

Finanzen und Steuern

Rechnungsergebnisse der Kern- und Extrahaushalte des Öffentlichen Gesamthaushalts



2017

Erscheinungsfolge: jährlich
Erschienen am 22.11.2022
Artikelnummer: 2140310177014

Ihr Kontakt zu uns:
www.destatis.de/kontakt
Telefon: +49 (0) 611 / 75 24 05

© Statistisches Bundesamt (Destatis), 2022
Vervielfältigung und Verbreitung, auch auszugsweise, mit Quellenangabe gestattet.

Textteil

Vorbemerkung

Erläuterungen zu den Tabellen

Eckwerte des Öffentlichen Gesamthaushalts

Tabellenteil

1 Ausgaben und Einnahmen des Öffentlichen Gesamthaushalts - Kern- und Extrahaushalte

- 1.1 Ausgaben und Einnahmen nach Arten
 - 1.1.1 Gesamtwirtschaftliche Darstellung
 - 1.1.2 Finanzwirtschaftliche Darstellung
 - 1.1.3 Ausgaben und Einnahmen nach Arten - tiefe Gliederung
 - 1.1.4 Zahlungsverkehr
 - 1.1.5 Steuereinnahmen nach Arten
- 1.2 Ausgaben und Einnahmen ausgewählter Aufgabenbereiche
 - 1.2.1 Ausgaben ausgewählter Aufgabenbereiche nach Arten
 - 1.2.2 Ausgaben und Einnahmen ausgewählter Aufgabenbereiche nach Arten und Ebenen

2 Ausgaben und Einnahmen der Länder und Gemeinden/Gv. - Kern- und Extrahaushalte

- 2.1 Ausgaben und Einnahmen nach Arten und Ländern
 - 2.1.1 Gesamtwirtschaftliche Darstellung
 - 2.1.2 Zahlungsverkehr der Länder
 - 2.1.3 Zahlungsverkehr der Gemeinden/Gv.
 - 2.1.4 Steuereinnahmen nach Arten und Ländern
- 2.2 Ausgaben und Einnahmen ausgewählter Aufgabenbereiche nach Arten und Ländern

3 Ausgaben und Einnahmen - Kernhaushalte

- 3.1 Ausgaben und Einnahmen nach Arten
 - 3.1.1 Gesamtwirtschaftliche Darstellung
 - 3.1.2 Finanzwirtschaftliche Darstellung
 - 3.1.3 Ausgaben und Einnahmen nach Arten - tiefe Gliederung
 - 3.1.4 Zahlungsverkehr
 - 3.1.5 Steuereinnahmen nach Arten
- 3.2 Ausgaben und Einnahmen ausgewählter Aufgabenbereiche
 - 3.2.1 Ausgaben ausgewählter Aufgabenbereiche nach Arten
 - 3.2.2 Ausgaben und Einnahmen ausgewählter Aufgabenbereiche nach Arten und Ebenen

Anhang

1 Anzahl der erfassten Kern- und Extrahaushalte

2 Zuordnungsschlüssel für den Tabellenteil

- 2.1 Ausgabe- und Einnahmearten der gesamtwirtschaftlichen Tabellen 1.1.1, 1.1.3, 2.1.1, 3.1.1, 3.1.3
- 2.2 Ausgabe- und Einnahmearten der finanzwirtschaftlichen Tabellen 1.1.2, 1.2.1, 1.2.2, 2.2, 3.1.2, 3.2.1, 3.2.2
- 2.3 Ausgabe- und Einnahmearten der Zahlungsverkehrstabellen 1.1.4, 2.1.2, 2.1.3, 3.1.4
- 2.4 Aufgabenbereiche, Tabellen 1.2.1, 1.2.2, 2.2, 3.2.1, 3.2.2
- 2.5 Steuern und steuerähnliche Abgaben, Tabellen 1.1.5, 2.1.4, 3.1.5

3 Klartexte der JAB- und SyF-Codes

- 3.1 JAB-Codes
- 3.2 SyF-Codes

Qualitätsbericht

Gebietsstand

Angaben für die **Bundesrepublik Deutschland** nach dem Gebietsstand seit dem 3.10.1990.

Zeichenerklärung

0 = weniger als die Hälfte von 1 in der letzten besetzten Stelle, jedoch mehr als nichts

– = nichts vorhanden

Abkürzungen

ESVG = Europäisches System Volkswirtschaftlicher Gesamtrechnungen

BGBL = Bundesgesetzblatt

FPStatG = Finanz- und Personalstatistikgesetz

Gv. = Gemeindeverbände

GVBl. = Gesetz- und Verordnungsblatt

Mill. = Millionen

Mrd. = Milliarden

Währungseinheit

In der vorliegenden Veröffentlichung sind alle Wertangaben in Euro dargestellt.

Abweichungen in den Summen durch Runden der Zahlen.

Vorbemerkung

Die Berichtsjahre 2014 bis 2016 werden zu einem späteren Zeitpunkt veröffentlicht.

Die Ausgaben und Einnahmen des Öffentlichen Gesamthaushalts werden in der vorliegenden Fachserie in der Abgrenzung des sogenannten Schalenkonzepts veröffentlicht. Gemäß dem Schalenkonzept umfassen die Rechnungsergebnisse des Öffentlichen Gesamthaushalts die Kern- und Extrahaushalte des Bundes, der Länder, der Gemeinden/Gv., der Sozialversicherung sowie die Finanzanteile der Europäischen Union.

Seit den 1980er Jahren werden in Deutschland öffentliche Aufgaben vermehrt aus der Kernverwaltung („Kernhaushalte“) in Einheiten mit eigenem Rechnungswesen ausgelagert. Diese ausgegliederten öffentlich bestimmten Einheiten werden als öffentliche Fonds, Einrichtungen und Unternehmen (FEU) bezeichnet. Diejenigen FEU, die nach den Kriterien des Europäischen Systems Volkswirtschaftlicher Gesamtrechnungen (ESVG) zum Staatssektor zählen, werden unter dem Begriff „Extrahaushalte“ zusammengefasst (siehe Qualitätsbericht 2.1.3). Kern- und Extrahaushalte zusammen bilden den „Öffentlichen Gesamthaushalt“.

Da die ausgegliederten Einheiten über ein eigenes (kaufmännisches, doppisches oder kamerales) Rechnungswesen verfügen, sind die Einnahmen und Ausgaben der ausgegliederten Einheiten nicht mehr im jeweiligen Kernhaushalt enthalten, sondern nur noch ihre Zu- und Abführungen. Da diese Ausgliederung unterschiedlich ausgeprägt ist, sind die öffentlichen Kernhaushalte – zum Beispiel die der Länder – zunehmend schlechter vergleichbar.

Mit Hilfe des Schalenkonzepts, welches die Grundlage für die Zusammenführung der finanzstatistischen Ergebnisse der Kernhaushalte und der ausgegliederten Einheiten bildet, soll wieder eine belastbare Datenbasis geschaffen werden. Weitere Informationen zum Schalenkonzept sind dem beigefügten Qualitätsbericht (insbesondere Abschnitt 2.1.3) zu entnehmen.

Die „Rechnungsergebnisse des Öffentlichen Gesamthaushalts“ sind aufgrund der Erweiterung des Berichtskreises um die Extrahaushalte mit den „Rechnungsergebnissen der öffentlichen Haushalte“ (Berichtsjahre bis einschl. 2011- alt) nicht vergleichbar.

Begriffsdefinitionen:

[„Methoden der Finanzstatistiken“](#)

Erläuterungen zu den Tabellen

Die nachfolgenden Hinweise ergänzen die Erläuterungen im Qualitätsbericht „Rechnungsergebnisse der Kern- und Extrahaushalte des Öffentlichen Gesamthaushalts“.

Allgemeine Hinweise

Die Ausgaben und Einnahmen des Öffentlichen Gesamthaushalts umfassen in der vorliegenden Fachserie die Kern- und Extrahaushalte des Bundes, der Länder, der Gemeinden/Gv., der Sozialversicherung sowie die Finanzanteile der Europäischen Union.

Die Fachserie 14 Reihe 3.1 gliedert sich in folgende Tabellengruppen:

Die **Eckwerte** geben einen ersten zusammenfassenden Überblick über die Ausgaben, Einnahmen und den Finanzierungssaldo des Öffentlichen Gesamthaushalts, dargestellt für die Aggregate „Öffentlicher Gesamthaushalt“ sowie separat für die Kern- und Extrahaushalte. Die Eckwerte werden zusätzlich grafisch dargestellt.

Tabellengruppe 1 zeigt die Ausgaben und Einnahmen der Kern- und Extrahaushalte des Öffentlichen Gesamthaushalts nach den Ebenen des Öffentlichen Gesamthaushalts sowie nach Arten und ausgewählten Aufgabenbereichen/Produktgruppen. Die Kern- und Extrahaushalte werden zusammengefasst dargestellt.

Tabellengruppe 2 zeigt die Ausgaben und Einnahmen der Kern- und Extrahaushalte der Länder und Gemeinden/Gv. nach Bundesländern sowie nach Arten und ausgewählten Aufgabenbereichen/Produktgruppen. Die Kern- und Extrahaushalte werden zusammengefasst dargestellt.

Tabellengruppe 3 zeigt die Ausgaben und Einnahmen der Kernhaushalte nach Ebenen sowie nach Arten und Aufgabenbereichen/Produktgruppen - analog zur Tabellengruppe 1 gegliedert.

Um dem unterschiedlichen Bedarf bei der Auswertung finanzstatistischer Ergebnisse Rechnung zu tragen, werden einzelne Ausgabe- und Einnahmearten in den Tabellen zu größeren Ausgabe- und Einnahmegruppen mit unterschiedlichem Aussagegehalt zusammengefasst.

Gesamtwirtschaftliche Darstellung

Tabellen 1.1.1, 1.1.3, 2.1.1, 3.1.1. und 3.1.3

Für eine **gesamtwirtschaftlich** orientierte Auswertung der Daten werden durch Aufteilung der Einnahmen und Ausgaben nach „Laufende Rechnung“, „Kapitalrechnung“ und „Besondere Finanzierungsvorgänge“ die im Rahmen des Verwaltungsvollzugs regelmäßig anfallenden Finanzvorfälle, die der Finanzierung von Investitionen dienenden Zahlungen und die periodenübergreifenden Finanztransaktionen herausgestellt.

- Ausgaben/Einnahmen der laufenden Rechnung

Summe aller Ausgaben und Einnahmen, die im Rahmen des Verwaltungsvollzugs sowie des Betriebs von Einrichtungen und Anstalten regelmäßig anfallen (z.B. Personalausgaben, laufender Sachaufwand, Zinsausgaben und -einnahmen, Zuweisungen und Zuschüsse für laufende Zwecke, Gebühreneinnahmen, Steuern), bereinigt um Zahlungen von gleicher Ebene.

- Ausgaben/Einnahmen der Kapitalrechnung

Summe aller Ausgaben und Einnahmen, die der Finanzierung von eigenen Investitionen und denen anderer Träger dienen (z.B. Baumaßnahmen, Erwerb und Veräußerung von Sachvermögen, Zuweisungen und Zuschüsse für Investitionen, sonstige Vermögensübertragungen, Darlehensgewährungen und -rückflüsse), bereinigt um Zahlungen von gleicher Ebene.

- Bereinigte Ausgaben und Einnahmen
Summe der Ausgaben/Einnahmen der laufenden Rechnung und der Kapitalrechnung.
- Saldo der haushaltstechnischen Verrechnungen
Bestimmte Einnahme- und Ausgabearten werden zur Vermeidung von Doppelzählungen verrechnet. Nur der Saldo als Ergebnis dieser Verrechnung geht in die finanzstatistische Darstellung ein.
- Finanzierungssaldo
Der Finanzierungssaldo des Öffentlichen Gesamthaushalts in Abgrenzung der Finanzstatistik ist der Saldo der bereinigten Einnahmen und Ausgaben zuzüglich des Saldos der haushaltstechnischen Verrechnungen. Übersteigen die Einnahmen die Ausgaben des Öffentlichen Gesamthaushalts, liegt ein Finanzierungsüberschuss vor. Sind die Ausgaben höher als die Einnahmen, ergibt sich ein Finanzierungsdefizit.
- Besondere Finanzierungsvorgänge
Summe der periodenübergreifenden Finanztransaktionen (z.B. Schuldentilgung/-aufnahmen am Kreditmarkt, Rückzahlungen/Aufnahmen innerer Darlehen, Zuführungen an/Entnahmen aus Rücklagen, Deckung von Vorjahresfehlbeträgen, Münzeinnahmen).

Der Zuordnungsschlüssel 2.1 zeigt detailliert, welche Positionen der geltenden Systematiken in der jeweiligen Zeilennummer zusammengefasst dargestellt werden.

Finanzwirtschaftliche Darstellung

Tabellen 1.1.2 und 3.1.2

Insbesondere für die Analyse von Aufgabenbereichen/Produktgruppen kommt die Darstellung der Ergebnisse nach finanzwirtschaftlichen Kategorien in Betracht. Sie hat zum Ziel, neben den „Unmittelbaren Ausgaben“ für Personal, laufenden Sachaufwand, Investitionen und Übertragungen an den nicht öffentlichen Bereich auch die Zahlungsbeziehungen der Ebenen untereinander (Bruttoausgaben = Unmittelbare Ausgaben + Zahlungen an Öffentlichen Gesamthaushalt) sowie die finanziellen Zusammenhänge zwischen Aufgabenerfüllung (Bereinigte Ausgaben = Bruttoausgaben ./. Zahlungen von gleicher Ebene) und Aufgabenfinanzierung (Nettoausgaben = Bereinigte Ausgaben ./. Zahlungen von anderen Ebenen des Öffentlichen Gesamthaushalts) aufzuzeigen. Anwendung findet diese Aufgliederung der Ausgaben und Einnahmen in den Tabellengruppen 1.1.2 und 3.1.2.

- Unmittelbare Ausgaben
sind die im Zuge der Aufgabenerfüllung getätigten Ausgaben ohne Zahlungen an den Öffentlichen Gesamthaushalt (Ausgaben für Personal, laufenden Sachaufwand, Zinsen, Sachinvestitionen sowie laufende und vermögenswirksame Zahlungen an andere Bereiche).
- Unmittelbare Einnahmen
sind die im Zuge der Aufgabenerfüllung vereinnahmten Beträge ohne Zahlungen vom Öffentlichen Gesamthaushalt (Steuern und steuerähnliche Abgaben, Gebühren, zweckgebundene Abgaben, Einnahmen aus wirtschaftlicher Tätigkeit, Zinseinnahmen, Veräußerungserlöse, Beiträge u.ä. Entgelte, laufende und vermögenswirksame Zahlungen von anderen Bereichen).
- Bruttoausgaben
sind die unmittelbaren Ausgaben zuzüglich der Zahlungen an den Öffentlichen Gesamthaushalt. Die Bruttoausgaben zeigen die im Zuge der Aufgabenerfüllung getätigten Ausgaben ohne die besonderen Finanzierungsvorgänge. Die Bruttoausgaben sind nicht um Zahlungen von gleicher Ebene bereinigt und können daher Doppelzählungen enthalten.
- Bereinigte Ausgaben
sind die Bruttoausgaben bereinigt um Zahlungen der gleichen (Darstellungs-) Ebene. Sie zeigen die zur Aufgabenerfüllung eingesetzten Mittel an, unabhängig davon, welche anderen Bereiche des Öffentlichen Gesamthaushalts zur Ausgabenfinanzierung beigetragen haben.

Die bereinigten Ausgaben bilden das Bindeglied zwischen gesamtwirtschaftlicher und finanzwirtschaftlicher Darstellungsform

- Nettoausgaben

sind die bereinigten Ausgaben abzüglich Zahlungen von anderen Ebenen des Öffentlichen Gesamthaushalts. Sie zeigen die aus eigenen Einnahmequellen zu finanzierenden Ausgaben.

Der Zuordnungsschlüssel 2.2 zeigt detailliert, welche Positionen der geltenden Systematiken in der jeweiligen Zeilennummer zusammengefasst dargestellt werden.

Zahlungsbereiche

Die Zahlungsströme der Einheiten untereinander (z.B. Zinsen, laufende und investive Zuweisungen, Vermögensübertragungen und Darlehen) werden in den Tabellen (1.1.4, 2.1.2, 2.1.3 und 3.1.4) nach Bereichen (Zahlungsgeber, Zahlungsempfänger) gegliedert. Die Abgrenzung der einzelnen Bereiche richtet sich im Wesentlichen nach den Vorschriften der staatlichen und der kommunalen Haushaltssystematik.

Die Bereichseinteilung der derzeit geltenden staatlichen Haushaltssystematik zählt zu dem „öffentlichen Bereich“ den Bund, die Länder, die Gemeinden/Gv., die Sozialversicherung, Sondervermögen sowie die Zweckverbände (siehe: Allgemeine Vorschriften zum Gruppierungsplan, Punkt 3.2). Unter dem Begriff „anderer Bereich“ werden öffentliche Unternehmen und Einrichtungen, private Unternehmen, private Haushalte sowie das Ausland subsumiert.

Durch die Erweiterung des Berichtskreises um die Extrahaushalte stimmt die Abgrenzung des „öffentlichen Bereichs“ und der „anderen Bereiche“ in den Haushaltssystematiken nicht mit den Bereichsabgrenzungen des Schalenkonzepts (Qualitätsbericht 2.1.3) überein. Aus diesem Grund werden in den Rechnungsergebnissen des Öffentlichen Gesamthaushalts zusätzlich zum „öffentlichen Bereich“ Zahlungsverkehrspositionen jener öffentlichen Unternehmen und Einrichtungen nachgewiesen, die nach den Kriterien des ESVG zum Sektor Staat zählen (Extrahaushalte). Diese Bereichsabgrenzung entspricht dem „Öffentlichen Gesamthaushalt“ des Schalenkonzepts.

Die Bereiche in den Tabellen der Rechnungsergebnisse des Öffentlichen Gesamthaushalts entsprechen daher folgender Abgrenzung:

Öffentlicher Gesamthaushalt

- Kernhaushalte des Bundes, der Länder, der Gemeinden/ Gemeindeverbände und der Sozialversicherung;
- Extrahaushalte (zum Sektor Staat gehörende öffentliche Unternehmen und Einrichtungen einschließlich Sondervermögen und Zweckverbände) des Bundes, der Länder, der Gemeinden/ Gemeindeverbände und der Sozialversicherung.

Andere Bereiche

- Öffentliche Unternehmen und Einrichtungen (einschließlich Sondervermögen und Zweckverbände), die *nicht* zum Sektor Staat gehören
- Private Unternehmen
- Private Haushalte
- Ausland

Eine Ausnahme bilden die Sonstigen Zuschüsse für laufende Zwecke im Inland (Gruppe 686 der staatlichen Haushaltssystematik) und die „Erstattungen an sonstige Bereiche“ (Obergruppe 67 der staatlichen Haushaltssystematik, Untergruppen 676 bis 678 der kommunalen Haushaltssystematik), die vergleichbar mit dem Staatsverbrauch in den Volkswirtschaftlichen Gesamtrechnungen als laufender Sachaufwand nachgewiesen werden.

Die Schuldenaufnahme und Schuldentilgung bei der Sozialversicherung sowie die in diesem Zusammenhang zu leistenden Zinsausgaben werden nicht – wie laut geltender Haushaltssystematik vorgesehen – als Zahlungen an (von) „andere(n) Bereiche(n)“, d.h. am Kreditmarkt, behandelt, sondern dem „Öffentlichen Gesamthaushalt“ zugerechnet.

Der Zuordnungsschlüssel 2.3 zeigt, welche Positionen der geltenden Systematiken in welchen Tabellenzeilen zusammengefasst dargestellt werden.

Finanzstatistische Bereinigung

Durch die Zahlungen zwischen den einzelnen Erhebungseinheiten ergeben sich bei der Zusammenfassung dieser Einheiten zu einer Darstellungsebene Doppelzählungen. Die finanzstatistische Bereinigung dieser Doppelzählungen erfolgt dabei nicht bei den einzelnen Ausgabe- oder Einnahmearten, sondern global bei den Ausgabe- und Einnahmesummen der „Laufenden Rechnung“ und der „Kapitalrechnung“, indem die darin enthaltenen Zahlungen zwischen den einzelnen Ebenen – in Höhe der Zahlungseingänge – als Gesamtbetrag abgezogen werden. Diese Beträge befinden sich in den Zeilen „Zahlungen von gleicher Ebene“. Das Ergebnis sind die „bereinigten“ Ausgaben und Einnahmen.

Auch die Zahlungsströme zwischen Kern- und Extrahaushalten müssen zur Vermeidung von Doppelzählungen bei den Ausgabe- und Einnahmesummen bereinigt werden. Die geltenden staatlichen und kommunalen Haushaltssystematiken sowie die Erhebungskataloge der kaufmännisch buchenden Extrahaushalte und der Hochschulfinanzstatistik lassen allerdings derzeit eine exakte Bereinigung nicht zu. Daher sind Hilfsannahmen zu treffen, etwa, dass ein Extrahaushalt im Wesentlichen Zahlungsbeziehungen zum Kernhaushalt sowie zu Extrahaushalten der gleichen Ebene unterhält.

Darstellung der Aufgabenbereiche/Produktgruppen

Die Darstellung der Rechnungsergebnisse des Öffentlichen Gesamthaushalts nach Aufgabenbereichen/Produktgruppen in den Tabellengruppen 1.2, 2.2 und 3.2 zeigt die Aufgabenbereiche/Produktgruppen gemäß der Gliederung der staatlichen und kommunalen Haushaltssystematik. Anhand des Zuordnungsschlüssels 2.4 im Anhang lässt sich detailliert nachverfolgen, welche Aufgabenbereiche/Produktgruppen unter der jeweiligen Tabellenzeile zusammengefasst nachgewiesen werden.

Die führende Systematik stellt der staatliche Funktionenplan dar. Dieser systematisiert die Einnahmen und Ausgaben nach den staatlichen Aufgaben, also nach den Zwecken, für die sie eingesetzt werden.

Hinweise zu den Steuereinnahmen

In den Rechnungsergebnissen der Kern- und Extrahaushalte des Öffentlichen Gesamthaushalts wird das Ist-Ergebnis der Steuereinnahmen der Gebietskörperschaften im jeweiligen Rechnungsjahr **n a c h d e r V e r t e i l u n g** der Gemeinschaftssteuern und der Gewerbesteuerumlage erfasst.

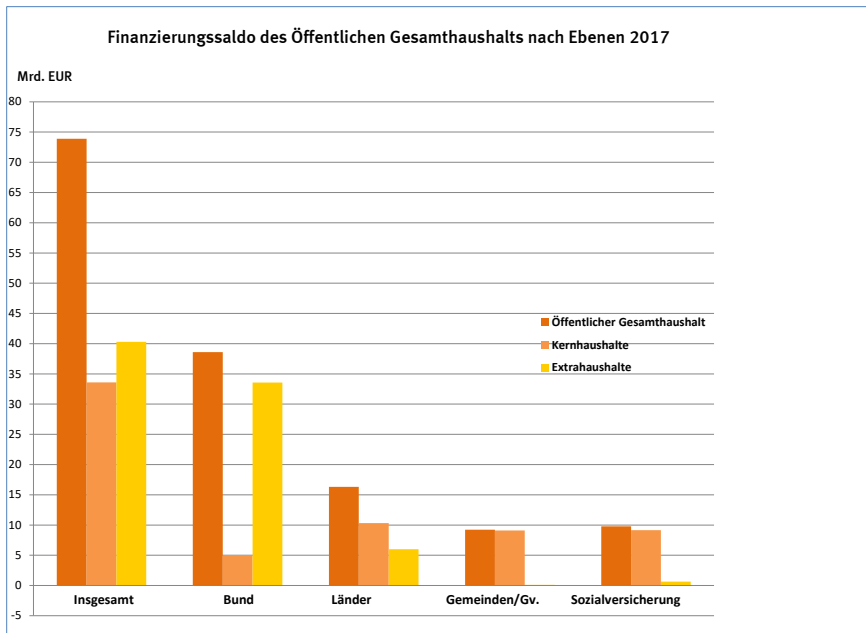
Zur inhaltlichen Abgrenzung des statistischen Nachweises der Steuereinnahmen in anderen Veröffentlichungen (z.B. Steuerhaushalt, Reihe 4 der Fachserie 14) ist im Einzelnen zu beachten, dass im vorliegenden Bericht

- die kommunalen Steuereinnahmen der Stadtstaaten Hamburg, Bremen und Berlin finanzstatistisch nicht den Steuern der Gemeinden/Gv., sondern den Steuern der Länder zugerechnet werden,
- die Gemeindesteuern der Stadtstaaten zusätzlich ab 2015 die Einnahmen aus der Gewerbesteuer im länderangrenzenden Küstengewässer oder Festlandsockel (Offshore-Windkraftanlagen) der Länder Niedersachsen und Mecklenburg-Vorpommern beinhalten,
- die Anteile der Umsatzsteuer, die der Bund als Ergänzungszuweisungen an finanzschwache Länder zahlt, den Steuereinnahmen des Bundes und nicht denen der Länder zugerechnet werden (Bruttonachweis).

Eckwerte des Öffentlichen Gesamthaushalts 2017

Ausgaben, Einnahmen und Finanzierungssaldo nach Ebenen
Mill. EUR

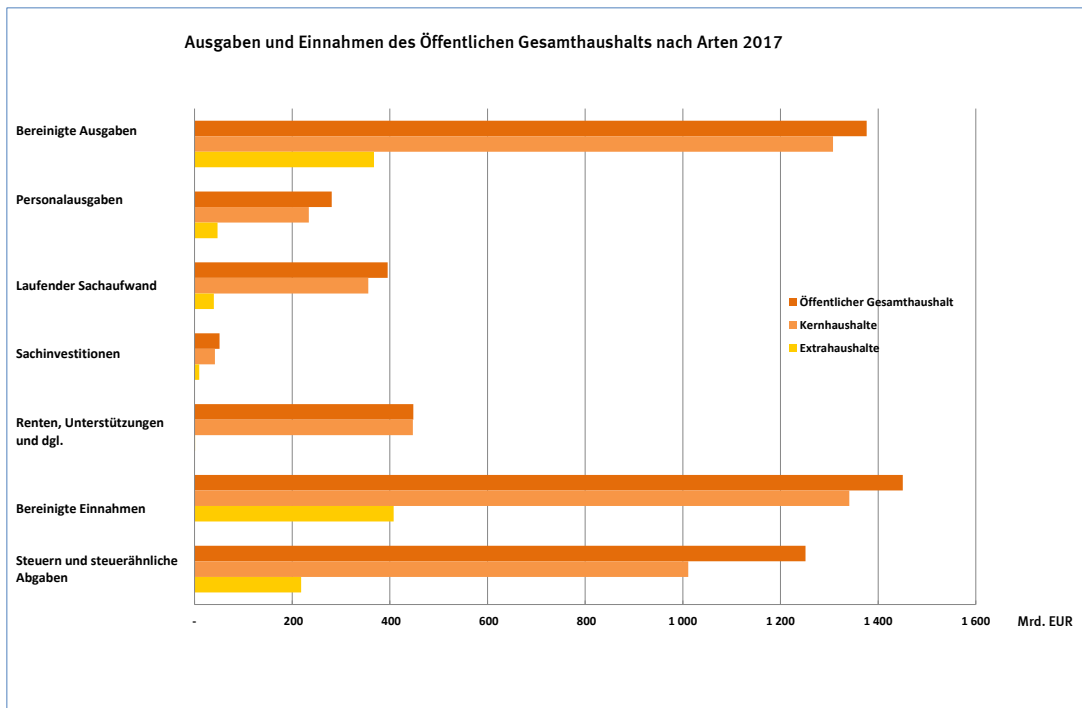
Ausgaben / Einnahmen / Finanzierungssaldo	2017		
	Insgesamt	Kernhaushalte	Extrahaushalte
Ausgaben des Öffentlichen Gesamthaushalts	1 376 494	1 307 473	367 541
davon:			
Bund	375 589	352 720	45 305
EU-Anteile	20 704	-	-
Länder	383 687	358 172	57 646
Gemeinden/Gv.	255 138	236 042	29 250
Sozialversicherung	626 820	622 429	235 683
Einnahmen des Öffentlichen Gesamthaushalts	1 450 329	1 341 020	407 830
davon:			
Bund	414 190	357 769	78 856
EU-Anteile	20 704	-	-
Länder	399 936	368 428	63 639
Gemeinden/Gv.	264 355	245 149	29 360
Sozialversicherung	636 588	631 563	236 316
Finanzierungssaldo des Öffentlichen Gesamthaushalts	73 899	33 589	40 310
davon:			
Bund	38 591	5 020	33 571
EU-Anteile	-	-	-
Länder	16 314	10 318	5 996
Gemeinden/Gv.	9 217	9 107	110
Sozialversicherung	9 777	9 143	634



Eckwerte des Öffentlichen Gesamthaushalts 2017

Ausgaben, Einnahmen und Finanzierungssaldo nach Arten und Ebenen
Mill. EUR

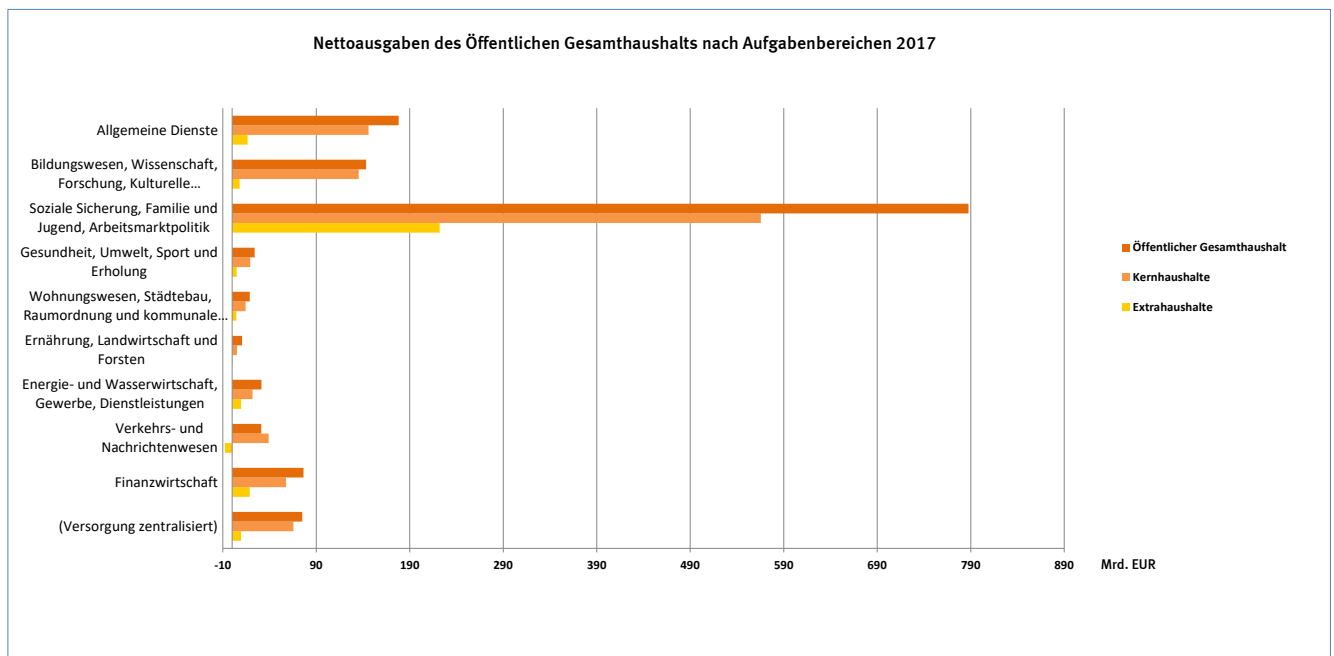
Ebene	Bereinigte Ausgaben	darunter				Bereinigte Einnahmen	darunter		Finanzierungs-saldo
		Personal-ausgaben	Laufender Sachaufwand	Sach-investitionen	Renten, Unter-stützungen und dgl.		Steuern und steuerähnliche Abgaben		
Öffentlicher Gesamthaushalt	1 376 494	280 998	395 485	51 239	448 066	1 450 329	1 251 124	73 899	
Kernhaushalte	1 307 473	233 957	355 982	41 646	447 042	1 341 020	1 011 122	33 589	
Extrahaushalte	367 541	47 041	39 503	9 593	1 025	407 830	218 278	40 310	
Bund	375 589	48 643	36 014	10 951	30 151	414 190	338 471	38 591	
Kernhaushalt	352 720	31 249	28 541	9 513	29 827	357 769	336 751	5 020	
Extrahaushalte	45 305	17 394	7 473	1 437	324	78 856	1 720	33 571	
EU-Anteile	20 704	-	-	-	-	20 704	21 725	-	
Länder	383 687	145 275	50 592	12 749	10 395	399 936	281 021	16 314	
Kernhaushalte	358 172	124 183	33 864	7 082	10 100	368 428	280 964	10 318	
Extrahaushalte	57 646	21 092	16 728	5 667	295	63 639	57	5 996	
Gemeinden/Gv.	255 138	66 087	60 075	26 666	59 715	264 355	95 922	9 217	
Kernhaushalte	236 042	59 412	46 855	24 342	59 309	245 149	95 922	9 107	
Extrahaushalte	29 250	6 675	13 220	2 324	406	29 360	0	110	
Sozialversicherung	626 820	20 992	248 805	872	347 806	636 588	513 986	9 777	
Kernhaushalte	622 429	19 114	246 723	708	347 806	631 563	297 485	9 143	
Extrahaushalte	235 683	1 879	2 082	164	-	236 316	216 501	634	



Eckwerte des Öffentlichen Gesamthaushalts 2017

Ausgaben nach Arten und Aufgabenbereichen
Mill. EUR

Aufgabenbereich	Nettoausgaben	Bereinigte Ausgaben	Bruttoausgaben	darunter	Unmittelbare Ausgaben	darunter			
				Zahlungen an Öff. GesamHH		Personalausgaben	Lfd. Sachaufwand	Sachinvestitionen	Zahlungen an andere Bereiche
Allgemeine Dienste	178 041	178 041	186 519	7 238	179 281	75 805	57 942	9 830	33 475
Kernhaushalte	145 828	148 316	151 723	6 087	145 636	72 516	48 391	8 418	15 700
Extrahaushalte	16 441	18 997	19 024	1 151	17 873	3 289	9 550	1 412	2 004
EU-Anteile	15 772	15 772	15 772	-	15 772	-	-	-	15 772
Bildungswesen, Wissenschaft, Forschung, Kulturelle Angelegenheiten	143 285	143 285	179 226	39 087	140 139	72 432	26 855	9 552	31 145
Kernhaushalte	135 324	135 475	147 790	38 492	109 297	54 359	18 052	6 626	30 189
Extrahaushalte	7 960	31 422	31 437	595	30 842	18 073	8 802	2 926	956
Soziale Sicherung, Familie und Jugend, Arbeitsmarktpolitik	787 625	787 625	1 212 079	424 852	787 227	38 872	268 219	3 114	475 217
Kernhaushalte	565 566	795 855	968 659	194 246	774 413	35 164	262 289	2 635	474 312
Extrahaushalte	222 058	243 010	243 420	230 606	12 814	3 708	5 930	479	905
Gesundheit, Umwelt, Sport und Erholung	24 060	24 060	27 584	4 433	23 151	5 356	6 827	2 342	6 029
Kernhaushalte	19 271	19 396	21 261	4 141	17 119	4 394	4 938	1 916	5 743
Extrahaushalte	4 789	6 323	6 324	291	6 032	963	1 889	426	286
Wohnungswesen, Städtebau, Raumordnung und kommunale Gemeinschaftsdienste	18 785	18 785	23 246	5 840	17 406	6 079	4 310	2 792	3 479
Kernhaushalte	14 311	14 775	17 899	5 071	12 828	5 161	2 720	2 268	2 286
Extrahaushalte	4 474	5 343	5 347	769	4 577	918	1 590	524	1 193
Ernährung, Landwirtschaft und Forsten	10 636	10 636	11 614	1 109	10 505	1 686	1 674	231	6 901
Kernhaushalte	5 202	5 210	5 825	1 105	4 719	1 268	1 324	160	1 968
Extrahaushalte	501	857	857	3	854	418	350	71	2
EU-Anteile	4 932	4 932	4 932	-	4 932	-	-	-	4 932
Energie- und Wasserwirtschaft, Gewerbe, Dienstleistungen	31 341	31 341	36 359	7 932	28 428	3 590	10 875	3 731	5 466
Kernhaushalte	21 747	22 825	24 506	6 867	17 639	1 871	7 233	2 841	4 287
Extrahaushalte	9 595	11 774	11 853	1 065	10 788	1 719	3 641	890	1 180
Verkehrs- und Nachrichtenwesen	31 225	31 225	61 223	11 483	49 740	6 182	12 191	16 487	13 610
Kernhaushalte	39 106	39 315	52 291	11 081	41 210	3 483	8 901	15 195	12 375
Extrahaushalte	- 7 881	8 923	8 932	402	8 530	2 699	3 290	1 292	1 234
Finanzwirtschaft	76 430	76 430	213 776	151 086	62 690	5 714	6 552	3 161	42 097
Kernhaushalte	57 653	60 746	187 114	145 970	41 144	4 960	2 092	1 588	31 717
Extrahaushalte	18 777	26 274	26 662	5 116	21 546	754	4 460	1 572	10 380
(Versorgung zentralisiert)	75 065	75 065	81 211	15 829	65 383	65 282	42	-	52
Kernhaushalte	65 456	65 558	66 138	15 265	50 873	50 782	41	-	50
Extrahaushalte	9 609	14 619	15 073	564	14 509	14 500	-	-	2



1 Ausgaben und Einnahmen des Öffentlichen Gesamthaushalts - Kern- und Extrahaushalte

1.1 Ausgaben und Einnahmen nach Arten

1.1.1 Gesamtwirtschaftliche Darstellung

Mill. EUR

Lfd. Nr.	Art der Ausgaben / Einnahmen	Insgesamt	Bund	EU-Anteile	Länder	Gemeinden/Gv.	Sozialversicherung
1	Personalausgaben	280 998	48 643	-	145 275	66 087	20 992
2	Laufender Sachaufwand	395 485	36 014	-	50 592	60 075	248 805
3	Zinsausgaben	41 544	23 865	-	14 237	3 376	66
4	an Öffentlichen Gesamthaushalt	615	34	-	355	224	1
5	an andere Bereiche	40 929	23 830	-	13 882	3 152	65
6	Laufende Zuweisungen und Zuschüsse, Schuldendiensthilfen	1 185 542	249 660	20 704	168 972	146 954	599 252
7	an Öffentlichen Gesamthaushalt	638 347	190 306	-	133 054	67 343	247 644
8	an andere Bereiche	547 195	59 353	20 704	35 918	79 612	351 608
9	Renten, Unterstützungen u. ä.	448 066	30 151	-	10 395	59 715	347 806
10	Sonstige Zahlungen an andere Bereiche	99 128	29 202	20 704	25 524	19 897	3 802
11	abzüglich Zahlungen von gleicher Ebene	630 699	21 554	-	39 306	56 443	244 568
12	Ausgaben der laufenden Rechnung	1 272 870	336 628	20 704	339 770	220 050	624 547
13	Sachinvestitionen	51 239	10 951	-	12 749	26 666	872
14	Baumaßnahmen	34 669	8 080	-	7 201	19 120	268
15	Erwerb von Sachvermögen	16 569	2 870	-	5 548	7 546	605
16	Vermögensübertragungen	52 019	24 042	-	25 075	2 901	1
17	an Öffentlichen Gesamthaushalt	25 733	8 741	-	15 317	1 676	-
18	an andere Bereiche	26 286	15 301	-	9 759	1 225	1
19	Darlehen	6 479	456	-	3 647	2 370	6
20	an Öffentlichen Gesamthaushalt	3 418	50	-	1 472	1 895	0
21	an andere Bereiche	3 062	406	-	2 175	475	6
22	Erwerb von Beteiligungen	15 372	4 008	-	5 163	4 806	1 395
23	Tilgungsausgaben an Öffentlichen Gesamthaushalt	776	32	-	308	436	-
24	Inanspruchnahme aus Gewährleistungen	3 384	873	-	2 511	-	-
25	abzüglich Zahlungen von gleicher Ebene	25 646	1 400	-	5 538	2 092	0
26	Ausgaben der Kapitalrechnung	103 623	38 961	-	43 917	35 088	2 273
27	Bereinigte Ausgaben	1 376 494	375 589	20 704	383 687	255 138	626 820
28	Steuern und steuerähnliche Abgaben	1 251 124	338 471	21 725	281 021	95 922	513 986
29	Einnahmen aus wirtschaftlicher Tätigkeit	25 678	2 919	-	9 146	13 153	460
30	Zinseinnahmen	12 331	7 946	-	2 400	1 364	620
31	vom Öffentlichen Gesamthaushalt	892	101	-	336	449	5
32	von anderen Bereichen	11 440	7 845	-	2 064	915	616
33	Laufende Zuweisungen und Zuschüsse, Schuldendiensthilfen	655 391	30 618	-1 021	104 757	158 573	362 464
34	vom Öffentlichen Gesamthaushalt	629 807	24 777	-	95 853	149 001	-
35	von anderen Bereichen	25 584	5 840	-1 021	8 903	9 572	2 289
36	Sonstige laufende Einnahmen	79 277	18 829	-	23 196	33 916	3 337
37	abzüglich Zahlungen von gleicher Ebene	630 699	21 554	-	39 306	56 443	244 568
38	Einnahmen der laufenden Rechnung	1 393 103	377 229	20 704	381 213	246 485	636 300
39	Veräußerung von Vermögen	24 205	10 298	-	6 487	7 172	248
40	Veräußerung von Sachvermögen	8 135	1 870	-	706	5 315	244
41	Veräußerung von Beteiligungen	16 033	8 429	-	5 744	1 856	4
42	Nicht aufteilbar	37	-	-	37	-	-
43	Vermögensübertragungen	50 934	25 795	-	14 364	10 774	1
44	vom Öffentlichen Gesamthaushalt	22 404	1 366	-	12 232	8 805	1
45	von anderen Bereichen	28 530	24 429	-	2 132	1 969	-
46	Darlehensrückflüsse	6 853	1 582	-	3 333	1 899	39
47	vom Öffentlichen Gesamthaushalt	3 124	367	-	1 581	1 176	0
48	von anderen Bereichen	3 729	1 215	-	1 752	723	39
49	Schuldenaufnahmen beim Öffentlichen Gesamthaushalt	118	-	-	-	118	-
50	Einnahmen aus der Inanspruchnahme von Gewährleistungen	762	686	-	77	-	-
51	abzüglich Zahlungen von gleicher Ebene	25 646	1 400	-	5 538	2 092	0
52	Einnahmen der Kapitalrechnung	57 226	36 961	-	18 723	17 870	288
53	Bereinigte Einnahmen	1 450 329	414 190	20 704	399 936	264 355	636 588
54	Saldo der haushaltstechnischen Verrechnungen	64	-10	-	64	-	9
55	Finanzierungssaldo (Z53 + Z54 ./ Z27)	73 899	38 591	-	16 314	9 217	9 777
56	Besondere Finanzierungsvorgänge						
56	Ausgaben	305 417	188 377	-	87 550	15 199	14 291
57	Schuldentilgung am Kreditmarkt	251 752	165 644	-	75 439	10 589	79
58	Rückzahlung Innerer Darlehen	25	-	-	-	25	-
59	Zuführungen an Rücklagen	52 767	22 733	-	-	4 500	14 212
60	Deckung von Vorjahresfehlbeträgen	873	-	-	788	84	-
61	Einnahmen	277 956	180 890	-	78 629	13 784	4 653
62	Schuldenaufnahmen am Kreditmarkt	246 021	165 982	-	69 385	10 653	2
63	Innere Darlehen	8	-	-	-	8	-
64	Entnahmen aus Rücklagen	29 887	14 646	-	7 467	3 123	4 652
65	Überschüsse aus Vorjahren	1 777	-	-	1 777	-	-
66	Münzeinnahmen	263	263	-	-	-	-

1 Ausgaben und Einnahmen des Öffentlichen Gesamthaushalts - Kern- und Extrahaushalte

1.1 Ausgaben und Einnahmen nach Arten

1.1.2 Finanzwirtschaftliche Darstellung

Mill. EUR

Lfd. Nr.	Art der Ausgaben / Einnahmen	Insgesamt	Bund	EU-Anteile	Länder	Gemeinden/Gv.	Sozialversicherung
1	Personalausgaben	280 998	48 643	-	145 275	66 087	20 992
2	Laufender Sachaufwand	395 485	36 014	-	50 592	60 075	248 805
3	Sachinvestitionen	51 239	10 951	-	12 749	26 666	872
4	Baumaßnahmen	34 669	8 080	-	7 201	19 120	268
5	Erwerb von Sachvermögen	16 569	2 870	-	5 548	7 546	605
6	Erwerb von Beteiligungen	15 372	4 008	-	5 163	4 806	1 395
7	Inanspruchnahme aus Gewährleistungen	3 384	873	-	2 511	-	-
8	Zahlungen an andere Bereiche	617 471	98 891	20 704	61 733	84 464	351 680
9	Zinsausgaben an Kreditmarkt	40 929	23 830	-	13 882	3 152	65
10	Renten, Unterstützungen u.ä.	448 066	30 151	-	10 395	59 715	347 806
11	Sonstige laufende Zuschüsse, Schuldendiensthilfen	99 128	29 202	20 704	25 524	19 897	3 802
12	Vermögensübertragungen	26 286	15 301	-	9 759	1 225	1
13	Darlehen	3 062	406	-	2 175	475	6
14	Unmittelbare Ausgaben	1 363 949	199 379	20 704	278 024	242 099	623 743
15	Zahlungen an Öffentlichen Gesamthaushalt	668 889	199 163	-	150 506	71 574	247 645
16	Zinsausgaben	615	34	-	355	224	1
17	Laufende Zuweisungen, Schuldendiensthilfen	638 347	190 306	-	133 054	67 343	247 644
18	Vermögensübertragungen	25 733	8 741	-	15 317	1 676	-
19	Darlehen	3 418	50	-	1 472	1 895	0
20	Tilgungsausgaben	776	32	-	308	436	-
21	Bruttoausgaben	2 032 838	398 543	20 704	428 530	313 673	871 388
22	abzüglich Zahlungen von gleicher Ebene	656 344	22 953	-	44 844	58 536	244 568
23	Bereinigte Ausgaben	1 376 494	375 589	20 704	383 687	255 138	626 820
24	abzügl. Zahlungen v. anderen Ebenen d. Öff. Gesamthaushalts	-	3 658	-	65 159	101 013	115 614
25	Nettoausgaben	1 376 494	371 932	20 704	318 527	154 124	511 207
26	Steuern und steuerähnliche Abgaben	1 251 124	338 471	21 725	281 021	95 922	513 986
27	Einnahmen aus wirtschaftlicher Tätigkeit	25 678	2 919	-	9 146	13 153	460
28	Sonstige laufende Einnahmen	79 277	18 829	-	23 196	33 916	3 337
29	Veräußerung von Vermögen	24 205	10 298	-	6 487	7 172	248
30	Veräußerung von Sachvermögen	8 135	1 870	-	706	5 315	244
31	Veräußerung von Beteiligungen	16 033	8 429	-	5 744	1 856	4
32	Nicht aufteilbar	37	-	-	37	-	-
33	Einnahmen aus der Inanspruchnahme von Gewährleistungen	762	686	-	77	-	-
34	Zahlungen von anderen Bereichen	69 283	39 330	-1 021	14 851	13 179	-
35	Zinseinnahmen vom Kreditmarkt	11 440	7 845	-	2 064	915	616
36	Laufende Zuschüsse, Schuldendiensthilfen	25 584	5 840	-1 021	8 903	9 572	2 289
37	Vermögensübertragungen	28 530	24 429	-	2 132	1 969	-
38	Darlehensrückflüsse	3 729	1 215	-	1 752	723	39
39	Unmittelbare Einnahmen	1 450 329	410 532	20 704	334 777	163 342	520 974
40	Zahlungen vom Öffentlichen Gesamthaushalt	656 344	26 611	-	110 003	159 549	360 182
41	Zinseinnahmen	892	101	-	336	449	5
42	Laufende Zuweisungen, Schuldendiensthilfen	629 807	24 777	-	95 853	149 001	360 176
43	Vermögensübertragungen	22 404	1 366	-	12 232	8 805	1
44	Darlehensrückflüsse	3 124	367	-	1 581	1 176	0
45	Schuldenaufnahmen	118	-	-	-	118	-
46	Bruttoeinnahmen	2 106 673	437 143	20 704	444 780	322 891	881 156
47	abzüglich Zahlungen von gleicher Ebene	656 344	22 953	-	44 844	58 536	244 568
48	Bereinigte Einnahmen	1 450 329	414 190	20 704	399 936	264 355	636 588
49	abzügl. Zahlungen v. anderen Ebenen d. Öff. Gesamthaushalts	-	3 658	-	65 159	101 013	115 614
50	Nettoeinnahmen	1 450 329	410 532	20 704	334 777	163 342	520 974

1 Ausgaben und Einnahmen des Öffentlichen Gesamthaushalts - Kern- und Extrahaushalte

1.1 Ausgaben und Einnahmen nach Arten

1.1.3 Ausgaben und Einnahmen nach Arten - tiefe Gliederung

Mill. EUR

Lfd. Nr.	Art der Ausgaben / Einnahmen	Insgesamt	Bund	EU-Anteile	Länder	Gemeinden/Gv.	Sozialversicherung
1	Personalausgaben	280 998	48 643	-	145 275	66 087	20 992
2	Aufwendungen für Abgeordnete und ehrenamtlich Tätige	1 673	386	-	446	813	28
3	Bezüge und Nebenleistungen	207 035	25 447	-	103 940	58 828	18 819
4	Beamtenbezüge u. dgl.	87 987	16 178	-	61 096	8 546	2 167
5	Entgelte der Arbeitnehmerinnen und Arbeitnehmer	114 963	8 272	-	40 707	49 704	16 280
6	Beschäftigungsentgelte u. dgl.	4 084	997	-	2 137	579	372
7	Versorgungsbezüge und dergleichen	55 357	17 189	-	31 611	4 855	1 702
8	Beihilfen, Unterstützungen und dergleichen	15 650	5 041	-	8 820	1 389	399
9	Sonstige personalbezogene Ausgaben	1 283	580	-	458	202	44
10	Laufender Sachaufwand	395 485	36 014	-	50 592	60 075	248 805
11	Unterhaltung des unbeweglichen Vermögens	11 523	1 124	-	2 542	7 623	235
12	Bewirtschaftung der Grundstücke	14 508	1 696	-	3 821	8 583	409
13	Mieten und Pachten	14 312	3 909	-	5 216	4 332	855
14	Sonstige sächliche Verwaltungsausgaben	88 802	15 146	-	27 955	37 507	8 194
15	Militärische Beschaffungen, Anlagen usw.	10 955	10 955	-	-	-	-
16	Sonstiger laufender Sachaufwand	255 384	3 185	-	11 057	2 030	239 112
17	Zinsausgaben	41 544	23 865	-	14 237	3 376	66
18	an Öffentlichen Gesamthaushalt	615	34	-	355	224	1
19	an andere Bereiche	40 929	23 830	-	13 882	3 152	65
20	Laufende Zuweisungen und Zuschüsse	1 182 978	248 395	20 704	167 739	146 888	599 252
21	an Öffentlichen Gesamthaushalt	637 371	190 305	-	132 128	67 294	247 644
22	an andere Bereiche	545 607	58 090	20 704	35 612	79 594	351 608
23	Renten, Unterstützungen und sonstige Geldleistungen an natürliche Personen	448 066	30 151	-	10 395	59 715	347 806
24	Unternehmen und öffentliche Einrichtungen	40 297	14 604	4 932	14 704	2 545	3 513
25	Soziale und ähnliche Einrichtungen	30 957	3 156	-	10 178	17 334	288
26	Sonstige	26 287	10 180	15 772	335	-	-
27	Schuldendiensthilfen	2 563	1 264	-	1 233	66	-
28	an Öffentlichen Gesamthaushalt	976	1	-	926	48	-
29	an andere Bereiche	1 588	1 263	-	306	18	-
30	abzüglich Zahlungen von gleicher Ebene	630 699	21 554	-	39 306	56 443	244 568
31	Ausgaben der laufenden Rechnung	1 272 870	336 628	20 704	339 770	220 050	624 547
32	Sachinvestitionen	51 239	10 951	-	12 749	26 666	872
33	Baumaßnahmen	34 669	8 080	-	7 201	19 120	268
34	Erwerb von Sachvermögen	16 569	2 870	-	5 548	7 546	-
35	Erwerb von unbeweglichen Sachen	6 250	803	-	1 483	3 859	105
36	Erwerb von beweglichen Sachen	10 319	2 068	-	4 065	3 687	500
37	Vermögensübertragungen	52 019	24 042	-	25 075	2 901	1
38	Zuweisungen und Zuschüsse für Investitionen	50 644	22 911	-	24 914	2 818	1
39	an Öffentlichen Gesamthaushalt	25 683	8 741	-	15 267	1 676	-
40	an andere Bereiche	24 960	14 170	-	9 647	1 142	1
41	Sonstige Vermögensübertragungen	1 376	1 131	-	161	83	-
42	an Öffentlichen Gesamthaushalt	50	-	-	50	-	-
43	an andere Bereiche	1 326	1 131	-	112	83	-
44	Darlehen	6 479	456	-	3 647	2 370	6
45	an Öffentlichen Gesamthaushalt	3 418	50	-	1 472	1 895	0
46	an andere Bereiche	3 062	406	-	2 175	475	6
47	Erwerb von Beteiligungen	15 372	4 008	-	5 163	4 806	1 395
48	Tilgungsausgaben an Öffentlichen Gesamthaushalt	776	32	-	308	436	-
49	Inanspruchnahme aus Gewährleistungen	3 384	873	-	2 511	-	-
50	abzüglich Zahlungen von gleicher Ebene	25 646	1 400	-	5 538	2 092	0
51	Ausgaben der Kapitalrechnung	103 623	38 961	-	43 917	35 088	2 273
52	Bereinigte Ausgaben	1 376 494	375 589	20 704	383 687	255 138	626 820

1 Ausgaben und Einnahmen des Öffentlichen Gesamthaushalts - Kern- und Extrahaushalte

1.1 Ausgaben und Einnahmen nach Arten

1.1.3 Ausgaben und Einnahmen nach Arten - tiefe Gliederung

Mill. EUR

Lfd. Nr.	Art der Ausgaben / Einnahmen	Insgesamt	Bund	EU-Anteile	Länder	Gemeinden/Gv.	Sozialversicherung
53	Steuern und steuerähnliche Abgaben	1 251 124	338 471	21 725	281 021	95 922	513 986
54	Steuern	734 444	336 744	21 725	280 108	95 867	-
55	Steuerähnliche Abgaben	516 680	1 726	-	913	55	513 986
56	Einnahmen aus wirtschaftlicher Tätigkeit	25 678	2 919	-	9 146	13 153	460
57	Gewinne aus Unternehmen und Beteiligungen	7 153	1 814	-	1 488	3 833	17
58	Konzessionsabgaben	4 482	16	-	1 255	3 211	-
59	Einnahmen aus Lotterie, Lotto und Toto	720	-	-	-	-	-
60	Mieten und Pachten	3 700	101	-	434	3 088	77
61	Sonstige	9 623	988	-	5 248	3 020	366
62	Zinseinnahmen	12 331	7 946	-	2 400	1 364	620
63	vom Öffentlichen Gesamthaushalt	892	101	-	336	449	5
64	von anderen Bereichen	11 440	7 845	-	2 064	915	616
65	Laufende Zuweisungen und Zuschüsse	650 464	27 824	-	103 851	156 988	361 801
66	vom Öffentlichen Gesamthaushalt	629 651	24 777	-	95 771	148 927	360 176
67	von anderen Bereichen	20 813	3 047	-	8 081	8 061	1 625
68	Schuldendiensthilfen	4 927	2 793	-1 021	905	1 585	664
69	vom Öffentlichen Gesamthaushalt	156	-	-	82	73	-
70	von anderen Bereichen	4 771	2 793	-1 021	823	1 512	664
71	Sonstige laufende Einnahmen	79 277	18 829	-	23 196	33 916	3 337
72	Gebühren, sonstige Entgelte	71 146	17 559	-	19 942	30 854	2 791
73	sonstige Verwaltungseinnahmen	8 131	1 269	-	3 254	3 062	546
74	abzüglich Zahlungen von gleicher Ebene	630 699	21 554	-	39 306	56 443	244 568
75	Einnahmen der laufenden Rechnung	1 393 103	377 229	20 704	381 213	246 485	636 300
76	Veräußerung von Vermögen	24 205	10 298	-	6 487	7 172	248
77	Veräußerung von Sachvermögen	8 135	1 870	-	706	5 315	244
78	Veräußerung von unbeweglichem Sachvermögen	6 328	478	-	562	5 109	178
79	Veräußerung von beweglichem Sachvermögen	1 808	1 392	-	144	206	65
80	Veräußerung von Beteiligungen	16 033	8 429	-	5 744	1 856	4
81	Nicht aufteilbar	37	-	-	37	-	-
82	Vermögensübertragungen	50 934	25 795	-	14 364	10 774	1
83	Zuweisungen und Zuschüsse für Investitionen	26 765	1 639	-	14 352	10 774	1
84	vom Öffentlichen Gesamthaushalt	22 403	1 365	-	12 232	8 805	1
85	von anderen Bereichen	4 362	274	-	2 120	1 969	-
86	Sonstige Vermögensübertragungen	24 169	24 156	-	12	-	-
87	vom Öffentlichen Gesamthaushalt	1	1	-	-	-	-
88	von anderen Bereichen	24 168	24 156	-	12	-	-
89	Darlehensrückflüsse	6 853	1 582	-	3 333	1 899	39
90	vom Öffentlichen Gesamthaushalt	3 124	367	-	1 581	1 176	0
91	von anderen Bereichen	3 729	1 215	-	1 752	723	39
92	Schuldenaufnahmen beim Öffentlichen Gesamthaushalt	118	-	-	-	118	-
93	Einnahmen aus der Inanspruchnahme von Gewährleistungen	762	686	-	77	-	-
94	abzüglich Zahlungen von gleicher Ebene	25 646	1 400	-	5 538	2 092	0
95	Einnahmen der Kapitalrechnung	57 226	36 961	-	18 723	17 870	288
96	Bereinigte Einnahmen	1 450 329	414 190	20 704	399 936	264 355	636 588
Finanzierungsübersicht							
97	Saldo der haushaltstechnischen Verrechnungen	64	- 10	-	64	-	9
98	Finanzierungssaldo	73 899	38 591	-	16 314	9 217	9 777
Besondere Finanzierungsvorgänge							
99	Ausgaben	305 417	188 377	-	87 550	15 199	14 291
100	Schuldentilgung am Kreditmarkt	251 752	165 644	-	75 439	10 589	79
101	Rückzahlung Innerer Darlehen	25	-	-	-	25	-
102	Zuführungen an Rücklagen	52 767	22 733	-	11 322	4 500	14 212
103	Deckung von Vorjahresfehlbeträgen	873	-	-	788	84	-
104	Einnahmen	277 956	180 890	-	78 629	13 784	4 653
105	Schuldenaufnahmen am Kreditmarkt	246 021	165 982	-	69 385	10 653	2
106	Innere Darlehen	8	-	-	-	8	-
107	Entnahmen aus Rücklagen	29 887	14 646	-	7 467	3 123	4 652
108	Überschüsse aus Vorjahren	1 777	-	-	1 777	-	-
109	Münzeinnahmen	263	263	-	-	-	-

1 Ausgaben und Einnahmen des Öffentlichen Gesamthaushalts - Kern- und Extrahaushalte
1.1 Ausgaben und Einnahmen nach Arten
1.1.4 Zahlungsverkehr - Ausgaben und Einnahmen
Mill. EUR

Lfd. Nr.	Art der Ausgaben / Einnahmen	Insgesamt	Bund	Länder	Gemeinden/Gv.	Sozialversicherung
	Ausgaben					
1	Zinsausgaben	615	34	355	224	1
2	an Bund	53	34	16	3	-
3	an Extrahaushalte Bund	-	-	-	-	-
4	an Länder	322	-	314	8	-
5	an Extrahaushalte Länder	26	-	26	-	-
6	an Gemeinden/Gv.	140	-	-	140	-
7	an Extrahaushalte Gemeinden/Gv.	73	-	-	73	-
8	an Sozialversicherung	2	-	0	1	1
9	an Extrahaushalte Sozialversicherung	-	-	-	-	-
10	Laufende Zuweisungen und Zuschüsse, Schuldendiensthilfen	638 347	190 306	133 054	67 343	247 644
11	an Bund	5 821	2 460	3 192	157	11
12	an Extrahaushalte Bund	19 296	18 688	596	-	13
13	an Länder	67 367	47 918	13 619	5 636	195
14	an Extrahaushalte Länder	28 827	2 990	25 830	-	7
15	an Gemeinden/Gv.	135 771	195	87 144	48 431	1
16	an Extrahaushalte Gemeinden/Gv.	14 711	1	2 000	12 710	-
17	an Sozialversicherung	348 161	103 221	673	409	243 858
18	an Extrahaushalte Sozialversicherung	18 393	14 833	-	-	3 560
19	Vermögensübertragungen	25 733	8 741	15 317	1 676	-
20	an Bund	206	156	42	8	-
21	an Extrahaushalte Bund	946	868	78	-	-
22	an Länder	7 585	7 158	81	347	-
23	an Extrahaushalte Länder	4 498	480	4 018	-	-
24	an Gemeinden/Gv.	10 602	79	10 228	295	-
25	an Extrahaushalte Gemeinden/Gv.	1 887	-	866	1 021	-
26	an Sozialversicherung	9	-	4	5	-
27	an Extrahaushalte Sozialversicherung	-	-	-	-	-
28	Darlehen	3 418	50	1 472	1 895	0
29	an Bund	54	50	-	4	-
30	an Extrahaushalte Bund	-	-	-	-	-
31	an Länder	593	0	571	22	-
32	an Extrahaushalte Länder	886	-	886	-	-
33	an Gemeinden/Gv.	212	-	11	201	-
34	an Extrahaushalte Gemeinden/Gv.	1 672	-	5	1 668	-
35	an Sozialversicherung	0	-	-	0	0
36	an Extrahaushalte Sozialversicherung	-	-	-	-	-
37	Tilgungsausgaben	776	32	308	436	-
38	an Bund	350	32	303	15	-
39	an Extrahaushalte Bund	1	-	1	-	-
40	an Länder	52	-	-	52	-
41	an Extrahaushalte Länder	4	-	4	-	-
42	an Gemeinden/Gv.	52	-	-	52	-
43	an Extrahaushalte Gemeinden/Gv.	314	-	-	314	-
44	an Sozialversicherung	3	-	0	3	-
45	an Extrahaushalte Sozialversicherung	-	-	-	-	-
46	Zahlungen an Öffentlichen Gesamthaushalt insgesamt	668 889	199 163	150 506	71 574	247 645
47	an Bund	6 483	2 733	3 553	187	11
48	an Extrahaushalte Bund	20 244	19 556	675	-	13
49	an Länder	75 920	55 076	14 585	6 064	195
50	an Extrahaushalte Länder	34 240	3 470	30 763	-	7
51	an Gemeinden/Gv.	146 777	274	97 383	49 118	1
52	an Extrahaushalte Gemeinden/Gv.	18 657	1	2 870	15 786	-
53	an Sozialversicherung	348 175	103 221	677	419	243 858
54	an Extrahaushalte Sozialversicherung	18 393	14 833	-	-	3 560

1 Ausgaben und Einnahmen des Öffentlichen Gesamthaushalts - Kern- und Extrahaushalte
1.1 Ausgaben und Einnahmen nach Arten
1.1.4 Zahlungsverkehr - Ausgaben und Einnahmen
Mill. EUR

Lfd. Nr.	Art der Ausgaben / Einnahmen	Insgesamt	Bund	Länder	Gemeinden/Gv.	Sozialversicherung
	Einnahmen					
55	Zinseinnahmen	892	101	336	449	5
56	vom Bund	71	68	3	0	1
57	von Extrahaushalten Bund	-	-	-	-	-
58	von Ländern	203	33	164	2	4
59	von Extrahaushalten Ländern	133	-	133	-	-
60	von Gemeinden/Gv.	41	1	35	5	-
61	von Extrahaushalten Gemeinden/Gv.	443	-	1	442	-
62	von Sozialversicherung	0	-	-	0	-
63	von Extrahaushalten Sozialversicherung	-	-	-	-	-
64	Laufende Zuweisungen u. Zuschüsse, Schuldendiensthilfen	629 807	24 777	95 853	149 001	360 176
65	vom Bund	187 250	18 703	50 440	3 602	114 505
66	von Extrahaushalten Bund	2 995	2 783	109	-	103
67	von Ländern	131 188	3 167	38 344	88 869	808
68	von Extrahaushalten Länder	667	-	664	-	3
69	von Gemeinden/Gv.	59 874	36	5 862	53 787	189
70	von Extrahaushalten Gemeinden/Gv.	2 234	13	11	2 209	-
71	von Sozialversicherung	15 611	75	423	534	14 580
72	von Extrahaushalten Sozialversicherung	229 988	-	-	-	229 988
73	Vermögensübertragungen	22 404	1 366	12 232	8 805	1
74	vom Bund	7 948	1 351	6 336	262	-
75	von Extrahaushalten Bund	838	-	838	-	-
76	von Ländern	11 495	15	3 793	7 685	1
77	von Extrahaushalten Länder	302	-	302	-	-
78	von Gemeinden/Gv.	1 641	-	881	760	-
79	von Extrahaushalten Gemeinden/Gv.	90	-	1	89	-
80	von Sozialversicherung	89	-	80	9	0
81	von Extrahaushalten Sozialversicherung	-	-	-	-	-
82	Darlehensrückflüsse	3 124	367	1 581	1 176	0
83	vom Bund	54	49	3	2	-
84	von Extrahaushalten Bund	-	-	-	-	-
85	von Ländern	958	314	632	12	-
86	von Extrahaushalten Länder	810	-	810	-	-
87	von Gemeinden/Gv.	459	4	127	328	-
88	von Extrahaushalten Gemeinden/Gv.	842	-	8	834	-
89	von Sozialversicherung	0	-	-	0	0
90	von Extrahaushalten Sozialversicherung	-	-	-	-	-
91	Schuldenaufnahmen	118	-	-	118	-
92	beim Bund	16	-	-	16	-
93	bei Extrahaushalten Bund	-	-	-	-	-
94	bei Ländern	18	-	-	18	-
95	bei Extrahaushalten Länder	-	-	-	-	-
96	bei Gemeinden/Gv.	28	-	-	28	-
97	bei Extrahaushalten Gemeinden/Gv.	53	-	-	53	-
98	bei Sozialversicherung	3	-	-	3	-
99	bei Extrahaushalten Sozialversicherung	-	-	-	-	-
100	Zahlungen vom Öffentlichen Gesamthaushalt insgesamt	656 344	26 611	110 003	159 549	360 182
101	vom Bund	195 340	20 170	56 783	3 882	114 506
102	von Extrahaushalten Bund	3 833	2 783	947	-	103
103	von Ländern zus.	143 861	3 529	42 934	96 585	813
104	von Extrahaushalten Länder	1 912	-	1 910	-	3
105	von Gemeinden/Gv.	62 043	40	6 905	54 909	189
106	von Extrahaushalten Gemeinden/Gv.	3 662	13	21	3 627	-
107	von Sozialversicherung	15 704	75	503	547	14 580
108	von Extrahaushalten Sozialversicherung	229 988	-	-	-	229 988

1 Ausgaben und Einnahmen des Öffentlichen Gesamthaushalts – Kern- und Extrahaushalte

1.1 Ausgaben und Einnahmen nach Arten

1.1.5 Steuereinnahmen nach Arten

Mill. EUR

Lfd. Nr.	Körperschaft / Steuerart	Insgesamt	Bund	EU-Anteile	Länder	Gemeinden/Gv.	Sozialversicherung
B U N D							
1	Anteil an den Gemeinschaftsteuern und der Gewerbesteuerumlage	253 430	253 430	-	-	-	-
2	Einkommen- und Körperschaftsteuer	133 458	133 458	-	-	-	-
3	Umsatz- und Einfuhrumsatzsteuer	114 805	114 805 ¹	-	-	-	-
4	Gewerbesteuerumlage	1 941	1 941	-	-	-	-
5	Abgeltungsteuer auf Zins- und Veräußerungserträge	3 227	3 227	-	-	-	-
6	Bundessteuern	99 934	99 934	-	-	-	-
7	Versicherungsteuer	13 269	13 269	-	-	-	-
8	Tabaksteuer	14 399	14 399	-	-	-	-
9	Kaffeesteuer	1 057	1 057	-	-	-	-
10	Branntweinmonopol	2 096	2 096	-	-	-	-
11	Schaumweinsteuer	385	385	-	-	-	-
12	Energiesteuer	41 022	41 022	-	-	-	-
13	Kraftfahrzeugsteuer	8 948	8 948	-	-	-	-
14	Luftverkehrssteuer	1 121	1 121	-	-	-	-
15	Kernbrennstoffsteuer	- 7 262	- 7 262	-	-	-	-
16	Sonstige Bundessteuern	24 899	24 899	-	-	-	-
17	Eigenmittel der EU (Ausgabe)	- 16 620	- 16 620	-	-	-	-
18	Steuereinnahmen des Bundes	336 744	336 744	-	-	-	-
L Ä N D E R							
19	Anteil an den Gemeinschaftsteuern und der Gewerbesteuerumlage	248 579	-	-	248 579	-	-
20	Einkommen- und Körperschaftsteuer	133 503	-	-	133 503	-	-
21	Umsatz- und Einfuhrumsatzsteuer	105 222	-	-	105 222	-	-
22	Gewerbesteuerumlage	6 628	-	-	6 628	-	-
23	Abgeltungsteuer auf Zins- und Veräußerungserträge	3 227	-	-	3 227	-	-
24	Landessteuern	22 206	-	-	22 206	-	-
25	Vermögenssteuer	0	-	-	0	-	-
26	Erbschaftsteuer	6 114	-	-	6 114	-	-
27	Grunderwerbsteuer	13 139	-	-	13 139	-	-
28	Rennwett- und Lotteriesteuer	1 837	-	-	1 837	-	-
29	Feuerschutzsteuer	451	-	-	451	-	-
30	Biersteuer	664	-	-	664	-	-
31	Sonstige Landessteuern	1	-	-	1	-	-
32	Gemeindesteuern (der Stadtstaaten)	9 323	-	-	9 323	-	-
33	Grundsteuern	1 467	-	-	1 467	-	-
34	Gewerbesteuer brutto	4 730	-	-	4 730	-	-
35	Gewerbesteuer netto (abzgl. Gewerbesteuerumlage)	4 184	-	-	4 184	-	-
36	Anteil a.d. Lohn-/veranlagten Einkommensteuer	2 874	-	-	2 874	-	-
37	Gemeindeanteil an der Umsatzsteuer	534	-	-	534	-	-
38	Gemeindeanteil an der Abgeltungsteuer auf Zins- und Veräußerungserträge	84	-	-	84	-	-
39	Getränkesteuer	-	-	-	-	-	-
40	Vergnügungsteuer	90	-	-	90	-	-
41	Hundesteuer	18	-	-	18	-	-
42	Sonstige Gemeindesteuern	71	-	-	71	-	-
43	Steuereinnahmen der Länder	280 108	-	-	280 108	-	-
G E M E I N D E N / G V.							
44	Grundsteuer A	401	-	-	-	401	-
45	Grundsteuer B	12 081	-	-	-	12 081	-
46	Gewerbesteuer brutto	48 225	-	-	-	48 225	-
47	Gewerbesteuer netto (abzgl. Gewerbesteuerumlage)	40 116	-	-	-	40 116	-
48	Anteil an der Einkommensteuer	36 283	-	-	-	36 283	-
49	Anteil an der Umsatzsteuer	5 513	-	-	-	5 513	-
50	Getränkesteuer	-	-	-	-	-	-
51	Vergnügungsteuer	954	-	-	-	954	-
52	Hundesteuer	331	-	-	-	331	-
53	Zweitwohnungsteuer	137	-	-	-	137	-
54	Sonstige Gemeindesteuern	52	-	-	-	52	-
55	Steuereinnahmen der Gemeinden/Gv.	95 867	-	-	-	95 867	-
56	Steuereinnahmen von Bund, Ländern und Gemeinden/Gv.	712 719	336 744	-	280 108	95 867	-
57	EU-Anteile der Bundesrepublik Deutschland	21 725	-	21 725	-	-	-
58	Mehrwertsteuer-Eigenmittel	2 362	-	2 362	-	-	-
59	Bruttonationaleinkommen (BNE) - Eigenmittel der EU ²	14 258	-	14 258	-	-	-
60	Zölle	5 071	-	5 071	-	-	-
61	Abschöpfungen	34	-	34	-	-	-
62	Steuereinnahmen insgesamt	734 444	336 744	21 725	280 108	95 867	-
63	Steuerähnliche Abgaben	516 680	1 726	-	913	55	513 986
64	Steuern und steuerähnliche Abgaben	1 251 124	338 471	21 725	281 021	95 922	513 986

1 Einschließlich Ergänzungszuweisungen.

2 Früher BSP-Eigenmittel der EU.

1 Ausgaben und Einnahmen des Öffentlichen Gesamthaushalts - Kern- und Extrahaushalte

1.2 Ausgaben und Einnahmen ausgewählter Aufgabenbereiche

1.2.1 Ausgaben ausgewählter Aufgabenbereiche nach Arten

Mill. EUR

Lfd. Nr.	Aufgabenbereiche	Personal- ausgaben	Laufender Sachaufwand		Baumaß- nahmen	Erwerb von unbeweg- lichem Sach- vermögen	Erwerb von beweglichem Sachver- mögen	Erwerb von Beteili- gungen	
			Zusammen	Darunter					
				Unterhaltungs- ausgaben					Bewirtschaft- ungsausgaben
1	Summe aller Aufgaben	280 998	395 485	11 523	14 508	34 669	6 250	10 319	15 372
2	Politische Führung und zentrale Verwaltung	25 381	22 781	1 505	3 362	2 804	1 439	1 541	1 891
3	Politische Führung	5 584	2 144	71	269	104	7	367	0
4	Innere Verwaltung	17 572	16 617	1 405	2 989	2 317	1 216	825	1 883
5	Auswärtige Angelegenheiten	1 566	1 912	34	44	128	50	47	172
6	Wirtschaftliche Zusammenarbeit und Entwicklung	947	1 675	0	0	28	28	30	20
7	Verteidigung	11 566	17 559	146	1 021	0	1	7	158
8	Öffentliche Sicherheit und Ordnung	21 764	8 470	260	728	819	50	2 100	3
9	Polizei	14 538	3 765	74	398	186	18	986	-
10	Rechtsschutz	7 914	5 140	81	312	160	15	148	-
11	Finanzverwaltung	7 616	2 080	38	200	110	18	394	3
12	Allgemeinbildende und berufliche Schulen	46 257	9 533	1 458	2 124	3 664	92	572	2
13	Allgemeinbildende Schulen	34 550	6 719	1 083	1 785	3 237	74	377	1
14	Berufliche Schulen	6 541	1 194	160	289	338	11	138	0
15	Hochschulen	18 249	7 498	540	1 371	1 987	85	1 476	-
16	Förderung für Schülerinnen und Schüler, Studierende, Weiterbildungsteilnehmende u. dgl.	111	2 922	1	1	2	2	3	0
17	Sonstiges Bildungswesen	1 040	615	8	28	28	3	18	1
18	Wissenschaft, Forschung und Entwicklung außerhalb der Hochschulen	1 520	2 758	50	139	131	24	176	38
19	Kultur und Religion	5 255	3 529	194	309	882	132	276	114
20	Theater und Musik	3 075	1 382	28	42	219	48	104	53
21	Soziale Sicherung, Familie und Jugend, Arbeitsmarktpolitik	38 872	268 219	701	1 798	2 035	293	785	1 806
22	Verwaltung	1 997	1 284	8	75	12	1	46	233
23	Sozialversicherung einschließlich Arbeitslosenversicherung	18 828	249 416	235	409	217	96	490	1 553
24	Familienhilfe, Wohlfahrtspflege u.ä. (ohne Leistungen nach SGB VIII)	1 401	4 802	141	861	504	120	72	11
25	Soziale Leistungen für Folgen von Krieg und politischen Ereignissen	111	220	2	9	19	-	1	-
26	Arbeitsmarktpolitik	1 816	2 581	1	4	1	3	7	0
27	Kinder- und Jugendhilfe nach SGB VIII (ohne Kindertagesbetreuung)	3 084	1 967	72	61	109	9	41	0
28	Kindertagesbetreuung nach SGB VIII	9 694	4 619	230	319	1 113	62	122	8
29	Soziale Leistungen nach dem SGB XII und dem Asylbewerberleistungsgesetz	1 417	2 757	11	51	51	2	4	0
30	Gesundheit, Umwelt, Sport und Erholung	5 356	6 827	886	687	1 789	200	352	2 597
31	Gesundheitswesen	2 033	2 008	24	67	142	17	72	80
32	Sport und Erholung	1 830	2 838	751	586	1 121	209	70	70
33	Umwelt- und Naturschutz	1 321	1 141	111	30	98	45	61	538
34	Wohnungswesen, Städtebau, Raumordnung und komm. Gemeinschaftsdienste	6 079	4 310	377	391	1 540	783	468	746
35	Wohnungswesen, Wohnungsbauprämie	189	265	24	34	121	368	10	54
36	Geoinformation, Raumordnung und Landesplanung, Städtebauförderung Kommunale Gemeinschaftsdienste (ohne Straßenbeleuchtung, Abwasserentsorgung und Abfallwirtschaft)	3 241	1 430	50	29	746	263	126	28
37	Kommunale Gemeinschaftsdienste (ohne Straßenbeleuchtung, Abwasserentsorgung und Abfallwirtschaft)	2 649	2 615	302	328	673	153	333	664
38	Ernährung, Landwirtschaft und Forsten	1 686	1 674	142	60	104	48	79	13
39	Energie- und Wasserwirtschaft, Gewerbe, Dienstleistungen	3 590	10 875	1 010	584	2 768	414	549	1 385
40	Energie- und Wasserversorgung, Entsorgung	1 264	6 514	788	514	1 673	62	207	589
41	Abwasserentsorgung	490	1 696	424	219	1 268	31	59	20
42	Abfallwirtschaft	381	2 815	44	150	49	7	39	54
43	Geld- und Versicherungswesen	53	155	-	-	-	1	0	63
44	Sonstiges im Bereich Gewerbe und Dienstleistungen	622	1 272	0	6	16	53	89	57
45	Regionale Fördermaßnahmen	542	1 109	31	21	349	174	73	658
46	Verkehrs- und Nachrichtenwesen	6 182	12 191	3 571	989	14 516	993	978	1 270
47	Straßen einschließlich Verwaltung	3 036	6 910	3 258	936	13 287	729	390	8
48	Bundesautobahnen	39	361	345	0	4 236	338	82	-
49	Bundes- und Landesstraßen	610	1 016	528	58	3 642	112	97	-
50	Kreisstraßen	399	559	384	40	725	51	59	0
51	Gemeindestraßen	1 036	3 413	1 869	772	4 187	151	89	1
52	Wasserstraßen und Häfen, Förderung der Schifffahrt	282	713	256	2	726	60	143	10
53	Eisenbahnen und öffentlicher Personennahverkehr	1 636	2 360	48	21	444	172	182	1 028
54	Sonstiges Verkehrswesen	195	1 693	6	3	49	24	210	1
55	Finanzwirtschaft	5 714	6 552	524	361	1 202	1 610	349	5 167
56	Grund- und Kapitalvermögen	670	5 741	521	360	1 192	1 594	348	631
57	Steuern und Finanzzuweisungen	-	377	-	-	-	-	-	50
58	Schulden	-	20	-	-	-	-	-	-
59	Beihilfen, Unterstützungen u.ä.	5 005	0	-	0	-	-	-	-
60	Versorgung	65 282	42	0	0	-	-	-	7

1 Ausgaben und Einnahmen des Öffentlichen Gesamthaushalts - Kern- und Extrahaushalte

1.2 Ausgaben und Einnahmen ausgewählter Aufgabenbereiche

1.2.1 Ausgaben ausgewählter Aufgabenbereiche nach Arten

Mill. EUR

Lfd. Nr.	Aufgabenbereiche	Inanspruchnahme aus Gewährleistungen	Zahlungen an andere Bereiche	Unmittelbare Ausgaben	Zahlungen an Öffentlichen Gesamthaushalt	Bruttoausgaben	abzüglich Zahlungen von gleicher Ebene	Bereinigte Ausgaben		
								Zusammen	Laufende Rechnung	Kapitalrechnung
1	Summe aller Aufgaben	3 384	617 471	1 363 949	668 889	2 032 838	656 344	1 376 494	1 272 870	103 623
2	Politische Führung und zentrale Verwaltung	-	1 224	57 061	4 897	61 958	6 719	55 238	47 376	7 862
3	Politische Führung	-	468	8 675	297	8 971	128	8 844	8 300	543
4	Innere Verwaltung	-	651	41 080	2 900	43 980	4 569	39 412	33 083	6 329
5	Auswärtige Angelegenheiten	-	30 261	34 137	28	34 165	17	34 148	27 955	6 193
6	Wirtschaftliche Zusammenarbeit und Entwicklung	-	8 293	11 021	22	11 043	5	11 038	5 216	5 821
7	Verteidigung	-	741	30 030	505	30 535	0	30 534	30 313	221
8	Öffentliche Sicherheit und Ordnung	2	454	33 662	1 336	34 998	1 450	33 548	30 523	3 026
9	Polizei	-	59	19 551	323	19 874	501	19 373	18 244	1 129
10	Rechtsschutz	-	704	14 080	113	14 193	73	14 120	13 791	329
11	Finanzverwaltung	-	91	10 312	358	10 670	219	10 452	9 892	560
12	Allgemeinbildende und berufliche Schulen	-	7 764	67 884	5 806	73 690	5 253	68 437	63 612	4 824
13	Allgemeinbildende Schulen	-	5 879	50 836	3 253	54 090	3 238	50 852	47 354	3 498
14	Berufliche Schulen	-	1 506	9 728	1 091	10 819	1 398	9 421	8 959	462
15	Hochschulen	-	7 130	36 426	21 756	58 182	21 784	36 399	31 106	5 293
16	Förderung für Schülerinnen und Schüler, Studierende, Weiterbildungsteilnehmende u. dgl.	0	4 764	7 803	2 861	10 665	3 342	7 322	6 628	694
17	Sonstiges Bildungswesen	-	672	2 378	319	2 697	393	2 304	2 134	170
18	Wissenschaft, Forschung und Entwicklung außerhalb der Hochschulen	-	8 154	12 801	4 716	17 517	1 350	16 168	13 238	2 929
19	Kultur und Religion	-	2 659	12 847	3 629	16 475	3 820	12 655	11 280	1 376
20	Theater und Musik	-	719	5 600	2 324	7 924	2 530	5 394	5 073	321
21	Soziale Sicherung, Familie und Jugend, Arbeitsmarktpolitik	-	475 217	787 227	424 852	1 212 079	424 454	787 625	781 127	6 498
22	Verwaltung	-	1 285	4 860	5 562	10 422	632	9 789	9 497	292
23	Sozialversicherung einschließlich Arbeitslosenversicherung	-	351 969	622 568	361 270	983 838	362 931	620 907	618 554	2 354
24	Familienhilfe, Wohlfahrtspflege u.ä. (ohne Leistungen nach SGB VIII)	-	11 654	18 563	2 678	21 241	3 009	18 231	17 450	781
25	Soziale Leistungen für Folgen von Krieg und politischen Ereignissen	-	2 166	2 517	781	3 298	617	2 681	1 981	701
26	Arbeitsmarktpolitik	-	41 854	46 261	14 806	61 068	16 956	44 111	43 922	189
27	Kinder- und Jugendhilfe nach SGB VIII (ohne Kindertagesbetreuung)	-	12 795	18 005	3 293	21 298	3 998	17 300	17 138	162
28	Kindertagesbetreuung nach SGB VIII	-	15 827	31 445	12 753	44 198	13 046	31 152	29 452	1 700
29	Soziale Leistungen nach dem SGB XII und dem Asylbewerberleistungsgesetz	-	34 842	39 073	21 969	61 041	22 004	39 037	38 959	78
30	Gesundheit, Umwelt, Sport und Erholung	0	6 029	23 151	4 433	27 584	3 524	24 060	15 618	8 443
31	Gesundheitswesen	0	3 672	8 024	2 888	10 912	1 682	9 230	6 237	2 993
32	Sport und Erholung	0	1 073	7 278	976	8 254	912	7 342	5 695	1 647
33	Umwelt- und Naturschutz	-	933	4 137	407	4 544	618	3 927	2 494	1 433
34	Wohnungswesen, Städtebau, Raumordnung und komm. Gemeinschaftsdienste	0	3 479	17 406	5 840	23 246	4 460	18 785	12 768	6 018
35	Wohnungswesen, Wohnungsbauprämie	0	2 726	3 732	2 060	5 791	1 806	3 985	1 978	2 007
36	Geoinformation, Raumordnung und Landesplanung, Städtebauförderung	-	529	6 362	2 221	8 582	1 747	6 836	4 559	2 277
37	Kommunale Gemeinschaftsdienste (ohne Straßenbeleuchtung, Abwasserentsorgung und Abfallwirtschaft)	-	224	7 312	1 560	8 872	908	7 964	6 230	1 734
38	Ernährung, Landwirtschaft und Forsten	-	6 901	10 505	1 109	11 614	978	10 636	9 554	1 081
39	Energie- und Wasserwirtschaft, Gewerbe, Dienstleistungen	3 381	5 466	28 428	7 932	36 359	5 018	31 341	19 715	11 626
40	Energie- und Wasserversorgung, Entsorgung	-	493	10 802	3 677	14 479	1 143	13 335	10 073	3 262
41	Abwasserentsorgung	-	82	3 646	1 322	4 967	437	4 530	3 150	1 380
42	Abfallwirtschaft	-	78	3 423	863	4 286	231	4 055	3 873	182
43	Geld- und Versicherungswesen	1	57	329	57	386	71	314	207	108
44	Sonstiges im Bereich Gewerbe und Dienstleistungen	3 376	341	5 826	219	6 044	416	5 628	2 056	3 573
45	Regionale Fördermaßnahmen	5	2 380	5 288	2 320	7 608	1 854	5 754	2 366	3 388
46	Verkehrs- und Nachrichtenwesen	-	13 610	49 740	11 483	61 223	29 998	31 225	5 274	25 951
47	Straßen einschließlich Verwaltung	-	154	24 515	5 317	29 831	4 556	25 275	10 266	15 009
48	Bundesautobahnen	-	4	5 060	412	5 472	115	5 357	735	4 621
49	Bundes- und Landesstraßen	-	20	5 498	1 026	6 524	913	5 612	1 741	3 870
50	Kreisstraßen	-	9	1 802	377	2 179	799	1 380	779	600
51	Gemeindestraßen	-	85	8 962	3 158	12 120	2 012	10 108	4 753	5 355
52	Wasserstraßen und Häfen, Förderung der Schifffahrt	-	226	2 161	82	2 242	120	2 123	1 072	1 051
53	Eisenbahnen und öffentlicher Personennahverkehr	-	12 027	17 848	5 910	23 758	16 943	6 815	-2 102	8 917
54	Sonstiges Verkehrswesen	-	337	2 509	142	2 651	394	2 257	1 955	302
55	Finanzwirtschaft	0	42 097	62 690	151 086	213 776	137 346	76 430	65 912	10 518
56	Grund- und Kapitalvermögen	0	950	11 126	12 117	23 242	7 347	15 895	11 280	4 616
57	Steuern und Finanzzuweisungen	-	91	518	135 144	135 662	127 874	7 787	7 532	255
58	Schulden	-	40 521	40 541	1 270	41 811	289	41 522	40 838	684
59	Beihilfen, Unterstützungen u.ä.	-	10	5 015	0	5 015	-	5 015	5 015	0
60	Versorgung	-	52	65 383	15 829	81 211	6 146	75 065	75 055	11

1 Ausgaben und Einnahmen des Öffentlichen Gesamthaushalts - Kern- und Extrahaushalte
1.2 Ausgaben und Einnahmen ausgewählter Aufgabenbereiche
1.2.2 Ausgaben und Einnahmen ausgewählter Aufgabenbereiche nach Arten und Ebenen
Mill. EUR

Lfd. Nr.	Art der Ausgaben / Einnahmen	Insgesamt	Bund	EU-Anteile	Länder	Sozialversicherung
	1001 Insgesamt					
1001.1	Personalausgaben	280 998	48 643	-	211 362	20 992
1001.2	Staat	214 911	48 643	-	145 275	20 992
1001.3	Gemeinden/Gv.	66 087	-	-	66 087	-
1001.4	Unterhaltung des unbewegl. Vermögens	11 523	1 124	-	10 165	235
1001.5	Staat	3 900	1 124	-	2 542	235
1001.6	Gemeinden/Gv.	7 623	-	-	7 623	-
1001.7	Bewirtschaftung der Grundstücke	14 508	1 696	-	12 403	409
1001.8	Staat	5 926	1 696	-	3 821	409
1001.9	Gemeinden/Gv.	8 583	-	-	8 583	-
1001.10	Übriger laufender Sachaufwand	369 454	33 194	-	88 099	248 161
1001.11	Staat	325 584	33 194	-	44 229	248 161
1001.12	Gemeinden/Gv.	43 870	-	-	43 870	-
1001.13	Baumaßnahmen	34 669	8 080	-	26 321	268
1001.14	Staat	15 549	8 080	-	7 201	268
1001.15	Gemeinden/Gv.	19 120	-	-	19 120	-
1001.16	Erwerb von unbeweglichem Sachvermögen	6 250	803	-	5 343	105
1001.17	Staat	2 391	803	-	1 483	105
1001.18	Gemeinden/Gv.	3 859	-	-	3 859	-
1001.19	Erwerb von beweglichem Sachvermögen	10 319	2 068	-	7 752	500
1001.20	Staat	6 633	2 068	-	4 065	500
1001.21	Gemeinden/Gv.	3 687	-	-	3 687	-
1001.22	Erwerb von Beteiligungen	15 372	4 008	-	9 970	1 395
1001.23	Staat	10 566	4 008	-	5 163	1 395
1001.24	Gemeinden/Gv.	4 806	-	-	4 806	-
1001.25	Inanspruchnahme aus Gewährleistungen	3 384	873	-	2 511	-
1001.26	Staat	3 384	873	-	2 511	-
1001.27	Gemeinden/Gv.	-	-	-	-	-
1001.28	Zahlungen an andere Bereiche	617 471	98 891	20 704	146 197	351 680
1001.29	Staat	533 008	98 891	20 704	61 733	351 680
1001.30	Gemeinden/Gv.	84 464	-	-	84 464	-
1001.31	Unmittelbare Ausgaben	1 363 949	199 379	20 704	520 123	623 743
1001.32	Staat	1 121 850	199 379	20 704	278 024	623 743
1001.33	Gemeinden/Gv.	242 099	-	-	242 099	-
1001.34	Zahlungen an Öffentlichen Gesamthaushalt	668 889	199 163	-	222 081	247 645
1001.35	Staat	597 314	199 163	-	150 506	247 645
1001.36	Gemeinden/Gv.	71 574	-	-	71 574	-
1001.37	Bruttoausgaben	2 032 838	398 543	20 704	742 204	871 388
1001.38	Staat	1 719 165	398 543	20 704	428 530	871 388
1001.39	Gemeinden/Gv.	313 673	-	-	313 673	-
1001.40	abzügl. Zahlungen von gleicher Ebene	656 344	22 953	-	206 891	244 568
1001.41	Staat	489 626	22 953	-	44 844	244 568
1001.42	Gemeinden/Gv.	58 536	-	-	58 536	-
1001.43	Bereinigte Ausgaben	1 376 494	375 589	20 704	535 313	626 820
1001.44	Staat	1 229 539	375 589	20 704	383 687	626 820
1001.45	Gemeinden/Gv.	255 138	-	-	255 138	-
1001.46	Laufende Rechnung	1 272 870	336 628	20 704	465 041	624 547
1001.47	Staat	1 151 975	336 628	20 704	339 770	624 547
1001.48	Gemeinden/Gv.	220 050	-	-	220 050	-
1001.49	Kapitalrechnung	103 623	38 961	-	70 272	2 273
1001.50	Staat	77 563	38 961	-	43 917	2 273
1001.51	Gemeinden/Gv.	35 088	-	-	35 088	-
1001.52	abzügl. Zahlungen v. and. Ebenen d. Öff. Gesamthaushalts	-	3 658	-	62 661	115 614
1001.53	Staat	7 169	3 658	-	65 159	115 614
1001.54	Gemeinden/Gv.	101 013	-	-	101 013	-
1001.55	Nettoausgaben	1 376 494	371 932	20 704	472 652	511 207
1001.56	Staat	1 222 369	371 932	20 704	318 527	511 207
1001.57	Gemeinden/Gv.	154 124	-	-	154 124	-
1001.58	Unmittelbare Einnahmen	1 450 329	410 532	20 704		520 974
1001.59	Staat	1 286 987	410 532	20 704	334 777	520 974
1001.60	Gemeinden/Gv.	163 342	-	-	163 342	-
1001.61	Darunter Gebühren, Entgelte	71 146	17 559	-	50 796	2 791
1001.62	Staat	40 292	17 559	-	19 942	2 791
1001.63	Gemeinden/Gv.	30 854	-	-	30 854	-

1 Ausgaben und Einnahmen des Öffentlichen Gesamthaushalts - Kern- und Extrahaushalte
1.2 Ausgaben und Einnahmen ausgewählter Aufgabenbereiche
1.2.2 Ausgaben und Einnahmen ausgewählter Aufgabenbereiche nach Arten und Ebenen
Mill. EUR

Lfd. Nr.	Art der Ausgaben / Einnahmen	Insgesamt	Bund	EU-Anteile	Länder	Sozialversicherung
	1002 Politische Führung und zentrale Verwaltung					
1002.1	Personalausgaben	25 381	2 697	-	22 684	-
1002.2	Staat	10 071	2 697	-	7 374	-
1002.3	Gemeinden/Gv.	15 310	-	-	15 310	-
1002.4	Unterhaltung des unbewegl. Vermögens	1 505	34	-	1 471	-
1002.5	Staat	155	34	-	121	-
1002.6	Gemeinden/Gv.	1 350	-	-	1 350	-
1002.7	Bewirtschaftung der Grundstücke	3 362	177	-	3 185	-
1002.8	Staat	548	177	-	371	-
1002.9	Gemeinden/Gv.	2 813	-	-	2 813	-
1002.10	Übriger laufender Sachaufwand	17 914	1 861	-	16 053	-
1002.11	Staat	6 673	1 861	-	4 812	-
1002.12	Gemeinden/Gv.	11 242	-	-	11 242	-
1002.13	Baumaßnahmen	2 804	69	-	2 735	-
1002.14	Staat	535	69	-	466	-
1002.15	Gemeinden/Gv.	2 268	-	-	2 268	-
1002.16	Erwerb von unbeweglichem Sachvermögen	1 439	0	-	1 439	-
1002.17	Staat	240	0	-	240	-
1002.18	Gemeinden/Gv.	1 199	-	-	1 199	-
1002.19	Erwerb von beweglichem Sachvermögen	1 541	310	-	1 231	-
1002.20	Staat	815	310	-	505	-
1002.21	Gemeinden/Gv.	726	-	-	726	-
1002.22	Erwerb von Beteiligungen	1 891	-	-	1 891	-
1002.23	Staat	27	-	-	27	-
1002.24	Gemeinden/Gv.	1 863	-	-	1 863	-
1002.25	Inanspruchnahme aus Gewährleistungen	-	-	-	-	-
1002.26	Staat	-	-	-	-	-
1002.27	Gemeinden/Gv.	-	-	-	-	-
1002.28	Zahlungen an andere Bereiche	1 224	255	-	970	-
1002.29	Staat	706	255	-	452	-
1002.30	Gemeinden/Gv.	518	-	-	518	-
1002.31	Unmittelbare Ausgaben	57 061	5 404	-	51 657	-
1002.32	Staat	19 771	5 404	-	14 367	-
1002.33	Gemeinden/Gv.	37 290	-	-	37 290	-
1002.34	Zahlungen an Öffentlichen Gesamthaushalt	4 897	448	-	4 449	-
1002.35	Staat	2 756	448	-	2 308	-
1002.36	Gemeinden/Gv.	2 141	-	-	2 141	-
1002.37	Bruttoausgaben	61 958	5 851	-	56 107	-
1002.38	Staat	22 527	5 851	-	16 675	-
1002.39	Gemeinden/Gv.	39 431	-	-	39 431	-
1002.40	abzügl. Zahlungen von gleicher Ebene	6 719	-	-	6 034	-
1002.41	Staat	2 870	-	-	2 344	-
1002.42	Gemeinden/Gv.	2 659	-	-	2 659	-
1002.43	Bereinigte Ausgaben	55 238	5 851	-	50 073	-
1002.44	Staat	19 656	5 851	-	14 331	-
1002.45	Gemeinden/Gv.	36 772	-	-	36 772	-
1002.46	Laufende Rechnung	47 376	5 401	-	42 628	-
1002.47	Staat	17 976	5 401	-	13 090	-
1002.48	Gemeinden/Gv.	30 194	-	-	30 194	-
1002.49	Kapitalrechnung	7 862	450	-	7 444	-
1002.50	Staat	1 681	450	-	1 241	-
1002.51	Gemeinden/Gv.	6 578	-	-	6 578	-
1002.52	abzügl. Zahlungen v. and. Ebenen d. Öff. Gesamthaushalts	-	2	-	683	-
1002.53	Staat	32	2	-	556	-
1002.54	Gemeinden/Gv.	1 158	-	-	1 158	-
1002.55	Nettoausgaben	55 238	5 849	-	49 389	-
1002.56	Staat	19 624	5 849	-	13 775	-
1002.57	Gemeinden/Gv.	35 615	-	-	35 615	-
1002.58	Unmittelbare Einnahmen	18 735	409	-	18 326	-
1002.59	Staat	5 571	409	-	5 163	-
1002.60	Gemeinden/Gv.	13 163	-	-	13 163	-
1002.61	Darunter Gebühren, Entgelte	9 803	61	-	9 742	-
1002.62	Staat	4 040	61	-	3 979	-
1002.63	Gemeinden/Gv.	5 763	-	-	5 763	-

1 Ausgaben und Einnahmen des Öffentlichen Gesamthaushalts - Kern- und Extrahaushalte
1.2 Ausgaben und Einnahmen ausgewählter Aufgabenbereiche
1.2.2 Ausgaben und Einnahmen ausgewählter Aufgabenbereiche nach Arten und Ebenen
Mill. EUR

Lfd. Nr.	Art der Ausgaben / Einnahmen	Insgesamt	Bund	EU-Anteile	Länder	Sozialversicherung
	1003 Politische Führung					
1003.1	Personalausgaben	5 584	2 015	-	3 569	-
1003.2	Staat	5 584	2 015	-	3 569	-
1003.3	Gemeinden/Gv.	-	-	-	-	-
1003.4	Unterhaltung des unbewegl. Vermögens	71	33	-	38	-
1003.5	Staat	71	33	-	38	-
1003.6	Gemeinden/Gv.	-	-	-	-	-
1003.7	Bewirtschaftung der Grundstücke	269	149	-	121	-
1003.8	Staat	269	149	-	121	-
1003.9	Gemeinden/Gv.	-	-	-	-	-
1003.10	Übriger laufender Sachaufwand	1 804	791	-	1 013	-
1003.11	Staat	1 804	791	-	1 013	-
1003.12	Gemeinden/Gv.	-	-	-	-	-
1003.13	Baumaßnahmen	104	63	-	41	-
1003.14	Staat	104	63	-	41	-
1003.15	Gemeinden/Gv.	-	-	-	-	-
1003.16	Erwerb von unbeweglichem Sachvermögen	7	0	-	7	-
1003.17	Staat	7	0	-	7	-
1003.18	Gemeinden/Gv.	-	-	-	-	-
1003.19	Erwerb von beweglichem Sachvermögen	367	277	-	90	-
1003.20	Staat	367	277	-	90	-
1003.21	Gemeinden/Gv.	-	-	-	-	-
1003.22	Erwerb von Beteiligungen	0	-	-	0	-
1003.23	Staat	0	-	-	0	-
1003.24	Gemeinden/Gv.	-	-	-	-	-
1003.25	Inanspruchnahme aus Gewährleistungen	-	-	-	-	-
1003.26	Staat	-	-	-	-	-
1003.27	Gemeinden/Gv.	-	-	-	-	-
1003.28	Zahlungen an andere Bereiche	468	253	-	215	-
1003.29	Staat	468	253	-	215	-
1003.30	Gemeinden/Gv.	-	-	-	-	-
1003.31	Unmittelbare Ausgaben	8 675	3 581	-	5 094	-
1003.32	Staat	8 675	3 581	-	5 094	-
1003.33	Gemeinden/Gv.	-	-	-	-	-
1003.34	Zahlungen an Öffentlichen Gesamthaushalt	297	159	-	138	-
1003.35	Staat	297	159	-	138	-
1003.36	Gemeinden/Gv.	-	-	-	-	-
1003.37	Bruttoausgaben	8 971	3 739	-	5 232	-
1003.38	Staat	8 971	3 739	-	5 232	-
1003.39	Gemeinden/Gv.	-	-	-	-	-
1003.40	abzügl. Zahlungen von gleicher Ebene	128	-	-	33	-
1003.41	Staat	125	-	-	31	-
1003.42	Gemeinden/Gv.	-	-	-	-	-
1003.43	Bereinigte Ausgaben	8 844	3 739	-	5 199	-
1003.44	Staat	8 844	3 739	-	5 201	-
1003.45	Gemeinden/Gv.	-	-	-	-	-
1003.46	Laufende Rechnung	8 300	3 329	-	5 055	-
1003.47	Staat	8 303	3 329	-	5 058	-
1003.48	Gemeinden/Gv.	-	-	-	-	-
1003.49	Kapitalrechnung	543	410	-	143	-
1003.50	Staat	543	410	-	143	-
1003.51	Gemeinden/Gv.	-	-	-	-	-
1003.52	abzügl. Zahlungen v. and. Ebenen d. Öff. Gesamthaushalts	-	2	-	92	-
1003.53	Staat	3	2	-	95	-
1003.54	Gemeinden/Gv.	-	-	-	-	-
1003.55	Nettoausgaben	8 844	3 737	-	5 106	-
1003.56	Staat	8 844	3 737	-	5 106	-
1003.57	Gemeinden/Gv.	-	-	-	-	-
1003.58	Unmittelbare Einnahmen	469	299	-	170	-
1003.59	Staat	469	299	-	170	-
1003.60	Gemeinden/Gv.	-	-	-	-	-
1003.61	Darunter Gebühren, Entgelte	28	2	-	27	-
1003.62	Staat	28	2	-	27	-
1003.63	Gemeinden/Gv.	-	-	-	-	-

1 Ausgaben und Einnahmen des Öffentlichen Gesamthaushalts - Kern- und Extrahaushalte
1.2 Ausgaben und Einnahmen ausgewählter Aufgabenbereiche
1.2.2 Ausgaben und Einnahmen ausgewählter Aufgabenbereiche nach Arten und Ebenen
Mill. EUR

Lfd. Nr.	Art der Ausgaben / Einnahmen	Insgesamt	Bund	EU-Anteile	Länder	Sozialversicherung
	1004 Innere Verwaltung					
1004.1	Personalausgaben	17 572	279	-	17 293	-
1004.2	Staat	2 819	279	-	2 540	-
1004.3	Gemeinden/Gv.	14 753	-	-	14 753	-
1004.4	Unterhaltung des unbewegl. Vermögens	1 405	0	-	1 405	-
1004.5	Staat	56	0	-	56	-
1004.6	Gemeinden/Gv.	1 349	-	-	1 349	-
1004.7	Bewirtschaftung der Grundstücke	2 989	11	-	2 978	-
1004.8	Staat	177	11	-	166	-
1004.9	Gemeinden/Gv.	2 812	-	-	2 812	-
1004.10	Übriger laufender Sachaufwand	12 224	107	-	12 117	-
1004.11	Staat	1 217	107	-	1 110	-
1004.12	Gemeinden/Gv.	11 006	-	-	11 006	-
1004.13	Baumaßnahmen	2 317	3	-	2 313	-
1004.14	Staat	53	3	-	50	-
1004.15	Gemeinden/Gv.	2 264	-	-	2 264	-
1004.16	Erwerb von unbeweglichem Sachvermögen	1 216	-	-	1 216	-
1004.17	Staat	17	-	-	17	-
1004.18	Gemeinden/Gv.	1 199	-	-	1 199	-
1004.19	Erwerb von beweglichem Sachvermögen	825	12	-	813	-
1004.20	Staat	102	12	-	90	-
1004.21	Gemeinden/Gv.	723	-	-	723	-
1004.22	Erwerb von Beteiligungen	1 883	-	-	1 883	-
1004.23	Staat	20	-	-	20	-
1004.24	Gemeinden/Gv.	1 863	-	-	1 863	-
1004.25	Inanspruchnahme aus Gewährleistungen	-	-	-	-	-
1004.26	Staat	-	-	-	-	-
1004.27	Gemeinden/Gv.	-	-	-	-	-
1004.28	Zahlungen an andere Bereiche	651	0	-	650	-
1004.29	Staat	133	0	-	133	-
1004.30	Gemeinden/Gv.	518	-	-	518	-
1004.31	Unmittelbare Ausgaben	41 080	413	-	40 667	-
1004.32	Staat	4 593	413	-	4 180	-
1004.33	Gemeinden/Gv.	36 487	-	-	36 487	-
1004.34	Zahlungen an Öffentlichen Gesamthaushalt	2 900	38	-	2 862	-
1004.35	Staat	763	38	-	725	-
1004.36	Gemeinden/Gv.	2 137	-	-	2 137	-
1004.37	Bruttoausgaben	43 980	451	-	43 530	-
1004.38	Staat	5 356	451	-	4 906	-
1004.39	Gemeinden/Gv.	38 624	-	-	38 624	-
1004.40	abzügl. Zahlungen von gleicher Ebene	4 569	-	-	4 407	-
1004.41	Staat	927	-	-	924	-
1004.42	Gemeinden/Gv.	2 459	-	-	2 459	-
1004.43	Bereinigte Ausgaben	39 412	451	-	39 123	-
1004.44	Staat	4 429	451	-	3 982	-
1004.45	Gemeinden/Gv.	36 165	-	-	36 165	-
1004.46	Laufende Rechnung	33 083	435	-	32 787	-
1004.47	Staat	4 281	435	-	3 849	-
1004.48	Gemeinden/Gv.	29 589	-	-	29 589	-
1004.49	Kapitalrechnung	6 329	15	-	6 336	-
1004.50	Staat	148	15	-	133	-
1004.51	Gemeinden/Gv.	6 575	-	-	6 575	-
1004.52	abzügl. Zahlungen v. and. Ebenen d. Öff. Gesamthaushalts	-	0	-	162	-
1004.53	Staat	28	0	-	32	-
1004.54	Gemeinden/Gv.	1 154	-	-	1 154	-
1004.55	Nettoausgaben	39 412	451	-	38 961	-
1004.56	Staat	4 401	451	-	3 950	-
1004.57	Gemeinden/Gv.	35 011	-	-	35 011	-
1004.58	Unmittelbare Einnahmen	14 390	18	-	14 372	-
1004.59	Staat	1 262	18	-	1 244	-
1004.60	Gemeinden/Gv.	13 127	-	-	13 127	-
1004.61	Darunter Gebühren, Entgelte	6 606	3	-	6 603	-
1004.62	Staat	859	3	-	856	-
1004.63	Gemeinden/Gv.	5 746	-	-	5 746	-

1 Ausgaben und Einnahmen des Öffentlichen Gesamthaushalts - Kern- und Extrahaushalte
1.2 Ausgaben und Einnahmen ausgewählter Aufgabenbereiche
1.2.2 Ausgaben und Einnahmen ausgewählter Aufgabenbereiche nach Arten und Ebenen
Mill. EUR

Lfd. Nr.	Art der Ausgaben / Einnahmen	Insgesamt	Bund	EU-Anteile	Länder	Sozialversicherung
	1005 Auswärtige Angelegenheiten					
1005.1	Personalausgaben	1 566	1 562	-	4	-
1005.2	Staat	1 566	1 562	-	4	-
1005.3	Gemeinden/Gv.	-	-	-	-	-
1005.4	Unterhaltung des unbewegl. Vermögens	34	34	-	0	-
1005.5	Staat	34	34	-	0	-
1005.6	Gemeinden/Gv.	-	-	-	-	-
1005.7	Bewirtschaftung der Grundstücke	44	44	-	0	-
1005.8	Staat	44	44	-	0	-
1005.9	Gemeinden/Gv.	-	-	-	-	-
1005.10	Übriger laufender Sachaufwand	1 834	1 820	-	14	-
1005.11	Staat	1 834	1 820	-	14	-
1005.12	Gemeinden/Gv.	-	-	-	-	-
1005.13	Baumaßnahmen	128	126	-	3	-
1005.14	Staat	128	126	-	3	-
1005.15	Gemeinden/Gv.	-	-	-	-	-
1005.16	Erwerb von unbeweglichem Sachvermögen	50	50	-	-	-
1005.17	Staat	50	50	-	-	-
1005.18	Gemeinden/Gv.	-	-	-	-	-
1005.19	Erwerb von beweglichem Sachvermögen	47	47	-	0	-
1005.20	Staat	47	47	-	0	-
1005.21	Gemeinden/Gv.	-	-	-	-	-
1005.22	Erwerb von Beteiligungen	172	172	-	-	-
1005.23	Staat	172	172	-	-	-
1005.24	Gemeinden/Gv.	-	-	-	-	-
1005.25	Inanspruchnahme aus Gewährleistungen	-	-	-	-	-
1005.26	Staat	-	-	-	-	-
1005.27	Gemeinden/Gv.	-	-	-	-	-
1005.28	Zahlungen an andere Bereiche	30 261	14 465	15 772	24	-
1005.29	Staat	30 261	14 465	15 772	24	-
1005.30	Gemeinden/Gv.	-	-	-	-	-
1005.31	Unmittelbare Ausgaben	34 137	18 319	15 772	45	-
1005.32	Staat	34 137	18 319	15 772	45	-
1005.33	Gemeinden/Gv.	-	-	-	-	-
1005.34	Zahlungen an Öffentlichen Gesamthaushalt	28	26	-	2	-
1005.35	Staat	28	26	-	2	-
1005.36	Gemeinden/Gv.	-	-	-	-	-
1005.37	Bruttoausgaben	34 165	18 346	15 772	47	-
1005.38	Staat	34 165	18 346	15 772	47	-
1005.39	Gemeinden/Gv.	-	-	-	-	-
1005.40	abzügl. Zahlungen von gleicher Ebene	17	9	-	-	-
1005.41	Staat	17	9	-	-	-
1005.42	Gemeinden/Gv.	-	-	-	-	-
1005.43	Bereinigte Ausgaben	34 148	18 337	15 772	47	-
1005.44	Staat	34 148	18 337	15 772	47	-
1005.45	Gemeinden/Gv.	-	-	-	-	-
1005.46	Laufende Rechnung	27 955	12 148	15 772	43	-
1005.47	Staat	27 955	12 148	15 772	43	-
1005.48	Gemeinden/Gv.	-	-	-	-	-
1005.49	Kapitalrechnung	6 193	6 189	-	4	-
1005.50	Staat	6 193	6 189	-	4	-
1005.51	Gemeinden/Gv.	-	-	-	-	-
1005.52	abzügl. Zahlungen v. and. Ebenen d. Öff. Gesamthaushalts	-	3	-	6	-
1005.53	Staat	-	3	-	6	-
1005.54	Gemeinden/Gv.	-	-	-	-	-
1005.55	Nettoausgaben	34 148	18 335	15 772	42	-
1005.56	Staat	34 148	18 335	15 772	42	-
1005.57	Gemeinden/Gv.	-	-	-	-	-
1005.58	Unmittelbare Einnahmen	5 538	6 558	- 1 021	1	-
1005.59	Staat	5 538	6 558	- 1 021	1	-
1005.60	Gemeinden/Gv.	-	-	-	-	-
1005.61	Darunter Gebühren, Entgelte	2 727	2 727	-	-	-
1005.62	Staat	2 727	2 727	-	-	-
1005.63	Gemeinden/Gv.	-	-	-	-	-

1 Ausgaben und Einnahmen des Öffentlichen Gesamthaushalts - Kern- und Extrahaushalte
1.2 Ausgaben und Einnahmen ausgewählter Aufgabenbereiche
1.2.2 Ausgaben und Einnahmen ausgewählter Aufgabenbereiche nach Arten und Ebenen
Mill. EUR

Lfd. Nr.	Art der Ausgaben / Einnahmen	Insgesamt	Bund	EU-Anteile	Länder	Sozialversicherung
	1006 Wirtschaftliche Zusammenarbeit und Entwicklung					
1006.1	Personalausgaben	947	944	-	3	-
1006.2	Staat	947	944	-	3	-
1006.3	Gemeinden/Gv.	-	-	-	-	-
1006.4	Unterhaltung des unbewegl. Vermögens	0	-	-	0	-
1006.5	Staat	0	-	-	0	-
1006.6	Gemeinden/Gv.	-	-	-	-	-
1006.7	Bewirtschaftung der Grundstücke	0	-	-	0	-
1006.8	Staat	0	-	-	0	-
1006.9	Gemeinden/Gv.	-	-	-	-	-
1006.10	Übriger laufender Sachaufwand	1 675	1 670	-	5	-
1006.11	Staat	1 675	1 670	-	5	-
1006.12	Gemeinden/Gv.	-	-	-	-	-
1006.13	Baumaßnahmen	28	27	-	1	-
1006.14	Staat	28	27	-	1	-
1006.15	Gemeinden/Gv.	-	-	-	-	-
1006.16	Erwerb von unbeweglichem Sachvermögen	28	28	-	-	-
1006.17	Staat	28	28	-	-	-
1006.18	Gemeinden/Gv.	-	-	-	-	-
1006.19	Erwerb von beweglichem Sachvermögen	30	30	-	0	-
1006.20	Staat	30	30	-	0	-
1006.21	Gemeinden/Gv.	-	-	-	-	-
1006.22	Erwerb von Beteiligungen	20	20	-	-	-
1006.23	Staat	20	20	-	-	-
1006.24	Gemeinden/Gv.	-	-	-	-	-
1006.25	Inanspruchnahme aus Gewährleistungen	-	-	-	-	-
1006.26	Staat	-	-	-	-	-
1006.27	Gemeinden/Gv.	-	-	-	-	-
1006.28	Zahlungen an andere Bereiche	8 293	8 284	-	9	-
1006.29	Staat	8 293	8 284	-	9	-
1006.30	Gemeinden/Gv.	-	-	-	-	-
1006.31	Unmittelbare Ausgaben	11 021	11 003	-	18	-
1006.32	Staat	11 021	11 003	-	18	-
1006.33	Gemeinden/Gv.	-	-	-	-	-
1006.34	Zahlungen an Öffentlichen Gesamthaushalt	22	20	-	1	-
1006.35	Staat	22	20	-	1	-
1006.36	Gemeinden/Gv.	-	-	-	-	-
1006.37	Bruttoausgaben	11 043	11 023	-	20	-
1006.38	Staat	11 043	11 023	-	20	-
1006.39	Gemeinden/Gv.	-	-	-	-	-
1006.40	abzügl. Zahlungen von gleicher Ebene	5	2	-	-	-
1006.41	Staat	5	2	-	-	-
1006.42	Gemeinden/Gv.	-	-	-	-	-
1006.43	Bereinigte Ausgaben	11 038	11 021	-	20	-
1006.44	Staat	11 038	11 021	-	20	-
1006.45	Gemeinden/Gv.	-	-	-	-	-
1006.46	Laufende Rechnung	5 216	5 200	-	19	-
1006.47	Staat	5 216	5 200	-	19	-
1006.48	Gemeinden/Gv.	-	-	-	-	-
1006.49	Kapitalrechnung	5 821	5 821	-	1	-
1006.50	Staat	5 821	5 821	-	1	-
1006.51	Gemeinden/Gv.	-	-	-	-	-
1006.52	abzügl. Zahlungen v. and. Ebenen d. Öff. Gesamthaushalts	-	3	-	0	-
1006.53	Staat	-	3	-	0	-
1006.54	Gemeinden/Gv.	-	-	-	-	-
1006.55	Nettoausgaben	11 038	11 018	-	19	-
1006.56	Staat	11 038	11 018	-	19	-
1006.57	Gemeinden/Gv.	-	-	-	-	-
1006.58	Unmittelbare Einnahmen	3 661	3 660	-	0	-
1006.59	Staat	3 661	3 660	-	0	-
1006.60	Gemeinden/Gv.	-	-	-	-	-
1006.61	Darunter Gebühren, Entgelte	2 591	2 591	-	-	-
1006.62	Staat	2 591	2 591	-	-	-
1006.63	Gemeinden/Gv.	-	-	-	-	-

1 Ausgaben und Einnahmen des Öffentlichen Gesamthaushalts - Kern- und Extrahaushalte
1.2 Ausgaben und Einnahmen ausgewählter Aufgabenbereiche
1.2.2 Ausgaben und Einnahmen ausgewählter Aufgabenbereiche nach Arten und Ebenen
Mill. EUR

Lfd. Nr.	Art der Ausgaben / Einnahmen	Insgesamt	Bund	EU-Anteile	Länder	Sozialversicherung
	1007 Verteidigung					
1007.1	Personalausgaben	11 566	11 566	-	-	-
1007.2	Staat	11 566	11 566	-	-	-
1007.3	Gemeinden/Gv.	-	-	-	-	-
1007.4	Unterhaltung des unbewegl. Vermögens	146	146	-	-	-
1007.5	Staat	146	146	-	-	-
1007.6	Gemeinden/Gv.	-	-	-	-	-
1007.7	Bewirtschaftung der Grundstücke	1 021	1 021	-	-	-
1007.8	Staat	1 021	1 021	-	-	-
1007.9	Gemeinden/Gv.	-	-	-	-	-
1007.10	Übriger laufender Sachaufwand	16 392	16 392	-	-	-
1007.11	Staat	16 392	16 392	-	-	-
1007.12	Gemeinden/Gv.	-	-	-	-	-
1007.13	Baumaßnahmen	0	0	-	-	-
1007.14	Staat	0	0	-	-	-
1007.15	Gemeinden/Gv.	-	-	-	-	-
1007.16	Erwerb von unbeweglichem Sachvermögen	1	1	-	-	-
1007.17	Staat	1	1	-	-	-
1007.18	Gemeinden/Gv.	-	-	-	-	-
1007.19	Erwerb von beweglichem Sachvermögen	7	7	-	-	-
1007.20	Staat	7	7	-	-	-
1007.21	Gemeinden/Gv.	-	-	-	-	-
1007.22	Erwerb von Beteiligungen	158	158	-	-	-
1007.23	Staat	158	158	-	-	-
1007.24	Gemeinden/Gv.	-	-	-	-	-
1007.25	Inanspruchnahme aus Gewährleistungen	-	-	-	-	-
1007.26	Staat	-	-	-	-	-
1007.27	Gemeinden/Gv.	-	-	-	-	-
1007.28	Zahlungen an andere Bereiche	741	741	-	-	-
1007.29	Staat	741	741	-	-	-
1007.30	Gemeinden/Gv.	-	-	-	-	-
1007.31	Unmittelbare Ausgaben	30 030	30 030	-	-	-
1007.32	Staat	30 030	30 030	-	-	-
1007.33	Gemeinden/Gv.	-	-	-	-	-
1007.34	Zahlungen an Öffentlichen Gesamthaushalt	505	505	-	-	-
1007.35	Staat	505	505	-	-	-
1007.36	Gemeinden/Gv.	-	-	-	-	-
1007.37	Bruttoausgaben	30 535	30 535	-	-	-
1007.38	Staat	30 535	30 535	-	-	-
1007.39	Gemeinden/Gv.	-	-	-	-	-
1007.40	abzügl. Zahlungen von gleicher Ebene	0	-	-	-	-
1007.41	Staat	-	-	-	-	-
1007.42	Gemeinden/Gv.	-	-	-	-	-
1007.43	Bereinigte Ausgaben	30 534	30 535	-	-	-
1007.44	Staat	30 535	30 535	-	-	-
1007.45	Gemeinden/Gv.	-	-	-	-	-
1007.46	Laufende Rechnung	30 313	30 313	-	-	-
1007.47	Staat	30 313	30 313	-	-	-
1007.48	Gemeinden/Gv.	-	-	-	-	-
1007.49	Kapitalrechnung	221	222	-	-	-
1007.50	Staat	222	222	-	-	-
1007.51	Gemeinden/Gv.	-	-	-	-	-
1007.52	abzügl. Zahlungen v. and. Ebenen d. Öff. Gesamthaushalts	-	0	-	-	-
1007.53	Staat	0	0	-	-	-
1007.54	Gemeinden/Gv.	-	-	-	-	-
1007.55	Nettoausgaben	30 534	30 534	-	-	-
1007.56	Staat	30 534	30 534	-	-	-
1007.57	Gemeinden/Gv.	-	-	-	-	-
1007.58	Unmittelbare Einnahmen	1 019	1 019	-	-	-
1007.59	Staat	1 019	1 019	-	-	-
1007.60	Gemeinden/Gv.	-	-	-	-	-
1007.61	Darunter Gebühren, Entgelte	499	499	-	-	-
1007.62	Staat	499	499	-	-	-
1007.63	Gemeinden/Gv.	-	-	-	-	-

1 Ausgaben und Einnahmen des Öffentlichen Gesamthaushalts - Kern- und Extrahaushalte
1.2 Ausgaben und Einnahmen ausgewählter Aufgabenbereiche
1.2.2 Ausgaben und Einnahmen ausgewählter Aufgabenbereiche nach Arten und Ebenen
Mill. EUR

Lfd. Nr.	Art der Ausgaben / Einnahmen	Insgesamt	Bund	EU-Anteile	Länder	Sozialversicherung
	1008 Öffentliche Sicherheit und Ordnung					
1008.1	Personalausgaben	21 764	2 464	-	19 299	-
1008.2	Staat	15 619	2 464	-	13 154	-
1008.3	Gemeinden/Gv.	6 145	-	-	6 145	-
1008.4	Unterhaltung des unbewegl. Vermögens	260	12	-	248	-
1008.5	Staat	106	12	-	94	-
1008.6	Gemeinden/Gv.	154	-	-	154	-
1008.7	Bewirtschaftung der Grundstücke	728	115	-	613	-
1008.8	Staat	537	115	-	422	-
1008.9	Gemeinden/Gv.	191	-	-	191	-
1008.10	Übriger laufender Sachaufwand	7 483	1 717	-	5 766	-
1008.11	Staat	4 661	1 717	-	2 944	-
1008.12	Gemeinden/Gv.	2 822	-	-	2 822	-
1008.13	Baumaßnahmen	819	32	-	787	-
1008.14	Staat	224	32	-	192	-
1008.15	Gemeinden/Gv.	595	-	-	595	-
1008.16	Erwerb von unbeweglichem Sachvermögen	50	13	-	37	-
1008.17	Staat	27	13	-	14	-
1008.18	Gemeinden/Gv.	23	-	-	23	-
1008.19	Erwerb von beweglichem Sachvermögen	2 100	477	-	1 623	-
1008.20	Staat	1 224	477	-	746	-
1008.21	Gemeinden/Gv.	877	-	-	877	-
1008.22	Erwerb von Beteiligungen	3	2	-	0	-
1008.23	Staat	2	2	-	-	-
1008.24	Gemeinden/Gv.	0	-	-	0	-
1008.25	Inanspruchnahme aus Gewährleistungen	2	-	-	2	-
1008.26	Staat	2	-	-	2	-
1008.27	Gemeinden/Gv.	-	-	-	-	-
1008.28	Zahlungen an andere Bereiche	454	271	-	183	-
1008.29	Staat	341	271	-	70	-
1008.30	Gemeinden/Gv.	113	-	-	113	-
1008.31	Unmittelbare Ausgaben	33 662	5 104	-	28 559	-
1008.32	Staat	22 742	5 104	-	17 638	-
1008.33	Gemeinden/Gv.	10 920	-	-	10 920	-
1008.34	Zahlungen an Öffentlichen Gesamthaushalt	1 336	273	-	1 063	-
1008.35	Staat	724	273	-	451	-
1008.36	Gemeinden/Gv.	612	-	-	612	-
1008.37	Bruttoausgaben	34 998	5 376	-	29 622	-
1008.38	Staat	23 466	5 376	-	18 089	-
1008.39	Gemeinden/Gv.	11 533	-	-	11 533	-
1008.40	abzügl. Zahlungen von gleicher Ebene	1 450	236	-	905	-
1008.41	Staat	529	236	-	49	-
1008.42	Gemeinden/Gv.	328	-	-	328	-
1008.43	Bereinigte Ausgaben	33 548	5 141	-	28 717	-
1008.44	Staat	22 936	5 141	-	18 040	-
1008.45	Gemeinden/Gv.	11 204	-	-	11 204	-
1008.46	Laufende Rechnung	30 523	4 594	-	26 234	-
1008.47	Staat	21 148	4 594	-	16 795	-
1008.48	Gemeinden/Gv.	9 693	-	-	9 693	-
1008.49	Kapitalrechnung	3 026	546	-	2 484	-
1008.50	Staat	1 789	546	-	1 245	-
1008.51	Gemeinden/Gv.	1 511	-	-	1 511	-
1008.52	abzügl. Zahlungen v. and. Ebenen d. Öff. Gesamthaushalts	-	67	-	242	-
1008.53	Staat	22	67	-	200	-
1008.54	Gemeinden/Gv.	570	-	-	570	-
1008.55	Nettoausgaben	33 548	5 073	-	28 475	-
1008.56	Staat	22 914	5 073	-	17 840	-
1008.57	Gemeinden/Gv.	10 634	-	-	10 634	-
1008.58	Unmittelbare Einnahmen	7 152	730	-	6 423	-
1008.59	Staat	2 110	730	-	1 381	-
1008.60	Gemeinden/Gv.	5 042	-	-	5 042	-
1008.61	Darunter Gebühren, Entgelte	4 956	616	-	4 340	-
1008.62	Staat	1 351	616	-	734	-
1008.63	Gemeinden/Gv.	3 605	-	-	3 605	-

1 Ausgaben und Einnahmen des Öffentlichen Gesamthaushalts - Kern- und Extrahaushalte
1.2 Ausgaben und Einnahmen ausgewählter Aufgabenbereiche
1.2.2 Ausgaben und Einnahmen ausgewählter Aufgabenbereiche nach Arten und Ebenen
Mill. EUR

Lfd. Nr.	Art der Ausgaben / Einnahmen	Insgesamt	Bund	EU-Anteile	Länder	Sozialversicherung
	1009 Polizei					
1009.1	Personalausgaben	14 538	2 214	-	12 323	-
1009.2	Staat	14 538	2 214	-	12 323	-
1009.3	Gemeinden/Gv.	-	-	-	-	-
1009.4	Unterhaltung des unbewegl. Vermögens	74	9	-	65	-
1009.5	Staat	74	9	-	65	-
1009.6	Gemeinden/Gv.	-	-	-	-	-
1009.7	Bewirtschaftung der Grundstücke	398	97	-	301	-
1009.8	Staat	398	97	-	301	-
1009.9	Gemeinden/Gv.	-	-	-	-	-
1009.10	Übriger laufender Sachaufwand	3 293	1 128	-	2 165	-
1009.11	Staat	3 293	1 128	-	2 165	-
1009.12	Gemeinden/Gv.	-	-	-	-	-
1009.13	Baumaßnahmen	186	23	-	163	-
1009.14	Staat	186	23	-	163	-
1009.15	Gemeinden/Gv.	-	-	-	-	-
1009.16	Erwerb von unbeweglichem Sachvermögen	18	12	-	5	-
1009.17	Staat	18	12	-	5	-
1009.18	Gemeinden/Gv.	-	-	-	-	-
1009.19	Erwerb von beweglichem Sachvermögen	986	356	-	630	-
1009.20	Staat	986	356	-	630	-
1009.21	Gemeinden/Gv.	-	-	-	-	-
1009.22	Erwerb von Beteiligungen	-	-	-	-	-
1009.23	Staat	-	-	-	-	-
1009.24	Gemeinden/Gv.	-	-	-	-	-
1009.25	Inanspruchnahme aus Gewährleistungen	-	-	-	-	-
1009.26	Staat	-	-	-	-	-
1009.27	Gemeinden/Gv.	-	-	-	-	-
1009.28	Zahlungen an andere Bereiche	59	47	-	13	-
1009.29	Staat	59	47	-	13	-
1009.30	Gemeinden/Gv.	-	-	-	-	-
1009.31	Unmittelbare Ausgaben	19 551	3 886	-	15 665	-
1009.32	Staat	19 551	3 886	-	15 665	-
1009.33	Gemeinden/Gv.	-	-	-	-	-
1009.34	Zahlungen an Öffentlichen Gesamthaushalt	323	218	-	105	-
1009.35	Staat	323	218	-	105	-
1009.36	Gemeinden/Gv.	-	-	-	-	-
1009.37	Bruttoausgaben	19 874	4 104	-	15 770	-
1009.38	Staat	19 874	4 104	-	15 770	-
1009.39	Gemeinden/Gv.	-	-	-	-	-
1009.40	abzügl. Zahlungen von gleicher Ebene	501	236	-	66	-
1009.41	Staat	482	236	-	46	-
1009.42	Gemeinden/Gv.	-	-	-	-	-
1009.43	Bereinigte Ausgaben	19 373	3 869	-	15 704	-
1009.44	Staat	19 392	3 869	-	15 724	-
1009.45	Gemeinden/Gv.	-	-	-	-	-
1009.46	Laufende Rechnung	18 244	3 548	-	14 895	-
1009.47	Staat	18 262	3 548	-	14 913	-
1009.48	Gemeinden/Gv.	-	-	-	-	-
1009.49	Kapitalrechnung	1 129	321	-	809	-
1009.50	Staat	1 130	321	-	810	-
1009.51	Gemeinden/Gv.	-	-	-	-	-
1009.52	abzügl. Zahlungen v. and. Ebenen d. Öff. Gesamthaushalts	-	67	-	133	-
1009.53	Staat	19	67	-	152	-
1009.54	Gemeinden/Gv.	-	-	-	-	-
1009.55	Nettoausgaben	19 373	3 802	-	15 571	-
1009.56	Staat	19 373	3 802	-	15 571	-
1009.57	Gemeinden/Gv.	-	-	-	-	-
1009.58	Unmittelbare Einnahmen	1 372	621	-	751	-
1009.59	Staat	1 372	621	-	751	-
1009.60	Gemeinden/Gv.	-	-	-	-	-
1009.61	Darunter Gebühren, Entgelte	829	561	-	268	-
1009.62	Staat	829	561	-	268	-
1009.63	Gemeinden/Gv.	-	-	-	-	-

1 Ausgaben und Einnahmen des Öffentlichen Gesamthaushalts - Kern- und Extrahaushalte
1.2 Ausgaben und Einnahmen ausgewählter Aufgabenbereiche
1.2.2 Ausgaben und Einnahmen ausgewählter Aufgabenbereiche nach Arten und Ebenen
Mill. EUR

Lfd. Nr.	Art der Ausgaben / Einnahmen	Insgesamt	Bund	EU-Anteile	Länder	Sozialversicherung
	1010 Rechtsschutz					
1010.1	Personalausgaben	7 914	328	-	7 585	-
1010.2	Staat	7 914	328	-	7 585	-
1010.3	Gemeinden/Gv.	-	-	-	-	-
1010.4	Unterhaltung des unbewegl. Vermögens	81	1	-	79	-
1010.5	Staat	81	1	-	79	-
1010.6	Gemeinden/Gv.	-	-	-	-	-
1010.7	Bewirtschaftung der Grundstücke	312	13	-	298	-
1010.8	Staat	312	13	-	298	-
1010.9	Gemeinden/Gv.	-	-	-	-	-
1010.10	Übriger laufender Sachaufwand	4 747	138	-	4 609	-
1010.11	Staat	4 747	138	-	4 609	-
1010.12	Gemeinden/Gv.	-	-	-	-	-
1010.13	Baumaßnahmen	160	1	-	159	-
1010.14	Staat	160	1	-	159	-
1010.15	Gemeinden/Gv.	-	-	-	-	-
1010.16	Erwerb von unbeweglichem Sachvermögen	15	-	-	15	-
1010.17	Staat	15	-	-	15	-
1010.18	Gemeinden/Gv.	-	-	-	-	-
1010.19	Erwerb von beweglichem Sachvermögen	148	13	-	135	-
1010.20	Staat	148	13	-	135	-
1010.21	Gemeinden/Gv.	-	-	-	-	-
1010.22	Erwerb von Beteiligungen	-	-	-	-	-
1010.23	Staat	-	-	-	-	-
1010.24	Gemeinden/Gv.	-	-	-	-	-
1010.25	Inanspruchnahme aus Gewährleistungen	-	-	-	-	-
1010.26	Staat	-	-	-	-	-
1010.27	Gemeinden/Gv.	-	-	-	-	-
1010.28	Zahlungen an andere Bereiche	704	127	-	576	-
1010.29	Staat	704	127	-	576	-
1010.30	Gemeinden/Gv.	-	-	-	-	-
1010.31	Unmittelbare Ausgaben	14 080	622	-	13 457	-
1010.32	Staat	14 080	622	-	13 457	-
1010.33	Gemeinden/Gv.	-	-	-	-	-
1010.34	Zahlungen an Öffentlichen Gesamthaushalt	113	18	-	96	-
1010.35	Staat	113	18	-	96	-
1010.36	Gemeinden/Gv.	-	-	-	-	-
1010.37	Bruttoausgaben	14 193	640	-	13 553	-
1010.38	Staat	14 193	640	-	13 553	-
1010.39	Gemeinden/Gv.	-	-	-	-	-
1010.40	abzügl. Zahlungen von gleicher Ebene	73	-	-	49	-
1010.41	Staat	73	-	-	49	-
1010.42	Gemeinden/Gv.	-	-	-	-	-
1010.43	Bereinigte Ausgaben	14 120	640	-	13 504	-
1010.44	Staat	14 120	640	-	13 504	-
1010.45	Gemeinden/Gv.	-	-	-	-	-
1010.46	Laufende Rechnung	13 791	626	-	13 188	-
1010.47	Staat	13 791	626	-	13 189	-
1010.48	Gemeinden/Gv.	-	-	-	-	-
1010.49	Kapitalrechnung	329	14	-	316	-
1010.50	Staat	329	14	-	316	-
1010.51	Gemeinden/Gv.	-	-	-	-	-
1010.52	abzügl. Zahlungen v. and. Ebenen d. Öff. Gesamthaushalts	-	-	-	24	-
1010.53	Staat	0	-	-	24	-
1010.54	Gemeinden/Gv.	-	-	-	-	-
1010.55	Nettoausgaben	14 120	640	-	13 480	-
1010.56	Staat	14 120	640	-	13 480	-
1010.57	Gemeinden/Gv.	-	-	-	-	-
1010.58	Unmittelbare Einnahmen	6 613	546	-	6 067	-
1010.59	Staat	6 613	546	-	6 067	-
1010.60	Gemeinden/Gv.	-	-	-	-	-
1010.61	Darunter Gebühren, Entgelte	5 274	541	-	4 733	-
1010.62	Staat	5 274	541	-	4 733	-
1010.63	Gemeinden/Gv.	-	-	-	-	-

1 Ausgaben und Einnahmen des Öffentlichen Gesamthaushalts - Kern- und Extrahaushalte
1.2 Ausgaben und Einnahmen ausgewählter Aufgabenbereiche
1.2.2 Ausgaben und Einnahmen ausgewählter Aufgabenbereiche nach Arten und Ebenen
Mill. EUR

Lfd. Nr.	Art der Ausgaben / Einnahmen	Insgesamt	Bund	EU-Anteile	Länder	Sozialversicherung
	1011 Finanzverwaltung					
1011.1	Personalausgaben	7 616	1 951	-	5 665	-
1011.2	Staat	7 615	1 951	-	5 664	-
1011.3	Gemeinden/Gv.	1	-	-	1	-
1011.4	Unterhaltung des unbewegl. Vermögens	38	0	-	38	-
1011.5	Staat	38	0	-	38	-
1011.6	Gemeinden/Gv.	-	-	-	-	-
1011.7	Bewirtschaftung der Grundstücke	200	80	-	121	-
1011.8	Staat	200	80	-	121	-
1011.9	Gemeinden/Gv.	0	-	-	0	-
1011.10	Übriger laufender Sachaufwand	1 842	852	-	989	-
1011.11	Staat	1 836	852	-	983	-
1011.12	Gemeinden/Gv.	6	-	-	6	-
1011.13	Baumaßnahmen	110	2	-	107	-
1011.14	Staat	110	2	-	107	-
1011.15	Gemeinden/Gv.	0	-	-	0	-
1011.16	Erwerb von unbeweglichem Sachvermögen	18	1	-	18	-
1011.17	Staat	18	1	-	18	-
1011.18	Gemeinden/Gv.	0	-	-	0	-
1011.19	Erwerb von beweglichem Sachvermögen	394	252	-	142	-
1011.20	Staat	394	252	-	142	-
1011.21	Gemeinden/Gv.	0	-	-	0	-
1011.22	Erwerb von Beteiligungen	3	-	-	3	-
1011.23	Staat	-	-	-	-	-
1011.24	Gemeinden/Gv.	3	-	-	3	-
1011.25	Inanspruchnahme aus Gewährleistungen	-	-	-	-	-
1011.26	Staat	-	-	-	-	-
1011.27	Gemeinden/Gv.	-	-	-	-	-
1011.28	Zahlungen an andere Bereiche	91	25	-	66	-
1011.29	Staat	90	25	-	66	-
1011.30	Gemeinden/Gv.	1	-	-	1	-
1011.31	Unmittelbare Ausgaben	10 312	3 162	-	7 149	-
1011.32	Staat	10 301	3 162	-	7 138	-
1011.33	Gemeinden/Gv.	11	-	-	11	-
1011.34	Zahlungen an Öffentlichen Gesamthaushalt	358	73	-	286	-
1011.35	Staat	344	73	-	271	-
1011.36	Gemeinden/Gv.	15	-	-	15	-
1011.37	Bruttoausgaben	10 670	3 235	-	7 435	-
1011.38	Staat	10 644	3 235	-	7 409	-
1011.39	Gemeinden/Gv.	26	-	-	26	-
1011.40	abzügl. Zahlungen von gleicher Ebene	219	52	-	155	-
1011.41	Staat	215	52	-	152	-
1011.42	Gemeinden/Gv.	3	-	-	3	-
1011.43	Bereinigte Ausgaben	10 452	3 183	-	7 280	-
1011.44	Staat	10 429	3 183	-	7 257	-
1011.45	Gemeinden/Gv.	23	-	-	23	-
1011.46	Laufende Rechnung	9 892	2 917	-	6 986	-
1011.47	Staat	9 872	2 917	-	6 966	-
1011.48	Gemeinden/Gv.	19	-	-	19	-
1011.49	Kapitalrechnung	560	266	-	294	-
1011.50	Staat	557	266	-	291	-
1011.51	Gemeinden/Gv.	3	-	-	3	-
1011.52	abzügl. Zahlungen v. and. Ebenen d. Öff. Gesamthaushalts	-	0	-	11	-
1011.53	Staat	0	0	-	12	-
1011.54	Gemeinden/Gv.	0	-	-	0	-
1011.55	Nettoausgaben	10 452	3 183	-	7 268	-
1011.56	Staat	10 429	3 183	-	7 246	-
1011.57	Gemeinden/Gv.	23	-	-	23	-
1011.58	Unmittelbare Einnahmen	2 037	222	-	1 815	-
1011.59	Staat	2 017	222	-	1 795	-
1011.60	Gemeinden/Gv.	21	-	-	21	-
1011.61	Darunter Gebühren, Entgelte	375	66	-	309	-
1011.62	Staat	374	66	-	308	-
1011.63	Gemeinden/Gv.	1	-	-	1	-

1 Ausgaben und Einnahmen des Öffentlichen Gesamthaushalts - Kern- und Extrahaushalte
1.2 Ausgaben und Einnahmen ausgewählter Aufgabenbereiche
1.2.2 Ausgaben und Einnahmen ausgewählter Aufgabenbereiche nach Arten und Ebenen
Mill. EUR

Lfd. Nr.	Art der Ausgaben / Einnahmen	Insgesamt	Bund	EU-Anteile	Länder	Sozialversicherung
	1012 Allgemeinbildende und berufliche Schulen					
1012.1	Personalausgaben	46 257	-	-	46 257	-
1012.2	Staat	42 413	-	-	42 413	-
1012.3	Gemeinden/Gv.	3 844	-	-	3 844	-
1012.4	Unterhaltung des unbewegl. Vermögens	1 458	-	-	1 458	-
1012.5	Staat	205	-	-	205	-
1012.6	Gemeinden/Gv.	1 252	-	-	1 252	-
1012.7	Bewirtschaftung der Grundstücke	2 124	-	-	2 124	-
1012.8	Staat	147	-	-	147	-
1012.9	Gemeinden/Gv.	1 976	-	-	1 976	-
1012.10	Übriger laufender Sachaufwand	5 952	6	-	5 946	-
1012.11	Staat	2 084	6	-	2 078	-
1012.12	Gemeinden/Gv.	3 867	-	-	3 867	-
1012.13	Baumaßnahmen	3 664	3	-	3 661	-
1012.14	Staat	153	3	-	150	-
1012.15	Gemeinden/Gv.	3 511	-	-	3 511	-
1012.16	Erwerb von unbeweglichem Sachvermögen	92	-	-	92	-
1012.17	Staat	8	-	-	8	-
1012.18	Gemeinden/Gv.	84	-	-	84	-
1012.19	Erwerb von beweglichem Sachvermögen	572	-	-	572	-
1012.20	Staat	42	-	-	42	-
1012.21	Gemeinden/Gv.	530	-	-	530	-
1012.22	Erwerb von Beteiligungen	2	-	-	2	-
1012.23	Staat	0	-	-	0	-
1012.24	Gemeinden/Gv.	2	-	-	2	-
1012.25	Inanspruchnahme aus Gewährleistungen	-	-	-	-	-
1012.26	Staat	-	-	-	-	-
1012.27	Gemeinden/Gv.	-	-	-	-	-
1012.28	Zahlungen an andere Bereiche	7 764	13	-	7 751	-
1012.29	Staat	7 206	13	-	7 193	-
1012.30	Gemeinden/Gv.	558	-	-	558	-
1012.31	Unmittelbare Ausgaben	67 884	23	-	67 862	-
1012.32	Staat	52 259	23	-	52 236	-
1012.33	Gemeinden/Gv.	15 625	-	-	15 625	-
1012.34	Zahlungen an Öffentlichen Gesamthaushalt	5 806	0	-	5 806	-
1012.35	Staat	3 450	0	-	3 450	-
1012.36	Gemeinden/Gv.	2 355	-	-	2 355	-
1012.37	Bruttoausgaben	73 690	23	-	73 667	-
1012.38	Staat	55 709	23	-	55 687	-
1012.39	Gemeinden/Gv.	17 981	-	-	17 981	-
1012.40	abzügl. Zahlungen von gleicher Ebene	5 253	-	-	5 177	-
1012.41	Staat	419	-	-	380	-
1012.42	Gemeinden/Gv.	1 762	-	-	1 762	-
1012.43	Bereinigte Ausgaben	68 437	23	-	68 490	-
1012.44	Staat	55 291	23	-	55 306	-
1012.45	Gemeinden/Gv.	16 219	-	-	16 219	-
1012.46	Laufende Rechnung	63 612	19	-	63 650	-
1012.47	Staat	53 917	19	-	53 934	-
1012.48	Gemeinden/Gv.	12 044	-	-	12 044	-
1012.49	Kapitalrechnung	4 824	3	-	4 840	-
1012.50	Staat	1 373	3	-	1 373	-
1012.51	Gemeinden/Gv.	4 175	-	-	4 175	-
1012.52	abzügl. Zahlungen v. and. Ebenen d. Öff. Gesamthaushalts	-	-	-	76	-
1012.53	Staat	117	-	-	155	-
1012.54	Gemeinden/Gv.	2 956	-	-	2 956	-
1012.55	Nettoausgaben	68 437	23	-	68 414	-
1012.56	Staat	55 174	23	-	55 151	-
1012.57	Gemeinden/Gv.	13 263	-	-	13 263	-
1012.58	Unmittelbare Einnahmen	1 811	-	-	1 811	-
1012.59	Staat	819	-	-	819	-
1012.60	Gemeinden/Gv.	992	-	-	992	-
1012.61	Darunter Gebühren, Entgelte	1 004	-	-	1 004	-
1012.62	Staat	620	-	-	620	-
1012.63	Gemeinden/Gv.	385	-	-	385	-

1 Ausgaben und Einnahmen des Öffentlichen Gesamthaushalts - Kern- und Extrahaushalte
1.2 Ausgaben und Einnahmen ausgewählter Aufgabenbereiche
1.2.2 Ausgaben und Einnahmen ausgewählter Aufgabenbereiche nach Arten und Ebenen
Mill. EUR

Lfd. Nr.	Art der Ausgaben / Einnahmen	Insgesamt	Bund	EU-Anteile	Länder	Sozialversicherung
	1013 Allgemeinbildende Schulen					
1013.1	Personalausgaben	34 550	-	-	34 550	-
1013.2	Staat	31 795	-	-	31 795	-
1013.3	Gemeinden/Gv.	2 755	-	-	2 755	-
1013.4	Unterhaltung des unbewegl. Vermögens	1 083	-	-	1 083	-
1013.5	Staat	12	-	-	12	-
1013.6	Gemeinden/Gv.	1 070	-	-	1 070	-
1013.7	Bewirtschaftung der Grundstücke	1 785	-	-	1 785	-
1013.8	Staat	109	-	-	109	-
1013.9	Gemeinden/Gv.	1 676	-	-	1 676	-
1013.10	Übriger laufender Sachaufwand	3 851	6	-	3 845	-
1013.11	Staat	1 075	6	-	1 069	-
1013.12	Gemeinden/Gv.	2 776	-	-	2 776	-
1013.13	Baumaßnahmen	3 237	3	-	3 233	-
1013.14	Staat	149	3	-	146	-
1013.15	Gemeinden/Gv.	3 088	-	-	3 088	-
1013.16	Erwerb von unbeweglichem Sachvermögen	74	-	-	74	-
1013.17	Staat	3	-	-	3	-
1013.18	Gemeinden/Gv.	71	-	-	71	-
1013.19	Erwerb von beweglichem Sachvermögen	377	-	-	377	-
1013.20	Staat	21	-	-	21	-
1013.21	Gemeinden/Gv.	356	-	-	356	-
1013.22	Erwerb von Beteiligungen	1	-	-	1	-
1013.23	Staat	0	-	-	0	-
1013.24	Gemeinden/Gv.	1	-	-	1	-
1013.25	Inanspruchnahme aus Gewährleistungen	-	-	-	-	-
1013.26	Staat	-	-	-	-	-
1013.27	Gemeinden/Gv.	-	-	-	-	-
1013.28	Zahlungen an andere Bereiche	5 879	12	-	5 867	-
1013.29	Staat	5 464	12	-	5 452	-
1013.30	Gemeinden/Gv.	415	-	-	415	-
1013.31	Unmittelbare Ausgaben	50 836	21	-	50 816	-
1013.32	Staat	38 630	21	-	38 609	-
1013.33	Gemeinden/Gv.	12 207	-	-	12 207	-
1013.34	Zahlungen an Öffentlichen Gesamthaushalt	3 253	0	-	3 253	-
1013.35	Staat	1 632	0	-	1 632	-
1013.36	Gemeinden/Gv.	1 621	-	-	1 621	-
1013.37	Bruttoausgaben	54 090	21	-	54 069	-
1013.38	Staat	40 262	21	-	40 241	-
1013.39	Gemeinden/Gv.	13 828	-	-	13 828	-
1013.40	abzügl. Zahlungen von gleicher Ebene	3 238	-	-	3 204	-
1013.41	Staat	28	-	-	16	-
1013.42	Gemeinden/Gv.	1 227	-	-	1 227	-
1013.43	Bereinigte Ausgaben	50 852	21	-	50 865	-
1013.44	Staat	40 234	21	-	40 225	-
1013.45	Gemeinden/Gv.	12 601	-	-	12 601	-
1013.46	Laufende Rechnung	47 354	18	-	47 357	-
1013.47	Staat	39 673	18	-	39 666	-
1013.48	Gemeinden/Gv.	9 075	-	-	9 075	-
1013.49	Kapitalrechnung	3 498	3	-	3 508	-
1013.50	Staat	562	3	-	559	-
1013.51	Gemeinden/Gv.	3 527	-	-	3 527	-
1013.52	abzügl. Zahlungen v. and. Ebenen d. Öff. Gesamthaushalts	-	-	-	34	-
1013.53	Staat	55	-	-	66	-
1013.54	Gemeinden/Gv.	1 929	-	-	1 929	-
1013.55	Nettoausgaben	50 852	21	-	50 831	-
1013.56	Staat	40 180	21	-	40 159	-
1013.57	Gemeinden/Gv.	10 672	-	-	10 672	-
1013.58	Unmittelbare Einnahmen	901	-	-	901	-
1013.59	Staat	169	-	-	169	-
1013.60	Gemeinden/Gv.	732	-	-	732	-
1013.61	Darunter Gebühren, Entgelte	324	-	-	324	-
1013.62	Staat	62	-	-	62	-
1013.63	Gemeinden/Gv.	262	-	-	262	-

1 Ausgaben und Einnahmen des Öffentlichen Gesamthaushalts - Kern- und Extrahaushalte
1.2 Ausgaben und Einnahmen ausgewählter Aufgabenbereiche
1.2.2 Ausgaben und Einnahmen ausgewählter Aufgabenbereiche nach Arten und Ebenen
Mill. EUR

Lfd. Nr.	Art der Ausgaben / Einnahmen	Insgesamt	Bund	EU-Anteile	Länder	Sozialversicherung
	1014 Berufliche Schulen					
1014.1	Personalausgaben	6 541	-	-	6 541	-
1014.2	Staat	5 920	-	-	5 920	-
1014.3	Gemeinden/Gv.	620	-	-	620	-
1014.4	Unterhaltung des unbewegl. Vermögens	160	-	-	160	-
1014.5	Staat	4	-	-	4	-
1014.6	Gemeinden/Gv.	155	-	-	155	-
1014.7	Bewirtschaftung der Grundstücke	289	-	-	289	-
1014.8	Staat	31	-	-	31	-
1014.9	Gemeinden/Gv.	259	-	-	259	-
1014.10	Übriger laufender Sachaufwand	744	-	-	744	-
1014.11	Staat	204	-	-	204	-
1014.12	Gemeinden/Gv.	541	-	-	541	-
1014.13	Baumaßnahmen	338	-	-	338	-
1014.14	Staat	1	-	-	1	-
1014.15	Gemeinden/Gv.	337	-	-	337	-
1014.16	Erwerb von unbeweglichem Sachvermögen	11	-	-	11	-
1014.17	Staat	1	-	-	1	-
1014.18	Gemeinden/Gv.	11	-	-	11	-
1014.19	Erwerb von beweglichem Sachvermögen	138	-	-	138	-
1014.20	Staat	11	-	-	11	-
1014.21	Gemeinden/Gv.	127	-	-	127	-
1014.22	Erwerb von Beteiligungen	0	-	-	0	-
1014.23	Staat	-	-	-	-	-
1014.24	Gemeinden/Gv.	0	-	-	0	-
1014.25	Inanspruchnahme aus Gewährleistungen	-	-	-	-	-
1014.26	Staat	-	-	-	-	-
1014.27	Gemeinden/Gv.	-	-	-	-	-
1014.28	Zahlungen an andere Bereiche	1 506	-	-	1 506	-
1014.29	Staat	1 476	-	-	1 476	-
1014.30	Gemeinden/Gv.	30	-	-	30	-
1014.31	Unmittelbare Ausgaben	9 728	-	-	9 728	-
1014.32	Staat	7 649	-	-	7 649	-
1014.33	Gemeinden/Gv.	2 079	-	-	2 079	-
1014.34	Zahlungen an Öffentlichen Gesamthaushalt	1 091	-	-	1 091	-
1014.35	Staat	656	-	-	656	-
1014.36	Gemeinden/Gv.	435	-	-	435	-
1014.37	Bruttoausgaben	10 819	-	-	10 819	-
1014.38	Staat	8 305	-	-	8 305	-
1014.39	Gemeinden/Gv.	2 514	-	-	2 514	-
1014.40	abzügl. Zahlungen von gleicher Ebene	1 398	-	-	1 387	-
1014.41	Staat	349	-	-	343	-
1014.42	Gemeinden/Gv.	369	-	-	369	-
1014.43	Bereinigte Ausgaben	9 421	-	-	9 432	-
1014.44	Staat	7 956	-	-	7 962	-
1014.45	Gemeinden/Gv.	2 145	-	-	2 145	-
1014.46	Laufende Rechnung	8 959	-	-	8 968	-
1014.47	Staat	7 885	-	-	7 891	-
1014.48	Gemeinden/Gv.	1 663	-	-	1 663	-
1014.49	Kapitalrechnung	462	-	-	464	-
1014.50	Staat	71	-	-	71	-
1014.51	Gemeinden/Gv.	482	-	-	482	-
1014.52	abzügl. Zahlungen v. and. Ebenen d. Öff. Gesamthaushalts	-	-	-	11	-
1014.53	Staat	5	-	-	11	-
1014.54	Gemeinden/Gv.	675	-	-	675	-
1014.55	Nettoausgaben	9 421	-	-	9 421	-
1014.56	Staat	7 951	-	-	7 951	-
1014.57	Gemeinden/Gv.	1 471	-	-	1 471	-
1014.58	Unmittelbare Einnahmen	145	-	-	145	-
1014.59	Staat	42	-	-	42	-
1014.60	Gemeinden/Gv.	104	-	-	104	-
1014.61	Darunter Gebühren, Entgelte	48	-	-	48	-
1014.62	Staat	19	-	-	19	-
1014.63	Gemeinden/Gv.	29	-	-	29	-

1 Ausgaben und Einnahmen des Öffentlichen Gesamthaushalts - Kern- und Extrahaushalte
1.2 Ausgaben und Einnahmen ausgewählter Aufgabenbereiche
1.2.2 Ausgaben und Einnahmen ausgewählter Aufgabenbereiche nach Arten und Ebenen
Mill. EUR

Lfd. Nr.	Art der Ausgaben / Einnahmen	Insgesamt	Bund	EU-Anteile	Länder	Sozialversicherung
	1015 Hochschulen					
1015.1	Personalausgaben	18 249	15	-	18 235	-
1015.2	Staat	18 249	15	-	18 235	-
1015.3	Gemeinden/Gv.	-	-	-	-	-
1015.4	Unterhaltung des unbewegl. Vermögens	540	0	-	540	-
1015.5	Staat	540	0	-	540	-
1015.6	Gemeinden/Gv.	-	-	-	-	-
1015.7	Bewirtschaftung der Grundstücke	1 371	2	-	1 368	-
1015.8	Staat	1 371	2	-	1 368	-
1015.9	Gemeinden/Gv.	-	-	-	-	-
1015.10	Übriger laufender Sachaufwand	5 588	8	-	5 580	-
1015.11	Staat	5 588	8	-	5 580	-
1015.12	Gemeinden/Gv.	-	-	-	-	-
1015.13	Baumaßnahmen	1 987	-	-	1 987	-
1015.14	Staat	1 987	-	-	1 987	-
1015.15	Gemeinden/Gv.	-	-	-	-	-
1015.16	Erwerb von unbeweglichem Sachvermögen	85	-	-	85	-
1015.17	Staat	85	-	-	85	-
1015.18	Gemeinden/Gv.	-	-	-	-	-
1015.19	Erwerb von beweglichem Sachvermögen	1 476	1	-	1 475	-
1015.20	Staat	1 476	1	-	1 475	-
1015.21	Gemeinden/Gv.	-	-	-	-	-
1015.22	Erwerb von Beteiligungen	-	-	-	-	-
1015.23	Staat	-	-	-	-	-
1015.24	Gemeinden/Gv.	-	-	-	-	-
1015.25	Inanspruchnahme aus Gewährleistungen	-	-	-	-	-
1015.26	Staat	-	-	-	-	-
1015.27	Gemeinden/Gv.	-	-	-	-	-
1015.28	Zahlungen an andere Bereiche	7 130	1 882	-	5 249	-
1015.29	Staat	7 130	1 882	-	5 249	-
1015.30	Gemeinden/Gv.	-	-	-	-	-
1015.31	Unmittelbare Ausgaben	36 426	1 908	-	34 518	-
1015.32	Staat	36 426	1 908	-	34 518	-
1015.33	Gemeinden/Gv.	-	-	-	-	-
1015.34	Zahlungen an Öffentlichen Gesamthaushalt	21 756	4 739	-	17 017	-
1015.35	Staat	21 756	4 739	-	17 017	-
1015.36	Gemeinden/Gv.	-	-	-	-	-
1015.37	Bruttoausgaben	58 182	6 647	-	51 535	-
1015.38	Staat	58 182	6 647	-	51 535	-
1015.39	Gemeinden/Gv.	-	-	-	-	-
1015.40	abzügl. Zahlungen von gleicher Ebene	21 784	-	-	16 697	-
1015.41	Staat	21 759	-	-	16 672	-
1015.42	Gemeinden/Gv.	-	-	-	-	-
1015.43	Bereinigte Ausgaben	36 399	6 647	-	34 838	-
1015.44	Staat	36 424	6 647	-	34 863	-
1015.45	Gemeinden/Gv.	-	-	-	-	-
1015.46	Laufende Rechnung	31 106	5 577	-	29 669	-
1015.47	Staat	31 131	5 577	-	29 694	-
1015.48	Gemeinden/Gv.	-	-	-	-	-
1015.49	Kapitalrechnung	5 293	1 070	-	5 169	-
1015.50	Staat	5 293	1 070	-	5 169	-
1015.51	Gemeinden/Gv.	-	-	-	-	-
1015.52	abzügl. Zahlungen v. and. Ebenen d. Öff. Gesamthaushalts	-	-	-	5 087	-
1015.53	Staat	25	-	-	5 112	-
1015.54	Gemeinden/Gv.	-	-	-	-	-
1015.55	Nettoausgaben	36 399	6 647	-	29 751	-
1015.56	Staat	36 399	6 647	-	29 751	-
1015.57	Gemeinden/Gv.	-	-	-	-	-
1015.58	Unmittelbare Einnahmen	5 732	3	-	5 730	-
1015.59	Staat	5 732	3	-	5 730	-
1015.60	Gemeinden/Gv.	-	-	-	-	-
1015.61	Darunter Gebühren, Entgelte	368	-	-	368	-
1015.62	Staat	368	-	-	368	-
1015.63	Gemeinden/Gv.	-	-	-	-	-

1 Ausgaben und Einnahmen des Öffentlichen Gesamthaushalts - Kern- und Extrahaushalte
1.2 Ausgaben und Einnahmen ausgewählter Aufgabenbereiche
1.2.2 Ausgaben und Einnahmen ausgewählter Aufgabenbereiche nach Arten und Ebenen
Mill. EUR

Lfd. Nr.	Art der Ausgaben / Einnahmen	Insgesamt	Bund	EU-Anteile	Länder	Sozialversicherung
	1016 Förderung für Schülerinnen und Schüler, Studierende, Weiterbildungsteilnehmer u. dgl.					
1016.1	Personalausgaben	111	-	-	111	-
1016.2	Staat	1	-	-	1	-
1016.3	Gemeinden/Gv.	110	-	-	110	-
1016.4	Unterhaltung des unbewegl. Vermögens	1	-	-	1	-
1016.5	Staat	-	-	-	-	-
1016.6	Gemeinden/Gv.	1	-	-	1	-
1016.7	Bewirtschaftung der Grundstücke	1	-	-	1	-
1016.8	Staat	-	-	-	-	-
1016.9	Gemeinden/Gv.	1	-	-	1	-
1016.10	Übriger laufender Sachaufwand	2 920	415	-	2 505	-
1016.11	Staat	544	415	-	129	-
1016.12	Gemeinden/Gv.	2 377	-	-	2 377	-
1016.13	Baumaßnahmen	2	-	-	2	-
1016.14	Staat	0	-	-	0	-
1016.15	Gemeinden/Gv.	2	-	-	2	-
1016.16	Erwerb von unbeweglichem Sachvermögen	2	-	-	2	-
1016.17	Staat	-	-	-	-	-
1016.18	Gemeinden/Gv.	2	-	-	2	-
1016.19	Erwerb von beweglichem Sachvermögen	3	-	-	3	-
1016.20	Staat	0	-	-	0	-
1016.21	Gemeinden/Gv.	3	-	-	3	-
1016.22	Erwerb von Beteiligungen	0	-	-	0	-
1016.23	Staat	-	-	-	-	-
1016.24	Gemeinden/Gv.	0	-	-	0	-
1016.25	Inanspruchnahme aus Gewährleistungen	0	-	-	0	-
1016.26	Staat	0	-	-	0	-
1016.27	Gemeinden/Gv.	-	-	-	-	-
1016.28	Zahlungen an andere Bereiche	4 764	1 072	-	3 692	-
1016.29	Staat	4 659	1 072	-	3 587	-
1016.30	Gemeinden/Gv.	105	-	-	105	-
1016.31	Unmittelbare Ausgaben	7 803	1 487	-	6 316	-
1016.32	Staat	5 204	1 487	-	3 717	-
1016.33	Gemeinden/Gv.	2 599	-	-	2 599	-
1016.34	Zahlungen an Öffentlichen Gesamthaushalt	2 861	1 974	-	888	-
1016.35	Staat	2 760	1 974	-	786	-
1016.36	Gemeinden/Gv.	102	-	-	102	-
1016.37	Bruttoausgaben	10 665	3 461	-	7 204	-
1016.38	Staat	7 964	3 461	-	4 503	-
1016.39	Gemeinden/Gv.	2 701	-	-	2 701	-
1016.40	abzügl. Zahlungen von gleicher Ebene	3 342	-	-	899	-
1016.41	Staat	2 441	-	-	0	-
1016.42	Gemeinden/Gv.	106	-	-	106	-
1016.43	Bereinigte Ausgaben	7 322	3 461	-	6 305	-
1016.44	Staat	5 523	3 461	-	4 503	-
1016.45	Gemeinden/Gv.	2 595	-	-	2 595	-
1016.46	Laufende Rechnung	6 628	3 454	-	5 342	-
1016.47	Staat	4 833	3 454	-	3 545	-
1016.48	Gemeinden/Gv.	2 589	-	-	2 589	-
1016.49	Kapitalrechnung	694	7	-	963	-
1016.50	Staat	690	7	-	958	-
1016.51	Gemeinden/Gv.	6	-	-	6	-
1016.52	abzügl. Zahlungen v. and. Ebenen d. Öff. Gesamthaushalts	-	-	-	2 443	-
1016.53	Staat	7	-	-	2 447	-
1016.54	Gemeinden/Gv.	789	-	-	789	-
1016.55	Nettoausgaben	7 322	3 461	-	3 862	-
1016.56	Staat	5 517	3 461	-	2 056	-
1016.57	Gemeinden/Gv.	1 806	-	-	1 806	-
1016.58	Unmittelbare Einnahmen	967	7	-	960	-
1016.59	Staat	834	7	-	827	-
1016.60	Gemeinden/Gv.	133	-	-	133	-
1016.61	Darunter Gebühren, Entgelte	75	-	-	75	-
1016.62	Staat	15	-	-	15	-
1016.63	Gemeinden/Gv.	60	-	-	60	-

1 Ausgaben und Einnahmen des Öffentlichen Gesamthaushalts - Kern- und Extrahaushalte
1.2 Ausgaben und Einnahmen ausgewählter Aufgabenbereiche
1.2.2 Ausgaben und Einnahmen ausgewählter Aufgabenbereiche nach Arten und Ebenen
Mill. EUR

Lfd. Nr.	Art der Ausgaben / Einnahmen	Insgesamt	Bund	EU-Anteile	Länder	Sozialversicherung
	1017 Sonstiges Bildungswesen					
1017.1	Personalausgaben	1 040	50	-	960	31
1017.2	Staat	532	50	-	452	31
1017.3	Gemeinden/Gv.	508	-	-	508	-
1017.4	Unterhaltung des unbewegl. Vermögens	8	0	-	8	-
1017.5	Staat	2	0	-	2	-
1017.6	Gemeinden/Gv.	6	-	-	6	-
1017.7	Bewirtschaftung der Grundstücke	28	2	-	26	-
1017.8	Staat	13	2	-	11	-
1017.9	Gemeinden/Gv.	15	-	-	15	-
1017.10	Übriger laufender Sachaufwand	579	91	-	468	20
1017.11	Staat	302	91	-	191	20
1017.12	Gemeinden/Gv.	277	-	-	277	-
1017.13	Baumaßnahmen	28	-	-	28	0
1017.14	Staat	1	-	-	1	0
1017.15	Gemeinden/Gv.	27	-	-	27	-
1017.16	Erwerb von unbeweglichem Sachvermögen	3	-	-	2	1
1017.17	Staat	1	-	-	0	1
1017.18	Gemeinden/Gv.	1	-	-	1	-
1017.19	Erwerb von beweglichem Sachvermögen	18	1	-	15	2
1017.20	Staat	9	1	-	6	2
1017.21	Gemeinden/Gv.	9	-	-	9	-
1017.22	Erwerb von Beteiligungen	1	-	-	0	1
1017.23	Staat	1	-	-	-	1
1017.24	Gemeinden/Gv.	0	-	-	0	-
1017.25	Inanspruchnahme aus Gewährleistungen	-	-	-	-	-
1017.26	Staat	-	-	-	-	-
1017.27	Gemeinden/Gv.	-	-	-	-	-
1017.28	Zahlungen an andere Bereiche	672	247	-	425	-
1017.29	Staat	588	247	-	341	-
1017.30	Gemeinden/Gv.	84	-	-	84	-
1017.31	Unmittelbare Ausgaben	2 378	391	-	1 933	54
1017.32	Staat	1 450	391	-	1 005	54
1017.33	Gemeinden/Gv.	928	-	-	928	-
1017.34	Zahlungen an Öffentlichen Gesamthaushalt	319	78	-	241	-
1017.35	Staat	219	78	-	142	-
1017.36	Gemeinden/Gv.	100	-	-	100	-
1017.37	Bruttoausgaben	2 697	469	-	2 174	54
1017.38	Staat	1 670	469	-	1 147	54
1017.39	Gemeinden/Gv.	1 027	-	-	1 027	-
1017.40	abzügl. Zahlungen von gleicher Ebene	393	38	-	287	-
1017.41	Staat	68	38	-	20	-
1017.42	Gemeinden/Gv.	107	-	-	107	-
1017.43	Bereinigte Ausgaben	2 304	431	-	1 888	54
1017.44	Staat	1 602	431	-	1 127	54
1017.45	Gemeinden/Gv.	921	-	-	921	-
1017.46	Laufende Rechnung	2 134	331	-	1 820	50
1017.47	Staat	1 468	331	-	1 095	50
1017.48	Gemeinden/Gv.	879	-	-	879	-
1017.49	Kapitalrechnung	170	100	-	67	4
1017.50	Staat	134	100	-	31	4
1017.51	Gemeinden/Gv.	42	-	-	42	-
1017.52	abzügl. Zahlungen v. and. Ebenen d. Öff. Gesamthaushalts	-	0	-	68	-
1017.53	Staat	-	0	-	9	-
1017.54	Gemeinden/Gv.	219	-	-	219	-
1017.55	Nettoausgaben	2 304	431	-	1 820	54
1017.56	Staat	1 602	431	-	1 117	54
1017.57	Gemeinden/Gv.	702	-	-	702	-
1017.58	Unmittelbare Einnahmen	540	4	-	473	63
1017.59	Staat	148	4	-	82	63
1017.60	Gemeinden/Gv.	392	-	-	392	-
1017.61	Darunter Gebühren, Entgelte	367	-	-	309	58
1017.62	Staat	103	-	-	44	58
1017.63	Gemeinden/Gv.	265	-	-	265	-

1 Ausgaben und Einnahmen des Öffentlichen Gesamthaushalts - Kern- und Extrahaushalte
1.2 Ausgaben und Einnahmen ausgewählter Aufgabenbereiche
1.2.2 Ausgaben und Einnahmen ausgewählter Aufgabenbereiche nach Arten und Ebenen
 Mill. EUR

Lfd. Nr.	Art der Ausgaben / Einnahmen	Insgesamt	Bund	EU-Anteile	Länder	Sozialversicherung
	1018 Wissenschaft, Forschung, Entwicklung außerhalb der Hochschulen					
1018.1	Personalausgaben	1 520	874	-	646	-
1018.2	Staat	1 333	874	-	459	-
1018.3	Gemeinden/Gv.	187	-	-	187	-
1018.4	Unterhaltung des unbewegl. Vermögens	50	30	-	19	-
1018.5	Staat	36	30	-	6	-
1018.6	Gemeinden/Gv.	14	-	-	14	-
1018.7	Bewirtschaftung der Grundstücke	139	78	-	61	-
1018.8	Staat	104	78	-	26	-
1018.9	Gemeinden/Gv.	35	-	-	35	-
1018.10	Übriger laufender Sachaufwand	2 569	1 149	-	1 420	-
1018.11	Staat	2 420	1 149	-	1 270	-
1018.12	Gemeinden/Gv.	150	-	-	150	-
1018.13	Baumaßnahmen	131	57	-	74	-
1018.14	Staat	89	57	-	32	-
1018.15	Gemeinden/Gv.	42	-	-	42	-
1018.16	Erwerb von unbeweglichem Sachvermögen	24	19	-	5	-
1018.17	Staat	22	19	-	3	-
1018.18	Gemeinden/Gv.	2	-	-	2	-
1018.19	Erwerb von beweglichem Sachvermögen	176	110	-	66	-
1018.20	Staat	161	110	-	51	-
1018.21	Gemeinden/Gv.	15	-	-	15	-
1018.22	Erwerb von Beteiligungen	38	0	-	38	-
1018.23	Staat	1	0	-	1	-
1018.24	Gemeinden/Gv.	37	-	-	37	-
1018.25	Inanspruchnahme aus Gewährleistungen	-	-	-	-	-
1018.26	Staat	-	-	-	-	-
1018.27	Gemeinden/Gv.	-	-	-	-	-
1018.28	Zahlungen an andere Bereiche	8 154	6 299	-	1 855	-
1018.29	Staat	8 091	6 299	-	1 792	-
1018.30	Gemeinden/Gv.	63	-	-	63	-
1018.31	Unmittelbare Ausgaben	12 801	8 617	-	4 184	-
1018.32	Staat	12 258	8 617	-	3 641	-
1018.33	Gemeinden/Gv.	543	-	-	543	-
1018.34	Zahlungen an Öffentlichen Gesamthaushalt	4 716	3 891	-	826	-
1018.35	Staat	4 675	3 891	-	784	-
1018.36	Gemeinden/Gv.	41	-	-	41	-
1018.37	Bruttoausgaben	17 517	12 508	-	5 009	-
1018.38	Staat	16 933	12 508	-	4 425	-
1018.39	Gemeinden/Gv.	584	-	-	584	-
1018.40	abzügl. Zahlungen von gleicher Ebene	1 350	305	-	286	-
1018.41	Staat	1 316	305	-	254	-
1018.42	Gemeinden/Gv.	13	-	-	13	-
1018.43	Bereinigte Ausgaben	16 168	12 203	-	4 723	-
1018.44	Staat	15 617	12 203	-	4 171	-
1018.45	Gemeinden/Gv.	571	-	-	571	-
1018.46	Laufende Rechnung	13 238	9 890	-	4 033	-
1018.47	Staat	12 785	9 890	-	3 577	-
1018.48	Gemeinden/Gv.	468	-	-	468	-
1018.49	Kapitalrechnung	2 929	2 313	-	691	-
1018.50	Staat	2 832	2 313	-	593	-
1018.51	Gemeinden/Gv.	103	-	-	103	-
1018.52	abzügl. Zahlungen v. and. Ebenen d. Öff. Gesamthaushalts	-	47	-	712	-
1018.53	Staat	3	47	-	713	-
1018.54	Gemeinden/Gv.	18	-	-	18	-
1018.55	Nettoausgaben	16 168	12 156	-	4 012	-
1018.56	Staat	15 614	12 156	-	3 458	-
1018.57	Gemeinden/Gv.	554	-	-	554	-
1018.58	Unmittelbare Einnahmen	726	324	-	402	-
1018.59	Staat	551	324	-	227	-
1018.60	Gemeinden/Gv.	175	-	-	175	-
1018.61	Darunter Gebühren, Entgelte	145	102	-	43	-
1018.62	Staat	128	102	-	26	-
1018.63	Gemeinden/Gv.	16	-	-	16	-

1 Ausgaben und Einnahmen des Öffentlichen Gesamthaushalts - Kern- und Extrahaushalte
1.2 Ausgaben und Einnahmen ausgewählter Aufgabenbereiche
1.2.2 Ausgaben und Einnahmen ausgewählter Aufgabenbereiche nach Arten und Ebenen
 Mill. EUR

Lfd. Nr.	Art der Ausgaben / Einnahmen	Insgesamt	Bund	EU-Anteile	Länder	Sozialversicherung
	1019 Kultur und Religion					
1019.1	Personalausgaben	5 255	205	-	5 050	-
1019.2	Staat	1 837	205	-	1 632	-
1019.3	Gemeinden/Gv.	3 418	-	-	3 418	-
1019.4	Unterhaltung des unbewegl. Vermögens	194	7	-	187	-
1019.5	Staat	78	7	-	71	-
1019.6	Gemeinden/Gv.	116	-	-	116	-
1019.7	Bewirtschaftung der Grundstücke	309	41	-	269	-
1019.8	Staat	146	41	-	105	-
1019.9	Gemeinden/Gv.	164	-	-	164	-
1019.10	Übriger laufender Sachaufwand	3 025	268	-	2 757	-
1019.11	Staat	1 406	268	-	1 138	-
1019.12	Gemeinden/Gv.	1 619	-	-	1 619	-
1019.13	Baumaßnahmen	882	165	-	717	-
1019.14	Staat	547	165	-	382	-
1019.15	Gemeinden/Gv.	335	-	-	335	-
1019.16	Erwerb von unbeweglichem Sachvermögen	132	26	-	106	-
1019.17	Staat	62	26	-	36	-
1019.18	Gemeinden/Gv.	71	-	-	71	-
1019.19	Erwerb von beweglichem Sachvermögen	276	42	-	234	-
1019.20	Staat	139	42	-	97	-
1019.21	Gemeinden/Gv.	137	-	-	137	-
1019.22	Erwerb von Beteiligungen	114	12	-	102	-
1019.23	Staat	74	12	-	62	-
1019.24	Gemeinden/Gv.	40	-	-	40	-
1019.25	Inanspruchnahme aus Gewährleistungen	-	-	-	-	-
1019.26	Staat	-	-	-	-	-
1019.27	Gemeinden/Gv.	-	-	-	-	-
1019.28	Zahlungen an andere Bereiche	2 659	450	-	2 209	-
1019.29	Staat	1 913	450	-	1 463	-
1019.30	Gemeinden/Gv.	746	-	-	746	-
1019.31	Unmittelbare Ausgaben	12 847	1 216	-	11 631	-
1019.32	Staat	6 201	1 216	-	4 985	-
1019.33	Gemeinden/Gv.	6 645	-	-	6 645	-
1019.34	Zahlungen an Öffentlichen Gesamthaushalt	3 629	308	-	3 320	-
1019.35	Staat	1 944	308	-	1 636	-
1019.36	Gemeinden/Gv.	1 684	-	-	1 684	-
1019.37	Bruttoausgaben	16 475	1 524	-	14 951	-
1019.38	Staat	8 146	1 524	-	6 621	-
1019.39	Gemeinden/Gv.	8 330	-	-	8 330	-
1019.40	abzügl. Zahlungen von gleicher Ebene	3 820	249	-	3 571	-
1019.41	Staat	1 628	249	-	1 379	-
1019.42	Gemeinden/Gv.	1 210	-	-	1 210	-
1019.43	Bereinigte Ausgaben	12 655	1 275	-	11 380	-
1019.44	Staat	6 517	1 275	-	5 242	-
1019.45	Gemeinden/Gv.	7 120	-	-	7 120	-
1019.46	Laufende Rechnung	11 280	1 069	-	10 211	-
1019.47	Staat	5 637	1 069	-	4 568	-
1019.48	Gemeinden/Gv.	6 504	-	-	6 504	-
1019.49	Kapitalrechnung	1 376	206	-	1 170	-
1019.50	Staat	881	206	-	675	-
1019.51	Gemeinden/Gv.	615	-	-	615	-
1019.52	abzügl. Zahlungen v. and. Ebenen d. Öff. Gesamthaushalts	-	50	-	167	-
1019.53	Staat	203	50	-	153	-
1019.54	Gemeinden/Gv.	779	-	-	779	-
1019.55	Nettoausgaben	12 655	1 225	-	11 430	-
1019.56	Staat	6 315	1 225	-	5 090	-
1019.57	Gemeinden/Gv.	6 340	-	-	6 340	-
1019.58	Unmittelbare Einnahmen	2 565	211	-	2 354	-
1019.59	Staat	1 127	211	-	916	-
1019.60	Gemeinden/Gv.	1 438	-	-	1 438	-
1019.61	Darunter Gebühren, Entgelte	1 304	102	-	1 202	-
1019.62	Staat	539	102	-	437	-
1019.63	Gemeinden/Gv.	765	-	-	765	-

1 Ausgaben und Einnahmen des Öffentlichen Gesamthaushalts - Kern- und Extrahaushalte
1.2 Ausgaben und Einnahmen ausgewählter Aufgabenbereiche
1.2.2 Ausgaben und Einnahmen ausgewählter Aufgabenbereiche nach Arten und Ebenen
Mill. EUR

Lfd. Nr.	Art der Ausgaben / Einnahmen	Insgesamt	Bund	EU-Anteile	Länder	Sozialversicherung
	1020 Theater und Musik					
1020.1	Personalausgaben	3 075	30	-	3 045	-
1020.2	Staat	1 082	30	-	1 053	-
1020.3	Gemeinden/Gv.	1 992	-	-	1 992	-
1020.4	Unterhaltung des unbewegl. Vermögens	28	-	-	28	-
1020.5	Staat	10	-	-	10	-
1020.6	Gemeinden/Gv.	19	-	-	19	-
1020.7	Bewirtschaftung der Grundstücke	42	-	-	42	-
1020.8	Staat	14	-	-	14	-
1020.9	Gemeinden/Gv.	28	-	-	28	-
1020.10	Übriger laufender Sachaufwand	1 311	16	-	1 295	-
1020.11	Staat	571	16	-	555	-
1020.12	Gemeinden/Gv.	740	-	-	740	-
1020.13	Baumaßnahmen	219	-	-	219	-
1020.14	Staat	159	-	-	159	-
1020.15	Gemeinden/Gv.	60	-	-	60	-
1020.16	Erwerb von unbeweglichem Sachvermögen	48	0	-	48	-
1020.17	Staat	26	0	-	26	-
1020.18	Gemeinden/Gv.	22	-	-	22	-
1020.19	Erwerb von beweglichem Sachvermögen	104	0	-	103	-
1020.20	Staat	47	0	-	46	-
1020.21	Gemeinden/Gv.	57	-	-	57	-
1020.22	Erwerb von Beteiligungen	53	-	-	53	-
1020.23	Staat	34	-	-	34	-
1020.24	Gemeinden/Gv.	20	-	-	20	-
1020.25	Inanspruchnahme aus Gewährleistungen	-	-	-	-	-
1020.26	Staat	-	-	-	-	-
1020.27	Gemeinden/Gv.	-	-	-	-	-
1020.28	Zahlungen an andere Bereiche	719	53	-	666	-
1020.29	Staat	407	53	-	354	-
1020.30	Gemeinden/Gv.	311	-	-	311	-
1020.31	Unmittelbare Ausgaben	5 600	99	-	5 500	-
1020.32	Staat	2 351	99	-	2 251	-
1020.33	Gemeinden/Gv.	3 249	-	-	3 249	-
1020.34	Zahlungen an Öffentlichen Gesamthaushalt	2 324	13	-	2 311	-
1020.35	Staat	1 036	13	-	1 023	-
1020.36	Gemeinden/Gv.	1 288	-	-	1 288	-
1020.37	Bruttoausgaben	7 924	112	-	7 811	-
1020.38	Staat	3 387	112	-	3 274	-
1020.39	Gemeinden/Gv.	4 537	-	-	4 537	-
1020.40	abzügl. Zahlungen von gleicher Ebene	2 530	13	-	2 455	-
1020.41	Staat	811	13	-	769	-
1020.42	Gemeinden/Gv.	1 008	-	-	1 008	-
1020.43	Bereinigte Ausgaben	5 394	99	-	5 357	-
1020.44	Staat	2 575	99	-	2 505	-
1020.45	Gemeinden/Gv.	3 529	-	-	3 529	-
1020.46	Laufende Rechnung	5 073	94	-	5 027	-
1020.47	Staat	2 370	94	-	2 292	-
1020.48	Gemeinden/Gv.	3 398	-	-	3 398	-
1020.49	Kapitalrechnung	321	5	-	330	-
1020.50	Staat	205	5	-	214	-
1020.51	Gemeinden/Gv.	131	-	-	131	-
1020.52	abzügl. Zahlungen v. and. Ebenen d. Öff. Gesamthaushalts	-	8	-	55	-
1020.53	Staat	179	8	-	201	-
1020.54	Gemeinden/Gv.	531	-	-	531	-
1020.55	Nettoausgaben	5 394	92	-	5 302	-
1020.56	Staat	2 396	92	-	2 304	-
1020.57	Gemeinden/Gv.	2 998	-	-	2 998	-
1020.58	Unmittelbare Einnahmen	1 347	24	-	1 323	-
1020.59	Staat	522	24	-	498	-
1020.60	Gemeinden/Gv.	825	-	-	825	-
1020.61	Darunter Gebühren, Entgelte	828	6	-	822	-
1020.62	Staat	292	6	-	286	-
1020.63	Gemeinden/Gv.	536	-	-	536	-

1 Ausgaben und Einnahmen des Öffentlichen Gesamthaushalts - Kern- und Extrahaushalte
1.2 Ausgaben und Einnahmen ausgewählter Aufgabenbereiche
1.2.2 Ausgaben und Einnahmen ausgewählter Aufgabenbereiche nach Arten und Ebenen
Mill. EUR

Lfd. Nr.	Art der Ausgaben / Einnahmen	Insgesamt	Bund	EU-Anteile	Länder	Sozialversicherung
	1021 Soziale Sicherung, Familie und Jugend, Arbeitsmarktpolitik					
1021.1	Personalausgaben	38 872	494	-	19 547	18 830
1021.2	Staat	21 354	494	-	2 029	18 830
1021.3	Gemeinden/Gv.	17 518	-	-	17 518	-
1021.4	Unterhaltung des unbewegl. Vermögens	701	1	-	465	235
1021.5	Staat	322	1	-	87	235
1021.6	Gemeinden/Gv.	379	-	-	379	-
1021.7	Bewirtschaftung der Grundstücke	1 798	44	-	1 345	409
1021.8	Staat	935	44	-	482	409
1021.9	Gemeinden/Gv.	863	-	-	863	-
1021.10	Übriger laufender Sachaufwand	265 721	701	-	17 041	247 978
1021.11	Staat	258 955	701	-	10 276	247 978
1021.12	Gemeinden/Gv.	6 765	-	-	6 765	-
1021.13	Baumaßnahmen	2 035	4	-	1 811	220
1021.14	Staat	507	4	-	283	220
1021.15	Gemeinden/Gv.	1 528	-	-	1 528	-
1021.16	Erwerb von unbeweglichem Sachvermögen	293	-	-	193	100
1021.17	Staat	165	-	-	65	100
1021.18	Gemeinden/Gv.	128	-	-	128	-
1021.19	Erwerb von beweglichem Sachvermögen	785	37	-	254	494
1021.20	Staat	599	37	-	67	494
1021.21	Gemeinden/Gv.	187	-	-	187	-
1021.22	Erwerb von Beteiligungen	1 806	-	-	412	1 393
1021.23	Staat	1 559	-	-	166	1 393
1021.24	Gemeinden/Gv.	246	-	-	246	-
1021.25	Inanspruchnahme aus Gewährleistungen	-	-	-	-	-
1021.26	Staat	-	-	-	-	-
1021.27	Gemeinden/Gv.	-	-	-	-	-
1021.28	Zahlungen an andere Bereiche	475 217	36 399	-	87 203	351 614
1021.29	Staat	399 260	36 399	-	11 247	351 614
1021.30	Gemeinden/Gv.	75 957	-	-	75 957	-
1021.31	Unmittelbare Ausgaben	787 227	37 680	-	128 273	621 274
1021.32	Staat	683 656	37 680	-	24 702	621 274
1021.33	Gemeinden/Gv.	103 571	-	-	103 571	-
1021.34	Zahlungen an Öffentlichen Gesamthaushalt	424 852	131 993	-	46 529	246 330
1021.35	Staat	417 080	131 993	-	38 757	246 330
1021.36	Gemeinden/Gv.	7 772	-	-	7 772	-
1021.37	Bruttoausgaben	1 212 079	169 673	-	174 801	867 604
1021.38	Staat	1 100 736	169 673	-	63 459	867 604
1021.39	Gemeinden/Gv.	111 343	-	-	111 343	-
1021.40	abzügl. Zahlungen von gleicher Ebene	424 454	635	-	41 958	244 566
1021.41	Staat	379 484	635	-	855	244 566
1021.42	Gemeinden/Gv.	7 251	-	-	7 251	-
1021.43	Bereinigte Ausgaben	787 625	169 038	-	132 844	623 039
1021.44	Staat	721 252	169 038	-	62 603	623 039
1021.45	Gemeinden/Gv.	104 092	-	-	104 092	-
1021.46	Laufende Rechnung	781 127	168 085	-	129 350	620 824
1021.47	Staat	716 728	168 085	-	61 110	620 824
1021.48	Gemeinden/Gv.	101 572	-	-	101 572	-
1021.49	Kapitalrechnung	6 498	953	-	3 494	2 214
1021.50	Staat	4 524	953	-	1 493	2 214
1021.51	Gemeinden/Gv.	2 520	-	-	2 520	-
1021.52	abzügl. Zahlungen v. and. Ebenen d. Öff. Gesamthaushalts	-	2 916	-	18 769	115 610
1021.53	Staat	964	2 916	-	15 866	115 610
1021.54	Gemeinden/Gv.	36 755	-	-	36 755	-
1021.55	Nettoausgaben	787 625	166 122	-	114 075	507 428
1021.56	Staat	720 288	166 122	-	46 737	507 428
1021.57	Gemeinden/Gv.	67 337	-	-	67 337	-
1021.58	Unmittelbare Einnahmen	535 153	391	-	14 308	520 454
1021.59	Staat	524 553	391	-	3 709	520 454
1021.60	Gemeinden/Gv.	10 599	-	-	10 599	-
1021.61	Darunter Gebühren, Entgelte	8 071	3	-	5 676	2 392
1021.62	Staat	4 277	3	-	1 881	2 392
1021.63	Gemeinden/Gv.	3 794	-	-	3 794	-

1 Ausgaben und Einnahmen des Öffentlichen Gesamthaushalts - Kern- und Extrahaushalte
1.2 Ausgaben und Einnahmen ausgewählter Aufgabenbereiche
1.2.2 Ausgaben und Einnahmen ausgewählter Aufgabenbereiche nach Arten und Ebenen
Mill. EUR

Lfd. Nr.	Art der Ausgaben / Einnahmen	Insgesamt	Bund	EU-Anteile	Länder	Sozialversicherung
	1022 Verwaltung					
1022.1	Personalausgaben	1 997	448	-	1 550	-
1022.2	Staat	1 230	448	-	783	-
1022.3	Gemeinden/Gv.	767	-	-	767	-
1022.4	Unterhaltung des unbewegl. Vermögens	8	1	-	7	-
1022.5	Staat	7	1	-	6	-
1022.6	Gemeinden/Gv.	1	-	-	1	-
1022.7	Bewirtschaftung der Grundstücke	75	44	-	32	-
1022.8	Staat	69	44	-	25	-
1022.9	Gemeinden/Gv.	6	-	-	6	-
1022.10	Übriger laufender Sachaufwand	1 201	350	-	851	-
1022.11	Staat	997	350	-	646	-
1022.12	Gemeinden/Gv.	204	-	-	204	-
1022.13	Baumaßnahmen	12	3	-	10	-
1022.14	Staat	6	3	-	4	-
1022.15	Gemeinden/Gv.	6	-	-	6	-
1022.16	Erwerb von unbeweglichem Sachvermögen	1	-	-	1	-
1022.17	Staat	0	-	-	0	-
1022.18	Gemeinden/Gv.	1	-	-	1	-
1022.19	Erwerb von beweglichem Sachvermögen	46	37	-	8	-
1022.20	Staat	43	37	-	6	-
1022.21	Gemeinden/Gv.	2	-	-	2	-
1022.22	Erwerb von Beteiligungen	233	-	-	233	-
1022.23	Staat	-	-	-	-	-
1022.24	Gemeinden/Gv.	233	-	-	233	-
1022.25	Inanspruchnahme aus Gewährleistungen	-	-	-	-	-
1022.26	Staat	-	-	-	-	-
1022.27	Gemeinden/Gv.	-	-	-	-	-
1022.28	Zahlungen an andere Bereiche	1 285	1 165	-	120	-
1022.29	Staat	1 282	1 165	-	117	-
1022.30	Gemeinden/Gv.	3	-	-	3	-
1022.31	Unmittelbare Ausgaben	4 860	2 047	-	2 812	-
1022.32	Staat	3 635	2 047	-	1 587	-
1022.33	Gemeinden/Gv.	1 225	-	-	1 225	-
1022.34	Zahlungen an Öffentlichen Gesamthaushalt	5 562	5 348	-	215	-
1022.35	Staat	5 532	5 348	-	185	-
1022.36	Gemeinden/Gv.	30	-	-	30	-
1022.37	Bruttoausgaben	10 422	7 395	-	3 027	-
1022.38	Staat	9 167	7 395	-	1 772	-
1022.39	Gemeinden/Gv.	1 255	-	-	1 255	-
1022.40	abzügl. Zahlungen von gleicher Ebene	632	-	-	338	-
1022.41	Staat	542	-	-	298	-
1022.42	Gemeinden/Gv.	8	-	-	8	-
1022.43	Bereinigte Ausgaben	9 789	7 395	-	2 688	-
1022.44	Staat	8 625	7 395	-	1 474	-
1022.45	Gemeinden/Gv.	1 246	-	-	1 246	-
1022.46	Laufende Rechnung	9 497	7 355	-	2 436	-
1022.47	Staat	8 575	7 355	-	1 465	-
1022.48	Gemeinden/Gv.	1 004	-	-	1 004	-
1022.49	Kapitalrechnung	292	40	-	252	-
1022.50	Staat	50	40	-	10	-
1022.51	Gemeinden/Gv.	242	-	-	242	-
1022.52	abzügl. Zahlungen v. and. Ebenen d. Öff. Gesamthaushalts	-	28	-	266	-
1022.53	Staat	1	28	-	217	-
1022.54	Gemeinden/Gv.	81	-	-	81	-
1022.55	Nettoausgaben	9 789	7 367	-	2 423	-
1022.56	Staat	8 624	7 367	-	1 258	-
1022.57	Gemeinden/Gv.	1 165	-	-	1 165	-
1022.58	Unmittelbare Einnahmen	679	105	-	574	-
1022.59	Staat	166	105	-	61	-
1022.60	Gemeinden/Gv.	513	-	-	513	-
1022.61	Darunter Gebühren, Entgelte	202	0	-	202	-
1022.62	Staat	8	0	-	8	-
1022.63	Gemeinden/Gv.	194	-	-	194	-

1 Ausgaben und Einnahmen des Öffentlichen Gesamthaushalts - Kern- und Extrahaushalte
1.2 Ausgaben und Einnahmen ausgewählter Aufgabenbereiche
1.2.2 Ausgaben und Einnahmen ausgewählter Aufgabenbereiche nach Arten und Ebenen
Mill. EUR

Lfd. Nr.	Art der Ausgaben / Einnahmen	Insgesamt	Bund	EU-Anteile	Länder	Sozialversicherung
	1023 Sozialversicherung einschl. Arbeitslosenversicherung					
1023.1	Personalausgaben	18 828	43	-	18	18 766
1023.2	Staat	18 828	43	-	18	18 766
1023.3	Gemeinden/Gv.	-	-	-	-	-
1023.4	Unterhaltung des unbewegl. Vermögens	235	-	-	-	235
1023.5	Staat	235	-	-	-	235
1023.6	Gemeinden/Gv.	-	-	-	-	-
1023.7	Bewirtschaftung der Grundstücke	409	-	-	-	409
1023.8	Staat	409	-	-	-	409
1023.9	Gemeinden/Gv.	-	-	-	-	-
1023.10	Übriger laufender Sachaufwand	248 772	-	-	828	247 945
1023.11	Staat	248 772	-	-	828	247 945
1023.12	Gemeinden/Gv.	-	-	-	-	-
1023.13	Baumaßnahmen	217	-	-	-	217
1023.14	Staat	217	-	-	-	217
1023.15	Gemeinden/Gv.	-	-	-	-	-
1023.16	Erwerb von unbeweglichem Sachvermögen	96	-	-	0	96
1023.17	Staat	96	-	-	0	96
1023.18	Gemeinden/Gv.	-	-	-	-	-
1023.19	Erwerb von beweglichem Sachvermögen	490	-	-	0	490
1023.20	Staat	490	-	-	0	490
1023.21	Gemeinden/Gv.	-	-	-	-	-
1023.22	Erwerb von Beteiligungen	1 553	-	-	159	1 393
1023.23	Staat	1 553	-	-	159	1 393
1023.24	Gemeinden/Gv.	-	-	-	-	-
1023.25	Inanspruchnahme aus Gewährleistungen	-	-	-	-	-
1023.26	Staat	-	-	-	-	-
1023.27	Gemeinden/Gv.	-	-	-	-	-
1023.28	Zahlungen an andere Bereiche	351 969	190	-	165	351 614
1023.29	Staat	351 969	190	-	165	351 614
1023.30	Gemeinden/Gv.	-	-	-	-	-
1023.31	Unmittelbare Ausgaben	622 568	232	-	1 171	621 165
1023.32	Staat	622 568	232	-	1 171	621 165
1023.33	Gemeinden/Gv.	-	-	-	-	-
1023.34	Zahlungen an Öffentlichen Gesamthaushalt	361 270	112 089	-	2 851	246 330
1023.35	Staat	361 270	112 089	-	2 851	246 330
1023.36	Gemeinden/Gv.	-	-	-	-	-
1023.37	Bruttoausgaben	983 838	112 321	-	4 022	867 495
1023.38	Staat	983 838	112 321	-	4 022	867 495
1023.39	Gemeinden/Gv.	-	-	-	-	-
1023.40	abzügl. Zahlungen von gleicher Ebene	362 931	-	-	20	244 566
1023.41	Staat	362 737	-	-	16	244 566
1023.42	Gemeinden/Gv.	-	-	-	-	-
1023.43	Bereinigte Ausgaben	620 907	112 321	-	4 002	622 929
1023.44	Staat	621 101	112 321	-	4 006	622 929
1023.45	Gemeinden/Gv.	-	-	-	-	-
1023.46	Laufende Rechnung	618 554	112 321	-	3 849	620 727
1023.47	Staat	618 748	112 321	-	3 854	620 727
1023.48	Gemeinden/Gv.	-	-	-	-	-
1023.49	Kapitalrechnung	2 354	-	-	152	2 203
1023.50	Staat	2 354	-	-	152	2 203
1023.51	Gemeinden/Gv.	-	-	-	-	-
1023.52	abzügl. Zahlungen v. and. Ebenen d. Öff. Gesamthaushalts	-	2 731	-	4	115 610
1023.53	Staat	194	2 731	-	9	115 610
1023.54	Gemeinden/Gv.	-	-	-	-	-
1023.55	Nettoausgaben	620 907	109 591	-	3 997	507 319
1023.56	Staat	620 907	109 591	-	3 997	507 319
1023.57	Gemeinden/Gv.	-	-	-	-	-
1023.58	Unmittelbare Einnahmen	521 178	0	-	845	520 333
1023.59	Staat	521 178	0	-	845	520 333
1023.60	Gemeinden/Gv.	-	-	-	-	-
1023.61	Darunter Gebühren, Entgelte	2 400	-	-	122	2 278
1023.62	Staat	2 400	-	-	122	2 278
1023.63	Gemeinden/Gv.	-	-	-	-	-

1 Ausgaben und Einnahmen des Öffentlichen Gesamthaushalts - Kern- und Extrahaushalte
1.2 Ausgaben und Einnahmen ausgewählter Aufgabenbereiche
1.2.2 Ausgaben und Einnahmen ausgewählter Aufgabenbereiche nach Arten und Ebenen
Mill. EUR

Lfd. Nr.	Art der Ausgaben / Einnahmen	Insgesamt	Bund	EU-Anteile	Länder	Sozialversicherung
	1024 Familienhilfe, Wohlfahrtspflege u. ä. (ohne Leistungen nach SGB VIII)					
1024.1	Personalausgaben	1 401	0	-	1 339	61
1024.2	Staat	307	0	-	245	61
1024.3	Gemeinden/Gv.	1 094	-	-	1 094	-
1024.4	Unterhaltung des unbewegl. Vermögens	141	-	-	141	-
1024.5	Staat	66	-	-	66	-
1024.6	Gemeinden/Gv.	75	-	-	75	-
1024.7	Bewirtschaftung der Grundstücke	861	-	-	861	-
1024.8	Staat	442	-	-	442	-
1024.9	Gemeinden/Gv.	419	-	-	419	-
1024.10	Übriger laufender Sachaufwand	3 800	25	-	3 742	33
1024.11	Staat	1 898	25	-	1 839	33
1024.12	Gemeinden/Gv.	1 903	-	-	1 903	-
1024.13	Baumaßnahmen	504	-	-	500	4
1024.14	Staat	207	-	-	203	4
1024.15	Gemeinden/Gv.	297	-	-	297	-
1024.16	Erwerb von unbeweglichem Sachvermögen	120	-	-	116	4
1024.17	Staat	57	-	-	53	4
1024.18	Gemeinden/Gv.	64	-	-	64	-
1024.19	Erwerb von beweglichem Sachvermögen	72	-	-	68	4
1024.20	Staat	47	-	-	43	4
1024.21	Gemeinden/Gv.	25	-	-	25	-
1024.22	Erwerb von Beteiligungen	11	-	-	10	0
1024.23	Staat	0	-	-	-	0
1024.24	Gemeinden/Gv.	10	-	-	10	-
1024.25	Inanspruchnahme aus Gewährleistungen	-	-	-	-	-
1024.26	Staat	-	-	-	-	-
1024.27	Gemeinden/Gv.	-	-	-	-	-
1024.28	Zahlungen an andere Bereiche	11 654	7 301	-	4 353	-
1024.29	Staat	9 742	7 301	-	2 442	-
1024.30	Gemeinden/Gv.	1 911	-	-	1 911	-
1024.31	Unmittelbare Ausgaben	18 563	7 326	-	11 131	106
1024.32	Staat	12 765	7 326	-	5 333	106
1024.33	Gemeinden/Gv.	5 798	-	-	5 798	-
1024.34	Zahlungen an Öffentlichen Gesamthaushalt	2 678	1 139	-	1 539	-
1024.35	Staat	2 419	1 139	-	1 280	-
1024.36	Gemeinden/Gv.	259	-	-	259	-
1024.37	Bruttoausgaben	21 241	8 465	-	12 670	106
1024.38	Staat	15 184	8 465	-	6 613	106
1024.39	Gemeinden/Gv.	6 057	-	-	6 057	-
1024.40	abzügl. Zahlungen von gleicher Ebene	3 009	167	-	1 652	0
1024.41	Staat	1 365	167	-	80	0
1024.42	Gemeinden/Gv.	280	-	-	280	-
1024.43	Bereinigte Ausgaben	18 231	8 298	-	11 018	106
1024.44	Staat	13 819	8 298	-	6 533	106
1024.45	Gemeinden/Gv.	5 777	-	-	5 777	-
1024.46	Laufende Rechnung	17 450	8 298	-	10 248	94
1024.47	Staat	13 431	8 298	-	6 157	94
1024.48	Gemeinden/Gv.	5 283	-	-	5 283	-
1024.49	Kapitalrechnung	781	0	-	770	12
1024.50	Staat	388	0	-	376	12
1024.51	Gemeinden/Gv.	494	-	-	494	-
1024.52	abzügl. Zahlungen v. and. Ebenen d. Öff. Gesamthaushalts	-	75	-	1 116	-
1024.53	Staat	94	75	-	1 138	-
1024.54	Gemeinden/Gv.	1 270	-	-	1 270	-
1024.55	Nettoausgaben	18 231	8 223	-	9 902	106
1024.56	Staat	13 724	8 223	-	5 395	106
1024.57	Gemeinden/Gv.	4 507	-	-	4 507	-
1024.58	Unmittelbare Einnahmen	2 137	3	-	2 017	117
1024.59	Staat	752	3	-	632	117
1024.60	Gemeinden/Gv.	1 385	-	-	1 385	-
1024.61	Darunter Gebühren, Entgelte	1 397	-	-	1 286	111
1024.62	Staat	525	-	-	414	111
1024.63	Gemeinden/Gv.	871	-	-	871	-

1 Ausgaben und Einnahmen des Öffentlichen Gesamthaushalts - Kern- und Extrahaushalte
1.2 Ausgaben und Einnahmen ausgewählter Aufgabenbereiche
1.2.2 Ausgaben und Einnahmen ausgewählter Aufgabenbereiche nach Arten und Ebenen
 Mill. EUR

Lfd. Nr.	Art der Ausgaben / Einnahmen	Insgesamt	Bund	EU-Anteile	Länder	Sozialversicherung
	1025 Soziale Leistungen für Folgen von Krieg und politischen Ereignissen					
1025.1	Personalausgaben	111	1	-	110	-
1025.2	Staat	19	1	-	19	-
1025.3	Gemeinden/Gv.	91	-	-	91	-
1025.4	Unterhaltung des unbewegl. Vermögens	2	-	-	2	-
1025.5	Staat	2	-	-	2	-
1025.6	Gemeinden/Gv.	-	-	-	-	-
1025.7	Bewirtschaftung der Grundstücke	9	0	-	9	-
1025.8	Staat	9	0	-	9	-
1025.9	Gemeinden/Gv.	0	-	-	0	-
1025.10	Übriger laufender Sachaufwand	209	4	-	205	-
1025.11	Staat	64	4	-	60	-
1025.12	Gemeinden/Gv.	145	-	-	145	-
1025.13	Baumaßnahmen	19	1	-	18	-
1025.14	Staat	19	1	-	18	-
1025.15	Gemeinden/Gv.	0	-	-	0	-
1025.16	Erwerb von unbeweglichem Sachvermögen	-	-	-	-	-
1025.17	Staat	-	-	-	-	-
1025.18	Gemeinden/Gv.	-	-	-	-	-
1025.19	Erwerb von beweglichem Sachvermögen	1	-	-	1	-
1025.20	Staat	1	-	-	1	-
1025.21	Gemeinden/Gv.	0	-	-	0	-
1025.22	Erwerb von Beteiligungen	-	-	-	-	-
1025.23	Staat	-	-	-	-	-
1025.24	Gemeinden/Gv.	-	-	-	-	-
1025.25	Inanspruchnahme aus Gewährleistungen	-	-	-	-	-
1025.26	Staat	-	-	-	-	-
1025.27	Gemeinden/Gv.	-	-	-	-	-
1025.28	Zahlungen an andere Bereiche	2 166	1 309	-	857	-
1025.29	Staat	1 747	1 309	-	438	-
1025.30	Gemeinden/Gv.	419	-	-	419	-
1025.31	Unmittelbare Ausgaben	2 517	1 315	-	1 202	-
1025.32	Staat	1 861	1 315	-	546	-
1025.33	Gemeinden/Gv.	655	-	-	655	-
1025.34	Zahlungen an Öffentlichen Gesamthaushalt	781	558	-	223	-
1025.35	Staat	714	558	-	156	-
1025.36	Gemeinden/Gv.	67	-	-	67	-
1025.37	Bruttoausgaben	3 298	1 873	-	1 425	-
1025.38	Staat	2 575	1 873	-	702	-
1025.39	Gemeinden/Gv.	723	-	-	723	-
1025.40	abzügl. Zahlungen von gleicher Ebene	617	6	-	186	-
1025.41	Staat	332	6	-	3	-
1025.42	Gemeinden/Gv.	24	-	-	24	-
1025.43	Bereinigte Ausgaben	2 681	1 867	-	1 239	-
1025.44	Staat	2 243	1 867	-	699	-
1025.45	Gemeinden/Gv.	698	-	-	698	-
1025.46	Laufende Rechnung	1 981	1 211	-	1 194	-
1025.47	Staat	1 546	1 211	-	658	-
1025.48	Gemeinden/Gv.	695	-	-	695	-
1025.49	Kapitalrechnung	701	656	-	45	-
1025.50	Staat	697	656	-	42	-
1025.51	Gemeinden/Gv.	4	-	-	4	-
1025.52	abzügl. Zahlungen v. and. Ebenen d. Öff. Gesamthaushalts	-	44	-	381	-
1025.53	Staat	36	44	-	315	-
1025.54	Gemeinden/Gv.	224	-	-	224	-
1025.55	Nettoausgaben	2 681	1 823	-	859	-
1025.56	Staat	2 207	1 823	-	384	-
1025.57	Gemeinden/Gv.	475	-	-	475	-
1025.58	Unmittelbare Einnahmen	445	9	-	435	-
1025.59	Staat	36	9	-	27	-
1025.60	Gemeinden/Gv.	408	-	-	408	-
1025.61	Darunter Gebühren, Entgelte	4	-	-	4	-
1025.62	Staat	4	-	-	4	-
1025.63	Gemeinden/Gv.	0	-	-	0	-

1 Ausgaben und Einnahmen des Öffentlichen Gesamthaushalts - Kern- und Extrahaushalte
1.2 Ausgaben und Einnahmen ausgewählter Aufgabenbereiche
1.2.2 Ausgaben und Einnahmen ausgewählter Aufgabenbereiche nach Arten und Ebenen
Mill. EUR

Lfd. Nr.	Art der Ausgaben / Einnahmen	Insgesamt	Bund	EU-Anteile	Länder	Sozialversicherung
	1026 Arbeitsmarktpolitik					
1026.1	Personalausgaben	1 816	1	-	1 815	-
1026.2	Staat	87	1	-	86	-
1026.3	Gemeinden/Gv.	1 728	-	-	1 728	-
1026.4	Unterhaltung des unbewegl. Vermögens	1	-	-	1	-
1026.5	Staat	-	-	-	-	-
1026.6	Gemeinden/Gv.	1	-	-	1	-
1026.7	Bewirtschaftung der Grundstücke	4	-	-	4	-
1026.8	Staat	-	-	-	-	-
1026.9	Gemeinden/Gv.	4	-	-	4	-
1026.10	Übriger laufender Sachaufwand	2 576	183	-	2 394	-
1026.11	Staat	596	183	-	413	-
1026.12	Gemeinden/Gv.	1 981	-	-	1 981	-
1026.13	Baumaßnahmen	1	-	-	1	-
1026.14	Staat	0	-	-	0	-
1026.15	Gemeinden/Gv.	1	-	-	1	-
1026.16	Erwerb von unbeweglichem Sachvermögen	3	-	-	3	-
1026.17	Staat	2	-	-	2	-
1026.18	Gemeinden/Gv.	1	-	-	1	-
1026.19	Erwerb von beweglichem Sachvermögen	7	-	-	7	-
1026.20	Staat	1	-	-	1	-
1026.21	Gemeinden/Gv.	5	-	-	5	-
1026.22	Erwerb von Beteiligungen	0	-	-	0	-
1026.23	Staat	-	-	-	-	-
1026.24	Gemeinden/Gv.	0	-	-	0	-
1026.25	Inanspruchnahme aus Gewährleistungen	-	-	-	-	-
1026.26	Staat	-	-	-	-	-
1026.27	Gemeinden/Gv.	-	-	-	-	-
1026.28	Zahlungen an andere Bereiche	41 854	25 293	-	16 560	-
1026.29	Staat	28 094	25 293	-	2 800	-
1026.30	Gemeinden/Gv.	13 760	-	-	13 760	-
1026.31	Unmittelbare Ausgaben	46 261	25 477	-	20 785	-
1026.32	Staat	28 780	25 477	-	3 304	-
1026.33	Gemeinden/Gv.	17 481	-	-	17 481	-
1026.34	Zahlungen an Öffentlichen Gesamthaushalt	14 806	6 754	-	8 052	-
1026.35	Staat	13 314	6 754	-	6 561	-
1026.36	Gemeinden/Gv.	1 492	-	-	1 492	-
1026.37	Bruttoausgaben	61 068	32 230	-	28 837	-
1026.38	Staat	42 094	32 230	-	9 864	-
1026.39	Gemeinden/Gv.	18 973	-	-	18 973	-
1026.40	abzügl. Zahlungen von gleicher Ebene	16 956	-	-	7 594	-
1026.41	Staat	6 920	-	-	15	-
1026.42	Gemeinden/Gv.	1 673	-	-	1 673	-
1026.43	Bereinigte Ausgaben	44 111	32 230	-	21 243	-
1026.44	Staat	35 175	32 230	-	9 850	-
1026.45	Gemeinden/Gv.	17 300	-	-	17 300	-
1026.46	Laufende Rechnung	43 922	32 130	-	21 154	-
1026.47	Staat	34 992	32 130	-	9 767	-
1026.48	Gemeinden/Gv.	17 293	-	-	17 293	-
1026.49	Kapitalrechnung	189	100	-	89	-
1026.50	Staat	183	100	-	83	-
1026.51	Gemeinden/Gv.	7	-	-	7	-
1026.52	abzügl. Zahlungen v. and. Ebenen d. Öff. Gesamthaushalts	-	-	-	9 363	-
1026.53	Staat	6	-	-	6 911	-
1026.54	Gemeinden/Gv.	8 358	-	-	8 358	-
1026.55	Nettoausgaben	44 111	32 230	-	11 881	-
1026.56	Staat	35 169	32 230	-	2 939	-
1026.57	Gemeinden/Gv.	8 942	-	-	8 942	-
1026.58	Unmittelbare Einnahmen	1 688	249	-	1 439	-
1026.59	Staat	727	249	-	478	-
1026.60	Gemeinden/Gv.	961	-	-	961	-
1026.61	Darunter Gebühren, Entgelte	313	-	-	313	-
1026.62	Staat	69	-	-	69	-
1026.63	Gemeinden/Gv.	244	-	-	244	-

1 Ausgaben und Einnahmen des Öffentlichen Gesamthaushalts - Kern- und Extrahaushalte
1.2 Ausgaben und Einnahmen ausgewählter Aufgabenbereiche
1.2.2 Ausgaben und Einnahmen ausgewählter Aufgabenbereiche nach Arten und Ebenen
 Mill. EUR

Lfd. Nr.	Art der Ausgaben / Einnahmen	Insgesamt	Bund	EU-Anteile	Länder	Sozialversicherung
	1027 Kinder- und Jugendhilfe nach SGB VIII (ohne Kindertagesbetreuung)					
1027.1	Personalausgaben	3 084	-	-	3 084	-
1027.2	Staat	174	-	-	174	-
1027.3	Gemeinden/Gv.	2 910	-	-	2 910	-
1027.4	Unterhaltung des unbewegl. Vermögens	72	-	-	72	-
1027.5	Staat	3	-	-	3	-
1027.6	Gemeinden/Gv.	69	-	-	69	-
1027.7	Bewirtschaftung der Grundstücke	61	-	-	61	-
1027.8	Staat	5	-	-	5	-
1027.9	Gemeinden/Gv.	56	-	-	56	-
1027.10	Übriger laufender Sachaufwand	1 835	30	-	1 805	-
1027.11	Staat	1 311	30	-	1 281	-
1027.12	Gemeinden/Gv.	524	-	-	524	-
1027.13	Baumaßnahmen	109	-	-	109	-
1027.14	Staat	3	-	-	3	-
1027.15	Gemeinden/Gv.	106	-	-	106	-
1027.16	Erwerb von unbeweglichem Sachvermögen	9	-	-	9	-
1027.17	Staat	0	-	-	0	-
1027.18	Gemeinden/Gv.	8	-	-	8	-
1027.19	Erwerb von beweglichem Sachvermögen	41	-	-	41	-
1027.20	Staat	1	-	-	1	-
1027.21	Gemeinden/Gv.	40	-	-	40	-
1027.22	Erwerb von Beteiligungen	0	-	-	0	-
1027.23	Staat	-	-	-	-	-
1027.24	Gemeinden/Gv.	0	-	-	0	-
1027.25	Inanspruchnahme aus Gewährleistungen	-	-	-	-	-
1027.26	Staat	-	-	-	-	-
1027.27	Gemeinden/Gv.	-	-	-	-	-
1027.28	Zahlungen an andere Bereiche	12 795	460	-	12 334	-
1027.29	Staat	1 009	460	-	549	-
1027.30	Gemeinden/Gv.	11 785	-	-	11 785	-
1027.31	Unmittelbare Ausgaben	18 005	490	-	17 515	-
1027.32	Staat	2 506	490	-	2 016	-
1027.33	Gemeinden/Gv.	15 499	-	-	15 499	-
1027.34	Zahlungen an Öffentlichen Gesamthaushalt	3 293	2	-	3 291	-
1027.35	Staat	2 066	2	-	2 064	-
1027.36	Gemeinden/Gv.	1 227	-	-	1 227	-
1027.37	Bruttoausgaben	21 298	492	-	20 806	-
1027.38	Staat	4 572	492	-	4 080	-
1027.39	Gemeinden/Gv.	16 726	-	-	16 726	-
1027.40	abzügl. Zahlungen von gleicher Ebene	3 998	-	-	3 848	-
1027.41	Staat	186	-	-	119	-
1027.42	Gemeinden/Gv.	1 520	-	-	1 520	-
1027.43	Bereinigte Ausgaben	17 300	492	-	16 958	-
1027.44	Staat	4 386	492	-	3 961	-
1027.45	Gemeinden/Gv.	15 205	-	-	15 205	-
1027.46	Laufende Rechnung	17 138	490	-	16 797	-
1027.47	Staat	4 343	490	-	3 920	-
1027.48	Gemeinden/Gv.	15 043	-	-	15 043	-
1027.49	Kapitalrechnung	162	2	-	161	-
1027.50	Staat	43	2	-	41	-
1027.51	Gemeinden/Gv.	162	-	-	162	-
1027.52	abzügl. Zahlungen v. and. Ebenen d. Öff. Gesamthaushalts	-	0	-	149	-
1027.53	Staat	60	0	-	127	-
1027.54	Gemeinden/Gv.	2 231	-	-	2 231	-
1027.55	Nettoausgaben	17 300	492	-	16 808	-
1027.56	Staat	4 326	492	-	3 834	-
1027.57	Gemeinden/Gv.	12 974	-	-	12 974	-
1027.58	Unmittelbare Einnahmen	1 405	-	-	1 405	-
1027.59	Staat	190	-	-	190	-
1027.60	Gemeinden/Gv.	1 215	-	-	1 215	-
1027.61	Darunter Gebühren, Entgelte	438	-	-	438	-
1027.62	Staat	93	-	-	93	-
1027.63	Gemeinden/Gv.	345	-	-	345	-

1 Ausgaben und Einnahmen des Öffentlichen Gesamthaushalts - Kern- und Extrahaushalte
1.2 Ausgaben und Einnahmen ausgewählter Aufgabenbereiche
1.2.2 Ausgaben und Einnahmen ausgewählter Aufgabenbereiche nach Arten und Ebenen
Mill. EUR

Lfd. Nr.	Art der Ausgaben / Einnahmen	Insgesamt	Bund	EU-Anteile	Länder	Sozialversicherung
	1028 Kindertagesbetreuung nach SGB VIII					
1028.1	Personalausgaben	9 694	-	-	9 694	-
1028.2	Staat	657	-	-	657	-
1028.3	Gemeinden/Gv.	9 037	-	-	9 037	-
1028.4	Unterhaltung des unbewegl. Vermögens	230	-	-	230	-
1028.5	Staat	10	-	-	10	-
1028.6	Gemeinden/Gv.	220	-	-	220	-
1028.7	Bewirtschaftung der Grundstücke	319	-	-	319	-
1028.8	Staat	0	-	-	0	-
1028.9	Gemeinden/Gv.	319	-	-	319	-
1028.10	Übriger laufender Sachaufwand	4 070	-	-	4 070	-
1028.11	Staat	2 654	-	-	2 654	-
1028.12	Gemeinden/Gv.	1 417	-	-	1 417	-
1028.13	Baumaßnahmen	1 113	-	-	1 113	-
1028.14	Staat	27	-	-	27	-
1028.15	Gemeinden/Gv.	1 086	-	-	1 086	-
1028.16	Erwerb von unbeweglichem Sachvermögen	62	-	-	62	-
1028.17	Staat	9	-	-	9	-
1028.18	Gemeinden/Gv.	53	-	-	53	-
1028.19	Erwerb von beweglichem Sachvermögen	122	-	-	122	-
1028.20	Staat	13	-	-	13	-
1028.21	Gemeinden/Gv.	109	-	-	109	-
1028.22	Erwerb von Beteiligungen	8	-	-	8	-
1028.23	Staat	6	-	-	6	-
1028.24	Gemeinden/Gv.	2	-	-	2	-
1028.25	Inanspruchnahme aus Gewährleistungen	-	-	-	-	-
1028.26	Staat	-	-	-	-	-
1028.27	Gemeinden/Gv.	-	-	-	-	-
1028.28	Zahlungen an andere Bereiche	15 827	-	-	15 827	-
1028.29	Staat	961	-	-	961	-
1028.30	Gemeinden/Gv.	14 866	-	-	14 866	-
1028.31	Unmittelbare Ausgaben	31 445	-	-	31 445	-
1028.32	Staat	4 337	-	-	4 337	-
1028.33	Gemeinden/Gv.	27 109	-	-	27 109	-
1028.34	Zahlungen an Öffentlichen Gesamthaushalt	12 753	597	-	12 155	-
1028.35	Staat	10 019	597	-	9 422	-
1028.36	Gemeinden/Gv.	2 734	-	-	2 734	-
1028.37	Bruttoausgaben	44 198	597	-	43 601	-
1028.38	Staat	14 356	597	-	13 758	-
1028.39	Gemeinden/Gv.	29 843	-	-	29 843	-
1028.40	abzügl. Zahlungen von gleicher Ebene	13 046	446	-	12 347	-
1028.41	Staat	689	446	-	106	-
1028.42	Gemeinden/Gv.	2 567	-	-	2 567	-
1028.43	Bereinigte Ausgaben	31 152	151	-	31 253	-
1028.44	Staat	13 667	151	-	13 652	-
1028.45	Gemeinden/Gv.	27 276	-	-	27 276	-
1028.46	Laufende Rechnung	29 452	0	-	29 548	-
1028.47	Staat	13 144	0	-	13 148	-
1028.48	Gemeinden/Gv.	25 709	-	-	25 709	-
1028.49	Kapitalrechnung	1 700	151	-	1 706	-
1028.50	Staat	523	151	-	504	-
1028.51	Gemeinden/Gv.	1 567	-	-	1 567	-
1028.52	abzügl. Zahlungen v. and. Ebenen d. Öff. Gesamthaushalts	-	-	-	253	-
1028.53	Staat	9	-	-	146	-
1028.54	Gemeinden/Gv.	9 782	-	-	9 782	-
1028.55	Nettoausgaben	31 152	151	-	31 001	-
1028.56	Staat	13 658	151	-	13 507	-
1028.57	Gemeinden/Gv.	17 494	-	-	17 494	-
1028.58	Unmittelbare Einnahmen	3 683	4	-	3 679	-
1028.59	Staat	901	4	-	898	-
1028.60	Gemeinden/Gv.	2 782	-	-	2 782	-
1028.61	Darunter Gebühren, Entgelte	2 853	-	-	2 853	-
1028.62	Staat	779	-	-	779	-
1028.63	Gemeinden/Gv.	2 074	-	-	2 074	-

1 Ausgaben und Einnahmen des Öffentlichen Gesamthaushalts - Kern- und Extrahaushalte
1.2 Ausgaben und Einnahmen ausgewählter Aufgabenbereiche
1.2.2 Ausgaben und Einnahmen ausgewählter Aufgabenbereiche nach Arten und Ebenen
Mill. EUR

Lfd. Nr.	Art der Ausgaben / Einnahmen	Insgesamt	Bund	EU-Anteile	Länder	Sozialversicherung
	1029 Soziale Leistungen nach dem SGB XII und dem Asylbewerberleistungsgesetz					
1029.1	Personalausgaben	1 417	-	-	1 417	-
1029.2	Staat	-	-	-	-	-
1029.3	Gemeinden/Gv.	1 417	-	-	1 417	-
1029.4	Unterhaltung des unbewegl. Vermögens	11	-	-	11	-
1029.5	Staat	-	-	-	-	-
1029.6	Gemeinden/Gv.	11	-	-	11	-
1029.7	Bewirtschaftung der Grundstücke	51	-	-	51	-
1029.8	Staat	-	-	-	-	-
1029.9	Gemeinden/Gv.	51	-	-	51	-
1029.10	Übriger laufender Sachaufwand	2 695	-	-	2 695	-
1029.11	Staat	2 268	-	-	2 268	-
1029.12	Gemeinden/Gv.	427	-	-	427	-
1029.13	Baumaßnahmen	51	-	-	51	-
1029.14	Staat	20	-	-	20	-
1029.15	Gemeinden/Gv.	31	-	-	31	-
1029.16	Erwerb von unbeweglichem Sachvermögen	2	-	-	2	-
1029.17	Staat	-	-	-	-	-
1029.18	Gemeinden/Gv.	2	-	-	2	-
1029.19	Erwerb von beweglichem Sachvermögen	4	-	-	4	-
1029.20	Staat	0	-	-	0	-
1029.21	Gemeinden/Gv.	3	-	-	3	-
1029.22	Erwerb von Beteiligungen	0	-	-	0	-
1029.23	Staat	-	-	-	-	-
1029.24	Gemeinden/Gv.	0	-	-	0	-
1029.25	Inanspruchnahme aus Gewährleistungen	-	-	-	-	-
1029.26	Staat	-	-	-	-	-
1029.27	Gemeinden/Gv.	-	-	-	-	-
1029.28	Zahlungen an andere Bereiche	34 842	0	-	34 842	-
1029.29	Staat	2 200	0	-	2 199	-
1029.30	Gemeinden/Gv.	32 643	-	-	32 643	-
1029.31	Unmittelbare Ausgaben	39 073	0	-	39 072	-
1029.32	Staat	4 488	0	-	4 488	-
1029.33	Gemeinden/Gv.	34 584	-	-	34 584	-
1029.34	Zahlungen an Öffentlichen Gesamthaushalt	21 969	5 505	-	16 464	-
1029.35	Staat	20 065	5 505	-	14 560	-
1029.36	Gemeinden/Gv.	1 904	-	-	1 904	-
1029.37	Bruttoausgaben	61 041	5 505	-	55 536	-
1029.38	Staat	24 553	5 505	-	19 048	-
1029.39	Gemeinden/Gv.	36 488	-	-	36 488	-
1029.40	abzügl. Zahlungen von gleicher Ebene	22 004	-	-	14 969	-
1029.41	Staat	6 462	-	-	196	-
1029.42	Gemeinden/Gv.	1 150	-	-	1 150	-
1029.43	Bereinigte Ausgaben	39 037	5 505	-	40 567	-
1029.44	Staat	18 091	5 505	-	18 852	-
1029.45	Gemeinden/Gv.	35 338	-	-	35 338	-
1029.46	Laufende Rechnung	38 959	5 505	-	40 489	-
1029.47	Staat	18 044	5 505	-	18 805	-
1029.48	Gemeinden/Gv.	35 299	-	-	35 299	-
1029.49	Kapitalrechnung	78	-	-	78	-
1029.50	Staat	46	-	-	47	-
1029.51	Gemeinden/Gv.	39	-	-	39	-
1029.52	abzügl. Zahlungen v. and. Ebenen d. Öff. Gesamthaushalts	-	-	-	7 036	-
1029.53	Staat	541	-	-	6 806	-
1029.54	Gemeinden/Gv.	13 851	-	-	13 851	-
1029.55	Nettoausgaben	39 037	5 505	-	33 532	-
1029.56	Staat	17 550	5 505	-	12 045	-
1029.57	Gemeinden/Gv.	21 487	-	-	21 487	-
1029.58	Unmittelbare Einnahmen	3 306	-	-	3 306	-
1029.59	Staat	146	-	-	146	-
1029.60	Gemeinden/Gv.	3 160	-	-	3 160	-
1029.61	Darunter Gebühren, Entgelte	115	-	-	115	-
1029.62	Staat	60	-	-	60	-
1029.63	Gemeinden/Gv.	55	-	-	55	-

1 Ausgaben und Einnahmen des Öffentlichen Gesamthaushalts - Kern- und Extrahaushalte
1.2 Ausgaben und Einnahmen ausgewählter Aufgabenbereiche
1.2.2 Ausgaben und Einnahmen ausgewählter Aufgabenbereiche nach Arten und Ebenen
 Mill. EUR

Lfd. Nr.	Art der Ausgaben / Einnahmen	Insgesamt	Bund	EU-Anteile	Länder	Sozialversicherung
	1030 Gesundheit, Umwelt, Sport und Erholung					
1030.1	Personalausgaben	5 356	633	-	4 703	20
1030.2	Staat	2 093	633	-	1 440	20
1030.3	Gemeinden/Gv.	3 263	-	-	3 263	-
1030.4	Unterhaltung des unbewegl. Vermögens	886	8	-	878	-
1030.5	Staat	139	8	-	132	-
1030.6	Gemeinden/Gv.	747	-	-	747	-
1030.7	Bewirtschaftung der Grundstücke	687	43	-	644	-
1030.8	Staat	122	43	-	79	-
1030.9	Gemeinden/Gv.	565	-	-	565	-
1030.10	Übriger laufender Sachaufwand	5 253	1 432	-	3 808	13
1030.11	Staat	2 986	1 432	-	1 540	13
1030.12	Gemeinden/Gv.	2 268	-	-	2 268	-
1030.13	Baumaßnahmen	1 789	451	-	1 292	47
1030.14	Staat	615	451	-	117	47
1030.15	Gemeinden/Gv.	1 174	-	-	1 174	-
1030.16	Erwerb von unbeweglichem Sachvermögen	200	11	-	189	1
1030.17	Staat	41	11	-	29	1
1030.18	Gemeinden/Gv.	160	-	-	160	-
1030.19	Erwerb von beweglichem Sachvermögen	352	48	-	303	1
1030.20	Staat	129	48	-	80	1
1030.21	Gemeinden/Gv.	223	-	-	223	-
1030.22	Erwerb von Beteiligungen	2 597	2 350	-	247	-
1030.23	Staat	2 458	2 350	-	108	-
1030.24	Gemeinden/Gv.	138	-	-	138	-
1030.25	Inanspruchnahme aus Gewährleistungen	0	-	-	0	-
1030.26	Staat	0	-	-	0	-
1030.27	Gemeinden/Gv.	-	-	-	-	-
1030.28	Zahlungen an andere Bereiche	6 029	1 171	-	4 859	-
1030.29	Staat	5 185	1 171	-	4 015	-
1030.30	Gemeinden/Gv.	844	-	-	844	-
1030.31	Unmittelbare Ausgaben	23 151	6 146	-	16 924	82
1030.32	Staat	13 769	6 146	-	7 541	82
1030.33	Gemeinden/Gv.	9 383	-	-	9 383	-
1030.34	Zahlungen an Öffentlichen Gesamthaushalt	4 433	278	-	4 155	-
1030.35	Staat	2 058	278	-	1 780	-
1030.36	Gemeinden/Gv.	2 375	-	-	2 375	-
1030.37	Bruttoausgaben	27 584	6 424	-	21 079	82
1030.38	Staat	15 827	6 424	-	9 321	82
1030.39	Gemeinden/Gv.	11 758	-	-	11 758	-
1030.40	abzügl. Zahlungen von gleicher Ebene	3 524	453	-	2 751	0
1030.41	Staat	1 232	453	-	520	0
1030.42	Gemeinden/Gv.	676	-	-	676	-
1030.43	Bereinigte Ausgaben	24 060	5 971	-	18 328	81
1030.44	Staat	14 595	5 971	-	8 802	81
1030.45	Gemeinden/Gv.	11 082	-	-	11 082	-
1030.46	Laufende Rechnung	15 618	2 600	-	13 115	33
1030.47	Staat	7 453	2 600	-	4 911	33
1030.48	Gemeinden/Gv.	8 707	-	-	8 707	-
1030.49	Kapitalrechnung	8 443	3 372	-	5 213	48
1030.50	Staat	7 142	3 372	-	3 891	48
1030.51	Gemeinden/Gv.	2 375	-	-	2 375	-
1030.52	abzügl. Zahlungen v. and. Ebenen d. Öff. Gesamthaushalts	-	54	-	265	0
1030.53	Staat	807	54	-	1 012	0
1030.54	Gemeinden/Gv.	809	-	-	809	-
1030.55	Nettoausgaben	24 060	5 917	-	18 062	81
1030.56	Staat	13 787	5 917	-	7 789	81
1030.57	Gemeinden/Gv.	10 273	-	-	10 273	-
1030.58	Unmittelbare Einnahmen	30 450	26 671	-	3 742	37
1030.59	Staat	27 926	26 671	-	1 219	37
1030.60	Gemeinden/Gv.	2 523	-	-	2 523	-
1030.61	Darunter Gebühren, Entgelte	2 219	563	-	1 634	22
1030.62	Staat	1 053	563	-	469	22
1030.63	Gemeinden/Gv.	1 165	-	-	1 165	-

1 Ausgaben und Einnahmen des Öffentlichen Gesamthaushalts - Kern- und Extrahaushalte
1.2 Ausgaben und Einnahmen ausgewählter Aufgabenbereiche
1.2.2 Ausgaben und Einnahmen ausgewählter Aufgabenbereiche nach Arten und Ebenen
Mill. EUR

Lfd. Nr.	Art der Ausgaben / Einnahmen	Insgesamt	Bund	EU-Anteile	Länder	Sozialversicherung
	1031 Gesundheitswesen					
1031.1	Personalausgaben	2 033	302	-	1 711	20
1031.2	Staat	1 012	302	-	690	20
1031.3	Gemeinden/Gv.	1 021	-	-	1 021	-
1031.4	Unterhaltung des unbewegl. Vermögens	24	6	-	17	-
1031.5	Staat	11	6	-	5	-
1031.6	Gemeinden/Gv.	12	-	-	12	-
1031.7	Bewirtschaftung der Grundstücke	67	34	-	33	-
1031.8	Staat	50	34	-	17	-
1031.9	Gemeinden/Gv.	17	-	-	17	-
1031.10	Übriger laufender Sachaufwand	1 918	266	-	1 639	13
1031.11	Staat	1 074	266	-	795	13
1031.12	Gemeinden/Gv.	844	-	-	844	-
1031.13	Baumaßnahmen	142	14	-	81	47
1031.14	Staat	85	14	-	24	47
1031.15	Gemeinden/Gv.	57	-	-	57	-
1031.16	Erwerb von unbeweglichem Sachvermögen	17	0	-	16	1
1031.17	Staat	4	0	-	3	1
1031.18	Gemeinden/Gv.	14	-	-	14	-
1031.19	Erwerb von beweglichem Sachvermögen	72	21	-	50	1
1031.20	Staat	54	21	-	32	1
1031.21	Gemeinden/Gv.	18	-	-	18	-
1031.22	Erwerb von Beteiligungen	80	-	-	80	-
1031.23	Staat	12	-	-	12	-
1031.24	Gemeinden/Gv.	68	-	-	68	-
1031.25	Inanspruchnahme aus Gewährleistungen	0	-	-	0	-
1031.26	Staat	0	-	-	0	-
1031.27	Gemeinden/Gv.	-	-	-	-	-
1031.28	Zahlungen an andere Bereiche	3 672	157	-	3 514	-
1031.29	Staat	3 445	157	-	3 288	-
1031.30	Gemeinden/Gv.	226	-	-	226	-
1031.31	Unmittelbare Ausgaben	8 024	800	-	7 142	82
1031.32	Staat	5 748	800	-	4 866	82
1031.33	Gemeinden/Gv.	2 276	-	-	2 276	-
1031.34	Zahlungen an Öffentlichen Gesamthaushalt	2 888	1	-	2 887	-
1031.35	Staat	1 279	1	-	1 278	-
1031.36	Gemeinden/Gv.	1 609	-	-	1 609	-
1031.37	Bruttoausgaben	10 912	801	-	10 029	82
1031.38	Staat	7 026	801	-	6 144	82
1031.39	Gemeinden/Gv.	3 885	-	-	3 885	-
1031.40	abzügl. Zahlungen von gleicher Ebene	1 682	2	-	1 467	0
1031.41	Staat	416	2	-	221	0
1031.42	Gemeinden/Gv.	126	-	-	126	-
1031.43	Bereinigte Ausgaben	9 230	799	-	8 562	81
1031.44	Staat	6 610	799	-	5 922	81
1031.45	Gemeinden/Gv.	3 759	-	-	3 759	-
1031.46	Laufende Rechnung	6 237	753	-	5 522	33
1031.47	Staat	3 526	753	-	2 795	33
1031.48	Gemeinden/Gv.	3 065	-	-	3 065	-
1031.49	Kapitalrechnung	2 993	46	-	3 040	48
1031.50	Staat	3 084	46	-	3 127	48
1031.51	Gemeinden/Gv.	695	-	-	695	-
1031.52	abzügl. Zahlungen v. and. Ebenen d. Öff. Gesamthaushalts	-	34	-	179	0
1031.53	Staat	782	34	-	941	0
1031.54	Gemeinden/Gv.	358	-	-	358	-
1031.55	Nettoausgaben	9 230	766	-	8 383	81
1031.56	Staat	5 828	766	-	4 981	81
1031.57	Gemeinden/Gv.	3 402	-	-	3 402	-
1031.58	Unmittelbare Einnahmen	1 214	137	-	1 040	37
1031.59	Staat	384	137	-	210	37
1031.60	Gemeinden/Gv.	831	-	-	831	-
1031.61	Darunter Gebühren, Entgelte	649	103	-	525	22
1031.62	Staat	273	103	-	149	22
1031.63	Gemeinden/Gv.	376	-	-	376	-

1 Ausgaben und Einnahmen des Öffentlichen Gesamthaushalts - Kern- und Extrahaushalte
1.2 Ausgaben und Einnahmen ausgewählter Aufgabenbereiche
1.2.2 Ausgaben und Einnahmen ausgewählter Aufgabenbereiche nach Arten und Ebenen
Mill. EUR

Lfd. Nr.	Art der Ausgaben / Einnahmen	Insgesamt	Bund	EU-Anteile	Länder	Sozialversicherung
	1032 Sport und Erholung					
1032.1	Personalausgaben	1 830	0	-	1 830	-
1032.2	Staat	117	0	-	117	-
1032.3	Gemeinden/Gv.	1 713	-	-	1 713	-
1032.4	Unterhaltung des unbewegl. Vermögens	751	-	-	751	-
1032.5	Staat	101	-	-	101	-
1032.6	Gemeinden/Gv.	650	-	-	650	-
1032.7	Bewirtschaftung der Grundstücke	586	-	-	586	-
1032.8	Staat	43	-	-	43	-
1032.9	Gemeinden/Gv.	543	-	-	543	-
1032.10	Übriger laufender Sachaufwand	1 501	11	-	1 490	-
1032.11	Staat	238	11	-	227	-
1032.12	Gemeinden/Gv.	1 263	-	-	1 263	-
1032.13	Baumaßnahmen	1 121	-	-	1 121	-
1032.14	Staat	54	-	-	54	-
1032.15	Gemeinden/Gv.	1 067	-	-	1 067	-
1032.16	Erwerb von unbeweglichem Sachvermögen	136	-	-	136	-
1032.17	Staat	7	-	-	7	-
1032.18	Gemeinden/Gv.	129	-	-	129	-
1032.19	Erwerb von beweglichem Sachvermögen	209	-	-	209	-
1032.20	Staat	13	-	-	13	-
1032.21	Gemeinden/Gv.	196	-	-	196	-
1032.22	Erwerb von Beteiligungen	70	-	-	70	-
1032.23	Staat	0	-	-	0	-
1032.24	Gemeinden/Gv.	70	-	-	70	-
1032.25	Inanspruchnahme aus Gewährleistungen	0	-	-	0	-
1032.26	Staat	0	-	-	0	-
1032.27	Gemeinden/Gv.	-	-	-	-	-
1032.28	Zahlungen an andere Bereiche	1 073	134	-	939	-
1032.29	Staat	491	134	-	357	-
1032.30	Gemeinden/Gv.	582	-	-	582	-
1032.31	Unmittelbare Ausgaben	7 278	145	-	7 132	-
1032.32	Staat	1 064	145	-	918	-
1032.33	Gemeinden/Gv.	6 214	-	-	6 214	-
1032.34	Zahlungen an Öffentlichen Gesamthaushalt	976	16	-	961	-
1032.35	Staat	234	16	-	218	-
1032.36	Gemeinden/Gv.	742	-	-	742	-
1032.37	Bruttoausgaben	8 254	161	-	8 093	-
1032.38	Staat	1 298	161	-	1 137	-
1032.39	Gemeinden/Gv.	6 956	-	-	6 956	-
1032.40	abzügl. Zahlungen von gleicher Ebene	912	-	-	872	-
1032.41	Staat	101	-	-	88	-
1032.42	Gemeinden/Gv.	528	-	-	528	-
1032.43	Bereinigte Ausgaben	7 342	161	-	7 220	-
1032.44	Staat	1 197	161	-	1 049	-
1032.45	Gemeinden/Gv.	6 428	-	-	6 428	-
1032.46	Laufende Rechnung	5 695	145	-	5 565	-
1032.47	Staat	922	145	-	781	-
1032.48	Gemeinden/Gv.	4 827	-	-	4 827	-
1032.49	Kapitalrechnung	1 647	16	-	1 656	-
1032.50	Staat	274	16	-	267	-
1032.51	Gemeinden/Gv.	1 601	-	-	1 601	-
1032.52	abzügl. Zahlungen v. and. Ebenen d. Öff. Gesamthaushalts	-	-	-	39	-
1032.53	Staat	4	-	-	17	-
1032.54	Gemeinden/Gv.	279	-	-	279	-
1032.55	Nettoausgaben	7 342	161	-	7 181	-
1032.56	Staat	1 193	161	-	1 032	-
1032.57	Gemeinden/Gv.	6 149	-	-	6 149	-
1032.58	Unmittelbare Einnahmen	1 715	-	-	1 715	-
1032.59	Staat	194	-	-	194	-
1032.60	Gemeinden/Gv.	1 521	-	-	1 521	-
1032.61	Darunter Gebühren, Entgelte	802	-	-	802	-
1032.62	Staat	85	-	-	85	-
1032.63	Gemeinden/Gv.	717	-	-	717	-

1 Ausgaben und Einnahmen des Öffentlichen Gesamthaushalts - Kern- und Extrahaushalte
1.2 Ausgaben und Einnahmen ausgewählter Aufgabenbereiche
1.2.2 Ausgaben und Einnahmen ausgewählter Aufgabenbereiche nach Arten und Ebenen
 Mill. EUR

Lfd. Nr.	Art der Ausgaben / Einnahmen	Insgesamt	Bund	EU-Anteile	Länder	Sozialversicherung
	1033 Umwelt- und Naturschutz					
1033.1	Personalausgaben	1 321	162	-	1 159	-
1033.2	Staat	791	162	-	629	-
1033.3	Gemeinden/Gv.	530	-	-	530	-
1033.4	Unterhaltung des unbewegl. Vermögens	111	1	-	110	-
1033.5	Staat	27	1	-	26	-
1033.6	Gemeinden/Gv.	84	-	-	84	-
1033.7	Bewirtschaftung der Grundstücke	30	5	-	25	-
1033.8	Staat	25	5	-	20	-
1033.9	Gemeinden/Gv.	5	-	-	5	-
1033.10	Übriger laufender Sachaufwand	1 000	432	-	568	-
1033.11	Staat	839	432	-	406	-
1033.12	Gemeinden/Gv.	161	-	-	161	-
1033.13	Baumaßnahmen	98	9	-	89	-
1033.14	Staat	48	9	-	39	-
1033.15	Gemeinden/Gv.	50	-	-	50	-
1033.16	Erwerb von unbeweglichem Sachvermögen	45	9	-	36	-
1033.17	Staat	28	9	-	19	-
1033.18	Gemeinden/Gv.	17	-	-	17	-
1033.19	Erwerb von beweglichem Sachvermögen	61	19	-	42	-
1033.20	Staat	53	19	-	34	-
1033.21	Gemeinden/Gv.	8	-	-	8	-
1033.22	Erwerb von Beteiligungen	538	442	-	97	-
1033.23	Staat	538	442	-	97	-
1033.24	Gemeinden/Gv.	0	-	-	0	-
1033.25	Inanspruchnahme aus Gewährleistungen	-	-	-	-	-
1033.26	Staat	-	-	-	-	-
1033.27	Gemeinden/Gv.	-	-	-	-	-
1033.28	Zahlungen an andere Bereiche	933	527	-	406	-
1033.29	Staat	896	527	-	369	-
1033.30	Gemeinden/Gv.	36	-	-	36	-
1033.31	Unmittelbare Ausgaben	4 137	1 605	-	2 532	-
1033.32	Staat	3 245	1 605	-	1 640	-
1033.33	Gemeinden/Gv.	892	-	-	892	-
1033.34	Zahlungen an Öffentlichen Gesamthaushalt	407	99	-	308	-
1033.35	Staat	383	99	-	284	-
1033.36	Gemeinden/Gv.	24	-	-	24	-
1033.37	Bruttoausgaben	4 544	1 704	-	2 840	-
1033.38	Staat	3 628	1 704	-	1 923	-
1033.39	Gemeinden/Gv.	916	-	-	916	-
1033.40	abzügl. Zahlungen von gleicher Ebene	618	151	-	412	-
1033.41	Staat	401	151	-	210	-
1033.42	Gemeinden/Gv.	22	-	-	22	-
1033.43	Bereinigte Ausgaben	3 927	1 553	-	2 428	-
1033.44	Staat	3 226	1 553	-	1 713	-
1033.45	Gemeinden/Gv.	894	-	-	894	-
1033.46	Laufende Rechnung	2 494	614	-	1 912	-
1033.47	Staat	1 812	614	-	1 218	-
1033.48	Gemeinden/Gv.	815	-	-	815	-
1033.49	Kapitalrechnung	1 433	939	-	517	-
1033.50	Staat	1 414	939	-	495	-
1033.51	Gemeinden/Gv.	79	-	-	79	-
1033.52	abzügl. Zahlungen v. and. Ebenen d. Öff. Gesamthaushalts	-	11	-	44	-
1033.53	Staat	22	11	-	51	-
1033.54	Gemeinden/Gv.	172	-	-	172	-
1033.55	Nettoausgaben	3 927	1 542	-	2 385	-
1033.56	Staat	3 204	1 542	-	1 662	-
1033.57	Gemeinden/Gv.	722	-	-	722	-
1033.58	Unmittelbare Einnahmen	2 504	1 643	-	861	-
1033.59	Staat	2 333	1 643	-	690	-
1033.60	Gemeinden/Gv.	172	-	-	172	-
1033.61	Darunter Gebühren, Entgelte	193	11	-	182	-
1033.62	Staat	121	11	-	110	-
1033.63	Gemeinden/Gv.	72	-	-	72	-

1 Ausgaben und Einnahmen des Öffentlichen Gesamthaushalts - Kern- und Extrahaushalte
1.2 Ausgaben und Einnahmen ausgewählter Aufgabenbereiche
1.2.2 Ausgaben und Einnahmen ausgewählter Aufgabenbereiche nach Arten und Ebenen
Mill. EUR

Lfd. Nr.	Art der Ausgaben / Einnahmen	Insgesamt	Bund	EU-Anteile	Länder	Sozialversicherung
	1034 Wohnungswesen, Städtebau, Raumordnung und kommunale Gemeinschaftsdienste					
1034.1	Personalausgaben	6 079	1	-	6 078	-
1034.2	Staat	872	1	-	871	-
1034.3	Gemeinden/Gv.	5 207	-	-	5 207	-
1034.4	Unterhaltung des unbewegl. Vermögens	377	-	-	377	-
1034.5	Staat	10	-	-	10	-
1034.6	Gemeinden/Gv.	367	-	-	367	-
1034.7	Bewirtschaftung der Grundstücke	391	0	-	391	-
1034.8	Staat	14	0	-	14	-
1034.9	Gemeinden/Gv.	377	-	-	377	-
1034.10	Übriger laufender Sachaufwand	3 542	38	-	3 504	-
1034.11	Staat	540	38	-	502	-
1034.12	Gemeinden/Gv.	3 002	-	-	3 002	-
1034.13	Baumaßnahmen	1 540	-	-	1 540	-
1034.14	Staat	45	-	-	45	-
1034.15	Gemeinden/Gv.	1 495	-	-	1 495	-
1034.16	Erwerb von unbeweglichem Sachvermögen	783	-	-	783	-
1034.17	Staat	47	-	-	47	-
1034.18	Gemeinden/Gv.	736	-	-	736	-
1034.19	Erwerb von beweglichem Sachvermögen	468	-	-	468	-
1034.20	Staat	50	-	-	50	-
1034.21	Gemeinden/Gv.	418	-	-	418	-
1034.22	Erwerb von Beteiligungen	746	-	-	746	-
1034.23	Staat	3	-	-	3	-
1034.24	Gemeinden/Gv.	743	-	-	743	-
1034.25	Inanspruchnahme aus Gewährleistungen	0	-	-	0	-
1034.26	Staat	0	-	-	0	-
1034.27	Gemeinden/Gv.	-	-	-	-	-
1034.28	Zahlungen an andere Bereiche	3 479	1 698	-	1 781	-
1034.29	Staat	2 857	1 698	-	1 159	-
1034.30	Gemeinden/Gv.	622	-	-	622	-
1034.31	Unmittelbare Ausgaben	17 406	1 737	-	15 669	-
1034.32	Staat	4 438	1 737	-	2 702	-
1034.33	Gemeinden/Gv.	12 967	-	-	12 967	-
1034.34	Zahlungen an Öffentlichen Gesamthaushalt	5 840	2 120	-	3 720	-
1034.35	Staat	3 985	2 120	-	1 865	-
1034.36	Gemeinden/Gv.	1 855	-	-	1 855	-
1034.37	Bruttoausgaben	23 246	3 857	-	19 389	-
1034.38	Staat	8 423	3 857	-	4 566	-
1034.39	Gemeinden/Gv.	14 822	-	-	14 822	-
1034.40	abzügl. Zahlungen von gleicher Ebene	4 460	1	-	2 230	-
1034.41	Staat	2 471	1	-	366	-
1034.42	Gemeinden/Gv.	754	-	-	754	-
1034.43	Bereinigte Ausgaben	18 785	3 855	-	17 158	-
1034.44	Staat	5 953	3 855	-	4 201	-
1034.45	Gemeinden/Gv.	14 069	-	-	14 069	-
1034.46	Laufende Rechnung	12 768	1 289	-	11 604	-
1034.47	Staat	2 924	1 289	-	1 726	-
1034.48	Gemeinden/Gv.	10 224	-	-	10 224	-
1034.49	Kapitalrechnung	6 018	2 566	-	5 555	-
1034.50	Staat	3 029	2 566	-	2 475	-
1034.51	Gemeinden/Gv.	3 845	-	-	3 845	-
1034.52	abzügl. Zahlungen v. and. Ebenen d. Öff. Gesamthaushalts	-	344	-	1 885	-
1034.53	Staat	61	344	-	1 821	-
1034.54	Gemeinden/Gv.	1 175	-	-	1 175	-
1034.55	Nettoausgaben	18 785	3 512	-	15 274	-
1034.56	Staat	5 892	3 512	-	2 380	-
1034.57	Gemeinden/Gv.	12 894	-	-	12 894	-
1034.58	Unmittelbare Einnahmen	10 236	59	-	10 177	-
1034.59	Staat	1 824	59	-	1 765	-
1034.60	Gemeinden/Gv.	8 412	-	-	8 412	-
1034.61	Darunter Gebühren, Entgelte	4 058	0	-	4 058	-
1034.62	Staat	400	0	-	400	-
1034.63	Gemeinden/Gv.	3 658	-	-	3 658	-

1 Ausgaben und Einnahmen des Öffentlichen Gesamthaushalts - Kern- und Extrahaushalte
1.2 Ausgaben und Einnahmen ausgewählter Aufgabenbereiche
1.2.2 Ausgaben und Einnahmen ausgewählter Aufgabenbereiche nach Arten und Ebenen
Mill. EUR

Lfd. Nr.	Art der Ausgaben / Einnahmen	Insgesamt	Bund	EU-Anteile	Länder	Sozialversicherung
	1035 Wohnungswesen, Wohnungsbauprämie					
1035.1	Personalausgaben	189	1	-	188	-
1035.2	Staat	17	1	-	16	-
1035.3	Gemeinden/Gv.	172	-	-	172	-
1035.4	Unterhaltung des unbewegl. Vermögens	24	-	-	24	-
1035.5	Staat	2	-	-	2	-
1035.6	Gemeinden/Gv.	23	-	-	23	-
1035.7	Bewirtschaftung der Grundstücke	34	0	-	34	-
1035.8	Staat	0	0	-	0	-
1035.9	Gemeinden/Gv.	34	-	-	34	-
1035.10	Übriger laufender Sachaufwand	206	7	-	200	-
1035.11	Staat	90	7	-	84	-
1035.12	Gemeinden/Gv.	116	-	-	116	-
1035.13	Baumaßnahmen	121	-	-	121	-
1035.14	Staat	1	-	-	1	-
1035.15	Gemeinden/Gv.	120	-	-	120	-
1035.16	Erwerb von unbeweglichem Sachvermögen	368	-	-	368	-
1035.17	Staat	1	-	-	1	-
1035.18	Gemeinden/Gv.	366	-	-	366	-
1035.19	Erwerb von beweglichem Sachvermögen	10	-	-	10	-
1035.20	Staat	-	-	-	-	-
1035.21	Gemeinden/Gv.	10	-	-	10	-
1035.22	Erwerb von Beteiligungen	54	-	-	54	-
1035.23	Staat	-	-	-	-	-
1035.24	Gemeinden/Gv.	54	-	-	54	-
1035.25	Inanspruchnahme aus Gewährleistungen	0	-	-	0	-
1035.26	Staat	0	-	-	0	-
1035.27	Gemeinden/Gv.	-	-	-	-	-
1035.28	Zahlungen an andere Bereiche	2 726	1 674	-	1 051	-
1035.29	Staat	2 609	1 674	-	935	-
1035.30	Gemeinden/Gv.	117	-	-	117	-
1035.31	Unmittelbare Ausgaben	3 732	1 682	-	2 050	-
1035.32	Staat	2 721	1 682	-	1 039	-
1035.33	Gemeinden/Gv.	1 011	-	-	1 011	-
1035.34	Zahlungen an Öffentlichen Gesamthaushalt	2 060	1 520	-	540	-
1035.35	Staat	1 945	1 520	-	425	-
1035.36	Gemeinden/Gv.	115	-	-	115	-
1035.37	Bruttoausgaben	5 791	3 201	-	2 590	-
1035.38	Staat	4 666	3 201	-	1 465	-
1035.39	Gemeinden/Gv.	1 125	-	-	1 125	-
1035.40	abzügl. Zahlungen von gleicher Ebene	1 806	1	-	333	-
1035.41	Staat	1 679	1	-	207	-
1035.42	Gemeinden/Gv.	83	-	-	83	-
1035.43	Bereinigte Ausgaben	3 985	3 200	-	2 257	-
1035.44	Staat	2 987	3 200	-	1 257	-
1035.45	Gemeinden/Gv.	1 042	-	-	1 042	-
1035.46	Laufende Rechnung	1 978	1 258	-	806	-
1035.47	Staat	1 578	1 258	-	405	-
1035.48	Gemeinden/Gv.	421	-	-	421	-
1035.49	Kapitalrechnung	2 007	1 942	-	1 451	-
1035.50	Staat	1 409	1 942	-	852	-
1035.51	Gemeinden/Gv.	621	-	-	621	-
1035.52	abzügl. Zahlungen v. and. Ebenen d. Öff. Gesamthaushalts	-	339	-	1 132	-
1035.53	Staat	0	339	-	1 132	-
1035.54	Gemeinden/Gv.	43	-	-	43	-
1035.55	Nettoausgaben	3 985	2 861	-	1 125	-
1035.56	Staat	2 986	2 861	-	126	-
1035.57	Gemeinden/Gv.	999	-	-	999	-
1035.58	Unmittelbare Einnahmen	2 428	52	-	2 376	-
1035.59	Staat	1 262	52	-	1 210	-
1035.60	Gemeinden/Gv.	1 166	-	-	1 166	-
1035.61	Darunter Gebühren, Entgelte	138	0	-	138	-
1035.62	Staat	27	0	-	27	-
1035.63	Gemeinden/Gv.	111	-	-	111	-

1 Ausgaben und Einnahmen des Öffentlichen Gesamthaushalts - Kern- und Extrahaushalte
1.2 Ausgaben und Einnahmen ausgewählter Aufgabenbereiche
1.2.2 Ausgaben und Einnahmen ausgewählter Aufgabenbereiche nach Arten und Ebenen
 Mill. EUR

Lfd. Nr.	Art der Ausgaben / Einnahmen	Insgesamt	Bund	EU-Anteile	Länder	Sozialversicherung
	1036 Geoinformation, Raumordnung und Landesplanung, Städtebauförderung					
1036.1	Personalausgaben	3 241	-	-	3 241	-
1036.2	Staat	834	-	-	834	-
1036.3	Gemeinden/Gv.	2 407	-	-	2 407	-
1036.4	Unterhaltung des unbewegl. Vermögens	50	-	-	50	-
1036.5	Staat	4	-	-	4	-
1036.6	Gemeinden/Gv.	46	-	-	46	-
1036.7	Bewirtschaftung der Grundstücke	29	-	-	29	-
1036.8	Staat	12	-	-	12	-
1036.9	Gemeinden/Gv.	18	-	-	18	-
1036.10	Übriger laufender Sachaufwand	1 350	31	-	1 318	-
1036.11	Staat	426	31	-	395	-
1036.12	Gemeinden/Gv.	924	-	-	924	-
1036.13	Baumaßnahmen	746	-	-	746	-
1036.14	Staat	43	-	-	43	-
1036.15	Gemeinden/Gv.	703	-	-	703	-
1036.16	Erwerb von unbeweglichem Sachvermögen	263	-	-	263	-
1036.17	Staat	46	-	-	46	-
1036.18	Gemeinden/Gv.	217	-	-	217	-
1036.19	Erwerb von beweglichem Sachvermögen	126	-	-	126	-
1036.20	Staat	48	-	-	48	-
1036.21	Gemeinden/Gv.	78	-	-	78	-
1036.22	Erwerb von Beteiligungen	28	-	-	28	-
1036.23	Staat	3	-	-	3	-
1036.24	Gemeinden/Gv.	25	-	-	25	-
1036.25	Inanspruchnahme aus Gewährleistungen	-	-	-	-	-
1036.26	Staat	-	-	-	-	-
1036.27	Gemeinden/Gv.	-	-	-	-	-
1036.28	Zahlungen an andere Bereiche	529	23	-	505	-
1036.29	Staat	236	23	-	213	-
1036.30	Gemeinden/Gv.	293	-	-	293	-
1036.31	Unmittelbare Ausgaben	6 362	55	-	6 307	-
1036.32	Staat	1 652	55	-	1 597	-
1036.33	Gemeinden/Gv.	4 710	-	-	4 710	-
1036.34	Zahlungen an Öffentlichen Gesamthaushalt	2 221	597	-	1 624	-
1036.35	Staat	1 996	597	-	1 399	-
1036.36	Gemeinden/Gv.	225	-	-	225	-
1036.37	Bruttoausgaben	8 582	651	-	7 931	-
1036.38	Staat	3 647	651	-	2 996	-
1036.39	Gemeinden/Gv.	4 935	-	-	4 935	-
1036.40	abzügl. Zahlungen von gleicher Ebene	1 747	-	-	1 094	-
1036.41	Staat	743	-	-	150	-
1036.42	Gemeinden/Gv.	89	-	-	89	-
1036.43	Bereinigte Ausgaben	6 836	651	-	6 837	-
1036.44	Staat	2 904	651	-	2 845	-
1036.45	Gemeinden/Gv.	4 846	-	-	4 846	-
1036.46	Laufende Rechnung	4 559	31	-	4 551	-
1036.47	Staat	1 287	31	-	1 261	-
1036.48	Gemeinden/Gv.	3 557	-	-	3 557	-
1036.49	Kapitalrechnung	2 277	620	-	2 285	-
1036.50	Staat	1 618	620	-	1 584	-
1036.51	Gemeinden/Gv.	1 290	-	-	1 290	-
1036.52	abzügl. Zahlungen v. and. Ebenen d. Öff. Gesamthaushalts	-	0	-	652	-
1036.53	Staat	56	0	-	649	-
1036.54	Gemeinden/Gv.	859	-	-	859	-
1036.55	Nettoausgaben	6 836	651	-	6 184	-
1036.56	Staat	2 848	651	-	2 197	-
1036.57	Gemeinden/Gv.	3 988	-	-	3 988	-
1036.58	Unmittelbare Einnahmen	2 213	7	-	2 206	-
1036.59	Staat	537	7	-	530	-
1036.60	Gemeinden/Gv.	1 676	-	-	1 676	-
1036.61	Darunter Gebühren, Entgelte	1 418	-	-	1 418	-
1036.62	Staat	351	-	-	351	-
1036.63	Gemeinden/Gv.	1 067	-	-	1 067	-

1 Ausgaben und Einnahmen des Öffentlichen Gesamthaushalts - Kern- und Extrahaushalte
1.2 Ausgaben und Einnahmen ausgewählter Aufgabenbereiche
1.2.2 Ausgaben und Einnahmen ausgewählter Aufgabenbereiche nach Arten und Ebenen
Mill. EUR

Lfd. Nr.	Art der Ausgaben / Einnahmen	Insgesamt	Bund	EU-Anteile	Länder	Sozialversicherung
	1037 Kommunale Gemeinschaftsdienste (ohne Straßenbeleuchtung, Abwasserentsorgung und Abfallwirtschaft)					
1037.1	Personalausgaben	2 649	-	-	2 649	-
1037.2	Staat	21	-	-	21	-
1037.3	Gemeinden/Gv.	2 629	-	-	2 629	-
1037.4	Unterhaltung des unbewegl. Vermögens	302	-	-	302	-
1037.5	Staat	4	-	-	4	-
1037.6	Gemeinden/Gv.	298	-	-	298	-
1037.7	Bewirtschaftung der Grundstücke	328	-	-	328	-
1037.8	Staat	2	-	-	2	-
1037.9	Gemeinden/Gv.	326	-	-	326	-
1037.10	Übriger laufender Sachaufwand	1 986	-	-	1 986	-
1037.11	Staat	24	-	-	24	-
1037.12	Gemeinden/Gv.	1 962	-	-	1 962	-
1037.13	Baumaßnahmen	673	-	-	673	-
1037.14	Staat	1	-	-	1	-
1037.15	Gemeinden/Gv.	672	-	-	672	-
1037.16	Erwerb von unbeweglichem Sachvermögen	153	-	-	153	-
1037.17	Staat	0	-	-	0	-
1037.18	Gemeinden/Gv.	152	-	-	152	-
1037.19	Erwerb von beweglichem Sachvermögen	333	-	-	333	-
1037.20	Staat	2	-	-	2	-
1037.21	Gemeinden/Gv.	331	-	-	331	-
1037.22	Erwerb von Beteiligungen	664	-	-	664	-
1037.23	Staat	-	-	-	-	-
1037.24	Gemeinden/Gv.	664	-	-	664	-
1037.25	Inanspruchnahme aus Gewährleistungen	-	-	-	-	-
1037.26	Staat	-	-	-	-	-
1037.27	Gemeinden/Gv.	-	-	-	-	-
1037.28	Zahlungen an andere Bereiche	224	-	-	224	-
1037.29	Staat	12	-	-	12	-
1037.30	Gemeinden/Gv.	213	-	-	213	-
1037.31	Unmittelbare Ausgaben	7 312	-	-	7 312	-
1037.32	Staat	66	-	-	66	-
1037.33	Gemeinden/Gv.	7 246	-	-	7 246	-
1037.34	Zahlungen an Öffentlichen Gesamthaushalt	1 560	4	-	1 556	-
1037.35	Staat	44	4	-	40	-
1037.36	Gemeinden/Gv.	1 516	-	-	1 516	-
1037.37	Bruttoausgaben	8 872	4	-	8 868	-
1037.38	Staat	110	4	-	106	-
1037.39	Gemeinden/Gv.	8 762	-	-	8 762	-
1037.40	abzügl. Zahlungen von gleicher Ebene	908	-	-	803	-
1037.41	Staat	48	-	-	8	-
1037.42	Gemeinden/Gv.	582	-	-	582	-
1037.43	Bereinigte Ausgaben	7 964	4	-	8 065	-
1037.44	Staat	62	4	-	98	-
1037.45	Gemeinden/Gv.	8 180	-	-	8 180	-
1037.46	Laufende Rechnung	6 230	-	-	6 246	-
1037.47	Staat	60	-	-	60	-
1037.48	Gemeinden/Gv.	6 246	-	-	6 246	-
1037.49	Kapitalrechnung	1 734	4	-	1 818	-
1037.50	Staat	2	4	-	38	-
1037.51	Gemeinden/Gv.	1 934	-	-	1 934	-
1037.52	abzügl. Zahlungen v. and. Ebenen d. Öff. Gesamthaushalts	-	5	-	100	-
1037.53	Staat	5	5	-	40	-
1037.54	Gemeinden/Gv.	273	-	-	273	-
1037.55	Nettoausgaben	7 964	- 1	-	7 965	-
1037.56	Staat	57	- 1	-	58	-
1037.57	Gemeinden/Gv.	7 907	-	-	7 907	-
1037.58	Unmittelbare Einnahmen	5 594	-	-	5 594	-
1037.59	Staat	25	-	-	25	-
1037.60	Gemeinden/Gv.	5 569	-	-	5 569	-
1037.61	Darunter Gebühren, Entgelte	2 502	-	-	2 502	-
1037.62	Staat	22	-	-	22	-
1037.63	Gemeinden/Gv.	2 480	-	-	2 480	-

1 Ausgaben und Einnahmen des Öffentlichen Gesamthaushalts - Kern- und Extrahaushalte
 1.2 Ausgaben und Einnahmen ausgewählter Aufgabenbereiche
 1.2.2 Ausgaben und Einnahmen ausgewählter Aufgabenbereiche nach Arten und Ebenen
 Mill. EUR

Lfd. Nr.	Art der Ausgaben / Einnahmen	Insgesamt	Bund	EU-Anteile	Länder	Sozialversicherung
	1038 Ernährung, Landwirtschaft und Forsten					
1038.1	Personalausgaben	1 686	88	-	1 598	-
1038.2	Staat	1 257	88	-	1 169	-
1038.3	Gemeinden/Gv.	429	-	-	429	-
1038.4	Unterhaltung des unbewegl. Vermögens	142	0	-	142	-
1038.5	Staat	19	0	-	19	-
1038.6	Gemeinden/Gv.	124	-	-	124	-
1038.7	Bewirtschaftung der Grundstücke	60	3	-	57	-
1038.8	Staat	32	3	-	29	-
1038.9	Gemeinden/Gv.	27	-	-	27	-
1038.10	Übriger laufender Sachaufwand	1 472	293	-	1 178	-
1038.11	Staat	1 201	293	-	908	-
1038.12	Gemeinden/Gv.	271	-	-	271	-
1038.13	Baumaßnahmen	104	1	-	102	-
1038.14	Staat	47	1	-	46	-
1038.15	Gemeinden/Gv.	57	-	-	57	-
1038.16	Erwerb von unbeweglichem Sachvermögen	48	-	-	48	-
1038.17	Staat	22	-	-	22	-
1038.18	Gemeinden/Gv.	25	-	-	25	-
1038.19	Erwerb von beweglichem Sachvermögen	79	22	-	58	-
1038.20	Staat	69	22	-	47	-
1038.21	Gemeinden/Gv.	10	-	-	10	-
1038.22	Erwerb von Beteiligungen	13	0	-	13	-
1038.23	Staat	13	0	-	13	-
1038.24	Gemeinden/Gv.	0	-	-	0	-
1038.25	Inanspruchnahme aus Gewährleistungen	-	-	-	-	-
1038.26	Staat	-	-	-	-	-
1038.27	Gemeinden/Gv.	-	-	-	-	-
1038.28	Zahlungen an andere Bereiche	6 901	219	4 932	1 750	-
1038.29	Staat	6 888	219	4 932	1 737	-
1038.30	Gemeinden/Gv.	13	-	-	13	-
1038.31	Unmittelbare Ausgaben	10 505	627	4 932	4 946	-
1038.32	Staat	9 549	627	4 932	3 990	-
1038.33	Gemeinden/Gv.	956	-	-	956	-
1038.34	Zahlungen an Öffentlichen Gesamthaushalt	1 109	407	-	702	-
1038.35	Staat	1 038	407	-	631	-
1038.36	Gemeinden/Gv.	71	-	-	71	-
1038.37	Bruttoausgaben	11 614	1 033	4 932	5 648	-
1038.38	Staat	10 587	1 033	4 932	4 622	-
1038.39	Gemeinden/Gv.	1 027	-	-	1 027	-
1038.40	abzügl. Zahlungen von gleicher Ebene	978	119	-	392	-
1038.41	Staat	808	119	-	223	-
1038.42	Gemeinden/Gv.	56	-	-	56	-
1038.43	Bereinigte Ausgaben	10 636	914	4 932	5 257	-
1038.44	Staat	9 780	914	4 932	4 399	-
1038.45	Gemeinden/Gv.	971	-	-	971	-
1038.46	Laufende Rechnung	9 554	610	4 932	4 228	-
1038.47	Staat	8 770	610	4 932	3 442	-
1038.48	Gemeinden/Gv.	876	-	-	876	-
1038.49	Kapitalrechnung	1 081	304	-	1 029	-
1038.50	Staat	1 009	304	-	956	-
1038.51	Gemeinden/Gv.	94	-	-	94	-
1038.52	abzügl. Zahlungen v. and. Ebenen d. Öff. Gesamthaushalts	-	0	-	467	-
1038.53	Staat	10	0	-	475	-
1038.54	Gemeinden/Gv.	105	-	-	105	-
1038.55	Nettoausgaben	10 636	914	4 932	4 789	-
1038.56	Staat	9 770	914	4 932	3 924	-
1038.57	Gemeinden/Gv.	866	-	-	866	-
1038.58	Unmittelbare Einnahmen	2 416	59	-	2 357	-
1038.59	Staat	1 738	59	-	1 679	-
1038.60	Gemeinden/Gv.	678	-	-	678	-
1038.61	Darunter Gebühren, Entgelte	489	12	-	477	-
1038.62	Staat	461	12	-	449	-
1038.63	Gemeinden/Gv.	28	-	-	28	-

1 Ausgaben und Einnahmen des Öffentlichen Gesamthaushalts - Kern- und Extrahaushalte
1.2 Ausgaben und Einnahmen ausgewählter Aufgabenbereiche
1.2.2 Ausgaben und Einnahmen ausgewählter Aufgabenbereiche nach Arten und Ebenen
Mill. EUR

Lfd. Nr.	Art der Ausgaben / Einnahmen	Insgesamt	Bund	EU-Anteile	Länder	Sozialversicherung
	1039 Energie- und Wasserwirtschaft, Gewerbe, Dienstleistungen					
1039.1	Personalausgaben	3 590	645	-	2 787	158
1039.2	Staat	1 553	645	-	750	158
1039.3	Gemeinden/Gv.	2 037	-	-	2 037	-
1039.4	Unterhaltung des unbewegl. Vermögens	1 010	0	-	1 010	-
1039.5	Staat	275	0	-	275	-
1039.6	Gemeinden/Gv.	735	-	-	735	-
1039.7	Bewirtschaftung der Grundstücke	584	2	-	582	-
1039.8	Staat	81	2	-	79	-
1039.9	Gemeinden/Gv.	503	-	-	503	-
1039.10	Übriger laufender Sachaufwand	9 281	2 006	-	7 125	150
1039.11	Staat	3 717	2 006	-	1 561	150
1039.12	Gemeinden/Gv.	5 564	-	-	5 564	-
1039.13	Baumaßnahmen	2 768	15	-	2 752	0
1039.14	Staat	523	15	-	508	0
1039.15	Gemeinden/Gv.	2 245	-	-	2 245	-
1039.16	Erwerb von unbeweglichem Sachvermögen	414	45	-	366	3
1039.17	Staat	191	45	-	143	3
1039.18	Gemeinden/Gv.	222	-	-	222	-
1039.19	Erwerb von beweglichem Sachvermögen	549	149	-	397	3
1039.20	Staat	267	149	-	114	3
1039.21	Gemeinden/Gv.	283	-	-	283	-
1039.22	Erwerb von Beteiligungen	1 385	82	-	1 303	-
1039.23	Staat	555	82	-	473	-
1039.24	Gemeinden/Gv.	830	-	-	830	-
1039.25	Inanspruchnahme aus Gewährleistungen	3 381	873	-	2 508	-
1039.26	Staat	3 381	873	-	2 508	-
1039.27	Gemeinden/Gv.	-	-	-	-	-
1039.28	Zahlungen an andere Bereiche	5 466	2 092	-	3 375	-
1039.29	Staat	4 811	2 092	-	2 719	-
1039.30	Gemeinden/Gv.	655	-	-	655	-
1039.31	Unmittelbare Ausgaben	28 428	5 909	-	22 204	315
1039.32	Staat	15 354	5 909	-	9 130	315
1039.33	Gemeinden/Gv.	13 073	-	-	13 073	-
1039.34	Zahlungen an Öffentlichen Gesamthaushalt	7 932	1 472	-	6 459	0
1039.35	Staat	3 842	1 472	-	2 369	0
1039.36	Gemeinden/Gv.	4 090	-	-	4 090	-
1039.37	Bruttoausgaben	36 359	7 381	-	28 663	315
1039.38	Staat	19 196	7 381	-	11 500	315
1039.39	Gemeinden/Gv.	17 164	-	-	17 164	-
1039.40	abzügl. Zahlungen von gleicher Ebene	5 018	787	-	2 817	2
1039.41	Staat	3 135	787	-	1 003	2
1039.42	Gemeinden/Gv.	1 122	-	-	1 122	-
1039.43	Bereinigte Ausgaben	31 341	6 594	-	25 846	313
1039.44	Staat	16 061	6 594	-	10 497	313
1039.45	Gemeinden/Gv.	16 042	-	-	16 042	-
1039.46	Laufende Rechnung	19 715	4 619	-	15 018	306
1039.47	Staat	8 317	4 619	-	3 564	306
1039.48	Gemeinden/Gv.	11 664	-	-	11 664	-
1039.49	Kapitalrechnung	11 626	1 975	-	10 828	7
1039.50	Staat	7 743	1 975	-	6 933	7
1039.51	Gemeinden/Gv.	4 378	-	-	4 378	-
1039.52	abzügl. Zahlungen v. and. Ebenen d. Öff. Gesamthaushalts	-	91	-	1 321	-
1039.53	Staat	96	91	-	1 348	-
1039.54	Gemeinden/Gv.	665	-	-	665	-
1039.55	Nettoausgaben	31 341	6 503	-	24 525	313
1039.56	Staat	15 964	6 503	-	9 148	313
1039.57	Gemeinden/Gv.	15 377	-	-	15 377	-
1039.58	Unmittelbare Einnahmen	31 002	5 290	-	25 386	325
1039.59	Staat	13 612	5 290	-	7 996	325
1039.60	Gemeinden/Gv.	17 391	-	-	17 391	-
1039.61	Darunter Gebühren, Entgelte	13 613	2 121	-	11 173	319
1039.62	Staat	3 345	2 121	-	905	319
1039.63	Gemeinden/Gv.	10 268	-	-	10 268	-

1 Ausgaben und Einnahmen des Öffentlichen Gesamthaushalts - Kern- und Extrahaushalte
1.2 Ausgaben und Einnahmen ausgewählter Aufgabenbereiche
1.2.2 Ausgaben und Einnahmen ausgewählter Aufgabenbereiche nach Arten und Ebenen
Mill. EUR

Lfd. Nr.	Art der Ausgaben / Einnahmen	Insgesamt	Bund	EU-Anteile	Länder	Sozialversicherung
	1040 Energie- und Wasserversorgung, Entsorgung					
1040.1	Personalausgaben	1 264	63	-	1 200	-
1040.2	Staat	88	63	-	24	-
1040.3	Gemeinden/Gv.	1 176	-	-	1 176	-
1040.4	Unterhaltung des unbewegl. Vermögens	788	-	-	788	-
1040.5	Staat	204	-	-	204	-
1040.6	Gemeinden/Gv.	584	-	-	584	-
1040.7	Bewirtschaftung der Grundstücke	514	-	-	514	-
1040.8	Staat	55	-	-	55	-
1040.9	Gemeinden/Gv.	459	-	-	459	-
1040.10	Übriger laufender Sachaufwand	5 212	451	-	4 761	-
1040.11	Staat	544	451	-	93	-
1040.12	Gemeinden/Gv.	4 668	-	-	4 668	-
1040.13	Baumaßnahmen	1 673	4	-	1 668	-
1040.14	Staat	17	4	-	13	-
1040.15	Gemeinden/Gv.	1 656	-	-	1 656	-
1040.16	Erwerb von unbeweglichem Sachvermögen	62	5	-	58	-
1040.17	Staat	5	5	-	0	-
1040.18	Gemeinden/Gv.	58	-	-	58	-
1040.19	Erwerb von beweglichem Sachvermögen	207	12	-	195	-
1040.20	Staat	13	12	-	0	-
1040.21	Gemeinden/Gv.	194	-	-	194	-
1040.22	Erwerb von Beteiligungen	589	-	-	589	-
1040.23	Staat	361	-	-	361	-
1040.24	Gemeinden/Gv.	229	-	-	229	-
1040.25	Inanspruchnahme aus Gewährleistungen	-	-	-	-	-
1040.26	Staat	-	-	-	-	-
1040.27	Gemeinden/Gv.	-	-	-	-	-
1040.28	Zahlungen an andere Bereiche	493	98	-	395	-
1040.29	Staat	304	98	-	206	-
1040.30	Gemeinden/Gv.	189	-	-	189	-
1040.31	Unmittelbare Ausgaben	10 802	634	-	10 167	-
1040.32	Staat	1 591	634	-	957	-
1040.33	Gemeinden/Gv.	9 211	-	-	9 211	-
1040.34	Zahlungen an Öffentlichen Gesamthaushalt	3 677	139	-	3 538	-
1040.35	Staat	341	139	-	202	-
1040.36	Gemeinden/Gv.	3 335	-	-	3 335	-
1040.37	Bruttoausgaben	14 479	773	-	13 705	-
1040.38	Staat	1 932	773	-	1 159	-
1040.39	Gemeinden/Gv.	12 546	-	-	12 546	-
1040.40	abzügl. Zahlungen von gleicher Ebene	1 143	141	-	980	-
1040.41	Staat	189	141	-	48	-
1040.42	Gemeinden/Gv.	732	-	-	732	-
1040.43	Bereinigte Ausgaben	13 335	632	-	12 725	-
1040.44	Staat	1 743	632	-	1 111	-
1040.45	Gemeinden/Gv.	11 814	-	-	11 814	-
1040.46	Laufende Rechnung	10 073	583	-	9 508	-
1040.47	Staat	1 083	583	-	499	-
1040.48	Gemeinden/Gv.	9 070	-	-	9 070	-
1040.49	Kapitalrechnung	3 262	49	-	3 217	-
1040.50	Staat	660	49	-	612	-
1040.51	Gemeinden/Gv.	2 745	-	-	2 745	-
1040.52	abzügl. Zahlungen v. and. Ebenen d. Öff. Gesamthaushalts	-	-	-	22	-
1040.53	Staat	33	-	-	33	-
1040.54	Gemeinden/Gv.	189	-	-	189	-
1040.55	Nettoausgaben	13 335	632	-	12 703	-
1040.56	Staat	1 710	632	-	1 078	-
1040.57	Gemeinden/Gv.	11 626	-	-	11 626	-
1040.58	Unmittelbare Einnahmen	16 563	84	-	16 478	-
1040.59	Staat	496	84	-	412	-
1040.60	Gemeinden/Gv.	16 066	-	-	16 066	-
1040.61	Darunter Gebühren, Entgelte	9 770	71	-	9 700	-
1040.62	Staat	108	71	-	38	-
1040.63	Gemeinden/Gv.	9 662	-	-	9 662	-

1 Ausgaben und Einnahmen des Öffentlichen Gesamthaushalts - Kern- und Extrahaushalte
1.2 Ausgaben und Einnahmen ausgewählter Aufgabenbereiche
1.2.2 Ausgaben und Einnahmen ausgewählter Aufgabenbereiche nach Arten und Ebenen
Mill. EUR

Lfd. Nr.	Art der Ausgaben / Einnahmen	Insgesamt	Bund	EU-Anteile	Länder	Sozialversicherung
	1041 Abwasserentsorgung					
1041.1	Personalausgaben	490	-	-	490	-
1041.2	Staat	10	-	-	10	-
1041.3	Gemeinden/Gv.	481	-	-	481	-
1041.4	Unterhaltung des unbewegl. Vermögens	424	-	-	424	-
1041.5	Staat	102	-	-	102	-
1041.6	Gemeinden/Gv.	322	-	-	322	-
1041.7	Bewirtschaftung der Grundstücke	219	-	-	219	-
1041.8	Staat	16	-	-	16	-
1041.9	Gemeinden/Gv.	203	-	-	203	-
1041.10	Übriger laufender Sachaufwand	1 053	-	-	1 053	-
1041.11	Staat	13	-	-	13	-
1041.12	Gemeinden/Gv.	1 041	-	-	1 041	-
1041.13	Baumaßnahmen	1 268	-	-	1 268	-
1041.14	Staat	-	-	-	-	-
1041.15	Gemeinden/Gv.	1 268	-	-	1 268	-
1041.16	Erwerb von unbeweglichem Sachvermögen	31	-	-	31	-
1041.17	Staat	-	-	-	-	-
1041.18	Gemeinden/Gv.	31	-	-	31	-
1041.19	Erwerb von beweglichem Sachvermögen	59	-	-	59	-
1041.20	Staat	0	-	-	0	-
1041.21	Gemeinden/Gv.	58	-	-	58	-
1041.22	Erwerb von Beteiligungen	20	-	-	20	-
1041.23	Staat	-	-	-	-	-
1041.24	Gemeinden/Gv.	20	-	-	20	-
1041.25	Inanspruchnahme aus Gewährleistungen	-	-	-	-	-
1041.26	Staat	-	-	-	-	-
1041.27	Gemeinden/Gv.	-	-	-	-	-
1041.28	Zahlungen an andere Bereiche	82	0	-	82	-
1041.29	Staat	44	0	-	44	-
1041.30	Gemeinden/Gv.	38	-	-	38	-
1041.31	Unmittelbare Ausgaben	3 646	0	-	3 645	-
1041.32	Staat	185	0	-	184	-
1041.33	Gemeinden/Gv.	3 461	-	-	3 461	-
1041.34	Zahlungen an Öffentlichen Gesamthaushalt	1 322	0	-	1 321	-
1041.35	Staat	83	0	-	82	-
1041.36	Gemeinden/Gv.	1 239	-	-	1 239	-
1041.37	Bruttoausgaben	4 967	1	-	4 967	-
1041.38	Staat	268	1	-	267	-
1041.39	Gemeinden/Gv.	4 700	-	-	4 700	-
1041.40	abzügl. Zahlungen von gleicher Ebene	437	-	-	430	-
1041.41	Staat	0	-	-	0	-
1041.42	Gemeinden/Gv.	311	-	-	311	-
1041.43	Bereinigte Ausgaben	4 530	1	-	4 537	-
1041.44	Staat	267	1	-	267	-
1041.45	Gemeinden/Gv.	4 389	-	-	4 389	-
1041.46	Laufende Rechnung	3 150	1	-	3 155	-
1041.47	Staat	186	1	-	185	-
1041.48	Gemeinden/Gv.	2 980	-	-	2 980	-
1041.49	Kapitalrechnung	1 380	-	-	1 382	-
1041.50	Staat	82	-	-	82	-
1041.51	Gemeinden/Gv.	1 410	-	-	1 410	-
1041.52	abzügl. Zahlungen v. and. Ebenen d. Öff. Gesamthaushalts	-	-	-	7	-
1041.53	Staat	33	-	-	33	-
1041.54	Gemeinden/Gv.	93	-	-	93	-
1041.55	Nettoausgaben	4 530	1	-	4 530	-
1041.56	Staat	234	1	-	234	-
1041.57	Gemeinden/Gv.	4 296	-	-	4 296	-
1041.58	Unmittelbare Einnahmen	5 577	-	-	5 577	-
1041.59	Staat	24	-	-	24	-
1041.60	Gemeinden/Gv.	5 553	-	-	5 553	-
1041.61	Darunter Gebühren, Entgelte	4 594	-	-	4 594	-
1041.62	Staat	14	-	-	14	-
1041.63	Gemeinden/Gv.	4 580	-	-	4 580	-

1 Ausgaben und Einnahmen des Öffentlichen Gesamthaushalts - Kern- und Extrahaushalte
1.2 Ausgaben und Einnahmen ausgewählter Aufgabenbereiche
1.2.2 Ausgaben und Einnahmen ausgewählter Aufgabenbereiche nach Arten und Ebenen
Mill. EUR

Lfd. Nr.	Art der Ausgaben / Einnahmen	Insgesamt	Bund	EU-Anteile	Länder	Sozialversicherung
	1042 Abfallwirtschaft					
1042.1	Personalausgaben	381	-	-	381	-
1042.2	Staat	3	-	-	3	-
1042.3	Gemeinden/Gv.	378	-	-	378	-
1042.4	Unterhaltung des unbewegl. Vermögens	44	-	-	44	-
1042.5	Staat	3	-	-	3	-
1042.6	Gemeinden/Gv.	42	-	-	42	-
1042.7	Bewirtschaftung der Grundstücke	150	-	-	150	-
1042.8	Staat	38	-	-	38	-
1042.9	Gemeinden/Gv.	111	-	-	111	-
1042.10	Übriger laufender Sachaufwand	2 621	-	-	2 621	-
1042.11	Staat	9	-	-	9	-
1042.12	Gemeinden/Gv.	2 611	-	-	2 611	-
1042.13	Baumaßnahmen	49	-	-	49	-
1042.14	Staat	2	-	-	2	-
1042.15	Gemeinden/Gv.	47	-	-	47	-
1042.16	Erwerb von unbeweglichem Sachvermögen	7	-	-	7	-
1042.17	Staat	-	-	-	-	-
1042.18	Gemeinden/Gv.	7	-	-	7	-
1042.19	Erwerb von beweglichem Sachvermögen	39	-	-	39	-
1042.20	Staat	0	-	-	0	-
1042.21	Gemeinden/Gv.	39	-	-	39	-
1042.22	Erwerb von Beteiligungen	54	-	-	54	-
1042.23	Staat	-	-	-	-	-
1042.24	Gemeinden/Gv.	54	-	-	54	-
1042.25	Inanspruchnahme aus Gewährleistungen	-	-	-	-	-
1042.26	Staat	-	-	-	-	-
1042.27	Gemeinden/Gv.	-	-	-	-	-
1042.28	Zahlungen an andere Bereiche	78	-	-	78	-
1042.29	Staat	5	-	-	5	-
1042.30	Gemeinden/Gv.	73	-	-	73	-
1042.31	Unmittelbare Ausgaben	3 423	-	-	3 423	-
1042.32	Staat	61	-	-	61	-
1042.33	Gemeinden/Gv.	3 362	-	-	3 362	-
1042.34	Zahlungen an Öffentlichen Gesamthaushalt	863	-	-	863	-
1042.35	Staat	4	-	-	4	-
1042.36	Gemeinden/Gv.	859	-	-	859	-
1042.37	Bruttoausgaben	4 286	-	-	4 286	-
1042.38	Staat	65	-	-	65	-
1042.39	Gemeinden/Gv.	4 221	-	-	4 221	-
1042.40	abzügl. Zahlungen von gleicher Ebene	231	-	-	225	-
1042.41	Staat	6	-	-	6	-
1042.42	Gemeinden/Gv.	208	-	-	208	-
1042.43	Bereinigte Ausgaben	4 055	-	-	4 060	-
1042.44	Staat	58	-	-	58	-
1042.45	Gemeinden/Gv.	4 013	-	-	4 013	-
1042.46	Laufende Rechnung	3 873	-	-	3 878	-
1042.47	Staat	50	-	-	50	-
1042.48	Gemeinden/Gv.	3 835	-	-	3 835	-
1042.49	Kapitalrechnung	182	-	-	182	-
1042.50	Staat	8	-	-	8	-
1042.51	Gemeinden/Gv.	178	-	-	178	-
1042.52	abzügl. Zahlungen v. and. Ebenen d. Öff. Gesamthaushalts	-	-	-	5	-
1042.53	Staat	-	-	-	-	-
1042.54	Gemeinden/Gv.	16	-	-	16	-
1042.55	Nettoausgaben	4 055	-	-	4 055	-
1042.56	Staat	58	-	-	58	-
1042.57	Gemeinden/Gv.	3 997	-	-	3 997	-
1042.58	Unmittelbare Einnahmen	4 113	-	-	4 113	-
1042.59	Staat	12	-	-	12	-
1042.60	Gemeinden/Gv.	4 101	-	-	4 101	-
1042.61	Darunter Gebühren, Entgelte	3 689	-	-	3 689	-
1042.62	Staat	11	-	-	11	-
1042.63	Gemeinden/Gv.	3 678	-	-	3 678	-

1 Ausgaben und Einnahmen des Öffentlichen Gesamthaushalts - Kern- und Extrahaushalte
1.2 Ausgaben und Einnahmen ausgewählter Aufgabenbereiche
1.2.2 Ausgaben und Einnahmen ausgewählter Aufgabenbereiche nach Arten und Ebenen
Mill. EUR

Lfd. Nr.	Art der Ausgaben / Einnahmen	Insgesamt	Bund	EU-Anteile	Länder	Sozialversicherung
	1043 Geld- und Versicherungswesen					
1043.1	Personalausgaben	53	14	-	38	-
1043.2	Staat	53	14	-	38	-
1043.3	Gemeinden/Gv.	-	-	-	-	-
1043.4	Unterhaltung des unbewegl. Vermögens	-	-	-	-	-
1043.5	Staat	-	-	-	-	-
1043.6	Gemeinden/Gv.	-	-	-	-	-
1043.7	Bewirtschaftung der Grundstücke	-	-	-	-	-
1043.8	Staat	-	-	-	-	-
1043.9	Gemeinden/Gv.	-	-	-	-	-
1043.10	Übriger laufender Sachaufwand	155	44	-	111	-
1043.11	Staat	155	44	-	111	-
1043.12	Gemeinden/Gv.	-	-	-	-	-
1043.13	Baumaßnahmen	-	-	-	-	-
1043.14	Staat	-	-	-	-	-
1043.15	Gemeinden/Gv.	-	-	-	-	-
1043.16	Erwerb von unbeweglichem Sachvermögen	1	1	-	0	-
1043.17	Staat	1	1	-	0	-
1043.18	Gemeinden/Gv.	-	-	-	-	-
1043.19	Erwerb von beweglichem Sachvermögen	0	0	-	0	-
1043.20	Staat	0	0	-	0	-
1043.21	Gemeinden/Gv.	-	-	-	-	-
1043.22	Erwerb von Beteiligungen	63	63	-	-	-
1043.23	Staat	63	63	-	-	-
1043.24	Gemeinden/Gv.	-	-	-	-	-
1043.25	Inanspruchnahme aus Gewährleistungen	1	-	-	1	-
1043.26	Staat	1	-	-	1	-
1043.27	Gemeinden/Gv.	-	-	-	-	-
1043.28	Zahlungen an andere Bereiche	57	0	-	57	-
1043.29	Staat	57	0	-	57	-
1043.30	Gemeinden/Gv.	-	-	-	-	-
1043.31	Unmittelbare Ausgaben	329	123	-	206	-
1043.32	Staat	329	123	-	206	-
1043.33	Gemeinden/Gv.	-	-	-	-	-
1043.34	Zahlungen an Öffentlichen Gesamthaushalt	57	-	-	57	-
1043.35	Staat	57	-	-	57	-
1043.36	Gemeinden/Gv.	-	-	-	-	-
1043.37	Bruttoausgaben	386	123	-	263	-
1043.38	Staat	386	123	-	263	-
1043.39	Gemeinden/Gv.	-	-	-	-	-
1043.40	abzügl. Zahlungen von gleicher Ebene	71	0	-	71	-
1043.41	Staat	71	0	-	71	-
1043.42	Gemeinden/Gv.	-	-	-	-	-
1043.43	Bereinigte Ausgaben	314	122	-	192	-
1043.44	Staat	314	122	-	192	-
1043.45	Gemeinden/Gv.	-	-	-	-	-
1043.46	Laufende Rechnung	207	58	-	149	-
1043.47	Staat	207	58	-	149	-
1043.48	Gemeinden/Gv.	-	-	-	-	-
1043.49	Kapitalrechnung	108	64	-	44	-
1043.50	Staat	108	64	-	44	-
1043.51	Gemeinden/Gv.	-	-	-	-	-
1043.52	abzügl. Zahlungen v. and. Ebenen d. Öff. Gesamthaushalts	-	-	-	-	-
1043.53	Staat	-	-	-	-	-
1043.54	Gemeinden/Gv.	-	-	-	-	-
1043.55	Nettoausgaben	314	122	-	192	-
1043.56	Staat	314	122	-	192	-
1043.57	Gemeinden/Gv.	-	-	-	-	-
1043.58	Unmittelbare Einnahmen	1 916	592	-	1 324	-
1043.59	Staat	1 916	592	-	1 324	-
1043.60	Gemeinden/Gv.	-	-	-	-	-
1043.61	Darunter Gebühren, Entgelte	119	16	-	102	-
1043.62	Staat	119	16	-	102	-
1043.63	Gemeinden/Gv.	-	-	-	-	-

1 Ausgaben und Einnahmen des Öffentlichen Gesamthaushalts - Kern- und Extrahaushalte
1.2 Ausgaben und Einnahmen ausgewählter Aufgabenbereiche
1.2.2 Ausgaben und Einnahmen ausgewählter Aufgabenbereiche nach Arten und Ebenen
Mill. EUR

Lfd. Nr.	Art der Ausgaben / Einnahmen	Insgesamt	Bund	EU-Anteile	Länder	Sozialversicherung
	1044 Sonstiges im Bereich Gewerbe und Dienstleistungen					
1044.1	Personalausgaben	622	249	-	215	158
1044.2	Staat	622	249	-	215	158
1044.3	Gemeinden/Gv.	-	-	-	-	-
1044.4	Unterhaltung des unbewegl. Vermögens	0	-	-	0	-
1044.5	Staat	0	-	-	0	-
1044.6	Gemeinden/Gv.	-	-	-	-	-
1044.7	Bewirtschaftung der Grundstücke	6	-	-	6	-
1044.8	Staat	6	-	-	6	-
1044.9	Gemeinden/Gv.	-	-	-	-	-
1044.10	Übriger laufender Sachaufwand	1 266	622	-	493	150
1044.11	Staat	1 266	622	-	493	150
1044.12	Gemeinden/Gv.	-	-	-	-	-
1044.13	Baumaßnahmen	16	2	-	13	0
1044.14	Staat	16	2	-	13	0
1044.15	Gemeinden/Gv.	-	-	-	-	-
1044.16	Erwerb von unbeweglichem Sachvermögen	53	29	-	21	3
1044.17	Staat	53	29	-	21	3
1044.18	Gemeinden/Gv.	-	-	-	-	-
1044.19	Erwerb von beweglichem Sachvermögen	89	66	-	19	3
1044.20	Staat	89	66	-	19	3
1044.21	Gemeinden/Gv.	-	-	-	-	-
1044.22	Erwerb von Beteiligungen	57	19	-	38	-
1044.23	Staat	57	19	-	38	-
1044.24	Gemeinden/Gv.	-	-	-	-	-
1044.25	Inanspruchnahme aus Gewährleistungen	3 376	873	-	2 503	-
1044.26	Staat	3 376	873	-	2 503	-
1044.27	Gemeinden/Gv.	-	-	-	-	-
1044.28	Zahlungen an andere Bereiche	341	47	-	295	-
1044.29	Staat	341	47	-	295	-
1044.30	Gemeinden/Gv.	-	-	-	-	-
1044.31	Unmittelbare Ausgaben	5 826	1 907	-	3 603	315
1044.32	Staat	5 826	1 907	-	3 603	315
1044.33	Gemeinden/Gv.	-	-	-	-	-
1044.34	Zahlungen an Öffentlichen Gesamthaushalt	219	120	-	99	0
1044.35	Staat	219	120	-	99	0
1044.36	Gemeinden/Gv.	-	-	-	-	-
1044.37	Bruttoausgaben	6 044	2 027	-	3 702	315
1044.38	Staat	6 044	2 027	-	3 702	315
1044.39	Gemeinden/Gv.	-	-	-	-	-
1044.40	abzügl. Zahlungen von gleicher Ebene	416	12	-	398	2
1044.41	Staat	416	12	-	397	2
1044.42	Gemeinden/Gv.	-	-	-	-	-
1044.43	Bereinigte Ausgaben	5 628	2 016	-	3 304	313
1044.44	Staat	5 628	2 016	-	3 305	313
1044.45	Gemeinden/Gv.	-	-	-	-	-
1044.46	Laufende Rechnung	2 056	1 011	-	744	306
1044.47	Staat	2 056	1 011	-	744	306
1044.48	Gemeinden/Gv.	-	-	-	-	-
1044.49	Kapitalrechnung	3 573	1 005	-	2 561	7
1044.50	Staat	3 573	1 005	-	2 561	7
1044.51	Gemeinden/Gv.	-	-	-	-	-
1044.52	abzügl. Zahlungen v. and. Ebenen d. Öff. Gesamthaushalts	-	-	-	5	-
1044.53	Staat	0	-	-	5	-
1044.54	Gemeinden/Gv.	-	-	-	-	-
1044.55	Nettoausgaben	5 628	2 016	-	3 299	313
1044.56	Staat	5 628	2 016	-	3 299	313
1044.57	Gemeinden/Gv.	-	-	-	-	-
1044.58	Unmittelbare Einnahmen	7 406	2 792	-	4 289	325
1044.59	Staat	7 406	2 792	-	4 289	325
1044.60	Gemeinden/Gv.	-	-	-	-	-
1044.61	Darunter Gebühren, Entgelte	2 154	1 401	-	434	319
1044.62	Staat	2 154	1 401	-	434	319
1044.63	Gemeinden/Gv.	-	-	-	-	-

1 Ausgaben und Einnahmen des Öffentlichen Gesamthaushalts - Kern- und Extrahaushalte
1.2 Ausgaben und Einnahmen ausgewählter Aufgabenbereiche
1.2.2 Ausgaben und Einnahmen ausgewählter Aufgabenbereiche nach Arten und Ebenen
Mill. EUR

Lfd. Nr.	Art der Ausgaben / Einnahmen	Insgesamt	Bund	EU-Anteile	Länder	Sozialversicherung
	1045 Regionale Fördermaßnahmen					
1045.1	Personalausgaben	542	-	-	542	-
1045.2	Staat	50	-	-	50	-
1045.3	Gemeinden/Gv.	492	-	-	492	-
1045.4	Unterhaltung des unbewegl. Vermögens	31	-	-	31	-
1045.5	Staat	10	-	-	10	-
1045.6	Gemeinden/Gv.	21	-	-	21	-
1045.7	Bewirtschaftung der Grundstücke	21	-	-	21	-
1045.8	Staat	-	-	-	-	-
1045.9	Gemeinden/Gv.	21	-	-	21	-
1045.10	Übriger laufender Sachaufwand	1 056	35	-	1 021	-
1045.11	Staat	448	35	-	413	-
1045.12	Gemeinden/Gv.	608	-	-	608	-
1045.13	Baumaßnahmen	349	-	-	349	-
1045.14	Staat	84	-	-	84	-
1045.15	Gemeinden/Gv.	264	-	-	264	-
1045.16	Erwerb von unbeweglichem Sachvermögen	174	-	-	174	-
1045.17	Staat	26	-	-	26	-
1045.18	Gemeinden/Gv.	148	-	-	148	-
1045.19	Erwerb von beweglichem Sachvermögen	73	-	-	73	-
1045.20	Staat	1	-	-	1	-
1045.21	Gemeinden/Gv.	72	-	-	72	-
1045.22	Erwerb von Beteiligungen	658	-	-	658	-
1045.23	Staat	60	-	-	60	-
1045.24	Gemeinden/Gv.	597	-	-	597	-
1045.25	Inanspruchnahme aus Gewährleistungen	5	-	-	5	-
1045.26	Staat	5	-	-	5	-
1045.27	Gemeinden/Gv.	-	-	-	-	-
1045.28	Zahlungen an andere Bereiche	2 380	452	-	1 928	-
1045.29	Staat	1 998	452	-	1 547	-
1045.30	Gemeinden/Gv.	382	-	-	382	-
1045.31	Unmittelbare Ausgaben	5 288	486	-	4 802	-
1045.32	Staat	2 683	486	-	2 197	-
1045.33	Gemeinden/Gv.	2 605	-	-	2 605	-
1045.34	Zahlungen an Öffentlichen Gesamthaushalt	2 320	667	-	1 653	-
1045.35	Staat	1 924	667	-	1 257	-
1045.36	Gemeinden/Gv.	396	-	-	396	-
1045.37	Bruttoausgaben	7 608	1 153	-	6 454	-
1045.38	Staat	4 607	1 153	-	3 453	-
1045.39	Gemeinden/Gv.	3 001	-	-	3 001	-
1045.40	abzügl. Zahlungen von gleicher Ebene	1 854	61	-	747	-
1045.41	Staat	1 211	61	-	141	-
1045.42	Gemeinden/Gv.	308	-	-	308	-
1045.43	Bereinigte Ausgaben	5 754	1 093	-	5 708	-
1045.44	Staat	3 396	1 093	-	3 313	-
1045.45	Gemeinden/Gv.	2 693	-	-	2 693	-
1045.46	Laufende Rechnung	2 366	383	-	2 061	-
1045.47	Staat	1 070	383	-	730	-
1045.48	Gemeinden/Gv.	1 441	-	-	1 441	-
1045.49	Kapitalrechnung	3 388	710	-	3 647	-
1045.50	Staat	2 326	710	-	2 582	-
1045.51	Gemeinden/Gv.	1 252	-	-	1 252	-
1045.52	abzügl. Zahlungen v. and. Ebenen d. Öff. Gesamthaushalts	-	7	-	1 040	-
1045.53	Staat	45	7	-	1 047	-
1045.54	Gemeinden/Gv.	291	-	-	291	-
1045.55	Nettoausgaben	5 754	1 086	-	4 667	-
1045.56	Staat	3 352	1 086	-	2 265	-
1045.57	Gemeinden/Gv.	2 402	-	-	2 402	-
1045.58	Unmittelbare Einnahmen	2 964	1 130	-	1 834	-
1045.59	Staat	2 064	1 130	-	934	-
1045.60	Gemeinden/Gv.	900	-	-	900	-
1045.61	Darunter Gebühren, Entgelte	691	336	-	354	-
1045.62	Staat	375	336	-	38	-
1045.63	Gemeinden/Gv.	316	-	-	316	-

1 Ausgaben und Einnahmen des Öffentlichen Gesamthaushalts - Kern- und Extrahaushalte
1.2 Ausgaben und Einnahmen ausgewählter Aufgabenbereiche
1.2.2 Ausgaben und Einnahmen ausgewählter Aufgabenbereiche nach Arten und Ebenen
Mill. EUR

Lfd. Nr.	Art der Ausgaben / Einnahmen	Insgesamt	Bund	EU-Anteile	Länder	Sozialversicherung
	1046 Verkehrs- und Nachrichtenwesen					
1046.1	Personalausgaben	6 182	2 579	-	3 603	-
1046.2	Staat	4 356	2 579	-	1 776	-
1046.3	Gemeinden/Gv.	1 826	-	-	1 826	-
1046.4	Unterhaltung des unbewegl. Vermögens	3 571	851	-	2 720	-
1046.5	Staat	1 289	851	-	438	-
1046.6	Gemeinden/Gv.	2 282	-	-	2 282	-
1046.7	Bewirtschaftung der Grundstücke	989	31	-	958	-
1046.8	Staat	75	31	-	44	-
1046.9	Gemeinden/Gv.	913	-	-	913	-
1046.10	Übriger laufender Sachaufwand	7 631	1 712	-	5 919	-
1046.11	Staat	4 656	1 712	-	2 943	-
1046.12	Gemeinden/Gv.	2 976	-	-	2 976	-
1046.13	Baumaßnahmen	14 516	6 939	-	7 576	-
1046.14	Staat	9 068	6 939	-	2 129	-
1046.15	Gemeinden/Gv.	5 448	-	-	5 448	-
1046.16	Erwerb von unbeweglichem Sachvermögen	993	419	-	574	-
1046.17	Staat	739	419	-	320	-
1046.18	Gemeinden/Gv.	254	-	-	254	-
1046.19	Erwerb von beweglichem Sachvermögen	978	381	-	597	-
1046.20	Staat	739	381	-	358	-
1046.21	Gemeinden/Gv.	240	-	-	240	-
1046.22	Erwerb von Beteiligungen	1 270	1 217	-	53	-
1046.23	Staat	1 233	1 217	-	16	-
1046.24	Gemeinden/Gv.	37	-	-	37	-
1046.25	Inanspruchnahme aus Gewährleistungen	-	-	-	-	-
1046.26	Staat	-	-	-	-	-
1046.27	Gemeinden/Gv.	-	-	-	-	-
1046.28	Zahlungen an andere Bereiche	13 610	7 121	-	6 489	-
1046.29	Staat	12 216	7 121	-	5 095	-
1046.30	Gemeinden/Gv.	1 394	-	-	1 394	-
1046.31	Unmittelbare Ausgaben	49 740	21 251	-	28 489	-
1046.32	Staat	34 370	21 251	-	13 118	-
1046.33	Gemeinden/Gv.	15 370	-	-	15 370	-
1046.34	Zahlungen an Öffentlichen Gesamthaushalt	11 483	2 546	-	8 937	-
1046.35	Staat	9 208	2 546	-	6 661	-
1046.36	Gemeinden/Gv.	2 276	-	-	2 276	-
1046.37	Bruttoausgaben	61 223	23 797	-	37 426	-
1046.38	Staat	43 577	23 797	-	19 780	-
1046.39	Gemeinden/Gv.	17 646	-	-	17 646	-
1046.40	abzügl. Zahlungen von gleicher Ebene	29 998	13 477	-	6 862	-
1046.41	Staat	24 122	13 477	-	1 119	-
1046.42	Gemeinden/Gv.	1 306	-	-	1 306	-
1046.43	Bereinigte Ausgaben	31 225	10 320	-	30 564	-
1046.44	Staat	19 455	10 320	-	18 661	-
1046.45	Gemeinden/Gv.	16 340	-	-	16 340	-
1046.46	Laufende Rechnung	5 274	- 6 240	-	19 482	-
1046.47	Staat	- 1 956	- 6 240	-	12 181	-
1046.48	Gemeinden/Gv.	10 123	-	-	10 123	-
1046.49	Kapitalrechnung	25 951	16 560	-	11 082	-
1046.50	Staat	21 411	16 560	-	6 480	-
1046.51	Gemeinden/Gv.	6 216	-	-	6 216	-
1046.52	abzügl. Zahlungen v. and. Ebenen d. Öff. Gesamthaushalts	-	9	-	9 650	-
1046.53	Staat	176	9	-	9 692	-
1046.54	Gemeinden/Gv.	4 394	-	-	4 394	-
1046.55	Nettoausgaben	31 225	10 311	-	20 914	-
1046.56	Staat	19 280	10 311	-	8 968	-
1046.57	Gemeinden/Gv.	11 945	-	-	11 945	-
1046.58	Unmittelbare Einnahmen	14 417	9 221	-	5 196	-
1046.59	Staat	11 460	9 221	-	2 239	-
1046.60	Gemeinden/Gv.	2 957	-	-	2 957	-
1046.61	Darunter Gebühren, Entgelte	7 956	5 318	-	2 638	-
1046.62	Staat	6 988	5 318	-	1 670	-
1046.63	Gemeinden/Gv.	968	-	-	968	-

1 Ausgaben und Einnahmen des Öffentlichen Gesamthaushalts - Kern- und Extrahaushalte
1.2 Ausgaben und Einnahmen ausgewählter Aufgabenbereiche
1.2.2 Ausgaben und Einnahmen ausgewählter Aufgabenbereiche nach Arten und Ebenen
Mill. EUR

Lfd. Nr.	Art der Ausgaben / Einnahmen	Insgesamt	Bund	EU-Anteile	Länder	Sozialversicherung
	1047 Straßen einschl. Verwaltung					
1047.1	Personalausgaben	3 036	-	-	3 036	-
1047.2	Staat	1 489	-	-	1 489	-
1047.3	Gemeinden/Gv.	1 548	-	-	1 548	-
1047.4	Unterhaltung des unbewegl. Vermögens	3 258	588	-	2 670	-
1047.5	Staat	1 022	588	-	434	-
1047.6	Gemeinden/Gv.	2 236	-	-	2 236	-
1047.7	Bewirtschaftung der Grundstücke	936	-	-	936	-
1047.8	Staat	40	-	-	40	-
1047.9	Gemeinden/Gv.	896	-	-	896	-
1047.10	Übriger laufender Sachaufwand	2 715	31	-	2 685	-
1047.11	Staat	1 570	31	-	1 539	-
1047.12	Gemeinden/Gv.	1 145	-	-	1 145	-
1047.13	Baumaßnahmen	13 287	6 248	-	7 040	-
1047.14	Staat	8 161	6 248	-	1 913	-
1047.15	Gemeinden/Gv.	5 126	-	-	5 126	-
1047.16	Erwerb von unbeweglichem Sachvermögen	729	418	-	311	-
1047.17	Staat	521	418	-	102	-
1047.18	Gemeinden/Gv.	209	-	-	209	-
1047.19	Erwerb von beweglichem Sachvermögen	390	105	-	284	-
1047.20	Staat	233	105	-	128	-
1047.21	Gemeinden/Gv.	157	-	-	157	-
1047.22	Erwerb von Beteiligungen	8	-	-	8	-
1047.23	Staat	0	-	-	0	-
1047.24	Gemeinden/Gv.	8	-	-	8	-
1047.25	Inanspruchnahme aus Gewährleistungen	-	-	-	-	-
1047.26	Staat	-	-	-	-	-
1047.27	Gemeinden/Gv.	-	-	-	-	-
1047.28	Zahlungen an andere Bereiche	154	0	-	154	-
1047.29	Staat	77	0	-	77	-
1047.30	Gemeinden/Gv.	77	-	-	77	-
1047.31	Unmittelbare Ausgaben	24 515	7 390	-	17 125	-
1047.32	Staat	13 113	7 390	-	5 723	-
1047.33	Gemeinden/Gv.	11 402	-	-	11 402	-
1047.34	Zahlungen an Öffentlichen Gesamthaushalt	5 317	2 099	-	3 218	-
1047.35	Staat	4 507	2 099	-	2 408	-
1047.36	Gemeinden/Gv.	810	-	-	810	-
1047.37	Bruttoausgaben	29 831	9 488	-	20 343	-
1047.38	Staat	17 620	9 488	-	8 132	-
1047.39	Gemeinden/Gv.	12 211	-	-	12 211	-
1047.40	abzügl. Zahlungen von gleicher Ebene	4 556	-	-	3 356	-
1047.41	Staat	1 968	-	-	881	-
1047.42	Gemeinden/Gv.	229	-	-	229	-
1047.43	Bereinigte Ausgaben	25 275	9 488	-	16 987	-
1047.44	Staat	15 652	9 488	-	7 251	-
1047.45	Gemeinden/Gv.	11 983	-	-	11 983	-
1047.46	Laufende Rechnung	10 266	1 293	-	9 499	-
1047.47	Staat	4 839	1 293	-	4 001	-
1047.48	Gemeinden/Gv.	6 436	-	-	6 436	-
1047.49	Kapitalrechnung	15 009	8 195	-	7 489	-
1047.50	Staat	10 813	8 195	-	3 249	-
1047.51	Gemeinden/Gv.	5 547	-	-	5 547	-
1047.52	abzügl. Zahlungen v. and. Ebenen d. Öff. Gesamthaushalts	-	-	-	1 200	-
1047.53	Staat	83	-	-	1 170	-
1047.54	Gemeinden/Gv.	2 276	-	-	2 276	-
1047.55	Nettoausgaben	25 275	9 488	-	15 787	-
1047.56	Staat	15 568	9 488	-	6 080	-
1047.57	Gemeinden/Gv.	9 706	-	-	9 706	-
1047.58	Unmittelbare Einnahmen	8 023	4 694	-	3 329	-
1047.59	Staat	5 898	4 694	-	1 205	-
1047.60	Gemeinden/Gv.	2 124	-	-	2 124	-
1047.61	Darunter Gebühren, Entgelte	6 278	4 654	-	1 623	-
1047.62	Staat	5 675	4 654	-	1 021	-
1047.63	Gemeinden/Gv.	602	-	-	602	-

1 Ausgaben und Einnahmen des Öffentlichen Gesamthaushalts - Kern- und Extrahaushalte
1.2 Ausgaben und Einnahmen ausgewählter Aufgabenbereiche
1.2.2 Ausgaben und Einnahmen ausgewählter Aufgabenbereiche nach Arten und Ebenen
Mill. EUR

Lfd. Nr.	Art der Ausgaben / Einnahmen	Insgesamt	Bund	EU-Anteile	Länder	Sozialversicherung
	1048 Bundesautobahnen					
1048.1	Personalausgaben	39	-	-	39	-
1048.2	Staat	39	-	-	39	-
1048.3	Gemeinden/Gv.	-	-	-	-	-
1048.4	Unterhaltung des unbewegl. Vermögens	345	323	-	22	-
1048.5	Staat	345	323	-	22	-
1048.6	Gemeinden/Gv.	-	-	-	-	-
1048.7	Bewirtschaftung der Grundstücke	0	-	-	0	-
1048.8	Staat	0	-	-	0	-
1048.9	Gemeinden/Gv.	-	-	-	-	-
1048.10	Übriger laufender Sachaufwand	16	-	-	16	-
1048.11	Staat	16	-	-	16	-
1048.12	Gemeinden/Gv.	-	-	-	-	-
1048.13	Baumaßnahmen	4 236	4 135	-	101	-
1048.14	Staat	4 236	4 135	-	101	-
1048.15	Gemeinden/Gv.	-	-	-	-	-
1048.16	Erwerb von unbeweglichem Sachvermögen	338	338	-	-	-
1048.17	Staat	338	338	-	-	-
1048.18	Gemeinden/Gv.	-	-	-	-	-
1048.19	Erwerb von beweglichem Sachvermögen	82	68	-	14	-
1048.20	Staat	82	68	-	14	-
1048.21	Gemeinden/Gv.	-	-	-	-	-
1048.22	Erwerb von Beteiligungen	-	-	-	-	-
1048.23	Staat	-	-	-	-	-
1048.24	Gemeinden/Gv.	-	-	-	-	-
1048.25	Inanspruchnahme aus Gewährleistungen	-	-	-	-	-
1048.26	Staat	-	-	-	-	-
1048.27	Gemeinden/Gv.	-	-	-	-	-
1048.28	Zahlungen an andere Bereiche	4	-	-	4	-
1048.29	Staat	4	-	-	4	-
1048.30	Gemeinden/Gv.	-	-	-	-	-
1048.31	Unmittelbare Ausgaben	5 060	4 864	-	196	-
1048.32	Staat	5 060	4 864	-	196	-
1048.33	Gemeinden/Gv.	-	-	-	-	-
1048.34	Zahlungen an Öffentlichen Gesamthaushalt	412	409	-	3	-
1048.35	Staat	412	409	-	3	-
1048.36	Gemeinden/Gv.	-	-	-	-	-
1048.37	Bruttoausgaben	5 472	5 273	-	198	-
1048.38	Staat	5 472	5 273	-	198	-
1048.39	Gemeinden/Gv.	-	-	-	-	-
1048.40	abzügl. Zahlungen von gleicher Ebene	115	-	-	0	-
1048.41	Staat	115	-	-	0	-
1048.42	Gemeinden/Gv.	-	-	-	-	-
1048.43	Bereinigte Ausgaben	5 357	5 273	-	198	-
1048.44	Staat	5 357	5 273	-	198	-
1048.45	Gemeinden/Gv.	-	-	-	-	-
1048.46	Laufende Rechnung	735	732	-	82	-
1048.47	Staat	735	732	-	82	-
1048.48	Gemeinden/Gv.	-	-	-	-	-
1048.49	Kapitalrechnung	4 621	4 541	-	116	-
1048.50	Staat	4 621	4 541	-	116	-
1048.51	Gemeinden/Gv.	-	-	-	-	-
1048.52	abzügl. Zahlungen v. and. Ebenen d. Öff. Gesamthaushalts	-	-	-	115	-
1048.53	Staat	-	-	-	115	-
1048.54	Gemeinden/Gv.	-	-	-	-	-
1048.55	Nettoausgaben	5 357	5 273	-	83	-
1048.56	Staat	5 357	5 273	-	83	-
1048.57	Gemeinden/Gv.	-	-	-	-	-
1048.58	Unmittelbare Einnahmen	4 684	4 683	-	1	-
1048.59	Staat	4 684	4 683	-	1	-
1048.60	Gemeinden/Gv.	-	-	-	-	-
1048.61	Darunter Gebühren, Entgelte	4 654	4 654	-	-	-
1048.62	Staat	4 654	4 654	-	-	-
1048.63	Gemeinden/Gv.	-	-	-	-	-

1 Ausgaben und Einnahmen des Öffentlichen Gesamthaushalts - Kern- und Extrahaushalte
1.2 Ausgaben und Einnahmen ausgewählter Aufgabenbereiche
1.2.2 Ausgaben und Einnahmen ausgewählter Aufgabenbereiche nach Arten und Ebenen
Mill. EUR

Lfd. Nr.	Art der Ausgaben / Einnahmen	Insgesamt	Bund	EU-Anteile	Länder	Sozialversicherung
	1049 Bundes- und Landesstraßen					
1049.1	Personalausgaben	610	-	-	610	-
1049.2	Staat	500	-	-	500	-
1049.3	Gemeinden/Gv.	110	-	-	110	-
1049.4	Unterhaltung des unbewegl. Vermögens	528	265	-	263	-
1049.5	Staat	420	265	-	155	-
1049.6	Gemeinden/Gv.	108	-	-	108	-
1049.7	Bewirtschaftung der Grundstücke	58	-	-	58	-
1049.8	Staat	7	-	-	7	-
1049.9	Gemeinden/Gv.	52	-	-	52	-
1049.10	Übriger laufender Sachaufwand	430	-	-	430	-
1049.11	Staat	392	-	-	392	-
1049.12	Gemeinden/Gv.	38	-	-	38	-
1049.13	Baumaßnahmen	3 642	2 111	-	1 531	-
1049.14	Staat	3 444	2 111	-	1 333	-
1049.15	Gemeinden/Gv.	198	-	-	198	-
1049.16	Erwerb von unbeweglichem Sachvermögen	112	80	-	32	-
1049.17	Staat	109	80	-	28	-
1049.18	Gemeinden/Gv.	3	-	-	3	-
1049.19	Erwerb von beweglichem Sachvermögen	97	37	-	60	-
1049.20	Staat	93	37	-	56	-
1049.21	Gemeinden/Gv.	4	-	-	4	-
1049.22	Erwerb von Beteiligungen	-	-	-	-	-
1049.23	Staat	-	-	-	-	-
1049.24	Gemeinden/Gv.	-	-	-	-	-
1049.25	Inanspruchnahme aus Gewährleistungen	-	-	-	-	-
1049.26	Staat	-	-	-	-	-
1049.27	Gemeinden/Gv.	-	-	-	-	-
1049.28	Zahlungen an andere Bereiche	20	0	-	20	-
1049.29	Staat	19	0	-	19	-
1049.30	Gemeinden/Gv.	1	-	-	1	-
1049.31	Unmittelbare Ausgaben	5 498	2 493	-	3 005	-
1049.32	Staat	4 984	2 493	-	2 490	-
1049.33	Gemeinden/Gv.	514	-	-	514	-
1049.34	Zahlungen an Öffentlichen Gesamthaushalt	1 026	282	-	745	-
1049.35	Staat	989	282	-	707	-
1049.36	Gemeinden/Gv.	37	-	-	37	-
1049.37	Bruttoausgaben	6 524	2 775	-	3 749	-
1049.38	Staat	5 973	2 775	-	3 198	-
1049.39	Gemeinden/Gv.	552	-	-	552	-
1049.40	abzügl. Zahlungen von gleicher Ebene	913	-	-	654	-
1049.41	Staat	638	-	-	438	-
1049.42	Gemeinden/Gv.	5	-	-	5	-
1049.43	Bereinigte Ausgaben	5 612	2 775	-	3 095	-
1049.44	Staat	5 335	2 775	-	2 759	-
1049.45	Gemeinden/Gv.	547	-	-	547	-
1049.46	Laufende Rechnung	1 741	530	-	1 405	-
1049.47	Staat	1 574	530	-	1 185	-
1049.48	Gemeinden/Gv.	326	-	-	326	-
1049.49	Kapitalrechnung	3 870	2 245	-	1 690	-
1049.50	Staat	3 760	2 245	-	1 575	-
1049.51	Gemeinden/Gv.	221	-	-	221	-
1049.52	abzügl. Zahlungen v. and. Ebenen d. Öff. Gesamthaushalts	-	-	-	259	-
1049.53	Staat	28	-	-	228	-
1049.54	Gemeinden/Gv.	242	-	-	242	-
1049.55	Nettoausgaben	5 612	2 775	-	2 836	-
1049.56	Staat	5 307	2 775	-	2 532	-
1049.57	Gemeinden/Gv.	305	-	-	305	-
1049.58	Unmittelbare Einnahmen	311	7	-	304	-
1049.59	Staat	286	7	-	279	-
1049.60	Gemeinden/Gv.	26	-	-	26	-
1049.61	Darunter Gebühren, Entgelte	249	1	-	249	-
1049.62	Staat	245	1	-	244	-
1049.63	Gemeinden/Gv.	5	-	-	5	-

1 Ausgaben und Einnahmen des Öffentlichen Gesamthaushalts - Kern- und Extrahaushalte
1.2 Ausgaben und Einnahmen ausgewählter Aufgabenbereiche
1.2.2 Ausgaben und Einnahmen ausgewählter Aufgabenbereiche nach Arten und Ebenen
Mill. EUR

Lfd. Nr.	Art der Ausgaben / Einnahmen	Insgesamt	Bund	EU-Anteile	Länder	Sozialversicherung
	1050 Kreisstraßen					
1050.1	Personalausgaben	399	-	-	399	-
1050.2	Staat	19	-	-	19	-
1050.3	Gemeinden/Gv.	381	-	-	381	-
1050.4	Unterhaltung des unbewegl. Vermögens	384	-	-	384	-
1050.5	Staat	7	-	-	7	-
1050.6	Gemeinden/Gv.	378	-	-	378	-
1050.7	Bewirtschaftung der Grundstücke	40	-	-	40	-
1050.8	Staat	1	-	-	1	-
1050.9	Gemeinden/Gv.	39	-	-	39	-
1050.10	Übriger laufender Sachaufwand	134	-	-	134	-
1050.11	Staat	12	-	-	12	-
1050.12	Gemeinden/Gv.	122	-	-	122	-
1050.13	Baumaßnahmen	725	-	-	725	-
1050.14	Staat	1	-	-	1	-
1050.15	Gemeinden/Gv.	724	-	-	724	-
1050.16	Erwerb von unbeweglichem Sachvermögen	51	-	-	51	-
1050.17	Staat	-	-	-	-	-
1050.18	Gemeinden/Gv.	51	-	-	51	-
1050.19	Erwerb von beweglichem Sachvermögen	59	-	-	59	-
1050.20	Staat	2	-	-	2	-
1050.21	Gemeinden/Gv.	57	-	-	57	-
1050.22	Erwerb von Beteiligungen	0	-	-	0	-
1050.23	Staat	-	-	-	-	-
1050.24	Gemeinden/Gv.	0	-	-	0	-
1050.25	Inanspruchnahme aus Gewährleistungen	-	-	-	-	-
1050.26	Staat	-	-	-	-	-
1050.27	Gemeinden/Gv.	-	-	-	-	-
1050.28	Zahlungen an andere Bereiche	9	-	-	9	-
1050.29	Staat	-	-	-	-	-
1050.30	Gemeinden/Gv.	9	-	-	9	-
1050.31	Unmittelbare Ausgaben	1 802	-	-	1 802	-
1050.32	Staat	41	-	-	41	-
1050.33	Gemeinden/Gv.	1 761	-	-	1 761	-
1050.34	Zahlungen an Öffentlichen Gesamthaushalt	377	-	-	377	-
1050.35	Staat	206	-	-	206	-
1050.36	Gemeinden/Gv.	172	-	-	172	-
1050.37	Bruttoausgaben	2 179	-	-	2 179	-
1050.38	Staat	247	-	-	247	-
1050.39	Gemeinden/Gv.	1 932	-	-	1 932	-
1050.40	abzügl. Zahlungen von gleicher Ebene	799	-	-	758	-
1050.41	Staat	22	-	-	-	-
1050.42	Gemeinden/Gv.	90	-	-	90	-
1050.43	Bereinigte Ausgaben	1 380	-	-	1 421	-
1050.44	Staat	225	-	-	247	-
1050.45	Gemeinden/Gv.	1 842	-	-	1 842	-
1050.46	Laufende Rechnung	779	-	-	790	-
1050.47	Staat	98	-	-	98	-
1050.48	Gemeinden/Gv.	1 023	-	-	1 023	-
1050.49	Kapitalrechnung	600	-	-	631	-
1050.50	Staat	127	-	-	149	-
1050.51	Gemeinden/Gv.	819	-	-	819	-
1050.52	abzügl. Zahlungen v. and. Ebenen d. Öff. Gesamthaushalts	-	-	-	42	-
1050.53	Staat	10	-	-	32	-
1050.54	Gemeinden/Gv.	677	-	-	677	-
1050.55	Nettoausgaben	1 380	-	-	1 380	-
1050.56	Staat	215	-	-	215	-
1050.57	Gemeinden/Gv.	1 165	-	-	1 165	-
1050.58	Unmittelbare Einnahmen	81	-	-	81	-
1050.59	Staat	-	-	-	-	-
1050.60	Gemeinden/Gv.	81	-	-	81	-
1050.61	Darunter Gebühren, Entgelte	21	-	-	21	-
1050.62	Staat	-	-	-	-	-
1050.63	Gemeinden/Gv.	21	-	-	21	-

1 Ausgaben und Einnahmen des Öffentlichen Gesamthaushalts - Kern- und Extrahaushalte
1.2 Ausgaben und Einnahmen ausgewählter Aufgabenbereiche
1.2.2 Ausgaben und Einnahmen ausgewählter Aufgabenbereiche nach Arten und Ebenen
Mill. EUR

Lfd. Nr.	Art der Ausgaben / Einnahmen	Insgesamt	Bund	EU-Anteile	Länder	Sozialversicherung
	1051 Gemeindestraßen					
1051.1	Personalausgaben	1 036	-	-	1 036	-
1051.2	Staat	22	-	-	22	-
1051.3	Gemeinden/Gv.	1 014	-	-	1 014	-
1051.4	Unterhaltung des unbewegl. Vermögens	1 869	-	-	1 869	-
1051.5	Staat	221	-	-	221	-
1051.6	Gemeinden/Gv.	1 648	-	-	1 648	-
1051.7	Bewirtschaftung der Grundstücke	772	-	-	772	-
1051.8	Staat	2	-	-	2	-
1051.9	Gemeinden/Gv.	769	-	-	769	-
1051.10	Übriger laufender Sachaufwand	772	-	-	772	-
1051.11	Staat	16	-	-	16	-
1051.12	Gemeinden/Gv.	757	-	-	757	-
1051.13	Baumaßnahmen	4 187	-	-	4 187	-
1051.14	Staat	150	-	-	150	-
1051.15	Gemeinden/Gv.	4 037	-	-	4 037	-
1051.16	Erwerb von unbeweglichem Sachvermögen	151	-	-	151	-
1051.17	Staat	2	-	-	2	-
1051.18	Gemeinden/Gv.	149	-	-	149	-
1051.19	Erwerb von beweglichem Sachvermögen	89	-	-	89	-
1051.20	Staat	1	-	-	1	-
1051.21	Gemeinden/Gv.	88	-	-	88	-
1051.22	Erwerb von Beteiligungen	1	-	-	1	-
1051.23	Staat	0	-	-	0	-
1051.24	Gemeinden/Gv.	1	-	-	1	-
1051.25	Inanspruchnahme aus Gewährleistungen	-	-	-	-	-
1051.26	Staat	-	-	-	-	-
1051.27	Gemeinden/Gv.	-	-	-	-	-
1051.28	Zahlungen an andere Bereiche	85	-	-	85	-
1051.29	Staat	27	-	-	27	-
1051.30	Gemeinden/Gv.	58	-	-	58	-
1051.31	Unmittelbare Ausgaben	8 962	-	-	8 962	-
1051.32	Staat	441	-	-	441	-
1051.33	Gemeinden/Gv.	8 521	-	-	8 521	-
1051.34	Zahlungen an Öffentlichen Gesamthaushalt	3 158	1 408	-	1 751	-
1051.35	Staat	2 575	1 408	-	1 167	-
1051.36	Gemeinden/Gv.	584	-	-	584	-
1051.37	Bruttoausgaben	12 120	1 408	-	10 712	-
1051.38	Staat	3 016	1 408	-	1 608	-
1051.39	Gemeinden/Gv.	9 104	-	-	9 104	-
1051.40	abzügl. Zahlungen von gleicher Ebene	2 012	-	-	1 431	-
1051.41	Staat	560	-	-	8	-
1051.42	Gemeinden/Gv.	126	-	-	126	-
1051.43	Bereinigte Ausgaben	10 108	1 408	-	9 281	-
1051.44	Staat	2 456	1 408	-	1 600	-
1051.45	Gemeinden/Gv.	8 978	-	-	8 978	-
1051.46	Laufende Rechnung	4 753	-	-	4 801	-
1051.47	Staat	548	-	-	592	-
1051.48	Gemeinden/Gv.	4 666	-	-	4 666	-
1051.49	Kapitalrechnung	5 355	1 408	-	4 480	-
1051.50	Staat	1 908	1 408	-	1 008	-
1051.51	Gemeinden/Gv.	4 313	-	-	4 313	-
1051.52	abzügl. Zahlungen v. and. Ebenen d. Öff. Gesamthaushalts	-	-	-	580	-
1051.53	Staat	0	-	-	552	-
1051.54	Gemeinden/Gv.	1 326	-	-	1 326	-
1051.55	Nettoausgaben	10 108	1 408	-	8 700	-
1051.56	Staat	2 456	1 408	-	1 048	-
1051.57	Gemeinden/Gv.	7 652	-	-	7 652	-
1051.58	Unmittelbare Einnahmen	1 560	0	-	1 560	-
1051.59	Staat	53	0	-	53	-
1051.60	Gemeinden/Gv.	1 508	-	-	1 508	-
1051.61	Darunter Gebühren, Entgelte	171	-	-	171	-
1051.62	Staat	9	-	-	9	-
1051.63	Gemeinden/Gv.	162	-	-	162	-

1 Ausgaben und Einnahmen des Öffentlichen Gesamthaushalts - Kern- und Extrahaushalte
1.2 Ausgaben und Einnahmen ausgewählter Aufgabenbereiche
1.2.2 Ausgaben und Einnahmen ausgewählter Aufgabenbereiche nach Arten und Ebenen
Mill. EUR

Lfd. Nr.	Art der Ausgaben / Einnahmen	Insgesamt	Bund	EU-Anteile	Länder	Sozialversicherung
	1052 Wasserstraßen und Häfen, Förderung der Schifffahrt					
1052.1	Personalausgaben	282	99	-	184	-
1052.2	Staat	282	99	-	184	-
1052.3	Gemeinden/Gv.	-	-	-	-	-
1052.4	Unterhaltung des unbewegl. Vermögens	256	256	-	0	-
1052.5	Staat	256	256	-	0	-
1052.6	Gemeinden/Gv.	-	-	-	-	-
1052.7	Bewirtschaftung der Grundstücke	2	2	-	0	-
1052.8	Staat	2	2	-	0	-
1052.9	Gemeinden/Gv.	-	-	-	-	-
1052.10	Übriger laufender Sachaufwand	455	136	-	319	-
1052.11	Staat	455	136	-	319	-
1052.12	Gemeinden/Gv.	-	-	-	-	-
1052.13	Baumaßnahmen	726	683	-	43	-
1052.14	Staat	726	683	-	43	-
1052.15	Gemeinden/Gv.	-	-	-	-	-
1052.16	Erwerb von unbeweglichem Sachvermögen	60	0	-	60	-
1052.17	Staat	60	0	-	60	-
1052.18	Gemeinden/Gv.	-	-	-	-	-
1052.19	Erwerb von beweglichem Sachvermögen	143	90	-	53	-
1052.20	Staat	143	90	-	53	-
1052.21	Gemeinden/Gv.	-	-	-	-	-
1052.22	Erwerb von Beteiligungen	10	-	-	10	-
1052.23	Staat	10	-	-	10	-
1052.24	Gemeinden/Gv.	-	-	-	-	-
1052.25	Inanspruchnahme aus Gewährleistungen	-	-	-	-	-
1052.26	Staat	-	-	-	-	-
1052.27	Gemeinden/Gv.	-	-	-	-	-
1052.28	Zahlungen an andere Bereiche	226	57	-	168	-
1052.29	Staat	226	57	-	168	-
1052.30	Gemeinden/Gv.	-	-	-	-	-
1052.31	Unmittelbare Ausgaben	2 161	1 324	-	837	-
1052.32	Staat	2 161	1 324	-	837	-
1052.33	Gemeinden/Gv.	-	-	-	-	-
1052.34	Zahlungen an Öffentlichen Gesamthaushalt	82	41	-	41	-
1052.35	Staat	82	41	-	41	-
1052.36	Gemeinden/Gv.	-	-	-	-	-
1052.37	Bruttoausgaben	2 242	1 365	-	878	-
1052.38	Staat	2 242	1 365	-	878	-
1052.39	Gemeinden/Gv.	-	-	-	-	-
1052.40	abzügl. Zahlungen von gleicher Ebene	120	-	-	95	-
1052.41	Staat	120	-	-	95	-
1052.42	Gemeinden/Gv.	-	-	-	-	-
1052.43	Bereinigte Ausgaben	2 123	1 365	-	782	-
1052.44	Staat	2 123	1 365	-	782	-
1052.45	Gemeinden/Gv.	-	-	-	-	-
1052.46	Laufende Rechnung	1 072	552	-	524	-
1052.47	Staat	1 072	552	-	524	-
1052.48	Gemeinden/Gv.	-	-	-	-	-
1052.49	Kapitalrechnung	1 051	812	-	258	-
1052.50	Staat	1 051	812	-	258	-
1052.51	Gemeinden/Gv.	-	-	-	-	-
1052.52	abzügl. Zahlungen v. and. Ebenen d. Öff. Gesamthaushalts	-	4	-	20	-
1052.53	Staat	-	4	-	20	-
1052.54	Gemeinden/Gv.	-	-	-	-	-
1052.55	Nettoausgaben	2 123	1 360	-	762	-
1052.56	Staat	2 123	1 360	-	762	-
1052.57	Gemeinden/Gv.	-	-	-	-	-
1052.58	Unmittelbare Einnahmen	513	107	-	406	-
1052.59	Staat	513	107	-	406	-
1052.60	Gemeinden/Gv.	-	-	-	-	-
1052.61	Darunter Gebühren, Entgelte	380	91	-	289	-
1052.62	Staat	380	91	-	289	-
1052.63	Gemeinden/Gv.	-	-	-	-	-

1 Ausgaben und Einnahmen des Öffentlichen Gesamthaushalts - Kern- und Extrahaushalte

1.2 Ausgaben und Einnahmen ausgewählter Aufgabenbereiche

1.2.2 Ausgaben und Einnahmen ausgewählter Aufgabenbereiche nach Arten und Ebenen

Mill. EUR

Lfd. Nr.	Art der Ausgaben / Einnahmen	Insgesamt	Bund	EU-Anteile	Länder	Sozialversicherung
	1053 Eisenbahnen und öffentlicher Personennahverkehr					
1053.1	Personalausgaben	1 636	1 486	-	150	-
1053.2	Staat	1 508	1 486	-	23	-
1053.3	Gemeinden/Gv.	127	-	-	127	-
1053.4	Unterhaltung des unbewegl. Vermögens	48	6	-	43	-
1053.5	Staat	8	6	-	2	-
1053.6	Gemeinden/Gv.	40	-	-	40	-
1053.7	Bewirtschaftung der Grundstücke	21	6	-	15	-
1053.8	Staat	6	6	-	0	-
1053.9	Gemeinden/Gv.	15	-	-	15	-
1053.10	Übriger laufender Sachaufwand	2 290	40	-	2 251	-
1053.11	Staat	810	40	-	770	-
1053.12	Gemeinden/Gv.	1 480	-	-	1 480	-
1053.13	Baumaßnahmen	444	4	-	440	-
1053.14	Staat	171	4	-	168	-
1053.15	Gemeinden/Gv.	272	-	-	272	-
1053.16	Erwerb von unbeweglichem Sachvermögen	172	-	-	172	-
1053.17	Staat	150	-	-	150	-
1053.18	Gemeinden/Gv.	22	-	-	22	-
1053.19	Erwerb von beweglichem Sachvermögen	182	1	-	181	-
1053.20	Staat	155	1	-	155	-
1053.21	Gemeinden/Gv.	27	-	-	27	-
1053.22	Erwerb von Beteiligungen	1 028	1 000	-	28	-
1053.23	Staat	1 000	1 000	-	-	-
1053.24	Gemeinden/Gv.	28	-	-	28	-
1053.25	Inanspruchnahme aus Gewährleistungen	-	-	-	-	-
1053.26	Staat	-	-	-	-	-
1053.27	Gemeinden/Gv.	-	-	-	-	-
1053.28	Zahlungen an andere Bereiche	12 027	6 192	-	5 835	-
1053.29	Staat	10 742	6 192	-	4 550	-
1053.30	Gemeinden/Gv.	1 285	-	-	1 285	-
1053.31	Unmittelbare Ausgaben	17 848	8 734	-	9 114	-
1053.32	Staat	14 552	8 734	-	5 818	-
1053.33	Gemeinden/Gv.	3 297	-	-	3 297	-
1053.34	Zahlungen an Öffentlichen Gesamthaushalt	5 910	402	-	5 508	-
1053.35	Staat	4 572	402	-	4 170	-
1053.36	Gemeinden/Gv.	1 338	-	-	1 338	-
1053.37	Bruttoausgaben	23 758	9 136	-	14 622	-
1053.38	Staat	19 124	9 136	-	9 988	-
1053.39	Gemeinden/Gv.	4 634	-	-	4 634	-
1053.40	abzügl. Zahlungen von gleicher Ebene	16 943	5 584	-	2 944	-
1053.41	Staat	14 030	5 584	-	45	-
1053.42	Gemeinden/Gv.	766	-	-	766	-
1053.43	Bereinigte Ausgaben	6 815	3 552	-	11 678	-
1053.44	Staat	5 094	3 552	-	9 943	-
1053.45	Gemeinden/Gv.	3 868	-	-	3 868	-
1053.46	Laufende Rechnung	- 2 102	- 3 410	-	8 741	-
1053.47	Staat	- 3 572	- 3 410	-	7 270	-
1053.48	Gemeinden/Gv.	3 329	-	-	3 329	-
1053.49	Kapitalrechnung	8 917	6 962	-	2 937	-
1053.50	Staat	8 666	6 962	-	2 673	-
1053.51	Gemeinden/Gv.	540	-	-	540	-
1053.52	abzügl. Zahlungen v. and. Ebenen d. Öff. Gesamthaushalts	-	-	-	8 415	-
1053.53	Staat	91	-	-	8 492	-
1053.54	Gemeinden/Gv.	2 056	-	-	2 056	-
1053.55	Nettoausgaben	6 815	3 552	-	3 263	-
1053.56	Staat	5 003	3 552	-	1 451	-
1053.57	Gemeinden/Gv.	1 813	-	-	1 813	-
1053.58	Unmittelbare Einnahmen	2 848	2 079	-	769	-
1053.59	Staat	2 306	2 079	-	227	-
1053.60	Gemeinden/Gv.	542	-	-	542	-
1053.61	Darunter Gebühren, Entgelte	237	1	-	236	-
1053.62	Staat	21	1	-	20	-
1053.63	Gemeinden/Gv.	216	-	-	216	-

1 Ausgaben und Einnahmen des Öffentlichen Gesamthaushalts - Kern- und Extrahaushalte
1.2 Ausgaben und Einnahmen ausgewählter Aufgabenbereiche
1.2.2 Ausgaben und Einnahmen ausgewählter Aufgabenbereiche nach Arten und Ebenen
Mill. EUR

Lfd. Nr.	Art der Ausgaben / Einnahmen	Insgesamt	Bund	EU-Anteile	Länder	Sozialversicherung
	1054 Sonstiges Verkehrswesen					
1054.1	Personalausgaben	195	37	-	158	-
1054.2	Staat	43	37	-	6	-
1054.3	Gemeinden/Gv.	152	-	-	152	-
1054.4	Unterhaltung des unbewegl. Vermögens	6	-	-	6	-
1054.5	Staat	-	-	-	-	-
1054.6	Gemeinden/Gv.	6	-	-	6	-
1054.7	Bewirtschaftung der Grundstücke	3	-	-	3	-
1054.8	Staat	-	-	-	-	-
1054.9	Gemeinden/Gv.	3	-	-	3	-
1054.10	Übriger laufender Sachaufwand	1 685	1 308	-	377	-
1054.11	Staat	1 334	1 308	-	26	-
1054.12	Gemeinden/Gv.	350	-	-	350	-
1054.13	Baumaßnahmen	49	0	-	49	-
1054.14	Staat	0	0	-	0	-
1054.15	Gemeinden/Gv.	49	-	-	49	-
1054.16	Erwerb von unbeweglichem Sachvermögen	24	1	-	24	-
1054.17	Staat	1	1	-	0	-
1054.18	Gemeinden/Gv.	24	-	-	24	-
1054.19	Erwerb von beweglichem Sachvermögen	210	152	-	58	-
1054.20	Staat	154	152	-	2	-
1054.21	Gemeinden/Gv.	56	-	-	56	-
1054.22	Erwerb von Beteiligungen	1	-	-	1	-
1054.23	Staat	-	-	-	-	-
1054.24	Gemeinden/Gv.	1	-	-	1	-
1054.25	Inanspruchnahme aus Gewährleistungen	-	-	-	-	-
1054.26	Staat	-	-	-	-	-
1054.27	Gemeinden/Gv.	-	-	-	-	-
1054.28	Zahlungen an andere Bereiche	337	299	-	37	-
1054.29	Staat	305	299	-	6	-
1054.30	Gemeinden/Gv.	31	-	-	31	-
1054.31	Unmittelbare Ausgaben	2 509	1 797	-	712	-
1054.32	Staat	1 837	1 797	-	40	-
1054.33	Gemeinden/Gv.	672	-	-	672	-
1054.34	Zahlungen an Öffentlichen Gesamthaushalt	142	4	-	138	-
1054.35	Staat	14	4	-	10	-
1054.36	Gemeinden/Gv.	129	-	-	129	-
1054.37	Bruttoausgaben	2 651	1 801	-	850	-
1054.38	Staat	1 851	1 801	-	50	-
1054.39	Gemeinden/Gv.	800	-	-	800	-
1054.40	abzügl. Zahlungen von gleicher Ebene	394	-	-	388	-
1054.41	Staat	19	-	-	19	-
1054.42	Gemeinden/Gv.	312	-	-	312	-
1054.43	Bereinigte Ausgaben	2 257	1 801	-	462	-
1054.44	Staat	1 832	1 801	-	31	-
1054.45	Gemeinden/Gv.	489	-	-	489	-
1054.46	Laufende Rechnung	1 955	1 600	-	356	-
1054.47	Staat	1 623	1 600	-	23	-
1054.48	Gemeinden/Gv.	358	-	-	358	-
1054.49	Kapitalrechnung	302	201	-	107	-
1054.50	Staat	209	201	-	8	-
1054.51	Gemeinden/Gv.	130	-	-	130	-
1054.52	abzügl. Zahlungen v. and. Ebenen d. Öff. Gesamthaushalts	-	-	-	6	-
1054.53	Staat	1	-	-	1	-
1054.54	Gemeinden/Gv.	62	-	-	62	-
1054.55	Nettoausgaben	2 257	1 801	-	456	-
1054.56	Staat	1 831	1 801	-	30	-
1054.57	Gemeinden/Gv.	426	-	-	426	-
1054.58	Unmittelbare Einnahmen	710	394	-	316	-
1054.59	Staat	420	394	-	25	-
1054.60	Gemeinden/Gv.	291	-	-	291	-
1054.61	Darunter Gebühren, Entgelte	508	347	-	161	-
1054.62	Staat	358	347	-	11	-
1054.63	Gemeinden/Gv.	150	-	-	150	-

1 Ausgaben und Einnahmen des Öffentlichen Gesamthaushalts - Kern- und Extrahaushalte
1.2 Ausgaben und Einnahmen ausgewählter Aufgabenbereiche
1.2.2 Ausgaben und Einnahmen ausgewählter Aufgabenbereiche nach Arten und Ebenen
Mill. EUR

Lfd. Nr.	Art der Ausgaben / Einnahmen	Insgesamt	Bund	EU-Anteile	Länder	Sozialversicherung
	1055 Finanzwirtschaft					
1055.1	Personalausgaben	5 714	1 042	-	4 671	-
1055.2	Staat	4 284	1 042	-	3 242	-
1055.3	Gemeinden/Gv.	1 429	-	-	1 429	-
1055.4	Unterhaltung des unbewegl. Vermögens	524	-	-	524	-
1055.5	Staat	427	-	-	427	-
1055.6	Gemeinden/Gv.	97	-	-	97	-
1055.7	Bewirtschaftung der Grundstücke	361	-	-	361	-
1055.8	Staat	223	-	-	223	-
1055.9	Gemeinden/Gv.	138	-	-	138	-
1055.10	Übriger laufender Sachaufwand	5 667	2 287	-	3 380	-
1055.11	Staat	5 002	2 287	-	2 715	-
1055.12	Gemeinden/Gv.	665	-	-	665	-
1055.13	Baumaßnahmen	1 202	215	-	987	-
1055.14	Staat	809	215	-	594	-
1055.15	Gemeinden/Gv.	393	-	-	393	-
1055.16	Erwerb von unbeweglichem Sachvermögen	1 610	219	-	1 391	-
1055.17	Staat	658	219	-	439	-
1055.18	Gemeinden/Gv.	952	-	-	952	-
1055.19	Erwerb von beweglichem Sachvermögen	349	170	-	179	-
1055.20	Staat	319	170	-	149	-
1055.21	Gemeinden/Gv.	30	-	-	30	-
1055.22	Erwerb von Beteiligungen	5 167	13	-	5 154	-
1055.23	Staat	4 301	13	-	4 288	-
1055.24	Gemeinden/Gv.	866	-	-	866	-
1055.25	Inanspruchnahme aus Gewährleistungen	0	-	-	0	-
1055.26	Staat	0	-	-	0	-
1055.27	Gemeinden/Gv.	-	-	-	-	-
1055.28	Zahlungen an andere Bereiche	42 097	24 344	-	17 688	65
1055.29	Staat	39 306	24 344	-	14 897	65
1055.30	Gemeinden/Gv.	2 791	-	-	2 791	-
1055.31	Unmittelbare Ausgaben	62 690	28 290	-	34 335	65
1055.32	Staat	55 329	28 290	-	26 974	65
1055.33	Gemeinden/Gv.	7 361	-	-	7 361	-
1055.34	Zahlungen an Öffentlichen Gesamthaushalt	151 086	38 292	-	112 794	1
1055.35	Staat	105 001	38 292	-	66 708	1
1055.36	Gemeinden/Gv.	46 085	-	-	46 085	-
1055.37	Bruttoausgaben	213 776	66 582	-	147 129	66
1055.38	Staat	160 330	66 582	-	93 683	66
1055.39	Gemeinden/Gv.	53 446	-	-	53 446	-
1055.40	abzügl. Zahlungen von gleicher Ebene	137 346	4 759	-	111 868	-
1055.41	Staat	41 032	4 759	-	15 582	-
1055.42	Gemeinden/Gv.	41 183	-	-	41 183	-
1055.43	Bereinigte Ausgaben	76 430	61 822	-	35 261	66
1055.44	Staat	119 298	61 822	-	78 100	66
1055.45	Gemeinden/Gv.	12 264	-	-	12 264	-
1055.46	Laufende Rechnung	65 912	59 978	-	25 702	66
1055.47	Staat	108 577	59 978	-	68 363	66
1055.48	Gemeinden/Gv.	9 638	-	-	9 638	-
1055.49	Kapitalrechnung	10 518	1 845	-	9 559	-
1055.50	Staat	10 721	1 845	-	9 738	-
1055.51	Gemeinden/Gv.	2 626	-	-	2 626	-
1055.52	abzügl. Zahlungen v. and. Ebenen d. Öff. Gesamthaushalts	-	44	-	20 675	-
1055.53	Staat	4 509	44	-	25 155	-
1055.54	Gemeinden/Gv.	50 623	-	-	50 623	-
1055.55	Nettoausgaben	76 430	61 778	-	14 586	66
1055.56	Staat	114 790	61 778	-	52 945	66
1055.57	Gemeinden/Gv.	- 38 360	-	-	- 38 360	-
1055.58	Unmittelbare Einnahmen	772 120	358 710	21 725	391 590	96
1055.59	Staat	672 694	358 710	21 725	292 164	96
1055.60	Gemeinden/Gv.	99 426	-	-	99 426	-
1055.61	Darunter Gebühren, Entgelte	7 822	4 827	-	2 996	-
1055.62	Staat	7 709	4 827	-	2 882	-
1055.63	Gemeinden/Gv.	113	-	-	113	-

1 Ausgaben und Einnahmen des Öffentlichen Gesamthaushalts - Kern- und Extrahaushalte
1.2 Ausgaben und Einnahmen ausgewählter Aufgabenbereiche
1.2.2 Ausgaben und Einnahmen ausgewählter Aufgabenbereiche nach Arten und Ebenen
Mill. EUR

Lfd. Nr.	Art der Ausgaben / Einnahmen	Insgesamt	Bund	EU-Anteile	Länder	Sozialversicherung
	1056 Grund- und Kapitalvermögen, Sondervermögen					
1056.1	Personalausgaben	670	370	-	300	-
1056.2	Staat	630	370	-	260	-
1056.3	Gemeinden/Gv.	40	-	-	40	-
1056.4	Unterhaltung des unbewegl. Vermögens	521	-	-	521	-
1056.5	Staat	425	-	-	425	-
1056.6	Gemeinden/Gv.	96	-	-	96	-
1056.7	Bewirtschaftung der Grundstücke	360	-	-	360	-
1056.8	Staat	222	-	-	222	-
1056.9	Gemeinden/Gv.	138	-	-	138	-
1056.10	Übriger laufender Sachaufwand	4 861	2 021	-	2 840	-
1056.11	Staat	4 699	2 021	-	2 679	-
1056.12	Gemeinden/Gv.	161	-	-	161	-
1056.13	Baumaßnahmen	1 192	215	-	978	-
1056.14	Staat	799	215	-	584	-
1056.15	Gemeinden/Gv.	393	-	-	393	-
1056.16	Erwerb von unbeweglichem Sachvermögen	1 594	219	-	1 375	-
1056.17	Staat	642	219	-	423	-
1056.18	Gemeinden/Gv.	952	-	-	952	-
1056.19	Erwerb von beweglichem Sachvermögen	348	170	-	178	-
1056.20	Staat	318	170	-	148	-
1056.21	Gemeinden/Gv.	30	-	-	30	-
1056.22	Erwerb von Beteiligungen	631	13	-	618	-
1056.23	Staat	561	13	-	548	-
1056.24	Gemeinden/Gv.	70	-	-	70	-
1056.25	Inanspruchnahme aus Gewährleistungen	0	-	-	0	-
1056.26	Staat	0	-	-	0	-
1056.27	Gemeinden/Gv.	-	-	-	-	-
1056.28	Zahlungen an andere Bereiche	950	509	-	441	-
1056.29	Staat	935	509	-	427	-
1056.30	Gemeinden/Gv.	14	-	-	14	-
1056.31	Unmittelbare Ausgaben	11 126	3 516	-	7 610	-
1056.32	Staat	9 232	3 516	-	5 716	-
1056.33	Gemeinden/Gv.	1 894	-	-	1 894	-
1056.34	Zahlungen an Öffentlichen Gesamthaushalt	12 117	8 853	-	3 264	-
1056.35	Staat	12 087	8 853	-	3 234	-
1056.36	Gemeinden/Gv.	30	-	-	30	-
1056.37	Bruttoausgaben	23 242	12 369	-	10 874	-
1056.38	Staat	21 319	12 369	-	8 950	-
1056.39	Gemeinden/Gv.	1 924	-	-	1 924	-
1056.40	abzügl. Zahlungen von gleicher Ebene	7 347	3 689	-	2 714	-
1056.41	Staat	7 187	3 689	-	2 557	-
1056.42	Gemeinden/Gv.	27	-	-	27	-
1056.43	Bereinigte Ausgaben	15 895	8 679	-	8 160	-
1056.44	Staat	14 132	8 679	-	6 393	-
1056.45	Gemeinden/Gv.	1 897	-	-	1 897	-
1056.46	Laufende Rechnung	11 280	6 866	-	5 164	-
1056.47	Staat	10 878	6 866	-	4 762	-
1056.48	Gemeinden/Gv.	440	-	-	440	-
1056.49	Kapitalrechnung	4 616	1 813	-	2 995	-
1056.50	Staat	3 253	1 813	-	1 632	-
1056.51	Gemeinden/Gv.	1 457	-	-	1 457	-
1056.52	abzügl. Zahlungen v. and. Ebenen d. Öff. Gesamthaushalts	-	44	-	899	-
1056.53	Staat	42	44	-	939	-
1056.54	Gemeinden/Gv.	91	-	-	91	-
1056.55	Nettoausgaben	15 895	8 635	-	7 260	-
1056.56	Staat	14 090	8 635	-	5 455	-
1056.57	Gemeinden/Gv.	1 806	-	-	1 806	-
1056.58	Unmittelbare Einnahmen	31 729	21 017	-	10 713	-
1056.59	Staat	29 685	21 017	-	8 668	-
1056.60	Gemeinden/Gv.	2 044	-	-	2 044	-
1056.61	Darunter Gebühren, Entgelte	7 687	4 826	-	2 862	-
1056.62	Staat	7 574	4 826	-	2 748	-
1056.63	Gemeinden/Gv.	113	-	-	113	-

1 Ausgaben und Einnahmen des Öffentlichen Gesamthaushalts - Kern- und Extrahaushalte
1.2 Ausgaben und Einnahmen ausgewählter Aufgabenbereiche
1.2.2 Ausgaben und Einnahmen ausgewählter Aufgabenbereiche nach Arten und Ebenen
Mill. EUR

Lfd. Nr.	Art der Ausgaben / Einnahmen	Insgesamt	Bund	EU-Anteile	Länder	Sozialversicherung
	1057 Steuern und Finanzaufwendungen					
1057.1	Personalausgaben	-	-	-	-	-
1057.2	Staat	-	-	-	-	-
1057.3	Gemeinden/Gv.	-	-	-	-	-
1057.4	Unterhaltung des unbewegl. Vermögens	-	-	-	-	-
1057.5	Staat	-	-	-	-	-
1057.6	Gemeinden/Gv.	-	-	-	-	-
1057.7	Bewirtschaftung der Grundstücke	-	-	-	-	-
1057.8	Staat	-	-	-	-	-
1057.9	Gemeinden/Gv.	-	-	-	-	-
1057.10	Übriger laufender Sachaufwand	377	-	-	377	-
1057.11	Staat	2	-	-	2	-
1057.12	Gemeinden/Gv.	375	-	-	375	-
1057.13	Baumaßnahmen	-	-	-	-	-
1057.14	Staat	-	-	-	-	-
1057.15	Gemeinden/Gv.	-	-	-	-	-
1057.16	Erwerb von unbeweglichem Sachvermögen	-	-	-	-	-
1057.17	Staat	-	-	-	-	-
1057.18	Gemeinden/Gv.	-	-	-	-	-
1057.19	Erwerb von beweglichem Sachvermögen	-	-	-	-	-
1057.20	Staat	-	-	-	-	-
1057.21	Gemeinden/Gv.	-	-	-	-	-
1057.22	Erwerb von Beteiligungen	50	-	-	50	-
1057.23	Staat	50	-	-	50	-
1057.24	Gemeinden/Gv.	-	-	-	-	-
1057.25	Inanspruchnahme aus Gewährleistungen	-	-	-	-	-
1057.26	Staat	-	-	-	-	-
1057.27	Gemeinden/Gv.	-	-	-	-	-
1057.28	Zahlungen an andere Bereiche	91	5	-	86	-
1057.29	Staat	90	5	-	85	-
1057.30	Gemeinden/Gv.	1	-	-	1	-
1057.31	Unmittelbare Ausgaben	518	5	-	513	-
1057.32	Staat	142	5	-	137	-
1057.33	Gemeinden/Gv.	376	-	-	376	-
1057.34	Zahlungen an Öffentlichen Gesamthaushalt	135 144	28 098	-	107 045	-
1057.35	Staat	89 662	28 098	-	61 563	-
1057.36	Gemeinden/Gv.	45 482	-	-	45 482	-
1057.37	Bruttoausgaben	135 662	28 103	-	107 559	-
1057.38	Staat	89 803	28 103	-	61 700	-
1057.39	Gemeinden/Gv.	45 858	-	-	45 858	-
1057.40	abzügl. Zahlungen von gleicher Ebene	127 874	1 003	-	107 397	-
1057.41	Staat	32 122	1 003	-	11 649	-
1057.42	Gemeinden/Gv.	40 855	-	-	40 855	-
1057.43	Bereinigte Ausgaben	7 787	27 100	-	162	-
1057.44	Staat	57 682	27 100	-	50 051	-
1057.45	Gemeinden/Gv.	5 004	-	-	5 004	-
1057.46	Laufende Rechnung	7 532	27 100	-	- 504	-
1057.47	Staat	54 735	27 100	-	46 696	-
1057.48	Gemeinden/Gv.	5 012	-	-	5 012	-
1057.49	Kapitalrechnung	255	-	-	666	-
1057.50	Staat	2 947	-	-	3 355	-
1057.51	Gemeinden/Gv.	- 8	-	-	- 8	-
1057.52	abzügl. Zahlungen v. and. Ebenen d. Öff. Gesamthaushalts	-	0	-	19 475	-
1057.53	Staat	4 467	0	-	23 936	-
1057.54	Gemeinden/Gv.	50 431	-	-	50 431	-
1057.55	Nettoausgaben	7 787	27 100	-	- 19 313	-
1057.56	Staat	53 215	27 100	-	26 115	-
1057.57	Gemeinden/Gv.	- 45 428	-	-	- 45 428	-
1057.58	Unmittelbare Einnahmen	735 359	336 744	21 725	376 890	-
1057.59	Staat	638 853	336 744	21 725	280 384	-
1057.60	Gemeinden/Gv.	96 506	-	-	96 506	-
1057.61	Darunter Gebühren, Entgelte	-	-	-	-	-
1057.62	Staat	-	-	-	-	-
1057.63	Gemeinden/Gv.	-	-	-	-	-

1 Ausgaben und Einnahmen des Öffentlichen Gesamthaushalts - Kern- und Extrahaushalte
1.2 Ausgaben und Einnahmen ausgewählter Aufgabenbereiche
1.2.2 Ausgaben und Einnahmen ausgewählter Aufgabenbereiche nach Arten und Ebenen
Mill. EUR

Lfd. Nr.	Art der Ausgaben / Einnahmen	Insgesamt	Bund	EU-Anteile	Länder	Sozialversicherung
	1058 Schulden					
1058.1	Personalausgaben	-	-	-	-	-
1058.2	Staat	-	-	-	-	-
1058.3	Gemeinden/Gv.	-	-	-	-	-
1058.4	Unterhaltung des unbewegl. Vermögens	-	-	-	-	-
1058.5	Staat	-	-	-	-	-
1058.6	Gemeinden/Gv.	-	-	-	-	-
1058.7	Bewirtschaftung der Grundstücke	-	-	-	-	-
1058.8	Staat	-	-	-	-	-
1058.9	Gemeinden/Gv.	-	-	-	-	-
1058.10	Übriger laufender Sachaufwand	20	4	-	16	-
1058.11	Staat	20	4	-	16	-
1058.12	Gemeinden/Gv.	-	-	-	-	-
1058.13	Baumaßnahmen	-	-	-	-	-
1058.14	Staat	-	-	-	-	-
1058.15	Gemeinden/Gv.	-	-	-	-	-
1058.16	Erwerb von unbeweglichem Sachvermögen	-	-	-	-	-
1058.17	Staat	-	-	-	-	-
1058.18	Gemeinden/Gv.	-	-	-	-	-
1058.19	Erwerb von beweglichem Sachvermögen	-	-	-	-	-
1058.20	Staat	-	-	-	-	-
1058.21	Gemeinden/Gv.	-	-	-	-	-
1058.22	Erwerb von Beteiligungen	-	-	-	-	-
1058.23	Staat	-	-	-	-	-
1058.24	Gemeinden/Gv.	-	-	-	-	-
1058.25	Inanspruchnahme aus Gewährleistungen	-	-	-	-	-
1058.26	Staat	-	-	-	-	-
1058.27	Gemeinden/Gv.	-	-	-	-	-
1058.28	Zahlungen an andere Bereiche	40 521	23 830	-	16 625	65
1058.29	Staat	37 778	23 830	-	13 882	65
1058.30	Gemeinden/Gv.	2 743	-	-	2 743	-
1058.31	Unmittelbare Ausgaben	40 541	23 834	-	16 641	65
1058.32	Staat	37 798	23 834	-	13 898	65
1058.33	Gemeinden/Gv.	2 743	-	-	2 743	-
1058.34	Zahlungen an Öffentlichen Gesamthaushalt	1 270	100	-	1 170	1
1058.35	Staat	767	100	-	667	1
1058.36	Gemeinden/Gv.	502	-	-	502	-
1058.37	Bruttoausgaben	41 811	23 934	-	17 811	66
1058.38	Staat	38 565	23 934	-	14 566	66
1058.39	Gemeinden/Gv.	3 246	-	-	3 246	-
1058.40	abzügl. Zahlungen von gleicher Ebene	289	-	-	266	-
1058.41	Staat	3	-	-	0	-
1058.42	Gemeinden/Gv.	199	-	-	199	-
1058.43	Bereinigte Ausgaben	41 522	23 934	-	17 545	66
1058.44	Staat	38 562	23 934	-	14 565	66
1058.45	Gemeinden/Gv.	3 046	-	-	3 046	-
1058.46	Laufende Rechnung	40 838	23 902	-	16 873	66
1058.47	Staat	38 218	23 902	-	14 253	66
1058.48	Gemeinden/Gv.	2 671	-	-	2 671	-
1058.49	Kapitalrechnung	684	32	-	672	-
1058.50	Staat	344	32	-	312	-
1058.51	Gemeinden/Gv.	375	-	-	375	-
1058.52	abzügl. Zahlungen v. and. Ebenen d. Öff. Gesamthaushalts	-	-	-	22	-
1058.53	Staat	-	-	-	3	-
1058.54	Gemeinden/Gv.	86	-	-	86	-
1058.55	Nettoausgaben	41 522	23 934	-	17 523	66
1058.56	Staat	38 562	23 934	-	14 563	66
1058.57	Gemeinden/Gv.	2 960	-	-	2 960	-
1058.58	Unmittelbare Einnahmen	401	136	-	265	-
1058.59	Staat	161	136	-	25	-
1058.60	Gemeinden/Gv.	240	-	-	240	-
1058.61	Darunter Gebühren, Entgelte	1	1	-	-	-
1058.62	Staat	1	1	-	-	-
1058.63	Gemeinden/Gv.	-	-	-	-	-

1 Ausgaben und Einnahmen des Öffentlichen Gesamthaushalts - Kern- und Extrahaushalte
1.2 Ausgaben und Einnahmen ausgewählter Aufgabenbereiche
1.2.2 Ausgaben und Einnahmen ausgewählter Aufgabenbereiche nach Arten und Ebenen
Mill. EUR

Lfd. Nr.	Art der Ausgaben / Einnahmen	Insgesamt	Bund	EU-Anteile	Länder	Sozialversicherung
	1059 Beihilfen und Unterstützungen					
1059.1	Personalausgaben	5 005	672	-	4 332	-
1059.2	Staat	3 615	672	-	2 943	-
1059.3	Gemeinden/Gv.	1 389	-	-	1 389	-
1059.4	Unterhaltung des unbewegl. Vermögens	-	-	-	-	-
1059.5	Staat	-	-	-	-	-
1059.6	Gemeinden/Gv.	-	-	-	-	-
1059.7	Bewirtschaftung der Grundstücke	0	-	-	0	-
1059.8	Staat	0	-	-	0	-
1059.9	Gemeinden/Gv.	-	-	-	-	-
1059.10	Übriger laufender Sachaufwand	0	-	-	0	-
1059.11	Staat	0	-	-	0	-
1059.12	Gemeinden/Gv.	-	-	-	-	-
1059.13	Baumaßnahmen	-	-	-	-	-
1059.14	Staat	-	-	-	-	-
1059.15	Gemeinden/Gv.	-	-	-	-	-
1059.16	Erwerb von unbeweglichem Sachvermögen	-	-	-	-	-
1059.17	Staat	-	-	-	-	-
1059.18	Gemeinden/Gv.	-	-	-	-	-
1059.19	Erwerb von beweglichem Sachvermögen	-	-	-	-	-
1059.20	Staat	-	-	-	-	-
1059.21	Gemeinden/Gv.	-	-	-	-	-
1059.22	Erwerb von Beteiligungen	-	-	-	-	-
1059.23	Staat	-	-	-	-	-
1059.24	Gemeinden/Gv.	-	-	-	-	-
1059.25	Inanspruchnahme aus Gewährleistungen	-	-	-	-	-
1059.26	Staat	-	-	-	-	-
1059.27	Gemeinden/Gv.	-	-	-	-	-
1059.28	Zahlungen an andere Bereiche	10	-	-	10	-
1059.29	Staat	10	-	-	10	-
1059.30	Gemeinden/Gv.	-	-	-	-	-
1059.31	Unmittelbare Ausgaben	5 015	672	-	4 343	-
1059.32	Staat	3 626	672	-	2 953	-
1059.33	Gemeinden/Gv.	1 389	-	-	1 389	-
1059.34	Zahlungen an Öffentlichen Gesamthaushalt	0	-	-	0	-
1059.35	Staat	0	-	-	0	-
1059.36	Gemeinden/Gv.	-	-	-	-	-
1059.37	Bruttoausgaben	5 015	672	-	4 343	-
1059.38	Staat	3 626	672	-	2 953	-
1059.39	Gemeinden/Gv.	1 389	-	-	1 389	-
1059.40	abzügl. Zahlungen von gleicher Ebene	-	-	-	-	-
1059.41	Staat	-	-	-	-	-
1059.42	Gemeinden/Gv.	-	-	-	-	-
1059.43	Bereinigte Ausgaben	5 015	672	-	4 343	-
1059.44	Staat	3 626	672	-	2 953	-
1059.45	Gemeinden/Gv.	1 389	-	-	1 389	-
1059.46	Laufende Rechnung	5 015	672	-	4 343	-
1059.47	Staat	3 626	672	-	2 953	-
1059.48	Gemeinden/Gv.	1 389	-	-	1 389	-
1059.49	Kapitalrechnung	-	-	-	-	-
1059.50	Staat	-	-	-	-	-
1059.51	Gemeinden/Gv.	-	-	-	-	-
1059.52	abzügl. Zahlungen v. and. Ebenen d. Öff. Gesamthaushalts	-	-	-	-	-
1059.53	Staat	-	-	-	-	-
1059.54	Gemeinden/Gv.	-	-	-	-	-
1059.55	Nettoausgaben	5 015	672	-	4 343	-
1059.56	Staat	3 626	672	-	2 953	-
1059.57	Gemeinden/Gv.	1 389	-	-	1 389	-
1059.58	Unmittelbare Einnahmen	63	-	-	63	-
1059.59	Staat	63	-	-	63	-
1059.60	Gemeinden/Gv.	-	-	-	-	-
1059.61	Darunter Gebühren, Entgelte	28	-	-	28	-
1059.62	Staat	28	-	-	28	-
1059.63	Gemeinden/Gv.	-	-	-	-	-

1 Ausgaben und Einnahmen des Öffentlichen Gesamthaushalts - Kern- und Extrahaushalte
1.2 Ausgaben und Einnahmen ausgewählter Aufgabenbereiche
1.2.2 Ausgaben und Einnahmen ausgewählter Aufgabenbereiche nach Arten und Ebenen
Mill. EUR

Lfd. Nr.	Art der Ausgaben / Einnahmen	Insgesamt	Bund	EU-Anteile	Länder	Sozialversicherung
	1060 Versorgung					
1060.1	Personalausgaben	65 282	21 450	-	41 879	1 953
1060.2	Staat	60 427	21 450	-	37 024	1 953
1060.3	Gemeinden/Gv.	4 855	-	-	4 855	-
1060.4	Unterhaltung des unbewegl. Vermögens	0	-	-	0	-
1060.5	Staat	0	-	-	0	-
1060.6	Gemeinden/Gv.	-	-	-	-	-
1060.7	Bewirtschaftung der Grundstücke	0	-	-	0	-
1060.8	Staat	0	-	-	0	-
1060.9	Gemeinden/Gv.	-	-	-	-	-
1060.10	Übriger laufender Sachaufwand	42	7	-	35	-
1060.11	Staat	42	7	-	35	-
1060.12	Gemeinden/Gv.	-	-	-	-	-
1060.13	Baumaßnahmen	-	-	-	-	-
1060.14	Staat	-	-	-	-	-
1060.15	Gemeinden/Gv.	-	-	-	-	-
1060.16	Erwerb von unbeweglichem Sachvermögen	-	-	-	-	-
1060.17	Staat	-	-	-	-	-
1060.18	Gemeinden/Gv.	-	-	-	-	-
1060.19	Erwerb von beweglichem Sachvermögen	-	-	-	-	-
1060.20	Staat	-	-	-	-	-
1060.21	Gemeinden/Gv.	-	-	-	-	-
1060.22	Erwerb von Beteiligungen	7	-	-	7	-
1060.23	Staat	7	-	-	7	-
1060.24	Gemeinden/Gv.	-	-	-	-	-
1060.25	Inanspruchnahme aus Gewährleistungen	-	-	-	-	-
1060.26	Staat	-	-	-	-	-
1060.27	Gemeinden/Gv.	-	-	-	-	-
1060.28	Zahlungen an andere Bereiche	52	-	-	52	-
1060.29	Staat	52	-	-	52	-
1060.30	Gemeinden/Gv.	-	-	-	-	-
1060.31	Unmittelbare Ausgaben	65 383	21 457	-	41 972	1 953
1060.32	Staat	60 527	21 457	-	37 117	1 953
1060.33	Gemeinden/Gv.	4 855	-	-	4 855	-
1060.34	Zahlungen an Öffentlichen Gesamthaushalt	15 829	9 723	-	4 792	1 314
1060.35	Staat	15 829	9 723	-	4 792	1 314
1060.36	Gemeinden/Gv.	-	-	-	-	-
1060.37	Bruttoausgaben	81 211	31 180	-	46 764	3 267
1060.38	Staat	76 356	31 180	-	41 908	3 267
1060.39	Gemeinden/Gv.	4 855	-	-	4 855	-
1060.40	abzügl. Zahlungen von gleicher Ebene	6 146	1 834	-	4 170	-
1060.41	Staat	6 009	1 834	-	4 034	-
1060.42	Gemeinden/Gv.	-	-	-	-	-
1060.43	Bereinigte Ausgaben	75 065	29 347	-	42 594	3 267
1060.44	Staat	70 347	29 347	-	37 875	3 267
1060.45	Gemeinden/Gv.	4 855	-	-	4 855	-
1060.46	Laufende Rechnung	75 055	29 347	-	42 583	3 267
1060.47	Staat	70 336	29 347	-	37 864	3 267
1060.48	Gemeinden/Gv.	4 855	-	-	4 855	-
1060.49	Kapitalrechnung	11	-	-	11	-
1060.50	Staat	11	-	-	11	-
1060.51	Gemeinden/Gv.	-	-	-	-	-
1060.52	abzügl. Zahlungen v. and. Ebenen d. Öff. Gesamthaushalts	-	29	-	110	4
1060.53	Staat	137	29	-	246	4
1060.54	Gemeinden/Gv.	-	-	-	-	-
1060.55	Nettoausgaben	75 065	29 318	-	42 484	3 264
1060.56	Staat	70 210	29 318	-	37 629	3 264
1060.57	Gemeinden/Gv.	4 855	-	-	4 855	-
1060.58	Unmittelbare Einnahmen	1 101	99	-	1 002	-
1060.59	Staat	1 101	99	-	1 002	-
1060.60	Gemeinden/Gv.	-	-	-	-	-
1060.61	Darunter Gebühren, Entgelte	21	-	-	21	-
1060.62	Staat	21	-	-	21	-
1060.63	Gemeinden/Gv.	-	-	-	-	-

2 Ausgaben und Einnahmen der Länder und Gemeinden/Gv. -

Kern- und Extrahaushalte

2.1 Ausgaben und Einnahmen nach Arten und Ländern

2.1.1 Gesamtwirtschaftliche Darstellung

Mill. EUR

Lfd. Nr.	Art der Ausgaben / Einnahmen	Länder zusammen	Flächenländer						
			Baden-Württemberg	Bayern	Brandenburg	Hessen	Mecklenburg-Vorpommern	Niedersachsen	Nordrhein-Westfalen
	Ausgaben								
1	Personalausgaben	211 362	29 065	32 568	5 800	16 820	3 627	20 060	45 589
2	Länder	145 275	18 957	21 822	3 460	11 159	2 389	13 832	29 365
3	Gemeinden/Gv.	66 087	10 108	10 746	2 340	5 661	1 238	6 228	16 224
4	Laufender Sachaufwand	110 667	11 685	13 615	3 023	8 564	2 016	8 440	27 431
5	Länder	50 592	3 859	4 990	1 300	3 789	936	3 285	8 120
6	Gemeinden/Gv.	60 075	7 826	8 624	1 723	4 774	1 079	5 155	19 311
7	Zinsausgaben an Öffentlichen Gesamthaushalt	580	23	12	3	54	1	68	112
8	Länder	355	3	5	1	30	0	0	78
9	Gemeinden/Gv.	224	21	6	2	24	0	68	34
10	an andere Bereiche	17 033	1 847	1 061	358	1 457	270	1 523	4 419
11	Länder	13 882	1 603	717	327	1 002	233	1 226	3 248
12	Gemeinden/Gv.	3 152	244	343	32	455	38	297	1 171
13	Lfd. Zuweisungen u. Zuschüsse, Schuldendiensthilfen an Öffentlichen Gesamthaushalt	200 397	29 179	30 662	7 464	18 717	4 141	18 717	46 585
14	Länder	133 054	19 142	19 730	5 065	11 658	3 009	11 691	29 711
15	Gemeinden/Gv.	67 343	10 037	10 931	2 400	7 059	1 131	7 026	16 874
16	an andere Bereiche	115 530	13 910	15 997	3 572	9 270	2 428	11 249	27 994
17	Länder	35 918	4 546	4 344	1 206	2 020	836	2 621	4 718
18	Gemeinden/Gv.	79 612	9 364	11 653	2 366	7 250	1 593	8 628	23 276
19	Renten, Unterstützungen u.ä.	70 110	7 246	9 317	1 974	6 236	1 430	7 568	18 656
20	Länder	10 395	588	1 153	196	371	142	554	1 090
21	Gemeinden/Gv.	59 715	6 658	8 164	1 777	5 865	1 289	7 014	17 566
22	Sonstige Zahlungen an andere Bereiche	45 420	6 664	6 680	1 599	3 034	998	3 681	9 338
23	Länder	25 524	3 958	3 191	1 010	1 649	694	2 068	3 628
24	Gemeinden/Gv.	19 897	2 706	3 489	589	1 385	304	1 614	5 710
25	abzüglich Zahlungen von gleicher Ebene	190 528	26 453	22 442	6 523	14 931	3 908	18 308	44 300
26	Länder	39 306	2 968	213	763	2 263	600	2 776	7 495
27	Gemeinden/Gv.	56 443	4 997	10 345	1 934	6 136	1 051	5 930	15 635
28	Ausgaben der laufenden Rechnung	465 041	59 257	71 471	13 699	39 950	8 575	41 749	107 830
29	Länder	339 770	45 142	51 396	10 595	27 396	6 804	29 879	67 746
30	Gemeinden/Gv.	220 050	32 603	31 960	6 929	19 087	4 029	21 472	61 254
31	Sachinvestitionen	39 416	7 111	9 643	939	2 566	813	2 921	5 525
32	Länder	12 749	1 823	2 164	211	860	391	635	1 521
33	Gemeinden/Gv.	26 666	5 289	7 479	728	1 707	421	2 286	4 004
34	Baumaßnahmen	26 321	4 774	7 070	606	1 799	544	1 873	3 074
35	Länder	7 201	1 032	1 593	83	590		285	486
36	Gemeinden/Gv.	19 120	3 742	5 477	523	1 209	269	1 588	2 588
37	Erwerb von Sachvermögen	13 094	2 338	2 573	332	768	268	1 049	2 451
38	Länder	5 548	791	571	128	270	116	351	1 034
39	Gemeinden/Gv.	7 546	1 546	2 002	204	498	152	698	1 417
40	Vermögensübertragungen an Öffentlichen Gesamthaushalt	16 992	2 248	2 528	662	838	389	884	3 904
41	Länder	15 317	1 969	2 162	608	585	367	619	3 726
42	Gemeinden/Gv.	1 676	279	367	54	253	22	265	179
43	an andere Bereiche	10 984	1 666	1 867	381	454	228	738	2 040
44	Länder	9 759	1 352	1 509	344	376	224	616	1 934
45	Gemeinden/Gv.	1 225	314	358	38	78	4	121	106
46	Darlehen an Öffentlichen Gesamthaushalt	3 367	207	185	19	118	416	113	1 503
47	Länder	1 472	57	-	1	4	404	0	888
48	Gemeinden/Gv.	1 895	150	185	18	114	12	112	615
49	an andere Bereiche	2 650	220	371	250	201	60	95	430
50	Länder	2 175	193	261	221	145	29	73	252
51	Gemeinden/Gv.	475	27	110	29	56	32	22	178
52	Erwerb von Beteiligungen	9 970	1 175	960	229	991	140	338	2 932
53	Länder	5 163	816	644	164	750	2	40	1 590
54	Gemeinden/Gv.	4 806	359	316	65	242	138	298	1 342
55	Tilgungsausgaben an Öffentlichen Gesamthaushalt	745	73	55	3	30	0	40	418
56	Länder	308	40	45	-	24	-	0	141
57	Gemeinden/Gv.	436	33	10	3	7	0	40	276
58	Inanspruchnahme aus Gewährleistungen	2 511	7	2	3	6	0	1	231
59	Länder	2 511	7	2	3	6	0	1	231
60	Gemeinden/Gv.	-	-	-	-	-	-	-	-
61	abzüglich Zahlungen von gleicher Ebene	16 363	1 447	2 359	585	573	766	901	4 108
62	Länder	5 538	414	32	259	81	469	275	969
63	Gemeinden/Gv.	2 092	310	260	47	109	20	281	631
64	Ausgaben der Kapitalrechnung	70 272	11 261	13 253	1 902	4 632	1 281	4 228	12 874
65	Länder	43 917	5 843	6 754	1 293	2 668	948	1 709	9 313
66	Gemeinden/Gv.	35 088	6 139	8 566	887	2 346	610	2 863	6 069
67	Bereinigte Ausgaben	535 313	70 517	84 724	15 600	44 582	9 856	45 977	120 704
68	Länder	383 687	50 985	58 150	11 889	30 064	7 752	31 588	77 059
69	Gemeinden/Gv.	255 138	38 742	40 526	7 816	21 433	4 638	24 335	67 322

**2 Ausgaben und Einnahmen der Länder und Gemeinden/Gv. -
Kern- und Extrahaushalte**
2.1 Ausgaben und Einnahmen nach Arten und Ländern
2.1.1 Gesamtwirtschaftliche Darstellung
Mill. EUR

Lfd. Nr.	Art der Ausgaben / Einnahmen	Flächenländer					Stadtstaaten			
		Rheinland-Pfalz	Saarland	Sachsen	Sachsen-Anhalt	Schleswig-Holstein	Thüringen	Berlin	Bremen	Hamburg
	Ausgaben									
1	Personalausgaben	10 453	2 747	9 204	5 178	6 813	4 884	10 108	2 192	6 256
2	Länder	7 148	1 913	5 686	3 091	4 677	3 220	10 108	2 192	6 256
3	Gemeinden/Gv.	3 305	834	3 518	2 086	2 136	1 663	-	-	-
4	Laufender Sachaufwand	4 990	1 451	4 674	3 607	2 997	2 071	8 508	1 494	6 103
5	Länder	2 086	880	1 787	1 339	1 232	883	8 508	1 494	6 103
6	Gemeinden/Gv.	2 904	571	2 887	2 268	1 766	1 188	-	-	-
7	Zinsausgaben an Öffentlichen Gesamthaushalt	124	1	5	0	9	2	1	72	92
8	Länder	69	0	-	-	3	0	1	72	92
9	Gemeinden/Gv.	55	1	5	0	5	2	-	-	-
10	an andere Bereiche	1 034	458	247	503	650	462	1 310	634	801
11	Länder	822	384	178	455	545	397	1 310	634	801
12	Gemeinden/Gv.	212	74	68	47	105	65	-	-	-
13	Lfd. Zuweisungen u. Zuschüsse, Schuldendiensthilfen an Öffentlichen Gesamthaushalt	9 976	2 482	10 693	5 628	7 588	4 442	2 551	611	960
14	Länder	6 288	1 658	8 367	3 894	5 276	3 440	2 551	611	960
15	Gemeinden/Gv.	3 688	823	2 326	1 734	2 312	1 002	-	-	-
16	an andere Bereiche	5 002	1 053	5 419	3 163	4 054	2 904	4 607	1 202	3 705
17	Länder	1 062	281	1 318	1 624	763	1 064	4 607	1 202	3 705
18	Gemeinden/Gv.	3 940	771	4 101	1 539	3 291	1 840	-	-	-
19	Renten, Unterstützungen u.ä.	3 328	656	3 055	1 350	2 676	1 548	2 943	687	1 441
20	Länder	173	35	374	258	168	223	2 943	687	1 441
21	Gemeinden/Gv.	3 155	621	2 681	1 093	2 508	1 324	-	-	-
22	Sonstige Zahlungen an andere Bereiche	1 674	397	2 364	1 813	1 378	1 356	1 664	515	2 265
23	Länder	889	246	944	1 367	595	840	1 664	515	2 265
24	Gemeinden/Gv.	785	151	1 419	446	783	516	-	-	-
25	abzüglich Zahlungen von gleicher Ebene	10 130	2 459	9 436	4 805	6 177	3 990	1 750	624	1 481
26	Länder	938	749	2 060	676	636	625	1 750	624	1 481
27	Gemeinden/Gv.	3 418	788	2 079	1 355	1 922	855	-	-	-
28	Ausgaben der laufenden Rechnung	21 448	5 732	20 805	13 274	15 935	10 775	25 336	5 582	16 437
29	Länder	16 536	4 367	15 276	9 728	11 861	8 380	25 336	5 582	16 437
30	Gemeinden/Gv.	10 686	2 287	10 825	6 320	7 693	4 906	-	-	-
31	Sachinvestitionen	1 545	328	2 360	906	1 369	1 002	827	257	1 301
32	Länder	417	145	1 014	402	417	363	827	257	1 301
33	Gemeinden/Gv.	1 127	183	1 346	504	952	639	-	-	-
34	Baumaßnahmen	1 012	180	1 736	649	1 017	734	561	120	574
35	Länder	150	46	649	226	309	223	561	120	574
36	Gemeinden/Gv.	862	134	1 086	423	708	510	-	-	-
37	Erwerb von Sachvermögen	533	149	625	258	352	269	267	137	728
38	Länder	268	100	365	176	108	140	267	137	728
39	Gemeinden/Gv.	265	49	260	82	244	129	-	-	-
40	Vermögensübertragungen an Öffentlichen Gesamthaushalt	560	200	1 534	531	503	490	1 398	273	50
41	Länder	534	180	1 417	515	458	457	1 398	273	50
42	Gemeinden/Gv.	26	20	117	16	45	33	-	-	-
43	an andere Bereiche	272	93	888	470	215	366	851	190	264
44	Länder	200	87	841	456	175	341	851	190	264
45	Gemeinden/Gv.	73	6	47	14	41	25	-	-	-
46	Darlehen an Öffentlichen Gesamthaushalt	55	48	165	6	8	457	0	0	66
47	Länder	15	34	0	0	2	0	0	0	66
48	Gemeinden/Gv.	40	14	165	6	6	457	-	-	-
49	an andere Bereiche	273	8	155	29	46	94	286	19	113
50	Länder	268	8	154	25	36	92	286	19	113
51	Gemeinden/Gv.	5	0	1	4	10	2	-	-	-
52	Erwerb von Beteiligungen	52	102	851	495	131	798	115	75	586
53	Länder	3	98	48	140	89	6	115	75	586
54	Gemeinden/Gv.	49	3	803	356	43	793	-	-	-
55	Tilgungsausgaben an Öffentlichen Gesamthaushalt	32	3	1	0	18	42	22	7	0
56	Länder	24	2	-	-	3	-	22	7	0
57	Gemeinden/Gv.	9	1	1	0	15	42	-	-	-
58	Inanspruchnahme aus Gewährleistungen	1	1	384	6	926	4	8	5	927
59	Länder	1	1	384	6	926	4	8	5	927
60	Gemeinden/Gv.	-	-	-	-	-	-	-	-	-
61	abzüglich Zahlungen von gleicher Ebene	452	420	1 280	442	555	465	1 445	240	314
62	Länder	32	321	269	66	288	53	1 445	240	314
63	Gemeinden/Gv.	114	34	149	32	40	65	-	-	-
64	Ausgaben der Kapitalrechnung	2 338	364	5 058	2 002	2 662	2 788	2 062	587	2 992
65	Länder	1 429	235	3 588	1 478	1 817	1 209	2 062	587	2 992
66	Gemeinden/Gv.	1 216	193	2 331	869	1 073	1 925	-	-	-
67	Bereinigte Ausgaben	23 786	6 096	25 863	15 276	18 597	13 563	27 398	6 169	19 429
68	Länder	17 965	4 602	18 865	11 207	13 677	9 589	27 398	6 169	19 429
69	Gemeinden/Gv.	11 902	2 480	13 157	7 189	8 765	6 832	-	-	-

2 Ausgaben und Einnahmen der Länder und Gemeinden/Gv. -

Kern- und Extrahaushalte

2.1 Ausgaben und Einnahmen nach Arten und Ländern

2.1.1 Gesamtwirtschaftliche Darstellung

Mill. EUR

Lfd. Nr.	Art der Ausgaben / Einnahmen	Länder zusammen	Flächenländer						
			Baden-Württemberg	Bayern	Brandenburg	Hessen	Mecklenburg-Vorpommern	Niedersachsen	Nordrhein-Westfalen
	Einnahmen								
70	Steuern und steuerähnliche Abgaben	376 943	53 596	65 820	9 791	32 398	6 062	33 077	80 126
71	Länder	281 021	37 896	47 106	7 626	22 811	4 834	24 267	55 895
72	Gemeinden/Gv.	95 922	15 700	18 714	2 165	9 587	1 228	8 810	24 232
73	Einnahmen aus wirtschaftlicher Tätigkeit	22 299	2 963	3 544	464	1 554	367	1 811	4 376
74	Länder	9 146	714	1 794	84	495	73	709	965
75	Gemeinden/Gv.	13 153	2 249	1 750	380	1 059	294	1 102	3 411
76	Zinseinnahmen vom Öffentlichen Gesamthaushalt	786	57	55	2	30	11	49	269
77	Länder	336	-	0	1	3	8	9	61
78	Gemeinden/Gv.	449	57	55	1	27	3	40	208
79	von anderen Bereichen	2 979	241	205	40	134	64	99	858
80	Länder	2 064	152	142	19	74	21	18	612
81	Gemeinden/Gv.	915	89	63	21	60	43	80	246
82	Lfd. Zuweisungen u. Zuschüsse, Schuldendiensthilfen vom Öffentlichen Gesamthaushalt	244 854	31 313	28 277	9 779	18 655	6 191	23 703	55 627
83	Länder	95 853	11 687	6 013	3 832	5 715	2 858	8 068	18 299
84	Gemeinden/Gv.	149 001	19 626	22 264	5 947	12 940	3 332	15 634	37 329
85	von anderen Bereichen	18 475	2 469	3 120	528	1 528	325	1 458	4 390
86	Länder	8 903	1 109	1 636	304	706	134	607	1 316
87	Gemeinden/Gv.	9 572	1 360	1 484	224	821	191	851	3 074
88	Sonstige laufende Einnahmen	57 112	5 581	6 732	1 594	4 981	1 006	4 677	16 824
89	Länder	23 196	1 868	2 085	639	2 026	478	1 401	4 145
90	Gemeinden/Gv.	33 916	3 713	4 647	956	2 955	528	3 276	12 679
91	abzüglich Zahlungen von gleicher Ebene	190 528	26 453	22 442	6 523	14 931	3 908	18 308	44 300
92	Länder	39 306	2 968	213	763	2 263	600	2 776	7 495
93	Gemeinden/Gv.	56 443	4 997	10 345	1 934	6 136	1 051	5 930	15 635
94	Einnahmen der laufenden Rechnung	532 919	69 767	85 312	15 675	44 348	10 119	46 566	118 171
95	Länder	381 213	50 458	58 563	11 742	29 567	7 807	32 305	73 797
96	Gemeinden/Gv.	246 485	37 797	38 633	7 760	21 313	4 569	23 863	65 544
97	Veräußerung von Vermögen	13 659	1 396	2 920	214	742	96	523	4 848
98	Länder	6 487	102	1 399	120	362	11	26	3 387
99	Gemeinden/Gv.	7 172	1 294	1 521	94	381	85	497	1 461
100	Veräußerung von Sachvermögen	6 022	1 322	1 369	92	349	74	367	1 242
101	Länder	706	84	59	13	21	10	21	62
102	Gemeinden/Gv.	5 315	1 238	1 310	79	328	65	346	1 181
103	Veräußerung von Beteiligungen	7 600	69	1 551	122	389	21	152	3 596
104	Länder	5 744	13	1 340	107	336	1	1	3 316
105	Gemeinden/Gv.	1 856	56	212	15	53	20	151	280
106	nicht aufteilbar	37	6	-	0	5	1	4	10
107	Länder	37	6	-	0	5	1	4	10
108	Gemeinden/Gv.	-	-	-	-	-	-	-	-
109	Vermögensübertragungen vom Öffentlichen Gesamthaushalt	21 037	2 186	3 403	939	864	730	1 247	3 882
110	Länder	12 232	1 282	1 410	599	538	458	845	1 503
111	Gemeinden/Gv.	8 805	905	1 993	340	327	273	402	2 378
112	von anderen Bereichen	4 101	568	834	113	246	146	363	564
113	Länder	2 132	281	125	84	118	113	164	322
114	Gemeinden/Gv.	1 969	287	710	30	128	33	199	243
115	Darlehensrückflüsse vom Öffentlichen Gesamthaushalt	2 757	217	82	25	71	336	127	1 359
116	Länder	1 581	72	16	13	1	335	0	862
117	Gemeinden/Gv.	1 176	146	67	12	70	1	127	497
118	von anderen Bereichen	2 475	208	192	199	191	183	89	535
119	Länder	1 752	155	161	193	47	156	46	180
120	Gemeinden/Gv.	723	52	31	6	145	26	43	355
121	Schuldenaufnahmen beim Öffentlichen Gesamthaushalt	118	26	18	-	0	-	23	32
122	Länder	-	-	-	-	-	-	-	-
123	Gemeinden/Gv.	118	26	18	-	0	-	23	32
124	Einnahmen aus der Inanspruchnahme von Gewährleistungen	77	2	2	10	1	0	1	3
125	Länder	77	2	2	10	1	0	1	3
126	Gemeinden/Gv.	-	-	-	-	-	-	-	-
127	abzüglich Zahlungen von gleicher Ebene	16 363	1 447	2 359	585	573	766	901	4 108
128	Länder	5 538	414	32	259	81	469	275	969
129	Gemeinden/Gv.	2 092	310	260	47	109	20	281	631
130	Einnahmen der Kapitalrechnung	27 860	3 157	5 094	916	1 542	726	1 472	7 115
131	Länder	18 723	1 479	3 081	760	984	605	807	5 287
132	Gemeinden/Gv.	18 780	2 400	4 080	435	941	397	1 010	4 335
133	Bereinigte Einnahmen	560 780	72 924	90 406	16 591	45 890	10 845	48 039	125 286
134	Länder	399 936	51 937	61 644	12 502	30 551	8 412	33 112	79 084
135	Gemeinden/Gv.	264 355	40 197	42 713	8 195	22 253	4 967	24 873	69 879

**2 Ausgaben und Einnahmen der Länder und Gemeinden/Gv. -
Kern- und Extrahaushalte**
2.1 Ausgaben und Einnahmen nach Arten und Ländern
2.1.1 Gesamtwirtschaftliche Darstellung
Mill. EUR

Lfd. Nr.	Art der Ausgaben / Einnahmen	Flächenländer						Stadtstaaten		
		Rheinland-Pfalz	Saarland	Sachsen	Sachsen-Anhalt	Schleswig-Holstein	Thüringen	Berlin	Bremen	Hamburg
	Einnahmen									
70	Steuern und steuerähnliche Abgaben	17 332	4 020	15 619	8 365	12 353	8 149	15 435	3 176	11 624
71	Länder	12 852	3 049	12 187	6 661	9 138	6 464	15 435	3 176	11 624
72	Gemeinden/Gv.	4 480	971	3 432	1 703	3 215	1 685	-	-	-
73	Einnahmen aus wirtschaftlicher Tätigkeit	779	229	1 106	604	1 300	421	750	206	1 825
74	Länder	145	69	207	143	924	43	750	206	1 825
75	Gemeinden/Gv.	634	160	899	460	377	378	-	-	-
76	Zinseinnahmen vom Öffentlichen Gesamthaushalt	44	9	115	0	10	35	-	65	35
77	Länder	38	4	95	0	6	10	-	65	35
78	Gemeinden/Gv.	6	4	20	0	4	25	-	-	-
79	von anderen Bereichen	194	10	154	117	317	68	28	47	404
80	Länder	180	2	52	5	304	6	28	47	404
81	Gemeinden/Gv.	14	8	102	112	13	62	-	-	-
82	Lfd. Zuweisungen u. Zuschüsse, Schuldendiensthilfen vom Öffentlichen Gesamthaushalt	12 824	3 786	14 324	8 460	8 577	6 819	11 274	2 370	2 875
83	Länder	4 155	1 926	6 794	3 715	2 836	3 434	11 274	2 370	2 875
84	Gemeinden/Gv.	8 668	1 860	7 530	4 745	5 741	3 385	-	-	-
85	von anderen Bereichen	913	137	886	565	527	477	596	270	285
86	Länder	434	77	461	442	211	315	596	270	285
87	Gemeinden/Gv.	479	60	425	122	316	162	-	-	-
88	Sonstige laufende Einnahmen	2 361	400	2 205	1 251	1 575	969	2 479	603	3 873
89	Länder	1 528	170	733	345	573	251	2 479	603	3 873
90	Gemeinden/Gv.	834	229	1 473	906	1 002	718	-	-	-
91	abzüglich Zahlungen von gleicher Ebene	10 130	2 459	9 436	4 805	6 177	3 990	1 750	624	1 481
92	Länder	938	749	2 060	676	636	625	1 750	624	1 481
93	Gemeinden/Gv.	3 418	788	2 079	1 355	1 922	855	-	-	-
94	Einnahmen der laufenden Rechnung	24 315	6 131	24 973	14 557	18 483	12 948	28 814	6 113	19 441
95	Länder	18 393	4 548	18 468	10 635	13 356	9 898	28 814	6 113	19 441
96	Gemeinden/Gv.	11 697	2 505	11 801	6 696	8 746	5 561	-	-	-
97	Veräußerung von Vermögen	306	59	495	266	214	728	108	286	458
98	Länder	47	39	22	94	11	17	108	286	458
99	Gemeinden/Gv.	259	20	473	172	203	711	-	-	-
100	Veräußerung von Sachvermögen	267	24	133	116	189	141	94	13	229
101	Länder	15	5	15	47	10	9	94	13	229
102	Gemeinden/Gv.	252	19	118	69	179	132	-	-	-
103	Veräußerung von Beteiligungen	38	34	361	150	25	585	11	272	224
104	Länder	31	34	6	47	0	6	11	272	224
105	Gemeinden/Gv.	7	1	355	103	24	579	-	-	-
106	nicht aufteilbar	1	0	1	0	0	2	3	2	4
107	Länder	1	0	1	0	0	2	3	2	4
108	Gemeinden/Gv.	-	-	-	-	-	-	-	-	-
109	Vermögensübertragungen vom Öffentlichen Gesamthaushalt	572	376	1 950	792	722	761	1 840	344	429
110	Länder	270	309	1 029	423	543	412	1 840	344	429
111	Gemeinden/Gv.	303	68	921	369	179	348	-	-	-
112	von anderen Bereichen	205	16	198	340	141	181	103	30	52
113	Länder	47	10	168	302	70	143	103	30	52
114	Gemeinden/Gv.	158	6	30	38	71	37	-	-	-
115	Darlehensrückflüsse vom Öffentlichen Gesamthaushalt	117	101	172	12	57	45	0	13	23
116	Länder	54	74	75	0	43	0	0	13	23
117	Gemeinden/Gv.	63	27	97	11	14	45	-	-	-
118	von anderen Bereichen	254	5	68	36	41	54	377	3	40
119	Länder	239	5	60	29	8	51	377	3	40
120	Gemeinden/Gv.	15	0	7	7	33	3	-	-	-
121	Schuldenaufnahmen beim Öffentlichen Gesamthaushalt	9	-	1	-	8	0	-	-	-
122	Länder	-	-	-	-	-	-	-	-	-
123	Gemeinden/Gv.	9	-	1	-	8	0	-	-	-
124	Einnahmen aus der Inanspruchnahme von Gewährleistungen	32	0	6	-	1	1	15	3	-
125	Länder	32	0	6	-	1	1	15	3	-
126	Gemeinden/Gv.	-	-	-	-	-	-	-	-	-
127	abzüglich Zahlungen von gleicher Ebene	452	420	1 280	442	555	465	1 445	240	314
128	Länder	32	321	269	66	288	53	1 445	240	314
129	Gemeinden/Gv.	114	34	149	32	40	65	-	-	-
130	Einnahmen der Kapitalrechnung	1 042	137	1 609	1 003	629	1 305	999	439	687
131	Länder	655	116	1 091	782	388	571	999	439	687
132	Gemeinden/Gv.	694	86	1 379	565	468	1 080	-	-	-
133	Bereinigte Einnahmen	25 357	6 268	26 581	15 559	19 112	14 253	29 813	6 552	20 128
134	Länder	19 048	4 664	19 560	11 417	13 744	10 469	29 813	6 552	20 128
135	Gemeinden/Gv.	12 390	2 591	13 180	7 261	9 215	6 641	-	-	-

2 Ausgaben und Einnahmen der Länder und Gemeinden/Gv. -

Kern- und Extrahaushalte

2.1 Ausgaben und Einnahmen nach Arten und Ländern

2.1.1 Gesamtwirtschaftliche Darstellung

Mill. EUR

Lfd. Nr.	Art der Ausgaben / Einnahmen	Länder zusammen	Flächenländer						
			Baden-Württemberg	Bayern	Brandenburg	Hessen	Mecklenburg-Vorpommern	Niedersachsen	Nordrhein-Westfalen
Finanzierungsübersicht									
136	Bereinigte Ausgaben	535 313	70 517	84 724	15 600	44 582	9 856	45 977	120 704
137	Länder	383 687	50 985	58 150	11 889	30 064	7 752	31 588	77 059
138	Gemeinden/Gv.	255 138	38 742	40 526	7 816	21 433	4 638	24 335	67 322
139	Bereinigte Einnahmen	560 780	72 924	90 406	16 591	45 890	10 845	48 039	125 286
140	Länder	399 936	51 937	61 644	12 502	30 551	8 412	33 112	79 084
141	Gemeinden/Gv.	264 355	40 197	42 713	8 195	22 253	4 967	24 873	69 879
142	Saldo d. haushaltstechn. Verrechnungen	64	39	1	3	-1	0	0	1
143	Länder	64	39	1	3	-1	0	0	1
144	Gemeinden/Gv.	-	-	-	-	-	-	-	-
145	Finanzierungssaldo	25 531	2 445	5 682	994	1 307	989	2 062	4 583
146	Länder	16 314	991	3 495	616	487	660	1 524	2 026
147	Gemeinden/Gv.	9 217	1 454	2 187	378	820	329	538	2 556
Besondere Finanzierungsvorgänge									
148	Ausgaben	102 749	11 014	12 704	3 317	5 195	1 170	11 297	22 588
149	Länder	87 550	9 300	7 533	3 165	4 170	977	9 529	19 812
150	Gemeinden/Gv.	15 199	1 714	5 171	152	1 025	192	1 768	2 776
151	Schuldentilgung am Kreditmarkt	86 029	9 696	5 436	2 740	4 954	698	9 988	21 843
152	Länder	75 439	8 905	3 727	2 587	3 929	505	8 220	19 067
153	Gemeinden/Gv.	10 589	792	1 708	152	1 025	192	1 768	2 776
154	Rückzahlung Innerer Darlehen	25	8	17	-	-	-	-	-
155	Länder	-	-	-	-	-	-	-	-
156	Gemeinden/Gv.	25	8	17	-	-	-	-	-
157	Zuführungen an Rücklagen	15 822	1 303	7 204	577	241	472	1 310	745
158	Länder	11 322	396	3 806	577	241	472	1 310	745
159	Gemeinden/Gv.	4 500	908	3 398	-	-	-	0	-
160	Deckung von Vorjahresfehlbeträgen	873	7	47	-	-	-	-	-
161	Länder	788	-	-	-	-	-	-	-
162	Gemeinden/Gv.	84	7	47	-	-	-	-	-
163	Einnahmen	92 412	11 477	7 195	2 715	5 124	511	9 934	24 254
164	Länder	78 629	10 452	3 243	2 616	3 955	374	7 942	21 027
165	Gemeinden/Gv.	13 784	1 025	3 952	98	1 169	137	1 992	3 227
166	Schuldenaufnahmen am Kreditmarkt	80 038	9 593	2 676	2 393	4 899	452	9 903	23 451
167	Länder	69 385	8 904	1 370	2 295	3 729	315	7 911	20 224
168	Gemeinden/Gv.	10 653	689	1 306	98	1 169	137	1 992	3 227
169	Innere Darlehen	8	2	5	-	-	-	-	-
170	Länder	-	-	-	-	-	-	-	-
171	Gemeinden/Gv.	8	2	5	-	-	-	-	-
172	Entnahmen aus Rücklagen	10 590	803	4 513	321	225	59	31	803
173	Länder	7 467	469	1 873	321	225	59	31	803
174	Gemeinden/Gv.	3 123	334	2 641	-	-	-	0	-
175	Überschüsse aus Vorjahren	1 777	1 079	0	0	0	0	0	0
176	Länder	1 777	1 079	0	0	0	0	0	0
177	Gemeinden/Gv.	-	-	-	-	-	-	-	-
178	Münzeinnahmen	-	-	-	-	-	-	-	-
179	Länder	-	-	-	-	-	-	-	-
180	Gemeinden/Gv.	-	-	-	-	-	-	-	-

2 Ausgaben und Einnahmen der Länder und Gemeinden/Gv. -
Kern- und Extrahaushalte
2.1 Ausgaben und Einnahmen nach Arten und Ländern
2.1.1 Gesamtwirtschaftliche Darstellung
Mill. EUR

Lfd. Nr.	Art der Ausgaben / Einnahmen	Flächenländer					Stadtstaaten			
		Rheinland-Pfalz	Saarland	Sachsen	Sachsen-Anhalt	Schleswig-Holstein	Thüringen	Berlin	Bremen	Hamburg
	Finanzierungsübersicht									
136	Bereinigte Ausgaben	23 786	6 096	25 863	15 276	18 597	13 563	27 398	6 169	19 429
137	Länder	17 965	4 602	18 865	11 207	13 677	9 589	27 398	6 169	19 429
138	Gemeinden/Gv.	11 902	2 480	13 157	7 189	8 765	6 832	-	-	-
139	Bereinigte Einnahmen	25 357	6 268	26 581	15 559	19 112	14 253	29 813	6 552	20 128
140	Länder	19 048	4 664	19 560	11 417	13 744	10 469	29 813	6 552	20 128
141	Gemeinden/Gv.	12 390	2 591	13 180	7 261	9 215	6 641	-	-	-
142	Saldo d. haushaltstechn. Verrechnungen	0	0	23	0	-1	0	1	-3	1
143	Länder	0	0	23	0	-1	0	1	-3	1
144	Gemeinden/Gv.	-	-	-	-	-	-	-	-	-
145	Finanzierungssaldo	1 571	173	741	283	515	690	2 416	380	700
146	Länder	1 083	62	718	211	66	880	2 416	380	700
147	Gemeinden/Gv.	488	111	24	73	449	-191	-	-	-
	Besondere Finanzierungsvorgänge									
148	Ausgaben	6 084	1 940	1 825	4 789	3 956	2 864	8 876	2 739	2 390
149	Länder	5 585	1 855	1 340	4 485	3 295	2 498	8 876	2 739	2 390
150	Gemeinden/Gv.	499	85	485	304	661	366	-	-	-
151	Schuldentilgung am Kreditmarkt	5 809	1 472	860	4 615	3 803	2 188	7 381	2 156	2 390
152	Länder	5 310	1 387	376	4 311	3 232	1 956	7 381	2 156	2 390
153	Gemeinden/Gv.	499	85	485	304	571	232	-	-	-
154	Rückzahlung Innerer Darlehen	-	-	-	-	0	0	-	-	-
155	Länder	-	-	-	-	-	-	-	-	-
156	Gemeinden/Gv.	-	-	-	-	0	0	-	-	-
157	Zuführungen an Rücklagen	275	2	964	70	146	653	1 276	583	-
158	Länder	275	2	964	70	63	542	1 276	583	-
159	Gemeinden/Gv.	-	-	0	-	83	111	-	-	-
160	Deckung von Vorjahresfehlbeträgen	-	466	-	104	7	23	218	-	-
161	Länder	-	466	-	104	-	-	218	-	-
162	Gemeinden/Gv.	-	-	-	-	7	23	-	-	-
163	Einnahmen	5 440	1 920	1 036	4 527	3 959	1 803	6 910	2 684	2 925
164	Länder	4 692	1 804	731	4 324	3 362	1 589	6 910	2 684	2 925
165	Gemeinden/Gv.	748	116	305	202	597	214	-	-	-
166	Schuldenaufnahmen am Kreditmarkt	5 186	1 521	605	4 413	3 616	1 680	5 424	2 489	1 737
167	Länder	4 437	1 406	301	4 211	3 064	1 570	5 424	2 489	1 737
168	Gemeinden/Gv.	748	116	305	202	552	110	-	-	-
169	Innere Darlehen	-	-	-	-	1	0	-	-	-
170	Länder	-	-	-	-	-	-	-	-	-
171	Gemeinden/Gv.	-	-	-	-	1	0	-	-	-
172	Entnahmen aus Rücklagen	253	41	430	20	334	108	1 265	195	1 188
173	Länder	253	41	430	20	290	5	1 265	195	1 188
174	Gemeinden/Gv.	-	-	0	-	44	103	-	-	-
175	Überschüsse aus Vorjahren	2	358	0	94	8	15	220	0	0
176	Länder	2	358	0	94	8	15	220	0	0
177	Gemeinden/Gv.	-	-	-	-	-	-	-	-	-
178	Münzeinnahmen	-	-	-	-	-	-	-	-	-
179	Länder	-	-	-	-	-	-	-	-	-
180	Gemeinden/Gv.	-	-	-	-	-	-	-	-	-

2 Ausgaben und Einnahmen des Öffentlichen Gesamthaushalts - Kern- und Extrahaushalte
2.1 Ausgaben und Einnahmen nach Arten und Ländern
2.1.2 Zahlungsverkehr der Länder
Mill. EUR

Lfd. Nr.	Art der Ausgaben / Einnahmen	Länder zusammen	Flächenländer						
			Baden-Württemberg	Bayern	Brandenburg	Hessen	Mecklenburg-Vorpommern	Niedersachsen	Nordrhein-Westfalen
	Ausgaben								
1	Zinsausgaben	355	3	5	1	30	0	0	78
2	an Bund	16	3	5	-	4	-	-	-
3	an Extrahaushalte Bund	-	-	-	-	-	-	-	-
4	an Länder	314	0	-	1	27	0	-	78
5	an Extrahaushalte Länder	26	-	-	-	-	-	-	0
6	an Gemeinden/Gv.	-	-	-	-	-	-	-	-
7	an Extrahaushalte Gemeinden/Gv.	-	-	-	-	-	-	-	-
8	an Sozialversicherung	0	-	-	-	-	-	0	-
9	an Extrahaushalte Sozialversicherung	-	-	-	-	-	-	-	-
10	Laufende Zuweisungen und Zuschüsse, Schuldendiensthilfen	133 054	19 142	19 730	5 065	11 658	3 009	11 691	29 711
11	an Bund	3 192	67	55	517	18	329	28	49
12	an Extrahaushalte Bund	596	273	3	5	0	6	20	6
13	an Länder	13 619	3 004	6 369	30	2 695	10	80	656
14	an Extrahaushalte Länder	25 830	2 930	1 185	630	2 250	493	2 070	7 217
15	an Gemeinden/Gv.	87 144	12 833	11 970	3 859	6 630	2 170	9 328	20 956
16	an Extrahaushalte Gemeinden/Gv.	2 000	31	83	3	9	1	152	779
17	an Sozialversicherung	673	4	66	22	56	1	13	48
18	an Extrahaushalte Sozialversicherung	-	-	-	-	-	-	-	-
19	Vermögensübertragungen	15 317	1 969	2 162	608	585	367	619	3 726
20	an Bund	42	2	3	-	-	1	12	5
21	an Extrahaushalte Bund	78	9	42	0	-	-	3	-
22	an Länder	81	45	-	-	1	3	1	16
23	an Extrahaushalte Länder	4 018	103	14	263	96	27	258	712
24	an Gemeinden/Gv.	10 228	1 796	2 012	333	482	334	333	2 319
25	an Extrahaushalte Gemeinden/Gv.	866	14	91	12	5	3	11	673
26	an Sozialversicherung	4	-	-	-	-	-	-	-
27	an Extrahaushalte Sozialversicherung	-	-	-	-	-	-	-	-
28	Darlehen	1 472	57	-	1	4	404	0	888
29	an Bund	-	-	-	-	-	-	-	-
30	an Extrahaushalte Bund	-	-	-	-	-	-	-	-
31	an Länder	571	57	-	0	4	404	0	3
32	an Extrahaushalte Länder	886	-	-	1	-	-	-	885
33	an Gemeinden/Gv.	11	-	-	-	-	-	-	-
34	an Extrahaushalte Gemeinden/Gv.	5	-	-	-	-	-	-	-
35	an Sozialversicherung	-	-	-	-	-	-	-	-
36	an Extrahaushalte Sozialversicherung	-	-	-	-	-	-	-	-
37	Tilgungsausgaben	308	40	45	-	24	-	0	141
38	an Bund	303	40	45	-	24	-	0	141
39	an Extrahaushalte Bund	1	-	-	-	-	-	-	-
40	an Länder	-	-	-	-	-	-	-	-
41	an Extrahaushalte Länder	4	-	-	-	-	-	-	-
42	an Gemeinden/Gv.	-	-	-	-	-	-	-	-
43	an Extrahaushalte Gemeinden/Gv.	-	-	-	-	-	-	-	-
44	an Sozialversicherung	0	-	-	-	-	-	0	-
45	an Extrahaushalte Sozialversicherung	-	-	-	-	-	-	-	-
46	Zahlungen an Öffentlichen Gesamthaushalt insgesamt	150 506	21 211	21 942	5 675	12 301	3 781	12 310	34 544
47	an Bund	3 553	111	107	517	46	330	41	195
48	an Extrahaushalte Bund	675	282	45	5	0	6	23	6
49	an Länder	14 585	3 107	6 369	32	2 727	417	81	753
50	an Extrahaushalte Länder	30 763	3 034	1 199	893	2 347	520	2 328	8 814
51	an Gemeinden/Gv.	97 383	14 629	13 982	4 191	7 112	2 504	9 661	23 275
52	an Extrahaushalte Gemeinden/Gv.	2 870	45	174	15	14	4	163	1 453
53	an Sozialversicherung	677	4	66	22	56	1	13	48
54	an Extrahaushalte Sozialversicherung	-	-	-	-	-	-	-	-

2 Ausgaben und Einnahmen des Öffentlichen Gesamthaushalts -

Kern- und Extrahaushalte

2.1 Ausgaben und Einnahmen nach Arten und Ländern

2.1.2 Zahlungsverkehr der Länder

Mill. EUR

Lfd. Nr.	Art der Ausgaben / Einnahmen	Flächenländer						Stadtstaaten		
		Rheinland-Pfalz	Saarland	Sachsen	Sachsen-Anhalt	Schleswig-Holstein	Thüringen	Berlin	Bremen	Hamburg
	Ausgaben									
1	Zinsausgaben	69	0	-	-	3	0	1	72	92
2	an Bund	3	0	-	-	0	-	1	0	0
3	an Extrahaushalte Bund	-	-	-	-	-	-	-	-	-
4	an Länder	66	-	-	-	3	0	-	46	92
5	an Extrahaushalte Länder	-	-	-	-	-	-	-	26	-
6	an Gemeinden/Gv.	-	-	-	-	-	-	-	-	-
7	an Extrahaushalte Gemeinden/Gv.	-	-	-	-	-	-	-	-	-
8	an Sozialversicherung	-	0	-	-	-	-	-	-	-
9	an Extrahaushalte Sozialversicherung	-	-	-	-	-	-	-	-	-
10	Laufende Zuweisungen und Zuschüsse, Schuldendiensthilfen	6 288	1 658	8 367	3 894	5 276	3 440	2 551	611	960
11	an Bund	19	2	827	504	14	433	292	3	38
12	an Extrahaushalte Bund	4	0	126	4	4	75	72	-	-
13	an Länder	92	62	201	42	56	27	117	51	127
14	an Extrahaushalte Länder	800	654	2 051	724	1 371	512	1 752	507	684
15	an Gemeinden/Gv.	4 963	936	4 659	2 613	3 824	2 354	33	11	8
16	an Extrahaushalte Gemeinden/Gv.	394	6	492	4	6	38	-	0	1
17	an Sozialversicherung	17	-	11	4	2	2	285	40	102
18	an Extrahaushalte Sozialversicherung	-	-	-	-	-	-	-	-	-
19	Vermögensübertragungen	534	180	1 417	515	458	457	1 398	273	50
20	an Bund	0	-	8	-	-	-	10	0	0
21	an Extrahaushalte Bund	0	3	18	1	-	-	2	-	-
22	an Länder	-	-	7	2	0	5	-	0	-
23	an Extrahaushalte Länder	105	124	280	23	186	119	1 386	272	49
24	an Gemeinden/Gv.	428	47	1 098	489	256	300	-	0	-
25	an Extrahaushalte Gemeinden/Gv.	1	1	7	0	15	33	-	-	0
26	an Sozialversicherung	-	4	-	-	-	-	-	-	-
27	an Extrahaushalte Sozialversicherung	-	-	-	-	-	-	-	-	-
28	Darlehen	15	34	0	0	2	0	0	0	66
29	an Bund	-	-	-	-	-	-	-	-	-
30	an Extrahaushalte Bund	-	-	-	-	-	-	-	-	-
31	an Länder	-	34	0	0	2	0	0	0	66
32	an Extrahaushalte Länder	-	-	-	-	-	-	-	-	-
33	an Gemeinden/Gv.	11	-	-	-	-	-	-	-	-
34	an Extrahaushalte Gemeinden/Gv.	4	0	-	-	-	-	-	-	-
35	an Sozialversicherung	-	-	-	-	-	-	-	-	-
36	an Extrahaushalte Sozialversicherung	-	-	-	-	-	-	-	-	-
37	Tilgungsausgaben	24	2	-	-	3	-	22	7	0
38	an Bund	24	2	-	-	2	-	21	3	0
39	an Extrahaushalte Bund	-	-	-	-	-	-	1	-	-
40	an Länder	-	-	-	-	-	-	-	-	-
41	an Extrahaushalte Länder	-	-	-	-	0	-	-	4	-
42	an Gemeinden/Gv.	-	-	-	-	-	-	-	-	-
43	an Extrahaushalte Gemeinden/Gv.	-	-	-	-	-	-	-	-	-
44	an Sozialversicherung	-	-	-	-	-	-	-	-	-
45	an Extrahaushalte Sozialversicherung	-	-	-	-	-	-	-	-	-
46	Zahlungen an Öffentlichen Gesamthaushalt insgesamt	6 929	1 875	9 784	4 409	5 742	3 897	3 973	964	1 168
47	an Bund	45	5	835	504	16	433	324	7	38
48	an Extrahaushalte Bund	4	3	144	5	4	75	75	-	-
49	an Länder	158	95	208	44	62	33	118	97	285
50	an Extrahaushalte Länder	904	778	2 331	747	1 558	630	3 138	809	733
51	an Gemeinden/Gv.	5 402	983	5 757	3 102	4 080	2 654	33	11	8
52	an Extrahaushalte Gemeinden/Gv.	398	7	499	4	21	71	-	0	2
53	an Sozialversicherung	17	4	11	4	2	2	285	40	102
54	an Extrahaushalte Sozialversicherung	-	-	-	-	-	-	-	-	-

2 Ausgaben und Einnahmen des Öffentlichen Gesamthaushalts - Kern- und Extrahaushalte
2.1 Ausgaben und Einnahmen nach Arten und Ländern
2.1.2 Zahlungsverkehr der Länder
Mill. EUR

Lfd. Nr.	Art der Ausgaben / Einnahmen	Länder zusammen	Flächenländer						
			Baden-Württemberg	Bayern	Brandenburg	Hessen	Mecklenburg-Vorpommern	Niedersachsen	Nordrhein-Westfalen
	Einnahmen								
55	Zinseinnahmen	336	-	0	1	3	8	9	61
56	vom Bund	3	-	-	-	3	-	-	-
57	von Extrahaushalten Bund	-	-	-	-	-	-	-	-
58	von Ländern	164	-	-	-	0	8	9	24
59	von Extrahaushalten Ländern	133	-	-	1	-	-	-	38
60	von Gemeinden/Gv.	35	-	0	-	0	-	-	0
61	von Extrahaushalten Gemeinden/Gv.	1	-	-	0	-	-	-	-
62	von Sozialversicherung	-	-	-	-	-	-	-	-
63	von Extrahaushalten Sozialversicherung	-	-	-	-	-	-	-	-
64	Laufende Zuweisungen u. Zuschüsse, Schuldendiensthilfen	95 853	11 687	6 013	3 832	5 715	2 858	8 068	18 299
65	vom Bund	50 440	4 549	5 294	2 345	3 164	1 661	4 297	9 290
66	von Extrahaushalten Bund	109	1	39	1	-	-	0	-
67	von Ländern	38 344	2 987	426	1 413	2 315	1 116	3 597	8 628
68	von Extrahaushalten Länder	664	21	53	0	-	52	36	154
69	von Gemeinden/Gv.	5 862	4 119	189	68	214	27	127	163
70	von Extrahaushalten Gemeinden/Gv.	11	0	4	-	1	1	0	2
71	von Sozialversicherung	423	10	8	6	22	0	11	61
72	von Extrahaushalten Sozialversicherung	-	-	-	-	-	-	-	-
73	Vermögensübertragungen	12 232	1 282	1 410	599	538	458	845	1 503
74	vom Bund	6 336	790	955	330	321	296	399	964
75	von Extrahaushalten Bund	838	69	96	21	21	2	73	182
76	von Ländern	3 793	303	17	248	80	129	276	142
77	von Extrahaushalten Länder	302	40	-	-	-	4	-	-
78	von Gemeinden/Gv.	881	79	269	0	116	25	97	213
79	von Extrahaushalten Gemeinden/Gv.	1	-	-	0	0	-	-	-
80	von Sozialversicherung	80	-	74	-	-	-	-	2
81	von Extrahaushalten Sozialversicherung	-	-	-	-	-	-	-	-
82	Darlehensrückflüsse	1 581	72	16	13	1	335	0	862
83	vom Bund	3	-	-	-	-	-	-	-
84	von Extrahaushalten Bund	-	-	-	-	-	-	-	-
85	von Ländern	632	71	15	0	1	335	0	28
86	von Extrahaushalten Länder	810	-	-	11	-	-	-	799
87	von Gemeinden/Gv.	127	1	0	2	0	-	0	34
88	von Extrahaushalten Gemeinden/Gv.	8	-	0	-	-	-	-	0
89	von Sozialversicherung	-	-	-	-	-	-	-	-
90	von Extrahaushalten Sozialversicherung	-	-	-	-	-	-	-	-
91	Schuldenaufnahmen	-	-	-	-	-	-	-	-
92	beim Bund	-	-	-	-	-	-	-	-
93	bei Extrahaushalten Bund	-	-	-	-	-	-	-	-
94	bei Ländern	-	-	-	-	-	-	-	-
95	bei Extrahaushalten Länder	-	-	-	-	-	-	-	-
96	bei Gemeinden/Gv.	-	-	-	-	-	-	-	-
97	bei Extrahaushalten Gemeinden/Gv.	-	-	-	-	-	-	-	-
98	bei Sozialversicherung	-	-	-	-	-	-	-	-
99	bei Extrahaushalten Sozialversicherung	-	-	-	-	-	-	-	-
100	Zahlungen vom Öffentlichen Gesamthaushalt insgesamt	110 003	13 040	7 439	4 446	6 257	3 659	8 922	20 725
101	vom Bund	56 783	5 339	6 248	2 674	3 488	1 957	4 696	10 254
102	von Extrahaushalten Bund	947	70	135	22	21	2	73	182
103	von Ländern zus.	42 934	3 361	458	1 661	2 397	1 589	3 882	8 822
104	von Extrahaushalten Länder	1 910	61	53	12	-	57	36	992
105	von Gemeinden/Gv.	6 905	4 198	459	70	329	53	224	410
106	von Extrahaushalten Gemeinden/Gv.	21	0	4	0	1	1	0	2
107	von Sozialversicherung	503	10	82	6	22	0	11	63
108	von Extrahaushalten Sozialversicherung	-	-	-	-	-	-	-	-

2 Ausgaben und Einnahmen des Öffentlichen Gesamthaushalts -

Kern- und Extrahaushalte

2.1 Ausgaben und Einnahmen nach Arten und Ländern

2.1.2 Zahlungsverkehr der Länder

Mill. EUR

Lfd. Nr.	Art der Ausgaben / Einnahmen	Flächenländer						Stadtstaaten		
		Rheinland-Pfalz	Saarland	Sachsen	Sachsen-Anhalt	Schleswig-Holstein	Thüringen	Berlin	Bremen	Hamburg
	Einnahmen									
55	Zinseinnahmen	38	4	95	0	6	10	-	65	35
56	vom Bund	-	-	-	-	-	0	-	-	-
57	von Extrahaushalten Bund	-	-	-	-	-	-	-	-	-
58	von Ländern	-	4	94	-	-	6	-	1	17
59	von Extrahaushalten Ländern	38	-	1	-	-	4	-	34	18
60	von Gemeinden/Gv.	0	0	0	0	5	0	-	29	-
61	von Extrahaushalten Gemeinden/Gv.	-	-	-	-	1	-	-	-	-
62	von Sozialversicherung	-	-	-	-	-	-	-	-	-
63	von Extrahaushalten Sozialversicherung	-	-	-	-	-	-	-	-	-
64	Laufende Zuweisungen u. Zuschüsse, Schuldendiensthilfen	4 155	1 926	6 794	3 715	2 836	3 434	11 274	2 370	2 875
65	vom Bund	2 140	967	3 582	2 317	1 740	2 051	4 770	994	1 281
66	von Extrahaushalten Bund	-	-	3	-	0	65	-	-	-
67	von Ländern	1 300	907	2 982	1 300	964	1 280	6 325	1 290	1 515
68	von Extrahaushalten Länder	61	48	194	0	1	-	-	14	29
69	von Gemeinden/Gv.	643	2	24	29	127	37	36	28	30
70	von Extrahaushalten Gemeinden/Gv.	2	0	-	0	0	0	-	0	1
71	von Sozialversicherung	10	1	9	70	4	1	144	45	20
72	von Extrahaushalten Sozialversicherung	-	-	-	-	-	-	-	-	-
73	Vermögensübertragungen	270	309	1 029	423	543	412	1 840	344	429
74	vom Bund	224	54	560	351	184	314	348	111	137
75	von Extrahaushalten Bund	7	2	268	6	19	22	48	1	-
76	von Ländern	33	247	199	66	113	53	1 444	171	272
77	von Extrahaushalten Länder	-	-	-	0	177	-	-	61	20
78	von Gemeinden/Gv.	4	6	-	1	48	22	0	-	-
79	von Extrahaushalten Gemeinden/Gv.	-	-	-	-	1	-	-	0	0
80	von Sozialversicherung	2	-	1	-	-	2	-	-	0
81	von Extrahaushalten Sozialversicherung	-	-	-	-	-	-	-	-	-
82	Darlehensrückflüsse	54	74	75	0	43	0	0	13	23
83	vom Bund	-	-	-	-	-	-	-	3	-
84	von Extrahaushalten Bund	-	-	-	-	-	-	-	-	-
85	von Ländern	-	74	75	0	1	0	0	9	23
86	von Extrahaushalten Länder	-	-	-	-	-	-	-	-	-
87	von Gemeinden/Gv.	49	0	-	0	41	0	-	0	-
88	von Extrahaushalten Gemeinden/Gv.	5	-	0	-	2	-	-	-	-
89	von Sozialversicherung	-	-	-	-	-	-	-	-	-
90	von Extrahaushalten Sozialversicherung	-	-	-	-	-	-	-	-	-
91	Schuldenaufnahmen	-	-	-	-	-	-	-	-	-
92	beim Bund	-	-	-	-	-	-	-	-	-
93	bei Extrahaushalten Bund	-	-	-	-	-	-	-	-	-
94	bei Ländern	-	-	-	-	-	-	-	-	-
95	bei Extrahaushalten Länder	-	-	-	-	-	-	-	-	-
96	bei Gemeinden/Gv.	-	-	-	-	-	-	-	-	-
97	bei Extrahaushalten Gemeinden/Gv.	-	-	-	-	-	-	-	-	-
98	bei Sozialversicherung	-	-	-	-	-	-	-	-	-
99	bei Extrahaushalten Sozialversicherung	-	-	-	-	-	-	-	-	-
100	Zahlungen vom Öffentlichen Gesamthaushalt insgesamt	4 517	2 313	7 993	4 138	3 428	3 857	13 115	2 791	3 362
101	vom Bund	2 364	1 021	4 142	2 667	1 924	2 365	5 117	1 108	1 418
102	von Extrahaushalten Bund	7	2	271	6	20	87	48	1	-
103	von Ländern zus.	1 333	1 232	3 350	1 365	1 078	1 339	7 770	1 472	1 827
104	von Extrahaushalten Länder	99	48	195	0	178	4	-	108	67
105	von Gemeinden/Gv.	696	8	24	30	220	59	36	57	30
106	von Extrahaushalten Gemeinden/Gv.	7	0	0	0	4	0	-	0	1
107	von Sozialversicherung	12	1	10	70	4	3	144	45	20
108	von Extrahaushalten Sozialversicherung	-	-	-	-	-	-	-	-	-

**2 Ausgaben und Einnahmen der Länder und Gemeinden/Gv. -
Kern- und Extrahaushalte**
2.1 Ausgaben und Einnahmen nach Arten und Ländern
2.1.3 Zahlungsverkehr der Gemeinden/Gv.
Mill. EUR

Lfd. Nr.	Art der Ausgaben / Einnahmen	Länder zusammen	Flächenländer					Nieder-sachsen
			Baden-Württemberg	Bayern	Brandenburg	Hessen	Mecklenburg-Vorpommern	
	Ausgaben							
1	Zinsausgaben	224	21	6	2	24	0	68
2	an Bund	3	1	1	0	0	0	0
3	an Extrahaushalte Bund	-	-	-	-	-	-	-
4	an Länder	8	1	1	0	2	0	0
5	an Extrahaushalte Länder	-	-	-	-	-	-	-
6	an Gemeinden/Gv.	140	9	4	1	19	0	67
7	an Extrahaushalte Gemeinden/Gv.	73	9	1	0	4	0	1
8	an Sozialversicherung	1	1	0	0	-	-	0
9	an Extrahaushalte Sozialversicherung	-	-	-	-	-	-	-
10	Laufende Zuweisungen und Zuschüsse, Schuldendiensthilfen	67 343	10 037	10 931	2 400	7 059	1 131	7 026
11	an Bund	157	42	7	6	20	18	4
12	an Extrahaushalte Bund	-	-	-	-	-	-	-
13	an Länder	5 636	4 157	359	68	160	17	120
14	an Extrahaushalte Länder	-	-	-	-	-	-	-
15	an Gemeinden/Gv.	48 431	4 378	8 969	1 732	4 865	857	5 581
16	an Extrahaushalte Gemeinden/Gv.	12 710	1 396	1 596	564	2 007	238	1 246
17	an Sozialversicherung	409	63	1	30	7	1	75
18	an Extrahaushalte Sozialversicherung	-	-	-	-	-	-	-
19	Vermögensübertragungen	1 676	279	367	54	253	22	265
20	an Bund	8	5	0	1	0	0	1
21	an Extrahaushalte Bund	-	-	-	-	-	-	-
22	an Länder	347	9	12	4	122	3	104
23	an Extrahaushalte Länder	-	-	-	-	-	-	-
24	an Gemeinden/Gv.	295	36	45	6	11	11	99
25	an Extrahaushalte Gemeinden/Gv.	1 021	224	310	44	119	8	61
26	an Sozialversicherung	5	4	-	-	-	0	0
27	an Extrahaushalte Sozialversicherung	-	-	-	-	-	-	-
28	Darlehen	1 895	150	185	18	114	12	112
29	an Bund	4	4	-	-	-	-	-
30	an Extrahaushalte Bund	-	-	-	-	-	-	-
31	an Länder	22	8	-	-	0	12	-
32	an Extrahaushalte Länder	-	-	-	-	-	-	-
33	an Gemeinden/Gv.	201	8	5	13	29	0	33
34	an Extrahaushalte Gemeinden/Gv.	1 668	129	181	5	84	0	79
35	an Sozialversicherung	0	0	-	-	0	-	0
36	an Extrahaushalte Sozialversicherung	-	-	-	-	-	-	-
37	Tilgungsausgaben	436	33	10	3	7	0	40
38	an Bund	15	9	0	-	0	-	0
39	an Extrahaushalte Bund	-	-	-	-	-	-	-
40	an Länder	52	2	2	2	2	-	1
41	an Extrahaushalte Länder	-	-	-	-	-	-	-
42	an Gemeinden/Gv.	52	1	3	0	0	0	36
43	an Extrahaushalte Gemeinden/Gv.	314	19	4	0	5	0	3
44	an Sozialversicherung	3	2	0	0	0	-	0
45	an Extrahaushalte Sozialversicherung	-	-	-	-	-	-	-
46	Zahlungen an Öffentlichen Gesamthaushalt insgesamt	71 574	10 519	11 500	2 476	7 456	1 166	7 511
47	an Bund	187	62	7	7	20	18	5
48	an Extrahaushalte Bund	-	-	-	-	-	-	-
49	an Länder	6 064	4 178	374	74	286	32	226
50	an Extrahaushalte Länder	-	-	-	-	-	-	-
51	an Gemeinden/Gv.	49 118	4 432	9 027	1 752	4 924	869	5 815
52	an Extrahaushalte Gemeinden/Gv.	15 786	1 777	2 091	613	2 219	247	1 390
53	an Sozialversicherung	419	71	1	30	7	1	75
54	an Extrahaushalte Sozialversicherung	-	-	-	-	-	-	-

**2 Ausgaben und Einnahmen der Länder und Gemeinden/Gv. -
Kern- und Extrahaushalte**
2.1 Ausgaben und Einnahmen nach Arten und Ländern
2.1.3 Zahlungsverkehr der Gemeinden/Gv.
Mill. EUR

Lfd. Nr.	Art der Ausgaben / Einnahmen	Flächenländer						
		Nordrhein-Westfalen	Rheinland-Pfalz	Saarland	Sachsen	Sachsen-Anhalt	Schleswig-Holstein	Thüringen
	Ausgaben							
1	Zinsausgaben	34	55	1	5	0	5	2
2	an Bund	1	0	-	-	-	0	-
3	an Extrahaushalte Bund	-	-	-	-	-	-	-
4	an Länder	1	0	0	0	0	3	0
5	an Extrahaushalte Länder	-	-	-	-	-	-	-
6	an Gemeinden/Gv.	29	5	0	4	0	1	0
7	an Extrahaushalte Gemeinden/Gv.	4	50	0	0	0	1	2
8	an Sozialversicherung	-	0	-	-	-	0	-
9	an Extrahaushalte Sozialversicherung	-	-	-	-	-	-	-
10	Laufende Zuweisungen und Zuschüsse, Schuldendiensthilfen	16 874	3 688	823	2 326	1 734	2 312	1 002
11	an Bund	-	2	8	31	2	15	2
12	an Extrahaushalte Bund	-	-	-	-	-	-	-
13	an Länder	159	304	8	33	35	156	61
14	an Extrahaushalte Länder	-	-	-	-	-	-	-
15	an Gemeinden/Gv.	13 237	3 124	703	1 576	1 076	1 623	709
16	an Extrahaushalte Gemeinden/Gv.	3 345	257	104	674	589	489	205
17	an Sozialversicherung	133	1	0	11	32	30	25
18	an Extrahaushalte Sozialversicherung	-	-	-	-	-	-	-
19	Vermögensübertragungen	179	26	20	117	16	45	33
20	an Bund	-	0	-	-	-	0	-
21	an Extrahaushalte Bund	-	-	-	-	-	-	-
22	an Länder	52	3	3	19	6	0	9
23	an Extrahaushalte Länder	-	-	-	-	-	-	-
24	an Gemeinden/Gv.	4	15	3	24	3	24	14
25	an Extrahaushalte Gemeinden/Gv.	123	8	14	74	8	20	10
26	an Sozialversicherung	0	0	-	0	-	0	-
27	an Extrahaushalte Sozialversicherung	-	-	-	-	-	-	-
28	Darlehen	615	40	14	165	6	6	457
29	an Bund	-	-	-	-	-	-	-
30	an Extrahaushalte Bund	-	-	-	-	-	-	-
31	an Länder	-	-	-	0	-	1	-
32	an Extrahaushalte Länder	-	-	-	-	-	-	-
33	an Gemeinden/Gv.	87	16	-	0	6	3	1
34	an Extrahaushalte Gemeinden/Gv.	528	25	14	165	0	2	455
35	an Sozialversicherung	-	-	-	-	-	0	-
36	an Extrahaushalte Sozialversicherung	-	-	-	-	-	-	-
37	Tilgungsausgaben	276	9	1	1	0	15	42
38	an Bund	3	2	0	-	-	1	-
39	an Extrahaushalte Bund	-	-	-	-	-	-	-
40	an Länder	0	3	0	0	-	9	30
41	an Extrahaushalte Länder	-	-	-	-	-	-	-
42	an Gemeinden/Gv.	0	1	-	-	0	2	8
43	an Extrahaushalte Gemeinden/Gv.	273	3	1	1	0	3	3
44	an Sozialversicherung	-	0	-	0	-	0	-
45	an Extrahaushalte Sozialversicherung	-	-	-	-	-	-	-
46	Zahlungen an Öffentlichen Gesamthaushalt insgesamt	17 978	3 819	859	2 614	1 757	2 384	1 535
47	an Bund	4	4	8	31	2	16	2
48	an Extrahaushalte Bund	-	-	-	-	-	-	-
49	an Länder	213	310	11	53	40	170	99
50	an Extrahaushalte Länder	-	-	-	-	-	-	-
51	an Gemeinden/Gv.	13 357	3 161	706	1 604	1 086	1 653	733
52	an Extrahaushalte Gemeinden/Gv.	4 272	342	134	914	597	515	676
53	an Sozialversicherung	133	2	0	12	32	31	25
54	an Extrahaushalte Sozialversicherung	-	-	-	-	-	-	-

**2 Ausgaben und Einnahmen der Länder und Gemeinden/Gv. -
Kern- und Extrahaushalte**
2.1 Ausgaben und Einnahmen nach Arten und Ländern
2.1.3 Zahlungsverkehr der Gemeinden/Gv.
Mill. EUR

Lfd. Nr.	Art der Ausgaben / Einnahmen	Länder zusammen	Flächenländer					
			Baden-Württemberg	Bayern	Brandenburg	Hessen	Mecklenburg-Vorpommern	Niedersachsen
	Einnahmen							
55	Zinseinnahmen	449	57	55	1	27	3	40
56	vom Bund	0	0	-	0	-	-	-
57	von Extrahaushalten Bund	-	-	-	-	-	-	-
58	von Ländern	2	0	-	0	0	1	0
59	von Extrahaushalten Ländern	-	-	-	-	-	-	-
60	von Gemeinden/Gv.	5	1	0	0	0	0	0
61	von Extrahaushalten Gemeinden/Gv.	442	55	55	1	26	1	40
62	von Sozialversicherung	0	0	-	-	0	-	0
63	von Extrahaushalten Sozialversicherung	-	-	-	-	-	-	-
64	Laufende Zuweisungen u. Zuschüsse, Schuldendiensthilfen	149 001	19 626	22 264	5 947	12 940	3 332	15 634
65	vom Bund	3 602	276	264	217	476	44	225
66	von Extrahaushalten Bund	-	-	-	-	-	-	-
67	von Ländern	88 869	14 369	11 691	3 758	6 318	2 227	9 475
68	von Extrahaushalten Länder	-	-	-	-	-	-	-
69	von Gemeinden/Gv.	53 787	4 669	9 875	1 905	5 972	1 025	5 715
70	von Extrahaushalten Gemeinden/Gv.	2 209	271	414	28	137	24	175
71	von Sozialversicherung	534	41	19	39	37	11	44
72	von Extrahaushalten Sozialversicherung	-	-	-	-	-	-	-
73	Vermögensübertragungen	8 805	905	1 993	340	327	273	402
74	vom Bund	262	100	20	29	19	2	24
75	von Extrahaushalten Bund	-	-	-	-	-	-	-
76	von Ländern	7 685	632	1 786	277	265	251	247
77	von Extrahaushalten Länder	-	-	-	-	-	-	-
78	von Gemeinden/Gv.	760	152	167	34	37	16	129
79	von Extrahaushalten Gemeinden/Gv.	89	16	20	1	5	3	2
80	von Sozialversicherung	9	4	0	0	1	0	0
81	von Extrahaushalten Sozialversicherung	-	-	-	-	-	-	-
82	Darlehensrückflüsse	1 176	146	67	12	70	1	127
83	vom Bund	2	2	-	-	-	-	-
84	von Extrahaushalten Bund	-	-	-	-	-	-	-
85	von Ländern	12	10	-	-	2	-	-
86	von Extrahaushalten Länder	-	-	-	-	-	-	-
87	von Gemeinden/Gv.	328	30	8	5	20	0	31
88	von Extrahaushalten Gemeinden/Gv.	834	104	59	7	48	0	96
89	von Sozialversicherung	0	0	-	-	-	-	-
90	von Extrahaushalten Sozialversicherung	-	-	-	-	-	-	-
91	Schuldenaufnahmen	118	26	18	-	0	-	23
92	beim Bund	16	14	-	-	-	-	-
93	bei Extrahaushalten Bund	-	-	-	-	-	-	-
94	bei Ländern	18	1	12	-	0	-	-
95	bei Extrahaushalten Länder	-	-	-	-	-	-	-
96	bei Gemeinden/Gv.	28	1	3	-	-	-	23
97	bei Extrahaushalten Gemeinden/Gv.	53	7	4	-	-	-	0
98	bei Sozialversicherung	3	2	-	-	-	-	-
99	bei Extrahaushalten Sozialversicherung	-	-	-	-	-	-	-
100	Zahlungen vom Öffentlichen Gesamthaushalt insgesamt	159 549	20 759	24 397	6 300	13 363	3 609	16 227
101	vom Bund	3 882	393	284	245	495	46	249
102	von Extrahaushalten Bund	-	-	-	-	-	-	-
103	von Ländern zus.	96 585	15 011	13 488	4 035	6 585	2 480	9 722
104	von Extrahaushalten Länder	-	-	-	-	-	-	-
105	von Gemeinden/Gv.	54 909	4 853	10 053	1 944	6 029	1 042	5 899
106	von Extrahaushalten Gemeinden/Gv.	3 627	454	552	36	216	29	312
107	von Sozialversicherung	547	48	19	39	38	11	44
108	von Extrahaushalten Sozialversicherung	-	-	-	-	-	-	-

**2 Ausgaben und Einnahmen der Länder und Gemeinden/Gv. -
Kern- und Extrahaushalte**
2.1 Ausgaben und Einnahmen nach Arten und Ländern
2.1.3 Zahlungsverkehr der Gemeinden/Gv.
Mill. EUR

Lfd. Nr.	Art der Ausgaben / Einnahmen	Flächenländer						
		Nordrhein-Westfalen	Rheinland-Pfalz	Saarland	Sachsen	Sachsen-Anhalt	Schleswig-Holstein	Thüringen
	Einnahmen							
55	Zinseinnahmen	208	6	4	20	0	4	25
56	vom Bund	-	0	-	-	-	-	-
57	von Extrahaushalten Bund	-	-	-	-	-	-	-
58	von Ländern	-	0	0	0	-	0	0
59	von Extrahaushalten Ländern	-	-	-	-	-	-	-
60	von Gemeinden/Gv.	0	3	0	0	0	0	0
61	von Extrahaushalten Gemeinden/Gv.	208	3	4	20	0	4	24
62	von Sozialversicherung	-	0	-	-	-	0	-
63	von Extrahaushalten Sozialversicherung	-	-	-	-	-	-	-
64	Laufende Zuweisungen u. Zuschüsse, Schuldendiensthilfen	37 329	8 668	1 860	7 530	4 745	5 741	3 385
65	vom Bund	778	110	142	133	606	304	27
66	von Extrahaushalten Bund	-	-	-	-	-	-	-
67	von Ländern	21 004	5 130	920	5 272	2 745	3 486	2 474
68	von Extrahaushalten Länder	-	-	-	-	-	-	-
69	von Gemeinden/Gv.	14 610	3 310	740	1 982	1 324	1 843	816
70	von Extrahaushalten Gemeinden/Gv.	817	102	44	77	30	75	14
71	von Sozialversicherung	119	16	15	65	40	34	55
72	von Extrahaushalten Sozialversicherung	-	-	-	-	-	-	-
73	Vermögensübertragungen	2 378	303	68	921	369	179	348
74	vom Bund	16	11	2	7	4	24	3
75	von Extrahaushalten Bund	-	-	-	-	-	-	-
76	von Ländern	2 261	247	58	862	344	132	325
77	von Extrahaushalten Länder	-	-	-	-	-	-	-
78	von Gemeinden/Gv.	85	30	7	46	19	21	18
79	von Extrahaushalten Gemeinden/Gv.	16	14	1	7	1	2	2
80	von Sozialversicherung	0	1	0	0	0	0	1
81	von Extrahaushalten Sozialversicherung	-	-	-	-	-	-	-
82	Darlehensrückflüsse	497	63	27	97	11	14	45
83	vom Bund	-	-	-	-	-	0	-
84	von Extrahaushalten Bund	-	-	-	-	-	-	-
85	von Ländern	-	-	-	-	-	0	-
86	von Extrahaushalten Länder	-	-	-	-	-	-	-
87	von Gemeinden/Gv.	185	25	0	1	8	5	9
88	von Extrahaushalten Gemeinden/Gv.	312	37	27	96	3	8	37
89	von Sozialversicherung	-	0	-	-	-	0	-
90	von Extrahaushalten Sozialversicherung	-	-	-	-	-	-	-
91	Schuldenaufnahmen	32	9	-	1	-	8	0
92	beim Bund	-	1	-	-	-	1	-
93	bei Extrahaushalten Bund	-	-	-	-	-	-	-
94	bei Ländern	-	1	-	0	-	4	0
95	bei Extrahaushalten Länder	-	-	-	-	-	-	-
96	bei Gemeinden/Gv.	-	1	-	-	-	0	-
97	bei Extrahaushalten Gemeinden/Gv.	32	6	-	1	-	3	-
98	bei Sozialversicherung	-	0	-	-	-	1	-
99	bei Extrahaushalten Sozialversicherung	-	-	-	-	-	-	-
100	Zahlungen vom Öffentlichen Gesamthaushalt insgesamt	40 444	9 048	1 960	8 568	5 126	5 947	3 803
101	vom Bund	794	122	144	140	610	328	30
102	von Extrahaushalten Bund	-	-	-	-	-	-	-
103	von Ländern zus.	23 265	5 378	978	6 134	3 089	3 621	2 798
104	von Extrahaushalten Länder	-	-	-	-	-	-	-
105	von Gemeinden/Gv.	14 881	3 369	746	2 028	1 352	1 869	843
106	von Extrahaushalten Gemeinden/Gv.	1 385	162	76	200	35	93	76
107	von Sozialversicherung	119	17	15	65	40	35	56
108	von Extrahaushalten Sozialversicherung	-	-	-	-	-	-	-

2 Ausgaben und Einnahmen der Länder und Gemeinden/Gv. - Kern- und Extrahaushalte

2.1 Ausgaben und Einnahmen nach Arten und Ländern

2.1.4 Steuereinnahmen nach Arten und Ländern

Mill. EUR

Lfd. Nr.	Körperschaft / Steuerart	Länder zusammen	Flächenländer						
			Baden-Württemberg	Bayern	Brandenburg	Hessen	Mecklenburg-Vorpommern	Niedersachsen	Nordrhein-Westfalen
	L Ä N D E R								
1	Anteil an den Gemeinschaftsteuern und der Gewerbesteuerumlage	248 579	34 741	43 318	7 106	20 548	4 555	22 507	50 444
2	Einkommen- und Körperschaftsteuer	133 503	21 136	27 177	2 737	12 713	1 411	11 156	27 555
3	Umsatz- und Einfuhrumsatzsteuer	105 222	11 955	14 002	4 253	6 748	3 097	10 586	20 672
4	Gewerbesteuerumlage	6 628	1 154	1 489	66	671	32	556	1 492
5	Abgeltungsteuer auf Zins- und Veräußerungserträge	3 227	496	649	49	416	15	209	725
6	Landessteuern	22 206	3 014	3 725	504	2 190	267	1 625	5 262
7	Vermögensteuer	0	0	0	-	0	-	0	0
8	Erbschaftsteuer	6 114	934	1 442	42	597	16	406	1 503
9	Grundenwerbsteuer	13 139	1 753	1 785	385	1 387	193	973	3 103
10	Rennwett- und Lotteriesteuer	1 837	225	269	45	152	27	170	395
11	Feuerschutzsteuer	451	62	77	13	35	8	46	94
12	Biersteuer	664	41	152	19	19	23	31	167
13	Sonstige Landessteuern	1	0	-	0	-	-	-	-
14	Gemeindesteuern (der Stadtstaaten)	9 323	-	-	-	-	3	21	-
15	Grundsteuern	1 467	-	-	-	-	-	-	-
16	Gewerbesteuer brutto	4 730	-	-	-	-	3	21	-
17	Gewerbesteuer netto (abzgl. Gewerbesteuerumlage)	4 184	-	-	-	-	3	21	-
18	Anteil an der Einkommensteuer	2 874	-	-	-	-	-	-	-
19	Gemeindeanteil an der Umsatzsteuer	534	-	-	-	-	-	-	-
20	Gemeindeanteil an der Abgeltungsteuer auf Zins- und Veräußerungserlöse	84	-	-	-	-	-	-	-
21	Getränkesteuer	-	-	-	-	-	-	-	-
22	Vergnügungsteuer	90	-	-	-	-	-	-	-
23	Hundesteuer	18	-	-	-	-	-	-	-
24	Sonstige Gemeindesteuern	71	-	-	-	-	-	-	-
25	Steuereinnahmen der Länder	280 108	37 755	47 043	7 610	22 738	4 826	24 153	55 706
26	Steuerähnliche Abgaben der Länder	913	141	63	16	73	8	115	189
27	Steuern und steuerähnliche Abgaben der Länder	281 021	37 896	47 106	7 626	22 811	4 834	24 267	55 895
	G E M E I N D E N / G V.								
28	Grundsteuer A	401	47	86	15	24	17	71	48
29	Grundsteuer B	12 081	1 711	1 756	262	1 129	176	1 343	3 617
30	Gewerbesteuer brutto	48 225	7 833	9 811	1 020	5 063	562	4 079	12 486
31	Gewerbesteuer netto (abzgl. Gewerbesteuerumlage)	40 116	6 376	7 922	907	4 212	507	3 376	10 477
32	Anteil a.d. Lohn-/veranlagten Einkommensteuer	36 283	6 377	7 906	829	3 552	419	3 331	8 198
33	Anteil an der Umsatzsteuer	5 513	834	984	128	534	503	503	1 457
34	Getränkesteuer	-	-	-	-	-	-	-	-
35	Vergnügungsteuer	954	275	-	8	92	9	126	281
36	Hundesteuer	331	43	30	9	25	6	38	111
37	Zweitwohnungsteuer	137	17	29	5	4	9	18	11
38	Sonstige Gemeindesteuern	52	3	1	2	2	1	3	20
39	Steuereinnahmen der Gemeinden/Gv.	95 867	15 683	18 714	2 165	9 575	1 228	8 810	24 219
40	Steuerähnliche Abgaben der Gemeinden/Gv.	55	17	0	0	12	0	0	13
41	Steuern und steuerähnliche Abgaben der Gemeinden/Gv.	95 922	15 700	18 714	2 165	9 587	1 228	8 810	24 232
42	Steuereinnahmen der Länder und Gemeinden/Gv.	375 975	53 438	65 757	9 775	32 313	6 054	32 963	79 925
43	Steuerähnliche Abgaben der Länder und Gemeinden/Gv.	967	157	63	16	85	8	115	202
44	Steuern und steuerähnliche Abgaben der Länder und Gemeinden/Gv.	376 943	53 596	65 820	9 791	32 398	6 062	33 077	80 126

2 Ausgaben und Einnahmen der Länder und Gemeinden/Gv. - Kern- und Extrahaushalte

2.1 Ausgaben und Einnahmen nach Arten und Ländern

2.1.4 Steuereinnahmen nach Arten und Ländern

Mill. EUR

Lfd. Nr.	Körperschaft / Steuerart	Flächenländer						Stadtstaaten		
		Rheinland-Pfalz	Saarland	Sachsen	Sachsen-Anhalt	Schleswig-Holstein	Thüringen	Berlin	Bremen	Hamburg
	L Ä N D E R									
1	Anteil an den Gemeinschaftsteuern und der Gewerbesteuerumlage	11 790	2 802	11 625	6 367	8 232	6 220	9 637	1 897	6 790
2	Einkommen- und Körperschaftsteuer	6 103	1 165	3 798	2 027	4 138	1 937	5 138	943	4 370
3	Umsatz- und Einfuhrumsatzsteuer	5 230	1 553	7 696	4 274	3 769	4 221	4 282	861	2 020
4	Gewerbesteuerumlage	325	55	80	44	223	37	102	67	232
5	Abgeltungsteuer auf Zins- und Veräußerungserträge	132	28	50	22	101	25	115	26	168
6	Landessteuern	998	228	541	266	846	226	1 392	197	925
7	Vermögensteuer	0	-	-	-	0	-	-	-	0
8	Erbschaftsteuer	252	64	39	28	139	12	239	34	369
9	Grundwerbsteuer	526	117	349	167	611	144	1 060	128	457
10	Rennwett- und Lotteriesteuer	168	26	70	42	62	37	64	13	75
11	Feuerschutzsteuer	24	5	19	12	16	11	15	4	11
12	Biersteuer	29	16	64	18	19	22	14	19	13
13	Sonstige Landessteuern	-	-	0	-	-	0	-	-	-
14	Gemeindesteuern (der Stadtstaaten)	-	-	-	-	-	-	4 370	1 034	3 895
15	Grundsteuern	-	-	-	-	-	-	805	198	465
16	Gewerbesteuer brutto	-	-	-	-	-	-	1 948	572	2 186
17	Gewerbesteuer netto (abzgl. Gewerbesteuerumlage)	-	-	-	-	-	-	1 775	487	1 899
18	Anteil an der Einkommensteuer	-	-	-	-	-	-	1 420	253	1 201
19	Gemeindeanteil an der Umsatzsteuer	-	-	-	-	-	-	235	65	234
20	Gemeindeanteil an der Abgeltungsteuer auf Zins- und Veräußerungserlöse	-	-	-	-	-	-	31	7	46
21	Getränkesteuer	-	-	-	-	-	-	-	-	-
22	Vergnügungsteuer	-	-	-	-	-	-	43	18	28
23	Hundesteuer	-	-	-	-	-	-	11	2	4
24	Sonstige Gemeindesteuern	-	-	-	-	-	-	50	3	18
25	Steuereinnahmen der Länder	12 788	3 030	12 166	6 633	9 078	6 445	15 399	3 129	11 609
26	Steuerähnliche Abgaben der Länder	64	19	21	29	60	18	36	46	14
27	Steuern und steuerähnliche Abgaben der Länder	12 852	3 049	12 187	6 661	9 138	6 464	15 435	3 176	11 624
	G E M E I N D E N / G V.									
28	Grundsteuer A	19	2	15	24	23	12	-	-	-
29	Grundsteuer B	560	140	491	234	430	231	-	-	-
30	Gewerbesteuer brutto	2 195	457	1 637	790	1 532	759	-	-	-
31	Gewerbesteuer netto (abzgl. Gewerbesteuerumlage)	1 799	386	1 495	715	1 250	693	-	-	-
32	Anteil a.d. Lohn-/veranlagten Einkommensteuer	1 751	348	1 127	577	1 262	606	-	-	-
33	Anteil an der Umsatzsteuer	247	71	263	130	157	122	-	-	-
34	Getränkesteuer	-	-	-	-	-	-	-	-	-
35	Vergnügungsteuer	72	17	16	11	34	11	-	-	-
36	Hundesteuer	18	5	11	10	17	8	-	-	-
37	Zweitwohnungsteuer	2	0	3	1	37	1	-	-	-
38	Sonstige Gemeindesteuern	5	0	10	-	4	2	-	-	-
39	Steuereinnahmen der Gemeinden/Gv.	4 474	969	3 431	1 703	3 213	1 685	-	-	-
40	Steuerähnliche Abgaben der Gemeinden/Gv.	6	2	1	0	2	0	-	-	-
41	Steuern und steuerähnliche Abgaben der Gemeinden/Gv.	4 480	971	3 432	1 703	3 215	1 685	-	-	-
42	Steuereinnahmen der Länder und Gemeinden/Gv.	17 262	3 999	15 596	8 336	12 291	8 130	15 399	3 129	11 609
43	Steuerähnliche Abgaben der Länder und Gemeinden/Gv.	70	21	22	29	62	18	36	46	14
44	Steuern und steuerähnliche Abgaben der Länder und Gemeinden/Gv.	17 332	4 020	15 619	8 365	12 353	8 149	15 435	3 176	11 624

2 Ausgaben und Einnahmen der Länder und Gemeinden/Gv.-
Kern- und Extrahaushalte
 2.2 Ausgaben und Einnahmen ausgewählter Aufgabenbereiche
 nach Arten und Ländern
 Mill. EUR

Lfd. Nr.	Art der Ausgaben / Einnahmen	Länder zusammen	Flächenländer						
			Baden-Württemberg	Bayern	Brandenburg	Hessen	Mecklenburg-Vorpommern	Niedersachsen	Nordrhein-Westfalen
	1001 Insgesamt								
1001.1	Personalausgaben	211 362	29 065	32 568	5 800	16 820	3 627	20 060	45 589
1001.2	Länder	145 275	18 957	21 822	3 460	11 159	2 389	13 832	29 365
1001.3	Gemeinden/Gv.	66 087	10 108	10 746	2 340	5 661	1 238	6 228	16 224
1001.4	Unterhaltung des unbewegl. Vermögens	10 165	1 972	1 864	342	840	160	960	808
1001.5	Länder	2 542	380	305	42	162	23	144	148
1001.6	Gemeinden/Gv.	7 623	1 591	1 559	299	678	137	816	660
1001.7	Bewirtschaftung der Grundstücke	12 403	1 549	1 724	361	933	237	851	3 422
1001.8	Länder	3 821	394	668	86	174	67	232	544
1001.9	Gemeinden/Gv.	8 583	1 154	1 056	275	759	170	618	2 877
1001.10	Übriger laufender Sachaufwand	88 099	8 164	10 026	2 320	6 790	1 619	6 629	23 202
1001.11	Länder	44 229	3 085	4 017	1 171	3 453	846	2 909	7 428
1001.12	Gemeinden/Gv.	43 870	5 080	6 009	1 149	3 337	773	3 720	15 773
1001.13	Baumaßnahmen	26 321	4 774	7 070	606	1 799	544	1 873	3 074
1001.14	Länder	7 201	1 032	1 593	83	590	275	285	486
1001.15	Gemeinden/Gv.	19 120	3 742	5 477	523	1 209	269	1 588	2 588
1001.16	Erwerb von unbeweglichem Sachvermögen	5 343	1 150	1 339	101	305	74	413	746
1001.17	Länder	1 483	263	69	22	26	28	49	207
1001.18	Gemeinden/Gv.	3 859	886	1 269	80	279	46	364	538
1001.19	Erwerb von beweglichem Sachvermögen	7 752	1 188	1 235	231	463	194	636	1 705
1001.20	Länder	4 065	528	502	107	244	88	302	827
1001.21	Gemeinden/Gv.	3 687	660	733	125	219	106	334	878
1001.22	Erwerb von Beteiligungen	9 970	1 175	960	229	991	140	338	2 932
1001.23	Länder	5 163	816	644	164	750	2	40	1 590
1001.24	Gemeinden/Gv.	4 806	359	316	65	242	138	298	1 342
1001.25	Inanspruchnahme aus Gewährleistungen	2 511	7	2	3	6	0	1	231
1001.26	Länder	2 511	7	2	3	6	0	1	231
1001.27	Gemeinden/Gv.	-	-	-	-	-	-	-	-
1001.28	Zahlungen an andere Bereiche	146 197	17 643	19 296	4 562	11 382	2 987	13 604	34 882
1001.29	Länder	61 733	7 694	6 830	2 097	3 543	1 321	4 536	10 153
1001.30	Gemeinden/Gv.	84 464	9 950	12 465	2 464	7 838	1 666	9 068	24 730
1001.31	Unmittelbare Ausgaben	520 123	66 687	76 084	14 556	40 329	9 582	45 364	116 590
1001.32	Länder	278 024	33 156	36 453	7 236	20 107	5 039	22 329	50 979
1001.33	Gemeinden/Gv.	242 099	33 530	39 631	7 320	20 222	4 543	23 035	65 610
1001.34	Zahlungen an Öffentlichen Gesamthaushalt	222 081	31 730	33 442	8 151	19 757	4 947	19 822	52 522
1001.35	Länder	150 506	21 211	21 942	5 675	12 301	3 112	12 310	34 544
1001.36	Gemeinden/Gv.	71 574	10 519	11 500	2 476	7 456	1 835	7 511	17 978
1001.37	Bruttoausgaben	742 204	98 417	109 526	22 707	60 086	14 529	65 186	169 112
1001.38	Länder	428 530	54 367	58 395	12 910	32 408	8 820	34 639	85 523
1001.39	Gemeinden/Gv.	313 673	44 050	51 131	9 797	27 678	5 709	30 546	83 588
1001.40	abzügl. Zahlungen von gleicher Ebene	206 891	27 899	24 801	7 107	15 504	4 673	19 209	48 408
1001.41	Länder	44 844	3 382	245	1 022	2 344	1 068	3 051	8 465
1001.42	Gemeinden/Gv.	58 536	5 307	10 605	1 980	6 245	1 071	6 211	16 266
1001.43	Bereinigte Ausgaben	535 313	70 517	84 724	15 600	44 582	9 856	45 977	120 704
1001.44	Länder	383 687	50 985	58 150	11 889	30 064	7 752	31 588	77 059
1001.45	Gemeinden/Gv.	255 138	38 742	40 526	7 816	21 433	4 638	24 335	67 322
1001.46	Laufende Rechnung	465 041	59 257	71 471	13 699	39 950	8 575	41 749	107 830
1001.47	Länder	339 770	45 142	51 396	10 595	27 396	6 804	29 879	67 746
1001.48	Gemeinden/Gv.	220 050	32 603	31 960	6 929	19 087	4 029	21 472	61 254
1001.49	Kapitalrechnung	70 272	11 261	13 253	1 902	4 632	1 281	4 228	12 874
1001.50	Länder	43 917	5 843	6 754	1 293	2 668	948	1 709	9 313
1001.51	Gemeinden/Gv.	35 088	6 139	8 566	887	2 346	610	2 863	6 069
1001.52	abzügl. Zahlungen v. and. Ebenen d. Öff. Gesamthaushalts	62 661	5 900	7 035	3 638	4 116	2 595	5 940	12 761
1001.53	Länder	65 159	9 658	7 194	3 424	3 913	2 591	5 871	12 260
1001.54	Gemeinden/Gv.	101 013	15 452	13 792	4 319	7 118	2 538	10 015	24 178
1001.55	Nettoausgaben	472 652	64 618	77 690	11 962	40 466	7 261	40 037	107 942
1001.56	Länder	318 527	41 327	50 956	8 465	26 151	5 161	25 717	64 798
1001.57	Gemeinden/Gv.	154 124	23 291	26 734	3 497	14 315	2 100	14 320	43 144
1001.58	Unmittelbare Einnahmen	498 119	67 024	83 371	12 953	41 774	8 250	42 099	112 524
1001.59	Länder	334 777	42 279	54 450	9 078	26 638	5 821	27 241	66 824
1001.60	Gemeinden/Gv.	163 342	24 745	28 921	3 875	15 136	2 429	14 858	45 701
1001.61	Darunter Gebühren, Entgelte	50 796	4 881	5 939	1 452	4 422	869	3 890	15 352
1001.62	Länder	19 942	1 526	1 842	556	1 712	443	1 010	3 473
1001.63	Gemeinden/Gv.	30 854	3 355	4 097	896	2 711	426	2 880	11 879

2 Ausgaben und Einnahmen der Länder und Gemeinden/Gv.-
Kern- und Extrahaushalte
2.2 Ausgaben und Einnahmen ausgewählter Aufgabenbereiche
nach Arten und Ländern
Mill. EUR

Lfd. Nr.	Art der Ausgaben / Einnahmen	Flächenländer						Stadtstaaten		
		Rheinland- Pfalz	Saarland	Sachsen	Sachsen- Anhalt	Schleswig- Holstein	Thüringen	Berlin	Bremen	Hamburg
	1001 Insgesamt									
1001.1	Personalausgaben	10 453	2 747	9 204	5 178	6 813	4 884	10 108	2 192	6 256
1001.2	Länder	7 148	1 913	5 686	3 091	4 677	3 220	10 108	2 192	6 256
1001.3	Gemeinden/Gv.	3 305	834	3 518	2 086	2 136	1 663	-	-	-
1001.4	Unterhaltung des unbewegl. Vermögens	486	136	626	289	417	242	692	18	314
1001.5	Länder	19	8	104	58	52	74	692	18	314
1001.6	Gemeinden/Gv.	467	128	522	231	365	169	-	-	-
1001.7	Bewirtschaftung der Grundstücke	509	108	700	335	412	331	587	80	265
1001.8	Länder	130	37	265	81	110	100	587	80	265
1001.9	Gemeinden/Gv.	380	71	435	254	302	231	-	-	-
1001.10	Übriger laufender Sachaufwand	3 994	1 206	3 348	2 983	2 168	1 498	7 230	1 397	5 524
1001.11	Länder	1 937	834	1 418	1 200	1 070	709	7 230	1 397	5 524
1001.12	Gemeinden/Gv.	2 057	372	1 930	1 783	1 098	789	-	-	-
1001.13	Baumaßnahmen	1 012	180	1 736	649	1 017	734	561	120	574
1001.14	Länder	150	46	649	226	309	223	561	120	574
1001.15	Gemeinden/Gv.	862	134	1 086	423	708	510	-	-	-
1001.16	Erwerb von unbeweglichem Sachvermögen	220	48	192	42	106	79	70	56	401
1001.17	Länder	89	27	102	23	11	39	70	56	401
1001.18	Gemeinden/Gv.	131	21	90	19	95	40	-	-	-
1001.19	Erwerb von beweglichem Sachvermögen	313	101	432	216	245	189	196	81	327
1001.20	Länder	178	73	263	154	96	100	196	81	327
1001.21	Gemeinden/Gv.	135	28	170	62	149	89	-	-	-
1001.22	Erwerb von Beteiligungen	52	102	851	495	131	798	115	75	586
1001.23	Länder	3	98	48	140	89	6	115	75	586
1001.24	Gemeinden/Gv.	49	3	803	356	43	793	-	-	-
1001.25	Inanspruchnahme aus Gewährleistungen	1	1	384	6	926	4	8	5	927
1001.26	Länder	1	1	384	6	926	4	8	5	927
1001.27	Gemeinden/Gv.	-	-	-	-	-	-	-	-	-
1001.28	Zahlungen an andere Bereiche	6 581	1 612	6 709	4 165	4 966	3 826	7 054	2 046	4 883
1001.29	Länder	2 352	760	2 492	2 561	1 519	1 894	7 054	2 046	4 883
1001.30	Gemeinden/Gv.	4 229	852	4 217	1 604	3 447	1 932	-	-	-
1001.31	Unmittelbare Ausgaben	23 621	6 240	24 181	14 357	17 203	12 585	26 619	6 069	20 056
1001.32	Länder	12 006	3 797	11 410	7 539	8 859	6 369	26 619	6 069	20 056
1001.33	Gemeinden/Gv.	11 615	2 443	12 771	6 818	8 344	6 216	-	-	-
1001.34	Zahlungen an Öffentlichen Gesamthaushalt	10 748	2 735	12 397	6 166	8 126	5 432	3 973	964	1 168
1001.35	Länder	6 929	1 875	9 784	4 409	5 742	3 897	3 973	964	1 168
1001.36	Gemeinden/Gv.	3 819	859	2 614	1 757	2 384	1 535	-	-	-
1001.37	Bruttoausgaben	34 369	8 975	36 579	20 523	25 329	18 017	30 592	7 033	21 224
1001.38	Länder	18 936	5 672	21 194	11 949	14 601	10 266	30 592	7 033	21 224
1001.39	Gemeinden/Gv.	15 433	3 303	15 385	8 575	10 727	7 751	-	-	-
1001.40	abzügl. Zahlungen von gleicher Ebene	10 583	2 879	10 716	5 247	6 732	4 454	3 194	864	1 795
1001.41	Länder	971	1 070	2 329	742	924	677	3 194	864	1 795
1001.42	Gemeinden/Gv.	3 531	823	2 228	1 386	1 962	919	-	-	-
1001.43	Bereinigte Ausgaben	23 786	6 096	25 863	15 276	18 597	13 563	27 398	6 169	19 429
1001.44	Länder	17 965	4 602	18 865	11 207	13 677	9 589	27 398	6 169	19 429
1001.45	Gemeinden/Gv.	11 902	2 480	13 157	7 189	8 765	6 832	-	-	-
1001.46	Laufende Rechnung	21 448	5 732	20 805	13 274	15 935	10 775	25 336	5 582	16 437
1001.47	Länder	16 536	4 367	15 276	9 728	11 861	8 380	25 336	5 582	16 437
1001.48	Gemeinden/Gv.	10 686	2 287	10 825	6 320	7 693	4 906	-	-	-
1001.49	Kapitalrechnung	2 338	364	5 058	2 002	2 662	2 788	2 062	587	2 992
1001.50	Länder	1 429	235	3 588	1 478	1 817	1 209	2 062	587	2 992
1001.51	Gemeinden/Gv.	1 216	193	2 331	869	1 073	1 925	-	-	-
1001.52	abzügl. Zahlungen v. and. Ebenen d. Öff. Gesamthaushalts	2 983	1 393	5 845	4 017	2 643	3 206	9 920	1 927	1 567
1001.53	Länder	3 546	1 243	5 664	3 396	2 504	3 180	9 920	1 927	1 567
1001.54	Gemeinden/Gv.	5 517	1 137	6 340	3 740	3 985	2 884	-	-	-
1001.55	Nettoausgaben	20 803	4 703	20 018	11 260	15 954	10 357	17 478	4 242	17 861
1001.56	Länder	14 419	3 359	13 201	7 810	11 173	6 409	17 478	4 242	17 861
1001.57	Gemeinden/Gv.	6 385	1 343	6 817	3 449	4 781	3 948	-	-	-
1001.58	Unmittelbare Einnahmen	22 375	4 875	20 736	11 543	16 469	11 047	19 893	4 624	18 561
1001.59	Länder	15 501	3 421	13 896	8 021	11 239	7 290	19 893	4 624	18 561
1001.60	Gemeinden/Gv.	6 873	1 454	6 841	3 522	5 230	3 758	-	-	-
1001.61	Darunter Gebühren, Entgelte	2 131	299	1 874	1 127	1 393	827	2 324	490	3 525
1001.62	Länder	1 416	122	529	277	531	168	2 324	490	3 525
1001.63	Gemeinden/Gv.	715	178	1 345	850	862	659	-	-	-

**2 Ausgaben und Einnahmen der Länder und Gemeinden/Gv.-
Kern- und Extrahaushalte**
2.2 Ausgaben und Einnahmen ausgewählter Aufgabenbereiche
nach Arten und Ländern
Mill. EUR

Lfd. Nr.	Art der Ausgaben / Einnahmen	Länder zusammen	Flächenländer						
			Baden-Württemberg	Bayern	Brandenburg	Hessen	Mecklenburg-Vorpommern	Niedersachsen	Nordrhein-Westfalen
	1002 Politische Führung und zentrale Verwaltung								
1002.1	Personalausgaben	22 684	3 227	3 512	854	1 831	581	1 849	4 780
1002.2	Länder	7 374	833	1 106	289	590	226	488	1 007
1002.3	Gemeinden/Gv.	15 310	2 394	2 405	564	1 241	355	1 361	3 773
1002.4	Unterhaltung des unbewegl. Vermögens	1 471	319	143	26	87	27	178	307
1002.5	Länder	121	0	24	0	3	2	1	8
1002.6	Gemeinden/Gv.	1 350	319	119	25	84	25	177	299
1002.7	Bewirtschaftung der Grundstücke	3 185	358	164	52	120	47	212	1 553
1002.8	Länder	371	2	31	13	6	7	9	37
1002.9	Gemeinden/Gv.	2 813	356	133	39	114	40	203	1 516
1002.10	Übriger laufender Sachaufwand	16 053	1 365	1 430	551	1 010	429	1 447	6 181
1002.11	Länder	4 812	316	116	278	337	301	370	1 223
1002.12	Gemeinden/Gv.	11 242	1 050	1 314	272	673	128	1 077	4 959
1002.13	Baumaßnahmen	2 735	376	433	72	70	106	193	980
1002.14	Länder	466	0	134	8	1	73	1	169
1002.15	Gemeinden/Gv.	2 268	376	299	64	69	32	192	811
1002.16	Erwerb von unbeweglichem Sachvermögen	1 439	270	74	61	120	35	165	539
1002.17	Länder	240	6	-	12	2	13	7	170
1002.18	Gemeinden/Gv.	1 199	264	74	49	118	22	159	369
1002.19	Erwerb von beweglichem Sachvermögen	1 231	144	108	58	74	24	84	456
1002.20	Länder	505	30	30	22	26	10	24	195
1002.21	Gemeinden/Gv.	726	114	78	36	47	14	59	261
1002.22	Erwerb von Beteiligungen	1 891	109	24	48	110	87	162	494
1002.23	Länder	27	-	-	-	8	-	-	19
1002.24	Gemeinden/Gv.	1 863	109	24	48	102	87	162	475
1002.25	Inanspruchnahme aus Gewährleistungen	-	-	-	-	-	-	-	-
1002.26	Länder	-	-	-	-	-	-	-	-
1002.27	Gemeinden/Gv.	-	-	-	-	-	-	-	-
1002.28	Zahlungen an andere Bereiche	970	97	31	65	68	46	37	275
1002.29	Länder	452	23	24	29	16	9	11	29
1002.30	Gemeinden/Gv.	518	74	7	35	52	37	26	246
1002.31	Unmittelbare Ausgaben	51 657	6 266	5 918	1 786	3 489	1 380	4 328	15 565
1002.32	Länder	14 367	1 210	1 465	652	989	641	910	2 856
1002.33	Gemeinden/Gv.	37 290	5 055	4 453	1 135	2 500	739	3 418	12 709
1002.34	Zahlungen an Öffentlichen Gesamthaushalt	4 449	457	82	143	128	149	147	2 644
1002.35	Länder	2 308	241	25	94	61	56	16	1 589
1002.36	Gemeinden/Gv.	2 141	216	57	49	67	94	131	1 055
1002.37	Bruttoausgaben	56 107	6 722	6 000	1 929	3 617	1 529	4 475	18 209
1002.38	Länder	16 675	1 451	1 490	746	1 050	697	927	4 445
1002.39	Gemeinden/Gv.	39 431	5 271	4 509	1 183	2 567	833	3 548	13 764
1002.40	abzügl. Zahlungen von gleicher Ebene	6 034	453	386	126	133	435	293	3 006
1002.41	Länder	2 344	87	-	55	15	173	-	1 648
1002.42	Gemeinden/Gv.	2 659	256	315	57	90	244	258	1 007
1002.43	Bereinigte Ausgaben	50 073	6 269	5 614	1 803	3 484	1 094	4 182	15 203
1002.44	Länder	14 331	1 364	1 490	691	1 034	523	927	2 797
1002.45	Gemeinden/Gv.	36 772	5 015	4 194	1 126	2 478	589	3 290	12 757
1002.46	Laufende Rechnung	42 628	5 376	5 007	1 496	3 074	914	3 596	12 463
1002.47	Länder	13 090	1 322	1 326	605	997	531	894	2 160
1002.48	Gemeinden/Gv.	30 194	4 112	3 717	898	2 090	390	2 721	10 532
1002.49	Kapitalrechnung	7 444	893	607	307	410	180	586	2 741
1002.50	Länder	1 241	42	164	86	37	-8	32	637
1002.51	Gemeinden/Gv.	6 578	904	477	228	388	199	570	2 225
1002.52	abzügl. Zahlungen v. and. Ebenen d. Öff. Gesamthaushalts	683	31	152	33	11	28	139	67
1002.53	Länder	556	35	149	24	5	16	125	22
1002.54	Gemeinden/Gv.	1 158	106	73	22	35	30	49	396
1002.55	Nettoausgaben	49 389	6 238	5 462	1 771	3 472	1 066	4 044	15 137
1002.56	Länder	13 775	1 329	1 341	666	1 029	507	802	2 776
1002.57	Gemeinden/Gv.	35 615	4 909	4 121	1 104	2 443	559	3 242	12 361
1002.58	Unmittelbare Einnahmen	18 326	2 015	870	520	1 028	450	1 490	8 446
1002.59	Länder	5 163	304	379	213	367	166	303	2 249
1002.60	Gemeinden/Gv.	13 163	1 711	491	308	661	283	1 186	6 197
1002.61	Darunter Gebühren, Entgelte	9 742	332	322	269	503	164	876	5 703
1002.62	Länder	3 979	159	266	200	258	151	227	1 848
1002.63	Gemeinden/Gv.	5 763	173	56	69	245	13	648	3 855

**2 Ausgaben und Einnahmen der Länder und Gemeinden/Gv.-
Kern- und Extrahaushalte**
2.2 Ausgaben und Einnahmen ausgewählter Aufgabenbereiche
nach Arten und Ländern
Mill. EUR

Lfd. Nr.	Art der Ausgaben / Einnahmen	Flächenländer					Stadtstaaten			
		Rheinland- Pfalz	Saarland	Sachsen	Sachsen- Anhalt	Schleswig- Holstein	Thüringen	Berlin	Bremen	Hamburg
	1002 Politische Führung und zentrale Verwaltung									
1002.1	Personalausgaben	1 086	318	1 202	819	807	663	654	232	269
1002.2	Länder	268	135	422	293	306	255	654	232	269
1002.3	Gemeinden/Gv.	818	183	780	526	502	409	-	-	-
1002.4	Unterhaltung des unbewegl. Vermögens	90	12	90	37	90	7	51	0	6
1002.5	Länder	0	1	7	1	15	1	51	0	6
1002.6	Gemeinden/Gv.	90	11	83	36	75	6	-	-	-
1002.7	Bewirtschaftung der Grundstücke	102	16	138	72	154	46	120	4	27
1002.8	Länder	9	5	19	8	61	14	120	4	27
1002.9	Gemeinden/Gv.	93	11	119	63	93	32	-	-	-
1002.10	Übriger laufender Sachaufwand	574	116	794	594	516	175	368	172	332
1002.11	Länder	232	56	195	108	339	69	368	172	332
1002.12	Gemeinden/Gv.	342	60	599	486	177	106	-	-	-
1002.13	Baumaßnahmen	113	15	146	40	154	28	6	1	2
1002.14	Länder	3	3	17	0	36	12	6	1	2
1002.15	Gemeinden/Gv.	109	12	129	40	118	16	-	-	-
1002.16	Erwerb von unbeweglichem Sachvermögen	52	6	38	11	42	10	11	1	5
1002.17	Länder	1	1	2	1	3	7	11	1	5
1002.18	Gemeinden/Gv.	51	5	36	10	39	3	-	-	-
1002.19	Erwerb von beweglichem Sachvermögen	54	4	62	67	32	20	31	5	9
1002.20	Länder	19	2	26	52	16	7	31	5	9
1002.21	Gemeinden/Gv.	36	2	36	15	16	13	-	-	-
1002.22	Erwerb von Beteiligungen	15	1	489	349	1	1	-	-	0
1002.23	Länder	0	-	-	-	0	-	-	-	0
1002.24	Gemeinden/Gv.	15	1	489	349	1	1	-	-	-
1002.25	Inanspruchnahme aus Gewährleistungen	-	-	-	-	-	-	-	-	-
1002.26	Länder	-	-	-	-	-	-	-	-	-
1002.27	Gemeinden/Gv.	-	-	-	-	-	-	-	-	-
1002.28	Zahlungen an andere Bereiche	16	8	34	42	34	14	73	10	122
1002.29	Länder	9	5	24	29	29	10	73	10	122
1002.30	Gemeinden/Gv.	7	3	10	13	5	4	-	-	-
1002.31	Unmittelbare Ausgaben	2 102	495	2 993	2 031	1 830	964	1 313	425	773
1002.32	Länder	540	208	713	493	805	374	1 313	425	773
1002.33	Gemeinden/Gv.	1 562	287	2 280	1 537	1 025	590	-	-	-
1002.34	Zahlungen an Öffentlichen Gesamthaushalt	139	32	284	145	64	16	9	7	3
1002.35	Länder	48	8	86	46	13	5	9	7	3
1002.36	Gemeinden/Gv.	91	23	198	99	51	11	-	-	-
1002.37	Bruttoausgaben	2 241	527	3 277	2 176	1 894	980	1 323	432	776
1002.38	Länder	588	216	799	539	819	379	1 323	432	776
1002.39	Gemeinden/Gv.	1 653	311	2 478	1 637	1 076	601	-	-	-
1002.40	abzügl. Zahlungen von gleicher Ebene	198	67	473	50	145	67	52	52	51
1002.41	Länder	-	23	124	1	17	-	52	52	51
1002.42	Gemeinden/Gv.	98	39	152	28	107	9	-	-	-
1002.43	Bereinigte Ausgaben	2 043	459	2 804	2 125	1 749	914	1 270	380	726
1002.44	Länder	588	193	675	538	802	379	1 270	380	726
1002.45	Gemeinden/Gv.	1 555	272	2 326	1 609	968	592	-	-	-
1002.46	Laufende Rechnung	1 844	452	2 068	1 661	1 521	864	1 222	396	720
1002.47	Länder	565	197	631	478	739	354	1 222	396	720
1002.48	Gemeinden/Gv.	1 349	257	1 583	1 191	796	559	-	-	-
1002.49	Kapitalrechnung	199	7	736	464	227	50	48	-16	6
1002.50	Länder	23	-4	44	60	62	25	48	-16	6
1002.51	Gemeinden/Gv.	206	15	743	418	173	33	-	-	-
1002.52	abzügl. Zahlungen v. and. Ebenen d. Öff. Gesamthaushalts	105	3	17	20	30	16	28	9	41
1002.53	Länder	99	1	6	8	19	14	28	9	41
1002.54	Gemeinden/Gv.	106	7	207	34	33	60	-	-	-
1002.55	Nettoausgaben	1 938	456	2 787	2 105	1 718	897	1 242	371	685
1002.56	Länder	489	191	669	530	783	366	1 242	371	685
1002.57	Gemeinden/Gv.	1 449	265	2 118	1 575	936	532	-	-	-
1002.58	Unmittelbare Einnahmen	490	58	953	857	526	67	247	89	221
1002.59	Länder	86	25	96	94	318	5	247	89	221
1002.60	Gemeinden/Gv.	405	33	857	762	208	61	-	-	-
1002.61	Darunter Gebühren, Entgelte	165	16	315	413	223	13	179	69	182
1002.62	Länder	74	15	58	85	205	3	179	69	182
1002.63	Gemeinden/Gv.	91	1	257	327	17	10	-	-	-

**2 Ausgaben und Einnahmen der Länder und Gemeinden/Gv.-
Kern- und Extrahaushalte**
2.2 Ausgaben und Einnahmen ausgewählter Aufgabenbereiche
nach Arten und Ländern
Mill. EUR

Lfd. Nr.	Art der Ausgaben / Einnahmen	Länder zusammen	Flächenländer						
			Baden- Württem- berg	Bayern	Branden- burg	Hessen	Mecklen- burg- Vorpommern	Nieder- sachsen	Nordrhein- Westfalen
	1003 Politische Führung								
1003.1	Personalausgaben	3 569	293	410	205	243	154	245	412
1003.2	Länder	3 569	293	410	205	243	154	245	412
1003.3	Gemeinden/Gv.	-	-	-	-	-	-	-	-
1003.4	Unterhaltung des unbewegl. Vermögens	38	0	15	0	3	2	1	7
1003.5	Länder	38	0	15	0	3	2	1	7
1003.6	Gemeinden/Gv.	-	-	-	-	-	-	-	-
1003.7	Bewirtschaftung der Grundstücke	121	2	17	5	5	6	7	20
1003.8	Länder	121	2	17	5	5	6	7	20
1003.9	Gemeinden/Gv.	-	-	-	-	-	-	-	-
1003.10	Übriger laufender Sachaufwand	1 013	57	61	48	130	64	40	143
1003.11	Länder	1 013	57	61	48	130	64	40	143
1003.12	Gemeinden/Gv.	-	-	-	-	-	-	-	-
1003.13	Baumaßnahmen	41	0	17	0	0	13	-	1
1003.14	Länder	41	0	17	0	0	13	-	1
1003.15	Gemeinden/Gv.	-	-	-	-	-	-	-	-
1003.16	Erwerb von unbeweglichem Sachvermögen	7	-	-	-	-	-	-	-
1003.17	Länder	7	-	-	-	-	-	-	-
1003.18	Gemeinden/Gv.	-	-	-	-	-	-	-	-
1003.19	Erwerb von beweglichem Sachvermögen	90	10	20	4	9	3	2	7
1003.20	Länder	90	10	20	4	9	3	2	7
1003.21	Gemeinden/Gv.	-	-	-	-	-	-	-	-
1003.22	Erwerb von Beteiligungen	0	-	-	-	-	-	-	0
1003.23	Länder	0	-	-	-	-	-	-	0
1003.24	Gemeinden/Gv.	-	-	-	-	-	-	-	-
1003.25	Inanspruchnahme aus Gewährleistungen	-	-	-	-	-	-	-	-
1003.26	Länder	-	-	-	-	-	-	-	-
1003.27	Gemeinden/Gv.	-	-	-	-	-	-	-	-
1003.28	Zahlungen an andere Bereiche	215	23	21	15	12	8	10	18
1003.29	Länder	215	23	21	15	12	8	10	18
1003.30	Gemeinden/Gv.	-	-	-	-	-	-	-	-
1003.31	Unmittelbare Ausgaben	5 094	386	561	277	403	250	305	606
1003.32	Länder	5 094	386	561	277	403	250	305	606
1003.33	Gemeinden/Gv.	-	-	-	-	-	-	-	-
1003.34	Zahlungen an Öffentlichen Gesamthaushalt	138	11	16	4	3	1	14	55
1003.35	Länder	138	11	16	4	3	1	14	55
1003.36	Gemeinden/Gv.	-	-	-	-	-	-	-	-
1003.37	Bruttoausgaben	5 232	397	578	281	406	251	320	661
1003.38	Länder	5 232	397	578	281	406	251	320	661
1003.39	Gemeinden/Gv.	-	-	-	-	-	-	-	-
1003.40	abzügl. Zahlungen von gleicher Ebene	33	-	2	-	0	0	-	-
1003.41	Länder	31	-	-	-	-	-	-	-
1003.42	Gemeinden/Gv.	-	-	-	-	-	-	-	-
1003.43	Bereinigte Ausgaben	5 199	397	576	281	406	251	320	661
1003.44	Länder	5 201	397	578	281	406	251	320	661
1003.45	Gemeinden/Gv.	-	-	-	-	-	-	-	-
1003.46	Laufende Rechnung	5 055	385	539	278	396	236	317	654
1003.47	Länder	5 058	385	541	278	396	236	317	654
1003.48	Gemeinden/Gv.	-	-	-	-	-	-	-	-
1003.49	Kapitalrechnung	143	12	37	4	10	15	2	8
1003.50	Länder	143	12	37	4	10	15	2	8
1003.51	Gemeinden/Gv.	-	-	-	-	-	-	-	-
1003.52	abzügl. Zahlungen v. and. Ebenen d. Öff. Gesamthaushalts	92	8	12	6	5	1	7	13
1003.53	Länder	95	8	14	6	5	2	7	13
1003.54	Gemeinden/Gv.	-	-	-	-	-	-	-	-
1003.55	Nettoausgaben	5 106	389	564	275	401	249	313	648
1003.56	Länder	5 106	389	564	275	401	249	313	648
1003.57	Gemeinden/Gv.	-	-	-	-	-	-	-	-
1003.58	Unmittelbare Einnahmen	170	6	14	3	29	2	5	43
1003.59	Länder	170	6	14	3	29	2	5	43
1003.60	Gemeinden/Gv.	-	-	-	-	-	-	-	-
1003.61	Darunter Gebühren, Entgelte	27	1	0	0	11	0	1	1
1003.62	Länder	27	1	0	0	11	0	1	1
1003.63	Gemeinden/Gv.	-	-	-	-	-	-	-	-

**2 Ausgaben und Einnahmen der Länder und Gemeinden/Gv.-
Kern- und Extrahaushalte**
2.2 Ausgaben und Einnahmen ausgewählter Aufgabenbereiche
nach Arten und Ländern
Mill. EUR

Lfd. Nr.	Art der Ausgaben / Einnahmen	Flächenländer						Stadtstaaten		
		Rheinland- Pfalz	Saarland	Sachsen	Sachsen- Anhalt	Schleswig- Holstein	Thüringen	Berlin	Bremen	Hamburg
	1003 Politische Führung									
1003.1	Personalausgaben	195	115	226	178	148	169	373	157	43
1003.2	Länder	195	115	226	178	148	169	373	157	43
1003.3	Gemeinden/Gv.	-	-	-	-	-	-	-	-	-
1003.4	Unterhaltung des unbewegl. Vermögens	0	1	3	0	2	1	3	0	1
1003.5	Länder	0	1	3	0	2	1	3	0	1
1003.6	Gemeinden/Gv.	-	-	-	-	-	-	-	-	-
1003.7	Bewirtschaftung der Grundstücke	7	5	6	6	1	9	20	3	3
1003.8	Länder	7	5	6	6	1	9	20	3	3
1003.9	Gemeinden/Gv.	-	-	-	-	-	-	-	-	-
1003.10	Übriger laufender Sachaufwand	79	13	61	28	25	34	158	52	21
1003.11	Länder	79	13	61	28	25	34	158	52	21
1003.12	Gemeinden/Gv.	-	-	-	-	-	-	-	-	-
1003.13	Baumaßnahmen	3	-	3	-	0	3	0	1	0
1003.14	Länder	3	-	3	-	0	3	0	1	0
1003.15	Gemeinden/Gv.	-	-	-	-	-	-	-	-	-
1003.16	Erwerb von unbeweglichem Sachvermögen	-	-	-	-	-	7	0	-	-
1003.17	Länder	-	-	-	-	-	7	0	-	-
1003.18	Gemeinden/Gv.	-	-	-	-	-	-	-	-	-
1003.19	Erwerb von beweglichem Sachvermögen	13	1	5	4	0	3	8	1	0
1003.20	Länder	13	1	5	4	0	3	8	1	0
1003.21	Gemeinden/Gv.	-	-	-	-	-	-	-	-	-
1003.22	Erwerb von Beteiligungen	-	-	-	-	-	-	-	-	-
1003.23	Länder	-	-	-	-	-	-	-	-	-
1003.24	Gemeinden/Gv.	-	-	-	-	-	-	-	-	-
1003.25	Inanspruchnahme aus Gewährleistungen	-	-	-	-	-	-	-	-	-
1003.26	Länder	-	-	-	-	-	-	-	-	-
1003.27	Gemeinden/Gv.	-	-	-	-	-	-	-	-	-
1003.28	Zahlungen an andere Bereiche	8	5	16	11	9	10	32	8	10
1003.29	Länder	8	5	16	11	9	10	32	8	10
1003.30	Gemeinden/Gv.	-	-	-	-	-	-	-	-	-
1003.31	Unmittelbare Ausgaben	305	140	319	226	186	235	594	223	79
1003.32	Länder	305	140	319	226	186	235	594	223	79
1003.33	Gemeinden/Gv.	-	-	-	-	-	-	-	-	-
1003.34	Zahlungen an Öffentlichen Gesamthaushalt	4	1	5	2	4	2	9	3	1
1003.35	Länder	4	1	5	2	4	2	9	3	1
1003.36	Gemeinden/Gv.	-	-	-	-	-	-	-	-	-
1003.37	Bruttoausgaben	310	141	325	228	190	237	603	226	80
1003.38	Länder	310	141	325	228	190	237	603	226	80
1003.39	Gemeinden/Gv.	-	-	-	-	-	-	-	-	-
1003.40	abzügl. Zahlungen von gleicher Ebene	0	-	0	-	0	1	5	-	-
1003.41	Länder	-	-	-	-	-	-	5	-	-
1003.42	Gemeinden/Gv.	-	-	-	-	-	-	-	-	-
1003.43	Bereinigte Ausgaben	310	141	324	228	190	236	598	226	80
1003.44	Länder	310	141	325	228	190	237	598	226	80
1003.45	Gemeinden/Gv.	-	-	-	-	-	-	-	-	-
1003.46	Laufende Rechnung	294	140	316	223	188	224	589	224	79
1003.47	Länder	294	140	316	223	188	224	589	224	79
1003.48	Gemeinden/Gv.	-	-	-	-	-	-	-	-	-
1003.49	Kapitalrechnung	16	1	8	5	2	13	9	2	0
1003.50	Länder	16	1	8	5	2	13	9	2	0
1003.51	Gemeinden/Gv.	-	-	-	-	-	-	-	-	-
1003.52	abzügl. Zahlungen v. and. Ebenen d. Öff. Gesamthaushalts	4	1	5	1	13	-	28	9	5
1003.53	Länder	4	1	5	1	13	1	28	9	5
1003.54	Gemeinden/Gv.	-	-	-	-	-	-	-	-	-
1003.55	Nettoausgaben	306	139	320	227	176	236	570	218	75
1003.56	Länder	306	139	320	227	176	236	570	218	75
1003.57	Gemeinden/Gv.	-	-	-	-	-	-	-	-	-
1003.58	Unmittelbare Einnahmen	7	2	10	4	10	1	13	17	3
1003.59	Länder	7	2	10	4	10	1	13	17	3
1003.60	Gemeinden/Gv.	-	-	-	-	-	-	-	-	-
1003.61	Darunter Gebühren, Entgelte	1	1	1	0	1	0	7	1	0
1003.62	Länder	1	1	1	0	1	0	7	1	0
1003.63	Gemeinden/Gv.	-	-	-	-	-	-	-	-	-

2 Ausgaben und Einnahmen der Länder und Gemeinden/Gv.-
Kern- und Extrahaushalte
2.2 Ausgaben und Einnahmen ausgewählter Aufgabenbereiche
nach Arten und Ländern
Mill. EUR

Lfd. Nr.	Art der Ausgaben / Einnahmen	Länder zusammen	Flächenländer						
			Baden-Württemberg	Bayern	Brandenburg	Hessen	Mecklenburg-Vorpommern	Niedersachsen	Nordrhein-Westfalen
	1004 Innere Verwaltung								
1004.1	Personalausgaben	17 293	2 545	2 698	607	1 501	382	1 431	4 226
1004.2	Länder	2 540	308	619	42	260	27	70	453
1004.3	Gemeinden/Gv.	14 753	2 237	2 079	564	1 241	355	1 361	3 773
1004.4	Unterhaltung des unbewegl. Vermögens	1 405	319	127	25	84	25	178	301
1004.5	Länder	56	-	9	0	0	-	0	1
1004.6	Gemeinden/Gv.	1 349	319	118	25	84	25	177	299
1004.7	Bewirtschaftung der Grundstücke	2 978	356	144	47	114	41	204	1 529
1004.8	Länder	166	0	12	7	0	1	1	13
1004.9	Gemeinden/Gv.	2 812	356	132	39	114	40	203	1 516
1004.10	Übriger laufender Sachaufwand	12 117	1 060	1 142	371	719	131	1 101	5 201
1004.11	Länder	1 110	34	37	99	46	3	23	243
1004.12	Gemeinden/Gv.	11 006	1 027	1 105	272	673	128	1 077	4 959
1004.13	Baumaßnahmen	2 313	374	333	64	69	32	192	812
1004.14	Länder	50	-	34	0	-	-	-	0
1004.15	Gemeinden/Gv.	2 264	374	299	64	69	32	192	811
1004.16	Erwerb von unbeweglichem Sachvermögen	1 216	264	74	50	118	22	159	371
1004.17	Länder	17	-	-	1	-	-	-	2
1004.18	Gemeinden/Gv.	1 199	264	74	49	118	22	159	369
1004.19	Erwerb von beweglichem Sachvermögen	813	114	82	49	50	15	60	284
1004.20	Länder	90	1	7	13	3	1	1	23
1004.21	Gemeinden/Gv.	723	113	75	36	47	14	59	261
1004.22	Erwerb von Beteiligungen	1 883	109	24	48	103	87	162	494
1004.23	Länder	20	-	-	-	1	-	-	19
1004.24	Gemeinden/Gv.	1 863	109	24	48	102	87	162	475
1004.25	Inanspruchnahme aus Gewährleistungen	-	-	-	-	-	-	-	-
1004.26	Länder	-	-	-	-	-	-	-	-
1004.27	Gemeinden/Gv.	-	-	-	-	-	-	-	-
1004.28	Zahlungen an andere Bereiche	650	74	7	35	53	37	27	251
1004.29	Länder	133	0	0	0	1	-	1	5
1004.30	Gemeinden/Gv.	518	74	7	35	52	37	26	246
1004.31	Unmittelbare Ausgaben	40 667	5 214	4 630	1 297	2 811	772	3 514	13 469
1004.32	Länder	4 180	343	717	162	311	33	96	760
1004.33	Gemeinden/Gv.	36 487	4 871	3 913	1 135	2 500	739	3 418	12 709
1004.34	Zahlungen an Öffentlichen Gesamthaushalt	2 862	229	62	60	115	94	132	1 632
1004.35	Länder	725	16	6	11	48	-	2	577
1004.36	Gemeinden/Gv.	2 137	213	56	49	67	94	131	1 055
1004.37	Bruttoausgaben	43 530	5 443	4 692	1 357	2 926	865	3 646	15 101
1004.38	Länder	4 906	359	723	174	358	33	98	1 337
1004.39	Gemeinden/Gv.	38 624	5 084	3 969	1 183	2 567	833	3 548	13 764
1004.40	abzügl. Zahlungen von gleicher Ebene	4 407	339	212	84	118	262	293	2 080
1004.41	Länder	924	-	-	14	-	-	-	722
1004.42	Gemeinden/Gv.	2 459	230	143	57	90	244	258	1 007
1004.43	Bereinigte Ausgaben	39 123	5 104	4 480	1 273	2 808	603	3 353	13 021
1004.44	Länder	3 982	359	723	160	358	33	98	615
1004.45	Gemeinden/Gv.	36 165	4 855	3 826	1 126	2 478	589	3 290	12 757
1004.46	Laufende Rechnung	32 787	4 248	4 000	1 038	2 432	414	2 798	10 874
1004.47	Länder	3 849	356	682	147	355	32	97	571
1004.48	Gemeinden/Gv.	29 589	3 949	3 351	898	2 090	390	2 721	10 532
1004.49	Kapitalrechnung	6 336	856	481	234	376	189	555	2 147
1004.50	Länder	133	3	41	13	4	1	1	44
1004.51	Gemeinden/Gv.	6 575	905	475	228	388	199	570	2 225
1004.52	abzügl. Zahlungen v. and. Ebenen d. Öff. Gesamthaushalts	162	23	4	12	7	12	15	47
1004.53	Länder	32	27	0	4	0	-	1	2
1004.54	Gemeinden/Gv.	1 154	105	72	22	35	30	49	396
1004.55	Nettoausgaben	38 961	5 081	4 476	1 260	2 801	592	3 339	12 975
1004.56	Länder	3 950	331	722	156	358	33	97	614
1004.57	Gemeinden/Gv.	35 011	4 749	3 754	1 104	2 443	559	3 242	12 361
1004.58	Unmittelbare Einnahmen	14 372	1 751	835	376	773	284	1 204	6 439
1004.59	Länder	1 244	58	361	69	112	0	17	242
1004.60	Gemeinden/Gv.	13 127	1 693	475	308	661	283	1 186	6 197
1004.61	Darunter Gebühren, Entgelte	6 603	184	316	131	276	13	651	4 059
1004.62	Länder	856	22	265	62	30	0	3	203
1004.63	Gemeinden/Gv.	5 746	163	51	69	245	13	648	3 855

**2 Ausgaben und Einnahmen der Länder und Gemeinden/Gv.-
Kern- und Extrahaushalte**
2.2 Ausgaben und Einnahmen ausgewählter Aufgabenbereiche
nach Arten und Ländern
Mill. EUR

Lfd. Nr.	Art der Ausgaben / Einnahmen	Flächenländer						Stadtstaaten		
		Rheinland- Pfalz	Saarland	Sachsen	Sachsen- Anhalt	Schleswig- Holstein	Thüringen	Berlin	Bremen	Hamburg
	1004 Innere Verwaltung									
1004.1	Personalausgaben	857	185	891	600	504	406	251	61	149
1004.2	Länder	39	2	111	75	15	58	251	61	149
1004.3	Gemeinden/Gv.	818	183	780	526	488	348	-	-	-
1004.4	Unterhaltung des unbewegl. Vermögens	90	11	83	36	75	6	39	0	5
1004.5	Länder	0	-	0	0	-	0	39	0	5
1004.6	Gemeinden/Gv.	90	11	83	36	75	6	-	-	-
1004.7	Bewirtschaftung der Grundstücke	94	11	120	66	93	35	100	1	24
1004.8	Länder	1	-	1	2	-	2	100	1	24
1004.9	Gemeinden/Gv.	93	11	119	63	93	32	-	-	-
1004.10	Übriger laufender Sachaufwand	347	62	698	495	178	107	199	100	203
1004.11	Länder	5	2	99	9	2	4	199	100	203
1004.12	Gemeinden/Gv.	342	60	599	486	176	103	-	-	-
1004.13	Baumaßnahmen	109	12	136	40	118	15	6	0	1
1004.14	Länder	-	-	7	-	-	1	6	0	1
1004.15	Gemeinden/Gv.	109	12	129	40	118	14	-	-	-
1004.16	Erwerb von unbeweglichem Sachvermögen	51	5	37	10	39	3	10	0	2
1004.17	Länder	-	-	1	-	-	-	10	0	2
1004.18	Gemeinden/Gv.	51	5	36	10	39	3	-	-	-
1004.19	Erwerb von beweglichem Sachvermögen	36	3	47	15	16	14	23	3	3
1004.20	Länder	0	0	12	0	0	1	23	3	3
1004.21	Gemeinden/Gv.	36	2	36	15	16	13	-	-	-
1004.22	Erwerb von Beteiligungen	15	1	489	349	1	1	-	-	-
1004.23	Länder	-	-	-	-	-	-	-	-	-
1004.24	Gemeinden/Gv.	15	1	489	349	1	1	-	-	-
1004.25	Inanspruchnahme aus Gewährleistungen	-	-	-	-	-	-	-	-	-
1004.26	Länder	-	-	-	-	-	-	-	-	-
1004.27	Gemeinden/Gv.	-	-	-	-	-	-	-	-	-
1004.28	Zahlungen an andere Bereiche	7	3	10	13	5	4	41	2	81
1004.29	Länder	0	-	1	0	1	-	41	2	81
1004.30	Gemeinden/Gv.	7	3	10	13	5	4	-	-	-
1004.31	Unmittelbare Ausgaben	1 607	292	2 511	1 624	1 029	591	669	167	469
1004.32	Länder	46	5	231	87	18	67	669	167	469
1004.33	Gemeinden/Gv.	1 562	287	2 280	1 537	1 011	525	-	-	-
1004.34	Zahlungen an Öffentlichen Gesamthaushalt	134	23	216	100	51	11	0	3	0
1004.35	Länder	43	0	18	1	0	1	0	3	0
1004.36	Gemeinden/Gv.	91	23	198	99	51	10	-	-	-
1004.37	Bruttoausgaben	1 741	315	2 727	1 725	1 080	602	669	170	470
1004.38	Länder	88	5	249	88	18	67	669	170	470
1004.39	Gemeinden/Gv.	1 653	311	2 478	1 637	1 062	535	-	-	-
1004.40	abzügl. Zahlungen von gleicher Ebene	198	44	411	49	128	63	31	52	37
1004.41	Länder	-	-	62	-	-	-	31	52	37
1004.42	Gemeinden/Gv.	98	39	152	28	107	8	-	-	-
1004.43	Bereinigte Ausgaben	1 542	271	2 317	1 676	953	539	638	118	433
1004.44	Länder	88	5	188	88	18	67	638	118	433
1004.45	Gemeinden/Gv.	1 555	272	2 326	1 609	955	526	-	-	-
1004.46	Laufende Rechnung	1 367	260	1 613	1 272	787	513	599	139	439
1004.47	Länder	88	4	176	88	18	65	599	139	439
1004.48	Gemeinden/Gv.	1 349	257	1 583	1 191	782	496	-	-	-
1004.49	Kapitalrechnung	176	12	703	404	165	26	39	-21	-7
1004.50	Länder	0	0	11	0	0	2	39	-21	-7
1004.51	Gemeinden/Gv.	206	15	743	418	173	31	-	-	-
1004.52	abzügl. Zahlungen v. and. Ebenen d. Öff. Gesamthaushalts	6	1	11	13	11	4	1	0	2
1004.53	Länder	0	-	1	-	-	-	1	0	2
1004.54	Gemeinden/Gv.	106	7	207	34	32	58	-	-	-
1004.55	Nettoausgaben	1 537	270	2 305	1 663	941	535	637	118	431
1004.56	Länder	88	5	187	88	18	67	637	118	431
1004.57	Gemeinden/Gv.	1 449	265	2 118	1 575	923	468	-	-	-
1004.58	Unmittelbare Einnahmen	405	34	907	768	209	63	232	40	53
1004.59	Länder	0	1	50	5	1	4	232	40	53
1004.60	Gemeinden/Gv.	405	33	857	762	208	59	-	-	-
1004.61	Darunter Gebühren, Entgelte	91	2	290	332	17	12	172	36	21
1004.62	Länder	0	1	33	5	-	3	172	36	21
1004.63	Gemeinden/Gv.	91	1	257	327	17	8	-	-	-

2 Ausgaben und Einnahmen der Länder und Gemeinden/Gv.-
Kern- und Extrahaushalte
2.2 Ausgaben und Einnahmen ausgewählter Aufgabenbereiche
nach Arten und Ländern
Mill. EUR

Lfd. Nr.	Art der Ausgaben / Einnahmen	Länder zusammen	Flächenländer						
			Baden-Württemberg	Bayern	Brandenburg	Hessen	Mecklenburg-Vorpommern	Niedersachsen	Nordrhein-Westfalen
	1005 Auswärtige Angelegenheiten								
1005.1	Personalausgaben	4	1	3	-	-	0	-	-
1005.2	Länder	4	1	3	-	-	0	-	-
1005.3	Gemeinden/Gv.	-	-	-	-	-	-	-	-
1005.4	Unterhaltung des unbewegl. Vermögens	0	-	0	-	-	-	-	-
1005.5	Länder	0	-	0	-	-	-	-	-
1005.6	Gemeinden/Gv.	-	-	-	-	-	-	-	-
1005.7	Bewirtschaftung der Grundstücke	0	-	0	-	-	-	-	-
1005.8	Länder	0	-	0	-	-	-	-	-
1005.9	Gemeinden/Gv.	-	-	-	-	-	-	-	-
1005.10	Übriger laufender Sachaufwand	14	4	1	0	1	0	0	2
1005.11	Länder	14	4	1	0	1	0	0	2
1005.12	Gemeinden/Gv.	-	-	-	-	-	-	-	-
1005.13	Baumaßnahmen	3	1	0	-	-	-	-	-
1005.14	Länder	3	1	0	-	-	-	-	-
1005.15	Gemeinden/Gv.	-	-	-	-	-	-	-	-
1005.16	Erwerb von unbeweglichem Sachvermögen	-	-	-	-	-	-	-	-
1005.17	Länder	-	-	-	-	-	-	-	-
1005.18	Gemeinden/Gv.	-	-	-	-	-	-	-	-
1005.19	Erwerb von beweglichem Sachvermögen	0	-	0	-	-	-	-	-
1005.20	Länder	0	-	0	-	-	-	-	-
1005.21	Gemeinden/Gv.	-	-	-	-	-	-	-	-
1005.22	Erwerb von Beteiligungen	-	-	-	-	-	-	-	-
1005.23	Länder	-	-	-	-	-	-	-	-
1005.24	Gemeinden/Gv.	-	-	-	-	-	-	-	-
1005.25	Inanspruchnahme aus Gewährleistungen	-	-	-	-	-	-	-	-
1005.26	Länder	-	-	-	-	-	-	-	-
1005.27	Gemeinden/Gv.	-	-	-	-	-	-	-	-
1005.28	Zahlungen an andere Bereiche	24	4	7	0	1	0	0	2
1005.29	Länder	24	4	7	0	1	0	0	2
1005.30	Gemeinden/Gv.	-	-	-	-	-	-	-	-
1005.31	Unmittelbare Ausgaben	45	9	11	0	2	0	0	4
1005.32	Länder	45	9	11	0	2	0	0	4
1005.33	Gemeinden/Gv.	-	-	-	-	-	-	-	-
1005.34	Zahlungen an Öffentlichen Gesamthaushalt	2	-	0	-	-	0	-	1
1005.35	Länder	2	-	0	-	-	0	-	1
1005.36	Gemeinden/Gv.	-	-	-	-	-	-	-	-
1005.37	Bruttoausgaben	47	9	11	0	2	0	0	6
1005.38	Länder	47	9	11	0	2	0	0	6
1005.39	Gemeinden/Gv.	-	-	-	-	-	-	-	-
1005.40	abzügl. Zahlungen von gleicher Ebene	-	-	-	-	-	-	-	-
1005.41	Länder	-	-	-	-	-	-	-	-
1005.42	Gemeinden/Gv.	-	-	-	-	-	-	-	-
1005.43	Bereinigte Ausgaben	47	9	11	0	2	0	0	6
1005.44	Länder	47	9	11	0	2	0	0	6
1005.45	Gemeinden/Gv.	-	-	-	-	-	-	-	-
1005.46	Laufende Rechnung	43	9	11	0	2	0	0	6
1005.47	Länder	43	9	11	0	2	0	0	6
1005.48	Gemeinden/Gv.	-	-	-	-	-	-	-	-
1005.49	Kapitalrechnung	4	1	0	-	-	-	-	0
1005.50	Länder	4	1	0	-	-	-	-	0
1005.51	Gemeinden/Gv.	-	-	-	-	-	-	-	-
1005.52	abzügl. Zahlungen v. and. Ebenen d. Öff. Gesamthaushalts	6	-	-	-	-	-	-	-
1005.53	Länder	6	-	-	-	-	-	-	-
1005.54	Gemeinden/Gv.	-	-	-	-	-	-	-	-
1005.55	Nettoausgaben	42	9	11	0	2	0	0	6
1005.56	Länder	42	9	11	0	2	0	0	6
1005.57	Gemeinden/Gv.	-	-	-	-	-	-	-	-
1005.58	Unmittelbare Einnahmen	1	0	0	-	-	-	-	-
1005.59	Länder	1	0	0	-	-	-	-	-
1005.60	Gemeinden/Gv.	-	-	-	-	-	-	-	-
1005.61	Darunter Gebühren, Entgelte	-	-	-	-	-	-	-	-
1005.62	Länder	-	-	-	-	-	-	-	-
1005.63	Gemeinden/Gv.	-	-	-	-	-	-	-	-

2 Ausgaben und Einnahmen der Länder und Gemeinden/Gv.-
Kern- und Extrahaushalte
2.2 Ausgaben und Einnahmen ausgewählter Aufgabenbereiche
nach Arten und Ländern
Mill. EUR

Lfd. Nr.	Art der Ausgaben / Einnahmen	Flächenländer						Stadtstaaten		
		Rheinland- Pfalz	Saarland	Sachsen	Sachsen- Anhalt	Schleswig- Holstein	Thüringen	Berlin	Bremen	Hamburg
	1005 Auswärtige Angelegenheiten									
1005.1	Personalausgaben	0	0	-	-	-	-	-	0	-
1005.2	Länder	0	0	-	-	-	-	-	0	-
1005.3	Gemeinden/Gv.	-	-	-	-	-	-	-	-	-
1005.4	Unterhaltung des unbewegl. Vermögens	-	-	-	-	-	-	-	-	0
1005.5	Länder	-	-	-	-	-	-	-	-	0
1005.6	Gemeinden/Gv.	-	-	-	-	-	-	-	-	-
1005.7	Bewirtschaftung der Grundstücke	-	-	-	-	-	-	-	0	0
1005.8	Länder	-	-	-	-	-	-	-	0	0
1005.9	Gemeinden/Gv.	-	-	-	-	-	-	-	-	-
1005.10	Übriger laufender Sachaufwand	1	1	1	3	0	0	0	1	0
1005.11	Länder	1	1	1	3	0	0	0	1	0
1005.12	Gemeinden/Gv.	-	-	-	-	-	-	-	-	-
1005.13	Baumaßnahmen	-	-	2	-	-	-	-	-	-
1005.14	Länder	-	-	2	-	-	-	-	-	-
1005.15	Gemeinden/Gv.	-	-	-	-	-	-	-	-	-
1005.16	Erwerb von unbeweglichem Sachvermögen	-	-	-	-	-	-	-	-	-
1005.17	Länder	-	-	-	-	-	-	-	-	-
1005.18	Gemeinden/Gv.	-	-	-	-	-	-	-	-	-
1005.19	Erwerb von beweglichem Sachvermögen	-	-	-	-	-	-	-	-	-
1005.20	Länder	-	-	-	-	-	-	-	-	-
1005.21	Gemeinden/Gv.	-	-	-	-	-	-	-	-	-
1005.22	Erwerb von Beteiligungen	-	-	-	-	-	-	-	-	-
1005.23	Länder	-	-	-	-	-	-	-	-	-
1005.24	Gemeinden/Gv.	-	-	-	-	-	-	-	-	-
1005.25	Inanspruchnahme aus Gewährleistungen	-	-	-	-	-	-	-	-	-
1005.26	Länder	-	-	-	-	-	-	-	-	-
1005.27	Gemeinden/Gv.	-	-	-	-	-	-	-	-	-
1005.28	Zahlungen an andere Bereiche	1	0	0	1	2	-	2	0	1
1005.29	Länder	1	0	0	1	2	-	2	0	1
1005.30	Gemeinden/Gv.	-	-	-	-	-	-	-	-	-
1005.31	Unmittelbare Ausgaben	2	1	3	4	3	0	2	1	1
1005.32	Länder	2	1	3	4	3	0	2	1	1
1005.33	Gemeinden/Gv.	-	-	-	-	-	-	-	-	-
1005.34	Zahlungen an Öffentlichen Gesamthaushalt	-	0	0	-	-	-	-	-	0
1005.35	Länder	-	0	0	-	-	-	-	-	0
1005.36	Gemeinden/Gv.	-	-	-	-	-	-	-	-	-
1005.37	Bruttoausgaben	2	1	4	4	3	0	2	1	1
1005.38	Länder	2	1	4	4	3	0	2	1	1
1005.39	Gemeinden/Gv.	-	-	-	-	-	-	-	-	-
1005.40	abzügl. Zahlungen von gleicher Ebene	-	-	-	-	-	-	-	-	-
1005.41	Länder	-	-	-	-	-	-	-	-	-
1005.42	Gemeinden/Gv.	-	-	-	-	-	-	-	-	-
1005.43	Bereinigte Ausgaben	2	1	4	4	3	0	2	1	1
1005.44	Länder	2	1	4	4	3	0	2	1	1
1005.45	Gemeinden/Gv.	-	-	-	-	-	-	-	-	-
1005.46	Laufende Rechnung	2	1	1	4	3	0	2	1	0
1005.47	Länder	2	1	1	4	3	0	2	1	0
1005.48	Gemeinden/Gv.	-	-	-	-	-	-	-	-	-
1005.49	Kapitalrechnung	-	-	2	-	0	-	-	-	1
1005.50	Länder	-	-	2	-	0	-	-	-	1
1005.51	Gemeinden/Gv.	-	-	-	-	-	-	-	-	-
1005.52	abzügl. Zahlungen v. and. Ebenen d. Öff. Gesamthaushalts	-	0	0	-	0	-	5	0	0
1005.53	Länder	-	0	0	-	0	-	5	0	0
1005.54	Gemeinden/Gv.	-	-	-	-	-	-	-	-	-
1005.55	Nettoausgaben	2	1	4	4	2	0	-3	1	1
1005.56	Länder	2	1	4	4	2	0	-3	1	1
1005.57	Gemeinden/Gv.	-	-	-	-	-	-	-	-	-
1005.58	Unmittelbare Einnahmen	0	-	0	-	0	-	-	-	0
1005.59	Länder	0	-	0	-	0	-	-	-	0
1005.60	Gemeinden/Gv.	-	-	-	-	-	-	-	-	-
1005.61	Darunter Gebühren, Entgelte	-	-	-	-	-	-	-	-	-
1005.62	Länder	-	-	-	-	-	-	-	-	-
1005.63	Gemeinden/Gv.	-	-	-	-	-	-	-	-	-

**2 Ausgaben und Einnahmen der Länder und Gemeinden/Gv.-
Kern- und Extrahaushalte**
2.2 Ausgaben und Einnahmen ausgewählter Aufgabenbereiche
nach Arten und Ländern
Mill. EUR

Lfd. Nr.	Art der Ausgaben / Einnahmen	Länder zusammen	Flächenländer						
			Baden- Württem- berg	Bayern	Branden- burg	Hessen	Mecklen- burg- Vorpommern	Nieder- sachsen	Nordrhein- Westfalen
	1006 Wirtschaftliche Zusammenarbeit und Entwicklung								
1006.1	Personalausgaben	3	1	3	-	-	-	-	-
1006.2	Länder	3	1	3	-	-	-	-	-
1006.3	Gemeinden/Gv.	-	-	-	-	-	-	-	-
1006.4	Unterhaltung des unbewegl. Vermögens	0	-	0	-	-	-	-	-
1006.5	Länder	0	-	0	-	-	-	-	-
1006.6	Gemeinden/Gv.	-	-	-	-	-	-	-	-
1006.7	Bewirtschaftung der Grundstücke	0	-	0	-	-	-	-	-
1006.8	Länder	0	-	0	-	-	-	-	-
1006.9	Gemeinden/Gv.	-	-	-	-	-	-	-	-
1006.10	Übriger laufender Sachaufwand	5	0	0	-	1	-	-	2
1006.11	Länder	5	0	0	-	1	-	-	2
1006.12	Gemeinden/Gv.	-	-	-	-	-	-	-	-
1006.13	Baumaßnahmen	1	1	0	-	-	-	-	-
1006.14	Länder	1	1	0	-	-	-	-	-
1006.15	Gemeinden/Gv.	-	-	-	-	-	-	-	-
1006.16	Erwerb von unbeweglichem Sachvermögen	-	-	-	-	-	-	-	-
1006.17	Länder	-	-	-	-	-	-	-	-
1006.18	Gemeinden/Gv.	-	-	-	-	-	-	-	-
1006.19	Erwerb von beweglichem Sachvermögen	0	-	0	-	-	-	-	-
1006.20	Länder	0	-	0	-	-	-	-	-
1006.21	Gemeinden/Gv.	-	-	-	-	-	-	-	-
1006.22	Erwerb von Beteiligungen	-	-	-	-	-	-	-	-
1006.23	Länder	-	-	-	-	-	-	-	-
1006.24	Gemeinden/Gv.	-	-	-	-	-	-	-	-
1006.25	Inanspruchnahme aus Gewährleistungen	-	-	-	-	-	-	-	-
1006.26	Länder	-	-	-	-	-	-	-	-
1006.27	Gemeinden/Gv.	-	-	-	-	-	-	-	-
1006.28	Zahlungen an andere Bereiche	9	2	0	0	1	0	-	2
1006.29	Länder	9	2	0	0	1	0	-	2
1006.30	Gemeinden/Gv.	-	-	-	-	-	-	-	-
1006.31	Unmittelbare Ausgaben	18	3	3	0	2	0	-	4
1006.32	Länder	18	3	3	0	2	0	-	4
1006.33	Gemeinden/Gv.	-	-	-	-	-	-	-	-
1006.34	Zahlungen an Öffentlichen Gesamthaushalt	1	-	-	-	-	-	-	1
1006.35	Länder	1	-	-	-	-	-	-	1
1006.36	Gemeinden/Gv.	-	-	-	-	-	-	-	-
1006.37	Bruttoausgaben	20	3	3	0	2	0	-	6
1006.38	Länder	20	3	3	0	2	0	-	6
1006.39	Gemeinden/Gv.	-	-	-	-	-	-	-	-
1006.40	abzügl. Zahlungen von gleicher Ebene	-	-	-	-	-	-	-	-
1006.41	Länder	-	-	-	-	-	-	-	-
1006.42	Gemeinden/Gv.	-	-	-	-	-	-	-	-
1006.43	Bereinigte Ausgaben	20	3	3	0	2	0	-	6
1006.44	Länder	20	3	3	0	2	0	-	6
1006.45	Gemeinden/Gv.	-	-	-	-	-	-	-	-
1006.46	Laufende Rechnung	19	2	3	0	2	0	-	5
1006.47	Länder	19	2	3	0	2	0	-	5
1006.48	Gemeinden/Gv.	-	-	-	-	-	-	-	-
1006.49	Kapitalrechnung	1	1	0	-	-	-	-	0
1006.50	Länder	1	1	0	-	-	-	-	0
1006.51	Gemeinden/Gv.	-	-	-	-	-	-	-	-
1006.52	abzügl. Zahlungen v. and. Ebenen d. Öff. Gesamthaushalts	0	-	-	-	-	-	-	-
1006.53	Länder	0	-	-	-	-	-	-	-
1006.54	Gemeinden/Gv.	-	-	-	-	-	-	-	-
1006.55	Nettoausgaben	19	3	3	0	2	0	-	6
1006.56	Länder	19	3	3	0	2	0	-	6
1006.57	Gemeinden/Gv.	-	-	-	-	-	-	-	-
1006.58	Unmittelbare Einnahmen	0	-	0	-	-	-	-	-
1006.59	Länder	0	-	0	-	-	-	-	-
1006.60	Gemeinden/Gv.	-	-	-	-	-	-	-	-
1006.61	Darunter Gebühren, Entgelte	-	-	-	-	-	-	-	-
1006.62	Länder	-	-	-	-	-	-	-	-
1006.63	Gemeinden/Gv.	-	-	-	-	-	-	-	-

**2 Ausgaben und Einnahmen der Länder und Gemeinden/Gv.-
Kern- und Extrahaushalte**
2.2 Ausgaben und Einnahmen ausgewählter Aufgabenbereiche
nach Arten und Ländern
Mill. EUR

Lfd. Nr.	Art der Ausgaben / Einnahmen	Flächenländer					Stadtstaaten		
		Rheinland- Pfalz	Saarland	Sachsen	Sachsen- Anhalt	Schleswig- Holstein	Thüringen	Berlin	Bremen
	1006 Wirtschaftliche Zusammenarbeit und Entwicklung								
1006.1	Personalausgaben	-	-	-	-	-	-	0	-
1006.2	Länder	-	-	-	-	-	-	0	-
1006.3	Gemeinden/Gv.	-	-	-	-	-	-	-	-
1006.4	Unterhaltung des unbewegl. Vermögens	-	-	-	-	-	-	-	0
1006.5	Länder	-	-	-	-	-	-	-	0
1006.6	Gemeinden/Gv.	-	-	-	-	-	-	-	-
1006.7	Bewirtschaftung der Grundstücke	-	-	-	-	-	-	0	0
1006.8	Länder	-	-	-	-	-	-	0	0
1006.9	Gemeinden/Gv.	-	-	-	-	-	-	-	-
1006.10	Übriger laufender Sachaufwand	0	1	0	-	0	0	1	0
1006.11	Länder	0	1	0	-	0	0	1	0
1006.12	Gemeinden/Gv.	-	-	-	-	-	-	-	-
1006.13	Baumaßnahmen	-	-	-	-	-	-	-	-
1006.14	Länder	-	-	-	-	-	-	-	-
1006.15	Gemeinden/Gv.	-	-	-	-	-	-	-	-
1006.16	Erwerb von unbeweglichem Sachvermögen	-	-	-	-	-	-	-	-
1006.17	Länder	-	-	-	-	-	-	-	-
1006.18	Gemeinden/Gv.	-	-	-	-	-	-	-	-
1006.19	Erwerb von beweglichem Sachvermögen	-	-	-	-	-	-	-	-
1006.20	Länder	-	-	-	-	-	-	-	-
1006.21	Gemeinden/Gv.	-	-	-	-	-	-	-	-
1006.22	Erwerb von Beteiligungen	-	-	-	-	-	-	-	-
1006.23	Länder	-	-	-	-	-	-	-	-
1006.24	Gemeinden/Gv.	-	-	-	-	-	-	-	-
1006.25	Inanspruchnahme aus Gewährleistungen	-	-	-	-	-	-	-	-
1006.26	Länder	-	-	-	-	-	-	-	-
1006.27	Gemeinden/Gv.	-	-	-	-	-	-	-	-
1006.28	Zahlungen an andere Bereiche	1	0	0	0	-	-	2	0
1006.29	Länder	1	0	0	0	-	-	2	0
1006.30	Gemeinden/Gv.	-	-	-	-	-	-	-	-
1006.31	Unmittelbare Ausgaben	1	1	0	0	0	0	2	1
1006.32	Länder	1	1	0	0	0	0	2	1
1006.33	Gemeinden/Gv.	-	-	-	-	-	-	-	-
1006.34	Zahlungen an Öffentlichen Gesamthaushalt	-	-	-	-	-	-	-	0
1006.35	Länder	-	-	-	-	-	-	-	0
1006.36	Gemeinden/Gv.	-	-	-	-	-	-	-	-
1006.37	Bruttoausgaben	1	1	0	0	0	0	2	1
1006.38	Länder	1	1	0	0	0	0	2	1
1006.39	Gemeinden/Gv.	-	-	-	-	-	-	-	-
1006.40	abzügl. Zahlungen von gleicher Ebene	-	-	-	-	-	-	-	-
1006.41	Länder	-	-	-	-	-	-	-	-
1006.42	Gemeinden/Gv.	-	-	-	-	-	-	-	-
1006.43	Bereinigte Ausgaben	1	1	0	0	0	0	2	1
1006.44	Länder	1	1	0	0	0	0	2	1
1006.45	Gemeinden/Gv.	-	-	-	-	-	-	-	-
1006.46	Laufende Rechnung	1	1	0	0	0	0	2	1
1006.47	Länder	1	1	0	0	0	0	2	1
1006.48	Gemeinden/Gv.	-	-	-	-	-	-	-	-
1006.49	Kapitalrechnung	-	-	-	-	-	-	-	-
1006.50	Länder	-	-	-	-	-	-	-	-
1006.51	Gemeinden/Gv.	-	-	-	-	-	-	-	-
1006.52	abzügl. Zahlungen v. and. Ebenen d. Öff. Gesamthaushalts	-	-	-	-	-	-	0	0
1006.53	Länder	-	-	-	-	-	-	0	0
1006.54	Gemeinden/Gv.	-	-	-	-	-	-	-	-
1006.55	Nettoausgaben	1	1	0	0	0	0	2	1
1006.56	Länder	1	1	0	0	0	0	2	1
1006.57	Gemeinden/Gv.	-	-	-	-	-	-	-	-
1006.58	Unmittelbare Einnahmen	-	-	-	-	0	-	-	0
1006.59	Länder	-	-	-	-	0	-	-	0
1006.60	Gemeinden/Gv.	-	-	-	-	-	-	-	-
1006.61	Darunter Gebühren, Entgelte	-	-	-	-	-	-	-	-
1006.62	Länder	-	-	-	-	-	-	-	-
1006.63	Gemeinden/Gv.	-	-	-	-	-	-	-	-

2 Ausgaben und Einnahmen der Länder und Gemeinden/Gv.-
Kern- und Extrahaushalte
2.2 Ausgaben und Einnahmen ausgewählter Aufgabenbereiche
nach Arten und Ländern
Mill. EUR

Lfd. Nr.	Art der Ausgaben / Einnahmen	Länder zusammen	Flächenländer						
			Baden- Württem- berg	Bayern	Branden- burg	Hessen	Mecklen- burg- Vorpommern	Nieder- sachsen	Nordrhein- Westfalen
	1007 Verteidigung								
1007.1	Personalausgaben	-	-	-	-	-	-	-	-
1007.2	Länder	-	-	-	-	-	-	-	-
1007.3	Gemeinden/Gv.	-	-	-	-	-	-	-	-
1007.4	Unterhaltung des unbewegl. Vermögens	-	-	-	-	-	-	-	-
1007.5	Länder	-	-	-	-	-	-	-	-
1007.6	Gemeinden/Gv.	-	-	-	-	-	-	-	-
1007.7	Bewirtschaftung der Grundstücke	-	-	-	-	-	-	-	-
1007.8	Länder	-	-	-	-	-	-	-	-
1007.9	Gemeinden/Gv.	-	-	-	-	-	-	-	-
1007.10	Übriger laufender Sachaufwand	-	-	-	-	-	-	-	-
1007.11	Länder	-	-	-	-	-	-	-	-
1007.12	Gemeinden/Gv.	-	-	-	-	-	-	-	-
1007.13	Baumaßnahmen	-	-	-	-	-	-	-	-
1007.14	Länder	-	-	-	-	-	-	-	-
1007.15	Gemeinden/Gv.	-	-	-	-	-	-	-	-
1007.16	Erwerb von unbeweglichem Sachvermögen	-	-	-	-	-	-	-	-
1007.17	Länder	-	-	-	-	-	-	-	-
1007.18	Gemeinden/Gv.	-	-	-	-	-	-	-	-
1007.19	Erwerb von beweglichem Sachvermögen	-	-	-	-	-	-	-	-
1007.20	Länder	-	-	-	-	-	-	-	-
1007.21	Gemeinden/Gv.	-	-	-	-	-	-	-	-
1007.22	Erwerb von Beteiligungen	-	-	-	-	-	-	-	-
1007.23	Länder	-	-	-	-	-	-	-	-
1007.24	Gemeinden/Gv.	-	-	-	-	-	-	-	-
1007.25	Inanspruchnahme aus Gewährleistungen	-	-	-	-	-	-	-	-
1007.26	Länder	-	-	-	-	-	-	-	-
1007.27	Gemeinden/Gv.	-	-	-	-	-	-	-	-
1007.28	Zahlungen an andere Bereiche	-	-	-	-	-	-	-	-
1007.29	Länder	-	-	-	-	-	-	-	-
1007.30	Gemeinden/Gv.	-	-	-	-	-	-	-	-
1007.31	Unmittelbare Ausgaben	-	-	-	-	-	-	-	-
1007.32	Länder	-	-	-	-	-	-	-	-
1007.33	Gemeinden/Gv.	-	-	-	-	-	-	-	-
1007.34	Zahlungen an Öffentlichen Gesamthaushalt	-	-	-	-	-	-	-	-
1007.35	Länder	-	-	-	-	-	-	-	-
1007.36	Gemeinden/Gv.	-	-	-	-	-	-	-	-
1007.37	Bruttoausgaben	-	-	-	-	-	-	-	-
1007.38	Länder	-	-	-	-	-	-	-	-
1007.39	Gemeinden/Gv.	-	-	-	-	-	-	-	-
1007.40	abzügl. Zahlungen von gleicher Ebene	-	-	-	-	-	-	-	-
1007.41	Länder	-	-	-	-	-	-	-	-
1007.42	Gemeinden/Gv.	-	-	-	-	-	-	-	-
1007.43	Bereinigte Ausgaben	-	-	-	-	-	-	-	-
1007.44	Länder	-	-	-	-	-	-	-	-
1007.45	Gemeinden/Gv.	-	-	-	-	-	-	-	-
1007.46	Laufende Rechnung	-	-	-	-	-	-	-	-
1007.47	Länder	-	-	-	-	-	-	-	-
1007.48	Gemeinden/Gv.	-	-	-	-	-	-	-	-
1007.49	Kapitalrechnung	-	-	-	-	-	-	-	-
1007.50	Länder	-	-	-	-	-	-	-	-
1007.51	Gemeinden/Gv.	-	-	-	-	-	-	-	-
1007.52	abzügl. Zahlungen v. and. Ebenen d. Öff. Gesamthaushalts	-	-	-	-	-	-	-	-
1007.53	Länder	-	-	-	-	-	-	-	-
1007.54	Gemeinden/Gv.	-	-	-	-	-	-	-	-
1007.55	Nettoausgaben	-	-	-	-	-	-	-	-
1007.56	Länder	-	-	-	-	-	-	-	-
1007.57	Gemeinden/Gv.	-	-	-	-	-	-	-	-
1007.58	Unmittelbare Einnahmen	-	-	-	-	-	-	-	-
1007.59	Länder	-	-	-	-	-	-	-	-
1007.60	Gemeinden/Gv.	-	-	-	-	-	-	-	-
1007.61	Darunter Gebühren, Entgelte	-	-	-	-	-	-	-	-
1007.62	Länder	-	-	-	-	-	-	-	-
1007.63	Gemeinden/Gv.	-	-	-	-	-	-	-	-

2 Ausgaben und Einnahmen der Länder und Gemeinden/Gv.-
Kern- und Extrahaushalte
2.2 Ausgaben und Einnahmen ausgewählter Aufgabenbereiche
nach Arten und Ländern
Mill. EUR

Lfd. Nr.	Art der Ausgaben / Einnahmen	Flächenländer					Stadtstaaten		
		Rheinland- Pfalz	Saarland	Sachsen	Sachsen- Anhalt	Schleswig- Holstein	Thüringen	Berlin	Bremen
	1007 Verteidigung								
1007.1	Personalausgaben	-	-	-	-	-	-	-	-
1007.2	Länder	-	-	-	-	-	-	-	-
1007.3	Gemeinden/Gv.	-	-	-	-	-	-	-	-
1007.4	Unterhaltung des unbewegl. Vermögens	-	-	-	-	-	-	-	-
1007.5	Länder	-	-	-	-	-	-	-	-
1007.6	Gemeinden/Gv.	-	-	-	-	-	-	-	-
1007.7	Bewirtschaftung der Grundstücke	-	-	-	-	-	-	-	-
1007.8	Länder	-	-	-	-	-	-	-	-
1007.9	Gemeinden/Gv.	-	-	-	-	-	-	-	-
1007.10	Übriger laufender Sachaufwand	-	-	-	-	-	-	-	-
1007.11	Länder	-	-	-	-	-	-	-	-
1007.12	Gemeinden/Gv.	-	-	-	-	-	-	-	-
1007.13	Baumaßnahmen	-	-	-	-	-	-	-	-
1007.14	Länder	-	-	-	-	-	-	-	-
1007.15	Gemeinden/Gv.	-	-	-	-	-	-	-	-
1007.16	Erwerb von unbeweglichem Sachvermögen	-	-	-	-	-	-	-	-
1007.17	Länder	-	-	-	-	-	-	-	-
1007.18	Gemeinden/Gv.	-	-	-	-	-	-	-	-
1007.19	Erwerb von beweglichem Sachvermögen	-	-	-	-	-	-	-	-
1007.20	Länder	-	-	-	-	-	-	-	-
1007.21	Gemeinden/Gv.	-	-	-	-	-	-	-	-
1007.22	Erwerb von Beteiligungen	-	-	-	-	-	-	-	-
1007.23	Länder	-	-	-	-	-	-	-	-
1007.24	Gemeinden/Gv.	-	-	-	-	-	-	-	-
1007.25	Inanspruchnahme aus Gewährleistungen	-	-	-	-	-	-	-	-
1007.26	Länder	-	-	-	-	-	-	-	-
1007.27	Gemeinden/Gv.	-	-	-	-	-	-	-	-
1007.28	Zahlungen an andere Bereiche	-	-	-	-	-	-	-	-
1007.29	Länder	-	-	-	-	-	-	-	-
1007.30	Gemeinden/Gv.	-	-	-	-	-	-	-	-
1007.31	Unmittelbare Ausgaben	-	-	-	-	-	-	-	-
1007.32	Länder	-	-	-	-	-	-	-	-
1007.33	Gemeinden/Gv.	-	-	-	-	-	-	-	-
1007.34	Zahlungen an Öffentlichen Gesamthaushalt	-	-	-	-	-	-	-	-
1007.35	Länder	-	-	-	-	-	-	-	-
1007.36	Gemeinden/Gv.	-	-	-	-	-	-	-	-
1007.37	Bruttoausgaben	-	-	-	-	-	-	-	-
1007.38	Länder	-	-	-	-	-	-	-	-
1007.39	Gemeinden/Gv.	-	-	-	-	-	-	-	-
1007.40	abzügl. Zahlungen von gleicher Ebene	-	-	-	-	-	-	-	-
1007.41	Länder	-	-	-	-	-	-	-	-
1007.42	Gemeinden/Gv.	-	-	-	-	-	-	-	-
1007.43	Bereinigte Ausgaben	-	-	-	-	-	-	-	-
1007.44	Länder	-	-	-	-	-	-	-	-
1007.45	Gemeinden/Gv.	-	-	-	-	-	-	-	-
1007.46	Laufende Rechnung	-	-	-	-	-	-	-	-
1007.47	Länder	-	-	-	-	-	-	-	-
1007.48	Gemeinden/Gv.	-	-	-	-	-	-	-	-
1007.49	Kapitalrechnung	-	-	-	-	-	-	-	-
1007.50	Länder	-	-	-	-	-	-	-	-
1007.51	Gemeinden/Gv.	-	-	-	-	-	-	-	-
1007.52	abzügl. Zahlungen v. and. Ebenen d. Öff. Gesamthaushalts	-	-	-	-	-	-	-	-
1007.53	Länder	-	-	-	-	-	-	-	-
1007.54	Gemeinden/Gv.	-	-	-	-	-	-	-	-
1007.55	Nettoausgaben	-	-	-	-	-	-	-	-
1007.56	Länder	-	-	-	-	-	-	-	-
1007.57	Gemeinden/Gv.	-	-	-	-	-	-	-	-
1007.58	Unmittelbare Einnahmen	-	-	-	-	-	-	-	-
1007.59	Länder	-	-	-	-	-	-	-	-
1007.60	Gemeinden/Gv.	-	-	-	-	-	-	-	-
1007.61	Darunter Gebühren, Entgelte	-	-	-	-	-	-	-	-
1007.62	Länder	-	-	-	-	-	-	-	-
1007.63	Gemeinden/Gv.	-	-	-	-	-	-	-	-

**2 Ausgaben und Einnahmen der Länder und Gemeinden/Gv.-
Kern- und Extrahaushalte**
2.2 Ausgaben und Einnahmen ausgewählter Aufgabenbereiche
nach Arten und Ländern
Mill. EUR

Lfd. Nr.	Art der Ausgaben / Einnahmen	Länder zusammen	Flächenländer						
			Baden-Württemberg	Bayern	Brandenburg	Hessen	Mecklenburg-Vorpommern	Niedersachsen	Nordrhein-Westfalen
	1008 Öffentliche Sicherheit und Ordnung								
1008.1	Personalausgaben	19 299	2 119	2 692	636	1 412	432	1 717	4 176
1008.2	Länder	13 154	1 411	1 916	399	878	281	1 101	2 352
1008.3	Gemeinden/Gv.	6 145	707	776	238	534	151	616	1 824
1008.4	Unterhaltung des unbewegl. Vermögens	248	24	55	9	36	4	20	12
1008.5	Länder	94	5	28	1	14	-	5	6
1008.6	Gemeinden/Gv.	154	19	27	9	22	4	15	7
1008.7	Bewirtschaftung der Grundstücke	613	24	86	26	43	19	38	92
1008.8	Länder	422	2	54	15	16	12	23	61
1008.9	Gemeinden/Gv.	191	22	32	11	27	7	14	30
1008.10	Übriger laufender Sachaufwand	5 766	498	636	209	745	109	730	1 163
1008.11	Länder	2 944	193	305	89	517	53	274	444
1008.12	Gemeinden/Gv.	2 822	305	330	120	228	56	456	718
1008.13	Baumaßnahmen	787	139	226	19	42	7	69	77
1008.14	Länder	192	40	78	1	4	-	4	6
1008.15	Gemeinden/Gv.	595	99	148	18	37	7	64	71
1008.16	Erwerb von unbeweglichem Sachvermögen	37	3	6	0	2	1	3	2
1008.17	Länder	14	0	0	-	-	-	0	-
1008.18	Gemeinden/Gv.	23	3	6	0	2	1	3	2
1008.19	Erwerb von beweglichem Sachvermögen	1 623	155	276	65	121	41	129	356
1008.20	Länder	746	46	101	27	69	18	47	145
1008.21	Gemeinden/Gv.	877	109	174	38	51	22	81	211
1008.22	Erwerb von Beteiligungen	0	0	-	-	0	0	0	-
1008.23	Länder	-	-	-	-	-	-	-	-
1008.24	Gemeinden/Gv.	0	0	-	-	0	0	0	-
1008.25	Inanspruchnahme aus Gewährleistungen	2	-	-	-	-	-	-	-
1008.26	Länder	2	-	-	-	-	-	-	-
1008.27	Gemeinden/Gv.	-	-	-	-	-	-	-	-
1008.28	Zahlungen an andere Bereiche	183	21	38	4	21	7	26	24
1008.29	Länder	70	5	15	1	14	1	5	5
1008.30	Gemeinden/Gv.	113	16	22	3	7	6	21	19
1008.31	Unmittelbare Ausgaben	28 559	2 983	4 015	969	2 422	619	2 731	5 901
1008.32	Länder	17 638	1 702	2 498	531	1 513	365	1 460	3 019
1008.33	Gemeinden/Gv.	10 920	1 281	1 516	437	910	253	1 271	2 882
1008.34	Zahlungen an Öffentlichen Gesamthaushalt	1 063	88	196	76	51	19	138	234
1008.35	Länder	451	51	88	5	23	10	42	72
1008.36	Gemeinden/Gv.	612	37	108	71	28	9	96	163
1008.37	Bruttoausgaben	29 622	3 071	4 211	1 044	2 474	637	2 869	6 135
1008.38	Länder	18 089	1 753	2 587	536	1 536	375	1 502	3 091
1008.39	Gemeinden/Gv.	11 533	1 318	1 624	508	937	263	1 366	3 044
1008.40	abzügl. Zahlungen von gleicher Ebene	905	76	136	43	72	25	92	198
1008.41	Länder	49	0	-	-	-	-	0	-
1008.42	Gemeinden/Gv.	328	21	39	24	21	10	51	85
1008.43	Bereinigte Ausgaben	28 717	2 995	4 075	1 001	2 402	612	2 777	5 938
1008.44	Länder	18 040	1 753	2 587	536	1 536	375	1 502	3 091
1008.45	Gemeinden/Gv.	11 204	1 297	1 585	484	916	253	1 316	2 959
1008.46	Laufende Rechnung	26 234	2 697	3 540	930	2 232	569	2 557	5 503
1008.47	Länder	16 795	1 635	2 330	508	1 448	349	1 415	2 892
1008.48	Gemeinden/Gv.	9 693	1 082	1 242	429	824	223	1 172	2 674
1008.49	Kapitalrechnung	2 484	298	535	71	170	43	220	435
1008.50	Länder	1 245	118	257	29	88	25	87	199
1008.51	Gemeinden/Gv.	1 511	215	343	55	92	30	144	285
1008.52	abzügl. Zahlungen v. and. Ebenen d. Öff. Gesamthaushalts	242	9	21	10	9	12	33	25
1008.53	Länder	200	7	23	12	8	8	23	16
1008.54	Gemeinden/Gv.	570	57	95	17	51	19	51	121
1008.55	Nettoausgaben	28 475	2 986	4 054	991	2 393	601	2 744	5 913
1008.56	Länder	17 840	1 746	2 564	524	1 528	367	1 479	3 075
1008.57	Gemeinden/Gv.	10 634	1 240	1 490	467	865	233	1 265	2 838
1008.58	Unmittelbare Einnahmen	6 423	452	478	287	382	110	943	1 961
1008.59	Länder	1 381	53	157	55	22	8	178	80
1008.60	Gemeinden/Gv.	5 042	400	322	231	360	102	765	1 880
1008.61	Darunter Gebühren, Entgelte	4 340	233	264	197	258	58	649	1 482
1008.62	Länder	734	44	11	6	6	2	161	7
1008.63	Gemeinden/Gv.	3 605	188	252	191	252	56	488	1 474

**2 Ausgaben und Einnahmen der Länder und Gemeinden/Gv.-
Kern- und Extrahaushalte**
2.2 Ausgaben und Einnahmen ausgewählter Aufgabenbereiche
nach Arten und Ländern
Mill. EUR

Lfd. Nr.	Art der Ausgaben / Einnahmen	Flächenländer						Stadtstaaten		
		Rheinland- Pfalz	Saarland	Sachsen	Sachsen- Anhalt	Schleswig- Holstein	Thüringen	Berlin	Bremen	Hamburg
	1008 Öffentliche Sicherheit und Ordnung									
1008.1	Personalausgaben	858	202	1 032	594	602	480	1 415	222	712
1008.2	Länder	572	141	679	371	387	318	1 415	222	712
1008.3	Gemeinden/Gv.	287	60	353	223	215	162	-	-	-
1008.4	Unterhaltung des unbewegl. Vermögens	8	3	19	24	7	3	13	1	8
1008.5	Länder	1	1	11	2	0	0	13	1	8
1008.6	Gemeinden/Gv.	8	3	9	22	7	3	-	-	-
1008.7	Bewirtschaftung der Grundstücke	26	7	35	23	12	20	59	5	96
1008.8	Länder	18	5	24	15	2	12	59	5	96
1008.9	Gemeinden/Gv.	8	2	11	8	11	8	-	-	-
1008.10	Übriger laufender Sachaufwand	195	49	276	126	174	111	316	65	366
1008.11	Länder	91	20	80	49	43	40	316	65	366
1008.12	Gemeinden/Gv.	104	29	196	77	131	71	-	-	-
1008.13	Baumaßnahmen	33	7	64	26	51	20	4	1	4
1008.14	Länder	-	0	33	0	9	8	4	1	4
1008.15	Gemeinden/Gv.	33	7	31	26	42	12	-	-	-
1008.16	Erwerb von unbeweglichem Sachvermögen	3	-	0	1	1	5	8	0	2
1008.17	Länder	-	-	-	-	-	4	8	0	2
1008.18	Gemeinden/Gv.	3	-	0	1	1	1	-	-	-
1008.19	Erwerb von beweglichem Sachvermögen	69	8	125	48	85	58	51	8	29
1008.20	Länder	31	5	79	24	32	32	51	8	29
1008.21	Gemeinden/Gv.	38	2	46	24	53	27	-	-	-
1008.22	Erwerb von Beteiligungen	0	-	-	-	0	-	-	-	-
1008.23	Länder	-	-	-	-	-	-	-	-	-
1008.24	Gemeinden/Gv.	0	-	-	-	0	-	-	-	-
1008.25	Inanspruchnahme aus Gewährleistungen	-	-	-	-	-	-	-	-	2
1008.26	Länder	-	-	-	-	-	-	-	-	2
1008.27	Gemeinden/Gv.	-	-	-	-	-	-	-	-	-
1008.28	Zahlungen an andere Bereiche	12	3	6	3	6	2	8	2	1
1008.29	Länder	7	0	4	1	1	1	8	2	1
1008.30	Gemeinden/Gv.	5	3	2	2	5	2	-	-	-
1008.31	Unmittelbare Ausgaben	1 205	278	1 558	845	938	699	1 873	303	1 220
1008.32	Länder	719	173	910	462	473	415	1 873	303	1 220
1008.33	Gemeinden/Gv.	485	106	647	383	465	284	-	-	-
1008.34	Zahlungen an Öffentlichen Gesamthaushalt	30	11	59	24	59	25	14	2	38
1008.35	Länder	18	5	38	9	22	15	14	2	38
1008.36	Gemeinden/Gv.	12	7	21	15	37	10	-	-	-
1008.37	Bruttoausgaben	1 235	290	1 617	869	997	725	1 887	305	1 257
1008.38	Länder	738	177	948	471	495	430	1 887	305	1 257
1008.39	Gemeinden/Gv.	497	112	669	398	502	294	-	-	-
1008.40	abzügl. Zahlungen von gleicher Ebene	30	10	58	52	47	18	-	-	-
1008.41	Länder	-	-	-	-	-	-	-	-	-
1008.42	Gemeinden/Gv.	7	3	30	7	22	8	-	-	-
1008.43	Bereinigte Ausgaben	1 205	280	1 559	817	950	707	1 887	305	1 257
1008.44	Länder	738	177	948	471	495	430	1 887	305	1 257
1008.45	Gemeinden/Gv.	491	109	639	391	479	286	-	-	-
1008.46	Laufende Rechnung	1 095	264	1 365	761	809	624	1 820	295	1 221
1008.47	Länder	690	167	805	444	443	381	1 820	295	1 221
1008.48	Gemeinden/Gv.	417	102	564	341	379	247	-	-	-
1008.49	Kapitalrechnung	110	15	194	56	141	82	67	9	37
1008.50	Länder	48	10	143	27	52	49	67	9	37
1008.51	Gemeinden/Gv.	74	8	75	51	101	39	-	-	-
1008.52	abzügl. Zahlungen v. and. Ebenen d. Öff. Gesamthaushalts	5	0	14	11	8	16	63	0	55
1008.53	Länder	5	0	8	9	8	2	63	0	55
1008.54	Gemeinden/Gv.	24	7	33	47	25	23	-	-	-
1008.55	Nettoausgaben	1 200	279	1 545	807	942	691	1 824	304	1 203
1008.56	Länder	733	177	940	463	487	428	1 824	304	1 203
1008.57	Gemeinden/Gv.	467	103	605	344	455	263	-	-	-
1008.58	Unmittelbare Einnahmen	247	50	309	153	250	123	316	69	292
1008.59	Länder	67	3	5	26	19	29	316	69	292
1008.60	Gemeinden/Gv.	180	47	303	127	231	94	-	-	-
1008.61	Darunter Gebühren, Entgelte	135	32	215	106	167	68	214	48	214
1008.62	Länder	6	1	2	6	5	1	214	48	214
1008.63	Gemeinden/Gv.	128	31	214	100	162	67	-	-	-

**2 Ausgaben und Einnahmen der Länder und Gemeinden/Gv.-
Kern- und Extrahaushalte**
2.2 Ausgaben und Einnahmen ausgewählter Aufgabenbereiche
nach Arten und Ländern
Mill. EUR

Lfd. Nr.	Art der Ausgaben / Einnahmen	Länder zusammen	Flächenländer						
			Baden- Württem- berg	Bayern	Branden- burg	Hessen	Mecklen- burg- Vorpommern	Nieder- sachsen	Nordrhein- Westfalen
	1009 Polizei								
1009.1	Personalausgaben	12 323	1 388	1 877	390	860	280	1 077	2 340
1009.2	Länder	12 323	1 388	1 877	390	860	280	1 077	2 340
1009.3	Gemeinden/Gv.	-	-	-	-	-	-	-	-
1009.4	Unterhaltung des unbewegl. Vermögens	65	5	23	1	1	-	4	5
1009.5	Länder	65	5	23	1	1	-	4	5
1009.6	Gemeinden/Gv.	-	-	-	-	-	-	-	-
1009.7	Bewirtschaftung der Grundstücke	301	1	51	14	2	12	22	59
1009.8	Länder	301	1	51	14	2	12	22	59
1009.9	Gemeinden/Gv.	-	-	-	-	-	-	-	-
1009.10	Übriger laufender Sachaufwand	2 165	180	287	77	269	48	265	424
1009.11	Länder	2 165	180	287	77	269	48	265	424
1009.12	Gemeinden/Gv.	-	-	-	-	-	-	-	-
1009.13	Baumaßnahmen	163	34	72	1	3	-	4	3
1009.14	Länder	163	34	72	1	3	-	4	3
1009.15	Gemeinden/Gv.	-	-	-	-	-	-	-	-
1009.16	Erwerb von unbeweglichem Sachvermögen	5	0	-	-	-	-	0	-
1009.17	Länder	5	0	-	-	-	-	0	-
1009.18	Gemeinden/Gv.	-	-	-	-	-	-	-	-
1009.19	Erwerb von beweglichem Sachvermögen	630	41	79	26	59	16	44	136
1009.20	Länder	630	41	79	26	59	16	44	136
1009.21	Gemeinden/Gv.	-	-	-	-	-	-	-	-
1009.22	Erwerb von Beteiligungen	-	-	-	-	-	-	-	-
1009.23	Länder	-	-	-	-	-	-	-	-
1009.24	Gemeinden/Gv.	-	-	-	-	-	-	-	-
1009.25	Inanspruchnahme aus Gewährleistungen	-	-	-	-	-	-	-	-
1009.26	Länder	-	-	-	-	-	-	-	-
1009.27	Gemeinden/Gv.	-	-	-	-	-	-	-	-
1009.28	Zahlungen an andere Bereiche	13	0	7	-	1	0	1	0
1009.29	Länder	13	0	7	-	1	0	1	0
1009.30	Gemeinden/Gv.	-	-	-	-	-	-	-	-
1009.31	Unmittelbare Ausgaben	15 665	1 649	2 396	508	1 195	357	1 418	2 968
1009.32	Länder	15 665	1 649	2 396	508	1 195	357	1 418	2 968
1009.33	Gemeinden/Gv.	-	-	-	-	-	-	-	-
1009.34	Zahlungen an Öffentlichen Gesamthaushalt	105	11	17	3	1	3	6	18
1009.35	Länder	105	11	17	3	1	3	6	18
1009.36	Gemeinden/Gv.	-	-	-	-	-	-	-	-
1009.37	Bruttoausgaben	15 770	1 660	2 414	511	1 196	359	1 424	2 985
1009.38	Länder	15 770	1 660	2 414	511	1 196	359	1 424	2 985
1009.39	Gemeinden/Gv.	-	-	-	-	-	-	-	-
1009.40	abzügl. Zahlungen von gleicher Ebene	66	0	9	1	0	2	4	-
1009.41	Länder	46	0	-	-	-	-	0	-
1009.42	Gemeinden/Gv.	-	-	-	-	-	-	-	-
1009.43	Bereinigte Ausgaben	15 704	1 660	2 405	510	1 196	357	1 420	2 985
1009.44	Länder	15 724	1 660	2 414	511	1 196	359	1 424	2 985
1009.45	Gemeinden/Gv.	-	-	-	-	-	-	-	-
1009.46	Laufende Rechnung	14 895	1 584	2 249	483	1 134	340	1 371	2 845
1009.47	Länder	14 913	1 584	2 258	484	1 134	342	1 375	2 845
1009.48	Gemeinden/Gv.	-	-	-	-	-	-	-	-
1009.49	Kapitalrechnung	809	75	155	27	62	17	48	140
1009.50	Länder	810	75	155	27	62	17	48	140
1009.51	Gemeinden/Gv.	-	-	-	-	-	-	-	-
1009.52	abzügl. Zahlungen v. and. Ebenen d. Öff. Gesamthaushalts	133	3	8	5	5	4	15	16
1009.53	Länder	152	3	17	6	5	5	19	16
1009.54	Gemeinden/Gv.	-	-	-	-	-	-	-	-
1009.55	Nettoausgaben	15 571	1 657	2 396	505	1 191	354	1 404	2 970
1009.56	Länder	15 571	1 657	2 396	505	1 191	354	1 404	2 970
1009.57	Gemeinden/Gv.	-	-	-	-	-	-	-	-
1009.58	Unmittelbare Einnahmen	751	52	156	53	17	8	176	77
1009.59	Länder	751	52	156	53	17	8	176	77
1009.60	Gemeinden/Gv.	-	-	-	-	-	-	-	-
1009.61	Darunter Gebühren, Entgelte	268	44	11	4	6	2	161	7
1009.62	Länder	268	44	11	4	6	2	161	7
1009.63	Gemeinden/Gv.	-	-	-	-	-	-	-	-

**2 Ausgaben und Einnahmen der Länder und Gemeinden/Gv.-
Kern- und Extrahaushalte**
2.2 Ausgaben und Einnahmen ausgewählter Aufgabenbereiche
nach Arten und Ländern
Mill. EUR

Lfd. Nr.	Art der Ausgaben / Einnahmen	Flächenländer						Stadtstaaten		
		Rheinland- Pfalz	Saarland	Sachsen	Sachsen- Anhalt	Schleswig- Holstein	Thüringen	Berlin	Bremen	Hamburg
	1009 Polizei									
1009.1	Personalausgaben	566	137	668	364	384	311	1 060	152	470
1009.2	Länder	566	137	668	364	384	311	1 060	152	470
1009.3	Gemeinden/Gv.	-	-	-	-	-	-	-	-	-
1009.4	Unterhaltung des unbewegl. Vermögens	1	1	11	1	-	0	6	0	6
1009.5	Länder	1	1	11	1	-	0	6	0	6
1009.6	Gemeinden/Gv.	-	-	-	-	-	-	-	-	-
1009.7	Bewirtschaftung der Grundstücke	17	5	24	14	1	12	43	3	20
1009.8	Länder	17	5	24	14	1	12	43	3	20
1009.9	Gemeinden/Gv.	-	-	-	-	-	-	-	-	-
1009.10	Übriger laufender Sachaufwand	83	17	71	40	41	37	196	25	102
1009.11	Länder	83	17	71	40	41	37	196	25	102
1009.12	Gemeinden/Gv.	-	-	-	-	-	-	-	-	-
1009.13	Baumaßnahmen	-	0	33	-	1	8	3	0	1
1009.14	Länder	-	0	33	-	1	8	3	0	1
1009.15	Gemeinden/Gv.	-	-	-	-	-	-	-	-	-
1009.16	Erwerb von unbeweglichem Sachvermögen	-	-	-	-	-	4	-	0	0
1009.17	Länder	-	-	-	-	-	4	-	0	0
1009.18	Gemeinden/Gv.	-	-	-	-	-	-	-	-	-
1009.19	Erwerb von beweglichem Sachvermögen	27	4	75	22	31	24	28	5	13
1009.20	Länder	27	4	75	22	31	24	28	5	13
1009.21	Gemeinden/Gv.	-	-	-	-	-	-	-	-	-
1009.22	Erwerb von Beteiligungen	-	-	-	-	-	-	-	-	-
1009.23	Länder	-	-	-	-	-	-	-	-	-
1009.24	Gemeinden/Gv.	-	-	-	-	-	-	-	-	-
1009.25	Inanspruchnahme aus Gewährleistungen	-	-	-	-	-	-	-	-	-
1009.26	Länder	-	-	-	-	-	-	-	-	-
1009.27	Gemeinden/Gv.	-	-	-	-	-	-	-	-	-
1009.28	Zahlungen an andere Bereiche	-	0	2	0	0	0	1	0	0
1009.29	Länder	-	0	2	0	0	0	1	0	0
1009.30	Gemeinden/Gv.	-	-	-	-	-	-	-	-	-
1009.31	Unmittelbare Ausgaben	695	163	883	441	458	397	1 338	185	614
1009.32	Länder	695	163	883	441	458	397	1 338	185	614
1009.33	Gemeinden/Gv.	-	-	-	-	-	-	-	-	-
1009.34	Zahlungen an Öffentlichen Gesamthaushalt	4	0	10	1	6	6	11	2	7
1009.35	Länder	4	0	10	1	6	6	11	2	7
1009.36	Gemeinden/Gv.	-	-	-	-	-	-	-	-	-
1009.37	Bruttoausgaben	699	164	893	442	464	403	1 348	187	621
1009.38	Länder	699	164	893	442	464	403	1 348	187	621
1009.39	Gemeinden/Gv.	-	-	-	-	-	-	-	-	-
1009.40	abzügl. Zahlungen von gleicher Ebene	0	-	1	-	2	-	-	-	-
1009.41	Länder	-	-	-	-	-	-	-	-	-
1009.42	Gemeinden/Gv.	-	-	-	-	-	-	-	-	-
1009.43	Bereinigte Ausgaben	699	164	893	442	462	403	1 348	187	621
1009.44	Länder	699	164	893	442	464	403	1 348	187	621
1009.45	Gemeinden/Gv.	-	-	-	-	-	-	-	-	-
1009.46	Laufende Rechnung	671	160	781	420	431	367	1 316	181	606
1009.47	Länder	671	160	781	420	433	367	1 316	181	606
1009.48	Gemeinden/Gv.	-	-	-	-	-	-	-	-	-
1009.49	Kapitalrechnung	27	4	112	22	30	36	32	6	15
1009.50	Länder	27	4	112	22	31	36	32	6	15
1009.51	Gemeinden/Gv.	-	-	-	-	-	-	-	-	-
1009.52	abzügl. Zahlungen v. and. Ebenen d. Öff. Gesamthaushalts	1	-	0	1	4	2	63	0	52
1009.53	Länder	1	-	1	1	6	2	63	0	52
1009.54	Gemeinden/Gv.	-	-	-	-	-	-	-	-	-
1009.55	Nettoausgaben	698	164	892	441	458	401	1 285	186	569
1009.56	Länder	698	164	892	441	458	401	1 285	186	569
1009.57	Gemeinden/Gv.	-	-	-	-	-	-	-	-	-
1009.58	Unmittelbare Einnahmen	65	3	5	3	18	29	52	5	31
1009.59	Länder	65	3	5	3	18	29	52	5	31
1009.60	Gemeinden/Gv.	-	-	-	-	-	-	-	-	-
1009.61	Darunter Gebühren, Entgelte	5	1	1	2	4	1	9	5	5
1009.62	Länder	5	1	1	2	4	1	9	5	5
1009.63	Gemeinden/Gv.	-	-	-	-	-	-	-	-	-

**2 Ausgaben und Einnahmen der Länder und Gemeinden/Gv.-
Kern- und Extrahaushalte**
2.2 Ausgaben und Einnahmen ausgewählter Aufgabenbereiche
nach Arten und Ländern
Mill. EUR

Lfd. Nr.	Art der Ausgaben / Einnahmen	Länder zusammen	Flächenländer						
			Baden- Württem- berg	Bayern	Branden- burg	Hessen	Mecklen- burg- Vorpommern	Nieder- sachsen	Nordrhein- Westfalen
	1010 Rechtsschutz								
1010.1	Personalausgaben	7 585	826	1 164	245	604	160	710	1 751
1010.2	Länder	7 585	826	1 164	245	604	160	710	1 751
1010.3	Gemeinden/Gv.	-	-	-	-	-	-	-	-
1010.4	Unterhaltung des unbewegl. Vermögens	79	-	33	1	12	0	7	8
1010.5	Länder	79	-	33	1	12	0	7	8
1010.6	Gemeinden/Gv.	-	-	-	-	-	-	-	-
1010.7	Bewirtschaftung der Grundstücke	298	2	61	16	12	9	24	81
1010.8	Länder	298	2	61	16	12	9	24	81
1010.9	Gemeinden/Gv.	-	-	-	-	-	-	-	-
1010.10	Übriger laufender Sachaufwand	4 609	412	626	139	445	113	403	1 288
1010.11	Länder	4 609	412	626	139	445	113	403	1 288
1010.12	Gemeinden/Gv.	-	-	-	-	-	-	-	-
1010.13	Baumaßnahmen	159	17	61	-	6	-	3	-
1010.14	Länder	159	17	61	-	6	-	3	-
1010.15	Gemeinden/Gv.	-	-	-	-	-	-	-	-
1010.16	Erwerb von unbeweglichem Sachvermögen	15	-	1	-	-	-	4	-
1010.17	Länder	15	-	1	-	-	-	4	-
1010.18	Gemeinden/Gv.	-	-	-	-	-	-	-	-
1010.19	Erwerb von beweglichem Sachvermögen	135	12	30	3	8	5	11	39
1010.20	Länder	135	12	30	3	8	5	11	39
1010.21	Gemeinden/Gv.	-	-	-	-	-	-	-	-
1010.22	Erwerb von Beteiligungen	-	-	-	-	-	-	-	-
1010.23	Länder	-	-	-	-	-	-	-	-
1010.24	Gemeinden/Gv.	-	-	-	-	-	-	-	-
1010.25	Inanspruchnahme aus Gewährleistungen	-	-	-	-	-	-	-	-
1010.26	Länder	-	-	-	-	-	-	-	-
1010.27	Gemeinden/Gv.	-	-	-	-	-	-	-	-
1010.28	Zahlungen an andere Bereiche	576	16	28	4	16	3	4	37
1010.29	Länder	576	16	28	4	16	3	4	37
1010.30	Gemeinden/Gv.	-	-	-	-	-	-	-	-
1010.31	Unmittelbare Ausgaben	13 457	1 285	2 004	407	1 102	290	1 167	3 204
1010.32	Länder	13 457	1 285	2 004	407	1 102	290	1 167	3 204
1010.33	Gemeinden/Gv.	-	-	-	-	-	-	-	-
1010.34	Zahlungen an Öffentlichen Gesamthaushalt	96	22	4	5	0	0	4	9
1010.35	Länder	96	22	4	5	0	0	4	9
1010.36	Gemeinden/Gv.	-	-	-	-	-	-	-	-
1010.37	Bruttoausgaben	13 553	1 306	2 009	412	1 102	290	1 171	3 213
1010.38	Länder	13 553	1 306	2 009	412	1 102	290	1 171	3 213
1010.39	Gemeinden/Gv.	-	-	-	-	-	-	-	-
1010.40	abzügl. Zahlungen von gleicher Ebene	49	-	-	-	0	-	-	-
1010.41	Länder	49	-	-	-	-	-	-	-
1010.42	Gemeinden/Gv.	-	-	-	-	-	-	-	-
1010.43	Bereinigte Ausgaben	13 504	1 306	2 009	412	1 102	290	1 171	3 213
1010.44	Länder	13 504	1 306	2 009	412	1 102	290	1 171	3 213
1010.45	Gemeinden/Gv.	-	-	-	-	-	-	-	-
1010.46	Laufende Rechnung	13 188	1 278	1 916	409	1 088	285	1 152	3 174
1010.47	Länder	13 189	1 278	1 916	409	1 088	285	1 152	3 174
1010.48	Gemeinden/Gv.	-	-	-	-	-	-	-	-
1010.49	Kapitalrechnung	316	28	92	3	13	5	19	39
1010.50	Länder	316	28	92	3	13	5	19	39
1010.51	Gemeinden/Gv.	-	-	-	-	-	-	-	-
1010.52	abzügl. Zahlungen v. and. Ebenen d. Öff. Gesamthaushalts	24	3	12	11	11	0	4	3
1010.53	Länder	24	3	12	11	11	0	4	3
1010.54	Gemeinden/Gv.	-	-	-	-	-	-	-	-
1010.55	Nettoausgaben	13 480	1 303	1 997	401	1 091	290	1 166	3 209
1010.56	Länder	13 480	1 303	1 997	401	1 091	290	1 166	3 209
1010.57	Gemeinden/Gv.	-	-	-	-	-	-	-	-
1010.58	Unmittelbare Einnahmen	6 067	930	1 094	128	459	82	464	1 403
1010.59	Länder	6 067	930	1 094	128	459	82	464	1 403
1010.60	Gemeinden/Gv.	-	-	-	-	-	-	-	-
1010.61	Darunter Gebühren, Entgelte	4 733	812	892	101	383	63	376	992
1010.62	Länder	4 733	812	892	101	383	63	376	992
1010.63	Gemeinden/Gv.	-	-	-	-	-	-	-	-

**2 Ausgaben und Einnahmen der Länder und Gemeinden/Gv.-
Kern- und Extrahaushalte**
2.2 Ausgaben und Einnahmen ausgewählter Aufgabenbereiche
nach Arten und Ländern
Mill. EUR

Lfd. Nr.	Art der Ausgaben / Einnahmen	Flächenländer						Stadtstaaten		
		Rheinland- Pfalz	Saarland	Sachsen	Sachsen- Anhalt	Schleswig- Holstein	Thüringen	Berlin	Bremen	Hamburg
	1010 Rechtsschutz									
1010.1	Personalausgaben	350	89	397	19	251	204	503	69	243
1010.2	Länder	350	89	397	19	251	204	503	69	243
1010.3	Gemeinden/Gv.	-	-	-	-	-	-	-	-	-
1010.4	Unterhaltung des unbewegl. Vermögens	1	1	10	0	2	0	2	0	3
1010.5	Länder	1	1	10	0	2	0	2	0	3
1010.6	Gemeinden/Gv.	-	-	-	-	-	-	-	-	-
1010.7	Bewirtschaftung der Grundstücke	15	5	21	0	0	11	33	4	5
1010.8	Länder	15	5	21	0	0	11	33	4	5
1010.9	Gemeinden/Gv.	-	-	-	-	-	-	-	-	-
1010.10	Übriger laufender Sachaufwand	233	51	192	6	133	111	324	47	87
1010.11	Länder	233	51	192	6	133	111	324	47	87
1010.12	Gemeinden/Gv.	-	-	-	-	-	-	-	-	-
1010.13	Baumaßnahmen	-	1	44	-	9	6	3	0	9
1010.14	Länder	-	1	44	-	9	6	3	0	9
1010.15	Gemeinden/Gv.	-	-	-	-	-	-	-	-	-
1010.16	Erwerb von unbeweglichem Sachvermögen	-	-	-	-	-	9	-	-	0
1010.17	Länder	-	-	-	-	-	9	-	-	0
1010.18	Gemeinden/Gv.	-	-	-	-	-	-	-	-	-
1010.19	Erwerb von beweglichem Sachvermögen	3	1	4	0	2	2	12	1	2
1010.20	Länder	3	1	4	0	2	2	12	1	2
1010.21	Gemeinden/Gv.	-	-	-	-	-	-	-	-	-
1010.22	Erwerb von Beteiligungen	-	-	-	-	-	-	-	-	-
1010.23	Länder	-	-	-	-	-	-	-	-	-
1010.24	Gemeinden/Gv.	-	-	-	-	-	-	-	-	-
1010.25	Inanspruchnahme aus Gewährleistungen	-	-	-	-	-	-	-	-	-
1010.26	Länder	-	-	-	-	-	-	-	-	-
1010.27	Gemeinden/Gv.	-	-	-	-	-	-	-	-	-
1010.28	Zahlungen an andere Bereiche	8	2	16	376	9	4	14	2	37
1010.29	Länder	8	2	16	376	9	4	14	2	37
1010.30	Gemeinden/Gv.	-	-	-	-	-	-	-	-	-
1010.31	Unmittelbare Ausgaben	610	149	684	401	407	347	892	123	386
1010.32	Länder	610	149	684	401	407	347	892	123	386
1010.33	Gemeinden/Gv.	-	-	-	-	-	-	-	-	-
1010.34	Zahlungen an Öffentlichen Gesamthaushalt	3	3	3	10	2	11	11	6	1
1010.35	Länder	3	3	3	10	2	11	11	6	1
1010.36	Gemeinden/Gv.	-	-	-	-	-	-	-	-	-
1010.37	Bruttoausgaben	613	153	688	411	409	358	903	129	388
1010.38	Länder	613	153	688	411	409	358	903	129	388
1010.39	Gemeinden/Gv.	-	-	-	-	-	-	-	-	-
1010.40	abzügl. Zahlungen von gleicher Ebene	-	-	-	10	-	-	-	-	-
1010.41	Länder	-	-	-	10	-	-	-	-	-
1010.42	Gemeinden/Gv.	-	-	-	-	-	-	-	-	-
1010.43	Bereinigte Ausgaben	613	153	688	402	409	358	903	129	388
1010.44	Länder	613	153	688	402	409	358	903	129	388
1010.45	Gemeinden/Gv.	-	-	-	-	-	-	-	-	-
1010.46	Laufende Rechnung	610	151	639	398	398	336	888	124	376
1010.47	Länder	610	151	639	398	398	336	888	124	376
1010.48	Gemeinden/Gv.	-	-	-	-	-	-	-	-	-
1010.49	Kapitalrechnung	3	2	48	3	11	22	15	5	11
1010.50	Länder	3	2	48	3	11	22	15	5	11
1010.51	Gemeinden/Gv.	-	-	-	-	-	-	-	-	-
1010.52	abzügl. Zahlungen v. and. Ebenen d. Öff. Gesamthaushalts	3	1	7	-	0	-	3	0	3
1010.53	Länder	3	1	7	-	0	-	3	0	3
1010.54	Gemeinden/Gv.	-	-	-	-	-	-	-	-	-
1010.55	Nettoausgaben	610	152	680	402	409	358	900	129	384
1010.56	Länder	610	152	680	402	409	358	900	129	384
1010.57	Gemeinden/Gv.	-	-	-	-	-	-	-	-	-
1010.58	Unmittelbare Einnahmen	268	59	219	118	172	102	284	100	184
1010.59	Länder	268	59	219	118	172	102	284	100	184
1010.60	Gemeinden/Gv.	-	-	-	-	-	-	-	-	-
1010.61	Darunter Gebühren, Entgelte	229	46	173	4	140	83	276	3	160
1010.62	Länder	229	46	173	4	140	83	276	3	160
1010.63	Gemeinden/Gv.	-	-	-	-	-	-	-	-	-

**2 Ausgaben und Einnahmen der Länder und Gemeinden/Gv.-
Kern- und Extrahaushalte**
2.2 Ausgaben und Einnahmen ausgewählter Aufgabenbereiche
nach Arten und Ländern
Mill. EUR

Lfd. Nr.	Art der Ausgaben / Einnahmen	Länder zusammen	Flächenländer						
			Baden- Württem- berg	Bayern	Branden- burg	Hessen	Mecklen- burg- Vorpommern	Nieder- sachsen	Nordrhein- Westfalen
	1011 Finanzverwaltung								
1011.1	Personalausgaben	5 665	674	935	160	404	105	495	1 235
1011.2	Länder	5 664	674	934	160	404	105	495	1 235
1011.3	Gemeinden/Gv.	1	0	1	-	-	-	-	-
1011.4	Unterhaltung des unbewegl. Vermögens	38	-	21	0	-	-	5	7
1011.5	Länder	38	-	21	0	-	-	5	7
1011.6	Gemeinden/Gv.	-	-	-	-	-	-	-	-
1011.7	Bewirtschaftung der Grundstücke	121	1	28	4	-	3	23	30
1011.8	Länder	121	1	28	4	-	3	23	30
1011.9	Gemeinden/Gv.	0	-	-	-	-	-	-	-
1011.10	Übriger laufender Sachaufwand	989	64	148	23	146	24	85	230
1011.11	Länder	983	64	147	23	146	24	85	230
1011.12	Gemeinden/Gv.	6	0	0	-	-	-	-	-
1011.13	Baumaßnahmen	107	9	50	-	-	-	-	1
1011.14	Länder	107	9	50	-	-	-	-	1
1011.15	Gemeinden/Gv.	0	-	0	-	-	-	-	-
1011.16	Erwerb von unbeweglichem Sachvermögen	18	-	0	0	-	-	-	-
1011.17	Länder	18	-	0	0	-	-	-	-
1011.18	Gemeinden/Gv.	0	-	0	-	-	-	-	-
1011.19	Erwerb von beweglichem Sachvermögen	142	2	41	6	2	1	5	43
1011.20	Länder	142	2	41	6	2	1	5	43
1011.21	Gemeinden/Gv.	0	-	0	-	-	-	-	-
1011.22	Erwerb von Beteiligungen	3	3	0	-	-	-	-	-
1011.23	Länder	-	-	-	-	-	-	-	-
1011.24	Gemeinden/Gv.	3	3	0	-	-	-	-	-
1011.25	Inanspruchnahme aus Gewährleistungen	-	-	-	-	-	-	-	-
1011.26	Länder	-	-	-	-	-	-	-	-
1011.27	Gemeinden/Gv.	-	-	-	-	-	-	-	-
1011.28	Zahlungen an andere Bereiche	66	0	0	-	3	0	10	-
1011.29	Länder	66	-	0	-	3	0	10	-
1011.30	Gemeinden/Gv.	1	0	0	-	-	-	-	-
1011.31	Unmittelbare Ausgaben	7 149	752	1 222	193	556	133	623	1 546
1011.32	Länder	7 138	749	1 221	193	556	133	623	1 546
1011.33	Gemeinden/Gv.	11	3	1	-	-	-	-	-
1011.34	Zahlungen an Öffentlichen Gesamthaushalt	286	8	5	0	5	0	1	174
1011.35	Länder	271	5	5	0	5	0	1	174
1011.36	Gemeinden/Gv.	15	3	0	-	-	-	-	-
1011.37	Bruttoausgaben	7 435	760	1 228	194	561	133	624	1 720
1011.38	Länder	7 409	753	1 226	194	561	133	624	1 720
1011.39	Gemeinden/Gv.	26	7	2	-	-	-	-	-
1011.40	abzügl. Zahlungen von gleicher Ebene	155	-	0	-	0	-	-	18
1011.41	Länder	152	-	-	-	-	-	-	18
1011.42	Gemeinden/Gv.	3	-	0	-	-	-	-	-
1011.43	Bereinigte Ausgaben	7 280	760	1 227	194	561	133	624	1 702
1011.44	Länder	7 257	753	1 226	194	561	133	624	1 702
1011.45	Gemeinden/Gv.	23	7	1	-	-	-	-	-
1011.46	Laufende Rechnung	6 986	747	1 136	187	559	132	620	1 642
1011.47	Länder	6 966	743	1 135	187	559	132	620	1 642
1011.48	Gemeinden/Gv.	19	4	1	-	-	-	-	-
1011.49	Kapitalrechnung	294	13	91	6	2	1	5	60
1011.50	Länder	291	11	91	6	2	1	5	60
1011.51	Gemeinden/Gv.	3	3	0	-	-	-	-	-
1011.52	abzügl. Zahlungen v. and. Ebenen d. Öff. Gesamthaushalts	11	0	43	0	4	20	13	14
1011.53	Länder	12	0	43	0	4	20	13	14
1011.54	Gemeinden/Gv.	0	-	0	-	-	-	-	-
1011.55	Nettoausgaben	7 268	760	1 184	193	557	113	612	1 688
1011.56	Länder	7 246	753	1 183	193	557	113	612	1 688
1011.57	Gemeinden/Gv.	23	7	1	-	-	-	-	-
1011.58	Unmittelbare Einnahmen	1 815	231	216	34	135	27	260	338
1011.59	Länder	1 795	228	221	34	135	27	260	338
1011.60	Gemeinden/Gv.	21	4	-5	-	-	-	-	-
1011.61	Darunter Gebühren, Entgelte	309	7	12	3	5	13	5	19
1011.62	Länder	308	7	12	3	5	13	5	19
1011.63	Gemeinden/Gv.	1	0	0	-	-	-	-	-

**2 Ausgaben und Einnahmen der Länder und Gemeinden/Gv.-
Kern- und Extrahaushalte**
2.2 Ausgaben und Einnahmen ausgewählter Aufgabenbereiche
nach Arten und Ländern
Mill. EUR

Lfd. Nr.	Art der Ausgaben / Einnahmen	Flächenländer						Stadtstaaten		
		Rheinland- Pfalz	Saarland	Sachsen	Sachsen- Anhalt	Schleswig- Holstein	Thüringen	Berlin	Bremen	Hamburg
	1011 Finanzverwaltung									
1011.1	Personalausgaben	289	62	262	179	172	151	311	43	188
1011.2	Länder	289	62	262	179	172	150	311	43	188
1011.3	Gemeinden/Gv.	-	-	-	-	-	1	-	-	-
1011.4	Unterhaltung des unbewegl. Vermögens	0	-	2	0	1	0	1	-	0
1011.5	Länder	0	-	2	0	1	0	1	-	0
1011.6	Gemeinden/Gv.	-	-	-	-	-	-	-	-	-
1011.7	Bewirtschaftung der Grundstücke	6	-	6	3	-	4	9	0	5
1011.8	Länder	6	-	6	3	-	4	9	0	5
1011.9	Gemeinden/Gv.	-	-	-	-	-	0	-	-	-
1011.10	Übriger laufender Sachaufwand	37	3	15	72	9	20	42	5	67
1011.11	Länder	37	3	15	72	9	15	42	5	67
1011.12	Gemeinden/Gv.	-	-	-	-	0	6	-	-	-
1011.13	Baumaßnahmen	0	13	18	14	2	0	-	0	0
1011.14	Länder	0	13	18	14	2	0	-	0	0
1011.15	Gemeinden/Gv.	-	-	-	-	-	-	-	-	-
1011.16	Erwerb von unbeweglichem Sachvermögen	-	-	-	14	-	4	-	-	0
1011.17	Länder	-	-	-	14	-	4	-	-	0
1011.18	Gemeinden/Gv.	-	-	-	-	-	-	-	-	-
1011.19	Erwerb von beweglichem Sachvermögen	11	0	7	11	0	1	9	1	1
1011.20	Länder	11	0	7	11	0	1	9	1	1
1011.21	Gemeinden/Gv.	-	-	-	-	-	0	-	-	-
1011.22	Erwerb von Beteiligungen	-	-	-	-	-	0	-	-	-
1011.23	Länder	-	-	-	-	-	-	-	-	-
1011.24	Gemeinden/Gv.	-	-	-	-	-	0	-	-	-
1011.25	Inanspruchnahme aus Gewährleistungen	-	-	-	-	-	-	-	-	-
1011.26	Länder	-	-	-	-	-	-	-	-	-
1011.27	Gemeinden/Gv.	-	-	-	-	-	-	-	-	-
1011.28	Zahlungen an andere Bereiche	1	1	1	1	0	0	-	3	44
1011.29	Länder	1	1	1	1	0	0	-	3	44
1011.30	Gemeinden/Gv.	-	-	-	-	-	0	-	-	-
1011.31	Unmittelbare Ausgaben	345	80	311	294	183	181	372	52	305
1011.32	Länder	345	80	311	294	183	174	372	52	305
1011.33	Gemeinden/Gv.	-	-	-	-	0	7	-	-	-
1011.34	Zahlungen an Öffentlichen Gesamthaushalt	9	1	32	23	1	15	10	0	1
1011.35	Länder	9	1	32	23	1	4	10	0	1
1011.36	Gemeinden/Gv.	-	-	-	-	-	11	-	-	-
1011.37	Bruttoausgaben	353	81	344	317	184	196	382	52	306
1011.38	Länder	353	81	344	317	184	178	382	52	306
1011.39	Gemeinden/Gv.	-	-	-	-	0	18	-	-	-
1011.40	abzügl. Zahlungen von gleicher Ebene	0	-	-	1	-	7	-	-	41
1011.41	Länder	-	-	-	1	-	4	-	-	41
1011.42	Gemeinden/Gv.	-	-	-	-	-	3	-	-	-
1011.43	Bereinigte Ausgaben	353	81	344	317	184	189	382	52	264
1011.44	Länder	353	81	344	317	184	175	382	52	264
1011.45	Gemeinden/Gv.	-	-	-	-	0	15	-	-	-
1011.46	Laufende Rechnung	342	67	311	277	182	184	373	52	263
1011.47	Länder	342	67	311	277	182	169	373	52	263
1011.48	Gemeinden/Gv.	-	-	-	-	0	14	-	-	-
1011.49	Kapitalrechnung	11	14	33	39	2	6	9	1	2
1011.50	Länder	11	14	33	39	2	5	9	1	2
1011.51	Gemeinden/Gv.	-	-	-	-	-	0	-	-	-
1011.52	abzügl. Zahlungen v. and. Ebenen d. Öff. Gesamthaushalts	3	-	0	0	1	0	1	0	0
1011.53	Länder	3	-	0	0	1	0	1	0	0
1011.54	Gemeinden/Gv.	-	-	-	-	-	-	-	-	-
1011.55	Nettoausgaben	350	81	343	316	183	189	381	52	264
1011.56	Länder	350	81	343	316	183	175	381	52	264
1011.57	Gemeinden/Gv.	-	-	-	-	0	15	-	-	-
1011.58	Unmittelbare Einnahmen	80	17	48	204	47	46	79	19	34
1011.59	Länder	80	17	48	204	46	24	79	19	34
1011.60	Gemeinden/Gv.	-	-	-	-	0	22	-	-	-
1011.61	Darunter Gebühren, Entgelte	4	1	3	128	27	6	61	9	8
1011.62	Länder	4	1	3	128	27	6	61	9	8
1011.63	Gemeinden/Gv.	-	-	-	-	-	1	-	-	-

**2 Ausgaben und Einnahmen der Länder und Gemeinden/Gv.-
Kern- und Extrahaushalte**
2.2 Ausgaben und Einnahmen ausgewählter Aufgabenbereiche
nach Arten und Ländern
Mill. EUR

Lfd. Nr.	Art der Ausgaben / Einnahmen	Länder zusammen	Flächenländer						
			Baden- Württem- berg	Bayern	Branden- burg	Hessen	Mecklen- burg- Vorpommern	Nieder- sachsen	Nordrhein- Westfalen
	1012 Allgemeinbildende und berufliche Schulen								
1012.1	Personalausgaben	46 257	6 145	7 059	1 202	3 326	874	4 710	9 704
1012.2	Länder	42 413	5 527	5 918	1 102	3 081	822	4 355	9 019
1012.3	Gemeinden/Gv.	3 844	618	1 142	100	245	52	355	685
1012.4	Unterhaltung des unbewegl. Vermögens	1 458	200	348	43	132	19	154	91
1012.5	Länder	205	-	5	-	2	-	0	1
1012.6	Gemeinden/Gv.	1 252	200	344	43	129	19	154	90
1012.7	Bewirtschaftung der Grundstücke	2 124	237	453	85	184	46	192	349
1012.8	Länder	147	1	7	0	-	1	3	3
1012.9	Gemeinden/Gv.	1 976	237	446	85	184	46	189	345
1012.10	Übriger laufender Sachaufwand	5 946	681	731	95	426	103	347	1 313
1012.11	Länder	2 078	42	76	8	102	11	56	53
1012.12	Gemeinden/Gv.	3 867	639	655	88	324	92	291	1 261
1012.13	Baumaßnahmen	3 661	598	1 282	87	279	31	350	239
1012.14	Länder	150	2	11	-	-	-	-	-
1012.15	Gemeinden/Gv.	3 511	596	1 270	87	279	31	350	239
1012.16	Erwerb von unbeweglichem Sachvermögen	92	8	25	1	11	2	9	5
1012.17	Länder	8	-	-	-	-	-	-	-
1012.18	Gemeinden/Gv.	84	8	25	1	11	2	9	5
1012.19	Erwerb von beweglichem Sachvermögen	572	103	120	10	35	5	62	120
1012.20	Länder	42	2	2	1	0	0	1	1
1012.21	Gemeinden/Gv.	530	101	119	10	34	5	60	119
1012.22	Erwerb von Beteiligungen	2	2	0	-	0	0	0	-
1012.23	Länder	0	-	0	-	-	-	-	-
1012.24	Gemeinden/Gv.	2	2	-	-	0	0	0	-
1012.25	Inanspruchnahme aus Gewährleistungen	-	-	-	-	-	-	-	-
1012.26	Länder	-	-	-	-	-	-	-	-
1012.27	Gemeinden/Gv.	-	-	-	-	-	-	-	-
1012.28	Zahlungen an andere Bereiche	7 751	1 265	1 561	223	375	98	399	1 792
1012.29	Länder	7 193	1 220	1 483	218	325	93	348	1 516
1012.30	Gemeinden/Gv.	558	45	79	5	50	5	51	277
1012.31	Unmittelbare Ausgaben	67 862	9 239	11 580	1 747	4 768	1 177	6 223	13 613
1012.32	Länder	52 236	6 794	7 501	1 328	3 511	926	4 763	10 592
1012.33	Gemeinden/Gv.	15 625	2 445	4 079	419	1 257	250	1 459	3 021
1012.34	Zahlungen an Öffentlichen Gesamthaushalt	5 806	1 167	1 724	73	261	81	513	1 105
1012.35	Länder	3 450	1 118	858	10	53	1	61	990
1012.36	Gemeinden/Gv.	2 355	49	866	64	208	81	452	116
1012.37	Bruttoausgaben	73 667	10 406	13 304	1 820	5 029	1 258	6 736	14 718
1012.38	Länder	55 687	7 912	8 359	1 338	3 563	927	4 824	11 581
1012.39	Gemeinden/Gv.	17 981	2 494	4 945	482	1 466	331	1 912	3 137
1012.40	abzügl. Zahlungen von gleicher Ebene	5 177	1 155	1 753	66	140	84	307	517
1012.41	Länder	380	7	-	-	-	-	-	0
1012.42	Gemeinden/Gv.	1 762	45	832	49	74	61	235	59
1012.43	Bereinigte Ausgaben	68 490	9 251	11 551	1 754	4 889	1 174	6 429	14 201
1012.44	Länder	55 306	7 905	8 359	1 338	3 563	927	4 824	11 581
1012.45	Gemeinden/Gv.	16 219	2 449	4 114	434	1 392	270	1 677	3 078
1012.46	Laufende Rechnung	63 650	8 549	10 058	1 659	4 587	1 150	5 995	13 350
1012.47	Länder	53 934	7 831	7 959	1 337	3 560	927	4 793	11 050
1012.48	Gemeinden/Gv.	12 044	1 743	2 693	326	1 065	226	1 248	2 701
1012.49	Kapitalrechnung	4 840	702	1 494	95	302	24	434	851
1012.50	Länder	1 373	74	400	1	4	0	32	531
1012.51	Gemeinden/Gv.	4 175	706	1 420	108	327	44	429	377
1012.52	abzügl. Zahlungen v. and. Ebenen d. Öff. Gesamthaushalts	76	25	5	5	3	1	7	9
1012.53	Länder	155	25	55	2	3	2	4	7
1012.54	Gemeinden/Gv.	2 956	1 104	872	21	66	22	75	460
1012.55	Nettoausgaben	68 414	9 226	11 546	1 749	4 886	1 173	6 422	14 192
1012.56	Länder	55 151	7 881	8 304	1 336	3 560	925	4 820	11 574
1012.57	Gemeinden/Gv.	13 263	1 346	3 242	413	1 326	248	1 603	2 618
1012.58	Unmittelbare Einnahmen	1 811	194	284	23	57	18	85	257
1012.59	Länder	819	17	21	1	8	4	29	34
1012.60	Gemeinden/Gv.	992	177	264	22	49	14	57	223
1012.61	Darunter Gebühren, Entgelte	1 004	79	77	5	8	4	18	134
1012.62	Länder	620	3	3	0	1	0	8	0
1012.63	Gemeinden/Gv.	385	77	74	4	7	4	9	134

**2 Ausgaben und Einnahmen der Länder und Gemeinden/Gv.-
Kern- und Extrahaushalte**
2.2 Ausgaben und Einnahmen ausgewählter Aufgabenbereiche
nach Arten und Ländern
Mill. EUR

Lfd. Nr.	Art der Ausgaben / Einnahmen	Flächenländer					Stadtstaaten			
		Rheinland- Pfalz	Saarland	Sachsen	Sachsen- Anhalt	Schleswig- Holstein	Thüringen	Berlin	Bremen	Hamburg
1012 Allgemeinbildende und berufliche Schulen										
1012.1	Personalausgaben	2 220	508	2 284	1 288	1 566	1 317	2 521	368	1 165
1012.2	Länder	2 043	463	2 168	1 226	1 407	1 228	2 521	368	1 165
1012.3	Gemeinden/Gv.	178	44	117	61	159	89	-	-	-
1012.4	Unterhaltung des unbewegl. Vermögens	71	37	63	35	50	18	191	1	3
1012.5	Länder	0	0	1	0	-	0	191	1	3
1012.6	Gemeinden/Gv.	71	37	62	35	50	18	-	-	-
1012.7	Bewirtschaftung der Grundstücke	96	17	127	68	74	75	103	15	1
1012.8	Länder	1	1	5	2	0	3	103	15	1
1012.9	Gemeinden/Gv.	95	16	123	66	74	72	-	-	-
1012.10	Übriger laufender Sachaufwand	151	35	138	46	191	76	430	79	1 103
1012.11	Länder	16	13	27	15	26	22	430	79	1 103
1012.12	Gemeinden/Gv.	134	22	111	32	165	54	-	-	-
1012.13	Baumaßnahmen	135	27	275	45	100	81	124	8	1
1012.14	Länder	-	0	0	-	-	4	124	8	1
1012.15	Gemeinden/Gv.	135	26	274	45	100	78	-	-	-
1012.16	Erwerb von unbeweglichem Sachvermögen	6	0	10	0	2	5	5	1	1
1012.17	Länder	-	-	-	-	-	1	5	1	1
1012.18	Gemeinden/Gv.	6	0	10	0	2	4	-	-	-
1012.19	Erwerb von beweglichem Sachvermögen	22	11	24	4	17	18	3	8	9
1012.20	Länder	4	0	1	0	0	8	3	8	9
1012.21	Gemeinden/Gv.	18	11	22	3	17	10	-	-	-
1012.22	Erwerb von Beteiligungen	-	-	-	-	0	-	-	-	-
1012.23	Länder	-	-	-	-	-	-	-	-	-
1012.24	Gemeinden/Gv.	-	-	-	-	0	-	-	-	-
1012.25	Inanspruchnahme aus Gewährleistungen	-	-	-	-	-	-	-	-	-
1012.26	Länder	-	-	-	-	-	-	-	-	-
1012.27	Gemeinden/Gv.	-	-	-	-	-	-	-	-	-
1012.28	Zahlungen an andere Bereiche	272	69	369	127	141	166	321	66	508
1012.29	Länder	268	68	365	123	107	164	321	66	508
1012.30	Gemeinden/Gv.	3	0	4	4	33	2	-	-	-
1012.31	Unmittelbare Ausgaben	2 973	703	3 291	1 614	2 140	1 757	3 698	546	2 793
1012.32	Länder	2 332	546	2 568	1 367	1 541	1 429	3 698	546	2 793
1012.33	Gemeinden/Gv.	641	157	723	247	599	328	-	-	-
1012.34	Zahlungen an Öffentlichen Gesamthaushalt	112	10	108	31	400	163	46	4	7
1012.35	Länder	53	4	96	1	45	106	46	4	7
1012.36	Gemeinden/Gv.	59	6	12	29	355	58	-	-	-
1012.37	Bruttoausgaben	3 085	714	3 399	1 644	2 540	1 920	3 744	550	2 800
1012.38	Länder	2 385	550	2 664	1 369	1 586	1 535	3 744	550	2 800
1012.39	Gemeinden/Gv.	700	164	735	276	954	385	-	-	-
1012.40	abzügl. Zahlungen von gleicher Ebene	100	22	97	24	343	191	13	-	330
1012.41	Länder	-	-	-	-	-	-	13	-	330
1012.42	Gemeinden/Gv.	52	6	7	16	289	39	-	-	-
1012.43	Bereinigte Ausgaben	2 985	691	3 302	1 621	2 197	1 730	3 731	550	2 470
1012.44	Länder	2 385	550	2 664	1 369	1 586	1 535	3 731	550	2 470
1012.45	Gemeinden/Gv.	648	157	728	260	665	346	-	-	-
1012.46	Laufende Rechnung	2 811	656	2 987	1 574	2 074	1 651	3 599	528	2 458
1012.47	Länder	2 337	546	2 596	1 367	1 576	1 501	3 599	528	2 458
1012.48	Gemeinden/Gv.	488	120	421	209	546	256	-	-	-
1012.49	Kapitalrechnung	174	36	315	47	123	79	132	22	12
1012.50	Länder	48	4	68	1	10	35	132	22	12
1012.51	Gemeinden/Gv.	159	38	307	51	119	91	-	-	-
1012.52	abzügl. Zahlungen v. and. Ebenen d. Öff. Gesamthaushalts	3	1	3	1	6	2	12	10	19
1012.53	Länder	1	1	1	0	27	16	12	10	19
1012.54	Gemeinden/Gv.	50	16	91	9	33	138	-	-	-
1012.55	Nettoausgaben	2 982	691	3 299	1 620	2 191	1 727	3 718	540	2 451
1012.56	Länder	2 384	549	2 662	1 368	1 559	1 519	3 718	540	2 451
1012.57	Gemeinden/Gv.	598	141	637	251	632	208	-	-	-
1012.58	Unmittelbare Einnahmen	55	14	36	9	54	51	130	6	536
1012.59	Länder	6	1	6	4	5	12	130	6	536
1012.60	Gemeinden/Gv.	49	13	30	6	49	39	-	-	-
1012.61	Darunter Gebühren, Entgelte	24	1	5	3	16	31	96	2	501
1012.62	Länder	1	0	0	3	1	0	96	2	501
1012.63	Gemeinden/Gv.	23	0	5	1	15	31	-	-	-

**2 Ausgaben und Einnahmen der Länder und Gemeinden/Gv.-
Kern- und Extrahaushalte**
2.2 Ausgaben und Einnahmen ausgewählter Aufgabenbereiche
nach Arten und Ländern
Mill. EUR

Lfd. Nr.	Art der Ausgaben / Einnahmen	Länder zusammen	Flächenländer						
			Baden- Württem- berg	Bayern	Branden- burg	Hessen	Mecklen- burg- Vorpommern	Nieder- sachsen	Nordrhein- Westfalen
	1013 Allgemeinbildende Schulen								
1013.1	Personalausgaben	34 550	4 579	5 840	1 046	197	773	3 811	7 280
1013.2	Länder	31 795	4 122	5 118	971	38	731	3 535	6 768
1013.3	Gemeinden/Gv.	2 755	457	722	76	159	42	277	512
1013.4	Unterhaltung des unbewegl. Vermögens	1 083	152	308	38	116	16	126	79
1013.5	Länder	12	-	3	-	2	-	0	1
1013.6	Gemeinden/Gv.	1 070	152	305	38	114	16	125	78
1013.7	Bewirtschaftung der Grundstücke	1 785	197	392	75	148	41	160	289
1013.8	Länder	109	0	6	0	-	0	3	3
1013.9	Gemeinden/Gv.	1 676	196	386	74	148	41	157	285
1013.10	Übriger laufender Sachaufwand	3 845	469	460	79	249	78	216	981
1013.11	Länder	1 069	12	23	5	10	2	38	32
1013.12	Gemeinden/Gv.	2 776	457	437	74	239	76	178	948
1013.13	Baumaßnahmen	3 233	511	1 132	82	230	28	301	203
1013.14	Länder	146	2	11	-	-	-	-	-
1013.15	Gemeinden/Gv.	3 088	509	1 121	82	230	28	301	203
1013.16	Erwerb von unbeweglichem Sachvermögen	74	7	19	1	9	2	6	3
1013.17	Länder	3	-	-	-	-	-	-	-
1013.18	Gemeinden/Gv.	71	7	19	1	9	2	6	3
1013.19	Erwerb von beweglichem Sachvermögen	377	60	89	9	23	4	40	77
1013.20	Länder	21	1	1	1	0	0	1	1
1013.21	Gemeinden/Gv.	356	59	88	9	23	4	38	76
1013.22	Erwerb von Beteiligungen	1	1	0	-	0	0	0	-
1013.23	Länder	0	-	0	-	-	-	-	-
1013.24	Gemeinden/Gv.	1	1	-	-	0	0	0	-
1013.25	Inanspruchnahme aus Gewährleistungen	-	-	-	-	-	-	-	-
1013.26	Länder	-	-	-	-	-	-	-	-
1013.27	Gemeinden/Gv.	-	-	-	-	-	-	-	-
1013.28	Zahlungen an andere Bereiche	5 867	962	1 085	164	343	83	308	1 551
1013.29	Länder	5 452	941	1 033	161	301	81	278	1 310
1013.30	Gemeinden/Gv.	415	21	52	3	41	2	30	241
1013.31	Unmittelbare Ausgaben	50 816	6 938	9 326	1 495	1 315	1 025	4 967	10 463
1013.32	Länder	38 609	5 078	6 196	1 137	351	814	3 855	8 115
1013.33	Gemeinden/Gv.	12 207	1 859	3 130	358	963	211	1 112	2 348
1013.34	Zahlungen an Öffentlichen Gesamthaushalt	3 253	724	1 067	50	149	59	276	495
1013.35	Länder	1 632	686	456	0	-	0	1	412
1013.36	Gemeinden/Gv.	1 621	39	612	50	149	59	274	82
1013.37	Bruttoausgaben	54 069	7 662	10 393	1 545	1 463	1 084	5 242	10 958
1013.38	Länder	40 241	5 764	6 652	1 137	351	814	3 857	8 528
1013.39	Gemeinden/Gv.	13 828	1 898	3 741	408	1 112	270	1 386	2 430
1013.40	abzügl. Zahlungen von gleicher Ebene	3 204	764	1 087	52	85	67	175	342
1013.41	Länder	16	-	-	-	-	-	-	0
1013.42	Gemeinden/Gv.	1 227	36	572	37	40	53	141	44
1013.43	Bereinigte Ausgaben	50 865	6 898	9 306	1 493	1 378	1 018	5 068	10 615
1013.44	Länder	40 225	5 764	6 652	1 137	351	814	3 857	8 527
1013.45	Gemeinden/Gv.	12 601	1 862	3 170	371	1 072	217	1 245	2 386
1013.46	Laufende Rechnung	47 357	6 384	8 000	1 403	1 135	995	4 748	10 352
1013.47	Länder	39 666	5 761	6 304	1 137	348	814	3 855	8 526
1013.48	Gemeinden/Gv.	9 075	1 287	1 937	270	812	184	908	2 092
1013.49	Kapitalrechnung	3 508	514	1 305	89	243	23	320	263
1013.50	Länder	559	3	347	1	3	0	1	1
1013.51	Gemeinden/Gv.	3 527	575	1 232	101	261	34	337	293
1013.52	abzügl. Zahlungen v. and. Ebenen d. Öff. Gesamthaushalts	34	7	2	4	1	0	4	6
1013.53	Länder	66	10	1	0	0	2	1	6
1013.54	Gemeinden/Gv.	1 929	726	517	19	46	12	36	298
1013.55	Nettoausgaben	50 831	6 891	9 304	1 489	1 378	1 018	5 064	10 609
1013.56	Länder	40 159	5 754	6 651	1 137	351	812	3 855	8 521
1013.57	Gemeinden/Gv.	10 672	1 137	2 653	352	1 026	205	1 209	2 088
1013.58	Unmittelbare Einnahmen	901	119	208	17	40	12	60	201
1013.59	Länder	169	6	10	0	2	-	18	30
1013.60	Gemeinden/Gv.	732	113	198	17	38	12	43	171
1013.61	Darunter Gebühren, Entgelte	324	41	46	3	4	4	7	102
1013.62	Länder	62	2	2	0	1	-	0	0
1013.63	Gemeinden/Gv.	262	39	44	3	3	4	6	102

**2 Ausgaben und Einnahmen der Länder und Gemeinden/Gv.-
Kern- und Extrahaushalte**
2.2 Ausgaben und Einnahmen ausgewählter Aufgabenbereiche
nach Arten und Ländern
Mill. EUR

Lfd. Nr.	Art der Ausgaben / Einnahmen	Flächenländer						Stadtstaaten		
		Rheinland- Pfalz	Saarland	Sachsen	Sachsen- Anhalt	Schleswig- Holstein	Thüringen	Berlin	Bremen	Hamburg
	1013 Allgemeinbildende Schulen									
1013.1	Personalausgaben	1 846	398	1 975	1 136	1 281	1 111	2 108	262	908
1013.2	Länder	1 698	366	1 891	1 089	1 152	1 038	2 108	262	908
1013.3	Gemeinden/Gv.	147	31	84	47	129	73	-	-	-
1013.4	Unterhaltung des unbewegl. Vermögens	66	30	53	32	46	16	2	0	3
1013.5	Länder	0	0	0	0	-	0	2	0	3
1013.6	Gemeinden/Gv.	66	30	53	31	46	16	-	-	-
1013.7	Bewirtschaftung der Grundstücke	87	14	103	61	67	64	77	11	1
1013.8	Länder	1	1	-	2	0	3	77	11	1
1013.9	Gemeinden/Gv.	86	13	103	59	67	62	-	-	-
1013.10	Übriger laufender Sachaufwand	99	27	102	30	117	44	309	62	524
1013.11	Länder	7	11	13	6	9	6	309	62	524
1013.12	Gemeinden/Gv.	92	15	89	25	108	38	-	-	-
1013.13	Baumaßnahmen	124	24	257	42	95	75	121	7	0
1013.14	Länder	-	0	-	-	-	4	121	7	0
1013.15	Gemeinden/Gv.	124	24	257	42	95	71	-	-	-
1013.16	Erwerb von unbeweglichem Sachvermögen	6	0	10	0	2	5	2	1	-
1013.17	Länder	-	-	-	-	-	1	2	1	-
1013.18	Gemeinden/Gv.	6	0	10	0	2	3	-	-	-
1013.19	Erwerb von beweglichem Sachvermögen	15	5	17	3	13	16	2	2	1
1013.20	Länder	1	0	1	0	0	8	2	2	1
1013.21	Gemeinden/Gv.	14	5	16	3	12	8	-	-	-
1013.22	Erwerb von Beteiligungen	-	-	-	-	-	-	-	-	-
1013.23	Länder	-	-	-	-	-	-	-	-	-
1013.24	Gemeinden/Gv.	-	-	-	-	-	-	-	-	-
1013.25	Inanspruchnahme aus Gewährleistungen	-	-	-	-	-	-	-	-	-
1013.26	Länder	-	-	-	-	-	-	-	-	-
1013.27	Gemeinden/Gv.	-	-	-	-	-	-	-	-	-
1013.28	Zahlungen an andere Bereiche	229	49	354	101	106	135	228	22	147
1013.29	Länder	227	49	351	98	92	134	228	22	147
1013.30	Gemeinden/Gv.	2	0	3	3	15	1	-	-	-
1013.31	Unmittelbare Ausgaben	2 472	546	2 872	1 405	1 726	1 466	2 849	367	1 586
1013.32	Länder	1 934	428	2 256	1 196	1 253	1 193	2 849	367	1 586
1013.33	Gemeinden/Gv.	538	119	615	209	473	272	-	-	-
1013.34	Zahlungen an Öffentlichen Gesamthaushalt	80	4	11	23	241	47	25	0	1
1013.35	Länder	37	1	2	1	5	6	25	0	1
1013.36	Gemeinden/Gv.	43	4	10	22	236	41	-	-	-
1013.37	Bruttoausgaben	2 552	551	2 883	1 428	1 967	1 513	2 874	367	1 586
1013.38	Länder	1 971	428	2 258	1 197	1 258	1 199	2 874	367	1 586
1013.39	Gemeinden/Gv.	581	122	625	231	709	314	-	-	-
1013.40	abzügl. Zahlungen von gleicher Ebene	86	14	81	19	244	168	-	-	-
1013.41	Länder	-	-	-	-	-	-	-	-	-
1013.42	Gemeinden/Gv.	44	5	4	12	206	33	-	-	-
1013.43	Bereinigte Ausgaben	2 466	537	2 801	1 409	1 723	1 345	2 874	367	1 586
1013.44	Länder	1 971	428	2 258	1 197	1 258	1 199	2 874	367	1 586
1013.45	Gemeinden/Gv.	537	117	621	219	503	281	-	-	-
1013.46	Laufende Rechnung	2 314	511	2 566	1 366	1 619	1 291	2 749	357	1 585
1013.47	Länder	1 930	427	2 252	1 195	1 258	1 183	2 749	357	1 585
1013.48	Gemeinden/Gv.	394	88	337	173	394	200	-	-	-
1013.49	Kapitalrechnung	152	26	235	43	105	54	125	10	1
1013.50	Länder	42	1	6	1	0	15	125	10	1
1013.51	Gemeinden/Gv.	143	30	284	47	109	81	-	-	-
1013.52	abzügl. Zahlungen v. and. Ebenen d. Öff. Gesamthaushalts	2	0	2	0	3	1	1	3	19
1013.53	Länder	1	0	1	-	22	16	1	3	19
1013.54	Gemeinden/Gv.	43	9	78	7	18	120	-	-	-
1013.55	Nettoausgaben	2 464	537	2 800	1 409	1 721	1 344	2 873	364	1 568
1013.56	Länder	1 970	428	2 257	1 197	1 235	1 183	2 873	364	1 568
1013.57	Gemeinden/Gv.	494	108	543	212	485	161	-	-	-
1013.58	Unmittelbare Einnahmen	47	8	30	6	31	42	56	3	23
1013.59	Länder	4	0	5	1	3	9	56	3	23
1013.60	Gemeinden/Gv.	43	8	24	5	28	33	-	-	-
1013.61	Darunter Gebühren, Entgelte	21	0	3	0	11	27	43	1	10
1013.62	Länder	1	0	0	0	0	0	43	1	10
1013.63	Gemeinden/Gv.	20	0	3	0	11	27	-	-	-

**2 Ausgaben und Einnahmen der Länder und Gemeinden/Gv.-
Kern- und Extrahaushalte**
2.2 Ausgaben und Einnahmen ausgewählter Aufgabenbereiche
nach Arten und Ländern
Mill. EUR

Lfd. Nr.	Art der Ausgaben / Einnahmen	Länder zusammen	Flächenländer						
			Baden- Württem- berg	Bayern	Branden- burg	Hessen	Mecklen- burg- Vorpommern	Nieder- sachsen	Nordrhein- Westfalen
	1014 Berufliche Schulen								
1014.1	Personalausgaben	6 541	1 207	1 138	124	21	96	724	1 377
1014.2	Länder	5 920	1 145	787	115	-	90	690	1 306
1014.3	Gemeinden/Gv.	620	62	351	10	21	6	33	71
1014.4	Unterhaltung des unbewegl. Vermögens	160	43	35	4	11	2	25	7
1014.5	Länder	4	-	1	-	-	-	-	-
1014.6	Gemeinden/Gv.	155	43	34	4	11	2	25	7
1014.7	Bewirtschaftung der Grundstücke	289	33	55	10	23	5	30	52
1014.8	Länder	31	0	1	-	-	1	-	-
1014.9	Gemeinden/Gv.	259	33	54	10	23	5	30	52
1014.10	Übriger laufender Sachaufwand	744	133	163	9	34	14	50	122
1014.11	Länder	204	5	46	0	-	1	10	0
1014.12	Gemeinden/Gv.	541	127	117	9	34	12	40	122
1014.13	Baumaßnahmen	338	57	131	5	45	3	47	15
1014.14	Länder	1	-	0	-	-	-	-	-
1014.15	Gemeinden/Gv.	337	57	131	5	45	3	47	15
1014.16	Erwerb von unbeweglichem Sachvermögen	11	0	6	0	2	-	0	1
1014.17	Länder	1	-	-	-	-	-	-	-
1014.18	Gemeinden/Gv.	11	0	6	0	2	-	0	1
1014.19	Erwerb von beweglichem Sachvermögen	138	40	28	1	6	1	13	24
1014.20	Länder	11	0	0	-	-	0	0	-
1014.21	Gemeinden/Gv.	127	39	28	1	6	0	13	24
1014.22	Erwerb von Beteiligungen	0	-	-	-	-	-	0	-
1014.23	Länder	-	-	-	-	-	-	-	-
1014.24	Gemeinden/Gv.	0	-	-	-	-	-	0	-
1014.25	Inanspruchnahme aus Gewährleistungen	-	-	-	-	-	-	-	-
1014.26	Länder	-	-	-	-	-	-	-	-
1014.27	Gemeinden/Gv.	-	-	-	-	-	-	-	-
1014.28	Zahlungen an andere Bereiche	1 506	246	385	30	21	11	71	206
1014.29	Länder	1 476	246	372	30	19	11	67	205
1014.30	Gemeinden/Gv.	30	1	13	0	2	0	3	1
1014.31	Unmittelbare Ausgaben	9 728	1 760	1 942	184	163	132	960	1 804
1014.32	Länder	7 649	1 397	1 208	144	19	103	768	1 512
1014.33	Gemeinden/Gv.	2 079	364	735	39	144	28	193	293
1014.34	Zahlungen an Öffentlichen Gesamthaushalt	1 091	292	565	9	36	15	50	11
1014.35	Länder	656	290	321	-	-	0	4	4
1014.36	Gemeinden/Gv.	435	2	244	9	36	15	46	7
1014.37	Bruttoausgaben	10 819	2 052	2 507	193	199	147	1 010	1 815
1014.38	Länder	8 305	1 687	1 529	144	19	104	771	1 516
1014.39	Gemeinden/Gv.	2 514	365	979	49	180	44	239	299
1014.40	abzügl. Zahlungen von gleicher Ebene	1 387	297	550	7	31	15	28	27
1014.41	Länder	343	-	-	-	-	-	-	-
1014.42	Gemeinden/Gv.	369	1	243	6	25	6	18	10
1014.43	Bereinigte Ausgaben	9 432	1 755	1 958	186	168	132	983	1 788
1014.44	Länder	7 962	1 687	1 529	144	19	104	771	1 516
1014.45	Gemeinden/Gv.	2 145	364	736	42	155	38	211	289
1014.46	Laufende Rechnung	8 968	1 668	1 789	180	118	131	927	1 752
1014.47	Länder	7 891	1 686	1 477	144	19	104	771	1 516
1014.48	Gemeinden/Gv.	1 663	267	571	36	101	28	163	248
1014.49	Kapitalrechnung	464	87	169	6	50	1	56	36
1014.50	Länder	71	1	52	-	-	0	0	-
1014.51	Gemeinden/Gv.	482	97	165	7	54	10	58	41
1014.52	abzügl. Zahlungen v. and. Ebenen d. Öff. Gesamthaushalts	11	6	1	0	0	0	0	0
1014.53	Länder	11	5	0	-	-	0	0	-
1014.54	Gemeinden/Gv.	675	297	309	1	6	9	10	17
1014.55	Nettoausgaben	9 421	1 749	1 956	186	168	132	982	1 788
1014.56	Länder	7 951	1 682	1 529	144	19	104	771	1 516
1014.57	Gemeinden/Gv.	1 471	67	427	41	149	28	211	272
1014.58	Unmittelbare Einnahmen	145	23	39	3	2	6	17	12
1014.59	Länder	42	3	3	-	-	4	10	0
1014.60	Gemeinden/Gv.	104	20	36	3	2	2	7	12
1014.61	Darunter Gebühren, Entgelte	48	10	10	0	0	1	9	3
1014.62	Länder	19	0	1	-	-	0	8	-
1014.63	Gemeinden/Gv.	29	10	9	0	0	0	1	3

**2 Ausgaben und Einnahmen der Länder und Gemeinden/Gv.-
Kern- und Extrahaushalte**
2.2 Ausgaben und Einnahmen ausgewählter Aufgabenbereiche
nach Arten und Ländern
Mill. EUR

Lfd. Nr.	Art der Ausgaben / Einnahmen	Flächenländer						Stadtstaaten		
		Rheinland- Pfalz	Saarland	Sachsen	Sachsen- Anhalt	Schleswig- Holstein	Thüringen	Berlin	Bremen	Hamburg
	1014 Berufliche Schulen									
1014.1	Personalausgaben	310	89	291	128	264	184	310	79	196
1014.2	Länder	292	84	276	122	254	173	310	79	196
1014.3	Gemeinden/Gv.	18	5	16	7	10	11	-	-	-
1014.4	Unterhaltung des unbewegl. Vermögens	5	6	8	4	3	2	3	0	-
1014.5	Länder	-	-	-	-	-	-	3	0	-
1014.6	Gemeinden/Gv.	5	6	8	4	3	2	-	-	-
1014.7	Bewirtschaftung der Grundstücke	8	3	18	7	6	10	26	2	-
1014.8	Länder	-	-	-	-	0	1	26	2	-
1014.9	Gemeinden/Gv.	8	3	18	7	6	10	-	-	-
1014.10	Übriger laufender Sachaufwand	12	3	13	4	46	10	36	5	91
1014.11	Länder	1	0	1	0	6	0	36	5	91
1014.12	Gemeinden/Gv.	11	3	12	4	40	9	-	-	-
1014.13	Baumaßnahmen	11	2	8	3	3	6	0	0	0
1014.14	Länder	-	-	-	-	-	-	0	0	0
1014.15	Gemeinden/Gv.	11	2	8	3	3	6	-	-	-
1014.16	Erwerb von unbeweglichem Sachvermögen	-	-	0	0	0	0	-	-	1
1014.17	Länder	-	-	-	-	-	-	-	-	1
1014.18	Gemeinden/Gv.	-	-	0	0	0	0	-	-	-
1014.19	Erwerb von beweglichem Sachvermögen	3	1	5	1	4	2	1	2	7
1014.20	Länder	0	-	0	-	0	0	1	2	7
1014.21	Gemeinden/Gv.	2	1	5	1	4	2	-	-	-
1014.22	Erwerb von Beteiligungen	-	-	-	-	0	-	-	-	-
1014.23	Länder	-	-	-	-	-	-	-	-	-
1014.24	Gemeinden/Gv.	-	-	-	-	0	-	-	-	-
1014.25	Inanspruchnahme aus Gewährleistungen	-	-	-	-	-	-	-	-	-
1014.26	Länder	-	-	-	-	-	-	-	-	-
1014.27	Gemeinden/Gv.	-	-	-	-	-	-	-	-	-
1014.28	Zahlungen an andere Bereiche	40	0	1	21	14	30	70	5	355
1014.29	Länder	40	0	1	21	6	30	70	5	355
1014.30	Gemeinden/Gv.	0	0	0	1	8	0	-	-	-
1014.31	Unmittelbare Ausgaben	389	103	346	168	340	245	447	93	651
1014.32	Länder	332	84	278	142	266	204	447	93	651
1014.33	Gemeinden/Gv.	56	19	68	25	74	41	-	-	-
1014.34	Zahlungen an Öffentlichen Gesamthaushalt	6	0	3	5	70	1	21	0	7
1014.35	Länder	4	-	2	0	3	-	21	0	7
1014.36	Gemeinden/Gv.	2	0	0	5	68	1	-	-	-
1014.37	Bruttoausgaben	395	104	348	173	410	246	468	94	657
1014.38	Länder	336	84	280	143	269	204	468	94	657
1014.39	Gemeinden/Gv.	58	20	68	30	141	42	-	-	-
1014.40	abzügl. Zahlungen von gleicher Ebene	7	2	7	3	56	11	13	-	330
1014.41	Länder	-	-	-	-	-	-	13	-	330
1014.42	Gemeinden/Gv.	5	0	1	3	50	1	-	-	-
1014.43	Bereinigte Ausgaben	388	101	341	169	354	235	455	94	328
1014.44	Länder	336	84	280	143	269	204	455	94	328
1014.45	Gemeinden/Gv.	54	19	67	27	91	41	-	-	-
1014.46	Laufende Rechnung	372	99	331	166	348	228	453	89	319
1014.47	Länder	333	84	280	143	269	204	453	89	319
1014.48	Gemeinden/Gv.	40	17	54	23	84	33	-	-	-
1014.49	Kapitalrechnung	16	2	10	4	7	8	2	4	8
1014.50	Länder	3	-	0	-	0	0	2	4	8
1014.51	Gemeinden/Gv.	14	3	14	4	7	8	-	-	-
1014.52	abzügl. Zahlungen v. and. Ebenen d. Öff. Gesamthaushalts	0	-	1	0	1	1	0	2	1
1014.53	Länder	0	-	0	-	3	-	0	2	1
1014.54	Gemeinden/Gv.	2	2	6	1	3	11	-	-	-
1014.55	Nettoausgaben	388	101	340	169	354	235	455	91	327
1014.56	Länder	336	84	279	143	266	204	455	91	327
1014.57	Gemeinden/Gv.	51	17	61	27	88	31	-	-	-
1014.58	Unmittelbare Einnahmen	1	1	3	1	14	4	5	2	13
1014.59	Länder	0	0	0	0	2	0	5	2	13
1014.60	Gemeinden/Gv.	1	1	3	1	13	4	-	-	-
1014.61	Darunter Gebühren, Entgelte	0	0	1	0	3	2	2	0	7
1014.62	Länder	-	0	0	0	1	0	2	0	7
1014.63	Gemeinden/Gv.	0	0	1	0	2	2	-	-	-

**2 Ausgaben und Einnahmen der Länder und Gemeinden/Gv.-
Kern- und Extrahaushalte**
2.2 Ausgaben und Einnahmen ausgewählter Aufgabenbereiche
nach Arten und Ländern
Mill. EUR

Lfd. Nr.	Art der Ausgaben / Einnahmen	Länder zusammen	Flächenländer						
			Baden- Württem- berg	Bayern	Branden- burg	Hessen	Mecklen- burg- Vorpommern	Nieder- sachsen	Nordrhein- Westfalen
	1015 Hochschulen								
1015.1	Personalausgaben	18 235	2 828	2 655	425	1 637	278	1 651	3 724
1015.2	Länder	18 235	2 828	2 655	425	1 637	278	1 651	3 724
1015.3	Gemeinden/Gv.	-	-	-	-	-	-	-	-
1015.4	Unterhaltung des unbewegl. Vermögens	540	68	56	11	57	9	34	96
1015.5	Länder	540	68	56	11	57	9	34	96
1015.6	Gemeinden/Gv.	-	-	-	-	-	-	-	-
1015.7	Bewirtschaftung der Grundstücke	1 368	159	180	23	126	21	107	288
1015.8	Länder	1 368	159	180	23	126	21	107	288
1015.9	Gemeinden/Gv.	-	-	-	-	-	-	-	-
1015.10	Übriger laufender Sachaufwand	5 580	595	839	92	511	58	534	1 655
1015.11	Länder	5 580	595	839	92	511	58	534	1 655
1015.12	Gemeinden/Gv.	-	-	-	-	-	-	-	-
1015.13	Baumaßnahmen	1 987	477	410	24	288	104	46	79
1015.14	Länder	1 987	477	410	24	288	104	46	79
1015.15	Gemeinden/Gv.	-	-	-	-	-	-	-	-
1015.16	Erwerb von unbeweglichem Sachvermögen	85	34	5	1	10	2	2	4
1015.17	Länder	85	34	5	1	10	2	2	4
1015.18	Gemeinden/Gv.	-	-	-	-	-	-	-	-
1015.19	Erwerb von beweglichem Sachvermögen	1 475	217	172	26	114	32	173	353
1015.20	Länder	1 475	217	172	26	114	32	173	353
1015.21	Gemeinden/Gv.	-	-	-	-	-	-	-	-
1015.22	Erwerb von Beteiligungen	-	-	-	-	-	-	-	-
1015.23	Länder	-	-	-	-	-	-	-	-
1015.24	Gemeinden/Gv.	-	-	-	-	-	-	-	-
1015.25	Inanspruchnahme aus Gewährleistungen	-	-	-	-	-	-	-	-
1015.26	Länder	-	-	-	-	-	-	-	-
1015.27	Gemeinden/Gv.	-	-	-	-	-	-	-	-
1015.28	Zahlungen an andere Bereiche	5 249	871	581	33	72	141	590	1 449
1015.29	Länder	5 249	871	581	33	72	141	590	1 449
1015.30	Gemeinden/Gv.	-	-	-	-	-	-	-	-
1015.31	Unmittelbare Ausgaben	34 518	5 249	4 897	634	2 815	645	3 138	7 648
1015.32	Länder	34 518	5 249	4 897	634	2 815	645	3 138	7 648
1015.33	Gemeinden/Gv.	-	-	-	-	-	-	-	-
1015.34	Zahlungen an Öffentlichen Gesamthaushalt	17 017	1 636	137	304	1 959	242	1 923	5 601
1015.35	Länder	17 017	1 636	137	304	1 959	242	1 923	5 601
1015.36	Gemeinden/Gv.	-	-	-	-	-	-	-	-
1015.37	Bruttoausgaben	51 535	6 885	5 034	938	4 774	887	5 061	13 249
1015.38	Länder	51 535	6 885	5 034	938	4 774	887	5 061	13 249
1015.39	Gemeinden/Gv.	-	-	-	-	-	-	-	-
1015.40	abzügl. Zahlungen von gleicher Ebene	16 697	2 057	14	406	1 990	321	2 005	4 733
1015.41	Länder	16 672	2 056	5	406	1 985	320	2 004	4 729
1015.42	Gemeinden/Gv.	-	-	-	-	-	-	-	-
1015.43	Bereinigte Ausgaben	34 838	4 828	5 020	531	2 784	567	3 057	8 515
1015.44	Länder	34 863	4 830	5 028	532	2 789	567	3 057	8 520
1015.45	Gemeinden/Gv.	-	-	-	-	-	-	-	-
1015.46	Laufende Rechnung	29 669	4 150	4 292	484	2 329	429	2 712	7 056
1015.47	Länder	29 694	4 151	4 301	485	2 334	429	2 713	7 060
1015.48	Gemeinden/Gv.	-	-	-	-	-	-	-	-
1015.49	Kapitalrechnung	5 169	679	728	47	455	138	344	1 459
1015.50	Länder	5 169	679	728	47	455	138	344	1 459
1015.51	Gemeinden/Gv.	-	-	-	-	-	-	-	-
1015.52	abzügl. Zahlungen v. and. Ebenen d. Öff. Gesamthaushalts	5 087	769	612	126	396	67	374	1 269
1015.53	Länder	5 112	770	621	127	401	67	375	1 273
1015.54	Gemeinden/Gv.	-	-	-	-	-	-	-	-
1015.55	Nettoausgaben	29 751	4 059	4 408	405	2 389	500	2 682	7 246
1015.56	Länder	29 751	4 059	4 408	405	2 389	500	2 682	7 246
1015.57	Gemeinden/Gv.	-	-	-	-	-	-	-	-
1015.58	Unmittelbare Einnahmen	5 730	857	963	87	522	64	504	1 019
1015.59	Länder	5 730	857	963	87	522	64	504	1 019
1015.60	Gemeinden/Gv.	-	-	-	-	-	-	-	-
1015.61	Darunter Gebühren, Entgelte	368	93	61	9	34	3	38	29
1015.62	Länder	368	93	61	9	34	3	38	29
1015.63	Gemeinden/Gv.	-	-	-	-	-	-	-	-

**2 Ausgaben und Einnahmen der Länder und Gemeinden/Gv.-
Kern- und Extrahaushalte**
2.2 Ausgaben und Einnahmen ausgewählter Aufgabenbereiche
nach Arten und Ländern
Mill. EUR

Lfd. Nr.	Art der Ausgaben / Einnahmen	Flächenländer						Stadtstaaten		
		Rheinland- Pfalz	Saarland	Sachsen	Sachsen- Anhalt	Schleswig- Holstein	Thüringen	Berlin	Bremen	Hamburg
	1015 Hochschulen									
1015.1	Personalausgaben	697	225	1 007	387	363	461	1 075	292	532
1015.2	Länder	697	225	1 007	387	363	461	1 075	292	532
1015.3	Gemeinden/Gv.	-	-	-	-	-	-	-	-	-
1015.4	Unterhaltung des unbewegl. Vermögens	10	5	53	22	23	12	46	8	29
1015.5	Länder	10	5	53	22	23	12	46	8	29
1015.6	Gemeinden/Gv.	-	-	-	-	-	-	-	-	-
1015.7	Bewirtschaftung der Grundstücke	46	17	157	29	27	31	91	21	45
1015.8	Länder	46	17	157	29	27	31	91	21	45
1015.9	Gemeinden/Gv.	-	-	-	-	-	-	-	-	-
1015.10	Übriger laufender Sachaufwand	281	74	195	89	68	81	259	68	182
1015.11	Länder	281	74	195	89	68	81	259	68	182
1015.12	Gemeinden/Gv.	-	-	-	-	-	-	-	-	-
1015.13	Baumaßnahmen	36	5	266	47	57	41	89	12	6
1015.14	Länder	36	5	266	47	57	41	89	12	6
1015.15	Gemeinden/Gv.	-	-	-	-	-	-	-	-	-
1015.16	Erwerb von unbeweglichem Sachvermögen	2	2	7	1	0	9	4	1	1
1015.17	Länder	2	2	7	1	0	9	4	1	1
1015.18	Gemeinden/Gv.	-	-	-	-	-	-	-	-	-
1015.19	Erwerb von beweglichem Sachvermögen	51	53	87	48	24	37	38	12	40
1015.20	Länder	51	53	87	48	24	37	38	12	40
1015.21	Gemeinden/Gv.	-	-	-	-	-	-	-	-	-
1015.22	Erwerb von Beteiligungen	-	-	-	-	-	-	-	-	-
1015.23	Länder	-	-	-	-	-	-	-	-	-
1015.24	Gemeinden/Gv.	-	-	-	-	-	-	-	-	-
1015.25	Inanspruchnahme aus Gewährleistungen	-	-	-	-	-	-	-	-	-
1015.26	Länder	-	-	-	-	-	-	-	-	-
1015.27	Gemeinden/Gv.	-	-	-	-	-	-	-	-	-
1015.28	Zahlungen an andere Bereiche	185	37	314	187	68	135	410	17	158
1015.29	Länder	185	37	314	187	68	135	410	17	158
1015.30	Gemeinden/Gv.	-	-	-	-	-	-	-	-	-
1015.31	Unmittelbare Ausgaben	1 307	417	2 086	810	630	807	2 012	431	993
1015.32	Länder	1 307	417	2 086	810	630	807	2 012	431	993
1015.33	Gemeinden/Gv.	-	-	-	-	-	-	-	-	-
1015.34	Zahlungen an Öffentlichen Gesamthaushalt	546	214	879	425	492	471	1 289	271	629
1015.35	Länder	546	214	879	425	492	471	1 289	271	629
1015.36	Gemeinden/Gv.	-	-	-	-	-	-	-	-	-
1015.37	Bruttoausgaben	1 852	630	2 965	1 235	1 122	1 278	3 301	702	1 622
1015.38	Länder	1 852	630	2 965	1 235	1 122	1 278	3 301	702	1 622
1015.39	Gemeinden/Gv.	-	-	-	-	-	-	-	-	-
1015.40	abzügl. Zahlungen von gleicher Ebene	626	248	830	486	391	486	1 179	239	626
1015.41	Länder	625	247	827	486	391	486	1 179	239	626
1015.42	Gemeinden/Gv.	-	-	-	-	-	-	-	-	-
1015.43	Bereinigte Ausgaben	1 227	382	2 135	749	731	791	2 122	462	996
1015.44	Länder	1 227	383	2 137	749	731	791	2 122	462	996
1015.45	Gemeinden/Gv.	-	-	-	-	-	-	-	-	-
1015.46	Laufende Rechnung	1 129	320	1 612	644	628	687	1 922	402	929
1015.47	Länder	1 130	321	1 614	644	629	687	1 922	402	929
1015.48	Gemeinden/Gv.	-	-	-	-	-	-	-	-	-
1015.49	Kapitalrechnung	97	62	523	104	102	105	200	60	67
1015.50	Länder	97	62	523	104	102	105	200	60	67
1015.51	Gemeinden/Gv.	-	-	-	-	-	-	-	-	-
1015.52	abzügl. Zahlungen v. and. Ebenen d. Öff. Gesamthaushalts	166	59	277	129	103	146	383	84	186
1015.53	Länder	166	60	279	129	103	146	383	84	186
1015.54	Gemeinden/Gv.	-	-	-	-	-	-	-	-	-
1015.55	Nettoausgaben	1 061	323	1 859	620	627	645	1 739	378	809
1015.56	Länder	1 061	323	1 859	620	627	645	1 739	378	809
1015.57	Gemeinden/Gv.	-	-	-	-	-	-	-	-	-
1015.58	Unmittelbare Einnahmen	230	80	329	87	89	117	426	179	178
1015.59	Länder	230	80	329	87	89	117	426	179	178
1015.60	Gemeinden/Gv.	-	-	-	-	-	-	-	-	-
1015.61	Darunter Gebühren, Entgelte	16	2	8	11	13	4	30	6	8
1015.62	Länder	16	2	8	11	13	4	30	6	8
1015.63	Gemeinden/Gv.	-	-	-	-	-	-	-	-	-

**2 Ausgaben und Einnahmen der Länder und Gemeinden/Gv.-
Kern- und Extrahaushalte**
2.2 Ausgaben und Einnahmen ausgewählter Aufgabenbereiche
nach Arten und Ländern
Mill. EUR

Lfd. Nr.	Art der Ausgaben / Einnahmen	Länder zusammen	Flächenländer						
			Baden-Württemberg	Bayern	Brandenburg	Hessen	Mecklenburg-Vorpommern	Niedersachsen	Nordrhein-Westfalen
	1016 Förderung für Schülerinnen und Schüler, Studierende, Weiterbildungsteilnehmer u. dgl.								
1016.1	Personalausgaben	111	15	12	4	12	1	13	31
1016.2	Länder	1	0	0	0	-	-	0	-
1016.3	Gemeinden/Gv.	110	14	11	4	12	1	13	31
1016.4	Unterhaltung des unbewegl. Vermögens	1	0	0	0	0	-	0	-
1016.5	Länder	-	-	-	-	-	-	-	-
1016.6	Gemeinden/Gv.	1	0	0	0	0	-	0	-
1016.7	Bewirtschaftung der Grundstücke	1	1	0	0	0	0	0	-
1016.8	Länder	-	-	-	-	-	-	-	-
1016.9	Gemeinden/Gv.	1	1	0	0	0	0	0	-
1016.10	Übriger laufender Sachaufwand	2 505	308	477	63	167	61	292	597
1016.11	Länder	129	25	4	3	1	3	3	26
1016.12	Gemeinden/Gv.	2 377	284	474	61	166	58	290	571
1016.13	Baumaßnahmen	2	1	1	-	-	-	0	-
1016.14	Länder	0	-	-	-	-	-	-	-
1016.15	Gemeinden/Gv.	2	1	1	-	-	-	0	-
1016.16	Erwerb von unbeweglichem Sachvermögen	2	2	0	-	0	-	-	-
1016.17	Länder	-	-	-	-	-	-	-	-
1016.18	Gemeinden/Gv.	2	2	0	-	0	-	-	-
1016.19	Erwerb von beweglichem Sachvermögen	3	0	1	0	0	-	0	1
1016.20	Länder	0	0	-	-	-	-	-	-
1016.21	Gemeinden/Gv.	3	0	1	0	0	-	0	1
1016.22	Erwerb von Beteiligungen	0	0	-	-	0	-	0	-
1016.23	Länder	-	-	-	-	-	-	-	-
1016.24	Gemeinden/Gv.	0	0	-	-	0	-	0	-
1016.25	Inanspruchnahme aus Gewährleistungen	0	-	-	-	-	-	-	-
1016.26	Länder	0	-	-	-	-	-	-	-
1016.27	Gemeinden/Gv.	-	-	-	-	-	-	-	-
1016.28	Zahlungen an andere Bereiche	3 692	442	617	96	261	95	375	799
1016.29	Länder	3 587	430	615	96	242	95	350	754
1016.30	Gemeinden/Gv.	105	12	3	0	19	0	25	45
1016.31	Unmittelbare Ausgaben	6 316	769	1 108	164	440	157	680	1 428
1016.32	Länder	3 717	455	619	99	243	98	353	780
1016.33	Gemeinden/Gv.	2 599	314	490	65	197	59	327	648
1016.34	Zahlungen an Öffentlichen Gesamthaushalt	888	213	326	4	3	15	12	4
1016.35	Länder	786	193	321	4	1	15	7	2
1016.36	Gemeinden/Gv.	102	20	5	0	2	0	5	2
1016.37	Bruttoausgaben	7 204	982	1 434	168	443	172	692	1 433
1016.38	Länder	4 503	648	940	103	244	113	360	782
1016.39	Gemeinden/Gv.	2 701	334	494	65	200	59	332	650
1016.40	abzügl. Zahlungen von gleicher Ebene	899	201	332	1	5	13	38	89
1016.41	Länder	0	-	-	-	-	-	-	-
1016.42	Gemeinden/Gv.	106	21	9	0	0	0	6	10
1016.43	Bereinigte Ausgaben	6 305	781	1 102	167	438	159	654	1 344
1016.44	Länder	4 503	648	940	103	244	113	360	782
1016.45	Gemeinden/Gv.	2 595	313	485	65	199	59	327	641
1016.46	Laufende Rechnung	5 342	639	940	141	354	135	652	1 091
1016.47	Länder	3 545	509	779	77	160	89	356	530
1016.48	Gemeinden/Gv.	2 589	310	484	65	199	59	327	640
1016.49	Kapitalrechnung	963	142	162	25	84	24	2	253
1016.50	Länder	958	139	161	25	84	24	4	252
1016.51	Gemeinden/Gv.	6	3	2	0	0	0	0	1
1016.52	abzügl. Zahlungen v. and. Ebenen d. Öff. Gesamthaushalts	2 443	335	432	63	141	69	317	456
1016.53	Länder	2 447	341	432	62	141	69	316	456
1016.54	Gemeinden/Gv.	789	174	323	1	5	13	33	79
1016.55	Nettoausgaben	3 862	446	670	104	297	90	337	888
1016.56	Länder	2 056	307	508	40	103	44	43	326
1016.57	Gemeinden/Gv.	1 806	139	162	64	194	46	293	562
1016.58	Unmittelbare Einnahmen	960	80	44	33	108	7	21	322
1016.59	Länder	827	20	42	32	102	7	18	291
1016.60	Gemeinden/Gv.	133	60	2	1	6	0	3	32
1016.61	Darunter Gebühren, Entgelte	75	5	0	0	3	0	1	27
1016.62	Länder	15	-	-	-	-	-	-	-
1016.63	Gemeinden/Gv.	60	5	0	0	3	0	1	27

**2 Ausgaben und Einnahmen der Länder und Gemeinden/Gv.-
Kern- und Extrahaushalte**
2.2 Ausgaben und Einnahmen ausgewählter Aufgabenbereiche
nach Arten und Ländern
Mill. EUR

Lfd. Nr.	Art der Ausgaben / Einnahmen	Flächenländer						Stadtstaaten		
		Rheinland- Pfalz	Saarland	Sachsen	Sachsen- Anhalt	Schleswig- Holstein	Thüringen	Berlin	Bremen	Hamburg
	1016 Förderung für Schülerinnen und Schüler, Studierende, Weiterbildungsteilnehmer u. dgl.									
1016.1	Personalausgaben	8	1	3	6	6	0	0	-	-
1016.2	Länder	-	-	-	-	-	-	0	-	-
1016.3	Gemeinden/Gv.	8	1	3	6	6	0	-	-	-
1016.4	Unterhaltung des unbewegl. Vermögens	-	-	-	0	0	0	-	-	-
1016.5	Länder	-	-	-	-	-	-	-	-	-
1016.6	Gemeinden/Gv.	-	-	-	0	0	0	-	-	-
1016.7	Bewirtschaftung der Grundstücke	-	0	-	0	0	-	-	-	-
1016.8	Länder	-	-	-	-	-	-	-	-	-
1016.9	Gemeinden/Gv.	-	0	-	0	0	-	-	-	-
1016.10	Übriger laufender Sachaufwand	180	15	99	78	65	64	20	5	13
1016.11	Länder	0	5	10	1	4	7	20	5	13
1016.12	Gemeinden/Gv.	180	10	89	77	61	57	-	-	-
1016.13	Baumaßnahmen	-	-	0	-	0	0	-	-	-
1016.14	Länder	-	-	-	-	-	0	-	-	-
1016.15	Gemeinden/Gv.	-	-	0	-	0	-	-	-	-
1016.16	Erwerb von unbeweglichem Sachvermögen	-	-	-	-	-	-	-	-	-
1016.17	Länder	-	-	-	-	-	-	-	-	-
1016.18	Gemeinden/Gv.	-	-	-	-	-	-	-	-	-
1016.19	Erwerb von beweglichem Sachvermögen	0	0	-	-	0	-	-	-	-
1016.20	Länder	-	-	-	-	-	-	-	-	-
1016.21	Gemeinden/Gv.	0	0	-	-	0	-	-	-	-
1016.22	Erwerb von Beteiligungen	-	-	-	-	0	-	-	-	-
1016.23	Länder	-	-	-	-	-	-	-	-	-
1016.24	Gemeinden/Gv.	-	-	-	-	0	-	-	-	-
1016.25	Inanspruchnahme aus Gewährleistungen	-	-	-	-	-	-	-	0	-
1016.26	Länder	-	-	-	-	-	-	-	0	-
1016.27	Gemeinden/Gv.	-	-	-	-	-	-	-	-	-
1016.28	Zahlungen an andere Bereiche	24	30	231	94	112	121	226	76	93
1016.29	Länder	24	30	230	94	112	121	226	76	93
1016.30	Gemeinden/Gv.	0	-	1	0	0	0	-	-	-
1016.31	Unmittelbare Ausgaben	212	47	333	177	184	185	246	80	106
1016.32	Länder	24	35	240	94	117	128	246	80	106
1016.33	Gemeinden/Gv.	188	11	93	83	67	57	-	-	-
1016.34	Zahlungen an Öffentlichen Gesamthaushalt	157	6	97	3	26	13	5	0	1
1016.35	Länder	151	6	66	1	-	13	5	0	1
1016.36	Gemeinden/Gv.	6	0	31	3	26	0	-	-	-
1016.37	Bruttoausgaben	369	53	430	181	210	198	251	80	106
1016.38	Länder	175	42	306	95	117	141	251	80	106
1016.39	Gemeinden/Gv.	194	11	124	86	93	57	-	-	-
1016.40	abzügl. Zahlungen von gleicher Ebene	146	0	26	4	32	11	-	-	-
1016.41	Länder	-	-	-	-	-	-	-	-	-
1016.42	Gemeinden/Gv.	3	0	26	0	31	0	-	-	-
1016.43	Bereinigte Ausgaben	223	53	404	177	178	187	251	80	106
1016.44	Länder	175	42	306	95	117	141	251	80	106
1016.45	Gemeinden/Gv.	191	11	97	86	63	57	-	-	-
1016.46	Laufende Rechnung	222	45	337	177	144	155	177	61	72
1016.47	Länder	174	33	240	95	83	109	177	61	72
1016.48	Gemeinden/Gv.	191	11	97	86	62	57	-	-	-
1016.49	Kapitalrechnung	1	9	67	0	34	32	74	19	35
1016.50	Länder	1	9	67	-	34	32	74	19	35
1016.51	Gemeinden/Gv.	0	0	0	-	0	-	-	-	-
1016.52	abzügl. Zahlungen v. and. Ebenen d. Öff. Gesamthaushalts	11	25	145	68	73	69	148	49	41
1016.53	Länder	11	25	145	68	73	69	148	49	41
1016.54	Gemeinden/Gv.	144	0	0	4	2	11	-	-	-
1016.55	Nettoausgaben	212	28	259	109	104	118	103	31	66
1016.56	Länder	164	17	162	27	43	72	103	31	66
1016.57	Gemeinden/Gv.	48	11	97	82	61	46	-	-	-
1016.58	Unmittelbare Einnahmen	18	1	103	0	43	40	101	-	40
1016.59	Länder	11	1	85	-	39	39	101	-	40
1016.60	Gemeinden/Gv.	7	-	18	0	5	0	-	-	-
1016.61	Darunter Gebühren, Entgelte	16	-	15	0	2	0	0	-	6
1016.62	Länder	9	-	-	-	-	-	0	-	6
1016.63	Gemeinden/Gv.	7	-	15	0	2	0	-	-	-

2 Ausgaben und Einnahmen der Länder und Gemeinden/Gv.-
Kern- und Extrahaushalte
2.2 Ausgaben und Einnahmen ausgewählter Aufgabenbereiche
nach Arten und Ländern
Mill. EUR

Lfd. Nr.	Art der Ausgaben / Einnahmen	Länder zusammen	Flächenländer						
			Baden-Württemberg	Bayern	Brandenburg	Hessen	Mecklenburg-Vorpommern	Niedersachsen	Nordrhein-Westfalen
	1017 Sonstiges Bildungswesen								
1017.1	Personalausgaben	960	83	94	19	90	22	75	294
1017.2	Länder	452	40	18	7	38	13	21	134
1017.3	Gemeinden/Gv.	508	42	75	12	52	9	54	159
1017.4	Unterhaltung des unbewegl. Vermögens	8	1	3	1	0	0	0	1
1017.5	Länder	2	-	1	0	0	-	0	0
1017.6	Gemeinden/Gv.	6	1	2	0	0	0	0	1
1017.7	Bewirtschaftung der Grundstücke	26	2	5	1	1	1	2	6
1017.8	Länder	11	0	1	1	0	0	1	2
1017.9	Gemeinden/Gv.	15	2	3	0	1	1	1	4
1017.10	Übriger laufender Sachaufwand	468	52	83	8	64	14	40	107
1017.11	Länder	191	23	21	6	25	11	20	33
1017.12	Gemeinden/Gv.	277	29	62	2	38	3	20	74
1017.13	Baumaßnahmen	28	1	14	0	0	0	2	1
1017.14	Länder	1	-	0	0	-	-	-	-
1017.15	Gemeinden/Gv.	27	1	13	-	0	0	2	1
1017.16	Erwerb von unbeweglichem Sachvermögen	2	0	0	-	0	0	0	1
1017.17	Länder	0	0	-	-	-	0	-	-
1017.18	Gemeinden/Gv.	1	0	0	-	0	-	0	1
1017.19	Erwerb von beweglichem Sachvermögen	15	2	3	0	1	0	1	4
1017.20	Länder	6	1	1	0	0	0	0	1
1017.21	Gemeinden/Gv.	9	1	2	0	1	0	0	3
1017.22	Erwerb von Beteiligungen	0	-	0	-	0	-	0	-
1017.23	Länder	-	-	-	-	-	-	-	-
1017.24	Gemeinden/Gv.	0	-	0	-	0	-	0	-
1017.25	Inanspruchnahme aus Gewährleistungen	-	-	-	-	-	-	-	-
1017.26	Länder	-	-	-	-	-	-	-	-
1017.27	Gemeinden/Gv.	-	-	-	-	-	-	-	-
1017.28	Zahlungen an andere Bereiche	425	59	92	4	17	7	45	91
1017.29	Länder	341	38	63	4	13	6	33	82
1017.30	Gemeinden/Gv.	84	21	29	1	3	1	12	9
1017.31	Unmittelbare Ausgaben	1933	200	293	34	173	44	164	505
1017.32	Länder	1005	103	106	18	77	30	74	254
1017.33	Gemeinden/Gv.	928	97	188	16	96	13	90	251
1017.34	Zahlungen an Öffentlichen Gesamthaushalt	241	23	30	4	25	2	61	75
1017.35	Länder	142	16	4	3	5	0	41	58
1017.36	Gemeinden/Gv.	100	8	25	1	20	2	19	17
1017.37	Bruttoausgaben	2174	223	323	38	199	46	225	580
1017.38	Länder	1147	118	110	21	82	31	116	311
1017.39	Gemeinden/Gv.	1027	105	213	17	116	15	110	268
1017.40	abzügl. Zahlungen von gleicher Ebene	287	22	48	4	26	4	15	120
1017.41	Länder	20	10	4	-	-	-	-	-
1017.42	Gemeinden/Gv.	107	4	29	1	16	0	5	32
1017.43	Bereinigte Ausgaben	1888	201	275	34	173	41	210	460
1017.44	Länder	1127	109	106	21	82	31	116	311
1017.45	Gemeinden/Gv.	921	101	184	16	101	15	105	237
1017.46	Laufende Rechnung	1820	198	252	33	166	41	204	452
1017.47	Länder	1095	108	99	20	76	30	112	309
1017.48	Gemeinden/Gv.	879	99	165	16	100	13	102	232
1017.49	Kapitalrechnung	67	3	23	0	7	0	7	8
1017.50	Länder	31	1	7	0	7	0	4	3
1017.51	Gemeinden/Gv.	42	2	19	0	0	2	3	5
1017.52	abzügl. Zahlungen v. and. Ebenen d. Öff. Gesamthaushalts	68	6	6	8	10	2	11	5
1017.53	Länder	9	1	0	7	-	-	1	0
1017.54	Gemeinden/Gv.	219	13	21	5	20	6	20	93
1017.55	Nettoausgaben	1820	195	269	25	163	39	199	455
1017.56	Länder	1117	107	106	14	82	31	114	311
1017.57	Gemeinden/Gv.	702	88	163	11	80	9	85	144
1017.58	Unmittelbare Einnahmen	473	51	75	5	55	17	38	98
1017.59	Länder	82	5	1	0	3	13	3	2
1017.60	Gemeinden/Gv.	392	47	74	5	51	4	35	97
1017.61	Darunter Gebühren, Entgelte	309	42	56	2	43	14	22	46
1017.62	Länder	44	3	-	0	0	12	-	1
1017.63	Gemeinden/Gv.	265	39	56	2	43	2	22	45

**2 Ausgaben und Einnahmen der Länder und Gemeinden/Gv.-
Kern- und Extrahaushalte**
2.2 Ausgaben und Einnahmen ausgewählter Aufgabenbereiche
nach Arten und Ländern
Mill. EUR

Lfd. Nr.	Art der Ausgaben / Einnahmen	Flächenländer						Stadtstaaten		
		Rheinland- Pfalz	Saarland	Sachsen	Sachsen- Anhalt	Schleswig- Holstein	Thüringen	Berlin	Bremen	Hamburg
	1017 Sonstiges Bildungswesen									
1017.1	Personalausgaben	75	12	30	25	33	22	46	12	30
1017.2	Länder	54	4	6	9	13	6	46	12	30
1017.3	Gemeinden/Gv.	21	8	24	16	20	15	-	-	-
1017.4	Unterhaltung des unbewegl. Vermögens	0	0	0	0	0	0	0	0	0
1017.5	Länder	0	0	-	-	-	-	0	0	0
1017.6	Gemeinden/Gv.	0	0	0	0	0	0	-	-	-
1017.7	Bewirtschaftung der Grundstücke	2	0	1	1	0	1	1	0	1
1017.8	Länder	2	0	-	1	-	0	1	0	1
1017.9	Gemeinden/Gv.	0	0	1	1	0	1	-	-	-
1017.10	Übriger laufender Sachaufwand	23	4	23	8	16	7	4	6	10
1017.11	Länder	9	2	8	3	7	3	4	6	10
1017.12	Gemeinden/Gv.	14	2	14	5	9	4	-	-	-
1017.13	Baumaßnahmen	8	0	0	0	1	0	0	0	0
1017.14	Länder	-	-	0	-	-	-	0	0	0
1017.15	Gemeinden/Gv.	8	0	0	0	1	0	-	-	-
1017.16	Erwerb von unbeweglichem Sachvermögen	0	-	0	0	0	-	-	-	0
1017.17	Länder	-	-	-	-	-	-	-	-	0
1017.18	Gemeinden/Gv.	0	-	0	0	0	-	-	-	-
1017.19	Erwerb von beweglichem Sachvermögen	0	0	1	0	0	1	0	0	0
1017.20	Länder	0	-	0	0	0	0	0	0	0
1017.21	Gemeinden/Gv.	0	0	1	0	0	0	-	-	-
1017.22	Erwerb von Beteiligungen	-	-	-	-	-	-	-	-	-
1017.23	Länder	-	-	-	-	-	-	-	-	-
1017.24	Gemeinden/Gv.	-	-	-	-	-	-	-	-	-
1017.25	Inanspruchnahme aus Gewährleistungen	-	-	-	-	-	-	-	-	-
1017.26	Länder	-	-	-	-	-	-	-	-	-
1017.27	Gemeinden/Gv.	-	-	-	-	-	-	-	-	-
1017.28	Zahlungen an andere Bereiche	19	3	6	37	7	4	1	5	28
1017.29	Länder	15	3	6	37	4	3	1	5	28
1017.30	Gemeinden/Gv.	4	0	0	0	3	0	-	-	-
1017.31	Unmittelbare Ausgaben	127	20	61	73	59	35	53	24	70
1017.32	Länder	80	9	20	50	24	14	53	24	70
1017.33	Gemeinden/Gv.	47	10	40	23	35	21	-	-	-
1017.34	Zahlungen an Öffentlichen Gesamthaushalt	1	1	5	2	1	6	5	0	0
1017.35	Länder	-	1	3	-	0	5	5	0	0
1017.36	Gemeinden/Gv.	1	0	2	2	1	1	-	-	-
1017.37	Bruttoausgaben	128	21	66	74	60	40	58	24	70
1017.38	Länder	80	11	24	50	24	18	58	24	70
1017.39	Gemeinden/Gv.	48	11	43	24	36	22	-	-	-
1017.40	abzügl. Zahlungen von gleicher Ebene	5	3	13	6	7	7	-	-	-
1017.41	Länder	-	-	-	-	-	-	-	-	-
1017.42	Gemeinden/Gv.	1	1	10	3	4	1	-	-	-
1017.43	Bereinigte Ausgaben	123	18	53	69	53	34	58	24	70
1017.44	Länder	80	11	24	50	24	18	58	24	70
1017.45	Gemeinden/Gv.	47	9	32	21	32	21	-	-	-
1017.46	Laufende Rechnung	112	18	51	68	52	33	57	22	68
1017.47	Länder	77	11	22	50	24	18	57	22	68
1017.48	Gemeinden/Gv.	39	9	32	20	31	21	-	-	-
1017.49	Kapitalrechnung	11	0	2	1	1	0	1	1	2
1017.50	Länder	3	-	2	0	0	0	1	1	2
1017.51	Gemeinden/Gv.	8	0	1	0	1	1	-	-	-
1017.52	abzügl. Zahlungen v. and. Ebenen d. Öff. Gesamthaushalts	7	1	2	5	4	3	1	-	4
1017.53	Länder	2	-	0	-	-	-	1	-	4
1017.54	Gemeinden/Gv.	9	3	4	7	8	9	-	-	-
1017.55	Nettoausgaben	115	17	52	64	49	30	57	24	66
1017.56	Länder	78	11	24	50	24	18	57	24	66
1017.57	Gemeinden/Gv.	38	6	28	14	24	12	-	-	-
1017.58	Unmittelbare Einnahmen	22	4	25	9	14	9	26	1	23
1017.59	Länder	1	0	1	0	0	1	26	1	23
1017.60	Gemeinden/Gv.	21	4	24	8	13	8	-	-	-
1017.61	Darunter Gebühren, Entgelte	15	1	20	7	9	5	13	1	13
1017.62	Länder	1	-	-	0	-	0	13	1	13
1017.63	Gemeinden/Gv.	14	1	20	7	9	5	-	-	-

**2 Ausgaben und Einnahmen der Länder und Gemeinden/Gv.-
Kern- und Extrahaushalte**
2.2 Ausgaben und Einnahmen ausgewählter Aufgabenbereiche
nach Arten und Ländern
Mill. EUR

Lfd. Nr.	Art der Ausgaben / Einnahmen	Länder zusammen	Flächenländer						
			Baden- Württem- berg	Bayern	Branden- burg	Hessen	Mecklen- burg- Vorpommern	Nieder- sachsen	Nordrhein- Westfalen
	1018 Wissenschaft, Forschung, Entwicklung außerhalb der Hochschulen								
1018.1	Personalausgaben	646	75	112	39	33	24	63	103
1018.2	Länder	459	73	104	37	11	20	48	16
1018.3	Gemeinden/Gv.	187	2	8	2	22	4	15	87
1018.4	Unterhaltung des unbewegl. Vermögens	19	0	3	1	8	1	2	1
1018.5	Länder	6	0	3	0	0	0	0	0
1018.6	Gemeinden/Gv.	14	0	0	0	8	0	1	1
1018.7	Bewirtschaftung der Grundstücke	61	1	8	2	4	3	3	25
1018.8	Länder	26	1	7	2	0	2	2	3
1018.9	Gemeinden/Gv.	35	0	1	0	4	1	1	22
1018.10	Übriger laufender Sachaufwand	1420	65	258	28	191	9	87	426
1018.11	Länder	1270	64	254	28	167	6	83	333
1018.12	Gemeinden/Gv.	150	1	3	1	24	2	4	93
1018.13	Baumaßnahmen	74	7	26	2	17	2	2	5
1018.14	Länder	32	1	19	2	0	1	1	1
1018.15	Gemeinden/Gv.	42	7	7	0	17	2	1	4
1018.16	Erwerb von unbeweglichem Sachvermögen	5	0	1	-	0	0	0	1
1018.17	Länder	3	0	-	-	0	0	0	-
1018.18	Gemeinden/Gv.	2	-	1	-	-	0	-	1
1018.19	Erwerb von beweglichem Sachvermögen	66	9	25	2	2	2	3	9
1018.20	Länder	51	8	25	2	0	1	3	1
1018.21	Gemeinden/Gv.	15	1	0	0	2	0	0	8
1018.22	Erwerb von Beteiligungen	38	-	0	-	37	-	0	-
1018.23	Länder	1	-	-	-	1	-	-	-
1018.24	Gemeinden/Gv.	37	-	0	-	36	-	0	-
1018.25	Inanspruchnahme aus Gewährleistungen	-	-	-	-	-	-	-	-
1018.26	Länder	-	-	-	-	-	-	-	-
1018.27	Gemeinden/Gv.	-	-	-	-	-	-	-	-
1018.28	Zahlungen an andere Bereiche	1 855	281	282	112	114	80	204	76
1018.29	Länder	1 792	279	277	112	75	79	200	66
1018.30	Gemeinden/Gv.	63	2	4	0	39	1	5	10
1018.31	Unmittelbare Ausgaben	4 184	439	715	186	406	121	364	645
1018.32	Länder	3 641	426	689	183	255	109	336	420
1018.33	Gemeinden/Gv.	543	13	26	3	152	11	28	225
1018.34	Zahlungen an Öffentlichen Gesamthaushalt	826	118	35	54	3	21	117	59
1018.35	Länder	784	117	24	54	2	21	109	48
1018.36	Gemeinden/Gv.	41	1	11	-	1	0	8	11
1018.37	Bruttoausgaben	5 009	557	750	240	409	142	481	704
1018.38	Länder	4 425	544	713	237	257	131	445	468
1018.39	Gemeinden/Gv.	584	13	37	3	152	11	36	237
1018.40	abzügl. Zahlungen von gleicher Ebene	286	17	10	17	8	14	11	13
1018.41	Länder	254	16	6	15	4	12	10	8
1018.42	Gemeinden/Gv.	13	1	0	0	4	0	1	1
1018.43	Bereinigte Ausgaben	4 723	540	741	223	401	128	470	691
1018.44	Länder	4 171	528	707	221	253	118	436	459
1018.45	Gemeinden/Gv.	571	13	36	3	149	11	35	235
1018.46	Laufende Rechnung	4 033	479	583	191	287	115	452	613
1018.47	Länder	3 577	473	567	190	190	108	419	394
1018.48	Gemeinden/Gv.	468	5	17	3	97	9	33	223
1018.49	Kapitalrechnung	691	61	158	31	114	12	18	78
1018.50	Länder	593	54	141	32	63	11	17	65
1018.51	Gemeinden/Gv.	103	7	20	0	52	2	2	13
1018.52	abzügl. Zahlungen v. and. Ebenen d. Öff. Gesamthaushalts	712	51	91	95	61	48	55	46
1018.53	Länder	713	51	91	96	61	49	55	45
1018.54	Gemeinden/Gv.	18	0	3	0	1	1	0	4
1018.55	Nettoausgaben	4 012	489	650	128	340	80	415	645
1018.56	Länder	3 458	477	617	125	192	70	381	414
1018.57	Gemeinden/Gv.	554	12	33	3	148	10	35	231
1018.58	Unmittelbare Einnahmen	402	24	30	17	59	4	98	93
1018.59	Länder	227	23	25	16	7	2	96	7
1018.60	Gemeinden/Gv.	175	1	5	1	51	3	2	86
1018.61	Darunter Gebühren, Entgelte	43	10	3	1	2	1	8	12
1018.62	Länder	26	10	3	1	1	0	7	0
1018.63	Gemeinden/Gv.	16	0	0	0	1	0	0	12

**2 Ausgaben und Einnahmen der Länder und Gemeinden/Gv.-
Kern- und Extrahaushalte**
2.2 Ausgaben und Einnahmen ausgewählter Aufgabenbereiche
nach Arten und Ländern
Mill. EUR

Lfd. Nr.	Art der Ausgaben / Einnahmen	Flächenländer					Stadtstaaten			
		Rheinland- Pfalz	Saarland	Sachsen	Sachsen- Anhalt	Schleswig- Holstein	Thüringen	Berlin	Bremen	Hamburg
	1018 Wissenschaft, Forschung, Entwicklung außerhalb der Hochschulen									
1018.1	Personalausgaben	49	3	31	22	44	30	5	10	2
1018.2	Länder	28	3	26	14	38	24	5	10	2
1018.3	Gemeinden/Gv.	21	-	6	8	6	6	-	-	-
1018.4	Unterhaltung des unbewegl. Vermögens	1	0	1	1	1	0	0	0	0
1018.5	Länder	0	0	0	0	1	0	0	0	0
1018.6	Gemeinden/Gv.	1	-	1	1	0	0	-	-	-
1018.7	Bewirtschaftung der Grundstücke	3	0	1	3	2	4	1	0	0
1018.8	Länder	2	0	0	2	2	2	1	0	0
1018.9	Gemeinden/Gv.	1	-	1	1	0	2	-	-	-
1018.10	Übriger laufender Sachaufwand	19	5	85	8	58	7	86	56	32
1018.11	Länder	9	5	84	6	53	6	86	56	32
1018.12	Gemeinden/Gv.	10	-	2	2	5	2	-	-	-
1018.13	Baumaßnahmen	2	0	6	2	1	1	0	0	0
1018.14	Länder	0	0	6	1	1	1	0	0	0
1018.15	Gemeinden/Gv.	2	-	0	2	0	0	-	-	-
1018.16	Erwerb von unbeweglichem Sachvermögen	0	-	0	0	-	-	1	1	1
1018.17	Länder	-	-	0	-	-	-	1	1	1
1018.18	Gemeinden/Gv.	0	-	-	0	-	-	-	-	-
1018.19	Erwerb von beweglichem Sachvermögen	3	0	3	1	2	2	0	3	0
1018.20	Länder	2	0	2	1	2	2	0	3	0
1018.21	Gemeinden/Gv.	1	-	1	0	0	1	-	-	-
1018.22	Erwerb von Beteiligungen	-	-	-	-	0	0	-	-	-
1018.23	Länder	-	-	-	-	-	-	-	-	-
1018.24	Gemeinden/Gv.	-	-	-	-	0	0	-	-	-
1018.25	Inanspruchnahme aus Gewährleistungen	-	-	-	-	-	-	-	-	-
1018.26	Länder	-	-	-	-	-	-	-	-	-
1018.27	Gemeinden/Gv.	-	-	-	-	-	-	-	-	-
1018.28	Zahlungen an andere Bereiche	68	14	158	40	34	113	162	7	110
1018.29	Länder	68	14	158	39	33	113	162	7	110
1018.30	Gemeinden/Gv.	0	0	0	1	0	0	-	-	-
1018.31	Unmittelbare Ausgaben	145	22	287	78	142	159	255	76	145
1018.32	Länder	109	22	276	62	129	148	255	76	145
1018.33	Gemeinden/Gv.	36	0	11	16	12	11	-	-	-
1018.34	Zahlungen an Öffentlichen Gesamthaushalt	35	20	186	75	31	8	58	1	3
1018.35	Länder	30	20	186	74	30	6	58	1	3
1018.36	Gemeinden/Gv.	5	-	1	1	1	2	-	-	-
1018.37	Bruttoausgaben	180	42	473	153	173	167	313	77	148
1018.38	Länder	139	42	462	136	159	154	313	77	148
1018.39	Gemeinden/Gv.	41	0	11	17	13	13	-	-	-
1018.40	abzügl. Zahlungen von gleicher Ebene	12	1	38	16	42	3	2	18	1
1018.41	Länder	9	1	31	15	41	1	2	18	1
1018.42	Gemeinden/Gv.	2	-	3	0	1	0	-	-	-
1018.43	Bereinigte Ausgaben	168	42	435	137	131	165	311	59	147
1018.44	Länder	130	42	431	121	118	153	311	59	147
1018.45	Gemeinden/Gv.	39	0	8	17	13	13	-	-	-
1018.46	Laufende Rechnung	157	37	354	120	122	140	271	49	125
1018.47	Länder	122	38	350	106	110	129	271	49	125
1018.48	Gemeinden/Gv.	36	0	7	15	12	12	-	-	-
1018.49	Kapitalrechnung	11	4	81	17	9	25	40	10	22
1018.50	Länder	8	4	81	16	8	24	40	10	22
1018.51	Gemeinden/Gv.	3	0	1	2	1	1	-	-	-
1018.52	abzügl. Zahlungen v. and. Ebenen d. Öff. Gesamthaushalts	7	12	53	43	48	34	110	4	18
1018.53	Länder	7	12	53	43	48	34	110	4	18
1018.54	Gemeinden/Gv.	1	-	4	2	1	2	-	-	-
1018.55	Nettoausgaben	161	30	382	94	83	130	201	56	129
1018.56	Länder	122	30	378	78	71	119	201	56	129
1018.57	Gemeinden/Gv.	38	0	4	15	12	11	-	-	-
1018.58	Unmittelbare Einnahmen	24	0	8	8	20	3	1	9	4
1018.59	Länder	6	0	7	5	17	2	1	9	4
1018.60	Gemeinden/Gv.	18	0	2	3	3	1	-	-	-
1018.61	Darunter Gebühren, Entgelte	1	0	1	1	0	1	0	0	0
1018.62	Länder	1	0	1	0	0	1	0	0	0
1018.63	Gemeinden/Gv.	1	-	1	1	0	1	-	-	-

**2 Ausgaben und Einnahmen der Länder und Gemeinden/Gv.-
Kern- und Extrahaushalte**
2.2 Ausgaben und Einnahmen ausgewählter Aufgabenbereiche
nach Arten und Ländern
Mill. EUR

Lfd. Nr.	Art der Ausgaben / Einnahmen	Länder zusammen	Flächenländer						
			Baden- Württem- berg	Bayern	Branden- burg	Hessen	Mecklen- burg- Vorpommern	Nieder- sachsen	Nordrhein- Westfalen
	1019 Kultur und Religion								
1019.1	Personalausgaben	5 050	689	765	167	327	115	342	931
1019.2	Länder	1 632	172	261	47	101	31	132	12
1019.3	Gemeinden/Gv.	3 418	517	505	120	226	84	210	919
1019.4	Unterhaltung des unbewegl. Vermögens	187	18	64	9	32	2	12	14
1019.5	Länder	71	0	33	2	16	-	0	8
1019.6	Gemeinden/Gv.	116	18	31	7	16	2	11	6
1019.7	Bewirtschaftung der Grundstücke	269	23	79	11	26	6	14	28
1019.8	Länder	105	0	38	4	11	3	5	1
1019.9	Gemeinden/Gv.	164	22	42	8	15	3	9	27
1019.10	Übriger laufender Sachaufwand	2 757	362	370	79	254	49	119	446
1019.11	Länder	1 138	64	105	25	69	20	45	73
1019.12	Gemeinden/Gv.	1 619	298	265	54	185	29	74	373
1019.13	Baumaßnahmen	717	104	227	18	38	2	21	47
1019.14	Länder	382	29	122	12	12	-	3	4
1019.15	Gemeinden/Gv.	335	75	105	6	26	2	18	44
1019.16	Erwerb von unbeweglichem Sachvermögen	106	32	5	0	9	1	4	15
1019.17	Länder	36	0	0	0	0	0	3	0
1019.18	Gemeinden/Gv.	71	32	4	0	9	1	1	15
1019.19	Erwerb von beweglichem Sachvermögen	234	26	41	7	9	4	11	51
1019.20	Länder	97	5	18	2	3	2	5	6
1019.21	Gemeinden/Gv.	137	21	23	5	6	2	6	45
1019.22	Erwerb von Beteiligungen	102	1	19	-	6	0	2	0
1019.23	Länder	62	-	-	-	6	0	-	-
1019.24	Gemeinden/Gv.	40	1	19	-	1	0	2	0
1019.25	Inanspruchnahme aus Gewährleistungen	-	-	-	-	-	-	-	-
1019.26	Länder	-	-	-	-	-	-	-	-
1019.27	Gemeinden/Gv.	-	-	-	-	-	-	-	-
1019.28	Zahlungen an andere Bereiche	2 209	372	356	72	120	46	149	231
1019.29	Länder	1 463	228	201	47	69	36	80	136
1019.30	Gemeinden/Gv.	746	144	155	25	50	10	69	95
1019.31	Unmittelbare Ausgaben	11 631	1 626	1 926	363	821	226	673	1 763
1019.32	Länder	4 985	497	777	139	287	92	273	239
1019.33	Gemeinden/Gv.	6 645	1 129	1 149	224	534	134	400	1 524
1019.34	Zahlungen an Öffentlichen Gesamthaushalt	3 320	466	254	127	215	87	217	619
1019.35	Länder	1 636	284	92	73	36	23	149	69
1019.36	Gemeinden/Gv.	1 684	182	162	54	179	64	68	551
1019.37	Bruttoausgaben	14 951	2 092	2 180	490	1 035	312	890	2 383
1019.38	Länder	6 621	781	869	212	323	115	422	308
1019.39	Gemeinden/Gv.	8 330	1 311	1 310	278	713	198	468	2 075
1019.40	abzügl. Zahlungen von gleicher Ebene	3 353	356	257	129	240	93	219	484
1019.41	Länder	1 222	86	0	36	8	12	121	26
1019.42	Gemeinden/Gv.	1 210	103	157	39	127	22	47	370
1019.43	Bereinigte Ausgaben	11 598	1 736	1 923	361	796	220	670	1 899
1019.44	Länder	5 400	695	869	176	315	103	301	282
1019.45	Gemeinden/Gv.	7 120	1 209	1 153	239	585	176	421	1 705
1019.46	Laufende Rechnung	10 367	1 551	1 589	298	726	208	621	1 809
1019.47	Länder	4 682	639	677	122	284	94	287	258
1019.48	Gemeinden/Gv.	6 504	1 073	980	227	539	171	383	1 623
1019.49	Kapitalrechnung	1 231	186	334	64	70	12	50	90
1019.50	Länder	718	56	193	54	30	9	14	25
1019.51	Gemeinden/Gv.	615	136	173	13	46	5	38	81
1019.52	abzügl. Zahlungen v. and. Ebenen d. Öff. Gesamthaushalts	167	6	13	26	5	2	4	23
1019.53	Länder	310	75	12	31	56	9	18	2
1019.54	Gemeinden/Gv.	779	98	101	48	53	51	37	109
1019.55	Nettoausgaben	11 430	1 731	1 909	336	791	218	667	1 876
1019.56	Länder	5 090	620	857	145	258	94	283	280
1019.57	Gemeinden/Gv.	6 340	1 111	1 052	191	532	124	384	1 596
1019.58	Unmittelbare Einnahmen	2 353	412	361	65	158	40	110	388
1019.59	Länder	915	135	136	21	42	15	34	47
1019.60	Gemeinden/Gv.	1 438	277	224	44	116	25	77	340
1019.61	Darunter Gebühren, Entgelte	1 201	174	204	34	84	21	58	181
1019.62	Länder	436	33	75	8	18	7	20	5
1019.63	Gemeinden/Gv.	765	141	130	27	66	14	38	176

**2 Ausgaben und Einnahmen der Länder und Gemeinden/Gv.-
Kern- und Extrahaushalte**
2.2 Ausgaben und Einnahmen ausgewählter Aufgabenbereiche
nach Arten und Ländern
Mill. EUR

Lfd. Nr.	Art der Ausgaben / Einnahmen	Flächenländer						Stadtstaaten		
		Rheinland- Pfalz	Saarland	Sachsen	Sachsen- Anhalt	Schleswig- Holstein	Thüringen	Berlin	Bremen	Hamburg
	1019 Kultur und Religion									
1019.1	Personalausgaben	182	54	425	198	106	191	343	51	164
1019.2	Länder	61	31	129	37	4	56	343	51	164
1019.3	Gemeinden/Gv.	121	22	296	162	102	136	-	-	-
1019.4	Unterhaltung des unbewegl. Vermögens	6	1	9	6	4	6	4	0	2
1019.5	Länder	0	-	2	1	0	3	4	0	2
1019.6	Gemeinden/Gv.	6	1	7	4	4	4	-	-	-
1019.7	Bewirtschaftung der Grundstücke	9	1	34	14	3	11	7	1	2
1019.8	Länder	5	0	16	8	0	5	7	1	2
1019.9	Gemeinden/Gv.	5	1	17	6	3	6	-	-	-
1019.10	Übriger laufender Sachaufwand	97	31	231	72	47	90	204	51	257
1019.11	Länder	34	16	106	31	7	33	204	51	257
1019.12	Gemeinden/Gv.	63	15	125	41	40	57	-	-	-
1019.13	Baumaßnahmen	17	5	65	29	1	32	90	0	20
1019.14	Länder	5	3	48	18	0	14	90	0	20
1019.15	Gemeinden/Gv.	12	1	17	11	1	18	-	-	-
1019.16	Erwerb von unbeweglichem Sachvermögen	0	5	7	3	0	2	3	0	21
1019.17	Länder	0	4	3	1	0	0	3	0	21
1019.18	Gemeinden/Gv.	0	1	4	2	0	2	-	-	-
1019.19	Erwerb von beweglichem Sachvermögen	4	6	21	10	2	8	8	1	25
1019.20	Länder	1	5	7	7	0	3	8	1	25
1019.21	Gemeinden/Gv.	2	1	14	4	2	5	-	-	-
1019.22	Erwerb von Beteiligungen	2	31	20	4	0	2	9	-	5
1019.23	Länder	-	31	4	4	0	2	9	-	5
1019.24	Gemeinden/Gv.	2	-	16	-	-	-	-	-	-
1019.25	Inanspruchnahme aus Gewährleistungen	-	-	-	-	-	-	-	-	-
1019.26	Länder	-	-	-	-	-	-	-	-	-
1019.27	Gemeinden/Gv.	-	-	-	-	-	-	-	-	-
1019.28	Zahlungen an andere Bereiche	78	14	160	83	66	75	175	14	200
1019.29	Länder	66	10	61	68	30	43	175	14	200
1019.30	Gemeinden/Gv.	12	4	100	15	37	31	-	-	-
1019.31	Unmittelbare Ausgaben	394	146	971	418	230	417	843	118	695
1019.32	Länder	173	100	377	174	42	159	843	118	695
1019.33	Gemeinden/Gv.	222	46	594	244	188	258	-	-	-
1019.34	Zahlungen an Öffentlichen Gesamthaushalt	85	13	441	172	79	183	332	29	0
1019.35	Länder	53	4	240	73	58	120	332	29	0
1019.36	Gemeinden/Gv.	32	9	201	99	21	63	-	-	-
1019.37	Bruttoausgaben	479	159	1 412	590	309	601	1 175	147	695
1019.38	Länder	226	104	617	247	100	280	1 175	147	695
1019.39	Gemeinden/Gv.	254	55	795	343	209	321	-	-	-
1019.40	abzügl. Zahlungen von gleicher Ebene	93	18	413	154	86	184	305	40	263
1019.41	Länder	28	14	159	46	3	56	305	40	263
1019.42	Gemeinden/Gv.	19	3	174	57	34	59	-	-	-
1019.43	Bereinigte Ausgaben	386	141	1 000	436	223	417	870	106	432
1019.44	Länder	198	90	458	201	97	223	870	106	432
1019.45	Gemeinden/Gv.	235	52	620	286	176	262	-	-	-
1019.46	Laufende Rechnung	364	99	860	382	212	375	747	103	443
1019.47	Länder	189	51	367	156	88	195	747	103	443
1019.48	Gemeinden/Gv.	214	49	565	273	173	236	-	-	-
1019.49	Kapitalrechnung	22	42	139	54	12	42	124	4	-11
1019.50	Länder	9	39	91	45	9	28	124	4	-11
1019.51	Gemeinden/Gv.	21	3	56	14	3	26	-	-	-
1019.52	abzügl. Zahlungen v. and. Ebenen d. Öff. Gesamthaushalts	4	4	17	14	2	6	56	0	5
1019.53	Länder	16	3	19	14	1	10	56	0	5
1019.54	Gemeinden/Gv.	35	2	77	52	51	65	-	-	-
1019.55	Nettoausgaben	383	137	982	422	221	411	814	106	428
1019.56	Länder	183	87	439	187	96	213	814	106	428
1019.57	Gemeinden/Gv.	200	50	543	234	125	198	-	-	-
1019.58	Unmittelbare Einnahmen	76	27	176	111	33	89	149	14	144
1019.59	Länder	24	12	79	37	3	23	149	14	144
1019.60	Gemeinden/Gv.	52	16	97	74	30	65	-	-	-
1019.61	Darunter Gebühren, Entgelte	31	16	110	32	18	48	100	10	81
1019.62	Länder	10	7	48	5	0	10	100	10	81
1019.63	Gemeinden/Gv.	21	9	62	27	17	37	-	-	-

**2 Ausgaben und Einnahmen der Länder und Gemeinden/Gv.-
Kern- und Extrahaushalte**
2.2 Ausgaben und Einnahmen ausgewählter Aufgabenbereiche
nach Arten und Ländern
Mill. EUR

Lfd. Nr.	Art der Ausgaben / Einnahmen	Länder zusammen	Flächenländer						
			Baden-Württemberg	Bayern	Brandenburg	Hessen	Mecklenburg-Vorpommern	Niedersachsen	Nordrhein-Westfalen
	1020 Theater und Musik								
1020.1	Personalausgaben	3 045	410	411	58	172	74	202	606
1020.2	Länder	1 053	129	142	-	66	17	105	5
1020.3	Gemeinden/Gv.	1 992	280	269	58	106	57	97	601
1020.4	Unterhaltung des unbewegl. Vermögens	28	3	7	0	10	1	1	2
1020.5	Länder	10	0	2	-	6	-	-	-
1020.6	Gemeinden/Gv.	19	2	4	0	4	1	1	2
1020.7	Bewirtschaftung der Grundstücke	42	5	11	1	5	1	1	8
1020.8	Länder	14	0	6	-	4	-	-	-
1020.9	Gemeinden/Gv.	28	5	6	1	1	1	1	8
1020.10	Übriger laufender Sachaufwand	1 295	120	157	20	101	25	63	273
1020.11	Länder	555	30	50	-	27	8	34	38
1020.12	Gemeinden/Gv.	740	90	107	20	74	17	29	235
1020.13	Baumaßnahmen	219	26	46	0	2	0	7	16
1020.14	Länder	159	17	29	-	-	-	3	-
1020.15	Gemeinden/Gv.	60	9	17	0	2	0	4	16
1020.16	Erwerb von unbeweglichem Sachvermögen	48	3	1	0	1	0	3	14
1020.17	Länder	26	0	0	-	-	0	3	0
1020.18	Gemeinden/Gv.	22	3	0	0	1	0	0	14
1020.19	Erwerb von beweglichem Sachvermögen	103	7	11	1	3	1	7	28
1020.20	Länder	46	2	4	-	0	0	5	1
1020.21	Gemeinden/Gv.	57	6	8	1	2	1	3	27
1020.22	Erwerb von Beteiligungen	53	0	19	-	-	0	0	0
1020.23	Länder	34	-	-	-	-	0	-	-
1020.24	Gemeinden/Gv.	20	0	19	-	-	-	0	0
1020.25	Inanspruchnahme aus Gewährleistungen	-	-	-	-	-	-	-	-
1020.26	Länder	-	-	-	-	-	-	-	-
1020.27	Gemeinden/Gv.	-	-	-	-	-	-	-	-
1020.28	Zahlungen an andere Bereiche	666	116	104	6	14	11	35	89
1020.29	Länder	354	46	28	2	0	9	9	53
1020.30	Gemeinden/Gv.	311	70	75	4	14	2	26	35
1020.31	Unmittelbare Ausgaben	5 500	690	767	87	308	113	319	1 037
1020.32	Länder	2 251	225	262	2	103	35	158	97
1020.33	Gemeinden/Gv.	3 249	466	505	85	205	78	161	940
1020.34	Zahlungen an Öffentlichen Gesamthaushalt	2 311	345	188	33	182	74	189	461
1020.35	Länder	1 023	199	78	4	22	18	141	19
1020.36	Gemeinden/Gv.	1 288	147	110	29	161	56	48	442
1020.37	Bruttoausgaben	7 811	1 036	955	119	490	187	509	1 498
1020.38	Länder	3 274	423	340	6	124	53	299	116
1020.39	Gemeinden/Gv.	4 537	612	615	113	366	134	210	1 382
1020.40	abzügl. Zahlungen von gleicher Ebene	2 455	262	194	51	192	89	200	419
1020.41	Länder	769	45	-	-	-	12	118	14
1020.42	Gemeinden/Gv.	1 008	66	127	21	110	21	40	349
1020.43	Bereinigte Ausgaben	5 357	774	761	68	299	98	309	1 079
1020.44	Länder	2 505	379	340	6	124	41	181	102
1020.45	Gemeinden/Gv.	3 529	546	488	92	256	113	170	1 033
1020.46	Laufende Rechnung	5 027	736	683	67	292	96	292	1 045
1020.47	Länder	2 292	359	301	6	124	40	171	95
1020.48	Gemeinden/Gv.	3 398	526	446	90	250	112	163	1 003
1020.49	Kapitalrechnung	330	38	78	1	6	1	17	34
1020.50	Länder	214	19	39	-	0	1	11	7
1020.51	Gemeinden/Gv.	131	20	42	2	6	1	6	30
1020.52	abzügl. Zahlungen v. and. Ebenen d. Öff. Gesamthaushalts	55	1	0	3	2	0	0	22
1020.53	Länder	201	73	5	-	51	9	17	2
1020.54	Gemeinden/Gv.	531	79	61	33	32	48	26	76
1020.55	Nettoausgaben	5 302	773	761	65	297	98	309	1 057
1020.56	Länder	2 304	306	335	6	74	32	164	100
1020.57	Gemeinden/Gv.	2 998	467	426	59	223	65	144	957
1020.58	Unmittelbare Einnahmen	1 323	249	173	21	60	22	67	266
1020.59	Länder	498	121	51	-	16	6	21	2
1020.60	Gemeinden/Gv.	825	128	121	21	44	16	46	263
1020.61	Darunter Gebühren, Entgelte	822	124	129	17	49	17	44	151
1020.62	Länder	286	26	41	-	13	5	18	2
1020.63	Gemeinden/Gv.	536	98	88	17	36	12	26	150

**2 Ausgaben und Einnahmen der Länder und Gemeinden/Gv.-
Kern- und Extrahaushalte**
2.2 Ausgaben und Einnahmen ausgewählter Aufgabenbereiche
nach Arten und Ländern
Mill. EUR

Lfd. Nr.	Art der Ausgaben / Einnahmen	Flächenländer						Stadtstaaten		
		Rheinland- Pfalz	Saarland	Sachsen	Sachsen- Anhalt	Schleswig- Holstein	Thüringen	Berlin	Bremen	Hamburg
1020 Theater und Musik										
1020.1	Personalausgaben	118	31	275	110	66	113	250	38	110
1020.2	Länder	39	26	82	0	-	42	250	38	110
1020.3	Gemeinden/Gv.	79	5	193	109	66	71	-	-	-
1020.4	Unterhaltung des unbewegl. Vermögens	1	0	1	1	1	2	0	-	0
1020.5	Länder	-	-	-	-	-	1	0	-	0
1020.6	Gemeinden/Gv.	1	0	1	1	1	0	-	-	-
1020.7	Bewirtschaftung der Grundstücke	1	0	1	2	0	3	1	1	0
1020.8	Länder	-	-	-	-	-	2	1	1	0
1020.9	Gemeinden/Gv.	1	0	1	2	0	1	-	-	-
1020.10	Übriger laufender Sachaufwand	49	10	124	24	22	34	97	15	162
1020.11	Länder	17	6	51	3	-	18	97	15	162
1020.12	Gemeinden/Gv.	33	4	72	21	22	16	-	-	-
1020.13	Baumaßnahmen	2	0	15	2	0	11	72	0	19
1020.14	Länder	-	0	10	1	-	8	72	0	19
1020.15	Gemeinden/Gv.	2	0	5	1	0	3	-	-	-
1020.16	Erwerb von unbeweglichem Sachvermögen	0	0	3	2	0	0	1	0	19
1020.17	Länder	0	0	2	1	-	0	1	0	19
1020.18	Gemeinden/Gv.	0	-	2	1	0	0	-	-	-
1020.19	Erwerb von beweglichem Sachvermögen	1	0	9	3	1	3	4	1	22
1020.20	Länder	0	0	4	1	-	2	4	1	22
1020.21	Gemeinden/Gv.	1	0	5	2	1	1	-	-	-
1020.22	Erwerb von Beteiligungen	-	28	-	-	-	-	-	-	5
1020.23	Länder	-	28	-	-	-	-	-	-	5
1020.24	Gemeinden/Gv.	-	-	-	-	-	-	-	-	-
1020.25	Inanspruchnahme aus Gewährleistungen	-	-	-	-	-	-	-	-	-
1020.26	Länder	-	-	-	-	-	-	-	-	-
1020.27	Gemeinden/Gv.	-	-	-	-	-	-	-	-	-
1020.28	Zahlungen an andere Bereiche	2	1	40	1	29	17	77	11	113
1020.29	Länder	-	0	-	0	3	1	77	11	113
1020.30	Gemeinden/Gv.	2	0	40	1	26	16	-	-	-
1020.31	Unmittelbare Ausgaben	175	71	468	144	120	184	502	65	451
1020.32	Länder	57	61	149	6	3	75	502	65	451
1020.33	Gemeinden/Gv.	118	9	319	138	117	109	-	-	-
1020.34	Zahlungen an Öffentlichen Gesamthaushalt	66	1	220	116	54	113	240	28	-
1020.35	Länder	52	-	80	36	39	68	240	28	-
1020.36	Gemeinden/Gv.	14	1	140	80	15	45	-	-	-
1020.37	Bruttoausgaben	241	72	688	260	174	297	741	93	451
1020.38	Länder	108	61	229	42	42	144	741	93	451
1020.39	Gemeinden/Gv.	132	11	459	218	132	153	-	-	-
1020.40	abzügl. Zahlungen von gleicher Ebene	79	2	270	86	77	101	230	30	172
1020.41	Länder	27	-	91	1	-	30	230	30	172
1020.42	Gemeinden/Gv.	15	1	155	44	29	29	-	-	-
1020.43	Bereinigte Ausgaben	162	70	418	174	97	195	511	64	279
1020.44	Länder	81	61	138	41	42	114	511	64	279
1020.45	Gemeinden/Gv.	117	9	304	175	103	124	-	-	-
1020.46	Laufende Rechnung	159	41	391	170	95	190	432	61	277
1020.47	Länder	81	32	120	38	42	112	432	61	277
1020.48	Gemeinden/Gv.	114	9	291	173	101	120	-	-	-
1020.49	Kapitalrechnung	3	29	27	4	2	5	80	3	2
1020.50	Länder	0	29	18	3	-	3	80	3	2
1020.51	Gemeinden/Gv.	3	0	13	1	2	4	-	-	-
1020.52	abzügl. Zahlungen v. and. Ebenen d. Öff. Gesamthaushalts	0	0	2	0	1	2	18	-	3
1020.53	Länder	13	-	4	0	-	7	18	-	3
1020.54	Gemeinden/Gv.	24	1	21	42	49	38	-	-	-
1020.55	Nettoausgaben	162	70	416	173	96	193	494	64	276
1020.56	Länder	69	61	134	41	42	107	494	64	276
1020.57	Gemeinden/Gv.	93	9	283	133	54	86	-	-	-
1020.58	Unmittelbare Einnahmen	48	8	99	56	16	33	95	9	102
1020.59	Länder	14	4	45	0	-	10	95	9	102
1020.60	Gemeinden/Gv.	34	4	54	56	16	23	-	-	-
1020.61	Darunter Gebühren, Entgelte	24	5	68	18	12	22	77	6	60
1020.62	Länder	5	4	25	0	-	6	77	6	60
1020.63	Gemeinden/Gv.	19	2	43	18	12	16	-	-	-

**2 Ausgaben und Einnahmen der Länder und Gemeinden/Gv.-
Kern- und Extrahaushalte**
2.2 Ausgaben und Einnahmen ausgewählter Aufgabenbereiche
nach Arten und Ländern
Mill. EUR

Lfd. Nr.	Art der Ausgaben / Einnahmen	Länder zusammen	Flächenländer							
			Baden-Württemberg	Bayern	Brandenburg	Hessen	Mecklenburg-Vorpommern	Niedersachsen	Nordrhein-Westfalen	
	1021 Soziale Sicherung, Familie und Jugend, Arbeitsmarktpolitik									
1021.1	Personalausgaben	19 547	2 799	2 295	832	1 909	219	1 761	4 087	
1021.2	Länder	2 029	21	92	45	32	13	70	43	
1021.3	Gemeinden/Gv.	17 518	2 778	2 203	787	1 877	207	1 691	4 044	
1021.4	Unterhaltung des unbewegl. Vermögens	465	100	91	26	47	7	43	38	
1021.5	Länder	87	4	32	-	0	0	4	10	
1021.6	Gemeinden/Gv.	379	96	59	26	46	7	39	28	
1021.7	Bewirtschaftung der Grundstücke	1 345	214	323	61	59	23	89	233	
1021.8	Länder	482	13	229	1	-	3	26	31	
1021.9	Gemeinden/Gv.	863	201	94	60	59	20	63	202	
1021.10	Übriger laufender Sachaufwand	17 041	873	1 496	335	813	203	571	3 436	
1021.11	Länder	10 276	209	1 033	82	269	30	147	857	
1021.12	Gemeinden/Gv.	6 765	664	463	253	544	173	425	2 579	
1021.13	Baumaßnahmen	1 811	333	440	69	89	15	163	162	
1021.14	Länder	283	2	32	0	0	0	-	5	
1021.15	Gemeinden/Gv.	1 528	330	409	69	89	14	163	157	
1021.16	Erwerb von unbeweglichem Sachvermögen	193	22	13	8	15	1	40	8	
1021.17	Länder	65	1	0	0	0	0	-	-	
1021.18	Gemeinden/Gv.	128	22	13	8	15	1	40	8	
1021.19	Erwerb von beweglichem Sachvermögen	254	25	52	6	22	8	21	35	
1021.20	Länder	67	1	14	1	2	0	1	0	
1021.21	Gemeinden/Gv.	187	24	38	5	20	8	20	35	
1021.22	Erwerb von Beteiligungen	412	1	144	-	25	-	1	2	
1021.23	Länder	166	-	141	-	19	-	-	-	
1021.24	Gemeinden/Gv.	246	1	4	-	6	-	1	2	
1021.25	Inanspruchnahme aus Gewährleistungen	-	-	-	-	-	-	-	-	
1021.26	Länder	-	-	-	-	-	-	-	-	
1021.27	Gemeinden/Gv.	-	-	-	-	-	-	-	-	
1021.28	Zahlungen an andere Bereiche	87 203	9 223	12 283	2 522	7 422	1 697	8 851	23 387	
1021.29	Länder	11 247	472	989	255	436	156	727	927	
1021.30	Gemeinden/Gv.	75 957	8 750	11 294	2 267	6 986	1 541	8 124	22 460	
1021.31	Unmittelbare Ausgaben	128 273	13 590	17 138	3 859	10 402	2 173	11 540	31 386	
1021.32	Länder	24 702	724	2 562	384	759	202	974	1 873	
1021.33	Gemeinden/Gv.	103 571	12 866	14 576	3 475	9 643	1 970	10 566	29 513	
1021.34	Zahlungen an Öffentlichen Gesamthaushalt	46 529	3 290	5 645	2 582	3 628	1 529	6 026	10 340	
1021.35	Länder	38 757	2 862	5 060	2 004	2 537	1 432	4 707	8 832	
1021.36	Gemeinden/Gv.	7 772	428	585	579	1 091	97	1 319	1 508	
1021.37	Bruttoausgaben	174 801	16 880	22 783	6 441	14 029	3 702	17 566	41 725	
1021.38	Länder	63 459	3 586	7 623	2 388	3 296	1 634	5 681	10 704	
1021.39	Gemeinden/Gv.	111 343	13 294	15 160	4 053	10 734	2 068	11 884	31 021	
1021.40	abzügl. Zahlungen von gleicher Ebene	41 958	3 734	5 446	1 879	3 278	1 058	5 894	10 020	
1021.41	Länder	855	17	15	1	1	0	-	-	
1021.42	Gemeinden/Gv.	7 251	190	605	530	934	48	1 172	1 809	
1021.43	Bereinigte Ausgaben	132 844	13 146	17 337	4 561	10 751	2 644	11 672	31 705	
1021.44	Länder	62 603	3 569	7 607	2 387	3 295	1 633	5 681	10 704	
1021.45	Gemeinden/Gv.	104 092	13 103	14 555	3 523	9 799	2 020	10 712	29 212	
1021.46	Laufende Rechnung	129 350	12 704	16 453	4 475	10 549	2 620	11 386	31 384	
1021.47	Länder	61 110	3 538	7 179	2 378	3 242	1 625	5 611	10 545	
1021.48	Gemeinden/Gv.	101 572	12 652	13 932	3 432	9 629	1 996	10 465	28 947	
1021.49	Kapitalrechnung	3 494	442	884	86	203	24	286	321	
1021.50	Länder	1 493	31	428	9	53	8	71	160	
1021.51	Gemeinden/Gv.	2 520	451	623	92	170	24	248	264	
1021.52	abzügl. Zahlungen v. and. Ebenen d. Öff. Gesamthaushalts	18 769	1 544	1 901	611	1 715	335	1 668	4 614	
1021.53	Länder	15 866	1 323	1 645	382	1 242	315	1 463	3 862	
1021.54	Gemeinden/Gv.	36 755	3 748	5 082	1 578	2 816	1 029	4 927	8 962	
1021.55	Nettoausgaben	114 075	11 601	15 436	3 950	9 036	2 308	10 004	27 092	
1021.56	Länder	46 737	2 246	5 963	2 004	2 053	1 318	4 218	6 842	
1021.57	Gemeinden/Gv.	67 337	9 355	9 474	1 946	6 983	990	5 786	20 250	
1021.58	Unmittelbare Einnahmen	14 308	1 510	2 424	375	1 415	158	932	3 159	
1021.59	Länder	3 709	26	853	88	337	38	23	119	
1021.60	Gemeinden/Gv.	10 599	1 483	1 570	287	1 078	121	910	3 040	
1021.61	Darunter Gebühren, Entgelte	5 676	529	574	168	581	60	292	1 243	
1021.62	Länder	1 881	5	181	37	174	29	4	16	
1021.63	Gemeinden/Gv.	3 794	523	394	131	407	31	288	1 227	

**2 Ausgaben und Einnahmen der Länder und Gemeinden/Gv.-
Kern- und Extrahaushalte**
2.2 Ausgaben und Einnahmen ausgewählter Aufgabenbereiche
nach Arten und Ländern
Mill. EUR

Lfd. Nr.	Art der Ausgaben / Einnahmen	Flächenländer						Stadtstaaten		
		Rheinland- Pfalz	Saarland	Sachsen	Sachsen- Anhalt	Schleswig- Holstein	Thüringen	Berlin	Bremen	Hamburg
	1021 Soziale Sicherung, Familie und Jugend, Arbeitsmarktpolitik									
1021.1	Personalausgaben	1 057	229	1 094	692	541	436	736	190	673
1021.2	Länder	51	24	3	11	23	4	736	190	673
1021.3	Gemeinden/Gv.	1 006	206	1 091	681	518	431	-	-	-
1021.4	Unterhaltung des unbewegl. Vermögens	25	5	18	11	16	7	29	1	3
1021.5	Länder	0	0	1	0	0	1	29	1	3
1021.6	Gemeinden/Gv.	24	5	18	11	15	6	-	-	-
1021.7	Bewirtschaftung der Grundstücke	46	8	47	40	45	40	86	26	5
1021.8	Länder	21	3	5	6	17	10	86	26	5
1021.9	Gemeinden/Gv.	24	5	42	34	28	31	-	-	-
1021.10	Übriger laufender Sachaufwand	356	457	350	1 444	295	247	3 899	442	1 824
1021.11	Länder	89	412	169	588	137	90	3 899	442	1 824
1021.12	Gemeinden/Gv.	268	44	181	856	159	157	-	-	-
1021.13	Baumaßnahmen	88	17	93	28	84	47	106	20	57
1021.14	Länder	5	0	15	-	33	7	106	20	57
1021.15	Gemeinden/Gv.	83	17	77	28	52	40	-	-	-
1021.16	Erwerb von unbeweglichem Sachvermögen	8	1	10	1	3	0	4	0	59
1021.17	Länder	-	0	-	-	-	-	4	0	59
1021.18	Gemeinden/Gv.	8	1	10	1	3	0	-	-	-
1021.19	Erwerb von beweglichem Sachvermögen	10	2	13	5	4	4	10	2	35
1021.20	Länder	1	0	-	0	0	0	10	2	35
1021.21	Gemeinden/Gv.	10	1	13	5	4	3	-	-	-
1021.22	Erwerb von Beteiligungen	0	-	-	-	0	233	-	-	6
1021.23	Länder	-	-	-	-	-	-	-	-	6
1021.24	Gemeinden/Gv.	0	-	-	-	0	233	-	-	-
1021.25	Inanspruchnahme aus Gewährleistungen	-	-	-	-	-	-	-	-	-
1021.26	Länder	-	-	-	-	-	-	-	-	-
1021.27	Gemeinden/Gv.	-	-	-	-	-	-	-	-	-
1021.28	Zahlungen an andere Bereiche	4 189	842	3 881	1 706	3 282	1 982	3 135	879	1 922
1021.29	Länder	297	96	333	244	167	212	3 135	879	1 922
1021.30	Gemeinden/Gv.	3 892	747	3 548	1 462	3 115	1 771	-	-	-
1021.31	Unmittelbare Ausgaben	5 779	1 561	5 506	3 926	4 271	2 996	8 006	1 559	4 583
1021.32	Länder	464	536	526	849	377	324	8 006	1 559	4 583
1021.33	Gemeinden/Gv.	5 314	1 025	4 980	3 077	3 895	2 672	-	-	-
1021.34	Zahlungen an Öffentlichen Gesamthaushalt	3 712	585	2 953	1 992	2 137	1 262	569	132	148
1021.35	Länder	2 727	511	2 715	1 516	1 856	1 149	569	132	148
1021.36	Gemeinden/Gv.	985	74	238	476	281	113	-	-	-
1021.37	Bruttoausgaben	9 491	2 146	8 460	5 918	6 408	4 258	8 574	1 691	4 731
1021.38	Länder	3 191	1 047	3 241	2 365	2 233	1 473	8 574	1 691	4 731
1021.39	Gemeinden/Gv.	6 299	1 099	5 218	3 553	4 175	2 785	-	-	-
1021.40	abzügl. Zahlungen von gleicher Ebene	3 735	634	1 696	1 445	1 741	809	42	91	49
1021.41	Länder	-	290	12	5	3	3	42	91	49
1021.42	Gemeinden/Gv.	893	81	208	526	173	81	-	-	-
1021.43	Bereinigte Ausgaben	5 755	1 512	6 764	4 473	4 667	3 449	8 533	1 600	4 681
1021.44	Länder	3 191	756	3 229	2 360	2 230	1 470	8 533	1 600	4 681
1021.45	Gemeinden/Gv.	5 407	1 018	5 010	3 027	4 002	2 704	-	-	-
1021.46	Laufende Rechnung	5 638	1 483	6 607	4 441	4 518	3 117	8 333	1 541	4 507
1021.47	Länder	3 164	743	3 145	2 351	2 142	1 391	8 333	1 541	4 507
1021.48	Gemeinden/Gv.	5 303	996	4 891	2 994	3 916	2 419	-	-	-
1021.49	Kapitalrechnung	117	29	157	32	149	332	200	59	174
1021.50	Länder	27	14	84	9	88	79	200	59	174
1021.51	Gemeinden/Gv.	104	22	119	33	86	285	-	-	-
1021.52	abzügl. Zahlungen v. and. Ebenen d. Öff. Gesamthaushalts	793	376	693	1 083	912	398	1 443	352	736
1021.53	Länder	1 205	237	544	490	602	347	1 443	352	736
1021.54	Gemeinden/Gv.	2 431	401	1 624	1 507	1 876	775	-	-	-
1021.55	Nettoausgaben	4 963	1 136	6 071	3 390	3 755	3 052	7 090	1 248	3 945
1021.56	Länder	1 987	519	2 685	1 870	1 628	1 123	7 090	1 248	3 945
1021.57	Gemeinden/Gv.	2 976	617	3 386	1 520	2 126	1 929	-	-	-
1021.58	Unmittelbare Einnahmen	479	114	557	381	368	687	593	80	1 078
1021.59	Länder	110	46	51	93	41	132	593	80	1 078
1021.60	Gemeinden/Gv.	369	68	506	287	327	555	-	-	-
1021.61	Darunter Gebühren, Entgelte	72	9	225	193	116	265	478	35	838
1021.62	Länder	34	2	2	17	18	12	478	35	838
1021.63	Gemeinden/Gv.	38	7	222	175	98	252	-	-	-

**2 Ausgaben und Einnahmen der Länder und Gemeinden/Gv.-
Kern- und Extrahaushalte**
2.2 Ausgaben und Einnahmen ausgewählter Aufgabenbereiche
nach Arten und Ländern
Mill. EUR

Lfd. Nr.	Art der Ausgaben / Einnahmen	Länder zusammen	Flächenländer						
			Baden- Württem- berg	Bayern	Branden- burg	Hessen	Mecklen- burg- Vorpommern	Nieder- sachsen	Nordrhein- Westfalen
	1022 Verwaltung								
1022.1	Personalausgaben	1 550	44	655	26	14	-	44	35
1022.2	Länder	783	0	84	26	14	-	44	35
1022.3	Gemeinden/Gv.	767	44	571	-	-	-	-	-
1022.4	Unterhaltung des unbewegl. Vermögens	7	1	3	-	-	-	0	-
1022.5	Länder	6	-	3	-	-	-	0	-
1022.6	Gemeinden/Gv.	1	1	0	-	-	-	-	-
1022.7	Bewirtschaftung der Grundstücke	32	1	7	1	-	-	1	-
1022.8	Länder	25	-	2	1	-	-	1	-
1022.9	Gemeinden/Gv.	6	1	5	-	-	-	-	-
1022.10	Übriger laufender Sachaufwand	851	35	125	3	8	4	18	16
1022.11	Länder	646	29	23	3	8	4	18	16
1022.12	Gemeinden/Gv.	204	7	103	-	-	-	-	-
1022.13	Baumaßnahmen	10	3	6	-	-	-	-	-
1022.14	Länder	4	-	3	-	-	-	-	-
1022.15	Gemeinden/Gv.	6	3	3	-	-	-	-	-
1022.16	Erwerb von unbeweglichem Sachvermögen	1	1	0	-	-	-	-	-
1022.17	Länder	0	-	-	-	-	-	-	-
1022.18	Gemeinden/Gv.	1	1	0	-	-	-	-	-
1022.19	Erwerb von beweglichem Sachvermögen	8	0	4	0	-	-	0	0
1022.20	Länder	6	-	2	0	-	-	0	0
1022.21	Gemeinden/Gv.	2	0	2	-	-	-	-	-
1022.22	Erwerb von Beteiligungen	233	0	-	-	-	-	-	-
1022.23	Länder	-	-	-	-	-	-	-	-
1022.24	Gemeinden/Gv.	233	0	-	-	-	-	-	-
1022.25	Inanspruchnahme aus Gewährleistungen	-	-	-	-	-	-	-	-
1022.26	Länder	-	-	-	-	-	-	-	-
1022.27	Gemeinden/Gv.	-	-	-	-	-	-	-	-
1022.28	Zahlungen an andere Bereiche	120	1	1	0	10	0	0	0
1022.29	Länder	117	-	-	0	10	0	0	0
1022.30	Gemeinden/Gv.	3	1	1	-	-	-	-	-
1022.31	Unmittelbare Ausgaben	2 812	87	802	31	33	4	64	51
1022.32	Länder	1 587	29	117	31	33	4	64	51
1022.33	Gemeinden/Gv.	1 225	58	685	-	-	-	-	-
1022.34	Zahlungen an Öffentlichen Gesamthaushalt	215	3	3	66	4	0	0	24
1022.35	Länder	185	0	0	66	4	0	0	24
1022.36	Gemeinden/Gv.	30	3	2	-	-	-	-	-
1022.37	Bruttoausgaben	3 027	90	805	97	36	4	64	75
1022.38	Länder	1 772	29	117	97	36	4	64	75
1022.39	Gemeinden/Gv.	1 255	61	687	-	-	-	-	-
1022.40	abzügl. Zahlungen von gleicher Ebene	338	6	15	-	-	-	-	-
1022.41	Länder	298	-	-	-	-	-	-	-
1022.42	Gemeinden/Gv.	8	4	1	-	-	-	-	-
1022.43	Bereinigte Ausgaben	2 688	84	789	97	36	4	64	75
1022.44	Länder	1 474	29	117	97	36	4	64	75
1022.45	Gemeinden/Gv.	1 246	58	686	-	-	-	-	-
1022.46	Laufende Rechnung	2 436	80	779	97	36	4	64	75
1022.47	Länder	1 465	29	112	97	36	4	64	75
1022.48	Gemeinden/Gv.	1 004	53	681	-	-	-	-	-
1022.49	Kapitalrechnung	252	4	10	0	-	-	0	0
1022.50	Länder	10	-	5	0	-	-	0	0
1022.51	Gemeinden/Gv.	242	4	5	-	-	-	-	-
1022.52	abzügl. Zahlungen v. and. Ebenen d. Öff. Gesamthaushalts	266	6	9	1	1	-	1	3
1022.53	Länder	217	1	3	1	1	-	1	3
1022.54	Gemeinden/Gv.	81	7	20	-	-	-	-	-
1022.55	Nettoausgaben	2 423	78	781	96	35	4	63	72
1022.56	Länder	1 258	27	114	96	35	4	63	72
1022.57	Gemeinden/Gv.	1 165	50	666	-	-	-	-	-
1022.58	Unmittelbare Einnahmen	574	5	155	0	1	0	1	0
1022.59	Länder	61	1	1	0	1	0	1	0
1022.60	Gemeinden/Gv.	513	4	155	-	-	-	-	-
1022.61	Darunter Gebühren, Entgelte	202	0	1	0	-	0	0	0
1022.62	Länder	8	-	0	0	-	0	0	0
1022.63	Gemeinden/Gv.	194	0	1	-	-	-	-	-

**2 Ausgaben und Einnahmen der Länder und Gemeinden/Gv.-
Kern- und Extrahaushalte**
2.2 Ausgaben und Einnahmen ausgewählter Aufgabenbereiche
nach Arten und Ländern
Mill. EUR

Lfd. Nr.	Art der Ausgaben / Einnahmen	Flächenländer						Stadtstaaten		
		Rheinland- Pfalz	Saarland	Sachsen	Sachsen- Anhalt	Schleswig- Holstein	Thüringen	Berlin	Bremen	Hamburg
	1022 Verwaltung									
1022.1	Personalausgaben	37	23	-	4	27	140	357	69	74
1022.2	Länder	37	23	-	4	16	-	357	69	74
1022.3	Gemeinden/Gv.	-	-	-	-	11	140	-	-	-
1022.4	Unterhaltung des unbewegl. Vermögens	0	0	-	0	0	0	1	0	1
1022.5	Länder	0	0	-	0	-	-	1	0	1
1022.6	Gemeinden/Gv.	-	-	-	-	0	0	-	-	-
1022.7	Bewirtschaftung der Grundstücke	1	1	-	0	0	0	16	2	2
1022.8	Länder	1	1	-	0	0	-	16	2	2
1022.9	Gemeinden/Gv.	-	-	-	-	0	0	-	-	-
1022.10	Übriger laufender Sachaufwand	10	403	-	1	3	94	51	13	66
1022.11	Länder	10	403	-	1	2	1	51	13	66
1022.12	Gemeinden/Gv.	-	-	-	-	1	93	-	-	-
1022.13	Baumaßnahmen	-	0	-	-	0	-	-	0	-
1022.14	Länder	-	0	-	-	-	-	-	0	-
1022.15	Gemeinden/Gv.	-	-	-	-	0	-	-	-	-
1022.16	Erwerb von unbeweglichem Sachvermögen	-	0	-	-	-	0	-	-	0
1022.17	Länder	-	0	-	-	-	-	-	-	0
1022.18	Gemeinden/Gv.	-	-	-	-	-	0	-	-	-
1022.19	Erwerb von beweglichem Sachvermögen	0	0	-	0	0	0	2	0	1
1022.20	Länder	0	0	-	0	-	-	2	0	1
1022.21	Gemeinden/Gv.	-	-	-	-	0	0	-	-	-
1022.22	Erwerb von Beteiligungen	-	-	-	-	-	233	-	-	-
1022.23	Länder	-	-	-	-	-	-	-	-	-
1022.24	Gemeinden/Gv.	-	-	-	-	-	233	-	-	-
1022.25	Inanspruchnahme aus Gewährleistungen	-	-	-	-	-	-	-	-	-
1022.26	Länder	-	-	-	-	-	-	-	-	-
1022.27	Gemeinden/Gv.	-	-	-	-	-	-	-	-	-
1022.28	Zahlungen an andere Bereiche	0	0	-	-	0	2	2	0	104
1022.29	Länder	0	0	-	-	-	-	2	0	104
1022.30	Gemeinden/Gv.	-	-	-	-	0	2	-	-	-
1022.31	Unmittelbare Ausgaben	48	427	-	5	30	469	429	85	248
1022.32	Länder	48	427	-	5	18	1	429	85	248
1022.33	Gemeinden/Gv.	-	-	-	-	13	469	-	-	-
1022.34	Zahlungen an Öffentlichen Gesamthaushalt	0	36	0	5	0	24	5	10	34
1022.35	Länder	0	36	0	5	-	0	5	10	34
1022.36	Gemeinden/Gv.	-	-	-	-	0	24	-	-	-
1022.37	Bruttoausgaben	48	463	0	11	30	494	434	95	281
1022.38	Länder	48	463	0	11	18	1	434	95	281
1022.39	Gemeinden/Gv.	-	-	-	-	13	493	-	-	-
1022.40	abzügl. Zahlungen von gleicher Ebene	-	290	-	5	4	15	-	-	-
1022.41	Länder	-	290	-	5	-	-	-	-	-
1022.42	Gemeinden/Gv.	-	-	-	-	3	0	-	-	-
1022.43	Bereinigte Ausgaben	48	173	0	5	27	479	434	95	281
1022.44	Länder	48	173	0	5	18	1	434	95	281
1022.45	Gemeinden/Gv.	-	-	-	-	10	493	-	-	-
1022.46	Laufende Rechnung	48	173	0	5	27	245	432	94	280
1022.47	Länder	48	173	0	5	18	1	432	94	280
1022.48	Gemeinden/Gv.	-	-	-	-	10	259	-	-	-
1022.49	Kapitalrechnung	0	0	-	0	0	233	1	1	1
1022.50	Länder	0	0	-	0	-	-	1	1	1
1022.51	Gemeinden/Gv.	-	-	-	-	0	233	-	-	-
1022.52	abzügl. Zahlungen v. and. Ebenen d. Öff. Gesamthaushalts	1	97	1	0	1	38	0	26	84
1022.53	Länder	1	97	1	0	-	0	0	26	84
1022.54	Gemeinden/Gv.	-	-	-	-	2	52	-	-	-
1022.55	Nettoausgaben	47	76	-1	5	26	441	433	69	198
1022.56	Länder	47	76	-1	5	18	0	433	69	198
1022.57	Gemeinden/Gv.	-	-	-	-	8	440	-	-	-
1022.58	Unmittelbare Einnahmen	2	42	3	0	2	354	2	0	5
1022.59	Länder	2	42	3	0	-	1	2	0	5
1022.60	Gemeinden/Gv.	-	-	-	-	2	353	-	-	-
1022.61	Darunter Gebühren, Entgelte	1	2	2	-	0	193	0	0	1
1022.62	Länder	1	2	2	-	-	-	0	0	1
1022.63	Gemeinden/Gv.	-	-	-	-	0	193	-	-	-

**2 Ausgaben und Einnahmen der Länder und Gemeinden/Gv.-
Kern- und Extrahaushalte**
2.2 Ausgaben und Einnahmen ausgewählter Aufgabenbereiche
nach Arten und Ländern
Mill. EUR

Lfd. Nr.	Art der Ausgaben / Einnahmen	Länder zusammen	Flächenländer						
			Baden- Württem- berg	Bayern	Branden- burg	Hessen	Mecklen- burg- Vorpommern	Nieder- sachsen	Nordrhein- Westfalen
	1023 Sozialversicherung einschl. Arbeitslosenversicherung								
1023.1	Personalausgaben	18	-	6	-	6	-	0	-
1023.2	Länder	18	-	6	-	6	-	0	-
1023.3	Gemeinden/Gv.	-	-	-	-	-	-	-	-
1023.4	Unterhaltung des unbewegl. Vermögens	-	-	-	-	-	-	-	-
1023.5	Länder	-	-	-	-	-	-	-	-
1023.6	Gemeinden/Gv.	-	-	-	-	-	-	-	-
1023.7	Bewirtschaftung der Grundstücke	-	-	-	-	-	-	-	-
1023.8	Länder	-	-	-	-	-	-	-	-
1023.9	Gemeinden/Gv.	-	-	-	-	-	-	-	-
1023.10	Übriger laufender Sachaufwand	828	0	574	0	226	0	12	0
1023.11	Länder	828	0	574	0	226	0	12	0
1023.12	Gemeinden/Gv.	-	-	-	-	-	-	-	-
1023.13	Baumaßnahmen	-	-	-	-	-	-	-	-
1023.14	Länder	-	-	-	-	-	-	-	-
1023.15	Gemeinden/Gv.	-	-	-	-	-	-	-	-
1023.16	Erwerb von unbeweglichem Sachvermögen	0	-	0	-	0	-	-	-
1023.17	Länder	0	-	0	-	0	-	-	-
1023.18	Gemeinden/Gv.	-	-	-	-	-	-	-	-
1023.19	Erwerb von beweglichem Sachvermögen	0	-	0	-	0	-	-	-
1023.20	Länder	0	-	0	-	0	-	-	-
1023.21	Gemeinden/Gv.	-	-	-	-	-	-	-	-
1023.22	Erwerb von Beteiligungen	159	-	141	-	19	-	-	-
1023.23	Länder	159	-	141	-	19	-	-	-
1023.24	Gemeinden/Gv.	-	-	-	-	-	-	-	-
1023.25	Inanspruchnahme aus Gewährleistungen	-	-	-	-	-	-	-	-
1023.26	Länder	-	-	-	-	-	-	-	-
1023.27	Gemeinden/Gv.	-	-	-	-	-	-	-	-
1023.28	Zahlungen an andere Bereiche	165	33	43	-	5	12	-	-
1023.29	Länder	165	33	43	-	5	12	-	-
1023.30	Gemeinden/Gv.	-	-	-	-	-	-	-	-
1023.31	Unmittelbare Ausgaben	1 171	33	763	0	256	12	12	0
1023.32	Länder	1 171	33	763	0	256	12	12	0
1023.33	Gemeinden/Gv.	-	-	-	-	-	-	-	-
1023.34	Zahlungen an Öffentlichen Gesamthaushalt	2 851	4	-	509	26	318	9	39
1023.35	Länder	2 851	4	-	509	26	318	9	39
1023.36	Gemeinden/Gv.	-	-	-	-	-	-	-	-
1023.37	Bruttoausgaben	4 022	37	763	509	282	330	22	39
1023.38	Länder	4 022	37	763	509	282	330	22	39
1023.39	Gemeinden/Gv.	-	-	-	-	-	-	-	-
1023.40	abzügl. Zahlungen von gleicher Ebene	20	-	15	-	5	-	-	-
1023.41	Länder	16	-	15	-	1	-	-	-
1023.42	Gemeinden/Gv.	-	-	-	-	-	-	-	-
1023.43	Bereinigte Ausgaben	4 002	37	748	509	277	330	22	39
1023.44	Länder	4 006	37	748	509	282	330	22	39
1023.45	Gemeinden/Gv.	-	-	-	-	-	-	-	-
1023.46	Laufende Rechnung	3 849	37	623	509	251	330	22	39
1023.47	Länder	3 854	37	623	509	255	330	22	39
1023.48	Gemeinden/Gv.	-	-	-	-	-	-	-	-
1023.49	Kapitalrechnung	152	-	126	-	26	-	-	-
1023.50	Länder	152	-	126	-	26	-	-	-
1023.51	Gemeinden/Gv.	-	-	-	-	-	-	-	-
1023.52	abzügl. Zahlungen v. and. Ebenen d. Öff. Gesamthaushalts	4	-	1	3	-	-	-	-
1023.53	Länder	9	-	1	3	5	-	-	-
1023.54	Gemeinden/Gv.	-	-	-	-	-	-	-	-
1023.55	Nettoausgaben	3 997	37	747	507	277	330	22	39
1023.56	Länder	3 997	37	747	507	277	330	22	39
1023.57	Gemeinden/Gv.	-	-	-	-	-	-	-	-
1023.58	Unmittelbare Einnahmen	845	-	599	-	240	-	5	1
1023.59	Länder	845	-	599	-	240	-	5	1
1023.60	Gemeinden/Gv.	-	-	-	-	-	-	-	-
1023.61	Darunter Gebühren, Entgelte	122	-	-	-	122	-	-	-
1023.62	Länder	122	-	-	-	122	-	-	-
1023.63	Gemeinden/Gv.	-	-	-	-	-	-	-	-

2 Ausgaben und Einnahmen der Länder und Gemeinden/Gv.-
Kern- und Extrahaushalte
2.2 Ausgaben und Einnahmen ausgewählter Aufgabenbereiche
nach Arten und Ländern
Mill. EUR

Lfd. Nr.	Art der Ausgaben / Einnahmen	Flächenländer					Stadtstaaten		
		Rheinland- Pfalz	Saarland	Sachsen	Sachsen- Anhalt	Schleswig- Holstein	Thüringen	Berlin	Bremen
	1023 Sozialversicherung einschl. Arbeitslosenversicherung								
1023.1	Personalausgaben	-	-	-	-	-	-	1	6
1023.2	Länder	-	-	-	-	-	-	1	6
1023.3	Gemeinden/Gv.	-	-	-	-	-	-	-	-
1023.4	Unterhaltung des unbewegl. Vermögens	-	-	-	-	-	-	-	-
1023.5	Länder	-	-	-	-	-	-	-	-
1023.6	Gemeinden/Gv.	-	-	-	-	-	-	-	-
1023.7	Bewirtschaftung der Grundstücke	-	-	-	-	-	-	-	-
1023.8	Länder	-	-	-	-	-	-	-	-
1023.9	Gemeinden/Gv.	-	-	-	-	-	-	-	-
1023.10	Übriger laufender Sachaufwand	0	0	0	0	8	0	7	-
1023.11	Länder	0	0	0	0	8	0	7	-
1023.12	Gemeinden/Gv.	-	-	-	-	-	-	-	-
1023.13	Baumaßnahmen	-	-	-	-	-	-	-	-
1023.14	Länder	-	-	-	-	-	-	-	-
1023.15	Gemeinden/Gv.	-	-	-	-	-	-	-	-
1023.16	Erwerb von unbeweglichem Sachvermögen	-	-	-	-	-	-	-	-
1023.17	Länder	-	-	-	-	-	-	-	-
1023.18	Gemeinden/Gv.	-	-	-	-	-	-	-	-
1023.19	Erwerb von beweglichem Sachvermögen	-	-	-	-	-	-	-	-
1023.20	Länder	-	-	-	-	-	-	-	-
1023.21	Gemeinden/Gv.	-	-	-	-	-	-	-	-
1023.22	Erwerb von Beteiligungen	-	-	-	-	-	-	-	-
1023.23	Länder	-	-	-	-	-	-	-	-
1023.24	Gemeinden/Gv.	-	-	-	-	-	-	-	-
1023.25	Inanspruchnahme aus Gewährleistungen	-	-	-	-	-	-	-	-
1023.26	Länder	-	-	-	-	-	-	-	-
1023.27	Gemeinden/Gv.	-	-	-	-	-	-	-	-
1023.28	Zahlungen an andere Bereiche	-	3	36	17	-	13	3	-
1023.29	Länder	-	3	36	17	-	13	3	-
1023.30	Gemeinden/Gv.	-	-	-	-	-	-	-	-
1023.31	Unmittelbare Ausgaben	0	3	36	17	8	13	10	6
1023.32	Länder	0	3	36	17	8	13	10	6
1023.33	Gemeinden/Gv.	-	-	-	-	-	-	-	-
1023.34	Zahlungen an Öffentlichen Gesamthaushalt	13	-	805	441	0	426	260	1
1023.35	Länder	13	-	805	441	0	426	260	1
1023.36	Gemeinden/Gv.	-	-	-	-	-	-	-	-
1023.37	Bruttoausgaben	13	3	840	458	8	440	260	11
1023.38	Länder	13	3	840	458	8	440	260	11
1023.39	Gemeinden/Gv.	-	-	-	-	-	-	-	-
1023.40	abzügl. Zahlungen von gleicher Ebene	-	-	-	-	-	-	-	-
1023.41	Länder	-	-	-	-	-	-	-	-
1023.42	Gemeinden/Gv.	-	-	-	-	-	-	-	-
1023.43	Bereinigte Ausgaben	13	3	840	458	8	440	260	11
1023.44	Länder	13	3	840	458	8	440	260	11
1023.45	Gemeinden/Gv.	-	-	-	-	-	-	-	-
1023.46	Laufende Rechnung	13	3	840	458	8	440	260	11
1023.47	Länder	13	3	840	458	8	440	260	11
1023.48	Gemeinden/Gv.	-	-	-	-	-	-	-	-
1023.49	Kapitalrechnung	-	-	-	-	-	-	-	-
1023.50	Länder	-	-	-	-	-	-	-	-
1023.51	Gemeinden/Gv.	-	-	-	-	-	-	-	-
1023.52	abzügl. Zahlungen v. and. Ebenen d. Öff. Gesamthaushalts	-	-	0	-	-	-	0	-
1023.53	Länder	-	-	0	-	-	-	0	-
1023.54	Gemeinden/Gv.	-	-	-	-	-	-	-	-
1023.55	Nettoausgaben	13	3	840	458	8	440	260	11
1023.56	Länder	13	3	840	458	8	440	260	11
1023.57	Gemeinden/Gv.	-	-	-	-	-	-	-	-
1023.58	Unmittelbare Einnahmen	-	0	-	-	-	0	-	-
1023.59	Länder	-	0	-	-	-	0	-	-
1023.60	Gemeinden/Gv.	-	-	-	-	-	-	-	-
1023.61	Darunter Gebühren, Entgelte	-	-	-	-	-	-	-	-
1023.62	Länder	-	-	-	-	-	-	-	-
1023.63	Gemeinden/Gv.	-	-	-	-	-	-	-	-

**2 Ausgaben und Einnahmen der Länder und Gemeinden/Gv.-
Kern- und Extrahaushalte**
2.2 Ausgaben und Einnahmen ausgewählter Aufgabenbereiche
nach Arten und Ländern
Mill. EUR

Lfd. Nr.	Art der Ausgaben / Einnahmen	Länder zusammen	Flächenländer						
			Baden- Württem- berg	Bayern	Branden- burg	Hessen	Mecklen- burg- Vorpommern	Nieder- sachsen	Nordrhein- Westfalen
	1024 Familienhilfe, Wohlfahrtspflege u. ä. (ohne Leistungen nach SGB VIII)								
1024.1	Personalausgaben	1 339	200	152	23	115	9	110	394
1024.2	Länder	245	0	-	-	12	0	25	3
1024.3	Gemeinden/Gv.	1 094	199	152	23	104	9	85	392
1024.4	Unterhaltung des unbewegl. Vermögens	141	32	34	4	8	3	12	23
1024.5	Länder	66	4	28	-	0	0	3	10
1024.6	Gemeinden/Gv.	75	27	5	4	8	3	8	12
1024.7	Bewirtschaftung der Grundstücke	861	126	257	23	10	15	58	187
1024.8	Länder	442	13	225	-	-	3	25	31
1024.9	Gemeinden/Gv.	419	113	32	23	10	12	33	156
1024.10	Übriger laufender Sachaufwand	3 742	416	531	146	70	38	258	1 654
1024.11	Länder	1 839	158	397	57	8	12	103	613
1024.12	Gemeinden/Gv.	1 903	258	133	89	61	26	155	1 040
1024.13	Baumaßnahmen	500	120	36	3	5	0	27	101
1024.14	Länder	203	2	8	-	0	-	-	5
1024.15	Gemeinden/Gv.	297	118	27	3	5	0	27	96
1024.16	Erwerb von unbeweglichem Sachvermögen	116	12	3	5	3	0	34	4
1024.17	Länder	53	-	-	-	0	-	-	-
1024.18	Gemeinden/Gv.	64	12	3	5	2	0	34	4
1024.19	Erwerb von beweglichem Sachvermögen	68	4	18	1	2	0	2	7
1024.20	Länder	43	0	11	-	1	0	1	0
1024.21	Gemeinden/Gv.	25	3	7	1	1	0	1	7
1024.22	Erwerb von Beteiligungen	10	1	4	-	4	-	0	2
1024.23	Länder	-	-	-	-	-	-	-	-
1024.24	Gemeinden/Gv.	10	1	4	-	4	-	0	2
1024.25	Inanspruchnahme aus Gewährleistungen	-	-	-	-	-	-	-	-
1024.26	Länder	-	-	-	-	-	-	-	-
1024.27	Gemeinden/Gv.	-	-	-	-	-	-	-	-
1024.28	Zahlungen an andere Bereiche	4 353	453	1 051	154	248	63	355	799
1024.29	Länder	2 442	225	539	128	95	47	150	365
1024.30	Gemeinden/Gv.	1 911	228	512	26	153	17	205	434
1024.31	Unmittelbare Ausgaben	11 131	1 363	2 085	357	464	130	855	3 170
1024.32	Länder	5 333	403	1 209	184	117	63	308	1 027
1024.33	Gemeinden/Gv.	5 798	960	876	173	348	67	548	2 143
1024.34	Zahlungen an Öffentlichen Gesamthaushalt	1 539	126	29	12	541	41	152	265
1024.35	Länder	1 280	74	13	3	524	41	97	205
1024.36	Gemeinden/Gv.	259	52	17	9	17	0	54	60
1024.37	Bruttoausgaben	12 670	1 489	2 114	369	1 005	171	1 007	3 435
1024.38	Länder	6 613	477	1 221	187	641	103	405	1 232
1024.39	Gemeinden/Gv.	6 057	1 012	893	182	365	68	602	2 203
1024.40	abzügl. Zahlungen von gleicher Ebene	1 652	272	118	74	106	42	255	426
1024.41	Länder	80	-	-	-	-	-	-	-
1024.42	Gemeinden/Gv.	280	15	9	3	37	0	78	114
1024.43	Bereinigte Ausgaben	11 018	1 217	1 997	295	899	128	753	3 008
1024.44	Länder	6 533	477	1 221	187	641	103	405	1 232
1024.45	Gemeinden/Gv.	5 777	997	884	180	327	67	524	2 089
1024.46	Laufende Rechnung	10 248	1 076	1 866	287	869	126	700	2 927
1024.47	Länder	6 157	463	1 195	187	630	101	401	1 220
1024.48	Gemeinden/Gv.	5 283	856	760	169	308	67	465	1 979
1024.49	Kapitalrechnung	770	141	131	8	30	2	52	81
1024.50	Länder	376	14	27	-	11	2	4	12
1024.51	Gemeinden/Gv.	494	141	124	10	19	1	59	110
1024.52	abzügl. Zahlungen v. and. Ebenen d. Öff. Gesamthaushalts	1 116	99	92	36	156	35	122	268
1024.53	Länder	1 138	95	91	36	157	40	109	310
1024.54	Gemeinden/Gv.	1 270	261	110	72	68	37	190	271
1024.55	Nettoausgaben	9 902	1 118	1 905	260	744	94	630	2 740
1024.56	Länder	5 395	382	1 130	152	484	63	296	922
1024.57	Gemeinden/Gv.	4 507	736	774	108	260	30	335	1 818
1024.58	Unmittelbare Einnahmen	2 017	277	276	29	142	5	182	418
1024.59	Länder	632	16	34	9	31	-	7	1
1024.60	Gemeinden/Gv.	1 385	261	242	20	110	5	175	416
1024.61	Darunter Gebühren, Entgelte	1 286	145	149	13	79	0	130	303
1024.62	Länder	414	0	-	0	25	-	-	-
1024.63	Gemeinden/Gv.	871	145	149	13	54	0	130	303

**2 Ausgaben und Einnahmen der Länder und Gemeinden/Gv.-
Kern- und Extrahaushalte**
2.2 Ausgaben und Einnahmen ausgewählter Aufgabenbereiche
nach Arten und Ländern
Mill. EUR

Lfd. Nr.	Art der Ausgaben / Einnahmen	Flächenländer						Stadtstaaten		
		Rheinland- Pfalz	Saarland	Sachsen	Sachsen- Anhalt	Schleswig- Holstein	Thüringen	Berlin	Bremen	Hamburg
	1024 Familienhilfe, Wohlfahrtspflege u. ä. (ohne Leistungen nach SGB VIII)									
1024.1	Personalausgaben	31	8	47	36	25	9	33	7	140
1024.2	Länder	13	-	-	6	6	-	33	7	140
1024.3	Gemeinden/Gv.	18	8	47	30	19	9	-	-	-
1024.4	Unterhaltung des unbewegl. Vermögens	1	0	0	1	4	2	17	0	0
1024.5	Länder	0	0	-	0	0	1	17	0	0
1024.6	Gemeinden/Gv.	1	0	0	1	4	1	-	-	-
1024.7	Bewirtschaftung der Grundstücke	22	2	2	16	28	23	68	24	0
1024.8	Länder	20	2	-	6	17	8	68	24	0
1024.9	Gemeinden/Gv.	1	0	2	10	11	15	-	-	-
1024.10	Übriger laufender Sachaufwand	39	2	65	61	123	44	70	26	199
1024.11	Länder	30	0	51	25	81	7	70	26	199
1024.12	Gemeinden/Gv.	9	2	15	36	42	37	-	-	-
1024.13	Baumaßnahmen	6	0	2	0	45	6	99	-	51
1024.14	Länder	5	-	-	-	33	-	99	-	51
1024.15	Gemeinden/Gv.	1	0	2	0	12	6	-	-	-
1024.16	Erwerb von unbeweglichem Sachvermögen	-	-	2	0	1	-	1	0	51
1024.17	Länder	-	-	-	-	-	-	1	0	51
1024.18	Gemeinden/Gv.	-	-	2	0	1	-	-	-	-
1024.19	Erwerb von beweglichem Sachvermögen	1	0	3	1	0	0	1	0	28
1024.20	Länder	0	-	-	0	0	-	1	0	28
1024.21	Gemeinden/Gv.	0	0	3	0	0	0	-	-	-
1024.22	Erwerb von Beteiligungen	0	-	-	-	0	-	-	-	-
1024.23	Länder	-	-	-	-	-	-	-	-	-
1024.24	Gemeinden/Gv.	0	-	-	-	0	-	-	-	-
1024.25	Inanspruchnahme aus Gewährleistungen	-	-	-	-	-	-	-	-	-
1024.26	Länder	-	-	-	-	-	-	-	-	-
1024.27	Gemeinden/Gv.	-	-	-	-	-	-	-	-	-
1024.28	Zahlungen an andere Bereiche	169	16	211	99	117	113	199	29	278
1024.29	Länder	108	1	102	45	69	63	199	29	278
1024.30	Gemeinden/Gv.	61	15	109	54	48	50	-	-	-
1024.31	Unmittelbare Ausgaben	269	29	332	214	343	197	489	86	748
1024.32	Länder	177	4	153	82	206	79	489	86	748
1024.33	Gemeinden/Gv.	92	25	179	132	137	118	-	-	-
1024.34	Zahlungen an Öffentlichen Gesamthaushalt	21	10	31	206	89	6	4	1	6
1024.35	Länder	12	10	27	188	74	2	4	1	6
1024.36	Gemeinden/Gv.	9	0	4	18	15	3	-	-	-
1024.37	Bruttoausgaben	290	38	363	420	432	202	493	86	754
1024.38	Länder	190	13	180	270	280	81	493	86	754
1024.39	Gemeinden/Gv.	101	25	183	150	152	121	-	-	-
1024.40	abzügl. Zahlungen von gleicher Ebene	40	7	68	55	37	72	23	0	42
1024.41	Länder	-	-	-	-	-	-	23	0	42
1024.42	Gemeinden/Gv.	7	3	4	3	6	3	-	-	-
1024.43	Bereinigte Ausgaben	251	31	295	365	395	131	469	86	712
1024.44	Länder	190	13	180	270	280	81	469	86	712
1024.45	Gemeinden/Gv.	94	22	179	148	146	119	-	-	-
1024.46	Laufende Rechnung	243	31	280	362	331	128	360	86	589
1024.47	Länder	183	13	165	267	229	81	360	86	589
1024.48	Gemeinden/Gv.	92	22	172	147	133	112	-	-	-
1024.49	Kapitalrechnung	8	0	16	2	64	3	109	0	122
1024.50	Länder	6	-	15	2	51	0	109	0	122
1024.51	Gemeinden/Gv.	2	0	7	1	13	7	-	-	-
1024.52	abzügl. Zahlungen v. and. Ebenen d. Öff. Gesamthaushalts	46	6	41	40	60	33	57	11	31
1024.53	Länder	45	0	42	37	61	31	57	11	31
1024.54	Gemeinden/Gv.	33	10	63	55	30	72	-	-	-
1024.55	Nettoausgaben	205	26	255	325	336	98	413	75	681
1024.56	Länder	144	13	138	232	219	50	413	75	681
1024.57	Gemeinden/Gv.	61	12	116	92	116	47	-	-	-
1024.58	Unmittelbare Einnahmen	36	4	49	26	52	18	21	11	472
1024.59	Länder	17	-	3	1	7	3	21	11	472
1024.60	Gemeinden/Gv.	20	4	46	25	45	15	-	-	-
1024.61	Darunter Gebühren, Entgelte	11	0	32	11	27	4	5	8	369
1024.62	Länder	8	-	-	-	-	-	5	8	369
1024.63	Gemeinden/Gv.	2	0	32	11	27	4	-	-	-

**2 Ausgaben und Einnahmen der Länder und Gemeinden/Gv.-
Kern- und Extrahaushalte**
2.2 Ausgaben und Einnahmen ausgewählter Aufgabenbereiche
nach Arten und Ländern
Mill. EUR

Lfd. Nr.	Art der Ausgaben / Einnahmen	Länder zusammen	Flächenländer						
			Baden-Württemberg	Bayern	Brandenburg	Hessen	Mecklenburg-Vorpommern	Niedersachsen	Nordrhein-Westfalen
	1025 Soziale Leistungen für Folgen von Krieg und politischen Ereignissen								
1025.1	Personalausgaben	110	31	1	-	8	0	1	52
1025.2	Länder	19	0	1	-	-	-	-	3
1025.3	Gemeinden/Gv.	91	31	0	-	8	0	1	49
1025.4	Unterhaltung des unbewegl. Vermögens	2	-	0	-	-	-	-	-
1025.5	Länder	2	-	0	-	-	-	-	-
1025.6	Gemeinden/Gv.	-	-	-	-	-	-	-	-
1025.7	Bewirtschaftung der Grundstücke	9	0	2	-	-	0	0	0
1025.8	Länder	9	-	2	-	-	-	-	-
1025.9	Gemeinden/Gv.	0	0	-	-	-	0	0	0
1025.10	Übriger laufender Sachaufwand	205	10	9	-	1	0	1	136
1025.11	Länder	60	0	9	-	0	-	1	1
1025.12	Gemeinden/Gv.	145	9	-	-	0	0	0	136
1025.13	Baumaßnahmen	18	0	1	-	-	-	-	-
1025.14	Länder	18	-	1	-	-	-	-	-
1025.15	Gemeinden/Gv.	0	0	-	-	-	-	-	-
1025.16	Erwerb von unbeweglichem Sachvermögen	-	-	-	-	-	-	-	-
1025.17	Länder	-	-	-	-	-	-	-	-
1025.18	Gemeinden/Gv.	-	-	-	-	-	-	-	-
1025.19	Erwerb von beweglichem Sachvermögen	1	0	0	-	-	-	0	0
1025.20	Länder	1	0	0	-	-	-	0	-
1025.21	Gemeinden/Gv.	0	0	-	-	-	-	-	0
1025.22	Erwerb von Beteiligungen	-	-	-	-	-	-	-	-
1025.23	Länder	-	-	-	-	-	-	-	-
1025.24	Gemeinden/Gv.	-	-	-	-	-	-	-	-
1025.25	Inanspruchnahme aus Gewährleistungen	-	-	-	-	-	-	-	-
1025.26	Länder	-	-	-	-	-	-	-	-
1025.27	Gemeinden/Gv.	-	-	-	-	-	-	-	-
1025.28	Zahlungen an andere Bereiche	857	145	100	21	67	24	40	222
1025.29	Länder	438	20	57	21	25	23	9	63
1025.30	Gemeinden/Gv.	419	125	42	-	42	0	31	159
1025.31	Unmittelbare Ausgaben	1 202	186	113	21	75	24	42	410
1025.32	Länder	546	21	71	21	26	23	9	66
1025.33	Gemeinden/Gv.	655	166	42	-	49	0	32	344
1025.34	Zahlungen an Öffentlichen Gesamthaushalt	223	36	6	3	50	1	41	54
1025.35	Länder	156	13	6	3	38	1	40	22
1025.36	Gemeinden/Gv.	67	23	0	-	12	0	1	32
1025.37	Bruttoausgaben	1 425	222	119	24	125	25	83	464
1025.38	Länder	702	33	77	24	64	25	50	88
1025.39	Gemeinden/Gv.	723	189	42	-	61	0	33	375
1025.40	abzügl. Zahlungen von gleicher Ebene	186	11	0	-	7	0	32	119
1025.41	Länder	3	-	-	-	-	-	-	-
1025.42	Gemeinden/Gv.	24	4	0	-	0	-	0	20
1025.43	Bereinigte Ausgaben	1 239	211	119	24	118	25	51	345
1025.44	Länder	699	33	77	24	64	25	50	88
1025.45	Gemeinden/Gv.	698	184	42	-	60	0	33	356
1025.46	Laufende Rechnung	1 194	211	115	24	114	25	51	324
1025.47	Länder	658	33	73	24	64	25	50	68
1025.48	Gemeinden/Gv.	695	184	42	-	57	0	33	356
1025.49	Kapitalrechnung	45	0	4	0	3	0	0	21
1025.50	Länder	42	0	4	0	-	0	0	21
1025.51	Gemeinden/Gv.	4	0	-	-	3	-	-	0
1025.52	abzügl. Zahlungen v. and. Ebenen d. Öff. Gesamthaushalts	381	33	52	15	31	11	29	34
1025.53	Länder	315	7	27	15	19	11	32	32
1025.54	Gemeinden/Gv.	224	32	25	-	19	0	29	101
1025.55	Nettoausgaben	859	179	67	9	87	13	22	311
1025.56	Länder	384	26	50	9	45	13	18	56
1025.57	Gemeinden/Gv.	475	153	17	-	42	0	4	255
1025.58	Unmittelbare Einnahmen	435	102	16	0	73	0	3	230
1025.59	Länder	27	0	5	0	0	0	0	13
1025.60	Gemeinden/Gv.	408	102	10	-	73	0	3	217
1025.61	Darunter Gebühren, Entgelte	4	0	3	-	-	-	-	0
1025.62	Länder	4	0	3	-	-	-	-	-
1025.63	Gemeinden/Gv.	0	0	-	-	-	-	-	0

**2 Ausgaben und Einnahmen der Länder und Gemeinden/Gv.-
Kern- und Extrahaushalte**
2.2 Ausgaben und Einnahmen ausgewählter Aufgabenbereiche
nach Arten und Ländern
Mill. EUR

Lfd. Nr.	Art der Ausgaben / Einnahmen	Flächenländer						Stadtstaaten		
		Rheinland- Pfalz	Saarland	Sachsen	Sachsen- Anhalt	Schleswig- Holstein	Thüringen	Berlin	Bremen	Hamburg
	1025 Soziale Leistungen für Folgen von Krieg und politischen Ereignissen									
1025.1	Personalausgaben	1	0	0	0	1	3	11	-	1
1025.2	Länder	-	-	0	-	-	3	11	-	1
1025.3	Gemeinden/Gv.	1	0	0	0	1	0	-	-	-
1025.4	Unterhaltung des unbewegl. Vermögens	-	-	1	-	-	0	0	-	0
1025.5	Länder	-	-	1	-	-	0	0	-	0
1025.6	Gemeinden/Gv.	-	-	-	-	-	-	-	-	-
1025.7	Bewirtschaftung der Grundstücke	-	-	5	0	-	2	0	-	0
1025.8	Länder	-	-	5	-	-	2	0	-	0
1025.9	Gemeinden/Gv.	-	-	-	0	-	-	-	-	-
1025.10	Übriger laufender Sachaufwand	0	0	29	-	3	5	8	1	1
1025.11	Länder	0	0	29	-	3	5	8	1	1
1025.12	Gemeinden/Gv.	0	-	0	-	0	0	-	-	-
1025.13	Baumaßnahmen	-	0	15	-	-	2	-	-	-
1025.14	Länder	-	0	15	-	-	2	-	-	-
1025.15	Gemeinden/Gv.	-	-	-	-	-	-	-	-	-
1025.16	Erwerb von unbeweglichem Sachvermögen	-	-	-	-	-	-	-	-	-
1025.17	Länder	-	-	-	-	-	-	-	-	-
1025.18	Gemeinden/Gv.	-	-	-	-	-	-	-	-	-
1025.19	Erwerb von beweglichem Sachvermögen	-	-	-	-	-	0	-	-	-
1025.20	Länder	-	-	-	-	-	0	-	-	-
1025.21	Gemeinden/Gv.	-	-	-	-	-	-	-	-	-
1025.22	Erwerb von Beteiligungen	-	-	-	-	-	-	-	-	-
1025.23	Länder	-	-	-	-	-	-	-	-	-
1025.24	Gemeinden/Gv.	-	-	-	-	-	-	-	-	-
1025.25	Inanspruchnahme aus Gewährleistungen	-	-	-	-	-	-	-	-	-
1025.26	Länder	-	-	-	-	-	-	-	-	-
1025.27	Gemeinden/Gv.	-	-	-	-	-	-	-	-	-
1025.28	Zahlungen an andere Bereiche	73	2	46	23	8	22	58	3	5
1025.29	Länder	59	2	46	22	3	22	58	3	5
1025.30	Gemeinden/Gv.	13	0	0	0	6	0	-	-	-
1025.31	Unmittelbare Ausgaben	74	2	97	23	12	33	77	4	8
1025.32	Länder	60	2	96	22	6	33	77	4	8
1025.33	Gemeinden/Gv.	15	0	1	0	6	0	-	-	-
1025.34	Zahlungen an Öffentlichen Gesamthaushalt	7	0	11	5	7	2	1	1	1
1025.35	Länder	7	0	11	5	7	2	1	1	1
1025.36	Gemeinden/Gv.	0	0	0	-	0	-	-	-	-
1025.37	Bruttoausgaben	81	2	108	27	19	35	78	5	9
1025.38	Länder	67	2	107	27	13	35	78	5	9
1025.39	Gemeinden/Gv.	15	0	1	0	6	0	-	-	-
1025.40	abzügl. Zahlungen von gleicher Ebene	12	0	0	0	2	1	-	-	-
1025.41	Länder	-	-	-	-	-	1	-	-	-
1025.42	Gemeinden/Gv.	-	-	-	-	0	-	-	-	-
1025.43	Bereinigte Ausgaben	69	2	108	27	17	34	78	5	9
1025.44	Länder	67	2	107	27	13	34	78	5	9
1025.45	Gemeinden/Gv.	15	0	1	0	6	0	-	-	-
1025.46	Laufende Rechnung	69	2	92	27	17	33	78	5	9
1025.47	Länder	67	2	92	27	13	33	78	5	9
1025.48	Gemeinden/Gv.	15	0	1	0	6	0	-	-	-
1025.49	Kapitalrechnung	-	0	16	-	0	1	0	-	0
1025.50	Länder	-	0	16	-	0	1	0	-	0
1025.51	Gemeinden/Gv.	-	-	-	-	-	-	-	-	-
1025.52	abzügl. Zahlungen v. and. Ebenen d. Öff. Gesamthaushalts	53	-	29	18	6	20	48	2	1
1025.53	Länder	53	-	29	18	3	20	48	2	1
1025.54	Gemeinden/Gv.	12	0	0	0	5	0	-	-	-
1025.55	Nettoausgaben	16	2	79	9	11	14	30	3	8
1025.56	Länder	13	2	78	9	10	14	30	3	8
1025.57	Gemeinden/Gv.	3	0	0	0	1	0	-	-	-
1025.58	Unmittelbare Einnahmen	4	-	2	1	1	1	1	0	0
1025.59	Länder	2	-	2	1	0	1	1	0	0
1025.60	Gemeinden/Gv.	2	-	0	0	1	0	-	-	-
1025.61	Darunter Gebühren, Entgelte	-	-	-	-	-	0	0	-	0
1025.62	Länder	-	-	-	-	-	0	0	-	0
1025.63	Gemeinden/Gv.	-	-	-	-	-	0	-	-	-

**2 Ausgaben und Einnahmen der Länder und Gemeinden/Gv.-
Kern- und Extrahaushalte**
2.2 Ausgaben und Einnahmen ausgewählter Aufgabenbereiche
nach Arten und Ländern
Mill. EUR

Lfd. Nr.	Art der Ausgaben / Einnahmen	Länder zusammen	Flächenländer						
			Baden- Württem- berg	Bayern	Branden- burg	Hessen	Mecklen- burg- Vorpommern	Nieder- sachsen	Nordrhein- Westfalen
	1026 Arbeitsmarktpolitik								
1026.1	Personalausgaben	1 815	163	0	110	229	39	194	567
1026.2	Länder	86	1	0	1	-	12	-	2
1026.3	Gemeinden/Gv.	1 728	162	-	108	229	27	194	565
1026.4	Unterhaltung des unbewegl. Vermögens	1	0	-	0	1	0	0	-
1026.5	Länder	-	-	-	-	-	-	-	-
1026.6	Gemeinden/Gv.	1	0	-	0	1	0	0	-
1026.7	Bewirtschaftung der Grundstücke	4	0	-	1	1	0	0	-
1026.8	Länder	-	-	-	-	-	-	-	-
1026.9	Gemeinden/Gv.	4	0	-	1	1	0	0	-
1026.10	Übriger laufender Sachaufwand	2 394	24	10	95	153	17	72	947
1026.11	Länder	413	11	10	14	19	7	0	123
1026.12	Gemeinden/Gv.	1 981	13	-	81	134	10	71	823
1026.13	Baumaßnahmen	1	1	-	0	0	0	-	-
1026.14	Länder	0	-	-	-	0	0	-	-
1026.15	Gemeinden/Gv.	1	1	-	0	0	-	-	-
1026.16	Erwerb von unbeweglichem Sachvermögen	3	-	-	0	0	0	-	0
1026.17	Länder	2	-	-	-	0	0	-	-
1026.18	Gemeinden/Gv.	1	-	-	0	0	-	-	0
1026.19	Erwerb von beweglichem Sachvermögen	7	0	-	0	3	0	0	1
1026.20	Länder	1	-	-	-	1	0	-	-
1026.21	Gemeinden/Gv.	5	0	-	0	3	0	0	1
1026.22	Erwerb von Beteiligungen	0	-	-	-	0	-	0	0
1026.23	Länder	-	-	-	-	-	-	-	-
1026.24	Gemeinden/Gv.	0	-	-	-	0	-	0	0
1026.25	Inanspruchnahme aus Gewährleistungen	-	-	-	-	-	-	-	-
1026.26	Länder	-	-	-	-	-	-	-	-
1026.27	Gemeinden/Gv.	-	-	-	-	-	-	-	-
1026.28	Zahlungen an andere Bereiche	16 560	1 459	1 233	536	1 234	411	1 503	4 549
1026.29	Länder	2 800	36	10	47	10	38	11	41
1026.30	Gemeinden/Gv.	13 760	1 423	1 223	489	1 223	374	1 492	4 508
1026.31	Unmittelbare Ausgaben	20 785	1 648	1 243	742	1 620	468	1 770	6 064
1026.32	Länder	3 304	48	20	62	30	57	12	167
1026.33	Gemeinden/Gv.	17 481	1 600	1 223	680	1 590	411	1 758	5 897
1026.34	Zahlungen an Öffentlichen Gesamthaushalt	8 052	693	549	235	1 172	277	714	2 226
1026.35	Länder	6 561	646	549	194	502	253	613	1 842
1026.36	Gemeinden/Gv.	1 492	47	0	41	670	24	101	384
1026.37	Bruttoausgaben	28 837	2 341	1 792	977	2 792	745	2 483	8 290
1026.38	Länder	9 864	695	569	256	532	310	624	2 009
1026.39	Gemeinden/Gv.	18 973	1 646	1 223	721	2 260	435	1 859	6 281
1026.40	abzügl. Zahlungen von gleicher Ebene	7 594	712	526	219	1 129	160	678	2 440
1026.41	Länder	15	-	-	0	0	0	-	-
1026.42	Gemeinden/Gv.	1 673	6	1	25	588	10	50	672
1026.43	Bereinigte Ausgaben	21 243	1 628	1 266	758	1 663	585	1 806	5 850
1026.44	Länder	9 850	695	569	256	532	309	624	2 009
1026.45	Gemeinden/Gv.	17 300	1 641	1 223	696	1 672	425	1 809	5 609
1026.46	Laufende Rechnung	21 154	1 627	1 263	758	1 659	585	1 805	5 809
1026.47	Länder	9 767	695	566	256	531	309	624	1 967
1026.48	Gemeinden/Gv.	17 293	1 639	1 223	696	1 669	425	1 809	5 608
1026.49	Kapitalrechnung	89	1	3	0	4	0	0	41
1026.50	Länder	83	-	3	-	1	0	-	41
1026.51	Gemeinden/Gv.	7	1	-	0	3	0	0	1
1026.52	abzügl. Zahlungen v. and. Ebenen d. Öff. Gesamthaushalts	9 363	741	540	283	841	166	802	2 578
1026.53	Länder	6 911	594	540	195	478	146	638	1 822
1026.54	Gemeinden/Gv.	8 358	854	525	281	905	169	791	2 523
1026.55	Nettoausgaben	11 881	888	726	476	821	419	1 003	3 272
1026.56	Länder	2 939	101	28	61	55	164	-14	186
1026.57	Gemeinden/Gv.	8 942	787	697	415	767	256	1 018	3 086
1026.58	Unmittelbare Einnahmen	1 439	88	42	63	125	35	136	439
1026.59	Länder	478	2	21	30	45	24	1	44
1026.60	Gemeinden/Gv.	961	87	22	33	80	11	136	396
1026.61	Darunter Gebühren, Entgelte	313	0	0	0	25	17	0	213
1026.62	Länder	69	-	0	0	24	17	-	-
1026.63	Gemeinden/Gv.	244	0	-	-	1	-	0	213

**2 Ausgaben und Einnahmen der Länder und Gemeinden/Gv.-
Kern- und Extrahaushalte**
2.2 Ausgaben und Einnahmen ausgewählter Aufgabenbereiche
nach Arten und Ländern
Mill. EUR

Lfd. Nr.	Art der Ausgaben / Einnahmen	Flächenländer						Stadtstaaten		
		Rheinland- Pfalz	Saarland	Sachsen	Sachsen- Anhalt	Schleswig- Holstein	Thüringen	Berlin	Bremen	Hamburg
	1026 Arbeitsmarktpolitik									
1026.1	Personalausgaben	59	35	170	128	49	8	0	5	60
1026.2	Länder	1	1	2	1	-	0	0	5	60
1026.3	Gemeinden/Gv.	58	35	168	128	49	7	-	-	-
1026.4	Unterhaltung des unbewegl. Vermögens	-	0	0	-	-	-	-	-	-
1026.5	Länder	-	-	-	-	-	-	-	-	-
1026.6	Gemeinden/Gv.	-	0	0	-	-	-	-	-	-
1026.7	Bewirtschaftung der Grundstücke	0	0	1	0	0	-	-	-	-
1026.8	Länder	-	-	-	-	-	-	-	-	-
1026.9	Gemeinden/Gv.	0	0	1	0	0	-	-	-	-
1026.10	Übriger laufender Sachaufwand	133	11	88	697	19	73	8	7	39
1026.11	Länder	2	7	76	8	9	72	8	7	39
1026.12	Gemeinden/Gv.	131	3	12	689	11	1	-	-	-
1026.13	Baumaßnahmen	-	-	0	-	-	-	-	0	0
1026.14	Länder	-	-	-	-	-	-	-	0	0
1026.15	Gemeinden/Gv.	-	-	0	-	-	-	-	-	-
1026.16	Erwerb von unbeweglichem Sachvermögen	-	-	-	0	-	-	-	0	2
1026.17	Länder	-	-	-	-	-	-	-	0	2
1026.18	Gemeinden/Gv.	-	-	-	0	-	-	-	-	-
1026.19	Erwerb von beweglichem Sachvermögen	0	0	0	1	0	0	-	0	0
1026.20	Länder	-	-	-	-	-	-	-	0	0
1026.21	Gemeinden/Gv.	0	0	0	1	0	0	-	-	-
1026.22	Erwerb von Beteiligungen	-	-	-	-	-	-	-	-	-
1026.23	Länder	-	-	-	-	-	-	-	-	-
1026.24	Gemeinden/Gv.	-	-	-	-	-	-	-	-	-
1026.25	Inanspruchnahme aus Gewährleistungen	-	-	-	-	-	-	-	-	-
1026.26	Länder	-	-	-	-	-	-	-	-	-
1026.27	Gemeinden/Gv.	-	-	-	-	-	-	-	-	-
1026.28	Zahlungen an andere Bereiche	649	258	758	544	599	334	1711	272	510
1026.29	Länder	22	22	38	16	12	5	1711	272	510
1026.30	Gemeinden/Gv.	627	236	720	528	587	329	-	-	-
1026.31	Unmittelbare Ausgaben	842	304	1 017	1 371	667	415	1 720	284	611
1026.32	Länder	25	30	116	25	21	77	1 720	284	611
1026.33	Gemeinden/Gv.	817	274	901	1 346	647	338	-	-	-
1026.34	Zahlungen an Öffentlichen Gesamthaushalt	363	130	645	465	306	141	87	-	49
1026.35	Länder	315	121	618	362	272	138	87	-	49
1026.36	Gemeinden/Gv.	48	10	27	103	34	3	-	-	-
1026.37	Bruttoausgaben	1 205	435	1 662	1 836	973	556	1 807	284	660
1026.38	Länder	340	151	734	387	292	215	1 807	284	660
1026.39	Gemeinden/Gv.	865	284	928	1 449	681	341	-	-	-
1026.40	abzügl. Zahlungen von gleicher Ebene	447	102	330	430	272	141	-	1	1
1026.41	Länder	-	0	12	-	-	-	-	1	1
1026.42	Gemeinden/Gv.	81	7	1	228	4	0	-	-	-
1026.43	Bereinigte Ausgaben	757	333	1 331	1 406	701	415	1 807	283	659
1026.44	Länder	340	150	722	387	292	215	1 807	283	659
1026.45	Gemeinden/Gv.	784	277	926	1 221	676	341	-	-	-
1026.46	Laufende Rechnung	757	324	1 331	1 405	700	414	1 791	283	648
1026.47	Länder	340	142	721	387	291	215	1 791	283	648
1026.48	Gemeinden/Gv.	783	277	926	1 220	676	340	-	-	-
1026.49	Kapitalrechnung	0	9	1	1	1	1	16	0	11
1026.50	Länder	-	9	1	-	1	-	16	0	11
1026.51	Gemeinden/Gv.	0	0	0	1	0	1	-	-	-
1026.52	abzügl. Zahlungen v. and. Ebenen d. Öff. Gesamthaushalts	404	178	429	817	310	141	756	122	261
1026.53	Länder	315	119	297	220	271	138	756	122	261
1026.54	Gemeinden/Gv.	455	154	448	799	307	145	-	-	-
1026.55	Nettoausgaben	353	154	903	589	391	274	1 051	162	399
1026.56	Länder	25	31	425	167	22	77	1 051	162	399
1026.57	Gemeinden/Gv.	328	123	478	422	369	196	-	-	-
1026.58	Unmittelbare Einnahmen	69	19	73	150	30	111	5	4	50
1026.59	Länder	26	3	36	72	14	103	5	4	50
1026.60	Gemeinden/Gv.	43	15	37	77	16	8	-	-	-
1026.61	Darunter Gebühren, Entgelte	-	1	0	29	-	0	0	2	26
1026.62	Länder	-	-	-	-	-	0	0	2	26
1026.63	Gemeinden/Gv.	-	1	0	29	-	0	-	-	-

**2 Ausgaben und Einnahmen der Länder und Gemeinden/Gv.-
Kern- und Extrahaushalte**
2.2 Ausgaben und Einnahmen ausgewählter Aufgabenbereiche
nach Arten und Ländern
Mill. EUR

Lfd. Nr.	Art der Ausgaben / Einnahmen	Länder zusammen	Flächenländer						
			Baden- Württem- berg	Bayern	Branden- burg	Hessen	Mecklen- burg- Vorpommern	Nieder- sachsen	Nordrhein- Westfalen
	1027 Kinder- und Jugendhilfe nach SGB VIII (ohne Kindertagesbetreuung)								
1027.1	Personalausgaben	3 084	415	217	101	292	42	388	938
1027.2	Länder	174	0	0	16	-	-	-	0
1027.3	Gemeinden/Gv.	2 910	415	216	85	292	42	388	938
1027.4	Unterhaltung des unbewegl. Vermögens	72	5	21	2	8	1	11	6
1027.5	Länder	3	-	0	-	-	-	-	-
1027.6	Gemeinden/Gv.	69	5	20	2	8	1	11	6
1027.7	Bewirtschaftung der Grundstücke	61	5	8	3	5	1	6	16
1027.8	Länder	5	-	-	-	-	-	-	-
1027.9	Gemeinden/Gv.	56	5	8	3	5	1	6	16
1027.10	Übriger laufender Sachaufwand	1 805	69	57	19	77	11	56	168
1027.11	Länder	1 281	2	1	6	2	1	1	1
1027.12	Gemeinden/Gv.	524	67	55	13	74	11	55	168
1027.13	Baumaßnahmen	109	19	32	4	7	2	9	13
1027.14	Länder	3	-	-	0	-	-	-	-
1027.15	Gemeinden/Gv.	106	19	32	4	7	2	9	13
1027.16	Erwerb von unbeweglichem Sachvermögen	9	0	1	0	2	0	1	1
1027.17	Länder	0	-	-	0	-	-	-	-
1027.18	Gemeinden/Gv.	8	0	1	0	2	0	1	1
1027.19	Erwerb von beweglichem Sachvermögen	41	3	7	1	5	1	6	10
1027.20	Länder	1	-	-	0	-	-	-	-
1027.21	Gemeinden/Gv.	40	3	7	1	5	1	6	10
1027.22	Erwerb von Beteiligungen	0	0	-	-	0	-	0	-
1027.23	Länder	-	-	-	-	-	-	-	-
1027.24	Gemeinden/Gv.	0	0	-	-	0	-	0	-
1027.25	Inanspruchnahme aus Gewährleistungen	-	-	-	-	-	-	-	-
1027.26	Länder	-	-	-	-	-	-	-	-
1027.27	Gemeinden/Gv.	-	-	-	-	-	-	-	-
1027.28	Zahlungen an andere Bereiche	12 334	1 331	1 657	451	1 145	242	1 332	3 337
1027.29	Länder	549	22	44	9	2	4	26	82
1027.30	Gemeinden/Gv.	11 785	1 309	1 612	443	1 143	238	1 307	3 255
1027.31	Unmittelbare Ausgaben	17 515	1 848	1 999	581	1 541	299	1 810	4 490
1027.32	Länder	2 016	24	46	31	4	4	27	83
1027.33	Gemeinden/Gv.	15 499	1 824	1 953	550	1 537	295	1 782	4 407
1027.34	Zahlungen an Öffentlichen Gesamthaushalt	3 291	341	496	33	64	84	501	834
1027.35	Länder	2 064	239	35	13	5	49	277	686
1027.36	Gemeinden/Gv.	1 227	102	461	20	60	36	224	147
1027.37	Bruttoausgaben	20 806	2 189	2 495	615	1 605	384	2 311	5 323
1027.38	Länder	4 080	264	82	44	9	53	305	770
1027.39	Gemeinden/Gv.	16 726	1 926	2 414	570	1 596	331	2 006	4 554
1027.40	abzügl. Zahlungen von gleicher Ebene	3 848	321	815	90	460	88	429	711
1027.41	Länder	119	-	-	0	-	-	-	-
1027.42	Gemeinden/Gv.	1 520	98	435	23	132	7	267	333
1027.43	Bereinigte Ausgaben	16 958	1 868	1 680	525	1 145	296	1 882	4 612
1027.44	Länder	3 961	264	82	44	9	53	305	770
1027.45	Gemeinden/Gv.	15 205	1 828	1 978	547	1 465	324	1 739	4 221
1027.46	Laufende Rechnung	16 797	1 844	1 638	520	1 135	294	1 863	4 591
1027.47	Länder	3 920	263	75	43	8	53	303	766
1027.48	Gemeinden/Gv.	15 043	1 804	1 936	542	1 449	322	1 720	4 196
1027.49	Kapitalrechnung	161	24	42	5	11	2	19	21
1027.50	Länder	41	1	6	1	1	0	1	4
1027.51	Gemeinden/Gv.	162	24	42	4	16	2	19	25
1027.52	abzügl. Zahlungen v. and. Ebenen d. Öff. Gesamthaushalts	149	14	23	4	6	2	12	20
1027.53	Länder	127	8	6	2	3	0	5	0
1027.54	Gemeinden/Gv.	2 231	229	396	68	331	83	169	398
1027.55	Nettoausgaben	16 808	1 854	1 657	521	1 139	294	1 870	4 592
1027.56	Länder	3 834	256	75	42	5	53	300	769
1027.57	Gemeinden/Gv.	12 974	1 598	1 582	479	1 134	241	1 570	3 823
1027.58	Unmittelbare Einnahmen	1 405	139	132	45	166	15	105	467
1027.59	Länder	190	0	0	22	0	0	1	5
1027.60	Gemeinden/Gv.	1 215	139	131	23	166	15	104	462
1027.61	Darunter Gebühren, Entgelte	438	58	21	23	85	0	22	129
1027.62	Länder	93	-	-	21	-	-	0	-
1027.63	Gemeinden/Gv.	345	58	21	2	85	0	22	129

**2 Ausgaben und Einnahmen der Länder und Gemeinden/Gv.-
Kern- und Extrahaushalte**
2.2 Ausgaben und Einnahmen ausgewählter Aufgabenbereiche
nach Arten und Ländern
Mill. EUR

Lfd. Nr.	Art der Ausgaben / Einnahmen	Flächenländer						Stadtstaaten		
		Rheinland- Pfalz	Saarland	Sachsen	Sachsen- Anhalt	Schleswig- Holstein	Thüringen	Berlin	Bremen	Hamburg
	1027 Kinder- und Jugendhilfe nach SGB VIII (ohne Kindertagesbetreuung)									
1027.1	Personalausgaben	143	44	115	71	130	33	38	2	116
1027.2	Länder	1	0	0	0	0	1	38	2	116
1027.3	Gemeinden/Gv.	143	44	114	71	130	33	-	-	-
1027.4	Unterhaltung des unbewegl. Vermögens	7	0	2	2	4	1	1	1	1
1027.5	Länder	-	-	-	-	-	-	1	1	1
1027.6	Gemeinden/Gv.	7	0	2	2	4	1	-	-	-
1027.7	Bewirtschaftung der Grundstücke	3	0	2	2	2	2	2	-	2
1027.8	Länder	-	-	-	-	-	0	2	-	2
1027.9	Gemeinden/Gv.	3	0	2	2	2	2	-	-	-
1027.10	Übriger laufender Sachaufwand	27	7	15	6	23	7	718	169	375
1027.11	Länder	0	1	0	0	0	2	718	169	375
1027.12	Gemeinden/Gv.	27	6	15	6	23	5	-	-	-
1027.13	Baumaßnahmen	4	1	8	2	5	3	2	0	1
1027.14	Länder	-	-	-	-	-	0	2	0	1
1027.15	Gemeinden/Gv.	4	1	8	2	5	3	-	-	-
1027.16	Erwerb von unbeweglichem Sachvermögen	2	0	0	0	0	-	-	-	0
1027.17	Länder	-	-	-	-	-	-	-	-	0
1027.18	Gemeinden/Gv.	2	0	0	0	0	-	-	-	-
1027.19	Erwerb von beweglichem Sachvermögen	3	0	1	1	1	1	0	0	0
1027.20	Länder	-	-	-	-	-	-	0	0	0
1027.21	Gemeinden/Gv.	3	0	1	1	1	1	-	-	-
1027.22	Erwerb von Beteiligungen	-	-	-	-	-	-	-	-	-
1027.23	Länder	-	-	-	-	-	-	-	-	-
1027.24	Gemeinden/Gv.	-	-	-	-	-	-	-	-	-
1027.25	Inanspruchnahme aus Gewährleistungen	-	-	-	-	-	-	-	-	-
1027.26	Länder	-	-	-	-	-	-	-	-	-
1027.27	Gemeinden/Gv.	-	-	-	-	-	-	-	-	-
1027.28	Zahlungen an andere Bereiche	659	195	616	331	443	287	54	120	133
1027.29	Länder	16	3	10	10	6	8	54	120	133
1027.30	Gemeinden/Gv.	642	192	607	321	438	279	-	-	-
1027.31	Unmittelbare Ausgaben	849	248	758	414	608	333	816	292	629
1027.32	Länder	17	5	10	10	6	11	816	292	629
1027.33	Gemeinden/Gv.	832	243	748	404	602	322	-	-	-
1027.34	Zahlungen an Öffentlichen Gesamthaushalt	337	54	236	76	143	30	36	12	13
1027.35	Länder	237	34	224	67	111	25	36	12	13
1027.36	Gemeinden/Gv.	100	19	12	9	31	5	-	-	-
1027.37	Bruttoausgaben	1 186	302	994	490	751	364	852	304	642
1027.38	Länder	253	39	234	77	117	36	852	304	642
1027.39	Gemeinden/Gv.	932	263	760	413	633	328	-	-	-
1027.40	abzügl. Zahlungen von gleicher Ebene	258	61	146	50	144	100	6	-	0
1027.41	Länder	-	-	-	-	-	2	6	-	0
1027.42	Gemeinden/Gv.	96	14	30	9	68	9	-	-	-
1027.43	Bereinigte Ausgaben	928	240	848	441	607	264	846	304	642
1027.44	Länder	253	39	234	77	117	34	846	304	642
1027.45	Gemeinden/Gv.	837	249	730	404	565	319	-	-	-
1027.46	Laufende Rechnung	926	240	833	439	600	261	843	302	638
1027.47	Länder	253	39	216	77	117	33	843	302	638
1027.48	Gemeinden/Gv.	833	248	717	401	558	316	-	-	-
1027.49	Kapitalrechnung	3	0	16	2	7	3	3	2	4
1027.50	Länder	0	0	18	0	1	1	3	2	4
1027.51	Gemeinden/Gv.	3	1	13	3	7	3	-	-	-
1027.52	abzügl. Zahlungen v. and. Ebenen d. Öff. Gesamthaushalts	10	19	14	3	15	3	33	75	67
1027.53	Länder	3	19	3	-	13	-	33	75	67
1027.54	Gemeinden/Gv.	168	49	127	43	78	92	-	-	-
1027.55	Nettoausgaben	918	221	835	438	591	261	812	229	575
1027.56	Länder	250	20	232	77	104	34	812	229	575
1027.57	Gemeinden/Gv.	668	200	603	361	487	227	-	-	-
1027.58	Unmittelbare Einnahmen	41	11	44	15	40	24	41	16	102
1027.59	Länder	1	-	0	0	0	1	41	16	102
1027.60	Gemeinden/Gv.	41	11	44	15	40	23	-	-	-
1027.61	Darunter Gebühren, Entgelte	2	4	12	1	5	4	3	0	69
1027.62	Länder	0	-	-	-	0	0	3	0	69
1027.63	Gemeinden/Gv.	2	4	12	1	5	4	-	-	-

**2 Ausgaben und Einnahmen der Länder und Gemeinden/Gv.-
Kern- und Extrahaushalte**
2.2 Ausgaben und Einnahmen ausgewählter Aufgabenbereiche
nach Arten und Ländern
Mill. EUR

Lfd. Nr.	Art der Ausgaben / Einnahmen	Länder zusammen	Flächenländer						
			Baden- Württem- berg	Bayern	Branden- burg	Hessen	Mecklen- burg- Vorpommern	Nieder- sachsen	Nordrhein- Westfalen
	1028 Kindertagesbetreuung nach SGB VIII								
1028.1	Personalausgaben	9 694	1 653	1 178	508	1 023	86	787	1 557
1028.2	Länder	657	-	1	-	-	-	0	-
1028.3	Gemeinden/Gv.	9 037	1 653	1 177	508	1 023	86	787	1 557
1028.4	Unterhaltung des unbewegl. Vermögens	230	61	32	19	24	3	20	9
1028.5	Länder	10	-	-	-	-	-	-	-
1028.6	Gemeinden/Gv.	220	61	32	19	24	3	20	9
1028.7	Bewirtschaftung der Grundstücke	319	69	45	29	33	4	22	30
1028.8	Länder	0	-	-	-	-	-	-	-
1028.9	Gemeinden/Gv.	319	69	45	29	33	4	22	30
1028.10	Übriger laufender Sachaufwand	4 070	200	131	61	168	109	120	276
1028.11	Länder	2 654	0	0	0	1	0	0	3
1028.12	Gemeinden/Gv.	1 417	200	131	61	167	108	120	274
1028.13	Baumaßnahmen	1 113	187	347	60	72	12	126	48
1028.14	Länder	27	-	-	-	-	-	-	-
1028.15	Gemeinden/Gv.	1 086	187	347	60	72	12	126	48
1028.16	Erwerb von unbeweglichem Sachvermögen	62	8	8	3	10	1	5	2
1028.17	Länder	9	-	-	-	-	-	-	-
1028.18	Gemeinden/Gv.	53	8	8	3	10	1	5	2
1028.19	Erwerb von beweglichem Sachvermögen	122	16	21	3	11	7	12	15
1028.20	Länder	13	-	-	-	-	-	-	-
1028.21	Gemeinden/Gv.	109	16	21	3	11	7	12	15
1028.22	Erwerb von Beteiligungen	8	-	-	-	2	-	0	0
1028.23	Länder	6	-	-	-	-	-	-	-
1028.24	Gemeinden/Gv.	2	-	-	-	2	-	0	0
1028.25	Inanspruchnahme aus Gewährleistungen	-	-	-	-	-	-	-	-
1028.26	Länder	-	-	-	-	-	-	-	-
1028.27	Gemeinden/Gv.	-	-	-	-	-	-	-	-
1028.28	Zahlungen an andere Bereiche	15 827	1 860	2 539	432	1 258	313	1 464	4 551
1028.29	Länder	961	8	4	1	231	0	356	1
1028.30	Gemeinden/Gv.	14 866	1 852	2 535	431	1 026	313	1 109	4 551
1028.31	Unmittelbare Ausgaben	31 445	4 055	4 302	1 116	2 602	534	2 555	6 489
1028.32	Länder	4 337	8	5	1	232	0	356	3
1028.33	Gemeinden/Gv.	27 109	4 047	4 297	1 115	2 370	534	2 200	6 486
1028.34	Zahlungen an Öffentlichen Gesamthaushalt	12 155	956	2 052	873	460	248	548	3 587
1028.35	Länder	9 422	835	2 004	372	246	213	333	3 277
1028.36	Gemeinden/Gv.	2 734	122	48	501	215	35	214	310
1028.37	Bruttoausgaben	43 601	5 012	6 354	1 989	3 062	782	3 103	10 076
1028.38	Länder	13 758	842	2 009	373	478	213	689	3 280
1028.39	Gemeinden/Gv.	29 843	4 169	4 345	1 615	2 584	569	2 414	6 796
1028.40	abzügl. Zahlungen von gleicher Ebene	12 347	1 419	1 993	863	324	268	552	3 546
1028.41	Länder	106	-	-	-	-	-	-	-
1028.42	Gemeinden/Gv.	2 567	50	70	476	68	30	205	524
1028.43	Bereinigte Ausgaben	31 253	3 592	4 360	1 126	2 738	514	2 551	6 530
1028.44	Länder	13 652	842	2 009	373	478	213	689	3 280
1028.45	Gemeinden/Gv.	27 276	4 119	4 275	1 139	2 516	540	2 209	6 271
1028.46	Laufende Rechnung	29 548	3 326	3 890	1 059	2 616	499	2 384	6 381
1028.47	Länder	13 148	827	1 849	368	463	211	670	3 209
1028.48	Gemeinden/Gv.	25 709	3 844	3 823	1 067	2 394	519	2 042	6 146
1028.49	Kapitalrechnung	1 706	266	470	67	122	16	167	150
1028.50	Länder	504	16	159	5	14	2	19	72
1028.51	Gemeinden/Gv.	1 567	275	452	73	122	21	167	126
1028.52	abzügl. Zahlungen v. and. Ebenen d. Öff. Gesamthaushalts	253	42	27	9	12	3	21	37
1028.53	Länder	146	15	18	0	-	2	11	33
1028.54	Gemeinden/Gv.	9 782	1 396	1 932	395	268	239	357	3 026
1028.55	Nettoausgaben	31 001	3 551	4 333	1 117	2 726	512	2 530	6 493
1028.56	Länder	13 507	828	1 990	373	478	211	678	3 248
1028.57	Gemeinden/Gv.	17 494	2 723	2 342	744	2 249	301	1 852	3 246
1028.58	Unmittelbare Einnahmen	3 679	393	298	142	335	42	203	778
1028.59	Länder	898	0	0	4	15	0	2	36
1028.60	Gemeinden/Gv.	2 782	393	298	137	320	42	201	743
1028.61	Darunter Gebühren, Entgelte	2 853	299	224	116	250	30	134	582
1028.62	Länder	779	-	0	-	-	-	-	-
1028.63	Gemeinden/Gv.	2 074	299	224	116	250	30	134	582

**2 Ausgaben und Einnahmen der Länder und Gemeinden/Gv.-
Kern- und Extrahaushalte**
2.2 Ausgaben und Einnahmen ausgewählter Aufgabenbereiche
nach Arten und Ländern
Mill. EUR

Lfd. Nr.	Art der Ausgaben / Einnahmen	Flächenländer						Stadtstaaten		
		Rheinland- Pfalz	Saarland	Sachsen	Sachsen- Anhalt	Schleswig- Holstein	Thüringen	Berlin	Bremen	Hamburg
	1028 Kindertagesbetreuung nach SGB VIII									
1028.1	Personalausgaben	681	93	632	383	229	230	296	100	259
1028.2	Länder	-	-	0	-	1	-	296	100	259
1028.3	Gemeinden/Gv.	681	93	632	383	228	230	-	-	-
1028.4	Unterhaltung des unbewegl. Vermögens	16	3	14	8	6	4	10	-	0
1028.5	Länder	-	-	-	-	-	-	10	-	0
1028.6	Gemeinden/Gv.	16	3	14	8	6	4	-	-	-
1028.7	Bewirtschaftung der Grundstücke	16	1	28	21	7	13	0	-	0
1028.8	Länder	-	-	-	-	-	-	0	-	0
1028.9	Gemeinden/Gv.	16	1	28	21	7	13	-	-	-
1028.10	Übriger laufender Sachaufwand	65	9	91	122	71	20	1 784	27	816
1028.11	Länder	-	0	0	0	22	0	1 784	27	816
1028.12	Gemeinden/Gv.	65	9	90	122	49	20	-	-	-
1028.13	Baumaßnahmen	76	13	53	26	34	31	5	18	5
1028.14	Länder	-	-	-	-	-	-	5	18	5
1028.15	Gemeinden/Gv.	76	13	53	26	34	31	-	-	-
1028.16	Erwerb von unbeweglichem Sachvermögen	5	0	7	0	2	0	3	0	5
1028.17	Länder	-	-	-	-	-	-	3	0	5
1028.18	Gemeinden/Gv.	5	0	7	0	2	0	-	-	-
1028.19	Erwerb von beweglichem Sachvermögen	7	1	10	2	2	2	7	1	6
1028.20	Länder	-	-	-	-	-	-	7	1	6
1028.21	Gemeinden/Gv.	7	1	10	2	2	2	-	-	-
1028.22	Erwerb von Beteiligungen	-	-	-	-	-	-	-	-	6
1028.23	Länder	-	-	-	-	-	-	-	-	6
1028.24	Gemeinden/Gv.	-	-	-	-	-	-	-	-	-
1028.25	Inanspruchnahme aus Gewährleistungen	-	-	-	-	-	-	-	-	-
1028.26	Länder	-	-	-	-	-	-	-	-	-
1028.27	Gemeinden/Gv.	-	-	-	-	-	-	-	-	-
1028.28	Zahlungen an andere Bereiche	715	181	881	356	613	418	46	157	43
1028.29	Länder	11	58	10	0	30	7	46	157	43
1028.30	Gemeinden/Gv.	705	123	871	356	582	412	-	-	-
1028.31	Unmittelbare Ausgaben	1 581	302	1 715	918	966	718	2 150	302	1 141
1028.32	Länder	11	58	10	0	54	7	2 150	302	1 141
1028.33	Gemeinden/Gv.	1 570	244	1 705	918	912	711	-	-	-
1028.34	Zahlungen an Öffentlichen Gesamthaushalt	1 144	72	743	672	399	314	5	84	-
1028.35	Länder	629	32	577	339	234	242	5	84	-
1028.36	Gemeinden/Gv.	514	40	165	334	165	72	-	-	-
1028.37	Bruttoausgaben	2 724	373	2 458	1 590	1 365	1 032	2 155	386	1 141
1028.38	Länder	640	90	588	339	287	248	2 155	386	1 141
1028.39	Gemeinden/Gv.	2 084	284	1 870	1 252	1 077	783	-	-	-
1028.40	abzügl. Zahlungen von gleicher Ebene	1 138	74	717	647	365	327	12	91	3
1028.41	Länder	-	-	-	-	-	-	12	91	3
1028.42	Gemeinden/Gv.	507	39	169	285	76	67	-	-	-
1028.43	Bereinigte Ausgaben	1 586	299	1 740	944	1 000	705	2 143	295	1 137
1028.44	Länder	640	90	588	339	287	248	2 143	295	1 137
1028.45	Gemeinden/Gv.	1 577	244	1 701	966	1 001	716	-	-	-
1028.46	Laufende Rechnung	1 483	281	1 650	918	925	666	2 094	268	1 116
1028.47	Länder	621	85	556	333	254	223	2 094	268	1 116
1028.48	Gemeinden/Gv.	1 480	227	1 617	938	937	675	-	-	-
1028.49	Kapitalrechnung	103	18	90	26	74	39	49	27	22
1028.50	Länder	19	4	31	6	34	25	49	27	22
1028.51	Gemeinden/Gv.	97	17	84	28	65	41	-	-	-
1028.52	abzügl. Zahlungen v. and. Ebenen d. Öff. Gesamthaushalts	15	2	25	10	19	10	21	3	4
1028.53	Länder	7	2	10	6	7	7	21	3	4
1028.54	Gemeinden/Gv.	639	35	563	366	302	263	-	-	-
1028.55	Nettoausgaben	1 571	297	1 715	934	981	695	2 122	292	1 133
1028.56	Länder	633	88	578	333	281	242	2 122	292	1 133
1028.57	Gemeinden/Gv.	938	209	1 138	601	700	453	-	-	-
1028.58	Unmittelbare Einnahmen	78	26	215	150	103	78	439	25	373
1028.59	Länder	2	-	1	-	-	0	439	25	373
1028.60	Gemeinden/Gv.	77	26	214	150	103	78	-	-	-
1028.61	Darunter Gebühren, Entgelte	27	3	170	134	55	51	430	16	332
1028.62	Länder	-	-	-	-	-	-	430	16	332
1028.63	Gemeinden/Gv.	27	3	170	134	55	51	-	-	-

**2 Ausgaben und Einnahmen der Länder und Gemeinden/Gv.-
Kern- und Extrahaushalte**
2.2 Ausgaben und Einnahmen ausgewählter Aufgabenbereiche
nach Arten und Ländern
Mill. EUR

Lfd. Nr.	Art der Ausgaben / Einnahmen	Länder zusammen	Flächenländer						
			Baden- Württem- berg	Bayern	Branden- burg	Hessen	Mecklen- burg- Vorpommern	Nieder- sachsen	Nordrhein- Westfalen
	1029 Soziale Leistungen nach dem SGB XII und dem Asylbewerberleistungsgesetz								
1029.1	Personalausgaben	1 417	167	84	48	190	27	214	394
1029.2	Länder	-	-	-	-	-	-	-	-
1029.3	Gemeinden/Gv.	1 417	167	84	48	190	27	214	394
1029.4	Unterhaltung des unbewegl. Vermögens	11	0	0	0	5	0	0	-
1029.5	Länder	-	-	-	-	-	-	-	-
1029.6	Gemeinden/Gv.	11	0	0	0	5	0	0	-
1029.7	Bewirtschaftung der Grundstücke	51	5	3	3	10	3	1	-
1029.8	Länder	-	-	-	-	-	-	-	-
1029.9	Gemeinden/Gv.	51	5	3	3	10	3	1	-
1029.10	Übriger laufender Sachaufwand	2 695	16	42	8	94	20	17	104
1029.11	Länder	2 268	-	2	0	-	4	0	-
1029.12	Gemeinden/Gv.	427	16	40	8	94	16	17	104
1029.13	Baumaßnahmen	51	2	20	3	5	0	1	-
1029.14	Länder	20	-	20	-	-	0	-	-
1029.15	Gemeinden/Gv.	31	2	0	3	5	0	1	-
1029.16	Erwerb von unbeweglichem Sachvermögen	2	0	-	-	0	-	-	-
1029.17	Länder	-	-	-	-	-	-	-	-
1029.18	Gemeinden/Gv.	2	0	-	-	0	-	-	-
1029.19	Erwerb von beweglichem Sachvermögen	4	1	0	0	0	0	0	1
1029.20	Länder	0	-	0	-	-	-	-	-
1029.21	Gemeinden/Gv.	3	1	0	0	0	0	0	1
1029.22	Erwerb von Beteiligungen	0	-	-	-	0	-	0	-
1029.23	Länder	-	-	-	-	-	-	-	-
1029.24	Gemeinden/Gv.	0	-	-	-	0	-	0	-
1029.25	Inanspruchnahme aus Gewährleistungen	-	-	-	-	-	-	-	-
1029.26	Länder	-	-	-	-	-	-	-	-
1029.27	Gemeinden/Gv.	-	-	-	-	-	-	-	-
1029.28	Zahlungen an andere Bereiche	34 842	3 804	5 307	867	3 339	604	3 934	9 429
1029.29	Länder	2 199	31	21	-	15	7	4	60
1029.30	Gemeinden/Gv.	32 643	3 773	5 286	867	3 324	597	3 930	9 370
1029.31	Unmittelbare Ausgaben	39 072	3 994	5 456	930	3 644	654	4 168	9 929
1029.32	Länder	4 488	31	43	0	15	11	5	60
1029.33	Gemeinden/Gv.	34 584	3 963	5 413	930	3 628	643	4 164	9 869
1029.34	Zahlungen an Öffentlichen Gesamthaushalt	16 464	992	2 453	827	1 297	538	4 014	2 198
1029.35	Länder	14 560	919	2 396	822	1 183	536	3 298	1 631
1029.36	Gemeinden/Gv.	1 904	72	57	5	115	2	716	566
1029.37	Bruttoausgaben	55 536	4 985	7 909	1 757	4 941	1 192	8 182	12 126
1029.38	Länder	19 048	950	2 439	822	1 198	547	3 303	1 691
1029.39	Gemeinden/Gv.	36 488	4 035	5 470	935	3 743	645	4 880	10 435
1029.40	abzügl. Zahlungen von gleicher Ebene	14 969	902	1 269	626	1 235	496	3 908	2 710
1029.41	Länder	196	-	-	-	-	-	-	-
1029.42	Gemeinden/Gv.	1 150	9	88	3	107	1	568	136
1029.43	Bereinigte Ausgaben	40 567	4 083	6 640	1 131	3 705	696	4 274	9 416
1029.44	Länder	18 852	950	2 439	822	1 198	547	3 303	1 691
1029.45	Gemeinden/Gv.	35 338	4 026	5 381	932	3 636	644	4 311	10 300
1029.46	Laufende Rechnung	40 489	4 081	6 620	1 127	3 699	693	4 272	9 417
1029.47	Länder	18 805	950	2 419	822	1 198	544	3 303	1 691
1029.48	Gemeinden/Gv.	35 299	4 024	5 381	928	3 630	643	4 310	10 297
1029.49	Kapitalrechnung	78	2	20	4	6	4	2	-1
1029.50	Länder	47	-	20	-	-	3	-	-
1029.51	Gemeinden/Gv.	39	3	0	4	6	0	2	3
1029.52	abzügl. Zahlungen v. and. Ebenen d. Öff. Gesamthaushalts	7 036	599	1 141	260	663	117	672	1 641
1029.53	Länder	6 806	597	943	130	576	115	659	1 632
1029.54	Gemeinden/Gv.	13 851	895	1 379	752	1 216	497	3 354	2 584
1029.55	Nettoausgaben	33 532	3 484	5 499	871	3 042	580	3 602	7 775
1029.56	Länder	12 045	353	1 497	691	622	432	2 644	59
1029.57	Gemeinden/Gv.	21 487	3 131	4 002	180	2 420	147	958	7 715
1029.58	Unmittelbare Einnahmen	3 306	431	740	75	323	47	287	781
1029.59	Länder	146	-	58	2	1	0	1	0
1029.60	Gemeinden/Gv.	3 160	431	682	73	322	47	287	780
1029.61	Darunter Gebühren, Entgelte	115	19	57	0	13	-	1	1
1029.62	Länder	60	-	57	-	-	-	-	-
1029.63	Gemeinden/Gv.	55	19	0	0	13	-	1	1

**2 Ausgaben und Einnahmen der Länder und Gemeinden/Gv.-
Kern- und Extrahaushalte**
2.2 Ausgaben und Einnahmen ausgewählter Aufgabenbereiche
nach Arten und Ländern
Mill. EUR

Lfd. Nr.	Art der Ausgaben / Einnahmen	Flächenländer						Stadtstaaten		
		Rheinland- Pfalz	Saarland	Sachsen	Sachsen- Anhalt	Schleswig- Holstein	Thüringen	Berlin	Bremen	Hamburg
	1029 Soziale Leistungen nach dem SGB XII und dem Asylbewerberleistungsgesetz									
1029.1	Personalausgaben	81	23	71	47	65	6	-	-	-
1029.2	Länder	-	-	-	-	-	-	-	-	-
1029.3	Gemeinden/Gv.	81	23	71	47	65	6	-	-	-
1029.4	Unterhaltung des unbewegl. Vermögens	1	1	2	-	2	-	-	-	-
1029.5	Länder	-	-	-	-	-	-	-	-	-
1029.6	Gemeinden/Gv.	1	1	2	-	2	-	-	-	-
1029.7	Bewirtschaftung der Grundstücke	3	3	10	0	7	1	-	-	-
1029.8	Länder	-	-	-	-	-	-	-	-	-
1029.9	Gemeinden/Gv.	3	3	10	0	7	1	-	-	-
1029.10	Übriger laufender Sachaufwand	45	24	45	554	26	1	1 246	188	264
1029.11	Länder	12	-	-	551	0	-	1 246	188	264
1029.12	Gemeinden/Gv.	33	24	45	3	26	1	-	-	-
1029.13	Baumaßnahmen	2	3	15	-	0	0	-	-	-
1029.14	Länder	-	-	-	-	-	0	-	-	-
1029.15	Gemeinden/Gv.	2	3	15	-	0	-	-	-	-
1029.16	Erwerb von unbeweglichem Sachvermögen	1	0	0	-	0	-	-	-	-
1029.17	Länder	-	-	-	-	-	-	-	-	-
1029.18	Gemeinden/Gv.	1	0	0	-	0	-	-	-	-
1029.19	Erwerb von beweglichem Sachvermögen	0	0	0	0	0	0	-	-	-
1029.20	Länder	-	-	-	-	-	0	-	-	-
1029.21	Gemeinden/Gv.	0	0	0	0	0	0	-	-	-
1029.22	Erwerb von Beteiligungen	-	-	-	-	-	-	-	-	-
1029.23	Länder	-	-	-	-	-	-	-	-	-
1029.24	Gemeinden/Gv.	-	-	-	-	-	-	-	-	-
1029.25	Inanspruchnahme aus Gewährleistungen	-	-	-	-	-	-	-	-	-
1029.26	Länder	-	-	-	-	-	-	-	-	-
1029.27	Gemeinden/Gv.	-	-	-	-	-	-	-	-	-
1029.28	Zahlungen an andere Bereiche	1 805	184	1 216	284	1 418	684	940	239	788
1029.29	Länder	-	4	-	84	3	2	940	239	788
1029.30	Gemeinden/Gv.	1 805	180	1 216	200	1 415	681	-	-	-
1029.31	Unmittelbare Ausgaben	1 938	239	1 359	885	1 518	692	2 186	427	1 052
1029.32	Länder	12	4	-	635	3	3	2 186	427	1 052
1029.33	Gemeinden/Gv.	1 926	235	1 359	251	1 515	689	-	-	-
1029.34	Zahlungen an Öffentlichen Gesamthaushalt	1 799	282	426	98	1 139	183	159	22	39
1029.35	Länder	1 488	278	415	88	1 106	180	159	22	39
1029.36	Gemeinden/Gv.	311	3	11	10	32	3	-	-	-
1029.37	Bruttoausgaben	3 737	521	1 784	984	2 657	875	2 345	449	1 091
1029.38	Länder	1 500	282	415	723	1 110	182	2 345	449	1 091
1029.39	Gemeinden/Gv.	2 237	238	1 370	260	1 547	693	-	-	-
1029.40	abzügl. Zahlungen von gleicher Ebene	1 814	98	421	254	893	139	-	-	0
1029.41	Länder	-	-	-	-	-	-	-	-	0
1029.42	Gemeinden/Gv.	201	18	3	0	14	1	-	-	-
1029.43	Bereinigte Ausgaben	1 923	423	1 363	730	1 764	736	2 345	449	1 091
1029.44	Länder	1 500	282	415	723	1 110	182	2 345	449	1 091
1029.45	Gemeinden/Gv.	2 036	220	1 366	260	1 534	692	-	-	-
1029.46	Laufende Rechnung	1 921	422	1 348	730	1 764	734	2 337	449	1 078
1029.47	Länder	1 500	282	415	723	1 110	180	2 337	449	1 078
1029.48	Gemeinden/Gv.	2 034	216	1 351	260	1 533	692	-	-	-
1029.49	Kapitalrechnung	2	1	15	0	0	2	8	0	12
1029.50	Länder	-	-	-	1	-	2	8	0	12
1029.51	Gemeinden/Gv.	2	4	15	0	0	0	-	-	-
1029.52	abzügl. Zahlungen v. and. Ebenen d. Öff. Gesamthaushalts	260	73	148	189	498	84	521	112	258
1029.53	Länder	776	-	148	204	247	84	521	112	258
1029.54	Gemeinden/Gv.	1 096	153	418	239	1 130	138	-	-	-
1029.55	Nettoausgaben	1 663	350	1 215	541	1 267	652	1 823	337	832
1029.56	Länder	724	282	267	519	863	98	1 823	337	832
1029.57	Gemeinden/Gv.	939	67	948	22	404	553	-	-	-
1029.58	Unmittelbare Einnahmen	185	11	134	20	114	81	44	13	20
1029.59	Länder	-	-	-	1	-	5	44	13	20
1029.60	Gemeinden/Gv.	185	11	134	19	114	75	-	-	-
1029.61	Darunter Gebühren, Entgelte	7	-	8	0	6	0	-	-	3
1029.62	Länder	-	-	-	-	-	0	-	-	3
1029.63	Gemeinden/Gv.	7	-	8	0	6	0	-	-	-

**2 Ausgaben und Einnahmen der Länder und Gemeinden/Gv.-
Kern- und Extrahaushalte**
2.2 Ausgaben und Einnahmen ausgewählter Aufgabenbereiche
nach Arten und Ländern
Mill. EUR

Lfd. Nr.	Art der Ausgaben / Einnahmen	Länder zusammen	Flächenländer						
			Baden- Württem- berg	Bayern	Branden- burg	Hessen	Mecklen- burg- Vorpommern	Nieder- sachsen	Nordrhein- Westfalen
	1030 Gesundheit, Umwelt, Sport und Erholung								
1030.1	Personalausgaben	4 703	495	619	228	320	128	423	1 065
1030.2	Länder	1 440	115	183	97	23	68	62	196
1030.3	Gemeinden/Gv.	3 263	380	436	130	296	60	361	869
1030.4	Unterhaltung des unbewegl. Vermögens	878	174	140	42	77	10	68	31
1030.5	Länder	132	-	6	1	5	0	0	1
1030.6	Gemeinden/Gv.	747	174	134	41	72	10	67	30
1030.7	Bewirtschaftung der Grundstücke	644	106	82	20	53	17	41	149
1030.8	Länder	79	0	8	3	1	3	1	7
1030.9	Gemeinden/Gv.	565	106	75	17	52	14	40	143
1030.10	Übriger laufender Sachaufwand	3 808	390	380	114	274	96	309	1 209
1030.11	Länder	1 540	161	68	69	108	62	187	185
1030.12	Gemeinden/Gv.	2 268	230	313	45	166	34	121	1 024
1030.13	Baumaßnahmen	1 292	349	281	33	64	21	78	136
1030.14	Länder	117	7	9	1	0	4	0	16
1030.15	Gemeinden/Gv.	1 174	343	272	32	64	17	77	120
1030.16	Erwerb von unbeweglichem Sachvermögen	189	33	35	7	12	2	18	34
1030.17	Länder	29	0	1	3	-	0	2	7
1030.18	Gemeinden/Gv.	160	32	35	4	12	2	17	28
1030.19	Erwerb von beweglichem Sachvermögen	303	49	44	9	15	7	21	73
1030.20	Länder	80	5	7	3	2	3	2	14
1030.21	Gemeinden/Gv.	223	45	37	7	13	4	19	59
1030.22	Erwerb von Beteiligungen	247	84	103	0	22	0	15	14
1030.23	Länder	108	-	92	-	0	0	-	12
1030.24	Gemeinden/Gv.	138	84	10	0	22	0	15	3
1030.25	Inanspruchnahme aus Gewährleistungen	0	-	-	-	-	-	-	0
1030.26	Länder	0	-	-	-	-	-	-	0
1030.27	Gemeinden/Gv.	-	-	-	-	-	-	-	-
1030.28	Zahlungen an andere Bereiche	4 859	789	866	155	225	71	398	1 055
1030.29	Länder	4 015	614	685	134	154	56	311	886
1030.30	Gemeinden/Gv.	844	175	181	21	72	15	87	169
1030.31	Unmittelbare Ausgaben	16 924	2 468	2 551	607	1 063	352	1 369	3 768
1030.32	Länder	7 541	901	1 059	309	294	196	565	1 324
1030.33	Gemeinden/Gv.	9 383	1 568	1 492	298	769	156	804	2 444
1030.34	Zahlungen an Öffentlichen Gesamthaushalt	4 155	470	1 022	55	614	35	308	867
1030.35	Länder	1 780	58	374	25	284	14	35	499
1030.36	Gemeinden/Gv.	2 375	411	648	31	330	21	273	368
1030.37	Bruttoausgaben	21 079	2 938	3 573	662	1 677	387	1 677	4 636
1030.38	Länder	9 321	959	1 432	334	578	210	600	1 824
1030.39	Gemeinden/Gv.	11 758	1 979	2 141	328	1 099	177	1 078	2 812
1030.40	abzügl. Zahlungen von gleicher Ebene	2 751	216	481	71	241	37	177	674
1030.41	Länder	520	59	8	40	0	5	0	19
1030.42	Gemeinden/Gv.	676	84	86	19	90	4	54	193
1030.43	Bereinigte Ausgaben	18 328	2 722	3 092	591	1 437	349	1 500	3 962
1030.44	Länder	8 802	900	1 424	294	577	205	599	1 805
1030.45	Gemeinden/Gv.	11 082	1 895	2 054	309	1 009	173	1 024	2 619
1030.46	Laufende Rechnung	13 115	1 698	2 127	434	952	289	1 097	2 960
1030.47	Länder	4 911	467	681	178	267	142	345	796
1030.48	Gemeinden/Gv.	8 707	1 258	1 513	264	709	149	765	2 383
1030.49	Kapitalrechnung	5 213	1 024	965	157	484	60	403	1 002
1030.50	Länder	3 891	434	743	117	311	63	254	1 009
1030.51	Gemeinden/Gv.	2 375	638	542	45	301	24	259	237
1030.52	abzügl. Zahlungen v. and. Ebenen d. Öff. Gesamthaushalts	265	43	88	25	7	3	19	12
1030.53	Länder	1 012	33	328	20	119	23	110	229
1030.54	Gemeinden/Gv.	809	83	146	17	37	9	32	245
1030.55	Nettoausgaben	18 062	2 679	3 005	567	1 430	347	1 481	3 950
1030.56	Länder	7 789	867	1 096	274	458	182	489	1 576
1030.57	Gemeinden/Gv.	10 273	1 812	1 909	292	972	164	992	2 374
1030.58	Unmittelbare Einnahmen	3 742	356	604	99	243	74	319	1 038
1030.59	Länder	1 219	88	202	56	54	42	80	226
1030.60	Gemeinden/Gv.	2 523	268	403	43	189	32	239	811
1030.61	Darunter Gebühren, Entgelte	1 634	206	235	60	122	41	161	327
1030.62	Länder	469	59	15	38	10	24	43	64
1030.63	Gemeinden/Gv.	1 165	147	220	23	112	17	118	263

**2 Ausgaben und Einnahmen der Länder und Gemeinden/Gv.-
Kern- und Extrahaushalte**
2.2 Ausgaben und Einnahmen ausgewählter Aufgabenbereiche
nach Arten und Ländern
Mill. EUR

Lfd. Nr.	Art der Ausgaben / Einnahmen	Flächenländer						Stadtstaaten		
		Rheinland- Pfalz	Saarland	Sachsen	Sachsen- Anhalt	Schleswig- Holstein	Thüringen	Berlin	Bremen	Hamburg
	1030 Gesundheit, Umwelt, Sport und Erholung									
1030.1	Personalausgaben	230	64	235	160	164	176	226	33	139
1030.2	Länder	75	23	54	47	43	56	226	33	139
1030.3	Gemeinden/Gv.	155	41	180	113	121	121	-	-	-
1030.4	Unterhaltung des unbewegl. Vermögens	44	10	85	24	35	22	67	1	45
1030.5	Länder	0	-	1	0	3	0	67	1	45
1030.6	Gemeinden/Gv.	44	10	85	24	32	22	-	-	-
1030.7	Bewirtschaftung der Grundstücke	36	4	30	21	16	22	39	1	7
1030.8	Länder	3	-	3	1	0	3	39	1	7
1030.9	Gemeinden/Gv.	33	4	27	20	16	19	-	-	-
1030.10	Übriger laufender Sachaufwand	176	56	162	103	131	113	202	37	56
1030.11	Länder	105	35	80	58	65	63	202	37	56
1030.12	Gemeinden/Gv.	71	21	83	45	66	50	-	-	-
1030.13	Baumaßnahmen	49	8	90	34	40	41	37	3	27
1030.14	Länder	0	4	0	0	6	1	37	3	27
1030.15	Gemeinden/Gv.	49	5	89	34	34	40	-	-	-
1030.16	Erwerb von unbeweglichem Sachvermögen	5	2	13	2	12	4	7	0	3
1030.17	Länder	0	0	0	1	6	0	7	0	3
1030.18	Gemeinden/Gv.	5	2	13	1	6	4	-	-	-
1030.19	Erwerb von beweglichem Sachvermögen	11	3	20	6	15	11	11	1	8
1030.20	Länder	4	2	7	2	8	3	11	1	8
1030.21	Gemeinden/Gv.	7	2	13	4	7	7	-	-	-
1030.22	Erwerb von Beteiligungen	0	-	1	-	3	4	0	-	-
1030.23	Länder	-	-	-	-	1	3	0	-	-
1030.24	Gemeinden/Gv.	0	-	1	-	1	1	-	-	-
1030.25	Inanspruchnahme aus Gewährleistungen	-	-	-	-	-	-	-	-	0
1030.26	Länder	-	-	-	-	-	-	-	-	0
1030.27	Gemeinden/Gv.	-	-	-	-	-	-	-	-	-
1030.28	Zahlungen an andere Bereiche	162	37	198	112	139	122	272	63	196
1030.29	Länder	143	31	159	100	102	109	272	63	196
1030.30	Gemeinden/Gv.	18	7	39	12	37	12	-	-	-
1030.31	Unmittelbare Ausgaben	713	186	833	462	555	515	860	141	480
1030.32	Länder	331	95	304	209	233	239	860	141	480
1030.33	Gemeinden/Gv.	382	91	529	253	322	276	-	-	-
1030.34	Zahlungen an Öffentlichen Gesamthaushalt	120	49	130	84	217	71	94	19	1
1030.35	Länder	74	27	68	56	132	21	94	19	1
1030.36	Gemeinden/Gv.	46	22	62	28	85	51	-	-	-
1030.37	Bruttoausgaben	833	235	963	546	772	586	954	160	481
1030.38	Länder	406	122	371	265	366	260	954	160	481
1030.39	Gemeinden/Gv.	427	113	592	281	406	326	-	-	-
1030.40	abzügl. Zahlungen von gleicher Ebene	100	66	165	65	103	98	166	4	72
1030.41	Länder	2	45	29	31	15	9	166	4	72
1030.42	Gemeinden/Gv.	44	7	46	10	14	26	-	-	-
1030.43	Bereinigte Ausgaben	733	169	798	481	669	489	788	156	409
1030.44	Länder	404	77	342	234	351	251	788	156	409
1030.45	Gemeinden/Gv.	383	106	546	270	392	301	-	-	-
1030.46	Laufende Rechnung	565	136	548	371	538	364	613	106	335
1030.47	Länder	268	41	170	151	240	128	613	106	335
1030.48	Gemeinden/Gv.	322	97	432	231	338	247	-	-	-
1030.49	Kapitalrechnung	168	33	250	110	131	125	175	50	74
1030.50	Länder	136	36	173	83	110	123	175	50	74
1030.51	Gemeinden/Gv.	62	8	114	40	54	53	-	-	-
1030.52	abzügl. Zahlungen v. and. Ebenen d. Öff. Gesamthaushalts	8	4	8	21	9	6	9	7	14
1030.53	Länder	23	10	4	18	56	26	9	7	14
1030.54	Gemeinden/Gv.	40	8	94	26	27	44	-	-	-
1030.55	Nettoausgaben	725	165	790	460	660	482	779	149	395
1030.56	Länder	381	67	338	216	295	225	779	149	395
1030.57	Gemeinden/Gv.	344	98	452	244	364	257	-	-	-
1030.58	Unmittelbare Einnahmen	143	39	115	100	172	182	167	23	68
1030.59	Länder	35	18	19	33	78	30	167	23	68
1030.60	Gemeinden/Gv.	108	22	96	67	94	152	-	-	-
1030.61	Darunter Gebühren, Entgelte	87	12	52	40	118	39	88	10	37
1030.62	Länder	10	4	3	4	56	4	88	10	37
1030.63	Gemeinden/Gv.	76	9	49	35	62	34	-	-	-

**2 Ausgaben und Einnahmen der Länder und Gemeinden/Gv.-
Kern- und Extrahaushalte**
2.2 Ausgaben und Einnahmen ausgewählter Aufgabenbereiche
nach Arten und Ländern
Mill. EUR

Lfd. Nr.	Art der Ausgaben / Einnahmen	Länder zusammen	Flächenländer						
			Baden- Württem- berg	Bayern	Branden- burg	Hessen	Mecklen- burg- Vorpommern	Nieder- sachsen	Nordrhein- Westfalen
	1031 Gesundheitswesen								
1031.1	Personalausgaben	1 711	124	232	80	102	46	183	342
1031.2	Länder	690	38	101	35	4	22	51	74
1031.3	Gemeinden/Gv.	1 021	86	131	44	99	23	132	269
1031.4	Unterhaltung des unbewegl. Vermögens	17	3	9	0	1	0	1	0
1031.5	Länder	5	-	4	-	-	-	0	-
1031.6	Gemeinden/Gv.	12	3	6	0	1	0	1	0
1031.7	Bewirtschaftung der Grundstücke	33	3	10	1	3	1	1	3
1031.8	Länder	17	-	3	1	0	1	0	1
1031.9	Gemeinden/Gv.	17	3	6	0	3	0	1	1
1031.10	Übriger laufender Sachaufwand	1 639	65	107	49	121	46	165	658
1031.11	Länder	795	20	34	46	83	32	148	62
1031.12	Gemeinden/Gv.	844	45	73	3	38	14	16	596
1031.13	Baumaßnahmen	81	11	38	1	3	1	2	13
1031.14	Länder	24	-	7	-	-	-	-	12
1031.15	Gemeinden/Gv.	57	11	31	1	3	1	2	1
1031.16	Erwerb von unbeweglichem Sachvermögen	16	4	8	0	1	0	1	2
1031.17	Länder	3	-	1	0	-	0	-	2
1031.18	Gemeinden/Gv.	14	4	7	-	1	0	1	0
1031.19	Erwerb von beweglichem Sachvermögen	50	7	11	1	2	1	2	9
1031.20	Länder	32	0	5	1	0	1	2	8
1031.21	Gemeinden/Gv.	18	7	6	0	2	0	1	1
1031.22	Erwerb von Beteiligungen	80	38	2	-	17	-	9	12
1031.23	Länder	12	-	-	-	-	-	-	12
1031.24	Gemeinden/Gv.	68	38	2	-	17	-	9	0
1031.25	Inanspruchnahme aus Gewährleistungen	0	-	-	-	-	-	-	-
1031.26	Länder	0	-	-	-	-	-	-	-
1031.27	Gemeinden/Gv.	-	-	-	-	-	-	-	-
1031.28	Zahlungen an andere Bereiche	3 514	543	610	93	144	51	279	907
1031.29	Länder	3 288	507	567	89	124	48	255	841
1031.30	Gemeinden/Gv.	226	36	44	4	20	2	24	66
1031.31	Unmittelbare Ausgaben	7 142	799	1 027	225	395	145	641	1 947
1031.32	Länder	4 866	565	722	172	210	104	456	1 012
1031.33	Gemeinden/Gv.	2 276	234	305	53	185	41	185	935
1031.34	Zahlungen an Öffentlichen Gesamthaushalt	2 887	338	894	4	496	12	226	536
1031.35	Länder	1 278	22	353	3	244	4	19	365
1031.36	Gemeinden/Gv.	1 609	315	541	1	252	9	207	171
1031.37	Bruttoausgaben	10 029	1 137	1 921	229	890	158	867	2 483
1031.38	Länder	6 144	587	1 075	175	454	108	475	1 377
1031.39	Gemeinden/Gv.	3 885	550	846	54	437	49	392	1 107
1031.40	abzügl. Zahlungen von gleicher Ebene	1 467	36	354	26	163	23	117	437
1031.41	Länder	221	8	-	22	0	-	0	19
1031.42	Gemeinden/Gv.	126	17	29	1	29	0	12	20
1031.43	Bereinigte Ausgaben	8 562	1 101	1 567	204	728	135	750	2 047
1031.44	Länder	5 922	580	1 075	153	453	108	475	1 358
1031.45	Gemeinden/Gv.	3 759	533	817	53	407	49	380	1 087
1031.46	Laufende Rechnung	5 522	568	1 067	119	391	109	483	1 399
1031.47	Länder	2 795	198	489	68	205	62	240	503
1031.48	Gemeinden/Gv.	3 065	378	632	52	202	48	248	1 080
1031.49	Kapitalrechnung	3 040	533	500	85	336	27	267	648
1031.50	Länder	3 127	381	585	85	249	46	235	856
1031.51	Gemeinden/Gv.	695	155	185	1	205	1	131	6
1031.52	abzügl. Zahlungen v. and. Ebenen d. Öff. Gesamthaushalts	179	34	79	6	4	0	7	7
1031.53	Länder	941	30	324	6	117	20	101	228
1031.54	Gemeinden/Gv.	358	15	80	3	20	2	10	177
1031.55	Nettoausgaben	8 383	1 067	1 488	198	723	135	743	2 040
1031.56	Länder	4 981	550	750	148	336	88	373	1 131
1031.57	Gemeinden/Gv.	3 402	518	737	50	387	47	370	910
1031.58	Unmittelbare Einnahmen	1 040	63	145	15	77	14	91	462
1031.59	Länder	210	4	16	9	20	6	19	53
1031.60	Gemeinden/Gv.	831	59	129	6	56	8	72	409
1031.61	Darunter Gebühren, Entgelte	525	45	96	13	53	8	79	113
1031.62	Länder	149	4	9	7	9	5	15	45
1031.63	Gemeinden/Gv.	376	41	87	6	44	4	64	67

**2 Ausgaben und Einnahmen der Länder und Gemeinden/Gv.-
Kern- und Extrahaushalte**
2.2 Ausgaben und Einnahmen ausgewählter Aufgabenbereiche
nach Arten und Ländern
Mill. EUR

Lfd. Nr.	Art der Ausgaben / Einnahmen	Flächenländer						Stadtstaaten		
		Rheinland- Pfalz	Saarland	Sachsen	Sachsen- Anhalt	Schleswig- Holstein	Thüringen	Berlin	Bremen	Hamburg
	1031 Gesundheitswesen									
1031.1	Personalausgaben	69	21	80	53	60	76	137	26	81
1031.2	Länder	24	7	24	25	14	28	137	26	81
1031.3	Gemeinden/Gv.	45	13	56	28	45	48	-	-	-
1031.4	Unterhaltung des unbewegl. Vermögens	0	0	1	0	1	0	0	0	0
1031.5	Länder	0	-	1	-	-	0	0	0	0
1031.6	Gemeinden/Gv.	0	0	0	0	1	0	-	-	-
1031.7	Bewirtschaftung der Grundstücke	2	0	3	0	0	3	1	1	1
1031.8	Länder	2	-	3	-	0	2	1	1	1
1031.9	Gemeinden/Gv.	0	0	0	0	0	1	-	-	-
1031.10	Übriger laufender Sachaufwand	98	18	69	53	41	49	49	25	29
1031.11	Länder	88	17	59	50	12	43	49	25	29
1031.12	Gemeinden/Gv.	10	0	10	3	29	6	-	-	-
1031.13	Baumaßnahmen	1	4	1	0	1	4	0	0	0
1031.14	Länder	-	4	0	-	0	-	0	0	0
1031.15	Gemeinden/Gv.	1	-	1	0	1	4	-	-	-
1031.16	Erwerb von unbeweglichem Sachvermögen	0	0	-	0	0	0	0	-	0
1031.17	Länder	0	0	-	0	0	-	0	-	0
1031.18	Gemeinden/Gv.	0	-	-	0	0	0	-	-	-
1031.19	Erwerb von beweglichem Sachvermögen	3	0	2	1	4	1	1	1	3
1031.20	Länder	3	0	2	1	3	1	1	1	3
1031.21	Gemeinden/Gv.	1	0	0	0	0	0	-	-	-
1031.22	Erwerb von Beteiligungen	-	-	1	-	-	1	-	-	-
1031.23	Länder	-	-	-	-	-	-	-	-	-
1031.24	Gemeinden/Gv.	-	-	1	-	-	1	-	-	-
1031.25	Inanspruchnahme aus Gewährleistungen	-	-	-	-	-	-	-	-	0
1031.26	Länder	-	-	-	-	-	-	-	-	0
1031.27	Gemeinden/Gv.	-	-	-	-	-	-	-	-	-
1031.28	Zahlungen an andere Bereiche	120	29	132	33	79	66	218	48	162
1031.29	Länder	119	29	119	30	70	61	218	48	162
1031.30	Gemeinden/Gv.	1	0	13	3	9	4	-	-	-
1031.31	Unmittelbare Ausgaben	293	72	289	140	186	200	407	99	276
1031.32	Länder	235	58	208	106	100	136	407	99	276
1031.33	Gemeinden/Gv.	59	14	81	35	86	64	-	-	-
1031.34	Zahlungen an Öffentlichen Gesamthaushalt	65	19	19	40	187	30	21	0	0
1031.35	Länder	56	11	14	39	124	2	21	0	0
1031.36	Gemeinden/Gv.	9	8	5	2	62	28	-	-	-
1031.37	Bruttoausgaben	358	91	308	181	372	229	428	100	277
1031.38	Länder	291	69	222	144	224	138	428	100	277
1031.39	Gemeinden/Gv.	67	22	86	36	148	91	-	-	-
1031.40	abzügl. Zahlungen von gleicher Ebene	35	22	13	35	68	27	78	3	26
1031.41	Länder	1	15	-	31	13	-	78	3	26
1031.42	Gemeinden/Gv.	11	0	1	2	1	3	-	-	-
1031.43	Bereinigte Ausgaben	323	69	295	146	304	203	350	97	250
1031.44	Länder	290	55	222	113	211	138	350	97	250
1031.45	Gemeinden/Gv.	56	22	85	35	147	88	-	-	-
1031.46	Laufende Rechnung	201	42	164	122	246	162	232	56	167
1031.47	Länder	169	22	93	90	128	79	232	56	167
1031.48	Gemeinden/Gv.	55	22	84	35	145	84	-	-	-
1031.49	Kapitalrechnung	122	27	130	24	57	41	118	41	83
1031.50	Länder	121	33	129	23	83	59	118	41	83
1031.51	Gemeinden/Gv.	1	0	2	0	2	5	-	-	-
1031.52	abzügl. Zahlungen v. and. Ebenen d. Öff. Gesamthaushalts	4	3	3	15	2	2	2	7	10
1031.53	Länder	3	10	1	14	48	24	2	7	10
1031.54	Gemeinden/Gv.	23	1	15	2	8	1	-	-	-
1031.55	Nettoausgaben	320	66	292	131	302	201	347	90	240
1031.56	Länder	287	45	221	99	163	114	347	90	240
1031.57	Gemeinden/Gv.	33	21	70	32	139	87	-	-	-
1031.58	Unmittelbare Einnahmen	23	4	10	8	49	32	17	10	19
1031.59	Länder	4	3	4	5	12	8	17	10	19
1031.60	Gemeinden/Gv.	19	1	6	3	37	25	-	-	-
1031.61	Darunter Gebühren, Entgelte	20	2	8	7	37	11	11	9	14
1031.62	Länder	4	1	2	4	6	4	11	9	14
1031.63	Gemeinden/Gv.	17	1	5	3	32	6	-	-	-

**2 Ausgaben und Einnahmen der Länder und Gemeinden/Gv.-
Kern- und Extrahaushalte**
2.2 Ausgaben und Einnahmen ausgewählter Aufgabenbereiche
nach Arten und Ländern
Mill. EUR

Lfd. Nr.	Art der Ausgaben / Einnahmen	Länder zusammen	Flächenländer						
			Baden- Württem- berg	Bayern	Branden- burg	Hessen	Mecklen- burg- Vorpommern	Nieder- sachsen	Nordrhein- Westfalen
	1032 Sport und Erholung								
1032.1	Personalausgaben	1 830	226	276	66	152	28	161	455
1032.2	Länder	117	0	-	-	-	-	-	0
1032.3	Gemeinden/Gv.	1 713	226	276	66	152	28	161	455
1032.4	Unterhaltung des unbewegl. Vermögens	751	161	122	39	66	10	62	30
1032.5	Länder	101	-	-	-	-	-	-	-
1032.6	Gemeinden/Gv.	650	161	122	39	66	10	62	30
1032.7	Bewirtschaftung der Grundstücke	586	102	67	17	48	13	38	142
1032.8	Länder	43	-	-	-	-	-	-	-
1032.9	Gemeinden/Gv.	543	102	67	17	48	13	38	142
1032.10	Übriger laufender Sachaufwand	1 490	144	224	38	113	27	86	451
1032.11	Länder	227	0	0	0	1	9	0	56
1032.12	Gemeinden/Gv.	1 263	144	224	38	113	19	86	395
1032.13	Baumaßnahmen	1 121	322	232	31	59	15	73	119
1032.14	Länder	54	-	-	-	-	-	-	-
1032.15	Gemeinden/Gv.	1 067	322	232	31	59	15	73	119
1032.16	Erwerb von unbeweglichem Sachvermögen	136	27	23	4	11	1	10	27
1032.17	Länder	7	-	-	-	-	-	-	-
1032.18	Gemeinden/Gv.	129	27	23	4	11	1	10	27
1032.19	Erwerb von beweglichem Sachvermögen	209	37	30	6	11	4	17	55
1032.20	Länder	13	-	-	-	-	-	-	-
1032.21	Gemeinden/Gv.	196	37	30	6	11	4	17	55
1032.22	Erwerb von Beteiligungen	70	46	8	0	5	0	6	2
1032.23	Länder	0	-	-	-	-	-	-	-
1032.24	Gemeinden/Gv.	70	46	8	0	5	0	6	2
1032.25	Inanspruchnahme aus Gewährleistungen	0	-	-	-	-	-	-	0
1032.26	Länder	0	-	-	-	-	-	-	0
1032.27	Gemeinden/Gv.	-	-	-	-	-	-	-	-
1032.28	Zahlungen an andere Bereiche	939	210	181	32	60	14	89	102
1032.29	Länder	357	78	48	15	11	2	35	7
1032.30	Gemeinden/Gv.	582	132	133	17	49	13	53	96
1032.31	Unmittelbare Ausgaben	7 132	1 275	1 162	234	524	113	542	1 383
1032.32	Länder	918	79	48	16	12	10	35	63
1032.33	Gemeinden/Gv.	6 214	1 196	1 114	218	513	103	507	1 320
1032.34	Zahlungen an Öffentlichen Gesamthaushalt	961	103	112	31	82	15	62	245
1032.35	Länder	218	13	5	2	5	3	0	52
1032.36	Gemeinden/Gv.	742	90	107	29	77	12	62	193
1032.37	Bruttoausgaben	8 093	1 378	1 274	265	606	128	604	1 628
1032.38	Länder	1 137	92	53	18	16	13	35	115
1032.39	Gemeinden/Gv.	6 956	1 286	1 221	247	590	115	569	1 513
1032.40	abzügl. Zahlungen von gleicher Ebene	872	108	105	23	69	9	43	209
1032.41	Länder	88	-	-	-	-	-	-	-
1032.42	Gemeinden/Gv.	528	65	56	18	59	3	40	170
1032.43	Bereinigte Ausgaben	7 220	1 269	1 169	241	537	119	561	1 419
1032.44	Länder	1 049	92	53	18	16	13	35	115
1032.45	Gemeinden/Gv.	6 428	1 221	1 165	229	531	111	529	1 343
1032.46	Laufende Rechnung	5 565	804	856	199	444	99	442	1 161
1032.47	Länder	781	55	37	15	8	9	30	58
1032.48	Gemeinden/Gv.	4 827	752	824	185	438	90	412	1 117
1032.49	Kapitalrechnung	1 656	465	313	43	93	20	119	258
1032.50	Länder	267	37	16	2	8	4	5	57
1032.51	Gemeinden/Gv.	1 601	469	341	44	93	22	117	226
1032.52	abzügl. Zahlungen v. and. Ebenen d. Öff. Gesamthaushalts	39	5	3	5	2	1	1	5
1032.53	Länder	17	1	-	1	1	1	0	-
1032.54	Gemeinden/Gv.	279	48	53	10	11	6	4	44
1032.55	Nettoausgaben	7 181	1 264	1 166	236	535	118	559	1 414
1032.56	Länder	1 032	91	53	17	16	12	35	115
1032.57	Gemeinden/Gv.	6 149	1 173	1 113	219	520	106	524	1 299
1032.58	Unmittelbare Einnahmen	1 715	195	271	35	124	23	123	360
1032.59	Länder	194	-	5	0	-	1	-	0
1032.60	Gemeinden/Gv.	1 521	195	266	35	124	22	123	360
1032.61	Darunter Gebühren, Entgelte	802	97	133	16	67	13	41	175
1032.62	Länder	85	-	-	-	-	-	-	-
1032.63	Gemeinden/Gv.	717	97	133	16	67	13	41	175

**2 Ausgaben und Einnahmen der Länder und Gemeinden/Gv.-
Kern- und Extrahaushalte**
2.2 Ausgaben und Einnahmen ausgewählter Aufgabenbereiche
nach Arten und Ländern
Mill. EUR

Lfd. Nr.	Art der Ausgaben / Einnahmen	Flächenländer						Stadtstaaten		
		Rheinland- Pfalz	Saarland	Sachsen	Sachsen- Anhalt	Schleswig- Holstein	Thüringen	Berlin	Bremen	Hamburg
	1032 Sport und Erholung									
1032.1	Personalausgaben	97	24	75	59	52	43	68	6	42
1032.2	Länder	1	-	-	-	0	-	68	6	42
1032.3	Gemeinden/Gv.	97	24	75	59	52	43	-	-	-
1032.4	Unterhaltung des unbewegl. Vermögens	42	10	37	21	30	21	64	1	36
1032.5	Länder	-	-	-	-	-	-	64	1	36
1032.6	Gemeinden/Gv.	42	10	37	21	30	21	-	-	-
1032.7	Bewirtschaftung der Grundstücke	32	4	27	20	16	18	37	1	5
1032.8	Länder	-	-	-	-	-	-	37	1	5
1032.9	Gemeinden/Gv.	32	4	27	20	16	18	-	-	-
1032.10	Übriger laufender Sachaufwand	58	19	60	39	33	40	133	5	19
1032.11	Länder	1	0	1	0	2	0	133	5	19
1032.12	Gemeinden/Gv.	57	19	59	38	31	40	-	-	-
1032.13	Baumaßnahmen	46	4	66	33	32	36	27	2	24
1032.14	Länder	0	-	-	-	-	-	27	2	24
1032.15	Gemeinden/Gv.	46	4	66	33	32	36	-	-	-
1032.16	Erwerb von unbeweglichem Sachvermögen	4	2	11	1	5	4	6	0	0
1032.17	Länder	0	-	-	-	-	-	6	0	0
1032.18	Gemeinden/Gv.	4	2	11	1	5	4	-	-	-
1032.19	Erwerb von beweglichem Sachvermögen	7	2	11	4	7	7	9	0	3
1032.20	Länder	0	-	-	-	-	0	9	0	3
1032.21	Gemeinden/Gv.	7	2	11	4	7	7	-	-	-
1032.22	Erwerb von Beteiligungen	0	-	1	-	1	1	0	-	-
1032.23	Länder	-	-	-	-	-	-	0	-	-
1032.24	Gemeinden/Gv.	0	-	1	-	1	1	-	-	-
1032.25	Inanspruchnahme aus Gewährleistungen	-	-	-	-	-	-	-	-	-
1032.26	Länder	-	-	-	-	-	-	-	-	-
1032.27	Gemeinden/Gv.	-	-	-	-	-	-	-	-	-
1032.28	Zahlungen an andere Bereiche	35	6	55	28	34	15	36	9	32
1032.29	Länder	19	0	30	20	8	8	36	9	32
1032.30	Gemeinden/Gv.	16	6	25	9	26	8	-	-	-
1032.31	Unmittelbare Ausgaben	321	71	343	205	211	184	382	24	159
1032.32	Länder	22	0	31	20	10	8	382	24	159
1032.33	Gemeinden/Gv.	299	70	312	185	200	176	-	-	-
1032.34	Zahlungen an Öffentlichen Gesamthaushalt	51	14	73	40	24	32	72	6	0
1032.35	Länder	16	0	18	14	3	10	72	6	0
1032.36	Gemeinden/Gv.	36	14	55	26	21	22	-	-	-
1032.37	Bruttoausgaben	372	84	415	245	234	216	454	30	160
1032.38	Länder	38	0	49	34	13	18	454	30	160
1032.39	Gemeinden/Gv.	335	84	367	212	221	198	-	-	-
1032.40	abzügl. Zahlungen von gleicher Ebene	44	13	61	22	17	60	87	0	0
1032.41	Länder	1	-	-	-	-	-	87	0	0
1032.42	Gemeinden/Gv.	43	13	61	22	17	60	-	-	-
1032.43	Bereinigte Ausgaben	328	71	355	223	218	156	367	29	159
1032.44	Länder	37	0	49	34	13	18	367	29	159
1032.45	Gemeinden/Gv.	291	71	306	189	205	138	-	-	-
1032.46	Laufende Rechnung	272	68	260	181	169	125	331	24	131
1032.47	Länder	24	0	25	18	10	6	331	24	131
1032.48	Gemeinden/Gv.	248	68	235	163	159	119	-	-	-
1032.49	Kapitalrechnung	56	3	95	42	49	31	35	5	29
1032.50	Länder	13	-	24	16	3	12	35	5	29
1032.51	Gemeinden/Gv.	43	3	71	26	46	19	-	-	-
1032.52	abzügl. Zahlungen v. and. Ebenen d. Öff. Gesamthaushalts	1	1	2	2	0	4	3	0	4
1032.53	Länder	3	-	1	-	0	2	3	0	4
1032.54	Gemeinden/Gv.	0	1	1	2	0	2	0	0	0
1032.55	Nettoausgaben	327	71	352	221	217	152	363	29	156
1032.56	Länder	34	0	48	34	13	16	363	29	156
1032.57	Gemeinden/Gv.	293	70	304	187	204	136	-	-	-
1032.58	Unmittelbare Einnahmen	82	20	70	74	51	120	126	3	40
1032.59	Länder	3	-	0	15	0	0	126	3	40
1032.60	Gemeinden/Gv.	79	20	70	59	51	120	-	-	-
1032.61	Darunter Gebühren, Entgelte	55	7	37	29	29	21	66	1	16
1032.62	Länder	2	-	-	0	-	-	66	1	16
1032.63	Gemeinden/Gv.	53	7	37	29	29	21	-	-	-

**2 Ausgaben und Einnahmen der Länder und Gemeinden/Gv.-
Kern- und Extrahaushalte**
2.2 Ausgaben und Einnahmen ausgewählter Aufgabenbereiche
nach Arten und Ländern
Mill. EUR

Lfd. Nr.	Art der Ausgaben / Einnahmen	Länder zusammen	Flächenländer						
			Baden- Württem- berg	Bayern	Branden- burg	Hessen	Mecklen- burg- Vorpommern	Nieder- sachsen	Nordrhein- Westfalen
	1033 Umwelt- und Naturschutz								
1033.1	Personalausgaben	1 159	144	111	82	66	55	79	268
1033.2	Länder	629	76	82	62	20	45	11	122
1033.3	Gemeinden/Gv.	530	68	29	20	46	9	68	145
1033.4	Unterhaltung des unbewegl. Vermögens	110	10	10	3	9	0	5	1
1033.5	Länder	26	-	3	1	5	0	0	1
1033.6	Gemeinden/Gv.	84	10	7	2	4	0	5	-
1033.7	Bewirtschaftung der Grundstücke	25	1	5	2	3	3	2	5
1033.8	Länder	20	0	4	2	1	2	1	5
1033.9	Gemeinden/Gv.	5	1	1	0	1	0	1	-
1033.10	Übriger laufender Sachaufwand	568	136	49	25	40	20	33	95
1033.11	Länder	406	96	33	21	25	18	14	62
1033.12	Gemeinden/Gv.	161	41	16	4	15	2	19	33
1033.13	Baumaßnahmen	89	16	11	1	2	4	3	4
1033.14	Länder	39	7	2	1	0	4	0	4
1033.15	Gemeinden/Gv.	50	9	10	0	2	0	3	-
1033.16	Erwerb von unbeweglichem Sachvermögen	36	1	5	3	0	1	8	5
1033.17	Länder	19	0	-	3	-	0	2	5
1033.18	Gemeinden/Gv.	17	1	5	0	0	0	6	-
1033.19	Erwerb von beweglichem Sachvermögen	42	5	2	1	3	2	1	9
1033.20	Länder	34	4	2	1	2	2	0	6
1033.21	Gemeinden/Gv.	8	1	0	0	1	0	1	3
1033.22	Erwerb von Beteiligungen	97	0	92	0	0	0	0	-
1033.23	Länder	97	-	92	-	0	0	-	-
1033.24	Gemeinden/Gv.	0	0	-	0	0	-	0	-
1033.25	Inanspruchnahme aus Gewährleistungen	-	-	-	-	-	-	-	-
1033.26	Länder	-	-	-	-	-	-	-	-
1033.27	Gemeinden/Gv.	-	-	-	-	-	-	-	-
1033.28	Zahlungen an andere Bereiche	406	36	76	30	21	6	30	46
1033.29	Länder	369	29	71	30	19	6	20	38
1033.30	Gemeinden/Gv.	36	7	5	0	2	0	10	8
1033.31	Unmittelbare Ausgaben	2 532	349	361	147	144	90	161	433
1033.32	Länder	1 640	211	288	120	72	77	48	244
1033.33	Gemeinden/Gv.	892	137	73	26	72	12	113	189
1033.34	Zahlungen an Öffentlichen Gesamthaushalt	308	29	16	20	37	8	20	86
1033.35	Länder	284	23	15	19	36	7	15	83
1033.36	Gemeinden/Gv.	24	6	1	1	1	0	4	3
1033.37	Bruttoausgaben	2 840	378	378	166	181	97	181	520
1033.38	Länder	1 923	234	304	139	108	85	64	327
1033.39	Gemeinden/Gv.	916	144	74	27	73	13	117	192
1033.40	abzügl. Zahlungen von gleicher Ebene	412	72	22	22	9	6	17	28
1033.41	Länder	210	51	8	18	-	5	-	-
1033.42	Gemeinden/Gv.	22	2	2	0	2	0	2	3
1033.43	Bereinigte Ausgaben	2 428	306	355	145	172	91	164	492
1033.44	Länder	1 713	183	295	122	108	80	64	327
1033.45	Gemeinden/Gv.	894	142	72	27	71	12	115	189
1033.46	Laufende Rechnung	1 912	280	204	115	117	79	147	396
1033.47	Länder	1 218	168	154	92	54	67	50	232
1033.48	Gemeinden/Gv.	815	129	57	27	68	12	104	185
1033.49	Kapitalrechnung	517	26	152	30	55	13	16	96
1033.50	Länder	495	15	141	30	54	12	13	95
1033.51	Gemeinden/Gv.	79	13	15	0	3	0	11	4
1033.52	abzügl. Zahlungen v. and. Ebenen d. Öff. Gesamthaushalts	44	4	4	14	1	2	10	0
1033.53	Länder	51	2	4	13	1	1	8	1
1033.54	Gemeinden/Gv.	172	21	13	5	6	1	17	24
1033.55	Nettoausgaben	2 385	303	351	131	171	90	153	491
1033.56	Länder	1 662	181	292	109	107	78	56	326
1033.57	Gemeinden/Gv.	722	121	59	22	65	11	98	165
1033.58	Unmittelbare Einnahmen	861	45	186	48	42	32	78	210
1033.59	Länder	690	31	178	45	33	30	33	167
1033.60	Gemeinden/Gv.	172	14	8	2	9	2	45	43
1033.61	Darunter Gebühren, Entgelte	182	11	5	30	3	16	13	34
1033.62	Länder	110	3	4	29	1	16	0	13
1033.63	Gemeinden/Gv.	72	8	1	1	2	0	13	21

**2 Ausgaben und Einnahmen der Länder und Gemeinden/Gv.-
Kern- und Extrahaushalte**
2.2 Ausgaben und Einnahmen ausgewählter Aufgabenbereiche
nach Arten und Ländern
Mill. EUR

Lfd. Nr.	Art der Ausgaben / Einnahmen	Flächenländer						Stadtstaaten		
		Rheinland- Pfalz	Saarland	Sachsen	Sachsen- Anhalt	Schleswig- Holstein	Thüringen	Berlin	Bremen	Hamburg
	1033 Umwelt- und Naturschutz									
1033.1	Personalausgaben	64	20	79	47	50	57	20	2	17
1033.2	Länder	51	16	30	21	26	28	20	2	17
1033.3	Gemeinden/Gv.	13	4	49	26	24	29	-	-	-
1033.4	Unterhaltung des unbewegl. Vermögens	2	1	47	4	4	1	3	-	9
1033.5	Länder	0	-	0	0	3	0	3	-	9
1033.6	Gemeinden/Gv.	2	1	47	3	1	1	-	-	-
1033.7	Bewirtschaftung der Grundstücke	1	0	0	1	0	1	0	0	1
1033.8	Länder	1	-	0	1	0	1	0	0	1
1033.9	Gemeinden/Gv.	0	0	0	0	0	0	-	-	-
1033.10	Übriger laufender Sachaufwand	20	19	33	11	26	24	20	8	9
1033.11	Länder	16	18	19	8	20	20	20	8	9
1033.12	Gemeinden/Gv.	4	1	14	3	6	4	-	-	-
1033.13	Baumaßnahmen	2	1	23	1	6	2	10	1	3
1033.14	Länder	-	0	0	0	6	1	10	1	3
1033.15	Gemeinden/Gv.	2	1	22	0	0	1	-	-	-
1033.16	Erwerb von unbeweglichem Sachvermögen	1	0	2	1	6	0	0	-	2
1033.17	Länder	0	0	0	1	6	0	0	-	2
1033.18	Gemeinden/Gv.	1	0	2	0	1	0	-	-	-
1033.19	Erwerb von beweglichem Sachvermögen	1	1	6	1	4	2	1	0	2
1033.20	Länder	1	1	5	1	4	2	1	0	2
1033.21	Gemeinden/Gv.	1	0	2	0	0	0	-	-	-
1033.22	Erwerb von Beteiligungen	-	-	-	-	1	3	-	-	-
1033.23	Länder	-	-	-	-	1	3	-	-	-
1033.24	Gemeinden/Gv.	-	-	-	-	-	-	-	-	-
1033.25	Inanspruchnahme aus Gewährleistungen	-	-	-	-	-	-	-	-	-
1033.26	Länder	-	-	-	-	-	-	-	-	-
1033.27	Gemeinden/Gv.	-	-	-	-	-	-	-	-	-
1033.28	Zahlungen an andere Bereiche	7	2	10	51	26	41	17	7	2
1033.29	Länder	5	2	10	51	24	40	17	7	2
1033.30	Gemeinden/Gv.	1	0	1	0	2	0	-	-	-
1033.31	Unmittelbare Ausgaben	98	43	201	116	125	131	71	18	44
1033.32	Länder	74	37	64	83	90	96	71	18	44
1033.33	Gemeinden/Gv.	24	6	137	33	35	36	-	-	-
1033.34	Zahlungen an Öffentlichen Gesamthaushalt	4	16	38	4	6	10	2	13	0
1033.35	Länder	3	15	35	3	5	9	2	13	0
1033.36	Gemeinden/Gv.	1	1	2	0	2	1	-	-	-
1033.37	Bruttoausgaben	102	59	239	119	132	141	73	31	45
1033.38	Länder	77	52	100	86	95	105	73	31	45
1033.39	Gemeinden/Gv.	25	7	139	33	37	36	-	-	-
1033.40	abzügl. Zahlungen von gleicher Ebene	21	31	91	9	17	11	1	-	45
1033.41	Länder	-	30	29	-	2	9	1	-	45
1033.42	Gemeinden/Gv.	2	0	8	0	0	0	-	-	-
1033.43	Bereinigte Ausgaben	81	29	148	111	114	130	71	31	-1
1033.44	Länder	77	22	71	86	93	96	71	31	-1
1033.45	Gemeinden/Gv.	23	7	131	33	36	36	-	-	-
1033.46	Laufende Rechnung	92	25	123	67	90	77	49	26	37
1033.47	Länder	74	19	52	43	69	43	49	26	37
1033.48	Gemeinden/Gv.	19	6	108	33	34	35	-	-	-
1033.49	Kapitalrechnung	-11	4	25	44	25	53	22	5	-38
1033.50	Länder	2	3	19	44	24	52	22	5	-38
1033.51	Gemeinden/Gv.	4	1	23	0	3	1	-	-	-
1033.52	abzügl. Zahlungen v. and. Ebenen d. Öff. Gesamthaushalts	3	1	2	3	7	0	3	0	0
1033.53	Länder	16	0	2	3	7	0	3	0	0
1033.54	Gemeinden/Gv.	5	0	54	9	15	2	-	-	-
1033.55	Nettoausgaben	78	28	146	108	107	130	68	30	-1
1033.56	Länder	60	22	69	84	86	96	68	30	-1
1033.57	Gemeinden/Gv.	18	7	77	24	21	34	-	-	-
1033.58	Unmittelbare Einnahmen	38	15	36	18	39	30	23	11	10
1033.59	Länder	28	14	15	13	34	22	23	11	10
1033.60	Gemeinden/Gv.	10	1	20	4	6	8	-	-	-
1033.61	Darunter Gebühren, Entgelte	10	3	7	4	20	7	11	0	7
1033.62	Länder	4	3	0	0	18	0	11	0	7
1033.63	Gemeinden/Gv.	6	1	7	4	1	7	-	-	-

**2 Ausgaben und Einnahmen der Länder und Gemeinden/Gv.-
Kern- und Extrahaushalte**
2.2 Ausgaben und Einnahmen ausgewählter Aufgabenbereiche
nach Arten und Ländern
Mill. EUR

Lfd. Nr.	Art der Ausgaben / Einnahmen	Länder zusammen	Flächenländer						
			Baden- Württem- berg	Bayern	Branden- burg	Hessen	Mecklen- burg- Vorpommern	Nieder- sachsen	Nordrhein- Westfalen
	1034 Wohnungswesen, Städtebau, Raumordnung und kommunale Gemeinschaftsdienste								
1034.1	Personalausgaben	6 078	987	1 145	180	523	122	697	990
1034.2	Länder	871	65	154	16	84	2	104	20
1034.3	Gemeinden/Gv.	5 207	922	991	164	439	120	593	969
1034.4	Unterhaltung des unbewegl. Vermögens	377	66	60	29	54	6	29	17
1034.5	Länder	10	-	2	-	-	-	-	-
1034.6	Gemeinden/Gv.	367	66	58	29	54	6	29	17
1034.7	Bewirtschaftung der Grundstücke	391	55	58	28	57	10	22	64
1034.8	Länder	14	-	7	-	0	0	-	-
1034.9	Gemeinden/Gv.	377	55	51	28	57	10	22	64
1034.10	Übriger laufender Sachaufwand	3 504	366	660	78	275	95	367	671
1034.11	Länder	502	26	44	30	53	4	24	12
1034.12	Gemeinden/Gv.	3 002	341	616	48	222	91	344	659
1034.13	Baumaßnahmen	1 540	435	277	58	131	23	107	40
1034.14	Länder	45	0	3	-	-	-	-	-
1034.15	Gemeinden/Gv.	1 495	435	274	58	131	23	107	40
1034.16	Erwerb von unbeweglichem Sachvermögen	783	125	345	5	65	7	60	67
1034.17	Länder	47	0	-	1	0	-	0	-
1034.18	Gemeinden/Gv.	736	124	345	4	64	7	59	67
1034.19	Erwerb von beweglichem Sachvermögen	468	126	131	5	30	24	40	36
1034.20	Länder	50	1	18	2	2	1	3	1
1034.21	Gemeinden/Gv.	418	125	113	3	29	24	37	35
1034.22	Erwerb von Beteiligungen	746	26	161	6	63	1	36	377
1034.23	Länder	3	-	-	-	3	-	-	-
1034.24	Gemeinden/Gv.	743	26	161	6	60	1	36	377
1034.25	Inanspruchnahme aus Gewährleistungen	0	-	-	-	0	-	-	-
1034.26	Länder	0	-	-	-	0	-	-	-
1034.27	Gemeinden/Gv.	-	-	-	-	-	-	-	-
1034.28	Zahlungen an andere Bereiche	1 781	114	323	63	154	19	66	368
1034.29	Länder	1 159	52	214	33	100	8	3	224
1034.30	Gemeinden/Gv.	622	62	109	30	54	11	64	144
1034.31	Unmittelbare Ausgaben	15 669	2 300	3 160	451	1 354	306	1 426	2 629
1034.32	Länder	2 702	144	441	82	242	15	134	257
1034.33	Gemeinden/Gv.	12 967	2 156	2 719	369	1 112	291	1 292	2 372
1034.34	Zahlungen an Öffentlichen Gesamthaushalt	3 720	364	515	158	234	115	353	1 016
1034.35	Länder	1 865	261	288	139	37	67	68	325
1034.36	Gemeinden/Gv.	1 855	104	227	18	197	48	284	692
1034.37	Bruttoausgaben	19 389	2 665	3 676	609	1 588	421	1 779	3 645
1034.38	Länder	4 566	405	730	222	280	82	202	582
1034.39	Gemeinden/Gv.	14 822	2 260	2 946	387	1 309	339	1 576	3 064
1034.40	abzügl. Zahlungen von gleicher Ebene	2 230	294	196	187	94	26	174	522
1034.41	Länder	366	42	-	99	-	3	20	-
1034.42	Gemeinden/Gv.	754	83	62	8	42	14	86	347
1034.43	Bereinigte Ausgaben	17 158	2 371	3 480	421	1 494	395	1 604	3 123
1034.44	Länder	4 201	363	730	122	280	79	182	582
1034.45	Gemeinden/Gv.	14 069	2 178	2 883	379	1 266	324	1 490	2 716
1034.46	Laufende Rechnung	11 604	1 525	2 007	264	1 050	297	1 313	2 187
1034.47	Länder	1 726	132	236	25	141	32	130	36
1034.48	Gemeinden/Gv.	10 224	1 407	1 797	280	922	267	1 206	2 236
1034.49	Kapitalrechnung	5 555	846	1 472	157	444	98	291	936
1034.50	Länder	2 475	231	493	97	139	47	52	546
1034.51	Gemeinden/Gv.	3 845	771	1 086	98	344	57	285	480
1034.52	abzügl. Zahlungen v. and. Ebenen d. Öff. Gesamthaushalts	1 885	263	362	131	126	36	35	412
1034.53	Länder	1 821	214	360	109	115	29	24	411
1034.54	Gemeinden/Gv.	1 175	219	135	102	64	16	78	175
1034.55	Nettoausgaben	15 274	2 108	3 118	290	1 368	359	1 569	2 712
1034.56	Länder	2 380	149	369	14	165	51	158	171
1034.57	Gemeinden/Gv.	12 894	1 959	2 749	277	1 203	309	1 412	2 541
1034.58	Unmittelbare Einnahmen	10 177	821	2 062	382	1 085	376	970	2 177
1034.59	Länder	1 765	86	285	188	90	150	54	95
1034.60	Gemeinden/Gv.	8 412	735	1 777	194	995	226	916	2 082
1034.61	Darunter Gebühren, Entgelte	4 058	491	881	85	448	130	433	665
1034.62	Länder	400	16	102	2	54	0	4	1
1034.63	Gemeinden/Gv.	3 658	475	780	83	394	129	429	664

**2 Ausgaben und Einnahmen der Länder und Gemeinden/Gv.-
Kern- und Extrahaushalte**
2.2 Ausgaben und Einnahmen ausgewählter Aufgabenbereiche
nach Arten und Ländern
Mill. EUR

Lfd. Nr.	Art der Ausgaben / Einnahmen	Flächenländer						Stadtstaaten		
		Rheinland- Pfalz	Saarland	Sachsen	Sachsen- Anhalt	Schleswig- Holstein	Thüringen	Berlin	Bremen	Hamburg
	1034 Wohnungswesen, Städtebau, Raumordnung und kommunale Gemeinschaftsdienste									
1034.1	Personalausgaben	232	159	256	149	203	194	167	13	60
1034.2	Länder	49	14	14	46	25	36	167	13	60
1034.3	Gemeinden/Gv.	183	145	242	102	178	158	-	-	-
1034.4	Unterhaltung des unbewegl. Vermögens	41	11	16	15	16	9	6	0	2
1034.5	Länder	0	-	0	0	-	0	6	0	2
1034.6	Gemeinden/Gv.	41	11	16	15	16	9	-	-	-
1034.7	Bewirtschaftung der Grundstücke	33	6	15	13	14	14	2	0	1
1034.8	Länder	1	-	0	1	0	1	2	0	1
1034.9	Gemeinden/Gv.	32	6	15	12	14	12	-	-	-
1034.10	Übriger laufender Sachaufwand	266	118	153	62	101	54	38	9	190
1034.11	Länder	46	5	7	7	3	6	38	9	190
1034.12	Gemeinden/Gv.	221	113	146	55	97	48	-	-	-
1034.13	Baumaßnahmen	115	31	99	48	58	77	7	2	32
1034.14	Länder	-	0	-	-	-	1	7	2	32
1034.15	Gemeinden/Gv.	115	31	99	48	58	76	-	-	-
1034.16	Erwerb von unbeweglichem Sachvermögen	29	12	8	1	13	3	0	0	42
1034.17	Länder	-	1	1	0	-	1	0	0	42
1034.18	Gemeinden/Gv.	29	11	8	1	13	2	-	-	-
1034.19	Erwerb von beweglichem Sachvermögen	5	8	11	3	15	15	1	1	17
1034.20	Länder	1	1	0	0	0	1	1	1	17
1034.21	Gemeinden/Gv.	4	7	10	3	15	14	-	-	-
1034.22	Erwerb von Beteiligungen	27	2	33	3	8	3	-	-	-
1034.23	Länder	-	-	-	-	-	-	-	-	-
1034.24	Gemeinden/Gv.	27	2	33	3	8	3	-	-	-
1034.25	Inanspruchnahme aus Gewährleistungen	0	-	-	-	-	-	-	-	-
1034.26	Länder	0	-	-	-	-	-	-	-	-
1034.27	Gemeinden/Gv.	-	-	-	-	-	-	-	-	-
1034.28	Zahlungen an andere Bereiche	34	6	139	30	18	35	233	9	170
1034.29	Länder	8	1	75	9	1	20	233	9	170
1034.30	Gemeinden/Gv.	26	5	64	21	17	15	-	-	-
1034.31	Unmittelbare Ausgaben	782	354	731	324	447	404	454	34	514
1034.32	Länder	104	22	98	64	29	67	454	34	514
1034.33	Gemeinden/Gv.	678	332	634	260	417	336	-	-	-
1034.34	Zahlungen an Öffentlichen Gesamthaushalt	100	50	283	129	147	106	124	-	25
1034.35	Länder	69	21	157	85	102	95	124	-	25
1034.36	Gemeinden/Gv.	31	29	126	44	45	10	-	-	-
1034.37	Bruttoausgaben	882	404	1 014	453	593	510	578	34	540
1034.38	Länder	173	43	255	149	131	163	578	34	540
1034.39	Gemeinden/Gv.	709	361	759	304	462	347	-	-	-
1034.40	abzügl. Zahlungen von gleicher Ebene	85	73	190	86	92	69	126	5	10
1034.41	Länder	-	29	26	3	-	-	126	5	10
1034.42	Gemeinden/Gv.	22	17	40	7	21	5	-	-	-
1034.43	Bereinigte Ausgaben	797	331	824	367	502	441	452	29	530
1034.44	Länder	173	14	229	146	131	163	452	29	530
1034.45	Gemeinden/Gv.	688	344	719	297	442	342	-	-	-
1034.46	Laufende Rechnung	588	284	492	252	348	276	310	28	386
1034.47	Länder	101	9	27	56	29	49	310	28	386
1034.48	Gemeinden/Gv.	500	282	519	238	336	232	-	-	-
1034.49	Kapitalrechnung	209	48	332	116	154	165	142	1	144
1034.50	Länder	72	5	202	90	102	114	142	1	144
1034.51	Gemeinden/Gv.	187	62	200	60	106	110	-	-	-
1034.52	abzügl. Zahlungen v. and. Ebenen d. Öff. Gesamthaushalts	82	6	54	42	62	116	127	3	31
1034.53	Länder	78	4	52	41	112	113	127	3	31
1034.54	Gemeinden/Gv.	67	29	126	77	21	67	-	-	-
1034.55	Nettoausgaben	715	325	770	326	439	325	324	26	499
1034.56	Länder	95	10	177	106	19	50	324	26	499
1034.57	Gemeinden/Gv.	621	315	593	220	421	275	-	-	-
1034.58	Unmittelbare Einnahmen	553	160	438	142	265	152	401	17	176
1034.59	Länder	93	13	39	12	14	53	401	17	176
1034.60	Gemeinden/Gv.	460	147	399	130	251	99	-	-	-
1034.61	Darunter Gebühren, Entgelte	213	101	183	65	108	66	8	16	166
1034.62	Länder	8	5	0	3	13	4	8	16	166
1034.63	Gemeinden/Gv.	205	96	183	62	95	62	-	-	-

**2 Ausgaben und Einnahmen der Länder und Gemeinden/Gv.-
Kern- und Extrahaushalte**
2.2 Ausgaben und Einnahmen ausgewählter Aufgabenbereiche
nach Arten und Ländern
Mill. EUR

Lfd. Nr.	Art der Ausgaben / Einnahmen	Länder zusammen	Flächenländer						
			Baden- Württem- berg	Bayern	Branden- burg	Hessen	Mecklen- burg- Vorpommern	Nieder- sachsen	Nordrhein- Westfalen
	1035 Wohnungswesen, Wohnungsbauprämie								
1035.1	Personalausgaben	188	7	37	5	18	0	10	62
1035.2	Länder	16	-	0	-	-	-	-	-
1035.3	Gemeinden/Gv.	172	7	37	5	18	0	10	62
1035.4	Unterhaltung des unbewegl. Vermögens	24	0	0	9	4	1	1	-
1035.5	Länder	2	-	-	-	-	-	-	-
1035.6	Gemeinden/Gv.	23	0	0	9	4	1	1	-
1035.7	Bewirtschaftung der Grundstücke	34	0	1	14	5	3	1	-
1035.8	Länder	0	-	-	-	-	-	-	-
1035.9	Gemeinden/Gv.	34	0	1	14	5	3	1	-
1035.10	Übriger laufender Sachaufwand	200	12	41	3	7	1	2	10
1035.11	Länder	84	1	0	0	-	-	0	0
1035.12	Gemeinden/Gv.	116	11	41	3	7	1	2	10
1035.13	Baumaßnahmen	121	3	56	10	7	1	11	-
1035.14	Länder	1	-	-	-	-	-	-	-
1035.15	Gemeinden/Gv.	120	3	56	10	7	1	11	-
1035.16	Erwerb von unbeweglichem Sachvermögen	368	10	297	1	5	-	33	-
1035.17	Länder	1	-	-	-	-	-	-	-
1035.18	Gemeinden/Gv.	366	10	297	1	5	-	33	-
1035.19	Erwerb von beweglichem Sachvermögen	10	0	3	0	4	0	1	0
1035.20	Länder	-	-	-	-	-	-	-	-
1035.21	Gemeinden/Gv.	10	0	3	0	4	0	1	0
1035.22	Erwerb von Beteiligungen	54	4	30	-	8	-	1	-
1035.23	Länder	-	-	-	-	-	-	-	-
1035.24	Gemeinden/Gv.	54	4	30	-	8	-	1	-
1035.25	Inanspruchnahme aus Gewährleistungen	0	-	-	-	0	-	-	-
1035.26	Länder	0	-	-	-	0	-	-	-
1035.27	Gemeinden/Gv.	-	-	-	-	-	-	-	-
1035.28	Zahlungen an andere Bereiche	1051	64	279	34	72	8	11	231
1035.29	Länder	935	51	214	33	63	8	2	223
1035.30	Gemeinden/Gv.	117	13	65	1	9	0	9	8
1035.31	Unmittelbare Ausgaben	2050	101	743	76	129	14	71	303
1035.32	Länder	1039	52	214	33	63	8	3	223
1035.33	Gemeinden/Gv.	1011	48	529	43	66	6	68	81
1035.34	Zahlungen an Öffentlichen Gesamthaushalt	540	50	99	75	16	0	2	85
1035.35	Länder	425	33	37	75	0	0	-	75
1035.36	Gemeinden/Gv.	115	18	62	1	16	0	2	10
1035.37	Bruttoausgaben	2590	151	842	151	146	15	73	388
1035.38	Länder	1465	85	251	108	63	8	3	298
1035.39	Gemeinden/Gv.	1125	66	591	44	83	6	70	90
1035.40	abzügl. Zahlungen von gleicher Ebene	333	17	33	78	15	3	9	27
1035.41	Länder	207	-	-	75	-	3	-	-
1035.42	Gemeinden/Gv.	83	13	21	1	12	1	2	25
1035.43	Bereinigte Ausgaben	2257	134	809	74	131	11	64	361
1035.44	Länder	1257	85	251	33	63	6	3	298
1035.45	Gemeinden/Gv.	1042	52	571	43	70	6	68	66
1035.46	Laufende Rechnung	806	66	135	32	47	5	15	80
1035.47	Länder	405	39	28	0	4	0	3	2
1035.48	Gemeinden/Gv.	421	28	112	32	44	5	19	80
1035.49	Kapitalrechnung	1451	68	674	41	84	6	49	281
1035.50	Länder	852	46	223	33	60	5	-	296
1035.51	Gemeinden/Gv.	621	25	458	10	27	1	49	-14
1035.52	abzügl. Zahlungen v. and. Ebenen d. Öff. Gesamthaushalts	1132	148	226	75	97	-	0	297
1035.53	Länder	1132	148	226	75	97	-	-	296
1035.54	Gemeinden/Gv.	43	4	12	2	2	0	6	3
1035.55	Nettoausgaben	1125	-14	583	-1	35	11	64	65
1035.56	Länder	126	-63	25	-42	-33	6	3	2
1035.57	Gemeinden/Gv.	999	49	558	41	68	5	62	63
1035.58	Unmittelbare Einnahmen	2376	94	639	250	183	173	101	136
1035.59	Länder	1210	69	125	184	27	149	0	94
1035.60	Gemeinden/Gv.	1166	25	514	66	156	24	101	41
1035.61	Darunter Gebühren, Entgelte	138	1	42	0	6	0	0	14
1035.62	Länder	27	-	0	0	-	-	-	-
1035.63	Gemeinden/Gv.	111	1	42	0	6	0	0	14

**2 Ausgaben und Einnahmen der Länder und Gemeinden/Gv.-
Kern- und Extrahaushalte**
2.2 Ausgaben und Einnahmen ausgewählter Aufgabenbereiche
nach Arten und Ländern
Mill. EUR

Lfd. Nr.	Art der Ausgaben / Einnahmen	Flächenländer					Stadtstaaten			
		Rheinland- Pfalz	Saarland	Sachsen	Sachsen- Anhalt	Schleswig- Holstein	Thüringen	Berlin	Bremen	Hamburg
	1035 Wohnungswesen, Wohnungsbauprämie									
1035.1	Personalausgaben	15	8	3	1	2	2	12	-	4
1035.2	Länder	-	-	0	-	-	-	12	-	4
1035.3	Gemeinden/Gv.	15	8	3	1	2	2	-	-	-
1035.4	Unterhaltung des unbewegl. Vermögens	3	-	2	1	1	0	1	-	0
1035.5	Länder	-	-	-	-	-	-	1	-	0
1035.6	Gemeinden/Gv.	3	-	2	1	1	0	-	-	-
1035.7	Bewirtschaftung der Grundstücke	3	-	5	1	1	0	-	-	0
1035.8	Länder	-	-	-	-	-	-	-	-	0
1035.9	Gemeinden/Gv.	3	-	5	1	1	0	-	-	-
1035.10	Übriger laufender Sachaufwand	53	22	3	0	2	1	3	0	39
1035.11	Länder	39	-	0	-	0	0	3	0	39
1035.12	Gemeinden/Gv.	14	22	2	0	2	1	-	-	-
1035.13	Baumaßnahmen	9	3	1	1	14	4	0	-	-
1035.14	Länder	-	-	-	-	-	1	0	-	-
1035.15	Gemeinden/Gv.	9	3	1	1	14	3	-	-	-
1035.16	Erwerb von unbeweglichem Sachvermögen	14	3	0	0	3	2	-	-	-
1035.17	Länder	-	-	-	-	-	1	-	-	-
1035.18	Gemeinden/Gv.	14	3	0	0	3	0	-	-	-
1035.19	Erwerb von beweglichem Sachvermögen	0	2	0	0	0	-	-	-	-
1035.20	Länder	-	-	-	-	-	-	-	-	-
1035.21	Gemeinden/Gv.	0	2	0	0	0	-	-	-	-
1035.22	Erwerb von Beteiligungen	4	-	1	-	5	2	-	-	-
1035.23	Länder	-	-	-	-	-	-	-	-	-
1035.24	Gemeinden/Gv.	4	-	1	-	5	2	-	-	-
1035.25	Inanspruchnahme aus Gewährleistungen	0	-	-	-	-	-	-	-	-
1035.26	Länder	0	-	-	-	-	-	-	-	-
1035.27	Gemeinden/Gv.	-	-	-	-	-	-	-	-	-
1035.28	Zahlungen an andere Bereiche	12	2	72	7	1	16	105	0	137
1035.29	Länder	7	-	69	7	1	16	105	0	137
1035.30	Gemeinden/Gv.	5	2	3	0	1	0	-	-	-
1035.31	Unmittelbare Ausgaben	114	41	88	12	29	27	122	0	180
1035.32	Länder	46	-	69	7	1	19	122	0	180
1035.33	Gemeinden/Gv.	68	41	19	5	28	8	-	-	-
1035.34	Zahlungen an Öffentlichen Gesamthaushalt	2	1	9	4	42	30	124	-	0
1035.35	Länder	2	1	7	1	42	29	124	-	0
1035.36	Gemeinden/Gv.	0	0	2	3	0	1	-	-	-
1035.37	Bruttoausgaben	116	43	96	16	71	57	245	0	180
1035.38	Länder	48	1	76	8	42	48	245	0	180
1035.39	Gemeinden/Gv.	68	42	21	7	28	9	-	-	-
1035.40	abzügl. Zahlungen von gleicher Ebene	1	5	14	3	2	3	124	-	0
1035.41	Länder	-	-	7	-	-	-	124	-	0
1035.42	Gemeinden/Gv.	0	1	4	1	2	1	-	-	-
1035.43	Bereinigte Ausgaben	115	38	83	13	69	53	122	0	180
1035.44	Länder	48	1	69	8	42	48	122	0	180
1035.45	Gemeinden/Gv.	68	41	17	7	27	8	-	-	-
1035.46	Laufende Rechnung	84	32	14	5	5	3	112	0	171
1035.47	Länder	44	-	0	1	0	1	112	0	171
1035.48	Gemeinden/Gv.	40	33	15	6	5	2	-	-	-
1035.49	Kapitalrechnung	31	6	69	8	64	50	10	0	10
1035.50	Länder	4	1	69	7	42	47	10	0	10
1035.51	Gemeinden/Gv.	28	8	2	1	21	6	-	-	-
1035.52	abzügl. Zahlungen v. and. Ebenen d. Öff. Gesamthaushalts	61	-	-	0	42	72	90	-	25
1035.53	Länder	61	0	-	-	42	72	90	-	25
1035.54	Gemeinden/Gv.	1	4	4	3	0	3	-	-	-
1035.55	Nettoausgaben	53	38	83	12	27	-19	32	0	155
1035.56	Länder	-13	1	69	8	0	-24	32	0	155
1035.57	Gemeinden/Gv.	66	37	13	4	27	5	-	-	-
1035.58	Unmittelbare Einnahmen	178	43	58	9	62	54	366	0	31
1035.59	Länder	79	2	35	0	0	48	366	0	31
1035.60	Gemeinden/Gv.	98	41	23	9	62	6	-	-	-
1035.61	Darunter Gebühren, Entgelte	7	37	2	0	0	0	1	0	26
1035.62	Länder	0	-	-	-	-	0	1	0	26
1035.63	Gemeinden/Gv.	7	37	2	0	0	0	-	-	-

**2 Ausgaben und Einnahmen der Länder und Gemeinden/Gv.-
Kern- und Extrahaushalte**
2.2 Ausgaben und Einnahmen ausgewählter Aufgabenbereiche
nach Arten und Ländern
Mill. EUR

Lfd. Nr.	Art der Ausgaben / Einnahmen	Länder zusammen	Flächenländer						
			Baden- Württem- berg	Bayern	Branden- burg	Hessen	Mecklen- burg- Vorpommern	Nieder- sachsen	Nordrhein- Westfalen
	1036 Geoinformation, Raumordnung und Landesplanung, Städtebauförderung								
1036.1	Personalausgaben	3 241	415	386	143	326	74	342	680
1036.2	Länder	834	65	154	16	84	2	104	20
1036.3	Gemeinden/Gv.	2 407	350	232	126	241	72	239	660
1036.4	Unterhaltung des unbewegl. Vermögens	50	2	3	7	14	0	1	-
1036.5	Länder	4	-	2	-	-	-	-	-
1036.6	Gemeinden/Gv.	46	2	1	7	14	0	1	-
1036.7	Bewirtschaftung der Grundstücke	29	1	8	2	10	0	1	-
1036.8	Länder	12	-	7	-	0	0	-	-
1036.9	Gemeinden/Gv.	18	1	2	2	10	0	1	-
1036.10	Übriger laufender Sachaufwand	1 318	164	198	53	166	25	194	159
1036.11	Länder	395	25	44	30	53	4	23	12
1036.12	Gemeinden/Gv.	924	139	154	23	113	21	170	147
1036.13	Baumaßnahmen	746	255	6	37	77	7	74	-
1036.14	Länder	43	0	3	-	-	-	-	-
1036.15	Gemeinden/Gv.	703	255	3	37	77	7	74	-
1036.16	Erwerb von unbeweglichem Sachvermögen	263	57	24	4	41	1	23	47
1036.17	Länder	46	0	-	1	0	-	0	-
1036.18	Gemeinden/Gv.	217	56	24	3	41	1	22	47
1036.19	Erwerb von beweglichem Sachvermögen	126	21	20	3	11	20	10	11
1036.20	Länder	48	1	18	2	2	1	3	1
1036.21	Gemeinden/Gv.	78	20	2	1	9	19	7	10
1036.22	Erwerb von Beteiligungen	28	4	0	0	17	0	0	3
1036.23	Länder	3	-	-	-	3	-	-	-
1036.24	Gemeinden/Gv.	25	4	0	0	14	0	0	3
1036.25	Inanspruchnahme aus Gewährleistungen	-	-	-	-	-	-	-	-
1036.26	Länder	-	-	-	-	-	-	-	-
1036.27	Gemeinden/Gv.	-	-	-	-	-	-	-	-
1036.28	Zahlungen an andere Bereiche	505	43	15	27	63	1	34	32
1036.29	Länder	213	0	0	0	37	0	0	1
1036.30	Gemeinden/Gv.	293	43	15	27	26	1	34	31
1036.31	Unmittelbare Ausgaben	6 307	962	660	275	725	128	678	932
1036.32	Länder	1 597	92	227	50	179	7	131	34
1036.33	Gemeinden/Gv.	4 710	870	432	225	545	121	547	898
1036.34	Zahlungen an Öffentlichen Gesamthaushalt	1 624	255	221	77	84	73	88	276
1036.35	Länder	1 399	228	211	65	37	67	68	249
1036.36	Gemeinden/Gv.	225	27	10	13	46	7	19	26
1036.37	Bruttoausgaben	7 931	1 216	881	352	808	201	765	1 208
1036.38	Länder	2 996	320	439	114	217	74	199	284
1036.39	Gemeinden/Gv.	4 935	897	442	238	592	127	566	924
1036.40	abzügl. Zahlungen von gleicher Ebene	1 094	207	61	99	48	5	80	159
1036.41	Länder	150	42	-	25	-	-	20	-
1036.42	Gemeinden/Gv.	89	29	7	2	9	2	8	12
1036.43	Bereinigte Ausgaben	6 837	1 010	820	253	760	196	685	1 049
1036.44	Länder	2 845	278	439	90	217	74	179	284
1036.45	Gemeinden/Gv.	4 846	868	435	236	583	125	559	912
1036.46	Laufende Rechnung	4 551	580	582	154	517	126	538	818
1036.47	Länder	1 261	93	208	25	137	32	128	35
1036.48	Gemeinden/Gv.	3 557	498	388	167	390	95	421	848
1036.49	Kapitalrechnung	2 285	429	238	99	243	70	147	232
1036.50	Länder	1 584	185	231	65	79	42	52	249
1036.51	Gemeinden/Gv.	1 290	370	47	69	192	30	138	63
1036.52	abzügl. Zahlungen v. and. Ebenen d. Öff. Gesamthaushalts	652	74	95	55	25	30	34	115
1036.53	Länder	649	66	94	34	18	29	24	115
1036.54	Gemeinden/Gv.	859	144	55	93	46	4	62	147
1036.55	Nettoausgaben	6 184	935	725	198	735	166	652	934
1036.56	Länder	2 197	211	345	55	199	45	155	169
1036.57	Gemeinden/Gv.	3 988	724	380	143	536	121	497	765
1036.58	Unmittelbare Einnahmen	2 206	245	302	75	387	31	348	327
1036.59	Länder	530	17	159	4	62	1	54	1
1036.60	Gemeinden/Gv.	1 676	228	143	70	325	30	294	326
1036.61	Darunter Gebühren, Entgelte	1 418	151	161	55	244	24	245	229
1036.62	Länder	351	16	102	2	54	0	4	1
1036.63	Gemeinden/Gv.	1 067	134	59	53	190	24	241	228

**2 Ausgaben und Einnahmen der Länder und Gemeinden/Gv.-
Kern- und Extrahaushalte**
2.2 Ausgaben und Einnahmen ausgewählter Aufgabenbereiche
nach Arten und Ländern
Mill. EUR

Lfd. Nr.	Art der Ausgaben / Einnahmen	Flächenländer						Stadtstaaten		
		Rheinland- Pfalz	Saarland	Sachsen	Sachsen- Anhalt	Schleswig- Holstein	Thüringen	Berlin	Bremen	Hamburg
	1036 Geoinformation, Raumordnung und Landesplanung, Städtebauförderung									
1036.1	Personalausgaben	161	50	176	120	81	84	140	10	53
1036.2	Länder	49	14	14	46	25	36	140	10	53
1036.3	Gemeinden/Gv.	113	35	162	74	56	47	-	-	-
1036.4	Unterhaltung des unbewegl. Vermögens	8	0	7	5	1	1	0	-	2
1036.5	Länder	0	-	0	0	-	0	0	-	2
1036.6	Gemeinden/Gv.	8	0	7	5	1	1	-	-	-
1036.7	Bewirtschaftung der Grundstücke	2	0	2	2	0	1	0	0	1
1036.8	Länder	1	-	0	1	0	1	0	0	1
1036.9	Gemeinden/Gv.	0	0	1	0	0	0	-	-	-
1036.10	Übriger laufender Sachaufwand	41	11	52	37	30	20	30	4	136
1036.11	Länder	7	5	6	7	3	6	30	4	136
1036.12	Gemeinden/Gv.	34	6	45	31	27	15	-	-	-
1036.13	Baumaßnahmen	50	16	84	41	9	52	6	2	32
1036.14	Länder	-	0	-	-	-	0	6	2	32
1036.15	Gemeinden/Gv.	50	15	84	41	9	52	-	-	-
1036.16	Erwerb von unbeweglichem Sachvermögen	11	2	4	0	7	2	-	-	42
1036.17	Länder	-	1	1	0	-	-	-	-	42
1036.18	Gemeinden/Gv.	11	1	3	0	7	2	-	-	-
1036.19	Erwerb von beweglichem Sachvermögen	1	1	3	2	0	6	0	1	15
1036.20	Länder	1	1	0	0	0	1	0	1	15
1036.21	Gemeinden/Gv.	1	0	2	1	0	4	-	-	-
1036.22	Erwerb von Beteiligungen	3	-	1	-	-	0	-	-	-
1036.23	Länder	-	-	-	-	-	-	-	-	-
1036.24	Gemeinden/Gv.	3	-	1	-	-	0	-	-	-
1036.25	Inanspruchnahme aus Gewährleistungen	-	-	-	-	-	-	-	-	-
1036.26	Länder	-	-	-	-	-	-	-	-	-
1036.27	Gemeinden/Gv.	-	-	-	-	-	-	-	-	-
1036.28	Zahlungen an andere Bereiche	16	2	64	22	9	17	126	7	28
1036.29	Länder	1	1	6	2	-	4	126	7	28
1036.30	Gemeinden/Gv.	16	1	58	20	9	13	-	-	-
1036.31	Unmittelbare Ausgaben	293	81	392	228	138	182	302	24	308
1036.32	Länder	58	22	28	56	29	49	302	24	308
1036.33	Gemeinden/Gv.	235	59	364	172	109	133	-	-	-
1036.34	Zahlungen an Öffentlichen Gesamthaushalt	75	22	191	99	67	71	1	-	25
1036.35	Länder	67	20	151	84	60	66	1	-	25
1036.36	Gemeinden/Gv.	8	2	40	15	8	5	-	-	-
1036.37	Bruttoausgaben	367	103	583	328	205	253	303	24	334
1036.38	Länder	125	42	179	141	89	115	303	24	334
1036.39	Gemeinden/Gv.	242	61	404	187	117	138	-	-	-
1036.40	abzügl. Zahlungen von gleicher Ebene	46	48	137	73	67	53	-	-	10
1036.41	Länder	-	29	20	3	-	-	-	-	10
1036.42	Gemeinden/Gv.	5	2	7	3	1	2	-	-	-
1036.43	Bereinigte Ausgaben	322	55	447	254	138	200	303	24	324
1036.44	Länder	125	13	159	138	89	115	303	24	324
1036.45	Gemeinden/Gv.	237	60	397	184	116	136	-	-	-
1036.46	Laufende Rechnung	206	44	241	157	101	109	172	18	191
1036.47	Länder	57	9	27	55	29	48	172	18	191
1036.48	Gemeinden/Gv.	158	41	259	137	88	65	-	-	-
1036.49	Kapitalrechnung	116	12	206	98	37	91	131	6	132
1036.50	Länder	68	3	133	83	60	67	131	6	132
1036.51	Gemeinden/Gv.	79	19	138	47	28	71	-	-	-
1036.52	abzügl. Zahlungen v. and. Ebenen d. Öff. Gesamthaushalts	20	5	53	41	19	42	38	3	5
1036.53	Länder	17	4	52	41	70	41	38	3	5
1036.54	Gemeinden/Gv.	43	18	111	68	15	52	-	-	-
1036.55	Nettoausgaben	302	50	393	213	119	157	265	21	318
1036.56	Länder	108	9	108	97	19	74	265	21	318
1036.57	Gemeinden/Gv.	194	41	286	116	101	84	-	-	-
1036.58	Unmittelbare Einnahmen	79	21	77	47	61	34	30	13	130
1036.59	Länder	13	11	4	12	14	5	30	13	130
1036.60	Gemeinden/Gv.	66	10	73	36	48	29	-	-	-
1036.61	Darunter Gebühren, Entgelte	34	11	36	26	40	23	3	12	127
1036.62	Länder	7	5	0	3	13	3	3	12	127
1036.63	Gemeinden/Gv.	27	6	36	23	27	19	-	-	-

**2 Ausgaben und Einnahmen der Länder und Gemeinden/Gv.-
Kern- und Extrahaushalte**
2.2 Ausgaben und Einnahmen ausgewählter Aufgabenbereiche
nach Arten und Ländern
Mill. EUR

Lfd. Nr.	Art der Ausgaben / Einnahmen	Länder zusammen	Flächenländer						
			Baden- Württem- berg	Bayern	Branden- burg	Hessen	Mecklen- burg- Vorpommern	Nieder- sachsen	Nordrhein- Westfalen
	1037 Kommunale Gemeinschaftsdienste (ohne Straßen- beleuchtung, Abwasserentsorgung und Abfallwirtschaft)								
1037.1	Personalausgaben	2 649	564	722	32	180	48	344	247
1037.2	Länder	21	-	-	-	-	-	-	-
1037.3	Gemeinden/Gv.	2 629	564	722	32	180	48	344	247
1037.4	Unterhaltung des unbewegl. Vermögens	302	64	57	13	36	5	27	17
1037.5	Länder	4	-	-	-	-	-	-	-
1037.6	Gemeinden/Gv.	298	64	57	13	36	5	27	17
1037.7	Bewirtschaftung der Grundstücke	328	53	49	12	42	7	20	64
1037.8	Länder	2	-	-	-	-	-	-	-
1037.9	Gemeinden/Gv.	326	53	49	12	42	7	20	64
1037.10	Übriger laufender Sachaufwand	1 986	190	421	22	102	69	172	502
1037.11	Länder	24	-	-	-	-	-	-	-
1037.12	Gemeinden/Gv.	1 962	190	421	22	102	69	172	502
1037.13	Baumaßnahmen	673	177	215	11	47	15	23	40
1037.14	Länder	1	-	-	-	-	-	-	-
1037.15	Gemeinden/Gv.	672	177	215	11	47	15	23	40
1037.16	Erwerb von unbeweglichem Sachvermögen	153	58	25	0	18	6	4	20
1037.17	Länder	0	-	-	-	-	-	-	-
1037.18	Gemeinden/Gv.	152	58	25	0	18	6	4	20
1037.19	Erwerb von beweglichem Sachvermögen	333	105	108	2	16	4	29	25
1037.20	Länder	2	-	-	-	-	-	-	-
1037.21	Gemeinden/Gv.	331	105	108	2	16	4	29	25
1037.22	Erwerb von Beteiligungen	664	19	131	5	38	0	35	374
1037.23	Länder	-	-	-	-	-	-	-	-
1037.24	Gemeinden/Gv.	664	19	131	5	38	0	35	374
1037.25	Inanspruchnahme aus Gewährleistungen	-	-	-	-	-	-	-	-
1037.26	Länder	-	-	-	-	-	-	-	-
1037.27	Gemeinden/Gv.	-	-	-	-	-	-	-	-
1037.28	Zahlungen an andere Bereiche	224	7	29	2	20	10	21	104
1037.29	Länder	12	-	-	-	-	-	-	0
1037.30	Gemeinden/Gv.	213	7	29	2	20	10	21	104
1037.31	Unmittelbare Ausgaben	7 312	1 238	1 757	100	500	164	677	1 394
1037.32	Länder	66	-	-	-	-	-	-	0
1037.33	Gemeinden/Gv.	7 246	1 238	1 757	100	500	164	677	1 393
1037.34	Zahlungen an Öffentlichen Gesamthaushalt	1 556	60	195	5	134	41	263	656
1037.35	Länder	40	0	40	-	-	-	-	-
1037.36	Gemeinden/Gv.	1 516	60	155	5	134	41	263	656
1037.37	Bruttoausgaben	8 868	1 298	1 953	105	634	205	940	2 049
1037.38	Länder	106	0	40	-	-	-	-	0
1037.39	Gemeinden/Gv.	8 762	1 298	1 913	105	634	205	940	2 049
1037.40	abzügl. Zahlungen von gleicher Ebene	803	70	102	11	31	18	85	336
1037.41	Länder	8	-	-	-	-	-	-	-
1037.42	Gemeinden/Gv.	582	40	35	5	21	12	76	310
1037.43	Bereinigte Ausgaben	8 065	1 227	1 851	95	602	188	855	1 713
1037.44	Länder	98	0	40	-	-	-	-	0
1037.45	Gemeinden/Gv.	8 180	1 257	1 878	100	613	193	864	1 739
1037.46	Laufende Rechnung	6 246	878	1 290	77	486	166	759	1 290
1037.47	Länder	60	0	-	-	-	-	-	0
1037.48	Gemeinden/Gv.	6 246	881	1 297	81	488	168	766	1 308
1037.49	Kapitalrechnung	1 818	349	560	17	117	22	95	423
1037.50	Länder	38	-	40	-	-	-	-	-
1037.51	Gemeinden/Gv.	1 934	376	581	19	125	26	98	431
1037.52	abzügl. Zahlungen v. and. Ebenen d. Öff. Gesamthaushalts	100	41	41	1	4	6	1	0
1037.53	Länder	40	-	40	-	-	-	-	-
1037.54	Gemeinden/Gv.	273	71	68	7	15	11	10	26
1037.55	Nettoausgaben	7 965	1 186	1 810	93	598	182	854	1 713
1037.56	Länder	58	0	0	-	-	-	-	0
1037.57	Gemeinden/Gv.	7 907	1 186	1 810	93	598	182	854	1 713
1037.58	Unmittelbare Einnahmen	5 594	483	1 120	58	515	173	520	1 715
1037.59	Länder	25	-	0	-	-	-	-	-
1037.60	Gemeinden/Gv.	5 569	483	1 120	58	515	173	520	1 715
1037.61	Darunter Gebühren, Entgelte	2 502	339	679	30	198	105	188	422
1037.62	Länder	22	-	-	-	-	-	-	-
1037.63	Gemeinden/Gv.	2 480	339	679	30	198	105	188	422

**2 Ausgaben und Einnahmen der Länder und Gemeinden/Gv.-
Kern- und Extrahaushalte**
2.2 Ausgaben und Einnahmen ausgewählter Aufgabenbereiche
nach Arten und Ländern
Mill. EUR

Lfd. Nr.	Art der Ausgaben / Einnahmen	Flächenländer						Stadtstaaten		
		Rheinland- Pfalz	Saarland	Sachsen	Sachsen- Anhalt	Schleswig- Holstein	Thüringen	Berlin	Bremen	Hamburg
	1037 Kommunale Gemeinschaftsdienste (ohne Straßen- beleuchtung, Abwasserentsorgung und Abfallwirtschaft)									
1037.1	Personalausgaben	55	101	77	28	120	109	15	3	3
1037.2	Länder	-	-	-	-	-	-	15	3	3
1037.3	Gemeinden/Gv.	55	101	77	28	120	109	-	-	-
1037.4	Unterhaltung des unbewegl. Vermögens	30	11	8	9	14	8	4	0	0
1037.5	Länder	-	-	-	-	-	-	4	0	0
1037.6	Gemeinden/Gv.	30	11	8	9	14	8	-	-	-
1037.7	Bewirtschaftung der Grundstücke	28	6	8	10	13	12	2	0	0
1037.8	Länder	-	-	-	-	-	-	2	0	0
1037.9	Gemeinden/Gv.	28	6	8	10	13	12	-	-	-
1037.10	Übriger laufender Sachaufwand	173	85	98	24	69	33	4	4	15
1037.11	Länder	-	-	-	-	-	-	4	4	15
1037.12	Gemeinden/Gv.	173	85	98	24	69	33	-	-	-
1037.13	Baumaßnahmen	55	12	14	7	36	21	1	0	0
1037.14	Länder	-	-	-	-	-	-	1	0	0
1037.15	Gemeinden/Gv.	55	12	14	7	36	21	-	-	-
1037.16	Erwerb von unbeweglichem Sachvermögen	4	7	4	0	4	0	0	0	0
1037.17	Länder	-	-	-	-	-	-	0	0	0
1037.18	Gemeinden/Gv.	4	7	4	0	4	0	-	-	-
1037.19	Erwerb von beweglichem Sachvermögen	4	5	8	2	15	9	1	0	1
1037.20	Länder	-	-	-	-	-	-	1	0	1
1037.21	Gemeinden/Gv.	4	5	8	2	15	9	-	-	-
1037.22	Erwerb von Beteiligungen	20	2	31	3	3	1	-	-	-
1037.23	Länder	-	-	-	-	-	-	-	-	-
1037.24	Gemeinden/Gv.	20	2	31	3	3	1	-	-	-
1037.25	Inanspruchnahme aus Gewährleistungen	-	-	-	-	-	-	-	-	-
1037.26	Länder	-	-	-	-	-	-	-	-	-
1037.27	Gemeinden/Gv.	-	-	-	-	-	-	-	-	-
1037.28	Zahlungen an andere Bereiche	5	1	3	1	7	2	3	3	6
1037.29	Länder	-	-	-	-	-	-	3	3	6
1037.30	Gemeinden/Gv.	5	1	3	1	7	2	-	-	-
1037.31	Unmittelbare Ausgaben	375	231	251	83	280	195	30	10	25
1037.32	Länder	-	-	-	-	-	-	30	10	25
1037.33	Gemeinden/Gv.	375	231	251	83	280	195	-	-	-
1037.34	Zahlungen an Öffentlichen Gesamthaushalt	23	26	83	26	37	5	0	-	-
1037.35	Länder	-	-	-	-	-	-	0	-	-
1037.36	Gemeinden/Gv.	23	26	83	26	37	5	-	-	-
1037.37	Bruttoausgaben	399	258	335	110	317	201	30	10	25
1037.38	Länder	-	-	-	-	-	-	30	10	25
1037.39	Gemeinden/Gv.	399	258	335	110	317	201	-	-	-
1037.40	abzügl. Zahlungen von gleicher Ebene	38	20	39	9	23	13	3	5	-
1037.41	Länder	-	-	-	-	-	-	3	5	-
1037.42	Gemeinden/Gv.	16	14	29	3	18	2	-	-	-
1037.43	Bereinigte Ausgaben	361	237	295	100	294	188	27	5	25
1037.44	Länder	-	-	-	-	-	-	27	5	25
1037.45	Gemeinden/Gv.	361	237	295	100	294	188	-	-	-
1037.46	Laufende Rechnung	299	207	237	90	241	165	25	10	24
1037.47	Länder	-	-	-	-	-	-	25	10	24
1037.48	Gemeinden/Gv.	302	208	245	95	242	166	-	-	-
1037.49	Kapitalrechnung	62	30	58	10	53	23	2	-5	2
1037.50	Länder	-	-	-	-	-	-	2	-5	2
1037.51	Gemeinden/Gv.	81	36	60	12	57	32	-	-	-
1037.52	abzügl. Zahlungen v. and. Ebenen d. Öff. Gesamthaushalts	1	1	1	0	1	2	-	0	-
1037.53	Länder	-	0	-	-	-	-	-	0	-
1037.54	Gemeinden/Gv.	23	7	11	7	6	12	-	-	-
1037.55	Nettoausgaben	360	237	294	100	293	186	27	5	25
1037.56	Länder	-	0	-	-	-	-	27	5	25
1037.57	Gemeinden/Gv.	360	237	294	100	293	186	-	-	-
1037.58	Unmittelbare Einnahmen	296	96	303	85	142	65	5	4	15
1037.59	Länder	-	-	-	-	-	-	5	4	15
1037.60	Gemeinden/Gv.	296	96	303	85	142	65	-	-	-
1037.61	Darunter Gebühren, Entgelte	171	53	145	39	68	43	5	4	14
1037.62	Länder	-	-	-	-	-	-	5	4	14
1037.63	Gemeinden/Gv.	171	53	145	39	68	43	-	-	-

**2 Ausgaben und Einnahmen der Länder und Gemeinden/Gv.-
Kern- und Extrahaushalte**
2.2 Ausgaben und Einnahmen ausgewählter Aufgabenbereiche
nach Arten und Ländern
Mill. EUR

Lfd. Nr.	Art der Ausgaben / Einnahmen	Länder zusammen	Flächenländer						
			Baden- Württem- berg	Bayern	Branden- burg	Hessen	Mecklen- burg- Vorpommern	Nieder- sachsen	Nordrhein- Westfalen
	1038 Ernährung, Landwirtschaft und Forsten								
1038.1	Personalausgaben	1 598	351	371	120	89	92	99	52
1038.2	Länder	1 169	124	333	107	46	88	92	24
1038.3	Gemeinden/Gv.	429	226	38	13	42	3	7	28
1038.4	Unterhaltung des unbewegl. Vermögens	142	38	31	3	15	1	9	4
1038.5	Länder	19	-	7	0	1	-	2	0
1038.6	Gemeinden/Gv.	124	38	24	2	14	1	7	4
1038.7	Bewirtschaftung der Grundstücke	57	4	13	2	1	2	4	13
1038.8	Länder	29	0	11	1	-	1	4	0
1038.9	Gemeinden/Gv.	27	4	2	1	1	1	1	13
1038.10	Übriger laufender Sachaufwand	1 178	292	115	67	74	64	131	164
1038.11	Länder	908	193	89	66	29	62	128	137
1038.12	Gemeinden/Gv.	271	99	26	1	44	2	4	27
1038.13	Baumaßnahmen	102	17	21	13	3	3	8	6
1038.14	Länder	46	5	7	12	0	3	3	3
1038.15	Gemeinden/Gv.	57	12	14	1	3	0	6	3
1038.16	Erwerb von unbeweglichem Sachvermögen	48	9	7	1	2	10	10	1
1038.17	Länder	22	6	-	1	0	10	-	0
1038.18	Gemeinden/Gv.	25	3	7	0	2	0	10	1
1038.19	Erwerb von beweglichem Sachvermögen	58	12	11	3	3	5	9	1
1038.20	Länder	47	8	8	3	2	5	8	0
1038.21	Gemeinden/Gv.	10	3	2	0	1	0	1	1
1038.22	Erwerb von Beteiligungen	13	0	12	-	0	0	0	-
1038.23	Länder	13	-	12	-	-	0	-	-
1038.24	Gemeinden/Gv.	0	0	-	-	0	-	0	-
1038.25	Inanspruchnahme aus Gewährleistungen	-	-	-	-	-	-	-	-
1038.26	Länder	-	-	-	-	-	-	-	-
1038.27	Gemeinden/Gv.	-	-	-	-	-	-	-	-
1038.28	Zahlungen an andere Bereiche	1 750	165	505	129	131	100	81	167
1038.29	Länder	1 737	161	501	129	129	100	79	167
1038.30	Gemeinden/Gv.	13	4	4	0	1	-	2	0
1038.31	Unmittelbare Ausgaben	4 946	888	1 086	338	316	277	352	409
1038.32	Länder	3 990	498	968	319	208	270	314	332
1038.33	Gemeinden/Gv.	956	390	118	19	108	7	37	77
1038.34	Zahlungen an Öffentlichen Gesamthaushalt	702	57	101	114	84	80	36	25
1038.35	Länder	631	33	98	113	80	80	34	22
1038.36	Gemeinden/Gv.	71	24	3	0	4	0	3	3
1038.37	Bruttoausgaben	5 648	945	1 188	452	400	357	388	433
1038.38	Länder	4 622	531	1 066	432	288	350	348	354
1038.39	Gemeinden/Gv.	1 027	414	121	19	112	7	40	79
1038.40	abzügl. Zahlungen von gleicher Ebene	392	65	17	69	55	31	3	14
1038.41	Länder	223	0	-	67	30	27	-	-
1038.42	Gemeinden/Gv.	56	16	2	0	3	0	0	10
1038.43	Bereinigte Ausgaben	5 257	880	1 170	383	345	326	385	420
1038.44	Länder	4 399	531	1 066	365	257	323	348	354
1038.45	Gemeinden/Gv.	971	397	120	19	109	7	40	69
1038.46	Laufende Rechnung	4 228	748	945	306	285	216	305	374
1038.47	Länder	3 442	416	862	289	202	210	283	312
1038.48	Gemeinden/Gv.	876	379	95	18	103	7	23	65
1038.49	Kapitalrechnung	1 029	132	225	77	60	110	80	46
1038.50	Länder	956	114	205	76	55	113	65	42
1038.51	Gemeinden/Gv.	94	19	25	1	6	0	17	4
1038.52	abzügl. Zahlungen v. and. Ebenen d. Öff. Gesamthaushalts	467	55	118	49	24	34	44	25
1038.53	Länder	475	55	122	49	24	38	43	27
1038.54	Gemeinden/Gv.	105	48	12	1	22	0	3	1
1038.55	Nettoausgaben	4 789	825	1 052	333	321	292	341	395
1038.56	Länder	3 924	476	944	316	233	285	304	327
1038.57	Gemeinden/Gv.	866	349	108	17	87	7	37	68
1038.58	Unmittelbare Einnahmen	2 357	489	314	230	196	171	65	151
1038.59	Länder	1 679	250	237	222	99	164	50	112
1038.60	Gemeinden/Gv.	678	239	77	8	97	7	14	39
1038.61	Darunter Gebühren, Entgelte	477	167	4	63	11	62	13	14
1038.62	Länder	449	160	3	63	9	62	13	11
1038.63	Gemeinden/Gv.	28	6	1	0	1	0	0	3

**2 Ausgaben und Einnahmen der Länder und Gemeinden/Gv.-
Kern- und Extrahaushalte**
2.2 Ausgaben und Einnahmen ausgewählter Aufgabenbereiche
nach Arten und Ländern
Mill. EUR

Lfd. Nr.	Art der Ausgaben / Einnahmen	Flächenländer					Stadtstaaten			
		Rheinland- Pfalz	Saarland	Sachsen	Sachsen- Anhalt	Schleswig- Holstein	Thüringen	Berlin	Bremen	Hamburg
	1038 Ernährung, Landwirtschaft und Forsten									
1038.1	Personalausgaben	186	15	71	73	20	35	14	-	11
1038.2	Länder	144	11	55	70	17	33	14	-	11
1038.3	Gemeinden/Gv.	42	4	16	3	3	2	-	-	-
1038.4	Unterhaltung des unbewegl. Vermögens	16	3	7	2	3	6	2	-	2
1038.5	Länder	0	-	4	0	-	1	2	-	2
1038.6	Gemeinden/Gv.	16	3	3	2	3	6	-	-	-
1038.7	Bewirtschaftung der Grundstücke	5	0	7	1	0	1	0	-	1
1038.8	Länder	2	-	6	1	-	1	0	-	1
1038.9	Gemeinden/Gv.	3	0	1	0	0	1	-	-	-
1038.10	Übriger laufender Sachaufwand	135	13	24	23	14	54	3	0	4
1038.11	Länder	78	12	22	22	13	48	3	0	4
1038.12	Gemeinden/Gv.	57	1	2	1	1	5	-	-	-
1038.13	Baumaßnahmen	13	0	9	1	1	7	-	-	0
1038.14	Länder	3	0	9	0	-	1	-	-	0
1038.15	Gemeinden/Gv.	10	0	0	0	1	6	-	-	-
1038.16	Erwerb von unbeweglichem Sachvermögen	5	0	0	0	1	0	0	-	0
1038.17	Länder	4	0	-	0	-	0	0	-	0
1038.18	Gemeinden/Gv.	1	0	0	0	1	0	-	-	-
1038.19	Erwerb von beweglichem Sachvermögen	5	1	3	2	0	2	1	-	0
1038.20	Länder	4	1	3	2	-	2	1	-	0
1038.21	Gemeinden/Gv.	1	0	0	0	0	0	-	-	-
1038.22	Erwerb von Beteiligungen	0	-	-	-	-	-	-	-	-
1038.23	Länder	0	-	-	-	-	-	-	-	-
1038.24	Gemeinden/Gv.	-	-	-	-	-	-	-	-	-
1038.25	Inanspruchnahme aus Gewährleistungen	-	-	-	-	-	-	-	-	-
1038.26	Länder	-	-	-	-	-	-	-	-	-
1038.27	Gemeinden/Gv.	-	-	-	-	-	-	-	-	-
1038.28	Zahlungen an andere Bereiche	63	10	147	113	35	96	1	3	3
1038.29	Länder	62	10	147	113	35	96	1	3	3
1038.30	Gemeinden/Gv.	1	0	0	0	0	0	-	-	-
1038.31	Unmittelbare Ausgaben	429	42	270	215	75	202	21	4	23
1038.32	Länder	298	33	247	209	66	181	21	4	23
1038.33	Gemeinden/Gv.	131	9	23	6	9	20	-	-	-
1038.34	Zahlungen an Öffentlichen Gesamthaushalt	99	4	19	26	16	38	0	1	4
1038.35	Länder	67	3	19	26	15	38	0	1	4
1038.36	Gemeinden/Gv.	32	1	0	0	1	0	-	-	-
1038.37	Bruttoausgaben	528	46	289	242	91	240	21	4	26
1038.38	Länder	365	36	266	235	81	219	21	4	26
1038.39	Gemeinden/Gv.	163	10	23	6	10	21	-	-	-
1038.40	abzügl. Zahlungen von gleicher Ebene	90	1	4	26	2	4	-	-	0
1038.41	Länder	58	0	3	25	-	-	-	-	0
1038.42	Gemeinden/Gv.	22	0	0	0	1	0	-	-	-
1038.43	Bereinigte Ausgaben	438	45	285	215	89	236	21	4	26
1038.44	Länder	306	35	262	210	81	219	21	4	26
1038.45	Gemeinden/Gv.	141	10	23	6	9	20	-	-	-
1038.46	Laufende Rechnung	385	40	208	152	64	162	20	4	25
1038.47	Länder	261	30	186	147	57	148	20	4	25
1038.48	Gemeinden/Gv.	129	9	22	6	7	14	-	-	-
1038.49	Kapitalrechnung	53	5	77	64	25	74	1	0	1
1038.50	Länder	45	5	76	63	24	71	1	0	1
1038.51	Gemeinden/Gv.	12	0	1	1	2	6	-	-	-
1038.52	abzügl. Zahlungen v. and. Ebenen d. Öff. Gesamthaushalts	31	4	36	18	11	28	0	0	1
1038.53	Länder	31	4	36	17	11	28	0	0	1
1038.54	Gemeinden/Gv.	11	0	0	1	0	4	-	-	-
1038.55	Nettoausgaben	406	41	249	198	78	208	21	4	25
1038.56	Länder	275	32	226	193	69	192	21	4	25
1038.57	Gemeinden/Gv.	131	9	23	5	9	17	-	-	-
1038.58	Unmittelbare Einnahmen	275	31	100	102	67	158	4	0	5
1038.59	Länder	128	23	90	99	59	137	4	0	5
1038.60	Gemeinden/Gv.	147	7	11	4	8	21	-	-	-
1038.61	Darunter Gebühren, Entgelte	107	17	4	5	0	5	1	0	4
1038.62	Länder	92	17	3	5	0	5	1	0	4
1038.63	Gemeinden/Gv.	15	0	0	0	0	0	-	-	-

**2 Ausgaben und Einnahmen der Länder und Gemeinden/Gv.-
Kern- und Extrahaushalte**
2.2 Ausgaben und Einnahmen ausgewählter Aufgabenbereiche
nach Arten und Ländern
Mill. EUR

Lfd. Nr.	Art der Ausgaben / Einnahmen	Länder zusammen	Flächenländer						
			Baden- Württem- berg	Bayern	Branden- burg	Hessen	Mecklen- burg- Vorpommern	Nieder- sachsen	Nordrhein- Westfalen
	1039 Energie- und Wasserwirtschaft, Gewerbe, Dienstleistungen								
1039.1	Personalausgaben	2 787	365	600	83	158	75	290	549
1039.2	Länder	750	72	141	25	16	43	85	52
1039.3	Gemeinden/Gv.	2 037	292	459	57	142	32	205	497
1039.4	Unterhaltung des unbewegl. Vermögens	1 010	179	223	36	70	14	82	28
1039.5	Länder	275	0	4	19	0	6	0	1
1039.6	Gemeinden/Gv.	735	179	219	17	70	7	82	27
1039.7	Bewirtschaftung der Grundstücke	582	53	60	18	123	4	52	106
1039.8	Länder	79	0	3	2	0	0	0	0
1039.9	Gemeinden/Gv.	503	53	57	16	123	4	52	106
1039.10	Übriger laufender Sachaufwand	7 125	752	1 181	148	438	129	544	2 573
1039.11	Länder	1 561	104	113	57	48	56	111	346
1039.12	Gemeinden/Gv.	5 564	648	1 068	91	390	73	434	2 226
1039.13	Baumaßnahmen	2 752	497	1 099	33	136	26	181	300
1039.14	Länder	508	38	182	24	7	11	33	1
1039.15	Gemeinden/Gv.	2 245	459	917	9	129	14	149	299
1039.16	Erwerb von unbeweglichem Sachvermögen	366	59	98	5	18	4	50	15
1039.17	Länder	143	39	1	3	0	2	10	0
1039.18	Gemeinden/Gv.	222	20	97	2	17	2	40	15
1039.19	Erwerb von beweglichem Sachvermögen	397	67	100	2	12	15	45	67
1039.20	Länder	114	35	11	1	1	3	14	0
1039.21	Gemeinden/Gv.	283	32	89	2	11	12	30	67
1039.22	Erwerb von Beteiligungen	1 303	72	64	22	25	1	68	40
1039.23	Länder	473	-	31	15	11	-	-	-
1039.24	Gemeinden/Gv.	830	72	33	7	14	1	68	40
1039.25	Inanspruchnahme aus Gewährleistungen	2 508	7	2	3	6	0	1	230
1039.26	Länder	2 508	7	2	3	6	0	1	230
1039.27	Gemeinden/Gv.	-	-	-	-	-	-	-	-
1039.28	Zahlungen an andere Bereiche	3 375	251	466	196	51	89	231	667
1039.29	Länder	2 719	174	240	181	21	86	131	524
1039.30	Gemeinden/Gv.	655	77	226	15	30	3	100	143
1039.31	Unmittelbare Ausgaben	22 204	2 301	3 893	546	1 036	355	1 544	4 576
1039.32	Länder	9 130	469	728	331	110	207	384	1 156
1039.33	Gemeinden/Gv.	13 073	1 832	3 165	215	926	148	1 160	3 420
1039.34	Zahlungen an Öffentlichen Gesamthaushalt	6 459	921	735	314	574	155	628	1 186
1039.35	Länder	2 369	349	254	60	118	81	234	273
1039.36	Gemeinden/Gv.	4 090	572	481	253	456	73	394	913
1039.37	Bruttoausgaben	28 663	3 222	4 627	860	1 610	510	2 172	5 762
1039.38	Länder	11 500	818	981	391	228	289	618	1 428
1039.39	Gemeinden/Gv.	17 164	2 404	3 646	469	1 382	221	1 554	4 334
1039.40	abzügl. Zahlungen von gleicher Ebene	2 817	467	450	54	172	20	280	482
1039.41	Länder	1 003	161	16	10	3	3	141	177
1039.42	Gemeinden/Gv.	1 122	201	210	27	110	3	117	244
1039.43	Bereinigte Ausgaben	25 846	2 755	4 177	806	1 438	490	1 891	5 280
1039.44	Länder	10 497	657	966	381	226	285	477	1 251
1039.45	Gemeinden/Gv.	16 042	2 203	3 436	442	1 272	218	1 437	4 090
1039.46	Laufende Rechnung	15 018	1 806	2 380	541	1 116	301	1 360	4 189
1039.47	Länder	3 564	295	296	134	80	115	245	614
1039.48	Gemeinden/Gv.	11 664	1 537	2 140	415	1 080	189	1 124	3 595
1039.49	Kapitalrechnung	10 828	949	1 797	265	322	190	531	1 092
1039.50	Länder	6 933	362	669	247	145	171	232	637
1039.51	Gemeinden/Gv.	4 378	666	1 296	27	192	29	313	494
1039.52	abzügl. Zahlungen v. and. Ebenen d. Öff. Gesamthaushalts	1 321	145	74	77	42	87	132	224
1039.53	Länder	1 348	131	89	75	76	86	128	222
1039.54	Gemeinden/Gv.	665	119	210	19	27	15	27	63
1039.55	Nettoausgaben	24 525	2 610	4 103	729	1 395	403	1 759	5 056
1039.56	Länder	9 148	526	876	306	150	200	349	1 030
1039.57	Gemeinden/Gv.	15 377	2 084	3 227	422	1 245	204	1 410	4 026
1039.58	Unmittelbare Einnahmen	25 386	2 322	5 121	450	1 594	406	1 922	6 191
1039.59	Länder	7 996	330	1 866	74	59	180	453	372
1039.60	Gemeinden/Gv.	17 391	1 992	3 255	376	1 535	226	1 469	5 819
1039.61	Darunter Gebühren, Entgelte	11 173	1 269	2 019	335	1 132	216	800	4 064
1039.62	Länder	905	35	34	40	20	75	34	209
1039.63	Gemeinden/Gv.	10 268	1 234	1 985	295	1 111	141	766	3 855

**2 Ausgaben und Einnahmen der Länder und Gemeinden/Gv.-
Kern- und Extrahaushalte**
2.2 Ausgaben und Einnahmen ausgewählter Aufgabenbereiche
nach Arten und Ländern
Mill. EUR

Lfd. Nr.	Art der Ausgaben / Einnahmen	Flächenländer						Stadtstaaten		
		Rheinland- Pfalz	Saarland	Sachsen	Sachsen- Anhalt	Schleswig- Holstein	Thüringen	Berlin	Bremen	Hamburg
	1039 Energie- und Wasserwirtschaft, Gewerbe, Dienstleistungen									
1039.1	Personalausgaben	96	30	144	71	128	79	30	11	80
1039.2	Länder	14	4	62	17	63	35	30	11	80
1039.3	Gemeinden/Gv.	82	26	82	53	65	44	-	-	-
1039.4	Unterhaltung des unbewegl. Vermögens	16	2	39	19	42	18	198	1	43
1039.5	Länder	2	0	0	0	0	0	198	1	43
1039.6	Gemeinden/Gv.	14	2	39	19	42	18	-	-	-
1039.7	Bewirtschaftung der Grundstücke	6	2	19	28	31	7	5	0	67
1039.8	Länder	0	0	0	0	0	0	5	0	67
1039.9	Gemeinden/Gv.	6	1	19	27	31	7	-	-	-
1039.10	Übriger laufender Sachaufwand	109	21	390	176	238	161	41	37	185
1039.11	Länder	26	9	140	98	135	54	41	37	185
1039.12	Gemeinden/Gv.	83	13	250	79	103	106	-	-	-
1039.13	Baumaßnahmen	69	2	89	22	96	83	49	5	66
1039.14	Länder	16	-	37	4	2	34	49	5	66
1039.15	Gemeinden/Gv.	53	2	52	18	93	49	-	-	-
1039.16	Erwerb von unbeweglichem Sachvermögen	13	0	42	1	15	3	12	0	32
1039.17	Länder	5	0	38	0	1	0	12	0	32
1039.18	Gemeinden/Gv.	8	0	4	1	14	2	-	-	-
1039.19	Erwerb von beweglichem Sachvermögen	4	1	35	3	34	6	4	0	2
1039.20	Länder	1	0	32	0	7	2	4	0	2
1039.21	Gemeinden/Gv.	3	0	3	3	27	4	-	-	-
1039.22	Erwerb von Beteiligungen	6	17	22	22	14	554	0	1	375
1039.23	Länder	2	17	0	21	0	-	0	1	375
1039.24	Gemeinden/Gv.	4	0	22	1	14	554	-	-	-
1039.25	Inanspruchnahme aus Gewährleistungen	1	1	384	6	926	4	8	5	925
1039.26	Länder	1	1	384	6	926	4	8	5	925
1039.27	Gemeinden/Gv.	-	-	-	-	-	-	-	-	-
1039.28	Zahlungen an andere Bereiche	51	24	274	310	69	193	168	162	172
1039.29	Länder	37	23	253	304	59	185	168	162	172
1039.30	Gemeinden/Gv.	14	1	21	7	10	9	-	-	-
1039.31	Unmittelbare Ausgaben	371	101	1 438	658	1 593	1 108	516	222	1 946
1039.32	Länder	104	54	946	449	1 194	315	516	222	1 946
1039.33	Gemeinden/Gv.	268	47	492	208	400	793	-	-	-
1039.34	Zahlungen an Öffentlichen Gesamthaushalt	142	41	444	269	308	655	17	57	15
1039.35	Länder	102	15	308	186	135	167	17	57	15
1039.36	Gemeinden/Gv.	41	26	136	83	172	488	-	-	-
1039.37	Bruttoausgaben	513	142	1 882	927	1 901	1 763	533	279	1 961
1039.38	Länder	205	69	1 254	635	1 329	481	533	279	1 961
1039.39	Gemeinden/Gv.	308	73	628	291	572	1 281	-	-	-
1039.40	abzügl. Zahlungen von gleicher Ebene	127	23	264	37	112	186	14	48	74
1039.41	Länder	1	2	206	8	56	75	14	48	74
1039.42	Gemeinden/Gv.	62	16	18	12	34	69	-	-	-
1039.43	Bereinigte Ausgaben	386	119	1 617	890	1 789	1 577	519	231	1 887
1039.44	Länder	204	67	1 047	627	1 274	406	519	231	1 887
1039.45	Gemeinden/Gv.	246	57	611	280	538	1 212	-	-	-
1039.46	Laufende Rechnung	249	70	762	487	609	267	301	124	464
1039.47	Länder	70	16	252	237	233	94	301	124	464
1039.48	Gemeinden/Gv.	187	56	527	256	379	179	-	-	-
1039.49	Kapitalrechnung	137	49	856	403	1 181	1 310	218	107	1 424
1039.50	Länder	134	51	796	390	1 040	312	218	107	1 424
1039.51	Gemeinden/Gv.	59	1	84	24	159	1 033	-	-	-
1039.52	abzügl. Zahlungen v. and. Ebenen d. Öff. Gesamthaushalts	23	20	99	76	94	82	109	29	15
1039.53	Länder	57	7	95	67	93	80	109	29	15
1039.54	Gemeinden/Gv.	30	18	44	26	23	44	-	-	-
1039.55	Nettoausgaben	364	99	1 519	814	1 695	1 495	410	202	1 872
1039.56	Länder	147	60	953	560	1 180	327	410	202	1 872
1039.57	Gemeinden/Gv.	217	39	566	254	515	1 168	-	-	-
1039.58	Unmittelbare Einnahmen	424	91	1 066	649	1 717	853	445	373	1 763
1039.59	Länder	114	18	337	379	1 141	91	445	373	1 763
1039.60	Gemeinden/Gv.	310	73	729	270	576	762	-	-	-
1039.61	Darunter Gebühren, Entgelte	56	15	376	105	376	149	77	27	158
1039.62	Länder	8	2	119	4	44	19	77	27	158
1039.63	Gemeinden/Gv.	48	13	257	101	332	130	-	-	-

**2 Ausgaben und Einnahmen der Länder und Gemeinden/Gv.-
Kern- und Extrahaushalte**
2.2 Ausgaben und Einnahmen ausgewählter Aufgabenbereiche
nach Arten und Ländern
Mill. EUR

Lfd. Nr.	Art der Ausgaben / Einnahmen	Länder zusammen	Flächenländer						
			Baden- Württem- berg	Bayern	Branden- burg	Hessen	Mecklen- burg- Vorpommern	Nieder- sachsen	Nordrhein- Westfalen
	1040 Energie- und Wasserversorgung, Entsorgung								
1040.1	Personalausgaben	1 200	169	318	22	91	8	116	324
1040.2	Länder	24	1	4	0	-	-	-	1
1040.3	Gemeinden/Gv.	1 176	168	314	22	91	8	116	323
1040.4	Unterhaltung des unbewegl. Vermögens	788	137	185	13	60	6	67	22
1040.5	Länder	204	-	-	-	-	-	-	-
1040.6	Gemeinden/Gv.	584	137	185	13	60	6	67	22
1040.7	Bewirtschaftung der Grundstücke	514	43	47	14	120	3	49	100
1040.8	Länder	55	-	-	-	-	-	-	0
1040.9	Gemeinden/Gv.	459	43	47	14	120	3	49	100
1040.10	Übriger laufender Sachaufwand	4 761	533	882	57	333	45	337	2 061
1040.11	Länder	93	6	9	1	9	-	0	17
1040.12	Gemeinden/Gv.	4 668	527	873	56	325	45	337	2 044
1040.13	Baumaßnahmen	1 668	329	726	3	119	2	120	261
1040.14	Länder	13	-	0	-	7	-	-	-
1040.15	Gemeinden/Gv.	1 656	329	725	3	112	2	120	261
1040.16	Erwerb von unbeweglichem Sachvermögen	58	12	11	0	12	0	13	8
1040.17	Länder	0	-	-	-	-	-	-	-
1040.18	Gemeinden/Gv.	58	12	11	0	12	0	13	8
1040.19	Erwerb von beweglichem Sachvermögen	195	25	70	1	9	1	26	52
1040.20	Länder	0	0	0	-	-	-	-	0
1040.21	Gemeinden/Gv.	194	25	70	1	9	1	26	52
1040.22	Erwerb von Beteiligungen	589	66	19	4	13	0	63	31
1040.23	Länder	361	-	-	-	-	-	-	-
1040.24	Gemeinden/Gv.	229	66	19	4	13	0	63	31
1040.25	Inanspruchnahme aus Gewährleistungen	-	-	-	-	-	-	-	-
1040.26	Länder	-	-	-	-	-	-	-	-
1040.27	Gemeinden/Gv.	-	-	-	-	-	-	-	-
1040.28	Zahlungen an andere Bereiche	395	28	31	1	14	7	29	132
1040.29	Länder	206	9	20	1	3	7	-	34
1040.30	Gemeinden/Gv.	189	18	11	1	11	0	29	98
1040.31	Unmittelbare Ausgaben	10 167	1 341	2 289	115	771	72	821	2 991
1040.32	Länder	957	15	34	2	19	7	0	53
1040.33	Gemeinden/Gv.	9 211	1 325	2 256	113	752	65	821	2 938
1040.34	Zahlungen an Öffentlichen Gesamthaushalt	3 538	398	422	229	417	41	279	800
1040.35	Länder	202	5	34	4	10	-	0	11
1040.36	Gemeinden/Gv.	3 335	392	388	224	407	41	279	789
1040.37	Bruttoausgaben	13 705	1 738	2 711	344	1 188	113	1 100	3 791
1040.38	Länder	1 159	21	68	6	29	7	0	64
1040.39	Gemeinden/Gv.	12 546	1 718	2 643	338	1 160	106	1 099	3 727
1040.40	abzügl. Zahlungen von gleicher Ebene	980	174	181	13	83	2	76	203
1040.41	Länder	48	1	-	-	-	-	-	-
1040.42	Gemeinden/Gv.	732	121	121	9	74	1	68	191
1040.43	Bereinigte Ausgaben	12 725	1 565	2 530	331	1 105	112	1 024	3 587
1040.44	Länder	1 111	20	68	6	29	7	0	64
1040.45	Gemeinden/Gv.	11 814	1 596	2 523	329	1 085	105	1 032	3 536
1040.46	Laufende Rechnung	9 508	1 111	1 624	318	933	109	800	3 172
1040.47	Länder	499	15	15	2	10	7	0	46
1040.48	Gemeinden/Gv.	9 070	1 109	1 633	319	924	102	805	3 129
1040.49	Kapitalrechnung	3 217	453	906	13	172	3	224	416
1040.50	Länder	612	5	53	5	19	-	-	18
1040.51	Gemeinden/Gv.	2 745	488	890	10	161	4	227	407
1040.52	abzügl. Zahlungen v. and. Ebenen d. Öff. Gesamthaushalts	22	7	1	0	4	0	1	1
1040.53	Länder	33	0	-	-	-	-	-	0
1040.54	Gemeinden/Gv.	189	59	61	4	13	1	9	13
1040.55	Nettoausgaben	12 703	1 557	2 530	331	1 101	112	1 023	3 586
1040.56	Länder	1 078	20	68	6	29	7	0	63
1040.57	Gemeinden/Gv.	11 626	1 537	2 462	324	1 073	105	1 023	3 523
1040.58	Unmittelbare Einnahmen	16 478	1 882	2 910	334	1 480	161	1 312	5 623
1040.59	Länder	412	2	0	0	0	-	0	5
1040.60	Gemeinden/Gv.	16 066	1 880	2 910	334	1 480	161	1 312	5 619
1040.61	Darunter Gebühren, Entgelte	9 700	1 193	1 874	266	1 088	93	680	3 706
1040.62	Länder	38	1	-	0	-	-	0	4
1040.63	Gemeinden/Gv.	9 662	1 192	1 874	266	1 088	93	680	3 702

**2 Ausgaben und Einnahmen der Länder und Gemeinden/Gv.-
Kern- und Extrahaushalte**
2.2 Ausgaben und Einnahmen ausgewählter Aufgabenbereiche
nach Arten und Ländern
Mill. EUR

Lfd. Nr.	Art der Ausgaben / Einnahmen	Flächenländer					Stadtstaaten			
		Rheinland- Pfalz	Saarland	Sachsen	Sachsen- Anhalt	Schleswig- Holstein	Thüringen	Berlin	Bremen	Hamburg
	1040 Energie- und Wasserversorgung, Entsorgung									
1040.1	Personalausgaben	23	5	38	20	36	16	1	0	12
1040.2	Länder	0	-	4	-	-	0	1	0	12
1040.3	Gemeinden/Gv.	23	5	34	20	36	16	-	-	-
1040.4	Unterhaltung des unbewegl. Vermögens	1	1	26	16	37	12	187	-	16
1040.5	Länder	-	-	-	-	-	-	187	-	16
1040.6	Gemeinden/Gv.	1	1	26	16	37	12	-	-	-
1040.7	Bewirtschaftung der Grundstücke	3	1	18	26	30	6	-	-	55
1040.8	Länder	-	-	-	-	-	-	-	-	55
1040.9	Gemeinden/Gv.	3	1	18	26	30	6	-	-	-
1040.10	Übriger laufender Sachaufwand	21	4	229	62	73	94	1	25	4
1040.11	Länder	4	0	6	1	2	9	1	25	4
1040.12	Gemeinden/Gv.	17	4	223	61	71	84	-	-	-
1040.13	Baumaßnahmen	1	0	18	9	71	6	-	2	2
1040.14	Länder	0	-	-	-	1	-	-	2	2
1040.15	Gemeinden/Gv.	1	0	18	9	70	6	-	-	-
1040.16	Erwerb von unbeweglichem Sachvermögen	0	-	1	1	0	0	-	-	-
1040.17	Länder	-	-	0	-	-	-	-	-	-
1040.18	Gemeinden/Gv.	0	-	1	1	0	0	-	-	-
1040.19	Erwerb von beweglichem Sachvermögen	1	0	3	2	4	2	0	-	0
1040.20	Länder	0	-	0	-	0	-	0	-	0
1040.21	Gemeinden/Gv.	1	0	3	2	4	2	-	-	-
1040.22	Erwerb von Beteiligungen	2	-	14	1	13	0	-	0	361
1040.23	Länder	-	-	-	-	-	-	-	0	361
1040.24	Gemeinden/Gv.	2	-	14	1	13	0	-	-	-
1040.25	Inanspruchnahme aus Gewährleistungen	-	-	-	-	-	-	-	-	-
1040.26	Länder	-	-	-	-	-	-	-	-	-
1040.27	Gemeinden/Gv.	-	-	-	-	-	-	-	-	-
1040.28	Zahlungen an andere Bereiche	13	0	27	3	3	6	33	48	20
1040.29	Länder	8	-	15	3	-	5	33	48	20
1040.30	Gemeinden/Gv.	5	0	12	0	3	1	-	-	-
1040.31	Unmittelbare Ausgaben	65	13	374	139	267	141	222	75	470
1040.32	Länder	12	0	25	4	3	15	222	75	470
1040.33	Gemeinden/Gv.	53	13	349	135	264	127	-	-	-
1040.34	Zahlungen an Öffentlichen Gesamthaushalt	63	19	118	63	141	546	1	1	0
1040.35	Länder	51	2	0	15	0	67	1	1	0
1040.36	Gemeinden/Gv.	12	17	118	48	141	479	-	-	-
1040.37	Bruttoausgaben	127	32	492	202	409	688	223	76	470
1040.38	Länder	63	2	25	19	3	81	223	76	470
1040.39	Gemeinden/Gv.	64	29	467	183	406	606	-	-	-
1040.40	abzügl. Zahlungen von gleicher Ebene	68	13	29	9	25	95	4	5	0
1040.41	Länder	0	-	2	-	-	35	4	5	0
1040.42	Gemeinden/Gv.	34	13	13	6	25	57	-	-	-
1040.43	Bereinigte Ausgaben	60	19	463	193	383	593	219	70	470
1040.44	Länder	63	2	23	19	3	46	219	70	470
1040.45	Gemeinden/Gv.	30	16	454	177	381	549	-	-	-
1040.46	Laufende Rechnung	63	18	416	171	293	128	190	56	106
1040.47	Länder	27	0	8	5	2	11	190	56	106
1040.48	Gemeinden/Gv.	36	19	418	167	292	119	-	-	-
1040.49	Kapitalrechnung	-3	0	47	22	90	465	29	14	364
1040.50	Länder	36	2	16	15	1	36	29	14	364
1040.51	Gemeinden/Gv.	-5	-2	36	10	89	431	-	-	-
1040.52	abzügl. Zahlungen v. and. Ebenen d. Öff. Gesamthaushalts	0	-	3	4	0	0	-	-	0
1040.53	Länder	32	-	0	-	-	-	-	-	0
1040.54	Gemeinden/Gv.	1	0	16	8	1	3	-	-	-
1040.55	Nettoausgaben	60	19	461	189	383	593	219	70	470
1040.56	Länder	30	2	23	19	3	46	219	70	470
1040.57	Gemeinden/Gv.	29	16	438	169	380	547	-	-	-
1040.58	Unmittelbare Einnahmen	253	66	702	206	513	672	257	63	46
1040.59	Länder	28	0	9	0	0	2	257	63	46
1040.60	Gemeinden/Gv.	225	66	693	206	513	670	-	-	-
1040.61	Darunter Gebühren, Entgelte	17	11	240	80	306	115	0	12	19
1040.62	Länder	1	-	-	-	0	-	0	12	19
1040.63	Gemeinden/Gv.	16	11	240	80	306	115	-	-	-

**2 Ausgaben und Einnahmen der Länder und Gemeinden/Gv.-
Kern- und Extrahaushalte**
2.2 Ausgaben und Einnahmen ausgewählter Aufgabenbereiche
nach Arten und Ländern
Mill. EUR

Lfd. Nr.	Art der Ausgaben / Einnahmen	Länder zusammen	Flächenländer						
			Baden- Württem- berg	Bayern	Branden- burg	Hessen	Mecklen- burg- Vorpommern	Nieder- sachsen	Nordrhein- Westfalen
	1041 Abwasserentsorgung								
1041.1	Personalausgaben	490	68	126	2	41	2	73	131
1041.2	Länder	10	-	1	-	-	-	-	1
1041.3	Gemeinden/Gv.	481	68	125	2	41	2	73	130
1041.4	Unterhaltung des unbewegl. Vermögens	424	85	105	3	36	2	34	17
1041.5	Länder	102	-	-	-	-	-	-	-
1041.6	Gemeinden/Gv.	322	85	105	3	36	2	34	17
1041.7	Bewirtschaftung der Grundstücke	219	23	30	3	33	1	36	43
1041.8	Länder	16	-	-	-	-	-	-	0
1041.9	Gemeinden/Gv.	203	23	30	3	33	1	36	42
1041.10	Übriger laufender Sachaufwand	1053	99	203	4	52	5	113	517
1041.11	Länder	13	-	0	0	-	-	-	6
1041.12	Gemeinden/Gv.	1041	99	203	4	52	5	113	512
1041.13	Baumaßnahmen	1268	256	501	1	84	2	89	249
1041.14	Länder	-	-	-	-	-	-	-	-
1041.15	Gemeinden/Gv.	1268	256	501	1	84	2	89	249
1041.16	Erwerb von unbeweglichem Sachvermögen	31	8	4	0	7	0	6	4
1041.17	Länder	-	-	-	-	-	-	-	-
1041.18	Gemeinden/Gv.	31	8	4	0	7	0	6	4
1041.19	Erwerb von beweglichem Sachvermögen	59	12	18	0	4	1	8	13
1041.20	Länder	0	-	-	-	-	-	-	0
1041.21	Gemeinden/Gv.	58	12	18	0	4	1	8	12
1041.22	Erwerb von Beteiligungen	20	17	1	0	0	0	0	2
1041.23	Länder	-	-	-	-	-	-	-	-
1041.24	Gemeinden/Gv.	20	17	1	0	0	0	0	2
1041.25	Inanspruchnahme aus Gewährleistungen	-	-	-	-	-	-	-	-
1041.26	Länder	-	-	-	-	-	-	-	-
1041.27	Gemeinden/Gv.	-	-	-	-	-	-	-	-
1041.28	Zahlungen an andere Bereiche	82	4	2	0	1	0	6	43
1041.29	Länder	44	-	0	0	-	-	-	23
1041.30	Gemeinden/Gv.	38	4	2	0	1	0	6	20
1041.31	Unmittelbare Ausgaben	3 645	572	991	14	259	14	365	1 018
1041.32	Länder	184	-	1	1	-	-	-	30
1041.33	Gemeinden/Gv.	3 461	572	990	13	259	14	365	989
1041.34	Zahlungen an Öffentlichen Gesamthaushalt	1 321	198	222	78	162	10	108	395
1041.35	Länder	82	-	27	-	-	-	-	7
1041.36	Gemeinden/Gv.	1 239	198	195	78	162	10	108	388
1041.37	Bruttoausgaben	4 967	770	1 213	91	421	24	473	1 413
1041.38	Länder	267	-	28	1	-	-	-	37
1041.39	Gemeinden/Gv.	4 700	770	1 185	91	421	24	473	1 377
1041.40	abzügl. Zahlungen von gleicher Ebene	430	106	75	3	36	1	60	72
1041.41	Länder	0	-	-	-	-	-	-	-
1041.42	Gemeinden/Gv.	311	75	48	2	28	0	57	62
1041.43	Bereinigte Ausgaben	4 537	665	1 138	88	385	23	412	1 342
1041.44	Länder	267	-	28	1	-	-	-	37
1041.45	Gemeinden/Gv.	4 389	695	1 137	89	393	24	416	1 314
1041.46	Laufende Rechnung	3 155	378	586	87	301	20	329	1 074
1041.47	Länder	185	-	1	0	-	-	-	33
1041.48	Gemeinden/Gv.	2 980	379	586	88	301	20	333	1 042
1041.49	Kapitalrechnung	1 382	287	552	1	85	3	83	268
1041.50	Länder	82	-	27	0	-	-	-	4
1041.51	Gemeinden/Gv.	1 410	316	551	2	92	3	83	272
1041.52	abzügl. Zahlungen v. and. Ebenen d. Öff. Gesamthaushalts	7	1	0	0	4	0	0	1
1041.53	Länder	33	-	-	-	-	-	-	0
1041.54	Gemeinden/Gv.	93	32	27	2	11	1	4	11
1041.55	Nettoausgaben	4 530	663	1 138	88	382	23	412	1 340
1041.56	Länder	234	-	28	1	-	-	-	36
1041.57	Gemeinden/Gv.	4 296	663	1 110	88	382	23	412	1 304
1041.58	Unmittelbare Einnahmen	5 577	697	1 072	34	553	26	471	2 383
1041.59	Länder	24	-	-	-	-	-	-	0
1041.60	Gemeinden/Gv.	5 553	697	1 072	34	553	26	471	2 383
1041.61	Darunter Gebühren, Entgelte	4 594	632	870	86	525	25	431	1 738
1041.62	Länder	14	-	-	-	-	-	-	-
1041.63	Gemeinden/Gv.	4 580	632	870	86	525	25	431	1 738

**2 Ausgaben und Einnahmen der Länder und Gemeinden/Gv.-
Kern- und Extrahaushalte**
2.2 Ausgaben und Einnahmen ausgewählter Aufgabenbereiche
nach Arten und Ländern
Mill. EUR

Lfd. Nr.	Art der Ausgaben / Einnahmen	Flächenländer						Stadtstaaten		
		Rheinland- Pfalz	Saarland	Sachsen	Sachsen- Anhalt	Schleswig- Holstein	Thüringen	Berlin	Bremen	Hamburg
	1041 Abwasserentsorgung									
1041.1	Personalausgaben	4	2	8	3	24	1	-	-	6
1041.2	Länder	-	-	2	-	-	-	-	-	6
1041.3	Gemeinden/Gv.	4	2	6	3	24	1	-	-	-
1041.4	Unterhaltung des unbewegl. Vermögens	0	0	6	2	30	1	88	-	14
1041.5	Länder	-	-	-	-	-	-	88	-	14
1041.6	Gemeinden/Gv.	0	0	6	2	30	1	-	-	-
1041.7	Bewirtschaftung der Grundstücke	-	0	8	1	23	2	-	-	16
1041.8	Länder	-	-	-	-	-	-	-	-	16
1041.9	Gemeinden/Gv.	-	0	8	1	23	2	-	-	-
1041.10	Übriger laufender Sachaufwand	1	0	20	2	29	3	-	3	2
1041.11	Länder	1	-	1	1	-	-	-	3	2
1041.12	Gemeinden/Gv.	0	0	20	2	29	3	-	-	-
1041.13	Baumaßnahmen	-	-	15	4	62	5	-	-	-
1041.14	Länder	-	-	-	-	-	-	-	-	-
1041.15	Gemeinden/Gv.	-	-	15	4	62	5	-	-	-
1041.16	Erwerb von unbeweglichem Sachvermögen	-	-	0	0	0	0	-	-	-
1041.17	Länder	-	-	-	-	-	-	-	-	-
1041.18	Gemeinden/Gv.	-	-	0	0	0	0	-	-	-
1041.19	Erwerb von beweglichem Sachvermögen	-	-	1	0	1	0	-	-	-
1041.20	Länder	-	-	-	-	-	-	-	-	-
1041.21	Gemeinden/Gv.	-	-	1	0	1	0	-	-	-
1041.22	Erwerb von Beteiligungen	-	-	0	-	-	0	-	-	-
1041.23	Länder	-	-	-	-	-	-	-	-	-
1041.24	Gemeinden/Gv.	-	-	0	-	-	0	-	-	-
1041.25	Inanspruchnahme aus Gewährleistungen	-	-	-	-	-	-	-	-	-
1041.26	Länder	-	-	-	-	-	-	-	-	-
1041.27	Gemeinden/Gv.	-	-	-	-	-	-	-	-	-
1041.28	Zahlungen an andere Bereiche	0	-	14	0	2	0	7	1	1
1041.29	Länder	0	-	12	0	-	-	7	1	1
1041.30	Gemeinden/Gv.	-	-	2	0	2	0	-	-	-
1041.31	Unmittelbare Ausgaben	5	2	72	12	173	12	95	4	39
1041.32	Länder	1	-	14	1	-	-	95	4	39
1041.33	Gemeinden/Gv.	5	2	58	11	173	12	-	-	-
1041.34	Zahlungen an Öffentlichen Gesamthaushalt	36	4	23	29	53	4	-	1	0
1041.35	Länder	35	-	0	13	-	-	-	1	0
1041.36	Gemeinden/Gv.	1	4	23	15	53	4	-	-	-
1041.37	Bruttoausgaben	41	6	95	41	225	15	95	4	40
1041.38	Länder	36	-	14	14	-	-	95	4	40
1041.39	Gemeinden/Gv.	5	6	81	27	225	15	-	-	-
1041.40	abzügl. Zahlungen von gleicher Ebene	41	5	13	4	14	1	-	-	0
1041.41	Länder	-	-	-	-	-	-	-	-	0
1041.42	Gemeinden/Gv.	8	5	10	1	14	1	-	-	-
1041.43	Bereinigte Ausgaben	0	1	82	37	211	14	95	4	40
1041.44	Länder	36	-	14	14	-	-	95	4	40
1041.45	Gemeinden/Gv.	-3	1	71	26	212	14	-	-	-
1041.46	Laufende Rechnung	11	4	56	25	145	9	88	4	40
1041.47	Länder	13	-	2	3	-	-	88	4	40
1041.48	Gemeinden/Gv.	-2	4	54	22	145	9	-	-	-
1041.49	Kapitalrechnung	-11	-3	26	12	66	5	7	-	-
1041.50	Länder	22	-	12	11	-	-	7	-	-
1041.51	Gemeinden/Gv.	0	-3	18	4	67	6	-	-	-
1041.52	abzügl. Zahlungen v. and. Ebenen d. Öff. Gesamthaushalts	0	-	0	0	0	0	-	-	0
1041.53	Länder	32	-	0	-	-	-	-	-	0
1041.54	Gemeinden/Gv.	0	-	3	3	1	1	-	-	-
1041.55	Nettoausgaben	0	1	82	37	211	14	95	4	40
1041.56	Länder	3	-	14	14	-	-	95	4	40
1041.57	Gemeinden/Gv.	-3	1	68	23	211	14	-	-	-
1041.58	Unmittelbare Einnahmen	1	3	71	12	226	12	-	-	15
1041.59	Länder	0	-	8	0	-	-	-	-	15
1041.60	Gemeinden/Gv.	0	3	63	12	226	12	-	-	-
1041.61	Darunter Gebühren, Entgelte	0	3	55	11	195	8	-	-	14
1041.62	Länder	0	-	-	-	-	-	-	-	14
1041.63	Gemeinden/Gv.	-	3	55	11	195	8	-	-	-

**2 Ausgaben und Einnahmen der Länder und Gemeinden/Gv.-
Kern- und Extrahaushalte**
2.2 Ausgaben und Einnahmen ausgewählter Aufgabenbereiche
nach Arten und Ländern
Mill. EUR

Lfd. Nr.	Art der Ausgaben / Einnahmen	Länder zusammen	Flächenländer						
			Baden- Württem- berg	Bayern	Branden- burg	Hessen	Mecklen- burg- Vorpommern	Nieder- sachsen	Nordrhein- Westfalen
	1042 Abfallwirtschaft								
1042.1	Personalausgaben	381	43	75	10	18	4	21	153
1042.2	Länder	3	0	0	-	-	-	-	-
1042.3	Gemeinden/Gv.	378	43	75	10	18	4	21	153
1042.4	Unterhaltung des unbewegl. Vermögens	44	7	14	2	3	1	2	2
1042.5	Länder	3	-	-	-	-	-	-	-
1042.6	Gemeinden/Gv.	42	7	14	2	3	1	2	2
1042.7	Bewirtschaftung der Grundstücke	150	5	7	2	69	1	1	24
1042.8	Länder	38	-	-	-	-	-	-	-
1042.9	Gemeinden/Gv.	111	5	7	2	69	1	1	24
1042.10	Übriger laufender Sachaufwand	2 621	289	315	34	213	35	118	1 324
1042.11	Länder	9	2	1	-	-	-	0	0
1042.12	Gemeinden/Gv.	2 611	287	314	34	213	35	118	1 324
1042.13	Baumaßnahmen	49	9	25	0	0	0	2	8
1042.14	Länder	2	-	-	-	-	-	-	-
1042.15	Gemeinden/Gv.	47	9	25	0	0	0	2	8
1042.16	Erwerb von unbeweglichem Sachvermögen	7	0	1	0	0	-	2	3
1042.17	Länder	-	-	-	-	-	-	-	-
1042.18	Gemeinden/Gv.	7	0	1	0	0	-	2	3
1042.19	Erwerb von beweglichem Sachvermögen	39	3	7	0	1	0	7	17
1042.20	Länder	0	0	-	-	-	-	-	-
1042.21	Gemeinden/Gv.	39	3	7	0	1	0	7	17
1042.22	Erwerb von Beteiligungen	54	0	1	-	0	-	47	7
1042.23	Länder	-	-	-	-	-	-	-	-
1042.24	Gemeinden/Gv.	54	0	1	-	0	-	47	7
1042.25	Inanspruchnahme aus Gewährleistungen	-	-	-	-	-	-	-	-
1042.26	Länder	-	-	-	-	-	-	-	-
1042.27	Gemeinden/Gv.	-	-	-	-	-	-	-	-
1042.28	Zahlungen an andere Bereiche	78	3	2	0	2	0	14	52
1042.29	Länder	5	1	1	-	-	-	-	-
1042.30	Gemeinden/Gv.	73	2	1	0	2	0	14	52
1042.31	Unmittelbare Ausgaben	3 423	358	446	49	307	40	215	1 590
1042.32	Länder	61	3	2	-	-	-	0	0
1042.33	Gemeinden/Gv.	3 362	355	444	49	307	40	215	1 590
1042.34	Zahlungen an Öffentlichen Gesamthaushalt	863	99	93	81	86	25	47	297
1042.35	Länder	4	0	-	-	-	-	-	3
1042.36	Gemeinden/Gv.	859	99	93	81	86	25	47	294
1042.37	Bruttoausgaben	4 286	457	539	130	394	65	262	1 887
1042.38	Länder	65	3	2	-	-	-	0	3
1042.39	Gemeinden/Gv.	4 221	454	537	130	394	65	262	1 884
1042.40	abzügl. Zahlungen von gleicher Ebene	225	30	39	2	14	0	4	98
1042.41	Länder	6	1	-	-	-	-	-	-
1042.42	Gemeinden/Gv.	208	26	36	2	13	0	3	96
1042.43	Bereinigte Ausgaben	4 060	428	500	128	379	65	258	1 790
1042.44	Länder	58	3	2	-	-	-	0	3
1042.45	Gemeinden/Gv.	4 013	428	501	128	380	65	259	1 788
1042.46	Laufende Rechnung	3 878	419	469	127	377	65	200	1 718
1042.47	Länder	50	2	2	-	-	-	0	0
1042.48	Gemeinden/Gv.	3 835	417	468	128	378	65	201	1 719
1042.49	Kapitalrechnung	182	9	31	0	2	0	58	72
1042.50	Länder	8	0	-	-	-	-	-	3
1042.51	Gemeinden/Gv.	178	10	33	0	3	0	58	69
1042.52	abzügl. Zahlungen v. and. Ebenen d. Öff. Gesamthaushalts	5	0	0	0	0	0	0	0
1042.53	Länder	-	0	-	-	-	-	-	-
1042.54	Gemeinden/Gv.	16	3	3	1	1	0	1	2
1042.55	Nettoausgaben	4 055	427	500	128	379	65	258	1 790
1042.56	Länder	58	2	2	-	-	-	0	3
1042.57	Gemeinden/Gv.	3 997	425	497	128	379	65	257	1 786
1042.58	Unmittelbare Einnahmen	4 113	457	507	116	395	61	198	1 890
1042.59	Länder	12	2	-	-	-	-	-	4
1042.60	Gemeinden/Gv.	4 101	455	507	116	395	61	198	1 886
1042.61	Darunter Gebühren, Entgelte	3 689	398	435	109	361	57	177	1 738
1042.62	Länder	11	1	-	-	-	-	-	4
1042.63	Gemeinden/Gv.	3 678	397	435	109	361	57	177	1 734

**2 Ausgaben und Einnahmen der Länder und Gemeinden/Gv.-
Kern- und Extrahaushalte**
2.2 Ausgaben und Einnahmen ausgewählter Aufgabenbereiche
nach Arten und Ländern
Mill. EUR

Lfd. Nr.	Art der Ausgaben / Einnahmen	Flächenländer						Stadtstaaten		
		Rheinland- Pfalz	Saarland	Sachsen	Sachsen- Anhalt	Schleswig- Holstein	Thüringen	Berlin	Bremen	Hamburg
	1042 Abfallwirtschaft									
1042.1	Personalausgaben	13	3	14	11	8	7	-	-	3
1042.2	Länder	0	-	-	-	-	-	-	-	3
1042.3	Gemeinden/Gv.	12	3	14	11	8	7	-	-	-
1042.4	Unterhaltung des unbewegl. Vermögens	0	1	1	2	3	4	-	-	3
1042.5	Länder	-	-	-	-	-	-	-	-	3
1042.6	Gemeinden/Gv.	0	1	1	2	3	4	-	-	-
1042.7	Bewirtschaftung der Grundstücke	0	0	1	0	1	1	-	-	38
1042.8	Länder	-	-	-	-	-	-	-	-	38
1042.9	Gemeinden/Gv.	0	0	1	0	1	1	-	-	-
1042.10	Übriger laufender Sachaufwand	3	3	145	43	32	64	-	0	0
1042.11	Länder	1	-	-	-	0	5	-	0	0
1042.12	Gemeinden/Gv.	3	3	145	43	32	59	-	-	-
1042.13	Baumaßnahmen	0	0	0	1	0	1	-	-	2
1042.14	Länder	0	-	-	-	-	-	-	-	2
1042.15	Gemeinden/Gv.	0	0	0	1	0	1	-	-	-
1042.16	Erwerb von unbeweglichem Sachvermögen	0	-	0	0	0	0	-	-	-
1042.17	Länder	-	-	-	-	-	-	-	-	-
1042.18	Gemeinden/Gv.	0	-	0	0	0	0	-	-	-
1042.19	Erwerb von beweglichem Sachvermögen	0	0	1	1	1	0	-	-	-
1042.20	Länder	0	-	-	-	-	-	-	-	-
1042.21	Gemeinden/Gv.	0	0	1	1	1	0	-	-	-
1042.22	Erwerb von Beteiligungen	-	-	-	-	-	-	-	-	-
1042.23	Länder	-	-	-	-	-	-	-	-	-
1042.24	Gemeinden/Gv.	-	-	-	-	-	-	-	-	-
1042.25	Inanspruchnahme aus Gewährleistungen	-	-	-	-	-	-	-	-	-
1042.26	Länder	-	-	-	-	-	-	-	-	-
1042.27	Gemeinden/Gv.	-	-	-	-	-	-	-	-	-
1042.28	Zahlungen an andere Bereiche	0	0	1	3	0	0	-	-	0
1042.29	Länder	0	-	-	2	-	-	-	-	0
1042.30	Gemeinden/Gv.	0	0	1	0	0	0	-	-	-
1042.31	Unmittelbare Ausgaben	17	8	164	60	46	77	-	0	46
1042.32	Länder	2	-	-	2	0	5	-	0	46
1042.33	Gemeinden/Gv.	16	8	164	58	45	71	-	-	-
1042.34	Zahlungen an Öffentlichen Gesamthaushalt	0	7	19	18	74	17	-	-	-
1042.35	Länder	0	-	-	-	0	-	-	-	-
1042.36	Gemeinden/Gv.	0	7	19	18	74	17	-	-	-
1042.37	Bruttoausgaben	18	15	182	78	119	93	-	0	46
1042.38	Länder	2	-	-	2	0	5	-	0	46
1042.39	Gemeinden/Gv.	16	15	182	76	119	88	-	-	-
1042.40	abzügl. Zahlungen von gleicher Ebene	9	8	2	3	9	7	-	-	-
1042.41	Länder	0	-	-	-	-	5	-	-	-
1042.42	Gemeinden/Gv.	8	8	2	3	9	2	-	-	-
1042.43	Bereinigte Ausgaben	9	7	180	75	110	87	-	0	46
1042.44	Länder	1	-	-	2	0	0	-	0	46
1042.45	Gemeinden/Gv.	8	7	180	73	110	87	-	-	-
1042.46	Laufende Rechnung	8	6	180	71	109	86	-	0	44
1042.47	Länder	1	-	-	-	0	0	-	0	44
1042.48	Gemeinden/Gv.	7	6	180	72	109	86	-	-	-
1042.49	Kapitalrechnung	1	0	1	4	2	1	-	-	2
1042.50	Länder	1	-	-	2	-	-	-	-	2
1042.51	Gemeinden/Gv.	0	0	1	1	2	1	-	-	-
1042.52	abzügl. Zahlungen v. and. Ebenen d. Öff. Gesamthaushalts	0	-	-	4	0	0	-	-	-
1042.53	Länder	-	-	-	-	-	-	-	-	-
1042.54	Gemeinden/Gv.	0	-	0	5	0	0	-	-	-
1042.55	Nettoausgaben	9	7	180	71	110	86	-	0	46
1042.56	Länder	1	-	-	2	0	0	-	0	46
1042.57	Gemeinden/Gv.	8	7	180	68	110	86	-	-	-
1042.58	Unmittelbare Einnahmen	9	11	191	62	125	86	-	0	4
1042.59	Länder	1	-	-	-	0	0	-	0	4
1042.60	Gemeinden/Gv.	8	11	191	62	125	86	-	-	-
1042.61	Darunter Gebühren, Entgelte	8	7	171	57	84	81	-	0	4
1042.62	Länder	1	-	-	-	0	-	-	0	4
1042.63	Gemeinden/Gv.	8	7	171	57	84	81	-	-	-

**2 Ausgaben und Einnahmen der Länder und Gemeinden/Gv.-
Kern- und Extrahaushalte**
2.2 Ausgaben und Einnahmen ausgewählter Aufgabenbereiche
nach Arten und Ländern
Mill. EUR

Lfd. Nr.	Art der Ausgaben / Einnahmen	Länder zusammen	Flächenländer						
			Baden- Württem- berg	Bayern	Branden- burg	Hessen	Mecklen- burg- Vorpommern	Nieder- sachsen	Nordrhein- Westfalen
	1043 Geld- und Versicherungswesen								
1043.1	Personalausgaben	38	-	-	-	-	-	-	38
1043.2	Länder	38	-	-	-	-	-	-	38
1043.3	Gemeinden/Gv.	-	-	-	-	-	-	-	-
1043.4	Unterhaltung des unbewegl. Vermögens	-	-	-	-	-	-	-	-
1043.5	Länder	-	-	-	-	-	-	-	-
1043.6	Gemeinden/Gv.	-	-	-	-	-	-	-	-
1043.7	Bewirtschaftung der Grundstücke	-	-	-	-	-	-	-	-
1043.8	Länder	-	-	-	-	-	-	-	-
1043.9	Gemeinden/Gv.	-	-	-	-	-	-	-	-
1043.10	Übriger laufender Sachaufwand	111	0	0	0	0	-	-	108
1043.11	Länder	111	0	0	0	0	-	-	108
1043.12	Gemeinden/Gv.	-	-	-	-	-	-	-	-
1043.13	Baumaßnahmen	-	-	-	-	-	-	-	-
1043.14	Länder	-	-	-	-	-	-	-	-
1043.15	Gemeinden/Gv.	-	-	-	-	-	-	-	-
1043.16	Erwerb von unbeweglichem Sachvermögen	0	-	-	-	-	-	-	0
1043.17	Länder	0	-	-	-	-	-	-	0
1043.18	Gemeinden/Gv.	-	-	-	-	-	-	-	-
1043.19	Erwerb von beweglichem Sachvermögen	0	-	-	-	-	-	-	0
1043.20	Länder	0	-	-	-	-	-	-	0
1043.21	Gemeinden/Gv.	-	-	-	-	-	-	-	-
1043.22	Erwerb von Beteiligungen	-	-	-	-	-	-	-	-
1043.23	Länder	-	-	-	-	-	-	-	-
1043.24	Gemeinden/Gv.	-	-	-	-	-	-	-	-
1043.25	Inanspruchnahme aus Gewährleistungen	1	-	-	-	-	-	-	-
1043.26	Länder	1	-	-	-	-	-	-	-
1043.27	Gemeinden/Gv.	-	-	-	-	-	-	-	-
1043.28	Zahlungen an andere Bereiche	57	57	-	-	-	-	-	-
1043.29	Länder	57	57	-	-	-	-	-	-
1043.30	Gemeinden/Gv.	-	-	-	-	-	-	-	-
1043.31	Unmittelbare Ausgaben	206	57	0	0	0	-	-	146
1043.32	Länder	206	57	0	0	0	-	-	146
1043.33	Gemeinden/Gv.	-	-	-	-	-	-	-	-
1043.34	Zahlungen an Öffentlichen Gesamthaushalt	57	57	-	-	-	-	-	-
1043.35	Länder	57	57	-	-	-	-	-	-
1043.36	Gemeinden/Gv.	-	-	-	-	-	-	-	-
1043.37	Bruttoausgaben	263	114	0	0	0	-	-	146
1043.38	Länder	263	114	0	0	0	-	-	146
1043.39	Gemeinden/Gv.	-	-	-	-	-	-	-	-
1043.40	abzügl. Zahlungen von gleicher Ebene	71	71	-	-	-	-	-	-
1043.41	Länder	71	71	-	-	-	-	-	-
1043.42	Gemeinden/Gv.	-	-	-	-	-	-	-	-
1043.43	Bereinigte Ausgaben	192	43	0	0	0	-	-	146
1043.44	Länder	192	43	0	0	0	-	-	146
1043.45	Gemeinden/Gv.	-	-	-	-	-	-	-	-
1043.46	Laufende Rechnung	149	0	0	0	0	-	-	146
1043.47	Länder	149	0	0	0	0	-	-	146
1043.48	Gemeinden/Gv.	-	-	-	-	-	-	-	-
1043.49	Kapitalrechnung	44	43	-	-	-	-	-	0
1043.50	Länder	44	43	-	-	-	-	-	0
1043.51	Gemeinden/Gv.	-	-	-	-	-	-	-	-
1043.52	abzügl. Zahlungen v. and. Ebenen d. Öff. Gesamthaushalts	-	-	-	-	-	-	-	-
1043.53	Länder	-	-	-	-	-	-	-	-
1043.54	Gemeinden/Gv.	-	-	-	-	-	-	-	-
1043.55	Nettoausgaben	192	43	0	0	0	-	-	146
1043.56	Länder	192	43	0	0	0	-	-	146
1043.57	Gemeinden/Gv.	-	-	-	-	-	-	-	-
1043.58	Unmittelbare Einnahmen	1324	74	1142	-	-	-	0	107
1043.59	Länder	1324	74	1142	-	-	-	0	107
1043.60	Gemeinden/Gv.	-	-	-	-	-	-	-	-
1043.61	Darunter Gebühren, Entgelte	102	-	-	-	-	-	-	102
1043.62	Länder	102	-	-	-	-	-	-	102
1043.63	Gemeinden/Gv.	-	-	-	-	-	-	-	-

**2 Ausgaben und Einnahmen der Länder und Gemeinden/Gv.-
Kern- und Extrahaushalte**
2.2 Ausgaben und Einnahmen ausgewählter Aufgabenbereiche
nach Arten und Ländern
Mill. EUR

Lfd. Nr.	Art der Ausgaben / Einnahmen	Flächenländer					Stadtstaaten		
		Rheinland- Pfalz	Saarland	Sachsen	Sachsen- Anhalt	Schleswig- Holstein	Thüringen	Berlin	Bremen
	1043 Geld- und Versicherungswesen								
1043.1	Personalausgaben	-	-	-	-	-	-	-	-
1043.2	Länder	-	-	-	-	-	-	-	-
1043.3	Gemeinden/Gv.	-	-	-	-	-	-	-	-
1043.4	Unterhaltung des unbewegl. Vermögens	-	-	-	-	-	-	-	-
1043.5	Länder	-	-	-	-	-	-	-	-
1043.6	Gemeinden/Gv.	-	-	-	-	-	-	-	-
1043.7	Bewirtschaftung der Grundstücke	-	-	-	-	-	-	-	-
1043.8	Länder	-	-	-	-	-	-	-	-
1043.9	Gemeinden/Gv.	-	-	-	-	-	-	-	-
1043.10	Übriger laufender Sachaufwand	2	-	-	-	-	0	-	-
1043.11	Länder	2	-	-	-	-	0	-	-
1043.12	Gemeinden/Gv.	-	-	-	-	-	-	-	-
1043.13	Baumaßnahmen	-	-	-	-	-	-	-	-
1043.14	Länder	-	-	-	-	-	-	-	-
1043.15	Gemeinden/Gv.	-	-	-	-	-	-	-	-
1043.16	Erwerb von unbeweglichem Sachvermögen	-	-	-	-	-	-	-	-
1043.17	Länder	-	-	-	-	-	-	-	-
1043.18	Gemeinden/Gv.	-	-	-	-	-	-	-	-
1043.19	Erwerb von beweglichem Sachvermögen	-	-	-	-	-	-	-	-
1043.20	Länder	-	-	-	-	-	-	-	-
1043.21	Gemeinden/Gv.	-	-	-	-	-	-	-	-
1043.22	Erwerb von Beteiligungen	-	-	-	-	-	-	-	-
1043.23	Länder	-	-	-	-	-	-	-	-
1043.24	Gemeinden/Gv.	-	-	-	-	-	-	-	-
1043.25	Inanspruchnahme aus Gewährleistungen	-	-	-	-	-	1	-	-
1043.26	Länder	-	-	-	-	-	1	-	-
1043.27	Gemeinden/Gv.	-	-	-	-	-	-	-	-
1043.28	Zahlungen an andere Bereiche	-	-	-	-	-	-	-	-
1043.29	Länder	-	-	-	-	-	-	-	-
1043.30	Gemeinden/Gv.	-	-	-	-	-	-	-	-
1043.31	Unmittelbare Ausgaben	2	-	-	-	-	1	-	-
1043.32	Länder	2	-	-	-	-	1	-	-
1043.33	Gemeinden/Gv.	-	-	-	-	-	-	-	-
1043.34	Zahlungen an Öffentlichen Gesamthaushalt	-	-	-	-	-	-	-	-
1043.35	Länder	-	-	-	-	-	-	-	-
1043.36	Gemeinden/Gv.	-	-	-	-	-	-	-	-
1043.37	Bruttoausgaben	2	-	-	-	-	1	-	-
1043.38	Länder	2	-	-	-	-	1	-	-
1043.39	Gemeinden/Gv.	-	-	-	-	-	-	-	-
1043.40	abzügl. Zahlungen von gleicher Ebene	-	-	-	-	-	-	-	-
1043.41	Länder	-	-	-	-	-	-	-	-
1043.42	Gemeinden/Gv.	-	-	-	-	-	-	-	-
1043.43	Bereinigte Ausgaben	2	-	-	-	-	1	-	-
1043.44	Länder	2	-	-	-	-	1	-	-
1043.45	Gemeinden/Gv.	-	-	-	-	-	-	-	-
1043.46	Laufende Rechnung	2	-	-	-	-	0	-	-
1043.47	Länder	2	-	-	-	-	0	-	-
1043.48	Gemeinden/Gv.	-	-	-	-	-	-	-	-
1043.49	Kapitalrechnung	-	-	-	-	-	1	-	-
1043.50	Länder	-	-	-	-	-	1	-	-
1043.51	Gemeinden/Gv.	-	-	-	-	-	-	-	-
1043.52	abzügl. Zahlungen v. and. Ebenen d. Öff. Gesamthaushalts	-	-	-	-	-	-	-	-
1043.53	Länder	-	-	-	-	-	-	-	-
1043.54	Gemeinden/Gv.	-	-	-	-	-	-	-	-
1043.55	Nettoausgaben	2	-	-	-	-	1	-	-
1043.56	Länder	2	-	-	-	-	1	-	-
1043.57	Gemeinden/Gv.	-	-	-	-	-	-	-	-
1043.58	Unmittelbare Einnahmen	-	-	-	-	0	-	0	-
1043.59	Länder	-	-	-	-	0	-	0	-
1043.60	Gemeinden/Gv.	-	-	-	-	-	-	-	-
1043.61	Darunter Gebühren, Entgelte	-	-	-	-	-	-	-	-
1043.62	Länder	-	-	-	-	-	-	-	-
1043.63	Gemeinden/Gv.	-	-	-	-	-	-	-	-

**2 Ausgaben und Einnahmen der Länder und Gemeinden/Gv.-
Kern- und Extrahaushalte**
2.2 Ausgaben und Einnahmen ausgewählter Aufgabenbereiche
nach Arten und Ländern
Mill. EUR

Lfd. Nr.	Art der Ausgaben / Einnahmen	Länder zusammen	Flächenländer						
			Baden- Württem- berg	Bayern	Branden- burg	Hessen	Mecklen- burg- Vorpommern	Nieder- sachsen	Nordrhein- Westfalen
	1044 Sonstiges im Bereich Gewerbe und Dienstleistungen								
1044.1	Personalausgaben	215	7	9	3	9	37	11	6
1044.2	Länder	215	7	9	3	9	37	11	6
1044.3	Gemeinden/Gv.	-	-	-	-	-	-	-	-
1044.4	Unterhaltung des unbewegl. Vermögens	0	0	0	0	0	0	0	0
1044.5	Länder	0	0	0	0	0	0	0	0
1044.6	Gemeinden/Gv.	-	-	-	-	-	-	-	-
1044.7	Bewirtschaftung der Grundstücke	6	0	0	0	0	0	0	0
1044.8	Länder	6	0	0	0	0	0	0	0
1044.9	Gemeinden/Gv.	-	-	-	-	-	-	-	-
1044.10	Übriger laufender Sachaufwand	493	8	35	5	20	39	11	81
1044.11	Länder	493	8	35	5	20	39	11	81
1044.12	Gemeinden/Gv.	-	-	-	-	-	-	-	-
1044.13	Baumaßnahmen	13	1	-	-	-	0	0	0
1044.14	Länder	13	1	-	-	-	0	0	0
1044.15	Gemeinden/Gv.	-	-	-	-	-	-	-	-
1044.16	Erwerb von unbeweglichem Sachvermögen	21	1	1	0	0	2	0	0
1044.17	Länder	21	1	1	0	0	2	0	0
1044.18	Gemeinden/Gv.	-	-	-	-	-	-	-	-
1044.19	Erwerb von beweglichem Sachvermögen	19	2	1	0	0	3	1	0
1044.20	Länder	19	2	1	0	0	3	1	0
1044.21	Gemeinden/Gv.	-	-	-	-	-	-	-	-
1044.22	Erwerb von Beteiligungen	38	-	31	-	-	-	-	-
1044.23	Länder	38	-	31	-	-	-	-	-
1044.24	Gemeinden/Gv.	-	-	-	-	-	-	-	-
1044.25	Inanspruchnahme aus Gewährleistungen	2 503	7	2	3	6	0	1	230
1044.26	Länder	2 503	7	2	3	6	0	1	230
1044.27	Gemeinden/Gv.	-	-	-	-	-	-	-	-
1044.28	Zahlungen an andere Bereiche	295	4	24	8	0	2	24	16
1044.29	Länder	295	4	24	8	0	2	24	16
1044.30	Gemeinden/Gv.	-	-	-	-	-	-	-	-
1044.31	Unmittelbare Ausgaben	3 603	30	103	19	35	82	48	333
1044.32	Länder	3 603	30	103	19	35	82	48	333
1044.33	Gemeinden/Gv.	-	-	-	-	-	-	-	-
1044.34	Zahlungen an Öffentlichen Gesamthaushalt	99	1	1	0	2	0	1	45
1044.35	Länder	99	1	1	0	2	0	1	45
1044.36	Gemeinden/Gv.	-	-	-	-	-	-	-	-
1044.37	Bruttoausgaben	3 702	32	104	19	37	82	49	378
1044.38	Länder	3 702	32	104	19	37	82	49	378
1044.39	Gemeinden/Gv.	-	-	-	-	-	-	-	-
1044.40	abzügl. Zahlungen von gleicher Ebene	398	0	8	0	0	2	4	176
1044.41	Länder	397	0	8	0	0	2	4	176
1044.42	Gemeinden/Gv.	-	-	-	-	-	-	-	-
1044.43	Bereinigte Ausgaben	3 304	31	96	19	37	80	45	202
1044.44	Länder	3 305	31	96	19	37	80	45	202
1044.45	Gemeinden/Gv.	-	-	-	-	-	-	-	-
1044.46	Laufende Rechnung	744	21	57	16	29	75	38	-6
1044.47	Länder	744	21	57	16	29	75	38	-6
1044.48	Gemeinden/Gv.	-	-	-	-	-	-	-	-
1044.49	Kapitalrechnung	2 561	11	39	4	8	5	7	209
1044.50	Länder	2 561	11	39	4	8	5	7	209
1044.51	Gemeinden/Gv.	-	-	-	-	-	-	-	-
1044.52	abzügl. Zahlungen v. and. Ebenen d. Öff. Gesamthaushalts	5	0	0	0	0	0	0	0
1044.53	Länder	5	0	0	0	0	0	0	0
1044.54	Gemeinden/Gv.	-	-	-	-	-	-	-	-
1044.55	Nettoausgaben	3 299	31	96	19	37	80	45	202
1044.56	Länder	3 299	31	96	19	37	80	45	202
1044.57	Gemeinden/Gv.	-	-	-	-	-	-	-	-
1044.58	Unmittelbare Einnahmen	4 289	22	604	14	30	100	151	220
1044.59	Länder	4 289	22	604	14	30	100	151	220
1044.60	Gemeinden/Gv.	-	-	-	-	-	-	-	-
1044.61	Darunter Gebühren, Entgelte	434	16	11	3	9	73	15	92
1044.62	Länder	434	16	11	3	9	73	15	92
1044.63	Gemeinden/Gv.	-	-	-	-	-	-	-	-

**2 Ausgaben und Einnahmen der Länder und Gemeinden/Gv.-
Kern- und Extrahaushalte**
2.2 Ausgaben und Einnahmen ausgewählter Aufgabenbereiche
nach Arten und Ländern
Mill. EUR

Lfd. Nr.	Art der Ausgaben / Einnahmen	Flächenländer						Stadtstaaten		
		Rheinland- Pfalz	Saarland	Sachsen	Sachsen- Anhalt	Schleswig- Holstein	Thüringen	Berlin	Bremen	Hamburg
	1044 Sonstiges im Bereich Gewerbe und Dienstleistungen									
1044.1	Personalausgaben	1	1	9	3	11	30	26	10	42
1044.2	Länder	1	1	9	3	11	30	26	10	42
1044.3	Gemeinden/Gv.	-	-	-	-	-	-	-	-	-
1044.4	Unterhaltung des unbewegl. Vermögens	0	0	0	0	0	0	0	0	0
1044.5	Länder	0	0	0	0	0	0	0	0	0
1044.6	Gemeinden/Gv.	-	-	-	-	-	-	-	-	-
1044.7	Bewirtschaftung der Grundstücke	0	0	0	0	0	0	5	0	0
1044.8	Länder	0	0	0	0	0	0	5	0	0
1044.9	Gemeinden/Gv.	-	-	-	-	-	-	-	-	-
1044.10	Übriger laufender Sachaufwand	0	0	18	13	63	15	28	8	149
1044.11	Länder	0	0	18	13	63	15	28	8	149
1044.12	Gemeinden/Gv.	-	-	-	-	-	-	-	-	-
1044.13	Baumaßnahmen	-	-	0	-	-	-	8	-	4
1044.14	Länder	-	-	0	-	-	-	8	-	4
1044.15	Gemeinden/Gv.	-	-	-	-	-	-	-	-	-
1044.16	Erwerb von unbeweglichem Sachvermögen	-	-	0	0	0	0	12	0	5
1044.17	Länder	-	-	0	0	0	0	12	0	5
1044.18	Gemeinden/Gv.	-	-	-	-	-	-	-	-	-
1044.19	Erwerb von beweglichem Sachvermögen	0	0	1	0	3	2	4	0	2
1044.20	Länder	0	0	1	0	3	2	4	0	2
1044.21	Gemeinden/Gv.	-	-	-	-	-	-	-	-	-
1044.22	Erwerb von Beteiligungen	2	3	0	-	0	-	0	1	1
1044.23	Länder	2	3	0	-	0	-	0	1	1
1044.24	Gemeinden/Gv.	-	-	-	-	-	-	-	-	-
1044.25	Inanspruchnahme aus Gewährleistungen	1	1	384	6	926	4	7	1	925
1044.26	Länder	1	1	384	6	926	4	7	1	925
1044.27	Gemeinden/Gv.	-	-	-	-	-	-	-	-	-
1044.28	Zahlungen an andere Bereiche	2	0	0	0	0	6	30	61	118
1044.29	Länder	2	0	0	0	0	6	30	61	118
1044.30	Gemeinden/Gv.	-	-	-	-	-	-	-	-	-
1044.31	Unmittelbare Ausgaben	7	5	412	23	1 003	57	120	81	1 246
1044.32	Länder	7	5	412	23	1 003	57	120	81	1 246
1044.33	Gemeinden/Gv.	-	-	-	-	-	-	-	-	-
1044.34	Zahlungen an Öffentlichen Gesamthaushalt	0	0	0	6	3	1	16	10	11
1044.35	Länder	0	0	0	6	3	1	16	10	11
1044.36	Gemeinden/Gv.	-	-	-	-	-	-	-	-	-
1044.37	Bruttoausgaben	7	5	412	28	1 006	58	136	92	1 256
1044.38	Länder	7	5	412	28	1 006	58	136	92	1 256
1044.39	Gemeinden/Gv.	-	-	-	-	-	-	-	-	-
1044.40	abzügl. Zahlungen von gleicher Ebene	0	0	82	0	1	22	10	43	48
1044.41	Länder	0	0	81	0	1	22	10	43	48
1044.42	Gemeinden/Gv.	-	-	-	-	-	-	-	-	-
1044.43	Bereinigte Ausgaben	7	5	330	28	1 005	36	126	49	1 208
1044.44	Länder	7	5	330	28	1 005	36	126	49	1 208
1044.45	Gemeinden/Gv.	-	-	-	-	-	-	-	-	-
1044.46	Laufende Rechnung	2	1	19	22	77	30	71	41	252
1044.47	Länder	2	1	19	22	77	30	71	41	252
1044.48	Gemeinden/Gv.	-	-	-	-	-	-	-	-	-
1044.49	Kapitalrechnung	5	4	311	6	929	6	55	8	956
1044.50	Länder	5	4	311	6	929	6	55	8	956
1044.51	Gemeinden/Gv.	-	-	-	-	-	-	-	-	-
1044.52	abzügl. Zahlungen v. and. Ebenen d. Öff. Gesamthaushalts	0	0	0	0	0	0	0	0	3
1044.53	Länder	0	0	0	0	0	0	0	0	3
1044.54	Gemeinden/Gv.	-	-	-	-	-	-	-	-	-
1044.55	Nettoausgaben	7	5	330	28	1 005	36	126	49	1 205
1044.56	Länder	7	5	330	28	1 005	36	126	49	1 205
1044.57	Gemeinden/Gv.	-	-	-	-	-	-	-	-	-
1044.58	Unmittelbare Einnahmen	34	1	16	3	1 002	24	126	270	1 672
1044.59	Länder	34	1	16	3	1 002	24	126	270	1 672
1044.60	Gemeinden/Gv.	-	-	-	-	-	-	-	-	-
1044.61	Darunter Gebühren, Entgelte	1	1	9	3	33	18	17	14	119
1044.62	Länder	1	1	9	3	33	18	17	14	119
1044.63	Gemeinden/Gv.	-	-	-	-	-	-	-	-	-

**2 Ausgaben und Einnahmen der Länder und Gemeinden/Gv.-
Kern- und Extrahaushalte**
2.2 Ausgaben und Einnahmen ausgewählter Aufgabenbereiche
nach Arten und Ländern
Mill. EUR

Lfd. Nr.	Art der Ausgaben / Einnahmen	Länder zusammen	Flächenländer						
			Baden- Württem- berg	Bayern	Branden- burg	Hessen	Mecklen- burg- Vorpommern	Nieder- sachsen	Nordrhein- Westfalen
	1045 Regionale Fördermaßnahmen								
1045.1	Personalausgaben	542	75	119	36	33	11	48	91
1045.2	Länder	50	8	1	13	2	3	0	2
1045.3	Gemeinden/Gv.	492	67	118	23	31	7	48	88
1045.4	Unterhaltung des unbewegl. Vermögens	31	7	9	1	0	0	1	-
1045.5	Länder	10	-	1	-	-	-	-	-
1045.6	Gemeinden/Gv.	21	7	8	1	0	0	1	-
1045.7	Bewirtschaftung der Grundstücke	21	7	9	1	1	0	1	-
1045.8	Länder	-	-	-	-	-	-	-	-
1045.9	Gemeinden/Gv.	21	7	9	1	1	0	1	-
1045.10	Übriger laufender Sachaufwand	1021	131	179	55	59	12	64	239
1045.11	Länder	413	46	1	36	13	4	4	125
1045.12	Gemeinden/Gv.	608	86	177	18	46	8	60	115
1045.13	Baumaßnahmen	349	40	139	4	4	5	9	3
1045.14	Länder	84	0	-	-	0	-	-	-
1045.15	Gemeinden/Gv.	264	40	139	4	3	5	9	3
1045.16	Erwerb von unbeweglichem Sachvermögen	174	7	82	2	5	1	25	4
1045.17	Länder	26	0	-	0	0	0	-	-
1045.18	Gemeinden/Gv.	148	7	82	2	4	1	25	4
1045.19	Erwerb von beweglichem Sachvermögen	73	5	18	1	2	10	3	7
1045.20	Länder	1	0	-	0	0	0	0	0
1045.21	Gemeinden/Gv.	72	5	18	0	1	10	3	7
1045.22	Erwerb von Beteiligungen	658	4	14	18	11	0	3	8
1045.23	Länder	60	-	-	15	11	-	-	-
1045.24	Gemeinden/Gv.	597	4	14	3	1	0	3	8
1045.25	Inanspruchnahme aus Gewährleistungen	5	-	-	-	-	-	-	-
1045.26	Länder	5	-	-	-	-	-	-	-
1045.27	Gemeinden/Gv.	-	-	-	-	-	-	-	-
1045.28	Zahlungen an andere Bereiche	1928	144	366	141	33	76	70	316
1045.29	Länder	1547	96	155	130	17	75	34	286
1045.30	Gemeinden/Gv.	382	48	211	11	16	1	36	30
1045.31	Unmittelbare Ausgaben	4802	420	935	258	147	115	225	669
1045.32	Länder	2197	150	159	195	43	82	39	413
1045.33	Gemeinden/Gv.	2605	270	776	63	104	33	186	255
1045.34	Zahlungen an Öffentlichen Gesamthaushalt	1653	187	258	61	130	80	151	266
1045.35	Länder	1257	88	179	51	105	76	98	195
1045.36	Gemeinden/Gv.	396	98	79	11	24	4	53	71
1045.37	Bruttoausgaben	6454	607	1193	319	277	195	376	935
1045.38	Länder	3453	238	338	245	148	158	137	608
1045.39	Gemeinden/Gv.	3001	369	855	74	129	36	239	326
1045.40	abzügl. Zahlungen von gleicher Ebene	747	88	214	35	65	11	44	68
1045.41	Länder	141	3	-	10	2	1	-	1
1045.42	Gemeinden/Gv.	308	68	84	15	22	1	36	44
1045.43	Bereinigte Ausgaben	5708	519	979	284	213	184	332	866
1045.44	Länder	3313	235	338	235	146	157	137	607
1045.45	Gemeinden/Gv.	2693	301	771	59	107	36	203	282
1045.46	Laufende Rechnung	2061	349	418	103	83	25	144	446
1045.47	Länder	730	133	17	61	29	8	5	216
1045.48	Gemeinden/Gv.	1441	224	427	45	94	19	143	244
1045.49	Kapitalrechnung	3647	170	562	182	129	159	187	420
1045.50	Länder	2582	102	321	175	118	149	132	392
1045.51	Gemeinden/Gv.	1252	77	344	14	12	16	60	38
1045.52	abzügl. Zahlungen v. and. Ebenen d. Öff. Gesamthaushalts	1040	90	55	76	35	75	79	210
1045.53	Länder	1047	88	54	74	73	74	76	209
1045.54	Gemeinden/Gv.	291	19	131	12	3	10	11	25
1045.55	Nettoausgaben	4667	428	924	208	177	109	253	656
1045.56	Länder	2265	146	284	161	74	83	61	399
1045.57	Gemeinden/Gv.	2402	282	640	47	103	25	192	257
1045.58	Unmittelbare Einnahmen	1834	190	378	45	64	86	76	135
1045.59	Länder	934	107	41	28	21	75	1	40
1045.60	Gemeinden/Gv.	900	83	337	18	43	11	76	96
1045.61	Darunter Gebühren, Entgelte	354	32	107	17	26	4	24	71
1045.62	Länder	38	1	-	8	5	2	-	11
1045.63	Gemeinden/Gv.	316	32	107	8	21	2	24	60

**2 Ausgaben und Einnahmen der Länder und Gemeinden/Gv.-
Kern- und Extrahaushalte**
2.2 Ausgaben und Einnahmen ausgewählter Aufgabenbereiche
nach Arten und Ländern
Mill. EUR

Lfd. Nr.	Art der Ausgaben / Einnahmen	Flächenländer						Stadtstaaten		
		Rheinland- Pfalz	Saarland	Sachsen	Sachsen- Anhalt	Schleswig- Holstein	Thüringen	Berlin	Bremen	Hamburg
	1045 Regionale Fördermaßnahmen									
1045.1	Personalausgaben	15	17	23	24	20	24	1	-	6
1045.2	Länder	-	0	4	5	5	0	1	-	6
1045.3	Gemeinden/Gv.	15	17	19	19	15	24	-	-	-
1045.4	Unterhaltung des unbewegl. Vermögens	1	0	0	1	0	1	-	-	9
1045.5	Länder	-	-	-	-	-	-	-	-	9
1045.6	Gemeinden/Gv.	1	0	0	1	0	1	-	-	-
1045.7	Bewirtschaftung der Grundstücke	1	0	0	0	0	1	-	-	-
1045.8	Länder	-	-	-	-	-	-	-	-	-
1045.9	Gemeinden/Gv.	1	0	0	0	0	1	-	-	-
1045.10	Übriger laufender Sachaufwand	29	9	74	88	29	26	4	3	21
1045.11	Länder	8	2	58	78	5	6	4	3	21
1045.12	Gemeinden/Gv.	21	7	17	10	24	20	-	-	-
1045.13	Baumaßnahmen	7	1	15	7	12	33	40	3	26
1045.14	Länder	-	-	-	4	-	11	40	3	26
1045.15	Gemeinden/Gv.	7	1	15	3	12	22	-	-	-
1045.16	Erwerb von unbeweglichem Sachvermögen	5	0	3	0	13	2	-	-	26
1045.17	Länder	-	-	-	0	0	-	-	-	26
1045.18	Gemeinden/Gv.	5	0	3	0	13	2	-	-	-
1045.19	Erwerb von beweglichem Sachvermögen	1	0	0	0	23	2	0	-	0
1045.20	Länder	-	0	-	0	0	-	0	-	0
1045.21	Gemeinden/Gv.	1	0	0	0	23	2	-	-	-
1045.22	Erwerb von Beteiligungen	2	14	8	21	0	554	-	-	0
1045.23	Länder	-	14	-	21	-	-	-	-	0
1045.24	Gemeinden/Gv.	2	0	8	1	0	554	-	-	-
1045.25	Inanspruchnahme aus Gewährleistungen	-	-	-	-	1	-	-	4	-
1045.26	Länder	-	-	-	-	1	-	-	4	-
1045.27	Gemeinden/Gv.	-	-	-	-	-	-	-	-	-
1045.28	Zahlungen an andere Bereiche	24	21	197	151	59	166	92	49	23
1045.29	Länder	20	20	193	145	53	158	92	49	23
1045.30	Gemeinden/Gv.	4	1	4	6	6	8	-	-	-
1045.31	Unmittelbare Ausgaben	85	62	321	293	158	808	137	59	111
1045.32	Länder	28	36	254	252	64	175	137	59	111
1045.33	Gemeinden/Gv.	57	26	66	41	94	633	-	-	-
1045.34	Zahlungen an Öffentlichen Gesamthaushalt	44	15	169	169	40	67	-	13	3
1045.35	Länder	30	11	159	163	24	61	-	13	3
1045.36	Gemeinden/Gv.	14	4	10	6	15	6	-	-	-
1045.37	Bruttoausgaben	129	77	490	462	198	874	137	72	114
1045.38	Länder	59	46	413	414	88	236	137	72	114
1045.39	Gemeinden/Gv.	70	31	76	47	110	639	-	-	-
1045.40	abzügl. Zahlungen von gleicher Ebene	19	5	103	18	22	30	-	-	22
1045.41	Länder	-	0	88	8	3	-	-	-	22
1045.42	Gemeinden/Gv.	10	3	4	4	7	11	-	-	-
1045.43	Bereinigte Ausgaben	110	72	387	443	176	844	137	72	92
1045.44	Länder	59	46	325	406	85	236	137	72	92
1045.45	Gemeinden/Gv.	60	28	73	43	102	628	-	-	-
1045.46	Laufende Rechnung	53	28	109	115	63	65	4	18	38
1045.47	Länder	10	4	65	83	21	20	4	18	38
1045.48	Gemeinden/Gv.	45	25	47	36	44	47	-	-	-
1045.49	Kapitalrechnung	57	44	278	328	113	779	133	54	54
1045.50	Länder	49	43	260	323	64	216	133	54	54
1045.51	Gemeinden/Gv.	15	2	26	7	59	581	-	-	-
1045.52	abzügl. Zahlungen v. and. Ebenen d. Öff. Gesamthaushalts	14	20	96	53	34	82	105	17	-
1045.53	Länder	18	6	94	48	34	79	105	17	-
1045.54	Gemeinden/Gv.	6	16	12	12	12	22	-	-	-
1045.55	Nettoausgaben	95	52	291	390	142	763	32	56	92
1045.56	Länder	41	40	231	358	51	156	32	56	92
1045.57	Gemeinden/Gv.	54	12	60	32	91	606	-	-	-
1045.58	Unmittelbare Einnahmen	80	6	185	322	51	151	2	35	25
1045.59	Länder	41	0	162	280	14	61	2	35	25
1045.60	Gemeinden/Gv.	39	6	23	42	37	90	-	-	-
1045.61	Darunter Gebühren, Entgelte	10	1	8	8	25	14	1	-	6
1045.62	Länder	-	0	-	1	4	-	1	-	6
1045.63	Gemeinden/Gv.	10	1	8	7	21	14	-	-	-

**2 Ausgaben und Einnahmen der Länder und Gemeinden/Gv.-
Kern- und Extrahaushalte**
2.2 Ausgaben und Einnahmen ausgewählter Aufgabenbereiche
nach Arten und Ländern
Mill. EUR

Lfd. Nr.	Art der Ausgaben / Einnahmen	Länder zusammen	Flächenländer						
			Baden- Württem- berg	Bayern	Branden- burg	Hessen	Mecklen- burg- Vorpommern	Nieder- sachsen	Nordrhein- Westfalen
	1046 Verkehrs- und Nachrichtenwesen								
1046.1	Personalausgaben	3 603	364	585	224	203	88	351	709
1046.2	Länder	1 776	48	165	128	123	55	178	334
1046.3	Gemeinden/Gv.	1 826	316	420	97	80	33	173	374
1046.4	Unterhaltung des unbewegl. Vermögens	2 720	446	535	100	205	60	254	151
1046.5	Länder	438	0	43	0	41	5	23	-
1046.6	Gemeinden/Gv.	2 282	446	492	100	164	55	232	151
1046.7	Bewirtschaftung der Grundstücke	958	53	51	11	123	26	27	405
1046.8	Länder	44	0	1	1	3	2	4	-
1046.9	Gemeinden/Gv.	913	53	50	10	120	25	23	405
1046.10	Übriger laufender Sachaufwand	5 919	501	459	266	368	38	192	1 356
1046.11	Länder	2 943	141	143	163	74	15	83	326
1046.12	Gemeinden/Gv.	2 976	360	316	103	294	22	109	1 030
1046.13	Baumaßnahmen	7 576	1 209	1 972	179	604	205	542	993
1046.14	Länder	2 129	308	465	0	239	79	84	194
1046.15	Gemeinden/Gv.	5 448	901	1 507	179	365	126	458	799
1046.16	Erwerb von unbeweglichem Sachvermögen	574	197	80	11	35	10	27	39
1046.17	Länder	320	152	8	0	7	1	1	12
1046.18	Gemeinden/Gv.	254	46	72	11	28	9	27	28
1046.19	Erwerb von beweglichem Sachvermögen	597	215	73	28	13	22	22	61
1046.20	Länder	358	156	21	9	10	6	3	27
1046.21	Gemeinden/Gv.	240	59	52	19	3	16	19	33
1046.22	Erwerb von Beteiligungen	53	26	12	-	0	-	3	4
1046.23	Länder	16	-	10	-	-	-	-	-
1046.24	Gemeinden/Gv.	37	26	2	-	0	-	3	4
1046.25	Inanspruchnahme aus Gewährleistungen	-	-	-	-	-	-	-	-
1046.26	Länder	-	-	-	-	-	-	-	-
1046.27	Gemeinden/Gv.	-	-	-	-	-	-	-	-
1046.28	Zahlungen an andere Bereiche	6 489	1 876	205	524	852	229	276	210
1046.29	Länder	5 095	1 497	170	487	806	219	63	97
1046.30	Gemeinden/Gv.	1 394	379	35	37	46	10	213	113
1046.31	Unmittelbare Ausgaben	28 489	4 887	3 973	1 343	2 403	677	1 694	3 928
1046.32	Länder	13 118	2 301	1 027	788	1 304	382	439	991
1046.33	Gemeinden/Gv.	15 370	2 586	2 946	555	1 100	296	1 255	2 937
1046.34	Zahlungen an Öffentlichen Gesamthaushalt	8 937	1 001	1 917	480	311	68	289	2 376
1046.35	Länder	6 661	473	1 766	342	98	34	14	2 041
1046.36	Gemeinden/Gv.	2 276	527	151	139	213	33	275	335
1046.37	Bruttoausgaben	37 426	5 888	5 891	1 823	2 715	745	1 983	6 304
1046.38	Länder	19 780	2 774	2 793	1 129	1 402	416	453	3 032
1046.39	Gemeinden/Gv.	17 646	3 114	3 098	694	1 313	329	1 530	3 272
1046.40	abzügl. Zahlungen von gleicher Ebene	6 862	924	762	465	318	103	428	1 572
1046.41	Länder	1 119	11	12	252	3	-	0	420
1046.42	Gemeinden/Gv.	1 306	229	88	60	177	10	88	490
1046.43	Bereinigte Ausgaben	30 564	4 963	5 129	1 358	2 397	642	1 555	4 732
1046.44	Länder	18 661	2 763	2 780	877	1 399	416	453	2 612
1046.45	Gemeinden/Gv.	16 340	2 885	3 009	633	1 136	319	1 442	2 782
1046.46	Laufende Rechnung	19 482	2 652	2 782	1 014	1 681	430	964	3 041
1046.47	Länder	12 181	1 367	1 695	682	1 015	291	304	1 575
1046.48	Gemeinden/Gv.	10 123	1 774	1 381	417	722	167	914	1 876
1046.49	Kapitalrechnung	11 082	2 312	2 347	344	716	212	591	1 691
1046.50	Länder	6 480	1 396	1 085	195	385	125	149	1 036
1046.51	Gemeinden/Gv.	6 216	1 111	1 629	216	414	152	528	907
1046.52	abzügl. Zahlungen v. and. Ebenen d. Öff. Gesamthaushalts	9 650	1 240	1 518	535	814	312	85	1 625
1046.53	Länder	9 692	1 252	1 522	533	833	314	86	1 614
1046.54	Gemeinden/Gv.	4 394	673	657	154	119	91	339	673
1046.55	Nettoausgaben	20 914	3 723	3 611	823	1 582	330	1 470	3 107
1046.56	Länder	8 968	1 511	1 258	344	566	102	367	998
1046.57	Gemeinden/Gv.	11 945	2 212	2 353	479	1 017	228	1 103	2 109
1046.58	Unmittelbare Einnahmen	5 196	574	815	220	242	56	256	754
1046.59	Länder	2 239	3	204	64	42	3	17	289
1046.60	Gemeinden/Gv.	2 957	571	611	156	200	53	239	465
1046.61	Darunter Gebühren, Entgelte	2 638	251	271	119	78	21	85	405
1046.62	Länder	1 670	1	134	49	11	2	13	262
1046.63	Gemeinden/Gv.	968	249	137	70	67	19	73	143

**2 Ausgaben und Einnahmen der Länder und Gemeinden/Gv.-
Kern- und Extrahaushalte**
2.2 Ausgaben und Einnahmen ausgewählter Aufgabenbereiche
nach Arten und Ländern
Mill. EUR

Lfd. Nr.	Art der Ausgaben / Einnahmen	Flächenländer						Stadtstaaten		
		Rheinland- Pfalz	Saarland	Sachsen	Sachsen- Anhalt	Schleswig- Holstein	Thüringen	Berlin	Bremen	Hamburg
	1046 Verkehrs- und Nachrichtenwesen									
1046.1	Personalausgaben	240	45	207	112	126	88	37	18	205
1046.2	Länder	172	30	76	68	77	62	37	18	205
1046.3	Gemeinden/Gv.	68	15	131	44	49	26	-	-	-
1046.4	Unterhaltung des unbewegl. Vermögens	152	45	211	78	123	108	80	4	167
1046.5	Länder	0	-	11	16	6	40	80	4	167
1046.6	Gemeinden/Gv.	152	45	199	62	118	68	-	-	-
1046.7	Bewirtschaftung der Grundstücke	80	24	62	19	28	21	24	1	2
1046.8	Länder	-	-	2	2	1	2	24	1	2
1046.9	Gemeinden/Gv.	80	24	60	17	27	19	-	-	-
1046.10	Übriger laufender Sachaufwand	951	148	211	32	81	110	695	9	503
1046.11	Länder	490	113	86	20	24	59	695	9	503
1046.12	Gemeinden/Gv.	461	35	125	12	58	52	-	-	-
1046.13	Baumaßnahmen	297	37	469	280	315	244	32	15	183
1046.14	Länder	43	4	153	109	129	92	32	15	183
1046.15	Gemeinden/Gv.	254	33	316	171	186	151	-	-	-
1046.16	Erwerb von unbeweglichem Sachvermögen	66	18	6	3	7	6	0	1	66
1046.17	Länder	47	18	1	1	1	4	0	1	66
1046.18	Gemeinden/Gv.	19	0	5	2	6	2	-	-	-
1046.19	Erwerb von beweglichem Sachvermögen	43	4	16	6	12	5	1	2	75
1046.20	Länder	29	3	6	4	6	1	1	2	75
1046.21	Gemeinden/Gv.	14	1	10	2	6	5	-	-	-
1046.22	Erwerb von Beteiligungen	-	6	2	-	-	0	0	-	-
1046.23	Länder	-	6	-	-	-	-	0	-	-
1046.24	Gemeinden/Gv.	-	0	2	-	-	0	-	-	-
1046.25	Inanspruchnahme aus Gewährleistungen	-	-	-	-	-	-	-	-	-
1046.26	Länder	-	-	-	-	-	-	-	-	-
1046.27	Gemeinden/Gv.	-	-	-	-	-	-	-	-	-
1046.28	Zahlungen an andere Bereiche	94	49	468	332	281	265	476	45	307
1046.29	Länder	54	33	91	310	199	240	476	45	307
1046.30	Gemeinden/Gv.	40	15	377	22	83	25	-	-	-
1046.31	Unmittelbare Ausgaben	1 924	376	1 651	862	974	848	1 345	96	1 509
1046.32	Länder	836	207	425	530	441	499	1 345	96	1 509
1046.33	Gemeinden/Gv.	1 088	168	1 226	332	532	349	-	-	-
1046.34	Zahlungen an Öffentlichen Gesamthaushalt	651	85	918	285	379	125	1	25	25
1046.35	Länder	575	62	735	129	286	54	1	25	25
1046.36	Gemeinden/Gv.	77	23	183	156	93	71	-	-	-
1046.37	Bruttoausgaben	2 575	460	2 569	1 147	1 353	973	1 346	122	1 534
1046.38	Länder	1 410	269	1 160	659	728	554	1 346	122	1 534
1046.39	Gemeinden/Gv.	1 165	191	1 409	488	625	419	-	-	-
1046.40	abzügl. Zahlungen von gleicher Ebene	571	147	756	227	314	119	9	7	120
1046.41	Länder	26	96	22	-	116	3	9	7	120
1046.42	Gemeinden/Gv.	36	9	46	19	36	18	-	-	-
1046.43	Bereinigte Ausgaben	2 004	314	1 813	921	1 039	854	1 337	115	1 414
1046.44	Länder	1 384	173	1 138	659	611	551	1 337	115	1 414
1046.45	Gemeinden/Gv.	1 129	182	1 362	469	589	401	-	-	-
1046.46	Laufende Rechnung	1 464	275	1 236	635	682	625	958	39	1 028
1046.47	Länder	1 095	158	738	449	393	417	958	39	1 028
1046.48	Gemeinden/Gv.	818	147	990	295	386	237	-	-	-
1046.49	Kapitalrechnung	540	39	577	285	357	229	380	76	386
1046.50	Länder	289	16	400	211	219	134	380	76	386
1046.51	Gemeinden/Gv.	311	35	372	174	203	164	-	-	-
1046.52	abzügl. Zahlungen v. and. Ebenen d. Öff. Gesamthaushalts	535	120	642	601	400	445	510	42	247
1046.53	Länder	534	120	634	604	422	445	510	42	247
1046.54	Gemeinden/Gv.	510	41	696	204	140	98	-	-	-
1046.55	Nettoausgaben	1 469	193	1 170	320	639	409	827	72	1 167
1046.56	Länder	850	53	504	55	190	106	827	72	1 167
1046.57	Gemeinden/Gv.	619	140	667	266	449	303	-	-	-
1046.58	Unmittelbare Einnahmen	740	58	303	64	151	83	63	22	794
1046.59	Länder	525	16	142	1	34	19	63	22	794
1046.60	Gemeinden/Gv.	215	42	161	63	118	64	-	-	-
1046.61	Darunter Gebühren, Entgelte	532	24	170	14	57	42	48	6	514
1046.62	Länder	485	14	110	0	7	15	48	6	514
1046.63	Gemeinden/Gv.	47	10	61	14	51	27	-	-	-

**2 Ausgaben und Einnahmen der Länder und Gemeinden/Gv.-
Kern- und Extrahaushalte**
2.2 Ausgaben und Einnahmen ausgewählter Aufgabenbereiche
nach Arten und Ländern
Mill. EUR

Lfd. Nr.	Art der Ausgaben / Einnahmen	Länder zusammen	Flächenländer							
			Baden- Württem- berg	Bayern	Branden- burg	Hessen	Mecklen- burg- Vorpommern	Nieder- sachsen	Nordrhein- Westfalen	
	1047 Straßen einschl. Verwaltung									
1047.1	Personalausgaben	3 036	291	499	165	178	82	338	662	
1047.2	Länder	1 489	43	94	112	113	55	175	333	
1047.3	Gemeinden/Gv.	1 548	249	404	54	64	27	163	329	
1047.4	Unterhaltung des unbewegl. Vermögens	2 670	444	534	99	204	58	253	149	
1047.5	Länder	434	0	43	-	41	5	23	-	
1047.6	Gemeinden/Gv.	2 236	444	491	99	163	53	230	149	
1047.7	Bewirtschaftung der Grundstücke	936	52	50	10	122	25	27	392	
1047.8	Länder	40	0	1	-	2	2	4	-	
1047.9	Gemeinden/Gv.	896	52	49	10	120	24	23	392	
1047.10	Übriger laufender Sachaufwand	2 685	299	279	198	139	25	135	637	
1047.11	Länder	1 539	118	10	153	65	14	78	309	
1047.12	Gemeinden/Gv.	1 145	181	269	45	74	11	57	328	
1047.13	Baumaßnahmen	7 040	1 030	1 941	167	561	191	521	902	
1047.14	Länder	1 913	159	465	0	239	79	82	194	
1047.15	Gemeinden/Gv.	5 126	872	1 476	167	323	112	439	708	
1047.16	Erwerb von unbeweglichem Sachvermögen	311	24	79	4	32	9	23	38	
1047.17	Länder	102	2	8	0	5	1	1	12	
1047.18	Gemeinden/Gv.	209	21	70	4	27	8	22	27	
1047.19	Erwerb von beweglichem Sachvermögen	284	27	64	11	12	15	17	58	
1047.20	Länder	128	0	14	8	10	6	3	27	
1047.21	Gemeinden/Gv.	157	26	50	3	2	9	13	31	
1047.22	Erwerb von Beteiligungen	8	6	1	-	0	-	0	-	
1047.23	Länder	0	-	-	-	-	-	-	-	
1047.24	Gemeinden/Gv.	8	6	1	-	0	-	0	-	
1047.25	Inanspruchnahme aus Gewährleistungen	-	-	-	-	-	-	-	-	
1047.26	Länder	-	-	-	-	-	-	-	-	
1047.27	Gemeinden/Gv.	-	-	-	-	-	-	-	-	
1047.28	Zahlungen an andere Bereiche	154	4	12	4	8	1	4	18	
1047.29	Länder	77	1	1	1	4	0	0	0	
1047.30	Gemeinden/Gv.	77	3	11	3	5	1	4	18	
1047.31	Unmittelbare Ausgaben	17 125	2 178	3 459	659	1 258	406	1 318	2 856	
1047.32	Länder	5 723	324	637	274	479	162	366	875	
1047.33	Gemeinden/Gv.	11 402	1 855	2 822	385	778	244	952	1 981	
1047.34	Zahlungen an Öffentlichen Gesamthaushalt	3 218	496	634	264	84	30	112	582	
1047.35	Länder	2 408	320	527	244	15	13	1	525	
1047.36	Gemeinden/Gv.	810	177	108	20	68	17	110	57	
1047.37	Bruttoausgaben	20 343	2 675	4 094	923	1 341	436	1 430	3 438	
1047.38	Länder	8 132	643	1 164	517	494	176	367	1 400	
1047.39	Gemeinden/Gv.	12 211	2 031	2 930	405	847	261	1 063	2 038	
1047.40	abzügl. Zahlungen von gleicher Ebene	3 356	429	679	303	118	58	115	649	
1047.41	Länder	881	-	-	244	-	-	-	420	
1047.42	Gemeinden/Gv.	229	37	58	4	6	4	35	33	
1047.43	Bereinigte Ausgaben	16 987	2 245	3 415	619	1 223	379	1 315	2 788	
1047.44	Länder	7 251	643	1 164	274	494	176	367	979	
1047.45	Gemeinden/Gv.	11 983	1 994	2 872	402	841	257	1 028	2 005	
1047.46	Laufende Rechnung	9 499	1 128	1 300	483	682	198	824	1 856	
1047.47	Länder	4 001	351	284	265	240	77	280	644	
1047.48	Gemeinden/Gv.	6 436	1 054	1 291	224	481	126	553	1 240	
1047.49	Kapitalrechnung	7 489	1 117	2 114	136	541	180	492	932	
1047.50	Länder	3 249	292	880	9	254	99	87	335	
1047.51	Gemeinden/Gv.	5 547	940	1 581	178	361	130	475	765	
1047.52	abzügl. Zahlungen v. and. Ebenen d. Öff. Gesamthaushalts	1 200	190	251	33	110	24	83	130	
1047.53	Länder	1 170	119	256	31	130	26	84	130	
1047.54	Gemeinden/Gv.	2 276	463	617	58	93	51	79	196	
1047.55	Nettoausgaben	15 787	2 055	3 164	586	1 112	355	1 232	2 659	
1047.56	Länder	6 080	524	908	243	365	150	284	850	
1047.57	Gemeinden/Gv.	9 706	1 531	2 256	343	748	205	949	1 809	
1047.58	Unmittelbare Einnahmen	3 329	338	564	124	147	39	217	616	
1047.59	Länder	1 205	1	12	60	13	2	7	270	
1047.60	Gemeinden/Gv.	2 124	338	552	64	134	37	210	347	
1047.61	Darunter Gebühren, Entgelte	1 623	82	115	61	41	13	62	381	
1047.62	Länder	1 021	-	0	47	0	2	3	244	
1047.63	Gemeinden/Gv.	602	82	114	14	41	11	59	137	

**2 Ausgaben und Einnahmen der Länder und Gemeinden/Gv.-
Kern- und Extrahaushalte**
2.2 Ausgaben und Einnahmen ausgewählter Aufgabenbereiche
nach Arten und Ländern
Mill. EUR

Lfd. Nr.	Art der Ausgaben / Einnahmen	Flächenländer					Stadtstaaten			
		Rheinland- Pfalz	Saarland	Sachsen	Sachsen- Anhalt	Schleswig- Holstein	Thüringen	Berlin	Bremen	Hamburg
	1047 Straßen einschl. Verwaltung									
1047.1	Personalausgaben	220	34	151	109	120	67	26	18	77
1047.2	Länder	168	23	56	68	74	54	26	18	77
1047.3	Gemeinden/Gv.	52	11	95	41	46	13	-	-	-
1047.4	Unterhaltung des unbewegl. Vermögens	152	44	175	77	123	108	77	4	167
1047.5	Länder	-	-	11	16	6	40	77	4	167
1047.6	Gemeinden/Gv.	152	44	164	61	117	68	-	-	-
1047.7	Bewirtschaftung der Grundstücke	80	24	61	19	28	21	22	1	2
1047.8	Länder	-	-	2	2	1	2	22	1	2
1047.9	Gemeinden/Gv.	80	24	59	17	27	19	-	-	-
1047.10	Übriger laufender Sachaufwand	527	108	47	25	60	39	38	3	127
1047.11	Länder	482	104	5	15	14	4	38	3	127
1047.12	Gemeinden/Gv.	45	4	41	10	45	35	-	-	-
1047.13	Baumaßnahmen	291	31	401	277	313	242	27	14	130
1047.14	Länder	43	1	152	109	129	92	27	14	130
1047.15	Gemeinden/Gv.	248	30	249	168	184	150	-	-	-
1047.16	Erwerb von unbeweglichem Sachvermögen	64	18	4	3	7	5	0	-	3
1047.17	Länder	47	18	-	1	1	4	0	-	3
1047.18	Gemeinden/Gv.	17	0	4	2	6	1	-	-	-
1047.19	Erwerb von beweglichem Sachvermögen	32	3	12	5	11	2	0	0	15
1047.20	Länder	28	2	3	4	6	0	0	0	15
1047.21	Gemeinden/Gv.	3	1	9	2	5	2	-	-	-
1047.22	Erwerb von Beteiligungen	-	-	0	-	-	-	0	-	-
1047.23	Länder	-	-	-	-	-	-	0	-	-
1047.24	Gemeinden/Gv.	-	-	0	-	-	-	-	-	-
1047.25	Inanspruchnahme aus Gewährleistungen	-	-	-	-	-	-	-	-	-
1047.26	Länder	-	-	-	-	-	-	-	-	-
1047.27	Gemeinden/Gv.	-	-	-	-	-	-	-	-	-
1047.28	Zahlungen an andere Bereiche	19	16	1	5	14	1	7	6	33
1047.29	Länder	1	15	-	3	5	0	7	6	33
1047.30	Gemeinden/Gv.	18	1	1	2	9	1	-	-	-
1047.31	Unmittelbare Ausgaben	1 384	278	851	521	675	485	197	45	554
1047.32	Länder	769	163	230	218	235	196	197	45	554
1047.33	Gemeinden/Gv.	615	116	622	302	440	289	-	-	-
1047.34	Zahlungen an Öffentlichen Gesamthaushalt	256	62	300	74	245	45	1	25	10
1047.35	Länder	186	44	254	34	187	24	1	25	10
1047.36	Gemeinden/Gv.	70	18	46	39	58	21	-	-	-
1047.37	Bruttoausgaben	1 639	340	1 152	594	920	530	197	70	564
1047.38	Länder	955	206	484	253	422	220	197	70	564
1047.39	Gemeinden/Gv.	685	133	668	342	498	310	-	-	-
1047.40	abzügl. Zahlungen von gleicher Ebene	143	99	308	133	230	74	-	-	10
1047.41	Länder	18	70	-	-	113	-	-	-	10
1047.42	Gemeinden/Gv.	8	1	9	15	18	2	-	-	-
1047.43	Bereinigte Ausgaben	1 497	241	844	461	690	456	197	70	553
1047.44	Länder	937	136	484	253	309	220	197	70	553
1047.45	Gemeinden/Gv.	677	132	659	327	480	309	-	-	-
1047.46	Laufende Rechnung	989	207	409	237	355	248	165	26	398
1047.47	Länder	657	125	179	102	112	103	165	26	398
1047.48	Gemeinden/Gv.	391	100	387	158	281	150	-	-	-
1047.49	Kapitalrechnung	507	34	435	224	335	208	32	45	155
1047.50	Länder	280	12	305	151	197	117	32	45	155
1047.51	Gemeinden/Gv.	285	32	272	169	199	159	-	-	-
1047.52	abzügl. Zahlungen v. and. Ebenen d. Öff. Gesamthaushalts	43	77	26	35	59	47	6	3	90
1047.53	Länder	41	77	18	39	82	46	6	3	90
1047.54	Gemeinden/Gv.	119	28	307	115	76	73	-	-	-
1047.55	Nettoausgaben	1 453	163	817	426	631	410	191	67	463
1047.56	Länder	896	59	466	214	227	174	191	67	463
1047.57	Gemeinden/Gv.	558	104	352	212	404	236	-	-	-
1047.58	Unmittelbare Einnahmen	692	14	65	55	131	44	56	7	220
1047.59	Länder	511	1	17	0	28	1	56	7	220
1047.60	Gemeinden/Gv.	182	12	49	54	103	43	-	-	-
1047.61	Darunter Gebühren, Entgelte	525	8	22	13	46	14	45	4	192
1047.62	Länder	482	0	0	0	2	0	45	4	192
1047.63	Gemeinden/Gv.	43	7	22	13	44	14	-	-	-

**2 Ausgaben und Einnahmen der Länder und Gemeinden/Gv.-
Kern- und Extrahaushalte**
2.2 Ausgaben und Einnahmen ausgewählter Aufgabenbereiche
nach Arten und Ländern
Mill. EUR

Lfd. Nr.	Art der Ausgaben / Einnahmen	Länder zusammen	Flächenländer						
			Baden- Württem- berg	Bayern	Branden- burg	Hessen	Mecklen- burg- Vorpommern	Nieder- sachsen	Nordrhein- Westfalen
	1048 Bundesautobahnen								
1048.1	Personalausgaben	39	25	-	-	-	-	-	-
1048.2	Länder	39	25	-	-	-	-	-	-
1048.3	Gemeinden/Gv.	-	-	-	-	-	-	-	-
1048.4	Unterhaltung des unbewegl. Vermögens	22	-	-	-	-	-	-	-
1048.5	Länder	22	-	-	-	-	-	-	-
1048.6	Gemeinden/Gv.	-	-	-	-	-	-	-	-
1048.7	Bewirtschaftung der Grundstücke	0	-	-	-	-	-	-	-
1048.8	Länder	0	-	-	-	-	-	-	-
1048.9	Gemeinden/Gv.	-	-	-	-	-	-	-	-
1048.10	Übriger laufender Sachaufwand	16	-	-	-	-	-	1	-
1048.11	Länder	16	-	-	-	-	-	1	-
1048.12	Gemeinden/Gv.	-	-	-	-	-	-	-	-
1048.13	Baumaßnahmen	101	-	64	-	-	5	-	-
1048.14	Länder	101	-	64	-	-	5	-	-
1048.15	Gemeinden/Gv.	-	-	-	-	-	-	-	-
1048.16	Erwerb von unbeweglichem Sachvermögen	-	-	-	-	-	-	-	-
1048.17	Länder	-	-	-	-	-	-	-	-
1048.18	Gemeinden/Gv.	-	-	-	-	-	-	-	-
1048.19	Erwerb von beweglichem Sachvermögen	14	-	-	-	-	-	-	-
1048.20	Länder	14	-	-	-	-	-	-	-
1048.21	Gemeinden/Gv.	-	-	-	-	-	-	-	-
1048.22	Erwerb von Beteiligungen	-	-	-	-	-	-	-	-
1048.23	Länder	-	-	-	-	-	-	-	-
1048.24	Gemeinden/Gv.	-	-	-	-	-	-	-	-
1048.25	Inanspruchnahme aus Gewährleistungen	-	-	-	-	-	-	-	-
1048.26	Länder	-	-	-	-	-	-	-	-
1048.27	Gemeinden/Gv.	-	-	-	-	-	-	-	-
1048.28	Zahlungen an andere Bereiche	4	-	-	-	-	-	-	-
1048.29	Länder	4	-	-	-	-	-	-	-
1048.30	Gemeinden/Gv.	-	-	-	-	-	-	-	-
1048.31	Unmittelbare Ausgaben	196	25	64	-	-	5	1	-
1048.32	Länder	196	25	64	-	-	5	1	-
1048.33	Gemeinden/Gv.	-	-	-	-	-	-	-	-
1048.34	Zahlungen an Öffentlichen Gesamthaushalt	3	-	-	-	-	-	-	-
1048.35	Länder	3	-	-	-	-	-	-	-
1048.36	Gemeinden/Gv.	-	-	-	-	-	-	-	-
1048.37	Bruttoausgaben	198	25	64	-	-	5	1	-
1048.38	Länder	198	25	64	-	-	5	1	-
1048.39	Gemeinden/Gv.	-	-	-	-	-	-	-	-
1048.40	abzügl. Zahlungen von gleicher Ebene	0	-	-	-	-	-	-	-
1048.41	Länder	0	-	-	-	-	-	-	-
1048.42	Gemeinden/Gv.	-	-	-	-	-	-	-	-
1048.43	Bereinigte Ausgaben	198	25	64	-	-	5	1	-
1048.44	Länder	198	25	64	-	-	5	1	-
1048.45	Gemeinden/Gv.	-	-	-	-	-	-	-	-
1048.46	Laufende Rechnung	82	25	-	-	-	-	1	-
1048.47	Länder	82	25	-	-	-	-	1	-
1048.48	Gemeinden/Gv.	-	-	-	-	-	-	-	-
1048.49	Kapitalrechnung	116	-	64	-	-	5	-	-
1048.50	Länder	116	-	64	-	-	5	-	-
1048.51	Gemeinden/Gv.	-	-	-	-	-	-	-	-
1048.52	abzügl. Zahlungen v. and. Ebenen d. Öff. Gesamthaushalts	115	25	31	-	0	-	-	-
1048.53	Länder	115	25	31	-	0	-	-	-
1048.54	Gemeinden/Gv.	-	-	-	-	-	-	-	-
1048.55	Nettoausgaben	83	0	33	-	0	5	1	-
1048.56	Länder	83	0	33	-	0	5	1	-
1048.57	Gemeinden/Gv.	-	-	-	-	-	-	-	-
1048.58	Unmittelbare Einnahmen	1	-	-	-	-	-	-	-
1048.59	Länder	1	-	-	-	-	-	-	-
1048.60	Gemeinden/Gv.	-	-	-	-	-	-	-	-
1048.61	Darunter Gebühren, Entgelte	-	-	-	-	-	-	-	-
1048.62	Länder	-	-	-	-	-	-	-	-
1048.63	Gemeinden/Gv.	-	-	-	-	-	-	-	-

2 Ausgaben und Einnahmen der Länder und Gemeinden/Gv.-
Kern- und Extrahaushalte
2.2 Ausgaben und Einnahmen ausgewählter Aufgabenbereiche
nach Arten und Ländern
Mill. EUR

Lfd. Nr.	Art der Ausgaben / Einnahmen	Flächenländer					Stadtstaaten			
		Rheinland- Pfalz	Saarland	Sachsen	Sachsen- Anhalt	Schleswig- Holstein	Thüringen	Berlin	Bremen	Hamburg
	1048 Bundesautobahnen									
1048.1	Personalausgaben	-	-	13	0	-	-	-	0	0
1048.2	Länder	-	-	13	0	-	-	-	0	0
1048.3	Gemeinden/Gv.	-	-	-	-	-	-	-	-	-
1048.4	Unterhaltung des unbewegl. Vermögens	-	-	-	-	-	-	-	-	22
1048.5	Länder	-	-	-	-	-	-	-	-	22
1048.6	Gemeinden/Gv.	-	-	-	-	-	-	-	-	-
1048.7	Bewirtschaftung der Grundstücke	-	-	-	-	-	-	-	-	0
1048.8	Länder	-	-	-	-	-	-	-	-	0
1048.9	Gemeinden/Gv.	-	-	-	-	-	-	-	-	-
1048.10	Übriger laufender Sachaufwand	-	-	0	0	-	-	13	-	1
1048.11	Länder	-	-	0	0	-	-	13	-	1
1048.12	Gemeinden/Gv.	-	-	-	-	-	-	-	-	-
1048.13	Baumaßnahmen	-	-	8	1	16	-	-	6	-
1048.14	Länder	-	-	8	1	16	-	-	6	-
1048.15	Gemeinden/Gv.	-	-	-	-	-	-	-	-	-
1048.16	Erwerb von unbeweglichem Sachvermögen	-	-	-	-	-	-	-	-	-
1048.17	Länder	-	-	-	-	-	-	-	-	-
1048.18	Gemeinden/Gv.	-	-	-	-	-	-	-	-	-
1048.19	Erwerb von beweglichem Sachvermögen	-	-	0	-	-	-	-	-	14
1048.20	Länder	-	-	0	-	-	-	-	-	14
1048.21	Gemeinden/Gv.	-	-	-	-	-	-	-	-	-
1048.22	Erwerb von Beteiligungen	-	-	-	-	-	-	-	-	-
1048.23	Länder	-	-	-	-	-	-	-	-	-
1048.24	Gemeinden/Gv.	-	-	-	-	-	-	-	-	-
1048.25	Inanspruchnahme aus Gewährleistungen	-	-	-	-	-	-	-	-	-
1048.26	Länder	-	-	-	-	-	-	-	-	-
1048.27	Gemeinden/Gv.	-	-	-	-	-	-	-	-	-
1048.28	Zahlungen an andere Bereiche	-	-	-	-	0	-	-	-	4
1048.29	Länder	-	-	-	-	0	-	-	-	4
1048.30	Gemeinden/Gv.	-	-	-	-	-	-	-	-	-
1048.31	Unmittelbare Ausgaben	-	-	21	2	17	-	13	7	41
1048.32	Länder	-	-	21	2	17	-	13	7	41
1048.33	Gemeinden/Gv.	-	-	-	-	-	-	-	-	-
1048.34	Zahlungen an Öffentlichen Gesamthaushalt	-	-	2	0	-	-	0	-	-
1048.35	Länder	-	-	2	0	-	-	0	-	-
1048.36	Gemeinden/Gv.	-	-	-	-	-	-	-	-	-
1048.37	Bruttoausgaben	-	-	23	2	17	-	14	7	41
1048.38	Länder	-	-	23	2	17	-	14	7	41
1048.39	Gemeinden/Gv.	-	-	-	-	-	-	-	-	-
1048.40	abzügl. Zahlungen von gleicher Ebene	-	-	-	-	-	-	-	-	-
1048.41	Länder	-	-	-	-	-	-	-	-	-
1048.42	Gemeinden/Gv.	-	-	-	-	-	-	-	-	-
1048.43	Bereinigte Ausgaben	-	-	23	2	17	-	14	7	41
1048.44	Länder	-	-	23	2	17	-	14	7	41
1048.45	Gemeinden/Gv.	-	-	-	-	-	-	-	-	-
1048.46	Laufende Rechnung	-	-	14	1	-	-	14	0	27
1048.47	Länder	-	-	14	1	-	-	14	0	27
1048.48	Gemeinden/Gv.	-	-	-	-	-	-	-	-	-
1048.49	Kapitalrechnung	-	-	9	1	17	-	-	6	14
1048.50	Länder	-	-	9	1	17	-	-	6	14
1048.51	Gemeinden/Gv.	-	-	-	-	-	-	-	-	-
1048.52	abzügl. Zahlungen v. and. Ebenen d. Öff. Gesamthaushalts	-	-	16	34	0	-	3	2	4
1048.53	Länder	-	-	16	34	0	-	3	2	4
1048.54	Gemeinden/Gv.	-	-	-	-	-	-	-	-	-
1048.55	Nettoausgaben	-	-	8	-32	16	-	11	5	37
1048.56	Länder	-	-	8	-32	16	-	11	5	37
1048.57	Gemeinden/Gv.	-	-	-	-	-	-	-	-	-
1048.58	Unmittelbare Einnahmen	-	-	0	-	-	-	-	-	1
1048.59	Länder	-	-	0	-	-	-	-	-	1
1048.60	Gemeinden/Gv.	-	-	-	-	-	-	-	-	-
1048.61	Darunter Gebühren, Entgelte	-	-	-	-	-	-	-	-	-
1048.62	Länder	-	-	-	-	-	-	-	-	-
1048.63	Gemeinden/Gv.	-	-	-	-	-	-	-	-	-

**2 Ausgaben und Einnahmen der Länder und Gemeinden/Gv.-
Kern- und Extrahaushalte**
2.2 Ausgaben und Einnahmen ausgewählter Aufgabenbereiche
nach Arten und Ländern
Mill. EUR

Lfd. Nr.	Art der Ausgaben / Einnahmen	Länder zusammen	Flächenländer						
			Baden- Württem- berg	Bayern	Branden- burg	Hessen	Mecklen- burg- Vorpommern	Nieder- sachsen	Nordrhein- Westfalen
	1049 Bundes- und Landesstraßen								
1049.1	Personalausgaben	610	63	55	1	58	24	2	343
1049.2	Länder	500	0	53	-	57	24	-	333
1049.3	Gemeinden/Gv.	110	63	1	1	1	1	2	10
1049.4	Unterhaltung des unbewegl. Vermögens	263	53	46	3	43	6	2	3
1049.5	Länder	155	-	43	-	40	5	-	-
1049.6	Gemeinden/Gv.	108	53	3	3	3	1	2	3
1049.7	Bewirtschaftung der Grundstücke	58	4	0	0	3	1	1	35
1049.8	Länder	7	-	-	-	2	1	-	-
1049.9	Gemeinden/Gv.	52	4	0	0	1	0	1	35
1049.10	Übriger laufender Sachaufwand	430	59	2	1	22	11	8	306
1049.11	Länder	392	40	1	-	21	10	7	297
1049.12	Gemeinden/Gv.	38	19	2	1	1	0	0	9
1049.13	Baumaßnahmen	1531	211	348	6	109	76	88	237
1049.14	Länder	1333	158	319	-	97	71	82	194
1049.15	Gemeinden/Gv.	198	54	28	6	12	5	6	43
1049.16	Erwerb von unbeweglichem Sachvermögen	32	4	9	0	0	1	1	12
1049.17	Länder	28	2	8	-	-	1	1	12
1049.18	Gemeinden/Gv.	3	2	0	0	0	0	0	0
1049.19	Erwerb von beweglichem Sachvermögen	60	2	12	0	7	5	0	28
1049.20	Länder	56	-	12	-	7	5	-	27
1049.21	Gemeinden/Gv.	4	2	-	0	-	0	0	1
1049.22	Erwerb von Beteiligungen	-	-	-	-	-	-	-	-
1049.23	Länder	-	-	-	-	-	-	-	-
1049.24	Gemeinden/Gv.	-	-	-	-	-	-	-	-
1049.25	Inanspruchnahme aus Gewährleistungen	-	-	-	-	-	-	-	-
1049.26	Länder	-	-	-	-	-	-	-	-
1049.27	Gemeinden/Gv.	-	-	-	-	-	-	-	-
1049.28	Zahlungen an andere Bereiche	20	0	-	0	0	0	0	0
1049.29	Länder	19	0	-	0	-	-	-	0
1049.30	Gemeinden/Gv.	1	0	-	0	0	0	0	0
1049.31	Unmittelbare Ausgaben	3 005	397	470	11	242	124	102	964
1049.32	Länder	2 490	200	436	0	224	116	90	862
1049.33	Gemeinden/Gv.	514	196	34	11	19	8	11	102
1049.34	Zahlungen an Öffentlichen Gesamthaushalt	745	97	0	114	1	0	1	426
1049.35	Länder	707	74	0	113	1	0	-	422
1049.36	Gemeinden/Gv.	37	23	0	1	0	0	1	5
1049.37	Bruttoausgaben	3 749	493	471	125	244	124	103	1 391
1049.38	Länder	3 198	274	436	114	225	116	90	1 284
1049.39	Gemeinden/Gv.	552	219	35	12	19	8	13	107
1049.40	abzügl. Zahlungen von gleicher Ebene	654	108	19	2	6	2	3	435
1049.41	Länder	438	-	-	-	-	-	-	420
1049.42	Gemeinden/Gv.	5	2	0	0	-	0	0	1
1049.43	Bereinigte Ausgaben	3 095	385	452	123	237	122	100	956
1049.44	Länder	2 759	274	436	114	225	116	90	864
1049.45	Gemeinden/Gv.	547	217	34	12	19	8	13	105
1049.46	Laufende Rechnung	1 405	178	102	37	127	42	13	688
1049.47	Länder	1 185	114	97	33	121	40	7	630
1049.48	Gemeinden/Gv.	326	147	6	5	6	2	6	60
1049.49	Kapitalrechnung	1 690	207	350	86	110	81	88	268
1049.50	Länder	1 575	160	339	81	104	77	83	234
1049.51	Gemeinden/Gv.	221	70	28	7	12	5	6	46
1049.52	abzügl. Zahlungen v. and. Ebenen d. Öff. Gesamthaushalts	259	62	17	0	103	18	1	-
1049.53	Länder	228	17	25	-	101	18	-	-
1049.54	Gemeinden/Gv.	242	151	11	2	8	2	3	14
1049.55	Nettoausgaben	2 836	323	434	123	134	104	100	956
1049.56	Länder	2 532	257	411	114	124	98	90	864
1049.57	Gemeinden/Gv.	305	65	24	9	11	6	9	92
1049.58	Unmittelbare Einnahmen	304	6	5	0	6	0	1	273
1049.59	Länder	279	0	4	-	6	0	-	265
1049.60	Gemeinden/Gv.	26	6	0	0	0	0	1	8
1049.61	Darunter Gebühren, Entgelte	249	0	0	0	-	0	0	247
1049.62	Länder	244	-	-	-	-	-	-	244
1049.63	Gemeinden/Gv.	5	0	0	0	-	0	0	3

**2 Ausgaben und Einnahmen der Länder und Gemeinden/Gv.-
Kern- und Extrahaushalte**
2.2 Ausgaben und Einnahmen ausgewählter Aufgabenbereiche
nach Arten und Ländern
Mill. EUR

Lfd. Nr.	Art der Ausgaben / Einnahmen	Flächenländer						Stadtstaaten		
		Rheinland- Pfalz	Saarland	Sachsen	Sachsen- Anhalt	Schleswig- Holstein	Thüringen	Berlin	Bremen	Hamburg
	1049 Bundes- und Landesstraßen									
1049.1	Personalausgaben	4	1	22	33	4	0	-	-	0
1049.2	Länder	-	-	-	33	-	-	-	-	0
1049.3	Gemeinden/Gv.	4	1	22	0	4	0	-	-	-
1049.4	Unterhaltung des unbewegl. Vermögens	13	3	26	15	7	42	-	-	1
1049.5	Länder	-	-	11	15	0	40	-	-	1
1049.6	Gemeinden/Gv.	13	3	15	1	6	2	-	-	-
1049.7	Bewirtschaftung der Grundstücke	3	2	5	2	2	1	-	-	0
1049.8	Länder	-	-	-	1	1	1	-	-	0
1049.9	Gemeinden/Gv.	3	2	5	0	1	0	-	-	-
1049.10	Übriger laufender Sachaufwand	6	0	4	11	1	0	-	-	0
1049.11	Länder	3	-	1	11	0	0	-	-	0
1049.12	Gemeinden/Gv.	2	0	3	0	0	0	-	-	-
1049.13	Baumaßnahmen	6	2	153	110	118	65	-	0	0
1049.14	Länder	-	-	138	107	103	64	-	0	0
1049.15	Gemeinden/Gv.	6	2	16	3	15	0	-	-	-
1049.16	Erwerb von unbeweglichem Sachvermögen	0	-	0	1	0	4	-	-	-
1049.17	Länder	-	-	-	1	-	4	-	-	-
1049.18	Gemeinden/Gv.	0	-	0	-	0	0	-	-	-
1049.19	Erwerb von beweglichem Sachvermögen	0	0	3	3	0	-	-	-	-
1049.20	Länder	-	-	3	3	-	-	-	-	-
1049.21	Gemeinden/Gv.	0	0	0	-	0	-	-	-	-
1049.22	Erwerb von Beteiligungen	-	-	-	-	-	-	-	-	-
1049.23	Länder	-	-	-	-	-	-	-	-	-
1049.24	Gemeinden/Gv.	-	-	-	-	-	-	-	-	-
1049.25	Inanspruchnahme aus Gewährleistungen	-	-	-	-	-	-	-	-	-
1049.26	Länder	-	-	-	-	-	-	-	-	-
1049.27	Gemeinden/Gv.	-	-	-	-	-	-	-	-	-
1049.28	Zahlungen an andere Bereiche	0	15	0	3	0	0	-	-	0
1049.29	Länder	-	15	-	3	-	0	-	-	0
1049.30	Gemeinden/Gv.	0	-	0	-	0	-	-	-	-
1049.31	Unmittelbare Ausgaben	32	23	213	179	131	113	-	0	2
1049.32	Länder	3	15	152	175	104	110	-	0	2
1049.33	Gemeinden/Gv.	29	8	62	5	27	3	-	-	-
1049.34	Zahlungen an Öffentlichen Gesamthaushalt	81	0	19	0	1	3	-	-	-
1049.35	Länder	78	-	15	0	-	3	-	-	-
1049.36	Gemeinden/Gv.	3	0	4	-	1	0	-	-	-
1049.37	Bruttoausgaben	114	23	232	179	132	116	-	0	2
1049.38	Länder	82	15	167	175	104	113	-	0	2
1049.39	Gemeinden/Gv.	32	8	66	5	27	3	-	-	-
1049.40	abzügl. Zahlungen von gleicher Ebene	24	2	24	3	26	1	-	-	-
1049.41	Länder	18	-	-	-	-	-	-	-	-
1049.42	Gemeinden/Gv.	0	0	0	-	0	-	-	-	-
1049.43	Bereinigte Ausgaben	90	21	208	176	106	115	-	0	2
1049.44	Länder	64	15	167	175	104	113	-	0	2
1049.45	Gemeinden/Gv.	32	8	65	5	27	3	-	-	-
1049.46	Laufende Rechnung	31	8	57	61	12	47	-	-	2
1049.47	Länder	10	3	21	60	2	45	-	-	2
1049.48	Gemeinden/Gv.	25	6	47	1	12	2	-	-	-
1049.49	Kapitalrechnung	59	13	151	115	94	68	-	0	0
1049.50	Länder	54	12	145	115	103	68	-	0	0
1049.51	Gemeinden/Gv.	7	2	18	3	15	0	-	-	-
1049.52	abzügl. Zahlungen v. and. Ebenen d. Öff. Gesamthaushalts	41	0	10	-	5	-	-	1	0
1049.53	Länder	40	-	2	-	21	0	-	1	0
1049.54	Gemeinden/Gv.	6	2	31	3	9	0	-	-	-
1049.55	Nettoausgaben	49	21	198	176	101	115	-	-1	2
1049.56	Länder	23	15	164	175	83	113	-	-1	2
1049.57	Gemeinden/Gv.	26	6	34	2	19	2	-	-	-
1049.58	Unmittelbare Einnahmen	3	0	7	0	2	0	-	-	0
1049.59	Länder	0	-	1	-	1	0	-	-	0
1049.60	Gemeinden/Gv.	3	0	6	0	1	0	-	-	-
1049.61	Darunter Gebühren, Entgelte	1	0	0	0	0	-	-	-	-
1049.62	Länder	-	-	-	-	-	-	-	-	-
1049.63	Gemeinden/Gv.	1	0	0	0	0	-	-	-	-

**2 Ausgaben und Einnahmen der Länder und Gemeinden/Gv.-
Kern- und Extrahaushalte**
2.2 Ausgaben und Einnahmen ausgewählter Aufgabenbereiche
nach Arten und Ländern
Mill. EUR

Lfd. Nr.	Art der Ausgaben / Einnahmen	Länder zusammen	Flächenländer						
			Baden- Württem- berg	Bayern	Branden- burg	Hessen	Mecklen- burg- Vorpommern	Nieder- sachsen	Nordrhein- Westfalen
	1050 Kreisstraßen								
1050.1	Personalausgaben	399	74	100	12	20	12	67	52
1050.2	Länder	19	-	-	-	17	-	-	-
1050.3	Gemeinden/Gv.	381	74	100	12	3	12	67	52
1050.4	Unterhaltung des unbewegl. Vermögens	384	60	76	12	31	15	59	22
1050.5	Länder	7	-	-	-	0	-	-	-
1050.6	Gemeinden/Gv.	378	60	76	12	30	15	59	22
1050.7	Bewirtschaftung der Grundstücke	40	2	2	0	1	1	2	24
1050.8	Länder	1	-	-	-	1	-	-	-
1050.9	Gemeinden/Gv.	39	2	2	0	0	1	2	24
1050.10	Übriger laufender Sachaufwand	134	22	27	6	10	3	19	20
1050.11	Länder	12	-	-	-	6	-	-	0
1050.12	Gemeinden/Gv.	122	22	27	6	4	3	19	20
1050.13	Baumaßnahmen	725	89	200	23	54	20	97	78
1050.14	Länder	1	-	1	-	-	-	-	-
1050.15	Gemeinden/Gv.	724	89	199	23	54	20	97	78
1050.16	Erwerb von unbeweglichem Sachvermögen	51	4	17	1	0	2	6	17
1050.17	Länder	-	-	-	-	-	-	-	-
1050.18	Gemeinden/Gv.	51	4	17	1	0	2	6	17
1050.19	Erwerb von beweglichem Sachvermögen	59	17	12	2	2	2	8	8
1050.20	Länder	2	-	-	-	2	-	-	-
1050.21	Gemeinden/Gv.	57	17	12	2	0	2	8	8
1050.22	Erwerb von Beteiligungen	0	0	-	-	0	-	0	-
1050.23	Länder	-	-	-	-	-	-	-	-
1050.24	Gemeinden/Gv.	0	0	-	-	0	-	0	-
1050.25	Inanspruchnahme aus Gewährleistungen	-	-	-	-	-	-	-	-
1050.26	Länder	-	-	-	-	-	-	-	-
1050.27	Gemeinden/Gv.	-	-	-	-	-	-	-	-
1050.28	Zahlungen an andere Bereiche	9	0	0	1	0	0	0	0
1050.29	Länder	-	-	-	-	-	-	-	-
1050.30	Gemeinden/Gv.	9	0	0	1	0	0	0	0
1050.31	Unmittelbare Ausgaben	1 802	269	434	56	117	55	258	221
1050.32	Länder	41	-	1	-	26	-	-	0
1050.33	Gemeinden/Gv.	1 761	269	433	56	91	55	258	221
1050.34	Zahlungen an Öffentlichen Gesamthaushalt	377	16	73	10	24	1	43	7
1050.35	Länder	206	-	63	-	13	-	-	-
1050.36	Gemeinden/Gv.	172	16	9	10	11	1	43	7
1050.37	Bruttoausgaben	2 179	285	507	66	141	56	301	228
1050.38	Länder	247	-	65	-	38	-	-	0
1050.39	Gemeinden/Gv.	1 932	285	442	66	103	56	301	228
1050.40	abzügl. Zahlungen von gleicher Ebene	758	158	173	14	34	15	56	48
1050.41	Länder	-	-	-	-	-	-	-	-
1050.42	Gemeinden/Gv.	90	15	21	1	0	0	26	14
1050.43	Bereinigte Ausgaben	1 421	127	334	51	107	41	245	180
1050.44	Länder	247	-	65	-	38	-	-	0
1050.45	Gemeinden/Gv.	1 842	271	421	65	102	56	275	215
1050.46	Laufende Rechnung	790	38	150	37	72	27	167	114
1050.47	Länder	98	-	-	-	37	-	-	0
1050.48	Gemeinden/Gv.	1 023	161	205	38	48	31	168	115
1050.49	Kapitalrechnung	631	89	184	14	34	14	78	66
1050.50	Länder	149	-	65	-	2	-	-	-
1050.51	Gemeinden/Gv.	819	109	216	27	55	25	107	100
1050.52	abzügl. Zahlungen v. and. Ebenen d. Öff. Gesamthaushalts	42	15	1	0	-	0	1	-
1050.53	Länder	32	0	1	-	1	4	-	-
1050.54	Gemeinden/Gv.	677	159	150	14	33	12	31	35
1050.55	Nettoausgaben	1 380	112	334	51	107	41	244	180
1050.56	Länder	215	0	63	-	37	-4	-	0
1050.57	Gemeinden/Gv.	1 165	112	270	51	69	45	244	180
1050.58	Unmittelbare Einnahmen	81	12	15	6	1	1	17	11
1050.59	Länder	-	-	-	-	-	-	-	-
1050.60	Gemeinden/Gv.	81	12	15	6	1	1	17	11
1050.61	Darunter Gebühren, Entgelte	21	0	1	5	0	0	9	2
1050.62	Länder	-	-	-	-	-	-	-	-
1050.63	Gemeinden/Gv.	21	0	1	5	0	0	9	2

**2 Ausgaben und Einnahmen der Länder und Gemeinden/Gv.-
Kern- und Extrahaushalte**
2.2 Ausgaben und Einnahmen ausgewählter Aufgabenbereiche
nach Arten und Ländern
Mill. EUR

Lfd. Nr.	Art der Ausgaben / Einnahmen	Flächenländer						Stadtstaaten		
		Rheinland- Pfalz	Saarland	Sachsen	Sachsen- Anhalt	Schleswig- Holstein	Thüringen	Berlin	Bremen	Hamburg
	1050 Kreisstraßen									
1050.1	Personalausgaben	3	-	38	13	7	2	-	-	-
1050.2	Länder	-	-	-	2	-	-	-	-	-
1050.3	Gemeinden/Gv.	3	-	38	11	7	2	-	-	-
1050.4	Unterhaltung des unbewegl. Vermögens	26	-	34	14	24	12	-	-	-
1050.5	Länder	-	-	-	1	5	-	-	-	-
1050.6	Gemeinden/Gv.	26	-	34	13	19	12	-	-	-
1050.7	Bewirtschaftung der Grundstücke	3	-	3	0	1	1	-	-	-
1050.8	Länder	-	-	-	0	-	-	-	-	-
1050.9	Gemeinden/Gv.	3	-	3	0	1	1	-	-	-
1050.10	Übriger laufender Sachaufwand	13	-	5	6	2	1	-	-	-
1050.11	Länder	6	-	-	0	-	-	-	-	-
1050.12	Gemeinden/Gv.	7	-	5	6	2	1	-	-	-
1050.13	Baumaßnahmen	40	-	50	22	35	17	-	-	-
1050.14	Länder	-	-	-	-	-	-	-	-	-
1050.15	Gemeinden/Gv.	40	-	50	22	35	17	-	-	-
1050.16	Erwerb von unbeweglichem Sachvermögen	1	-	1	1	0	0	-	-	-
1050.17	Länder	-	-	-	-	-	-	-	-	-
1050.18	Gemeinden/Gv.	1	-	1	1	0	0	-	-	-
1050.19	Erwerb von beweglichem Sachvermögen	0	-	6	1	1	0	-	-	-
1050.20	Länder	-	-	-	0	-	-	-	-	-
1050.21	Gemeinden/Gv.	0	-	6	1	1	0	-	-	-
1050.22	Erwerb von Beteiligungen	-	-	-	-	-	-	-	-	-
1050.23	Länder	-	-	-	-	-	-	-	-	-
1050.24	Gemeinden/Gv.	-	-	-	-	-	-	-	-	-
1050.25	Inanspruchnahme aus Gewährleistungen	-	-	-	-	-	-	-	-	-
1050.26	Länder	-	-	-	-	-	-	-	-	-
1050.27	Gemeinden/Gv.	-	-	-	-	-	-	-	-	-
1050.28	Zahlungen an andere Bereiche	2	-	0	0	4	1	-	-	-
1050.29	Länder	-	-	-	-	-	-	-	-	-
1050.30	Gemeinden/Gv.	2	-	0	0	4	1	-	-	-
1050.31	Unmittelbare Ausgaben	88	-	138	57	74	34	-	-	-
1050.32	Länder	6	-	-	3	5	-	-	-	-
1050.33	Gemeinden/Gv.	82	-	138	54	69	34	-	-	-
1050.34	Zahlungen an Öffentlichen Gesamthaushalt	92	9	39	18	41	4	-	-	-
1050.35	Länder	67	9	33	-	20	-	-	-	-
1050.36	Gemeinden/Gv.	26	-	5	18	21	4	-	-	-
1050.37	Bruttoausgaben	180	9	176	76	116	38	-	-	-
1050.38	Länder	73	9	33	3	26	-	-	-	-
1050.39	Gemeinden/Gv.	107	-	143	72	90	38	-	-	-
1050.40	abzügl. Zahlungen von gleicher Ebene	84	-	89	38	37	10	-	-	-
1050.41	Länder	-	-	-	-	-	-	-	-	-
1050.42	Gemeinden/Gv.	2	-	2	8	1	0	-	-	-
1050.43	Bereinigte Ausgaben	96	9	87	38	78	28	-	-	-
1050.44	Länder	73	9	33	3	26	-	-	-	-
1050.45	Gemeinden/Gv.	105	-	141	65	89	38	-	-	-
1050.46	Laufende Rechnung	14	-	68	31	51	20	-	-	-
1050.47	Länder	6	-	31	3	20	-	-	-	-
1050.48	Gemeinden/Gv.	62	-	84	41	52	20	-	-	-
1050.49	Kapitalrechnung	82	9	19	6	28	8	-	-	-
1050.50	Länder	67	9	2	0	5	-	-	-	-
1050.51	Gemeinden/Gv.	43	-	58	24	37	18	-	-	-
1050.52	abzügl. Zahlungen v. and. Ebenen d. Öff. Gesamthaushalts	0	-	1	0	24	-	-	-	-
1050.53	Länder	-	-	-	4	22	-	-	-	-
1050.54	Gemeinden/Gv.	82	-	88	26	37	10	-	-	-
1050.55	Nettoausgaben	96	9	86	37	55	28	-	-	-
1050.56	Länder	73	9	33	-1	4	-	-	-	-
1050.57	Gemeinden/Gv.	23	-	53	38	51	28	-	-	-
1050.58	Unmittelbare Einnahmen	4	-	3	9	1	3	-	-	-
1050.59	Länder	-	-	-	-	-	-	-	-	-
1050.60	Gemeinden/Gv.	4	-	3	9	1	3	-	-	-
1050.61	Darunter Gebühren, Entgelte	0	-	0	0	0	2	-	-	-
1050.62	Länder	-	-	-	-	-	-	-	-	-
1050.63	Gemeinden/Gv.	0	-	0	0	0	2	-	-	-

**2 Ausgaben und Einnahmen der Länder und Gemeinden/Gv.-
Kern- und Extrahaushalte**
2.2 Ausgaben und Einnahmen ausgewählter Aufgabenbereiche
nach Arten und Ländern
Mill. EUR

Lfd. Nr.	Art der Ausgaben / Einnahmen	Länder zusammen	Flächenländer							
			Baden- Württem- berg	Bayern	Branden- burg	Hessen	Mecklen- burg- Vorpommern	Nieder- sachsen	Nordrhein- Westfalen	
	1051 Gemeindestraßen									
1051.1	Personalausgaben	1 036	108	283	40	59	13	91	261	
1051.2	Länder	22	-	-	-	-	-	-	-	
1051.3	Gemeinden/Gv.	1 014	108	283	40	59	13	91	261	
1051.4	Unterhaltung des unbewegl. Vermögens	1 869	298	364	84	128	37	167	123	
1051.5	Länder	221	-	-	-	-	-	-	-	
1051.6	Gemeinden/Gv.	1 648	298	364	84	128	37	167	123	
1051.7	Bewirtschaftung der Grundstücke	772	33	41	9	117	23	19	326	
1051.8	Länder	2	-	-	-	-	-	-	-	
1051.9	Gemeinden/Gv.	769	33	41	9	117	23	19	326	
1051.10	Übriger laufender Sachaufwand	772	86	122	39	65	6	34	288	
1051.11	Länder	16	-	-	-	-	-	-	-	
1051.12	Gemeinden/Gv.	757	86	122	39	65	6	34	288	
1051.13	Baumaßnahmen	4 187	675	1 179	133	254	86	331	578	
1051.14	Länder	150	-	-	-	-	-	-	-	
1051.15	Gemeinden/Gv.	4 037	675	1 179	133	254	86	331	578	
1051.16	Erwerb von unbeweglichem Sachvermögen	151	14	52	3	26	6	15	10	
1051.17	Länder	2	-	-	-	-	-	-	-	
1051.18	Gemeinden/Gv.	149	14	52	3	26	6	15	10	
1051.19	Erwerb von beweglichem Sachvermögen	89	6	34	1	2	7	5	21	
1051.20	Länder	1	-	-	-	-	-	-	-	
1051.21	Gemeinden/Gv.	88	6	34	1	2	7	5	21	
1051.22	Erwerb von Beteiligungen	1	0	0	-	0	-	0	-	
1051.23	Länder	0	-	-	-	-	-	-	-	
1051.24	Gemeinden/Gv.	1	0	0	-	0	-	0	-	
1051.25	Inanspruchnahme aus Gewährleistungen	-	-	-	-	-	-	-	-	
1051.26	Länder	-	-	-	-	-	-	-	-	
1051.27	Gemeinden/Gv.	-	-	-	-	-	-	-	-	
1051.28	Zahlungen an andere Bereiche	85	3	3	2	5	0	3	16	
1051.29	Länder	27	-	0	-	-	-	-	-	
1051.30	Gemeinden/Gv.	58	3	3	2	5	0	3	16	
1051.31	Unmittelbare Ausgaben	8 962	1 222	2 079	311	656	178	666	1 624	
1051.32	Länder	441	-	0	-	-	-	-	-	
1051.33	Gemeinden/Gv.	8 521	1 222	2 079	311	656	178	666	1 624	
1051.34	Zahlungen an Öffentlichen Gesamthaushalt	1 751	372	556	40	57	29	66	135	
1051.35	Länder	1 167	237	463	31	0	13	1	90	
1051.36	Gemeinden/Gv.	584	134	93	9	56	15	65	45	
1051.37	Bruttoausgaben	10 712	1 593	2 635	351	713	207	732	1 759	
1051.38	Länder	1 608	237	463	31	0	13	1	90	
1051.39	Gemeinden/Gv.	9 104	1 356	2 171	321	713	193	730	1 669	
1051.40	abzügl. Zahlungen von gleicher Ebene	1 431	155	475	40	52	41	49	163	
1051.41	Länder	8	-	-	-	-	-	-	-	
1051.42	Gemeinden/Gv.	126	19	34	3	4	4	8	16	
1051.43	Bereinigte Ausgaben	9 281	1 438	2 160	311	661	166	683	1 597	
1051.44	Länder	1 600	237	463	31	0	13	1	90	
1051.45	Gemeinden/Gv.	8 978	1 337	2 137	318	709	189	722	1 654	
1051.46	Laufende Rechnung	4 801	680	803	174	415	90	366	1 014	
1051.47	Länder	592	111	134	-	-	0	-	-	
1051.48	Gemeinden/Gv.	4 666	638	885	179	419	91	367	1 040	
1051.49	Kapitalrechnung	4 480	758	1 357	137	246	76	318	583	
1051.50	Länder	1 008	126	329	31	0	13	1	90	
1051.51	Gemeinden/Gv.	4 313	699	1 252	139	290	99	355	614	
1051.52	abzügl. Zahlungen v. and. Ebenen d. Öff. Gesamthaushalts	580	83	201	32	3	1	3	130	
1051.53	Länder	552	76	196	31	-	-	-	130	
1051.54	Gemeinden/Gv.	1 326	143	445	40	51	38	43	147	
1051.55	Nettoausgaben	8 700	1 355	1 959	278	658	165	680	1 467	
1051.56	Länder	1 048	161	267	-	0	13	1	-40	
1051.57	Gemeinden/Gv.	7 652	1 194	1 692	278	658	151	679	1 507	
1051.58	Unmittelbare Einnahmen	1 560	226	428	51	98	25	140	233	
1051.59	Länder	53	0	-	-	0	-	-	1	
1051.60	Gemeinden/Gv.	1 508	226	428	51	98	25	140	232	
1051.61	Darunter Gebühren, Entgelte	171	17	21	2	10	2	10	52	
1051.62	Länder	9	-	-	-	-	-	-	-	
1051.63	Gemeinden/Gv.	162	17	21	2	10	2	10	52	

**2 Ausgaben und Einnahmen der Länder und Gemeinden/Gv.-
Kern- und Extrahaushalte**
2.2 Ausgaben und Einnahmen ausgewählter Aufgabenbereiche
nach Arten und Ländern
Mill. EUR

Lfd. Nr.	Art der Ausgaben / Einnahmen	Flächenländer						Stadtstaaten		
		Rheinland- Pfalz	Saarland	Sachsen	Sachsen- Anhalt	Schleswig- Holstein	Thüringen	Berlin	Bremen	Hamburg
	1051 Gemeindestraßen									
1051.1	Personalausgaben	43	10	34	29	33	9	-	0	22
1051.2	Länder	-	-	-	-	-	-	-	0	22
1051.3	Gemeinden/Gv.	43	10	34	29	33	9	-	-	-
1051.4	Unterhaltung des unbewegl. Vermögens	111	41	112	47	89	47	75	2	144
1051.5	Länder	-	-	-	-	-	-	75	2	144
1051.6	Gemeinden/Gv.	111	41	112	47	89	47	-	-	-
1051.7	Bewirtschaftung der Grundstücke	73	22	51	16	21	18	0	-	2
1051.8	Länder	-	-	-	-	-	-	0	-	2
1051.9	Gemeinden/Gv.	73	22	51	16	21	18	-	-	-
1051.10	Übriger laufender Sachaufwand	30	3	33	4	41	7	1	-	14
1051.11	Länder	-	0	-	-	-	-	1	-	14
1051.12	Gemeinden/Gv.	30	3	33	4	41	7	-	-	-
1051.13	Baumaßnahmen	198	27	181	141	140	124	13	5	122
1051.14	Länder	-	-	-	-	10	-	13	5	122
1051.15	Gemeinden/Gv.	198	27	181	141	130	124	-	-	-
1051.16	Erwerb von unbeweglichem Sachvermögen	15	0	3	1	4	1	0	-	2
1051.17	Länder	-	-	-	-	-	-	0	-	2
1051.18	Gemeinden/Gv.	15	0	3	1	4	1	-	-	-
1051.19	Erwerb von beweglichem Sachvermögen	3	0	2	1	4	1	0	-	1
1051.20	Länder	-	-	-	-	-	-	0	-	1
1051.21	Gemeinden/Gv.	3	0	2	1	4	1	-	-	-
1051.22	Erwerb von Beteiligungen	-	-	0	-	-	-	0	-	-
1051.23	Länder	-	-	-	-	-	-	0	-	-
1051.24	Gemeinden/Gv.	-	-	0	-	-	-	-	-	-
1051.25	Inanspruchnahme aus Gewährleistungen	-	-	-	-	-	-	-	-	-
1051.26	Länder	-	-	-	-	-	-	-	-	-
1051.27	Gemeinden/Gv.	-	-	-	-	-	-	-	-	-
1051.28	Zahlungen an andere Bereiche	16	1	1	2	5	0	0	5	22
1051.29	Länder	-	0	-	-	-	-	0	5	22
1051.30	Gemeinden/Gv.	16	1	1	2	5	0	-	-	-
1051.31	Unmittelbare Ausgaben	489	106	416	239	336	208	91	13	328
1051.32	Länder	-	0	-	-	10	-	91	13	328
1051.33	Gemeinden/Gv.	489	106	416	239	327	208	-	-	-
1051.34	Zahlungen an Öffentlichen Gesamthaushalt	79	18	240	55	68	37	0	-	0
1051.35	Länder	39	-	204	34	32	21	0	-	0
1051.36	Gemeinden/Gv.	39	18	37	21	36	16	-	-	-
1051.37	Bruttoausgaben	567	124	657	294	405	244	91	13	328
1051.38	Länder	39	0	204	34	42	21	91	13	328
1051.39	Gemeinden/Gv.	528	124	453	260	362	224	-	-	-
1051.40	abzügl. Zahlungen von gleicher Ebene	34	27	194	92	41	61	-	-	7
1051.41	Länder	-	-	-	-	-	-	-	-	7
1051.42	Gemeinden/Gv.	5	1	6	7	16	2	-	-	-
1051.43	Bereinigte Ausgaben	533	97	463	202	364	184	91	13	321
1051.44	Länder	39	0	204	34	42	21	91	13	321
1051.45	Gemeinden/Gv.	523	122	447	253	346	222	-	-	-
1051.46	Laufende Rechnung	290	76	217	104	204	87	78	2	203
1051.47	Länder	-	0	63	-	2	-	78	2	203
1051.48	Gemeinden/Gv.	292	93	253	114	205	92	-	-	-
1051.49	Kapitalrechnung	243	21	246	99	159	96	13	10	118
1051.50	Länder	39	-	141	34	40	21	13	10	118
1051.51	Gemeinden/Gv.	231	29	194	140	141	130	-	-	-
1051.52	abzügl. Zahlungen v. and. Ebenen d. Öff. Gesamthaushalts	2	0	0	0	5	36	-	-	86
1051.53	Länder	-	-	-	-	-	35	-	-	86
1051.54	Gemeinden/Gv.	31	26	188	86	30	60	-	-	-
1051.55	Nettoausgaben	531	97	463	202	359	148	91	13	235
1051.56	Länder	39	0	204	34	42	-14	91	13	235
1051.57	Gemeinden/Gv.	492	97	259	168	316	162	-	-	-
1051.58	Unmittelbare Einnahmen	137	7	34	34	85	28	7	2	28
1051.59	Länder	-	-	15	-	-	-	7	2	28
1051.60	Gemeinden/Gv.	137	7	19	34	85	28	-	-	-
1051.61	Darunter Gebühren, Entgelte	11	2	2	2	29	2	-	0	9
1051.62	Länder	-	-	-	-	-	-	-	0	9
1051.63	Gemeinden/Gv.	11	2	2	2	29	2	-	-	-

**2 Ausgaben und Einnahmen der Länder und Gemeinden/Gv.-
Kern- und Extrahaushalte**
2.2 Ausgaben und Einnahmen ausgewählter Aufgabenbereiche
nach Arten und Ländern
Mill. EUR

Lfd. Nr.	Art der Ausgaben / Einnahmen	Länder zusammen	Flächenländer						
			Baden-Württemberg	Bayern	Brandenburg	Hessen	Mecklenburg-Vorpommern	Niedersachsen	Nordrhein-Westfalen
	1052 Wasserstraßen und Häfen, Förderung der Schifffahrt								
1052.1	Personalausgaben	184	-	67	-	-	-	0	-
1052.2	Länder	184	-	67	-	-	-	0	-
1052.3	Gemeinden/Gv.	-	-	-	-	-	-	-	-
1052.4	Unterhaltung des unbewegl. Vermögens	0	0	-	0	-	-	-	-
1052.5	Länder	0	0	-	0	-	-	-	-
1052.6	Gemeinden/Gv.	-	-	-	-	-	-	-	-
1052.7	Bewirtschaftung der Grundstücke	0	-	-	-	-	-	-	-
1052.8	Länder	0	-	-	-	-	-	-	-
1052.9	Gemeinden/Gv.	-	-	-	-	-	-	-	-
1052.10	Übriger laufender Sachaufwand	319	0	3	-	-	-	0	0
1052.11	Länder	319	0	3	-	-	-	0	0
1052.12	Gemeinden/Gv.	-	-	-	-	-	-	-	-
1052.13	Baumaßnahmen	43	-	-	-	-	0	2	-
1052.14	Länder	43	-	-	-	-	0	2	-
1052.15	Gemeinden/Gv.	-	-	-	-	-	-	-	-
1052.16	Erwerb von unbeweglichem Sachvermögen	60	-	-	-	-	-	-	-
1052.17	Länder	60	-	-	-	-	-	-	-
1052.18	Gemeinden/Gv.	-	-	-	-	-	-	-	-
1052.19	Erwerb von beweglichem Sachvermögen	53	0	-	0	-	-	-	-
1052.20	Länder	53	0	-	0	-	-	-	-
1052.21	Gemeinden/Gv.	-	-	-	-	-	-	-	-
1052.22	Erwerb von Beteiligungen	10	-	10	-	-	-	-	-
1052.23	Länder	10	-	10	-	-	-	-	-
1052.24	Gemeinden/Gv.	-	-	-	-	-	-	-	-
1052.25	Inanspruchnahme aus Gewährleistungen	-	-	-	-	-	-	-	-
1052.26	Länder	-	-	-	-	-	-	-	-
1052.27	Gemeinden/Gv.	-	-	-	-	-	-	-	-
1052.28	Zahlungen an andere Bereiche	168	-	7	0	-	-	49	-
1052.29	Länder	168	-	7	0	-	-	49	-
1052.30	Gemeinden/Gv.	-	-	-	-	-	-	-	-
1052.31	Unmittelbare Ausgaben	837	1	86	0	-	0	51	0
1052.32	Länder	837	1	86	0	-	0	51	0
1052.33	Gemeinden/Gv.	-	-	-	-	-	-	-	-
1052.34	Zahlungen an Öffentlichen Gesamthaushalt	41	2	3	-	-	1	12	3
1052.35	Länder	41	2	3	-	-	1	12	3
1052.36	Gemeinden/Gv.	-	-	-	-	-	-	-	-
1052.37	Bruttoausgaben	878	3	88	0	-	2	63	3
1052.38	Länder	878	3	88	0	-	2	63	3
1052.39	Gemeinden/Gv.	-	-	-	-	-	-	-	-
1052.40	abzügl. Zahlungen von gleicher Ebene	95	-	-	-	-	-	-	-
1052.41	Länder	95	-	-	-	-	-	-	-
1052.42	Gemeinden/Gv.	-	-	-	-	-	-	-	-
1052.43	Bereinigte Ausgaben	782	3	88	0	-	2	63	3
1052.44	Länder	782	3	88	0	-	2	63	3
1052.45	Gemeinden/Gv.	-	-	-	-	-	-	-	-
1052.46	Laufende Rechnung	524	2	70	0	-	0	7	0
1052.47	Länder	524	2	70	0	-	0	7	0
1052.48	Gemeinden/Gv.	-	-	-	-	-	-	-	-
1052.49	Kapitalrechnung	258	2	19	0	-	2	57	3
1052.50	Länder	258	2	19	0	-	2	57	3
1052.51	Gemeinden/Gv.	-	-	-	-	-	-	-	-
1052.52	abzügl. Zahlungen v. and. Ebenen d. Öff. Gesamthaushalts	20	-	-	-	-	1	2	-
1052.53	Länder	20	-	-	-	-	1	2	-
1052.54	Gemeinden/Gv.	-	-	-	-	-	-	-	-
1052.55	Nettoausgaben	762	3	88	0	-	0	61	3
1052.56	Länder	762	3	88	0	-	0	61	3
1052.57	Gemeinden/Gv.	-	-	-	-	-	-	-	-
1052.58	Unmittelbare Einnahmen	406	0	15	-	-	0	0	0
1052.59	Länder	406	0	15	-	-	0	0	0
1052.60	Gemeinden/Gv.	-	-	-	-	-	-	-	-
1052.61	Darunter Gebühren, Entgelte	289	-	3	-	-	-	0	0
1052.62	Länder	289	-	3	-	-	-	0	0
1052.63	Gemeinden/Gv.	-	-	-	-	-	-	-	-

**2 Ausgaben und Einnahmen der Länder und Gemeinden/Gv.-
Kern- und Extrahaushalte**
2.2 Ausgaben und Einnahmen ausgewählter Aufgabenbereiche
nach Arten und Ländern
Mill. EUR

Lfd. Nr.	Art der Ausgaben / Einnahmen	Flächenländer					Stadtstaaten		
		Rheinland- Pfalz	Saarland	Sachsen	Sachsen- Anhalt	Schleswig- Holstein	Thüringen	Berlin	Bremen
	1052 Wasserstraßen und Häfen, Förderung der Schifffahrt								
1052.1	Personalausgaben	-	-	-	-	-	-	-	117
1052.2	Länder	-	-	-	-	-	-	-	117
1052.3	Gemeinden/Gv.	-	-	-	-	-	-	-	-
1052.4	Unterhaltung des unbewegl. Vermögens	-	-	-	-	0	-	0	-
1052.5	Länder	-	-	-	-	0	-	0	-
1052.6	Gemeinden/Gv.	-	-	-	-	-	-	-	-
1052.7	Bewirtschaftung der Grundstücke	-	-	-	-	-	-	0	-
1052.8	Länder	-	-	-	-	-	-	0	-
1052.9	Gemeinden/Gv.	-	-	-	-	-	-	-	-
1052.10	Übriger laufender Sachaufwand	2	-	-	-	0	-	1	312
1052.11	Länder	2	-	-	-	0	-	1	312
1052.12	Gemeinden/Gv.	-	-	-	-	-	-	-	-
1052.13	Baumaßnahmen	0	-	-	-	-	-	0	40
1052.14	Länder	0	-	-	-	-	-	0	40
1052.15	Gemeinden/Gv.	-	-	-	-	-	-	-	-
1052.16	Erwerb von unbeweglichem Sachvermögen	0	-	-	-	-	-	-	60
1052.17	Länder	0	-	-	-	-	-	-	60
1052.18	Gemeinden/Gv.	-	-	-	-	-	-	-	-
1052.19	Erwerb von beweglichem Sachvermögen	0	-	-	-	-	-	0	52
1052.20	Länder	0	-	-	-	-	-	0	52
1052.21	Gemeinden/Gv.	-	-	-	-	-	-	-	-
1052.22	Erwerb von Beteiligungen	-	-	-	-	-	-	-	-
1052.23	Länder	-	-	-	-	-	-	-	-
1052.24	Gemeinden/Gv.	-	-	-	-	-	-	-	-
1052.25	Inanspruchnahme aus Gewährleistungen	-	-	-	-	-	-	-	-
1052.26	Länder	-	-	-	-	-	-	-	-
1052.27	Gemeinden/Gv.	-	-	-	-	-	-	-	-
1052.28	Zahlungen an andere Bereiche	-	-	0	-	-	-	1	112
1052.29	Länder	-	-	0	-	-	-	1	112
1052.30	Gemeinden/Gv.	-	-	-	-	-	-	-	-
1052.31	Unmittelbare Ausgaben	3	-	0	-	0	-	0	693
1052.32	Länder	3	-	0	-	0	-	0	693
1052.33	Gemeinden/Gv.	-	-	-	-	-	-	-	-
1052.34	Zahlungen an Öffentlichen Gesamthaushalt	-	-	-	-	5	-	-	15
1052.35	Länder	-	-	-	-	5	-	-	15
1052.36	Gemeinden/Gv.	-	-	-	-	-	-	-	-
1052.37	Bruttoausgaben	3	-	0	-	5	-	0	708
1052.38	Länder	3	-	0	-	5	-	0	708
1052.39	Gemeinden/Gv.	-	-	-	-	-	-	-	-
1052.40	abzügl. Zahlungen von gleicher Ebene	-	-	-	-	-	-	-	95
1052.41	Länder	-	-	-	-	-	-	-	95
1052.42	Gemeinden/Gv.	-	-	-	-	-	-	-	-
1052.43	Bereinigte Ausgaben	3	-	0	-	5	-	0	612
1052.44	Länder	3	-	0	-	5	-	0	612
1052.45	Gemeinden/Gv.	-	-	-	-	-	-	-	-
1052.46	Laufende Rechnung	2	-	-	-	1	-	2	441
1052.47	Länder	2	-	-	-	1	-	2	441
1052.48	Gemeinden/Gv.	-	-	-	-	-	-	-	-
1052.49	Kapitalrechnung	0	-	0	-	5	-	0	171
1052.50	Länder	0	-	0	-	5	-	0	171
1052.51	Gemeinden/Gv.	-	-	-	-	-	-	-	-
1052.52	abzügl. Zahlungen v. and. Ebenen d. Öff. Gesamthaushalts	-	-	-	-	3	-	11	3
1052.53	Länder	-	-	-	-	3	-	11	3
1052.54	Gemeinden/Gv.	-	-	-	-	-	-	-	-
1052.55	Nettoausgaben	3	-	0	-	2	-	-9	609
1052.56	Länder	3	-	0	-	2	-	-9	609
1052.57	Gemeinden/Gv.	-	-	-	-	-	-	-	-
1052.58	Unmittelbare Einnahmen	13	-	-	-	0	-	1	376
1052.59	Länder	13	-	-	-	0	-	1	376
1052.60	Gemeinden/Gv.	-	-	-	-	-	-	-	-
1052.61	Darunter Gebühren, Entgelte	3	-	-	-	0	-	0	283
1052.62	Länder	3	-	-	-	0	-	0	283
1052.63	Gemeinden/Gv.	-	-	-	-	-	-	-	-

**2 Ausgaben und Einnahmen der Länder und Gemeinden/Gv.-
Kern- und Extrahaushalte**
2.2 Ausgaben und Einnahmen ausgewählter Aufgabenbereiche
nach Arten und Ländern
Mill. EUR

Lfd. Nr.	Art der Ausgaben / Einnahmen	Länder zusammen	Flächenländer						
			Baden- Württem- berg	Bayern	Branden- burg	Hessen	Mecklen- burg- Vorpommern	Nieder- sachsen	Nordrhein- Westfalen
	1053 Eisenbahnen und öffentlicher Personennahverkehr								
1053.1	Personalausgaben	150	14	8	42	4	4	8	45
1053.2	Länder	23	4	4	-	-	-	0	2
1053.3	Gemeinden/Gv.	127	10	4	42	4	4	8	43
1053.4	Unterhaltung des unbewegl. Vermögens	43	1	0	0	1	0	1	2
1053.5	Länder	2	-	-	-	-	-	-	-
1053.6	Gemeinden/Gv.	40	1	0	0	1	0	1	2
1053.7	Bewirtschaftung der Grundstücke	15	1	0	0	0	0	0	12
1053.8	Länder	0	-	-	-	-	-	-	-
1053.9	Gemeinden/Gv.	15	1	0	0	0	0	0	12
1053.10	Übriger laufender Sachaufwand	2 251	172	21	56	21	11	18	700
1053.11	Länder	770	19	9	0	-	-	0	1
1053.12	Gemeinden/Gv.	1 480	153	12	56	21	11	18	699
1053.13	Baumaßnahmen	440	165	26	7	42	0	12	91
1053.14	Länder	168	149	-	-	-	-	-	-
1053.15	Gemeinden/Gv.	272	16	26	7	42	0	12	91
1053.16	Erwerb von unbeweglichem Sachvermögen	172	161	0	7	1	0	1	1
1053.17	Länder	150	149	0	-	-	-	0	-
1053.18	Gemeinden/Gv.	22	12	0	7	1	0	1	1
1053.19	Erwerb von beweglichem Sachvermögen	181	155	0	16	0	2	0	2
1053.20	Länder	155	155	0	-	-	-	0	-
1053.21	Gemeinden/Gv.	27	1	0	16	0	2	0	2
1053.22	Erwerb von Beteiligungen	28	19	0	-	0	-	2	4
1053.23	Länder	-	-	-	-	-	-	-	-
1053.24	Gemeinden/Gv.	28	19	0	-	0	-	2	4
1053.25	Inanspruchnahme aus Gewährleistungen	-	-	-	-	-	-	-	-
1053.26	Länder	-	-	-	-	-	-	-	-
1053.27	Gemeinden/Gv.	-	-	-	-	-	-	-	-
1053.28	Zahlungen an andere Bereiche	5 835	1 857	180	368	840	226	213	192
1053.29	Länder	4 550	1 496	162	334	800	217	9	97
1053.30	Gemeinden/Gv.	1 285	361	18	34	39	9	205	95
1053.31	Unmittelbare Ausgaben	9 114	2 545	236	496	908	243	257	1 050
1053.32	Länder	5 818	1 971	175	334	800	217	9	100
1053.33	Gemeinden/Gv.	3 297	574	62	162	108	26	248	950
1053.34	Zahlungen an Öffentlichen Gesamthaushalt	5 508	442	1 262	215	221	34	163	1 756
1053.35	Länder	4 170	151	1 237	97	83	18	0	1 512
1053.36	Gemeinden/Gv.	1 338	292	26	119	138	15	162	244
1053.37	Bruttoausgaben	14 622	2 987	1 499	712	1 129	277	420	2 805
1053.38	Länder	9 988	2 122	1 411	431	884	235	9	1 611
1053.39	Gemeinden/Gv.	4 634	865	87	281	246	42	410	1 194
1053.40	abzügl. Zahlungen von gleicher Ebene	2 944	442	51	151	34	28	277	921
1053.41	Länder	45	9	12	-	-	-	0	-
1053.42	Gemeinden/Gv.	766	149	6	56	10	4	17	455
1053.43	Bereinigte Ausgaben	11 678	2 545	1 448	561	1 095	249	143	1 884
1053.44	Länder	9 943	2 113	1 399	431	884	235	9	1 611
1053.45	Gemeinden/Gv.	3 868	716	81	224	236	38	393	739
1053.46	Laufende Rechnung	8 741	1 403	1 253	509	921	224	114	1 130
1053.47	Länder	7 270	1 011	1 221	397	753	212	5	914
1053.48	Gemeinden/Gv.	3 329	602	46	190	183	35	355	598
1053.49	Kapitalrechnung	2 937	1 142	195	52	174	25	28	754
1053.50	Länder	2 673	1 102	178	34	130	23	5	697
1053.51	Gemeinden/Gv.	540	114	35	34	53	2	38	141
1053.52	abzügl. Zahlungen v. and. Ebenen d. Öff. Gesamthaushalts	8 415	1 044	1 266	502	704	287	0	1 495
1053.53	Länder	8 492	1 133	1 266	502	704	287	-	1 484
1053.54	Gemeinden/Gv.	2 056	196	32	95	24	24	260	477
1053.55	Nettoausgaben	3 263	1 500	182	59	391	-38	143	389
1053.56	Länder	1 451	980	133	-71	180	-52	9	127
1053.57	Gemeinden/Gv.	1 813	521	49	130	211	14	133	262
1053.58	Unmittelbare Einnahmen	769	147	33	87	18	12	13	114
1053.59	Länder	227	1	27	1	2	-	1	1
1053.60	Gemeinden/Gv.	542	145	6	86	16	12	12	113
1053.61	Darunter Gebühren, Entgelte	236	123	1	56	5	6	1	3
1053.62	Länder	20	1	-	-	-	-	0	-
1053.63	Gemeinden/Gv.	216	122	1	56	5	6	1	3

**2 Ausgaben und Einnahmen der Länder und Gemeinden/Gv.-
Kern- und Extrahaushalte**
2.2 Ausgaben und Einnahmen ausgewählter Aufgabenbereiche
nach Arten und Ländern
Mill. EUR

Lfd. Nr.	Art der Ausgaben / Einnahmen	Flächenländer						Stadtstaaten		
		Rheinland- Pfalz	Saarland	Sachsen	Sachsen- Anhalt	Schleswig- Holstein	Thüringen	Berlin	Bremen	Hamburg
	1053 Eisenbahnen und öffentlicher Personennahverkehr									
1053.1	Personalausgaben	2	2	4	1	4	1	-	0	11
1053.2	Länder	-	-	-	-	2	-	-	0	11
1053.3	Gemeinden/Gv.	2	2	4	1	1	1	-	-	-
1053.4	Unterhaltung des unbewegl. Vermögens	0	0	34	0	0	0	2	0	1
1053.5	Länder	-	-	-	-	-	-	2	0	1
1053.6	Gemeinden/Gv.	0	0	34	0	0	0	-	-	-
1053.7	Bewirtschaftung der Grundstücke	0	0	0	0	0	0	0	-	-
1053.8	Länder	-	-	-	-	-	-	0	-	-
1053.9	Gemeinden/Gv.	0	0	0	0	0	0	-	-	-
1053.10	Übriger laufender Sachaufwand	408	31	68	6	13	48	632	0	46
1053.11	Länder	0	1	1	5	9	47	632	0	46
1053.12	Gemeinden/Gv.	408	30	67	1	4	1	-	-	-
1053.13	Baumaßnahmen	4	6	65	2	2	1	4	0	11
1053.14	Länder	-	3	-	-	-	-	4	0	11
1053.15	Gemeinden/Gv.	4	3	65	2	2	1	-	-	-
1053.16	Erwerb von unbeweglichem Sachvermögen	0	-	0	0	0	0	-	-	0
1053.17	Länder	-	-	-	-	0	-	-	-	0
1053.18	Gemeinden/Gv.	0	-	0	0	-	0	-	-	-
1053.19	Erwerb von beweglichem Sachvermögen	4	0	0	1	0	-	-	-	0
1053.20	Länder	-	-	-	-	0	-	-	-	0
1053.21	Gemeinden/Gv.	4	0	0	1	0	-	-	-	-
1053.22	Erwerb von Beteiligungen	-	0	1	-	-	0	-	-	-
1053.23	Länder	-	-	-	-	-	-	-	-	-
1053.24	Gemeinden/Gv.	-	0	1	-	-	0	-	-	-
1053.25	Inanspruchnahme aus Gewährleistungen	-	-	-	-	-	-	-	-	-
1053.26	Länder	-	-	-	-	-	-	-	-	-
1053.27	Gemeinden/Gv.	-	-	-	-	-	-	-	-	-
1053.28	Zahlungen an andere Bereiche	74	30	462	326	267	250	352	38	161
1053.29	Länder	53	18	87	306	194	226	352	38	161
1053.30	Gemeinden/Gv.	20	12	376	20	73	24	-	-	-
1053.31	Unmittelbare Ausgaben	493	69	637	337	286	299	990	39	230
1053.32	Länder	53	22	88	311	206	273	990	39	230
1053.33	Gemeinden/Gv.	440	47	549	26	80	26	-	-	-
1053.34	Zahlungen an Öffentlichen Gesamthaushalt	396	23	584	211	129	70	-	0	1
1053.35	Länder	389	18	448	95	94	27	-	0	1
1053.36	Gemeinden/Gv.	7	5	136	116	35	43	-	-	-
1053.37	Bruttoausgaben	889	92	1 221	548	415	369	990	39	231
1053.38	Länder	442	40	536	405	300	300	990	39	231
1053.39	Gemeinden/Gv.	446	52	685	142	115	69	-	-	-
1053.40	abzügl. Zahlungen von gleicher Ebene	392	18	420	91	79	20	-	-	5
1053.41	Länder	-	-	-	-	3	-	-	-	5
1053.42	Gemeinden/Gv.	2	5	37	4	16	4	-	-	-
1053.43	Bereinigte Ausgaben	496	73	802	456	336	350	990	39	226
1053.44	Länder	442	40	536	405	297	300	990	39	226
1053.45	Gemeinden/Gv.	444	47	649	138	99	65	-	-	-
1053.46	Laufende Rechnung	474	61	673	396	317	331	761	11	179
1053.47	Länder	434	29	450	346	280	282	761	11	179
1053.48	Gemeinden/Gv.	428	43	553	134	96	64	-	-	-
1053.49	Kapitalrechnung	23	12	129	61	19	19	229	28	47
1053.50	Länder	8	11	86	59	17	18	229	28	47
1053.51	Gemeinden/Gv.	16	3	96	4	3	1	-	-	-
1053.52	abzügl. Zahlungen v. and. Ebenen d. Öff. Gesamthaushalts	492	43	608	566	338	398	504	29	153
1053.53	Länder	493	43	608	566	337	398	504	29	153
1053.54	Gemeinden/Gv.	388	13	383	87	61	15	-	-	-
1053.55	Nettoausgaben	5	30	193	-109	-1	-49	486	10	73
1053.56	Länder	-51	-3	-72	-160	-40	-99	486	10	73
1053.57	Gemeinden/Gv.	56	33	266	51	39	50	-	-	-
1053.58	Unmittelbare Einnahmen	25	25	97	8	11	1	4	1	173
1053.59	Länder	0	-	10	0	5	-	4	1	173
1053.60	Gemeinden/Gv.	25	25	87	7	6	1	-	-	-
1053.61	Darunter Gebühren, Entgelte	1	2	21	0	5	0	0	-	13
1053.62	Länder	-	-	1	0	5	-	0	-	13
1053.63	Gemeinden/Gv.	1	2	20	0	0	0	-	-	-

**2 Ausgaben und Einnahmen der Länder und Gemeinden/Gv.-
Kern- und Extrahaushalte**
2.2 Ausgaben und Einnahmen ausgewählter Aufgabenbereiche
nach Arten und Ländern
Mill. EUR

Lfd. Nr.	Art der Ausgaben / Einnahmen	Länder zusammen	Flächenländer						
			Baden- Württem- berg	Bayern	Branden- burg	Hessen	Mecklen- burg- Vorpommern	Nieder- sachsen	Nordrhein- Westfalen
	1054 Sonstiges Verkehrswesen								
1054.1	Personalausgaben	158	58	12	4	13	2	2	2
1054.2	Länder	6	-	-	3	-	-	-	-
1054.3	Gemeinden/Gv.	152	58	12	1	13	2	2	2
1054.4	Unterhaltung des unbewegl. Vermögens	6	0	1	0	0	2	0	0
1054.5	Länder	-	-	-	-	-	-	-	-
1054.6	Gemeinden/Gv.	6	0	1	0	0	2	0	0
1054.7	Bewirtschaftung der Grundstücke	3	0	1	0	-	1	0	0
1054.8	Länder	-	-	-	-	-	-	-	-
1054.9	Gemeinden/Gv.	3	0	1	0	-	1	0	0
1054.10	Übriger laufender Sachaufwand	377	26	35	5	199	1	34	3
1054.11	Länder	26	0	1	4	-	0	-	0
1054.12	Gemeinden/Gv.	350	26	35	2	199	1	34	3
1054.13	Baumaßnahmen	49	13	5	4	-	14	6	0
1054.14	Länder	0	-	-	-	-	-	-	-
1054.15	Gemeinden/Gv.	49	13	5	4	-	14	6	0
1054.16	Erwerb von unbeweglichem Sachvermögen	24	13	2	0	0	1	4	0
1054.17	Länder	0	-	-	0	-	-	-	-
1054.18	Gemeinden/Gv.	24	13	2	0	0	1	4	0
1054.19	Erwerb von beweglichem Sachvermögen	58	32	2	0	0	5	5	0
1054.20	Länder	2	-	-	0	-	-	-	-
1054.21	Gemeinden/Gv.	56	32	2	0	0	5	5	0
1054.22	Erwerb von Beteiligungen	1	0	1	-	-	-	0	-
1054.23	Länder	-	-	-	-	-	-	-	-
1054.24	Gemeinden/Gv.	1	0	1	-	-	-	0	-
1054.25	Inanspruchnahme aus Gewährleistungen	-	-	-	-	-	-	-	-
1054.26	Länder	-	-	-	-	-	-	-	-
1054.27	Gemeinden/Gv.	-	-	-	-	-	-	-	-
1054.28	Zahlungen an andere Bereiche	37	15	6	0	2	0	4	0
1054.29	Länder	6	0	1	-	-	0	-	-
1054.30	Gemeinden/Gv.	31	15	5	0	2	0	4	0
1054.31	Unmittelbare Ausgaben	712	158	64	14	214	25	55	6
1054.32	Länder	40	0	1	6	-	0	-	0
1054.33	Gemeinden/Gv.	672	158	62	8	214	25	55	6
1054.34	Zahlungen an Öffentlichen Gesamthaushalt	138	59	18	0	6	1	2	34
1054.35	Länder	10	-	-	0	-	-	-	-
1054.36	Gemeinden/Gv.	129	59	18	0	6	1	2	34
1054.37	Bruttoausgaben	850	217	82	14	220	26	57	40
1054.38	Länder	50	0	1	6	-	0	-	0
1054.39	Gemeinden/Gv.	800	217	80	8	220	26	57	39
1054.40	abzügl. Zahlungen von gleicher Ebene	388	50	32	7	163	17	37	1
1054.41	Länder	19	-	-	5	-	-	-	-
1054.42	Gemeinden/Gv.	312	42	25	0	161	2	36	1
1054.43	Bereinigte Ausgaben	462	167	49	7	58	9	21	39
1054.44	Länder	31	0	1	2	-	0	-	0
1054.45	Gemeinden/Gv.	489	167	56	7	59	25	21	38
1054.46	Laufende Rechnung	356	117	38	4	57	5	6	38
1054.47	Länder	23	0	1	2	-	0	-	0
1054.48	Gemeinden/Gv.	358	118	43	3	58	5	6	38
1054.49	Kapitalrechnung	107	50	11	4	1	4	14	0
1054.50	Länder	8	-	1	0	-	-	-	-
1054.51	Gemeinden/Gv.	130	50	13	5	1	20	15	0
1054.52	abzügl. Zahlungen v. and. Ebenen d. Öff. Gesamthaushalts	6	6	0	0	-	0	0	0
1054.53	Länder	1	-	-	1	-	-	-	-
1054.54	Gemeinden/Gv.	62	14	8	1	2	16	0	0
1054.55	Nettoausgaben	456	161	49	7	58	9	21	39
1054.56	Länder	30	0	1	1	-	0	-	0
1054.57	Gemeinden/Gv.	426	161	48	7	58	9	21	38
1054.58	Unmittelbare Einnahmen	316	88	66	6	50	4	17	6
1054.59	Länder	25	0	13	1	-	-	-	-
1054.60	Gemeinden/Gv.	291	88	53	5	50	4	17	6
1054.61	Darunter Gebühren, Entgelte	161	45	22	1	21	2	12	3
1054.62	Länder	11	-	-	0	-	-	-	-
1054.63	Gemeinden/Gv.	150	45	22	0	21	2	12	3

**2 Ausgaben und Einnahmen der Länder und Gemeinden/Gv.-
Kern- und Extrahaushalte**
2.2 Ausgaben und Einnahmen ausgewählter Aufgabenbereiche
nach Arten und Ländern
Mill. EUR

Lfd. Nr.	Art der Ausgaben / Einnahmen	Flächenländer						Stadtstaaten		
		Rheinland- Pfalz	Saarland	Sachsen	Sachsen- Anhalt	Schleswig- Holstein	Thüringen	Berlin	Bremen	Hamburg
	1054 Sonstiges Verkehrswesen									
1054.1	Personalausgaben	14	2	32	1	2	12	3	-	1
1054.2	Länder	-	-	-	-	-	-	3	-	1
1054.3	Gemeinden/Gv.	14	2	32	1	2	12	-	-	-
1054.4	Unterhaltung des unbewegl. Vermögens	0	0	2	1	0	0	-	-	-
1054.5	Länder	-	-	-	-	-	-	-	-	-
1054.6	Gemeinden/Gv.	0	0	2	1	0	0	-	-	-
1054.7	Bewirtschaftung der Grundstücke	0	-	1	0	0	0	-	-	-
1054.8	Länder	-	-	-	-	-	-	-	-	-
1054.9	Gemeinden/Gv.	0	-	1	0	0	0	-	-	-
1054.10	Übriger laufender Sachaufwand	9	2	16	1	8	16	4	-	16
1054.11	Länder	1	0	0	0	-	-	4	-	16
1054.12	Gemeinden/Gv.	8	2	16	1	8	16	-	-	-
1054.13	Baumaßnahmen	2	0	2	1	0	1	-	-	0
1054.14	Länder	-	-	-	-	-	-	-	-	0
1054.15	Gemeinden/Gv.	2	0	2	1	0	1	-	-	-
1054.16	Erwerb von unbeweglichem Sachvermögen	2	0	1	0	0	1	0	-	0
1054.17	Länder	-	-	-	-	-	-	0	-	0
1054.18	Gemeinden/Gv.	2	0	1	0	0	1	-	-	-
1054.19	Erwerb von beweglichem Sachvermögen	6	0	1	0	1	3	0	-	2
1054.20	Länder	-	-	-	-	-	-	0	-	2
1054.21	Gemeinden/Gv.	6	0	1	0	1	3	-	-	-
1054.22	Erwerb von Beteiligungen	-	-	0	-	-	0	-	-	-
1054.23	Länder	-	-	-	-	-	-	-	-	-
1054.24	Gemeinden/Gv.	-	-	0	-	-	0	-	-	-
1054.25	Inanspruchnahme aus Gewährleistungen	-	-	-	-	-	-	-	-	-
1054.26	Länder	-	-	-	-	-	-	-	-	-
1054.27	Gemeinden/Gv.	-	-	-	-	-	-	-	-	-
1054.28	Zahlungen an andere Bereiche	1	2	5	1	0	0	-	-	-
1054.29	Länder	0	-	4	1	-	-	-	-	-
1054.30	Gemeinden/Gv.	1	2	0	0	0	0	-	-	-
1054.31	Unmittelbare Ausgaben	34	6	59	5	12	33	6	-	19
1054.32	Länder	1	0	5	1	-	-	6	-	19
1054.33	Gemeinden/Gv.	33	6	55	4	12	33	-	-	-
1054.34	Zahlungen an Öffentlichen Gesamthaushalt	0	-	10	0	0	6	-	-	-
1054.35	Länder	-	-	10	0	0	-	-	-	-
1054.36	Gemeinden/Gv.	0	-	0	0	0	6	-	-	-
1054.37	Bruttoausgaben	35	6	69	5	13	40	6	-	19
1054.38	Länder	1	0	14	1	0	-	6	-	19
1054.39	Gemeinden/Gv.	34	6	55	4	13	40	-	-	-
1054.40	abzügl. Zahlungen von gleicher Ebene	28	3	6	2	6	22	5	-	9
1054.41	Länder	-	-	-	-	-	-	5	-	9
1054.42	Gemeinden/Gv.	25	3	1	0	3	12	-	-	-
1054.43	Bereinigte Ausgaben	7	3	63	3	7	18	2	-	10
1054.44	Länder	1	0	14	1	0	-	2	-	10
1054.45	Gemeinden/Gv.	8	3	54	4	10	28	-	-	-
1054.46	Laufende Rechnung	-2	3	56	2	8	14	2	-	8
1054.47	Länder	1	0	10	0	0	-	2	-	8
1054.48	Gemeinden/Gv.	-1	3	50	3	8	23	-	-	-
1054.49	Kapitalrechnung	9	0	7	1	-1	4	0	-	2
1054.50	Länder	0	-	4	1	-	-	0	-	2
1054.51	Gemeinden/Gv.	9	0	4	1	2	5	-	-	-
1054.52	abzügl. Zahlungen v. and. Ebenen d. Öff. Gesamthaushalts	-	-	0	-	-	-	1	-	-
1054.53	Länder	-	-	-	-	-	-	1	-	-
1054.54	Gemeinden/Gv.	2	-	5	2	3	10	-	-	-
1054.55	Nettoausgaben	7	3	63	3	7	18	1	-	10
1054.56	Länder	1	0	14	1	0	-	1	-	10
1054.57	Gemeinden/Gv.	6	3	49	2	7	18	-	-	-
1054.58	Unmittelbare Einnahmen	8	5	26	2	8	20	1	-	11
1054.59	Länder	-	-	-	0	-	0	1	-	11
1054.60	Gemeinden/Gv.	8	5	26	2	8	20	-	-	-
1054.61	Darunter Gebühren, Entgelte	3	1	19	1	7	13	0	-	10
1054.62	Länder	-	-	-	0	-	-	0	-	10
1054.63	Gemeinden/Gv.	3	1	19	1	7	13	-	-	-

**2 Ausgaben und Einnahmen der Länder und Gemeinden/Gv.-
Kern- und Extrahaushalte**
2.2 Ausgaben und Einnahmen ausgewählter Aufgabenbereiche
nach Arten und Ländern
Mill. EUR

Lfd. Nr.	Art der Ausgaben / Einnahmen	Länder zusammen	Flächenländer						
			Baden-Württemberg	Bayern	Brandenburg	Hessen	Mecklenburg-Vorpommern	Niedersachsen	Nordrhein-Westfalen
	1055 Finanzwirtschaft								
1055.1	Personalausgaben	4 671	669	879	64	438	41	413	1 305
1055.2	Länder	3 242	451	591	56	363	26	291	782
1055.3	Gemeinden/Gv.	1 429	218	289	8	75	15	122	523
1055.4	Unterhaltung des unbewegl. Vermögens	524	338	58	6	11	0	62	2
1055.5	Länder	427	303	8	6	11	-	62	2
1055.6	Gemeinden/Gv.	97	35	50	-	-	0	-	-
1055.7	Bewirtschaftung der Grundstücke	361	256	73	1	0	-	-	0
1055.8	Länder	223	214	2	1	0	-	-	0
1055.9	Gemeinden/Gv.	138	42	71	-	-	-	-	-
1055.10	Übriger laufender Sachaufwand	3 380	572	123	24	588	29	430	386
1055.11	Länder	2 715	440	21	14	550	18	357	204
1055.12	Gemeinden/Gv.	665	132	102	9	38	10	73	181
1055.13	Baumaßnahmen	987	204	250	-	31	-	108	8
1055.14	Länder	594	97	10	-	31	-	108	8
1055.15	Gemeinden/Gv.	393	107	240	-	-	-	-	-
1055.16	Erwerb von unbeweglichem Sachvermögen	1 391	357	644	0	6	-	20	15
1055.17	Länder	439	24	53	0	6	-	20	15
1055.18	Gemeinden/Gv.	952	332	591	-	-	-	-	-
1055.19	Erwerb von beweglichem Sachvermögen	179	25	7	-	2	-	0	0
1055.20	Länder	149	0	2	-	2	-	0	0
1055.21	Gemeinden/Gv.	30	25	5	-	-	-	-	-
1055.22	Erwerb von Beteiligungen	5 154	851	421	153	702	51	51	1 999
1055.23	Länder	4 288	816	358	149	702	1	40	1 559
1055.24	Gemeinden/Gv.	866	35	63	4	0	50	11	440
1055.25	Inanspruchnahme aus Gewährleistungen	0	-	0	-	-	-	-	-
1055.26	Länder	0	-	0	-	-	-	-	-
1055.27	Gemeinden/Gv.	-	-	-	-	-	-	-	-
1055.28	Zahlungen an andere Bereiche	17 688	1 798	1 054	361	1 477	261	1 862	4 250
1055.29	Länder	14 897	1 610	737	335	1 049	233	1 593	3 249
1055.30	Gemeinden/Gv.	2 791	188	317	26	428	28	270	1 000
1055.31	Unmittelbare Ausgaben	34 335	5 070	3 508	610	3 255	381	2 945	7 964
1055.32	Länder	26 974	3 954	1 781	563	2 713	278	2 470	5 820
1055.33	Gemeinden/Gv.	7 361	1 115	1 726	47	542	104	476	2 145
1055.34	Zahlungen an Öffentlichen Gesamthaushalt	112 794	20 288	20 467	3 624	11 287	2 328	8 996	24 743
1055.35	Länder	66 708	12 352	12 297	2 406	6 627	1 684	4 812	12 497
1055.36	Gemeinden/Gv.	46 085	7 937	8 170	1 218	4 660	644	4 185	12 246
1055.37	Bruttoausgaben	147 129	25 358	23 975	4 234	14 542	2 709	11 942	32 707
1055.38	Länder	93 683	16 306	14 078	2 969	9 340	1 962	7 281	18 317
1055.39	Gemeinden/Gv.	53 446	9 052	9 897	1 265	5 202	747	4 660	14 390
1055.40	abzügl. Zahlungen von gleicher Ebene	111 868	17 150	14 316	3 561	8 432	2 349	9 270	24 622
1055.41	Länder	15 582	126	78	12	0	453	755	106
1055.42	Gemeinden/Gv.	41 183	4 055	8 169	1 167	4 557	655	4 093	11 609
1055.43	Bereinigte Ausgaben	35 261	8 208	9 658	672	6 110	360	2 672	8 085
1055.44	Länder	78 100	16 180	14 000	2 957	9 340	1 508	6 526	18 211
1055.45	Gemeinden/Gv.	12 264	4 997	1 728	98	645	92	567	2 781
1055.46	Laufende Rechnung	25 702	5 658	8 319	507	5 334	213	2 312	6 312
1055.47	Länder	68 363	14 106	13 104	2 687	8 543	1 294	6 195	15 597
1055.48	Gemeinden/Gv.	9 638	4 489	815	94	630	51	537	2 086
1055.49	Kapitalrechnung	9 559	2 550	1 340	165	776	147	360	1 773
1055.50	Länder	9 738	2 074	896	270	797	214	331	2 613
1055.51	Gemeinden/Gv.	2 626	508	913	5	15	41	30	695
1055.52	abzügl. Zahlungen v. and. Ebenen d. Öff. Gesamthaushalts	20 675	1 333	1 550	1 808	694	1 520	2 936	3 875
1055.53	Länder	25 155	5 291	1 554	1 858	768	1 525	3 013	3 987
1055.54	Gemeinden/Gv.	50 623	9 011	6 065	2 333	3 801	1 236	4 344	12 795
1055.55	Nettoausgaben	14 586	6 875	8 108	-1 136	5 416	-1 160	-264	4 210
1055.56	Länder	52 945	10 889	12 446	1 099	8 572	-16	3 513	14 224
1055.57	Gemeinden/Gv.	-38 360	-4 014	-4 337	-2 235	-3 156	-1 144	-3 777	-10 014
1055.58	Unmittelbare Einnahmen	391 590	55 465	67 541	9 997	33 905	6 188	33 524	84 660
1055.59	Länder	292 164	38 683	47 688	7 796	24 158	4 856	24 577	60 070
1055.60	Gemeinden/Gv.	99 426	16 782	19 853	2 200	9 747	1 332	8 947	24 590
1055.61	Darunter Gebühren, Entgelte	2 996	182	62	1	728	-	56	9
1055.62	Länder	2 882	83	49	1	728	-	56	9
1055.63	Gemeinden/Gv.	113	98	13	-	-	-	-	-

**2 Ausgaben und Einnahmen der Länder und Gemeinden/Gv.-
Kern- und Extrahaushalte**
2.2 Ausgaben und Einnahmen ausgewählter Aufgabenbereiche
nach Arten und Ländern
Mill. EUR

Lfd. Nr.	Art der Ausgaben / Einnahmen	Flächenländer					Stadtstaaten			
		Rheinland- Pfalz	Saarland	Sachsen	Sachsen- Anhalt	Schleswig- Holstein	Thüringen	Berlin	Bremen	Hamburg
	1055 Finanzwirtschaft									
1055.1	Personalausgaben	295	55	71	48	138	74	54	21	106
1055.2	Länder	223	40	47	38	96	57	54	21	106
1055.3	Gemeinden/Gv.	72	15	24	10	42	17	-	-	-
1055.4	Unterhaltung des unbewegl. Vermögens	4	0	1	15	3	23	2	-	-
1055.5	Länder	4	0	1	15	0	15	2	-	-
1055.6	Gemeinden/Gv.	-	-	-	0	3	8	-	-	-
1055.7	Bewirtschaftung der Grundstücke	-	0	0	1	4	21	4	-	0
1055.8	Länder	-	0	0	1	0	-	4	-	0
1055.9	Gemeinden/Gv.	-	-	-	-	4	21	-	-	-
1055.10	Übriger laufender Sachaufwand	211	10	9	41	26	17	296	306	314
1055.11	Länder	161	2	2	27	0	3	296	306	314
1055.12	Gemeinden/Gv.	49	7	8	14	26	14	-	-	-
1055.13	Baumaßnahmen	38	12	0	33	48	24	14	52	166
1055.14	Länder	38	12	0	33	26	0	14	52	166
1055.15	Gemeinden/Gv.	-	-	-	-	22	24	-	-	-
1055.16	Erwerb von unbeweglichem Sachvermögen	30	2	51	3	9	20	16	52	167
1055.17	Länder	30	2	51	3	0	0	16	52	167
1055.18	Gemeinden/Gv.	-	-	-	-	9	20	-	-	-
1055.19	Erwerb von beweglichem Sachvermögen	17	0	-	0	0	0	16	36	75
1055.20	Länder	17	0	-	0	-	-	16	36	75
1055.21	Gemeinden/Gv.	-	-	-	-	0	0	-	-	-
1055.22	Erwerb von Beteiligungen	1	44	284	117	105	1	106	74	193
1055.23	Länder	-	44	43	115	87	0	106	74	193
1055.24	Gemeinden/Gv.	1	-	240	2	18	1	-	-	-
1055.25	Inanspruchnahme aus Gewährleistungen	-	-	-	-	-	-	-	0	-
1055.26	Länder	-	-	-	-	-	-	-	0	-
1055.27	Gemeinden/Gv.	-	-	-	-	-	-	-	-	-
1055.28	Zahlungen an andere Bereiche	1 305	463	304	570	663	499	1 377	637	808
1055.29	Länder	1 099	395	252	526	561	438	1 377	637	808
1055.30	Gemeinden/Gv.	206	68	53	45	102	61	-	-	-
1055.31	Unmittelbare Ausgaben	1 901	587	720	828	996	680	1 884	1 179	1 828
1055.32	Länder	1 571	497	396	758	770	513	1 884	1 179	1 828
1055.33	Gemeinden/Gv.	329	90	325	70	226	167	-	-	-
1055.34	Zahlungen an Öffentlichen Gesamthaushalt	4 602	1 539	4 910	2 360	3 662	2 222	1 275	374	117
1055.35	Länder	2 201	900	3 508	1 638	2 446	1 576	1 275	374	117
1055.36	Gemeinden/Gv.	2 402	639	1 402	721	1 216	646	-	-	-
1055.37	Bruttoausgaben	6 503	2 126	5 630	3 188	4 658	2 901	3 158	1 553	1 945
1055.38	Länder	3 772	1 397	3 904	2 396	3 217	2 089	3 158	1 553	1 945
1055.39	Gemeinden/Gv.	2 731	729	1 727	792	1 441	813	-	-	-
1055.40	abzügl. Zahlungen von gleicher Ebene	4 519	1 503	5 076	2 467	3 195	2 194	1 205	303	74
1055.41	Länder	79	259	273	21	205	36	1 205	303	74
1055.42	Gemeinden/Gv.	2 271	640	1 466	703	1 195	602	-	-	-
1055.43	Bereinigte Ausgaben	1 984	622	554	721	1 463	707	1 953	1 251	1 871
1055.44	Länder	3 693	1 138	3 631	2 375	3 011	2 053	1 953	1 251	1 871
1055.45	Gemeinden/Gv.	460	89	261	89	247	211	-	-	-
1055.46	Laufende Rechnung	1 509	652	-115	513	1 459	597	1 715	1 072	1 275
1055.47	Länder	3 218	1 169	2 873	2 039	3 069	2 003	1 715	1 072	1 275
1055.48	Gemeinden/Gv.	450	88	2	87	181	128	-	-	-
1055.49	Kapitalrechnung	475	-30	669	208	4	110	238	179	596
1055.50	Länder	475	-31	758	336	-58	50	238	179	596
1055.51	Gemeinden/Gv.	9	1	259	2	65	83	-	-	-
1055.52	abzügl. Zahlungen v. and. Ebenen d. Öff. Gesamthaushalts	1 177	750	3 753	1 877	852	1 819	6 882	1 327	151
1055.53	Länder	1 283	750	3 753	1 877	900	1 833	6 882	1 327	151
1055.54	Gemeinden/Gv.	2 063	604	3 338	1 743	1 747	1 543	-	-	-
1055.55	Nettoausgaben	807	-128	-3 199	-1 156	611	-1 112	-4 929	-76	1 720
1055.56	Länder	2 410	388	-122	498	2 111	220	-4 929	-76	1 720
1055.57	Gemeinden/Gv.	-1 603	-515	-3 077	-1 654	-1 500	-1 333	-	-	-
1055.58	Unmittelbare Einnahmen	18 224	4 069	15 926	8 509	12 476	8 285	16 447	3 565	12 809
1055.59	Länder	13 691	3 088	12 318	6 788	9 158	6 472	16 447	3 565	12 809
1055.60	Gemeinden/Gv.	4 533	981	3 607	1 721	3 318	1 813	-	-	-
1055.61	Darunter Gebühren, Entgelte	429	6	-	-	3	1	655	249	615
1055.62	Länder	429	6	-	-	2	-	655	249	615
1055.63	Gemeinden/Gv.	-	-	-	-	1	1	-	-	-

**2 Ausgaben und Einnahmen der Länder und Gemeinden/Gv.-
Kern- und Extrahaushalte**
2.2 Ausgaben und Einnahmen ausgewählter Aufgabenbereiche
nach Arten und Ländern
Mill. EUR

Lfd. Nr.	Art der Ausgaben / Einnahmen	Länder zusammen	Flächenländer						
			Baden- Württem- berg	Bayern	Branden- burg	Hessen	Mecklen- burg- Vorpommern	Nieder- sachsen	Nordrhein- Westfalen
	1056 Grund- und Kapitalvermögen, Sondervermögen								
1056.1	Personalausgaben	300	15	35	-	99	-	0	29
1056.2	Länder	260	-	12	-	99	-	0	29
1056.3	Gemeinden/Gv.	40	15	23	-	-	-	-	-
1056.4	Unterhaltung des unbewegl. Vermögens	521	338	58	6	11	-	62	2
1056.5	Länder	425	303	8	6	11	-	62	2
1056.6	Gemeinden/Gv.	96	35	50	-	-	-	-	-
1056.7	Bewirtschaftung der Grundstücke	360	256	73	1	0	-	-	0
1056.8	Länder	222	214	2	1	0	-	-	0
1056.9	Gemeinden/Gv.	138	42	71	-	-	-	-	-
1056.10	Übriger laufender Sachaufwand	2840	513	96	12	548	18	356	204
1056.11	Länder	2679	437	18	12	548	18	356	204
1056.12	Gemeinden/Gv.	161	76	78	-	-	-	-	-
1056.13	Baumaßnahmen	978	196	249	-	31	-	107	8
1056.14	Länder	584	88	9	-	31	-	107	8
1056.15	Gemeinden/Gv.	393	107	240	-	-	-	-	-
1056.16	Erwerb von unbeweglichem Sachvermögen	1375	357	644	0	6	-	4	15
1056.17	Länder	423	24	53	0	6	-	4	15
1056.18	Gemeinden/Gv.	952	332	591	-	-	-	-	-
1056.19	Erwerb von beweglichem Sachvermögen	178	25	7	-	2	-	0	0
1056.20	Länder	148	0	2	-	2	-	0	0
1056.21	Gemeinden/Gv.	30	25	5	-	-	-	-	-
1056.22	Erwerb von Beteiligungen	618	12	106	-	-	-	-	37
1056.23	Länder	548	2	46	-	-	-	-	37
1056.24	Gemeinden/Gv.	70	10	60	-	-	-	-	-
1056.25	Inanspruchnahme aus Gewährleistungen	0	-	0	-	-	-	-	-
1056.26	Länder	0	-	0	-	-	-	-	-
1056.27	Gemeinden/Gv.	-	-	-	-	-	-	-	-
1056.28	Zahlungen an andere Bereiche	441	11	23	1	9	-	277	1
1056.29	Länder	427	2	19	1	9	-	277	1
1056.30	Gemeinden/Gv.	14	9	4	-	-	-	-	-
1056.31	Unmittelbare Ausgaben	7 610	1 721	1 290	21	705	18	807	296
1056.32	Länder	5 716	1 070	170	21	705	18	807	296
1056.33	Gemeinden/Gv.	1 894	651	1 120	-	-	-	-	-
1056.34	Zahlungen an Öffentlichen Gesamthaushalt	3 264	194	89	-	35	101	434	82
1056.35	Länder	3 234	184	74	-	35	101	434	82
1056.36	Gemeinden/Gv.	30	10	15	-	-	-	-	-
1056.37	Bruttoausgaben	10 874	1 916	1 378	21	740	119	1 240	378
1056.38	Länder	8 950	1 254	243	21	740	119	1 240	378
1056.39	Gemeinden/Gv.	1 924	661	1 135	-	-	-	-	-
1056.40	abzügl. Zahlungen von gleicher Ebene	2 714	108	88	12	0	109	181	82
1056.41	Länder	2 557	63	23	12	0	109	181	82
1056.42	Gemeinden/Gv.	27	13	9	-	-	-	-	-
1056.43	Bereinigte Ausgaben	8 160	1 808	1 290	9	740	10	1 059	296
1056.44	Länder	6 393	1 192	220	9	740	10	1 059	296
1056.45	Gemeinden/Gv.	1 897	648	1 126	-	-	-	-	-
1056.46	Laufende Rechnung	5 164	1 217	300	18	694	11	785	236
1056.47	Länder	4 762	1 045	86	18	694	11	785	236
1056.48	Gemeinden/Gv.	440	173	220	-	-	-	-	-
1056.49	Kapitalrechnung	2 995	591	990	-9	46	-1	275	60
1056.50	Länder	1 632	147	134	-9	46	-1	275	60
1056.51	Gemeinden/Gv.	1 457	475	906	-	-	-	-	-
1056.52	abzügl. Zahlungen v. and. Ebenen d. Öff. Gesamthaushalts	899	8	1	-	-	-	883	-
1056.53	Länder	939	14	5	-	-	-	883	-
1056.54	Gemeinden/Gv.	91	26	51	-	-	-	-	-
1056.55	Nettoausgaben	7 260	1 799	1 289	9	740	10	176	296
1056.56	Länder	5 455	1 178	215	9	740	10	176	296
1056.57	Gemeinden/Gv.	1 806	622	1 075	-	-	-	-	-
1056.58	Unmittelbare Einnahmen	10 713	1 428	1 221	24	813	23	195	3 791
1056.59	Länder	8 668	529	222	24	813	23	195	3 791
1056.60	Gemeinden/Gv.	2 044	900	999	-	-	-	-	-
1056.61	Darunter Gebühren, Entgelte	2 862	182	62	1	698	-	56	9
1056.62	Länder	2 748	83	49	1	698	-	56	9
1056.63	Gemeinden/Gv.	113	98	13	-	-	-	-	-

**2 Ausgaben und Einnahmen der Länder und Gemeinden/Gv.-
Kern- und Extrahaushalte**
2.2 Ausgaben und Einnahmen ausgewählter Aufgabenbereiche
nach Arten und Ländern
Mill. EUR

Lfd. Nr.	Art der Ausgaben / Einnahmen	Flächenländer					Stadtstaaten			
		Rheinland- Pfalz	Saarland	Sachsen	Sachsen- Anhalt	Schleswig- Holstein	Thüringen	Berlin	Bremen	Hamburg
	1056 Grund- und Kapitalvermögen, Sondervermögen									
1056.1	Personalausgaben	79	-	-	0	0	2	29	0	11
1056.2	Länder	79	-	-	0	0	-	29	0	11
1056.3	Gemeinden/Gv.	-	-	-	-	0	2	-	-	-
1056.4	Unterhaltung des unbewegl. Vermögens	4	0	0	15	2	23	1	-	-
1056.5	Länder	4	0	0	15	0	15	1	-	-
1056.6	Gemeinden/Gv.	-	-	-	-	2	8	-	-	-
1056.7	Bewirtschaftung der Grundstücke	-	0	0	1	4	21	3	-	-
1056.8	Länder	-	0	0	1	0	-	3	-	-
1056.9	Gemeinden/Gv.	-	-	-	-	4	21	-	-	-
1056.10	Übriger laufender Sachaufwand	160	2	1	13	2	7	289	305	314
1056.11	Länder	160	2	1	13	0	1	289	305	314
1056.12	Gemeinden/Gv.	-	-	-	-	1	6	-	-	-
1056.13	Baumaßnahmen	38	12	-	33	48	24	14	52	166
1056.14	Länder	38	12	-	33	26	0	14	52	166
1056.15	Gemeinden/Gv.	-	-	-	-	22	24	-	-	-
1056.16	Erwerb von unbeweglichem Sachvermögen	30	2	51	3	9	20	16	52	167
1056.17	Länder	30	2	51	3	0	0	16	52	167
1056.18	Gemeinden/Gv.	-	-	-	-	9	20	-	-	-
1056.19	Erwerb von beweglichem Sachvermögen	17	0	-	0	0	0	15	36	75
1056.20	Länder	17	0	-	0	-	-	15	36	75
1056.21	Gemeinden/Gv.	-	-	-	-	0	0	-	-	-
1056.22	Erwerb von Beteiligungen	-	44	43	115	3	0	106	8	143
1056.23	Länder	-	44	43	115	3	0	106	8	143
1056.24	Gemeinden/Gv.	-	-	-	-	-	0	-	-	-
1056.25	Inanspruchnahme aus Gewährleistungen	-	-	-	-	-	-	-	0	-
1056.26	Länder	-	-	-	-	-	-	-	0	-
1056.27	Gemeinden/Gv.	-	-	-	-	-	-	-	-	-
1056.28	Zahlungen an andere Bereiche	5	11	13	61	16	3	1	3	6
1056.29	Länder	5	11	13	61	16	2	1	3	6
1056.30	Gemeinden/Gv.	-	-	-	-	0	1	-	-	-
1056.31	Unmittelbare Ausgaben	333	72	109	241	84	101	474	457	882
1056.32	Länder	333	72	109	241	45	17	474	457	882
1056.33	Gemeinden/Gv.	-	-	-	-	39	84	-	-	-
1056.34	Zahlungen an Öffentlichen Gesamthaushalt	-	175	41	2	628	4	1 195	280	4
1056.35	Länder	-	175	41	2	628	-	1 195	280	4
1056.36	Gemeinden/Gv.	-	-	-	-	1	4	-	-	-
1056.37	Bruttoausgaben	333	247	150	243	712	105	1 668	737	886
1056.38	Länder	333	247	150	243	672	17	1 668	737	886
1056.39	Gemeinden/Gv.	-	-	-	-	39	88	-	-	-
1056.40	abzügl. Zahlungen von gleicher Ebene	79	207	0	21	206	47	1 196	303	46
1056.41	Länder	79	207	0	21	205	30	1 196	303	46
1056.42	Gemeinden/Gv.	-	-	-	-	0	4	-	-	-
1056.43	Bereinigte Ausgaben	254	41	150	222	506	58	472	434	841
1056.44	Länder	254	41	150	222	467	-12	472	434	841
1056.45	Gemeinden/Gv.	-	-	-	-	39	84	-	-	-
1056.46	Laufende Rechnung	164	80	43	30	640	25	323	333	295
1056.47	Länder	164	80	43	30	632	-12	323	333	295
1056.48	Gemeinden/Gv.	-	-	-	-	8	38	-	-	-
1056.49	Kapitalrechnung	90	-40	107	191	-133	33	149	101	545
1056.50	Länder	90	-40	107	191	-164	0	149	101	545
1056.51	Gemeinden/Gv.	-	-	-	-	31	45	-	-	-
1056.52	abzügl. Zahlungen v. and. Ebenen d. Öff. Gesamthaushalts	-	2	-	-	0	0	-	35	-
1056.53	Länder	-	2	-	0	-	0	-	35	-
1056.54	Gemeinden/Gv.	-	-	-	-	0	13	-	-	-
1056.55	Nettoausgaben	254	39	150	222	506	58	472	399	841
1056.56	Länder	254	39	150	222	467	-12	472	399	841
1056.57	Gemeinden/Gv.	-	-	-	-	39	70	-	-	-
1056.58	Unmittelbare Einnahmen	476	48	42	122	37	123	920	352	1 099
1056.59	Länder	476	48	42	122	5	8	920	352	1 099
1056.60	Gemeinden/Gv.	-	-	-	-	31	114	-	-	-
1056.61	Darunter Gebühren, Entgelte	401	6	-	-	3	1	578	248	615
1056.62	Länder	401	6	-	-	2	-	578	248	615
1056.63	Gemeinden/Gv.	-	-	-	-	1	1	-	-	-

**2 Ausgaben und Einnahmen der Länder und Gemeinden/Gv.-
Kern- und Extrahaushalte**
2.2 Ausgaben und Einnahmen ausgewählter Aufgabenbereiche
nach Arten und Ländern
Mill. EUR

Lfd. Nr.	Art der Ausgaben / Einnahmen	Länder zusammen	Flächenländer						
			Baden- Württem- berg	Bayern	Branden- burg	Hessen	Mecklen- burg- Vorpommern	Nieder- sachsen	Nordrhein- Westfalen
	1057 Steuern und Finanzzuweisungen								
1057.1	Personalausgaben	-	-	-	-	-	-	-	-
1057.2	Länder	-	-	-	-	-	-	-	-
1057.3	Gemeinden/Gv.	-	-	-	-	-	-	-	-
1057.4	Unterhaltung des unbewegl. Vermögens	-	-	-	-	-	-	-	-
1057.5	Länder	-	-	-	-	-	-	-	-
1057.6	Gemeinden/Gv.	-	-	-	-	-	-	-	-
1057.7	Bewirtschaftung der Grundstücke	-	-	-	-	-	-	-	-
1057.8	Länder	-	-	-	-	-	-	-	-
1057.9	Gemeinden/Gv.	-	-	-	-	-	-	-	-
1057.10	Übriger laufender Sachaufwand	377	44	1	8	32	6	71	157
1057.11	Länder	2	-	0	0	-	-	-	-
1057.12	Gemeinden/Gv.	375	44	1	8	32	6	71	157
1057.13	Baumaßnahmen	-	-	-	-	-	-	-	-
1057.14	Länder	-	-	-	-	-	-	-	-
1057.15	Gemeinden/Gv.	-	-	-	-	-	-	-	-
1057.16	Erwerb von unbeweglichem Sachvermögen	-	-	-	-	-	-	-	-
1057.17	Länder	-	-	-	-	-	-	-	-
1057.18	Gemeinden/Gv.	-	-	-	-	-	-	-	-
1057.19	Erwerb von beweglichem Sachvermögen	-	-	-	-	-	-	-	-
1057.20	Länder	-	-	-	-	-	-	-	-
1057.21	Gemeinden/Gv.	-	-	-	-	-	-	-	-
1057.22	Erwerb von Beteiligungen	50	-	-	-	-	-	-	-
1057.23	Länder	50	-	-	-	-	-	-	-
1057.24	Gemeinden/Gv.	-	-	-	-	-	-	-	-
1057.25	Inanspruchnahme aus Gewährleistungen	-	-	-	-	-	-	-	-
1057.26	Länder	-	-	-	-	-	-	-	-
1057.27	Gemeinden/Gv.	-	-	-	-	-	-	-	-
1057.28	Zahlungen an andere Bereiche	86	0	1	-	-	0	70	-
1057.29	Länder	85	-	1	-	-	-	70	-
1057.30	Gemeinden/Gv.	1	0	-	-	-	0	-	-
1057.31	Unmittelbare Ausgaben	513	44	2	8	32	6	141	157
1057.32	Länder	137	-	1	0	-	-	70	0
1057.33	Gemeinden/Gv.	376	44	1	8	32	6	71	157
1057.34	Zahlungen an Öffentlichen Gesamthaushalt	107 045	19 855	20 316	3 619	11 186	1 773	8 511	24 159
1057.35	Länder	61 563	11 975	12 173	2 404	6 538	1 132	4 369	12 195
1057.36	Gemeinden/Gv.	45 482	7 880	8 143	1 215	4 648	641	4 142	11 964
1057.37	Bruttoausgaben	107 559	19 900	20 317	3 627	11 218	1 780	8 652	24 316
1057.38	Länder	61 700	11 975	12 174	2 404	6 538	1 132	4 439	12 195
1057.39	Gemeinden/Gv.	45 858	7 924	8 143	1 222	4 680	647	4 213	12 121
1057.40	abzügl. Zahlungen von gleicher Ebene	107 397	16 919	14 150	3 543	8 373	1 875	8 470	24 475
1057.41	Länder	11 649	-	-	-	-	-	-	-
1057.42	Gemeinden/Gv.	40 855	3 983	8 149	1 161	4 532	640	4 050	11 568
1057.43	Bereinigte Ausgaben	162	2 981	6 167	83	2 845	-95	182	-159
1057.44	Länder	50 051	11 975	12 174	2 404	6 538	1 132	4 439	12 195
1057.45	Gemeinden/Gv.	5 004	3 941	-5	62	148	8	164	553
1057.46	Laufende Rechnung	-504	1 913	6 168	65	2 855	-132	182	487
1057.47	Länder	46 696	10 891	11 768	2 277	6 513	990	4 439	11 306
1057.48	Gemeinden/Gv.	5 012	3 957	-5	61	148	8	163	553
1057.49	Kapitalrechnung	666	1 068	-1	18	-11	37	0	-646
1057.50	Länder	3 355	1 084	406	128	25	143	-	889
1057.51	Gemeinden/Gv.	-8	-16	-	0	-	0	0	-
1057.52	abzügl. Zahlungen v. and. Ebenen d. Öff. Gesamthaushalts	19 475	1 307	1 549	1 808	691	1 520	2 053	3 875
1057.53	Länder	23 936	5 277	1 549	1 858	765	1 525	2 130	3 987
1057.54	Gemeinden/Gv.	50 431	8 965	6 002	2 333	3 767	1 230	4 343	12 795
1057.55	Nettoausgaben	-19 313	1 674	4 617	-1 725	2 154	-1 615	-1 871	-4 034
1057.56	Länder	26 115	6 698	10 625	546	5 773	-392	2 309	8 208
1057.57	Gemeinden/Gv.	-45 428	-5 024	-6 007	-2 272	-3 620	-1 222	-4 180	-12 242
1057.58	Unmittelbare Einnahmen	376 890	53 550	65 769	9 830	32 471	6 062	33 104	80 180
1057.59	Länder	280 384	37 799	47 054	7 647	22 780	4 826	24 175	55 735
1057.60	Gemeinden/Gv.	96 506	15 751	18 715	2 183	9 691	1 237	8 929	24 445
1057.61	Darunter Gebühren, Entgelte	-	-	-	-	-	-	-	-
1057.62	Länder	-	-	-	-	-	-	-	-
1057.63	Gemeinden/Gv.	-	-	-	-	-	-	-	-

**2 Ausgaben und Einnahmen der Länder und Gemeinden/Gv.-
Kern- und Extrahaushalte**
2.2 Ausgaben und Einnahmen ausgewählter Aufgabenbereiche
nach Arten und Ländern
Mill. EUR

Lfd. Nr.	Art der Ausgaben / Einnahmen	Flächenländer						Stadtstaaten		
		Rheinland- Pfalz	Saarland	Sachsen	Sachsen- Anhalt	Schleswig- Holstein	Thüringen	Berlin	Bremen	Hamburg
	1057 Steuern und Finanzzuweisungen									
1057.1	Personalausgaben	-	-	-	-	-	-	-	-	-
1057.2	Länder	-	-	-	-	-	-	-	-	-
1057.3	Gemeinden/Gv.	-	-	-	-	-	-	-	-	-
1057.4	Unterhaltung des unbewegl. Vermögens	-	-	-	-	-	-	-	-	-
1057.5	Länder	-	-	-	-	-	-	-	-	-
1057.6	Gemeinden/Gv.	-	-	-	-	-	-	-	-	-
1057.7	Bewirtschaftung der Grundstücke	-	-	-	-	-	-	-	-	-
1057.8	Länder	-	-	-	-	-	-	-	-	-
1057.9	Gemeinden/Gv.	-	-	-	-	-	-	-	-	-
1057.10	Übriger laufender Sachaufwand	14	7	6	7	15	9	-	-	-
1057.11	Länder	-	-	-	0	0	2	-	-	-
1057.12	Gemeinden/Gv.	14	7	6	7	15	7	-	-	-
1057.13	Baumaßnahmen	-	-	-	-	-	-	-	-	-
1057.14	Länder	-	-	-	-	-	-	-	-	-
1057.15	Gemeinden/Gv.	-	-	-	-	-	-	-	-	-
1057.16	Erwerb von unbeweglichem Sachvermögen	-	-	-	-	-	-	-	-	-
1057.17	Länder	-	-	-	-	-	-	-	-	-
1057.18	Gemeinden/Gv.	-	-	-	-	-	-	-	-	-
1057.19	Erwerb von beweglichem Sachvermögen	-	-	-	-	-	-	-	-	-
1057.20	Länder	-	-	-	-	-	-	-	-	-
1057.21	Gemeinden/Gv.	-	-	-	-	-	-	-	-	-
1057.22	Erwerb von Beteiligungen	-	-	-	-	-	-	-	-	50
1057.23	Länder	-	-	-	-	-	-	-	-	50
1057.24	Gemeinden/Gv.	-	-	-	-	-	-	-	-	-
1057.25	Inanspruchnahme aus Gewährleistungen	-	-	-	-	-	-	-	-	-
1057.26	Länder	-	-	-	-	-	-	-	-	-
1057.27	Gemeinden/Gv.	-	-	-	-	-	-	-	-	-
1057.28	Zahlungen an andere Bereiche	4	0	0	9	1	0	-	-	-
1057.29	Länder	4	0	-	9	-	0	-	-	-
1057.30	Gemeinden/Gv.	-	-	0	0	1	-	-	-	-
1057.31	Unmittelbare Ausgaben	18	7	6	16	16	9	-	0	50
1057.32	Länder	4	0	0	9	0	2	-	0	50
1057.33	Gemeinden/Gv.	14	7	6	7	16	7	-	-	-
1057.34	Zahlungen an Öffentlichen Gesamthaushalt	4 406	1 326	4 381	2 322	2 996	2 175	0	0	21
1057.35	Länder	2 075	688	3 002	1 603	1 812	1 576	0	0	21
1057.36	Gemeinden/Gv.	2 330	638	1 379	719	1 184	600	-	-	-
1057.37	Bruttoausgaben	4 424	1 333	4 387	2 338	3 012	2 184	0	0	71
1057.38	Länder	2 080	688	3 002	1 612	1 812	1 578	0	0	71
1057.39	Gemeinden/Gv.	2 345	645	1 385	726	1 200	606	-	-	-
1057.40	abzügl. Zahlungen von gleicher Ebene	4 389	1 258	4 800	2 428	2 964	2 123	-	0	29
1057.41	Länder	-	14	10	-	-	-	-	0	29
1057.42	Gemeinden/Gv.	2 223	639	1 453	696	1 173	589	-	-	-
1057.43	Bereinigte Ausgaben	35	75	-413	-90	48	61	0	0	42
1057.44	Länder	2 080	674	2 992	1 612	1 812	1 578	0	0	42
1057.45	Gemeinden/Gv.	122	6	-68	30	27	17	-	-	-
1057.46	Laufende Rechnung	-49	69	-421	-105	27	45	0	0	-8
1057.47	Länder	1 986	667	2 641	1 467	1 792	1 563	0	0	-8
1057.48	Gemeinden/Gv.	123	6	-73	29	27	14	-	-	-
1057.49	Kapitalrechnung	84	6	8	15	21	16	-	-	50
1057.50	Länder	94	6	351	145	20	15	-	-	50
1057.51	Gemeinden/Gv.	-2	-	4	0	1	4	-	-	-
1057.52	abzügl. Zahlungen v. and. Ebenen d. Öff. Gesamthaushalts	1 171	748	3 488	1 877	850	1 819	6 874	1 292	151
1057.53	Länder	1 278	748	3 488	1 877	900	1 833	6 874	1 292	151
1057.54	Gemeinden/Gv.	2 060	604	3 337	1 732	1 741	1 521	-	-	-
1057.55	Nettoausgaben	-1 136	-673	-3 901	-1 967	-802	-1 758	-6 874	-1 292	-109
1057.56	Länder	802	-74	-496	-265	912	-255	-6 874	-1 292	-109
1057.57	Gemeinden/Gv.	-1 938	-598	-3 405	-1 702	-1 714	-1 504	-	-	-
1057.58	Unmittelbare Einnahmen	17 281	4 014	15 610	8 352	12 328	8 140	15 428	3 129	11 640
1057.59	Länder	12 800	3 039	12 168	6 635	9 083	6 446	15 428	3 129	11 640
1057.60	Gemeinden/Gv.	4 481	976	3 443	1 716	3 245	1 695	-	-	-
1057.61	Darunter Gebühren, Entgelte	-	-	-	-	-	-	-	-	-
1057.62	Länder	-	-	-	-	-	-	-	-	-
1057.63	Gemeinden/Gv.	-	-	-	-	-	-	-	-	-

**2 Ausgaben und Einnahmen der Länder und Gemeinden/Gv.-
Kern- und Extrahaushalte**
2.2 Ausgaben und Einnahmen ausgewählter Aufgabenbereiche
nach Arten und Ländern
Mill. EUR

Lfd. Nr.	Art der Ausgaben / Einnahmen	Länder zusammen	Flächenländer						
			Baden-Württemberg	Bayern	Brandenburg	Hessen	Mecklenburg-Vorpommern	Niedersachsen	Nordrhein-Westfalen
	1058 Schulden								
1058.1	Personalausgaben	-	-	-	-	-	-	-	-
1058.2	Länder	-	-	-	-	-	-	-	-
1058.3	Gemeinden/Gv.	-	-	-	-	-	-	-	-
1058.4	Unterhaltung des unbewegl. Vermögens	-	-	-	-	-	-	-	-
1058.5	Länder	-	-	-	-	-	-	-	-
1058.6	Gemeinden/Gv.	-	-	-	-	-	-	-	-
1058.7	Bewirtschaftung der Grundstücke	-	-	-	-	-	-	-	-
1058.8	Länder	-	-	-	-	-	-	-	-
1058.9	Gemeinden/Gv.	-	-	-	-	-	-	-	-
1058.10	Übriger laufender Sachaufwand	16	0	-	0	0	0	-	0
1058.11	Länder	16	0	-	0	0	0	-	0
1058.12	Gemeinden/Gv.	-	-	-	-	-	-	-	-
1058.13	Baumaßnahmen	-	-	-	-	-	-	-	-
1058.14	Länder	-	-	-	-	-	-	-	-
1058.15	Gemeinden/Gv.	-	-	-	-	-	-	-	-
1058.16	Erwerb von unbeweglichem Sachvermögen	-	-	-	-	-	-	-	-
1058.17	Länder	-	-	-	-	-	-	-	-
1058.18	Gemeinden/Gv.	-	-	-	-	-	-	-	-
1058.19	Erwerb von beweglichem Sachvermögen	-	-	-	-	-	-	-	-
1058.20	Länder	-	-	-	-	-	-	-	-
1058.21	Gemeinden/Gv.	-	-	-	-	-	-	-	-
1058.22	Erwerb von Beteiligungen	-	-	-	-	-	-	-	-
1058.23	Länder	-	-	-	-	-	-	-	-
1058.24	Gemeinden/Gv.	-	-	-	-	-	-	-	-
1058.25	Inanspruchnahme aus Gewährleistungen	-	-	-	-	-	-	-	-
1058.26	Länder	-	-	-	-	-	-	-	-
1058.27	Gemeinden/Gv.	-	-	-	-	-	-	-	-
1058.28	Zahlungen an andere Bereiche	16 625	1 772	1 030	352	1 430	260	1 494	4 249
1058.29	Länder	13 882	1 603	717	327	1 002	233	1 226	3 248
1058.30	Gemeinden/Gv.	2 743	169	313	26	428	28	268	1 000
1058.31	Unmittelbare Ausgaben	16 641	1 772	1 030	352	1 430	260	1 494	4 249
1058.32	Länder	13 898	1 603	717	327	1 002	233	1 226	3 248
1058.33	Gemeinden/Gv.	2 743	169	313	26	428	28	268	1 000
1058.34	Zahlungen an Öffentlichen Gesamthaushalt	1 170	88	63	4	67	1	43	502
1058.35	Länder	667	42	50	1	54	0	0	219
1058.36	Gemeinden/Gv.	502	45	13	3	13	0	42	282
1058.37	Bruttoausgaben	17 811	1 860	1 093	357	1 497	261	1 536	4 750
1058.38	Länder	14 566	1 646	767	328	1 056	233	1 226	3 468
1058.39	Gemeinden/Gv.	3 246	214	326	29	441	28	310	1 283
1058.40	abzügl. Zahlungen von gleicher Ebene	266	46	23	1	59	4	44	41
1058.41	Länder	0	-	-	-	-	-	-	-
1058.42	Gemeinden/Gv.	199	45	11	1	25	1	44	41
1058.43	Bereinigte Ausgaben	17 545	1 813	1 070	356	1 438	257	1 492	4 709
1058.44	Länder	14 565	1 646	767	328	1 056	233	1 226	3 468
1058.45	Gemeinden/Gv.	3 046	169	315	28	415	27	267	1 241
1058.46	Laufende Rechnung	16 873	1 749	1 033	353	1 400	257	1 475	4 312
1058.47	Länder	14 253	1 606	722	328	1 032	233	1 226	3 326
1058.48	Gemeinden/Gv.	2 671	144	311	25	401	27	250	986
1058.49	Kapitalrechnung	672	64	37	3	38	0	17	397
1058.50	Länder	312	40	45	-	24	-	0	141
1058.51	Gemeinden/Gv.	375	25	4	3	14	0	16	255
1058.52	abzügl. Zahlungen v. and. Ebenen d. Öff. Gesamthaushalts	22	17	-	-	3	-	-	-
1058.53	Länder	3	-	-	-	3	-	-	-
1058.54	Gemeinden/Gv.	86	18	12	-	34	2	1	-
1058.55	Nettoausgaben	17 523	1 796	1 070	356	1 435	257	1 492	4 709
1058.56	Länder	14 563	1 646	767	328	1 053	233	1 226	3 468
1058.57	Gemeinden/Gv.	2 960	151	303	28	381	24	266	1 241
1058.58	Unmittelbare Einnahmen	265	40	52	6	26	3	6	67
1058.59	Länder	25	-	-	0	3	-	0	0
1058.60	Gemeinden/Gv.	240	40	52	6	23	3	6	67
1058.61	Darunter Gebühren, Entgelte	-	-	-	-	-	-	-	-
1058.62	Länder	-	-	-	-	-	-	-	-
1058.63	Gemeinden/Gv.	-	-	-	-	-	-	-	-

**2 Ausgaben und Einnahmen der Länder und Gemeinden/Gv.-
Kern- und Extrahaushalte**
2.2 Ausgaben und Einnahmen ausgewählter Aufgabenbereiche
nach Arten und Ländern
Mill. EUR

Lfd. Nr.	Art der Ausgaben / Einnahmen	Flächenländer						Stadtstaaten		
		Rheinland- Pfalz	Saarland	Sachsen	Sachsen- Anhalt	Schleswig- Holstein	Thüringen	Berlin	Bremen	Hamburg
	1058 Schulden									
1058.1	Personalausgaben	-	-	-	-	-	-	-	-	-
1058.2	Länder	-	-	-	-	-	-	-	-	-
1058.3	Gemeinden/Gv.	-	-	-	-	-	-	-	-	-
1058.4	Unterhaltung des unbewegl. Vermögens	-	-	-	-	-	-	-	-	-
1058.5	Länder	-	-	-	-	-	-	-	-	-
1058.6	Gemeinden/Gv.	-	-	-	-	-	-	-	-	-
1058.7	Bewirtschaftung der Grundstücke	-	-	-	-	-	-	-	-	-
1058.8	Länder	-	-	-	-	-	-	-	-	-
1058.9	Gemeinden/Gv.	-	-	-	-	-	-	-	-	-
1058.10	Übriger laufender Sachaufwand	0	-	-	11	-	-	3	1	0
1058.11	Länder	0	-	-	11	-	-	3	1	0
1058.12	Gemeinden/Gv.	-	-	-	-	-	-	-	-	-
1058.13	Baumaßnahmen	-	-	-	-	-	-	-	-	-
1058.14	Länder	-	-	-	-	-	-	-	-	-
1058.15	Gemeinden/Gv.	-	-	-	-	-	-	-	-	-
1058.16	Erwerb von unbeweglichem Sachvermögen	-	-	-	-	-	-	-	-	-
1058.17	Länder	-	-	-	-	-	-	-	-	-
1058.18	Gemeinden/Gv.	-	-	-	-	-	-	-	-	-
1058.19	Erwerb von beweglichem Sachvermögen	-	-	-	-	-	-	-	-	-
1058.20	Länder	-	-	-	-	-	-	-	-	-
1058.21	Gemeinden/Gv.	-	-	-	-	-	-	-	-	-
1058.22	Erwerb von Beteiligungen	-	-	-	-	-	-	-	-	-
1058.23	Länder	-	-	-	-	-	-	-	-	-
1058.24	Gemeinden/Gv.	-	-	-	-	-	-	-	-	-
1058.25	Inanspruchnahme aus Gewährleistungen	-	-	-	-	-	-	-	-	-
1058.26	Länder	-	-	-	-	-	-	-	-	-
1058.27	Gemeinden/Gv.	-	-	-	-	-	-	-	-	-
1058.28	Zahlungen an andere Bereiche	1 017	452	231	500	637	457	1 310	634	801
1058.29	Länder	822	384	178	455	545	397	1 310	634	801
1058.30	Gemeinden/Gv.	195	68	52	45	92	59	-	-	-
1058.31	Unmittelbare Ausgaben	1 017	452	231	511	637	457	1 313	635	801
1058.32	Länder	822	384	178	467	545	397	1 313	635	801
1058.33	Gemeinden/Gv.	195	68	52	45	92	59	-	-	-
1058.34	Zahlungen an Öffentlichen Gesamthaushalt	132	4	0	0	26	42	23	83	92
1058.35	Länder	93	3	-	-	6	0	23	83	92
1058.36	Gemeinden/Gv.	40	1	0	0	20	42	-	-	-
1058.37	Bruttoausgaben	1 150	456	231	512	663	499	1 337	718	893
1058.38	Länder	915	387	178	467	551	397	1 337	718	893
1058.39	Gemeinden/Gv.	235	69	53	45	112	102	-	-	-
1058.40	abzügl. Zahlungen von gleicher Ebene	15	1	4	15	11	1	-	-	-
1058.41	Länder	-	-	-	-	-	-	-	-	-
1058.42	Gemeinden/Gv.	13	1	4	3	8	1	-	-	-
1058.43	Bereinigte Ausgaben	1 135	455	227	497	651	498	1 337	718	893
1058.44	Länder	915	387	178	467	551	397	1 337	718	893
1058.45	Gemeinden/Gv.	222	68	48	42	104	101	-	-	-
1058.46	Laufende Rechnung	1 109	451	227	497	640	456	1 314	707	893
1058.47	Länder	891	384	178	467	548	397	1 314	707	893
1058.48	Gemeinden/Gv.	219	67	49	41	92	60	-	-	-
1058.49	Kapitalrechnung	26	4	0	0	11	42	22	11	0
1058.50	Länder	24	2	-	-	3	-	22	11	0
1058.51	Gemeinden/Gv.	3	1	0	0	12	42	-	-	-
1058.52	abzügl. Zahlungen v. and. Ebenen d. Öff. Gesamthaushalts	1	-	-	-	2	-	-	-	-
1058.53	Länder	-	-	-	-	-	-	-	-	-
1058.54	Gemeinden/Gv.	2	0	0	12	5	0	-	-	-
1058.55	Nettoausgaben	1 134	455	227	497	650	498	1 337	718	893
1058.56	Länder	915	387	178	467	551	397	1 337	718	893
1058.57	Gemeinden/Gv.	220	68	48	30	99	101	-	-	-
1058.58	Unmittelbare Einnahmen	2	3	31	2	4	2	0	-	21
1058.59	Länder	0	-	-	-	0	-	0	-	21
1058.60	Gemeinden/Gv.	2	3	31	2	4	2	-	-	-
1058.61	Darunter Gebühren, Entgelte	-	-	-	-	-	-	-	-	-
1058.62	Länder	-	-	-	-	-	-	-	-	-
1058.63	Gemeinden/Gv.	-	-	-	-	-	-	-	-	-

**2 Ausgaben und Einnahmen der Länder und Gemeinden/Gv.-
Kern- und Extrahaushalte**
2.2 Ausgaben und Einnahmen ausgewählter Aufgabenbereiche
nach Arten und Ländern
Mill. EUR

Lfd. Nr.	Art der Ausgaben / Einnahmen	Länder zusammen	Flächenländer						
			Baden- Württem- berg	Bayern	Branden- burg	Hessen	Mecklen- burg- Vorpommern	Nieder- sachsen	Nordrhein- Westfalen
	1059 Beihilfen und Unterstützungen								
1059.1	Personalausgaben	4 332	654	836	64	339	37	413	1 275
1059.2	Länder	2 943	451	571	56	264	22	291	753
1059.3	Gemeinden/Gv.	1 389	203	265	8	75	15	122	523
1059.4	Unterhaltung des unbewegl. Vermögens	-	-	-	-	-	-	-	-
1059.5	Länder	-	-	-	-	-	-	-	-
1059.6	Gemeinden/Gv.	-	-	-	-	-	-	-	-
1059.7	Bewirtschaftung der Grundstücke	0	-	-	-	-	-	-	-
1059.8	Länder	0	-	-	-	-	-	-	-
1059.9	Gemeinden/Gv.	-	-	-	-	-	-	-	-
1059.10	Übriger laufender Sachaufwand	0	0	-	-	-	-	-	-
1059.11	Länder	0	0	-	-	-	-	-	-
1059.12	Gemeinden/Gv.	-	-	-	-	-	-	-	-
1059.13	Baumaßnahmen	-	-	-	-	-	-	-	-
1059.14	Länder	-	-	-	-	-	-	-	-
1059.15	Gemeinden/Gv.	-	-	-	-	-	-	-	-
1059.16	Erwerb von unbeweglichem Sachvermögen	-	-	-	-	-	-	-	-
1059.17	Länder	-	-	-	-	-	-	-	-
1059.18	Gemeinden/Gv.	-	-	-	-	-	-	-	-
1059.19	Erwerb von beweglichem Sachvermögen	-	-	-	-	-	-	-	-
1059.20	Länder	-	-	-	-	-	-	-	-
1059.21	Gemeinden/Gv.	-	-	-	-	-	-	-	-
1059.22	Erwerb von Beteiligungen	-	-	-	-	-	-	-	-
1059.23	Länder	-	-	-	-	-	-	-	-
1059.24	Gemeinden/Gv.	-	-	-	-	-	-	-	-
1059.25	Inanspruchnahme aus Gewährleistungen	-	-	-	-	-	-	-	-
1059.26	Länder	-	-	-	-	-	-	-	-
1059.27	Gemeinden/Gv.	-	-	-	-	-	-	-	-
1059.28	Zahlungen an andere Bereiche	10	5	-	-	-	-	5	-
1059.29	Länder	10	5	-	-	-	-	5	-
1059.30	Gemeinden/Gv.	-	-	-	-	-	-	-	-
1059.31	Unmittelbare Ausgaben	4 343	660	836	64	339	37	419	1 275
1059.32	Länder	2 953	457	571	56	264	22	297	753
1059.33	Gemeinden/Gv.	1 389	203	265	8	75	15	122	523
1059.34	Zahlungen an Öffentlichen Gesamthaushalt	0	-	-	-	-	-	-	0
1059.35	Länder	0	-	-	-	-	-	-	0
1059.36	Gemeinden/Gv.	-	-	-	-	-	-	-	-
1059.37	Bruttoausgaben	4 343	660	836	64	339	37	419	1 276
1059.38	Länder	2 953	457	571	56	264	22	297	753
1059.39	Gemeinden/Gv.	1 389	203	265	8	75	15	122	523
1059.40	abzügl. Zahlungen von gleicher Ebene	-	-	-	-	-	-	-	-
1059.41	Länder	-	-	-	-	-	-	-	-
1059.42	Gemeinden/Gv.	-	-	-	-	-	-	-	-
1059.43	Bereinigte Ausgaben	4 343	660	836	64	339	37	419	1 276
1059.44	Länder	2 953	457	571	56	264	22	297	753
1059.45	Gemeinden/Gv.	1 389	203	265	8	75	15	122	523
1059.46	Laufende Rechnung	4 343	660	836	64	339	37	419	1 276
1059.47	Länder	2 953	457	571	56	264	22	297	753
1059.48	Gemeinden/Gv.	1 389	203	265	8	75	15	122	523
1059.49	Kapitalrechnung	-	-	-	-	-	-	-	-
1059.50	Länder	-	-	-	-	-	-	-	-
1059.51	Gemeinden/Gv.	-	-	-	-	-	-	-	-
1059.52	abzügl. Zahlungen v. and. Ebenen d. Öff. Gesamthaushalts	-	-	-	-	-	-	-	-
1059.53	Länder	-	-	-	-	-	-	-	-
1059.54	Gemeinden/Gv.	-	-	-	-	-	-	-	-
1059.55	Nettoausgaben	4 343	660	836	64	339	37	419	1 276
1059.56	Länder	2 953	457	571	56	264	22	297	753
1059.57	Gemeinden/Gv.	1 389	203	265	8	75	15	122	523
1059.58	Unmittelbare Einnahmen	63	-	-	-	-	2	14	0
1059.59	Länder	63	-	-	-	-	2	14	0
1059.60	Gemeinden/Gv.	-	-	-	-	-	-	-	-
1059.61	Darunter Gebühren, Entgelte	28	-	-	-	-	-	-	-
1059.62	Länder	28	-	-	-	-	-	-	-
1059.63	Gemeinden/Gv.	-	-	-	-	-	-	-	-

**2 Ausgaben und Einnahmen der Länder und Gemeinden/Gv.-
Kern- und Extrahaushalte**
2.2 Ausgaben und Einnahmen ausgewählter Aufgabenbereiche
nach Arten und Ländern
Mill. EUR

Lfd. Nr.	Art der Ausgaben / Einnahmen	Flächenländer						Stadtstaaten		
		Rheinland- Pfalz	Saarland	Sachsen	Sachsen- Anhalt	Schleswig- Holstein	Thüringen	Berlin	Bremen	Hamburg
	1059 Beihilfen und Unterstützungen									
1059.1	Personalausgaben	216	55	69	47	138	72	-	21	94
1059.2	Länder	143	40	45	37	96	57	-	21	94
1059.3	Gemeinden/Gv.	72	15	24	10	41	15	-	-	-
1059.4	Unterhaltung des unbewegl. Vermögens	-	-	-	-	-	-	-	-	-
1059.5	Länder	-	-	-	-	-	-	-	-	-
1059.6	Gemeinden/Gv.	-	-	-	-	-	-	-	-	-
1059.7	Bewirtschaftung der Grundstücke	-	-	-	-	-	-	-	-	0
1059.8	Länder	-	-	-	-	-	-	-	-	0
1059.9	Gemeinden/Gv.	-	-	-	-	-	-	-	-	-
1059.10	Übriger laufender Sachaufwand	-	-	0	-	0	-	-	-	0
1059.11	Länder	-	-	0	-	0	-	-	-	0
1059.12	Gemeinden/Gv.	-	-	-	-	-	-	-	-	-
1059.13	Baumaßnahmen	-	-	-	-	-	-	-	-	-
1059.14	Länder	-	-	-	-	-	-	-	-	-
1059.15	Gemeinden/Gv.	-	-	-	-	-	-	-	-	-
1059.16	Erwerb von unbeweglichem Sachvermögen	-	-	-	-	-	-	-	-	-
1059.17	Länder	-	-	-	-	-	-	-	-	-
1059.18	Gemeinden/Gv.	-	-	-	-	-	-	-	-	-
1059.19	Erwerb von beweglichem Sachvermögen	-	-	-	-	-	-	-	-	-
1059.20	Länder	-	-	-	-	-	-	-	-	-
1059.21	Gemeinden/Gv.	-	-	-	-	-	-	-	-	-
1059.22	Erwerb von Beteiligungen	-	-	-	-	-	-	-	-	-
1059.23	Länder	-	-	-	-	-	-	-	-	-
1059.24	Gemeinden/Gv.	-	-	-	-	-	-	-	-	-
1059.25	Inanspruchnahme aus Gewährleistungen	-	-	-	-	-	-	-	-	-
1059.26	Länder	-	-	-	-	-	-	-	-	-
1059.27	Gemeinden/Gv.	-	-	-	-	-	-	-	-	-
1059.28	Zahlungen an andere Bereiche	-	-	-	-	-	-	-	-	-
1059.29	Länder	-	-	-	-	-	-	-	-	-
1059.30	Gemeinden/Gv.	-	-	-	-	-	-	-	-	-
1059.31	Unmittelbare Ausgaben	216	55	69	47	138	72	-	21	94
1059.32	Länder	143	40	45	37	96	57	-	21	94
1059.33	Gemeinden/Gv.	72	15	24	10	41	15	-	-	-
1059.34	Zahlungen an Öffentlichen Gesamthaushalt	-	-	-	-	-	-	-	-	-
1059.35	Länder	-	-	-	-	-	-	-	-	-
1059.36	Gemeinden/Gv.	-	-	-	-	-	-	-	-	-
1059.37	Bruttoausgaben	216	55	69	47	138	72	-	21	94
1059.38	Länder	143	40	45	37	96	57	-	21	94
1059.39	Gemeinden/Gv.	72	15	24	10	41	15	-	-	-
1059.40	abzügl. Zahlungen von gleicher Ebene	-	-	-	-	-	-	-	-	-
1059.41	Länder	-	-	-	-	-	-	-	-	-
1059.42	Gemeinden/Gv.	-	-	-	-	-	-	-	-	-
1059.43	Bereinigte Ausgaben	216	55	69	47	138	72	-	21	94
1059.44	Länder	143	40	45	37	96	57	-	21	94
1059.45	Gemeinden/Gv.	72	15	24	10	41	15	-	-	-
1059.46	Laufende Rechnung	216	55	69	47	138	72	-	21	94
1059.47	Länder	143	40	45	37	96	57	-	21	94
1059.48	Gemeinden/Gv.	72	15	24	10	41	15	-	-	-
1059.49	Kapitalrechnung	-	-	-	-	-	-	-	-	-
1059.50	Länder	-	-	-	-	-	-	-	-	-
1059.51	Gemeinden/Gv.	-	-	-	-	-	-	-	-	-
1059.52	abzügl. Zahlungen v. and. Ebenen d. Öff. Gesamthaushalts	-	-	-	-	-	-	-	-	-
1059.53	Länder	-	-	-	-	-	-	-	-	-
1059.54	Gemeinden/Gv.	-	-	-	-	-	-	-	-	-
1059.55	Nettoausgaben	216	55	69	47	138	72	-	21	94
1059.56	Länder	143	40	45	37	96	57	-	21	94
1059.57	Gemeinden/Gv.	72	15	24	10	41	15	-	-	-
1059.58	Unmittelbare Einnahmen	31	2	1	1	3	-	-	0	8
1059.59	Länder	31	2	1	1	3	-	-	0	8
1059.60	Gemeinden/Gv.	-	-	-	-	-	-	-	-	-
1059.61	Darunter Gebühren, Entgelte	28	-	-	-	-	-	-	-	0
1059.62	Länder	28	-	-	-	-	-	-	-	0
1059.63	Gemeinden/Gv.	-	-	-	-	-	-	-	-	-

**2 Ausgaben und Einnahmen der Länder und Gemeinden/Gv.-
Kern- und Extrahaushalte**
2.2 Ausgaben und Einnahmen ausgewählter Aufgabenbereiche
nach Arten und Ländern
Mill. EUR

Lfd. Nr.	Art der Ausgaben / Einnahmen	Länder zusammen	Flächenländer						
			Baden- Württem- berg	Bayern	Branden- burg	Hessen	Mecklen- burg- Vorpommern	Nieder- sachsen	Nordrhein- Westfalen
	1060 Versorgung								
1060.1	Personalausgaben	41 879	6 355	7 072	321	3 504	271	4 403	10 103
1060.2	Länder	37 024	5 675	6 085	275	3 128	158	3 951	8 662
1060.3	Gemeinden/Gv.	4 855	680	987	46	377	112	452	1 441
1060.4	Unterhaltung des unbewegl. Vermögens	0	-	-	-	-	-	-	-
1060.5	Länder	0	-	-	-	-	-	-	-
1060.6	Gemeinden/Gv.	-	-	-	-	-	-	-	-
1060.7	Bewirtschaftung der Grundstücke	0	-	-	-	-	-	-	-
1060.8	Länder	0	-	-	-	-	-	-	-
1060.9	Gemeinden/Gv.	-	-	-	-	-	-	-	-
1060.10	Übriger laufender Sachaufwand	35	11	13	0	1	-	0	1
1060.11	Länder	35	11	13	0	1	-	0	1
1060.12	Gemeinden/Gv.	-	-	-	-	-	-	-	-
1060.13	Baumaßnahmen	-	-	-	-	-	-	-	-
1060.14	Länder	-	-	-	-	-	-	-	-
1060.15	Gemeinden/Gv.	-	-	-	-	-	-	-	-
1060.16	Erwerb von unbeweglichem Sachvermögen	-	-	-	-	-	-	-	-
1060.17	Länder	-	-	-	-	-	-	-	-
1060.18	Gemeinden/Gv.	-	-	-	-	-	-	-	-
1060.19	Erwerb von beweglichem Sachvermögen	-	-	-	-	-	-	-	-
1060.20	Länder	-	-	-	-	-	-	-	-
1060.21	Gemeinden/Gv.	-	-	-	-	-	-	-	-
1060.22	Erwerb von Beteiligungen	7	-	-	-	-	-	-	-
1060.23	Länder	7	-	-	-	-	-	-	-
1060.24	Gemeinden/Gv.	-	-	-	-	-	-	-	-
1060.25	Inanspruchnahme aus Gewährleistungen	-	-	-	-	-	-	-	-
1060.26	Länder	-	-	-	-	-	-	-	-
1060.27	Gemeinden/Gv.	-	-	-	-	-	-	-	-
1060.28	Zahlungen an andere Bereiche	52	-	-	0	-	-	-	4
1060.29	Länder	52	-	-	0	-	-	-	4
1060.30	Gemeinden/Gv.	-	-	-	-	-	-	-	-
1060.31	Unmittelbare Ausgaben	41 972	6 366	7 085	321	3 505	271	4 403	10 108
1060.32	Länder	37 117	5 686	6 098	275	3 128	158	3 951	8 666
1060.33	Gemeinden/Gv.	4 855	680	987	46	377	112	452	1 441
1060.34	Zahlungen an Öffentlichen Gesamthaushalt	4 792	1 141	245	35	375	20	53	1 442
1060.35	Länder	4 792	1 141	245	35	375	20	53	1 442
1060.36	Gemeinden/Gv.	-	-	-	-	-	-	-	-
1060.37	Bruttoausgaben	46 764	7 507	7 330	356	3 880	291	4 457	11 550
1060.38	Länder	41 908	6 827	6 343	310	3 503	179	4 005	10 109
1060.39	Gemeinden/Gv.	4 855	680	987	46	377	112	452	1 441
1060.40	abzügl. Zahlungen von gleicher Ebene	4 170	713	197	28	299	59	5	1 326
1060.41	Länder	4 034	704	100	28	295	59	-	1 313
1060.42	Gemeinden/Gv.	-	-	-	-	-	-	-	-
1060.43	Bereinigte Ausgaben	42 594	6 794	7 133	328	3 580	232	4 452	10 224
1060.44	Länder	37 875	6 123	6 243	283	3 208	120	4 005	8 795
1060.45	Gemeinden/Gv.	4 855	680	987	46	377	112	452	1 441
1060.46	Laufende Rechnung	42 583	6 794	7 133	328	3 580	232	4 452	10 224
1060.47	Länder	37 864	6 123	6 243	283	3 208	120	4 005	8 795
1060.48	Gemeinden/Gv.	4 855	680	987	46	377	112	452	1 441
1060.49	Kapitalrechnung	11	-	-	-	-	-	-	-
1060.50	Länder	11	-	-	-	-	-	-	-
1060.51	Gemeinden/Gv.	-	-	-	-	-	-	-	-
1060.52	abzügl. Zahlungen v. and. Ebenen d. Öff. Gesamthaushalts	110	40	38	24	42	21	64	59
1060.53	Länder	246	49	135	25	46	22	69	71
1060.54	Gemeinden/Gv.	-	-	-	-	-	-	-	-
1060.55	Nettoausgaben	42 484	6 754	7 095	304	3 539	211	4 388	10 166
1060.56	Länder	37 629	6 074	6 108	258	3 162	98	3 936	8 724
1060.57	Gemeinden/Gv.	4 855	680	987	46	377	112	452	1 441
1060.58	Unmittelbare Einnahmen	1 002	241	76	4	132	2	99	70
1060.59	Länder	1 002	241	76	4	132	2	99	70
1060.60	Gemeinden/Gv.	-	-	-	-	-	-	-	-
1060.61	Darunter Gebühren, Entgelte	21	-	1	-	-	-	-	-
1060.62	Länder	21	-	1	-	-	-	-	-
1060.63	Gemeinden/Gv.	-	-	-	-	-	-	-	-

**2 Ausgaben und Einnahmen der Länder und Gemeinden/Gv.-
Kern- und Extrahaushalte**
2.2 Ausgaben und Einnahmen ausgewählter Aufgabenbereiche
nach Arten und Ländern
Mill. EUR

Lfd. Nr.	Art der Ausgaben / Einnahmen	Flächenländer						Stadtstaaten		
		Rheinland- Pfalz	Saarland	Sachsen	Sachsen- Anhalt	Schleswig- Holstein	Thüringen	Berlin	Bremen	Hamburg
	1060 Versorgung									
1060.1	Personalausgaben	2 302	676	453	337	1 543	282	1 973	606	1 678
1060.2	Länder	2 058	612	279	259	1 390	234	1 973	606	1 678
1060.3	Gemeinden/Gv.	244	63	174	79	152	48	-	-	-
1060.4	Unterhaltung des unbewegl. Vermögens	-	-	-	-	-	-	-	-	0
1060.5	Länder	-	-	-	-	-	-	-	-	0
1060.6	Gemeinden/Gv.	-	-	-	-	-	-	-	-	-
1060.7	Bewirtschaftung der Grundstücke	-	-	-	-	-	-	-	-	0
1060.8	Länder	-	-	-	-	-	-	-	-	0
1060.9	Gemeinden/Gv.	-	-	-	-	-	-	-	-	-
1060.10	Übriger laufender Sachaufwand	0	-	0	-	4	0	3	2	0
1060.11	Länder	0	-	0	-	4	0	3	2	0
1060.12	Gemeinden/Gv.	-	-	-	-	-	-	-	-	-
1060.13	Baumaßnahmen	-	-	-	-	-	-	-	-	-
1060.14	Länder	-	-	-	-	-	-	-	-	-
1060.15	Gemeinden/Gv.	-	-	-	-	-	-	-	-	-
1060.16	Erwerb von unbeweglichem Sachvermögen	-	-	-	-	-	-	-	-	-
1060.17	Länder	-	-	-	-	-	-	-	-	-
1060.18	Gemeinden/Gv.	-	-	-	-	-	-	-	-	-
1060.19	Erwerb von beweglichem Sachvermögen	-	-	-	-	-	-	-	-	-
1060.20	Länder	-	-	-	-	-	-	-	-	-
1060.21	Gemeinden/Gv.	-	-	-	-	-	-	-	-	-
1060.22	Erwerb von Beteiligungen	-	-	-	-	-	-	-	-	7
1060.23	Länder	-	-	-	-	-	-	-	-	7
1060.24	Gemeinden/Gv.	-	-	-	-	-	-	-	-	-
1060.25	Inanspruchnahme aus Gewährleistungen	-	-	-	-	-	-	-	-	-
1060.26	Länder	-	-	-	-	-	-	-	-	-
1060.27	Gemeinden/Gv.	-	-	-	-	-	-	-	-	-
1060.28	Zahlungen an andere Bereiche	0	-	1	-	-	-	-	45	2
1060.29	Länder	0	-	1	-	-	-	-	45	2
1060.30	Gemeinden/Gv.	-	-	-	-	-	-	-	-	-
1060.31	Unmittelbare Ausgaben	2 302	676	454	337	1 546	282	1 976	653	1 687
1060.32	Länder	2 058	612	280	259	1 394	234	1 976	653	1 687
1060.33	Gemeinden/Gv.	244	63	174	79	152	48	-	-	-
1060.34	Zahlungen an Öffentlichen Gesamthaushalt	205	70	644	110	107	41	114	38	150
1060.35	Länder	205	70	644	110	107	41	114	38	150
1060.36	Gemeinden/Gv.	-	-	-	-	-	-	-	-	-
1060.37	Bruttoausgaben	2 506	746	1 098	448	1 653	323	2 090	691	1 837
1060.38	Länder	2 263	682	924	369	1 501	275	2 090	691	1 837
1060.39	Gemeinden/Gv.	244	63	174	79	152	48	-	-	-
1060.40	abzügl. Zahlungen von gleicher Ebene	145	63	617	91	80	4	80	57	84
1060.41	Länder	143	63	616	90	77	4	80	57	84
1060.42	Gemeinden/Gv.	-	-	-	-	-	-	-	-	-
1060.43	Bereinigte Ausgaben	2 362	683	481	356	1 573	319	2 010	634	1 753
1060.44	Länder	2 120	619	309	279	1 423	272	2 010	634	1 753
1060.45	Gemeinden/Gv.	244	63	174	79	152	48	-	-	-
1060.46	Laufende Rechnung	2 362	683	481	356	1 573	319	2 010	634	1 742
1060.47	Länder	2 120	619	309	279	1 423	272	2 010	634	1 742
1060.48	Gemeinden/Gv.	244	63	174	79	152	48	-	-	-
1060.49	Kapitalrechnung	-	-	-	-	-	-	-	-	11
1060.50	Länder	-	-	-	-	-	-	-	-	11
1060.51	Gemeinden/Gv.	-	-	-	-	-	-	-	-	-
1060.52	abzügl. Zahlungen v. and. Ebenen d. Öff. Gesamthaushalts	20	7	26	9	25	17	27	9	1
1060.53	Länder	22	7	27	10	28	18	27	9	1
1060.54	Gemeinden/Gv.	-	-	-	-	-	-	-	-	-
1060.55	Nettoausgaben	2 342	675	456	347	1 548	301	1 982	625	1 752
1060.56	Länder	2 098	612	282	269	1 396	254	1 982	625	1 752
1060.57	Gemeinden/Gv.	244	63	174	79	152	48	-	-	-
1060.58	Unmittelbare Einnahmen	27	0	24	40	6	-	11	58	211
1060.59	Länder	27	0	24	40	6	-	11	58	211
1060.60	Gemeinden/Gv.	-	-	-	-	-	-	-	-	-
1060.61	Darunter Gebühren, Entgelte	-	-	-	-	-	-	-	1	19
1060.62	Länder	-	-	-	-	-	-	-	1	19
1060.63	Gemeinden/Gv.	-	-	-	-	-	-	-	-	-

3 Ausgaben und Einnahmen - Kernhaushalte

3.1 Ausgaben und Einnahmen nach Arten

3.1.1 Gesamtwirtschaftliche Darstellung

Mill. EUR

Lfd. Nr.	Art der Ausgaben / Einnahmen	Insgesamt	Bund	Länder	Gemeinden/Gv.	Sozialversicherung
1	Personalausgaben	233 957	31 249	124 183	59 412	19 114
2	Laufender Sachaufwand	355 982	28 541	33 864	46 855	246 723
3	Zinsausgaben	31 585	16 256	12 499	2 774	56
4	an Öffentlichen Gesamthaushalt	131	-	41	89	-
5	an andere Bereiche	31 454	16 256	12 457	2 685	56
6	Laufende Zuweisungen und Zuschüsse, Schuldendiensthilfen	921 408	242 221	165 974	144 451	368 762
7	an Öffentlichen Gesamthaushalt	401 429	187 172	130 933	65 969	17 354
8	an andere Bereiche	519 980	55 049	35 041	78 482	351 408
9	Renten, Unterstützungen u. ä.	447 042	29 827	10 100	59 309	347 806
10	Sonstige Zahlungen an andere Bereiche	72 938	25 222	24 941	19 173	3 602
11	abzüglich Zahlungen von gleicher Ebene	320 406	-	12 639	47 793	12 946
12	Ausgaben der laufenden Rechnung	1 222 527	318 267	323 880	205 699	621 709
13	Sachinvestitionen	41 646	9 513	7 082	24 342	708
14	Baumaßnahmen	31 223	7 631	5 075	18 256	260
15	Erwerb von Sachvermögen	10 423	1 882	2 007	6 086	448
16	Vermögensübertragungen	49 084	22 191	24 124	2 768	1
17	an Öffentlichen Gesamthaushalt	23 864	7 485	14 779	1 600	-
18	an andere Bereiche	25 219	14 705	9 346	1 167	1
19	Darlehen	4 147	348	2 232	1 561	6
20	an Öffentlichen Gesamthaushalt	2 173	0	901	1 272	-
21	an andere Bereiche	1 973	348	1 331	289	6
22	Erwerb von Beteiligungen	3 506	1 528	266	1 707	5
23	Tilgungsausgaben an Öffentlichen Gesamthaushalt	730	-	308	421	-
24	Inanspruchnahme aus Gewährleistungen	1 162	873	289	-	-
25	abzüglich Zahlungen von gleicher Ebene	15 327	-	10	456	-
26	Ausgaben der Kapitalrechnung	84 946	34 453	34 291	30 344	720
27	Bereinigte Ausgaben	1 307 473	352 720	358 172	236 042	622 429
28	Steuern und steuerähnliche Abgaben	1 011 122	336 751	280 964	95 922	297 485
29	Einnahmen aus wirtschaftlicher Tätigkeit	14 470	1 603	3 770	9 019	79
30	Zinseinnahmen	1 823	344	342	656	481
31	vom Öffentlichen Gesamthaushalt	590	33	134	423	-
32	von anderen Bereichen	1 233	310	209	233	481
33	Laufende Zuweisungen und Zuschüsse, Schuldendiensthilfen	575 736	8 047	73 299	148 750	345 639
34	vom Öffentlichen Gesamthaushalt	555 255	5 236	67 316	139 352	343 351
35	von anderen Bereichen	20 481	2 811	5 983	9 398	2 289
36	Sonstige laufende Einnahmen	41 181	8 833	9 646	22 148	554
37	abzüglich Zahlungen von gleicher Ebene	320 406	-	12 639	47 793	12 946
38	Einnahmen der laufenden Rechnung	1 323 926	355 578	355 382	228 701	631 293
39	Veräußerung von Vermögen	7 190	162	1 261	5 535	231
40	Veräußerung von Sachvermögen	5 653	132	223	5 069	230
41	Veräußerung von Beteiligungen	1 537	31	1 038	466	2
42	Nicht aufteilbar	-	-	-	-	-
43	Vermögensübertragungen	19 882	274	9 656	9 952	-
44	vom Öffentlichen Gesamthaushalt	15 693	-	7 679	8 014	-
45	von anderen Bereichen	4 189	274	1 977	1 938	-
46	Darlehensrückflüsse	4 475	1 069	2 065	1 302	39
47	vom Öffentlichen Gesamthaushalt	2 090	318	906	866	-
48	von anderen Bereichen	2 386	752	1 159	436	39
49	Schuldenaufnahmen beim Öffentlichen Gesamthaushalt	114	-	-	114	-
50	Einnahmen aus der Inanspruchnahme von Gewährleistungen	760	686	74	-	-
51	abzüglich Zahlungen von gleicher Ebene	15 327	-	10	456	-
52	Einnahmen der Kapitalrechnung	17 093	2 191	13 046	16 448	270
53	Bereinigte Einnahmen	1 341 020	357 769	368 428	245 149	631 563
54	Saldo der haushaltstechnischen Verrechnungen	42	- 29	62	0	9
55	Finanzierungssaldo (Z53 + Z54 ./ Z27)	33 589	5 020	10 318	9 107	9 143
	Besondere Finanzierungsvorgänge					
56	Ausgaben	279 384	167 937	83 245	14 869	13 333
57	Schuldentilgung am Kreditmarkt	248 051	162 653	74 903	10 415	79
58	Rückzahlung Innerer Darlehen	25	-	-	25	-
59	Zuführungen an Rücklagen	31 006	5 284	8 124	-	13 253
60	Deckung von Vorjahresfehlbeträgen	301	-	218	83	-
61	Einnahmen	255 381	162 917	74 804	13 471	4 189
62	Schuldenaufnahmen am Kreditmarkt	242 169	162 653	69 066	10 448	2
63	Innere Darlehen	8	-	-	8	-
64	Entnahmen aus Rücklagen	11 705	-	4 503	3 015	4 188
65	Überschüsse aus Vorjahren	1 235	-	1 235	-	-
66	Münzeinnahmen	263	263	-	-	-

3 Ausgaben und Einnahmen - Kernhaushalte

3.1 Ausgaben und Einnahmen nach Arten

3.1.2 Finanzwirtschaftliche Darstellung

Mill. EUR

Lfd. Nr.	Art der Ausgaben / Einnahmen	Insgesamt	Bund	Länder	Gemeinden/Gv.	Sozialversicherung
1	Personalausgaben	233 957	31 249	124 183	59 412	19 114
2	Laufender Sachaufwand	355 982	28 541	33 864	46 855	246 723
3	Sachinvestitionen	41 646	9 513	7 082	24 342	708
4	Baumaßnahmen	31 223	7 631	5 075	18 256	260
5	Erwerb von Sachvermögen	10 423	1 882	2 007	6 086	448
6	Erwerb von Beteiligungen	3 506	1 528	266	1 707	5
7	Inanspruchnahme aus Gewährleistungen	1 162	873	289	-	-
8	Zahlungen an andere Bereiche	578 626	86 358	58 175	82 623	351 470
9	Zinsausgaben an Kreditmarkt	31 454	16 256	12 457	2 685	56
10	Renten, Unterstützungen u.ä.	447 042	29 827	10 100	59 309	347 806
11	Sonstige laufende Zuschüsse, Schuldendiensthilfen	72 938	25 222	24 941	19 173	3 602
12	Vermögensübertragungen	25 219	14 705	9 346	1 167	1
13	Darlehen	1 973	348	1 331	289	6
14	Unmittelbare Ausgaben	1 214 880	158 062	223 859	214 939	618 020
15	Zahlungen an Öffentlichen Gesamthaushalt	428 327	194 658	146 962	69 352	17 354
16	Zinsausgaben	131	-	41	89	-
17	Laufende Zuweisungen, Schuldendiensthilfen	401 429	187 172	130 933	65 969	17 354
18	Vermögensübertragungen	23 864	7 485	14 779	1 600	-
19	Darlehen	2 173	0	901	1 272	-
20	Tilgungsausgaben	730	-	308	421	-
21	Bruttoausgaben	1 643 206	352 720	370 821	284 291	635 374
22	abzüglich Zahlungen von gleicher Ebene	335 733	-	12 649	48 249	12 946
23	Bereinigte Ausgaben	1 307 473	352 720	358 172	236 042	622 429
24	abzügl. Zahlungen v. anderen Ebenen d. Öff. Gesamthaushalts	238 008	5 587	63 385	100 520	330 405
25	Nettoausgaben	1 069 465	347 133	294 786	135 522	292 024
26	Steuern und steuerähnliche Abgaben	1 011 122	336 751	280 964	95 922	297 485
27	Einnahmen aus wirtschaftlicher Tätigkeit	14 470	1 603	3 770	9 019	79
28	Sonstige laufende Einnahmen	41 181	8 833	9 646	22 148	554
29	Veräußerung von Vermögen	7 190	162	1 261	5 535	231
30	Veräußerung von Sachvermögen	5 653	132	223	5 069	230
31	Veräußerung von Beteiligungen	1 537	31	1 038	466	2
32	Nicht aufteilbar	-	-	-	-	-
33	Einnahmen aus der Inanspruchnahme von Gewährleistungen	760	686	74	-	-
34	Zahlungen von anderen Bereichen	28 289	4 147	9 328	12 006	2 808
35	Zinseinnahmen vom Kreditmarkt	1 233	310	209	233	481
36	Laufende Zuschüsse, Schuldendiensthilfen	20 481	2 811	5 983	9 398	2 289
37	Vermögensübertragungen	4 189	274	1 977	1 938	-
38	Darlehensrückflüsse	2 386	752	1 159	436	39
39	Unmittelbare Einnahmen	1 103 012	352 182	305 042	144 629	301 158
40	Zahlungen vom Öffentlichen Gesamthaushalt	573 741	5 587	76 034	148 769	343 351
41	Zinseinnahmen	590	33	134	423	-
42	Laufende Zuweisungen, Schuldendiensthilfen	555 255	5 236	67 316	139 352	343 351
43	Vermögensübertragungen	15 693	-	7 679	8 014	-
44	Darlehensrückflüsse	2 090	318	906	866	-
45	Schuldenaufnahmen	114	-	-	114	-
46	Bruttoeinnahmen	1 676 753	357 769	381 077	293 398	644 509
47	abzüglich Zahlungen von gleicher Ebene	335 733	-	12 649	48 249	12 946
48	Bereinigte Einnahmen	1 341 020	357 769	368 428	245 149	631 563
49	abzügl. Zahlungen v. anderen Ebenen d. Öff. Gesamthaushalts	238 008	5 587	63 385	100 520	330 405
50	Nettoeinnahmen	1 103 012	352 182	305 042	144 629	301 158

3 Ausgaben und Einnahmen - Kernhaushalte

3.1 Ausgaben und Einnahmen nach Arten

3.1.3 Ausgaben und Einnahmen nach Arten - tiefe Gliederung

Mill. EUR

Lfd. Nr.	Art der Ausgaben / Einnahmen	Insgesamt	Bund	Länder	Gemeinden/Gv.	Sozialversicherung
1	Personalausgaben	233 957	31 249	124 183	59 412	19 114
2	Aufwendungen für Abgeordnete und ehrenamtlich Tätige	1 662	386	445	803	28
3	Bezüge und Nebenleistungen	174 949	21 309	83 581	52 628	17 432
4	Beamtenbezüge u. dgl.	82 744	14 740	57 512	8 337	2 156
5	Entgelte der Arbeitnehmerinnen und Arbeitnehmer	88 290	5 641	23 995	43 750	14 904
6	Beschäftigungsentgelte u. dgl.	3 915	928	2 075	540	372
7	Versorgungsbezüge und dergleichen	43 938	7 120	31 039	4 489	1 291
8	Beihilfen, Unterstützungen und dergleichen	12 136	1 860	8 660	1 297	319
9	Sonstige personalbezogene Ausgaben	1 271	574	457	196	44
10	Laufender Sachaufwand	355 982	28 541	33 864	46 855	246 723
11	Unterhaltung des unbeweglichen Vermögens	10 943	1 093	2 097	7 518	235
12	Bewirtschaftung der Grundstücke	13 158	1 618	2 696	8 435	409
13	Mieten und Pachten	12 981	3 875	4 076	4 175	855
14	Sonstige sächliche Verwaltungsausgaben	53 242	8 311	14 064	24 723	6 144
15	Militärische Beschaffungen, Anlagen usw.	10 955	10 955	-	-	-
16	Sonstiger laufender Sachaufwand	254 703	2 689	10 930	2 003	239 081
17	Zinsausgaben	31 585	16 256	12 499	2 774	56
18	an Öffentlichen Gesamthaushalt	131	-	41	89	-
19	an andere Bereiche	31 454	16 256	12 457	2 685	56
20	Laufende Zuweisungen und Zuschüsse	920 244	241 722	165 376	144 385	368 762
21	an Öffentlichen Gesamthaushalt	401 082	187 171	130 636	65 921	17 354
22	an andere Bereiche	519 162	54 551	34 740	78 464	351 408
23	Renten, Unterstützungen und sonstige Geldleistungen an natürliche Personen	447 042	29 827	10 100	59 309	347 806
24	Unternehmen und öffentliche Einrichtungen	32 682	13 117	14 363	1 888	3 314
25	Soziale und ähnliche Einrichtungen	30 829	3 156	10 118	17 267	288
26	Sonstige	8 609	8 451	158	-	-
27	Schuldendiensthilfen	1 164	499	599	66	-
28	an Öffentlichen Gesamthaushalt	346	1	297	48	-
29	an andere Bereiche	818	498	302	18	-
30	abzüglich Zahlungen von gleicher Ebene	320 406	-	12 639	47 793	12 946
31	Ausgaben der laufenden Rechnung	1 222 527	318 267	323 880	205 699	621 709
32	Sachinvestitionen	41 646	9 513	7 082	24 342	708
33	Baumaßnahmen	31 223	7 631	5 075	18 256	260
34	Erwerb von Sachvermögen	10 423	1 882	2 007	6 086	448
35	Erwerb von unbeweglichen Sachen	3 932	441	206	3 231	54
36	Erwerb von beweglichen Sachen	6 492	1 442	1 801	2 855	394
37	Vermögensübertragungen	49 084	22 191	24 124	2 768	1
38	Zuweisungen und Zuschüsse für Investitionen	48 069	21 421	23 963	2 685	1
39	an Öffentlichen Gesamthaushalt	23 815	7 485	14 729	1 600	-
40	an andere Bereiche	24 254	13 935	9 234	1 084	1
41	Sonstige Vermögensübertragungen	1 015	770	161	83	-
42	an Öffentlichen Gesamthaushalt	50	-	50	-	-
43	an andere Bereiche	965	770	112	83	-
44	Darlehen	4 147	348	2 232	1 561	6
45	an Öffentlichen Gesamthaushalt	2 173	0	901	1 272	-
46	an andere Bereiche	1 973	348	1 331	289	6
47	Erwerb von Beteiligungen	3 506	1 528	266	1 707	5
48	Tilgungsausgaben an Öffentlichen Gesamthaushalt	730	-	308	421	-
49	Inanspruchnahme aus Gewährleistungen	1 162	873	289	-	-
50	abzüglich Zahlungen von gleicher Ebene	15 327	-	10	456	-
51	Ausgaben der Kapitalrechnung	84 946	34 453	34 291	30 344	720
52	Bereinigte Ausgaben	1 307 473	352 720	358 172	236 042	622 429

3 Ausgaben und Einnahmen - Kernhaushalte

3.1 Ausgaben und Einnahmen nach Arten

3.1.3 Ausgaben und Einnahmen nach Arten - tiefe Gliederung

Mill. EUR

Lfd. Nr.	Art der Ausgaben / Einnahmen	Insgesamt	Bund	Länder	Gemeinden/Gv.	Sozialversicherung
53	Steuern und steuerähnliche Abgaben	1 011 122	336 751	280 964	95 922	297 485
54	Steuern	712 719	336 744	280 108	95 867	-
55	Steuerähnliche Abgaben	298 402	6	856	55	297 485
56	Einnahmen aus wirtschaftlicher Tätigkeit	14 470	1 603	3 770	9 019	79
57	Gewinne aus Unternehmen und Beteiligungen	4 190	1 453	1 082	1 652	2
58	Konzessionsabgaben	4 481	16	1 254	3 211	-
59	Einnahmen aus Lotterie, Lotto und Toto	720	-	720	-	-
60	Mieten und Pachten	3 607	81	420	3 030	77
61	Sonstige	1 472	53	293	1 126	0
62	Zinseinnahmen	1 823	344	342	656	481
63	vom Öffentlichen Gesamthaushalt	590	33	134	423	-
64	von anderen Bereichen	1 233	310	209	233	481
65	Laufende Zuweisungen und Zuschüsse	571 296	6 619	72 476	147 225	344 975
66	vom Öffentlichen Gesamthaushalt	555 184	5 236	67 316	139 281	343 351
67	von anderen Bereichen	16 112	1 383	5 160	7 945	1 625
68	Schuldendiensthilfen	4 440	1 428	823	1 525	664
69	vom Öffentlichen Gesamthaushalt	71	-	0	71	-
70	von anderen Bereichen	4 369	1 428	823	1 454	664
71	Sonstige laufende Einnahmen	41 181	8 833	9 646	22 148	554
72	Gebühren, sonstige Entgelte	34 498	7 640	7 662	19 184	12
73	sonstige Verwaltungseinnahmen	6 683	1 193	1 984	2 964	542
74	abzüglich Zahlungen von gleicher Ebene	320 406	-	12 639	47 793	12 946
75	Einnahmen der laufenden Rechnung	1 323 926	355 578	355 382	228 701	631 293
76	Veräußerung von Vermögen	7 190	162	1 261	5 535	231
77	Veräußerung von Sachvermögen	5 653	132	223	5 069	230
78	Veräußerung von unbeweglichem Sachvermögen	5 306	2	202	4 927	174
79	Veräußerung von beweglichem Sachvermögen	347	129	21	141	56
80	Veräußerung von Beteiligungen	1 537	31	1 038	466	2
81	Nicht aufteilbar	-	-	-	-	-
82	Vermögensübertragungen	19 882	274	9 656	9 952	-
83	Zuweisungen und Zuschüsse für Investitionen	19 869	274	9 643	9 952	-
84	vom Öffentlichen Gesamthaushalt	15 693	-	7 679	8 014	-
85	von anderen Bereichen	4 177	274	1 965	1 938	-
86	Sonstige Vermögensübertragungen	12	0	12	-	-
87	vom Öffentlichen Gesamthaushalt	-	-	-	-	-
88	von anderen Bereichen	12	0	12	-	-
89	Darlehensrückflüsse	4 475	1 069	2 065	1 302	39
90	vom Öffentlichen Gesamthaushalt	2 090	318	906	866	-
91	von anderen Bereichen	2 386	752	1 159	436	39
92	Schuldenaufnahmen beim Öffentlichen Gesamthaushalt	114	-	-	114	-
93	Einnahmen aus der Inanspruchnahme von Gewährleistungen	760	686	74	-	-
94	abzüglich Zahlungen von gleicher Ebene	15 327	-	10	456	-
95	Einnahmen der Kapitalrechnung	17 093	2 191	13 046	16 448	270
96	Bereinigte Einnahmen	1 341 020	357 769	368 428	245 149	631 563
Finanzierungsübersicht						
97	Saldo der haushaltstechnischen Verrechnungen	42	- 29	62	0	9
98	Finanzierungssaldo	33 589	5 020	10 318	9 107	9 143
Besondere Finanzierungsvorgänge						
99	Ausgaben	279 384	167 937	83 245	14 869	13 333
100	Schuldentilgung am Kreditmarkt	248 051	162 653	74 903	10 415	79
101	Rückzahlung Innerer Darlehen	25	-	-	25	-
102	Zuführungen an Rücklagen	31 006	5 284	8 124	4 345	13 253
103	Deckung von Vorjahresfehlbeträgen	301	-	218	83	-
104	Einnahmen	255 381	162 917	74 804	13 471	4 189
105	Schuldenaufnahmen am Kreditmarkt	242 169	162 653	69 066	10 448	2
106	Innere Darlehen	8	-	-	8	-
107	Entnahmen aus Rücklagen	11 705	-	4 503	3 015	4 188
108	Überschüsse aus Vorjahren	1 235	-	1 235	-	-
109	Münzeinnahmen	263	263	-	-	-

3 Ausgaben und Einnahmen - Kernhaushalte

3.1 Ausgaben und Einnahmen nach Arten

3.1.4 Zahlungsverkehr

Mill. EUR

Lfd. Nr.	Art der Ausgaben / Einnahmen	Insgesamt	Bund	Länder	Gemeinden/Gv.	Sozialversicherung
	Ausgaben					
1	Zinsausgaben	131	-	41	89	-
2	an Bund	18	-	16	3	-
3	an Extrahaushalte Bund	-	-	-	-	-
4	an Länder	7	-	0	7	-
5	an Extrahaushalte Länder	26	-	26	-	-
6	an Gemeinden/Gv.	7	-	-	7	-
7	an Extrahaushalte Gemeinden/Gv.	72	-	-	72	-
8	an Sozialversicherung	1	-	0	1	-
9	an Extrahaushalte Sozialversicherung	-	-	-	-	-
10	Laufende Zuweisungen und Zuschüsse, Schuldendiensthilfen	401 429	187 172	130 933	65 969	17 354
11	an Bund	3 332	-	3 181	151	0
12	an Extrahaushalte Bund	18 841	18 232	596	-	13
13	an Länder	66 081	47 916	12 537	5 628	0
14	an Extrahaushalte Länder	28 817	2 990	25 819	-	7
15	an Gemeinden/Gv.	133 979	195	86 286	47 496	1
16	an Extrahaushalte Gemeinden/Gv.	14 128	1	1 841	12 286	-
17	an Sozialversicherung	118 191	103 005	673	408	14 105
18	an Extrahaushalte Sozialversicherung	18 061	14 833	-	-	3 229
19	Vermögensübertragungen	23 864	7 485	14 779	1 600	-
20	an Bund	50	-	42	8	-
21	an Extrahaushalte Bund	946	868	78	-	-
22	an Länder	6 404	6 059	26	319	-
23	an Extrahaushalte Länder	4 498	480	4 018	-	-
24	an Gemeinden/Gv.	10 112	79	9 755	278	-
25	an Extrahaushalte Gemeinden/Gv.	1 847	-	856	991	-
26	an Sozialversicherung	9	-	4	5	-
27	an Extrahaushalte Sozialversicherung	-	-	-	-	-
28	Darlehen	2 173	0	901	1 272	-
29	an Bund	4	-	-	4	-
30	an Extrahaushalte Bund	-	-	-	-	-
31	an Länder	9	0	-	9	-
32	an Extrahaushalte Länder	886	-	886	-	-
33	an Gemeinden/Gv.	57	-	11	46	-
34	an Extrahaushalte Gemeinden/Gv.	1 218	-	5	1 213	-
35	an Sozialversicherung	0	-	-	0	-
36	an Extrahaushalte Sozialversicherung	-	-	-	-	-
37	Tilgungsausgaben	730	-	308	421	-
38	an Bund	316	-	303	13	-
39	an Extrahaushalte Bund	1	-	1	-	-
40	an Länder	51	-	-	51	-
41	an Extrahaushalte Länder	4	-	4	-	-
42	an Gemeinden/Gv.	41	-	-	41	-
43	an Extrahaushalte Gemeinden/Gv.	314	-	-	314	-
44	an Sozialversicherung	2	-	0	2	-
45	an Extrahaushalte Sozialversicherung	-	-	-	-	-
46	Zahlungen an Öffentlichen Gesamthaushalt insgesamt	428 327	194 658	146 962	69 352	17 354
47	an Bund	3 720	-	3 541	179	0
48	an Extrahaushalte Bund	19 788	19 101	675	-	13
49	an Länder	72 551	53 975	12 563	6 013	0
50	an Extrahaushalte Länder	34 230	3 470	30 753	-	7
51	an Gemeinden/Gv.	144 195	274	96 052	47 868	1
52	an Extrahaushalte Gemeinden/Gv.	17 578	1	2 701	14 876	-
53	an Sozialversicherung	118 203	103 005	677	416	14 105
54	an Extrahaushalte Sozialversicherung	18 061	14 833	-	-	3 229

3 Ausgaben und Einnahmen - Kernhaushalte

3.1 Ausgaben und Einnahmen nach Arten

3.1.4 Zahlungsverkehr

Mill. EUR

Lfd. Nr.	Art der Ausgaben / Einnahmen	Insgesamt	Bund	Länder	Gemeinden/Gv.	Sozialversicherung
	Einnahmen					
55	Zinseinnahmen	590	33	134	423	-
56	vom Bund	3	-	3	0	-
57	von Extrahaushalten Bund	-	-	-	-	-
58	von Ländern	33	33	0	0	-
59	von Extrahaushalten Ländern	130	-	130	-	-
60	von Gemeinden/Gv.	6	1	0	5	-
61	von Extrahaushalten Gemeinden/Gv.	417	-	0	417	-
62	von Sozialversicherung	0	-	-	0	-
63	von Extrahaushalten Sozialversicherung	-	-	-	-	-
64	Laufende Zuweisungen u. Zuschüsse, Schuldendiensthilfen	555 255	5 236	67 316	139 352	343 351
65	vom Bund	149 822	-	47 908	2 264	99 649
66	von Extrahaushalten Bund	2 409	2 265	41	-	103
67	von Ländern	102 974	2 875	12 639	86 656	804
68	von Extrahaushalten Länder	667	-	664	-	3
69	von Gemeinden/Gv.	53 765	34	5 753	47 788	189
70	von Extrahaushalten Gemeinden/Gv.	2 159	0	11	2 148	-
71	von Sozialversicherung	13 803	62	300	496	12 946
72	von Extrahaushalten Sozialversicherung	229 657	-	-	-	229 657
73	Vermögensübertragungen	15 693	-	7 679	8 014	-
74	vom Bund	6 110	-	5 908	202	-
75	von Extrahaushalten Bund	581	-	581	-	-
76	von Ländern	7 364	-	10	7 354	-
77	von Extrahaushalten Länder	242	-	242	-	-
78	von Gemeinden/Gv.	1 224	-	857	367	-
79	von Extrahaushalten Gemeinden/Gv.	87	-	1	86	-
80	von Sozialversicherung	85	-	80	5	-
81	von Extrahaushalten Sozialversicherung	-	-	-	-	-
82	Darlehensrückflüsse	2 090	318	906	866	-
83	vom Bund	5	-	3	2	-
84	von Extrahaushalten Bund	-	-	-	-	-
85	von Ländern	326	314	-	12	-
86	von Extrahaushalten Länder	810	-	810	-	-
87	von Gemeinden/Gv.	152	4	86	62	-
88	von Extrahaushalten Gemeinden/Gv.	796	-	6	790	-
89	von Sozialversicherung	0	-	-	0	-
90	von Extrahaushalten Sozialversicherung	-	-	-	-	-
91	Schuldenaufnahmen	114	-	-	114	-
92	beim Bund	15	-	-	15	-
93	bei Extrahaushalten Bund	-	-	-	-	-
94	bei Ländern	16	-	-	16	-
95	bei Extrahaushalten Länder	-	-	-	-	-
96	bei Gemeinden/Gv.	27	-	-	27	-
97	bei Extrahaushalten Gemeinden/Gv.	53	-	-	53	-
98	bei Sozialversicherung	3	-	-	3	-
99	bei Extrahaushalten Sozialversicherung	-	-	-	-	-
100	Zahlungen vom Öffentlichen Gesamthaushalt insgesamt	573 741	5 587	76 034	148 769	343 351
101	vom Bund	155 955	-	53 823	2 483	99 649
102	von Extrahaushalten Bund	2 990	2 265	622	-	103
103	von Ländern zus.	110 713	3 221	12 649	94 039	804
104	von Extrahaushalten Länder	1 849	-	1 846	-	3
105	von Gemeinden/Gv.	55 174	39	6 697	48 249	189
106	von Extrahaushalten Gemeinden/Gv.	3 513	0	18	3 494	-
107	von Sozialversicherung	13 891	62	380	504	12 946
108	von Extrahaushalten Sozialversicherung	229 657	-	-	-	229 657

3 Ausgaben und Einnahmen - Kernhaushalte

3.1 Ausgaben und Einnahmen nach Arten

3.1.5 Steuereinnahmen nach Arten

Mill. Euro

Lfd. Nr.	Körperschaft / Steuerart	Insgesamt	Bund	Länder	Gemeinden/Gv.	Sozialversicherung
BUND						
1	Anteil an den Gemeinschaftsteuern und der Gewerbesteuerumlage	253 430	253 430	-	-	-
2	Einkommen- und Körperschaftsteuer	133 458	133 458	-	-	-
3	Umsatz- und Einfuhrumsatzsteuer	114 805	114 805 ¹	-	-	-
4	Gewerbesteuerumlage	1 941	1 941	-	-	-
5	Abgeltungsteuer auf Zins- und Veräußerungserträge	3 227	3 227	-	-	-
6	Bundessteuern	99 934	99 934	-	-	-
7	Versicherungsteuer	13 269	13 269	-	-	-
8	Tabaksteuer	14 399	14 399	-	-	-
9	Kaffeesteuer	1 057	1 057	-	-	-
10	Branntweinmonopol	2 096	2 096	-	-	-
11	Schaumweinsteuer	385	385	-	-	-
12	Energiesteuer	41 022	41 022	-	-	-
13	Kraftfahrzeugsteuer	8 948	8 948	-	-	-
14	Luftverkehrssteuer	1 121	1 121	-	-	-
15	Kernbrennstoffsteuer	-7 262	-7 262	-	-	-
16	Sonstige Bundessteuern	24 899	24 899	-	-	-
17	Eigenmittel der EU (Ausgabe)	-16 620	-16 620	-	-	-
18	Steuereinnahmen des Bundes	336 744	336 744	-	-	-
LÄNDER						
19	Anteil an den Gemeinschaftsteuern und der Gewerbesteuerumlage	248 579	-	248 579	-	-
20	Einkommen- und Körperschaftsteuer	133 503	-	133 503	-	-
21	Umsatz- und Einfuhrumsatzsteuer	105 222	-	105 222	-	-
22	Gewerbesteuerumlage	6 628	-	6 628	-	-
23	Abgeltungsteuer auf Zins- und Veräußerungserträge	3 227	-	3 227	-	-
24	Landessteuern	22 205	-	22 205	-	-
25	Vermögensteuer	0	-	0	-	-
26	Erbschaftsteuer	6 114	-	6 114	-	-
27	Grundwerbsteuer	13 139	-	13 139	-	-
28	Rennwett- und Lotteriesteuer	1 837	-	1 837	-	-
29	Feuerschutzsteuer	451	-	451	-	-
30	Biersteuer	664	-	664	-	-
31	Sonstige Landessteuern	1	-	1	-	-
32	Gemeindesteuern (der Stadtstaaten)	9 323	-	9 323	-	-
33	Grundsteuern	1 467	-	1 467	-	-
34	Gewerbesteuer brutto	4 730	-	4 730	-	-
35	Gewerbesteuer netto (abzgl. Gewerbesteuerumlage)	4 184	-	4 184	-	-
36	Anteil a.d. Lohn-/veranlagten Einkommensteuer	2 874	-	2 874	-	-
37	Gemeindeanteil an der Umsatzsteuer	534	-	534	-	-
38	Gemeindeanteil an der Abgeltungsteuer auf Zins- und Veräußerungserträge	84	-	84	-	-
39	Getränkesteuer	-	-	-	-	-
40	Vergnügungsteuer	90	-	90	-	-
41	Hundesteuer	18	-	18	-	-
42	Sonstige Gemeindesteuern	71	-	71	-	-
43	Steuereinnahmen der Länder	280 108	-	280 108	-	-
GEMEINDEN / G.V.						
44	Grundsteuer A	401	-	-	401	-
45	Grundsteuer B	12 081	-	-	12 081	-
46	Gewerbesteuer brutto	48 225	-	-	48 225	-
47	Gewerbesteuer netto (abzgl. Gewerbesteuerumlage)	40 116	-	-	40 116	-
48	Anteil an der Einkommensteuer	36 283	-	-	36 283	-
49	Anteil an der Umsatzsteuer	5 513	-	-	5 513	-
50	Getränkesteuer	-	-	-	-	-
51	Vergnügungsteuer	954	-	-	954	-
52	Hundesteuer	331	-	-	331	-
53	Zweitwohnungsteuer	137	-	-	137	-
54	Sonstige Gemeindesteuern	52	-	-	52	-
55	Steuereinnahmen der Gemeinden/Gv.	95 867	-	-	95 867	-
56	Steuereinnahmen von Bund, Ländern und Gemeinden/Gv.	712 719	336 744	-	95 867	-
57	Steuereinnahmen insgesamt	712 719	336 744	280 108	95 867	-
58	Steuerähnliche Abgaben	298 402	6	856	55	297 485
59	Steuern und steuerähnliche Abgaben	1011 122	336 751	280 964	95 922	297 485

¹ Einschließlich Ergänzungszuweisungen.

3 Ausgaben und Einnahmen - Kernhaushalte
3.2 Ausgaben und Einnahmen ausgewählter Aufgabenbereiche
3.2.1 Ausgaben ausgewählter Aufgabenbereiche nach Arten
Mill. EUR

Lfd. Nr.	Aufgabenbereiche	Personal- ausgaben	Laufender Sachaufwand		Baumaß- nahmen	Erwerb von unbeweg- lichem Sach- vermögen	Erwerb von beweglichem Sachvermögen	Erwerb von Beteili- gungen	
			Zusammen	Darunter					
				Unterhaltungs- ausgaben					Bewirtschaft- ungsausgaben
1	Summe aller Aufgaben	233 957	355 982	10 943	13 158	31 223	3 932	6 492	3 506
2	Politische Führung und zentrale Verwaltung	23 255	15 663	1 495	3 346	2 454	1 032	1 062	295
3	Politische Führung	5 580	2 143	71	269	104	7	367	0
4	Innere Verwaltung	16 389	11 564	1 394	2 973	2 158	1 022	600	288
5	Auswärtige Angelegenheiten	618	278	34	44	101	22	17	152
6	Wirtschaftliche Zusammenarbeit und Entwicklung	3	43	0	0	1	-	0	-
7	Verteidigung	11 525	17 320	146	1 021	- 1	0	1	158
8	Öffentliche Sicherheit und Ordnung	21 666	8 079	260	728	811	36	2 082	0
9	Polizei	14 499	3 427	74	398	182	5	979	-
10	Rechtsschutz	7 906	5 134	81	312	160	15	145	-
11	Finanzverwaltung	7 547	1 918	38	200	94	4	381	3
12	Allgemeinbildende und berufliche Schulen	45 818	8 615	1 411	2 024	3 450	86	536	2
13	Allgemeinbildende Schulen	34 423	6 440	1 042	1 698	3 043	69	357	1
14	Berufliche Schulen	6 313	1 035	156	279	320	11	124	0
15	Hochschulen	3 964	2 059	116	282	1 229	45	289	-
16	Förderung für Schülerinnen und Schüler, Studierende, Weiterbildungsteilnehmende u. dgl.	104	2 797	1	1	2	2	2	0
17	Sonstiges Bildungswesen	769	440	8	25	27	0	9	0
18	Wissenschaft, Forschung und Entwicklung außerhalb der Hochschulen	1 008	2 352	32	112	120	3	127	1
19	Kultur und Religion	2 696	1 790	177	245	571	20	108	68
20	Theater und Musik	1 098	478	27	37	166	2	17	48
21	Soziale Sicherung, Familie und Jugend, Arbeitsmarktpolitik	35 164	262 289	698	1 792	1 869	162	604	12
22	Verwaltung	1 959	791	8	75	12	1	46	0
23	Sozialversicherung einschließlich Arbeitslosenversicherung	17 689	246 750	235	409	214	54	394	5
24	Familienhilfe, Wohlfahrtspflege u.ä. (ohne Leistungen nach SGB VIII)	667	4 365	141	861	381	58	26	7
25	Soziale Leistungen für Folgen von Krieg und politischen Ereignissen	107	217	1	8	18	-	1	-
26	Arbeitsmarktpolitik	1 497	818	1	3	1	-	2	0
27	Kinder- und Jugendhilfe nach SGB VIII (ohne Kindertagesbetreuung)	2 820	1 864	72	60	100	6	36	0
28	Kindertagesbetreuung nach SGB VIII	8 516	4 234	228	316	1 089	40	94	0
29	Soziale Leistungen nach dem SGB XII und dem Asylbewerberleistungsgesetz	1 410	2 755	11	51	51	2	4	0
30	Gesundheit, Umwelt, Sport und Erholung	4 394	4 938	875	671	1 643	78	195	128
31	Gesundheitswesen	1 715	1 754	20	57	129	6	41	68
32	Sport und Erholung	1 438	2 164	744	581	1 009	-	114	61
33	Umwelt- und Naturschutz	1 177	844	110	29	79	22	35	0
34	Wohnungswesen, Städtebau, Raumordnung und komm. Gemeinschaftsdienste	5 161	2 720	374	390	1 375	617	275	394
35	Wohnungswesen, Wohnungsbauprämie	169	175	24	34	116	363	7	50
36	Geoinformation, Raumordnung und Landesplanung, Städtebauförderung	3 028	1 051	50	29	688	201	82	25
37	Kommunale Gemeinschaftsdienste (ohne Straßenbeleuchtung, Abwasserentsorgung und Abfallwirtschaft)	1 964	1 494	299	326	571	53	185	319
38	Ernährung, Landwirtschaft und Forsten	1 268	1 324	142	57	93	26	41	0
39	Energie- und Wasserwirtschaft, Gewerbe, Dienstleistungen	1 871	7 233	990	570	2 521	164	156	248
40	Energie- und Wasserversorgung, Entsorgung	966	5 372	777	503	1 616	31	101	122
41	Abwasserentsorgung	443	1 562	413	209	1 232	19	32	20
42	Abfallwirtschaft	252	2 478	44	150	44	2	18	5
43	Geld- und Versicherungswesen	-	8	-	-	-	-	-	-
44	Sonstiges im Bereich Gewerbe und Dienstleistungen	0	157	-	5	0	-	0	33
45	Regionale Fördermaßnahmen	305	716	30	20	295	110	32	75
46	Verkehrs- und Nachrichtenwesen	3 483	8 901	3 547	980	14 095	646	453	1 256
47	Straßen einschließlich Verwaltung	2 243	6 027	3 240	934	13 097	643	309	8
48	Bundesautobahnen	39	361	345	0	4 235	338	82	-
49	Bundes- und Landesstraßen	277	718	527	57	3 530	109	70	-
50	Kreisstraßen	385	538	379	40	704	36	53	0
51	Gemeindestraßen	1 022	3 372	1 857	771	4 177	149	86	1
52	Wasserstraßen und Häfen, Förderung der Schifffahrt	165	398	256	2	686	0	91	-
53	Eisenbahnen und öffentlicher Personennahverkehr	66	998	42	15	279	2	4	1 024
54	Sonstiges Verkehrswesen	35	1 084	6	3	28	1	7	1
55	Finanzwirtschaft	4 960	2 092	521	359	608	975	6	786
56	Grund- und Kapitalvermögen	33	1 290	519	358	607	975	5	88
57	Steuern und Finanzaufwendungen	-	377	-	-	-	-	-	50
58	Schulden	-	20	-	-	-	-	-	-
59	Beihilfen, Unterstützungen u.ä.	4 911	0	-	0	-	-	-	-
60	Versorgung	50 782	41	0	0	-	-	-	-

3 Ausgaben und Einnahmen - Kernhaushalte
3.2 Ausgaben und Einnahmen ausgewählter Aufgabenbereiche
3.2.1 Ausgaben ausgewählter Aufgabenbereiche nach Arten
Mill. EUR

Lfd. Nr.	Aufgabenbereiche	Inanspruchnahme aus Gewährleistungen	Zahlungen an andere Bereiche	Unmittelbare Ausgaben	Zahlungen an Öffentlichen Gesamthaushalt	Bruttoausgaben	abzüglich Zahlungen von gleicher Ebene	Bereinigte Ausgaben		
								Zusammen	Laufende Rechnung	Kapitalrechnung
1	Summe aller Aufgaben	1 162	578 626	1 214 880	428 327	1 643 206	335 733	1 307 473	1 222 527	84 946
2	Politische Führung und zentrale Verwaltung	-	953	44 715	3 985	48 699	2 175	46 524	40 127	6 397
3	Politische Führung	-	468	8 668	297	8 965	113	8 852	8 299	553
4	Innere Verwaltung	-	388	32 408	2 006	34 414	1 613	32 801	28 227	4 573
5	Auswärtige Angelegenheiten	-	12 771	13 960	22	13 983	6	13 977	7 898	6 079
6	Wirtschaftliche Zusammenarbeit und Entwicklung	-	8 288	8 335	16	8 351	0	8 351	2 644	5 707
7	Verteidigung	-	741	29 744	505	30 249	0	30 248	30 033	215
8	Öffentliche Sicherheit und Ordnung	2	449	33 125	1 295	34 421	1 063	33 357	30 255	3 102
9	Polizei	-	58	19 150	323	19 473	197	19 276	18 056	1 221
10	Rechtsschutz	-	703	14 064	113	14 177	63	14 114	13 787	327
11	Finanzverwaltung	-	82	10 028	167	10 195	99	10 096	9 586	510
12	Allgemeinbildende und berufliche Schulen	-	7 757	66 264	5 709	71 973	4 071	67 902	63 221	4 681
13	Allgemeinbildende Schulen	-	5 874	50 207	3 193	53 399	2 591	50 808	47 419	3 389
14	Berufliche Schulen	-	1 505	9 307	1 071	10 379	942	9 437	8 993	444
15	Hochschulen	-	6 610	14 196	21 312	35 507	3 377	32 130	27 844	4 286
16	Förderung für Schülerinnen und Schüler, Studierende, Weiterbildungsteilnehmende u. dgl.	0	4 761	7 667	2 854	10 521	3 239	7 283	6 588	695
17	Sonstiges Bildungswesen	-	670	1 914	316	2 231	181	2 049	1 884	165
18	Wissenschaft, Forschung und Entwicklung außerhalb der Hochschulen	-	7 822	11 433	4 714	16 146	755	15 391	12 495	2 896
19	Kultur und Religion	-	2 569	7 823	3 588	11 411	690	10 721	9 543	1 179
20	Theater und Musik	-	679	2 487	2 312	4 799	385	4 413	4 163	251
21	Soziale Sicherung, Familie und Jugend, Arbeitsmarktpolitik	-	474 312	774 413	194 246	968 659	172 804	795 855	791 156	4 699
22	Verwaltung	-	1 285	4 094	5 555	9 648	239	9 410	9 351	59
23	Sozialversicherung einschließlich Arbeitslosenversicherung	-	351 765	616 871	130 976	747 848	116 323	631 524	630 851	674
24	Familienhilfe, Wohlfahrtspflege u.ä. (ohne Leistungen nach SGB VIII)	-	11 477	16 982	2 671	19 654	2 540	17 114	16 509	605
25	Soziale Leistungen für Folgen von Krieg und politischen Ereignissen	-	2 161	2 503	781	3 284	609	2 675	1 975	701
26	Arbeitsmarktpolitik	-	41 535	43 852	14 782	58 634	14 325	44 309	44 127	181
27	Kinder- und Jugendhilfe nach SGB VIII (ohne Kindertagesbetreuung)	-	12 791	17 618	3 261	20 880	3 883	16 997	16 837	159
28	Kindertagesbetreuung nach SGB VIII	-	15 798	29 771	12 584	42 355	11 854	30 501	28 447	2 054
29	Soziale Leistungen nach dem SGB XII und dem Asylbewerberleistungsgesetz	-	34 777	38 998	21 969	60 967	21 915	39 052	38 971	80
30	Gesundheit, Umwelt, Sport und Erholung	0	5 743	17 119	4 141	21 261	1 864	19 396	13 759	5 637
31	Gesundheitswesen	0	3 643	7 356	2 881	10 237	1 331	8 906	5 940	2 966
32	Sport und Erholung	0	1 027	5 863	940	6 803	308	6 495	5 049	1 446
33	Umwelt- und Naturschutz	-	811	2 967	314	3 282	222	3 060	2 268	792
34	Wohnungswesen, Städtebau, Raumordnung und komm. Gemeinschaftsdienste	0	2 286	12 828	5 071	17 899	3 124	14 775	9 269	5 506
35	Wohnungswesen, Wohnungsbauprämie	0	1 660	2 540	2 059	4 600	1 456	3 144	1 128	2 016
36	Geoinformation, Raumordnung und Landesplanung, Städtebauförderung	-	496	5 571	2 153	7 724	1 429	6 295	4 139	2 156
37	Kommunale Gemeinschaftsdienste (ohne Straßenbeleuchtung, Abwasserentsorgung und Abfallwirtschaft)	-	130	4 717	859	5 575	239	5 336	4 002	1 334
38	Ernährung, Landwirtschaft und Forsten	-	1 968	4 719	1 105	5 825	615	5 210	4 199	1 011
39	Energie- und Wasserwirtschaft, Gewerbe, Dienstleistungen	1 159	4 287	17 639	6 867	24 506	1 681	22 825	14 921	7 904
40	Energie- und Wasserversorgung, Entsorgung	-	317	8 526	2 910	11 436	337	11 099	8 836	2 263
41	Abwasserentsorgung	-	70	3 377	1 314	4 690	189	4 501	3 119	1 382
42	Abfallwirtschaft	-	21	2 819	805	3 624	63	3 561	3 482	79
43	Geld- und Versicherungswesen	1	0	9	-	9	-	9	8	1
44	Sonstiges im Bereich Gewerbe und Dienstleistungen	1 154	155	1 499	65	1 564	0	1 564	329	1 236
45	Regionale Fördermaßnahmen	5	1 915	3 454	2 236	5 690	965	4 725	1 677	3 048
46	Verkehrs- und Nachrichtenwesen	-	12 375	41 210	11 081	52 291	12 976	39 315	14 487	24 828
47	Straßen einschließlich Verwaltung	-	143	22 469	5 300	27 769	3 405	24 364	9 423	14 941
48	Bundesautobahnen	-	4	5 060	412	5 471	115	5 356	735	4 621
49	Bundes- und Landesstraßen	-	20	4 725	1 026	5 751	451	5 300	1 526	3 774
50	Kreisstraßen	-	9	1 724	376	2 100	754	1 346	767	578
51	Gemeindestraßen	-	82	8 890	3 154	12 044	1 922	10 122	4 752	5 370
52	Wasserstraßen und Häfen, Förderung der Schifffahrt	-	213	1 553	68	1 621	24	1 597	700	897
53	Eisenbahnen und öffentlicher Personennahverkehr	-	11 001	13 374	5 573	18 947	9 496	9 451	1 060	8 391
54	Sonstiges Verkehrswesen	-	313	1 470	128	1 598	37	1 561	1 482	78
55	Finanzwirtschaft	0	31 717	41 144	145 970	187 114	126 368	60 746	55 914	4 831
56	Grund- und Kapitalvermögen	0	52	3 051	8 317	11 368	95	11 273	8 145	3 128
57	Steuern und Finanzzuweisungen	-	91	518	135 050	135 568	126 070	9 498	9 224	274
58	Schulden	-	31 466	31 486	838	32 324	125	32 199	31 505	694
59	Beihilfen, Unterstützungen u.ä.	-	10	4 922	0	4 922	-	4 922	4 922	0
60	Versorgung	-	50	50 873	15 265	66 138	580	65 558	65 558	0

3 Ausgaben und Einnahmen - Kernhaushalte
3.2 Ausgaben und Einnahmen ausgewählter Aufgabenbereiche
3.2.2 Ausgaben und Einnahmen ausgewählter Aufgabenbereiche nach Arten und Ebenen
Mill. EUR

Lfd. Nr.	Art der Ausgaben / Einnahmen	Insgesamt	Bund	Länder	Sozialversicherung
	1001 Insgesamt				
1001.1	Personalausgaben	233 957	31 249	183 595	19 114
1001.2	Staat	174 545	31 249	124 183	19 114
1001.3	Gemeinden/Gv.	59 412	-	59 412	-
1001.4	Unterhaltung des unbewegl. Vermögens	10 943	1 093	9 615	235
1001.5	Staat	3 425	1 093	2 097	235
1001.6	Gemeinden/Gv.	7 518	-	7 518	-
1001.7	Bewirtschaftung der Grundstücke	13 158	1 618	11 132	409
1001.8	Staat	4 723	1 618	2 696	409
1001.9	Gemeinden/Gv.	8 435	-	8 435	-
1001.10	Übriger laufender Sachaufwand	331 881	25 830	59 972	246 079
1001.11	Staat	300 979	25 830	29 070	246 079
1001.12	Gemeinden/Gv.	30 902	-	30 902	-
1001.13	Baumaßnahmen	31 223	7 631	23 331	260
1001.14	Staat	12 967	7 631	5 075	260
1001.15	Gemeinden/Gv.	18 256	-	18 256	-
1001.16	Erwerb von unbeweglichem Sachvermögen	3 932	441	3 437	54
1001.17	Staat	700	441	206	54
1001.18	Gemeinden/Gv.	3 231	-	3 231	-
1001.19	Erwerb von beweglichem Sachvermögen	6 492	1 442	4 656	394
1001.20	Staat	3 637	1 442	1 801	394
1001.21	Gemeinden/Gv.	2 855	-	2 855	-
1001.22	Erwerb von Beteiligungen	3 506	1 528	1 973	5
1001.23	Staat	1 799	1 528	266	5
1001.24	Gemeinden/Gv.	1 707	-	1 707	-
1001.25	Inanspruchnahme aus Gewährleistungen	1 162	873	289	-
1001.26	Staat	1 162	873	289	-
1001.27	Gemeinden/Gv.	-	-	-	-
1001.28	Zahlungen an andere Bereiche	578 626	86 358	140 798	351 470
1001.29	Staat	496 003	86 358	58 175	351 470
1001.30	Gemeinden/Gv.	82 623	-	82 623	-
1001.31	Unmittelbare Ausgaben	1 214 880	158 062	438 797	618 020
1001.32	Staat	999 941	158 062	223 859	618 020
1001.33	Gemeinden/Gv.	214 939	-	214 939	-
1001.34	Zahlungen an Öffentlichen Gesamthaushalt	428 327	194 658	216 314	17 354
1001.35	Staat	358 974	194 658	146 962	17 354
1001.36	Gemeinden/Gv.	69 352	-	69 352	-
1001.37	Bruttoausgaben	1 643 206	352 720	655 112	635 374
1001.38	Staat	1 358 915	352 720	370 821	635 374
1001.39	Gemeinden/Gv.	284 291	-	284 291	-
1001.40	abzügl. Zahlungen von gleicher Ebene	335 733	-	161 633	12 946
1001.41	Staat	183 534	-	12 649	12 946
1001.42	Gemeinden/Gv.	48 249	-	48 249	-
1001.43	Bereinigte Ausgaben	1 307 473	352 720	493 479	622 429
1001.44	Staat	1 175 381	352 720	358 172	622 429
1001.45	Gemeinden/Gv.	236 042	-	236 042	-
1001.46	Laufende Rechnung	1 222 527	318 267	437 170	621 709
1001.47	Staat	1 112 222	318 267	323 880	621 709
1001.48	Gemeinden/Gv.	205 699	-	205 699	-
1001.49	Kapitalrechnung	84 946	34 453	56 309	720
1001.50	Staat	63 159	34 453	34 291	720
1001.51	Gemeinden/Gv.	30 344	-	30 344	-
1001.52	abzügl. Zahlungen v. and. Ebenen d. Öff. Gesamthaushalts	238 008	5 587	63 170	330 405
1001.53	Staat	241 439	5 587	63 385	330 405
1001.54	Gemeinden/Gv.	100 520	-	100 520	-
1001.55	Nettoausgaben	1 069 465	347 133	430 309	292 024
1001.56	Staat	933 943	347 133	294 786	292 024
1001.57	Gemeinden/Gv.	135 522	-	135 522	-
1001.58	Unmittelbare Einnahmen	1 103 012	352 182	449 672	301 158
1001.59	Staat	958 382	352 182	305 042	
1001.60	Gemeinden/Gv.	144 629	-	144 629	-
1001.61	Darunter Gebühren, Entgelte	34 498	7 640	26 846	12
1001.62	Staat	15 314	7 640	7 662	12
1001.63	Gemeinden/Gv.	19 184	-	19 184	-

3 Ausgaben und Einnahmen - Kernhaushalte
3.2 Ausgaben und Einnahmen ausgewählter Aufgabenbereiche
3.2.2 Ausgaben und Einnahmen ausgewählter Aufgabenbereiche nach Arten und Ebenen
Mill. EUR

Lfd. Nr.	Art der Ausgaben / Einnahmen	Insgesamt	Bund	Länder	Sozialversicherung
	1002 Politische Führung und zentrale Verwaltung				
1002.1	Personalausgaben	23 255	2 697	20 558	-
1002.2	Staat	8 877	2 697	6 180	-
1002.3	Gemeinden/Gv.	14 378	-	14 378	-
1002.4	Unterhaltung des unbewegl. Vermögens	1 495	34	1 460	-
1002.5	Staat	155	34	121	-
1002.6	Gemeinden/Gv.	1 340	-	1 340	-
1002.7	Bewirtschaftung der Grundstücke	3 346	177	3 169	-
1002.8	Staat	548	177	371	-
1002.9	Gemeinden/Gv.	2 798	-	2 798	-
1002.10	Übriger laufender Sachaufwand	10 822	1 861	8 961	-
1002.11	Staat	4 190	1 861	2 329	-
1002.12	Gemeinden/Gv.	6 632	-	6 632	-
1002.13	Baumaßnahmen	2 454	69	2 385	-
1002.14	Staat	343	69	274	-
1002.15	Gemeinden/Gv.	2 112	-	2 112	-
1002.16	Erwerb von unbeweglichem Sachvermögen	1 032	0	1 031	-
1002.17	Staat	10	0	10	-
1002.18	Gemeinden/Gv.	1 021	-	1 021	-
1002.19	Erwerb von beweglichem Sachvermögen	1 062	310	752	-
1002.20	Staat	511	310	201	-
1002.21	Gemeinden/Gv.	551	-	551	-
1002.22	Erwerb von Beteiligungen	295	-	295	-
1002.23	Staat	8	-	8	-
1002.24	Gemeinden/Gv.	287	-	287	-
1002.25	Inanspruchnahme aus Gewährleistungen	-	-	-	-
1002.26	Staat	-	-	-	-
1002.27	Gemeinden/Gv.	-	-	-	-
1002.28	Zahlungen an andere Bereiche	953	255	699	-
1002.29	Staat	664	255	409	-
1002.30	Gemeinden/Gv.	290	-	290	-
1002.31	Unmittelbare Ausgaben	44 715	5 403	39 311	-
1002.32	Staat	15 306	5 403	9 903	-
1002.33	Gemeinden/Gv.	29 409	-	29 409	-
1002.34	Zahlungen an Öffentlichen Gesamthaushalt	3 985	448	3 537	-
1002.35	Staat	2 171	448	1 723	-
1002.36	Gemeinden/Gv.	1 814	-	1 814	-
1002.37	Bruttoausgaben	48 699	5 851	42 848	-
1002.38	Staat	17 477	5 851	11 625	-
1002.39	Gemeinden/Gv.	31 223	-	31 223	-
1002.40	abzügl. Zahlungen von gleicher Ebene	2 175	-	1 513	-
1002.41	Staat	562	-	46	-
1002.42	Gemeinden/Gv.	625	-	625	-
1002.43	Bereinigte Ausgaben	46 524	5 851	41 336	-
1002.44	Staat	16 914	5 851	11 579	-
1002.45	Gemeinden/Gv.	30 598	-	30 598	-
1002.46	Laufende Rechnung	40 127	5 401	35 368	-
1002.47	Staat	14 974	5 401	10 089	-
1002.48	Gemeinden/Gv.	25 798	-	25 798	-
1002.49	Kapitalrechnung	6 397	450	5 968	-
1002.50	Staat	1 940	450	1 490	-
1002.51	Gemeinden/Gv.	4 799	-	4 799	-
1002.52	abzügl. Zahlungen v. and. Ebenen d. Öff. Gesamthaushalts	2 421	2	3 081	-
1002.53	Staat	930	2	1 444	-
1002.54	Gemeinden/Gv.	2 478	-	2 478	-
1002.55	Nettoausgaben	44 104	5 849	38 255	-
1002.56	Staat	15 984	5 849	10 135	-
1002.57	Gemeinden/Gv.	28 119	-	28 119	-
1002.58	Unmittelbare Einnahmen	6 870	409	6 461	-
1002.59	Staat	1 338	409	930	-
1002.60	Gemeinden/Gv.	5 532	-	5 532	-
1002.61	Darunter Gebühren, Entgelte	720	61	659	-
1002.62	Staat	458	61	398	-
1002.63	Gemeinden/Gv.	262	-	262	-

3 Ausgaben und Einnahmen - Kernhaushalte
3.2 Ausgaben und Einnahmen ausgewählter Aufgabenbereiche
3.2.2 Ausgaben und Einnahmen ausgewählter Aufgabenbereiche nach Arten und Ebenen
Mill. EUR

Lfd. Nr.	Art der Ausgaben / Einnahmen	Insgesamt	Bund	Länder	Sozialversicherung
	1003 Politische Führung				
1003.1	Personalausgaben	5 580	2 015	3 564	-
1003.2	Staat	5 580	2 015	3 564	-
1003.3	Gemeinden/Gv.	-	-	-	-
1003.4	Unterhaltung des unbewegl. Vermögens	71	33	38	-
1003.5	Staat	71	33	38	-
1003.6	Gemeinden/Gv.	-	-	-	-
1003.7	Bewirtschaftung der Grundstücke	269	149	120	-
1003.8	Staat	269	149	120	-
1003.9	Gemeinden/Gv.	-	-	-	-
1003.10	Übriger laufender Sachaufwand	1 803	791	1 012	-
1003.11	Staat	1 803	791	1 012	-
1003.12	Gemeinden/Gv.	-	-	-	-
1003.13	Baumaßnahmen	104	63	40	-
1003.14	Staat	104	63	40	-
1003.15	Gemeinden/Gv.	-	-	-	-
1003.16	Erwerb von unbeweglichem Sachvermögen	7	0	7	-
1003.17	Staat	7	0	7	-
1003.18	Gemeinden/Gv.	-	-	-	-
1003.19	Erwerb von beweglichem Sachvermögen	367	277	90	-
1003.20	Staat	367	277	90	-
1003.21	Gemeinden/Gv.	-	-	-	-
1003.22	Erwerb von Beteiligungen	0	-	0	-
1003.23	Staat	0	-	0	-
1003.24	Gemeinden/Gv.	-	-	-	-
1003.25	Inanspruchnahme aus Gewährleistungen	-	-	-	-
1003.26	Staat	-	-	-	-
1003.27	Gemeinden/Gv.	-	-	-	-
1003.28	Zahlungen an andere Bereiche	468	253	215	-
1003.29	Staat	468	253	215	-
1003.30	Gemeinden/Gv.	-	-	-	-
1003.31	Unmittelbare Ausgaben	8 668	3 581	5 087	-
1003.32	Staat	8 668	3 581	5 087	-
1003.33	Gemeinden/Gv.	-	-	-	-
1003.34	Zahlungen an Öffentlichen Gesamthaushalt	297	159	138	-
1003.35	Staat	297	159	138	-
1003.36	Gemeinden/Gv.	-	-	-	-
1003.37	Bruttoausgaben	8 965	3 739	5 225	-
1003.38	Staat	8 965	3 739	5 225	-
1003.39	Gemeinden/Gv.	-	-	-	-
1003.40	abzügl. Zahlungen von gleicher Ebene	113	-	28	-
1003.41	Staat	110	-	26	-
1003.42	Gemeinden/Gv.	-	-	-	-
1003.43	Bereinigte Ausgaben	8 852	3 739	5 197	-
1003.44	Staat	8 855	3 739	5 199	-
1003.45	Gemeinden/Gv.	-	-	-	-
1003.46	Laufende Rechnung	8 299	3 329	5 054	-
1003.47	Staat	8 301	3 329	5 056	-
1003.48	Gemeinden/Gv.	-	-	-	-
1003.49	Kapitalrechnung	553	410	143	-
1003.50	Staat	553	410	143	-
1003.51	Gemeinden/Gv.	-	-	-	-
1003.52	abzügl. Zahlungen v. and. Ebenen d. Öff. Gesamthaushalts	10	2	92	-
1003.53	Staat	13	2	95	-
1003.54	Gemeinden/Gv.	-	-	-	-
1003.55	Nettoausgaben	8 842	3 737	5 104	-
1003.56	Staat	8 842	3 737	5 104	-
1003.57	Gemeinden/Gv.	-	-	-	-
1003.58	Unmittelbare Einnahmen	467	299	168	-
1003.59	Staat	467	299	168	-
1003.60	Gemeinden/Gv.	-	-	-	-
1003.61	Darunter Gebühren, Entgelte	27	2	25	-
1003.62	Staat	27	2	25	-
1003.63	Gemeinden/Gv.	-	-	-	-

3 Ausgaben und Einnahmen - Kernhaushalte
3.2 Ausgaben und Einnahmen ausgewählter Aufgabenbereiche
3.2.2 Ausgaben und Einnahmen ausgewählter Aufgabenbereiche nach Arten und Ebenen
Mill. EUR

Lfd. Nr.	Art der Ausgaben / Einnahmen	Insgesamt	Bund	Länder	Sozialversicherung
	1004 Innere Verwaltung				
1004.1	Personalausgaben	16 389	279	16 110	-
1004.2	Staat	2 541	279	2 262	-
1004.3	Gemeinden/Gv.	13 848	-	13 848	-
1004.4	Unterhaltung des unbewegl. Vermögens	1 394	0	1 394	-
1004.5	Staat	56	0	56	-
1004.6	Gemeinden/Gv.	1 338	-	1 338	-
1004.7	Bewirtschaftung der Grundstücke	2 973	11	2 963	-
1004.8	Staat	177	11	166	-
1004.9	Gemeinden/Gv.	2 797	-	2 797	-
1004.10	Übriger laufender Sachaufwand	7 197	107	7 090	-
1004.11	Staat	790	107	683	-
1004.12	Gemeinden/Gv.	6 406	-	6 406	-
1004.13	Baumaßnahmen	2 158	3	2 155	-
1004.14	Staat	51	3	47	-
1004.15	Gemeinden/Gv.	2 107	-	2 107	-
1004.16	Erwerb von unbeweglichem Sachvermögen	1 022	-	1 022	-
1004.17	Staat	0	-	0	-
1004.18	Gemeinden/Gv.	1 021	-	1 021	-
1004.19	Erwerb von beweglichem Sachvermögen	600	12	588	-
1004.20	Staat	52	12	40	-
1004.21	Gemeinden/Gv.	548	-	548	-
1004.22	Erwerb von Beteiligungen	288	-	288	-
1004.23	Staat	1	-	1	-
1004.24	Gemeinden/Gv.	287	-	287	-
1004.25	Inanspruchnahme aus Gewährleistungen	-	-	-	-
1004.26	Staat	-	-	-	-
1004.27	Gemeinden/Gv.	-	-	-	-
1004.28	Zahlungen an andere Bereiche	388	0	388	-
1004.29	Staat	98	0	98	-
1004.30	Gemeinden/Gv.	290	-	290	-
1004.31	Unmittelbare Ausgaben	32 408	413	31 995	-
1004.32	Staat	3 766	413	3 353	-
1004.33	Gemeinden/Gv.	28 642	-	28 642	-
1004.34	Zahlungen an Öffentlichen Gesamthaushalt	2 006	38	1 968	-
1004.35	Staat	195	38	158	-
1004.36	Gemeinden/Gv.	1 810	-	1 810	-
1004.37	Bruttoausgaben	34 414	451	33 963	-
1004.38	Staat	3 961	451	3 511	-
1004.39	Gemeinden/Gv.	30 453	-	30 453	-
1004.40	abzügl. Zahlungen von gleicher Ebene	1 613	-	1 464	-
1004.41	Staat	9	-	6	-
1004.42	Gemeinden/Gv.	624	-	624	-
1004.43	Bereinigte Ausgaben	32 801	451	32 499	-
1004.44	Staat	3 952	451	3 504	-
1004.45	Gemeinden/Gv.	29 829	-	29 829	-
1004.46	Laufende Rechnung	28 227	435	27 921	-
1004.47	Staat	3 830	435	3 398	-
1004.48	Gemeinden/Gv.	25 038	-	25 038	-
1004.49	Kapitalrechnung	4 573	15	4 579	-
1004.50	Staat	122	15	106	-
1004.51	Gemeinden/Gv.	4 791	-	4 791	-
1004.52	abzügl. Zahlungen v. and. Ebenen d. Öff. Gesamthaushalts	1 337	0	1 486	-
1004.53	Staat	29	0	32	-
1004.54	Gemeinden/Gv.	2 288	-	2 288	-
1004.55	Nettoausgaben	31 464	451	31 013	-
1004.56	Staat	3 923	451	3 472	-
1004.57	Gemeinden/Gv.	27 541	-	27 541	-
1004.58	Unmittelbare Einnahmen	6 192	18	6 174	-
1004.59	Staat	692	18	674	-
1004.60	Gemeinden/Gv.	5 500	-	5 500	-
1004.61	Darunter Gebühren, Entgelte	623	3	620	-
1004.62	Staat	375	3	372	-
1004.63	Gemeinden/Gv.	249	-	249	-

3 Ausgaben und Einnahmen - Kernhaushalte
3.2 Ausgaben und Einnahmen ausgewählter Aufgabenbereiche
3.2.2 Ausgaben und Einnahmen ausgewählter Aufgabenbereiche nach Arten und Ebenen
Mill. EUR

Lfd. Nr.	Art der Ausgaben / Einnahmen	Insgesamt	Bund	Länder	Sozialversicherung
	1005 Auswärtige Angelegenheiten				
1005.1	Personalausgaben	618	614	4	-
1005.2	Staat	618	614	4	-
1005.3	Gemeinden/Gv.	-	-	-	-
1005.4	Unterhaltung des unbewegl. Vermögens	34	34	0	-
1005.5	Staat	34	34	0	-
1005.6	Gemeinden/Gv.	-	-	-	-
1005.7	Bewirtschaftung der Grundstücke	44	44	0	-
1005.8	Staat	44	44	0	-
1005.9	Gemeinden/Gv.	-	-	-	-
1005.10	Übriger laufender Sachaufwand	200	186	14	-
1005.11	Staat	200	186	14	-
1005.12	Gemeinden/Gv.	-	-	-	-
1005.13	Baumaßnahmen	101	99	3	-
1005.14	Staat	101	99	3	-
1005.15	Gemeinden/Gv.	-	-	-	-
1005.16	Erwerb von unbeweglichem Sachvermögen	22	22	-	-
1005.17	Staat	22	22	-	-
1005.18	Gemeinden/Gv.	-	-	-	-
1005.19	Erwerb von beweglichem Sachvermögen	17	17	0	-
1005.20	Staat	17	17	0	-
1005.21	Gemeinden/Gv.	-	-	-	-
1005.22	Erwerb von Beteiligungen	152	152	-	-
1005.23	Staat	152	152	-	-
1005.24	Gemeinden/Gv.	-	-	-	-
1005.25	Inanspruchnahme aus Gewährleistungen	-	-	-	-
1005.26	Staat	-	-	-	-
1005.27	Gemeinden/Gv.	-	-	-	-
1005.28	Zahlungen an andere Bereiche	12 771	12 747	24	-
1005.29	Staat	12 771	12 747	24	-
1005.30	Gemeinden/Gv.	-	-	-	-
1005.31	Unmittelbare Ausgaben	13 960	13 915	45	-
1005.32	Staat	13 960	13 915	45	-
1005.33	Gemeinden/Gv.	-	-	-	-
1005.34	Zahlungen an Öffentlichen Gesamthaushalt	22	21	2	-
1005.35	Staat	22	21	2	-
1005.36	Gemeinden/Gv.	-	-	-	-
1005.37	Bruttoausgaben	13 983	13 935	47	-
1005.38	Staat	13 983	13 935	47	-
1005.39	Gemeinden/Gv.	-	-	-	-
1005.40	abzügl. Zahlungen von gleicher Ebene	6	-	-	-
1005.41	Staat	6	-	-	-
1005.42	Gemeinden/Gv.	-	-	-	-
1005.43	Bereinigte Ausgaben	13 977	13 935	47	-
1005.44	Staat	13 977	13 935	47	-
1005.45	Gemeinden/Gv.	-	-	-	-
1005.46	Laufende Rechnung	7 898	7 861	43	-
1005.47	Staat	7 898	7 861	43	-
1005.48	Gemeinden/Gv.	-	-	-	-
1005.49	Kapitalrechnung	6 079	6 075	4	-
1005.50	Staat	6 079	6 075	4	-
1005.51	Gemeinden/Gv.	-	-	-	-
1005.52	abzügl. Zahlungen v. and. Ebenen d. Öff. Gesamthaushalts	-	-	6	-
1005.53	Staat	-	-	6	-
1005.54	Gemeinden/Gv.	-	-	-	-
1005.55	Nettoausgaben	13 977	13 935	42	-
1005.56	Staat	13 977	13 935	42	-
1005.57	Gemeinden/Gv.	-	-	-	-
1005.58	Unmittelbare Einnahmen	2 123	2 122	1	-
1005.59	Staat	2 123	2 122	1	-
1005.60	Gemeinden/Gv.	-	-	-	-
1005.61	Darunter Gebühren, Entgelte	136	136	-	-
1005.62	Staat	136	136	-	-
1005.63	Gemeinden/Gv.	-	-	-	-

3 Ausgaben und Einnahmen - Kernhaushalte

3.2 Ausgaben und Einnahmen ausgewählter Aufgabenbereiche

3.2.2 Ausgaben und Einnahmen ausgewählter Aufgabenbereiche nach Arten und Ebenen

Mill. EUR

Lfd. Nr.	Art der Ausgaben / Einnahmen	Insgesamt	Bund	Länder	Sozialversicherung
	1006 Wirtschaftliche Zusammenarbeit und Entwicklung				
1006.1	Personalausgaben	3	-	3	-
1006.2	Staat	3	-	3	-
1006.3	Gemeinden/Gv.	-	-	-	-
1006.4	Unterhaltung des unbewegl. Vermögens	0	-	0	-
1006.5	Staat	0	-	0	-
1006.6	Gemeinden/Gv.	-	-	-	-
1006.7	Bewirtschaftung der Grundstücke	0	-	0	-
1006.8	Staat	0	-	0	-
1006.9	Gemeinden/Gv.	-	-	-	-
1006.10	Übriger laufender Sachaufwand	43	38	5	-
1006.11	Staat	43	38	5	-
1006.12	Gemeinden/Gv.	-	-	-	-
1006.13	Baumaßnahmen	1	-	1	-
1006.14	Staat	1	-	1	-
1006.15	Gemeinden/Gv.	-	-	-	-
1006.16	Erwerb von unbeweglichem Sachvermögen	-	-	-	-
1006.17	Staat	-	-	-	-
1006.18	Gemeinden/Gv.	-	-	-	-
1006.19	Erwerb von beweglichem Sachvermögen	0	-	0	-
1006.20	Staat	0	-	0	-
1006.21	Gemeinden/Gv.	-	-	-	-
1006.22	Erwerb von Beteiligungen	-	-	-	-
1006.23	Staat	-	-	-	-
1006.24	Gemeinden/Gv.	-	-	-	-
1006.25	Inanspruchnahme aus Gewährleistungen	-	-	-	-
1006.26	Staat	-	-	-	-
1006.27	Gemeinden/Gv.	-	-	-	-
1006.28	Zahlungen an andere Bereiche	8 288	8 279	9	-
1006.29	Staat	8 288	8 279	9	-
1006.30	Gemeinden/Gv.	-	-	-	-
1006.31	Unmittelbare Ausgaben	8 335	8 317	18	-
1006.32	Staat	8 335	8 317	18	-
1006.33	Gemeinden/Gv.	-	-	-	-
1006.34	Zahlungen an Öffentlichen Gesamthaushalt	16	15	1	-
1006.35	Staat	16	15	1	-
1006.36	Gemeinden/Gv.	-	-	-	-
1006.37	Bruttoausgaben	8 351	8 331	20	-
1006.38	Staat	8 351	8 331	20	-
1006.39	Gemeinden/Gv.	-	-	-	-
1006.40	abzügl. Zahlungen von gleicher Ebene	0	-	-	-
1006.41	Staat	0	-	-	-
1006.42	Gemeinden/Gv.	-	-	-	-
1006.43	Bereinigte Ausgaben	8 351	8 331	20	-
1006.44	Staat	8 351	8 331	20	-
1006.45	Gemeinden/Gv.	-	-	-	-
1006.46	Laufende Rechnung	2 644	2 625	19	-
1006.47	Staat	2 644	2 625	19	-
1006.48	Gemeinden/Gv.	-	-	-	-
1006.49	Kapitalrechnung	5 707	5 706	1	-
1006.50	Staat	5 707	5 706	1	-
1006.51	Gemeinden/Gv.	-	-	-	-
1006.52	abzügl. Zahlungen v. and. Ebenen d. Öff. Gesamthaushalts	-	-	0	-
1006.53	Staat	-	-	0	-
1006.54	Gemeinden/Gv.	-	-	-	-
1006.55	Nettoausgaben	8 351	8 331	19	-
1006.56	Staat	8 351	8 331	19	-
1006.57	Gemeinden/Gv.	-	-	-	-
1006.58	Unmittelbare Einnahmen	938	938	0	-
1006.59	Staat	938	938	0	-
1006.60	Gemeinden/Gv.	-	-	-	-
1006.61	Darunter Gebühren, Entgelte	-	-	-	-
1006.62	Staat	-	-	-	-
1006.63	Gemeinden/Gv.	-	-	-	-

3 Ausgaben und Einnahmen - Kernhaushalte
3.2 Ausgaben und Einnahmen ausgewählter Aufgabenbereiche
3.2.2 Ausgaben und Einnahmen ausgewählter Aufgabenbereiche nach Arten und Ebenen
Mill. EUR

Lfd. Nr.	Art der Ausgaben / Einnahmen	Insgesamt	Bund	Länder	Sozialversicherung
	1007 Verteidigung				
1007.1	Personalausgaben	11 525	11 525	-	-
1007.2	Staat	11 525	11 525	-	-
1007.3	Gemeinden/Gv.	-	-	-	-
1007.4	Unterhaltung des unbewegl. Vermögens	146	146	-	-
1007.5	Staat	146	146	-	-
1007.6	Gemeinden/Gv.	-	-	-	-
1007.7	Bewirtschaftung der Grundstücke	1 021	1 021	-	-
1007.8	Staat	1 021	1 021	-	-
1007.9	Gemeinden/Gv.	-	-	-	-
1007.10	Übriger laufender Sachaufwand	16 152	16 152	-	-
1007.11	Staat	16 152	16 152	-	-
1007.12	Gemeinden/Gv.	-	-	-	-
1007.13	Baumaßnahmen	-1	-1	-	-
1007.14	Staat	-1	-1	-	-
1007.15	Gemeinden/Gv.	-	-	-	-
1007.16	Erwerb von unbeweglichem Sachvermögen	0	0	-	-
1007.17	Staat	0	0	-	-
1007.18	Gemeinden/Gv.	-	-	-	-
1007.19	Erwerb von beweglichem Sachvermögen	1	1	-	-
1007.20	Staat	1	1	-	-
1007.21	Gemeinden/Gv.	-	-	-	-
1007.22	Erwerb von Beteiligungen	158	158	-	-
1007.23	Staat	158	158	-	-
1007.24	Gemeinden/Gv.	-	-	-	-
1007.25	Inanspruchnahme aus Gewährleistungen	-	-	-	-
1007.26	Staat	-	-	-	-
1007.27	Gemeinden/Gv.	-	-	-	-
1007.28	Zahlungen an andere Bereiche	741	741	-	-
1007.29	Staat	741	741	-	-
1007.30	Gemeinden/Gv.	-	-	-	-
1007.31	Unmittelbare Ausgaben	29 744	29 744	-	-
1007.32	Staat	29 744	29 744	-	-
1007.33	Gemeinden/Gv.	-	-	-	-
1007.34	Zahlungen an Öffentlichen Gesamthaushalt	505	505	-	-
1007.35	Staat	505	505	-	-
1007.36	Gemeinden/Gv.	-	-	-	-
1007.37	Bruttoausgaben	30 249	30 249	-	-
1007.38	Staat	30 249	30 249	-	-
1007.39	Gemeinden/Gv.	-	-	-	-
1007.40	abzügl. Zahlungen von gleicher Ebene	0	-	-	-
1007.41	Staat	-	-	-	-
1007.42	Gemeinden/Gv.	-	-	-	-
1007.43	Bereinigte Ausgaben	30 248	30 249	-	-
1007.44	Staat	30 249	30 249	-	-
1007.45	Gemeinden/Gv.	-	-	-	-
1007.46	Laufende Rechnung	30 033	30 033	-	-
1007.47	Staat	30 033	30 033	-	-
1007.48	Gemeinden/Gv.	-	-	-	-
1007.49	Kapitalrechnung	215	215	-	-
1007.50	Staat	215	215	-	-
1007.51	Gemeinden/Gv.	-	-	-	-
1007.52	abzügl. Zahlungen v. and. Ebenen d. Öff. Gesamthaushalts	-	0	-	-
1007.53	Staat	0	0	-	-
1007.54	Gemeinden/Gv.	-	-	-	-
1007.55	Nettoausgaben	30 248	30 248	-	-
1007.56	Staat	30 248	30 248	-	-
1007.57	Gemeinden/Gv.	-	-	-	-
1007.58	Unmittelbare Einnahmen	731	731	-	-
1007.59	Staat	731	731	-	-
1007.60	Gemeinden/Gv.	-	-	-	-
1007.61	Darunter Gebühren, Entgelte	213	213	-	-
1007.62	Staat	213	213	-	-
1007.63	Gemeinden/Gv.	-	-	-	-

3 Ausgaben und Einnahmen - Kernhaushalte
3.2 Ausgaben und Einnahmen ausgewählter Aufgabenbereiche
3.2.2 Ausgaben und Einnahmen ausgewählter Aufgabenbereiche nach Arten und Ebenen
Mill. EUR

Lfd. Nr.	Art der Ausgaben / Einnahmen	Insgesamt	Bund	Länder	Sozialversicherung
	1008 Öffentliche Sicherheit und Ordnung				
1008.1	Personalausgaben	21 666	2 425	19 241	-
1008.2	Staat	15 553	2 425	13 128	-
1008.3	Gemeinden/Gv.	6 113	-	6 113	-
1008.4	Unterhaltung des unbewegl. Vermögens	260	12	247	-
1008.5	Staat	106	12	94	-
1008.6	Gemeinden/Gv.	154	-	154	-
1008.7	Bewirtschaftung der Grundstücke	728	115	613	-
1008.8	Staat	537	115	422	-
1008.9	Gemeinden/Gv.	191	-	191	-
1008.10	Übriger laufender Sachaufwand	7 091	1 544	5 547	-
1008.11	Staat	4 290	1 544	2 746	-
1008.12	Gemeinden/Gv.	2 802	-	2 802	-
1008.13	Baumaßnahmen	811	29	783	-
1008.14	Staat	219	29	190	-
1008.15	Gemeinden/Gv.	592	-	592	-
1008.16	Erwerb von unbeweglichem Sachvermögen	36	-	36	-
1008.17	Staat	14	-	14	-
1008.18	Gemeinden/Gv.	23	-	23	-
1008.19	Erwerb von beweglichem Sachvermögen	2 082	471	1 611	-
1008.20	Staat	1 209	471	738	-
1008.21	Gemeinden/Gv.	873	-	873	-
1008.22	Erwerb von Beteiligungen	0	-	0	-
1008.23	Staat	-	-	-	-
1008.24	Gemeinden/Gv.	0	-	0	-
1008.25	Inanspruchnahme aus Gewährleistungen	2	-	2	-
1008.26	Staat	2	-	2	-
1008.27	Gemeinden/Gv.	-	-	-	-
1008.28	Zahlungen an andere Bereiche	449	271	178	-
1008.29	Staat	336	271	65	-
1008.30	Gemeinden/Gv.	112	-	112	-
1008.31	Unmittelbare Ausgaben	33 125	4 866	28 259	-
1008.32	Staat	22 265	4 866	17 399	-
1008.33	Gemeinden/Gv.	10 860	-	10 860	-
1008.34	Zahlungen an Öffentlichen Gesamthaushalt	1 295	273	1 023	-
1008.35	Staat	692	273	420	-
1008.36	Gemeinden/Gv.	603	-	603	-
1008.37	Bruttoausgaben	34 421	5 139	29 281	-
1008.38	Staat	22 958	5 139	17 818	-
1008.39	Gemeinden/Gv.	11 463	-	11 463	-
1008.40	abzügl. Zahlungen von gleicher Ebene	1 063	-	822	-
1008.41	Staat	226	-	49	-
1008.42	Gemeinden/Gv.	248	-	248	-
1008.43	Bereinigte Ausgaben	33 357	5 139	28 460	-
1008.44	Staat	22 732	5 139	17 770	-
1008.45	Gemeinden/Gv.	11 215	-	11 215	-
1008.46	Laufende Rechnung	30 255	4 503	25 989	-
1008.47	Staat	20 868	4 503	16 539	-
1008.48	Gemeinden/Gv.	9 703	-	9 703	-
1008.49	Kapitalrechnung	3 102	636	2 470	-
1008.50	Staat	1 864	636	1 230	-
1008.51	Gemeinden/Gv.	1 511	-	1 511	-
1008.52	abzügl. Zahlungen v. and. Ebenen d. Öff. Gesamthaushalts	67	0	308	-
1008.53	Staat	22	0	198	-
1008.54	Gemeinden/Gv.	634	-	634	-
1008.55	Nettoausgaben	33 291	5 139	28 152	-
1008.56	Staat	22 710	5 139	17 572	-
1008.57	Gemeinden/Gv.	10 580	-	10 580	-
1008.58	Unmittelbare Einnahmen	6 834	693	6 141	-
1008.59	Staat	1 819	693	1 126	-
1008.60	Gemeinden/Gv.	5 014	-	5 014	-
1008.61	Darunter Gebühren, Entgelte	4 658	593	4 065	-
1008.62	Staat	1 075	593	482	-
1008.63	Gemeinden/Gv.	3 583	-	3 583	-

3 Ausgaben und Einnahmen - Kernhaushalte

3.2 Ausgaben und Einnahmen ausgewählter Aufgabenbereiche

3.2.2 Ausgaben und Einnahmen ausgewählter Aufgabenbereiche nach Arten und Ebenen

Mill. EUR

Lfd. Nr.	Art der Ausgaben / Einnahmen	Insgesamt	Bund	Länder	Sozialversicherung
	1009 Polizei				
1009.1	Personalausgaben	14 499	2 184	12 316	-
1009.2	Staat	14 499	2 184	12 316	-
1009.3	Gemeinden/Gv.	-	-	-	-
1009.4	Unterhaltung des unbewegl. Vermögens	74	9	65	-
1009.5	Staat	74	9	65	-
1009.6	Gemeinden/Gv.	-	-	-	-
1009.7	Bewirtschaftung der Grundstücke	398	97	301	-
1009.8	Staat	398	97	301	-
1009.9	Gemeinden/Gv.	-	-	-	-
1009.10	Übriger laufender Sachaufwand	2 955	970	1 985	-
1009.11	Staat	2 955	970	1 985	-
1009.12	Gemeinden/Gv.	-	-	-	-
1009.13	Baumaßnahmen	182	19	163	-
1009.14	Staat	182	19	163	-
1009.15	Gemeinden/Gv.	-	-	-	-
1009.16	Erwerb von unbeweglichem Sachvermögen	5	-	5	-
1009.17	Staat	5	-	5	-
1009.18	Gemeinden/Gv.	-	-	-	-
1009.19	Erwerb von beweglichem Sachvermögen	979	350	629	-
1009.20	Staat	979	350	629	-
1009.21	Gemeinden/Gv.	-	-	-	-
1009.22	Erwerb von Beteiligungen	-	-	-	-
1009.23	Staat	-	-	-	-
1009.24	Gemeinden/Gv.	-	-	-	-
1009.25	Inanspruchnahme aus Gewährleistungen	-	-	-	-
1009.26	Staat	-	-	-	-
1009.27	Gemeinden/Gv.	-	-	-	-
1009.28	Zahlungen an andere Bereiche	58	47	12	-
1009.29	Staat	58	47	12	-
1009.30	Gemeinden/Gv.	-	-	-	-
1009.31	Unmittelbare Ausgaben	19 150	3 675	15 475	-
1009.32	Staat	19 150	3 675	15 475	-
1009.33	Gemeinden/Gv.	-	-	-	-
1009.34	Zahlungen an Öffentlichen Gesamthaushalt	323	218	105	-
1009.35	Staat	323	218	105	-
1009.36	Gemeinden/Gv.	-	-	-	-
1009.37	Bruttoausgaben	19 473	3 894	15 580	-
1009.38	Staat	19 473	3 894	15 580	-
1009.39	Gemeinden/Gv.	-	-	-	-
1009.40	abzügl. Zahlungen von gleicher Ebene	197	-	64	-
1009.41	Staat	179	-	46	-
1009.42	Gemeinden/Gv.	-	-	-	-
1009.43	Bereinigte Ausgaben	19 276	3 894	15 516	-
1009.44	Staat	19 294	3 894	15 534	-
1009.45	Gemeinden/Gv.	-	-	-	-
1009.46	Laufende Rechnung	18 056	3 479	14 709	-
1009.47	Staat	18 074	3 479	14 727	-
1009.48	Gemeinden/Gv.	-	-	-	-
1009.49	Kapitalrechnung	1 221	414	807	-
1009.50	Staat	1 221	414	807	-
1009.51	Gemeinden/Gv.	-	-	-	-
1009.52	abzügl. Zahlungen v. and. Ebenen d. Öff. Gesamthaushalts	1	0	134	-
1009.53	Staat	19	0	152	-
1009.54	Gemeinden/Gv.	-	-	-	-
1009.55	Nettoausgaben	19 275	3 893	15 382	-
1009.56	Staat	19 275	3 893	15 382	-
1009.57	Gemeinden/Gv.	-	-	-	-
1009.58	Unmittelbare Einnahmen	1 177	611	566	-
1009.59	Staat	1 177	611	566	-
1009.60	Gemeinden/Gv.	-	-	-	-
1009.61	Darunter Gebühren, Entgelte	644	561	83	-
1009.62	Staat	644	561	83	-
1009.63	Gemeinden/Gv.	-	-	-	-

3 Ausgaben und Einnahmen - Kernhaushalte
3.2 Ausgaben und Einnahmen ausgewählter Aufgabenbereiche
3.2.2 Ausgaben und Einnahmen ausgewählter Aufgabenbereiche nach Arten und Ebenen
Mill. EUR

Lfd. Nr.	Art der Ausgaben / Einnahmen	Insgesamt	Bund	Länder	Sozialversicherung
	1010 Rechtsschutz				
1010.1	Personalausgaben	7 906	328	7 577	-
1010.2	Staat	7 906	328	7 577	-
1010.3	Gemeinden/Gv.	-	-	-	-
1010.4	Unterhaltung des unbewegl. Vermögens	81	1	79	-
1010.5	Staat	81	1	79	-
1010.6	Gemeinden/Gv.	-	-	-	-
1010.7	Bewirtschaftung der Grundstücke	312	13	298	-
1010.8	Staat	312	13	298	-
1010.9	Gemeinden/Gv.	-	-	-	-
1010.10	Übriger laufender Sachaufwand	4 742	138	4 604	-
1010.11	Staat	4 742	138	4 604	-
1010.12	Gemeinden/Gv.	-	-	-	-
1010.13	Baumaßnahmen	160	1	159	-
1010.14	Staat	160	1	159	-
1010.15	Gemeinden/Gv.	-	-	-	-
1010.16	Erwerb von unbeweglichem Sachvermögen	15	-	15	-
1010.17	Staat	15	-	15	-
1010.18	Gemeinden/Gv.	-	-	-	-
1010.19	Erwerb von beweglichem Sachvermögen	145	13	133	-
1010.20	Staat	145	13	133	-
1010.21	Gemeinden/Gv.	-	-	-	-
1010.22	Erwerb von Beteiligungen	-	-	-	-
1010.23	Staat	-	-	-	-
1010.24	Gemeinden/Gv.	-	-	-	-
1010.25	Inanspruchnahme aus Gewährleistungen	-	-	-	-
1010.26	Staat	-	-	-	-
1010.27	Gemeinden/Gv.	-	-	-	-
1010.28	Zahlungen an andere Bereiche	703	127	576	-
1010.29	Staat	703	127	576	-
1010.30	Gemeinden/Gv.	-	-	-	-
1010.31	Unmittelbare Ausgaben	14 064	622	13 441	-
1010.32	Staat	14 064	622	13 441	-
1010.33	Gemeinden/Gv.	-	-	-	-
1010.34	Zahlungen an Öffentlichen Gesamthaushalt	113	18	96	-
1010.35	Staat	113	18	96	-
1010.36	Gemeinden/Gv.	-	-	-	-
1010.37	Bruttoausgaben	14 177	640	13 537	-
1010.38	Staat	14 177	640	13 537	-
1010.39	Gemeinden/Gv.	-	-	-	-
1010.40	abzügl. Zahlungen von gleicher Ebene	63	-	40	-
1010.41	Staat	63	-	39	-
1010.42	Gemeinden/Gv.	-	-	-	-
1010.43	Bereinigte Ausgaben	14 114	640	13 498	-
1010.44	Staat	14 114	640	13 498	-
1010.45	Gemeinden/Gv.	-	-	-	-
1010.46	Laufende Rechnung	13 787	626	13 185	-
1010.47	Staat	13 788	626	13 185	-
1010.48	Gemeinden/Gv.	-	-	-	-
1010.49	Kapitalrechnung	327	14	313	-
1010.50	Staat	327	14	313	-
1010.51	Gemeinden/Gv.	-	-	-	-
1010.52	abzügl. Zahlungen v. and. Ebenen d. Öff. Gesamthaushalts	-	-	24	-
1010.53	Staat	0	-	24	-
1010.54	Gemeinden/Gv.	-	-	-	-
1010.55	Nettoausgaben	14 114	640	13 474	-
1010.56	Staat	14 114	640	13 474	-
1010.57	Gemeinden/Gv.	-	-	-	-
1010.58	Unmittelbare Einnahmen	6 608	546	6 062	-
1010.59	Staat	6 608	546	6 062	-
1010.60	Gemeinden/Gv.	-	-	-	-
1010.61	Darunter Gebühren, Entgelte	5 270	541	4 729	-
1010.62	Staat	5 270	541	4 729	-
1010.63	Gemeinden/Gv.	-	-	-	-

3 Ausgaben und Einnahmen - Kernhaushalte
3.2 Ausgaben und Einnahmen ausgewählter Aufgabenbereiche
3.2.2 Ausgaben und Einnahmen ausgewählter Aufgabenbereiche nach Arten und Ebenen
Mill. EUR

Lfd. Nr.	Art der Ausgaben / Einnahmen	Insgesamt	Bund	Länder	Sozialversicherung
	1011 Finanzverwaltung				
1011.1	Personalausgaben	7 547	1 930	5 616	-
1011.2	Staat	7 546	1 930	5 615	-
1011.3	Gemeinden/Gv.	1	-	1	-
1011.4	Unterhaltung des unbewegl. Vermögens	38	0	38	-
1011.5	Staat	38	0	38	-
1011.6	Gemeinden/Gv.	-	-	-	-
1011.7	Bewirtschaftung der Grundstücke	200	80	121	-
1011.8	Staat	200	80	121	-
1011.9	Gemeinden/Gv.	0	-	0	-
1011.10	Übriger laufender Sachaufwand	1 679	786	894	-
1011.11	Staat	1 679	786	894	-
1011.12	Gemeinden/Gv.	0	-	0	-
1011.13	Baumaßnahmen	94	2	92	-
1011.14	Staat	94	2	92	-
1011.15	Gemeinden/Gv.	-	-	-	-
1011.16	Erwerb von unbeweglichem Sachvermögen	4	-	4	-
1011.17	Staat	4	-	4	-
1011.18	Gemeinden/Gv.	-	-	-	-
1011.19	Erwerb von beweglichem Sachvermögen	381	250	131	-
1011.20	Staat	381	250	131	-
1011.21	Gemeinden/Gv.	-	-	-	-
1011.22	Erwerb von Beteiligungen	3	-	3	-
1011.23	Staat	-	-	-	-
1011.24	Gemeinden/Gv.	3	-	3	-
1011.25	Inanspruchnahme aus Gewährleistungen	-	-	-	-
1011.26	Staat	-	-	-	-
1011.27	Gemeinden/Gv.	-	-	-	-
1011.28	Zahlungen an andere Bereiche	82	16	66	-
1011.29	Staat	82	16	66	-
1011.30	Gemeinden/Gv.	-	-	-	-
1011.31	Unmittelbare Ausgaben	10 028	3 065	6 963	-
1011.32	Staat	10 024	3 065	6 959	-
1011.33	Gemeinden/Gv.	4	-	4	-
1011.34	Zahlungen an Öffentlichen Gesamthaushalt	167	73	94	-
1011.35	Staat	167	73	94	-
1011.36	Gemeinden/Gv.	0	-	0	-
1011.37	Bruttoausgaben	10 195	3 137	7 058	-
1011.38	Staat	10 191	3 137	7 054	-
1011.39	Gemeinden/Gv.	4	-	4	-
1011.40	abzügl. Zahlungen von gleicher Ebene	99	-	88	-
1011.41	Staat	99	-	88	-
1011.42	Gemeinden/Gv.	-	-	-	-
1011.43	Bereinigte Ausgaben	10 096	3 137	6 969	-
1011.44	Staat	10 092	3 137	6 966	-
1011.45	Gemeinden/Gv.	4	-	4	-
1011.46	Laufende Rechnung	9 586	2 882	6 716	-
1011.47	Staat	9 585	2 882	6 715	-
1011.48	Gemeinden/Gv.	1	-	1	-
1011.49	Kapitalrechnung	510	256	254	-
1011.50	Staat	507	256	251	-
1011.51	Gemeinden/Gv.	3	-	3	-
1011.52	abzügl. Zahlungen v. and. Ebenen d. Öff. Gesamthaushalts	1	0	12	-
1011.53	Staat	1	0	12	-
1011.54	Gemeinden/Gv.	0	-	0	-
1011.55	Nettoaussgaben	10 095	3 137	6 957	-
1011.56	Staat	10 091	3 137	6 954	-
1011.57	Gemeinden/Gv.	4	-	4	-
1011.58	Unmittelbare Einnahmen	1 779	168	1 610	-
1011.59	Staat	1 774	168	1 606	-
1011.60	Gemeinden/Gv.	4	-	4	-
1011.61	Darunter Gebühren, Entgelte	219	33	187	-
1011.62	Staat	219	33	187	-
1011.63	Gemeinden/Gv.	-	-	-	-

3 Ausgaben und Einnahmen - Kernhaushalte
3.2 Ausgaben und Einnahmen ausgewählter Aufgabenbereiche
3.2.2 Ausgaben und Einnahmen ausgewählter Aufgabenbereiche nach Arten und Ebenen
Mill. EUR

Lfd. Nr.	Art der Ausgaben / Einnahmen	Insgesamt	Bund	Länder	Sozialversicherung
	1012 Allgemeinbildende und berufliche Schulen				
1012.1	Personalausgaben	45 818	-	45 818	-
1012.2	Staat	42 151	-	42 151	-
1012.3	Gemeinden/Gv.	3 668	-	3 668	-
1012.4	Unterhaltung des unbewegl. Vermögens	1 411	-	1 411	-
1012.5	Staat	204	-	204	-
1012.6	Gemeinden/Gv.	1 207	-	1 207	-
1012.7	Bewirtschaftung der Grundstücke	2 024	-	2 024	-
1012.8	Staat	146	-	146	-
1012.9	Gemeinden/Gv.	1 878	-	1 878	-
1012.10	Übriger laufender Sachaufwand	5 179	6	5 173	-
1012.11	Staat	1 523	6	1 517	-
1012.12	Gemeinden/Gv.	3 656	-	3 656	-
1012.13	Baumaßnahmen	3 450	3	3 447	-
1012.14	Staat	101	3	97	-
1012.15	Gemeinden/Gv.	3 350	-	3 350	-
1012.16	Erwerb von unbeweglichem Sachvermögen	86	-	86	-
1012.17	Staat	7	-	7	-
1012.18	Gemeinden/Gv.	80	-	80	-
1012.19	Erwerb von beweglichem Sachvermögen	536	-	536	-
1012.20	Staat	33	-	33	-
1012.21	Gemeinden/Gv.	503	-	503	-
1012.22	Erwerb von Beteiligungen	2	-	2	-
1012.23	Staat	-	-	-	-
1012.24	Gemeinden/Gv.	2	-	2	-
1012.25	Inanspruchnahme aus Gewährleistungen	-	-	-	-
1012.26	Staat	-	-	-	-
1012.27	Gemeinden/Gv.	-	-	-	-
1012.28	Zahlungen an andere Bereiche	7 757	13	7 744	-
1012.29	Staat	7 206	13	7 193	-
1012.30	Gemeinden/Gv.	551	-	551	-
1012.31	Unmittelbare Ausgaben	66 264	23	66 242	-
1012.32	Staat	51 370	23	51 347	-
1012.33	Gemeinden/Gv.	14 895	-	14 895	-
1012.34	Zahlungen an Öffentlichen Gesamthaushalt	5 709	0	5 709	-
1012.35	Staat	3 430	0	3 430	-
1012.36	Gemeinden/Gv.	2 279	-	2 279	-
1012.37	Bruttoausgaben	71 973	23	71 950	-
1012.38	Staat	54 800	23	54 777	-
1012.39	Gemeinden/Gv.	17 173	-	17 173	-
1012.40	abzügl. Zahlungen von gleicher Ebene	4 071	-	3 997	-
1012.41	Staat	68	-	30	-
1012.42	Gemeinden/Gv.	1 059	-	1 059	-
1012.43	Bereinigte Ausgaben	67 902	23	67 953	-
1012.44	Staat	54 731	23	54 747	-
1012.45	Gemeinden/Gv.	16 114	-	16 114	-
1012.46	Laufende Rechnung	63 221	19	63 258	-
1012.47	Staat	53 431	19	53 448	-
1012.48	Gemeinden/Gv.	12 045	-	12 045	-
1012.49	Kapitalrechnung	4 681	3	4 695	-
1012.50	Staat	1 300	3	1 300	-
1012.51	Gemeinden/Gv.	4 070	-	4 070	-
1012.52	abzügl. Zahlungen v. and. Ebenen d. Öff. Gesamthaushalts	53	-	127	-
1012.53	Staat	117	-	155	-
1012.54	Gemeinden/Gv.	2 881	-	2 881	-
1012.55	Nettoausgaben	67 848	23	67 825	-
1012.56	Staat	54 615	23	54 592	-
1012.57	Gemeinden/Gv.	13 233	-	13 233	-
1012.58	Unmittelbare Einnahmen	1 217	-	1 217	-
1012.59	Staat	292	-	292	-
1012.60	Gemeinden/Gv.	925	-	925	-
1012.61	Darunter Gebühren, Entgelte	484	-	484	-
1012.62	Staat	127	-	127	-
1012.63	Gemeinden/Gv.	356	-	356	-

3 Ausgaben und Einnahmen - Kernhaushalte
3.2 Ausgaben und Einnahmen ausgewählter Aufgabenbereiche
3.2.2 Ausgaben und Einnahmen ausgewählter Aufgabenbereiche nach Arten und Ebenen
Mill. EUR

Lfd. Nr.	Art der Ausgaben / Einnahmen	Insgesamt	Bund	Länder	Sozialversicherung
	1013 Allgemeinbildende Schulen				
1013.1	Personalausgaben	34 423	-	34 423	-
1013.2	Staat	31 792	-	31 792	-
1013.3	Gemeinden/Gv.	2 631	-	2 631	-
1013.4	Unterhaltung des unbewegl. Vermögens	1 042	-	1 042	-
1013.5	Staat	12	-	12	-
1013.6	Gemeinden/Gv.	1 029	-	1 029	-
1013.7	Bewirtschaftung der Grundstücke	1 698	-	1 698	-
1013.8	Staat	109	-	109	-
1013.9	Gemeinden/Gv.	1 589	-	1 589	-
1013.10	Übriger laufender Sachaufwand	3 700	6	3 694	-
1013.11	Staat	1 075	6	1 069	-
1013.12	Gemeinden/Gv.	2 625	-	2 625	-
1013.13	Baumaßnahmen	3 043	3	3 040	-
1013.14	Staat	98	3	95	-
1013.15	Gemeinden/Gv.	2 945	-	2 945	-
1013.16	Erwerb von unbeweglichem Sachvermögen	69	-	69	-
1013.17	Staat	3	-	3	-
1013.18	Gemeinden/Gv.	66	-	66	-
1013.19	Erwerb von beweglichem Sachvermögen	357	-	357	-
1013.20	Staat	21	-	21	-
1013.21	Gemeinden/Gv.	337	-	337	-
1013.22	Erwerb von Beteiligungen	1	-	1	-
1013.23	Staat	-	-	-	-
1013.24	Gemeinden/Gv.	1	-	1	-
1013.25	Inanspruchnahme aus Gewährleistungen	-	-	-	-
1013.26	Staat	-	-	-	-
1013.27	Gemeinden/Gv.	-	-	-	-
1013.28	Zahlungen an andere Bereiche	5 874	12	5 862	-
1013.29	Staat	5 464	12	5 452	-
1013.30	Gemeinden/Gv.	410	-	410	-
1013.31	Unmittelbare Ausgaben	50 207	21	50 186	-
1013.32	Staat	38 574	21	38 553	-
1013.33	Gemeinden/Gv.	11 633	-	11 633	-
1013.34	Zahlungen an Öffentlichen Gesamthaushalt	3 193	0	3 193	-
1013.35	Staat	1 632	0	1 632	-
1013.36	Gemeinden/Gv.	1 560	-	1 560	-
1013.37	Bruttoausgaben	53 399	21	53 378	-
1013.38	Staat	40 206	21	40 185	-
1013.39	Gemeinden/Gv.	13 193	-	13 193	-
1013.40	abzügl. Zahlungen von gleicher Ebene	2 591	-	2 558	-
1013.41	Staat	27	-	16	-
1013.42	Gemeinden/Gv.	655	-	655	-
1013.43	Bereinigte Ausgaben	50 808	21	50 821	-
1013.44	Staat	40 179	21	40 169	-
1013.45	Gemeinden/Gv.	12 538	-	12 538	-
1013.46	Laufende Rechnung	47 419	18	47 421	-
1013.47	Staat	39 669	18	39 662	-
1013.48	Gemeinden/Gv.	9 100	-	9 100	-
1013.49	Kapitalrechnung	3 389	3	3 399	-
1013.50	Staat	511	3	508	-
1013.51	Gemeinden/Gv.	3 437	-	3 437	-
1013.52	abzügl. Zahlungen v. and. Ebenen d. Öff. Gesamthaushalts	36	-	69	-
1013.53	Staat	55	-	66	-
1013.54	Gemeinden/Gv.	1 890	-	1 890	-
1013.55	Nettoausgaben	50 772	21	50 751	-
1013.56	Staat	40 125	21	40 104	-
1013.57	Gemeinden/Gv.	10 648	-	10 648	-
1013.58	Unmittelbare Einnahmen	855	-	855	-
1013.59	Staat	163	-	163	-
1013.60	Gemeinden/Gv.	692	-	692	-
1013.61	Darunter Gebühren, Entgelte	313	-	313	-
1013.62	Staat	62	-	62	-
1013.63	Gemeinden/Gv.	251	-	251	-

3 Ausgaben und Einnahmen - Kernhaushalte
3.2 Ausgaben und Einnahmen ausgewählter Aufgabenbereiche
3.2.2 Ausgaben und Einnahmen ausgewählter Aufgabenbereiche nach Arten und Ebenen
Mill. EUR

Lfd. Nr.	Art der Ausgaben / Einnahmen	Insgesamt	Bund	Länder	Sozialversicherung
	1014 Berufliche Schulen				
1014.1	Personalausgaben	6 313	-	6 313	-
1014.2	Staat	5 714	-	5 714	-
1014.3	Gemeinden/Gv.	599	-	599	-
1014.4	Unterhaltung des unbewegl. Vermögens	156	-	156	-
1014.5	Staat	4	-	4	-
1014.6	Gemeinden/Gv.	152	-	152	-
1014.7	Bewirtschaftung der Grundstücke	279	-	279	-
1014.8	Staat	30	-	30	-
1014.9	Gemeinden/Gv.	249	-	249	-
1014.10	Übriger laufender Sachaufwand	600	-	600	-
1014.11	Staat	111	-	111	-
1014.12	Gemeinden/Gv.	489	-	489	-
1014.13	Baumaßnahmen	320	-	320	-
1014.14	Staat	1	-	1	-
1014.15	Gemeinden/Gv.	320	-	320	-
1014.16	Erwerb von unbeweglichem Sachvermögen	11	-	11	-
1014.17	Staat	-	-	-	-
1014.18	Gemeinden/Gv.	11	-	11	-
1014.19	Erwerb von beweglichem Sachvermögen	124	-	124	-
1014.20	Staat	3	-	3	-
1014.21	Gemeinden/Gv.	120	-	120	-
1014.22	Erwerb von Beteiligungen	0	-	0	-
1014.23	Staat	-	-	-	-
1014.24	Gemeinden/Gv.	0	-	0	-
1014.25	Inanspruchnahme aus Gewährleistungen	-	-	-	-
1014.26	Staat	-	-	-	-
1014.27	Gemeinden/Gv.	-	-	-	-
1014.28	Zahlungen an andere Bereiche	1 505	-	1 505	-
1014.29	Staat	1 476	-	1 476	-
1014.30	Gemeinden/Gv.	29	-	29	-
1014.31	Unmittelbare Ausgaben	9 307	-	9 307	-
1014.32	Staat	7 339	-	7 339	-
1014.33	Gemeinden/Gv.	1 968	-	1 968	-
1014.34	Zahlungen an Öffentlichen Gesamthaushalt	1 071	-	1 071	-
1014.35	Staat	650	-	650	-
1014.36	Gemeinden/Gv.	421	-	421	-
1014.37	Bruttoausgaben	10 379	-	10 379	-
1014.38	Staat	7 989	-	7 989	-
1014.39	Gemeinden/Gv.	2 390	-	2 390	-
1014.40	abzügl. Zahlungen von gleicher Ebene	942	-	931	-
1014.41	Staat	6	-	1	-
1014.42	Gemeinden/Gv.	271	-	271	-
1014.43	Bereinigte Ausgaben	9 437	-	9 448	-
1014.44	Staat	7 983	-	7 989	-
1014.45	Gemeinden/Gv.	2 118	-	2 118	-
1014.46	Laufende Rechnung	8 993	-	9 002	-
1014.47	Staat	7 917	-	7 923	-
1014.48	Gemeinden/Gv.	1 651	-	1 651	-
1014.49	Kapitalrechnung	444	-	446	-
1014.50	Staat	66	-	66	-
1014.51	Gemeinden/Gv.	467	-	467	-
1014.52	abzügl. Zahlungen v. and. Ebenen d. Öff. Gesamthaushalts	11	-	22	-
1014.53	Staat	5	-	11	-
1014.54	Gemeinden/Gv.	670	-	670	-
1014.55	Nettoausgaben	9 426	-	9 426	-
1014.56	Staat	7 978	-	7 978	-
1014.57	Gemeinden/Gv.	1 448	-	1 448	-
1014.58	Unmittelbare Einnahmen	110	-	110	-
1014.59	Staat	25	-	25	-
1014.60	Gemeinden/Gv.	84	-	84	-
1014.61	Darunter Gebühren, Entgelte	29	-	29	-
1014.62	Staat	11	-	11	-
1014.63	Gemeinden/Gv.	18	-	18	-

3 Ausgaben und Einnahmen - Kernhaushalte
3.2 Ausgaben und Einnahmen ausgewählter Aufgabenbereiche
3.2.2 Ausgaben und Einnahmen ausgewählter Aufgabenbereiche nach Arten und Ebenen
Mill. EUR

Lfd. Nr.	Art der Ausgaben / Einnahmen	Insgesamt	Bund	Länder	Sozialversicherung
	1015 Hochschulen				
1015.1	Personalausgaben	3 964	15	3 949	-
1015.2	Staat	3 964	15	3 949	-
1015.3	Gemeinden/Gv.	-	-	-	-
1015.4	Unterhaltung des unbewegl. Vermögens	116	0	116	-
1015.5	Staat	116	0	116	-
1015.6	Gemeinden/Gv.	-	-	-	-
1015.7	Bewirtschaftung der Grundstücke	282	2	280	-
1015.8	Staat	282	2	280	-
1015.9	Gemeinden/Gv.	-	-	-	-
1015.10	Übriger laufender Sachaufwand	1 661	8	1 653	-
1015.11	Staat	1 661	8	1 653	-
1015.12	Gemeinden/Gv.	-	-	-	-
1015.13	Baumaßnahmen	1 229	-	1 229	-
1015.14	Staat	1 229	-	1 229	-
1015.15	Gemeinden/Gv.	-	-	-	-
1015.16	Erwerb von unbeweglichem Sachvermögen	45	-	45	-
1015.17	Staat	45	-	45	-
1015.18	Gemeinden/Gv.	-	-	-	-
1015.19	Erwerb von beweglichem Sachvermögen	289	1	288	-
1015.20	Staat	289	1	288	-
1015.21	Gemeinden/Gv.	-	-	-	-
1015.22	Erwerb von Beteiligungen	-	-	-	-
1015.23	Staat	-	-	-	-
1015.24	Gemeinden/Gv.	-	-	-	-
1015.25	Inanspruchnahme aus Gewährleistungen	-	-	-	-
1015.26	Staat	-	-	-	-
1015.27	Gemeinden/Gv.	-	-	-	-
1015.28	Zahlungen an andere Bereiche	6 610	1 882	4 729	-
1015.29	Staat	6 610	1 882	4 729	-
1015.30	Gemeinden/Gv.	-	-	-	-
1015.31	Unmittelbare Ausgaben	14 196	1 908	12 288	-
1015.32	Staat	14 196	1 908	12 288	-
1015.33	Gemeinden/Gv.	-	-	-	-
1015.34	Zahlungen an Öffentlichen Gesamthaushalt	21 312	4 739	16 572	-
1015.35	Staat	21 312	4 739	16 572	-
1015.36	Gemeinden/Gv.	-	-	-	-
1015.37	Bruttoausgaben	35 507	6 647	28 860	-
1015.38	Staat	35 507	6 647	28 860	-
1015.39	Gemeinden/Gv.	-	-	-	-
1015.40	abzügl. Zahlungen von gleicher Ebene	3 377	-	20	-
1015.41	Staat	3 365	-	7	-
1015.42	Gemeinden/Gv.	-	-	-	-
1015.43	Bereinigte Ausgaben	32 130	6 647	28 840	-
1015.44	Staat	32 143	6 647	28 853	-
1015.45	Gemeinden/Gv.	-	-	-	-
1015.46	Laufende Rechnung	27 844	5 577	24 829	-
1015.47	Staat	27 857	5 577	24 842	-
1015.48	Gemeinden/Gv.	-	-	-	-
1015.49	Kapitalrechnung	4 286	1 070	4 011	-
1015.50	Staat	4 286	1 070	4 011	-
1015.51	Gemeinden/Gv.	-	-	-	-
1015.52	abzügl. Zahlungen v. and. Ebenen d. Öff. Gesamthaushalts	25	-	3 382	-
1015.53	Staat	38	-	3 395	-
1015.54	Gemeinden/Gv.	-	-	-	-
1015.55	Nettoausgaben	32 105	6 647	25 458	-
1015.56	Staat	32 105	6 647	25 458	-
1015.57	Gemeinden/Gv.	-	-	-	-
1015.58	Unmittelbare Einnahmen	1 278	3	1 275	-
1015.59	Staat	1 278	3	1 275	-
1015.60	Gemeinden/Gv.	-	-	-	-
1015.61	Darunter Gebühren, Entgelte	156	-	156	-
1015.62	Staat	156	-	156	-
1015.63	Gemeinden/Gv.	-	-	-	-

3 Ausgaben und Einnahmen - Kernhaushalte
3.2 Ausgaben und Einnahmen ausgewählter Aufgabenbereiche
3.2.2 Ausgaben und Einnahmen ausgewählter Aufgabenbereiche nach Arten und Ebenen
Mill. EUR

Lfd. Nr.	Art der Ausgaben / Einnahmen	Insgesamt	Bund	Länder	Sozialversicherung
	1016 Förderung für Schülerinnen und Schüler, Studierendende, Weiterbildungsteilnehmer u. dgl.				
1016.1	Personalausgaben	104	-	104	-
1016.2	Staat	1	-	1	-
1016.3	Gemeinden/Gv.	103	-	103	-
1016.4	Unterhaltung des unbewegl. Vermögens	1	-	1	-
1016.5	Staat	-	-	-	-
1016.6	Gemeinden/Gv.	1	-	1	-
1016.7	Bewirtschaftung der Grundstücke	1	-	1	-
1016.8	Staat	-	-	-	-
1016.9	Gemeinden/Gv.	1	-	1	-
1016.10	Übriger laufender Sachaufwand	2 795	415	2 380	-
1016.11	Staat	543	415	129	-
1016.12	Gemeinden/Gv.	2 252	-	2 252	-
1016.13	Baumaßnahmen	2	-	2	-
1016.14	Staat	0	-	0	-
1016.15	Gemeinden/Gv.	1	-	1	-
1016.16	Erwerb von unbeweglichem Sachvermögen	2	-	2	-
1016.17	Staat	-	-	-	-
1016.18	Gemeinden/Gv.	2	-	2	-
1016.19	Erwerb von beweglichem Sachvermögen	2	-	2	-
1016.20	Staat	0	-	0	-
1016.21	Gemeinden/Gv.	2	-	2	-
1016.22	Erwerb von Beteiligungen	0	-	0	-
1016.23	Staat	-	-	-	-
1016.24	Gemeinden/Gv.	0	-	0	-
1016.25	Inanspruchnahme aus Gewährleistungen	0	-	0	-
1016.26	Staat	0	-	0	-
1016.27	Gemeinden/Gv.	-	-	-	-
1016.28	Zahlungen an andere Bereiche	4 761	1 069	3 691	-
1016.29	Staat	4 657	1 069	3 587	-
1016.30	Gemeinden/Gv.	104	-	104	-
1016.31	Unmittelbare Ausgaben	7 667	1 484	6 183	-
1016.32	Staat	5 201	1 484	3 717	-
1016.33	Gemeinden/Gv.	2 466	-	2 466	-
1016.34	Zahlungen an Öffentlichen Gesamthaushalt	2 854	1 974	880	-
1016.35	Staat	2 755	1 974	781	-
1016.36	Gemeinden/Gv.	99	-	99	-
1016.37	Bruttoausgaben	10 521	3 458	7 063	-
1016.38	Staat	7 956	3 458	4 498	-
1016.39	Gemeinden/Gv.	2 566	-	2 566	-
1016.40	abzügl. Zahlungen von gleicher Ebene	3 239	-	796	-
1016.41	Staat	2 441	-	0	-
1016.42	Gemeinden/Gv.	52	-	52	-
1016.43	Bereinigte Ausgaben	7 283	3 458	6 267	-
1016.44	Staat	5 515	3 458	4 498	-
1016.45	Gemeinden/Gv.	2 513	-	2 513	-
1016.46	Laufende Rechnung	6 588	3 451	5 304	-
1016.47	Staat	4 825	3 451	3 539	-
1016.48	Gemeinden/Gv.	2 507	-	2 507	-
1016.49	Kapitalrechnung	695	7	963	-
1016.50	Staat	690	7	958	-
1016.51	Gemeinden/Gv.	6	-	6	-
1016.52	abzügl. Zahlungen v. and. Ebenen d. Öff. Gesamthaushalts	4	-	2 447	-
1016.53	Staat	7	-	2 447	-
1016.54	Gemeinden/Gv.	743	-	743	-
1016.55	Nettoausgaben	7 279	3 458	3 821	-
1016.56	Staat	5 508	3 458	2 051	-
1016.57	Gemeinden/Gv.	1 770	-	1 770	-
1016.58	Unmittelbare Einnahmen	957	7	950	-
1016.59	Staat	834	7	827	-
1016.60	Gemeinden/Gv.	123	-	123	-
1016.61	Darunter Gebühren, Entgelte	66	-	66	-
1016.62	Staat	15	-	15	-
1016.63	Gemeinden/Gv.	51	-	51	-

3 Ausgaben und Einnahmen - Kernhaushalte
3.2 Ausgaben und Einnahmen ausgewählter Aufgabenbereiche
3.2.2 Ausgaben und Einnahmen ausgewählter Aufgabenbereiche nach Arten und Ebenen
Mill. EUR

Lfd. Nr.	Art der Ausgaben / Einnahmen	Insgesamt	Bund	Länder	Sozialversicherung
	1017 Sonstiges Bildungswesen				
1017.1	Personalausgaben	769	12	757	-
1017.2	Staat	440	12	428	-
1017.3	Gemeinden/Gv.	329	-	329	-
1017.4	Unterhaltung des unbewegl. Vermögens	8	-	8	-
1017.5	Staat	2	-	2	-
1017.6	Gemeinden/Gv.	6	-	6	-
1017.7	Bewirtschaftung der Grundstücke	25	0	24	-
1017.8	Staat	11	0	11	-
1017.9	Gemeinden/Gv.	13	-	13	-
1017.10	Übriger laufender Sachaufwand	407	74	333	-
1017.11	Staat	245	74	171	-
1017.12	Gemeinden/Gv.	162	-	162	-
1017.13	Baumaßnahmen	27	-	27	-
1017.14	Staat	1	-	1	-
1017.15	Gemeinden/Gv.	26	-	26	-
1017.16	Erwerb von unbeweglichem Sachvermögen	0	-	0	-
1017.17	Staat	-	-	-	-
1017.18	Gemeinden/Gv.	0	-	0	-
1017.19	Erwerb von beweglichem Sachvermögen	9	0	9	-
1017.20	Staat	5	0	5	-
1017.21	Gemeinden/Gv.	4	-	4	-
1017.22	Erwerb von Beteiligungen	0	-	0	-
1017.23	Staat	-	-	-	-
1017.24	Gemeinden/Gv.	0	-	0	-
1017.25	Inanspruchnahme aus Gewährleistungen	-	-	-	-
1017.26	Staat	-	-	-	-
1017.27	Gemeinden/Gv.	-	-	-	-
1017.28	Zahlungen an andere Bereiche	670	246	424	-
1017.29	Staat	588	246	341	-
1017.30	Gemeinden/Gv.	83	-	83	-
1017.31	Unmittelbare Ausgaben	1 914	333	1 581	-
1017.32	Staat	1 292	333	959	-
1017.33	Gemeinden/Gv.	622	-	622	-
1017.34	Zahlungen an Öffentlichen Gesamthaushalt	316	78	239	-
1017.35	Staat	219	78	142	-
1017.36	Gemeinden/Gv.	97	-	97	-
1017.37	Bruttoausgaben	2 231	411	1 820	-
1017.38	Staat	1 511	411	1 101	-
1017.39	Gemeinden/Gv.	719	-	719	-
1017.40	abzügl. Zahlungen von gleicher Ebene	181	-	131	-
1017.41	Staat	16	-	7	-
1017.42	Gemeinden/Gv.	10	-	10	-
1017.43	Bereinigte Ausgaben	2 049	411	1 689	-
1017.44	Staat	1 495	411	1 094	-
1017.45	Gemeinden/Gv.	710	-	710	-
1017.46	Laufende Rechnung	1 884	312	1 621	-
1017.47	Staat	1 360	312	1 056	-
1017.48	Gemeinden/Gv.	674	-	674	-
1017.49	Kapitalrechnung	165	99	67	-
1017.50	Staat	135	99	37	-
1017.51	Gemeinden/Gv.	36	-	36	-
1017.52	abzügl. Zahlungen v. and. Ebenen d. Öff. Gesamthaushalts	6	-	57	-
1017.53	Staat	-	-	9	-
1017.54	Gemeinden/Gv.	162	-	162	-
1017.55	Nettoausgaben	2 043	411	1 632	-
1017.56	Staat	1 495	411	1 085	-
1017.57	Gemeinden/Gv.	548	-	548	-
1017.58	Unmittelbare Einnahmen	272	0	272	-
1017.59	Staat	44	0	44	-
1017.60	Gemeinden/Gv.	228	-	228	-
1017.61	Darunter Gebühren, Entgelte	146	-	146	-
1017.62	Staat	16	-	16	-
1017.63	Gemeinden/Gv.	129	-	129	-

3 Ausgaben und Einnahmen - Kernhaushalte

3.2 Ausgaben und Einnahmen ausgewählter Aufgabenbereiche

3.2.2 Ausgaben und Einnahmen ausgewählter Aufgabenbereiche nach Arten und Ebenen

Mill. EUR

Lfd. Nr.	Art der Ausgaben / Einnahmen	Insgesamt	Bund	Länder	Sozialversicherung
	1018 Wissenschaft, Forschung, Entwicklung außerhalb der Hochschulen				
1018.1	Personalausgaben	1 008	597	412	-
1018.2	Staat	863	597	266	-
1018.3	Gemeinden/Gv.	145	-	145	-
1018.4	Unterhaltung des unbewegl. Vermögens	32	15	16	-
1018.5	Staat	19	15	3	-
1018.6	Gemeinden/Gv.	13	-	13	-
1018.7	Bewirtschaftung der Grundstücke	112	60	51	-
1018.8	Staat	78	60	18	-
1018.9	Gemeinden/Gv.	34	-	34	-
1018.10	Übriger laufender Sachaufwand	2 208	919	1 289	-
1018.11	Staat	2 104	919	1 185	-
1018.12	Gemeinden/Gv.	104	-	104	-
1018.13	Baumaßnahmen	120	55	64	-
1018.14	Staat	80	55	24	-
1018.15	Gemeinden/Gv.	40	-	40	-
1018.16	Erwerb von unbeweglichem Sachvermögen	3	-	3	-
1018.17	Staat	2	-	2	-
1018.18	Gemeinden/Gv.	1	-	1	-
1018.19	Erwerb von beweglichem Sachvermögen	127	81	47	-
1018.20	Staat	117	81	36	-
1018.21	Gemeinden/Gv.	10	-	10	-
1018.22	Erwerb von Beteiligungen	1	-	1	-
1018.23	Staat	-	-	-	-
1018.24	Gemeinden/Gv.	1	-	1	-
1018.25	Inanspruchnahme aus Gewährleistungen	-	-	-	-
1018.26	Staat	-	-	-	-
1018.27	Gemeinden/Gv.	-	-	-	-
1018.28	Zahlungen an andere Bereiche	7 822	5 978	1 844	-
1018.29	Staat	7 761	5 978	1 783	-
1018.30	Gemeinden/Gv.	61	-	61	-
1018.31	Unmittelbare Ausgaben	11 433	7 706	3 727	-
1018.32	Staat	11 023	7 706	3 317	-
1018.33	Gemeinden/Gv.	409	-	409	-
1018.34	Zahlungen an Öffentlichen Gesamthaushalt	4 714	3 891	823	-
1018.35	Staat	4 673	3 891	782	-
1018.36	Gemeinden/Gv.	41	-	41	-
1018.37	Bruttoausgaben	16 146	11 597	4 550	-
1018.38	Staat	15 696	11 597	4 099	-
1018.39	Gemeinden/Gv.	450	-	450	-
1018.40	abzügl. Zahlungen von gleicher Ebene	755	-	79	-
1018.41	Staat	738	-	64	-
1018.42	Gemeinden/Gv.	2	-	2	-
1018.43	Bereinigte Ausgaben	15 391	11 597	4 470	-
1018.44	Staat	14 958	11 597	4 036	-
1018.45	Gemeinden/Gv.	448	-	448	-
1018.46	Laufende Rechnung	12 495	9 270	3 836	-
1018.47	Staat	12 122	9 270	3 462	-
1018.48	Gemeinden/Gv.	384	-	384	-
1018.49	Kapitalrechnung	2 896	2 326	634	-
1018.50	Staat	2 836	2 326	574	-
1018.51	Gemeinden/Gv.	64	-	64	-
1018.52	abzügl. Zahlungen v. and. Ebenen d. Öff. Gesamthaushalts	4	17	663	-
1018.53	Staat	3	17	660	-
1018.54	Gemeinden/Gv.	17	-	17	-
1018.55	Nettoausgaben	15 387	11 580	3 807	-
1018.56	Staat	14 955	11 580	3 375	-
1018.57	Gemeinden/Gv.	431	-	431	-
1018.58	Unmittelbare Einnahmen	343	134	209	-
1018.59	Staat	284	134	150	-
1018.60	Gemeinden/Gv.	59	-	59	-
1018.61	Darunter Gebühren, Entgelte	39	25	14	-
1018.62	Staat	33	25	8	-
1018.63	Gemeinden/Gv.	6	-	6	-

3 Ausgaben und Einnahmen - Kernhaushalte
3.2 Ausgaben und Einnahmen ausgewählter Aufgabenbereiche
3.2.2 Ausgaben und Einnahmen ausgewählter Aufgabenbereiche nach Arten und Ebenen
Mill. EUR

Lfd. Nr.	Art der Ausgaben / Einnahmen	Insgesamt	Bund	Länder	Sozialversicherung
	1019 Kultur und Religion				
1019.1	Personalausgaben	2 696	1	2 695	-
1019.2	Staat	590	1	590	-
1019.3	Gemeinden/Gv.	2 106	-	2 106	-
1019.4	Unterhaltung des unbewegl. Vermögens	177	-	177	-
1019.5	Staat	63	-	63	-
1019.6	Gemeinden/Gv.	114	-	114	-
1019.7	Bewirtschaftung der Grundstücke	245	0	245	-
1019.8	Staat	86	0	86	-
1019.9	Gemeinden/Gv.	159	-	159	-
1019.10	Übriger laufender Sachaufwand	1 368	9	1 360	-
1019.11	Staat	473	9	464	-
1019.12	Gemeinden/Gv.	895	-	895	-
1019.13	Baumaßnahmen	571	-	571	-
1019.14	Staat	292	-	292	-
1019.15	Gemeinden/Gv.	279	-	279	-
1019.16	Erwerb von unbeweglichem Sachvermögen	20	-	20	-
1019.17	Staat	3	-	3	-
1019.18	Gemeinden/Gv.	17	-	17	-
1019.19	Erwerb von beweglichem Sachvermögen	108	1	108	-
1019.20	Staat	32	1	31	-
1019.21	Gemeinden/Gv.	77	-	77	-
1019.22	Erwerb von Beteiligungen	68	-	68	-
1019.23	Staat	37	-	37	-
1019.24	Gemeinden/Gv.	32	-	32	-
1019.25	Inanspruchnahme aus Gewährleistungen	-	-	-	-
1019.26	Staat	-	-	-	-
1019.27	Gemeinden/Gv.	-	-	-	-
1019.28	Zahlungen an andere Bereiche	2 569	447	2 122	-
1019.29	Staat	1 893	447	1 446	-
1019.30	Gemeinden/Gv.	676	-	676	-
1019.31	Unmittelbare Ausgaben	7 823	457	7 366	-
1019.32	Staat	3 469	457	3 012	-
1019.33	Gemeinden/Gv.	4 354	-	4 354	-
1019.34	Zahlungen an Öffentlichen Gesamthaushalt	3 588	306	3 283	-
1019.35	Staat	1 935	306	1 629	-
1019.36	Gemeinden/Gv.	1 653	-	1 653	-
1019.37	Bruttoausgaben	11 411	762	10 649	-
1019.38	Staat	5 404	762	4 641	-
1019.39	Gemeinden/Gv.	6 008	-	6 008	-
1019.40	abzügl. Zahlungen von gleicher Ebene	690	-	614	-
1019.41	Staat	66	-	18	-
1019.42	Gemeinden/Gv.	49	-	49	-
1019.43	Bereinigte Ausgaben	10 721	762	10 035	-
1019.44	Staat	5 338	762	4 623	-
1019.45	Gemeinden/Gv.	5 958	-	5 958	-
1019.46	Laufende Rechnung	9 543	577	8 991	-
1019.47	Staat	4 554	577	3 992	-
1019.48	Gemeinden/Gv.	5 454	-	5 454	-
1019.49	Kapitalrechnung	1 179	185	1 044	-
1019.50	Staat	784	185	632	-
1019.51	Gemeinden/Gv.	505	-	505	-
1019.52	abzügl. Zahlungen v. and. Ebenen d. Öff. Gesamthaushalts	59	1	133	-
1019.53	Staat	157	1	204	-
1019.54	Gemeinden/Gv.	476	-	476	-
1019.55	Nettoausgaben	10 663	761	9 902	-
1019.56	Staat	5 180	761	4 419	-
1019.57	Gemeinden/Gv.	5 482	-	5 482	-
1019.58	Unmittelbare Einnahmen	1 050	0	1 050	-
1019.59	Staat	272	0	272	-
1019.60	Gemeinden/Gv.	778	-	778	-
1019.61	Darunter Gebühren, Entgelte	497	-	497	-
1019.62	Staat	126	-	126	-
1019.63	Gemeinden/Gv.	371	-	371	-

3 Ausgaben und Einnahmen - Kernhaushalte
3.2 Ausgaben und Einnahmen ausgewählter Aufgabenbereiche
3.2.2 Ausgaben und Einnahmen ausgewählter Aufgabenbereiche nach Arten und Ebenen
Mill. EUR

Lfd. Nr.	Art der Ausgaben / Einnahmen	Insgesamt	Bund	Länder	Sozialversicherung
	1020 Theater und Musik				
1020.1	Personalausgaben	1 098	-	1 098	-
1020.2	Staat	274	-	274	-
1020.3	Gemeinden/Gv.	823	-	823	-
1020.4	Unterhaltung des unbewegl. Vermögens	27	-	27	-
1020.5	Staat	8	-	8	-
1020.6	Gemeinden/Gv.	18	-	18	-
1020.7	Bewirtschaftung der Grundstücke	37	-	37	-
1020.8	Staat	11	-	11	-
1020.9	Gemeinden/Gv.	26	-	26	-
1020.10	Übriger laufender Sachaufwand	414	2	412	-
1020.11	Staat	156	2	154	-
1020.12	Gemeinden/Gv.	259	-	259	-
1020.13	Baumaßnahmen	166	-	166	-
1020.14	Staat	126	-	126	-
1020.15	Gemeinden/Gv.	40	-	40	-
1020.16	Erwerb von unbeweglichem Sachvermögen	2	-	2	-
1020.17	Staat	0	-	0	-
1020.18	Gemeinden/Gv.	1	-	1	-
1020.19	Erwerb von beweglichem Sachvermögen	17	-	17	-
1020.20	Staat	4	-	4	-
1020.21	Gemeinden/Gv.	13	-	13	-
1020.22	Erwerb von Beteiligungen	48	-	48	-
1020.23	Staat	34	-	34	-
1020.24	Gemeinden/Gv.	14	-	14	-
1020.25	Inanspruchnahme aus Gewährleistungen	-	-	-	-
1020.26	Staat	-	-	-	-
1020.27	Gemeinden/Gv.	-	-	-	-
1020.28	Zahlungen an andere Bereiche	679	53	626	-
1020.29	Staat	407	53	354	-
1020.30	Gemeinden/Gv.	271	-	271	-
1020.31	Unmittelbare Ausgaben	2 487	55	2 432	-
1020.32	Staat	1 021	55	966	-
1020.33	Gemeinden/Gv.	1 466	-	1 466	-
1020.34	Zahlungen an Öffentlichen Gesamthaushalt	2 312	13	2 298	-
1020.35	Staat	1 036	13	1 023	-
1020.36	Gemeinden/Gv.	1 275	-	1 275	-
1020.37	Bruttoausgaben	4 799	68	4 730	-
1020.38	Staat	2 057	68	1 989	-
1020.39	Gemeinden/Gv.	2 741	-	2 741	-
1020.40	abzügl. Zahlungen von gleicher Ebene	385	-	369	-
1020.41	Staat	13	-	0	-
1020.42	Gemeinden/Gv.	20	-	20	-
1020.43	Bereinigte Ausgaben	4 413	68	4 362	-
1020.44	Staat	2 044	68	1 989	-
1020.45	Gemeinden/Gv.	2 722	-	2 722	-
1020.46	Laufende Rechnung	4 163	63	4 103	-
1020.47	Staat	1 872	63	1 809	-
1020.48	Gemeinden/Gv.	2 632	-	2 632	-
1020.49	Kapitalrechnung	251	5	259	-
1020.50	Staat	172	5	180	-
1020.51	Gemeinden/Gv.	90	-	90	-
1020.52	abzügl. Zahlungen v. and. Ebenen d. Öff. Gesamthaushalts	29	-	46	-
1020.53	Staat	150	-	163	-
1020.54	Gemeinden/Gv.	232	-	232	-
1020.55	Nettoausgaben	4 384	68	4 316	-
1020.56	Staat	1 894	68	1 826	-
1020.57	Gemeinden/Gv.	2 490	-	2 490	-
1020.58	Unmittelbare Einnahmen	491	-	491	-
1020.59	Staat	98	-	98	-
1020.60	Gemeinden/Gv.	392	-	392	-
1020.61	Darunter Gebühren, Entgelte	323	-	323	-
1020.62	Staat	79	-	79	-
1020.63	Gemeinden/Gv.	244	-	244	-

3 Ausgaben und Einnahmen - Kernhaushalte
3.2 Ausgaben und Einnahmen ausgewählter Aufgabenbereiche
3.2.2 Ausgaben und Einnahmen ausgewählter Aufgabenbereiche nach Arten und Ebenen
Mill. EUR

Lfd. Nr.	Art der Ausgaben / Einnahmen	Insgesamt	Bund	Länder	Sozialversicherung
	1021 Soziale Sicherung, Familie und Jugend, Arbeitsmarktpolitik				
1021.1	Personalausgaben	35 164	493	17 031	17 640
1021.2	Staat	19 215	493	1 082	17 640
1021.3	Gemeinden/Gv.	15 949	-	15 949	-
1021.4	Unterhaltung des unbewegl. Vermögens	698	1	463	235
1021.5	Staat	322	1	87	235
1021.6	Gemeinden/Gv.	376	-	376	-
1021.7	Bewirtschaftung der Grundstücke	1 792	44	1 339	409
1021.8	Staat	933	44	480	409
1021.9	Gemeinden/Gv.	859	-	859	-
1021.10	Übriger laufender Sachaufwand	259 799	697	13 023	246 079
1021.11	Staat	255 328	697	8 552	246 079
1021.12	Gemeinden/Gv.	4 471	-	4 471	-
1021.13	Baumaßnahmen	1 869	4	1 652	214
1021.14	Staat	370	4	152	214
1021.15	Gemeinden/Gv.	1 499	-	1 499	-
1021.16	Erwerb von unbeweglichem Sachvermögen	162	-	108	54
1021.17	Staat	55	-	1	54
1021.18	Gemeinden/Gv.	107	-	107	-
1021.19	Erwerb von beweglichem Sachvermögen	604	37	172	394
1021.20	Staat	452	37	21	394
1021.21	Gemeinden/Gv.	152	-	152	-
1021.22	Erwerb von Beteiligungen	12	-	8	5
1021.23	Staat	5	-	-	5
1021.24	Gemeinden/Gv.	8	-	8	-
1021.25	Inanspruchnahme aus Gewährleistungen	-	-	-	-
1021.26	Staat	-	-	-	-
1021.27	Gemeinden/Gv.	-	-	-	-
1021.28	Zahlungen an andere Bereiche	474 312	36 192	86 706	351 414
1021.29	Staat	398 792	36 192	11 186	351 414
1021.30	Gemeinden/Gv.	75 521	-	75 521	-
1021.31	Unmittelbare Ausgaben	774 413	37 468	120 501	616 444
1021.32	Staat	675 471	37 468	21 560	616 444
1021.33	Gemeinden/Gv.	98 942	-	98 942	-
1021.34	Zahlungen an Öffentlichen Gesamthaushalt	194 246	131 842	46 364	16 040
1021.35	Staat	186 530	131 842	38 648	16 040
1021.36	Gemeinden/Gv.	7 716	-	7 716	-
1021.37	Bruttoausgaben	968 659	169 310	166 865	632 484
1021.38	Staat	862 002	169 310	60 208	632 484
1021.39	Gemeinden/Gv.	106 658	-	106 658	-
1021.40	abzügl. Zahlungen von gleicher Ebene	172 804	-	39 141	12 946
1021.41	Staat	131 407	-	325	12 946
1021.42	Gemeinden/Gv.	5 237	-	5 237	-
1021.43	Bereinigte Ausgaben	795 855	169 310	127 724	619 539
1021.44	Staat	730 595	169 310	59 883	619 539
1021.45	Gemeinden/Gv.	101 421	-	101 421	-
1021.46	Laufende Rechnung	791 156	168 062	124 917	618 865
1021.47	Staat	727 609	168 062	58 813	618 865
1021.48	Gemeinden/Gv.	99 192	-	99 192	-
1021.49	Kapitalrechnung	4 699	1 247	2 807	674
1021.50	Staat	2 986	1 247	1 070	674
1021.51	Gemeinden/Gv.	2 228	-	2 228	-
1021.52	abzügl. Zahlungen v. and. Ebenen d. Öff. Gesamthaushalts	230 289	2 892	17 709	330 405
1021.53	Staat	230 850	2 892	15 689	330 405
1021.54	Gemeinden/Gv.	35 600	-	35 600	-
1021.55	Nettoausgaben	565 566	166 417	110 015	289 134
1021.56	Staat	499 745	166 417	44 194	289 134
1021.57	Gemeinden/Gv.	65 821	-	65 821	-
1021.58	Unmittelbare Einnahmen	311 686	386	10 142	301 158
1021.59	Staat	302 842	386	1 298	301 158
1021.60	Gemeinden/Gv.	8 844	-	8 844	-
1021.61	Darunter Gebühren, Entgelte	2 855	3	2 839	12
1021.62	Staat	420	3	405	12
1021.63	Gemeinden/Gv.	2 434	-	2 434	-

3 Ausgaben und Einnahmen - Kernhaushalte

3.2 Ausgaben und Einnahmen ausgewählter Aufgabenbereiche

3.2.2 Ausgaben und Einnahmen ausgewählter Aufgabenbereiche nach Arten und Ebenen

Mill. EUR

Lfd. Nr.	Art der Ausgaben / Einnahmen	Insgesamt	Bund	Länder	Sozialversicherung
	1022 Verwaltung				
1022.1	Personalausgaben	1 959	448	1 511	-
1022.2	Staat	1 202	448	754	-
1022.3	Gemeinden/Gv.	757	-	757	-
1022.4	Unterhaltung des unbewegl. Vermögens	8	1	7	-
1022.5	Staat	7	1	6	-
1022.6	Gemeinden/Gv.	1	-	1	-
1022.7	Bewirtschaftung der Grundstücke	75	44	31	-
1022.8	Staat	69	44	25	-
1022.9	Gemeinden/Gv.	6	-	6	-
1022.10	Übriger laufender Sachaufwand	708	350	357	-
1022.11	Staat	588	350	237	-
1022.12	Gemeinden/Gv.	120	-	120	-
1022.13	Baumaßnahmen	12	3	10	-
1022.14	Staat	6	3	4	-
1022.15	Gemeinden/Gv.	6	-	6	-
1022.16	Erwerb von unbeweglichem Sachvermögen	1	-	1	-
1022.17	Staat	0	-	0	-
1022.18	Gemeinden/Gv.	1	-	1	-
1022.19	Erwerb von beweglichem Sachvermögen	46	37	8	-
1022.20	Staat	43	37	6	-
1022.21	Gemeinden/Gv.	2	-	2	-
1022.22	Erwerb von Beteiligungen	0	-	0	-
1022.23	Staat	-	-	-	-
1022.24	Gemeinden/Gv.	0	-	0	-
1022.25	Inanspruchnahme aus Gewährleistungen	-	-	-	-
1022.26	Staat	-	-	-	-
1022.27	Gemeinden/Gv.	-	-	-	-
1022.28	Zahlungen an andere Bereiche	1 285	1 165	120	-
1022.29	Staat	1 282	1 165	117	-
1022.30	Gemeinden/Gv.	3	-	3	-
1022.31	Unmittelbare Ausgaben	4 094	2 047	2 046	-
1022.32	Staat	3 197	2 047	1 149	-
1022.33	Gemeinden/Gv.	897	-	897	-
1022.34	Zahlungen an Öffentlichen Gesamthaushalt	5 555	5 348	207	-
1022.35	Staat	5 525	5 348	177	-
1022.36	Gemeinden/Gv.	30	-	30	-
1022.37	Bruttoausgaben	9 648	7 395	2 253	-
1022.38	Staat	8 722	7 395	1 327	-
1022.39	Gemeinden/Gv.	927	-	927	-
1022.40	abzügl. Zahlungen von gleicher Ebene	239	-	42	-
1022.41	Staat	149	-	2	-
1022.42	Gemeinden/Gv.	8	-	8	-
1022.43	Bereinigte Ausgaben	9 410	7 395	2 211	-
1022.44	Staat	8 573	7 395	1 325	-
1022.45	Gemeinden/Gv.	919	-	919	-
1022.46	Laufende Rechnung	9 351	7 355	2 192	-
1022.47	Staat	8 523	7 355	1 315	-
1022.48	Gemeinden/Gv.	909	-	909	-
1022.49	Kapitalrechnung	59	40	19	-
1022.50	Staat	50	40	10	-
1022.51	Gemeinden/Gv.	9	-	9	-
1022.52	abzügl. Zahlungen v. and. Ebenen d. Öff. Gesamthaushalts	1	28	169	-
1022.53	Staat	2	28	120	-
1022.54	Gemeinden/Gv.	81	-	81	-
1022.55	Nettoausgaben	9 409	7 367	2 042	-
1022.56	Staat	8 571	7 367	1 205	-
1022.57	Gemeinden/Gv.	837	-	837	-
1022.58	Unmittelbare Einnahmen	294	105	189	-
1022.59	Staat	133	105	28	-
1022.60	Gemeinden/Gv.	161	-	161	-
1022.61	Darunter Gebühren, Entgelte	9	0	8	-
1022.62	Staat	7	0	7	-
1022.63	Gemeinden/Gv.	1	-	1	-

3 Ausgaben und Einnahmen - Kernhaushalte
3.2 Ausgaben und Einnahmen ausgewählter Aufgabenbereiche
3.2.2 Ausgaben und Einnahmen ausgewählter Aufgabenbereiche nach Arten und Ebenen
Mill. EUR

Lfd. Nr.	Art der Ausgaben / Einnahmen	Insgesamt	Bund	Länder	Sozialversicherung
	1023 Sozialversicherung einschl. Arbeitslosenversicherung				
1023.1	Personalausgaben	17 689	43	6	17 640
1023.2	Staat	17 689	43	6	17 640
1023.3	Gemeinden/Gv.	-	-	-	-
1023.4	Unterhaltung des unbewegl. Vermögens	235	-	-	235
1023.5	Staat	235	-	-	235
1023.6	Gemeinden/Gv.	-	-	-	-
1023.7	Bewirtschaftung der Grundstücke	409	-	-	409
1023.8	Staat	409	-	-	409
1023.9	Gemeinden/Gv.	-	-	-	-
1023.10	Übriger laufender Sachaufwand	246 107	-	28	246 079
1023.11	Staat	246 107	-	28	246 079
1023.12	Gemeinden/Gv.	-	-	-	-
1023.13	Baumaßnahmen	214	-	-	214
1023.14	Staat	214	-	-	214
1023.15	Gemeinden/Gv.	-	-	-	-
1023.16	Erwerb von unbeweglichem Sachvermögen	54	-	-	54
1023.17	Staat	54	-	-	54
1023.18	Gemeinden/Gv.	-	-	-	-
1023.19	Erwerb von beweglichem Sachvermögen	394	-	-	394
1023.20	Staat	394	-	-	394
1023.21	Gemeinden/Gv.	-	-	-	-
1023.22	Erwerb von Beteiligungen	5	-	-	5
1023.23	Staat	5	-	-	5
1023.24	Gemeinden/Gv.	-	-	-	-
1023.25	Inanspruchnahme aus Gewährleistungen	-	-	-	-
1023.26	Staat	-	-	-	-
1023.27	Gemeinden/Gv.	-	-	-	-
1023.28	Zahlungen an andere Bereiche	351 765	190	161	351 414
1023.29	Staat	351 765	190	161	351 414
1023.30	Gemeinden/Gv.	-	-	-	-
1023.31	Unmittelbare Ausgaben	616 871	232	195	616 444
1023.32	Staat	616 871	232	195	616 444
1023.33	Gemeinden/Gv.	-	-	-	-
1023.34	Zahlungen an Öffentlichen Gesamthaushalt	130 976	112 089	2 847	16 040
1023.35	Staat	130 976	112 089	2 847	16 040
1023.36	Gemeinden/Gv.	-	-	-	-
1023.37	Bruttoausgaben	747 848	112 321	3 042	632 484
1023.38	Staat	747 848	112 321	3 042	632 484
1023.39	Gemeinden/Gv.	-	-	-	-
1023.40	abzügl. Zahlungen von gleicher Ebene	116 323	-	-	12 946
1023.41	Staat	116 134	-	-	12 946
1023.42	Gemeinden/Gv.	-	-	-	-
1023.43	Bereinigte Ausgaben	631 524	112 321	3 042	619 539
1023.44	Staat	631 714	112 321	3 042	619 539
1023.45	Gemeinden/Gv.	-	-	-	-
1023.46	Laufende Rechnung	630 851	112 321	3 042	618 865
1023.47	Staat	631 040	112 321	3 042	618 865
1023.48	Gemeinden/Gv.	-	-	-	-
1023.49	Kapitalrechnung	674	-	-	674
1023.50	Staat	674	-	-	674
1023.51	Gemeinden/Gv.	-	-	-	-
1023.52	abzügl. Zahlungen v. and. Ebenen d. Öff. Gesamthaushalts	229 762	2 731	4	330 405
1023.53	Staat	229 952	2 731	4	330 405
1023.54	Gemeinden/Gv.	-	-	-	-
1023.55	Nettoausgaben	401 762	109 591	3 038	289 134
1023.56	Staat	401 762	109 591	3 038	289 134
1023.57	Gemeinden/Gv.	-	-	-	-
1023.58	Unmittelbare Einnahmen	301 172	0	14	301 158
1023.59	Staat	301 172	0	14	301 158
1023.60	Gemeinden/Gv.	-	-	-	-
1023.61	Darunter Gebühren, Entgelte	12	-	-	12
1023.62	Staat	12	-	-	12
1023.63	Gemeinden/Gv.	-	-	-	-

3 Ausgaben und Einnahmen - Kernhaushalte
3.2 Ausgaben und Einnahmen ausgewählter Aufgabenbereiche
3.2.2 Ausgaben und Einnahmen ausgewählter Aufgabenbereiche nach Arten und Ebenen
Mill. EUR

Lfd. Nr.	Art der Ausgaben / Einnahmen	Insgesamt	Bund	Länder	Sozialversicherung
	1024 Familienhilfe, Wohlfahrtspflege u. ä. (ohne Leistungen nach SGB VIII)				
1024.1	Personalausgaben	667	-	667	-
1024.2	Staat	65	-	65	-
1024.3	Gemeinden/Gv.	602	-	602	-
1024.4	Unterhaltung des unbewegl. Vermögens	141	-	141	-
1024.5	Staat	66	-	66	-
1024.6	Gemeinden/Gv.	75	-	75	-
1024.7	Bewirtschaftung der Grundstücke	861	-	861	-
1024.8	Staat	442	-	442	-
1024.9	Gemeinden/Gv.	419	-	419	-
1024.10	Übriger laufender Sachaufwand	3 364	24	3 340	-
1024.11	Staat	1 650	24	1 626	-
1024.12	Gemeinden/Gv.	1 714	-	1 714	-
1024.13	Baumaßnahmen	381	-	381	-
1024.14	Staat	90	-	90	-
1024.15	Gemeinden/Gv.	291	-	291	-
1024.16	Erwerb von unbeweglichem Sachvermögen	58	-	58	-
1024.17	Staat	1	-	1	-
1024.18	Gemeinden/Gv.	58	-	58	-
1024.19	Erwerb von beweglichem Sachvermögen	26	-	26	-
1024.20	Staat	13	-	13	-
1024.21	Gemeinden/Gv.	13	-	13	-
1024.22	Erwerb von Beteiligungen	7	-	7	-
1024.23	Staat	-	-	-	-
1024.24	Gemeinden/Gv.	7	-	7	-
1024.25	Inanspruchnahme aus Gewährleistungen	-	-	-	-
1024.26	Staat	-	-	-	-
1024.27	Gemeinden/Gv.	-	-	-	-
1024.28	Zahlungen an andere Bereiche	11 477	7 133	4 344	-
1024.29	Staat	9 569	7 133	2 435	-
1024.30	Gemeinden/Gv.	1 909	-	1 909	-
1024.31	Unmittelbare Ausgaben	16 982	7 157	9 825	-
1024.32	Staat	11 896	7 157	4 739	-
1024.33	Gemeinden/Gv.	5 086	-	5 086	-
1024.34	Zahlungen an Öffentlichen Gesamthaushalt	2 671	1 139	1 532	-
1024.35	Staat	2 413	1 139	1 274	-
1024.36	Gemeinden/Gv.	259	-	259	-
1024.37	Bruttoausgaben	19 654	8 296	11 357	-
1024.38	Staat	14 309	8 296	6 013	-
1024.39	Gemeinden/Gv.	5 345	-	5 345	-
1024.40	abzügl. Zahlungen von gleicher Ebene	2 540	-	1 395	-
1024.41	Staat	1 123	-	15	-
1024.42	Gemeinden/Gv.	141	-	141	-
1024.43	Bereinigte Ausgaben	17 114	8 296	9 962	-
1024.44	Staat	13 186	8 296	5 998	-
1024.45	Gemeinden/Gv.	5 204	-	5 204	-
1024.46	Laufende Rechnung	16 509	8 296	9 357	-
1024.47	Staat	12 975	8 296	5 787	-
1024.48	Gemeinden/Gv.	4 728	-	4 728	-
1024.49	Kapitalrechnung	605	0	605	-
1024.50	Staat	211	0	211	-
1024.51	Gemeinden/Gv.	476	-	476	-
1024.52	abzügl. Zahlungen v. and. Ebenen d. Öff. Gesamthaushalts	23	75	1 093	-
1024.53	Staat	94	75	1 128	-
1024.54	Gemeinden/Gv.	1 205	-	1 205	-
1024.55	Nettoausgaben	17 090	8 222	8 869	-
1024.56	Staat	13 092	8 222	4 870	-
1024.57	Gemeinden/Gv.	3 998	-	3 998	-
1024.58	Unmittelbare Einnahmen	952	2	950	-
1024.59	Staat	127	2	125	-
1024.60	Gemeinden/Gv.	825	-	825	-
1024.61	Darunter Gebühren, Entgelte	376	-	376	-
1024.62	Staat	12	-	12	-
1024.63	Gemeinden/Gv.	364	-	364	-

3 Ausgaben und Einnahmen - Kernhaushalte

3.2 Ausgaben und Einnahmen ausgewählter Aufgabenbereiche

3.2.2 Ausgaben und Einnahmen ausgewählter Aufgabenbereiche nach Arten und Ebenen

Mill. EUR

Lfd. Nr.	Art der Ausgaben / Einnahmen	Insgesamt	Bund	Länder	Sozialversicherung
	1025 Soziale Leistungen für Folgen von Krieg und politischen Ereignissen				
1025.1	Personalausgaben	107	-	107	-
1025.2	Staat	16	-	16	-
1025.3	Gemeinden/Gv.	91	-	91	-
1025.4	Unterhaltung des unbewegl. Vermögens	1	-	1	-
1025.5	Staat	1	-	1	-
1025.6	Gemeinden/Gv.	-	-	-	-
1025.7	Bewirtschaftung der Grundstücke	8	-	8	-
1025.8	Staat	7	-	7	-
1025.9	Gemeinden/Gv.	0	-	0	-
1025.10	Übriger laufender Sachaufwand	208	4	204	-
1025.11	Staat	63	4	58	-
1025.12	Gemeinden/Gv.	145	-	145	-
1025.13	Baumaßnahmen	18	1	17	-
1025.14	Staat	18	1	17	-
1025.15	Gemeinden/Gv.	0	-	0	-
1025.16	Erwerb von unbeweglichem Sachvermögen	-	-	-	-
1025.17	Staat	-	-	-	-
1025.18	Gemeinden/Gv.	-	-	-	-
1025.19	Erwerb von beweglichem Sachvermögen	1	-	1	-
1025.20	Staat	0	-	0	-
1025.21	Gemeinden/Gv.	0	-	0	-
1025.22	Erwerb von Beteiligungen	-	-	-	-
1025.23	Staat	-	-	-	-
1025.24	Gemeinden/Gv.	-	-	-	-
1025.25	Inanspruchnahme aus Gewährleistungen	-	-	-	-
1025.26	Staat	-	-	-	-
1025.27	Gemeinden/Gv.	-	-	-	-
1025.28	Zahlungen an andere Bereiche	2 161	1 304	857	-
1025.29	Staat	1 742	1 304	438	-
1025.30	Gemeinden/Gv.	419	-	419	-
1025.31	Unmittelbare Ausgaben	2 503	1 309	1 194	-
1025.32	Staat	1 847	1 309	538	-
1025.33	Gemeinden/Gv.	655	-	655	-
1025.34	Zahlungen an Öffentlichen Gesamthaushalt	781	558	223	-
1025.35	Staat	714	558	156	-
1025.36	Gemeinden/Gv.	67	-	67	-
1025.37	Bruttoausgaben	3 284	1 867	1 417	-
1025.38	Staat	2 561	1 867	694	-
1025.39	Gemeinden/Gv.	723	-	723	-
1025.40	abzügl. Zahlungen von gleicher Ebene	609	-	185	-
1025.41	Staat	325	-	2	-
1025.42	Gemeinden/Gv.	24	-	24	-
1025.43	Bereinigte Ausgaben	2 675	1 867	1 232	-
1025.44	Staat	2 237	1 867	692	-
1025.45	Gemeinden/Gv.	699	-	699	-
1025.46	Laufende Rechnung	1 975	1 211	1 188	-
1025.47	Staat	1 540	1 211	651	-
1025.48	Gemeinden/Gv.	695	-	695	-
1025.49	Kapitalrechnung	701	656	44	-
1025.50	Staat	697	656	41	-
1025.51	Gemeinden/Gv.	4	-	4	-
1025.52	abzügl. Zahlungen v. and. Ebenen d. Öff. Gesamthaushalts	0	44	380	-
1025.53	Staat	36	44	315	-
1025.54	Gemeinden/Gv.	224	-	224	-
1025.55	Nettoausgaben	2 675	1 823	852	-
1025.56	Staat	2 200	1 823	377	-
1025.57	Gemeinden/Gv.	475	-	475	-
1025.58	Unmittelbare Einnahmen	444	9	435	-
1025.59	Staat	36	9	26	-
1025.60	Gemeinden/Gv.	408	-	408	-
1025.61	Darunter Gebühren, Entgelte	3	-	3	-
1025.62	Staat	3	-	3	-
1025.63	Gemeinden/Gv.	0	-	0	-

3 Ausgaben und Einnahmen - Kernhaushalte

3.2 Ausgaben und Einnahmen ausgewählter Aufgabenbereiche

3.2.2 Ausgaben und Einnahmen ausgewählter Aufgabenbereiche nach Arten und Ebenen

Mill. EUR

Lfd. Nr.	Art der Ausgaben / Einnahmen	Insgesamt	Bund	Länder	Sozialversicherung
	1026 Arbeitsmarktpolitik				
1026.1	Personalausgaben	1 497	1	1 496	-
1026.2	Staat	57	1	56	-
1026.3	Gemeinden/Gv.	1 440	-	1 440	-
1026.4	Unterhaltung des unbewegl. Vermögens	1	-	1	-
1026.5	Staat	-	-	-	-
1026.6	Gemeinden/Gv.	1	-	1	-
1026.7	Bewirtschaftung der Grundstücke	3	-	3	-
1026.8	Staat	-	-	-	-
1026.9	Gemeinden/Gv.	3	-	3	-
1026.10	Übriger laufender Sachaufwand	814	183	631	-
1026.11	Staat	575	183	392	-
1026.12	Gemeinden/Gv.	239	-	239	-
1026.13	Baumaßnahmen	1	-	1	-
1026.14	Staat	-	-	-	-
1026.15	Gemeinden/Gv.	1	-	1	-
1026.16	Erwerb von unbeweglichem Sachvermögen	-	-	-	-
1026.17	Staat	-	-	-	-
1026.18	Gemeinden/Gv.	-	-	-	-
1026.19	Erwerb von beweglichem Sachvermögen	2	-	2	-
1026.20	Staat	-	-	-	-
1026.21	Gemeinden/Gv.	2	-	2	-
1026.22	Erwerb von Beteiligungen	0	-	0	-
1026.23	Staat	-	-	-	-
1026.24	Gemeinden/Gv.	0	-	0	-
1026.25	Inanspruchnahme aus Gewährleistungen	-	-	-	-
1026.26	Staat	-	-	-	-
1026.27	Gemeinden/Gv.	-	-	-	-
1026.28	Zahlungen an andere Bereiche	41 535	25 293	16 242	-
1026.29	Staat	28 091	25 293	2 798	-
1026.30	Gemeinden/Gv.	13 444	-	13 444	-
1026.31	Unmittelbare Ausgaben	43 852	25 477	18 376	-
1026.32	Staat	28 723	25 477	3 246	-
1026.33	Gemeinden/Gv.	15 129	-	15 129	-
1026.34	Zahlungen an Öffentlichen Gesamthaushalt	14 782	6 754	8 028	-
1026.35	Staat	13 304	6 754	6 551	-
1026.36	Gemeinden/Gv.	1 478	-	1 478	-
1026.37	Bruttoausgaben	58 634	32 230	26 404	-
1026.38	Staat	42 027	32 230	9 797	-
1026.39	Gemeinden/Gv.	16 607	-	16 607	-
1026.40	abzügl. Zahlungen von gleicher Ebene	14 325	-	6 185	-
1026.41	Staat	6 903	-	-	-
1026.42	Gemeinden/Gv.	288	-	288	-
1026.43	Bereinigte Ausgaben	44 309	32 230	20 219	-
1026.44	Staat	35 124	32 230	9 797	-
1026.45	Gemeinden/Gv.	16 319	-	16 319	-
1026.46	Laufende Rechnung	44 127	32 130	20 138	-
1026.47	Staat	34 945	32 130	9 718	-
1026.48	Gemeinden/Gv.	16 316	-	16 316	-
1026.49	Kapitalrechnung	181	100	82	-
1026.50	Staat	179	100	79	-
1026.51	Gemeinden/Gv.	4	-	4	-
1026.52	abzügl. Zahlungen v. and. Ebenen d. Öff. Gesamthaushalts	319	-	8 459	-
1026.53	Staat	16	-	6 919	-
1026.54	Gemeinden/Gv.	7 438	-	7 438	-
1026.55	Nettoausgaben	43 990	32 230	11 760	-
1026.56	Staat	35 109	32 230	2 878	-
1026.57	Gemeinden/Gv.	8 881	-	8 881	-
1026.58	Unmittelbare Einnahmen	1 260	249	1 011	-
1026.59	Staat	647	249	398	-
1026.60	Gemeinden/Gv.	613	-	613	-
1026.61	Darunter Gebühren, Entgelte	2	-	2	-
1026.62	Staat	0	-	0	-
1026.63	Gemeinden/Gv.	2	-	2	-

3 Ausgaben und Einnahmen - Kernhaushalte

3.2 Ausgaben und Einnahmen ausgewählter Aufgabenbereiche

3.2.2 Ausgaben und Einnahmen ausgewählter Aufgabenbereiche nach Arten und Ebenen

Mill. EUR

Lfd. Nr.	Art der Ausgaben / Einnahmen	Insgesamt	Bund	Länder	Sozialversicherung
	1027 Kinder- und Jugendhilfe nach SGB VIII (ohne Kindertagesbetreuung)				
1027.1	Personalausgaben	2 820	-	2 820	-
1027.2	Staat	110	-	110	-
1027.3	Gemeinden/Gv.	2 710	-	2 710	-
1027.4	Unterhaltung des unbewegl. Vermögens	72	-	72	-
1027.5	Staat	3	-	3	-
1027.6	Gemeinden/Gv.	69	-	69	-
1027.7	Bewirtschaftung der Grundstücke	60	-	60	-
1027.8	Staat	5	-	5	-
1027.9	Gemeinden/Gv.	56	-	56	-
1027.10	Übriger laufender Sachaufwand	1 732	30	1 703	-
1027.11	Staat	1 278	30	1 248	-
1027.12	Gemeinden/Gv.	455	-	455	-
1027.13	Baumaßnahmen	100	-	100	-
1027.14	Staat	1	-	1	-
1027.15	Gemeinden/Gv.	99	-	99	-
1027.16	Erwerb von unbeweglichem Sachvermögen	6	-	6	-
1027.17	Staat	-	-	-	-
1027.18	Gemeinden/Gv.	6	-	6	-
1027.19	Erwerb von beweglichem Sachvermögen	36	-	36	-
1027.20	Staat	0	-	0	-
1027.21	Gemeinden/Gv.	36	-	36	-
1027.22	Erwerb von Beteiligungen	0	-	0	-
1027.23	Staat	-	-	-	-
1027.24	Gemeinden/Gv.	0	-	0	-
1027.25	Inanspruchnahme aus Gewährleistungen	-	-	-	-
1027.26	Staat	-	-	-	-
1027.27	Gemeinden/Gv.	-	-	-	-
1027.28	Zahlungen an andere Bereiche	12 791	460	12 331	-
1027.29	Staat	1 008	460	547	-
1027.30	Gemeinden/Gv.	11 784	-	11 784	-
1027.31	Unmittelbare Ausgaben	17 618	490	17 128	-
1027.32	Staat	2 404	490	1 914	-
1027.33	Gemeinden/Gv.	15 215	-	15 215	-
1027.34	Zahlungen an Öffentlichen Gesamthaushalt	3 261	2	3 259	-
1027.35	Staat	2 066	2	2 064	-
1027.36	Gemeinden/Gv.	1 195	-	1 195	-
1027.37	Bruttoausgaben	20 880	492	20 388	-
1027.38	Staat	4 470	492	3 978	-
1027.39	Gemeinden/Gv.	16 409	-	16 409	-
1027.40	abzügl. Zahlungen von gleicher Ebene	3 883	-	3 740	-
1027.41	Staat	176	-	110	-
1027.42	Gemeinden/Gv.	1 467	-	1 467	-
1027.43	Bereinigte Ausgaben	16 997	492	16 647	-
1027.44	Staat	4 294	492	3 868	-
1027.45	Gemeinden/Gv.	14 942	-	14 942	-
1027.46	Laufende Rechnung	16 837	490	16 489	-
1027.47	Staat	4 254	490	3 830	-
1027.48	Gemeinden/Gv.	14 784	-	14 784	-
1027.49	Kapitalrechnung	159	2	158	-
1027.50	Staat	40	2	38	-
1027.51	Gemeinden/Gv.	158	-	158	-
1027.52	abzügl. Zahlungen v. and. Ebenen d. Öff. Gesamthaushalts	26	0	169	-
1027.53	Staat	61	0	127	-
1027.54	Gemeinden/Gv.	2 205	-	2 205	-
1027.55	Nettoausgaben	16 970	492	16 479	-
1027.56	Staat	4 233	492	3 742	-
1027.57	Gemeinden/Gv.	12 737	-	12 737	-
1027.58	Unmittelbare Einnahmen	1 059	-	1 059	-
1027.59	Staat	97	-	97	-
1027.60	Gemeinden/Gv.	963	-	963	-
1027.61	Darunter Gebühren, Entgelte	106	-	106	-
1027.62	Staat	1	-	1	-
1027.63	Gemeinden/Gv.	105	-	105	-

3 Ausgaben und Einnahmen - Kernhaushalte
3.2 Ausgaben und Einnahmen ausgewählter Aufgabenbereiche
3.2.2 Ausgaben und Einnahmen ausgewählter Aufgabenbereiche nach Arten und Ebenen
Mill. EUR

Lfd. Nr.	Art der Ausgaben / Einnahmen	Insgesamt	Bund	Länder	Sozialversicherung
	1028 Kindertagesbetreuung nach SGB VIII				
1028.1	Personalausgaben	8 516	-	8 516	-
1028.2	Staat	44	-	44	-
1028.3	Gemeinden/Gv.	8 472	-	8 472	-
1028.4	Unterhaltung des unbewegl. Vermögens	228	-	228	-
1028.5	Staat	10	-	10	-
1028.6	Gemeinden/Gv.	218	-	218	-
1028.7	Bewirtschaftung der Grundstücke	316	-	316	-
1028.8	Staat	0	-	0	-
1028.9	Gemeinden/Gv.	316	-	316	-
1028.10	Übriger laufender Sachaufwand	3 690	-	3 690	-
1028.11	Staat	2 480	-	2 480	-
1028.12	Gemeinden/Gv.	1 210	-	1 210	-
1028.13	Baumaßnahmen	1 089	-	1 089	-
1028.14	Staat	19	-	19	-
1028.15	Gemeinden/Gv.	1 070	-	1 070	-
1028.16	Erwerb von unbeweglichem Sachvermögen	40	-	40	-
1028.17	Staat	0	-	0	-
1028.18	Gemeinden/Gv.	40	-	40	-
1028.19	Erwerb von beweglichem Sachvermögen	94	-	94	-
1028.20	Staat	0	-	0	-
1028.21	Gemeinden/Gv.	94	-	94	-
1028.22	Erwerb von Beteiligungen	0	-	0	-
1028.23	Staat	-	-	-	-
1028.24	Gemeinden/Gv.	0	-	0	-
1028.25	Inanspruchnahme aus Gewährleistungen	-	-	-	-
1028.26	Staat	-	-	-	-
1028.27	Gemeinden/Gv.	-	-	-	-
1028.28	Zahlungen an andere Bereiche	15 798	-	15 798	-
1028.29	Staat	955	-	955	-
1028.30	Gemeinden/Gv.	14 843	-	14 843	-
1028.31	Unmittelbare Ausgaben	29 771	-	29 771	-
1028.32	Staat	3 508	-	3 508	-
1028.33	Gemeinden/Gv.	26 263	-	26 263	-
1028.34	Zahlungen an Öffentlichen Gesamthaushalt	12 584	446	12 138	-
1028.35	Staat	9 854	446	9 408	-
1028.36	Gemeinden/Gv.	2 730	-	2 730	-
1028.37	Bruttoausgaben	42 355	446	41 909	-
1028.38	Staat	13 362	446	12 916	-
1028.39	Gemeinden/Gv.	28 993	-	28 993	-
1028.40	abzügl. Zahlungen von gleicher Ebene	11 854	-	11 743	-
1028.41	Staat	6	-	-	-
1028.42	Gemeinden/Gv.	2 220	-	2 220	-
1028.43	Bereinigte Ausgaben	30 501	446	30 166	-
1028.44	Staat	13 356	446	12 916	-
1028.45	Gemeinden/Gv.	26 773	-	26 773	-
1028.46	Laufende Rechnung	28 447	-	28 533	-
1028.47	Staat	12 453	-	12 456	-
1028.48	Gemeinden/Gv.	25 239	-	25 239	-
1028.49	Kapitalrechnung	2 054	446	1 633	-
1028.50	Staat	903	446	460	-
1028.51	Gemeinden/Gv.	1 534	-	1 534	-
1028.52	abzügl. Zahlungen v. and. Ebenen d. Öff. Gesamthaushalts	137	0	247	-
1028.53	Staat	138	0	144	-
1028.54	Gemeinden/Gv.	9 626	-	9 626	-
1028.55	Nettoausgaben	30 365	446	29 919	-
1028.56	Staat	13 218	446	12 772	-
1028.57	Gemeinden/Gv.	17 147	-	17 147	-
1028.58	Unmittelbare Einnahmen	2 710	-	2 710	-
1028.59	Staat	137	-	137	-
1028.60	Gemeinden/Gv.	2 574	-	2 574	-
1028.61	Darunter Gebühren, Entgelte	1 967	-	1 967	-
1028.62	Staat	67	-	67	-
1028.63	Gemeinden/Gv.	1 899	-	1 899	-

3 Ausgaben und Einnahmen - Kernhaushalte

3.2 Ausgaben und Einnahmen ausgewählter Aufgabenbereiche

3.2.2 Ausgaben und Einnahmen ausgewählter Aufgabenbereiche nach Arten und Ebenen

Mill. EUR

Lfd. Nr.	Art der Ausgaben / Einnahmen	Insgesamt	Bund	Länder	Sozialversicherung
	1029 Soziale Leistungen nach dem SGB XII und dem Asylbewerberleistungsgesetz				
1029.1	Personalausgaben	1 410	-	1 410	-
1029.2	Staat	-	-	-	-
1029.3	Gemeinden/Gv.	1 410	-	1 410	-
1029.4	Unterhaltung des unbewegl. Vermögens	11	-	11	-
1029.5	Staat	-	-	-	-
1029.6	Gemeinden/Gv.	11	-	11	-
1029.7	Bewirtschaftung der Grundstücke	51	-	51	-
1029.8	Staat	-	-	-	-
1029.9	Gemeinden/Gv.	51	-	51	-
1029.10	Übriger laufender Sachaufwand	2 694	-	2 694	-
1029.11	Staat	2 268	-	2 268	-
1029.12	Gemeinden/Gv.	426	-	426	-
1029.13	Baumaßnahmen	51	-	51	-
1029.14	Staat	20	-	20	-
1029.15	Gemeinden/Gv.	31	-	31	-
1029.16	Erwerb von unbeweglichem Sachvermögen	2	-	2	-
1029.17	Staat	-	-	-	-
1029.18	Gemeinden/Gv.	2	-	2	-
1029.19	Erwerb von beweglichem Sachvermögen	4	-	4	-
1029.20	Staat	0	-	0	-
1029.21	Gemeinden/Gv.	3	-	3	-
1029.22	Erwerb von Beteiligungen	0	-	0	-
1029.23	Staat	-	-	-	-
1029.24	Gemeinden/Gv.	0	-	0	-
1029.25	Inanspruchnahme aus Gewährleistungen	-	-	-	-
1029.26	Staat	-	-	-	-
1029.27	Gemeinden/Gv.	-	-	-	-
1029.28	Zahlungen an andere Bereiche	34 777	0	34 776	-
1029.29	Staat	2 200	0	2 199	-
1029.30	Gemeinden/Gv.	32 577	-	32 577	-
1029.31	Unmittelbare Ausgaben	38 998	0	38 998	-
1029.32	Staat	4 488	0	4 488	-
1029.33	Gemeinden/Gv.	34 510	-	34 510	-
1029.34	Zahlungen an Öffentlichen Gesamthaushalt	21 969	5 505	16 464	-
1029.35	Staat	20 065	5 505	14 560	-
1029.36	Gemeinden/Gv.	1 904	-	1 904	-
1029.37	Bruttoausgaben	60 967	5 505	55 462	-
1029.38	Staat	24 553	5 505	19 048	-
1029.39	Gemeinden/Gv.	36 414	-	36 414	-
1029.40	abzügl. Zahlungen von gleicher Ebene	21 915	-	14 880	-
1029.41	Staat	6 462	-	196	-
1029.42	Gemeinden/Gv.	1 062	-	1 062	-
1029.43	Bereinigte Ausgaben	39 052	5 505	40 582	-
1029.44	Staat	18 091	5 505	18 852	-
1029.45	Gemeinden/Gv.	35 352	-	35 352	-
1029.46	Laufende Rechnung	38 971	5 505	40 502	-
1029.47	Staat	18 045	5 505	18 805	-
1029.48	Gemeinden/Gv.	35 311	-	35 311	-
1029.49	Kapitalrechnung	80	-	81	-
1029.50	Staat	46	-	47	-
1029.51	Gemeinden/Gv.	41	-	41	-
1029.52	abzügl. Zahlungen v. and. Ebenen d. Öff. Gesamthaushalts	19	-	7 055	-
1029.53	Staat	541	-	6 806	-
1029.54	Gemeinden/Gv.	13 870	-	13 870	-
1029.55	Nettoausgaben	39 032	5 505	33 527	-
1029.56	Staat	17 550	5 505	12 045	-
1029.57	Gemeinden/Gv.	21 482	-	21 482	-
1029.58	Unmittelbare Einnahmen	3 302	-	3 302	-
1029.59	Staat	146	-	146	-
1029.60	Gemeinden/Gv.	3 155	-	3 155	-
1029.61	Darunter Gebühren, Entgelte	113	-	113	-
1029.62	Staat	60	-	60	-
1029.63	Gemeinden/Gv.	53	-	53	-

3 Ausgaben und Einnahmen - Kernhaushalte
3.2 Ausgaben und Einnahmen ausgewählter Aufgabenbereiche
3.2.2 Ausgaben und Einnahmen ausgewählter Aufgabenbereiche nach Arten und Ebenen
Mill. EUR

Lfd. Nr.	Art der Ausgaben / Einnahmen	Insgesamt	Bund	Länder	Sozialversicherung
	1030 Gesundheit, Umwelt, Sport und Erholung				
1030.1	Personalausgaben	4 394	421	3 972	-
1030.2	Staat	1 574	421	1 152	-
1030.3	Gemeinden/Gv.	2 820	-	2 820	-
1030.4	Unterhaltung des unbewegl. Vermögens	875	5	870	-
1030.5	Staat	136	5	132	-
1030.6	Gemeinden/Gv.	739	-	739	-
1030.7	Bewirtschaftung der Grundstücke	671	33	638	-
1030.8	Staat	111	33	78	-
1030.9	Gemeinden/Gv.	560	-	560	-
1030.10	Übriger laufender Sachaufwand	3 392	545	2 847	-
1030.11	Staat	1 781	545	1 235	-
1030.12	Gemeinden/Gv.	1 611	-	1 611	-
1030.13	Baumaßnahmen	1 643	438	1 159	46
1030.14	Staat	580	438	96	46
1030.15	Gemeinden/Gv.	1 063	-	1 063	-
1030.16	Erwerb von unbeweglichem Sachvermögen	78	0	78	-
1030.17	Staat	10	0	10	-
1030.18	Gemeinden/Gv.	68	-	68	-
1030.19	Erwerb von beweglichem Sachvermögen	195	27	168	-
1030.20	Staat	73	27	45	-
1030.21	Gemeinden/Gv.	122	-	122	-
1030.22	Erwerb von Beteiligungen	128	-	128	-
1030.23	Staat	-	-	-	-
1030.24	Gemeinden/Gv.	128	-	128	-
1030.25	Inanspruchnahme aus Gewährleistungen	0	-	0	-
1030.26	Staat	0	-	0	-
1030.27	Gemeinden/Gv.	-	-	-	-
1030.28	Zahlungen an andere Bereiche	5 743	990	4 753	-
1030.29	Staat	4 952	990	3 961	-
1030.30	Gemeinden/Gv.	792	-	792	-
1030.31	Unmittelbare Ausgaben	17 119	2 460	14 613	46
1030.32	Staat	9 216	2 460	6 710	46
1030.33	Gemeinden/Gv.	7 903	-	7 903	-
1030.34	Zahlungen an Öffentlichen Gesamthaushalt	4 141	37	4 105	-
1030.35	Staat	1 805	37	1 768	-
1030.36	Gemeinden/Gv.	2 336	-	2 336	-
1030.37	Bruttoausgaben	21 261	2 496	18 718	46
1030.38	Staat	11 021	2 496	8 478	46
1030.39	Gemeinden/Gv.	10 240	-	10 240	-
1030.40	abzügl. Zahlungen von gleicher Ebene	1 864	-	1 584	-
1030.41	Staat	247	-	16	-
1030.42	Gemeinden/Gv.	76	-	76	-
1030.43	Bereinigte Ausgaben	19 396	2 496	17 134	46
1030.44	Staat	10 774	2 496	8 462	46
1030.45	Gemeinden/Gv.	10 164	-	10 164	-
1030.46	Laufende Rechnung	13 759	1 606	12 253	-
1030.47	Staat	6 268	1 606	4 727	-
1030.48	Gemeinden/Gv.	8 003	-	8 003	-
1030.49	Kapitalrechnung	5 637	890	4 881	46
1030.50	Staat	4 506	890	3 735	46
1030.51	Gemeinden/Gv.	2 160	-	2 160	-
1030.52	abzügl. Zahlungen v. and. Ebenen d. Öff. Gesamthaushalts	125	34	372	-
1030.53	Staat	790	34	987	-
1030.54	Gemeinden/Gv.	877	-	877	-
1030.55	Nettoausgaben	19 271	2 463	16 762	46
1030.56	Staat	9 984	2 463	7 475	46
1030.57	Gemeinden/Gv.	9 287	-	9 287	-
1030.58	Unmittelbare Einnahmen	2 926	463	2 463	-
1030.59	Staat	1 371	463	909	-
1030.60	Gemeinden/Gv.	1 555	-	1 555	-
1030.61	Darunter Gebühren, Entgelte	1 031	129	902	-
1030.62	Staat	455	129	326	-
1030.63	Gemeinden/Gv.	576	-	576	-

3 Ausgaben und Einnahmen - Kernhaushalte
3.2 Ausgaben und Einnahmen ausgewählter Aufgabenbereiche
3.2.2 Ausgaben und Einnahmen ausgewählter Aufgabenbereiche nach Arten und Ebenen
Mill. EUR

Lfd. Nr.	Art der Ausgaben / Einnahmen	Insgesamt	Bund	Länder	Sozialversicherung
	1031 Gesundheitswesen				
1031.1	Personalausgaben	1 715	254	1 461	-
1031.2	Staat	779	254	526	-
1031.3	Gemeinden/Gv.	936	-	936	-
1031.4	Unterhaltung des unbewegl. Vermögens	20	3	17	-
1031.5	Staat	8	3	5	-
1031.6	Gemeinden/Gv.	12	-	12	-
1031.7	Bewirtschaftung der Grundstücke	57	24	33	-
1031.8	Staat	40	24	16	-
1031.9	Gemeinden/Gv.	17	-	17	-
1031.10	Übriger laufender Sachaufwand	1 677	243	1 434	-
1031.11	Staat	917	243	673	-
1031.12	Gemeinden/Gv.	760	-	760	-
1031.13	Baumaßnahmen	129	11	72	46
1031.14	Staat	79	11	22	46
1031.15	Gemeinden/Gv.	50	-	50	-
1031.16	Erwerb von unbeweglichem Sachvermögen	6	0	6	-
1031.17	Staat	0	0	-	-
1031.18	Gemeinden/Gv.	6	-	6	-
1031.19	Erwerb von beweglichem Sachvermögen	41	18	23	-
1031.20	Staat	34	18	16	-
1031.21	Gemeinden/Gv.	7	-	7	-
1031.22	Erwerb von Beteiligungen	68	-	68	-
1031.23	Staat	-	-	-	-
1031.24	Gemeinden/Gv.	68	-	68	-
1031.25	Inanspruchnahme aus Gewährleistungen	0	-	0	-
1031.26	Staat	0	-	0	-
1031.27	Gemeinden/Gv.	-	-	-	-
1031.28	Zahlungen an andere Bereiche	3 643	146	3 497	-
1031.29	Staat	3 426	146	3 280	-
1031.30	Gemeinden/Gv.	217	-	217	-
1031.31	Unmittelbare Ausgaben	7 356	700	6 610	46
1031.32	Staat	5 285	700	4 539	46
1031.33	Gemeinden/Gv.	2 071	-	2 071	-
1031.34	Zahlungen an Öffentlichen Gesamthaushalt	2 881	1	2 880	-
1031.35	Staat	1 277	1	1 276	-
1031.36	Gemeinden/Gv.	1 604	-	1 604	-
1031.37	Bruttoausgaben	10 237	700	9 490	46
1031.38	Staat	6 561	700	5 815	46
1031.39	Gemeinden/Gv.	3 675	-	3 675	-
1031.40	abzügl. Zahlungen von gleicher Ebene	1 331	-	1 124	-
1031.41	Staat	194	-	5	-
1031.42	Gemeinden/Gv.	21	-	21	-
1031.43	Bereinigte Ausgaben	8 906	700	8 366	46
1031.44	Staat	6 367	700	5 810	46
1031.45	Gemeinden/Gv.	3 654	-	3 654	-
1031.46	Laufende Rechnung	5 940	660	5 347	-
1031.47	Staat	3 327	660	2 718	-
1031.48	Gemeinden/Gv.	2 954	-	2 954	-
1031.49	Kapitalrechnung	2 966	41	3 019	46
1031.50	Staat	3 040	41	3 091	46
1031.51	Gemeinden/Gv.	700	-	700	-
1031.52	abzügl. Zahlungen v. and. Ebenen d. Öff. Gesamthaushalts	65	34	239	-
1031.53	Staat	770	34	925	-
1031.54	Gemeinden/Gv.	411	-	411	-
1031.55	Nettoausgaben	8 840	667	8 127	46
1031.56	Staat	5 598	667	4 884	46
1031.57	Gemeinden/Gv.	3 243	-	3 243	-
1031.58	Unmittelbare Einnahmen	942	129	814	-
1031.59	Staat	249	129	120	-
1031.60	Gemeinden/Gv.	693	-	693	-
1031.61	Darunter Gebühren, Entgelte	444	103	342	-
1031.62	Staat	181	103	78	-
1031.63	Gemeinden/Gv.	264	-	264	-

3 Ausgaben und Einnahmen - Kernhaushalte

3.2 Ausgaben und Einnahmen ausgewählter Aufgabenbereiche

3.2.2 Ausgaben und Einnahmen ausgewählter Aufgabenbereiche nach Arten und Ebenen

Mill. EUR

Lfd. Nr.	Art der Ausgaben / Einnahmen	Insgesamt	Bund	Länder	Sozialversicherung
	1032 Sport und Erholung				
1032.1	Personalausgaben	1 438	0	1 438	-
1032.2	Staat	71	0	71	-
1032.3	Gemeinden/Gv.	1 366	-	1 366	-
1032.4	Unterhaltung des unbewegl. Vermögens	744	-	744	-
1032.5	Staat	101	-	101	-
1032.6	Gemeinden/Gv.	643	-	643	-
1032.7	Bewirtschaftung der Grundstücke	581	-	581	-
1032.8	Staat	43	-	43	-
1032.9	Gemeinden/Gv.	538	-	538	-
1032.10	Übriger laufender Sachaufwand	839	11	828	-
1032.11	Staat	136	11	124	-
1032.12	Gemeinden/Gv.	703	-	703	-
1032.13	Baumaßnahmen	1 009	-	1 009	-
1032.14	Staat	44	-	44	-
1032.15	Gemeinden/Gv.	965	-	965	-
1032.16	Erwerb von unbeweglichem Sachvermögen	50	-	50	-
1032.17	Staat	1	-	1	-
1032.18	Gemeinden/Gv.	49	-	49	-
1032.19	Erwerb von beweglichem Sachvermögen	114	-	114	-
1032.20	Staat	5	-	5	-
1032.21	Gemeinden/Gv.	109	-	109	-
1032.22	Erwerb von Beteiligungen	61	-	61	-
1032.23	Staat	-	-	-	-
1032.24	Gemeinden/Gv.	61	-	61	-
1032.25	Inanspruchnahme aus Gewährleistungen	0	-	0	-
1032.26	Staat	0	-	0	-
1032.27	Gemeinden/Gv.	-	-	-	-
1032.28	Zahlungen an andere Bereiche	1 027	134	893	-
1032.29	Staat	488	134	354	-
1032.30	Gemeinden/Gv.	539	-	539	-
1032.31	Unmittelbare Ausgaben	5 863	145	5 717	-
1032.32	Staat	889	145	743	-
1032.33	Gemeinden/Gv.	4 974	-	4 974	-
1032.34	Zahlungen an Öffentlichen Gesamthaushalt	940	16	924	-
1032.35	Staat	231	16	216	-
1032.36	Gemeinden/Gv.	709	-	709	-
1032.37	Bruttoausgaben	6 803	161	6 641	-
1032.38	Staat	1 120	161	959	-
1032.39	Gemeinden/Gv.	5 682	-	5 682	-
1032.40	abzügl. Zahlungen von gleicher Ebene	308	-	277	-
1032.41	Staat	12	-	-	-
1032.42	Gemeinden/Gv.	49	-	49	-
1032.43	Bereinigte Ausgaben	6 495	161	6 364	-
1032.44	Staat	1 108	161	959	-
1032.45	Gemeinden/Gv.	5 634	-	5 634	-
1032.46	Laufende Rechnung	5 049	145	4 916	-
1032.47	Staat	841	145	701	-
1032.48	Gemeinden/Gv.	4 249	-	4 249	-
1032.49	Kapitalrechnung	1 446	16	1 448	-
1032.50	Staat	267	16	258	-
1032.51	Gemeinden/Gv.	1 384	-	1 384	-
1032.52	abzügl. Zahlungen v. and. Ebenen d. Öff. Gesamthaushalts	55	-	86	-
1032.53	Staat	1	-	13	-
1032.54	Gemeinden/Gv.	301	-	301	-
1032.55	Nettoausgaben	6 440	161	6 279	-
1032.56	Staat	1 107	161	946	-
1032.57	Gemeinden/Gv.	5 333	-	5 333	-
1032.58	Unmittelbare Einnahmen	826	-	826	-
1032.59	Staat	114	-	114	-
1032.60	Gemeinden/Gv.	712	-	712	-
1032.61	Darunter Gebühren, Entgelte	289	-	289	-
1032.62	Staat	32	-	32	-
1032.63	Gemeinden/Gv.	257	-	257	-

3 Ausgaben und Einnahmen - Kernhaushalte
3.2 Ausgaben und Einnahmen ausgewählter Aufgabenbereiche
3.2.2 Ausgaben und Einnahmen ausgewählter Aufgabenbereiche nach Arten und Ebenen
Mill. EUR

Lfd. Nr.	Art der Ausgaben / Einnahmen	Insgesamt	Bund	Länder	Sozialversicherung
	1033 Umwelt- und Naturschutz				
1033.1	Personalausgaben	1 177	107	1 070	-
1033.2	Staat	659	107	552	-
1033.3	Gemeinden/Gv.	518	-	518	-
1033.4	Unterhaltung des unbewegl. Vermögens	110	1	109	-
1033.5	Staat	27	1	26	-
1033.6	Gemeinden/Gv.	84	-	84	-
1033.7	Bewirtschaftung der Grundstücke	29	5	24	-
1033.8	Staat	24	5	19	-
1033.9	Gemeinden/Gv.	5	-	5	-
1033.10	Übriger laufender Sachaufwand	704	231	473	-
1033.11	Staat	556	231	325	-
1033.12	Gemeinden/Gv.	148	-	148	-
1033.13	Baumaßnahmen	79	1	78	-
1033.14	Staat	31	1	30	-
1033.15	Gemeinden/Gv.	48	-	48	-
1033.16	Erwerb von unbeweglichem Sachvermögen	22	-	22	-
1033.17	Staat	9	-	9	-
1033.18	Gemeinden/Gv.	14	-	14	-
1033.19	Erwerb von beweglichem Sachvermögen	35	6	29	-
1033.20	Staat	28	6	23	-
1033.21	Gemeinden/Gv.	6	-	6	-
1033.22	Erwerb von Beteiligungen	0	-	0	-
1033.23	Staat	-	-	-	-
1033.24	Gemeinden/Gv.	0	-	0	-
1033.25	Inanspruchnahme aus Gewährleistungen	-	-	-	-
1033.26	Staat	-	-	-	-
1033.27	Gemeinden/Gv.	-	-	-	-
1033.28	Zahlungen an andere Bereiche	811	448	363	-
1033.29	Staat	775	448	326	-
1033.30	Gemeinden/Gv.	36	-	36	-
1033.31	Unmittelbare Ausgaben	2 967	799	2 169	-
1033.32	Staat	2 109	799	1 311	-
1033.33	Gemeinden/Gv.	858	-	858	-
1033.34	Zahlungen an Öffentlichen Gesamthaushalt	314	14	300	-
1033.35	Staat	291	14	277	-
1033.36	Gemeinden/Gv.	24	-	24	-
1033.37	Bruttoausgaben	3 282	813	2 469	-
1033.38	Staat	2 400	813	1 587	-
1033.39	Gemeinden/Gv.	882	-	882	-
1033.40	abzügl. Zahlungen von gleicher Ebene	222	-	183	-
1033.41	Staat	37	-	11	-
1033.42	Gemeinden/Gv.	6	-	6	-
1033.43	Bereinigte Ausgaben	3 060	813	2 286	-
1033.44	Staat	2 363	813	1 576	-
1033.45	Gemeinden/Gv.	876	-	876	-
1033.46	Laufende Rechnung	2 268	412	1 874	-
1033.47	Staat	1 597	412	1 192	-
1033.48	Gemeinden/Gv.	800	-	800	-
1033.49	Kapitalrechnung	792	401	412	-
1033.50	Staat	766	401	384	-
1033.51	Gemeinden/Gv.	76	-	76	-
1033.52	abzügl. Zahlungen v. and. Ebenen d. Öff. Gesamthaushalts	5	-	44	-
1033.53	Staat	19	-	45	-
1033.54	Gemeinden/Gv.	165	-	165	-
1033.55	Nettoausgaben	3 055	813	2 242	-
1033.56	Staat	2 344	813	1 531	-
1033.57	Gemeinden/Gv.	711	-	711	-
1033.58	Unmittelbare Einnahmen	739	41	699	-
1033.59	Staat	590	41	549	-
1033.60	Gemeinden/Gv.	150	-	150	-
1033.61	Darunter Gebühren, Entgelte	150	3	147	-
1033.62	Staat	95	3	92	-
1033.63	Gemeinden/Gv.	55	-	55	-

3 Ausgaben und Einnahmen - Kernhaushalte
3.2 Ausgaben und Einnahmen ausgewählter Aufgabenbereiche
3.2.2 Ausgaben und Einnahmen ausgewählter Aufgabenbereiche nach Arten und Ebenen
Mill. EUR

Lfd. Nr.	Art der Ausgaben / Einnahmen	Insgesamt	Bund	Länder	Sozialversicherung
	1034 Wohnungswesen, Städtebau, Raumordnung und kommunale Gemeinschaftsdienste				
1034.1	Personalausgaben	5 161	-	5 161	-
1034.2	Staat	731	-	731	-
1034.3	Gemeinden/Gv.	4 430	-	4 430	-
1034.4	Unterhaltung des unbewegl. Vermögens	374	-	374	-
1034.5	Staat	10	-	10	-
1034.6	Gemeinden/Gv.	364	-	364	-
1034.7	Bewirtschaftung der Grundstücke	390	-	390	-
1034.8	Staat	14	-	14	-
1034.9	Gemeinden/Gv.	375	-	375	-
1034.10	Übriger laufender Sachaufwand	1 956	37	1 919	-
1034.11	Staat	284	37	247	-
1034.12	Gemeinden/Gv.	1 672	-	1 672	-
1034.13	Baumaßnahmen	1 375	-	1 375	-
1034.14	Staat	12	-	12	-
1034.15	Gemeinden/Gv.	1 364	-	1 364	-
1034.16	Erwerb von unbeweglichem Sachvermögen	617	-	617	-
1034.17	Staat	10	-	10	-
1034.18	Gemeinden/Gv.	608	-	608	-
1034.19	Erwerb von beweglichem Sachvermögen	275	-	275	-
1034.20	Staat	28	-	28	-
1034.21	Gemeinden/Gv.	248	-	248	-
1034.22	Erwerb von Beteiligungen	394	-	394	-
1034.23	Staat	-	-	-	-
1034.24	Gemeinden/Gv.	394	-	394	-
1034.25	Inanspruchnahme aus Gewährleistungen	0	-	0	-
1034.26	Staat	0	-	0	-
1034.27	Gemeinden/Gv.	-	-	-	-
1034.28	Zahlungen an andere Bereiche	2 286	765	1 521	-
1034.29	Staat	1 784	765	1 019	-
1034.30	Gemeinden/Gv.	502	-	502	-
1034.31	Unmittelbare Ausgaben	12 828	802	12 026	-
1034.32	Staat	2 872	802	2 070	-
1034.33	Gemeinden/Gv.	9 956	-	9 956	-
1034.34	Zahlungen an Öffentlichen Gesamthaushalt	5 071	2 120	2 951	-
1034.35	Staat	3 927	2 120	1 807	-
1034.36	Gemeinden/Gv.	1 143	-	1 143	-
1034.37	Bruttoausgaben	17 899	2 923	14 976	-
1034.38	Staat	6 799	2 923	3 877	-
1034.39	Gemeinden/Gv.	11 100	-	11 100	-
1034.40	abzügl. Zahlungen von gleicher Ebene	3 124	-	1 079	-
1034.41	Staat	1 972	-	3	-
1034.42	Gemeinden/Gv.	62	-	62	-
1034.43	Bereinigte Ausgaben	14 775	2 923	13 897	-
1034.44	Staat	4 828	2 923	3 874	-
1034.45	Gemeinden/Gv.	11 038	-	11 038	-
1034.46	Laufende Rechnung	9 269	524	8 834	-
1034.47	Staat	1 922	524	1 461	-
1034.48	Gemeinden/Gv.	7 691	-	7 691	-
1034.49	Kapitalrechnung	5 506	2 398	5 063	-
1034.50	Staat	2 906	2 398	2 413	-
1034.51	Gemeinden/Gv.	3 347	-	3 347	-
1034.52	abzügl. Zahlungen v. and. Ebenen d. Öff. Gesamthaushalts	464	344	2 165	-
1034.53	Staat	120	344	1 745	-
1034.54	Gemeinden/Gv.	1 435	-	1 435	-
1034.55	Nettoausgaben	14 311	2 579	11 732	-
1034.56	Staat	4 708	2 579	2 129	-
1034.57	Gemeinden/Gv.	9 603	-	9 603	-
1034.58	Unmittelbare Einnahmen	6 083	59	6 025	-
1034.59	Staat	1 333	59	1 275	-
1034.60	Gemeinden/Gv.	4 750	-	4 750	-
1034.61	Darunter Gebühren, Entgelte	1 949	0	1 949	-
1034.62	Staat	168	0	168	-
1034.63	Gemeinden/Gv.	1 782	-	1 782	-

3 Ausgaben und Einnahmen - Kernhaushalte
3.2 Ausgaben und Einnahmen ausgewählter Aufgabenbereiche
3.2.2 Ausgaben und Einnahmen ausgewählter Aufgabenbereiche nach Arten und Ebenen
Mill. EUR

Lfd. Nr.	Art der Ausgaben / Einnahmen	Insgesamt	Bund	Länder	Sozialversicherung
	1035 Wohnungswesen, Wohnungsbauprämie				
1035.1	Personalausgaben	169	-	169	-
1035.2	Staat	16	-	16	-
1035.3	Gemeinden/Gv.	152	-	152	-
1035.4	Unterhaltung des unbewegl. Vermögens	24	-	24	-
1035.5	Staat	2	-	2	-
1035.6	Gemeinden/Gv.	23	-	23	-
1035.7	Bewirtschaftung der Grundstücke	34	-	34	-
1035.8	Staat	0	-	0	-
1035.9	Gemeinden/Gv.	34	-	34	-
1035.10	Übriger laufender Sachaufwand	116	6	111	-
1035.11	Staat	64	6	58	-
1035.12	Gemeinden/Gv.	52	-	52	-
1035.13	Baumaßnahmen	116	-	116	-
1035.14	Staat	0	-	0	-
1035.15	Gemeinden/Gv.	116	-	116	-
1035.16	Erwerb von unbeweglichem Sachvermögen	363	-	363	-
1035.17	Staat	-	-	-	-
1035.18	Gemeinden/Gv.	363	-	363	-
1035.19	Erwerb von beweglichem Sachvermögen	7	-	7	-
1035.20	Staat	-	-	-	-
1035.21	Gemeinden/Gv.	7	-	7	-
1035.22	Erwerb von Beteiligungen	50	-	50	-
1035.23	Staat	-	-	-	-
1035.24	Gemeinden/Gv.	50	-	50	-
1035.25	Inanspruchnahme aus Gewährleistungen	0	-	0	-
1035.26	Staat	0	-	0	-
1035.27	Gemeinden/Gv.	-	-	-	-
1035.28	Zahlungen an andere Bereiche	1 660	742	918	-
1035.29	Staat	1 559	742	817	-
1035.30	Gemeinden/Gv.	101	-	101	-
1035.31	Unmittelbare Ausgaben	2 540	747	1 793	-
1035.32	Staat	1 641	747	894	-
1035.33	Gemeinden/Gv.	899	-	899	-
1035.34	Zahlungen an Öffentlichen Gesamthaushalt	2 059	1 520	540	-
1035.35	Staat	1 945	1 520	425	-
1035.36	Gemeinden/Gv.	115	-	115	-
1035.37	Bruttoausgaben	4 600	2 267	2 333	-
1035.38	Staat	3 586	2 267	1 319	-
1035.39	Gemeinden/Gv.	1 013	-	1 013	-
1035.40	abzügl. Zahlungen von gleicher Ebene	1 456	-	42	-
1035.41	Staat	1 413	-	-	-
1035.42	Gemeinden/Gv.	3	-	3	-
1035.43	Bereinigte Ausgaben	3 144	2 267	2 291	-
1035.44	Staat	2 173	2 267	1 319	-
1035.45	Gemeinden/Gv.	1 010	-	1 010	-
1035.46	Laufende Rechnung	1 128	493	693	-
1035.47	Staat	815	493	379	-
1035.48	Gemeinden/Gv.	333	-	333	-
1035.49	Kapitalrechnung	2 016	1 774	1 598	-
1035.50	Staat	1 358	1 774	940	-
1035.51	Gemeinden/Gv.	677	-	677	-
1035.52	abzügl. Zahlungen v. and. Ebenen d. Öff. Gesamthaushalts	110	339	1 185	-
1035.53	Staat	31	339	1 105	-
1035.54	Gemeinden/Gv.	118	-	118	-
1035.55	Nettoausgaben	3 034	1 928	1 106	-
1035.56	Staat	2 142	1 928	214	-
1035.57	Gemeinden/Gv.	892	-	892	-
1035.58	Unmittelbare Einnahmen	2 056	52	2 004	-
1035.59	Staat	1 007	52	956	-
1035.60	Gemeinden/Gv.	1 048	-	1 048	-
1035.61	Darunter Gebühren, Entgelte	26	0	26	-
1035.62	Staat	2	0	2	-
1035.63	Gemeinden/Gv.	24	-	24	-

3 Ausgaben und Einnahmen - Kernhaushalte
3.2 Ausgaben und Einnahmen ausgewählter Aufgabenbereiche
3.2.2 Ausgaben und Einnahmen ausgewählter Aufgabenbereiche nach Arten und Ebenen
Mill. EUR

Lfd. Nr.	Art der Ausgaben / Einnahmen	Insgesamt	Bund	Länder	Sozialversicherung
	1036 Geoinformation, Raumordnung und Landesplanung, Städtebauförderung				
1036.1	Personalausgaben	3 028	-	3 028	-
1036.2	Staat	698	-	698	-
1036.3	Gemeinden/Gv.	2 329	-	2 329	-
1036.4	Unterhaltung des unbewegl. Vermögens	50	-	50	-
1036.5	Staat	4	-	4	-
1036.6	Gemeinden/Gv.	46	-	46	-
1036.7	Bewirtschaftung der Grundstücke	29	-	29	-
1036.8	Staat	12	-	12	-
1036.9	Gemeinden/Gv.	18	-	18	-
1036.10	Übriger laufender Sachaufwand	972	31	940	-
1036.11	Staat	216	31	184	-
1036.12	Gemeinden/Gv.	756	-	756	-
1036.13	Baumaßnahmen	688	-	688	-
1036.14	Staat	11	-	11	-
1036.15	Gemeinden/Gv.	678	-	678	-
1036.16	Erwerb von unbeweglichem Sachvermögen	201	-	201	-
1036.17	Staat	10	-	10	-
1036.18	Gemeinden/Gv.	191	-	191	-
1036.19	Erwerb von beweglichem Sachvermögen	82	-	82	-
1036.20	Staat	27	-	27	-
1036.21	Gemeinden/Gv.	55	-	55	-
1036.22	Erwerb von Beteiligungen	25	-	25	-
1036.23	Staat	-	-	-	-
1036.24	Gemeinden/Gv.	25	-	25	-
1036.25	Inanspruchnahme aus Gewährleistungen	-	-	-	-
1036.26	Staat	-	-	-	-
1036.27	Gemeinden/Gv.	-	-	-	-
1036.28	Zahlungen an andere Bereiche	496	23	472	-
1036.29	Staat	213	23	190	-
1036.30	Gemeinden/Gv.	282	-	282	-
1036.31	Unmittelbare Ausgaben	5 571	55	5 517	-
1036.32	Staat	1 191	55	1 136	-
1036.33	Gemeinden/Gv.	4 381	-	4 381	-
1036.34	Zahlungen an Öffentlichen Gesamthaushalt	2 153	597	1 556	-
1036.35	Staat	1 938	597	1 342	-
1036.36	Gemeinden/Gv.	214	-	214	-
1036.37	Bruttoausgaben	7 724	651	7 073	-
1036.38	Staat	3 129	651	2 477	-
1036.39	Gemeinden/Gv.	4 595	-	4 595	-
1036.40	abzügl. Zahlungen von gleicher Ebene	1 429	-	816	-
1036.41	Staat	558	-	3	-
1036.42	Gemeinden/Gv.	22	-	22	-
1036.43	Bereinigte Ausgaben	6 295	651	6 256	-
1036.44	Staat	2 570	651	2 475	-
1036.45	Gemeinden/Gv.	4 573	-	4 573	-
1036.46	Laufende Rechnung	4 139	31	4 131	-
1036.47	Staat	1 068	31	1 043	-
1036.48	Gemeinden/Gv.	3 341	-	3 341	-
1036.49	Kapitalrechnung	2 156	620	2 126	-
1036.50	Staat	1 502	620	1 432	-
1036.51	Gemeinden/Gv.	1 232	-	1 232	-
1036.52	abzügl. Zahlungen v. and. Ebenen d. Öff. Gesamthaushalts	69	0	681	-
1036.53	Staat	44	0	600	-
1036.54	Gemeinden/Gv.	873	-	873	-
1036.55	Nettoausgaben	6 226	651	5 575	-
1036.56	Staat	2 527	651	1 875	-
1036.57	Gemeinden/Gv.	3 700	-	3 700	-
1036.58	Unmittelbare Einnahmen	1 711	7	1 704	-
1036.59	Staat	320	7	313	-
1036.60	Gemeinden/Gv.	1 391	-	1 391	-
1036.61	Darunter Gebühren, Entgelte	970	-	970	-
1036.62	Staat	162	-	162	-
1036.63	Gemeinden/Gv.	809	-	809	-

3 Ausgaben und Einnahmen - Kernhaushalte
3.2 Ausgaben und Einnahmen ausgewählter Aufgabenbereiche
3.2.2 Ausgaben und Einnahmen ausgewählter Aufgabenbereiche nach Arten und Ebenen
Mill. EUR

Lfd. Nr.	Art der Ausgaben / Einnahmen	Insgesamt	Bund	Länder	Sozialversicherung
	1037 Kommunale Gemeinschaftsdienste (ohne Straßenbeleuchtung, Abwasserentsorgung und Abfallwirtschaft)				
1037.1	Personalausgaben	1 964	-	1 964	-
1037.2	Staat	16	-	16	-
1037.3	Gemeinden/Gv.	1 949	-	1 949	-
1037.4	Unterhaltung des unbewegl. Vermögens	299	-	299	-
1037.5	Staat	4	-	4	-
1037.6	Gemeinden/Gv.	295	-	295	-
1037.7	Bewirtschaftung der Grundstücke	326	-	326	-
1037.8	Staat	2	-	2	-
1037.9	Gemeinden/Gv.	324	-	324	-
1037.10	Übriger laufender Sachaufwand	868	-	868	-
1037.11	Staat	5	-	5	-
1037.12	Gemeinden/Gv.	864	-	864	-
1037.13	Baumaßnahmen	571	-	571	-
1037.14	Staat	1	-	1	-
1037.15	Gemeinden/Gv.	570	-	570	-
1037.16	Erwerb von unbeweglichem Sachvermögen	53	-	53	-
1037.17	Staat	-	-	-	-
1037.18	Gemeinden/Gv.	53	-	53	-
1037.19	Erwerb von beweglichem Sachvermögen	185	-	185	-
1037.20	Staat	1	-	1	-
1037.21	Gemeinden/Gv.	185	-	185	-
1037.22	Erwerb von Beteiligungen	319	-	319	-
1037.23	Staat	-	-	-	-
1037.24	Gemeinden/Gv.	319	-	319	-
1037.25	Inanspruchnahme aus Gewährleistungen	-	-	-	-
1037.26	Staat	-	-	-	-
1037.27	Gemeinden/Gv.	-	-	-	-
1037.28	Zahlungen an andere Bereiche	130	-	130	-
1037.29	Staat	12	-	12	-
1037.30	Gemeinden/Gv.	118	-	118	-
1037.31	Unmittelbare Ausgaben	4 717	-	4 717	-
1037.32	Staat	40	-	40	-
1037.33	Gemeinden/Gv.	4 677	-	4 677	-
1037.34	Zahlungen an Öffentlichen Gesamthaushalt	859	4	855	-
1037.35	Staat	44	4	40	-
1037.36	Gemeinden/Gv.	814	-	814	-
1037.37	Bruttoausgaben	5 575	4	5 571	-
1037.38	Staat	84	4	80	-
1037.39	Gemeinden/Gv.	5 491	-	5 491	-
1037.40	abzügl. Zahlungen von gleicher Ebene	239	-	221	-
1037.41	Staat	0	-	-	-
1037.42	Gemeinden/Gv.	36	-	36	-
1037.43	Bereinigte Ausgaben	5 336	4	5 350	-
1037.44	Staat	84	4	80	-
1037.45	Gemeinden/Gv.	5 455	-	5 455	-
1037.46	Laufende Rechnung	4 002	-	4 011	-
1037.47	Staat	39	-	39	-
1037.48	Gemeinden/Gv.	4 017	-	4 017	-
1037.49	Kapitalrechnung	1 334	4	1 340	-
1037.50	Staat	46	4	42	-
1037.51	Gemeinden/Gv.	1 437	-	1 437	-
1037.52	abzügl. Zahlungen v. and. Ebenen d. Öff. Gesamthaushalts	286	5	299	-
1037.53	Staat	45	5	40	-
1037.54	Gemeinden/Gv.	443	-	443	-
1037.55	Nettoausgaben	5 051	-1	5 051	-
1037.56	Staat	39	-1	40	-
1037.57	Gemeinden/Gv.	5 011	-	5 011	-
1037.58	Unmittelbare Einnahmen	2 317	-	2 317	-
1037.59	Staat	6	-	6	-
1037.60	Gemeinden/Gv.	2 311	-	2 311	-
1037.61	Darunter Gebühren, Entgelte	953	-	953	-
1037.62	Staat	4	-	4	-
1037.63	Gemeinden/Gv.	949	-	949	-

3 Ausgaben und Einnahmen - Kernhaushalte
3.2 Ausgaben und Einnahmen ausgewählter Aufgabenbereiche
3.2.2 Ausgaben und Einnahmen ausgewählter Aufgabenbereiche nach Arten und Ebenen
Mill. EUR

Lfd. Nr.	Art der Ausgaben / Einnahmen	Insgesamt	Bund	Länder	Sozialversicherung
	1038 Ernährung, Landwirtschaft und Forsten				
1038.1	Personalausgaben	1 268	14	1 254	-
1038.2	Staat	857	14	843	-
1038.3	Gemeinden/Gv.	411	-	411	-
1038.4	Unterhaltung des unbewegl. Vermögens	142	0	142	-
1038.5	Staat	19	0	19	-
1038.6	Gemeinden/Gv.	124	-	124	-
1038.7	Bewirtschaftung der Grundstücke	57	1	57	-
1038.8	Staat	30	1	29	-
1038.9	Gemeinden/Gv.	27	-	27	-
1038.10	Übriger laufender Sachaufwand	1 124	249	875	-
1038.11	Staat	865	249	616	-
1038.12	Gemeinden/Gv.	259	-	259	-
1038.13	Baumaßnahmen	93	-	93	-
1038.14	Staat	36	-	36	-
1038.15	Gemeinden/Gv.	56	-	56	-
1038.16	Erwerb von unbeweglichem Sachvermögen	26	-	26	-
1038.17	Staat	1	-	1	-
1038.18	Gemeinden/Gv.	25	-	25	-
1038.19	Erwerb von beweglichem Sachvermögen	41	1	41	-
1038.20	Staat	32	1	31	-
1038.21	Gemeinden/Gv.	10	-	10	-
1038.22	Erwerb von Beteiligungen	0	0	0	-
1038.23	Staat	0	0	0	-
1038.24	Gemeinden/Gv.	0	-	0	-
1038.25	Inanspruchnahme aus Gewährleistungen	-	-	-	-
1038.26	Staat	-	-	-	-
1038.27	Gemeinden/Gv.	-	-	-	-
1038.28	Zahlungen an andere Bereiche	1 968	218	1 750	-
1038.29	Staat	1 955	218	1 737	-
1038.30	Gemeinden/Gv.	13	-	13	-
1038.31	Unmittelbare Ausgaben	4 719	482	4 237	-
1038.32	Staat	3 794	482	3 312	-
1038.33	Gemeinden/Gv.	925	-	925	-
1038.34	Zahlungen an Öffentlichen Gesamthaushalt	1 105	407	699	-
1038.35	Staat	1 036	407	629	-
1038.36	Gemeinden/Gv.	69	-	69	-
1038.37	Bruttoausgaben	5 825	889	4 936	-
1038.38	Staat	4 831	889	3 942	-
1038.39	Gemeinden/Gv.	994	-	994	-
1038.40	abzügl. Zahlungen von gleicher Ebene	615	-	148	-
1038.41	Staat	476	-	11	-
1038.42	Gemeinden/Gv.	29	-	29	-
1038.43	Bereinigte Ausgaben	5 210	889	4 321	-
1038.44	Staat	4 355	889	3 466	-
1038.45	Gemeinden/Gv.	855	-	855	-
1038.46	Laufende Rechnung	4 199	607	3 592	-
1038.47	Staat	3 417	607	2 810	-
1038.48	Gemeinden/Gv.	782	-	782	-
1038.49	Kapitalrechnung	1 011	282	729	-
1038.50	Staat	938	282	656	-
1038.51	Gemeinden/Gv.	73	-	73	-
1038.52	abzügl. Zahlungen v. and. Ebenen d. Öff. Gesamthaushalts	8	0	474	-
1038.53	Staat	9	0	474	-
1038.54	Gemeinden/Gv.	109	-	109	-
1038.55	Nettoausgaben	5 202	888	4 314	-
1038.56	Staat	4 346	888	3 457	-
1038.57	Gemeinden/Gv.	856	-	857	-
1038.58	Unmittelbare Einnahmen	1 882	44	1 838	-
1038.59	Staat	1 216	44	1 171	-
1038.60	Gemeinden/Gv.	667	-	667	-
1038.61	Darunter Gebühren, Entgelte	74	12	62	-
1038.62	Staat	54	12	42	-
1038.63	Gemeinden/Gv.	20	-	20	-

3 Ausgaben und Einnahmen - Kernhaushalte
3.2 Ausgaben und Einnahmen ausgewählter Aufgabenbereiche
3.2.2 Ausgaben und Einnahmen ausgewählter Aufgabenbereiche nach Arten und Ebenen
Mill. EUR

Lfd. Nr.	Art der Ausgaben / Einnahmen	Insgesamt	Bund	Länder	Sozialversicherung
	1039 Energie- und Wasserwirtschaft, Gewerbe, Dienstleistungen				
1039.1	Personalausgaben	1 871	82	1 789	-
1039.2	Staat	340	82	258	-
1039.3	Gemeinden/Gv.	1 531	-	1 531	-
1039.4	Unterhaltung des unbewegl. Vermögens	990	0	990	-
1039.5	Staat	275	0	274	-
1039.6	Gemeinden/Gv.	715	-	715	-
1039.7	Bewirtschaftung der Grundstücke	570	2	568	-
1039.8	Staat	81	2	79	-
1039.9	Gemeinden/Gv.	490	-	490	-
1039.10	Übriger laufender Sachaufwand	5 673	511	5 162	-
1039.11	Staat	1 200	511	689	-
1039.12	Gemeinden/Gv.	4 473	-	4 473	-
1039.13	Baumaßnahmen	2 521	0	2 520	-
1039.14	Staat	385	0	385	-
1039.15	Gemeinden/Gv.	2 135	-	2 135	-
1039.16	Erwerb von unbeweglichem Sachvermögen	164	-	164	-
1039.17	Staat	10	-	10	-
1039.18	Gemeinden/Gv.	154	-	154	-
1039.19	Erwerb von beweglichem Sachvermögen	156	2	154	-
1039.20	Staat	16	2	14	-
1039.21	Gemeinden/Gv.	140	-	140	-
1039.22	Erwerb von Beteiligungen	248	-	248	-
1039.23	Staat	90	-	90	-
1039.24	Gemeinden/Gv.	158	-	158	-
1039.25	Inanspruchnahme aus Gewährleistungen	1 159	873	286	-
1039.26	Staat	1 159	873	286	-
1039.27	Gemeinden/Gv.	-	-	-	-
1039.28	Zahlungen an andere Bereiche	4 287	1 351	2 936	-
1039.29	Staat	3 791	1 351	2 440	-
1039.30	Gemeinden/Gv.	495	-	495	-
1039.31	Unmittelbare Ausgaben	17 639	2 822	14 817	-
1039.32	Staat	7 347	2 822	4 525	-
1039.33	Gemeinden/Gv.	10 292	-	10 292	-
1039.34	Zahlungen an Öffentlichen Gesamthaushalt	6 867	1 352	5 515	-
1039.35	Staat	3 534	1 352	2 182	-
1039.36	Gemeinden/Gv.	3 333	-	3 333	-
1039.37	Bruttoausgaben	24 506	4 174	20 333	-
1039.38	Staat	10 881	4 174	6 707	-
1039.39	Gemeinden/Gv.	13 625	-	13 625	-
1039.40	abzügl. Zahlungen von gleicher Ebene	1 681	-	816	-
1039.41	Staat	840	-	8	-
1039.42	Gemeinden/Gv.	190	-	190	-
1039.43	Bereinigte Ausgaben	22 825	4 174	19 516	-
1039.44	Staat	10 041	4 174	6 699	-
1039.45	Gemeinden/Gv.	13 435	-	13 435	-
1039.46	Laufende Rechnung	14 921	2 275	12 735	-
1039.47	Staat	4 767	2 275	2 557	-
1039.48	Gemeinden/Gv.	10 356	-	10 356	-
1039.49	Kapitalrechnung	7 904	1 899	6 781	-
1039.50	Staat	5 274	1 899	4 142	-
1039.51	Gemeinden/Gv.	3 080	-	3 080	-
1039.52	abzügl. Zahlungen v. and. Ebenen d. Öff. Gesamthaushalts	1 079	7	1 936	-
1039.53	Staat	640	7	1 465	-
1039.54	Gemeinden/Gv.	1 090	-	1 090	-
1039.55	Nettoausgaben	21 747	4 167	17 580	-
1039.56	Staat	9 401	4 167	5 234	-
1039.57	Gemeinden/Gv.	12 346	-	12 346	-
1039.58	Unmittelbare Einnahmen	21 237	3 065	18 172	-
1039.59	Staat	6 439	3 065	3 374	-
1039.60	Gemeinden/Gv.	14 798	-	14 798	-
1039.61	Darunter Gebühren, Entgelte	10 121	928	9 194	-
1039.62	Staat	1 101	928	174	-
1039.63	Gemeinden/Gv.	9 020	-	9 020	-

3 Ausgaben und Einnahmen - Kernhaushalte
3.2 Ausgaben und Einnahmen ausgewählter Aufgabenbereiche
3.2.2 Ausgaben und Einnahmen ausgewählter Aufgabenbereiche nach Arten und Ebenen
Mill. EUR

Lfd. Nr.	Art der Ausgaben / Einnahmen	Insgesamt	Bund	Länder	Sozialversicherung
	1040 Energie- und Wasserversorgung, Entsorgung				
1040.1	Personalausgaben	966	0	966	-
1040.2	Staat	20	0	20	-
1040.3	Gemeinden/Gv.	946	-	946	-
1040.4	Unterhaltung des unbewegl. Vermögens	777	-	777	-
1040.5	Staat	204	-	204	-
1040.6	Gemeinden/Gv.	573	-	573	-
1040.7	Bewirtschaftung der Grundstücke	503	-	503	-
1040.8	Staat	55	-	55	-
1040.9	Gemeinden/Gv.	448	-	448	-
1040.10	Übriger laufender Sachaufwand	4 093	50	4 043	-
1040.11	Staat	113	50	63	-
1040.12	Gemeinden/Gv.	3 979	-	3 979	-
1040.13	Baumaßnahmen	1 616	-	1 616	-
1040.14	Staat	13	-	13	-
1040.15	Gemeinden/Gv.	1 604	-	1 604	-
1040.16	Erwerb von unbeweglichem Sachvermögen	31	-	31	-
1040.17	Staat	-	-	-	-
1040.18	Gemeinden/Gv.	31	-	31	-
1040.19	Erwerb von beweglichem Sachvermögen	101	0	101	-
1040.20	Staat	1	0	0	-
1040.21	Gemeinden/Gv.	100	-	100	-
1040.22	Erwerb von Beteiligungen	122	-	122	-
1040.23	Staat	-	-	-	-
1040.24	Gemeinden/Gv.	122	-	122	-
1040.25	Inanspruchnahme aus Gewährleistungen	-	-	-	-
1040.26	Staat	-	-	-	-
1040.27	Gemeinden/Gv.	-	-	-	-
1040.28	Zahlungen an andere Bereiche	317	82	234	-
1040.29	Staat	255	82	172	-
1040.30	Gemeinden/Gv.	62	-	62	-
1040.31	Unmittelbare Ausgaben	8 526	133	8 393	-
1040.32	Staat	660	133	527	-
1040.33	Gemeinden/Gv.	7 865	-	7 865	-
1040.34	Zahlungen an Öffentlichen Gesamthaushalt	2 910	138	2 772	-
1040.35	Staat	304	138	166	-
1040.36	Gemeinden/Gv.	2 606	-	2 606	-
1040.37	Bruttoausgaben	11 436	271	11 165	-
1040.38	Staat	964	271	693	-
1040.39	Gemeinden/Gv.	10 471	-	10 471	-
1040.40	abzügl. Zahlungen von gleicher Ebene	337	-	325	-
1040.41	Staat	0	-	0	-
1040.42	Gemeinden/Gv.	133	-	133	-
1040.43	Bereinigte Ausgaben	11 099	271	10 840	-
1040.44	Staat	964	271	693	-
1040.45	Gemeinden/Gv.	10 339	-	10 339	-
1040.46	Laufende Rechnung	8 836	223	8 622	-
1040.47	Staat	689	223	465	-
1040.48	Gemeinden/Gv.	8 216	-	8 216	-
1040.49	Kapitalrechnung	2 263	48	2 218	-
1040.50	Staat	275	48	228	-
1040.51	Gemeinden/Gv.	2 123	-	2 123	-
1040.52	abzügl. Zahlungen v. and. Ebenen d. Öff. Gesamthaushalts	415	-	427	-
1040.53	Staat	33	-	33	-
1040.54	Gemeinden/Gv.	586	-	586	-
1040.55	Nettoausgaben	10 684	271	10 413	-
1040.56	Staat	931	271	660	-
1040.57	Gemeinden/Gv.	9 753	-	9 753	-
1040.58	Unmittelbare Einnahmen	14 458	17	14 441	-
1040.59	Staat	384	17	367	-
1040.60	Gemeinden/Gv.	14 074	-	14 074	-
1040.61	Darunter Gebühren, Entgelte	8 805	16	8 789	-
1040.62	Staat	39	16	23	-
1040.63	Gemeinden/Gv.	8 766	-	8 766	-

3 Ausgaben und Einnahmen - Kernhaushalte
3.2 Ausgaben und Einnahmen ausgewählter Aufgabenbereiche
3.2.2 Ausgaben und Einnahmen ausgewählter Aufgabenbereiche nach Arten und Ebenen
Mill. EUR

Lfd. Nr.	Art der Ausgaben / Einnahmen	Insgesamt	Bund	Länder	Sozialversicherung
	1041 Abwasserentsorgung				
1041.1	Personalausgaben	443	-	443	-
1041.2	Staat	10	-	10	-
1041.3	Gemeinden/Gv.	433	-	433	-
1041.4	Unterhaltung des unbewegl. Vermögens	413	-	413	-
1041.5	Staat	102	-	102	-
1041.6	Gemeinden/Gv.	312	-	312	-
1041.7	Bewirtschaftung der Grundstücke	209	-	209	-
1041.8	Staat	16	-	16	-
1041.9	Gemeinden/Gv.	192	-	192	-
1041.10	Übriger laufender Sachaufwand	940	-	940	-
1041.11	Staat	13	-	13	-
1041.12	Gemeinden/Gv.	927	-	927	-
1041.13	Baumaßnahmen	1 232	-	1 232	-
1041.14	Staat	-	-	-	-
1041.15	Gemeinden/Gv.	1 232	-	1 232	-
1041.16	Erwerb von unbeweglichem Sachvermögen	19	-	19	-
1041.17	Staat	-	-	-	-
1041.18	Gemeinden/Gv.	19	-	19	-
1041.19	Erwerb von beweglichem Sachvermögen	32	-	32	-
1041.20	Staat	0	-	0	-
1041.21	Gemeinden/Gv.	32	-	32	-
1041.22	Erwerb von Beteiligungen	20	-	20	-
1041.23	Staat	-	-	-	-
1041.24	Gemeinden/Gv.	20	-	20	-
1041.25	Inanspruchnahme aus Gewährleistungen	-	-	-	-
1041.26	Staat	-	-	-	-
1041.27	Gemeinden/Gv.	-	-	-	-
1041.28	Zahlungen an andere Bereiche	70	0	69	-
1041.29	Staat	44	0	44	-
1041.30	Gemeinden/Gv.	25	-	25	-
1041.31	Unmittelbare Ausgaben	3 377	0	3 376	-
1041.32	Staat	185	0	184	-
1041.33	Gemeinden/Gv.	3 192	-	3 192	-
1041.34	Zahlungen an Öffentlichen Gesamthaushalt	1 314	0	1 313	-
1041.35	Staat	83	0	82	-
1041.36	Gemeinden/Gv.	1 231	-	1 231	-
1041.37	Bruttoausgaben	4 690	1	4 690	-
1041.38	Staat	268	1	267	-
1041.39	Gemeinden/Gv.	4 423	-	4 423	-
1041.40	abzügl. Zahlungen von gleicher Ebene	189	-	187	-
1041.41	Staat	0	-	-	-
1041.42	Gemeinden/Gv.	74	-	74	-
1041.43	Bereinigte Ausgaben	4 501	1	4 503	-
1041.44	Staat	267	1	267	-
1041.45	Gemeinden/Gv.	4 349	-	4 349	-
1041.46	Laufende Rechnung	3 119	1	3 119	-
1041.47	Staat	186	1	185	-
1041.48	Gemeinden/Gv.	2 943	-	2 943	-
1041.49	Kapitalrechnung	1 382	-	1 384	-
1041.50	Staat	82	-	82	-
1041.51	Gemeinden/Gv.	1 407	-	1 407	-
1041.52	abzügl. Zahlungen v. and. Ebenen d. Öff. Gesamthaushalts	176	-	178	-
1041.53	Staat	33	-	33	-
1041.54	Gemeinden/Gv.	258	-	258	-
1041.55	Nettoausgaben	4 326	1	4 325	-
1041.56	Staat	234	1	234	-
1041.57	Gemeinden/Gv.	4 091	-	4 091	-
1041.58	Unmittelbare Einnahmen	5 355	-	5 355	-
1041.59	Staat	24	-	24	-
1041.60	Gemeinden/Gv.	5 331	-	5 331	-
1041.61	Darunter Gebühren, Entgelte	4 413	-	4 413	-
1041.62	Staat	14	-	14	-
1041.63	Gemeinden/Gv.	4 399	-	4 399	-

3 Ausgaben und Einnahmen - Kernhaushalte
3.2 Ausgaben und Einnahmen ausgewählter Aufgabenbereiche
3.2.2 Ausgaben und Einnahmen ausgewählter Aufgabenbereiche nach Arten und Ebenen
Mill. EUR

Lfd. Nr.	Art der Ausgaben / Einnahmen	Insgesamt	Bund	Länder	Sozialversicherung
	1042 Abfallwirtschaft				
1042.1	Personalausgaben	252	-	252	-
1042.2	Staat	3	-	3	-
1042.3	Gemeinden/Gv.	249	-	249	-
1042.4	Unterhaltung des unbewegl. Vermögens	44	-	44	-
1042.5	Staat	3	-	3	-
1042.6	Gemeinden/Gv.	42	-	42	-
1042.7	Bewirtschaftung der Grundstücke	150	-	150	-
1042.8	Staat	38	-	38	-
1042.9	Gemeinden/Gv.	111	-	111	-
1042.10	Übriger laufender Sachaufwand	2 284	-	2 284	-
1042.11	Staat	2	-	2	-
1042.12	Gemeinden/Gv.	2 282	-	2 282	-
1042.13	Baumaßnahmen	44	-	44	-
1042.14	Staat	2	-	2	-
1042.15	Gemeinden/Gv.	42	-	42	-
1042.16	Erwerb von unbeweglichem Sachvermögen	2	-	2	-
1042.17	Staat	-	-	-	-
1042.18	Gemeinden/Gv.	2	-	2	-
1042.19	Erwerb von beweglichem Sachvermögen	18	-	18	-
1042.20	Staat	-	-	-	-
1042.21	Gemeinden/Gv.	18	-	18	-
1042.22	Erwerb von Beteiligungen	5	-	5	-
1042.23	Staat	-	-	-	-
1042.24	Gemeinden/Gv.	5	-	5	-
1042.25	Inanspruchnahme aus Gewährleistungen	-	-	-	-
1042.26	Staat	-	-	-	-
1042.27	Gemeinden/Gv.	-	-	-	-
1042.28	Zahlungen an andere Bereiche	21	-	21	-
1042.29	Staat	5	-	5	-
1042.30	Gemeinden/Gv.	16	-	16	-
1042.31	Unmittelbare Ausgaben	2 819	-	2 819	-
1042.32	Staat	52	-	52	-
1042.33	Gemeinden/Gv.	2 766	-	2 766	-
1042.34	Zahlungen an Öffentlichen Gesamthaushalt	805	-	805	-
1042.35	Staat	4	-	4	-
1042.36	Gemeinden/Gv.	802	-	802	-
1042.37	Bruttoausgaben	3 624	-	3 624	-
1042.38	Staat	56	-	56	-
1042.39	Gemeinden/Gv.	3 568	-	3 568	-
1042.40	abzügl. Zahlungen von gleicher Ebene	63	-	62	-
1042.41	Staat	0	-	0	-
1042.42	Gemeinden/Gv.	51	-	51	-
1042.43	Bereinigte Ausgaben	3 561	-	3 562	-
1042.44	Staat	56	-	56	-
1042.45	Gemeinden/Gv.	3 517	-	3 517	-
1042.46	Laufende Rechnung	3 482	-	3 483	-
1042.47	Staat	48	-	48	-
1042.48	Gemeinden/Gv.	3 441	-	3 441	-
1042.49	Kapitalrechnung	79	-	80	-
1042.50	Staat	8	-	8	-
1042.51	Gemeinden/Gv.	75	-	75	-
1042.52	abzügl. Zahlungen v. and. Ebenen d. Öff. Gesamthaushalts	114	-	115	-
1042.53	Staat	-	-	-	-
1042.54	Gemeinden/Gv.	125	-	125	-
1042.55	Nettoausgaben	3 447	-	3 447	-
1042.56	Staat	56	-	56	-
1042.57	Gemeinden/Gv.	3 391	-	3 391	-
1042.58	Unmittelbare Einnahmen	3 541	-	3 541	-
1042.59	Staat	9	-	9	-
1042.60	Gemeinden/Gv.	3 532	-	3 532	-
1042.61	Darunter Gebühren, Entgelte	3 209	-	3 209	-
1042.62	Staat	9	-	9	-
1042.63	Gemeinden/Gv.	3 201	-	3 201	-

3 Ausgaben und Einnahmen - Kernhaushalte

3.2 Ausgaben und Einnahmen ausgewählter Aufgabenbereiche

3.2.2 Ausgaben und Einnahmen ausgewählter Aufgabenbereiche nach Arten und Ebenen

Mill. EUR

Lfd. Nr.	Art der Ausgaben / Einnahmen	Insgesamt	Bund	Länder	Sozialversicherung
	1043 Geld- und Versicherungswesen				
1043.1	Personalausgaben	-	-	-	-
1043.2	Staat	-	-	-	-
1043.3	Gemeinden/Gv.	-	-	-	-
1043.4	Unterhaltung des unbewegl. Vermögens	-	-	-	-
1043.5	Staat	-	-	-	-
1043.6	Gemeinden/Gv.	-	-	-	-
1043.7	Bewirtschaftung der Grundstücke	-	-	-	-
1043.8	Staat	-	-	-	-
1043.9	Gemeinden/Gv.	-	-	-	-
1043.10	Übriger laufender Sachaufwand	8	6	2	-
1043.11	Staat	8	6	2	-
1043.12	Gemeinden/Gv.	-	-	-	-
1043.13	Baumaßnahmen	-	-	-	-
1043.14	Staat	-	-	-	-
1043.15	Gemeinden/Gv.	-	-	-	-
1043.16	Erwerb von unbeweglichem Sachvermögen	-	-	-	-
1043.17	Staat	-	-	-	-
1043.18	Gemeinden/Gv.	-	-	-	-
1043.19	Erwerb von beweglichem Sachvermögen	-	-	-	-
1043.20	Staat	-	-	-	-
1043.21	Gemeinden/Gv.	-	-	-	-
1043.22	Erwerb von Beteiligungen	-	-	-	-
1043.23	Staat	-	-	-	-
1043.24	Gemeinden/Gv.	-	-	-	-
1043.25	Inanspruchnahme aus Gewährleistungen	1	-	1	-
1043.26	Staat	1	-	1	-
1043.27	Gemeinden/Gv.	-	-	-	-
1043.28	Zahlungen an andere Bereiche	0	0	-	-
1043.29	Staat	0	0	-	-
1043.30	Gemeinden/Gv.	-	-	-	-
1043.31	Unmittelbare Ausgaben	9	6	3	-
1043.32	Staat	9	6	3	-
1043.33	Gemeinden/Gv.	-	-	-	-
1043.34	Zahlungen an Öffentlichen Gesamthaushalt	-	-	-	-
1043.35	Staat	-	-	-	-
1043.36	Gemeinden/Gv.	-	-	-	-
1043.37	Bruttoausgaben	9	6	3	-
1043.38	Staat	9	6	3	-
1043.39	Gemeinden/Gv.	-	-	-	-
1043.40	abzügl. Zahlungen von gleicher Ebene	-	-	-	-
1043.41	Staat	-	-	-	-
1043.42	Gemeinden/Gv.	-	-	-	-
1043.43	Bereinigte Ausgaben	9	6	3	-
1043.44	Staat	9	6	3	-
1043.45	Gemeinden/Gv.	-	-	-	-
1043.46	Laufende Rechnung	8	6	2	-
1043.47	Staat	8	6	2	-
1043.48	Gemeinden/Gv.	-	-	-	-
1043.49	Kapitalrechnung	1	0	1	-
1043.50	Staat	1	0	1	-
1043.51	Gemeinden/Gv.	-	-	-	-
1043.52	abzügl. Zahlungen v. and. Ebenen d. Öff. Gesamthaushalts	-	-	-	-
1043.53	Staat	-	-	-	-
1043.54	Gemeinden/Gv.	-	-	-	-
1043.55	Nettoausgaben	9	6	3	-
1043.56	Staat	9	6	3	-
1043.57	Gemeinden/Gv.	-	-	-	-
1043.58	Unmittelbare Einnahmen	1 542	399	1 143	-
1043.59	Staat	1 542	399	1 143	-
1043.60	Gemeinden/Gv.	-	-	-	-
1043.61	Darunter Gebühren, Entgelte	-	-	-	-
1043.62	Staat	-	-	-	-
1043.63	Gemeinden/Gv.	-	-	-	-

3 Ausgaben und Einnahmen - Kernhaushalte

3.2 Ausgaben und Einnahmen ausgewählter Aufgabenbereiche

3.2.2 Ausgaben und Einnahmen ausgewählter Aufgabenbereiche nach Arten und Ebenen

Mill. EUR

Lfd. Nr.	Art der Ausgaben / Einnahmen	Insgesamt	Bund	Länder	Sozialversicherung
	1044 Sonstiges im Bereich Gewerbe und Dienstleistungen				
1044.1	Personalausgaben	0	-	0	-
1044.2	Staat	0	-	0	-
1044.3	Gemeinden/Gv.	-	-	-	-
1044.4	Unterhaltung des unbewegl. Vermögens	-	-	-	-
1044.5	Staat	-	-	-	-
1044.6	Gemeinden/Gv.	-	-	-	-
1044.7	Bewirtschaftung der Grundstücke	5	-	5	-
1044.8	Staat	5	-	5	-
1044.9	Gemeinden/Gv.	-	-	-	-
1044.10	Übriger laufender Sachaufwand	152	75	77	-
1044.11	Staat	152	75	77	-
1044.12	Gemeinden/Gv.	-	-	-	-
1044.13	Baumaßnahmen	0	-	0	-
1044.14	Staat	0	-	0	-
1044.15	Gemeinden/Gv.	-	-	-	-
1044.16	Erwerb von unbeweglichem Sachvermögen	-	-	-	-
1044.17	Staat	-	-	-	-
1044.18	Gemeinden/Gv.	-	-	-	-
1044.19	Erwerb von beweglichem Sachvermögen	0	-	0	-
1044.20	Staat	0	-	0	-
1044.21	Gemeinden/Gv.	-	-	-	-
1044.22	Erwerb von Beteiligungen	33	-	33	-
1044.23	Staat	33	-	33	-
1044.24	Gemeinden/Gv.	-	-	-	-
1044.25	Inanspruchnahme aus Gewährleistungen	1 154	873	281	-
1044.26	Staat	1 154	873	281	-
1044.27	Gemeinden/Gv.	-	-	-	-
1044.28	Zahlungen an andere Bereiche	155	38	117	-
1044.29	Staat	155	38	117	-
1044.30	Gemeinden/Gv.	-	-	-	-
1044.31	Unmittelbare Ausgaben	1 499	986	513	-
1044.32	Staat	1 499	986	513	-
1044.33	Gemeinden/Gv.	-	-	-	-
1044.34	Zahlungen an Öffentlichen Gesamthaushalt	65	-	65	-
1044.35	Staat	65	-	65	-
1044.36	Gemeinden/Gv.	-	-	-	-
1044.37	Bruttoausgaben	1 564	986	579	-
1044.38	Staat	1 564	986	579	-
1044.39	Gemeinden/Gv.	-	-	-	-
1044.40	abzügl. Zahlungen von gleicher Ebene	0	-	0	-
1044.41	Staat	0	-	0	-
1044.42	Gemeinden/Gv.	-	-	-	-
1044.43	Bereinigte Ausgaben	1 564	986	579	-
1044.44	Staat	1 564	986	579	-
1044.45	Gemeinden/Gv.	-	-	-	-
1044.46	Laufende Rechnung	329	109	220	-
1044.47	Staat	329	109	220	-
1044.48	Gemeinden/Gv.	-	-	-	-
1044.49	Kapitalrechnung	1 236	877	359	-
1044.50	Staat	1 236	877	359	-
1044.51	Gemeinden/Gv.	-	-	-	-
1044.52	abzügl. Zahlungen v. and. Ebenen d. Öff. Gesamthaushalts	154	-	154	-
1044.53	Staat	154	-	154	-
1044.54	Gemeinden/Gv.	-	-	-	-
1044.55	Nettoausgaben	1 411	986	425	-
1044.56	Staat	1 411	986	425	-
1044.57	Gemeinden/Gv.	-	-	-	-
1044.58	Unmittelbare Einnahmen	2 034	1 716	319	-
1044.59	Staat	2 034	1 716	319	-
1044.60	Gemeinden/Gv.	-	-	-	-
1044.61	Darunter Gebühren, Entgelte	574	563	11	-
1044.62	Staat	574	563	11	-
1044.63	Gemeinden/Gv.	-	-	-	-

3 Ausgaben und Einnahmen - Kernhaushalte
3.2 Ausgaben und Einnahmen ausgewählter Aufgabenbereiche
3.2.2 Ausgaben und Einnahmen ausgewählter Aufgabenbereiche nach Arten und Ebenen
Mill. EUR

Lfd. Nr.	Art der Ausgaben / Einnahmen	Insgesamt	Bund	Länder	Sozialversicherung
	1045 Regionale Fördermaßnahmen				
1045.1	Personalausgaben	305	-	305	-
1045.2	Staat	16	-	16	-
1045.3	Gemeinden/Gv.	290	-	290	-
1045.4	Unterhaltung des unbewegl. Vermögens	30	-	30	-
1045.5	Staat	10	-	10	-
1045.6	Gemeinden/Gv.	20	-	20	-
1045.7	Bewirtschaftung der Grundstücke	20	-	20	-
1045.8	Staat	-	-	-	-
1045.9	Gemeinden/Gv.	20	-	20	-
1045.10	Übriger laufender Sachaufwand	665	34	631	-
1045.11	Staat	374	34	339	-
1045.12	Gemeinden/Gv.	292	-	292	-
1045.13	Baumaßnahmen	295	-	295	-
1045.14	Staat	58	-	58	-
1045.15	Gemeinden/Gv.	237	-	237	-
1045.16	Erwerb von unbeweglichem Sachvermögen	110	-	110	-
1045.17	Staat	-	-	-	-
1045.18	Gemeinden/Gv.	110	-	110	-
1045.19	Erwerb von beweglichem Sachvermögen	32	-	32	-
1045.20	Staat	0	-	0	-
1045.21	Gemeinden/Gv.	32	-	32	-
1045.22	Erwerb von Beteiligungen	75	-	75	-
1045.23	Staat	44	-	44	-
1045.24	Gemeinden/Gv.	32	-	32	-
1045.25	Inanspruchnahme aus Gewährleistungen	5	-	5	-
1045.26	Staat	5	-	5	-
1045.27	Gemeinden/Gv.	-	-	-	-
1045.28	Zahlungen an andere Bereiche	1 915	24	1 891	-
1045.29	Staat	1 560	24	1 536	-
1045.30	Gemeinden/Gv.	355	-	355	-
1045.31	Unmittelbare Ausgaben	3 454	59	3 395	-
1045.32	Staat	2 067	59	2 008	-
1045.33	Gemeinden/Gv.	1 387	-	1 387	-
1045.34	Zahlungen an Öffentlichen Gesamthaushalt	2 236	667	1 569	-
1045.35	Staat	1 865	667	1 197	-
1045.36	Gemeinden/Gv.	372	-	372	-
1045.37	Bruttoausgaben	5 690	726	4 964	-
1045.38	Staat	3 931	726	3 205	-
1045.39	Gemeinden/Gv.	1 759	-	1 759	-
1045.40	abzügl. Zahlungen von gleicher Ebene	965	-	304	-
1045.41	Staat	645	-	1	-
1045.42	Gemeinden/Gv.	46	-	46	-
1045.43	Bereinigte Ausgaben	4 725	726	4 660	-
1045.44	Staat	3 286	726	3 204	-
1045.45	Gemeinden/Gv.	1 713	-	1 713	-
1045.46	Laufende Rechnung	1 677	36	1 687	-
1045.47	Staat	671	36	668	-
1045.48	Gemeinden/Gv.	1 107	-	1 107	-
1045.49	Kapitalrechnung	3 048	690	2 972	-
1045.50	Staat	2 614	690	2 536	-
1045.51	Gemeinden/Gv.	606	-	606	-
1045.52	abzügl. Zahlungen v. and. Ebenen d. Öff. Gesamthaushalts	461	7	1 115	-
1045.53	Staat	416	7	1 053	-
1045.54	Gemeinden/Gv.	320	-	320	-
1045.55	Nettoausgaben	4 264	719	3 544	-
1045.56	Staat	2 870	719	2 151	-
1045.57	Gemeinden/Gv.	1 393	-	1 393	-
1045.58	Unmittelbare Einnahmen	1 983	748	1 235	-
1045.59	Staat	1 531	748	783	-
1045.60	Gemeinden/Gv.	452	-	452	-
1045.61	Darunter Gebühren, Entgelte	424	336	88	-
1045.62	Staat	336	336	0	-
1045.63	Gemeinden/Gv.	88	-	88	-

3 Ausgaben und Einnahmen - Kernhaushalte
3.2 Ausgaben und Einnahmen ausgewählter Aufgabenbereiche
3.2.2 Ausgaben und Einnahmen ausgewählter Aufgabenbereiche nach Arten und Ebenen
Mill. EUR

Lfd. Nr.	Art der Ausgaben / Einnahmen	Insgesamt	Bund	Länder	Sozialversicherung
	1046 Verkehrs- und Nachrichtenwesen				
1046.1	Personalausgaben	3 483	1 053	2 430	-
1046.2	Staat	1 871	1 053	818	-
1046.3	Gemeinden/Gv.	1 612	-	1 612	-
1046.4	Unterhaltung des unbewegl. Vermögens	3 547	845	2 701	-
1046.5	Staat	1 277	845	432	-
1046.6	Gemeinden/Gv.	2 269	-	2 269	-
1046.7	Bewirtschaftung der Grundstücke	980	25	955	-
1046.8	Staat	67	25	43	-
1046.9	Gemeinden/Gv.	913	-	913	-
1046.10	Übriger laufender Sachaufwand	4 374	1 419	2 955	-
1046.11	Staat	3 067	1 419	1 647	-
1046.12	Gemeinden/Gv.	1 308	-	1 308	-
1046.13	Baumaßnahmen	14 095	6 932	7 163	-
1046.14	Staat	8 712	6 932	1 780	-
1046.15	Gemeinden/Gv.	5 383	-	5 383	-
1046.16	Erwerb von unbeweglichem Sachvermögen	646	419	228	-
1046.17	Staat	451	419	33	-
1046.18	Gemeinden/Gv.	195	-	195	-
1046.19	Erwerb von beweglichem Sachvermögen	453	229	224	-
1046.20	Staat	294	229	65	-
1046.21	Gemeinden/Gv.	159	-	159	-
1046.22	Erwerb von Beteiligungen	1 256	1 217	39	-
1046.23	Staat	1 223	1 217	6	-
1046.24	Gemeinden/Gv.	32	-	32	-
1046.25	Inanspruchnahme aus Gewährleistungen	-	-	-	-
1046.26	Staat	-	-	-	-
1046.27	Gemeinden/Gv.	-	-	-	-
1046.28	Zahlungen an andere Bereiche	12 375	6 788	5 587	-
1046.29	Staat	11 690	6 788	4 902	-
1046.30	Gemeinden/Gv.	686	-	686	-
1046.31	Unmittelbare Ausgaben	41 210	18 927	22 283	-
1046.32	Staat	28 653	18 927	9 726	-
1046.33	Gemeinden/Gv.	12 557	-	12 557	-
1046.34	Zahlungen an Öffentlichen Gesamthaushalt	11 081	2 330	8 752	-
1046.35	Staat	8 945	2 330	6 615	-
1046.36	Gemeinden/Gv.	2 137	-	2 137	-
1046.37	Bruttoausgaben	52 291	21 257	31 035	-
1046.38	Staat	37 598	21 257	16 341	-
1046.39	Gemeinden/Gv.	14 693	-	14 693	-
1046.40	abzügl. Zahlungen von gleicher Ebene	12 976	-	3 429	-
1046.41	Staat	9 442	-	21	-
1046.42	Gemeinden/Gv.	266	-	266	-
1046.43	Bereinigte Ausgaben	39 315	21 257	27 605	-
1046.44	Staat	28 156	21 257	16 320	-
1046.45	Gemeinden/Gv.	14 427	-	14 427	-
1046.46	Laufende Rechnung	14 487	4 857	17 498	-
1046.47	Staat	7 753	4 857	10 693	-
1046.48	Gemeinden/Gv.	8 436	-	8 436	-
1046.49	Kapitalrechnung	24 828	16 400	10 107	-
1046.50	Staat	20 403	16 400	5 627	-
1046.51	Gemeinden/Gv.	5 991	-	5 991	-
1046.52	abzügl. Zahlungen v. and. Ebenen d. Öff. Gesamthaushalts	209	9	9 747	-
1046.53	Staat	168	9	9 580	-
1046.54	Gemeinden/Gv.	3 310	-	3 310	-
1046.55	Nettoausgaben	39 106	21 248	17 858	-
1046.56	Staat	27 988	21 248	6 740	-
1046.57	Gemeinden/Gv.	11 118	-	11 118	-
1046.58	Unmittelbare Einnahmen	8 708	5 896	2 812	-
1046.59	Staat	6 434	5 896	538	-
1046.60	Gemeinden/Gv.	2 274	-	2 274	-
1046.61	Darunter Gebühren, Entgelte	5 765	4 966	799	-
1046.62	Staat	5 187	4 966	221	-
1046.63	Gemeinden/Gv.	578	-	578	-

3 Ausgaben und Einnahmen - Kernhaushalte
3.2 Ausgaben und Einnahmen ausgewählter Aufgabenbereiche
3.2.2 Ausgaben und Einnahmen ausgewählter Aufgabenbereiche nach Arten und Ebenen
Mill. EUR

Lfd. Nr.	Art der Ausgaben / Einnahmen	Insgesamt	Bund	Länder	Sozialversicherung
	1047 Straßen einschl. Verwaltung				
1047.1	Personalausgaben	2 243	-	2 243	-
1047.2	Staat	724	-	724	-
1047.3	Gemeinden/Gv.	1 519	-	1 519	-
1047.4	Unterhaltung des unbewegl. Vermögens	3 240	588	2 652	-
1047.5	Staat	1 017	588	429	-
1047.6	Gemeinden/Gv.	2 223	-	2 223	-
1047.7	Bewirtschaftung der Grundstücke	934	-	934	-
1047.8	Staat	39	-	39	-
1047.9	Gemeinden/Gv.	895	-	895	-
1047.10	Übriger laufender Sachaufwand	1 853	31	1 822	-
1047.11	Staat	754	31	723	-
1047.12	Gemeinden/Gv.	1 098	-	1 098	-
1047.13	Baumaßnahmen	13 097	6 244	6 853	-
1047.14	Staat	8 003	6 244	1 759	-
1047.15	Gemeinden/Gv.	5 094	-	5 094	-
1047.16	Erwerb von unbeweglichem Sachvermögen	643	418	225	-
1047.17	Staat	451	418	33	-
1047.18	Gemeinden/Gv.	192	-	192	-
1047.19	Erwerb von beweglichem Sachvermögen	309	105	203	-
1047.20	Staat	161	105	56	-
1047.21	Gemeinden/Gv.	147	-	147	-
1047.22	Erwerb von Beteiligungen	8	-	8	-
1047.23	Staat	0	-	0	-
1047.24	Gemeinden/Gv.	8	-	8	-
1047.25	Inanspruchnahme aus Gewährleistungen	-	-	-	-
1047.26	Staat	-	-	-	-
1047.27	Gemeinden/Gv.	-	-	-	-
1047.28	Zahlungen an andere Bereiche	143	0	143	-
1047.29	Staat	69	0	69	-
1047.30	Gemeinden/Gv.	74	-	74	-
1047.31	Unmittelbare Ausgaben	22 469	7 386	15 083	-
1047.32	Staat	11 218	7 386	3 832	-
1047.33	Gemeinden/Gv.	11 251	-	11 251	-
1047.34	Zahlungen an Öffentlichen Gesamthaushalt	5 300	2 099	3 202	-
1047.35	Staat	4 495	2 099	2 396	-
1047.36	Gemeinden/Gv.	806	-	806	-
1047.37	Bruttoausgaben	27 769	9 485	18 285	-
1047.38	Staat	15 712	9 485	6 228	-
1047.39	Gemeinden/Gv.	12 057	-	12 057	-
1047.40	abzügl. Zahlungen von gleicher Ebene	3 405	-	2 310	-
1047.41	Staat	988	-	6	-
1047.42	Gemeinden/Gv.	103	-	103	-
1047.43	Bereinigte Ausgaben	24 364	9 485	15 974	-
1047.44	Staat	14 724	9 485	6 222	-
1047.45	Gemeinden/Gv.	11 954	-	11 954	-
1047.46	Laufende Rechnung	9 423	1 293	8 555	-
1047.47	Staat	3 990	1 293	3 053	-
1047.48	Gemeinden/Gv.	6 423	-	6 423	-
1047.49	Kapitalrechnung	14 941	8 191	7 419	-
1047.50	Staat	10 734	8 191	3 169	-
1047.51	Gemeinden/Gv.	5 531	-	5 531	-
1047.52	abzügl. Zahlungen v. and. Ebenen d. Öff. Gesamthaushalts	104	-	1 199	-
1047.53	Staat	77	-	1 059	-
1047.54	Gemeinden/Gv.	2 341	-	2 341	-
1047.55	Nettoausgaben	24 260	9 485	14 776	-
1047.56	Staat	14 647	9 485	5 163	-
1047.57	Gemeinden/Gv.	9 613	-	9 613	-
1047.58	Unmittelbare Einnahmen	6 885	4 694	2 192	-
1047.59	Staat	4 843	4 694	150	-
1047.60	Gemeinden/Gv.	2 042	-	2 042	-
1047.61	Darunter Gebühren, Entgelte	5 262	4 654	608	-
1047.62	Staat	4 717	4 654	63	-
1047.63	Gemeinden/Gv.	545	-	545	-

3 Ausgaben und Einnahmen - Kernhaushalte
3.2 Ausgaben und Einnahmen ausgewählter Aufgabenbereiche
3.2.2 Ausgaben und Einnahmen ausgewählter Aufgabenbereiche nach Arten und Ebenen
Mill. EUR

Lfd. Nr.	Art der Ausgaben / Einnahmen	Insgesamt	Bund	Länder	Sozialversicherung
	1048 Bundesautobahnen				
1048.1	Personalausgaben	39	-	39	-
1048.2	Staat	39	-	39	-
1048.3	Gemeinden/Gv.	-	-	-	-
1048.4	Unterhaltung des unbewegl. Vermögens	345	323	22	-
1048.5	Staat	345	323	22	-
1048.6	Gemeinden/Gv.	-	-	-	-
1048.7	Bewirtschaftung der Grundstücke	0	-	0	-
1048.8	Staat	0	-	0	-
1048.9	Gemeinden/Gv.	-	-	-	-
1048.10	Übriger laufender Sachaufwand	16	-	16	-
1048.11	Staat	16	-	16	-
1048.12	Gemeinden/Gv.	-	-	-	-
1048.13	Baumaßnahmen	4 235	4 135	101	-
1048.14	Staat	4 235	4 135	101	-
1048.15	Gemeinden/Gv.	-	-	-	-
1048.16	Erwerb von unbeweglichem Sachvermögen	338	338	-	-
1048.17	Staat	338	338	-	-
1048.18	Gemeinden/Gv.	-	-	-	-
1048.19	Erwerb von beweglichem Sachvermögen	82	68	14	-
1048.20	Staat	82	68	14	-
1048.21	Gemeinden/Gv.	-	-	-	-
1048.22	Erwerb von Beteiligungen	-	-	-	-
1048.23	Staat	-	-	-	-
1048.24	Gemeinden/Gv.	-	-	-	-
1048.25	Inanspruchnahme aus Gewährleistungen	-	-	-	-
1048.26	Staat	-	-	-	-
1048.27	Gemeinden/Gv.	-	-	-	-
1048.28	Zahlungen an andere Bereiche	4	-	4	-
1048.29	Staat	4	-	4	-
1048.30	Gemeinden/Gv.	-	-	-	-
1048.31	Unmittelbare Ausgaben	5 060	4 864	196	-
1048.32	Staat	5 060	4 864	196	-
1048.33	Gemeinden/Gv.	-	-	-	-
1048.34	Zahlungen an Öffentlichen Gesamthaushalt	412	409	3	-
1048.35	Staat	412	409	3	-
1048.36	Gemeinden/Gv.	-	-	-	-
1048.37	Bruttoausgaben	5 471	5 273	198	-
1048.38	Staat	5 471	5 273	198	-
1048.39	Gemeinden/Gv.	-	-	-	-
1048.40	abzügl. Zahlungen von gleicher Ebene	115	-	0	-
1048.41	Staat	115	-	0	-
1048.42	Gemeinden/Gv.	-	-	-	-
1048.43	Bereinigte Ausgaben	5 356	5 273	198	-
1048.44	Staat	5 356	5 273	198	-
1048.45	Gemeinden/Gv.	-	-	-	-
1048.46	Laufende Rechnung	735	732	82	-
1048.47	Staat	735	732	82	-
1048.48	Gemeinden/Gv.	-	-	-	-
1048.49	Kapitalrechnung	4 621	4 540	116	-
1048.50	Staat	4 621	4 540	116	-
1048.51	Gemeinden/Gv.	-	-	-	-
1048.52	abzügl. Zahlungen v. and. Ebenen d. Öff. Gesamthaushalts	-	-	115	-
1048.53	Staat	-	-	115	-
1048.54	Gemeinden/Gv.	-	-	-	-
1048.55	Nettoausgaben	5 356	5 273	83	-
1048.56	Staat	5 356	5 273	83	-
1048.57	Gemeinden/Gv.	-	-	-	-
1048.58	Unmittelbare Einnahmen	4 684	4 683	1	-
1048.59	Staat	4 684	4 683	1	-
1048.60	Gemeinden/Gv.	-	-	-	-
1048.61	Darunter Gebühren, Entgelte	4 654	4 654	-	-
1048.62	Staat	4 654	4 654	-	-
1048.63	Gemeinden/Gv.	-	-	-	-

3 Ausgaben und Einnahmen - Kernhaushalte
3.2 Ausgaben und Einnahmen ausgewählter Aufgabenbereiche
3.2.2 Ausgaben und Einnahmen ausgewählter Aufgabenbereiche nach Arten und Ebenen
Mill. EUR

Lfd. Nr.	Art der Ausgaben / Einnahmen	Insgesamt	Bund	Länder	Sozialversicherung
	1049 Bundes- und Landesstraßen				
1049.1	Personalausgaben	277	-	277	-
1049.2	Staat	167	-	167	-
1049.3	Gemeinden/Gv.	110	-	110	-
1049.4	Unterhaltung des unbewegl. Vermögens	527	265	263	-
1049.5	Staat	420	265	155	-
1049.6	Gemeinden/Gv.	108	-	108	-
1049.7	Bewirtschaftung der Grundstücke	57	-	57	-
1049.8	Staat	6	-	6	-
1049.9	Gemeinden/Gv.	52	-	52	-
1049.10	Übriger laufender Sachaufwand	133	-	133	-
1049.11	Staat	95	-	95	-
1049.12	Gemeinden/Gv.	38	-	38	-
1049.13	Baumaßnahmen	3 530	2 108	1 422	-
1049.14	Staat	3 332	2 108	1 224	-
1049.15	Gemeinden/Gv.	198	-	198	-
1049.16	Erwerb von unbeweglichem Sachvermögen	109	80	29	-
1049.17	Staat	106	80	25	-
1049.18	Gemeinden/Gv.	3	-	3	-
1049.19	Erwerb von beweglichem Sachvermögen	70	37	33	-
1049.20	Staat	66	37	29	-
1049.21	Gemeinden/Gv.	4	-	4	-
1049.22	Erwerb von Beteiligungen	-	-	-	-
1049.23	Staat	-	-	-	-
1049.24	Gemeinden/Gv.	-	-	-	-
1049.25	Inanspruchnahme aus Gewährleistungen	-	-	-	-
1049.26	Staat	-	-	-	-
1049.27	Gemeinden/Gv.	-	-	-	-
1049.28	Zahlungen an andere Bereiche	20	0	20	-
1049.29	Staat	19	0	19	-
1049.30	Gemeinden/Gv.	1	-	1	-
1049.31	Unmittelbare Ausgaben	4 725	2 490	2 234	-
1049.32	Staat	4 210	2 490	1 720	-
1049.33	Gemeinden/Gv.	514	-	514	-
1049.34	Zahlungen an Öffentlichen Gesamthaushalt	1 026	282	745	-
1049.35	Staat	989	282	707	-
1049.36	Gemeinden/Gv.	37	-	37	-
1049.37	Bruttoausgaben	5 751	2 772	2 979	-
1049.38	Staat	5 199	2 772	2 427	-
1049.39	Gemeinden/Gv.	552	-	552	-
1049.40	abzügl. Zahlungen von gleicher Ebene	451	-	195	-
1049.41	Staat	198	-	0	-
1049.42	Gemeinden/Gv.	3	-	3	-
1049.43	Bereinigte Ausgaben	5 300	2 772	2 784	-
1049.44	Staat	5 002	2 772	2 427	-
1049.45	Gemeinden/Gv.	549	-	549	-
1049.46	Laufende Rechnung	1 526	530	1 190	-
1049.47	Staat	1 358	530	968	-
1049.48	Gemeinden/Gv.	327	-	327	-
1049.49	Kapitalrechnung	3 774	2 242	1 594	-
1049.50	Staat	3 644	2 242	1 459	-
1049.51	Gemeinden/Gv.	222	-	222	-
1049.52	abzügl. Zahlungen v. and. Ebenen d. Öff. Gesamthaushalts	20	-	276	-
1049.53	Staat	27	-	224	-
1049.54	Gemeinden/Gv.	245	-	245	-
1049.55	Nettoausgaben	5 280	2 772	2 508	-
1049.56	Staat	4 975	2 772	2 203	-
1049.57	Gemeinden/Gv.	305	-	305	-
1049.58	Unmittelbare Einnahmen	45	7	38	-
1049.59	Staat	19	7	12	-
1049.60	Gemeinden/Gv.	26	-	26	-
1049.61	Darunter Gebühren, Entgelte	5	1	5	-
1049.62	Staat	1	1	-	-
1049.63	Gemeinden/Gv.	5	-	5	-

3 Ausgaben und Einnahmen - Kernhaushalte
3.2 Ausgaben und Einnahmen ausgewählter Aufgabenbereiche
3.2.2 Ausgaben und Einnahmen ausgewählter Aufgabenbereiche nach Arten und Ebenen
Mill. EUR

Lfd. Nr.	Art der Ausgaben / Einnahmen	Insgesamt	Bund	Länder	Sozialversicherung
	1050 Kreisstraßen				
1050.1	Personalausgaben	385	-	385	-
1050.2	Staat	19	-	19	-
1050.3	Gemeinden/Gv.	366	-	366	-
1050.4	Unterhaltung des unbewegl. Vermögens	379	-	379	-
1050.5	Staat	1	-	1	-
1050.6	Gemeinden/Gv.	378	-	378	-
1050.7	Bewirtschaftung der Grundstücke	40	-	40	-
1050.8	Staat	1	-	1	-
1050.9	Gemeinden/Gv.	39	-	39	-
1050.10	Übriger laufender Sachaufwand	119	-	119	-
1050.11	Staat	12	-	12	-
1050.12	Gemeinden/Gv.	106	-	106	-
1050.13	Baumaßnahmen	704	-	704	-
1050.14	Staat	1	-	1	-
1050.15	Gemeinden/Gv.	703	-	703	-
1050.16	Erwerb von unbeweglichem Sachvermögen	36	-	36	-
1050.17	Staat	-	-	-	-
1050.18	Gemeinden/Gv.	36	-	36	-
1050.19	Erwerb von beweglichem Sachvermögen	53	-	53	-
1050.20	Staat	2	-	2	-
1050.21	Gemeinden/Gv.	51	-	51	-
1050.22	Erwerb von Beteiligungen	0	-	0	-
1050.23	Staat	-	-	-	-
1050.24	Gemeinden/Gv.	0	-	0	-
1050.25	Inanspruchnahme aus Gewährleistungen	-	-	-	-
1050.26	Staat	-	-	-	-
1050.27	Gemeinden/Gv.	-	-	-	-
1050.28	Zahlungen an andere Bereiche	9	-	9	-
1050.29	Staat	-	-	-	-
1050.30	Gemeinden/Gv.	9	-	9	-
1050.31	Unmittelbare Ausgaben	1 724	-	1 724	-
1050.32	Staat	36	-	36	-
1050.33	Gemeinden/Gv.	1 688	-	1 688	-
1050.34	Zahlungen an Öffentlichen Gesamthaushalt	376	-	376	-
1050.35	Staat	206	-	206	-
1050.36	Gemeinden/Gv.	170	-	170	-
1050.37	Bruttoausgaben	2 100	-	2 100	-
1050.38	Staat	242	-	242	-
1050.39	Gemeinden/Gv.	1 858	-	1 858	-
1050.40	abzügl. Zahlungen von gleicher Ebene	754	-	712	-
1050.41	Staat	22	-	-	-
1050.42	Gemeinden/Gv.	50	-	50	-
1050.43	Bereinigte Ausgaben	1 346	-	1 388	-
1050.44	Staat	220	-	242	-
1050.45	Gemeinden/Gv.	1 808	-	1 808	-
1050.46	Laufende Rechnung	767	-	778	-
1050.47	Staat	92	-	92	-
1050.48	Gemeinden/Gv.	1 017	-	1 017	-
1050.49	Kapitalrechnung	578	-	609	-
1050.50	Staat	127	-	149	-
1050.51	Gemeinden/Gv.	792	-	792	-
1050.52	abzügl. Zahlungen v. and. Ebenen d. Öff. Gesamthaushalts	7	-	49	-
1050.53	Staat	10	-	32	-
1050.54	Gemeinden/Gv.	679	-	679	-
1050.55	Nettoausgaben	1 339	-	1 339	-
1050.56	Staat	210	-	210	-
1050.57	Gemeinden/Gv.	1 129	-	1 129	-
1050.58	Unmittelbare Einnahmen	50	-	50	-
1050.59	Staat	-	-	-	-
1050.60	Gemeinden/Gv.	50	-	50	-
1050.61	Darunter Gebühren, Entgelte	5	-	5	-
1050.62	Staat	-	-	-	-
1050.63	Gemeinden/Gv.	5	-	5	-

3 Ausgaben und Einnahmen - Kernhaushalte
3.2 Ausgaben und Einnahmen ausgewählter Aufgabenbereiche
3.2.2 Ausgaben und Einnahmen ausgewählter Aufgabenbereiche nach Arten und Ebenen
Mill. EUR

Lfd. Nr.	Art der Ausgaben / Einnahmen	Insgesamt	Bund	Länder	Sozialversicherung
	1051 Gemeindestraßen				
1051.1	Personalausgaben	1 022	-	1 022	-
1051.2	Staat	22	-	22	-
1051.3	Gemeinden/Gv.	1 000	-	1 000	-
1051.4	Unterhaltung des unbewegl. Vermögens	1 857	-	1 857	-
1051.5	Staat	221	-	221	-
1051.6	Gemeinden/Gv.	1 635	-	1 635	-
1051.7	Bewirtschaftung der Grundstücke	771	-	771	-
1051.8	Staat	2	-	2	-
1051.9	Gemeinden/Gv.	769	-	769	-
1051.10	Übriger laufender Sachaufwand	744	-	744	-
1051.11	Staat	16	-	16	-
1051.12	Gemeinden/Gv.	729	-	729	-
1051.13	Baumaßnahmen	4 177	-	4 177	-
1051.14	Staat	148	-	148	-
1051.15	Gemeinden/Gv.	4 029	-	4 029	-
1051.16	Erwerb von unbeweglichem Sachvermögen	149	-	149	-
1051.17	Staat	2	-	2	-
1051.18	Gemeinden/Gv.	147	-	147	-
1051.19	Erwerb von beweglichem Sachvermögen	86	-	86	-
1051.20	Staat	1	-	1	-
1051.21	Gemeinden/Gv.	86	-	86	-
1051.22	Erwerb von Beteiligungen	1	-	1	-
1051.23	Staat	0	-	0	-
1051.24	Gemeinden/Gv.	1	-	1	-
1051.25	Inanspruchnahme aus Gewährleistungen	-	-	-	-
1051.26	Staat	-	-	-	-
1051.27	Gemeinden/Gv.	-	-	-	-
1051.28	Zahlungen an andere Bereiche	82	-	82	-
1051.29	Staat	27	-	27	-
1051.30	Gemeinden/Gv.	55	-	55	-
1051.31	Unmittelbare Ausgaben	8 890	-	8 890	-
1051.32	Staat	439	-	439	-
1051.33	Gemeinden/Gv.	8 450	-	8 450	-
1051.34	Zahlungen an Öffentlichen Gesamthaushalt	3 154	1 408	1 747	-
1051.35	Staat	2 572	1 408	1 164	-
1051.36	Gemeinden/Gv.	582	-	582	-
1051.37	Bruttoausgaben	12 044	1 408	10 636	-
1051.38	Staat	3 011	1 408	1 604	-
1051.39	Gemeinden/Gv.	9 032	-	9 032	-
1051.40	abzügl. Zahlungen von gleicher Ebene	1 922	-	1 342	-
1051.41	Staat	553	-	2	-
1051.42	Gemeinden/Gv.	51	-	51	-
1051.43	Bereinigte Ausgaben	10 122	1 408	9 294	-
1051.44	Staat	2 459	1 408	1 602	-
1051.45	Gemeinden/Gv.	8 982	-	8 982	-
1051.46	Laufende Rechnung	4 752	-	4 800	-
1051.47	Staat	548	-	592	-
1051.48	Gemeinden/Gv.	4 659	-	4 659	-
1051.49	Kapitalrechnung	5 370	1 408	4 494	-
1051.50	Staat	1 910	1 408	1 010	-
1051.51	Gemeinden/Gv.	4 323	-	4 323	-
1051.52	abzügl. Zahlungen v. and. Ebenen d. Öff. Gesamthaushalts	68	-	648	-
1051.53	Staat	7	-	558	-
1051.54	Gemeinden/Gv.	1 379	-	1 379	-
1051.55	Nettoausgaben	10 054	1 408	8 646	-
1051.56	Staat	2 451	1 408	1 044	-
1051.57	Gemeinden/Gv.	7 602	-	7 602	-
1051.58	Unmittelbare Einnahmen	1 517	0	1 516	-
1051.59	Staat	53	0	53	-
1051.60	Gemeinden/Gv.	1 464	-	1 464	-
1051.61	Darunter Gebühren, Entgelte	134	-	134	-
1051.62	Staat	9	-	9	-
1051.63	Gemeinden/Gv.	125	-	125	-

3 Ausgaben und Einnahmen - Kernhaushalte

3.2 Ausgaben und Einnahmen ausgewählter Aufgabenbereiche

3.2.2 Ausgaben und Einnahmen ausgewählter Aufgabenbereiche nach Arten und Ebenen

Mill. EUR

Lfd. Nr.	Art der Ausgaben / Einnahmen	Insgesamt	Bund	Länder	Sozialversicherung
1052 Wasserstraßen und Häfen, Förderung der Schifffahrt					
1052.1	Personalausgaben	165	99	66	-
1052.2	Staat	165	99	66	-
1052.3	Gemeinden/Gv.	-	-	-	-
1052.4	Unterhaltung des unbewegl. Vermögens	256	256	0	-
1052.5	Staat	256	256	0	-
1052.6	Gemeinden/Gv.	-	-	-	-
1052.7	Bewirtschaftung der Grundstücke	2	2	0	-
1052.8	Staat	2	2	0	-
1052.9	Gemeinden/Gv.	-	-	-	-
1052.10	Übriger laufender Sachaufwand	140	136	4	-
1052.11	Staat	140	136	4	-
1052.12	Gemeinden/Gv.	-	-	-	-
1052.13	Baumaßnahmen	686	683	3	-
1052.14	Staat	686	683	3	-
1052.15	Gemeinden/Gv.	-	-	-	-
1052.16	Erwerb von unbeweglichem Sachvermögen	0	0	-	-
1052.17	Staat	0	0	-	-
1052.18	Gemeinden/Gv.	-	-	-	-
1052.19	Erwerb von beweglichem Sachvermögen	91	90	1	-
1052.20	Staat	91	90	1	-
1052.21	Gemeinden/Gv.	-	-	-	-
1052.22	Erwerb von Beteiligungen	-	-	-	-
1052.23	Staat	-	-	-	-
1052.24	Gemeinden/Gv.	-	-	-	-
1052.25	Inanspruchnahme aus Gewährleistungen	-	-	-	-
1052.26	Staat	-	-	-	-
1052.27	Gemeinden/Gv.	-	-	-	-
1052.28	Zahlungen an andere Bereiche	213	57	155	-
1052.29	Staat	213	57	155	-
1052.30	Gemeinden/Gv.	-	-	-	-
1052.31	Unmittelbare Ausgaben	1 553	1 324	229	-
1052.32	Staat	1 553	1 324	229	-
1052.33	Gemeinden/Gv.	-	-	-	-
1052.34	Zahlungen an Öffentlichen Gesamthaushalt	68	41	28	-
1052.35	Staat	68	41	28	-
1052.36	Gemeinden/Gv.	-	-	-	-
1052.37	Bruttoausgaben	1 621	1 365	257	-
1052.38	Staat	1 621	1 365	257	-
1052.39	Gemeinden/Gv.	-	-	-	-
1052.40	abzügl. Zahlungen von gleicher Ebene	24	-	-	-
1052.41	Staat	24	-	-	-
1052.42	Gemeinden/Gv.	-	-	-	-
1052.43	Bereinigte Ausgaben	1 597	1 365	232	-
1052.44	Staat	1 597	1 365	232	-
1052.45	Gemeinden/Gv.	-	-	-	-
1052.46	Laufende Rechnung	700	552	148	-
1052.47	Staat	700	552	148	-
1052.48	Gemeinden/Gv.	-	-	-	-
1052.49	Kapitalrechnung	897	812	85	-
1052.50	Staat	897	812	85	-
1052.51	Gemeinden/Gv.	-	-	-	-
1052.52	abzügl. Zahlungen v. and. Ebenen d. Öff. Gesamthaushalts	-	4	20	-
1052.53	Staat	-	4	20	-
1052.54	Gemeinden/Gv.	-	-	-	-
1052.55	Nettoausgaben	1 597	1 360	237	-
1052.56	Staat	1 597	1 360	237	-
1052.57	Gemeinden/Gv.	-	-	-	-
1052.58	Unmittelbare Einnahmen	110	107	3	-
1052.59	Staat	110	107	3	-
1052.60	Gemeinden/Gv.	-	-	-	-
1052.61	Darunter Gebühren, Entgelte	91	91	0	-
1052.62	Staat	91	91	0	-
1052.63	Gemeinden/Gv.	-	-	-	-

3 Ausgaben und Einnahmen - Kernhaushalte
3.2 Ausgaben und Einnahmen ausgewählter Aufgabenbereiche
3.2.2 Ausgaben und Einnahmen ausgewählter Aufgabenbereiche nach Arten und Ebenen
Mill. EUR

Lfd. Nr.	Art der Ausgaben / Einnahmen	Insgesamt	Bund	Länder	Sozialversicherung
	1053 Eisenbahnen und öffentlicher Personennahverkehr				
1053.1	Personalausgaben	66	-	66	-
1053.2	Staat	8	-	8	-
1053.3	Gemeinden/Gv.	59	-	59	-
1053.4	Unterhaltung des unbewegl. Vermögens	42	-	42	-
1053.5	Staat	2	-	2	-
1053.6	Gemeinden/Gv.	40	-	40	-
1053.7	Bewirtschaftung der Grundstücke	15	-	15	-
1053.8	Staat	0	-	0	-
1053.9	Gemeinden/Gv.	15	-	15	-
1053.10	Übriger laufender Sachaufwand	941	2	939	-
1053.11	Staat	751	2	749	-
1053.12	Gemeinden/Gv.	191	-	191	-
1053.13	Baumaßnahmen	279	-	279	-
1053.14	Staat	19	-	19	-
1053.15	Gemeinden/Gv.	261	-	261	-
1053.16	Erwerb von unbeweglichem Sachvermögen	2	-	2	-
1053.17	Staat	-	-	-	-
1053.18	Gemeinden/Gv.	2	-	2	-
1053.19	Erwerb von beweglichem Sachvermögen	4	-	4	-
1053.20	Staat	-	-	-	-
1053.21	Gemeinden/Gv.	4	-	4	-
1053.22	Erwerb von Beteiligungen	1 024	1 000	24	-
1053.23	Staat	1 000	1 000	-	-
1053.24	Gemeinden/Gv.	24	-	24	-
1053.25	Inanspruchnahme aus Gewährleistungen	-	-	-	-
1053.26	Staat	-	-	-	-
1053.27	Gemeinden/Gv.	-	-	-	-
1053.28	Zahlungen an andere Bereiche	11 001	5 859	5 142	-
1053.29	Staat	10 398	5 859	4 538	-
1053.30	Gemeinden/Gv.	603	-	603	-
1053.31	Unmittelbare Ausgaben	13 374	6 861	6 513	-
1053.32	Staat	12 177	6 861	5 316	-
1053.33	Gemeinden/Gv.	1 198	-	1 198	-
1053.34	Zahlungen an Öffentlichen Gesamthaushalt	5 573	186	5 387	-
1053.35	Staat	4 356	186	4 170	-
1053.36	Gemeinden/Gv.	1 217	-	1 217	-
1053.37	Bruttoausgaben	18 947	7 047	11 900	-
1053.38	Staat	16 533	7 047	9 486	-
1053.39	Gemeinden/Gv.	2 415	-	2 415	-
1053.40	abzügl. Zahlungen von gleicher Ebene	9 496	-	1 082	-
1053.41	Staat	8 416	-	15	-
1053.42	Gemeinden/Gv.	158	-	158	-
1053.43	Bereinigte Ausgaben	9 451	7 047	10 819	-
1053.44	Staat	8 116	7 047	9 471	-
1053.45	Gemeinden/Gv.	2 256	-	2 256	-
1053.46	Laufende Rechnung	1 060	89	8 404	-
1053.47	Staat	- 80	89	7 263	-
1053.48	Gemeinden/Gv.	1 839	-	1 839	-
1053.49	Kapitalrechnung	8 391	6 958	2 415	-
1053.50	Staat	8 196	6 958	2 208	-
1053.51	Gemeinden/Gv.	417	-	417	-
1053.52	abzügl. Zahlungen v. and. Ebenen d. Öff. Gesamthaushalts	99	-	8 514	-
1053.53	Staat	91	-	8 492	-
1053.54	Gemeinden/Gv.	930	-	930	-
1053.55	Nettoausgaben	9 352	7 047	2 305	-
1053.56	Staat	8 025	7 047	978	-
1053.57	Gemeinden/Gv.	1 326	-	1 326	-
1053.58	Unmittelbare Einnahmen	1 032	643	389	-
1053.59	Staat	853	643	210	-
1053.60	Gemeinden/Gv.	179	-	179	-
1053.61	Darunter Gebühren, Entgelte	21	-	21	-
1053.62	Staat	5	-	5	-
1053.63	Gemeinden/Gv.	16	-	16	-

3 Ausgaben und Einnahmen - Kernhaushalte
3.2 Ausgaben und Einnahmen ausgewählter Aufgabenbereiche
3.2.2 Ausgaben und Einnahmen ausgewählter Aufgabenbereiche nach Arten und Ebenen
Mill. EUR

Lfd. Nr.	Art der Ausgaben / Einnahmen	Insgesamt	Bund	Länder	Sozialversicherung
	1054 Sonstiges Verkehrswesen				
1054.1	Personalausgaben	35	-	35	-
1054.2	Staat	-	-	-	-
1054.3	Gemeinden/Gv.	35	-	35	-
1054.4	Unterhaltung des unbewegl. Vermögens	6	-	6	-
1054.5	Staat	-	-	-	-
1054.6	Gemeinden/Gv.	6	-	6	-
1054.7	Bewirtschaftung der Grundstücke	3	-	3	-
1054.8	Staat	-	-	-	-
1054.9	Gemeinden/Gv.	3	-	3	-
1054.10	Übriger laufender Sachaufwand	1 076	1 054	21	-
1054.11	Staat	1 057	1 054	2	-
1054.12	Gemeinden/Gv.	19	-	19	-
1054.13	Baumaßnahmen	28	-	28	-
1054.14	Staat	-	-	-	-
1054.15	Gemeinden/Gv.	28	-	28	-
1054.16	Erwerb von unbeweglichem Sachvermögen	1	-	1	-
1054.17	Staat	-	-	-	-
1054.18	Gemeinden/Gv.	1	-	1	-
1054.19	Erwerb von beweglichem Sachvermögen	7	-	7	-
1054.20	Staat	-	-	-	-
1054.21	Gemeinden/Gv.	7	-	7	-
1054.22	Erwerb von Beteiligungen	1	-	1	-
1054.23	Staat	-	-	-	-
1054.24	Gemeinden/Gv.	1	-	1	-
1054.25	Inanspruchnahme aus Gewährleistungen	-	-	-	-
1054.26	Staat	-	-	-	-
1054.27	Gemeinden/Gv.	-	-	-	-
1054.28	Zahlungen an andere Bereiche	313	299	14	-
1054.29	Staat	305	299	6	-
1054.30	Gemeinden/Gv.	8	-	8	-
1054.31	Unmittelbare Ausgaben	1 470	1 354	116	-
1054.32	Staat	1 362	1 354	8	-
1054.33	Gemeinden/Gv.	108	-	108	-
1054.34	Zahlungen an Öffentlichen Gesamthaushalt	128	4	123	-
1054.35	Staat	14	4	10	-
1054.36	Gemeinden/Gv.	114	-	114	-
1054.37	Bruttoausgaben	1 598	1 358	240	-
1054.38	Staat	1 376	1 358	18	-
1054.39	Gemeinden/Gv.	222	-	222	-
1054.40	abzügl. Zahlungen von gleicher Ebene	37	-	37	-
1054.41	Staat	-	-	-	-
1054.42	Gemeinden/Gv.	4	-	4	-
1054.43	Bereinigte Ausgaben	1 561	1 358	203	-
1054.44	Staat	1 376	1 358	18	-
1054.45	Gemeinden/Gv.	218	-	218	-
1054.46	Laufende Rechnung	1 482	1 309	174	-
1054.47	Staat	1 321	1 309	12	-
1054.48	Gemeinden/Gv.	174	-	174	-
1054.49	Kapitalrechnung	78	49	29	-
1054.50	Staat	55	49	6	-
1054.51	Gemeinden/Gv.	43	-	43	-
1054.52	abzügl. Zahlungen v. and. Ebenen d. Öff. Gesamthaushalts	6	-	7	-
1054.53	Staat	-	-	-	-
1054.54	Gemeinden/Gv.	39	-	39	-
1054.55	Nettoausgaben	1 554	1 358	196	-
1054.56	Staat	1 376	1 358	18	-
1054.57	Gemeinden/Gv.	178	-	178	-
1054.58	Unmittelbare Einnahmen	70	4	66	-
1054.59	Staat	17	4	13	-
1054.60	Gemeinden/Gv.	53	-	53	-
1054.61	Darunter Gebühren, Entgelte	17	-	17	-
1054.62	Staat	0	-	0	-
1054.63	Gemeinden/Gv.	17	-	17	-

3 Ausgaben und Einnahmen - Kernhaushalte
3.2 Ausgaben und Einnahmen ausgewählter Aufgabenbereiche
3.2.2 Ausgaben und Einnahmen ausgewählter Aufgabenbereiche nach Arten und Ebenen
Mill. EUR

Lfd. Nr.	Art der Ausgaben / Einnahmen	Insgesamt	Bund	Länder	Sozialversicherung
	1055 Finanzwirtschaft				
1055.1	Personalausgaben	4 960	671	4 288	-
1055.2	Staat	3 632	671	2 960	-
1055.3	Gemeinden/Gv.	1 328	-	1 328	-
1055.4	Unterhaltung des unbewegl. Vermögens	521	-	521	-
1055.5	Staat	424	-	424	-
1055.6	Gemeinden/Gv.	97	-	97	-
1055.7	Bewirtschaftung der Grundstücke	359	-	359	-
1055.8	Staat	221	-	221	-
1055.9	Gemeinden/Gv.	137	-	137	-
1055.10	Übriger laufender Sachaufwand	1 213	266	947	-
1055.11	Staat	609	266	343	-
1055.12	Gemeinden/Gv.	604	-	604	-
1055.13	Baumaßnahmen	608	-	608	-
1055.14	Staat	253	-	253	-
1055.15	Gemeinden/Gv.	355	-	355	-
1055.16	Erwerb von unbeweglichem Sachvermögen	975	-	975	-
1055.17	Staat	44	-	44	-
1055.18	Gemeinden/Gv.	931	-	931	-
1055.19	Erwerb von beweglichem Sachvermögen	6	-	6	-
1055.20	Staat	1	-	1	-
1055.21	Gemeinden/Gv.	5	-	5	-
1055.22	Erwerb von Beteiligungen	786	0	786	-
1055.23	Staat	125	0	125	-
1055.24	Gemeinden/Gv.	661	-	661	-
1055.25	Inanspruchnahme aus Gewährleistungen	0	-	0	-
1055.26	Staat	0	-	0	-
1055.27	Gemeinden/Gv.	-	-	-	-
1055.28	Zahlungen an andere Bereiche	31 717	16 261	15 401	56
1055.29	Staat	28 979	16 261	12 662	56
1055.30	Gemeinden/Gv.	2 739	-	2 739	-
1055.31	Unmittelbare Ausgaben	41 144	17 199	23 890	56
1055.32	Staat	34 288	17 199	17 034	56
1055.33	Gemeinden/Gv.	6 856	-	6 856	-
1055.34	Zahlungen an Öffentlichen Gesamthaushalt	145 970	34 979	110 991	-
1055.35	Staat	99 938	34 979	64 959	-
1055.36	Gemeinden/Gv.	46 032	-	46 032	-
1055.37	Bruttoausgaben	187 114	52 178	134 880	56
1055.38	Staat	134 227	52 178	81 993	56
1055.39	Gemeinden/Gv.	52 888	-	52 888	-
1055.40	abzügl. Zahlungen von gleicher Ebene	126 368	-	106 881	-
1055.41	Staat	31 057	-	11 596	-
1055.42	Gemeinden/Gv.	40 344	-	40 344	-
1055.43	Bereinigte Ausgaben	60 746	52 178	27 999	56
1055.44	Staat	103 170	52 178	70 396	56
1055.45	Gemeinden/Gv.	12 543	-	12 543	-
1055.46	Laufende Rechnung	55 914	52 178	22 733	56
1055.47	Staat	97 986	52 178	64 801	56
1055.48	Gemeinden/Gv.	10 094	-	10 094	-
1055.49	Kapitalrechnung	4 831	0	5 266	-
1055.50	Staat	5 183	0	5 596	-
1055.51	Gemeinden/Gv.	2 449	-	2 449	-
1055.52	abzügl. Zahlungen v. and. Ebenen d. Öff. Gesamthaushalts	3 093	2 265	20 315	-
1055.53	Staat	7 351	2 265	24 546	-
1055.54	Gemeinden/Gv.	50 709	-	50 709	-
1055.55	Nettoausgaben	57 653	49 913	7 684	56
1055.56	Staat	95 819	49 913	45 850	56
1055.57	Gemeinden/Gv.	-38 166	-	-38 166	-
1055.58	Unmittelbare Einnahmen	719 522	337 427	382 094	-
1055.59	Staat	620 444	337 427	283 017	-
1055.60	Gemeinden/Gv.	99 078	-	99 078	-
1055.61	Darunter Gebühren, Entgelte	97	1	97	-
1055.62	Staat	81	1	81	-
1055.63	Gemeinden/Gv.	16	-	16	-

3 Ausgaben und Einnahmen - Kernhaushalte
3.2 Ausgaben und Einnahmen ausgewählter Aufgabenbereiche
3.2.2 Ausgaben und Einnahmen ausgewählter Aufgabenbereiche nach Arten und Ebenen
Mill. EUR

Lfd. Nr.	Art der Ausgaben / Einnahmen	Insgesamt	Bund	Länder	Sozialversicherung
	1056 Grund- und Kapitalvermögen, Sondervermögen				
1056.1	Personalausgaben	33	-	33	-
1056.2	Staat	2	-	2	-
1056.3	Gemeinden/Gv.	31	-	31	-
1056.4	Unterhaltung des unbewegl. Vermögens	519	-	519	-
1056.5	Staat	424	-	424	-
1056.6	Gemeinden/Gv.	95	-	95	-
1056.7	Bewirtschaftung der Grundstücke	358	-	358	-
1056.8	Staat	221	-	221	-
1056.9	Gemeinden/Gv.	137	-	137	-
1056.10	Übriger laufender Sachaufwand	413	-	413	-
1056.11	Staat	312	-	312	-
1056.12	Gemeinden/Gv.	100	-	100	-
1056.13	Baumaßnahmen	607	-	607	-
1056.14	Staat	252	-	252	-
1056.15	Gemeinden/Gv.	355	-	355	-
1056.16	Erwerb von unbeweglichem Sachvermögen	975	-	975	-
1056.17	Staat	44	-	44	-
1056.18	Gemeinden/Gv.	931	-	931	-
1056.19	Erwerb von beweglichem Sachvermögen	5	-	5	-
1056.20	Staat	1	-	1	-
1056.21	Gemeinden/Gv.	5	-	5	-
1056.22	Erwerb von Beteiligungen	88	0	88	-
1056.23	Staat	25	0	25	-
1056.24	Gemeinden/Gv.	63	-	63	-
1056.25	Inanspruchnahme aus Gewährleistungen	0	-	0	-
1056.26	Staat	0	-	0	-
1056.27	Gemeinden/Gv.	-	-	-	-
1056.28	Zahlungen an andere Bereiche	52	-	52	-
1056.29	Staat	43	-	43	-
1056.30	Gemeinden/Gv.	9	-	9	-
1056.31	Unmittelbare Ausgaben	3 051	0	3 051	-
1056.32	Staat	1 325	0	1 325	-
1056.33	Gemeinden/Gv.	1 727	-	1 727	-
1056.34	Zahlungen an Öffentlichen Gesamthaushalt	8 317	5 640	2 677	-
1056.35	Staat	8 292	5 640	2 652	-
1056.36	Gemeinden/Gv.	25	-	25	-
1056.37	Bruttoausgaben	11 368	5 640	5 728	-
1056.38	Staat	9 617	5 640	3 977	-
1056.39	Gemeinden/Gv.	1 751	-	1 751	-
1056.40	abzügl. Zahlungen von gleicher Ebene	95	-	82	-
1056.41	Staat	11	-	-	-
1056.42	Gemeinden/Gv.	11	-	11	-
1056.43	Bereinigte Ausgaben	11 273	5 640	5 646	-
1056.44	Staat	9 606	5 640	3 977	-
1056.45	Gemeinden/Gv.	1 740	-	1 740	-
1056.46	Laufende Rechnung	8 145	5 640	2 516	-
1056.47	Staat	7 780	5 640	2 151	-
1056.48	Gemeinden/Gv.	368	-	368	-
1056.49	Kapitalrechnung	3 128	0	3 130	-
1056.50	Staat	1 826	0	1 826	-
1056.51	Gemeinden/Gv.	1 372	-	1 372	-
1056.52	abzügl. Zahlungen v. and. Ebenen d. Öff. Gesamthaushalts	2 529	2 265	277	-
1056.53	Staat	2 531	2 265	277	-
1056.54	Gemeinden/Gv.	70	-	70	-
1056.55	Nettoausgaben	8 745	3 375	5 370	-
1056.56	Staat	7 074	3 375	3 700	-
1056.57	Gemeinden/Gv.	1 670	-	1 670	-
1056.58	Unmittelbare Einnahmen	3 031	41	2 990	-
1056.59	Staat	1 157	41	1 116	-
1056.60	Gemeinden/Gv.	1 873	-	1 873	-
1056.61	Darunter Gebühren, Entgelte	39	-	39	-
1056.62	Staat	23	-	23	-
1056.63	Gemeinden/Gv.	16	-	16	-

3 Ausgaben und Einnahmen - Kernhaushalte
3.2 Ausgaben und Einnahmen ausgewählter Aufgabenbereiche
3.2.2 Ausgaben und Einnahmen ausgewählter Aufgabenbereiche nach Arten und Ebenen
Mill. EUR

Lfd. Nr.	Art der Ausgaben / Einnahmen	Insgesamt	Bund	Länder	Sozialversicherung
	1057 Steuern und Finanzaufwendungen				
1057.1	Personalausgaben	-	-	-	-
1057.2	Staat	-	-	-	-
1057.3	Gemeinden/Gv.	-	-	-	-
1057.4	Unterhaltung des unbewegl. Vermögens	-	-	-	-
1057.5	Staat	-	-	-	-
1057.6	Gemeinden/Gv.	-	-	-	-
1057.7	Bewirtschaftung der Grundstücke	-	-	-	-
1057.8	Staat	-	-	-	-
1057.9	Gemeinden/Gv.	-	-	-	-
1057.10	Übriger laufender Sachaufwand	377	-	377	-
1057.11	Staat	2	-	2	-
1057.12	Gemeinden/Gv.	375	-	375	-
1057.13	Baumaßnahmen	-	-	-	-
1057.14	Staat	-	-	-	-
1057.15	Gemeinden/Gv.	-	-	-	-
1057.16	Erwerb von unbeweglichem Sachvermögen	-	-	-	-
1057.17	Staat	-	-	-	-
1057.18	Gemeinden/Gv.	-	-	-	-
1057.19	Erwerb von beweglichem Sachvermögen	-	-	-	-
1057.20	Staat	-	-	-	-
1057.21	Gemeinden/Gv.	-	-	-	-
1057.22	Erwerb von Beteiligungen	50	-	50	-
1057.23	Staat	50	-	50	-
1057.24	Gemeinden/Gv.	-	-	-	-
1057.25	Inanspruchnahme aus Gewährleistungen	-	-	-	-
1057.26	Staat	-	-	-	-
1057.27	Gemeinden/Gv.	-	-	-	-
1057.28	Zahlungen an andere Bereiche	91	5	86	-
1057.29	Staat	90	5	85	-
1057.30	Gemeinden/Gv.	1	-	1	-
1057.31	Unmittelbare Ausgaben	518	5	513	-
1057.32	Staat	142	5	137	-
1057.33	Gemeinden/Gv.	376	-	376	-
1057.34	Zahlungen an Öffentlichen Gesamthaushalt	135 050	28 099	106 952	-
1057.35	Staat	89 597	28 099	61 498	-
1057.36	Gemeinden/Gv.	45 453	-	45 453	-
1057.37	Bruttoausgaben	135 568	28 103	107 465	-
1057.38	Staat	89 739	28 103	61 635	-
1057.39	Gemeinden/Gv.	45 829	-	45 829	-
1057.40	abzügl. Zahlungen von gleicher Ebene	126 070	-	106 635	-
1057.41	Staat	31 026	-	11 596	-
1057.42	Gemeinden/Gv.	40 249	-	40 249	-
1057.43	Bereinigte Ausgaben	9 498	28 103	830	-
1057.44	Staat	58 713	28 103	50 039	-
1057.45	Gemeinden/Gv.	5 580	-	5 580	-
1057.46	Laufende Rechnung	9 224	28 103	146	-
1057.47	Staat	55 766	28 103	46 684	-
1057.48	Gemeinden/Gv.	5 570	-	5 570	-
1057.49	Kapitalrechnung	274	-	684	-
1057.50	Staat	2 948	-	3 355	-
1057.51	Gemeinden/Gv.	10	-	10	-
1057.52	abzügl. Zahlungen v. and. Ebenen d. Öff. Gesamthaushalts	54	0	19 489	-
1057.53	Staat	4 508	0	23 937	-
1057.54	Gemeinden/Gv.	50 341	-	50 341	-
1057.55	Nettoausgaben	9 444	28 103	-18 659	-
1057.56	Staat	54 205	28 103	26 102	-
1057.57	Gemeinden/Gv.	-44 761	-	-44 761	-
1057.58	Unmittelbare Einnahmen	713 633	336 744	376 888	-
1057.59	Staat	617 128	336 744	280 384	-
1057.60	Gemeinden/Gv.	96 505	-	96 505	-
1057.61	Darunter Gebühren, Entgelte	-	-	-	-
1057.62	Staat	-	-	-	-
1057.63	Gemeinden/Gv.	-	-	-	-

3 Ausgaben und Einnahmen - Kernhaushalte
3.2 Ausgaben und Einnahmen ausgewählter Aufgabenbereiche
3.2.2 Ausgaben und Einnahmen ausgewählter Aufgabenbereiche nach Arten und Ebenen
Mill. EUR

Lfd. Nr.	Art der Ausgaben / Einnahmen	Insgesamt	Bund	Länder	Sozialversicherung
	1058 Schulden				
1058.1	Personalausgaben	-	-	-	-
1058.2	Staat	-	-	-	-
1058.3	Gemeinden/Gv.	-	-	-	-
1058.4	Unterhaltung des unbewegl. Vermögens	-	-	-	-
1058.5	Staat	-	-	-	-
1058.6	Gemeinden/Gv.	-	-	-	-
1058.7	Bewirtschaftung der Grundstücke	-	-	-	-
1058.8	Staat	-	-	-	-
1058.9	Gemeinden/Gv.	-	-	-	-
1058.10	Übriger laufender Sachaufwand	20	4	16	-
1058.11	Staat	20	4	16	-
1058.12	Gemeinden/Gv.	-	-	-	-
1058.13	Baumaßnahmen	-	-	-	-
1058.14	Staat	-	-	-	-
1058.15	Gemeinden/Gv.	-	-	-	-
1058.16	Erwerb von unbeweglichem Sachvermögen	-	-	-	-
1058.17	Staat	-	-	-	-
1058.18	Gemeinden/Gv.	-	-	-	-
1058.19	Erwerb von beweglichem Sachvermögen	-	-	-	-
1058.20	Staat	-	-	-	-
1058.21	Gemeinden/Gv.	-	-	-	-
1058.22	Erwerb von Beteiligungen	-	-	-	-
1058.23	Staat	-	-	-	-
1058.24	Gemeinden/Gv.	-	-	-	-
1058.25	Inanspruchnahme aus Gewährleistungen	-	-	-	-
1058.26	Staat	-	-	-	-
1058.27	Gemeinden/Gv.	-	-	-	-
1058.28	Zahlungen an andere Bereiche	31 466	16 256	15 154	56
1058.29	Staat	28 769	16 256	12 458	56
1058.30	Gemeinden/Gv.	2 697	-	2 697	-
1058.31	Unmittelbare Ausgaben	31 486	16 259	15 171	56
1058.32	Staat	28 789	16 259	12 474	56
1058.33	Gemeinden/Gv.	2 697	-	2 697	-
1058.34	Zahlungen an Öffentlichen Gesamthaushalt	838	-	838	-
1058.35	Staat	353	-	353	-
1058.36	Gemeinden/Gv.	485	-	485	-
1058.37	Bruttoausgaben	32 324	16 259	16 009	56
1058.38	Staat	29 143	16 259	12 828	56
1058.39	Gemeinden/Gv.	3 181	-	3 181	-
1058.40	abzügl. Zahlungen von gleicher Ebene	125	-	104	-
1058.41	Staat	3	-	0	-
1058.42	Gemeinden/Gv.	37	-	37	-
1058.43	Bereinigte Ausgaben	32 199	16 259	15 905	56
1058.44	Staat	29 140	16 259	12 827	56
1058.45	Gemeinden/Gv.	3 145	-	3 145	-
1058.46	Laufende Rechnung	31 505	16 259	15 193	56
1058.47	Staat	28 827	16 259	12 515	56
1058.48	Gemeinden/Gv.	2 729	-	2 729	-
1058.49	Kapitalrechnung	694	-	712	-
1058.50	Staat	312	-	312	-
1058.51	Gemeinden/Gv.	416	-	416	-
1058.52	abzügl. Zahlungen v. and. Ebenen d. Öff. Gesamthaushalts	160	-	181	-
1058.53	Staat	-	-	3	-
1058.54	Gemeinden/Gv.	245	-	245	-
1058.55	Nettoausgaben	32 040	16 259	15 724	56
1058.56	Staat	29 140	16 259	12 825	56
1058.57	Gemeinden/Gv.	2 900	-	2 900	-
1058.58	Unmittelbare Einnahmen	365	136	230	-
1058.59	Staat	161	136	25	-
1058.60	Gemeinden/Gv.	205	-	205	-
1058.61	Darunter Gebühren, Entgelte	1	1	-	-
1058.62	Staat	1	1	-	-
1058.63	Gemeinden/Gv.	-	-	-	-

3 Ausgaben und Einnahmen - Kernhaushalte
3.2 Ausgaben und Einnahmen ausgewählter Aufgabenbereiche
3.2.2 Ausgaben und Einnahmen ausgewählter Aufgabenbereiche nach Arten und Ebenen
Mill. EUR

Lfd. Nr.	Art der Ausgaben / Einnahmen	Insgesamt	Bund	Länder	Sozialversicherung
	1059 Beihilfen und Unterstützungen				
1059.1	Personalausgaben	4 911	671	4 240	-
1059.2	Staat	3 614	671	2 943	-
1059.3	Gemeinden/Gv.	1 297	-	1 297	-
1059.4	Unterhaltung des unbewegl. Vermögens	-	-	-	-
1059.5	Staat	-	-	-	-
1059.6	Gemeinden/Gv.	-	-	-	-
1059.7	Bewirtschaftung der Grundstücke	0	-	0	-
1059.8	Staat	0	-	0	-
1059.9	Gemeinden/Gv.	-	-	-	-
1059.10	Übriger laufender Sachaufwand	0	-	0	-
1059.11	Staat	0	-	0	-
1059.12	Gemeinden/Gv.	-	-	-	-
1059.13	Baumaßnahmen	-	-	-	-
1059.14	Staat	-	-	-	-
1059.15	Gemeinden/Gv.	-	-	-	-
1059.16	Erwerb von unbeweglichem Sachvermögen	-	-	-	-
1059.17	Staat	-	-	-	-
1059.18	Gemeinden/Gv.	-	-	-	-
1059.19	Erwerb von beweglichem Sachvermögen	-	-	-	-
1059.20	Staat	-	-	-	-
1059.21	Gemeinden/Gv.	-	-	-	-
1059.22	Erwerb von Beteiligungen	-	-	-	-
1059.23	Staat	-	-	-	-
1059.24	Gemeinden/Gv.	-	-	-	-
1059.25	Inanspruchnahme aus Gewährleistungen	-	-	-	-
1059.26	Staat	-	-	-	-
1059.27	Gemeinden/Gv.	-	-	-	-
1059.28	Zahlungen an andere Bereiche	10	-	10	-
1059.29	Staat	10	-	10	-
1059.30	Gemeinden/Gv.	-	-	-	-
1059.31	Unmittelbare Ausgaben	4 922	671	4 250	-
1059.32	Staat	3 625	671	2 953	-
1059.33	Gemeinden/Gv.	1 297	-	1 297	-
1059.34	Zahlungen an Öffentlichen Gesamthaushalt	0	-	0	-
1059.35	Staat	0	-	0	-
1059.36	Gemeinden/Gv.	-	-	-	-
1059.37	Bruttoausgaben	4 922	671	4 250	-
1059.38	Staat	3 625	671	2 953	-
1059.39	Gemeinden/Gv.	1 297	-	1 297	-
1059.40	abzügl. Zahlungen von gleicher Ebene	-	-	-	-
1059.41	Staat	-	-	-	-
1059.42	Gemeinden/Gv.	-	-	-	-
1059.43	Bereinigte Ausgaben	4 922	671	4 250	-
1059.44	Staat	3 625	671	2 953	-
1059.45	Gemeinden/Gv.	1 297	-	1 297	-
1059.46	Laufende Rechnung	4 922	671	4 250	-
1059.47	Staat	3 625	671	2 953	-
1059.48	Gemeinden/Gv.	1 297	-	1 297	-
1059.49	Kapitalrechnung	-	-	-	-
1059.50	Staat	-	-	-	-
1059.51	Gemeinden/Gv.	-	-	-	-
1059.52	abzügl. Zahlungen v. and. Ebenen d. Öff. Gesamthaushalts	-	-	-	-
1059.53	Staat	-	-	-	-
1059.54	Gemeinden/Gv.	-	-	-	-
1059.55	Nettoausgaben	4 922	671	4 250	-
1059.56	Staat	3 625	671	2 953	-
1059.57	Gemeinden/Gv.	1 297	-	1 297	-
1059.58	Unmittelbare Einnahmen	63	-	63	-
1059.59	Staat	63	-	63	-
1059.60	Gemeinden/Gv.	-	-	-	-
1059.61	Darunter Gebühren, Entgelte	28	-	28	-
1059.62	Staat	28	-	28	-
1059.63	Gemeinden/Gv.	-	-	-	-

3 Ausgaben und Einnahmen - Kernhaushalte

3.2 Ausgaben und Einnahmen ausgewählter Aufgabenbereiche

3.2.2 Ausgaben und Einnahmen ausgewählter Aufgabenbereiche nach Arten und Ebenen

Mill. EUR

Lfd. Nr.	Art der Ausgaben / Einnahmen	Insgesamt	Bund	Länder	Sozialversicherung
	1060 Versorgung				
1060.1	Personalausgaben	50 782	8 370	40 938	1 474
1060.2	Staat	46 293	8 370	36 449	1 474
1060.3	Gemeinden/Gv.	4 489	-	4 489	-
1060.4	Unterhaltung des unbewegl. Vermögens	0	-	0	-
1060.5	Staat	0	-	0	-
1060.6	Gemeinden/Gv.	-	-	-	-
1060.7	Bewirtschaftung der Grundstücke	0	-	0	-
1060.8	Staat	0	-	0	-
1060.9	Gemeinden/Gv.	-	-	-	-
1060.10	Übriger laufender Sachaufwand	41	7	34	-
1060.11	Staat	41	7	34	-
1060.12	Gemeinden/Gv.	-	-	-	-
1060.13	Baumaßnahmen	-	-	-	-
1060.14	Staat	-	-	-	-
1060.15	Gemeinden/Gv.	-	-	-	-
1060.16	Erwerb von unbeweglichem Sachvermögen	-	-	-	-
1060.17	Staat	-	-	-	-
1060.18	Gemeinden/Gv.	-	-	-	-
1060.19	Erwerb von beweglichem Sachvermögen	-	-	-	-
1060.20	Staat	-	-	-	-
1060.21	Gemeinden/Gv.	-	-	-	-
1060.22	Erwerb von Beteiligungen	-	-	-	-
1060.23	Staat	-	-	-	-
1060.24	Gemeinden/Gv.	-	-	-	-
1060.25	Inanspruchnahme aus Gewährleistungen	-	-	-	-
1060.26	Staat	-	-	-	-
1060.27	Gemeinden/Gv.	-	-	-	-
1060.28	Zahlungen an andere Bereiche	50	-	50	-
1060.29	Staat	50	-	50	-
1060.30	Gemeinden/Gv.	-	-	-	-
1060.31	Unmittelbare Ausgaben	50 873	8 377	41 022	1 474
1060.32	Staat	46 385	8 377	36 534	1 474
1060.33	Gemeinden/Gv.	4 489	-	4 489	-
1060.34	Zahlungen an Öffentlichen Gesamthaushalt	15 265	9 268	4 683	1 314
1060.35	Staat	15 265	9 268	4 683	1 314
1060.36	Gemeinden/Gv.	-	-	-	-
1060.37	Bruttoausgaben	66 138	17 645	45 705	2 788
1060.38	Staat	61 649	17 645	41 217	2 788
1060.39	Gemeinden/Gv.	4 489	-	4 489	-
1060.40	abzügl. Zahlungen von gleicher Ebene	580	-	454	-
1060.41	Staat	445	-	320	-
1060.42	Gemeinden/Gv.	-	-	-	-
1060.43	Bereinigte Ausgaben	65 558	17 645	45 251	2 788
1060.44	Staat	61 204	17 645	40 896	2 788
1060.45	Gemeinden/Gv.	4 489	-	4 489	-
1060.46	Laufende Rechnung	65 558	17 645	45 251	2 788
1060.47	Staat	61 204	17 645	40 896	2 788
1060.48	Gemeinden/Gv.	4 489	-	4 489	-
1060.49	Kapitalrechnung	-	-	-	-
1060.50	Staat	-	-	-	-
1060.51	Gemeinden/Gv.	-	-	-	-
1060.52	abzügl. Zahlungen v. and. Ebenen d. Öff. Gesamthaushalts	102	16	212	-
1060.53	Staat	237	16	346	-
1060.54	Gemeinden/Gv.	-	-	-	-
1060.55	Nettoausgaben	65 456	17 629	45 039	2 788
1060.56	Staat	60 967	17 629	40 550	2 788
1060.57	Gemeinden/Gv.	4 489	-	4 489	-
1060.58	Unmittelbare Einnahmen	905	28	876	-
1060.59	Staat	905	28	876	-
1060.60	Gemeinden/Gv.	-	-	-	-
1060.61	Darunter Gebühren, Entgelte	2	-	2	-
1060.62	Staat	2	-	2	-
1060.63	Gemeinden/Gv.	-	-	-	-

1 Anzahl der erfassten Kern- und Extrahaushalte des Öffentlichen Gesamthaushalts

Stand: 31.12.2017

Bund, Länder, Gemeinden/Gv. - Kern- und Extrahaushalte ¹⁾	17 702
Kernhaushalt	11 943
Extrahaushalte	5 758
Bund	118
Kernhaushalte	1
Extrahaushalte	117
Europäische Union	1
Länder (einschl. Stadtstaaten)	853
Kernhaushalte	16
Extrahaushalte	837
dar.: Ausgliederte öffentliche Hochschulen	172
Gemeinden/Gv.	16 730
Kernhaushalte	11 926
Extrahaushalte	4 804
Sozialversicherung - Kern- und Extrahaushalte	367
Kernhaushalte	278
Extrahaushalte	89
Gesetzliche Krankenversicherung	173
Kernhaushalte	113
Extrahaushalte	60
Gesetzliche Unfallversicherung	47
Kernhaushalte	34
Extrahaushalte	13
Gesetzliche Rentenversicherung	30
Kernhaushalte	16
Extrahaushalte	14
Alterssicherung der Landwirte	1
Kernhaushalte	1
Extrahaushalte	-
Bundesagentur für Arbeit	2
Kernhaushalte	1
Extrahaushalte	1
Soziale Pflegeversicherung	114
Kernhaushalte	113
Extrahaushalte	1
Insgesamt - Kern- und Extrahaushalte 1)	18 069
Kernhaushalte	12 221
Extrahaushalte	5 847

1) Einschl. EU-Anteile

Erläuterungen zum Zuordnungsschlüssel des Tabellenteils

Die Statistik der Rechnungsergebnisse der Kern- und Extrahaushalte des Öffentlichen Gesamthaushalts stellt eine **Berechnung auf Basis mehrerer Erhebungen** dar. Dies sind:

- (1) die „*Rechnungsergebnisse von Bund (einschl. EU-Anteile), Ländern und Sozialversicherung für ihre Kern- und kameral/doppisch buchenden Extrahaushalte sowie sonstigen FEU*“ (staatliche Rechnungsergebnisse)
- (2) die „*Rechnungsergebnisse der kommunalen Kernhaushalte und deren kameral/doppisch buchenden Extrahaushalte und sonstigen Fonds, Einrichtungen und Unternehmen*“ (kommunale Rechnungsergebnisse)
- (3) die „*Jahresabschlüsse der kaufmännisch buchenden Extrahaushalte und der kaufmännisch buchenden sonstigen öffentlichen Fonds, Einrichtungen und Unternehmen*“ (Jahresabschlussstatistik) und
- (4) die jährliche „*Hochschulfinanzstatistik*“.

Aufgrund der unterschiedlichen Rechnungslegungsvorschriften der jeweiligen Erhebungseinheiten weichen auch die Erhebungskataloge der vier Basisstatistiken voneinander ab:

Für die Haushalte von Bund und Ländern gilt die staatliche Haushaltssystematik bestehend aus Gruppierungs- und Funktionenplan. Länder, die ihre Landeshaushalte bereits auf die Doppik umgestellt haben, sind durch das Finanz- und Personalstatistikgesetz (FPStatG) verpflichtet, ihre Daten in kameraler Gliederung zu liefern. Die Sozialversicherungsträger verfügen über eigene Kontenrahmen, die auf die Besonderheiten der einzelnen Versicherungszweige zugeschnitten sind, aber eine Überführung in den staatlichen Gruppierungsplan gewährleisten.

Auf kommunaler Ebene gilt die kommunale Haushaltssystematik: Für kameral buchende Kommunen und Extrahaushalte bestehend aus Gruppierungs- und Gliederungsplan, für doppisch buchende Kommunen und Extrahaushalte aus Konten- und Produktrahmen. Die kommunalen Rechnungsergebnisse (2) werden jährlich von den statistischen Ämtern der Länder erhoben und sowohl nach landesspezifischer als auch nach bundeseinheitlicher Haushaltssystematik (Gliederungen und Gruppierungen/Produkte und Konten) aufbereitet. Die doppischen Daten der Gemeinden und Gemeindeverbände werden bereits bei der Aufbereitung der kommunalen Kassen- und Rechnungsstatistik auf die kommunalen Gruppierungsnummern umgeschlüsselt.

Für die kaufmännisch buchenden Extrahaushalte gelten unterschiedliche Rechnungslegungsvorschriften, die in den für diesen Bereich durchgeführten Primärerhebungen berücksichtigt werden (3). Die kaufmännisch buchenden Einheiten melden ihre Daten in der Regel nach den Vorgaben des Handelsgesetzbuches (HGB). Da es sich bei den Ausgaben und Einnahmen i.S.d. Kameralistik um rein zahlungsorientierte Größen handelt, werden auf kaufmännischer Seite nur die Stromgrößen der Gewinn- und Verlustrechnung genutzt. Eine Ausnahme besteht bei der Ableitung der Investitionsausgaben: Hier werden die Angaben des Anlagenachweises herangezogen, der unter anderem die Zu- und Abgänge beim Anlagevermögen und die Abschreibungen auf die abgegangenen Bestandsgrößen des Anlagevermögens umfasst.

Die in der Hochschulfinanzstatistik (4) verwendete Systematik der Finanzarten (SyF) umfasst die Erhebungspositionen der kameral und der kaufmännisch buchenden Hochschulen sowie der Berufsakademien. Da bei der Hochschulfinanzstatistik bildungsrelevante Fragen im Vordergrund stehen, unterscheiden sich ihre Erhebungsmerkmale jedoch in Abgrenzung und Vollständigkeit zu den kameral/doppischen Rechnungsergebnissen (1 & 2).

Für die Abbildung der Einnahmen und Ausgaben des Öffentlichen Gesamthaushalts werden aus der Hochschulfinanzstatistik die Angaben jener Hochschulen herangezogen, die aus dem jeweiligen Landeshaushalt ausgegliedert sind oder mit Globalhaushalt geführt werden. Die Daten der kaufmännisch buchenden Hochschulen werden in der Aufbereitung in der Hochschulfinanzstatistik auf kameral Positionen umgeschlüsselt, die sich an dem staatlichen Gruppierungsplan orientieren.

Um die unterschiedlich gegliederten Basisdaten zusammenzuführen, wurde ein **Zuordnungsschlüssel** entwickelt. Da die Kernhaushalte von Bund und Ländern den größten Teil des Finanzvolumens der Gebietskörperschaften ausmachen und die verfügbaren kameralen Informationen nur sehr partiell eine Überleitung auf kaufmännische Größen ermöglichen würden, werden die kameralen Klassifikationen der Jahresrechnungsstatistiken (1 & 2) als Leitsystematiken genutzt: Dies sind der staatliche und der kommunale Gruppierungsplan.

Der zwischen Bund und Ländern harmonisierte (staatliche) Gruppierungsplan gliedert die Einnahmen und Ausgaben nach Arten (z.B. Sachausgabe oder Investition), um den ökonomischen Gehalt eines Haushalts und seine gesamtwirtschaftlichen Wirkungen nachzuvollziehen.

Der kommunale Gruppierungsplan stellt auf kommunaler Ebene das Gegenstück zum staatlichen Gruppierungsplan dar.

Mit Hilfe des Zuordnungsschlüssels werden die Erhebungsmerkmale der Hochschulfinanzstatistik (SyF-Codes) und der Jahresabschlussstatistik der kaufmännisch buchenden Extrahaushalte und der kaufmännisch buchenden sonstigen öffentlichen Fonds, Einrichtungen und Unternehmen (JAB-Code) zunächst den staatlichen und kommunalen Gruppierungen zugeordnet.

Da der staatliche und der kommunale Gruppierungsplan unterschiedlich aufgebaut sind, findet nicht jede Gruppierung ihre Entsprechung. Um die Zusammenführung der staatlichen und kommunalen Gruppierungspläne zu ermöglichen, wurde für die interne Verarbeitung der Daten eine Hilfsnummer geschaffen. Aufgrund seiner tieferen Gliederung dient der staatliche Gruppierungsplan als Grundraster.

Fiktive Gruppierungen

Da der geltende kommunale und geltende staatliche Gruppierungsplan nicht ausreichend differenziert sind, um den Öffentlichen Gesamthaushalt (= „Staatssektor“ im Sinne des Europäischen Systems Volkswirtschaftlicher Gesamtrechnungen) nach dem Schalenkonzept darzustellen, mussten fiktive Gruppierungsnummern eingeführt werden.

So wurden vereinzelt Sammelpositionen geschaffen, um die Erhebungsmerkmale der nicht kameral buchenden Einheiten für die Darstellung der Ausgaben und Einnahmen nach Arten der kameralen Systematik zuzuschlüsseln.

Diese fiktiven Gruppierungen sind durch ein „a“ gekennzeichnet. So wurde etwa der staatlichen Obergruppe 13 „Erlöse aus der Veräußerung von Gegenständen, Kapitalrückzahlungen“ die fiktive Gruppe 13a „Nicht aufgegliederte Erlöse aus der Veräußerung von Gegenständen, Kapitalrückzahlungen (Hochschulen)“ hinzugefügt oder der staatlichen Obergruppe 86 „Darlehen an sonstige Bereiche“ die fiktive Gruppe 86a „Nicht aufgegliederte Darlehen an sonstige Bereiche (FEU)“.

Die Unterscheidung von Kernhaushalten und Extrahaushalten als Empfänger von Zahlungen, d.h. als Transaktionspartner, wird von dem derzeit geltenden staatlichen und kommunalen Gruppierungsplan nicht unterstützt. Um dennoch Zahlungsbeziehungen zwischen Kern- und Extrahaushalten abbilden zu können, wurden auch hier fiktive Gruppierungen geschaffen. Fiktive Gruppierungen, die Zahlungsbeziehungen mit Extrahaushalten abbilden, sind durch ein „E“ gekennzeichnet. Dabei werden Extrahaushalte des Bundes, Extrahaushalte der Länder, Extrahaushalte der Gemeinden/Gv. und Extrahaushalte der Sozialversicherung unterschieden (z.B.: 151E „Zinseinnahmen von Extrahaushalten des Bundes“, 152E „Zinseinnahmen von Extrahaushalten der Länder“, 153E „Zinseinnahmen von Extrahaushalten der Gemeinden“, 156E „Zinseinnahmen von Extrahaushalten der Sozialversicherung“).

Im Folgenden sollen die Besonderheiten der finanzstatistischen Darstellung von Zahlungsbeziehungen nach Schalenkonzept detaillierter dargestellt werden.

Besonderheiten in der finanzstatistischen Darstellung von Zahlungsbeziehungen nach Schalenkonzept

Bei der Zusammenführung von Kern- und Extrahaushalten zum Öffentlichen Gesamthaushalt (Integration) muss wie bei der Zusammenführung der Kernhaushalte der einzelnen Ebenen berücksichtigt werden, dass zwischen diesen Bereichen Zahlungsströme existieren. Bei einer einfachen Addition führen diese Zahlungsströme zu Doppelzählungen und müssen deshalb aus den aggregierten Ergebnissen herausgerechnet (bereinigt) werden, um die Einnahmen und Ausgaben durch darin enthaltene Doppelzählungen nicht zu überzeichnen. Betroffen sind beispielsweise Zuweisungen oder Zinszahlungen.

Bei der Bereinigung der Zahlungsbeziehungen zwischen Kern- und Extrahaushalten besteht das Problem, dass nicht immer bekannt ist, ob eine an der Zahlung beteiligte Einheit zum Sektor Staat zählt (also ein Extrahaushalt ist) oder eben nicht. Sowohl der staatliche als auch der kommunale Gruppierungsplan geben oftmals keinen Aufschluss darüber, ob eine Zahlungsbeziehung mit einem Extrahaushalt oder mit einer nicht zum Staatssektor zählenden Einheit besteht. So lassen beispielsweise die Gruppierungen 161 „Zinseinnahmen von öffentlichen Unternehmen und Einrichtungen“, 234 „Zuweisung von Sondervermögen“ oder 614 „Allgemeine Zuweisungen an Sondervermögen“ des staatlichen Gruppierungsplans im konkreten Einzelfall keine Rückschlüsse auf die Sektorzugehörigkeit der jeweiligen Zahlungsverkehrspartner zu.

Da nur Zahlungsströme innerhalb des Öffentlichen Gesamthaushalts bereinigt werden, muss die Sektorzugehörigkeit der Zahlungsverkehrspartner ermittelt oder anhand von Annahmen zugewiesen werden. Dazu werden die Zweckbestimmungen und Erläuterungen der Haushaltspläne von Bund und Ländern herangezogen.¹ Für die kommunale Ebene erfolgt die Umsetzung auf fiktive Gruppierungen ausschließlich auf Basis von Annahmen. So wird etwa auf kommunaler Ebene die Annahme getroffen, dass alle kommunalen Sonderrechnungen Extrahaushalte der Gemeinden sind. Ebenso werden alle Zahlungsbeziehungen mit Zweckverbänden als Zahlungsbeziehungen mit Extrahaushalten betrachtet. Anhand der gewonnenen Informationen bzw. Annahmen werden die gelieferten Gruppierungen auf Transaktionen mit Extrahaushalten oder mit sonstigen Fonds, Einrichtungen und Unternehmen umgesetzt und zwar in fiktive Gruppierungen, da, wie erwähnt, entsprechende Gruppierungen in dieser Differenzierung in den geltenden kommunalen und staatlichen Gruppierungsplänen fehlen.

Zahlungsbeziehungen mit staatlichen Sondervermögen werden entweder als Zahlungsbeziehungen mit Extrahaushalten oder als Zahlungsbeziehungen mit Sonstigen Fonds, Einrichtungen und Unternehmen (FEU) behandelt. Die Zuordnung erfolgt durch Umsetzung der in einzelnen Haushaltstiteln gelieferten Zahlungen und richtet sich nach deren Zweckbestimmung und Erläuterung. Je nach Zuordnung fließen Zahlungen von/ an Sondervermögen damit entweder in Zahlungen vom bzw. an den Öffentlichen Gesamthaushalt oder in Zahlungen vom bzw. an den Sonstigen Bereich ein. Das betrifft z. B. die „Zinseinnahmen von Sondervermögen“ (Gruppierung 154), „Sonstige Zuweisungen von Sondervermögen“ (Gruppierung 234), „Tilgungsausgaben an Sondervermögen“ (Gruppierung 584) oder „Sonstige Zuweisungen an Sondervermögen“ (Gruppierung 634).

Die Umsetzung von Haushaltstiteln sowie die Bildung fiktiver Gruppierungen soll am Beispiel der Gruppierung „234 Sonstige Zuweisungen von Sondervermögen“ näher beschrieben werden:

Haushaltstitel, die Extrahaushalten zugeordnet werden können, fließen je nach Transaktionspartner in die fiktiven Gruppierungen (231E bis 236E). Haushaltstitel, die den sonstigen Fonds, Einrichtungen und Unternehmen zugeordnet werden können und somit nicht zum Öffentlichen Gesamthaushalt gehören, werden in die Gruppierung 282 des staatlichen Gruppierungsplans umgesetzt (siehe Abb. 1)

Abbildung 1 Gruppierungsschema am Beispiel der Gruppierung 234

Gelieferte Gruppierung		Überleitung je nach Information aus den jeweiligen Haushaltstiteln in		
234	Sonstige Zuweisungen von Sondervermögen	231E	Zuweisungen von Extrahaushalten des Bundes	Extrahaushalte (damit Teil des Öffentlichen Gesamthaushalts)
		232E	Zuweisungen von Extrahaushalten der Länder	
		233E	Zuweisungen von Extrahaushalten der Gemeinden/ Gemeindeverbände	
		236E	Zuweisungen von Extrahaushalten der Sozialversicherung	
		282	Sonstige Zuschüsse aus dem Inland	Sonstige FEU (damit Teil des Öffentlichen Bereichs)

Die geschaffenen Gruppierungen bilden die Struktur der Zahlungsverkehrstabellen (1.1.4, 2.1.2, 2.1.3 und 3.1.4) und orientieren sich in ihrem Aufbau an den bestehenden Gruppierungsnummern des staatlichen Gruppierungsplanes.

Die ursprünglich gelieferten Gruppierungen für Transaktionen mit Sondervermögen, wie sie im geltenden Gruppierungsplan zu finden sind, werden auf diesem Weg vollständig aufgelöst und existieren im integrierten Datenmaterial nicht mehr.

Bei Zahlungsbeziehungen mit **öffentlichen Unternehmen und Einrichtungen** wird ebenfalls geprüft, ob es sich bei diesen um Extrahaushalte handelt und die Zahlungsströme somit lediglich innerhalb des Öffentlichen Gesamthaushalts fließen. Zahlungen, die aufgrund der Haushaltstitel Extrahaushalten zugeordnet werden können, fließen je nach Transaktionspartner in die passenden fiktiven Gruppierungen. Zahlungen, die aufgrund der Haushaltstitel den sonstigen öffentlichen Fonds, Einrichtungen und Unternehmen zugeordnet werden können, also öffentlich bestimmte Einheiten außerhalb des Staatssektors, bleiben in den gelieferten („originären“) Gruppierungen. Die bestehenden Gruppierungen, die für Zahlungen von/an öffentliche(n) Einrichtungen und Unternehmen stehen, werden also umgewidmet und für Transaktionen mit Sonstigen öffentlichen Fonds, Einrichtungen und Unternehmen verwendet.

Zahlungen, die beispielsweise unter der Gruppierung 894 „Zuschüsse für Investitionen an öffentliche Einrichtungen“ geliefert werden, werden von der Obergruppe 89 „Zuschüsse für Investitionen an sonstige Bereiche“ in die Obergruppe 88 „Zuweisungen für Investitionen an Öffentlichen Gesamthaushalt“ umgesetzt, sofern es sich bei den Transaktionspartnern um Extrahaushalte handelt (siehe Abb. 2). Handelt es sich um öffentlich bestimmte Einheiten außerhalb des Staatssektors, so verbleiben die Zahlungsströme in der originären Gruppierung 894.

Bei Zahlungen, die beispielsweise unter der Gruppierung 161 „Zinseinnahmen von öffentlichen Unternehmen und Einrichtungen“ geliefert werden, erfolgt eine Umsetzung in die fiktiven Gruppierungen 151E, 152E, 153E oder 156E, sofern es sich bei den Transaktionspartnern um Extrahaushalte handelt. Auf diese Weise wird der nötige Wechsel von der Obergruppe 16 „Zinseinnahmen aus sonstigen Bereichen“ in die Obergruppe 15 „Zinseinnahmen aus dem Öffentlichen Gesamthaushalt“ erzielt. Handelt es sich um öffentlich bestimmte Einheiten außerhalb des Staatssektors, also um sonstige öffentliche Fonds, Einrichtungen und Unternehmen, so verbleiben die Zahlungsströme in der originären Gruppierung 161.

Nach demselben Schema wird mit Zahlungen in den Gruppierungen 181, 281, 297, 321, 571, 591, 661, 664, 682, 686, 697, 861, 891, 894 verfahren. Handelt es sich bei den Transaktionspartnern um Extrahaushalte, wird durch Umsetzung in die entsprechenden fiktiven Gruppierungen ein Wechsel in eine Obergruppe erreicht, die Transaktionen mit dem Öffentlichen Gesamthaushalt beschreibt.

Abbildung 2 Gruppierungsschema am Beispiel der Gruppierung 894

Gelieferte Gruppierung		Überleitung je nach Information aus den jeweiligen Haushaltstiteln in		
894	Zuschüsse für Investitionen an öffentliche Einrichtungen	881E	Zuweisungen für Investitionen an Extrahaushalte des Bundes	Extrahaushalte (damit Teil des Öffentlichen Gesamthaushalts)
		882E	Zuweisungen für Investitionen an Extrahaushalte der Länder	
		883E	Zuweisungen für Investitionen an Extrahaushalte der Gemeinden/ Gemeindeverbände	
		886E	Zuweisungen für Investitionen an Extrahaushalte der Sozialversicherung	
		894	Zuschüsse für Investitionen an öffentliche Einrichtungen	Sonstige FEU (damit Teil des Öffentlichen Bereichs)

Unter den staatlichen kameralen Gruppierungen 424 und 434 werden **Zuführungen an Versorgungsrücklagen** gebucht. Da es sich bei den Versorgungsrücklagen um Extrahaushalte im Sinne des Schalenkonzepts handelt, werden die Gruppierungen 424 und 434 auf Zuweisungen an Extrahaushalte (Obergruppe 63) umgesetzt. Sie fließen damit in die Zuweisungen an den Öffentlichen Gesamthaushalt ein.

Die **Sozialversicherung** zählt nach dem Schalenkonzept zum Öffentlichen Gesamthaushalt bzw. zum Staatssektor. Daher werden die Schuldenaufnahme bei der Sozialversicherung und die Zins-/ Tilgungsausgaben an die Sozialversicherung als Zahlungsbeziehungen mit dem Öffentlichen Gesamthaushalt gewertet und auf fiktive Gruppierungen umgesetzt:

- **Schuldenaufnahme bei der Sozialversicherung:** Umsetzung von der kameralen staatlichen Gruppierung 322 auf die fiktive Gruppierung 316 „Schuldenaufnahme bei Sozialversicherung und Bundesagentur für Arbeit“, um den nötigen Wechsel von der Obergruppe 32 „Schuldenaufnahmen am Kreditmarkt“ in die Obergruppe „Schuldenaufnahmen beim Öffentlichen Gesamthaushalt“ zu erreichen bzw. von der kameralen kommunalen Untergruppe 374 „Einnahmen aus Krediten und inneren Darlehen von der gesetzlichen Sozialversicherung“ auf die fiktive Untergruppe 37x „Schuldenaufnahme beim sonstigen öffentlichen Bereich
- **Zinsausgaben an die Sozialversicherung:** Umsetzung von der kameralen staatlichen Gruppierung 572 auf die fiktive Gruppierung 566 „Zinsausgaben an Sozialversicherung sowie an die Bundesagentur für Arbeit“, um aus der Obergruppe 57 „Zinsausgaben an Kreditmarkt“ in die Obergruppe 56 „Zinsausgaben an den Öffentlichen Gesamthaushalt“ umzusetzen bzw. von der kameralen kommunalen Untergruppe 804 auf die fiktive Untergruppe 80x;
- **Tilgungsausgaben an die Sozialversicherung:** Umsetzung von der kameralen staatlichen Gruppierung 592 auf die fiktive Gruppierung 586, um die Ausgaben von der Obergruppe 59 „Tilgungsausgaben an Kreditmarkt“ in die Obergruppe 58 „Tilgungsausgaben an den Öffentlichen Gesamthaushalt“ umzusetzen bzw. von der kameralen kommunalen Untergruppe 974 auf die fiktive Untergruppe 97x.“

Sofern es sich bei den als **Besondere Finanzierungsvorgänge** dargestellten Zuführungen an bzw. Entnahmen aus **Rücklagen** (staatliche Ebene) um Extrahaushalte handelt, werden die Entnahmen als Zuweisungen aus dem Öffentlichen Gesamthaushalt (Umsetzung der staatlichen kameralen Obergruppe 35 in fiktive Gruppierungen der Obergruppe 23) und die Zuführungen als Zuweisungen an den Öffentlichen Gesamthaushalt (Umsetzung von Obergruppe 91 in fiktive Gruppierungen der Obergruppe 63) behandelt.

Zahlungsbeziehungen mit Zweckverbänden werden als Zahlungsbeziehungen mit Extrahaushalten der Gemeinden/Gv. interpretiert. Zahlungen von Zweckverbänden bzw. an Zweckverbände fließen damit in die Zahlungen vom bzw. an den Öffentlichen Gesamthaushalt ein. Bsp.: Zinseinnahmen von Zweckverbänden (kamerale staatliche Gruppierung 157 bzw. kamerale kommunale Untergruppe 203), Zuweisungen an Zweckverbände (kamerale staatliche Gruppierung 637 bzw. kamerale kommunale Untergruppe 713).

Zahlungsbeziehungen mit kommunalen Sonderrechnungen werden als Zahlungsbeziehungen mit Extrahaushalten der Gemeinden/Gv. interpretiert. Zahlungen von kommunalen Sonderrechnungen bzw. an kommunale Sonderrechnungen fließen damit in die Zahlungen vom bzw. an den Öffentlichen Gesamthaushalt ein. Bsp.: Darlehensrückflüsse von kommunalen Sonderrechnungen (kommunale Untergruppe 325), Zuschüsse für Investitionen an kommunale Sonderrechnungen (kommunale Untergruppe 985).

Zahlungsbeziehungen mit Sonstigen öffentlichen Sonderrechnungen werden als Zahlungsbeziehungen mit Sonstigen Fonds, Einrichtungen und Unternehmen interpretiert. Zahlungen von Sonstigen öffentlichen Sonderrechnungen bzw. an Sonstige öffentliche Sonderrechnungen fließen damit in die Zahlungen vom bzw. an den Sonstigen Bereich ein. Bsp.: Darlehensrückflüsse von Sonstigen öffentlichen Sonderrechnungen (kommunale Untergruppe 326), Zuschüsse für Investitionen an Sonstige öffentliche Sonderrechnungen (kommunale Untergruppe 986).

Die Zusammenführung der kameral buchenden staatlichen Kern- und Extrahaushalte, der kameral/doppisch buchenden kommunalen Kern- und Extrahaushalte, der ausgegliederten öffentlichen Hochschulen (die Extrahaushalte sind) sowie der kaufmännisch buchenden Extrahaushalte nach Ausgabe- und Einnahmearten ist in aggregierter Form im Anhang dargestellt und zwar analog zur Fachserie: gesamtwirtschaftlich (Tabelle 2.1), finanzwirtschaftlich (Tabelle 2.2) sowie nach Zahlungsbereichen (2.3).

Diese aggregierten Schlüssel zum Tabellenteil zeigen, welche Positionen der geltenden Systematiken in der jeweiligen Zeilennummer zusammengefasst dargestellt werden.

Die Tabelle 2.4 im Anhang stellt dagegen die Zusammenführung der staatlichen und kommunalen Ausgaben und Einnahmen **nach Aufgabenbereichen/Produktgruppen** dar.

Die zugrundeliegende Systematik ist der staatliche Funktionenplan. Dieser wurde zwischen Bund und Ländern abgestimmt und systematisiert Einnahmen und Ausgaben nach den staatlichen Aufgaben, also nach den Zwecken, für die sie eingesetzt werden.

Der kommunale Produktrahmen stellt auf kommunaler Ebene das Gegenstück zum Funktionenplan dar.

Der Zuordnungsschlüssel 2.4 zeigt, welche Funktionen (staatlich) bzw. Produktgruppen (kommunal) in der jeweiligen Veröffentlichungsnummer nachgewiesen sind.

Die Tabelle 2.5 im Anhang stellt die Zusammenführung der Einnahmen durch Steuern und steuerähnlichen Abgaben (Tabellen 1.1.5, 3.1.5 und 2.1.4 der Fachserie) dar.

Die Erhebungsmerkmale der kaufmännisch buchenden Einheiten („JAB-Codes“) und die bereits mittels eines Umsetzers im Rahmen der Aufbereitung erzeugten kameralen Erhebungsmerkmale der Hochschulfinanzstatistik („SyF-Codes“) sind den Übersichten „3.1 JAB-Codes“ und „3.2 SyF-Codes“ zu entnehmen.

¹ Für detaillierte Informationen siehe: Rückner, Christine (2019). Integration in den Finanzstatistiken - eine Bestandsaufnahme. In: Mink, Reimund und Voy, Klaus (Hrsg). Der Staat in den Volkswirtschaftlichen Gesamtrechnungen und in der Finanzstatistik. Berliner Beiträge zu den Volkswirtschaftlichen Gesamtrechnungen. (Band 4, S. 263-301). Marburg. Metropolis-Verlag. S. 288-290

2 Zuordnungsschlüssel für den Tabellenteil

2.1 Ausgabe- und Einnahmearten der Tabellen 1.1.1, 1.1.3, 2.1.1, 3.1.1, 3.1.3

Gesamtwirtschaftliche Darstellung

Zeilen-/Spaltennummer der Tabellen *)			Art der Ausgaben/Einnahmen	Staatliche Kern- und Extrahaushalte - kameral buchend	Kommunale Kern- und Extrahaushalte - kameral / doppisch buchend	Ausgegliederte öffentliche Hochschulen	Extrahaushalte - kaufmännisch buchend
1.1.1 3.1.1	1.1.3 3.1.3	2.1.1		Gruppierung		SyF-Code	JAB-Code
1	1	1	Personalausgaben	4	40 - 46	111, 112, 113, 182	0426, 0428, (0427 abzügl. 0428)
	2		Aufwendungen für Abgeordnete und ehrenamtlich Tätige	41	40	-	-
	3		Bezüge und Nebenleistungen	42	410, 411, 414, 416, 434, 438, 440, 444, 448	111, 112, 182 anteilig	0426 anteilig, (0427 abzügl. 0428) anteilig, 0428 anteilig
	4		Beamtenbezüge u. dgl.	421 - 423	410, 411, 440	111	4261
	5		Entgelte der Arbeitnehmerinnen und Arbeitnehmer	428	414, 444, 434, 438	112, 182 anteilig	0426 anteilig, (0427 abzügl. 0428) anteilig, 0428 anteilig
	6		Beschäftigungsentgelte u. dgl.	427, 429	416, 448	-	-
	7		Versorgungsbezüge und dergleichen	43	420, 421, 424, 428, 430	182 anteilig	0428 anteilig
	8		Beihilfen, Unterstützungen und dergleichen	44	45	113	-
	9		Sonstige personalbezogene Ausgaben	45	46	-	-
2	10	4	Laufender Sachaufwand	51 - 55, 67, 686	50 - 66, 676 - 678, 840, 841, 845	121, 122, 130, 14	0424, 0435, 0480, 0481
	11		Unterhaltung des unbeweglichen Vermögens	519, 521	50, 51	130 anteilig	-
	12		Bewirtschaftung der Grundstücke	517	54	122, 130 anteilig	-
	13		Mieten und Pachten	518	53	121	-
	14		Sonstige sächliche Verwaltungsausgaben	51 - 54 (ohne 517, 518, 519, 521)	52, 55 - 66, 840, 841, 845	14	0424, 0435, 0480, 0481
	15		Militärische Beschaffungen, Anlagen usw.	55	-	-	-
	16		Sonstiger laufender Sachaufwand	67, 686	676 - 678	-	-
3	17		Zinsausgaben	56, 57	800 - 802, 802E, 80x, 806 - 808	153	0451, 0450 abzügl. 0451
4	18	7	an Öffentlichen Gesamthaushalt	56	800 - 802, 802E, 80x	-	0451
5	19	10	an andere Bereiche	57	806 - 808	153	0450 abzügl. 0451
6 ^{*)}	20		Laufende Zuweisungen und Zuschüsse	61, 63, 68 ohne 686	670 - 672, 672E, 674, 691 - 693, 696, 710 - 712, 714, 716 - 718, 73 - 77, 781 - 785, 788, 79, 821, 822, 822E, 824, 831, 832	151, 152, 154, 199	0466, 0486, 0526
7 ^{*)}	21	13 ^{*)}	an Öffentlichen Gesamthaushalt	61, 63	670 - 672, 672E, 674, 710 - 712, 714, 821, 822, 822E, 824, 831, 832	199	0486, 0526
8 ^{*)}	22	16 ^{*)}	an andere Bereiche	68 ohne 686	691 - 693, 696, 716 - 718, 73 - 77, 781 - 785, 788, 79	151, 152, 154	0466
9	23	19	Renten, Unterstützungen und sonstige Geldleistungen an natürliche Personen	681	691 - 693, 696, 73 - 77, 781 - 785, 788, 79	151, 152	-
10 ^{*)}	24	22 ^{*)}	Unternehmen und öffentliche Einrichtungen	682, 683, 685	716, 717	-	0466
10 ^{*)}	25	22 ^{*)}	Soziale und ähnliche Einrichtungen	684	718	154 bei Trägerschaft Gemeinde	-
10 ^{*)}	26	22 ^{*)}	Sonstige	68a, 687, 688	-	154 bei Trägerschaft Bund, Länder, Sozialversicherung	-
6 ^{*)}	27		Schuldendiensthilfen	62, 66	720 - 722, 722E, 724, 726 - 728	-	-
7 ^{*)}	28	13 ^{*)}	an Öffentlichen Gesamthaushalt	62	720 - 722, 722E, 724	-	-
8 ^{*)}	29	16 ^{*)}	an andere Bereiche	66	726 - 728	-	-
11	30	25	abzüglich Zahlungen von gleicher Ebene	X	X	X	X
12	31	28	Ausgaben der laufenden Rechnung	X	X	X	X

2.1 Ausgabe- und Einnahmearten der Tabellen 1.1.1, 1.1.3, 2.1.1, 3.1.1, 3.1.3
Gesamtwirtschaftliche Darstellung

Zeilen-/Spaltennummer der Tabellen *)			Art der Ausgaben/Einnahmen	Staatliche Kern- und Extrahaushalte - kameral buchend	Kommunale Kern- und Extrahaushalte - kameral / doppisch buchend	Ausgegliederte öffentliche Hochschulen	Extrahaushalte - kaufmännisch buchend
1.1.1 3.1.1	1.1.3 3.1.3	2.1.1		Gruppierung			SyF-Code
13	32	31	Sachinvestitionen	7, 81, 82	932, 935, 94	161, 162	6002, 6502, 6602, 6702, 6802, 6902, 8002, 8102, 8302, 8502, 8602
14	33	34	Baumaßnahmen	7	94	161 anteilig	(6502, 6602, 6902, 8502) anteilig, 8602
15	34	37	Erwerb von Sachvermögen	81, 82	932, 935	161 anteilig, 162	6002, 6702, 6802, (6502, 6602, 6902, 8502) anteilig, 8002, 8102, 8302
	35		Erwerb von unbeweglichen Sachen	82	932	161 anteilig	6002, 6702, 6802, (6502, 6602, 6902, 8502) anteilig
	36		Erwerb von beweglichen Sachen	81	935	162	8002, 8102, 8302, 8502 anteilig
16	37		Vermögensübertragungen	69, 88, 89	980 - 982, 980E, 982E, 984, 986 - 988, 990, 991	-	-
16 ^{*)}	38		Zuweisungen und Zuschüsse für Investitionen	88, 89	980 - 982, 980E, 982E, 984, 986 - 988	-	-
17 ^{*)}	39	40 ^{*)}	an Öffentlichen Gesamthaushalt	88	980 - 982, 980E, 982E, 984	-	-
18 ^{*)}	40	43 ^{*)}	an andere Bereiche	89	986 - 988	-	-
16 ^{*)}	41		Sonstige Vermögensübertragungen	69	990, 991	-	-
17 ^{*)}	42	40 ^{*)}	an Öffentlichen Gesamthaushalt	691 - 693, 691E - 693E	-	-	-
18 ^{*)}	43	43 ^{*)}	an andere Bereiche	697 - 699	990, 991	-	-
19	44		Darlehen	85, 86	920 - 922, 922E, 924, 926 - 928, 92a	-	9202, 9402, 9602
20	45	46	an Öffentlichen Gesamthaushalt	85	920 - 922, 922E, 924	-	(9202, 9402, 9602) anteilig
21	46	49	an andere Bereiche	86	926 - 928, 92a	-	(9202, 9402, 9602) anteilig
22	47	52	Erwerb von Beteiligungen	83	931, 936 - 939, 93a	-	9102, 9302, 9502
23	48	55	Tilgungsausgaben an Öffentlichen Gesamthaushalt	58	970 - 972, 972E, 97x	-	-
24	49	58	Inanspruchnahme aus Gewährleistungen	87	-	-	-
25	50	61	abzüglich Zahlungen von gleicher Ebene	X	X	X	X
26	51	64	Ausgaben der Kapitalrechnung	X	X	X	X
27	52	67	Bereinigte Ausgaben	X	X	X	X

2.1 Ausgabe- und Einnahmearten der Tabellen 1.1.1, 1.1.3, 2.1.1, 3.1.1, 3.1.3
Gesamtwirtschaftliche Darstellung

Zeilen-/Spaltennummer der Tabellen *)			Art der Ausgaben/Einnahmen	Staatliche Kern- und Extrahaushalte - kameral buchend	Kommunale Kern- und Extrahaushalte - kameral / doppisch buchend	Ausgliederte öffentliche Hochschulen	Extrahaushalte - kaufmännisch buchend
1.1.1	1.1.3	2.1.1		Gruppierung			SyF-Code
28	53	70	Steuern und steuerähnliche Abgaben	0 ohne 092	000 - 032 ./ . 810	-	-
	54		Steuern	01 - 08	000 - 029 ./ . 810	-	-
	55		Steuerähnliche Abgaben	093, 099	030 - 032	-	-
29	56	73	Einnahmen aus wirtschaftlicher Tätigkeit	12	13a, 13, 14, 21, 22	221 anteilig, 223	0415 abzügl. (4281 - 4289, 4291 - 4299), 0440, 0465
	57		Gewinne aus Unternehmen und Beteiligungen	121	21	-	0440, 0465
	58		Konzessionsabgaben	122	22	-	-
	59		Einnahmen aus Lotterie, Lotto und Toto	123	-	-	-
	60		Mieten und Pachten	124	14	-	-
	61		Sonstige	125, 129, 12a	13a, 13	221 anteilig, 223	0415 abzügl. (4281 - 4289, 4291 - 4299)
30	62		Zinseinnahmen	15, 16	200 - 202, 202E, 204, 206 - 208	222	0441, 0442
31	63	76	vom Öffentlichen Gesamthaushalt	15	200 - 202, 202E, 204	-	-
32	64	79	von anderen Bereichen	16	206 - 208	222	0441, 0442
33 ^{*)}	65		Laufende Zuweisungen und Zuschüsse	112, 21, 23, 27, 28	041, 051, 052, 060 - 062, 072, 091 - 093, 160 - 162, 164, 170 - 172, 170E - 172E, 174, 174E, 176 - 178, 191, 241, 243, 245, 247, 249, 251, 253, 255, 257, 259 - 262, 268	(231, 265, 266, 267, 268) anteilig, 261, 263, 232, 233, 234, 235, 241, 242, 243a, 243b, 244, 245, 246, 247, 251, 252	4091 - 4099, 0485
34 ^{*)}	66	82 ^{*)}	vom Öffentlichen Gesamthaushalt	21, 23	041, 051, 052, 060 - 062, 072, 091 - 093, 160 - 162, 164, 170 - 172, 170E - 172E, 174, 174E, 191	(231, 265, 266, 267, 268) anteilig, 261, 263, 232, 233, 234, 235	4091 - 4098, 0485
35 ^{*)}	67	85 ^{*)}	von anderen Bereichen	112, 27, 28	176 - 178, 241, 243, 245, 247, 249, 251, 253, 255, 257, 259 - 262, 268	241, 242, 243a, 243b, 244, 245, 246, 247, 251, 252	4099
33 ^{*)}	68		Schuldendiensthilfen	22, 26	166 - 168, 230 - 232, 232E, 234, 236 - 238	-	-
34 ^{*)}	69	82 ^{*)}	vom Öffentlichen Gesamthaushalt	22	230 - 232, 232E, 234	-	-
35 ^{*)}	70	85 ^{*)}	von anderen Bereichen	26	166 - 168, 236 - 238	-	-
36	71	88	Sonstige laufende Einnahmen	111, 119	10 - 12, 150, 157 - 159, 263, 265	21, 224, 248	0401 abzgl. (4181 - 4189, 4191 - 4199)
	72		Gebühren, sonstige Entgelte	111	10 - 12, 263	21	0401 abzgl. (4181 - 4189, 4191 - 4199)
	73		sonstige Verwaltungseinnahmen	119	150, 157 - 159, 265	224, 248	-
37	74	91	abzüglich Zahlungen von gleicher Ebene	X	X	X	X
38	75	94	Einnahmen der laufenden Rechnung	X	X	X	X

2.1 Ausgabe- und Einnahmearten der Tabellen 1.1.1, 1.1.3, 2.1.1, 3.1.1, 3.1.3
Gesamtwirtschaftliche Darstellung

Zeilen-/Spaltennummer der Tabellen *)			Art der Ausgaben/Einnahmen	Staatliche Kern- und Extrahaushalte - kameral buchend	Kommunale Kern- und Extrahaushalte - kameral / doppisch buchend	Ausgliederte öffentliche Hochschulen	Extrahaushalte - kaufmännisch buchend
1.1.1 3.1.1	1.1.3 3.1.3	2.1.1		Gruppierung			SyF-Code
39	76	97	Veräußerung von Vermögen	13	33, 33a, 340, 345, 347	221 anteilig	(6003, 6503, 6603, 6703, 6803, 8503, 8003, 8103, 8303, 9103, 9303, 9503) abzügl. (6010, 6510, 6610, 6710, 6810, 8510, 8010, 8110, 8310, 8010, 8110, 8310, 8510, 9110, 9310, 9510)
40	77	100	Veräußerung von Sachvermögen	131, 132	340, 345, 347	221 anteilig bei Trägerschaft Gemeinde	(6003, 6503, 6603, 6703, 6803, 8503, 8003, 8103, 8303) abzügl. (6010, 6510, 6610, 6710, 6810, 8510, 8010, 8110, 8310)
	78		Veräußerung von unbeweglichem Sachvermögen	131	340, 347	221 anteilig bei Trägerschaft Gemeinde	(6003, 6503, 6603, 6703, 6803, 6903, (8503 anteilig), 8603) abzügl. (6010, 6510, 6610, 6710, 6810, 6910, (8510 anteilig), 8610)
	79		Veräußerung von beweglichem Sachvermögen	132	345	-	(8003, 8103, 8303, (8503 anteilig)) abzügl. (8010, 8110, 8310, (8510 anteilig))
41	80	103	Veräußerung von Beteiligungen	133, 134	33, 33a	-	(9103, 9303, 9503) abzügl. (9110, 9310, 9510)
42	81	106	Nicht aufteilbar	13a	-	221 anteilig bei Trägerschaft Bund, Land, Sozialversicherung	-
43	82		Vermögensübertragungen	29, 33, 34	35, 360 - 362, 360E - 362E, 364, 364E, 366 - 368	(231, 265, 266, 267, 268) anteilig, 262, 264	0403, 0404, 4081 - 4089
	83		Zuweisungen und Zuschüsse für Investitionen	33, 34	35, 360 - 362, 360E - 362E, 364, 364E, 366 - 368	(231, 265, 266, 267, 268) anteilig, 262, 264	0403, 0404, 4081 - 4089
44 ^{*)}	84	109 ^{*)}	vom Öffentlichen Gesamthaushalt	33	360 - 362, 360E - 362E, 364, 364E	(231, 265, 266, 267, 268) anteilig, 262, 264	0403, 0404, 4081 - 4088
45 ^{*)}	85	112 ^{*)}	von anderen Bereichen	34	35, 366 - 368	-	4089
	86		Sonstige Vermögensübertragungen	29	-	-	-
44 ^{*)}	87	109 ^{*)}	vom Öffentlichen Gesamthaushalt	291 - 293, 291E - 293E	-	-	-
45 ^{*)}	88	112 ^{*)}	von anderen Bereichen	297 - 299	-	-	-
46	89		Darlehensrückflüsse	17, 18	320 - 322, 322E, 324, 326 - 328, 32a	-	(9203, 9403, 9603) abzügl. (9210, 9410, 9610)
47	90	115	vom Öffentlichen Gesamthaushalt	17	320 - 322, 322E, 324	-	(9203, 9403, 9603) anteilig, abzügl. (9210, 9410, 9610) anteilig
48	91	118	von anderen Bereichen	18	326 - 328, 32a	-	(9203, 9403, 9603) anteilig, abzügl. (9210, 9410, 9610) anteilig
49	92	121	Schuldenaufnahmen beim Öffentlichen Gesamthaushalt	31	370 - 372, 372E, 37x	-	-
50	93	124	Einnahmen aus der Inanspruchnahme von Gewährleistungen	14	-	-	-
51	94	127	abzüglich Zahlungen von gleicher Ebene	X	X	X	X
52	95	130	Einnahmen der Kapitalrechnung	X	X	X	X
53	96	133	Bereinigte Einnahmen	X	X	X	X

2.1 Ausgabe- und Einnahmearten der Tabellen 1.1.1, 1.1.3, 2.1.1, 3.1.1, 3.1.3
Gesamtwirtschaftliche Darstellung

Zeilen-/Spaltennummer der Tabellen *)			Art der Ausgaben/Einnahmen	Staatliche Kern- und Extrahaushalte - kameral buchend	Kommunale Kern- und Extrahaushalte - kameral / doppisch buchend	Ausgegliederte öffentliche Hochschulen	Extrahaushalte - kaufmännisch buchend
1.1.1 3.1.1	1.1.3 3.1.3	2.1.1		Gruppierung			SyF-Code
54	97	142	Finanzierungsübersicht Saldo der haushaltstechnischen Verrechnungen	X	X	X	X
55	98	145	Finanzierungssaldo	X	X	X	X
56	99	148	Besondere Finanzierungsvorgänge Ausgaben	59, 91, 96	976 - 979, 892, 91, 992	-	-
57	100	151	Schuldentilgung am Kreditmarkt	59	976 - 978	-	-
58	101	154	Rückzahlung Innerer Darlehen	-	979	-	-
59	102	157	Zuführungen an Rücklagen	91	91	-	-
60	103	160	Deckung von Vorjahresfehlbeträgen	96	892, 992	-	-
61	104	163	Einnahmen	092, 32, 35, 36	31, 376 - 379	-	-
62	105	166	Schuldenaufnahmen am Kreditmarkt	32	376 - 378	-	-
63	106	169	Innere Darlehen	-	379	-	-
64	107	172	Entnahmen aus Rücklagen	35	31	-	-
65	108	175	Überschüsse aus Vorjahren	36	-	-	-
66	109	178	Münzeinnahmen	092	-	-	-

*) Mehrere Zeilennummern (= Summennachweis)

2 Zuordnungsschlüssel für den Tabellenteil

2.2 Ausgabe- und Einnahmearten der Tabellen 1.1.2, 1.2.1, 1.2.2, 2.2, 3.1.2, 3.2.1, 3.2.2

Finanzwirtschaftliche Darstellung

Zeilen-/Spaltennummer der Tabellen *)			Art der Ausgaben/Einnahmen	Staatliche Kern- und Extrahaushalte - kameral buchend	Kommunale Kern- und Extrahaushalte - kameral / doppisch buchend	Ausgegliederte öffentliche Hochschulen	Extrahaushalte - kaufmännisch buchend
1.1.2 3.1.2	1.2.1 3.2.1	1.2.2, 2.2 3.2.2		Gruppierung			SyF-Code
1	1	1	Personalausgaben	4	40 - 46	111, 112, 113, 182	0426, 0428, (0427 abzügl. 0428)
2	2	4, 7, 10	Laufender Sachaufwand	51 - 55, 67, 686	50 - 66, 676 - 678, 840, 841, 845	121, 122, 130, 14	0424, 0435, 0480, 0481
3	5, 6, 7	13, 16, 19	Sachinvestitionen	7, 81, 82	932, 935, 94	161, 162	6002, 6502, 6602, 6702, 6802, 8002, 8102, 8302, 8502
4	5	13	Baumaßnahmen	7	94	161 anteilig	(6502, 6602, 8502) anteilig
5	6, 7	16, 19	Erwerb von Sachvermögen	81, 82	932, 935	161 anteilig, 162	6002, 6702, 6802, 8002, 8102, 8302, (6502, 6602, 8502) anteilig
6	8	22	Erwerb von Beteiligungen	83	931, 936 - 939, 93a	-	9102, 9302, 9502
7	9	25	Inanspruchnahme aus Gewährleistungen	87	-	-	-
8	10	28	Zahlungen an andere Bereiche	Summe lfd. Nr. 8 - 12	Summe lfd. Nr. 8 - 12	Summe lfd. Nr. 8 - 12	Summe lfd. Nr. 8 - 12
9			Zinsausgaben an Kreditmarkt	57	806 - 808	153	0450 abzügl. 0451
10			Renten, Unterstützungen u.ä.	681	691 - 693, 696, 73 - 77, 781 - 785, 788, 79	151, 152	-
11			Sonstige laufende Zuschüsse, Schuldendiensthilfen	66, 682 - 685, 687 - 688, 68a	716 - 718, 726 - 728	154	0466
12			Vermögensübertragungen	697 - 699, 89	986 - 988, 990, 991	-	-
13			Darlehen	86	926 - 928, 92a	-	(9202, 9402, 9602) anteilig
14	11	31	Unmittelbare Ausgaben	X	X	X	X
15	12	34	Zahlungen an Öffentlichen Gesamthaushalt	Summe lfd. Nr. 15 - 19	Summe lfd. Nr. 15 - 19	Summe lfd. Nr. 15 - 19	Summe lfd. Nr. 15 - 19
16			Zinsausgaben	56	800 - 802, 802E, 80x	-	0451
17			Laufende Zuweisungen, Schuldendiensthilfen	61, 62, 63	670 - 672, 672E, 674, 710 - 712, 714, 720 - 722, 722E, 724, 821, 822, 822E, 824, 831, 832	199	0486, 0526
18			Vermögensübertragungen	691 - 693, 691E - 693E, 88	980 - 982, 980E, 982E, 984	-	-
19			Darlehen	85	920 - 922, 922E, 924	-	(9202, 9402, 9602) anteilig
20			Tilgungsausgaben	58	970 - 972, 972E, 97x	-	-
21	13	37	Bruttoausgaben	X	X	X	X
22	14	40	abzüglich Zahlungen von gleicher Ebene	X	X	X	X
23	15	43	Bereinigte Ausgaben	X	X	X	X
24		52	abzügl. Zahlungen v. anderen Ebenen d. Öff. Gesamthaushalts	X	X	X	X
25		55	Nettoausgaben	X	X	X	X

2.2 Ausgabe- und Einnahmearten der Tabellen 1.1.2, 1.2.1, 1.2.2, 2.2, 3.1.2, 3.2.1, 3.2.2
 Finanzwirtschaftliche Darstellung

Zeilen-/Spaltennummer der Tabellen *)			Art der Ausgaben/Einnahmen	Staatliche Kern- und Extrahaushalte - kameral buchend	Kommunale Kern- und Extrahaushalte - kameral / doppisch buchend	Ausgliederte öffentliche Hochschulen	Extrahaushalte - kaufmännisch buchend
1.1.2 3.1.2	1.2.1 3.2.1	1.2.2, 2.2 3.2.2		Gruppierung			SyF-Code
26			Steuern und steuerähnliche Abgaben	0 ohne 092	000 - 032 ./ . 810	-	-
27			Einnahmen aus wirtschaftlicher Tätigkeit	12	13, 13a, 14, 21, 22	221 anteilig, 223	0415 abzügl. (4281 - 4289, 4291 - 4299), 0440, 0465
28			Sonstige laufende Einnahmen	111, 119	10 - 12, 150, 157 - 159, 263, 265	21, 224, 248	0401 abzgl. (4181 - 4189, 4191 - 4199)
29			Veräußerung von Vermögen	13	33, 33a, 340, 345, 347	221 anteilig	Summe lfd. Nr. 29 - 31
30			Veräußerung von Sachvermögen	131, 132	340, 345, 347	221 anteilig bei Trägerschaft Gemeinde	(6003, 6503, 6603, 6703, 6803, 8503, 8003, 8103, 8303) abzügl. (6010, 6510, 6610, 6710, 6810, 8510, 8010, 8110, 8310)
31			Veräußerung von Beteiligungen	133, 134	33, 33a	-	(9103, 9303, 9503) abzügl. (9110, 9310, 9510)
32			Nicht aufteilbar	13a	-	221 anteilig bei Trägerschaft Bund, Land, Sozialversicherung	-
33			Einnahmen aus der Inanspruchnahme von Gewährleistungen	14	-	-	-
34			Zahlungen von anderen Bereichen	Summe lfd. Nr. 33 - 36	Summe lfd. Nr. 33 - 36	Summe lfd. Nr. 33 - 36	Summe lfd. Nr. 33 - 36
35			Zinseinnahmen	16	206 - 208	222	0441, 0442
36			Laufende Zuschüsse, Schuldendiensthilfen	112, 26, 27, 28	166 - 168, 176 - 178, 236 - 238, 241, 243, 245, 247, 249, 251, 253, 255, 257, 259 - 262, 268	241, 242, 243a, 243b, 244, 245, 246, 247, 251, 252	4099
37			Vermögensübertragungen	297 - 299, 34	35, 366 - 368	-	4089
38			Darlehensrückflüsse	18	326 - 328, 32a	-	(9203, 9403, 9603) anteilig, abzügl. (9210, 9410, 9610) anteilig
39		58	Unmittelbare Einnahmen	X	X	X	X
40			Zahlungen vom Öffentlichen Gesamthaushalt	Summe lfd. Nr. 39 - 43	Summe lfd. Nr. 39 - 43	Summe lfd. Nr. 39 - 43	Summe lfd. Nr. 39 - 43
41			Zinseinnahmen	15	200 - 202, 202E, 204	-	-
42			Laufende Zuweisungen, Schuldendiensthilfen	21, 22, 23	041, 051, 052, 060 - 062, 072, 091 - 093, 160 - 162, 164, 170 - 172, 1710E - 172E, 174, 174E, 191, 230 - 232, 232E, 234	(231, 265, 266, 267, 268) anteilig, 261, 263, 232, 233, 234, 235	4091 - 4098, 0485
43			Vermögensübertragungen	291 - 293, 291E - 293E, 33	360 - 362, 360E - 362E, 364, 364E	(231, 265, 266, 267, 268) anteilig, 262, 264	0403, 0404, 4081 - 4088
44			Darlehensrückflüsse	17	320 - 322, 322E, 324	-	(9203, 9403, 9603) anteilig, abzügl. (9210, 9410, 9610) anteilig
45			Schuldenaufnahme	31	370 - 372, 372E, 37x	-	-
46			Bruttoeinnahmen	X	X	X	X
47			abzüglich Zahlungen von gleicher Ebene	X	X	X	X
48			Bereinigte Einnahmen	X	X	X	X
49			abzügl. Zahlungen v. anderen Ebenen d. Öff. Gesamthaushalts	X	X	X	X
50			Nettoeinnahmen	X	X	X	X

*) Mehrere Zeilennummern (= Summennachweis)

2 Zuordnungsschlüssel für den Tabellenteil

2.3 Ausgabe- und Einnahmearten der Tabellen 1.1.4, 2.1.2, 2.1.3, 3.1.4

Zahlungsverkehr - Ausgaben

Lfd. Nr.	Art der Ausgaben	Staatliche Kern- und Extrahaushalte - kameral buchend	Kommunale Kern- und Extrahaushalte - kameral / doppisch buchend	Ausgliederte öffentliche Hochschulen	Extrahaushalte - kaufmännisch buchend
		Gruppierung		SyF-Code	JAB-Code
1	Zinsausgaben	56	800 - 802, 802E, 80x	-	0451
2	an Kernhaushalt Bund	561	800	-	0451 bei Trägerschaft Bund
3	an Extrahaushalte Bund	561E	-	-	-
4	an Kernhaushalte Länder	562	801	-	0451 bei Trägerschaft Land
5	an Extrahaushalte Länder	562E	-	-	-
6	an Kernhaushalte Gemeinden/Gv.	563	802	-	0451 bei Trägerschaft Gemeinde
7	an Extrahaushalte Gemeinden/Gv.	563E	802E	-	-
8	an Kernhaushalte Sozialversicherung	566	80x	-	0451 bei Trägerschaft Sozialversicherung
9	an Extrahaushalte Sozialversicherung	566E	-	-	-
10	Laufende Zuweisungen und Zuschüsse, Schuldendiensthilfen	61, 62, 63	670 - 672, 672E, 674, 710 - 712, 714, 720 - 722, 722E, 724, 821, 822, 822E, 824, 831, 832	199	0486, 0526
11	an Kernhaushalt Bund	611, 621, 631	720, 670, 710	-	0486, 0526 bei Trägerschaft Bund
12	an Extrahaushalte Bund	611E, 621E, 631E	-	-	-
13	an Kernhaushalte Länder	612, 622, 632	821, 721, 671, 711, 831	-	0486, 0526 bei Trägerschaft Land
14	an Extrahaushalte Länder	612E, 622E, 632E	-	199 bei Trägerschaft Bund, Land, Sozialversicherung	-
15	an Kernhaushalte Gemeinden/Gv.	613, 623, 633	672, 712, 722, 822, 832	-	0486, 0526 bei Trägerschaft Gemeinde
16	an Extrahaushalte Gemeinden/Gv.	613E, 623E, 633E	672E, 722E, 822E	199 bei Trägerschaft Gemeinde	-
17	an Kernhaushalte Sozialversicherung	616, 626, 636	674, 714, 724, 824	-	0486, 0526 bei Trägerschaft Sozialversicherung
18	an Extrahaushalte Sozialversicherung	616E, 626E, 636E	-	-	-
19	Vermögensübertragungen	691 - 693, 691E - 693E, 88	980 - 982, 980E, 982E, 984	-	-
20	an Kernhaushalt Bund	691, 881	980	-	-
21	an Extrahaushalte Bund	691E, 881E	980E	-	-
22	an Kernhaushalte Länder	692, 882	981	-	-
23	an Extrahaushalte Länder	692E, 882E	-	-	-
24	an Kernhaushalte Gemeinden/Gv.	693, 883	982	-	-
25	an Extrahaushalte Gemeinden/Gv.	693E, 883E	982E	-	-
26	an Kernhaushalte Sozialversicherung	886	984	-	-
27	an Extrahaushalte Sozialversicherung	886E	-	-	-

2 Zuordnungsschlüssel für den Tabellenteil

2.3 Ausgabe- und Einnahmearten der Tabellen 1.1.4, 2.1.2, 2.1.3, 3.1.4

Zahlungsverkehr - Ausgaben

Lfd. Nr.	Art der Ausgaben	Staatliche Kern- und Extrahaushalte - kameral buchend	Kommunale Kern- und Extrahaushalte - kameral / doppisch buchend	Ausgliederte öffentliche Hochschulen	Extrahaushalte - kaufmännisch buchend
		Gruppierung		SyF-Code	JAB-Code
28	Darlehen	85	920 - 922, 922E, 924	-	(9202, 9402, 9602) anteilig
29	an Kernhaushalt Bund	851	920	-	(9202, 9402, 9602) anteilig bei Trägerschaft Bund
30	an Extrahaushalte Bund	851E	-	-	-
31	an Kernhaushalte Länder	852	921	-	(9202, 9402, 9602) anteilig bei Trägerschaft Land
32	an Extrahaushalte Länder	852E	-	-	-
33	an Kernhaushalte Gemeinden/Gv.	853	922	-	(9202, 9402, 9602) anteilig bei Trägerschaft Gemeinde
34	an Extrahaushalte Gemeinden/Gv.	853E	922E	-	-
35	an Kernhaushalte Sozialversicherung	856	924	-	(9202, 9402, 9602) anteilig bei Trägerschaft Sozialversicherung
36	an Extrahaushalte Sozialversicherung	856E	-	-	-
37	Tilgungsausgaben	58	970 - 972, 972E, 97x	-	-
38	an Kernhaushalt Bund	581	970	-	-
39	an Extrahaushalte Bund	581E	-	-	-
40	an Kernhaushalte Länder	582	971	-	-
41	an Extrahaushalte Länder	582E	-	-	-
42	an Kernhaushalte Gemeinden/Gv.	583	972	-	-
43	an Extrahaushalte Gemeinden/Gv.	583E	972E	-	-
44	an Kernhaushalte Sozialversicherung	586	97x	-	-
45	an Extrahaushalte Sozialversicherung	586E	-	-	-
46	Zahlungen an Öffentlichen Gesamthaushalt insgesamt	56, 61, 62, 63, 691 - 693, 691E - 693E, 88, 85, 58	800 - 802, 802E, 80x, 670 - 672, 672E, 674, 710 - 712, 714, 720 - 722, 722E, 724, 821, 822, 822E, 824, 831, 832 980 - 982, 980E, 982E, 984, 920 - 922, 922E, 924, 970 - 972, 972E, 97x	199	0451, 0486, (9202, 9402, 9602) anteilig
47	an Kernhaushalt Bund	561,611, 621, 631, 691, 881, 851,581	800, 720, 670, 710, 980, 920,970	-	(0451, 0486, (9202, 9402, 9602) anteilig, bei Trägerschaft Bund)
48	an Extrahaushalte Bund	561E, 611E, 621E, 631E 691E, 881E, 851E, 581E	980E	-	-
49	an Kernhaushalte Länder	562, 612, 622, 632, 692, 882, 852,582	801, 821, 721, 671, 711, 831, 981,921,971	-	(0451, 0486, (9202, 9402, 9602) anteilig, bei Trägerschaft Land)
50	an Extrahaushalte Länder	562E, 612E, 622E, 632E, 692E, 882E, 852E, 582E	-	199 bei Trägerschaft Bund, Land, Sozialversicherung	-
51	an Kernhaushalte Gemeinden/Gv.	563, 613, 623, 633, 693, 883, 853, 583	802, 672, 712, 722, 822, 832,982, 922, 972,	-	(0451, 0486, (9202, 9402, 9602) anteilig, bei Trägerschaft Gemeinde)
52	an Extrahaushalte Gemeinden/Gv.	563E, 613E, 623E, 633E, 693E, 883E, 853E, 583E	802E, 672E, 722E, 822E, 982E, 922E, 972E	199 bei Trägerschaft Gemeinde	-
53	an Kernhaushalte Sozialversicherung	566, 616, 626, 636, 886, 856, 586	80x, 674, 714, 724, 824, 984, 924, 97x	-	(0486, (9202, 9402, 9602) anteilig, bei Trägerschaft Sozialversicherung)
54	an Extrahaushalte Sozialversicherung	566E, 616E, 626E, 636E, 886E, 856E, 586E	-	-	-

2 Zuordnungsschlüssel für den Tabellenteil

2.3 Ausgabe- und Einnahmearten der Tabellen 1.1.4, 2.1.2, 2.1.3, 3.1.4

Zahlungsverkehr - Einnahmen

Lfd. Nr.	Art der Einnahmen	Staatliche Kern- und Extrahaushalte - kameral buchend	Kommunale Kern- und Extrahaushalte - kameral / doppisch buchend	Ausgegliederte öffentliche Hochschulen	Extrahaushalte - kaufmännisch buchend
		Gruppierung		SyF-Code	JAB-Code
55	Zinseinnahmen	15	200 - 202, 202E, 204	-	-
56	vom Kernhaushalt Bund	151	200	-	-
57	von Extrahaushalten Bund	151E	-	-	-
58	von Kernhaushalten Länder	152	201	-	-
59	von Extrahaushalten Länder	152E	-	-	-
60	von Kernhaushalten Gemeinden/Gv.	153	202	-	-
61	von Extrahaushalten Gemeinden/Gv.	153E	202E	-	-
62	von Kernhaushalten Sozialversicherung	156	204	-	-
63	von Extrahaushalten Sozialversicherung	156E	-	-	-
64	Laufende Zuweisungen u. Zuschüsse, Schuldendiensthilfen	21, 22, 23	041, 051, 052, 060 - 062, 072, 091 - 093, 160 - 162, 164, 170 - 172, 170E, 171E, 172E, 174, 174E, 191, 230 - 232, 232E, 234	(231, 265, 266, 267, 268) anteilig, 232, 233, 234, 235, 261, 263	4091 - 4098, 0485
65	vom Kernhaushalt Bund	211, 221, 231	060, 160, 170, 230	261, 263, (231, 265, 266, 267, 268) anteilig bei Trägerschaft Bund	4091, (0485 bei Trägerschaft Bund)
66	von Extrahaushalten Bund	211E, 221E, 231E	170E	-	4095
67	von Kernhaushalten Länder	212, 222, 232	041, 051, 061, 091, 092, 093, 161, 171, 191, 231	233, 261, 263, (265, 266, 267, 268) anteilig bei Trägerschaft Land	4092, (0485 bei Trägerschaft Land)
68	von Extrahaushalten Länder	212E, 222E, 232E	171E	-	4096
69	von Kernhaushalten Gemeinden/Gv.	213, 223, 233	052, 062, 072, 232, 162, 172	234, 261, 263, (265, 266, 267, 268) anteilig bei Trägerschaft Gemeinde	4093, (0485 bei Trägerschaft Gemeinden)
70	von Extrahaushalten Gemeinden/Gv.	213E, 223E, 233E	172E, 232E	-	4097
71	von Kernhaushalten Sozialversicherung	216, 226, 235, 236	164, 174, 234	232, 235, 261, 263, (265, 266, 267, 268) anteilig bei Trägerschaft Sozialversicherung	4094, (0485 bei Trägerschaft Sozialversicherung)
72	von Extrahaushalten Sozialversicherung	216E, 226E, 236E	174E	-	4098
73	Vermögensübertragungen	291 - 293, 291E - 293E, 33	360 - 362, 360E, 361E, 362E, 364, 364E	(231, 265, 266, 267, 268) anteilig, 262, 264	4081 - 4088, 0403, 0404
74	vom Kernhaushalt Bund	291, 331	360	262, 264, (231, 265, 266, 267, 268) anteilig bei Trägerschaft Bund	4081
75	von Extrahaushalten Bund	291E, 331E	360E	-	4085
76	von Kernhaushalten Länder	292, 332	361	262, 264 (265, 266, 267, 268) anteilig bei Trägerschaft Land	4082, 0403, 0404
77	von Extrahaushalten Länder	292E, 332E	361E	-	4086
78	von Kernhaushalten Gemeinden/Gv.	293, 333	362	262, 264, (265, 266, 267, 268) anteilig bei Trägerschaft Gemeinde	4083
79	von Extrahaushalten Gemeinden/Gv.	293E, 333E	362E	-	4087
80	von Kernhaushalten Sozialversicherung	336	364	262, 264, (265, 266, 267, 268) anteilig bei Trägerschaft Sozialversicherung	4084
81	von Extrahaushalten Sozialversicherung	336E	364E	-	4088

2 Zuordnungsschlüssel für den Tabellenteil

2.3 Ausgabe- und Einnahmarten der Tabellen 1.1.4, 2.1.2, 2.1.3, 3.1.4

Zahlungsverkehr - Einnahmen

Lfd. Nr.	Art der Einnahmen	Staatliche Kern- und Extrahaushalte - kameral buchend	Kommunale Kern- und Extrahaushalte - kameral / doppisch buchend	Ausgegliederte öffentliche Hochschulen	Extrahaushalte - kaufmännisch buchend
		Gruppierung			SyF-Code
82	Darlehensrückflüsse	17	320 - 322, 322E, 324	-	(9203, 9403, 9603) anteilig, abzgl. (9210, 9410, 9610) anteilig
83	vom Kernhaushalt Bund	171	320	-	((9203, 9403, 9603) anteilig, abzgl. (9210, 9410, 9610) anteilig bei Trägerschaft Bund)
84	von Extrahaushalten Bund	171E	-	-	-
85	von Kernhaushalten Länder	172	321	-	((9203, 9403, 9603) anteilig, abzgl. (9210, 9410, 9610) anteilig bei Trägerschaft Land)
86	von Extrahaushalten Länder	172E	-	-	-
87	von Kernhaushalten Gemeinden/Gv.	173	322	-	((9203, 9403, 9603) anteilig, abzgl. (9210, 9410, 9610) anteilig bei Trägerschaft Gemeinde)
88	von Extrahaushalten Gemeinden/Gv.	173E	322E	-	-
89	von Kernhaushalten Sozialversicherung	176	324	-	((9203, 9403, 9603) anteilig, abzgl. (9210, 9410, 9610) anteilig bei Trägerschaft Sozialversicherung)
90	von Extrahaushalten Sozialversicherung	176E	-	-	-
91	Schuldenaufnahmen	31	370 - 372, 372E, 37x	-	-
92	beim Kernhaushalt Bund	311	370	-	-
93	bei Extrahaushalten Bund	311E	-	-	-
94	bei Kernhaushalten Länder	312	371	-	-
95	bei Extrahaushalten Länder	312E	-	-	-
96	bei Kernhaushalten Gemeinden/Gv.	313	372	-	-
97	bei Extrahaushalten Gemeinden/Gv.	313E	372E	-	-
98	bei Kernhaushalten Sozialversicherung	316	37x	-	-
99	bei Extrahaushalten Sozialversicherung	316E	-	-	-
100	Zahlungen vom Öffentlichen Gesamthaushalt insgesamt	15, 21, 22, 23, 291 - 293, 291E - 293E, 33, 17, 31	200 - 202, 202E, 204, 041, 051, 052, 060 - 062, 072, 091 - 093, 160 - 162, 164, 170 - 172, 170E, 171E, 172E, 174, 174E, 191, 230 - 232, 232E, 234, 360 - 362, 360E, 361E, 362E, 364, 364E, 320 - 322, 322E, 324, 370 - 372, 372E, 37x	231, 265, 266, 267, 268, 232, 233, 234, 235, 261, 262, 263, 264	0403, 0404, 4081 - 4088, 4091 - 4098, 0485, (9203, 9403, 9603) anteilig, abzgl. (9210, 9410, 9610) anteilig
101	vom Kernhaushalt Bund	151, 211, 221, 231, 291, 331, 171, 311	200, 060, 160, 170, 230, 360, 320, 370	231, 261, 262, 263, 264, 265, 266, 267, 268 bei Trägerschaft Bund	4081, 4091, (0485, (9203, 9403, 9603) anteilig, abzgl. (9210, 9410, 9610) anteilig, bei Trägerschaft Bund)
102	von Extrahaushalten Bund	151E, 211E, 221E, 231E, 291E, 331E, 171E, 311E	170E, 360E	-	4085, 4095
103	von Kernhaushalten Länder	152, 212, 222, 232, 292, 332, 172, 312	201, 041, 051, 061, 091, 092, 093, 161, 171, 191, 231, 361, 321, 371	233, 261, 262, 263, 264, 265, 266, 267, 268 bei Trägerschaft Land	4082, 4092, 0403, 0404, (0485, (9203, 9403, 9603) anteilig, abzgl. (9210, 9410, 9610) anteilig, bei Trägerschaft Land)
104	von Extrahaushalten Länder	152E, 212E, 222E, 232E, 292E, 332E, 172E, 312E	171E, 361E	-	4086, 4096
105	von Kernhaushalten Gemeinden/Gv.	153, 213, 223, 233, 293, 333, 173, 313	202, 052, 062, 072, 232, 162, 172, 362, 322, 372	234, 261, 262, 263, 264, 265, 266, 267, 268 bei Trägerschaft Gemeinde	4083, 4093, (0485, (9203, 9403, 9603) anteilig, abzgl. (9210, 9410, 9610) anteilig, bei Trägerschaft Gemeinde)
106	von Extrahaushalten Gemeinden/Gv.	153E, 213E, 223E, 233E, 293E, 333E, 173E, 313E	202E, 172E, 232E, 362E, 322E, 372E	-	4087, 4097
107	von Kernhaushalten Sozialversicherung	156, 216, 226, 235, 236, 336, 176, 316	204, 164, 174, 234, 364, 324, 37x	232, 235, 261, 262, 263, 264, 265, 266, 267, 268 bei Trägerschaft Sozialversicherung	4084, 4094, (0485, (9203, 9403, 9603) anteilig, abzgl. (9210, 9410, 9610) anteilig, bei Trägerschaft Sozialversicherung)
108	von Extrahaushalten Sozialversicherung	156E, 216E, 226E, 236E, 336E, 176E, 316E	174E, 364E	-	4088, 4098

2 Zuordnungsschlüssel für den Tabellenteil

2.4 Ausgaben und Einnahmen ausgewählter Aufgabenbereiche der Tabellen 1.2.1, 1.2.2, 2.2, 3.2.1, 3.2.2

Veröffentlichungsnummer der Tab.	Zeilennummer der Tab.	Bezeichnung des Aufgabenbereichs	Staatliche Haushalte	Kommunale Haushalte
			Funktion	Produkt
1001	1	Insgesamt (Summe aller Aufgabenbereiche)	0 bis 9 (ohne besondere Finanzierungsvorgänge)	1 bis 6
1002	2	Politische Führung und zentrale Verwaltung	01 (ohne 018)	111, 121, 510
1003	3	Politische Führung	011	-
1004	4	Innere Verwaltung	012	111, 121
1005	5	Auswärtige Angelegenheiten	02	-
1006	6	Wirtschaftliche Zusammenarbeit und Entwicklung	023	-
1007	7	Verteidigung	03 (ohne 038, 039)	-
1008	8	Öffentliche Sicherheit und Ordnung	04 (ohne 048)	122, 126 -128
1009	9	Polizei	042	-
1010	10	Rechtsschutz	05 (ohne 058)	-
1011	11	Finanzverwaltung	06 (ohne 068)	530
1012	12	Allgemeinbildende u. berufliche Schulen	11, 12 (ohne 118, 129)	210 - 218, 221, 231
1013	13	Allgemeinbildende Schulen	111 - 115, 124, 125,	210 - 218, 221
1014	14	Berufliche Schulen	127, 128	231
1015	15	Hochschulen	13 (ohne 138)	-
1016	16	Förderung für Schülerinnen und Schüler, Studierende, Weiterbildungsteilnehmende u.dgl.	14	241, 242
1017	17	Sonstiges Bildungswesen	15	271, 273
1018	18	Wissenschaft, Forschung, Entwicklung außerhalb der Hochschulen (ohne Wehrforschung und wehrtechnische Entwicklung)	16	251
1019	19	Kultur und Religion	18, 19	250, 252, 253, 261 - 263, 272, 281, 291, 523
1020	20	Theater und Musik	181, 182, 185	261, 262, 263
1021	21	Soziale Sicherung, Familie und Jugend, Arbeitsmarktpolitik	2	301 - 305, 3121 - 3126, 3129, 3111 - 3116, 3119, 313, 315, 321, 331, 341, 343 - 345, 351, 361 - 363, 365 - 367
1022	22	Verwaltung für soziale Angelegenheiten	21	30
1023	23	Sozialversicherung einschl. Arbeitslosenversicherung	22	-
1024	24	Familienhilfe, Wohlfahrtspflege u. ä. (ohne Leistungen nach dem SGB VIII)	23	315, 331, 341, 345
1025	25	Soziale Leistungen für Folgen von Krieg und politischen Ereignissen	24	321, 344
1026	26	Arbeitsmarktpolitik	25	3121 - 3126, 3129
1027	27	Kinder- und Jugendhilfe nach SGB VIII (ohne Kindertagesbetreuung)	26	362, 363, 366, 367
1028	28	Kindertagesbetreuung nach SGB VIII	27	361, 365
1029	29	Soziale Leistungen nach dem SGB XII und dem Asylbewerberleistungsgesetz	28	3111 - 3116, 3119, 313

2 Zuordnungsschlüssel für den Tabellenteil

2.4 Ausgaben und Einnahmen ausgewählter Aufgabenbereiche der Tabellen 1.2.1, 1.2.2, 2.2, 3.2.1, 3.2.2

Veröffentlichungsnummer der Tab.	Zeilennummer der Tab.	Bezeichnung des Aufgabenbereichs	Staatliche Haushalte	Kommunale Haushalte
			Funktion	Produkt
1.2.2, 2.2 und 3.2.2	1.2.1 und 3.2.1			
1030	30	Gesundheit, Umwelt, Sport und Erholung	3	410, 411, 412, 414, 418, 421, 424, 551, 554, 561
1031	31	Gesundheitswesen	31	410, 411, 412, 414, 418
1032	32	Sport und Erholung	32	421, 424, 551
1033	33	Umwelt- und Naturschutz	33	554, 561
1034	34	Wohnungswesen, Städtebau, Raumordnung und kommunale Gemeinschaftsdienste	4	511, 521, 522, 553, 573
1035	35	Wohnungswesen, Wohnungsbauprämie	41	522
1036	36	Geoinformation, Raumordnung und Landesplanung, Städtebauförderung	42	511, 521
1037	37	Kommunale Gemeinschaftsdienste (ohne Straßenbeleuchtung, Abwasserentsorgung und Abfallwirtschaft)	43	553, 573
1038	38	Ernährung, Landwirtschaft und Forsten	5	555
1039	39	Energie- und Wasserwirtschaft, Gewerbe, Dienstleistungen	6	531 - 535, 537, 538, 545, 552, 571, 575
1040	40	Energie- und Wasserversorgung, Entsorgung	64	531 - 535, 537, 538, 545
1041	41	Abwasserentsorgung	645	538
1042	42	Abfallwirtschaft	646	537
1043	43	Geld- und Versicherungswesen	66	-
1044	44	Sonstiges im Bereich Gewerbe und Dienstleistungen	68	-
1045	45	Regionale Fördermaßnahmen	69	571
1046	46	Verkehrs- und Nachrichtenwesen	7	541 - 544, 546 - 548, 549
1047	47	Straßen einschl. Verwaltung	72, 711	541 - 544, 546, 549
1048	48	Bundesautobahnen	721	-
1049	49	Bundes- und Landesstraßen	722, 723	544, 543
1050	50	Kreisstraßen	724	542
1051	51	Gemeindestraßen	725	541
1052	52	Wasserstraßen und Häfen, Förderung der Schifffahrt	73	-
1053	53	Eisenbahnen und öffentlicher Personennahverkehr	74	547
1054	54	Sonstiges Verkehrswesen	79	548
1055	55	Finanzwirtschaft	8	588, 589, 611 - 613
1056	56	Grund- und Kapitalvermögen, Sondervermögen	81	588, 589
1057	57	Steuern und Finanzaufweisungen	82	611
1058	58	Schulden	83	Aus 612 Gruppierung 200 - 208, 23., 370 - 375, 72., 800 - 808, 70 - 975, 990
1059	59	Beihilfen, Unterstützungen u.ä.	84	Gruppierung 45 aller Produkte
1060	60	Versorgung	018, 038, 039, 048, 058, 068, 118, 138	Gruppierung 420, 421, 424, 428, 430 aller Produkte

Kursiv dargestellte Produkte sind fiktive Produkte. Diese beinhalten nur die von kameral buchenden Berichtsstellen gelieferten Ergebnisse.

2 Zuordnungsschlüssel für den Tabellenteil
2.5 Steuern und steuerähnliche Abgaben der Tabellen 1.1.5, 2.1.4 und 3.1.5

Laufende Nummer der Tabelle		Körperschaft / Steuerart	Staatliche Kern- und Extrahaushalte - kameral buchend	Kommunale Kern- und Extrahaushalte - kameral / doppisch buchend	Ausgliederte öffentliche Hochschulen	Extrahaushalte - kaufmännisch buchend
1.1.5 3.1.5	2.1.4		Gruppierung		SyF-Code	vFEU-Code
		B U N D				
1	-	Anteil an den Gemeinschaftsteuern und der Gewerbesteuerumlage	011 - 018	-	-	-
2	-	Einkommen- und Körperschaftsteuer	011 - 014	-	-	-
3	-	Umsatz- und Einfuhrumsatzsteuer	015, 016	-	-	-
4	-	Gewerbesteuerumlage	017	-	-	-
5	-	Abgeltungsteuer auf Zins- und Veräußerungserträge	018	-	-	-
6	-	Bundessteuern	03, 04	-	-	-
7	-	Versicherungsteuer	036	-	-	-
8	-	Tabaksteuer	032	-	-	-
9	-	Kaffeesteuer	035	-	-	-
10	-	Branntweinmonopol	033	-	-	-
11	-	Schaumweinsteuer	034	-	-	-
12	-	Energiesteuer	031	-	-	-
13	-	Kraftfahrzeugsteuer	038	-	-	-
14	-	Luftverkehrsteuer	039	-	-	-
15	-	Kernbrennstoffsteuer	041	-	-	-
16	-	Sonstige Bundessteuern	037, 044, 049	-	-	-
17	-	Eigenmittel der EU (Ausgabe)	021, 022	-	-	-
18	-	Steuereinnahmen des Bundes	Summe	-	-	-
		L Ä N D E R				
19	1	Anteil an den Gemeinschaftsteuern und der Gewerbesteuerumlage	011 - 018	-	-	-
20	2	Einkommen- und Körperschaftsteuer	011 - 014	-	-	-
21	3	Umsatz- und Einfuhrumsatzsteuer	015, 016	-	-	-
22	4	Gewerbesteuerumlage	017	-	-	-
23	5	Abgeltungsteuer auf Zins- und Veräußerungserträge	018	-	-	-
24	6	Landessteuern	05, 06	-	-	-
25	7	Vermögensteuer	051	-	-	-
26	8	Erbschaftsteuer	052	-	-	-
27	9	Grundwerbsteuer	053	-	-	-
28	10	Rennwett-, Lotterie- und Sportwettensteuer	055 - 058	-	-	-
29	11	Feuerschutzsteuer	059	-	-	-
30	12	Biersteuer	061	-	-	-
31	13	Sonstige Landessteuern	069	-	-	-
32	14	Gemeindesteuern (der Stadtstaaten)	07, 08	-	-	-
33	15	Grundsteuern	072, 073	-	-	-
34	16	Gewerbesteuer brutto	075, 079	-	-	-
35	17	Gewerbesteuer netto (abzgl. Gewerbesteuerumlage)	(075 abzgl. 077), 079	-	-	-
36	18	Anteil a.d. Lohn-/veranlagten Einkommensteuer	071	-	-	-
37	19	Gemeindeanteil an der Umsatzsteuer	076	-	-	-
38	20	Gemeindeanteil an der Abgeltungsteuer auf Zins- und Veräußerungserträge	078	-	-	-
39	21	Getränkesteuer	084	-	-	-
40	22	Vergnügungsteuer	082	-	-	-
41	23	Hundesteuer	083	-	-	-
42	24	Sonstige Gemeindesteuern	086 - 089	-	-	-
43	25	Steuereinnahmen der Länder	Summe	-	-	-
		G E M E I N D E N / G V.				
44	28	Grundsteuer A	-	000	-	-
45	29	Grundsteuer B	-	001	-	-
46	30	Gewerbesteuer brutto	-	003	-	-
47	31	Gewerbesteuer netto (abzgl. Gewerbesteuerumlage)	-	003 abzgl. 810	-	-
48	32	Anteil an der Einkommensteuer	-	010	-	-
49	33	Anteil an der Umsatzsteuer	-	012	-	-
50	34	Getränkesteuer	-	023	-	-
51	35	Vergnügungsteuer	-	020, 021	-	-
52	36	Hundesteuer	-	022	-	-
53	37	Zweitwohnungsteuer	-	027	-	-
54	38	Sonstige Gemeindesteuern	-	025, 026, 028, 029	-	-
55	39	Steuereinnahmen der Gemeinden/Gv.	-	Summe	-	-
56	-	Steuereinnahmen von Bund, Ländern und Gemeinden/Gv.	Summe	Summe	-	-
57	-	EU-Anteile der Bundesrepublik Deutschland				
58	-	Mehrwertsteuer-Eigenmittel	021	-	-	-
59	-	Bruttonationaleinkommen (BNE) - Eigenmittel der EU	022	-	-	-
60	-	Zölle	023	-	-	-
60	-	Abschöpfungen	024	-	-	-
61	-	Steuereinnahmen insgesamt	Summe	Summe	-	-
62	26, 40, 43	Steuerähnliche Abgaben	093, 099	030 - 032	-	-
63	27, 41, 44	Steuern und steuerähnliche Abgaben	Summe	Summe	-	-

2 Zuordnungsschlüssel für den Tabellenteil
2.5 Steuern und steuerähnliche Abgaben der Tabellen 1.1.5, 2.1.4 und 3.1.5

Laufende Nummer der Tabelle		Körperschaft / Steuerart	Staatliche Kern- und Extrahaushalte - kameral buchend	Kommunale Kern- und Extrahaushalte - kameral / doppisch buchend	Ausgliederte öffentliche Hochschulen	Extrahaushalte - kaufmännisch buchend
1.1.5 3.1.5	2.1.4		Gruppierung		SyF-Code	vFEU-Code
		B U N D				
1	-	Anteil an den Gemeinschaftsteuern und der Gewerbesteuerumlage	011 - 018	-	-	-
2	-	Einkommen- und Körperschaftsteuer	011 - 014	-	-	-
3	-	Umsatz- und Einfuhrumsatzsteuer	015, 016	-	-	-
4	-	Gewerbesteuerumlage	017	-	-	-
5	-	Abgeltungsteuer auf Zins- und Veräußerungserträge	018	-	-	-
6	-	Bundessteuern	03, 04	-	-	-
7	-	Versicherungsteuer	036	-	-	-
8	-	Tabaksteuer	032	-	-	-
9	-	Kaffeesteuer	035	-	-	-
10	-	Branntweinmonopol	033	-	-	-
11	-	Schaumweinsteuer	034	-	-	-
12	-	Energiesteuer	031	-	-	-
13	-	Kraftfahrzeugsteuer	038	-	-	-
14	-	Luftverkehrsteuer	039	-	-	-
15	-	Kernbrennstoffsteuer	041	-	-	-
16	-	Sonstige Bundessteuern	037, 044, 049	-	-	-
17	-	Eigenmittel der EU (Ausgabe)	021, 022	-	-	-
18	-	Steuereinnahmen des Bundes	Summe	-	-	-
		L Ä N D E R				
19	1	Anteil an den Gemeinschaftsteuern und der Gewerbesteuerumlage	011 - 018	-	-	-
20	2	Einkommen- und Körperschaftsteuer	011 - 014	-	-	-
21	3	Umsatz- und Einfuhrumsatzsteuer	015, 016	-	-	-
22	4	Gewerbesteuerumlage	017	-	-	-
23	5	Abgeltungsteuer auf Zins- und Veräußerungserträge	018	-	-	-
24	6	Landessteuern	05, 06	-	-	-
25	7	Vermögensteuer	051	-	-	-
26	8	Erbschaftsteuer	052	-	-	-
27	9	Grundwerbsteuer	053	-	-	-
28	10	Rennwett-, Lotterie- und Sportwettensteuer	055 - 058	-	-	-
29	11	Feuerschutzsteuer	059	-	-	-
30	12	Biersteuer	061	-	-	-
31	13	Sonstige Landessteuern	069	-	-	-
32	14	Gemeindesteuern (der Stadtstaaten)	07, 08	-	-	-
33	15	Grundsteuern	072, 073	-	-	-
34	16	Gewerbesteuer brutto	075, 079	-	-	-
35	17	Gewerbesteuer netto (abzgl. Gewerbesteuerumlage)	(075 abzgl. 077), 079	-	-	-
36	18	Anteil a.d. Lohn-/veranlagten Einkommensteuer	071	-	-	-
37	19	Gemeindeanteil an der Umsatzsteuer	076	-	-	-
38	20	Gemeindeanteil an der Abgeltungsteuer auf Zins- und Veräußerungserträge	078	-	-	-
39	21	Getränkesteuer	084	-	-	-
40	22	Vergnügungsteuer	082	-	-	-
41	23	Hundesteuer	083	-	-	-
42	24	Sonstige Gemeindesteuern	086 - 089	-	-	-
43	25	Steuereinnahmen der Länder	Summe	-	-	-
		G E M E I N D E N / G V.				
44	28	Grundsteuer A	-	000	-	-
45	29	Grundsteuer B	-	001	-	-
46	30	Gewerbesteuer brutto	-	003	-	-
47	31	Gewerbesteuer netto (abzgl. Gewerbesteuerumlage)	-	003 abzgl. 810	-	-
48	32	Anteil an der Einkommensteuer	-	010	-	-
49	33	Anteil an der Umsatzsteuer	-	012	-	-
50	34	Getränkesteuer	-	023	-	-
51	35	Vergnügungsteuer	-	020, 021	-	-
52	36	Hundesteuer	-	022	-	-
53	37	Zweitwohnungsteuer	-	027	-	-
54	38	Sonstige Gemeindesteuern	-	025, 026, 028, 029	-	-
55	39	Steuereinnahmen der Gemeinden/Gv.	-	Summe	-	-
56	-	Steuereinnahmen von Bund, Ländern und Gemeinden/Gv.	Summe	Summe	-	-
57	-	EU-Anteile der Bundesrepublik Deutschland				
58	-	Mehrwertsteuer-Eigenmittel	021	-	-	-
59	-	Bruttonationaleinkommen (BNE) - Eigenmittel der EU	022	-	-	-
60	-	Zölle	023	-	-	-
60	-	Abschöpfungen	024	-	-	-
61	-	Steuereinnahmen insgesamt	Summe	Summe	-	-
62	26, 40, 43	Steuerähnliche Abgaben	093, 099	030 - 032	-	-
63	27, 41, 44	Steuern und steuerähnliche Abgaben	Summe	Summe	-	-

3.1 Klartexte der JAB⁹⁾-Codes

JAB-Text	JAB-Code
Posten der Gewinn- und Verlustrechnung	
Erträge	
Umsatzerlöse	0401
Sonstige betriebliche Erträge	0415
Erträge aus Beteiligungen	0440
Erträge aus anderen Wertpapieren und Ausleihungen des Finanzanlagevermögens	0441
Sonstige Zinsen und ähnliche Erträge	0442
Erträge aus Gewinngemeinschaften, Gewinnabführungs- oder Teilgewinnabführungsverträgen	0465
Erträge aus Verlustübernahme	0485
Aufwendungen	
Materialaufwand	0424
Löhne und Gehälter	0426
darunter: Beamtenbezüge	4261
Soziale Abgaben und Aufwendungen für Altersversorgung und für Unterstützung	0427
darunter: Altersversorgung	0428
Fördermittel nach dem KHG	
Positiver Saldo	0403
Negativer Saldo	0404
Sonstige betriebliche Aufwendungen	0435
Zinsen und ähnliche Aufwendungen	0450
darunter: Zinsen an öffentliche Haushalte	0451
Aufwendungen aus Verlustübernahme	0466
Steuern vom Einkommen und vom Ertrag	0480
Sonstige Steuern	0481
Abgeführte Gewinne aufgrund von Gewinngemeinschaften, Gewinnabführungs- oder Teilgewinnabführungsverträgen	0486
Vorabausschüttungen	0526

3.1 Klartexte der JAB⁹⁾-Codes

JAB-Text	JAB-Code
Posten des Anlagevermögens	
Immaterielle Vermögensgegenstände zusammen	
Anschaffungs- und Herstellungskosten	
Zugang	6002
Abgang	6003
Abschreibungen Abgang	6010
Sachanlagen	
Grundstücke und grundstücksgleiche Rechte	
- mit Geschäfts-, Betriebs- und andere Bauten	
Anschaffungs- und Herstellungskosten	
Zugang	6502
Abgang	6503
Abschreibungen Abgang	6510
- mit Wohnbauten	
Anschaffungs- und Herstellungskosten	
Zugang	6602
Abgang	6603
Abschreibungen Abgang	6610
- ohne Bauten	
Anschaffungs- und Herstellungskosten	
Zugang	6702
Abgang	6703
Abschreibungen Abgang	6710
Grundstücke mit Erbbaurechten Dritter	
Anschaffungs- und Herstellungskosten	
Zugang	6802
Abgang	6803
Abschreibungen Abgang	6810
Fahrzeuge für Personen- und Güterverkehr	
Anschaffungs- und Herstellungskosten	
Zugang	8002
Abgang	8003
Abschreibungen Abgang	8010
Technische Anlagen und Maschinen	
Anschaffungs- und Herstellungskosten	
Zugang	8102
Abgang	8103

3.1 Klartexte der JAB⁹⁾- Codes

JAB-Text	JAB-Code
Abschreibungen Abgang	8110
Betriebs-/Geschäftsausstattung, Einrichtungen, Ausstattungen	
Anschaffungs- und Herstellungskosten	
Zugang	8302
Abgang	8303
Abschreibungen Abgang	8310
Geleistete Anzahlg., Anlagen im Bau, Bauvorbereitungskosten	
Anschaffungs- und Herstellungskosten	
Zugang	8502
Abgang	8503
Abschreibungen Abgang	8510
Finanzanlagen	
Anteile an verbundenen Unternehmen	
Anschaffungs- und Herstellungskosten	
Zugang	9102
Abgang	9103
Abschreibungen Abgang	9110
Ausleihung an verbundene Unternehmen	
Anschaffungs- und Herstellungskosten	
Zugang	9202
Abgang	9203
Abschreibungen Abgang	9210
Beteiligungen	
Anschaffungs- und Herstellungskosten	
Zugang	9302
Abgang	9303
Abschreibungen Abgang	9310
Ausleihung an Unternehmen mit bestehendem Beteiligungsverhältnis	
Anschaffungs- und Herstellungskosten	
Zugang	9402
Abgang	9403
Abschreibungen Abgang	9410
Wertpapiere des Anlagevermögens	
Anschaffungs- und Herstellungskosten	
Zugang	9502
Abgang	9503
Abschreibungen Abgang	9510
Sonstige Ausleihungen (einschl. Genossenschaftsanteile)	
Anschaffungs- und Herstellungskosten	
Zugang	9602
Abgang	9603
Abschreibungen Abgang	9610

3.1 Klartexte der JAB⁹⁾-Codes

JAB-Text	JAB-Code
Im Berichtsjahr erhaltene Zuweisungen und Zuschüsse vom öffentlichen Bereich	
Zuweisungen und Zuschüsse für Investitionen	
vom Bund	4081
davon: vereinnahmt als Umsatzerlöse	4181
vereinnahmt als sonstige betriebliche Erträge	4281
vom Land/ von Ländern	4082
davon: vereinnahmt als Umsatzerlöse	4182
vereinnahmt als sonstige betriebliche Erträge	4282
von Gemeinden/ Gemeindeverbänden	4083
davon: vereinnahmt als Umsatzerlöse	4183
vereinnahmt als sonstige betriebliche Erträge	4283
von den Sozialversicherungsträgern	4084
davon: vereinnahmt als Umsatzerlöse	4184
vereinnahmt als sonstige betriebliche Erträge	4284
von Extrahaushalten des Bundes	4085
davon: vereinnahmt als Umsatzerlöse	4185
vereinnahmt als sonstige betriebliche Erträge	4285
von Extrahaushalten des Landes/ der Länder	4086
davon: vereinnahmt als Umsatzerlöse	4186
vereinnahmt als sonstige betriebliche Erträge	4286
von Extrahaushalten der Gemeinden/ Gemeindeverbände	4087
davon: vereinnahmt als Umsatzerlöse	4187
vereinnahmt als sonstige betriebliche Erträge	4287
von Extrahaushalten der Sozialversicherungsträger	4088
davon: vereinnahmt als Umsatzerlöse	4188
vereinnahmt als sonstige betriebliche Erträge	4288
von sonstigen öffentlichen Fonds, Einrichtungen und Unternehmen	4089
davon: vereinnahmt als Umsatzerlöse	4189
vereinnahmt als sonstige betriebliche Erträge	4289

3.1 Klartexte der JAB⁹⁾- Codes

JAB-Text	JAB-Code
Zuweisungen und Zuschüsse für laufende Zwecke	
vom Bund	4091
davon: vereinnahmt als Umsatzerlöse	4191
vereinnahmt als sonstige betriebliche Erträge	4291
vom Land/ von Ländern	4092
davon: vereinnahmt als Umsatzerlöse	4192
vereinnahmt als sonstige betriebliche Erträge	4292
von Gemeinden/ Gemeindeverbänden	4093
davon: vereinnahmt als Umsatzerlöse	4193
vereinnahmt als sonstige betriebliche Erträge	4293
von den Sozialversicherungsträgern	4094
davon: vereinnahmt als Umsatzerlöse	4194
vereinnahmt als sonstige betriebliche Erträge	4294
von Extrahaushalten des Bundes	4095
davon: vereinnahmt als Umsatzerlöse	4195
vereinnahmt als sonstige betriebliche Erträge	4295
von Extrahaushalten des Landes/ der Länder	4096
davon: vereinnahmt als Umsatzerlöse	4196
vereinnahmt als sonstige betriebliche Erträge	4296
von Extrahaushalten der Gemeinden/ Gemeindeverbände	4097
davon: vereinnahmt als Umsatzerlöse	4197
vereinnahmt als sonstige betriebliche Erträge	4297
von Extrahaushalten der Sozialversicherungsträger	4098
davon: vereinnahmt als Umsatzerlöse	4198
vereinnahmt als sonstige betriebliche Erträge	4298
von sonstigen öffentlichen Fonds, Einrichtungen und Unternehmen	4099
davon: vereinnahmt als Umsatzerlöse	4199
vereinnahmt als sonstige betriebliche Erträge	4299

3.2 Klartexte der SyF^{*)}- Codes

SyF-Text	SyF-Code
Einnahmen	
Beiträge der Studierenden	21
Einnahmen aus Vermögen (ohne Zinseinnahmen)	221
Zinseinnahmen	222
Einnahmen aus Hochschulsponsoring	223
Einnahmen aus sonstiger wirtschaftlicher Tätigkeit	224
Drittmittel für Lehre und Forschung vom öffentlichen Bereich (ohne Träger)	
- vom Bund (ohne Überlastprogramm, dem Graduierten- und Bundesausbildungsförderungsgesetz sowie für die sonstige Förderung von Studenten)	231
- von der Bundesagentur für Arbeit, soweit hieraus Personal mit Lehr- und Forschungsaufgaben finanziert wird	232
- von Ländern (ohne Mittel vom Träger der Hochschule)	233
- von Gemeinden, Gemeinde- und Zweckverbänden (d.h. ohne Erstattungen für Sportanlagen, Bibliotheken u. dgl.)	234
- von sonstigen öffentlichen Bereichen (z.B. ERP, Lastenausgleichsfonds, Sozialversicherung, Investitionsbanken)	235
Drittmittel für Lehre und Forschung von anderen Bereichen (ohne Träger)	
- von der Deutschen Forschungsgemeinschaft	
• für Sonderforschungsbereiche	241
• für Graduiertenkollegs, Habilitanden-, Postdoktoranden- und Doktorandenstipendien	242
• Exzellenzinitiative	243a
• für Normal- und Schwerpunktverfahren, sonstige Förderverfahren	243b
- von der Europäischen Union	244
- von anderen internationalen Organisationen (z.B. OECD, UN)	245
- von Hochschulfördergesellschaften aus dem Inland	246
- von öffentlich-rechtlichen Stiftungen u. dgl. aus dem Inland sowie privatrechtlichen Stiftungen	247
- von der gewerblichen Wirtschaft und sonstigen Bereichen für Lehr- und Forschungszwecke (ohne Einnahmen für Materialprüfungen u. dgl., aus Veröffentlichungen, Gebühren, aus wirtschaftlicher Tätigkeit und aus Vermögensveräußerungen)	248
Andere Einnahmen aus Zuweisungen und Zuschüssen (ohne Träger)	
- für Studierende (einschl. Stipendienmittel für Doktoranden, Postdoktoranden, Habilitanden)	251
- sonstiger Art	252
Zuweisungen und Zuschüsse vom Hochschulträger	
Grundfinanzierung für Lehre und Forschung	
- für laufende Zwecke	261
- für Investitionen	262
Ergänzungsfinanzierung für Lehre und Forschung aus Zentralkapiteln des Wissenschaftsministeriums	
- für laufende Zwecke	263
- für Investitionen	264
Ergänzungsfinanzierung für Lehre und Forschung aus Fremdkapiteln	265
Andere Zuweisungen und Zuschüsse vom Hochschulträger	
- für die Förderung des wissenschaftlichen Nachwuchses (z.B. Doktoranden, Habilitanden)	266
- für sonstige Studierende	267
- sonstiger Art	268

*) SyF = Systematik der Finanzarten
 Statistisches Bundesamt, Fachserie 14, Reihe 3.1, 2017

3.2 Klartexte der SyF^{*)}- Codes

SyF-Text	SyF-Code
Ausgaben	
Vergütungen der Beamten	111
Andere Personalausgaben (ohne Beihilfen, ohne Versorgungsrücklage)	112
Beihilfen und Unterstützungen (für Beamte und Angestellte)	113
Gezahlte Mieten und Pachten für Grundstücke und Gebäude	121
Energiekosten	122
Bewirtschaftung und Unterhaltung der Grundstücke und Gebäude (ohne Mieten und Energie)	130
Andere laufende Sachausgaben	14
Übrige laufende Ausgaben (z.B. Zahlungen an Studierende, Zinsausgaben)	
- Stipendien u. dgl. für Studierende	151
- Stipendien u. dgl. für Graduierte	152
- Zinsausgaben	153
- Sonstige laufende Ausgaben	154
Erwerb von Grundstücken und Gebäuden, Baumaßnahmen	161
Sonstige Investitionen	162
Zuführung an eine Versorgungsrücklage (Pensionsfonds für Beamte)	182
Weitergeleitete Drittmittel, Zuweisungen und Zuschüsse, Ausgaben für Forschungsaufträge	199

Rechnungsergebnisse der Kern- und Extrahaushalte des öffentlichen Gesamthaushalts



2017

Erscheinungsfolge: jährlich
Erschienen am 22/11/2022

Ihr Kontakt zu uns:
www.destatis.de/kontakt
Telefon:+49 (0) 611-75 2405

Kurzfassung

1 Allgemeine Angaben zur Statistik

Seite 4

- Geltungsbereich: Ausgaben, Einnahmen und Finanzierungssaldo des Öffentlichen Gesamthaushalts.
- Räumliche Abdeckung: Deutschland, Bundesländer.
- Berichtszeitraum/-zeitpunkt: 1. Januar bis 31. Dezember des Berichtsjahres.
- Rechtsgrundlagen: Finanz- und Personalstatistikgesetz (FPStatG); Bundesstatistikgesetz (BStatG).

2 Inhalte und Nutzerbedarf

Seite 5

- Inhalte der Statistik: Ausgaben und Einnahmen der Kern- und Extrahaushalte des Öffentlichen Gesamthaushalts nach Arten und Aufgabenbereichen.
- Nutzerbedarf: Ländervergleiche der Haushaltsentwicklungen; Grundlage zur Berichterstattung der Volkswirtschaftlichen Gesamtrechnungen an die Europäische Kommission (EU-Stabilitätspakt).
- Hauptnutzer: Finanz-, Innen- und Wirtschaftsministerien, Bundesministerium für Bildung und Forschung, die Volkswirtschaftlichen Gesamtrechnungen (VGR), die Deutsche Bundesbank, Universitäten und Wirtschaftsforschungsinstitute, Rechnungshöfe und kommunale Spitzenverbände.

3 Methodik

Seite 8

- Basisstatistiken: Hauptbestandteil ist sowohl auf staatlicher als auch auf kommunaler Ebene jeweils die Jahresrechnungsstatistik. Zur vollständigen Erfassung der Finanzen aller Einheiten des Öffentlichen Gesamthaushalts werden zudem Teile der Hochschulfinanzstatistik und der Jahresabschlussstatistik öffentlicher Fonds, Einrichtungen und Unternehmen mit einbezogen.
- Vorgehensweise bei der Datenberechnung: Die Rechnungsergebnisse des Öffentlichen Gesamthaushalts sind als Vollerhebung konzipiert. Für die Zusammenführung der Ergebnisse zum Öffentlichen Gesamthaushalt wurde ein Zuordnungsschlüssel entwickelt. Die dabei führenden Systematiken für die Darstellung der Ergebnisse sind der staatliche Gruppierungs- und Funktionenplan.
- Beantwortungsaufwand: Die Belastung der Auskunftspflichtigen wird dadurch begrenzt, dass die Ausgaben/Auszahlungen/Aufwendungen und die Einnahmen/Einzahlungen/Erträge überwiegend unmittelbar aus den Rechnungsabschlüssen entnommen werden können.

4 Genauigkeit und Zuverlässigkeit

Seite 10

- Qualitative Gesamtbewertung der Genauigkeit: Die Ergebnisse zeichnen sich durch ihr hohes Maß an Genauigkeit aus.
- Qualität der Datenquellen: Keine stichprobenbedingten Fehler, da Vollerhebung. Nicht-stichprobenbedingte Fehler werden durch umfangreiche Plausibilitätsprüfungen auf ein Minimum reduziert.
- Revisionen: Es werden keine Revisionen durchgeführt.

5 Aktualität und Pünktlichkeit

Seite 11

- Die Rechnungsergebnisse der Kern- und Extrahaushalte des Öffentlichen Gesamthaushalts werden in der Regel ca. 3 Jahre nach Ablauf des Rechnungsjahres veröffentlicht.
- Durch die methodische Umstellung auf das Schalenkonzept konnte der Arbeits- und Zeitplan in den letzten Jahren nicht eingehalten werden.

6 Vergleichbarkeit

Seite 11

- Räumliche: Auch wenn der Ausgliederungsprozess aus den Kernhaushalten und die Neugründung von Einheiten in den einzelnen Bundesländern unterschiedlich weit fortgeschritten sind, sind die Ergebnisse der einzelnen Bundesländer vergleichbar, da neben den Kernhaushalten alle Extrahaushalte in die Erhebung einbezogen werden.
- Zeitliche: Die Rechnungsergebnisse der Kern- und Extrahaushalte des Öffentlichen Gesamthaushalts entsprechen sachlich und systematisch jeweils dem Stand des jeweiligen Berichtsjahres. Die Vergleichbarkeit der Daten mit Rechnungsergebnissen vor dem Jahr 2011 ist aufgrund methodischer Veränderungen im Rahmen der Einführung des Schalenkonzepts stark eingeschränkt.

7 Kohärenz

Seite 11

- Die Rechnungsergebnisse der Kern- und Extrahaushalte des Öffentlichen Gesamthaushalts sind in sich schlüssig und kohärent.

8 Verbreitung und Kommunikation

Seite 12

- Die Ergebnisse werden im Internet auf der Homepage bereitgestellt:
https://www.destatis.de/DE/Themen/Staat/Oeffentliche-Finanzen/Ausgaben-Einnahmen/_inhalt.html
- Die Fachserie 14, Reihe 3.1 „Rechnungsergebnisse der Kern- und Extrahaushalte des Öffentlichen Gesamthaushalts“ kann kostenfrei im PDF- und Excel Format auf der Homepage abgerufen werden.

9 Sonstige fachstatistische Hinweise

Keine.

Seite 13

1 Allgemeine Angaben zur Statistik

1.1 Geltungsbereich

Die Statistik erfasst die Ausgaben und Einnahmen des Öffentlichen Gesamthaushalts. Seit dem Berichtsjahr 2011 setzt dieser sich nach dem sogenannten Schalenkonzept (siehe Abschnitt 2.1.3) aus den Kern- und Extrahaushalten des Bundes, der Länder, der Gemeinden/Gemeindeverbände (Gv.) und der Sozialversicherung (Sozialversicherungsträger und Bundesagentur für Arbeit) sowie den Finanzanteilen der Europäischen Union zusammen. Bei den Extrahaushalten handelt es sich um öffentliche Fonds, Einrichtungen und Unternehmen, die nach den Kriterien des Europäischen Systems Volkswirtschaftlicher Gesamtrechnungen (ESVG) 2010 zum Sektor Staat zählen.

1.2 Statistische Einheiten (Darstellungseinheiten)

Dargestellt werden alle Bestandteile („Schalen“ siehe 2.1.3) auf allen Ebenen des Öffentlichen Gesamthaushalts:

- 1) Kernhaushalte
 - o des Bundes,
 - o der Länder,
 - o der Gemeinden/Gemeindeverbände und
 - o der Sozialversicherung.

Zu den Gemeindeverbänden gehören die Landkreise (in Nordrhein-Westfalen die Kreise), die Ämter, Samtgemeinden, Verbandsgemeinden sowie die Bezirksverbände.

Die Sozialversicherung umfasst die Bundesagentur für Arbeit, die gesetzliche Krankenversicherung, die soziale Pflegeversicherung, die allgemeine Rentenversicherung, die knappschaftliche Rentenversicherung, die Alterssicherung für Landwirte sowie die gesetzliche Unfallversicherung.

- 2) Extrahaushalte
 - o des Bundes,
 - o der Länder,
 - o der Gemeinden/Gemeindeverbände und
 - o der Sozialversicherung.

Als Extrahaushalte werden alle öffentlichen Fonds, Einrichtungen und Unternehmen bezeichnet, die nach den Kriterien des ESVG 2010 dem Sektor Staat zuzurechnen sind (siehe 2.1.3). Beispiele für Extrahaushalte sind ausgegliederte Landes- oder Kommunalbetriebe für Straßenbau/Straßenwesen, ausgegliederte öffentliche Hochschulen, medizinische Dienste der Krankenkassen oder die im Zuge der Finanz- und Wirtschaftskrise entstandenen Abwicklungsanstalten (Bad Banks).

- 3) Darüber hinaus zählen zum Öffentlichen Gesamthaushalt auch die Finanzanteile der Europäischen Union (EU-Anteile), die weder den Kern- noch den Extrahaushalten noch den einzelnen Ebenen, sondern nur dem Gesamttaggregat zugeordnet werden können (siehe 2.1.3).

1.3 Räumliche Abdeckung

Ergebnisnachweis für die Bundesrepublik Deutschland nach dem Gebietsstand seit dem 3.10.1990. Die tiefste regionale Gliederung erfolgt nach Bundesländern.

1.4 Berichtszeitraum/-zeitpunkt

1. Januar bis 31. Dezember des Berichtsjahres. Bei Einheiten, deren Geschäftsjahr nicht mit dem Berichtsjahr zusammenfällt, ist der Berichtsraum das Geschäftsjahr, welches im betreffenden Berichtsjahr endet (Bsp.: Einheiten, deren Geschäftsjahr vom 1.4.2016 bis zum 31.3.2017 reicht, werden zum Berichtsjahr 2017 gezählt).

1.5 Periodizität

Jährlich.

1.6 Rechtsgrundlagen und andere Vereinbarungen

Rechtsgrundlage ist das Finanz- und Personalstatistikgesetz (FPStatG) in der Fassung der Bekanntmachung vom 22. Februar 2006 (BGBl. I S. 438), in Verbindung mit dem Bundesstatistikgesetz (BStatG) vom 22. Januar 1987 (BGBl. I S. 462, 565), in den jeweils geltenden Fassungen.

Die Berichtskreisabgrenzung für die öffentlichen Fonds, Einrichtungen und Unternehmen des Sektors Staat (Extrahaushalte) erfolgt nach dem Europäischen System Volkswirtschaftlicher Gesamtrechnungen (ESVG 2010, VO (EU) Nr. 549/2013 vom 21. Mai 2013).

1.7 Geheimhaltung

1.7.1 Geheimhaltungsvorschriften

Die erhobenen Einzelangaben werden nach § 16 BStatG grundsätzlich geheim gehalten, sofern durch besondere Rechtsvorschrift nichts Anderes geregelt ist. § 15 FPStatG als eine solche spezielle Rechtsvorschrift lässt die Veröffentlichung von Ergebnissen auf Ebene der Erhebungseinheiten zu, soweit nicht Erhebungseinheiten nach § 2 Absatz

6 Nummer 1 und Absatz 7 FPStatG betroffen sind. Diese Einschränkung hat keine Auswirkungen auf die Statistik zu den Rechnungsergebnissen der Kern- und Extrahaushalte des Öffentlichen Gesamthaushalts, da keine Einheiten nach § 2 Absatz 6 Nummer 1 und Absatz 7 FPStatG in den Ergebnissen enthalten sind.

An oberste Bundes- und Landesbehörden ist nach § 14 Absatz 1 FPStatG zudem eine Übermittlung der erhobenen Angaben in Form von Tabellen mit statistischen Ergebnissen zulässig, auch soweit Tabellenfelder nur einen einzigen Fall ausweisen.

1.7.2 Geheimhaltungsverfahren

Entfällt.

1.8 Qualitätsmanagement

1.8.1 Qualitätssicherung

Im Prozess der Statistikerstellung werden vielfältige Maßnahmen durchgeführt, die zur Sicherung der Daten- und Ergebnisqualität beitragen.

Die Maßnahmen zur Qualitätssicherung, die an einzelnen Phasen der Statistikerstellung ansetzen, werden bei Bedarf angepasst und um standardisierte Methoden der Qualitätsbewertung und -sicherung ergänzt. Zu diesen standardisierten Methoden zählen auch dieser Qualitätsbericht sowie die Qualitätsberichte der (in Abschnitt 3.1 genannten) Basisstatistiken.

Als Monitoring-Instrument dienen spezielle Indikatoren (Quoten). Diese Kennzahlen werden neben den originären Plausibilitätsprüfungen, die die Daten in den einzelnen Erhebungen durchlaufen, auf jeder Stufe der Aufbereitung ermittelt und analysiert. So können Veränderungen und mögliche Ursachen im laufenden Prozess bei jeder Stufe frühzeitig erkannt und, wenn nötig, behoben werden.

In verschiedenen Arbeits- und Projektgruppen der Statistischen Ämter des Bundes und der Länder werden Spezialfragen der staatlichen und kommunalen Ebene erörtert und Lösungen weiterentwickelt.

Im Bund-Länder-Gremium zur Standardisierung des staatlichen Rechnungswesens nach § 49a Haushaltsgrundsätzegesetz (HGrG) und den untergeordneten Arbeitsgruppen vertritt das Statistische Bundesamt als Gast die Belange der Finanzstatistiken und versucht, in diesem Rahmen auf eine einheitliche Anwendung der Haushaltssystematiken hinzuwirken.

Gleiches gilt für die Kommunalebene: Hier nimmt der Unterausschuss kommunale Wirtschaft und Finanzen (UAKWUF) der Innenministerkonferenz (IMK) die entsprechende Standardisierungsaufgabe wahr.

1.8.2 Qualitätsbewertung

Die Rechnungsergebnisse der Kern- und Extrahaushalte des Öffentlichen Gesamthaushalts zeichnen sich insgesamt durch eine hohe Relevanz, Genauigkeit, Kohärenz und Vergleichbarkeit aus. Durch ihre Konzeption als Vollerhebung, für die nach § 11 FPStatG Auskunftspflicht besteht, entfallen stichprobenbedingte Fehler. Die Generierung der Daten aus den Rechnungssystemen der Erhebungseinheiten gewährleistet zudem eine große Genauigkeit, da ursprünglich ein Eigenbedarf der Berichtsstellen an den Daten vorliegt.

Da die Daten der Jahresrechnungsstatistik als Grundlage zahlreicher politischer Prozesse und Entscheidungen dienen, steht bei ihrer Erstellung nicht Aktualität, sondern die Genauigkeit der Ergebnisse im Vordergrund. Daher werden umfangreiche Prüfarbeiten im Sinne der Vollständigkeit und Belastbarkeit vorgenommen. Zusätzlich sorgen die Rechnungslegungsfristen vor allem bei kaufmännisch buchenden Einheiten für einen relativ späten Start der Erhebungen. Aktuelle Ergebnisse liefert dagegen die vierteljährliche Kassenstatistik.

Die Rechnungsergebnisse des Öffentlichen Gesamthaushalts liefern die Analysebasis der Finanzen der Kern- und Extrahaushalte des Bundes, der Länder, der Gemeinden/Gemeindeverbände, der Sozialversicherung sowie der EU-Anteile. Je höher die Aggregationsstufe der Daten ist, insbesondere nach Aufgabenbereichen, desto belastbarer sind die Ergebnisse.

2 Inhalte und Nutzerbedarf

2.1 Inhalte der Statistik

2.1.1 Inhaltliche Schwerpunkte der Statistik

Die Rechnungsergebnisse der Kern- und Extrahaushalte des Öffentlichen Gesamthaushalts spiegeln die Struktur der Einnahmen und Ausgaben (bzw. Ein- und Auszahlungen oder Erträge und Aufwendungen) der Körperschaften der öffentlichen Haushalte sowie der nach ESVG 2010 zum Sektor Staat zählenden öffentlichen Fonds, Einrichtungen und Unternehmen nach Arten und Aufgabenbereichen in tiefer haushaltssystematischer Gliederung wider. Erfasst werden

für die Kernhaushalte der staatlichen Ebene:

- die Ist-Einnahmen und Ist-Ausgaben nach der Jahresrechnung in haushaltsrechtlicher Gliederung nach Einzelplan und Kapitel sowie in der Gliederung nach Einnahme- und Ausgabearten sowie Aufgabenbereichen entsprechend dem jeweils geltenden Gruppierungs- und Funktionenplan

für die Kernhaushalte der kommunalen Ebene:

- bei Anwendung des kameralistischen Rechnungswesen die Ist-Einnahmen und Ist-Ausgaben, bei Anwendung des kommunal doppischen Rechnungswesens die Ein- und Auszahlungen, jeweils nach Arten sowie Aufgabenbereichen oder Produktgruppen entsprechend dem jeweils geltenden Gruppierungs-/ Gliederungsplan bzw. Konten- und Produktrahmen.

für die Kernhaushalte der Sozialversicherung:

- die Einnahmen und Ausgaben auf der Grundlage der für eigene Zwecke dieser Körperschaften erstellten Rechnungsunterlagen in einer Gliederung, die eine Zuordnung zu den Gruppen des Gruppierungsplanes von Bund und Ländern gewährleistet.

für die Extrahaushalte:

- die Ist-Einnahmen und Ist-Ausgaben bzw. die Ein- und Auszahlungen sowie die Erträge und Aufwendungen nach Arten und Aufgabenbereichen/Produktgruppen.
- bei aus den Haushalten ausgegliederten Hochschulen die Ist-Einnahmen und Ist-Ausgaben bzw. Erträge, Aufwendungen und Investitionsausgaben, in der Gliederung, die in der jeweils geltenden Fassung des Hochschulstatistikgesetzes vom 2. November 1990 (BGBl. I S. 2414) festgelegt ist. Die nicht ausgegliederten Hochschulen werden mit den Angaben der Kernhaushalte erfasst.

2.1.2 Klassifikationssysteme

Unabhängig von ihrer Gliederung auf der Erhebungsseite (siehe Kapitel 3.2) werden die Rechnungsergebnisse der Kern- und Extrahaushalte des Öffentlichen Gesamthaushalts nach ökonomischen Arten und nach Aufgabenbereichen dargestellt.

Die Klassifikation der ökonomischen Arten ist der Gruppierungsplan für staatliche Haushalte in der für das jeweilige Berichtsjahr geltenden Fassung.

Der Gruppierungsplan gliedert sich in:

- | | |
|----------------|---|
| ○ Hauptgruppen | Gliederungseinheit mit einer einstelligen Zahl |
| ○ Obergruppen | Gliederungseinheit mit einer zweistelligen Zahl |
| ○ Gruppen | Gliederungseinheit mit einer dreistelligen Zahl |

Die Einnahmen werden mit den Hauptgruppen 0–3 dargestellt, die Ausgaben mit den Hauptgruppen 4–9.

Die Klassifikation für die Aufgabenbereiche ist der Funktionenplan für staatliche Haushalte in der für das jeweilige Berichtsjahr maßgeblichen Fassung.

Der Funktionenplan gliedert sich in:

- | | |
|-------------------|--|
| ○ Hauptfunktionen | Gliederungseinheit mit einer einstelligen Zahl, |
| ○ Oberfunktionen | Gliederungseinheit mit einer zweistelligen Zahl, |
| ○ Funktionen | Gliederungseinheit mit einer dreistelligen Zahl. |

Beide Klassifikationen – Gruppierungs- und Funktionenplan – werden zwischen Bund und Ländern unter Beteiligung des Statistischen Bundesamtes abgestimmt, vom zuständigen Gremium nach §49a Haushaltsgrundsätzegesetz als Standard beschlossen und von den jeweiligen Gebietskörperschaften durch ihre Haushaltsordnungen als verbindlich erklärt.

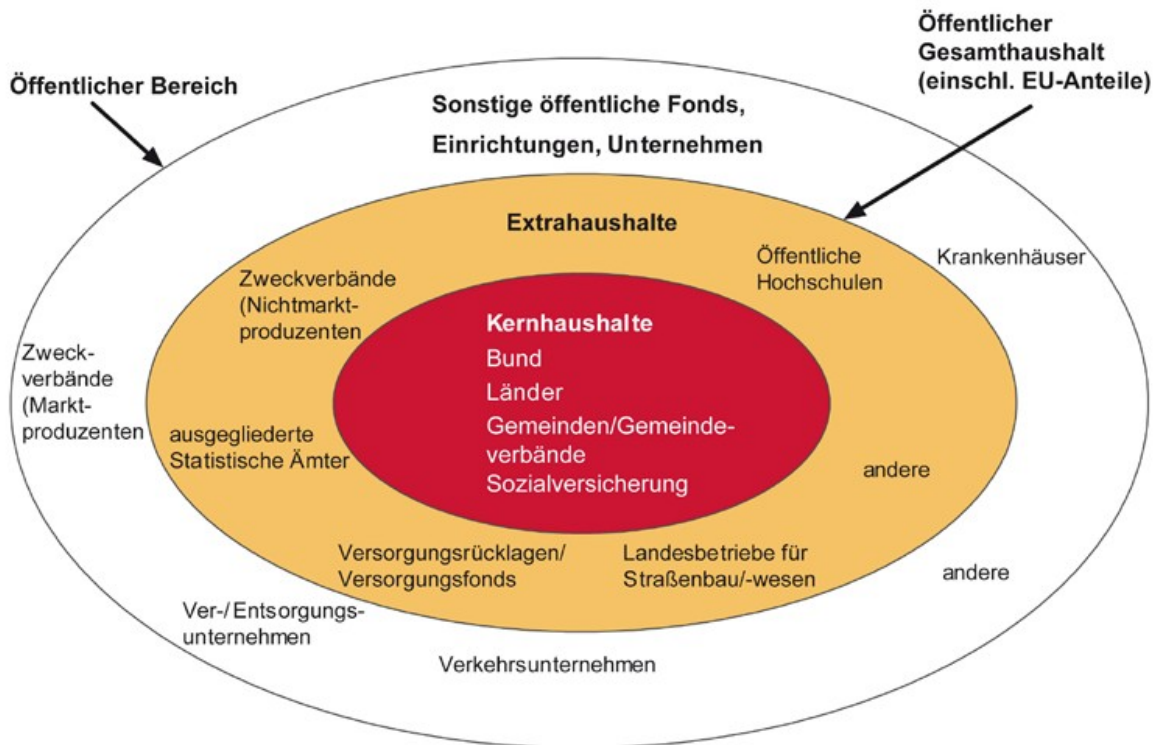
2.1.3 Statistische Konzepte und Definitionen

Seit dem Berichtsjahr 2011 umfassen die Rechnungsergebnisse der Kern- und Extrahaushalte des Öffentlichen Gesamthaushalts die Kern- und Extrahaushalte in der Abgrenzung des Schalenkonzepts (s. Abb. 1) sowie die Finanzanteile der Europäischen Union (EU-Anteile).

Ziel der Einführung des Schalenkonzepts ist es, die aus den Haushalten ausgegliederten Einheiten sowie ggf. neu gegründete Einheiten wieder in die finanzstatistische Berichterstattung einzubeziehen, um die Ausgaben und Einnahmen des Öffentlichen Gesamthaushalts vollständig darzustellen. Dadurch wird eine Vergleichbarkeit der Ergebnisse auf Ebene der Bundesländer gewährleistet, auch wenn die Ausgliederung aus den Kernhaushalten in den einzelnen Bundesländern unterschiedlich weit fortgeschritten ist.

Das Schalenkonzept bildet die Teilaggregate der Finanzstatistiken ab und schlägt gleichzeitig die Brücke zum Staatssektor im Sinne des ESVG. Die Finanzstatistiken sind die wichtigste Datenbasis für die Volkswirtschaftlichen Gesamtrechnungen (VGR) bei der Berechnung der Konten für den Staatssektor. Der Staatssektor ist zudem die zentrale Bezugsgröße für die Ermittlung der Ergebnisse zu den Konvergenzkriterien Defizitquote und Schuldenstand des Stabilitätspakts der Europäischen Union (EU).

Schalenkonzept in den Finanz- und Personalstatistiken



© Statistisches Bundesamt, Wiesbaden 2016

Abbildung 1 Schalenkonzept in den Finanz- und Personalstatistiken

Den Mittelpunkt des Schalenkonzepts bilden die Haushalte von Bund, Ländern, Gemeinden und Gemeindeverbänden sowie der Sozialversicherung (Sozialversicherungsträger und Bundesagentur für Arbeit), die unter der Bezeichnung „Kernhaushalte“ zusammengefasst werden.

Der Begriff „Haushalt“ wird im Zusammenhang mit dem Schalenkonzept im Sinne von „Einheit“ verwendet, während die Einnahmen und Ausgaben beziehungsweise Erträge und Aufwendungen der Einheiten in den Haushalts-, Wirtschafts-, Verwaltungsplänen zu finden sind.

Die mittlere Schale besteht aus den sogenannten Extrahaushalten. Sie umfassen die öffentlichen Fonds, Einrichtungen und Unternehmen, die nach den Kriterien des ESGV zum Sektor Staat zählen.

Extrahaushalte müssen – im Wesentlichen – alle folgenden Kriterien erfüllen:

1. Es muss sich um eine institutionelle Einheit handeln oder die beherrschende Einheit muss dem Sektor Staat zugeordnet sein.
2. Die institutionelle Einheit muss vom Staat kontrolliert werden (öffentliche Kontrolle).
3. Diese institutionelle und öffentlich kontrollierte Einheit muss weniger als 50 % ihrer Produktionskosten durch Umsatzerlöse decken (Nichtmarktproduzent) oder ihre Umsätze überwiegend (zu mehr als 80 %) aus der Geschäftstätigkeit mit Kernhaushalten und/oder Extrahaushalten generieren (sogenannte Hilfsbetriebe des Staates).

Kernhaushalte und Extrahaushalte bilden zusammen den Öffentlichen Gesamthaushalt. Eingeschlossen sind darin auch die Finanzanteile der Europäischen Union, die weder den Kern-, noch den Extrahaushalten, noch den einzelnen Ebenen, sondern nur dem Gesamttaggregat zugeordnet werden können. Zu den EU-Finanzanteilen zählen die aus Deutschland direkt an die EU abgeführten Einnahmen (Mehrwertsteuer-Eigenmittel, Bruttonationaleinkommen-Eigenmittel, Zölle, Abschöpfungen) sowie die Marktordnungsausgaben der EU an Inländer. Der Öffentliche Gesamthaushalt entspricht damit in seiner Abgrenzung, das heißt hinsichtlich der einbezogenen Erhebungseinheiten, weitestgehend dem Sektor Staat in den VGR.

Die äußere Schale umfasst die „Sonstigen öffentlichen Fonds, Einrichtungen und Unternehmen“: Dies sind öffentliche Marktproduzenten, die ihre Kosten überwiegend durch eigene Umsätze decken. Sie bilden zusammen mit den Kern- und Extrahaushalten den „Öffentlichen Bereich“ in den Finanzstatistiken.

2.2 Nutzerbedarf

Zu den Hauptnutzern zählen die obersten Behörden des Bundes und der Länder, vor allem Finanz-, Innen- und Wirtschaftsministerien und das Bundesministerium für Bildung und Forschung; außerdem die Deutsche Bundesbank, Universitäten und Wirtschaftsforschungsinstitute, Rechnungshöfe und kommunale Spitzenverbände sowie – mittelbar über die Datenlieferungen an die Volkswirtschaftlichen Gesamtrechnungen (VGR) – die EU-Kommission.

Die Rechnungsergebnisse des Öffentlichen Gesamthaushalts werden u.a. für Ländervergleiche und tiefergehende Analysen der Haushaltsentwicklungen herangezogen. Durch ihre hohe Genauigkeit und Detailtiefe bieten die Rechnungsergebnisse auch die Möglichkeit, Ergebnisse der Vierteljahresstatistik der Einnahmen und Ausgaben des Öffentlichen Gesamthaushalts (Kassenstatistik) inhaltlich zu vertiefen.

2.3 Nutzerkonsultation

Das Statistische Bundesamt ist dauerhaft in den zuständigen Gremien der Finanz- und Innenministerien vertreten, um die Anforderungen an die Statistik in das Erhebungsprogramm einfließen zu lassen. Darüber hinaus sind die Bundesministerien, die statistischen Ämter der Länder, die kommunalen Spitzenverbände sowie Vertreter aus Wirtschaft und Wissenschaft im Statistischen Beirat vertreten, der nach § 4 BStatG das Statistische Bundesamt in Grundsatzfragen berät. Über fachspezifische Fragestellungen und Änderungen werden die Nutzer der Finanzstatistiken in dem vom Statistischen Beirat eingesetzten Fachausschuss „Finanz- und Steuerstatistik“ bzw. in Nutzerkonferenzen informiert. Dort können sie ihrerseits Vorschläge einbringen. Zwischen den statistischen Ämtern und den obersten Finanzbehörden bestehen weitere Plattformen des gegenseitigen Austauschs.

3 Methodik

3.1 Basisstatistiken

Die Statistik der Rechnungsergebnisse der Kern- und Extrahaushalte des Öffentlichen Gesamthaushalts stellt eine Berechnung auf Basis mehrerer Erhebungen dar. Dies sind:

- (1) die „*Rechnungsergebnisse von Bund (einschl. EU-Anteile), Ländern und Sozialversicherung für ihre Kern- und kameral/doppisch buchenden Extrahaushalte sowie sonstigen FEU*“ (staatliche Rechnungsergebnisse)
- (2) die „*Rechnungsergebnisse der kommunalen Kernhaushalte und deren kameral/doppisch buchenden Extrahaushalte und sonstigen Fonds, Einrichtungen und Unternehmen*“ (kommunale Rechnungsergebnisse)
- (3) die „*Jahresabschlüsse der kaufmännisch buchenden Extrahaushalte und der kaufmännisch buchenden sonstigen öffentlichen Fonds, Einrichtungen und Unternehmen*“ (Jahresabschlussstatistik) und
- (4) die jährliche „*Hochschulfinanzstatistik*“.

Die Jahresrechnungsergebnisse (1) und (2) stellen den Hauptbestandteil der Statistik der Rechnungsergebnisse der Kern- und Extrahaushalte des Öffentlichen Gesamthaushalts dar.

Die staatlichen Rechnungsergebnisse (1) werden vom Statistischen Bundesamt zentral jährlich für das abgelaufene Jahr erhoben.

Die kommunalen Rechnungsergebnisse (2) werden jährlich von den statistischen Ämtern der Länder erhoben und sowohl nach landesspezifischer als auch nach bundeseinheitlicher Haushaltssystematik (Gliederungen und Gruppierungen/Produkte und Konten) aufbereitet.

Im Rahmen der Jahresabschlussstatistik (3) werden die Daten der Jahresabschlüsse der kaufmännisch buchenden Einheiten (öffentliche Fonds, Einrichtungen und Unternehmen, darunter die Extrahaushalte) jährlich für das abgelaufene Jahr erhoben. Die kaufmännisch buchenden Fonds, Einrichtungen und Unternehmen, die mit mehr als 50 Prozent unmittelbar oder mittelbar dem Bund zuzurechnen sind, werden zentral durch das Statistische Bundesamt erhoben. Die übrigen Einheiten werden dezentral, also durch die statistischen Ämter der Länder, erhoben. In die Statistik der Rechnungsergebnisse des öffentlichen Gesamthaushalts fließen aus der Jahresabschlussstatistik (3) nur die Daten der kaufmännisch buchenden Extrahaushalte (siehe 2.1.3) ein.

Zur Hochschulfinanzstatistik (4) berichten die Hochschulen der Länder an die Statistischen Ämter der Länder. Die Bundeshochschulen werden ab dem Berichtsjahr 2011 vom Statistischen Bundesamt direkt erhoben.

In die finanzstatistische Berichterstattung fließen nur die Daten jener öffentlichen Hochschulen ein, die aus den Kernhaushalten ausgegliedert sind oder mit Globalhaushalten geführt werden und zum Sektor Staat zählen. Die Daten der nicht ausgegliederten öffentlichen Hochschulen werden im Rahmen der Kernhaushalte geliefert.

Da bei der Hochschulfinanzstatistik bildungsrelevante Fragen im Vordergrund stehen, unterscheiden sich ihre Erhebungsmerkmale in Abgrenzung und Vollständigkeit zur Jahresrechnungsstatistik.

Die unter (2), (3) und (4) genannten Statistiken sind in eigenen Qualitätsberichten detaillierter beschrieben.

Die Rohdaten sind aufgrund unterschiedlicher Rechnungslegungsfristen zu unterschiedlichen Zeitpunkten verfügbar. Nach Dateneingang durchlaufen die Daten zudem in den jeweiligen Basisstatistiken diverse Aufbereitungsschritte, bevor sie gemäß dem Schalenkonzept zusammengeführt werden.

3.2 Vorgehensweise bei der Datenberechnung

Hauptbestandteil der „Rechnungsergebnisse der Kern- und Extrahaushalte des Öffentlichen Gesamthaushalts“ ist sowohl auf staatlicher als auch auf kommunaler Ebene jeweils die Jahresrechnungsstatistik, in der die Einnahmen und Ausgaben kameral und doppisch buchender Einheiten in tiefer haushaltssystematischer Untergliederung nach Einnahme- und Ausgabearten (Gruppierungen/Konten) und Aufgabenbereichen (Funktionen/Produkten) erfasst werden. Zur vollständigen Einbeziehung aller Einheiten des Staatssektors werden, wie in 3.1 ausgeführt, Teile der Hochschulfinanzstatistik und der Jahresabschlussstatistik einbezogen (siehe Abb. 2).

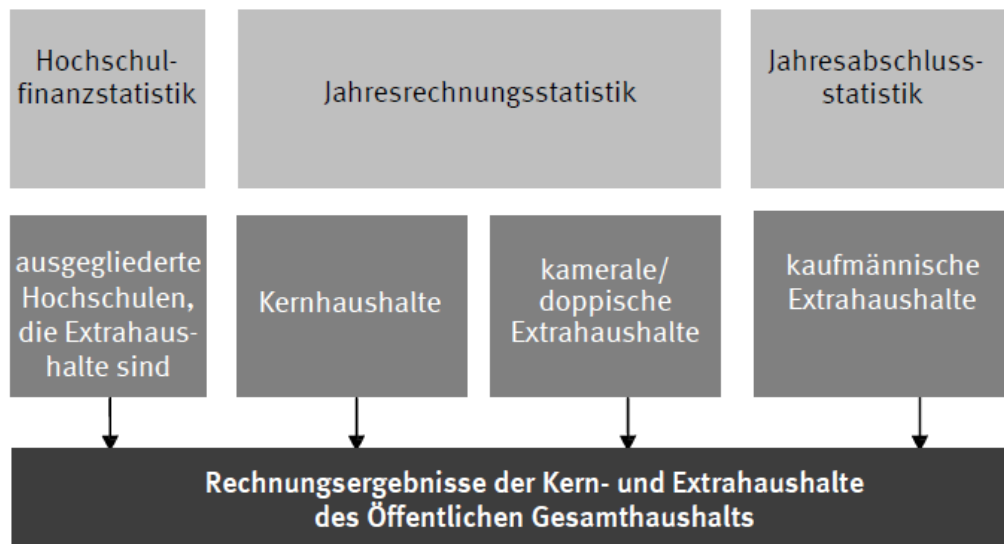


Abbildung 2 Schematische Darstellung der Datenquellen (vgl. Rückner, 2019¹)

Da die Daten aus unterschiedlichen Rechnungssystemen stammen, müssen unterschiedliche bzw. unterschiedlich tief gegliederte Merkmalskataloge zusammengeführt werden:

Für die Haushalte von Bund und Ländern gilt die staatliche Haushaltssystematik, für die kameral buchenden Kern- und Extrahaushalte bestehend aus Gruppierungs- und Funktionenplan.

Auf kommunaler Ebene gilt die kommunale Haushaltssystematik: Für kameral buchende Kommunen und Extrahaushalte bestehend aus Gruppierungs- und Gliederungsplan, für doppisch buchende Kommunen und Extrahaushalte bestehend aus Kontenrahmen und Produktrahmen.

Die Sozialversicherungsträger verfügen über eigene Kontenrahmen, die auf die Besonderheiten der einzelnen Versicherungsweige zugeschnitten sind.

Für die kaufmännisch buchenden Extrahaushalte gelten unterschiedliche Rechnungslegungsvorschriften, die in den für diesen Bereich durchgeführten Primärerhebungen berücksichtigt werden. Die kaufmännisch buchenden Einheiten melden ihre Daten in der Regel nach den Vorgaben des Handelsgesetzbuches (HGB) über die Gliederung des Jahresabschlusses mit der Bilanz und der Gewinn- und Verlustrechnung, die um Übersichten zum Anlagevermögen ergänzt werden.

Für die ausgegliederten öffentlichen Hochschulen gilt die „Systematik der Finanzarten“ (SyF), die sich am Gruppierungs- und Funktionenplan für Bund und Länder orientiert.

Für die Zusammenführung der unterschiedlich gegliederten Basisdaten zum Öffentlichen Gesamthaushalt wurde ein Zuordnungsschlüssel entwickelt. Die dabei führenden Systematiken für die Darstellung der Ergebnisse sind der staatliche Gruppierungs- und Funktionenplan.

Der geltende staatliche Gruppierungsplan ist nicht ausreichend differenziert, um den Öffentlichen Gesamthaushalt (= „Staatssektor“ im Sinne des Europäischen Systems Volkswirtschaftlicher Gesamtrechnungen) darzustellen. Daher werden in der Berechnung weitere („fiktive“) Gruppierungen verwendet, um alle Einnahmen und Ausgaben im Sinne des Schalenkonzepts abbilden zu können.

3.3 Preis- und Saisonbereinigung; andere Analyseverfahren

Entfällt.

3.4 Beantwortungsaufwand

Die Belastung der Auskunftspflichtigen wird dadurch begrenzt, dass die Einnahmen/Einzahlungen/Erträge und die Ausgaben/Auszahlungen/Aufwendungen zumeist unmittelbar aus den Rechnungsabschlüssen entnommen und elektronisch übermittelt werden können.

Die Sozialversicherungsträger können ihre Daten in der Gliederung der dort vorgegebenen Kontenrahmen liefern. Die Erhebungsunterlagen für kaufmännisch buchende Extrahaushalte spiegeln die Rechnungslegungsvorschriften des HGB, des Eigenbetriebsrechts sowie einzelner Spezialgesetze wider. Dadurch können die meisten Angaben unmittelbar aus dem Rechnungswesen übernommen werden. Die Umschlüsselung der statistischen Ergebnisse der Basisstatistiken in eine bundeseinheitliche Systematik wird vom Statistischen Bundesamt vorgenommen.

4 Genauigkeit und Zuverlässigkeit

4.1 Qualitative Gesamtbewertung der Genauigkeit

Die direkte Generierung der Daten aus den jeweiligen Haushalts- und Rechnungssystemen gewährleistet eine große Genauigkeit.

Da es sich um eine Vollerhebung mit Auskunftspflicht nach § 11 FPStatG handelt, treten keine stichprobenbedingten Fehler auf. Nicht-stichprobenbedingte Fehler werden durch entsprechend konzipierte Plausibilitätsprüfungen im Statistischen Bundesamt und in den Statistischen Ämtern der Länder minimiert, so dass die Ergebnisse der Statistik der Rechnungsergebnisse der Kern- und Extrahaushalte des Öffentlichen Gesamthaushalts von hoher Datenqualität sind.

Die gemeldeten Daten werden im Aufbereitungsprozess, soweit nötig, harmonisiert. Das heißt, Zahlungsströme/Haushaltstitel werden so zugeordnet, dass gleiche Sachverhalte statistisch einheitlich abgebildet werden.

Zu berücksichtigen ist, dass die Daten mit unterschiedlichen Rechnungssystemen erfasst sowie aus verschiedenen Verwaltungsunterlagen zusammengeführt werden. Daher wurden, über die originären Plausibilitätsprüfungen hinaus, die die Daten in den Einzelstatistiken durchlaufen, zusätzliche begleitende qualitätssichernde Maßnahmen etabliert. Diese sollen etwaige Auffälligkeiten frühzeitig im Prozess der Ermittlung integrierter Daten identifizieren und, wenn nötig, beheben. Indikatoren (Quoten) werden auf jeder Stufe der Aufbereitung ermittelt und analysiert, um eine Kontrolle auf den einzelnen Verarbeitungstufen zu ermöglichen.

4.2 Qualität der Datenquellen

Die „Rechnungsergebnisse der Kern- und Extrahaushalte des Öffentlichen Gesamthaushalts“ werden auf Basis von Vollerhebungen berechnet. Die direkte Generierung der Daten aus den jeweiligen Haushalts- und Rechnungssystemen gewährleistet eine hohe Genauigkeit. In allen Basisstatistiken durchlaufen die Daten umfangreiche Plausibilitätsprüfungen, wodurch nicht-stichprobenbedingte Fehler auf ein Minimum reduziert werden.

Hauptbestandteil der „Rechnungsergebnisse der Kern- und Extrahaushalte des Öffentlichen Gesamthaushalts“ ist sowohl auf staatlicher als auch auf kommunaler Ebene jeweils die Jahresrechnungstatistik, in der die Ausgaben und Einnahmen kameral und doppisch buchender Einheiten in tiefer haushaltssystematischer Untergliederung nach Einnahme-/Ausgabearten (Gruppierungen/Konten) und Aufgabenbereichen (Funktionen bzw. Gliederungen/Produkten) erfasst werden. Zur vollständigen Einbeziehung aller Einheiten des Staatssektors werden, wie in 3.1 ausgeführt, Extrahaushalte aus der Hochschulfinanzstatistik und aus der Jahresabschlussstatistik einbezogen.

Die Qualität der Daten der **Jahresrechnungstatistik** kann als sehr hoch eingestuft werden. Bei den Kernhaushalten von Bund und Ländern ist die Kameralistik der vorherrschende Rechnungsstil, so dass überwiegend nicht umgeschlüsselt werden muss. Durch die sukzessive Einführung der doppischen Buchführung bei den Gemeinden/Gemeindeverbänden wird die Qualität der kommunalen Rechnungsergebnisse negativ beeinflusst. Wegen grundsätzlicher Unterschiede zwischen den Rechnungsstilen ist der Vergleich zwischen kameral und doppisch buchenden Einheiten sowie der Vorjahresvergleich der Einheiten, die auf kaufmännische Buchführung umgestellt haben, nur eingeschränkt möglich.

Der Berichtskreis der kameral und doppisch buchenden Extrahaushalte unterliegt Veränderungen durch Ausgründungen, Schließungen, Fusionierungen, Sektorwechsel; er ist daher tendenziell untererfasst.

Auch bei der **Jahresabschlussstatistik** kann es aufgrund von aktuellen Veränderungen im Berichtskreis, die noch nicht in der Erhebung abgebildet sind, zu einer nicht quantifizierbaren Untererfassung kommen. Antwortausfälle auf Ebene der Einheiten und Merkmale betreffen nur wenige Einheiten. Bei Antwortausfällen werden veröffentlichte Geschäftsberichte genutzt bzw. die Angaben anhand von Vorjahreswerten geschätzt.

Die Ergebnisse der **Hochschulfinanzstatistik** sind aufgrund der vollständigen Erfassung durch die Hochschulverwaltungen als umfassend und präzise einzustufen.

4.3 Revisionen

4.3.1 Revisionsgrundsätze

Es werden keine Revisionen durchgeführt.

4.3.2 Revisionsverfahren

Entfällt.

4.3.3 Revisionsanalysen

Entfällt.

5 Aktualität und Pünktlichkeit

5.1 Aktualität

Die Veröffentlichung der Jahresrechnungsergebnisse der Kern- und Extrahaushalte des Öffentlichen Gesamthaushalts erfolgt in der Regel etwa drei Jahre nach Ablauf des Rechnungsjahres.

Die Basisdaten stehen dem Statistischen Bundesamt zum Teil erst 20 Monate nach Ende des Berichtsjahres zur Verfügung. Dies begründet sich vornehmlich durch die Rechnungslegungsfristen. Die Jahresabschlüsse für die kaufmännisch buchenden Extrahaushalte liegen teilweise erst nach einem Jahr vor. Nach Dateneingang bei den erhebenden Stellen durchlaufen die Daten in den jeweiligen Basisstatistiken diverse Aufbereitungsschritte, bevor sie gemäß dem Schalenkonzept zusammengefügt werden.

Bei den Rechnungsergebnissen der Kern- und Extrahaushalte des Öffentlichen Gesamthaushalts steht die Vollständigkeit und Belastbarkeit der Daten im Vordergrund. Diese kann nur durch umfangreiche Prüfarbeiten realisiert werden.

5.2 Pünktlichkeit

Durch die methodische Umstellung auf das Schalenkonzept konnte der Arbeits- und Zeitplan in den letzten Jahren nicht eingehalten werden.

In Folge der Zusammenführung der Kern- und Extrahaushalte zum Öffentlichen Gesamthaushalt hat sich der Berichtskreis erheblich vergrößert. Zudem ist die Anzahl der Zahlungsströme, die zur Vermeidung von Doppelzahlungen bereinigt (konsolidiert) werden müssen, gestiegen. Des Weiteren hat sich der Prozess der Datenaufbereitung für den Öffentlichen Gesamthaushalt stark verändert. Neben der Umschlüsselung der kaufmännischen Größen auf kamerale Gruppierungen bringt die Integration der Kern- und Extrahaushalte weitere neuartige Arbeitsschritte mit sich, wie etwa die Korrekturen um nichtzahlungswirksame Bestandteile oder die Verwendung fiktiver Gruppierungen.

6 Vergleichbarkeit

6.1 Räumliche Vergleichbarkeit

Die Rechnungsergebnisse der Kern- und Extrahaushalte des Öffentlichen Gesamthaushalts liegen für die Bundesrepublik Deutschland nach dem Gebietsstand seit dem 3.10.1990 vor. Sie sind für alle veröffentlichten Gebietskörperschaften untereinander vergleichbar. Der internationale Vergleich ist durch unterschiedliche Konzepte und Methoden kaum möglich.

6.2 Zeitliche Vergleichbarkeit

Die Rechnungsergebnisse der Kern- und Extrahaushalte des Öffentlichen Gesamthaushalts entsprechen sachlich und systematisch dem Stand des Berichtsjahres. Durch die Anwendung des Schalenkonzepts werden seit dem Berichtsjahr 2011 auch alle Extrahaushalte des Bundes, der Länder, der Gemeinden/Gemeindeverbände und der Sozialversicherung in den Berichtskreis einbezogen (mit Ausnahme der Einheiten für Forschung und Entwicklung, die Extrahaushalte sind). In den Vorjahren waren demgegenüber nur ausgewählte Extrahaushalte einbezogen. Dadurch sind die Daten nicht mehr mit denen zurückliegender Jahre vergleichbar.

Durch die Reform des Gemeindehaushaltsrechts und die damit einhergehende sukzessive Einführung der doppischen Buchführung bei den Gemeinden/Gemeindeverbänden wird die zeitliche Vergleichbarkeit weiter eingeschränkt.

7 Kohärenz

Die Merkmale der Rechnungsergebnisse der Kern- und Extrahaushalte des Öffentlichen Gesamthaushalts sind gleichartig abgegrenzt wie jene der vierteljährlichen Statistiken der Einnahmen und Ausgaben. Dennoch stimmen die Rechnungsergebnisse der Kern- und Extrahaushalte des Öffentlichen Gesamthaushalts zum Teil nicht mit dem Jahresergebnis der vierteljährlichen Kassenergebnisse des Öffentlichen Gesamthaushalts (1.-4. Vierteljahr einschließlich Auslaufperiode) überein. Gründe liegen zum Beispiel:

- (1) in der periodischen Abgrenzung: In die vierteljährliche Kassenstatistik fließen Abschlussbuchungen nur bis höchstens 23 Wochen nach Ende des vierten Quartals ein.
- (2) im Erhebungsprogramm: Im Wesentlichen kein Nachweis von Aufgabenbereichen bei den vierteljährlichen Kassenergebnissen.
- (3) in der Aufbereitung: Zeitintensive Aufbereitungsschritte wie die Bildung von fiktiven Gruppierungen, welche z.B. für Korrekturen hinsichtlich der Transaktionspartner nötig sind, sind wegen der begrenzten Zeit zwischen Datenlieferung und Ergebnisveröffentlichung vierteljährlich nicht zu realisieren. Korrekturen um nichtzahlungswirksame Bestandteile sind unterjährig nur beschränkt möglich, da die erforderliche Analyse sehr

zeitintensiv ist und die benötigten Informationen zum Teil erst im Nachgang zum jeweiligen Geschäftsjahr vorliegen.

- (4) im Berichtskreis: Aufgrund einer fehlenden Regelung im FPStatG konnten Zweckverbände sowie Einrichtungen für Forschung und Entwicklung bis 2014 unterjährig nicht erhoben werden. Hinzu kommt, dass die Berichtseinheiten der vierteljährlichen und jährlichen Statistik und damit die einzubeziehenden Extrahaushalte zu unterschiedlichen Zeitpunkten ermittelt werden. Dadurch kann die Anzahl der einbezogenen Einheiten variieren.

In der Statistik der Rechnungsergebnisse der Kern- und Extrahaushalte des Öffentlichen Gesamthaushalts wird das Ist-Ergebnis der Steuereinnahmen der Gebietskörperschaften im jeweiligen Rechnungsjahr nach der Verteilung der Gemeinschaftssteuern und der Gewerbesteuerumlage erfasst, im Gegensatz zu statistischen Nachweisen der Steuereinnahmen in anderen Veröffentlichungen (z.B. Fachserie 14, Reihe 4 „Steuerhaushalt“).

Der ermittelte Finanzierungssaldo weicht ab von jenem, der im Rahmen der Volkswirtschaftlichen Gesamtrechnungen berechnet wird. Dies liegt an methodischen Unterschieden, die im Wesentlichen durch Vorgaben der EU an die VGR begründet sind. Betroffen sind hauptsächlich die Abgrenzung des Staatssektors, die Saldenwirksamkeit einzelner Buchungen (Unterscheidung finanzieller und nicht-finanzieller Transaktionen) und die Zuordnung von Zahlungen zu einer Buchungsperiode. Weitere Informationen hierzu unter:

<https://www.destatis.de/DE/Themen/Wirtschaft/Volkswirtschaftliche-Gesamtrechnungen-Inlandsprodukt/Methoden/defizitberechnung.html?nn=206104>

8 Verbreitung und Kommunikation

8.1 Verbreitungswege

Veröffentlichungen

Ergebnisse werden im Internet unter dem folgenden Link veröffentlicht:

https://www.destatis.de/DE/Themen/Staat/Oeffentliche-Finanzen/Ausgaben-Einnahmen/_inhalt.html

Die Fachserie 14, Reihe 3.1 „Rechnungsergebnisse der Kern- und Extrahaushalte des Öffentlichen Gesamthaushalts“ kann kostenfrei unter dem Punkt „Publikationen“ im PDF- und Excel Format abgerufen werden.

8.2 Methodenpapiere/Dokumentation der Methodik

Umfangreiche Begriffserläuterungen können der Fachserie 14 Reihe 3.1 sowie dem Glossar „Fachbegriffe der Finanz- und Personalstatistiken“ auf der Destatis-Website unter

https://www.destatis.de/DE/Themen/Staat/Oeffentliche-Finanzen/fachbegriffe-finanz-personalstatistiken-pdf.pdf?__blob=publicationFile&v=5

entnommen werden.

Weiterhin stehen in der Zeitschrift „Wirtschaft und Statistik“ Methodenaufsätze zum kostenlosen Download zur Verfügung:

- Jahresabschlussstatistik öffentlicher Fonds, Einrichtungen und Unternehmen (Mai 2014)
- Neues Finanz- und Personalstatistikgesetz 2013 (November 2013)
- Klassifizierung des Bestandes öffentlicher Fonds, Einrichtungen und Unternehmen des Bundes nach demografischen Ereignissen (Oktober 2013)
- Integration in den Finanz- und Personalstatistiken – Auf dem Weg zum finanzstatistischen Gesamtbild (November 2011)
- Die gesetzliche Sozialversicherung in den Finanz- und Personalstatistiken (Juli 2011)
- Ausgliederungen aus den Kernhaushalten: öffentliche Fonds, Einrichtungen und Unternehmen (Februar 2011)

Die Aufsätze können kostenlos im Internet abgerufen werden unter <https://www.destatis.de> > Methoden > Wirtschaft und Statistik https://www.destatis.de/DE/Methoden/WISTA-Wirtschaft-und-Statistik/_inhalt.html

Eine umfangreiche Methodendokumentation findet sich im [Handbuch „Methoden der Finanzstatistiken“](#), welches die Erläuterungen aus oben genannten Aufsätzen, Fachserien und Qualitätsberichten zu den einzelnen Fachserien zusammenführt.

Zu Details zur Integration der Kern- und Extrahaushalte siehe zudem:

Rückner, Christine (2019). Integration in den Finanzstatistiken – eine Bestandsaufnahme. In: Mink, Reimund und Voy, Klaus (Hrsg.), Der Staat in den Volkswirtschaftlichen Gesamtrechnungen und in der Finanzstatistik, Berliner Beiträge zu den Volkswirtschaftlichen Gesamtrechnungen (Band 4, S. 263-301). Marburg. Metropolis-Verlag.

8.3 Richtlinien der Verbreitung

Es gelten die generellen Verbreitungsrichtlinien des Statistischen Bundesamtes.

9 Sonstige fachstatistische Hinweise

Keine.