


Statistisches Bundesamt

Außenhandel



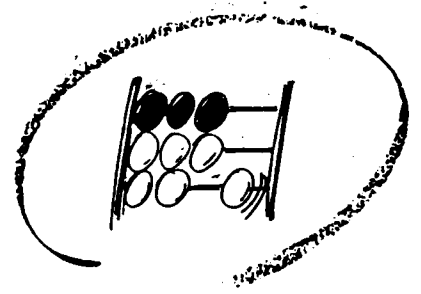
Fachserie 7

Reihe 4.1

Ein- und Ausfuhr von Mineralöl


(Generalhandel)

November 1996



Statistisches Bundesamt

Außenhandel



Fachserie 7

Reihe 4.1

Ein- und Ausfuhr von Mineralöl
(Generalhandel)

November 1996

**METZLER
POESCHEL**

Statistisches Bundesamt
Bibliothek - Dokumentation - Archiv



Weitere Informationen zu dieser Veröffentlichung können direkt beim Statistischen Bundesamt erfragt werden:
Gruppe V B, Telefon: 06 11 / 75 - 23 93 oder Fax: 06 11 / 71 98 83

 **STATIS-BUND**

Im Statistischen Informationssystem des Bundes (STATIS-BUND) sind rund 1,5 Mill. ausgewählte statistische Zeitreihen gespeichert. Alle Zeitreihen können via Mailbox, auf Diskette oder Magnetband bezogen werden.

Fachliche Beratung: 06 11 / 75 - 27 16 und 22 56.

Mailbox: 06 11 / 75 - 29 20 · Technische Rückfragen: 06 11 / 75 - 32 84.

 **T-ONLINE / BILDSCHIRMTEXT**

Ausgewählte Tabellen und Grafiken bietet das Statistische Bundesamt über T-ONLINE / BILDSCHIRMTEXT an. Die Informationssseiten sind in T-ONLINE mit * 48484# abrufbar, ebenso wie die Bestellung von Veröffentlichungen und die Übermittlung von Anfragen.

Herausgeber: Statistisches Bundesamt, Wiesbaden



Informationen: Statistisches Bundesamt
Allgemeiner Auskunftsdienst
65180 Wiesbaden
• Telefon: 06 11 / 75 - 24 05
• Telefax: 06 11 / 75 33 30
• T-Online (Btx): * 48484#
• Internet: <http://www.statistik-bund.de>

Zweigstelle Berlin
Postfach 276, 10124 Berlin
• Telefon: 030 / 23 24 68 66
• Telefax: 030 / 23 24 68 72

Verlag: Metzler-Poeschel, Stuttgart

Verlagsauslieferung: Hermann Leins GmbH & Co. KG
Postfach 11 52
72125 Kusterdingen
Telefon: 0 70 71 / 93 53 50
Telefax: 0 70 71 / 3 36 53

Erscheinungsfolge: monatlich

Erschienen im April 1997

Preis: DM 13,60

Bestellnummer: 2070410 - 96111

© Statistisches Bundesamt, Wiesbaden 1997

Alle Rechte vorbehalten. Es ist insbesondere nicht gestattet, ohne ausdrückliche Genehmigung des Statistischen Bundesamtes diese Veröffentlichung oder Teile daraus für gewerbliche Zwecke zu übersetzen, zu vervielfältigen, auf Mikrofilm/-fiche zu verfilmen oder in elektronische Systeme einzuspeichern.

Recyclingpapier aus 100 % Altpapier.

Inhalt

Vorbemerkung	4
--------------------	---

Tabellenteil

1. Zusammenfassende Übersichten	
1.1 Entwicklung der Einfuhr von Erdöl und Mineralölerzeugnissen (Generalhandel)	5
1.2 Einfuhr von Mineralöl (Generalhandel)	6
1.3 Ausfuhr von Mineralöl (Generalhandel)	7
2 Hauptübersichten	
2.1 Einfuhr von Mineralöl nach Warennummern und Ursprungsländern (Generalhandel)	8
2.2 Ausfuhr von Mineralöl nach Warennummern und Bestimmungsländern (Generalhandel)	28

Angaben für die **Bundesrepublik Deutschland** nach dem Gebietsstand seit dem 03.10.1990.

Zeichenerklärung und Abkürzungen

r = berichtigte Zahl	X = Tabellenfach gesperrt, Aussage nicht sinnvoll
0 = weniger als die Hälfte von 1 in der letzten besetzten Stelle, jedoch mehr als nichts	- = grundsätzliche Änderung innerhalb einer Zeile, die den zeitlichen Vergleich beeinträchtigt
- = nichts vorhanden	MD = Monatsdurchschnitt
... = Angabe fällt später an	a.n.g. = anderweitig nicht genannt
. = Zahlenwert unbekannt oder geheimzuhalten	

Abweichungen in den Summen durch Runden der Zahlen

Vorbemerkung

Die Angaben der vorliegenden Übersichten über die Einfuhr und Ausfuhr von Mineralöl beziehen sich auf den Generalhandel Deutschlands. Siehe hierzu auch die Vorbemerkung in Reihe 1, Fachserie 7 "Außenhandel" (insbesondere zum Generalhandel). Ferner wird auf Reihe 2 der gleichen Serie hingewiesen, in der monatlich u.a. die Ergebnisse der Einfuhr und Ausfuhr von Mineralöl im Spezialhandel in der Gliederung nach Waren und Ländern erscheinen.

In den Zusammenfassenden Übersichten werden zunächst die Entwicklung der Einfuhr von Erdöl und Mineralölzerzeugnissen sowie die Ergebnisse der Einfuhr und Ausfuhr von Mineralöl nach Zusammenfassungen von Nummern des Warenverzeichnisses für die Außenhandelsstatistik dargestellt (siehe Gegenüberstellung Warenbenennung/Warennummer).

Die Ein- bzw. Ausfuhrangaben für die in den Hauptübersichten mit 1) versehenen Warennummern sind in den Zusammenfassenden Übersichten nicht enthalten.

In den Hauptübersichten werden die Angaben über die Einfuhr und Ausfuhr von Mineralöl nach einzelnen Num-

mern des Warenverzeichnisses für die Außenhandelsstatistik, unterteilt nach Ursprungs- bzw. Bestimmungsländern, nachgewiesen.

Die Warenbenennung ist teilweise abgekürzt, ihr vollständiger Wortlaut ist aus dem genannten Warenverzeichnis zu ersehen.

Die Mengen sind nach Gewicht (t = 1 000 kg, dt = 100 kg) und für die Warennummern 2711 11 00 und 2711 21 00 in TJ (TJ = Terajoule) nachgewiesen,

Die Werte sind in 1 000 DM angegeben. Als Bezugs- und Absatzgebiete werden die Ursprungs- bzw. Bestimmungsländer veröffentlicht.

Die teilweise Aufgliederung einer Summe ist durch das Wort darunter kenntlich gemacht.

Die Angaben stellen vorläufige Ergebnisse dar. Abweichungen von bisher bekanntgegebenen Ergebnissen beruhen auf nachträglichen Berichtigungen.

Gegenüberstellung: Warenbenennung/Warennummer

Erdöl und Öl aus Bituminösen Mineralien, roh	2709 00 10, 90
Leichtöle zur weiteren Be- oder Verarbeitung	2710 00 11, 15
Erdgas und andere Kohlenwasserstoffe in gasförmigem Zustand	2711 21 00; (2711 29 00 nur Ausfuhr)
Andere gasförmige Kohlenwasserstoffe	2711 12 11, 19, 91, 93, 94, 96, 98; 2711 13 10, 30, 91, 93, 98; 2711 14 00; 27 11 19 00 (2711 29 00 nur Einfuhr)
Testbenzin	2710 00 21
Andere Spezialbenzine	2710 00 25
Motorenbenzin	2710 00 27, 29, 32, 34, 36
Flugbenzin	2710 00 26
Flugturbinenkraftstoff (leicht)	2710 00 37
Flugturbinenkraftstoff (mittelschwer)	2710 00 51
Anderes Leuchtöl	2710 00 55
Gasöl zu anderer Verwendung	2710 00 69
Heizöl (schwer)	2710 00 74, 76, 77, 78
Mittelschwere Öle zur weiteren Be- oder Verarbeitung	2710 00 41, 45
Gasöl zur weiteren Be- oder Verarbeitung	2710 00 61, 65
Heizöl zur weiteren Be- oder Verarbeitung	2710 00 71, 72
Schmieröle und andere Schweröle zur weiteren Be- oder Verarbeitung	2710 00 81, 83, 85
Schmieröle und Schmiermittel als Schiffs- und Luftfahrzeugbedarf (nur Ausfuhr)	9930 27 00
Schmieröle zu anderer Verwendung	2710 00, 87, 88, 89, 92, 94, 96, 98
Schmiermittel	3403 19 91, 99; 3403 99 10, 90
Vaselin	2712 10 10, 90
Paraffin einschl. paraffinische Rückstände	2712 20 00; 2712 90 31, 33, 39; 2712 90 90
Bitumen	2713 20 00
Petrolkoks	2713 11 00; 2713 12 00
Erdölrückstände nicht paraffinisch	2713 90 90
Andere Mineralölzerzeugnisse	2707 10 10; 2707 20 10; 2707 30 10; 2707 50 10; 2707 50 99; 2710 00 39, 59

1 Zusammenfassende Übersichten

1.1 Entwicklung der Einfuhr von Erdöl und Mineralölerzeugnissen (Generalhandel)*)

Jahr Monat	1 000 t	Mill. DM	DM/t	Veränderung gegen Vorjahr für			
				t	DM	DM/t	
				% 1)			
Erdöl und Öl aus bituminösen Mineralien, roh							
1993	99 998	20 938	209	+ 2,0	- 5,6	- 7,4	
1994	107 579	20 819	194	+ 7,6	- 0,6	- 7,6	
1995	100 363	18 670	186	- 6,7	- 10,3	- 3,9	
Januar/Nov. 1994	98 429	19 031	193	+ 9,4	- 0,4	- 9,0	
Januar/Nov. 1995	92 296	17 110	185	- 6,2	- 10,1	- 4,1	
Januar/Nov. 1996	93 966	21 527	229	+ 1,8	+ 25,8	+ 23,6	
1995 November	7 526	1 341	178	- 19,6	- 26,9	- 9,1	
Dezember	8 067	1 561	193	- 9,1	- 9,7	- 0,7	
1996 Januar	8 789	1 790	204	- 3,6	+ 0,0	+ 3,7	
Februar	8 117	1 651	203	+ 2,9	+ 6,8	+ 3,8	
März	8 293	1 835	221	- 2,2	+ 13,9	+ 16,4	
April	7 154	1 682	234	- 10,2	+ 9,8	+ 22,3	
Mai	8 430	1 946	231	- 2,7	+ 16,0	+ 19,2	
Juni	8 300	1 774	214	+ 8,6	+ 22,4	+ 12,8	
Juli	8 815	1 887	214	- 0,5	+ 24,2	+ 24,8	
August	9 562	2 159	226	+ 6,8	+ 38,5	+ 29,7	
September	7 234	1 738	240	- 12,2	+ 15,2	+ 31,2	
Oktober	10 483	2 767	264	+ 17,0	+ 75,6	+ 50,1	
November	8 788	2 298	261	+ 16,8	+ 71,4	+ 46,8	
Mineralölerzeugnisse 2)							
1993	43 236	12 150	281	- 7,3	- 12,0	- 5,1	
1994	40 895	10 482	256	- 5,4	- 13,7	- 8,8	
1995	39 355	9 525	242	- 3,8	- 9,1	- 5,6	
Januar/Nov. 1994	36 163	9 274	256	- 4,3	- 13,3	- 9,4	
Januar/Nov. 1995	35 616	8 606	242	- 1,5	- 7,2	- 5,8	
Januar/Nov. 1996	38 307	11 256	294	+ 7,6	+ 30,8	+ 21,6	
1995 November	3 063	730	238	+ 5,0	- 2,0	- 6,6	
Dezember	3 738	918	246	- 5,0	- 6,9	- 2,1	
1996 Januar	4 629	1 194	258	+ 52,1	+ 58,0	+ 3,8	
Februar	2 937	792	270	- 46,2	+ 55,7	+ 6,5	
März	2 993	849	284	- 32,1	- 18,3	+ 20,3	
April	3 318	989	298	+ 21,6	+ 47,5	+ 21,3	
Mai	3 549	1 102	310	- 14,5	+ 8,1	+ 26,4	
Juni	3 218	881	274	- 10,1	- 0,6	+ 10,5	
Juli	3 869	1 093	283	+ 19,1	+ 42,7	+ 19,8	
August	3 123	889	285	+ 1,2	+ 25,7	+ 24,2	
September	3 684	1 122	304	+ 20,6	+ 50,1	+ 24,5	
Oktober	3 612	1 217	337	+ 11,2	+ 56,9	+ 41,1	
November	3 374	1 128	334	+ 10,1	+ 54,6	+ 40,3	

*) Siehe Vorbemerkung.

1) Errechnet aus Mengen in t und Werten in 1 000 DM.

2) Ohne Erdgas.

1 Zusammenfassende Übersichten
1.2 Einfuhr von Mineralöl (Generalhandel *)

Warenbenennung	November 1996		Januar - November 1996	
	t	1 000 DM	t	1 000 DM
Erdöl und Öl aus bituminösen Mineralien, roh	8 788 324	2 297 850	93 966 052	21 526 681
Leichtöle zur weiteren Be- oder Verarbeitung	192 437	67 321	3 640 395	1 051 075
Erdgas TJ	303 662	1 255 565	3 035 803	11 261 688
Andere gasförmige Kohlenwasserstoffe	63 256	27 665	1 051 169	368 832
Testbenzin	4 190	2 460	61 495	33 585
Andere Spezialbenzine	17 033	6 467	191 200	65 087
Motorenbenzin	555 177	186 485	5 878 120	1 826 332
Flugbenzin	22	16	18 025	9 361
Flugturbinenkraftstoff (leicht)	-	-	6 421	1 909
Flugturbinenkraftstoff (mittelechwer)	206 657	74 272	2 316 810	719 328
Anderes Leichtöl	2 094	973	56 553	17 798
Gasöl zu anderer Verwendung	1 610 529	544 028	17 673 681	5 050 785
Heizöl (schwer)	72 384	13 582	991 592	164 070
Mittelschwere Öle zur weiteren Be- oder Verarbeitung ..	2 899	3 292	24 939	25 120
Gasöl zur weiteren Be- oder Verarbeitung	52 323	18 565	378 798	119 054
Heizöl zur weiteren Be- oder Verarbeitung	172 231	40 878	2 359 682	491 576
Schmieröle und andere Schweröle zur weiteren Be- oder Verarbeitung	5 434	2 552	54 518	19 743
Schmieröle zu anderer Verwendung	31 103	24 640	346 348	270 369
Schmiermittel	2 047	9 692	28 100	130 109
Vaseline	451	680	4 543	7 336
Paraffin einschl. paraffinische Rückstände	30 667	18 399	312 395	179 157
Bitumen	64 192	14 272	531 440	105 777
Petrolkoke	154 488	27 199	1 081 536	214 484
Erdölrückstände nicht paraffinisch	261	112	12 783	3 600
Andere Mineralölzerzeugnisse	134 106	44 231	1 286 517	381 076
Insgesamt ...	12 162 305a)	4 681 196	132 273 112a)	44 043 932

*) Siehe Vorbemerkung.

a) Außerdem Erdgas in Tj.

1 Zusammenfassende Übersichten
1.3 Ausfuhr von Mineralöl (Generalhandel *)

Warenbenennung	November 1996		Januar - November 1996	
	t	1 000 DM	t	1 000 DM
Erdöl und Öl aus bituminösen Mineralien, roh	103 258	24 754	1 035 260	221 140
Leichtöle zur weiteren Be- oder Verarbeitung	25 866	10 133	131 334	55 238
Erdgas	1 321 410	240 716	12 265 169	2 036 496
Andere gasförmige Kohlenwasserstoffe	39 282	15 221	578 966	181 074
Testbenzin	1 409	1 719	33 350	32 754
Andere Spezialbenzine	1 448	1 893	17 149	19 725
Motorenbenzin	275 447	95 883	2 166 574	740 725
Flugbenzin	43	79	1 126	1 314
darunter: Bedarf für fremde Luftfahrzeuge	-	-	283	419
Flugturbinenkraftstoff (leicht)	-	-	-	-
darunter: Bedarf für fremde Luftfahrzeuge	-	-	-	-
Flugturbinenkraftstoff (mittelschwer)	7 024	2 899	1 384 010	485 014
darunter: Bedarf für fremde Luftfahrzeuge	-	-	1 270 833	449 038
Andere Leichtöl	7 245	3 403	25 431	11 956
Gasöl zu anderer Verwendung	193 414	76 982	3 094 361	985 664
darunter: Bedarf für fremde Seeschiffe	2 711	674	42 172	11 289
Heizöl (schwer)	311 172	63 862	3 693 064	646 174
darunter: Bedarf für fremde Seeschiffe	8 379	1 435	169 694	26 208
Mittelschwere Öle zur weiteren Be- oder Verarbeitung ..	0	2	0	2
Gasöl zur weiteren Be- oder Verarbeitung	4	2	1 331	382
Heizöl zur weiteren Be- oder Verarbeitung	24	16	45 564	9 114
Schmieröle und andere Schweröle zur weiteren Be- oder Verarbeitung	731	640	8 539	6 669
Schmieröle und Schmiermittel als Schiffs- und Luftfahrzeugbedarf	16 630	3 535	59 916	22 143
Schmieröle zu anderer Verwendung	38 244	53 536	428 237	591 447
Schmiermittel	6 067	33 704	74 095	403 025
Vaseline	1 419	1 978	17 650	24 038
Paraffin einschl. paraffinische Rückstände	15 921	19 399	183 183	210 290
Bitumen	40 456	9 686	413 569	87 020
Petrolkoks	41 410	12 522	470 860	136 333
Erdölrückstände nicht paraffinisch	1 301	664	54 416	11 313
Andere Mineralölzerzeugnisse	61 978	22 673	1 140 118	349 361
Insgesamt	2 511 203	695 901	27 323 272	7 268 411
darunter: Bedarf für fremde Seeschiffe und Luftfahrzeuge	27 720	5 644	1 542 898	509 097

*) Siehe Vorbemerkung.

2 HAUPTUEBERSICHTEN

2.1 EINFUHR VON MINERALOEL (GENERALHANDEL)

WA-NR. (KN) WARENBENENNUNG URSPRUNGSLAND	NOVEMBER 1996		JAN. / NOV. 1996	
	DT = 100 KG	1000 DM	DT = 100 KG	1000 DM
2707 10 10 BENZOLE ALS KRAFT- ODER HEIZSTOFFE	794	25	794	25
FRANKREICH	794	25	794	25
EU	794*	25*	794*	25*
2707 20 10 TOLUOLE ALS KRAFT- ODER HEIZSTOFFE	-	-	1 360	46
SLOWAKEI	-	-	230	8
UNGARN	-	-	1 130	38
2707 30 10 XYLOLE ALS KRAFT- ODER HEIZSTOFFE	2 434	100	19 169	771
TSCHECH REP	2 434	100	19 059	766
UNGARN	-	-	110	5
2707 50 10 AROM KOHLENWASSERSTMISCHG ALS KRAFTST	22 634	744	187 837	5 781
FRANKREICH	-	-	72	31
BELG LUXEMB	768	41	991	87
NIEDERLANDE	18 251	634	155 316	4 662
EU	19 019*	675*	156 379*	4 780*
TSCHECH REP	3 155	53	15 752	272
UNGARN	460	16	1 517	48
USA	-	-	14 189	681
2707 50 99 AROM KOHLENWASSERSTMISCHG AND VERWEND	552 637	18 460	4 284 129	128 787
BELG LUXEMB	223 182	7 326	618 463	18 203
NIEDERLANDE	261 486	8 790	3 026 229	92 185
GROSSBRITANN	-	-	204 401	6 269
PORTUGAL	52 167	1 736	380 528	10 523
OESTERREICH	-	-	32 218	903
EU	536 835*	17 852*	4 261 839*	128 083*
TSCHECH REP	-	-	6 063	85
UNGARN	-	-	425	11
RUSSLAND	15 802	608	15 802	608
T			T	
2709 00 10 ERDGASKONDENSAT	120 754	36 937	613 378	154 573
NORWEGEN	-	-	21 962	4 735
NIGERIA	120 754	36 937	562 037	141 651
INDIEN	-	-	29 379	8 187
2709 00 90 ERDOEL OEL AUS BITUMIN MINERALIEN ROH	8 667 570	2 260 913	93 352 674	21 372 108
NIEDERLANDE	210	39	34 362	6 202
ITALIEN	-	-	255 466	51 632
GROSSBRITANN	1 922 214	515 031	16 639 898	3 946 702
OESTERREICH	6 024	1 722	41 649	10 269
EU	1 928 448*	516 792*	16 971 375*	4 014 805*
NORWEGEN	1 692 176	460 755	19 867 217	4 810 121
ESTLAND	-	-	39 176	7 483
RUSSLAND	2 277 675	550 222	23 031 114	4 906 587
GEORGIEN	25 216	4 442	79 932	18 039
ALGERIEN	213 233	62 171	4 707 945	1 153 760
TUNESIEN	20 004	5 669	137 347	34 031
LIBYEN	775 726	212 632	11 043 605	2 578 620
NIGERIA	340 212	96 916	2 899 206	707 830
KAMERUN	49 310	11 447	466 723	94 557
GABUN	-	-	120 635	25 896
ZAIRE	85 348	26 287	107 314	32 218
ANGOLA	140 981	41 522	844 416	203 426
USA	-	-	8 420	1 903
VENEZUELA	192 051	47 148	2 453 093	455 222
BRASILIEN	-	-	14 171	2 578

2 HAUPTUEBERSICHTEN

2.1 EINFUHR VON MINERALOEL (GENERALHANDEL)

WA-NR. (KN) WARENBENENNUNG URSPRUNGSLAND	NOVEMBER 1996		JAN. / NOV. 1996	
	DT = 100 KG	1000 DM	DT = 100 KG	1000 DM
NOCH 2709 00 90 ERDOEL OEL AUS BITUMIN MINERALIEN ROH	T		T	
SYRIEN	236 517	57 574	3 578 286	776 843
IRAN	74 772	17 857	900 090	196 577
SAUD ARABIEN	501 741	122 109	5 189 988	1 149 529
KUWAIT	114 160	27 370	765 871	169 447
JEMEN	-	-	126 750	32 636
2710 00 11 LEICHTOEL Z BEARB IN BEGUENST VERFAHR	DT		DT	
FRANKREICH	102 312	3 429	395 681	11 577
BELG LUXEMB	-	-	892 583	24 975
NIEDERLANDE	492 674	16 777	23 974 051	678 335
ITALIEN	-	-	319 712	9 298
GROSSBRITANN	19 986	696	20 203	709
SPANIEN	-	-	599 685	14 945
EU	614 972*	20 902*	26 201 915*	739 839*
NORWEGEN	-	-	1 206 163	34 384
ESTLAND	55 527	2 008	122 026	4 384
UNGARN	3 029	123	33 633	1 219
RUSSLAND	-	-	236 676	7 371
MAROKKO	-	-	597 681	16 748
ALGERIEN	620 536	21 282	3 339 445	97 267
LIBYEN	580 430	19 446	1 903 763	56 401
AEGYPTEN	-	-	1 904 846	51 512
SUEDAFRIKA	-	-	12 449	890
USA	20 610	1 339	173 904	12 138
SAUD ARABIEN	-	-	13 273	334
INDIEN	-	-	267 928	7 922
JAPAN	-	-	13 387	760
2710 00 15 LEICHTOELE ZUR CHEMISCHEN UMWANDLUNG				
FRANKREICH	15 040	934	279 781	11 056
BELG LUXEMB	-	-	10 101	1 505
SCHWEDEN	226	28	911	111
EU	15 266*	962*	290 793*	12 672*
TSSCHECH REP	3 999	576	13 853	1 996
RUSSLAND	-	-	10 482	1 161
MADAGASKAR	-	-	10 499	628
USA	9 998	683	30 535	2 211
KANADA	-	-	20 701	1 238
2710 00 21 TESTBENZIN (WHITE SPIRIT)				
FRANKREICH	4 220	264	58 141	3 751
BELG LUXEMB	12 834	757	332 737	17 461
NIEDERLANDE	13 297	994	132 971	8 911
ITALIEN	-	-	1 962	87
GROSSBRITANN	1 249	29	7 216	212
SCHWEDEN	5	2	68	13
OESTERREICH	-	-	5	2
EU	31 605*	2 046*	533 100*	30 437*
SCHWEIZ	1	2	17	20
TSSCHECH REP	-	-	17 053	677
SLOWAKEI	-	-	423	17
UNGARN	10 284	389	63 754	2 298
USA	7	23	235	84
JAPAN	-	-	372	52

2 HAUPTUEBERSICHTEN

2.1 EINFUHR VON MINERALOEL (GENERALHANDEL)

WA-NR. (KN) WARENBENENNUNG URSPRUNGSLAND	NOVEMBER 1996		JAN. / NOV. 1996	
	DT = 100 KG	1000 DM	DT = 100 KG	1000 DM
2710 00 25 ANDERE SPEZIALBENZINE	170 332	6 467	1 912 002	65 087
FRANKREICH	125 107	4 507	1 519 470	46 113
BELG LUXEMB	23 449	822	141 991	6 029
NIEDERLANDE	14 756	767	125 901	6 124
ITALIEN	-	-	5 072	376
GROSSBRITANN	-	1	109	30
SPANIEN	1	1	2	3
SCHWEDEN	1	1	5	3
OESTERREICH	5	2	1 046	51
EU	163 319*	6 101*	1 793 596*	58 729*
LIECHTENST	-	-	1	9
SCHWEIZ	6	8	189	74
TSCHECH REP	-	-	18	3
SLOWAKEI	3 521	204	32 566	1 393
UNGARN	3 486	154	38 593	1 669
USA	-	-	10 170	1 007
KANADA	-	-	16 000	1 319
ISRAEL	-	-	20 869	884
2710 00 26 MOTORENBENZIN FLUGBENZIN	217	16	180 251	9 361
FRANKREICH	-	-	72 414	3 946
NIEDERLANDE	199	11	107 810	5 405
SPANIEN	18	4	18	4
EU	217*	15*	180 242*	9 355*
SCHWEIZ	-	1	1	3
AUSTRALIEN	-	-	8	3
2710 00 27 MOTBENZIN BLG <0,013G/L OKT < 95	2 003 273	65 123	22 916 781	690 721
FRANKREICH	473 916	16 180	4 604 445	139 296
BELG LUXEMB	210 918	6 806	2 958 923	85 643
NIEDERLANDE	1 154 132	36 608	13 230 784	403 412
GROSSBRITANN	-	-	210 879	6 580
DAENEMARK	-	-	163 389	3 857
SCHWEDEN	109 343	3 702	885 247	25 693
OESTERREICH	-	-	15 725	507
EU	1 948 309*	63 296*	22 069 392*	664 988*
NORWEGEN	54 964	1 823	847 345	25 710
SCHWEIZ	-	4	2	7
USA	-	-	8	3
BRASILIEN	-	-	18	2
ISRAEL	-	-	6	1
SUEDKOREA	-	-	10	10
2710 00 29 MOTBENZIN BL <0,013G/L OKT 95-98	3 376 535	114 560	32 203 398	1 008 493
FRANKREICH	548 920	19 889	4 682 316	148 286
BELG LUXEMB	476 193	16 234	5 830 213	177 106
NIEDERLANDE	1 816 221	59 916	16 527 424	524 774
GROSSBRITANN	-	-	1 526 188	47 285
DAENEMARK	128 201	4 618	1 256 304	40 268
SCHWEDEN	303 696	10 179	774 654	24 316
FINNLAND	-	-	19 118	508
OESTERREICH	-	-	25 493	991
EU	3 273 231*	110 836*	30 641 710*	963 534*
NORWEGEN	90 539	3 269	1 548 648	44 462
SCHWEIZ	45	11	45	11
UNGARN	12 720	444	12 720	444
USA	-	-	228	28
JAPAN	-	-	45	12
HONGKONG	-	-	2	2

2 HAUPTUEBERSICHTEN

2.1 EINFUHR VON MINERALOEL (GENERALHANDEL)

WA-NR. (KN) WARENBENENNUNG URSPRUNGSLAND	NOVEMBER 1996		JAN. / NOV. 1996	
	DT = 100 KG	1000 DM	DT = 100 KG	1000 DM
2710 00 32 MOTBENZIN BLG <0,013G/L OKT > 98	147 281	6 018	2 734 944	98 483
FRANKREICH	6 389	877	96 253	7 121
BELG LUXEMB	55 162	2 061	339 315	11 971
NIEDERLANDE	85 650	3 050	1 418 836	49 974
ITALIEN	-	-	3 997	114
GROSSBRITANN	-	-	726 337	24 805
DAENEMARK	-	-	5	1
SCHWEDEN	-	-	37	7
FINNLAND	-	-	148 820	4 313
EU	147 201*	5 988*	2 733 600*	98 306*
USA	80	30	1 337	176
INDONESIEN	-	-	7	1
2710 00 34 MOTBENZIN BLG >0,013G/L OKT < 98	3 177	114	144 995	4 335
FRANKREICH	3 177	114	23 022	739
BELG LUXEMB	-	-	80 019	2 363
NIEDERLANDE	-	-	41 954	1 233
EU	3 177*	114*	144 995*	4 335*
2710 00 36 MOTBENZIN BLG >0,013G/L OKT > 98	21 501	670	781 078	24 300
FRANKREICH	-	-	31 453	950
BELG LUXEMB	-	-	185 832	5 599
NIEDERLANDE	21 501	670	563 773	17 743
EU	21 501*	670*	781 058*	24 292*
USA	-	-	20	8
2710 00 37 LEICHTER FLUGTURBINENKRAFTSTOFF	-	-	64 209	1 909
NIEDERLANDE	-	-	64 208	1 897
EU	-	-	64 208*	1 897*
USA	-	-	1	12
2710 00 39 ANDERE LEICHTOELE	738 729	23 583	7 991 115	224 004
FRANKREICH	-	-	10 667	287
BELG LUXEMB	49 819	1 680	382 149	10 583
NIEDERLANDE	687 984	21 851	5 860 590	164 150
ITALIEN	-	-	1 079 818	29 068
GROSSBRITANN	-	-	357 899	11 084
DAENEMARK	-	-	29	13
SCHWEDEN	-	-	7	6
OESTERREICH	-	-	92	9
EU	737 803*	23 531*	7 691 251*	215 200*
NORWEGEN	-	-	226 171	6 483
SCHWEIZ	6	9	35	28
UNGARN	920	43	9 954	459
RUSSLAND	-	-	63 698	1 812
USA	-	-	6	18
JAPAN	-	-	-	4
2710 00 41 MITTELSCHWER OEL Z BEARB BEGUEN VERF	554	43	8 238	561
NIEDERLANDE	402	29	3 378	239
OESTERREICH	152	14	681	53
EU	554*	43*	4 059*	292*
SLOWAKEI	-	-	345	22
SUEDAFRIKA	-	-	3 834	247

2 HAUPTUEBERSICHTEN

2.1 EINFUHR VON MINERALOEL (GENERALHANDEL)

WA-NR. (KN) WARENBENENNUNG URSPRUNGSLAND	NOVEMBER 1996		JAN. / NOV. 1996	
	DT = 100 KG	1000 DM	DT = 100 KG	1000 DM
2710 00 45 MITTELSCHWERE OELE Z CHEM UMWANDLUNG	28 440	3 249	241 152	24 559
BELG LUXEMB	7 995	1 132	89 012	9 344
NIEDERLANDE	406	20	6 570	481
ITALIEN	-	-	212	16
GROSSBRITANN	10 038	992	46 034	4 402
EU	18 439*	2 144*	141 828*	14 243*
TSCHECH REP	-	-	38 509	3 875
SLOWAKEI	-	-	661	42
USA	10 001	1 105	49 957	5 343
CHINA	-	-	10 197	1 056
2710 00 51 FLUGTURBINENKRAFTSTOFF MITTELSCHWER	2 066 565	74 272	23 168 103	719 328
FRANKREICH	54 115	2 051	1 119 832	34 414
BELG LUXEMB	126 524	4 758	2 001 149	63 412
NIEDERLANDE	1 885 926	67 463	19 526 348	606 327
ITALIEN	-	-	30	6
GROSSBRITANN	-	-	221 534	6 426
PORTUGAL	-	-	19	4
SPANIEN	-	-	342	69
OESTERREICH	-	-	26	5
EU	2 066 565*	74 272*	22 869 280*	710 663*
NORWEGEN	-	-	298 823	8 665
2710 00 55 AND LEUCHTOEL (KEROSEIN) MITTELSCHWER	20 936	973	565 532	17 798
FRANKREICH	3 311	199	13 845	826
BELG LUXEMB	12 934	537	111 431	3 809
NIEDERLANDE	4 045	189	23 853	854
ITALIEN	-	-	25	6
GROSSBRITANN	-	-	2 313	108
EU	20 290*	925*	151 467*	5 603*
SCHWEIZ	1	1	171	31
ESTLAND	-	-	39 728	1 010
SLOWAKEI	641	45	11 089	750
RUSSLAND	-	-	363 057	10 385
USA	1	1	17	18
TAIWAN	3	1	3	1
2710 00 59 ANDERE MITTELSCHWERE OELE	23 828	1 319	380 764	21 662
FRANKREICH	487	26	10 337	552
BELG LUXEMB	122	16	72 825	5 028
NIEDERLANDE	17 933	882	204 867	10 156
ITALIEN	449	37	1 176	94
GROSSBRITANN	1	1	378	41
DAENEMARK	-	-	817	150
OESTERREICH	10	2	10	2
EU	19 002*	964*	290 410*	16 023*
LIECHTENST	-	-	-	3
SCHWEIZ	-	3	121	59
SLOWAKEI	4 823	349	87 421	5 095
USA	3	3	77	70
TAIWAN	-	-	2 735	412
2710 00 61 GASOEL ZUR BEARB IN BEGUENST VERFAHR	512 580	17 712	3 644 773	107 813
FRANKREICH	10 601	375	104 235	2 966
BELG LUXEMB	94 663	3 197	493 978	14 036
NIEDERLANDE	407 316	14 140	3 020 223	89 729
SCHWEDEN	-	-	427	37
FINNLAND	-	-	25 907	1 044
EU	512 580*	17 712*	3 644 770*	107 812*
USA	-	-	3	1

2 HAUPTUEBERSICHTEN

2.1 EINFUHR VON MINERALOEL (GENERALHANDEL)

WA-NR. (KN) WARENBENENNUNG URSPRUNGSLAND	NOVEMBER 1996		JAN. / NOV. 1996	
	DT = 100 KG	1000 DM	DT = 100 KG	1000 DM
2710 00 65 GASOEL ZUR CHEMISCHEN UMWANDLUNG	10 646	853	143 208	11 241
BELG LUXEMB	400	43	29 721	2 351
NIEDERLANDE	-	-	18 415	1 246
ITALIEN	4 688	384	40 639	3 315
GROSSBRITANN	96	16	6 761	538
EU	5 184*	443*	95 536*	7 450*
TSCHECH REP	-	-	7 613	753
SLOWAKEI	2 104	145	10 942	734
USA	621	60	3 984	389
MALAYSIA	2 737	205	25 133	1 915
2710 00 69 GASOEL ZU ANDERER VERWENDUNG	16 105 293	544 028	176 736 814	5 050 785
FRANKREICH	592 666	20 462	6 389 009	186 668
BELG LUXEMB	1 166 534	41 439	13 104 534	388 759
NIEDERLANDE	9 224 179	308 566	87 541 404	2 488 611
ITALIEN	-	-	326 358	10 973
GROSSBRITANN	614 892	20 300	7 954 194	225 741
DAENEMARK	243 817	8 851	2 108 596	63 206
PORTUGAL	-	-	97 099	2 649
SPANIEN	99 032	3 631	99 032	3 631
SCHWEDEN	1 548 273	55 253	18 994 796	540 342
FINNLAND	-	-	1 361 725	39 727
OESTERREICH	31	4	22 793	718
EU	13 489 424*	458 506*	137 999 540*	3 951 025*
NORWEGEN	394 822	13 553	7 430 795	207 298
ESTLAND	256 283	8 040	2 284 960	63 213
LETTLAND	138 166	4 916	2 412 060	66 039
POLEN	-	-	44 718	894
TSCHECH REP	169 412	5 816	1 874 083	57 375
UNGARN	158 660	5 119	2 437 943	70 229
RUMAENIEN	4 995	235	34 333	1 096
WEISSRUSSLD	-	-	4 004	170
RUSSLAND	522 222	15 831	17 676 766	492 304
ALGERIEN	562 040	18 756	2 870 807	85 269
LIBYEN	409 269	13 256	1 082 439	32 398
USA	-	-	584 231	23 339
BRASILIEN	-	-	7	14
JAPAN	-	-	128	122
2710 00 71 HEIZOELE Z BEARB IN BEGUEST VERFAHR	1 722 310	40 878	23 502 466	490 225
BELG LUXEMB	252 765	6 429	9 056 902	198 550
NIEDERLANDE	805 943	19 905	6 711 986	137 206
GROSSBRITANN	229 986	4 200	1 857 515	35 714
DAENEMARK	-	-	48 120	989
SCHWEDEN	-	-	673 480	11 839
EU	1 288 694*	30 534*	18 348 003*	384 298*
SCHWEIZ	232 122	5 426	2 157 514	43 702
UKRAINE	-	-	106 620	2 029
RUSSLAND	172 122	4 250	1 718 939	35 041
ALGERIEN	-	-	736 280	14 661
TUNESIEN	-	-	330 340	6 571
MALI	29 372	668	29 372	668
SINGAPUR	-	-	75 398	3 255
2710 00 72 HEIZOELE ZUR CHEMISCHEN UMWANDLUNG	-	-	94 353	1 351
NIEDERLANDE	-	-	94 353	1 351
EU	-	-	94 353*	1 351*

2 HAUPTUEBERSICHTEN

2.1 EINFUHR VON MINERALOEL (GENERALHANDEL)

WA-NR. (KN) WARENBENENNUNG URSPRUNGSLAND	NOVEMBER 1996		JAN. / NOV. 1996	
	DT = 100 KG	1000 DM	DT = 100 KG	1000 DM
2710 00 74 HEIZOEL Z AND VERWENDG SCHWEFELG < 1%	154 265	3 147	1 348 029	25 793
FRANKREICH	-	-	38 504	967
BELG LUXEMB	-	-	103 207	1 942
NIEDERLANDE	2 290	107	446 399	9 156
ITALIEN	-	-	100 482	2 087
GROSSBRITANN	-	-	52 513	1 077
OESTERREICH	-	-	15 787	307
EU	2 290*	107*	756 892*	15 536*
NORWEGEN	150 444	3 007	496 344	8 247
SCHWEIZ	1 531	33	94 793	2 010
2710 00 76 HEIZOEL AND VERWENDG SCHWEFELG >1-2%	182 151	3 420	4 326 016	73 956
BELG LUXEMB	-	-	355 371	7 255
NIEDERLANDE	108 553	1 975	985 358	17 059
GROSSBRITANN	-	-	1 074 709	15 700
SPANIEN	-	-	830 012	13 296
SCHWEDEN	-	-	109 670	2 783
OESTERREICH	-	-	17	2
EU	108 553*	1 975*	3 355 137*	56 095*
LETTLAND	-	-	10 554	190
POLEN	73 598	1 445	850 133	15 650
TSCHECH REP	-	-	22 160	490
RUSSLAND	-	-	88 032	1 531
2710 00 77 HEIZOEL AND VERWENDG SCHWEFELG >2-2,8	168 676	3 085	1 966 536	29 809
NIEDERLANDE	12 008	163	12 008	163
EU	12 008*	163*	12 008*	163*
ESTLAND	-	-	43 132	961
LETTLAND	-	-	46 207	769
LITAUEN	89 501	1 743	89 501	1 743
POLEN	-	-	339 099	4 885
RUSSLAND	67 167	1 179	1 371 918	20 511
USA	-	-	2 874	32
VENEZUELA	-	-	61 797	745
2710 00 78 HEIZOEL AND VERWENDG SCHWEFELG >2,8%	218 748	3 930	2 275 338	34 512
NIEDERLANDE	56 639	887	1 118 530	15 943
DAENEMARK	-	-	49 540	939
SPANIEN	-	-	219 932	3 749
EU	56 639*	887*	1 388 002*	20 631*
LITAUEN	44 611	848	44 611	848
POLEN	-	-	290 217	4 103
RUSSLAND	117 498	2 195	552 508	8 930
2710 00 81 SCHMIEROEL USW BEARB IN BEGUENST VERF	8 427	88	275 570	4 729
NIEDERLANDE	7 466	79	106 046	1 028
GROSSBRITANN	-	-	19	6
DAENEMARK	961	9	961	9
OESTERREICH	-	-	-	2
EU	8 427*	88*	107 026*	1 045*
ESTLAND	-	-	48 119	1 015
RUSSLAND	-	-	120 425	2 667
USA	-	-	-	2
2710 00 83 SCHMIEROEL AND OEL Z CHEM UMWANDLUNG	15 860	1 246	81 579	6 453
BELG LUXEMB	-	-	14 965	1 174
ITALIEN	15 016	1 174	30 092	2 352
GROSSBRITANN	418	29	4 710	327
EU	15 434*	1 203*	49 767*	3 853*
SCHWEIZ	-	-	-	1
TSCHECH REP	426	43	1 067	86
USA	-	-	30 745	2 513

2 HAUPTUEBERSICHTEN

2.1 EINFUHR VON MINERALOEL (GENERALHANDEL)

WA-NR. (KN) WARENBENENNUNG URSPRUNGSLAND	NOVEMBER 1996		JAN. / NOV. 1996	
	DT = 100 KG	1000 DM	DT = 100 KG	1000 DM
2710 00 85 SCHMIEROELE AND OELE ZUM MISCHEN	30 055	1 218	188 033	8 561
FRANKREICH	918	53	11 049	637
BELG LUXEMB	-	-	25 384	1 092
NIEDERLANDE	11 167	316	33 880	1 282
ITALIEN	221	14	221	14
GROSSBRITANN	17 749	835	110 211	5 132
EU	30 055*	1 218*	180 745*	8 157*
POLEN	-	-	7 288	404
2710 00 87 MOTOR- KOMPRESSOROEL USW AND VERWENDG	52 660	8 763	443 000	69 362
FRANKREICH	4 873	1 296	42 097	9 667
BELG LUXEMB	29 678	4 892	171 811	28 265
NIEDERLANDE	12 571	1 727	179 006	23 580
ITALIEN	2 792	438	8 615	1 538
GROSSBRITANN	29	8	458	137
DAENEMARK	-	-	9	8
GRIECHENLAND	-	-	3	1
SPANIEN	-	-	10	2
SCHWEDEN	-	-	5 007	558
OESTERREICH	5	9	6 428	835
EU	49 948*	8 370*	413 444*	64 591*
SCHWEIZ	6	2	1 277	375
TSCHECH REP	-	-	523	33
UNGARN	394	51	15 491	2 109
USA	72	27	4 644	1 054
KANADA	2 239	309	7 583	1 126
SINGAPUR	-	-	3	2
SUEDKOREA	-	-	-	1
JAPAN	1	4	14	65
TAIWAN	-	-	19	1
AUSTRALIEN	-	-	2	5
2710 00 88 HYDRAULIKOELE ZU ANDERER VERWENDUNG	12 880	1 879	67 759	10 448
FRANKREICH	2 277	709	15 172	3 092
BELG LUXEMB	9 968	1 065	41 297	5 627
NIEDERLANDE	586	71	8 976	995
ITALIEN	27	6	574	125
GROSSBRITANN	-	4	614	107
DAENEMARK	-	-	1	2
SCHWEDEN	3	4	4	5
OESTERREICH	4	1	20	7
EU	12 865*	1 860*	66 658*	9 960*
SCHWEIZ	12	11	163	80
TSCHECH REP	-	-	6	1
RUSSLAND	-	-	2	3
USA	3	8	724	285
KANADA	-	-	27	52
JAPAN	-	-	167	52
HONGKONG	-	-	12	15
2710 00 89 WEISSOEL PARAFFIN LIQUID AND VERWEND	10 878	1 159	147 563	14 782
FRANKREICH	8 062	752	109 851	10 542
BELG LUXEMB	1 137	129	6 419	783
NIEDERLANDE	1 147	202	14 985	2 011
ITALIEN	1	3	2	6
GROSSBRITANN	370	32	15 722	1 222
EU	10 717*	1 118*	146 979*	14 564*
SCHWEIZ	-	-	53	9
USA	161	41	531	207
JAPAN	-	-	-	2

2 HAUPTUEBERSICHTEN

2.1 EINFUHR VON MINERALOEL (GENERALHANDEL)

WA-NR. (KN) WARENBENENNUNG URSPRUNGSLAND	NOVEMBER 1996		JAN. / NOV. 1996	
	DT = 100 KG	1000 DM	DT = 100 KG	1000 DM
2710 00 92 GETRIEBEOELE ZU ANDERER VERWENDUNG	6 233	951	53 338	9 001
FRANKREICH	711	177	16 248	3 026
BELG LUXEMB	4 547	576	21 889	3 276
NIEDERLANDE	581	97	8 191	1 397
ITALIEN	241	29	2 178	285
GROSSBRITANN	49	44	67	58
SCHWEDEN	-	-	-	1
OESTERREICH	3	2	333	76
EU	6 132*	925*	48 906*	8 119*
SCHWEIZ	-	-	18	66
USA	7	4	3 776	584
KANADA	35	7	56	11
ARGENTINIEN	1	1	1	1
SAUD ARABIEN	-	-	-	1
ARAB EMIRATE	-	-	2	4
SINGAPUR	-	-	-	1
SUEDKOREA	-	-	220	58
JAPAN	-	-	300	141
AUSTRALIEN	58	14	59	15
2710 00 94 METALLBEARBEITUNGSEL USW AND VERWEND	1 300	511	23 789	5 793
FRANKREICH	90	21	3 122	487
BELG LUXEMB	116	43	10 040	1 021
NIEDERLANDE	74	22	728	248
ITALIEN	-	-	17	5
GROSSBRITANN	113	44	943	373
DAENEMARK	-	-	1	1
SCHWEDEN	-	-	35	7
OESTERREICH	-	-	5	3
EU	393*	130*	14 891*	2 145*
NORWEGEN	6	3	75	34
SCHWEIZ	116	66	1 710	848
TSCHECH REP	-	-	40	13
USA	684	269	6 861	2 648
KANADA	64	24	64	24
JAPAN	37	19	147	78
AUSTRALIEN	-	-	1	3
2710 00 96 ELEKTROISOLIEROEL ZU AND VERWENDUNG	364	33	10 060	892
FRANKREICH	259	20	3 793	309
BELG LUXEMB	105	13	1 163	123
NIEDERLANDE	-	-	5 099	458
EU	364*	33*	10 055*	890*
POLEN	-	-	5	1
USA	-	-	-	1
2710 00 98 ANDERE SCHMIEROELE UND ANDERE OELE	226 715	11 344	2 717 973	160 091
FRANKREICH	73 141	3 910	996 670	61 863
BELG LUXEMB	7 869	992	104 330	9 577
NIEDERLANDE	15 247	1 043	500 868	28 822
ITALIEN	9	19	192 250	11 459
GROSSBRITANN	87 969	2 678	548 333	28 349
DAENEMARK	-	-	74 210	757
SPANIEN	1	1	947	99
SCHWEDEN	1 090	105	38 293	2 688
OESTERREICH	56	19	592	241
EU	185 382*	8 767*	2 456 493*	143 855*
NORWEGEN	-	-	17	8
LIECHTENST	-	-	1	9
SCHWEIZ	288	258	1 796	1 949
POLEN	5 373	235	71 389	3 270
TSCHECH REP	2 346	45	23 119	282
UNGARN	8	16	50	125
RUMAENIEN	30 818	1 709	82 439	4 402
UKRAINE	-	-	14	1
RUSSLAND	-	-	36 722	1 480
SLOWENIEN	-	-	1	14

2 HAUPTUEBERSICHTEN

2.1 EINFUHR VON MINERALOEL (GENERALHANDEL)

WA-NR. (KN) WARENBENENNUNG URSPRUNGSLAND	NOVEMBER 1996		JAN. / NOV. 1996	
	DT = 100 KG	1000 DM	DT = 100 KG	1000 DM
NOCH 2710 00 98 ANDERE SCHMIEROLEE UND ANDERE OELE				
KROATIEN	1 721	39	14 502	348
AEGYPTEN	-	-	54	13
USA	717	208	20 801	3 145
KANADA	45	17	390	112
MEXIKO	-	-	2	11
NL ANTILLEN	-	-	9 980	574
CHINA	1	1	5	4
SUEDKOREA	-	-	-	2
JAPAN	15	45	130	385
TAIWAN	-	-	40	47
HONGKONG	-	-	27	51
AUSTRALIEN	1	4	1	4
	TJ		TJ	
2711 11 00 ¹⁾ ERDGAS VERFLUESSIGT	-	-	-	-
	DT		DT	
2711 12 11 PROPAN VERFLUESSIGT ALS KRAFT/HEIZST	139 507	6 298	1 651 370	63 284
FRANKREICH	-	-	6 578	199
BELG LUXEMB	96 059	4 433	449 921	17 700
NIEDERLANDE	43 448	1 865	492 603	20 468
ITALIEN	-	-	116	31
GROSSBRITANN	-	-	58 198	2 338
GRIECHENLAND	-	-	3	1
OESTERREICH	-	-	38	7
EU	139 507*	6 298*	1 007 457*	40 744*
NORWEGEN	-	-	643 903	22 539
TSCHECH REP	-	-	10	1
2711 12 19 PROPAN REIN >99% VERFLUESS Z AND VERW	105	16	901	178
BELG LUXEMB	-	-	10	14
NIEDERLANDE	105	16	855	123
ITALIEN	-	-	36	41
EU	105*	16*	901*	178*
2711 12 91 PROPAN VERFLUESS BEARB BEGUENST VERF	-	-	26	9
BELG LUXEMB	-	-	26	9
EU	-	-	26*	9*
2711 12 93 PROPAN VERFLUESS ZUR CHEM UMWANDLUNG	-	-	-	-
2711 12 94 PROPAN REIN>90-99% VERFLUESS AND VERW	281 866	12 526	5 053 202	176 786
FRANKREICH	2 595	115	9 156	419
BELG LUXEMB	90 182	3 951	512 296	20 102
NIEDERLANDE	120 373	5 428	1 540 073	56 891
GROSSBRITANN	-	-	1 428 547	47 803
DAENEMARK	-	-	8 868	229
SCHWEDEN	4 655	200	280 919	10 598
EU	217 805*	9 694*	3 779 859*	136 042*
NORWEGEN	64 061	2 832	1 269 639	40 673
SCHWEIZ	-	-	3 704	71

1) STEHE VORBEMERKUNG.

2 HAUPTUEBERSICHTEN

2.1 EINFUHR VON MINERALOEL (GENERALHANDEL)

WA-NR. (KN) WARENBENENNUNG URSPRUNGSLAND	NOVEMBER 1996		JAN. / NOV. 1996	
	DT = 100 KG	1000 DM	DT = 100 KG	1000 DM
2711 12 96 PROPANMISCHG PROPGEH>50-70% VERFLUESS	-	-	116	30
ITALIEN	-	-	116	30
EU	-	-	116*	30*
2711 12 98 AND PROPAN VERFLUESS Z AND VERWENDUNG	32 589	1 548	783 796	32 359
BELG LUXEMB	31 295	1 478	597 790	24 554
NIEDERLANDE	1 294	70	184 174	7 666
EU	32 589*	1 548*	781 964*	32 220*
USA	-	-	1 832	138
NICHT ERM LD	-	-	-	1
2711 13 10 BUTANE VERFLUESS BEARB BEGUENST VERF	-	-	14 300	389
FRANKREICH	-	-	1 994	40
BELG LUXEMB	-	-	12 306	349
EU	-	-	14 300*	389*
2711 13 30 BUTANE VERFLUESSIGT Z CHEM UMWANDLUNG	-	-	-	-
2711 13 91 BUTAN REIN>90-95% VERFLUESS AND VERW	30 587	1 119	362 133	10 066
FRANKREICH	8 914	303	131 101	3 367
BELG LUXEMB	11 940	490	69 604	2 427
NIEDERLANDE	4 773	168	108 225	2 994
EU	25 627*	961*	308 930*	8 788*
TSCHECH REP	4 960	158	53 144	1 252
SUEDKOREA	-	-	59	26
2711 13 93 BUTANMISCHG BUTGEH > 50-65% VERFLUESS	3 319	284	14 549	1 227
BELG LUXEMB	2 458	133	3 904	197
NIEDERLANDE	617	42	9 200	525
ITALIEN	244	109	1 434	487
EU	3 319*	284*	14 538*	1 209*
SCHWEIZ	-	-	11	17
USA	-	-	-	1
2711 13 98 AND BUTAN VERFLUESS Z AND VERWENDUNG	58 682	2 270	286 203	11 672
FRANKREICH	5 300	161	83 884	4 352
BELG LUXEMB	12 839	517	58 371	1 814
NIEDERLANDE	36 692	1 372	59 330	2 148
ITALIEN	166	57	1 520	605
GROSSBRITANN	3 670	147	83 006	2 667
EU	58 667*	2 254*	286 111*	11 586*
SCHWEIZ	10	7	14	15
POLEN	5	9	59	31
USA	-	-	5	19
SUEDKOREA	-	-	12	9
JAPAN	-	-	2	12
2711 14 00 ETHYLEN PROPYLEN BUTYLEN BUTADIEN	52 276	2 247	662 482	23 046
FRANKREICH	-	-	10 430	661
BELG LUXEMB	44 790	1 696	526 011	17 004
NIEDERLANDE	-	-	78 785	2 743
ITALIEN	7 485	536	39 449	2 361
DAENEMARK	-	-	-	2
EU	52 275*	2 232*	654 675*	22 771*
TSCHECH REP	-	-	2 687	90
SLOWAKEI	-	-	5 119	167
USA	1	15	1	18

2 HAUPTUEBERSICHTEN

2.1 EINFUHR VON MINERALOEL (GENERALHANDEL)

WA-NR. (KN) WARENBENENNUNG URSPRUNGSLAND	NOVEMBER 1996		JAN. / NOV. 1996	
	DT = 100 KG	1000 DM	DT = 100 KG	1000 DM
2711 19 00 AND GASFOERM KOHLENWASSERST VERFLUESS	33 564	1 288	1 682 410	49 405
FRANKREICH	-	-	462 457	15 255
BELG LUXEMB	8 818	355	844 373	22 540
NIEDERLANDE	-	-	179 841	5 291
ITALIEN	26	1	26	1
SCHWEDEN	-	-	56 588	1 930
EU	8 844*	356*	1 543 285*	45 017*
NORWEGEN	14 311	403	123 279	3 122
SCHWEIZ	19	68	163	628
TSCHECH REP	-	-	5 283	169
UNGARN	-	-	10	3
USA	10 390	461	10 390	466
	TJ		TJ	
2711 21 00 ERDGAS IN GASFOERMIGEM ZUSTAND	303 662	1 255 565	3 035 803	11 261 688
	DT		DT	
2711 29 00 AND KOHLENWASSERST GASFOERMIG ZUSTAND	65	69	205	381
BELG LUXEMB	4	20	21	182
NIEDERLANDE	-	-	2	19
ITALIEN	-	-	21	6
GROSSBRITANN	61	39	160	153
IRLAND	-	10	1	21
EU	65*	69*	205*	381*
2712 10 10 VASELIN ROH	7	1	505	146
NIEDERLANDE	7	1	463	77
EU	7*	1*	463*	77*
USA	-	-	20	3
JAPAN	-	-	22	65
TAIWAN	-	-	-	1
2712 10 90 ANDERE VASELIN	4 502	679	44 924	7 190
FRANKREICH	61	18	344	165
BELG LUXEMB	-	-	930	245
NIEDERLANDE	2 821	481	29 284	4 380
ITALIEN	-	-	264	50
GROSSBRITANN	1 350	120	7 427	992
OESTERREICH	-	-	4	1
EU	4 232*	619*	38 253*	5 833*
USA	270	60	6 666	1 328
JAPAN	-	-	5	29
2712 20 00 PARAFFIN GEHALT AN OEL < 0,75 GHT	53 256	5 333	478 434	53 960
DARUNTER				
FRANKREICH	991	160	42 156	4 626
BELG LUXEMB	538	118	8 991	1 239
NIEDERLANDE	758	144	8 001	1 087
ITALIEN	-	-	4 905	396
GROSSBRITANN	-	1	2 410	292
DAENEMARK	-	-	700	62
SPANIEN	1 359	137	9 599	944
SCHWEDEN	67	21	361	91
EU	3 713*	581*	77 123*	8 737*
NORWEGEN	-	-	4	8
SCHWEIZ	9	1	30	12
TUERKEI	-	-	760	84
TSCHECH REP	600	53	4 615	328

2 HAUPTUEBERSICHTEN

2.1 EINFUHR VON MINERALOEL (GENERALHANDEL)

WA-NR. (KN) WARENBENENNUNG URSPRUNGSLAND	NOVEMBER 1996		JAN. / NOV. 1996	
	DT = 100 KG	1000 DM	DT = 100 KG	1000 DM
NOCH 2712 20 00 PARAFFIN GEHALT AN OEL < 0,75 GHT				
SLOWAKEI	1 652	128	15 948	1 087
UNGARN	13 464	1 336	114 280	11 232
KROATIEN	-	-	226	21
USA	612	184	10 203	3 098
KANADA	-	-	209	23
MEXIKO	-	-	-	1
BRASILIEN	-	-	16 934	1 535
MALAYSIA	497	91	58 009	5 293
CHINA	19 814	1 243	48 464	3 358
JAPAN	10	7	57	45
2712 90 31 AND MINERALWACHS ROH BEARB BEG VERF EINSCHL. 2712 90 39	167 010	6 374	1 615 630	57 438
DARUNTER				
FRANKREICH	14 833	714	82 364	4 598
NIEDERLANDE	36 153	1 094	329 807	10 833
ITALIEN	4 756	189	29 267	1 270
GROSSBRITANN	1 827	336	10 018	1 884
IRLAND	3	4	3	4
SPANIEN	564	45	3 533	277
EU	58 136*	2 382*	454 992*	18 866*
TSCHECH REP	-	-	449	15
SLOWAKEI	-	-	778	43
AEGYPTEN	29 371	833	294 703	8 303
SUEDAFRIKA	-	-	775	43
USA	60 386	2 595	415 677	17 148
ISRAEL	-	-	373	39
2712 90 33 AND MINERALWACHSE ZUR CHEM UMWANDLUNG	-	-	-	-
2712 90 39 AND MINERALWACHSE ZU AND VERWENDUNG	UNTER	2712 90 31		
2712 90 90 ANDERE MINERALWACHSE	86 406	6 692	1 029 881	67 759
DARUNTER				
FRANKREICH	35 150	2 941	305 159	23 282
BELG LUXEMB	1 434	247	8 958	1 634
NIEDERLANDE	7 505	743	65 442	7 038
ITALIEN	4 548	846	53 708	5 054
GROSSBRITANN	42	14	8 769	891
IRLAND	208	27	208	27
DAENEMARK	-	-	354	64
SCHWEDEN	-	-	52	5
OESTERREICH	-	-	374	40
EU	48 887*	4 818*	443 024*	38 035*
LIECHTENST	-	-	-	34
SCHWEIZ	25	32	194	157
TSCHECH REP	225	19	2 463	234
SLOWAKEI	-	-	3 220	221
UNGARN	2 980	336	30 661	3 352
SLOWENIEN	-	-	213	10
TUNESIEN	-	-	188	23
AEGYPTEN	1 764	175	13 469	1 306
SUEDAFRIKA	95	16	515	119
USA	998	158	76 408	4 303
KANADA	-	-	68	26
MEXIKO	-	-	1 381	161
BRASILIEN	190	28	6 075	813
ISRAEL	-	-	1 283	172
MALAYSIA	-	-	125 863	7 719
CHINA	-	-	547	137

2 HAUPTUEBERSICHTEN

2.1 EINFUHR VON MINERALOEL (GENERALHANDEL)

WA-NR. (KN) WARENBENENNUNG URSPRUNGSLAND	NOVEMBER 1996		JAN. / NOV. 1996	
	DT = 100 KG	1000 DM	DT = 100 KG	1000 DM
2713 11 00 PETROLKOKS NICHT CALCINIERT	1 220 054	11 743	8 184 954	80 103
FRANKREICH	-	-	9 796	52
BELG LUXEMB	-	-	15 259	196
NIEDERLANDE	-	-	37 920	278
GROSSBRITANN	-	-	31 283	138
SPANIEN	-	-	366	4
EU	-	-	94 624*	668*
NORWEGEN	-	-	256	3
TUERKEI	9	2	9	2
SUEDAFRIKA	-	-	4 685	114
USA	1 134 248	10 496	7 783 995	74 921
ARGENTINIEN	75 626	1 082	291 214	4 232
CHINA	10 171	163	10 171	163
2713 12 00 PETROLKOKS CALCINIERT	324 823	15 456	2 630 406	134 381
FRANKREICH	5 071	119	39 810	966
BELG LUXEMB	6 997	309	115 353	4 879
NIEDERLANDE	1 701	16	54 024	1 278
GROSSBRITANN	129 591	7 140	833 736	51 109
SPANIEN	480	40	27 361	2 165
SCHWEDEN	-	-	3 896	443
OESTERREICH	-	-	20 485	189
EU	143 840*	7 624*	1 094 665*	61 029*
NORWEGEN	-	-	74 605	2 718
SCHWEIZ	12	5	3 888	797
POLEN	-	-	15 412	1 346
UNGARN	-	-	1	1
SUEDAFRIKA	-	-	106 674	3 768
USA	96 078	4 094	805 425	36 201
BRASILIEN	-	-	9 809	371
ARGENTINIEN	-	-	1 261	46
INDONESIEN	1 979	72	18 294	665
CHINA	62 914	2 408	235 704	8 920
JAPAN	20 000	1 253	264 668	18 519
2713 20 00 BITUMEN AUS ERDOEL	641 924	14 272	5 314 402	105 777
FRANKREICH	43 682	795	743 945	12 742
BELG LUXEMB	336 434	8 241	2 165 694	47 441
NIEDERLANDE	85 118	1 898	609 717	11 996
ITALIEN	56	5	180	15
GROSSBRITANN	-	-	655	22
SCHWEDEN	5 570	96	90 962	1 803
OESTERREICH	-	-	17 439	480
EU	470 860*	11 035*	3 628 592*	74 499*
SCHWEIZ	-	-	170	7
POLEN	6 031	117	37 003	672
TSCHECH REP	160 785	2 959	1 593 330	28 576
SLOWAKEI	247	5	247	5
UNGARN	3 641	105	49 071	1 466
USA	360	51	5 969	550
THAILAND	-	-	20	2
2713 90 90 AND RUECKSTAENDE AUS ERDOEL USW	2 609	112	127 833	3 600
FRANKREICH	926	22	57 850	1 266
BELG LUXEMB	493	24	21 016	621
NIEDERLANDE	1 044	58	45 906	1 540
GROSSBRITANN	146	8	2 960	161
EU	2 609*	112*	127 732*	3 588*
SCHWEIZ	-	-	101	12

2 HAUPTUEBERSICHTEN

2.1 EINFUHR VON MINERALOEL (GENERALHANDEL)

WA-NR. (KN) WARENBENENNUNG URSPRUNGSLAND	NOVEMBER 1996		JAN. / NOV. 1996	
	DT = 100 KG	1000 DM	DT = 100 KG	1000 DM
2715 00 10 ¹⁾ ASPHALTMASTIX	884	201	48 237	1 662
FRANKREICH	138	25	3 334	209
BELG LUXEMB	-	-	1 103	360
NIEDERLANDE	-	-	40 877	350
SCHWEDEN	746	176	2 852	722
EU	884*	201*	48 166*	1 641*
SCHWEIZ	-	-	65	2
KANADA	-	-	6	19
2715 00 90 ¹⁾ AND BITUMIN MISCH GRUND NATURASPH USW	5 340	626	107 440	8 692
FRANKREICH	683	108	6 557	996
BELG LUXEMB	1 778	221	23 864	1 656
NIEDERLANDE	399	78	2 805	838
ITALIEN	25	8	1 651	95
GROSSBRITANN	279	64	7 580	1 324
DAENEMARK	-	-	1 115	39
OESTERREICH	-	-	7 039	355
EU	3 164*	479*	50 611*	5 303*
SCHWEIZ	2 147	144	53 719	3 014
POLEN	-	-	1	1
TSCHECH REP	29	3	1 332	78
USA	-	-	1 777	295
INDIEN	-	-	-	1
2901 10 10 ¹⁾ ACYCL KOHLENWASSERST ALS KRAFT/HEIZST	2 780	155	23 435	1 973
SCHWEIZ	6	17	761	611
UNGARN	2 772	129	21 784	952
USA	2	9	890	404
ARGENTINIEN	-	-	-	6
2901 10 90 ¹⁾ ACYCL KOHLENWASSERST Z AND VERWENDUNG	12 322	717	143 890	9 489
FRANKREICH	2	6	379	58
BELG LUXEMB	-	-	14 903	1 371
NIEDERLANDE	1 178	167	11 753	1 599
ITALIEN	-	-	1 758	619
GROSSBRITANN	7 069	308	55 570	2 127
IRLAND	-	-	11	17
DAENEMARK	5	1	27	9
PORTUGAL	-	-	83	132
SPANIEN	10	22	263	411
EU	8 264*	504*	84 747*	6 343*
SCHWEIZ	-	-	2	12
UNGARN	3 804	180	52 511	2 037
USA	6	4	805	353
KANADA	248	29	248	29
ARGENTINIEN	-	-	5 447	603
ISRAEL	-	-	2	3
JAPAN	-	-	128	109
2901 21 10 ¹⁾ ETHYLEN ZUR VERW ALS KRAFT/HEIZSTOFFE	-	1	-	11
BELG LUXEMB	-	-	-	2
EU	-	-	-	2*
SCHWEIZ	-	-	-	3
USA	-	1	-	6

1) SIEHE VORBEMERKUNG.

2 HAUPTUEBERSICHTEN

2.1 EINFUHR VON MINERALOEL (GENERALHANDEL)

WA-NR. (KN) WARENBENENNUNG URSPRUNGSLAND	NOVEMBER 1996		JAN. / NOV. 1996	
	DT = 100 KG	1000 DM	DT = 100 KG	1000 DM
2901 21 90 ¹⁾ ETHYLEN ZU ANDERER VERWENDUNG	312 265	25 748	2 776 481	218 366
BELG LUXEMB	82 250	6 589	670 464	53 094
NIEDERLANDE	25 000	2 116	517 405	41 269
GROSSBRITANN	93 120	7 636	1 165 285	90 200
EU	200 370*	16 341*	2 353 154*	184 563*
TSCHECH REP	111 895	9 407	390 422	31 590
LIBYEN	-	-	32 868	2 202
MALAYSIA	-	-	37	11
2901 22 10 ¹⁾ PROPEN ZUR VERW ALS KRAFT/HEIZSTOFFE	-	-	-	5
BELG LUXEMB	-	-	-	4
EU	-	-	-	4*
SCHWEIZ	-	-	-	1
2901 22 90 ¹⁾ PROPEN (PROPYLEN) ZU AND VERWENDUNG	418 438	23 858	6 093 958	319 927
FRANKREICH	5 144	283	369 366	18 879
BELG LUXEMB	269 598	15 183	1 692 696	89 033
NIEDERLANDE	59 142	3 092	2 330 522	124 129
ITALIEN	-	-	55 235	2 760
GROSSBRITANN	35 444	2 304	706 603	35 092
PORTUGAL	18 953	1 203	336 224	17 475
SPANIEN	-	-	418 283	22 115
OESTERREICH	-	-	17 478	985
EU	388 281*	22 065*	5 926 407*	310 468*
TUERKEI	-	-	13 843	734
TSCHECH REP	-	-	39 037	2 338
UNGARN	-	-	36 029	2 203
LIBYEN	9 329	581	18 685	1 151
BRASILIEN	20 828	1 212	59 957	3 033
2901 23 11 ¹⁾ BUT-1-EN U BUT-2-EN ALS KRAFT/HEIZST	-	4	569	77
TSCHECH REP	-	-	569	59
USA	-	4	-	18
2901 23 19 ¹⁾ BUT-1-EN U BUT-2-EN ZU AND VERWENDUNG	4 446	440	60 270	6 244
FRANKREICH	-	-	451	49
BELG LUXEMB	476	49	5 611	579
NIEDERLANDE	401	51	25 091	2 813
EU	877*	100*	31 153*	3 441*
TSCHECH REP	2 027	183	20 407	1 883
UNGARN	1 542	157	8 710	920
2901 23 91 ¹⁾ AND BUTEN U ISOMEREN ALS KRAFT/HEIZST	-	-	12	14
BELG LUXEMB	-	-	10	7
EU	-	-	10*	7*
SCHWEIZ	-	-	2	7
2901 23 99 ¹⁾ AND BUTEN U SEINE ISOMEREN AND VERW	1 355	131	35 932	4 021
FRANKREICH	-	-	891	96
BELG LUXEMB	-	-	8 458	915
NIEDERLANDE	-	-	15 020	1 859
EU	-	-	24 369*	2 870*
TSCHECH REP	-	-	480	43
UNGARN	1 355	131	11 083	1 107
KANADA	-	-	-	1

1) SIEHE VORBEMERKUNG.

2 HAUPTUEBERSICHTEN

2.1 EINFUHR VON MINERALOEL (GENERALHANDEL)

WA-NR. (KN) WARENBENENNUNG URSPRUNGSLAND	NOVEMBER 1996		JAN. / NOV. 1996	
	DT = 100 KG	1000 DM	DT = 100 KG	1000 DM
2901 24 11 ¹⁾ BUTA-1,3-DIEN VERW ALS HEIZ/KRAFTST	1	1	10	16
BELG LUXEMB	1	1	10	11
EU	1*	1*	10*	11*
SCHWEIZ	-	-	-	5
2901 24 19 ¹⁾ BUTA-1,3-DIEN ZU ANDERER VERWENDUNG	40 267	2 451	228 891	12 481
FRANKREICH	-	-	1 321	86
BELG LUXEMB	7	5	7	5
NIEDERLANDE	618	36	127 554	6 663
SPANIEN	14 250	984	35 260	2 035
OESTERREICH	-	-	2 404	147
EU	14 875*	1 025*	166 546*	8 936*
TSCHECH REP	25 392	1 426	62 345	3 545
2901 24 91 ¹⁾ ISOPREN ZUR VERW ALS KRAFT/HEIZSTOFFE	-	-	4	5
SCHWEIZ	-	-	4	5
2901 24 99 ¹⁾ ISOPREN ZU ANDERER VERWENDUNG	-	-	29 301	5 089
FRANKREICH	-	-	2 586	418
BELG LUXEMB	-	-	318	91
EU	-	-	2 904*	509*
USA	-	-	7	5
JAPAN	-	-	26 390	4 575
2901 29 20 ¹⁾ AND ACYCL KWSTOFF UNGES KRAFT/HEIZST	28	24	92	463
BELG LUXEMB	27	14	69	46
GROSSBRITANN	1	1	7	5
EU	28*	15*	76*	51*
SCHWEIZ	-	1	4	297
USA	-	8	10	113
BRASILIEN	-	-	2	2
2901 29 80 ¹⁾ AND ACYCL KWSTOFF UNGESAETT AND VERW	13 638	2 072	119 791	18 439
FRANKREICH	-	-	655	245
BELG LUXEMB	971	124	5 996	775
NIEDERLANDE	1 939	512	14 139	4 229
GROSSBRITANN	2 741	345	20 515	2 783
DAENEMARK	-	-	824	455
SPANIEN	-	-	327	77
OESTERREICH	-	-	937	536
EU	5 651*	981*	43 393*	9 100*
SCHWEIZ	189	381	509	1 030
TSCHECH REP	7 793	705	69 436	6 758
SUEDAFRIKA	-	-	4 425	1 075
USA	5	5	470	255
CHILE	-	-	191	64
JAPAN	-	-	1 367	157
3403 19 91 SCHMIERM F MASCHINEN USW ERDOELHALTIG	4 127	1 827	59 778	27 234
FRANKREICH	1 039	538	26 171	11 205
BELG LUXEMB	1 138	458	12 831	6 075
NIEDERLANDE	976	482	7 198	3 179
ITALIEN	-	-	101	103
GROSSBRITANN	261	78	2 633	2 040
IRLAND	-	-	-	1
DAENEMARK	-	-	16	33
SPANIEN	1	2	480	166
SCHWEDEN	3	5	37	51
FINNLAND	-	-	2	2
OESTERREICH	12	3	245	227
EU	3 430*	1 566*	49 714*	23 082*

1) SIEHE VORBEMERKUNG.

2 HAUPTUEBERSICHTEN

2.1 EINFUHR VON MINERALOEL (GENERALHANDEL)

WA-NR. (KN) WARENBENENNUNG URSPRUNGSLAND	NOVEMBER 1996		JAN. / NOV. 1996	
	DT = 100 KG	1000 DM	DT = 100 KG	1000 DM
NOCH 3403 19 91 SCHMIERM F MASCHINEN USW ERDOELHALTIG				
LIECHTENST	-	-	-	1
SCHWEIZ	160	86	2 562	1 366
TSCHECH REP	-	-	31	28
UNGARN	-	-	-	2
RUSSLAND	-	-	10	17
SUEDAFRIKA	-	-	52	22
USA	532	149	6 663	2 042
KANADA	5	26	612	316
ISRAEL	-	-	-	1
JAPAN	-	-	129	344
TAIWAN	-	-	-	5
HONGKONG	-	-	5	8
3403 19 99 AND ZUBEREIT SCHMIERMITTEL ERDOELHALT	6 889	2 661	68 392	27 564
FRANKREICH	512	200	7 542	2 343
BELG LUXEMB	470	145	2 772	1 135
NIEDERLANDE	3 415	985	30 857	9 897
ITALIEN	1	1	282	124
GROSSBRITANN	46	111	823	376
DAENEMARK	-	-	17	61
SCHWEDEN	-	-	432	274
OESTERREICH	22	8	1 163	304
EU	4 466*	1 450*	43 888*	14 514*
NORWEGEN	-	-	23	68
LIECHTENST	-	-	2	3
SCHWEIZ	1 854	974	20 825	10 733
TSCHECH REP	-	-	88	31
SLOWAKEI	50	17	50	17
UNGARN	-	-	13	6
RUMAENIEN	-	-	-	1
USA	519	220	3 490	2 157
JAPAN	-	-	5	23
TAIWAN	-	-	8	11
3403 99 10 AND ZUBER SCHMIERMITT F MASCHINEN USW	5 498	3 006	71 204	43 899
FRANKREICH	708	216	17 696	6 368
BELG LUXEMB	376	163	3 484	2 179
NIEDERLANDE	1 665	571	21 683	7 297
ITALIEN	143	35	751	629
GROSSBRITANN	433	274	3 141	1 840
IRLAND	-	-	10	9
DAENEMARK	3	6	137	80
SPANIEN	2	4	26	78
SCHWEDEN	-	-	98	65
FINNLAND	320	47	1 926	272
OESTERREICH	3	4	464	580
EU	3 653*	1 320*	49 416*	19 397*
NORWEGEN	-	-	15	16
SCHWEIZ	489	238	4 073	2 511
RUSSLAND	-	-	5	12
USA	1 265	1 157	16 460	14 555
KANADA	46	76	251	411
ISRAEL	-	1	-	1
SAUD ARABIEN	-	-	8	8
THAILAND	1	3	1	7
SINGAPUR	-	2	1	9
SUEDKOREA	-	-	1	1
JAPAN	44	209	944	6 893
TAIWAN	-	-	4	1
HONGKONG	-	-	25	77

2 HAUPTUEBERSICHTEN

2.1 EINFUHR VON MINERALOEL (GENERALHANDEL)

WA-NR. (KN) WARENBENENNUNG URSPRUNGSLAND	NOVEMBER 1996		JAN. / NOV. 1996	
	DT = 100 KG	1000 DM	DT = 100 KG	1000 DM
3403 99 90 AND ZUBEREITETE SCHMIERMITTEL USW	3 953	2 198	81 629	31 412
FRANKREICH	256	116	3 264	1 620
BELG LUXEMB	282	175	2 379	1 844
NIEDERLANDE	767	255	30 219	7 889
ITALIEN	84	67	1 849	1 303
GROSSBRITANN	134	179	1 632	1 366
DAENEMARK	205	65	18 406	5 101
SPANIEN	-	-	3 909	809
SCHWEDEN	182	134	2 126	1 313
OESTERREICH	144	161	1 322	1 520
EU	2 054*	1 152*	65 106*	22 765*
NORWEGEN	-	-	26	32
SCHWEIZ	339	217	3 493	2 564
POLEN	-	-	30	13
TSCHECH REP	-	-	30	11
UNGARN	-	-	27	15
SUEDAFRIKA	545	70	2 825	406
USA	924	678	9 426	4 737
KANADA	-	-	4	20
INDIEN	-	-	57	132
JAPAN	91	80	597	678
TAIWAN	-	1	-	5
HONGKONG	-	-	5	20
NEUSEELAND	-	-	3	14
3606 10 00 ¹⁾ FEUERZEUGFLUESSIGGAS USW BEH <300 CM3	363	775	3 603	5 867
FRANKREICH	18	134	178	900
BELG LUXEMB	-	-	-	3
NIEDERLANDE	14	8	345	334
ITALIEN	-	-	65	6
GROSSBRITANN	-	-	915	399
IRLAND	126	519	591	3 418
EU	158*	661*	2 094*	5 060*
SCHWEIZ	-	6	13	47
POLEN	-	-	1	1
USA	205	108	1 495	759
3811 11 10 ¹⁾ ANTIKLOPFMITTEL GRUNDL TETRAETHYLBLEI	1 460	1 105	17 354	9 949
3811 11 90 ¹⁾ ANTIKLOPFMITT GRUNDL AND BLEIVERBINDG	10	5	89	45
NIEDERLANDE	10	5	86	44
OESTERREICH	-	-	3	1
EU	10*	5*	89*	45*
3811 19 00 ¹⁾ ANDERE ZUBEREITETE ANTIKLOPFMITTEL	1 904	728	13 330	5 033
FRANKREICH	1 646	589	10 206	3 601
BELG LUXEMB	11	10	85	85
NIEDERLANDE	97	74	808	484
GROSSBRITANN	-	-	654	218
DAENEMARK	-	-	809	350
OESTERREICH	150	55	757	276
EU	1 904*	728*	13 319*	5 014*
USA	-	-	1	2
JAPAN	-	-	10	17

1) SIEHE VORBEMERKUNG.

2 HAUPTUEBERSICHTEN

2.1 EINFUHR VON MINERALOEL (GENERALHANDEL)

WA-NR. (KN) WARENBENENNUNG URSPRUNGSLAND	NOVEMBER 1996		JAN. / NOV. 1996	
	DT = 100 KG	1000 DM	DT = 100 KG	1000 DM
3811 21 00 ¹⁾ SCHMIEROELADDITIVES ERDOELHALTIG	43 446	12 507	833 521	231 794
FRANKREICH	18 345	5 726	318 441	105 397
BELG LUXEMB	18 377	4 899	190 619	53 318
NIEDERLANDE	74	54	1 961	688
ITALIEN	500	80	98 635	23 328
GROSSBRITANN	4 098	969	182 365	35 792
DAENEMARK	1 120	253	12 993	2 985
SCHWEDEN	-	-	705	181
OESTERREICH	-	-	8	8
EU	42 514*	11 981*	805 727*	221 697*
SCHWEIZ	33	50	190	239
SLOWAKEI	-	-	8	3
UNGARN	-	-	1 034	299
WEISSRUSSLD	-	-	11	6
USA	899	476	26 179	9 300
KANADA	-	-	194	62
BRASILIEN	-	-	106	63
SINGAPUR	-	-	15	8
CHINA	-	-	15	75
JAPAN	-	-	20	20
TAIWAN	-	-	11	4
HONGKONG	-	-	11	18
3811 29 00 ¹⁾ ANDERE SCHMIEROELADDITIVES	2 324	1 384	36 231	16 534
FRANKREICH	557	264	14 135	4 582
BELG LUXEMB	520	169	6 614	1 991
NIEDERLANDE	2	1	1 024	814
ITALIEN	-	-	487	180
GROSSBRITANN	317	118	5 411	1 487
DAENEMARK	-	-	49	35
SPANIEN	-	-	135	174
OESTERREICH	-	-	90	35
EU	1 396*	552*	27 945*	9 298*
NORWEGEN	38	16	442	168
LIECHTENST	-	-	11	50
SCHWEIZ	81	76	388	409
TSCHECH REP	-	-	8	2
SUEDAFRIKA	-	-	10	6
USA	483	528	4 831	4 756
KANADA	-	-	40	30
MEXIKO	326	212	2 374	1 602
BRASILIEN	-	-	10	4
JAPAN	-	-	170	200
HONGKONG	-	-	2	9
3811 90 00 ¹⁾ AND ADDITIVES ZUBEREITG F MINERALOEL	10 845	3 164	254 482	61 621
FRANKREICH	4 775	1 377	91 317	14 388
BELG LUXEMB	70	38	10 930	3 581
NIEDERLANDE	319	122	15 311	2 194
ITALIEN	21	7	566	337
GROSSBRITANN	1 167	377	91 691	28 773
DAENEMARK	3 232	690	35 068	8 345
SPANIEN	-	-	77	27
SCHWEDEN	474	136	1 391	397
OESTERREICH	352	140	1 476	609
EU	10 410*	2 887*	247 827*	58 651*
NORWEGEN	-	-	134	36
SCHWEIZ	201	70	623	328
TSCHECH REP	-	-	4	4
UNGARN	-	-	72	21
RUMAENIEN	-	-	-	1
RUSSLAND	-	-	12	17
USA	134	48	5 599	2 236
SUEDKOREA	-	-	2	6
JAPAN	100	159	209	321

1) SIEHE VORBEMERKUNG.

2 HAUPTUEBERSICHTEN

2.2 AUSFUHR VON MINERALOEL (GENERALHANDEL)

WA-NR. (KN) WARENBENENNUNG BESTIMMUNGSLAND	NOVEMBER 1996		JAN. / NOV. 1996	
	DT = 100 KG	1000 DM	DT = 100 KG	1000 DM
2707 10 10 BENZOLE ALS KRAFT- ODER HEIZSTOFFE	-	-	39	4
SCHWEIZ	-	-	20	2
UKRAINE	-	-	19	2
2707 20 10 TOLUOLE ALS KRAFT- ODER HEIZSTOFFE	-	-	-	-
2707 30 10 XYLOLE ALS KRAFT- ODER HEIZSTOFFE	276	16	402	29
BELG LUXEMB	-	-	126	13
EU	-	-	126*	13*
SCHWEIZ	276	16	276	16
2707 50 10 AROM KOHLENWASSERSTMISCHG ALS KRAFTST	52 201	1 513	631 307	16 036
BELG LUXEMB	-	-	198	9
NIEDERLANDE	52 201	1 513	615 457	15 317
GROSSBRITANN	-	-	15 161	691
EU	52 201*	1 513*	630 816*	16 017*
SCHWEIZ	-	-	373	15
SENEGAL	-	-	118	4
2707 50 99 AROM KOHLENWASSERSTMISCHG AND VERWEND	9 824	251	767 806	17 969
BELG LUXEMB	-	-	687 261	15 723
NIEDERLANDE	-	-	9 997	195
GROSSBRITANN	-	-	23	9
OESTERREICH	9 795	250	40 186	1 020
EU	9 795*	250*	737 467*	16 947*
SCHWEIZ	-	-	-	1
POLEN	-	-	30 174	987
TSCHECH REP	-	-	11	2
UNGARN	-	-	16	5
RUMAENIEN	-	-	70	3
USA	29	1	29	1
URUGUAY	-	-	17	1
PAKISTAN	-	-	22	22
	T		T	
2709 00 10 ERDGASKONDENSAT	-	-	-	-
2709 00 90 ERDOEL OEL AUS BITUMIN MINERALIEN ROH	103 258	24 754	1 035 260	221 140
FRANKREICH	-	-	138 462	26 641
NIEDERLANDE	-	-	455 553	95 311
GROSSBRITANN	50 954	12 590	150 488	35 735
SCHWEDEN	52 304	12 164	157 175	32 804
FINNLAND	-	-	118 581	26 923
OESTERREICH	-	-	15 000	3 719
EU	103 258*	24 754*	1 035 259*	221 133*
ESTLAND	-	-	1	3
TSCHECH REP	-	-	-	1
UNGARN	-	-	-	1
RUSSLAND	-	-	-	2

2 HAUPTUEBERSICHTEN

2.2 AUSFUHR VON MINERALOEL (GENERALHANDEL)

WA-NR. (KN) WARENBENENNUNG BESTIMMUNGSLAND	NOVEMBER 1996		JAN. / NOV. 1996	
	DT = 100 KG	1000 DM	DT = 100 KG	1000 DM
2710 00 11 LEICHTOEL Z BEARB IN BEGUENST VERFAHR	DT		DT	
	45 335	1 408	301 957	7 069
FRANKREICH	-	-	7	4
BELG LUXEMB	28 362	873	28 362	873
NIEDERLANDE	16 912	531	272 859	6 135
ITALIEN	-	1	1	3
SPANIEN	-	-	28	13
EU	45 274*	1 405*	301 257*	7 028*
SCHWEIZ	-	-	64	3
LITAUEN	-	-	83	4
POLEN	-	-	57	6
TSCHECH REP	-	-	19	2
SLOWAKEI	-	-	34	2
BULGARIEN	-	-	6	3
SLOWENIEN	61	3	294	14
NICHT ERM LD	-	-	143	7
2710 00 15 LEICHTOELE ZUR CHEMISCHEN UMWANDLUNG	DT		DT	
	213 323	8 725	1 011 387	48 169
FRANKREICH	11 159	1 073	136 143	11 661
BELG LUXEMB	2 201	214	16 551	1 593
NIEDERLANDE	620	110	92 226	5 041
ITALIEN	613	79	18 851	2 157
GROSSBRITANN	2 575	323	25 673	3 254
IRLAND	-	-	116	20
SPANIEN	199	29	1 817	262
SCHWEDEN	-	-	1	1
EU	17 367*	1 828*	291 378*	23 989*
SCHWEIZ	494	49	4 482	486
TSCHECH REP	194 048	6 612	686 249	21 128
SUEDAFRIKA	-	-	79	4
USA	667	96	13 197	953
ISRAEL	747	140	5 503	1 034
JAPAN	-	-	10 499	575
2710 00 21 TESTBENZIN (WHITE SPIRIT)	DT		DT	
	14 091	1 719	333 501	32 754
FRANKREICH	2 289	280	93 923	10 269
BELG LUXEMB	1 279	172	17 579	2 103
NIEDERLANDE	1 506	154	49 196	3 989
ITALIEN	124	25	2 729	342
GROSSBRITANN	4	3	6 959	752
IRLAND	3	1	28	9
DAENEMARK	229	38	47 997	2 041
GRIECHENLAND	6	3	457	90
PORTUGAL	214	26	260	37
SPANIEN	262	33	5 304	598
SCHWEDEN	9	3	850	117
FINNLAND	956	102	10 993	1 239
OESTERREICH	142	42	7 996	884
EU	7 023*	882*	244 271*	22 470*
ISLAND	-	-	171	16
NORWEGEN	1 028	116	11 614	1 323
SCHWEIZ	2 024	167	17 120	1 417
TUERKEI	864	84	11 335	1 302
POLEN	554	54	4 746	668
TSCHECH REP	85	21	6 831	474
SLOWAKEI	8	4	467	75
UNGARN	9	2	209	41
RUMAENIEN	501	69	3 534	459
BULGARIEN	-	-	27	2
UKRAINE	-	-	3	1
WEISSRUSSLD	-	-	5	2
MOLDAU	-	-	7	3
RUSSLAND	-	-	3	2
SLOWENIEN	-	-	185	36
KROATIEN	62	5	1 982	377
MAZEDONIEN	-	-	72	6
MAROKKO	-	-	21	2
ALGERIEN	-	-	46	7
LIBYEN	-	-	103	27

2 HAUPTUEBERSICHTEN

2.2 AUSFUHR VON MINERALOEL (GENERALHANDEL)

WA-NR. (KN) WARENBENENNUNG BESTIMMUNGSLAND	NOVEMBER 1996		JAN. / NOV. 1996	
	DT = 100 KG	1000 DM	DT = 100 KG	1000 DM
NOCH 2710 00 21 TESTBENZIN (WHITE SPIRIT)				
AEGYPTEN	-	-	8	1
NIGERIA	-	-	1	1
TANSANIA	-	-	83	34
MAURITIUS	-	-	8	1
SUEDAFRIKA	-	-	6 959	639
USA	360	86	3 852	906
GUATEMALA	39	3	55	7
EL SALVADOR	101	19	1 953	361
COSTA RICA	-	-	24	4
ANTIGUA	-	-	72	6
BARBADOS	-	-	39	4
KOLUMBIEN	-	-	129	13
VENEZUELA	-	-	76	6
PERU	-	-	139	22
BRASIL IEN	3	11	6 003	663
ARGENTINIEN	154	27	303	53
ZYPERN	-	-	6	12
IRAN	-	-	48	43
ISRAEL	25	2	2 417	311
JORDANIEN	-	-	80	7
SAUD ARABIEN	-	-	50	12
KATAR	676	40	4 071	282
ARAB EMIRATE	-	-	28	2
JEMEN	-	-	15	2
PAKISTAN	-	-	50	9
INDIEN	120	21	797	125
THAILAND	-	-	154	20
INDONESIEN	-	-	35	3
MALAYSIA	-	-	428	56
SINGAPUR	1	11	166	64
PHILIPPINEN	-	-	372	54
CHINA	29	2	29	2
TAIWAN	305	70	349	78
HONGKONG	-	-	221	32
AUSTRALIEN	120	23	1 629	200
NICHT ERM LD	-	-	100	9
2710 00 25 ANDERE SPEZIALBENZINE	14 483	1 893	171 487	19 725
FRANKREICH	275	104	20 404	1 795
BELG LUXEMB	3 705	379	15 712	1 298
NIEDERLANDE	5 406	495	33 748	2 933
ITALIEN	45	22	796	364
GROSSBRITANN	181	76	12 105	1 402
IRLAND	4	3	157	87
DAENEMARK	24	14	1 116	319
GRIECHENLAND	5	215	27	244
PORTUGAL	7	7	102	59
SPANIEN	579	49	10 282	968
SCHWEDEN	7	10	3 370	381
FINNLAND	-	-	188	24
OESTERREICH	233	36	9 961	1 034
EU	10 471*	1 410*	107 968*	10 908*
ISLAND	-	-	113	25
NORWEGEN	22	2	97	28
SCHWEIZ	1 212	97	12 937	939
TUERKEI	123	15	386	80
LETTLAND	-	-	19	2
LITAUEN	-	-	17	3
POLEN	78	10	1 096	180
TSCHECH REP	148	13	788	104
SLOWAKEI	1	1	80	23
UNGARN	-	2	72	28
RUMAENIEN	25	2	31	5
BULGARIEN	-	-	13	3
UKRAINE	5	2	26	8
RUSSLAND	9	1	155	46
SLOWENIEN	100	11	605	76
KROATIEN	-	1	107	19
BOS HERZEGOW	-	-	6	2

2 HAUPTUEBERSICHTEN

2.2 AUSFUHR VON MINERALOEL (GENERALHANDEL)

WA-NR. (KN) WARENBENENNUNG BESTIMMUNGSLAND	NOVEMBER 1996		JAN. / NOV. 1996	
	DT = 100 KG	1000 DM	DT = 100 KG	1000 DM
NOCH 2710 00 25 ANDERE SPEZIALBENZINE				
SERB MONTNEG	-	-	9	7
MAZEDONIEN	-	1	3	4
MAROKKO	-	-	53	4
LIBYEN	31	2	188	34
AEGYPTEN	-	-	1 232	182
SENEGAL	-	-	29	2
ELFENBEINK	-	-	1	3
GHANA	-	-	44	21
NIGERIA	-	-	448	68
MADAGASKAR	-	-	28	2
SUEDAFRIKA	1	1	1 229	195
USA	2	1	29	8
KANADA	-	-	2	2
MEXIKO	-	1	-	2
COSTA RICA	-	-	2	3
KOLUMBIEN	1	1	31	16
VENEZUELA	-	-	1	1
ECUADOR	-	-	2	2
PERU	6	1	45	27
BRASIL IEN	543	58	4 323	460
CHILE	17	7	1 246	164
ARGENTINIEN	-	-	136	12
LIBANON	12	1	13	2
SYRIEN	-	-	2	4
IRAN	-	-	65	22
ISRAEL	132	11	1 566	141
JORDANIEN	-	-	-	3
SAUD ARABIEN	-	-	11	6
ARAB EMIRATE	-	-	146	35
PAKISTAN	-	-	9	8
INDIEN	696	105	6 260	854
BANGLADESCH	2	2	3	3
SRI LANKA	-	-	30	13
THAILAND	276	35	343	60
VIETNAM	-	-	68	5
INDONESIEN	5	9	122	100
MALAYSIA	1	1	13 042	817
SINGAPUR	72	6	660	54
PHILIPPINEN	-	-	2	5
CHINA	-	-	12 661	3 244
SUEDKOREA	-	-	63	28
JAPAN	-	-	165	42
TAIWAN	307	37	928	150
HONGKONG	142	26	505	102
AUSTRALIEN	43	20	1 080	318
NICHT ERM LD	-	-	146	11
2710 00 26 MOTORENBENZIN FLUGBENZIN	427	79	11 262	1 314
NIEDERLANDE	-	-	1 703	74
EU	-	-	1 703*	74*
SCHWEIZ	-	-	4	2
POLEN	-	-	1 358	114
TSCHECH REP	-	-	2 508	261
MAURETANIEN	107	20	322	64
SIERRA LEONE	-	-	107	22
NIGERIA	-	-	1 786	232
KAMERUN	320	59	320	59
DSCHIBUTI	-	-	320	63
USA	-	-	-	1
ISRAEL	-	-	2	3
SCHIFFSBED	-	-	2 832	419

2 HAUPTUEBERSICHTEN

2.2 AUSFUHR VON MINERALOEL (GENERALHANDEL)

WA-NR. (KN) WARENBENENNUNG BESTIMMUNGSLAND	NOVEMBER 1996		JAN. / NOV. 1996	
	DT = 100 KG	1000 DM	DT = 100 KG	1000 DM
2710 00 27 MOTBENZIN BLG <0,013G/L OKT < 95	535 853	13 511	2 346 270	74 634
FRANKREICH	-	-	849	31
BELG LUXEMB	4 681	229	43 803	2 106
NIEDERLANDE	396 274	8 081	407 222	8 480
GROSSBRITANN	5	1	1 171	95
SPANIEN	-	-	2	1
SCHWEDEN	33	7	346	72
OESTERREICH	120 362	4 616	1 034 487	34 705
EU	521 355*	12 934*	1 487 880*	45 490*
POLEN	13 914	478	265 893	8 408
TSCHECH REP	-	-	120 381	4 001
UKRAINE	-	-	11 385	302
USA	-	-	386 360	13 189
CHILE	-	-	71 573	2 771
INDIEN	584	99	2 774	472
SRI LANKA	-	-	24	1
2710 00 29 MOTBENZIN BL <0,013G/L OKT 95-98	1 470 801	54 915	12 166 559	428 813
FRANKREICH	-	-	10 464	361
BELG LUXEMB	8 897	559	109 954	5 962
NIEDERLANDE	15 577	606	120 433	4 252
ITALIEN	-	-	30	15
GROSSBRITANN	42	26	2 030	293
SPANIEN	-	-	48	18
SCHWEDEN	83	24	529	196
OESTERREICH	142 952	5 681	1 473 470	50 874
EU	167 551*	6 896*	1 716 958*	61 971*
SCHWEIZ	795 869	29 987	8 691 710	307 085
TUERKEI	-	-	4	2
LETTLAND	-	-	127 530	3 765
POLEN	147 341	5 744	1 022 300	34 436
TSCHECH REP	20 428	815	188 340	6 762
UNGARN	-	-	-	1
USA	339 612	11 473	339 612	11 473
CHILE	-	-	80 087	3 310
INDIEN	-	-	18	8
2710 00 32 MOTBENZIN BLG <0,013G/L OKT > 98	643 036	23 374	5 976 145	194 968
FRANKREICH	484 302	16 889	3 363 699	104 517
BELG LUXEMB	1 585	106	18 028	1 067
NIEDERLANDE	1 150	44	5 107	189
ITALIEN	-	-	267	38
GROSSBRITANN	75	12	225 557	7 488
DAENEMARK	54 489	2 074	435 331	13 490
SCHWEDEN	-	-	43	36
OESTERREICH	36 937	1 576	478 201	18 025
EU	578 538*	20 701*	4 526 233*	144 850*
SCHWEIZ	60 049	2 493	718 511	27 717
POLEN	2 564	97	30 732	1 408
TSCHECH REP	1 885	83	29 761	1 309
SUEDAFRIKA	-	-	196	13
USA	-	-	362 968	9 188
KANADA	-	-	84 949	2 731
ARGENTINIEN	-	-	222 726	7 749
AUSTRALIEN	-	-	69	3
2710 00 34 MOTBENZIN BLG >0,013G/L OKT < 98	-	-	10 014	247
SCHWEIZ	-	-	10 014	247

2 HAUPTUEBERSICHTEN

2.2 AUSFUHR VON MINERALOEL (GENERALHANDEL)

WA-NR. (KN) WARENBENENNUNG BESTIMMUNGSLAND	NOVEMBER 1996		JAN. / NOV. 1996	
	DT = 100 KG	1000 DM	DT = 100 KG	1000 DM
2710 00 36 MOTBENZIN BLG >0,013G/L OKT > 98	104 784	4 083	1 166 753	42 063
BELG LUXEMB	285	17	4 009	225
NIEDERLANDE	-	-	1 962	67
GROSSBRITANN	99	14	1 008	156
OESTERREICH	-	-	262	15
EU	384*	31*	7 241*	463*
SCHWEIZ	101 750	3 926	1 111 376	39 785
POLEN	-	-	4 776	171
TSCHECH REP	2 650	126	43 360	1 644
2710 00 37 LEICHTER FLUGTURBINENKRAFTSTOFF	-	-	-	-
2710 00 39 ANDERE LEICHTOELE	524 389	18 989	8 668 950	258 461
FRANKREICH	24	11	485	360
BELG LUXEMB	1	1	1 550 324	40 943
NIEDERLANDE	486 640	17 437	4 803 903	140 141
ITALIEN	5	4	7	7
GROSSBRITANN	1 129	31	207 447	7 416
IRLAND	-	-	667	110
DAENEMARK	-	-	2	2
GRIECHENLAND	-	-	5	4
PORTUGAL	-	-	1 360 587	42 947
SPANIEN	-	1	124	33
SCHWEDEN	-	-	215 219	6 004
OESTERREICH	6	4	153	43
EU	487 805*	17 489*	8 138 923*	238 010*
NORWEGEN	-	-	52	9
SCHWEIZ	36 363	1 480	246 352	8 593
TUERKEI	42	2	125	5
ESTLAND	-	-	48	2
POLEN	-	-	21	7
TSCHECH REP	21	1	143 076	5 802
SLOWAKEI	-	-	48	3
UNGARN	-	-	69	3
UKRAINE	-	-	62	2
SUEDAFRIKA	-	-	263	40
USA	3	4	3 789	551
MEXIKO	-	-	90	4
ARGENTINIEN	-	-	131 923	4 766
ISRAEL	30	1	1 700	332
THAILAND	45	2	318	20
SINGAPUR	62	9	1 735	249
JAPAN	-	-	289	39
HONGKONG	18	1	67	24
2710 00 41 MITTELSCHWER OEL Z BEARB BEGUEN VERF	3	2	3	2
POLEN	3	2	3	2
2710 00 45 MITTELSCHWERE OELE Z CHEM UMWANDLUNG	-	-	-	-
2710 00 51 FLUGTURBINENKRAFTSTOFF MITTELSCHWER	70 242	2 899	13 840 101	485 014
BELG LUXEMB	-	-	2 890	110
NIEDERLANDE	20 330	880	212 469	6 703
ITALIEN	677	30	3 056	119
GROSSBRITANN	1 841	88	21 562	852
DAENEMARK	-	-	207 263	5 933
SPANIEN	-	-	1 109	41
SCHWEDEN	-	-	148 558	5 418
FINNLAND	1 693	76	15 786	562
OESTERREICH	13 298	545	23 097	933
EU	37 839*	1 619*	635 790*	20 671*
SCHWEIZ	30 842	1 192	305 832	9 921
LITAUEN	-	-	33	7

2 HAUPTUEBERSICHTEN

2.2 AUSFUHR VON MINERALOEL (GENERALHANDEL)

WA-NR. (KN) WARENBENENNUNG BESTIMMUNGSLAND	NOVEMBER 1996		JAN. / NOV. 1996	
	DT = 100 KG	1000 DM	DT = 100 KG	1000 DM
NOCH 2710 00 51 FLUGTURBINENKRAFTSTOFF MITTELSCHWER				
POLEN	1 561	88	13 733	505
SUEDKOREA	-	-	176 386	4 872
SCHIFFSBED	-	-	12 708 327	449 038
2710 00 55 AND LEUCHTOEL (KEROSIN) MITTELSCHWER	72 454	3 403	254 311	11 956
FRANKREICH	3 457	393	13 261	1 566
BELG LUXEMB	27	2	684	74
NIEDERLANDE	110	15	669	141
ITALIEN	10	5	81	29
GROSSBRITANN	48	17	120	38
IRLAND	-	-	7	1
DAENEMARK	-	-	-	3
GRIECHENLAND	20	4	321	55
PORTUGAL	18	2	310	45
SPANIEN	61	14	1 335	303
SCHWEDEN	-	-	52	13
OESTERREICH	68 014	2 782	228 073	8 244
EU	71 765*	3 234*	244 913*	10 512*
ISLAND	-	-	40	2
SCHWEIZ	31	19	1 149	96
ESTLAND	5	1	22	4
LETTLAND	16	1	16	1
POLEN	163	8	324	38
TSCHECH REP	-	-	410	31
UNGARN	-	-	815	34
RUMAENIEN	63	20	141	36
UKRAINE	-	-	400	36
RUSSLAND	-	-	15	2
SLOWENIEN	-	-	9	2
KROATIEN	3	1	14	3
ALGERIEN	-	-	2	1
AEGYPTEN	-	-	1 499	142
KENIA	6	2	6	2
MAURITIUS	-	-	2	1
USA	384	115	2 816	842
KANADA	16	1	35	3
DOMINIK REP	-	-	5	2
KOLUMBIEN	-	-	471	19
VENEZUELA	-	-	153	6
PERU	-	-	5	2
CHILE	-	-	301	13
JORDANIEN	2	1	2	1
BAHRAIN	-	-	167	7
THAILAND	-	-	10	3
JAPAN	-	-	294	59
TAIWAN	-	-	128	49
AUSTRALIEN	-	-	20	1
NEUSEELAND	-	-	20	1
NICHT ERM LD	-	-	107	5
2710 00 59 ANDERE MITTELSCHWERE OEL	33 094	1 904	1 332 672	56 862
FRANKREICH	115	39	4 353	1 391
BELG LUXEMB	2 603	272	43 277	4 379
NIEDERLANDE	230	52	8 774	572
ITALIEN	47	17	2 560	828
GROSSBRITANN	139	18	3 924	511
IRLAND	42	5	1 103	134
DAENEMARK	934	86	5 492	544
GRIECHENLAND	182	35	929	246
PORTUGAL	6	4	1 219	308
SPANIEN	31	17	1 228	478
SCHWEDEN	25 455	804	1 223 650	41 621
FINNLAND	203	32	1 139	326
OESTERREICH	186	55	3 682	982
EU	30 173*	1 436*	1 301 330*	52 320*
NORWEGEN	161	38	2 945	493
SCHWEIZ	665	105	9 260	976

2 HAUPTUEBERSICHTEN

2.2 AUSFUHR VON MINERALOEL (GENERALHANDEL)

WA-NR. (KN) WARENBENENNUNG BESTIMMUNGSLAND	NOVEMBER 1996		JAN. / NOV. 1996	
	DT = 100 KG	1000 DM	DT = 100 KG	1000 DM
NOCH 2710 00 59 ANDERE MITTELSCHWERE OELE				
ANDORRA	-	-	7	1
MALTA	-	-	200	12
TUERKEI	5	1	426	55
ESTLAND	-	-	1	1
LETTLAND	-	-	16	5
LITAUEN	-	-	31	3
POLEN	28	5	491	64
TSCHECH REP	226	52	2 638	525
SLOWAKEI	-	-	226	87
UNGARN	36	4	1 292	151
RUMAENIEN	11	2	22	4
BULGARIEN	28	4	189	30
UKRAINE	-	-	171	37
WEISSRUSSLD	-	-	1	1
RUSSLAND	-	-	62	17
ASERBAIDSCH	133	34	137	37
USBEKISTAN	-	-	78	21
SLOWENIEN	265	33	614	80
KROATIEN	52	4	185	52
SERB MONTNEG	-	-	11	1
MAZEDONIEN	51	14	61	24
MAROKKO	-	-	16	3
ALGERIEN	-	-	17	4
KENIA	-	-	5	2
UGANDA	-	-	9	4
SUEDAFRIKA	-	-	13	1
USA	8	5	1 869	425
KANADA	15	8	413	123
MEXIKO	-	-	13	3
GUATEMALA	5	3	54	6
VENEZUELA	-	-	162	19
BRASILIEN	-	-	44	3
CHILE	-	-	97	6
ARGENTINIEN	-	-	277	78
ZYPERN	-	-	-	1
LIBANON	11	1	17	2
ISRAEL	-	-	404	56
JORDANIEN	-	-	2	1
SAUD ARABIEN	-	-	1	3
ARAB EMIRATE	-	-	26	6
INDIEN	9	2	135	9
MYANMAR	-	-	3	1
THAILAND	4	2	80	15
INDONESIEN	1 152	130	7 056	807
MALAYSIA	-	-	2	1
SINGAPUR	3	8	364	67
PHILIPPINEN	-	-	5	4
CHINA	-	-	137	11
SUEDKOREA	34	8	130	30
JAPAN	-	1	144	41
TAIWAN	-	-	55	18
HONGKONG	19	1	584	84
AUSTRALIEN	-	3	30	24
NICHT ERM LD	-	-	114	7
2710 00 61 GASOEL ZUR BEARB IN BEGUEST VERFAHR	40	2	13 311	382
NIEDERLANDE	-	-	13 260	376
ITALIEN	40	2	40	2
IRLAND	-	-	1	1
EU	40*	2*	13 301*	379*
TSCHECH REP	-	-	10	3

2 HAUPTUEBERSICHTEN

2.2 AUSFUHR VON MINERALOEL (GENERALHANDEL)

WA-NR. (KN) WARENBENENNUNG BESTIMMUNGSLAND	NOVEMBER 1996		JAN. / NOV. 1996	
	DT = 100 KG	1000 DM	DT = 100 KG	1000 DM
2710 00 65 GASOEL ZUR CHEMISCHEN UMWANDLUNG	-	-	-	-
2710 00 69 GASOEL ZU ANDERER VERWENDUNG	1 934 140	76 982	30 943 613	985 664
FRANKREICH	149 258	4 732	6 788 673	197 579
BELG LUXEMB	16 853	1 125	560 071	19 702
NIEDERLANDE	133 824	4 760	3 352 134	96 621
ITALIEN	7 000	739	939 039	31 931
GROSSBRITANN	531 287	19 587	2 630 281	82 133
IRLAND	-	-	97	13
DAENEMARK	45 649	1 253	1 527 043	44 615
GRIECHENLAND	422	46	3 667	447
PORTUGAL	608	65	3 468	394
SPANIEN	1 454	166	17 559	2 031
SCHWEDEN	1 580	107	866 679	26 494
FINNLAND	310	44	105 150	3 218
OESTERREICH	594 963	25 139	6 830 970	240 484
EU	1 483 208*	57 763*	23 624 831*	745 662*
NORWEGEN	96 650	3 553	927 847	27 556
SCHWEIZ	292 414	11 713	4 534 057	146 703
MALTA	-	-	130	49
SAN MARINO	234	19	11 290	750
TUERKEI	130	29	739	114
LETTLAND	-	-	3	2
POLEN	16 148	687	99 794	3 578
TSCHECH REP	486	60	4 479	537
SLOWAKEI	88	18	1 597	304
UNGARN	32	8	1 156	176
RUMAENIEN	-	-	24	11
BULGARIEN	-	-	124	47
UKRAINE	717	95	1 494	208
WEISSRUSSLD	-	-	528	94
RUSSLAND	-	-	879	178
SLOWENIEN	-	-	202	39
KROATIEN	-	-	827	104
SERB MONTNEG	-	-	401	140
MAZEDONIEN	51	12	153	54
MAROKKO	-	-	336	97
ALGERIEN	-	-	529	266
LIBYEN	316	654	1 282	2 649
AEGYPTEN	100	11	1 525	161
SUEDAFRIKA	687	102	3 384	484
USA	204	45	602 640	16 118
KANADA	-	-	7	2
MEXIKO	-	-	1 395	311
PERU	293	62	2 265	298
BRASILIEN	-	-	446	51
CHILE	-	-	153	16
URUGUAY	-	-	136	13
ARGENTINIEN	-	-	605 501	18 270
ZYPERN	148	305	148	305
LIBANON	-	-	132	14
SYRIEN	-	-	2 818	633
IRAN	17	10	2 295	465
ISRAEL	55	11	259	40
SAUD ARABIEN	-	-	881	129
KUWAIT	-	-	130	14
KATAR	-	-	28	9
ARAB EMIRATE	143	25	483	70
PAKISTAN	61	13	1 619	235
INDIEN	-	-	615	274
BANGLADESCH	-	-	43	14
SRI LANKA	110	21	110	21
THAILAND	274	41	2 262	267
VIETNAM	-	-	146	14
INDONESIEN	1 322	131	6 135	614
MALAYSIA	2 757	249	16 849	1 683
BRUNEI	-	-	163	48
SINGAPUR	197	66	1 565	320
PHILIPPINEN	7 299	297	8 207	408
CHINA	73	24	3 267	299
SUEDKOREA	-	-	7	2

2 HAUPTUEBERSICHTEN

2.2 AUSFUHR VON MINERALOEL (GENERALHANDEL)

WA-NR. (KN) WARENBENENNUNG BESTIMMUNGSLAND	NOVEMBER 1996		JAN. / NOV. 1996	
	DT = 100 KG	1000 DM	DT = 100 KG	1000 DM
NOCH 2710 00 69 GASOEL ZU ANDERER VERWENDUNG				
JAPAN	-	-	21 383	1 250
TAIWAN	2 100	174	9 564	865
HONGKONG	507	85	6 481	798
AUSTRALIEN	190	16	5 385	442
NEUSEELAND	19	9	767	100
SCHIFFSBED	27 110	674	421 717	11 289
2710 00 71 HEIZOEL Z BEARB IN BEGUENST VERFAHR	242	16	455 631	9 111
FRANKREICH	-	-	254 748	4 568
BELG LUXEMB	-	-	200 503	4 518
OESTERREICH	242	16	380	25
EU	242*	16*	455 631*	9 111*
2710 00 72 HEIZOEL ZUR CHEMISCHEN UMWANDLUNG	-	-	11	3
OESTERREICH	-	-	11	3
EU	-	-	11*	3*
2710 00 74 HEIZOEL Z AND VERWENDG SCHWEFELG < 1%	2 574 074	55 076	29 385 666	537 105
FRANKREICH	59 270	1 098	853 531	14 580
BELG LUXEMB	126 019	2 180	2 311 933	36 478
NIEDERLANDE	3 360	101	1 061 224	16 580
ITALIEN	450 194	8 171	698 109	13 661
GROSSBRITANN	-	-	4 951 917	89 915
DAENEMARK	961	29	4 858	113
SCHWEDEN	1 474 528	34 059	10 038 167	192 764
OESTERREICH	216 169	3 981	1 501 457	25 313
EU	2 330 501*	49 619*	21 421 196*	389 404*
NORWEGEN	228 547	5 161	1 530 879	32 283
SCHWEIZ	15 026	296	87 356	1 427
POLEN	-	-	75 109	2 808
TSCHECH REP	-	-	6 173	188
AEGYPTEN	-	-	288 802	4 570
TANSANIA	-	-	224	4
USA	-	-	5 975 927	106 421
2710 00 76 HEIZOEL AND VERWENDG SCHWEFELG >1-2%	104 468	1 581	938 636	11 415
FRANKREICH	77 430	1 253	281 085	3 870
BELG LUXEMB	-	-	17 109	196
NIEDERLANDE	27 038	328	628 127	7 189
DAENEMARK	-	-	12 315	160
EU	104 468*	1 581*	938 636*	11 415*
2710 00 77 HEIZOEL AND VERWENDG SCHWEFELG >2-2,8	122 428	1 949	1 638 875	22 334
FRANKREICH	15 002	216	58 511	722
NIEDERLANDE	19 957	344	152 237	2 083
DAENEMARK	-	-	227 493	3 274
OESTERREICH	6 961	93	75 241	948
EU	41 920*	653*	513 482*	7 027*
NORWEGEN	-	-	90 081	1 358
POLEN	80 508	1 296	888 163	11 890
RUSSLAND	-	-	15	13
SCHIFFSBED	-	-	147 134	2 046

2 HAUPTUEBERSICHTEN

2.2 AUSFUHR VON MINERALOEL (GENERALHANDEL)

WA-NR. (KN) WARENBENENNUNG BESTIMMUNGSLAND	NOVEMBER 1996		JAN. / NOV. 1996	
	DT = 100 KG	1000 DM	DT = 100 KG	1000 DM
2710 00 78 HEIZOEL AND VERWENDG SCHWEFELG >2,8%	310 749	5 256	4 967 460	75 320
FRANKREICH	68 968	1 134	477 919	6 891
BELG LUXEMB	15 031	261	225 439	3 332
NIEDERLANDE	77 573	1 258	1 972 286	27 791
OESTERREICH	65 389	1 168	741 919	13 143
EU	226 961*	3 821*	3 417 563*	51 157*
JORDANIEN	-	-	90	1
SCHIFFSBD	83 788	1 435	1 549 807	24 162
2710 00 81 SCHMIEROEL USW BEARB IN BEGUEST VERF	278	30	1 834	311
FRANKREICH	-	-	-	2
BELG LUXEMB	-	-	1	3
NIEDERLANDE	-	-	6	8
SPANIEN	2	3	5	6
SCHWEDEN	-	-	-	2
OESTERREICH	1	1	8	6
EU	3*	4*	20*	27*
SCHWEIZ	-	-	65	3
LITAUEN	187	8	187	8
POLEN	-	-	1	1
TSCHECH REP	-	-	-	3
WEISSRUSSLD	-	-	18	1
KIRGISISTAN	88	17	1 476	256
USA	-	1	-	1
BRASILIEN	-	-	20	7
PAKISTAN	-	-	10	2
NICHT ERM LD	-	-	37	2
2710 00 83 SCHMIEROEL AND OEL Z CHEM UMWANDLUNG	433	20	460	23
POLEN	222	18	222	18
SERB MONTNEG	-	-	27	3
SRI LANKA	211	2	211	2
2710 00 85 SCHMIEROELE AND OELE ZUM MISCHEN	6 596	590	83 100	6 335
FRANKREICH	964	87	22 285	1 757
BELG LUXEMB	431	41	1 212	116
NIEDERLANDE	230	23	4 195	401
ITALIEN	-	-	236	24
GROSSBRITANN	468	45	4 397	416
GRIECHENLAND	-	-	746	87
SPANIEN	-	-	726	78
SCHWEDEN	-	-	14	8
FINNLAND	777	91	12 934	1 270
OESTERREICH	-	-	1 889	103
EU	2 870*	287*	48 634*	4 260*
LIECHTENST	37	3	37	3
SCHWEIZ	1 862	187	9 866	704
POLEN	1 744	92	21 135	1 122
TSCHECH REP	-	-	2 948	192
UKRAINE	-	-	391	29
RUSSLAND	-	-	6	2
SERB MONTNEG	83	21	83	21
KANADA	-	-	-	2
2710 00 87 MOTOR- KOMPRESSOROEL USW AND VERWENDG	79 415	19 418	901 419	195 295
FRANKREICH	1 461	376	14 372	3 900
BELG LUXEMB	1 931	368	30 903	5 114
NIEDERLANDE	1 127	170	15 908	2 591
ITALIEN	83	30	4 292	1 284
GROSSBRITANN	2 131	391	10 832	4 699
IRLAND	9	7	107	67
DAENEMARK	3 337	362	53 577	5 934
GRIECHENLAND	4 434	2 894	43 286	14 526
PORTUGAL	55	17	677	242
SPANIEN	450	112	2 675	772

2 HAUPTUEBERSICHTEN

2.2 AUSFUHR VON MINERALOEL (GENERALHANDEL)

WA-NR. (KN) WARENBENENNUNG BESTIMMUNGSLAND	NOVEMBER 1996		JAN. / NOV. 1996	
	DT = 100 KG	1000 DM	DT = 100 KG	1000 DM
NOCH 2710 00 87 MOTOR- KOMPRESSOROEL USW AND VERWENDG				
SCHWEDEN	3 851	264	53 822	5 535
FINNLAND	313	32	3 913	692
OESTERREICH	5 579	984	83 125	14 050
EU	24 761*	6 007*	317 489*	59 406*
ISLAND	380	78	4 717	978
NORWEGEN	944	94	11 725	1 276
SCHWEIZ	4 071	693	40 770	7 289
VATIKANSTADT	-	-	79	14
MALTA	-	-	144	18
TUERKEI	198	34	1 500	289
ESTLAND	795	161	9 536	1 960
LETTLAND	863	165	10 578	2 141
LITAUEN	878	201	8 207	1 539
POLEN	4 952	1 082	54 443	12 083
TSCHECH REP	8 454	1 755	52 853	10 944
SLOWAKEI	1 030	291	11 887	3 458
UNGARN	3 096	605	34 911	7 352
RUMAENIEN	2 554	899	18 112	6 209
BULGARIEN	559	249	3 827	1 490
ALBANIEN	12	3	1 806	266
UKRAINE	5 449	1 157	46 072	8 267
WEISSRUSSLD	1 431	292	8 937	1 978
MOLDAU	164	21	3 495	762
RUSSLAND	2 035	725	51 374	11 181
GEORGIEN	-	-	420	161
ARMENIEN	152	53	238	83
ASERBAIDSCH	-	-	330	104
KASACHSTAN	185	43	5 968	864
USBEKISTAN	158	71	2 597	698
KIRGISISTAN	-	-	1 207	325
SLOWENIEN	2 292	585	22 986	5 382
KROATIEN	2 271	951	19 407	8 504
BOS HERZEGOW	588	240	4 111	1 602
SERB MONTNEG	274	39	5 265	1 699
MAZEDONIEN	479	238	4 308	1 681
ALGERIEN	-	-	2	1
TUNESIEN	-	-	14	5
LIBYEN	360	58	2 174	466
AEGYPTEN	3	1	91	32
SUDAN	-	-	943	162
GAMBIA	-	-	430	101
GUIN BISSAU	-	-	12	8
GUINEA	-	-	4	2
SIERRA LEONE	-	-	288	33
NIGERIA	-	-	21	5
ZENT AFR REP	-	-	120	8
KONGO	-	-	120	27
RUANDA	-	-	16	4
ANGOLA	-	-	27	26
AETHIOPIEN	-	-	3	1
ERITREA	-	-	7	2
KENIA	282	44	567	91
TANSANIA	-	-	8	3
REUNION	-	-	14	6
MAURITIUS	-	-	-	2
SUEDAFRIKA	-	1	8	8
USA	52	27	208	126
KANADA	-	-	3	10
MEXIKO	-	-	37	20
COSTA RICA	14	3	183	45
PANAMA	-	-	3	1
HAITI	-	-	20	4
JAMAICA	-	-	12	6
TRINIDAD TOB	-	-	24	12
KOLUMBIEN	-	2	4	6
VENEZUELA	-	-	1 082	374
GUYANA	-	-	55	22
FR GUAYANA	-	-	5	2
ECUADOR	194	41	194	42
PERU	-	-	32	7
BRASILIEN	110	36	419	135

2 HAUPTUEBERSICHTEN

2.2 AUSFUHR VON MINERALOEL (GENERALHANDEL)

WA-NR. (KN) WARENBENENNUNG BESTIMMUNGSLAND	NOVEMBER 1996		JAN. / NOV. 1996	
	DT = 100 KG	1000 DM	DT = 100 KG	1000 DM
NOCH 2710 00 87 MOTOR- KOMPRESSOROEL USW AND VERWENDG				
CHILE	306	49	1 497	271
BOLIVIEN	-	-	16	4
PARAGUAY	-	-	155	39
ARGENTINIEN	26	6	96	27
ZYPERN	140	26	1 678	294
LIBANON	2 416	478	16 435	2 841
SYRIEN	7	2	7	2
IRAN	133	52	992	290
ISRAEL	828	125	9 339	1 624
JORDANIEN	-	-	311	51
SAUD ARABIEN	-	-	71	38
KUWAIT	286	56	6 164	1 289
BAHRAIN	-	-	612	131
KATAR	-	-	5	5
ARAB EMIRATE	1	1	1 252	242
OMAN	-	-	3	5
JEMEN	-	-	1 440	178
AFGHANISTAN	-	-	12 096	1 975
PAKISTAN	-	-	241	47
INDIEN	32	8	139	40
SRI LANKA	-	-	10	3
MYANMAR	-	-	1	1
THAILAND	147	30	1 926	255
VIETNAM	-	-	-	1
INDONESIEN	139	39	507	163
MALAYSIA	19	7	211	88
BRUNEI	-	-	21	17
SINGAPUR	467	180	2 535	923
PHILIPPINEN	-	-	37	23
MONGOLEI	-	-	108	25
CHINA	3	4	906	278
NORDKOREA	-	-	3	32
SUEDKOREA	-	-	399	169
JAPAN	1 435	511	24 422	7 355
TAIWAN	2 895	863	49 224	14 019
HONGKONG	46	24	1 279	470
MACAU	-	-	-	2
AUSTRALIEN	-	-	481	191
NEUSEELAND	-	-	1	1
MIKRONESIEN	-	-	1	1
NICHT ERM LD	49	12	349	77
2710 00 88 HYDRAULIKOELE ZU ANDERER VERWENDUNG	19 456	4 045	211 821	40 405
FRANKREICH	1 636	502	12 183	3 613
BELG LUXEMB	1 207	315	16 200	3 123
NIEDERLANDE	1 646	227	13 550	2 179
ITALIEN	85	68	3 989	1 388
GROSSBRITANN	527	168	3 973	1 316
IRLAND	-	-	39	21
DAENEMARK	311	24	4 818	478
GRIECHENLAND	128	167	1 702	453
PORTUGAL	205	92	1 367	603
SPANIEN	689	348	4 744	2 441
SCHWEDEN	3 500	346	38 003	3 919
FINNLAND	156	34	1 694	403
OESTERREICH	1 313	221	23 718	3 098
EU	11 403*	2 512*	125 980*	23 035*
KANAR INSELN	4	4	9	9
ISLAND	8	2	71	19
NORWEGEN	281	46	2 345	355
LIECHTENST	4	1	4	1
SCHWEIZ	1 105	141	11 930	1 536
VATIKANSTADT	-	-	14	2
MALTA	-	-	4	5
TUERKEI	12	6	125	40
ESTLAND	105	15	1 714	216
LETTLAND	308	73	1 735	277
LITAUEN	2	3	603	137
POLEN	1 276	309	8 479	1 781

2 HAUPTUEBERSICHTEN

2.2 AUSFUHR VON MINERALOEL (GENERALHANDEL)

WA-NR. (KN) WARENBENENNUNG BESTIMMUNGSLAND	NOVEMBER 1996		JAN. / NOV. 1996	
	DT = 100 KG	1000 DM	DT = 100 KG	1000 DM
NOCH 2710 00 88 HYDRAULIKOELE ZU ANDERER VERWENDUNG				
TSCHECH REP	1 454	190	14 356	2 145
SLOWAKEI	159	37	3 516	519
UNGARN	648	91	4 622	691
RUMAENIEN	21	4	1 522	351
BULGARIEN	4	1	539	100
UKRAINE	128	27	2 504	493
WEISSRUSSLAND	-	-	468	112
MOLDAU	-	-	58	11
RUSSLAND	144	35	2 137	563
GEORGIEN	-	-	140	45
KASACHSTAN	-	-	6	6
USBKISTAN	-	-	42	31
KIRGISISTAN	-	-	3	3
SLOWENIEN	344	52	1 395	218
KROATIEN	335	118	4 183	1 244
BOS HERZEGOW	7	2	84	23
SERB MONTNEG	146	18	821	115
MAZEDONIEN	-	-	275	41
MAROKKO	-	-	5	5
TUNESIEN	-	-	19	10
LIBYEN	-	-	18	3
AEGYPTEN	1	1	1	3
SUDAN	-	-	436	71
BURKINA FASO	-	-	10	2
ELFENBEINK	-	-	-	1
GHANA	-	-	2	2
KONGO	-	-	27	3
RUANDA	-	-	16	3
ERITREA	-	-	8	1
KENIA	-	-	138	23
MOSAMBIK	-	-	1	1
MADAGASKAR	-	-	1	1
REUNION	1	1	2	2
MAURITIUS	-	-	3	1
SUEDAFRIKA	5	4	283	124
USA	177	55	3 558	1 566
KANADA	2	2	22	18
MEXIKO	4	4	2 685	999
GUATEMALA	-	-	-	1
COSTA RICA	1	1	1	1
HAITI	-	-	10	2
GUADELOUPE	-	-	1	1
MARTINIQUE	1	1	3	4
VENEZUELA	-	-	1	3
ECUADOR	-	-	-	1
BRASILIEN	-	-	398	186
CHILE	3	3	4	4
BOLIVIEN	1	1	1	1
ARGENTINIEN	20	12	147	42
ZYPERN	-	-	180	34
LIBANON	18	2	198	50
IRAN	-	-	61	18
ISRAEL	617	86	3 413	484
JORDANIEN	-	-	4	2
SAUD ARABIEN	8	6	140	63
KUWAIT	6	2	687	228
BAHRAIN	1	1	53	21
KATAR	-	-	23	11
ARAB EMIRATE	8	5	200	108
OMAN	-	-	1	2
INDIEN	39	7	109	34
THAILAND	72	20	492	165
INDONESIEN	-	-	9	13
MALAYSIA	33	6	376	63
BRUNEI	1	1	3	5
SINGAPUR	129	35	885	218
PHILIPPINEN	-	-	11	2
MONGOLEI	-	-	37	5
CHINA	5	2	672	199
NORDKOREA	-	-	414	73
SUEDKOREA	-	-	290	73

2 HAUPTUEBERSICHTEN

2.2 AUSFUHR VON MINERALOEL (GENERALHANDEL)

WA-NR. (KN) WARENBENENNUNG BESTIMMUNGSLAND	NOVEMBER 1996		JAN. / NOV. 1996	
	DT = 100 KG	1000 DM	DT = 100 KG	1000 DM
NOCH 2710 00 88 HYDRAULIKOELE ZU ANDERER VERWENDUNG				
JAPAN	19	12	981	366
TAIWAN	351	79	4 542	677
HONGKONG	3	3	344	191
AUSTRALIEN	17	4	80	63
NEUSEELAND	-	-	6	9
NICHT ERM LD	15	2	125	19
2710 00 89 WEISSOEL PARAFFIN LIQUID AND VERWEND	39 974	4 856	522 696	62 287
FRANKREICH	7 238	760	75 231	8 388
BELG LUXEMB	3 450	420	81 225	9 245
NIEDERLANDE	3 990	476	56 470	6 220
ITALIEN	5 030	574	42 594	5 012
GROSSBRITANN	590	87	6 295	871
IRLAND	258	36	2 909	360
DAENEMARK	882	110	8 916	1 172
GRIECHENLAND	398	54	8 350	971
PORTUGAL	230	34	1 651	233
SPANIEN	3 569	425	42 168	4 719
SCHWEDEN	4 156	477	25 924	3 426
FINNLAND	255	33	3 978	509
OESTERREICH	1 202	127	12 795	1 606
EU	31 248*	3 613*	368 506*	42 732*
ISLAND	-	-	21	4
NORWEGEN	118	18	1 530	204
SCHWEIZ	1 250	167	10 275	1 497
TUERKEI	334	51	7 940	1 109
ESTLAND	-	-	46	13
LETTLAND	93	19	168	34
LITAUEN	-	-	51	11
POLEN	1 537	182	12 738	1 490
TSCHECH REP	596	72	5 646	713
SLOWAKEI	7	1	1 226	171
UNGARN	951	137	10 012	1 316
RUMAENIEN	4	2	230	76
BULGARIEN	886	106	8 237	966
UKRAINE	453	79	874	160
WEISSRUSSL D	182	36	837	145
MOLDAU	-	-	2	1
RUSSLAND	-	-	766	161
KASACHSTAN	-	-	15	2
SLOWENIEN	786	132	5 897	901
KROATIEN	51	8	1 377	237
SERB MONTNEG	62	13	842	144
MAZEDONIEN	40	7	86	16
MAROKKO	-	-	304	40
TUNESIEN	-	-	1	1
AEGYPTEN	2	4	10 169	1 177
SUDAN	-	-	148	17
SENEGAL	-	-	324	36
ELFENBEINK	36	4	614	78
GHANA	137	19	1 724	215
BENIN	-	-	11	2
NIGERIA	-	-	535	81
KAMERUN	-	-	45	4
RUANDA	-	-	432	50
AETHIOPIEN	5	1	734	98
KENIA	-	-	16 050	1 427
UGANDA	14	2	124	16
TANSANIA	277	29	2 204	268
MAURITIUS	-	-	20	7
SUEDAFRIKA	128	17	12 207	842
USA	11	4	695	166
KANADA	-	-	131	74
MEXIKO	-	-	1	1
GUATEMALA	25	5	1 110	151
EL SALVADOR	-	-	32	5
COSTA RICA	-	-	83	17
KUBA	-	-	1 251	175
DOMINIK REP	-	-	576	74

2 HAUPTUEBERSICHTEN

2.2 AUSFUHR VON MINERALOEL (GENERALHANDEL)

WA-NR. (KN) WARENBENENNUNG BESTIMMUNGSLAND	NOVEMBER 1996		JAN. / NOV. 1996	
	DT = 100 KG	1000 DM	DT = 100 KG	1000 DM
NOCH				
2710 00 89				
WEISSOEL PARAFFIN LIQUID AND VERWEND				
JAMAICA	-	-	9	1
TRINIDAD TOB	-	-	16	2
KOLUMBIEN	-	-	179	40
VENEZUELA	284	36	284	36
ECUADOR	-	2	196	34
PERU	-	-	131	24
BRASILIE	-	-	83	12
CHILE	-	-	97	19
BOLIVIEN	112	12	164	21
URUGUAY	-	-	715	104
ARGENTINIEN	-	-	272	81
ZYPERN	-	-	490	65
LIBANON	-	-	53	12
SYRIEN	-	-	32	5
IRAN	-	-	8 055	1 118
ISRAEL	89	12	4 590	617
JORDANIEN	-	-	175	26
SAUD ARABIEN	-	-	1 330	192
KUWAIT	-	-	355	47
ARAB EMIRATE	-	-	11	3
JEMEN	-	-	2 000	220
AFGHANISTAN	-	-	144	27
PAKISTAN	13	3	2 031	307
INDIEN	-	-	35	6
BANGLADESCH	-	-	202	33
SRI LANKA	-	-	19	3
MYANMAR	-	-	245	47
THAILAND	4	1	310	46
VIETNAM	-	-	39	10
INDONESIEN	2	2	935	160
MALAYSIA	2	1	1 226	182
SINGAPUR	36	5	5 151	530
PHILIPPINEN	-	-	330	67
MONGOLEI	-	-	40	10
CHINA	-	-	869	160
NORDKOREA	-	-	1	6
SUEDKOREA	1	2	219	49
JAPAN	1	13	410	87
TAIWAN	7	3	359	84
HONGKONG	77	22	1 793	369
AUSTRALIEN	113	14	1 992	269
NEUSEELAND	-	-	192	19
NICHT ERM LD	-	-	70	12
2710 00 92				
GETRIEBEOELE ZU ANDERER VERWENDUNG	13 452	3 691	163 667	43 091
FRANKREICH	219	116	4 516	1 830
BELG LUXEMB	3 382	641	34 155	6 118
NIEDERLANDE	65	48	1 176	538
ITALIEN	177	106	2 010	1 080
GROSSBRITANN	182	111	1 866	1 181
IRLAND	-	-	16	11
DAENEMARK	268	60	2 265	484
GRIECHENLAND	146	123	1 698	637
PORTUGAL	7	4	361	235
SPANIEN	1 103	191	13 806	2 634
SCHWEDEN	484	117	3 619	1 063
FINNLAND	248	53	1 812	397
OESTERREICH	1 158	238	14 170	2 982
EU	7 439*	1 808*	81 470*	19 190*
KANAR INSELN	12	11	33	30
ISLAND	45	7	1 311	281
NORWEGEN	52	26	1 153	332
SCHWEIZ	614	170	5 433	1 197
VATIKAENSTADT	-	-	18	2
MALTA	-	-	1	1
TUERKEI	10	10	389	201
ESTLAND	73	18	857	223
LETTLAND	52	15	674	162
LITAUEN	24	9	430	138

2 HAUPTUEBERSICHTEN

2.2 AUSFUHR VON MINERALOEL (GENERALHANDEL)

WA-NR. (KN) WARENBENENNUNG BESTIMMUNGSLAND	NOVEMBER 1996		JAN. / NOV. 1996	
	DT = 100 KG	1000 DM	DT = 100 KG	1000 DM
NOCH 2710 00 92 GETRIEBEOELE ZU ANDERER VERWENDUNG				
POLEN	547	161	7 041	1 700
TSCHECH REP	1 027	198	7 645	1 493
SLOWAKEI	436	68	5 445	924
UNGARN	292	47	3 488	716
RUMAENIEN	115	52	1 607	603
BULGARIEN	14	7	233	85
ALBANIEN	-	-	78	12
UKRAINE	132	49	1 584	411
WEISSRUSSLD	36	11	428	122
MOLDAU	10	3	357	100
RUSSLAND	112	42	3 777	1 054
GEORGIEN	-	-	52	22
ARMENIEN	23	12	28	15
ASERBAIDSCH	-	-	1	1
KASACHSTAN	15	7	177	66
USBEKISTAN	21	12	72	34
KIRGISISTAN	-	-	40	18
SLOWENIEN	36	12	1 135	313
KROATIEN	259	80	1 806	623
BOS HERZEGOW	24	7	163	75
SERB MONTNEG	-	-	284	94
MAZEDONIEN	27	11	143	50
MAROKKO	-	-	1	1
LIBYEN	-	-	26	7
AEGYPTEN	-	-	154	25
SUDAN	-	-	186	33
BURKINA FASO	-	-	2	1
ELFENBEINK	-	-	2	5
KONGO	-	-	32	7
RUANDA	-	-	24	6
KENIA	139	32	416	95
SUEDAFRIKA	5	6	645	385
USA	234	195	1 489	1 220
KANADA	8	9	115	108
MEXIKO	2	2	520	107
COSTA RICA	-	-	2	2
PANAMA	-	-	16	8
HAITI	-	-	4	2
MARTINIQUE	2	2	10	11
KOLUMBIEN	-	-	14	6
VENEZUELA	-	-	2	2
ECUADOR	-	-	4	4
PERU	-	-	1	5
BRASILIEN	-	-	809	292
CHILE	22	8	77	38
PARAGUAY	-	1	8	7
ARGENTINIEN	1	1	30	26
ZYPERN	2	2	46	16
LIBANON	44	14	345	103
IRAN	-	-	26	17
ISRAEL	82	49	1 119	356
JORDANIEN	-	-	9	3
SAUD ARABIEN	6	3	756	338
KUWAIT	1	2	317	106
BAHRAIN	-	-	8	9
KATAR	1	1	101	50
ARAB EMIRATE	25	18	423	263
OMAN	-	-	6	7
AFGHANISTAN	-	-	279	40
PAKISTAN	-	-	6	2
INDIEN	3	1	313	99
MYANMAR	-	-	2	1
THAILAND	74	42	857	485
VIETNAM	-	-	2	2
INDONESIEN	6	2	466	122
MALAYSIA	226	57	3 887	989
BRUNEI	-	1	5	7
SINGAPUR	8	10	483	176
PHILIPPINEN	-	-	30	16
MONGOLEI	-	-	9	2
CHINA	111	30	699	374

2 HAUPTUEBERSICHTEN

2.2 AUSFUHR VON MINERALOEL (GENERALHANDEL)

WA-NR. (KN) WARENBENENNUNG BESTIMMUNGSLAND	NOVEMBER 1996		JAN. / NOV. 1996	
	DT = 100 KG	1000 DM	DT = 100 KG	1000 DM
NOCH				
2710 00 92				
GETRIEBEOELE ZU ANDERER VERWENDUNG				
NORDKOREA	-	-	1	1
SUEDKOREA	1	2	6 301	1 275
JAPAN	52	52	1 136	837
TAIWAN	140	76	4 298	1 277
HONGKONG	601	210	9 271	3 283
AUSTRALIEN	1	1	242	108
NEUSEELAND	199	6	211	13
AM OZEANIEN	-	-	1	1
NICHT ERM LD	9	3	70	22
2710 00 94				
METALLBEARBEITUNGOEL USW AND VERWEND	8 585	2 467	99 207	26 031
FRANKREICH	345	106	2 806	991
BELG LUXEMB	554	115	10 170	2 368
NIEDERLANDE	489	87	4 322	1 031
ITALIEN	110	48	2 890	1 104
GROSSBRITANN	125	36	2 408	743
IRLAND	4	2	34	12
DAENEMARK	153	27	1 594	301
GRIECHENLAND	151	242	809	441
PORTUGAL	5	2	1 180	354
SPANIEN	124	46	1 189	518
SCHWEDEN	223	35	4 924	901
FINNLAND	402	203	2 171	691
OESTERREICH	664	157	11 655	2 698
EU	3 349*	1 106*	46 152*	12 153*
ISLAND	14	3	414	73
NORWEGEN	186	22	1 681	219
LIECHTENST	-	-	51	14
SCHWEIZ	1 132	294	8 489	2 170
FAEROEER	-	-	56	13
MALTA	-	-	16	4
TUERKEI	131	37	3 500	875
ESTLAND	-	-	14	7
LETTLAND	6	2	30	8
LITAUEN	61	12	383	68
POLEN	619	181	7 072	2 056
TSCHECH REP	735	142	7 278	1 414
SLOWAKEI	459	101	1 884	535
UNGARN	120	29	2 817	710
RUMAENIEN	101	59	1 118	603
BULGARIEN	-	-	205	101
UKRAINE	2	2	33	17
WEISSRUSSL	-	-	18	5
RUSSLAND	5	2	116	29
SLOWENIEN	63	28	1 526	362
KROATIEN	54	7	505	98
SERB MONTNEG	-	-	35	22
MAZEDONIEN	-	-	75	42
ALGERIEN	-	-	26	9
TUNESIEN	2	1	5	2
LIBYEN	10	3	163	48
AEGYPTEN	-	-	456	129
NIGER	-	-	3	1
GHANA	-	-	11	3
SIMBABWE	-	-	33	8
SUEDAFRIKA	4	1	217	91
USA	401	136	3 280	1 027
KANADA	46	15	357	134
MEXIKO	-	-	21	5
COSTA RICA	-	-	5	2
KOLUMBIEN	-	1	76	49
VENEZUELA	-	-	22	17
BRASILIEN	-	-	229	46
CHILE	-	-	46	19
ARGENTINIEN	-	-	104	29
ZYPERN	-	-	8	2
LIBANON	-	-	4	2
IRAN	11	4	263	101
ISRAEL	38	9	501	154

2 HAUPTUEBERSICHTEN

2.2 AUSFUHR VON MINERALOEL (GENERALHANDEL)

WA-NR. (KN) WARENBENENNUNG BESTIMMUNGSLAND	NOVEMBER 1996		JAN. / NOV. 1996	
	DT = 100 KG	1000 DM	DT = 100 KG	1000 DM
NOCH 2710 00 94 METALLBEARBEITUNGOEL USW AND VERWEND				
JORDANIEN	18	4	32	7
SAUD ARABIEN	-	-	738	143
KUWAIT	-	-	31	9
ARAB EMIRATE	49	13	201	76
INDIEN	7	1	884	262
SRI LANKA	16	4	24	6
THAILAND	45	12	507	110
INDONESIEN	-	-	259	71
MALAYSIA	-	-	318	96
SINGAPUR	110	37	1 025	248
PHILIPPINEN	-	-	20	13
CHINA	-	2	386	107
SUEDKOREA	-	-	203	92
JAPAN	2	1	215	102
TAIWAN	159	38	2 630	528
HONGKONG	630	158	2 055	508
PAPUA-NEUGUI	-	-	4	4
SCHIFFSBED	-	-	256	139
NICHT ERM LD	-	-	121	34
2710 00 96 ELEKTROISOLIEROEL ZU AND VERWENDUNG	5 833	648	66 839	6 378
FRANKREICH	-	-	525	39
BELG LUXEMB	101	11	4 283	309
NIEDERLANDE	1 591	100	17 737	1 206
ITALIEN	-	-	252	29
GROSSBRITANN	-	-	167	15
DAENEMARK	-	-	200	14
GRIECHENLAND	-	-	164	18
PORTUGAL	235	18	3 710	327
SPANIEN	22	3	71	10
SCHWEDEN	111	14	292	37
OESTERREICH	-	-	444	46
EU	2 060*	146*	27 845*	2 050*
SCHWEIZ	-	-	133	20
TUERKEI	1 406	143	2 328	244
ESTLAND	-	-	13	2
LETTLAND	-	-	9	2
LITAUEN	-	-	58	6
POLEN	144	12	2 469	178
TSCHECH REP	4	1	29	5
SLOWAKEI	-	-	2 559	162
UNGARN	-	-	14	7
BULGARIEN	449	37	4 462	335
UKRAINE	432	27	4 761	342
WEISSRUSSL	-	-	133	19
RUSSLAND	31	4	235	21
KASACHSTAN	-	-	22	7
USBEKISTAN	-	-	293	28
SLOWENIEN	-	-	72	10
KROATIEN	-	-	1 306	136
BOS HERZEGOW	-	-	199	24
SERB MONTNEG	-	-	234	19
MAZEDONIEN	-	-	198	14
AEGYPTEN	-	-	137	17
SUDAN	-	-	88	20
NIGERIA	650	66	650	66
SUEDAFRIKA	-	-	148	15
BRASILIEN	-	-	45	15
ZYPERN	-	-	94	10
SYRIEN	-	-	200	54
IRAN	7	2	4 042	563
SAUD ARABIEN	-	-	3 451	425
BAHRAIN	-	-	1 193	99
ARAB EMIRATE	398	43	398	43
JEMEN	-	-	75	63
PAKISTAN	-	-	1	2
THAILAND	-	-	1 015	178
INDONESIEN	-	-	397	40
MALAYSIA	202	156	1 210	248

2 HAUPTUEBERSICHTEN

2.2 AUSFUHR VON MINERALOEL (GENERALHANDEL)

WA-NR. (KN) WARENBENENNUNG BESTIMMUNGSLAND	NOVEMBER 1996		JAN. / NOV. 1996	
	DT = 100 KG	1000 DM	DT = 100 KG	1000 DM
NOCH				
2710 00 96				
ELEKTROISOLIEROEL ZU AND VERWENDUNG				
SINGAPUR	-	-	4 415	579
TAIWAN	-	-	1 651	272
HONGKONG	50	11	257	38
2710 00 98				
ANDERE SCHMIEROELE UND ANDERE OELE	215 721	18 411	2 316 717	217 960
FRANKREICH	19 567	1 409	110 901	13 987
BELG LUXEMB	40 967	2 546	410 098	24 324
NIEDERLANDE	12 729	1 265	240 403	16 655
ITALIEN	3 128	531	123 509	13 534
GROSSBRITANN	2 252	603	109 653	9 620
IRLAND	-	1	139	75
DAENEMARK	1 597	382	131 681	8 829
GRIECHENLAND	158	57	8 419	2 180
PORTUGAL	410	146	5 605	1 644
SPANIEN	1 047	327	18 673	5 177
SCHWEDEN	1 013	300	35 152	7 427
FINNLAND	1 656	327	31 902	3 894
OESTERREICH	70 955	4 018	548 991	33 486
EU	155 479*	11 912*	1 775 126*	140 832*
KANAR INSELN	-	1	529	160
ISLAND	73	19	485	159
NORWEGEN	266	54	9 850	1 084
LIECHTENST	33	5	181	86
SCHWEIZ	19 530	1 277	113 546	9 162
GIBRALTAR	-	-	20	3
MALTA	-	-	98	18
TUERKEI	510	244	40 821	4 367
ESTLAND	50	11	883	217
LETTLAND	165	44	1 003	169
LITAUEN	16	3	285	70
POLEN	2 271	393	18 688	3 602
TSCHECH REP	1 892	246	16 139	2 345
SLOWAKEI	1 552	179	6 594	1 027
UNGARN	254	63	5 529	1 124
RUMAENIEN	117	35	2 333	653
BULGARIEN	201	54	2 197	478
ALBANIEN	-	-	8	3
UKRAINE	101	17	3 912	739
WEISSRUSSL	17	2	1 979	448
MOLDAU	-	-	531	108
RUSSLAND	164	52	32 498	5 080
GEORGIEN	-	-	1	2
ARMENIEN	-	-	1	2
KASACHSTAN	-	-	91	17
USBEKISTAN	-	-	4	3
KIRGISISTAN	-	-	366	58
SLOWENIEN	850	106	7 473	1 496
KROATIEN	120	37	1 906	513
BOS HERZEGOW	149	32	519	127
SERB MONTNEG	180	122	2 103	530
MAZEDONIEN	-	-	240	187
MAROKKO	-	-	707	157
ALGERIEN	-	-	162	111
TUNESIEN	14	4	1 076	359
LIBYEN	245	79	741	425
AEGYPTEN	25 557	1 180	78 418	4 423
SUDAN	-	-	923	528
MAURETANIEN	-	-	114	68
MALI	-	-	20	3
GUINEA	-	-	283	128
ELFENBEINK	-	-	32	16
GHANA	-	-	119	54
NIGERIA	45	13	20 728	1 459
KAMERUN	-	-	7	4
ZENT AFR REP	18	2	18	2
GABUN	-	-	10	2
KONGO	-	-	1	1
ZAIRE	-	-	64	32
RUANDA	-	-	11	3

2 HAUPTUEBERSICHTEN

2.2 AUSFUHR VON MINERALOEL (GENERALHANDEL)

WA-NR. (KN) WARENBENENNUNG BESTIMMUNGSLAND	NOVEMBER 1996		JAN. / NOV. 1996	
	DT = 100 KG	1000 DM	DT = 100 KG	1000 DM
NOCH 2710 00 98 ANDERE SCHMIEROLE UND ANDERE OELE				
AETHIOPIEN	-	-	82	14
KENIA	5	2	11 959	1 012
TANSANIA	-	-	953	141
MADAGASKAR	-	-	3	3
REUNION	-	-	36	5
MAURITIUS	15	11	212	109
SAMBIA	-	2	-	4
SIMBABWE	31	19	268	214
SUEDAFRIKA	519	183	9 106	3 891
NAMIBIA	-	-	41	5
USA	485	135	5 115	1 723
KANADA	37	30	510	173
MEXIKO	125	52	1 239	687
GUATEMALA	-	-	87	13
HONDURAS	-	-	45	14
EL SALVADOR	-	-	147	20
COSTA RICA	6	4	79	30
PANAMA	1	2	1	2
DOMINIK REP	-	-	29	43
JAMAICA	-	-	5	3
BARBADOS	-	-	11	11
TRINIDAD TOB	240	24	855	92
KOLUMBIEN	7	1	241	83
VENEZUELA	-	-	137	64
FR GUAYANA	-	-	17	9
ECUADOR	55	8	261	67
PERU	57	34	272	92
BRASIL IEN	174	33	1 433	492
CHILE	54	28	565	156
BOLIVIEN	-	-	128	17
URUGUAY	-	-	897	112
ARGENTINIEN	197	84	2 242	622
ZYPERN	19	5	793	224
LIBANON	36	15	105	54
SYRIEN	-	-	73	17
IRAN	5	2	5 302	1 596
ISRAEL	266	99	4 554	1 503
JORDANIEN	92	19	888	346
SAUD ARABIEN	163	27	3 322	985
KUWAIT	19	18	146	83
BAHRAIN	-	-	95	89
KATAR	-	-	3	2
ARAB EMIRATE	12	4	1 837	540
OMAN	-	-	129	111
JEMEN	-	-	102	59
PAKISTAN	135	44	724	325
INDIEN	260	131	69 310	5 610
BANGLADESCH	13	5	101	69
SRI LANKA	29	9	365	108
MYANMAR	-	-	5	11
THAILAND	84	56	5 848	1 602
VIETNAM	-	-	133	45
INDONESIEN	2	2	1 912	1 087
MALAYSIA	262	111	3 260	1 024
BRUNEI	-	-	106	32
SINGAPUR	820	137	10 407	2 321
PHILIPPINEN	-	-	611	123
MONGOLEI	-	-	54	10
CHINA	93	56	4 067	1 027
SUEDKOREA	334	272	1 557	946
JAPAN	157	127	2 456	1 536
TAIWAN	63	42	3 036	878
HONGKONG	742	286	4 288	1 139
MACAU	-	-	-	1
AUSTRALIEN	212	95	4 160	1 747
NEUSEELAND	10	7	63	50
NICHT ERM LD	16	4	556	93

2 HAUPTUEBERSICHTEN

2.2 AUSFUHR VON MINERALOEL (GENERALHANDEL)

WA-NR. (KN) WARENBENENNUNG BESTIMMUNGSLAND	NOVEMBER 1996		JAN. / NOV. 1996	
	DT = 100 KG	1000 DM	DT = 100 KG	1000 DM
	TJ		TJ	
2711 11 00 ¹⁾ ERDGAS VERFLUESSIGT	1	21	20	392
NORWEGEN	1	21	19	354
SCHWEIZ	-	-	1	38
	DT		DT	
2711 12 11 PROPAN VERFLUESSIGT ALS KRAFT/HEIZST	215	22	34 704	1 589
FRANKREICH	1	1	1	1
NIEDERLANDE	156	11	1 118	80
ITALIEN	-	-	1 937	85
PORTUGAL	-	-	2	1
OESTERREICH	46	8	29 500	1 330
EU	203*	20*	32 558*	1 497*
SCHWEIZ	12	1	12	1
TSCHECH REP	-	-	2 134	90
ST LUCIA	-	1	-	1
2711 12 19 PROPAN REIN >99% VERFLUESS Z AND VERW	671	36	3 779	266
FRANKREICH	-	-	3	13
NIEDERLANDE	-	1	9	25
GROSSBRITANN	-	-	1	2
DAENEMARK	-	-	1	3
SPANIEN	-	-	-	4
OESTERREICH	-	-	2	9
EU	-	1*	16*	56*
SCHWEIZ	-	-	21	2
TUERKEI	-	-	10	2
POLEN	-	-	2 731	139
TSCHECH REP	-	-	180	17
BULGARIEN	-	-	-	1
WEISSRUSSLD	671	35	671	35
SERB MONTNEG	-	-	-	1
SUEDAFRIKA	-	-	100	4
USA	-	-	3	6
IRAN	-	-	6	1
AUSTRALIEN	-	-	41	2
2711 12 91 PROPAN VERFLUESS BEARB BEGUENST VERF	-	-	-	-
2711 12 93 PROPAN VERFLUESS ZUR CHEM UMWANDLUNG	-	-	-	-
2711 12 94 PROPAN REIN>90-99% VERFLUESS AND VERW	73 713	3 532	748 572	30 397
FRANKREICH	4 664	231	34 585	1 418
BELG LUXEMB	-	-	9 434	240
NIEDERLANDE	5 030	221	51 637	1 750
ITALIEN	7 915	339	47 020	1 544
DAENEMARK	-	-	4 652	168
PORTUGAL	-	-	37 243	930
SCHWEDEN	-	-	4 494	162
OESTERREICH	18 076	937	182 429	8 363
EU	35 685*	1 728*	371 494*	14 575*
NORWEGEN	-	-	6 259	249
SCHWEIZ	18 218	823	207 859	8 020
POLEN	4 353	211	48 445	2 269
TSCHECH REP	15 457	770	90 403	4 076
SLOWAKEI	-	-	2 752	138
UNGARN	-	-	19 011	952
SLOWENIEN	-	-	2 349	118

1) SIEHE VORBEMERKUNG.

2 HAUPTUEBERSICHTEN

2.2 AUSFUHR VON MINERALOEL (GENERALHANDEL)

WA-NR. (KN) WARENBENENNUNG BESTIMMUNGSLAND	NOVEMBER 1996		JAN. / NOV. 1996	
	DT = 100 KG	1000 DM	DT = 100 KG	1000 DM
2711 12 96 PROPANMISCHG PROPGEH>50-70% VERFLUESS	1 255	53	13 983	514
FRANKREICH	-	1	-	3
BELG LUXEMB	-	-	-	2
GROSSBRITANN	-	-	-	1
GRIECHENLAND	-	-	-	1
SPANIEN	-	-	-	1
OESTERREICH	15	6	15	11
EU	15*	7*	15*	19*
POLEN	-	-	9 798	331
TSCHECH REP	1 213	45	4 143	163
RUSSLAND	27	1	27	1
2711 12 98 AND PROPAN VERFLUESS Z AND VERWENDUNG	14 601	867	174 832	9 830
FRANKREICH	2 067	131	47 146	2 915
BELG LUXEMB	1 017	68	14 155	958
NIEDERLANDE	2 264	124	36 860	1 590
ITALIEN	-	-	953	78
GROSSBRITANN	382	31	2 899	219
GRIECHENLAND	-	-	862	112
SPANIEN	-	-	201	19
SCHWEDEN	349	38	1 440	157
OESTERREICH	7 462	383	44 758	2 038
EU	13 541*	775*	149 274*	8 086*
SCHWEIZ	101	9	2 294	192
POLEN	361	30	13 588	699
TSCHECH REP	400	28	5 350	381
UNGARN	-	-	414	17
RUSSLAND	17	5	37	11
SLOWENIEN	181	20	2 881	334
SERB MONTNEG	-	-	181	12
USA	-	-	12	1
ISRAEL	-	-	777	95
SINGAPUR	-	-	24	2
2711 13 10 BUTANE VERFLUESS BEARB BEGUENST VERF	3 480	79	20 797	459
FRANKREICH	-	-	-	2
BELG LUXEMB	-	-	-	2
NIEDERLANDE	447	10	447	10
GROSSBRITANN	-	-	-	2
SPANIEN	-	-	-	1
OESTERREICH	-	1	810	16
EU	447*	11*	1 257*	33*
POLEN	1 655	34	7 472	161
TSCHECH REP	1 378	34	6 519	151
RUMAENIEN	-	-	3 213	66
SLOWENIEN	-	-	2 336	48
2711 13 30 BUTANE VERFLUESSIGT Z CHEM UMWANDLUNG	-	-	-	-
2711 13 91 BUTAN REIN>90-95% VERFLUESS AND VERW	29 695	1 154	570 457	14 882
FRANKREICH	-	-	14 426	632
NIEDERLANDE	1 667	67	117 387	2 791
ITALIEN	-	-	23 048	436
DAENEMARK	-	-	2	2
OESTERREICH	25 143	974	296 899	8 041
EU	26 810*	1 041*	451 762*	11 902*
SCHWEIZ	212	7	22 957	412
TUERKEI	-	-	-	1
POLEN	394	17	58 246	1 535
TSCHECH REP	2 279	89	30 354	761
UNGARN	-	-	2 263	62
RUMAENIEN	-	-	4 675	164
SERB MONTNEG	-	-	200	45

2 HAUPTUEBERSICHTEN

2.2 AUSFUHR VON MINERALOEL (GENERALHANDEL)

WA-NR. (KN) WARENBENENNUNG BESTIMMUNGSLAND	NOVEMBER 1996		JAN. / NOV. 1996	
	DT = 100 KG	1000 DM	DT = 100 KG	1000 DM
2711 13 93 BUTANMISCHG BUTGEH > 50-65% VERFLUESS	18 338	721	445 055	13 643
FRANKREICH	-	-	15	36
BELG LUXEMB	-	-	10	12
NIEDERLANDE	14 962	601	384 305	11 331
ITALIEN	-	1	2	8
GROSSBRITANN	1	1	47	38
DAENEMARK	-	-	14	24
GRIECHENLAND	-	1	-	3
SPANIEN	5	3	35	22
SCHWEDEN	-	-	-	1
OESTERREICH	180	20	1 084	135
EU	15 148*	627*	385 512*	11 610*
SCHWEIZ	27	1	1 575	98
ESTLAND	-	-	79	3
POLEN	1 764	69	47 011	1 470
TSCHECH REP	-	-	8 962	259
UKRAINE	-	-	18	1
ARGENTINIEN	-	-	173	5
ZYPERN	-	-	64	2
ISRAEL	-	-	2	1
BAHRAIN	-	-	24	1
KATAR	-	-	1	1
ARAB EMIRATE	-	-	33	22
OMAN	-	-	1	1
SUEDKOREA	-	-	11	12
JAPAN	1 399	24	1 518	152
AUSTRALIEN	-	-	71	5
2711 13 98 AND BUTAN VERFLUESS Z AND VERWENDUNG	133 727	4 986	2 478 121	70 102
FRANKREICH	18 825	797	221 283	8 148
BELG LUXEMB	1 307	82	156 645	3 931
NIEDERLANDE	92 433	3 361	1 106 294	28 849
ITALIEN	1	5	623	85
GROSSBRITANN	924	113	337 618	8 927
DAENEMARK	180	13	1 460	112
GRIECHENLAND	-	-	-	3
PORTUGAL	-	-	158 711	3 706
SPANIEN	-	-	2	3
SCHWEDEN	-	1	5	7
FINNLAND	-	-	29	13
OESTERREICH	3 196	74	18 278	599
EU	116 866*	4 446*	2 000 948*	54 383*
NORWEGEN	-	2	7 118	286
SCHWEIZ	533	31	11 702	777
TUERKEI	174	40	2 756	462
ESTLAND	-	-	26	1
POLEN	5 945	185	299 472	10 383
TSCHECH REP	1 388	39	24 997	618
UNGARN	-	-	5 644	121
RUMAENIEN	8 787	242	19 763	468
RUSSLAND	-	-	47	2
SLOWENIEN	-	-	154	10
KROATIEN	34	1	124	5
MAROKKO	-	-	29 145	879
SENEGAL	-	-	31 470	722
ELFENBEINK	-	-	27 243	587
MAURITIUS	-	-	357	16
SUEDAFRIKA	-	-	-	4
KUBA	-	-	16 563	365
TRINIDAD TOB	-	-	47	1
THAILAND	-	-	95	3
HONGKONG	-	-	-	1
NICHT ERM LD	-	-	450	8

2 HAUPTUEBERSICHTEN

2.2 AUSFUHR VON MINERALOEL (GENERALHANDEL)

WA-NR. (KN) WARENBENENNUNG BESTIMMUNGSLAND	NOVEMBER 1996		JAN. / NOV. 1996	
	DT = 100 KG	1000 DM	DT = 100 KG	1000 DM
2711 14 00 ETHYLEN PROPYLEN BUTYLEN BUTADIEN	113 950	3 645	1 267 364	38 078
FRANKREICH	18 038	503	154 422	4 296
BELG LUXEMB	81 525	2 625	596 925	18 478
NIEDERLANDE	14 345	500	143 864	4 007
ITALIEN	-	-	492	14
GROSSBRITANN	42	13	106 488	2 763
SPANIEN	-	-	-	1
OESTERREICH	-	-	16 740	376
EU	113 950*	3 641*	1 018 931*	29 935*
POLEN	-	-	248 433	8 139
IRAN	-	4	-	4
2711 19 00 AND GASFOERM KOHLENWASSERST VERFLUESS	3 178	126	31 995	1 314
FRANKREICH	1 653	41	7 452	187
BELG LUXEMB	-	-	14 625	459
NIEDERLANDE	1 403	56	3 721	143
ITALIEN	-	-	4 970	277
GROSSBRITANN	-	-	-	1
DAENEMARK	1	7	129	61
SCHWEDEN	1	8	92	51
FINNLAND	-	-	448	40
OESTERREICH	2	9	8	36
EU	3 060*	121*	31 445*	1 255*
SCHWEIZ	-	-	229	17
LITAUEN	-	-	4	19
POLEN	-	-	61	3
TSCHECH REP	118	5	225	13
SLOWAKEI	-	-	31	2
BULGARIEN	-	-	-	3
RUSSLAND	-	-	-	2
2711 21 00 ERDGAS IN GASFOERMIGEM ZUSTAND EINSCHL. 2711 29 00	13 214 100	240 716	122 651 694	2 036 496
2711 29 00 AND KOHLENWASSERST GASFOERMIG ZUSTAND	UNTER	2711 21 00		
2712 10 10 VASELIN ROH	423	43	3 816	475
NIEDERLANDE	146	14	965	85
ITALIEN	-	-	577	62
GROSSBRITANN	-	-	17	1
DAENEMARK	-	-	159	23
SPANIEN	-	-	198	26
SCHWEDEN	17	2	80	8
FINNLAND	-	-	17	2
OESTERREICH	260	27	1 004	118
EU	423*	43*	3 017*	325*
SCHWEIZ	-	-	226	27
POLEN	-	-	70	10
UKRAINE	-	-	100	10
KROATIEN	-	-	87	36
AETHIOPIEN	-	-	36	5
PANAMA	-	-	136	19
TRINIDAD TOB	-	-	6	1
PERU	-	-	38	4
CHINA	-	-	60	33
SUEDKOREA	-	-	34	4
NICHT ERM LD	-	-	6	1

2 HAUPTUEBERSICHTEN

2.2 AUSFUHR VON MINERALOEL (GENERALHANDEL)

WA-NR. (KN) WARENBENENNUNG BESTIMMUNGSLAND	NOVEMBER 1996		JAN. / NOV. 1996	
	DT = 100 KG	1000 DM	DT = 100 KG	1000 DM
2712 10 90 ANDERE VASELIN	13 763	1 935	172 682	23 563
FRANKREICH	238	25	3 823	498
BELG LUXEMB	219	32	2 974	403
NIEDERLANDE	177	13	19 234	2 145
ITALIEN	292	53	6 516	1 140
GROSSBRITANN	456	56	6 287	754
IRLAND	119	23	1 813	296
DAENEMARK	133	18	2 099	298
GRIECHENLAND	62	9	1 132	167
PORTUGAL	7	1	698	284
SPANIEN	414	57	3 770	535
SCHWEDEN	95	17	665	116
FINNLAND	106	17	486	100
OESTERREICH	597	85	4 269	811
EU	2 915*	406*	53 766*	7 547*
ISLAND	-	-	21	3
NORWEGEN	17	2	638	83
SCHWEIZ	324	62	2 450	447
TUERKEI	128	21	1 308	226
ESTLAND	-	-	4	1
LITAUEN	22	3	641	112
POLEN	693	100	5 398	930
TSCHECH REP	10	2	3 005	454
SLOWAKEI	416	67	3 348	534
UNGARN	4	1	23	5
RUMAENIEN	-	-	85	13
BULGARIEN	10	1	1 023	131
UKRAINE	202	33	1 654	309
WEISSRUSSLD	-	-	239	69
RUSSLAND	-	-	723	153
SLOWENIEN	100	16	543	91
KROATIEN	73	21	309	75
SERB MONTNEG	28	5	205	36
MAZEDONIEN	95	18	231	43
MAROKKO	-	-	892	106
ALGERIEN	281	38	981	130
TUNESIEN	-	-	280	42
AEGYPTEN	-	-	1 193	130
SUDAN	1 011	122	3 660	431
SENEGAL	146	19	174	24
GAMBIA	-	-	54	8
SIERRA LEONE	-	-	565	69
ELFENBEINK	83	11	843	112
GHANA	281	34	1 449	166
NIGERIA	2 098	253	27 005	3 434
KAMERUN	-	-	102	20
ZAIRE	-	-	410	47
BURUNDI	5	3	5	3
AETHIOPIEN	848	94	2 197	260
KENIA	1 061	123	7 677	802
UGANDA	259	31	458	54
TANSANIA	82	10	16 855	1 966
SUEDAFRIKA	14	2	77	16
USA	-	-	137	16
MEXIKO	-	-	57	13
GUATEMALA	180	20	1 423	162
HONDURAS	-	-	232	30
EL SALVADOR	222	27	570	72
NICARAGUA	16	2	51	7
COSTA RICA	-	-	46	5
PANAMA	-	-	276	34
KUBA	-	-	285	42
HAITI	-	-	1 198	139
DOMINIK REP	288	35	2 905	355
JAMAICA	-	-	5	1
ST LUCIA	11	2	11	2
TRINIDAD TOB	-	-	225	26
KOLUMBIEN	39	7	1 070	158
VENEZUELA	-	-	1 041	126
GUYANA	-	-	197	26
SURINAME	102	13	102	13
ECUADOR	-	-	877	115
PERU	-	-	56	11

2 HAUPTUEBERSICHTEN

2.2 AUSFUHR VON MINERALOEL (GENERALHANDEL)

WA-NR. (KN) WARENBENENNUNG BESTIMMUNGSLAND	NOVEMBER 1996		JAN. / NOV. 1996	
	DT = 100 KG	1000 DM	DT = 100 KG	1000 DM
NOCH				
2712 10 90				
ANDERE VASELIN				
BRASILIEN	-	-	9	2
CHILE	151	19	633	77
BOLIVIEN	16	3	163	22
URUGUAY	22	3	415	57
ARGENTINIEN	74	51	139	70
ZYPERN	-	-	19	3
LIBANON	-	-	2	2
SYRIEN	-	-	148	21
ISRAEL	128	17	2 063	288
JORDANIEN	-	-	117	16
SAUD ARABIEN	-	-	162	22
KATAR	-	-	10	3
JEMEN	-	-	137	17
PAKISTAN	166	21	1 484	193
INDIEN	1	1	120	81
BANGLADESCH	-	-	341	47
THAILAND	-	-	151	20
VIETNAM	432	56	618	104
INDONESIEN	101	11	8 340	745
MALAYSIA	-	-	269	31
SINGAPUR	-	-	165	22
PHILIPPINEN	-	-	341	49
MONGOLEI	-	-	11	3
CHINA	26	5	745	217
SUEDKOREA	-	-	142	35
JAPAN	15	2	53	15
TAIWAN	11	3	2 022	333
HONGKONG	138	84	978	407
AUSTRALIEN	410	54	1 412	181
NEUSEELAND	-	-	1	2
NICHT ERM LD	8	1	217	43
2712 20 00				
PARAFFIN GEHALT AN OEL < 0,75 GHT	95 494	12 799	1 005 210	126 980
DARUNTER				
FRANKREICH	1 096	172	22 326	3 070
BELG LUXEMB	4 855	613	56 811	6 448
NIEDERLANDE	14 055	1 866	124 496	16 389
ITALIEN	1 789	318	22 576	4 327
GROSSBRITANN	2 082	292	41 869	5 057
IRLAND	312	53	5 903	853
DAENEMARK	6 225	868	75 887	10 433
GRIECHENLAND	729	91	5 362	797
PORTUGAL	148	23	854	299
SPANIEN	176	41	4 625	937
SCHWEDEN	7 150	1 006	63 588	8 773
FINNLAND	4 463	568	39 488	4 837
OESTERREICH	2 541	422	28 122	4 527
EU	45 621*	6 333*	491 907*	66 747*
KANAR INSELN	21	3	739	72
ISLAND	216	27	990	130
NORWEGEN	3 509	390	26 787	3 181
SCHWEIZ	3 129	432	39 370	5 552
MALTA	404	46	1 400	155
TUERKEI	118	38	3 723	682
LETTLAND	-	-	92	18
LITAUEN	-	-	1 327	161
POLEN	2 561	362	17 921	2 605
TSCHECH REP	359	64	3 783	626
SLOWAKEI	877	109	5 283	667
UNGARN	2 384	313	11 064	1 400
RUMAENIEN	-	1	16	11
BULGARIEN	-	-	366	54
UKRAINE	-	1	748	114
WEISSRUSSLD	-	-	207	31
RUSSLAND	911	122	6 184	969
SLOWENIEN	577	78	6 462	792
KROATIEN	-	-	500	81
BOS HERZEGOW	14	2	459	58

2 HAUPTUEBERSICHTEN

2.2 AUSFUHR VON MINERALOEL (GENERALHANDEL)

WA-NR. (KN) WARENBENENNUNG BESTIMMUNGSLAND	NOVEMBER 1996		JAN. / NOV. 1996	
	DT = 100 KG	1000 DM	DT = 100 KG	1000 DM
NOCH				
2712 20 00				
PARAFFIN GEHALT AN OEL < 0,75 GHT				
SERB MONTNEG	220	27	324	62
MAZEDONIEN	-	-	103	14
MAROKKO	400	47	417	50
TUNESIEN	1 000	96	3 844	387
AEGYPTEN	-	1	642	90
SUDAN	46	6	1 272	187
MALI	-	-	15	2
BURKINA FASO	-	-	60	10
SENEGAL	400	46	4 227	477
LIBERIA	790	80	4 780	502
ELFENBEINK	1 000	118	2 404	313
GHANA	190	26	1 038	125
TOGO	200	33	200	33
NIGERIA	600	76	8 800	1 033
KAMERUN	200	23	1 200	129
ZAIRE	-	-	200	26
AETHIOPIEN	600	67	1 000	104
KENIA	200	21	2 900	344
UGANDA	-	-	15	2
TANSANIA	98	10	339	37
MAURITIUS	-	-	8	3
SIMBABWE	-	-	400	44
SUEDAFRIKA	851	93	7 890	890
KANADA	25	6	22 687	1 184
MEXIKO	172	28	1 009	201
GUATEMALA	5 238	593	24 759	2 870
HONDURAS	-	-	10	4
EL SALVADOR	-	-	78	10
NICARAGUA	-	-	27	7
COSTA RICA	200	22	6 209	767
PANAMA	-	-	10	2
KUBA	-	-	3 382	474
HAITI	200	24	1 000	103
DOMINIK REP	4 000	425	47 200	4 783
JAMAICA	600	74	3 202	352
ST LUCIA	-	-	100	15
BARBADOS	200	20	250	27
TRINIDAD TOB	-	-	33	5
KOLUMBIEN	2 015	220	8 219	898
VENEZUELA	-	-	168	46
GUYANA	40	5	680	76
ECUADOR	-	-	1 206	123
PERU	434	52	3 448	421
BRASILIEN	-	-	93	28
CHILE	1 524	162	22 728	2 286
BOLIVIEN	5	1	410	48
PARAGUAY	-	-	1 220	143
ARGENTINIEN	410	62	5 773	686
LIBANON	1	1	2	2
SYRIEN	2	1	1 636	180
IRAN	-	-	219	48
ISRAEL	415	51	9 802	1 360
AUTON GEBIET	15	2	15	2
JORDANIEN	350	42	757	78
SAUD ARABIEN	-	-	30 722	112
KUWAIT	-	-	155	58
BAHRAIN	-	-	57	14
ARAB EMIRATE	-	-	829	225
OMAN	-	-	400	51
JEMEN	130	14	130	14
PAKISTAN	-	-	145	31
INDIEN	200	22	17 347	1 854
BANGLADESCH	-	-	27	10
SRI LANKA	6	1	91	23
THAILAND	300	35	4 333	543
INDONESIEN	190	23	2 448	436
MALAYSIA	625	88	4 217	613
SINGAPUR	1	1	58	18
PHILIPPINEN	436	47	755	104
CHINA	218	25	2 080	617
SUEDKOREA	312	43	1 695	279

2 HAUPTUEBERSICHTEN

2.2 AUSFUHR VON MINERALOEL (GENERALHANDEL)

WA-NR. (KN) WARENBENENNUNG BESTIMMUNGSLAND	NOVEMBER 1996		JAN. / NOV. 1996	
	DT = 100 KG	1000 DM	DT = 100 KG	1000 DM
NOCH 2712 20 00 PARAFFIN GEHALT AN OEL < 0,75 GHT				
JAPAN	30	8	636	285
TAIWAN	591	93	5 402	681
HONGKONG	-	-	1 718	346
AUSTRALIEN	9	1	278	100
NEUSEELAND	10	2	139	27
NICHT ERM LD	20	3	143	19
2712 90 31 AND MINERALWACHS ROH BEARB BEG VERF	-	1	-	1
POLEN	-	1	-	1
2712 90 33 AND MINERALWACHSE ZUR CHEM UMWANDLUNG	-	-	-	-
2712 90 39 AND MINERALWACHSE ZU AND VERWENDUNG	25 182	1 669	304 807	17 926
FRANKREICH	5 055	213	71 751	3 243
BELG LUXEMB	4 589	270	59 142	3 290
NIEDERLANDE	3 925	210	44 786	2 159
ITALIEN	328	33	3 355	314
GROSSBRITANN	259	15	1 281	122
IRLAND	-	-	224	32
DAENEMARK	15	2	543	67
GRIECHENLAND	346	31	1 921	176
SPANIEN	-	-	9 875	422
SCHWEDEN	1 598	159	17 610	1 862
FINNLAND	534	32	9 006	586
OESTERREICH	1 230	75	16 451	860
EU	17 879*	1 040*	235 945*	13 133*
NORWEGEN	1 983	142	33 073	1 942
SCHWEIZ	1 800	99	12 729	701
TUERKEI	-	-	31	22
POLEN	-	-	1 222	168
TSCHECH REP	905	55	4 413	317
SLOWAKEI	200	23	804	95
RUMAENIEN	-	-	7	1
BULGARIEN	-	-	404	35
RUSSLAND	-	-	1	2
SLOWENIEN	72	6	72	6
KROATIEN	-	-	227	22
ALGERIEN	-	-	70	12
KAMERUN	-	-	800	93
SUEDAFRIKA	134	17	6 690	329
USA	1 344	149	1 536	170
COSTA RICA	-	-	1 749	168
ECUADOR	390	43	1 644	156
PERU	-	-	67	8
CHILE	78	9	436	52
BOLIVIEN	-	-	24	2
URUGUAY	-	-	108	8
ARGENTINIEN	172	56	541	100
ZYPERN	-	-	160	17
THAILAND	-	-	386	47
VIETNAM	-	-	27	20
INDONESIEN	-	-	511	134
MALAYSIA	67	8	664	67
PHILIPPINEN	78	10	234	29
CHINA	-	-	77	50
SUEDKOREA	2	1	33	6
JAPAN	-	-	44	3
TAIWAN	78	11	78	11

2 HAUPTUEBERSICHTEN

2.2 AUSFUHR VON MINERALOEL (GENERALHANDEL)

WA-NR. (KN) WARENBENENNUNG BESTIMMUNGSLAND	NOVEMBER 1996		JAN. / NOV. 1996	
	DT = 100 KG	1000 DM	DT = 100 KG	1000 DM
2712 90 90 ANDERE MINERALWACHSE	38 535	4 930	521 813	65 383
DARUNTER				
FRANKREICH	1 784	205	33 176	3 614
BELG LUXEMB	691	101	12 833	2 013
NIEDERLANDE	1 568	255	29 974	4 696
ITALIEN	1 049	141	9 123	1 698
GROSSBRITANN	562	121	5 214	929
IRLAND	311	60	2 571	385
DAENEMARK	1 956	359	22 750	3 838
GRIECHENLAND	1 082	122	11 097	1 124
PORTUGAL	325	48	2 639	393
SPANIEN	10	3	1 101	408
SCHWEDEN	2 932	343	31 349	3 721
FINNLAND	173	31	8 820	1 321
OESTERREICH	1 018	173	14 712	2 481
EU	13 461*	1 962*	185 359*	26 621*
ISLAND	-	-	78	11
NORWEGEN	1 350	158	14 302	1 666
SCHWEIZ	950	174	12 043	2 168
TUERKEI	35	11	2 117	648
ESTLAND	-	-	28	4
LETTLAND	-	-	20	4
LITAUEN	-	-	56	13
POLEN	375	98	9 817	1 806
TSCHECH REP	1 865	182	12 618	1 234
SLOWAKEI	650	58	6 262	644
UNGARN	-	-	1 296	122
RUMAENIEN	16	5	946	149
UKRAINE	-	-	72	17
WEISSRUSSLD	-	-	1	1
RUSSLAND	-	-	2 177	260
SLOWENIEN	4 935	462	22 283	2 096
KROATIEN	1 610	153	6 799	682
SERB MONTNEG	-	-	241	63
MAROKKO	-	-	4 128	364
ALGERIEN	-	-	1 100	110
TUNESIEN	-	-	1 850	154
AEGYPTEN	80	18	122	29
MAURETANIEN	-	-	400	55
SENEGAL	-	-	4 168	463
GUINEA	-	-	2 400	255
SIERRA LEONE	-	-	3 000	287
ELFENBEINK	-	-	62	7
BENIN	-	-	200	24
NIGERIA	580	68	29 160	3 324
KAMERUN	-	-	1 600	159
AETHIOPIEN	50	8	5 969	665
ERITREA	-	-	200	23
KENIA	1 529	182	13 352	1 483
UGANDA	-	-	100	12
TANSANIA	-	-	100	9
SEYHELLEN	-	-	600	91
SIMBABWE	-	-	620	54
SUEDAFRIKA	5 236	570	74 497	7 320
SWASILAND	-	-	2 800	271
KANADA	-	-	196	38
MEXIKO	283	101	1 433	448
GUATEMALA	-	-	13 515	1 478
KUBA	-	-	-	2
HAITI	-	-	400	40
JAMAICA	-	-	580	64
BARBADOS	-	-	200	21
TRINIDAD TOB	190	19	380	38
KOLUMBIEN	-	2	423	70
VENEZUELA	6	8	728	120
ECUADOR	254	29	8 608	910
PERU	-	-	180	32
BRASILIEN	3	17	148	100
CHILE	46	13	7 505	717
BOLIVIEN	-	-	400	37
ARGENTINIEN	284	43	4 656	539
ZYPERN	-	-	18	3

2 HAUPTUEBERSICHTEN

2.2 AUSFUHR VON MINERALOEL (GENERALHANDEL)

WA-NR. (KN) WARENBENENNUNG BESTIMMUNGSLAND	NOVEMBER 1996		JAN. / NOV. 1996	
	DT = 100 KG	1000 DM	DT = 100 KG	1000 DM
NOCH				
2712 90 90				
ANDERE MINERALWACHSE				
LIBANON	-	-	-	2
SYRIEN	-	2	-	2
IRAN	-	-	380	128
ISRAEL	430	51	10 265	1 092
JORDANIEN	50	6	240	15
SAUD ARABIEN	-	-	102	15
ARAB EMIRATE	-	-	4	1
JEMEN	70	7	70	7
PAKISTAN	-	-	392	65
INDIEN	269	38	2 513	356
THAILAND	41	20	1 529	269
INDONESIEN	970	48	11 402	807
MALAYSIA	-	-	639	103
SINGAPUR	-	-	15	3
PHILIPPINEN	129	9	543	56
CHINA	146	25	373	130
SUEDKOREA	96	86	730	589
JAPAN	101	11	369	105
TAIWAN	30	11	963	240
HONGKONG	33	4	2 704	507
AUSTRALIEN	-	-	279	37
NEUSEELAND	-	-	49	6
FIDSCHI	-	-	51	7
NICHT ERM LD	18	2	58	7
2713 11 00				
PETROLKOKS NICHT CALCINIERT	98 887	1 528	1 465 826	19 596
FRANKREICH	67 996	1 067	631 527	9 477
NIEDERLANDE	-	-	156 841	1 388
GROSSBRITANN	-	-	232 651	3 109
OESTERREICH	5 157	60	30 494	463
EU	73 153*	1 127*	1 051 513*	14 437*
NORWEGEN	-	-	140 822	1 543
SCHWEIZ	22 440	353	242 739	3 189
TSCHECH REP	3 294	48	28 188	403
SLOWAKEI	-	-	1 239	9
UNGARN	-	-	519	6
SERB MONTNEG	-	-	282	3
NICHT ERM LD	-	-	524	6
2713 12 00				
PETROLKOKS CALCINIERT	315 209	10 994	3 242 774	116 737
FRANKREICH	94 258	3 758	484 025	20 758
BELG LUXEMB	24 874	644	230 278	6 185
NIEDERLANDE	100 828	3 637	1 242 741	44 405
ITALIEN	1 414	73	58 288	3 827
GROSSBRITANN	96	24	772	178
DAENEMARK	300	18	4 136	276
GRIECHENLAND	-	-	361	12
PORTUGAL	-	-	212	13
SPANIEN	107	20	4 703	372
SCHWEDEN	99	28	787	229
FINNLAND	-	-	531	173
OESTERREICH	919	41	51 784	2 269
EU	222 895*	8 243*	2 078 618*	78 697*
SCHWEIZ	387	48	117 309	4 522
TUERKEI	157	6	1 715	130
POLEN	117	4	9 956	532
TSCHECH REP	2 577	168	34 851	2 224
SLOWAKEI	37 054	1 196	486 198	15 751
UNGARN	-	-	638	155
TURKMENISTAN	-	-	100	7
SLOWENIEN	17 318	533	201 938	6 153
AEGYPTEN	-	-	56	4
SUEDAFRIKA	-	-	42 296	1 259
USA	-	-	299	17
KANADA	33 755	743	207 285	4 560
MEXIKO	-	-	145	6
BRASILIEN	-	-	40 234	1 187

2 HAUPTUEBERSICHTEN

2.2 AUSFUHR VON MINERALOEL (GENERALHANDEL)

WA-NR. (KN) WARENBENENNUNG BESTIMMUNGSLAND	NOVEMBER 1996		JAN. / NOV. 1996	
	DT = 100 KG	1000 DM	DT = 100 KG	1000 DM
NOCH				
2713 12 00				
PETROLKOKS CALCINIERT				
ARGENTINIEN	-	-	798	80
IRAN	-	-	654	69
ISRAEL	-	-	986	108
ARAB EMIRATE	-	-	347	13
THAILAND	-	-	1 275	94
SINGAPUR	840	47	10 903	609
SUEDKOREA	16	2	5 826	547
JAPAN	93	4	93	4
AUSTRALIEN	-	-	45	2
NICHT ERM LD	-	-	209	7
2713 20 00				
BITUMEN AUS ERDOEL	404 560	9 686	4 135 690	87 020
FRANKREICH	18 977	327	578 351	9 772
BELG LUXEMB	41 827	986	431 689	9 158
NIEDERLANDE	71 748	1 982	643 748	14 844
ITALIEN	165	36	865	197
GROSSBRITANN	-	-	440	9
DAENEMARK	127 780	3 142	739 137	15 921
PORTUGAL	-	-	391	40
SPANIEN	60	15	610	108
SCHWEDEN	-	-	59 820	913
OESTERREICH	71 075	1 582	724 186	14 834
EU	331 632*	8 070*	3 179 237*	65 796*
NORWEGEN	19 358	352	117 660	1 746
SCHWEIZ	51 136	1 173	749 220	15 911
POLEN	278	24	4 405	232
TSCHECH REP	2 023	46	67 553	2 600
SLOWAKEI	-	-	987	50
UNGARN	-	-	9	12
RUMAENIEN	-	-	5	1
UKRAINE	-	-	40	9
RUSSLAND	-	-	33	1
BOS HERZEGOW	-	-	3	1
SERB MONTNEG	20	6	85	21
AEGYPTEN	-	-	164	53
NIGERIA	-	-	15 022	466
AETHIOPIEN	-	-	615	14
MOSAMBIK	-	-	5	1
USA	-	-	96	2
PERU	-	-	16	3
ISRAEL	-	-	40	10
JORDANIEN	-	-	13	24
INDIEN	-	-	99	12
SRI LANKA	-	-	40	16
VIETNAM	-	-	75	2
INDONESIEN	-	-	23	5
MALAYSIA	8	2	35	6
SUEDKOREA	5	1	10	2
JAPAN	100	12	200	24
2713 90 90				
AND RUECKSTAENDE AUS ERDOEL USW	13 012	664	544 162	11 313
FRANKREICH	175	29	1 383	203
BELG LUXEMB	2 849	85	6 504	204
NIEDERLANDE	464	19	460 509	7 380
ITALIEN	-	-	31	6
GROSSBRITANN	1 134	46	13 703	354
DAENEMARK	299	9	1 675	47
GRIECHENLAND	-	-	54	5
SPANIEN	-	-	1 119	85
SCHWEDEN	-	-	430	19
FINNLAND	864	35	15 771	506
OESTERREICH	1 776	127	15 392	925
EU	7 561*	350*	516 571*	9 734*
NORWEGEN	460	20	690	31
SCHWEIZ	291	17	2 507	131
TUERKEI	-	-	2 091	152
LETTLAND	-	-	1	1

2 HAUPTUEBERSICHTEN

2.2 AUSFUHR VON MINERALOEL (GENERALHANDEL)

WA-NR. (KN) WARENBENENNUNG BESTIMMUNGSLAND	NOVEMBER 1996		JAN. / NOV. 1996	
	DT = 100 KG	1000 DM	DT = 100 KG	1000 DM
NOCH 2713 90 90 AND RUECKSTAENDE AUS ERDOEL USW				
POLEN	230	7	230	7
RUMAENIEN	-	-	4 012	105
SERB MONTNEG	2 894	116	8 458	336
ALGERIEN	-	-	507	67
TUNESIEN	576	33	2 521	136
LIBYEN	-	-	2 998	234
AEGYPTEN	-	-	576	45
CHINA	1 000	121	2 000	249
TAIWAN	-	-	1 000	85
2715 00 10 ¹⁾ ASPHALTMASTIX	3 258	154	20 687	1 888
FRANKREICH	-	-	19	6
BELG LUXEMB	2 483	20	4 659	50
NIEDERLANDE	436	24	8 274	457
GROSSBRITANN	-	-	115	23
DAENEMARK	10	2	73	14
PORTUGAL	-	-	1	1
SCHWEDEN	-	-	677	302
OESTERREICH	57	32	160	88
EU	2 986*	78*	13 978*	941*
ISLAND	-	-	1 505	95
SCHWEIZ	31	7	1 093	258
TUERKEI	16	2	16	2
POLEN	217	65	851	224
TSCHECH REP	5	1	2 271	103
SLOWAKEI	3	1	681	182
UNGARN	-	-	-	2
UKRAINE	-	-	14	18
RUSSLAND	-	-	42	7
LIBYEN	-	-	35	4
IRAN	-	-	2	3
ARAB EMIRATE	-	-	182	40
INDONESIEN	-	-	17	9
2715 00 90 ¹⁾ AND BITUMIN MISCH GRUND NATURASPH USW	16 674	1 666	313 865	28 797
FRANKREICH	584	132	9 796	1 417
BELG LUXEMB	462	87	14 113	1 571
NIEDERLANDE	649	101	33 101	4 015
ITALIEN	119	23	1 535	291
GROSSBRITANN	5	3	5 118	757
IRLAND	6	3	16	6
DAENEMARK	523	79	7 512	1 001
GRIECHENLAND	455	85	1 612	413
PORTUGAL	5	1	95	23
SPANIEN	4	1	312	36
SCHWEDEN	392	34	17 374	1 623
FINNLAND	3	1	684	58
OESTERREICH	7 955	467	41 082	3 273
EU	11 162*	1 017*	132 350*	14 484*
KANAR INSELN	12	5	12	6
ISLAND	80	11	459	51
NORWEGEN	32	17	2 682	279
SCHWEIZ	1 420	208	89 846	5 637
MALTA	-	-	41	4
TUERKEI	30	3	411	64
ESTLAND	4	2	95	36
LETTLAND	16	2	417	124
LITAUEN	22	2	425	58
POLEN	1 362	158	12 525	1 834
TSCHECH REP	2 120	136	43 458	2 024
SLOWAKEI	-	-	697	319
UNGARN	92	13	3 814	416
RUMAENIEN	-	1	8 962	750
BULGARIEN	7	2	105	19
UKRAINE	15	3	63	26
WEISSRUSSLAND	-	-	21	2
RUSSLAND	98	22	1 283	382

1) SIEHE VORBEMERKUNG.

2 HAUPTUEBERSICHTEN

2.2 AUSFUHR VON MINERALOEL (GENERALHANDEL)

WA-NR. (KN) WARENBENENNUNG BESTIMMUNGSLAND	NOVEMBER 1996		JAN. / NOV. 1996	
	DT = 100 KG	1000 DM	DT = 100 KG	1000 DM
NOCH 2715 00 90 AND BITUMIN MISCH GRUND NATURASPH USW				
KASACHSTAN	60	6	169	17
SLOWENIEN	-	-	4 317	268
KROATIEN	8	2	298	50
SERB MONTNEG	-	-	223	55
MAROKKO	-	-	23	23
ALGERIEN	38	16	239	63
LIBYEN	-	-	180	37
AEGYPTEN	-	-	1	1
NIGER	-	-	16	3
NIGERIA	-	-	276	71
ZAIRE	-	-	20	3
USA	56	22	3 058	209
KANADA	-	-	2	2
MEXIKO	-	-	150	15
ST LUCIA	1	1	1	1
CHILE	-	1	13	4
LIBANON	-	-	4	1
SYRIEN	-	-	12	3
JORDANIEN	-	-	9	3
SAUD ARABIEN	-	-	199	140
KUWAIT	-	-	223	62
PAKISTAN	-	-	11	3
THAILAND	-	-	87	51
INDONESIEN	-	-	44	11
MALAYSIA	-	-	5	5
SINGAPUR	-	-	15	10
MONGOLEI	-	-	18	5
CHINA	-	-	5 005	655
SUEDKOREA	4	1	4	1
JAPAN	21	9	23	12
TAIWAN	11	5	187	65
HONGKONG	-	-	1 220	376
AUSTRALIEN	-	-	80	31
NEUSEELAND	-	-	24	6
WESTSAMOA	-	-	1	1
NICHT ERM LD	3	1	42	19
2901 10 10 ¹⁾ ACYCL KOHLENWASSERST ALS KRAFT/HEIZST	-	-	-	-
2901 10 90 ¹⁾ ACYCL KOHLENWASSERST Z AND VERWENDUNG	11 281	1 884	155 128	23 713
FRANKREICH	1 882	382	25 295	4 280
BELG LUXEMB	5 571	276	72 700	3 704
NIEDERLANDE	112	116	710	1 211
ITALIEN	279	139	11 154	2 052
GROSSBRITANN	863	286	7 640	2 306
IRLAND	-	-	1 334	540
DAENEMARK	21	7	322	226
GRIECHENLAND	3	7	20	57
PORTUGAL	2	11	23	105
SPANIEN	461	78	2 713	726
SCHWEDEN	7	21	1 218	516
FINNLAND	6	4	39	37
OESTERREICH	5	13	1 815	741
EU	9 212*	1 340*	124 983*	16 501*
ISLAND	-	-	-	4
NORWEGEN	-	-	226	38
SCHWEIZ	724	135	6 192	1 741
TUERKEI	3	10	25	63
LITAUEN	-	1	3	12
POLEN	9	20	310	143
TSCHECH REP	7	9	476	227
SLOWAKEI	2	7	1 054	202
UNGARN	5	8	40	63
RUMAENIEN	-	3	147	141
BULGARIEN	19	15	36	97
UKRAINE	3	2	23	20
RUSSLAND	-	-	35	83

1) SIEHE VORBEMERKUNG.

2 HAUPTUEBERSICHTEN

2.2 AUSFUHR VON MINERALOEL (GENERALHANDEL)

WA-NR. (KN) WARENBENENNUNG BESTIMMUNGSLAND	NOVEMBER 1996		JAN. / NOV. 1996	
	DT = 100 KG	1000 DM	DT = 100 KG	1000 DM
NOCH				
2901 10 90				
ACYCL KOHLENWASSERST Z AND VERWENDUNG				
SLOWENIEN	1	2	857	157
KROATIEN	10	9	64	43
SERB MONTNEG	-	-	2	20
MAZEDONIEN	-	-	1	3
TUNESIEN	-	-	6	5
AEGYPTEN	-	1	-	1
SUDAN	-	-	-	1
SENEGAL	-	-	-	1
GHANA	-	-	1	2
NIGERIA	-	-	200	30
SIMBABWE	-	-	5	27
SUEDAFRIKA	-	4	405	93
USA	-	-	26	6
KANADA	-	-	-	1
MEXIKO	1	7	7	45
GUATEMALA	-	-	-	5
NICARAGUA	-	-	-	1
KUBA	-	-	-	5
KOLUMBIEN	-	2	3	24
VENEZUELA	-	-	1	4
ECUADOR	-	-	1	1
PERU	-	-	-	9
BRASILIEN	2	18	112	219
CHILE	6	14	19	53
BOLIVIEN	-	1	-	1
PARAGUAY	-	-	-	1
URUGUAY	-	-	-	1
ARGENTINIEN	-	-	409	121
ZYPERN	-	2	1	5
LIBANON	-	1	2	12
SYRIEN	-	-	1	1
IRAN	-	1	32	147
ISRAEL	-	2	146	82
JORDANIEN	-	-	3	9
SAUD ARABIEN	541	54	9 067	935
ARAB EMIRATE	-	-	2	3
OMAN	-	-	-	3
PAKISTAN	-	-	4	4
INDIEN	269	81	3 452	624
BANGLADESCH	-	-	6	6
THAILAND	15	16	66	96
VIETNAM	-	-	-	1
INDONESIEN	2	8	14	65
MALAYSIA	110	29	303	93
SINGAPUR	-	1	62	146
PHILIPPINEN	-	-	107	38
CHINA	111	21	2 934	489
SUEDKOREA	6	13	26	65
JAPAN	-	-	925	238
TAIWAN	201	32	1 214	222
HONGKONG	-	2	316	67
MACAU	-	-	-	1
AUSTRALIEN	22	13	716	139
NEUSEELAND	-	-	60	7
2901 21 10 ¹⁾				
ETHYLEN ZUR VERW ALS KRAFT/HEIZSTOFFE	-	-	-	1
ITALIEN	-	-	-	1
EU	-	-	-	1*

1) SIEHE VORBEMERKUNG.

2 HAUPTUEBERSICHTEN

2.2 AUSFUHR VON MINERALOEL (GENERALHANDEL)

WA-NR. (KN) WARENBENENNUNG BESTIMMUNGSLAND	NOVEMBER 1996		JAN. / NOV. 1996	
	DT = 100 KG	1000 DM	DT = 100 KG	1000 DM
2901 21 90 ¹⁾ ETHYLEN ZU ANDERER VERWENDUNG	63 101	5 135	844 963	61 809
FRANKREICH	-	-	-	1
BELG LUXEMB	58 100	4 730	690 824	50 472
NIEDERLANDE	5 000	400	153 775	11 087
ITALIEN	-	1	-	1
DAENEMARK	-	1	-	13
GRIECHENLAND	-	-	5	9
SPANIEN	-	-	3	5
SCHWEDEN	-	-	4	7
OESTERREICH	1	3	111	83
EU	63 101*	5 135*	844 722*	61 678*
SCHWEIZ	-	-	65	11
TSCHECH REP	-	-	93	29
UKRAINE	-	-	-	10
ASERBAIDSCH	-	-	51	42
ZYPERN	-	-	9	34
IRAN	-	-	-	1
JAPAN	-	-	-	2
NICHT ERM LD	-	-	23	2
2901 22 10 ¹⁾ PROPEN ZUR VERW ALS KRAFT/HEIZSTOFFE	-	-	-	-
2901 22 90 ¹⁾ PROPEN (PROPYLEN) ZU AND VERWENDUNG	30 908	1 797	1 008 689	54 408
FRANKREICH	-	-	28 927	1 742
BELG LUXEMB	4	2	52 535	2 330
NIEDERLANDE	-	-	264 899	12 490
ITALIEN	14	6	147	69
GROSSBRITANN	16 811	880	117 813	6 101
SPANIEN	-	-	7 646	396
OESTERREICH	4 855	315	38 487	2 583
EU	21 684*	1 203*	510 454*	25 711*
SCHWEIZ	391	31	6 310	563
POLEN	6 373	393	344 064	20 301
TSCHECH REP	1 614	104	112 857	6 284
SLOWAKEI	805	50	14 358	769
RUMAENIEN	-	-	20 399	685
ISRAEL	41	16	247	95
2901 23 11 ¹⁾ BUT-1-EN U BUT-2-EN ALS KRAFT/HEIZST	-	3	-	25
FRANKREICH	-	-	-	10
BELG LUXEMB	-	1	-	4
NIEDERLANDE	-	1	-	6
ITALIEN	-	-	-	4
OESTERREICH	-	1	-	1
EU	-	3*	-	25*
2901 23 19 ¹⁾ BUT-1-EN U BUT-2-EN ZU AND VERWENDUNG	27 958	5 048	243 532	30 156
FRANKREICH	6 398	692	52 972	5 819
BELG LUXEMB	6 707	2 816	22 056	6 438
NIEDERLANDE	485	40	7 707	656
ITALIEN	2 132	263	25 264	3 153
GROSSBRITANN	-	-	1	1
GRIECHENLAND	-	-	2	2
PORTUGAL	601	59	10 704	1 097
SPANIEN	410	41	7 450	757
SCHWEDEN	8 154	796	81 367	8 278
FINNLAND	1 113	114	18 360	1 922
EU	26 000*	4 821*	225 883*	28 123*
SCHWEIZ	895	95	9 290	1 052
TSCHECH REP	813	102	3 374	432
INDIEN	-	-	3 611	384
AUSTRALIEN	250	30	1 374	165

1) SIEHE VORBEMERKUNG.

2 HAUPTUEBERSICHTEN

2.2 AUSFUHR VON MINERALOEL (GENERALHANDEL)

WA-NR. (KN) WARENBENENNUNG BESTIMMUNGSLAND	NOVEMBER 1996		JAN. / NOV. 1996	
	DT = 100 KG	1000 DM	DT = 100 KG	1000 DM
2901 23 91 ¹⁾ AND BUTEN U ISOMEREN ALS KRAFT/HEIZST	-	-	-	3
ITALIEN	-	-	-	3
EU	-	-	-	3*
2901 23 99 ¹⁾ AND BUTEN U SEINE ISOMEREN AND VERW	12 366	1 321	126 342	13 296
FRANKREICH	4 182	445	47 214	4 911
BELG LUXEMB	142	27	3 315	417
NIEDERLANDE	-	-	-	2
ITALIEN	-	-	5 230	568
GROSSBRITANN	-	-	1	1
SPANIEN	625	74	8 803	1 013
OESTERREICH	-	-	1	6
EU	4 949*	546*	64 564*	6 918*
SCHWEIZ	7 174	749	58 547	6 030
INDIEN	243	26	3 231	348
2901 24 11 ¹⁾ BUTA-1,3-DIEN VERW ALS HEIZ/KRAFTST	-	-	-	1
ITALIEN	-	-	-	1
EU	-	-	-	1*
2901 24 19 ¹⁾ BUTA-1,3-DIEN ZU ANDERER VERWENDUNG	197 653	10 367	1 956 894	109 839
FRANKREICH	116 322	5 901	943 230	50 767
BELG LUXEMB	14 645	784	152 321	8 741
NIEDERLANDE	49 017	2 696	492 665	29 455
ITALIEN	4 163	232	93 841	4 835
GROSSBRITANN	-	1	92 158	5 283
SCHWEDEN	3 862	188	18 361	976
FINNLAND	-	-	8 373	402
EU	188 009*	9 802*	1 800 949*	100 459*
SCHWEIZ	-	1	79	8
POLEN	9 644	564	155 866	9 372
2901 24 91 ¹⁾ ISOPREN ZUR VERW ALS KRAFT/HEIZSTOFFE	-	-	5	5
ITALIEN	-	-	5	5
EU	-	-	5*	5*
2901 24 99 ¹⁾ ISOPREN ZU ANDERER VERWENDUNG	-	-	-	-
2901 29 20 ¹⁾ AND ACYCL KWSTOFF UNGES KRAFT/HEIZST	71	20	227	464
FRANKREICH	1	6	8	75
BELG LUXEMB	-	-	-	26
NIEDERLANDE	-	3	8	55
ITALIEN	-	4	6	72
GROSSBRITANN	-	4	-	14
DAENEMARK	-	-	-	2
GRIECHENLAND	-	-	-	1
SCHWEDEN	-	-	-	1
OESTERREICH	-	1	-	4
EU	1*	18*	22*	250*
TSCHECH REP	70	2	205	199
NICHT ERM LD	-	-	-	15

1) SIEHE VORBEMERKUNG.

2 HAUPTUEBERSICHTEN

2.2 AUSFUHR VON MINERALOEL (GENERALHANDEL)

WA-NR. (KN) WARENBENENNUNG BESTIMMUNGSLAND	NOVEMBER 1996		JAN. / NOV. 1996	
	DT = 100 KG	1000 DM	DT = 100 KG	1000 DM
2901 29 80 ¹⁾ AND ACYCL KWSTOFF UNGESAETT AND VERW	478	349	44 600	10 976
FRANKREICH	77	65	25 290	3 474
BELG LUXEMB	2	1	3 030	583
NIEDERLANDE	7	5	10 672	1 709
ITALIEN	1	2	28	124
GROSSBRITANN	-	-	404	653
DAENEMARK	-	-	1	2
PORTUGAL	-	-	1	7
SPANIEN	-	-	3	21
FINNLAND	-	-	2	22
OESTERREICH	-	-	142	223
EU	87*	73*	39 573*	6 818*
SCHWEIZ	-	-	17	38
TUERKEI	-	-	299	554
POLEN	157	78	862	407
TSCHECH REP	89	58	1 645	823
UNGARN	-	-	2	2
SUEDAFRIKA	-	-	202	397
USA	2	1	527	427
KANADA	141	137	1 255	1 157
MEXIKO	-	-	-	2
KOLUMBIEN	-	1	-	4
BRASILIEN	-	-	3	10
ARAB EMIRATE	-	-	4	2
INDIEN	-	-	128	233
CHINA	2	1	2	1
NORDKOREA	-	-	-	34
SUEDKOREA	-	-	-	17
JAPAN	-	-	4	4
TAIWAN	-	-	6	4
NICHT ERM LD	-	-	71	42
3403 19 91 SCHMIERM F MASCHINEN USW ERDOELHALTIG	16 424	11 223	206 441	123 001
FRANKREICH	487	489	15 470	7 358
BELG LUXEMB	1 170	503	11 530	5 614
NIEDERLANDE	527	329	8 795	5 866
ITALIEN	825	1 006	13 914	8 257
GROSSBRITANN	646	441	10 763	7 779
IRLAND	6	6	75	73
DAENEMARK	494	232	4 583	2 142
GRIECHENLAND	97	562	2 072	1 784
PORTUGAL	100	96	1 566	1 011
SPANIEN	891	509	10 837	6 311
SCHWEDEN	880	405	10 021	5 089
FINNLAND	1 276	483	16 162	5 400
OESTERREICH	922	456	15 266	7 530
EU	8 321*	5 517*	121 054*	64 214*
KANAR INSELN	-	-	13	10
ISLAND	39	17	492	206
NORWEGEN	124	64	1 551	873
LIECHTENST	-	-	118	139
SCHWEIZ	763	336	7 860	4 535
MALTA	-	-	44	56
TUERKEI	58	72	1 007	1 086
ESTLAND	81	50	324	201
LETTLAND	29	21	386	241
LITAUEN	60	57	294	216
POLEN	537	294	4 786	2 551
TSCHECH REP	822	432	7 366	3 510
SLOWAKEI	128	71	2 184	1 040
UNGARN	352	170	5 380	2 521
RUMAENIEN	179	126	995	743
BULGARIEN	51	60	391	449
ALBANIEN	-	-	18	9
UKRAINE	342	206	1 519	950
WEISSRUSSLD	-	1	216	187
MOLDAU	-	-	84	67
RUSSLAND	1 714	1 062	8 481	5 517
GEORGIEN	-	-	33	26
ARMENIEN	14	2	14	3
KASACHSTAN	3	3	65	65

1) SIEHE VORBEMERKUNG.

2 HAUPTUEBERSICHTEN

2.2 AUSFUHR VON MINERALOEL (GENERALHANDEL)

WA-NR. (KN) WARENBENENNUNG BESTIMMUNGSLAND	NOVEMBER 1996		JAN. / NOV. 1996	
	DT = 100 KG	1000 DM	DT = 100 KG	1000 DM
NOCH 3403 19 91 SCHMIERM F MASCHINEN USW ERDOELHALTIG				
USBEKISTAN	4	4	17	13
KIRGISISTAN	-	-	48	43
SLOWENIEN	82	75	1 922	1 170
KROATIEN	127	108	1 096	910
BOS HERZEGOW	7	8	104	76
SERB MONTNEG	-	-	232	411
MAZEDONIEN	6	6	60	65
MAROKKO	-	-	43	50
ALGERIEN	-	-	20	11
TUNESIEN	3	2	32	15
LIBYEN	7	2	27	12
AEGYPTEN	341	56	401	120
SUDAN	-	-	27	8
MAURETANIEN	-	-	282	160
SENEGAL	-	-	1	1
GUINEA	-	-	1	1
ELFENBEINK	-	-	-	2
GHANA	-	-	2	2
NIGERIA	12	10	43	58
RUANDA	-	-	1	1
ANGOLA	-	-	1	1
AETHIOPIEN	-	-	1	1
ERITREA	-	-	-	1
KENIA	1	1	21	14
TANSANIA	-	-	3	9
MAURITIUS	-	-	6	4
SAMBIA	-	-	1	1
SIMBABWE	-	-	1	2
SUEDAFRIKA	92	104	2 596	1 800
USA	191	410	2 921	5 079
KANADA	55	29	586	669
MEXIKO	38	57	382	382
GUATEMALA	-	-	17	17
HONDURAS	-	-	50	63
EL SALVADOR	-	-	25	27
COSTA RICA	-	-	98	105
PANAMA	2	1	6	4
KUBA	-	-	12	4
HAITI	-	-	13	9
GUADELOUPE	-	-	2	4
MARTINIQUE	-	-	4	5
TRINIDAD TOB	-	1	14	6
NL ANTILLEN	-	-	21	87
KOLUMBIEN	7	4	107	98
VENEZUELA	-	-	330	325
ECUADOR	-	-	15	28
PERU	2	4	78	76
BRASILIEN	321	199	3 904	2 569
CHILE	7	11	113	111
PARAGUAY	-	-	-	2
URUGUAY	-	-	17	12
ARGENTINIEN	106	40	1 125	482
ZYPERN	4	4	29	35
LIBANON	22	12	127	103
SYRIEN	-	-	21	17
IRAN	18	21	308	543
ISRAEL	42	72	419	480
JORDANIEN	-	-	20	25
SAUD ARABIEN	28	27	341	266
KUWAIT	-	2	11	22
BAHRAIN	5	3	23	17
KATAR	-	-	5	8
ARAB EMIRATE	1	2	261	196
OMAN	-	-	4	8
JEMEN	-	-	5	3
PAKISTAN	13	32	94	125
INDIEN	7	4	464	403
BANGLADESCH	-	-	2	1
MALEDIVEN	-	-	11	9
SRI LANKA	1	1	1	1
MYANMAR	-	-	1	1

2 HAUPTUEBERSICHTEN

2.2 AUSFUHR VON MINERALOEL (GENERALHANDEL)

WA-NR. (KN) WARENBENENNUNG BESTIMMUNGSLAND	NOVEMBER 1996		JAN. / NOV. 1996	
	DT = 100 KG	1000 DM	DT = 100 KG	1000 DM
NOCH 3403 19 91 SCHMIERM F MASCHINEN USW ERDOELHALTIG				
THAILAND	81	92	990	920
LAOS	-	-	29	14
VIETNAM	-	-	4	6
KAMBODSCHA	-	-	4	3
INDONESIEN	278	208	1 121	793
MALAYSIA	30	20	374	406
BRUNEI	-	-	1	1
SINGAPUR	102	99	1 231	1 106
PHILIPPINEN	-	-	55	88
CHINA	7	6	644	360
SUEDKOREA	24	56	844	1 005
JAPAN	237	399	8 149	5 343
TAIWAN	266	199	4 413	2 394
HONGKONG	163	136	3 463	2 218
AUSTRALIEN	65	132	1 256	1 332
NEUSEELAND	1	2	119	138
NEUKALEDON	-	-	-	1
FRANZ POLYN	-	-	4	3
NICHT ERM LD	1	1	89	66
3403 19 99 AND ZUBEREIT SCHMIERMITTEL ERDOELHALT	18 348	7 383	198 725	83 865
FRANKREICH	1 557	580	16 241	6 942
BELG LUXEMB	732	322	10 557	4 254
NIEDERLANDE	1 004	375	12 576	5 122
ITALIEN	980	354	13 746	5 495
GROSSBRITANN	130	112	2 786	1 523
IRLAND	-	-	107	22
DAENEMARK	1 196	458	7 872	3 245
GRIECHENLAND	17	11	733	328
PORTUGAL	240	109	4 571	2 205
SPANIEN	867	321	5 698	2 338
SCHWEDEN	521	211	5 042	2 020
FINNLAND	61	27	3 052	1 287
OESTERREICH	1 815	687	21 068	8 126
EU	9 120*	3 567*	104 049*	42 907*
ISLAND	-	-	39	23
NORWEGEN	130	47	1 042	400
SCHWEIZ	1 013	501	9 589	5 008
FAEROEER	-	-	36	16
MALTA	-	-	14	22
TUERKEI	172	71	2 467	1 032
ESTLAND	4	2	45	26
LETTLAND	-	-	19	13
LITAUEN	23	13	118	64
POLEN	1 504	486	12 954	4 425
TSCHECH REP	1 246	516	12 040	4 729
SLOWAKEI	433	173	2 339	904
UNGARN	359	129	5 780	2 220
RUMAENIEN	108	56	1 046	585
BULGARIEN	52	40	623	389
UKRAINE	-	-	68	56
WEISSRUSSLD	7	3	203	242
MOLDAU	-	-	5	7
RUSSLAND	251	102	2 672	1 610
GEORGIEN	-	-	455	81
KASACHSTAN	-	-	1	4
SLOWENIEN	198	79	1 947	764
KROATIEN	21	9	640	337
BOS HERZEGOW	-	-	19	23
SERB MONTNEG	-	-	147	98
MAZEDONIEN	-	-	85	56
MAROKKO	-	-	8	5
ALGERIEN	-	-	40	17
TUNESIEN	1	1	35	15
LIBYEN	-	-	40	20
AEGYPTEN	39	12	211	90
TSCHAD	-	-	1	1
GUINEA	-	-	6	9
GHANA	-	1	4	11

2 HAUPTUEBERSICHTEN

2.2 AUSFUHR VON MINERALOEL (GENERALHANDEL)

WA-NR. (KN) WARENBENENNUNG BESTIMMUNGSLAND	NOVEMBER 1996		JAN. / NOV. 1996	
	DT = 100 KG	1000 DM	DT = 100 KG	1000 DM
NOCH 3403 19 99 AND ZUBEREIT SCHMIERMITTEL ERDOELHALT				
NIGERIA	-	-	339	180
GABUN	-	-	5	3
KONGO	12	4	30	13
KENIA	-	-	3	2
REUNION	-	-	5	2
SIMBABWE	-	-	7	3
SUEDAFRIKA	139	61	1 565	663
USA	134	93	1 873	1 058
KANADA	175	76	1 072	477
MEXIKO	473	252	3 097	1 662
KUBA	-	-	40	35
DOMINIK REP	-	-	15	26
GUADELOUPE	-	-	2	1
MARTINIQUE	-	-	1	1
KOLUMBIEN	-	-	7	21
VENEZUELA	35	10	198	66
GUYANA	-	-	10	4
ECUADOR	-	-	-	1
PERU	-	-	202	98
BRASILIEN	19	12	582	227
CHILE	2	1	229	139
BOLIVIEN	-	-	3	1
PARAGUAY	-	-	1	1
URUGUAY	-	-	1	1
ARGENTINIEN	32	27	162	174
ZYPERN	5	2	8	5
SYRIEN	-	-	239	83
IRAN	45	20	3 167	1 141
ISRAEL	22	12	1 026	416
JORDANIEN	-	-	21	14
SAUD ARABIEN	-	-	227	122
KUWAIT	-	1	4	5
KATAR	18	8	68	26
ARAB EMIRATE	-	-	271	121
OMAN	-	-	1	1
PAKISTAN	-	-	23	23
INDIEN	51	35	632	450
SRI LANKA	-	-	-	2
NEPAL	3	4	3	4
THAILAND	534	167	6 387	2 237
INDONESIEN	281	104	940	436
MALAYSIA	9	4	839	351
SINGAPUR	23	11	1 290	524
PHILIPPINEN	-	-	59	22
CHINA	-	-	2 522	965
NORDKOREA	-	-	26	8
SUEDKOREA	51	35	1 560	875
JAPAN	191	112	1 241	987
TAIWAN	1 158	453	7 424	2 946
HONGKONG	234	63	2 182	798
AUSTRALIEN	21	8	192	163
NEUSEELAND	-	-	35	30
NICHT ERM LD	-	-	102	42
3403 99 10 AND ZUBER SCHMIERMITT F MASCHINEN USW	11 674	8 005	170 859	122 186
FRANKREICH	603	646	9 726	12 708
BELG LUXEMB	599	488	6 075	6 659
NIEDERLANDE	447	184	6 090	3 175
ITALIEN	185	301	5 337	8 877
GROSSBRITANN	357	355	4 221	6 604
IRLAND	-	1	1	39
DAENEMARK	157	81	851	1 516
GRIECHENLAND	76	146	841	622
PORTUGAL	65	38	466	410
SPANIEN	123	169	1 844	3 361
SCHWEDEN	258	133	3 020	3 315
FINNLAND	19	18	376	538
OESTERREICH	505	333	6 539	5 998
EU	3 394*	2 893*	45 387*	53 822*

2 HAUPTUEBERSICHTEN

2.2 AUSFUHR VON MINERALOEL (GENERALHANDEL)

WA-NR. (KN) WARENBENENNUNG BESTIMMUNGSLAND	NOVEMBER 1996		JAN. / NOV. 1996	
	DT = 100 KG	1000 DM	DT = 100 KG	1000 DM
NOCH 3403 99 10 AND ZUBER SCHMIERMITT F MASCHINEN USW				
ISLAND	1	2	47	32
NORWEGEN	3 240	945	34 537	9 950
LIECHTENST	63	91	740	1 104
SCHWEIZ	158	254	2 798	4 136
MALTA	2	2	192	65
TUERKEI	131	208	2 038	2 423
ESTLAND	1	2	3	5
LETTLAND	22	6	104	35
LITAUEN	-	-	113	39
POLEN	227	101	3 125	1 203
TSCHECH REP	89	86	1 498	1 013
SLOWAKEI	44	42	736	598
UNGARN	136	231	1 546	2 525
RUMAENIEN	2	3	31	62
BULGARIEN	3	3	54	93
UKRAINE	-	-	59	74
WEISSRUSSLD	-	-	116	124
RUSSLAND	10	11	388	502
ASERBAIDSCH	-	-	420	133
USBEKISTAN	-	-	3	4
SLOWENIEN	113	82	1 265	810
KROATIEN	74	33	656	483
BOS HERZEGOW	-	-	18	10
SERB MONTNEG	130	89	521	585
MAZEDONIEN	3	20	17	35
MAROKKO	-	-	11	20
ALGERIEN	-	-	20	15
TUNESIEN	2	3	168	86
LIBYEN	172	79	217	114
AEGYPTEN	13	41	325	473
BURKINA FASO	-	-	8	7
SENEGAL	-	-	54	21
GAMBIA	-	-	6	6
GUINEA	-	-	257	88
LIBERIA	-	-	4	1
GHANA	-	-	135	55
BENIN	-	-	4	2
NIGERIA	-	-	40 586	12 620
GABUN	-	-	5	2
KONGO	-	2	2	3
ZAIRE	-	-	49	21
AETHIOPIEN	5	5	62	15
KENIA	-	-	8	54
UGANDA	-	-	2	2
TANSANIA	-	-	-	2
SEYCHELLEN	15	4	91	25
REUNION	-	-	29	9
MAURITIUS	-	-	2	16
SIMBABWE	-	-	1	11
SUEDAFRIKA	36	87	477	716
NAMIBIA	-	-	92	24
USA	493	641	2 631	4 336
KANADA	19	15	138	230
MEXIKO	65	111	274	524
GUATEMALA	-	-	3	9
HONDURAS	-	-	1	1
EL SALVADOR	-	-	19	26
DOMINIK REP	-	-	3	3
GUADELOUPE	-	-	2	2
DOMINICA	-	-	16	8
TRINIDAD TOB	-	-	22	32
KOLUMBIEN	13	15	2 391	1 280
VENEZUELA	-	-	85	159
SURINAME	54	16	142	42
ECUADOR	-	1	130	99
PERU	64	22	574	267
BRASILIEN	12	49	221	867
CHILE	74	115	147	201
BOLIVIEN	-	-	151	68
PARAGUAY	176	84	540	267
URUGUAY	-	-	31	17

2 HAUPTUEBERSICHTEN

2.2 AUSFUHR VON MINERALOEL (GENERALHANDEL)

WA-NR. (KN) WARENBENENNUNG BESTIMMUNGSLAND	NOVEMBER 1996		JAN. / NOV. 1996	
	DT = 100 KG	1000 DM	DT = 100 KG	1000 DM
NOCH 3403 99 10 AND ZUBER SCHMIERMITT F MASCHINEN USW				
ARGENTINIEN	7	7	197	476
ZYPERN	7	15	71	101
LIBANON	-	-	175	44
SYRIEN	4	4	203	191
IRAN	8	7	597	912
ISRAEL	64	69	748	764
JORDANIEN	-	-	15	18
SAUD ARABIEN	14	14	111	241
KUWAIT	-	-	50	16
BAHRAIN	-	-	10	10
KATAR	-	-	5	21
ARAB EMIRATE	54	32	279	215
OMAN	-	-	20	6
JEMEN	-	-	30	7
PAKISTAN	7	6	187	530
INDIEN	16	58	631	921
BANGLADESCH	-	-	21	34
SRI LANKA	9	5	22	14
NEPAL	4	3	12	7
MYANMAR	-	-	-	1
THAILAND	61	53	502	681
VIETNAM	17	9	284	141
INDONESIEN	-	-	349	795
MALAYSIA	9	46	298	468
BRUNEI	-	-	3	4
SINGAPUR	116	198	678	884
PHILIPPINEN	-	-	63	132
CHINA	-	2	260	197
SUEDKOREA	26	104	449	902
JAPAN	95	195	1 292	2 408
TAIWAN	52	104	1 417	2 017
HONGKONG	78	169	2 401	2 060
AUSTRALIEN	1 964	506	12 613	4 030
PAPUA-NEUGUI	-	-	2	1
NEUSEELAND	-	1	50	48
NEUKALEDON	-	-	10	4
WESTSAMOA	6	4	34	18
FRANZ POLYN	-	-	104	43
NICHT ERM LD	-	-	118	113
3403 99 90 AND ZUBEREITETE SCHMIERMITTEL USW	14 224	7 093	164 921	73 973
FRANKREICH	1 555	820	18 153	7 718
BELG LUXEMB	1 116	522	10 468	4 512
NIEDERLANDE	703	397	8 039	4 036
ITALIEN	657	324	8 500	3 296
GROSSBRITANN	1 304	634	10 805	4 937
IRLAND	168	64	271	140
DAENEMARK	304	141	2 329	997
GRIECHENLAND	97	290	986	772
PORTUGAL	192	101	1 874	1 310
SPANIEN	769	324	5 961	2 592
SCHWEDEN	446	207	6 331	2 207
FINNLAND	159	149	2 145	1 387
OESTERREICH	714	382	8 719	4 233
EU	8 184*	4 355*	84 581*	38 137*
ISLAND	2	1	19	8
NORWEGEN	110	46	661	340
LIECHTENST	-	-	167	271
SCHWEIZ	523	248	5 810	2 696
FAEROEER	-	-	50	18
MALTA	-	-	17	11
TUERKEI	308	133	1 762	984
ESTLAND	233	45	819	172
LETTLAND	5	4	21	27
LITAUEN	-	1	111	62
POLEN	396	172	3 764	1 652
TSCHECH REP	565	202	3 607	1 608
SLOWAKEI	106	44	987	533
UNGARN	99	82	855	550

2 HAUPTUEBERSICHTEN

2.2 AUSFUHR VON MINERALOEL (GENERALHANDEL)

WA-NR. (KN) WARENBENENNUNG BESTIMMUNGSLAND	NOVEMBER 1996		JAN. / NOV. 1996	
	DT = 100 KG	1000 DM	DT = 100 KG	1000 DM
NOCH 3403 99 90 AND ZUBEREITETE SCHMIERMITTEL USW				
RUMAENIEN	59	33	598	542
BULGARIEN	1	1	231	108
UKRAINE	-	-	5	5
WEISSRUSSLAND	-	-	43	52
RUSSLAND	56	17	459	322
KASACHSTAN	-	-	-	1
SLOWENIEN	65	49	2 093	1 281
KROATIEN	31	10	586	332
BOS HERZEGOW	80	60	91	90
SERB MONTNEG	-	-	133	123
MAZEDONIEN	2	1	73	54
MAROKKO	40	23	565	309
ALGERIEN	2	1	2	1
TUNESIEN	-	-	100	50
LIBYEN	-	-	20	27
AEGYPTEN	-	-	817	232
MAURETANIEN	5	3	18	9
TSCHAD	-	-	4	2
SENEGAL	-	-	10	3
GHANA	-	-	13	14
NIGERIA	-	-	88	72
AETHIOPIEN	-	-	18	11
ERITREA	-	-	10	4
KENIA	-	-	52	20
UGANDA	-	-	72	14
TANSANIA	-	-	200	39
SIMBABWE	5	5	7	8
SUEDAFRIKA	235	92	4 789	1 433
SWASILAND	-	-	4	2
USA	388	193	6 445	5 245
KANADA	-	1	523	142
MEXIKO	27	25	288	149
GUATEMALA	-	-	6	2
EL SALVADOR	-	-	1	1
COSTA RICA	-	-	4	2
PANAMA	-	-	9	6
DOMINIK REP	-	-	437	44
JAMAICA	-	-	56	26
ST VINCENT	-	-	5	2
TRINIDAD TOB	-	-	5	3
KOLUMBIEN	-	-	413	175
VENEZUELA	4	2	472	225
ECUADOR	12	8	34	17
PERU	20	9	487	213
BRASILIEN	35	12	1 231	390
CHILE	31	15	125	90
BOLIVIEN	-	-	18	16
PARAGUAY	-	-	1	1
URUGUAY	-	-	3	6
ARGENTINIEN	30	25	644	297
ZYPERN	1	1	78	44
LIBANON	-	-	1	1
SYRIEN	-	-	75	22
IRAN	-	-	1 345	363
ISRAEL	33	13	1 237	812
JORDANIEN	-	-	34	20
SAUD ARABIEN	3	9	1 002	358
KUWAIT	9	4	18	12
BAHRAIN	12	5	26	10
ARAB EMIRATE	173	26	386	87
OMAN	45	10	81	24
JEMEN	-	1	-	3
PAKISTAN	29	26	511	325
INDIEN	65	71	1 292	487
BANGLADESCH	94	66	101	69
SRI LANKA	-	-	18	20
MYANMAR	-	1	1	5
THAILAND	56	27	4 672	1 672
KAMBODSCHA	-	-	6	3
INDONESIEN	206	50	3 533	926
MALAYSIA	221	75	3 492	1 171

2 HAUPTUEBERSICHTEN

2.2 AUSFUHR VON MINERALOEL (GENERALHANDEL)

WA-NR. (KN) WARENBENENNUNG BESTIMMUNGSLAND	NOVEMBER 1996		JAN. / NOV. 1996	
	DT = 100 KG	1000 DM	DT = 100 KG	1000 DM
NOCH 3403 99 90 AND ZUBEREITETE SCHMIERMITTEL USW				
SINGAPUR	212	91	2 189	836
PHILIPPINEN	-	-	932	175
CHINA	173	84	1 142	490
SUEDKOREA	531	233	9 152	3 134
JAPAN	122	107	2 187	1 085
TAIWAN	344	162	3 521	1 479
HONGKONG	213	102	640	367
AUSTRALIEN	21	10	1 248	468
NEUSEELAND	2	1	122	81
NEUKALEDON	-	-	9	2
NICHT ERM LD	-	-	331	141
3606 10 00 1) FEUERZEUGFLUESSIGGAS USW BEH <300 CM3	60	304	1 787	4 328
FRANKREICH	5	18	788	451
BELG LUXEMB	5	5	11	20
NIEDERLANDE	4	25	100	441
ITALIEN	-	-	12	134
GROSSBRITANN	-	-	11	25
DAENEMARK	21	125	210	1 055
GRIECHENLAND	-	-	2	3
PORTUGAL	2	4	2	4
SPANIEN	-	-	2	9
SCHWEDEN	-	1	9	15
FINNLAND	-	-	2	3
OESTERREICH	2	9	63	121
EU	39*	187*	1 212*	2 281*
NORWEGEN	-	-	2	6
LIECHTENST	-	-	1	1
SCHWEIZ	4	16	64	169
GIBRALTAR	-	-	-	4
MALTA	-	1	-	4
LETTLAND	-	-	1	3
LITAUEN	-	-	-	2
POLEN	-	2	41	56
TSCHECH REP	2	4	14	16
SLOWAKEI	1	1	5	8
UNGARN	3	2	11	13
RUMAENIEN	-	2	-	2
UKRAINE	-	2	-	2
RUSSLAND	-	-	9	26
KROATIEN	2	2	29	32
BOS HERZEGOW	-	-	3	6
SERB MONTNEG	1	2	4	9
SUEDAFRIKA	-	-	135	245
USA	-	-	6	12
BERMUDA	-	-	-	3
COSTA RICA	-	-	-	1
BARBADOS	-	-	-	1
NL ANTILLEN	-	-	-	2
ZYPERN	-	-	2	12
SAUD ARABIEN	-	-	2	9
KUWAIT	-	-	-	4
BAHRAIN	-	-	-	3
KATAR	-	1	-	3
ARAB EMIRATE	-	-	2	20
THAILAND	-	-	-	1
SINGAPUR	-	-	1	4
SUEDKOREA	-	-	159	712
JAPAN	-	-	11	14
TAIWAN	-	1	1	16
HONGKONG	8	79	40	384
AUSTRALIEN	-	2	25	234
NEUSEELAND	-	-	7	7
NICHT ERM LD	-	-	-	1

1) SIEHE VORBEMERKUNG.

2 HAUPTUEBERSICHTEN

2.2 AUSFUHR VON MINERALOEL (GENERALHANDEL)

WA-NR. (KN) WARENBENENNUNG BESTIMMUNGSLAND	NOVEMBER 1996		JAN. / NOV. 1996	
	DT = 100 KG	1000 DM	DT = 100 KG	1000 DM
3811 11 10 ¹⁾ ANTIKLOPFMITTEL GRUNDL TETRAETHYLBLEI	9 373	4 867	103 277	52 404
3811 11 90 ¹⁾ ANTIKLOPFMITT GRUNDL AND BLEIVERBINDG	-	6	3	9
SPANIEN	-	-	2	2
EU	-	-	2*	2*
POLEN	-	6	-	6
BRASILIEN	-	-	1	1
3811 19 00 ¹⁾ ANDERE ZUBEREITETE ANTIKLOPFMITTEL	2 727	612	13 465	3 129
BELG LUXEMB	-	-	12	14
NIEDERLANDE	-	-	3	3
GROSSBRITANN	3	4	39	48
GRIECHENLAND	1	2	11	12
SPANIEN	-	-	8	8
OESTERREICH	-	-	9	13
EU	4*	6*	82*	98*
SCHWEIZ	2 694	587	13 134	2 823
TUERKEI	6	5	28	28
POLEN	7	3	70	56
UNGARN	10	6	24	22
RUMAENIEN	-	-	23	12
ALBANIEN	-	-	3	3
RUSSLAND	1	1	6	7
KASACHSTAN	1	1	4	4
USBEKISTAN	-	-	1	2
KIRGISISTAN	-	-	2	2
SLOWENIEN	-	-	2	3
USA	-	-	-	1
MEXIKO	-	-	14	14
ARGENTINIEN	-	-	4	4
INDIEN	-	-	1	1
THAILAND	-	-	1	1
SINGAPUR	-	-	3	3
CHINA	-	-	1	1
TAIWAN	4	3	61	43
HONGKONG	-	-	1	1
3811 21 00 ¹⁾ SCHMIERUELADITIVES ERDOELHALTIG	22 950	8 452	332 588	114 562
FRANKREICH	2 968	1 015	52 995	17 474
BELG LUXEMB	2 508	880	38 043	12 900
NIEDERLANDE	395	160	12 284	3 392
ITALIEN	380	145	6 692	2 695
GROSSBRITANN	1 644	573	26 487	9 808
DAENEMARK	277	87	2 113	706
GRIECHENLAND	106	105	1 675	692
PORTUGAL	92	38	2 131	690
SPANIEN	831	285	9 627	3 551
SCHWEDEN	1 475	464	13 575	4 740
FINNLAND	921	381	5 913	2 217
OESTERREICH	254	184	10 935	2 839
EU	11 851*	4 317*	182 470*	61 704*
NORWEGEN	214	97	3 452	1 388
SCHWEIZ	161	70	1 036	538
TUERKEI	70	31	7 538	2 203
ESTLAND	9	7	9	7
LETTLAND	-	-	5	4
POLEN	262	62	3 776	1 133
TSCHECH REP	11	6	492	250
SLOWAKEI	22	7	320	158
UNGARN	50	34	408	248
RUMAENIEN	-	-	33	58
BULGARIEN	4	3	12	6
UKRAINE	62	35	243	123
WEISSRUSSLD	-	-	3	10
MOLDAU	-	-	10	16
RUSSLAND	-	-	344	134
ASERBAIDDSCH	-	-	9 888	3 079

1) STIEHE VORBEMERKUNG.

2 HAUPTUEBERSICHTEN

2.2 AUSFUHR VON MINERALOEL (GENERALHANDEL)

WA-NR. (KN) WARENBENENNUNG BESTIMMUNGSLAND	NOVEMBER 1996		JAN. / NOV. 1996	
	DT = 100 KG	1000 DM	DT = 100 KG	1000 DM
NOCH 3811 21 00 SCHMIEROELADDITIVES ERDOELHALTIG				
KASACHSTAN	-	-	3	1
SLOWENIEN	19	10	724	325
KROATIEN	50	12	194	86
SERB MONTNEG	-	-	1 187	943
MAZEDONIEN	-	-	21	9
TUNESIEN	-	-	196	78
AEGYPTEN	144	55	2 561	877
KENIA	-	-	75	30
SUEDAFRIKA	424	177	6 057	2 136
USA	1 515	596	9 912	3 890
KANADA	28	24	924	318
MEXIKO	1	4	217	93
GUATEMALA	-	-	3	1
COSTA RICA	-	-	10	3
BRASILIEN	128	71	492	449
CHILE	37	24	215	130
PARAGUAY	-	-	4	5
ARGENTINIEN	360	122	1 078	374
ZYPERN	-	-	274	90
LIBANON	9	3	9	3
IRAN	-	-	144	56
ISRAEL	1	1	534	177
SAUD ARABIEN	-	-	3 324	846
KUWAIT	-	-	11	4
ARAB EMIRATE	140	48	2 197	785
INDIEN	1 026	373	3 071	1 108
THAILAND	140	52	1 138	327
INDONESIEN	13	18	65	67
MALAYSIA	-	-	40	26
SINGAPUR	403	153	8 568	3 236
PHILIPPINEN	-	-	120	40
CHINA	284	46	615	160
SUEDKOREA	2 127	720	23 020	7 328
JAPAN	2 564	924	45 806	15 591
TAIWAN	6	19	387	218
HONGKONG	142	49	3 261	1 153
AUSTRALIEN	638	266	5 003	2 123
NEUSEELAND	35	16	1 080	414
NICHT ERM LD	-	-	9	3
3811 29 00 ¹⁾ ANDERE SCHMIEROELADDITIVES	2 006	1 187	19 975	12 987
FRANKREICH	118	84	2 224	1 604
BELG LUXEMB	225	92	1 413	893
NIEDERLANDE	25	13	282	261
ITALIEN	45	56	929	764
GROSSBRITANN	239	162	1 622	1 517
IRLAND	-	-	2	8
DAENEMARK	9	16	305	232
GRIECHENLAND	140	77	148	88
PORTUGAL	-	-	125	37
SPANIEN	154	69	633	448
SCHWEDEN	41	24	1 245	662
FINNLAND	3	3	181	132
OESTERREICH	56	38	809	619
EU	1 055*	634*	9 918*	7 265*
NORWEGEN	-	-	33	23
LIECHTENST	12	7	12	7
SCHWEIZ	208	188	1 402	1 175
TUERKEI	24	14	84	53
POLEN	-	-	114	70
TSCHECH REP	3	1	85	63
SLOWAKEI	-	-	12	23
UNGARN	2	1	59	48
BULGARIEN	-	-	100	34
UKRAINE	-	-	8	5
WEISSRUSSLD	-	-	1	1
SLOWENIEN	9	7	30	21
KROATIEN	-	-	41	65
SERB MONTNEG	-	-	544	349

1) Siehe Vorbemerkung.

2 HAUPTUEBERSICHTEN

2.2 AUSFUHR VON MINERALOEL (GENERALHANDEL)

WA-NR. (KN) WARENBENENNUNG BESTIMMUNGSLAND	NOVEMBER 1996		JAN. / NOV. 1996	
	DT = 100 KG	1000 DM	DT = 100 KG	1000 DM
NOCH 3811 29 00 ANDERE SCHMIEROELADDITIVES				
RUANDA	-	-	5	3
SUEDAFRIKA	2	3	98	122
USA	436	152	2 995	1 043
KANADA	9	7	184	108
MEXIKO	-	-	59	68
KUBA	-	-	5	4
BRASIL IEN	16	20	197	245
CHILE	-	-	300	89
ARGENTINIEN	-	-	13	19
ZYPERN	-	-	1	1
SAUD ARABIEN	-	-	4	3
ARAB EMIRATE	-	-	1 615	844
PAKISTAN	-	-	280	138
INDIEN	140	75	461	255
THAILAND	-	-	272	86
INDONESIEN	-	-	1	2
MALAYSIA	-	-	40	40
SINGAPUR	-	-	26	36
PHILIPPINEN	-	-	11	6
SUEDKOREA	33	18	228	205
JAPAN	11	12	423	221
TAIWAN	-	-	11	11
HONGKONG	2	3	2	3
AUSTRALIEN	44	45	277	223
NEUSEELAND	-	-	2	2
NICHT ERM LD	-	-	22	8
3811 90 00 ¹⁾ AND ADDITIVES ZUBEREITG F MINERALOEL	61 959	19 848	613 411	191 261
FRANKREICH	5 864	1 919	72 725	21 121
BELG LUXEMB	2 733	1 055	25 209	8 581
NIEDERLANDE	1 119	333	29 648	7 796
ITALIEN	7 582	1 990	47 687	13 394
GROSSBRITANN	2 316	777	43 869	13 240
IRLAND	-	-	1 790	519
DAENEMARK	1 667	771	17 122	7 176
GRIECHENLAND	844	362	8 915	2 866
PORTUGAL	4	36	1 955	789
SPANIEN	1 371	399	20 790	5 747
SCHWEDEN	4 225	1 491	34 835	12 721
FINNLAND	2 253	717	24 530	8 916
OESTERREICH	3 544	1 086	38 235	9 089
EU	33 522*	10 936*	367 310*	111 955*
ISLAND	7	2	14	4
NORWEGEN	907	369	14 719	5 164
SCHWEIZ	814	280	20 655	6 368
MALTA	-	-	144	49
TUERKEI	229	75	11 936	3 373
ESTLAND	-	-	216	98
LETTLAND	10	7	705	235
LITAUEN	76	35	1 282	475
POLEN	1 566	642	7 871	3 275
TSCHECH REP	1 546	526	6 936	2 401
SLOWAKEI	1 044	359	8 156	3 273
UNGARN	937	302	5 309	1 756
RUMAENIEN	324	120	1 905	965
BULGARIEN	9	12	1 288	419
ALBANIEN	-	1	17	8
UKRAINE	25	27	131	105
WEISSRUSSL D	510	166	899	331
MOLDAU	-	-	25	23
RUSSLAND	466	162	8 650	3 091
ARMENIEN	-	-	22	29
ASERBAIDSCH	4	2	1 254	315
KASACHSTAN	2	3	16	8
TURKMENISTAN	-	-	1 063	416
USBEKISTAN	5	3	96	8
KIRGISISTAN	-	-	4	3
SLOWENIEN	3	1	292	150
KROATIEN	422	142	3 179	1 022

1) SIEHE VORBEMERKUNG.

2 HAUPTUEBERSICHTEN

2.2 AUSFUHR VON MINERALOEL (GENERALHANDEL)

WA-NR. (KN) WARENBENENNUNG BESTIMMUNGSLAND	NOVEMBER 1996		JAN. / NOV. 1996	
	DT = 100 KG	1000 DM	DT = 100 KG	1000 DM
NOCH 3811 90 00 AND ADDITIVES ZUBEREITG F MINERALOEL				
BOS HERZEGOW	1	2	3	5
SERB MONTNEG	51	17	1 454	630
MAZEDONIEN	206	63	206	63
MAROKKO	-	-	123	61
TUNESIEN	-	-	1 399	827
LIBYEN	7	5	387	143
AEGYPTEN	-	-	2	1
LIBERIA	15	5	26	14
NIGERIA	-	-	20	7
KAMERUN	-	-	23	8
SUEDAFRIKA	144	42	10 659	2 745
USA	2 993	705	7 544	2 443
KANADA	17	8	51	43
MEXIKO	-	-	304	107
BERMUDA	1 412	430	4 041	1 581
GUATEMALA	-	-	426	179
HONDURAS	-	-	2	1
PANAMA	-	-	54	15
KUBA	256	112	1 622	601
DOMINIK REP	-	-	14	5
NL ANTILLEN	-	1	10	4
KOLUMBIEN	-	-	40	14
VENEZUELA	10	3	44	19
PERU	-	-	-	4
BRASILIEN	9	9	5 814	1 895
CHILE	146	108	793	591
PARAGUAY	-	-	9	7
URUGUAY	21	7	44	19
ARGENTINIEN	-	-	12 799	4 518
ZYPERN	2	1	290	152
LIBANON	-	-	7	2
IRAN	-	-	533	283
ISRAEL	150	58	1 794	1 249
SAUD ARABIEN	220	97	1 078	550
ARAB EMIRATE	209	65	2 665	967
PAKISTAN	-	-	5 973	1 909
INDIEN	-	-	173	91
THAILAND	-	-	1 176	484
VIETNAM	-	-	932	310
INDONESIEN	19	8	270	113
MALAYSIA	1	2	18	9
SINGAPUR	8 820	2 420	67 976	16 794
PHILIPPINEN	-	-	213	60
CHINA	-	-	98	52
SUEDKOREA	3 546	1 247	11 216	4 067
JAPAN	1 147	195	4 507	995
TAIWAN	10	10	659	634
HONGKONG	9	8	1 401	484
AUSTRALIEN	108	47	363	155
NEUSEELAND	-	-	10	3
SCHIFFSBED	-	-	6	13
NICHT ERM LD	2	1	46	16
9930 27 00 SCHMIEROELE -MITTEL SCHIFFSBEDARF USW	166 298	3 535	599 162	22 143
SCHIFFSBED	166 298	3 535	599 162	22 143

Länderverzeichnis für die Außenhandelsstatistik

001	Frankreich	Frankr	311	São Tomé und Príncipe	S Tomé	600	Zypern	Zypern
002	Belgien und Luxemburg	Bellux	314	Gabun	Gabun	604	Libanon	Liban
003	Niederlande	Niedl	318	Kongo	Kongo	608	Syrien	Syrien
004	Deutschland	Deut	322	Zaire	Zaire	612	Irak	Irak
005	Italien	Ital	324	Ruanda	Ruanda	616	Iran	Iran
006	Vereinigtes Königreich	GBrit	328	Burundi	Burund	624	Israel	Israel
007	Irland	Irland	329	St. Helena u. zugehör. Geb.	St Hel	625	Autonomiegebiet (Gaza und Jericho)	Auton
008	Dänemark	Daenm	330	Angola	Angola	628	Jordanien	Jordan
009	Griechenland	Griech	334	Äthiopien	Aethio	632	Saudi-Arabien	Saudia
010	Portugal	Portug	336	Eritrea	Eritre	636	Kuwait	Kuwait
011	Spanien	Span	338	Dschibuti	Dsbuti	640	Bahrain	Bahrain
021	Kanarische Inseln	Kanari	342	Somalia	Somali	644	Katar	Katar
022	Ceuta und Melilla	Ceuta	346	Kenia	Kenia	647	Vereinigte Arabische Emirate	A Emir
024	Island	Island	350	Uganda	Uganda	649	Oman	Oman
027	Svalbard	Svalb	352	Tansania	Tansan	653	Jemen	Jemen
028	Norwegen	Norweg	355	Seychellen u. zugehör. Geb.	Seych	660	Afghanistan	Afghan
030	Schweden	Schwed	357	Brit. Gebiet im ind. Ozean	Ind Oz	662	Pakistan	Pakist
032	Finnland	Finnl	366	Mosambik	Mosamb	664	Indien	Indien
037	Liechtenstein	Liecht	370	Madagaskar	Madag	666	Bangladesch	Bangla
038	Österreich	Oester	372	Réunion	Reun	667	Malediven	Maldiv
039	Schweiz	Schwz	373	Mauritius	Maurit	669	Sri Lanka	Sri Lan
041	Färöer	Faroer	375	Komoren	Komor	672	Nepal	Nepal
043	Andorra	Andorr	377	Mayotte	Mayott	675	Bhutan	Bhutan
044	Gibraltar	Gibral	378	Sambia	Sambia	676	Myanmar	Myan
045	Vatikanstadt	Vatik	382	Simbabwe	Simbab	680	Thailand	Thail
046	Malta	Malta	386	Malawi	Malawi	684	Laos	Laos
047	San Marino	Marino	388	Südafrika	S Afr	690	Vietnam	Vietn
052	Türkei	Tuerk	389	Namibia	Namib	696	Kambodscha (Kamputschea)	Kambod
053	Estland	Estld	391	Botsuana	Botsu	700	Indonesien	Indone
054	Lettland	Lettld	393	Swasiland	Swasi	701	Malaysia	Malays
055	Litauen	Litau	395	Lesotho	Lesoth	703	Brunei	Brunei
060	Polen	Polen				706	Singapur	Singap
061	Tschechische Republik	Tsche				708	Philippinen	Philip
063	Slowakei	Slowak				716	Mongolei	Mongol
064	Ungarn	Ungarn				720	China	China
066	Rumänien	Rumaen	400	Vereinigte Staaten v. Amerika	USA	724	Nordkorea	Nkorea
068	Bulgarien	Bulgar	404	Kanada	Kanada	728	Südkorea	Skorea
070	Albanien	Alban	406	Grönland	Groenl	732	Japan	Japan
072	Ukraine	Ukrain	408	St. Pierre und Miquelon	Pierre	736	Taiwan	Taiwan
073	Weißrußland (Belarus)	W Russ	412	Mexiko	Mexiko	740	Hongkong	Hongk
074	Moldau	Moldau	413	Bermuda	Bermud	743	Macau	Macau
075	Rußland	Russld	416	Guatemala	Guatem			
076	Georgien	Georg	421	Belize	Belize			
077	Armenien	Armen	424	Honduras	Hondur			
078	Aserbaidshan	Aserb	428	El Salvador	El Sal			
079	Kasachstan	Kasach	432	Nicaragua	Nicara			
080	Turkmenistan	Turkm	436	Costa Rica	Costa	800	Australien	Austral
081	Usbekistan	Usbek	442	Panama	Panama	801	Papua-Neuguinea	Papua
082	Tadschikistan	Tadsch	446	Anguilla	Anguil	802	Australisch-Ozeanien	Aus Oz
083	Kirgisistan	Kirgis	448	Kuba	Kuba	803	Nauru	Nauru
091	Slowenien	Slowen	449	St. Christoph (St. Kitts) • Nevis	St Chr	804	Neuseeland	Neusee
092	Kroatien	Kroat	452	Haiti	Haiti	806	Salomonen	Salom
093	Bosnien-Herzegowina	B Herz	453	Bahamas	Bahama	807	Tuvalu	Tuvalu
094	Serbien und Montenegro	Serb M	454	Turks- und Caicosinseln	Turk I	809	Neukaledonien und zugehörige Gebiete	Neukal
096	Ehemalige jugoslawische Republik Mazedonien	Mazed	456	Dominikanische Republik	Dom Rp	810	Amerikanisch-Ozeanien	Am Oz
			457	Amerikan. Jungfernsinseln	Am Jgf	811	Wallis und Futuna	Wallis
			458	Guadeloupe	Guadel	812	Kiribati	Kiriba
			459	Antigua und Barbuda	Antigu	813	Pitcairn	Pitcai
			460	Dominica	Domini	814	Niederländisch-Ozeanien	Neu Oz
			462	Martinique	Martin	815	Fidschi	Fidsch
			463	Kaimaninseln	Kaiman	816	Vanuatu	Vanua
			464	Jamaika	Jamaik	817	Tonga	Tonga
			465	St. Lucia	Lucia	819	Westsamoa	Wsamoa
			467	St. Vincent	Vincen	820	Nördliche Marianen	Marian
			468	Britische Jungfernsinseln	Br Jgf	822	Französisch-Polynesien	F Poly
			469	Barbados	Barbad	823	Föderierte Staaten von Mikronesien (Yap, Kosrae, Truk, Pohnpei)	Mikron
			470	Montserrat	Monts	824	Marshall-Inseln	Marsh
			472	Trinidad und Tobago	Trinid	825	Palau	Palau
			473	Grenada	Grenad	890	Polargebiete	Polar
			474	Aruba	Aruba			
			478	Niederländische Antillen	Ni Ant			
			480	Kolumbien	Kolumb			
			484	Venezuela	Venezu			
			488	Guyana	Guyana			
			492	Suriname	Surin			
			496	Französisch-Guayana	F Guay			
			500	Ecuador	Ecuador			
			504	Peru	Peru			
			508	Brasilien	Brasil			
			512	Chile	Chile			
			516	Bolivien	Boliv			
			520	Paraguay	Paragu			
			524	Uruguay	Urugu			
			528	Argentinien	Argent			
			529	Falklandinseln	Falkl			
204	Marokko	Marokk				950	Schiffs- und Luftfahrzeugbedarf (Einfuhr auf deutsche und Ausfuhr bzw. Durchfuhr auf fremde Seeschiffe und Luft- fahrzeuge)	Schiff
208	Algerien	Alger				958	Nicht ermittelte Länder und Gebiete	N erm
212	Tunesien	Tunes						
216	Libyen	Libyen						
220	Ägypten	Aegypt						
224	Sudan	Sudan						
228	Mauretanien	Mauret						
232	Mali	Mali						
236	Burkina Faso	Burkin						
240	Niger	Niger						
244	Tschad	Tschad						
247	Kap Verde	K Verd						
248	Senegal	Seneg						
252	Gambia	Gambia						
257	Guinea-Bissau	Bissau						
260	Guinea	Guinea						
264	Sierra Leone	Sier L						
268	Liberia	Liberi						
272	Effenbeinküste	Eifbk						
276	Ghana	Ghana						
280	Togo	Togo						
284	Benin	Benin						
288	Nigeria	Nigeri						
302	Kamerun	Kameru						
306	Zentralafrikanische Republik	Zentaf						
310	Äquatorialguinea	Ae Gui						

Alphabetisches Stichwortverzeichnis

Abu Dhabi	647	Ecuador	500	Kolumbien	480	Obervolta (ehem.)	236	Südafrika	388
Aden	653	Elfenbeinküste	272	Komoren	375	Österreich	038	Südborneo	700
Adschman	647	El Salvador	428	Kongo	318	Öman	649	Südgeorgien	890
Ägypten	220	Eritrea	336	Kroatien	092	Ozeanien, Amerik.-	810	Südkorea	728
Äquatorialguinea	310	Estland	053	Kuba	448	Ozeanien, Austr.-	802	Süd-Sandwich-In	890
Äthiopien	334	Färöer-In	041	Kuwait	636	Ozeanien, Neusl.-	814	Suriname	492
Afghanistan	660	Falkland-In	529	Laos	684	Pakistan	662	Svalbard	027
Albanien	070	Fidschi	815	Lesotho	395	Palau	825	Swan-(Schwan-) In	424
Algerien	208	Finnland	032	Les Saintes-In	458	Panama (einschl. Kanalzone)	442	Swasiland	393
Alofi-I	811	Föderierte Staaten von Mikronesien	823	Lettland	054	Papua-Neuguinea	801	Syrien	608
Amerik. -Ozeanien	810	Formosa	736	Libanon	604	Paraguay	520	Tadschikistan	082
Amiranten-In	355	Frankreich	001	Liberia	268	Peru	504	Tahiti-I	822
Andorra	043	Fudschaira	647	Libyen	216	Philippinen	708	Taiwan	736
Angola	330	Futuna-I	811	Liechtenstein	037	Pitcairn	813	Tansania	352
Anguilla-I	446	Gabun	314	Litauen	055	Polargebiete	890	Tasmanien	800
Annobon-I	310	Galapagos-In	500	Lord-Howe-I (austral.)	800	Polen	060	Teneriffa	021
Antigua-I	459	Gambia	252	Lord-Howe-In (Salomonen)	806	Polynesien, Fr.-	822	Thailand	680
Antillen, Niederl.	478	Gaza	625	Luxemburg	002	Portugal	010	Tibet	720
Arab. Emirate, Ver.	647	Georgien	076	Macau	743	Portugalsprache	311	Timor, Portugiesisch- (ehem.)	700
Argentinien	528	Gesellschafts-In	822	Madagaskar	370	Puerto Rico	400	Tobago-I	472
Armenien	077	Ghana	276	Madeira	010	Ras el-Chaima	647	Togo	280
Aruba-I	474	Gibraltar	044	Malawi	386	Réunion	372	Tokelau-(Union-) In	814
Ascension	329	Gilbert-In (ehem.)	812	Malaysia	701	Rhodesien (ehem.)	382	Tonga	817
Aserbaidschan	078	Grenada-I	473	Malediven	667	Riukiu-In	732	Trinidad-I	472
Australien	800	Griechenland	009	Mali	232	Ruanda	324	Tristan da Cunha-I	329
Austral. -Ozeanien	802	Grönland	406	Malta	046	Rumänien	066	Tschad	244
Autonomiegebiet	625	Großbritannien	006	Man-I	006	Rußland	075	Tschagos-In	357
Azoren	010	Guadeloupe-In	458	Mandschurei	720	Tschechische Republik	061	Tschadische Republik	061
Bahamas	453	Guam-I	810	Marie-Galante-I	458	Tuamotu-(Paumotu-) In	822	Tuamotu-(Paumotu-) In	822
Bahrain	640	Guatemala	416	Marokko	204	Saba-I	478	Tubuai-In	822
Baker-I	810	Guayana, Franz.	496	Marshall-In	824	Sabab	701	Türkei	052
Bangladesch	666	Guyana	488	Martinique-I	462	Saba-I	478	Tunesien	212
Barbados-I	469	Haiti	452	Mauretanien	228	Salomonen	806	Turkmenistan	080
Barbuda	459	Heard-I	802	Mauritius	373	Salomon-In (Papua)	801	Türks-In	454
Belarus	073	Honduras	424	Mayotte	377	Sambia	378	Tuvalu	807
Belgien	002	Hongkong	740	Mazedonien	096	Samoa (Am.-Oz.)	810	Uganda	350
Belize	421	Howland-I	810	McDonald-In	802	Samoa (West-)	819	Ukraine	072
Benin	284	Indien	664	Melilla	022	San Marino	047	Umm al-Kaiwain	647
Bermuda	413	Indonesien	700	Mexiko	412	Sansibar	352	Ungarn	064
Bhutan	675	Innere Mongolei	720	Midway-In	810	Santa-Cruz-In	806	Uruguay	524
Birma (ehem.)	676	Irak	612	Mikronesien, Föderierte Staaten von	823	São-Tomé-I	311	Usbekistan	081
Bolivien	516	Iran	616	Miquelon-In	408	Sarawak	701	Vanuatu	816
Bonaire-I	478	Irland	007	Moldau-I	074	Saudi-Arabien	632	Vatikanstadt	045
Borneo, Nord-	701	Island	024	Monaco	001	Schardscha	647	Venezuela	484
Borneo, Süd-	700	Israel	624	Mongolei	716	Schweden	030	Verein. Arab. Emirate	647
Bosnien-Herzegowina	093	Italien	005	Montenegro	094	Schweiz	039	Verein. Königreich	006
Botsuana	391	Jamaika	464	Montserrat-I	470	Senegal	248	Vereinigte Staaten von Amerika	400
Brasilien	508	Japan	732	Montserrat-I	470	Serbien	094	Vietnam	690
Brit. Geb. im Ind. Ozean	357	Jemen	653	Mosambik	366	Seychellen	355	Wake-I	810
Brunei	703	Jericho	625	Myanmar	676	Sierra Leone	264	Wallis-In	811
Büsinggen	039	Jordanien	628	Namibia	389	Sikkim	664	Weihnachts-I (Ind. Oz.)	802
Bulgarien	068	Jungfern-In, Amerik.	457	Nauru	803	Simbabwe	382	Weihnachts-I (Paz. Oz.)	812
Burkina Faso	236	Jungfern-In, Brit.	468	Nepal	672	Singapur	706	Weißrußland	073
Burundi	328	Kaiman-In	463	Neukaledonien	809	Slowakei	063	Westsamoa	819
Cabinda-Landana	330	Kambodscha	696	Neuseeländisch-Ozeanien	814	Slowenien	091	Zaire	322
Caicos-In	454	Kamerun	302	Neuseeland	804	Somalia	342	Zentralafrikanische Republik	306
Campbell-I	804	Kamputschea (ehem.)	696	Nevis-I	449	Sous-le-Vent-In	822	Zypern	600
Ceuta	022	Kanada	404	Nicaragua	432	Spanien	011		
Ceylon (ehem.)	669	Kanal-In, Brit.	006	Niederlande	003	Sri Lanka	669		
Chile	512	Kanarische In	021	Niger	240	St. Barthélemy	458		
China	720	Kap Verde	247	Nigeria	288	St. Christoph (St. Kitts)-Nevis	449		
Cook-In	814	Karolinen-In	823	Niue-I	814	St. Eustatius-I	478		
Costa Rica	436	Kasachstan	079	Nördliche Marianen	820	St. Helena-I	329		
Côte d'Ivoire	272	Katar	644	Nordborneo (Sabah)	701	St. Lucia-I	465		
Cristobal	442	Kenia	346	Nordirland	006	St. Martin-I (franz.)	458		
Curacao-I	478	Kirgisistan	083	Nordkorea	724	St. Martin-I (niederl.)	478		
Dänemark	008	Kiribati	812	Norfolk-I	802	St. Pierre-In	408		
Dahome (ehem.)	284	Kokos-(Keeling-) In	802	Norwegen	028	St. Vincent-I	467		
Désirade-I	458					Sudan	224		
Dominica-I	460								
Dominikanische Republik	456								
Dschibuti	338								
Dubai	647								

Ländergruppen¹⁾

EU-Länder

Frankreich
Belgien und Luxemburg
Niederlande
Italien
Verein. Königreich
Irland
Dänemark
Griechenland
Portugal
Spanien
Schweden
Finnland
Österreich

EFTA - Länder

Island
Svalbard
Norwegen
Liechtenstein
Schweiz

NAFTA - Länder

Vereinigte Staaten
Kanada
Mexiko

ASEAN - Länder

Thailand
Vietnam
Indonesien
Malaysia
Brunei
Singapur
Philippinen

Andere Länder

Kanar. Inseln
Ceuta und Melilla
Färöer
Andorra
Gibraltar
Vatikanstadt
Malta
San Marino
Türkei
Estland
Lettland
Litauen
Polen
Tschechische Republik
Slowakei
Ungarn
Rumänien
Bulgarien
Albanien
Ukraine
Weißrußland (Belarus)
Moldau
Rußland
Georgien
Armenien
Aserbaidshon
Kasachstan
Turkmenistan
Usbekistan
Tadschikistan

Kirgisistan
Slowenien
Kroatien
Bosnien-Herzegowina
Serbien u. Montenegro
Ehemalige jugoslawische
Republik Mazedonien
Marokko
Algerien
Tunesien
Libyen
Ägypten
Sudan
Mauretanien
Mali
Burkina Faso
Niger
Tschad
Kap Verde
Senegal
Gambia
Guinea-Bissau
Guinea
Sierra Leone
Liberia
Elfenbeinküste
Ghana
Togo
Benin
Nigeria
Kamerun
Zentralafrik. Rep.
Äquatorialguinea
S. Tomé u. Príncipe
Gabun
Kongo
Zaire
Ruanda
Burundi
St. Helena
Angola
Äthiopien
Eritrea
Dschibuti
Somalia
Kenia
Uganda
Tansania
Seychellen
Brit. Geb. Ind. Oz.
Mosambik
Madagaskar
Réunion
Mauritius
Komoren
Mayotte
Sambia
Simbabwe
Malawi
Südafrika
Namibia
Botsuana
Swasiland
Lesotho
Grönland
St. Pierre, Miquel.
Bermuda
Guatemala
Belize

Honduras
El Salvador
Nicaragua
Costa Rica
Panama
Anguilla
Kuba
St. Christoph
(St. Kitts)-Nevis
Haiti
Bahamas
Turks-, Caicosins.
Dominik. Republik
Am. Jungferninseln
Guadeloupe
Antigua und Barbuda
Dominica
Martinique
Kaimaninseln
Jamaika
St. Lucia
St. Vincent
Brit. Jungferninseln
Barbados
Montserrat
Trinidad u. Tobago
Grenada
Aruba
Niederl. Antillen
Kolumbien
Venezuela
Guyana
Suriname
Franz. -Guayana
Ecuador
Peru
Brasilien
Chile
Bolivien
Paraguay
Uruguay
Argentinien
Falkland
Zypern
Libanon
Syrien
Irak
Iran
Israel
Autonomiegebiet
(Gaza und Jericho)
Jordanien
Saudi-Arabien
Kuwait
Bahrain
Katar
Verein. Arab. Emirate
Oman
Jemen
Afghanistan
Pakistan
Indien
Bangladesch
Malediven
Sri Lanka
Nepal
Bhutan
Myanmar (Birma)
Laos

Kambodscha
Mongolei
China
Nordkorea
Südkorea
Japan
Taiwan
Hongkong
Macau
Australien
Papua-Neuguinea
Australisch -Ozeanien
Nauru
Salomonen
Tuvalu
Neukaledonien
Amerikanisch - Ozeanien
Wallis u. Futuna
Kiribati
Pitcairn
Neuseeländisch - Ozeanien
Fidschi
Vanuatu
Tonga
Westsamoa
Nördliche Marianen
Französisch - Polynesien
Föderierte Staaten von
Mikronesien
Marshall-Inseln
Palau
Polargebiete
Schiffsbedarf usw.
Nicht ermittelte Länder
und Gebiete

¹⁾ Der vollständige Umfang der einzelnen Länderpositionen ist im vorstehenden Länderverzeichnis für die Außenhandelsstatistik dargestellt.

Fachserie 7: Außenhandel

Reihe 1: Zusammenfassende Übersichten für den Außenhandel

Die etwa 6 Wochen nach dem Berichtsmonat erscheinende *Monatsveröffentlichung* enthält die wichtigsten Ein- und Ausfuhrzahlen des *Spezialhandels* nach Warengruppen, nach Ländern und Ländergruppen (EU-Länder, EFTA-Länder, NAFTA- und ASEAN-Länder) sowie Übersichten über Außenhandelsvolumen und -indizes.

Außerdem wird in der Abgrenzung des *Generalhandels* die monatliche Entwicklung der Ein- und Ausfuhr nach Warengruppen der Ernährungswirtschaft und der Gewerblichen Wirtschaft dargestellt.

Als Anhang erscheint eine Übersicht über den Außenhandel der Mitgliedsländer der OECD.

Der Jahresbericht mit erweitertem Tabellenprogramm enthält u.a. auch Angaben über den Lager- und Veredelungsverkehr.

Reihe 2: Außenhandel nach Waren und Ländern (Spezialhandel)

In dem *Monatsbericht* werden die Ergebnisse (Menge und Wert) der Ein- und Ausfuhr nach fast allen achtstelligen Warennummern des Warenverzeichnisses für die Außenhandelsstatistik in der Gliederung nach den wichtigsten Ursprungs- und Bestimmungsländern veröffentlicht. Der Dezemberbericht ist gleichzeitig *Jahresbericht*.

Jährlich werden ergänzende Angaben (Reihe 2.1) über den Lagerverkehr und über die Ausfuhr von Waren ausländischen Ursprungs gebracht.

Reihe 3: Außenhandel nach Ländern und Warengruppen (Spezialhandel)

In dieser Reihe werden *halbjährlich* die Ergebnisse der Ein- und Ausfuhr nach Ursprungs- und Bestimmungsländern in der Unterteilung nach Warengruppen und -untergruppen der Ernährungswirtschaft und der Gewerblichen Wirtschaft ausgewiesen.

Der zweite Halbjahresbericht ist gleichzeitig *Jahresbericht*.

Reihe 4: Außenhandel mit ausgewählten Waren

4.1: Ein- und Ausfuhr von Mineralöl (Generalhandel)

Der etwa 8 Wochen nach dem Berichtsmonat vorliegende *Monatsbericht* enthält die Ergebnisse der Ein- und Ausfuhr von Mineralöl nach Warennummern, unterteilt nach Ursprungs- und Bestimmungsländern.

Der Dezemberbericht enthält gleichzeitig die Jahresergebnisse.

Reihe 5: Außenhandel mit ausgewählten Ländern

5.1: Außenhandel mit den Entwicklungsländern (Spezialhandel)

In diesem Bericht wird *jährlich* der Außenhandel der Bundesrepublik Deutschland mit den Entwicklungsländern als Ursprungs- und Bestimmungsländer bzw. als Einkaufs- und Käuferland dargestellt, wobei eine länderweise Unterteilung nach wichtigen Erzeugnisgruppen bzw. Warengruppen der Ernährungswirtschaft und der Gewerblichen Wirtschaft getroffen wird (letztes Berichtsjahr 1992).

Reihe 6: Durchfuhr im Seeverkehr und Seeumschlag

Die *jährlich* herausgegebene Veröffentlichung umfaßt die im Eingang und Ausgang über die wichtigsten Seehäfen der Bundesrepublik Deutschland durch das Erhebungsgebiet durchgeführten Waren sowie den Seeuumschlag. Die Nachweisungen sind nach Seehäfen, Warengruppen der Ernährungswirtschaft und der Gewerblichen Wirtschaft sowie nach Versendungs- und Bestimmungsländern untergliedert (letztes Berichtsjahr 1991).

Reihe 7: Außenhandel nach Ländern und Gütergruppen der Produktionsstatistiken (Spezialhandel)

In dieser *jährlich* erscheinenden Reihe erfolgt die Darstellung der Ergebnisse der Ein- und Ausfuhr nach Ursprungs- und Bestimmungsländern in der Benennung und Untergliederung nach den Gütergruppen bzw.

-zweigen des Güterverzeichnisses für Produktionsstatistiken. Hierdurch ergibt sich eine warenmäßige Gliederung der Außenhandelsstatistik nach dem produktionstechnischen Zusammenhang.

Reihe 8: Außenhandel nach dem internationalen Warenverzeichnis für den Außenhandel (SITC-Rev. 3) und Ländern (Spezialhandel) - bis 1987 SITC-Rev. II -

In diesem *Jahresbericht* (seit 1978) werden die Ergebnisse der Ein- und Ausfuhr nach den fünfstelligen Positionen des Internationalen Warenverzeichnisses für den Außenhandel (SITC-Rev. 3) in der Gliederung nach den wichtigsten Ursprungs- und Bestimmungsländern veröffentlicht.

Im Anhang werden die Positionen des Internationalen Warenverzeichnisses für den Außenhandel (SITC-Rev. 3), den Nummern des Warenverzeichnisses für die Außenhandelsstatistik gegenübergestellt (letztes Berichtsjahr 1992).

Reihe 9: Sonderbeiträge

S 3: Neuberechnung des Außenhandelsvolumens und der Außenhandelsindizes auf Basis 1980

Der Bericht enthält für die Berichtszeit 1952 bis 1983 die Ergebnisse der Neuberechnung des Außenhandelsvolumens und der Außenhandelsindizes nach Umstellung auf das Basisjahr 1980.

S 5: Außenhandel nach dem internationalen Warenverzeichnis für den Außenhandel (SITC-Rev. II) von 1978 bis 1987

Der Bericht enthält die Ergebnisse des Außenhandels (Spezialhandel), die als „Lange Reihen“ vergleichbar für 10 Berichtsjahre nach fünfstelligen Positionen des Internationalen Warenverzeichnisses für den Außenhandel dargestellt werden.

S 6: Klassifikationen in der Außenhandelsstatistik

Diese Publikation erläutert den hierarchischen Aufbau des der warenmäßigen Anmeldung, Aufbereitung und Veröffentlichung des grenzüberschreitenden Warenverkehrs zwischen der Bundesrepublik Deutschland und dem Ausland zugrundeliegenden Warenverzeichnisses für die Außenhandelsstatistik. Gleichzeitig beschreibt der Sonderbeitrag die für Veröffentlichungszwecke vorgenommene Umschlüsselung des Warenverzeichnisses in verschiedene andere Warengliederungen, für die in den einzelnen Reihen der Fachserie 7 außenhandelsstatistische Ergebnisse nachgewiesen werden. Außerdem enthält der Beitrag die vollständigen Gegenüberstellungen der unterschiedlichen Nomenklaturen und des Warenverzeichnisses für die Außenhandelsstatistik, Stand 1990.

Fremdsprachige Veröffentlichungen

Foreign Trade according to the Standard International Trade Classification (SITC-Rev. 3) - Special Trade - bis 1987 SITC-Rev. II -

Diese *jährlich* erscheinende Veröffentlichung in englischer Sprache enthält die Ergebnisse des Außenhandels nach dem Internationalen Warenverzeichnis für den Außenhandel (SITC-Rev. 3) mit Angaben nach Ursprungs- und Bestimmungsländern.

Klassifikationen

Warenverzeichnis für die Außenhandelsstatistik.

Internationales Warenverzeichnis für den Außenhandel (SITC, Rev. 3).

Gegenüberstellung des Güterverzeichnisses für Produktionsstatistiken (GP) mit dem Warenverzeichnis für die Außenhandelsstatistik (WA).

Alphabetisches Länderverzeichnis für die Außenhandelsstatistik.



Statistisches Bundesamt
Gustav-Stresemann-Ring 11
65189 Wiesbaden

Veröffentlichungen und Prospekte sind durch den Verlag METZLER-POESCHEL, Verlagsauslieferung Hermann Leins, Postfach 11 52, 72125 Kusterdingen, erhältlich.



14. bis 16. Mai 1997
Congress Center Messe Frankfurt

Vom 14. bis 16. Mai 1997 findet die STAT EXPO erstmals in Deutschland in Anbindung an die INFOBASE in Frankfurt am Main statt. Die STAT EXPO ist die einzige internationale Tagung und Ausstellung, die sich der Präsentation von Mitteln und Methoden für Datenanalyse und Statistik widmet.

Das Statistische Amt der Europäischen Gemeinschaften, EUROSTAT, und das Statistische Bundesamt laden Sie zu der parallel zur Ausstellung stattfindenden Tagung mit internationalen Fachleuten aus Statistik, Volkswirtschaft und Technik ein.

Das Tagungsprogramm umfaßt folgende Schwerpunkte:

14. Mai: Statistik für Finanzmärkte

Chairman: Jörg Dieter Glatzel, EUROSTAT
Referenten: Peter Bull, Europäisches Währungsinstitut · Erich Dandorfer, Deutsche Bundesbank · Dr. Hans Jäckel, DG Bank · Wolfgang Strohm, Statistisches Bundesamt

15. Mai: Statistische Informationen für das Management

Chairman: Eckart Hohmann, Hessisches Statistisches Landesamt
Referenten: John Astin, EUROSTAT · Alfred Christmann, Stadt Köln · Dr. Rudolf H. Meyer, Bayer AG · Hans-Peter Müllejans, Wirtschaftsvereinigung Stahl

Pressekonferenz

Yves Franchet, Generaldirektor EUROSTAT
Johann Hahlen, Präsident Statistisches Bundesamt

Data Mining

Chairman: Michel Jambu, France Telecom
Referenten: Alain Amariglio und Thierry Delbecque, Slp Infoware · Michel Jambu, France Telecom · François Marcotorchino, ECAM / DSS / IBM · Reinhard Strüby, SAS Institute

16. Mai: Statistik 2000

Chairman: Frank Schönborn, EUROSTAT
Referenten: Elke Bantleon und Michel Rogy, Eutelis Consult · Sonia Bogaert, Belgacom · Gérard Bon, France Telecom · Jochen Gebauer, Statistisches Landesamt Rheinland-Pfalz · Harald Kauderer, Daimler Benz · Josefine Oberhausen, EUROSTAT · Walter Radermacher, Statistisches Bundesamt · Dieter Sarreither, Statistisches Bundesamt

Konferenzsprache: Deutsch / Englisch (simultan)

Das ausführliche Programm erhalten Sie bei

Statistisches Bundesamt

Sabine Allafi
Tel. (0611) 75 - 2382
Fax (0611) 72 - 4000
Internet: <http://www.statistik-bund.de>

EUROSTAT

Renate Weissenhorn
Tel. (00352) 4301 - 35161
Fax (00352) 4301 - 32594
Internet: <http://europa.eu.int/eurostat.html>