


Statistisches Bundesamt

Außenhandel



Fachserie **7**

Reihe 4.1

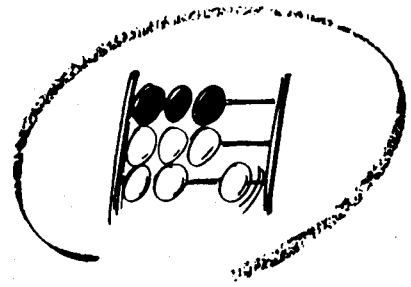
Gesamtdeutsche Ergebnisse!

Ein- und Ausfuhr von Mineralöl

(Generalhandel)


Oktober 1991

METZLER
POESCHEL



Statistisches Bundesamt

Außenhandel



Fachserie 7

Reihe 4.1

Ein- und Ausfuhr von Mineralöl
(Generalhandel)

Oktober 1991

Statistisches Bundesamt
Bibliothek - Dokumentation - Archiv

**METZLER
POESCHEL**

Herausgeber:
Statistisches Bundesamt
Gustav-Stresemann-Ring 11
6200 Wiesbaden 1
Telefon (0611/752393)

Verlag:
Metzler-Poeschel Stuttgart

Verlagsauslieferung
Hermann Leins GmbH & Co. KG
Holzwiesenstr. 2
Postfach 11 52
7408 Kusterdingen
Telefon: 07071/33046
Telex: 7 262 891 mepo d
Telefax: 07071/33653

Erscheinungsfolge: monatlich

Erschienen im Februar 1992

Preis: DM 11,80

Bestellnummer: 2070410 - 91110

Copyright: Statistisches Bundesamt, Wiesbaden 1992

Vervielfältigung - außer für gewerbliche Zwecke -
mit Quellenangabe gestattet.

Umweltfreundliches Papier aus 100 % Altpapier

Inhalt

Seite

Vorbemerkung 4

T a b e l l e n t e i l

1. Zusammenfassende Übersichten

1.1 Entwicklung der Einfuhr von Erdöl und Mineralölerzeugnissen
(Generalhandel) 5

1.2 Einfuhr von Mineralöl (Generalhandel) 6

1.3 Ausfuhr von Mineralöl (Generalhandel) 7

2 Hauptübersichten

2.1 Einfuhr von Mineralöl nach Warennummern und Ursprungsländern
(Generalhandel) 8

2.2 Ausfuhr von Mineralöl nach Warennummern und Bestimmungsländern
(Generalhandel) 27

Angaben für die Bundesrepublik Deutschland nach dem Gebietsstand ab dem 03.10.1990

Zeichenerklärung

- 0 = weniger als die Hälfte von 1
in der letzten besetzten Stelle,
jedoch mehr als nichts
- = nichts vorhanden

Abweichungen in den Summen durch Runden der Zahlen

Vorbemerkung

Die Angaben der vorliegenden Übersichten über die Einfuhr und Ausfuhr von Mineralöl beziehen sich auf den Generalhandel der Bundesrepublik Deutschland nach dem Gebietsstand ab dem 3.10.1990. Ausgenommen hiervon sind die Ergebnisse in der Tabelle 1.1 für Zeiten vor dem Berichtsmonat Januar 1991. Diese Ergebnisse beziehen sich auf den Generalhandel der Bundesrepublik Deutschland nach dem Gebietsstand vor dem 3.10.1990. Siehe hierzu auch die Vorbemerkung in Reihe 1, Fachserie 7 "Außenhandel" (insbesondere zum Generalhandel). Ferner wird auf Reihe 2 der gleichen Serie hingewiesen, in der monatlich u.a. die Ergebnisse der Einfuhr und Ausfuhr von Mineralöl im Spezialhandel in der Gliederung nach Waren und Ländern erscheinen.

In den Zusammenfassenden Übersichten werden zunächst die Entwicklung der Einfuhr von Erdöl und Mineralölerzeugnissen sowie die Ergebnisse der Einfuhr und Ausfuhr von Mineralöl nach Zusammenfassungen von Nummern des Warenverzeichnisses für die Außenhandelsstatistik dargestellt (siehe Gegenüberstellung Warenbenennung/Warennummer).

Die Ein- bzw. Ausfuhrangaben für die in den Hauptübersichten mit 1) versehenen Warennummern sind in den Zusammenfassenden Übersichten nicht enthalten.

In den Hauptübersichten werden die Angaben über die Einfuhr und Ausfuhr von Mineralöl nach einzelnen Nummern des Warenverzeichnisses für die Außenhandelsstatistik, unterteilt nach Ursprungs- bzw. Bestimmungsländern, nachgewiesen.

Die Warenbenennung ist teilweise abgekürzt, ihr vollständiger Wortlaut ist aus dem genannten Warenverzeichnis zu ersehen.

Die Mengen sind nach Gewicht (t = 1 000 kg, dt = 100 kg) und für die Warennummern 2711 11 000 und 2711 21 000 in MWh (MWh = Megawattstunden) nachgewiesen.

Die Werte sind in 1 000 DM angegeben. Als Bezugs- und Absatzgebiete werden die Ursprungs- bzw. Bestimmungsländer veröffentlicht.

Die teilweise Aufgliederung einer Summe ist durch das Wort darunter kenntlich gemacht.

Die Angaben stellen vorläufige Ergebnisse dar.

Gegenüberstellung: Warenbenennung/Warennummer

Erdöl und Öl aus Bituminösen Mineralien, roh	2709 00 100, 900
Leichtöle zur weiteren Be- oder Verarbeitung	2710 00 110, 150
Erdgas und andere Kohlenwasserstoffe in gasförmigem Zustand	2711 21 000; (2711 29 000 nur Ausfuhr)
Andere gasförmige Kohlenwasserstoffe	2711 12 110, 190, 910, 930, 990; 2711 13 100, 300, 900; 2711 14 000; 2711 19 000 (2711 29 000 nur Einfuhr)
Testbenzin	2710 00 210
Andere Spezialbenzine	2710 00 250
Motorenbenzin	2710 00 332, 335, 338, 352, 354
Flugbenzin	2710 00 310
Flugturbinenkraftstoff (leicht)	2710 00 370
Flugturbinenkraftstoff (mittelschwer)	2710 00 510
Anderes Leuchtöl	2710 00 550
Dieselmotorkraftstoff	2710 00 692
Heizöl (leicht)	2710 00 694
Heizöl (schwer)	2710 00 792, 794, 796, 798
Mittelschwere Öle zur weiteren Be- oder Verarbeitg.	2710 00 410, 450
Gasöl zur weiteren Be- oder Verarbeitung	2710 00 610, 650
Heizöl zur weiteren Be- oder Verarbeitung	2710 00 710, 750
Schmieröle und andere Schweröle zur weiteren Be- oder Verarbeitung	2710 00 910, 930, 950
Schmieröle und Schmiermittel als Schiffs- und Luftfahrzeugbedarf (nur Ausfuhr)	9930 27 000
Schmieröle zu anderer Verwendung	2710 00 991, 992, 993, 994, 995, 996, 999
Anderes Gasöl	2710 00 699
Schmiermittel	2710 00 997; 3403 19 910, 990; 3403 99 100, 900
Vaselin	2712 10 100, 900
Paraffin einschl. paraffinische Rückstände	2712 20 000; 2712 90 310, 330, 390; 2712 90 900
Bitumen	2713 20 000
Petrolkoks	2713 11 000; 2713 12 000
Erdölrückstände nicht paraffinisch	2713 90 900
Andere Mineralölerzeugnisse	2707 10 100; 2707 20 100; 2707 30 100; 2707 50 100; 2707 50 990; 2710 00 390, 590

1 ZUSAMMENFASSENDE ÜBERSICHTEN

1.1 Entwicklung der Einfuhr von Erdöl und Mineralölerzeugnissen (Generalhandel)*)

Jahr Monat	1 000 t	Mill.DM	DM/t	Veränderung gegen Vorjahr		
				für		
				t	DM	DM/t
%) ¹⁾						
Erdöl und Öl aus bituminösen Mineralien, roh ²⁾						
1988	72 037	14 830	206	+ 12,8	- 7,4	- 17,9
1989	66 327	17 046	257	- 7,9	+ 14,9	+ 24,8
1990	72 400	20 195	279	+ 9,2	+ 18,5	+ 8,5
Jan./Okt. 1989 ...	54 010	13 834	256	- 10,1	+ 10,2	+ 22,6
Jan./Okt. 1990 ..	59 589	15 548	261	+ 10,3	+ 12,4	+ 1,9
Jan./Okt. 1991 ...	74 828	18 950	253	+ 25,6	+ 21,9	- 2,9
1990 Oktober	5 759	2 322	403	- 9,9	+ 38,6	+ 53,8
November	6 054	2 335	386	+ 0,2	+ 50,3	+ 50,1
Dezember	6 757	2 312	342	+ 7,7	+ 39,3	+ 29,4
1991 Januar	8 443	2 486	295	+ 37,2	+ 49,5	+ 8,9
Februar	6 469	1 559	241	+ 23,1	+ 13,7	- 7,6
März	7 732	1 735	224	+ 23,1	+ 12,9	- 8,3
April	6 831	1 646	241	+ 19,4	+ 28,6	+ 7,7
Mai	7 246	1 793	247	+ 22,0	+ 43,5	+ 17,6
Juni	7 436	1 789	241	+ 21,1	+ 49,4	+ 23,4
Juli	7 874	1 985	252	+ 16,8	+ 46,5	+ 25,5
August	7 579	1 954	258	+ 20,4	+ 13,9	- 5,4
September	7 520	1 945	259	+ 41,9	+ 4,6	- 26,3
Oktober	7 698	2 058	267	+ 33,7	- 11,4	- 33,7
Mineralölerzeugnisse ²⁾³⁾						
1988	42 817	11 002	257	- 10,7	- 23,9	- 14,8
1989	41 553	13 360	322	- 3,0	+ 21,4	+ 25,1
1990	42 728	15 281	358	+ 2,8	+ 14,4	+ 11,2
Jan./Okt. 1989 ...	34 681	11 027	318	- 2,1	+ 20,6	+ 23,2
Jan./Okt. 1990 ...	35 644	12 134	340	+ 2,8	+ 10,0	+ 7,1
Jan./Okt. 1991 ...	41 395	14 604	353	+ 16,1	+ 20,4	+ 3,6
1990 Oktober	3 428	1 689	493	- 12,2	+ 25,4	+ 42,9
November	3 377	1 570	465	+ 4,5	+ 45,6	+ 39,3
Dezember	3 707	1 577	425	+ 1,9	+ 25,7	+ 23,4
1991 Januar	4 368	1 826	418	+ 27,9	+ 53,4	+ 19,9
Februar	3 815	1 473	386	+ 44,3	+ 66,0	+ 15,0
März	4 130	1 385	335	+ 28,2	+ 35,2	+ 5,4
April	4 098	1 337	326	+ 10,0	+ 17,1	+ 6,4
Mai	5 099	1 739	341	+ 30,8	+ 50,3	+ 14,9
Juni	4 827	1 643	340	+ 26,8	+ 53,0	+ 20,7
Juli	3 794	1 279	337	- 13,7	+ 2,8	+ 19,1
August	3 646	1 235	339	- 8,2	- 9,0	- 0,8
September	3 411	1 211	355	+ 8,7	- 11,5	- 18,6
Oktober	4 207	1 476	351	+ 22,7	- 12,6	- 28,8

*) Siehe Vorbemerkung.

1) Errechnet aus Mengen in t und Werten in 1 000 DM.

2) Die Ergebnisse bis einschließlich Dezember 1990 beziehen sich auf das Gebiet der Bun-

desrepublik Deutschland vor dem 03.10.1990. Die Ergebnisse ab Januar 1991 beziehen sich auf das Gebiet der Bundesrepublik Deutschland ab dem 03.10.1990.

3) Ohne Erdgas.

1 ZUSAMMENFASSENDE ÜBERSICHTEN
1.2 EINFUHR VON MINERALÖL (GENERALHANDEL)*)

Warenbenennung	Oktober 1991		Jan./Okt. 1991	
	t	1 000 DM	t	1 000 DM
Erdöl und Öl aus bituminösen Mineralien, roh	7 697 738	2 057 818	74 827 923	18 950 479
Leichtöle zur weiteren Be- oder Verarbeitung	442 744	160 561	4 731 480	1 726 961
Erdgas MWh	50 941 344	835 104	449 709 797	7 948 374
Andere gasförmige Kohlenwasserstoffe	100 613	34 719	856 406	387 164
Testbenzin	7 149	4 144	70 709	44 712
Andere Spezialbenzine	4 334	2 421	39 508	25 019
Motorenbenzin	810 328	321 628	7 698 159	3 121 721
Flugbenzin	3 538	2 499	32 749	23 405
Flugturbinenkraftstoff (leicht)	15 200	6 279	103 237	53 468
Flugturbinenkraftstoff (mittelschwer)	232 751	90 786	2 310 539	870 958
Anderes Leuchtöl	2 705	1 456	95 084	37 625
Dieselmotorkraftstoff	304 897	108 207	2 719 317	935 223
Heizöl (leicht)	1 210 521	429 666	12 734 206	4 412 037
Heizöl (schwer)	227 818	34 156	1 838 312	288 246
Mittelschwere Öle zur weiteren Be- oder Verarbeitung	1 649	1 729	15 412	19 683
Gasöl zur weiteren Be- oder Verarbeitung	12 977	4 921	86 014	31 965
Heizöl zur weiteren Be- oder Verarbeitung	174 142	36 051	2 571 178	526 389
Schmieröle und andere Schweröle zur weiteren Be- oder Verarbeitung	22 932	12 509	132 121	87 494
Schmieröle zu anderer Verwendung	20 961	19 675	276 356	258 344
Anderes Gasöl	289 017	88 370	2 191 728	699 350
Schmiermittel	3 130	13 642	30 260	130 721
Vaselin	409	631	3 791	5 913
Paraffin einschl. paraffinische Rückstände	26 601	16 631	231 788	152 347
Bitumen	40 278	5 955	297 143	61 937
Petrolkoks	112 195	21 976	1 075 451	184 501
Erdölrückstände nicht paraffinisch	2 314	839	18 619	7 120
Andere Mineralölerzeugnisse	137 430	56 870	1 235 255	511 786
Insgesamt ...	11 904 371 ^{a)}	4 369 243	116 222 745 ^{a)}	41 502 942

*) Siehe Vorbemerkung.

a) Außerdem Erdgas in MWh.

1 ZUSAMMENFASSENDE ÜBERSICHTEN
1.3 AUSFUHR VON MINERALÖL (GENERALHANDEL*)

Warenbenennung	Oktober 1991		Jan./Okt. 1991	
	t	1 000 DM	t	1 000 DM
Erdöl und Öl aus bituminösen Mineralien, roh	-	-	76 639	20 982
Leichtöle zur weiteren Be- oder Verarbeitung	28 008	11 179	117 696	65 870
Erdgas	112 462	40 906	893 120	296 746
Andere gasförmige Kohlenwasserstoffe	40 703	13 329	418 400	166 278
Testbenzin	2 551	2 064	31 579	26 019
Andere Spezialbenzine	1 925	1 904	23 393	17 969
Motorenbenzin	152 535	68 419	1 599 567	720 886
Flugbenzin	385	408	5 053	5 398
darunter: Bedarf für fremde Luftfahrzeuge	43	58	320	452
Flugturbinenkraftstoff (leicht)	-	-	159	95
darunter: Bedarf für fremde Luftfahrzeuge	-	-	159	95
Flugturbinenkraftstoff (mittelschwer)	147 364	63 604	1 219 069	567 788
darunter: Bedarf für fremde Luftfahrzeuge	145 532	62 813	1 197 225	558 414
Anderes Leuchtöl	2 544	1 603	14 073	8 969
Dieselmotorkraftstoff	68 023	27 632	653 993	254 565
darunter: Bedarf für fremde Seeschiffe	7 058	2 280	56 594	19 594
Heizöl (leicht)	128 307	47 850	1 389 012	500 496
Heizöl (schwer)	281 370	40 113	1 939 763	292 342
darunter: Bedarf für fremde Seeschiffe	67 763	9 344	524 199	80 989
Mittelschwere Öle zur weiteren Be- oder Verarbeitung	-	-	1 710	1 311
Gasöl zur weiteren Be- oder Verarbeitung	14	29	59	117
Heizöl zur weiteren Be- oder Verarbeitung	-	-	25	5
Schmieröle und andere Schweröle zur weiteren Be- oder Verarbeitung	3 155	1 801	18 135	11 437
Schmieröle und Schmiermittel als Schiffs- und Luftfahrzeugbedarf	734	1 028	8 526	13 317
Schmieröle zu anderer Verwendung	40 069	45 211	281 775	364 382
Anderes Gasöl	63 632	12 261	335 863	101 218
Schmiermittel	6 132	31 931	55 623	295 461
Vaseline	1 724	2 667	11 254	17 363
Paraffin einschl. paraffinische Rückstände	29 718	34 589	170 861	214 027
Bitumen	62 523	11 729	455 729	95 630
Petrolkoks	28 713	8 855	444 808	134 439
Erdölrückstände nicht paraffinisch	1 212	489	11 319	5 362
Andere Mineralölerzeugnisse	61 250	25 864	521 631	214 898
Insgesamt ...	1 265 053	495 465	10 698 834	4 413 370
darunter: Bedarf für fremde Seeschiffe und Luftfahrzeuge	221 130	75 523	1 787 023	672 861

*) Siehe Vorbemerkung.

2 HAUPTUEBERSICHTEN

2.1 EINFUHR VON MINERALOEL (GENERALHANDEL)

WARENNUMMER WARENBENENNUNG URSPRUNGSLAND	OKTOBER 1991		JAN. / OKT. 1991	
	DT = 100 KG	1000 DM	DT = 100 KG	1000 DM
2707 10 100 BENZOLE ALS KRAFT- ODER HEIZSTOFFE	460	19	3 674	168
GROSSBRITANN	-	-	6	6
OESTERREICH	460	19	3 668	162
2707 20 100 TOLUOLE ALS KRAFT- ODER HEIZSTOFFE	4 183	196	66 467	2 957
BELG LUXEMB	-	-	236	13
NIEDERLANDE	-	-	33 928	1 566
GROSSBRITANN	-	-	234	13
OESTERREICH	400	18	2 280	101
POLEN	-	-	9 311	360
TSCHECHOSLOW	-	-	13 791	597
UNGARN	-	-	2 904	129
BRASILIIEN	3 783	178	3 783	178
2707 30 100 XYLOLE ALS KRAFT- ODER HEIZSTOFFE	18 703	936	112 282	5 291
BELG LUXEMB	-	-	254	16
NIEDERLANDE	16 527	843	29 077	1 499
SPANIEN	-	-	10 012	527
FINNLAND	-	-	1	2
SOWJETUNION	-	-	6 054	267
TSCHECHOSLOW	2 094	89	26 967	1 124
UNGARN	82	4	19 361	860
KANADA	-	-	9 912	501
ARGENTINIEN	-	-	10 644	495
2707 50 100 AROM KOHLENWASSERSTMISCHG ALS KRAFTST	337 271	14 055	3 971 349	164 607
FRANKREICH	-	-	30	5
BELG LUXEMB	885	52	62 953	3 030
NIEDERLANDE	320 007	13 228	3 840 838	158 511
PORTUGAL	1 034	79	4 184	321
POLEN	6 848	290	39 473	1 597
UNGARN	3 515	171	18 889	908
BRASILIIEN	4 982	235	4 982	235
2707 50 990 AROM KOHLENWASSERSTMISCHG AND VERWEND	266 917	12 075	3 130 990	135 037
FRANKREICH	77	13	1 505	285
BELG LUXEMB	17 462	1 231	113 459	6 620
NIEDERLANDE	222 935	9 446	2 417 363	102 437
ITALIEN	-	-	100	19
GROSSBRITANN	-	1	327 077	13 549
SPANIEN	26 391	1 375	26 391	1 375
OESTERREICH	-	-	97	12
POLEN	-	-	21 196	1 099
LIBYEN	-	-	218 582	9 171
USA	52	9	5 220	470
	T		T	
2709 00 100 ERDGASKONDENSAT	14 821	4 628	162 434	49 014
ALGERIEN	-	-	1 027	577
VENEZUELA	14 821	4 628	161 407	48 437
2709 00 900 ERDOEL OEL AUS BITUMIN MINERALIEN ROH	7 682 917	2 053 190	74 665 489	18 901 465
FRANKREICH	-	-	97 199	26 560
NIEDERLANDE	-	-	34 786	6 440
GROSSBRITANN	1 258 032	359 264	11 503 043	3 039 317
DAENEMARK	-	-	354 705	93 100
NORWEGEN	604 816	174 817	6 948 115	1 850 671
SOWJETUNION	985 886	259 824	13 203 838	3 233 896
ALGERIEN	358 682	108 695	3 929 419	1 149 740

2 HAUPTUEBERSICHTEN

2.1 EINFUHR VON MINERALOEL (GENERALHANDEL)

WARENNUMMER WARENBENENNUNG URSPRUNGSLAND	OKTOBER 1991		JAN. / OKT. 1991	
	DT = 100 KG	1000 DM	DT = 100 KG	1000 DM
NOCH				
2709 00 900				
ERDOEL DEL AUS BITUMIN MINERALIEN ROH				
	T		T	
TUNESIEN	51 693	13 238	460 022	109 902
LIBYEN	1 072 097	301 557	10 285 620	2 777 673
AEGYPTEN	46 281	13 687	198 304	40 551
NIGERIA	687 431	204 814	5 675 860	1 565 778
KAMERUN	18 689	5 245	586 600	147 258
GABUN	-	-	634 701	152 348
KONGO	-	-	123 075	25 662
ANGOLA	132 854	31 361	872 569	240 210
MEXIKO	72 845	11 594	546 549	101 647
VENEZUELA	499 546	97 879	4 762 389	938 792
SYRIEN	385 801	92 011	3 951 747	877 811
IRAN	284 946	72 137	2 190 101	519 381
SAUD ARABIEN	1 055 353	255 447	5 936 807	1 378 514
KATAR	-	-	91 603	21 177
ARAB EMIRATE	-	-	529 323	126 953
JEMEN	167 965	51 620	1 716 832	469 610
INDIEN	-	-	32 282	8 474
	DT		DT	
2710 00 110				
LEICHTOEL Z BEARB IN BEGUENST VERFAHR	4 412 416	159 451	46 792 277	1 692 783
FRANKREICH	74 237	3 498	1 052 509	41 430
BELG LUXEMB	291 160	10 638	2 410 221	87 570
NIEDERLANDE	1 174 009	43 201	10 914 382	397 645
ITALIEN	-	-	34 690	1 292
GROSSBRITANN	1 251	92	1 085 787	38 688
DAENEMARK	43 513	1 584	244 099	8 895
SPANIEN	-	-	686 594	26 580
NORWEGEN	245 950	9 189	1 300 479	47 916
SCHWEDEN	-	-	157 612	6 017
FINNLAND	25 913	928	310 102	11 045
SCHWEIZ	3 128	113	3 128	113
SOWJETUNION	1 087 320	36 577	17 429 833	608 181
POLEN	370	19	2 296	124
UNGARN	3 875	182	7 896	376
ALGERIEN	1 088 972	39 797	6 400 395	240 088
LIBYEN	-	-	1 058 740	37 197
AEGYPTEN	73 070	1 862	726 700	27 904
USA	8 300	508	163 446	7 868
KANADA	-	-	23 408	2 042
ARGENTINIEN	-	-	59 074	2 420
IRAN	-	-	112 646	3 684
SAUD ARABIEN	232 048	9 129	1 877 592	68 947
KUWAIT	-	-	1 413	48
INDIEN	-	-	649 786	23 836
JAPAN	-	-	20 149	743
AUSTRALIEN	59 300	2 134	59 300	2 134
2710 00 150				
LEICHTOELE ZUR CHEMISCHEN UMWANDLUNG	15 019	1 110	522 526	34 178
FRANKREICH	8 434	716	54 506	4 205
BELG LUXEMB	6 573	392	45 254	2 685
NIEDERLANDE	-	-	5 040	383
GROSSBRITANN	-	-	6 978	925
OESTERREICH	-	-	253 736	11 695
SOWJETUNION	-	-	28 616	2 019
USA	12	2	128 396	12 266
2710 00 210				
TESTBENZIN (WHITE SPIRIT)	71 491	4 144	707 094	44 712
FRANKREICH	5 065	464	54 119	4 521
BELG LUXEMB	47 348	2 603	495 310	30 057
NIEDERLANDE	4 084	441	51 203	5 138
ITALIEN	-	-	31	14
GROSSBRITANN	-	-	356	21

2 HAUPTUEBERSICHTEN

2.1 EINFUHR VON MINERALOEL (GENERALHANDEL)

WARENNUMMER WARENBENENNUNG URSPRUNGSLAND	OKTOBER 1991		JAN. / OKT. 1991	
	DT = 100 KG	1000 DM	DT = 100 KG	1000 DM
NOCH 2710 00 210 TESTBENZIN (WHITE SPIRIT)				
IRLAND	-	-	62	3
FINNLAND	-	-	6	4
SCHWEIZ	13	7	189	27
UNGARN	14 951	622	105 638	4 877
USA	30	7	146	31
INDONESIEN	-	-	1	2
MALAYSIA	-	-	1	1
SINGAPUR	-	-	1	1
PHILIPPINEN	-	-	2	1
JAPAN	-	-	28	10
TAIWAN	-	-	-	1
HONGKONG	-	-	-	2
AUSTRALIEN	-	-	1	1
2710 00 250 ANDERE SPEZIALBENZINE	43 340	2 421	395 081	25 019
FRANKREICH	7 013	456	59 850	3 817
BELG LUXEMB	26 110	1 449	212 014	13 345
NIEDERLANDE	1 016	70	16 322	1 162
ITALIEN	-	-	3 383	232
GROSSBRITANN	-	-	249	19
SPANIEN	-	-	82	9
SCHWEDEN	7	1	7	1
SCHWEIZ	-	2	40	17
OESTERREICH	-	-	191	11
TSCHECHOSLOW	2 380	93	14 484	662
UNGARN	6 778	314	75 796	4 077
USA	36	36	6 816	1 002
KANADA	-	-	6	3
ARGENTINIEN	-	-	5 840	659
JAPAN	-	-	1	3
2710 00 310 MOTORENBENZIN FLUGBENZIN	35 381	2 499	327 485	23 405
FRANKREICH	11 885	985	147 007	11 845
BELG LUXEMB	8 766	667	18 698	1 482
NIEDERLANDE	7 794	330	101 453	5 892
GROSSBRITANN	-	-	26	20
FINNLAND	6 936	517	60 301	4 166
2710 00 332 AND MOTORBENZIN BLEIG <0,013G/L NORM	3 405 777	129 760	30 139 392	1 182 724
FRANKREICH	594 279	22 199	3 993 011	155 349
BELG LUXEMB	496 772	18 991	3 361 613	131 501
NIEDERLANDE	1 293 680	49 543	14 721 390	572 005
GROSSBRITANN	1 008 769	38 519	6 090 625	245 726
DAENEMARK	752	41	26 728	1 156
SPANIEN	-	-	448 686	17 943
NORWEGEN	-	-	695 041	26 568
SCHWEDEN	-	-	487 738	19 594
FINNLAND	-	-	45 110	1 626
OESTERREICH	11 525	467	230 915	9 632
JUGOSLAWIEN	-	-	27 485	1 097
USA	-	-	311	83
MEXIKO	-	-	10 739	444
2710 00 335 A MOTORBEN 98ROZ BLEIG <0,013G/L SUPE	291 589	12 546	2 761 520	118 438
FRANKREICH	1 701	74	163 593	6 467
BELG LUXEMB	84 807	3 405	602 612	25 153
NIEDERLANDE	130 772	5 744	1 280 650	54 761
GROSSBRITANN	73 955	3 305	293 632	13 847
DAENEMARK	354	18	13 338	696
SPANIEN	-	-	104 503	4 520
NORWEGEN	-	-	44 859	1 709
SCHWEDEN	-	-	74 444	3 584
FINNLAND	-	-	182 760	7 631

2 HAUPTUEBERSICHTEN

2.1 EINFUHR VON MINERALOEL (GENERALHANDEL)

WARENNUMMER WARENBENENNUNG URSPRUNGSLAND	OKTOBER 1991		JAN. / OKT. 1991	
	DT = 100 KG	1000 DM	DT = 100 KG	1000 DM
NOCH 2710 00 335 A MOTORBEN 98ROZ BLEIG <0,013G/L SUPE				
SCHWEIZ	-	-	4	2
OESTERREICH	-	-	1 119	60
USA	-	-	6	8
2710 00 338 AND MOTORBENZIN BLEIG <0,013G/L SUPER	3 044 334	123 944	24 230 150	1 004 074
FRANKREICH	264 282	10 797	2 724 597	113 344
BELG LUXEMB	381 684	15 582	3 599 917	150 226
NIEDERLANDE	1 255 837	51 091	11 225 177	460 101
ITALIEN	-	-	67	3
GROSSBRITANN	1 086 199	44 185	4 551 171	190 262
DAENEMARK	644	29	43 995	2 023
ISLAND	-	-	3	1
NORWEGEN	-	-	366 362	14 747
SCHWEDEN	-	-	779 780	32 990
FINNLAND	-	-	421 821	17 691
OESTERREICH	-	-	74 664	3 452
JUGOSLAWIEN	-	-	372 430	16 190
SOWJETUNION	55 609	2 240	55 609	2 240
UNGARN	-	-	13 557	558
USA	78	19	999	245
ARGENTINIEN	1	1	1	1
2710 00 352 AND MOTORBENZIN BLEIG >0,013G/L NORM	32 307	1 304	189 846	7 606
FRANKREICH	32 307	1 304	189 846	7 606
2710 00 354 AND MOTORBENZIN BLEIG >0,013G/L SUPER	1 329 273	54 074	19 660 679	808 879
FRANKREICH	27 659	1 198	830 150	36 765
BELG LUXEMB	242 832	9 819	2 281 882	93 276
NIEDERLANDE	436 360	17 749	10 412 347	423 690
ITALIEN	-	-	11 046	502
GROSSBRITANN	574 633	23 334	4 746 984	197 547
DAENEMARK	365	16	65 868	3 680
SPANIEN	78	16	134	33
NORWEGEN	-	-	224 443	8 992
SCHWEDEN	-	-	367 341	14 850
FINNLAND	-	-	643 738	26 207
OESTERREICH	-	-	29 337	1 358
SOWJETUNION	47 346	1 941	47 346	1 941
USA	-	1	63	38
2710 00 370 LEICHTER FLUGTURBINENKRAFTSTOFF	151 996	6 279	1 032 365	53 468
FRANKREICH	60 870	2 615	364 755	19 930
BELG LUXEMB	-	-	272 221	15 324
NIEDERLANDE	91 126	3 664	395 389	18 214
2710 00 390 ANDERE LEICHTOELE	633 142	23 899	4 669 448	176 284
FRANKREICH	932	66	40 388	1 891
BELG LUXEMB	15 578	600	42 121	1 688
NIEDERLANDE	362 458	13 685	3 518 987	132 529
ITALIEN	110 636	4 149	668 780	24 464
GROSSBRITANN	-	-	69	4
DAENEMARK	43 648	1 675	82 797	3 284
NORWEGEN	99 890	3 719	99 890	3 719
SCHWEDEN	-	2	9 362	133
SCHWEIZ	-	-	36	30
OESTERREICH	-	-	9	2
UNGARN	-	-	146 778	6 212
LIBYEN	-	-	59 962	2 205
USA	-	3	269	123

2 HAUPTUEBERSICHTEN

2.1 EINFUHR VON MINERALOEL (GENERALHANDEL)

WARENNUMMER WARENBENENNUNG URSPRUNGSLAND	OKTOBER 1991		JAN. / OKT. 1991	
	DT = 100 KG	1000 DM	DT = 100 KG	1000 DM
2710 00 410 MITTELSCHWER OEL Z BEARB BEGUEN VERF	1 155	134	7 866	917
BELG LUXEMB	569	66	6 958	806
NIEDERLANDE	586	68	908	111
2710 00 450 MITTELSCHWERE OELE Z CHEM UMWANDLUNG	15 333	1 595	146 257	18 766
BELG LUXEMB	-	-	6 097	693
ITALIEN	-	-	1 903	193
GROSSBRITANN	-	-	10 998	1 632
SPANIEN	-	-	1 127	108
TSCHECHOSLOW	421	35	9 862	929
USA	14 912	1 560	116 270	15 211
2710 00 510 FLUGTURBINENKRAFTSTOFF MITTELSCHWER	2 327 514	90 786	23 105 391	870 958
FRANKREICH	14 264	572	350 807	12 995
BELG LUXEMB	242 261	9 713	1 814 010	69 790
NIEDERLANDE	2 029 094	78 857	20 216 980	764 578
ITALIEN	-	-	195 997	6 745
GROSSBRITANN	-	-	149 033	4 991
NORWEGEN	-	-	92	4
OESTERREICH	-	-	523	17
TSCHECHOSLOW	-	-	115 721	3 585
UNGARN	41 895	1 644	262 196	8 252
USA	-	-	32	1
2710 00 550 AND LEUCHTOEL (KEROSIN) MITTELSCHWER	27 050	1 456	950 844	37 625
FRANKREICH	1 208	97	118 521	4 884
BELG LUXEMB	1 864	173	33 910	1 900
NIEDERLANDE	1 987	246	133 705	5 395
GROSSBRITANN	21	11	220 172	8 171
DAENEMARK	4	2	28	14
SPANIEN	-	-	37 607	1 212
SCHWEDEN	-	-	99 538	3 339
SCHWEIZ	-	-	3	4
OESTERREICH	1 998	170	17 054	1 596
TSCHECHOSLOW	-	-	661	48
LIBYEN	-	-	239 227	9 077
USA	-	-	1	1
VENEZUELA	19 968	757	50 417	1 984
2710 00 590 ANDERE MITTELSCHWERE OELE	113 624	5 690	398 337	27 442
FRANKREICH	641	50	10 574	806
BELG LUXEMB	12 807	1 067	121 190	10 899
NIEDERLANDE	99 343	4 458	176 661	10 292
ITALIEN	216	24	2 476	288
GROSSBRITANN	1	1	271	103
DAENEMARK	186	56	2 524	855
SPANIEN	-	-	233	29
FINNLAND	-	-	4 938	326
SCHWEIZ	1	3	123	32
OESTERREICH	-	-	5 300	428
JUGOSLAWIEN	-	-	2	3
SOWJETUNION	-	-	59 904	2 663
RUMAENIEN	424	16	13 968	576
USA	5	15	171	124
KANADA	-	-	2	6
JAPAN	-	-	-	10
AUSTRALIEN	-	-	-	2
2710 00 610 GASOEL ZUR BEARB IN BEGUENST VERFAHR	127 396	4 662	840 116	29 724
BELG LUXEMB	-	-	10 018	416
NIEDERLANDE	-	-	108 683	4 428
ITALIEN	46 050	1 639	52 640	1 851
GROSSBRITANN	-	-	109	26

2 HAUPTUEBERSICHTEN

2.1 EINFUHR VON MINERALOEL (GENERALHANDEL)

WARENNUMMER WARENBENENNUNG URSPRUNGSLAND	OKTOBER 1991		JAN. / OKT. 1991	
	DT = 100 KG	1000 DM	DT = 100 KG	1000 DM
NOCH 2710 00 610 GASOEL ZUR BEARB IN BEGUENST VERFAHR				
DAENEMARK	-	-	2	1
SCHWEDEN	230	19	2 068	181
SOWJETUNION	80 045	2 844	645 353	21 186
LIBYEN	-	-	14 476	619
USA	1 071	160	6 767	1 016
2710 00 650 GASOEL ZUR CHEMISCHEN UMWANDLUNG	2 370	259	20 025	2 241
BELG LUXEMB	1 653	176	8 108	905
NIEDERLANDE	-	-	179	34
ITALIEN	-	-	7 070	798
GROSSBRITANN	88	13	267	43
SPANIEN	189	18	2 833	275
USA	440	52	1 568	186
2710 00 692 DIESELKRAFTSTOFF	3 048 969	108 207	27 193 169	935 223
FRANKREICH	106 596	4 024	1 107 991	39 590
BELG LUXEMB	449 710	15 176	4 825 165	162 273
NIEDERLANDE	1 480 969	54 191	11 719 020	418 647
GROSSBRITANN	345 667	11 818	1 231 370	40 873
DAENEMARK	42 765	1 589	96 273	3 754
NORWEGEN	-	-	964 963	31 259
SCHWEDEN	11 523	431	1 188 848	41 136
FINNLAND	-	-	232 647	8 772
OESTERREICH	-	-	5 384	258
SOWJETUNION	236 195	7 281	3 118 675	100 608
POLEN	141 497	4 516	863 966	25 356
TSCHECHOSLOW	-	-	635 541	20 160
UNGARN	5 686	196	38 471	1 495
ALGERIEN	228 353	8 981	986 351	35 136
USA	8	4	367	97
KANADA	-	-	178 137	5 809
2710 00 694 LEICHTES HEIZOEL	12 105 210	429 666	127 342 058	4 412 037
FRANKREICH	326 336	12 276	3 257 757	117 352
BELG LUXEMB	1 302 316	44 396	12 660 403	440 221
NIEDERLANDE	6 143 665	217 943	65 059 275	2 275 738
GROSSBRITANN	851 463	29 452	6 524 898	224 253
DAENEMARK	553 720	19 743	1 713 404	59 492
SPANIEN	-	-	67 436	2 233
NORWEGEN	99 659	3 680	5 408 112	176 383
SCHWEDEN	237 246	8 731	6 122 202	219 866
FINNLAND	-	-	1 539 990	56 209
JUGOSLAWIEN	-	-	18 470	814
TUERKEI	-	-	65 015	2 059
SOWJETUNION	2 128 179	76 769	15 953 326	533 701
POLEN	30 490	1 000	59 655	1 950
TSCHECHOSLOW	45 017	1 591	358 910	11 846
UNGARN	165 825	6 044	1 800 455	62 614
RUMAENIEN	-	-	307 889	9 115
ALGERIEN	151 399	5 487	2 240 326	76 841
USA	-	-	2 559 638	86 668
KANADA	-	-	613 897	22 195
MEXIKO	-	-	364 911	11 461
ST VINCENT	66	4	66	4
VENEZUELA	69 829	2 550	176 596	6 127
ARGENTINIEN	-	-	469 427	14 895
2710 00 699 AND SCHWEROEL ZU ANDERER VERWENDUNG	2 890 170	88 370	21 917 281	699 350
FRANKREICH	1 089	121	169 837	8 718
BELG LUXEMB	2 881	292	399 568	19 195
NIEDERLANDE	158 954	5 881	856 662	31 976
ITALIEN	534 253	20 195	2 853 361	99 985
GROSSBRITANN	573 341	21 189	2 364 842	75 923

2 HAUPTUEBERSICHTEN

2.1 EINFUHR VON MINERALOEL (GENERALHANDEL)

WARENNUMMER WARENBENENNUNG URSPRUNGSLAND	OKTOBER 1991		JAN. / OKT. 1991	
	DT = 100 KG	1000 DM	DT = 100 KG	1000 DM
NOCH 2710 00 699 AND SCHWEROEL ZU ANDERER VERWENDUNG				
DAENEMARK	-	-	62 159	2 272
NORWEGEN	-	-	586 324	17 914
SCHWEDEN	80 079	2 796	1 330 479	45 176
FINNLAND	-	-	399 885	12 877
SCHWEIZ	-	-	9	3
OESTERREICH	220	18	5 727	439
SOWJETUNION	1 267 906	27 822	8 603 452	229 681
POLEN	-	-	296 635	9 303
TSCHECHOSLOW	-	-	493	15
RUMAENIEN	-	-	50 727	3 032
ALGERIEN	271 395	10 046	1 000 525	34 760
LIBYEN	-	-	1 841 349	62 494
SUEDAFRIKA	-	-	230	23
USA	52	10	647 244	28 718
KANADA	-	-	182 471	5 883
VENEZUELA	-	-	264 995	10 685
JAPAN	-	-	307	278
2710 00 710 HEIZOELE Z BEARB IN BEGUENST VERFAHR	1 638 403	35 318	24 471 881	515 201
FRANKREICH	-	-	70 868	2 194
BELG LUXEMB	353 873	7 890	6 411 710	129 856
NIEDERLANDE	220 231	6 537	4 891 047	114 274
GROSSBRITANN	-	-	1 359 079	27 605
IRLAND	-	-	233 369	4 611
NORWEGEN	-	-	410 154	11 907
SCHWEDEN	427 230	8 340	2 683 489	55 489
SCHWEIZ	276 198	5 202	2 238 743	46 354
SOWJETUNION	139 479	2 760	3 239 791	63 060
TSCHECHOSLOW	10 559	91	173 487	1 866
ALGERIEN	150 170	3 465	1 802 284	39 828
TUNESIEN	-	-	249 544	5 105
LIBYEN	31 480	536	164 533	2 523
AEGYPTEN	-	-	264 900	4 247
SUDAN	29 183	497	29 183	497
SYRIEN	-	-	249 700	5 785
2710 00 750 HEIZOELE ZUR CHEMISCHEN UMWANDLUNG	103 016	733	1 239 898	11 188
BELG LUXEMB	-	-	10 496	177
NIEDERLANDE	103 016	733	1 229 402	11 011
2710 00 792 HEIZOEL Z AND VERWEND SCHWEFELG <1GHT	481 979	8 928	5 107 141	95 366
FRANKREICH	59 836	970	433 562	7 664
BELG LUXEMB	110 375	2 414	836 140	15 736
NIEDERLANDE	151 839	3 365	2 158 438	43 664
ITALIEN	-	-	1	4
GROSSBRITANN	-	-	63 844	1 814
DAENEMARK	-	-	94 166	1 539
NORWEGEN	-	-	25 465	1 148
SCHWEDEN	-	-	55 528	2 061
SCHWEIZ	102 758	1 446	1 225 191	18 285
SOWJETUNION	57 171	733	103 380	1 448
POLEN	-	-	35 830	458
TSCHECHOSLOW	-	-	456	6
LIBYEN	-	-	75 133	1 536
TAIWAN	-	-	7	3
2710 00 794 HEIZOEL AND VERWEND SCHWEFELG >1-2GHT	234 651	4 228	1 490 172	27 125
BELG LUXEMB	-	-	44 013	594
NIEDERLANDE	72 701	1 419	632 405	11 810
SCHWEDEN	-	-	176 533	4 059
SOWJETUNION	161 950	2 809	637 215	10 660
USA	-	-	6	2

2 HAUPTUEBERSICHTEN

2.1 EINFUHR VON MINERALOEL (GENERALHANDEL)

WARENUMMER WARENBENENNUNG URSPRUNGSLAND	OKTOBER 1991		JAN. / OKT. 1991	
	DT = 100 KG	1000 DM	DT = 100 KG	1000 DM
2710 00 796 HEIZOEL AND VERW SCHWEFELG >2-2,8 GHT	1 290 564	16 587	7 416 417	106 372
FRANKREICH	-	-	12	4
BELG LUXEMB	-	-	120 462	1 579
NIEDERLANDE	177 564	2 340	852 811	12 635
SCHWEDEN	-	-	238 406	5 125
FINNLAND	-	-	2 995	26
SOWJETUNION	268 535	4 105	783 204	12 539
POLEN	142 395	1 800	1 814 358	27 934
TSCHECHOSLOW	89 896	854	89 896	854
LIBYEN	-	-	150 711	3 195
NL ANTILLEN	272 969	3 278	2 049 239	26 736
VENEZUELA	339 205	4 210	1 313 042	15 738
SINGAPUR	-	-	1 281	7
2710 00 798 HEIZOEL AND VERWEND SCHWEFELG >2,8GHT	270 986	4 413	4 369 387	59 383
NIEDERLANDE	996	35	489 229	7 397
DAENEMARK	-	-	447 125	4 909
SOWJETUNION	134 235	2 427	751 692	12 295
POLEN	135 755	1 951	1 600 062	19 842
VENEZUELA	-	-	1 081 279	14 940
2710 00 910 SCHMIEROEL USW BEARB IN BEGUENST VERF	-	-	10 091	692
FRANKREICH	-	-	712	81
NIEDERLANDE	-	-	8 592	525
ITALIEN	-	-	2	1
GROSSBRITANN	-	-	148	36
SCHWEIZ	-	-	8	4
OESTERREICH	-	-	629	45
2710 00 930 SCHMIEROEL AND OEL Z CHEM UMWANDLUNG	3 478	282	107 934	9 929
BELG LUXEMB	1 118	123	23 032	2 330
NIEDERLANDE	2 360	159	15 615	1 222
ITALIEN	-	-	10 347	951
SCHWEIZ	-	-	2	1
USA	-	-	58 938	5 425
2710 00 950 SCHMIEROELE AND OELE ZUM MISCHEN	225 839	12 227	1 203 184	76 873
FRANKREICH	38 053	2 120	387 972	24 883
BELG LUXEMB	1 632	108	4 915	364
NIEDERLANDE	4 254	197	21 812	1 305
ITALIEN	125 645	6 998	423 207	27 860
GROSSBRITANN	55 794	2 769	338 800	20 471
SCHWEDEN	228	21	228	21
JUGOSLAWIEN	233	14	20 828	1 429
TSCHECHOSLOW	-	-	241	18
USA	-	-	5 181	522
2710 00 991 MOTOR- KOMPRESSOROEL USW AND VERWENDG	43 194	7 389	369 542	60 141
FRANKREICH	1 756	376	30 421	2 599
BELG LUXEMB	22 166	3 893	155 511	26 983
NIEDERLANDE	15 117	2 320	134 574	22 206
ITALIEN	879	178	10 793	2 218
GROSSBRITANN	297	97	1 519	579
DAENEMARK	35	14	727	335
SPANIEN	-	-	63	11
NORWEGEN	-	-	28	10
SCHWEDEN	75	24	519	175
SCHWEIZ	991	19	9 410	315
OESTERREICH	336	72	2 612	366
SOWJETUNION	-	-	119	24
POLEN	426	108	11 554	955
TSCHECHOSLOW	266	9	1 337	105
UNGARN	-	-	10	2

2 HAUPTUEBERSICHTEN

2.1 EINFUHR VON MINERALOEL (GENERALHANDEL)

WARENNUMMER WARENBENENNUNG URSPRUNGSLAND	OKTOBER 1991		JAN. / OKT. 1991	
	DT = 100 KG	1000 DM	DT = 100 KG	1000 DM
NOCH 2710 00 991 MOTOR- KOMPRESSOROEL USW AND VERWENDG				
RUMAENIEN	-	-	172	30
USA	529	151	7 444	1 831
KANADA	-	-	498	181
ARAB EMIRATE	317	121	2 143	1 145
SUEDKOREA	-	-	-	1
JAPAN	4	7	80	63
HONGKONG	-	-	8	7
2710 00 992 HYDRAULIKOEL ZU ANDERER VERWENDUNG	4 889	776	38 423	6 777
FRANKREICH	1 415	237	13 426	2 364
BELG LUXEMB	2 281	332	15 528	2 630
NIEDERLANDE	860	116	5 794	932
ITALIEN	79	9	1 178	206
GROSSBRITANN	139	30	793	237
IRLAND	-	-	1	1
DAENEMARK	-	-	92	17
NORWEGEN	-	-	4	5
SCHWEDEN	-	-	740	72
SCHWEIZ	17	14	114	91
OESTERREICH	12	4	178	37
POLEN	-	-	95	8
TSCHECHOSLOW	1	2	15	5
USA	50	20	321	119
INDIEN	-	-	14	7
JAPAN	35	12	130	46
2710 00 993 WEISSOEL PARAFFIN LIQUID AND VERWENDG	6 795	755	64 240	7 958
FRANKREICH	4 837	485	39 214	4 453
BELG LUXEMB	215	39	3 489	507
NIEDERLANDE	1 735	228	17 696	2 598
ITALIEN	-	-	35	6
GROSSBRITANN	-	-	77	16
SCHWEIZ	-	-	3	2
OESTERREICH	-	-	33	7
USA	8	3	1 553	190
KANADA	-	-	2 140	179
2710 00 994 GETRIEBEOELE ZU ANDERER VERWENDUNG	3 477	669	38 242	7 868
FRANKREICH	605	131	8 917	1 974
BELG LUXEMB	1 107	248	11 906	2 764
NIEDERLANDE	1 546	228	12 829	2 024
ITALIEN	108	23	3 463	676
GROSSBRITANN	-	-	251	85
DAENEMARK	-	-	4	2
SCHWEDEN	-	-	20	4
SCHWEIZ	4	1	9	9
OESTERREICH	-	1	216	53
USA	-	-	120	74
JAPAN	107	37	480	183
HONGKONG	-	-	27	20
2710 00 995 METALLBEARBEITUNGOEL USW AND VERWENDG	5 558	1 007	47 618	8 155
FRANKREICH	350	67	4 110	762
BELG LUXEMB	3 178	287	7 001	715
NIEDERLANDE	984	282	10 299	3 208
ITALIEN	-	-	32	16
GROSSBRITANN	76	24	875	293
DAENEMARK	-	-	36	11
SCHWEDEN	457	34	5 727	470
SCHWEIZ	226	100	1 803	877
OESTERREICH	-	-	277	56
JUGOSLAWIEN	-	-	449	40
POLEN	-	-	202	36

2 HAUPTUEBERSICHTEN

2.1 EINFUHR VON MINERALOEL (GENERALHANDEL)

WARENNUMMER WARENBENENNUNG URSPRUNGSLAND	OKTOBER 1991		JAN. / OKT. 1991	
	DT = 100 KG	1000 DM	DT = 100 KG	1000 DM
NOCH				
2710 00 995				
METALLBEARBEITUNGSOEL USW AND VERWENDG				
TSCHECHOSLOW	-	-	420	26
USA	269	205	16 306	1 604
JAPAN	18	8	79	38
AUSTRALIEN	-	-	2	3
2710 00 996				
ELEKTROISOLIEROEL ZU ANDERER VERWENDG	7 026	667	85 614	9 128
FRANKREICH	4 357	391	49 136	4 973
BELG LUXEMB	151	17	982	104
NIEDERLANDE	199	19	610	105
GROSSBRITANN	210	18	2 225	328
SCHWEDEN	1 747	167	23 894	2 479
SCHWEIZ	-	-	-	7
OESTERREICH	345	53	3 667	484
TUERKEI	13	1	118	6
RUMAENIEN	-	-	4 969	637
USA	4	1	8	3
SINGAPUR	-	-	5	2
2710 00 997				
SCHMIERFETTE ZU ANDERER VERWENDUNG	4 343	852	40 242	8 511
FRANKREICH	596	139	3 183	811
BELG LUXEMB	545	171	8 013	2 214
NIEDERLANDE	475	135	4 452	1 269
ITALIEN	21	6	74	24
GROSSBRITANN	510	124	2 773	768
IRLAND	47	62	220	268
DAENEMARK	-	-	4	2
SPANIEN	11	2	13	3
SCHWEDEN	2 098	152	18 457	1 440
FINNLAND	-	-	5	2
SCHWEIZ	1	9	70	117
OESTERREICH	13	3	186	53
SOWJETUNION	-	-	55	14
USA	16	10	2 105	801
KANADA	-	-	1	3
JAPAN	10	39	560	644
HONGKONG	-	-	71	78
2710 00 999				
AND SCHMIEROEL AND OEL ZU AND VERWEND	138 673	8 412	2 119 879	158 317
FRANKREICH	33 950	2 040	680 030	55 486
BELG LUXEMB	16 098	958	68 095	6 116
NIEDERLANDE	17 096	1 258	286 240	23 030
ITALIEN	172	36	105 363	8 086
GROSSBRITANN	13 697	777	436 596	28 791
IRLAND	-	-	10	24
DAENEMARK	-	-	679	54
SPANIEN	-	-	9	3
NORWEGEN	-	-	238	25
SCHWEDEN	10 928	843	122 829	10 053
SCHWEIZ	2	5	1 584	977
OESTERREICH	2 048	203	16 510	1 760
JUGOSLAWIEN	-	-	15 693	945
SOWJETUNION	-	-	23	13
POLEN	16 914	759	90 815	4 998
UNGARN	406	23	7 092	382
RUMAENIEN	917	26	51 490	3 043
USA	815	191	19 864	2 637
KANADA	-	-	-	1
NL ANTILLEN	25 629	1 289	216 703	11 793
ISRAEL	-	-	1	9
JAPAN	1	4	14	89
TAIWAN	-	-	1	2

2 HAUPTUEBERSICHTEN

2.1 EINFUHR VON MINERALOEL (GENERALHANDEL)

WARENNUMMER WARENBENENNUNG URSPRUNGSLAND	OKTOBER 1991		JAN. / OKT. 1991	
	DT = 100 KG	1000 DM	DT = 100 KG	1000 DM
2711 11 000 1) ERDGAS VERFLUESSIGT	MWH		MWH	
	-	-	-	-
	DT		DT	
2711 12 110 PROPAN VERFLUESSIGT ALS KRAFT/HEIZST	24 620	988	536 626	32 205
FRANKREICH	-	-	1 300	67
BELG LUXEMB	19 926	802	63 878	3 473
NIEDERLANDE	4 694	186	74 321	4 256
ITALIEN	-	-	3	7
GROSSBRITANN	-	-	74 663	2 324
DAENEMARK	-	-	44	8
NORWEGEN	-	-	311 153	21 448
SCHWEDEN	-	-	3 041	227
SCHWEIZ	-	-	2 217	109
OESTERREICH	-	-	5 594	271
UNGARN	-	-	412	15
2711 12 190 PROPAN VERFLUESSIGT ZU AND VERWENDUNG	5	6	8 943	312
FRANKREICH	-	-	6 148	145
BELG LUXEMB	-	-	-	2
NIEDERLANDE	-	-	1 224	108
PORTUGAL	1	2	1	2
SCHWEIZ	4	4	1 570	55
2711 12 910 PROPAN VERFLUESS BEARB BEGUENST VERF	-	-	3 416	134
FRANKREICH	-	-	-	1
OESTERREICH	-	-	3 416	133
2711 12 930 PROPAN VERFLUESS ZUR CHEM UMWANDLUNG	-	-	-	-
2711 12 990 PROPAN VERFLUESSIGT ZU AND VERWENDUNG	487 717	17 749	4 832 041	237 708
FRANKREICH	1 358	49	83 420	2 441
BELG LUXEMB	64 495	2 443	428 225	23 885
NIEDERLANDE	131 374	4 852	1 326 396	67 756
ITALIEN	17	4	47	15
GROSSBRITANN	202 063	7 340	1 817 109	83 896
DAENEMARK	1	16	3	39
NORWEGEN	83 774	2 866	608 355	30 220
SCHWEDEN	-	-	12 383	620
SCHWEIZ	3	2	4	4
OESTERREICH	-	-	5 490	202
SOWJETUNION	-	-	107 477	2 555
TSCHECHOSLOW	4 632	177	19 293	686
UNGARN	-	-	1 652	49
ALGERIEN	-	-	136 146	6 525
USA	-	-	6	60
BRASILIEN	-	-	176	5
SAUD ARABIEN	-	-	285 859	18 750
2711 13 100 BUTANE VERFLUESS BEARB BEGUENST VERF	7 201	319	107 940	5 616
FRANKREICH	-	-	11 973	1 788
BELG LUXEMB	-	-	4 792	157
NIEDERLANDE	7 201	319	91 175	3 671

1) SIEHE VORBEMERKUNG.

2 HAUPTUEBERSICHTEN

2.1 EINFUHR VON MINERALDEL (GENERALHANDEL)

WARENNUMMER WARENBENENNUNG URSPRUNGSLAND	OKTOBER 1991		JAN. / OKT. 1991	
	DT = 100 KG	1000 DM	DT = 100 KG	1000 DM
2711 13 300 BUTANE VERFLUESSIGT Z CHEM UMWANDLUNG	-	-	-	-
2711 13 900 BUTANE VERFLUESSIGT ZU AND VERWENDUNG	127 831	4 480	717 534	28 442
FRANKREICH	23 723	1 016	184 493	9 411
BELG LUXEMB	217	6	11 429	540
NIEDERLANDE	31 306	1 326	209 247	8 623
ITALIEN	30	11	885	338
GROSSBRITANN	8	6	15 502	781
IRLAND	-	-	104	369
NORWEGEN	-	-	-	1
SCHWEDEN	-	-	11 528	530
SCHWEIZ	50 071	1 503	57 303	1 704
TSCHECHOSLOW	22 476	612	219 647	5 714
USA	-	-	-	1
SAUD ARABIEN	-	-	7 368	415
SUEDKOREA	-	-	28	15
2711 14 000 ETHYLEN PROPYLEN BUTYLEN BUTADIEN	347 355	10 782	2 222 814	77 312
FRANKREICH	30 936	503	285 386	4 974
BELG LUXEMB	177 668	5 507	728 313	25 456
NIEDERLANDE	75 297	3 261	670 813	29 789
ITALIEN	-	-	454	22
GROSSBRITANN	-	-	27 433	1 242
DAENEMARK	-	-	6	60
NORWEGEN	28 022	395	163 644	3 507
SCHWEIZ	-	-	1	1
JUGOSLAWIEN	-	-	4 818	93
POLEN	20 888	906	180 569	7 855
TSCHECHOSLOW	9 264	145	51 629	1 304
UNGARN	5 280	65	62 796	1 396
LIBYEN	-	-	23 539	503
USA	-	-	23 413	1 110
2711 19 000 AND GASFOERM KOHLENWASSERST VERFLUESS	11 366	372	134 463	5 148
FRANKREICH	10 627	278	21 946	742
BELG LUXEMB	1	7	7 174	450
NIEDERLANDE	-	-	466	277
ITALIEN	9	34	134	125
GROSSBRITANN	-	-	14 111	364
NORWEGEN	-	-	40 975	1 318
SCHWEDEN	-	-	6 741	80
SCHWEIZ	13	45	96	331
POLEN	-	-	13 043	660
TSCHECHOSLOW	716	8	29 768	777
USA	-	-	9	24
	MWH		MWH	
2711 21 000 ERDGAS IN GASFOERMIGEM ZUSTAND	50 941 344	835 104	449 709 797	7 948 374
	DT		DT	
2711 29 000 AND KOHLENWASSERST GASFOERMIG ZUSTAND	38	23	282	287
FRANKREICH	-	-	44	14
BELG LUXEMB	-	2	1	11
NIEDERLANDE	-	-	60	28
ITALIEN	38	21	107	74
GROSSBRITANN	-	-	65	144
DAENEMARK	-	-	-	1
SCHWEDEN	-	-	2	1
USA	-	-	3	14

2 HAUPTUEBERSICHTEN

2.1 EINFUHR VON MINERALOEL (GENERALHANDEL)

WARENNUMMER WARENBENENNUNG URSPRUNGSLAND	OKTOBER 1991		JAN. / OKT. 1991	
	DT = 100 KG	1000 DM	DT = 100 KG	1000 DM
2712 10 100 VASELIN ROH EINSCHL. 2712 10 900	4 085	631	37 910	5 913
DARUNTER				
FRANKREICH	8	4	407	184
BELG LUXEMB	77	14	2 038	377
NIEDERLANDE	1 756	314	15 107	2 619
ITALIEN	-	-	100	18
GROSSBRITANN	407	42	5 384	629
DAENEMARK	-	-	505	83
SCHWEDEN	-	1	-	1
SCHWEIZ	-	1	2	4
POLEN	-	-	9	1
UNGARN	1 333	153	6 892	813
USA	504	102	5 408	1 083
2712 10 900 ANDERE VASELIN	UNTER	2712 10 100		
2712 20 000 PARAFFIN GEHALT AN OEL < 0,75 GHT	46 697	5 573	467 974	61 260
DARUNTER				
FRANKREICH	10 219	1 093	69 850	7 558
BELG LUXEMB	1 100	196	18 484	3 091
NIEDERLANDE	5 839	581	29 722	4 829
ITALIEN	97	35	528	89
GROSSBRITANN	153	23	7 810	1 075
IRLAND	63	17	363	140
DAENEMARK	-	-	72	40
PORTUGAL	-	-	228	12
SPANIEN	414	28	7 573	437
NORWEGEN	4	11	15	22
SCHWEDEN	-	-	1	1
SCHWEIZ	-	-	11	5
OESTERREICH	196	20	1 669	241
TUERKEI	-	-	51	6
UNGARN	11 649	1 340	80 119	9 529
USA	428	123	20 576	3 272
ECUADOR	-	-	54	6
ARGENTINIEN	2	1	2	1
CHINA	4 123	457	102 146	9 308
JAPAN	540	109	3 763	766
2712 90 310 AND MINERALWACHS ROH BEARB BEG VERF EINSCHL. 2712 90 330 2712 90 390	156 293	6 524	1 262 310	50 571
DARUNTER				
FRANKREICH	13 532	855	97 273	6 164
BELG LUXEMB	216	17	256	23
NIEDERLANDE	1 073	88	44 488	2 329
ITALIEN	-	-	229	12
GROSSBRITANN	936	147	72 427	4 581
SPANIEN	-	-	187	9
OESTERREICH	-	-	10	9
UNGARN	222	15	667	45
AEGYPTEN	-	-	177 296	5 445
ISRAEL	342	33	3 701	363
CHINA	-	-	3 054	329
JAPAN	-	-	2	2
2712 90 330 AND MINERALWACHSE ZUR CHEM UMWANDLUNG	UNTER	2712 90 310		
2712 90 390 AND MINERALWACHSE ZU AND VERWENDUNG	UNTER	2712 90 310		

2 HAUPTUEBERSICHTEN

2.1 EINFUHR VON MINERALOEL (GENERALHANDEL)

WARENNUMMER WARENBENENNUNG URSPRUNGSLAND	OKTOBER 1991		JAN. / OKT. 1991	
	DT = 100 KG	1000 DM	DT = 100 KG	1000 DM
2712 90 900 ANDERE MINERALWACHSE	63 016	4 534	587 597	40 516
DARUNTER				
FRANKREICH	38 436	2 224	356 724	19 292
BELG LUXEMB	139	42	1 529	364
NIEDERLANDE	2 022	360	29 553	4 606
ITALIEN	-	-	1 143	215
GROSSBRITANN	664	102	3 751	693
DAENEMARK	-	-	103	38
SPANIEN	3 599	348	64 482	3 458
NORWEGEN	-	-	47	3
SCHWEIZ	-	-	5	13
OESTERREICH	-	-	30	8
UNGARN	2 890	344	18 132	2 204
AEGYPTEN	1 091	126	4 777	564
USA	524	141	5 950	1 667
BRASILIEN	1 913	353	12 089	2 510
ISRAEL	-	-	205	28
CHINA	-	-	525	55
JAPAN	-	-	2 293	1 010
2713 11 000 PETROLKOKS NICHT KALCINIERT	837 865	8 584	8 852 409	98 298
BELG LUXEMB	-	-	6 559	96
NIEDERLANDE	6 108	148	179 786	1 956
SCHWEDEN	-	-	893	123
SOWJETUNION	-	-	23 137	169
RUMAENIEN	-	-	252	4
USA	831 757	8 436	7 890 954	85 497
ARGENTINIEN	-	-	747 720	10 346
INDONESIEN	-	-	3 108	107
2713 12 000 PETROLKOKS KALCINIERT	284 087	13 392	1 902 096	86 203
FRANKREICH	-	-	3 201	186
BELG LUXEMB	8 286	222	50 248	1 438
NIEDERLANDE	25 407	856	305 160	10 964
ITALIEN	-	-	295	22
GROSSBRITANN	135 961	8 037	606 266	33 479
SPANIEN	33 058	875	97 326	3 522
NORWEGEN	-	-	41 443	1 478
SCHWEDEN	-	-	210	28
SCHWEIZ	416	110	5 119	1 120
OESTERREICH	519	25	5 519	25
POLEN	2 534	83	6 039	197
USA	72 846	3 055	707 859	28 771
INDONESIEN	5 060	129	32 030	978
JAPAN	-	-	46 381	3 995
2713 20 000 BITUMEN AUS ERDOEL	402 780	5 955	2 971 425	61 937
FRANKREICH	35 513	531	282 871	5 368
BELG LUXEMB	99 980	2 031	1 179 760	25 626
NIEDERLANDE	91 240	1 553	830 957	17 621
ITALIEN	-	-	987	51
GROSSBRITANN	-	-	29 592	2 166
DAENEMARK	308	15	12 790	756
FINNLAND	-	-	1 332	30
OESTERREICH	385	19	3 611	177
JUGOSLAWIEN	-	-	224	8
POLEN	15 890	125	20 123	189
TSCHECHOSLOW	147 335	1 352	442 194	5 726
UNGARN	12 128	328	145 930	3 673
BULGARIEN	-	-	21 048	542
USA	1	1	3	3
KANADA	-	-	3	1

2 HAUPTUEBERSICHTEN

2.1 EINFUHR VON MINERALOEL (GENERALHANDEL)

WARENNUMMER WARENBENENNUNG URSPRUNGSLAND	OKTOBER 1991		JAN. / OKT. 1991	
	DT = 100 KG	1000 DM	DT = 100 KG	1000 DM
2713 90 900 AND RUECKSTAENDE AUS ERDOEL USW	23 141	839	186 187	7 120
FRANKREICH	4 491	121	42 304	1 239
BELG LUXEMB	5 342	175	50 272	2 057
NIEDERLANDE	12 273	477	81 281	3 013
SCHWEDEN	1 035	66	9 935	684
POLEN	-	-	1 496	31
SUEDAFRIKA	-	-	224	64
USA	-	-	675	32
2715 00 000 ¹⁾ BITUMIN MISCH GRUNDL NATURASPHALT USW	99 880	3 036	345 102	21 981
FRANKREICH	2 111	132	24 433	1 320
BELG LUXEMB	4 497	607	35 965	4 172
NIEDERLANDE	9 724	1 065	106 549	9 034
ITALIEN	25	9	536	135
GROSSBRITANN	756	167	9 227	929
IRLAND	-	-	1 010	60
DAENEMARK	244	82	4 567	243
SCHWEDEN	280	73	2 783	1 057
SCHWEIZ	178	24	49 975	2 599
OESTERREICH	1 653	115	11 817	944
JUGOSLAWIEN	-	-	118	3
POLEN	-	-	13 238	102
TSCHECHOSLOW	79 904	679	79 904	679
RUMAENIEN	-	-	120	28
USA	508	83	4 860	676
2901 10 900 ¹⁾ ACYCL KOHLENWASSERST Z AND VERWENDUNG	14 545	955	110 184	10 577
FRANKREICH	1 179	191	19 036	3 232
BELG LUXEMB	905	130	16 844	2 055
NIEDERLANDE	-	-	12 479	1 604
ITALIEN	396	27	3 963	299
GROSSBRITANN	2	2	25	54
SPANIEN	200	22	200	22
SCHWEIZ	-	-	20	46
UNGARN	11 861	572	56 521	2 753
RUMAENIEN	-	-	716	34
USA	2	11	346	379
JAPAN	-	-	34	99
2901 21 000 ¹⁾ ETHYLEN	208 319	15 931	3 618 465	358 082
FRANKREICH	21 935	1 668	136 391	13 576
BELG LUXEMB	41 001	3 050	202 068	22 175
NIEDERLANDE	83 683	6 359	2 148 897	206 081
GROSSBRITANN	61 699	4 851	851 528	75 039
PORTUGAL	-	-	22 931	2 277
SPANIEN	-	-	224	43
SCHWEDEN	1	3	1	3
TSCHECHOSLOW	-	-	97 134	19 237
LIBYEN	-	-	71 123	8 711
USA	-	-	10	7
MEXIKO	-	-	88 158	10 933
2901 22 000 ¹⁾ PROPEN (PROPYLEN)	818 436	53 146	5 874 047	464 767
FRANKREICH	103 247	7 027	673 390	49 275
BELG LUXEMB	94 731	6 411	680 516	48 276
NIEDERLANDE	158 737	10 424	1 406 352	111 252
ITALIEN	124 300	7 979	381 100	32 187
GROSSBRITANN	131 628	8 387	861 075	78 797
PORTUGAL	-	-	146 311	11 152
SPANIEN	137 090	8 445	900 000	61 389
SCHWEDEN	-	-	6 338	503
OESTERREICH	-	-	8 860	557
JUGOSLAWIEN	-	-	4 136	253
TSCHECHOSLOW	-	-	22 856	1 563
LIBYEN	54 483	3 547	339 800	31 540

1) SIEHE VORBEMERKUNG.

2 HAUPTUEBERSICHTEN

2.1 EINFUHR VON MINERALOEL (GENERALHANDEL)

WARENNUMMER WARENBENENNUNG URSPRUNGSLAND	OKTOBER 1991		JAN. / OKT. 1991	
	DT = 100 KG	1000 DM	DT = 100 KG	1000 DM
NOCH 2901 22 000 PROPEN (PROPYLEN)				
USA	-	-	283 987	24 377
VENEZUELA	-	-	30 687	2 676
BRASILIEN	-	-	114 419	10 044
SAUD ARABIEN	14 220	926	14 220	926
2901 23 000 ¹⁾ BUTEN (BUTYLEN) UND SEINE ISOMEREN	5 775	930	74 280	11 116
FRANKREICH	-	-	5	1
BELG LUXEMB	-	-	14 695	2 213
NIEDERLANDE	4 910	798	49 321	7 436
UNGARN	818	111	10 201	1 440
USA	47	21	58	26
2901 24 000 ¹⁾ BUTA-1,3-DIEN UND ISOPREN	23 942	1 203	275 145	23 417
FRANKREICH	11 822	558	37 702	2 096
BELG LUXEMB	21	11	661	116
NIEDERLANDE	-	-	11 390	477
GROSSBRITANN	-	-	4	1
OESTERREICH	3 755	144	47 471	2 691
POLEN	-	-	14 395	1 138
TSCHECHOSLOW	7 425	317	118 709	7 606
USA	8	5	815	216
JAPAN	911	168	43 998	9 076
2901 29 100 ¹⁾ BUTA-1,2-DIEN U 3-METHYLBUTA-1,2-DIEN	-	-	432	62
NIEDERLANDE	-	-	432	62
2901 29 900 ¹⁾ AND ACYCL KOHLENWASSERSTOFF UNGESAETT	5 483	1 344	57 555	13 240
FRANKREICH	-	-	289	126
BELG LUXEMB	4	1	932	88
NIEDERLANDE	1 770	476	14 838	3 269
GROSSBRITANN	718	151	14 238	2 966
IRLAND	-	-	-	1
DAENEMARK	101	42	981	415
SPANIEN	-	-	4	3
NORWEGEN	-	-	-	11
SCHWEIZ	-	3	-	17
OESTERREICH	245	135	2 103	1 195
POLEN	-	-	132	17
USA	2 645	536	24 033	5 113
JAPAN	-	-	5	19
3403 19 910 SCHMIERM F MASCHINEN USW ERDOELHALTIG	3 349	1 560	41 799	19 680
FRANKREICH	223	130	1 793	1 143
BELG LUXEMB	394	230	7 396	4 157
NIEDERLANDE	1 017	388	14 789	5 712
ITALIEN	911	233	6 374	1 799
GROSSBRITANN	125	67	2 971	1 124
IRLAND	31	19	81	88
DAENEMARK	2	4	18	26
PORTUGAL	-	-	-	1
SPANIEN	-	-	6	4
NORWEGEN	-	-	24	108
SCHWEDEN	-	-	24	26
FINNLAND	1	10	1	10
SCHWEIZ	369	198	2 149	1 158
OESTERREICH	189	185	1 920	1 968
POLEN	-	-	984	61
UNGARN	-	-	66	20
USA	83	91	3 129	2 128
KANADA	-	-	-	4
ARGENTINIEN	-	-	-	1

1) SIEHE VORBEMERKUNG.

2 HAUPTUEBERSICHTEN

2.1 EINFUHR VON MINERALOEL (GENERALHANDEL)

WARENNUMMER WARENBENENNUNG URSPRUNGSLAND	OKTOBER 1991		JAN. / OKT. 1991	
	DT = 100 KG	1000 DM	DT = 100 KG	1000 DM
NOCH 3403 19 910 SCHMIERM F MASCHINEN USW ERDOELHALTIG				
JAPAN	4	5	74	142
3403 19 990 AND ZUBEREIT SCHMIERMITTEL ERDOELHALT	12 356	4 561	114 412	43 583
FRANKREICH	1 068	259	9 625	2 634
BELG LUXEMB	238	102	2 074	1 046
NIEDERLANDE	7 591	2 543	63 281	21 528
ITALIEN	69	73	514	300
GROSSBRITANN	573	160	4 196	1 292
IRLAND	1	3	30	73
DAENEMARK	-	1	33	46
SPANIEN	-	-	24	19
SCHWEDEN	4	2	422	165
SCHWEIZ	2 487	1 132	29 605	13 748
OESTERREICH	23	6	235	77
USA	302	280	4 370	2 643
KANADA	-	-	2	2
SINGAPUR	-	-	-	2
JAPAN	-	-	1	8
3403 99 100 AND ZUBER SCHMIERMITT F MASCHINEN USW	5 937	4 720	56 814	38 781
FRANKREICH	964	579	15 388	7 702
BELG LUXEMB	460	285	3 615	2 277
NIEDERLANDE	1 481	587	14 523	6 238
ITALIEN	-	-	122	192
GROSSBRITANN	446	396	4 710	3 848
IRLAND	27	81	224	521
DAENEMARK	2	3	120	56
PORTUGAL	-	-	1	1
SPANIEN	1	8	1	8
NORWEGEN	4	5	30	44
SCHWEDEN	177	78	352	186
FINNLAND	-	-	-	4
SCHWEIZ	115	50	2 839	1 825
OESTERREICH	162	136	3 323	2 343
TSCHECHOSLOW	-	4	-	4
USA	2 043	2 260	11 100	9 755
KANADA	-	-	24	14
JAPAN	36	232	403	3 724
AUSTRALIEN	19	16	39	39
3403 99 900 AND ZUBEREITETE SCHMIERMITTEL USW	5 316	1 949	49 333	20 166
FRANKREICH	854	283	7 617	2 741
BELG LUXEMB	108	51	1 648	727
NIEDERLANDE	1 327	481	11 505	4 561
ITALIEN	669	138	7 445	1 844
GROSSBRITANN	640	248	4 251	1 953
IRLAND	-	6	13	48
DAENEMARK	1 075	313	8 251	2 795
GRIECHENLAND	-	-	2	11
SPANIEN	-	-	273	123
NORWEGEN	-	-	2	2
SCHWEDEN	27	20	120	112
FINNLAND	-	3	-	4
SCHWEIZ	278	152	1 990	1 420
OESTERREICH	103	91	317	317
JUGOSLAWIEN	-	-	33	9
TSCHECHOSLOW	1	2	1	2
SUEDAFRIKA	-	-	1 409	351
USA	234	157	3 858	2 669
KANADA	-	-	110	24
BRASILIEN	-	-	2	2
CHINA	-	-	102	41
JAPAN	-	3	384	406
TAIWAN	-	1	-	4

2 HAUPTUEBERSICHTEN

2.1 EINFUHR VON MINERALOEL (GENERALHANDEL)

WARENNUMMER WARENBENENNUNG URSPRUNGSLAND	OKTOBER 1991		JAN. / OKT. 1991	
	DT = 100 KG	1000 DM	DT = 100 KG	1000 DM
3606 10 000 ¹⁾ FEUERZEUGFLUESSIGGAS USW BEH <300 CM3	577	767	3 993	5 392
FRANKREICH	21	159	124	789
NIEDERLANDE	87	44	487	390
GROSSBRITANN	218	106	773	405
IRLAND	88	333	791	2 491
DAENEMARK	7	13	74	112
SCHWEIZ	-	-	-	16
USA	136	97	1 724	1 174
JAPAN	20	15	20	15
3811 11 100 ¹⁾ ANTIKLOPFMITTEL GRUNDL TETRAETHYLBLEI	20 799	13 267	60 009	35 680
FRANKREICH	-	-	13 192	6 796
BELG LUXEMB	-	-	200	171
NIEDERLANDE	-	-	680	487
ITALIEN	1 239	773	13 214	6 732
GROSSBRITANN	17 760	11 447	30 179	19 935
SCHWEIZ	1 800	1 047	1 800	1 047
USA	-	-	744	512
3811 11 900 ¹⁾ ANTIKLOPFMITT GRUNDL AND BLEIVERBINDG	1	2	1 225	1 068
BELG LUXEMB	-	-	24	11
NIEDERLANDE	-	-	400	363
GROSSBRITANN	-	-	785	683
OESTERREICH	1	2	8	7
USA	-	-	8	4
3811 19 000 ¹⁾ ANDERE ZUBEREITETE ANTIKLOPFMITTEL	234	107	4 584	2 009
FRANKREICH	-	-	869	255
BELG LUXEMB	207	80	856	326
NIEDERLANDE	-	-	138	45
GROSSBRITANN	-	-	1 816	946
DAENEMARK	-	-	753	277
SCHWEIZ	-	-	29	16
SUEDAFRIKA	26	26	26	26
USA	1	1	97	118
3811 21 000 ¹⁾ SCHMIEROELADDITVES ERDOELHALTIG	83 913	25 021	846 990	255 709
FRANKREICH	35 252	12 917	347 736	124 190
BELG LUXEMB	23 738	5 958	267 351	68 091
NIEDERLANDE	742	231	1 836	638
ITALIEN	7 660	1 872	35 578	9 685
GROSSBRITANN	9 279	1 978	120 734	29 739
DAENEMARK	5 772	1 469	46 338	12 164
SPANIEN	-	-	202	87
SCHWEDEN	-	-	50	22
SCHWEIZ	-	-	199	350
OESTERREICH	5	5	27	28
UNGARN	-	-	1 224	324
SUEDAFRIKA	-	-	10	8
USA	1 450	589	23 660	9 858
KANADA	15	2	2 013	501
BRASILIEN	-	-	-	1
JAPAN	-	-	32	23
3811 29 000 ¹⁾ ANDERE SCHMIEROELADDITIVES	2 188	1 215	32 067	14 080
FRANKREICH	578	203	14 593	4 919
BELG LUXEMB	239	116	1 998	1 027
NIEDERLANDE	-	-	220	23
ITALIEN	-	-	845	203
GROSSBRITANN	378	88	4 781	1 427
DAENEMARK	-	-	679	544
SPANIEN	144	91	298	152
NORWEGEN	-	-	160	33

1) SIEHE VORBEMERKUNG.

2 HAUPTÜBERSICHTEN

2.1 EINFUHR VON MINERALÖL (GENERALHANDEL)

WARENNUMMER WARENBENENNUNG URSPRUNGSLAND	OKTOBER 1991		JAN. / OKT. 1991	
	DT = 100 KG	1000 DM	DT = 100 KG	1000 DM
NOCH 3811 29 000 ANDERE SCHMIERÖLADDITIVES				
SCHWEIZ	-	-	944	665
OESTERREICH	-	-	5	6
SUEDAFRIKA	-	-	266	180
USA	542	485	5 944	3 928
KANADA	-	-	3	7
MEXIKO	270	191	1 163	783
ARGENTINIEN	-	-	30	23
JAPAN	37	41	138	158
AUSTRALIEN	-	-	-	2
3811 90 000 ¹⁾ AND ADDITIVES ZUBEREITG F MINERALÖL	24 844	7 087	227 446	71 653
FRANKREICH	13 785	3 167	119 602	32 926
BELG LUXEMB	2 440	862	21 174	6 888
NIEDERLANDE	1 583	246	4 129	1 067
ITALIEN	130	68	182	99
GROSSBRITANN	5 445	1 978	68 428	24 385
IRLAND	-	-	9	21
DAENEMARK	464	165	1 332	481
SPANIEN	-	-	3 142	1 323
NORWEGEN	-	-	8	1
SCHWEDEN	332	102	1 607	504
SCHWEIZ	25	20	74	62
OESTERREICH	-	-	20	24
UNGARN	35	21	140	55
USA	605	458	6 380	3 321
KANADA	-	-	1 196	463
JAPAN	-	-	22	26
TAIWAN	-	-	1	7

1) SIEHE VORBEMERKUNG.

2 HAUPTUEBERSICHTEN

2.2 AUSFUHR VON MINERALOEL (GENERALHANDEL)

WARENNUMMER WARENBENENNUNG BESTIMMUNGSLAND	OKTOBER 1991		JAN. / OKT. 1991	
	DT = 100 KG	1000 DM	DT = 100 KG	1000 DM
2707 10 100 BENZOLE ALS KRAFT- ODER HEIZSTOFFE	-	-	-	-
2707 20 100 TOLUOLE ALS KRAFT- ODER HEIZSTOFFE	-	-	-	-
2707 30 100 XYLOLE ALS KRAFT- ODER HEIZSTOFFE	242	6	1 808	109
FRANKREICH	-	-	69	4
SCHWEIZ	30	2	1 022	70
OESTERREICH	-	-	505	31
JUGOSLAWIEN	212	4	212	4
2707 50 100 AROM KOHLENWASSERSTMISCHG ALS KRAFTST	11 361	389	180 474	5 873
FRANKREICH	-	-	117	4
NIEDERLANDE	-	-	18 940	792
SCHWEIZ	-	-	387	15
OESTERREICH	11 361	389	161 030	5 062
2707 50 990 AROM KOHLENWASSERSTMISCHG AND VERWEND	442	27	129 584	4 597
BELG LUXEMB	-	-	476	21
NIEDERLANDE	439	24	127 705	4 392
ITALIEN	-	-	39	7
GROSSBRITANN	2	2	136	12
SPANIEN	-	-	15	2
SCHWEDEN	-	-	4	2
TUERKEI	-	-	21	1
LIBYEN	-	-	80	48
AEGYPTEN	-	-	826	95
USA	1	1	68	5
ARGENTINIEN	-	-	67	3
ISRAEL	-	-	98	6
PAKISTAN	-	-	49	3
	T		T	
2709 00 100 ERDGASKONDENSAT	-	-	-	-
2709 00 900 ERDOEL OEL AUS BITUMIN MINERALIEN ROH	-	-	76 639	20 982
NIEDERLANDE	-	-	27	10
OESTERREICH	-	-	-	3
SOWJETUNION	-	-	-	1
POLEN	-	-	76 607	20 966
TSCHECHOSLOW	-	-	5	2
	DT		DT	
2710 00 110 LEICHTOEL Z BEARB IN BEGUENST VERFAHR	265 576	9 689	835 106	40 510
BELG LUXEMB	175 740	6 067	198 752	6 807
NIEDERLANDE	-	-	390 354	21 129
SPANIEN	-	-	52	2
OESTERREICH	80 869	2 941	132 013	4 699
TSCHECHOSLOW	8 967	681	113 935	7 873
2710 00 150 LEICHTOELE ZUR CHEMISCHEN UMWANDLUNG	14 499	1 490	341 857	25 360
FRANKREICH	2 966	340	100 007	9 124
BELG LUXEMB	1 648	119	29 557	1 671
NIEDERLANDE	8 168	824	147 586	7 844

2 HAUPTUEBERSICHTEN

2.2 AUSFUHR VON MINERALOEL (GENERALHANDEL)

WARENNUMMER WARENBENENNUNG BESTIMMUNGSLAND	OKTOBER 1991		JAN. / OKT. 1991	
	DT = 100 KG	1000 DM	DT = 100 KG	1000 DM
NOCH 2710 OO 150 LEICHTOELE ZUR CHEMISCHEN UMWANDLUNG				
ITALIEN	770	94	12 069	1 495
GROSSBRITANN	-	-	35 033	2 898
IRLAND	-	-	47	3
SPANIEN	407	59	2 660	390
SCHWEIZ	-	-	8 577	1 149
TSCHECHOSLOW	-	-	40	2
SUEDAFRIKA	-	-	2 204	330
MEXIKO	540	54	3 729	398
HONGKONG	-	-	348	56
2710 OO 210 TESTBENZIN (WHITE SPIRIT)	25 505	2 064	315 786	26 019
FRANKREICH	3 272	365	60 320	6 240
BELG LUXEMB	1 882	198	37 427	3 570
NIEDERLANDE	383	46	9 018	621
ITALIEN	786	112	4 658	634
GROSSBRITANN	1 908	190	9 660	933
IRLAND	-	-	15	5
DAENEMARK	7 874	361	74 080	3 331
GRIECHENLAND	12	1	1 036	113
PORTUGAL	7	2	972	124
SPANIEN	438	47	2 979	354
ISLAND	-	-	21	2
NORWEGEN	388	27	11 094	1 172
SCHWEDEN	3 040	165	15 441	664
FINNLAND	1 269	133	7 878	875
SCHWEIZ	1 211	82	9 913	706
OESTERREICH	755	54	8 970	624
JUGOSLAWIEN	-	-	3 119	586
TUERKEI	-	-	271	46
SOWJETUNION	-	-	76	27
POLEN	1 668	135	4 981	422
TSCHECHOSLOW	71	16	22 678	855
UNGARN	-	-	26	3
MAROKKO	-	-	248	33
LIBYEN	-	-	410	47
AEGYPTEN	-	-	32	10
MAURITIUS	-	-	14	1
MALAWI	-	-	45	3
SUEDAFRIKA	-	-	3 756	341
USA	167	51	713	222
GUATEMALA	-	-	2	1
EL SALVADOR	101	16	1 212	164
BRASILIEN	-	-	11 037	1 669
CHILE	2	1	20	11
URUGUAY	-	-	19	1
IRAN	-	-	295	43
ISRAEL	-	-	6 295	776
PAKISTAN	53	9	53	9
INDIEN	53	9	173	33
PHILIPPINEN	-	-	375	55
JAPAN	6	8	296	63
TAIWAN	-	-	4	6
HONGKONG	157	33	644	111
AUSTRALIEN	2	3	5 510	513
2710 OO 250 ANDERE SPEZIALBENZINE	19 245	1 904	233 933	17 969
FRANKREICH	335	62	11 933	1 220
BELG LUXEMB	6 779	575	24 067	1 924
NIEDERLANDE	2 962	236	42 193	3 317
ITALIEN	110	24	1 616	431
GROSSBRITANN	674	64	3 038	363
IRLAND	12	5	58	25
DAENEMARK	383	46	4 371	443
GRIECHENLAND	238	36	1 915	254
PORTUGAL	9	9	302	59
SPANIEN	1 322	127	14 262	1 146
ISLAND	-	-	78	13

2 HAUPTUEBERSICHTEN

2.2 AUSFUHR VON MINERALOEL (GENERALHANDEL)

WARENNUMMER WARENBENENNUNG BESTIMMUNGSLAND	OKTOBER 1991		JAN. / OKT. 1991	
	DT = 100 KG	1000 DM	DT = 100 KG	1000 DM
NOCH 2710 00 250 ANDERE SPEZIALBENZINE				
NORWEGEN	32	3	234	52
SCHWEDEN	251	24	2 499	273
FINNLAND	2	2	159	49
SCHWEIZ	3 133	217	24 752	1 819
OESTERREICH	624	84	7 170	763
MALTA	-	-	29	2
JUGOSLAWIEN	802	81	5 897	668
TUERKEI	2	5	337	67
SOWJETUNION	-	-	30	3
POLEN	6	6	142	40
TSSCHECHOSLOW	27	6	73 388	2 521
UNGARN	-	-	45	5
BULGARIEN	-	-	2	1
MAROKKO	-	-	37	3
LIBYEN	2	3	53	63
AEGYPTEN	-	-	-	1
SUDAN	-	-	35	2
SENEGAL	-	-	1	2
ELFENBEINK	-	-	-	3
GHANA	-	-	8	12
BENIN	-	-	-	1
NIGERIA	300	29	1 891	293
KAMERUN	19	1	77	5
AETHIOPIEN	230	20	234	24
KENIA	-	-	6	3
TANSANIA	-	-	72	7
MADAGASKAR	-	-	57	3
SUEDAFRIKA	184	27	1 922	278
USA	-	3	123	21
KANADA	-	-	34	13
MEXIKO	-	-	-	1
GUATEMALA	16	2	17	5
HONDURAS	-	-	1	2
NICARAGUA	-	-	2	4
PANAMA	-	-	1	1
KUBA	-	-	44	28
BARBADOS	-	-	52	18
KOLUMBIEN	-	-	9	12
VENEZUELA	-	-	21	8
SURINAME	-	-	1	3
ECUADOR	1	1	8	12
PERU	-	-	46	21
BRASILIEN	-	-	48	6
CHILE	-	-	67	30
PARAGUAY	-	1	357	48
ARGENTINIEN	3	4	107	27
ZYPERN	-	-	-	1
LIBANON	1	1	4	3
IRAN	31	81	349	199
ISRAEL	-	1	131	19
SAUD ARABIEN	18	12	24	19
ARAB EMIRATE	23	2	205	49
INDIEN	100	14	4 173	502
BANGLADESCH	-	1	-	1
THAILAND	141	19	958	122
VIETNAM	-	-	9	7
INDONESIEN	-	-	90	86
MALAYSIA	-	-	64	15
SINGAPUR	4	1	1 304	122
PHILIPPINEN	-	1	10	7
CHINA	448	60	500	69
SUEDKOREA	21	8	41	16
JAPAN	-	-	47	7
TAIWAN	-	-	380	86
HONGKONG	-	-	22	9
AUSTRALIEN	-	-	1 650	200
NEUSEELAND	-	-	124	12

2 HAUPTUEBERSICHTEN

2.2 AUSFUHR VON MINERALOEL (GENERALHANDEL)

WARENNUMMER WARENBENENNUNG BESTIMMUNGSLAND	OKTOBER 1991		JAN. / OKT. 1991	
	DT = 100 KG	1000 DM	DT = 100 KG	1000 DM
2710 00 310 MOTORENBENZIN FLUGBENZIN	3 852	408	50 530	5 398
OESTERREICH	743	61	7 345	689
POLEN	2 245	243	31 717	3 375
TSCHECHOSLOW	180	23	679	84
UNGARN	252	23	7 306	761
NIGERIA	-	-	284	37
SCHIFFSBED	432	58	3 199	452
2710 00 332 AND MOTORBENZIN BLEIG <0,013G/L NORM	71 919	3 257	2 551 813	110 535
FRANKREICH	-	-	8	3
BELG LUXEMB	5 132	234	24 903	1 132
NIEDERLANDE	78	3	272 616	12 355
ITALIEN	-	-	5	5
GROSSBRITANN	-	-	220 367	9 887
SCHWEDEN	29	6	603	76
OESTERREICH	48 041	2 176	704 870	31 681
POLEN	18 639	838	360 295	15 494
TSCHECHOSLOW	-	-	213 716	9 176
USA	-	-	754 430	30 726
2710 00 335 A MOTORBEN 98ROZ BLEIG <0,013G/L SUPE	112 589	5 427	616 442	30 666
FRANKREICH	98 922	4 749	544 672	26 730
BELG LUXEMB	11 053	544	51 092	2 531
NIEDERLANDE	1 013	68	12 082	811
ITALIEN	-	-	462	58
GROSSBRITANN	-	-	825	167
PORTUGAL	-	-	12	1
NORWEGEN	-	-	15	7
SCHWEDEN	-	-	108	20
FINNLAND	-	-	35	8
SCHWEIZ	-	-	52	10
OESTERREICH	-	-	89	4
POLEN	1 288	48	6 597	288
TSCHECHOSLOW	313	18	356	25
USA	-	-	45	6
2710 00 338 AND MOTORBENZIN BLEIG <0,013G/L SUPER	842 016	37 996	5 833 631	266 685
FRANKREICH	1 954	84	50 581	2 190
BELG LUXEMB	13 537	756	67 309	3 679
NIEDERLANDE	136	7	183 839	7 326
ITALIEN	507	89	1 213	209
GROSSBRITANN	1 415	165	5 124	733
SPANIEN	20	5	94	9
SCHWEDEN	84	12	131	25
SCHWEIZ	723 030	32 039	4 714 638	214 296
OESTERREICH	36 799	1 774	395 100	18 701
JUGOSLAWIEN	209	11	209	11
POLEN	64 325	3 054	414 969	19 468
TSCHECHOSLOW	-	-	75	4
SUEDAFRIKA	-	-	269	30
MEXIKO	-	-	34	2
NEUSEELAND	-	-	46	2
2710 00 352 AND MOTORBENZIN BLEIG >0,013G/L NORM	126 040	4 962	2 393 026	98 660
NIEDERLANDE	-	-	25 649	476
POLEN	126 040	4 962	2 356 041	97 637
TSCHECHOSLOW	-	-	11 336	547
2710 00 354 AND MOTORBENZIN BLEIG >0,013G/L SUPER	372 789	16 777	4 600 758	214 340
FRANKREICH	-	-	518 621	24 074
BELG LUXEMB	3 316	158	13 104	689
NIEDERLANDE	-	-	81 082	2 266
ITALIEN	-	-	238	46

2 HAUPTUEBERSICHTEN

2.2 AUSFUHR VON MINERALOEL (GENERALHANDEL)

WARENNUMMER WARENBENENNUNG BESTIMMUNGSLAND	OKTOBER 1991		JAN. / OKT. 1991	
	DT = 100 KG	1000 DM	DT = 100 KG	1000 DM
NOCH				
2710 00 354 AND MOTORBENZIN BLEIG >0,013G/L SUPER				
GROSSBRITANN	70	10	3 358	405
DAENEMARK	-	-	28 307	1 971
GRIECHENLAND	-	-	39	8
PORTUGAL	-	-	164	27
NORWEGEN	-	-	87	4
SCHWEDEN	-	-	143	18
FINNLAND	-	-	48	2
SCHWEIZ	285 570	12 719	2 128 358	98 632
OESTERREICH	53 550	2 593	575 393	27 190
SOWJETUNION	-	-	460	28
POLEN	30 283	1 297	1 237 573	58 288
TSCHECHOSLOW	-	-	13 589	657
BRASILIEN	-	-	148	30
JAPAN	-	-	29	1
NEUSEELAND	-	-	17	4
2710 00 370 LEICHTER FLUGTURBINENKRAFTSTOFF	-	-	1 591	95
SCHIFFSBED	-	-	1 591	95
2710 00 390 ANDERE LEICHTOELE	591 734	24 231	4 782 499	188 856
FRANKREICH	29	3	18 131	1 073
BELG LUXEMB	134 047	4 531	806 617	28 591
NIEDERLANDE	370 545	15 611	3 512 496	139 431
ITALIEN	17	1	170	10
GROSSBRITANN	86 266	4 007	132 127	6 104
IRLAND	-	-	19	3
DAENEMARK	-	-	79	18
GRIECHENLAND	1	1	1	1
PORTUGAL	-	-	95 679	4 322
SPANIEN	-	-	118	29
SCHWEDEN	-	-	8	4
FINNLAND	-	-	17	7
SCHWEIZ	602	40	157 200	6 405
OESTERREICH	23	3	1 261	144
JUGOSLAWIEN	-	-	33	16
POLEN	-	-	-	1
TSCHECHOSLOW	-	-	52 763	1 903
UNGARN	-	-	34	1
RUMAENIEN	-	-	35	1
BULGARIEN	-	-	54	18
TUNESIEN	-	-	1	1
LIBYEN	-	-	8	5
NIGERIA	-	-	15	1
SUEDAFRIKA	-	-	173	9
USA	165	28	5 075	662
BRASILIEN	36	1	36	10
IRAN	-	-	22	1
ISRAEL	-	-	167	50
SAUD ARABIEN	-	-	14	3
ARAB EMIRATE	-	-	32	1
CHINA	-	-	104	16
HONGKONG	3	5	10	15
2710 00 410 MITTELSCHWER OEL Z BEARB BEGUEN VERF	-	-	-	-
2710 00 450 MITTELSCHWERE OELE Z CHEM UMWANDLUNG	-	-	17 098	1 311
SCHWEDEN	-	-	1 128	81
POLEN	-	-	10 815	812
TSCHECHOSLOW	-	-	5 155	418

2 HAUPTUEBERSICHTEN

2.2 AUSFUHR VON MINERALOEL (GENERALHANDEL)

WARENNUMMER WARENBENENNUNG BESTIMMUNGSLAND	OKTOBER 1991		JAN. / OKT. 1991	
	DT = 100 KG	1000 DM	DT = 100 KG	1000 DM
2710 00 510 FLUGTURBINENKRAFTSTOFF MITTELSCHWER	1 473 636	63 604	12 190 694	567 788
BELG LUXEMB	-	-	250	8
NIEDERLANDE	-	-	54 093	2 513
SCHWEIZ	12 519	503	75 362	2 910
OESTERREICH	5 801	288	86 202	3 871
POLEN	-	-	884	55
UNGARN	-	-	1 650	17
SCHIFFSBED	1 455 316	62 813	11 972 253	558 414
2710 00 550 AND LEUCHTOEL (KEROSIN) MITTELSCHWER	25 444	1 603	140 726	8 969
FRANKREICH	73	11	654	93
BELG LUXEMB	27	1	910	52
NIEDERLANDE	138	6	713	38
ITALIEN	146	41	1 080	230
GROSSBRITANN	-	-	731	106
IRLAND	-	-	36	7
DAENEMARK	52	2	87	4
GRIECHENLAND	-	-	379	89
SPANIEN	-	-	8	4
SCHWEDEN	31	8	121	14
SCHWEIZ	269	31	981	176
OESTERREICH	24 637	1 488	134 727	8 116
JUGOSLAWIEN	-	-	55	2
POLEN	50	13	50	13
ZYPERN	-	-	16	2
KUWAIT	-	-	8	1
PHILIPPINEN	-	-	21	1
SUEDKOREA	-	-	24	7
HONGKONG	21	2	125	14
2710 00 590 ANDERE MITTELSCHWERE DELE	8 719	1 211	121 949	15 463
FRANKREICH	1 487	161	9 661	1 112
BELG LUXEMB	525	73	10 652	1 171
NIEDERLANDE	969	134	16 998	1 683
ITALIEN	418	70	3 446	836
GROSSBRITANN	127	23	1 415	336
IRLAND	28	3	148	23
DAENEMARK	1 547	120	16 774	1 577
GRIECHENLAND	33	4	312	73
PORTUGAL	263	39	1 059	236
SPANIEN	126	36	2 447	658
ISLAND	-	-	3	1
NORWEGEN	270	49	2 686	350
SCHWEDEN	305	49	16 304	1 483
FINNLAND	69	12	1 767	337
SCHWEIZ	872	131	9 327	1 356
OESTERREICH	361	60	3 410	640
MALTA	-	-	28	12
JUGOSLAWIEN	-	-	973	207
TUERKEI	-	-	249	38
SOWJETUNION	-	-	31	4
POLEN	2	3	4 842	500
TSCHECHOSLOW	-	-	283	88
UNGARN	46	12	2 030	333
BULGARIEN	-	-	31	5
LIBYEN	-	-	-	2
S TOME PRINC	-	-	29	3
ANGOLA	-	-	50	62
MOSAMBIK	3	2	11	7
SUEDAFRIKA	-	-	9	1
USA	179	58	1 646	662
KANADA	-	-	31	5
MEXIKO	-	-	42	5
KOLUMBIEN	-	-	79	10
VENEZUELA	-	-	18	10
PERU	-	-	13	1
BRASILIEN	-	-	28	3
CHILE	98	33	98	33
ARGENTINIEN	23	3	54	6

2 HAUPTUEBERSICHTEN

2.2 AUSFUHR VON MINERALOEL (GENERALHANDEL)

WARENNUMMER WARENBENENNUNG BESTIMMUNGSLAND	OKTOBER 1991		JAN. / OKT. 1991	
	DT = 100 KG	1000 DM	DT = 100 KG	1000 DM
NOCH				
2710 00 590 ANDERE MITTELSCHWERE OELE				
ZYPERN	26	3	152	23
ISRAEL	9	3	459	90
INDONESIEN	576	69	2 304	287
SINGAPUR	124	15	615	85
CHINA	-	-	12	1
SUEDKOREA	-	-	122	27
JAPAN	66	19	346	99
TAIWAN	48	9	9 997	802
HONGKONG	119	18	958	180
2710 00 610 GASOEL ZUR BEARB IN BEGUENST VERFAHR	-	-	101	10
NIEDERLANDE	-	-	101	10
2710 00 650 GASOEL ZUR CHEMISCHEN UMWANDLUNG	136	29	491	107
FRANKREICH	8	2	16	4
BELG LUXEMB	26	5	79	18
NIEDERLANDE	8	2	115	26
ITALIEN	8	2	16	4
DAENEMARK	86	18	242	50
HONGKONG	-	-	23	5
2710 00 692 DIESELKRAFTSTOFF	680 226	27 632	6 539 932	254 565
FRANKREICH	7 243	299	443 367	18 272
BELG LUXEMB	2 398	101	26 685	1 218
NIEDERLANDE	33 623	1 252	117 135	4 131
ITALIEN	213	51	341	79
GROSSBRITANN	1 891	221	12 369	1 564
DAENEMARK	30 501	1 162	258 699	9 978
SPANIEN	-	-	46	16
SCHWEDEN	-	-	5 769	265
SCHWEIZ	-	-	208 076	7 839
OESTERREICH	495 035	21 070	2 965 083	122 716
JUGOSLAWIEN	206	10	206	10
TUERKEI	-	-	6	1
SOWJETUNION	-	-	17 617	577
POLEN	38 541	1 186	1 820 708	65 343
TSCHECHOSLOW	-	-	57 468	1 639
UNGARN	-	-	8 050	419
SUEDAFRIKA	-	-	32 000	822
USA	-	-	363	79
MALAYSIA	-	-	4	3
SCHIFFSBED	70 575	2 280	565 940	19 594
2710 00 694 LEICHTES HEIZOEL	1 283 068	47 850	13 890 115	500 496
FRANKREICH	107 984	4 124	2 441 311	88 247
BELG LUXEMB	-	-	44 803	1 724
NIEDERLANDE	-	-	195 523	7 511
GROSSBRITANN	-	-	119	7
DAENEMARK	-	-	53 986	1 640
SPANIEN	-	-	6 287	207
NORWEGEN	-	-	50 013	2 001
SCHWEIZ	1 173 862	43 668	10 622 532	379 682
OESTERREICH	-	-	29 554	1 168
JUGOSLAWIEN	422	19	422	19
SOWJETUNION	-	-	70	10
POLEN	800	39	444 135	18 222
TSCHECHOSLOW	-	-	1 360	58

2 HAUPTUEBERSICHTEN

2.2 AUSFUHR VON MINERALOEL (GENERALHANDEL)

WARENNUMMER WARENBENENNUNG BESTIMMUNGSLAND	OKTOBER 1991		JAN. / OKT. 1991	
	DT = 100 KG	1000 DM	DT = 100 KG	1000 DM
2710 00 699 AND SCHWEROEL ZU ANDERER VERWENDUNG	636 317	12 261	3 358 631	101 218
FRANKREICH	6 179	593	486 283	19 603
BELG LUXEMB	4 940	369	261 793	5 967
NIEDERLANDE	45 518	700	722 494	12 095
ITALIEN	5 652	676	43 362	5 993
GROSSBRITANN	286 101	3 842	829 978	12 880
IRLAND	-	-	575	80
DAENEMARK	612	47	18 055	1 128
GRIECHENLAND	176	21	1 380	172
PORTUGAL	2 069	187	12 289	1 352
SPANIEN	1 320	150	17 527	2 194
KANAR INSELN	-	-	369	35
NORWEGEN	867	74	5 646	526
SCHWEDEN	917	85	22 037	1 936
FINNLAND	605	79	9 194	911
SCHWEIZ	4 932	481	479 174	17 717
OESTERREICH	1 241	167	12 236	1 674
MALTA	-	-	32	2
JUGOSLAWIEN	782	82	2 504	385
TUERKEI	-	-	662	106
SOWJETUNION	158	40	494	119
POLEN	20 101	796	55 537	2 508
TSSCHECHOSLOW	220	93	1 610	607
UNGARN	68	4	226	12
RUMAENIEN	-	-	67	37
BULGARIEN	-	-	142	25
MAROKKO	-	-	44 434	619
ALGERIEN	-	-	250	105
TUNESIEN	-	-	-	1
LIBYEN	641	121	1 066	197
AEGYPTEN	-	-	3 496	356
SUDAN	-	-	61	30
MALI	-	-	307	48
SENEGAL	-	-	5 000	350
GHANA	-	-	33	2
NIGERIA	555	98	835	130
KONGO	-	-	30	2
ZAIRE	-	-	10	6
AETHIOPIEN	-	-	40	22
KENIA	-	-	427	86
UGANDA	-	-	22	1
TANSANIA	-	-	409	45
SIMBABWE	-	-	92	13
MALAWI	44	2	44	2
SUEDAFRIKA	66	9	3 323	420
USA	247 805	2 850	249 112	3 171
KANADA	352	41	767	81
MEXIKO	-	-	27	1
PANAMA	-	-	285	35
KOLUMBIEN	-	-	83	14
VENEZUELA	-	-	182	21
PERU	-	-	37	12
BRASILIEN	-	-	-	1
CHILE	-	-	989	120
BOLIVIEN	-	-	38	6
URUGUAY	-	-	205	14
ARGENTINIEN	99	12	708	95
ZYPERN	91	11	322	31
LIBANON	9	4	141	18
SYRIEN	-	-	150	63
IRAN	399	142	1 856	433
ISRAEL	26	2	668	108
JORDANIEN	570	64	570	64
SAUD ARABIEN	28	4	993	168
KATAR	-	-	20	6
ARAB EMIRATE	23	5	304	39
JEMEN	119	43	161	67
PAKISTAN	-	-	1 898	367
INDIEN	217	88	1 426	393
BANGLADESCH	51	4	162	10
SRI LANKA	62	3	201	32
MYANMAR	-	-	13	6
THAILAND	-	-	720	86

2 HAUPTUEBERSICHTEN

2.2 AUSFUHR VON MINERALOEL (GENERALHANDEL)

WARENNUMMER WARENBENENNUNG BESTIMMUNGSLAND	OKTOBER 1991		JAN. / OKT. 1991	
	DT = 100 KG	1000 DM	DT = 100 KG	1000 DM
NOCH 2710 00 699 AND SCHWEROEL ZU ANDERER VERWENDUNG				
INDONESIEN	272	27	1 920	210
MALAYSIA	684	65	3 751	388
SINGAPUR	732	68	13 040	1 189
PHILIPPINEN	136	17	1 156	138
SUEDKOREA	256	30	1 379	286
JAPAN	-	-	8 640	763
TAIWAN	128	13	4 214	466
HONGKONG	122	8	1 846	236
AUSTRALIEN	136	15	15 178	1 320
NEUSEELAND	236	29	1 924	261
2710 00 710 HEIZOEL Z BEARB IN BEGUENST VERFAHR	-	-	252	5
BELG LUXEMB	-	-	68	2
JUGOSLAWIEN	-	-	184	3
2710 00 750 HEIZOEL ZUR CHEMISCHEN UMWANDLUNG	-	-	-	-
2710 00 792 HEIZOEL Z AND VERWEND SCHWEFELG <1GHT	1 041 517	17 625	4 336 077	78 906
FRANKREICH	268	4	169 470	2 936
BELG LUXEMB	10 954	196	11 194	201
NIEDERLANDE	-	-	250 455	5 370
ITALIEN	399 965	6 241	800 025	12 426
GROSSBRITANN	-	-	763 643	14 821
DAENEMARK	-	-	19 812	654
SCHWEDEN	449 872	7 416	449 872	7 416
SCHWEIZ	-	-	54 370	761
OESTERREICH	180 189	3 763	1 467 894	29 518
POLEN	269	5	269	5
USA	-	-	349 073	4 798
2710 00 794 HEIZOEL AND VERWEND SCHWEFELG >1-2GHT	143 890	2 059	1 166 661	20 032
FRANKREICH	-	-	41 301	553
BELG LUXEMB	-	-	72 589	795
NIEDERLANDE	34 929	272	96 326	840
GROSSBRITANN	43 947	505	43 947	505
SCHWEIZ	-	-	142 673	2 315
OESTERREICH	65 014	1 282	769 641	15 020
JUGOSLAWIEN	-	-	184	4
2710 00 796 HEIZOEL AND VERW SCHWEFELG >2-2,8 GHT	70 696	829	754 885	8 717
NIEDERLANDE	-	-	147 581	1 576
DAENEMARK	-	-	19 669	255
SPANIEN	-	-	149 983	1 647
NORWEGEN	48 265	577	102 294	1 198
SCHWEDEN	22 431	252	22 431	252
TSCHECHOSLOW	-	-	1 372	22
USA	-	-	311 555	3 767
2710 00 798 HEIZOEL AND VERWEND SCHWEFELG >2,8GHT	1 557 597	19 600	13 140 008	184 687
FRANKREICH	51 344	594	720 827	10 775
BELG LUXEMB	417 631	5 309	2 992 460	41 588
NIEDERLANDE	392 723	4 045	3 046 824	35 289
GROSSBRITANN	-	-	447 736	6 026
DAENEMARK	-	-	82 655	976
SPANIEN	-	-	420 947	5 622
OESTERREICH	18 077	304	183 619	3 347
POLEN	-	-	1 250	46
TSCHECHOSLOW	196	4	1 705	29
SCHIFFSBED	677 626	9 344	5 241 985	80 989

2 HAUPTUEBERSICHTEN

2.2 AUSFUHR VON MINERALOEL (GENERALHANDEL)

WARENNUMMER WARENBENENNUNG BESTIMMUNGSLAND	OKTOBER 1991		JAN. / OKT. 1991	
	DT = 100 KG	1000 DM	DT = 100 KG	1000 DM
2710 00 910 SCHMIEROEL USW BEARB IN BEGUEST VERF	151	15	34 302	2 308
FRANKREICH	13	1	511	32
BELG LUXEMB	24	1	251	12
NIEDERLANDE	-	-	124	10
ITALIEN	-	-	125	5
DAENEMARK	-	-	260	13
SCHWEDEN	-	-	101	5
SCHWEIZ	-	-	50	3
OESTERREICH	95	7	1 121	55
JUGOSLAWIEN	-	-	78	4
SOWJETUNION	12	1	15	2
TSCHECHOSLOW	7	5	7	5
BULGARIEN	-	-	53	30
LIBYEN	-	-	52	2
SAMBIA	-	-	40	2
BANGLADESCH	-	-	2	1
JAPAN	-	-	31 497	2 123
TAIWAN	-	-	15	4
2710 00 930 SCHMIEROEL AND OEL Z CHEM UMWANDLUNG	-	-	346	4
JUGOSLAWIEN_	-	-	346	4
2710 00 950 SCHMIEROELE AND OELE ZUM MISCHEN	31 397	1 786	146 701	9 125
FRANKREICH	13 100	752	69 692	4 794
BELG LUXEMB	12 767	726	30 661	1 730
NIEDERLANDE	-	-	5	2
SCHWEDEN	-	-	30	1
SCHWEIZ	629	41	3 677	283
OESTERREICH	3 710	173	34 800	1 607
JUGOSLAWIEN	-	-	681	118
TSCHECHOSLOW	1 191	94	6 771	559
BULGARIEN	-	-	224	17
USA	-	-	114	10
VIETNAM	-	-	2	1
MALAYSIA	-	-	16	2
HONGKONG	-	-	28	1
2710 00 991 MOTOR- KOMPRESSOROEL USW AND VERWENDG	55 482	12 285	576 100	115 448
FRANKREICH	1 406	372	21 017	4 555
BELG LUXEMB	2 901	290	25 973	3 462
NIEDERLANDE	1 873	362	20 500	4 061
ITALIEN	767	247	4 208	1 136
GROSSBRITANN	1 096	204	8 828	1 663
IRLAND	11	5	561	139
DAENEMARK	5 908	952	52 635	7 921
GRIECHENLAND	2 165	703	18 821	5 920
PORTUGAL	206	60	814	245
SPANIEN	71	30	2 135	630
KANAR INSELN	-	-	32	6
ISLAND	308	62	5 158	1 084
NORWEGEN	61	16	4 911	662
SCHWEDEN	621	137	2 824	750
FINNLAND	381	121	2 524	679
SCHWEIZ	3 431	666	27 045	5 261
OESTERREICH	5 968	1 073	50 369	9 287
MALTA	-	-	7	1
JUGOSLAWIEN	667	315	15 099	7 649
TUERKEI	219	105	1 073	309
SOWJETUNION	2 125	635	5 466	2 007
POLEN	9 196	1 785	113 496	20 978
TSCHECHOSLOW	1 198	580	75 313	12 596
UNGARN	848	283	4 770	1 471
RUMAENIEN	1 236	583	28 441	4 856
BULGARIEN	549	206	1 127	405
ALBANIEN	-	-	1	1
LIBYEN	1 079	161	1 237	202
AEGYPTEN	-	-	310	72

2 HAUPTUEBERSICHTEN

2.2 AUSFUHR VON MINERALOEL (GENERALHANDEL)

WARENNUMMER WARENBENENNUNG BESTIMMUNGSLAND	OKTOBER 1991		JAN. / OKT. 1991	
	DT = 100 KG	1000 DM	DT = 100 KG	1000 DM
NOCH 2710 00 991 MOTOR- KOMPRESSOROEL USW AND VERWENDG				
SUDAN	-	-	139	18
MALI	-	-	46	15
GUIN BISSAU	-	-	40	6
GUINEA	-	-	688	104
SIERRA LEONE	389	68	1 980	334
GHANA	-	-	872	176
NIGERIA	441	65	8 771	1 295
ZENT AFR REP	203	21	203	21
S TOME PRINC	-	-	16	16
RUANDA	-	-	27	10
ANGOLA	-	-	114	31
KENIA	-	-	2 204	417
TANSANIA	-	-	19	3
MAURITIUS	-	-	12	2
MALAWI	-	-	585	66
SUEDAFRIKA	1 055	253	6 318	643
USA	175	57	1 119	347
KANADA	3	3	17	18
MEXIKO	-	-	38	21
COSTA RICA	-	-	474	121
PANAMA	-	-	115	24
KUBA	1	1	1	1
ST LUCIA	-	-	18	4
TRINIDAD TOB	-	-	36	8
ARUBA	-	-	10	8
VENEZUELA	-	-	13	9
GUYANA	3	1	3	1
FR GUAYANA	-	-	1	1
BRASIL IEN	-	-	18	4
CHILE	308	47	1 516	336
URUGUAY	-	-	1 152	294
ARGENTINIEN	5	10	46	26
ZYPERN	238	44	549	95
LIBANON	2 649	428	11 128	1 910
SYRIEN	-	-	1 119	257
IRAN	-	-	985	197
ISRAEL	28	6	1 614	324
JORDANIEN	381	47	685	95
SAUD ARABIEN	-	-	9	12
KUWAIT	602	163	1 158	322
BAHRAIN	-	-	2	5
KATAR	7	3	299	54
ARAB EMIRATE	105	20	730	136
OMAN	-	-	3	5
AFGHANISTAN	48	4	48	4
PAKISTAN	20	4	40	8
MALEDIVEN	-	-	6	1
SRI LANKA	-	-	2	2
THAILAND	-	-	2	2
KAMBODSCHA	-	-	16	3
INDONESIEN	-	-	13	2
MALAYSIA	44	16	309	135
SINGAPUR	24	10	144	61
CHINA	3	3	61	36
SUEDKOREA	16	3	257	45
JAPAN	2 051	527	15 576	4 423
TAIWAN	2 357	515	19 543	4 726
HONGKONG	35	12	451	180
AUSTRALIEN	-	1	18	13
NEUSEELAND	-	-	27	7
2710 00 992 HYDRAULIKOEL ZU ANDERER VERWENDUNG	9 996	1 964	92 965	19 393
FRANKREICH	444	98	7 412	1 881
BELG LUXEMB	652	137	4 655	1 081
NIEDERLANDE	608	126	4 340	815
ITALIEN	189	55	4 277	1 234
GROSSBRITANN	324	75	3 028	797
IRLAND	22	4	100	24
DAENEMARK	1 596	184	13 662	1 638

2 HAUPTUEBERSICHTEN

2.2 AUSFUHR VON MINERALOEL (GENERALHANDEL)

WARENNUMMER WARENBENENNUNG BESTIMMUNGSLAND	OKTOBER 1991		JAN. / OKT. 1991	
	DT = 100 KG	1000 DM	DT = 100 KG	1000 DM
NOCH 2710 00 992 HYDRAULIKOEL ZU ANDERER VERWENDUNG				
GRIECHENLAND	23	5	362	137
PORTUGAL	-	-	73	16
SPANIEN	172	119	1 478	659
ISLAND	-	-	55	11
NORWEGEN	219	37	1 088	181
SCHWEDEN	220	46	1 231	261
FINNLAND	105	35	928	226
SCHWEIZ	111	22	1 721	379
OESTERREICH	1 895	219	16 120	2 136
JUGOSLAWIEN	240	45	3 810	1 022
TUERKEI	-	-	73	30
SOWJETUNION	273	122	1 292	405
POLEN	1 610	272	11 612	2 144
TSCHECHOSLOW	29	18	506	167
UNGARN	124	22	353	76
RUMAENIEN	327	157	1 381	552
BULGARIEN	37	17	42	20
ALGERIEN	-	-	10	2
TUNESIEN	-	-	6	4
LIBYEN	22	4	39	10
AEGYPTEN	4	1	4	1
SUDAN	-	-	18	9
GUIN BISSAU	-	-	10	9
GUINEA	-	-	616	85
SIERRA LEONE	-	-	10	1
GHANA	-	-	32	11
NIGERIA	90	13	3 489	536
ZENT AFR REP	72	17	72	17
RUANDA	-	-	2	1
ANGOLA	-	-	28	27
MALAWI	-	-	7	1
SUEDAFRIKA	-	-	347	109
USA	-	1	913	494
KANADA	-	-	76	16
MEXIKO	-	-	607	574
ST LUCIA	-	-	16	4
TRINIDAD TOB	-	-	6	1
VENEZUELA	-	-	18	11
ECUADOR	-	-	10	15
BRASILIEN	-	-	6	5
ARGENTINIEN	-	-	42	11
ZYPERN	-	-	61	10
LIBANON	128	15	247	38
SYRIEN	-	-	2	1
IRAN	58	12	566	189
ISRAEL	55	25	646	122
SAUD ARABIEN	18	3	105	41
ARAB EMIRATE	18	2	36	4
PAKISTAN	4	8	5	9
INDIEN	-	-	128	18
BANGLADESCH	-	-	2	1
THAILAND	-	-	302	108
VIETNAM	-	-	56	19
INDONESIEN	-	-	5	2
MALAYSIA	-	-	63	10
SINGAPUR	-	-	133	35
CHINA	7	10	484	132
SUEDKOREA	-	-	225	63
JAPAN	-	1	1 191	288
TAIWAN	300	37	2 590	418
HONGKONG	-	-	87	16
AUSTRALIEN	-	-	48	23
2710 00 993 WEISSOEL PARAFFIN LIQUID AND VERWENDG	74 664	8 953	471 161	61 844
FRANKREICH	11 071	1 205	75 885	9 154
BELG LUXEMB	7 608	910	71 954	9 361
NIEDERLANDE	4 600	528	39 445	4 732
ITALIEN	5 624	672	34 025	4 442
GROSSBRITANN	13 466	1 290	58 724	6 797

2 HAUPTUEBERSICHTEN

2.2 AUSFUHR VON MINERALOEL (GENERALHANDEL)

WARENNUMMER WARENBENENNUNG BESTIMMUNGSLAND	OKTOBER 1991		JAN. / OKT. 1991	
	DT = 100 KG	1000 DM	DT = 100 KG	1000 DM
NOCH 2710 00 993 WEISSOEL PARAFFIN LIQUID AND VERWENDG				
IRLAND	40	6	928	137
DAENEMARK	1 596	215	9 011	1 332
GRIECHENLAND	562	93	6 183	939
PORTUGAL	424	60	4 229	646
SPANIEN	3 776	456	25 279	3 215
KANAR INSELN	-	-	119	22
ISLAND	-	-	88	13
NORWEGEN	59	7	705	113
SCHWEDEN	2 505	309	16 495	2 467
FINNLAND	232	50	1 241	243
SCHWEIZ	2 082	229	11 352	1 419
OESTERREICH	534	62	6 710	876
GIBRALTAR	-	-	18	2
MALTA	-	-	43	8
JUGOSLAWIEN	515	83	4 505	796
TUERKEI	259	33	3 436	537
SOWJETUNION	6 502	786	7 002	865
POLEN	369	66	1 686	268
TSCHECHOSLOW	-	-	1 359	234
UNGARN	-	-	4	1
RUMAENIEN	183	58	594	194
BULGARIEN	1 364	171	3 248	442
ALBANIEN	-	-	19	2
MAROKKO	77	14	592	105
AEGYPTEN	-	-	18 354	2 343
SUDAN	152	42	422	79
ELFENBEINK	-	-	583	83
GHANA	594	80	1 879	246
NIGERIA	918	122	3 399	522
KAMERUN	18	2	77	13
RUANDA	-	-	273	37
ANGOLA	-	-	5	1
AETHIOPIEN	-	-	8	1
KENIA	1 192	196	7 810	1 211
TANSANIA	137	19	410	54
MAURITIUS	15	2	50	7
SAMBIA	-	-	138	22
SIMBABWE	-	-	435	62
SUEDAFRIKA	830	109	6 615	898
KANADA	-	-	24	3
MEXIKO	-	-	-	1
GUATEMALA	158	26	554	83
EL SALVADOR	131	16	326	45
NICARAGUA	-	-	83	14
COSTA RICA	-	-	187	30
KUBA	-	-	745	149
HAITI	-	-	158	24
DOMINIK REP	201	26	307	50
BARBADOS	-	-	90	12
TRINIDAD TOB	43	8	180	31
NL ANTILLEN	-	-	-	1
KOLUMBIEN	-	-	173	36
VENEZUELA	366	69	421	76
GUYANA	-	-	19	2
SURINAME	-	-	14	3
ECUADOR	14	2	315	43
PERU	-	-	161	29
BRASILIEN	-	-	9	3
CHILE	222	38	421	72
BOLIVIEN	82	15	151	28
PARAGUAY	10	3	40	8
URUGUAY	177	22	978	138
ARGENTINIEN	-	-	4	1
ZYPERN	29	5	468	72
LIBANON	-	-	44	7
SYRIEN	-	-	22	4
IRAN	570	118	1 984	388
ISRAEL	423	47	3 292	439
SAUD ARABIEN	50	9	1 425	202
KATAR	-	-	128	27
ARAB EMIRATE	-	-	93	17

2 HAUPTUEBERSICHTEN

2.2 AUSFUHR VON MINERALOEL (GENERALHANDEL)

WARENNUMMER WARENBENENNUNG BESTIMMUNGSLAND	OKTOBER 1991		JAN. / OKT. 1991	
	DT = 100 KG	1000 DM	DT = 100 KG	1000 DM
NOCH 2710 00 993 WEISSOEL PARAFFIN LIQUID AND VERWENDG				
JEMEN	5	1	2 531	326
PAKISTAN	163	25	1 488	215
INDIEN	18	6	18	6
BANGLADESCH	397	62	730	115
SRI LANKA	-	-	109	22
THAILAND	129	32	3 276	564
VIETNAM	-	-	9	3
INDONESIEN	151	25	3 109	498
MALAYSIA	189	26	586	87
SINGAPUR	80	20	1 493	225
PHILIPPINEN	-	-	2 919	461
CHINA	144	21	804	139
SUEDKOREA	272	51	4 350	731
JAPAN	-	-	191	35
TAIWAN	143	20	849	114
HONGKONG	18	5	687	134
AUSTRALIEN	3 175	380	9 859	1 190
2710 00 994 GETRIEBEOELE ZU ANDERER VERWENDUNG	12 895	4 093	93 655	29 416
FRANKREICH	652	220	5 907	2 094
BELG LUXEMB	1 362	356	11 831	3 059
NIEDERLANDE	185	73	2 209	701
ITALIEN	157	79	2 127	904
GROSSBRITANN	251	87	1 707	851
IRLAND	1	1	18	14
DAENEMARK	1 573	320	6 554	1 497
GRIECHENLAND	125	49	1 430	503
PORTUGAL	6	3	241	115
SPANIEN	253	68	2 831	939
KANAR INSELN	-	-	59	12
ISLAND	20	4	1 280	272
NORWEGEN	19	11	218	116
SCHWEDEN	213	61	2 401	905
FINNLAND	240	101	1 016	445
SCHWEIZ	731	127	3 608	999
OESTERREICH	1 243	278	9 574	2 323
ANDORRA	-	-	1	1
MALTA	-	-	2	2
JUGOSLAWIEN	169	81	950	433
TUERKEI	7	6	421	125
SOWJETUNION	149	68	364	164
POLEN	1 479	548	6 165	2 099
TSCHECHOSLOW	389	165	5 472	1 284
UNGARN	69	24	446	202
RUMAENIEN	152	83	5 131	1 571
BULGARIEN	113	47	208	87
ALGERIEN	-	-	10	3
TUNESIEN	-	-	5	7
LIBYEN	51	10	113	28
AEGYPTEN	-	-	10	8
MAURETANIEN	-	-	57	35
SENEGAL	29	15	167	101
GAMBIA	36	9	36	9
GUIN BISSAU	-	-	-	2
GUINEA	-	-	76	14
SIERRA LEONE	19	4	88	18
GHANA	-	-	356	68
NIGERIA	647	114	2 908	502
ZENT AFR REP	15	5	15	5
ZAIRE	-	-	5	1
ANGOLA	-	-	7	2
KENIA	-	-	4	1
MOSAMBIK	-	-	7	2
MAURITIUS	11	3	11	3
SIMBABWE	307	237	307	237
MALAWI	-	-	26	3
SUEDAFRIKA	341	197	728	465
USA	74	56	1 510	1 172
KANADA	118	109	457	316

2 HAUPTUEBERSICHTEN

2.2 AUSFUHR VON MINERALOEL (GENERALHANDEL)

WARENNUMMER WARENBENENNUNG BESTIMMUNGSLAND	OKTOBER 1991		JAN. / OKT. 1991	
	DT = 100 KG	1000 DM	DT = 100 KG	1000 DM
NOCH 2710 00 994 GETRIEBEDELE ZU ANDERER VERWENDUNG				
MEXIKO	-	-	35	28
KUBA	-	-	4	5
MARTINIQUE	-	-	3	4
PERU	-	-	5	1
BRASILLEN	-	-	13	4
CHILE	1	3	38	20
ARGENTINIEN	208	62	260	87
ZYPERN	-	-	19	5
LIBANON	206	59	460	135
IRAN	-	-	12	3
ISRAEL	40	23	370	156
JORDANIEN	-	-	531	345
SAUD ARABIEN	4	4	160	97
KUWAIT	18	5	111	53
BAHRAIN	-	-	5	5
KATAR	-	-	39	15
ARAB EMIRATE	19	8	326	134
OMAN	-	-	4	4
INDIEN	-	-	36	12
SRI LANKA	-	-	2	3
THAILAND	-	-	631	171
VIETNAM	-	-	3	2
MALAYSIA	245	54	1 056	266
SINGAPUR	204	57	1 414	373
CHINA	-	-	598	235
NORDKOREA	424	96	1 553	334
SUEDKOREA	11	6	1 414	346
JAPAN	107	54	2 619	1 016
TAIWAN	193	37	1 843	486
HONGKONG	6	4	974	325
MACAU	-	-	32	13
AUSTRALIEN	3	2	7	8
NEUSEELAND	-	-	3	5
FRANZ POLYN	-	-	1	1
2710 00 995 METALLBEARBEITUNGOEL USW AND VERWENDG	6 532	1 708	69 411	17 976
FRANKREICH	161	65	2 602	1 041
BELG LUXEMB	1 214	271	11 215	2 572
NIEDERLANDE	566	140	6 877	1 865
ITALIEN	237	67	2 394	807
GROSSBRITANN	147	64	1 186	424
IRLAND	20	4	185	44
DAENEMARK	404	64	5 152	778
GRIECHENLAND	52	8	281	62
PORTUGAL	24	9	369	116
SPANIEN	43	21	747	370
ISLAND	77	12	644	111
NORWEGEN	129	23	1 162	266
SCHWEDEN	662	165	5 860	1 189
FINNLAND	27	22	891	323
SCHWEIZ	629	206	7 661	2 051
DESTERREICH	747	177	8 805	1 947
MALTA	-	-	17	4
JUGOSLAWIEN	12	4	463	177
TUERKEI	20	7	353	107
SOWJETUNION	-	-	179	73
POLEN	166	26	909	321
TSCHECHOSLOW	45	18	933	344
UNGARN	8	7	812	294
RUMAENIEN	-	-	221	59
BULGARIEN	-	-	31	11
ALGERIEN	-	-	20	10
AEGYPTEN	-	-	60	29
MALI	-	-	9	2
TOGO	-	-	21	5
NIGERIA	-	-	26	3
MADAGASKAR	-	-	2	2
SUEDAFRIKA	16	4	18	5
USA	19	7	241	85

2 HAUPTUEBERSICHTEN

2.2 AUSFUHR VON MINERALOEL (GENERALHANDEL)

WARENNUMMER WARENBENENNUNG BESTIMMUNGSLAND	OKTOBER 1991		JAN. / OKT. 1991	
	DT = 100 KG	1000 DM	DT = 100 KG	1000 DM
NOCH 2710 00 995 METALLBEARBEITUNGOEL USW AND VERWENDG				
KANADA	22	7	93	37
MEXIKO	-	-	20	35
ECUADOR	-	-	24	24
BRASILIE	-	-	576	233
CHILE	290	121	370	169
BOLIVIEN	-	-	2	1
ARGENTINIEN	-	-	19	7
LIBANON	-	-	2	2
IRAN	259	76	655	208
ISRAEL	5	1	220	63
JORDANIEN	-	-	59	28
SAUD ARABIEN	-	-	543	116
ARAB EMIRATE	23	5	69	15
PAKISTAN	-	-	54	43
INDIEN	-	-	86	66
SRI LANKA	-	-	17	12
THAILAND	-	-	242	49
INDONESIEN	124	12	124	12
MALAYSIA	42	13	107	35
SINGAPUR	28	10	398	131
PHILIPPINEN	-	-	-	1
CHINA	24	14	3 092	624
SUEDKOREA	22	5	337	103
JAPAN	32	9	251	51
TAIWAN	27	5	697	195
HONGKONG	209	39	890	185
AUSTRALIEN	-	-	118	34
2710 00 996 ELEKTROISOLIEROEL ZU ANDERER VERWENDG	34 019	2 048	128 184	8 462
FRANKREICH	-	-	64	4
BELG LUXEMB	999	77	4 095	338
NIEDERLANDE	10 676	336	56 459	2 598
GROSSBRITANN	20 043	1 313	50 054	3 535
IRLAND	-	-	193	17
DAENEMARK	678	49	3 379	253
PORTUGAL	-	-	340	52
SPANIEN	-	-	214	29
ISLAND	-	-	28	2
SCHWEDEN	-	-	234	21
SCHWEIZ	37	6	6 270	210
OESTERREICH	-	-	140	8
JUGOSLAWIEN	-	-	119	23
SOWJETUNION	-	-	56	10
POLEN	7	2	29	9
TSCHECHOSLOW	-	-	11	5
UNGARN	-	-	34	12
ALGERIEN	-	-	50	3
LIBYEN	66	9	97	14
AEGYPTEN	-	-	498	69
SUDAN	-	-	66	11
GHANA	432	75	572	99
NIGERIA	720	131	720	131
KENIA	-	-	1 247	219
USA	-	-	26	2
JAMAICA	-	-	83	16
IRAN	-	-	807	177
SAUD ARABIEN	-	-	118	21
BAHRAIN	-	-	379	34
ARAB EMIRATE	-	-	78	5
PAKISTAN	-	-	81	17
BANGLADESCH	-	-	19	1
INDONESIEN	361	50	461	324
HONGKONG	-	-	1 163	193

2 HAUPTUEBERSICHTEN

2.2 AUSFUHR VON MINERALOEL (GENERALHANDEL)

WARENNUMMER WARENBENENNUNG BESTIMMUNGSLAND	OKTOBER 1991		JAN. / OKT. 1991	
	DT = 100 KG	1000 DM	DT = 100 KG	1000 DM
2710 00 997 SCHMIERFETTE ZU ANDERER VERWENDUNG	10 360	5 444	106 213	54 671
FRANKREICH	804	550	7 779	5 390
BELG LUXEMB	519	310	3 823	2 047
NIEDERLANDE	1 021	406	10 229	4 371
ITALIEN	432	287	7 050	4 323
GROSSBRITANN	64	83	3 646	2 012
IRLAND	-	1	29	34
DAENEMARK	526	192	5 237	1 795
GRIECHENLAND	225	124	4 182	1 185
PORTUGAL	267	65	3 235	890
SPANIEN	275	153	2 991	1 624
KANAR INSELN	-	-	176	46
ISLAND	19	6	435	151
NORWEGEN	95	34	1 189	415
SCHWEDEN	458	204	4 044	1 845
FINNLAND	191	68	2 172	823
SCHWEIZ	363	228	3 774	1 901
OESTERREICH	956	307	8 906	3 144
JUGOSLAWIEN	10	5	206	174
TUERKEI	76	53	555	392
SOWJETUNION	-	-	263	191
POLEN	51	31	650	379
TSCHECHOSLOW	66	36	611	330
UNGARN	32	14	524	255
RUMAENIEN	21	21	1 316	325
BULGARIEN	16	13	126	116
MAROKKO	-	-	379	293
TUNESIEN	-	-	109	56
LIBYEN	210	156	735	450
AEGYPTEN	3	11	1 210	811
SUDAN	-	-	6	1
MAURETANIEN	38	22	45	27
SENEGAL	-	-	67	24
GAMBIA	25	10	25	10
GUINEA	-	-	99	26
SIERRA LEONE	22	6	105	28
ELFENBEINK	-	-	1	1
GHANA	-	-	80	28
NIGERIA	200	45	1 732	489
ZENT AFR REP	3	1	3	1
GABUN	-	-	8	3
ZAIRE	-	-	-	5
RUANDA	-	-	6	3
ANGOLA	-	-	15	7
KENIA	81	57	331	334
MDSAMBIK	-	-	37	25
MADAGASKAR	-	-	1	1
MAURITIUS	-	-	-	1
SAMBIA	-	-	11	5
SIMBABWE	647	477	1 176	885
MALAWI	-	-	22	4
SUEDAFRIKA	673	277	5 024	2 655
USA	31	38	1 041	827
KANADA	1	5	278	166
MEXIKO	13	46	521	711
GUATEMALA	-	-	18	9
HONDURAS	-	-	1	2
COSTA RICA	-	-	20	19
DOMINIK REP	-	-	6	3
MARTINIQUE	-	-	-	1
JAMAICA	-	-	57	19
BARBADOS	-	-	34	8
KOLUMBIEN	29	27	68	77
VENEZUELA	-	-	25	31
ECUADOR	-	-	62	64
PERU	-	-	76	61
BRASILIEN	1	2	62	55
CHILE	-	-	199	169
BOLIVIEN	-	-	48	43
ARGENTINIEN	5	4	63	45
ZYPERN	63	20	533	153
LIBANON	-	-	22	10
SYRIEN	-	-	1	2

2 HAUPTUEBERSICHTEN

2.2 AUSFUHR VON MINERALOEL (GENERALHANDEL)

WARENNUMMER WARENBENENNUNG BESTIMMUNGSLAND	OKTOBER 1991		JAN. / OKT. 1991	
	DT = 100 KG	1000 DM	DT = 100 KG	1000 DM
NOCH 2710 00 997 SCHMIERFETTE ZU ANDERER VERWENDUNG				
IRAN	104	24	960	788
ISRAEL	115	73	1 142	674
JORDANIEN	-	-	5	2
SAUD ARABIEN	90	73	1 200	858
KUWAIT	-	-	15	9
BAHRAIN	-	-	8	9
KATAR	-	-	14	12
ARAB EMIRATE	226	79	830	391
OMAN	-	-	227	201
JEMEN	4	1	4	1
PAKISTAN	-	-	42	57
INDIEN	-	-	2 137	1 266
SRI LANKA	-	-	1	1
MYANMAR	42	32	98	74
THAILAND	-	-	1 108	444
VIETNAM	20	17	32	24
INDONESIEN	-	-	203	106
MALAYSIA	317	91	1 750	705
SINGAPUR	158	57	1 024	383
PHILIPPINEN	-	2	63	50
CHINA	23	15	218	98
NORDKOREA	-	-	-	2
SUEDKOREA	21	29	397	346
JAPAN	414	363	2 911	2 786
TAIWAN	55	20	1 813	771
HONGKONG	20	9	629	297
AUSTRALIEN	219	164	1 867	1 508
NEUSEELAND	-	-	3	1
NEUKALEDON	-	-	2	1
2710 00 999 AND SCHMIEROEL AND OEL ZU AND VERWEND	207 104	14 160	1 386 269	111 843
FRANKREICH	9 906	1 151	77 764	8 366
BELG LUXEMB	50 045	2 558	253 654	17 383
NIEDERLANDE	17 351	1 232	200 429	14 305
ITALIEN	1 610	321	25 475	4 329
GROSSBRITANN	6 184	759	78 231	7 048
IRLAND	-	-	331	74
DAENEMARK	4 443	403	90 088	6 620
GRIECHENLAND	302	109	2 153	868
PORTUGAL	102	31	1 522	567
SPANIEN	614	99	4 220	823
KANAR INSELN	-	-	952	86
ISLAND	33	2	192	22
NORWEGEN	6 635	584	21 936	1 987
SCHWEDEN	24 247	1 353	140 798	9 739
FINNLAND	72	24	5 234	714
SCHWEIZ	8 373	1 010	66 333	7 899
OESTERREICH	47 289	1 840	253 882	11 849
GIBRALTAR	-	-	19	2
MALTA	-	-	39	9
JUGOSLAWIEN	617	130	6 706	1 057
TUERKEI	6 145	443	33 259	2 838
SOWJETUNION	9	9	1 050	544
POLEN	222	52	3 592	916
TSCHECHOSLOW	128	56	983	326
UNGARN	13	8	691	167
RUMAENIEN	-	-	113	30
BULGARIEN	176	46	709	231
MAROKKO	90	55	601	223
ALGERIEN	60	44	280	216
TUNESIEN	-	-	1 505	293
LIBYEN	205	37	458	119
AEGYPTEN	21	6	456	78
MALI	-	-	24	2
BURKINA FASO	-	-	34	25
ELFENBEINK	-	-	98	47
GHANA	-	-	28	15
NIGERIA	10	5	31 981	2 104
KAMERUN	-	-	4	2

2 HAUPTUEBERSICHTEN

2.2 AUSFUHR VON MINERALOEL (GENERALHANDEL)

WARENNUMMER WARENBENENNUNG BESTIMMUNGSLAND	OKTOBER 1991		JAN. / OKT. 1991	
	DT = 100 KG	1000 DM	DT = 100 KG	1000 DM
NOCH 2710 00 999 AND SCHMIEROEL AND OEL ZU AND VERWEND				
GABUN	-	-	6	3
KONGO	32	2	32	2
ZAIRE	-	-	50	33
RUANDA	-	-	20	1
ANGOLA	-	-	47	5
KENIA	-	-	64	21
TANSANIA	-	-	149	29
MOSAMBIK	-	-	470	81
MAURITIUS	5	2	45	17
MALAWI	5	4	5	4
SUEDAFRIKA	22	9	727	294
USA	52	8	703	260
KANADA	-	-	247	104
MEXIKO	4	1	10	11
GUATEMALA	-	-	5	5
HONDURAS	-	-	4	1
EL SALVADOR	-	-	15	1
COSTA RICA	26	2	31	7
KUBA	-	-	-	2
DOMINIK REP	-	-	3	1
ST VINCENT	-	-	24	2
KOLUMBIEN	-	-	36	8
VENEZUELA	-	-	117	22
ECUADOR	112	18	137	24
PERU	-	-	39	16
BRASILIEN	-	-	130	125
CHILE	-	-	47	5
BOLIVIEN	-	-	58	4
PARAGUAY	-	-	7	8
URUGUAY	-	-	135	26
ARGENTINIEN	-	-	325	171
ZYPERN	-	-	39	15
LIBANON	173	41	224	68
SYRIEN	40	7	74	25
IRAN	17	12	569	268
ISRAEL	117	23	1 369	429
JORDANIEN	4	1	17	10
SAUD ARABIEN	131	33	789	230
KATAR	2	2	16	7
ARAB EMIRATE	14	4	549	104
OMAN	-	-	10	5
AFGHANISTAN	-	-	178	26
PAKISTAN	-	-	144	31
INDIEN	-	-	25	8
BANGLADESCH	-	-	53	4
SRI LANKA	25	5	83	27
THAILAND	11	11	2 080	523
VIETNAM	-	-	7	3
INDONESIEN	10	4	402	206
MALAYSIA	57	32	297	159
SINGAPUR	149	70	1 086	386
PHILIPPINEN	-	-	270	83
MONGOLEI	-	-	3	6
CHINA	-	14	154	64
NORDKOREA	-	-	200	67
SUEDKOREA	6	24	147	149
JAPAN	20 066	1 332	59 604	4 382
TAIWAN	131	28	1 190	272
HONGKONG	79	24	947	320
AUSTRALIEN	912	80	5 834	653
NEUSEELAND	-	-	301	91
FIDSCHI	-	-	96	6

2 HAUPTUEBERSICHTEN

2.2 AUSFUHR VON MINERALOEL (GENERALHANDEL)

WARENNUMMER WARENBENENNUNG BESTIMMUNGSLAND	OKTOBER 1991		JAN. / OKT. 1991	
	DT = 100 KG	1000 DM	DT = 100 KG	1000 DM
2711 11 000 ¹⁾ ERDGAS VERFLUESSIGT	MWH		MWH	
	166	20	1 784	149
DAENEMARK	166	20	654	60
NORWEGEN	-	-	1 130	89
	DT		DT	
2711 12 110 PROPAN VERFLUESSIGT ALS KRAFT/HEIZST	1 665	71	26 450	1 668
NIEDERLANDE	-	-	226	7
DAENEMARK	-	-	2 423	92
SCHWEIZ	-	-	312	10
OESTERREICH	1 605	64	23 201	1 538
SOWJETUNION	-	-	3	4
POLEN	60	7	175	14
GROENLAND	-	-	110	3
2711 12 190 PROPAN VERFLUESSIGT ZU AND VERWENDUNG	-	-	541	174
FRANKREICH	-	-	264	156
NIEDERLANDE	-	-	45	7
SPANIEN	-	-	23	1
POLEN	-	-	209	9
IRAN	-	-	-	1
2711 12 910 PROPAN VERFLUESS BEARB BEGUENST VERF	-	-	-	-
2711 12 930 PROPAN VERFLUESS ZUR CHEM UMWANDLUNG	-	-	-	-
2711 12 990 PROPAN VERFLUESSIGT ZU AND VERWENDUNG	77 273	2 966	976 465	44 704
FRANKREICH	7 372	297	65 122	3 222
BELG LUXEMB	306	20	4 315	293
NIEDERLANDE	21 301	747	262 825	11 168
ITALIEN	12 705	365	232 254	9 263
GROSSBRITANN	-	-	2	3
DAENEMARK	-	-	1 953	97
SCHWEIZ	19 800	844	182 234	8 250
OESTERREICH	15 789	693	195 861	11 088
SOWJETUNION	-	-	24	6
POLEN	-	-	15 972	407
TSCHECHOSLOW	-	-	15 902	905
RUMAENIEN	-	-	1	2
2711 13 100 BUTANE VERFLUESS BEARB BEGUENST VERF	-	-	4	3
NIEDERLANDE	-	-	3	2
KATAR	-	-	1	1
2711 13 300 BUTANE VERFLUESSIGT Z CHEM UMWANDLUNG	10 064	272	138 116	3 305
FRANKREICH	-	-	10 091	249
NIEDERLANDE	10 064	272	128 025	3 056
2711 13 900 BUTANE VERFLUESSIGT ZU AND VERWENDUNG	267 156	9 055	2 438 415	87 155
FRANKREICH	39 686	1 489	281 379	14 382
BELG LUXEMB	27 401	803	80 040	3 551
NIEDERLANDE	189 794	5 580	1 656 359	51 651
ITALIEN	5 803	149	153 958	4 608
GROSSBRITANN	1 042	84	8 999	1 650
IRLAND	-	-	229	490

1) SIEHE VORBEMERKUNG.

2 HAUPTUEBERSICHTEN

2.2 AUSFUHR VON MINERALOEL (GENERALHANDEL)

WARENNUMMER WARENBENENNUNG BESTIMMUNGSLAND	OKTOBER 1991		JAN. / OKT. 1991	
	DT = 100 KG	1000 DM	DT = 100 KG	1000 DM
NOCH 2711 13 900 BUTANE VERFLUESSIGT ZU AND VERWENDUNG				
DAENEMARK	240	21	1 552	204
GRIECHENLAND	-	-	1 624	139
PORTUGAL	-	-	12	5
SPANIEN	-	-	15	4
ISLAND	-	-	8	4
NORWEGEN	-	2	50	8
SCHWEDEN	4	19	42	164
FINNLAND	-	-	18	73
SCHWEIZ	4 603	248	41 025	1 791
OESTERREICH	18 404	603	208 275	7 331
GIBRALTAR	-	-	-	3
MALTA	110	10	453	40
JUGOSLAWIEN	-	-	934	100
POLEN	18	12	1 996	92
TSCHECHOSLOW	-	-	902	83
UNGARN	-	2	-	2
SUEDAFRIKA	-	-	46	134
KANADA	-	-	21	52
BAHAMAS	-	-	-	1
IRAN	-	-	1	4
SAUD ARABIEN	-	-	21	16
BAHRAIN	-	-	-	1
KATAR	-	-	-	1
ARAB EMIRATE	-	-	-	2
THAILAND	-	-	23	2
INDONESIEN	20	3	67	11
SINGAPUR	-	-	19	13
SUEDKOREA	-	-	8	8
JAPAN	31	30	214	509
HONGKONG	-	-	7	7
AUSTRALIEN	-	-	117	13
NEUSEELAND	-	-	1	6
2711 14 000 ETHYLEN PROPYLEN BUTYLEN BUTADIEN	17 468	541	495 570	24 538
FRANKREICH	-	-	30 664	1 174
BELG LUXEMB	-	-	100 629	5 022
NIEDERLANDE	7 007	279	209 031	10 185
GROSSBRITANN	-	-	56 423	2 696
GRIECHENLAND	-	-	27	1
OESTERREICH	10 301	258	67 917	1 391
TSCHECHOSLOW	-	-	30 703	4 061
SUEDAFRIKA	-	-	16	4
TAIWAN	160	4	160	4
2711 19 000 AND GASFOERM KOHLENWASSERST VERFLUESS	13 404	424	108 434	4 731
FRANKREICH	2 534	102	31 924	1 555
BELG LUXEMB	-	-	21 105	853
ITALIEN	959	55	8 582	580
SCHWEIZ	585	40	5 176	376
OESTERREICH	153	13	1 110	87
JUGOSLAWIEN	-	-	-	1
TUERKEI	177	37	1 591	253
SOWJETUNION	-	-	1	16
POLEN	2 658	82	32 580	906
TSCHECHOSLOW	6 338	95	6 338	97
SUEDAFRIKA	-	-	15	3
IRAN	-	-	-	3
PAKISTAN	-	-	12	1
2711 21 000 ERDGAS IN GASFOERMIGEM ZUSTAND EINSCHL. 2711 29 000	1 124 619	40 906	8 931 201	296 746
2711 29 000 AND KOHLENWASSERST GASFOERMIG ZUSTAND	UNTER	2711 21 000		

2 HAUPTUEBERSICHTEN

2.2 AUSFUHR VON MINERALOEL (GENERALHANDEL)

WARENNUMMER WARENBENENNUNG BESTIMMUNGSLAND	OKTOBER 1991		JAN. / OKT. 1991	
	DT = 100 KG	1000 DM	DT = 100 KG	1000 DM
2712 10 100 VASELIN ROH	317	42	3 599	400
FRANKREICH	-	-	167	14
BELG LUXEMB	-	-	619	34
NIEDERLANDE	-	-	459	42
ITALIEN	-	-	106	12
DAENEMARK	60	7	327	44
PORTUGAL	-	-	54	7
SPANIEN	-	-	430	54
NORWEGEN	-	-	36	5
SCHWEDEN	-	-	82	10
FINNLAND	36	5	69	9
SCHWEIZ	-	-	176	20
OESTERREICH	221	30	986	123
SUEDAFRIKA	-	-	33	15
PERU	-	-	18	2
SAUD ARABIEN	-	-	15	6
AUSTRALIEN	-	-	22	3
2712 10 900 ANDERE VASELIN	16 925	2 625	108 943	16 963
DARUNTER				
FRANKREICH	184	34	1 288	275
BELG LUXEMB	123	19	3 042	507
NIEDERLANDE	813	123	5 837	844
ITALIEN	513	81	4 430	692
GROSSBRITANN	303	242	3 352	926
IRLAND	404	68	842	135
DAENEMARK	223	31	3 156	508
GRIECHENLAND	50	9	411	72
PORTUGAL	34	5	1 033	167
SPANIEN	113	19	1 225	209
KANAR INSELN	-	-	9	2
ISLAND	-	-	45	8
NORWEGEN	100	12	781	111
SCHWEDEN	113	20	875	149
FINNLAND	-	-	376	86
SCHWEIZ	115	35	1 939	495
OESTERREICH	248	38	2 594	551
JUGOSLAWIEN	1 317	242	4 105	755
TUERKEI	-	-	459	89
POLEN	-	-	380	63
TSCHECHOSLOW	-	-	2 148	341
UNGARN	-	1	26	9
BULGARIEN	-	-	2 100	293
MAROKKO	209	48	362	75
ALGERIEN	-	-	137	22
LIBYEN	-	-	17	2
AEGYPTEN	2 498	320	13 027	1 643
SUDAN	-	-	579	83
MALI	31	6	62	12
GAMBIA	-	-	133	25
ELFENBEINK	97	14	342	49
GHANA	43	7	1 206	171
NIGERIA	2 742	366	13 305	1 902
ZAIRE	-	-	107	15
BURUNDI	90	12	356	50
ANGOLA	-	-	11	2
AETHIOPIEN	-	-	72	11
KENIA	44	6	3 921	571
TANSANIA	274	37	1 504	221
MAURITIUS	18	3	27	4
SAMBIA	-	-	1 639	231
SIMBABWE	133	17	133	17
MALAWI	274	36	3 005	432
SUEDAFRIKA	-	-	62	11
USA	11	1	30	4
GUATEMALA	234	36	854	134
BELIZE	-	-	5	1
HONDURAS	-	-	401	69
EL SALVADOR	100	13	223	30
NICARAGUA	-	-	5	1

2 HAUPTUEBERSICHTEN

2.2 AUSFUHR VON MINERALOEL (GENERALHANDEL)

WARENNUMMER WARENBENENNUNG BESTIMMUNGSLAND	OKTOBER 1991		JAN. / OKT. 1991	
	DT = 100 KG	1000 DM	DT = 100 KG	1000 DM
NOCH				
2712 10 900				
ANDERE VASELIN				
COSTA RICA	42	7	242	35
KUBA	-	-	1 703	249
HAITI	-	-	522	72
DOMINIK REP	142	25	630	115
BR JUNGF IN	-	-	6	1
JAMAICA	21	3	35	5
ST LUCIA	-	-	11	1
ST VINCENT	-	-	30	5
TRINIDAD TOB	-	-	54	11
GRENADA	-	-	27	6
KOLUMBIEN	-	-	445	69
VENEZUELA	163	24	408	77
SURINAME	-	-	84	12
ECUADOR	-	-	33	12
PERU	18	3	191	32
CHILE	11	1	241	62
BOLIVIEN	150	24	243	36
PARAGUAY	99	12	178	23
URUGUAY	95	12	433	61
ARGENTINIEN	-	-	137	19
ZYPERN	-	-	3 089	311
SYRIEN	501	53	511	54
IRAN	576	103	4 027	590
ISRAEL	55	10	548	97
SAUD ARABIEN	-	-	926	149
JEMEN	-	-	151	27
AFGHANISTAN	-	-	133	18
PAKISTAN	43	7	999	139
BANGLADESCH	19	3	235	35
THAILAND	-	-	137	20
INDONESIEN	409	56	3 526	487
MALAYSIA	158	21	355	53
SINGAPUR	14	2	432	68
PHILIPPINEN	-	-	124	15
CHINA	-	-	18	2
SUEDKOREA	-	-	155	37
JAPAN	-	-	24	3
TAIWAN	171	43	1 325	296
HONGKONG	-	-	137	16
AUSTRALIEN	368	53	2 023	303
NEUSEELAND	18	3	36	6
2712 20 000				
PARAFFIN GEHALT AN OEL < 0,75 GHT	176 162	21 301	895 633	120 895
DARUNTER				
FRANKREICH	9 780	1 016	99 032	10 276
BELG LUXEMB	6 573	855	48 488	6 280
NIEDERLANDE	16 593	2 298	105 905	15 382
ITALIEN	10 328	1 184	45 447	5 669
GROSSBRITANN	2 221	320	10 073	1 573
IRLAND	844	110	4 929	711
DAENEMARK	6 240	905	37 612	5 533
GRIECHENLAND	292	55	3 808	680
PORTUGAL	59	19	579	237
SPANIEN	209	51	2 577	579
KANAR INSELN	-	-	973	109
ISLAND	216	28	804	110
NORWEGEN	2 809	349	8 927	1 225
SCHWEDEN	5 339	725	29 294	4 447
FINNLAND	3 586	466	21 937	2 952
SCHWEIZ	4 391	864	37 723	6 409
OESTERREICH	4 443	645	36 519	5 660
MALTA	-	-	4	4
JUGOSLAWIEN	1 053	158	2 625	521
TUERKEI	615	106	2 062	383
SOWJETUNION	42 624	4 484	86 434	9 521
POLEN	952	146	5 290	763
TSCHECHOSLOW	20	10	2 208	376
UNGARN	654	81	2 079	294

2 HAUPTUEBERSICHTEN

2.2 AUSFUHR VON MINERALOEL (GENERALHANDEL)

WARENNUMMER WARENBENENNUNG BESTIMMUNGSLAND	OKTOBER 1991		JAN. / OKT. 1991	
	DT = 100 KG	1000 DM	DT = 100 KG	1000 DM
NOCH				
2712 20 000				
PARAFFIN GEHALT AN OEL < 0,75 GHT				
RUMAENIEN	-	-	9	9
BULGARIEN	-	-	400	59
ALBANIEN	-	-	-	1
MAROKKO	5 000	423	10 049	850
ALGERIEN	-	-	17 001	2 171
TUNESIEN	389	38	1 008	141
LIBYEN	-	-	22	15
AEGYPTEN	54	31	3 128	449
MAURETANIEN	-	-	55	9
MALI	-	-	951	136
SENEGAL	42	8	207	36
LIBERIA	-	-	7	2
ELFENBEINK	1 000	120	3 727	442
GHANA	-	-	201	25
TOGO	-	-	100	18
BENIN	-	-	9	4
NIGERIA	600	77	1 211	161
KAMERUN	-	-	5	1
ZAIRE	-	-	384	56
ANGOLA	-	-	3	4
AETHIOPIEN	-	-	93	53
KENIA	1 726	232	7 039	994
TANSANIA	-	-	519	80
SIMBABWE	-	-	422	61
SUEDAFRIKA	140	21	1 839	425
KANADA	413	65	1 650	278
MEXIKO	15	5	865	149
GUATEMALA	6	1	893	150
HONDURAS	200	21	2 350	327
EL SALVADOR	200	21	1 400	158
NICARAGUA	198	22	198	22
COSTA RICA	400	42	4 603	620
KUBA	-	-	2	4
HAITI	-	-	190	34
DOMINIK REP	1 600	152	29 752	3 238
ANTIGUA	-	-	10	2
MARTINIQUE	104	14	104	14
JAMAICA	192	25	1 342	175
ST LUCIA	50	8	351	55
TRINIDAD TOB	-	-	420	57
KOLUMBIEN	5 903	538	7 612	740
VENEZUELA	-	-	60	24
ECUADOR	1	1	1 095	126
PERU	256	28	1 781	211
BRASILIEN	-	-	200	21
CHILE	1 091	118	13 884	1 526
PARAGUAY	14	2	14	2
URUGUAY	-	-	825	102
ARGENTINIEN	420	47	1 883	250
ZYPERN	-	-	12	6
LIBANON	192	19	1 344	153
SYRIEN	-	-	2	1
IRAN	1	2	2 043	551
ISRAEL	276	58	3 002	516
SAUD ARABIEN	203	33	1 501	233
BAHRAIN	-	-	5	3
ARAB EMIRATE	109	16	492	136
OMAN	-	-	590	89
JEMEN	-	-	6	1
PAKISTAN	50	5	351	43
INDIEN	5 000	595	62 770	7 586
BANGLADESCH	-	-	8	1
SRI LANKA	-	-	422	67
NEPAL	-	-	550	50
THAILAND	350	49	2 993	389
INDONESIEN	20	8	1 124	293
MALAYSIA	305	46	1 206	304
SINGAPUR	548	117	1 062	230
PHILIPPINEN	5	1	212	55
CHINA	-	-	370	185
SUEDKOREA	-	-	643	149

2 HAUPTUEBERSICHTEN

2.2 AUSFUHR VON MINERALOEL (GENERALHANDEL)

WARENNUMMER WARENBENENNUNG BESTIMMUNGSLAND	OKTOBER 1991		JAN. / OKT. 1991	
	DT = 100 KG	1000 DM	DT = 100 KG	1000 DM
NOCH 2712 20 000 PARAFFIN GEHALT AN OEL < 0,75 GHT				
JAPAN	86	37	859	353
TAIWAN	-	-	987	216
HONGKONG	2	3	629	99
AUSTRALIEN	10	3	206	51
2712 90 310 AND MINERALWACHS ROH BEARB BEG VERF	-	-	-	-
2712 90 330 AND MINERALWACHSE ZUR CHEM UMWANDLUNG	-	-	1	1
SCHWEIZ	-	-	1	1
2712 90 390 AND MINERALWACHSE ZU AND VERWENDUNG	53 302	4 597	381 729	31 424
DARUNTER				
FRANKREICH	9 051	392	115 418	4 644
BELG LUXEMB	4 777	449	31 235	2 607
NIEDERLANDE	7 155	570	31 848	3 130
ITALIEN	2 592	282	14 718	1 493
GROSSBRITANN	83	12	3 630	559
IRLAND	-	-	270	38
DAENEMARK	537	55	2 051	203
GRIECHENLAND	76	6	513	67
PORTUGAL	-	-	302	56
SPANIEN	150	27	537	74
NORWEGEN	330	26	12 849	1 165
SCHWEDEN	2 516	238	16 739	1 863
FINNLAND	588	37	4 765	360
SCHWEIZ	2 300	167	17 248	1 302
OESTERREICH	3 373	199	25 067	1 642
JUGOSLAWIEN	-	-	96	17
TUERKEI	390	68	2 911	467
POLEN	4 839	287	6 641	599
TSSCHECHOSLOW	250	57	2 330	480
UNGARN	-	-	348	77
MAROKKO	-	-	14 784	1 228
TUNESIEN	190	30	380	63
SENEGAL	-	-	125	14
KAMERUN	200	23	200	23
RUANDA	-	-	287	42
KENIA	100	25	868	139
MAURITIUS	-	-	50	11
SUEDAFRIKA	2 262	228	10 661	1 037
BOTSUANA	-	-	886	122
SWASILAND	576	56	1 536	149
KANADA	-	-	200	19
MEXIKO	208	33	3 125	480
COSTA RICA	-	-	3 350	333
PANAMA	-	-	60	11
KOLUMBIEN	-	-	2 761	287
ECUADOR	20	1	80	7
PERU	-	-	112	22
CHILE	946	79	2 382	240
ARGENTINIEN	-	-	140	21
SYRIEN	-	-	220	31
INDIEN	-	-	1 010	128
BANGLADESCH	1 560	161	1 560	161
SRI LANKA	-	-	200	20
THAILAND	56	10	112	20
INDONESIEN	660	47	9 570	719
SUEDKOREA	-	-	52	4
JAPAN	-	-	25	5
AUSTRALIEN	21	3	21	3

2 HAUPTUEBERSICHTEN

2.2 AUSFUHR VON MINERALOEL (GENERALHANDEL)

WARENNUMMER WARENBENENNUNG BESTIMMUNGSLAND	OKTOBER 1991		JAN. / OKT. 1991	
	DT = 100 KG	1000 DM	DT = 100 KG	1000 DM
2712 90 900 ANDERE MINERALWACHSE	67 720	8 691	431 250	61 707
DARUNTER				
FRANKREICH	2 142	248	13 364	1 816
BELG LUXEMB	4 923	555	38 321	4 869
NIEDERLANDE	4 237	637	40 857	5 828
ITALIEN	2 389	363	18 750	3 211
GROSSBRITANN	843	138	5 586	868
IRLAND	201	28	1 189	181
DAENEMARK	4 067	622	30 805	4 844
GRIECHENLAND	504	65	4 585	573
PORTUGAL	38	13	208	77
SPANIEN	195	57	3 744	1 243
ISLAND	-	-	5	2
NORWEGEN	116	18	2 230	346
SCHWEDEN	972	134	6 973	982
FINNLAND	1 508	242	10 448	1 650
SCHWEIZ	2 395	327	22 897	3 425
OESTERREICH	3 140	593	18 818	3 520
JUGOSLAWIEN	6	4	2 303	507
TUERKEI	62	18	1 478	485
SOWJETUNION	-	-	126	38
POLEN	353	70	8 483	1 190
TSCHECHOSLOW	434	57	2 144	318
UNGARN	11	10	1 082	121
RUMAENIEN	-	-	1	1
ALBANIEN	-	-	406	52
MAROKKO	-	-	91	20
TUNESIEN	787	84	2 999	330
AEGYPTEN	-	-	289	100
SUDAN	-	-	250	35
MAURETANIEN	-	-	2 862	433
BURKINA FASO	-	-	99	16
SENEGAL	-	-	192	27
GUINEA	-	-	764	102
SIERRA LEONE	-	-	760	102
LIBERIA	-	-	122	58
ELFENBEINK	1 152	123	3 849	435
GHANA	-	-	1 054	148
NIGERIA	4 778	590	12 650	1 661
KAMERUN	-	-	300	39
ZAIRE	-	-	1 450	223
RUANDA	-	-	1 210	178
BURUNDI	90	12	539	94
AETHIOPIEN	-	-	16	2
KENIA	2 996	410	24 546	3 832
TANSANIA	600	116	1 378	268
SESCHELLEN	-	-	590	77
MOSAMBIK	-	-	30	4
MAURITIUS	-	-	10	6
SIMBABWE	-	-	5 559	610
MALAWI	-	-	327	51
SUEDAFRIKA	5 342	543	52 734	5 946
SWASILAND	200	22	1 958	211
KANADA	-	-	37	18
MEXIKO	-	-	686	224
GUATEMALA	13 670	1 408	43 745	4 698
EL SALVADOR	600	63	1 032	130
COSTA RICA	-	-	60	8
KUBA	-	-	1	2
DOMINIK REP	1 600	153	1 600	153
ANTIGUA	-	-	17	2
MARTINIQUE	90	11	90	11
JAMAICA	-	-	192	27
TRINIDAD TOB	-	-	182	33
KOLUMBIEN	-	-	244	64
VENEZUELA	-	-	9	9
ECUADOR	2 960	283	13 751	1 414
PERU	200	15	804	173
BRASILIEN	-	-	10	38
CHILE	345	45	2 788	386
BOLIVIEN	-	-	2	2
PARAGUAY	8	1	8	1

2 HAUPTUEBERSICHTEN

2.2 AUSFUHR VON MINERALOEL (GENERALHANDEL)

WARENNUMMER WARENBENENNUNG BESTIMMUNGSLAND	OKTOBER 1991		JAN. / OKT. 1991	
	DT = 100 KG	1000 DM	DT = 100 KG	1000 DM
NOCH				
2712 90 900				
ANDERE MINERALWACHSE				
URUGUAY	-	-	9	1
ARGENTINIEN	-	-	681	110
ZYPERN	-	-	3	3
LIBANON	192	18	192	18
SYRIEN	-	-	6	3
IRAN	482	107	1 063	407
ISRAEL	1 059	129	2 495	350
SAUD ARABIEN	-	-	96	22
BAHRAIN	-	-	10	4
JEMEN	-	-	180	26
PAKISTAN	42	10	732	139
INDIEN	327	69	1 304	275
BANGLADESCH	499	45	499	45
SRI LANKA	-	-	8	5
THAILAND	124	48	484	157
INDONESIEN	169	29	329	63
MALAYSIA	-	-	88	23
SINGAPUR	-	-	1 481	243
PHILIPPINEN	15	4	126	31
CHINA	-	-	70	21
SUEDKOREA	-	-	93	23
JAPAN	153	27	1 068	222
TAIWAN	489	95	1 334	286
HONGKONG	-	-	1 315	220
AUSTRALIEN	20	7	31	8
NEUSEELAND	-	-	12	3
2713 11 000				
PETROLKOKS NICHT KALCINIERT	64 918	805	1 489 617	15 819
FRANKREICH	36 909	386	458 838	4 508
BELG LUXEMB	10 557	143	219 006	1 526
NIEDERLANDE	-	-	307 718	2 963
ITALIEN	-	-	1 547	26
SPANIEN	-	-	29 299	904
NORWEGEN	-	-	115 824	1 395
SCHWEIZ	15 639	256	234 769	3 315
OESTERREICH	1 035	10	108 255	975
TSCHECHOSLOW	778	10	14 361	207
2713 12 000				
PETROLKOKS KALCINIERT	222 209	8 050	2 958 460	118 620
FRANKREICH	89 814	3 196	685 822	26 230
BELG LUXEMB	14 870	565	145 935	6 769
NIEDERLANDE	49 459	1 577	1 045 284	35 707
ITALIEN	10 214	531	76 837	4 396
GROSSBRITANN	236	75	6 434	385
DAENEMARK	1 241	93	7 424	507
GRIECHENLAND	-	-	2 401	118
SPANIEN	2 441	180	18 503	1 399
ISLAND	-	-	154	10
NORWEGEN	1 867	75	24 700	841
SCHWEDEN	1 173	89	4 113	388
FINNLAND	23	1	138	24
SCHWEIZ	20 728	636	204 215	6 572
OESTERREICH	4 967	225	220 711	8 928
JUGOSLAWIEN	20 126	488	250 697	7 759
TUERKEI	1 630	85	8 780	478
SOWJETUNION	-	-	181 975	13 314
POLEN	-	-	4 753	355
TSCHECHOSLOW	-	-	13 547	443
UNGARN	-	-	255	14
ALGERIEN	-	-	596	24
TUNESIEN	-	-	249	23
LIBYEN	-	-	1 189	76
AEGYPTEN	-	-	7 250	420
SUEDAFRIKA	360	27	2 790	230
ARGENTINIEN	338	21	516	36
IRAN	-	-	14 340	1 141
ISRAEL	-	-	370	41

2 HAUPTUEBERSICHTEN

2.2 AUSFUHR VON MINERALOEL (GENERALHANDEL)

WARENNUMMER WARENBENENNUNG BESTIMMUNGSLAND	OKTOBER 1991		JAN. / DKT. 1991	
	DT = 100 KG	1000 DM	DT = 100 KG	1000 DM
NOCH 2713 12 000 PETROLKOKS KALCINIERT				
JORDANIEN	-	-	1 500	131
PAKISTAN	-	-	120	8
MALAYSIA	-	-	10	4
SINGAPUR	-	-	4 589	267
SUEDKOREA	1 532	121	12 509	977
TAIWAN	1 160	53	9 596	588
AUSTRALIEN	-	-	128	5
NEUSEELAND	30	12	30	12
2713 20 000 BITUMEN AUS ERDOEL	625 233	11 729	4 557 288	95 630
FRANKREICH	92 453	1 132	707 388	9 761
BELG LUXEMB	36 684	886	295 468	7 713
NIEDERLANDE	74 769	1 980	500 476	13 332
ITALIEN	-	-	477	36
GROSSBRITANN	593	24	20 800	656
DAENEMARK	33 685	939	528 628	13 748
PORTUGAL	-	-	791	47
NORWEGEN	98	21	5 188	208
SCHWEDEN	7 530	260	70 871	1 858
FINNLAND	511	9	511	9
SCHWEIZ	175 037	2 818	1 022 281	18 139
OESTERREICH	201 471	3 573	1 379 120	29 154
JUGOSLAWIEN	-	-	50	5
SOWJETUNION	-	-	963	59
POLEN	-	-	94	3
TSCHECHOSLOW	1 975	40	13 822	327
UNGARN	16	2	299	9
LIBYEN	100	15	100	15
AEGYPTEN	-	-	250	15
GHANA	-	-	144	4
NIGERIA	61	2	1 800	90
ANGOLA	-	-	44	11
TANSANIA	-	-	5 003	259
MALAWI	-	-	1 493	56
USA	-	-	43	1
MEXIKO	-	-	101	10
KOLUMBIEN	-	-	8	1
VENEZUELA	-	-	21	21
ISRAEL	-	-	235	19
INDIEN	-	-	309	12
MYANMAR	70	10	70	10
THAILAND	-	-	60	3
INDONESIEN	180	18	180	18
JAPAN	-	-	200	21
2713 90 900 AND RUECKSTAENDE AUS ERDOEL USW	12 119	489	113 192	5 362
FRANKREICH	-	-	112	8
BELG LUXEMB	4 981	50	43 448	1 075
NIEDERLANDE	30	1	18 592	701
ITALIEN	-	-	680	72
GROSSBRITANN	213	10	1 128	55
DAENEMARK	335	11	2 174	95
PORTUGAL	26	1	73	3
SPANIEN	-	-	226	8
SCHWEDEN	76	3	522	33
FINNLAND	-	-	83	4
SCHWEIZ	603	40	4 682	323
OESTERREICH	3 121	166	19 090	1 111
JUGOSLAWIEN	672	46	14 614	1 080
TUERKEI	140	16	140	16
SOWJETUNION	93	21	1 084	135
POLEN	-	-	51	5
UNGARN	-	-	30	5
BULGARIEN	-	-	799	59
MAROKKO	601	41	601	41
ALGERIEN	-	-	251	35
TUNESIEN	1 183	81	1 864	144

2 HAUPTUEBERSICHTEN

2.2 AUSFUHR VON MINERALOEL (GENERALHANDEL)

WARENNUMMER WARENBENENNUNG BESTIMMUNGSLAND	OKTOBER 1991		JAN. / OKT. 1991	
	DT = 100 KG	1000 DM	DT = 100 KG	1000 DM
NOCH 2713 90 900 AND RUECKSTAENDE AUS ERDOEL USW				
SUEDAFRIKA	-	-	1	3
PERU	-	-	558	52
SYRIEN	-	-	1 544	201
ISRAEL	45	2	45	2
SAUD ARABIEN	-	-	800	96
2715 00 000 ¹⁾ BITUMIN MISCH GRUNDL NATURASPHALT USW	36 885	3 550	367 016	32 911
FRANKREICH	3 438	502	22 978	3 010
BELG LUXEMB	3 192	302	33 820	2 582
NIEDERLANDE	9 194	715	59 532	5 836
ITALIEN	751	81	6 260	899
GROSSBRITANN	333	56	2 539	513
IRLAND	16	2	415	86
DAENEMARK	1 720	146	25 588	2 323
GRIECHENLAND	161	38	1 632	373
PORTUGAL	32	3	466	48
SPANIEN	235	20	5 868	617
KANAR INSELN	8	1	58	6
ISLAND	-	-	3 624	237
NORWEGEN	282	75	7 128	763
SCHWEDEN	1 498	89	20 927	1 886
FINNLAND	28	3	4 233	498
SCHWEIZ	6 516	448	59 863	3 887
OESTERREICH	7 750	713	88 085	6 144
JUGOSLAWIEN	180	21	2 502	421
TUERKEI	50	6	10 391	479
SOWJETUNION	226	84	1 455	378
POLEN	326	66	1 308	197
TSCHECHOSLOW	106	11	881	117
UNGARN	221	14	631	92
RUMAENIEN	-	-	36	4
BULGARIEN	-	-	26	3
MAROKKO	-	-	14	2
TUNESIEN	-	-	18	2
LIBYEN	8	1	122	13
AEGYPTEN	-	-	359	125
GAMBIA	-	-	22	2
GHANA	-	-	510	70
TOGO	-	-	6	5
NIGERIA	89	9	1 322	273
ZAIRE	-	-	21	2
ANGOLA	-	-	30	3
KENIA	-	-	85	10
UGANDA	-	-	6	1
REUNION	-	-	20	2
MAURITIUS	10	1	10	1
SIMBABWE	-	-	28	3
MALAWI	-	-	11	4
SUEDAFRIKA	-	-	56	5
USA	18	2	520	66
KANADA	-	-	142	25
MEXIKO	23	3	59	7
HONDURAS	-	-	5	1
EL SALVADOR	-	-	26	3
COSTA RICA	-	-	12	1
DOMINIK REP	-	-	12	1
ECUADOR	-	-	19	2
PERU	33	3	62	6
BRASILIEN	-	-	24	2
CHILE	6	1	406	45
ZYPERN	17	2	75	7
LIBANON	12	3	16	4
IRAN	-	-	179	84
ISRAEL	-	-	196	28
JORDANIEN	-	-	18	2
SAUD ARABIEN	243	94	973	459
KUWAIT	-	-	38	4
ARAB EMIRATE	31	15	189	49
AFGHANISTAN	-	-	11	1

1) SIEHE VORBEMERKUNG.

2 HAUPTUEBERSICHTEN

2.2 AUSFUHR VON MINERALOEL (GENERALHANDEL)

WARENNUMMER WARENBENENNUNG BESTIMMUNGSLAND	OKTOBER 1991		JAN. / OKT. 1991	
	DT = 100 KG	1000 DM	DT = 100 KG	1000 DM
NOCH 2715 00 000 BITUMIN MISCH GRUNDL NATURASPHALT USW				
PAKISTAN	-	-	10	1
INDIEN	-	-	52	5
SRI LANKA	-	-	63	6
NEPAL	-	-	3	1
THAILAND	-	-	70	13
VIETNAM	-	-	13	1
INDONESIEN	31	3	243	36
MALAYSIA	19	3	19	3
SINGAPUR	21	7	74	15
PHILIPPINEN	-	-	5	1
CHINA	-	-	18	7
SUEDKOREA	-	-	50	7
JAPAN	25	3	41	5
TAIWAN	-	-	179	44
HONGKONG	19	2	108	25
AUSTRALIEN	17	2	159	18
NEUSEELAND	-	-	7	1
FIDSCHI	-	-	34	3
2901 10 900 ¹⁾ ACYCL KOHLENWASSERST Z AND VERWENDUNG	6 922	1 681	77 166	16 485
FRANKREICH	987	216	15 014	2 525
BELG LUXEMB	28	55	7 206	954
NIEDERLANDE	611	148	3 802	1 046
ITALIEN	1 537	298	12 179	2 219
GROSSBRITANN	330	86	4 471	959
IRLAND	330	36	1 425	229
DAENEMARK	193	89	721	523
GRIECHENLAND	23	20	42	95
PORTUGAL	4	11	23	89
SPANIEN	14	23	919	344
KANAR INSELN	-	-	-	5
ISLAND	-	-	1	6
NORWEGEN	-	2	10	42
SCHWEDEN	558	64	2 585	427
FINNLAND	17	18	75	140
SCHWEIZ	564	135	6 105	1 641
OESTERREICH	129	44	1 560	420
MALTA	13	4	26	8
JUGOSLAWIEN	33	39	2 390	419
TUERKEI	6	13	18	71
SOWJETUNION	-	1	-	6
POLEN	8	15	3 208	233
TSCHECHOSLOW	4	20	776	154
UNGARN	473	25	476	49
RUMAENIEN	-	-	3 295	530
BULGARIEN	15	9	31	29
ALBANIEN	-	-	-	1
MAROKKO	-	-	-	2
LIBYEN	-	-	7	6
AEGYPTEN	-	-	3	16
LIBERIA	-	-	-	1
ELFENBEINK	-	-	7	25
NIGERIA	-	-	1 059	167
GABUN	-	-	1	5
ZAIRE	-	-	3	15
BURUNDI	-	-	-	2
AETHIOPIEN	1	2	1	2
KENIA	-	-	1	2
TANSANIA	-	-	-	1
SUEDAFRIKA	432	62	1 518	245
USA	20	30	355	319
KANADA	-	-	80	27
MEXIKO	-	-	141	118
GUATEMALA	-	-	-	4
HONDURAS	-	1	-	2
EL SALVADOR	-	-	-	3
NICARAGUA	-	-	2	6
COSTA RICA	-	-	-	1
PANAMA	-	-	-	3

1) SIEHE VORBEMERKUNG.

2 HAUPTUEBERSICHTEN

2.2 AUSFUHR VON MINERALOEL (GENERALHANDEL)

WARENNUMMER WARENBENENNUNG BESTIMMUNGSLAND	OKTOBER 1991		JAN. / OKT. 1991	
	DT = 100 KG	1000 DM	DT = 100 KG	1000 DM
NOCH				
2901 10 900				
ACYCL KOHLENWASSERST Z AND VERWENDUNG				
KUBA	-	-	8	38
KOLUMBIEN	1	3	15	54
VENEZUELA	-	-	1	4
SURINAME	-	-	1	3
ECUADOR	-	-	3	11
PERU	-	2	2	10
BRASILIEN	127	31	197	110
CHILE	1	5	12	29
PARAGUAY	-	-	-	2
URUGUAY	-	-	-	1
ARGENTINIEN	2	3	318	89
ZYPERN	-	-	1	5
SYRIEN	-	-	10	23
IRAN	9	58	55	276
ISRAEL	131	28	141	48
SAUD ARABIEN	-	-	237	56
ARAB EMIRATE	-	4	1	7
PAKISTAN	-	-	6	10
INDIEN	-	-	1 600	338
BANGLADESCH	-	2	-	3
MYANMAR	-	-	-	2
THAILAND	-	1	26	42
VIETNAM	-	2	-	2
INDONESIEN	-	-	30	138
MALAYSIA	17	30	785	231
SINGAPUR	5	10	39	73
PHILIPPINEN	-	-	197	37
CHINA	-	-	1	23
SUEDKOREA	14	14	27	63
JAPAN	-	-	511	157
TAIWAN	2	2	167	82
HONGKONG	-	-	6	19
AUSTRALIEN	283	20	3 233	363
2901 21 000 ¹⁾				
ETHYLEN	210	33	197 445	22 122
FRANKREICH	-	-	2	2
BELG LUXEMB	171	13	156 440	16 753
NIEDERLANDE	2	2	39 660	5 057
GROSSBRITANN	10	5	40	12
DAENEMARK	-	1	32	3
GRIECHENLAND	1	1	7	10
NORWEGEN	-	-	95	12
SCHWEDEN	-	-	43	4
FINNLAND	-	-	58	11
SCHWEIZ	11	1	55	11
OESTERREICH	14	3	129	43
USA	1	7	1	7
URUGUAY	-	-	32	3
ZYPERN	-	-	204	58
IRAN	-	-	647	136
2901 22 000 ¹⁾				
PROPEN (PROPYLEN)	62 872	4 628	749 866	58 618
FRANKREICH	-	-	4 945	416
BELG LUXEMB	-	-	49 483	4 549
NIEDERLANDE	30	3	61 892	4 733
ITALIEN	-	-	184	21
GROSSBRITANN	8	4	137	31
DAENEMARK	-	-	9	1
SPANIEN	-	-	8	1
NORWEGEN	-	-	71	29
SCHWEIZ	28	14	7 828	737
OESTERREICH	2 429	153	74 177	5 676
SOWJETUNION	-	-	-	1
POLEN	32 063	2 463	287 541	23 043
TSCHECHOSLOW	9 212	623	58 329	4 062
UNGARN	19 020	1 334	204 866	15 153
SUEDAFRIKA	-	-	11	1

1) SIEHE VORBEMERKUNG.

2 HAUPTUEBERSICHTEN

2.2 AUSFUHR VON MINERALOEL (GENERALHANDEL)

WARENNUMMER WARENBENENNUNG BESTIMMUNGSLAND	OKTOBER 1991		JAN. / OKT. 1991	
	DT = 100 KG	1000 DM	DT = 100 KG	1000 DM
NOCH 2901 22 000 PROPEN (PROPYLEN)				
IRAN	-	-	-	1
ISRAEL	82	34	370	154
SAUD ARABIEN	-	-	3	1
INDONESIEN	-	-	12	8
2901 23 000 ¹⁾ BUTEN (BUTYLEN) UND SEINE ISOMEREN	38 331	4 934	392 098	50 984
FRANKREICH	10 453	1 328	96 466	13 012
BELG LUXEMB	6 886	980	19 076	2 738
NIEDERLANDE	1 856	215	16 706	2 342
ITALIEN	7 193	926	48 626	6 544
GROSSBRITANN	-	-	10	3
DAENEMARK	-	-	6	8
PORTUGAL	1 192	127	6 816	775
SPANIEN	814	96	11 366	1 649
NORWEGEN	-	3	-	4
SCHWEDEN	3 962	410	53 574	6 023
FINNLAND	100	14	105	19
SCHWEIZ	4 860	687	45 407	6 801
OESTERREICH	-	-	14	2
TUERKEI	-	-	496	129
TSCHECHOSLOW	-	-	3 209	441
BULGARIEN	-	-	-	2
SAMBIA	-	-	5	15
SUEDAFRIKA	514	79	34 054	4 183
BRASILIEN	501	69	18 881	2 639
ARGENTINIEN	-	-	35 382	3 356
AUSTRALIEN	-	-	1 899	299
2901 24 000 ¹⁾ BUTA-1,3-DIEN UND ISOPREN	204 362	8 118	1 800 871	90 219
FRANKREICH	106 961	4 424	769 286	36 653
BELG LUXEMB	29 382	1 331	192 414	9 389
NIEDERLANDE	33 648	1 346	594 092	33 633
ITALIEN	2 412	90	26 220	1 205
GROSSBRITANN	8 817	307	32 494	1 538
SPANIEN	-	-	1	1
SCHWEDEN	3 183	187	19 234	911
SCHWEIZ	-	1	35	7
OESTERREICH	-	-	5 852	237
POLEN	7 718	181	53 143	1 348
UNGARN	-	-	5 238	152
RUMAENIEN	12 241	251	71 374	3 586
USA	-	-	31 488	1 557
IRAN	-	-	-	2
2901 29 100 ¹⁾ BUTA-1,2-DIEN U 3-METHYLBUTA-1,2-DIEN	293	437	1 639	2 649
FRANKREICH	153	189	308	357
GROSSBRITANN	-	-	300	482
TUERKEI	-	-	126	212
SUEDAFRIKA	-	-	97	170
USA	-	-	127	243
KANADA	140	248	554	978
INDIEN	-	-	127	207
2901 29 900 ¹⁾ AND ACYCL KOHLENWASSERSTOFF UNGESAETT	352	44	3 203	887
FRANKREICH	-	-	99	21
BELG LUXEMB	203	15	421	63
NIEDERLANDE	82	15	775	135
ITALIEN	26	4	136	39
GROSSBRITANN	24	6	315	82
IRLAND	-	-	1	6
DAENEMARK	-	-	4	1
GRIECHENLAND	-	-	215	74
SPANIEN	-	-	139	46

1) SIEHE VORBEMERKUNG.

2 HAUPTUEBERSICHTEN

2.2 AUSFUHR VON MINERALOEL (GENERALHANDEL)

WARENNUMMER WARENBENENNUNG BESTIMMUNGSLAND	OKTOBER 1991		JAN. / OKT. 1991	
	DT = 100 KG	1000 DM	DT = 100 KG	1000 DM
NOCH 2901 29 900 AND ACYCL KOHLENWASSERSTOFF UNGESAETT				
SCHWEDEN	-	-	12	2
FINNLAND	-	-	2	2
SCHWEIZ	-	-	46	22
OESTERREICH	-	-	2	3
JUGOSLAWIEN	-	-	-	9
TUERKEI	17	3	51	9
SOWJETUNION	-	-	27	4
POLEN	-	-	8	2
TSCHECHOSLOW	-	-	14	6
ALBANIEN	-	-	-	1
SUEDAFRIKA	-	-	-	1
USA	-	-	1	12
KOLUMBIEN	-	-	-	1
IRAN	-	1	-	11
ISRAEL	-	-	894	317
INDONESIEN	-	-	-	1
MALAYSIA	-	-	-	1
SINGAPUR	-	-	34	3
CHINA	-	-	7	13
3403 19 910 SCHMIERM F MASCHINEN USW ERDOELHALTIG	14 478	8 357	120 307	68 554
FRANKREICH	870	668	6 246	5 306
BELG LUXEMB	943	626	6 007	4 273
NIEDERLANDE	1 318	757	7 248	4 650
ITALIEN	384	470	4 660	5 238
GROSSBRITANN	408	356	4 432	3 282
IRLAND	29	29	113	128
DAENEMARK	806	367	4 626	2 254
GRIECHENLAND	115	61	1 332	752
PORTUGAL	31	31	345	338
SPANIEN	418	280	1 847	1 468
KANAR INSELN	29	9	93	36
ISLAND	121	30	549	150
NORWEGEN	101	52	1 073	636
SCHWEDEN	841	508	6 638	3 426
FINNLAND	1 489	585	16 160	5 780
SCHWEIZ	867	500	5 021	3 263
OESTERREICH	824	419	6 689	3 558
MALTA	-	-	3	3
JUGOSLAWIEN	67	115	486	557
TUERKEI	28	76	338	439
SOWJETUNION	4	15	340	170
POLEN	131	145	1 297	1 452
TSCHECHOSLOW	97	97	670	727
UNGARN	47	43	576	505
RUMAENIEN	17	29	68	93
BULGARIEN	1	1	34	82
MAROKKO	-	-	15	46
ALGERIEN	4	3	9	9
TUNESIEN	39	19	151	92
LIBYEN	4	15	34	46
AEGYPTEN	5	10	64	90
MAURETANIEN	73	51	73	51
SENEGAL	-	-	53	36
LIBERIA	-	-	8	3
GHANA	2	23	8	42
NIGERIA	-	7	8	26
GABUN	-	-	25	17
ZAIRE	-	-	16	14
RUANDA	-	-	1	1
KENIA	-	-	4	17
TANSANIA	-	-	1	1
SESCHELLEN	-	-	-	2
MAURITIUS	-	-	1	7
SIMBABWE	66	73	81	80
SUEDAFRIKA	160	168	1 718	1 158
USA	393	261	1 394	1 460
KANADA	35	15	157	103
MEXIKO	10	29	110	125

2 HAUPTUEBERSICHTEN

2.2 AUSFUHR VON MINERALOEL (GENERALHANDEL)

WARENNUMMER WARENBENENNUNG BESTIMMUNGSLAND	OKTOBER 1991		JAN. / OKT. 1991	
	DT = 100 KG	1000 DM	DT = 100 KG	1000 DM
NOCH 3403 19 910 SCHMIERM F MASCHINEN USW ERDOELHALTIG				
GUATEMALA	-	1	5	10
HONDURAS	-	-	9	38
EL SALVADOR	-	-	1	2
COSTA RICA	-	-	2	10
JAMAICA	-	-	207	43
NL ANTILLEN	-	-	30	116
KOLUMBIEN	-	-	44	45
VENEZUELA	5	3	38	47
PERU	4	2	23	23
BRASILIEN	7	10	467	245
CHILE	24	11	324	150
PARAGUAY	-	-	-	1
URUGUAY	-	-	2	8
ARGENTINIEN	2	4	29	33
ZYPERN	-	-	48	18
LIBANON	26	11	53	22
SYRIEN	-	-	2	11
IRAN	18	16	115	167
ISRAEL	22	16	252	253
JORDANIEN	-	-	36	46
SAUD ARABIEN	16	6	779	441
KUWAIT	-	4	8	8
BAHRAIN	-	-	2	2
ARAB EMIRATE	29	21	76	79
JEMEN	-	-	4	1
PAKISTAN	5	3	34	35
INDIEN	6	3	69	84
SRI LANKA	-	-	-	2
THAILAND	22	14	222	280
INDONESIEN	6	14	59	115
MALAYSIA	39	27	149	136
SINGAPUR	574	346	1 325	916
PHILIPPINEN	5	6	9	20
CHINA	-	-	40	21
SUEDKOREA	29	48	341	478
JAPAN	2 448	583	31 704	10 439
TAIWAN	310	159	1 851	1 269
HONGKONG	69	61	408	368
AUSTRALIEN	12	29	544	454
NEUSEELAND	23	16	174	126
3403 19 990 AND ZUBEREIT SCHMIERMITTEL ERDOELHALT	15 702	6 861	146 527	63 842
FRANKREICH	1 861	688	15 873	6 651
BELG LUXEMB	1 166	651	11 795	4 564
NIEDERLANDE	1 009	430	8 720	4 390
ITALIEN	1 589	551	14 982	5 631
GROSSBRITANN	418	122	4 996	1 774
IRLAND	15	7	149	60
DAENEMARK	551	216	5 836	2 128
GRIECHENLAND	52	30	343	199
PORTUGAL	276	104	1 587	579
SPANIEN	1 843	568	11 264	3 593
KANAR INSELN	-	-	6	3
ISLAND	1	1	21	9
NORWEGEN	96	35	761	406
SCHWEDEN	533	228	4 464	1 953
FINNLAND	103	48	1 162	489
SCHWEIZ	1 245	552	8 891	3 714
OESTERREICH	2 382	944	19 455	7 851
MALTA	-	-	5	3
JUGOSLAWIEN	309	167	4 108	2 161
TUERKEI	108	52	869	451
SOWJETUNION	1	2	3 646	3 436
POLEN	352	153	3 273	1 278
TSCHECHOSLOW	157	93	3 218	1 499
UNGARN	49	34	493	294
RUMAENIEN	151	47	709	242
BULGARIEN	3	9	132	117
MAROKKO	-	-	13	11

2 HAUPTUEBERSICHTEN

2.2 AUSFUHR VON MINERALOEL (GENERALHANDEL)

WARENNUMMER WARENBENENNUNG BESTIMMUNGSLAND	OKTOBER 1991		JAN. / OKT. 1991	
	DT = 100 KG	1000 DM	DT = 100 KG	1000 DM
NOCH 3403 19 990 AND ZUBEREIT SCHMIERMITTEL ERDOELHALT				
ALGERIEN	-	-	8	3
LIBYEN	-	-	7	4
AEGYPTEN	7	5	165	73
SENEGAL	-	-	4	2
LIBERIA	-	-	18	20
ELFENBEINK	-	-	1	5
GHANA	-	-	11	7
NIGERIA	177	70	2 250	854
KAMERUN	-	-	1	1
ZAIRE	-	-	5	2
ANGOLA	-	-	1	2
SOMALIA	-	-	22	8
KENIA	-	-	2	1
MAURITIUS	-	-	1	1
SAMBIA	-	-	1	2
SUEDAFRIKA	75	38	820	385
USA	224	493	1 194	914
KANADA	184	78	1 627	567
MEXIKO	2	1	534	404
GUATEMALA	-	-	8	3
TURKS CAICOS	-	-	7	3
KOLUMBIEN	9	4	31	13
VENEZUELA	3	4	196	90
BRASILIEN	-	-	754	360
CHILE	6	3	91	135
URUGUAY	-	-	5	2
ARGENTINIEN	-	-	23	10
ZYPERN	3	1	116	40
LIBANON	-	-	7	7
IRAN	-	-	1 385	801
ISRAEL	192	116	1 205	701
JORDANIEN	6	7	62	40
SAUD ARABIEN	-	-	250	238
OMAN	-	-	1	1
PAKISTAN	-	-	38	35
INDIEN	14	10	352	174
THAILAND	23	20	687	309
INDONESIEN	62	30	261	158
MALAYSIA	79	31	414	160
SINGAPUR	27	14	675	260
PHILIPPINEN	-	-	15	9
MONGOLEI	-	-	-	19
CHINA	5	2	372	214
NORDKOREA	19	8	19	8
SUEDKOREA	115	63	1 241	852
JAPAN	34	26	940	681
TAIWAN	84	45	2 643	1 200
HONGKONG	63	49	983	380
AUSTRALIEN	8	6	204	136
NEUSEELAND	11	5	95	60
FRANZ POLYN	-	-	4	2
3403 99 100 AND ZUBER SCHMIERMITT F MASCHINEN USW	7 536	5 880	74 431	62 406
FRANKREICH	423	889	5 159	8 479
BELG LUXEMB	319	372	2 251	3 815
NIEDERLANDE	346	286	2 499	2 256
ITALIEN	307	515	2 846	5 621
GROSSBRITANN	114	211	13 707	6 714
IRLAND	-	4	172	55
DAENEMARK	122	97	1 148	1 122
GRIECHENLAND	59	40	493	448
PORTUGAL	27	26	149	214
SPANIEN	75	187	680	1 645
ISLAND	1	1	62	26
NORWEGEN	4 129	1 157	24 398	7 300
SCHWEDEN	90	164	1 222	1 789
FINNLAND	6	12	411	362
SCHWEIZ	211	221	2 858	2 672
OESTERREICH	243	212	3 616	2 889

2 HAUPTUEBERSICHTEN

2.2 AUSFUHR VON MINERALOEL (GENERALHANDEL)

WARENNUMMER WARENBENENNUNG BESTIMMUNGSLAND	OKTOBER 1991		JAN. / OKT. 1991	
	DT = 100 KG	1000 DM	DT = 100 KG	1000 DM
NOCH 3403 99 100 AND ZUBER SCHMIERMITT F MASCHINEN USW				
MALTA	58	15	151	47
JUGOSLAWIEN	95	205	360	846
TUERKEI	32	49	323	772
SOWJETUNION	3	2	12	45
POLEN	53	15	122	150
TSCHECHOSLOW	90	49	551	375
UNGARN	5	7	118	189
RUMAENIEN	-	-	5	20
BULGARIEN	2	6	78	191
MAROKKO	-	-	39	21
ALGERIEN	32	30	33	31
TUNESIEN	60	21	262	98
LIBYEN	7	32	814	423
AEGYPTEN	6	14	47	180
KAP VERDE	-	-	21	5
SENEGAL	-	-	68	40
GAMBIA	-	-	4	2
GUINEA	53	15	205	59
SIERRA LEONE	10	3	10	3
LIBERIA	-	-	20	8
TOGO	-	-	76	31
NIGERIA	3	13	45	117
KAMERUN	-	-	450	100
GABUN	23	9	263	109
ZAIRE	-	-	148	55
RUANDA	-	-	4	5
ANGOLA	-	-	31	9
AETHIOPIEN	-	-	19	5
KENIA	-	11	3	15
TANSANIA	-	-	2	19
SESCHELLEN	-	-	11	4
MADAGASKAR	-	-	2	26
REUNION	-	-	19	6
MAURITIUS	-	-	-	10
SAMBIA	-	-	5	24
SIMBABWE	-	-	1	1
SUEDAFRIKA	7	19	366	589
USA	44	99	870	1 978
KANADA	-	-	379	257
MEXIKO	3	31	139	256
GUATEMALA	2	2	8	31
HONDURAS	-	-	4	13
EL SALVADOR	-	-	3	7
COSTA RICA	-	-	1	1
GADELOUPE	-	-	1	6
KOLUMBIEN	1	20	42	182
VENEZUELA	3	3	66	148
ECUADOR	2	13	6	19
PERU	1	1	12	55
BRASILIEN	5	15	95	356
CHILE	-	-	-	2
BOLIVIEN	1	1	52	26
PARAGUAY	-	-	-	7
URUGUAY	1	1	13	32
ARGENTINIEN	-	-	35	103
ZYPERN	2	2	31	19
LIBANON	30	14	115	51
SYRIEN	1	10	84	51
IRAN	5	7	468	1 106
ISRAEL	12	15	503	385
JORDANIEN	-	-	6	4
SAUD ARABIEN	10	7	680	173
KUWAIT	-	-	20	12
BAHRAIN	2	2	3	10
KATAR	-	-	2	2
ARAB EMIRATE	1	1	117	60
OMAN	-	-	1	2
JEMEN	-	-	40	9
PAKISTAN	5	17	37	151
INDIEN	3	4	128	419
BANGLADESCH	-	-	2	16

2 HAUPTUEBERSICHTEN

2.2 AUSFUHR VON MINERALOEL (GENERALHANDEL)

WARENNUMMER WARENBENENNUNG BESTIMMUNGSLAND	OKTOBER 1991		JAN. / OKT. 1991	
	DT = 100 KG	1000 DM	DT = 100 KG	1000 DM
NOCH				
3403 99 100				
AND ZUBER SCHMIERMITT F MASCHINEN USW				
SRI LANKA	2	2	3	3
THAILAND	37	76	242	375
VIETNAM	-	-	3	20
INDONESIEN	2	3	264	461
MALAYSIA	3	5	962	390
SINGAPUR	6	10	158	168
PHILIPPINEN	3	8	15	29
CHINA	58	50	276	205
SUEDKOREA	33	109	478	906
JAPAN	20	84	684	1 467
TAIWAN	25	59	251	710
HONGKONG	8	12	169	386
AUSTRALIEN	57	79	314	870
NEUSEELAND	126	204	258	413
NEUKALEDON	-	-	9	4
WESTSAMOA	11	5	23	13
3403 99 900				
AND ZUBEREITETE SCHMIERMITTEL USW	13 247	5 389	108 756	45 988
FRANKREICH	2 432	842	14 860	5 543
BELG LUXEMB	1 226	421	9 905	3 897
NIEDERLANDE	728	289	5 168	2 367
ITALIEN	938	488	7 381	3 421
GROSSBRITANN	1 067	406	8 908	3 343
IRLAND	71	62	625	511
DAENEMARK	158	81	1 279	652
GRIECHENLAND	243	97	2 038	770
PORTUGAL	50	24	1 116	461
SPANIEN	777	342	4 773	2 132
KANAR INSELN	-	-	1	1
ISLAND	-	-	26	11
NORWEGEN	61	27	674	242
SCHWEDEN	476	203	4 241	1 857
FINNLAND	199	76	1 952	892
SCHWEIZ	424	220	3 601	2 057
DESTERREICH	901	354	8 605	3 463
MALTA	-	-	19	16
JUGOSLAWIEN	24	13	1 003	764
TUERKEI	479	137	2 734	950
SOWJETUNION	-	1	50	88
POLEN	106	53	555	305
TSCHECHOSLOW	143	40	1 177	582
UNGARN	5	2	365	189
RUMAENIEN	-	-	20	50
BULGARIEN	-	-	371	123
ALBANIEN	-	-	10	4
MAROKKO	72	30	492	229
ALGERIEN	-	-	240	90
TUNESIEN	-	-	238	102
LIBYEN	-	-	3	9
AEGYPTEN	-	1	78	61
ELFENBEINK	-	-	7	5
NIGERIA	22	10	124	64
S TOME PRINC	-	-	8	3
KONGO	-	-	13	5
ZAIRE	-	-	1	5
ANGOLA	-	-	15	14
AETHIOPIEN	-	-	10	7
KENIA	10	4	99	35
UGANDA	-	-	9	4
TANSANIA	-	-	50	11
MOSAMBIK	-	-	120	37
SAMBIA	-	-	1	6
SIMBABWE	12	22	36	62
SUEDAFRIKA	74	38	2 210	821
USA	87	111	2 271	1 227
KANADA	240	80	308	114
MEXIKO	6	5	157	232
GUATEMALA	-	-	2	1
HONDURAS	-	-	-	8

2 HAUPTUEBERSICHTEN

2.2 AUSFUHR VON MINERALOEL (GENERALHANDEL)

WARENNUMMER WARENBENENNUNG BESTIMMUNGSLAND	OKTOBER 1991		JAN. / OKT. 1991	
	DT = 100 KG	1000 DM	DT = 100 KG	1000 DM
NOCH 3403 99 900 AND ZUBEREITETE SCHMIERMITTEL USW				
COSTA RICA	3	1	3	1
DOMINIK REP	-	-	298	22
TRINIDAD TOB	-	-	10	3
KOLUMBIEN	51	15	251	109
VENEZUELA	151	84	1 330	515
ECUADOR	-	-	46	17
PERU	-	-	242	95
BRASILIEN	69	24	324	212
CHILE	14	6	549	208
BOLIVIEN	-	-	5	4
PARAGUAY	-	-	9	10
URUGUAY	1	1	3	4
ARGENTINIEN	-	-	113	119
ZYPERN	-	-	5	3
LIBANON	-	-	3	1
SYRIEN	-	-	31	45
IRAN	40	21	509	309
ISRAEL	106	58	1 271	590
JORDANIEN	-	-	44	10
SAUD ARABIEN	74	38	996	344
KATAR	-	-	66	23
ARAB EMIRATE	-	-	142	60
OMAN	-	-	77	18
AFGHANISTAN	-	-	93	55
PAKISTAN	-	-	162	52
INDIEN	5	4	120	73
SRI LANKA	-	-	5	3
THAILAND	263	83	2 179	671
INDONESIEN	292	71	1 742	455
MALAYSIA	31	14	1 053	396
SINGAPUR	17	11	623	167
PHILIPPINEN	20	16	397	124
CHINA	-	-	95	44
NORDKOREA	246	56	246	56
SUEDKOREA	415	109	4 167	1 247
JAPAN	33	67	555	628
TAIWAN	250	181	1 594	925
HONGKONG	12	5	63	40
AUSTRALIEN	123	44	1 331	461
NAURU	-	-	25	8
NEUSEELAND	-	1	30	18
3606 10 000 ¹⁾ FEUERZEUGFLUESSIGGAS USW BEH <300 CM3	819	1 219	6 237	8 638
FRANKREICH	77	127	1 333	1 046
BELG LUXEMB	21	29	172	319
NIEDERLANDE	320	181	831	758
ITALIEN	34	48	182	283
GROSSBRITANN	153	442	1 028	3 050
IRLAND	-	-	26	15
DAENEMARK	47	36	299	360
GRIECHENLAND	58	106	123	221
PORTUGAL	-	-	4	5
SPANIEN	-	-	188	250
KANAR INSELN	-	-	69	71
ISLAND	-	-	1	3
NORWEGEN	-	-	9	18
SCHWEDEN	4	13	95	293
FINNLAND	2	12	48	166
SCHWEIZ	7	21	646	468
OESTERREICH	57	67	254	288
GIBRALTAR	-	-	-	1
MALTA	-	-	-	2
JUGOSLAWIEN	3	3	32	34
TUERKEI	-	-	200	158
SOWJETUNION	-	-	442	107
POLEN	5	3	60	57
TSCHECHOSLOW	2	4	21	37
UNGARN	-	-	2	4
ANGOLA	1	6	;	6

1) SIEHE VORBEMERKUNG.

2 HAUPTUEBERSICHTEN

2.2 AUSFUHR VON MINERALOEL (GENERALHANDEL)

WARENNUMMER WARENBENENNUNG BESTIMMUNGSLAND	OKTOBER 1991		JAN. / OKT. 1991	
	DT = 100 KG	1000 DM	DT = 100 KG	1000 DM
NOCH 3606 10 000 FEUERZEUGFLUESSIGGAS USW BEH <300 CM3				
SUEDAFRIKA	12	62	38	189
USA	2	3	6	11
KANADA	-	-	1	2
MEXIKO	1	1	3	5
BAHAMAS	-	-	-	1
NL ANTILLEN	-	-	-	1
ECUADOR	-	-	1	2
CHILE	-	-	2	4
ZYPERN	-	1	15	18
ISRAEL	-	-	1	2
SAUD ARABIEN	-	-	-	2
BAHRAIN	-	-	-	2
KATAR	-	-	-	1
ARAB EMIRATE	-	-	1	11
INDIEN	-	-	1	2
THAILAND	-	-	-	2
INDONESIEN	-	-	3	2
SINGAPUR	-	-	4	6
PHILIPPINEN	-	-	2	4
SUEDKOREA	-	-	-	2
JAPAN	12	41	77	258
TAIWAN	-	-	1	1
HONGKONG	-	-	3	11
AUSTRALIEN	1	12	9	61
NEUSEELAND	-	-	3	16
SCHIFFSBED	-	1	-	2
3811 11 100 ¹⁾ ANTIKLOPFMITTEL GRUNDL TETRAETHYLBLEI	12 883	8 418	75 584	49 621
NIEDERLANDE	290	170	888	509
ITALIEN	-	-	16	7
GROSSBRITANN	-	-	1 519	960
GRIECHENLAND	301	151	890	550
NORWEGEN	-	-	315	261
SCHWEDEN	-	-	7	3
SCHWEIZ	-	-	228	146
OESTERREICH	6	5	28	28
JUGOSLAWIEN	-	-	1 962	1 597
SOWJETUNION	8 033	5 747	50 783	35 245
POLEN	1 086	637	6 865	3 799
TSCHECHOSLOW	399	200	1 692	885
UNGARN	776	455	3 646	2 026
RUMAENIEN	184	108	547	301
BULGARIEN	298	175	298	175
IRAN	473	251	473	251
PAKISTAN	1 037	519	2 147	1 133
INDIEN	-	-	143	78
CHINA	-	-	3 137	1 667
3811 11 900 ¹⁾ ANTIKLOPFMITT GRUNDL AND BLEIVERBINDG	211	170	734	494
FRANKREICH	-	-	5	6
BELG LUXEMB	-	-	4	2
NIEDERLANDE	-	-	5	5
DAENEMARK	-	-	435	268
SPANIEN	1	1	6	6
SCHWEDEN	-	-	9	7
FINNLAND	190	125	190	125
SCHWEIZ	-	-	50	21
OESTERREICH	20	44	27	49
JUGOSLAWIEN	-	-	2	4
POLEN	-	-	1	1
3811 19 000 ¹⁾ ANDERE ZUBEREITETE ANTIKLOPFMITTEL	508	137	5 838	1 895
FRANKREICH	-	-	86	80
BELG LUXEMB	-	-	16	37
NIEDERLANDE	-	-	301	245

1) SIEHE VORBEMERKUNG.

2 HAUPTUEBERSICHTEN

2.2 AUSFUHR VON MINERALOEL (GENERALHANDEL)

WARENNUMMER WARENBENENNUNG BESTIMMUNGSLAND	OKTOBER 1991		JAN. / OKT. 1991	
	DT = 100 KG	1000 DM	DT = 100 KG	1000 DM
NOCH 3811 19 000 ANDERE ZUBEREITETE ANTIKLOPFMITTEL				
ITALIEN	11	11	30	30
GROSSBRITANN	-	-	3	3
GRIECHENLAND	1	1	3	3
SPANIEN	-	-	4	5
SCHWEDEN	-	-	4	9
SCHWEIZ	254	63	3 601	916
OESTERREICH	240	61	1 657	470
JUGOSLAWIEN	-	-	50	52
TUERKEI	2	1	5	3
SOWJETUNION	-	-	18	3
POLEN	-	-	7	2
UNGARN	-	-	31	14
USA	-	-	1	2
MEXIKO	-	-	9	13
MALAYSIA	-	-	4	4
TAIWAN	-	-	4	4
3811 21 000 ¹⁾ SCHMIEROELADDITIVES ERDOELHALTIG	34 457	12 855	286 244	107 439
FRANKREICH	5 246	1 908	56 719	20 274
BELG LUXEMB	1 509	518	18 065	6 825
NIEDERLANDE	1 595	574	6 771	2 793
ITALIEN	1 909	588	11 756	4 009
GROSSBRITANN	804	363	17 304	6 572
IRLAND	-	-	116	74
DAENEMARK	417	169	3 362	1 360
GRIECHENLAND	446	153	4 797	1 796
PORTUGAL	148	53	1 284	475
SPANIEN	800	333	6 798	2 971
ISLAND	-	-	27	17
NORWEGEN	328	143	4 995	2 061
SCHWEDEN	1 552	613	14 264	5 801
FINNLAND	756	327	5 136	2 266
SCHWEIZ	105	43	1 084	662
OESTERREICH	474	207	3 965	1 840
JUGOSLAWIEN	973	527	5 439	2 702
TUERKEI	1 689	560	20 847	7 009
SOWJETUNION	3 826	1 245	4 903	1 592
POLEN	15	15	171	138
TSCHECHOSLOW	-	-	432	144
UNGARN	5	2	169	69
RUMAENIEN	3	1	3	1
MAROKKO	-	-	137	55
TUNESIEN	-	-	224	66
AEGYPTEN	297	87	897	256
ZAIRE	-	-	273	117
KENIA	-	-	153	41
SUEDAFRIKA	11	11	2 660	1 161
USA	3 750	1 638	35 371	12 070
KANADA	4	4	937	354
MEXIKO	195	67	821	318
MARTINIQUE	-	-	1	2
KOLUMBIEN	18	7	58	28
VENEZUELA	-	-	22	16
PERU	20	10	40	20
BRASILIEN	24	43	161	198
CHILE	-	-	95	61
ARGENTINIEN	-	-	43	35
ZYPERN	-	-	148	55
LIBANON	-	-	9	7
IRAN	-	-	101	50
ISRAEL	42	24	153	82
SAUD ARABIEN	-	-	1 832	404
ARAB EMIRATE	-	-	274	95
INDIEN	-	-	725	186
THAILAND	-	-	130	72
VIETNAM	-	-	4	5
INDONESIEN	-	-	26	30
MALAYSIA	-	-	279	114
SINGAPUR	70	27	11 543	4 232

1) SIEHE VORBEMERKUNG.

2 HAUPTUEBERSICHTEN

2.2 AUSFUHR VON MINERALOEL (GENERALHANDEL)

WARENNUMMER WARENBENENNUNG BESTIMMUNGSLAND	OKTOBER 1991		JAN. / OKT. 1991	
	DT = 100 KG	1000 DM	DT = 100 KG	1000 DM
NOCH 3811 21 000 SCHMIEROELADDITIVES ERDOELHALTIG				
CHINA	253	127	417	195
SUEDKOREA	83	59	5 779	2 439
JAPAN	6 389	2 110	29 452	10 460
TAIWAN	2	2	735	830
HONGKONG	273	111	827	343
AUSTRALIEN	346	151	2 990	1 368
NEUSEELAND	80	35	520	223
3811 29 000 ¹⁾ ANDERE SCHMIEROELADDITIVES	2 926	1 569	23 729	12 404
FRANKREICH	159	75	4 495	1 741
BELG LUXEMB	655	334	3 503	1 808
NIEDERLANDE	258	69	2 695	663
ITALIEN	8	10	1 280	729
GROSSBRITANN	823	186	1 817	579
DAENEMARK	10	11	92	83
GRIECHENLAND	-	-	12	15
PORTUGAL	-	-	78	23
SPANIEN	146	106	1 186	713
NORWEGEN	-	-	11	8
SCHWEDEN	284	124	1 049	501
FINNLAND	1	1	12	13
SCHWEIZ	35	22	678	367
OESTERREICH	72	39	1 116	689
JUGOSLAWIEN	57	31	778	471
TUERKEI	2	1	31	18
SOWJETUNION	1	3	1 961	1 091
POLEN	117	289	430	865
TSCHECHOSLOW	9	31	15	37
UNGARN	8	4	38	20
SUEDAFRIKA	110	96	690	596
USA	-	-	182	148
KANADA	5	5	83	87
MEXIKO	26	20	175	206
VENEZUELA	100	85	240	218
BRASILIEN	-	-	83	93
ARGENTINIEN	-	-	11	12
LIBANON	28	14	45	23
SAUD ARABIEN	-	-	141	130
INDIEN	-	-	1	1
THAILAND	-	-	162	87
INDONESIEN	-	-	2	1
SINGAPUR	-	-	15	22
CHINA	4	4	4	4
SUEDKOREA	8	9	474	226
JAPAN	-	-	117	89
TAIWAN	-	-	9	7
AUSTRALIEN	-	-	18	20
3811 90 000 ¹⁾ AND ADDITIVES ZUBEREITG F MINERALOEL	70 879	20 103	472 397	154 040
FRANKREICH	9 682	2 615	60 321	17 305
BELG LUXEMB	9 622	2 178	45 387	11 014
NIEDERLANDE	5 584	1 280	43 742	11 265
ITALIEN	11 135	3 362	61 566	20 549
GROSSBRITANN	8 367	2 428	63 255	20 121
IRLAND	175	34	2 846	836
DAENEMARK	1 509	535	10 128	3 933
GRIECHENLAND	218	59	3 650	1 130
PORTUGAL	1 619	252	5 760	1 292
SPANIEN	2 059	585	27 761	11 922
KANAR INSELN	206	51	1 549	385
ISLAND	4	1	57	26
NORWEGEN	1 448	371	11 489	3 641
SCHWEDEN	2 430	921	17 136	5 815
FINNLAND	1 652	546	19 893	7 468
SCHWEIZ	1 527	605	10 288	4 452
OESTERREICH	804	360	10 044	3 878
MALTA	-	-	11	4

1) SIEHE VORBEMERKUNG.

2 HAUPTUEBERSICHTEN

2.2 AUSFUHR VON MINERALOEL (GENERALHANDEL)

WARENNUMMER WARENBENENNUNG BESTIMMUNGSLAND	OKTOBER 1991		JAN. / OKT. 1991	
	DT = 100 KG	1000 DM	DT = 100 KG	1000 DM
NOCH 3811 90 000 AND ADDITIVES ZUBEREITG F MINERALOEL				
JUGOSLAWIEN	147	75	3 202	1 354
TUERKEI	43	24	1 985	649
SOWJETUNION	-	-	73	18
POLEN	3 098	1 179	11 188	4 642
TSCHECHOSLOW	197	48	2 160	624
UNGARN	777	184	1 992	569
RUMAENIEN	6	2	109	68
BULGARIEN	-	-	1 679	496
MAROKKO	-	-	502	251
TUNESIEN	-	-	4 837	3 294
LIBYEN	-	-	352	197
AEGYPTEN	41	17	532	209
SENEGAL	-	-	198	94
TOGO	-	-	6	2
ZAIRE	-	-	149	88
ANGOLA	23	4	46	8
KENIA	54	27	54	27
TANSANIA	-	-	982	317
SUEDAFRIKA	200	79	831	343
USA	328	186	1 410	744
KANADA	-	-	1 743	806
MEXIKO	-	-	209	108
GADELOUPE	-	-	4	1
NL ANTILLEN	202	79	1 213	464
KOLUMBIEN	4	1	4	1
VENEZUELA	-	-	2	3
ECUADOR	5	1	5	1
BRASILIEN	-	-	45	49
CHILE	-	-	117	70
ARGENTINIEN	-	-	1 334	484
ZYPERN	12	4	40	19
LIBANON	-	-	4	1
IRAN	-	-	2 072	3 175
ISRAEL	-	-	687	616
JORDANIEN	-	-	28	10
SAUD ARABIEN	-	-	3 928	797
ARAB EMIRATE	6	2	847	375
PAKISTAN	-	-	881	335
THAILAND	10	6	418	167
INDONESIEN	7	2	317	139
MALAYSIA	-	-	2	4
SINGAPUR	7 546	1 932	28 699	6 534
CHINA	4	3	4	3
SUEDKOREA	81	43	247	184
JAPAN	20	7	350	162
TAIWAN	11	10	197	109
HONGKONG	16	5	1 573	270
AUSTRALIEN	-	-	257	123
9930 27 000 SCHMIEROLE -MITTEL SCHIFFSBEDARF USW	7 338	1 028	85 261	13 317
SCHIFFSBED	7 338	1 028	85 261	13 317

Länderverzeichnis für die Außenhandelsstatistik der Bundesrepublik Deutschland 1991

Europa

Gemeinschaft

001	Frankreich (einschl. Monaco)	Frankr
002	Belgien und Luxemburg	Bellux
003	Niederlande	Niedl
004	Deutschland	Deut
005	Italien (einschl. San Marino)	Ital
006	Vereinigtes Königreich (Großbritannien, Nordirland, Brit. Kanalinseln und Insel Man)	GBrit
007	Irland	Irland
008	Dänemark	Daenm
009	Griechenland	Griech
010	Portugal (einschl. Azoren und Madeira)	Portug
011	Spanien	Span

Spanische Gebiete außerhalb
des Zollgebietes und des
statistischen Erhebungsgebietes

021	Kanarische Inseln	Kanari
022	Ceuta und Melilla	Ceuta

Übrige Länder und Gebiete Europas

024	Island	Island
025	Färöer	Faroer
028	Norwegen (einschl. Svalbard [Spitzbergen])	Norweg
030	Schweden	Schwed
032	Finnland	Finnl
036	Schweiz (einschl. Büsingen, Liechtenstein)	Schwz
038	Österreich (ohne Jungholz und Mittelberg)	Oester
043	Andorra	Andorr
044	Gibraltar	Gibralt
045	Vatikanstadt	Vatik
046	Malta	Malta
048	Jugoslawien	Jugosl
052	Türkei	Tuerk
056	Sowjetunion	UdSSR
060	Polen	Polen
062	Tschechoslowakei	CSFR
064	Ungarn	Ungarn
066	Rumänien	Rumaen
068	Bulgarien	Bulgar
070	Albanien	Alban

Afrika

Nordafrika

204	Marokko	Marokk
208	Algerien	Alger
212	Tunesien	Tunes
216	Libyen	Libyen
220	Ägypten	Aegypt
224	Sudan	Sudan

Westafrika

228	Mauretania	Mauret
232	Mali	Mali
236	Burkina Faso	Burkin
240	Niger	Niger
244	Tschad	Tschad
247	Kap Verde	KVerd
248	Senegal	Seneg
252	Gambia	Gambia
257	Guinea-Bissau	Bissau
260	Guinea	Guinea
264	Sierra Leone	Sier L
268	Liberia	Liberi
272	Elfenbeinküste	Elfbk
276	Ghana	Ghana
280	Togo	Togo
284	Benin	Benin
288	Nigeria	Nigeri

Zentral-, Ost- und Südafrika

302	Kamerun	Kameru
306	Zentralafrikanische Republik	Zentaf
310	Äquatorialguinea	Ae Gui
311	São Tomé und Príncipe	S Tomé
314	Gabun	Gabun
318	Kongo	Kongo
322	Zaire	Zaire

324	Ruanda	Ruanda
328	Burundi	Burund
329	St. Helena und zugehörige Gebiete	St Hel
330	Angola	Angola
334	Äthiopien	Aethio
338	Dschibuti	Dsbuti
342	Somalia	Somali
346	Kenia	Kenia
350	Uganda	Uganda
352	Tansania	Tansan
355	Seschellen und zugehörige Gebiete	Sesch
357	Brit. Gebiet im Indischen Ozean(Tschagosinseln)	Ind Oz
366	Mosambik	Mosamb
370	Madagaskar	Madag
372	Réunion	Reun
373	Mauritius	Maurit
375	Komoren	Komor
377	Mayotte	Mayott
378	Sambia	Sambia
382	Simbabwe	Simbab
386	Malawi	Malawi
388	Südafrika	S Afr
389	Namibia	Namib
391	Botsuana	Botsu
393	Swasiland	Swasi
395	Lesotho	Lesoth

Amerika

Nordamerika

400	Vereinigte Staaten von Amerika (einschl. Puerto Rico)	USA
404	Kanada	Kanada
406	Grönland	Groenl
408	St. Pierre und Miquelon	Pierre

Mittel- und Südamerika

412	Mexiko	Mexiko
413	Bermuda	Bermud
416	Guatemala	Guatem
421	Belize	Belize
424	Honduras	Hondur
428	El Salvador	El Sal
432	Nicaragua	Nicara
436	Costa Rica	Costa
442	Panama	Panama
446	Anguilla	Anguill
448	Kuba	Kuba
449	St. Christoph (St. Kitts)-Nevis	St Chr
452	Haiti	Haiti
453	Bahamas	Bahama
454	Turks- und Caicosinseln	Turk I
456	Dominikanische Republik	Dom Rp
457	Amerikan. Jungferinseln	Am Jgf
458	Guadeloupe	Guadel
459	Antigua und Barbuda	Antigu
460	Dominica	Domini
461	Brit. Jungferinseln und Montserrat	Br Jgf
462	Martinique	Martin
463	Kaimaninseln	Kaiman
464	Jamaika	Jamaik
465	St. Lucia	Lucia
467	St. Vincent	Vincen
469	Barbados	Barbad
472	Trinidad und Tobago	Trinid
473	Grenada	Grenad
474	Aruba	Aruba
478	Niederländische Antillen	Ni Ant
480	Kolumbien	Kolumb
484	Venezuela	Venezu
488	Guyana	Guyana
492	Suriname	Surin
496	Französisch-Guayana	F Guay
500	Ecuador	Ecuad
504	Peru	Peru
508	Brasilien	Brasil
512	Chile	Chile
516	Bolivien	Boliv
520	Paraguay	Paragu
524	Uruguay	Urugu
528	Argentinien	Argent
529	Falklandinseln	Falkl

Asien

Naher und Mittlerer Osten

600	Zypern	Zypern
604	Libanon	Liban
608	Syrien	Syrien
612	Irak	Irak
616	Iran	Iran
624	Israel	Israel
628	Jordanien	Jordan
632	Saudi-Arabien	Saudia
636	Kuwait	Kuwait
640	Bahrain	Bahrai
644	Katar	Katar
647	Vereinigte Arabische Emirate	A Emir
649	Oman	Oman
653	Jemen	Jemen

Übrige Länder und Gebiete Asiens

660	Afghanistan	Afghan
662	Pakistan	Pakist
664	Indien (einschl. Sikkim)	Indien
666	Bangladesch	Bangla
667	Malediven	Maldiv
669	Sri Lanka (Ceylon)	Sri lan
672	Nepal	Nepal
675	Bhutan	Bhutan
676	Myanmar (Birma)	Myan
680	Thailand	Thail
684	Laos	Laos
690	Vietnam	Vietn
696	Kambodscha (Kamputschea)	Kambod
700	Indonesien	Indone
701	Malaysia (Halbinsel Malaysia und Ostmalaysia, [Sarawak, Sabah und Labuan])	Malays
703	Brunei	Brunei
706	Singapur	Singap
708	Philippinen	Philip
716	Mongolei	Mongol
720	China	China
724	Nordkorea	Nkorea
728	Südkorea	Skorea
732	Japan	Japan
736	Taiwan	Taiwan
740	Hongkong	Hongk
743	Macau	Macau

Australien, Ozeanien und übrige Gebiete

800	Australien	Austral
801	Papua-Neuguinea	Papua
802	Australisch-Ozeanien (Heard- und McDonaldinseln, Kokosinseln, Weihnachts- und Norfolkinseln)	Aus Oz
803	Nauru	Nauru
804	Neuseeland	Neusee
806	Salomonen	Salom
807	Tuvalu	Tuvalu
808	Amerikanisch-Ozeanien	Am Oz
809	Neukaledonien und zugehörige Gebiete	Neukal
811	Wallis und Futuna	Wallis
812	Kiribati	Kiriba
813	Pitcairn	Pitcai
814	Neuseeländisch-Ozeanien (Tokelau- und Niue-Inseln); Cookinseln	Neu Oz
815	Fidschi	Fidsch
816	Vanuatu	Vanua
817	Tonga	Tonga
819	Westsamoa	Wsamoa
822	Französisch-Polynesien	F Poly
890	Polargebiete	Polar

Verschiedenes:

950	Schiffs- und Luftfahrzeugbedarf (Einfuhr auf deutsche und Ausfuhr bzw. Durchfuhr auf fremde Seeschiffe und Luft- fahrzeuge)	Schiff
958	Nicht ermittelte Länder und Gebiete	N ern

Das Länderverzeichnis dient nur statistischen Zwecken. Aus den Bezeichnungen kann keine Bestätigung oder Anerkennung des politischen Status eines Landes oder der Grenzen seines Gebietes abgeleitet werden.

Alphabetisches Stichwortverzeichnis

Abu Dhabi	647	Chile	512	Innere Mongolei	720	Marschall-In	808	Ras el-Chaima	647	Tahiti-l	822
Aden	853	China	720	Irak	612	Martinique-l	462	Réunion	372	Taiwan	736
Adschman	647	Cook-In	814	Iran	616	Mauke (Parry-)	814	Rhodesien (ehem.)	382	Tansania	352
Ägypten	220	Costa Rica	436	Irland	607	Mauretanien	228	Rio-Muni-Gebiet	310	Tasmanien	800
Äquatorialguinea	310	Cristoba	442	Island	024	Mauritius	373	Riukiui-In	732	Teneriffa	021
Äthiopien	334	Culebra-l	400	Israel	624	Mayotte	377	Rotuma-l	815	Thailand	680
Afar- u. Issagebiet (ehem.)	338	Curaçao-l	478	Italien	005	McDonald-In	802	Ruanda	324	Tibet	720
Afghanistan	660	Dänemark	008	Jamaika	464	Melilla	022	Rumänien	066	Tikopia-l	806
Aitutiaki-l	814	Dahome (ehem.)	284	Japan	732	Mexiko	412	Sabah	701	Timor, Portugiesisch- (ehem.)	700
Albanien	070	Dásirade-l	458	Jemen	652	Midway-In	808	Saba-l	478	Tobago-l	472
Algerien	208	Desroches-l	355	Jordanien	628	Miquelon-In	408	Sabaw	701	Togo	280
Alfoi-l	811	Diego Alvarez	329	Jugoslawien	048	Monaco	001	Saba-l	478	Tokelau-(Union-)In	814
Amerik.-Ozeanien	808	Dominica-l	460	Jungfernl. Amerik.	457	Mongolei	716	Salomonen	806	Tonga	817
Amiranten-In	355	Dominikanische Republik	456	Jungfernl.-In, Brit.	461	Montserrat-l	461	Salomon-In (Papua)	801	Tongarewa-In	814
Andamanen-In	664	Dschibuti	338	Kaiman-In	463	Moorea-l	822	Sambia	378	Trinidad-l	472
Andorra	043	Dubai	647	Kambodscha	696	Mosambik	366	Samoa (Am.-Oz.)	808	Tristan da Cunha-l	329
Angola	330	Duff-(Wilson-)In	806	Kamerun	302	Myanmar (Birma)	676	Samoa (Westsamoa)	819	Tschad	249
Anguilla-l	446	Ecuador	500	Kamputschea	596	Namibia	389	San Marino	005	Tschagos-In	357
Annobon-l	310	Elfenbeinküste	272	Kanada	404	Nauru	803	Sansibar	352	Tschechoslowakei	062
Antigua-l	459	El Salvador	428	Kanal-In, Brit.	006	Navassa-l	400	Santa-Cruz-In	806	Tuamotu- (Paumotu-)In	822
Antillen, Niederl.	478	Ei Salvador	428	Kanarische In	021	Nepal	672	São-Tomé-l	311	Tubuai-In	822
Arab. Emirate, Ver.	847	Enderbury-l	812	Kap Verde	247	Neukaledonien	809	Sarawak	701	Türkei	052
Argentinien	528	Färöer-In	025	Karolinen-In	808	Neuseeländisch-Ozeanien	814	Saudi-Arabien	632	Tunesien	212
Aruba-l	474	Falkland-In	529	Katar	644	Neuseeland	804	Sawai-l	819	Turks-In	454
Ascension (Himmelfahrts-l)	329	Fernando-Poo-l	310	Kenia	346	Nevis-l	449	Schardscha	647	Tutuila-l	808
Australien	800	Fidschi	815	Kermadec-In	804	Nicaragua	432	Schweden	030	Tuvalu	807
Australisch-Ozeanien	802	Finnland	032	Kiribati	812	Niederlande	003	Schweiz	036	Uganda	350
Azoren	010	Formosa	736	Kokos-(Keeling-)In	802	Niger	240	Senegal	255	Umm al-Kaiwein	647
Bahamas	453	Frankreich	001	Kolumbien	480	Nigeria	288	Seschellen	355	Ungarn	680
Bahrain	640	Fudschaira	647	Komoren	375	Nikobaren-In	664	Sierra Leone	264	Upolu-l	819
Baker-l	808	Futuna-l	811	Kongo	318	Niue-l	814	Sikkim	362	Uruguay	524
Balboa	442	Gabun	314	Kuba	448	Nordborneo (Sabah)	701	Simbabwe	382		
Bangladesch	666	Galapagos-(Schildkröten-)In	500	Kuwait	636	Nordirland	006	Singapur	706		
Barbados	489	Gambia	252	Laos	684	Nordjemen (ehem.)	652	Somalia	342		
Barbuda	459	Gazastreifen	220	Lesotho	395	Nordkorea	724	Sous-le-Vent-In	822		
Belgien	002	Gesellschafts-In	822	Les Saintes-In	458	Norfolk-l	802	Spanien	056		
Belize	421	Ghana	276	Libanon	604	Norwegen	028	Span. Sahara (ehem.)	011	Vanuatu	816
Benin	284	Gibraltar	044	Liberia	268	Obervolta (ehem.)	236	Sri Lanka	228	Vatikanstadt	045
Bermuda	413	Gilbert-In (ehem.)	812	Libyen	216	Österreich	038	Stewart-l	669	Venezuela	484
Bhutan	675	Gough-l	329	Liechtenstein	036	Oman	649	St. Barthélemy	804	Verein. Arab. Emirate	647
Bolivien	516	Grenada-l	473	Lord-Howe-l (austral.)	800	Ozean (Banaba-)	812	St. Christoph (St. Kitts)-Nevis	458	Verein. Königreich	006
Boneire-l	478	Griechenland	009	Lord-Howe-In (Salomonen)	806	Ozeanien, Amerik.-Ozeanien, Austr.-Ozeanien, Neust.-	808, 802, 814	St. Croix-l	449	Vereinigte Staaten von Amerika	400
Borneo, Nord-	701	Grönland	406	Luxemburg	002	Pakistan	662	St. Kitts	457	Vieques-l	400
Borneo, Süd-	700	Großbritannien	006	Macau	743	Palmerston-l	662	St. Lucia-l	478	Vietnam	690
Botsuana	391	Guadeloupe-In	458	Madagaskar	370	Panama (einschl. Kanalzone)	814	St. Helena-l	329	Wake-l	808
Brasilien	508	Guam-l	808	Madeira	010	Papua-Neuguinea	442	St. John-l	457	Wallis-In	811
Brit. Geb. im Ind. Ozean	357	Guatemala	416	Malaiischer Bund	701	Paraguay	801	St. Lucia-l (franz.)	465	Washington-l	812
Brunei	703	Guayana	496	Malawi	386	Papua-Neuguinea	442	St. Martin-l (niederl.)	478	Weihnachts-l (Ind. Oz.)	
Büdingen	036	Guinea	257	Malaysia	701	Peru	520	St. Pierre-In	408	Weihnachts-l (Ind. Oz.)	802
Bulgarien	068	Guinea-Bissau	260	Malediven	667	Pescadores-In	736	St. Vincent-l	467	Weihnachts-l (Paz. Oz.)	812
Burkina Faso	236	Guinea	488	Mali	232	Philippinen	708	Sudan	224	Westsamoa	819
Burundi	328	Haiti	452	Malta	046	Pitcairn	813	Südafrika	388		
Cabinda-Landana	330	Heard-l	802	Man-l	006	Pitcairn	813	Südborneo	700		
Caicos-In	454	Honduras	424	Mandschurei	720	Polargebiete	890	Südgeorgien	529		
Campbell-l	804	Hongkong	740	Marianen-In	808	Polen	080	Südjemen (ehem.)	656	Zaire	322
Canton-l	812	Howland-l	808	Marie-Galante-l	458	Polynesien, Fr.-Portugal	822	Südkorea	728	Zentralafrikanische Republik	306
Ceuta	022	Indien	664	Marokko	204	Prinzipal	311	Südborneo	700	Zypern	600
Ceylon (ehem.)	669	Indonesien	700			Puerto Rico	400	Suriname	492		
								Swan-(Schwan-)In	424		
								Swasiland	393		
								Syrien	608		

Ländergruppen¹⁾

Industrialisierte westliche Länder	Entwicklungsländer	Madagaskar	Grenada	Indonesien ⁴⁾
EG-Länder²⁾	Afrika	Réunion	Aruba	Malaysia
Frankreich	Marokko	Mauritius	Niederl. Antillen	Brunei
Belgien und Luxemburg	Algerien ⁴⁾	Komoren	Aruba	Singapur
Niederlande	Tunesien	Mayotte	Kolumbien	Philippinen
Italien	Libyen ⁴⁾	Sambia	Venezuela ⁴⁾	Südkorea
Verein. Königreich	Ägypten	Simbabwe	Guyana	Taiwan
Irland	Sudan	Malawi	Suriname	Hongkong
Dänemark	Mauretanien	Namibia	Franz.-Guayana	Macau
Griechenland	Mali	Botsuana	Ecuador ⁴⁾	Ozeanien
Portugal	Burkina Faso	Swasiland	Peru	Papua-Neuguinea
Spanien	Niger	Lesotho	Brasilien	Austr.-Ozeanien
Andere europ. Länder	Tschad	Amerika	Chile	Nauru
Kanar. Inseln	Kap Verde	Grönland	Bolivien	Salomonen
Ceuta und Melilla	Senegal	St. Pierre, Miquel.	Paraguay	Tuvalu
Island ³⁾	Gambia	Mexiko	Uruguay	Am.-Ozeanien
Färöer	Guinea	Bermuda	Argentinien	Neukaledonien
Norwegen ³⁾	Guinea-Bissau	Guatemala	Falkland	Wallis u. Futuna
Schweden ³⁾	Sierra Leone	Belize	Asien	Kiribati
Finnland ³⁾	Liberia	Honduras	Zypern	Pitcairn
Schweiz ³⁾	Elfenbeinküste	El Salvador	Libanon	Neust.-Ozeanien
Österreich ³⁾	Ghana	Nicaragua	Syrien	Fidschi
Andorra	Togo	Costa Rica	Irak ⁴⁾	Vanuatu
Gibraltar	Benin	Panama	Iran ⁴⁾	Tonga
Malta	Nigeria ⁴⁾	Anguilla	Israel	Westsamoa
Vatikanstadt	Kamerun	Kuba	Jordanien	Franz.-Polynesien
Jugoslawien	Zentralafrik. Rep.	St. Christoph (St. Kitts)-Nevis	Saudi-Arabien ⁴⁾	Staatshandelsländer
Türkei	Äquatorialguinea	Haiti	Kuwait ⁴⁾	Sowjetunion
Vereinigte Staaten und Kanada	S. Tomé u. Príncipe	Bahamas	Bahrain	Polen
Vereinigte Staaten	Gabun ⁴⁾	Turks-, Caicosins.	Katar ⁴⁾	Tschechoslowakei
Kanada	Kongo	Dominik. Republik	Verein. Arab. Emirate ⁴⁾	Ungarn
Übrige Länder	Zaire	Am. Jungfernseln	Oman	Rumänien
Südafrika	Ruanda	Guadeloupe	Jemen	Bulgarien
Japan	Burundi	Antigua und Barbuda	Afghanistan	Albanien
Australien	St. Helena	Dominica	Pakistan	Asien
Neuseeland	Angola	Brit. Jungfernseln und Montserrat	Indien	Vietnam
	Äthiopien	Martinique	Bangladesch	Vietnam
	Dschibuti	Kaimaninseln	Malediven	Mongolei
	Somalia	Jamaika	Sri Lanka	China
	Kenia	St. Lucia	Nepal	Nordkorea
	Uganda	St. Vincent	Bhutan	Außerdem
	Tansania	Barbados	Myanmar (Birma)	Polargebiete
	Seschellen	Trinidad u. Tobago	Thailand	Schiffsbedarf usw.
	Brit. Geb. Ind. Oz.		Laos	Nicht ermitt. Ldr. u. Gebiete
	Mosambik		Kambodscha	

¹⁾ Der vollständige Umfang der einzelnen Länderpositionen ist im vorstehenden Länderverzeichnis für die Außenhandelsstatistik dargestellt. — ²⁾ Europäische Gemeinschaften. — ³⁾ Innerhalb der Gruppe „Andere europ. Länder“ zu den „EFTA-Ländern“ gezählte Länder. — ⁴⁾ Innerhalb der Gruppe „Entwicklungsländer“ zu den „OPEC-Ländern“ gezählte Länder.

Fachserie 7: Außenhandel

Reihe 1: Zusammenfassende Übersichten für den Außenhandel

Die etwa 6 Wochen nach dem Berichtsmonat erscheinende Monatsveröffentlichung enthält die wichtigsten Ein- und Ausfuhrzahlen des Spezialhandels nach Warengruppen, nach Ländern und Ländergruppen (EG-Länder, Entwicklungsländer, Staatshandelsländer) sowie Übersichten über Außenhandelsvolumen und -indizes.

Außerdem wird in der Abgrenzung des Generalhandels die monatliche Entwicklung der Ein- und Ausfuhr nach Warengruppen der Ernährungswirtschaft und der Gewerblichen Wirtschaft dargestellt.

Als Anhang erscheint eine Übersicht über den Außenhandel der Mitgliedsländer der OECD.

Der Jahresbericht mit erweitertem Tabellenprogramm enthält u. a. auch Angaben über den Lager- und Veredelungsverkehr.

Reihe 2: Außenhandel nach Waren und Ländern (Spezialhandel)

In dem Monatsbericht werden die Ergebnisse (Menge und Wert) der Ein- und Ausfuhr nach fast allen neunstelligen Warennummern des Warenverzeichnisses für die Außenhandelsstatistik in der Gliederung nach den wichtigsten Ursprungs- und Bestimmungsländern veröffentlicht. Der Dezemberbericht ist gleichzeitig Jahresbericht.

Jährlich werden ergänzende Angaben (Reihe 2.1) über den Lagerverkehr, den Übergang von Waren aus dem Veredelungsverkehr in den freien Verkehr, über die Zollsollerträge und über die Ausfuhr von Waren ausländischen Ursprungs gebracht.

Reihe 3: Außenhandel nach Ländern und Warengruppen (Spezialhandel)

In dieser Reihe werden halbjährlich die Ergebnisse der Ein- und Ausfuhr nach Ursprungs- und Bestimmungsländern in der Unterteilung nach Warengruppen und -untergruppen der Ernährungswirtschaft und der Gewerblichen Wirtschaft ausgewiesen.

Der zweite Halbjahresbericht ist gleichzeitig Jahresbericht.

Reihe 4: Außenhandel mit ausgewählten Waren

4.1: Ein- und Ausfuhr von Mineralöl (Generalhandel)

Der etwa 8 Wochen nach dem Berichtsmonat vorliegende Monatsbericht enthält die Ergebnisse der Ein- und Ausfuhr von Mineralöl nach Warennummern, unterteilt nach Ursprungs- und Bestimmungsländern.

Der Dezemberbericht enthält gleichzeitig die Jahresergebnisse.

Reihe 5: Außenhandel mit ausgewählten Ländern

5.1: Außenhandel mit den Entwicklungsländern (Spezialhandel)

In diesem Bericht wird jährlich der Außenhandel der Bundesrepublik Deutschland mit den Entwicklungsländern als Ursprungs- und Bestimmungsländer bzw. als Einkaufs- und Käuferländer dargestellt, wobei eine länderweise Unterteilung nach wichtigen Erzeugnisgruppen bzw. Warengruppen der Ernährungswirtschaft und der Gewerblichen Wirtschaft getroffen wird.

5.2: Handel mit den Staatshandelsländern

Diese zweijährlich erscheinende Veröffentlichung enthält Angaben über den Außenhandel der Bundesrepublik Deutschland mit den Staatshandelsländern in der Gliederung nach Ursprungs- und Bestimmungsländern bzw. nach Einkaufs- und Käuferländern sowie nach wichtigen Warengruppen und -untergruppen der Ernährungswirtschaft und der Gewerblichen Wirtschaft. Außerdem wird der Außenhandel der Deutschen Demokratischen Republik und Berlin (Ost) mit den Staatshandelsländern und den wichtigsten Partnerländern der westlichen Welt nachgewiesen.

Reihe 6: Durchfuhr im Seeverkehr und Seumschlag

Die jährlich herausgegebene Veröffentlichung umfaßt die im Eingang und Ausgang über die wichtigsten Seehäfen der Bundesrepublik Deutschland durch das Erhebungsgebiet durchgeführten Waren sowie den Seumschlag. Die Nachweisungen sind nach Seehäfen, Warengruppen der Ernährungswirtschaft und der Gewerblichen Wirtschaft sowie nach Versendungs- und Bestimmungsländern untergliedert.

Reihe 7: Außenhandel nach Ländern und Gütergruppen der Produktionsstatistiken (Spezialhandel)

In dieser jährlich erscheinenden Reihe erfolgt die Darstellung der Ergebnisse der Ein- und Ausfuhr nach Ursprungs- und Bestimmungsländern in der Benennung und Untergliederung nach den Gütergruppen bzw. -zweigen des Güterverzeichnisses für Produktionsstatistiken. Hierdurch ergibt sich eine warenmäßige Gliederung der Außenhandelsstatistik nach dem produktionstechnischen Zusammenhang.

Reihe 8: Außenhandel nach dem Internationalen Warenverzeichnis für den Außenhandel (SITC-Rev. 3) und Ländern (Spezialhandel) – bis 1987 SITC-Rev. II –

In diesem Jahresbericht (seit 1978) werden die Ergebnisse der Ein- und Ausfuhr nach den fünfstelligen Positionen des Internationalen Warenverzeichnisses für den Außenhandel (SITC-Rev. 3) in der Gliederung nach den wichtigsten Ursprungs- und Bestimmungsländern veröffentlicht.

Im Anhang werden die Positionen des Internationalen Warenverzeichnisses für den Außenhandel (SITC-Rev. 3), den Nummern des Warenverzeichnisses für die Außenhandelsstatistik gegenübergestellt.

Reihe 9: Sonderbeiträge

S 3: Neuberechnung des Außenhandelsvolumens und der Außenhandelsindizes auf Basis 1980

Der Bericht enthält für die Berichtszeit 1952 bis 1983 die Ergebnisse der Neuberechnung des Außenhandelsvolumens und der Außenhandelsindizes nach Umstellung auf das Basisjahr 1980.

S 5: Außenhandel nach dem Internationalen Warenverzeichnis für den Außenhandel (SITC-Rev. II) von 1978 bis 1987

Der Bericht enthält die Ergebnisse des Außenhandels (Spezialhandel), die als „Lange Reihen“ vergleichbar für 10 Berichtsjahre nach fünfstelligen Positionen des Internationalen Warenverzeichnisses für den Außenhandel dargestellt werden.

S 6: Systematiken in der Außenhandelsstatistik

Diese Publikation erläutert den hierarchischen Aufbau des warenmäßigen Anmelde-, Aufbereitung- und Veröffentlichungs des grenzüberschreitenden Warenverkehrs zwischen der Bundesrepublik Deutschland und dem Ausland zugrundeliegenden Warenverzeichnisses für die Außenhandelsstatistik. Gleichzeitig beschreibt der Sonderbeitrag die für Veröffentlichungszwecke vorgenommene Umschlüsselung des Warenverzeichnisses in verschiedene andere Warengliederungen, für die in den einzelnen Reihen der Fachserie 7 außenhandelsstatistische Ergebnisse nachgewiesen werden. Außerdem enthält der Beitrag die vollständigen Gegenüberstellungen der unterschiedlichen Nomenklaturen und des Warenverzeichnisses für die Außenhandelsstatistik, Stand 1990.

Fremdsprachige Veröffentlichungen

Foreign Trade according to the Standard International Trade Classification (SITC-Rev. 3) – Special Trade – bis 1987 SITC-Rev. II –

Diese jährlich erscheinende Veröffentlichung in englischer Sprache enthält die Ergebnisse des Außenhandels nach dem Internationalen Warenverzeichnis für den Außenhandel (SITC-Rev. 3) mit Angaben nach Ursprungs- und Bestimmungsländern.

Systematiken

Warenverzeichnis für die Außenhandelsstatistik.

Internationales Warenverzeichnis für den Außenhandel (SITC, Rev. 3).

Gegenüberstellung des Güterverzeichnisses für Produktionsstatistiken (GP) mit dem Warenverzeichnis für die Außenhandelsstatistik (WA).

Alphabetisches Länderverzeichnis für die Außenhandelsstatistik.

Gegenüberstellung der Warennummern des Warenverzeichnisses für die Außenhandelsstatistik 1987/1988.

Vergleich der Warennummern des Warenverzeichnisses für die Außenhandelsstatistik 1988/1987



STATISTISCHES BUNDESAMT
GUSTAV-STRESEMANN-RING 11
6200 WIESBADEN 1

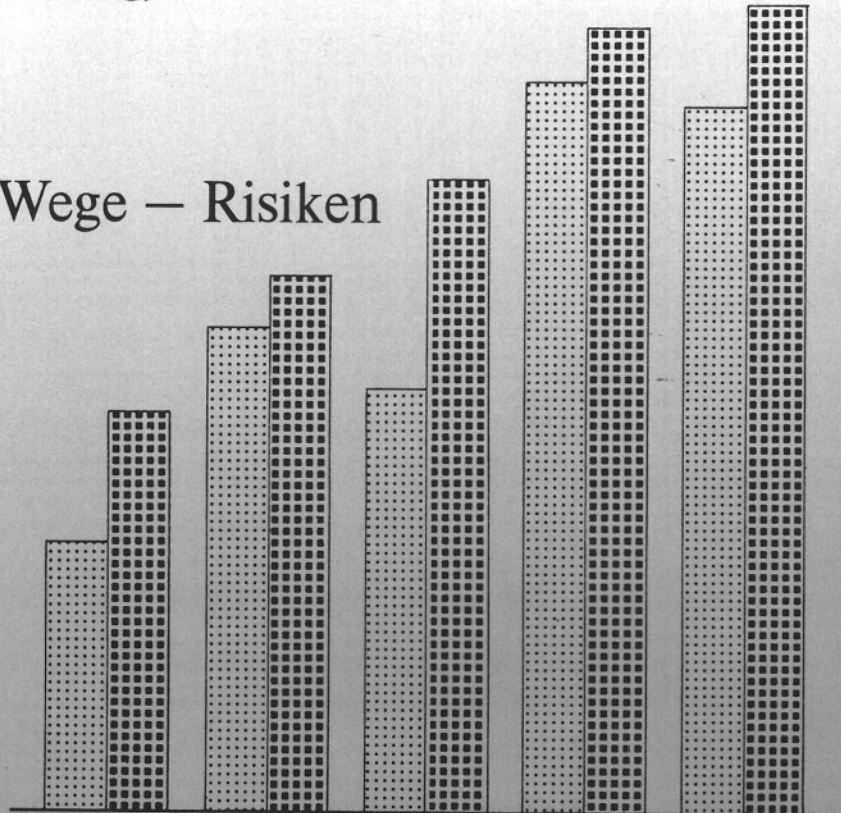
Veröffentlichungen und Prospekte sind durch den Verlag METZLER-POESCHEL, Verlagsauslieferung Hermann Leins, Postfach 11 52, 7408 Kusterdingen, erhältlich.

Jahresgutachten 1991/92

des Sachverständigenrates
zur Begutachtung der
gesamtwirtschaftlichen Entwicklung

Die wirtschaftliche Integration in Deutschland

– Perspektiven – Wege – Risiken



410 Seiten, gebundene Ausgabe
Preis: DM 41,-
Best.Nr. 7700000 - 92700
ISBN 3-8246-0086-2

zu beziehen bei Metzler-Poeschel,
Verlagsauslieferung Hermann Leins
GmbH & Co.KG,
Postfach 1152, 7408 Kusterdingen