


Statistisches Bundesamt

Außenhandel




Fachserie 7

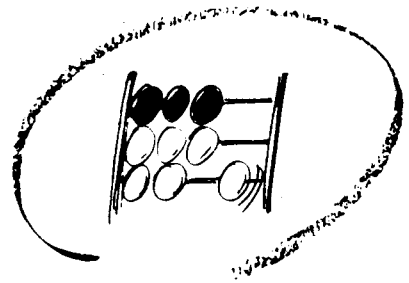
Reihe 4.1

Gesamtdeutsche Ergebnisse!

Ein- und Ausfuhr von Mineralöl
(Generalhandel)


Juni 1991





Statistisches Bundesamt

Außenhandel



Fachserie 7

Reihe 4.1

Ein- und Ausfuhr von Mineralöl
(Generalhandel)

Juni 1991

Herausgeber:
Statistisches Bundesamt
Gustav-Stresemann-Ring 11
6200 Wiesbaden 1
Telefon (0611/752393)

Verlag:
Metzler-Poeschel Stuttgart

Verlagsauslieferung:
Hermann Leins GmbH & Co. KG
Holzwiesenstr. 2
Postfach 11 52
7408 Kusterdingen
Telefon: 07071/33046
Telex: 7 262 891 mepo d
Telefax: 07071/33653

Erscheinungsfolge: monatlich

Erschienen im September 1991

Preis: DM 10,40

Bestellnummer: 2070410 - 91106

Copyright: Statistisches Bundesamt, Wiesbaden 1991

Vervielfältigung - außer für gewerbliche Zwecke -
mit Quellenangabe gestattet.

Umweltfreundliches Papier aus 100 % Altpapier

Inhalt

Seite

Vorbemerkung	4
--------------------	---

T a b e l l e n t e i l

1. Zusammenfassende Übersichten	
1.1 Entwicklung der Einfuhr von Erdöl und Mineralölerzeugnissen (Generalhandel)	5
1.2 Einfuhr von Mineralöl (Generalhandel)	6
1.3 Ausfuhr von Mineralöl (Generalhandel)	7
2. Hauptübersichten	
2.1 Einfuhr von Mineralöl nach Warennummern und Ursprungsländern (Generalhandel)	8
2.2 Ausfuhr von Mineralöl nach Warennummern und Bestimmungsländern (Generalhandel)	25

Angaben für die Bundesrepublik Deutschland nach dem Gebietsstand ab dem 03.10.1990

Zeichenerklärung

- 0 = weniger als die Hälfte von 1
in der letzten besetzten Stelle,
jedoch mehr als nichts
- = nichts vorhanden

Abweichungen in den Summen durch Runden der Zahlen

Vorbemerkung

Die Angaben der vorliegenden Übersichten über die Einfuhr und Ausfuhr von Mineralöl beziehen sich auf den Generalhandel der Bundesrepublik Deutschland nach dem Gebietsstand ab dem 3.10.1990. Ausgenommen hiervon sind die Ergebnisse in der Tabelle 1.1 für Zeiten vor dem Berichtsmonat Januar 1991. Diese Ergebnisse beziehen sich auf den Generalhandel der Bundesrepublik Deutschland nach dem Gebietsstand vor dem 3.10.1990. Siehe hierzu auch die Vorbemerkung in Reihe 1, Fachserie 7 "Außenhandel" (insbesondere zum Generalhandel). Ferner wird auf Reihe 2 der gleichen Serie hingewiesen, in der monatlich u.a. die Ergebnisse der Einfuhr und Ausfuhr von Mineralöl im Spezialhandel in der Gliederung nach Waren und Ländern erscheinen.

In den Zusammenfassenden Übersichten werden zunächst die Entwicklung der Einfuhr von Erdöl und Mineralölerzeugnissen sowie die Ergebnisse der Einfuhr und Ausfuhr von Mineralöl nach Zusammenfassungen von Nummern des Warenverzeichnisses für die Außenhandelsstatistik dargestellt (siehe Gegenüberstellung Warenbenennung/Warennummer).

Die Ein- bzw. Ausfuhrangaben für die in den hauptübersichten mit 1) versehenen Warennummern sind in den zusammenfassenden Übersichten nicht enthalten.

In den hauptübersichten werden die Angaben über die Einfuhr und Ausfuhr von Mineralöl nach einzelnen Nummern des Warenverzeichnisses für die Außenhandelsstatistik, unterteilt nach Ursprungs- bzw. Bestimmungsländern, nachgewiesen.

Die Warenbenennung ist teilweise abgekürzt, ihr vollständiger Wortlaut ist aus dem genannten Warenverzeichnis zu ersehen.

Die Mengen sind nach Gewicht (t = 1 000 kg, dt = 100 kg) und für die Warennummern 2711 11 000 und 2711 21 000 in Mwh (Mwh = Megawattstunden) nachgewiesen.

Die Werte sind in 1 000 DM angegeben. Als Bezugs- und Absatzgebiete werden die Ursprungs- bzw. Bestimmungsländer veröffentlicht.

Die teilweise Aufgliederung einer Summe ist durch das Wort darunter kenntlich gemacht.

Die Angaben stellen vorläufige Ergebnisse dar.

Gegenüberstellung: Warenbenennung/Warennummer

Erdöl und Öl aus Bituminösen Mineralien, roh	2709 00 100, 900
Leichtöle zur weiteren Be- oder Verarbeitung	2710 00 110, 150
Erdgas und andere Kohlenwasserstoffe in gasförmigem Zustand	2711 21 000; (2711 29 000 nur Ausfuhr)
Andere gasförmige Kohlenwasserstoffe	2711 12 110, 190, 910, 930, 990; 2711 13 100, 300, 900; 2711 14 000; 2711 19 000 (2711 29 000 nur Einfuhr)
Testbenzin	2710 00 210
Andere Spezialbenzine	2710 00 250
Motorenbenzin	2710 00 332, 335, 338, 352, 354
Flugbenzin	2710 00 310
Flugturbinenkraftstoff (leicht)	2710 00 370
Flugturbinenkraftstoff (mittelschwer)	2710 00 510
Anderes Leuchtöl	2710 00 550
Dieselmotorkraftstoff	2710 00 692
Heizöl (leicht)	2710 00 694
Heizöl (schwer)	2710 00 792, 794, 796, 798
Mittelschwere Öle zur weiteren Be- oder Verarbeitung	2710 00 410, 450
Gasöl zur weiteren Be- oder Verarbeitung	2710 00 610, 650
Heizöl zur weiteren Be- oder Verarbeitung	2710 00 710, 750
Schmieröle und andere Schweröle zur weiteren Be- oder Verarbeitung	2710 00 910, 930, 950
Schmieröle und Schmiermittel als Schiffs- und Luftfahrzeugbedarf (nur Ausfuhr)	9930 27 000
Schmieröle zu anderer Verwendung	2710 00 991, 992, 993, 994, 995, 996, 999
Anderes Gasöl	2710 00 699
Schmiermittel	2710 00 997; 3403 19 910, 990; 3403 99 100, 900
Vaseline	2712 10 100, 900
Paraffin einschl. paraffinische Rückstände	2712 20 000; 2712 90 310, 330, 390; 2712 90 900
Bitumen	2713 20 000
Petrolkoks	2713 11 000; 2713 12 000
Erdölrückstände nicht paraffinisch	2713 90 900
Andere Mineralölerzeugnisse	2707 10 100; 2707 20 100; 2707 30 100; 2707 50 100; 2707 50 990; 2710 00 390, 590

1 ZUSAMMENFASSENDE ÜBERSICHTEN

1.1 Entwicklung der Einfuhr von Erdöl und Mineralölerzeugnissen (Generalhandel)*)

Jahr Monat	1 000 t	Mill.DM	DM/t	Veränderung gegen Vorjahr für		
				t	DM	DM/t
%)						
Erdöl und Öl aus bituminösen Mineralien, roh²⁾						
1988	72 037	14 830	206	+ 12,8	- 7,4	- 17,9
1989	66 327	17 046	257	- 7,9	+ 14,9	+ 24,8
1990	72 400	20 195	279	+ 9,2	+ 18,5	+ 8,5
Jan./Juni 1989	30 943	7 950	257	- 10,2	+ 9,1	+ 21,6
Jan./Juni 1990	35 494	8 297	234	+ 14,7	+ 4,4	- 9,0
Jan./Juni 1991	44 157	11 009	249	+ 24,4	+ 32,7	+ 6,7
1990 Juni	6 143	1 198	195	+ 18,8	- 14,8	- 28,3
Juli	6 741	1 354	201	+ 16,9	- 8,4	- 21,6
August	6 297	1 715	272	+ 14,8	+ 26,3	+ 10,0
September	5 298	1 859	351	- 2,3	+ 35,5	+ 38,8
Oktober	5 759	2 322	403	- 9,9	+ 38,6	+ 53,8
November	6 054	2 335	386	+ 0,2	+ 50,3	+ 50,1
Dezember	6 757	2 312	342	+ 7,7	+ 39,3	+ 29,4
1991 Januar	8 443	2 486	295	+ 37,2	+ 49,5	+ 8,9
Februar	6 469	1 559	241	+ 23,1	+ 13,7	- 7,6
März	7 732	1 735	224	+ 23,1	+ 12,9	- 8,3
April	6 831	1 646	241	+ 19,4	+ 28,6	+ 7,7
Mai	7 246	1 793	247	+ 22,0	+ 43,5	+ 17,6
Juni	7 436	1 789	241	+ 21,1	+ 49,4	+ 23,4
Mineralölerzeugnisse²⁾³⁾						
1988	42 817	11 002	257	- 10,7	- 23,9	- 14,8
1989	41 553	13 360	322	- 3,0	+ 21,4	+ 25,1
1990	42 728	15 281	358	+ 2,8	+ 14,4	+ 11,2
Jan./Juni 1989	19 104	5 967	312	- 6,9	+ 12,9	+ 21,2
Jan./Juni 1990	20 708	6 475	313	+ 8,4	+ 8,5	+ 0,1
Jan./Juni 1991	26 337	9 403	357	+ 27,2	+ 45,2	+ 14,2
1990 Juni	3 806	1 073	282	+ 17,4	- 0,0	- 14,9
Juli	4 399	1 245	283	+ 30,3	+ 14,9	- 11,8
August	3 973	1 357	342	- 1,8	+ 7,8	+ 9,7
September	3 137	1 368	436	- 26,2	- 0,2	+ 35,3
Oktober	3 428	1 689	493	- 12,2	+ 25,4	+ 42,9
November	3 377	1 570	465	+ 4,5	+ 45,6	+ 39,3
Dezember	3 707	1 577	425	+ 1,9	+ 25,7	+ 23,4
1991 Januar	4 368	1 826	418	+ 27,9	+ 53,4	+ 19,9
Februar	3 815	1 473	386	+ 44,3	+ 66,0	+ 15,0
März	4 130	1 385	335	+ 28,2	+ 35,2	+ 5,4
April	4 098	1 337	326	+ 10,0	+ 17,1	+ 6,4
Mai	5 099	1 739	341	+ 30,8	+ 50,3	+ 14,9
Juni	4 827	1 643	340	+ 26,8	+ 53,0	+ 20,7

*) Siehe Vorbemerkung.

1) Errechnet aus Mengen in t und Werten in 1 000 DM.

2) Die Ergebnisse bis einschließlich Dezember 1990 beziehen sich auf das Gebiet der Bun-

desrepublik Deutschland vor dem 03.10.1990. Die Ergebnisse ab Januar 1991 beziehen sich auf das Gebiet der Bundesrepublik Deutschland ab dem 03.10.1990.

3) Ohne Erdgas.

1 ZUSAMMENFASSENDE ÜBERSICHTEN
1.2 EINFUHR VON MINERALÖL (GENERALHANDEL)*)

Warenbenennung	Juni 1991		Jan./Juni 1991	
	t	1 000 DM	t	1 000 DM
Erdöl und Öl aus bituminösen Mineralien, roh	7 436 318	1 788 763	44 156 834	11 008 666
Leichtöle zur weiteren Be- oder Verarbeitung	486 394	173 171	2 846 106	1 055 491
Erdgas MWh	38 807 961	748 002	306 053 945	5 465 045
Andere gasförmige Kohlenwasserstoffe	80 090	27 435	539 614	283 726
Testbenzin	7 507	4 362	39 118	26 229
Andere Spezialbenzine	2 942	1 809	23 245	15 097
Motorenbenzin	893 247	376 892	4 710 818	1 890 773
Flugbenzin	4 608	3 254	17 908	12 279
Flugturbinenkraftstoff (leicht)	4 486	1 646	60 592	36 056
Flugturbinenkraftstoff (mittelschwer)	277 142	93 055	1 418 737	539 922
Anderes Leuchtöl	18 435	6 268	54 698	20 803
Dieselmotorkraftstoff	390 271	124 909	1 689 727	584 825
Heizöl (leicht)	1 510 714	478 696	8 988 144	3 134 191
Heizöl (schwer)	173 372	24 649	1 103 631	179 802
Mittelschwere Öle zur weiteren Be- oder Verarbeitung	911	1 072	8 839	12 040
Gasöl zur weiteren Be- oder Verarbeitung	32 203	10 579	60 287	22 372
Heizöl zur weiteren Be- oder Verarbeitung	285 990	56 538	1 508 532	312 975
Schmieröle und andere Schweröle zur weiteren Be- oder Verarbeitung	4 222	2 903	62 204	44 475
Schmieröle zu anderer Verwendung	46 732	40 594	180 624	167 898
Anderes Gasöl	290 000	91 792	1 313 792	450 175
Schmiermittel	3 406	13 842	18 312	77 626
Vaselin	262	404	2 043	3 220
Paraffin einschl. paraffinische Rückstände	30 048	16 300	133 626	88 717
Bitumen	36 033	8 411	139 945	32 028
Petrolkoks	94 468	19 470	681 843	109 344
Erdölrückstände nicht paraffinisch	1 515	577	10 247	4 172
Andere Mineralölerzeugnisse	151 603	63 953	724 125	298 317
Insgesamt ...	12 262 919 ^{a)}	4 179 346	70 493 591 ^{a)}	25 876 264

*) Siehe Vorbemerkung.

a) Außerdem Erdgas in MWh.

1 ZUSAMMENFASSENDE ÜBERSICHTEN
1.3 AUSFUHR VON MINERALÖL (GENERALHANDEL)*)

Warenbenennung	Juni 1991		Jan./Juni 1991	
	t	1 000 DM	t	1 000 DM
Erdöl und Öl aus bituminösen Mineralien, roh	2 317	496	58 460	16 703
Leichtöle zur weiteren Be- oder Verarbeitung	5 622	4 610	36 561	25 170
Erdgas	73 064	28 962	661 903	201 309
Andere gasförmige Kohlenwasserstoffe	46 033	13 655	239 056	109 325
Testbenzin	2 012	1 895	19 751	17 341
Andere Spezialbenzine	853	916	16 218	11 188
Motorenbenzin	127 210	59 788	877 482	394 000
Flugbenzin	765	799	3 184	3 413
darunter: Bedarf für fremde Luftfahrzeuge	22	30	180	257
Flugturbinenkraftstoff (leicht)	-	-	159	95
darunter: Bedarf für fremde Luftfahrzeuge	-	-	159	95
Flugturbinenkraftstoff (mittelschwer)	99 685	41 978	643 314	323 347
darunter: Bedarf für fremde Luftfahrzeuge	99 685	41 978	628 993	316 961
Anderes Leuchtöl	1 474	970	6 437	4 124
Dieselmotorkraftstoff	40 275	13 844	359 712	143 995
darunter: Bedarf für fremde Seeschiffe	3 117	991	27 188	10 099
Heizöl (leicht)	88 995	29 474	510 910	196 221
Heizöl (schwer)	153 446	20 794	921 406	148 656
darunter: Bedarf für fremde Seeschiffe	49 378	6 919	237 204	40 210
Mittelschwere Öle zur weiteren Be- oder Verarbeitung	516	418	1 180	927
Gasöl zur weiteren Be- oder Verarbeitung	6	14	10	21
Heizöl zur weiteren Be- oder Verarbeitung	3	1	22	4
Schmieröle und andere Schweröle zur weiteren Be- oder Verarbeitung	848	574	9 898	6 567
Schmieröle und Schmiermittel als Schiffs- und Luftfahrzeugbedarf	572	916	4 882	7 163
Schmieröle zu anderer Verwendung	21 701	28 555	160 165	211 985
Anderes Gasöl	13 135	4 935	74 143	37 338
Schmiermittel	4 151	23 089	32 926	173 511
Vaselin	719	1 098	6 333	9 533
Paraffin einschl. paraffinische Rückstände	12 301	16 339	90 915	119 579
Bitumen	59 908	12 611	197 912	46 810
Petrolkoks	35 925	9 921	285 085	81 185
Erdölrückstände nicht paraffinisch	848	476	6 252	2 716
Andere Mineralölerzeugnisse	49 918	20 140	283 476	116 384
Insgesamt ...	842 302	337 268	5 507 752	2 408 610
darunter: Bedarf für fremde Seeschiffe und Luftfahrzeuge	152 774	50 834	898 606	374 785

*) Siehe Vorbemerkung.

2 HAUPTUEBERSICHTEN

2.1 EINFUHR VON MINERALOEL (GENERALHANDEL)

WARENNUMMER WARENBENENNUNG URSPRUNGSLAND	JUNI 1991		JAN. / JUNI 1991	
	DT = 100 KG	1000 DM	DT = 100 KG	1000 DM
2707 10 100 BENZOLE ALS KRAFT- ODER HEIZSTOFFE	-	-	1 851	87
GROSSBRITANN	-	-	6	6
OESTERREICH	-	-	1 845	81
2707 20 100 TOLUOLE ALS KRAFT- ODER HEIZSTOFFE	1 435	57	12 946	538
BELG LUXEMB	-	-	236	13
GROSSBRITANN	-	-	234	13
OESTERREICH	-	-	1 880	83
POLEN	1 435	57	6 335	251
TSCHECHOSLOW	-	-	2 700	109
UNGARN	-	-	1 561	69
2707 30 100 XYLOLE ALS KRAFT- ODER HEIZSTOFFE	33 409	1 562	75 509	3 466
BELG LUXEMB	-	-	254	16
NIEDERLANDE	232	13	631	32
SPANIEN	10 012	527	10 012	527
FINNLAND	-	-	1	2
SOWJETUNION	-	-	6 054	267
TSCHECHOSLOW	15 689	670	22 352	936
UNGARN	6 810	315	15 649	690
KANADA	-	-	9 912	501
ARGENTINIEN	666	37	10 644	495
2707 50 100 AROM KOHLENWASSERSTMISCHG ALS KRAFTST	490 097	20 764	2 232 799	90 666
BELG LUXEMB	539	43	5 891	429
NIEDERLANDE	480 472	20 375	2 211 314	89 621
PORTUGAL	234	16	459	32
POLEN	7 415	268	12 321	457
UNGARN	1 437	62	2 814	127
2707 50 990 AROM KOHLENWASSERSTMISCHG AND VERWEND	446 601	19 107	2 209 536	93 818
FRANKREICH	-	-	526	206
BELG LUXEMB	29 737	1 353	71 600	3 975
NIEDERLANDE	212 156	9 175	1 576 375	66 103
GROSSBRITANN	159 583	6 699	327 016	13 543
POLEN	1 608	77	15 437	820
LIBYEN	43 517	1 803	218 582	9 171
	T		T	
2709 00 100 ERDGASKONDENSAT	10 792	3 105	83 797	24 692
ALGERIEN	-	-	1 027	577
VENEZUELA	10 792	3 105	82 770	24 115
2709 00 900 ERDOEL OEL AUS BITUMIN MINERALIEN ROH	7 425 526	1 785 658	44 073 037	10 983 974
NIEDERLANDE	-	-	34 786	6 440
GROSSBRITANN	927 314	235 146	6 938 220	1 771 778
DAENEMARK	67 667	16 742	141 616	36 072
NORWEGEN	844 537	217 160	4 381 512	1 145 922
SOWJETUNION	1 272 939	292 203	8 283 175	2 009 738
ALGERIEN	408 870	114 218	2 161 174	632 133
TUNESIEN	15 274	3 154	217 535	49 167
LIBYEN	912 865	238 552	5 832 399	1 562 779
AEGYPTEN	-	-	146 723	25 868
NIGERIA	588 306	153 684	3 578 583	950 830
KAMERUN	89 458	21 454	329 050	79 376
GABUN	191 464	44 484	492 166	120 157
KONGO	-	-	123 075	25 662
ANGOLA	18 929	5 511	617 149	178 793
MEXIKO	108 627	17 196	189 452	37 071

2 HAUPTUEBERSICHTEN

2.1 EINFUHR VON MINERALOEL (GENERALHANDEL)

WARENNUMMER WARENBENENNUNG URSPRUNGSLAND	JUNI 1991		JAN. / JUNI 1991	
	DT = 100 KG	1000 DM	DT = 100 KG	1000 DM
NOCH 2709 00 900 ERDOEL OEL AUS BITUMIN MINERALIEN ROH	T		T	
VENEZUELA	463 411	85 600	2 643 507	513 206
SYRIEN	452 884	95 007	2 317 454	521 819
IRAN	184 830	39 913	1 229 893	284 896
SAUD ARABIEN	571 322	127 905	2 913 675	654 201
KATAR	-	-	91 603	21 177
ARAB EMIRATE	152 271	36 634	320 891	77 188
JEMEN	154 558	41 095	1 057 117	271 227
INDIEN	-	-	32 282	8 474
	DT		DT	
2710 00 110 LEICHTOEL Z BEARB IN BEGUEST VERFAHR	4 836 720	171 069	28 078 331	1 030 818
FRANKREICH	29 801	1 676	207 750	12 290
BELG LUXEMB	237 959	7 996	1 574 310	57 891
NIEDERLANDE	1 048 306	38 183	5 845 357	216 052
ITALIEN	-	-	34 690	1 292
GROSSBRITANN	5 169	481	188 718	8 018
DAENEMARK	35 424	1 220	73 800	2 648
SPANIEN	82 772	2 816	456 903	18 764
NORWEGEN	133 117	4 544	629 705	23 473
SCHWEDEN	-	-	157 612	6 017
FINNLAND	-	-	39 167	1 564
SOWJETUNION	1 749 626	59 769	11 605 113	406 623
POLEN	402	20	1 528	85
UNGARN	530	24	3 059	148
ALGERIEN	849 157	29 525	4 113 523	159 085
LIBYEN	106 104	3 822	957 617	33 675
AEGYPTEN	-	-	256 948	10 750
USA	2 123	154	115 439	5 245
KANADA	5 670	537	17 109	1 512
ARGENTINIEN	-	-	59 074	2 420
IRAN	-	-	112 646	3 684
SAUD ARABIEN	309 568	11 488	1 039 225	37 899
INDIEN	231 570	8 458	579 616	21 327
JAPAN	9 422	356	9 422	356
2710 00 150 LEICHTOELE ZUR CHEMISCHEN UMWANDLUNG	27 223	2 102	382 724	24 673
FRANKREICH	-	-	24 839	1 860
BELG LUXEMB	3 538	210	25 657	1 520
NIEDERLANDE	-	-	5 040	383
GROSSBRITANN	-	-	5	4
OESTERREICH	-	-	213 887	10 180
SOWJETUNION	-	-	5 143	353
USA	23 685	1 892	108 153	10 373
2710 00 210 TESTBENZIN (WHITE SPIRIT)	75 069	4 362	391 181	26 229
FRANKREICH	8 244	503	35 740	2 729
BELG LUXEMB	54 690	3 068	271 249	17 828
NIEDERLANDE	3 376	398	30 344	2 926
ITALIEN	-	-	31	14
GROSSBRITANN	159	9	356	21
IRLAND	-	-	62	3
SCHWEIZ	-	-	166	17
UNGARN	8 600	384	53 102	2 661
USA	-	-	116	24
JAPAN	-	-	14	5
AUSTRALIEN	-	-	1	1

2 HAUPTUEBERSICHTEN

2.1 EINFUHR VON MINERALÖEL (GENERALHANDEL)

WARENNUMMER WARENBENENNUNG URSPRUNGSLAND	JUNI 1991		JAN. / JUNI 1991	
	DT = 100 KG	1000 DM	DT = 100 KG	1000 DM
2710 00 250 ANDERE SPEZIALBENZINE	29 416	1 809	232 451	15 097
FRANKREICH	1 912	147	37 235	2 422
BELG LUXEMB	17 126	1 025	120 494	7 947
NIEDERLANDE	1 941	129	10 242	732
ITALIEN	-	-	1 989	141
GROSSBRITANN	241	12	243	16
SPANIEN	-	-	32	2
SCHWEIZ	-	-	22	6
OESTERREICH	-	-	191	11
TSCHECHOSLOW	1 201	52	6 125	308
UNGARN	6 271	312	52 436	2 964
USA	724	132	3 435	542
KANADA	-	-	6	3
JAPAN	-	-	1	3
2710 00 310 MOTORENBENZIN FLUGBENZIN	46 076	3 254	179 078	12 279
FRANKREICH	27 210	2 290	88 746	6 966
NIEDERLANDE	11 449	463	59 273	3 236
FINNLAND	7 417	501	31 059	2 077
2710 00 332 AND MOTORBENZIN BLEIG <0,013G/L NORM	3 125 013	127 320	18 842 459	736 378
FRANKREICH	367 882	14 159	2 277 918	87 844
BELG LUXEMB	434 886	17 074	1 864 906	73 557
NIEDERLANDE	1 530 574	62 310	9 936 423	382 992
GROSSBRITANN	631 624	27 071	3 510 930	142 704
DAENEMARK	3 917	172	23 880	1 006
NORWEGEN	103 854	4 262	605 350	22 955
SCHWEDEN	-	-	400 170	16 231
FINNLAND	-	-	45 110	1 626
OESTERREICH	41 413	1 795	139 237	5 839
JUGOSLAWIEN	-	-	27 485	1 097
USA	124	33	311	83
MEXIKO	10 739	444	10 739	444
2710 00 335 A MOTORBEN 98ROZ BLEIG <0,013G/L SUPE	154 414	7 328	1 833 869	77 501
FRANKREICH	717	35	157 751	6 217
BELG LUXEMB	21 908	885	378 099	16 080
NIEDERLANDE	76 309	3 632	951 368	40 108
GROSSBRITANN	63	26	52 471	2 437
DAENEMARK	1 961	113	11 986	622
NORWEGEN	-	-	44 859	1 709
SCHWEDEN	53 456	2 637	53 456	2 637
FINNLAND	-	-	182 760	7 631
OESTERREICH	-	-	1 119	60
2710 00 338 AND MOTORBENZIN BLEIG <0,013G/L SUPER	3 295 808	142 331	13 227 852	540 472
FRANKREICH	583 174	25 316	1 599 797	66 008
BELG LUXEMB	548 716	23 249	1 898 227	79 174
NIEDERLANDE	1 438 486	61 741	6 138 725	246 152
GROSSBRITANN	423 374	18 743	2 112 830	87 671
DAENEMARK	6 359	306	40 315	1 839
ISLAND	-	-	3	1
NORWEGEN	109 280	4 730	366 362	14 747
SCHWEDEN	179 485	7 886	590 299	24 326
FINNLAND	-	-	421 821	17 691
OESTERREICH	6 755	319	45 241	2 152
UNGARN	-	-	13 557	558
USA	179	41	675	153
2710 00 352 AND MOTORBENZIN BLEIG >0,013G/L NORM	-	-	124 663	4 899
FRANKREICH	-	-	124 663	4 899

2 HAUPTUEBERSICHTEN

2.1 EINFUHR VON MINERALOEL (GENERALHANDEL)

WARENNUMMER WARENBENENNUNG URSPRUNGSLAND	JUNI 1991		JAN. / JUNI 1991	
	DT = 100 KG	1000 DM	DT = 100 KG	1000 DM
2710 00 354 AND MOTORBENZIN BLEIG >0.013G/L SUPER	2 357 237	99 913	13 079 336	531 523
FRANKREICH	92 611	4 147	506 729	22 567
BELG LUXEMB	105 218	4 208	1 314 687	53 299
NIEDERLANDE	1 474 133	62 008	7 501 701	300 943
ITALIEN	-	-	11 031	500
GROSSBRITANN	495 100	20 891	2 540 696	104 368
DAENEMARK	10 038	1 178	62 091	3 488
SPANIEN	56	17	56	17
NORWEGEN	55 083	2 224	224 443	8 992
SCHWEDEN	-	-	322 086	13 022
FINNLAND	118 333	4 899	575 638	23 328
OESTERREICH	6 651	333	20 132	970
USA	14	8	46	29
2710 00 370 LEICHTER FLUGTURBINENKRAFTSTOFF	44 861	1 646	605 917	36 056
FRANKREICH	-	-	242 923	14 792
BELG LUXEMB	-	-	150 109	10 174
NIEDERLANDE	44 861	1 646	212 885	11 090
2710 00 390 ANDERE LEICHTOELE	518 798	20 430	2 505 568	94 702
FRANKREICH	37 159	1 609	39 064	1 786
BELG LUXEMB	5 204	190	16 367	659
NIEDERLANDE	365 847	14 034	2 014 476	75 922
ITALIEN	58 303	2 067	233 819	8 243
GROSSBRITANN	-	-	69	4
SCHWEDEN	-	-	9 362	131
SCHWEIZ	-	-	20	8
UNGARN	52 285	2 528	132 311	5 692
LIBYEN	-	-	59 962	2 205
USA	-	2	118	52
2710 00 410 MITTELSCHWER OEL Z BEARB BEGUEN VERF	752	87	4 940	581
BELG LUXEMB	752	87	4 618	538
NIEDERLANDE	-	-	322	43
2710 00 450 MITTELSCHWERE OELE Z CHEM UMWANDLUNG	8 361	985	83 452	11 459
BELG LUXEMB	492	45	4 634	563
ITALIEN	-	-	1 903	193
GROSSBRITANN	-	-	10 998	1 632
SPANIEN	370	35	1 127	108
TSCHECHOSLOW	-	-	8 601	824
USA	7 499	905	56 189	8 139
2710 00 510 FLUGTURBINENKRAFTSTOFF MITTELSCHWER	2 771 423	93 055	14 187 372	539 922
FRANKREICH	24 154	823	212 751	7 939
BELG LUXEMB	230 346	8 139	1 096 512	42 003
NIEDERLANDE	2 466 012	82 422	12 342 706	472 372
ITALIEN	-	-	195 997	6 745
GROSSBRITANN	50 911	1 671	149 033	4 991
NORWEGEN	-	-	92	4
TSCHECHOSLOW	-	-	81 237	2 597
UNGARN	-	-	109 012	3 270
USA	-	-	32	1
2710 00 550 AND LEUCHTOEL (KEROSIN) MITTELSCHWER	184 347	6 268	546 978	20 803
FRANKREICH	1 090	78	5 135	394
BELG LUXEMB	1 276	80	8 733	613
NIEDERLANDE	53 703	1 908	106 930	4 197
GROSSBRITANN	110 122	3 599	220 131	8 151
DAENEMARK	-	-	20	10
SPANIEN	17 632	556	37 607	1 212

2 HAUPTUEBERSICHTEN

2.1 EINFUHR VON MINERALOEL (GENERALHANDEL)

WARENNUMMER WARENBENENNUNG URSPRUNGSLAND	JUNI 1991		JAN. / JUNI 1991	
	DT = 100 KG	1000 DM	DT = 100 KG	1000 DM
NOCH 2710 00 550 AND LEUCHTOEL (KEROSIN) MITTELSCHWER				
SCHWEDEN	-	-	99 538	3 339
SCHWEIZ	-	-	1	2
OESTERREICH	524	47	9 515	850
LIBYEN	-	-	59 367	2 034
USA	-	-	1	1
2710 00 590 ANDERE MITTELSCHWERE OELE	25 689	2 033	203 043	15 040
FRANKREICH	846	58	7 455	582
BELG LUXEMB	14 318	1 239	70 195	6 624
NIEDERLANDE	1 319	256	47 700	3 516
ITALIEN	219	24	1 604	192
GROSSBRITANN	77	21	122	66
DAENEMARK	126	39	1 544	521
SPANIEN	-	-	222	24
SCHWEIZ	1	5	6	18
OESTERREICH	-	-	3 202	262
JUGOSLAWIEN	2	3	2	3
SOWJETUNION	-	-	59 904	2 663
RUMAENIEN	8 776	368	10 931	468
USA	5	20	154	93
KANADA	-	-	2	6
JAPAN	-	-	-	1
AUSTRALIEN	-	-	-	1
2710 00 610 GASOEL ZUR BEARB IN BEGUENST VERFAHR	320 429	10 398	594 893	21 455
BELG LUXEMB	-	-	10 018	416
NIEDERLANDE	-	-	108 483	4 411
ITALIEN	6 590	212	6 590	212
GROSSBRITANN	-	-	109	26
DAENEMARK	-	-	2	1
SCHWEDEN	-	-	1 151	106
SOWJETUNION	313 384	10 149	450 587	15 141
LIBYEN	-	-	14 476	619
USA	455	37	3 477	523
2710 00 650 GASOEL ZUR CHEMISCHEN UMWANDLUNG	1 605	181	7 976	917
BELG LUXEMB	-	-	3 260	374
NIEDERLANDE	-	-	179	34
ITALIEN	610	75	1 376	167
GROSSBRITANN	-	-	179	30
SPANIEN	562	54	2 076	204
USA	433	52	906	108
2710 00 692 DIESELKRAFTSTOFF	3 902 713	124 909	16 897 267	584 825
FRANKREICH	79 446	2 726	552 396	20 172
BELG LUXEMB	583 879	18 844	2 909 482	98 781
NIEDERLANDE	1 134 250	36 689	7 760 238	279 440
GROSSBRITANN	101 692	3 015	581 554	18 965
DAENEMARK	1 323	45	50 453	2 048
NORWEGEN	185 018	5 824	877 495	28 565
SCHWEDEN	230 101	7 374	744 986	26 383
FINNLAND	-	-	232 647	8 772
OESTERREICH	-	-	5 384	258
SOWJETUNION	1 143 707	36 125	1 543 153	48 376
POLEN	82 381	2 356	408 782	12 896
TSCHECHOSLOW	76 220	2 369	590 046	18 670
UNGARN	14 084	483	20 089	862
ALGERIEN	150 507	5 165	449 737	15 070
USA	182	40	244	51
KANADA	119 923	3 854	170 581	5 516

2 HAUPTUEBERSICHTEN

2.1 EINFUHR VON MINERALOEL (GENERALHANDEL)

WARENNUMMER WARENBENENNUNG URSPRUNGSLAND	JUNI 1991		JAN. / JUNI 1991	
	DT	= 100 KG	DT	= 100 KG
2710 00 694 LEICHTES HEIZOEL	15	107 136	89	881 439
FRANKREICH		363 855	2	017 814
BELG LUXEMB	1	478 819	9	151 902
NIEDERLANDE	6	164 252	45	928 770
GROSSBRITANN		808 387	3	869 520
DAENEMARK		191 475		826 770
NORWEGEN		753 811	4	963 878
SCHWEDEN		750 842	5	091 149
FINNLAND		-	1	395 801
JUGOSLAWIEN		-		18 470
TUERKEI		65 015		65 015
SOWJETUNION	1	898 522	9	961 228
TSCHECHOSLOW		18 484		72 752
UNGARN		527 940	1	061 086
RUMAENIEN		-		307 889
ALGERIEN		-	1	439 882
USA	1	400 767	2	468 995
KANADA		281 608		613 897
MEXIKO		271 760		271 760
VENEZUELA		18 195		46 730
ARGENTINIEN		113 404		308 131
2710 00 699 AND SCHWEROEL ZU ANDERER VERWENDUNG	2	899 996	13	137 923
FRANKREICH		44 138		131 252
BELG LUXEMB		12 701		358 231
NIEDERLANDE		91 025		480 657
ITALIEN		243 507	1	345 761
GROSSBRITANN		109 334		927 220
DAENEMARK		-		62 159
NORWEGEN		119 230		496 247
SCHWEDEN		92 055		647 619
FINNLAND		-		342 332
SCHWEIZ		-		9
OESTERREICH		627		4 130
SOWJETUNION	1	406 650	5	252 471
POLEN		41 350		206 020
TSCHECHOSLOW		-		493
RUMAENIEN		23 856		37 070
ALGERIEN		-		180 065
LIBYEN		645 347	1	841 349
SUEDAFRIKA		230		230
USA		69 946		377 014
KANADA		-		182 471
VENEZUELA		-		264 995
JAPAN		-		128
2710 00 710 HEIZOELE Z BEARB IN BEGUENST VERFAHR	2	720 801	14	224 537
FRANKREICH		-		70 868
BELG LUXEMB		503 686	4	336 904
NIEDERLANDE		514 953	3	241 309
GROSSBRITANN		353 577	1	359 079
IRLAND		233 369		233 369
NORWEGEN		-		105 941
SCHWEDEN		274 818	1	150 760
SCHWEIZ		232 412		915 360
SOWJETUNION		191 686	1	767 396
TSCHECHOSLOW		-		162 928
ALGERIEN		416 300		747 570
LIBYEN		-		133 053
2710 00 750 HEIZOELE ZUR CHEMISCHEN UMWANDLUNG		139 103		860 786
BELG LUXEMB		-		10 496
NIEDERLANDE		139 103		850 290

2 HAUPTUEBERSICHTEN

2.1 EINFUHR VON MINERALOEL (GENERALHANDEL)

WARENNUMMER WARENBENENNUNG URSPRUNGSLAND	JUNI 1991		JAN. / JUNI 1991	
	DT = 100 KG	1000 DM	DT = 100 KG	1000 DM
2710 00 792 HEIZOEL Z AND VERWEND SCHWEFELG <1GHT	601 564	9 432	3 654 072	68 683
FRANKREICH	25 233	387	208 776	3 954
BELG LUXEMB	145 848	2 113	628 568	11 598
NIEDERLANDE	211 389	3 814	1 601 786	31 543
ITALIEN	-	-	1	4
GROSSBRITANN	-	-	63 844	1 814
DAENEMARK	250	6	93 665	1 527
NORWEGEN	-	-	25 465	1 148
SCHWEDEN	-	-	55 528	2 061
SCHWEIZ	218 844	3 112	825 854	12 475
SOWJETUNION	-	-	39 745	564
POLEN	-	-	35 700	456
LIBYEN	-	-	75 133	1 536
TAIWAN	-	-	7	3
2710 00 794 HEIZOEL AND VERWEND SCHWEFELG >1-2GHT	171 166	3 435	615 698	10 667
NIEDERLANDE	116 573	2 665	385 716	7 487
SOWJETUNION	54 593	770	229 982	3 180
2710 00 796 HEIZOEL AND VERW SCHWEFELG >2-2.8 GHT	593 449	7 161	3 915 104	60 991
FRANKREICH	-	-	12	4
BELG LUXEMB	-	-	112 263	1 472
NIEDERLANDE	37 880	494	490 441	7 928
SCHWEDEN	-	-	198 054	4 474
FINNLAND	-	-	2 995	26
SOWJETUNION	95 321	1 272	453 921	7 463
POLEN	134 568	1 721	1 122 796	19 139
NL ANTILLEN	325 680	3 674	1 451 360	19 420
VENEZUELA	-	-	83 262	1 065
2710 00 798 HEIZOEL AND VERWEND SCHWEFELG >2,8GHT	367 542	4 621	2 851 435	39 461
NIEDERLANDE	-	-	308 425	5 011
DAENEMARK	-	-	447 125	4 909
SOWJETUNION	107 428	1 548	544 551	8 635
POLEN	260 114	3 073	726 101	9 019
VENEZUELA	-	-	825 233	11 887
2710 00 910 SCHMIEROEL USW BEARB IN BEGUENST VERF	806	57	5 848	413
FRANKREICH	-	-	574	46
NIEDERLANDE	806	57	5 095	324
ITALIEN	-	-	2	1
GROSSBRITANN	-	-	147	35
SCHWEIZ	-	-	8	4
OESTERREICH	-	-	22	3
2710 00 930 SCHMIEROEL AND OEL Z CHEM UMWANDLUNG	12 249	1 091	68 107	6 445
BELG LUXEMB	479	35	8 868	964
NIEDERLANDE	1 435	106	8 722	735
ITALIEN	10 124	927	10 347	951
SCHWEIZ	-	-	2	1
USA	211	23	40 168	3 794
2710 00 950 SCHMIEROELE AND OELE ZUM MISCHEN	29 167	1 755	548 087	37 617
FRANKREICH	27 523	1 685	192 717	12 899
BELG LUXEMB	-	-	461	53
NIEDERLANDE	1 644	70	12 759	866
ITALIEN	-	-	220 894	15 395
GROSSBRITANN	-	-	106 206	7 372
JUGOSLAWIEN	-	-	15 050	1 032

2 HAUPTUEBERSICHTEN

2.1 EINFUHR VON MINERALOEL (GENERALHANDEL)

WARENNUMMER WARENBENENNUNG URSPRUNGSLAND	JUNI 1991		JAN. / JUNI 1991	
	DT = 100 KG	1000 DM	DT = 100 KG	1000 DM
2710 00 991 MOTOR- KOMPRESSOROEL USW AND VERWENDG	39 189	6 741	219 929	35 480
FRANKREICH	557	221	25 043	1 560
BELG LUXEMB	16 357	2 752	91 050	15 684
NIEDERLANDE	17 835	2 897	80 463	13 383
ITALIEN	1 551	304	6 132	1 198
GROSSBRITANN	179	67	569	239
DAENEMARK	19	9	608	269
SPANIEN	30	5	47	9
NORWEGEN	-	-	28	10
SCHWEDEN	9	6	210	66
SCHWEIZ	1 022	21	5 715	183
OESTERREICH	114	33	1 888	213
SOWJETUNION	119	24	119	24
POLEN	648	222	648	222
TSCHECHOSLOW	10	1	482	72
UNGARN	-	-	10	2
USA	738	178	4 619	1 132
KANADA	-	-	388	135
ARAB EMIRATE	-	-	1 826	1 024
SUEDKOREA	-	-	-	1
JAPAN	1	1	76	47
HONGKONG	-	-	8	7
2710 00 992 HYDRAULIKOEL ZU ANDERER VERWENDUNG	3 979	702	23 604	4 281
FRANKREICH	1 291	238	8 432	1 480
BELG LUXEMB	1 686	285	9 627	1 728
NIEDERLANDE	557	74	3 428	571
ITALIEN	190	31	681	124
GROSSBRITANN	145	35	441	133
IRLAND	-	-	1	1
DAENEMARK	15	7	92	17
NORWEGEN	-	-	4	5
SCHWEDEN	-	-	506	53
SCHWEIZ	4	3	49	49
OESTERREICH	29	6	55	14
TSCHECHOSLOW	-	-	6	2
USA	27	12	208	75
INDIEN	-	-	14	7
JAPAN	35	11	60	22
2710 00 993 WEISSOEL PARAFFIN LIQUID AND VERWENDG	4 853	637	40 047	5 000
FRANKREICH	3 429	403	23 418	2 744
BELG LUXEMB	25	6	3 076	431
NIEDERLANDE	1 382	214	9 767	1 462
ITALIEN	-	-	21	3
GROSSBRITANN	-	-	67	14
OESTERREICH	-	-	33	7
USA	17	14	1 525	160
KANADA	-	-	2 140	179
2710 00 994 GETRIEBEDELE ZU ANDERER VERWENDUNG	3 212	759	22 010	4 581
FRANKREICH	745	219	5 253	1 163
BELG LUXEMB	1 126	283	7 003	1 645
NIEDERLANDE	980	136	7 112	1 142
ITALIEN	194	42	2 069	386
GROSSBRITANN	-	-	97	49
SCHWEDEN	-	-	1	1
SCHWEIZ	-	-	4	5
OESTERREICH	29	11	123	34
USA	29	19	68	44
JAPAN	109	49	264	100
HONGKONG	-	-	16	12

2 HAUPTUEBERSICHTEN

2.1 EINFUHR VON MINERALOEL (GENERALHANDEL)

WARENNUMMER WARENBENENNUNG URSPRUNGSLAND	JUNI 1991		JAN. / JUNI 1991	
	DT = 100 KG	1000 DM	DT = 100 KG	1000 DM
2710 00 995 METALLBEARBEITUNGOEL USW AND VERWENDG	2 796	572	25 870	4 528
FRANKREICH	665	89	2 675	483
BELG LUXEMB	175	26	1 775	217
NIEDERLANDE	1 080	272	5 747	1 758
GROSSBRITANN	16	7	716	237
DAENEMARK	-	-	18	6
SCHWEDEN	449	33	2 883	255
SCHWEIZ	287	109	1 187	583
OESTERREICH	22	16	264	46
JUGOSLAWIEN	-	-	227	20
POLEN	101	18	202	36
TSCHECHOSLOW	-	-	420	26
USA	1	2	9 715	842
JAPAN	-	-	40	17
AUSTRALIEN	-	-	1	2
2710 00 996 ELEKTROISOLIEROEL ZU ANDERER VERWENDG	10 285	1 073	56 559	6 213
FRANKREICH	7 221	718	30 478	3 117
BELG LUXEMB	-	-	548	62
NIEDERLANDE	100	26	259	69
GROSSBRITANN	181	16	1 401	201
SCHWEDEN	2 154	220	16 749	1 795
SCHWEIZ	-	-	-	7
OESTERREICH	629	93	2 134	320
TUERKEI	-	-	12	1
RUMAENIEN	-	-	4 969	637
USA	-	-	4	2
SINGAPUR	-	-	5	2
2710 00 997 SCHMIERFETTE ZU ANDERER VERWENDUNG	4 824	1 054	24 326	5 084
FRANKREICH	252	31	1 964	482
BELG LUXEMB	935	258	5 123	1 421
NIEDERLANDE	1 009	234	2 189	631
ITALIEN	-	1	35	12
GROSSBRITANN	260	71	1 734	471
IRLAND	32	28	123	134
DAENEMARK	4	2	4	2
SCHWEDEN	1 652	121	11 051	883
FINNLAND	5	2	5	2
SCHWEIZ	12	9	46	72
OESTERREICH	60	7	98	23
SOWJETUNION	50	13	50	13
USA	479	142	1 372	468
KANADA	1	1	1	3
JAPAN	73	134	492	441
HONGKONG	-	-	39	26
2710 00 999 AND SCHMIEROEL AND OEL ZU AND VERWEND	403 005	30 110	1 418 219	107 815
FRANKREICH	105 900	9 471	439 230	36 380
BELG LUXEMB	4 853	571	35 028	3 577
NIEDERLANDE	40 625	3 527	193 399	15 742
ITALIEN	90 447	7 071	92 365	7 321
GROSSBRITANN	97 195	5 180	335 618	22 514
IRLAND	-	-	3	7
DAENEMARK	-	-	666	47
SPANIEN	-	-	9	3
NORWEGEN	-	-	238	25
SCHWEDEN	12 217	976	72 296	6 113
SCHWEIZ	13	59	1 476	652
OESTERREICH	2 543	259	11 481	1 165
JUGOSLAWIEN	1 642	123	9 620	538
POLEN	-	-	41 367	2 567
UNGARN	224	13	2 862	152
RUMAENIEN	19 401	1 121	35 442	2 045
USA	439	117	13 539	1 553
KANADA	-	-	-	1
NL ANTILLEN	27 503	1 606	133 570	7 347

2 HAUPTUEBERSICHTEN

2.1 EINFUHR VON MINERALOEL (GENERALHANDEL)

WARENNUMMER WARENBENENNUNG URSPRUNGSLAND	JUNI 1991		JAN. / JUNI 1991	
	DT = 100 KG	1000 DM	DT = 100 KG	1000 DM
NOCH 2710 00 999 AND SCHMIEROEL AND OEL ZU AND VERWEND				
ISRAEL	-	-	1	9
JAPAN	3	16	9	57
	MWH		MWH	
2711 11 000 ¹⁾ ERDGAS VERFLUESSIGT	-	-	-	-
	DT		DT	
2711 12 110 PROPAN VERFLUESSIGT ALS KRAFT/HEIZST	20 226	850	427 057	28 434
FRANKREICH	435	15	888	28
BELG LUXEMB	1 346	60	38 368	2 456
NIEDERLANDE	14 623	610	66 066	3 864
ITALIEN	-	-	3	7
GROSSBRITANN	-	-	176	26
DAENEMARK	-	-	44	8
NORWEGEN	-	-	311 153	21 448
SCHWEDEN	-	-	3 041	227
SCHWEIZ	-	-	2 217	109
DESTERREICH	3 410	150	4 689	226
UNGARN	412	15	412	15
2711 12 190 PROPAN VERFLUESSIGT ZU AND VERWENDUNG	6 556	156	8 451	288
FRANKREICH	5 659	127	5 661	129
NIEDERLANDE	-	-	1 224	108
SCHWEIZ	897	29	1 566	51
2711 12 910 PROPAN VERFLUESS BEARB BEGUEST VERF	2 968	118	2 968	119
FRANKREICH	-	-	-	1
DESTERREICH	2 968	118	2 968	118
2711 12 930 PROPAN VERFLUESS ZUR CHEM UMWANDLUNG	-	-	-	-
2711 12 990 PROPAN VERFLUESSIGT ZU AND VERWENDUNG	614 102	21 158	3 285 559	186 723
FRANKREICH	53 486	1 439	69 399	1 988
BELG LUXEMB	4 781	219	295 644	19 254
NIEDERLANDE	160 666	6 086	926 441	54 256
ITALIEN	-	-	28	7
GROSSBRITANN	215 437	7 425	1 156 188	61 994
NORWEGEN	83 789	2 979	353 940	22 100
SCHWEDEN	-	-	6 194	453
SCHWEIZ	-	1	-	1
DESTERREICH	2 037	70	3 666	142
SDWJETUNION	22 374	589	45 014	968
TSCHECHOSLOW	1 544	45	5 208	178
UNGARN	1 652	49	1 652	49
ALGERIEN	68 336	2 256	136 146	6 525
USA	-	-	4	53
BRASILIEN	-	-	176	5
SAUD ARABIEN	-	-	285 859	18 750
2711 13 100 BUTANE VERFLUESS BEARB BEGUEST VERF	-	-	80 253	3 993
FRANKREICH	-	-	10 573	1 118
NIEDERLANDE	-	-	69 680	2 875

1) SIEHE VORBEMERKUNG

2 HAUPTUEBERSICHTEN

2.1 EINFUHR VON MINERALOEL (GENERALHANDEL)

WARENNUMMER WARENBENENNUNG URSPRUNGSLAND	JUNI 1991		JAN. / JUNI 1991	
	DT = 100 KG	1000 DM	DT = 100 KG	1000 DM
2711 13 300 BUTANE VERFLUESSIGT Z CHEM UMWANDLUNG	-	-	-	-
2711 13 900 BUTANE VERFLUESSIGT ZU AND VERWENDUNG	65 198	1 766	408 887	17 729
FRANKREICH	7 408	289	110 043	5 569
BELG LUXEMB	-	-	11 159	527
NIEDERLANDE	36 964	1 126	123 132	5 344
ITALIEN	68	21	674	235
GROSSBRITANN	4	5	15 479	765
IRLAND	-	-	104	369
NORWEGEN	-	-	-	1
SCHWEDEN	-	-	11 528	530
SCHWEIZ	-	-	17	18
TSCHECHOSLOW	20 749	322	129 360	3 943
USA	-	-	-	1
SAUD ARABIEN	-	-	7 368	415
SUEDKOREA	5	3	23	12
2711 14 000 ETHYLEN PROPYLEN BUTYLEN BUTADIEN	69 283	2 677	1 083 901	42 175
FRANKREICH	83	10	112 600	2 103
BELG LUXEMB	-	-	281 032	11 135
NIEDERLANDE	49 963	1 965	400 031	18 120
ITALIEN	-	-	454	22
GROSSBRITANN	-	-	27 433	1 242
NORWEGEN	-	-	69 479	2 018
JUGOSLAWIEN	-	-	4 818	93
POLEN	14 763	560	99 880	4 399
TSCHECHOSLOW	3 562	101	22 334	756
UNGARN	-	-	30 854	995
LIBYEN	-	-	14 092	301
USA	912	41	20 894	991
2711 19 000 AND GASFOERM KOHLENWASSERST VERFLUESS	22 563	710	99 032	4 179
FRANKREICH	10 261	243	10 998	395
BELG LUXEMB	3 308	215	5 334	326
NIEDERLANDE	-	-	332	220
ITALIEN	-	-	111	82
GROSSBRITANN	-	-	14 111	361
NORWEGEN	8 974	189	40 975	1 318
SCHWEDEN	-	-	4 921	49
SCHWEIZ	13	45	52	179
POLEN	-	-	13 043	660
TSCHECHOSLOW	-	-	9 147	568
USA	7	18	8	21
	MWH		MWH	
2711 21 000 ERDGAS IN GASFOERMIGEM ZUSTAND	38 807 961	748 002	306 053 945	5 465 045
	DT		DT	
2711 29 000 AND KOHLENWASSERST GASFOERMIG ZUSTAND	-	-	33	86
FRANKREICH	-	-	-	5
BELG LUXEMB	-	-	-	4
NIEDERLANDE	-	-	16	9
GROSSBRITANN	-	-	14	53
DAENEMARK	-	-	-	1
USA	-	-	3	14

2 HAUPTUEBERSICHTEN

2.1 EINFUHR VON MINERALOEL (GENERALHANDEL)

WARENNUMMER WARENBENENNUNG URSPRUNGSLAND	JUNI 1991		JAN. / JUNI 1991	
	DT = 100 KG	1000 DM	DT = 100 KG	1000 DM
2712 10 100 VASELIN ROH EINSCHL. 2712 10 900	2 616	404	20 431	3 220
DARUNTER				
FRANKREICH	-	-	333	154
BELG LUXEMB	135	19	866	166
NIEDERLANDE	1 676	258	8 719	1 535
ITALIEN	-	-	100	18
GROSSBRITANN	483	57	2 890	359
SCHWEIZ	-	-	2	3
POLEN	-	-	9	1
UNGARN	-	-	2 280	271
USA	322	70	3 174	612
2712 10 900 ANDERE VASELIN	UNTER	2712 10 100		
2712 20 000 PARAFFIN GEHALT AN OEL < 0,75 GHT	28 502	4 012	285 067	37 266
DARUNTER				
FRANKREICH	7 933	833	36 381	4 120
BELG LUXEMB	658	121	12 216	2 052
NIEDERLANDE	2 055	512	11 043	2 414
ITALIEN	100	18	212	30
GROSSBRITANN	347	150	6 781	868
IRLAND	50	16	199	84
DAENEMARK	2	3	41	21
SPANIEN	059	57	3 908	231
NORWEGEN	-	-	11	11
SCHWEDEN	-	-	1	1
SCHWEIZ	11	5	11	5
OESTERREICH	54	10	938	103
TUERKEI	-	-	51	6
UNGARN	4 512	521	40 033	4 871
USA	1 284	374	18 097	2 455
CHINA	3 100	326	67 591	5 863
JAPAN	135	27	1 871	379
2712 90 310 AND MINERALWACHS ROH BEARB BEG VERF EINSCHL. 2712 90 330 2712 90 390	210 437	7 922	727 812	28 519
DARUNTER				
FRANKREICH	17 717	1 035	64 634	3 819
BELG LUXEMB	-	-	30	3
NIEDERLANDE	7 860	457	29 578	1 544
ITALIEN	229	12	229	12
GROSSBRITANN	2 227	303	57 576	3 409
OESTERREICH	-	-	10	9
AEGYPTEN	58 550	1 561	117 801	3 824
ISRAEL	-	-	2 265	220
CHINA	1 533	166	3 054	329
2712 90 330 AND MINERALWACHSE ZUR CHEM UMWANDLUNG	UNTER	2712 90 310		
2712 90 390 AND MINERALWACHSE ZU AND VERWENDUNG	UNTER	2712 90 310		
2712 90 900 ANDERE MINERALWACHSE	61 545	4 366	323 385	22 932
DARUNTER				
FRANKREICH	25 080	1 671	176 843	9 763
BELG LUXEMB	193	36	1 005	253
NIEDERLANDE	2 296	495	21 038	3 065
ITALIEN	-	-	605	107
GROSSBRITANN	448	66	2 344	439

2 HAUPTUEBERSICHTEN

2.1 EINFUHR VON MINERALOEL (GENERALHANDEL)

WARENNUMMER WARENBENENNUNG URSPRUNGSLAND	JUNI 1991		JAN. / JUNI 1991	
	DT = 100 KG	1000 DM	DT = 100 KG	1000 DM
NOCH 2712 90 900 ANDERE MINERALWACHSE				
DAENEMARK	-	-	5	7
SPANIEN	18 627	914	40 208	2 106
SCHWEIZ	5	8	5	12
OESTERREICH	-	-	30	8
UNGARN	2 352	284	8 567	1 069
AEGYPTEN	-	-	1 844	220
USA	613	190	3 454	970
BRASILIEN	400	78	7 800	1 645
ISRAEL	-	-	205	28
CHINA	175	20	525	55
JAPAN	360	158	1 574	621
2713 11 000 PETROLKOKS NICHT KALCINIERT	748 222	8 547	5 754 640	61 653
BELG LUXEMB	779	12	5 598	83
NIEDERLANDE	21 786	122	113 365	1 197
SCHWEDEN	-	-	893	123
SOWJETUNION	-	-	23 137	169
RUMAENIEN	-	-	252	4
USA	725 657	8 413	5 078 584	52 342
ARGENTINIEN	-	-	529 703	7 628
INDONESIEN	-	-	3 108	107
2713 12 000 PETROLKOKS KALCINIERT	196 456	10 923	1 063 788	47 691
FRANKREICH	704	37	2 761	171
BELG LUXEMB	21 974	594	25 501	747
NIEDERLANDE	9 990	386	192 639	7 296
ITALIEN	-	-	295	22
GROSSBRITANN	75 293	5 766	278 898	14 844
SPANIEN	10 450	513	21 202	556
NORWEGEN	-	-	41 443	1 478
SCHWEDEN	-	-	210	28
SCHWEIZ	200	54	3 198	606
POLEN	-	-	1 051	33
USA	57 661	2 081	426 227	17 156
INDONESIEN	4 697	146	23 982	759
JAPAN	15 487	1 346	46 381	3 995
2713 20 000 BITUMEN AUS ERDOEL	360 334	8 411	1 399 446	32 028
FRANKREICH	29 973	622	149 857	3 329
BELG LUXEMB	156 613	3 342	600 409	13 318
NIEDERLANDE	85 903	1 867	396 708	8 893
ITALIEN	-	-	223	27
GROSSBRITANN	15 869	1 167	24 090	1 733
DAENEMARK	2 451	160	2 451	160
FINNLAND	-	-	792	18
OESTERREICH	179	12	1 341	71
JUGOSLAWIEN	224	8	224	8
POLEN	-	-	3 226	48
TSCHECHOSLOW	47 731	691	123 082	1 869
UNGARN	12 991	316	79 859	2 117
BULGARIEN	8 400	226	17 184	437
2713 90 900 AND RUECKSTAENDE AUS ERDOEL USW	15 146	577	102 473	4 172
FRANKREICH	4 334	134	22 420	641
BELG LUXEMB	2 578	94	27 819	1 270
NIEDERLANDE	7 017	275	44 138	1 706
SCHWEDEN	1 016	69	6 452	448
POLEN	-	-	975	21
SUEDAFRIKA	-	-	224	64
USA	201	5	445	22

2 HAUPTUEBERSICHTEN

2.1 EINFUHR VON MINERALOEL (GENERALHANDEL)

WARENNUMMER WARENBENENNUNG URSPRUNGSLAND	JUNI 1991		JAN. / JUNI 1991	
	DT = 100 KG	1000 DM	DT = 100 KG	1000 DM
2715 00 000 ¹⁾ BITUMIN MISCH GRUNDL NATURASPHALT USW	39 862	2 925	116 722	9 503
FRANKREICH	5 678	157	17 262	789
BELG LUXEMB	4 201	493	9 821	1 632
NIEDERLANDE	17 788	1 428	40 452	3 720
ITALIEN	-	-	486	116
GROSSBRITANN	1 200	120	7 184	536
IRLAND	170	7	853	53
DAENEMARK	1 259	41	1 783	57
SCHWEDEN	167	41	1 689	676
SCHWEIZ	6 124	308	16 033	1 008
OESTERREICH	2 004	142	5 041	428
JUGOSLAWIEN	-	-	118	3
POLEN	-	-	13 212	101
RUMAENIEN	-	-	120	28
USA	1 271	188	2 668	356
2901 10 900 ¹⁾ ACYCL KOHLENWASSERST Z AND VERWENDUNG	10 529	1 073	63 684	6 428
FRANKREICH	2 924	505	12 560	2 160
BELG LUXEMB	569	100	8 697	1 089
NIEDERLANDE	695	98	7 498	1 009
ITALIEN	-	-	2 655	203
GROSSBRITANN	1	5	18	39
UNGARN	6 333	298	31 331	1 549
RUMAENIEN	-	-	716	34
USA	7	67	175	246
JAPAN	-	-	34	99
2901 21 000 ¹⁾ ETHYLEN	495 913	42 363	2 487 388	265 486
FRANKREICH	-	-	91 507	10 105
BELG LUXEMB	6	7	140 061	17 269
NIEDERLANDE	322 404	26 519	1 505 626	153 485
GROSSBRITANN	113 503	9 677	496 483	46 679
TSCHECHOSLOW	60 000	6 180	94 420	18 299
LIBYEN	-	-	71 123	8 711
USA	-	-	10	5
MEXIKO	-	-	88 158	10 933
2901 22 000 ¹⁾ PROPEN (PROPYLEN)	513 383	40 988	3 548 197	302 806
FRANKREICH	64 211	4 300	204 880	15 798
BELG LUXEMB	63 983	4 241	337 546	25 122
NIEDERLANDE	158 143	12 213	964 863	81 715
ITALIEN	-	-	194 465	19 077
GROSSBRITANN	104 154	9 790	595 990	58 674
PORTUGAL	-	-	146 311	11 152
SPANIEN	36 341	2 499	461 124	33 326
SCHWEDEN	-	-	6 338	503
TSCHECHOSLOW	-	-	22 856	1 563
LIBYEN	31 182	3 094	247 317	24 223
USA	55 369	4 851	221 401	18 933
VENEZUELA	-	-	30 687	2 676
BRASILIEN	-	-	114 419	10 044
2901 23 000 ¹⁾ BUTEN (BUTYLEN) UND SEINE ISOMEREN	6 887	1 391	48 597	7 292
FRANKREICH	-	-	5	1
BELG LUXEMB	-	-	13 175	1 972
NIEDERLANDE	7 627	1 213	27 264	4 153
UNGARN	1 260	178	6 142	1 161
USA	-	-	11	5
2901 24 000 ¹⁾ BUTA-1,3-DIEN UND ISOPREN	28 039	3 065	176 911	15 371
FRANKREICH	269	70	12 424	790
BELG LUXEMB	-	4	200	93
NIEDERLANDE	4 195	192	11 390	477

1) SIEHE VORBEMERKUNG

2 HAUPTUEBERSICHTEN

2.1 EINFUHR VON MINERALOEL (GENERALHANDEL)

WARENNUMMER WARENBENENNUNG URSPRUNGSLAND	JUNI 1991		JAN. / JUNI 1991	
	DT = 100 KG	1000 DM	DT = 100 KG	1000 DM
NOCH 2901 24 000 BUTA-1,3-DIEN UND ISOPREN				
OESTERREICH	1 418	77	28 175	1 853
POLEN	-	-	14 395	1 138
TSCHECHOSLOW	13 337	940	87 778	6 197
USA	133	30	584	164
JAPAN	8 687	1 752	21 965	4 659
2901 29 100 ¹⁾ BUTA-1,2-DIEN U 3-METHYLBUTA-1,2-DIEN	-	-	432	62
NIEDERLANDE	-	-	432	62
2901 29 900 ¹⁾ AND ACYCL KOHLENWASSERSTOFF UNGESAETT	3 633	833	36 142	7 954
FRANKREICH	-	-	51	27
BELG LUXEMB	-	-	461	19
NIEDERLANDE	803	198	8 359	1 737
GROSSBRITANN	1 477	278	10 567	2 051
DAENEMARK	104	44	568	240
SPANIEN	-	-	4	3
NORWEGEN	-	-	-	11
SCHWEIZ	-	2	-	9
OESTERREICH	182	93	1 280	719
POLEN	-	-	131	16
USA	1 067	218	14 718	3 111
JAPAN	-	-	3	11
3403 19 910 SCHMIERM F MASCHINEN USW ERDOELHALTIG	6 016	2 532	24 423	11 252
FRANKREICH	77	46	810	498
BELG LUXEMB	1 196	663	4 107	2 332
NIEDERLANDE	1 657	629	8 989	3 430
ITALIEN	928	254	3 437	999
GROSSBRITANN	289	125	1 635	554
IRLAND	3	6	17	23
DAENEMARK	-	-	16	22
PORTUGAL	-	-	-	1
NORWEGEN	-	-	24	108
SCHWEDEN	16	12	24	25
SCHWEIZ	219	118	1 164	618
OESTERREICH	221	222	1 119	1 143
POLEN	984	61	984	61
UNGARN	22	9	66	20
USA	404	382	2 013	1 385
KANADA	-	-	-	2
ARGENTINIEN	-	-	-	1
JAPAN	-	5	18	30
3403 19 990 AND ZUBEREIT SCHMIERMITTEL ERDOELHALT	11 174	4 287	67 764	26 094
FRANKREICH	1 004	281	5 709	1 616
BELG LUXEMB	118	51	1 132	677
NIEDERLANDE	5 632	1 889	37 105	12 723
ITALIEN	3	2	360	199
GROSSBRITANN	501	192	2 455	768
IRLAND	4	5	20	53
DAENEMARK	-	2	29	27
SPANIEN	6	8	19	15
SCHWEDEN	2	2	322	127
SCHWEIZ	3 068	1 526	17 468	8 178
OESTERREICH	56	17	174	57
USA	778	307	2 968	1 644
KANADA	2	2	2	2
JAPAN	-	3	1	8

1) SIEHE VORBEMERKUNG

2 HAUPTUEBERSICHTEN

2.1 EINFUHR VON MINERALOEL (GENERALHANDEL)

WARENNUMMER WARENBENENNUNG URSPRUNGSLAND	JUNI 1991		JAN. / JUNI 1991	
	DT = 100 KG	1000 DM	DT = 100 KG	1000 DM
3403 99 100 AND ZUBER SCHMIERMITT F MASCHINEN USW	6 616	3 625	36 709	22 920
FRANKREICH	2 680	1 183	10 082	5 034
BELG LUXEMB	318	191	2 255	1 419
NIEDERLANDE	1 991	811	9 886	3 703
ITALIEN	-	-	14	39
GROSSBRITANN	595	539	2 605	2 092
IRLAND	22	35	116	235
DAENEMARK	2	5	97	40
NORWEGEN	6	5	17	27
SCHWEDEN	146	67	164	98
FINNLAND	-	4	-	4
SCHWEIZ	205	147	2 111	1 358
OESTERREICH	143	147	2 895	1 823
USA	470	414	6 181	4 805
KANADA	24	13	24	13
JAPAN	14	64	262	2 230
3403 99 900 AND ZUBEREITETE SCHMIERMITTEL USW	5 430	2 344	29 900	12 276
FRANKREICH	632	271	4 816	1 766
BELG LUXEMB	165	97	1 087	495
NIEDERLANDE	1 432	636	5 747	2 301
ITALIEN	739	166	5 126	1 232
GROSSBRITANN	476	308	2 789	1 259
IRLAND	12	41	13	42
DAENEMARK	1 127	317	4 884	1 694
GRIECHENLAND	2	11	2	11
SPANIEN	-	-	264	113
SCHWEDEN	7	6	46	48
FINNLAND	-	-	-	1
SCHWEIZ	158	113	1 008	766
OESTERREICH	73	62	122	113
JUGOSLAWIEN	-	-	33	9
SUEDAFRIKA	184	43	759	196
USA	389	232	2 919	2 000
KANADA	-	1	-	2
BRASILIEN	-	-	2	2
CHINA	-	-	102	41
JAPAN	34	38	181	183
TAIWAN	-	2	-	2
3606 10 000 ¹⁾ FEUERZEUGFLUESSIGGAS USW BEH <300 CM3	358	475	2 464	3 670
FRANKREICH	20	171	69	558
NIEDERLANDE	85	69	334	289
GROSSBRITANN	211	92	530	260
IRLAND	26	107	639	1 958
DAENEMARK	16	36	57	86
SCHWEIZ	-	-	-	1
USA	-	-	835	518
3811 11 100 ¹⁾ ANTIKLOPFMITTEL GRUNDL TETRAETHYLBLEI	-	-	33 537	18 727
FRANKREICH	-	-	13 192	6 796
BELG LUXEMB	-	-	200	171
NIEDERLANDE	-	-	680	487
ITALIEN	-	-	11 975	5 959
GROSSBRITANN	-	-	6 746	4 802
USA	-	-	744	512
3911 11 900 ¹⁾ ANTIKLOPFMITT GRUNDL AND BLEIVERBINDG	200	195	1 210	1 059
BELG LUXEMB	-	-	12	6
NIEDERLANDE	200	195	400	363
GROSSBRITANN	-	-	785	683
OESTERREICH	-	-	7	5
USA	-	-	6	2

1) SIEHE VORBEMERKUNG

2 HAUPTUEBERSICHTEN

2.1 EINFUHR VON MINERALOEL (GENERALHANDEL)

WARENNUMMER WARENBENENNUNG URSPRUNGSLAND	JUNI 1991		JAN. / JUNI 1991	
	DT = 100 KG	1000 DM	DT = 100 KG	1000 DM
3811 19 000 ¹⁾ ANDERE ZUBEREITETE ANTIKLOPFMITTEL	505	155	2 920	1 434
FRANKREICH	229	50	264	74
BELG LUXEMB	227	83	455	171
NIEDERLANDE	49	16	89	29
GROSSBRITANN	-	6	1 338	789
DAENEMARK	-	-	651	240
SCHWEIZ	-	-	29	16
USA	-	-	94	115
3811 21 000 ¹⁾ SCHMIEROELADDITIVES ERDOELHALTIG	102 143	30 898	490 258	149 571
FRANKREICH	37 995	13 780	200 468	72 342
BELG LUXEMB	33 055	8 567	159 264	40 967
NIEDERLANDE	70	26	728	276
ITALIEN	1 719	496	11 701	3 088
GROSSBRITANN	19 839	5 059	75 057	19 213
DAENEMARK	6 340	1 621	25 330	6 683
SPANIEN	-	-	2	1
SCHWEDEN	-	-	50	22
SCHWEIZ	-	-	182	312
OESTERREICH	-	-	18	19
UNGARN	214	55	647	165
SUEDAFRIKA	-	-	10	8
USA	2 313	1 136	15 407	6 138
KANADA	598	158	1 394	336
BRASILIEN	-	-	-	1
3811 29 000 ¹⁾ ANDERE SCHMIERELADDITIVES	3 820	1 534	19 191	8 149
FRANKREICH	1 927	601	8 981	3 052
BELG LUXEMB	414	111	1 063	579
ITALIEN	-	-	596	132
GROSSBRITANN	609	180	3 066	927
DAENEMARK	9	6	9	6
SPANIEN	-	-	100	26
NORWEGEN	-	-	90	16
SCHWEIZ	90	72	740	513
OESTERREICH	3	3	5	6
SUEDAFRIKA	-	-	139	90
USA	730	532	3 766	2 355
KANADA	-	-	3	6
MEXIKO	36	26	583	372
JAPAN	2	1	50	67
AUSTRALIEN	-	2	-	2
3811 90 000 ¹⁾ AND ADDITIVES ZUBEREITG F MINERALOEL	23 374	8 813	135 650	43 224
FRANKREICH	13 422	4 269	68 678	19 099
BELG LUXEMB	2 430	897	12 287	4 062
NIEDERLANDE	375	190	1 280	589
GROSSBRITANN	5 253	2 616	46 086	16 193
IRLAND	-	-	9	21
DAENEMARK	333	126	337	130
SPANIEN	400	180	1 600	728
SCHWEDEN	236	73	1 188	374
SCHWEIZ	-	-	4	5
OESTERREICH	4	4	20	24
UNGARN	-	-	105	34
USA	921	458	3 514	1 729
KANADA	-	-	520	210
JAPAN	-	-	22	26

1) SIEHE VORBEMERKUNG

2 HAUPTUEBERSICHTEN

2.2 AUSFUHR VON MINERALOEL (GENERALHANDEL)

WARENNUMMER WARENBENENNUNG BESTIMMUNGSLAND	JUNI 1991		JAN. / JUNI 1991	
	DT = 100 KG	1000 DM	DT = 100 KG	1000 DM
2707 10 100 BENZOLE ALS KRAFT- ODER HEIZSTOFFE	-	-	-	-
2707 20 100 TOLUOLE ALS KRAFT- ODER HEIZSTOFFE	-	-	-	-
2707 30 100 XYLOLE ALS KRAFT- ODER HEIZSTOFFE	140	8	1 182	80
SCHWEIZ	140	8	727	52
OESTERREICH	-	-	455	28
2707 50 100 AROM KOHLENWASSERSTMISCHG ALS KRAFTST	22 809	687	123 647	4 071
NIEDERLANDE	-	-	18 940	792
SCHWEIZ	-	-	76	3
OESTERREICH	22 809	687	104 631	3 276
2707 50 990 AROM KOHLENWASSERSTMISCHG AND VERWEND	123	50	24 268	1 151
NIEDERLANDE	-	-	23 877	1 073
ITALIEN	-	-	13	6
GROSSBRITANN	43	2	78	6
SPANIEN	-	-	11	1
SCHWEDEN	-	-	4	2
TUERKEI	-	-	21	1
LIBYEN	80	48	80	48
AEGYPTEN	-	-	94	8
USA	-	-	41	3
PAKISTAN	-	-	49	3
	T		T	
2709 00 100 ERDGASKONDENSAT	-	-	-	-
2709 00 900 ERDOEL OEL AUS BITUMIN MINERALIEN ROH	2 317	496	58 460	16 703
NIEDERLANDE	-	-	27	10
POLEN	2 312	495	58 428	16 691
TSCHECHOSLOW	5	1	5	2
	DT		DT	
2710 00 110 LEICHTOEL Z BEARB IN BEGUENST VERFAHR	25 564	1 914	91 911	6 031
BELG LUXEMB	-	-	55	2
NIEDERLANDE	-	-	46 471	2 732
SPANIEN	-	-	52	2
OESTERREICH	8	1	23	3
TSCHECHOSLOW	25 556	1 913	45 310	3 292
2710 00 150 LEICHTOELE ZUR CHEMISCHEN UMWANDLUNG	30 653	2 696	273 698	19 139
FRANKREICH	18 047	1 588	83 027	7 553
BELG LUXEMB	3 398	166	17 620	1 040
NIEDERLANDE	101	15	124 178	5 471
ITALIEN	2 236	262	9 628	1 194
GROSSBRITANN	5 027	419	27 034	2 232
SPANIEN	403	57	1 631	243
SCHWEIZ	1 047	136	6 746	919
TSCHECHOSLOW	-	-	40	2
SUEDAFRIKA	232	36	1 508	231
MEXIKO	162	17	1 938	198
HONGKONG	-	-	348	56

2 HAUPTUEBERSICHTEN

2.2 AUSFUHR VON MINERALOEL (GENERALHANDEL)

WARENNUMMER WARENBENENNUNG BESTIMMUNGSLAND	JUNI 1991		JAN. / JUNI 1991	
	DT = 100 KG	1000 DM	DT = 100 KG	1000 DM
2710 00 210 TESTBENZIN (WHITE SPIRIT)	20 123	1 895	197 508	17 341
FRANKREICH	3 224	361	48 879	4 969
BELG LUXEMB	2 553	231	29 729	2 823
NIEDERLANDE	242	22	8 029	506
ITALIEN	615	68	1 717	226
GROSSBRITANN	959	97	3 998	399
IRLAND	-	-	15	5
DAENEMARK	2 668	122	44 871	2 096
GRIECHENLAND	-	-	815	88
PORTUGAL	12	3	468	61
SPANIEN	408	57	1 871	238
ISLAND	-	-	21	2
NORWEGEN	3 182	329	7 133	779
SCHWEDEN	14	9	7 309	326
FINNLAND	425	44	3 218	377
SCHWEIZ	964	70	7 487	509
OESTERREICH	518	31	4 746	331
JUGOSLAWIEN	319	67	1 825	357
TUERKEI	-	-	271	46
SOWJETUNION	-	-	17	1
POLEN	53	4	1 744	149
TSCHECHOSLOW	50	16	58	24
UNGARN	-	-	3	1
MAROKKO	-	-	128	18
LIBYEN	-	-	410	47
AEGYPTEN	-	-	20	5
MALAWI	-	-	45	3
SUEDAFRIKA	3 749	333	3 752	337
USA	121	29	321	104
GUATEMALA	-	-	2	1
EL SALVADOR	-	-	608	75
BRASILIEN	-	-	10 992	1 665
CHILE	-	-	2	1
URUGUAY	19	1	19	1
IRAN	-	-	295	43
ISRAEL	-	-	2 100	260
INDIEN	-	-	120	24
PHILIPPINEN	-	-	125	19
JAPAN	8	1	197	38
HONGKONG	-	-	139	21
AUSTRALIEN	-	-	4 009	366
2710 00 250 ANDERE SPEZIALBENZINE	8 528	916	162 175	11 188
FRANKREICH	744	114	6 928	727
BELG LUXEMB	1 404	93	10 821	822
NIEDERLANDE	1 451	145	26 525	2 126
ITALIEN	163	38	721	232
GROSSBRITANN	2	3	934	140
IRLAND	-	-	38	15
DAENEMARK	374	38	2 461	280
GRIECHENLAND	201	25	1 147	152
PORTUGAL	11	15	69	34
SPANIEN	2 164	168	8 978	737
ISLAND	11	2	15	8
NORWEGEN	35	6	151	31
SCHWEDEN	2	5	1 632	195
FINNLAND	3	4	123	29
SCHWEIZ	649	75	13 248	1 059
OESTERREICH	607	63	4 116	426
JUGOSLAWIEN	196	24	2 628	317
TUERKEI	1	2	163	38
SOWJETUNION	-	-	-	1
POLEN	9	5	84	19
TSCHECHOSLOW	-	1	73 348	2 505
UNGARN	-	-	39	4
LIBYEN	-	-	9	38
AEGYPTEN	-	-	-	1
SENEGAL	-	-	1	2
ELFENBEINK	-	-	-	2
BENIN	-	-	-	1
NIGERIA	-	-	8	8

2 HAUPTUEBERSICHTEN

2.2 AUSFUHR VON MINERALOEL (GENERALHANDEL)

WARENNUMMER WARENBENENNUNG BESTIMMUNGSLAND	JUNI 1991		JAN. / JUNI 1991	
	DT = 100 KG	1000 DM	DT = 100 KG	1000 DM
NOCH 2710 00 250 ANDERE SPEZIALBENZINE				
KAMERUN	-	-	58	4
AETHIOPIEN	-	-	4	4
MADAGASKAR	-	-	36	2
SUEDAFRIKA	-	-	1 249	183
USA	-	-	120	17
KANADA	13	5	29	11
MEXIKO	-	-	-	1
GUATEMALA	-	-	-	1
HONDURAS	-	-	1	2
KUBA	-	-	44	28
BARBADOS	-	-	18	5
KOLUMBIEN	2	4	8	11
VENEZUELA	1	1	18	6
SURINAME	-	-	1	3
ECUADOR	-	-	3	5
PERU	41	15	46	21
BRASIL IEN	-	-	48	6
CHILE	9	1	37	15
PARAGUAY	-	-	357	47
ARGENTINIEN	-	-	92	14
LIBANON	-	-	3	2
IRAN	-	-	318	115
ISRAEL	1	3	65	11
SAUD ARABIEN	-	-	6	6
ARAB EMIRATE	70	5	131	9
INDIEN	200	28	2 973	320
THAILAND	-	-	495	56
VIETNAM	-	-	9	7
INDONESIEN	2	2	39	58
MALAYSIA	-	-	23	12
SINGAPUR	8	4	324	34
PHILIPPINEN	-	-	4	3
CHINA	-	-	52	9
SUEDKOREA	-	-	4	6
JAPAN	-	-	47	7
TAIWAN	-	-	63	38
HONGKONG	-	-	5	8
AUSTRALIEN	30	10	1 134	140
NEUSEELAND	124	12	124	12
2710 00 310 MOTORENBENZIN FLUGBENZIN	7 651	799	31 836	3 413
OESTERREICH	238	25	3 251	326
POLEN	6 945	715	20 442	2 165
TSCHECHOSLOW.	250	29	250	29
UNGARN	-	-	6 096	636
SCHIFFSBED	218	30	1 797	257
2710 00 332 AND MOTORBENZIN BLEIG <0,013G/L NORM	172 437	7 969	1 521 561	65 147
BELG LUXEMB	382	18	787	38
NIEDERLANDE	-	-	180 108	8 369
GROSSBRITANN	-	-	264	19
SCHWEDEN	-	-	403	51
OESTERREICH	78 949	3 824	395 126	17 415
POLEN	3 501	163	266 941	11 328
TSCHECHOSLOW	89 605	3 964	156 482	7 127
USA	-	-	521 450	20 800
2710 00 335 A MOTORBEN 98ROZ BLEIG <0,013G/L SUPE	37 175	1 941	183 659	9 273
FRANKREICH	30 811	1 595	166 199	8 142
BELG LUXEMB	5 060	250	6 372	317
NIEDERLANDE	1 156	78	7 663	514
ITALIEN	22	1	129	8
GROSSBRITANN	81	11	455	112
PORTUGAL	-	-	12	1
NORWEGEN	-	-	15	7

2. HAUPTUEBERSICHTEN

2.2 AUSFUHR VON MINERALOEL (GENERALHANDEL)

WARENNUMMER WARENBENENNUNG BESTIMMUNGSLAND	JUNI 1991		JAN. / JUNI 1991	
	DT = 100 KG	1000 DM	DT = 100 KG	1000 DM
NOCH 2710 00 335 A MOTORBEN 98ROZ BLEIG <0,013G/L SUPE				
SCHWEDEN	-	-	58	17
POLEN	-	-	2 668	142
TSCHECHOSLOW	-	-	43	7
USA	45	6	45	6
2710 00 338 AND MOTORBENZIN BLEIG <0,013G/L SUPER	570 816	26 723	2 814 226	129 689
FRANKREICH	-	-	38 187	1 620
BELG LUXEMB	3 105	321	16 814	1 073
NIEDERLANDE	279	18	3 310	233
ITALIEN	11	1	639	96
GROSSBRITANN	-	-	1 354	230
SCHWEDEN	-	-	47	13
SCHWEIZ	469 457	21 822	2 415 586	110 816
OESTERREICH	28 342	1 449	219 935	10 195
POLEN	69 542	3 108	117 930	5 375
TSCHECHOSLOW	-	-	75	4
SUEDAFRIKA	-	-	269	30
MEXIKO	34	2	34	2
NEUSEELAND	46	2	46	2
2710 00 352 AND MOTORBENZIN BLEIG >0,013G/L NORM	177 826	8 044	1 551 362	64 079
NIEDERLANDE	91	4	22 548	419
POLEN	177 735	8 040	1 528 814	63 660
2710 00 354 AND MOTORBENZIN BLEIG >0,013G/L SUPER	313 844	15 111	2 704 013	125 812
FRANKREICH	-	-	440 783	20 435
BELG LUXEMB	382	28	1 096	89
NIEDERLANDE	7 249	171	60 600	1 792
ITALIEN	-	-	169	35
GROSSBRITANN	633	86	2 899	356
DAENEMARK	-	-	28 307	1 971
GRIECHENLAND	-	-	39	8
PORTUGAL	-	-	164	27
SCHWEDEN	-	-	143	18
FINNLAND	-	-	48	2
SCHWEIZ	191 559	9 115	1 234 572	57 454
OESTERREICH	45 427	2 305	345 840	16 018
SOWJETUNION	460	28	460	28
POLEN	68 134	3 378	588 489	27 535
TSCHECHOSLOW	-	-	256	14
BRASILIEN	-	-	148	30
2710 00 370 LEICHTER FLUGTURBINENKRAFTSTOFF	-	-	1 591	95
SCHIFFSBED	-	-	1 591	95
2710 00 390 ANDERE LEICHTOELE	469 974	18 309	2 609 479	101 223
FRANKREICH	500	60	17 982	1 060
BELG LUXEMB	40 029	1 399	454 522	15 723
NIEDERLANDE	405 683	15 880	1 960 250	76 536
ITALIEN	-	-	131	7
GROSSBRITANN	-	-	2 723	427
IRLAND	-	-	19	3
DAENEMARK	-	-	51	3
PORTUGAL	3	1	70	15
SPANIEN	-	-	42	3
SCHWEDEN	-	-	8	4
SCHWEIZ	14 989	612	127 595	5 224
OESTERREICH	205	28	974	98
JUGOSLAWIEN	-	-	33	16
POLEN	-	-	-	1
TSCHECHOSLOW	8 400	300	39 992	1 443

2 HAUPTUEBERSICHTEN

2.2 AUSFUHR VON MINERALOEL (GENERALHANDEL)

WARENNUMMER WARENBENENNUNG BESTIMMUNGSLAND	JUNI 1991		JAN. / JUNI 1991	
	DT = 100 KG	1000 DM	DT = 100 KG	1000 DM
NOCH 2710 00 390 ANDERE LEICHTOELE				
UNGARN	-	-	34	1
RUMAENIEN	-	-	35	1
BULGARIEN	-	-	54	18
TUNESIEN	-	-	1	1
LIBYEN	-	-	8	5
SUEDAFRIKA	-	-	173	9
USA	165	29	4 744	606
BRASILIEN	-	-	-	9
ISRAEL	-	-	1	2
ARAB EMIRATE	-	-	32	1
HONGKONG	-	-	5	7
2710 00 410 MITTELSCHWER OEL Z BEARB BEGUEN VERF	-	-	-	-
2710 00 450 MITTELSCHWERE OELE Z CHEM UMWANDLUNG	5 155	418	11 797	927
SCHWEDEN	-	-	566	47
POLEN	-	-	6 076	462
TSCHECHOSLOW	5 155	418	5 155	418
2710 00 510 FLUGTURBINENKRAFTSTOFF MITTELSCHWER	996 846	41 978	6 433 141	323 347
NIEDERLANDE	-	-	50 818	2 394
SCHWEIZ	-	-	11 038	420
OESTERREICH	-	-	79 706	3 555
UNGARN	-	-	1 650	17
SCHIFFSBED	996 846	41 978	6 289 929	316 961
2710 00 550 AND LEUCHTOEL (Kerosin) MITTELSCHWER	14 739	970	64 372	4 124
FRANKREICH	341	38	518	70
BELG LUXEMB	37	2	656	38
NIEDERLANDE	118	5	510	26
ITALIEN	237	37	691	138
GROSSBRITANN	43	5	501	76
IRLAND	-	-	11	6
DAENEMARK	-	-	34	1
GRIECHENLAND	-	-	286	58
SPANIEN	-	1	8	4
SCHWEDEN	-	-	24	2
SCHWEIZ	-	-	465	109
OESTERREICH	13 963	882	60 488	3 576
JUGOSLAWIEN	-	-	55	2
ZYPERN	-	-	16	2
PHILIPPINEN	-	-	21	1
SUEDKOREA	-	-	24	7
HONGKONG	-	-	64	8
2710 00 590 ANDERE MITTELSCHWERE OELE	6 137	1 086	76 187	9 859
FRANKREICH	1 275	162	5 596	653
BELG LUXEMB	335	69	8 004	831
NIEDERLANDE	568	86	13 696	1 233
ITALIEN	217	70	2 194	541
GROSSBRITANN	84	20	771	187
IRLAND	29	5	98	14
DAENEMARK	844	77	12 861	1 258
GRIECHENLAND	37	13	239	60
PORTUGAL	35	19	587	147
SPANIEN	387	108	1 834	494
ISLAND	3	1	3	1
NORWEGEN	299	47	1 699	221
SCHWEDEN	377	49	8 677	910
FINNLAND	207	61	1 299	242
SCHWEIZ	612	75	6 203	866

2 HAUPTUEBERSICHTEN

2.2 AUSFUHR VON MINERALOEL (GENERALHANDEL)

WARENNUMMER WARENBENENNUNG BESTIMMUNGSLAND	JUNI 1991		JAN. / JUNI 1991	
	DT = 100 KG	1000 DM	DT = 100 KG	1000 DM
NOCH				
2710 00 590				
ANDERE MITTELSCHWERE OELE				
OESTERREICH	186	64	1 895	398
MALTA	19	10	19	10
JUGOSLAWIEN	19	14	557	125
TUERKEI	63	11	187	30
SOWJETUNION	-	-	31	4
POLEN	-	-	4 836	493
TSCHECHOSLOW	24	3	122	21
UNGARN	44	6	1 404	249
BULGARIEN	-	-	31	5
S TOME PRINC	-	-	29	3
ANGOLA	-	-	50	62
MOSAMBIK	8	5	8	5
SUEDAFRIKA	9	1	9	1
USA	139	55	1 029	387
KANADA	31	5	31	5
MEXIKO	-	-	42	5
KOLUMBIEN	-	-	25	3
ZYPERN	121	17	121	17
ISRAEL	45	5	221	42
INDONESIEN	-	-	288	37
SINGAPUR	14	2	333	50
CHINA	12	1	12	1
SUEDKOREA	-	-	54	9
JAPAN	64	15	278	77
TAIWAN	30	10	80	18
HONGKONG	-	-	734	144
2710 00 610				
GASOEL ZUR BEARB IN BEGUENST VERFAHR	-	-	-	-
2710 00 650				
GASOEL ZUR CHEMISCHEN UMWANDLUNG	63	14	97	21
BELG LUXEMB	18	4	18	4
NIEDERLANDE	22	5	56	12
HONGKONG	23	5	23	5
2710 00 692				
DIESELKRAFTSTOFF	402 753	13 844	3 597 123	143 995
FRANKREICH	-	-	396 165	16 652
BELG LUXEMB	497	19	19 354	896
NIEDERLANDE	610	27	5 334	321
GROSSBRITANN	361	55	5 901	755
DAENEMARK	-	-	100 110	3 612
SPANIEN	34	12	46	16
SCHWEDEN	-	-	5 769	265
SCHWEIZ	-	-	67 328	3 128
OESTERREICH	71 826	2 707	1 289 371	56 443
SOWJETUNION	500	21	1 114	66
POLEN	285 683	9 657	1 373 591	49 879
TSCHECHOSLOW	12 072	355	56 859	1 597
UNGARN	-	-	4 121	225
USA	-	-	175	39
MALAYSIA	-	-	3	2
SCHIFFSBED	31 170	991	271 882	10 099
2710 00 694				
LEICHTES HEIZOEL	889 951	29 474	5 109 101	196 221
FRANKREICH	90 257	3 080	1 029 757	40 629
BELG LUXEMB	-	-	16 999	756
NIEDERLANDE	40	1	195 523	7 511
GROSSBRITANN	30	1	89	4
DAENEMARK	-	-	53 986	1 640
NORWEGEN	-	-	50 013	2 001
SCHWEIZ	799 624	26 392	3 415 145	128 652
OESTERREICH	-	-	3 024	149
SOWJETUNION	-	-	70	10
POLEN	-	-	343 135	14 811

2 HAUPTUEBERSICHTEN

2.2 AUSFUHR VON MINERALOEL (GENERALHANDEL)

WARENNUMMER WARENBENENNUNG BESTIMMUNGSLAND	JUNI 1991		JAN. / JUNI 1991	
	DT = 100 KG	1000 DM	DT = 100 KG	1000 DM
NOCH 2710 00 694 LEICHTES HEIZOEL.				
TSCHECHOSLOW	-	-	1 360	58
2710 00 699 AND SCHWEROEL ZU ANDERER VERWENDUNG	131 347	4 935	741 426	37 338
FRANKREICH	4 178	362	72 178	5 205
BELG LUXEMB	2 316	201	25 027	2 187
NIEDERLANDE	82 087	1 210	389 312	6 130
ITALIEN	3 582	543	27 398	3 954
GROSSBRITANN	3 053	271	21 466	2 023
IRLAND	41	2	304	43
DAENEMARK	1 081	108	7 188	586
GRIECHENLAND	3	1	882	113
PORTUGAL	286	48	5 877	695
SPANIEN	1 360	190	11 268	1 405
KANAR INSELN	175	19	369	35
NORWEGEN	567	62	3 423	334
SCHWEDEN	399	34	11 912	1 057
FINNLAND	183	17	1 960	245
SCHWEIZ	21 172	773	69 596	4 114
OESTERREICH	730	92	7 825	1 096
MALTA	-	-	32	2
JUGOSLAWIEN	206	26	1 406	245
TUERKEI	-	-	495	78
SOWJETUNION	122	30	322	76
POLEN	19	23	25 397	1 160
TSCHECHOSLOW	45	22	416	165
UNGARN	2	2	98	5
RUMAENIEN	-	-	27	10
BULGARIEN	-	-	87	22
ALGERIEN	-	-	250	105
TUNESIEN	-	1	-	1
LIBYEN	152	28	425	76
AEGYPTEN	-	-	3 496	356
SUDAN	-	-	61	30
MALI	-	-	307	48
SENEGAL	-	-	5 000	350
GHANA	-	-	33	2
NIGERIA	-	-	136	16
KONGO	30	2	30	2
TANSANIA	-	-	409	45
SIMBABWE	-	-	92	13
SUEDAFRIKA	98	7	1 674	206
USA	-	-	714	179
KANADA	56	3	234	20
MEXIKO	-	-	27	1
KOLUMBIEN	-	-	83	14
VENEZUELA	-	-	72	7
PERU	-	-	27	8
BRASILIEN	-	-	-	1
CHILE	-	-	512	68
BOLIVIEN	-	-	38	6
URUGUAY	-	-	40	2
ARGENTINIEN	85	18	270	37
ZYPERN	44	4	146	15
SYRIEN	-	-	150	63
IRAN	-	-	1 457	291
ISRAEL	-	-	455	85
SAUD ARABIEN	-	-	709	119
KATAR	-	-	20	6
ARAB EMIRATE	73	15	173	22
JEMEN	-	-	42	24
PAKISTAN	-	-	136	31
INDIEN	-	-	1 108	261
BANGLADESCH	70	4	70	4
SRI LANKA	-	-	49	10
MYANMAR	-	-	13	6
THAILAND	-	-	373	52
INDONESIEN	-	-	952	105
MALAYSIA	9	2	1 515	159
SINGAPUR	83	14	8 871	790

2 HAUPTUEBERSICHTEN

2.2 AUSFUHR VON MINERALOEL (GENERALHANDEL)

WARENNUMMER WARENBENENNUNG BESTIMMUNGSLAND	JUNI 1991		JAN. / JUNI 1991	
	DT = 100 KG	1000 DM	DT = 100 KG	1000 DM
NOCH 2710 00 699 AND SCHWEROEL ZU ANDERER VERWENDUNG				
PHILIPPINEN	136	18	575	61
SUEDKOREA	-	-	1 123	256
JAPAN	8 504	753	8 640	763
TAIWAN	-	-	2 503	283
HONGKONG	136	14	984	139
AUSTRALIEN	-	-	11 971	1 048
NEUSEELAND	125	16	1 196	167
2710 00 710 HEIZOELE Z BEARB IN BEGUENST VERFAHR	34	1	218	4
BELG LUXEMB	34	1	34	1
JUGOSLAWIEN	-	-	184	3
2710 00 750 HEIZOELE ZUR CHEMISCHEN UMWANDLUNG	-	-	-	-
2710 00 792 HEIZOEL Z AND VERWEND SCHWEFELG <1GHT	97 959	1 918	1 869 976	35 387
FRANKREICH	-	-	96 614	1 900
BELG LUXEMB	-	-	240	5
NIEDERLANDE	244	10	889	44
ITALIEN	-	-	400 060	6 185
GROSSBRITANN	-	-	513 643	8 858
DAENEMARK	6 797	222	17 469	578
OESTERREICH	90 918	1 686	841 061	17 817
2710 00 794 HEIZOEL AND VERWEND SCHWEFELG >1-2GHT	110 674	1 814	512 394	10 136
FRANKREICH	12 008	174	12 272	181
SCHWEIZ	33 512	487	142 673	2 315
OESTERREICH	65 154	1 153	357 449	7 640
2710 00 796 HEIZOEL AND VERW SCHWEFELG >2-2,8 GHT	392	6	21 561	284
NIEDERLANDE	-	-	1 500	23
DAENEMARK	-	-	19 669	255
TSCHECHOSLOW	392	6	392	6
2710 00 798 HEIZOEL AND VERWEND SCHWEFELG >2,8GHT	1 325 434	17 056	6 810 131	102 849
FRANKREICH	39 350	406	551 559	8 857
BELG LUXEMB	301 889	3 501	1 731 143	25 626
NIEDERLANDE	219 860	2 175	1 736 266	21 620
GROSSBRITANN	249 569	3 747	249 569	3 747
DAENEMARK	-	-	55 931	671
OESTERREICH	20 991	308	110 862	2 047
POLEN	-	-	1 250	46
TSCHECHOSLOW	-	-	1 509	25
SCHIFFSBED	493 775	6 919	2 372 042	40 210
2710 00 910 SCHMIEROEL USW BEARB IN BEGUENST VERF	401	18	33 562	2 227
FRANKREICH	-	-	386	24
BELG LUXEMB	-	-	192	8
NIEDERLANDE	-	-	40	2
ITALIEN	26	1	125	5
DAENEMARK	30	1	167	7
SCHWEDEN	-	-	101	5
SCHWEIZ	-	-	45	2
OESTERREICH	345	16	862	40
JUGOSLAWIEN	-	-	78	4
LIBYEN	-	-	52	2
BANGLADESCH	-	-	2	1
JAPAN	-	-	31 497	2 123

2 HAUPTUEBERSICHTEN

2.2 AUSFUHR VON MINERALOEL (GENERALHANDEL)

WARENNUMMER WARENBENENNUNG BESTIMMUNGSLAND	JUNI 1991		JAN. / JUNI 1991	
	DT = 100 KG	1000 DM	DT = 100 KG	1000 DM
NOCH 2710 00 910 SCHMIEROEL USW BEARB IN BEGUENST VERF				
TAIWAN	-	-	15	4
2710 00 930 SCHMIEROEL AND OEL Z CHEM UMWANDLUNG				
JUGOSLAWIEN	-	-	346	4
2710 00 950 SCHMIEROELE AND DELE ZUM MISCHEN				
FRANKREICH	1 428	134	28 209	2 248
BELG LUXEMB	1 440	84	8 966	548
SCHWEDEN	-	-	30	1
SCHWEIZ	556	49	2 064	154
OESTERREICH	2 928	133	21 317	982
JUGOSLAWIEN	-	-	191	35
TSCHECHOSLOW	1 634	147	3 932	339
BULGARIEN	-	-	224	17
USA	91	9	91	9
MALAYSIA	-	-	16	2
HONGKONG	-	-	28	1
2710 00 991 MOTOR- KOMPRESSOROEL USW AND VERWENDG				
FRANKREICH	1 615	463	11 680	2 427
BELG LUXEMB	469	104	14 318	2 100
NIEDERLANDE	1 185	260	11 657	2 359
ITALIEN	351	116	2 097	566
GROSSBRITANN	234	131	5 604	968
IRLAND	13	6	167	36
DAENEMARK	4 873	708	25 880	4 162
GRIECHENLAND	1 729	560	10 123	3 179
PORTUGAL	164	56	499	146
SPANIEN	125	40	1 616	424
KANAR INSELN	-	-	32	6
ISLAND	680	152	3 156	691
NORWEGEN	42	15	354	107
SCHWEDEN	59	18	1 670	504
FINNLAND	74	27	1 827	490
SCHWEIZ	1 060	249	15 133	2 944
OESTERREICH	3 548	675	28 677	5 376
MALTA	7	1	7	1
JUGOSLAWIEN	657	282	7 299	3 640
TUERKEI	-	-	468	109
SOWJETUNION	400	122	1 682	682
POLEN	9 718	1 975	62 175	11 857
TSCHECHOSLOW	1 180	176	70 523	10 474
UNGARN	27	7	2 011	539
RUMAENIEN	19 995	2 354	25 717	3 800
BULGARIEN	29	6	183	74
LIBYEN	144	27	158	41
AEGYPTEN	16	6	303	67
SUDAN	-	-	126	16
MALI	-	-	46	15
GUIN BISSAU	20	3	40	6
GUINEA	-	-	507	78
SIERRA LEONE	385	64	1 591	266
GHANA	251	42	430	102
NIGERIA	72	16	3 474	504
S TOME PRINC	-	-	16	16
RUANDA	-	-	27	10
ANGOLA	-	-	114	31
KENIA	-	-	2 204	417
TANSANIA	-	-	19	3
MAURITIUS	-	-	12	2
MALAWI	-	-	474	49
SUEDAFRIKA	-	-	4	6
USA	21	15	295	141
KANADA	1	1	8	10
MEXIKO	-	1	19	17

2 HAUPTUEBERSICHTEN

2.2 AUSFUHR VON MINERALOEL (GENERALHANDEL)

WARENNUMMER WARENBENENNUNG BESTIMMUNGSLAND	JUNI 1991		JAN. / JUNI 1991	
	DT = 100 KG	1000 DM	DT = 100 KG	1000 DM
NOCH				
2710 00 991				
MOTOR- KOMPRESSORDEL USW AND VERWENDG				
COSTA RICA	-	-	311	82
ST LUCIA	-	-	18	4
TRINIDAD TOB	36	8	36	8
VENEZUELA	10	6	11	7
BRASILIEN	-	-	9	2
CHILE	-	-	556	127
URUGUAY	-	-	288	62
ARGENTINIEN	-	-	32	14
ZYPERN	74	11	222	37
LIBANON	1 397	190	4 321	693
SYRIEN	-	-	1 119	257
IRAN	-	-	985	197
ISRAEL	-	-	446	78
KUWAIT	3	2	7	6
BAHRAIN	-	-	1	4
KATAR	5	2	284	47
ARAB EMIRATE	1	1	169	36
OMAN	-	-	2	3
PAKISTAN	-	-	20	4
SRI LANKA	-	-	1	1
KAMBODSCHA	16	3	16	3
INDONESIEN	-	-	13	2
MALAYSIA	66	31	157	74
SINGAPUR	25	10	52	26
CHINA	40	15	40	15
SUEDKOREA	-	-	79	15
JAPAN	1 041	322	7 124	2 126
TAIWAN	1 031	237	12 190	3 059
HONGKONG	2	2	222	93
AUSTRALIEN	2	2	18	10
NEUSEELAND	1	1	23	5
2710 00 992				
HYDRAULIKOEL ZU ANDERER VERWENDUNG	7 428	1 868	50 751	10 890
FRANKREICH	723	190	4 592	1 196
BELG LUXEMB	578	106	2 576	627
NIEDERLANDE	450	71	2 594	481
ITALIEN	2 018	614	3 155	910
GROSSBRITANN	183	53	1 269	361
IRLAND	6	3	45	14
DAENEMARK	1 172	143	7 384	943
GRIECHENLAND	-	-	263	110
PORTUGAL	17	5	48	11
SPANIEN	191	89	871	288
ISLAND	8	2	35	8
NORWEGEN	23	4	680	114
SCHWEDEN	25	8	652	139
FINNLAND	47	12	602	130
SCHWEIZ	201	46	1 158	256
OESTERREICH	460	76	8 255	1 153
JUGOSLAWIEN	255	74	1 635	469
TUERKEI	9	2	58	20
SOWJETUNION	50	13	544	149
POLEN	504	120	5 527	1 207
TSCHECHOSLOW	38	10	309	76
UNGARN	48	11	117	29
RUMAENIEN	7	5	538	192
BULGARIEN	5	3	5	3
TUNESIEN	-	-	6	3
LIBYEN	-	-	17	6
SUDAN	-	-	18	9
GUIN BISSAU	10	7	10	9
GUINEA	-	-	423	59
SIERRA LEONE	-	-	10	1
NIGERIA	-	-	2 460	389
RUANDA	-	-	2	1
ANGOLA	-	-	18	16
MALAWI	-	-	7	1
SUEDAFRIKA	-	-	163	54
USA	41	7	278	154

2 HAUPTUEBERSICHTEN

2.2 AUSFUHR VON MINERALOEL (GENERALHANDEL)

WARENNUMMER WARENBENENNUNG BESTIMMUNGSLAND	JUNI 1991		JAN. / JUNI 1991	
	DT = 100 KG	1000 DM	DT = 100 KG	1000 DM
NOCH 2710 00 992 HYDRAULIKOEL ZU ANDERER VERWENDUNG				
KANADA	-	-	47	10
MEXIKO	75	79	509	467
ST LUCIA	-	-	16	4
TRINIDAD TOB	6	1	6	1
BRASILIEN	-	-	6	5
ARGENTINIEN	-	-	36	9
ZYPERN	42	6	42	6
SYRIEN	-	-	2	1
IRAN	-	-	313	88
ISRAEL	9	4	533	80
SAUD ARABIEN	44	19	87	38
PAKISTAN	-	-	1	1
INDIEN	-	-	5	1
BANGLADESCH	-	-	2	1
THAILAND	2	1	299	106
VIETNAM	-	-	47	17
INDONESIEN	-	-	-	1
MALAYSIA	-	-	61	9
SINGAPUR	-	-	133	35
CHINA	54	63	448	89
SUEDKOREA	-	-	135	38
JAPAN	-	-	433	108
TAIWAN	113	18	1 190	165
HONGKONG	-	-	44	9
AUSTRALIEN	14	3	32	13
2710 00 993 WEISSOEL PARAFFIN LIQUID AND VERWENDG	31 592	4 070	266 293	35 761
FRANKREICH	6 882	794	43 502	5 587
BELG LUXEMB	5 692	722	46 048	6 173
NIEDERLANDE	3 957	452	22 370	2 797
ITALIEN	2 307	298	18 641	2 520
GROSSBRITANN	1 728	205	26 839	2 982
IRLAND	-	-	443	61
DAENEMARK	574	93	5 251	805
GRIECHENLAND	270	42	4 713	710
PORTUGAL	339	52	2 640	400
SPANIEN	2 719	348	14 282	1 895
KANAR INSELN	-	-	119	22
ISLAND	15	2	50	6
NORWEGEN	62	15	448	74
SCHWEDEN	1 058	188	10 852	1 655
FINNLAND	182	23	662	117
SCHWEIZ	1 362	144	6 122	799
OESTERREICH	947	119	4 314	569
GIBRALTAR	-	-	18	2
MALTA	-	-	43	8
JUGOSLAWIEN	484	96	2 495	458
TUERKEI	221	38	1 217	204
POLEN	230	25	993	150
TSCHECHOSLOW	-	-	957	169
UNGARN	4	1	4	1
RUMAENIEN	-	-	174	54
BULGARIEN	40	6	90	16
MAROKKO	91	17	454	79
AEGYPTEN	-	-	18 353	2 342
SUDAN	-	-	90	13
ELFENBEINK	-	-	450	63
GHANA	-	-	44	8
NIGERIA	-	-	1 536	226
KAMERUN	-	-	59	11
RUANDA	-	-	273	37
KENIA	-	-	3 453	477
TANSANIA	-	-	273	35
MAURITIUS	17	2	19	3
SAMBIA	-	-	138	22
SIMBABWE	-	-	435	62
SUEDAFRIKA	569	79	2 944	401
KANADA	24	3	24	3
MEXIKO	-	-	-	1

2 HAUPTUEBERSICHTEN

2.2 AUSFUHR VON MINERALOEL (GENERALHANDEL)

WARENNUMMER WARENBENENNUNG BESTIMMUNGSLAND	JUNI 1991		JAN. / JUNI 1991	
	DT = 100 KG	1000 DM	DT = 100 KG	1000 DM
NOCH 2710 00 993 WEISSOEL PARAFFIN LIQUID AND VERWENDG				
GUATEMALA	21	3	142	22
EL SALVADOR	-	-	159	22
NICARAGUA	-	-	74	13
COSTA RICA	-	-	52	7
KUBA	-	-	745	147
DOMINIK REP	-	-	18	3
BARBADOS	-	-	45	6
TRINIDAD TOB	8	1	70	12
NL ANTILLEN	-	-	-	1
KOLUMBIEN	-	-	146	29
VENEZUELA	21	3	55	7
ECUADOR	137	19	287	39
PERU	27	6	88	16
BRASIL IEN	-	-	1	2
CHILE	91	17	185	32
BOLIVIEN	-	-	18	7
URUGUAY	-	-	589	83
ARGENTINIEN	-	-	4	1
ZYPERN	65	10	239	39
LIBANON	-	-	44	7
SYRIEN	1	1	22	4
IRAN	21	3	1 093	186
ISRAEL	177	23	1 708	242
SAUD ARABIEN	15	4	485	70
KATAR	-	-	128	27
ARAB EMIRATE	-	-	72	14
JEMEN	-	-	2 526	325
PAKISTAN	-	-	944	131
BANGLADESCH	50	8	67	18
SRI LANKA	-	-	56	14
THAILAND	288	50	959	184
INDONESIEN	13	9	2 659	413
MALAYSIA	20	5	183	26
SINGAPUR	41	6	895	130
PHILIPPINEN	-	-	2 511	404
CHINA	-	-	288	40
SUEDKOREA	684	119	2 429	431
JAPAN	-	-	1	5
TAIWAN	-	-	421	56
HONGKONG	-	-	614	120
AUSTRALIEN	138	19	3 439	409
2710 00 994 GETRIEBEOELE ZU ANDERER VERWENDUNG	5 828	1 992	53 102	16 578
FRANKREICH	506	233	3 346	1 207
BELG LUXEMB	1 170	258	6 858	1 816
NIEDERLANDE	149	43	1 401	398
ITALIEN	173	96	1 307	580
GROSSBRITANN	85	70	787	440
IRLAND	6	3	8	5
DAENEMARK	370	159	2 798	716
GRIECHENLAND	83	36	948	314
PORTUGAL	46	20	138	71
SPANIEN	383	119	1 752	594
KANAR INSELN	1	1	59	12
ISLAND	234	49	970	212
NORWEGEN	18	10	111	65
SCHWEDEN	250	106	1 503	572
FINNLAND	17	5	403	194
SCHWEIZ	174	63	2 091	648
OESTERREICH	939	242	5 758	1 440
ANDORRA	1	1	1	1
MALTA	-	-	1	1
JUGOSLAWIEN	67	22	620	267
TUERKEI	12	7	241	80
SOWJETUNION	2	1	164	72
POLEN	281	96	2 231	831
TSCHECHOSLOW	142	56	3 696	544
UNGARN	-	-	98	65
RUMAENIEN	18	6	4 752	1 388

2 HAUPTUEBERSICHTEN

2.2 AUSFUHR VON MINERALOEL (GENERALHANDEL)

WARENNUMMER WARENBENENNUNG BESTIMMUNGSLAND	JUNI 1991		JAN. / JUNI 1991	
	DT = 100 KG	1000 DM	DT = 100 KG	1000 DM
NOCH 2710 00 994 GETRIEBEOELE ZU ANDERER VERWENDUNG				
BULGARIEN	-	-	40	18
ALGERIEN	-	-	10	3
TUNESIEN	-	-	4	5
LIBYEN	19	4	62	18
AEGYPTEN	9	7	10	8
MAURETANIEN	-	-	57	35
SENEGAL	-	-	138	86
GUIN BISSAU	-	2	-	2
GUINEA	-	-	38	7
SIERRA LEONE	15	3	69	14
GHANA	38	8	94	21
NIGERIA	-	-	1 287	217
ZAIRE	-	-	5	1
ANGOLA	-	-	7	2
KENIA	-	-	4	1
MALAWI	-	-	26	3
SUEDAFRIKA	127	60	337	228
USA	55	34	845	621
KANADA	29	14	231	147
MEXIKO	-	-	28	24
KUBA	-	-	3	3
CHILE	-	-	1	1
ARGENTINIEN	3	2	9	5
ZYPERN	15	3	18	4
LIBANON	10	5	85	27
IRAN	1	1	12	3
ISRAEL	1	1	152	80
JORDANIEN	-	-	476	309
SAUD ARABIEN	47	22	148	89
BAHRAIN	-	-	4	4
KATAR	-	-	39	15
ARAB EMIRATE	10	7	67	34
OMAN	-	-	3	3
INDIEN	-	-	36	12
SRI LANKA	-	-	2	3
THAILAND	-	-	610	160
VIETNAM	-	-	3	2
MALAYSIA	125	31	568	145
SINGAPUR	86	28	865	227
CHINA	7	3	284	84
SUEDKOREA	23	10	1 054	257
JAPAN	35	32	1 881	729
TAIWAN	42	10	1 114	295
HONGKONG	4	2	310	80
MACAU	-	-	18	5
AUSTRALIEN	-	1	3	4
NEUSEELAND	-	-	3	4
2710 00 995 METALLBEARBEITUNGOEL USW AND VERWENDG	5 339	1 422	43 939	11 345
FRANKREICH	234	112	1 679	699
BELG LUXEMB	1 329	275	6 842	1 606
NIEDERLANDE	783	214	4 369	1 212
ITALIEN	404	113	1 567	532
GROSSBRITANN	50	24	635	226
IRLAND	7	2	126	29
DAENEMARK	469	60	3 549	552
GRIECHENLAND	-	-	104	30
PORTUGAL	29	8	215	69
SPANIEN	85	66	456	229
ISLAND	153	25	447	76
NORWEGEN	19	5	883	204
SCHWEDEN	153	61	3 539	716
FINNLAND	64	19	535	189
SCHWEIZ	490	124	4 939	1 283
OESTERREICH	647	159	5 284	1 137
MALTA	-	-	6	2
JUGOSLAWIEN	17	5	357	133
TUERKEI	13	4	187	55
SOWJETUNION	-	-	9	2

2 HAUPTUEBERSICHTEN

2.2 AUSFUHR VON MINERALOEL (GENERALHANDEL)

WARENNUMMER WARENBENENNUNG BESTIMMUNGSLAND	JUNI 1991		JAN. / JUNI 1991	
	DT = 100 KG	1000 DM	DT = 100 KG	1000 DM
NOCH 2710 00 995 METALLBEARBEITUNGOEL USW AND VERWENDG				
POLEN	3	5	476	140
TSCHECHOSLOW	39	19	620	225
UNGARN	107	48	757	246
RUMAENIEN	-	-	130	34
BULGARIEN	-	-	31	11
ALGERIEN	-	-	20	10
AEGYPTEN	-	-	60	29
TOGO	-	-	21	5
NIGERIA	-	-	19	2
SUEDAFRIKA	-	-	2	1
USA	6	5	180	66
KANADA	-	1	54	25
MEXIKO	-	-	17	31
ECUADOR	-	-	12	12
BRASILIEN	-	-	560	229
CHILE	7	8	38	23
LIBANON	-	-	2	2
IRAN	-	-	396	132
ISRAEL	23	7	127	39
JORDANIEN	-	-	4	5
SAUD ARABIEN	-	-	3	10
PAKISTAN	-	-	11	3
INDIEN	-	-	71	55
SRI LANKA	-	-	6	2
THAILAND	-	-	21	7
MALAYSIA	2	2	36	13
SINGAPUR	43	7	208	68
CHINA	-	-	3 068	610
SUEDKOREA	145	39	198	60
JAPAN	-	-	208	33
TAIWAN	12	4	354	114
HONGKONG	-	-	396	91
AUSTRALIEN	6	1	105	31
2710 00 996 ELEKTROISOLIEROEL ZU ANDERER VERWENDG	18 755	1 048	40 749	2 880
FRANKREICH	-	-	42	3
BELG LUXEMB	70	4	2 551	200
NIEDERLANDE	18 423	1 021	26 602	1 707
DAENEMARK	240	17	1 792	137
SPANIEN	-	-	214	29
ISLAND	-	-	28	2
SCHWEIZ	-	-	6 137	189
OESTERREICH	-	-	62	4
JUGOSLAWIEN	-	-	18	4
SOWJETUNION	-	-	35	4
POLEN	22	6	22	7
UNGARN	-	-	34	12
LIBYEN	-	-	31	5
GHANA	-	-	140	24
KENIA	-	-	1 247	219
JAMAICA	-	-	83	16
IRAN	-	-	807	177
SAUD ARABIEN	-	-	118	21
BANGLADESCH	-	-	19	1
INDONESIEN	-	-	40	6
HONGKONG	-	-	727	113
2710 00 997 SCHMIERFETTE ZU ANDERER VERWENDUNG	9 889	5 285	64 607	32 860
FRANKREICH	588	382	4 635	3 150
BELG LUXEMB	246	129	1 893	1 040
NIEDERLANDE	1 198	636	6 354	2 645
ITALIEN	619	406	4 594	2 775
GROSSBRITANN	475	256	2 096	1 122
IRLAND	25	23	26	25
DAENEMARK	393	153	2 741	934
GRIECHENLAND	474	121	3 525	899
PORTUGAL	227	56	1 765	504

2 HAUPTUEBERSICHTEN

2.2 AUSFUHR VON MINERALOEL (GENERALHANDEL)

WARENNUMMER WARENBENENNUNG BESTIMMUNGSLAND	JUNI 1991		JAN. / JUNI 1991	
	DT = 100 KG	1000 DM	DT = 100 KG	1000 DM
NOCH 2710 00 997 SCHMIERFETTE ZU ANDERER VERWENDUNG				
SPANIEN	375	283	1 956	1 073
KANAR INSELN	-	1	176	46
ISLAND	74	25	323	112
NORWEGEN	81	26	568	202
SCHWEDEN	470	290	2 638	1 297
FINNLAND	131	76	975	397
SCHWEIZ	301	159	2 324	1 112
OESTERREICH	875	296	5 209	1 838
JUGOSLAWIEN	25	15	162	137
TUERKEI	31	42	405	271
SOWJETUNION	-	-	157	132
POLEN	94	34	472	177
TSCHECHOSLOW	255	93	488	228
UNGARN	49	40	411	197
RUMAENIEN	1	1	1 267	284
BULGARIEN	101	67	110	102
MAROKKO	-	-	202	156
TUNESIEN	30	26	30	26
LIBYEN	-	-	210	161
AEGYPTEN	2	5	370	173
SUDAN	-	-	6	1
MAURETANIEN	-	-	7	5
SENEGAL	-	-	24	13
GUINEA	-	-	61	16
SIERRA LEONE	29	8	83	22
ELFENBEINK	-	-	1	1
GHANA	-	-	43	17
NIGERIA	280	86	787	238
ZAIRE	-	-	-	5
RUANDA	-	-	6	3
KENIA	54	100	142	174
MOSAMBIK	-	-	36	24
MADAGASKAR	-	-	1	1
MAURITIUS	-	-	-	1
SAMBIA	-	-	11	5
SIMBABWE	-	-	259	209
MALAWI	-	-	22	4
SUEDAFRIKA	493	324	2 709	1 657
USA	116	94	607	494
KANADA	17	13	168	100
MEXIKO	28	30	372	484
GUATEMALA	3	1	16	8
JAMAICA	-	-	57	19
BARBADOS	-	-	20	5
KOLUMBIEN	-	-	29	27
VENEZUELA	-	-	15	27
ECUADOR	-	-	7	8
PERU	4	2	25	16
BRASILIEN	-	-	37	27
CHILE	-	-	123	111
BOLIVIEN	-	-	48	41
ARGENTINIEN	7	5	25	18
ZYPERN	111	26	383	108
LIBANON	-	-	18	8
IRAN	5	4	837	716
ISRAEL	101	50	550	350
SAUD ARABIEN	155	94	744	549
KUWAIT	-	1	-	1
BAHRAIN	-	-	8	9
KATAR	-	-	14	12
ARAB EMIRATE	17	14	284	152
OMAN	5	2	127	112
PAKISTAN	22	21	35	54
INDIEN	-	-	2 101	1 253
SRI LANKA	-	-	1	1
MYANMAR	-	-	56	42
THAILAND	140	97	936	315
VIETNAM	-	-	8	5
INDONESIEN	-	-	203	105
MALAYSIA	292	93	807	359
SINGAPUR	60	30	599	223

2 HAUPTUEBERSICHTEN

2.2 AUSFUHR VON MINERALOEL (GENERALHANDEL)

WARENNUMMER WARENBENENNUNG BESTIMMUNGSLAND	JUNI 1991		JAN. / JUNI 1991	
	DT = 100 KG	1000 DM	DT = 100 KG	1000 DM
NOCH 2710 00 997 SCHMIERFETTE ZU ANDERER VERWENDUNG				
PHILIPPINEN	-	-	10	7
CHINA	1	8	167	44
NORDKOREA	-	-	-	2
SUEDKOREA	73	33	268	208
JAPAN	371	310	1 837	1 605
TAIWAN	30	32	1 264	516
HONGKONG	67	61	392	189
AUSTRALIEN	263	103	1 124	917
NEUSEELAND	3	1	3	1
NEUKALEDON	2	1	2	1
2710 00 999 AND SCHMIEROEL AND OEL ZU AND VERWEND	95 172	8 634	803 619	67 976
FRANKREICH	7 309	862	45 462	4 979
BELG LUXEMB	8 939	732	140 662	10 615
NIEDERLANDE	32 129	2 302	114 825	9 329
ITALIEN	2 784	563	19 168	3 139
GROSSBRITANN	1 027	192	64 008	5 401
IRLAND	6	9	238	49
DAENEMARK	12 731	857	59 838	4 542
GRIECHENLAND	198	118	1 511	616
PORTUGAL	66	42	842	335
SPANIEN	629	66	2 888	515
KANAR INSELN	-	-	952	86
ISLAND	-	-	64	9
NORWEGEN	5 562	499	13 740	1 244
SCHWEDEN	580	76	56 138	4 348
FINNLAND	53	52	1 864	403
SCHWEIZ	5 768	636	33 764	4 163
OESTERREICH	13 624	716	154 552	7 185
MALTA	-	-	39	9
JUGOSLAWIEN	192	55	3 511	597
TUERKEI	50	18	18 557	1 632
SOWJETUNION	-	-	830	452
POLEN	576	176	1 086	440
TSCHECHOSLOW	36	16	600	184
UNGARN	213	36	495	117
RUMAENIEN	10	1	29	12
BULGARIEN	158	54	419	141
MAROKKO	67	26	346	131
ALGERIEN	-	-	51	70
TUNESIEN	251	45	1 215	207
LIBYEN	-	-	188	38
AEGYPTEN	186	54	306	62
BURKINA FASO	6	3	8	4
ELFENBEINK	-	-	33	16
GHANA	-	-	28	15
NIGERIA	-	-	31 736	2 053
KAMERUN	-	-	2	1
ZAIRE	-	-	31	22
RUANDA	-	-	20	1
ANGOLA	-	-	47	5
KENIA	-	-	30	19
TANSANIA	-	-	1	1
MOSAMBIK	-	-	47	11
MAURITIUS	2	1	2	1
SUEDAFRIKA	37	15	333	143
USA	65	16	390	134
KANADA	4	3	144	37
GUATEMALA	-	-	1	1
EL SALVADOR	-	-	15	1
COSTA RICA	-	-	5	5
KUBA	-	-	-	2
KOLUMBIEN	-	-	-	3
VENEZUELA	43	6	59	17
ECUADOR	-	-	10	2
PERU	-	-	1	2
BRASILIEN	-	-	37	116
PARAGUAY	-	-	7	8
URUGUAY	63	17	109	24

2 HAUPTUEBERSICHTEN

2.2 AUSFUHR VON MINERALOEL (GENERALHANDEL)

WARENNUMMER WARENBENENNUNG BESTIMMUNGSLAND	JUNI 1991		JAN. / JUNI 1991	
	DT = 100 KG	1000 DM	DT = 100 KG	1000 DM
NOCH 2710 00 999 AND SCHMIEROEL AND DEL ZU AND VERWEND				
ARGENTINIEN	20	10	242	63
ZYPERN	15	4	38	14
LIBANON	26	2	51	27
IRAN	235	82	488	202
ISRAEL	33	20	753	267
JORDANIEN	6	5	13	9
SAUD ARABIEN	75	19	363	76
KATAR	-	-	7	2
ARAB EMIRATE	30	12	284	39
OMAN	-	-	10	5
PAKISTAN	13	1	144	31
INDIEN	-	-	21	6
BANGLADESCH	-	-	53	4
SRI LANKA	-	-	35	13
THAILAND	10	1	1 144	260
VIETNAM	-	-	3	2
INDONESIEN	10	3	306	157
MALAYSIA	20	18	179	94
SINGAPUR	115	43	474	189
PHILIPPINEN	-	-	163	50
CHINA	-	-	60	10
NORDKOREA	-	-	200	67
SUEDKOREA	9	7	93	113
JAPAN	17	10	22 320	1 776
TAIWAN	20	3	196	103
HONGKONG	212	21	633	216
AUSTRALIEN	935	105	3 982	471
NEUSEELAND	7	4	19	12
FIDSCHI	-	-	61	4
	MWH		MWH	
2711 11 000 ¹⁾ ERDGAS VERFLUESSIGT	267	20	1 273	103
DAENEMARK	78	6	332	28
NORWEGEN	189	14	941	75
	DT		DT	
2711 12 110 PROPAN VERFLUESSIGT ALS KRAFT/HEIZST	763	54	21 372	1 383
NIEDERLANDE	-	-	226	7
DAENEMARK	-	-	2 010	64
SCHWEIZ	-	-	210	7
OESTERREICH	763	54	18 926	1 285
2711 12 190 PROPAN VERFLUESSIGT ZU AND VERWENDUNG	-	-	288	162
FRANKREICH	-	-	264	156
NIEDERLANDE	-	-	1	5
SPANIEN	-	-	23	1
2711 12 910 PROPAN VERFLUESS BEARB BEGUENST VERF	-	-	-	-
2711 12 930 PROPAN VERFLUESS ZUR CHEM UMWANDLUNG	-	-	-	-
2711 12 990 PROPAN VERFLUESSIGT ZU AND VERWENDUNG	52 627	1 704	613 684	32 174
FRANKREICH	4 601	164	44 422	2 498
BELG LUXEMB	-	-	2 095	145
NIEDERLANDE	14 201	515	167 306	8 042

1) SIEHE VORBEMERKUNG

2 HAUPTUEBERSICHTEN

2.2 AUSFUHR VON MINERALOEL (GENERALHANDEL)

WARENNUMMER WARENBENENNUNG BESTIMMUNGSLAND	JUNI 1991		JAN. / JUNI 1991	
	DT = 100 KG	1000 DM	DT = 100 KG	1000 DM
NOCH				
2711 12 990 PROPAN VERFLUESSIGT ZU AND VERWENDUNG				
ITALIEN	17 995	431	126 732	6 174
DAENEMARK	203	6	1 953	97
SCHWEIZ	10 286	365	106 760	5 500
OESTERREICH	5 340	221	132 593	8 407
POLEN	-	-	15 920	404
TSCHECHOSLOW	-	-	15 902	905
RUMAENIEN	1	2	1	2
2711 13 100 BUTANE VERFLUESS BEARB BEGUEST VERF	-	-	3	2
NIEDERLANDE	-	-	3	2
2711 13 300 BUTANE VERFLUESSIGT Z CHEM UMWANDLUNG	59 151	1 062	87 784	2 170
NIEDERLANDE	59 151	1 062	87 784	2 170
2711 13 900 BUTANE VERFLUESSIGT ZU AND VERWENDUNG	282 690	7 763	1 237 803	51 392
FRANKREICH	14 371	426	149 810	9 015
BELG LUXEMB	3 016	99	22 447	1 438
NIEDERLANDE	235 553	6 364	852 521	29 142
ITALIEN	9 327	222	75 621	2 843
GROSSBRITANN	-	-	4 195	1 305
IRLAND	-	-	229	490
DAENEMARK	3	22	777	135
GRIECHENLAND	-	-	1 256	108
PORTUGAL	-	-	12	5
SPANIEN	14	1	14	2
ISLAND	-	-	8	4
NORWEGEN	50	2	50	2
SCHWEDEN	2	9	33	122
FINNLAND	-	-	16	61
SCHWEIZ	2 310	98	22 690	1 103
OESTERREICH	17 440	451	106 218	4 755
GIBALTAR	-	-	-	3
MALTA	-	-	110	10
JUGOSLAWIEN	403	47	763	83
POLEN	-	-	99	3
TSCHECHOSLOW	200	18	487	39
SUEDAFRIKA	-	-	46	134
KANADA	-	-	21	52
BAHAMAS	-	-	-	1
IRAN	1	4	1	4
SAUD ARABIEN	-	-	21	16
BAHRAIN	-	-	-	1
KATAR	-	-	-	1
ARAB EMIRATE	-	-	-	2
THAILAND	-	-	-	1
INDONESIEN	-	-	47	8
SINGAPUR	-	-	19	13
SUEDKOREA	-	-	8	8
JAPAN	-	-	159	457
HONGKONG	-	-	7	7
AUSTRALIEN	-	-	117	13
NEUSEELAND	-	-	1	6
2711 14 000 ETHYLEN PROPYLEN BUTYLEN BUTADIEN	58 149	2 709	378 137	19 306
FRANKREICH	10 500	396	20 497	776
BELG LUXEMB	17 995	785	62 010	3 335
NIEDERLANDE	29 654	1 528	155 990	7 429
GROSSBRITANN	-	-	56 423	2 696
OESTERREICH	-	-	52 498	1 005
TSCHECHOSLOW	-	-	30 703	4 061
SUEDAFRIKA	-	-	16	4

2 HAUPTUEBERSICHTEN

2.2 AUSFUHR VON MINERALOEL (GENERALHANDEL)

WARENNUMMER WARENBENENNUNG BESTIMMUNGSLAND	JUNI 1991		JAN. / JUNI 1991	
	DT = 100 KG	1000 DM	DT = 100 KG	1000 DM
2711 19 000 AND GASFOERM KOHLENWASSERST VERFLUESS	6 953	363	51 489	2 736
FRANKREICH	4 648	210	19 564	1 063
BELG LUXEMB	-	-	21 105	853
ITALIEN	1 545	96	5 111	371
SCHWEIZ	709	51	2 952	222
OESTERREICH	51	6	507	47
TUERKEI	-	-	710	109
SOWJETUNION	-	-	1	16
POLEN	-	-	1 524	52
SUEDAFRIKA	-	-	15	3
2711 21 000 ERDGAS IN GASFOERMIGEM ZUSTAND EINSCHL. 2711 29 000	730 637	28 962	6 619 025	201 309
2711 29 000 AND KOHLENWASSERST GASFOERMIG ZUSTAND UNTER 2711 21 000				
2712 10 100 VASELIN ROH	871	81	2 398	255
BELG LUXEMB	395	21	619	34
NIEDERLANDE	-	-	66	1
ITALIEN	-	-	58	7
DAENEMARK	38	6	217	30
PORTUGAL	-	-	54	7
SPANIEN	-	-	430	54
NORWEGEN	-	-	36	5
SCHWEDEN	-	-	51	7
FINNLAND	-	-	33	4
SCHWEIZ	176	20	176	20
OESTERREICH	262	34	621	77
SAUD ARABIEN	-	-	15	6
AUSTRALIEN	-	-	22	3
2712 10 900 ANDERE VASELIN	6 322	1 017	60 929	9 278
FRANKREICH	219	39	742	152
BELG LUXEMB	558	87	2 186	355
NIEDERLANDE	443	60	4 582	623
ITALIEN	350	58	2 608	413
GROSSBRITANN	277	36	1 852	253
IRLAND	54	9	266	41
DAENEMARK	633	100	2 141	360
GRIECHENLAND	-	-	361	63
PORTUGAL	189	32	729	127
SPANIEN	359	48	935	129
KANAR INSELN	-	-	9	2
ISLAND	-	-	23	4
NORWEGEN	25	4	457	70
SCHWEDEN	41	10	699	119
FINNLAND	-	-	209	45
SCHWEIZ	116	42	1 287	308
OESTERREICH	112	19	1 349	298
JUGOSLAWIEN	324	63	1 219	224
TUERKEI	-	-	338	64
POLEN	55	10	349	59
TSCHECHOSLOW	-	-	1 658	268
UNGARN	-	-	20	7
BULGARIEN	-	-	599	87
MAROKKO	30	4	41	6
LIBYEN	-	-	17	2
AEGYPTEN	-	-	8 021	997
SUDAN	-	-	579	83
MALI	-	-	31	6
GAMBIA	-	-	133	25
ELFENBEINK	146	21	195	27
GHANA	-	-	342	50
NIGERIA	-	-	9 693	1 396
ZAIRE	-	-	107	15
AETHIOPIEN	-	-	72	11

2 HAUPTUEBERSICHTEN

2.2 AUSFUHR VON MINERALOEL (GENERALHANDEL)

WARENNUMMER WARENBENENNUNG BESTIMMUNGSLAND	JUNI 1991		JAN. / JUNI 1991	
	DT = 100 KG	1000 DM	DT = 100 KG	1000 DM
NOCH				
2712 10 900				
ANDERE VASELIN				
KENIA	583	82	3 169	451
TANSANIA	-	-	957	141
SAMBIA	-	-	274	42
MALAWI	-	-	1 638	240
SUEDAFRIKA	21	3	30	6
GUATEMALA	24	4	226	34
HONDURAS	201	37	401	69
EL SALVADOR	-	-	88	12
NICARAGUA	-	-	5	1
COSTA RICA	-	-	200	28
KUBA	400	56	1 703	249
HAITI	-	-	243	32
DOMINIK REP	-	-	290	50
BR JUNGF IN	-	-	6	1
ST VINCENT	-	-	30	5
GRENADA	-	-	5	1
KOLUMBIEN	14	2	209	32
VENEZUELA	-	-	130	21
PERU	49	7	121	19
CHILE	77	37	107	41
BOLIVIEN	-	-	20	3
URUGUAY	6	1	178	26
SYRIEN	-	-	10	1
IRAN	-	-	397	60
ISRAEL	10	1	144	27
SAUD ARABIEN	252	40	656	102
PAKISTAN	70	9	611	86
BANGLADESCH	-	-	65	11
THAILAND	137	20	137	20
INDONESIEN	410	53	2 673	372
MALAYSIA	-	-	60	10
SINGAPUR	-	-	285	47
PHILIPPINEN	-	-	22	4
CHINA	-	-	18	2
SUEDKOREA	-	-	67	16
JAPAN	-	-	8	1
TAIWAN	-	-	812	167
HONGKONG	-	-	137	16
AUSTRALIEN	137	23	930	140
NEUSEELAND	-	-	18	3
2712 20 000				
PARAFFIN GEHALT AN OEL < 0.75 GHT	65 990	9 217	474 725	67 783
DARUNTER				
FRANKREICH	9 091	996	66 871	6 820
BELG LUXEMB	5 132	626	29 887	3 940
NIEDERLANDE	11 147	1 584	58 668	9 006
ITALIEN	3 415	426	12 579	1 832
GROSSBRITANN	492	87	4 485	755
IRLAND	682	103	3 053	444
DAENEMARK	3 554	531	20 076	2 988
GRIECHENLAND	106	15	2 596	455
PORTUGAL	83	30	356	152
SPANIEN	136	39	1 827	389
KANAR INSELN	-	-	765	85
ISLAND	-	-	353	49
NORWEGEN	349	52	3 554	525
SCHWEDEN	661	106	16 581	2 581
FINNLAND	814	116	11 075	1 560
SCHWEIZ	3 427	736	21 584	3 866
OESTERREICH	3 407	532	22 041	3 530
MALTA	-	-	2	2
JUGOSLAWIEN	116	41	926	216
TUERKEI	-	-	766	162
SOWJETUNION	8 105	853	19 719	2 501
POLEN	11	1	3 884	557
TSCHECHOSLOW	23	6	2 163	355
UNGARN	218	29	556	104
BULGARIEN	-	-	400	59

2 HAUPTUEBERSICHTEN

2.2 AUSFUHR VON MINERALOEL (GENERALHANDEL)

WARRENUNUMMER WARENBENENNUNG BESTIMMUNGSLAND	JUNI 1991		JAN. / JUNI 1991	
	DT = 100 KG	1000 DM	DT = 100 KG	1000 DM
NOCH 2712 20 000 PARAFFIN GEHALT AN OEL < 0,75 GHT				
ALBANIEN	-	-	-	1
MAROKKO	-	-	57	9
ALGERIEN	-	-	17 001	2 171
TUNESIEN	-	-	239	67
LIBYEN	-	-	2	6
AEGYPTEN	600	87	881	130
MAURETANIEN	-	-	55	9
MALI	761	114	951	136
SENEGAL	33	4	117	22
LIBERIA	-	-	7	2
ELFENBEINK	605	72	2 697	318
GHANA	-	-	11	2
TOGO	-	-	100	18
BENIN	9	4	9	4
NIGERIA	190	30	190	30
ANGOLA	-	-	3	4
AETHIOPIEN	-	-	40	29
KENIA	521	109	1 765	311
TANSANIA	-	-	489	75
SIMBABWE	-	-	422	61
SUEDAFRIKA	141	185	1 178	338
KANADA	198	27	609	93
MEXIKO	-	-	519	88
GUATEMALA	-	-	241	49
HONDURAS	-	-	1 950	283
EL SALVADOR	400	44	1 000	114
COSTA RICA	988	126	2 980	416
HAITI	-	-	190	34
DOMINIK REP	3 495	333	12 701	1 291
ANTIGUA	-	-	10	2
JAMAICA	-	-	958	122
ST LUCIA	-	-	251	38
TRINIDAD TOB	380	51	386	52
KOLUMBIEN	10	4	83	29
VENEZUELA	5	4	30	14
ECUADOR	54	9	54	9
PERU	210	28	943	121
BRASILIEN	200	21	200	21
CHILE	1 882	205	10 686	1 167
URUGUAY	405	56	420	63
ARGENTINIEN	213	30	413	55
ZYPERN	-	-	12	6
LIBANON	384	43	384	43
IRAN	177	26	1 992	535
ISRAEL	271	46	1 734	301
SAUD ARABIEN	200	31	794	115
ARAB EMIRATE	-	-	198	58
OMAN	-	-	190	29
JEMEN	6	1	6	1
PAKISTAN	-	-	56	9
INDIEN	-	-	36 988	4 324
BANGLADESCH	-	-	8	1
SRI LANKA	-	-	222	38
THAILAND	250	49	1 642	205
INDONESIEN	100	21	851	215
MALAYSIA	39	11	601	172
SINGAPUR	55	10	243	54
PHILIPPINEN	-	-	167	36
CHINA	-	-	210	100
SUEDKOREA	200	47	441	94
JAPAN	120	49	521	206
TAIWAN	109	20	871	177
HONGKONG	201	30	627	96
AUSTRALIEN	53	7	134	27
2712 90 310 AND MINERALWACHS ROH BEARB BEG VERF	-	-	-	-

2 HAUPTUEBERSICHTEN

2.2 AUSFUHR VON MINERALOEL (GENERALHANDEL)

WARENNUMMER WARENBENENNUNG BESTIMMUNGSLAND	JUNI 1991		JAN. / JUNI 1991	
	DT = 100 KG	1000 DM	DT = 100 KG	1000 DM
2712 90 330 AND MINERALWACHSE ZUR CHEM UMWANDLUNG	-	-	1	1
SCHWEIZ	-	-	1	1
2712 90 390 AND MINERALWACHSE ZU AND VERWENDUNG	22 234	2 331	199 981	18 021
DARUNTER				
FRANKREICH	100	18	44 394	1 939
BELG LUXEMB	2 468	179	18 175	1 457
NIEDERLANDE	2 753	305	15 559	1 607
ITALIEN	476	63	9 450	965
GROSSBRITANN	462	81	2 018	320
IRLAND	-	-	107	15
DAENEMARK	-	-	578	56
GRIECHENLAND	65	10	238	37
PORTUGAL	-	-	302	56
SPANIEN	26	2	387	47
NORWEGEN	277	35	11 553	989
SCHWEDEN	1 162	120	10 562	1 214
FINNLAND	-	-	2 430	214
SCHWEIZ	890	66	10 543	801
OESTERREICH	1 714	119	13 231	936
JUGOSLAWIEN	36	3	66	9
TUERKEI	399	69	1 760	277
POLEN	-	-	1 650	292
TSCHECHOSLOW	200	40	1 980	403
UNGARN	30	6	268	59
MAROKKO	3 264	258	10 368	889
TUNESIEN	-	-	190	33
RUANDA	-	-	287	42
KENIA	-	-	576	89
SUEDAFRIKA	768	73	5 332	522
BOTSUANA	-	-	319	50
SWASILAND	384	37	384	37
KANADA	-	-	200	19
MEXIKO	-	-	1 829	269
COSTA RICA	1 152	113	3 302	328
PANAMA	-	-	60	11
KOLUMBIEN	224	40	505	87
ECUADOR	-	-	60	6
PERU	-	-	56	12
CHILE	78	14	357	71
ARGENTINIEN	-	-	140	21
SYRIEN	-	-	220	31
INDIEN	-	-	1 010	128
SRI LANKA	-	-	200	20
INDONESIEN	1 650	118	6 270	459
JAPAN	-	-	25	5
2712 90 900 ANDERE MINERALWACHSE	34 785	4 791	234 445	33 774
DARUNTER				
FRANKREICH	1 059	149	6 629	903
BELG LUXEMB	2 629	355	25 430	3 365
NIEDERLANDE	2 514	309	23 806	3 331
ITALIEN	1 970	302	11 483	1 978
GROSSBRITANN	270	35	3 795	579
IRLAND	-	-	749	120
DAENEMARK	3 184	489	17 451	2 787
GRIECHENLAND	379	46	2 351	317
PORTUGAL	42	12	155	56
SPANIEN	31	17	2 512	833
NORWEGEN	400	56	1 865	276
SCHWEDEN	719	110	4 324	630
FINNLAND	176	57	5 653	911
SCHWEIZ	2 025	266	13 148	2 029
OESTERREICH	926	164	9 115	1 788
JUGOSLAWIEN	274	66	1 417	265
TUERKEI	275	49	722	205
SOWJETUNION	-	-	101	35

2 HAUPTUEBERSICHTEN

2.2 AUSFUHR VON MINERALOEL (GENERALHANDEL)

WARENNUMMER WARENBENENNUNG BESTIMMUNGSLAND	JUNI 1991		JAN. / JUNI 1991	
	DT = 100 KG	1000 DM	DT = 100 KG	1000 DM
NOCH 2712 90 900 ANDERE MINERALWACHSE				
POLEN	103	30	5 935	658
TSCHECHOSLOW	11	1	1 710	261
UNGARN	426	43	855	89
TUNESIEN	43	7	1 452	163
AEGYPTEN	-	-	133	36
SUDAN	-	-	250	35
MAURETANIEN	192	32	1 677	280
GUINEA	380	53	380	53
SIERRA LEONE	-	-	760	102
ELFENBEINK	385	41	2 221	251
GHANA	-	-	96	13
NIGERIA	1 810	208	2 380	292
KAMERUN	-	-	300	39
ZAIRE	-	-	500	75
BURUNDI	-	-	249	46
AETHIOPIEN	-	-	16	2
KENIA	2 798	441	11 564	1 817
TANSANIA	179	36	179	36
SESCHELLEN	-	-	190	24
MOSAMBIK	-	-	30	4
MAURITIUS	-	-	10	6
SIMBABWE	971	109	2 329	252
MALAWI	-	-	327	51
SUEDAFRIKA	5 391	708	28 673	3 382
SWASILAND	390	42	1 158	122
KANADA	-	-	9	5
MEXIKO	-	-	428	141
GUATEMALA	-	-	22 755	2 390
EL SALVADOR	-	-	32	24
COSTA RICA	-	-	54	7
ANTIGUA	-	-	17	2
TRINIDAD TOB	177	31	182	33
KOLUMBIEN	-	-	123	32
VENEZUELA	9	9	9	9
ECUADOR	3 410	321	8 849	922
PERU	-	-	588	156
CHILE	829	104	1 603	217
URUGUAY	9	1	9	1
ARGENTINIEN	-	-	449	80
ZYPERN	1	1	3	3
IRAN	60	12	460	232
ISRAEL	25	3	285	75
BAHRAIN	10	4	10	4
JEMEN	-	-	180	26
PAKISTAN	-	-	320	58
INDIEN	140	29	833	173
THAILAND	25	10	200	70
INDONESIEN	30	7	52	13
MALAYSIA	-	-	28	6
SINGAPUR	-	-	1 291	202
PHILIPPINEN	-	-	12	2
SUEDKOREA	-	-	50	10
JAPAN	23	5	499	93
TAIWAN	25	3	666	150
HONGKONG	-	-	220	46
NEUSEELAND	-	-	12	3
2713 11 000 PETROLKOKS NICHT KALCINIERT	134 290	1 585	1 032 720	10 749
FRANKREICH	38 422	405	269 651	2 496
BELG LUXEMB	414	34	136 794	969
NIEDERLANDE	37 032	450	300 282	2 866
ITALIEN	605	15	1 426	25
SPANIEN	-	-	29 299	904
NORWEGEN	30 212	311	60 510	805
SCHWEIZ	25 034	337	146 776	1 936
OESTERREICH	1 032	12	81 989	663
TSCHECHOSLOW	1 539	21	5 993	85

2 HAUPTUEBERSICHTEN

2.2 AUSFUHR VON MINERALOEL (GENERALHANDEL)

WARENNUMMER WARENBENENNUNG BESTIMMUNGSLAND	JUNI 1991		JAN. / JUNI 1991	
	DT = 100 KG	1000 DM	DT = 100 KG	1000 DM
2713 12 000 PETROLKOKS KALCINIERT	224 959	8 336	1 818 131	70 436
FRANKREICH	64 922	2 529	383 572	15 389
BELG LUXEMB	15 241	791	86 486	4 157
NIEDERLANDE	45 043	1 183	711 182	25 095
ITALIEN	4 592	240	47 043	2 685
GROSSBRITANN	34	20	1 411	135
DAENEMARK	423	26	4 020	265
GRIECHENLAND	1 093	52	1 093	52
SPANIEN	1 149	154	8 640	695
ISLAND	-	-	30	5
NORWEGEN	3 642	120	18 786	635
SCHWEDEN	-	-	1 991	178
FINNLAND	-	-	52	18
SCHWEIZ	9 168	318	132 333	4 367
OESTERREICH	26 201	988	148 588	6 256
JUGOSLAWIEN	38 946	1 203	139 331	4 781
TUERKEI	417	22	3 886	201
SOWJETUNION	-	-	81 340	2 579
POLEN	-	-	2 145	162
TSCHECHOSLOW	7 411	241	13 547	443
UNGARN	-	-	245	10
TUNESIEN	-	-	243	22
LIBYEN	-	-	1 098	67
AEGYPTEN	4 500	250	7 250	420
SUEDAFRIKA	360	27	1 620	140
ARGENTINIEN	-	-	178	15
IRAN	-	-	14 340	1 141
ISRAEL	-	-	370	41
PAKISTAN	-	-	120	8
MALAYSIA	-	-	10	4
SINGAPUR	400	22	2 995	161
SUEDKOREA	426	34	1 267	96
TAIWAN	991	116	2 791	208
AUSTRALIEN	-	-	128	5
2713 20 000 BITUMEN AUS ERDOEL	599 083	12 611	1 979 124	46 810
FRANKREICH	87 134	1 168	304 008	4 521
BELG LUXEMB	40 492	1 145	167 335	4 745
NIEDERLANDE	77 177	1 903	235 732	6 492
GROSSBRITANN	1 201	65	5 580	255
DAENEMARK	72 761	2 029	252 315	6 688
PORTUGAL	160	10	639	38
NORWEGEN	787	22	4 357	151
SCHWEDEN	5 026	163	25 589	871
SCHWEIZ	114 287	2 134	341 851	6 756
OESTERREICH	198 568	3 933	628 994	15 722
JUGOSLAWIEN	-	-	50	5
SOWJETUNION	19	2	438	22
POLEN	-	-	31	1
TSCHECHOSLOW	1 224	25	5 177	167
AEGYPTEN	-	-	250	15
GHANA	-	-	144	4
NIGERIA	247	12	748	45
TANSANIA	-	-	5 003	259
USA	-	-	43	1
MEXIKO	-	-	57	1
KOLUMBIEN	-	-	8	1
ISRAEL	-	-	206	14
INDIEN	-	-	309	12
THAILAND	-	-	60	3
JAPAN	-	-	200	21
2713 90 900 AND RUECKSTAENDE AUS ERDOEL USW	8 475	476	62 516	2 716
FRANKREICH	52	4	52	4
BELG LUXEMB	2 813	50	24 390	643
NIEDERLANDE	874	59	14 653	415
ITALIEN	12	1	263	26
GROSSBRITANN	42	2	414	19
DAENEMARK	166	9	1 277	61

2 HAUPTUEBERSICHTEN

2.2 AUSFUHR VON MINERALOEL (GENERALHANDEL)

WARENNUMMER WARENBENENNUNG BESTIMMUNGSLAND	JUNI 1991		JAN. / JUNI 1991	
	DT = 100 KG	1000 DM	DT = 100 KG	1000 DM
NOCH 2713 90 900 AND RUECKSTAENDE AUS ERDOEL USW				
SPANIEN	-	-	142	5
SCHWEDEN	-	-	446	30
SCHWEIZ	1 187	100	2 492	192
OESTERREICH	1 316	76	10 638	642
JUGOSLAWIEN	1 281	99	4 406	338
SOWJETUNION	481	41	508	44
POLEN	-	-	51	5
UNGARN	-	-	30	5
BULGARIEN	-	-	772	57
ALGERIEN	251	35	251	35
TUNESIEN	-	-	352	40
PERU	-	-	558	52
SYRIEN	-	-	421	55
SAUD ARABIEN	-	-	400	48
2715 00 000 ¹⁾ BITUMIN MISCH GRUNDL NATURASPHALT USW	48 356	4 630	158 948	15 090
FRANKREICH	3 471	508	10 129	1 272
BELG LUXEMB	4 624	355	20 552	1 497
NIEDERLANDE	9 271	1 005	22 996	2 299
ITALIEN	1 324	213	3 555	535
GROSSBRITANN	186	44	1 101	262
IRLAND	-	-	87	15
DAENEMARK	3 388	328	8 502	1 040
GRIECHENLAND	203	51	734	161
PORTUGAL	99	10	332	33
SPANIEN	721	62	3 497	299
KANAR INSELN	-	-	50	5
ISLAND	487	25	3 417	219
NORWEGEN	2 495	216	5 301	513
SCHWEDEN	4 082	284	11 045	998
FINNLAND	2 111	244	3 168	374
SCHWEIZ	5 704	564	17 002	1 573
OESTERREICH	9 680	616	32 024	2 520
JUGOSLAWIEN	27	3	554	57
TUERKEI	-	-	10 104	430
SOWJETUNION	53	5	181	36
POLEN	81	25	567	69
TSCHECHOSLOW	-	-	424	69
UNGARN	-	-	268	23
RUMAENIEN	17	2	17	2
BULGARIEN	-	-	26	3
MAROKKO	-	-	7	1
LIBYEN	-	-	111	11
AEGYPTEN	-	-	359	125
GHANA	-	-	6	1
TOGO	-	-	6	5
NIGERIA	197	56	656	153
ANGOLA	-	-	30	3
KENIA	-	-	40	5
REUNION	-	-	20	2
SIMBABWE	-	-	28	3
MALAWI	-	-	11	4
SUEDAFRIKA	-	-	40	3
USA	-	-	263	26
KANADA	-	-	15	2
MEXIKO	-	-	8	1
HONDURAS	-	-	5	1
EL SALVADOR	-	-	26	3
DOMINIK REP	-	-	12	1
ECUADOR	-	-	19	2
PERU	-	-	11	1
BRASILIEN	-	-	24	2
CHILE	-	-	40	4
ZYPERN	-	-	45	4
LIBANON	-	-	4	1
IRAN	-	-	38	4
ISRAEL	7	1	83	13
SAUD ARABIEN	-	-	530	251
ARAB EMIRATE	-	-	74	26

1) SIEHE VORBEMERKUNG

2 HAUPTUEBERSICHTEN

2.2 AUSFUHR VON MINERALOEL (GENERALHANDEL)

WARENNUMMER WARENBENENNUNG BESTIMMUNGSLAND	JUNI 1991		JAN. / JUNI 1991	
	DT = 100 KG	1000 DM	DT = 100 KG	1000 DM
NOCH				
2715 00 000				
BITUMIN MISCH GRUNDL NATURASPHALT USW				
AFGHANISTAN	-	-	11	1
INDIEN	-	-	19	2
SRI LANKA	32	3	63	6
NEPAL	-	-	3	1
THAILAND	-	-	24	2
INDONESIEN	-	-	140	16
SINGAPUR	36	4	47	6
PHILIPPINEN	-	-	5	1
CHINA	10	1	10	1
SUEDKOREA	-	-	50	7
JAPAN	-	-	16	2
TAIWAN	-	-	179	44
HONGKONG	14	1	89	23
AUSTRALIEN	36	4	114	13
FIDSCHI	-	-	34	3
2901 10 900 ¹⁾				
ACYCL KOHLENWASSERST Z AND VERWENDUNG	7 913	1 548	43 827	9 462
FRANKREICH	999	196	10 274	1 640
BELG LUXEMS	183	37	3 894	518
NIEDERLANDE	331	107	1 836	603
ITALIEN	1 720	238	7 450	1 363
GROSSBRITANN	173	43	2 109	454
IRLAND	1	3	560	115
DAENEMARK	3	15	99	257
GRIECHENLAND	1	9	18	62
PORTUGAL	2	7	16	61
SPANIEN	198	54	695	254
KANAR INSELN	-	-	-	2
ISLAND	-	1	1	5
NORWEGEN	1	6	5	22
SCHWEDEN	205	46	1 299	249
FINNLAND	1	4	44	83
SCHWEIZ	172	69	3 800	971
OESTERREICH	125	32	846	233
MALTA	-	-	13	4
JUGOSLAWIEN	499	65	1 330	232
TUERKEI	3	13	10	39
SOWJETUNION	-	-	-	3
POLEN	-	2	-	18
TSCHECHOSLOW	1	4	366	50
UNGARN	-	1	3	22
RUMAENIEN	3 271	496	3 293	514
BULGARIEN	-	-	16	17
ALBANIEN	-	-	-	1
MAROKKO	-	-	-	2
AEGYPTEN	3	10	3	13
ELFENBEINK	4	14	7	23
NIGERIA	-	-	3	1
GABUN	-	2	1	5
BURUNDI	-	-	-	2
SUEDAFRIKA	1	5	801	140
USA	-	-	126	41
KANADA	-	-	80	27
MEXIKO	1	6	14	60
GUATEMALA	-	-	-	3
HONDURAS	-	-	-	1
EL SALVADOR	-	-	-	2
COSTA RICA	-	1	-	1
PANAMA	-	-	-	1
KUBA	-	-	1	3
KOLUMBIEN	4	15	12	46
SURINAME	-	-	1	3
ECUADOR	-	-	2	8
PERU	1	3	2	8
BRASILIEN	2	7	7	24
CHILE	1	3	1	7
PARAGUAY	-	-	-	1
ARGENTINIEN	-	-	314	76
ZYPERN	1	4	1	5

1) SIEHE VORBEMERKUNG

2 HAUPTUEBERSICHTEN

2.2 AUSFUHR VON MINERALOEL (GENERALHANDEL)

WARENNUMMER WARENBENENNUNG BESTIMMUNGSLAND	JUNI 1991		JAN. / JUNI 1991	
	DT = 100 KG	1000 DM	DT = 100 KG	1000 DM
NOCH 2901 10 900 ACYCL KOHLENWASSERST Z AND VERWENDUNG				
SYRIEN	-	2	10	23
IRAN	-	-	26	139
ISRAEL	1	2	2	9
SAUD ARABIEN	-	-	224	33
ARAB EMIRATE	-	-	1	1
PAKISTAN	-	1	6	10
INDIEN	-	-	1 600	338
BANGLADESCH	-	1	-	1
MYANMAR	-	2	-	2
THAILAND	1	5	22	30
INDONESIEN	2	10	15	67
MALAYSIA	-	-	726	126
SINGAPUR	-	-	34	63
PHILIPPINEN	-	-	196	33
CHINA	-	-	-	11
SUEDKOREA	-	1	4	16
JAPAN	-	-	132	57
TAIWAN	2	4	15	39
HONGKONG	-	2	-	4
AUSTRALIEN	-	-	1 461	165
2901 21 000 ¹⁾ ETHYLEN	17 795	1 498	187 148	21 075
FRANKREICH	-	-	2	2
BELG LUXEMB	17 789	1 494	147 248	15 960
NIEDERLANDE	-	-	39 597	5 050
GROSSBRITANN	5	2	10	4
DAENEMARK	-	-	32	2
GRIECHENLAND	1	1	5	6
NORWEGEN	-	-	93	8
SCHWEDEN	-	-	40	3
FINNLAND	-	-	-	4
SCHWEIZ	-	1	-	3
OESTERREICH	-	-	89	30
URUGUAY	-	-	32	3
2901 22 000 ¹⁾ PROPEN (PROPYLEN)	39 667	2 909	405 852	33 630
FRANKREICH	-	-	32	23
BELG LUXEMB	-	-	46 711	4 380
NIEDERLANDE	-	-	36 742	3 315
ITALIEN	73	10	179	17
GROSSBRITANN	11	5	57	12
SPANIEN	-	-	8	1
NORWEGEN	4	4	71	29
SCHWEIZ	24	17	7 696	681
OESTERREICH	-	-	57 927	4 577
SOWJETUNION	-	-	-	1
POLEN	11 605	884	112 719	9 636
TSCHECHOSLOW	-	-	17 791	1 242
UNGARN	27 856	1 954	125 658	9 611
SUEDAFRIKA	11	1	11	1
ISRAEL	83	34	247	103
SAUD ARABIEN	-	-	3	1
2901 23 000 ¹⁾ BUTEN (BUTYLEN) UND SEINE ISOMEREN	49 880	6 419	237 190	31 801
FRANKREICH	10 647	1 521	57 921	8 154
BELG LUXEMB	3 605	563	8 822	1 360
NIEDERLANDE	1 010	157	9 091	1 419
ITALIEN	-	-	23 014	3 264
GROSSBRITANN	-	-	10	3
PORTUGAL	815	94	3 683	438
SPANIEN	1 740	270	6 882	1 071
NORWEGEN	-	-	-	1
SCHWEDEN	3 560	405	32 268	3 818
FINNLAND	-	-	2	3
SCHWEIZ	5 190	776	30 114	4 601

1) SIEHE VORBEMERKUNG

2 HAUPTUEBERSICHTEN

2.2 AUSFUHR VON MINERALOEL (GENERALHANDEL)

WARENNUMMER WARENBENENNUNG BESTIMMUNGSLAND	JUNI 1991		JAN. / JUNI 1991	
	DT = 100 KG	1000 DM	DT = 100 KG	1000 DM
NOCH				
2901 23 000				
BUTEN (BUTYLEN) UND SEINE ISOMEREN				
OESTERREICH	-	-	14	2
TUERKEI	-	-	496	129
TSCHECHOSLOW	701	75	2 506	330
BULGARIEN	-	-	-	2
SAMBIA	-	-	5	15
SUEDAFRIKA	5 100	720	17 554	2 467
BRASILIEN	2 173	305	8 162	1 146
ARGENTINIEN	14 954	1 471	35 382	3 356
AUSTRALIEN	385	62	1 264	202
2901 24 000 ¹⁾				
BUTA-1,3-DIEN UND ISOPREN	196 508	8 047	1 079 507	57 750
FRANKREICH	103 465	4 085	507 295	26 001
BELG LUXEMB	23 479	944	121 574	6 463
NIEDERLANDE	32 609	1 844	341 271	20 735
ITALIEN	3 173	119	17 239	869
GROSSBRITANN	-	-	10 007	769
SPANIEN	-	-	1	1
SCHWEDEN	2 778	97	10 542	534
SCHWEIZ	-	1	34	4
OESTERREICH	4 178	169	5 852	237
POLEN	16 236	436	32 482	853
UNGARN	-	-	5 238	152
RUMAENIEN	10 590	352	27 972	1 132
2901 29 100 ¹⁾				
BUTA-1,2-DIEN U 3-METHYLBUTA-1,2-DIEN	-	-	892	1 472
FRANKREICH	-	-	153	167
GROSSBRITANN	-	-	101	162
SUEDAFRIKA	-	-	97	170
USA	-	-	127	243
KANADA	-	-	414	730
2901 29 900 ¹⁾				
AND ACYCL KOHLENWASSERSTOFF UNGESAETT	85	13	1 979	627
FRANKREICH	-	-	99	21
BELG LUXEMB	-	-	218	48
NIEDERLANDE	85	13	355	58
ITALIEN	-	-	73	28
GROSSBRITANN	-	-	243	64
IRLAND	-	-	1	6
DAENEMARK	-	-	4	1
SPANIEN	-	-	7	35
SCHWEDEN	-	-	12	2
FINNLAND	-	-	1	1
SCHWEIZ	-	-	9	16
OESTERREICH	-	-	2	3
TUERKEI	-	-	34	6
SOWJETUNION	-	-	27	4
SUEDAFRIKA	-	-	-	1
USA	-	-	-	9
KOLUMBIEN	-	-	-	1
IRAN	-	-	-	3
ISRAEL	-	-	894	317
MALAYSIA	-	-	-	1
SINGAPUR	-	-	-	1
CHINA	-	-	-	1
3403 19 910				
SCHMIERM F MASCHINEN USW ERDOELHALTIG	9 027	5 264	72 476	40 261
FRANKREICH	742	544	3 631	3 091
BELG LUXEMB	468	322	3 358	2 321
NIEDERLANDE	635	362	4 078	2 612
ITALIEN	480	570	3 079	3 370
GROSSBRITANN	250	154	2 880	1 967
IRLAND	11	13	39	51
DAENEMARK	331	187	2 180	1 098

1) SIEHE VORBEMERKUNG

2 HAUPTUEBERSICHTEN

2.2 AUSFUHR VON MINERALOEL (GENERALHANDEL)

WARENNUMMER WARENBENENNUNG BESTIMMUNGSLAND	JUNI 1991		JAN. / JUNI 1991	
	DT = 100 KG	1000 DM	DT = 100 KG	1000 DM
NOCH 3403 19 910 SCHMIERM F MASCHINEN USW ERDOELHALTIG				
GRIECHENLAND	31	42	701	394
PORTUGAL	74	62	193	198
SPANIEN	31	34	878	749
KANAR INSELN	-	-	49	23
ISLAND	70	19	326	91
NORWEGEN	166	99	606	390
SCHWEDEN	323	260	3 176	1 864
FINNLAND	1 002	346	10 760	3 692
SCHWEIZ	211	256	2 640	1 839
OESTERREICH	863	418	3 940	2 112
MALTA	-	1	2	2
JUGOSLAWIEN	33	47	234	249
TUERKEI	22	19	205	266
SOWJETUNION	98	72	104	77
POLEN	185	244	584	734
TSCHECHOSLOW	14	30	220	236
UNGARN	53	26	288	251
RUMAENIEN	6	4	23	30
BULGARIEN	-	-	20	55
MAROKKO	-	-	2	8
TUNESIEN	-	-	107	65
LIBYEN	-	-	3	3
AEGYPTEN	3	11	42	33
SENEGAL	-	-	53	36
GHANA	-	-	6	19
NIGERIA	3	10	4	17
GABUN	2	1	22	15
ZAIRE	-	-	16	13
KENIA	3	13	3	13
TANSANIA	-	-	1	1
SESCHELLEN	-	-	-	2
MAURITIUS	-	-	1	7
SIMBABWE	-	2	15	7
SUEDAFRIKA	149	92	970	579
USA	44	138	381	765
KANADA	3	2	58	34
MEXIKO	8	11	77	71
GUATEMALA	2	1	2	1
EL SALVADOR	-	-	1	2
COSTA RICA	-	-	-	1
JAMAICA	-	-	207	43
NL ANTILLEN	-	-	30	116
KOLUMBIEN	3	2	30	26
VENEZUELA	2	1	14	28
PERU	5	3	11	9
BRASILIEN	9	11	430	161
CHILE	-	-	63	44
URUGUAY	-	-	2	8
ARGENTINIEN	1	3	21	22
ZYPERN	10	3	23	8
LIBANON	-	-	16	6
SYRIEN	-	-	2	11
IRAN	4	4	91	146
ISRAEL	23	22	120	131
JORDANIEN	-	-	34	45
SAUD ARABIEN	22	28	705	385
BAHRAIN	-	-	2	2
ARAB EMIRATE	-	-	30	41
JEMEN	-	-	4	1
PAKISTAN	1	1	22	27
INDIEN	-	-	40	65
SRI LANKA	-	-	-	2
THAILAND	16	11	116	144
INDONESIEN	6	4	41	75
MALAYSIA	3	2	54	66
SINGAPUR	9	11	607	415
PHILIPPINEN	-	1	3	13
SUEDKOREA	22	19	260	295
JAPAN	2 301	487	22 114	7 328
TAIWAN	201	184	664	594
HONGKONG	10	12	258	173

2 HAUPTUEBERSICHTEN

2.2 AUSFUHR VON MINERALOEL (GENERALHANDEL)

WARENNUMMER WARENBENENNUNG BESTIMMUNGSLAND	JUNI 1991		JAN. / JUNI 1991	
	DT = 100 KG	1000 DM	DT = 100 KG	1000 DM
NOCH 3403 19 910 SCHMIERM F MASCHINEN USW ERDOELHALTIG				
AUSTRALIEN	62	42	381	294
NEUSEELAND	1	1	123	83
3403 19 990 AND ZUBEREIT SCHMIERMITTEL ERDOELHALT	10 019	4 749	84 989	37 788
FRANKREICH	1 230	1 067	8 856	3 973
BELG LUXEMB	943	315	7 594	2 689
NIEDERLANDE	532	264	5 290	2 909
ITALIEN	1 407	462	8 208	3 132
GROSSBRITANN	274	91	3 451	1 217
IRLAND	17	6	134	53
DAENEMARK	746	265	3 341	1 281
GRIECHENLAND	23	9	181	110
PORTUGAL	123	60	802	296
SPANIEN	580	172	6 053	1 950
ISLAND	-	-	10	4
NORWEGEN	69	51	481	261
SCHWEDEN	473	215	2 666	1 135
FINNLAND	50	39	722	306
SCHWEIZ	490	193	5 377	2 208
OESTERREICH	1 449	566	11 042	4 389
MALTA	-	-	5	3
JUGOSLAWIEN	318	152	2 380	1 202
TUERKEI	54	22	562	288
SOWJETUNION	-	-	3 064	3 191
POLEN	68	35	1 424	630
TSCHECHOSLOW	127	62	1 893	755
UNGARN	40	15	331	194
RUMAENIEN	-	-	30	22
BULGARIEN	6	1	83	65
MAROKKO	-	-	3	1
ALGERIEN	-	-	3	1
AEGYPTEN	-	-	81	31
SENEGAL	-	-	2	1
LIBERIA	-	-	18	20
ELFENBEINK	-	-	1	5
NIGERIA	-	-	896	326
ZAIRE	-	-	5	2
ANGOLA	-	-	1	2
SOMALIA	-	-	22	8
MAURITIUS	-	-	1	1
SAMBIA	-	-	1	2
SUEDAFRIKA	2	1	421	175
USA	6	4	204	110
KANADA	-	-	1 009	320
MEXIKO	2	5	191	171
GUATEMALA	8	3	8	3
TURKS CAICOS	-	-	7	3
KOLUMBIEN	-	-	9	4
VENEZUELA	60	23	171	72
BRASILIEN	-	-	514	226
CHILE	16	21	49	86
URUGUAY	-	-	5	2
ARGENTINIEN	-	-	11	5
ZYPERN	-	-	56	20
IRAN	162	70	1 151	664
ISRAEL	145	129	710	450
JORDANIEN	6	3	12	6
SAUD ARABIEN	2	15	128	122
OMAN	-	-	1	1
PAKISTAN	20	11	26	25
INDIEN	39	22	328	159
THAILAND	90	44	312	133
INDONESIEN	-	-	160	91
MALAYSIA	24	10	192	74
SINGAPUR	10	4	276	109
PHILIPPINEN	-	-	11	7
MONGOLEI	-	-	-	19
CHINA	50	20	298	169
SUEDKOREA	120	187	549	417

2 HAUPTUEBERSICHTEN

2.2 AUSFUHR VON MINERALOEL (GENERALHANDEL)

WARENNUMMER WARENBENENNUNG BESTIMMUNGSLAND	JUNI 1991		JAN. / JUNI 1991	
	DT = 100 KG	1000 DM	DT = 100 KG	1000 DM
NOCH 3403 19 990 AND ZUBEREIT SCHMIERMITTEL ERDOELHALT				
JAPAN	122	60	723	503
TAIWAN	2	1	1 495	632
HONGKONG	99	37	783	252
AUSTRALIEN	4	2	106	57
NEUSEELAND	7	13	55	36
FRANZ POLYN	4	2	4	2
3403 99 100 AND ZUBER SCHMIERMITT F MASCHINEN USW	4 777	4 403	44 605	36 122
FRANKREICH	558	692	3 292	4 917
BELG LUXEMB	114	257	1 129	2 100
NIEDERLANDE	107	136	1 433	1 203
ITALIEN	260	363	1 677	3 329
GROSSBRITANN	107	193	4 080	2 847
IRLAND	-	-	98	29
DAENEMARK	137	128	696	659
GRIECHENLAND	11	24	275	238
PORTUGAL	27	36	93	120
SPANIEN	63	107	406	945
ISLAND	-	-	31	13
NORWEGEN	1 002	309	20 205	5 937
SCHWEDEN	251	225	845	1 186
FINNLAND	16	15	245	217
SCHWEIZ	265	306	1 786	1 672
OESTERREICH	562	316	2 289	1 852
MALTA	19	5	74	26
JUGOSLAWIEN	21	65	123	326
TUERKEI	20	41	185	497
SOWJETUNION	-	-	1	37
POLEN	3	5	33	75
TSCHECHOSLOW	16	30	121	148
UNGARN	24	18	71	105
RUMAENIEN	-	-	5	20
BULGARIEN	19	9	66	161
MAROKKO	-	-	8	10
TUNESIEN	-	1	202	73
LIBYEN	3	4	4	10
AEGYPTEN	6	93	15	107
KAP VERDE	1	1	21	5
SENEGAL	-	-	68	40
GAMBIA	-	-	4	2
GUINEA	38	11	106	30
TOGO	-	-	76	31
NIGERIA	5	16	12	33
KAMERUN	-	-	300	68
GABUN	190	79	240	100
ZAIRE	-	-	49	18
RUANDA	-	-	3	4
ANGOLA	-	-	31	9
KENIA	3	4	3	4
TANSANIA	-	-	1	13
MADAGASKAR	-	-	2	26
MAURITIUS	-	-	-	5
SAMBIA	-	-	5	24
SIMBABWE	-	-	1	1
SUEDAFRIKA	22	32	272	382
USA	53	107	534	1 191
KANADA	19	27	130	131
MEXIKO	18	31	43	131
GUATEMALA	-	-	5	28
EL SALVADOR	-	-	1	1
COSTA RICA	-	-	1	1
GUADELOUPE	-	-	1	6
KOLUMBIEN	3	4	21	122
VENEZUELA	3	3	16	84
ECUADOR	1	2	4	6
PERU	-	-	9	28
BRASILIEN	13	39	57	168
CHILE	-	1	-	2
BOLIVIEN	51	18	51	25

2 HAUPTUEBERSICHTEN

2.2 AUSFUHR VON MINERALOEL (GENERALHANDEL)

WARENNUMMER WARENBENENNUNG BESTIMMUNGSLAND	JUNI 1991		JAN. / JUNI 1991	
	DT = 100 KG	1000 DM	DT = 100 KG	1000 DM
NOCH 3403 99 100 AND ZUBER SCHMIERMITT F MASCHINEN USW				
URUGUAY	5	13	7	24
ARGENTINIEN	4	5	16	65
ZYPERN	3	1	27	15
LIBANON	30	7	44	13
SYRIEN	-	-	79	32
IRAN	28	68	439	965
ISRAEL	7	9	117	163
JORDANIEN	3	3	3	3
SAUD ARABIEN	228	45	445	92
BAHRAIN	-	1	1	8
ARAB EMIRATE	-	1	47	32
OMAN	-	-	1	2
JEMEN	40	9	40	9
PAKISTAN	7	14	21	117
INDIEN	-	-	29	88
THAILAND	80	86	168	235
VIETNAM	-	-	1	13
INDONESIEN	6	6	95	187
MALAYSIA	2	1	58	84
SINGAPUR	2	3	57	106
PHILIPPINEN	-	-	10	19
CHINA	48	12	89	22
SUEDKOREA	100	104	330	502
JAPAN	90	140	519	925
TAIWAN	27	75	131	360
HONGKONG	9	25	72	167
AUSTRALIEN	27	24	192	285
NEUSEELAND	-	-	6	5
NEUKALEDON	-	-	4	2
WESTSAMOA	-	-	2	4
3403 99 900 AND ZUBEREITETE SCHMIERMITTEL USW	7 793	3 388	62 586	26 480
FRANKREICH	1 329	500	8 383	3 075
BELG LUXEMB	1 289	535	6 519	2 625
NIEDERLANDE	366	224	3 048	1 427
ITALIEN	711	281	4 553	1 983
GROSSBRITANN	544	204	5 356	1 913
IRLAND	45	17	379	319
DAENEMARK	148	86	689	381
GRIECHENLAND	127	41	1 092	420
PORTUGAL	68	24	837	344
SPANIEN	139	118	2 479	1 145
KANAR INSELN	-	-	1	1
ISLAND	15	6	15	6
NORWEGEN	61	19	433	146
SCHWEDEN	506	229	2 768	1 209
FINNLAND	56	24	1 105	503
SCHWEIZ	351	179	2 173	1 229
OESTERREICH	449	171	4 972	2 016
MALTA	-	1	10	12
JUGOSLAWIEN	76	68	587	420
TUERKEI	92	33	1 377	492
SOWJETUNION	-	1	29	72
POLEN	34	16	327	174
TSCHECHOSLOW	17	34	603	308
UNGARN	17	9	194	97
ALBANIEN	-	-	10	4
MAROKKO	40	18	240	114
ALGERIEN	-	-	36	20
TUNESIEN	-	-	165	74
LIBYEN	-	-	3	9
AEGYPTEN	2	4	62	48
ELFENBEINK	-	-	7	5
NIGERIA	-	-	52	39
S TOME PRINC	-	-	8	3
KONGO	13	5	13	5
ZAIRE	-	-	1	5
ANGOLA	-	-	15	14
KENIA	-	-	42	17

2 HAUPTUEBERSICHTEN

2.2 AUSFUHR VON MINERALOEL (GENERALHANDEL)

WARENNUMMER WARENBENENNUNG BESTIMMUNGSLAND	JUNI 1991		JAN. / JUNI 1991	
	DT = 100 KG	1000 DM	DT = 100 KG	1000 DM
NOCH 3403 99 900 AND ZUBEREITETE SCHMIERMITTEL USW				
TANSANIA	-	-	50	11
MOSAMBIK	-	-	120	37
SIMBABWE	-	-	14	19
SUEDAFRIKA	178	77	1 089	461
USA	47	16	1 434	760
KANADA	-	-	38	19
MEXIKO	21	8	72	164
GUATEMALA	2	1	2	1
HONDURAS	-	-	-	8
KOLUMBIEN	-	-	190	87
VENEZUELA	85	34	490	190
PERU	-	-	120	41
BRASILIEN	-	-	40	72
CHILE	10	3	287	107
BOLIVIEN	-	-	5	4
ARGENTINIEN	8	21	46	59
ZYPERN	-	-	5	2
LIBANON	3	1	3	1
SYRIEN	-	-	9	6
IRAN	181	109	432	255
ISRAEL	136	46	684	279
JORDANIEN	-	-	44	10
SAUD ARABIEN	-	1	482	122
KATAR	-	-	5	12
ARAB EMIRATE	-	-	88	40
OMAN	35	8	77	18
PAKISTAN	3	1	157	50
INDIEN	4	2	106	65
SRI LANKA	-	-	5	3
THAILAND	240	83	1 288	390
INDONESIEN	72	17	1 330	347
MALAYSIA	23	12	528	240
SINGAPUR	14	6	207	64
PHILIPPINEN	2	1	308	91
CHINA	-	-	5	2
SUEDKOREA	180	49	2 784	764
JAPAN	25	23	300	321
TAIWAN	20	15	690	458
HONGKONG	9	4	38	29
AUSTRALIEN	-	1	411	183
NEUSEELAND	-	2	20	14
3606 10 000 ¹⁾ FEUERZEUGFLUESSIGGAS USW BEH <300 CM3	762	925	4 034	5 215
FRANKREICH	278	86	1 131	784
BELG LUXEMS	23	34	81	190
NIEDERLANDE	20	35	184	267
ITALIEN	5	17	97	127
GROSSBRITANN	153	430	640	2 021
IRLAND	-	-	12	8
DAENEMARK	61	58	200	204
GRIECHENLAND	-	-	61	107
PORTUGAL	-	1	3	3
SPANIEN	14	12	131	187
NORWEGEN	1	3	7	16
SCHWEDEN	20	67	50	146
FINNLAND	4	22	26	87
SCHWEIZ	150	103	494	343
OESTERREICH	21	30	143	167
MALTA	-	-	-	2
JUGOSLAWIEN	3	2	9	8
TUERKEI	-	-	200	158
SOWJETUNION	-	-	442	103
POLEN	3	8	47	44
TSSCHECHOSLOW	-	-	17	30
UNGARN	1	2	2	4
SUEDAFRIKA	-	-	6	31
USA	-	-	1	3
BAHAMAS	-	-	-	1
NL ANTILLEN	-	-	-	1

1) SIEHE VORBEMERKUNG

2 HAUPTUEBERSICHTEN

2.2 AUSFUHR VON MINERALDEL (GENERALHANDEL)

WARENNUMMER WARENBENENNUNG BESTIMMUNGSLAND	JUNI 1991		JAN. / JUNI 1991	
	DT = 100 KG	1000 DM	DT = 100 KG	1000 DM
NOCH 3606 10 000 FEUERZEUGFLUESSIGGAS USW BEH <300 CM3				
ECUADOR	1	2	1	2
ZYPERN	3	3	7	8
ISRAEL	-	-	1	2
SAUD ARABIEN	-	2	-	2
BAHRAIN	-	-	-	2
ARAB EMIRATE	-	-	1	8
INDIEN	-	-	1	2
THAILAND	-	1	-	2
INDONESIEN	-	-	2	1
PHILIPPINEN	-	-	1	2
JAPAN	-	-	28	91
HONGKONG	-	-	2	6
AUSTRALIEN	1	5	5	38
NEUSEELAND	-	-	1	6
SCHIFFSBED	-	-	-	1
3811 11 100 ¹⁾ ANTIKLOPFMITTEL GRUNDL TETRAETHYLBLEI	6 124	4 479	29 806	20 193
NIEDERLANDE	-	-	7	8
ITALIEN	-	-	16	7
GROSSBRITANN	-	-	1 333	850
GRIECHENLAND	276	229	276	229
NORWEGEN	-	-	315	261
SCHWEIZ	-	-	28	29
OESTERREICH	8	3	14	13
JUGOSLAWIEN	-	-	1 962	1 597
SOWJETUNION	4 730	3 633	24 745	16 585
PAKISTAN	1 110	614	1 110	614
3811 11 900 ¹⁾ ANTIKLOPFMITT GRUNDL AND BLEIVERBINDG	10	8	506	309
NIEDERLANDE	-	-	5	5
DAENEMARK	-	-	435	268
SPANIEN	1	1	5	5
SCHWEDEN	9	7	9	7
SCHWEIZ	-	-	44	18
OESTERREICH	-	-	7	5
POLEN	-	-	1	1
3811 19 000 ¹⁾ ANDERE ZUBEREITETE ANTIKLOPFMITTEL	1 050	484	2 351	939
FRANKREICH	76	62	85	71
BELG LUXEMB	-	-	9	16
NIEDERLANDE	292	242	301	245
ITALIEN	-	-	13	13
GROSSBRITANN	-	-	2	2
GRIECHENLAND	2	2	2	2
SPANIEN	-	-	4	5
SCHWEDEN	-	-	4	9
SCHWEIZ	426	110	1 567	409
OESTERREICH	250	63	279	101
JUGOSLAWIEN	-	-	50	52
TUERKEI	1	1	3	2
POLEN	-	-	2	1
UNGARN	-	-	1	1
USA	1	1	1	1
MEXIKO	2	3	2	3
MALAYSIA	-	-	2	2
TAIWAN	-	-	4	4
3811 21 000 ¹⁾ SCHMIERDELADDITVES ERDOELHALTIG	30 104	11 270	163 280	61 919
FRANKREICH	7 636	2 685	34 966	12 760
BELG LUXEMB	2 502	927	11 007	4 379
NIEDERLANDE	426	154	3 253	1 268
ITALIEN	1 325	461	7 327	2 627
GROSSBRITANN	1 969	740	10 445	4 107

1) SIEHE VORBEMERKUNG

2 HAUPTUEBERSICHTEN

2.2 AUSFUHR VON MINERALOEL (GENERALHANDEL)

WARENNUMMER WARENBENENNUNG BESTIMMUNGSLAND	JUNI 1991		JAN. / JUNI 1991	
	DT = 100 KG	1000 DM	DT = 100 KG	1000 DM
NOCH 3811 21 000 SCHMIEROELADDITIVES ERDOELHALTIG				
IRLAND	36	15	113	73
DAENEMARK	424	176	1 620	684
GRIECHENLAND	420	147	3 188	1 221
PORTUGAL	337	120	906	332
SPANIEN	853	337	4 163	1 850
ISLAND	-	-	25	14
NORWEGEN	229	93	2 638	1 068
SCHWEDEN	1 667	701	8 933	3 655
FINNLAND	749	353	2 846	1 286
SCHWEIZ	146	83	741	447
OESTERREICH	281	128	1 812	914
JUGOSLAWIEN	75	54	2 390	1 080
TUERKEI	3 030	1 027	11 002	3 706
SOWJETUNION	2	2	2	2
POLEN	2	4	110	71
TSCHECHOSLOW	340	109	432	144
UNGARN	-	-	154	63
MAROKKO	-	-	137	55
TUNESIEN	-	-	172	50
AEGYPTEN	146	44	456	128
ZAIRE	273	117	273	117
KENIA	-	-	153	40
SUEDAFRIKA	304	162	1 593	738
USA	3 338	1 113	19 734	6 287
KANADA	24	20	434	133
MEXIKO	217	118	614	247
MARTINIQUE	-	-	1	1
VENEZUELA	-	-	2	5
BRASILIEN	-	-	98	125
CHILE	-	-	80	43
ARGENTINIEN	2	1	8	10
ZYPERN	-	-	11	9
LIBANON	-	-	5	2
ISRAEL	-	-	6	7
SAUD ARABIEN	176	43	1 832	404
ARAB EMIRATE	-	-	137	45
INDIEN	-	-	25	15
THAILAND	-	-	130	72
VIETNAM	4	5	4	5
INDONESIEN	18	22	26	30
MALAYSIA	-	-	274	112
SINGAPUR	1 241	517	9 630	3 479
CHINA	-	-	164	68
SUEDKOREA	27	26	3 903	1 678
JAPAN	1 554	556	12 762	4 570
TAIWAN	2	7	606	776
HONGKONG	-	-	7	2
AUSTRALIEN	294	188	1 661	602
NEUSEELAND	35	13	269	113
3811 29 000 ¹⁾ ANDERE SCHMIEROELADDITIVES	3 553	1 571	13 334	7 253
FRANKREICH	514	220	2 583	1 101
BELG LUXEMB	476	202	1 845	925
NIEDERLANDE	868	196	1 401	339
ITALIEN	69	53	750	420
GROSSBRITANN	241	59	898	320
DAENEMARK	2	2	75	69
GRIECHENLAND	-	-	1	1
PORTUGAL	-	-	68	20
SPANIEN	47	36	770	466
NORWEGEN	-	-	4	4
SCHWEDEN	206	93	663	324
FINNLAND	-	-	11	12
SCHWEIZ	6	8	129	93
OESTERREICH	66	29	662	407
JUGOSLAWIEN	19	7	241	164
TUERKEI	-	-	29	17
SOWJETUNION	784	435	1 764	979
POLEN	2	1	303	565

1) SIEHE VORBEMERKUNG

2 HAUPTUEBERSICHTEN

2.2 AUSFUHR VON MINERALOEL (GENERALHANDEL)

WARENNUMMER WARENBENENNUNG BESTIMMUNGSLAND	JUNI 1991		JAN. / JUNI 1991	
	DT = 100 KG	1000 DM	DT = 100 KG	1000 DM
NOCH 3811 29 000 ANDERE SCHMIEROELADDITIVES				
UNGARN	-	-	30	16
SUEDAFRIKA	134	113	290	251
USA	-	-	133	126
KANADA	11	11	30	30
MEXIKO	16	18	114	152
VENEZUELA	60	57	60	57
BRASILIEN	-	-	1	6
ARGENTINIEN	-	-	10	10
SAUD ARABIEN	-	-	141	130
INDIEN	-	-	1	1
THAILAND	-	-	153	82
INDONESIEN	-	-	2	1
SINGAPUR	-	-	15	22
SUEDKOREA	15	14	87	75
JAPAN	12	12	51	51
TAIWAN	5	3	6	4
AUSTRALIEN	-	-	13	13
3811 90 000 ¹⁾ AND ADDITIVES ZUBEREITG F MINERALOEL	38 667	13 667	269 143	90 688
FRANKREICH	6 525	1 718	32 437	10 026
BELG LUXEMB	1 089	333	25 258	6 347
NIEDERLANDE	2 735	747	25 649	7 145
ITALIEN	5 178	2 579	39 467	13 548
GROSSBRITANN	3 236	1 230	34 699	11 222
IRLAND	207	88	1 406	545
DAENEMARK	764	302	6 171	2 438
GRIECHENLAND	217	42	2 436	740
PORTUGAL	461	143	1 149	429
SPANIEN	735	277	18 403	8 493
KANAR INSELN	-	-	399	97
ISLAND	-	-	35	10
NORWEGEN	1 154	384	6 617	2 221
SCHWEDEN	2 330	867	10 838	3 635
FINNLAND	2 843	1 080	12 941	4 963
SCHWEIZ	711	370	5 739	2 581
OESTERREICH	678	218	7 012	2 653
JUGOSLAWIEN	218	80	2 154	824
TUERKEI	18	16	1 901	600
SOWJETUNION	5	1	5	2
POLEN	1 065	451	6 050	2 571
TSSCHECHOSLOW	50	17	1 506	454
UNGARN	-	-	599	231
RUMAENIEN	4	2	103	66
BULGARIEN	-	-	1 677	495
MAROKKO	-	-	502	251
TUNESIEN	-	-	1 520	925
LIBYEN	-	-	351	196
SENEGAL	-	-	54	24
ZAIRE	149	88	149	88
ANGOLA	23	4	23	4
TANSANIA	-	-	982	317
SUEDAFRIKA	200	88	619	251
USA	62	20	616	453
KANADA	-	-	1 376	478
MEXIKO	-	-	10	9
GUADELOUPE	-	-	4	1
NL ANTILLEN	-	-	809	308
VENEZUELA	-	-	2	3
BRASILIEN	-	-	31	33
CHILE	-	-	69	42
ARGENTINIEN	720	262	1 027	364
ZYPERN	-	-	23	11
LIBANON	-	-	4	1
IRAN	449	713	449	713
ISRAEL	43	41	312	281
SAUD ARABIEN	1 956	388	2 541	500
ARAB EMIRATE	-	-	86	33
PAKISTAN	-	-	267	89
THAILAND	-	-	136	53

1) SIEHE VORBEMERKUNG

2 HAUPTUEBERSICHTEN

2.2 AUSFUHR VON MINERALOEL (GENERALHANDEL)

WARENNUMMER WARENBENENNUNG BESTIMMUNGSLAND	JUNI 1991		JAN. / JUNI 1991	
	DT = 100 KG	1000 DM	DT = 100 KG	1000 DM
NOCH 3811 90 000 AND ADDITIVES ZUBEREITG F MINERALOEL				
INDONESIEN	-	-	288	122
MALAYSIA	-	-	1	3
SINGAPUR	4 584	1 011	10 282	2 180
SUEDKOREA	2	4	94	91
JAPAN	-	-	320	147
TAIWAN	-	-	167	81
HONGKONG	8	3	921	177
AUSTRALIEN	248	120	257	123
9930 27 000 SCHMIERDELE -MITTEL SCHIFFSBEDARF USW	5 722	916	48 820	7 163
SCHIFFSBED	5 722	916	48 820	7 163

Länderverzeichnis für die Außenhandelsstatistik der Bundesrepublik Deutschland 1991

Europa

Gemeinschaft

001	Frankreich (einschl. Monaco)	Frankr
002	Belgien und Luxemburg	Bellux
003	Niederlande	Niedl
004	Deutschland	Deut
005	Italien (einschl. San Marino)	Ital
006	Vereinigtes Königreich (Großbritannien, Nordirland, Brit. Kanalinseln und Insel Man)	GBrit
007	Irland	Irland
008	Dänemark	Daenm
009	Griechenland	Griech
010	Portugal (einschl. Azoren und Madeira)	Portug
011	Spanien	Span

Spanische Gebiete außerhalb des Zollgebietes und des statistischen Erhebungsgebietes		
021	Kanarische Inseln	Kanari
022	Ceuta und Melilla	Ceuta

Übrige Länder und Gebiete Europas

024	Island	Island
025	Färöer	Faroer
028	Norwegen (einschl. Svalbard [Spitzbergen])	Norweg
030	Schweden	Schwed
032	Finnland	Finnl
036	Schweiz (einschl. Büsingen, Liechtenstein)	Schwz
038	Österreich (ohne Jungholz und Mittelberg)	Oester
043	Andorra	Andorr
044	Gibraltar	Gibralt
045	Vatikanstadt	Vatik
046	Malta	Malta
048	Jugoslawien	Jugosl
052	Türkei	Tuerk
056	Sowjetunion	UdSSR
060	Polen	Polen
062	Tschechoslowakei	CSFR
064	Ungarn	Ungarn
066	Rumänien	Rumaen
068	Bulgarien	Bulgar
070	Albanien	Alban

Afrika

Nordafrika

204	Marokko	Marokk
208	Algerien	Alger
212	Tunesien	Tunes
216	Libyen	Libyen
220	Ägypten	Aegypt
224	Sudan	Sudan

Westafrika

228	Mauretanien	Mauret
232	Mali	Mali
236	Burkina Faso	Burkin
240	Niger	Niger
244	Tschad	Tschad
247	Kap Verde	K Verd
248	Senegal	Seneg
252	Gambia	Gambia
257	Guinea-Bissau	Bissau
260	Guinea	Guinea
264	Sierra Leone	Sier L
268	Liberia	Liberi
272	Elfenbeinküste	Elfbk
276	Ghana	Ghana
280	Togo	Togo
284	Benin	Benin
288	Nigeria	Nigeri

Zentral-, Ost- und Südafrika

302	Kamerun	Kameru
306	Zentralafrikanische Republik	Zentaf
310	Äquatorialguinea	Ae Gui
311	São Tomé und Príncipe	S Tomé
314	Gabun	Gabun
318	Kongo	Kongo
322	Zaire	Zaire

324	Ruanda	Ruanda
328	Burundi	Burund
329	St. Helena und zugehörige Gebiete	St Hel
330	Angola	Angola
334	Äthiopien	Aethio
338	Dschibuti	Dsbuti
342	Somalia	Somali
346	Kenia	Kenia
350	Uganda	Uganda
352	Tansania	Tansan
355	Seschellen und zugehörige Gebiete	Sesch
357	Brit. Gebiet im Indischen Ozean(Tschagosinseln)	Ind Oz
366	Mosambik	Mosamb
370	Madagaskar	Madag
372	Réunion	Reun
373	Mauritius	Maurit
375	Komoren	Komor
377	Mayotte	Mayott
378	Sambia	Sambia
382	Simbabwe	Simbab
386	Malawi	Malawi
388	Südafrika	S Afr
389	Namibia	Namib
391	Botswana	Botsu
393	Swasiland	Swasi
395	Lesotho	Lesoth

Amerika

Nordamerika

400	Vereinigte Staaten von Amerika (einschl. Puerto Rico)	USA
404	Kanada	Kanada
406	Grönland	Groenl
408	St. Pierre und Miquelon	Pierre

Mittel- und Südamerika

412	Mexiko	Mexiko
413	Bermuda	Bermud
416	Guatemala	Guatem
421	Belize	Belize
424	Honduras	Hondur
428	El Salvador	El Sal
432	Nicaragua	Nicara
436	Costa Rica	Costa
442	Panama	Panama
446	Anguilla	Anguill
448	Kuba	Kuba
449	St. Christoph (St. Kitts)-Nevis	St Chr
452	Haiti	Haiti
453	Bahamas	Bahama
454	Turks- und Caicosinseln	Turk I
456	Dominikanische Republik	Dom Rp
457	Amerikan. Jungferninseln	Am Jgf
458	Guadeloupe	Guadel
459	Antigua und Barbuda	Antigu
460	Dominica	Domini
461	Brit. Jungferninseln und Montserrat	Br Jgf
462	Martinique	Martin
463	Kaimaninseln	Kaiman
464	Jamaika	Jamaik
465	St. Lucia	Lucia
467	St. Vincent	Vincen
469	Barbados	Barbad
472	Trinidad und Tobago	Trinid
473	Grenada	Grenad
474	Aruba	Aruba
478	Niederländische Antillen	Nl Ant
480	Kolumbien	Kolumb
484	Venezuela	Venezu
488	Guyana	Guyana
492	Suriname	Surin
496	Französisch-Guayana	F Guay
500	Ecuador	Ecuad
504	Peru	Peru
508	Brasilien	Brasil
512	Chile	Chile
516	Bolivien	Boliv
520	Paraguay	Paragu
524	Uruguay	Urugu
528	Argentinien	Argent
529	Falklandinseln	Falkl

Asien

Naher und Mittlerer Osten

600	Zypern	Zypern
604	Libanon	Liban
608	Syrien	Syrien
612	Irak	Irak
616	Iran	Iran
624	Israel	Israel
628	Jordanien	Jordan
632	Saudi-Arabien	Saudia
636	Kuwait	Kuwait
640	Bahrain	Bahrai
644	Katar	Katar
647	Vereinigte Arabische Emirate	A Emir
649	Oman	Oman
653	Jemen	Jemen

Übrige Länder und Gebiete Asiens

660	Afghanistan	Afghan
662	Pakistan	Pakist
664	Indien (einschl. Sikkim)	Indien
666	Bangladesch	Bangla
667	Malediven	Maldiv
669	Sri Lanka (Ceylon)	Srilan
672	Nepal	Nepal
675	Bhutan	Bhutan
676	Myanmar (Birma)	Myan
680	Thailand	Thail
684	Laos	Laos
690	Vietnam	Viets
696	Kambodscha (Kamputschea)	Kambod
700	Indonesien	Indone
701	Malaysia (Halbinsel Malaysia und Ostmalaysia, [Sarawak, Sabah und Labuan])	Malays
703	Brunei	Brunei
706	Singapur	Singap
708	Philippinen	Philip
716	Mongolei	Mongol
720	China	China
724	Nordkorea	Nkorea
728	Südkorea	Skorea
732	Japan	Japan
736	Taiwan	Taiwan
740	Hongkong	Hongk
743	Macau	Macau

Australien, Ozeanien und übrige Gebiete

800	Australien	Austral
801	Papua-Neuguinea	Papua
802	Australisch-Ozeanien (Heard- und McDonalbinseln, Kokosinseln, Weihnachts- und Norfolkinseln)	Aus Oz
803	Nauru	Nauru
804	Neuseeland	Neusee
806	Salomonen	Salom
807	Tuvalu	Tuvalu
808	Amerikanisch-Ozeanien	Am Oz
809	Neukaledonien und zugehörige Gebiete	Neukal
811	Wallis und Futuna	Wallis
812	Kiribati	Kiriba
813	Pitcairn	Pitcai
814	Neuseeländisch-Ozeanien (Tokelau- und Niue-Inseln); Cookinseln	Neu Oz
815	Fidschi	Fidsch
816	Vanuatu	Vanua
817	Tonga	Tonga
819	Westsamoa	Wsamoa
822	Französisch-Polynesien	F Poly
890	Polargebiete	Polar

Verschiedenes:

950	Schiffs- und Luftfahrzeugbedarf (Einfuhr auf deutsche und Ausfuhr bzw. Durchfuhr auf fremde Seeschiffe und Luft- fahrzeuge)	Schiff
958	Nicht ermittelte Länder und Gebiete	N erm

Das Länderverzeichnis dient nur statistischen Zwecken. Aus den Bezeichnungen kann keine Bestätigung oder Anerkennung des politischen Status eines Landes oder der Grenzen seines Gebietes abgeleitet werden.

Fachserie 7: Außenhandel

Reihe 1: Zusammenfassende Übersichten für den Außenhandel

Die etwa 6 Wochen nach dem Berichtsmonat erscheinende Monatsveröffentlichung enthält die wichtigsten Ein- und Ausfuhrzahlen des Spezialhandels nach Warengruppen, nach Ländern und Ländergruppen (EG-Länder, Entwicklungsländer, Staatshandelsländer) sowie Übersichten über Außenhandelsvolumen und -indizes.

Außerdem wird in der Abgrenzung des Generalhandels die monatliche Entwicklung der Ein- und Ausfuhr nach Warengruppen der Ernährungswirtschaft und der Gewerblichen Wirtschaft dargestellt.

Als Anhang erscheint eine Übersicht über den Außenhandel der Mitgliedsländer der OECD.

Der Jahresbericht mit erweitertem Tabellenprogramm enthält u. a. auch Angaben über den Lager- und Veredelungsverkehr.

Reihe 2: Außenhandel nach Waren und Ländern (Spezialhandel)

In dem Monatsbericht werden die Ergebnisse (Menge und Wert) der Ein- und Ausfuhr nach fast allen neunstelligen Warennummern des Warenverzeichnisses für die Außenhandelsstatistik in der Gliederung nach den wichtigsten Ursprungs- und Bestimmungsländern veröffentlicht. Der Dezemberbericht ist gleichzeitig Jahresbericht.

Jährlich werden ergänzende Angaben (Reihe 2.1) über den Lagerverkehr, den Übergang von Waren aus dem Veredelungsverkehr in den freien Verkehr, über die Zollsollerrträge und über die Ausfuhr von Waren ausländischen Ursprungs gebracht.

Reihe 3: Außenhandel nach Ländern und Warengruppen (Spezialhandel)

In dieser Reihe werden halbjährlich die Ergebnisse der Ein- und Ausfuhr nach Ursprungs- und Bestimmungsländern in der Unterteilung nach Warengruppen und -untergruppen der Ernährungswirtschaft und der Gewerblichen Wirtschaft ausgewiesen.

Der zweite Halbjahresbericht ist gleichzeitig Jahresbericht.

Reihe 4: Außenhandel mit ausgewählten Waren

4.1: Ein- und Ausfuhr von Mineralöl (Generalhandel)

Der etwa 8 Wochen nach dem Berichtsmonat vorliegende Monatsbericht enthält die Ergebnisse der Ein- und Ausfuhr von Mineralöl nach Warennummern, unterteilt nach Ursprungs- und Bestimmungsländern.

Der Dezemberbericht enthält gleichzeitig die Jahresergebnisse.

Reihe 5: Außenhandel mit ausgewählten Ländern

5.1: Außenhandel mit den Entwicklungsländern (Spezialhandel)

In diesem Bericht wird jährlich der Außenhandel der Bundesrepublik Deutschland mit den Entwicklungsländern als Ursprungs- und Bestimmungsländer bzw. als Einkaufs- und Käuferländer dargestellt, wobei eine länderweise Unterteilung nach wichtigen Erzeugnisgruppen bzw. Warengruppen der Ernährungswirtschaft und der Gewerblichen Wirtschaft getroffen wird.

5.2: Handel mit den Staatshandelsländern

Diese zweijährlich erscheinende Veröffentlichung enthält Angaben über den Außenhandel der Bundesrepublik Deutschland mit den Staatshandelsländern in der Gliederung nach Ursprungs- und Bestimmungsländern bzw. nach Einkaufs- und Käuferländern sowie nach wichtigen Warengruppen und -untergruppen der Ernährungswirtschaft und der Gewerblichen Wirtschaft. Außerdem wird der Außenhandel der Deutschen Demokratischen Republik und Berlin (Ost) mit den Staatshandelsländern und den wichtigsten Partnerländern der westlichen Welt nachgewiesen.

Reihe 6: Durchfuhr im Seeverkehr und Seeuumschlag

Die jährlich herausgegebene Veröffentlichung umfaßt die im Eingang und Ausgang über die wichtigsten Seehäfen der Bundesrepublik Deutschland durch das Erhebungsgebiet durchgeführten Waren sowie den Seeuumschlag. Die Nachweisungen sind nach Seehäfen, Warengruppen der Ernährungswirtschaft und der Gewerblichen Wirtschaft sowie nach Versendungs- und Bestimmungsländern untergliedert.

Reihe 7: Außenhandel nach Ländern und Gütergruppen der Produktionsstatistiken (Spezialhandel)

In dieser jährlich erscheinenden Reihe erfolgt die Darstellung der Ergebnisse der Ein- und Ausfuhr nach Ursprungs- und Bestimmungsländern in der Benennung und Untergliederung nach den Gütergruppen bzw. -zweigen des Güterverzeichnisses für Produktionsstatistiken. Hierdurch ergibt sich eine warenmäßige Gliederung der Außenhandelsstatistik nach dem produktionstechnischen Zusammenhang.

Reihe 8: Außenhandel nach dem Internationalen Warenverzeichnis für den Außenhandel (SITC-Rev. 3) und Ländern (Spezialhandel) – bis 1987 SITC-Rev. II –

In diesem Jahresbericht (seit 1978) werden die Ergebnisse der Ein- und Ausfuhr nach den fünfstelligen Positionen des Internationalen Warenverzeichnisses für den Außenhandel (SITC-Rev. 3) in der Gliederung nach den wichtigsten Ursprungs- und Bestimmungsländern veröffentlicht.

Im Anhang werden die Positionen des Internationalen Warenverzeichnisses für den Außenhandel (SITC-Rev. 3), den Nummern des Warenverzeichnisses für die Außenhandelsstatistik gegenübergestellt.

Reihe 9: Sonderbeiträge

S 3: Neuberechnung des Außenhandelsvolumens und der Außenhandelsindizes auf Basis 1980

Der Bericht enthält für die Berichtszeit 1952 bis 1983 die Ergebnisse der Neuberechnung des Außenhandelsvolumens und der Außenhandelsindizes nach Umstellung auf das Basisjahr 1980.

S 5: Außenhandel nach dem Internationalen Warenverzeichnis für den Außenhandel (SITC-Rev. II) von 1978 bis 1987

Der Bericht enthält die Ergebnisse des Außenhandels (Spezialhandel), die als „Lange Reihen“ vergleichbar für 10 Berichtsjahre nach fünfstelligen Positionen des Internationalen Warenverzeichnisses für den Außenhandel dargestellt werden.

S 6: Systematiken in der Außenhandelsstatistik

Diese Publikation erläutert den hierarchischen Aufbau des der warenmäßigen Anmeldung, Aufbereitung und Veröffentlichung des grenzüberschreitenden Warenverkehrs zwischen der Bundesrepublik Deutschland und dem Ausland zugrundeliegenden Warenverzeichnisses für die Außenhandelsstatistik. Gleichzeitig beschreibt der Sonderbeitrag die für Veröffentlichungszwecke vorgenommene Umschlüsselung des Warenverzeichnisses in verschiedene andere Warengliederungen, für die in den einzelnen Reihen der Fachserie 7 außenhandelsstatistische Ergebnisse nachgewiesen werden. Außerdem enthält der Beitrag die vollständigen Gegenüberstellungen der unterschiedlichen Nomenklaturen und des Warenverzeichnisses für die Außenhandelsstatistik, Stand 1990.

Fremdsprachige Veröffentlichungen

Foreign Trade according to the Standard International Trade Classification (SITC-Rev. 3) – Special Trade – bis 1987 SITC-Rev. II –

Diese jährlich erscheinende Veröffentlichung in englischer Sprache enthält die Ergebnisse des Außenhandels nach dem Internationalen Warenverzeichnis für den Außenhandel (SITC-Rev. 3) mit Angaben nach Ursprungs- und Bestimmungsländern.

Systematiken

Warenverzeichnis für die Außenhandelsstatistik.

Internationales Warenverzeichnis für den Außenhandel (SITC, Rev. 3).
Gegenüberstellung des Güterverzeichnisses für Produktionsstatistiken (GP) mit dem Warenverzeichnis für die Außenhandelsstatistik (WA).
Alphabetisches Länderverzeichnis für die Außenhandelsstatistik.


Gegenüberstellung der Warennummern des Warenverzeichnisses für die Außenhandelsstatistik 1987/1988.

Vergleich der Warennummern des Warenverzeichnisses für die Außenhandelsstatistik 1988/1987



STATISTISCHES BUNDESAMT
GUSTAV-STRESEMANN-RING 11
6200 WIESBADEN 1

Veröffentlichungen und Prospekte sind durch den Verlag METZLER-POESCHEL, Verlagsauslieferung Hermann Leins, Postfach 11 52, 7408 Kusterdingen, erhältlich.



Veröffentlichungen mit gesamtdeutschen Ergebnissen bzw. Angaben für die neuen Bundesländer

1. Querschnittsveröffentlichungen:

- Wirtschaft und Statistik
- Statistischer Wochendienst
- Ausgewählte Zahlen zur Energiewirtschaft
- Konjunktur aktuell
- Zur wirtschaftlichen und sozialen Lage in den neuen Bundesländern

Erscheint im Oktober:

- Statistisches Jahrbuch 1991 für das vereinte Deutschland

2. Fachserien

Fachserie	Reihe	Titel
1	1	Gebiet und Bevölkerung
3	1	Ausgewählte Zahlen für die Agrarwirtschaft
	3.1.2	Landwirtschaftlich genutzte Flächen
	3.2.1	Wachstum und Ernte - Feldfrüchte, Obst, Trauben -
	4.1	Viehbestand
	4.5	Hochsee- und Küstenfischerei, Bodenseefischerei
4	2.1	Indizes der Produktion und der Arbeitsproduktivität, Produktion ausgewählter Erzeugnisse im Produzierenden Gewerbe
	2.2	Auftragszugang und Umsatz im Verarbeitenden Gewerbe, Auftragszugang und Auftragsbestand im Bauhauptgewerbe - Indizes -
	3.S.1	Produktion im Produzierenden Gewerbe der neuen Bundesländer
	4.1.1	Beschäftigung, Umsatz und Energieversorgung der Unternehmen und Betriebe im Bergbau und im Verarbeitenden Gewerbe
6	1.1	Beschäftigte und Umsatz im Großhandel
7	1	Zusammenfassende Übersichten für den Außenhandel
	2	Außenhandel nach Waren und Ländern (Spezialhandel)
	4.1	Ein- und Ausfuhr von Mineralöl (Generalhandel)
8	7	Verkehrsunfälle
11	4.1	Studenten an Hochschulen (Vorbericht)
13	2.S.1	Sozialhilfe in den neuen Bundesländern 1990
14	2	Vierteljährliche Kassenergebnisse der öffentlichen Haushalte
	9.1.1	Absatz von Tabakwaren und Zigarettenhüllen
	9.2.1	Absatz von Bier
	9.2.2	Brauwirtschaft
16	2.1	Arbeiterverdienste in der Industrie
	2.S.1	Arbeiterverdienste in der Industrie der neuen Bundesländer
	2.2	Angestelltenverdienste in Industrie und Handel
	2.S.2	Angestelltenverdienste in Industrie und Handel der neuen Bundesländer
	4.1	Tariflöhne
	4.2	Tarifgehälter
17	2	Preise und Preisindizes für gewerbliche Produkte
	7	Preise und Preisindizes für die Lebenshaltung (monatliche Eilberichte sowie Monatsberichte)

3. Systematische Verzeichnisse:

Amtliche Schlüsselnummern und Bevölkerungsdaten der Gemeinden und Verwaltungsbezirke in der Bundesrepublik Deutschland

4. Ausgewählte Arbeitsunterlagen zur Bundesstatistik:

Hefte 14, 15: Einnahmen und Ausgaben ausgewählter privater Haushalte im Gebiet der ehemaligen DDR 1. Hj. (H. 14) und 2. Hj. '90 (H. 15)

Heft 16: Zeitverwendung der Personen in Arbeiter- und Angestelltenhaushalten im Gebiet der ehemaligen DDR 1974, 1980, 1985 und 1990