


Statistisches Bundesamt

Außenhandel

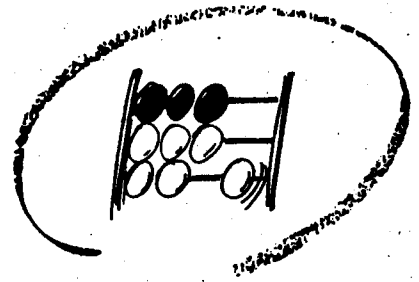


Fachserie 7

Reihe 4.1 *Gesamtdeutsche Ergebnisse!*


Ein- und Ausfuhr von Mineralöl
(Generalhandel)

Mai 1991



Statistisches Bundesamt

Außenhandel



Fachserie 7

Reihe 4.1

Ein- und Ausfuhr von Mineralöl

(Generalhandel)

Mai 1991

Herausgeber:
Statistisches Bundesamt
Gustav-Stresemann-Ring 11
6200 Wiesbaden 1
Telefon (0611/752393)

Verlag:
Metzler-Poeschel Stuttgart

Verlagsauslieferung
Hermann Leins GmbH & Co. KG
Holzwiesenstr. 2
Postfach 11 52
7408 Kusterdingen
Telefon: 07071/33046
Telex: 7 262 891 mepo d
Telefax: 07071/33653

Erscheinungsfolge: monatlich

Erschienen im September 1991

Preis: DM 10,40

Bestellnummer: 2070410 - 91105

Copyright: Statistisches Bundesamt, Wiesbaden 1991

Vervielfältigung - außer für gewerbliche Zwecke -
mit Quellenangabe gestattet.

Umweltfreundliches Papier aus 100 % Altpapier

Inhalt

Seite

Vorbemerkung	4
--------------------	---

T a b e l l e n t e i l

1. Zusammenfassende Übersichten	
1.1 Entwicklung der Einfuhr von Erdöl und Mineralölerzeugnissen (Generalhandel)	5
1.2 Einfuhr von Mineralöl (Generalhandel)	6
1.3 Ausfuhr von Mineralöl (Generalhandel)	7
2 Hauptübersichten	
2.1 Einfuhr von Mineralöl nach Warennummern und Ursprungsländern (Generalhandel)	8
2.2 Ausfuhr von Mineralöl nach Warennummern und Bestimmungsländern (Generalhandel)	25

Angaben für die Bundesrepublik Deutschland nach dem Gebietsstand ab dem 03.10.1990.

Zeichenerklärung

- 0 = weniger als die Hälfte von 1
in der letzten besetzten Stelle,
jedoch mehr als nichts
- = nichts vorhanden

Abweichungen in den Summen durch Runden der Zahlen

Vorbemerkung

Die Angaben der vorliegenden Übersichten über die Einfuhr und Ausfuhr von Mineralöl beziehen sich auf den Generalhandel der Bundesrepublik Deutschland nach dem Gebietsstand ab dem 3.10.1990. Ausgenommen hiervon sind die Ergebnisse in der Tabelle 1.1 für Zeiten vor dem Berichtsmonat Januar 1991. Diese Ergebnisse beziehen sich auf den Generalhandel der Bundesrepublik Deutschland nach dem Gebietsstand vor dem 3.10.1990. Siehe hierzu auch die Vorbemerkung in Reihe 1, Fachserie 7 "Außenhandel" (insbesondere zum Generalhandel). Ferner wird auf Reihe 2 der gleichen Serie hingewiesen, in der monatlich u.a. die Ergebnisse der Einfuhr und Ausfuhr von Mineralöl im Spezialhandel in der Gliederung nach Waren und Ländern erscheinen.

In den Zusammenfassenden Übersichten werden zunächst die Entwicklung der Einfuhr von Erdöl und Mineralölerzeugnissen sowie die Ergebnisse der Einfuhr und Ausfuhr von Mineralöl nach Zusammenfassungen von Nummern des Warenverzeichnisses für die Außenhandelsstatistik dargestellt (siehe Gegenüberstellung Warenbenennung/Warennummer).

Die Ein- bzw. Ausfuhrangaben für die in den Hauptübersichten mit 1) versehenen Warennummern sind in den Zusammenfassenden Übersichten nicht enthalten.

In den Hauptübersichten werden die Angaben über die Einfuhr und Ausfuhr von Mineralöl nach einzelnen Nummern des Warenverzeichnisses für die Außenhandelsstatistik, unterteilt nach Ursprungs- bzw. Bestimmungsländern, nachgewiesen.

Die Warenbenennung ist teilweise abgekürzt, ihr vollständiger Wortlaut ist aus dem genannten Warenverzeichnis zu ersehen.

Die Mengen sind nach Gewicht (t = 1 000 kg, dt = 100 kg) und für die Warennummern 2711 11 000 und 2711 21 000 in MWh (MWh = Megawattstunden) nachgewiesen.

Die Werte sind in 1 000 DM angegeben. Als Bezugs- und Absatzgebiete werden die Ursprungs- bzw. Bestimmungsländer veröffentlicht.

Die teilweise Aufgliederung einer Summe ist durch das Wort darunter kenntlich gemacht.

Die Angaben stellen vorläufige Ergebnisse dar.

Gegenüberstellung: Warenbenennung/Warennummer

Erdöl und Öl aus Bituminösen Mineralien, roh	2709 00 100, 900
Leichtöle zur weiteren Be- oder Verarbeitung	2710 00 110, 150
Erdgas und andere Kohlenwasserstoffe in gasförmigem Zustand	2711 21 000; (2711 29 000 nur Ausfuhr)
Andere gasförmige Kohlenwasserstoffe	2711 12 110, 190, 910, 930, 990; 2711 13 100, 300, 900; 2711 14 000; 2711 19 000 (2711 29 000 nur Einfuhr)
Testbenzin	2710 00 210
Andere Spezialbenzine	2710 00 250
Motorenbenzin	2710 00 332, 335, 338, 352, 354
Flugbenzin	2710 00 310
Flugturbinenkraftstoff (leicht)	2710 00 370
Flugturbinenkraftstoff (mittelschwer)	2710 00 510
Anderes Leuchtöl	2710 00 550
Dieselmotorkraftstoff	2710 00 692
Heizöl (leicht)	2710 00 694
Heizöl (schwer)	2710 00 792, 794, 796, 798
Mittelschwere Öle zur weiteren Be- oder Verarbeitg.	2710 00 410, 450
Gasöl zur weiteren Be- oder Verarbeitung	2710 00 610, 650
Heizöl zur weiteren Be- oder Verarbeitung	2710 00 710, 750
Schmieröle und andere Schweröle zur weiteren Be- oder Verarbeitung	2710 00 910, 930, 950
Schmieröle und Schmiermittel als Schiffs- und Luftfahrzeugbedarf (nur Ausfuhr)	9930 27 000
Schmieröle zu anderer Verwendung	2710 00 991, 992, 993, 994, 995, 996, 999
Anderes Gasöl	2710 00 699
Schmiermittel	2710 00 997; 3403 19 910, 990; 3403 99 100, 900
Vaseline	2712 10 100, 900
Paraffin einschl. paraffinische Rückstände	2712 20 000; 2712 90 310, 330, 390; 2712 90 900
Bitumen	2713 20 000
Petrolkoks	2713 11 000; 2713 12 000
Erdölrückstände nicht paraffinisch	2713 90 900
Andere Mineralölerzeugnisse	2707 10 100; 2707 20 100; 2707 30 100; 2707 50 100; 2707 50 990; 2710 00 390, 590

1 ZUSAMMENFASSENDE ÜBERSICHTEN

1.1 Entwicklung der Einfuhr von Erdöl und Mineralölerzeugnissen (Generalhandel)*)

Jahr Monat	1 000 t	Mill.DM	DM/t	Veränderung gegen Vorjahr für		
				t	DM	DM/t
				§ 1)		
Erdöl und Öl aus bituminösen Mineralien, roh²⁾						
1988	72 037	14 830	206	+ 12,8	- 7,4	- 17,9
1989	66 327	17 046	257	- 7,9	+ 14,9	+ 24,8
1990	72 400	20 195	279	+ 9,2	+ 18,5	+ 8,5
Jan./Mai 1989	25 772	6 544	254	- 8,3	+ 11,1	+ 21,1
Jan./Mai 1990	29 352	7 100	242	+ 13,9	+ 8,5	- 4,7
Jan./Mai 1991	36 721	9 220	251	+ 25,1	+ 29,9	+ 3,8
1990 Mai	5 938	1 249	210	- 7,8	- 29,2	- 23,3
Juni	6 143	1 198	195	+ 18,8	- 14,8	- 28,3
Juli	6 741	1 354	201	+ 16,9	- 8,4	- 21,6
August	6 297	1 715	272	+ 14,8	+ 26,3	+ 10,0
September	5 298	1 859	351	- 2,3	+ 35,5	+ 38,8
Oktober	5 759	2 322	403	- 9,9	+ 38,6	+ 53,8
November	6 054	2 335	386	+ 0,2	+ 50,3	+ 50,1
Dezember	6 757	2 312	342	+ 7,7	+ 39,3	+ 29,4
1991 Januar	8 443	2 486	295	+ 37,2	+ 49,5	+ 8,9
Februar	6 469	1 559	241	+ 23,1	+ 13,7	- 7,6
März	7 732	1 735	224	+ 23,1	+ 12,9	- 8,3
April	6 831	1 646	241	+ 19,4	+ 28,6	+ 7,7
Mai	7 246	1 793	247	+ 22,0	+ 43,5	+ 17,6
Mineralölerzeugnisse²⁾³⁾						
1988	42 817	11 002	257	- 10,7	- 23,9	- 14,8
1989	41 553	13 360	322	- 3,0	+ 21,4	+ 25,1
1990	42 728	15 281	358	+ 2,8	+ 14,4	+ 11,2
Jan./Mai 1989	15 863	4 893	308	- 8,7	+ 9,9	+ 20,4
Jan./Mai 1990	16 902	5 402	320	+ 6,6	+ 10,4	+ 3,6
Jan./Mai 1991	21 510	7 760	361	+ 27,3	+ 43,7	+ 12,9
1990 Mai	3 899	1 157	297	+ 8,7	- 8,4	- 15,8
Juni	3 806	1 073	282	+ 17,4	- 0,0	- 14,9
Juli	4 399	1 245	283	+ 30,3	+ 14,9	- 11,8
August	3 973	1 357	342	- 1,8	+ 7,8	+ 9,7
September	3 137	1 368	436	- 26,2	- 0,2	+ 35,3
Oktober	3 428	1 689	493	- 12,2	+ 25,4	+ 42,9
November	3 377	1 570	465	+ 4,5	+ 45,6	+ 39,3
Dezember	3 707	1 577	425	+ 1,9	+ 25,7	+ 23,4
1991 Januar	4 368	1 826	418	+ 27,9	+ 53,4	+ 19,9
Februar	3 815	1 473	386	+ 44,3	+ 66,0	+ 15,0
März	4 130	1 385	335	+ 28,2	+ 35,2	+ 5,4
April	4 098	1 337	326	+ 10,0	+ 17,1	+ 6,4
Mai	5 099	1 739	341	+ 30,8	+ 50,3	+ 14,9

*) Siehe Vorbemerkung.

1) Errechnet aus Mengen in t und Werten in 1 000 DM.

2) Die Ergebnisse bis einschließlich Dezember 1990 beziehen sich auf das Gebiet der Bun-

desrepublik Deutschland vor dem 03.10.1990. Die Ergebnisse ab Januar 1991 beziehen sich auf das Gebiet der Bundesrepublik Deutschland ab dem 03.10.1990.

3) Ohne Erdgas.

1 ZUSAMMENFASSENDE ÜBERSICHTEN
1.2 EINFUHR VON MINERALÖL (GENERALHANDEL)*)

Warenbenennung	Mai 1991		Jan./Mai 1991	
	t	1 000 DM	t	1 000 DM
Erdöl und Öl aus bituminösen Mineralien, roh	7 245 827	1 793 181	36 720 516	9 219 903
Leichtöle zur weiteren Be- oder Verarbeitung	486 836	180 911	2 359 711	882 320
Erdgas MWh	45 628 700	880 565	267 245 984	4 717 043
Andere gasförmige Kohlenwasserstoffe	61 880	17 691	459 525	256 291
Testbenzin	6 413	4 095	31 611	21 867
Andere Spezialbenzine	4 572	2 800	20 304	13 288
Motorenbenzin	984 288	407 594	3 817 571	1 513 881
Flugbenzin	5 217	3 654	13 300	9 025
Flugturbinenkraftstoff (leicht)	22 184	11 289	56 106	34 410
Flugturbinenkraftstoff (mittelschwer)	298 704	107 906	1 141 595	446 867
Anderes Leuchtöl	13 197	4 795	36 263	14 535
Dieselmotorkraftstoff	363 999	121 329	1 299 455	459 916
Heizöl (leicht)	1 671 999	539 176	7 477 430	2 655 495
Heizöl (schwer)	188 452	25 287	930 259	155 153
Mittelschwere Öle zur weiteren Be- oder Verarbeitung	1 653	2 462	7 928	10 968
Gasöl zur weiteren Be- oder Verarbeitung	11 885	3 876	28 084	11 793
Heizöl zur weiteren Be- oder Verarbeitung	271 590	52 977	1 222 542	256 437
Schmieröle und andere Schweröle zur weiteren Be- oder Verarbeitung	6 942	4 845	57 982	41 572
Schmieröle zu anderer Verwendung	22 758	22 271	133 892	127 304
Anderes Gasöl	402 929	127 970	1 023 793	358 383
Schmiermittel	2 733	12 070	14 906	63 784
Vaselin	239	422	1 782	2 816
Paraffin einschl. paraffinische Rückstände	17 669	12 598	103 578	72 417
Bitumen	29 497	6 007	103 911	23 617
Petrolkoks	99 988	16 680	587 375	89 874
Erdölrückstände nicht paraffinisch	2 197	839	8 733	3 595
Andere Mineralölerzeugnisse	121 341	49 065	572 522	234 364
Insgesamt ...	12 344 989 ^{a)}	4 412 355	58 230 674 ^{a)}	21 696 918

*) Siehe Vorbemerkung.

a) Außerdem Erdgas in MWh.

1 ZUSAMMENFASSENDE ÜBERSICHTEN
1.3 AUSFUHR VON MINERALÖL (GENERALHANDEL)*)

Warenbenennung	Mai 1991		Jan./Mai 1991	
	t	1 000 DM	t	1 000 DM
Erdöl und Öl aus bituminösen Mineralien, roh	4 710	992	56 143	16 207
Leichtöle zur weiteren Be- oder Verarbeitung	7 190	5 049	30 939	20 560
Erdgas	93 121	32 206	588 839	172 347
Andere gasförmige Kohlenwasserstoffe	49 552	15 343	193 023	95 670
Testbenzin	4 192	3 285	17 739	15 446
Andere Spezialbenzine	1 778	1 620	15 365	10 272
Motorenbenzin	126 775	57 988	750 272	334 212
Flugbenzin	664	705	2 419	2 614
darunter: Bedarf für fremde Luftfahrzeuge	21	32	158	227
Flugturbinenkraftstoff (leicht)	-	-	159	95
darunter: Bedarf für fremde Luftfahrzeuge	-	-	159	95
Flugturbinenkraftstoff (mittelschwer)	78 432	32 033	543 630	281 369
darunter: Bedarf für fremde Luftfahrzeuge	76 326	31 274	529 308	274 983
Anderes Leuchtöl	1 067	741	4 963	3 154
Dieselmotorkraftstoff	74 243	26 011	319 437	130 151
darunter: Bedarf für fremde Seeschiffe	5 618	1 713	24 071	9 108
Heizöl (leicht)	63 698	22 673	421 915	166 747
Heizöl (schwer)	139 877	19 635	767 960	127 862
darunter: Bedarf für fremde Seeschiffe	42 134	6 108	187 827	33 291
Mittelschwere Öle zur weiteren Be- oder Verarbeitung	664	509	664	509
Gasöl zur weiteren Be- oder Verarbeitung	1	2	3	7
Heizöl zur weiteren Be- oder Verarbeitung	-	-	18	3
Schmieröle und andere Schweröle zur weiteren Be- oder Verarbeitung	4 069	2 792	9 050	5 993
Schmieröle und Schmiermittel als Schiffs- und Luftfahrzeugbedarf	1 002	1 671	4 310	6 247
Schmieröle zu anderer Verwendung	25 591	38 331	138 464	183 430
Anderes Gasöl	17 513	7 533	61 008	32 403
Schmiermittel	6 125	31 206	28 776	150 422
Vaseline	1 021	1 474	5 613	8 435
Paraffin einschl. paraffinische Rückstände	14 565	19 198	78 614	103 240
Bitumen	55 613	13 020	138 004	34 199
Petrolkoks	53 583	13 755	249 160	71 264
Erdölrückstände nicht paraffinisch	2 881	953	5 404	2 240
Andere Mineralölerzeugnisse	55 828	22 618	233 558	96 244
Insgesamt ...	883 755	371 343	4 665 449	2 071 342
darunter: Bedarf für fremde Seeschiffe und Luftfahrzeuge	125 101	40 798	745 833	323 951

*) Siehe Vorbemerkung.

2 HAUPTUEBERSICHTEN

2.1 EINFUHR VON MINERALOEL (GENERALHANDEL)

WARENNUMMER WARENBENENNUNG URSPRUNGSLAND	MAI 1991		JAN. / MAI 1991	
	DT = 100 KG	1000 DM	DT = 100 KG	1000 DM
2707 10 100 BENZOLE ALS KRAFT- ODER HEIZSTOFFE	530	22	1 851	87
GROSSBRITANN	-	-	6	6
OESTERREICH	530	22	1 845	81
2707 20 100 TOLUOLE ALS KRAFT- ODER HEIZSTOFFE	1 376	59	11 511	481
BELG LUXEMB	-	-	236	13
GROSSBRITANN	-	-	234	13
OESTERREICH	-	-	1 880	83
POLEN	481	19	4 900	194
TSCHECHOSLOW	-	-	2 700	109
UNGARN	895	40	1 561	69
2707 30 100 XYLOLE ALS KRAFT- ODER HEIZSTOFFE	11 557	470	42 100	1 904
BELG LUXEMB	-	-	254	16
NIEDERLANDE	-	-	399	19
FINNLAND	-	-	1	2
SOWJETUNION	-	-	6 054	267
TSCHECHOSLOW	6 663	266	6 663	266
UNGARN	4 894	204	8 839	375
KANADA	-	-	9 912	501
ARGENTINIEN	-	-	9 978	458
2707 50 100 AROM KOHLENWASSERSTMISCHG ALS KRAFTST	341 995	14 439	1 742 702	69 902
BELG LUXEMB	494	31	5 352	386
NIEDERLANDE	337 250	14 253	1 730 842	69 246
PORTUGAL	-	-	225	16
POLEN	3 920	141	4 906	189
UNGARN	331	14	1 377	65
2707 50 990 AROM KOHLENWASSERSTMISCHG AND VERWEND	212 719	9 229	1 762 935	74 711
FRANKREICH	-	-	526	206
BELG LUXEMB	1 067	101	41 863	2 622
NIEDERLANDE	149 938	6 526	1 364 219	56 928
GROSSBRITANN	6 530	270	167 433	6 844
POLEN	4 430	229	13 829	743
LIBYEN	50 754	2 103	175 065	7 368
	T	T	T	T
2709 00 100 ERDGASKONDENSAT	11 403	3 525	73 005	21 587
ALGERIEN	-	-	1 027	577
VENEZUELA	11 403	3 525	71 978	21 010
2709 00 900 ERDOEL OEL AUS BITUMIN MINERALIEN ROH	7 234 424	1 789 656	36 647 511	9 198 316
NIEDERLANDE	-	-	34 786	6 440
GROSSBRITANN	936 884	242 657	6 010 906	1 536 632
DAENEMARK	-	-	73 949	19 330
NORWEGEN	631 081	161 848	3 536 975	928 762
SOWJETUNION	1 084 253	254 504	7 010 236	1 717 535
ALGERIEN	487 548	139 158	1 752 304	517 915
TUNESIEN	37 403	8 445	202 261	46 013
LIBYEN	1 079 075	288 868	4 919 534	1 324 227
AEGYPTEN	22 644	3 699	146 723	25 868
NIGERIA	510 915	136 079	2 990 277	797 146
KAMERUN	104 301	25 827	239 592	57 922
GABUN	-	-	300 702	75 673
KONGO	-	-	123 075	25 662
ANGOLA	104 480	29 164	598 220	173 282
MEXIKO	14 504	2 573	80 825	19 875
VENEZUELA	578 095	113 903	2 180 096	427 606

2. HAUPTUEBERSICHTEN

2.1 EINFUHR VON MINERALOEL (GENERALHANDEL)

WARENNUMMER WARENBENENNUNG URSPRUNGSLAND	MAI 1991		JAN. / MAI 1991	
	DT = 100 KG	1000 DM	DT = 100 KG	1000 DM
NOCH 2709 00 900 ERDOEL OEL AUS BITUMIN MINERALIEN ROH				
	T		T	
SYRIEN	422 842	95 215	1 864 570	426 812
IRAN	290 463	64 579	1 045 063	244 983
SAUD ARABIEN	624 592	144 539	2 342 353	526 296
KATAR	91 603	21 177	91 603	21 177
ARAB EMIRATE	31 760	7 756	168 620	40 554
JEMEN	158 448	43 488	902 559	230 132
INDIEN	23 533	6 177	32 282	8 474
	DT		DT	
2710 00 110 LEICHTOEL Z BEARB IN BEGUENST VERFAHR	4 806 959	177 984	23 241 611	859 749
FRANKREICH	94 717	6 242	177 949	10 614
BELG LUXEMB	150 368	5 462	1 336 351	49 895
NIEDERLANDE	1 498 565	55 066	4 797 051	177 869
ITALIEN	34 690	1 292	34 690	1 292
GROSSBRITANN	-	-	183 549	7 537
DAENEMARK	-	-	38 376	1 428
SPANIEN	-	-	374 131	15 948
NORWEGEN	34 653	1 313	496 588	18 929
SCHWEDEN	-	-	157 612	6 017
FINNLAND	-	-	39 167	1 564
SOWJETUNION	1 520 170	54 762	9 855 487	346 854
POLEN	370	22	1 126	65
UNGARN	999	45	2 529	124
ALGERIEN	638 097	23 279	3 264 366	129 560
LIBYEN	460 669	16 943	851 513	29 853
AEGYPTEN	-	-	256 948	10 750
USA	-	-	113 316	5 091
KANADA	-	-	11 439	975
ARGENTINIEN	-	-	59 074	2 420
IRAN	-	-	112 646	3 684
SAUD ARABIEN	221 646	8 265	729 657	26 411
INDIEN	152 015	5 293	348 046	12 869
2710 00 150 LEICHTOELE ZUR CHEMISCHEN UMWANDLUNG	61 400	2 927	355 501	22 571
FRANKREICH	9 509	731	24 839	1 860
BELG LUXEMB	4 025	239	22 119	1 310
NIEDERLANDE	-	-	5 040	383
GROSSBRITANN	5	4	5	4
OESTERREICH	42 827	1 685	213 887	10 180
SOWJETUNION	-	-	5 143	353
USA	5 034	268	84 468	8 481
2710 00 210 TESTBENZIN (WHITE SPIRIT)	64 134	4 095	316 112	21 867
FRANKREICH	7 499	550	27 496	2 226
BELG LUXEMB	38 402	2 287	216 559	14 760
NIEDERLANDE	7 859	769	26 968	2 528
ITALIEN	-	-	31	14
GROSSBRITANN	-	-	197	12
IRLAND	62	3	62	3
SCHWEIZ	16	9	166	17
UNGARN	10 282	472	44 502	2 277
USA	-	-	116	24
JAPAN	14	5	14	5
AUSTRALIEN	-	-	1	1
2710 00 250 ANDERE SPEZIALBENZINE	45 722	2 800	203 035	13 288
FRANKREICH	12 094	711	35 323	2 275
BELG LUXEMB	20 656	1 303	103 368	6 922
NIEDERLANDE	2 600	188	8 301	603
ITALIEN	189	15	1 989	141

2 HAUPTUEBERSICHTEN

2.1 EINFUHR VON MINERALOEL (GENERALHANDEL)

WARENNUMMER WARENBENENNUNG URSPRUNGSLAND	MAI 1991		JAN. / MAI 1991	
	DT = 100 KG	1000 DM	DT = 100 KG	1000 DM
NOCH 2710 00 250 ANDERE SPEZIALBENZINE				
GROSSBRITANN	-	-	2	4
SPANIEN	32	2	32	2
SCHWEIZ	-	-	22	6
OESTERREICH	-	-	191	11
TSCHECHOSLOW	2 400	121	4 924	256
UNGARN	7 179	375	46 165	2 652
USA	572	85	2 711	410
KANADA	-	-	6	3
JAPAN	-	-	1	3
2710 00 310 MOTORENBENZIN FLUGBENZIN	52 174	3 654	133 002	9 025
FRANKREICH	19 071	1 286	61 536	4 676
NIEDERLANDE	18 183	1 369	47 824	2 773
FINNLAND	14 920	999	23 642	1 576
2710 00 332 AND MOTORBENZIN BLEIG <0,013G/L NORM	3 807 266	153 548	15 717 446	609 058
FRANKREICH	155 678	6 326	1 910 036	73 685
BELG LUXEMB	403 247	15 596	1 430 020	56 483
NIEDERLANDE	1 809 816	72 980	8 405 849	320 682
GROSSBRITANN	975 158	39 683	2 879 306	115 633
DAENEMARK	6 415	278	19 963	834
NORWEGEN	-	-	501 496	18 693
SCHWEDEN	400 170	16 231	400 170	16 231
FINNLAND	-	-	45 110	1 626
OESTERREICH	56 721	2 435	97 824	4 044
JUGOSLAWIEN	-	-	27 485	1 097
USA	61	19	187	50
2710 00 335 A MOTORBEN 98ROZ BLEIG <0,013G/L SUPE	193 861	8 444	1 679 455	70 173
FRANKREICH	1 730	91	157 034	6 182
BELG LUXEMB	109 955	4 579	356 191	15 195
NIEDERLANDE	78 133	3 541	875 059	36 476
GROSSBRITANN	143	26	52 408	2 411
DAENEMARK	2 781	147	10 025	509
NORWEGEN	-	-	44 859	1 709
FINNLAND	-	-	182 760	7 631
OESTERREICH	1 119	60	1 119	60
2710 00 338 AND MOTORBENZIN BLEIG <0,013G/L SUPER	3 008 107	126 686	9 932 044	398 141
FRANKREICH	206 949	8 733	1 016 623	40 692
BELG LUXEMB	586 081	24 650	1 349 511	55 925
NIEDERLANDE	994 906	41 802	4 700 239	184 411
GROSSBRITANN	903 043	37 993	1 689 456	68 928
DAENEMARK	9 535	440	33 956	1 533
ISLAND	-	-	3	1
NORWEGEN	-	-	257 082	10 017
SCHWEDEN	181 989	7 689	410 814	16 440
FINNLAND	107 132	4 502	421 821	17 691
OESTERREICH	18 280	836	38 486	1 833
UNGARN	-	-	13 557	558
USA	192	41	496	112
2710 00 352 AND MOTORBENZIN BLEIG >0,013G/L NORM	32 146	1 326	124 663	4 899
FRANKREICH	32 146	1 326	124 663	4 899
2710 00 354 AND MOTORBENZIN BLEIG >0,013G/L SUPER	2 801 498	117 590	10 722 099	431 610
FRANKREICH	140 900	6 650	414 118	18 420
BELG LUXEMB	165 757	6 817	1 209 469	49 091
NIEDERLANDE	1 221 496	51 109	6 027 568	238 935

2 HAUPTUEBERSICHTEN

2.1 EINFUHR VON MINERALOEL (GENERALHANDEL)

WARENNUMMER WARENBENENNUNG URSPRUNGSLAND	MAI 1991		JAN. / MAI 1991	
	DT = 100 KG	1000 DM	DT = 100 KG	1000 DM
NOCH 2710 00 354 AND MOTORBENZIN BLEIG >0,013G/L SUPER				
ITALIEN	-	-	11 031	500
GROSSBRITANN	883 631	36 759	2 045 596	83 477
DAENEMARK	14 079	651	52 053	2 310
NORWEGEN	91 376	3 862	169 360	6 768
SCHWEDEN	117 492	4 962	322 086	13 022
FINNLAND	166 744	6 764	457 305	18 429
OESTERREICH	-	-	13 481	637
USA	23	16	32	21
2710 00 370 LEICHTER FLUGTURBINENKRAFTSTOFF	221 840	11 289	561 056	34 410
FRANKREICH	60 972	3 044	242 923	14 792
BELG LUXEMB	61 396	3 213	150 109	10 174
NIEDERLANDE	99 472	5 032	168 024	9 444
2710 00 390 ANDERE LEICHTOELE	629 206	23 400	1 986 770	74 272
FRANKREICH	403	42	1 905	177
BELG LUXEMB	6 001	242	11 163	469
NIEDERLANDE	497 964	18 525	1 648 629	61 888
ITALIEN	37 912	1 419	175 516	6 176
GROSSBRITANN	-	-	69	4
SCHWEDEN	-	-	9 362	131
SCHWEIZ	15	6	20	8
UNGARN	26 898	941	80 026	3 164
LIBYEN	59 962	2 205	59 962	2 205
USA	51	20	118	50
2710 00 410 MITTELSCHWER OEL Z BEARB BEGUEN VERF	1 012	119	4 188	494
BELG LUXEMB	843	96	3 866	451
NIEDERLANDE	169	23	322	43
2710 00 450 MITTELSCHWERE OELE Z CHEM UMWANDLUNG	15 517	2 343	75 091	10 474
BELG LUXEMB	985	91	4 142	518
ITALIEN	977	99	1 903	193
GROSSBRITANN	-	-	10 998	1 632
SPANIEN	212	21	757	73
TSCHECHOSLOW	-	-	8 601	824
USA	13 343	2 132	48 690	7 234
2710 00 510 FLUGTURBINENKRAFTSTOFF MITTELSCHWER	2 987 039	107 906	11 415 949	446 867
FRANKREICH	37 616	1 274	188 597	7 116
BELG LUXEMB	218 428	8 115	866 166	33 864
NIEDERLANDE	2 339 437	85 321	9 876 694	389 950
ITALIEN	195 997	6 745	195 997	6 745
GROSSBRITANN	98 122	3 320	98 122	3 320
NORWEGEN	92	4	92	4
TSCHECHOSLOW	69 332	2 287	81 237	2 597
UNGARN	28 015	840	109 012	3 270
USA	-	-	32	1
2710 00 550 AND LEUCHTOEL (KEROSEIN) MITTELSCHWER	131 968	4 795	362 631	14 535
FRANKREICH	1 347	57	4 045	316
BELG LUXEMB	1 406	94	7 457	533
NIEDERLANDE	46 506	1 658	53 227	2 289
GROSSBRITANN	4	2	110 009	4 552
DAENEMARK	2	1	20	10
SPANIEN	19 975	656	19 975	656
SCHWEDEN	-	-	99 538	3 339
SCHWEIZ	1	1	1	2
OESTERREICH	3 359	291	8 991	803

2 HAUPTUEBERSICHTEN

2.1 EINFUHR VON MINERALÖEL (GENERALHANDEL)

WARENNUMMER WARENBENENNUNG URSPRUNGSLAND	MAI 1991		JAN. / MAI 1991	
	DT = 100 KG	1000 DM	DT = 100 KG	1000 DM
NOCH 2710 00 550 AND LEUCHTOEL (Kerosin) MITTELSCHWER				
LIBYEN	59 367	2 034	59 367	2 034
USA	1	1	1	1
2710 00 590 ANDERE MITTELSCHWERE OELE	16 027	1 446	177 354	13 007
FRANKREICH	1 671	115	6 609	524
BELG LUXEMB	9 421	820	55 877	5 385
NIEDERLANDE	1 869	217	46 381	3 260
ITALIEN	217	24	1 385	168
GROSSBRITANN	-	-	45	45
DAENEMARK	328	104	1 418	482
SPANIEN	222	24	222	24
SCHWEIZ	-	-	5	13
OESTERREICH	-	-	3 202	262
SOWJETUNION	-	-	59 904	2 663
RUMAENIEN	2 155	100	2 155	100
USA	144	41	149	73
KANADA	-	-	2	6
JAPAN	-	-	-	1
AUSTRALIEN	-	1	-	1
2710 00 610 GASOEL ZUR BEARB IN BEGUENST VERFAHR	117 783	3 767	274 464	11 057
BELG LUXEMB	-	-	10 018	416
NIEDERLANDE	-	-	108 483	4 411
GROSSBRITANN	-	-	109	26
DAENEMARK	2	1	2	1
SCHWEDEN	231	20	1 151	106
SOWJETUNION	117 302	3 709	137 203	4 992
LIBYEN	-	-	14 476	619
USA	248	37	3 022	486
2710 00 650 GASOEL ZUR CHEMISCHEN UMWANDLUNG	1 067	109	6 371	736
BELG LUXEMB	499	54	3 260	374
NIEDERLANDE	-	-	179	34
ITALIEN	-	-	766	92
GROSSBRITANN	-	-	179	30
SPANIEN	568	55	1 514	150
USA	-	-	473	56
2710 00 692 DIESELKRAFTSTOFF	3 639 989	121 329	12 994 554	459 916
FRANKREICH	120 427	4 239	472 950	17 446
BELG LUXEMB	589 898	19 090	2 325 603	79 937
NIEDERLANDE	1 788 243	61 785	6 625 988	242 751
GROSSBRITANN	237 983	7 405	479 862	15 950
DAENEMARK	2 676	89	49 130	2 003
NORWEGEN	176 450	5 626	692 477	22 741
SCHWEDEN	180 630	5 606	514 885	19 009
FINNLAND	-	-	232 647	8 772
OESTERREICH	-	-	5 384	258
SOWJETUNION	74 314	2 377	399 446	12 251
POLEN	60 628	1 768	326 401	10 540
TSSCHECHOSLOW	58 852	1 777	513 826	16 301
UNGARN	-	-	6 005	379
ALGERIEN	299 230	9 905	299 230	9 905
USA	-	-	62	11
KANADA	50 658	1 662	50 658	1 662
2710 00 694 LEICHTES HEIZOEL	16 719 987	539 176	74 774 303	2 655 495
FRANKREICH	362 265	12 679	1 653 959	60 996
BELG LUXEMB	1 670 747	54 868	7 673 083	274 829
NIEDERLANDE	8 558 111	275 944	39 764 518	1 427 761
GROSSBRITANN	1 432 494	44 910	3 061 133	108 830

2 HAUPTUEBERSICHTEN

2.1 EINFUHR VON MINERALOEL (GENERALHANDEL)

WARENNUMMER WARENBENENNUNG URSPRUNGSLAND	MAI 1991		JAN. / MAI 1991	
	DT = 100 KG	1000 DM	DT = 100 KG	1000 DM
NOCH 2710 00 694 LEICHTES HEIZOEL				
DAENEMARK	194 171	6 282	635 295	22 706
NORWEGEN	1 212 605	38 422	4 210 067	138 637
SCHWEDEN	350 958	11 060	4 340 307	161 185
FINNLAND	-	-	1 395 801	51 552
JUGOSLAWIEN	-	-	18 470	814
SOWJETUNION	1 373 587	43 507	8 062 706	268 694
TSCHECHOSLOW	6 649	252	54 268	1 734
UNGARN	324 618	10 871	533 146	18 922
RUMAENIEN	-	-	307 889	9 115
ALGERIEN	682 894	22 522	1 439 882	49 093
USA	304 641	9 835	1 068 228	39 898
KANADA	51 520	1 645	332 289	13 310
VENEZUELA	-	-	28 535	1 040
ARGENTINIEN	194 727	6 379	194 727	6 379
2710 00 699 AND SCHWEROEL ZU ANDERER VERWENDUNG	4 029 289	127 970	10 237 927	358 383
FRANKREICH	43 255	2 018	87 114	4 803
BELG LUXEMB	51 194	2 632	345 530	16 166
NIEDERLANDE	100 225	3 106	389 632	15 454
ITALIEN	686 989	20 991	1 102 254	39 291
GROSSBRITANN	225 680	7 137	817 886	28 781
DAENEMARK	22 162	726	62 159	2 272
NORWEGEN	-	-	377 017	11 320
SCHWEDEN	40 690	1 364	555 564	20 464
FINNLAND	103	16	342 332	11 239
SCHWEIZ	9	3	9	3
DESTERREICH	1 085	79	3 503	277
SOWJETUNION	1 486 409	46 012	3 845 821	124 057
POLEN	62 180	1 873	164 670	5 356
TSCHECHOSLOW	-	-	493	15
RUMAENIEN	1 995	99	13 214	789
ALGERIEN	180 065	5 903	180 065	5 903
LIBYEN	919 523	28 936	1 196 002	41 281
USA	5 209	510	307 068	14 228
KANADA	182 471	5 883	182 471	5 883
VENEZUELA	20 045	682	264 995	10 685
JAPAN	-	-	128	116
2710 00 710 HEIZOELE Z BEARB IN BEGUEST VERFAHR	2 533 746	51 568	11 503 736	249 388
FRANKREICH	-	-	70 868	2 194
BELG LUXEMB	754 046	15 912	3 833 218	78 177
NIEDERLANDE	715 458	16 174	2 726 356	65 467
GROSSBRITANN	-	-	1 005 502	20 283
NORWEGEN	39 918	879	105 941	3 114
SCHWEDEN	-	-	875 942	20 212
SCHWEIZ	135 019	3 398	682 948	16 456
SOWJETUNION	593 324	11 443	1 575 710	31 742
TSCHECHOSLOW	162 928	1 775	162 928	1 775
ALGERIEN	-	-	331 270	7 981
LIBYEN	133 053	1 987	133 053	1 987
2710 00 750 HEIZOELE ZUR CHEMISCHEN UMWANDLUNG	182 152	1 409	721 683	7 049
BELG LUXEMB	-	-	10 496	177
NIEDERLANDE	182 152	1 409	711 187	6 872
2710 00 792 HEIZOEL Z AND VERWEND SCHWEFELG <1GHT	653 134	10 312	3 052 508	59 251
FRANKREICH	54 270	844	183 543	3 567
BELG LUXEMB	98 127	1 726	482 720	9 485
NIEDERLANDE	156 050	2 612	1 390 397	27 729
ITALIEN	1	4	1	4
GROSSBRITANN	-	-	63 844	1 814
DAENEMARK	730	18	93 415	1 521
NORWEGEN	-	-	25 465	1 148

2 HAUPTUEBERSICHTEN

2.1 EINFUHR VON MINERALOEL (GENERALHANDEL)

WARENNUMMER WARENBENENNUNG URSPRUNGSLAND	MAI 1991		JAN. / MAI 1991	
	DT = 100 KG	1000 DM	DT = 100 KG	1000 DM
NOCH 2710 00 792 HEIZOEL Z AND VERWEND SCHWEFELG <1GHT				
SCHWEDEN	-	-	55 528	2 061
SCHWEIZ	230 149	3 289	607 010	9 363
SOWJETUNION	39 745	564	39 745	564
POLEN	35 700	456	35 700	456
LIBYEN	38 362	799	75 133	1 536
TAIWAN	-	-	7	3
2710 00 794 HEIZOEL AND VERWEND SCHWEFELG >1-2GHT	118 087	1 700	444 532	7 232
NIEDERLANDE	118 087	1 700	269 143	4 822
SOWJETUNION	-	-	175 389	2 410
2710 00 796 HEIZOEL AND VERW SCHWEFELG >2-2,8 GHT	605 930	7 412	3 321 655	53 830
FRANKREICH	-	-	12	4
BELG LUXEMB	-	-	112 263	1 472
NIEDERLANDE	60 045	787	452 561	7 434
SCHWEDEN	-	-	198 054	4 474
FINNLAND	2 995	26	2 995	26
SOWJETUNION	-	-	358 600	6 191
POLEN	223 910	2 815	988 228	17 418
NL ANTILLEN	318 980	3 784	1 125 680	15 746
VENEZUELA	-	-	83 262	1 065
2710 00 798 HEIZOEL AND VERWEND SCHWEFELG >2,8GHT	507 366	5 863	2 483 893	34 840
NIEDERLANDE	-	-	308 425	5 011
DAENEMARK	92 621	1 074	447 125	4 909
SOWJETUNION	-	-	437 123	7 087
POLEN	137 990	1 668	465 987	5 946
VENEZUELA	276 755	3 121	825 233	11 887
2710 00 910 SCHMIEROEL USW BEARB IN BEGUENST VERF	940	61	5 042	356
FRANKREICH	-	-	574	46
NIEDERLANDE	912	53	4 289	267
ITALIEN	-	-	2	1
GROSSBRITANN	6	5	147	35
SCHWEIZ	-	-	8	4
OESTERREICH	22	3	22	3
2710 00 930 SCHMIEROEL AND OEL Z CHEM UMWANDLUNG	15 735	1 470	55 858	5 354
BELG LUXEMB	2 611	277	8 389	929
NIEDERLANDE	1 948	145	7 287	629
ITALIEN	223	24	223	24
SCHWEIZ	-	-	2	1
USA	10 953	1 024	39 957	3 771
2710 00 950 SCHMIEROELE AND OELE ZUM MISCHEN	52 743	3 314	518 920	35 862
FRANKREICH	43 660	2 704	165 194	11 214
BELG LUXEMB	180	21	461	53
NIEDERLANDE	3 798	261	11 115	796
ITALIEN	-	-	220 894	15 395
GROSSBRITANN	-	-	106 206	7 372
JUGOSLAWIEN	5 105	328	15 050	1 032
2710 00 991 MOTOR- KOMPRESSOROEL USW AND VERWENDG	29 198	4 937	180 740	28 739
FRANKREICH	784	158	24 486	1 339
BELG LUXEMB	12 386	2 152	74 693	12 932
NIEDERLANDE	13 669	2 244	62 628	10 486
ITALIEN	296	59	4 581	894

2 HAUPTUEBERSICHTEN

2.1 EINFUHR VON MINERALOEL (GENERALHANDEL)

WARENNUMMER WARENBENENNUNG URSPRUNGSLAND	MAI 1991		JAN. / MAI 1991	
	DT = 100 KG	1000 DM	DT = 100 KG	1000 DM
NOCH 2710 00 991 MOTOR- KOMPRESSOROEL USW AND VERWENDG				
GROSSBRITANN	134	42	390	172
DAENEMARK	-	-	589	260
SPANIEN	13	3	17	4
NORWEGEN	-	-	28	10
SCHWEDEN	44	15	201	60
SCHWEIZ	992	17	4 693	162
OESTERREICH	105	23	1 774	180
TSCHECHOSLOW	-	-	472	71
UNGARN	-	-	10	2
USA	704	192	3 881	954
KANADA	-	-	388	135
ARAB EMIRATE	-	-	1 826	1 024
SUEDKOREA	-	-	-	1
JAPAN	71	32	75	46
HONGKONG	-	-	8	7
2710 00 992 HYDRAULIKOEL ZU ANDERER VERWENDUNG	4 221	720	19 625	3 579
FRANKREICH	2 383	389	7 141	1 242
BELG LUXEMB	1 292	210	7 941	1 443
NIEDERLANDE	483	86	2 871	497
ITALIEN	2	1	491	93
GROSSBRITANN	6	5	296	98
IRLAND	-	-	1	1
DAENEMARK	-	-	77	10
NORWEGEN	-	-	4	5
SCHWEDEN	2	3	506	53
SCHWEIZ	14	11	45	46
OESTERREICH	17	3	26	8
TSCHECHOSLOW	-	-	6	2
USA	22	12	181	63
INDIEN	-	-	14	7
JAPAN	-	-	25	11
2710 00 993 WEISSOEL PARAFFIN LIQUID AND VERWENDG	6 948	881	35 194	4 363
FRANKREICH	4 948	589	19 989	2 341
BELG LUXEMB	-	-	3 051	425
NIEDERLANDE	1 998	285	8 385	1 248
ITALIEN	-	-	21	3
GROSSBRITANN	-	-	67	14
OESTERREICH	-	-	33	7
USA	2	7	1 508	146
KANADA	-	-	2 140	179
2710 00 994 GETRIEBEOELE ZU ANDERER VERWENDUNG	4 549	868	18 798	3 822
FRANKREICH	1 830	387	4 508	944
BELG LUXEMB	1 399	288	5 877	1 362
NIEDERLANDE	1 240	172	6 132	1 006
ITALIEN	65	14	1 875	344
GROSSBRITANN	-	-	97	49
SCHWEDEN	1	1	1	1
SCHWEIZ	-	-	4	5
OESTERREICH	7	2	94	23
USA	7	4	39	25
JAPAN	-	-	155	51
HONGKONG	-	-	16	12
2710 00 995 METALLBEARBEITUNGOEL USW AND VERWENDG	2 341	525	23 074	3 956
FRANKREICH	306	100	2 010	394
BELG LUXEMB	331	47	1 600	191
NIEDERLANDE	304	103	4 667	1 486
GROSSBRITANN	157	34	700	230
DAENEMARK	6	2	18	6
SCHWEDEN	866	72	2 434	222

2 HAUPTUEBERSICHTEN

2.1 EINFUHR VON MINERALOEL (GENERALHANDEL)

WARENNUMMER WARENBENENNUNG URSPRUNGSLAND	MAI 1991		JAN. / MAI 1991	
	DT = 100 KG	1000 DM	DT = 100 KG	1000 DM
NOCH 2710 00 995 METALLBEARBEITUNGOEL USW AND VERWENDG				
SCHWEIZ	95	100	900	474
OESTERREICH	12	8	242	30
JUGOSLAWIEN	-	-	227	20
POLEN	101	18	101	18
TSCHECHOSLOW	-	-	420	26
USA	162	39	9 714	840
JAPAN	-	-	40	17
AUSTRALIEN	1	2	1	2
2710 00 996 ELEKTROISOLIEROEL ZU ANDERER VERWENDG	9 620	1 033	46 274	5 140
FRANKREICH	3 885	414	23 257	2 399
BELG LUXEMB	-	-	548	62
NIEDERLANDE	-	-	159	43
GROSSBRITANN	204	18	1 220	185
SCHWEDEN	5 237	555	14 595	1 575
SCHWEIZ	-	-	-	7
OESTERREICH	289	44	1 505	227
TUERKEI	-	-	12	1
RUMAENIEN	-	-	4 969	637
USA	-	-	4	2
SINGAPUR	5	2	5	2
2710 00 997 SCHMIERFETTE ZU ANDERER VERWENDUNG	3 086	789	19 502	4 030
FRANKREICH	878	221	1 712	451
BELG LUXEMB	516	148	4 188	1 163
NIEDERLANDE	350	161	1 180	397
ITALIEN	-	-	35	11
GROSSBRITANN	228	76	1 474	400
IRLAND	-	-	91	106
SCHWEDEN	957	84	9 399	762
SCHWEIZ	5	15	34	63
OESTERREICH	8	4	38	16
USA	139	53	893	826
KANADA	-	1	-	2
JAPAN	5	26	419	307
HONGKONG	-	-	39	26
2710 00 999 AND SCHMIEROEL AND OEL ZU AND VERWEND	170 707	13 307	1 015 214	77 705
FRANKREICH	78 598	6 517	333 330	26 909
BELG LUXEMB	4 808	465	30 175	3 006
NIEDERLANDE	14 549	1 304	152 774	12 215
ITALIEN	30	7	1 918	250
GROSSBRITANN	26 417	1 834	238 423	17 334
IRLAND	-	-	3	7
DAENEMARK	16	6	666	47
SPANIEN	-	-	9	3
NORWEGEN	-	1	238	25
SCHWEDEN	13 721	1 126	60 079	5 137
SCHWEIZ	73	100	1 463	593
OESTERREICH	954	88	8 938	906
JUGOSLAWIEN	2 138	104	7 978	415
POLEN	992	63	41 367	2 567
UNGARN	2 638	139	2 638	139
RUMAENIEN	-	-	16 041	924
USA	474	131	13 100	1 436
KANADA	-	-	-	1
NL ANTILLEN	25 297	1 412	106 067	5 741
ISRAEL	-	-	1	9
JAPAN	2	10	6	41

2 HAUPTUEBERSICHTEN

2.1 EINFUHR VON MINERALOEL (GENERALHANDEL)

WARENNUMMER WARENBENENNUNG URSPRUNGSLAND	MAI 1991		JAN. / MAI 1991	
	DT = 100 KG	1000 DM	DT = 100 KG	1000 DM
2711 11 000 ¹⁾ ERDGAS VERFLUESSIGT				
	MWH		MWH	
	-	-	-	-
	DT		DT	
2711 12 110 PROPAN VERFLUESSIGT ALS KRAFT/HEIZST	6 499	300	406 831	27 584
FRANKREICH	-	-	453	13
BELG LUXEMB	1 657	59	37 022	2 396
NIEDERLANDE	3 991	197	51 443	3 274
ITALIEN	3	7	3	7
GROSSBRITANN	-	-	176	26
DAENEMARK	-	-	44	8
NORWEGEN	-	-	311 153	21 448
SCHWEDEN	-	-	3 041	227
SCHWEIZ	-	-	2 217	109
OESTERREICH	848	37	1 279	76
2711 12 190 PROPAN VERFLUESSIGT ZU AND VERWENDUNG	1	1	1 895	132
FRANKREICH	1	1	2	2
NIEDERLANDE	-	-	1 224	108
SCHWEIZ	-	-	669	22
2711 12 910 PROPAN VERFLUESS BEARB BEGUENST VERF	-	-	-	1
FRANKREICH	-	-	-	1
2711 12 930 PROPAN VERFLUESS ZUR CHEM UMWANDLUNG	-	-	-	-
2711 12 990 PROPAN VERFLUESSIGT ZU AND VERWENDUNG	234 329	7 454	2 671 457	165 565
FRANKREICH	11 100	291	15 913	549
BELG LUXEMB	13 339	531	290 863	19 035
NIEDERLANDE	69 019	2 310	765 775	48 170
ITALIEN	-	-	28	7
GROSSBRITANN	136 242	4 161	940 751	54 569
NORWEGEN	-	-	270 151	19 121
SCHWEDEN	-	-	6 194	453
OESTERREICH	1 350	48	1 629	72
SOWJETUNION	-	-	22 640	379
TSSCHECHOSLOW	3 279	111	3 664	133
ALGERIEN	-	-	67 810	4 269
USA	-	2	4	53
BRASILIEN	-	-	176	5
SAUD ARABIEN	-	-	285 859	18 750
2711 13 100 BUTANE VERFLUESS BEARB BEGUENST VERF	13 122	412	80 253	3 993
FRANKREICH	-	-	10 573	1 118
NIEDERLANDE	13 122	412	69 680	2 875
2711 13 300 BUTANE VERFLUESSIGT Z CHEM UMWANDLUNG	-	-	-	-
2711 13 900 BUTANE VERFLUESSIGT ZU AND VERWENDUNG	66 412	1 707	343 689	15 963
FRANKREICH	27 164	739	102 635	5 280
BELG LUXEMB	-	-	11 159	527
NIEDERLANDE	9 856	350	86 168	4 218
ITALIEN	162	60	606	214
GROSSBRITANN	898	33	15 475	760
IRLAND	-	-	104	369

1) SIEHE VORBEMERKUNG.

2 HAUPTUEBERSICHTEN

2.1 EINFUHR VON MINERALOEL (GENERALHANDEL)

WARENNUMMER WARENBENENNUNG URSPRUNGSLAND	MAI 1991		JAN. / MAI 1991	
	DT = 100 KG	1000 DM	DT = 100 KG	1000 DM
NOCH 2711 13 900 BUTANE VERFLUESSIGT ZU AND VERWENDUNG				
NORWEGEN	-	1	-	1
SCHWEDEN	-	-	11 528	530
SCHWEIZ	-	-	17	18
TSCHECHOSLOW	28 332	524	108 611	3 621
USA	-	-	-	1
SAUD ARABIEN	-	-	7 368	415
SUEDKOREA	-	-	18	9
2711 14 000 ETHYLEN PROPYLEN BUTYLEN BUTADIEN	296 486	7 547	1 014 618	39 498
FRANKREICH	40 676	421	112 517	2 093
BELG LUXEMB	94 320	2 521	281 032	11 135
NIEDERLANDE	85 693	2 634	350 068	16 155
ITALIEN	-	-	454	22
GROSSBRITANN	-	-	27 433	1 242
NORWEGEN	34 668	629	69 479	2 018
JUGOSLAWIEN	-	-	4 818	93
POLEN	21 844	861	85 117	3 839
TSCHECHOSLOW	3 147	91	18 772	655
UNGARN	-	-	30 854	995
LIBYEN	14 092	301	14 092	301
USA	2 046	89	19 982	950
2711 19 000 AND GASFOERM KOHLENWASSERST VERFLUESS	1 934	260	76 469	3 469
FRANKREICH	201	42	737	152
BELG LUXEMB	1 621	76	2 026	111
NIEDERLANDE	99	97	332	220
ITALIEN	-	-	111	82
GROSSBRITANN	-	-	14 111	361
NORWEGEN	-	-	32 001	1 129
SCHWEDEN	-	-	4 921	49
SCHWEIZ	13	45	39	134
POLEN	-	-	13 043	660
TSCHECHOSLOW	-	-	9 147	568
USA	-	-	1	3
	MWH		MWH	
2711 21 000 ERDGAS IN GASFOERMIGEM ZUSTAND	45 628 700	880 565	267 245 984	4 717 043
	DT		DT	
2711 29 000 AND KOHLENWASSERST GASFOERMIG ZUSTAND	16	10	33	86
FRANKREICH	-	1	-	5
BELG LUXEMB	-	-	-	4
NIEDERLANDE	16	9	16	9
GROSSBRITANN	-	-	14	53
DAENEMARK	-	-	-	1
USA	-	-	3	14
2712 10 100 VASELIN ROH EINSCHL. 2712 10 900	2 387	422	17 815	2.816
DARUNTER				
FRANKREICH	60	34	333	154
BELG LUXEMB	15	4	731	147
NIEDERLANDE	1 063	175	7 043	1 277
ITALIEN	100	18	100	18
GROSSBRITANN	463	51	2 407	302
SCHWEIZ	-	-	2	3

2 HAUPTUEBERSICHTEN

2.1 EINFUHR VON MINERALOEL (GENERALHANDEL)

WARENNUMMER WARENBENENNUNG URSPRUNGSLAND	MAI 1991		JAN. / MAI 1991	
	DT = 100 KG	1000 DM	DT = 100 KG	1000 DM
NOCH 2712 10 100 VASELIN ROH				
POLEN	-	-	9	1
UNGARN	-	-	2 280	271
USA	686	140	2 852	542
2712 10 900 ANDERE VASELIN	UNTER	2712 10 100		
2712 20 000 PARAFFIN GEHALT AN OEL < 0,75 GHT	33 560	5 373	256 565	33 254
DARUNTER				
FRANKREICH	4 143	427	28 448	3 287
BELG LUXEMB	2 798	431	11 558	1 931
NIEDERLANDE	981	211	8 988	1 902
ITALIEN	-	-	112	12
GROSSBRITANN	896	129	5 434	718
IRLAND	40	16	149	68
DAENEMARK	-	-	39	18
SPANIEN	829	39	2 849	174
NORWEGEN	-	-	11	11
SCHWEDEN	-	-	1	1
OESTERREICH	215	22	884	93
TUERKEI	-	-	51	6
UNGARN	10 080	1 227	35 521	4 350
USA	420	132	16 813	2 081
CHINA	30	3	64 491	5 537
JAPAN	405	81	1 736	352
2712 90 310 AND MINERALWACHS ROH BEARB BEG VERF EINSCHL. 2712 90 330 2712 90 390	108 020	4 614	517 375	20 597
DARUNTER				
FRANKREICH	23 595	1 426	46 917	2 784
BELG LUXEMB	30	3	30	3
NIEDERLANDE	6 314	335	21 718	1 087
GROSSBRITANN	1 420	223	55 349	3 106
OESTERREICH	-	-	10	9
AEGYPTEN	29 497	1 147	59 251	2 263
ISRAEL	384	34	2 265	220
CHINA	1 022	108	1 521	163
2712 90 330 AND MINERALWACHSE ZUR CHEM UMWANDLUNG	UNTER	2712 90 310		
2712 90 390 AND MINERALWACHSE ZU AND VERWENDUNG	UNTER	2712 90 310		
2712 90 900 ANDERE MINERALWACHSE	35 110	2 611	261 840	18 566
DARUNTER				
FRANKREICH	19 095	1 019	151 763	8 092
BELG LUXEMB	81	8	812	217
NIEDERLANDE	1 782	172	18 742	2 570
ITALIEN	33	27	605	107
GROSSBRITANN	76	30	1 896	373
DAENEMARK	-	1	5	7
SPANIEN	-	-	21 581	1 192
SCHWEIZ	-	-	-	4
OESTERREICH	30	7	30	8
UNGARN	1 836	230	6 215	785
AEGYPTEN	-	-	1 844	220
USA	695	196	2 841	780
BRASILIEN	1 700	347	7 400	1 567
ISRAEL	-	-	205	28
CHINA	-	-	350	35

2 HAUPTUEBERSICHTEN

2.1 EINFUHR VON MINERALOEL (GENERALHANDEL)

WARENUMMER WARENBENENNUNG URSPRUNGSLAND	MAI 1991		JAN. / MAI 1991	
	DT = 100 KG	1000 DM	DT = 100 KG	1000 DM
NOCH 2712 90 900 ANDERE MINERALWACHSE				
JAPAN	221	124	1 214	463
2713 11 000 PETROLKOKS NICHT KALCINIERT	862 958	10 512	5 006 418	53 106
BELG LUXEMB	997	13	4 819	71
NIEDERLANDE	25 721	231	91 579	1 075
SCHWEDEN	-	-	893	123
SOWJETUNION	-	-	23 137	169
RUMAENIEN	-	-	252	4
USA	647 729	7 574	4 352 927	43 929
ARGENTINIEN	188 511	2 694	529 703	7 628
INDONESIEN	-	-	3 108	107
2713 12 000 PETROLKOKS KALCINIERT	136 918	6 168	867 332	36 768
FRANKREICH	262	22	2 057	134
BELG LUXEMB	620	26	3 527	153
NIEDERLANDE	38 737	1 276	182 649	6 910
ITALIEN	-	-	295	22
GROSSBRITANN	74 397	3 446	203 605	9 078
SPANIEN	-	-	10 752	43
NORWEGEN	-	-	41 443	1 478
SCHWEDEN	210	28	210	28
SCHWEIZ	405	108	2 998	552
POLEN	498	16	1 051	33
USA	21 789	1 246	368 566	15 075
INDONESIEN	-	-	19 285	613
JAPAN	-	-	30 894	2 649
2713 20 000 BITUMEN AUS ERDOEL	294 971	6 007	1 039 112	23 617
FRANKREICH	24 643	466	119 884	2 707
BELG LUXEMB	143 297	3 038	443 796	9 976
NIEDERLANDE	64 233	1 407	310 805	7 026
ITALIEN	-	-	223	27
GROSSBRITANN	-	-	8 221	566
FINNLAND	272	6	792	18
OESTERREICH	170	11	1 162	59
POLEN	1 617	2	3 226	48
TSCHECHOSLOW	41 695	576	75 351	1 178
UNGARN	14 844	389	66 868	1 801
BULGARIEN	4 200	112	8 784	211
2713 90 900 AND RUECKSTAENDE AUS ERDOEL USW	21 971	839	87 327	3 595
FRANKREICH	6 341	148	18 086	507
BELG LUXEMB	6 284	298	25 241	1 176
NIEDERLANDE	7 878	246	37 121	1 431
SCHWEDEN	1 027	71	5 436	379
POLEN	-	-	975	21
SUEDAFRIKA	224	64	224	64
USA	217	12	244	17
2715 00 000 ¹⁾ BITUMIN MISCH GRUNDL NATURASPHALT USW	36 173	2 110	76 860	6 578
FRANKREICH	626	76	11 584	632
BELG LUXEMB	2 305	303	5 620	1 139
NIEDERLANDE	8 993	849	22 664	2 292
ITALIEN	37	13	486	116
GROSSBRITANN	1 393	146	5 984	416
IRLAND	112	6	683	46
DAENEMARK	524	16	524	16
SCHWEDEN	52	19	1 522	635
SCHWEIZ	6 466	397	9 909	700
OESTERREICH	2 326	172	3 037	286
JUGOSLAWIEN	-	-	118	3

1) SIEHE VORBEMERKUNG.

2 HAUPTUEBERSICHTEN

2.1 EINFUHR VON MINERALOEL (GENERALHANDEL)

WARENNUMMER WARENBENENNUNG URSPRUNGSLAND	MAI 1991		JAN. / MAI 1991	
	DT = 100 KG	1000 DM	DT = 100 KG	1000 DM
NOCH 2715 00 000 BITUMIN MISCH GRUNDL NATURASPHALT USW				
POLEN	13 212	101	13 212	101
RUMAENIEN	-	-	120	28
USA	127	12	1 397	168
2901 10 900 ¹⁾ ACYCL KOHLENWASSERST Z AND VERWENDUNG	8 158	846	53 155	5 355
FRANKREICH	877	141	9 636	1 655
BELG LUXEMB	2 421	318	8 128	989
NIEDERLANDE	1 916	246	6 803	911
ITALIEN	-	-	2 655	203
GROSSBRITANN	4	11	17	34
UNGARN	2 940	130	24 998	1 251
RUMAENIEN	-	-	716	34
USA	-	-	168	179
JAPAN	-	-	34	99
2901 21 000 ¹⁾ ETHYLEN	415 338	36 270	1 991 475	223 103
FRANKREICH	21 891	2 262	91 507	10 105
BELG LUXEMB	26 505	2 366	140 055	17 262
NIEDERLANDE	255 111	21 857	1 183 222	126 966
GROSSBRITANN	111 831	9 785	382 980	37 002
TSCHECHOSLOW	-	-	34 420	12 119
LIBYEN	-	-	71 123	8 711
USA	-	-	10	5
MEXIKO	-	-	88 158	10 933
2901 22 000 ¹⁾ PROPEN (PROPYLEN)	717 432	59 558	3 034 814	261 818
FRANKREICH	70 601	5 429	140 669	11 498
BELG LUXEMB	56 284	3 797	273 563	20 881
NIEDERLANDE	198 755	16 120	806 720	69 502
ITALIEN	37 116	3 682	194 465	19 077
GROSSBRITANN	144 998	14 686	491 836	48 884
PORTUGAL	31 189	2 446	146 311	11 152
SPANIEN	108 921	7 520	424 783	30 827
SCHWEDEN	-	-	6 338	503
TSCHECHOSLOW	10 314	744	22 856	1 563
LIBYEN	-	-	216 135	21 129
USA	59 254	5 134	166 032	14 082
VENEZUELA	-	-	30 687	2 676
BRASILIEN	-	-	114 419	10 044
2901 23 000 ¹⁾ BUTEN (BUTYLEN) UND SEINE ISOMEREN	9 008	1 417	39 710	5 901
FRANKREICH	-	-	5	1
BELG LUXEMB	-	-	13 175	1 972
NIEDERLANDE	7 795	1 240	19 637	2 940
UNGARN	1 213	177	6 882	983
USA	-	-	11	5
2901 24 000 ¹⁾ BUTA-1,3-DIEN UND ISOPREN	15 797	1 096	148 872	12 306
FRANKREICH	-	-	12 155	720
BELG LUXEMB	-	-	200	89
NIEDERLANDE	-	-	7 195	285
OESTERREICH	3 767	204	26 757	1 776
POLEN	-	-	14 395	1 138
TSCHECHOSLOW	11 507	763	74 441	5 257
USA	1	1	451	134
JAPAN	522	128	13 278	2 907

1) SIEHE VORBEMERKUNG.

2 HAUPTUEBERSICHTEN

2.1 EINFUHR VON MINERALOEL (GENERALHANDEL)

WARENNUMMER WARENBENENNUNG URSPRUNGSLAND	MAI 1991		JAN. / MAI 1991	
	DT = 100 KG	1000 DM	DT = 100 KG	1000 DM
2901 29 100 ¹⁾ BUTA-1,2-DIEN U 3-METHYLBUTA-1,2-DIEN	-	-	432	62
NIEDERLANDE	-	-	432	62
2901 29 900 ¹⁾ AND ACYCL KOHLENWASSERSTOFF UNGESAETT	8 641	1 735	32 509	7 121
FRANKREICH	-	-	51	27
BELG LUXEMB	-	5	461	19
NIEDERLANDE	3 370	504	7 556	1 539
GROSSBRITANN	2 577	532	9 090	1 773
DAENEMARK	111	47	464	196
SPANIEN	4	3	4	3
NORWEGEN	-	-	-	11
SCHWEIZ	-	-	-	7
OESTERREICH	239	149	1 098	626
POLEN	32	3	131	16
USA	2 307	489	13 651	2 893
JAPAN	1	3	3	11
3403 19 910 SCHMIERM F MASCHINEN USW ERDOELHALTIG	4 095	1 931	18 407	8 720
FRANKREICH	218	109	733	452
BELG LUXEMB	391	294	2 911	1 669
NIEDERLANDE	2 053	782	7 332	2 801
ITALIEN	608	125	2 509	745
GROSSBRITANN	262	84	1 346	429
IRLAND	1	5	14	17
DAENEMARK	-	-	16	22
PORTUGAL	-	1	-	1
NORWEGEN	24	108	24	108
SCHWEDEN	5	10	8	13
SCHWEIZ	21	13	945	500
OESTERREICH	185	199	898	921
UNGARN	-	-	44	11
USA	325	196	1 609	1 003
KANADA	-	-	-	2
ARGENTINIEN	-	-	-	1
JAPAN	2	5	18	25
3403 19 990 AND ZUBEREIT SCHMIERMITTEL ERDOELHALT	9 709	3 965	56 590	21 807
FRANKREICH	461	131	4 705	1 335
BELG LUXEMB	211	79	1 014	626
NIEDERLANDE	5 362	1 919	31 473	10 834
ITALIEN	5	15	357	197
GROSSBRITANN	351	140	1 954	576
IRLAND	4	26	16	48
DAENEMARK	-	3	29	25
SPANIEN	-	-	13	7
SCHWEDEN	112	42	320	125
SCHWEIZ	2 985	1 411	14 400	6 652
OESTERREICH	53	14	118	40
USA	164	180	2 190	1 337
JAPAN	1	5	1	5
3403 99 100 AND ZUBER SCHMIERMITT F MASCHINEN USW	5 543	3 472	30 093	19 295
FRANKREICH	2 203	1 117	7 402	3 851
BELG LUXEMB	385	277	1 937	1 228
NIEDERLANDE	1 754	665	7 895	2 892
ITALIEN	-	-	14	39
GROSSBRITANN	130	177	2 010	1 553
IRLAND	24	38	94	200
DAENEMARK	5	6	95	35
NORWEGEN	3	8	1.1	22
SCHWEDEN	2	3	18	31
SCHWEIZ	435	242	1 906	1 211
OESTERREICH	143	197	2 752	1 676
USA	424	344	5 711	4 391
JAPAN	35	398	248	2 166

1) SIEHE VORBEMERKUNG.

2 HAUPTUEBERSICHTEN

2.1 EINFUHR VON MINERALOEL (GENERALHANDEL)

WARENNUMMER WARENBENENNUNG URSPRUNGSLAND	MAI 1991		JAN. / MAI 1991	
	DT = 100 KG	1000 DM	DT = 100 KG	1000 DM
3403 99 900 AND ZUBEREITETE SCHMIERMITTEL USW	4 896	1 913	24 470	9 932
FRANKREICH	447	171	4 184	1 495
BELG LUXEMB	511	176	922	398
NIEDERLANDE	676	308	4 315	1 665
ITALIEN	1 426	338	4 387	1 066
GROSSBRITANN	341	127	2 313	951
IRLAND	-	-	1	1
DAENEMARK	824	281	3 757	1 377
SPANIEN	36	43	264	113
SCHWEDEN	5	5	39	42
FINNLAND	-	1	-	1
SCHWEIZ	168	111	850	653
OESTERREICH	2	14	49	51
JUGOSLAWIEN	-	-	33	9
SUEDAFRIKA	195	45	575	153
USA	229	262	2 530	1 768
KANADA	-	-	-	1
BRASILIEN	-	-	2	2
CHINA	-	-	102	41
JAPAN	36	31	147	145
3606 10 000 ¹⁾ FEUERZEUGFLUESSIGGAS USW BEH <300 CM3	138	301	2 106	3 195
FRANKREICH	9	80	49	387
NIEDERLANDE	49	46	249	220
GROSSBRITANN	-	-	319	168
IRLAND	55	157	613	1 851
DAENEMARK	-	-	41	50
SCHWEIZ	-	-	-	1
USA	25	18	835	518
3811 11 100 ¹⁾ ANTIKLOPFMITTEL GRUNDL TETRAETHYLBLEI	634	478	33 537	18 727
FRANKREICH	-	-	13 192	6 796
BELG LUXEMB	-	-	200	171
NIEDERLANDE	-	-	680	487
ITALIEN	-	-	11 975	5 959
GROSSBRITANN	386	307	6 746	4 802
USA	248	171	744	512
3811 11 900 ¹⁾ ANTIKLOPFMITT GRUNDL AND BLEIVERBINDG	9	4	1 010	864
BELG LUXEMB	-	-	12	6
NIEDERLANDE	-	-	200	168
GROSSBRITANN	-	-	785	683
OESTERREICH	3	2	7	5
USA	6	2	6	2
3811 19 000 ¹⁾ ANDERE ZUBEREITETE ANTIKLOPFMITTEL	456	176	2 415	1 279
FRANKREICH	13	12	35	24
BELG LUXEMB	-	-	228	88
NIEDERLANDE	-	-	40	13
GROSSBRITANN	2	2	1 338	783
DAENEMARK	441	162	651	240
SCHWEIZ	-	-	29	16
USA	-	-	94	115
3811 21 000 ¹⁾ SCHMIEROELADDITVES ERDOELHALTIG	84 899	25 918	388 115	118 673
FRANKREICH	39 836	14 107	162 473	58 562
BELG LUXEMB	26 558	6 381	126 209	32 400
NIEDERLANDE	112	42	658	250
ITALIEN	1 808	476	9 982	2 592
GROSSBRITANN	12 769	3 437	55 218	14 154
DAENEMARK	1 762	488	18 990	5 062
SPANIEN	-	-	2	1
SCHWEDEN	-	-	50	22

1) SIEHE VORBEMERKUNG.

2 HAUPTUEBERSICHTEN

2.1 EINFUHR VON MINERALOEL (GENERALHANDEL)

WARENNUMMER WARENBENENNUNG URSPRUNGSLAND	MAI 1991		JAN. / MAI 1991	
	DT = 100 KG	1000 DM	DT = 100 KG	1000 DM
NOCH				
3811 21 000				
SCHMIERUELADITIVES ERDOELHALTIG				
SCHWEIZ	49	83	182	312
OESTERREICH	4	4	18	19
UNGARN	-	-	433	110
SUEDAFRIKA	-	-	10	8
USA	2 001	899	13 094	5 002
KANADA	-	-	796	178
BRASILLEN	-	1	-	1
3811 29 000 ¹⁾				
ANDERE SCHMIERUELADITIVES	2 903	1 363	15 371	6 615
FRANKREICH	942	298	7 054	2 451
BELG LUXEMB	301	156	649	468
ITALIEN	48	24	596	132
GROSSBRITANN	252	62	2 457	747
SPANIEN	-	-	100	26
NORWEGEN	20	4	90	16
SCHWEIZ	400	253	650	441
OESTERREICH	2	2	2	3
SUEDAFRIKA	-	-	139	90
USA	842	485	3 036	1 823
KANADA	-	-	3	6
MEXIKO	72	46	547	346
JAPAN	24	33	48	66
3811 90 000 ¹⁾				
AND ADDITIVES ZUBEREITG F MINERALOEL	24 849	7 991	112 276	34 411
FRANKREICH	11 251	3 052	55 256	14 830
BELG LUXEMB	2 367	779	9 857	3 165
NIEDERLANDE	145	47	905	399
GROSSBRITANN	9 402	3 343	40 833	13 577
IRLAND	1	1	9	21
DAENEMARK	-	-	4	4
SPANIEN	1 200	548	1 200	548
SCHWEDEN	39	36	952	301
SCHWEIZ	-	-	4	5
OESTERREICH	4	8	16	20
UNGARN	-	-	105	34
USA	102	54	2 593	1 271
KANADA	338	123	520	210
JAPAN	-	-	22	26

1) SIEHE VORBEMERKUNG.

2 HAUPTUEBERSICHTEN

2.2 AUSFUHR VON MINERALOEL (GENERALHANDEL)

WARENNUMMER WARENBENENNUNG BESTIMMUNGSLAND	MAI 1991		JAN. / MAI 1991	
	DT = 100 KG	1000 DM	DT = 100 KG	1000 DM
2707 10 100 BENZOLE ALS KRAFT- ODER HEIZSTOFFE	-	-	-	-
2707 20 100 TOLUOLE ALS KRAFT- ODER HEIZSTOFFE	-	-	-	-
2707 30 100 XYLOLE ALS KRAFT- ODER HEIZSTOFFE	320	17	1 042	72
SCHWEIZ	-	-	587	44
OESTERREICH	320	17	455	28
2707 50 100 AROM KOHLENWASSERSTMISCHG ALS KRAFTST	21 879	770	100 838	3 384
NIEDERLANDE	8 436	366	18 940	792
SCHWEIZ	76	3	76	3
OESTERREICH	13 367	401	81 822	2 589
2707 50 990 AROM KOHLENWASSERSTMISCHG AND VERWEND	475	27	24 145	1 101
NIEDERLANDE	475	27	23 877	1 073
ITALIEN	-	-	13	6
GROSSBRITANN	-	-	35	4
SPANIEN	-	-	11	1
SCHWEDEN	-	-	4	2
TUERKEI	-	-	21	1
AEGYPTEN	-	-	94	8
USA	-	-	41	3
PAKISTAN	-	-	49	3
	T		T	
2709 00 100 ERDGASKONDENSAT	-	-	-	-
2709 00 900 ERDOEL OEL AUS BITUMIN MINERALIEN ROH	4 710	992	56 143	16 207
NIEDERLANDE	14	4	27	10
POLEN	4 696	988	56 116	16 196
TSCHECHOSLOW	-	-	-	1
	DT		DT	
2710 00 110 LEICHTOEL Z BEARB IN BEGUENST VERFAHR	50 265	3 276	66 347	4 117
BELG LUXEMB	-	-	55	2
NIEDERLANDE	40 994	2 586	46 471	2 732
SPANIEN	-	-	52	2
OESTERREICH	-	-	15	2
TSCHECHOSLOW	9 271	690	19 754	1 379
2710 00 150 LEICHTOELE ZUR CHEMISCHEN UMWANDLUNG	21 630	1 773	243 045	16 443
FRANKREICH	10 646	853	64 980	5 965
BELG LUXEMB	3 583	186	14 222	874
NIEDERLANDE	1 312	143	124 077	5 456
ITALIEN	1 125	136	7 392	932
GROSSBRITANN	3 502	274	22 007	1 813
SPANIEN	199	28	1 228	186
SCHWEIZ	785	99	5 699	783
TSCHECHOSLOW	-	-	40	2
SUEDAFRIKA	116	16	1 276	195
MEXIKO	362	38	1 776	181
HONGKONG	-	-	348	56

2 HAUPTUEBERSICHTEN

2.2 AUSFUHR VON MINERALOEL (GENERALHANDEL)

WARENNUMMER WARENBENENNUNG BESTIMMUNGSLAND	MAI 1991		JAN. / MAI 1991	
	DT = 100 KG	1000 DM	DT = 100 KG	1000 DM
2710 00 210 TESTBENZIN (WHITE SPIRIT)	41 920	3 285	177 385	15 446
FRANKREICH	2 312	253	45 655	4 608
BELG LUXEMB	2 661	243	27 176	2 592
NIEDERLANDE	245	13	7 787	484
ITALIEN	334	54	1 102	158
GROSSBRITANN	186	21	3 039	302
IRLAND	-	-	15	5
DAENEMARK	17 232	694	42 203	1 974
GRIECHENLAND	231	25	815	88
PORTUGAL	6	2	456	58
SPANIEN	220	26	1 463	181
ISLAND	-	-	21	2
NORWEGEN	368	34	3 951	450
SCHWEDEN	3 527	134	7 295	317
FINNLAND	636	67	2 793	333
SCHWEIZ	1 213	99	6 503	439
OESTERREICH	1 122	56	4 228	300
JUGOSLAWIEN	282	53	1 506	290
TUERKEI	-	-	271	46
SOWJETUNION	-	-	17	1
POLEN	416	37	1 691	145
TSCHECHOSLOW	3	1	8	8
UNGARN	-	-	3	1
MAROKKO	-	-	128	18
LIBYEN	-	-	410	47
AEGYPTEN	-	-	20	5
MALAWI	-	-	45	3
SUEDAFRIKA	3	4	3	4
USA	23	5	200	75
GUATEMALA	2	1	2	1
EL SALVADOR	-	-	608	75
BRASILIEN	6 003	941	10 992	1 665
CHILE	-	-	2	1
IRAN	-	-	295	43
ISRAEL	2 100	260	2 100	260
INDIEN	-	-	120	24
PHILIPPINEN	125	19	125	19
JAPAN	30	7	189	37
HONGKONG	139	21	139	21
AUSTRALIEN	2 501	215	4 009	366
2710 00 250 ANDERE SPEZIALBENZINE	17 780	1 620	153 647	10 272
FRANKREICH	388	55	6 184	613
BELG LUXEMB	3 342	321	9 417	729
NIEDERLANDE	5 819	439	25 074	1 981
ITALIEN	134	38	558	194
GROSSBRITANN	107	18	932	137
IRLAND	11	4	38	15
DAENEMARK	332	28	2 087	242
GRIECHENLAND	394	49	946	127
PORTUGAL	42	3	58	19
SPANIEN	2 066	153	6 814	569
ISLAND	-	-	4	6
NORWEGEN	1	1	116	25
SCHWEDEN	372	35	1 630	190
FINNLAND	2	3	120	25
SCHWEIZ	3 193	222	12 599	984
OESTERREICH	268	33	3 509	363
JUGOSLAWIEN	5	2	2 432	293
TUERKEI	32	7	162	36
SOWJETUNION	-	-	-	1
POLEN	8	4	75	14
TSCHECHOSLOW	-	-	73 348	2 504
UNGARN	5	1	39	4
LIBYEN	4	26	9	38
AEGYPTEN	-	-	-	1
SENEGAL	-	-	1	2
ELFENBEINK	-	1	-	2
BENIN	-	-	-	1
NIGERIA	-	-	8	8
KAMERUN	-	-	58	4

2 HAUPTUEBERSICHTEN

2.2 AUSFUHR VON MINERALOEL (GENERALHANDEL)

WARENNUMMER WARENBENENNUNG BESTIMMUNGSLAND	MAI 1991		JAN. / MAI 1991	
	DT = 100 KG	1000 DM	DT = 100 KG	1000 DM
NOCH 2710 00 250 ANDERE SPEZIALBENZINE				
AETHIOPIEN	-	-	4	4
MADAGASKAR	-	-	36	2
SUEDAFRIKA	1	1	1 249	183
USA	19	1	120	17
KANADA	-	-	16	6
MEXIKO	-	-	-	1
GUATEMALA	-	-	-	1
HONDURAS	-	-	1	2
KUBA	19	1	44	28
BARBADOS	-	-	18	5
KOLUMBIEN	4	4	6	7
VENEZUELA	16	4	17	5
SURINAME	-	-	1	3
ECUADOR	-	-	3	5
PERU	-	-	5	6
BRASIL IEN	-	-	48	6
CHILE	5	2	28	14
PARAGUAY	-	-	357	47
ARGENTINIEN	14	5	92	14
LIBANON	-	-	3	2
IRAN	-	-	318	115
ISRAEL	31	3	64	8
SAUD ARABIEN	-	-	6	6
ARAB EMIRATE	19	1	61	4
INDIEN	100	16	2 773	292
THAILAND	462	47	495	56
VIETNAM	8	5	9	7
INDONESIEN	11	18	37	56
MALAYSIA	-	-	23	12
SINGAPUR	42	6	316	30
PHILIPPINEN	3	2	4	3
CHINA	-	-	52	9
SUEDKOREA	-	-	4	6
JAPAN	47	7	47	7
TAIWAN	3	3	63	38
HONGKONG	3	5	5	8
AUSTRALIEN	448	46	1 104	130
2710 00 310 MOTORENBENZIN FLUGBENZIN	6 644	705	24 185	2 614
OESTERREICH	-	-	3 013	301
POLEN	6 187	647	13 497	1 450
UNGARN	251	26	6 096	636
SCHIFFSBED	206	32	1 579	227
2710 00 332 AND MOTORBENZIN BLEIG <0,013G/L NORM	94 368	4 250	1 349 124	57 178
BELG LUXEMB	257	12	405	20
NIEDERLANDE	-	-	180 108	8 369
GROSSBRITANN	-	-	264	19
SCHWEDEN	39	8	403	51
OESTERREICH	79 768	3 526	316 177	13 591
POLEN	14 263	702	263 440	11 165
TSCHECHOSLOW	41	2	66 877	3 163
USA	-	-	521 450	20 800
2710 00 335 A MOTORBEN 98R0Z BLEIG <0,013G/L SUPE	34 612	1 891	146 484	7 332
FRANKREICH	31 900	1 642	135 388	6 547
BELG LUXEMB	1 274	61	1 312	67
NIEDERLANDE	1 019	69	6 507	436
ITALIEN	-	-	107	7
GROSSBRITANN	303	88	374	101
PORTUGAL	-	-	12	1
NORWEGEN	15	7	15	7
SCHWEDEN	58	17	58	17
POLEN	-	-	2 668	142
TSCHECHOSLOW	43	7	43	7

2 HAUPTUEBERSICHTEN

2.2 AUSFUHR VON MINERALOEL (GENERALHANDEL)

WARENNUMMER WARENBENENNUNG BESTIMMUNGSLAND	MAI 1991		JAN. / MAI 1991	
	DT = 100 KG	1000 DM	DT = 100 KG	1000 DM
2710 00 338 AND MOTORBENZIN BLEIG <0,013G/L SUPER	519 168	24 159	2 243 410	102 966
FRANKREICH	-	-	38 187	1 620
BELG LUXEMB	984	72	13 709	752
NIEDERLANDE	679	50	3 031	215
ITALIEN	39	5	628	95
GROSSBRITANN	109	21	1 354	230
SCHWEDEN	-	-	47	13
SCHWEIZ	452 467	21 006	1 946 129	88 994
OESTERREICH	46 387	2 156	191 593	8 746
POLEN	18 503	849	48 388	2 267
TSCHECHOSLOW	-	-	75	4
SUEDAFRIKA	-	-	269	30
2710 00 352 AND MOTORBENZIN BLEIG >0,013G/L NORM	297 339	12 410	1 373 536	56 035
NIEDERLANDE	11 298	207	22 457	415
POLEN	286 041	12 203	1 351 079	55 620
2710 00 354 AND MOTORBENZIN BLEIG >0,013G/L SUPER	322 260	15 278	2 390 169	110 701
FRANKREICH	29 031	1 414	440 783	20 435
BELG LUXEMB	416	22	714	61
NIEDERLANDE	7 663	184	53 351	1 621
ITALIEN	-	-	169	35
GROSSBRITANN	570	69	2 266	270
DAENEMARK	-	-	28 307	1 971
GRIECHENLAND	39	8	39	8
PORTUGAL	-	-	164	27
SCHWEDEN	19	8	143	18
FINNLAND	-	-	48	2
SCHWEIZ	180 425	8 589	1 043 013	48 339
OESTERREICH	60 767	2 864	300 413	13 713
POLEN	43 235	2 114	520 355	24 157
TSCHECHOSLOW	88	5	256	14
BRASILIEN	7	1	148	30
2710 00 370 LEICHTER FLUGTURBINENKRAFTSTOFF	-	-	1 591	95
SCHIFFSBED	-	-	1 591	95
2710 00 390 ANDERE LEICHTOELE	520 284	19 818	2 139 505	82 914
FRANKREICH	2 298	250	17 482	1 000
BELG LUXEMB	60 137	2 149	414 493	14 324
NIEDERLANDE	411 010	15 606	1 554 567	60 656
ITALIEN	36	2	131	7
GROSSBRITANN	664	91	2 723	427
IRLAND	-	-	19	3
DAENEMARK	-	-	51	3
PORTUGAL	19	6	67	14
SPANIEN	-	-	42	3
SCHWEDEN	-	-	8	4
SCHWEIZ	13 790	491	112 606	4 612
OESTERREICH	70	3	769	70
JUGOSLAWIEN	-	-	33	16
POLEN	-	1	-	1
TSCHECHOSLOW	31 548	1 125	31 592	1 143
UNGARN	34	1	34	1
RUMAENIEN	-	-	35	1
BULGARIEN	-	-	54	18
TUNESIEN	-	-	1	1
LIBYEN	-	-	8	5
SUEDAFRIKA	14	3	173	9
USA	664	90	4 579	577
BRASILIEN	-	-	-	9
ISRAEL	-	-	1	2
ARAB EMIRATE	-	-	32	1
HONGKONG	-	-	5	7

2 HAUPTUEBERSICHTEN

2.2 AUSFUHR VON MINERALOEL (GENERALHANDEL)

WARENNUMMER WARENBENENNUNG BESTIMMUNGSLAND	MAI 1991		JAN. / MAI 1991	
	DT = 100 KG	1000 DM	DT = 100 KG	1000 DM
2710 00 410 MITTELSCHWER OEL Z BEARB BEGUEN VERF	-	-	-	-
2710 00 450 MITTELSCHWERE OELE Z CHEM UMWANDLUNG	6 642	509	6 642	509
SCHWEDEN	566	47	566	47
POLEN	6 076	462	6 076	462
2710 00 510 FLUGTURBINENKRAFTSTOFF MITTELSCHWER	784 321	32 033	5 436 295	281 369
NIEDERLANDE	9 056	305	50 818	2 394
SCHWEIZ	11 038	420	11 038	420
OESTERREICH	971	34	79 706	3 555
UNGARN	-	-	1 650	17
SCHIFFSBED	763 256	31 274	5 293 083	274 983
2710 00 550 AND LEUCHTOEL (KEROSIN) MITTELSCHWER	10 669	741	49 633	3 154
FRANKREICH	31	10	177	32
BELG LUXEMB	284	14	619	36
NIEDERLANDE	26	4	392	21
ITALIEN	223	47	454	101
GROSSBRITANN	148	27	458	71
IRLAND	11	6	11	6
DAENEMARK	-	-	34	1
GRIECHENLAND	37	10	286	58
SPANIEN	-	-	8	3
SCHWEDEN	3	1	24	2
SCHWEIZ	19	11	465	109
OESTERREICH	9 871	609	46 525	2 694
JUGOSLAWIEN	-	-	55	2
ZYPERN	-	-	16	2
PHILIPPINEN	-	-	21	1
SUEDKOREA	-	-	24	7
HONGKONG	16	2	64	8
2710 00 590 ANDERE MITTELSCHWERE OELE	15 322	1 986	70 050	8 773
FRANKREICH	672	69	4 321	491
BELG LUXEMB	694	81	7 669	762
NIEDERLANDE	2 258	254	13 128	1 147
ITALIEN	469	90	1 977	471
GROSSBRITANN	96	22	687	167
IRLAND	-	-	69	9
DAENEMARK	971	80	12 017	1 181
GRIECHENLAND	37	11	202	47
PORTUGAL	67	24	552	128
SPANIEN	572	126	1 447	386
NORWEGEN	247	27	1 400	174
SCHWEDEN	5 727	482	8 300	861
FINNLAND	71	8	1 092	181
SCHWEIZ	854	131	5 591	791
OESTERREICH	275	58	1 709	334
JUGOSLAWIEN	57	19	538	111
TUERKEI	32	5	124	19
SOWJETUNION	-	-	31	4
POLEN	12	2	4 836	493
TSCHECHOSLOW	25	4	98	18
UNGARN	1 233	210	1 360	243
BULGARIEN	31	5	31	5
S TOME PRINC	29	3	29	3
ANGOLA	50	62	50	62
USA	332	128	890	332
MEXIKO	-	-	42	5
KOLUMBIEN	-	-	25	3
ISRAEL	-	-	176	37
INDONESIEN	-	-	288	37
SINGAPUR	128	17	319	48
SUEDKOREA	-	-	54	9
JAPAN	-	-	214	62

2 HAUPTUEBERSICHTEN

2.2 AUSFUHR VON MINERALOEL (GENERALHANDEL)

WARENNUMMER WARENBENENNUNG BESTIMMUNGSLAND	MAI 1991		JAN. / MAI 1991	
	DT = 100 KG	1000 DM	DT = 100 KG	1000 DM
NOCH 2710 00 590 ANDERE MITTELSCHWERE OELE				
TAIWAN	18	2	50	8
HONGKONG	365	66	734	144
2710 00 610 GASOEL ZUR BEARB IN BEGUENST VERFAHR	-	-	-	-
2710 00 650 GASOEL ZUR CHEMISCHEN UMWANDLUNG	10	2	34	7
NIEDERLANDE	10	2	34	7
2710 00 692 DIESELKRAFTSTOFF	742 433	26 011	3 194 370	130 151
FRANKREICH	170	21	396 165	16 652
BELG LUXEMB	592	33	18 857	877
NIEDERLANDE	317	14	4 724	294
GROSSBRITANN	1 087	155	5 540	700
DAENEMARK	39 580	1 391	100 110	3 612
SPANIEN	-	-	12	4
SCHWEDEN	-	-	5 769	265
SCHWEIZ	3 524	120	67 328	3 128
OESTERREICH	188 254	7 237	1 217 545	53 736
SOWJETUNION	-	-	614	45
POLEN	452 198	15 287	1 087 908	40 222
TSCHECHOSLOW	534	40	44 787	1 242
UNGARN	-	-	4 121	225
USA	-	-	175	39
MALAYSIA	-	-	3	2
SCHIFFSBED	56 177	1 713	240 712	9 108
2710 00 694 LEICHTES HEIZOEL	636 977	22 673	4 219 150	166 747
FRANKREICH	96 521	3 535	939 500	37 549
BELG LUXEMB	-	-	16 999	756
NIEDERLANDE	-	-	195 483	7 510
GROSSBRITANN	37	2	59	3
DAENEMARK	-	-	53 986	1 640
NORWEGEN	-	-	50 013	2 001
SCHWEIZ	439 978	15 644	2 615 521	102 260
OESTERREICH	-	-	3 024	149
SOWJETUNION	-	-	70	10
POLEN	100 198	3 483	343 135	14 811
TSCHECHOSLOW	243	9	1 360	58
2710 00 699 AND SCHWEROEL ZU ANDERER VERWENDUNG	175 128	7 533	610 079	32 403
FRANKREICH	27 889	1 502	68 000	4 843
BELG LUXEMB	5 216	437	22 711	1 986
NIEDERLANDE	85 192	1 209	307 225	4 920
ITALIEN	4 790	710	23 816	3 411
GROSSBRITANN	3 880	356	18 413	1 752
IRLAND	34	9	263	41
DAENEMARK	3 218	135	6 107	478
GRIECHENLAND	368	38	879	112
PORTUGAL	473	73	5 591	647
SPANIEN	3 078	413	9 908	1 215
KANAR INSELN	-	-	194	16
NORWEGEN	669	59	2 856	272
SCHWEDEN	674	98	11 513	1 023
FINNLAND	201	43	1 777	228
SCHWEIZ	34 081	1 653	48 424	3 341
OESTERREICH	1 508	200	7 095	1 004
MALTA	-	-	32	2
JUGOSLAWIEN	286	58	1 200	219
TUERKEI	368	51	495	78
SOWJETUNION	-	-	200	46
POLEN	270	45	25 278	1 137

2 HAUPTUEBERSICHTEN

2.2 AUSFUHR VON MINERALOEL (GENERALHANDEL)

WARENNUMMER WARENBENENNUNG BESTIMMUNGSLAND	MAI 1991		JAN: / MAI 1991	
	DT = 100 KG	1000 DM	DT = 100 KG	1000 DM
NOCH 2710 00 699 AND SCHWEROEL ZU ANDERER VERWENDUNG				
TSCHECHOSLOW	107	45	371	143
UNGARN	57	3	57	3
RUMAENIEN	-	-	27	10
BULGARIEN	5	2	87	22
ALGERIEN	-	-	250	105
LIBYEN	-	-	273	48
AEGYPTEN	-	-	3 496	356
SUDAN	-	-	61	30
MALI	307	48	307	48
SENEGAL	-	-	5 000	350
GHANA	-	-	33	2
NIGERIA	-	-	136	16
TANSANIA	-	-	409	45
SIMBABWE	-	-	92	13
SUEDAFRIKA	502	57	1 576	199
USA	102	5	714	179
KANADA	-	-	178	17
MEXIKO	-	-	27	1
KOLUMBIEN	83	14	83	14
VENEZUELA	72	7	72	7
PERU	7	3	27	8
BRASILIEN	-	1	-	1
CHILE	-	-	512	68
BOLIVIEN	30	2	38	6
URUGUAY	-	-	40	2
ARGENTINIEN	27	4	185	19
ZYPERN	102	11	102	11
SYRIEN	-	-	150	63
IRAN	-	-	1 457	291
ISRAEL	257	47	455	85
SAUD ARABIEN	-	-	709	119
KATAR	-	-	20	6
ARAB EMIRATE	4	2	100	7
JEMEN	-	-	42	24
PAKISTAN	136	31	136	31
INDIEN	144	51	1 108	261
SRI LANKA	-	-	49	10
MYANMAR	-	-	13	6
THAILAND	41	2	373	52
INDONESIEN	-	-	952	105
MALAYSIA	-	-	1 506	157
SINGAPUR	772	71	8 788	776
PHILIPPINEN	-	-	439	43
SUEDKOREA	-	-	1 123	256
JAPAN	-	-	136	10
TAIWAN	-	-	2 503	283
HONGKONG	19	8	848	125
AUSTRALIEN	138	20	11 971	1 048
NEUSEELAND	21	10	1 071	151
2710 00 710 HEIZOELE Z BEARB IN BEGUENST VERFAHR.	-	-	184	3
JUGOSLAWIEN	-	-	184	3
2710 00 750 HEIZOELE ZUR CHEMISCHEN UMWANDLUNG	-	-	-	-
2710 00 792 HEIZOEL Z AND VERWEND SCHWEFELG <1GHT	371 871	5 577	1 772 017	33 469
FRANKREICH	1 019	17	96 614	1 900
BELG LUXEMB	-	-	240	5
NIEDERLANDE	213	10	645	34
ITALIEN	-	-	400 060	6 185
GROSSBRITANN	283 608	3 820	513 643	8 858
DAENEMARK	-	-	10 672	356
OESTERREICH	87 031	1 730	750 143	16 131

2 HAUPTUEBERSICHTEN

2.2 AUSFUHR VON MINERALOEL (GENERALHANDEL)

WARENNUMMER WARENBENENNUNG BESTIMMUNGSLAND	MAI 1991		JAN. / MAI 1991	
	DT = 100 KG	1000 DM	DT = 100 KG	1000 DM
2710 00 794 HEIZOEL AND VERWEND SCHWEFELG >1-2GHT	91 505	1 679	401 720	8 322
FRANKREICH	-	-	264	7
SCHWEIZ	44 459	674	109 161	1 828
OESTERREICH	47 046	1 005	292 295	6 487
2710 00 796 HEIZOEL AND VERW. SCHWEFELG >2-2,8 GHT	-	-	21 169	278
NIEDERLANDE	-	-	1 500	23
DAENEMARK	-	-	19 669	255
2710 00 798 HEIZOEL AND VERWEND SCHWEFELG >2,8GHT	935 395	12 379	5 484 697	85 793
FRANKREICH	19 970	206	512 209	8 451
BELG LUXEMB	190 538	2 503	1 429 254	22 125
NIEDERLANDE	214 638	2 071	1 516 406	19 445
DAENEMARK	32 352	388	55 931	671
OESTERREICH	55 481	1 086	89 871	1 739
POLEN	-	-	1 250	46
TSCHECHOSLOW	1 078	17	1 509	25
SCHIFFSBED	421 338	6 108	1 878 267	33 291
2710 00 910 SCHMIEROEL USW BEARB IN BEGUEST VERF	31 849	2 146	33 161	2 209
FRANKREICH	73	10	386	24
BELG LUXEMB	-	-	192	8
NIEDERLANDE	29	1	40	2
ITALIEN	29	1	99	4
DAENEMARK	44	2	137	6
SCHWEDEN	101	5	101	5
SCHWEIZ	-	-	45	2
OESTERREICH	76	4	517	24
JUGOSLAWIEN	-	-	78	4
LIBYEN	-	-	52	2
BANGLADESCH	-	-	2	1
JAPAN	31 497	2 123	31 497	2 123
TAIWAN	-	-	15	4
2710 00 930 SCHMIEROEL AND OEL Z CHEM UMWANDLUNG	-	-	346	4
JUGOSLAWIEN	-	-	346	4
2710 00 950 SCHMIEROELE AND OELE ZUM MISCHEN	8 843	646	56 991	3 780
FRANKREICH	4 152	363	26 781	2 114
BELG LUXEMB	681	43	7 526	464
SCHWEDEN	-	-	30	1
SCHWEIZ	-	-	1 508	105
OESTERREICH	3 128	144	18 389	849
JUGOSLAWIEN	171	32	191	35
TSCHECHOSLOW	711	64	2 298	192
BULGARIEN	-	-	224	17
MALAYSIA	-	-	16	2
HONGKONG	-	-	28	1
2710 00 991 MOTOR- KOMPRESSOROEL USW AND VERWENDG	59 117	12 929	290 300	57 034
FRANKREICH	1 877	448	10 065	1 964
BELG LUXEMB	6 118	755	13 849	1 996
NIEDERLANDE	2 904	615	10 472	2 099
ITALIEN	379	100	1 746	450
GROSSBRITANN	456	124	5 370	837
IRLAND	2	1	154	30
DAENEMARK	4 259	659	21 007	3 454
GRIECHENLAND	1 564	508	8 394	2 619
PORTUGAL	33	14	335	90
SPANIEN	315	88	1 491	384
KANAR INSELN	-	-	32	6

2 HAUPTUEBERSICHTEN

2.2 AUSFUHR VON MINERALOEL (GENERALHANDEL)

WARENNUMMER WARENBENENNUNG BESTIMMUNGSLAND	MAI 1991		JAN. / MAI 1991	
	DT = 100 KG	1000 DM	DT = 100 KG	1000 DM
NOCH 2710 00 991 MOTOR- KOMPRESSOROEL USW AND VERWENDG				
ISLAND	578	130	2 476	539
NORWEGEN	44	17	312	92
SCHWEDEN	541	138	1 611	486
FINNLAND	4	3	1 753	463
SCHWEIZ	3 552	698	14 073	2 695
OESTERREICH	4 542	810	25 129	4 701
JUGOSLAWIEN	2 095	1 128	6 642	3 358
TUERKEI	236	55	468	109
SOWJETUNION	198	97	1 282	560
POLEN	15 223	2 876	52 457	9 882
TSSCHECHOSLOW	1 310	638	69 343	10 298
UNGARN	532	224	1 984	532
RUMAENIEN	3 311	763	5 722	1 446
BULGARIEN	7	2	154	68
LIBYEN	-	-	14	14
AEGYPTEN	-	-	287	61
SUDAN	-	-	126	16
MALI	-	-	46	15
GUIN BISSAU	20	3	20	3
GUINEA	318	48	507	78
SIERRA LEONE	396	66	1 206	202
GHANA	-	-	179	60
NIGERIA	2 487	377	3 402	488
S TOME PRINC	5	5	16	16
RUANDA	-	-	27	10
ANGOLA	-	-	114	31
KENIA	1 204	293	2 204	417
TANSANIA	-	-	19	3
MAURITIUS	-	-	12	2
MALAWI	-	-	474	49
SUEDAFRIKA	-	-	4	6
USA	37	13	274	126
KANADA	1	1	7	9
MEXIKO	2	2	19	16
COSTA RICA	-	-	311	82
ST LUCIA	-	-	18	4
VENEZUELA	-	-	1	1
BRASILIEN	-	-	9	2
CHILE	-	-	556	127
URUGUAY	-	-	288	62
ARGENTINIEN	-	-	32	14
ZYPERN	-	-	148	26
LIBANON	255	50	2 924	503
SYRIEN	-	-	1 119	257
IRAN	52	14	985	197
ISRAEL	141	24	446	78
KUWAIT	-	-	4	4
BAHRAIN	-	-	1	4
KATAR	-	-	279	45
ARAB EMIRATE	76	16	168	35
OMAN	1	1	2	3
PAKISTAN	-	-	20	4
SRI LANKA	-	-	1	1
INDONESIEN	-	-	13	2
MALAYSIA	18	22	91	43
SINGAPUR	6	5	27	16
SUEDKOREA	19	5	79	15
JAPAN	722	263	6 083	1 804
TAIWAN	3 266	825	11 159	2 822
HONGKONG	7	2	220	91
AUSTRALIEN	1	1	16	8
NEUSEELAND	3	2	22	4
2710 00 992 HYDRAULIKOEL ZU ANDERER VERWENDUNG	10 011	2 038	43 323	9 022
FRANKREICH	532	141	3 869	1 006
BELG LUXEMB	741	114	1 998	521
NIEDERLANDE	903	163	2 144	410
ITALIEN	538	122	1 137	296
GROSSBRITANN	14	11	1 086	308

2 HAUPTUEBERSICHTEN

2.2 AUSFUHR VON MINERALOEL (GENERALHANDEL)

WARENNUMMER WARENBENENNUNG BESTIMMUNGSLAND	MAI 1991		JAN. / MAI 1991	
	DT = 100 KG	1000 DM	DT = 100 KG	1000 DM
NOCH 2710 00 992 HYDRAULIKOEL ZU ANDERER VERWENDUNG				
IRLAND	17	3	39	11
DAENEMARK	1 473	183	6 212	800
GRIECHENLAND	12	6	263	110
PORTUGAL	6	1	31	6
SPANIEN	156	79	680	199
ISLAND	7	2	27	6
NORWEGEN	210	34	657	110
SCHWEDEN	161	32	627	131
FINNLAND	29	14	555	118
SCHWEIZ	102	23	957	210
OESTERREICH	1 322	185	7 795	1 077
JUGOSLAWIEN	590	141	1 380	395
TUERKEI	29	11	49	18
SOWJETUNION	83	22	494	136
POLEN	893	207	5 023	1 087
TSSCHECHOSLOW	87	28	271	66
UNGARN	1	1	69	18
RUMAENIEN	135	60	531	187
TUNESIEN	4	2	6	3
LIBYEN	-	-	17	6
SUDAN	7	7	18	9
GUIN BISSAU	-	2	-	2
GUINEA	180	24	423	59
SIERRA LEONE	-	-	10	1
NIGERIA	341	49	2 460	389
RUANDA	-	-	2	1
ANGOLA	3	1	18	16
MALAWI	-	-	7	1
SUEDAFRIKA	68	22	163	54
USA	-	1	237	147
KANADA	-	-	47	10
MEXIKO	50	52	434	388
ST LUCIA	-	-	16	4
BRASILIEN	-	-	6	5
ARGENTINIEN	-	-	36	9
SYRIEN	2	1	2	1
IRAN	28	23	313	88
ISRAEL	377	55	524	76
SAUD ARABIEN	-	-	43	19
PAKISTAN	1	1	1	1
INDIEN	5	1	5	1
BANGLADESCH	-	-	2	1
THAILAND	160	52	297	105
VIETNAM	10	6	47	17
INDONESIEN	-	-	-	1
MALAYSIA	-	-	61	9
SINGAPUR	133	34	133	35
CHINA	-	-	394	26
SUEDKOREA	-	-	135	38
JAPAN	279	72	433	108
TAIWAN	313	48	1 077	147
HONGKONG	9	2	44	9
AUSTRALIEN	-	-	18	10
2710 00 993 WEISSOEL PARAFFIN LIQUID AND VERWENDG	45 123	6 096	234 701	31 691
FRANKREICH	6 232	745	36 620	4 793
BELG LUXEMB	10 371	1 339	40 356	5 451
NIEDERLANDE	3 798	488	18 413	2 345
ITALIEN	2 253	303	16 334	2 222
GROSSBRITANN	3 978	506	25 111	2 777
IRLAND	-	-	443	61
DAENEMARK	1 653	221	4 677	712
GRIECHENLAND	486	71	4 443	668
PORTUGAL	205	33	2 301	348
SPANIEN	2 772	374	11 563	1 547
KANAR INSELN	-	-	119	22
ISLAND	-	-	35	4
NORWEGEN	68	11	386	59
SCHWEDEN	3 079	444	9 794	1 467

2 HAUPTUEBERSICHTEN

2.2 AUSFUHR VON MINERALOEL (GENERALHANDEL)

WARENNUMMER WARENBENENNUNG BESTIMMUNGSLAND	MAI 1991		JAN. / MAI 1991	
	DT = 100 KG	1000 DM	DT = 100 KG	1000 DM
NOCH 2710 00 993 WEISSOEL PARAFFIN LIQUID AND VERWENDG				
FINNLAND	1	1	480	94
SCHWEIZ	1 859	234	4 760	655
OESTERREICH	1 333	180	3 367	450
GIBRALTAR	-	-	18	2
MALTA	9	3	43	8
JUGOSLAWIEN	496	87	2 011	362
TUERKEI	365	58	996	166
POLEN	426	77	763	125
TSCHECHOSLOW	2	1	957	169
RUMAENIEN	-	-	174	54
BULGARIEN	50	10	50	10
MAROKKO	11	2	363	62
AEGYPTEN	211	38	18 353	2 342
SUDAN	-	-	90	13
ELFENBEINK	35	5	450	63
GHANA	40	7	44	8
NIGERIA	1 008	150	1 536	226
KAMERUN	-	-	59	11
RUANDA	-	-	273	37
KENIA	-	-	3 453	477
TANSANIA	-	-	273	35
MAURITIUS	-	-	2	1
SAMBIA	-	-	138	22
SIMBABWE	435	62	435	62
SUEDAFRIKA	435	58	2 375	322
MEXIKO	-	1	-	1
GUATEMALA	30	5	121	19
EL SALVADOR	33	6	159	22
NICARAGUA	-	-	74	13
COSTA RICA	-	-	52	7
KUBA	725	146	745	147
DOMINIK REP	18	3	18	3
BARBADOS	-	-	45	6
TRINIDAD TOB	18	5	62	11
NL ANTILLEN	-	-	-	1
KOLUMBIEN	-	-	146	29
VENEZUELA	-	-	34	4
ECUADOR	-	-	150	20
PERU	13	2	61	10
BRASILIEN	-	-	1	2
CHILE	-	-	94	15
BOLIVIEN	-	-	18	7
URUGUAY	-	-	589	83
ARGENTINIEN	4	1	4	1
ZYPERN	7	1	174	29
LIBANON	-	-	44	7
SYRIEN	-	-	21	3
IRAN	350	68	1 072	183
ISRAEL	442	63	1 531	219
SAUD ARABIEN	-	-	470	66
KATAR	-	-	128	27
ARAB EMIRATE	-	1	72	14
JEMEN	-	-	2 526	325
PAKISTAN	293	37	944	131
BANGLADESCH	-	8	17	10
SRI LANKA	-	-	56	14
THAILAND	30	4	671	134
INDONESIEN	710	107	2 646	404
MALAYSIA	-	-	163	21
SINGAPUR	33	5	854	124
PHILIPPINEN	-	-	2 511	404
CHINA	144	18	288	40
SUEDKOREA	400	68	1 745	312
JAPAN	-	-	1	5
TAIWAN	118	18	421	56
HONGKONG	-	-	614	120
AUSTRALIEN	144	21	3 301	390

2. HAUPTUEBERSICHTEN

2.2 AUSFUHR VON MINERALOEL (GENERALHANDEL)

WARENNUMMER WARENBENENNUNG BESTIMMUNGSLAND	MAI 1991		JAN. / MAI 1991	
	DT = 100 KG	1000 DM	DT = 100 KG	1000 DM
2710 00 994 GETRIEBEOELE ZU ANDERER VERWENDUNG	8 537	2 764	47 274	14 586
FRANKREICH	512	176	2 840	974
BELG LUXEMB	1 112	269	5 688	1 558
NIEDERLANDE	210	87	1 252	355
ITALIEN	251	119	1 134	484
GROSSBRITANN	220	102	702	370
IRLAND	-	-	2	2
DAENEMARK	494	88	2 428	557
GRIECHENLAND	257	107	865	278
PORTUGAL	13	3	92	51
SPANIEN	624	183	1 369	475
KANAR INSELN	-	-	58	11
ISLAND	283	59	736	163
NORWEGEN	9	7	93	55
SCHWEDEN	156	67	1 253	466
FINNLAND	38	11	386	189
SCHWEIZ	608	198	1 917	585
OESTERREICH	1 029	231	4 819	1 198
MALTA	-	-	1	1
JUGOSLAWIEN	50	24	553	245
TUERKEI	3	2	229	73
SOWJETUNION	13	7	162	71
POLEN	479	171	1 950	735
TSCHECHOSLOW	190	82	3 554	488
UNGARN	43	18	98	65
RUMAENIEN	51	21	4 734	1 382
BULGARIEN	-	-	40	18
ALGERIEN	-	-	10	3
TUNESIEN	-	-	4	5
LIBYEN	1	4	43	14
AEGYPTEN	-	-	1	1
MAURETANIEN	-	-	57	35
SENEGAL	-	-	138	86
GUINEA	38	7	38	7
SIERRA LEONE	15	3	54	11
GHANA	-	-	56	13
NIGERIA	517	92	1 287	217
ZAIRE	5	1	5	1
ANGOLA	7	2	7	2
KENIA	-	-	4	1
MALAWI	-	-	26	3
SUEDAFRIKA	44	14	210	168
USA	60	42	790	587
KANADA	2	2	202	133
MEXIKO	7	7	28	24
KUBA	1	1	3	3
CHILE	1	1	1	1
ARGENTINIEN	-	-	6	3
ZYPERN	-	-	3	1
LIBANON	-	-	75	22
IRAN	-	-	11	2
ISRAEL	6	3	151	79
JORDANIEN	-	-	476	309
SAUD ARABIEN	-	-	101	67
BAHRAIN	3	3	4	4
KATAR	-	-	39	15
ARAB EMIRATE	33	14	57	27
OMAN	-	-	3	3
INDIEN	-	-	36	12
SRI LANKA	2	3	2	3
THAILAND	21	14	610	160
VIETNAM	3	2	3	2
MALAYSIA	22	5	443	114
SINGAPUR	3	4	779	199
CHINA	10	3	277	81
SUEDKOREA	-	1	1 031	247
JAPAN	723	409	1 846	697
TAIWAN	347	87	1 072	285
HONGKONG	2	2	306	78
MACAU	18	5	18	5
AUSTRALIEN	-	-	3	3
NEUSEELAND	1	1	3	4

2 HAUPTUEBERSICHTEN

2.2 AUSFUHR VON MINERALOEL (GENERALHANDEL)

WARENNUMMER WARENBENENNUNG BESTIMMUNGSLAND	MAI 1991		JAN. / MAI 1991	
	DT = 100 KG	1000 DM	DT = 100 KG	1000 DM
2710 00 995 METALLBEARBEITUNGOEL USW AND VERWENDG	8 313	2 273	38 600	9 923
FRANKREICH	485	182	1 445	587
BELG LUXEMB	1 177	378	5 513	1 331
NIEDERLANDE	813	218	3 586	998
ITALIEN	240	79	1 163	419
GROSSBRITANN	278	80	585	202
IRLAND	25	5	119	27
DAENEMARK	312	44	3 080	492
GRIECHENLAND	-	-	104	30
PORTUGAL	52	23	186	61
SPANIEN	50	31	371	163
ISLAND	84	13	294	51
NORWEGEN	250	50	864	199
SCHWEDEN	1 307	235	3 386	655
FINNLAND	139	43	471	170
SCHWEIZ	821	237	4 449	1 159
OESTERREICH	596	120	4 637	978
MALTA	6	2	6	2
JUGOSLAWIEN	9	4	340	128
TUERKEI	22	5	174	51
SOWJETUNION	-	-	9	2
POLEN	16	5	473	135
TSCHECHOSLOW	74	36	581	206
UNGARN	522	153	650	198
RUMAENIEN	130	34	130	34
BULGARIEN	4	1	31	11
ALGERIEN	-	-	20	10
AEGYPTEN	60	29	60	29
TOGO	-	-	21	5
NIGERIA	19	2	19	2
SUEDAFRIKA	2	1	2	1
USA	56	13	174	61
KANADA	24	11	54	24
MEXIKO	3	8	17	31
ECUADOR	-	-	12	12
BRASILIEN	279	112	560	229
CHILE	21	13	31	15
LIBANON	-	-	2	2
IRAN	-	-	396	132
ISRAEL	14	5	104	32
JORDANIEN	4	5	4	5
SAUD ARABIEN	-	-	3	10
PAKISTAN	-	-	11	3
INDIEN	-	-	71	55
SRI LANKA	-	-	6	2
THAILAND	-	-	21	7
MALAYSIA	34	11	34	11
SINGAPUR	23	9	165	61
CHINA	339	66	3 068	610
SUEDKOREA	18	9	53	21
JAPAN	5	1	208	33
TAIWAN	-	-	342	110
HONGKONG	-	-	396	91
AUSTRALIEN	-	-	99	30
2710 00 996 ELEKTROISOLIEROEL ZU ANDERER VERWENDG	7 929	455	21 994	1 832
FRANKREICH	11	1	42	3
BELG LUXEMB	626	65	2 481	196
NIEDERLANDE	-	-	8 179	686
DAENEMARK	242	29	1 552	120
SPANIEN	-	-	214	29
ISLAND	-	-	28	2
SCHWEIZ	6 006	166	6 137	189
OESTERREICH	10	1	62	4
JUGOSLAWIEN	-	-	18	4
SOWJETUNION	-	-	35	4
POLEN	-	-	-	1
UNGARN	17	6	34	12
LIBYEN	-	-	31	5
GHANA	-	-	140	24
KENIA	872	164	1 247	219

2 HAUPTUEBERSICHTEN

2.2 AUSFUHR VON MINERALOEL (GENERALHANDEL)

WARENNUMMER WARENBENENNUNG BESTIMMUNGSLAND	MAI 1991		JAN. / MAI 1991	
	DT = 100 KG	1000 DM	DT = 100 KG	1000 DM
NOCH 2710 00 996 ELEKTROISOLIEROEL ZU ANDERER VERWENDG				
JAMAICA	-	-	83	16
IRAN	-	-	807	177
SAUD ARABIEN	-	-	118	21
BANGLADESCH	-	-	19	1
INDONESIEN	-	-	40	6
HONGKONG	145	23	727	113
2710 00 997 SCHMIERFETTE ZU ANDERER VERWENDUNG	9 197	4 625	54 718	27 575
FRANKREICH	634	418	4 047	2 768
BELG LUXEMB	199	110	1 647	911
NIEDERLANDE	713	302	5 156	2 009
ITALIEN	851	529	3 975	2 369
GROSSBRITANN	177	144	1 621	866
IRLAND	-	-	1	2
DAENEMARK	791	232	2 348	781
GRIECHENLAND	335	74	3 051	778
PORTUGAL	408	90	1 538	448
SPANIEN	486	250	1 581	790
KANAR INSELN	-	-	176	45
ISLAND	125	46	249	87
NORWEGEN	77	28	487	176
SCHWEDEN	334	138	2 168	1 007
FINNLAND	91	74	844	321
SCHWEIZ	463	263	2 023	953
OESTERREICH	797	300	4 334	1 542
JUGOSLAWIEN	23	26	137	122
TUERKEI	12	5	374	229
SOWJETUNION	10	5	157	132
POLEN	234	66	378	143
TSCHECHOSLOW	53	42	233	135
UNGARN	208	46	362	157
RUMAENIEN	19	15	1 266	283
BULGARIEN	-	-	9	35
MAROKKO	-	-	202	156
LIBYEN	-	-	210	161
AEGYPTEN	-	-	368	168
SUDAN	-	-	6	1
MAURETANIEN	7	5	7	5
SENEGAL	-	-	24	13
GUINEA	38	10	61	16
SIERRA LEONE	18	5	54	14
ELFENBEINK	-	-	1	1
GHANA	-	-	43	17
NIGERIA	434	122	507	152
ZAIRE	-	-	-	5
RUANDA	-	-	6	3
KENIA	66	48	88	74
MOSAMBIK	36	24	36	24
MADAGASKAR	-	-	1	1
MAURITIUS	-	-	-	1
SAMBIA	6	3	11	5
SIMBABWE	-	-	259	209
MALAWI	-	-	22	4
SUEDAFRIKA	241	109	2 216	1 333
USA	107	95	491	400
KANADA	18	8	151	87
MEXIKO	35	38	344	454
GUATEMALA	-	-	13	7
JAMAICA	-	-	57	19
BARBADOS	-	-	20	5
KOLUMBIEN	29	27	29	27
VENEZUELA	5	18	15	27
ECUADOR	-	-	7	8
PERU	-	-	21	14
BRASILIEN	4	2	37	27
CHILE	24	19	123	111
BOLIVIEN	-	-	48	41
ARGENTINIEN	-	2	18	13
ZYPERN	5	5	272	82

2 HAUPTUEBERSICHTEN

2.2 AUSFUHR VON MINERALOEL (GENERALHANDEL)

WARENNUMMER WARENBENENNUNG BESTIMMUNGSLAND	MAI 1991		JAN. / MAI 1991	
	DT = 100 KG	1000 DM	DT = 100 KG	1000 DM
NOCH 2710 00 997 SCHMIERFETTE ZU ANDERER VERWENDUNG				
LIBANON	-	-	18	8
IRAN	16	8	832	712
ISRAEL	152	95	449	300
SAUD ARABIEN	137	112	589	455
BAHRAIN	8	9	8	9
KATAR	-	-	14	12
ARAB EMIRATE	4	4	267	138
OMAN	-	-	122	110
PAKISTAN	6	21	13	33
INDIEN	-	-	2 101	1 253
SRI LANKA	1	1	1	1
MYANMAR	-	-	56	42
THAILAND	13	12	796	218
VIETNAM	2	2	8	5
INDONESIEN	-	-	203	105
MALAYSIA	103	51	515	266
SINGAPUR	95	34	539	193
PHILIPPINEN	2	2	10	7
CHINA	-	-	166	36
NORDKOREA	-	2	-	2
SUEDKOREA	17	28	195	175
JAPAN	223	256	1 466	1 295
TAIWAN	86	34	1 234	484
HONGKONG	37	28	325	128
AUSTRALIEN	182	183	861	814
2710 00 999 AND SCHMIEROEL AND OEL ZU AND VERWEND	116 877	11.776	708 447	59 342
FRANKREICH	6 941	701	38 153	4 117
BELG LUXEMB	24 449	1 962	131 723	9 883
NIEDERLANDE	18 312	1 553	82 696	7 027
ITALIEN	8 086	1 046	16 384	2 576
GROSSBRITANN	16 854	1 481	62 981	5 209
IRLAND	15	8	232	40
DAENEMARK	2 765	305	47 107	3 685
GRIECHENLAND	142	67	1 313	498
PORTUGAL	242	101	776	293
SPANIEN	737	117	2 259	449
KANAR INSELN	208	19	952	86
ISLAND	15	4	64	9
NORWEGEN	117	15	8 178	745
SCHWEDEN	20 879	1 491	55 558	4 272
FINNLAND	268	30	1 811	351
SCHWEIZ	5 556	692	27 996	3 527
OESTERREICH	6 355	943	140 928	6 469
MALTA	-	3	39	9
JUGOSLAWIEN	2 379	341	3 319	542
TUERKEI	163	35	18 507	1 614
SOWJETUNION	23	13	830	452
POLEN	69	54	510	264
TSCHECHOSLOW	64	29	564	168
UNGARN	122	54	282	81
RUMAENIEN	-	-	19	11
BULGARIEN	227	58	261	87
MAROKKO	96	24	279	105
ALGERIEN	-	-	51	70
TUNESIEN	158	25	964	162
LIBYEN	34	11	188	38
AEGYPTEN	41	3	120	8
BURKINA FASO	2	1	2	1
ELFENBEINK	-	-	33	16
GHANA	10	12	28	15
NIGERIA	18	3	31 736	2 053
KAMERUN	-	-	2	1
ZAIRE	-	-	31	22
RUANDA	-	-	20	1
ANGOLA	-	-	47	5
KENIA	-	-	30	19
TANSANIA	-	-	1	1
MOSAMBIK	47	11	47	11

2 HAUPTUEBERSICHTEN

2.2 AUSFUHR VON MINERALOEL (GENERALHANDEL)

WARENNUMMER WARENBENENNUNG BESTIMMUNGSLAND	MAI 1991		JAN. / MAI 1991	
	DT = 100 KG	1000 DM	DT = 100 KG	1000 DM
NOCH 2710 00 999 AND SCHMIEROEL AND OEL ZU AND VERWEND				
SUEDAFRIKA	148	48	296	128
USA	12	11	325	118
KANADA	-	-	140	34
GUATEMALA	1	1	1	1
EL SALVADOR	-	-	15	1
COSTA RICA	-	-	5	5
KUBA	-	-	-	2
KOLUMBIEN	-	1	-	3
VENEZUELA	3	9	16	11
ECUADOR	-	1	10	2
PERU	-	-	1	2
BRASIL IEN	-	-	37	116
PARAGUAY	-	-	7	8
URUGUAY	-	-	46	7
ARGENTINIEN	22	12	222	53
ZYPERN	18	3	23	10
LIBANON	-	-	25	25
IRAN	40	31	253	120
ISRAEL	263	76	720	247
JORDANIEN	-	-	7	4
SAUD ARABIEN	7	12	288	57
KATAR	-	-	7	2
ARAB EMIRATE	83	9	254	27
OMAN	-	-	10	5
PAKISTAN	1	3	131	30
INDIEN	18	1	21	6
BANGLADESCH	-	-	53	4
SRI LANKA	7	3	35	13
THAILAND	217	55	1 134	259
VIETNAM	3	2	3	2
INDONESIEN	83	42	296	154
MALAYSIA	17	21	159	76
SINGAPUR	21	19	359	146
PHILIPPINEN	1	10	163	50
CHINA	-	-	60	10
NORDKOREA	200	67	200	67
SUEDKOREA	44	7	84	106
JAPAN	39	24	22 303	1 766
TAIWAN	126	39	176	100
HONGKONG	54	25	421	195
AUSTRALIEN	52	30	3 047	366
NEUSEELAND	3	2	12	8
FIDSCHI	-	-	61	4
	MWH		MWH	
2711 11 000 ¹⁾ ERDGAS VERFLUESSIGT	78	6	1 006	83
DAENEMARK	78	6	254	22
NORWEGEN	-	-	752	61
	DT		DT	
2711 12 110 PROPAN VERFLUESSIGT ALS KRAFT/HEIZST	2 000	108	20 609	1 329
NIEDERLANDE	-	-	226	7
DAENEMARK	788	20	2 010	84
SCHWEIZ	17	1	210	7
OESTERREICH	1 195	87	18 163	1 231
2711 12 190 PROPAN VERFLUESSIGT ZU AND VERWENDUNG	132	78	288	162
FRANKREICH	132	78	264	156
NIEDERLANDE	-	-	1	5
SPANIEN	-	-	23	1

1) SIEHE VORBEMERKUNG.

2 HAUPTUEBERSICHTEN

2.2 AUSFUHR VON MINERALÖL (GENERALHANDEL)

WARENNUMMER WARENBENENNUNG BESTIMMUNGSLAND	MAI 1991		JAN. / MAI 1991	
	DT = 100 KG	1000 DM	DT = 100 KG	1000 DM
2711 12 910 PROPAN VERFLUESS BEARB BEGUENST VERF	-	-	-	-
2711 12 930 PROPAN VERFLUESS ZUR CHEM UMWANDLUNG	-	-	-	-
2711 12 990 PROPAN VERFLUESSIGT ZU AND VERWENDUNG	129 693	4 255	561 057	30 470
FRANKREICH	5 697	226	39 821	2 334
BELG LUXEMB	147	10	2 095	145
NIEDERLANDE	35 507	1 053	153 105	7 527
ITALIEN	44 706	1 295	108 737	5 743
DAENEMARK	-	-	1 750	91
SCHWEIZ	21 403	614	96 474	5 135
OESTERREICH	22 233	1 057	127 253	8 186
POLEN	-	-	15 920	404
TSCHECHOSLOW	-	-	15 902	905
2711 13 100 BUTANE VERFLUESS BEARB BEGUENST VERF	-	-	3	2
NIEDERLANDE	-	-	3	2
2711 13 300 BUTANE VERFLUESSIGT Z CHEM UMWANDLUNG	-	-	28 633	1 108
NIEDERLANDE	-	-	28 633	1 108
2711 13 900 BUTANE VERFLUESSIGT ZU AND VERWENDUNG	309 096	8 522	955 113	43 629
FRANKREICH	21 570	1 059	135 439	8 589
BELG LUXEMB	3 099	148	19 431	1 339
NIEDERLANDE	230 932	5 813	616 968	22 778
ITALIEN	27 968	588	66 294	2 621
GROSSBRITANN	-	-	4 195	1 305
IRLAND	-	-	229	490
DAENEMARK	203	16	774	113
GRIECHENLAND	179	16	1 256	108
PORTUGAL	12	5	12	5
SPANIEN	-	-	-	1
ISLAND	-	-	8	4
SCHWEDEN	2	10	31	113
FINNLAND	-	-	16	61
SCHWEIZ	5 745	188	20 380	1 005
OESTERREICH	18 776	616	88 778	4 304
GIBRALTAR	-	-	-	3
MALTA	-	-	110	10
JUGOSLAWIEN	360	36	360	36
POLEN	-	-	99	3
TSCHECHOSLOW	202	18	287	21
SUEDAFRIKA	-	-	46	134
KANADA	1	1	21	52
BAHAMAS	-	-	-	1
SAUD ARABIEN	-	-	21	16
BAHRAIN	-	-	-	1
KATAR	-	-	-	1
ARAB EMIRATE	-	-	-	2
THAILAND	-	-	-	1
INDONESIEN	47	8	47	8
SINGAPUR	-	-	19	13
SUEDKOREA	-	-	8	8
JAPAN	-	-	159	457
HONGKONG	-	-	7	7
AUSTRALIEN	-	-	117	13
NEUSEELAND	-	-	1	6

2 HAUPTUEBERSICHTEN

2.2 AUSFUHR VON MINERALOEL (GENERALHANDEL)

WARENNUMMER WARENBENENNUNG BESTIMMUNGSLAND	MAI 1991		JAN. / MAI 1991	
	DT = 100 KG	1000 DM	DT = 100 KG	1000 DM
2711 14 000 ETHYLEN PROPYLEN BUTYLEN BUTADIEN	28 046	1 246	319 988	16 597
FRANKREICH	-	-	9 997	380
BELG LUXEMB	-	-	44 015	2 550
NIEDERLANDE	20 739	807	126 336	5 901
GROSSBRITANN	6 504	333	56 423	2 696
OESTERREICH	-	-	52 498	1 005
TSCHECHOSLOW	803	106	30 703	4 061
SUEDAFRIKA	-	-	16	4
2711 19 000 AND GASFOERM KOHLENWASSERST VERFLUESS	26 557	1 134	44 536	2 373
FRANKREICH	2 968	115	14 916	853
BELG LUXEMB	21 105	853	21 105	853
ITALIEN	577	29	3 566	275
SCHWEIZ	339	24	2 243	171
OESTERREICH	58	5	456	41
TUERKEI	354	53	710	109
SOWJETUNION	1	15	1	16
POLEN	1 140	37	1 524	52
SUEDAFRIKA	15	3	15	3
2711 21 000 ERDGAS IN GASFOERMIGEM ZUSTAND EINSCHL. 2711 29 000	931 208	32 206	5 888 388	172 347
2711 29 000 AND KOHLENWASSERST GASFOERMIG ZUSTAND	UNTER	2711 21 000		
2712 10 100 VASELIN ROH	539	45	1 527	174
BELG LUXEMB	224	13	224	13
NIEDERLANDE	66	1	66	1
ITALIEN	-	-	58	7
DAENEMARK	-	-	179	24
PORTUGAL	-	-	54	7
SPANIEN	215	27	430	54
NORWEGEN	-	-	36	5
SCHWEDEN	34	4	51	7
FINNLAND	-	-	33	4
OESTERREICH	-	-	359	43
SAUD ARABIEN	-	-	15	6
AUSTRALIEN	-	-	22	3
2712 10 900 ANDERE VASELIN	9 669	1 429	54 607	8 261
FRANKREICH	22	4	523	113
BELG LUXEMB	826	117	1 628	268
NIEDERLANDE	2 300	290	4 139	563
ITALIEN	428	68	2 258	355
GROSSBRITANN	666	93	1 575	217
IRLAND	50	8	212	32
DAENEMARK	444	72	1 508	260
GRIECHENLAND	108	18	361	63
PORTUGAL	137	24	540	95
SPANIEN	27	4	576	81
KANAR INSELN	-	-	9	2
ISLAND	-	-	23	4
NORWEGEN	16	6	432	66
SCHWEDEN	82	13	658	109
FINNLAND	-	-	209	45
SCHWEIZ	152	31	1 171	266
OESTERREICH	135	22	1 237	279
JUGOSLAWIEN	294	56	895	161
TUERKEI	121	22	338	64
POLEN	-	-	294	49
TSCHECHOSLOW	227	39	1 658	268
UNGARN	15	6	20	7
BULGARIEN	-	-	599	87
MAROKKO	11	2	11	2

2 HAUPTUEBERSICHTEN

2.2 AUSFUHR VON MINERALOEL (GENERALHANDEL)

WARENNUMMER WARENBENENNUNG BESTIMMUNGSLAND	MAI 1991		JAN. / MAI 1991	
	DT = 100 KG	1000 DM	DT = 100 KG	1000 DM
NOCH 2712 10 900 ANDERE VASELIN				
LIBYEN	17	2	17	2
AEGYPTEN	16	7	8 021	997
SUDAN	-	-	579	83
MALI	-	-	31	6
GAMBIA	133	25	133	25
ELFENBEINK	-	-	49	6
GHANA	-	-	342	50
NIGERIA	137	20	9 693	1 396
ZAIRE	-	-	107	15
AETHIOPIEN	72	11	72	11
KENIA	410	59	2 586	369
TANSANIA	-	-	957	141
SAMBIA	-	-	274	42
MALAWI	-	-	1 638	240
SUEDAFRIKA	-	-	9	3
GUATEMALA	180	25	202	30
HONDURAS	-	-	200	32
EL SALVADOR	11	2	88	12
NICARAGUA	-	-	5	1
COSTA RICA	51	7	200	28
KUBA	554	78	1 303	193
HAITI	-	-	243	32
DOMINIK REP	290	50	290	50
BR JUNGF IN	6	1	6	1
ST VINCENT	30	5	30	5
GRENADA	5	1	5	1
KOLUMBIEN	1	1	195	30
VENEZUELA	121	19	130	21
PERU	62	11	72	12
CHILE	-	-	30	4
BOLIVIEN	-	-	20	3
URUGUAY	-	-	172	25
SYRIEN	-	-	10	1
IRAN	-	-	397	60
ISRAEL	21	4	134	26
SAUD ARABIEN	-	-	404	62
PAKISTAN	-	-	541	77
BANGLADESCH	-	-	65	11
INDONESIEN	969	114	2 263	319
MALAYSIA	40	7	60	10
SINGAPUR	-	-	285	47
PHILIPPINEN	11	2	22	4
CHINA	18	2	18	2
SUEDKOREA	-	-	67	16
JAPAN	-	-	8	1
TAIWAN	326	63	812	167
HONGKONG	-	-	137	16
AUSTRALIEN	109	15	793	117
NEUSEELAND	18	3	18	3
2712 20 000 PARAFFIN GEHALT AN OEL < 0,75 GHT	73 532	10 480	408 735	58 566
DARUNTER				
FRANKREICH	10 116	1 019	57 780	5 824
BELG LUXEMB	5 755	751	24 755	3 314
NIEDERLANDE	9 443	1 414	47 521	7 422
ITALIEN	3 572	442	9 164	1 406
GROSSBRITANN	764	132	3 993	668
IRLAND	653	102	2 371	341
DAENEMARK	3 557	511	16 522	2 457
GRIECHENLAND	370	53	2 490	440
PORTUGAL	35	10	273	122
SPANIEN	870	134	1 691	350
KANAR INSELN	-	-	765	85
ISLAND	-	-	353	49
NORWEGEN	111	16	3 205	473
SCHWEDEN	3 261	527	15 920	2 475
FINNLAND	3 702	509	10 261	1 444
SCHWEIZ	1 888	278	18 157	3 130

2 HAUPTUEBERSICHTEN

2.2 AUSFUHR VON MINERALOEL (GENERALHANDEL)

WARENNUMMER WARENBENENNUNG BESTIMMUNGSLAND	MAI 1991		JAN. / MAI 1991	
	DT = 100 KG	1000 DM	DT = 100 KG	1000 DM
NOCH 2712 20 000 PARAFFIN GEHALT AN OEL < 0,75 GHT				
OESTERREICH	3 697	534	18 634	2 998
MALTA	1	1	2	2
JUGOSLAWIEN	284	58	810	175
TUERKEI	277	44	766	162
SOWJETUNION	6 123	1 073	11 614	1 648
POLEN	628	88	3 873	556
TSCHECHOSLOW	23	7	2 140	349
UNGARN	245	40	338	75
BULGARIEN	200	26	400	59
ALBANIEN	-	-	-	1
MAROKKO	-	-	57	9
ALGERIEN	-	-	17 001	2 171
TUNESIEN	3	1	239	67
LIBYEN	-	-	2	6
AEGYPTEN	-	-	281	43
MAURETANIEN	-	-	55	9
MALI	-	-	190	22
SENEGAL	-	-	84	18
LIBERIA	-	-	7	2
ELFENBEINK	-	-	2 092	246
GHANA	-	-	11	2
TOGO	100	18	100	18
ANGOLA	-	-	3	4
AETHIOPIEN	-	-	40	29
KENIA	384	57	1 244	202
TANSANIA	1	1	489	75
SIMBABWE	100	12	422	61
SUEDAFRIKA	2	3	1 037	153
KANADA	-	-	411	66
MEXIKO	10	10	519	88
GUATEMALA	226	40	241	49
HONDURAS	1 950	283	1 950	283
EL SALVADOR	400	47	600	70
COSTA RICA	310	64	1 992	290
HAITI	-	-	190	34
DOMINIK REP	500	52	9 206	958
ANTIGUA	-	-	10	2
JAMAICA	-	-	958	122
ST LUCIA	50	9	251	38
TRINIDAD TOB	-	-	6	1
KOLUMBIEN	6	5	73	25
VENEZUELA	-	-	25	10
PERU	50	10	733	93
CHILE	5 376	570	8 804	962
URUGUAY	-	-	15	7
ARGENTINIEN	-	-	200	25
ZYPERN	11	2	12	6
IRAN	3	2	1 815	509
ISRAEL	143	31	1 463	255
SAUD ARABIEN	-	-	594	84
ARAB EMIRATE	70	24	198	58
OMAN	-	-	190	29
PAKISTAN	-	-	56	9
INDIEN	374	73	36 988	4 324
BANGLADESCH	-	-	8	1
SRI LANKA	151	20	222	38
THAILAND	-	-	1 392	156
INDONESIEN	100	23	751	194
MALAYSIA	201	54	562	161
SINGAPUR	-	-	188	44
PHILIPPINEN	-	-	167	36
CHINA	105	50	210	100
SUEDKOREA	20	5	241	47
JAPAN	31	12	401	157
TAIWAN	355	51	762	157
HONGKONG	402	59	426	66
AUSTRALIEN	18	7	81	20

2 HAUPTUEBERSICHTEN

2.2 AUSFUHR VON MINERALOEL (GENERALHANDEL)

WARENNUMMER WARENBENENNUNG BESTIMMUNGSLAND	MAI 1991		JAN. / MAI 1991	
	DT = 100 KG	1000 DM	DT = 100 KG	1000 DM
2712 90 310 AND MINERALWACHS ROH BEARB BEG VERF	-	-	-	-
2712 90 330 AND MINERALWACHSE ZUR CHEM UMWANDLUNG	-	-	1	1
SCHWEIZ	-	-	1	1
2712 90 390 AND MINERALWACHSE ZU AND VERWENDUNG	32 297	2 817	177 747	15 690
DARUNTER				
FRANKREICH	8 878	368	44 294	1 921
BELG LUXEMB	4 387	316	15 707	1 278
NIEDERLANDE	2 010	220	12 806	1 302
ITALIEN	2 065	200	8 974	902
GROSSBRITANN	522	94	1 556	239
IRLAND	-	-	107	15
DAENEMARK	130	12	578	56
GRIECHENLAND	-	-	173	27
PORTUGAL	-	-	302	56
SPANIEN	-	-	361	45
NORWEGEN	802	109	11 276	954
SCHWEDEN	2 688	294	9 400	1 094
FINNLAND	464	30	2 430	214
SCHWEIZ	2 180	161	9 653	735
OESTERREICH	1 629	111	11 517	817
JUGOSLAWIEN	-	-	30	6
TUERKEI	-	-	1 361	208
POLEN	400	50	1 650	292
TSCHECHOSLOW	720	150	1 780	363
UNGARN	120	27	238	53
MAROKKO	-	-	7 104	631
TUNESIEN	-	-	190	33
RUANDA	287	42	287	42
KENIA	192	25	576	89
SUEDAFRIKA	768	73	4 564	449
BOTSUANA	319	50	319	50
KANADA	200	19	200	19
MEXIKO	-	-	1 829	269
COSTA RICA	499	50	2 150	215
PANAMA	-	-	60	11
KOLUMBIEN	231	40	281	47
ECUADOR	-	-	60	6
PERU	-	-	56	12
CHILE	78	15	279	57
ARGENTINIEN	140	21	140	21
SYRIEN	-	-	220	31
INDIEN	-	-	1 010	128
SRI LANKA	-	-	200	20
INDONESIEN	660	47	4 620	341
JAPAN	-	-	25	5
2712 90 900 ANDERE MINERALWACHSE	39 817	5 901	199 660	28 983
DARUNTER				
FRANKREICH	1 041	140	5 570	754
BELG LUXEMB	4 116	592	22 801	3 010
NIEDERLANDE	5 366	740	21 292	3 022
ITALIEN	2 496	487	9 513	1 676
GROSSBRITANN	969	152	3 525	544
IRLAND	210	31	749	120
DAENEMARK	2 886	446	14 267	2 298
GRIECHENLAND	39	15	1 972	271
PORTUGAL	20	11	113	44
SPANIEN	369	105	2 481	816
NORWEGEN	126	24	1 465	220
SCHWEDEN	157	29	3 605	520
FINNLAND	1 220	178	5 477	854
SCHWEIZ	2 508	384	11 123	1 763
OESTERREICH	1 343	254	8 189	1 624

2 HAUPTUEBERSICHTEN

2.2 AUSFUHR VON MINERALOEL (GENERALHANDEL)

WARENNUMMER WARENBENENNUNG BESTIMMUNGSLAND	MAI 1991		JAN. / MAI 1991	
	DT = 100, KG	1000 DM	DT = 100 KG	1000 DM
NOCH 2712 90 900 ANDERE MINERALWACHSE				
JUGOSLAWIEN	2	3	1 143	199
TUERKEI	35	9	447	156
SOWJETUNION	-	-	101	35
POLEN	103	156	5 832	628
TSCHECHOSLOW	205	31	1 699	260
UNGARN	-	-	429	46
TUNESIEN	339	43	1 409	156
AEGYPTEN	53	8	133	36
SUDAN	250	35	250	35
MAURETANIEN	384	62	1 485	248
SIERRA LEONE	-	-	760	102
ELFENBEINK	-	-	1 836	210
GHANA	-	-	96	13
NIGERIA	190	29	570	84
KAMERUN	-	-	300	39
ZAIRE	-	-	500	75
BURUNDI	100	16	249	46
AETHIOPIEN	-	-	16	2
KENIA	1 682	234	8 766	1 376
SESCHELLEN	-	-	190	24
MOSAMBIK	30	4	30	4
MAURITIUS	-	-	10	6
SIMBABWE	-	-	1 358	143
MALAWI	-	-	327	51
SUEDAFRIKA	7 615	841	23 282	2 674
SWASILAND	-	-	768	80
KANADA	-	-	9	5
MEXIKO	81	27	428	141
GUATEMALA	2 550	281	22 755	2 390
EL SALVADOR	15	7	32	24
COSTA RICA	54	7	54	7
ANTIGUA	-	-	17	2
TRINIDAD TOB	5	2	5	2
KOLUMBIEN	10	1	123	32
ECUADOR	1 980	220	5 439	601
PERU	-	-	588	156
CHILE	37	10	774	113
ARGENTINIEN	40	7	449	80
ZYPERN	-	-	2	2
IRAN	-	-	400	220
ISRAEL	100	23	260	72
JEMEN	-	-	180	26
PAKISTAN	190	37	320	58
INDIEN	140	29	693	144
THAILAND	-	-	175	60
INDONESIEN	21	5	22	6
MALAYSIA	-	-	28	6
SINGAPUR	102	22	1 291	202
PHILIPPINEN	10	1	12	2
SUEDKOREA	-	-	50	10
JAPAN	127	26	476	88
TAIWAN	243	64	641	147
HONGKONG	220	46	220	46
NEUSEELAND	12	3	12	3
2713 11 000 PETROLKOKS NICHT KALCINIERT	195 695	1 700	898 430	9 164
FRANKREICH	48 977	512	231 229	2 091
BELG LUXEMB	115 067	744	136 380	935
NIEDERLANDE	276	2	263 250	2 416
ITALIEN	537	8	821	10
SPANIEN	-	-	29 299	904
NORWEGEN	-	-	30 298	494
SCHWEIZ	27 356	378	121 742	1 599
OESTERREICH	1 370	27	80 957	651
TSCHECHOSLOW	2 112	29	4 454	64

2 HAUPTUEBERSICHTEN

2.2 AUSFUHR VON MINERALOEL (GENERALHANDEL)

WARENNUMMER WARENBENENNUNG BESTIMMUNGSLAND	MAI 1991		JAN. / MAI 1991	
	DT = 100 KG	1000 DM	DT = 100 KG	1000 DM
2713 12 000 PETROLKOKS KALCINIERT	340 132	12 055	1 593 172	62 100
FRANKREICH	62 729	2 518	318 650	12 860
BELG LUXEMB	13 328	613	71 245	3 366
NIEDERLANDE	190 165	5 999	666 139	23 912
ITALIEN	6 803	375	42 451	2 445
GROSSBRITANN	259	23	1 377	115
DAENEMARK	822	58	3 597	239
SPANIEN	2 024	144	7 491	541
ISLAND	-	-	30	5
NORWEGEN	3 703	137	15 144	515
SCHWEDEN	126	8	1 991	178
FINNLAND	52	18	52	18
SCHWEIZ	20 243	636	123 165	4 049
OESTERREICH	18 326	704	122 387	5 268
JUGOSLAWIEN	11 895	394	100 385	3 578
TUERKEI	665	34	3 469	179
SOWJETUNION	-	-	81 340	2 579
POLEN	1 652	125	2 145	162
TSCHECHOSLOW	6 114	201	6 136	202
UNGARN	-	-	245	10
TUNESIEN	-	-	243	22
LIBYEN	-	-	1 098	67
AEGYPTEN	-	-	2 750	170
SUEDAFRIKA	-	-	1 260	113
ARGENTINIEN	178	15	178	15
IRAN	-	-	14 340	1 141
ISRAEL	-	-	370	41
PAKISTAN	120	8	120	8
MALAYSIA	-	-	10	4
SINGAPUR	-	-	2 595	139
SUEDKOREA	-	-	841	62
TAIWAN	800	40	1 800	92
AUSTRALIEN	128	5	128	5
2713 20 000 BITUMEN AUS ERDOEL	556 131	13 020	1 380 041	34 199
FRANKREICH	78 890	1 060	216 874	3 353
BELG LUXEMB	30 855	761	126 843	3 600
NIEDERLANDE	47 139	1 290	158 555	4 589
GROSSBRITANN	1 723	76	4 379	190
DAENEMARK	108 658	2 533	179 554	4 659
PORTUGAL	162	9	479	28
NORWEGEN	2 284	85	3 570	129
SCHWEDEN	9 407	284	20 563	708
SCHWEIZ	84 770	1 522	227 564	4 622
OESTERREICH	191 988	5 385	430 426	11 789
JUGOSLAWIEN	-	-	50	5
SOWJETUNION	-	-	419	20
POLEN	31	1	31	1
TSCHECHOSLOW	-	-	3 953	142
AEGYPTEN	-	-	250	15
GHANA	-	-	144	4
NIGERIA	224	14	501	33
TANSANIA	-	-	5 003	259
USA	-	-	43	1
MEXIKO	-	-	57	1
KOLUMBIEN	-	-	8	1
ISRAEL	-	-	206	14
INDIEN	-	-	309	12
THAILAND	-	-	60	3
JAPAN	-	-	200	21
2713 90 900 AND RUECKSTAENDE AUS ERDOEL USW	28 807	953	54 041	2 240
BELG LUXEMB	10 192	186	21 577	593
NIEDERLANDE	11 605	258	13 779	356
ITALIEN	-	-	251	25
GROSSBRITANN	54	4	372	17
DAENEMARK	-	-	1 111	52
SPANIEN	56	2	142	5
SCHWEDEN	-	-	446	30

2 HAUPTUEBERSICHTEN

2.2 AUSFUHR VON MINERALOEL (GENERALHANDEL)

WARENNUMMER WARENBENENNUNG BESTIMMUNGSLAND	MAI 1991		JAN. / MAI 1991	
	DT = 100 KG	1000 DM	DT = 100 KG	1000 DM
NOCH 2713 90 900 AND RUECKSTAENDE AUS ERDOEL USW				
SCHWEIZ	537	40	1 305	92
OESTERREICH	2 129	124	9 322	566
JUGOSLAWIEN	3 125	239	3 125	239
SOWJETUNION	-	-	27	3
POLEN	-	-	51	5
UNGARN	-	-	30	5
BULGARIEN	772	57	772	57
TUNESIEN	137	18	352	40
PERU	-	-	558	52
SYRIEN	-	-	421	55
SAUD ARABIEN	200	25	400	48
2715 00 000 ¹⁾ BITUMIN MISCH GRUNDL NATURASPHALT USW	49 043	4 021	110 592	10 460
FRANKREICH	1 016	134	6 658	764
BELG LUXEMB	4 168	342	15 928	1 142
NIEDERLANDE	5 506	539	13 725	1 294
ITALIEN	517	72	2 231	322
GROSSBRITANN	132	24	915	218
IRLAND	6	2	87	15
DAENEMARK	1 599	218	5 114	712
GRIECHENLAND	107	16	531	110
PORTUGAL	74	8	233	23
SPANIEN	475	39	2 776	237
KANAR INSELN	-	-	50	5
ISLAND	2 746	181	2 930	194
NORWEGEN	2 443	198	2 806	297
SCHWEDEN	4 823	423	6 963	714
FINNLAND	979	122	1 057	130
SCHWEIZ	5 959	313	11 298	1 009
OESTERREICH	6 714	553	22 344	1 904
JUGOSLAWIEN	25	3	527	54
TUERKEI	10 009	421	10 104	430
SOWJETUNION	38	12	128	31
POLEN	48	5	486	44
TSCHECHOSLOW	113	9	424	69
UNGARN	227	14	268	23
BULGARIEN	-	-	26	3
MAROKKO	7	1	7	1
LIBYEN	16	1	111	11
AEGYPTEN	-	-	359	125
GHANA	6	1	6	1
TOGO	-	-	6	5
NIGERIA	365	70	459	97
ANGOLA	-	-	30	3
KENIA	-	-	40	5
REUNION	-	-	20	2
SIMBABWE	28	3	28	3
MALAWI	11	4	11	4
SUEDAFRIKA	-	-	40	3
USA	-	-	263	26
KANADA	15	2	15	2
MEXIKO	-	-	8	1
HONDURAS	-	-	5	1
EL SALVADOR	20	2	26	3
DOMINIK REP	-	-	12	1
ECUADOR	-	-	19	2
PERU	-	-	11	1
BRASILIEN	-	-	24	2
CHILE	40	4	40	4
ZYPERN	-	-	45	4
LIBANON	-	-	4	1
IRAN	25	3	38	4
ISRAEL	9	1	76	12
SAUD ARABIEN	400	202	530	251
ARAB EMIRATE	36	13	74	26
AFGHANISTAN	-	-	11	1
INDIEN	-	-	19	2
SRI LANKA	-	-	31	3
NEPAL	-	-	3	1

1) SIEHE VORBEMERKUNG.

2 HAUPTUEBERSICHTEN

2.2 AUSFUHR VON MINERALOEL (GENERALHANDEL)

WARENNUMMER WARENBENENNUNG BESTIMMUNGSLAND	MAI 1991		JAN. / MAI 1991	
	DT = 100 KG	1000 DM	DT = 100 KG	1000 DM
NOCH 2715 00 000 BITUMIN MISCH GRUNDL NATURASPHALT USW				
THAILAND	12	1	24	2
INDONESIEN	126	15	140	16
SINGAPUR	-	-	11	2
PHILIPPINEN	5	1	5	1
SUEDKOREA	15	3	50	7
JAPAN	-	-	16	2
TAIWAN	139	40	179	44
HONGKONG	-	-	75	22
AUSTRALIEN	44	6	78	9
FIDSCHI	-	-	34	3
2901 10 900 ¹⁾ ACYCL KOHLENWASSERST Z AND VERWENDUNG	4 261	1 205	35 914	7 914
FRANKREICH	856	224	9 275	1 444
BELG LUXEMB	281	54	3 711	481
NIEDERLANDE	359	76	1 505	496
ITALIEN	323	148	5 730	1 125
GROSSBRITANN	439	98	1 936	411
IRLAND	29	18	559	112
DAENEMARK	6	25	96	242
GRIECHENLAND	1	3	17	53
PORTUGAL	-	-	14	54
SPANIEN	198	46	497	200
KANAR INSELN	-	-	-	2
ISLAND	-	-	1	4
NORWEGEN	1	4	4	16
SCHWEDEN	91	18	1 094	203
FINNLAND	11	25	43	79
SCHWEIZ	512	159	3 628	902
OESTERREICH	163	30	721	201
MALTA	13	4	13	4
JUGOSLAWIEN	193	43	831	167
TUERKEI	1	3	7	26
SOWJETUNION	-	-	-	3
POLEN	-	-	-	16
TSCHECHOSLOW	-	5	365	46
UNGARN	-	1	3	21
RUMAENIEN	22	18	22	18
BULGARIEN	-	1	16	17
ALBANIEN	-	-	-	1
MAROKKO	-	-	-	2
AEGYPTEN	-	2	-	3
ELFENBEINK	-	1	3	9
NIGERIA	-	-	3	1
GABUN	-	-	1	3
BURUNDI	-	-	-	2
SUEDAFRIKA	1	5	800	135
USA	-	-	126	41
KANADA	-	-	80	27
MEXIKO	1	4	13	54
GUATEMALA	-	-	-	3
HONDURAS	-	-	-	1
EL SALVADOR	-	1	-	2
PANAMA	-	-	-	1
KUBA	-	-	1	3
KOLUMBIEN	2	8	8	31
SURINAME	-	-	1	3
ECUADOR	-	-	2	8
PERU	-	-	1	5
BRASIL IEN	1	4	5	17
CHILE	-	1	-	4
PARAGUAY	-	-	-	1
ARGENTINIEN	314	74	314	76
ZYPERN	-	-	-	1
SYRIEN	-	-	10	21
IRAN	-	1	26	139
ISRAEL	-	-	1	7
SAUD ARABIEN	-	-	224	33
ARAB EMIRATE	1	1	1	1
PAKISTAN	-	-	6	9

1) SIEHE VORBEMERKUNG.

2 HAUPTUEBERSICHTEN

2.2 AUSFUHR VON MINERALOEL (GENERALHANDEL)

WARENNUMMER WARENBENENNUNG BESTIMMUNGSLAND	MAI 1991		JAN. / MAI 1991	
	DT = 100 KG	1000 DM	DT = 100 KG	1000 DM
NOCH 2901 10 900 ACYCL KOHLENWASSERST Z AND VERWENDUNG				
INDIEN	-	-	1 600	338
THAILAND	-	1	21	25
INDONESIEN	2	11	13	57
MALAYSIA	286	38	726	126
SINGAPUR	10	20	34	63
PHILIPPINEN	-	1	196	33
CHINA	-	-	-	11
SUEDKOREA	3	9	4	15
JAPAN	-	-	132	57
TAIWAN	1	7	13	35
HONGKONG	-	-	-	2
AUSTRALIEN	140	13	1 461	165
2901 21 000 ¹⁾ ETHYLEN	8 874	743	169 353	19 577
FRANKREICH	-	-	2	2
BELG LUXEMB	8 765	722	129 459	14 466
NIEDERLANDE	-	-	39 597	5 050
GROSSBRITANN	-	-	5	2
DAENEMARK	15	1	32	2
GRIECHENLAND	-	-	4	5
NORWEGEN	45	4	93	8
SCHWEDEN	-	-	40	3
FINNLAND	-	-	-	4
SCHWEIZ	-	-	-	2
OESTERREICH	17	13	89	30
URUGUAY	32	3	32	3
2901 22 000 ¹⁾ PROPEN (PROPYLEN)	55 750	4 383	366 185	30 721
FRANKREICH	-	-	32	23
BELG LUXEMB	-	-	46 711	4 380
NIEDERLANDE	-	-	36 742	3 315
ITALIEN	45	3	106	7
GROSSBRITANN	-	-	46	7
SPANIEN	8	1	8	1
NORWEGEN	63	4	67	25
SCHWEIZ	14	7	7 672	664
OESTERREICH	89	6	57 927	4 577
SOWJETUNION	-	1	-	1
POLEN	29 235	2 498	101 114	8 752
TSCHECHOSLOW	5 994	445	17 791	1 242
UNGARN	20 302	1 418	97 802	7 657
ISRAEL	-	-	164	69
SAUD ARABIEN	-	-	3	1
2901 23 000 ¹⁾ BUTEN (BUTYLEN) UND SEINE ISOMEREN	39 785	5 615	187 310	25 382
FRANKREICH	7 616	1 037	47 274	6 633
BELG LUXEMB	5 057	784	5 217	817
NIEDERLANDE	2 158	327	8 081	1 262
ITALIEN	5 543	777	23 014	3 264
GROSSBRITANN	-	-	10	3
PORTUGAL	220	25	2 868	344
SPANIEN	1 069	166	5 142	801
NORWEGEN	-	-	-	1
SCHWEDEN	5 661	644	28 708	3 413
FINNLAND	-	-	2	3
SCHWEIZ	4 288	650	24 924	3 825
OESTERREICH	-	-	14	2
TUERKEI	496	129	496	129
TSCHECHOSLOW	701	76	1 805	255
BULGARIEN	-	-	-	2
SAMBIA	5	15	5	15
SUEDAFRIKA	3 575	502	12 454	1 747
BRASILIEN	3 144	443	5 989	841
ARGENTINIEN	-	-	20 428	1 885
AUSTRALIEN	252	40	879	140

1) SIEHE VORBEMERKUNG.

2 HAUPTUEBERSICHTEN

2.2 AUSFUHR VON MINERALOEL (GENERALHANDEL)

WARENNUMMER WARENBENENNUNG BESTIMMUNGSLAND	MAI 1991		JAN. / MAI 1991	
	DT = 100 KG	1000 DM	DT = 100 KG	1000 DM
2901 24 000 ¹⁾ BUTA-1,3-DIEN UND ISOPREN	182 950	7 792	882 999	49 703
FRANKREICH	126 255	5 313	403 830	21 916
BELG LUXEMB	9 957	298	98 095	5 519
NIEDERLANDE	23 633	1 184	308 662	18 891
ITALIEN	3 495	130	14 066	750
GROSSBRITANN	-	-	10 007	769
SPANIEN	-	-	1	1
SCHWEDEN	554	19	7 764	437
SCHWEIZ	-	-	34	3
OESTERREICH	1 674	68	1 674	68
POLEN	-	-	16 246	417
UNGARN	-	-	5 238	152
RUMAENIEN	17 382	780	17 382	780
2901 29 100 ¹⁾ BUTA-1,2-DIEN U 3-METHYLBUTA-1,2-DIEN	292	415	892	1 472
FRANKREICH	153	167	153	167
GROSSBRITANN	-	-	101	162
SUEDAFRIKA	-	-	97	170
USA	-	-	127	243
KANADA	139	248	414	730
2901 29 900 ¹⁾ AND ACYCL KOHLENWASSERSTOFF UNGESAETT	862	287	1 894	614
FRANKREICH	99	21	99	21
BELG LUXEMB	-	-	218	48
NIEDERLANDE	43	7	270	45
ITALIEN	1	1	73	28
GROSSBRITANN	-	-	243	64
IRLAND	-	-	1	6
DAENEMARK	-	-	4	1
SPANIEN	-	-	7	35
SCHWEDEN	-	-	12	2
FINNLAND	-	-	1	1
SCHWEIZ	-	-	9	16
OESTERREICH	-	-	2	3
TUERKEI	-	-	34	6
SOWJETUNION	2	3	27	4
SUEDAFRIKA	-	1	-	1
USA	-	-	-	9
KOLUMBIEN	-	-	-	1
IRAN	-	-	-	3
ISRAEL	717	254	894	317
MALAYSIA	-	-	-	1
SINGAPUR	-	-	-	1
CHINA	-	-	-	1
3403 19 910 SCHMIERM F MASCHINEN USW ERDOELHALTIG	17 706	8 698	63 449	34 997
FRANKREICH	221	303	2 889	2 547
BELG LUXEMB	775	479	2 890	1 999
NIEDERLANDE	903	512	3 443	2 250
ITALIEN	296	431	2 599	2 800
GROSSBRITANN	449	294	2 630	1 813
IRLAND	26	35	28	38
DAENEMARK	492	251	1 849	911
GRIECHENLAND	327	111	670	352
PORTUGAL	10	16	119	136
SPANIEN	187	146	847	715
KANAR INSELN	6	4	49	23
ISLAND	43	14	256	72
NORWEGEN	95	75	440	291
SCHWEDEN	189	208	2 853	1 604
FINNLAND	4 271	1 456	9 758	3 346
SCHWEIZ	742	418	2 429	1 583
OESTERREICH	762	374	3 077	1 694
MALTA	-	-	2	1
JUGOSLAWIEN	30	41	201	202
TUERKEI	82	78	183	247
SOWJETUNION	-	-	6	5

1) SIEHE VORBEMERKUNG.

2 HAUPTUEBERSICHTEN

2.2 AUSFUHR VON MINERALOEL (GENERALHANDEL)

WARENNUMMER WARENBENENNUNG BESTIMMUNGSLAND	MAI 1991		JAN. / MAI 1991	
	DT = 100 KG	1000 DM	DT = 100 KG	1000 DM
NOCH 3403 19 910 SCHMIERM F MASCHINEN USW ERDOELHALTIG				
POLEN	334	358	399	490
TSCHECHOSLOW	114	115	206	206
UNGARN	62	57	235	225
RUMAENIEN	1	1	17	26
BULGARIEN	2	2	20	55
MAROKKO	-	-	2	8
TUNESIEN	4	3	107	65
LIBYEN	-	-	3	3
AEGYPTEN	12	4	39	22
SENEGAL	-	-	53	36
GHANA	1	10	6	19
NIGERIA	-	-	1	7
GABUN	-	-	20	14
ZAIRE	-	-	16	13
TANSANIA	-	-	1	1
SESCHELLEN	-	-	-	2
MAURITIUS	1	6	1	7
SIMBABWE	-	-	15	5
SUEDAFRIKA	236	134	821	487
USA	60	99	337	627
KANADA	-	2	55	32
MEXIKO	37	30	69	60
EL SALVADOR	-	-	1	2
COSTA RICA	-	-	-	1
JAMAICA	2	2	207	43
NL ANTILLEN	-	-	30	116
KOLUMBIEN	-	-	27	24
VENEZUELA	1	7	12	27
PERU	-	-	6	6
BRASILIE	7	17	421	150
CHILE	14	14	63	44
URUGUAY	-	-	2	8
ARGENTINIEN	1	4	20	19
ZYPERN	-	-	13	5
LIBANON	-	-	16	6
SYRIEN	2	11	2	11
IRAN	34	56	87	142
ISRAEL	16	23	97	109
JORDANIEN	-	-	34	45
SAUD ARABIEN	-	-	683	357
BAHRAIN	-	-	2	2
ARAB EMIRATE	5	3	30	41
JEMEN	-	-	4	1
PAKISTAN	5	15	21	26
INDIEN	2	13	40	65
SRI LANKA	-	-	-	2
THAILAND	12	13	100	133
INDONESIEN	9	14	35	71
MALAYSIA	1	3	51	64
SINGAPUR	17	10	598	404
PHILIPPINEN	-	-	3	12
SUEDKOREA	9	25	238	276
JAPAN	6 661	2 248	19 813	6 841
TAIWAN	104	99	463	410
HONGKONG	10	14	248	161
AUSTRALIEN	6	22	319	252
NEUSEELAND	18	18	122	82
3403 19 990 AND ZUBEREIT SCHMIERMITTEL ERDOELHALT	15 737	7 332	74 970	33 039
FRANKREICH	1 535	584	7 626	2 906
BELG LUXEMB	1 357	547	6 651	2 374
NIEDERLANDE	849	398	4 758	2 645
ITALIEN	1 647	630	6 801	2 670
GROSSBRITANN	503	202	3 177	1 126
IRLAND	75	31	117	47
DAENEMARK	279	117	2 595	1 016
GRIECHENLAND	31	24	158	101
PORTUGAL	173	61	679	236
SPANIEN	1 168	370	5 473	1 778

2 HAUPTUEBERSICHTEN

2.2 AUSFUHR VON MINERALOEL (GENERALHANDEL)

WARENNUMMER WARENBENENNUNG BESTIMMUNGSLAND	MAI 1991		JAN. / MAI 1991	
	DT = 100 KG	1000 DM	DT = 100 KG	1000 DM
NOCH 3403 19 990 AND ZUBEREIT SCHMIERMITTEL ERDOELHALT				
ISLAND	-	-	10	4
NORWEGEN	134	77	412	210
SCHWEDEN	214	86	2 193	920
FINNLAND	56	27	672	267
SCHWEIZ	819	368	4 887	2 015
OESTERREICH	2 140	852	9 593	3 823
MALTA	-	-	5	3
JUGOSLAWIEN	454	208	2 062	1 050
TUERKEI	190	116	508	266
SOWJETUNION	358	828	3 064	3 191
POLEN	174	91	1 356	595
TSCHECHOSLOW	247	78	1 766	693
UNGARN	41	18	291	179
RUMAENIEN	-	-	30	22
BULGARIEN	19	11	77	64
MAROKKO	-	-	3	1
ALGERIEN	-	-	3	1
AEGYPTEN	69	23	81	31
SENEGAL	-	-	2	1
LIBERIA	18	20	18	20
ELFENBEINK	1	5	1	5
NIGERIA	632	227	896	326
ZAIRE	-	-	5	2
ANGOLA	-	-	1	2
SOMALIA	-	-	22	8
MAURITIUS	-	-	1	1
SAMBIA	1	2	1	2
SUEDAFRIKA	162	73	419	174
USA	25	13	198	106
KANADA	196	87	1 009	320
MEXIKO	-	-	189	166
TURKS CAICOS	-	-	7	3
KOLUMBIEN	-	-	9	4
VENEZUELA	-	-	111	49
BRASILIEN	211	88	514	226
CHILE	13	34	33	65
URUGUAY	-	-	5	2
ARGENTINIEN	-	-	11	5
ZYPERN	2	2	56	20
IRAN	-	-	989	594
ISRAEL	173	136	565	321
JORDANIEN	-	-	6	3
SAUD ARABIEN	79	69	126	107
OMAN	1	1	1	1
PAKISTAN	4	2	6	14
INDIEN	17	13	289	137
THAILAND	67	26	222	89
INDONESIEN	4	6	160	91
MALAYSIA	21	11	168	64
SINGAPUR	108	39	266	105
PHILIPPINEN	-	-	11	7
MONGOLEI	-	-	-	19
CHINA	203	128	248	149
SUEDKOREA	201	88	429	230
JAPAN	378	185	601	443
TAIWAN	559	265	1 493	631
HONGKONG	51	22	684	215
AUSTRALIEN	57	31	102	55
NEUSEELAND	21	12	48	23
3403 99 100 AND ZUBER SCHMIERMITT F MASCHINEN USW	6 246	5 480	39 828	31 719
FRANKREICH	294	471	2 734	4 225
BELG LUXEMB	156	246	1 015	1 843
NIEDERLANDE	207	225	1 326	1 067
ITALIEN	310	678	1 417	2 966
GROSSBRITANN	3 451	1 254	3 973	2 654
IRLAND	8	4	98	29
DAENEMARK	122	89	559	533
GRIECHENLAND	143	98	264	214

2 HAUPTUEBERSICHTEN

2.2 AUSFUHR VON MINERALOEL (GENERALHANDEL)

WARENNUMMER WARENBENENNUNG BESTIMMUNGSLAND	MAI 1991		JAN. / MAI 1991	
	DT = 100 KG	1000 DM	DT = 100 KG	1000 DM
NOCH 3403 99 100 AND ZUBER SCHMIERMITT F MASCHINEN USW				
PORTUGAL	5	25	66	84
SPANIEN	35	134	343	838
ISLAND	-	-	31	13
NORWEGEN	10	33	19 203	5 628
SCHWEDEN	92	157	594	961
FINNLAND	50	48	229	202
SCHWEIZ	204	205	1 521	1 366
OESTERREICH	336	305	1 727	1 536
MALTA	-	1	55	21
JUGOSLAWIEN	10	29	102	261
TUERKEI	35	85	165	456
SOWJETUNION	-	-	1	37
POLEN	10	17	30	70
TSCHECHOSLOW	37	37	105	118
UNGARN	16	36	47	87
RUMAENIEN	-	-	5	20
BULGARIEN	11	6	47	152
MAROKKO	-	-	8	10
TUNESIEN	-	2	202	72
LIBYEN	-	-	1	6
AEGYPTEN	2	2	9	14
KAP VERDE	20	4	20	4
SENEGAL	-	-	68	40
GAMBIA	4	2	4	2
GUINEA	-	-	68	19
TOGO	76	31	76	31
NIGERIA	3	4	7	17
KAMERUN	-	-	300	68
GABUN	-	-	50	21
ZAIRE	-	-	49	18
RUANDA	-	-	3	4
ANGOLA	4	1	31	9
TANSANIA	-	-	1	13
MADAGASKAR	-	-	2	26
MAURITIUS	-	1	-	5
SAMBIA	-	1	5	24
SIMBABWE	1	1	1	1
SUEDAFRIKA	73	127	250	350
USA	152	271	481	1 084
KANADA	1	3	111	104
MEXIKO	5	30	25	100
GUATEMALA	-	-	5	28
EL SALVADOR	1	1	1	1
COSTA RICA	-	-	1	1
GUADELOUPE	-	-	1	6
KOLUMBIEN	2	6	18	118
VENEZUELA	12	52	13	81
ECUADOR	-	-	3	4
PERU	-	-	9	28
BRASILIEN	1	1	44	129
CHILE	-	-	-	1
BOLIVIEN	-	-	-	7
URUGUAY	-	6	2	11
ARGENTINIEN	3	8	12	60
ZYPERN	20	9	24	14
LIBANON	-	-	14	6
SYRIEN	-	-	79	32
IRAN	4	9	411	897
ISRAEL	42	62	110	154
SAUD ARABIEN	3	3	217	47
BAHRAIN	-	-	1	7
ARAB EMIRATE	2	3	47	31
OMAN	1	2	1	2
PAKISTAN	1	12	14	103
INDIEN	10	34	29	88
THAILAND	28	40	88	149
VIETNAM	-	-	1	13
INDONESIEN	71	115	89	181
MALAYSIA	21	23	56	83
SINGAPUR	26	19	55	103
PHILIPPINEN	-	-	10	19

2 HAUPTUEBERSICHTEN

2.2 AUSFUHR VON MINERALOEL (GENERALHANDEL)

WARENNUMMER WARENBENENNUNG BESTIMMUNGSLAND	MAI 1991		JAN. / MAI 1991	
	DT = 100 KG	1000 DM	DT = 100 KG	1000 DM
NOCH 3403 99 100 AND ZUBER SCHMIERMITT F MASCHINEN USW				
CHINA	1	1	41	10
SUEDKOREA	15	50	230	398
JAPAN	59	236	429	785
TAIWAN	12	40	104	285
HONGKONG	13	48	63	142
AUSTRALIEN	9	34	165	261
NEUSEELAND	6	3	6	5
NEUKALEDON	-	-	4	2
WESTSAMOA	-	-	2	4
3403 99 900 AND ZUBEREITETE SCHMIERMITTEL USW	12 368	5 071	54 793	23 092
FRANKREICH	1 996	711	7 054	2 575
BELG LUXEMB	935	363	5 230	2 090
NIEDERLANDE	589	298	2 682	1 203
ITALIEN	660	306	3 842	1 702
GROSSBRITANN	1 042	404	4 812	1 709
IRLAND	34	40	334	302
DAENEMARK	81	45	541	295
GRIECHENLAND	282	99	965	379
PORTUGAL	238	82	769	320
SPANIEN	709	281	2 340	1 027
KANAR INSELN	1	1	1	1
NORWEGEN	189	56	372	127
SCHWEDEN	476	189	2 262	980
FINNLAND	154	65	1 049	479
SCHWEIZ	350	201	1 822	1 050
OESTERREICH	874	374	4 523	1 845
MALTA	-	3	10	11
JUGOSLAWIEN	126	60	511	352
TUERKEI	163	83	1 285	459
SOWJETUNION	4	12	29	71
POLEN	28	19	293	158
TSCHECHOSLOW	20	18	586	274
UNGARN	87	39	177	88
ALBANIEN	-	-	10	4
MAROKKO	-	-	200	96
ALGERIEN	13	7	36	20
TUNESIEN	23	17	165	74
LIBYEN	2	6	3	9
AEGYPTEN	56	37	60	44
ELFENBEINK	-	-	7	5
NIGERIA	1	1	52	39
S TOME PRINC	-	-	8	3
ZAIRE	-	-	1	5
ANGOLA	-	-	15	14
KENIA	41	15	42	17
TANSANIA	-	-	50	11
MOSAMBIK	120	37	120	37
SIMBABWE	-	-	14	19
SUEDAFRIKA	356	119	911	384
USA	301	143	1 387	744
KANADA	4	2	38	19
MEXIKO	6	46	51	156
HONDURAS	-	-	-	8
KOLUMBIEN	-	-	190	87
VENEZUELA	35	10	405	156
PERU	20	5	120	41
BRASILIEN	6	4	40	72
CHILE	75	28	277	104
BOLIVIEN	5	4	5	4
ARGENTINIEN	-	-	38	38
ZYPERN	-	-	5	2
SYRIEN	-	-	9	6
IRAN	-	-	251	146
ISRAEL	174	69	548	233
JORDANIEN	-	-	44	10
SAUD ARABIEN	-	-	482	121
KATAR	-	-	5	12
ARAB EMIRATE	5	3	88	40

2 HAUPTUEBERSICHTEN

2.2 AUSFUHR VON MINERALOEL (GENERALHANDEL)

WARENNUMMER WARENBENENNUNG BESTIMMUNGSLAND	MAI 1991		JAN. / MAI 1991	
	DT = 100 KG	1000 DM	DT = 100 KG	1000 DM
NOCH 3403 99 900 AND ZUBEREITETE SCHMIERMITTEL USW				
OMAN	-	-	42	10
PAKISTAN	-	-	154	49
INDIEN	6	4	102	63
SRI LANKA	-	-	5	3
THAILAND	255	86	1 048	307
INDONESIEN	207	67	1 258	330
MALAYSIA	22	12	505	228
SINGAPUR	146	30	193	58
PHILIPPINEN	278	81	306	90
CHINA	-	-	5	2
SUEDKOREA	831	248	2 604	715
JAPAN	36	44	275	298
TAIWAN	291	177	670	443
HONGKONG	11	15	29	25
AUSTRALIEN	4	5	411	182
NEUSEELAND	-	-	20	12
3606 10 000 ¹⁾ FEUERZEUGFLUESSIGGAS USW BEH <300 CM3	968	899	3 272	4 290
FRANKREICH	111	49	853	696
BELG LUXEMB	16	27	58	156
NIEDERLANDE	15	34	164	232
ITALIEN	23	29	92	110
GROSSBRITANN	157	371	487	1 591
IRLAND	1	2	12	8
DAENEMARK	69	69	139	146
GRIECHENLAND	31	29	61	107
PORTUGAL	-	1	3	2
SPANIEN	7	7	117	175
NORWEGEN	3	7	6	13
SCHWEDEN	7	16	30	79
FINNLAND	7	32	22	65
SCHWEIZ	29	45	344	240
OESTERREICH	39	49	122	137
MALTA	-	-	-	2
JUGOSLAWIEN	6	6	6	6
TUERKEI	-	-	200	158
SOWJETUNION	437	94	442	103
POLEN	1	3	44	36
TSCHECHOSLOW	-	-	17	30
UNGARN	1	2	1	2
SUEDAFRIKA	-	-	6	31
USA	1	3	1	3
BAHAMAS	-	-	-	1
NL ANTILLEN	-	-	-	1
ZYPERN	1	2	4	5
ISRAEL	1	2	1	2
BAHRAIN	-	2	-	2
ARAB EMIRATE	1	7	1	8
INDIEN	-	-	1	2
THAILAND	-	1	-	1
INDONESIEN	2	1	2	1
PHILIPPINEN	-	-	1	2
JAPAN	-	-	28	91
HONGKONG	1	3	2	6
AUSTRALIEN	-	-	4	33
NEUSEELAND	1	6	1	6
SCHIFFSBD	-	-	-	1
3811 11 100 ¹⁾ ANTI-KLOPFMITTEL GRUNDL TETRAETHYLBLEI	1 942	1 583	23 682	15 714
NIEDERLANDE	4	7	7	8
ITALIEN	9	4	16	7
GROSSBRITANN	-	-	1 333	850
NORWEGEN	-	-	315	261
SCHWEIZ	19	25	28	29
OESTERREICH	-	-	6	10
JUGOSLAWIEN	980	792	1 962	1 597
SOWJETUNION	930	755	20 015	12 952

1) SIEHE VORBEMERKUNG.

2 HAUPTUEBERSICHTEN

2.2 AUSFUHR VON MINERALOEL (GENERALHANDEL)

WARENNUMMER WARENBENENNUNG BESTIMMUNGSLAND	MAI 1991		JAN. / MAI 1991	
	DT = 100 KG	1000 DM	DT = 100 KG	1000 DM
3811 11 900 ¹⁾ ANTIKLOPFMITT GRUNDL AND BLEIVERBINDG	282	169	496	301
NIEDERLANDE	-	-	5	5
DAENEMARK	238	151	435	268
SPANIEN	-	-	4	4
SCHWEIZ	44	18	44	18
OESTERREICH	-	-	7	5
POLEN	-	-	1	1
3811 19 000 ¹⁾ ANDERE ZUBEREITETE ANTIKLOPFMITTEL	33	19	1 301	455
FRANKREICH	-	-	9	9
BELG LUXEMB	-	-	9	16
NIEDERLANDE	1	1	9	3
ITALIEN	1	1	13	13
GROSSBRITANN	-	-	2	2
SPANIEN	-	-	4	5
SCHWEDEN	-	-	4	9
SCHWEIZ	25	13	1 161	299
OESTERREICH	2	2	29	38
JUGOSLAWIEN	-	-	50	52
TUERKEI	2	1	2	1
POLEN	2	1	2	1
UNGARN	-	-	1	1
MALAYSIA	-	-	2	2
TAIWAN	-	-	4	4
3811 21 000 ¹⁾ SCHMIEROELADDITIVES ERDOELHALTIG	24 458	9 555	133 176	50 649
FRANKREICH	6 595	2 323	27 330	10 075
BELG LUXEMB	1 615	618	8 505	3 452
NIEDERLANDE	919	359	2 827	1 114
ITALIEN	750	266	6 002	2 166
GROSSBRITANN	1 309	563	8 476	3 367
IRLAND	16	13	77	58
DAENEMARK	157	62	1 196	508
GRIECHENLAND	439	183	2 768	1 074
PORTUGAL	141	45	569	212
SPANIEN	824	356	3 310	1 513
ISLAND	-	-	25	14
NORWEGEN	563	253	2 409	975
SCHWEDEN	1 558	615	7 266	2 954
FINNLAND	742	293	2 097	933
SCHWEIZ	103	74	595	364
OESTERREICH	358	179	1 531	786
JUGOSLAWIEN	230	107	2 315	1 026
TUERKEI	2 816	964	7 972	2 679
POLEN	13	12	108	67
TSCHECHOSLOW	61	23	92	35
UNGARN	58	27	154	63
MAROKKO	-	-	137	55
TUNESIEN	-	-	172	50
AEGYPTEN	-	-	310	84
KENIA	-	-	153	40
SUEDAFRIKA	398	148	1 289	576
USA	2 078	770	16 396	5 174
KANADA	-	-	410	113
MEXIKO	-	-	397	129
MARTINIQUE	1	1	1	1
VENEZUELA	2	5	2	5
BRASILIEN	10	9	98	125
CHILE	-	-	80	43
ARGENTINIEN	2	1	6	9
ZYPERN	-	-	11	9
LIBANON	-	-	5	2
ISRAEL	-	-	6	7
SAUD ARABIEN	212	49	1 656	361
ARAB EMIRATE	137	45	137	45
INDIEN	-	-	25	15
THAILAND	-	-	130	72
INDONESIEN	-	-	8	8
MALAYSIA	-	-	274	112

1) SIEHE VORBEMERKUNG.

2 HAUPTUEBERSICHTEN

2.2 AUSFUHR VON MINERALOEL (GENERALHANDEL)

WARENNUMMER WARENBENENNUNG BESTIMMUNGSLAND	MAI 1991		JAN. / MAI 1991	
	DT = 100 KG	1000 DM	DT = 100 KG	1000 DM
NOCH 3811 21 000 SCHMIEROELADDITIVES ERDOELHALTIG				
SINGAPUR	605	223	8 389	2 962
CHINA	-	-	164	68
SUEDKOREA	142	67	3 876	1 652
JAPAN	1 304	516	11 208	4 012
TAIWAN	268	365	604	769
HONGKONG	-	-	7	2
AUSTRALIEN	7	12	1 367	614
NEUSEELAND	25	9	234	100
3811 29 000 ¹⁾ ANDERE SCHMIEROELADDITIVES	2 860	1 916	9 781	5 682
FRANKREICH	95	55	2 069	881
BELG LUXEMB	442	238	1 369	723
NIEDERLANDE	207	48	533	141
ITALIEN	286	130	681	367
GROSSBRITANN	64	53	657	261
DAENEMARK	40	36	73	67
GRIECHENLAND	-	-	1	1
PORTUGAL	10	3	68	20
SPANIEN	217	110	723	430
NORWEGEN	-	-	4	4
SCHWEDEN	4	2	457	231
FINNLAND	10	11	11	12
SCHWEIZ	-	-	123	85
OESTERREICH	188	121	596	378
JUGOSLAWIEN	197	132	222	157
TUERKEI	-	-	29	17
SOWJETUNION	784	435	980	544
POLEN	199	433	301	564
UNGARN	10	6	30	16
SUEDAFRIKA	3	4	156	138
USA	26	26	133	126
KANADA	-	-	19	19
MEXIKO	26	32	98	134
BRASILIEN	-	-	1	6
ARGENTINIEN	-	-	10	10
SAUD ARABIEN	-	-	141	130
INDIEN	-	-	1	1
THAILAND	-	-	153	82
INDONESIEN	2	1	2	1
SINGAPUR	-	-	15	22
SUEDKOREA	40	30	72	61
JAPAN	7	7	39	39
TAIWAN	1	1	1	1
AUSTRALIEN	2	2	13	13
3811 90 000 ¹⁾ AND ADDITIVES ZUBEREITG F MINERALOEL	31 495	11 381	230 476	77 001
FRANKREICH	3 608	1 294	25 912	8 308
BELG LUXEMB	1 965	555	24 169	6 014
NIEDERLANDE	4 384	1 227	22 914	6 398
ITALIEN	4 172	1 568	34 289	10 969
GROSSBRITANN	4 561	1 611	31 463	9 992
IRLAND	380	115	1 199	457
DAENEMARK	1 245	534	5 407	2 136
GRIECHENLAND	12	14	2 219	698
PORTUGAL	-	-	688	286
SPANIEN	2 575	1 374	17 668	8 216
KANAR INSELN	-	-	399	97
ISLAND	-	-	35	10
NORWEGEN	1 235	414	5 463	1 837
SCHWEDEN	930	348	8 508	2 768
FINNLAND	206	120	10 098	3 883
SCHWEIZ	500	355	5 028	2 211
OESTERREICH	448	202	6 334	2 435
JUGOSLAWIEN	31	35	1 936	744
TUERKEI	1 414	419	1 883	584
SOWJETUNION	-	-	-	1
POLEN	79	56	4 985	2 120

1) SIEHE VORBEMERKUNG.

2 HAUPTUEBERSICHTEN

2.2 AUSFUHR VON MINERALOEL (GENERALHANDEL)

WARENNUMMER WARENBENENNUNG BESTIMMUNGSLAND	MAI 1991		JAN. / MAI 1991	
	DT = 100 KG	1000 DM	DT = 100 KG	1000 DM
NOCH 3811 90 000 AND ADDITIVES ZUBEREITG F MINERALOEL				
TSCHECHOSLOW	211	63	1 456	437
UNGARN	7	5	599	231
RUMAENIEN	-	-	99	64
BULGARIEN	-	-	1 677	495
MAROKKO	-	-	502	251
TUNESIEN	-	-	1 520	925
LIBYEN	-	-	351	196
SENEGAL	-	-	54	24
TANSANIA	-	-	982	317
SUEDAFRIKA	343	137	419	163
USA	312	169	754	433
KANADA	-	-	1 376	478
MEXIKO	-	-	10	9
GUADELOUPE	4	1	4	1
NL ANTILLEN	202	77	809	308
VENEZUELA	-	-	2	3
BRASILIEN	8	15	31	33
CHILE	32	20	69	42
ARGENTINIEN	288	88	307	102
ZYPERN	-	-	23	11
LIBANON	-	-	4	1
ISRAEL	47	46	269	240
SAUD ARABIEN	-	-	585	112
ARAB EMIRATE	5	4	86	33
PAKISTAN	-	-	267	89
THAILAND	136	53	136	53
INDONESIEN	80	25	288	122
MALAYSIA	-	-	1	3
SINGAPUR	1 815	358	5 698	1 169
SUEDKOREA	46	48	92	87
JAPAN	-	-	320	147
TAIWAN	-	-	167	81
HONGKONG	214	31	913	174
AUSTRALIEN	-	-	9	3
9930 27 000 SCHMIEROLE -MITTEL SCHIFFSBEDARF USW	10 016	1 671	43 098	6 247
SCHIFFSBED	10 016	1 671	43 098	6 247

Alphabetisches Stichwortverzeichnis

Abu Dhabi	647	Chile	512	Innere Mongolei	720	Marschall-In	808	Ras el-Chaima	647	Tahiti-I	822
Aden	653	China	720	Irak	612	Martinique-I	462	Réunion	372	Taiwan	736
Adschman	647	Cook-In	814	Iran	616	Mauke-(Parry-)I	814	Rhodesien (ehem.)	382	Tansania	352
Ägypten	220	Costa Rica	436	Irland	007	Mauritanien	228	Rio-Muni-Gebiet	310	Tasmanien	800
Äquatorialguinea	310	Cristobal	442	Island	024	Mauritius	373	Riukiu-In	732	Teneriffa	021
Äthiopien	334	Culebra-I	400	Israel	624	Mayotte	377	Rotuma-I	815	Thailand	680
Afar- u. Issagebiet (ehem.)	338	Curacao-I	478	Italien	005	McDonald-In	802	Ruanda	324	Tibet	720
Afghanistan	660	Dänemark	008	Jamaika	464	Melilla	022	Rumänien	066	Tikopia-I	806
Aitutaki-I	814	Dahome (ehem.)	284	Kambodscha	696	Mexiko	412	Sabah	701	Timor, Portugiesisch- (ehem.)	700
Albanien	070	Desroches-I	355	Kamerun	302	Midway-In	808	Saba-I	478	Tobago-I	472
Algerien	208	Désirade-I	458	Kamputschea	696	Miquelon-In	408	Salomonen	806	Togo	810
Alofi-I	811	Diego Alvarez	329	Kanada	404	Monaco	400	Salomon-In (Papua)	801	Tonga	817
Amerik.-Ozeanien	808	Dominica-I	460	Kanarische In	021	Mongolei	716	Salomonen (Papua)	801	Tongarewa-In	814
Amiranten-In	355	Republik	456	Katar	644	Montserrat-I	461	Sambia	378	Trinidad-I	472
Andamanen-In	664	Dschibuti	338	Jordanien	628	Moorea-I	822	Samoa (Am.-Oz.)	808	Tristan da Cunha-I	329
Andorra	043	Duff-(Wilson-)In	807	Jugoslawien	048	Mosambik	366	Samoa	819	Tschad	244
Angola	330	Ecüador	500	Jungfern-In, Amerik.	457	Myanmar (Birma)	676	San Marino	005	Tschagos-In	357
Anguilla-I	446	Elfenbeinküste	272	Jungfern-In, Brit.	461	Namibia	389	Sansibar	352	Tschechoslowakei	062
Annobon-I	310	Enderbury-I	812	Kaiman-In	463	Nauru	803	Santa-Cruz-In	806	Tuamotu- (Paumotu-)In	622
Antigua-I	459	Färöer-In	025	Kambodscha	696	Napavassa-I	400	São-Tomé-I	311	Türkei	052
Antillen, Nederl.	478	Falkland-In	529	Kamerun	302	Nepal	672	Sarawak	701	Tunesien	212
Arab. Emirate, Ver.	647	Fernando-Poo-I	310	Kamputschea	696	Neuseeländisch-Ozeanien	814	Saudi-Arabien	632	Turks-In	454
Argentinien	528	Fidschi	815	Kanada	404	Neuseeland	804	Sawaii-I	819	Tutuila-I	808
Aruba-I	474	Formosa	032	Kanal-In, Brit.	006	Nevis-I	449	Schardsha	647	Tuvalu	807
Ascension (Himmelfahrts-I)	329	Frankreich	001	Kanarische In	021	Nicaragua	432	Schweden	030	Uganda	350
Australien	800	Fudschaira	647	Karolinen-In	808	Niederlande	003	Schweiz	036	Umm al-Kaiwein	647
Australisch-Ozeanien	802	Futuna-I	811	Katar	644	Niger	240	Senegal	248	Ungarn	064
Azoren	010	Gabun	314	Keremadec-In	804	Nigeria	288	Seschellen	355	Upolu-I	819
Bahamas	453	Galapagos-(Schilddrüsen-)In	500	Kiribati	812	Nikobaren-In	664	Sierra Leone	264	Uruguay	524
Bahrain	640	Gambia	252	Kokos-(Keeling-)In	802	Niue-I	814	Sikkim	664		
Baker-I	808	Gazastreifen	220	Kolumbien	480	Nordborneo (Sabah)	701	Simbabwe	382		
Balboa	442	Gesellschafts-In	822	Komoren	375	Nordirland	006	Singapur	706		
Bangladesch	666	Ghana	276	Kongo	318	Nordjemen (ehem.)	652	Somalien	342		
Barbados	469	Gibraltar	044	Kuwait	636	Nordkorea	724	Sous-le-Vent-In	822		
Barbuda	459	Gilbert-In (ehem.)	812	Laos	684	Nordjemen (ehem.)	652	Spanien	011		
Belgien	002	Gough-I	329	Lesotho	395	Nordkorea	724	Span. Sahara (ehem.)	204, 228	Vanuatu	816
Belize	421	Griechenland	473	Les Saintes-In	458	Nordfolkl-I	802	Sri Lanka	659	Vatikanstadt	045
Benin	284	Grönland	406	Libanon	604	Norwegen	028	Steward-I	804	Venezuela	484
Bermuda	413	Großbritannien	006	Liberia	268	Obervolta (ehem.)	236	St. Barthélemy	458	Verein. Arab. Emirate	647
Bhutan	675	Guadeloupe-In	458	Libyen	216	Oman	649	St. Christoph (St. Kitts)-Nevis	449	Verein. Königreich	006
Bolivien	516	Guam-I	808	Liechtenstein	036	Ozean-(Banaba-)I	808	St. Croix-I	457	Vereinigte Staaten von Amerika	400
Bonaire-I	478	Guatemala	416	Lord-Howe-I (austral.)	800	Ozeanien, Amerik.	808	St. Eustatius-I	478	Vieques-I	400
Borneo, Nord-	701	Guayana	496	Lord-Howe-In (Salomonen)	806	Ozeanien, Austr.	802	St. Helena-I	329	Vietnam	690
Borneo, Süd-	700	Guineabissau	257	Luxemburg	002	Ozeanien, Neusl.	814	St. John-I	457		
Botsuana	391	Guinea	260	Macau	743	Pakistan	662	St. Lucia-I	465	Wake-I	808
Brasilien	508	Guyana	488	Madagaskar	370	Palmerston-I	814	St. Martin-I (franz.)	458	Wallis-In	811
Brit. Geb. im Ind. Ozean	357	Haiti	452	Madeira	010	Panama (einschl. Kanalzone)	442	St. Martin-I (niederl.)	478	Washington-I	812
Brunei	703	Heard-I	802	Malawi	386	Papua-Neuguinea	801	St. Pierre-In	408	Washingtons-I (Ind. Oz.)	802
Büsingen	036	Honduras	424	Malaysia	701	Paraguay	520	St. Vincent-I	467	Weihnachts-I (Paz. Oz.)	812
Bulgarien	068	Hongkong	740	Malediven	667	Peru	504	Sudan	224	Westsamoa	819
Burkina Faso	236	Howland-I	808	Mali	232	Pescadores-In	736	Südafrika	388		
Burundi	328	Indien	664	Malta	046	Philippinen	708	Südborneo	700		
Cabinda-Landana	330	Indonesien	700	Man-I	006	Pitcairn	813	Südgergien	529		
Caicos-In	454			Mandschurei	720	Polargebiete	890	Südjemen (ehem.)	656		
Campbell-I	804			Marien-In	808	Polen	060	Südkorea	728		
Canton-I	812			Marie-Galante-I	458	Polynesien, Fr.	822	Suriname	492		
Ceuta	022			Marokko	204	Portugal	010	Swan-(Schwan-)In	424	Zaire	322
Ceylon (ehem.)	669					Prinzipal-I	311	Swasiland	393	Zentralafrikanische Republik	306
						Puerto Rico	400	Syrien	608	Zypern	600

Ländergruppen¹⁾

Industrialisierte westliche Länder	Entwicklungsländer				
EG-Länder²⁾	Afrika	Amerika	Asien	Ozeanien	Indonesien⁴⁾
Frankreich	Marokko	Grönland	Zypern	Papua-Neuguinea	Malaysia
Belgien und Luxemburg	Algerien ⁴⁾	St. Pierre, Miquel.	Libanon	Austr.-Ozeanien	Brunei
Niederlande	Tunesien	Mexiko	Syrien	Nauru	Singapur
Italien	Libyen ⁴⁾	Bermuda	Irak ⁴⁾	Salomonen	Philippinen
Verein. Königreich	Ägypten	Guatemala	Iran ⁴⁾	Tuvalu	Sudkorea
Irland	Sudan	Belize	Israel	Am.-Ozeanien	Taiwan
Dänemark	Mauretanien	Honduras	Jordanien	Neukaledonien	Hongkong
Griechenland	Mali	El Salvador	Saudi-Arabien ⁴⁾	Wallis u. Futuna	Macau
Portugal	Burkina Faso	Nicaragua	Kuwait ⁴⁾	Kiribati	
Spanien	Niger	Costa Rica	Argentinien	Pitcairn	
Andere europ. Länder	Kap Verde	Panama	Falkland	Neusl.-Ozeanien	
Kanar. Inseln	Senegal	Anguilla		Fidschi	
Ceuta und Melilla	Gambia	Kuba		Vanuatu	
Island ³⁾	Guinea-Bissau	St. Christoph (St. Kitts)-Nevis		Tonga	
Färöer	Guinea	Haiti		Westsamoa	
Norwegen ³⁾	Sierra Leone	Bahamas		Franz.-Polynesien	
Schweden ³⁾	Liberia	Turks-, Caicosins.		Staatshandelsländer	
Finnland ³⁾	Elfenbeinküste	Dominik. Republik		Europa	
Schweiz ³⁾	Ghana	Am. Jungferninseln		Sowjetunion	
Österreich ³⁾	Togo	Guadeloupe		Polen	
Andorra	Benin	Antigua und Barbuda		Tschechoslowakei	
Gibraltar	Nigeria ⁴⁾	Dominica		Ungarn	
Vatikanstadt	Kamerun	Brit. Jungferninseln und		Rumänien	
Malta	Zentralafrik. Rep.	Montserrat		Bulgarien	
Melita	Äquatorialguinea	Martinique		Albanien	
Jugoslawien	S. Tomé u. Principe	Kaimaninseln		Asien	
Türkei	Gabun ⁴⁾	Jamaika		Vietnam	
Vereinigte Staaten und Kanada	Kongo	St. Lucia		Mongolei	
Vereinigte Staaten	Zaire	St. Vincent		China	
Kanada	Ruanda	Barbados		Nordkorea	
Übrige Länder	Burundi	Trinidad u. Tobago		Außerdem	
Südafrika	St. Helena			Polargebiete	
Japan	Angola			Schiffsbedarf usw.	
Australien	Äthiopien			Nicht ermitt. Ldr. u. Gebiete	
Neuseeland	Dschibuti				
	Somalia				
	Kenia				
	Uganda				
	Tansania				
	Seschellen				
	Brit. Geb. Ind. Oz.				
	Mosambik				

¹⁾ Der vollständige Umfang der einzelnen Länderpositionen ist im vorstehenden Länderverzeichnis für die Außenhandelsstatistik dargestellt. - ²⁾ Europäische Gemeinschaften. - ³⁾ Innerhalb der Gruppe „Andere europ. Länder“ zu den „EFTA-Ländern“ gezählte Länder. - ⁴⁾ Innerhalb der Gruppe „Entwicklungsländer“ zu den „OPEC-Ländern“ gezählte Länder.

Länderverzeichnis für die Außenhandelsstatistik der Bundesrepublik Deutschland 1991

Europa

Gemeinschaft	
001 Frankreich (einschl. Monaco)	Frankr
002 Belgien und Luxemburg	Bellux
003 Niederlande	Niedl
004 Deutschland	Deut
005 Italien (einschl. San Marino)	Ital
006 Vereinigtes Königreich (Großbritannien, Nordirland, Brit. Kanalinseln und Insel Man)	GBrit
007 Irland	Irland
008 Dänemark	Daenm
009 Griechenland	Griech
010 Portugal (einschl. Azoren und Madeira)	Portug
011 Spanien	Span
Spanische Gebiete außerhalb des Zollgebietes und des statistischen Erhebungsgebietes	
021 Kanarische Inseln	Kanari
022 Ceuta und Melilla	Ceuta
Übrige Länder und Gebiete Europas	
024 Island	Island
025 Färder	Faröer
028 Norwegen (einschl. Svalbard (Spitzbergen))	Norweg
030 Schweden	Schwed
032 Finnland	Finnl
036 Schweiz (einschl. Büsingen, Liechtenstein)	Schwz
038 Österreich (ohne Jungholz und Mittelberg)	Oester
043 Andorra	Andorr
044 Gibraltar	Gibral
045 Vatikanstadt	Vatik
046 Malta	Malta
048 Jugoslawien	Jugosl
052 Türkei	Tuerk
056 Sowjetunion	UdSSR
060 Polen	Polen
062 Tschechoslowakei	CSFR
064 Ungarn	Ungarn
066 Rumänien	Rumaen
068 Bulgarien	Bulgar
070 Albanien	Alban

Afrika

Nordafrika	
204 Marokko	Marokk
208 Algerien	Alger
212 Tunesien	Tunes
216 Libyen	Libyen
220 Ägypten	Aegypt
224 Sudan	Sudan
Westafrika	
228 Mauretanien	Mauret
232 Mali	Mali
236 Burkina Faso	Burkin
240 Niger	Niger
244 Tschad	Tschad
247 Kap Verde	KVerd
248 Senegal	Seneg
252 Gambia	Gambia
257 Guinea-Bissau	Bissau
260 Guinea	Guinea
264 Sierra Leone	Sier L
268 Liberia	Liberi
272 Elfenbeinküste	Elfbk
276 Ghana	Ghana
280 Togo	Togo
284 Benin	Benin
288 Nigeria	Nigeri
Zentral-, Ost- und Südafrika	
302 Kamerun	Kameru
306 Zentralafrikanische Republik	Zentaf
310 Äquatorialguinea	Ae Gui
311 São Tomé und Príncipe	S Tomé
314 Gabun	Gabun
318 Kongo	Kongo
322 Zaire	Zaire

324 Ruanda	Ruanda
328 Burundi	Burund
329 St. Helena und zugehörige Gebiete	St Hel
330 Angola	Angola
334 Äthiopien	Aethio
338 Dschibuti	Dsbuti
342 Somalia	Somali
348 Kenia	Kenia
350 Uganda	Uganda
352 Tansania	Tansan
355 Seschellen und zugehörige Gebiete	Sesch
357 Brit. Gebiet im Indischen Ozean(Tschagosinseln)	Ind Oz
366 Mosambik	Mosamb
370 Madagaskar	Madag
372 Réunion	Reun
373 Mauritius	Maurit
375 Komoren	Komor
377 Mayotte	Mayott
378 Sambia	Sambia
382 Simbabwe	Simbab
386 Malawi	Malawi
388 Südafrika	S Afr
389 Namibia	Namib
391 Botswana	Botsu
393 Swasiland	Swasi
395 Lesotho	Lesoth

Amerika

Nordamerika	
400 Vereinigte Staaten von Amerika (einschl. Puerto Rico)	USA
404 Kanada	Kanada
406 Grönland	Groenl
408 St. Pierre und Miquelon	Pierre
Mittel- und Südamerika	
412 Mexiko	Mexiko
413 Bermuda	Bermud
416 Guatemala	Guatem
421 Belize	Belize
424 Honduras	Hondur
428 El Salvador	El Sal
432 Nicaragua	Nicara
436 Costa Rica	Costa
442 Panama	Panama
446 Anguilla	Anguil
448 Kuba	Kuba
449 St. Christoph (St. Kitts)-Nevis	St Chr
452 Haiti	Haiti
453 Bahamas	Bahama
454 Turks- und Caicosinseln	Turk I
456 Dominikanische Republik	Dom Rp
457 Amerikan. Jungferinseln	Am Jgf
458 Guadeloupe	Guadel
459 Antigua und Barbuda	Antigu
460 Dominica	Domini
461 Brit. Jungferinseln und Montserrat	Br Jgf
462 Martinique	Martin
463 Kaimaninseln	Kaiman
464 Jamaika	Jamaik
465 St. Lucia	Lucia
467 St. Vincent	Vincen
469 Barbados	Barbad
472 Trinidad und Tobago	Trinid
473 Grenada	Grenad
474 Aruba	Aruba
478 Niederländische Antillen	Nl Ant
480 Kolumbien	Kolumb
484 Venezuela	Venezu
488 Guyana	Guyana
492 Suriname	Surin
496 Französisch-Guayana	F Guay
500 Ecuador	Ecuad
504 Peru	Peru
508 Brasilien	Brasil
512 Chile	Chile
516 Bolivien	Boliv
520 Paraguay	Paragu
524 Uruguay	Urugu
528 Argentinien	Argent
529 Falklandinseln	Falkl

Ruanda Burund

St Hel	St Hel
Angola	Angola
Aethio	Aethio
Dsbuti	Dsbuti
Somali	Somali
Kenia	Kenia
Uganda	Uganda
Tansan	Tansan
Sesch	Sesch
Ind Oz	Ind Oz
Mosamb	Mosamb
Madag	Madag
Reun	Reun
Maurit	Maurit
Komor	Komor
Mayott	Mayott
Sambia	Sambia
Simbab	Simbab
Malawi	Malawi
S Afr	S Afr
Namib	Namib
Botsu	Botsu
Swasi	Swasi
Lesoth	Lesoth

Asien

Naher und Mittlerer Osten	
600 Zypern	Zypern
604 Libanon	Liban
608 Syrien	Syrien
612 Irak	Irak
616 Iran	Iran
624 Israel	Israel
628 Jordanien	Jordan
632 Saudi-Arabien	Saudia
636 Kuwait	Kuwait
640 Bahrain	Bahrai
644 Katar	Katar
647 Vereinigte Arabische Emirate	A Emir
649 Oman	Oman
653 Jemen	Jemen
Übrige Länder und Gebiete Asiens	
660 Afghanistan	Afghan
662 Pakistan	Pakist
664 Indien (einschl. Sikkim)	Indien
666 Bangladesch	Bangla
667 Malediven	Maldiv
669 Sri Lanka (Ceylon)	Srilan
672 Nepal	Nepal
675 Bhutan	Bhutan
676 Myanmar (Birma)	Myan
680 Thailand	Thail
684 Laos	Laos
690 Vietnam	Vietn
696 Kambodscha (Kamputschea)	Kambod
700 Indonesien	Indone
701 Malaysia (Halbinsel Malaysia und Ostmalaysia, [Sarawak, Sabah und Labuan])	Malays
703 Brunei	Brunei
706 Singapur	Singap
708 Philippinen	Philip
716 Mongolei	Mongol
720 China	China
724 Nordkorea	Nkorea
728 Südkorea	Skorea
732 Japan	Japan
736 Taiwan	Taiwan
740 Hongkong	Hongk
743 Macau	Macau

Australien, Ozeanien und übrige Gebiete

800 Australien	Austral
801 Papua-Neuguinea	Papua
802 Australisch-Ozeanien (Heard- und McDonaldinseln, Kokosinseln, Weihnachts- und Norfolkinseln)	Aus Oz
803 Nauru	Nauru
804 Neuseeland	Neusee
806 Salomonen	Salom
807 Tuvalu	Tuvalu
808 Amerikanisch-Ozeanien	Am Oz
809 Neukaledonien und zugehörige Gebiete	Neukal
811 Wallis und Futuna	Wallis
812 Kiribati	Kiriba
813 Pitcairn	Pitcai
814 Neuseeländisch-Ozeanien (Tokelau- und Niue-Inseln); Cookinseln	Nau Oz
815 Fidschi	Fidsch
816 Vanuatu	Vanua
817 Tonga	Tonga
819 Westsamoa	Wsamoa
822 Französisch-Polynesien	F Poly
890 Polargebiete	Polar

Verschiedenes:

950 Schiffs- und Luftfahrzeugbedarf (Einfuhr auf deutsche und Ausfuhr bzw. Durchfuhr auf fremde Seeschiffe und Luft- fahrzeuge)	Schiff
958 Nicht ermittelte Länder und Gebiete	N erm

Das Länderverzeichnis dient nur statistischen Zwecken. Aus den Bezeichnungen kann keine Bestätigung oder Anerkennung des politischen Status eines Landes oder der Grenzen seines Gebietes abgeleitet werden.

Fachserie 7: Außenhandel

Reihe 1: Zusammenfassende Übersichten für den Außenhandel

Die etwa 6 Wochen nach dem Berichtsmonat erscheinende Monatsveröffentlichung enthält die wichtigsten Ein- und Ausfuhrzahlen des Spezialhandels nach Warengruppen, nach Ländern und Ländergruppen (EG-Länder, Entwicklungsländer, Staatshandelsländer) sowie Übersichten über Außenhandelsvolumen und -indizes.

Außerdem wird in der Abgrenzung des Generalhandels die monatliche Entwicklung der Ein- und Ausfuhr nach Warengruppen der Ernährungswirtschaft und der Gewerblichen Wirtschaft dargestellt.

Als Anhang erscheint eine Übersicht über den Außenhandel der Mitgliedsländer der OECD.

Der Jahresbericht mit erweitertem Tabellenprogramm enthält u. a. auch Angaben über den Lager- und Veredelungsverkehr.

Reihe 2: Außenhandel nach Waren und Ländern (Spezialhandel)

In dem Monatsbericht werden die Ergebnisse (Menge und Wert) der Ein- und Ausfuhr nach fast allen neunstelligen Warennummern des Warenverzeichnisses für die Außenhandelsstatistik in der Gliederung nach den wichtigsten Ursprungs- und Bestimmungsländern veröffentlicht. Der Dezemberbericht ist gleichzeitig Jahresbericht.

Jährlich werden ergänzende Angaben (Reihe 2.1) über den Lagerverkehr, den Übergang von Waren aus dem Veredelungsverkehr in den freien Verkehr, über die Zollsollerteile und über die Ausfuhr von Waren ausländischen Ursprungs gebracht.

Reihe 3: Außenhandel nach Ländern und Warengruppen (Spezialhandel)

In dieser Reihe werden halbjährlich die Ergebnisse der Ein- und Ausfuhr nach Ursprungs- und Bestimmungsländern in der Unterteilung nach Warengruppen und -untergruppen der Ernährungswirtschaft und der Gewerblichen Wirtschaft ausgewiesen.

Der zweite Halbjahresbericht ist gleichzeitig Jahresbericht.

Reihe 4: Außenhandel mit ausgewählten Waren

4.1: Ein- und Ausfuhr von Mineralöl (Generalhandel)

Der etwa 8 Wochen nach dem Berichtsmonat vorliegende Monatsbericht enthält die Ergebnisse der Ein- und Ausfuhr von Mineralöl nach Warennummern, unterteilt nach Ursprungs- und Bestimmungsländern.

Der Dezemberbericht enthält gleichzeitig die Jahresergebnisse.

Reihe 5: Außenhandel mit ausgewählten Ländern

5.1: Außenhandel mit den Entwicklungsländern (Spezialhandel)

In diesem Bericht wird jährlich der Außenhandel der Bundesrepublik Deutschland mit den Entwicklungsländern als Ursprungs- und Bestimmungsländer bzw. als Einkaufs- und Käuferländer dargestellt, wobei eine länderweise Unterteilung nach wichtigen Erzeugnisgruppen bzw. Warengruppen der Ernährungswirtschaft und der Gewerblichen Wirtschaft getroffen wird.

5.2: Handel mit den Staatshandelsländern

Diese zweijährlich erscheinende Veröffentlichung enthält Angaben über den Außenhandel der Bundesrepublik Deutschland mit den Staatshandelsländern in der Gliederung nach Ursprungs- und Bestimmungsländern bzw. nach Einkaufs- und Käuferländern sowie nach wichtigen Warengruppen und -untergruppen der Ernährungswirtschaft und der Gewerblichen Wirtschaft. Außerdem wird der Außenhandel der Deutschen Demokratischen Republik und Berlin (Ost) mit den Staatshandelsländern und den wichtigsten Partnerländern der westlichen Welt nachgewiesen.

Reihe 6: Durchfuhr im Seeverkehr und Seeumschlag

Die jährlich herausgegebene Veröffentlichung umfaßt die im Eingang und Ausgang über die wichtigsten Seehäfen der Bundesrepublik Deutschland durch das Erhebungsgebiet durchgeführten Waren sowie den Seeumschlag. Die Nachweisungen sind nach Seehäfen, Warengruppen der Ernährungswirtschaft und der Gewerblichen Wirtschaft sowie nach Versendungs- und Bestimmungsländern untergliedert.

Reihe 7: Außenhandel nach Ländern und Gütergruppen der Produktionsstatistiken (Spezialhandel)

In dieser jährlich erscheinenden Reihe erfolgt die Darstellung der Ergebnisse der Ein- und Ausfuhr nach Ursprungs- und Bestimmungsländern in der Benennung und Untergliederung nach den Gütergruppen bzw. -zweigen des Güterverzeichnisses für Produktionsstatistiken. Hierdurch ergibt sich eine warenmäßige Gliederung der Außenhandelsstatistik nach dem produktionstechnischen Zusammenhang.

Reihe 8: Außenhandel nach dem Internationalen Warenverzeichnis für den Außenhandel (SITC-Rev. 3) und Ländern (Spezialhandel) – bis 1987 SITC-Rev. II –

In diesem Jahresbericht (seit 1978) werden die Ergebnisse der Ein- und Ausfuhr nach den fünfstelligen Positionen des Internationalen Warenverzeichnisses für den Außenhandel (SITC-Rev. 3) in der Gliederung nach den wichtigsten Ursprungs- und Bestimmungsländern veröffentlicht.

Im Anhang werden die Positionen des Internationalen Warenverzeichnisses für den Außenhandel (SITC-Rev. 3), den Nummern des Warenverzeichnisses für die Außenhandelsstatistik gegenübergestellt.

Reihe 9: Sonderbeiträge

S 3: Neuberechnung des Außenhandelsvolumens und der Außenhandelsindizes auf Basis 1980

Der Bericht enthält für die Berichtszeit 1952 bis 1983 die Ergebnisse der Neuberechnung des Außenhandelsvolumens und der Außenhandelsindizes nach Umstellung auf das Basisjahr 1980.

S 5: Außenhandel nach dem Internationalen Warenverzeichnis für den Außenhandel (SITC-Rev. II) von 1978 bis 1987

Der Bericht enthält die Ergebnisse des Außenhandels (Spezialhandel), die als „Lange Reihen“ vergleichbar für 10 Berichtsjahre nach fünfstelligen Positionen des Internationalen Warenverzeichnisses für den Außenhandel dargestellt werden.

S 6: Systematiken in der Außenhandelsstatistik

Diese Publikation erläutert den hierarchischen Aufbau des der warenmäßigen Anmeldung, Aufbereitung und Veröffentlichung des grenzüberschreitenden Warenverkehrs zwischen der Bundesrepublik Deutschland und dem Ausland zugrundeliegenden Warenverzeichnisses für die Außenhandelsstatistik. Gleichzeitig beschreibt der Sonderbeitrag die für Veröffentlichungszwecke vorgenommene Umschlüsselung des Warenverzeichnisses in verschiedene andere Warengliederungen, für die in den einzelnen Reihen der Fachserie 7 außenhandelsstatistische Ergebnisse nachgewiesen werden. Außerdem enthält der Beitrag die vollständigen Gegenüberstellungen der unterschiedlichen Nomenklaturen und des Warenverzeichnisses für die Außenhandelsstatistik, Stand 1990.

Fremdsprachige Veröffentlichungen

Foreign Trade according to the Standard International Trade Classification (SITC-Rev. 3) – Special Trade – bis 1987 SITC-Rev. II –

Diese jährlich erscheinende Veröffentlichung in englischer Sprache enthält die Ergebnisse des Außenhandels nach dem Internationalen Warenverzeichnis für den Außenhandel (SITC-Rev. 3) mit Angaben nach Ursprungs- und Bestimmungsländern.

Systematiken

Warenverzeichnis für die Außenhandelsstatistik.

Internationales Warenverzeichnis für den Außenhandel (SITC, Rev. 3).

Gegenüberstellung des Güterverzeichnisses für Produktionsstatistiken (GP) mit dem Warenverzeichnis für die Außenhandelsstatistik (WA).

Alphabetisches Länderverzeichnis für die Außenhandelsstatistik.

Gegenüberstellung der Warennummern des Warenverzeichnisses für die Außenhandelsstatistik 1987/1988.

Vergleich der Warennummern des Warenverzeichnisses für die Außenhandelsstatistik 1988/1987



STATISTISCHES BUNDESAMT
GUSTAV-STRESEMANN-RING 11
6200 WIESBADEN 1

Veröffentlichungen und Prospekte sind durch den Verlag METZLER-POESCHEL, Verlagsauslieferung Hermann Leins, Postfach 11 52, 7408 Kusterdingen, erhältlich.

Veröffentlichungen mit gesamtdeutschen Ergebnissen bzw. Angaben für die neuen Bundesländer

1. Querschnittsveröffentlichungen:

- Ausgewählte Zahlen zur Energiewirtschaft
 - Konjunktur aktuell
 - Zur wirtschaftlichen und sozialen Lage in den neuen Bundesländern
- Erscheint im Oktober:
- Statistisches Jahrbuch 1991 für das vereinte Deutschland

2. Fachserien

Fachserie	Reihe	Titel
1	1	Gebiet und Bevölkerung
3	1	Ausgewählte Zahlen für die Agrarwirtschaft
	3.1.2	Landwirtschaftlich genutzte Flächen
	3.2.1	Wachstum und Ernte - Feldfrüchte, Obst, Trauben -
	4.1	Viehbestand
	4.5	Hochsee- und Küstenfischerei, Bodenseefischerei
4	2.1	Indizes der Produktion und der Arbeitsproduktivität, Produktion ausgewählter Erzeugnisse im Produzierenden Gewerbe
	2.2	Auftragseingang und Umsatz im Verarbeitenden Gewerbe, Auftragseingang und Auftragsbestand im Bauhauptgewerbe - Indizes -
	4.1.1	Beschäftigung, Umsatz und Energieversorgung der Unternehmen und Betriebe im Bergbau und im Verarbeitenden Gewerbe

Erscheint in Kürze:

4	3.S.1	Produktion im Produzierenden Gewerbe der neuen Bundesländer
---	-------	---

Erscheint in Kürze:

6	1.1	Beschäftigte und Umsatz im Großhandel
---	-----	---------------------------------------

7	1	Zusammenfassende Übersichten für den Außenhandel
	2	Außenhandel nach Waren und Ländern (Spezialhandel)
	4.1	Ein- und Ausfuhr von Mineralöl (Generalhandel)
8	7	Verkehrsunfälle
11	4.1	Studenten an Hochschulen (Vorbericht)

Erscheint in Kürze:

13	2.S.1	Sozialhilfe in den neuen Bundesländern 1990
----	-------	---

14	2	Vierteljährliche Kassenergebnisse der öffentlichen Haushalte
	9.1.1	Absatz von Tabakwaren und Zigarettenhüllen
	9.2.1	Absatz von Bier
	9.2.2	Brauwirtschaft
16	2.1	Arbeiterverdienste in der Industrie
	2.2	Angestelltenverdienste in Industrie und Handel

Erscheinen in Kürze mit Ergebnissen für Januar '91:

16	2.S.1	Arbeiterverdienste in der Industrie der neuen Bundesländer
	2.S.2	Angestelltenverdienste in Industrie und Handel der neuen Bundesländer
16	4.1	Tariflöhne
	4.2	Tarifgehälter
17	2	Preise und Preisindizes für gewerbliche Produkte
	7	Preise und Preisindizes für die Lebenshaltung (monatliche Eilberichte sowie Monatsberichte)

3. Systematische Verzeichnisse:

Amtliche Schlüsselnummern und Bevölkerungsdaten der Gemeinden und Verwaltungsbezirke in der Bundesrepublik Deutschland

4. Ausgewählte Arbeitsunterlagen zur Bundesstatistik:

- Hefte 14, 15: Einnahmen und Ausgaben ausgewählter privater Haushalte im Gebiet der ehemaligen DDR 1. Hj. (H. 14) und 2. Hj. '90 (H. 15)
- Heft 16: Zeitverwendung der Personen in Arbeiter- und Angestelltenhaushalten im Gebiet der ehemaligen DDR 1974, 1980, 1985 und 1990