


Statistisches Bundesamt

Außenhandel



Fachserie 7

Reihe 4.1

Ein- und Ausfuhr von Mineralöl
(Generalhandel)

November 1990

Länderverzeichnis für die Außenhandelsstatistik der Bundesrepublik Deutschland 1990

Europa

Gemeinschaft

001	Frankreich (einschl. Monaco)	Frankr
002	Belgien und Luxemburg	Bellux
003	Niederlande	Niedl
004	Bundesrepublik Deutschland	
005	Italien (einschl. San Marino)	Ital
006	Vereinigtes Königreich (Großbritannien, Nordirland, Brit. Kanalinseln und Insel Man)	GBrit
007	Irland	Irland
008	Dänemark	Daenm
009	Griechenland	Griech
010	Portugal (einschl. Azoren und Madeira)	Portug
011	Spanien	Span

Spanische Gebiete außerhalb des Zollgebietes und des statistischen Erhebungsgebietes

021	Kanarische Inseln	Kanari
022	Ceuta und Melilla	Ceuta

Übrige Länder und Gebiete Europas

024	Island	Island
025	Färöer	Faroer
028	Norwegen (einschl. Svalbard [Spitzbergen])	Norweg
030	Schweden	Schwed
032	Finnland	Finnl
036	Schweiz (einschl. Büsingen, Liechtenstein)	Schwz
038	Österreich (ohne Jungholz und Mittelberg)	Oester
043	Andorra	Andorr
044	Gibraltar	Gibralt
045	Vatikanstadt	Vatik
046	Malta	Malta
048	Jugoslawien	Jugosl
052	Türkei	Tuerk
056	Sowjetunion	UdSSR
060	Polen	Polen
062	Tschechoslowakei	CSSR
064	Ungarn	Ungarn
066	Rumänien	Rumaen
068	Bulgarien	Bulgar
070	Albanien	Alban

Afrika

Nordafrika

204	Marokko	Marokk
208	Algerien	Alger
212	Tunesien	Tunes
216	Libyen	Libyen
220	Ägypten	Aegypt
224	Sudan	Sudan

Westafrika

228	Mauretanien	Mauret
232	Mali	Mali
236	Burkina Faso	Burkin
240	Niger	Niger
244	Tschad	Tschad
247	Kap Verde	KVerd
248	Senegal	Seneg
252	Gambia	Gambia
257	Guinea-Bissau	Bissau
260	Guinea	Guinea
264	Sierra Leone	Sier L
268	Liberia	Liberi
272	Elfenbeinküste	Elfbk
276	Ghana	Ghana
280	Togo	Togo
284	Benin	Benin
288	Nigeria	Nigeri

Zentral-, Ost- und Südafrika

302	Kamerun	Kameru
306	Zentralafrikanische Republik	Zentaf
310	Äquatorialguinea	Ae Gui
311	São Tomé und Príncipe	S Tomé
314	Gabun	Gabun
318	Kongo	Kongo
322	Zaire	Zaire

324	Ruanda	Ruanda
328	Burundi	Burund
329	St. Helena und zugehörige Gebiete	St Hel
330	Angola	Angola
334	Äthiopien	Aethio
338	Dschibuti	Dsbuti
342	Somalia	Somali
346	Kenia	Kenia
350	Uganda	Uganda
352	Tansania	Tansan
355	Seschen und zugehörige Gebiete	Sesch
357	Brit. Gebiet im Indischen Ozean (Tschagosinseln)	Ind Oz
366	Mosambik	Mosamb
370	Madagaskar	Madag
372	Réunion	Reun
373	Mauritius	Maurit
375	Komoren	Komor
377	Mayotte	Mayott
378	Sambia	Sambia
382	Simbabwe	Simbab
386	Malawi	Malawi
388	Südafrika	S Afr
389	Namibia	Namib
391	Botsuana	Botsu
393	Swasiland	Swasi
395	Lesotho	Lesoth

Amerika

Nordamerika

400	Vereinigte Staaten von Amerika (einschl. Puerto Rico)	USA
404	Kanada	Kanada
406	Grönland	Groenl
408	St. Pierre und Miquelon	Pierre

Mittel- und Südamerika

412	Mexiko	Mexiko
413	Bermuda	Bermud
416	Guatemala	Guatem
421	Belize	Belize
424	Honduras	Hondur
428	El Salvador	El Sal
432	Nicaragua	Nicara
436	Costa Rica	Costa
442	Panama	Panama
446	Anguilla	Anguil
448	Kuba	Kuba
449	St. Christoph und Nevis	St Chr
452	Haiti	Haiti
453	Bahamas	Bahama
454	Turks- und Caicosinseln	Turk I
456	Dominikanische Republik	Dom Rp
457	Amerikan. Jungferninseln	Am Jgf
458	Guadeloupe	Guadel
459	Antigua und Barbuda	Antigu
460	Dominica	Domini
461	Brit. Jungferninseln und Montserrat	Br Jgf
462	Martinique	Martin
463	Kaimaninseln	Kaiman
464	Jamaika	Jamaik
465	St. Lucia	Lucia
467	St. Vincent	Vincen
469	Barbados	Barbad
472	Trinidad und Tobago	Trinid
473	Grenada	Grenad
474	Aruba	Aruba
478	Niederländische Antillen	NI Ant
480	Kolumbien	Kolumb
484	Venezuela	Venezu
488	Guyana	Guyana
492	Suriname	Surin
496	Französisch-Guayana	F Guay
500	Ecuador	Ecuad
504	Peru	Peru
508	Brasilien	Brasil
512	Chile	Chile
516	Bolivien	Boliv
520	Paraguay	Paragu
524	Uruguay	Urugu
528	Argentinien	Argent
529	Falklandinseln	Falkl

Asien

Naher und Mittlerer Osten

600	Zypern	Zypern
604	Libanon	Liban
608	Syrien	Syrien
612	Irak	Irak
616	Iran	Iran
624	Israel	Israel
628	Jordanien	Jordan
632	Saudi-Arabien	Saudia
636	Kuwait	Kuwait
640	Bahrain	Bahrain
644	Katar	Katar
647	Vereinigte Arabische Emirate	A Emir
649	Oman	Oman
652	Nordjemen	Njemen
656	Südjemen	Sjemen

Übrige Länder und Gebiete Asiens

660	Afghanistan	Afghan
662	Pakistan	Pakist
664	Indien (einschl. Sikkim)	Indien
666	Bangladesch	Bangla
667	Malediven	Maldiv
669	Sri Lanka (Ceylon)	Srilan
672	Nepal	Nepal
675	Bhutan	Bhutan
676	Birma	Birma
680	Thailand	Thail
684	Laos	Laos
690	Vietnam	Vietn
696	Kambodscha (Kamputschea)	Kambod
700	Indonesien	Indone
701	Malaysia (Halbinsel Malaysia und Ostmalaysia, [Sarawak, Sabah und Labuan])	Malays
703	Brunei	Brunei
706	Singapur	Singap
708	Philippinen	Philip
716	Mongolei	Mongol
720	China	China
724	Nordkorea	Nkorea
728	Südkorea	Skorea
732	Japan	Japan
736	Taiwan	Taiwan
740	Hongkong	Hongk
743	Macau	Macau

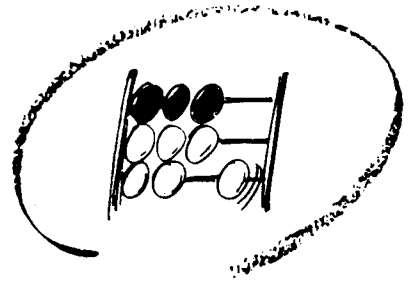
Australien, Ozeanien und übrige Gebiete

800	Australien	Austral
801	Papua-Neuguinea	Papua
802	Australisch-Ozeanien (Heard- und McDonalbinseln, Kokosinseln, Weihnachts- und Norfolkinseln)	Aus Oz
803	Nauru	Nauru
804	Neuseeland	Neusee
806	Salomonen	Salom
807	Tuvalu	Tuvalu
808	Amerikanisch-Ozeanien	Am Oz
809	Neukaledonien und zugehörige Gebiete	Neukal
811	Wallis und Futuna	Wallis
812	Kiribati	Kiriba
813	Pitcairn	Pitcai
814	Neuseeländisch-Ozeanien (Tokelau- und Niue-Inseln); Cookinseln	Neu Oz
815	Fidschi	Fidsch
816	Vanuatu	Vanua
817	Tonga	Tonga
819	Westsamoa	Wsamoa
822	Französisch-Polynesien	F Poly
890	Polargebiete	Polar

Verschiedenes:


950	Schiffs- und Luftfahrzeugbedarf (Einfuhr auf deutsche und Ausfuhr bzw. Durchfuhr auf fremde Seeschiffe und Luftfahrzeuge)	Schiff
958	Nicht ermittelte Länder und Gebiete	N erm

Das Länderverzeichnis dient nur statistischen Zwecken. Aus den Bezeichnungen kann keine Bestätigung oder Anerkennung des politischen Status eines Landes oder der Grenzen seines Gebietes abgeleitet werden.



Statistisches Bundesamt

Außenhandel



Fachserie 7

Reihe 4.1

Ein- und Ausfuhr von Mineralöl
(Generalhandel)

November 1990

Metzler - Poeschel Stuttgart

Herausgeber:
Statistisches Bundesamt
Gustav-Stresemann-Ring 11
6200 Wiesbaden 1
Telefon (0611/752393)

Verlag:
Metzler-Poeschel Stuttgart

Verlagsauslieferung:
Hermann Leins GmbH & Co.
Verlags-KG
Holzwiesenstr. 2
7408 Kusterdingen
Telefon: 07071/33046
Telex: 7 262 891 mepo d
Telefax: 07071/33653

Erscheinungsfolge: monatlich

Erschienen im Februar 1991

Preis: DM 10,40

Bestellnummer: 2070410 - 90111

Copyright: Statistisches Bundesamt, Wiesbaden 1991

Vervielfältigung - außer für gewerbliche Zwecke -
mit Quellenangabe gestattet.

Umweltfreundliches Papier aus 100 % Altpapier

Inhalt

Seite

Vorbemerkung	4
--------------------	---

T a b e l l e n t e i l

1. Zusammenfassende Übersichten	
1.1 Entwicklung der Einfuhr von Erdöl und Mineralölerzeugnissen (Generalhandel)	5
1.2 Einfuhr von Mineralöl (Generalhandel)	6
1.3 Ausfuhr von Mineralöl (Generalhandel)	7
2 Hauptübersichten	
2.1 Einfuhr von Mineralöl nach Warennummern und Ursprungsländern (Generalhandel)	8
2.2 Ausfuhr von Mineralöl nach Warennummern und Bestimmungsländern (Generalhandel)	27

Angaben für die Bundesrepublik Deutschland nach dem Gebietsstand vor dem 03.10.1990;
sie schließen Berlin (West) ein.

Zeichenerklärung

- 0 = weniger als die Hälfte von 1
in der letzten besetzten Stelle,
jedoch mehr als nichts
- = nichts vorhanden

Abweichungen in den Summen durch Runden der Zahlen

Vorbemerkung

Die Angaben der vorliegenden Übersichten über die Einfuhr und Ausfuhr von Mineralöl beziehen sich auf den Generalhandel der Bundesrepublik Deutschland. Siehe hierzu die Vorbemerkung zum Generalhandel in Reihe 1, Fachserie 7 "Außenhandel". Ferner wird auf Reihe 2 der gleichen Serie hingewiesen, in der monatlich u.a. die Ergebnisse der Einfuhr und Ausfuhr von Mineralöl im Spezialhandel in der Gliederung nach Waren und Ländern erscheinen.

In den Zusammenfassenden Übersichten werden zunächst die Entwicklung der Einfuhr von Erdöl und Mineralölerzeugnissen sowie die Ergebnisse der Einfuhr und Ausfuhr von Mineralöl nach Zusammenfassungen von Nummern des Warenverzeichnisses für die Außenhandelsstatistik dargestellt (siehe Gegenüberstellung Warenbenennung/Warennummer).

Die Ein- bzw. Ausfuhrangaben für die in den Hauptübersichten mit 1) versehenen Warennummern sind in den Zusammenfassenden Übersichten nicht enthalten.

In den Hauptübersichten werden die Angaben über die Einfuhr und Ausfuhr von Mineralöl nach einzelnen Nummern des Warenverzeichnisses für die Außenhandelsstatistik, unterteilt nach Ursprungs- bzw. Bestimmungsländern, nachgewiesen.

Die Warenbenennung ist teilweise abgekürzt, ihr vollständiger Wortlaut ist aus dem genannten Warenverzeichnis zu ersehen.

Die Mengen sind nach Gewicht (t = 1 000 kg, dt = 100 kg) und für die Warennummern 2711 11 000 und 2711 21 000 in MWh (MWh = Megawattstunden) nachgewiesen.

Die Werte sind in 1 000 DM angegeben. Als Bezugs- und Absatzgebiete werden die Ursprungs- bzw. Bestimmungsländer veröffentlicht.

Die teilweise Aufgliederung einer Summe ist durch das Wort darunter kenntlich gemacht.

Die Angaben stellen vorläufige Ergebnisse dar.

<u>Gegenüberstellung: Warenbenennung/Warennummer</u>	
Erdöl und Öl aus bituminösen Mineralien, roh	2709 00 100, 900
Leichtöle zur weiteren Be- oder Verarbeitung	2710 00 110, 150
Erdgas und andere Kohlenwasserstoffe in gasförmigem Zustand	2711 21 000; (2711 29 000 nur Ausfuhr)
Anderer gasförmige Kohlenwasserstoffe	2711 12 110, 190, 910, 930, 990; 2711 13 100, 300, 900; 2711 14 000; 2711 19 000 (2711 29 000 nur Einfuhr)
Testbenzin	2710 00 210
Anderer Spezialbenzine	2710 00 250
Motorenbenzin	2710 00 332, 334, 352, 354
Flugbenzin	2710 00 310
Flugturbinenkraftstoff (leicht)	2710 00 370
Flugturbinenkraftstoff (mittelschwer)	2710 00 510
Anderer Leuchtöl	2710 00 550
Dieselmotorkraftstoff	2710 00 692
Heizöl (leicht)	2710 00 694
Heizöl (schwer)	2710 00 792, 794, 796, 798
Mittelschwere Öle zur weiteren Be- oder Verarbeitung	2710 00 410, 450
Gasöl zur weiteren Be- oder Verarbeitung	2710 00 610, 650
Heizöl zur weiteren Be- oder Verarbeitung	2710 00 710, 750
Schmieröle und andere Schweröle zur weiteren Be- oder Verarbeitung	2710 00 910, 930, 950
Schmieröle und Schmiermittel als Schiffs- und Luftfahrzeugbedarf (nur Ausfuhr)	9930 27 000
Schmieröle zu anderer Verwendung	2710 00 991, 992, 993, 994, 995, 996, 999
Anderer Gasöl	2710 00 699
Schmiermittel	2710 00 997; 3403 19 910, 990; 3403 99 100, 900
Vaseline	2712 10 100, 900
Paraffin einschl. paraffinische Rückstände	2712 20 000; 2712 90 310, 330, 390; 2712 90 900
Bitumen	2713 20 000
Petrolkoks	2713 11 000; 2713 12 000
Erdölrückstände nicht paraffinisch	2713 90 900
Anderer Mineralölerzeugnisse	2707 10 100; 2707 20 100; 2707 30 100; 2707 50 100; 2707 50 990; 2710 00 390, 590

1 ZUSAMMENFASSENDE ÜBERSICHTEN

1.1 Entwicklung der Einfuhr von Erdöl und Mineralölerzeugnissen (Generalhandel)*)

Jahr Monat	1 000 t	Mill.DM	DM/t	Veränderung gegen Vorjahr		
				für		
				t	DM	DM/t
§ 1)						
Erdöl und Öl aus bituminösen Mineralien, roh						
1987	63 840	16 017	251	- 4,1	- 5,5	- 1,5
1988	72 037	14 830	206	+ 12,8	- 7,4	- 17,9
1989	66 327	17 046	257	- 7,9	+ 14,9	+ 24,8
Jan./Nov. 1989	65 694	13 567	207	+ 12,4	- 8,3	- 18,4
Jan./Nov. 1989	60 053	15 387	256	- 8,6	+ 13,4	+ 24,1
Jan./Nov. 1990	65 643	17 894	273	+ 9,3	+ 16,3	+ 6,4
1989 November	6 044	1 553	257	+ 7,9	+ 54,0	+ 42,8
Dezember	6 273	1 659	265	- 1,1	+ 31,4	+ 32,9
1990 Januar	6 153	1 663	270	+ 47,2	+ 71,4	+ 16,4
Februar	5 257	1 371	261	- 11,2	- 1,3	+ 11,1
März	6 283	1 537	245	+ 17,4	+ 14,0	- 2,8
April	5 720	1 280	224	+ 47,5	+ 19,4	- 19,0
Mai	5 938	1 260	212	- 7,8	- 28,6	- 22,6
Juni	6 143	1 198	195	+ 18,8	- 14,8	- 28,3
Juli	6 741	1 354	201	+ 16,9	- 8,4	- 21,6
August	6 297	1 715	272	+ 14,8	+ 26,3	+ 10,0
September	5 298	1 859	351	- 2,3	+ 35,5	+ 38,8
Oktober	5 759	2 322	403	- 9,9	+ 38,6	+ 53,8
November	6 054	2 335	386	+ 0,2	+ 50,3	+ 50,1
Mineralölerzeugnisse ²⁾						
1987	47 957	14 462	302	- 5,8	- 16,8	- 11,7
1988	42 817	11 002	257	- 10,7	- 23,9	- 14,8
1989	41 553	13 360	322	- 3,0	+ 21,4	+ 25,1
Jan./Nov. 1988	38 749	9 957	257	- 11,8	- 25,5	- 15,5
Jan./Nov. 1989	37 913	12 106	319	- 2,2	+ 21,6	+ 24,3
Jan./Nov. 1990	39 021	13 702	351	+ 2,9	+ 13,2	+ 10,0
1989 November	3 232	1 078	334	- 2,5	+ 33,0	+ 36,3
Dezember	3 639	1 255	345	- 10,6	+ 20,0	+ 34,2
1990 Januar	3 414	1 191	349	+ 13,8	+ 43,7	+ 26,3
Februar	2 643	888	336	- 12,1	+ 3,4	+ 17,7
März	3 221	1 024	318	- 2,3	+ 6,7	+ 9,1
April	3 724	1 142	307	+ 25,4	+ 16,2	- 7,3
Mai	3 899	1 157	297	+ 8,7	- 8,4	- 15,8
Juni	3 806	1 073	282	+ 17,4	- 0,0	- 14,9
Juli	4 399	1 245	283	+ 30,3	+ 14,9	- 11,8
August	3 973	1 357	342	- 1,8	+ 7,8	+ 9,7
September	3 137	1 366	435	- 26,2	- 0,3	+ 35,1
Oktober	3 428	1 689	492	- 12,2	+ 25,4	+ 42,9
November	3 377	1 570	465	+ 4,5	+ 45,6	+ 39,3

*) Siehe Vorbemerkung.

1) Errechnet aus Mengen in t und Werten in 1 000 DM.

2) Ohne Erdgas.

1 ZUSAMMENFASSENDE ÜBERSICHTEN
1.2 EINFUHR VON MINERALÖL (GENERALHANDEL)*)

Warenbenennung	November 1990		Jan./Nov. 1990	
	t	1 000 DM	t	1 000 DM
Erdöl und Öl aus bituminösen Mineralien, roh	6 054 120	2 334 644	65 643 143	17 894 255
Leichtöle zur weiteren Be- oder Verarbeitung	475 090	216 644	4 629 740	1 630 989
Erdgas MWh	55 954 506	793 609	433 398 068	6 281 941
Andere gasförmige Kohlenwasserstoffe	92 761	46 306	849 549	309 549
Testbenzin	5 239	4 165	65 397	36 811
Andere Spezialbenzine	4 036	2 720	54 868	26 164
Motorenbenzin	720 628	381 073	7 497 232	3 316 951
Flugbenzin	1 174	1 092	25 378	18 812
Flugturbinenkraftstoff (leicht)	18 282	11 550	242 854	105 515
Flugturbinenkraftstoff (mittelschwer)	201 701	118 445	2 509 737	985 208
Anderes Leuchtöl	542	570	49 914	18 415
Dieselmotorkraftstoff	335 415	162 196	2 559 813	883 866
Heizöl (leicht)	629 900	290 324	9 979 844	3 208 683
Heizöl (schwer)	189 336	40 416	1 527 155	260 060
Mittelschwere Öle zur weiteren Be- oder Verarbeitung	2 343	2 823	47 886	46 398
Gasöl zur weiteren Be- oder Verarbeitung	16 365	7 406	990 195	321 000
Heizöl zur weiteren Be- oder Verarbeitung	227 507	63 497	2 603 271	566 727
Schmieröle und andere Schweröle zur weiteren Be- oder Verarbeitung	16 150	10 574	157 462	84 618
Schmieröle zu anderer Verwendung	27 044	25 937	291 720	234 206
Anderes Gasöl	93 052	42 592	1 352 824	410 710
Schmiermittel	2 666	11 427	26 761	115 486
Vaselin	509	761	4 133	6 145
Paraffin einschl. paraffinische Rückstände	27 148	16 743	282 241	170 429
Bitumen	35 079	8 037	347 497	73 406
Petrolkoks	107 917	19 734	1 336 862	234 421
Erdölrückstände nicht paraffinisch	1 517	667	19 175	6 946
Andere Mineralölerzeugnisse	145 440	83 853	1 569 455	630 304
Insgesamt ...	9 430 961 ^{a)}	4 697 805	104 664 106 ^{a)}	37 878 017

*) Siehe Vorbemerkung.
a) Außerdem Erdgas in MWh.

1 ZUSAMMENFASSEND E ÜBERSICHTEN
1.3 AUSFUHR VON MINERALÖL (GENERALHANDEL)*)

Warenbenennung	November 1990		Jan./Nov. 1990	
	t	1 000 DM	t	1 000 DM
Erdöl und Öl aus bituminösen Mineralien, roh	-	-	13	7
Leichtöle zur weiteren Be- oder Verarbeitung	1 495	1 629	32 159	29 458
Erdgas	126 549	33 226	982 964	276 604
Andere gasförmige Kohlenwasserstoffe	29 971	15 933	395 411	151 740
Testbenzin	1 917	1 892	35 580	28 160
Andere Spezialbenzine	3 725	3 199	29 433	22 499
Motorenbenzin	109 827	60 794	1 341 875	626 796
Flugbenzin	356	446	2 468	2 710
darunter: Bedarf für fremde Luftfahrzeuge	108	157	522	698
Flugturbinenkraftstoff (leicht)	-	-	-	-
darunter: Bedarf für fremde Luftfahrzeuge	-	-	-	-
Flugturbinenkraftstoff (mittelschwer)	136 789	90 711	1 474 884	626 626
darunter: Bedarf für fremde Luftfahrzeuge	120 011	80 085	1 397 604	593 214
Anderes Leuchtöl	500	323	7 197	3 586
Dieselmkraftstoff	66 618	33 653	461 369	182 042
darunter: Bedarf für fremde Seeschiffe	2 070	979	55 294	16 508
Heizöl (leicht)	123 484	55 606	1 827 904	631 845
Heizöl (schwer)	158 061	33 273	2 253 781	378 406
darunter: Bedarf für fremde Seeschiffe	35 990	8 541	655 566	105 999
Mittelschwere Öle zur weiteren Be- oder Verarbeitung	-	-	-	-
Gasöl zur weiteren Be- oder Verarbeitung	1	3	104	203
Heizöl zur weiteren Be- oder Verarbeitung	-	-	13 872	3 003
Schmieröle und andere Schweröle zur weiteren Be- oder Verarbeitung	4 248	1 834	32 797	15 881
Schmieröle und Schmiermittel als Schiffs- und Luftfahrzeugbedarf	641	910	8 878	13 932
Schmieröle zu anderer Verwendung	32 486	39 110	312 707	347 256
Anderes Gasöl	10 365	7 806	279 155	118 847
Schmiermittel	5 223	27 227	56 982	306 279
Vaselin	1 185	1 832	14 349	20 408
Paraffin einschl. paraffinische Rückstände	18 194	22 572	196 704	225 223
Bitumen	35 197	9 671	525 502	130 510
Petrolkoks	45 375	13 628	483 570	155 277
Erdölrückstände nicht paraffinisch	982	462	11 264	5 070
Andere Mineralölerzeugnisse	11 814	7 046	362 986	156 610
Insgesamt ...	925 003	462 786	11 143 908	4 458 978
darunter: Bedarf für fremde Seeschiffe und Luftfahrzeuge	158 820	90 672	2 117 864	730 351

*) Siehe Vorbemerkung.

2 HAUPTUEBERSICHTEN

2.1 EINFUHR VON MINERALOEL (GENERALHANDEL)

WARENNUMMER WARENBENENNUNG URSPRUNGSLAND	NOVEMBER 1990		JAN. / NOV. 1990	
	DT = 100 KG	1000 DM	DT = 100 KG	1000 DM
2707 10 100 BENZOLE ALS KRAFT- ODER HEIZSTOFFE	440	22	3 300	129
OESTERREICH	440	22	3 300	129
2707 20 100 TOLUOLE ALS KRAFT- ODER HEIZSTOFFE	6 209	321	127 260	5 975
NIEDERLANDE	-	-	69 715	3 272
GROSSBRITANN	-	-	10 393	518
OESTERREICH	680	48	3 565	188
POLEN	5 529	273	21 296	986
TSCHECHOSLOW	-	-	20 482	891
UNGARN	-	-	1 808	118
JAPAN	-	-	1	2
2707 30 100 XYLOLE ALS KRAFT- ODER HEIZSTOFFE	17 249	872	135 998	6 433
FRANKREICH	-	-	637	43
BELG LUXEMB	-	-	338	19
NIEDERLANDE	1 828	144	4 263	286
SCHWEIZ	-	-	356	46
TSCHECHOSLOW	-	-	68 731	2 964
UNGARN	-	-	4 766	254
USA	10 367	250	16 261	563
KANADA	5 054	478	40 646	2 258
2707 50 100 AROM KOHLENWASSERSTMISCHG ALS KRAFTST	388 406	24 015	4 605 032	199 489
BELG LUXEMB	561	55	10 230	576
NIEDERLANDE	387 265	23 919	4 585 906	198 517
POLEN	-	-	2 958	122
UNGARN	580	41	5 938	274
2707 50 990 AROM KOHLENWASSERSTMISCHG AND VERWEND	206 565	13 832	3 292 879	144 016
BELG LUXEMB	20 921	1 415	135 387	7 629
NIEDERLANDE	183 210	12 276	2 315 708	100 118
GROSSBRITANN	-	-	8 189	357
PORTUGAL	-	-	460 169	20 391
SCHWEIZ	5	6	7	7
JUGOSLAWIEN	-	-	323 312	13 442
POLEN	2 378	130	49 836	2 058
UNGARN	-	-	220	9
KANADA	51	5	51	5
	T		T	
2709 00 100 ERDGASKONDENSAT	-	-	184 020	70 851
FRANKREICH	-	-	20	12
ALGERIEN	-	-	91 204	39 520
VENEZUELA	-	-	77 139	26 652
SAUD ARABIEN	-	-	15 657	4 667
2709 00 900 ERDOEL OEL AUS BITUMIN MINERALIEN ROH	6 054 120	2 334 644	65 459 123	17 823 404
FRANKREICH	-	-	15	11
ITALIEN	-	-	32 476	4 662
GROSSBRITANN	1 239 833	472 902	13 730 128	3 831 834
DAENEMARK	-	-	115 648	48 524
NORWEGEN	798 547	313 740	5 544 810	1 664 258
SOWJETUNION	253 929	94 126	5 244 257	1 313 778
ALGERIEN	400 195	178 859	3 140 251	945 533
TUNESIEN	-	-	68 677	13 343
LIBYEN	996 360	408 157	10 314 788	2 857 535
AEGYPTEN	25 770	10 637	389 970	80 857
NIGERIA	754 457	300 417	5 413 428	1 635 848
KAMERUN	24 631	11 121	119 896	54 803

2 HAUPTUEBERSICHTEN

2.1 EINFUHR VON MINERALOEL (GENERALHANDEL)

WARENNUMMER WARENBENENNUNG URSPRUNGSLAND	NOVEMBER 1990		JAN. / NOV. 1990	
	DT = 100 KG	1000 DM	DT = 100 KG	1000 DM
NOCH				
2709 00 900				
ERDOEL OEL AUS BITUMIN MINERALIEN ROH	T		T	
GABUN	4 561	1 347	228 096	60 362
ANGOLA	291 619	124 454	624 105	221 788
MEXIKO	33 886	6 156	491 450	78 475
VENEZUELA	420 229	132 056	4 019 883	946 610
SYRIEN	178 266	65 946	3 225 319	824 922
IRAK	-	-	219 872	57 441
IRAN	76 079	25 194	2 744 429	627 097
SAUD ARABIEN	482 231	156 458	5 539 167	1 414 248
KUWAIT	-	-	395 644	79 957
KATAR	-	-	126 086	31 916
ARAB EMIRATE	-	-	743 639	176 111
OMAN	-	-	77 372	19 337
NORDJEMEN	68 828	31 434	2 572 503	715 670
SUEDJEMEN	-	-	109 402	25 709
INDONESIEN	-	-	62 531	29 521
MALAYSIA	-	-	59 858	25 713
AUSTRALIEN	4 699	1 640	105 423	37 541
	DT		DT	
2710 00 110				
LEICHTOEL Z BEARB IN BEGUENST VERFAHR	4 678 747	211 081	45 630 256	1 588 911
FRANKREICH	-	-	155 968	9 892
BELG LUXEMB	127 030	6 183	3 579 752	119 682
NIEDERLANDE	985 486	50 031	7 252 507	266 431
ITALIEN	-	-	8 934	137
GROSSBRITANN	360 438	10 784	1 506 614	48 707
DAENEMARK	79 374	3 755	356 718	11 826
GRIECHENLAND	-	-	180 866	4 596
PORTUGAL	-	-	11 237	371
SPANIEN	-	-	1 631 493	47 529
NORWEGEN	177 811	8 656	1 471 122	53 768
SCHWEDEN	-	-	70 285	2 089
FINNLAND	75 379	3 914	628 455	27 727
SCHWEIZ	6 108	370	94 010	3 090
SOWJETUNION	1 455 108	70 398	15 915 039	558 571
POLEN	-	-	1 322	51
TSCHECHOSLOW	-	-	31 091	777
UNGARN	1 493	88	29 090	1 095
ALGERIEN	1 063 798	41 329	5 311 553	178 232
LIBYEN	308 982	15 034	702 602	28 312
AEGYPTEN	-	-	82 660	2 442
USA	-	-	527 185	15 399
KUBA	-	-	59 744	2 047
ARGENTINIEN	-	-	285 526	13 940
SAUD ARABIEN	-	-	2 340 313	98 361
KUWAIT	-	-	2 339 193	70 793
ARAB EMIRATE	-	-	292 064	10 452
INDIEN	37 740	539	764 913	12 594
2710 00 150				
LEICHTOELE ZUR CHEMISCHEN UMWANDLUNG	72 152	5 563	667 144	42 078
FRANKREICH	-	-	28 173	1 891
BELG LUXEMB	3 484	207	25 647	1 524
NIEDERLANDE	-	-	21 078	1 143
GROSSBRITANN	-	-	14	14
SCHWEIZ	-	-	10 450	779
OESTERREICH	43 047	2 970	392 767	21 881
SOWJETUNION	-	-	4 346	298
USA	25 621	2 386	184 669	14 548
2710 00 210				
TESTBENZIN (WHITE SPIRIT)	52 393	4 165	653 970	36 811
FRANKREICH	5 774	621	34 625	3 289
BELG LUXEMB	30 684	2 282	445 336	23 681
NIEDERLANDE	7 349	696	55 298	4 828

2 HAUPTUEBERSICHTEN

2.1 EINFUHR VON MINERALOEL (GENERALHANDEL)

WARENNUMMER WARENBENENNUNG URSPRUNGSLAND	NOVEMBER 1990		JAN. / NOV. 1990	
	DT = 100 KG	1000 DM	DT = 100 KG	1000 DM
NOCH 2710 00 210 TESTBENZIN (WHITE SPIRIT)				
ITALIEN	151	12	981	88
GROSSBRITANN	400	32	1 378	154
PORTUGAL	-	-	17	1
FINNLAND	-	-	6	1
OESTERREICH	-	-	105	9
POLEN	98	11	98	11
TSCHECHOSLOW	-	-	9 544	277
UNGARN	7 825	439	88 872	3 554
USA	49	67	1 128	323
KANADA	63	5	63	5
BRASILIEN	-	-	-	1
CHILE	-	-	-	1
ARGENTINIEN	-	-	16 499	582
SUEDKOREA	-	-	7	2
JAPAN	-	-	13	4
2710 00 250 ANDERE SPEZIALBENZINE	40 359	2 720	548 677	26 164
FRANKREICH	9 553	619	76 506	3 792
BELG LUXEMB	11 506	715	177 309	8 414
NIEDERLANDE	2 426	181	52 745	1 625
ITALIEN	630	39	6 765	320
GROSSBRITANN	-	-	378	22
SCHWEDEN	3	1	24	4
SCHWEIZ	1	1	159	29
POLEN	-	-	8 724	271
TSCHECHOSLOW	-	-	26 280	772
UNGARN	15 658	1 117	183 961	9 718
SUEDAFRIKA	-	-	6	5
USA	582	47	7 456	865
VENEZUELA	-	-	40	1
ARGENTINIEN	-	-	8 324	326
2710 00 310 MOTORENBENZIN FLUGBENZIN	11 735	1 092	253 784	18 812
FRANKREICH	11 735	1 092	81 536	6 734
BELG LUXEMB	-	-	7 112	323
NIEDERLANDE	-	-	112 845	7 775
FINNLAND	-	-	51 891	3 955
TSCHECHOSLOW	-	-	400	25
2710 00 332 AND MOTORBENZIN BLEIG <0,013G/L NORM	2 755 501	137 556	27 382 429	1 160 872
FRANKREICH	49 673	2 836	1 386 586	62 589
BELG LUXEMB	369 943	18 591	2 504 862	109 859
NIEDERLANDE	1 642 959	82 025	16 688 117	709 403
ITALIEN	-	-	60 914	3 920
GROSSBRITANN	391 072	19 591	4 074 877	162 706
DAENEMARK	3 197	166	223 275	8 128
SPANIEN	-	-	99 209	5 896
NORWEGEN	239 157	11 145	1 676 318	71 513
SCHWEDEN	-	-	57 515	1 943
OESTERREICH	59 436	3 188	522 071	21 404
JUGOSLAWIEN	-	-	88 221	3 398
USA	64	14	464	113
2710 00 334 AND MOTORBENZIN BLEIG <0,013G/L SUPER	2 194 868	119 438	20 141 316	930 262
FRANKREICH	270 071	15 669	1 645 626	79 260
BELG LUXEMB	218 364	11 910	2 216 955	101 032
NIEDERLANDE	1 312 418	69 324	10 498 547	487 612
ITALIEN	-	-	378 438	23 716
GROSSBRITANN	314 797	18 907	3 804 725	173 145
DAENEMARK	18 660	1 116	128 721	6 556
SPANIEN	106	20	213	34
NORWEGEN	48 716	1 810	1 159 285	44 897
SCHWEDEN	-	-	66 376	2 770

2 HAUPTUEBERSICHTEN

2.1 EINFUHR VON MINERALOEL (GENERALHANDEL)

WARENNUMMER WARENBENENNUNG URSPRUNGSLAND	NOVEMBER 1990		JAN. / NOV. 1990	
	DT = 100 KG	1000 DM	DT = 100 KG	1000 DM
NOCH 2710 00 334 AND MOTORBENZIN BLEIG <0,013G/L SUPER				
FINNLAND	-	-	9 175	327
OESTERREICH	11 736	682	222 815	10 446
SOWJETUNION	-	-	9 994	363
USA	-	-	446	104
2710 00 352 AND MOTORBENZIN BLEIG >0,013G/L NORM				
NIEDERLANDE	-	-	8 814	374
GROSSBRITANN	-	-	109 512	4 197
2710 00 354 AND MOTORBENZIN BLEIG >0,013G/L SUPER				
FRANKREICH	2 255 909	124 079	27 330 247	1 221 246
BELG LUXEMB	90 874	5 468	1 546 135	78 443
NIEDERLANDE	152 510	8 476	1 836 872	80 470
ITALIEN	1 344 083	74 006	16 800 069	739 998
GROSSBRITANN	53 984	2 805	468 409	23 694
DAENEMARK	547 972	30 618	5 149 933	228 082
SPANIEN	7 323	384	207 282	9 743
NORWEGEN	-	-	228 174	12 735
SCHWEDEN	52 809	1 962	941 196	41 570
OESTERREICH	-	-	95 705	4 088
USA	6 354	360	56 457	2 416
BRASILIEN	-	-	15	6
2710 00 370 LEICHTER FLUGTURBINENKRAFTSTOFF				
FRANKREICH	182 824	11 550	2 428 535	105 515
BELG LUXEMB	60 829	3 971	792 259	35 445
NIEDERLANDE	61 035	3 887	753 638	33 497
NORWEGEN	60 960	3 692	828 037	34 313
	-	-	54 601	2 260
2710 00 390 ANDERE LEICHTOELE				
FRANKREICH	820 286	43 121	7 163 773	249 051
BELG LUXEMB	327	42	7 025	493
NIEDERLANDE	-	-	71 760	2 783
ITALIEN	308 637	16 941	3 368 549	129 057
GROSSBRITANN	122 948	6 429	985 977	31 336
GRIECHENLAND	3	2	238	27
NORWEGEN	-	-	857 679	22 266
SCHWEDEN	-	-	44 025	1 434
SCHWEIZ	-	-	103 042	2 835
SOWJETUNION	-	-	8	9
TSCHECHOSLOW	-	-	215 442	5 669
UNGARN	-	-	14 202	348
LIBYEN	388 280	19 694	152 114	7 210
USA	15	6	1 342 108	45 318
KANADA	-	-	1 513	251
VENEZUELA	76	7	15	6
JAPAN	-	-	76	7
	-	-	-	2
2710 00 410 MITTELSCHWER OEL Z BEARB BEGUEN VERF				
BELG LUXEMB	888	109	17 532	1 455
NIEDERLANDE	888	109	8 863	1 042
TSCHECHOSLOW	-	-	562	66
UNGARN	-	-	6 201	290
	-	-	1 906	57
2710 00 450 MITTELSCHWERE OELE Z CHEM UMWANDLUNG				
BELG LUXEMB	22 545	2 714	461 329	44 943
ITALIEN	1 627	158	2 796	275
SPANIEN	-	-	179 658	16 048
TSCHECHOSLOW	1 278	113	2 187	190
	1 759	156	61 807	4 974

2 HAUPTUEBERSICHTEN

2.1 EINFUHR VON MINERALOEL (GENERALHANDEL)

WARENNUMMER WARENBENENNUNG URSPRUNGSLAND	NOVEMBER 1990		JAN. / NOV. 1990	
	DT = 100 KG	1000 DM	DT = 100 KG	1000 DM
NOCH				
2710 00 450				
MITTELSCHWERE OELE Z CHEM UMWANDLUNG				
USA	17 881	2 287	164 735	18 953
JAPAN	-	-	50 146	4 503
2710 00 510				
FLUGTURBINENKRAFTSTOFF MITTELSCHWER	2 017 014	118 445	25 097 372	985 208
FRANKREICH	41 509	2 793	147 074	6 634
BELG LUXEMB	49 287	2 664	1 674 307	62 475
NIEDERLANDE	1 762 949	103 970	20 691 376	818 664
GROSSBRITANN	-	-	901 107	33 695
GRIECHENLAND	-	-	19 957	652
PORTUGAL	-	-	36 659	1 478
NORWEGEN	142 272	8 388	910 875	38 014
OESTERREICH	-	-	34 347	2 172
TSCHECHOSLOW	-	-	161 420	4 385
UNGARN	20 997	630	229 204	6 819
LIBYEN	-	-	201 681	6 588
ISRAEL	-	-	89 365	3 632
2710 00 550				
AND LEUCHTOEL (KEROSEIN) MITTELSCHWER	5 424	570	499 138	18 415
FRANKREICH	1 108	128	4 105	465
BELG LUXEMB	929	84	27 977	1 050
NIEDERLANDE	1 813	217	353 882	12 687
GROSSBRITANN	-	-	94 862	2 975
DAENEMARK	7	4	23	11
OESTERREICH	1 546	130	18 058	1 207
UNGARN	-	-	202	9
USA	21	7	29	11
2710 00 590				
ANDERE MITTELSCHWERE OELE	15 245	1 670	366 310	25 211
FRANKREICH	1 614	148	12 475	937
BELG LUXEMB	8 563	872	150 820	11 219
NIEDERLANDE	3 109	269	46 673	4 231
ITALIEN	212	27	3 307	376
GROSSBRITANN	37	34	345	89
DAENEMARK	656	231	2 909	885
SCHWEIZ	1	5	712	74
OESTERREICH	1 053	80	7 928	531
SOWJETUNION	-	-	113 967	5 300
UNGARN	-	-	440	22
RUMAENIEN	-	-	23 894	1 219
USA	-	3	2 830	325
VENEZUELA	-	-	6	1
JAPAN	-	1	-	1
AUSTRALIEN	-	-	4	1
2710 00 610				
GASOEL ZUR BEARB IN BEGUENST VERFAHR	160 654	7 081	9 776 509	307 946
BELG LUXEMB	-	-	21 677	548
NIEDERLANDE	11 817	564	301 346	10 014
SCHWEDEN	-	-	1 802	150
SCHWEIZ	40 450	2 152	40 450	2 152
SOWJETUNION	42 470	1 426	8 725 967	273 511
TSCHECHOSLOW	-	-	121 181	2 718
UNGARN	-	-	39 470	1 247
LIBYEN	21 646	966	402 301	12 308
USA	44 271	1 973	84 413	4 138
VENEZUELA	-	-	37 902	1 160
2710 00 650				
GASOEL ZUR CHEMISCHEN UMWANDLUNG	2 991	325	125 439	13 054
BELG LUXEMB	2 518	271	14 819	1 514
NIEDERLANDE	-	-	200	28
ITALIEN	-	-	83 687	8 696
GROSSBRITANN	93	17	338	68

2 HAUPTUEBERSICHTEN

2.1 EINFUHR VON MINERALOEL (GENERALHANDEL)

WARENNUMMER WARENBENENNUNG URSPRUNGSLAND	NOVEMBER 1990		JAN. / NOV. 1990	
	DT = 100 KG	1000 DM	DT = 100 KG	1000 DM
NOCH 2710 00 650 GASOEL ZUR CHEMISCHEN UMWANDLUNG				
SPANIEN	380	37	2 302	216
NORWEGEN	-	-	14	2
TSCHECHOSLOW	-	-	1 002	89
USA	-	-	23 077	2 441
2710 00 692 DIESELKRAFTSTOFF	3 354 151	162 196	25 598 129	883 866
FRANKREICH	98 906	4 782	1 126 689	40 797
BELG LUXEMB	445 936	20 977	4 189 151	136 735
NIEDERLANDE	1 585 096	73 351	13 992 287	496 824
ITALIEN	-	-	17 831	480
GROSSBRITANN	24 462	1 113	238 221	8 107
DAENEMARK	35 350	1 764	114 078	4 124
NORWEGEN	222 634	10 175	702 685	23 095
SCHWEDEN	286 511	13 691	749 093	29 472
OESTERREICH	-	-	7 247	180
JUGOSLAWIEN	4 306	344	31 175	1 398
SOWJETUNION	7 965	373	173 754	5 229
POLEN	35 394	1 600	367 082	10 941
TSCHECHOSLOW	60 043	2 915	2 115 222	54 737
UNGARN	-	-	58 089	2 100
ALGERIEN	537 545	30 653	1 705 144	69 105
USA	17	5	336	86
KANADA	-	-	6	1
KOLUMBIEN	-	-	53	2
VENEZUELA	9 986	453	9 986	453
2710 00 694 LEICHTES HEIZOEL	6 298 995	290 324	99 798 442	3 208 683
FRANKREICH	111 072	5 053	2 767 978	92 406
BELG LUXEMB	419 850	20 481	8 741 311	270 939
NIEDERLANDE	3 694 479	168 792	51 290 442	1 651 141
ITALIEN	-	-	150 013	3 808
GROSSBRITANN	464 480	21 206	1 995 692	69 898
DAENEMARK	1 223	95	893 390	28 920
SPANIEN	-	-	66 243	1 873
NORWEGEN	145 157	6 752	4 977 740	152 491
SCHWEDEN	586 144	27 036	8 310 538	274 572
FINNLAND	-	-	100 148	3 603
JUGOSLAWIEN	-	-	847 577	28 192
SOWJETUNION	813 774	38 054	14 422 005	466 674
POLEN	-	-	62 538	1 721
TSCHECHOSLOW	-	-	965 765	24 708
UNGARN	62 816	2 855	1 512 064	47 986
ALGERIEN	-	-	2 167 856	66 872
LIBYEN	-	-	86 846	2 712
USA	-	-	131 509	4 401
VENEZUELA	-	-	302 207	15 580
BRASILIEN	-	-	6 580	186
2710 00 699 AND SCHWEROEL ZU ANDERER VERWENDUNG	930 515	42 592	13 528 243	410 710
FRANKREICH	17 333	1 151	102 543	5 946
BELG LUXEMB	3 431	323	169 516	8 953
NIEDERLANDE	45 372	1 683	689 493	22 347
ITALIEN	228 381	11 760	1 961 474	61 058
GROSSBRITANN	96 964	4 424	207 427	9 084
DAENEMARK	228	28	255 371	6 216
NORWEGEN	-	-	1 854 262	52 376
SCHWEDEN	247 362	11 678	1 463 583	50 995
SCHWEIZ	-	-	-	1
OESTERREICH	534	44	6 884	461
SOWJETUNION	168 692	6 096	4 075 895	106 983
POLEN	53 049	2 278	807 329	24 873
TSCHECHOSLOW	-	-	238 130	5 245
RUMAENIEN	2 132	95	60 692	3 021
ALGERIEN	-	-	87 092	3 294
LIBYEN	66 896	2 997	1 521 968	47 390

2 HAUPTUEBERSICHTEN

2.1 EINFUHR VON MINERALOEL (GENERALHANDEL)

WARENNUMMER WARENBENENNUNG URSPRUNGSLAND	NOVEMBER 1990		JAN. / NOV. 1990	
	DT = 100 KG	1000 DM	DT = 100 KG	1000 DM
NOCH 2710 00 699 AND SCHWEROEL ZU ANDERER VERWENDUNG				
SUEDAFRIKA	-	-	472	41
USA	141	35	25 856	2 188
JAPAN	-	-	256	238
2710 00 710 HEIZOELE Z BEARB IN BEGUENST VERFAHR	2 134 024	61 489	24 738 470	552 064
BELG LUXEMB	579 801	16 860	8 629 771	186 481
NIEDERLANDE	446 251	15 250	4 627 437	112 107
GROSSBRITANN	-	-	2 165 738	44 609
IRLAND	-	-	227 203	3 960
DAENEMARK	-	-	-	1
SPANIEN	-	-	552 454	11 058
NORWEGEN	-	-	371 456	10 839
SCHWEDEN	213 316	5 791	2 514 956	57 769
SCHWEIZ	171 962	3 991	293 320	7 086
TUERKEI	485 240	13 104	594 737	14 808
SOWJETUNION	216 531	6 012	2 139 885	50 133
POLEN	-	-	16 532	289
TSSCHECHOSLOW	-	-	967 902	13 066
ALGERIEN	-	-	1 332 914	33 470
LIBYEN	20 923	481	164 783	3 767
SYRIEN	-	-	106 193	1 790
SUEDJEMEN	-	-	33 189	831
2710 00 750 HEIZOELE ZUR CHEMISCHEN UMWANDLUNG	141 048	2 008	1 294 240	14 663
NIEDERLANDE	141 048	2 008	1 294 240	14 663
2710 00 792 HEIZOEL Z AND VERWEND SCHWEFELG <1GHT	312 902	6 671	3 911 531	72 204
FRANKREICH	45 306	975	240 889	5 454
BELG LUXEMB	-	-	560 291	9 468
NIEDERLANDE	163 373	4 058	2 004 012	38 375
GROSSBRITANN	-	-	11 720	170
SCHWEIZ	66 204	1 201	552 305	8 997
OESTERREICH	-	-	2	1
SOWJETUNION	38 019	437	209 175	2 685
POLEN	-	-	33 567	463
LIBYEN	-	-	299 463	6 588
USA	-	-	7	2
PAKISTAN	-	-	100	1
2710 00 794 HEIZOEL AND VERWEND SCHWEFELG >1-2GHT	97 560	2 990	1 126 508	19 530
FRANKREICH	-	-	11 077	232
BELG LUXEMB	-	-	45 689	510
NIEDERLANDE	10 119	391	203 595	4 148
SCHWEDEN	-	-	33 166	654
SOWJETUNION	55 117	1 888	603 513	9 480
POLEN	32 324	711	220 970	4 414
VENEZUELA	-	-	8 498	92
2710 00 796 HEIZOEL AND VERW SCHWEFELG >2-2,8 GHT	480 333	10 977	5 010 313	85 899
BELG LUXEMB	-	-	538 758	8 420
NIEDERLANDE	276 035	6 054	950 510	18 694
GROSSBRITANN	-	-	217 487	4 268
DAENEMARK	-	-	32 443	679
NORWEGEN	-	-	5 012	59
SCHWEDEN	21 945	786	21 945	786
SOWJETUNION	61 121	1 559	389 513	7 009
POLEN	121 232	2 578	1 654 510	28 981
TSSCHECHOSLOW	-	-	16 397	251
NL ANTILLEN	-	-	791 887	11 358
VENEZUELA	-	-	389 651	5 365
NICHT ERM LD	-	-	2 200	29

2 HAUPTUEBERSICHTEN

2.1 EINFUHR VON MINERALOEL (GENERALHANDEL)

WARENNUMMER WARENBENENNUNG URSPRUNGSLAND	NOVEMBER 1990		JAN. / NOV. 1990	
	DT = 100 KG	1000 DM	DT = 100 KG	1000 DM
2710 00 798 HEIZOEL AND VERWEND SCHWEFELG >2,8GHT	1 002 569	19 778	5 223 197	82 427
BELG LUXEMB	-	-	62 688	957
NIEDERLANDE	115 222	2 483	931 682	14 595
DAENEMARK	534 777	10 524	1 967 499	32 281
SOWJETUNION	-	-	162 772	2 650
POLEN	67 959	1 321	1 813 403	26 487
USA	-	-	542	7
VENEZUELA	284 611	5 450	284 611	5 450
2710 00 910 SCHMIEROEL USW BEARB IN BEGUENST VERF	436	45	11 130	637
FRANKREICH	-	-	461	36
BELG LUXEMB	-	-	203	16
NIEDERLANDE	371	21	9 921	513
GROSSBRITANN	60	23	60	23
DAENEMARK	-	-	18	9
SCHWEDEN	-	-	462	39
OESTERREICH	5	1	5	1
2710 00 930 SCHMIEROEL AND OEL Z CHEM UMWANDLUNG	13 960	1 013	153 302	11 457
FRANKREICH	-	-	345	22
BELG LUXEMB	-	-	3 809	425
NIEDERLANDE	735	56	29 877	1 862
ITALIEN	-	-	15 816	1 537
USA	13 225	957	103 455	7 611
2710 00 950 SCHMIERDELE AND DELE ZUM MISCHEN	147 102	9 516	1 410 188	72 524
FRANKREICH	26 624	1 758	478 053	25 589
BELG LUXEMB	-	-	3 006	201
NIEDERLANDE	2 410	175	32 814	2 059
ITALIEN	94 202	5 968	371 353	19 868
GROSSBRITANN	15 827	1 052	448 122	21 145
SCHWEDEN	1 360	130	3 669	268
JUGOSLAWIEN	4 603	335	25 606	1 625
POLEN	-	-	20 621	882
TSCHECHOSLOW	2 076	98	25 238	782
USA	-	-	1 706	105
2710 00 991 MOTOR- KOMPRESSOROEL USW AND VERWENDG	36 568	6 545	404 066	59 017
FRANKREICH	1 029	304	11 612	2 280
BELG LUXEMB	18 906	3 104	197 737	28 701
NIEDERLANDE	11 748	1 780	131 450	17 851
ITALIEN	2 451	996	18 566	6 569
GROSSBRITANN	94	47	4 945	672
DAENEMARK	-	-	175	101
GRIECHENLAND	-	-	4	1
NORWEGEN	7	5	85	36
SCHWEDEN	263	79	1 000	247
SCHWEIZ	635	30	9 299	144
OESTERREICH	245	10	19 566	372
JUGOSLAWIEN	-	-	833	59
POLEN	490	19	661	66
TSCHECHOSLOW	-	-	4	2
UNGARN	-	-	39	6
USA	698	170	7 257	1 645
KANADA	2	1	548	203
VENEZUELA	-	-	10	1
BRASILIEN	-	-	24	6
ARGENTINIEN	-	-	1	2
ISRAEL	-	-	235	24
KUWAIT	-	-	2	2
JAPAN	-	-	13	25
AUSTRALIEN	-	-	-	2

2 HAUPTUEBERSICHTEN

2.1 EINFUHR VON MINERALOEL (GENERALHANDEL)

WARENNUMMER WARENBENENNUNG URSPRUNGSLAND	NOVEMBER 1990		JAN. / NOV. 1990	
	DT = 100 KG	1000 DM	DT = 100 KG	1000 DM
2710 00 992 HYDRAULIKOEL ZU ANDERER VERWENDUNG	4 776	942	43 168	7 652
FRANKREICH	1 599	400	13 357	3 219
BELG LUXEMB	2 374	350	20 509	2 663
NIEDERLANDE	468	72	5 927	878
ITALIEN	202	47	1 440	337
GROSSBRITANN	112	60	928	297
DAENEMARK	-	1	-	1
NORWEGEN	-	-	2	1
SCHWEDEN	-	-	8	7
SCHWEIZ	14	9	175	82
OESTERREICH	7	3	59	31
POLEN	-	-	2	1
TSCHECHOSLOW	-	-	30	5
UNGARN	-	-	30	3
USA	-	-	224	71
ISRAEL	-	-	472	44
JAPAN	-	-	5	12
2710 00 993 WEISSOEL PARAFFIN LIQUID AND VERWENDG	7 144	867	67 472	8 019
FRANKREICH	3 990	433	36 119	3 781
BELG LUXEMB	1 243	175	6 527	880
NIEDERLANDE	1 208	198	20 535	2 960
ITALIEN	7	1	7	1
GROSSBRITANN	-	-	86	25
IRLAND	-	-	202	41
DAENEMARK	-	-	2	1
SPANIEN	-	-	9	3
SCHWEIZ	-	-	4	4
OESTERREICH	-	-	20	3
TSCHECHOSLOW	-	-	2 741	175
USA	1	3	67	52
KANADA	695	57	1 153	93
2710 00 994 GETRIEBEOELE ZU ANDERER VERWENDUNG	3 788	874	39 235	6 975
FRANKREICH	275	62	3 428	614
BELG LUXEMB	1 812	359	17 416	2 972
NIEDERLANDE	1 184	190	13 673	1 985
ITALIEN	474	176	3 092	912
GROSSBRITANN	-	-	1 154	200
DAENEMARK	-	-	3	2
SCHWEDEN	-	-	12	14
SCHWEIZ	31	81	39	85
OESTERREICH	-	-	2	3
POLEN	-	-	2	1
TSCHECHOSLOW	-	-	8	1
USA	10	5	169	72
ISRAEL	-	-	16	3
KUWAIT	-	-	15	3
JAPAN	-	-	198	100
HONGKONG	2	1	8	8
2710 00 995 METALLBEARBEITUNGOEL USW AND VERWENDG	2 279	535	45 080	8 426
FRANKREICH	290	45	5 818	800
BELG LUXEMB	465	46	6 347	602
NIEDERLANDE	776	261	11 687	3 668
ITALIEN	-	-	93	19
GROSSBRITANN	83	21	2 077	722
DAENEMARK	6	2	82	20
NORWEGEN	-	-	3	3
SCHWEDEN	438	37	9 720	736
SCHWEIZ	113	61	1 798	833
OESTERREICH	20	15	285	62
JUGOSLAWIEN	-	-	441	37
USA	68	39	6 610	865
JAPAN	20	8	117	56
AUSTRALIEN	-	-	-	1
NICHT ERM LD	-	-	2	2

2 HAUPTUEBERSICHTEN

2.1 EINFUHR VON MINERALOEL (GENERALHANDEL)

WARENNUMMER WARENBENENNUNG URSPRUNGSLAND	NOVEMBER 1990		JAN. / NOV. 1990	
	DT = 100 KG	1000 DM	DT = 100 KG	1000 DM
2710 00 996 ELEKTROISOLIEROEL ZU ANDERER VERWENDG	9 188	967	79 085	7 372
FRANKREICH	6 041	625	56 655	5 235
BELG LUXEMB	32	6	774	69
NIEDERLANDE	103	22	1 484	177
GROSSBRITANN	449	37	639	61
SCHWEDEN	2 109	208	17 075	1 528
SCHWEIZ	-	4	9	7
OESTERREICH	454	64	2 447	292
USA	-	1	2	3
2710 00 997 SCHMIERFETTE ZU ANDERER VERWENDUNG	3 106	842	29 722	7 381
FRANKREICH	17	9	1 780	418
BELG LUXEMB	729	201	8 188	2 293
NIEDERLANDE	794	200	5 873	1 522
ITALIEN	4	4	79	68
GROSSBRITANN	181	76	5 064	856
IRLAND	135	72	322	240
SPANIEN	-	-	104	9
NORWEGEN	3	4	3	4
SCHWEDEN	738	91	4 892	468
FINNLAND	-	-	10	3
SCHWEIZ	9	14	42	90
OESTERREICH	18	4	358	125
USA	467	150	2 866	981
SUEDKOREA	-	1	-	16
JAPAN	8	13	95	233
HONGKONG	-	-	43	52
AUSTRALIEN	3	3	3	3
2710 00 999 AND SCHMIEROEL AND OEL ZU AND VERWEND	206 701	15 207	2 239 096	136 745
FRANKREICH	64 366	5 475	723 466	50 508
BELG LUXEMB	3 414	381	95 785	7 392
NIEDERLANDE	32 796	2 464	226 501	15 810
ITALIEN	12 047	764	141 125	7 231
GROSSBRITANN	60 716	4 069	477 073	25 700
IRLAND	-	-	1	2
DAENEMARK	-	-	293	20
NORWEGEN	-	-	243	41
SCHWEDEN	5 426	420	130 894	8 928
FINNLAND	-	-	246	17
SCHWEIZ	72	86	996	849
OESTERREICH	2 746	131	52 124	1 586
JUGOSLAWIEN	446	34	14 345	853
SOWJETUNION	-	-	29	2
POLEN	9 996	570	11 976	646
TSCHECHOSLOW	-	-	11	3
UNGARN	-	-	202	16
RUMAENIEN	-	-	77 235	3 512
USA	1 619	267	24 660	2 644
KANADA	-	-	-	1
NL ANTILLEN	13 056	543	261 237	10 851
KUWAIT	-	-	622	36
JAPAN	1	3	32	95
TAIWAN	-	-	-	1
HONGKONG	-	-	-	1
		MWH	MWH	
2711 11 000 ¹⁾ ERDGAS VERFLUESSIGT	-	-	-	-

1) SIEHE VORBEHMERKUNG.

2 HAUPTUEBERSICHTEN

2.1 EINFUHR VON MINERALOEL (GENERALHANDEL)

WARENNUMMER WARENBENENNUNG URSPRUNGSLAND	NOVEMBER 1990		JAN. / NOV. 1990	
	DT = 100 KG	1000 DM	DT = 100 KG	1000 DM
2711 12 110 PROPAN VERFLUESSIGT ALS KRAFT/HEIZST	DT		DT	
	16 587	899	639 137	21 982
FRANKREICH	-	-	3 237	72
BELG LUXEMB	6 954	354	106 547	3 997
NIEDERLANDE	9 633	545	35 856	1 742
GROSSBRITANN	-	-	82 057	3 480
DAENEMARK	-	-	5	4
NORWEGEN	-	-	410 159	12 636
SCHWEIZ	-	-	1 271	47
USA	-	-	5	4
2711 12 190 PROPAN VERFLUESSIGT ZU AND VERWENDUNG	812	36	4 317	150
FRANKREICH	449	15	2 647	70
BELG LUXEMB	363	21	392	23
ITALIEN	-	-	9	8
GROSSBRITANN	-	-	3	5
SCHWEIZ	-	-	1 266	44
2711 12 910 PROPAN VERFLUESS BEARB BEGUENST VERF	-	-	-	1
FRANKREICH	-	-	-	1
2711 12 930 PROPAN VERFLUESS ZUR CHEM UMWANDLUNG	-	-	-	-
2711 12 990 PROPAN VERFLUESSIGT ZU AND VERWENDUNG	469 572	22 236	3 212 615	112 385
FRANKREICH	3 484	185	42 089	994
BELG LUXEMB	59 274	2 845	420 891	15 104
NIEDERLANDE	105 474	4 888	818 857	31 075
ITALIEN	-	-	112	50
GROSSBRITANN	176 993	8 556	1 393 807	46 640
IRLAND	-	-	397	16
DAENEMARK	2 968	138	2 969	160
NORWEGEN	121 375	5 618	315 223	11 148
SCHWEDEN	-	-	-	2
SCHWEIZ	-	-	451	18
TSCHECHOSLOW	-	-	21 218	681
ALGERIEN	-	-	47 460	951
USA	4	6	16	99
SAUD ARABIEN	-	-	149 125	5 447
2711 13 100 BUTANE VERFLUESS BEARB BEGUENST VERF	51 523	2 710	370 280	15 426
FRANKREICH	-	-	8 423	3 579
BELG LUXEMB	-	-	42 421	1 149
NIEDERLANDE	51 523	2 710	311 535	10 453
SOWJETUNION	-	-	1 905	59
TSCHECHOSLOW	-	-	5 996	186
2711 13 300 BUTANE VERFLUESSIGT Z CHEM UMWANDLUNG	-	-	5 830	120
FRANKREICH	-	-	5 830	120
2711 13 900 BUTANE VERFLUESSIGT ZU AND VERWENDUNG	101 939	5 666	1 168 292	36 636
FRANKREICH	27 955	1 667	220 356	8 764
BELG LUXEMB	3 657	143	152 741	3 478
NIEDERLANDE	28 042	1 489	486 145	13 713
ITALIEN	72	16	681	240
GROSSBRITANN	927	56	4 445	208
IRLAND	63	267	167	611
DAENEMARK	-	-	14 661	285
GRIECHENLAND	-	-	423	79
NORWEGEN	14 616	701	14 616	701

2 HAUPTUEBERSICHTEN

2.1 EINFUHR VON MINERALOEL (GENERALHANDEL)

WARENNUMMER WARENBENENNUNG URSPRUNGSLAND	NOVEMBER 1990		JAN. / NOV. 1990	
	DT = 100 KG	1000 DM	DT = 100 KG	1000 DM
NOCH 2711 13 900 BUTANE VERFLUESSIGT ZU AND VERWENDUNG				
SCHWEDEN	-	-	7 535	155
SCHWEIZ	10 103	592	51 617	2 475
OESTERREICH	-	-	1 240	57
SOWJETUNION	-	-	4 126	174
TSCHECHOSLOW	16 504	735	205 282	5 491
UNGARN	-	-	4 245	199
SUEDKOREA	-	-	12	6
2711 14 000 ETHYLEN PROPYLEN BUTYLEN BUTADIEN	280 382	14 356	2 913 232	116 269
FRANKREICH	40 701	2 200	492 160	20 270
BELG LUXEMB	42 354	2 430	623 060	24 748
NIEDERLANDE	108 724	6 595	729 032	30 984
ITALIEN	-	-	56 625	2 312
GROSSBRITANN	-	-	46 232	1 760
NORWEGEN	11 787	420	250 030	11 395
OESTERREICH	-	-	4 945	231
JUGOSLAWIEN	5 490	216	111 405	4 001
POLEN	10 449	492	125 944	4 296
TSCHECHOSLOW	15 303	598	137 100	4 601
UNGARN	43 178	1 263	292 759	9 700
USA	2 396	142	43 940	1 971
2711 19 000 AND GASFOERM KOHLENWASSERST VERFLUESS	6 795	402	181 532	6 445
FRANKREICH	245	51	1 455	316
BELG LUXEMB	-	1	915	48
NIEDERLANDE	688	75	10 442	898
ITALIEN	-	-	341	185
GROSSBRITANN	-	-	15 748	359
DAENEMARK	-	-	46	6
GRIECHENLAND	-	-	36	9
SPANIEN	-	-	-	1
NORWEGEN	-	-	48 491	1 359
SCHWEDEN	-	-	60 162	1 584
SCHWEIZ	-	-	956	437
OESTERREICH	-	-	60	4
JUGOSLAWIEN	-	-	1 801	66
POLEN	5 862	275	23 534	623
TSCHECHOSLOW	-	-	17 061	531
UNGARN	-	-	484	19
	MWH		MWH	
2711 21 000 ERDGAS IN GASFOERMIGEM ZUSTAND	55 954 506	793 609	433 398 068	6 281 941
	DT		DT	
2711 29 000 AND KOHLENWASSERST GASFOERMIG ZUSTAND	-	1	259	135
BELG LUXEMB	-	1	-	2
NIEDERLANDE	-	-	199	95
ITALIEN	-	-	17	16
GROSSBRITANN	-	-	40	14
SCHWEIZ	-	-	1	1
USA	-	-	2	7
2712 10 100 VASELIN ROH EINSCHL. 2712 10 900	5 094	761	41 328	6 145
DARUNTER				
FRANKREICH	5	3	239	78

2 HAUPTUEBERSICHTEN

2.1 EINFUHR VON MINERALOEL (GENERALHANDEL)

WARENNUMMER WARENBENENNUNG URSPRUNGSLAND	NOVEMBER 1990		JAN. / NOV. 1990	
	DT = 100 KG	1000 DM	DT = 100 KG	1000 DM
NOCH 2712 10 100 VASELIN ROH				
BELG LUXEMB	399	89	1 412	296
NIEDERLANDE	2 297	418	18 823	3 269
GROSSBRITANN	709	84	2 348	417
DAENEMARK	-	-	-	1
SCHWEIZ	-	-	1	3
OESTERREICH	-	-	4	2
UNGARN	754	84	7 987	868
USA	418	72	6 023	1 088
2712 10 900 ANDERE VASELIN	UNTER	2712 10 100		
2712 20 000 PARAFFIN GEHALT AN OEL < 0,75 GHT	49 162	6 029	502 198	64 798
DARUNTER				
BELG LUXEMB	1 326	221	16 732	2 607
NIEDERLANDE	2 332	577	19 615	3 509
ITALIEN	-	-	323	107
GROSSBRITANN	1 120	145	7 005	878
IRLAND	34	13	416	166
DAENEMARK	5	4	67	20
PORTUGAL	-	-	771	88
SPANIEN	-	-	2 082	106
KANAR INSELN	-	-	21 752	2 026
NORWEGEN	-	-	14	24
SCHWEDEN	-	-	1	1
SCHWEIZ	-	-	18	4
OESTERREICH	223	23	1 917	208
JUGOSLAWIEN	-	-	300	34
POLEN	-	-	2 525	246
TSCHECHOSLOW	-	-	420	33
UNGARN	6 022	763	90 527	10 194
USA	19 043	1 755	89 537	9 529
MEXIKO	-	-	4	3
BRASILIEN	-	-	9	2
CHINA	450	41	24 717	2 269
JAPAN	-	-	2 430	498
2712 90 310 AND MINERALWACHS ROH BEARB BEG VERF EINSCHL. 2712 90 330 2712 90 390	193 392	7 500	2 023 895	78 440
DARUNTER				
FRANKREICH	18 340	1 325	442 484	20 582
BELG LUXEMB	-	-	288	45
NIEDERLANDE	7 080	163	48 259	3 167
GROSSBRITANN	607	99	47 397	3 123
IRLAND	-	-	4	4
DAENEMARK	-	-	20	5
SPANIEN	-	-	2 431	94
SCHWEDEN	89	13	331	34
TUERKEI	-	-	25 053	1 611
AEGYPTEN	29 145	735	232 412	7 131
BRASILIEN	1	1	1	1
ISRAEL	390	37	3 716	325
2712 90 330 AND MINERALWACHSE ZUR CHEM UMWANDLUNG	UNTER	2712 90 310		
2712 90 390 AND MINERALWACHSE ZU AND VERWENDUNG	UNTER	2712 90 310		

2 HAUPTUEBERSICHTEN

2.1 EINFUHR VON MINERALOEL (GENERALHANDEL)

WARENNUMMER WARENBENENNUNG URSPRUNGSLAND	NOVEMBER 1990		JAN. / NOV. 1990	
	DT = 100 KG	1000 DM	DT = 100 KG	1000 DM
2713 90 900 AND RUECKSTAENDE AUS ERDOEL USW	15 167	667	191 752	6 948
FRANKREICH	3 117	102	36 107	1 073
BELG LUXEMB	5 423	258	55 472	2 101
NIEDERLANDE	5 618	236	75 086	2 666
GROSSBRITANN	-	-	10	1
SCHWEDEN	1 009	71	10 580	656
SCHWEIZ	-	-	76	16
POLEN	-	-	1 983	41
USA	-	-	24	10
KUWAIT	-	-	12 414	384
2715 00 000 ¹⁾ BITUMIN MISCH GRUNDL NATURASPHALT USW	16 657	1 787	217 407	18 923
FRANKREICH	4 631	194	57 062	2 611
BELG LUXEMB	1 184	389	15 220	2 353
NIEDERLANDE	7 520	660	86 143	7 424
ITALIEN	228	25	437	80
GROSSBRITANN	495	106	10 283	1 042
IRLAND	19	1	2 604	126
DAENEMARK	415	28	5 477	296
SCHWEDEN	603	170	6 411	2 129
FINNLAND	-	-	230	66
SCHWEIZ	93	23	14 488	1 136
OESTERREICH	546	69	7 824	830
JUGOSLAWIEN	82	13	241	34
UNGARN	-	-	5 889	127
ZAIRE	-	-	4	3
USA	841	109	5 088	665
AUSTRALIEN	-	-	6	1
2901 10 900 ¹⁾ ACYCL KOHLENWASSERST Z AND VERWENDUNG	8 284	1 195	116 706	11 879
FRANKREICH	2 985	530	28 606	4 949
BELG LUXEMB	3 016	414	15 693	1 864
NIEDERLANDE	1 272	149	15 050	1 786
ITALIEN	-	-	201	17
GROSSBRITANN	-	-	34	55
IRLAND	-	-	1	2
SPANIEN	-	-	229	29
NORWEGEN	-	-	160	276
UNGARN	994	66	55 878	2 358
RUMAENIEN	-	-	520	21
USA	-	-	232	295
JAPAN	17	36	102	227
2901 21 000 ¹⁾ ETHYLEN	338 945	40 285	5 435 028	489 252
FRANKREICH	-	-	319 280	30 201
BELG LUXEMB	15 252	1 978	399 940	36 623
NIEDERLANDE	176 513	22 927	3 672 126	331 388
GROSSBRITANN	82 680	9 516	840 534	73 311
NORWEGEN	22 370	2 178	22 370	2 178
TUERKEI	-	-	30 064	2 420
USA	-	-	100	38
MEXIKO	42 130	3 686	116 581	10 138
BRASILIEN	-	-	34 033	2 955
2901 22 000 ¹⁾ PROPEN (PROPYLEN)	354 085	30 499	5 866 725	456 226
FRANKREICH	6 884	516	164 188	10 019
BELG LUXEMB	14 231	1 119	421 932	26 090
NIEDERLANDE	141 098	11 561	1 891 499	134 063
ITALIEN	-	-	605 092	58 110
GROSSBRITANN	35 151	2 903	402 223	29 674
IRLAND	-	-	1	1
PORTUGAL	-	-	64 183	5 001
SPANIEN	60 424	5 130	582 859	36 927
SCHWEDEN	-	-	22 966	1 376
JUGOSLAWIEN	-	-	12 420	580

1) SIEHE VORBEMERKUNG.

2 HAUPTUEBERSICHTEN

2.1 EINFUHR VON MINERALOEL (GENERALHANDEL)

WARENNUMMER WARENBENENNUNG URSPRUNGSLAND	NOVEMBER 1990		JAN. / NOV. 1990	
	DT = 100 KG	1000 DM	DT = 100 KG	1000 DM
2712 90 900 ANDERE MINERALWACHSE	28 925	3 214	296 317	27 191
DARUNTER				
BELG LUXEMB	488	93	4 416	730
NIEDERLANDE	4 057	719	36 025	5 732
ITALIEN	102	14	4 679	485
GROSSBRITANN	273	43	2 798	611
DAENEMARK	-	-	12	7
SPANIEN	10 581	590	64 199	2 808
SCHWEDEN	-	-	1	4
SCHWEIZ	-	2	120	11
OESTERREICH	-	-	29	7
UNGARN	1 835	227	10 355	1 214
AEGYPTEN	1 843	209	10 657	1 182
TANSANIA	-	-	12	2
USA	612	150	21 895	2 698
MEXIKO	-	-	8	4
BRASILIEN	3 000	424	11 447	1 655
IRAK	-	-	4 451	587
ISRAEL	-	-	613	71
CHINA	101	9	401	36
JAPAN	681	228	1 056	327
2713 11 000 PETROLKOKS NICHT KALCINIERT	859 575	8 955	11 234 945	129 049
FRANKREICH	-	-	10 601	419
BELG LUXEMB	5 860	83	6 876	93
NIEDERLANDE	36 590	281	383 070	3 562
SCHWEDEN	-	-	1 550	202
UNGARN	-	-	208	5
USA	816 865	8 587	10 234 371	115 104
ARGENTINIEN	-	-	424 964	6 952
INDONESIEN	260	4	172 947	2 679
JAPAN	-	-	102	23
AUSTRALIEN	-	-	256	10
2713 12 000 PETROLKOKS KALCINIERT	219 597	10 779	2 133 674	105 372
FRANKREICH	2 622	112	23 200	1 055
BELG LUXEMB	-	-	1 344	53
NIEDERLANDE	28 154	1 582	354 352	22 004
GROSSBRITANN	113 585	5 086	730 714	36 252
SPANIEN	-	-	10 013	674
NORWEGEN	5 938	411	17 759	1 218
SCHWEDEN	-	-	17	1
SCHWEIZ	308	84	4 125	1 095
OESTERREICH	-	-	85	3
POLEN	-	-	2 998	103
USA	44 693	1 715	833 293	34 534
ARGENTINIEN	-	-	57 998	2 054
INDONESIEN	-	-	32 453	1 071
JAPAN	24 297	1 789	65 323	5 255
2713 20 000 BITUMEN AUS ERDOEL	350 793	8 037	3 474 967	73 406
FRANKREICH	66 118	1 496	372 596	6 809
BELG LUXEMB	178 360	4 093	1 534 172	33 576
NIEDERLANDE	52 439	1 281	1 112 105	21 715
ITALIEN	-	-	24	1
GROSSBRITANN	-	-	28 820	1 812
DAENEMARK	-	-	13 862	430
SCHWEIZ	-	-	1 282	68
OESTERREICH	511	25	6 525	334
JUGOSLAWIEN	-	-	24	2
POLEN	487	13	13 814	317
TSSCHECHOSLOW	26 482	459	207 752	3 616
UNGARN	23 636	606	168 703	4 384
BULGARIEN	2 760	64	15 288	342

2 HAUPTUEBERSICHTEN

2.1 EINFUHR VON MINERALOEL (GENERALHANDEL)

WARENNUMMER WARENBENENNUNG URSPRUNGSLAND	NOVEMBER 1990		JAN. / NOV. 1990	
	DT = 100 KG	1000 DM	DT = 100 KG	1000 DM
NOCH 2901 22 000 PROPEN (PROPYLEN)				
POLEN	-	-	320	9
TSCHECHOSLOW	2 215	188	2 215	188
UNGARN	5 464	455	5 464	455
LIBYEN	88 618	8 627	822 256	81 294
USA	-	-	543 820	44 834
VENEZUELA	-	-	91 161	8 103
BRASILIEN	-	-	233 876	19 465
SAUD ARABIEN	-	-	250	37
2901 23 000 ¹⁾ BUTEN (BUTYLEN) UND SEINE ISOMEREN	8 415	1 322	86 603	12 824
FRANKREICH	-	-	472	21
BELG LUXEMB	498	92	12 410	1 817
NIEDERLANDE	5 725	928	58 265	8 877
SCHWEIZ	-	-	204	34
TSCHECHOSLOW	-	-	300	24
UNGARN	2 192	300	14 911	2 036
USA	-	-	-	3
VENEZUELA	-	-	41	10
JAPAN	-	2	-	2
2901 24 000 ¹⁾ BUTA-1,3-DIEN UND ISOPREN	8 493	723	183 186	20 687
FRANKREICH	-	-	305	95
BELG LUXEMB	-	-	2 504	254
NIEDERLANDE	-	-	12 809	988
OESTERREICH	7 972	591	71 107	5 618
POLEN	-	-	24 586	2 038
TSCHECHOSLOW	-	-	27 038	2 019
USA	-	-	894	267
JAPAN	521	132	43 943	9 408
2901 29 100 ¹⁾ BUTA-1,2-DIEN U 3-METHYLBUTA-1,2-DIEN	-	-	7 018	781
FRANKREICH	-	-	65	8
NIEDERLANDE	-	-	6 851	749
USA	-	-	102	24
2901 29 900 ¹⁾ AND ACYCL KOHLENWASSERSTOFF UNGESAETT	4 359	1 116	67 725	13 075
FRANKREICH	52	29	882	511
BELG LUXEMB	2	25	445	119
NIEDERLANDE	1 079	290	26 546	3 388
ITALIEN	-	-	67	43
GROSSBRITANN	1 160	232	17 479	3 345
IRLAND	-	-	-	5
DAENEMARK	93	38	749	296
SPANIEN	-	-	8	6
NORWEGEN	-	-	5	14
SCHWEIZ	9	2	165	57
OESTERREICH	283	159	1 920	992
USA	1 681	341	19 443	4 241
KANADA	-	-	-	5
JAPAN	-	-	16	53
3403 19 910 SCHMIERM F MASCHINEN USW ERDOELHALTIG	3 605	1 475	30 112	15 302
FRANKREICH	212	136	2 604	1 398
BELG LUXEMB	169	156	3 054	1 888
NIEDERLANDE	789	259	8 959	3 440
ITALIEN	1 064	270	2 729	741
GROSSBRITANN	707	196	3 169	940
IRLAND	17	14	126	203
DAENEMARK	-	-	6	23
SCHWEDEN	-	-	8	9
SCHWEIZ	362	168	3 892	1 887

1) SIEHE VORBEMERKUNG.

2 HAUPTUEBERSICHTEN

2.1 EINFUHR VON MINERALOEL (GENERALHANDEL)

WARENNUMMER WARENBENENNUNG URSPRUNGSLAND	NOVEMBER 1990		JAN. / NOV. 1990	
	DT = 100 KG	1000 DM	DT = 100 KG	1000 DM
NOCH 3403 19 910 SCHMIERM F MASCHINEN USW ERDOELHALTIG				
OESTERREICH	196	189	2 710	2 680
UNGARN	18	4	72	16
USA	69	72	2 454	1 890
KANADA	-	-	277	105
KUWAIT	-	-	9	5
JAPAN	2	10	43	76
HONGKONG	-	1	-	1
3403 19 990 AND ZUBEREIT SCHMIERMITTEL ERDOELHALT	11 597	4 396	115 466	43 016
FRANKREICH	1 019	271	9 546	2 598
BELG LUXEMB	193	60	2 172	687
NIEDERLANDE	5 758	1 991	60 558	20 414
ITALIEN	190	108	278	149
GROSSBRITANN	345	157	4 975	1 648
IRLAND	17	20	118	149
DAENEMARK	147	64	170	109
SCHWEDEN	101	38	407	160
FINNLAND	-	-	-	1
SCHWEIZ	3 282	1 446	30 992	13 813
OESTERREICH	5	4	168	32
USA	540	235	6 054	3 204
KANADA	-	-	26	43
SINGAPUR	-	2	-	2
JAPAN	-	-	2	7
3403 99 100 AND ZUBER SCHMIERMITT F MASCHINEN USW	4 511	3 136	47 562	31 192
FRANKREICH	540	294	2 593	1 545
BELG LUXEMB	306	264	6 076	4 123
NIEDERLANDE	1 719	669	18 115	6 568
ITALIEN	2	87	1 521	629
GROSSBRITANN	549	458	4 692	3 351
IRLAND	67	52	365	443
DAENEMARK	-	-	17	16
SPANIEN	44	17	84	33
NORWEGEN	3	6	35	51
SCHWEDEN	12	21	129	124
FINNLAND	-	-	221	55
SCHWEIZ	356	210	3 956	2 412
OESTERREICH	120	159	1 155	1 392
JUGOSLAWIEN	-	-	11	37
USA	770	635	7 971	7 445
KANADA	-	-	12	4
ISRAEL	-	-	30	15
JAPAN	23	264	564	2 937
AUSTRALIEN	-	-	15	12
3403 99 900 AND ZUBEREITETE SCHMIERMITTEL USW	3 845	1 578	44 749	18 595
FRANKREICH	1 289	424	12 107	3 863
BELG LUXEMB	52	21	1 033	544
NIEDERLANDE	879	371	11 409	3 896
ITALIEN	366	112	1 859	633
GROSSBRITANN	106	54	2 690	1 297
IRLAND	2	3	23	27
DAENEMARK	612	234	6 958	2 699
PORTUGAL	1	2	1	2
SPANIEN	-	-	77	84
SCHWEDEN	-	2	637	374
SCHWEIZ	102	69	2 128	1 241
OESTERREICH	6	7	195	150
JUGOSLAWIEN	-	-	69	20
SUEDAFRIKA	-	-	1 603	356
USA	430	274	3 539	2 979
KANADA	-	-	65	14
JAPAN	-	5	324	391
TAIWAN	-	-	32	25

2 HAUPTUEBERSICHTEN

2.1 EINFUHR VON MINERALOEL (GENERALHANDEL)

WARENNUMMER WARENBENENNUNG URSPRUNGSLAND	NOVEMBER 1990		JAN. / NOV. 1990	
	DT = 100 KG	1000 DM	DT = 100 KG	1000 DM
3606 10 000 ¹⁾ FEUERZEUGFLUESSIGGAS USW BEH <300 CM3	54	125	2 188	2 304
FRANKREICH	12	85	104	808
NIEDERLANDE	26	24	581	571
ITALIEN	-	-	15	22
GROSSBRITANN	16	8	426	250
PORTUGAL	-	-	9	3
SCHWEIZ	-	8	1	19
USA	-	-	1 052	631
3811 11 100 ¹⁾ ANTIKLOPFMITTEL GRUNDL TETRAETHYLBLEI	12 913	7 002	71 304	40 749
FRANKREICH	3 214	1 817	7 241	4 013
BELG LUXEMB	-	-	1 556	1 077
NIEDERLANDE	240	167	1 880	1 288
ITALIEN	7 950	4 000	18 770	9 636
GROSSBRITANN	1 509	1 018	39 339	23 022
USA	-	-	2 518	1 713
3811 11 900 ¹⁾ ANTIKLOPFMITT GRUNDL AND BLEIVERBINDG	546	385	5 610	3 795
BELG LUXEMB	2	1	176	38
NIEDERLANDE	200	147	1 000	699
GROSSBRITANN	341	235	4 383	3 036
SCHWEDEN	-	-	36	8
SCHWEIZ	-	-	6	7
OESTERREICH	3	2	9	7
3811 19 000 ¹⁾ ANDERE ZUBEREITETE ANTIKLOPFMITTEL	234	73	2 418	914
FRANKREICH	-	-	2	2
BELG LUXEMB	-	-	1 193	383
NIEDERLANDE	-	-	177	55
ITALIEN	-	-	220	74
GROSSBRITANN	227	71	634	192
USA	7	2	192	208
3811 21 000 ¹⁾ SCHMIEROELADDITIVES ERDOELHALTIG	86 587	24 846	926 467	252 838
FRANKREICH	32 511	11 264	361 694	118 805
BELG LUXEMB	32 531	8 112	311 802	73 898
NIEDERLANDE	103	29	1 896	578
ITALIEN	2 714	609	28 202	6 326
GROSSBRITANN	12 017	2 694	148 911	31 436
DAENEMARK	4 735	1 200	37 583	8 975
SCHWEDEN	111	47	111	47
SCHWEIZ	8	12	106	158
OESTERREICH	-	-	42	41
UNGARN	101	25	1 028	260
SUEDAFRIKA	-	-	15	10
USA	1 755	849	33 607	11 869
KANADA	-	-	1 289	274
BRASILIEN	-	-	2	3
ISRAEL	-	-	13	31
JAPAN	-	-	25	44
HONGKONG	-	-	135	68
AUSTRALIEN	1	5	6	15
3811 29 000 ¹⁾ ANDERE SCHMIEROELADDITIVES	2 567	1 145	32 408	12 998
FRANKREICH	1 310	441	16 613	5 366
BELG LUXEMB	72	92	1 789	993
NIEDERLANDE	-	-	75	32
ITALIEN	-	-	1 188	141
GROSSBRITANN	347	99	4 626	1 531
DAENEMARK	-	-	15	12
NORWEGEN	11	2	94	18
SCHWEDEN	-	-	-	2
SCHWEIZ	420	255	1 709	1 069

1) SIEHE VORBEHMERKUNG.

2 HAUPTUEBERSICHTEN

2.1 EINFUHR VON MINERALOEL (GENERALHANDEL)

WARENNUMMER WARENBENENNUNG URSPRUNGSLAND	NOVEMBER 1990		JAN. / NOV. 1990	
	DT = 100 KG	1000 DM	DT = 100 KG	1000 DM
NOCH				
3811 29 000				
ANDERE SCHMIEROELADDITIVES				
OESTERREICH	1	1	5	5
SUEDAFRIKA	-	-	330	189
USA	406	255	5 032	3 047
KANADA	-	-	5	5
MEXIKO	-	-	808	490
BRASILIEN	-	-	70	31
JAPAN	-	-	49	67
3811 90 000 ¹⁾				
AND ADDITIVES ZUBEREITG F MINERALOEL	27 380	7 840	264 688	78 140
FRANKREICH	11 626	2 855	128 457	31 456
BELG LUXEMB	2 627	859	25 217	7 972
NIEDERLANDE	335	115	2 806	1 051
ITALIEN	30	7	1 385	479
GROSSBRITANN	11 866	3 724	99 467	34 368
DAENEMARK	145	28	152	31
SPANIEN	-	-	2	2
SCHWEDEN	156	48	1 409	429
SCHWEIZ	-	-	218	77
OESTERREICH	-	-	258	35
SUEDAFRIKA	-	-	4	6
USA	595	204	4 424	1 915
KANADA	-	-	845	271
JAPAN	-	-	44	48

1) SIEHE VORBEMERKUNG.

2 HAUPTUEBERSICHTEN

2.2 AUSFUHR VON MINERALOEL (GENERALHANDEL)

WARENNUMMER WARENBENENNUNG BESTIMMUNGSLAND	NOVEMBER 1990		JAN. / NOV. 1990	
	DT = 100 KG	1000 DM	DT = 100 KG	1000 DM
2707 10 100 BENZOLE ALS KRAFT- ODER HEIZSTOFFE	-	-	27	10
ITALIEN	-	-	16	1
SOWJETUNION	-	-	1	5
MAURITIUS	-	-	10	4
2707 20 100 TOLUOLE ALS KRAFT- ODER HEIZSTOFFE	-	-	2	6
OESTERREICH	-	-	2	6
2707 30 100 XYLOLE ALS KRAFT- ODER HEIZSTOFFE	471	51	3 696	277
DAENEMARK	-	-	507	27
SCHWEIZ	471	51	3 055	241
OESTERREICH	-	-	134	9
2707 50 100 AROM KOHLENWASSERSTMISCHG ALS KRAFTST	-	-	100 900	3 642
BELG LUXEMB	-	-	205	22
NIEDERLANDE	-	-	99 454	3 526
ITALIEN	-	-	101	4
SCHWEIZ	-	-	249	16
AEGYPTEN	-	-	749	61
INDIEN	-	-	142	13
2707 50 990 AROM KOHLENWASSERSTMISCHG AND VERWEND	873	55	48 989	2 177
FRANKREICH	-	-	48	3
BELG LUXEMB	-	-	43	2
NIEDERLANDE	551	37	32 133	1 338
ITALIEN	242	12	16 102	788
GROSSBRITANN	80	6	182	15
SPANIEN	-	-	9	2
SCHWEDEN	-	-	2	1
OESTERREICH	-	-	89	5
TUERKEI	-	-	116	6
ARGENTINIEN	-	-	78	4
ISRAEL	-	-	4	3
JAPAN	-	-	152	8
TAIWAN	-	-	31	2
	T		T	
2709 00 100 ERDGASKONDENSAT	-	-	-	-
2709 00 900 ERDOEL OEL AUS BITUMIN MINERALIEN ROH	-	-	13	7
NIEDERLANDE	-	-	13	5
OESTERREICH	-	-	-	1
TAIWAN	-	-	-	1
	DT		DT	
2710 00 110 LEICHTOEL Z BEARB IN BEGUENST VERFAHR	7	2	24 625	836
FRANKREICH	-	-	179	5
BELG LUXEMB	-	-	606	39
NIEDERLANDE	-	-	19 498	659
SPANIEN	-	-	3	1
SCHWEIZ	-	-	5	2
OESTERREICH	7	2	4 334	130

2 HAUPTUEBERSICHTEN

2.2 AUSFUHR VON MINERALOEL (GENERALHANDEL)

WARENUMMER WARENBENENNUNG BESTIMMUNGSLAND	NOVEMBER 1990		JAN. / NOV. 1990	
	DT = 100 KG	1000 DM	DT = 100 KG	1000 DM
2710 00 150 LEICHTOELE ZUR CHEMISCHEN UMWANDLUNG	14 938	1 627	296 960	28 622
FRANKREICH	640	94	95 274	9 774
BELG LUXEMB	403	58	7 343	897
NIEDERLANDE	4 239	431	94 914	9 648
ITALIEN	406	52	12 210	1 419
GROSSBRITANN	8 015	824	70 347	4 990
SPANIEN	204	33	2 630	372
SCHWEIZ	851	115	8 945	1 091
TSSCHECHOSLOW	-	-	37	2
USA	-	-	364	45
MEXIKO	180	20	4 489	335
INDIEN	-	-	175	17
HONGKONG	-	-	232	32
2710 00 210 TESTBENZIN (WHITE SPIRIT)	19 170	1 892	355 801	28 160
FRANKREICH	4 805	512	92 096	7 922
BELG LUXEMB	2 674	291	32 561	2 957
NIEDERLANDE	2 188	162	24 601	1 692
ITALIEN	209	48	2 675	426
GROSSBRITANN	394	57	27 245	2 683
IRLAND	-	-	7	1
DAENEMARK	1 930	131	56 094	2 354
GRIECHENLAND	-	-	661	65
PORTUGAL	253	34	552	59
SPANIEN	356	41	1 943	217
NORWEGEN	181	20	10 999	1 066
SCHWEDEN	129	26	26 796	998
FINNLAND	634	79	6 151	646
SCHWEIZ	774	59	18 733	1 139
OESTERREICH	524	59	7 836	554
JUGOSLAWIEN	26	6	3 297	549
TUERKEI	15	4	113	25
SOWJETUNION	-	-	56	5
POLEN	224	30	715	76
TSSCHECHOSLOW	3 290	197	3 580	241
UNGARN	57	64	66	70
AEGYPTEN	-	-	51	11
MAURITIUS	-	-	10	1
SUEDAFRIKA	-	-	3 699	318
USA	262	31	406	55
GUATEMALA	-	-	5	2
EL SALVADOR	-	-	402	52
KOLUMBIEN	-	-	7	2
BRASILIEN	-	-	15 903	2 041
CHILE	-	-	12	5
ZYPERN	-	-	2	1
IRAN	-	-	68	15
ISRAEL	-	-	6 341	733
SAUD ARABIEN	-	-	38	7
ARAB EMIRATE	-	-	-	1
INDIEN	-	-	213	39
THAILAND	6	2	6	2
MALAYSIA	113	13	357	34
BRUNEI	7	1	7	1
SINGAPUR	-	-	18	3
PHILIPPINEN	-	-	253	32
JAPAN	-	-	91	12
TAIWAN	-	-	7	6
HONGKONG	119	25	427	78
AUSTRALIEN	-	-	10 701	964
2710 00 250 ANDERE SPEZIALBENZINE	37 253	3 199	294 328	22 499
FRANKREICH	2 117	185	13 283	1 250
BELG LUXEMB	1 152	125	18 314	1 511
NIEDERLANDE	17 747	1 535	147 132	9 641
ITALIEN	211	52	4 950	730
GROSSBRITANN	929	97	1 985	222
IRLAND	-	-	50	17
DAENEMARK	870	79	8 923	598

2 HAUPTUEBERSICHTEN

2.2 AUSFUHR VON MINERALOEL (GENERALHANDEL)

WARENNUMMER WARENBENENNUNG BESTIMMUNGSLAND	NOVEMBER 1990		JAN. / NOV. 1990	
	DT = 100 KG	1000 DM	DT = 100 KG	1000 DM
NOCH				
2710 00 250				
ANDERE SPEZIALBENZINE				
GRIECHENLAND	372	36	1 907	231
PORTUGAL	-	-	130	48
SPANIEN	1 320	132	14 406	1 154
ISLAND	-	-	29	9
NORWEGEN	7	7	275	54
SCHWEDEN	472	61	3 994	386
FINNLAND	26	6	145	54
SCHWEIZ	3 578	277	31 599	2 001
OESTERREICH	697	66	6 968	741
MALTA	-	-	23	1
JUGOSLAWIEN	470	60	739	122
TUERKEI	2	5	501	96
SOWJETUNION	-	-	16	2
POLEN	-	-	1 371	127
TSCHECHOSLOW	-	-	580	89
UNGARN	-	-	3	8
MAROKKO	-	-	19	4
TUNESIEN	-	-	31	2
LIBYEN	-	-	4	5
AEGYPTEN	-	-	1 248	182
SUDAN	-	-	3	2
LIBERIA	-	-	7	4
ELFENBEINK	-	-	36	5
NIGERIA	-	-	757	107
KAMERUN	-	-	24	2
KONGO	-	-	14	1
ZAIRE	-	-	-	1
ANGOLA	-	-	10	3
AETHIOPIEN	-	-	21	2
KENIA	-	-	37	2
MADAGASKAR	-	-	1	1
MAURITIUS	18	1	18	1
SUEDAFRIKA	470	53	3 114	360
USA	-	-	10 293	471
KANADA	-	-	16	5
MEXIKO	-	1	12	3
GUATEMALA	1	2	14	6
HONDURAS	-	1	2	4
EL SALVADOR	-	-	1	1
COSTA RICA	-	-	-	3
PANAMA	-	1	-	2
KUBA	-	-	-	1
DOMINIK REP	-	-	3	9
KOLUMBIEN	-	-	30	19
VENEZUELA	5 780	262	10 800	453
ECUADOR	-	-	3	4
PERU	-	-	31	10
BRASILIEN	16	2	157	77
CHILE	6	3	267	66
ARGENTINIEN	-	-	83	14
ZYPERN	5	1	47	4
SYRIEN	-	-	1	2
IRAK	-	-	224	30
IRAN	15	10	59	75
ISRAEL	48	4	153	19
JORDANIEN	-	-	-	1
SAUD ARABIEN	-	-	17	6
KATAR	-	-	50	9
ARAB EMIRATE	-	-	49	43
PAKISTAN	-	-	53	3
INDIEN	300	43	1 503	228
BANGLADESCH	-	-	-	1
SRI LANKA	-	-	5	15
BIRMA	-	-	6	1
THAILAND	-	-	81	38
VIETNAM	1	1	2	4
INDONESIEN	10	15	63	104
MALAYSIA	-	-	206	53
SINGAPUR	284	30	1 698	186
PHILIPPINEN	24	2	330	36
CHINA	-	-	1 395	209

2 HAUPTUEBERSICHTEN

2.2 AUSFUHR VON MINERALOEL (GENERALHANDEL)

WARENNUMMER WARENBENENNUNG BESTIMMUNGS LAND	NOVEMBER 1990		JAN. / NOV. 1990	
	DT = 100 KG	1000 DM	DT = 100 KG	1000 DM
NOCH 2710 00 250 ANDERE SPEZIALBENZINE				
SUEDKOREA	-	-	7	10
JAPAN	-	-	470	106
TAIWAN	4	7	469	71
HONGKONG	-	-	25	18
AUSTRALIEN	177	26	2 912	292
NEUSEELAND	124	11	124	11
2710 00 310 MOTORENBENZIN FLUGBENZIN	3 558	446	24 677	2 710
OESTERREICH	250	25	8 272	814
POLEN	1 969	236	10 418	1 120
UNGARN	258	28	764	78
SCHIFFSBED	1 081	157	5 223	698
2710 00 332 AND MOTORBENZIN BLEIG <0,013G/L NORM	28 352	1 381	608 433	24 574
FRANKREICH	-	-	48	8
BELG LUXEMB	308	16	680	52
NIEDERLANDE	-	-	101 720	3 554
ITALIEN	18	6	633	118
GROSSBRITANN	446	42	5 466	524
SCHWEDEN	137	11	648	81
SCHWEIZ	-	-	1 156	45
OESTERREICH	25 072	1 159	334 900	13 957
POLEN	2 342	146	61 066	2 479
TSSCHECHOSLOW	29	1	101 938	3 728
BRASILIEN	-	-	178	28
2710 00 334 AND MOTORBENZIN BLEIG <0,013G/L SUPER	462 691	25 821	5 774 535	271 168
FRANKREICH	57 499	3 316	324 801	16 251
BELG LUXEMB	3 383	252	45 852	2 525
NIEDERLANDE	1 900	118	19 885	903
ITALIEN	14	10	492	33
GROSSBRITANN	702	72	4 803	585
SPANIEN	-	-	49	2
SCHWEDEN	-	-	114	18
FINNLAND	254	11	2 952	124
SCHWEIZ	373 556	20 706	5 032 467	234 438
OESTERREICH	22 791	1 164	303 965	13 945
POLEN	2 424	162	38 109	2 266
TSSCHECHOSLOW	-	-	52	4
SUEDAFRIKA	153	6	979	70
SUEDKOREA	15	4	15	4
2710 00 352 AND MOTORBENZIN BLEIG >0,013G/L NORM	22 004	1 267	45 121	1 720
NIEDERLANDE	-	-	23 117	453
POLEN	22 004	1 267	22 004	1 267
2710 00 354 AND MOTORBENZIN BLEIG >0,013G/L SUPER	585 225	32 325	6 990 657	329 334
FRANKREICH	121 865	6 456	1 462 013	66 705
BELG LUXEMB	380	34	1 475	113
NIEDERLANDE	2 968	90	91 042	3 191
ITALIEN	-	-	379	68
GROSSBRITANN	126	11	713	67
GRIECHENLAND	-	-	278	20
PORTUGAL	-	-	136	11
SPANIEN	-	-	31	1
NORWEGEN	-	-	35 001	1 372
SCHWEDEN	-	-	46	9
FINNLAND	-	-	35	5
SCHWEIZ	318 781	17 703	4 048 230	190 991
OESTERREICH	47 747	2 385	486 936	22 196
POLEN	93 283	5 642	837 690	43 555

2 HAUPTUEBERSICHTEN

2.2 AUSFUHR VON MINERALOEL (GENERALHANDEL)

WARENNUMMER WARENBENENNUNG BESTIMMUNGSLAND	NOVEMBER 1990		JAN. / NOV. 1990	
	DT = 100 KG	1000 DM	DT = 100 KG	1000 DM
NOCH 2710 00 354 AND MOTORBENZIN BLEIG >0,013G/L SUPER				
TSCHECHOSLOW	75	4	26 504	1 024
BULGARIEN	-	-	31	1
USA	-	-	44	2
NL ANTILLEN	-	-	73	3
2710 00 370 LEICHTER FLUGTURBINENKRAFTSTOFF	-	-	-	-
2710 00 390 ANDERE LEICHTOELE	100 819	5 728	3 356 724	137 091
FRANKREICH	2 388	324	7 172	1 960
BELG LUXEMB	53 417	2 852	761 222	29 904
NIEDERLANDE	32 198	1 902	1 620 568	65 101
ITALIEN	-	-	355	45
GROSSBRITANN	37	3	3 568	545
IRLAND	4	1	625	169
GRIECHENLAND	-	-	1	1
PORTUGAL	-	-	66	12
SPANIEN	-	-	258	59
NORWEGEN	-	-	43	1
FINNLAND	-	-	306 619	9 204
SCHWEIZ	12 531	619	306 412	10 353
OESTERREICH	146	7	896	97
JUGOSLAWIEN	80	3	114	6
TUERKEI	-	-	44	2
SOWJETUNION	-	-	106	20
POLEN	-	-	2	4
TSCHECHOSLOW	-	-	342 674	18 554
BULGARIEN	4	6	5	8
ALGERIEN	-	-	44	2
LIBYEN	-	-	31	1
ELFENBEINK	-	-	20	8
SUEDAFRIKA	7	2	32	6
USA	-	1	3 795	431
CHILE	-	-	6	11
IRAN	-	-	461	260
ISRAEL	-	-	42	5
CHINA	-	-	1 456	299
JAPAN	6	6	55	9
TAIWAN	-	-	26	3
HONGKONG	1	2	6	11
2710 00 410 MITTELSCHWER OEL Z BEARB BEGUEN VERF	-	-	-	-
2710 00 450 MITTELSCHWERE OELE Z CHEM UMWANDLUNG	-	-	-	-
2710 00 510 FLUGTURBINENKRAFTSTOFF MITTELSCHWER	1 367 889	90 711	14 748 835	626 626
NIEDERLANDE	-	-	70 074	2 349
DAENEMARK	54 196	3 278	131 050	6 133
SCHWEIZ	111 659	7 226	560 524	24 362
OESTERREICH	1 920	122	11 147	568
SCHIFFSBED	1 200 114	80 085	13 976 040	593 214
2710 00 550 AND LEUCHTOEL (KEROSIN) MITTELSCHWER	4 999	323	71 974	3 586
FRANKREICH	28	2	1 048	78
BELG LUXEMB	286	19	982	65
NIEDERLANDE	26	1	121	20
ITALIEN	77	27	1 161	190
GROSSBRITANN	253	43	965	157
DAENEMARK	-	-	58	19
GRIECHENLAND	49	19	714	120

2 HAUPTUEBERSICHTEN

2.2 AUSFUHR VON MINERALOEL (GENERALHANDEL)

WARENNUMMER WARENBENENNUNG BESTIMMUNGSLAND	NOVEMBER 1990		JAN. / NOV. 1990	
	DT = 100 KG	1000 DM	DT = 100 KG	1000 DM
NOCH 2710 00 550 AND LEUCHTOEL (KEROSIN) MITTELSCHWER				
SPANIEN	16	5	125	10
SCHWEDEN	-	-	141	30
SCHWEIZ	58	23	1 132	203
OESTERREICH	4 206	184	64 984	2 608
MALTA	-	-	3	2
JUGOSLAWIEN	-	-	9	4
TUERKEI	-	-	136	5
TSCHECHOSLOW	-	-	22	3
SUEDAFRIKA	-	-	9	1
ZYPERN	-	-	48	6
IRAN	-	-	5	1
SUEDKOREA	-	-	44	5
HONGKONG	-	-	267	59
2710 00 590 ANDERE MITTELSCHWERE OELE	15 972	1 212	119 521	13 407
FRANKREICH	466	57	9 692	1 059
BELG LUXEMB	260	33	8 241	710
NIEDERLANDE	10 534	415	19 752	1 485
ITALIEN	635	107	3 772	754
GROSSBRITANN	61	11	4 096	517
IRLAND	-	-	111	21
DAENEMARK	827	104	10 402	1 010
GRIECHENLAND	14	8	370	89
PORTUGAL	15	2	744	136
SPANIEN	132	37	1 770	439
ISLAND	-	-	6	2
NORWEGEN	67	17	2 270	275
SCHWEDEN	535	73	6 032	751
FINNLAND	287	35	4 943	619
SCHWEIZ	1 334	187	15 119	1 776
OESTERREICH	101	14	13 846	1 275
ANDORRA	-	-	3	1
MALTA	-	-	17	9
JUGOSLAWIEN	106	20	1 729	282
TUERKEI	45	6	311	43
SOWJETUNION	-	-	10	1
POLEN	-	-	9 120	745
TSCHECHOSLOW	52	15	367	66
UNGARN	15	2	137	34
BULGARIEN	-	-	100	14
ALGERIEN	-	-	44	10
LIBYEN	-	-	16	4
TANSANIA	-	-	2	1
USA	9	10	1 429	479
KANADA	-	-	-	1
MEXIKO	-	-	57	6
KOLUMBIEN	-	-	1	2
VENEZUELA	-	-	2	1
ZYPERN	-	-	47	8
IRAK	-	-	14	11
ISRAEL	1	1	686	145
SAUD ARABIEN	-	-	9	1
OMAN	-	-	5	8
BIRMA	-	-	12	9
INDONESIEN	432	50	1 584	179
MALAYSIA	-	-	34	5
SINGAPUR	-	-	665	82
SUEDKOREA	-	-	44	4
JAPAN	32	7	249	67
TAIWAN	-	-	133	20
HONGKONG	12	1	1 396	231
AUSTRALIEN	-	-	124	15
NEUSEELAND	-	-	8	5

2 HAUPTUEBERSICHTEN

2.2 AUSFUHR VON MINERALOEL (GENERALHANDEL)

WARENNUMMER WARENBENENNUNG BESTIMMUNGSLAND	NOVEMBER 1990		JAN. / NOV. 1990	
	DT = 100 KG	1000 DM	DT = 100 KG	1000 DM
2710 00 610 GASOEL ZUR BEARB IN BEGUEST VERFAHR	-	-	-	-
2710 00 650 GASOEL ZUR CHEMISCHEN UMWANDLUNG	14	3	1 035	203
BELG LUXEMB	-	-	38	8
NIEDERLANDE	14	3	131	29
ITALIEN	-	-	843	161
BIRMA	-	-	15	3
MALAYSIA	-	-	8	2
2710 00 692 DIESELKRAFTSTOFF	666 175	33 653	4 613 686	182 042
FRANKREICH	267 670	11 768	980 325	36 635
BELG LUXEMB	27 250	1 471	143 821	6 234
NIEDERLANDE	9 134	446	26 995	1 143
ITALIEN	85	20	466	96
GROSSBRITANN	1 239	126	10 913	1 074
DAENEMARK	11 228	595	102 995	3 454
SCHWEDEN	5 215	327	5 215	327
SCHWEIZ	43 185	2 207	232 415	8 939
OESTERREICH	277 374	15 502	2 541 976	106 762
SOWJETUNION	-	-	99	5
POLEN	2 369	122	11 195	517
TSCHECHOSLOW	553	50	3 785	256
USA	178	40	545	91
JAPAN	-	-	4	1
SCHIFFSBED	20 695	979	552 937	16 508
2710 00 694 LEICHTES HEIZOEL	1 234 841	55 606	18 279 043	631 845
FRANKREICH	217 185	10 082	2 886 804	107 695
BELG LUXEMB	11 983	634	110 568	4 234
NIEDERLANDE	-	-	298 827	10 989
SCHWEIZ	682 076	30 507	13 994 078	465 976
OESTERREICH	92 782	4 520	424 283	18 672
JUGOSLAWIEN	41 863	1 916	41 863	1 916
POLEN	188 952	7 947	521 508	22 322
TSCHECHOSLOW	-	-	1 112	41
2710 00 699 AND SCHWEROEL ZU ANDERER VERWENDUNG	103 647	7 806	2 791 552	118 847
FRANKREICH	8 031	767	292 204	12 858
BELG LUXEMB	3 471	321	51 749	3 679
NIEDERLANDE	7 046	310	461 273	14 556
ITALIEN	3 870	532	58 075	6 439
GROSSBRITANN	5 297	600	250 587	9 917
IRLAND	59	3	182	29
DAENEMARK	12 608	684	19 564	1 269
GRIECHENLAND	111	16	2 683	384
PORTUGAL	1 804	254	7 061	852
SPANIEN	2 085	233	232 942	13 408
KANAR INSELN	-	-	958	67
ISLAND	-	-	36	2
NORWEGEN	756	69	7 700	613
SCHWEDEN	6 265	512	26 871	1 782
FINNLAND	6 019	434	18 044	1 319
SCHWEIZ	34 037	1 707	604 868	23 014
OESTERREICH	878	99	11 624	1 417
MALTA	-	-	16	1
JUGOSLAWIEN	822	149	2 402	383
TUERKEI	4	5	1 829	248
SOWJETUNION	-	-	55	6
POLEN	2 693	160	4 562	290
TSCHECHOSLOW	109	56	661	322
UNGARN	48	2	479	102
RUMAENIEN	323	77	323	77
MAROKKO	-	-	234	84
ALGERIEN	-	-	26	16
TUNESIEN	-	-	31	6

2 HAUPTUEBERSICHTEN

2.2 AUSFUHR VON MINERALOEL (GENERALHANDEL)

WARENNUMMER WARENBENENNUNG BESTIMMUNGSLAND	NOVEMBER 1990		JAN. / NOV. 1990	
	DT = 100 KG	1000 DM	DT = 100 KG	1000 DM
NOCH 2710 00 699 AND SCHWEROEL ZU ANDERER VERWENDUNG				
LIBYEN	-	-	42	7
AEGYPTEN	-	-	2 879	323
GUINEA	-	-	15	14
SIERRA LEONE	-	-	35	4
NIGERIA	-	-	324	37
KAMERUN	-	-	21	7
BURUNDI	-	-	18	5
AETHIOPIEN	-	-	233	79
SOMALIA	-	-	27	1
KENIA	-	-	557	57
TANSANIA	-	-	170	28
MOSAMBIK	-	-	955	120
MAURITIUS	-	-	33	2
SIMBABWE	-	-	221	27
SUEDAFRIKA	719	88	3 206	386
USA	94	19	630 242	14 790
KANADA	213	16	2 247	117
MEXIKO	27	1	34	3
KUBA	-	-	176	54
BARBADOS	-	-	168	20
PERU	-	-	275	75
BRASILIEN	205	28	827	110
CHILE	325	40	2 090	253
URUGUAY	-	-	192	12
ARGENTINIEN	100	11	581	140
ZYPERN	-	-	32	3
LIBANON	-	-	135	16
SYRIEN	136	17	357	40
IRAK	-	-	25	10
IRAN	53	8	406	75
ISRAEL	-	-	833	80
JORDANIEN	-	-	588	70
SAUD ARABIEN	26	1	2 387	796
KUWAIT	-	-	378	64
BAHRAIN	-	-	11	1
KATAR	-	-	69	10
ARAB EMIRATE	-	-	284	19
OMAN	-	-	159	19
PAKISTAN	105	23	283	61
INDIEN	-	-	1 482	256
BANGLADESCH	63	3	63	3
SRI LANKA	41	9	221	46
BIRMA	-	-	40	14
THAILAND	922	114	4 469	525
INDONESIEN	416	38	2 748	294
MALAYSIA	1 167	109	5 057	436
SINGAPUR	1 374	124	7 291	760
PHILIPPINEN	-	-	984	102
CHINA	-	-	1 275	291
SUEDKOREA	82	17	1 728	404
JAPAN	-	-	31 135	2 172
TAIWAN	319	32	5 008	408
HONGKONG	399	61	1 304	187
AUSTRALIEN	265	25	18 070	1 634
NEUSEELAND	260	32	2 123	240
2710 00 710 HEIZOELE Z BEARB IN BEGUENST VERFAHR	-	-	138 717	3 003
BELG LUXEMB	-	-	840	4
OESTERREICH	-	-	137 626	2 995
JUGOSLAWIEN	-	-	191	3
TSCHECHOSLOW	-	-	60	1
2710 00 750 HEIZOELE ZUR CHEMISCHEN UMWANDLUNG	-	-	-	-

2 HAUPTUEBERSICHTEN

2.2 AUSFUHR VON MINERALOEL (GENERALHANDEL)

WARENNUMMER WARENBENENNUNG BESTIMMUNGSLAND	NOVEMBER 1990		JAN. / NOV. 1990	
	DT = 100 KG	1000 DM	DT = 100 KG	1000 DM
2710 00 792 HEIZOEL Z AND VERWEND SCHWEFELG <1GHT	275 196	6 639	5 324 683	106 721
FRANKREICH	25 679	561	91 200	1 785
BELG LUXEMB	2 181	50	8 382	162
NIEDERLANDE	-	-	345 282	5 173
ITALIEN	-	-	2 580 287	50 661
GROSSBRITANN	-	-	259 429	7 075
NORWEGEN	101 427	2 508	101 427	2 508
SCHWEIZ	3 987	89	86 333	1 562
OESTERREICH	141 922	3 431	1 840 972	37 549
TSCHECHOSLOW	-	-	11 371	246
2710 00 794 HEIZOEL AND VERWEND SCHWEFELG >1-2GHT	243 046	4 544	3 185 277	55 548
FRANKREICH	774	17	92 601	1 550
BELG LUXEMB	-	-	51 310	915
NIEDERLANDE	144 684	2 300	944 418	15 617
GROSSBRITANN	-	-	209 774	4 542
DAENEMARK	-	-	31 750	289
SCHWEIZ	39 936	869	530 959	8 707
OESTERREICH	57 652	1 358	1 051 455	20 789
USA	-	-	154 649	1 778
KANADA	-	-	118 361	1 361
2710 00 796 HEIZOEL AND VERW SCHWEFELG >2-2,8 GHT	-	-	1 759 228	31 017
NIEDERLANDE	-	-	601 061	10 314
GROSSBRITANN	-	-	1 013 103	18 155
DAENEMARK	-	-	12 771	110
OESTERREICH	-	-	62 293	1 070
KANADA	-	-	70 000	1 368
2710 00 798 HEIZOEL AND VERWEND SCHWEFELG >2,8GHT	1 062 363	22 090	12 268 625	185 120
FRANKREICH	31 912	554	1 391 795	18 795
BELG LUXEMB	237 133	4 284	1 746 710	24 530
NIEDERLANDE	433 422	8 711	2 554 905	35 499
OESTERREICH	-	-	19 308	293
POLEN	-	-	250	4
SCHIFFSBED	359 896	8 541	6 555 657	105 999
2710 00 910 SCHMIEROEL USW BEARB IN BEGUENST VERF	288	15	143 652	6 258
FRANKREICH	74	3	522	35
BELG LUXEMB	-	-	44 580	1 501
NIEDERLANDE	-	-	17 212	603
ITALIEN	-	-	2	1
GROSSBRITANN	-	-	90	6
IRLAND	-	-	34	2
DAENEMARK	-	-	20 095	794
SPANIEN	-	-	6	4
ISLAND	-	-	8	2
NORWEGEN	-	-	15 291	1 083
SCHWEDEN	16	1	10 445	441
SCHWEIZ	6	2	132	28
OESTERREICH	162	8	635	44
JUGOSLAWIEN	-	-	6	4
SOWJETUNION	-	-	144	83
SUDAN	-	-	34 265	1 611
SAMBIA	30	1	30	1
IRAK	-	-	41	2
ISRAEL	-	-	49	3
SAUD ARABIEN	-	-	44	2
JAPAN	-	-	21	8

2 HAUPTUEBERSICHTEN

2.2 AUSFUHR VON MINERALOEL (GENERALHANDEL)

WARENUMMER WARENBENENNUNG BESTIMMUNGSLAND	NOVEMBER 1990		JAN. / NOV. 1990	
	DT = 100 KG	1000 DM	DT = 100 KG	1000 DM
2710 00 930 SCHMIERUEL AND OEL Z CHEM UMWANLUNG	220	2	3 732	49
FRANKREICH	220	2	3 481	45
NIEDERLANDE	-	-	247	3
GROSSBRITANN	-	-	4	1
2710 00 950 SCHMIERUELE AND OELE ZUM MISCHEN	41 971	1 817	180 590	9 574
FRANKREICH	4 108	357	81 822	5 037
BELG LUXEMB	983	42	12 069	537
NIEDERLANDE	748	29	10 932	615
GROSSBRITANN	-	-	20	3
NORWEGEN	-	-	65	3
SCHWEDEN	-	-	30	2
FINNLAND	29 902	986	29 902	986
SCHWEIZ	2 513	226	11 960	828
OESTERREICH	3 717	177	33 403	1 491
JUGOSLAWIEN	-	-	329	55
MALAYSIA	-	-	4	2
SUEDKOREA	-	-	54	15
2710 00 991 MOTOR- KOMPRESSORUEL USW AND VERWENDG	57 696	10 061	524 560	96 600
FRANKREICH	2 576	481	26 037	4 720
BELG LUXEMB	822	146	27 740	3 204
NIEDERLANDE	2 171	408	23 685	4 061
ITALIEN	585	131	4 358	981
GROSSBRITANN	457	105	7 081	1 727
IRLAND	2	1	107	43
DAENEMARK	5 384	877	63 713	8 814
GRIECHENLAND	1 669	476	20 145	5 847
PORTUGAL	98	21	464	122
SPANIEN	151	58	1 872	419
KANAR INSELN	-	-	13	3
ISLAND	161	37	3 716	757
NORWEGEN	32	8	711	154
SCHWEDEN	193	29	3 092	409
FINNLAND	482	107	2 630	540
SCHWEIZ	3 042	607	40 691	6 290
OESTERREICH	4 911	864	64 634	11 869
MALTA	22	1	503	98
JUGOSLAWIEN	599	319	11 098	4 640
TUERKEI	110	24	1 083	228
SOWJETUNION	284	115	1 736	644
POLEN	10 172	1 557	91 061	15 289
TSCHECHOSLOW	332	115	1 101	313
UNGARN	75	29	1 701	312
RUMAENIEN	2 416	719	5 611	1 958
BULGARIEN	124	54	202	116
ALGERIEN	-	-	1	1
TUNESIEN	-	-	2	2
LIBYEN	233	47	592	135
AEGYPTEN	-	-	10	2
SUDAN	-	-	71	36
SENEGAL	11 005	649	11 005	649
GAMBIA	-	-	29	6
GUIN BISSAU	-	-	32	9
GUINEA	-	-	2 433	380
SIERRA LEONE	-	-	1 630	205
LIBERIA	-	-	7 009	769
ELFENBEINK	-	-	-	1
GHANA	108	28	1 190	175
TOGO	21	3	51	7
NIGERIA	1 159	165	18 806	2 814
KAMERUN	-	-	20	5
ZENT AFR REP.	-	-	691	122
ANGOLA	-	-	101	38
AETHIOPIEN	-	-	146	22
SOMALIA	-	-	36	6
TANSANIA	-	-	214	68
MOSAMBIK	-	-	56	19
MALAWI	396	24	553	39

2 HAUPTUEBERSICHTEN

2.2 AUSFUHR VON MINERALOEL (GENERALHANDEL)

WARENNUMMER WARENBENENNUNG BESTIMMUNGSLAND	NOVEMBER 1990		JAN. / NOV. 1990	
	DT = 100 KG	1000 DM	DT = 100 KG	1000 DM
NOCH 2710 00 991 MOTOR- KOMPRESSOROEL USW AND VERWENDG				
SUEDAFRIKA	-	-	216	39
USA	341	86	1 962	504
KANADA	-	-	16	14
MEXIKO	16	8	31	20
COSTA RICA	-	-	9	2
PANAMA	-	-	164	28
DOMINIK REP	-	-	1	1
ANTIGUA	-	-	120	18
ST LUCIA	-	-	208	36
ARUBA	-	-	10	8
VENEZUELA	-	-	21	4
CHILE	-	-	1 720	304
URUGUAY	-	-	2 384	643
ZYPERN	1	1	1 671	233
LIBANON	1 054	214	6 931	1 239
IRAK	-	-	142	27
IRAN	-	-	196	62
ISRAEL	-	-	4 686	799
JORDANIEN	-	-	1 034	138
SAUD ARABIEN	-	-	10	9
KUWAIT	-	-	3 760	701
BAHRAIN	-	-	1	1
KATAR	5	2	31	14
ARAB EMIRATE	176	30	793	127
OMAN	-	-	3	4
AFGHANISTAN	-	-	371	51
PAKISTAN	-	-	25	4
INDIEN	-	-	12	9
BIRMA	3	1	58	30
THAILAND	-	-	41	8
INDONESIEN	180	17	258	41
MALAYSIA	10	2	333	110
SINGAPUR	-	-	267	90
PHILIPPINEN	65	6	272	32
MONGOLEI	-	-	1	2
CHINA	6	1	258	67
NORDKOREA	-	-	2	2
SUEDKOREA	-	-	490	169
JAPAN	2 384	575	18 557	5 272
TAIWAN	3 387	827	26 649	6 222
HONGKONG	276	85	1 371	432
AUSTRALIEN	-	1	12	16
2710 00 992 HYDRAULIKOEL ZU ANDERER VERWENDUNG	9 754	1 912	105 136	19 224
FRANKREICH	945	228	8 252	1 914
BELG LUXEMB	260	74	4 233	942
NIEDERLANDE	242	52	4 971	930
ITALIEN	310	91	2 340	627
GROSSBRITANN	162	39	3 458	955
IRLAND	-	-	89	33
DAENEMARK	962	115	18 913	2 171
GRIECHENLAND	68	23	346	140
PORTUGAL	8	3	306	71
SPANIEN	27	5	759	145
ISLAND	7	1	112	19
NORWEGEN	-	-	468	95
SCHWEDEN	449	75	2 441	478
FINNLAND	309	45	2 871	592
SCHWEIZ	122	21	2 573	503
OESTERREICH	1 366	169	19 546	2 335
MALTA	-	-	5	1
JUGOSLAWIEN	1 838	339	7 129	1 534
TUERKEI	17	3	64	12
SOWJETUNION	220	68	1 222	409
POLEN	623	185	4 277	1 144
TSCHECHOSLOW	70	12	643	117
UNGARN	47	9	152	26
RUMAENIEN	178	59	2 371	871
BULGARIEN	-	-	7	12

2 HAUPTUEBERSICHTEN

2.2 AUSFUHR VON MINERALOEL (GENERALHANDEL)

WARENNUMMER WARENBENENNUNG BESTIMMUNGSLAND	NOVEMBER 1990		JAN. / NOV. 1990	
	DT = 100 KG	1000 DM	DT = 100 KG	1000 DM
NOCH 2710 00 992 HYDRAULIKOEL ZU ANDERER VERWENDUNG				
MAROKKO	-	-	14	3
ALGERIEN	-	-	39	7
TUNESIEN	-	-	7	2
LIBYEN	-	-	76	124
SUDAN	-	-	107	35
GAMBIA	-	-	10	2
GUIN BISSAU	-	-	2	1
GUINEA	-	-	72	8
SIERRA LEONE	-	-	-	1
LIBERIA	-	-	4 124	374
GHANA	11	2	11	2
TOGO	18	2	36	4
NIGERIA	611	75	5 822	709
KAMERUN	-	-	11	2
ZENT AFR REP	-	-	153	35
GABUN	-	-	3	1
BURUNDI	-	-	13	2
KENIA	8	1	8	1
TANSANIA	-	-	14	5
MALAWI	77	7	143	13
SUEDAFRIKA	13	6	517	137
USA	174	89	887	543
KANADA	16	4	98	22
MEXIKO	-	-	43	30
KUBA	-	-	8	1
ST LUCIA	-	-	15	4
URUGUAY	-	-	131	55
ARGENTINIEN	4	1	139	26
ZYPERN	-	-	114	20
IRAK	-	-	431	71
IRAN	126	14	180	33
ISRAEL	17	6	629	92
ARAB EMIRATE	-	-	36	4
OMAN	-	-	9	2
PAKISTAN	-	-	2	6
INDIEN	-	-	43	83
NEPAL	-	-	89	19
BIRMA	-	-	320	70
THAILAND	-	-	4	1
VIETNAM	-	-	21	4
INDONESIEN	-	-	81	18
MALAYSIA	-	-	25	6
SINGAPUR	142	35	329	87
PHILIPPINEN	60	6	131	15
CHINA	11	1	76	13
SUEDKOREA	-	-	263	51
JAPAN	150	34	663	176
TAIWAN	67	10	1 598	215
HONGKONG	19	3	19	3
AUSTRALIEN	-	-	22	10
2710 00 993 WEISSOEL PARAFFIN LIQUID AND VERWENDG	50 780	6 378	468 662	58 525
FRANKREICH	4 731	616	56 581	6 761
BELG LUXEMO	11 301	1 523	81 989	10 365
NIEDERLANDE	12 521	1 081	37 550	4 035
ITALIEN	5 422	692	38 835	4 836
GROSSBRITANN	1 677	211	54 425	5 352
IRLAND	300	40	1 565	236
DAENEMARK	655	97	8 513	1 196
GRIECHENLAND	912	140	8 062	1 127
PORTUGAL	432	55	4 029	583
SPANIEN	2 483	350	21 317	2 708
KANAR INSELN	-	-	14	2
ISLAND	-	-	59	7
NORWEGEN	168	31	2 207	343
SCHWEDEN	1 477	238	20 086	2 818
FINNLAND	113	18	1 874	324
SCHWEIZ	376	57	9 368	1 164
OESTERREICH	544	87	8 197	1 057

2 HAUPTUEBERSICHTEN

2.2 AUSFUHR VON MINERALOEL (GENERALHANDEL)

WARENNUMMER WARENBENENNUNG BESTIMMUNGSLAND	NOVEMBER 1990		JAN. / NOV. 1990	
	DT = 100 KG	1000 DM	DT = 100 KG	1000 DM
NOCH 2710 00 993 WEISSOEL PARAFFIN LIQUID AND VERWENDG				
GIBRALTAR	17	2	17	2
MALTA	-	-	43	11
JUGOSLAWIEN	465	89	4 671	833
TUERKEI	65	12	2 053	307
SOWJETUNION	-	-	23 990	2 926
POLEN	302	51	2 066	298
TSCHECHOSLOW	-	-	1 865	267
UNGARN	-	-	27	23
RUMAENIEN	-	-	108	24
BULGARIEN	-	-	-	1
MAROKKO	50	11	755	115
TUNESIEN	73	16	362	61
AEGYPTEN	-	-	8 393	1 146
MALI	-	-	2	2
LIBERIA	-	-	24	3
ELFENBEINK	-	-	335	45
GHANA	-	-	2 548	340
TOGO	-	-	33	5
NIGERIA	137	20	3 448	493
KAMERUN	-	-	72	14
ZAIRE	-	-	4	1
RUANDA	-	-	22	5
BURUNDI	-	-	137	15
ANGOLA	-	-	20	4
AETHIOPIEN	22	4	212	39
KENIA	872	98	7 784	792
TANSANIA	877	158	1 562	236
MOSAMBIK	-	-	265	33
MAURITIUS	-	-	12	5
SAMBIA	-	-	325	51
SIMBABWE	663	96	1 706	221
MALAWI	-	-	144	20
SUEDAFRIKA	426	60	5 934	739
USA	-	-	190	45
KANADA	-	-	58	15
GUATEMALA	-	-	1 189	165
HONDURAS	-	-	257	34
EL SALVADOR	2	1	530	54
COSTA RICA	-	-	447	72
PANAMA	-	-	32	6
DOMINIK REP	108	14	1 198	167
JAMAICA	-	-	18	2
BARBADOS	-	-	122	15
TRINIDAD TOB	-	-	41	7
KOLUMBIEN	-	-	210	42
VENEZUELA	-	-	231	46
ECUADOR	137	13	365	41
PERU	13	2	183	29
CHILE	72	10	781	139
BOLIVIEN	-	-	43	7
PARAGUAY	-	-	30	4
URUGUAY	116	17	707	102
ARGENTINIEN	-	-	4	2
ZYPERN	173	27	845	116
LIBANON	4	1	86	16
SYRIEN	-	-	25	4
IRAK	23	3	720	98
IRAN	1 000	143	4 033	528
ISRAEL	284	36	2 360	327
JORDANIEN	-	-	217	36
SAUD ARABIEN	274	33	1 030	131
KUWAIT	-	-	168	26
ARAB EMIRATE	-	-	184	32
NORDJEMEN	-	-	4 328	611
PAKISTAN	16	2	1 054	160
INDIEN	-	-	20	7
BANGLADESCH	-	-	200	31
SRI LANKA	-	-	135	22
BIRMA	-	-	10	4
THAILAND	138	24	1 347	220
INDONESIEN	-	1	513	84

2 HAUPTUEBERSICHTEN

2.2 AUSFUHR VON MINERALOEL (GENERALHANDEL)

WARENNUMMER WARENBENENNUNG BESTIMMUNGSLAND	NOVEMBER 1990		JAN. / NOV. 1990	
	DT = 100 KG	1000 DM	DT = 100 KG	1000 DM
NOCH 2710 00 993 WEISSOEL PARAFFIN LIQUID AND VERWENDG				
MALAYSIA	63	9	497	77
SINGAPUR	53	7	820	141
PHILIPPINEN	690	99	11 485	1 681
CHINA	-	-	465	66
SUEDKOREA	1	1	2 735	409
JAPAN	-	-	142	26
TAIWAN	94	15	1 044	127
HONGKONG	138	24	470	80
AUSTRALIEN	160	23	2 677	367
NEUSEELAND	140	20	806	113
2710 00 994 GETRIEBEOELE ZU ANDERER VERWENDUNG	11 248	3 270	89 332	24 837
FRANKREICH	746	248	8 473	2 449
BELG LUXEMB	1 090	267	11 248	2 641
NIEDERLANDE	139	61	2 181	609
ITALIEN	111	52	1 942	676
GROSSBRITANN	50	31	1 644	808
IRLAND	1	1	17	11
DAENEMARK	463	126	6 631	1 412
GRIECHENLAND	59	22	1 546	403
PORTUGAL	28	13	217	102
SPANIEN	272	59	2 393	697
KANAR INSELN	6	1	73	13
ISLAND	26	5	1 277	249
NORWEGEN	16	7	237	117
SCHWEDEN	262	104	2 252	876
FINNLAND	75	14	862	435
SCHWEIZ	489	97	4 525	1 006
DESTERREICH	1 048	240	10 588	2 348
MALTA	-	-	2	2
JUGOSLAWIEN	143	66	773	343
TUERKEI	102	32	197	66
SOWJETUNION	48	56	436	213
POLEN	368	133	1 903	619
TSCHECHOSLOW	97	48	558	163
UNGARN	2	1	20	15
RUMAENIEN	2 493	706	3 438	987
BULGARIEN	4	2	4	2
TUNESIEN	-	-	-	1
LIBYEN	4	1	65	27
AEGYPTEN	-	-	5	3
SUDAN	-	-	11	3
MAURETANIEN	57	33	114	66
GAMBIA	-	-	8	2
GUINEA	-	-	76	10
SIERRA LEONE	-	-	15	3
LIBERIA	-	-	956	156
GHANA	-	-	27	5
TOGO	33	5	61	9
NIGERIA	389	62	3 751	615
ZENT AFR REP	-	-	70	15
TANSANIA	-	-	33	8
MAURITIUS	2	1	132	72
MALAWI	28	2	41	4
SUEDAFRIKA	11	4	638	345
USA	168	129	1 678	1 361
KANADA	20	16	555	333
MEXIKO	-	-	26	10
KUBA	-	-	3	5
DOMINIK REP	-	-	1	1
MARTINIQUE	-	-	3	4
ST VINCENT	-	-	6	2
ECUADOR	4	1	4	1
BRASILIEN	-	-	35	12
CHILE	-	-	18	6
BOLIVIEN	-	-	3	1
URUGUAY	-	-	50	15
ZYPERN	-	-	75	16
LIBANON	-	-	19	7

2 HAUPTUEBERSICHTEN

2.2 AUSFUHR VON MINERALOEL (GENERALHANDEL)

WARENNUMMER WARENBENENNUNG BESTIMMUNGSLAND	NOVEMBER 1990		JAN. / NOV. 1990	
	DT = 100 KG	1000 DM	DT = 100 KG	1000 DM
NOCH 2710 00 994 GETRIEBEUELE ZU ANDERER VERWENDUNG				
IRAK	-	-	43	13
IRAN	-	-	304	62
ISRAEL	31	22	584	189
JORDANIEN	-	-	27	4
SAUD ARABIEN	9	6	73	58
KUWAIT	-	-	701	272
BAHRAIN	-	-	5	5
KATAR	-	-	4	4
ARAB EMIRATE	-	-	72	43
OMAN	-	-	5	5
PAKISTAN	-	-	5	1
NEPAL	-	-	4	1
BIRMA	-	-	118	37
THAILAND	858	179	3 775	775
VIETNAM	-	-	70	15
INDONESIEN	-	-	89	22
MALAYSIA	150	29	1 031	216
SINGAPUR	293	66	1 409	288
PHILIPPINEN	2	1	13	5
CHINA	116	108	252	254
NORDKOREA	-	-	283	52
SUEDKOREA	282	53	2 328	405
JAPAN	70	44	1 950	717
TAIWAN	11	2	1 552	489
HONGKONG	572	114	2 562	490
AUSTRALIEN	-	-	141	25
NEUSEELAND	-	-	16	10
2710 00 995 METALLBEARBEITUNGOEL USW AND VERWENDG	7 176	1 733	81 007	19 198
FRANKREICH	217	66	4 184	1 363
BELG LUXEMB	1 023	191	10 470	2 063
NIEDERLANDE	590	160	8 451	2 164
ITALIEN	240	77	3 412	908
GROSSBRITANN	54	19	1 573	416
IRLAND	33	7	258	53
DAENEMARK	777	118	8 905	1 235
GRIECHENLAND	15	4	683	121
PORTUGAL	60	15	396	107
SPANIEN	62	24	786	340
ISLAND	72	12	501	70
NORWEGEN	111	20	1 527	323
SCHWEDEN	731	146	6 838	1 247
FINNLAND	97	29	975	346
SCHWEIZ	694	172	8 665	2 090
OESTERREICH	1 043	244	10 480	2 256
MALTA	-	-	10	2
JUGOSLAWIEN	5	2	470	212
TUERKEI	150	55	1 042	380
SOWJETUNION	-	-	139	51
POLEN	49	32	707	281
TSCHECHOSLOW	80	25	696	286
UNGARN	111	37	475	180
BULGARIEN	-	-	100	31
MAROKKO	-	-	36	13
ALGERIEN	-	-	287	98
LIBYEN	-	-	360	98
AEGYPTEN	202	78	449	169
SUDAN	-	-	5	2
GUINEA	-	-	29	4
LIBERIA	-	-	28	6
GHANA	-	-	4	1
NIGERIA	-	-	14	3
KAMERUN	-	-	3	4
ZENT AFR REP	-	-	3	1
KENIA	-	-	29	41
MOSAMBIK	-	-	12	3
SAMBIA	-	-	1	4
SUEDAFRIKA	-	-	16	10
USA	94	19	551	174

2 HAUPTUEBERSICHTEN

2.2 AUSFUHR VON MINERALOEL (GENERALHANDEL)

WARENNUMMER WARENBENENNUNG BESTIMMUNGSLAND	NOVEMBER 1990		JAN. / NOV. 1990	
	DT = 100 KG	1000 DM	DT = 100 KG	1000 DM
NOCH 2710 00 995 METALLBEARBEITUNGOEL USW AND VERWENDG				
KANADA	15	4	72	21
MEXIKO	17	4	162	75
COSTA RICA	-	-	9	2
KOLUMBIEN	-	-	12	3
VENEZUELA	-	-	-	8
ECUADOR	-	-	16	15
BRASILIEN	16	4	76	41
CHILE	-	-	29	20
BOLIVIEN	-	-	4	4
PARAGUAY	-	-	-	1
ZYPERN	7	2	8	3
LIBANON	4	1	5	2
SYRIEN	-	-	12	12
IRAK	-	-	237	76
IRAN	-	-	192	108
ISRAEL	74	25	486	127
SAUD ARABIEN	17	7	586	106
KUWAIT	-	-	3	4
ARAB EMIRATE	-	-	42	8
PAKISTAN	14	3	87	49
INDIEN	-	-	23	12
BANGLADESCH	-	-	72	27
NEPAL	10	2	11	3
BIRMA	-	-	94	35
THAILAND	-	-	216	49
INDONESIEN	52	20	293	104
MALAYSIA	-	-	12	7
SINGAPUR	18	10	667	186
PHILIPPINEN	9	2	9	2
CHINA	3	3	21	7
SUEDKOREA	-	-	163	56
JAPAN	12	3	146	64
TAIWAN	93	29	1 383	342
HONGKONG	305	62	1 494	257
AUSTRALIEN	-	-	795	206
2710 00 996 ELEKTROISOLIEROEL ZU ANDERER VERWENDG	1 342	140	74 672	4 553
FRANKREICH	-	-	9 759	331
BELG LUXEMB	263	20	5 262	295
NIEDERLANDE	-	-	29 568	1 042
GROSSBRITANN	-	-	17 510	1 040
DAENEMARK	204	15	5 535	452
PORTUGAL	-	-	229	29
SPANIEN	-	-	43	28
ISLAND	-	-	44	5
FINNLAND	-	-	25	3
SCHWEIZ	30	4	319	40
OESTERREICH	-	-	483	294
POLEN	-	-	59	8
TSCHECHOSLOW	-	-	14	6
UNGARN	-	-	7	4
LIBYEN	-	-	11	1
GHANA	-	-	1	4
NIGERIA	-	-	1 665	218
AETHIOPIEN	-	-	148	19
DSCHIBUTI	-	-	18	3
MOSAMBIK	-	-	190	25
HONDURAS	-	-	16	2
JAMAICA	37	6	37	6
IRAN	-	-	791	104
SAUD ARABIEN	-	-	69	12
KUWAIT	-	-	2	1
ARAB EMIRATE	-	-	44	6
THAILAND	-	-	37	5
VIETNAM	52	3	52	3
INDONESIEN	-	-	1 075	358
SINGAPUR	-	-	1	6
HONGKONG	756	92	1 658	203

2 HAUPTUEBERSICHTEN

2.2 AUSFUHR VON MINERALOEL (GENERALHANDEL)

WARENNUMMER WARENBENENNUNG BESTIMMUNGSLAND	NOVEMBER 1990		JAN. / NOV. 1990	
	DT = 100 KG	1000 DM	DT = 100 KG	1000 DM
2710 00 997 SCHMIERFETTE ZU ANDERER VERWENDUNG	11 787	5 246	122 385	56 104
FRANKREICH	1 402	768	10 626	5 791
BELG LUXEMB	336	155	4 827	2 138
NIEDERLANDE	1 077	432	12 479	5 705
ITALIEN	501	285	9 758	5 095
GROSSBRITANN	341	191	4 144	2 137
IRLAND	1	1	91	83
DAENEMARK	666	205	6 831	2 131
GRIECHENLAND	182	50	3 711	936
PORTUGAL	551	143	5 088	1 291
SPANIEN	174	97	2 684	1 298
KANAR INSELN	105	28	580	153
ISLAND	9	1	564	168
NORWEGEN	292	105	2 103	665
SCHWEDEN	770	244	4 863	1 774
FINNLAND	498	120	3 865	1 184
SCHWEIZ	710	324	5 217	2 442
OESTERREICH	698	258	10 782	3 703
MALTA	-	-	21	7
JUGOSLAWIEN	169	56	681	557
TUERKEI	46	27	776	421
SOWJETUNION	9	7	65	55
POLEN	213	56	1 066	359
TSCHECHOSLOW	30	22	508	252
UNGARN	5	11	409	324
RUMAENIEN	13	9	215	181
BULGARIEN	6	4	140	62
MAROKKO	-	-	140	106
ALGERIEN	1	5	1	5
LIBYEN	-	-	1 330	1 060
AEGYPTEN	75	33	818	392
SUDAN	-	-	2	1
MAURETANIEN	57	33	57	33
SENEGAL	-	-	169	90
GUINEA	-	-	20	5
SIERRA LEONE	-	-	67	17
LIBERIA	-	-	703	258
ELFENBEINK	-	-	8	4
GHANA	25	13	61	20
TOGO	-	-	11	7
NIGERIA	232	70	2 938	633
ZENT AFR REP	-	-	18	7
GABUN	3	1	8	4
RUANDA	-	-	1	6
BURUNDI	-	-	6	2
AETHIOPIEN	-	-	88	137
SOMALIA	-	-	3	1
KENIA	-	-	6	4
TANSANIA	-	-	13	5
MOSAMBIK	142	38	347	90
MADAGASKAR	-	-	1	1
MAURITIUS	-	-	2	7
SIMBABWE	-	-	316	269
MALAWI	34	4	40	5
SUEDAFRIKA	929	409	5 299	2 795
USA	100	84	1 120	877
KANADA	16	9	196	149
MEXIKO	57	60	293	340
GUATEMALA	-	-	1	2
HONDURAS	1	1	1	1
EL SALVADOR	-	-	20	8
NICARAGUA	-	-	86	19
DOMINIK REP	3	1	3	1
MARTINIQUE	-	-	-	1
JAMAICA	34	10	34	10
BARBADOS	-	-	10	3
KOLUMBIEN	1	4	11	23
VENEZUELA	-	-	18	9
ECUADOR	-	-	20	18
PERU	-	-	58	49
BRASILIEN	6	4	230	110
CHILE	2	5	173	149
BOLIVIEN	-	-	8	15

2 HAUPTUEBERSICHTEN

2.2 AUSFUHR VON MINERALOEL (GENERALHANDEL)

WARENNUMMER WARENBENENNUNG BESTIMMUNGSLAND	NOVEMBER 1990		JAN. / NOV. 1990	
	DT = 100 KG	1000 DM	DT = 100 KG	1000 DM
NOCH 2710 00 997 SCHMIERFETTE ZU ANDERER VERWENDUNG				
PARAGUAY	-	-	1	2
URUGUAY	-	-	21	10
ARGENTINIEN	20	12	143	63
ZYPERN	59	12	463	99
LIBANON	-	-	179	32
IRAK	-	-	98	110
IRAN	46	16	867	513
ISRAEL	60	43	792	523
JORDANIEN	-	-	31	22
SAUD ARABIEN	-	1	1 354	791
KUWAIT	-	-	33	18
BAHRAIN	-	-	20	18
KATAR	-	-	33	17
ARAB EMIRATE	174	75	669	278
OMAN	2	1	107	89
PAKISTAN	40	37	106	112
INDIEN	9	6	36	22
BANGLADESCH	-	-	180	34
SRI LANKA	6	2	30	25
BIRMA	4	8	110	48
THAILAND	1	1	671	245
VIETNAM	-	-	145	111
INDONESIEN	-	-	295	188
MALAYSIA	97	47	969	370
SINGAPUR	31	13	800	520
PHILIPPINEN	5	2	49	37
CHINA	3	16	19	87
SUEDKOREA	78	32	482	295
JAPAN	191	207	2 796	2 491
TAIWAN	265	122	1 537	659
HONGKONG	117	68	494	289
AUSTRALIEN	57	142	2 006	1 326
2710 00 999 AND SCHMIEROEL AND OEL ZU AND VERWEND	186 865	15 616	1 783 698	124 319
FRANKREICH	5 774	572	58 911	6 022
BELG LUXEMB	47 286	2 925	340 785	17 810
NIEDERLANDE	16 225	1 320	253 268	16 339
ITALIEN	1 966	437	18 357	3 603
GROSSBRITANN	25 893	2 946	250 592	15 365
IRLAND	32	8	116	46
DAENEMARK	19 596	1 378	165 725	9 209
GRIECHENLAND	439	145	3 770	1 459
PORTUGAL	47	37	1 642	622
SPANIEN	922	156	8 436	1 236
KANAR INSELN	188	14	1 621	109
CEUTA MEL	-	-	12	1
ISLAND	-	-	213	26
FAEROEER	-	-	5 004	104
NORWEGEN	193	30	99 553	3 165
SCHWEDEN	46 230	2 609	171 940	10 325
FINNLAND	295	27	3 976	692
SCHWEIZ	7 075	817	74 408	8 352
OESTERREICH	2 679	538	35 662	5 839
MALTA	2	1	61	8
JUGOSLAWIEN	197	68	7 208	979
TUERKEI	176	31	11 302	801
SOWJETUNION	19	8	585	209
POLEN	147	48	15 371	1 459
TSCHECHOSLOW	144	17	1 391	355
UNGARN	246	47	2 020	395
RUMAENIEN	-	-	5	3
BULGARIEN	5	4	319	194
MAROKKO	15	5	600	147
ALGERIEN	15	16	98	36
TUNESIEN	193	27	2 908	391
LIBYEN	6	8	276	52
AEGYPTEN	3 532	261	4 350	413
SUDAN	-	-	103	32
MAURETANIEN	-	-	58	20

2 HAUPTUEBERSICHTEN

2.2 AUSFUHR VON MINERALOEL (GENERALHANDEL)

WARENNUMMER WARENBENENNUNG BESTIMMUNGSLAND	NOVEMBER 1990		JAN. / NOV. 1990	
	DT = 100 KG	1000 DM	DT = 100 KG	1000 DM
NOCH 2710 00 999 AND SCHMIEROEL AND OEL ZU AND VERWEND				
MALI	-	-	10	7
KAP VERDE	-	-	72	5
SIERRA LEONE	-	-	315	64
LIBERIA	-	-	13	23
ELFENBEINK	17	6	180	67
GHANA	-	-	24	26
TOGO	-	-	23	7
NIGERIA	598	62	1 360	218
KAMERUN	-	-	15	10
AEQUATGUIN	-	-	25	2
GABUN	10	1	10	1
ANGOLA	-	-	112	105
AETHIOPIEN	-	-	13	5
KENIA	-	-	29	6
TANSANIA	143	27	294	54
MOSAMBIK	-	-	9	44
MAURITIUS	-	-	187	100
SAMBIA	-	-	4	2
SIMBABWE	-	-	71	4
SUEDAFRIKA	825	152	2 764	641
USA	50	30	700	337
KANADA	51	12	336	119
MEXIKO	39	55	119	123
GUATEMALA	3	4	3	4
HONDURAS	-	-	3	3
COSTA RICA	9	5	59	34
KUBA	19	6	97	31
JAMAICA	102	21	102	21
ST LUCIA	-	-	11	2
KOLUMBIEN	-	-	75	14
VENEZUELA	-	-	28	15
ECUADOR	-	-	188	27
PERU	-	-	19	14
BRASILIEN	164	21	100 449	5 226
CHILE	-	4	155	33
BOLIVIEN	-	-	81	17
PARAGUAY	-	-	45	5
URUGUAY	-	-	142	37
ARGENTINIEN	-	-	183	48
ZYPERN	-	-	44	20
LIBANON	155	22	207	34
SYRIEN	70	67	70	67
IRAK	-	-	92	240
IRAN	75	12	1 737	403
ISRAEL	36	18	944	440
JORDANIEN	-	-	201	53
SAUD ARABIEN	-	7	408	79
KUWAIT	-	-	111	32
ARAB EMIRATE	39	7	547	134
OMAN	19	1	67	17
NORDJEMEN	-	-	26	5
AFGHANISTAN	-	-	14	9
PAKISTAN	-	-	12	1
INDIEN	-	-	45	16
BANGLADESCH	-	-	8	6
SRI LANKA	25	9	87	30
BIRMA	-	-	138	58
THAILAND	298	85	2 024	493
VIETNAM	-	-	40	3
INDONESIEN	49	4	714	296
MALAYSIA	27	17	301	125
SINGAPUR	182	50	99 231	5 334
PHILIPPINEN	-	-	130	23
CHINA	-	-	175	44
NORDKOREA	-	-	1	1
SUEDKOREA	7	7	64	102
JAPAN	84	14	17 756	1 521
TAIWAN	15	41	1 687	412
HONGKONG	96	32	726	290
AUSTRALIEN	4 084	314	6 799	645
NEUSEELAND	-	-	241	61

2 HAUPTUEBERSICHTEN

2.2 AUSFUHR VON MINERALOEL (GENERALHANDEL)

WARENNUMMER WARENBENENNUNG BESTIMMUNGSLAND	NOVEMBER 1990		JAN. / NOV. 1990	
	DT = 100 KG	1000 DM	DT = 100 KG	1000 DM
NOCH 2710 00 999 AND SCHMIEROEL AND OEL ZU AND VERWEND FIDSCHI	37	3	80	6
	MWH		MWH	
2711 11 000 ¹⁾ ERDGAS VERFLUESSIGT	185	24	892	111
DAENEMARK	-	-	101	7
NORWEGEN	185	24	559	60
SCHWEIZ	-	-	232	44
	DT		DT	
2711 12 110 PROPAN VERFLUESSIGT ALS KRAFT/HEIZST	669	38	41 980	1 408
BELG LUXEMB	18	1	36	2
NIEDERLANDE	72	2	406	16
ITALIEN	-	-	4 297	145
GROSSBRITANN	-	-	-	1
DAENEMARK	202	10	13 230	411
SCHWEIZ	-	-	98	4
OESTERREICH	376	23	23 843	825
ZAIRE	1	2	1	2
GROENLAND	-	-	41	1
ZYPERN	-	-	28	1
2711 12 190 PROPAN VERFLUESSIGT ZU AND VERWENDUNG	809	39	8 139	298
FRANKREICH	-	-	2	14
BELG LUXEMB	-	-	-	1
NIEDERLANDE	-	-	178	16
DAENEMARK	809	38	7 954	252
SPANIEN	-	1	5	13
SCHWEIZ	-	-	-	2
2711 12 910 PROPAN VERFLUESS BEARB BEGUENST VERF	-	-	-	-
2711 12 930 PROPAN VERFLUESS ZUR CHEM UMWANDLUNG	-	-	-	-
2711 12 990 PROPAN VERFLUESSIGT ZU AND VERWENDUNG	89 797	4 606	1 144 119	38 633
FRANKREICH	7 502	408	99 592	3 630
BELG LUXEMB	449	27	5 851	209
NIEDERLANDE	27 267	1 345	222 513	7 711
ITALIEN	24 782	1 294	350 281	10 712
GROSSBRITANN	-	-	2 210	51
DAENEMARK	1 182	56	10 019	322
NORWEGEN	-	-	173	7
SCHWEIZ	17 846	899	227 086	7 395
OESTERREICH	10 769	577	176 937	6 964
TUERKEI	-	-	55	2
POLEN	-	-	49 317	1 627
BRASILIEN	-	-	85	3
2711 13 100 BUTANE VERFLUESS BEARB BEGUENST VERF	-	-	190	19
ITALIEN	-	-	1	1
PORTUGAL	-	-	1	2
SPANIEN	-	-	1	3
OESTERREICH	-	-	187	12
UNGARN	-	-	-	1

1) SIEHE VORBEMERKUNG.

2 HAUPTUEBERSICHTEN

2.2 AUSFUHR VON MINERALOEL (GENERALHANDEL)

WARENNUMMER WARENBENENNUNG BESTIMMUNGSLAND	NOVEMBER 1990		JAN. / NOV. 1990	
	DT = 100 KG	1000 DM	DT = 100 KG	1000 DM
2711 13 300 BUTANE VERFLUESSIGT Z CHEM UMWANDLUNG	9 930	481	117 311	4 661
BELG LUXEMB	-	-	15 240	573
NIEDERLANDE	9 930	481	102 071	4 088
2711 13 900 BUTANE VERFLUESSIGT ZU AND VERWENDUNG	87 759	5 171	1 776 838	69 087
FRANKREICH	14 408	1 068	203 815	9 528
BELG LUXEMB	3 230	194	55 534	2 309
NIEDERLANDE	60 054	2 871	909 394	28 989
ITALIEN	1 155	123	106 052	3 092
GROSSBRITANN	1 336	283	9 548	6 169
IRLAND	-	1	-	1
DAENEMARK	84	34	1 474	301
GRIECHENLAND	339	22	3 125	192
SPANIEN	234	11	281	20
NORWEGEN	-	-	31	89
SCHWEDEN	10	31	169	461
FINNLAND	4	19	56	237
SCHWEIZ	662	57	96 659	2 864
OESTERREICH	6 000	328	299 204	9 166
GIBRALTAR	-	-	-	2
MALTA	-	-	1	3
JUGOSLAWIEN	-	2	572	50
POLEN	-	-	89 044	3 559
TSCHECHOSLOW	-	-	81	3
SUEDAFRIKA	10	46	73	319
USA	102	3	275	278
KANADA	-	-	189	519
BERMUDA	-	-	38	1
BAHAMAS	-	-	-	4
GUADELOUPE	-	-	-	1
TRINIDAD TOB	-	-	-	1
NL ANTILLEN	-	-	-	2
ZYPERN	-	-	1	6
ISRAEL	-	-	551	35
SAUD ARABIEN	-	-	-	1
ARAB EMIRATE	-	3	-	6
INDONESIEN	109	4	276	15
SINGAPUR	-	-	100	47
JAPAN	21	63	287	772
HONGKONG	-	-	3	11
AUSTRALIEN	-	-	-	2
NEUSEELAND	1	8	5	32
2711 14 000 ETHYLEN PROPYLEN BUTYLEN BUTADIEN	108 356	5 434	700 414	28 888
FRANKREICH	-	-	12 689	543
BELG LUXEMB	7 896	331	125 676	4 915
NIEDERLANDE	32 388	1 237	336 357	13 604
GROSSBRITANN	62 062	3 635	117 228	5 578
OESTERREICH	6 010	231	108 464	4 248
2711 19 000 AND GASFOERM KOHLENWASSERST VERFLUESS	2 393	164	165 119	8 746
FRANKREICH	1 077	60	26 305	1 222
ITALIEN	748	61	9 072	630
DAENEMARK	-	-	281	31
GRIECHENLAND	-	-	-	1
NORWEGEN	-	-	242	42
SCHWEIZ	188	13	4 817	309
OESTERREICH	380	30	112 494	5 973
TUERKEI	-	-	700	99
POLEN	-	-	11 206	430
TSCHECHOSLOW	-	-	1	3
LIBYEN	-	-	1	4
ISRAEL	-	-	-	1
INDIEN	-	-	-	1

2 HAUPTUEBERSICHTEN

2.2 AUSFUHR VON MINERALOEL (GENERALHANDEL)

WARENNUMMER WARENBENENNUNG BESTIMMUNGSLAND	NOVEMBER 1990		JAN. / NOV. 1990	
	DT = 100 KG	1000 DM	DT = 100 KG	1000 DM
2711 21 000 ERDGAS IN GASFOERMIGEM ZUSTAND EINSCHL. 2711 29 000	1 265 493	33 226	9 829 641	276 604
2711 29 000 AND KOHLENWASSERST GASFOERMIG ZUSTAND	UNTER 2711 21 000			
2712 10 100 VASELIN ROH	456	56	5 907	624
FRANKREICH	-	-	352	27
BELG LUXEMB	-	-	28	4
NIEDERLANDE	144	16	1 161	99
ITALIEN	-	-	328	32
DAENEMARK	-	-	308	41
PORTUGAL	-	-	342	38
SPANIEN	-	-	430	52
NORWEGEN	-	-	72	8
SCHWEDEN	26	3	256	14
FINNLAND	53	5	330	31
SCHWEIZ	-	-	570	59
OESTERREICH	233	32	1 580	190
LIBERIA	-	-	39	4
SUEDAFRIKA	-	-	43	17
PERU	-	-	15	2
BIRMA	-	-	53	6
2712 10 900 ANDERE VASELIN	11 391	1 776	137 579	19 784
DARUNTER				
FRANKREICH	190	34	1 036	223
BELG LUXEMB	25	4	3 233	474
NIEDERLANDE	312	74	5 970	792
ITALIEN	180	31	5 389	774
GROSSBRITANN	458	57	2 869	373
IRLAND	-	-	1 147	158
DAENEMARK	195	30	2 934	407
GRIECHENLAND	13	2	506	88
PORTUGAL	114	18	1 857	261
SPANIEN	32	9	311	87
KANAR INSELN	-	-	5	1
ISLAND	-	-	72	11
NORWEGEN	-	-	558	73
SCHWEDEN	67	25	1 242	220
FINNLAND	-	-	386	73
SCHWEIZ	41	12	2 400	502
OESTERREICH	232	58	3 044	565
JUGOSLAWIEN	690	123	5 571	1 015
TUERKEI	35	5	784	135
POLEN	-	-	4 801	636
TSSCHECHOSLOW	625	91	5 982	897
MAROKKO	21	3	174	24
TUNESIEN	-	-	77	10
AEGYPTEN	-	-	847	108
SUDAN	-	-	369	50
MALI	-	-	50	10
SIERRA LEONE	-	-	141	23
LIBERIA	-	-	487	80
ELFENBEINK	-	-	187	25
GHANA	-	-	1 036	144
TOGO	-	-	116	15
NIGERIA	3 344	486	31 451	4 570
ZAIRE	-	-	237	36
RUANDA	-	-	2 361	345
BURUNDI	-	-	214	25
AETHIOPIEN	189	24	297	43
DSCHIBUTI	-	-	72	11
KENIA	-	-	3 051	392
UGANDA	-	-	19	4
TANSANIA	1 174	200	2 514	373
MADAGASKAR	-	-	106	19
MAURITIUS	-	-	63	9

2 HAUPTUEBERSICHTEN

2.2 AUSFUHR VON MINERALOEL (GENERALHANDEL)

WARENNUMMER WARENBENENNUNG BESTIMMUNGSLAND	NOVEMBER 1990		JAN. / NOV. 1990	
	DT = 100 KG	1000 DM	DT = 100 KG	1000 DM
NOCH 2712 10 900 ANDERE VASELIN				
SAMBIA	-	-	1 638	208
MALAWI	273	34	6 279	801
SUEDAFRIKA	367	43	407	53
MEXIKO	5	1	5	1
GUATEMALA	90	12	701	101
BELIZE	-	-	5	1
HONDURAS	-	-	182	26
EL SALVADOR	-	-	358	44
COSTA RICA	-	-	195	52
PANAMA	-	-	132	18
KUBA	543	75	543	75
HAITI	68	10	68	10
DOMINIK REP	79	11	1 152	156
JAMAICA	88	14	225	32
ST LUCIA	-	-	69	11
ST VINCENT	8	1	13	2
BARBADOS	-	-	28	4
TRINIDAD TOB	-	-	35	5
GRENADA	-	-	22	5
KOLUMBIEN	-	-	414	59
VENEZUELA	16	2	245	33
ECUADOR	-	-	32	9
PERU	10	1	250	37
BRASILIEN	-	-	174	75
CHILE	99	14	425	60
BOLIVIEN	-	-	229	33
PARAGUAY	-	-	79	10
URUGUAY	56	9	166	28
ZYPERN	-	-	846	95
SYRIEN	121	12	1 122	98
IRAK	-	-	51	6
IRAN	-	-	2 167	303
ISRAEL	40	6	1 096	162
JORDANIEN	-	-	772	124
SAUD ARABIEN	-	-	732	116
KUWAIT	-	-	112	31
ARAB EMIRATE	-	-	11	1
AFGHANISTAN	200	31	343	39
PAKISTAN	209	26	1 505	202
BANGLADESCH	165	20	396	50
BIRMA	1	1	43	7
THAILAND	-	-	274	34
INDONESIEN	-	-	6 353	813
MALAYSIA	-	-	409	61
SINGAPUR	259	43	875	137
PHILIPPINEN	137	26	167	29
MONGOLEI	-	-	151	20
CHINA	-	-	102	14
SUEDKOREA	-	-	265	56
JAPAN	-	-	3	4
TAIWAN	353	64	1 645	313
HONGKONG	137	16	423	50
AUSTRALIEN	130	18	2 545	325
NEUSEELAND	-	-	130	19
2712 20 000 PARAFFIN GEHALT AN OEL < 0,75 GHT	88 604	12 408	936 961	122 235
DARUNTER				
FRANKREICH	6 108	749	43 186	5 509
BELG LUXEMB	6 866	903	49 123	6 125
NIEDERLANDE	9 096	1 586	93 932	13 026
ITALIEN	731	123	13 783	2 080
GROSSBRITANN	1 625	234	12 779	1 848
IRLAND	208	28	6 166	838
DAENEMARK	3 253	478	35 727	5 119
GRIECHENLAND	259	53	5 073	869
PORTUGAL	27	10	838	273
SPANIEN	185	50	2 297	583
KANAR INSELN	1	6	1 150	119

2 HAUPTUEBERSICHTEN

2.2 AUSFUHR VON MINERALOEL (GENERALHANDEL)

WARENNUMMER WARENBENENNUNG BESTIMMUNGSLAND	NOVEMBER 1990		JAN. / NOV. 1990	
	DT = 100 KG	1000 DM	DT = 100 KG	1000 DM
NOCH				
2712 20 000				
PARAFFIN GEHALT AN OEL < 0,75 GHT				
ISLAND	108	14	108	14
NORWEGEN	2 140	319	19 476	2 559
SCHWEDEN	5 428	803	48 140	6 643
FINNLAND	4 026	578	47 732	6 051
SCHWEIZ	4 692	1 052	46 242	7 487
OESTERREICH	3 414	547	34 397	4 998
MALTA	-	-	1 001	121
JUGOSLAWIEN	1 030	123	10 964	1 547
TUERKEI	-	-	2 688	452
SOWJETUNION	17 120	1 808	122 228	13 227
POLEN	3	10	6 260	751
TSCHECHOSLOW	11	4	1 365	274
UNGARN	19	3	271	91
BULGARIEN	200	21	200	21
MAROKKO	518	67	8 400	862
ALGERIEN	-	-	16 003	1 669
TUNESIEN	-	-	1 466	152
LIBYEN	-	-	2	2
AEGYPTEN	-	-	1 554	201
SUDAN	-	-	148	50
MAURETANIEN	-	-	474	72
MALI	190	24	390	57
SENEGAL	42	8	1 592	198
GUINEA	-	-	190	24
SIERRA LEONE	-	-	760	84
LIBERIA	-	-	197	41
ELFENBEINK	-	-	7 099	777
GHANA	-	-	12	9
TOGO	-	-	200	34
NIGERIA	1 537	184	3 777	434
KAMERUN	-	-	100	17
ZAIRE	288	30	621	71
BURUNDI	-	-	180	24
ANGOLA	-	-	396	50
AETHIOPIEN	-	-	5 920	753
KENIA	-	-	4 725	610
UGANDA	-	-	190	23
TANSANIA	190	25	223	32
MOSAMBIK	20	8	41	11
MAURITIUS	-	-	401	50
SAMBIA	-	-	17	2
MALAWI	-	-	189	19
SUEDAFRIKA	150	27	12 901	1 403
KANADA	1 008	159	2 396	367
MEXIKO	92	34	644	152
GUATEMALA	13	5	10 081	873
HONDURAS	-	-	8 807	797
EL SALVADOR	-	-	3 091	291
NICARAGUA	-	-	70	10
COSTA RICA	3 634	426	12 115	1 268
PANAMA	-	-	201	10
KUBA	-	1	10	5
HAITI	-	-	730	79
DOMINIK REP	1 000	91	47 521	4 161
DOMINICA	-	-	180	23
JAMAICA	-	-	1 848	205
ST LUCIA	-	-	204	26
TRINIDAD TOB	13	2	228	31
KOLUMBIEN	-	-	52	20
VENEZUELA	-	-	36	11
ECUADOR	570	51	2 290	210
PERU	-	-	1 177	148
CHILE	3 950	321	26 025	2 382
BOLIVIEN	9	1	9	1
PARAGUAY	-	-	64	8
URUGUAY	-	-	45	22
ARGENTINIEN	2 387	282	2 870	329
ZYPERN	7	3	7	3
LIBANON	-	-	1 300	143
IRAK	-	-	495	68
IRAN	37	40	737	246

2 HAUPTUEBERSICHTEN

2.2 AUSFUHR VON MINERALOEL (GENERALHANDEL)

WARENNUMMER WARENBENENNUNG BESTIMMUNGSLAND	NOVEMBER 1990		JAN. / NOV. 1990	
	DT = 100 KG	1000 DM	DT = 100 KG	1000 DM
NOCH 2712 20 000 PARAFFIN GEHALT AN OEL < 0,75 GHT				
ISRAEL	294	52	3 898	627
SAUD ARABIEN	-	-	1 438	202
KUWAIT	-	-	18	2
ARAB EMIRATE	-	-	168	35
OMAN	190	31	574	88
NORDJEMEN	130	17	136	18
SUEDJEMEN	-	-	25	4
PAKISTAN	11	4	134	28
INDIEN	187	33	39 597	4 602
SRI LANKA	-	-	570	69
NEPAL	-	-	540	75
THAILAND	112	30	4 261	719
INDONESIEN	140	40	1 264	358
MALAYSIA	60	34	1 383	347
SINGAPUR	9	3	581	135
PHILIPPINEN	110	22	395	85
SUEDKOREA	170	29	750	156
JAPAN	44	13	1 307	483
TAIWAN	35	7	1 283	268
HONGKONG	20	3	42	14
AUSTRALIEN	20	7	184	51
2712 90 310 AND MINERALWACHS ROH BEARB BEG VERF	-	-	-	-
2712 90 330 AND MINERALWACHSE ZUR CHEM UMWANDLUNG	-	-	-	-
2712 90 390 AND MINERALWACHSE ZU AND VERWENDUNG	42 051	2 960	442 032	29 243
DARUNTER				
FRANKREICH	16 048	671	228 591	8 937
BELG LUXEMB	3 213	281	24 228	1 924
NIEDERLANDE	2 246	220	23 911	2 365
ITALIEN	730	99	12 522	1 244
GROSSBRITANN	50	9	1 793	252
IRLAND	-	-	182	26
DAENEMARK	-	-	583	55
GRIECHENLAND	45	9	617	109
PORTUGAL	-	-	2	2
SPANIEN	-	-	150	23
NORWEGEN	8 802	514	30 070	1 852
SCHWEDEN	1 840	207	15 941	1 756
FINNLAND	559	48	4 043	321
SCHWEIZ	1 929	152	15 374	1 180
OESTERREICH	686	42	12 268	741
JUGOSLAWIEN	-	-	1	1
TUERKEI	-	-	1 140	234
SOWJETUNION	-	-	58	56
POLEN	-	-	596	58
MAROKKO	50	7	120	16
ALGERIEN	-	-	123	21
SENEGAL	-	-	384	47
ZAIRE	-	-	112	28
RUANDA	-	-	476	63
SIMBABWE	-	-	20	4
SUEDAFRIKA	2 259	241	16 757	1 664
SWASILAND	192	22	2 107	230
COSTA RICA	-	-	6 686	512
ECUADOR	-	-	60	5
PERU	-	-	146	31
CHILE	78	16	782	164
ARGENTINIEN	39	3	39	3
SRI LANKA	-	-	800	84
THAILAND	-	-	30	6
INDONESIEN	-	-	5 945	414
SUEDKOREA	15	1	47	3

2 HAUPTUEBERSICHTEN

2.2 AUSFUHR VON MINERALOEL (GENERALHANDEL)

WARENNUMMER WARENBENENNUNG BESTIMMUNGSLAND	NOVEMBER 1990		JAN. / NOV. 1990	
	DT = 100 KG	1000 DM	DT = 100 KG	1000 DM
NOCH 2712 90 390 AND MINERALWACHSE ZU AND VERWENDUNG				
AUSTRALIEN	-	-	151	16
FIDSCHI	-	-	99	18
NICHT ERM LD	-	-	212	8
2712 90 900 ANDERE MINERALWACHSE	51 284	7 204	588 044	73 745
DARUNTER				
FRANKREICH	606	76	7 165	1 105
BELG LUXEMB	7 516	844	53 759	6 080
NIEDERLANDE	3 011	506	39 875	5 447
ITALIEN	2 801	535	23 996	4 174
GROSSBRITANN	1 156	162	12 433	1 620
IRLAND	209	30	2 375	347
DAENEMARK	3 032	472	39 201	5 792
GRIECHENLAND	91	16	4 166	497
PORTUGAL	30	5	20 385	2 397
SPANIEN	342	121	4 407	1 236
NORWEGEN	360	56	4 400	592
SCHWEDEN	1 680	240	13 077	1 809
FINNLAND	1 393	226	19 156	2 570
SCHWEIZ	1 579	310	14 221	2 537
OESTERREICH	2 995	519	20 310	3 656
MALTA	-	-	25	3
JUGOSLAWIEN	5	2	2 547	563
TUERKEI	55	13	1 388	271
POLEN	49	14	3 579	510
TSCHECHOSLOW	1 639	227	13 377	1 737
UNGARN	-	-	237	32
MAROKKO	-	-	14 708	1 477
TUNESIEN	-	-	3 485	382
LIBYEN	4	1	6	4
AEGYPTEN	-	-	51	25
SUDAN	-	-	198	24
MAURETANIEN	-	-	1 362	208
SENEGAL	1 050	142	2 848	376
GUINEA	-	-	950	114
SIERRA LEONE	760	119	1 166	165
LIBERIA	-	-	380	39
ELFENBEINK	190	21	3 017	362
GHANA	384	49	2 069	273
NIGERIA	1 102	163	11 638	1 519
KAMERUN	-	-	99	12
ZAIRE	288	29	1 226	174
RUANDA	-	-	1 920	263
KENIA	380	60	14 485	1 944
TANSANIA	-	-	1 382	259
SESCHELLEN	190	29	570	83
MAURITIUS	-	-	10	6
SAMBIA	-	-	537	95
SIMBABWE	-	-	1 732	184
MALAWI	-	-	190	32
SUEDAFRIKA	5 140	560	83 569	9 100
NAMIBIA	-	-	18	2
SWASILAND	192	23	3 070	345
KANADA	-	-	51	16
MEXIKO	81	23	1 116	292
GUATEMALA	5 810	499	55 557	4 712
HONDURAS	-	-	198	23
EL SALVADOR	-	-	813	80
COSTA RICA	10	6	210	22
JAMAICA	-	-	190	21
TRINIDAD TOB	-	-	360	38
KOLUMBIEN	-	-	165	36
VENEZUELA	-	-	108	18
ECUADOR	2 019	245	18 612	1 645
PERU	202	21	1 930	229
BRASILIEN	14	2	22	27
CHILE	1 946	165	18 320	1 587
BOLIVIEN	-	-	1	1

2 HAUPTUEBERSICHTEN

2.2 AUSFUHR VON MINERALOEL (GENERALHANDEL)

WARENNUMMER WARENBENENNUNG BESTIMMUNGSLAND	NOVEMBER 1990		JAN. / NOV. 1990	
	DT = 100 KG	1000 DM	DT = 100 KG	1000 DM
NOCH 2712 90 900 ANDERE MINERALWACHSE				
ARGENTINIEN	57	13	97	25
ZYPERN	8	6	213	37
LIBANON	-	-	766	68
SYRIEN	2	1	952	95
IRAN	1 880	421	2 359	530
ISRAEL	195	29	1 346	239
JORDANIEN	-	-	27	7
SAUD ARABIEN	-	-	527	66
BAHRAIN	-	-	36	6
ARAB EMIRATE	-	-	26	4
PAKISTAN	51	13	656	151
INDIEN	179	40	1 343	254
BANGLADESCH	-	-	5	1
SRI LANKA	-	-	31	11
THAILAND	98	24	1 080	268
INDONESIEN	-	-	104	27
MALAYSIA	14	2	79	17
SINGAPUR	-	-	666	93
PHILIPPINEN	20	6	347	79
SUEDKOREA	-	-	213	54
JAPAN	133	22	1 406	254
TAIWAN	35	16	1 115	258
HONGKONG	190	22	1 540	192
AUSTRALIEN	20	6	235	59
NEUSEELAND	-	-	1 926	175
2713 11 000 PETROLKOKS NICHT KALCINIERT	188 974	1 788	1 818 732	18 978
FRANKREICH	21 779	233	490 885	5 458
BELG LUXEMB	100	8	4 545	155
NIEDERLANDE	121 028	1 058	684 234	5 737
ITALIEN	-	-	275	30
NORWEGEN	-	-	110 152	1 782
SCHWEDEN	-	-	303	4
SCHWEIZ	25 255	334	420 251	4 912
OESTERREICH	20 812	155	107 865	897
UNGARN	-	-	222	3
2713 12 000 PETROLKOKS KALCINIERT	264 778	11 840	3 016 966	136 299
FRANKREICH	73 443	3 395	660 295	33 461
BELG LUXEMB	8 628	493	174 680	9 256
NIEDERLANDE	74 124	2 882	1 091 168	43 870
ITALIEN	11 612	728	111 755	6 371
GROSSBRITANN	-	-	33 512	789
DAENEMARK	759	57	10 183	757
GRIECHENLAND	220	16	2 333	151
PORTUGAL	-	-	900	61
SPANIEN	1 456	111	12 259	958
ISLAND	-	-	62	7
NORWEGEN	352	28	676	61
SCHWEDEN	1 489	75	9 938	616
FINNLAND	45	22	264	79
SCHWEIZ	30 892	1 230	222 548	9 482
OESTERREICH	25 930	1 218	251 473	11 708
JUGOSLAWIEN	27 326	981	265 561	10 454
TUERKEI	1 370	68	14 452	879
SOWJETUNION	-	-	93 290	3 448
TSCHECHOSLOW	40	4	28 536	1 329
UNGARN	224	10	234	12
ALGERIEN	700	57	1 300	112
LIBYEN	1 076	79	1 076	79
AEGYPTEN	4 500	277	4 500	277
NIGERIA	-	-	35	4
SUEDAFRIKA	-	-	4 081	283
TRINIDAD TOB	-	-	204	25
CHILE	-	-	100	17
IRAN	500	74	10 878	1 042
SAUD ARABIEN	-	-	500	61

2 HAUPTUEBERSICHTEN

2.2 AUSFUHR VON MINERALOEL (GENERALHANDEL)

WARENNUMMER WARENBENENNUNG BESTIMMUNGSLAND	NOVEMBER 1990		JAN. / NOV. 1990	
	DT = 100 KG	1000 DM	DT = 100 KG	1000 DM
NOCH				
2713 12 000				
PETROLKOKS KALCINIERT				
KUWAIT	-	-	450	32
THAILAND	-	-	588	52
INDONESIEN	-	-	210	22
MALAYSIA	-	-	180	14
SINGAPUR	10	1	6 457	311
SUEDKOREA	-	-	1 806	155
TAIWAN	82	34	482	64
2713 20 000				
BITUMEN AUS ERDOEL	351 969	9 671	5 255 022	130 510
FRANKREICH	76 179	1 249	670 270	13 682
BELG LUXEMB	33 354	1 233	297 872	8 684
NIEDERLANDE	45 415	1 455	750 475	19 440
ITALIEN	228	12	228	12
GROSSBRITANN	407	18	13 123	533
DAENEMARK	44 427	1 247	855 932	20 230
PORTUGAL	10	1	2 548	150
SPANIEN	-	-	40	7
FAEROEER	-	-	49 976	696
NORWEGEN	529	15	2 132	105
SCHWEDEN	3 798	143	138 671	4 159
FINNLAND	31	5	31	5
SCHWEIZ	55 965	1 446	1 070 391	24 037
OESTERREICH	91 264	2 825	1 398 806	38 218
JUGOSLAWIEN	-	-	120	17
TUERKEI	-	-	410	171
SOWJETUNION	-	-	56	2
POLEN	-	-	281	11
UNGARN	-	-	10	9
AEGYPTEN	-	-	345	50
GHANA	-	-	5	2
NIGERIA	304	16	1 166	95
ANGOLA	-	-	14	6
AETHIOPIEN	-	-	14	5
KENIA	-	-	40	4
TANSANIA	-	-	148	9
MOSAMBIK	-	-	380	15
SUEDAFRIKA	-	-	50	5
USA	-	-	1	1
VENEZUELA	-	-	14	6
CHILE	-	-	10	60
SYRIEN	-	-	22	1
IRAK	-	-	125	3
ISRAEL	-	-	634	25
JORDANIEN	-	-	80	11
SAUD ARABIEN	-	-	2	1
BIRMA	-	-	98	13
INDONESIEN	-	-	237	6
MALAYSIA	8	1	8	1
CHINA	-	-	21	5
JAPAN	50	5	150	15
TAIWAN	-	-	2	1
HONGKONG	-	-	84	2
2713 90 900				
AND RUECKSTAENDE AUS ERDOEL USW	9 823	462	112 641	5 070
FRANKREICH	102	5	2 423	108
BELG LUXEMB	4 363	143	41 288	1 245
NIEDERLANDE	906	44	21 561	1 210
ITALIEN	-	-	132	6
GROSSBRITANN	-	-	10 403	380
DAENEMARK	262	10	3 585	151
GRIECHENLAND	-	-	191	10
PORTUGAL	-	-	11	2
SPANIEN	-	-	259	13
NORWEGEN	200	6	1 571	48
SCHWEDEN	-	-	68	3
FINNLAND	68	3	139	6
SCHWEIZ	299	33	5 559	407

2 HAUPTUEBERSICHTEN

2.2 AUSFUHR VON MINERALOEL (GENERALHANDEL)

WARENNUMMER WARENBENENNUNG BESTIMMUNGSLAND	NOVEMBER 1990		JAN. / NOV. 1990	
	DT = 100 KG	1000 DM	DT = 100 KG	1000 DM
NOCH 2713 90 900 AND RUECKSTAENDE AUS ERDOEL USW				
OESTERREICH	2 199	130	19 236	996
TUERKEI	-	-	72	3
SOWJETUNION	-	-	4	7
UNGARN	15	2	129	9
MAROKKO	-	-	1 419	98
ALGERIEN	-	-	663	80
TUNESIEN	995	55	1 090	65
NIGERIA	-	-	90	4
RUANDA	-	-	20	1
KOLUMBIEN	-	-	51	7
VENEZUELA	-	-	1	1
PERU	414	31	1 449	109
ISRAEL	-	-	627	32
SAUD ARABIEN	-	-	600	69
2715 00 000 ¹⁾ BITUMIN MISCH GRUNDL NATURASPHALT USW	25 768	2 413	314 956	29 301
FRANKREICH	1 512	161	35 376	3 338
BELG LUXEMB	6 752	309	36 002	2 815
NIEDERLANDE	4 899	421	50 562	5 032
ITALIEN	1 096	166	5 720	834
GROSSBRITANN	241	30	10 651	1 074
IRLAND	12	1	399	112
DAENEMARK	1 197	161	12 618	1 564
GRIECHENLAND	111	39	1 347	315
PORTUGAL	36	4	173	20
SPANIEN	808	89	9 284	788
KANAR INSELN	14	2	50	7
ISLAND	13	2	8 144	519
NORWEGEN	260	57	3 893	594
SCHWEDEN	990	113	8 864	1 117
FINNLAND	37	3	7 283	933
SCHWEIZ	1 935	235	63 533	4 142
OESTERREICH	3 734	331	47 774	4 076
VATIKANSTADT	-	-	13	1
MALTA	-	-	5	1
JUGOSLAWIEN	677	56	3 095	389
TUERKEI	225	86	717	163
SOWJETUNION	32	3	47	5
POLEN	122	13	883	106
TSCHECHOSLOW	46	5	245	27
UNGARN	236	9	480	42
RUMAENIEN	-	-	55	6
BULGARIEN	16	2	21	3
ALBANIEN	-	-	61	2
MAROKKO	-	-	78	7
ALGERIEN	-	-	80	13
TUNESIEN	-	-	14	1
LIBYEN	26	3	148	22
AEGYPTEN	-	-	29	3
LIBERIA	-	-	59	6
TOGO	-	-	12	5
NIGERIA	382	76	1 023	219
GABUN	-	-	13	1
ZAIRE	20	2	57	4
ANGOLA	-	-	19	2
TANSANIA	-	-	4	1
MAURITIUS	-	-	32	3
SUEDAFRIKA	-	-	76	8
NAMIBIA	26	3	26	3
USA	31	4	372	45
KANADA	13	1	180	40
MEXIKO	14	1	67	6
EL SALVADOR	-	-	6	1
COSTA RICA	-	-	21	3
DOMINIK REP	-	-	10	1
ST VINCENT	-	-	9	1
KOLUMBIEN	-	-	6	6
VENEZUELA	-	-	7	1
ECUADOR	-	-	31	3

1) SIEHE VORBEMERKUNG.

2 HAUPTUEBERSICHTEN

2.2 AUSFUHR VON MINERALOEL (GENERALHANDEL)

WARENNUMMER WARENBENENNUNG BESTIMMUNGSLAND	NOVEMBER 1990		JAN. / NOV. 1990	
	DT = 100 KG	1000 DM	DT = 100 KG	1000 DM
NOCH				
2715 00 000				
BITUMIN MISCH GRUNDL NATURASPHALT USW				
PERU	-	-	35	3
BRASILIEN	-	-	30	3
CHILE	183	18	1 396	136
BOLIVIEN	-	-	6	1
PARAGUAY	-	-	4	1
ARGENTINIEN	-	-	30	3
ZYPERN	-	-	38	6
LIBANON	-	-	18	8
IRAK	-	-	18	2
IRAN	-	-	41	4
ISRAEL	-	-	152	39
JORDANIEN	-	-	71	8
SAUD ARABIEN	-	-	2	7
KUWAIT	-	-	1 686	332
KATAR	-	-	24	3
ARAB EMIRATE	-	-	94	18
OMAN	-	-	11	2
PAKISTAN	-	-	374	54
INDIEN	-	-	96	11
BANGLADESCH	-	-	62	6
MALEDIVEN	-	-	42	26
SRI LANKA	-	-	42	5
BIRMA	-	-	29	8
THAILAND	-	-	28	4
INDONESIEN	16	2	204	45
MALAYSIA	-	-	99	11
SINGAPUR	23	2	207	56
PHILIPPINEN	-	-	11	1
CHINA	-	-	16	2
SUEDKOREA	-	-	17	5
JAPAN	-	-	85	8
TAIWAN	20	2	123	12
HONGKONG	13	1	99	21
AUSTRALIEN	-	-	76	18
NEUSEELAND	-	-	16	2
1) 2901 10 900 ACYCL KOHLENWASSERST Z AND VERWENDUNG	10 117	1 973	66 985	14 792
FRANKREICH	1 212	310	10 783	2 112
BELG LUXEMB	2 576	234	9 113	1 080
NIEDERLANDE	332	125	2 341	1 037
ITALIEN	1 475	276	8 571	1 661
GROSSBRITANN	402	142	5 804	1 281
IRLAND	159	14	1 045	164
DAENEMARK	152	24	650	435
GRIECHENLAND	1	7	32	91
PORTUGAL	7	17	41	144
SPANIEN	32	44	1 158	317
KANAR INSELN	-	-	-	1
ISLAND	-	1	-	3
NORWEGEN	-	2	99	199
SCHWEDEN	374	51	3 527	508
FINNLAND	2	10	31	99
SCHWEIZ	953	223	4 778	1 304
OESTERREICH	360	73	2 052	493
JUGOSLAWIEN	7	12	2 407	332
TUERKEI	1	5	11	51
SOWJETUNION	-	-	-	1
POLEN	-	2	3	15
TSCHECHOSLOW	1	4	367	79
UNGARN	-	1	21	39
RUMAENIEN	773	113	2 944	465
BULGARIEN	-	-	-	1
LIBYEN	2	2	8	8
AEGYPTEN	-	-	19	23
SUDAN	14	9	14	9
ELFENBEINK	-	2	4	25
GHANA	-	-	1	2
NIGERIA	20	6	745	107
BURUNDI	-	-	-	2

1) SIEHE VORBEMERKUNG.

2 HAUPTUEBERSICHTEN

2.2 AUSFUHR VON MINERALOEL (GENERALHANDEL)

WARENNUMMER WARENBENENNUNG BESTIMMUNGSLAND	NOVEMBER 1990		JAN. / NOV. 1990	
	DT = 100 KG	1000 DM	DT = 100 KG	1000 DM
NOCH 2901 10 900 ACYCL KOHLENWASSERST Z AND VERWENDUNG				
KENIA	-	-	1	6
SIMBABWE	-	-	-	2
SUEDAFRIKA	2	5	322	150
USA	-	-	190	54
KANADA	-	-	267	83
MEXIKO	1	7	14	76
GUATEMALA	-	-	-	3
HONDURAS	-	-	-	1
EL SALVADOR	1	3	1	6
NICARAGUA	-	-	-	14
COSTA RICA	-	-	1	5
PANAMA	-	-	-	1
KUBA	-	-	-	2
NL ANTILLEN	-	-	2	3
KOLUMBIEN	1	2	2	17
VENEZUELA	-	-	6	17
ECUADOR	-	-	1	4
PERU	-	-	-	2
BRASILIEN	60	16	407	180
CHILE	-	-	4	23
BOLIVIEN	-	-	2	11
PARAGUAY	-	1	-	2
ARGENTINIEN	-	-	664	104
SYRIEN	-	-	1	7
IRAK	-	-	6	12
IRAN	7	9	111	272
ISRAEL	4	2	40	48
JORDANIEN	1	2	6	18
SAUD ARABIEN	-	-	855	129
ARAB EMIRATE	-	-	2	9
PAKISTAN	-	-	5	11
INDIEN	121	28	1 434	272
BANGLADESCH	-	-	11	14
THAILAND	3	9	295	62
VIETNAM	-	-	1	4
INDONESIEN	-	-	19	83
MALAYSIA	568	73	1 169	189
SINGAPUR	-	-	236	112
PHILIPPINEN	-	-	397	61
SUEDKOREA	-	-	6	38
JAPAN	-	-	281	47
TAIWAN	3	7	324	149
HONGKONG	-	-	3	12
AUSTRALIEN	490	100	3 330	389
2901 21 000 ¹⁾ ETHYLEN	17	15	37 354	3 398
FRANKREICH	-	-	50	6
BELG LUXEMB	-	-	36 612	3 193
NIEDERLANDE	-	-	2	3
ITALIEN	-	-	-	1
GROSSBRITANN	-	-	23	10
DAENEMARK	-	-	19	2
GRIECHENLAND	2	4	140	20
SPANIEN	4	5	4	5
NORWEGEN	-	-	43	8
SCHWEDEN	-	-	4	5
FINNLAND	-	2	15	41
SCHWEIZ	-	-	22	8
OESTERREICH	11	4	118	33
USA	-	-	5	5
URUGUAY	-	-	34	3
ZYPERN	-	-	261	51
IRAN	-	-	2	3
ISRAEL	-	-	-	1

1) SIEHE VORBEMERKUNG.

2 HAUPTUEBERSICHTEN

2.2 AUSFUHR VON MINERALOEL (GENERALHANDEL)

WARENNUMMER WARENBENENNUNG BESTIMMUNGSLAND	NOVEMBER 1990		JAN. / NOV. 1990	
	DT = 100 KG	1000 DM	DT = 100 KG	1000 DM
2901 22 000 ¹⁾ PROPEN (PROPYLEN)	55 969	5 091	517 497	33 441
FRANKREICH	9 151	737	21 428	1 417
BELG LUXEMB	18 777	1 762	43 439	3 323
NIEDERLANDE	11 661	1 239	98 437	6 996
ITALIEN	-	-	188	14
GROSSBRITANN	6 808	557	103 572	6 025
DAENEMARK	-	-	23	1
NORWEGEN	-	-	6	27
FINNLAND	-	-	-	1
SCHWEIZ	14	8	315	131
OESTERREICH	5 019	416	233 723	14 045
JUGOSLAWIEN	4 498	354	10 457	747
POLEN	-	-	5 310	449
ISRAEL	41	18	585	252
INDONESIEN	-	-	12	11
AUSTRALIEN	-	-	2	2
2901 23 000 ¹⁾ BUTEN (BUTYLEN) UND SEINE ISOMEREN	39 517	5 545	376 575	48 315
FRANKREICH	8 869	1 219	96 874	12 322
BELG LUXEMB	3 670	578	19 790	2 965
NIEDERLANDE	2 333	344	20 669	2 995
ITALIEN	5 379	729	31 686	4 120
PORTUGAL	1 173	135	7 772	847
SPANIEN	790	119	13 949	1 980
SCHWEDEN	6 143	697	61 934	6 582
SCHWEIZ	6 016	949	42 839	6 250
OESTERREICH	14	2	14	2
TUERKEI	325	92	1 219	271
TSCHECHOSLOW	704	111	4 199	626
SUEDAFRIKA	2 800	397	42 929	5 779
USA	-	-	2	4
BRASILIEN	1 301	173	8 899	1 217
ARGENTINIEN	-	-	20 924	1 881
INDIEN	-	-	367	55
TAIWAN	-	-	997	210
AUSTRALIEN	-	-	1 512	209
2901 24 000 ¹⁾ BUTA-1,3-DIEN UND ISOPREN	135 429	10 024	1 872 839	144 872
FRANKREICH	38 438	2 923	700 425	57 185
BELG LUXEMB	12 304	944	171 915	13 673
NIEDERLANDE	75 558	5 468	909 130	66 701
ITALIEN	3 333	267	30 827	2 644
GROSSBRITANN	-	-	13 049	1 069
SCHWEDEN	3 858	272	45 051	3 408
TSCHECHOSLOW	-	-	488	34
RUMAENIEN	-	1	-	1
GAMBIA	1 938	141	1 938	141
BRASILIEN	-	-	16	1
IRAN	-	8	-	15
2901 29 100 ¹⁾ BUTA-1,2-DIEN U 3-METHYLBUTA-1,2-DIEN	248	420	2 194	3 502
FRANKREICH	-	-	315	305
BELG LUXEMB	-	-	2	3
GROSSBRITANN	111	179	422	681
TUERKEI	-	-	159	268
SUEDAFRIKA	-	-	198	350
USA	-	-	135	239
KANADA	137	241	832	1 448
INDIEN	-	-	131	208
2901 29 900 ¹⁾ AND ACYCL KOHLENWASSERSTOFF UNGESAETT	489	97	4 996	1 192
FRANKREICH	7	1	274	72
BELG LUXEMB	22	3	821	130
NIEDERLANDE	88	17	1 021	286
ITALIEN	-	-	127	19

1) SIEHE VORBEMERKUNG.

2 HAUPTUEBERSICHTEN

2.2 AUSFUHR VON MINERALOEL (GENERALHANDEL)

WARENNUMMER WARENBENENNUNG BESTIMMUNGSLAND	NOVEMBER 1990		JAN. / NOV. 1990	
	DT = 100 KG	1000 DM	DT = 100 KG	1000 DM
NOCH 2901 29 900 AND ACYCL KOHLENWASSERSTOFF UNGESAETT				
GROSSBRITANN	208	46	1 251	300
IRLAND	-	-	1	5
DAENEMARK	134	21	1 178	171
SPANIEN	-	-	3	14
NORWEGEN	-	-	49	32
SCHWEDEN	-	-	1	4
FINNLAND	-	-	1	1
SCHWEIZ	16	4	51	61
OESTERREICH	-	-	36	9
TUERKEI	-	-	-	1
POLEN	-	-	30	4
TSCHECHOSLOW	14	2	17	8
RUMAENIEN	-	2	-	2
TUNESIEN	-	-	-	1
AEGYPTEN	-	-	-	1
LIBERIA	-	-	10	8
NIGERIA	-	-	81	29
SUEDAFRIKA	-	-	4	9
MEXIKO	-	-	26	4
KOLUMBIEN	-	-	-	2
IRAN	-	-	-	4
INDIEN	-	-	9	1
SINGAPUR	-	1	2	2
CHINA	-	-	3	11
TAIWAN	-	-	-	1
3403 19 910 SCHMIERM F MASCHINEN USW ERDOELHALTIG	10 227	6 326	107 002	69 542
FRANKREICH	371	360	5 191	4 860
BELG LUXEMB	460	303	6 476	3 996
NIEDERLANDE	578	393	7 112	5 056
ITALIEN	143	164	3 793	4 125
GROSSBRITANN	293	269	4 881	3 501
IRLAND	47	50	216	198
DAENEMARK	195	121	5 108	2 728
GRIECHENLAND	89	61	1 431	692
PORTUGAL	136	64	654	390
SPANIEN	66	82	1 312	1 157
KANAR INSELN	2	1	164	52
ISLAND	5	3	316	102
NORWEGEN	138	121	1 254	850
SCHWEDEN	675	437	6 822	4 819
FINNLAND	2 933	999	20 762	7 302
SCHWEIZ	612	338	7 659	4 022
OESTERREICH	352	259	4 687	3 104
MALTA	-	-	6	3
JUGOSLAWIEN	29	31	808	1 014
TUERKEI	31	39	306	480
SOWJETUNION	24	120	73	239
POLEN	25	30	348	326
TSCHECHOSLOW	10	14	197	226
UNGARN	44	58	534	1 314
RUMAENIEN	2	9	36	91
BULGARIEN	3	2	59	120
ALBANIEN	-	-	12	7
MAROKKO	-	-	15	43
ALGERIEN	-	-	13	30
TUNESIEN	-	-	76	49
LIBYEN	-	-	9	17
AEGYPTEN	2	3	118	97
SUDAN	-	-	-	2
MAURETANIEN	110	76	423	340
SENEGAL	-	-	23	16
LIBERIA	-	-	37	84
TOGO	-	-	11	8
NIGERIA	-	-	61	45
GABUN	2	1	13	61
ZAIRE	-	-	16	11
RUANDA	-	-	-	2
AETHIOPIEN	-	-	10	17

2 HAUPTUEBERSICHTEN

2.2 AUSFUHR VON MINERALOEL (GENERALHANDEL)

WARENNUMMER WARENBENENNUNG BESTIMMUNGSLAND	NOVEMBER 1990		JAN. / NOV. 1990	
	DT = 100 KG	1000 DM	DT = 100 KG	1000 DM
NOCH 3403 19 910 SCHMIERM F MASCHINEN USW ERDOELHALTIG				
KENIA	2	1	5	14
UGANDA	2	1	3	4
TANSANIA	-	-	88	22
SIMBABWE	-	-	3	4
SUEDAFRIKA	132	89	1 566	985
USA	227	187	1 981	1 801
KANADA	3	8	77	94
MEXIKO	-	-	66	108
GUATEMALA	2	5	196	57
HONDURAS	7	29	7	29
EL SALVADOR	-	-	1	1
NICARAGUA	-	-	55	16
COSTA RICA	1	1	5	3
PANAMA	-	-	1	5
JAMAICA	192	36	391	76
NL ANTILLEN	-	-	18	73
KOLUMBIEN	-	1	135	124
VENEZUELA	4	2	32	41
ECUADOR	-	-	6	32
PERU	3	2	9	21
BRASILIE	20	54	91	177
CHILE	13	7	598	232
URUGUAY	5	3	13	8
ARGENTINIEN	-	-	13	23
ZYPERN	-	-	598	477
LIBANON	-	-	17	7
SYRIEN	-	-	8	29
IRAK	-	-	43	64
IRAN	63	71	201	355
ISRAEL	25	32	198	305
JORDANIEN	-	-	4	6
SAUD ARABIEN	10	5	332	188
KUWAIT	-	-	179	90
KATAR	-	-	3	10
ARAB EMIRATE	2	3	59	53
PAKISTAN	-	-	27	61
INDIEN	5	5	140	155
SRI LANKA	3	2	3	3
BIRMA	-	-	3	1
THAILAND	7	14	288	379
VIETNAM	-	-	16	25
INDONESIEN	-	-	61	135
MALAYSIA	9	5	134	132
SINGAPUR	23	32	1 644	1 139
PHILIPPINEN	3	2	119	78
CHINA	11	17	19	39
SUEDKOREA	17	19	174	336
JAPAN	1 904	1 145	13 435	7 691
TAIWAN	112	85	1 055	743
HONGKONG	10	20	294	273
AUSTRALIEN	32	34	1 428	1 155
NEUSEELAND	1	1	117	66
NEUKALEDON	-	-	1	1
3403 19 990 AND ZUBEREIT SCHMIERMITTEL ERDOELHALT	16 752	6 769	172 940	75 303
FRANKREICH	2 246	738	19 470	7 188
BELG LUXEMB	1 535	536	13 388	6 562
NIEDERLANDE	683	301	9 194	3 990
ITALIEN	2 219	734	18 951	6 475
GROSSBRITANN	906	336	7 571	2 962
IRLAND	10	4	82	35
DAENEMARK	389	156	5 907	2 085
GRIECHENLAND	2	1	354	209
PORTUGAL	30	13	1 403	494
SPANIEN	906	272	11 831	3 678
KANAR INSELN	-	-	1	1
ISLAND	3	1	29	14
NORWEGEN	79	47	1 120	559
SCHWEDEN	1 055	441	6 457	2 632

2 HAUPTUEBERSICHTEN

2.2 AUSFUHR VON MINERALOEL (GENERALHANDEL)

WARENNUMMER WARENBENENNUNG BESTIMMUNGSLAND	NOVEMBER 1990		JAN. / NOV. 1990	
	DT = 100 KG	1000 DM	DT = 100 KG	1000 DM
NOCH 3403 19 990 AND ZUBEREIT SCHMIERMITTEL ERDOELHALT				
FINNLAND	308	103	1 839	727
SCHWEIZ	827	382	9 627	4 158
OESTERREICH	1 589	591	23 723	8 957
GIBRALTAR	-	-	3	1
MALTA	2	1	5	2
JUGOSLAWIEN	679	381	5 705	3 007
TUERKEI	151	70	1 070	503
SOWJETUNION	336	334	8 216	8 047
POLEN	308	110	3 704	1 532
TSCHECHOSLOW	277	93	2 225	877
UNGARN	15	11	365	271
RUMAENIEN	-	-	42	121
BULGARIEN	-	-	202	116
MAROKKO	-	-	18	8
ALGERIEN	-	-	108	61
TUNESIEN	-	-	11	14
LIBYEN	-	-	22	8
AEGYPTEN	26	12	176	76
SENEGAL	-	-	5	2
NIGERIA	394	257	811	460
KAMERUN	-	-	4	2
RUANDA	-	-	10	9
ANGOLA	-	-	3	1
SOMALIA	-	-	30	10
KENIA	-	-	3	1
SUEDAFRIKA	110	44	709	357
USA	237	91	1 680	644
KANADA	308	87	1 676	461
MEXIKO	-	-	696	484
HONDURAS	-	1	-	1
HAITI	-	-	1	1
DOMINICA	-	-	4	4
KOLUMBIEN	-	-	9	7
ECUADOR	-	-	2	1
PERU	1	1	1	1
BRASILIEN	100	49	1 140	544
CHILE	5	16	76	148
ARGENTINIEN	-	-	80	33
ZYPERN	-	-	208	76
LIBANON	-	-	1	3
SYRIEN	-	-	71	104
IRAK	-	-	337	176
IRAN	273	91	2 297	843
ISRAEL	43	17	1 399	649
JORDANIEN	-	-	56	34
SAUD ARABIEN	-	-	31	36
KUWAIT	-	-	11	5
BAHRAIN	-	-	4	8
ARAB EMIRATE	-	-	-	1
PAKISTAN	-	-	66	56
INDIEN	8	3	292	165
BANGLADESCH	-	-	42	21
SRI LANKA	-	-	3	1
BIRMA	-	-	84	58
THAILAND	160	52	554	187
INDONESIEN	11	5	626	324
MALAYSIA	-	-	301	176
SINGAPUR	6	2	725	247
CHINA	-	-	158	68
SUEDKOREA	41	20	1 239	790
JAPAN	190	122	823	682
TAIWAN	207	206	2 552	1 527
HONGKONG	57	21	967	336
AUSTRALIEN	14	14	214	118
NEUSEELAND	6	2	118	70
FRANZ POLYN	-	-	2	1

2 HAUPTUEBERSICHTEN

2.2 AUSFUHR VON MINERALOEL (GENERALHANDEL)

WARENNUMMER WARENBENENNUNG BESTIMMUNGSLAND	NOVEMBER 1990		JAN. / NOV. 1990	
	DT = 100 KG	1000 DM	DT = 100 KG	1000 DM
3403 99 100 AND ZUBER SCHMIERMITT F MASCHINEN USW	3 618	4 706	43 049	55 708
FRANKREICH	428	765	4 716	8 698
BELG LUXEMB	150	182	2 863	3 687
NIEDERLANDE	324	331	2 680	3 369
ITALIEN	324	476	3 674	5 686
GROSSBRITANN	164	307	1 533	3 810
IRLAND	11	22	151	72
DAENEMARK	80	53	1 181	1 120
GRIECHENLAND	16	12	397	373
PORTUGAL	21	20	124	171
SPANIEN	126	193	728	1 611
KANAR INSELN	4	3	4	3
ISLAND	-	-	72	33
NORWEGEN	20	41	3 610	1 333
SCHWEDEN	293	322	1 565	2 240
FINNLAND	67	59	555	501
SCHWEIZ	399	346	2 789	3 026
OESTERREICH	343	257	4 324	3 232
MALTA	-	-	131	57
JUGOSLAWIEN	77	109	551	900
TUERKEI	5	21	284	788
SOWJETUNION	-	-	6	28
POLEN	7	11	89	182
TSCHECHOSLOW	1	2	62	185
UNGARN	19	25	127	366
RUMAENIEN	2	3	2	18
BULGARIEN	43	44	147	171
MAROKKO	-	-	56	24
ALGERIEN	-	-	1	9
TUNESIEN	-	2	400	132
LIBYEN	1	1	5	15
AEGYPTEN	63	62	173	591
KAP VERDE	-	-	99	19
SENEGAL	-	-	20	6
GAMBIA	-	-	10	4
GUINEA	-	-	101	28
LIBERIA	-	-	52	14
ELFENBEINK	-	-	100	24
GHANA	-	-	6	26
TOGO	-	-	210	77
NIGERIA	-	1	173	130
KAMERUN	80	30	720	209
GABUN	-	1	262	105
KONGO	-	-	12	6
ZAIRE	30	9	148	56
ANGOLA	-	-	10	18
KENIA	2	2	7	21
SESCHELLEN	-	-	1	2
MOSAMBIK	-	-	4	8
MADAGASKAR	-	-	63	67
REUNION	5	1	53	14
MAURITIUS	-	1	2	13
SAMBIA	-	-	-	1
SIMBABWE	-	-	19	13
SUEDAFRIKA	69	94	475	738
USA	35	123	1 051	2 186
KANADA	57	49	216	306
MEXIKO	7	40	37	180
GUATEMALA	-	-	2	41
HONDURAS	5	16	5	16
EL SALVADOR	-	-	4	9
COSTA RICA	-	-	1	2
JAMAICA	-	-	20	6
TRINIDAD TOB	-	-	-	5
KOLUMBIEN	20	25	55	149
VENEZUELA	7	13	30	69
ECUADOR	4	5	14	33
PERU	-	-	14	65
BRASILIEN	10	19	116	325
CHILE	-	1	20	29
BOLIVIEN	-	-	57	22
PARAGUAY	3	5	6	9
URUGUAY	-	-	8	23

2 HAUPTUEBERSICHTEN

2.2 AUSFUHR VON MINERALOEL (GENERALHANDEL)

WARENNUMMER WARENBENENNUNG BESTIMMUNGSLAND	NOVEMBER 1990		JAN. / NOV. 1990	
	DT = 100 KG	1000 DM	DT = 100 KG	1000 DM
NOCH 3403 99 100 AND ZUBER SCHMIERMITT F MASCHINEN USW				
ARGENTINIEN	-	-	15	44
ZYPERN	40	15	146	60
LIBANON	-	-	53	43
SYRIEN	6	42	6	43
IRAK	-	-	67	152
IRAN	14	11	1 205	1 144
ISRAEL	41	46	474	555
JORDANIEN	3	4	15	14
SAUD ARABIEN	8	4	370	106
KUWAIT	-	-	124	57
BAHRAIN	-	-	9	7
KATAR	-	-	3	9
ARAB EMIRATE	1	9	133	65
OMAN	3	5	5	7
NORDJEMEN	-	-	40	14
PAKISTAN	-	5	75	280
INDIEN	16	29	91	226
BANGLADESCH	-	-	90	12
SRI LANKA	-	-	6	12
THAILAND	4	10	154	321
VIETNAM	-	-	16	9
INDONESIEN	-	-	109	237
MALAYSIA	10	9	49	81
SINGAPUR	6	12	205	266
PHILIPPINEN	3	5	22	49
CHINA	3	27	31	62
NORDKOREA	-	-	301	166
SUEDKOREA	5	12	283	763
JAPAN	51	113	512	1 077
TAIWAN	51	113	366	882
HONGKONG	2	5	244	350
AUSTRALIEN	29	126	357	792
NEUSEELAND	-	-	234	284
WESTSAMOA	-	-	36	12
NICHT ERM LD	-	-	-	2
3403 99 900 AND ZUBEREITETE SCHMIERMITTEL USW	9 841	4 180	124 447	49 622
FRANKREICH	842	328	12 904	4 823
BELG LUXEMB	852	358	11 896	4 529
NIEDERLANDE	657	354	5 419	2 408
ITALIEN	1 119	418	7 737	3 259
GROSSBRITANN	939	329	11 743	4 308
IRLAND	56	62	620	457
DAENEMARK	54	30	1 564	705
GRIECHENLAND	130	56	1 860	736
PORTUGAL	165	64	1 056	419
SPANIEN	420	188	4 608	1 943
KANAR INSELN	-	-	2	3
ISLAND	-	-	1	1
NORWEGEN	81	37	7 822	2 207
SCHWEDEN	410	206	4 226	1 695
FINNLAND	240	101	2 953	1 262
SCHWEIZ	445	204	3 829	2 088
OESTERREICH	681	249	9 131	3 638
MALTA	1	1	6	3
JUGOSLAWIEN	205	150	1 636	1 111
TUERKEI	368	126	2 191	763
SOWJETUNION	-	-	1 388	516
POLEN	125	48	783	392
TSCHECHOSLOW	137	66	1 602	723
UNGARN	53	25	548	528
BULGARIEN	-	-	440	173
ALBANIEN	-	-	37	15
MAROKKO	31	15	679	310
ALGERIEN	-	-	881	172
TUNESIEN	57	26	102	43
LIBYEN	3	1	4	6
AEGYPTEN	-	-	38	41
SENEGAL	-	-	13	2

2 HAUPTUEBERSICHTEN

2.2 AUSFUHR VON MINERALOEL (GENERALHANDEL)

WARENNUMMER WARENBENENNUNG BESTIMMUNGSLAND	NOVEMBER 1990		JAN. / NOV. 1990	
	DT = 100 KG	1000 DM	DT = 100 KG	1000 DM
NOCH 3403 99 900 AND ZUBEREITETE SCHMIERMITTEL USW				
ELFENBEINK	-	-	10	8
NIGERIA	24	9	1 361	279
KAMERUN	-	-	5	4
S TOME PRINC	-	-	3	1
ZAIRE	-	-	2	2
ANGOLA	-	-	12	20
AETHIOPIEN	-	-	10	9
KENIA	-	-	40	27
MAURITIUS	3	1	3	1
SIMBABWE	-	-	13	22
SUEDAFRIKA	54	37	1 460	725
USA	7	4	1 349	814
KANADA	-	-	206	50
MEXIKO	4	12	359	209
GUATEMALA	-	-	7	26
NICARAGUA	-	-	40	11
COSTA RICA	200	37	200	37
PANAMA	-	-	1	1
DOMINIK REP	-	-	36	33
MARTINIQUE	-	-	4	2
KOLUMBIEN	32	11	233	94
VENEZUELA	150	48	772	367
ECUADOR	-	-	40	18
PERU	30	11	142	53
BRASILLEN	14	19	299	220
CHILE	6	5	612	252
BOLIVIEN	-	-	7	4
URUGUAY	-	-	2	3
ARGENTINIEN	1	3	104	57
ZYPERN	-	-	74	34
LIBANON	-	-	2	2
SYRIEN	-	-	20	15
IRAK	-	-	73	37
IRAN	200	44	1 772	683
ISRAEL	51	19	903	376
JORDANIEN	-	-	2	1
SAUD ARABIEN	15	4	1 134	314
KUWAIT	-	-	12	6
ARAB EMIRATE	2	1	197	69
OMAN	-	-	2	2
PAKISTAN	201	143	550	350
INDIEN	7	10	405	145
BANGLADESCH	-	-	30	7
THAILAND	394	130	1 916	645
INDONESIEN	68	27	1 283	323
MALAYSIA	8	6	581	252
BRUNEI	-	-	146	24
SINGAPUR	48	30	445	114
PHILIPPINEN	11	5	817	185
CHINA	-	-	5	2
SUEDKOREA	179	65	5 366	1 530
JAPAN	25	38	452	563
TAIWAN	26	8	1 930	868
HONGKONG	5	4	61	28
AUSTRALIEN	1	5	1 153	390
NEUSEELAND	4	2	65	29
3606 10 000 1) FEUERZEUGFLUESSIGGAS USW BEH <300 CM3	293	281	3 919	5 912
FRANKREICH	14	24	540	462
BELG LUXEMB	16	31	181	262
NIEDERLANDE	17	27	289	458
ITALIEN	36	33	274	328
GROSSBRITANN	2	6	451	1 751
IRLAND	-	-	43	111
DAENEMARK	51	42	222	205
GRIECHENLAND	-	-	71	153
PORTUGAL	1	3	7	7
SPANIEN	28	25	194	190
KANAR INSELN	-	-	207	213

1) SIEHE VORBEMERKUNG.

2 HAUPTUEBERSICHTEN

2.2 AUSFUHR VON MINERALOEL (GENERALHANDEL)

WARENNUMMER WARENBENENNUNG BESTIMMUNGSLAND	NOVEMBER 1990		JAN. / NOV. 1990	
	DT = 100 KG	1000 DM	DT = 100 KG	1000 DM
NOCH 3606 10 000 FEUERZEUGFLUESSIGGAS USW BEH <300 CM3				
ISLAND	-	-	8	5
NORWEGEN	2	4	7	14
SCHWEDEN	2	4	46	113
FINNLAND	2	3	49	67
SCHWEIZ	92	43	615	434
OESTERREICH	19	24	224	261
JUGOSLAWIEN	2	2	26	29
TUERKEI	-	-	2	2
POLEN	6	4	49	24
TSCHECHOSLOW	-	-	2	4
UNGARN	-	-	2	4
SENEGAL	-	-	22	38
ELFENBEINK	-	-	10	19
GHANA	-	-	1	1
TOGO	-	-	2	2
NIGERIA	-	-	1	3
REUNION	-	-	1	2
SUEDAFRIKA	-	-	39	149
USA	2	3	68	162
KANADA	-	-	20	44
MEXIKO	1	3	3	7
COSTA RICA	-	-	2	3
NL ANTILLEN	-	-	1	1
KOLUMBIEN	-	-	2	4
PARAGUAY	-	-	1	2
ARGENTINIEN	-	-	2	3
ZYPERN	-	-	1	2
LIBANON	-	-	-	1
ISRAEL	-	-	2	3
SAUD ARABIEN	-	-	1	3
BAHRAIN	-	-	1	3
ARAB EMIRATE	-	-	1	2
OMAN	-	-	2	4
PHILIPPINEN	-	-	1	2
JAPAN	-	-	95	248
TAIWAN	-	-	1	2
HONGKONG	-	-	126	92
AUSTRALIEN	-	-	1	6
NEUSEELAND	-	-	3	7
3811 11 100 ¹⁾ ANTIKLOPFMITTEL GRUNDL TETRAETHYLBLEI	7 542	4 979	67 398	36 917
GROSSBRITANN	4	4	2 220	1 204
SPANIEN	-	-	8	3
SCHWEIZ	-	-	20	12
OESTERREICH	-	-	244	182
SOWJETUNION	7 538	4 975	62 309	34 357
UNGARN	-	-	10	47
RUMAENIEN	-	-	2 350	974
BULGARIEN	-	-	237	138
3811 11 900 ¹⁾ ANTIKLOPFMITT GRUNDL AND BLEIVERBINDG	748	455	1 606	963
NIEDERLANDE	-	-	200	134
GROSSBRITANN	299	197	299	197
DAENEMARK	-	-	478	268
SCHWEDEN	-	-	18	4
FINNLAND	-	-	151	97
SCHWEIZ	139	53	139	53
OESTERREICH	-	-	11	5
SOWJETUNION	310	205	310	205
3811 19 000 ¹⁾ ANDERE ZUBEREITETE ANTIKLOPFMITTEL	589	219	5 808	1 640
FRANKREICH	17	4	286	86
BELG LUXEMB	5	2	22	19
NIEDERLANDE	-	-	12	18
ITALIEN	5	6	56	39

1) SIEHE VORBEMERKUNG:

2 HAUPTUEBERSICHTEN

2.2 AUSFUHR VON MINERALOEL (GENERALHANDEL)

WARENNUMMER WARENBENENNUNG BESTIMMUNGSLAND	NOVEMBER 1990		JAN. / NOV. 1990	
	DT = 100 KG	1000 DM	DT = 100 KG	1000 DM
NOCH 3811 19 000 ANDERE ZUBEREITETE ANTIKLOPFMITTEL				
GRIECHENLAND	1	1	4	4
SCHWEDEN	-	-	35	18
SCHWEIZ	493	127	5 078	1 216
OESTERREICH	1	1	45	22
JUGOSLAWIEN	60	74	106	115
TUERKEI	-	-	50	27
POLEN	2	1	2	1
UNGARN	-	-	81	54
MEXIKO	-	-	2	2
BRASILIEN	-	-	21	13
MALAYSIA	-	-	1	1
TAIWAN	5	3	7	5
3811 21 000 ¹⁾ SCHMIEROELADDITIVES ERDOELHALTIG	30 191	11 151	317 987	113 066
FRANKREICH	6 272	2 230	73 100	24 232
BELG LUXEMB	2 638	988	27 734	9 411
NIEDERLANDE	623	230	8 802	3 091
ITALIEN	1 421	465	14 855	5 090
GROSSBRITANN	1 884	644	18 489	6 310
IRLAND	6	6	97	58
DAENEMARK	246	92	2 167	868
GRIECHENLAND	259	112	8 407	3 069
PORTUGAL	167	68	1 799	739
SPANIEN	1 537	574	9 495	3 904
KANAR INSELN	-	-	6	8
ISLAND	-	-	8	7
NORWEGEN	688	240	5 739	2 108
SCHWEDEN	2 362	942	18 110	7 100
FINNLAND	680	311	5 879	2 365
SCHWEIZ	296	116	1 688	859
OESTERREICH	325	162	4 179	1 970
MALTA	15	16	38	42
JUGOSLAWIEN	678	406	9 043	4 697
TUERKEI	3 024	1 012	22 803	7 577
POLEN	-	-	338	171
TSCHECHOSLOW	-	-	104	38
UNGARN	55	39	483	369
RUMAENIEN	-	-	251	52
BULGARIEN	-	-	5	3
MAROKKO	-	-	277	112
TUNESIEN	-	-	101	25
AEGYPTEN	341	115	783	222
SENEGAL	11	3	22	5
ZAIRE	-	-	481	188
SIMBABWE	6	6	10	7
SUEDAFRIKA	585	238	3 372	1 314
USA	1 776	547	23 018	7 317
KANADA	137	38	1 912	781
MEXIKO	-	-	27	17
MARTINIQUE	-	-	100	41
PERU	-	-	219	78
BRASILIEN	-	-	605	244
CHILE	3	1	136	71
URUGUAY	-	-	1	1
ARGENTINIEN	341	216	381	249
ZYPERN	-	-	2	1
LIBANON	-	-	1	7
SYRIEN	-	-	1 100	297
ISRAEL	2	2	260	171
SAUD ARABIEN	443	88	3 916	780
ARAB EMIRATE	-	-	144	48
INDIEN	-	-	1 727	510
THAILAND	-	-	22	26
INDONESIEN	-	-	34	29
MALAYSIA	-	-	177	66
SINGAPUR	764	249	13 655	4 876
CHINA	-	-	277	99
SUEDKOREA	530	235	5 157	2 004
JAPAN	1 512	542	19 333	5 788

1) SIEHE VORBEMERKUNG.

2 HAUPTUEBERSICHTEN

2.2 AUSFUHR VON MINERALOEL (GENERALHANDEL)

WARENNUMMER WARENBENENNUNG BESTIMMUNGSLAND	NOVEMBER 1990		JAN. / NOV. 1990	
	DT = 100 KG	1000 DM	DT = 100 KG	1000 DM
NOCH 3811 21 000 SCHMIEROELADDITIVES ERDOELHALTIG				
TAIWAN	72	35	1 294	1 207
HONGKONG	-	-	2 061	666
AUSTRALIEN	348	128	3 017	1 395
NEUSEELAND	144	55	746	286
3811 29 000 ¹⁾ ANDERE SCHMIEROELADDITIVES	2 528	1 181	21 984	12 000
FRANKREICH	408	277	4 025	2 192
BELG LUXEMB	119	72	2 893	1 614
NIEDERLANDE	654	145	3 890	885
ITALIEN	153	60	897	561
GROSSBRITANN	237	67	869	342
DAENEMARK	-	-	21	23
GRIECHENLAND	-	-	21	30
PORTUGAL	-	-	67	18
SPANIEN	79	38	820	544
NORWEGEN	-	-	7	3
SCHWEDEN	7	4	243	144
FINNLAND	-	-	18	20
SCHWEIZ	185	81	917	469
OESTERREICH	412	296	1 807	1 242
JUGOSLAWIEN	197	66	2 163	1 110
TUERKEI	-	-	41	31
POLEN	7	5	15	12
TSCHECHOSLOW	-	-	12	8
UNGARN	-	-	55	202
BULGARIEN	-	-	66	42
MAROKKO	-	-	36	18
SUEDAFRIKA	6	10	709	651
USA	4	7	583	385
KANADA	-	-	69	69
MEXIKO	4	2	211	254
VENEZUELA	-	-	182	176
BRASILIEN	20	16	381	416
ARGENTINIEN	-	-	3	4
ISRAEL	-	-	4	5
INDIEN	-	-	35	62
THAILAND	2	2	135	69
INDONESIEN	-	-	6	4
SINGAPUR	-	-	241	85
NORDKOREA	-	-	20	15
SUEDKOREA	26	25	373	145
JAPAN	-	-	77	79
TAIWAN	-	-	24	23
HONGKONG	-	-	12	20
AUSTRALIEN	7	7	24	24
NEUSEELAND	1	1	12	4
3811 90 000 ¹⁾ AND ADDITIVES ZUBEREITG F MINERALOEL	63 991	20 282	533 134	168 455
FRANKREICH	4 669	1 500	48 924	12 885
BELG LUXEMB	6 904	2 057	52 587	11 792
NIEDERLANDE	4 516	1 243	40 918	10 561
ITALIEN	15 169	4 326	70 285	21 343
GROSSBRITANN	10 117	2 770	71 087	21 021
IRLAND	2	1	3 281	971
DAENEMARK	1 107	430	9 722	3 766
GRIECHENLAND	422	123	1 537	470
PORTUGAL	32	10	1 255	603
SPANIEN	4 374	2 060	42 877	21 481
KANAR INSELN	1 050	361	2 611	862
ISLAND	-	-	20	19
NORWEGEN	599	220	15 276	4 900
SCHWEDEN	1 116	305	15 828	5 453
FINNLAND	3 233	1 052	34 419	11 053
SCHWEIZ	912	379	7 049	2 985
OESTERREICH	2 025	629	12 330	4 423
MALTA	9	8	12	11
JUGOSLAWIEN	678	325	6 618	2 744

1) SIEHE VORBEMERKUNG.

2 HAUPTUEBERSICHTEN

2.2 AUSFUHR VON MINERALOEL (GENERALHANDEL)

WARENNUMMER WARENBENENNUNG BESTIMMUNGSLAND	NOVEMBER 1990		JAN. / NOV. 1990	
	DT = 100 KG	1000 DM	DT = 100 KG	1000 DM
NOCH				
3811 90 000				
AND ADDITIVES ZUBEREITG F MINERALOEL				
TUERKEI	50	24	346	178
SOWJETUNION	-	-	8 936	2 412
POLEN	1 313	374	7 817	2 948
TSCHECHOSLOW	609	190	2 910	914
UNGARN	209	88	2 024	849
RUMAENIEN	-	-	180	121
BULGARIEN	4	1	1 735	391
MAROKKO	-	-	423	174
TUNESIEN	-	-	1 301	652
LIBYEN	-	-	76	28
AEGYPTEN	2	1	603	163
SENEGAL	54	24	216	87
LIBERIA	-	-	6	5
ELFENBEINK	-	-	61	22
ZAIRE	259	150	259	150
SUEDAFRIKA	29	9	1 175	381
USA	713	379	2 350	1 325
KANADA	781	264	11 410	4 024
MEXIKO	-	-	25	19
GUADELOUPE	-	-	3	6
ANTIGUA	-	-	37	15
NL ANTILLEN	203	77	1 213	463
KOLUMBIEN	-	-	54	32
BRASILIEN	-	-	19	32
CHILE	-	-	299	122
URUGUAY	-	-	6	7
ARGENTINIEN	288	91	1 800	555
ZYPERN	-	-	125	59
LIBANON	-	-	13	16
SYRIEN	1 501	422	2 390	671
IRAK	-	-	11	43
IRAN	-	-	1 073	1 361
ISRAEL	32	37	865	1 058
JORDANIEN	4	1	603	180
SAUD ARABIEN	-	-	2 360	388
KUWAIT	-	-	4 376	2 054
BAHRAIN	-	-	7	16
ARAB EMIRATE	251	144	1 206	530
PAKISTAN	-	-	685	300
INDIEN	-	-	85	33
SRI LANKA	-	-	20	13
THAILAND	-	-	23	14
INDONESIEN	7	2	1 035	298
MALAYSIA	-	-	-	1
SINGAPUR	666	158	33 692	7 100
PHILIPPINEN	15	5	31	12
SUEDKOREA	30	22	984	334
JAPAN	20	14	738	316
TAIWAN	1	1	74	68
HONGKONG	16	5	757	139
AUSTRALIEN	-	-	61	33
9930 27 000				
SCHMIEROELE -MITTEL SCHIFFSBEDARF USW	6 412	910	88 781	13 932
SCHIFFSBED	6 412	910	88 781	13 932

Alphabetisches Stichwortverzeichnis

Abu Dhabi	647	Chile	512	Innere Mongolei	720	Marschall-In	808	Ras el-Chaima	647	Tahiti-I	822
Aden	656	China	720	Irak	612	Martinique-I	462	Réunion	372	Taiwan	736
Adschman	647	Cook-In	814	Iran	616	Mauke-(Parry-J)	814	Rhodesien (ehem.)	382	Tansania	352
Ägypten	220	Costa Rica	436	Irland	007	Mauritanien	228	Rio-Muni-Gebiet	310	Tasmanien	800
Äquatorialguinea	310	Cristobal	442	Island	024	Mauritius	373	Riukiu-In	732	Teneriffa	021
Äthiopien	334	Culebra-I	400	Israel	624	Mayotte	377	Rotunda-I	815	Thailand	680
Afar- u. Issagebiet (ehem.)	338	Dahome (ehem.)	284	Italien	005	McDonald-In	802	Ruanda-I	324	Tibet	720
Afghanistan	660	Dänemark	008	Jamaika	464	Melilla	022	Rumänien	066	Tikopia-I	806
Aitutaki-I	814	Désirade-I	458	Japan	732	Mexiko	412			Timor, Portugiesisch-(ehem.)	700
Albanien	070	Desroches-I	355	Jemen (Nordjemen)	652	Midway-In	808			Tobago-I	472
Algerien	208	Diego Alvarez	329	Jemen, Dem. Volksrep. (Südjemen)	656	Miquelon-In	408			Togo	280
Amerik.-Ozeanien	808	Dominica-I	460	Jordanien	628	Mona-I	400	Sabah	701	Tokelau-(Union-J)	814
Amiranten-In	355	Dominikanische Republik	456	Jugoslawien	048	Mongolei	716	Saba-I	478	Tonga	817
Andamanen-In	664	Dschibuti	338	Jungfern-In, Amerik.	457	Montserrat-I	461	Salomonen	806	Tongarewa-In	814
Andorra	043	Duff-(Wilson-J)	806	Jungfern-In, Brit.	461	Moorea-I	822	Salomon-In (Papua)	801	Trinidad-I	472
Angola	330	Ecuador	500	Kaiman-In	463	Mosambik	366	Sambia	378	Tristan da Cunha-I	329
Anquilla-I	446	Elfenbeinküste	272	Kambodscha (ehem.)	696	Namibia	809	Samoa (Am.-Oz.)	808	Tschad	244
Antigua-I	459	El Salvador	428	Kamerun	302	Nauru	383	Samoa (Westsamoa)	819	Tschagos-In	357
Antillen, Niederl.	478	El Salvador	428	Kambodscha	696	Nauvassa-I	400	San Marino	005	Tschechoslowakei	062
Arab. Emirate, Ver.	647	Enderbury-I	812	Kanada	404	Nepal	672	Sansibar	352	Tuamotu-	
Argentinien	528	Färöer-In	025	Kanal-In, Brit.	006	Neukaledonien	809	Santa-Cruz-In	806	(Paumotu-J)	822
Aruba-I	474	Falkland-In	529	Kanarische In	021	Neuseeländisch-Ozeanien	814	São-Tomé-I	311	Tubuai-In	822
Ascension (Himmelfahrts-I)	329	Fernando-Poo-I	310	Kap Verde	247	Neuseeland	804	Sarawak	311	Türkei	052
Australien	800	Fidschi	815	Karolinen-In	808	Nevis-I	449	Saudi-Arabien	702	Tunesien	212
Australisch-Ozeanien	802	Finland	032	Katar	644	Nicaragua	432	Sawai-I	819	Turks-In	454
Azoren	010	Finnland	032	Kenia	346	Niederlande	003	Schardtscha	647	Tutuila-I	808
		Frankreich	001	Kermadec-In	804	Niger	240	Schweden	030	Tuvalu	807
		Fudschaira	647	Kiribati	812	Nigeria	288	Schweiz	036		
		Futuna-I	811	Kokos-(Keeling-J)	802	Niue-I	814	Senegal	248	Uganda	350
		Gabun	314	Kolumbien	480	Nordborneo (Sabah)	701	Seschellen	355	Umm al-Kaiwein	647
		Galapagos-(Schilddröten-J)	500	Komoren	375	Nordjemen	006	Sierra Leone	664	Ungarn	064
		Gambia	252	Kongo	318	Nordkorea	724	Sikkim	264	Upolu-I	819
		Gazastreifen	220	Kuba	448	Norfolk-I	802	Simbabwe	382	Uruguay	524
		Gesellschafts-In	822	Kuwait	636	Norwegen	028	Singapur	706		
		Ghana	276	Laos	684	Obervolta (ehem.)	236	Somalien	822	Vanuatu	816
		Gibraltar	044	Lesotho	395	Österreich	038	Spanien	011	Vatikanstadt	045
		Gilbert-In (ehem.)	812	Les Saintes-In	458	Oman	649	Span. Sahara (ehem.)	204, 228	Venezuela	484
		Gough-I	329	Libanon	604	Ozean-(Banaba-J)	812	Sri Lanka	669	Verein. Arab. Emirate	647
		Grenada-I	473	Liberia	268	Ozeanien, Amerik.-Ozeanien, Austr.-Ozeanien, Neusl.-Ozeanien	808, 802, 804	St. Barthélemy	458	Verein. Königreich	006
		Griechenland	009	Libyen	216	Pakistan	662	St. Christoph und Nevis	449	Vereinigtes Staaten von Amerika	400
		Grönland	406	Liechtenstein	036	Palmerston-I	814	St. Croix-I	457	Vietnam	690
		Grönland	406	Lord-Howe-I (austral.)	800	Panama (einschl. Kanalzone)	442	St. Eustatius-I	478		
		Großbritannien	006	Lord-Howe-In (Salomonen)	806	Papua-Neuguinea	801	St. Helena-I	329	Wake-I	808
		Guadeloupe-In	458	Luxemburg	002	Paraguay	520	St. John-I	457	Wallis-In	811
		Guam-I	808	Macau	743	Peru	504	St. Lucia-I	465	Washington-I	812
		Guatemala	416	Madagaskar	370	Pescadores-In	736	St. Martin-I (franz.)	458	Weihnachts-I (Ind. Oz.)	802
		Guayana, Französisch-	496	Madeira	010	Philippinen	708	St. Martin-I (niederl.)	478	Weihnachts-I (Paz. Oz.)	812
		Guinea-Bissau	257	Mali	232	Pitcairn	813	St. Pierre-In	408	Westsamoa	819
		Guinea	260	Malaiischer Bund	701	Polargebiete	890	St. Vincent-I	467		
		Guyana	488	Malawi	386	Polen	060	St. Vincent-I	467	Zaire	322
		Haiti	452	Malaysia	701	Polynesien, Fr.-Polynesien	822	Sudan	224	Zentralafrikanische Republik	306
		Heard-I	802	Malediven	667	Puerto Rico	400	Südafrika	388	Zypern	600
		Honduras	424	Mali	232			Südborneo	700		
		Hongkong	740	Man-I	006			Südgeorgien	529		
		Howland-I	808	Mandschurei	720			Südjemen	656		
		Indien	664	Marianen-In	808			Südkorea	728		
		Indonesien	700	Marie-Galante-I	458			Suriname	492		
				Marokko	204			Swan-(Schwan-J)	424		
								Swasiland	393		
								Syrien	608		

Ländergruppen 1)

Industrialisierte westliche Länder	Entwicklungsländer	Amerika	Asien	Singapur
EG-Länder 2)	Afrika	Grönland	Zypern	Philippinen
Frankreich	Marokko	St. Pierre, Miquel.	Libanon	Südkorea
Belgien und Luxemburg	Algerien 4)	Mexiko	Syrien	Taiwan
Niederlande	Tunesien	Bermuda	Irak 4)	Hongkong
Italien	Libyen 4)	Guatemala	Iran 4)	Macau
Verein. Königreich	Ägypten	Belize	Israel	Ozeanien
Irland	Libyen 4)	Honduras	Jordanien	Papua-Neuguinea
Dänemark	Mauretanien	Nicaragua	Saudi-Arabien 4)	Austr.-Ozeanien
Griechenland	Mali	Costa Rica	Kuwait 4)	Nauru
Portugal	Burkina Faso	Panama	Bahrain	Salomonen
Spanien	Niger	Kuba	Katar 4)	Tuvalu
	Tschad	St. Christoph u. Nevis	Verein. Arab. Emirate 4)	Am.-Ozeanien
	Kap Verde	Haiti	Oman	Neukaledonien
	Senegal	Bahamas	Nordjemen	Wallis u. Futuna
	Gambia	Turks-, Caicosins.	Südjemen	Kiribati
Andere europ. Länder	Guinea-Bissau	Westindien	Afghanistan	Pitcairn
Kanar. Inseln	Guinea	Dominik. Republik	Pakistan	Neusl.-Ozeanien
Ceuta und Melilla	Sierra Leone	Am. Jungferninseln	Indien	Fidschi
Island 3)	Liberia	Guadeloupe	Bangladesch	Vanuatu
Färöer	Elfenbeinküste	Antigua und Barbuda	Malediven	Tonga
Norwegen 3)	Ghana	Dominica	Sri Lanka	Westsamoa
Schweden 3)	Togo	Brit. Jungferninseln	Nepal	Franz.-Polynesien
Finnland 3)	Benin	Martinique	Bhutan	Staatshandelsländer
Schweiz 3)	Nigeria 4)	Kaimaninseln	Birma	Europa
Österreich 3)	Kamerun	Jamaika	Thailand	Sowjetunion
Andorra	Zentralafrik. Rep.	St. Lucia	Laos	Polen
Gibraltar	Äquatorialguinea	St. Vincent	Kambodscha	Tschechoslowakei
Vatikanstadt	S. Tomé u. Príncipe	Barbados	Indonesien 4)	Ungarn
Malta	Gabun 4)	Trinidad u. Tobago	Malaysia	Rumänien
Jugoslawien	Kongo	Grenada	Brunei	Bulgarien
Türkei	Zaire	Niederl. Antillen		Albanien
	Burundi			Asien
Vereinigte Staaten und Kanada	St. Helena			Vietnam
Vereinigte Staaten	Angola			Mongolei
Kanada	Äthiopien			China
	Dschibuti			Nordkorea
Übrige Länder	Somalia			Außerdem
Südafrika	Kenia			Polargebiete
Japan	Uganda			Schiffsbedarf usw.
Australien	Tansania			Nicht ermitt. Ldr. u. Gebiete
Neuseeland	Seschellen			
	Brit. Geb. Ind. Oz.			
	Mosambik			

1) Der vollständige Umfang der einzelnen Länderpositionen ist im vorstehenden Länderverzeichnis für die Außenhandelsstatistik dargestellt. — 2) Europäische Gemeinschaften. — 3) Innerhalb der Gruppe „Andere europ. Länder“ zu den „EFTA-Ländern“ gezählte Länder. — 4) Innerhalb der Gruppe „Entwicklungsländer“ zu den „OPEC-Ländern“ gezählte Länder.

Fachserie 7: Außenhandel

Reihe 1: Zusammenfassende Übersichten für den Außenhandel

Die etwa 6 Wochen nach dem Berichtsmonat erscheinende Monatsveröffentlichung enthält die wichtigsten Ein- und Ausfuhrzahlen des Spezialhandels nach Warengruppen, nach Ländern und Ländergruppen (EG-Länder, Entwicklungsländer, Staatshandelsländer) sowie Übersichten über Außenhandelsvolumen und -indizes.

Außerdem wird in der Abgrenzung des Generalhandels die monatliche Entwicklung der Ein- und Ausfuhr nach Warengruppen der Ernährungswirtschaft und der Gewerblichen Wirtschaft dargestellt.

Als Anhang erscheint eine Übersicht über den Außenhandel der Mitgliedsländer der OECD.

Der Jahresbericht mit erweitertem Tabellenprogramm enthält u. a. auch Angaben über den Lager- und Veredelungsverkehr.

Reihe 2: Außenhandel nach Waren und Ländern (Spezialhandel)

In dem Monatsbericht werden die Ergebnisse (Menge und Wert) der Ein- und Ausfuhr nach fast allen neunstelligen Warennummern des Warenverzeichnisses für die Außenhandelsstatistik in der Gliederung nach den wichtigsten Ursprungs- und Bestimmungsländern veröffentlicht. Der Dezemberbericht ist gleichzeitig Jahresbericht.

Jährlich werden ergänzende Angaben (Reihe 2.1) über den Lagerverkehr, den Übergang von Waren aus dem Veredelungsverkehr in den freien Verkehr, über die Zollsollerträge und über die Ausfuhr von Waren ausländischen Ursprungs gebracht.

Reihe 3: Außenhandel nach Ländern und Warengruppen (Spezialhandel)

In dieser Reihe werden halbjährlich die Ergebnisse der Ein- und Ausfuhr nach Ursprungs- und Bestimmungsländern in der Unterteilung nach Warengruppen und -untergruppen der Ernährungswirtschaft und der Gewerblichen Wirtschaft ausgewiesen.

Der zweite Halbjahresbericht ist gleichzeitig Jahresbericht.

Außerdem erschienen bis 1987 jährlich zwei ergänzende Berichte mit Angaben über die Handelswege der Ein- und Ausfuhr der Bundesrepublik Deutschland, und zwar:

3.1: Einfuhr nach Herstellungs- und Einkaufsländern und Warengruppen

3.2: Ausfuhr nach Verbrauchs- und Käuferländern und Warengruppen

Ab 1988 erscheint hierzu nur noch ein Ergänzungsbericht mit Ergebnissen über die Einfuhr und Ausfuhr nach Ursprungs- und Einkaufsländern bzw. nach Bestimmungs- und Käuferländern und Warengruppen.

Reihe 4: Außenhandel mit ausgewählten Waren

4.1: Ein- und Ausfuhr von Mineralöl (Generalhandel)

Der etwa 8 Wochen nach dem Berichtsmonat vorliegende Monatsbericht enthält die Ergebnisse der Ein- und Ausfuhr von Mineralöl nach Warennummern, unterteilt nach Ursprungs- und Bestimmungsländern.

Der Dezemberbericht enthält gleichzeitig die Jahresergebnisse.

Reihe 5: Außenhandel mit ausgewählten Ländern

5.1: Außenhandel mit den Entwicklungsländern (Spezialhandel)

In diesem Bericht wird jährlich der Außenhandel der Bundesrepublik Deutschland mit den Entwicklungsländern als Ursprungs- und Bestimmungsländer bzw. als Einkaufs- und Käuferländer dargestellt, wobei eine länderweise Unterteilung nach wichtigen Erzeugnisgruppen bzw. Warengruppen der Ernährungswirtschaft und der Gewerblichen Wirtschaft getroffen wird.

5.2: Handel mit den Staatshandelsländern

Diese zweijährlich erscheinende Veröffentlichung enthält Angaben über den Außenhandel der Bundesrepublik Deutschland mit den Staatshandelsländern in der Gliederung nach Ursprungs- und Bestimmungsländern bzw. nach Einkaufs- und Käuferländern sowie nach wichtigen Warengruppen und -untergruppen der Ernährungswirtschaft und der Gewerblichen Wirtschaft. Außerdem wird der Außenhandel der Deutschen Demokratischen Republik und Berlin (Ost) mit den Staatshandelsländern und den wichtigsten Partnerländern der westlichen Welt nachgewiesen.

Reihe 6: Durchfuhr im Seeverkehr und Seeumschlag

Die jährlich herausgegebene Veröffentlichung umfaßt die im Eingang und Ausgang über die wichtigsten Seehäfen der Bundesrepublik Deutschland durch das Erhebungsgebiet durchgeführten Waren sowie den Seeumschlag. Die Nachweisungen sind nach Seehäfen, Warengruppen der Ernährungswirtschaft und der Gewerblichen Wirtschaft sowie nach Versendungs- und Bestimmungsländern untergliedert.

Reihe 7: Außenhandel nach Ländern und Gütergruppen der Produktionsstatistiken (Spezialhandel)

In dieser jährlich erscheinenden Reihe erfolgt die Darstellung der Ergebnisse der Ein- und Ausfuhr nach Ursprungs- und Bestimmungsländern in der Benennung und Untergliederung nach den Gütergruppen bzw. -zweigen des Güterverzeichnisses für Produktionsstatistiken. Hierdurch ergibt sich eine warenmäßige Gliederung der Außenhandelsstatistik nach dem produktionstechnischen Zusammenhang.

Reihe 8: Außenhandel nach dem Internationalen Warenverzeichnis für den Außenhandel (SITC-Rev. 3) und Ländern (Spezialhandel) – bis 1987 SITC-Rev. II –

In diesem Jahresbericht (seit 1978) werden die Ergebnisse der Ein- und Ausfuhr nach den fünfstelligen Positionen des Internationalen Warenverzeichnisses für den Außenhandel (SITC-Rev. 3) in der Gliederung nach den wichtigsten Ursprungs- und Bestimmungsländern veröffentlicht.

Im Anhang werden die Positionen des Internationalen Warenverzeichnisses für den Außenhandel (SITC-Rev. 3), den Nummern des Warenverzeichnisses für die Außenhandelsstatistik gegenübergestellt.

Reihe 9: Sonderbeiträge

S 3: Neuberechnung des Außenhandelsvolumens und der Außenhandelsindizes auf Basis 1980

Der Bericht enthält für die Berichtszeit 1952 bis 1983 die Ergebnisse der Neuberechnung des Außenhandelsvolumens und der Außenhandelsindizes nach Umstellung auf das Basisjahr 1980.

S 5: Außenhandel nach dem Internationalen Warenverzeichnis für den Außenhandel (SITC-Rev. II) von 1978 bis 1987

Der Bericht enthält die Ergebnisse des Außenhandels (Spezialhandel), die als „Lange Reihen“ vergleichbar für 10 Berichtsjahre nach fünfstelligen Positionen des Internationalen Warenverzeichnisses für den Außenhandel dargestellt werden.

Fremdsprachige Veröffentlichungen

Foreign Trade according to the Standard International Trade Classification (SITC-Rev. 3) – Special Trade – bis 1987 SITC-Rev. II – Diese jährlich erscheinende Veröffentlichung in englischer Sprache enthält die Ergebnisse des Außenhandels nach dem Internationalen Warenverzeichnis für den Außenhandel (SITC-Rev. 3) mit Angaben nach Ursprungs- und Bestimmungsländern.

Systematiken

Warenverzeichnis für die Außenhandelsstatistik.


Internationales Warenverzeichnis für den Außenhandel (SITC, Rev. 3).

Gegenüberstellung des Güterverzeichnisses für Produktionsstatistiken (GP) mit dem Warenverzeichnis für die Außenhandelsstatistik (WA).

Alphabetisches Länderverzeichnis für die Außenhandelsstatistik.

Gegenüberstellung der Warennummern des Warenverzeichnisses für die Außenhandelsstatistik 1987/1988.

Vergleich der Warennummern des Warenverzeichnisses für die Außenhandelsstatistik 1988/1987



STATISTISCHES BUNDESAMT
GUSTAV-STRESEMANN-RING 11
6200 WIESBADEN 1

Veröffentlichungen und Prospekte sind durch den Verlag METZLER-POESCHEL, Verlagsauslieferung Hermann Leins, Postfach 1152, 7408 Kusterdingen, erhältlich.