


Statistisches Bundesamt

Außenhandel



Fachserie 7

Reihe 4.1

Ein- und Ausfuhr von Mineralöl

(Generalhandel)

August 1990

Metzler - Poeschel Stuttgart

Länderverzeichnis für die Außenhandelsstatistik der Bundesrepublik Deutschland 1990

Europa

Gemeinschaft	
001	Frankreich (einschl. Monaco)
002	Belgien und Luxemburg
003	Niederlande
004	<i>Bundesrepublik Deutschland</i>
005	Italien (einschl. San Marino)
006	Vereinigtes Königreich (Großbritannien, Nordirland, Brit. Kanalinseln und Insel Man)
007	Irland
008	Dänemark
009	Griechenland
010	Portugal (einschl. Azoren und Madeira)
011	Spanien
Spanische Gebiete außerhalb des Zollgebietes und des statistischen Erhebungsgebietes	
021	Kanarische Inseln
022	Ceuta und Melilla
Übrige Länder und Gebiete Europas	
024	Island
025	Färöer
028	Norwegen (einschl. Svalbard (Spitzbergen))
030	Schweden
032	Finnland
036	Schweiz (einschl. Büsingen, Lichtenstein)
038	Österreich (ohne Jungholz und Mittelberg)
043	Andorra
044	Gibraltar
045	Vatikanstadt
046	Malta
048	Jugoslawien
052	Türkei
056	Sowjetunion
060	Polen
062	Tschechoslowakei
064	Ungarn
066	Rumänien
068	Bulgarien
070	Albanien

Afrika

Nordafrika	
204	Marokko
208	Algerien
212	Tunesien
216	Libyen
220	Ägypten
224	Sudan
Westafrika	
228	Mauretanien
232	Mali
236	Burkina Faso
240	Niger
244	Tschad
247	Kap Verde
248	Senegal
252	Gambia
257	Guinea-Bissau
260	Guinea
264	Sierra Leone
268	Liberia
272	Elfenbeinküste
276	Ghana
280	Togo
284	Benin
288	Nigeria
Zentral-, Ost- und Südafrika	
302	Kamerun
306	Zentralafrikanische Republik
310	Äquatorialguinea
311	São Tomé und Príncipe
314	Gabun
318	Kongo
322	Zaire

324	Ruanda
328	Burundi
329	St. Helena und zugehörige Gebiete
330	Angola
334	Äthiopien
338	Dschibuti
342	Somalia
346	Kenia
350	Uganda
352	Tansania
355	Seschellen und zugehörige Gebiete
357	Brit. Gebiet im Indischen Ozean (Tschagosinseln)
366	Mosambik
370	Madagaskar
372	Réunion
373	Mauritius
375	Komoren
377	Mayotte
378	Sambia
382	Simbabwe
386	Malawi
388	Südafrika
389	Namibia
391	Botsuana
393	Swasiland
395	Lesotho

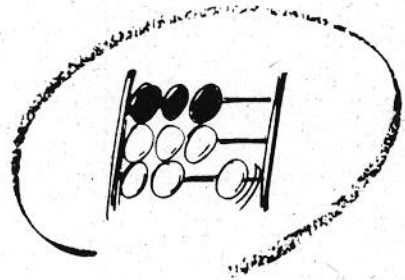
Amerika

Nordamerika	
400	Vereinigte Staaten von Amerika (einschl. Puerto Rico)
404	Kanada
406	Grönland
408	St. Pierre und Miquelon
Mittel- und Südamerika	
412	Mexiko
413	Bermuda
416	Guatemala
421	Belize
424	Honduras
428	El Salvador
432	Nicaragua
436	Costa Rica
442	Panama
446	Anguilla
448	Kuba
449	St. Christoph und Nevis
452	Haiti
453	Bahamas
454	Turks- und Caicosinseln
456	Dominikanische Republik
457	Amerikan. Jungferninseln
458	Guadeloupe
459	Antigua und Barbuda
460	Dominica
461	Brit. Jungferninseln und Montserrat
462	Martinique
463	Kaimaninseln
464	Jamaika
465	St. Lucia
467	St. Vincent
469	Barbados
472	Trinidad und Tobago
473	Grenada
474	Aruba
478	Niederländische Antillen
480	Kolumbien
484	Venezuela
488	Guyana
492	Suriname
496	Französisch-Guayana
500	Ecuador
504	Peru
508	Brasilien
512	Chile
516	Bolivien
520	Paraguay
524	Uruguay
528	Argentinien
529	Falklandinseln

Asien

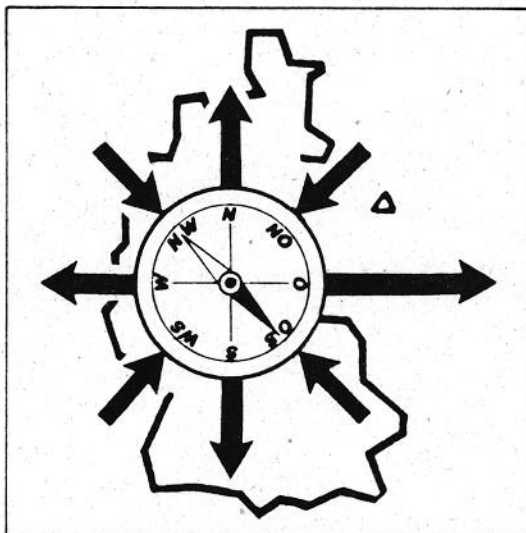
Naher und Mittlerer Osten	
600	Zypern
604	Libanon
608	Syrien
612	Irak
616	Iran
624	Israel
628	Jordanien
632	Saudi-Arabien
636	Kuwait
640	Bahrain
644	Katar
647	Vereinigte Arabische Emirate
649	Oman
652	Nordjemen
656	Südjemen
Übrige Länder und Gebiete Asiens	
660	Afghanistan
662	Pakistan
664	Indien (einschl. Sikkim)
666	Bangladesch
667	Malediven
669	Sri Lanka (Ceylon)
672	Nepal
675	Bhutan
676	Birma
680	Thailand
684	Laos
690	Vietnam
696	Kambodscha (Kamputschea)
700	Indonesien
701	Malaysia (Halbinsel Malaysia und Ostmalaysia, [Sarawak, Sabah und Labuan])
703	Brunei
706	Singapur
708	Philippinen
716	Mongolei
720	China
724	Nordkorea
728	Südkorea
732	Japan
736	Taiwan
740	Hongkong
743	Macau
Australien, Ozeanien und übrige Gebiete	
800	Australien
801	Papua-Neuguinea
802	Australisch-Ozeanien (Heard- und McDonaldinseln, Kokosinseln, Weihnachts- und Norfolkinseln)
803	Nauru
804	Neuseeland
806	Salomonen
807	Tuvalu
808	Amerikanisch-Ozeanien
809	Neukaledonien und zugehörige Gebiete
811	Wallis und Futuna
812	Kiribati
813	Pitcairn
814	Neuseeländisch-Ozeanien (Tokelau- und Niue-Inseln); Cookinseln
815	Fidschi
816	Vanuatu
817	Tonga
819	Westsamoa
822	Französisch-Polynesien
890	Polargebiete
Verschiedenes:	
950	Schiffs- und Luftfahrzeugbedarf (Einfuhr auf deutsche und Ausfuhr bzw. Durchfuhr auf fremde Seeschiffe und Luft- fahrzeuge)
958	Nicht ermittelte Länder und Gebiete

Das Länderverzeichnis dient nur statistischen Zwecken. Aus den Bezeichnungen kann keine Bestätigung oder Anerkennung des politischen Status eines Landes oder der Grenzen seines Gebietes abgeleitet werden.



Statistisches Bundesamt

Außenhandel



Fachserie 7

Reihe 4.1

Ein- und Ausfuhr von Mineralöl

(Generalhandel)

August 1990

Metzler - Poeschel Stuttgart

Herausgeber:
Statistisches Bundesamt
Gustav-Stresemann-Ring 11
6200 Wiesbaden 1
Telefon (0611/752393)

Verlag:
Metzler-Poeschel Stuttgart

Verlagsauslieferung:
Hermann Leins GmbH & Co.
Verlags-KG
Holzwiesenstr. 2
7408 Kusterdingen
Telefon: 07071/33046
Telex: 7 262 891 mepo d
Telefax: 07071/33653

Erscheinungsfolge: monatlich

Erschienen im November 1990

Preis: DM 9,20

Bestellnummer: 2070410 - 90108

Copyright: Statistisches Bundesamt, Wiesbaden 1990

Vervielfältigung - außer für gewerbliche Zwecke -
mit Quellenangabe gestattet.

Umweltfreundliches Papier aus 100 % Altpapier

Inhalt

Seite

Vorbemerkung 4

T a b e l l e n t e i l

1. Zusammenfassende Übersichten

1.1 Entwicklung der Einfuhr von Erdöl und Mineralölerzeugnissen
(Generalhandel) 5

1.2 Einfuhr von Mineralöl (Generalhandel) 6

1.3 Ausfuhr von Mineralöl (Generalhandel) 7

2 Hauptübersichten

2.1 Einfuhr von Mineralöl nach Warennummern und Ursprungsländern
(Generalhandel) 8

2.2 Ausfuhr von Mineralöl nach Warennummern und Bestimmungsländern
(Generalhandel) 26

Angaben für die Bundesrepublik Deutschland nach dem Gebietsstand vor dem 03.10.1990;
sie schließen Berlin (West) ein.

Zeichenerklärung

- 0 = weniger als die Hälfte von 1
in der letzten besetzten Stelle,
jedoch mehr als nichts
- = nichts vorhanden

Abweichungen in den Summen durch Runden der Zahlen

Vorbemerkung

Die Angaben der vorliegenden Übersichten über die Einfuhr und Ausfuhr von Mineralöl beziehen sich auf den Generalhandel der Bundesrepublik Deutschland. Siehe hierzu die Vorbemerkung zum Generalhandel in Reihe 1, Fachserie 7 "Außenhandel". Ferner wird auf Reihe 2 der gleichen Serie hingewiesen, in der monatlich u.a. die Ergebnisse der Einfuhr und Ausfuhr von Mineralöl im Spezialhandel in der Gliederung nach Waren und Ländern erscheinen.

In den Zusammenfassenden Übersichten werden zunächst die Entwicklung der Einfuhr von Erdöl und Mineralölerzeugnissen sowie die Ergebnisse der Einfuhr und Ausfuhr von Mineralöl nach Zusammenfassungen von Nummern des Warenverzeichnisses für die Außenhandelsstatistik dargestellt (siehe Gegenüberstellung Warenbenennung/Warennummer).

Die Ein- bzw. Ausfuhrangaben für die in den Hauptübersichten mit 1) versehenen Warennummern sind in den Zusammenfassenden Übersichten nicht enthalten.

In den Hauptübersichten werden die Angaben über die Einfuhr und Ausfuhr von Mineralöl nach einzelnen Nummern des Warenverzeichnisses für die Außenhandelsstatistik, unterteilt nach Ursprungs- bzw. Bestimmungsländern, nachgewiesen.

Die Warenbenennung ist teilweise abgekürzt, ihr vollständiger Wortlaut ist aus dem genannten Warenverzeichnis zu ersehen.

Die Mengen sind nach Gewicht (t = 1 000 kg, dt = 100 kg) und für die Warennummern 2711 11 000 und 2711 21 000 in MWh (MWh = Megawattstunden) nachgewiesen.

Die Werte sind in 1 000 DM angegeben. Als Bezugs- und Absatzgebiete werden die Ursprungs- bzw. Bestimmungsländer veröffentlicht.

Die teilweise Aufgliederung einer Summe ist durch das Wort darunter kenntlich gemacht.

Die Angaben stellen vorläufige Ergebnisse dar.

Gegenüberstellung: Warenbenennung/Warennummer	
Erdöl und Öl aus bituminösen Mineralien, roh	2709 00 100, 900
Leichtöle zur weiteren Be- oder Verarbeitung	2710 00 110, 150
Erdgas und andere Kohlenwasserstoffe in gasförmigem Zustand	2711 21 000; (2711 29 000 nur Ausfuhr)
Andere gasförmige Kohlenwasserstoffe	2711 12 110, 190, 910, 930, 990; 2711 13 100, 300, 900; 2711 14 000; 2711 19 000 (2711 29 000 nur Einfuhr)
Testbenzin	2710 00 210
Andere Spezialbenzine	2710 00 250
Motorenbenzin	2710 00 332, 334, 352, 354
Flugbenzin	2710 00 310
Flugturbinenkraftstoff (leicht)	2710 00 370
Flugturbinenkraftstoff (mittelschwer)	2710 00 510
Anderes Leuchtöl	2710 00 550
Dieselmotorkraftstoff	2710 00 692
Heizöl (leicht)	2710 00 694
Heizöl (schwer)	2710 00 792, 794, 796, 798
Mittelschwere Öle zur weiteren Be- oder Verarbeitg.	2710 00 410, 450
Gasöl zur weiteren Be- oder Verarbeitung	2710 00 610, 650
Heizöl zur weiteren Be- oder Verarbeitung	2710 00 710, 750
Schmieröle und andere Schweröle zur weiteren Be- oder Verarbeitung	2710 00 910, 930, 950
Schmieröle und Schmiermittel als Schiffs- und Luftfahrzeugbedarf (nur Ausfuhr)	9930 27 000
Schmieröle zu anderer Verwendung	2710 00 991, 992, 993, 994, 995, 996, 999
Anderes Gasöl	2710 00 699
Schmiermittel	2710 00 997; 3403 19 910, 990; 3403 99 100, 900
Vaseline	2712 10 100, 900
Paraffin einschl. paraffinische Rückstände	2712 20 000; 2712 90 310, 330, 390; 2712 90 900
Bitumen	2713 20 000
Petrolkoks	2713 11 000; 2713 12 000
Erdölrückstände nicht paraffinisch	2713 90 900
Andere Mineralölerzeugnisse	2707 10 100; 2707 20 100; 2707 30 100; 2707 50 100; 2707 50 990; 2710 00 390, 590

1 ZUSAMMENFASSENDE ÜBERSICHTEN

1.1 Entwicklung der Einfuhr von Erdöl und Mineralölerzeugnissen (Generalhandel)*)

Jahr Monat	1 000 t	Mill.DM	DM/t	Veränderung gegen Vorjahr		
				für		
				t	DM	DM/t

%¹⁾

Erdöl und Öl aus bituminösen Mineralien, roh

1987	63 840	16 017	251	- 4,1	- 5,5	- 1,5
1988	72 037	14 830	206	+ 12,8	- 7,4	- 17,9
1989	66 327	17 046	257	- 7,9	+ 14,9	+ 24,8
Jan./Aug. 1988	47 022	10 014	213	+ 11,2	- 6,5	- 15,9
Jan./Aug. 1989	42 197	10 787	256	- 10,3	+ 7,7	+ 20,0
Jan./Aug. 1990	48 532	11 378	234	+ 15,0	+ 5,5	- 8,3
1989 August	5 486	1 358	248	- 10,1	+ 1,5	+ 12,9
September	5 423	1 372	253	- 14,0	+ 5,9	+ 23,1
Oktober	6 389	1 676	262	- 5,6	+ 34,0	+ 41,9
November	6 044	1 553	257	+ 7,9	+ 54,0	+ 42,8
Dezember	6 273	1 659	265	- 1,1	+ 31,4	+ 32,9
1990 Januar	6 153	1 663	270	+ 47,2	+ 71,4	+ 16,4
Februar	5 257	1 371	261	- 11,2	- 1,3	+ 11,1
März	6 283	1 537	245	+ 17,4	+ 14,0	- 2,8
April	5 720	1 280	224	+ 47,5	+ 19,4	- 19,0
Mai	5 938	1 260	212	- 7,8	- 28,6	- 22,6
Juni	6 143	1 198	195	+ 18,8	- 14,8	- 28,3
Juli	6 741	1 354	201	+ 16,9	- 8,4	- 21,6
August	6 297	1 715	272	+ 14,8	+ 26,3	+ 10,0

Mineralölerzeugnisse²⁾

1987	47 957	14 462	302	- 5,8	- 16,8	- 11,7
1988	42 817	11 002	257	- 10,7	- 23,9	- 14,8
1989	41 553	13 360	322	- 3,0	+ 21,4	+ 25,1
Jan./Aug. 1988	28 578	7 416	259	- 11,3	- 24,6	- 15,0
Jan./Aug. 1989	26 523	8 310	313	- 7,2	+ 12,1	+ 20,7
Jan./Aug. 1990	29 079	9 077	312	+ 9,6	+ 9,2	- 0,4
1989 August	4 044	1 259	311	+ 11,4	+ 30,7	- 17,4
September	4 252	1 371	322	+ 36,5	+ 69,6	+ 24,3
Oktober	3 906	1 347	345	+ 4,4	+ 46,1	+ 40,5
November	3 232	1 078	334	- 2,5	+ 33,0	+ 36,3
Dezember	3 639	1 255	345	- 10,6	+ 20,0	+ 34,2
1990 Januar	3 414	1 191	349	+ 13,8	+ 43,7	+ 26,3
Februar	2 643	888	336	- 12,1	+ 3,4	+ 17,7
März	3 221	1 024	318	- 2,3	+ 6,7	+ 9,1
April	3 724	1 142	307	+ 25,4	+ 16,2	- 7,3
Mai	3 899	1 157	297	+ 8,7	- 8,4	- 15,8
Juni	3 806	1 073	282	+ 17,4	- 0,0	- 14,9
Juli	4 399	1 245	283	+ 30,3	+ 14,9	- 11,8
August	3 973	1 357	342	- 1,8	+ 7,8	+ 9,7

*) Siehe Vorbemerkung.

1) Errechnet aus Mengen in t und Werten in 1 000 DM.

2) Ohne Erdgas.

1 ZUSAMMENFASSENDE ÜBERSICHTEN
1.2 EINFUHR VON MINERALÖL (GENERALHANDEL)*)

Warenbenennung	August 1990		Jan./Aug. 1990	
	t	1 000 DM	t	1 000 DM
Erdöl und Öl aus bituminösen Mineralien, roh	6 297 089	1 715 119	48 531 848	11 378 294
Leichtöle zur weiteren Be- oder Verarbeitung	411 939	136 479	3 305 795	1 033 380
Erdgas MWh	27 439 153	374 043	295 651 790	4 374 067
Andere gasförmige Kohlenwasserstoffe	85 549	23 528	597 750	196 384
Testbenzin	5 833	3 161	51 497	26 736
Andere Spezialbenzine	8 518	3 094	41 363	17 938
Motorenbenzin	679 981	309 790	5 162 585	1 983 476
Flugbenzin	6 186	4 409	19 490	13 533
Flugturbinenkraftstoff (leicht)	20 245	7 872	187 051	78 748
Flugturbinenkraftstoff (mittelschwer)	252 616	98 264	1 814 944	601 278
Anderes Leuchtöl	496	308	48 490	17 038
Dieselmotorkraftstoff	244 594	81 430	1 789 718	528 225
Heizöl (leicht)	1 172 386	385 555	7 997 484	2 302 796
Heizöl (schwer)	143 782	22 612	1 024 568	157 986
Mittelschwere Öle zur weiteren Be- oder Verarbeitung	2 790	2 809	42 202	39 945
Gasöl zur weiteren Be- oder Verarbeitung	47 876	12 920	939 413	300 728
Heizöl zur weiteren Be- oder Verarbeitung	230 948	47 959	1 921 323	375 665
Schmieröle und andere Schweröle zur weiteren Be- oder Verarbeitung	6 327	3 543	124 511	64 149
Schmieröle zu anderer Verwendung	44 589	28 145	204 447	158 233
Anderes Gasöl	262 293	76 260	1 102 844	309 514
Schmiermittel	2 053	9 616	18 080	79 987
Vaselin	322	576	2 818	4 108
Paraffin einschl. paraffinische Rückstände	16 094	9 974	202 470	120 955
Bitumen	56 961	11 059	256 922	53 138
Petrolkoks	126 746	21 629	1 007 775	180 057
Erdölrückstände nicht paraffinisch	1 477	491	13 848	4 812
Andere Mineralölerzeugnisse	141 945	55 462	1 201 616	428 192
Insgesamt ...	10 269 635 ^{a)}	3 446 107	77 610 852 ^{a)}	24 829 362

*) Siehe Vorbemerkung.
a) Außerdem Erdgas in MWh.

1 ZUSAMMENFASSENDE ÜBERSICHTEN
1.3 AUSFUHR VON MINERALÖL (GENERALHANDEL)*)

Warenbenennung	August 1990		Jan./Aug. 1990	
	t	1 000 DM	t	1 000 DM
Erdöl und Öl aus bituminösen Mineralien, roh	0	1	13	7
Leichtöle zur weiteren Be- oder Verarbeitung	3 197	2 833	23 020	20 346
Erdgas	57 943	21 198	704 245	197 604
Andere gasförmige Kohlenwasserstoffe	35 538	12 050	286 505	104 660
Testbenzin	3 797	2 505	26 398	18 909
Andere Spezialbenzine	3 113	2 369	19 882	13 713
Motorenbenzin	138 834	72 849	1 021 579	433 178
Flugbenzin	405	373	1 336	1 366
darunter: Bedarf für fremde Luftfahrzeuge	13	21	308	401
Flugturbinenkraftstoff (leicht)	-	-	-	-
darunter: Bedarf für fremde Luftfahrzeuge	-	-	-	-
Flugturbinenkraftstoff (mittelschwer)	112 055	39 886	1 090 672	422 749
darunter: Bedarf für fremde Luftfahrzeuge	107 089	38 319	1 040 631	405 689
Anderes Leuchtöl	493	257	5 770	2 834
Dieselmotorkraftstoff	32 389	11 063	310 385	107 696
darunter: Bedarf für fremde Seeschiffe	7 561	2 045	48 100	13 944
Heizöl (leicht)	148 115	52 284	1 324 254	410 056
Heizöl (schwer)	289 668	41 242	1 667 481	261 148
darunter: Bedarf für fremde Seeschiffe	60 344	8 175	555 374	86 089
Mittelschwere Öle zur weiteren Be- oder Verarbeitung	-	-	-	-
Gasöl zur weiteren Be- oder Verarbeitung	0	1	13	29
Heizöl zur weiteren Be- oder Verarbeitung	25	1	13 847	3 002
Schmieröle und andere Schweröle zur weiteren Be- oder Verarbeitung	3 280	1 503	17 144	9 472
Schmieröle und Schmiermittel als Schiffs- und Luftfahrzeugbedarf	595	940	6 605	10 856
Schmieröle zu anderer Verwendung	36 314	36 295	223 948	242 312
Anderes Gasöl	77 095	21 209	229 196	88 033
Schmiermittel	4 946	26 205	41 475	224 395
Vaselin	1 000	1 476	11 344	15 885
Paraffin einschl. paraffinische Rückstände	23 821	24 762	146 246	162 955
Bitumen	69 917	16 681	338 230	82 591
Petrolkoks	38 164	12 918	359 615	116 456
Erdölrückstände nicht paraffinisch	940	354	8 848	3 963
Andere Mineralölerzeugnisse	45 366	19 478	290 820	116 912
Insgesamt ...	1 127 010	420 733	8 168 871	3 071 127
darunter: Bedarf für fremde Seeschiffe und Luftfahrzeuge	175 602	49 500	1 651 018	516 979

*) Siehe Vorbemerkung.

2 HAUPTUEBERSICHTEN

2.1 EINFUHR VON MINERALOEL (GENERALHANDEL)

WARENNUMMER WARENBENENNUNG URSPRUNGSLAND	AUGUST 1990		JAN. / AUG. 1990	
	DT = 100 KG	1000 DM	DT = 100 KG	1000 DM
2707 10 100 BENZOLE ALS KRAFT- ODER HEIZSTOFFE	-	-	2 420	88
OESTERREICH	-	-	2 420	88
2707 20 100 TOLUOLE ALS KRAFT- ODER HEIZSTOFFE	33 672	1 317	116 787	5 444
NIEDERLANDE	30 774	1 177	69 715	3 272
GROSSBRITANN	-	-	10 393	518
OESTERREICH	-	-	2 885	140
POLEN	1 984	91	12 803	592
TSCHECHOSLOW	-	-	20 076	871
UNGARN	914	49	914	49
JAPAN	-	-	1	2
2707 30 100 XYLOLE ALS KRAFT- ODER HEIZSTOFFE	3 526	181	108 337	5 065
FRANKREICH	437	32	637	43
BELG LUXEMB	338	19	338	19
NIEDERLANDE	-	-	2 015	106
SCHWEIZ	-	-	20	19
TSCHECHOSLOW	2 310	108	60 639	2 639
UNGARN	441	22	3 372	160
USA	-	-	5 724	299
KANADA	-	-	35 592	1 780
2707 50 100 AROM KOHLENWASSERSTMISCHG ALS KRAFTST	513 657	21 819	3 412 207	129 107
BELG LUXEMB	872	49	8 599	450
NIEDERLANDE	512 069	21 740	3 396 291	128 356
POLEN	497	20	2 958	122
UNGARN	219	10	4 359	179
2707 50 990 AROM KOHLENWASSERSTMISCHG AND VERWEND	307 200	12 071	2 601 540	101 693
BELG LUXEMB	9 729	590	109 751	5 700
NIEDERLANDE	189 839	7 063	1 762 542	66 375
GROSSBRITANN	-	-	8 189	357
PORTUGAL	52 202	2 143	355 643	14 104
SCHWEIZ	-	-	2	1
JUGOSLAWIEN	54 528	2 239	323 312	13 442
POLEN	902	36	41 881	1 705
UNGARN	-	-	220	9
	T		T	
2709 00 100 ERDGASKONDENSAT	5 204	1 810	113 001	33 517
FRANKREICH	-	-	20	12
ALGERIEN	5 204	1 810	48 318	15 540
VENEZUELA	-	-	49 006	13 298
SAUD ARABIEN	-	-	15 657	4 667
2709 00 900 ERDOEL OEL AUS BITUMIN MINERALIEN ROH	6 291 885	1 713 309	48 418 847	11 344 777
ITALIEN	-	-	32 476	4 662
GROSSBRITANN	1 097 914	335 646	10 381 745	2 501 509
NORWEGEN	514 468	156 270	3 682 194	911 607
SOWJETUNION	501 950	126 535	4 063 370	879 541
ALGERIEN	210 357	57 477	2 276 604	591 490
TUNESIEN	-	-	68 677	13 343
LIBYEN	1 007 553	271 653	7 992 558	1 964 526
AEGYPTEN	37 832	8 835	315 950	56 909
NIGERIA	613 695	213 448	3 894 054	1 009 032
GABUN	79 679	17 428	79 679	17 428
ANGOLA	41 059	9 473	196 547	48 693
MEXIKO	60 013	7 339	290 294	38 026
VENEZUELA	512 098	107 064	2 608 469	484 773

2 HAUPTUEBERSICHTEN

2.1 EINFUHR VON MINERALOEL (GENERALHANDEL)

WARENNUMMER WARENBENENNUNG URSPRUNGSLAND	AUGUST 1990		JAN. / AUG. 1990	
	DT = 100 KG	1000 DM	DT = 100 KG	1000 DM
NOCH 2709 00 900 ERDOEL OEL AUS BITUMIN MINERALIEN ROH	T	T	T	T
SYRIEN	316 415	73 904	2 208 817	479 998
IRAK	37 596	11 461	2 188 893	47 998
IRAN	413 696	107 859	2 370 543	493 731
SAUD ARABIEN	531 061	133 606	4 260 306	960 115
KUWAIT	29 402	8 483	372 053	73 151
KATAR	-	-	126 086	31 916
ARAB EMIRATE	1 683	453	705 036	164 356
OMAN	-	-	77 372	19 337
NORDJEMEN	285 414	66 375	2 117 722	526 927
SUEDJEMEN	-	-	109 402	25 709
2710 00 110 LEICHTOEL Z BEARB IN BEGUEST VERFAHR	DT	DT	DT	DT
FRANKREICH	10 596	1 043	127 130	7 263
BELG LUXEMB	344 317	12 217	2 969 740	90 050
NIEDERLANDE	1 075 655	35 613	4 600 601	138 584
ITALIEN	-	-	8 934	137
GROSSBRITANN	153 638	4 585	1 080 185	35 317
DAENEMARK	-	-	277 344	8 071
GRIECHENLAND	-	-	180 866	4 596
PORTUGAL	-	-	11 237	371
SPANIEN	332 537	9 285	1 276 347	36 932
NORWEGEN	99 962	2 983	1 106 192	34 833
SCHWEDEN	-	-	70 285	2 089
FINNLAND	-	-	292 541	9 109
SCHWEIZ	-	-	87 902	2 720
SOWJETUNION	977 502	35 609	12 303 088	378 226
POLEN	268	10	1 322	51
TSCHECHOSLOW	-	-	31 091	777
UNGARN	485	17	26 639	965
ALGERIEN	318 897	9 349	3 633 407	118 573
LIBYEN	52 192	1 551	210 860	6 391
AEGYPTEN	-	-	82 660	2 442
USA	169 450	4 195	513 976	14 520
KUBA	-	-	59 744	2 047
ARGENTINIEN	-	-	101 593	2 711
SAUD ARABIEN	181 088	6 106	685 008	22 394
KUWAIT	71 049	1 946	2 300 617	68 485
ARAB EMIRATE	206 774	7 396	206 774	7 396
INDIEN	95 880	2 879	325 253	9 668
2710 00 150 LEICHTOELE ZUR CHEMISCHEN UMWANDLUNG	DT	DT	DT	DT
FRANKREICH	539	62	27 769	1 829
BELG LUXEMB	-	-	22 163	1 317
NIEDERLANDE	-	-	21 078	1 143
GROSSBRITANN	-	-	14	14
OESTERREICH	10 753	519	285 680	14 116
SOWJETUNION	4 346	298	4 346	298
USA	13 461	816	125 565	9 945
2710 00 210 TESTBENZIN (WHITE SPIRIT)	DT	DT	DT	DT
FRANKREICH	2 706	265	23 274	2 079
BELG LUXEMB	45 315	2 257	352 539	17 278
NIEDERLANDE	6 655	502	41 143	3 477
ITALIEN	11	5	712	62
GROSSBRITANN	2	1	949	113
FINNLAND	-	-	6	1
OESTERREICH	-	-	105	9
TSCHECHOSLOW	1 096	30	8 474	244
UNGARN	2 457	85	70 408	2 674
USA	92	15	845	209
BRASILIEN	-	-	-	1

2 HAUPTUEBERSICHTEN

2.1 EINFUHR VON MINERALOEL (GENERALHANDEL)

WARENNUMMER WARENBENENNUNG URSPRUNGSLAND	AUGUST 1990		JAN. / AUG. 1990	
	DT = 100 KG	1000 DM	DT = 100 KG	1000 DM
NOCH 2710 00 210 TESTBENZIN (WHITE SPIRIT)				
CHILE	-	1	-	1
ARGENTINIEN	-	-	16 499	582
SUEDKOREA	-	-	7	2
JAPAN	-	-	13	4
2710 00 250 ANDERE SPEZIALBENZINE	85 179	3 094	413 634	17 938
FRANKREICH	8 607	364	55 503	2 545
BELG LUXEMB	17 268	815	143 098	6 406
NIEDERLANDE	32 712	606	40 887	1 125
ITALIEN	1 341	57	3 005	124
GROSSBRITANN	-	-	376	21
SCHWEDEN	-	-	21	3
SCHWEIZ	5	1	37	22
POLEN	-	-	6 905	211
TSCHECHOSLOW	2 788	88	25 101	734
UNGARN	21 610	1 046	124 217	5 674
SUEDAFRIKA	-	-	6	5
USA	848	117	6 154	742
ARGENTINIEN	-	-	8 324	326
2710 00 310 MOTORENBENZIN FLUGBENZIN	61 858	4 409	194 895	13 533
FRANKREICH	12 988	1 119	62 279	4 840
BELG LUXEMB	-	-	7 112	323
NIEDERLANDE	39 288	2 474	86 683	5 737
FINNLAND	9 582	816	38 421	2 608
TSCHECHOSLOW	-	-	400	25
2710 00 332 AND MOTORBENZIN BLEIG <0,013G/L NORM	2 302 923	98 825	18 185 796	664 569
FRANKREICH	198 786	9 300	888 201	34 232
BELG LUXEMB	130 958	5 183	1 459 777	55 096
NIEDERLANDE	1 291 135	54 962	10 856 241	393 434
GROSSBRITANN	269 317	11 863	3 160 732	114 489
DAENEMARK	171 250	5 936	206 448	7 324
NORWEGEN	187 049	9 369	1 106 140	41 668
SCHWEDEN	-	-	57 515	1 943
OESTERREICH	39 539	1 622	397 237	14 287
JUGOSLAWIEN	14 889	590	53 171	2 020
USA	-	-	334	76
2710 00 334 AND MOTORBENZIN BLEIG <0,013G/L SUPER	2 151 148	101 993	13 412 806	535 521
FRANKREICH	126 342	6 065	979 373	38 723
BELG LUXEMB	187 123	7 918	1 533 609	62 190
NIEDERLANDE	1 236 875	59 274	6 793 307	272 129
ITALIEN	-	-	65	2
GROSSBRITANN	418 670	21 205	2 812 280	112 264
DAENEMARK	11 017	610	88 489	4 169
SPANIEN	-	-	107	14
NORWEGEN	141 334	5 670	964 334	36 197
SCHWEDEN	16	5	66 376	2 770
FINNLAND	-	-	9 175	327
OESTERREICH	29 771	1 246	155 507	6 324
SOWJETUNION	-	-	9 994	363
USA	-	-	190	49
2710 00 352 AND MOTORBENZIN BLEIG >0,013G/L NORM	-	-	112 593	4 321
NIEDERLANDE	-	-	3 081	124
GROSSBRITANN	-	-	109 512	4 197

2 HAUPTUEBERSICHTEN

2.1 EINFUHR VON MINERALOEL (GENERALHANDEL)

WARENNUMMER WARENBENENNUNG URSPRUNGSLAND	AUGUST 1990		JAN. / AUG. 1990	
	DT = 100 KG	1000 DM	DT = 100 KG	1000 DM
2710 00 354 AND MOTORBENZIN BLEIG >0,013G/L SUPER	2 345 736	108 972	19 914 657	779 065
FRANKREICH	198 144	8 959	861 315	34 478
BELG LUXEMB	126 333	5 006	1 403 088	56 288
NIEDERLANDE	1 341 946	63 063	12 480 677	483 726
ITALIEN	-	-	185 480	7 219
GROSSBRITANN	584 692	27 296	3 946 745	155 441
DAENEMARK	19 246	1 022	166 463	7 369
SPANIEN	-	-	108 997	4 728
NORWEGEN	21 042	1 080	616 084	23 671
SCHWEDEN	45 347	2 174	95 705	4 088
OESTERREICH	8 986	372	50 103	2 056
BRASILIEN	-	-	-	1
2710 00 370 LEICHTER FLUGTURBINENKRAFTSTOFF	202 446	7 872	1 870 507	78 748
FRANKREICH	60 889	2 456	609 931	26 707
BELG LUXEMB	61 031	2 442	586 738	25 487
NIEDERLANDE	53 912	1 948	619 237	24 294
NORWEGEN	26 614	1 026	54 601	2 260
2710 00 390 ANDERE LEICHTOELE	542 788	18 746	5 569 914	171 342
FRANKREICH	-	-	5 934	371
BELG LUXEMB	10 240	414	60 950	2 092
NIEDERLANDE	314 782	11 380	2 525 751	85 037
ITALIEN	63 768	1 749	807 126	23 449
GROSSBRITANN	4	1	232	24
GRIECHENLAND	6 083	162	857 679	22 266
NORWEGEN	-	-	44 025	1 434
SCHWEDEN	-	-	103 042	2 835
SCHWEIZ	2	2	7	5
SOWJETUNION	618	16	215 442	5 669
TSCHECHOSLOW	4 744	109	14 202	348
UNGARN	12 982	668	126 119	5 466
LIBYEN	129 565	4 243	807 897	22 111
USA	-	2	1 493	227
KANADA	-	-	15	6
JAPAN	-	-	-	2
2710 00 410 MITTELSCHWER OEL Z BEARB BEGUEN VERF	2 845	183	14 715	1 114
BELG LUXEMB	1 175	136	6 199	720
NIEDERLANDE	-	-	409	47
TSCHECHOSLOW	1 670	47	6 201	290
UNGARN	-	-	1 906	57
2710 00 450 MITTELSCHWERE OELE Z CHEM UMWANDLUNG	25 052	2 626	407 304	38 831
BELG LUXEMB	-	-	704	65
ITALIEN	-	-	179 658	16 048
TSCHECHOSLOW	9 245	730	48 770	3 931
USA	15 807	1 896	128 026	14 284
JAPAN	-	-	50 146	4 503
2710 00 510 FLUGTURBINENKRAFTSTOFF MITTELSCHWER	2 526 164	98 264	18 149 441	601 278
FRANKREICH	23 154	646	72 911	2 334
BELG LUXEMB	129 736	5 796	1 492 057	53 476
NIEDERLANDE	2 147 587	81 843	14 435 982	473 986
GROSSBRITANN	26 868	1 628	800 549	27 832
GRIECHENLAND	19 957	652	19 957	652
PORTUGAL	36 659	1 478	36 659	1 478
NORWEGEN	77 598	4 485	670 491	22 250
TSCHECHOSLOW	33 087	848	160 861	4 368
UNGARN	31 518	888	187 223	5 559
LIBYEN	-	-	183 386	5 711
ISRAEL	-	-	89 365	3 632

2 HAUPTUEBERSICHTEN

2.1 EINFUHR VON MINERALOEL (GENERALHANDEL)

WARENNUMMER WARENBENENNUNG URSPRUNGSLAND	AUGUST 1990		JAN. / AUG. 1990	
	DT = 100 KG	1000 DM	DT = 100 KG	1000 DM
2710 00 550 AND LEUCHTOEL (KEROSIN) MITTELSCHWER	4 955	308	484 897	17 038
FRANKREICH	264	22	2 610	270
BELG LUXEMB	1 115	58	25 549	858
NIEDERLANDE	1 354	85	349 817	12 171
GROSSBRITANN	6	3	94 862	2 975
DAENEMARK	-	-	16	7
OESTERREICH	2 216	140	11 833	744
UNGARN	-	-	202	9
USA	-	-	8	4
2710 00 590 ANDERE MITTELSCHWERE OELE	18 610	1 328	204 958	15 453
FRANKREICH	1 899	124	9 150	659
BELG LUXEMB	11 076	728	121 959	8 722
NIEDERLANDE	3 933	324	39 418	3 515
ITALIEN	410	45	2 279	253
GROSSBRITANN	-	-	265	32
DAENEMARK	156	50	1 994	575
SCHWEIZ	250	10	710	64
OESTERREICH	-	-	4 746	310
UNGARN	-	-	440	22
RUMAENIEN	872	44	23 894	1 219
USA	4	1	93	80
VENEZUELA	6	1	6	1
AUSTRALIEN	4	1	4	1
2710 00 610 GASOEL ZUR BEARB IN BEGUENST VERFAHR	477 468	12 789	9 284 758	289 374
BELG LUXEMB	-	-	21 677	548
NIEDERLANDE	21 264	573	289 529	9 450
SCHWEDEN	438	35	1 356	114
SOWJETUNION	455 553	12 145	8 397 564	262 799
TSCHECHOSLOW	-	-	121 181	2 718
UNGARN	-	-	39 470	1 247
LIBYEN	-	-	336 850	9 344
USA	213	36	39 229	1 994
VENEZUELA	-	-	37 902	1 160
2710 00 650 GASOEL ZUR CHEMISCHEN UMWANDLUNG	1 296	131	109 376	11 354
BELG LUXEMB	734	73	10 891	1 104
ITALIEN	158	18	72 767	7 558
GROSSBRITANN	-	-	99	19
SPANIEN	192	18	1 540	143
TSCHECHOSLOW	-	-	1 002	89
USA	212	22	23 077	2 441
2710 00 692 DIESELKRAFTSTOFF	2 445 936	81 430	17 897 175	528 225
FRANKREICH	119 467	4 183	824 902	26 790
BELG LUXEMB	317 703	9 352	3 062 474	89 888
NIEDERLANDE	1 322 277	45 370	9 372 544	283 923
ITALIEN	-	-	17 831	480
GROSSBRITANN	19 662	599	155 259	4 635
DAENEMARK	56 966	1 633	74 716	2 184
NORWEGEN	109 757	2 827	480 051	12 920
SCHWEDEN	90 106	3 279	348 732	10 474
OESTERREICH	-	-	7 247	180
JUGOSLAWIEN	-	-	16 672	632
SOWJETUNION	-	-	165 789	4 856
POLEN	34 824	902	269 684	6 623
TSCHECHOSLOW	44 688	1 036	2 055 179	51 822
UNGARN	6 057	169	40 013	1 467
ALGERIEN	324 393	12 079	1 005 786	31 294
USA	36	1	237	54
KANADA	-	-	6	1
KOLUMBIEN	-	-	53	2

2 HAUPTUEBERSICHTEN

2.1 EINFUHR VON MINERALOEL (GENERALHANDEL)

WARENNUMMER WARENBENENNUNG URSPRUNGSLAND	AUGUST 1990		JAN. / AUG. 1990	
	DT = 100 KG	1000 DM	DT = 100 KG	1000 DM
2710 00 694 LEICHTES HEIZOEL	11 723 855	385 555	79 974 840	2 302 796
FRANKREICH	403 046	13 130	2 224 446	66 810
BELG LUXEMB	774 730	23 672	7 351 097	207 385
NIEDERLANDE	5 840 437	190 884	41 567 754	1 202 054
ITALIEN	-	-	150 013	3 808
GROSSBRITANN	215 013	7 325	1 259 604	36 402
DAENEMARK	487 348	16 812	890 443	28 747
SPANIEN	66 243	1 873	66 243	1 873
NORWEGEN	380 695	13 225	4 412 112	128 882
SCHWEDEN	758 860	26 842	5 928 518	166 989
FINNLAND	-	-	10 012	334
JUGOSLAWIEN	25 632	833	771 221	25 524
SOWJETUNION	2 042 530	68 104	10 817 105	303 916
POLEN	-	-	62 538	1 721
TSCHECHOSLOW	147 143	3 365	965 765	24 708
UNGARN	136 577	4 363	1 277 143	37 580
ALGERIEN	363 742	12 614	2 000 878	58 963
LIBYEN	81 859	2 513	81 859	2 513
USA	-	-	131 509	4 401
BRASILIEN	-	-	6 580	186
2710 00 699 AND SCHWEROEL ZU ANDERER VERWENDUNG	2 622 933	76 260	11 028 437	309 514
FRANKREICH	18 106	751	78 015	4 206
BELG LUXEMB	2 346	172	74 692	3 994
NIEDERLANDE	86 182	2 394	598 800	18 695
ITALIEN	235 479	6 358	1 600 775	43 558
GROSSBRITANN	232	49	109 466	4 560
DAENEMARK	-	-	255 143	6 188
NORWEGEN	248 269	7 090	1 854 262	52 376
SCHWEDEN	444 406	14 347	932 591	26 878
SCHWEIZ	-	-	-	1
OESTERREICH	201	16	3 752	240
SOWJETUNION	899 876	23 373	3 529 805	92 545
POLEN	97 404	2 940	598 618	15 881
TSCHECHOSLOW	-	-	238 130	5 245
RUMAENIEN	11 406	511	50 389	2 475
ALGERIEN	86 417	3 278	87 092	3 294
LIBYEN	485 481	14 462	992 968	27 288
SUEDAFRIKA	358	31	472	41
USA	6 770	488	23 339	1 927
JAPAN	-	-	128	122
2710 00 710 HEIZOELE Z BEARB IN BEGUENST VERFAHR	2 130 319	46 181	18 311 022	366 661
BELG LUXEMB	591 466	12 998	6 932 786	136 790
NIEDERLANDE	633 258	15 109	3 747 680	80 271
GROSSBRITANN	43 908	483	1 945 731	37 473
IRLAND	227 201	3 957	227 203	3 960
DAENEMARK	-	-	-	1
SPANIEN	-	-	552 454	11 058
NORWEGEN	96 690	3 310	371 456	10 839
SCHWEDEN	180 243	2 883	1 386 303	26 630
TUERKEI	-	-	109 497	1 704
SOWJETUNION	256 212	6 350	880 779	16 565
POLEN	-	-	16 532	289
TSCHECHOSLOW	101 341	1 091	967 902	13 066
ALGERIEN	-	-	980 544	24 362
LIBYEN	-	-	52 773	1 032
SYRIEN	-	-	106 193	1 790
SUEDJEMEN	-	-	33 189	831
2710 00 750 HEIZOELE ZUR CHEMISCHEN UMWANDLUNG	179 163	1 778	902 210	9 004
NIEDERLANDE	179 163	1 778	902 210	9 004

2 HAUPTUEBERSICHTEN

2.1 EINFUHR VON MINERALOEL (GENERALHANDEL)

WARENNUMMER WARENBENENNUNG URSPRUNGSLAND	AUGUST 1990		JAN. / AUG. 1990	
	DT = 100 KG	1000 DM	DT = 100 KG	1000 DM
2710 00 792 HEIZOEL Z AND VERWEND SCHWEFELG <1GHT	299 497	6 305	2 933 835	51 939
FRANKREICH	43 528	1 266	117 075	2 880
BELG LUXEMB	14 242	326	545 224	9 161
NIEDERLANDE	148 634	3 267	1 597 302	27 828
GROSSBRITANN	-	-	11 720	170
SCHWEIZ	52 322	714	307 688	4 893
OESTERREICH	-	-	2	1
SOWJETUNION	40 771	732	50 791	864
POLEN	-	-	33 567	463
LIBYEN	-	-	270 359	5 676
USA	-	-	7	2
PAKISTAN	-	-	100	1
2710 00 794 HEIZOEL AND VERWEND SCHWEFELG >1-2GHT	186 837	2 182	733 235	11 649
FRANKREICH	-	-	11 077	232
BELG LUXEMB	-	-	45 689	510
NIEDERLANDE	2 998	68	131 640	2 269
SCHWEDEN	-	-	33 166	654
SOWJETUNION	183 839	2 114	375 751	5 348
POLEN	-	-	127 414	2 544
VENEZUELA	-	-	8 498	92
2710 00 796 HEIZOEL AND VERW SCHWEFELG >2-2,8 GHT	357 067	5 143	3 215 975	48 146
BELG LUXEMB	-	-	538 758	8 420
NIEDERLANDE	-	-	355 739	5 674
DAENEMARK	-	-	1 013	14
SOWJETUNION	-	-	237 702	4 182
POLEN	354 152	5 109	1 134 958	18 243
TSSCHECHOSLOW	2 915	34	16 397	251
NL ANTILLEN	-	-	541 757	5 997
VENEZUELA	-	-	389 651	5 365
2710 00 798 HEIZOEL AND VERWEND SCHWEFELG >2,8GHT	594 418	8 982	3 362 635	46 252
BELG LUXEMB	-	-	62 688	957
NIEDERLANDE	22 323	227	732 467	10 446
DAENEMARK	280 034	4 118	979 102	13 283
SOWJETUNION	109 118	1 959	162 772	2 650
POLEN	182 943	2 678	1 425 064	18 909
USA	-	-	542	7
2710 00 910 SCHMIEROEL USW BEARB IN BEGUENST VERF	825	49	8 340	469
FRANKREICH	-	-	461	36
BELG LUXEMB	203	16	203	16
NIEDERLANDE	615	31	7 196	369
DAENEMARK	-	-	18	9
SCHWEDEN	7	2	462	39
2710 00 930 SCHMIEROEL AND OEL Z CHEM UMWANDLUNG	11 209	879	111 331	8 707
FRANKREICH	105	9	345	22
BELG LUXEMB	235	25	3 809	425
NIEDERLANDE	2 370	148	25 970	1 595
ITALIEN	221	24	15 816	1 537
USA	8 278	673	65 391	5 128
2710 00 950 SCHMIEROELE AND OELE ZUM MISCHEN	51 237	2 615	1 125 436	54 973
FRANKREICH	31 600	1 678	387 553	19 890
BELG LUXEMB	-	-	3 006	201
NIEDERLANDE	3 258	191	24 432	1 506
ITALIEN	-	-	259 817	12 711
GROSSBRITANN	12 839	552	397 420	18 199
SCHWEDEN	-	-	2 309	138

2 HAUPTUEBERSICHTEN

2.1 EINFUHR VON MINERALOEL (GENERALHANDEL)

WARENNUMMER WARENBENENNUNG URSPRUNGSLAND	AUGUST 1990		JAN. / AUG. 1990	
	DT = 100 KG	1000 DM	DT = 100 KG	1000 DM
NOCH 2710 00-950 SCHMIEROELE AND OELE ZUM MISCHEN				
JUGOSLAWIEN	2 737	172	17 498	1 079
POLEN	-	-	13 989	657
TSCHECHOSLOW	803	22	17 706	487
USA	-	-	1 706	105
2710 00 991 MOTOR- KOMPRESSOROEL USW AND VERWENDG	43 698	5 484	270 070	37 795
FRANKREICH	2 158	352	8 334	1 532
BELG LUXEMB	18 458	2 737	125 150	18 093
NIEDERLANDE	18 885	1 520	87 825	11 370
ITALIEN	1 241	529	12 626	4 388
GROSSBRITANN	90	29	4 414	527
DAENEMARK	6	3	26	17
GRIECHENLAND	4	1	4	1
NORWEGEN	8	4	55	23
SCHWEDEN	143	43	691	150
SCHWEIZ	782	8	7 064	92
OESTERREICH	1 188	91	17 350	236
JUGOSLAWIEN	-	-	833	59
POLEN	-	-	171	47
TSCHECHOSLOW	-	-	4	2
UNGARN	18	5	39	6
USA	589	115	4 872	1 068
KANADA	108	43	329	127
VENEZUELA	-	-	10	1
BRASILIEN	20	3	24	6
ARGENTINIEN	-	-	1	2
ISRAEL	-	-	235	24
KUWAIT	-	-	2	2
JAPAN	-	1	11	20
AUSTRALIEN	-	-	-	2
2710 00 992 HYDRAULIKOEL ZU ANDERER VERWENDUNG	5 017	842	29 970	5 607
FRANKREICH	1 534	377	10 405	2 659
BELG LUXEMB	2 254	269	13 191	1 704
NIEDERLANDE	732	97	3 860	610
ITALIEN	182	45	1 224	288
GROSSBRITANN	25	13	398	145
NORWEGEN	-	-	2	1
SCHWEDEN	-	1	8	6
SCHWEIZ	4	3	130	52
OESTERREICH	14	9	43	24
TSCHECHOSLOW	-	-	26	4
UNGARN	4	1	30	3
USA	2	3	177	62
ISRAEL	266	24	472	44
JAPAN	-	-	4	5
2710 00 993 WEISSOEL PARAFFIN LIQUID AND VERWENDG	6 956	810	50 145	5 902
FRANKREICH	2 900	281	26 033	2 659
BELG LUXEMB	1 882	260	4 238	569
NIEDERLANDE	1 667	233	16 824	2 396
GROSSBRITANN	-	-	35	13
IRLAND	-	-	202	41
SPANIEN	-	-	9	3
SCHWEIZ	-	1	4	4
TSCHECHOSLOW	505	31	2 741	175
USA	2	4	59	42
2710 00 994 GETRIEBEOELE ZU ANDERER VERWENDUNG	4 130	712	29 282	5 043
FRANKREICH	457	81	2 961	501
BELG LUXEMB	1 982	318	11 875	1 975
NIEDERLANDE	1 397	203	10 816	1 569
ITALIEN	187	74	2 111	628

2 HAUPTUEBERSICHTEN

2.1 EINFUHR VON MINERALOEL (GENERALHANDEL)

WARENNUMMER WARENBENENNUNG URSPRUNGSLAND	AUGUST 1990		JAN. / AUG. 1990	
	DT = 100 KG	1000 DM	DT = 100 KG	1000 DM
NOCH 2710 00 994 GETRIEBEOELE ZU ANDERER VERWENDUNG				
GROSSBRITANN	-	-	1 144	193
SCHWEDEN	3	1	12	14
SCHWEIZ	-	-	8	4
OESTERREICH	-	-	2	3
POLEN	-	-	2	1
TSCHECHOSLOW	-	-	8	1
USA	16	7	125	61
ISRAEL	-	-	16	3
KUWAIT	-	-	15	3
JAPAN	88	28	185	83
HONGKONG	-	-	2	4
2710 00 995 METALLBEARBEITUNGOEL USW AND VERWENDG	8 615	787	36 034	6 462
FRANKREICH	684	69	4 700	610
BELG LUXEMB	570	68	4 461	443
NIEDERLANDE	978	163	8 765	2 741
ITALIEN	14	1	93	19
GROSSBRITANN	185	46	1 530	543
DAENEMARK	-	-	76	18
NORWEGEN	3	3	3	3
SCHWEDEN	611	54	8 130	604
SCHWEIZ	113	42	1 209	571
OESTERREICH	-	-	254	42
JUGOSLAWIEN	-	-	217	16
USA	5 455	338	6 517	810
JAPAN	-	-	77	39
AUSTRALIEN	-	1	-	1
NICHT ERM LD	2	2	2	2
2710 00 996 ELEKTROISOLIEROEL ZU ANDERER VERWENDG	6 746	582	54 142	4 876
FRANKREICH	3 895	325	39 334	3 517
BELG LUXEMB	-	-	523	46
NIEDERLANDE	101	26	1 280	130
GROSSBRITANN	-	-	13	8
SCHWEDEN	2 516	204	11 677	1 014
SCHWEIZ	-	-	9	3
OESTERREICH	234	27	1 304	156
USA	-	-	2	2
2710 00 997 SCHMIERFETTE ZU ANDERER VERWENDUNG	2 345	675	16 366	4 722
FRANKREICH	518	99	1 341	296
BELG LUXEMB	507	147	5 707	1 609
NIEDERLANDE	839	189	3 823	989
ITALIEN	7	8	75	64
GROSSBRITANN	117	41	1 332	454
IRLAND	12	12	149	131
SPANIEN	-	-	104	9
SCHWEDEN	-	1	1 814	221
FINNLAND	-	-	10	3
SCHWEIZ	2	13	28	66
OESTERREICH	42	12	237	81
USA	284	127	1 664	572
SUEDKOREA	-	-	-	15
JAPAN	7	13	48	169
HONGKONG	10	13	34	43
2710 00 999 AND SCHMIEROEL AND OEL ZU AND VERWEND	370 732	18 928	1 574 830	92 548
FRANKREICH	102 528	5 388	506 194	33 586
BELG LUXEMB	4 442	400	71 851	5 394
NIEDERLANDE	20 385	1 425	147 039	10 210
ITALIEN	85 964	4 286	127 684	6 359
GROSSBRITANN	85 024	4 028	317 950	16 190
IRLAND	-	-	-	1

2 HAUPTUEBERSICHTEN

2.1 EINFUHR VON MINERALOEL (GENERALHANDEL)

WARENNUMMER WARENBENENNUNG URSPRUNGSLAND	AUGUST 1990		JAN. / AUG. 1990	
	DT = 100 KG	1000 DM	DT = 100 KG	1000 DM
NOCH 2710 00 999 AND SCHMIEROEL AND OEL ZU AND VERWEND				
DAENEMARK	-	-	280	13
NORWEGEN	-	-	243	41
SCHWEDEN	9 680	701	79 687	5 467
FINNLAND	-	-	246	15
SCHWEIZ	56	42	495	639
OESTERREICH	5 037	144	40 442	1 235
JUGOSLAWIEN	601	43	9 459	571
SOWJETUNION	-	-	11	1
POLEN	497	19	1 488	56
TSCHECHOSLOW	-	-	11	3
RUMAENIEN	21 379	948	60 975	2 774
USA	550	115	19 231	1 941
KANADA	-	-	-	1
NL ANTILLEN	34 369	1 369	190 894	7 934
KUWAIT	209	12	622	36
JAPAN	11	8	28	80
TAIWAN	-	-	-	1
	MWH		MWH	
2711 11 000 ¹⁾ ERDGAS VERFLUESSIGT	-	-	-	-
	DT		DT	
2711 12 110 PROPAN VERFLUESSIGT ALS KRAFT/HEIZST	66 328	1 334	446 375	13 361
FRANKREICH	900	19	1 356	29
BELG LUXEMB	2 026	59	92 979	3 401
NIEDERLANDE	471	29	19 413	869
GROSSBRITANN	-	-	2 128	87
DAENEMARK	-	-	5	4
NORWEGEN	62 931	1 227	330 489	8 967
USA	-	-	5	4
2711 12 190 PROPAN VERFLUESSIGT ZU AND VERWENDUNG	1 754	39	1 797	61
FRANKREICH	1 754	39	1 756	47
BELG LUXEMB	-	-	29	1
ITALIEN	-	-	9	8
GROSSBRITANN	-	-	3	5
2711 12 910 PROPAN VERFLUESS BEARB BEGUEST VERF	-	-	-	1
FRANKREICH	-	-	-	1
2711 12 930 PROPAN VERFLUESS ZUR CHEM UMWANDLUNG	-	-	-	-
2711 12 990 PROPAN VERFLUESSIGT ZU AND VERWENDUNG	288 513	6 237	2 088 593	60 751
FRANKREICH	28 695	578	33 820	697
BELG LUXEMB	7 770	277	278 093	8 301
NIEDERLANDE	58 967	1 380	451 668	14 121
ITALIEN	-	-	112	50
GROSSBRITANN	105 026	2 195	989 771	27 913
IRLAND	-	-	397	16
DAENEMARK	-	-	1	22
NORWEGEN	36 790	751	193 848	5 530
SCHWEDEN	-	-	-	2
SCHWEIZ	-	-	-	2
TSCHECHOSLOW	3 805	99	17 415	557
ALGERIEN	47 460	951	47 460	951

1) SIEHE VORBEMERKUNG.

2 HAUPTUEBERSICHTEN

2.1 EINFUHR VON MINERALOEL (GENERALHANDEL)

WARENNUMMER WARENBENENNUNG URSPRUNGSLAND	AUGUST 1990		JAN. / AUG. 1990	
	DT = 100 KG	1000 DM	DT = 100 KG	1000 DM
NOCH 2711 12 990 PROPAN VERFLUESSIGT ZU AND VERWENDUNG				
USA	-	6	8	70
SAUD ARABIEN	-	-	76 000	2 519
2711 13 100 BUTANE VERFLUESSIGT BEARB BEGUENST VERF	48 271	1 500	281 971	11 537
FRANKREICH	406	193	8 423	3 579
BELG LUXEMB	7 546	165	42 421	1 149
NIEDERLANDE	38 414	1 083	223 226	6 564
SOWJETUNION	1 905	59	1 905	59
TSCHECHOSLOW	-	-	5 996	186
2711 13 300 BUTANE VERFLUESSIGT Z CHEM UMWANDLUNG	-	-	5 830	120
FRANKREICH	-	-	5 830	120
2711 13 900 BUTANE VERFLUESSIGT ZU AND VERWENDUNG	127 234	3 044	897 369	22 852
FRANKREICH	44 366	1 024	148 352	4 677
BELG LUXEMB	192	15	138 706	2 953
NIEDERLANDE	66 373	1 679	417 666	10 138
ITALIEN	-	-	579	216
GROSSBRITANN	-	-	3 512	148
IRLAND	12	41	13	44
DAENEMARK	-	-	14 661	285
GRIECHENLAND	-	-	423	79
SCHWEDEN	-	-	7 535	155
SCHWEIZ	-	-	4 326	169
SOWJETUNION	-	-	2 288	78
TSCHECHOSLOW	16 291	285	155 057	3 708
UNGARN	-	-	4 245	199
SUEDEKOREA	-	-	6	3
2711 14 000 ETHYLEN PROPYLEN BUTYLEN BUTADIEN	287 255	10 577	2 130 735	83 466
FRANKREICH	57 815	2 171	371 986	15 382
BELG LUXEMB	77 100	3 128	475 430	18 608
NIEDERLANDE	49 290	1 813	479 407	18 158
ITALIEN	19	6	56 625	2 312
GROSSBRITANN	-	-	39 522	1 523
NORWEGEN	21 602	772	191 326	9 299
OESTERREICH	-	-	4 945	231
JUGOSLAWIEN	14 809	543	101 121	3 645
POLEN	10 216	304	90 225	3 127
TSCHECHOSLOW	15 133	484	89 289	3 023
UNGARN	37 340	1 207	200 288	6 920
USA	3 931	149	30 571	1 238
2711 19 000 AND GASFOERM KOHLENWASSERST VERFLUESS	36 044	754	124 570	4 106
FRANKREICH	130	25	1 019	227
BELG LUXEMB	32	4	711	32
NIEDERLANDE	953	42	7 591	638
ITALIEN	-	-	278	123
GROSSBRITANN	-	-	15 748	359
DAENEMARK	-	-	46	6
GRIECHENLAND	-	-	36	9
NORWEGEN	13 193	290	28 429	576
SCHWEDEN	15 512	247	45 345	1 238
SCHWEIZ	-	-	90	265
JUGOSLAWIEN	-	-	1 801	66
POLEN	2 003	42	13 033	252
TSCHECHOSLOW	4 221	104	9 959	296
UNGARN	-	-	484	19

2 HAUPTUEBERSICHTEN

2.1 EINFUHR VON MINERALOEL (GENERALHANDEL)

WARENNUMMER WARENBENENNUNG URSPRUNGSLAND	AUGUST 1990		JAN. / AUG. 1990	
	DT = 100 KG	1000 DM	DT = 100 KG	1000 DM
	MWH		MWH	
2711 21 000 ERDGAS IN GASFOERMIGEM ZUSTAND	27 439 153	374 043	295 651 790	4 374 067
	DT		DT	
2711 29 000 AND KOHLENWASSERST GASFOERMIG ZUSTAND	87	43	259	129
NIEDERLANDE	85	40	199	95
ITALIEN	-	-	17	16
GROSSBRITANN	-	-	40	14
SCHWEIZ	-	-	1	1
USA	2	3	2	3
2712 10 100 VASELIN ROH EINSCHL. 2712 10 900	3 221	576	28 182	4 108
DARUNTER				
FRANKREICH	18	9	144	54
BELG LUXEMB	151	28	834	163
NIEDERLANDE	684	87	12 062	2 037
GROSSBRITANN	109	160	1 638	322
DAENEMARK	-	-	-	1
SCHWEIZ	-	-	1	3
OESTERREICH	-	-	4	2
UNGARN	1 527	166	5 335	579
USA	732	126	4 680	848
2712 10 900 ANDERE VASELIN	UNTER	2712 10 100		
2712 20 000 PARAFFIN GEHALT AN OEL < 0,75 GHT	28 642	4 220	345 894	45 356
DARUNTER				
BELG LUXEMB	1 876	295	13 365	2 053
NIEDERLANDE	1 994	283	14 301	2 284
ITALIEN	-	-	323	107
GROSSBRITANN	547	74	5 086	623
IRLAND	40	17	326	130
DAENEMARK	6	5	62	16
PORTUGAL	-	-	771	88
SPANIEN	219	12	1 668	84
KANAR INSELN	-	-	21 752	2 026
NORWEGEN	5	1	13	23
SCHWEDEN	-	-	1	1
SCHWEIZ	-	-	2	1
OESTERREICH	-	-	1 478	163
JUGOSLAWIEN	96	11	300	34
POLEN	230	22	2 324	226
TSCHECHOSLOW	-	-	420	33
UNGARN	7 391	827	69 006	7 655
USA	402	114	48 956	5 475
MEXIKO	-	-	2	2
BRASILIEN	8	1	9	2
CHINA	2 300	242	4 101	433
JAPAN	405	84	1 620	335
2712 90 310 AND MINERALWACHS ROH BEARB BEG VERF EINSCHL. 2712 90 330 2712 90 390	97 345	3 247	1 461 028	56 622
DARUNTER				
FRANKREICH	41 775	1 494	343 316	14 932
BELG LUXEMB	-	-	198	31
NIEDERLANDE	9 348	414	25 948	2 186
GROSSBRITANN	948	123	35 177	2 313

2 HAUPTUEBERSICHTEN

2.1 EINFUHR VON MINERALOEL (GENERALHANDEL)

WARENNUMMER WARENBENENNUNG URSPRUNGSLAND	AUGUST 1990		JAN. / AUG. 1990	
	DT = 100 KG	1000 DM	DT = 100 KG	1000 DM
NOCH				
2712 90 310 AND MINERALWACHS ROH BEARB BEG VERF				
IRLAND	-	-	4	4
DAENEMARK	-	-	20	5
SPANIEN	-	-	2 431	94
SCHWEDEN	-	-	242	21
TUERKEI	-	-	25 053	1 611
AEGYPTEN	370	36	173 939	5 641
ISRAEL	562	47	2 181	187
2712 90 330 AND MINERALWACHSE ZUR CHEM UMWANDLUNG	UNTER	2712 90 310		
2712 90 390 AND MINERALWACHSE ZU AND VERWENDUNG	UNTER	2712 90 310		
2712 90 900 ANDERE MINERALWACHSE	34 956	2 507	217 781	18 977
DARUNTER				
BELG LUXEMB	445	83	2 667	509
NIEDERLANDE	2 177	354	24 287	3 921
ITALIEN	-	-	3 510	361
GROSSBRITANN	456	79	1 161	313
DAENEMARK	6	1	8	4
SPANIEN	16 521	574	49 919	1 973
SCHWEDEN	-	-	1	4
SCHWEIZ	-	-	120	7
OESTERREICH	-	-	18	4
UNGARN	771	89	5 758	661
AEGYPTEN	4 033	436	8 447	935
USA	324	92	20 109	2 242
MEXIKO	8	4	8	4
BRASILIEN	1 000	156	5 647	835
IRAK	-	-	4 451	587
ISRAEL	-	-	408	47
CHINA	100	9	100	9
JAPAN	194	65	196	67
2713 11 000 PETROLKOKS NICHT KALCINIERT	1 099 097	13 869	8 486 644	100 256
FRANKREICH	5 690	219	10 601	419
BELG LUXEMB	238	1	1 016	10
NIEDERLANDE	53 272	404	273 731	2 752
SCHWEDEN	200	28	1 500	195
USA	653 212	7 320	7 606 784	87 383
ARGENTINIEN	218 693	3 362	424 964	6 952
INDONESIEN	167 690	2 512	167 690	2 512
JAPAN	102	23	102	23
AUSTRALIEN	-	-	256	10
2713 12 000 PETROLKOKS KALCINIERT	168 366	7 760	1 591 101	79 801
FRANKREICH	128	8	12 252	576
BELG LUXEMB	360	16	906	42
NIEDERLANDE	16 608	861	271 687	17 269
GROSSBRITANN	39 821	1 619	474 897	24 657
SPANIEN	10 013	674	10 013	674
NORWEGEN	5 924	399	5 924	399
SCHWEDEN	-	-	17	1
SCHWEIZ	200	55	3 013	790
OESTERREICH	-	-	85	3
POLEN	-	-	2 998	103
USA	75 254	3 460	690 227	29 099
ARGENTINIEN	-	-	57 998	2 054
INDONESIEN	20 058	668	20 058	668
JAPAN	-	-	41 026	3 466

2 HAUPTUEBERSICHTEN

2.1 EINFUHR VON MINERALOEL (GENERALHANDEL)

WARENNUMMER WARENBENENNUNG URSPRUNGSLAND	AUGUST 1990		JAN. / AUG. 1990	
	DT = 100 KG	1000 DM	DT = 100 KG	1000 DM
2713 20 000 BITUMEN AUS ERDOEL	569 610	11 059	2 569 217	53 138
FRANKREICH	71 965	1 093	251 157	4 230
BELG LUXEMB	213 796	4 688	1 103 194	23 907
NIEDERLANDE	191 533	3 540	879 716	16 524
ITALIEN	-	-	24	1
GROSSBRITANN	-	-	28 820	1 812
DAENEMARK	-	-	13 862	430
SCHWEIZ	-	-	1 282	68
OESTERREICH	387	19	4 922	255
POLEN	1 489	29	4 377	100
TSCHECHOSLOW	63 729	1 010	167 090	2 885
UNGARN	23 351	606	102 245	2 648
BULGARIEN	3 360	74	12 528	278
2713 90 900 AND RUECKSTAENDE AUS ERDOEL USW	14 773	491	138 484	4 812
FRANKREICH	1 751	40	23 167	652
BELG LUXEMB	2 526	80	37 830	1 356
NIEDERLANDE	7 761	238	54 783	1 856
GROSSBRITANN	-	-	10	1
SCHWEDEN	1 438	87	8 197	496
SCHWEIZ	76	16	76	16
POLEN	496	8	1 983	41
USA	-	-	24	10
KUWAIT	725	22	12 414	384
2715 00 000 ¹⁾ BITUMIN MISCH GRUNDL NATURASPHALT USW	28 969	2 396	158 781	12 972
FRANKREICH	3 168	235	45 680	1 976
BELG LUXEMB	2 997	354	8 608	1 353
NIEDERLANDE	16 599	1 298	60 773	4 972
ITALIEN	-	-	157	37
GROSSBRITANN	458	61	8 910	819
IRLAND	170	8	2 014	98
DAENEMARK	1 241	58	4 159	197
SCHWEDEN	108	33	4 556	1 549
FINNLAND	-	-	230	66
SCHWEIZ	3 106	190	8 573	691
OESTERREICH	530	97	6 800	679
JUGOSLAWIEN	-	-	159	21
UNGARN	-	-	4 833	103
ZAIRE	-	-	4	3
USA	592	62	3 325	408
2901 10 900 ¹⁾ ACYCL KOHLENWASSERST Z AND VERWENDUNG	13 843	1 233	93 524	8 860
FRANKREICH	2 486	460	20 981	3 587
BELG LUXEMB	1 607	120	12 097	1 354
NIEDERLANDE	1 478	212	11 796	1 381
GROSSBRITANN	5	11	19	34
IRLAND	-	-	1	2
SPANIEN	221	22	229	29
NORWEGEN	29	49	160	276
UNGARN	7 994	303	47 460	1 866
RUMAENIEN	-	-	520	21
USA	6	17	227	230
JAPAN	17	39	34	80
2901 21 000 ¹⁾ ETHYLEN	447 362	38 251	4 274 328	369 668
FRANKREICH	17 594	1 539	276 318	26 081
BELG LUXEMB	48 000	4 182	299 323	26 350
NIEDERLANDE	295 480	24 956	2 983 203	257 564
GROSSBRITANN	46 741	4 084	576 836	47 808
TUERKEI	-	-	30 064	2 420
USA	100	38	100	38
MEXIKO	39 447	3 452	74 451	6 452
BRASILIEN	-	-	34 033	2 955

1) SIEHE VORBEMERKUNG.

2 HAUPTUEBERSICHTEN

2.1 EINFUHR VON MINERALOEL (GENERALHANDEL)

WARENNUMMER WARENBENENNUNG URSPRUNGSLAND	AUGUST 1990		JAN. / AUG. 1990	
	DT = 100 KG	1000 DM	DT = 100 KG	1000 DM
2901 22 000 ¹⁾ PROPEN (PROPYLEN)	672 791	54 598	4 752 861	364 404
FRANKREICH	-	-	157 304	9 503
BELG LUXEMB	25 386	1 452	359 985	21 804
NIEDERLANDE	137 839	8 551	1 463 102	98 949
ITALIEN	123 489	12 232	536 938	51 678
GROSSBRITANN	56 579	4 732	297 222	20 151
IRLAND	-	-	1	1
PORTUGAL	-	-	30 889	2 435
SPANIEN	69 215	4 601	427 847	25 571
SCHWEDEN	-	-	22 163	1 325
JUGOSLAWIEN	-	-	12 420	580
LIBYEN	143 384	14 203	702 745	69 659
USA	50 186	3 302	431 896	36 074
VENEZUELA	31 623	2 806	91 161	8 103
BRASILIEN	35 090	2 719	218 938	18 534
SAUD ARABIEN	-	-	250	37
2901 23 000 ¹⁾ BUTEN (BUTYLEN) UND SEINE ISOMEREN	8 460	1 254	56 787	8 184
FRANKREICH	458	5	458	5
BELG LUXEMB	985	144	9 886	1 418
NIEDERLANDE	6 151	987	37 041	5 485
SCHWEIZ	-	-	204	34
TSCHECHOSLOW	-	-	300	24
UNGARN	866	118	8 857	1 205
USA	-	-	-	3
VENEZUELA	-	-	41	10
2901 24 000 ¹⁾ BUTA-1,3-DIEN UND ISOPREN	22 796	3 162	146 478	16 596
FRANKREICH	-	-	305	95
BELG LUXEMB	-	-	2 504	252
NIEDERLANDE	3 262	231	9 964	784
OESTERREICH	3 357	272	49 222	3 912
POLEN	-	-	24 586	2 038
TSCHECHOSLOW	5 918	453	24 085	1 790
USA	-	-	448	133
JAPAN	10 259	2 206	35 364	7 592
2901 29 100 ¹⁾ BUTA-1,2-DIEN U 3-METHYLBUTA-1,2-DIEN	9	2	7 018	781
FRANKREICH	-	-	65	8
NIEDERLANDE	-	-	6 851	749
USA	9	2	102	24
2901 29 900 ¹⁾ AND ACYCL KOHLENWASSERSTOFF UNGESAETT	5 168	1 133	53 768	9 797
FRANKREICH	240	142	830	481
BELG LUXEMB	-	-	443	94
NIEDERLANDE	1 114	243	23 261	2 545
ITALIEN	-	-	67	43
GROSSBRITANN	2 266	369	12 933	2 505
IRLAND	-	-	-	5
DAENEMARK	68	28	538	211
SPANIEN	-	-	8	6
NORWEGEN	-	-	4	11
SCHWEIZ	-	4	155	46
OESTERREICH	109	53	1 303	667
USA	1 366	281	14 213	3 136
KANADA	-	1	-	5
JAPAN	5	12	13	42
3403 19 910 SCHMIERM F MASCHINEN USW ERDOELHALTIG	2 368	1 289	19 436	10 361
FRANKREICH	261	105	1 924	975
BELG LUXEMB	421	182	2 093	1 296
NIEDERLANDE	394	208	5 562	2 266
ITALIEN	207	62	582	165

1) SIEHE VORBEMERKUNG.

2 HAUPTUEBERSICHTEN

2.1 EINFUHR VON MINERALOEL (GENERALHANDEL)

WARENNUMMER WARENBENENNUNG URSPRUNGSLAND	AUGUST 1990		JAN. / AUG. 1990	
	DT = 100 KG	1000 DM	DT = 100 KG	1000 DM
NOCH 3403 19 910 SCHMIERM F MASCHINEN USW ERDOELHALTIG				
GROSSBRITANN	258	68	2 196	652
IRLAND	-	1	99	178
DAENEMARK	-	1	1	14
SCHWEDEN	-	1	6	7
SCHWEIZ	140	70	3 127	1 520
OESTERREICH	316	316	1 891	1 884
UNGARN	-	-	40	9
USA	351	262	1 591	1 228
KANADA	-	-	274	102
KUWAIT	-	-	9	5
JAPAN	20	13	41	60
3403 19 990 AND ZUBEREIT SCHMIERMITTEL ERDOELHALT	8 267	2 902	80 411	29 392
FRANKREICH	1 025	285	7 042	1 932
BELG LUXEMB	95	40	1 656	510
NIEDERLANDE	5 072	1 702	42 742	14 019
ITALIEN	50	13	71	33
GROSSBRITANN	323	101	3 698	1 164
IRLAND	-	-	88	114
DAENEMARK	-	2	21	31
SCHWEDEN	100	38	302	119
SCHWEIZ	1 345	625	20 403	9 038
OESTERREICH	-	-	150	23
USA	257	96	4 212	2 363
KANADA	-	-	26	43
JAPAN	-	-	-	3
3403 99 100 AND ZUBER SCHMIERMITT F MASCHINEN USW	4 368	3 423	33 803	22 434
FRANKREICH	120	105	1 274	837
BELG LUXEMB	524	499	4 659	3 003
NIEDERLANDE	1 558	517	12 433	4 475
ITALIEN	218	55	1 165	445
GROSSBRITANN	502	474	3 584	2 535
IRLAND	8	16	201	286
DAENEMARK	1	1	15	15
SPANIEN	-	-	40	16
NORWEGEN	5	7	25	32
SCHWEDEN	16	5	96	78
FINNLAND	-	-	221	55
SCHWEIZ	339	230	2 805	1 688
OESTERREICH	81	98	789	855
JUGOSLAWIEN	-	-	11	37
USA	932	785	6 069	5 778
KANADA	-	-	1	1
ISRAEL	-	-	30	15
JAPAN	64	631	370	2 271
AUSTRALIEN	-	-	15	12
3403 99 900 AND ZUBEREITETE SCHMIERMITTEL USW	3 180	1 327	30 780	13 078
FRANKREICH	683	240	7 711	2 572
BELG LUXEMB	26	10	814	473
NIEDERLANDE	1 024	351	7 987	2 533
ITALIEN	11	19	1 282	431
GROSSBRITANN	296	178	1 438	847
IRLAND	-	-	21	24
DAENEMARK	327	135	5 022	1 944
SPANIEN	-	-	51	55
SCHWEDEN	7	7	581	334
SCHWEIZ	131	75	1 501	976
OESTERREICH	20	11	117	115
JUGOSLAWIEN	-	-	44	13
SUEDAFRIKA	180	48	1 479	334
USA	418	185	2 428	2 119
KANADA	-	-	65	14
JAPAN	56	64	207	269

2 HAUPTUEBERSICHTEN

2.1 EINFUHR VON MINERALOEL (GENERALHANDEL)

WARENNUMMER WARENBENENNUNG URSPRUNGSLAND	AUGUST 1990		JAN. / AUG. 1990	
	DT = 100 KG	1000 DM	DT = 100 KG	1000 DM
NOCH 3403 99 900 AND ZUBEREITETE SCHMIERMITTEL USW				
TAIWAN	1	4	32	25
3606 10 000 ¹⁾ FEUERZEUGFLUESSIGGAS USW BEH <300 CM3	82	141	1 879	1 896
FRANKREICH	13	94	84	665
NIEDERLANDE	69	47	489	445
ITALIEN	-	-	15	22
GROSSBRITANN	-	-	239	124
SCHWEIZ	-	-	-	9
USA	-	-	1 052	631
3811 11 100 ¹⁾ ANTIKLOPFMITTEL GRUNDL TETRAETHYLBLEI	10 334	6 029	49 064	28 375
FRANKREICH	2 093	1 099	2 836	1 539
BELG LUXEMB	154	108	1 246	862
NIEDERLANDE	240	167	1 160	787
ITALIEN	3 220	1 640	5 180	2 651
GROSSBRITANN	4 379	2 844	36 448	21 061
USA	248	171	2 194	1 475
3811 11 900 ¹⁾ ANTIKLOPFMITT GRUNDL AND BLEIVERBINDG	1 250	845	4 024	2 668
BELG LUXEMB	35	8	170	36
NIEDERLANDE	200	138	600	414
GROSSBRITANN	1 015	699	3 218	2 210
SCHWEDEN	-	-	36	8
3811 19 000 ¹⁾ ANDERE ZUBEREITETE ANTIKLOPFMITTEL	254	99	1 660	640
FRANKREICH	-	-	2	2
BELG LUXEMB	-	-	990	315
NIEDERLANDE	3	1	101	32
GROSSBRITANN	201	55	407	121
USA	50	43	160	170
3811 21 000 ¹⁾ SCHMIEROELADDITIVES ERDOELHALTIG	80 897	22 038	653 569	175 988
FRANKREICH	31 684	10 071	255 998	82 590
BELG LUXEMB	27 074	6 636	216 647	50 827
NIEDERLANDE	331	80	1 659	499
ITALIEN	3 897	784	19 842	4 449
GROSSBRITANN	11 080	2 272	107 086	22 198
DAENEMARK	3 379	809	23 271	5 461
SCHWEIZ	2	5	68	108
OESTERREICH	-	-	35	34
UNGARN	13	3	696	185
SUEDAFRIKA	-	-	-	1
USA	3 434	1 371	26 798	9 207
KANADA	-	-	1 289	274
BRASILIEN	-	-	2	2
ISRAEL	-	-	13	31
JAPAN	3	7	25	44
HONGKONG	-	-	135	68
AUSTRALIEN	-	-	5	10
3811 29 000 ¹⁾ ANDERE SCHMIEROELADDITIVES	3 035	1 262	22 606	9 195
FRANKREICH	1 241	411	11 623	3 735
BELG LUXEMB	232	93	1 058	598
NIEDERLANDE	7	6	58	23
ITALIEN	168	19	617	78
GROSSBRITANN	493	227	3 406	1 173
DAENEMARK	8	4	15	12
NORWEGEN	20	3	20	3
SCHWEDEN	-	-	-	2

1) SIEHE VORBEMERKUNG.

2 HAUPTUEBERSICHTEN

2.1 EINFUHR VON MINERALOEL (GENERALHANDEL)

WARENNUMMER WARENBENENNUNG URSPRUNGSLAND	AUGUST 1990		JAN. / AUG. 1990	
	DT = 100 KG	1000 DM	DT = 100 KG	1000 DM
NOCH 3811 29 000 ANDERE SCHMIEROELADDITIVES				
SCHWEIZ	127	77	1 062	667
OESTERREICH	2	2	2	2
SUEDAFRIKA	-	-	188	113
USA	612	327	3 929	2 381
KANADA	-	-	5	5
MEXIKO	101	60	504	305
BRASILIEN	-	-	70	31
JAPAN	24	33	49	67
3811 90 000 1) AND ADDITIVES ZUBEREITG F MINERALOEL	27 202	7 814	184 007	55 037
FRANKREICH	13 264	3 341	92 361	22 621
BELG LUXEMB	2 488	790	17 620	5 621
NIEDERLANDE	77	25	1 897	653
ITALIEN	20	13	1 124	426
GROSSBRITANN	10 733	3 470	65 264	23 484
DAENEMARK	-	-	7	3
SCHWEDEN	233	52	1 159	345
SCHWEIZ	-	1	218	76
OESTERREICH	2	1	246	31
SUEDAFRIKA	-	-	4	6
USA	194	46	3 218	1 452
KANADA	169	52	845	271
JAPAN	22	23	44	48

1) SIEHE VORBEMERKUNG.

2 HAUPTUEBERSICHTEN

2.2 AUSFUHR VON MINERALOEL (GENERALHANDEL)

WARENNUMMER WARENBENENNUNG BESTIMMUNGS-LAND	AUGUST 1990		JAN. / AUG. 1990	
	DT = 100 KG	1000 DM	DT = 100 KG	1000 DM
2707 10 100 BENZOLE ALS KRAFT- ODER HEIZSTOFFE	-	-	11	9
SOWJETUNION	-	-	1	5
MAURITIUS	-	-	10	4
2707 20 100 TOLUOLE ALS KRAFT- ODER HEIZSTOFFE	2	6	2	6
OESTERREICH	2	6	2	6
2707 30 100 XYLOLE ALS KRAFT- ODER HEIZSTOFFE	105	7	2 727	174
DAENEMARK	-	-	507	27
SCHWEIZ	105	7	2 086	138
OESTERREICH	-	-	134	9
2707 50 100 AROM KOHLENWASSERSTMISCHG ALS KRAFTST	74	5	100 900	3 642
BELG LUXEMB	-	-	205	22
NIEDERLANDE	-	-	99 454	3 526
ITALIEN	-	-	101	4
SCHWEIZ	74	5	249	16
AEGYPTEN	-	-	749	61
INDIEN	-	-	142	13
2707 50 990 AROM KOHLENWASSERSTMISCHG AND VERWEND	252	12	47 748	2 101
FRANKREICH	-	-	48	3
BELG LUXEMB	-	-	43	2
NIEDERLANDE	230	11	31 333	1 287
ITALIEN	-	-	15 860	776
GROSSBRITANN	-	-	15	4
SPANIEN	-	-	9	2
SCHWEDEN	-	-	2	1
OESTERREICH	-	-	89	5
TUERKEI	22	1	84	4
ARGENTINIEN	-	-	78	4
ISRAEL	-	-	4	3
JAPAN	-	-	152	8
TAIWAN	-	-	31	2
	T		T	
2709 00 100 ERDGASKONDENSAT	-	-	-	-
2709 00 900 ERDOEL OEL AUS BITUMIN MINERALIEN ROH	-	1	13	7
NIEDERLANDE	-	-	13	5
OESTERREICH	-	-	-	1
TAIWAN	-	1	-	1
	DT		DT	
2710 00 110 LEICHTOEL Z BEARB IN BEGUENST VERFAHR	52	2	20 050	606
FRANKREICH	-	-	179	5
BELG LUXEMB	-	-	606	39
NIEDERLANDE	52	2	14 930	431
SPANIEN	-	-	3	1
SCHWEIZ	-	-	5	2
OESTERREICH	-	-	4 327	128

2 HAUPTUEBERSICHTEN

2.2 AUSFUHR VON MINERALOEL (GENERALHANDEL)

WARENNUMMER WARENBENENNUNG BESTIMMUNGSLAND	AUGUST 1990		JAN. / AUG. 1990	
	DT = 100 KG	1000 DM	DT = 100 KG	1000 DM
2710 00 150 LEICHTOEL ZUR CHEMISCHEN UMWANDLUNG	31 914	2 831	210 148	19 740
FRANKREICH	16 195	1 674	85 473	8 721
BELG LUXEMB	801	91	4 738	543
NIEDERLANDE	2 102	236	48 701	4 967
ITALIEN	650	56	9 335	1 033
GROSSBRITANN	10 493	624	48 824	3 088
SPANIEN	201	27	1 821	247
SCHWEIZ	402	44	6 792	800
TSCHECHOSLOW	-	-	37	2
USA	-	-	181	24
MEXIKO	1 070	79	4 130	301
INDIEN	-	-	116	14
2710 00 210 TESTBENZIN (WHITE SPIRIT)	37 969	2 505	263 978	18 909
FRANKREICH	7 242	466	64 025	5 125
BELG LUXEMB	2 443	233	25 005	2 190
NIEDERLANDE	390	32	14 854	797
ITALIEN	204	19	1 734	261
GROSSBRITANN	3 449	338	19 848	1 831
IRLAND	-	-	7	1
DAENEMARK	7 503	294	47 354	1 745
GRIECHENLAND	26	3	661	65
PORTUGAL	-	-	299	25
SPANIEN	-	-	1 220	125
NORWEGEN	348	32	7 640	665
SCHWEDEN	5 157	219	26 666	970
FINNLAND	618	62	4 439	444
SCHWEIZ	3 505	173	11 844	673
OESTERREICH	1 156	55	4 984	340
JUGOSLAWIEN	282	49	2 383	382
TUERKEI	-	-	96	20
SOWJETUNION	-	-	56	5
POLEN	27	2	365	31
TSCHECHOSLOW	33	14	290	44
UNGARN	9	6	9	6
AEGYPTEN	44	3	51	11
MAURITIUS	-	-	10	1
SUEDAFRIKA	3 699	318	3 699	318
USA	-	-	144	24
GUATEMALA	-	-	5	2
EL SALVADOR	201	24	402	52
KOLUMBIEN	4	1	4	1
BRASILIEN	-	-	9 904	1 171
CHILE	-	-	10	4
ZYPERN	-	-	2	1
IRAN	-	-	44	9
ISRAEL	-	-	4 244	469
SAUD ARABIEN	-	-	38	7
ARAB EMIRATE	-	1	-	1
INDIEN	-	-	141	25
MALAYSIA	-	-	244	21
SINGAPUR	-	-	18	3
PHILIPPINEN	125	15	253	32
JAPAN	-	-	91	12
TAIWAN	5	4	5	4
HONGKONG	-	-	189	32
AUSTRALIEN	1 499	142	10 701	964
2710 00 250 ANDERE SPEZIALBENZINE	31 125	2 369	198 815	13 713
FRANKREICH	1 027	94	8 421	780
BELG LUXEMB	111	14	13 941	1 068
NIEDERLANDE	16 953	1 158	97 287	5 238
ITALIEN	35	7	995	303
GROSSBRITANN	288	35	963	119
IRLAND	1	2	35	9
DAENEMARK	1 112	58	7 086	425
GRIECHENLAND	219	27	995	135
PORTUGAL	6	9	73	41
SPANIEN	885	56	9 124	680

2 HAUPTUEBERSICHTEN

2.2 AUSFUHR VON MINERALOEL (GENERALHANDEL)

WARENNUMMER WARENBENENNUNG BESTIMMUNGSLAND	AUGUST 1990		JAN. / AUG. 1990	
	DT = 100 KG	1000 DM	DT = 100 KG	1000 DM
NOCH				
2710 00 250				
ANDERE SPEZIALBENZINE				
ISLAND	-	1	29	8
NORWEGEN	44	9	227	40
SCHWEDEN	600	58	2 520	202
FINNLAND	44	9	70	33
SCHWEIZ	1 380	91	24 073	1 365
DESTERREICH	1 272	192	4 751	528
MALTA	-	-	23	1
JUGOSLAWIEN	2	1	250	55
TUERKEI	110	12	427	80
POLEN	-	-	6	1
TSCHECHOSLOW	-	1	382	59
MAROKKO	-	-	19	4
TUNESIEN	-	-	31	2
LIBYEN	4	5	4	5
AEGYPTEN	-	-	1 248	181
SUDAN	-	-	3	2
LIBERIA	-	-	7	4
ELFENBEINK	36	2	36	4
NIGERIA	-	-	757	107
KAMERUN	-	-	24	2
KONGO	-	-	14	1
ZAIRE	-	-	-	1
ANGOLA	-	-	10	3
AETHIOPIEN	-	-	21	2
KENIA	-	-	37	2
MADAGASKAR	-	-	1	1
SUEDAFRIKA	429	49	1 602	175
USA	73	6	10 290	470
KANADA	-	-	16	5
MEXIKO	-	-	12	1
GUATEMALA	-	-	-	2
HONDURAS	-	-	2	3
EL SALVADOR	-	-	1	1
COSTA RICA	-	-	-	3
DOMINIK REP	-	-	3	9
KOLUMBIEN	-	-	30	19
VENEZUELA	3 999	143	4 999	185
ECUADOR	-	-	3	4
PERU	-	-	31	10
BRASILIEN	77	6	109	70
CHILE	-	-	53	30
ARGENTINIEN	-	-	24	9
ZYPERN	-	-	16	1
SYRIEN	1	2	1	2
IRAK	-	-	224	30
IRAN	13	12	40	58
ISRAEL	15	1	105	15
SAUD ARABIEN	-	-	17	5
KATAR	-	-	45	3
ARAB EMIRATE	3	4	49	43
PAKISTAN	-	-	53	3
INDIEN	200	31	1 203	185
BANGLADESCH	-	-	-	1
SRI LANKA	-	-	5	15
BIRMA	-	-	6	1
THAILAND	-	-	56	31
VIETNAM	-	-	1	3
INDONESIEN	-	-	46	79
MALAYSIA	84	21	194	47
SINGAPUR	296	33	1 107	127
PHILIPPINEN	5	2	306	33
CHINA	966	135	968	136
SUEDKOREA	-	1	3	7
JAPAN	24	8	447	98
TAIWAN	-	-	464	61
HONGKONG	-	-	22	13
AUSTRALIEN	811	74	2 372	229

2 HAUPTUEBERSICHTEN

2.2 AUSFUHR VON MINERALOEL (GENERALHANDEL)

WARENNUMMER WARENBENENNUNG BESTIMMUNGSLAND	AUGUST 1990		JAN. / AUG. 1990	
	DT = 100 KG	1000 DM	DT = 100 KG	1000 DM
2710 00 310 MOTORENBENZIN FLUGBENZIN	4 049	373	13 357	1 366
OESTERREICH	1 500	139	6 268	598
POLEN	2 417	213	3 504	317
UNGARN	-	-	506	50
SCHIFFSBED	132	21	3 079	401
2710 00 332 AND MOTORBENZIN BLEIG <0,013G/L NORM	77 769	3 471	524 980	20 714
FRANKREICH	-	-	48	8
BELG LUXEMB	-	-	372	36
NIEDERLANDE	-	-	101 720	3 554
ITALIEN	-	-	615	112
GROSSBRITANN	1 043	96	4 925	476
SCHWEDEN	40	7	465	60
SCHWEIZ	-	-	1 156	45
OESTERREICH	48 921	2 372	270 303	10 930
POLEN	17 725	672	43 289	1 738
TSCHECHOSLOW	10 040	324	101 909	3 727
BRASILIEN	-	-	178	28
2710 00 334 AND MOTORBENZIN BLEIG <0,013G/L SUPER	601 744	31 975	4 387 193	186 333
FRANKREICH	42 706	2 053	193 902	8 489
BELG LUXEMB	4 405	224	29 440	1 426
NIEDERLANDE	1 697	72	13 593	555
ITALIEN	202	10	456	19
GROSSBRITANN	466	72	2 380	351
SPANIEN	-	-	49	2
SCHWEDEN	70	7	114	18
FINNLAND	9	7	2 144	90
SCHWEIZ	469 805	25 691	3 856 625	162 334
OESTERREICH	79 143	3 662	259 117	11 290
POLEN	3 241	177	28 547	1 695
SUEDAFLRIKA	-	-	826	64
2710 00 352 AND MOTORBENZIN BLEIG >0,013G/L NORM	-	-	23 117	453
NIEDERLANDE	-	-	23 117	453
2710 00 354 AND MOTORBENZIN BLEIG >0,013G/L SUPER	708 825	37 403	5 280 496	225 678
FRANKREICH	140 432	7 740	1 137 571	46 947
BELG LUXEMB	152	16	1 073	74
NIEDERLANDE	1 526	57	70 251	2 498
ITALIEN	-	-	221	52
GROSSBRITANN	-	-	272	21
GRIECHENLAND	-	-	278	20
PORTUGAL	-	-	136	11
SPANIEN	-	-	31	1
NORWEGEN	-	-	35 001	1 372
SCHWEDEN	-	-	46	9
FINNLAND	-	-	35	5
SCHWEIZ	384 613	21 305	3 117 078	132 975
OESTERREICH	36 590	1 965	391 079	16 783
POLEN	135 505	5 963	500 952	23 892
TSCHECHOSLOW	10 007	357	26 324	1 012
BULGARIEN	-	-	31	1
USA	-	-	44	2
NL ANTILLEN	-	-	73	3
2710 00 370 LEICHTER FLUGTURBINENKRAFTSTOFF	-	-	-	-

2 HAUPTUEBERSICHTEN

2.2 AUSFUHR VON MINERALOEL (GENERALHANDEL)

WARENNUMMER WARENBENENNUNG BESTIMMUNGSLAND	AUGUST 1990		JAN. / AUG. 1990	
	DT = 100 KG	1000 DM	DT = 100 KG	1000 DM
2710 00 390 ANDERE LEICHTOELE	446 473	18 567	2 666 950	100 650
FRANKREICH	-	-	2 460	1 301
BELG LUXEMB	37 154	1 331	528 105	18 216
NIEDERLANDE	229 589	8 162	1 280 624	47 026
ITALIEN	-	1	355	45
GROSSBRITANN	300	63	2 935	474
IRLAND	104	27	517	139
GRIECHENLAND	-	-	1	1
PORTUGAL	-	-	43	11
SPANIEN	110	31	258	59
NORWEGEN	43	1	43	1
FINNLAND	45	2	306 619	9 204
SCHWEIZ	38 919	1 226	266 810	8 557
OESTERREICH	26	5	674	87
JUGOSLAWIEN	-	-	31	1
TUERKEI	-	-	44	2
SOWJETUNION	-	-	96	17
POLEN	1	2	1	3
TSCHECHOSLOW	140 151	7 708	274 462	14 803
BULGARIEN	-	-	1	2
ALGERIEN	-	-	44	2
LIBYEN	-	-	31	1
ELFENBEINK	-	-	20	8
SUEDAFRIKA	25	4	25	4
USA	1	1	707	99
CHILE	-	-	6	11
IRAN	-	-	461	260
ISRAEL	-	-	42	4
CHINA	-	-	1 456	299
JAPAN	4	1	49	3
TAIWAN	-	-	26	3
HONGKONG	1	2	4	7
2710 00 410 MITTELSCHWER OEL Z BEARB BEGUEN VERF	-	-	-	-
2710 00 450 MITTELSCHWERE OELE Z CHEM UMWANDLUNG	-	-	-	-
2710 00 510 FLUGTURBINENKRAFTSTOFF MITTELSCHWER	1 120 549	39 886	10 906 720	422 749
NIEDERLANDE	39 367	1 262	70 074	2 349
DAENEMARK	-	-	76 854	2 855
SCHWEIZ	10 035	295	349 037	11 661
OESTERREICH	253	10	4 442	195
SCHIFFSBED	1 070 894	38 319	10 406 313	405 689
2710 00 550 AND LEUCHTOEL (Kerosin) MITTELSCHWER	4 929	257	57 698	2 834
FRANKREICH	5	1	939	69
BELG LUXEMB	40	2	673	45
NIEDERLANDE	12	1	95	19
ITALIEN	-	-	1 027	161
GROSSBRITANN	123	19	544	93
DAENEMARK	-	-	58	19
GRIECHENLAND	37	10	665	101
SPANIEN	-	-	109	5
SCHWEDEN	18	4	98	21
SCHWEIZ	42	14	906	166
OESTERREICH	4 603	181	52 185	2 061
MALTA	-	-	3	2
JUGOSLAWIEN	-	-	9	4
TUERKEI	-	-	61	2
TSCHECHOSLOW	-	-	22	3
SUEDAFRIKA	-	-	9	1
ZYPERN	-	-	16	2
SUEDKOREA	-	-	44	5
HONGKONG	49	25	235	55

2 HAUPTUEBERSICHTEN

2.2 AUSFUHR VON MINERALOEL (GENERALHANDEL)

WARENNUMMER WARENBENENNUNG BESTIMMUNGSLAND	AUGUST 1990		JAN. / AUG. 1990	
	DT = 100 KG	1000 DM	DT = 100 KG	1000 DM
2710 00 590 ANDERE MITTELSCHWERE OELE	6 751	881	89 857	10 330
FRANKREICH	701	61	7 128	774
BELG LUXEMB	328	49	6 940	562
NIEDERLANDE	1 438	159	6 807	812
ITALIEN	101	25	2 460	492
GROSSBRITANN	59	23	3 856	451
IRLAND	24	5	86	15
DAENEMARK	752	69	8 603	792
GRIECHENLAND	35	4	255	63
PORTUGAL	90	14	441	82
SPANIEN	200	34	1 539	380
ISLAND	-	-	3	1
NORWEGEN	214	27	1 781	210
SCHWEDEN	507	62	3 757	470
FINNLAND	121	23	4 026	471
SCHWEIZ	1 352	156	12 231	1 400
OESTERREICH	257	35	13 474	1 203
ANDORRA	-	-	3	1
MALTA	-	-	9	4
JUGOSLAWIEN	27	6	1 382	214
TUERKEI	50	7	240	31
POLEN	1	1	9 119	744
TSCHECHOSLOW	-	-	307	50
UNGARN	-	-	81	22
BULGARIEN	-	-	100	14
ALGERIEN	-	-	44	10
LIBYEN	-	-	16	4
TANSANIA	-	-	2	1
USA	266	87	1 388	440
KANADA	-	-	-	1
MEXIKO	28	3	57	6
KOLUMBIEN	1	2	1	2
ZYPERN	-	-	47	8
IRAK	-	-	14	11
ISRAEL	42	7	504	106
SAUD ARABIEN	-	-	9	1
BIRMA	-	-	12	9
INDONESIEN	-	-	864	99
MALAYSIA	-	-	34	5
SINGAPUR	124	14	377	45
SUEDKOREA	-	-	44	4
JAPAN	33	8	167	50
TAIWAN	-	-	133	20
HONGKONG	-	-	1 384	230
AUSTRALIEN	-	-	124	15
NEUSEELAND	-	-	8	5
2710 00 610 GASOEL ZUR BEARB IN BEGUEST VERFAHR	-	-	-	-
2710 00 650 GASOEL ZUR CHEMISCHEN UMWANDLUNG	2	1	129	29
NIEDERLANDE	2	1	106	24
BIRMA	-	-	15	3
MALAYSIA	-	-	8	2
2710 00 692 DIESELKRAFTSTOFF	323 894	11 063	3 103 850	107 696
FRANKREICH	-	-	654 594	22 762
BELG LUXEMB	13 266	572	79 379	2 748
NIEDERLANDE	2 427	85	10 840	408
ITALIEN	85	18	381	76
GROSSBRITANN	1 080	106	8 706	858
DAENEMARK	11 000	373	91 767	2 859
SCHWEIZ	-	-	152 947	5 462
OESTERREICH	219 186	7 821	1 615 225	58 146
SOWJETUNION	-	-	99	5
POLEN	1 237	43	5 959	250
TSCHECHOSLOW	-	-	2 765	165
USA	-	-	184	13

2 HAUPTUEBERSICHTEN

2.2 AUSFUHR VON MINERALOEL (GENERALHANDEL)

WARENNUMMER WARENBENENNUNG BESTIMMUNGSLAND	AUGUST 1990		JAN. / AUG. 1990	
	DT = 100 KG	1000 DM	DT = 100 KG	1000 DM
NOCH 2710 00 692 DIESELKRAFTSTOFF				
SCHIFFSBED	75 613	2 045	481 004	13 944
2710 00 694 LEICHTES HEIZOEL	1 481 147	52 284	13 242 544	410 056
FRANKREICH	228 992	8 951	1 598 635	49 604
BELG LUXEMB	18 653	487	40 663	1 161
NIEDERLANDE	55 082	1 161	106 728	3 175
SCHWEIZ	1 177 417	41 650	11 373 210	352 307
OESTERREICH	1 003	35	121 155	3 732
POLEN	-	-	1 337	48
TSCHECHOSLOW	-	-	816	29
2710 00 699 AND SCHWEROEL ZU ANDERER VERWENDUNG	770 945	21 209	2 291 959	88 033
FRANKREICH	4 560	411	274 593	11 182
BELG LUXEMB	3 095	208	40 524	2 821
NIEDERLANDE	30 246	850	386 330	12 276
ITALIEN	2 776	427	42 348	4 458
GROSSBRITANN	9 725	623	239 444	8 722
IRLAND	-	-	89	17
DAENEMARK	903	84	6 186	504
GRIECHENLAND	138	23	2 406	350
PORTUGAL	256	31	1 431	164
SPANIEN	497	49	8 136	767
KANAR INSELN	183	12	958	67
NORWEGEN	287	30	5 897	461
SCHWEDEN	574	52	13 062	714
FINNLAND	535	58	11 249	809
SCHWEIZ	79 770	2 635	529 943	19 522
OESTERREICH	995	116	8 285	1 002
MALTA	-	-	16	1
JUGOSLAWIEN	68	18	1 490	192
TUERKEI	-	-	1 675	221
SOWJETUNION	2	2	55	6
POLEN	630	27	1 190	102
TSCHECHOSLOW	189	80	427	202
UNGARN	7	5	395	98
MAROKKO	-	-	234	84
ALGERIEN	-	-	26	16
TUNESIEN	31	5	31	6
LIBYEN	42	7	42	7
AEGYPTEN	40	11	2 879	323
GUINEA	-	-	15	14
SIERRA LEONE	-	-	35	4
NIGERIA	324	37	324	37
BURUNDI	-	-	18	5
AETHIOPIEN	-	-	233	79
SOMALIA	-	-	27	1
KENIA	-	-	421	44
TANSANIA	-	-	170	28
MOSAMBIK	-	-	254	31
SIMBABWE	123	14	221	27
SUEDAFRIKA	373	36	2 242	260
USA	628 862	14 469	629 909	14 722
KANADA	179	9	1 858	92
MEXIKO	-	-	7	2
KUBA	176	54	176	54
BARBADOS	-	-	168	20
PERU	-	-	-	1
BRASILIEN	-	-	622	82
CHILE	445	55	1 717	210
URUGUAY	-	-	133	8
ARGENTINIEN	116	14	381	119
ZYPERN	-	-	32	3
LIBANON	-	-	135	16
SYRIEN	-	-	85	11
IRAK	-	-	25	10
IRAN	43	11	353	67
ISRAEL	97	16	791	78

2 HAUPTUEBERSICHTEN

2.2 AUSFUHR VON MINERALOEL (GENERALHANDEL)

WARENNUMMER WARENBENENNUNG BESTIMMUNGSLAND	AUGUST 1990		JAN. / AUG. 1990	
	DT = 100 KG	1000 DM	DT = 100 KG	1000 DM
NOCH 2710 00 699 AND SCHWEROEL ZU ANDERER VERWENDUNG				
JORDANIEN	-	-	568	60
SAUD ARABIEN	381	227	1 617	487
KUWAIT	-	-	378	64
BAHRAIN	-	-	11	1
KATAR	-	-	17	7
ARAB EMIRATE	-	-	250	16
OMAN	-	-	159	19
PAKISTAN	-	-	120	26
INDIEN	635	120	1 395	220
SRI LANKA	49	10	180	37
BIRMA	-	-	40	14
THAILAND	-	-	2 832	337
INDONESIEN	272	23	2 060	234
MALAYSIA	544	45	3 346	278
SINGAPUR	1 376	115	5 113	575
PHILIPPINEN	136	13	913	91
CHINA	-	-	1 275	291
SUEDKOREA	288	79	1 052	185
JAPAN	30	4	30 999	2 163
TAIWAN	544	45	3 587	278
HONGKONG	131	22	736	98
AUSTRALIEN	136	13	13 911	1 242
NEUSEELAND	136	14	1 707	191
2710 00 710 HEIZOELE Z BEARB IN BEGUENST VERFAHR	250	1	138 467	3 002
BELG LUXEMB	250	1	590	3
OESTERREICH	-	-	137 626	2 995
JUGOSLAWIEN	-	-	191	3
TSCHECHOSLOW	-	-	60	1
2710 00 750 HEIZOELE ZUR CHEMISCHEN UMWANDLUNG	-	-	-	-
2710 00 792 HEIZOEL Z AND VERWEND SCHWEFELG <1GHT	759 570	12 070	4 139 188	75 434
FRANKREICH	-	-	32 792	570
NIEDERLANDE	-	-	342 043	5 103
ITALIEN	600 706	9 151	2 148 905	36 450
GROSSBRITANN	-	-	259 429	7 075
SCHWEIZ	-	-	74 390	1 329
OESTERREICH	158 864	2 919	1 270 258	24 661
TSCHECHOSLOW	-	-	11 371	246
2710 00 794 HEIZOEL AND VERWEND SCHWEFELG >1-2GHT	571 913	9 914	1 864 146	32 337
FRANKREICH	528	10	83 413	1 381
BELG LUXEMB	16 667	192	28 653	422
NIEDERLANDE	113 272	1 436	113 272	1 436
GROSSBRITANN	209 774	4 542	209 774	4 542
DAENEMARK	-	-	27 250	259
SCHWEIZ	-	-	460 580	7 224
OESTERREICH	113 311	2 373	822 843	15 712
KANADA	118 361	1 361	118 361	1 361
2710 00 796 HEIZOEL AND VERW SCHWEFELG >2-2,8 GHT	200 503	2 073	1 038 567	15 632
NIEDERLANDE	200 503	2 073	200 503	2 073
GROSSBRITANN	-	-	763 000	12 379
DAENEMARK	-	-	12 771	110
OESTERREICH	-	-	62 293	1 070

2 HAUPTUEBERSICHTEN

2.2 AUSFUHR VON MINERALOEL (GENERALHANDEL)

WARENNUMMER WARENBENENNUNG BESTIMMUNGSLAND	AUGUST 1990		JAN. / AUG. 1990	
	DT = 100 KG	1000 DM	DT = 100 KG	1000 DM
2710 00 798 HEIZOEL AND VERWEND SCHWEFELG >2,8GHT	1 364 694	17 185	9 632 907	137 745
FRANKREICH	99 257	1 374	1 240 423	16 216
BELG LUXEMB	240 496	2 937	1 174 423	14 861
NIEDERLANDE	421 506	4 699	1 663 958	20 573
OESTERREICH	-	-	112	2
POLEN	-	-	250	4
SCHIFFSBED	603 435	8 175	5 553 741	86 089
2710 00 910 SCHMIEROEL USW BEARB IN BEGUEST VERF	279	20	61 252	3 340
FRANKREICH	-	-	326	25
BELG LUXEMB	40	2	216	19
NIEDERLANDE	36	2	558	47
ITALIEN	-	-	2	1
GROSSBRITANN	-	-	90	6
IRLAND	-	-	34	2
DAENEMARK	-	-	9 592	376
SPANIEN	-	-	6	4
ISLAND	-	-	8	2
NORWEGEN	-	-	15 291	1 083
SCHWEDEN	18	5	77	8
SCHWEIZ	6	1	115	24
OESTERREICH	86	5	397	32
JUGOSLAWIEN	-	-	6	4
SOWJETUNION	-	-	114	81
SUDAN	-	-	34 265	1 611
IRAK	-	-	41	2
ISRAEL	49	3	49	3
SAUD ARABIEN	44	2	44	2
JAPAN	-	-	21	8
2710 00 930 SCHMIEROEL AND OEL Z CHEM UMWANDLUNG	-	-	3 166	43
FRANKREICH	-	-	2 915	39
NIEDERLANDE	-	-	247	3
GROSSBRITANN	-	-	4	1
2710 00 950 SCHMIEROELE AND OELE ZUM MISCHEN	32 518	1 483	107 025	6 089
FRANKREICH	24 188	1 100	59 704	3 737
BELG LUXEMB	1 225	60	9 106	400
NIEDERLANDE	-	-	8 448	515
GROSSBRITANN	-	-	20	3
NORWEGEN	-	-	65	3
SCHWEDEN	-	-	11	1
SCHWEIZ	466	24	7 551	446
OESTERREICH	6 590	291	21 987	955
JUGOSLAWIEN	49	8	79	14
SUEDKOREA	-	-	54	15
2710 00 991 MOTOR- KOMPRESSOROEL USW AND VERWENDG	51 300	9 744	369 076	66 983
FRANKREICH	3 283	513	18 177	3 232
BELG LUXEMB	741	148	24 587	2 606
NIEDERLANDE	1 841	293	15 880	2 622
ITALIEN	210	61	2 775	596
GROSSBRITANN	536	160	3 532	1 102
IRLAND	32	4	58	20
DAENEMARK	4 874	644	47 599	6 381
GRIECHENLAND	787	242	14 220	4 110
PORTUGAL	15	4	225	66
SPANIEN	95	36	1 494	331
KANAR INSELN	-	-	13	3
ISLAND	331	72	2 932	596
NORWEGEN	21	5	538	110
SCHWEDEN	1 593	160	2 467	313
FINNLAND	182	39	1 701	353
SCHWEIZ	3 641	564	32 321	4 695
OESTERREICH	5 331	840	47 647	8 780

2 HAUPTUEBERSICHTEN

2.2 AUSFUHR VON MINERALOEL (GENERALHANDEL)

WARENNUMMER WARENBENENNUNG BESTIMMUNGSLAND	AUGUST 1990		JAN. / AUG. 1990	
	DT = 100 KG	1000 DM	DT = 100 KG	1000 DM
NOCH 2710 00 991 MOTOR- KOMPRESSOROEL USW AND VERWENDG				
MALTA	-	-	32	5
JUGOSLAWIEN	724	387	7 099	2 900
TUERKEI	254	49	834	176
SOWJETUNION	72	46	1 207	439
POLEN	13 493	2 521	57 947	9 834
TSCHECHOSLOW	71	24	728	193
UNGARN	367	75	1 598	253
RUMAENIEN	229	81	2 027	801
BULGARIEN	9	2	68	53
ALGERIEN	-	-	1	1
TUNESIEN	-	-	2	1
LIBYEN	4	1	359	88
AEGYPTEN	-	-	10	2
SUDAN	10	2	61	11
GAMBIA	10	3	29	6
GUIN BISSAU	-	-	20	2
GUINEA	292	34	2 426	379
SIERRA LEONE	-	-	1 228	143
LIBERIA	-	-	7 009	769
ELFENBEINK	-	-	-	1
GHANA	404	62	1 082	147
TOGO	-	-	30	4
NIGERIA	4 266	905	14 301	2 231
ZENT AFR REP	55	15	691	122
ANGOLA	-	-	101	38
AETHIOPIEN	-	-	146	22
SOMALIA	-	-	36	6
TANSANIA	40	13	139	49
MOSAMBIK	-	-	39	16
MALAWI	92	8	92	8
SUEDAFRIKA	-	-	216	39
USA	141	35	1 232	333
KANADA	-	-	13	12
MEXIKO	1	1	13	10
PANAMA	-	-	164	28
DOMINIK REP	-	-	1	1
ANTIGUA	-	-	120	18
ST LUCIA	24	4	177	30
ARUBA	-	-	10	8
VENEZUELA	1	1	21	4
CHILE	430	61	1 573	281
URUGUAY	-	-	2 096	564
ZYPERN	147	26	1 300	185
LIBANON	1 015	175	5 069	886
IRAK	106	22	142	27
IRAN	-	-	180	29
ISRAEL	-	-	4 251	732
JORDANIEN	128	16	1 034	138
SAUD ARABIEN	-	-	5	8
KUWAIT	1	1	3 760	701
BAHRAIN	-	-	1	1
KATAR	-	-	21	10
ARAB EMIRATE	1	1	509	80
OMAN	-	-	2	3
AFGHANISTAN	-	-	371	51
PAKISTAN	-	-	25	4
INDIEN	-	-	2	2
BIRMA	-	-	22	5
THAILAND	-	-	41	8
INDONESIEN	-	-	33	14
MALAYSIA	55	12	258	84
SINGAPUR	81	19	259	85
PHILIPPINEN	-	-	68	9
MONGOLEI	-	-	1	2
CHINA	-	-	227	46
NORDKOREA	-	-	2	2
SUEDKOREA	-	1	329	121
JAPAN	2 960	696	13 068	3 762
TAIWAN	2 140	595	16 149	3 789
HONGKONG	163	60	791	241
AUSTRALIEN	1	5	12	14

2 HAUPTUEBERSICHTEN

2.2 AUSFUHR VON MINERALOEL (GENERALHANDEL)

WARENNUMMER WARENBENENNUNG BESTIMMUNGSLAND	AUGUST 1990		JAN. / AUG. 1990	
	DT = 100 KG	1000 DM	DT = 100 KG	1000 DM
2710 00 992 HYDRAULIKOEL ZU ANDERER VERWENDUNG	8 643	1 667	75 909	13 794
FRANKREICH	414	106	5 826	1 343
BELG LUXEMB	297	59	3 482	729
NIEDERLANDE	326	63	3 561	652
ITALIEN	221	69	1 700	456
GROSSBRITANN	304	108	2 695	727
IRLAND	11	3	71	24
DAENEMARK	1 270	154	14 218	1 636
GRIECHENLAND	51	24	278	117
PORTUGAL	56	13	273	62
SPANIEN	-	-	662	116
ISLAND	14	2	88	15
NORWEGEN	13	4	216	53
SCHWEDEN	62	16	1 786	355
FINNLAND	339	61	2 250	499
SCHWEIZ	357	69	2 245	439
OESTERREICH	1 599	175	13 731	1 634
MALTA	-	-	5	1
JUGOSLAWIEN	380	91	3 371	792
TUERKEI	5	1	45	8
SOWJETUNION	245	101	495	179
POLEN	959	212	2 925	782
TSCHECHOSLOW	75	14	515	92
UNGARN	-	-	80	12
RUMAENIEN	126	46	1 782	643
BULGARIEN	-	-	2	1
MAROKKO	-	-	14	3
ALGERIEN	24	4	39	7
TUNESIEN	-	-	7	2
LIBYEN	-	-	76	124
SUDAN	-	-	104	34
GAMBIA	10	2	10	2
GUIN BISSAU	-	-	2	1
LIBERIA	-	-	4 124	374
TOGO	-	-	18	2
NIGERIA	1 069	134	4 187	511
ZENT AFR REP	9	3	153	35
BURUNDI	-	-	13	2
SUEDAFRIKA	211	39	398	98
USA	136	74	607	369
KANADA	-	-	69	15
MEXIKO	-	-	43	30
ST LUCIA	11	3	15	4
URUGUAY	-	-	131	55
ARGENTINIEN	2	2	135	25
ZYPERN	13	5	114	20
IRAK	-	-	431	71
IRAN	-	-	49	14
ISRAEL	11	5	430	64
ARAB EMIRATE	-	-	18	2
OMAN	-	-	9	2
PAKISTAN	-	-	2	6
INDIEN	-	-	43	83
NEPAL	-	-	89	19
BIRMA	-	-	307	61
THAILAND	-	-	4	1
VIETNAM	5	1	21	4
INDONESIEN	10	2	15	4
MALAYSIA	-	-	19	4
SINGAPUR	-	-	151	39
PHILIPPINEN	-	-	71	9
CHINA	-	-	64	10
SUEDKOREA	-	-	200	42
JAPAN	-	-	504	141
TAIWAN	8	2	899	128
AUSTRALIEN	-	-	22	10
2710 00 993 WEISSOEL PARAFFIN LIQUID AND VERWENDG	39 704	4 857	331 391	41 350
FRANKREICH	3 825	458	38 678	4 647
BELG LUXEMB	5 086	633	54 652	6 726
NIEDERLANDE	3 123	365	19 294	2 274

2 HAUPTUEBERSICHTEN

2.2 AUSFUHR VON MINERALOEL (GENERALHANDEL)

WARENNUMMER WARENBENENNUNG BESTIMMUNGSLAND	AUGUST 1990		JAN. / AUG. 1990	
	DT = 100 KG	1000 DM	DT = 100 KG	1000 DM
NOCH 2710 00 993 WEISSOEL PARAFFIN LIQUID AND VERWENDG				
ITALIEN	1 348	194	22 705	2 818
GROSSBRITANN	7 793	715	39 987	3 869
IRLAND	-	-	1 125	171
DAENEMARK	801	116	6 159	866
GRIECHENLAND	912	120	6 362	888
PORTUGAL	444	63	3 245	457
SPANIEN	721	95	12 912	1 629
ISLAND	-	-	50	6
NORWEGEN	136	21	1 357	207
SCHWEDEN	2 202	280	15 549	2 146
FINNLAND	149	17	1 189	186
SCHWEIZ	1 021	116	7 735	917
OESTERREICH	562	82	6 293	796
MALTA	-	-	43	11
JUGOSLAWIEN	781	134	3 669	640
TUERKEI	673	92	1 504	216
SOWJETUNION	-	-	23 851	2 907
POLEN	175	20	1 674	231
TSCHECHOSLOW	412	58	1 843	264
UNGARN	-	-	27	18
RUMAENIEN	-	-	108	24
BULGARIEN	-	-	-	1
MAROKKO	292	42	665	99
TUNESIEN	-	-	289	45
AEGYPTEN	1	1	8 091	1 104
MALI	2	2	2	2
LIBERIA	-	-	24	3
ELFENBEINK	-	-	335	45
GHANA	88	13	1 759	231
TOGO	-	-	33	5
NIGERIA	888	149	2 776	385
KAMERUN	-	-	72	14
RUANDA	-	-	22	5
BURUNDI	-	-	137	15
ANGOLA	-	-	20	4
AETHIOPIEN	-	-	190	35
KENIA	1 014	120	4 596	484
TANSANIA	137	15	685	78
MOSAMBIK	-	-	265	33
MAURITIUS	-	-	12	5
SAMBIA	-	-	275	39
SIMBABWE	288	37	990	118
MALAWI	-	-	144	20
SUEDAFRIKA	780	100	4 784	589
USA	-	-	1	10
KANADA	-	-	58	15
GUATEMALA	144	21	949	130
HONDURAS	-	-	257	34
EL SALVADOR	74	5	399	33
COSTA RICA	21	3	447	72
PANAMA	-	-	32	6
DOMINIK REP	-	-	1 090	153
JAMAICA	18	2	18	2
BARBADOS	-	-	122	15
TRINIDAD TOB	-	-	41	7
KOLUMBIEN	95	18	183	35
VENEZUELA	-	-	210	42
ECUADOR	8	1	228	28
PERU	36	4	139	22
CHILE	119	21	702	128
BOLIVIEN	32	5	43	7
PARAGUAY	25	3	30	4
URUGUAY	41	6	464	66
ARGENTINIEN	-	-	2	1
ZYPERN	82	12	672	89
LIBANON	-	-	37	8
SYRIEN	-	-	25	4
IRAK	43	9	674	92
IRAN	1 261	145	2 928	362
ISRAEL	204	30	1 475	209
JORDANIEN	-	-	217	36

2 HAUPTUEBERSICHTEN

2.2 AUSFUHR VON MINERALOEL (GENERALHANDEL)

WARENNUMMER WARENBENENNUNG BESTIMMUNGSLAND	AUGUST 1990		JAN. / AUG. 1990	
	DT = 100 KG	1000 DM	DT = 100 KG	1000 DM
NOCH 2710 00 993 WEISSOEL PARAFFIN LIQUID AND VERWENDG				
SAUD ARABIEN	50	9	696	86
KUWAIT	-	-	168	26
ARAB EMIRATE	-	-	76	14
NORDJEMEN	945	109	3 965	533
PAKISTAN	299	41	670	97
BANGLADESCH	-	-	148	24
SRI LANKA	135	22	135	22
BIRMA	-	-	5	3
THAILAND	-	-	1 048	174
INDONESIEN	-	-	373	59
MALAYSIA	142	20	420	65
SINGAPUR	106	18	607	105
PHILIPPINEN	1 381	177	9 415	1 404
CHINA	289	42	465	66
SUEDKOREA	-	-	2 125	316
JAPAN	1	4	142	25
TAIWAN	80	13	668	78
HONGKONG	-	-	44	11
AUSTRALIEN	138	19	1 945	267
NEUSEELAND	281	40	656	92
2710 00 994 GETRIEBEOELE ZU ANDERER VERWENDUNG	7 338	2 288	59 777	16 608
FRANKREICH	394	202	5 649	1 669
BELG LUXEMB	651	192	7 330	1 737
NIEDERLANDE	301	85	1 771	462
ITALIEN	190	62	1 571	528
GROSSBRITANN	233	92	1 303	611
IRLAND	1	1	11	7
DAENEMARK	505	118	4 764	987
GRIECHENLAND	209	42	1 302	307
PORTUGAL	29	16	157	75
SPANIEN	449	98	1 535	438
KANAR INSELN	6	1	64	11
ISLAND	151	31	1 083	216
NORWEGEN	20	15	180	90
SCHWEDEN	261	107	1 733	675
FINNLAND	135	81	610	317
SCHWEIZ	389	79	3 421	767
OESTERREICH	592	142	7 305	1 618
MALTA	-	-	2	1
JUGOSLAWIEN	124	52	543	247
TUERKEI	36	5	62	21
SOWJETUNION	31	28	242	79
POLEN	388	95	1 101	310
TSCHECHOSLOW	40	18	446	110
UNGARN	-	-	18	11
RUMAENIEN	90	30	327	113
TUNESIEN	-	-	-	1
LIBYEN	-	-	61	26
AEGYPTEN	-	-	5	3
SUDAN	-	-	11	3
MAURETANIEN	57	33	57	33
GAMBIA	8	2	8	2
GUINEA	-	-	54	6
LIBERIA	-	-	956	156
GHANA	27	5	27	5
TOGO	-	-	22	3
NIGERIA	510	83	2 464	406
ZENT AFR REP	9	3	70	15
MAURITIUS	18	11	72	44
MALAWI	7	1	7	1
SUEDAFRIKA	41	25	457	248
USA	162	136	1 237	1 015
KANADA	75	32	420	238
MEXIKO	-	-	26	10
KUBA	-	-	3	5
DOMINIK REP	-	-	1	1
MARTINIQUE	-	-	2	2
ST VINCENT	-	-	6	2

2 HAUPTUEBERSICHTEN

2.2 AUSFUHR VON MINERALOEL (GENERALHANDEL)

WARENNUMMER WARENBENENNUNG BESTIMMUNGSLAND	AUGUST 1990		JAN. / AUG. 1990	
	DT = 100 KG	1000 DM	DT = 100 KG	1000 DM
NOCH 2710 00 994 GETRIEBEOELE ZU ANDERER VERWENDUNG				
BRASILIEN	29	10	33	11
CHILE	-	-	7	3
BOLIVIEN	3	1	3	1
URUGUAY	-	-	50	15
ZYPERN	-	-	75	16
LIBANON	19	7	19	7
IRAK	-	-	43	13
IRAN	-	-	34	14
ISRAEL	6	5	391	121
JORDANIEN	-	-	27	4
SAUD ARABIEN	-	-	32	26
KUWAIT	-	-	701	272
BAHRAIN	-	-	1	1
KATAR	-	-	3	3
ARAB EMIRATE	12	10	61	38
OMAN	-	-	5	5
PAKISTAN	-	-	5	1
NEPAL	-	-	4	1
BIRMA	-	-	115	35
THAILAND	3	2	2 326	478
VIETNAM	67	14	70	15
INDONESIEN	9	5	9	5
MALAYSIA	49	18	685	140
SINGAPUR	175	31	1 110	218
PHILIPPINEN	-	-	10	3
CHINA	-	-	105	96
NORDKOREA	283	52	283	52
SUEDKOREA	297	49	1 191	221
JAPAN	149	75	1 741	598
TAIWAN	77	76	856	307
HONGKONG	8	5	1 129	221
AUSTRALIEN	3	1	141	25
NEUSEELAND	10	4	16	10
2710 00 995 METALLBEARBEITUNGOEL USW AND VERWENDG	7 670	1 932	61 571	14 470
FRANKREICH	246	80	3 228	1 048
BELG LUXEMB	978	184	7 912	1 545
NIEDERLANDE	828	223	6 536	1 654
ITALIEN	232	62	2 769	685
GROSSBRITANN	126	41	1 360	335
IRLAND	19	4	176	37
DAENEMARK	740	133	6 687	896
GRIECHENLAND	72	11	639	104
PORTUGAL	30	7	299	83
SPANIEN	108	28	610	258
ISLAND	-	-	345	45
NORWEGEN	100	31	1 229	257
SCHWEDEN	699	136	4 811	893
FINNLAND	68	19	718	261
SCHWEIZ	447	156	6 686	1 594
OESTERREICH	1 176	245	7 799	1 631
MALTA	-	-	10	2
JUGOSLAWIEN	52	18	345	168
TUERKEI	113	26	776	279
SOWJETUNION	-	-	139	51
POLEN	124	49	515	194
TSCHECHOSLOW	81	44	519	237
UNGARN	49	11	288	112
BULGARIEN	-	-	100	31
MAROKKO	36	13	36	13
ALGERIEN	6	1	287	97
LIBYEN	-	-	360	98
AEGYPTEN	-	-	247	91
SUDAN	-	-	5	2
GUINEA	29	4	29	4
LIBERIA	-	-	28	6
GHANA	4	1	4	1
NIGERIA	-	-	6	1
KAMERUN	-	-	3	4

2 HAUPTUEBERSICHTEN

2.2 AUSFUHR VON MINERALOEL (GENERALHANDEL)

WARENNUMMER WARENBENENNUNG BESTIMMUNGSLAND	AUGUST 1990		JAN. / AUG. 1990	
	DT = 100 KG	1000 DM	DT = 100 KG	1000 DM
NOCH 2710 00 995 METALLBEARBEITUNGSEL USW AND VERWENDG				
ZENT AFR REP	3	1	3	1
KENIA	-	-	29	41
MOSAMBIK	-	-	12	3
SUEDAFRIKA	4	2	12	9
USA	24	18	362	131
KANADA	-	-	57	17
MEXIKO	5	1	145	71
COSTA RICA	-	-	9	2
KOLUMBIEN	-	-	12	3
ECUADOR	-	-	16	15
BRASILIEN	-	-	60	37
CHILE	-	-	27	18
BOLIVIEN	-	-	4	4
ZYPERN	-	-	1	1
LIBANON	-	-	1	1
SYRIEN	-	-	12	12
IRAK	-	-	237	76
IRAN	21	8	137	38
ISRAEL	22	7	369	91
SAUD ARABIEN	-	-	567	98
KUWAIT	-	-	3	4
ARAB EMIRATE	-	-	24	5
PAKISTAN	-	-	68	45
INDIEN	8	2	23	11
BANGLADESCH	72	27	72	27
NEPAL	-	-	1	1
BIRMA	-	-	94	35
THAILAND	6	1	192	40
INDONESIEN	49	17	160	57
MALAYSIA	9	3	12	7
SINGAPUR	59	20	639	174
CHINA	-	-	5	1
SUEDKOREA	18	9	138	47
JAPAN	23	8	116	49
TAIWAN	165	66	1 186	282
HONGKONG	144	30	482	96
AUSTRALIEN	675	185	783	203
2710 00 996 ELEKTROISOLIEROEL ZU ANDERER VERWENDG	28 770	1 388	49 698	3 495
FRANKREICH	-	-	-	1
BELG LUXEMB	377	19	4 414	226
NIEDERLANDE	9 885	231	18 527	792
GROSSBRITANN	17 510	1 040	17 510	1 040
DAENEMARK	479	29	4 423	368
PORTUGAL	-	-	229	29
ISLAND	-	-	19	2
FINNLAND	25	3	25	3
SCHWEIZ	37	4	248	30
OESTERREICH	28	3	418	277
POLEN	-	-	59	8
TSCHECHOSLOW	-	-	9	3
UNGARN	-	-	7	4
LIBYEN	-	-	11	1
NIGERIA	-	-	925	116
AETHIOPIEN	-	-	148	19
DSCHIBUTI	-	-	18	3
MOSAMBIK	-	-	102	13
HONDURAS	-	-	16	2
IRAN	429	59	791	104
SAUD ARABIEN	-	-	69	12
KUWAIT	-	-	2	1
ARAB EMIRATE	-	-	44	6
THAILAND	-	-	37	5
INDONESIEN	-	-	1 035	350
SINGAPUR	-	-	1	6
HONGKONG	-	-	611	74

2 HAUPTUEBERSICHTEN

2.2 AUSFUHR VON MINERALOEL (GENERALHANDEL)

WARENNUMMER WARENBENENNUNG BESTIMMUNGSLAND	AUGUST 1990		JAN. / AUG. 1990	
	DT = 100 KG	1000 DM	DT = 100 KG	1000 DM
2710 00 997 SCHMIERFETTE ZU ANDERER VERWENDUNG	12 475	5 521	88 583	40 751
FRANKREICH	688	313	6 959	3 827
BELG LUXEMB	663	276	3 884	1 629
NIEDERLANDE	1 172	491	9 303	4 316
ITALIEN	1 000	454	7 587	4 033
GROSSBRITANN	237	219	3 260	1 666
IRLAND	-	-	79	79
DAENEMARK	552	212	4 945	1 532
GRIECHENLAND	474	106	2 846	706
PORTUGAL	704	157	3 748	971
SPANIEN	263	134	2 096	982
KANAR INSELN	54	15	391	103
ISLAND	56	19	470	140
NORWEGEN	160	47	1 318	402
SCHWEDEN	383	125	3 436	1 219
FINNLAND	627	159	2 840	858
SCHWEIZ	278	138	3 510	1 599
OESTERREICH	1 032	320	7 530	2 619
MALTA	-	-	8	3
JUGOSLAWIEN	24	58	409	379
TUERKEI	56	39	642	334
SOWJETUNION	24	24	47	38
POLEN	11	5	597	225
TSSCHECHOSLOW	81	33	407	193
UNGARN	11	6	319	241
RUMAENIEN	3	2	180	152
BULGARIEN	-	-	12	9
MAROKKO	-	1	140	106
LIBYEN	640	506	1 329	1 059
AEGYPTEN	90	23	743	359
SUDAN	-	-	2	1
SENEGAL	-	-	131	64
SIERRA LEONE	-	-	49	13
LIBERIA	-	-	703	258
ELFENBEINK	-	-	8	4
GHANA	-	-	36	7
TOGO	-	-	11	7
NIGERIA	566	120	1 856	436
GABUN	-	-	5	3
RUANDA	-	-	1	6
BURUNDI	-	-	6	2
AETHIOPIEN	10	14	10	14
SOMALIA	-	-	3	1
KENIA	-	-	6	4
MOSAMBIK	-	-	205	52
MADAGASKAR	-	-	1	1
MAURITIUS	-	-	-	6
SIMBABWE	17	17	316	269
SUEDAFRIKA	573	383	2 785	1 546
USA	212	171	885	678
KANADA	43	23	154	126
MEXIKO	44	44	168	170
GUATEMALA	-	-	1	2
EL SALVADOR	3	1	20	8
NICARAGUA	-	-	86	19
BARBADOS	3	1	10	3
KOLUMBIEN	-	-	9	18
VENEZUELA	10	4	14	7
ECUADOR	20	18	20	18
PERU	8	3	18	11
BRASILIEN	23	10	167	78
CHILE	-	-	166	141
BOLIVIEN	2	1	2	3
PARAGUAY	-	-	-	1
URUGUAY	-	-	9	5
ARGENTINIEN	-	-	104	40
ZYPERN	10	4	277	54
LIBANON	7	3	179	32
IRAK	-	-	98	110
IRAN	36	7	618	433
ISRAEL	57	38	437	326
JORDANIEN	-	-	31	22
SAUD ARABIEN	79	47	1 109	639

2 HAUPTUEBERSICHTEN

2.2 AUSFUHR VON MINERALOEL (GENERALHANDEL)

WARENNUMMER WARENBENENNUNG BESTIMMUNGSLAND	AUGUST 1990		JAN. / AUG. 1990	
	DT = 100 KG	1000 DM	DT = 100 KG	1000 DM
NOCH 2710 00 997 SCHMIERFETTE ZU ANDERER VERWENDUNG				
KUWAIT	-	-	33	18
BAHRAIN	-	-	20	18
KATAR	-	-	30	14
ARAB EMIRATE	-	-	348	141
OMAN	-	-	105	88
PAKISTAN	1	4	41	56
INDIEN	1	2	22	10
BANGLADESCH	180	34	180	34
SRI LANKA	-	-	24	23
BIRMA	-	-	101	35
THAILAND	378	126	663	239
VIETNAM	13	4	145	111
INDONESIEN	25	16	257	170
MALAYSIA	128	55	700	265
SINGAPUR	69	36	693	452
PHILIPPINEN	4	2	42	33
CHINA	1	34	15	66
SUEDKOREA	31	28	317	170
JAPAN	252	137	2 013	1 813
TAIWAN	151	42	1 092	470
HONGKONG	28	19	328	179
AUSTRALIEN	207	191	1 663	929
2710 00 999 AND SCHMIEROEL AND OEL ZU AND VERWEND	219 715	14 419	1 292 062	85 612
FRANKREICH	5 262	545	42 859	4 287
BELG LUXEMB	13 203	700	232 551	11 440
NIEDERLANDE	8 493	762	201 988	12 295
ITALIEN	1 285	189	12 581	2 406
GROSSBRITANN	59 475	3 005	206 863	11 207
IRLAND	18	11	51	28
DAENEMARK	3 010	305	108 652	5 805
GRIECHENLAND	573	201	2 805	1 077
PORTUGAL	97	45	1 398	519
SPANIEN	568	52	7 145	1 007
KANAR INSELN	-	-	1 433	95
CEUTA MEL	-	-	12	1
ISLAND	7	1	134	18
FAEROEER	-	-	5 004	104
NORWEGEN	343	75	92 549	2 631
SCHWEDEN	17 581	817	112 390	5 872
FINNLAND	282	30	3 122	587
SCHWEIZ	10 214	1 127	54 668	6 178
OESTERREICH	3 732	645	25 349	4 177
MALTA	-	-	59	7
JUGOSLAWIEN	1 448	163	5 776	744
TUERKEI	213	85	6 015	565
SOWJETUNION	16	15	511	167
POLEN	5 736	482	11 906	1 125
TSCHECHOSLOW	247	35	1 130	286
UNGARN	128	23	1 466	298
RUMAENIEN	-	-	5	3
BULGARIEN	-	-	224	165
MAROKKO	-	-	513	132
ALGERIEN	-	-	58	18
TUNESIEN	347	48	2 273	295
LIBYEN	-	-	132	27
AEGYPTEN	111	29	816	147
SUDAN	-	-	103	32
MAURETANIEN	-	-	58	20
MALI	-	-	10	7
KAP VERDE	39	3	72	5
SIERRA LEONE	-	-	158	30
LIBERIA	-	-	13	23
ELFENBEINK	29	13	163	61
GHANA	-	-	24	26
NIGERIA	66	13	569	109
KAMERUN	4	2	15	10
AEGUATGUIN	-	-	25	2
ANGOLA	36	48	82	103

2 HAUPTUEBERSICHTEN

2.2 AUSFUHR VON MINERALOEL (GENERALHANDEL)

WARENNUMMER WARENBENENNUNG BESTIMMUNGSLAND	AUGUST 1990		JAN. / AUG. 1990	
	DT = 100 KG	1000 DM	DT = 100 KG	1000 DM
NOCH 2710 00 999 AND SCHMIEROEL AND OEL ZU AND VERWEND				
AETHIOPIEN	-	-	13	5
KENIA	-	-	29	6
TANSANIA	-	-	151	27
MOSAMBIK	-	41	9	44
MAURITIUS	10	9	157	76
SAMBIA	-	-	4	2
SIMBABWE	-	-	22	1
SUEDAFRIKA	556	134	1 763	423
USA	63	54	553	275
KANADA	-	1	235	83
MEXIKO	2	2	80	66
HONDURAS	-	-	3	3
COSTA RICA	25	19	50	29
KUBA	-	-	78	25
ST LUCIA	11	2	11	2
KOLUMBIEN	-	-	36	9
VENEZUELA	-	-	28	15
ECUADOR	-	-	135	22
PERU	5	1	10	5
BRASILIEN	1	20	49 965	2 361
CHILE	5	2	103	24
BOLIVIEN	36	2	36	2
PARAGUAY	-	-	45	5
URUGUAY	64	23	142	37
ARGENTINIEN	64	13	172	40
ZYPERN	9	3	34	17
LIBANON	-	-	52	12
IRAK	-	-	92	240
IRAN	3	4	455	188
ISRAEL	181	93	730	335
JORDANIEN	20	5	158	43
SAUD ARABIEN	-	-	271	60
KUWAIT	4	6	111	32
ARAB EMIRATE	85	19	363	93
OMAN	-	-	48	16
AFGHANISTAN	-	-	14	9
PAKISTAN	-	-	12	1
INDIEN	7	3	34	9
SRI LANKA	-	-	41	15
BIRMA	-	-	109	46
THAILAND	30	6	1 401	332
VIETNAM	-	-	40	3
INDONESIEN	22	9	570	271
MALAYSIA	13	13	225	93
SINGAPUR	68 303	3 391	68 896	3 687
PHILIPPINEN	-	3	57	9
CHINA	49	8	168	33
NORDKOREA	-	-	1	1
SUEDKOREA	17	8	56	90
JAPAN	17 028	947	17 587	1 470
TAIWAN	405	71	1 351	308
HONGKONG	82	20	577	237
AUSTRALIEN	31	14	899	201
NEUSEELAND	5	3	107	30
FIDSCHI	16	1	43	3
	MWH		MWH	
2711 11 000 ¹⁾ ERDGAS VERFLUESSIGT	-	-	281	18
DAENEMARK	-	-	101	7
NORWEGEN	-	-	180	11

1) SIEHE VORBEMERKUNG.

2 HAUPTUEBERSICHTEN

2.2 AUSFUHR VON MINERALOEL (GENERALHANDEL)

WARENNUMMER WARENBENENNUNG BESTIMMUNGSLAND	AUGUST 1990		JAN. / AUG. 1990	
	DT = 100 KG	1000 DM	DT = 100 KG	1000 DM
	DT		DT	
2711 12 110 PROPAN VERFLUESSIGT ALS KRAFT/HEIZST	2 460	73	31 686	1 073
BELG LUXEMB	-	-	18	1
NIEDERLANDE	-	-	266	8
ITALIEN	-	-	4 297	145
GROSSBRITANN	-	-	-	1
DAENEMARK	835	22	12 613	387
SCHWEIZ	54	2	97	3
OESTERREICH	1 571	49	14 326	526
GROENLAND	-	-	41	1
ZYPERN	-	-	28	1
2711 12 190 PROPAN VERFLUESSIGT ZU AND VERWENDUNG	854	24	6 101	219
FRANKREICH	-	-	2	14
BELG LUXEMB	-	-	-	1
NIEDERLANDE	-	-	178	15
DAENEMARK	854	24	5 916	175
SPANIEN	-	-	5	12
SCHWEIZ	-	-	-	2
2711 12 910 PROPAN VERFLUESS BEARB BEGUENST VERF	-	-	-	-
2711 12 930 PROPAN VERFLUESS ZUR CHEM UMWANDLUNG	-	-	-	-
2711 12 990 PROPAN VERFLUESSIGT ZU AND VERWENDUNG	75 004	1 759	830 587	25 328
FRANKREICH	6 634	186	68 968	2 230
BELG LUXEMB	1 696	57	3 293	123
NIEDERLANDE	13 987	319	154 846	4 480
ITALIEN	23 488	488	264 835	7 500
DAENEMARK	1 651	44	4 550	121
SCHWEIZ	17 856	383	170 679	5 009
OESTERREICH	7 907	233	127 027	4 785
TUERKEI	-	-	55	2
POLEN	1 700	46	36 249	1 075
BRASILIEN	85	3	85	3
2711 13 100 BUTANE VERFLUESS BEARB BEGUENST VERF	-	-	2	5
PORTUGAL	-	-	1	2
SPANIEN	-	-	1	3
2711 13 300 BUTANE VERFLUESSIGT Z CHEM UMWANDLUNG	21 301	736	85 099	3 387
BELG LUXEMB	5 112	148	15 240	573
NIEDERLANDE	16 189	588	69 859	2 814
2711 13 900 BUTANE VERFLUESSIGT ZU AND VERWENDUNG	200 618	7 207	1 287 789	47 808
FRANKREICH	25 669	1 093	158 357	6 965
BELG LUXEMB	8 268	268	45 418	1 785
NIEDERLANDE	102 744	2 647	648 488	18 406
ITALIEN	10 575	291	56 799	1 806
GROSSBRITANN	1 003	957	4 969	4 424
DAENEMARK	212	50	1 135	196
GRIECHENLAND	-	2	2 286	139
SPANIEN	-	-	47	8
NORWEGEN	-	-	29	81
SCHWEDEN	15	42	113	282
FINNLAND	11	48	38	158
SCHWEIZ	3 840	170	90 751	2 493
OESTERREICH	19 903	626	190 255	5 865
MALTA	-	-	1	3

2 HAUPTUEBERSICHTEN

2.2 AUSFUHR VON MINERALOEL (GENERALHANDEL)

WARENNUMMER WARENBENENNUNG BESTIMMUNGSLAND	AUGUST 1990		JAN. / AUG. 1990	
	DT = 100 KG	1000 DM	DT = 100 KG	1000 DM
NOCH 2711 13 900 BUTANE VERFLUESSIGT ZU AND VERWENDUNG				
JUGOSLAWIEN	-	-	572	48
POLEN	28 343	929	87 248	3 510
TSCHECHOSLOW	-	-	81	3
SUEDAFRIKA	8	32	44	194
USA	-	-	124	273
KANADA	14	36	147	408
BERMUDA	-	-	38	1
BAHAMAS	-	-	-	2
TRINIDAD TOB	-	1	-	1
NL ANTILLEN	-	1	-	1
ZYPERN	-	-	1	6
ISRAEL	-	-	333	23
SAUD ARABIEN	-	-	-	1
ARAB EMIRATE	-	-	-	3
INDONESIEN	-	-	167	11
SINGAPUR	-	-	100	45
JAPAN	12	12	244	651
HONGKONG	1	2	3	11
NEUSEELAND	-	-	1	5
2711 14 000 ETHYLEN PROPYLEN BUTYLEN BUTADIEN	49 193	1 911	476 629	19 202
FRANKREICH	-	-	4 676	151
BELG LUXEMB	6 997	275	109 886	4 269
NIEDERLANDE	34 633	1 293	238 077	10 037
GROSSBRITANN	-	-	27 466	996
OESTERREICH	7 563	343	96 524	3 749
2711 19 000 AND GASFOERM KOHLENWASSERST VERFLUESS	5 954	340	147 152	7 638
FRANKREICH	2 816	116	20 753	917
ITALIEN	1 568	105	7 530	504
DAENEMARK	-	-	281	31
GRIECHENLAND	-	-	-	1
NORWEGEN	-	-	242	42
SCHWEIZ	862	51	3 618	221
OESTERREICH	335	21	103 176	5 437
TUERKEI	344	46	344	46
POLEN	29	1	11 206	430
TSCHECHOSLOW	-	-	1	3
LIBYEN	-	-	1	4
ISRAEL	-	-	-	1
INDIEN	-	-	-	1
2711 21 000 ERDGAS IN GASFOERMIGEM ZUSTAND EINSCHL. 2711 29 000	579 426	21 198	7 042 453	197 604
2711 29 000 AND KOHLENWASSERST GASFOERMIG ZUSTAND	UNTER 2711 21 000			
2712 10 100 VASELIN ROH	737	78	3 915	403
FRANKREICH	-	-	169	13
BELG LUXEMB	-	-	14	2
NIEDERLANDE	203	21	789	60
ITALIEN	-	-	113	11
DAENEMARK	-	-	209	27
PORTUGAL	-	-	342	38
SPANIEN	-	-	215	26
NORWEGEN	18	2	54	6
SCHWEDEN	-	-	230	11
FINNLAND	211	18	277	26
SCHWEIZ	-	-	204	21
OESTERREICH	305	37	1 149	133
LIBERIA	-	-	39	4
SUEDAFRIKA	-	-	43	17

2 HAUPTUEBERSICHTEN

2.2 AUSFUHR VON MINERALOEL (GENERALHANDEL)

WARENNUMMER WARENBENENNUNG BESTIMMUNGSLAND	AUGUST 1990		JAN. / AUG. 1990	
	DT = 100 KG	1000 DM	DT = 100 KG	1000 DM
NOCH 2712 10 100 VASELIN ROH				
PERU	-	-	15	2
BIRMA	-	-	53	6
2712 10 900 ANDERE VASELIN	9 261	1 398	109 529	15 482
DARUNTER				
FRANKREICH	-	-	727	169
BELG LUXEMB	36	11	2 933	401
NIEDERLANDE	136	26	4 819	596
ITALIEN	329	48	3 979	568
GROSSBRITANN	787	96	1 483	209
IRLAND	89	13	1 096	150
DAENEMARK	416	55	1 936	261
GRIECHENLAND	68	8	493	86
PORTUGAL	65	12	1 470	202
SPANIEN	116	18	209	37
KANAR INSELN	-	-	5	1
ISLAND	21	3	52	8
NORWEGEN	120	15	363	47
SCHWEDEN	131	31	1 054	162
FINNLAND	9	1	212	46
SCHWEIZ	189	28	1 998	409
OESTERREICH	375	74	2 247	426
JUGOSLAWIEN	625	117	4 254	775
TUERKEI	123	21	627	108
POLEN	462	60	3 592	474
TSCHECHOSLOW	912	130	4 196	625
MAROKKO	51	7	153	21
TUNESIEN	32	4	77	10
AEGYPTEN	9	5	736	89
SUDAN	-	-	369	50
MALI	50	10	50	10
SIERRA LEONE	-	-	141	23
LIBERIA	197	36	487	80
ELFENBEINK	-	-	187	25
GHANA	54	8	1 036	144
TOGO	-	-	116	15
NIGERIA	152	26	26 042	3 776
ZAIRE	-	-	237	36
RUANDA	-	-	2 361	345
BURUNDI	-	-	164	18
AETHIOPIEN	-	-	108	19
DSCHIBUTI	36	6	72	11
KENIA	44	6	2 911	374
TANSANIA	-	-	931	120
MADAGASKAR	-	-	106	19
MAURITIUS	-	-	58	8
SAMBIA	546	70	1 638	208
MALAWI	410	52	4 777	610
SUEDAFRIKA	6	2	33	8
GUATEMALA	44	6	605	88
BELIZE	-	-	5	1
HONDURAS	11	2	182	26
EL SALVADOR	51	9	354	43
COSTA RICA	7	1	184	51
PANAMA	62	9	132	18
DOMINIK REP	137	18	1 073	145
JAMAICA	-	-	137	18
ST LUCIA	-	-	69	11
ST VINCENT	-	-	5	1
BARBADOS	-	-	28	4
TRINIDAD TOB	-	-	35	5
GRENADA	-	-	22	5
KOLUMBIEN	72	11	193	32
VENEZUELA	16	2	229	31
ECUADOR	-	-	32	9
PERU	56	9	184	29
BRASILIEN	50	22	73	32
CHILE	4	1	305	43

2 HAUPTUEBERSICHTEN

2.2 AUSFUHR VON MINERALOEL (GENERALHANDEL)

WARENNUMMER WARENBENENNUNG BESTIMMUNGSLAND	AUGUST 1990		JAN. / AUG. 1990	
	DT = 100 KG	1000 DM	DT = 100 KG	1000 DM
NOCH 2712 10 900 ANDERE VASELIN				
BOLIVIEN	32	5	228	32
PARAGUAY	-	-	79	10
URUGUAY	22	4	81	14
ZYPERN	-	-	531	60
SYRIEN	-	-	1 001	86
IRAK	-	-	51	6
IRAN	-	-	1 845	255
ISRAEL	168	24	934	136
JORDANIEN	-	-	772	124
SAUD ARABIEN	274	42	340	52
KUWAIT	-	-	112	31
ARAB EMIRATE	-	-	11	1
AFGHANISTAN	-	-	143	8
PAKISTAN	11	3	1 089	150
BANGLADESCH	151	18	231	30
BIRMA	-	-	1	1
THAILAND	-	-	137	17
INDONESIEN	825	103	6 073	774
MALAYSIA	11	1	270	40
SINGAPUR	133	17	515	80
PHILIPPINEN	-	-	8	1
MONGOLEI	151	20	151	20
CHINA	-	-	51	7
SUEDKOREA	48	10	265	56
JAPAN	-	-	3	4
TAIWAN	171	41	1 071	196
HONGKONG	-	-	274	32
AUSTRALIEN	158	21	1 746	224
NEUSEELAND	-	-	130	19
2712 20 000 PARAFFIN GEHALT AN OEL < 0,75 GHT	99 441	13 092	687 254	87 960
DARUNTER				
FRANKREICH	3 296	444	28 860	3 655
BELG LUXEMB	4 176	519	33 930	4 190
NIEDERLANDE	9 667	1 329	58 838	7 728
ITALIEN	1 240	179	10 314	1 548
GROSSBRITANN	1 179	170	9 109	1 309
IRLAND	763	108	4 370	602
DAENEMARK	6 497	919	25 477	3 625
GRIECHENLAND	143	42	3 350	551
PORTUGAL	97	29	706	221
SPANIEN	61	22	1 724	432
KANAR INSELN	-	-	959	95
NORWEGEN	1 259	160	11 900	1 539
SCHWEDEN	5 410	746	33 580	4 582
FINNLAND	9 031	1 140	32 838	4 073
SCHWEIZ	6 153	1 227	33 583	5 292
OESTERREICH	3 721	523	22 981	3 271
MALTA	-	-	800	96
JUGOSLAWIEN	815	103	7 243	1 108
TUERKEI	52	16	1 532	266
SOWJETUNION	13 462	1 441	91 333	9 936
POLEN	400	54	5 197	614
TSCHECHOSLOW	8	2	1 332	265
UNGARN	43	14	203	63
MAROKKO	22	4	6 921	694
ALGERIEN	-	-	16 003	1 669
TUNESIEN	260	29	1 466	152
AEGYPTEN	374	50	1 494	192
SUDAN	148	50	148	50
MAURETANIEN	94	15	474	72
MALI	10	3	200	33
SENEGAL	465	52	1 508	182
GUINEA	-	-	190	24
SIERRA LEONE	-	-	760	84
LIBERIA	50	8	197	41
ELFENBEINK	-	-	5 057	562
GHANA	-	-	11	7

2 HAUPTUEBERSICHTEN

2.2 AUSFUHR VON MINERALOEL (GENERALHANDEL)

WARENNUMMER WARENBENENNUNG BESTIMMUNGSLAND	AUGUST 1990		JAN. / AUG. 1990	
	DT = 100 KG	1000 DM	DT = 100 KG	1000 DM
NOCH				
2712 20 000				
PARAFFIN, GEHALT AN OEL < 0,75 GHT				
TOGO	100	17	200	34
NIGERIA	760	79	2 240	250
KAMERUN	-	-	100	17
ZAIRE	45	11	333	41
BURUNDI	-	-	180	24
ANGOLA	-	-	396	50
AETHIOPIEN	2 469	303	5 900	739
KENIA	-	-	4 423	565
UGANDA	-	-	190	23
TANSANIA	-	-	23	3
MOSAMBIK	-	-	21	3
MAURITIUS	-	-	401	50
MALAWI	-	-	189	19
SUEDAFRIKA	325	43	12 218	1 304
KANADA	280	40	580	87
MEXIKO	91	31	545	117
GUATEMALA	5	5	9 888	853
HONDURAS	1 528	130	8 807	797
EL SALVADOR	100	15	2 891	274
NICARAGUA	-	-	70	10
COSTA RICA	1 415	133	7 621	741
PANAMA	-	-	200	9
KUBA	-	-	10	4
HAITI	-	-	190	17
DOMINIK REP	5 407	567	40 246	3 555
DOMINICA	-	-	180	23
JAMAICA	212	23	1 656	185
ST LUCIA	-	-	154	19
TRINIDAD TOB	-	-	215	29
KOLUMBIEN	10	3	52	20
VENEZUELA	19	4	36	11
ECUADOR	2	1	580	65
PERU	307	41	1 177	148
CHILE	2 490	233	18 725	1 760
PARAGUAY	14	2	64	8
URUGUAY	10	5	40	20
LIBANON	-	-	1 300	143
IRAK	-	-	495	68
IRAN	-	-	393	158
ISRAEL	337	63	3 238	516
SAUD ARABIEN	190	21	1 248	180
KUWAIT	-	-	18	2
ARAB EMIRATE	-	-	168	35
OMAN	-	-	384	57
NORDJEMEN	-	-	6	1
SUEDJEMEN	-	-	25	4
PAKISTAN	1	1	123	24
INDIEN	9 004	954	38 645	4 427
SRI LANKA	150	17	550	64
NEPAL	540	75	540	75
THAILAND	413	65	3 483	587
INDONESIEN	95	25	946	277
MALAYSIA	143	33	1 134	271
SINGAPUR	81	20	532	120
PHILIPPINEN	-	-	205	47
SUEDKOREA	55	12	530	117
JAPAN	86	60	1 117	389
TAIWAN	20	4	1 081	222
HONGKONG	1	1	13	5
AUSTRALIEN	10	3	164	44
2712 90 310				
AND MINERALWACHS ROH BEARB BEG VERF	-	-	-	-
2712 90 330				
AND MINERALWACHSE ZUR CHEM UMWANDLUNG	-	-	-	-

2 HAUPTUEBERSICHTEN

2.2 AUSFUHR VON MINERALOEL (GENERALHANDEL)

WARENNUMMER WARENBENENNUNG BESTIMMUNGSLAND	AUGUST 1990		JAN. / AUG. 1990	
	DT = 100 KG	1000 DM	DT = 100 KG	1000 DM
2712 90 390 AND MINERALWACHSE ZU AND VERWENDUNG	69 773	3 459	339 554	21 631
DARUNTER				
FRANKREICH	52 370	1 811	181 486	6 768
BELG LUXEMB	1 887	109	17 184	1 364
NIEDERLANDE	2 037	195	17 515	1 703
ITALIEN	247	22	9 718	939
GROSSBRITANN	231	37	1 210	172
IRLAND	-	-	182	26
DAENEMARK	27	2	562	54
GRIECHENLAND	45	10	451	77
PORTUGAL	-	-	2	2
SPANIEN	150	23	150	23
NORWEGEN	907	93	20 650	1 284
SCHWEDEN	1 892	228	11 399	1 222
FINNLAND	951	69	3 116	245
SCHWEIZ	1 414	99	9 271	696
OESTERREICH	1 330	66	11 113	673
JUGOSLAWIEN	-	-	1	1
TUERKEI	380	76	760	156
SOWJETUNION	-	-	30	29
POLEN	-	-	596	58
MAROKKO	-	-	70	9
ALGERIEN	-	-	123	21
SENEGAL	-	-	384	47
RUANDA	-	-	476	63
SIMBABWE	-	-	20	4
SUEDAFRIKA	958	91	12 241	1 187
SWASILAND	-	-	1 723	188
COSTA RICA	1 152	89	6 686	512
PERU	-	-	146	31
CHILE	156	34	704	148
SRI LANKA	-	-	600	67
THAILAND	-	-	30	6
INDONESIEN	1 320	92	5 945	414
SUEDKOREA	15	1	32	2
AUSTRALIEN	-	-	151	16
FIDSCHI	-	-	33	6
NICHT ERM LD	-	-	212	8
2712 90 900 ANDERE MINERALWACHSE	69 000	8 211	435 652	53 364
DARUNTER				
FRANKREICH	361	47	5 343	789
BELG LUXEMB	3 359	405	35 608	4 001
NIEDERLANDE	3 208	461	29 533	3 887
ITALIEN	1 130	220	16 746	2 887
GROSSBRITANN	1 177	147	9 438	1 190
IRLAND	-	-	1 525	220
DAENEMARK	5 002	758	28 126	4 131
GRIECHENLAND	106	19	3 051	362
PORTUGAL	9 880	1 144	20 288	2 368
SPANIEN	222	70	2 975	828
NORWEGEN	335	47	2 813	371
SCHWEDEN	878	114	8 522	1 202
FINNLAND	2 358	301	12 669	1 670
SCHWEIZ	1 525	305	7 391	1 368
OESTERREICH	2 328	411	11 665	2 229
MALTA	-	-	25	3
JUGOSLAWIEN	242	68	2 082	475
TUERKEI	232	36	885	185
POLEN	69	18	3 358	438
TSCHECHOSLOW	1 803	230	11 086	1 412
UNGARN	-	-	31	12
MAROKKO	1 344	132	10 292	1 039
TUNESIEN	-	-	3 085	337
LIBYEN	-	-	2	3
AEGYPTEN	-	-	51	25
MAURETANIEN	288	41	1 362	208
SENEGAL	480	60	1 798	234
GUINEA	380	46	950	114

2 HAUPTUEBERSICHTEN

2.2 AUSFUHR VON MINERALOEL (GENERALHANDEL)

WARENNUMMER WARENBENENNUNG BESTIMMUNGSLAND	AUGUST 1990		JAN. / AUG. 1990	
	DT = 100 KG	1000 DM	DT = 100 KG	1000 DM
NOCH				
2712 90 900				
ANDERE MINERALWACHSE				
SIERRA LEONE	-	-	406	46
LIBERIA	-	-	380	39
ELFENBEINK	-	-	1 953	239
GHANA	-	-	1 301	172
NIGERIA	760	94	9 801	1 247
ZAIRE	-	-	938	145
RUANDA	960	128	1 920	263
KENIA	2 050	250	12 362	1 666
TANSANIA	600	114	780	144
SESCHELLEN	-	-	380	54
SAMBIA	-	-	357	64
SIMBABWE	1 152	123	1 732	184
MALAWI	-	-	190	32
SUEDAFRIKA	7 451	852	61 893	6 793
NAMIBIA	-	-	18	2
SWASILAND	384	42	2 302	256
KANADA	3	1	47	14
MEXIKO	161	45	840	218
GUATEMALA	3 671	308	43 653	3 721
HONDURAS	-	-	198	23
EL SALVADOR	-	-	807	73
COSTA RICA	-	-	200	16
JAMAICA	-	-	190	21
TRINIDAD TOB	180	20	360	38
KOLUMBIEN	13	1	105	20
VENEZUELA	-	-	108	18
ECUADOR	1 251	104	14 032	1 179
PERU	13	2	1 728	208
BRASILIEN	-	-	8	25
CHILE	2 055	170	13 245	1 161
BOLIVIEN	-	-	1	1
ARGENTINIEN	8	2	32	10
ZYPERN	-	-	192	23
LIBANON	-	-	190	12
IRAN	20	8	279	71
ISRAEL	251	40	649	129
JORDANIEN	-	-	17	2
SAUD ARABIEN	-	-	212	24
BAHRAIN	-	-	36	6
ARAB EMIRATE	-	-	26	4
PAKISTAN	9	2	536	122
INDIEN	392	88	1 012	187
BANGLADESCH	-	-	5	1
SRI LANKA	-	-	31	11
THAILAND	75	19	963	242
INDONESIEN	5	2	66	18
MALAYSIA	-	-	49	13
SINGAPUR	-	-	462	56
PHILIPPINEN	21	5	327	73
SUEDKOREA	17	4	156	41
JAPAN	1	2	1 014	177
TAIWAN	210	49	996	213
HONGKONG	190	23	970	134
AUSTRALIEN	52	12	153	38
NEUSEELAND	-	-	1 926	175
2713 11 000				
PETROLKOKS NICHT KALCINIERT	97 675	1 072	1 327 332	13 711
FRANKREICH	32 308	395	435 098	4 547
BELG LUXEMB	123	1	3 839	127
NIEDERLANDE	46 768	410	406 441	3 483
ITALIEN	60	4	275	30
NORWEGEN	-	-	79 585	1 144
SCHWEDEN	-	-	303	4
SCHWEIZ	16 093	229	325 721	3 737
OESTERREICH	2 323	33	76 070	639

2 HAUPTUEBERSICHTEN

2.2 AUSFUHR VON MINERALOEL (GENERALHANDEL)

WARENNUMMER WARENBENENNUNG BESTIMMUNGSLAND	AUGUST 1990		JAN. / AUG. 1990	
	DT = 100 KG	1000 DM	DT = 100 KG	1000 DM
2713 12 000 PETROLKOKS KALCINIERT	283 961	11 846	2 268 818	102 745
FRANKREICH	68 451	3 098	492 799	25 267
BELG LUXEMB	14 167	712	139 265	7 447
NIEDERLANDE	113 464	4 041	746 543	30 216
ITALIEN	7 098	428	82 346	4 574
GROSSBRITANN	106	9	33 401	774
DAENEMARK	712	44	6 852	505
GRIECHENLAND	210	15	2 113	135
PORTUGAL	-	-	672	47
SPANIEN	956	100	7 919	644
ISLAND	-	-	62	7
NORWEGEN	-	-	287	28
SCHWEDEN	759	40	3 759	249
FINNLAND	-	-	219	57
SCHWEIZ	20 364	820	175 113	7 549
OESTERREICH	26 273	1 167	203 925	9 482
JUGOSLAWIEN	18 900	714	219 764	8 760
TUERKEI	1 451	103	12 062	754
SOWJETUNION	-	-	93 290	3 448
TSSCHECHOSLOW	6 845	315	28 496	1 325
UNGARN	10	2	10	2
NIGERIA	-	-	35	4
SUEDAFRIKA	181	15	3 541	247
TRINIDAD TOB	-	-	204	25
CHILE	-	-	100	17
IRAN	3 130	172	7 796	640
SAUD ARABIEN	-	-	500	61
KUWAIT	-	-	450	32
THAILAND	-	-	588	52
INDONESIEN	-	-	210	22
SINGAPUR	684	34	4 847	237
SUEDKOREA	200	17	1 250	108
TAIWAN	-	-	400	30
2713 20 000 BITUMEN AUS ERDOEL	699 167	16 681	3 382 300	82 591
FRANKREICH	78 042	1 482	418 626	8 754
BELG LUXEMB	35 350	862	178 868	5 003
NIEDERLANDE	84 606	2 015	478 971	11 616
GROSSBRITANN	1 255	50	11 020	459
DAENEMARK	150 108	3 403	567 819	13 256
PORTUGAL	474	31	2 538	149
SPANIEN	-	-	40	7
FAEROEER	-	-	24 973	362
NORWEGEN	240	7	1 209	52
SCHWEDEN	47 717	1 632	91 477	2 849
SCHWEIZ	168 529	3 548	747 373	16 829
OESTERREICH	132 202	3 548	856 365	22 890
JUGOSLAWIEN	50	5	120	17
TUERKEI	204	84	206	87
SOWJETUNION	-	-	56	2
POLEN	-	-	185	6
UNGARN	-	-	10	9
AEGYPTEN	-	-	179	27
NIGERIA	24	1	862	79
ANGOLA	-	-	14	6
AETHIOPIEN	-	-	14	5
TANSANIA	-	-	148	9
SUEDAFRIKA	50	5	50	5
VENEZUELA	-	-	14	6
CHILE	-	-	10	60
IRAK	-	-	125	3
ISRAEL	316	8	634	25
SAUD ARABIEN	-	-	2	1
INDONESIEN	-	-	237	6
CHINA	-	-	21	5
JAPAN	-	-	50	5
HONGKONG	-	-	84	2

2 HAUPTUEBERSICHTEN

2.2 AUSFUHR VON MINERALOEL (GENERALHANDEL)

WARENNUMMER WARENBENENNUNG BESTIMMUNGSLAND	AUGUST 1990		JAN. / AUG. 1990	
	DT = 100 KG	1000 DM	DT = 100 KG	1000 DM
2713 90 900 AND RUECKSTAENDE AUS ERDOEL USW	9 404	354	88 476	3 963
FRANKREICH	51	4	2 172	96
BELG LUXEMB	4 073	92	30 881	957
NIEDERLANDE	1 679	79	17 510	965
ITALIEN	-	-	132	6
GROSSBRITANN	-	-	10 387	379
DAENEMARK	183	6	2 857	122
GRIECHENLAND	90	5	191	10
SPANIEN	47	2	259	13
NORWEGEN	396	12	1 176	36
SCHWEDEN	-	-	68	3
FINNLAND	-	-	71	3
SCHWEIZ	1 152	58	4 791	329
OESTERREICH	1 431	79	13 942	699
TUERKEI	72	3	72	3
SOWJETUNION	-	-	4	7
UNGARN	25	3	62	5
MAROKKO	-	-	1 219	84
ALGERIEN	-	-	663	80
TUNESIEN	-	-	95	10
RUANDA	-	-	20	1
KOLUMBIEN	-	-	51	7
VENEZUELA	-	-	1	1
PERU	-	-	1 035	78
ISRAEL	205	11	417	23
SAUD ARABIEN	-	-	400	46
2715 00 000 1) BITUMIN MISCH GRUNDL NATURASPHALT USW	41 206	3 688	223 896	21 404
FRANKREICH	4 784	484	25 901	2 530
BELG LUXEMB	5 253	366	19 677	1 830
NIEDERLANDE	6 727	556	36 078	3 653
ITALIEN	378	52	3 387	481
GROSSBRITANN	1 095	73	8 608	850
IRLAND	238	77	387	111
DAENEMARK	2 022	197	9 256	1 158
GRIECHENLAND	70	15	928	192
PORTUGAL	-	-	80	9
SPANIEN	316	36	7 014	579
KANAR INSELN	-	-	36	5
ISLAND	6 057	371	7 910	500
NORWEGEN	150	40	3 432	486
SCHWEDEN	1 404	143	6 732	843
FINNLAND	38	3	6 720	879
SCHWEIZ	3 913	316	45 869	2 923
OESTERREICH	6 500	536	32 412	2 811
VATIKANSTADT	-	-	13	1
MALTA	-	-	5	1
JUGOSLAWIEN	1 661	264	1 829	286
TUERKEI	83	14	443	72
SOWJETUNION	-	-	15	2
POLEN	24	2	606	82
TSCHECHOSLOW	-	-	199	22
UNGARN	-	-	28	23
RUMAENIEN	-	-	55	6
BULGARIEN	-	-	5	1
ALBANIEN	-	-	61	2
MAROKKO	-	-	8	1
ALGERIEN	-	-	50	9
TUNESIEN	-	-	14	1
LIBYEN	-	-	122	19
AEGYPTEN	-	-	29	3
LIBERIA	-	-	59	6
TOGO	-	-	7	1
NIGERIA	82	21	489	111
GABUN	-	-	13	1
ZAIRE	-	-	37	2
TANSANIA	-	-	4	1
MAURITIUS	-	-	18	2
SUEDAFRIKA	-	-	15	3
USA	23	4	303	37
KANADA	-	-	151	37

1) SIEHE VORBEMERKUNG.

2 HAUPTUEBERSICHTEN

2.2 AUSFUHR VON MINERALOEL (GENERALHANDEL)

WARENNUMMER WARENBENENNUNG BESTIMMUNGSLAND	AUGUST 1990		JAN. / AUG. 1990	
	DT = 100 KG	1000 DM	DT = 100 KG	1000 DM
NOCH 2715 00 000 BITUMIN MISCH GRUNDL NATURASPHALT USW				
MEXIKO	13	1	37	3
EL SALVADOR	-	-	6	1
COSTA RICA	-	-	21	3
DOMINIK REP	-	-	10	1
ST VINCENT	-	-	9	1
VENEZUELA	-	-	7	1
ECUADOR	-	-	31	3
PERU	-	-	35	3
CHILE	-	-	1 213	118
BOLIVIEN	-	-	6	1
PARAGUAY	-	-	4	1
ARGENTINIEN	-	-	19	2
ZYPERN	-	-	8	3
LIBANON	-	-	18	8
IRAK	-	-	18	2
IRAN	-	-	41	4
ISRAEL	34	10	138	37
JORDANIEN	-	-	71	8
SAUD ARABIEN	-	-	2	7
KUWAIT	-	-	1 686	332
KATAR	-	-	24	3
ARAB EMIRATE	17	2	66	15
OMAN	11	2	11	2
PAKISTAN	-	-	374	54
INDIEN	-	-	96	11
BANGLADESCH	-	-	62	6
MALEDIVEN	42	26	42	26
SRI LANKA	-	-	14	2
BIRMA	-	-	29	8
THAILAND	-	-	28	4
INDONESIEN	26	5	188	43
MALAYSIA	24	2	86	10
SINGAPUR	130	41	184	54
PHILIPPINEN	-	-	11	1
CHINA	-	-	16	2
SUEDKOREA	-	-	12	4
JAPAN	-	-	32	3
TAIWAN	-	-	89	9
HONGKONG	58	17	71	18
AUSTRALIEN	33	12	76	18
2901 10 900 1) ACYCL KOHLENWASSERST Z AND VERWENDUNG	3 822	986	46 203	10 477
FRANKREICH	532	112	7 843	1 499
BELG LUXEMB	852	60	6 300	687
NIEDERLANDE	50	86	1 166	727
ITALIEN	310	39	5 892	1 162
GROSSBRITANN	376	88	3 992	932
IRLAND	-	-	409	107
DAENEMARK	25	42	448	304
GRIECHENLAND	15	8	31	82
PORTUGAL	4	18	29	106
SPANIEN	3	11	1 112	247
KANAR INSELN	-	-	-	1
ISLAND	-	1	-	2
NORWEGEN	1	4	97	182
SCHWEDEN	191	33	2 790	388
FINNLAND	7	19	26	79
SCHWEIZ	192	92	2 824	861
OESTERREICH	237	56	1 388	347
JUGOSLAWIEN	11	15	1 772	249
TUERKEI	-	1	9	40
SOWJETUNION	-	-	-	1
POLEN	2	7	3	12
TSCHECHOSLOW	-	1	183	56
UNGARN	-	2	21	36
RUMAENIEN	-	-	1 555	257
BULGARIEN	-	-	-	1
LIBYEN	-	-	5	4
AEGYPTEN	-	-	19	23

1) SIEHE VORBEMERKUNG.

2 HAUPTUEBERSICHTEN

2.2 AUSFUHR VON MINERALOEL (GENERALHANDEL)

WARENNUMMER WARENBENENNUNG BESTIMMUNGSLAND	AUGUST 1990		JAN. / AUG. 1990	
	DT = 100 KG	1000 DM	DT = 100 KG	1000 DM
NOCH 2901 10 900 ACYCL KOHLENWASSERST Z AND VERWENDUNG				
ELFENBEINK	-	-	3	16
GHANA	-	-	1	2
NIGERIA	-	-	725	101
BURUNDI	-	-	-	2
KENIA	-	-	1	6
SIMBABWE	-	-	-	1
SUEDAFRIKA	8	9	215	90
USA	-	1	13	10
KANADA	-	-	179	57
MEXIKO	6	6	9	39
GUATEMALA	-	-	-	3
HONDURAS	-	-	-	1
EL SALVADOR	-	-	-	3
NICARAGUA	-	-	-	14
COSTA RICA	-	-	-	2
KUBA	-	-	-	1
NL ANTILLEN	-	-	2	3
KOLUMBIEN	1	5	1	13
VENEZUELA	-	-	6	16
ECUADOR	-	-	-	2
PERU	-	-	-	2
BRASILIEN	113	61	285	149
CHILE	-	1	3	18
BOLIVIEN	1	5	2	11
PARAGUAY	-	-	-	1
ARGENTINIEN	200	32	664	104
SYRIEN	-	-	1	7
IRAK	-	-	6	12
IRAN	3	12	88	245
ISRAEL	5	4	35	40
JORDANIEN	-	-	5	15
SAUD ARABIEN	348	44	474	78
ARAB EMIRATE	2	6	2	8
PAKISTAN	-	-	5	11
INDIEN	24	16	913	188
BANGLADESCH	3	4	11	14
THAILAND	-	-	289	48
VIETNAM	-	-	-	1
INDONESIEN	-	3	13	61
MALAYSIA	276	26	295	63
SINGAPUR	16	29	231	102
PHILIPPINEN	1	2	397	61
SUEDKOREA	2	8	3	19
JAPAN	-	-	281	46
TAIWAN	5	15	313	116
HONGKONG	-	2	3	11
AUSTRALIEN	-	-	2 815	272
2901 21 000 1) ETHYLEN	4	7	35 795	3 220
FRANKREICH	-	-	10	3
BELG LUXEMB	-	-	35 353	3 066
NIEDERLANDE	-	-	2	3
ITALIEN	-	-	-	1
GROSSBRITANN	-	-	20	9
DAENEMARK	-	-	19	2
GRIECHENLAND	-	-	108	13
NORWEGEN	-	-	43	8
SCHWEDEN	-	-	4	5
FINNLAND	-	-	14	30
SCHWEIZ	-	-	22	8
OESTERREICH	2	4	66	23
USA	-	-	5	5
URUGUAY	-	-	34	3
ZYPERN	-	-	93	37
IRAN	2	3	2	3
ISRAEL	-	-	-	1

1) SIEHE VORBEMERKUNG.

2 HAUPTUEBERSICHTEN

2.2 AUSFUHR VON MINERALOEL (GENERALHANDEL)

WARENNUMMER WARENBENENNUNG BESTIMMUNGSLAND	AUGUST 1990		JAN. / AUG. 1990	
	DT = 100 KG	1000 DM	DT = 100 KG	1000 DM
2901 22 000 ¹⁾ PROPEN (PROPYLEN)	23 131	1 435	320 770	18 884
FRANKREICH	-	-	7 690	371
BELG LUXEMB	-	7	-	7
NIEDERLANDE	6 500	370	28 855	1 726
ITALIEN	-	-	7	5
GROSSBRITANN	-	-	96 764	5 468
NORWEGEN	-	-	6	25
FINNLAND	-	-	-	1
SCHWEIZ	30	15	229	112
OESTERREICH	16 506	996	176 370	10 215
JUGOSLAWIEN	-	-	5 959	393
POLEN	-	-	4 462	368
ISRAEL	83	36	414	180
INDONESIEN	12	11	12	11
AUSTRALIEN	-	-	2	2
2901 23 000 ¹⁾ BUTEN (BUTYLEN) UND SEINE ISOMEREN	30 627	3 920	269 392	33 709
FRANKREICH	7 510	910	70 401	8 757
BELG LUXEMB	121	20	8 949	1 327
NIEDERLANDE	3 813	538	16 530	2 371
ITALIEN	3 709	472	22 407	2 853
PORTUGAL	1 098	115	5 291	566
SPANIEN	1 008	141	9 059	1 274
SCHWEDEN	2 806	289	42 603	4 447
SCHWEIZ	4 774	675	27 938	3 973
TUERKEI	-	-	497	127
TSCHECHOSLOW	696	101	2 787	407
SUEDAFRIKA	4 161	541	33 412	4 469
BRASILIEN	679	84	5 967	817
ARGENTINIEN	-	-	20 924	1 881
INDIEN	-	-	367	55
TAIWAN	-	-	997	210
AUSTRALIEN	252	34	1 263	175
2901 24 000 ¹⁾ BUTA-1,3-DIEN UND ISOPREN	146 593	11 002	1 297 551	102 869
FRANKREICH	56 402	4 315	575 003	47 494
BELG LUXEMB	15 318	1 209	128 746	10 252
NIEDERLANDE	68 706	5 011	523 628	39 447
ITALIEN	1 966	162	20 978	1 826
GROSSBRITANN	-	-	13 049	1 069
SCHWEDEN	4 201	304	35 643	2 739
TSCHECHOSLOW	-	-	488	34
BRASILIEN	-	-	16	1
IRAN	-	1	-	7
2901 29 100 ¹⁾ BUTA-1,2-DIEN U 3-METHYLBUTA-1,2-DIEN	200	338	1 810	2 843
FRANKREICH	-	-	315	305
BELG LUXEMB	-	-	2	3
GROSSBRITANN	102	165	311	502
TUERKEI	-	-	159	268
SUEDAFRIKA	98	173	198	350
USA	-	-	135	239
KANADA	-	-	559	968
INDIEN	-	-	131	208
2901 29 900 ¹⁾ AND ACYCL KOHLENWASSERSTOFF UNGESAETT	463	109	3 789	953
FRANKREICH	-	-	255	69
BELG LUXEMB	48	7	613	97
NIEDERLANDE	46	7	803	238
ITALIEN	14	2	126	18
GROSSBRITANN	221	54	873	215
IRLAND	-	-	1	5
DAENEMARK	56	8	855	122
SPANIEN	-	-	3	14
NORWEGEN	-	-	49	31

1) SIEHE VORBEMERKUNG.

2 HAUPTUEBERSICHTEN

2.2 AUSFUHR VON MINERALOEL (GENERALHANDEL)

WARENNUMMER WARENBENENNUNG BESTIMMUNGSLAND	AUGUST 1990		JAN. / AUG. 1990	
	DT = 100 KG	1000 DM	DT = 100 KG	1000 DM
NOCH 2901 29 900 AND ACYCL KOHLENWASSERSTOFF UNGESAETT				
SCHWEDEN	-	-	1	4
SCHWEIZ	-	-	35	57
OESTERREICH	-	-	10	5
TUERKEI	-	-	-	1
POLEN	-	-	30	4
TSCHECHOSLOW	-	-	2	2
TUNESIEN	-	-	-	1
AEGYPTEN	-	1	-	1
LIBERIA	-	-	10	8
NIGERIA	78	26	81	29
SUEDAFRIKA	-	-	4	9
MEXIKO	-	-	26	4
KOLUMBIEN	-	-	-	2
IRAN	-	4	-	4
INDIEN	-	-	9	1
CHINA	-	-	3	11
TAIWAN	-	-	-	1
3403 19 910 SCHMIERM F MASCHINEN USW ERDOELHALTIG	10 342	6 319	77 327	51 197
FRANKREICH	421	370	3 959	3 684
BELG LUXEMB	552	341	4 662	2 808
NIEDERLANDE	655	403	5 312	3 803
ITALIEN	245	165	2 768	3 110
GROSSBRITANN	580	373	3 809	2 710
IRLAND	-	-	151	130
DAENEMARK	417	219	4 091	2 208
GRIECHENLAND	27	31	831	436
PORTUGAL	200	78	437	277
SPANIEN	128	104	1 022	841
KANAR INSELN	-	-	144	45
ISLAND	22	7	310	98
NORWEGEN	439	236	1 005	638
SCHWEDEN	653	428	5 186	3 734
FINNLAND	2 553	753	13 133	4 711
SCHWEIZ	357	286	5 766	2 926
OESTERREICH	248	203	3 417	2 201
MALTA	-	-	5	2
JUGOSLAWIEN	83	40	697	884
TUERKEI	47	94	242	386
SOWJETUNION	16	12	49	116
POLEN	65	53	265	238
TSCHECHOSLOW	18	14	184	210
UNGARN	77	524	430	1 125
RUMAENIEN	-	-	31	72
BULGARIEN	21	29	53	111
MAROKKO	-	-	11	27
ALGERIEN	-	-	13	30
TUNESIEN	-	-	41	20
LIBYEN	-	-	9	13
AEGYPTEN	5	3	109	89
MAURETANIEN	-	-	13	22
SENEGAL	-	-	23	16
LIBERIA	-	-	37	84
TOGO	-	-	11	8
NIGERIA	-	-	7	19
GABUN	10	59	11	60
ZAIRE	3	2	16	11
RUANDA	-	-	-	2
KENIA	-	-	3	13
UGANDA	-	-	1	3
TANSANIA	-	-	88	22
SIMBABWE	-	-	3	4
SUEDAFRIKA	90	114	1 098	677
USA	257	114	1 440	1 272
KANADA	4	2	66	77
MEXIKO	13	23	45	62
GUATEMALA	-	-	193	47
EL SALVADOR	-	-	1	1
NICARAGUA	-	-	55	16

2 HAUPTUEBERSICHTEN

2.2 AUSFUHR VON MINERALOEL (GENERALHANDEL)

WARENNUMMER WARENBENENNUNG BESTIMMUNGSLAND	AUGUST 1990		JAN. / AUG. 1990	
	DT = 100 KG	1000 DM	DT = 100 KG	1000 DM
NOCH 3403 19 910 SCHMIERM F MASCHINEN USW ERDOELHALTIG				
COSTA RICA	-	-	4	2
PANAMA	-	-	1	5
JAMAICA	-	-	199	40
NL ANTILLEN	-	-	18	73
KOLUMBIEN	6	4	121	108
VENEZUELA	12	8	24	20
ECUADOR	-	-	5	23
PERU	-	-	5	11
BRASILIEN	4	4	49	79
CHILE	18	5	317	129
URUGUAY	4	2	4	2
ARGENTINIEN	-	-	11	18
ZYPERN	2	1	458	356
LIBANON	17	7	17	7
SYRIEN	-	-	8	29
IRAK	22	8	42	62
IRAN	1	2	57	108
ISRAEL	31	39	139	221
JORDANIEN	1	2	3	5
SAUD ARABIEN	18	23	322	182
KUWAIT	1	6	179	90
KATAR	-	-	1	1
ARAB EMIRATE	5	3	46	37
PAKISTAN	-	-	22	57
INDIEN	19	64	117	138
SRI LANKA	-	-	-	1
BIRMA	-	-	3	1
THAILAND	13	25	272	354
VIETNAM	4	3	16	25
INDONESIEN	3	7	47	102
MALAYSIA	24	28	113	119
SINGAPUR	128	87	1 370	904
PHILIPPINEN	-	-	111	73
CHINA	-	-	8	22
SUEDKOREA	30	64	125	265
JAPAN	1 445	654	9 376	5 607
TAIWAN	183	53	795	535
HONGKONG	66	47	248	208
AUSTRALIEN	79	93	1 326	1 027
NEUSEELAND	-	-	95	52
3403 19 990 AND ZUBEREIT SCHMIERMITTEL ERDOELHALT	12 674	5 701	124 477	54 331
FRANKREICH	1 020	398	13 438	4 802
BELG LUXEMB	884	311	9 479	4 964
NIEDERLANDE	864	351	6 801	2 900
ITALIEN	685	200	12 652	4 196
GROSSBRITANN	413	198	5 585	2 227
IRLAND	-	-	72	30
DAENEMARK	306	126	4 295	1 515
GRIECHENLAND	56	27	248	146
PORTUGAL	169	50	1 098	360
SPANIEN	620	233	8 830	2 731
KANAR INSELN	-	-	1	1
ISLAND	6	3	22	11
NORWEGEN	129	45	883	392
SCHWEDEN	461	187	4 811	1 925
FINNLAND	161	80	1 223	513
SCHWEIZ	787	331	7 045	3 072
OESTERREICH	1 819	710	17 549	6 374
GIBRALTAR	3	1	3	1
JUGOSLAWIEN	521	293	4 250	2 258
TUERKEI	110	46	825	392
SOWJETUNION	1 187	841	5 676	6 137
POLEN	13	5	3 084	1 257
TSCHECHOSLOW	385	153	1 572	660
UNGARN	41	33	285	184
RUMAENIEN	20	60	22	61
BULGARIEN	-	-	122	81
MAROKKO	5	2	18	8

2 HAUPTUEBERSICHTEN

2.2 AUSFUHR VON MINERALOEL (GENERALHANDEL)

WARENNUMMER WARENBENENNUNG BESTIMMUNGSLAND	AUGUST * 1990		JAN. / AUG. 1990	
	DT = 100 KG	1000 DM	DT = 100 KG	1000 DM
NOCH 3403 19 990 AND ZUBEREIT SCHMIERMITTEL ERDOELHALT				
ALGERIEN	-	-	108	61
TUNESIEN	-	-	11	14
LIBYEN	4	2	22	8
AEGYPTEN	-	-	146	61
SENEGAL	-	-	5	2
NIGERIA	154	99	417	203
KAMERUN	-	-	4	2
RUANDA	-	-	2	2
SOMALIA	27	9	30	10
KENIA	-	-	3	1
SUEDAFRIKA	146	51	539	232
USA	106	39	737	296
KANADA	6	2	1 168	318
MEXIKO	5	2	299	262
HAITI	-	-	1	1
DOMINICA	-	-	4	4
KOLUMBIEN	-	-	9	7
BRASILIEN	102	55	733	329
CHILE	10	5	56	111
ARGENTINIEN	11	4	80	33
ZYPERN	56	22	205	72
SYRIEN	-	-	47	26
IRAK	-	-	337	176
IRAN	-	-	1 421	555
ISRAEL	45	16	1 130	531
JORDANIEN	43	21	56	34
SAUD ARABIEN	6	16	31	36
KUWAIT	-	-	11	5
ARAB EMIRATE	-	-	-	1
PAKISTAN	18	11	63	55
INDIEN	24	17	272	157
BANGLADESCH	31	15	42	21
SRI LANKA	-	-	3	1
BIRMA	-	-	6	6
THAILAND	5	1	345	121
INDONESIEN	119	57	440	246
MALAYSIA	56	81	253	158
SINGAPUR	6	4	683	231
CHINA	26	11	26	11
SUEDKOREA	93	135	1 176	757
JAPAN	123	76	606	470
TAIWAN	127	76	1 926	1 082
HONGKONG	639	178	878	294
AUSTRALIEN	11	4	156	66
NEUSEELAND	10	8	101	64
3403 99 100 AND ZUBER SCHMIERMITT F MASCHINEN USW	5 846	5 022	31 524	41 045
FRANKREICH	230	591	3 436	6 464
BELG LUXEMB	257	413	2 291	2 778
NIEDERLANDE	319	271	1 975	2 520
ITALIEN	288	348	2 505	4 295
GROSSBRITANN	200	361	1 193	2 938
IRLAND	-	6	104	40
DAENEMARK	133	174	907	867
GRIECHENLAND	37	35	323	319
PORTUGAL	11	9	75	120
SPANIEN	75	77	425	1 067
ISLAND	33	12	71	32
NORWEGEN	2 342	684	2 543	951
SCHWEDEN	129	120	1 056	1 564
FINNLAND	20	32	392	344
SCHWEIZ	212	234	1 748	2 062
OESTERREICH	448	252	3 266	2 421
MALTA	1	4	112	52
JUGOSLAWIEN	38	97	284	509
TUERKEI	21	66	213	624
SOWJETUNION	-	-	4	22
POLEN	3	32	72	134
TSCHECHOSLOW	21	43	52	143

2 HAUPTUEBERSICHTEN

2.2 AUSFUHR VON MINERALOEL (GENERALHANDEL)

WARENNUMMER WARENBENENNUNG BESTIMMUNGSLAND	AUGUST 1990		JAN. / AUG. 1990	
	DT = 100 KG	1000 DM	DT = 100 KG	1000 DM
NOCH 3403 99 100 AND ZUBER SCHMIERMITT F MASCHINEN USW				
UNGARN	5	7	99	286
BULGARIEN	-	-	82	107
MAROKKO	-	-	36	18
ALGERIEN	-	-	1	9
TUNESIEN	-	1	400	126
LIBYEN	-	-	4	14
AEGYPTEN	6	7	88	480
KAP VERDE	24	5	61	12
SENEGAL	-	-	20	6
GAMBIA	8	3	10	4
GUINEA	30	9	86	24
LIBERIA	-	-	52	14
ELFENBEINK	-	-	51	12
GHANA	-	-	6	26
TOGO	49	18	210	77
NIGERIA	150	43	155	78
KAMERUN	61	23	640	179
GABUN	-	-	79	32
KONGO	12	6	12	6
ZAIRE	15	6	15	6
ANGOLA	-	-	10	18
KENIA	-	-	4	18
SESCHELLEN	-	-	1	2
MOSAMBIK	-	-	4	8
MADAGASKAR	-	-	63	67
REUNION	-	-	48	13
MAURITIUS	-	9	1	10
SIMBABWE	-	-	19	13
SUEDAFRIKA	53	102	324	489
USA	81	130	748	1 305
KANADA	7	83	65	168
MEXIKO	5	7	18	109
GUATEMALA	-	-	-	1
EL SALVADOR	-	-	4	9
COSTA RICA	-	-	1	2
JAMAICA	-	-	20	6
TRINIDAD TOB	-	-	-	5
KOLUMBIEN	4	6	26	87
VENEZUELA	-	-	19	49
ECUADOR	2	7	9	27
PERU	1	5	13	60
BRASILIEN	5	48	73	223
CHILE	-	-	15	19
BOLIVIEN	2	1	56	21
URUGUAY	2	3	7	15
ARGENTINIEN	5	5	12	37
ZYPERN	-	-	66	26
LIBANON	-	-	23	36
SYRIEN	-	-	-	1
IRAK	-	-	67	152
IRAN	9	6	1 153	1 055
ISRAEL	35	37	393	465
JORDANIEN	-	-	11	9
SAUD ARABIEN	-	-	362	102
KUWAIT	1	6	124	57
BAHRAIN	-	-	9	7
KATAR	-	-	2	4
ARAB EMIRATE	76	17	117	43
OMAN	-	-	2	2
NORDJEMEN	20	5	40	14
PAKISTAN	5	25	65	246
INDIEN	8	23	69	174
BANGLADESCH	90	12	90	12
SRI LANKA	-	-	4	8
THAILAND	9	28	137	283
VIETNAM	-	-	16	9
INDONESIEN	-	-	81	173
MALAYSIA	4	8	23	53
SINGAPUR	26	45	163	232
PHILIPPINEN	-	-	19	44
CHINA	-	-	27	34

2 HAUPTUEBERSICHTEN

2.2 AUSFUHR VON MINERALOEL (GENERALHANDEL)

WARENNUMMER WARENBENENNUNG BESTIMMUNGSLAND	AUGUST 1990		JAN. / AUG. 1990	
	DT = 100 KG	1000 DM	DT = 100 KG	1000 DM
NOCH 3403 99 100 AND ZUBER SCHMIERMITT F MASCHINEN USW				
NORDKOREA	-	-	301	166
SUEDKOREA	50	124	204	585
JAPAN	63	114	336	750
TAIWAN	17	20	288	659
HONGKONG	15	42	120	284
AUSTRALIEN	73	115	239	505
NEUSEELAND	-	-	233	282
WESTSAMOA	-	-	26	8
NICHT ERM LD	-	-	-	2
3403 99 900 AND ZUBEREITETE SCHMIERMITTEL USW	8 125	3 642	92 838	37 071
FRANKREICH	714	255	9 415	3 534
BELG LUXEMB	690	305	9 215	3 457
NIEDERLANDE	566	180	4 022	1 725
ITALIEN	266	127	5 199	2 276
GROSSBRITANN	969	474	8 603	3 182
IRLAND	32	42	431	315
DAENEMARK	97	47	1 234	560
GRIECHENLAND	114	48	1 339	533
PORTUGAL	92	34	694	298
SPANIEN	421	144	3 179	1 395
KANAR INSELN	-	-	-	1
NORWEGEN	60	16	7 476	2 094
SCHWEDEN	137	66	2 873	1 104
FINNLAND	303	128	2 172	936
SCHWEIZ	379	201	2 784	1 556
OESTERREICH	600	365	6 609	2 703
MALTA	-	-	5	2
JUGOSLAWIEN	56	33	1 159	749
TUERKEI	171	82	1 177	431
SOWJETUNION	100	38	1 372	509
POLEN	131	55	548	279
TSCHECHOSLOW	207	81	1 323	587
UNGARN	18	15	343	417
BULGARIEN	-	-	440	173
ALBANIEN	-	-	26	10
MAROKKO	45	23	567	260
ALGERIEN	-	-	881	172
TUNESIEN	-	-	45	17
LIBYEN	-	-	1	5
AEGYPTEN	4	3	25	21
SENEGAL	13	2	13	2
ELFENBEINK	-	-	10	8
NIGERIA	-	-	1 337	270
KAMERUN	-	-	5	4
ZAIRE	-	-	2	1
ANGOLA	-	-	3	1
AETHIOPIEN	-	-	10	9
KENIA	-	-	40	27
SIMBABWE	-	-	13	22
SUEDAFRIKA	211	111	1 134	580
USA	62	108	1 149	664
KANADA	-	-	206	48
MEXIKO	2	5	43	76
GUATEMALA	-	-	5	25
NICARAGUA	40	11	40	11
PANAMA	-	-	1	1
DOMINIK REP	-	-	36	33
MARTINIQUE	-	-	4	2
KOLUMBIEN	49	46	147	68
VENEZUELA	-	-	512	282
ECUADOR	-	-	18	11
PERU	-	-	63	20
BRASILIEN	13	27	273	164
CHILE	106	42	498	214
ARGENTINIEN	-	-	30	13
ZYPERN	20	9	71	33
LIBANON	-	-	2	2
SYRIEN	-	-	20	15

2 HAUPTUEBERSICHTEN

2.2 AUSFUHR VON MINERALOEL (GENERALHANDEL)

WARENNUMMER WARENBENENNUNG BESTIMMUNGSLAND	AUGUST 1990		JAN. / AUG. 1990	
	DT = 100 KG	1000 DM	DT = 100 KG	1000 DM
NOCH 3403 99 900 AND ZUBEREITETE SCHMIERMITTEL USW				
IRAK	-	-	73	37
IRAN	-	-	1 156	510
ISRAEL	71	42	643	281
SAUD ARABIEN	2	7	551	146
KUWAIT	-	-	12	6
ARAB EMIRATE	20	5	69	34
OMAN	-	-	2	2
PAKISTAN	9	4	344	152
INDIEN	21	6	398	135
BANGLADESCH	-	-	30	7
THAILAND	179	69	1 411	480
INDONESIEN	52	5	836	217
MALAYSIA	124	43	564	237
BRUNEI	141	21	144	23
SINGAPUR	57	9	183	50
PHILIPPINEN	17	6	535	132
SUEDKOREA	503	157	4 077	1 203
JAPAN	17	26	375	423
TAIWAN	39	65	1 500	711
HONGKONG	5	3	51	22
AUSTRALIEN	174	43	1 020	342
NEUSEELAND	6	8	22	14
3606 10 000 ¹⁾ FEUERZEUGFLUESSIGGAS USW BEH <300 CM3	240	283	3 084	4 967
FRANKREICH	22	21	441	358
BELG LUXEMB	21	41	130	176
NIEDERLANDE	27	56	229	355
ITALIEN	9	7	184	224
GROSSBRITANN	4	8	425	1 710
IRLAND	-	-	38	109
DAENEMARK	50	41	162	149
GRIECHENLAND	7	8	26	51
PORTUGAL	-	-	6	4
SPANIEN	17	27	95	102
KANAR INSELN	-	-	207	213
ISLAND	-	-	8	5
NORWEGEN	-	-	4	7
SCHWEDEN	2	4	43	104
FINNLAND	2	2	44	59
SCHWEIZ	30	36	410	327
OESTERREICH	9	12	171	177
JUGOSLAWIEN	1	1	17	18
TUERKEI	1	1	2	2
POLEN	32	6	40	15
TSCHECHOSLOW	1	2	1	2
UNGARN	2	4	2	4
SENEGAL	-	-	22	38
ELFENBEINK	-	-	10	19
GHANA	-	-	1	1
TOGO	-	-	2	2
NIGERIA	-	-	1	3
REUNION	-	-	1	2
SUEDAFRIKA	-	-	39	149
USA	-	-	64	156
KANADA	-	-	20	44
MEXIKO	-	-	2	4
COSTA RICA	-	-	2	3
NL ANTILLEN	-	-	1	1
ARGENTINIEN	-	-	2	3
ZYPERN	-	-	1	2
LIBANON	-	-	-	1
ISRAEL	2	3	2	3
SAUD ARABIEN	-	-	1	3
BAHRAIN	-	-	1	3
ARAB EMIRATE	-	-	1	2
OMAN	-	-	2	4
PHILIPPINEN	-	-	1	2
JAPAN	-	1	95	248
TAIWAN	-	-	1	2

1) SIEHE VORBEMERKUNG.

2 HAUPTUEBERSICHTEN

2.2 AUSFUHR VON MINERALOEL (GENERALHANDEL)

WARENNUMMER WARENBENENNUNG BESTIMMUNGSLAND	AUGUST 1990		JAN. / AUG. 1990	
	DT = 100 KG	1000 DM	DT = 100 KG	1000 DM
NOCH 3606 10 000 FEUERZEUGFLUESSIGGAS USW BEH <300 CM3				
HONGKONG	1	2	124	89
AUSTRALIEN	-	-	1	6
NEUSEELAND	-	-	2	6
3811 11 100 ¹⁾ ANTIKLOPFMITTEL GRUNDL TETRAETHYLBLEI	10 373	6 814	47 553	23 839
GROSSBRITANN	-	-	1 969	1 060
SCHWEIZ	-	-	10	8
SOWJETUNION	10 136	6 676	42 977	21 612
UNGARN	-	-	10	47
RUMAENIEN	-	-	2 350	974
BULGARIEN	237	138	237	138
3811 11 900 ¹⁾ ANTIKLOPFMITT GRUNDL AND BLEIVERBINDG	-	-	858	508
NIEDERLANDE	-	-	200	134
DAENEMARK	-	-	478	268
SCHWEDEN	-	-	18	4
FINNLAND	-	-	151	97
OESTERREICH	-	-	11	5
3811 19 000 ¹⁾ ANDERE ZUBEREITETE ANTIKLOPFMITTEL	1 059	255	4 386	1 144
FRANKREICH	-	-	269	82
BELG LUXEMB	9	5	10	11
NIEDERLANDE	-	-	12	18
ITALIEN	4	5	30	17
GRIECHENLAND	-	-	2	2
SCHWEDEN	27	6	30	10
SCHWEIZ	1 018	238	3 897	918
OESTERREICH	1	1	35	18
JUGOSLAWIEN	-	-	27	25
TUERKEI	-	-	50	27
MEXIKO	-	-	2	2
BRASILIEN	-	-	21	13
MALAYSIA	-	-	1	1
3811 21 000 ¹⁾ SCHMIEROELADDITIVES ERDOELHALTIG	25 357	9 011	222 493	78 419
FRANKREICH	5 076	1 664	52 888	17 413
BELG LUXEMB	2 091	747	20 087	6 703
NIEDERLANDE	382	121	4 493	1 591
ITALIEN	781	272	10 289	3 406
GROSSBRITANN	1 640	549	12 297	4 123
IRLAND	4	1	60	33
DAENEMARK	261	100	1 462	583
GRIECHENLAND	1 419	519	6 973	2 541
PORTUGAL	181	69	1 413	587
SPANIEN	264	108	6 131	2 556
KANAR INSELN	-	-	6	8
ISLAND	-	-	8	7
NORWEGEN	664	226	4 067	1 495
SCHWEDEN	1 596	570	12 382	4 797
FINNLAND	409	189	4 269	1 681
SCHWEIZ	60	57	994	586
OESTERREICH	466	181	3 145	1 462
MALTA	-	-	23	26
JUGOSLAWIEN	1 679	711	5 706	2 808
TUERKEI	1 555	510	12 420	4 108
POLEN	41	25	328	158
TSCHECHOSLOW	31	12	104	38
UNGARN	195	152	388	308
RUMAENIEN	-	-	130	27
BULGARIEN	-	-	5	3
MAROKKO	-	-	277	112
TUNESIEN	-	-	101	25
AEGYPTEN	144	34	442	107

1) SIEHE VORBEMERKUNG.

2 HAUPTUEBERSICHTEN

2.2 AUSFUHR VON MINERALOEL (GENERALHANDEL)

WARENNUMMER WARENBENENNUNG BESTIMMUNGSLAND	AUGUST 1990		JAN. / AUG. 1990	
	DT = 100 KG	1000 DM	DT = 100 KG	1000 DM
NOCH 3811 21 000 SCHMIEROELADDITIVES ERDOELHALTIG				
SENEGAL	-	-	11	2
ZAIRE	-	-	481	188
SIMBABWE	-	-	4	1
SUEDAFRIKA	512	231	2 023	804
USA	1 679	579	16 598	5 340
KANADA	368	222	1 634	701
MEXIKO	5	2	19	14
MARTINIQUE	-	-	100	41
PERU	88	31	219	78
BRASILIEN	-	-	163	87
CHILE	-	-	133	70
URUGUAY	-	-	1	1
ARGENTINIEN	3	4	3	4
ZYPERN	-	-	2	1
SYRIEN	-	-	1 100	297
ISRAEL	-	-	258	169
SAUD ARABIEN	393	78	2 078	424
ARAB EMIRATE	-	-	144	48
INDIEN	-	-	1 727	510
THAILAND	4	3	22	26
INDONESIEN	27	21	34	29
MALAYSIA	4	1	177	66
SINGAPUR	631	190	11 695	4 158
CHINA	-	-	277	99
SUEDKOREA	143	61	3 776	1 457
JAPAN	1 648	448	13 509	3 891
TAIWAN	10	8	944	836
HONGKONG	694	223	1 924	627
AUSTRALIEN	200	89	2 029	956
NEUSEELAND	9	3	520	202
3811 29 000 ¹⁾ ANDERE SCHMIEROELADDITIVES	1 754	951	14 870	8 127
FRANKREICH	59	40	3 138	1 680
BELG LUXEMB	273	143	1 901	1 044
NIEDERLANDE	436	98	2 793	647
ITALIEN	12	13	512	336
GROSSBRITANN	108	23	381	199
DAENEMARK	-	-	19	21
GRIECHENLAND	-	-	14	10
PORTUGAL	29	8	67	18
SPANIEN	12	14	563	384
NORWEGEN	-	-	7	3
SCHWEDEN	2	3	178	103
FINNLAND	-	-	18	20
SCHWEIZ	3	2	512	280
DESTERREICH	124	91	1 075	710
JUGOSLAWIEN	263	181	1 158	627
TUERKEI	10	13	41	31
POLEN	-	-	8	7
TSCHECHOSLOW	6	4	12	8
UNGARN	20	93	55	202
BULGARIEN	-	-	46	29
MAROKKO	-	-	36	18
SUEDAFRIKA	146	135	540	491
USA	-	-	525	317
KANADA	-	-	50	51
MEXIKO	16	17	187	238
BRASILIEN	1	8	161	206
ARGENTINIEN	-	1	-	2
ISRAEL	-	-	4	5
INDIEN	-	-	15	39
THAILAND	-	-	133	67
INDONESIEN	-	-	6	4
SINGAPUR	221	51	241	85
NORDKOREA	-	-	20	15
SUEDKOREA	-	-	337	113
JAPAN	10	11	67	68
TAIWAN	3	2	21	20
HONGKONG	-	-	12	20

1) SIEHE VORBEMERKUNG.

2 HAUPTUEBERSICHTEN

2.2 AUSFUHR VON MINERALOEL (GENERALHANDEL)


WARENUMMER WARENBENENNUNG BESTIMMUNGSLAND	AUGUST 1990		JAN. / AUG. 1990	
	DT = 100 KG	1000 DM	DT = 100 KG	1000 DM
NOCH 3811 29 000 ANDERE SCHMIEROELADDITIVES				
AUSTRALIEN	-	-	6	6
NEUSEELAND	-	-	11	3
3811 90 000 ¹⁾ AND ADDITIVES ZUBEREITG F MINERALOEL	38 494	12 798	354 031	112 859
FRANKREICH	2 549	765	27 680	8 062
BELG LUXEMB	4 021	772	37 722	7 843
NIEDERLANDE	2 354	656	27 484	7 061
ITALIEN	3 121	937	41 792	12 903
GROSSBRITANN	3 530	1 030	39 955	12 344
IRLAND	435	170	2 708	825
DAENEMARK	1 243	482	6 865	2 718
GRIECHENLAND	10	2	985	298
PORTUGAL	244	114	999	490
SPANIEN	4 302	2 422	28 621	14 516
KANAR INSELN	204	75	1 374	456
ISLAND	-	-	18	16
NORWEGEN	1 170	389	11 015	3 425
SCHWEDEN	925	263	11 496	3 946
FINNLAND	3 592	1 130	24 141	7 881
SCHWEIZ	564	261	4 534	1 974
OESTERREICH	879	606	7 116	2 807
MALTA	-	-	3	3
JUGOSLAWIEN	320	141	4 855	1 914
TUERKEI	30	15	264	139
SOWJETUNION	1 538	442	8 475	2 281
POLEN	329	136	4 957	1 978
TSCHECHOSLOW	-	-	2 085	670
UNGARN	280	101	1 271	501
RUMAENIEN	61	45	180	121
BULGARIEN	-	-	1 731	390
MAROKKO	-	-	423	174
TUNESIEN	500	145	500	145
LIBYEN	-	-	76	28
AEGYPTEN	-	-	601	162
SENEGAL	-	-	117	45
LIBERIA	-	-	6	5
ELFENBEINK	61	22	61	22
SUEDAFRIKA	158	47	1 142	368
USA	140	42	1 172	713
KANADA	779	284	8 171	2 953
MEXIKO	18	15	25	19
ANTIGUA	37	15	37	15
NL ANTILLEN	-	-	807	309
KOLUMBIEN	-	-	54	32
BRASILIEN	1	2	9	14
CHILE	-	-	260	94
URUGUAY	-	-	6	7
ARGENTINIEN	1	1	648	197
ZYPERN	-	-	109	51
LIBANON	-	-	10	3
SYRIEN	-	-	601	161
IRAK	-	-	11	43
IRAN	-	-	973	1 300
ISRAEL	130	169	832	1 020
SAUD ARABIEN	-	-	2 360	388
KUWAIT	-	-	4 376	2 054
BAHRAIN	-	-	7	16
ARAB EMIRATE	-	-	456	175
PAKISTAN	-	-	685	300
INDIEN	-	-	85	31
SRI LANKA	-	-	20	13
THAILAND	23	14	23	14
INDONESIEN	316	76	863	258
SINGAPUR	4 403	970	28 029	5 517
SUEDKOREA	4	7	871	262
JAPAN	10	7	488	207
TAIWAN	-	-	54	50
HONGKONG	212	28	684	105
AUSTRALIEN	-	-	53	27

1) SIEHE VORBEMERKUNG.

2 HAUPTUEBERSICHTEN

2.2 AUSFUHR VON MINERALOEL (GENERALHANDEL)

WARENNUMMER WARENBENENNUNG BESTIMMUNGSLAND	AUGUST 1990		JAN. / AUG. 1990	
	DT = 100 KG	1000 DM	DT = 100 KG	1000 DM
9930 27 000 SCHMIEROELE -MITTEL SCHIFFSBEDARF USW	5 949	940	66 045	10 856
SCHIFFSBED	5 949	940	66 045	10 856



Alphabetisches Stichwortverzeichnis

Abu Dhabi	647	Chile	512	Innere Mongolei	720	Marschall-In	808	Ras el-Chaima	647	Tahiti-I	822
Aden	656	China	720	Irak	612	Martinique-I	462	Réunion	372	Taiwan	736
Adschman	647	Cook-In	814	Iran	616	Mauke-(Parry-)	814	Rhodesien (ehem.)	382	Tansania	352
Ägypten	220	Costa Rica	436	Irland	007	Mauretania	228	Rio-Muni-Gebiet	310	Tasmanien	800
Äquatorialguinea	310	Cristobal	442	Island	024	Mauritius	373	Riukiu-In	732	Teneriffa	021
Athiopien	334	Culebra-I	400	Israel	624	Mayotte	377	Rotuma-I	815	Thailand	680
Afar- u. Issagebiet (ehem.)	338	Curaçao-I	478	Italien	005	McDonald-In	802	Ruanda	324	Tibet	720
Afghanistan	660	Dänemark	008	Jamaika	464	Melilla	022	Rumänien	066	Tikopia-I	806
Aitutaki-I	814	Dahome (ehem.)	284	Japan	732	Mexiko	412			Timor, Portugiesisch- (ehem.)	700
Albanien	070	Desirade-I	458	Jemen (Nordjemen)	652	Midway-In	808			Tobago-I	472
Algerien	208	Desroches-I	355	Jemen, Dem. Volksrep. (Südjemen)	658	Miquelon-In	408			Togo	280
Alofi-I	811	Diëgo Alvarez	329	Jordanien	628	Mona-I	400	Sabah	701	Tokelau-(Union-)In	814
Amerik.-Ozeanien	808	Dominica-I	460	Jugoslawien	656	Monaco	001	Saba-I	478	Tonga	817
Amiranten-In	355	Dominikanische Republik	456	Jungfern-In, Amerik.	048	Mongolei	716	Salomonen	806	Tongarewa-In	814
Andamanen-In	664	Dschibuti	338	Jungfern-In, Brit.	461	Montserrat-I	461	Salomon-In (Papua)	801	Trinidad-I	472
Andorra	043	Dubai	647			Moorea-I	822	Sambia	378	Tristan da Cunha-I	329
Angola	330	Duff-(Wilson-)In	806	Kaiman-In	463	Mosambik	366	Samoa (Am.-Oz.)	808	Tschad	244
Anquilla-I	416			Kambodscha (ehem.)	696	Namibia	389	Samoa (Westsamoa)	819	Tschagos-In	357
Antigua-I	459	Ecuador	500	Kamerun	302	Nauru	803	San Marino	005	Tschechoslowakei	062
Antillen, Niederl.	478	El Salvador	428	Kambodscha	696	Navassa-I	400	Sansibar	352	Tuamotu- (Paumotu-)In	822
Arab. Emirate, Ver.	647	Enderbury-I	812	Kanada	404	Nepal	672	Santa-Cruz-In	806	Tubuai-In	822
Argentinien	528	Färber-In	025	Kanal-In, Brit.	006	Neukaledonien	809	São-Tomé-I	311	Türkei	052
Aruba-I	474	Falkland-In	529	Kanarische In	021	Neuseeländisch-Ozeanien	814	Sarawak	701	Tunesien	212
Ascension (Himmel-fahrts-I)	329	Fernando-Poo-I	310	Kap Verde	247	Neuseeland	804	Saudi-Arabien	632	Turks-In	454
Australien	800	Fidschi	815	Karolinen-In	808	Nevis-I	449	Sawail-I	819	Tutuila-I	808
Australisch-Ozeanien	802	Finnland	032	Katar	644	Nicaragua	432	Schardscha	647	Tuvalu	807
Azoren	010	Formosa	736	Kenia	346	Niederlande	003	Schweden	030		
		Frankreich	001	Kermadec-In	804	Niger	240	Schweiz	036		
		Fudschaira	647	Kiribati	812	Nigeria	288	Senegal	248		
		Futuna-I	811	Kokos-(Keeling-)In	802	Nikobaren-In	664	Seschellen	355	Uganda	350
Bahamas	453	Gabun	314	Kolumbien	480	Niue-I	814	Sierra Leone	264	Umm al-Kaiwein	647
Bahrain	640	Galapagos-(Schilkröten-)In	500	Komoren	375	Nordborneo (Sabah)	701	Sikkim	664	Ungarn	064
Baker-I	808	Gambasta	252	Kongo	318	Nordirland	006	Simbabwe	382	Upolu-I	819
Balboa	442	Gambia	252	Kuba	448	Nordjemen	652	Singapur	706	Uruguay	524
Bangladesch	666	Gazastreifen	220	Kuwait	636	Nordkorea	724	Somalial	342		
Barbados-I	469	Gesellschafts-In	822	Laos	684	Nordl. Korea	724	Sowjetunion	822		
Barbuda	459	Ghana	276	Lesotho	395	Norfolk-I	802	Spanien	011		
Belgien	002	Gibraltar	044	Les Saintes-In	458	Norwegen	028	Span. Sahara (ehem.)	204, 228	Vanuatu	816
Belize	421	Gilbert-In (ehem.)	812	Libanon	604	Obervolta (ehem.)	236	Sri Lanka	669	Vatikanstadt	045
Benin	284	Gough-I	329	Liberia	268	Österreich	038	Stewart-I	804	Venezuela	484
Bermuda	413	Grenada-I	473	Libyen	216	Oman	649	St. Barthélemy	458	Verein. Arab. Emirate	647
Bhutan	675	Griechenland	009	Liechtenstein	036	Ozean-(Banaba-)I	812	St. Christoph und Nevis	449	Verein. Königreich	006
Birma	676	Grönland	406	Lord-Howe-I (austral.)	800	Ozeanien, Amerik.-Ozeanien, Austr.-Ozeanien, Neusl.-	808, 802, 814	St. Croix-I	457	Vereinigte Staaten von Amerika	400
Bolivien	516	Großbritannien	006	Lord-Howe-In (Salomonen)	806	Pakistan	662	St. Eustatius-I	478	Vieques-I	400
Bonaire-I	478	Guadeloupe-In	458	Luxemburg	002	Palmerston-I	814	St. Helena-I	329	Vietnam	690
Borneo, Nord-	701	Guam-I	808	Macau	743	Panama (einschl. Kanalzone)	442	St. John-I	457		
Borneo, Süd-	700	Guatemala	416	Madagaskar	370	Papua-Neuguinea	801	St. Lucia-I	465	Wake-I	808
Botsuana	391	Guayana, Französisch-	496	Madeira	010	Paraguay	520	St. Martin-I (franz.)	458	Wallis-In	811
Brasilien	508	Guinea-Bissau	257	Malaiischer Bund	701	Peru	504	St. Martin-I (niederl.)	478	Washington-I	812
Brit. Geb. im Ind. Ozean	357	Guinea	260	Malawi	386	Pescadores-In	736	St. Pierre-In	408	Weihnachts-I (Ind. Oz.)	802
Brunei	703	Guyana	488	Malaysia	701	Philippinen	708	St. Vincent-I	467	Weihnachts-I (Paz. Oz.)	812
Busingen	036	Haiti	452	Malediven	667	Pitcairn	813	Sudan	224	Westsamoa	819
Bulgarien	068	Heard-I	802	Mali	232	Polen	890	Südafrika	388		
Burkina Faso	236	Honduras	744	Malta	046	Polargebiete	890	Südbornen	709		
Burundi	328	Hongkong	420	Man-I	006	Polen	890	Südjemen	656	Zaire	322
		Howland-I	808	Mandschurei	720	Polynesien, Fr.-Portugal	822, 010	Südkorea	728	Zentralafrikanische Republik	306
		Indien	664	Marianen-In	808	Prinzipal	311	Suriname	492	Zypern	600
		Indonesien	700	Marie-Galante-I	458	Puerto Rico	400	Swan-(Schwan-)In	424		
				Marokko	204			Swasiland	393		
								Syrien	608		

Ländergruppen¹⁾

Industrialisierte westliche Länder	Entwicklungsländer	Madagaskar	Kolumbien	Singapur
EG-Länder²⁾	Afrika	Réunion	Venezuela ⁴⁾	Philippinen
Frankreich	Marokko	Mauritius	Guyana	Südkorea
Belgien und Luxemburg	Algerien ⁴⁾	Komoren	Suriname	Taiwan
Niederlande	Tunesien	Mayotte	Franz.-Guayana	Hongkong
Italien	Libyen ⁴⁾	Sambia	Ecuador ⁴⁾	Macau
Verein. Königreich	Ägypten	Simbabwe	Peru	Ozeanien
Irland	Sudan	Malawi	Brasilien	Papua-Neuguinea
Dänemark	Mauretania	Namibia	Chile	Austr.-Ozeanien
Griechenland	Mali	Botsuana	Bolivien	Nauru
Portugal	Burkina Faso	Swasiland	Paraguay	Salomonen
Spanien	Niger	Lesotho	Uruguay	Tuvalu
Andere europ. Länder	Tschad	Amerika	Argentinien	Am.-Ozeanien
Kanar. Inseln	Kap Verde	Grönland	Falkland	Neukaledonien
Ceuta und Melilla	Senegal	St. Pierre, Miquel.	Asien	Wallis u. Futuna
Island ³⁾	Gambia	Mexiko	Zypern	Kiribati
Färöer	Guinea-Bissau	Bermuda	Libanon	Pitcairn
Norwegen ³⁾	Guinea	Guatemala	Syrien	Neusl.-Ozeanien
Schweden ³⁾	Sierra Leone	Belize	Irak ⁴⁾	Fidschi
Finnland ³⁾	Liberia	Honduras	Iran ⁴⁾	Vanuatu
Schweiz ³⁾	Elfenbeinküste	El Salvador	Israel	Tonga
Österreich ³⁾	Ghana	Nicaragua	Jordanien	Westsamoa
Andorra	Togo	Costa Rica	Saudi-Arabien ⁴⁾	Franz.-Polynesien
Gibraltar	Benin	Panama	Kuwait ⁴⁾	Staatshandelsländer
Vatikanstadt	Nigeria ⁴⁾	Kuba	Bahrain	Europa
Malta	Kamerun	St. Christoph u. Nevis	Katar ⁴⁾	Sowjetunion
Jugoslawien	Zentralafrik. Rep.	Haiti	Verein. Arab. Emirate ⁴⁾	Polen
Türkei	Äquatorialguinea	Bahamas	Oman	Tschechoslowakei
	S. Tomé u. Príncipe	Turks-, Caicosins.	Nordjemen	Ungarn
	Gabun ⁴⁾	Westindien	Südjemen	Rumänien
	Kongo	Dominik. Republik	Afghanistan	Bulgarien
	Zaire	Am. Jungferninseln	Pakistan	Albanien
	Ruanda	Guadeloupe	Indien	Asien
	Burundi	Antigua und Barbuda	Bangladesch	Vietnam
	St. Helena	Dominica	Malediven	Mongolei
	Angola	Brit. Jungferninseln	Sri Lanka	China
	Äthiopien	Martinique	Nepal	Nordkorea
	Dschibuti	Kaimaninseln	Bhutan	Außerdem
	Somalia	Jamaika	Birma	Polargebiete
	Kenia	St. Lucia	Thailand	Schiffsbedarf usw.
	Uganda	St. Vincent	Laos	Nicht ermitt. Ldr. u. Gebiete
	Tansania	Trinidad u. Tobago	Kambodscha	
	Seschellen	Grenada	Indonesien ⁴⁾	
	Brit. Geb. Ind. Oz.	Niederl. Antillen	Malaysia	
	Mosambik		Brunei	

¹⁾ Der vollständige Umfang der einzelnen Länderpositionen ist im vorstehenden Länderverzeichnis für die Außenhandelsstatistik dargestellt. – ²⁾ Europäische Gemeinschaften. – ³⁾ Innerhalb der Gruppe „Andere europ. Länder“ zu den „EFTA-Ländern“ gezählte Länder. – ⁴⁾ Innerhalb der Gruppe „Entwicklungsländer“ zu den „OPEC-Ländern“ gezählte Länder.

Fachserie 7: Außenhandel

Reihe 1: Zusammenfassende Übersichten für den Außenhandel

Die etwa 6 Wochen nach dem Monatsbericht erscheinende Monatsveröffentlichung enthält die wichtigsten Ein- und Ausfuhrzahlen des Spezialhandels nach Warengruppen, nach Ländern und Ländergruppen (EG-Länder, Entwicklungsländer, Staatshandelsländer) sowie Übersichten über Außenhandelsvolumen und -indizes.

Außerdem wird in der Abgrenzung des Generalhandels die monatliche Entwicklung der Ein- und Ausfuhr nach Warengruppen der Ernährungswirtschaft und der Gewerblichen Wirtschaft dargestellt.

Als Anhang erscheint eine Übersicht über den Außenhandel der Mitgliedsländer der OECD.

Der Jahresbericht mit erweitertem Tabellenprogramm enthält u. a. auch Angaben über den Lager- und Veredelungsverkehr.

Reihe 2: Außenhandel nach Waren und Ländern (Spezialhandel)

In dem Monatsbericht werden die Ergebnisse (Menge und Wert) der Ein- und Ausfuhr nach fast allen neunstelligen Warennummern des Warenverzeichnisses für die Außenhandelsstatistik in der Gliederung nach den wichtigsten Ursprungs- und Bestimmungsländern veröffentlicht. Der Dezemberbericht ist gleichzeitig Jahresbericht.

Jährlich werden ergänzende Angaben (Reihe 2.1) über den Lagerverkehr, den Übergang von Waren aus dem Veredelungsverkehr in den freien Verkehr, über die Zollsollerträge und über die Ausfuhr von Waren ausländischen Ursprungs gebracht.

Reihe 3: Außenhandel nach Ländern und Warengruppen (Spezialhandel)

In dieser Reihe werden halbjährlich die Ergebnisse der Ein- und Ausfuhr nach Ursprungs- und Bestimmungsländern in der Unterteilung nach Warengruppen und -untergruppen der Ernährungswirtschaft und der Gewerblichen Wirtschaft ausgewiesen.

Der zweite Halbjahresbericht ist gleichzeitig Jahresbericht.

Außerdem erschienen bis 1987 jährlich zwei ergänzende Berichte mit Angaben über die Handelswege der Ein- und Ausfuhr der Bundesrepublik Deutschland, und zwar:

3.1: Einfuhr nach Herstellungs- und Einkaufsländern und Warengruppen

3.2: Ausfuhr nach Verbrauchs- und Käuferländern und Warengruppen

Ab 1988 erscheint hierzu nur noch ein Ergänzungsbericht mit Ergebnissen über die Einfuhr und Ausfuhr nach Ursprungs- und Einkaufsländern bzw. nach Bestimmungs- und Käuferländern und Warengruppen.

Reihe 4: Außenhandel mit ausgewählten Waren

4.1: Ein- und Ausfuhr von Mineralöl (Generalhandel)

Der etwa 8 Wochen nach dem Monatsbericht vorliegende Monatsbericht enthält die Ergebnisse der Ein- und Ausfuhr von Mineralöl nach Warennummern, unterteilt nach Ursprungs- und Bestimmungsländern.

Der Dezemberbericht enthält gleichzeitig die Jahresergebnisse.

Reihe 5: Außenhandel mit ausgewählten Ländern

5.1: Außenhandel mit den Entwicklungsländern (Spezialhandel)
In diesem Bericht wird jährlich der Außenhandel der Bundesrepublik Deutschland mit den Entwicklungsländern als Ursprungs- und Bestimmungsländer bzw. als Einkaufs- und Käuferländer dargestellt, wobei eine länderweise Unterteilung nach wichtigen Erzeugnisgruppen bzw. Warengruppen der Ernährungswirtschaft und der Gewerblichen Wirtschaft getroffen wird.

5.2: Handel mit den Staatshandelsländern

Diese zweijährlich erscheinende Veröffentlichung enthält Angaben über den Außenhandel der Bundesrepublik Deutschland mit den Staatshandelsländern in der Gliederung nach Ursprungs- und Bestimmungsländern bzw. nach Einkaufs- und Käuferländern sowie nach wichtigen Warengruppen und -untergruppen der Ernährungswirtschaft und der Gewerblichen Wirtschaft. Außerdem wird der Außenhandel der Deutschen Demokratischen Republik und Berlin (Ost) mit den Staatshandelsländern und den wichtigsten Partnerländern der westlichen Welt nachgewiesen.

Reihe 6: Durchfuhr im Seeverkehr und Seeumschlag

Die jährlich herausgegebene Veröffentlichung umfaßt die im Eingang und Ausgang über die wichtigsten Seehäfen der Bundesrepublik Deutschland durch das Erhebungsgebiet durchgeführten Waren sowie den Seeumschlag. Die Nachweisungen sind nach Seehäfen, Warengruppen der Ernährungswirtschaft und der Gewerblichen Wirtschaft sowie nach Versendungs- und Bestimmungsländern untergliedert.

Reihe 7: Außenhandel nach Ländern und Gütergruppen der Produktionsstatistiken (Spezialhandel)

In dieser jährlich erscheinenden Reihe erfolgt die Darstellung der Ergebnisse der Ein- und Ausfuhr nach Ursprungs- und Bestimmungsländern in der Benennung und Untergliederung nach den Gütergruppen bzw. -zweigen des Güterverzeichnisses für Produktionsstatistiken. Hierdurch ergibt sich eine warenmäßige Gliederung der Außenhandelsstatistik nach dem produktionstechnischen Zusammenhang.

Reihe 8: Außenhandel nach dem Internationalen Warenverzeichnis für den Außenhandel (SITC-Rev. 3) und Ländern (Spezialhandel) – bis 1987 SITC-Rev. II –

In diesem Jahresbericht (seit 1978) werden die Ergebnisse der Ein- und Ausfuhr nach den fünfstelligen Positionen des Internationalen Warenverzeichnisses für den Außenhandel (SITC-Rev. 3) in der Gliederung nach den wichtigsten Ursprungs- und Bestimmungsländern veröffentlicht.

Im Anhang werden die Positionen des Internationalen Warenverzeichnisses für den Außenhandel (SITC-Rev. 3), den Nummern des Warenverzeichnisses für die Außenhandelsstatistik gegenübergestellt.

Reihe 9: Sonderbeiträge

S 3: Neuberechnung des Außenhandelsvolumens und der Außenhandelsindizes auf Basis 1980

Der Bericht enthält für die Berichtszeit 1952 bis 1983 die Ergebnisse der Neuberechnung des Außenhandelsvolumens und der Außenhandelsindizes nach Umstellung auf das Basisjahr 1980.

S 5: Außenhandel nach dem Internationalen Warenverzeichnis für den Außenhandel (SITC-Rev. II) von 1978 bis 1987

Der Bericht enthält die Ergebnisse des Außenhandels (Spezialhandel), die als „Lange Reihen“ vergleichbar für 10 Berichtsjahre nach fünfstelligen Positionen des Internationalen Warenverzeichnisses für den Außenhandel dargestellt werden.

Fremdsprachige Veröffentlichungen

Foreign Trade according to the Standard International Trade Classification (SITC-Rev. 3) – Special Trade – bis 1987 SITC-Rev. II –
Diese jährlich erscheinende Veröffentlichung in englischer Sprache enthält die Ergebnisse des Außenhandels nach dem Internationalen Warenverzeichnis für den Außenhandel (SITC-Rev. 3) mit Angaben nach Ursprungs- und Bestimmungsländern.

Systematiken

Warenverzeichnis für die Außenhandelsstatistik.


Internationales Warenverzeichnis für den Außenhandel (SITC, Rev. 3).

Gegenüberstellung des Güterverzeichnisses für Produktionsstatistiken (GP) mit dem Warenverzeichnis für die Außenhandelsstatistik (WA).

Alphabetisches Länderverzeichnis für die Außenhandelsstatistik.

Gegenüberstellung der Warennummern des Warenverzeichnisses für die Außenhandelsstatistik 1987/1988.

Vergleich der Warennummern des Warenverzeichnisses für die Außenhandelsstatistik 1988/1987



STATISTISCHES BUNDESAMT
GUSTAV-STRESEMANN-RING 11
6200 WIESBADEN 1

Veröffentlichungen und Prospekte sind durch den Verlag METZLER-POESCHEL, Verlagsauslieferung Hermann Leins, Postfach 7, 7408 Kusterdingen, erhältlich.