

Wirtschaftsrechnungen

Laufende Wirtschaftsrechnungen
Ausstattung privater Haushalte
mit ausgewählten Gebrauchsgütern



2021

Erscheinungsfolge: jährlich
Erschienen am 15.10.2021
Artikelnummer: 2150200217004

Ihr Kontakt zu uns:
www.destatis.de/kontakt
Telefon: +49 (0) 611 / 75 24 05

© Statistisches Bundesamt (Destatis), 2021

Vervielfältigung und Verbreitung, auch auszugsweise, mit Quellenangabe gestattet.

Vorbemerkung.....	5
Glossar.....	6

Schaubilder

SB 1	Ausstattung privater Haushalte mit Fahrzeugen am 1.1.2021	11
SB 2	Ausstattung privater Haushalte mit Unterhaltungselektronik am 1.1.2021 ..	11
SB 3	Ausstattung privater Haushalte mit Informations- und Kommunikationstechnik am 1.1.2021.....	12
SB 4	Ausstattung privater Haushalte mit Haushalts- und sonstigen Geräten am 1.1.2021	12

Zusammenfassende Übersichten

Ü1	Erfasste und hochgerechnete Haushalte sowie durchschnittliche Haushaltsgröße nach ausgewählten Merkmalen 2016-2021	13
Ü2	Ausstattung privater Haushalte mit ausgewählten Gebrauchsgütern 2016-2021	
Ü2.1	Deutschland	14
Ü2.2	Früheres Bundesgebiet ohne Berlin-West	16
Ü2.3	Neue Länder und Berlin.....	18
Ü3	Private Haushalte mit ausgewählten Gebrauchsgütern am 1.1.2021 nach Mehrfachausstattung	20

Tabellen

1	Ausstattung privater Haushalte mit ausgewählten Gebrauchsgütern nach der Haushaltsgröße	
1.1	1 Person	21
1.2	2 Personen	23
1.3	3 Personen	25
1.4	4 Personen	27
1.5	5 und mehr Personen.....	29
2	Ausstattung privater Haushalte mit ausgewählten Gebrauchsgütern nach der sozialen Stellung der Haupteinkommenspersonen	
2.1	Arbeitnehmer/Arbeitnehmerinnen	31
2.2	Arbeitslose	33
2.3	Nichterwerbstätige.....	35
2.4	Personen im Ruhestand	37
3	Ausstattung privater Haushalte mit ausgewählten Gebrauchsgütern nach Haushaltsnettoeinkommensklassen	
3.1	unter 1 250 Euro	39
3.2	1 250 bis unter 1 750 Euro.....	41
3.3	1 750 bis unter 2 500 Euro.....	43
3.4	2 500 bis unter 3 500 Euro.....	45
3.5	3 500 bis unter 5 000 Euro.....	47
3.6	5 000 bis unter 18 000 Euro.....	49

4	Ausstattung privater Haushalte mit ausgewählten Gebrauchsgütern nach dem Alter der Haupteinkommenspersonen	
4.1	18 bis 24 Jahre	51
4.2	25 bis 34 Jahre	53
4.3	35 bis 44 Jahre	55
4.4	45 bis 54 Jahre	57
4.5	55 bis 64 Jahre	59
4.6	65 bis 69 Jahre	61
4.7	70 bis 79 Jahre	63
4.8	80 und mehr Jahre	65
5	Ausstattung privater Haushalte mit ausgewählten Gebrauchsgütern nach dem Haushaltstyp	
5.1	Alleinlebende	67
5.2	Alleinerziehende	69
5.3	Paare insgesamt	71
5.4	Paare ohne Kind	73
5.5	Paare mit Kind(ern)	75
5.6	Sonstige Haushalte	77

Abkürzungen

Gesetze

- BStatG = Bundesstatistikgesetz
BGBl. = Bundesgesetzblatt

Erhebungen

- EVS = Einkommens- und Verbrauchsstichprobe
LWR = Laufende Wirtschaftsrechnungen
MZ = Mikrozensus

Ausstattungsgüter

- DSL = Digital Subscriber Line (digitale Anschlussleitung)
DVB-T = Digital Video Broadcasting – Terrestrial (terrestrische digitale Bildübertragung)
HD = High Definition (hohe Bildschärfe)
IPTV = Internet Protocol Television (Internetfernsehen)
PC = Personal Computer
TV = Television (Fernseher)

Weitere Abkürzungen

- bzw. = beziehungsweise
dar. = darunter (siehe auch Glossar „Teilmengen“)
EUR = Euro
ILO = International Labour Organization
S. = Seite
u. a. = unter anderem
Ü = Übersicht
usw. = und so weiter
z. B. = zum Beispiel

Zeichenerklärung

- / = Keine Angabe, da aufgrund der geringen Haushaltszahl (weniger als 25 Haushalte) der Zahlenwert nicht sicher genug ist (relativer Standardfehler von 20 % oder mehr), siehe auch Glossar „Fehlerrechnung“.
- () = Aussagewert eingeschränkt, da der Zahlenwert aufgrund der Haushaltszahl (25 bis unter 100 Haushalte) statistisch relativ unsicher ist (relativer Standardfehler von 10 % bis unter 20 %), siehe auch Glossar „Fehlerrechnung“.
- | = Grundsätzliche Änderung innerhalb einer Reihe, die den zeitlichen Vergleich beeinträchtigt.
- = Nichts vorhanden.
- .
- X = Tabellenfach gesperrt, weil Aussage nicht sinnvoll.

Vorbemerkung

Im Rahmen der Laufenden Wirtschaftsrechnungen¹ (LWR) geben private Haushalte in Deutschland jährlich freiwillig Auskunft über ihre Einnahmen und Ausgaben, ihre Wohnverhältnisse und die Ausstattung mit ausgewählten Gebrauchsgütern.

Die vorliegende Reihe enthält Ergebnisse zur **Ausstattung privater Haushalte mit ausgewählten Gebrauchsgütern** für die Jahre 2016 bis 2021. Die Ergebnisse basieren auf den Aufzeichnungen von 7 630 Haushalten, die auf die Grundgesamtheit von rund 38,0 Millionen Haushalten hochgerechnet wurden.

Bei den LWR werden bundesweit jährlich rund 8 000 Haushalte befragt. Die LWR werden als Unterstichprobe der vorangegangenen Einkommens- und Verbrauchsstichprobe (EVS) realisiert. Das heißt, die für die LWR anzuwerbenden Haushalte werden aus der letzten Befragung der EVS ausgewählt. Diese Haushalte bilden grundsätzlich bis zur nächsten EVS-Befragung die Stichprobe der LWR. Die Haushalte von Selbstständigen (Gewerbetreibende und selbstständige Landwirte sowie Landwirtinnen) werden aus der Auswahlgrundlage der EVS ausgeschlossen, weil sie nach der Rechtsgrundlage für die LWR nicht befragt werden dürfen. Darüber hinaus werden nur Haushalte ausgewählt, die in der EVS ein Haushaltsbuch geführt haben. In den Erhebungsjahren der EVS entfällt die LWR-Erhebung, dies war in den Jahren 2008, 2013 und 2018 der Fall.

Die LWR untergliedern sich in zwei selbstständige Erhebungsteile:

„Allgemeine Angaben“ mit Fragen zur Zusammensetzung des Haushalts, der Wohnsituation und seiner Ausstattung mit Gebrauchsgütern (Stichtag: 1. Januar des jeweiligen Jahres).

„Haushaltsbuch“, in das der Haushalt über einen vorgegebenen Zeitraum von drei Monaten seine Einnahmen und Ausgaben einträgt (Quartalsanschreibung).

Nähere Angaben zu den verwendeten Begriffen und Definitionen finden Sie im **Glossar**.

Weiterführende Informationen über die LWR können Sie den jeweiligen **Qualitätsberichten** entnehmen. Die Qualitätsberichte zur LWR 2020 und 2021 standen bei Redaktionsschluss der vorliegenden Veröffentlichung noch nicht zur Verfügung. Diese und weitere Informationen finden Sie auf unserer Homepage www.destatis.de (Themen → Gesellschaft und Umwelt → Einkommen, Konsum und Lebensbedingungen). Dort können Sie in der GENESIS-Online Datenbank unter dem Menüpunkt > Themen, Code 63111 weitere Ergebnisse abrufen.

Als weitere Veröffentlichung mit Ergebnissen der LWR liegt Fachserie 15 Reihe 1 „Einnahmen und Ausgaben privater Haushalte“ vor.

Für Ihre Fragen sowie zur Anforderung weiterer Tabellen nutzen Sie bitte das [Kontaktformular](#).

¹ Rechtsgrundlage für die Erhebung ist das Gesetz über die Statistik der Wirtschaftsrechnungen privater Haushalte in der im Bundesgesetzblatt Teil III, Gliederungsnummer 708-6, veröffentlichten bereinigten Fassung, das zuletzt durch Artikel 5 des Gesetzes vom 21. Juli 2016 (BGBl. I S. 1768) geändert worden ist, in Verbindung mit dem Bundesstatistikgesetz (BStatG). Der Wortlaut der nationalen Rechtsvorschriften in der jeweils geltenden Fassung findet sich unter <https://www.gesetze-im-internet.de/>.

Auf- und Abrundungen

Die maschinell erstellten Ergebnisse wurden bei der *Hochrechnung* ohne Rücksicht auf die Endsumme auf- beziehungsweise abgerundet. Bei der Summierung von Einzelangaben sind daher geringfügige Abweichungen in der Endsumme möglich.

Ausstattungsbestand

Der Ausstattungsbestand ist das statistische Maß dafür, wie viele funktionsfähige Güter in 100 *Haushalten* vorhanden sind. Beispielsweise bedeutet ein Ausstattungsbestand von 185 Mobiltelefonen je 100 Haushalte, dass einige Haushalte mehr als ein Mobiltelefon besitzen. Rechnerisch ermittelt sich der Ausstattungsbestand durch die Anzahl der in den Haushalten vorhandenen jeweiligen Gebrauchsgüter, bezogen auf die Zahl der hochgerechneten Haushalte multipliziert mit 100. Bei einigen „Gütern“ (z. B. Internetanschluss) wird nur noch das Vorhandensein der jeweiligen „Anschlüsse“ abgefragt. Daher ist die Anzahl seitdem nicht mehr ermittelbar und wird deshalb mit dem Symbol „.“ („Zahlenwert unbekannt ...“ – siehe auch Symbolisierung im Inhalt) versehen.

Ausstattungsgrad

Der Ausstattungsgrad ist das statistische Maß dafür, wie viele *Haushalte* ein bestimmtes funktionsfähiges Gut besitzen. Beispielsweise bedeutet ein Ausstattungsgrad von 98 % der Haushalte mit Mobiltelefonen, dass 98 von 100 Haushalten mindestens ein Mobiltelefon haben. Rechnerisch wird der Ausstattungsgrad ermittelt über die Anzahl der Haushalte mit dem jeweiligen Gebrauchsgut, bezogen auf die Zahl der hochgerechneten Haushalte multipliziert mit 100.

Fehlerrechnung

Genauere Fehlerrechnungen konnten noch nicht durchgeführt werden. Für die Ergebnisdarstellung wurde das bislang praktizierte Vorgehen angewendet: Danach werden Daten, die auf Angaben von weniger als 25 *Haushalten* basieren, nicht veröffentlicht. Der relative Standardfehler wird dann auf über 20 % geschätzt. Diese Angaben werden als „/“ ausgewiesen. Basieren die Angaben auf 25 bis unter 100 Haushalten werden die Werte in Klammern gesetzt. Hier kann von einem Stichprobenfehler zwischen 10 % und 20 % ausgegangen werden. Bei Werten ohne zusätzliches Symbol kann der relative Standardfehler bis zu 10 % betragen.

Die Übersicht zeigt den Zusammenhang zwischen dem Näherungswert für den relativen Standardfehler v des hochgerechneten Ergebnisses und der Zahl der erfassten Haushalte je Tabellenfeld:

Zahl der erfassten Haushalte	Näherungswert für relativen Standardfehler v in %
4	50,0
9	33,3
16	25,0
25	20,0
36	16,7
50	14,2
100	10,0
500	4,5
1 000	3,2

Gebietsstand

Die Angaben für Deutschland beziehen sich auf die Bundesrepublik Deutschland nach dem Gebietsstand seit dem 03.10.1990.

Zum früheren Bundesgebiet gehören die Bundesländer Baden-Württemberg, Bayern, Bremen, Hamburg, Hessen, Niedersachsen, Nordrhein-Westfalen, Rheinland-Pfalz, Saarland und Schleswig-Holstein.

Die Angaben für die neuen Länder und Berlin beziehen sich auf die Länder Brandenburg, Mecklenburg-Vorpommern, Sachsen, Sachsen-Anhalt, Thüringen sowie Berlin.

Geschlecht

Die Auskunft gebenden Personen können in den Erhebungsunterlagen beim Merkmal „Geschlecht“ zwischen den Ausprägungen „männlich“, „weiblich“, „divers“ und „kein Eintrag im Personenstandsregister“ auswählen. Personen mit den Geschlechtsangaben „divers“ und „kein Eintrag im Personenstandsregister“ werden zufällig dem männlichen oder weiblichen Geschlecht zugeordnet, da der Aussagewert der Ergebnisse für diese Gruppen aufgrund der geringen Fallzahlen in der Stichprobe nur eingeschränkt ist.

Haupteinkommensperson

Durch die Festlegung einer Haupteinkommensperson lassen sich Mehrpersonenhaushalte nach unterschiedlichen Merkmalen (z. B. Alter, Geschlecht, *soziale Stellung*) einheitlich gliedern. Als Haupteinkommensperson gilt grundsätzlich die Person mit dem höchsten Beitrag zum *Haushaltseinkommen*.

Haushalt

Eine Einzelperson mit eigenem Einkommen, die für sich allein wirtschaftet, bildet ebenso einen Haushalt wie eine Gruppe von verwandten oder persönlich verbundenen (auch familienfremden) Personen, die sowohl einkommens- als auch verbrauchsmäßig zusammengehören. Diese müssen in der Regel zusammen wohnen und über ein oder mehrere Einkommen beziehungsweise Einkommensteile gemeinsam verfügen sowie voll oder überwiegend im Rahmen einer gemeinsamen Hauswirtschaft versorgt werden. Zeitweilig vom Haushalt getrennt lebende Personen gehören zum Haushalt, wenn sie überwiegend von Mitteln des Haushalts leben oder wenn sie mit ihren eigenen Mitteln den Lebensunterhalt des Haushalts bestreiten. Haus- und Betriebspersonal, Untermieter und Untermieterinnen zählen nicht zum Haushalt, in dem sie wohnen beziehungsweise gepflegt werden, auch nicht Personen, die sich nur zu Besuch im Haushalt befinden.

Generell nicht in die Erhebung einbezogen sind Personen in Gemeinschaftsunterkünften und Anstalten. Neben Personen in Alters- und Pflegeheimen gehören dazu Angehörige der Bereitschaftspolizei, der Bundespolizei und der Bundeswehr, soweit diese nicht einen ständigen Wohnsitz außerhalb der Kaserne haben. Obdachlose nehmen nicht an der Erhebung teil.

Ergebnisse für Haushalte, deren regelmäßiges monatliches Haushaltsnettoeinkommen 18 000 Euro und mehr beträgt, bleiben unberücksichtigt, da diese nicht beziehungsweise in viel zu geringer Zahl an der Erhebung teilnehmen.

Für die Laufenden Wirtschaftsrechnungen ist – im Gegensatz zur EVS – nach den gesetzlichen Vorgaben eine Einbeziehung der Haushalte von Selbstständigen (Gewerbetreibende und selbstständige Landwirte und Landwirtinnen sowie freiberuflich Tätige) nicht zulässig.

Die Ergebnisse aus den LWR lassen sich nach unterschiedlichsten Merkmalen darstellen. Für die personenbezogenen Merkmale „Alter“, „Geschlecht“ und „soziale Stellung“ werden die Haushalte nach der Person „klassifiziert“, die den größten Beitrag zum **Haushaltsnettoeinkommen** bei Mehrpersonenhaushalten leistet. Wird beispielsweise das durchschnittliche Einkommen von Haushalten mit Arbeitnehmern bzw. Arbeitnehmerinnen als Haupteinkommenspersonen betrachtet, bedeutet das nicht, dass es sich dabei um die durchschnittlichen Einkommen von Arbeitnehmern bzw. Arbeitnehmerinnen als „Alleinverdienende“ handelt. Vielmehr wurden den Haushalten – sofern es Mehrpersonenhaushalte sind – gegebenenfalls die Einnahmen weiterer Personen, z. B. der berufstätigen Lebenspartner und Lebenspartnerinnen, hinzugerechnet. Siehe hierzu auch → *Haushaltsmerkmal*.

Haushaltsmerkmal

Die Ergebnisse der LWR werden standardmäßig für unterschiedliche Haushaltsgruppen dargestellt. Die Gruppierung der Haushalte erfolgt dabei nach unterschiedlichen Merkmalen. Zu den Merkmalen gehören unter anderem:

- Haushaltsgröße (Anzahl der Personen im Haushalt)
- Haushaltstyp (Alleinlebende, Alleinerziehende, Paare ohne oder mit Kind(ern))
- monatliches Haushaltsnettoeinkommen
- Alter der Haupteinkommenspersonen
- soziale Stellung der Haupteinkommenspersonen

Einige der Merkmale (zum Beispiel das Alter) sind personengebunden und beziehen sich auf die Haupteinkommensperson – die Person, die den größten Anteil zum Haushaltsnettoeinkommen beisteuert. Dabei ist zu beachten, dass die Ergebnisse dennoch immer für den Haushalt als Ganzes und nicht für die Einzelperson ausgewiesen werden. Beispiel: „Die Konsumausgaben aller Haushalte, deren Haupteinkommenspersonen Arbeitnehmer bzw. Arbeitnehmerinnen sind, betragen bei den LWR 2019 durchschnittlich 2 574 Euro im Monat. Und nicht: Die Konsumausgaben der Arbeitnehmer bzw. Arbeitnehmerinnen betragen bei den LWR 2019 durchschnittlich 2 574 Euro im Monat“. Siehe hierzu auch → *Haushalt*

Eine Kombination der Haushaltsmerkmale ist bei der Ergebnisdarstellung der LWR auf Grund des geringen Stichprobenumfangs nicht möglich.

Haushaltsnettoeinkommen

Das Haushaltsnettoeinkommen errechnet sich, indem vom Haushaltsbruttoeinkommen (alle Einnahmen des *Haushalts* aus Erwerbstätigkeit, aus Vermögen, aus öffentlichen und nichtöffentlichen Transferzahlungen sowie aus Untervermietung) Einkommensteuer bzw. Lohnsteuer, Kirchensteuer und Solidaritätszuschlag sowie die Pflichtbeiträge zur Sozialversicherung abgezogen werden.

Ergebnisse für Haushalte, deren regelmäßiges monatliches Nettoeinkommen 18 000 Euro und mehr beträgt, bleiben unberücksichtigt, da diese nicht beziehungsweise in viel zu geringer Zahl an der Erhebung teilnehmen. Haushalte, die lediglich aufgrund von Einmalzahlungen (z. B. Erbschaften, Steuerrückzahlungen oder Erstattungen der privaten Versicherungen, Abfindungen oder Sonderzahlungen der Arbeitgebenden), Saisoneffekten (z. B. untypisch hohe Erlöse bzw. Entnahmen¹ von Selbstständigen in den Berichtsmonaten) oder der imputierten Miete (bei

¹ (wie in Anspruch genommenes mietfreies Wohnen, die private Nutzung von Firmenautos, persönliche Einnahme von Geschäftsessen)

Eigentümerhaushalten) über dieser „Einkommensabschneidegrenze“ lagen, werden seit dem Erhebungsteil Haushaltsbuch jedoch berücksichtigt.

Ab LWR 2021 werden neue Größenklassen für das Haushaltsnettoeinkommen verwendet. Eine Vergleichbarkeit mit den Vorjahren ist daher nur eingeschränkt möglich.

Haushaltstyp

Ergebnisse werden für folgende Haushaltstypen nachgewiesen:

Alleinlebende	Frauen Männer
Alleinerziehende	mit Kind(ern)
(Ehe-)Paare	ohne Kind mit Kind(ern)
Sonstige Haushalte	hier gibt es über die in den vorstehenden Haushaltstypen genannten Personen hinaus weitere Haushaltsmitglieder (z. B. Schwiegereltern, volljährige Kinder)

Als Kinder zählen alle ledigen Kinder unter 18 Jahren (auch Adoptiv- und Pflegekinder) der Haupteinkommenspersonen oder deren (Ehe-)Partner und Partnerinnen beziehungsweise gleichgeschlechtlichen Lebenspartner und -partnerinnen. Bei der Auswertung sind die nichtehelichen Lebensgemeinschaften einschließlich der gleichgeschlechtlichen Lebenspartnerschaften den Ehepaaren gleichgestellt.

Hochrechnung

Mit der Hochrechnung werden die Stichprobenhaushalte so gewichtet, dass die hochgerechneten Ergebnisse mit ausgewählten Daten des Mikrozensus übereinstimmen. Dabei wird davon ausgegangen, dass der Mikrozensus aufgrund seiner Stichprobengröße und Auskunftspflicht die Verhältnisse in der Grundgesamtheit zutreffend widerspiegelt. Die Hochrechnungsfaktoren der LWR werden durch ein Kalibrierungsverfahren (Generalized Regression Estimation) berechnet. Dieses Verfahren bietet die Möglichkeit, die Stichprobendaten an die Randverteilungen mehrerer Merkmale anzupassen.

Die Daten der LWR werden getrennt für die Erhebungsteile „Allgemeine Angaben“ und „Haushaltsbuch“ hochgerechnet. Als Hochrechnungs- und Anpassungsrahmen dient der jeweils zum Zeitpunkt der Hochrechnung aktuell vorliegende Mikrozensus.

Mikrozensus

Der Mikrozensus (MZ) ist die amtliche Repräsentativstatistik über die Bevölkerung und den Arbeitsmarkt in Deutschland. Er ist nicht nur in Deutschland sondern auch europaweit die größte jährliche Haushaltsbefragung. Der MZ ist eine mit Auskunftspflicht belegte 1%-Zufallsstichprobe, bei der alle Haushalte die gleiche Auswahlwahrscheinlichkeit haben. Dazu werden aus dem Bundesgebiet Flächen (Auswahlbezirke) ausgewählt, in denen alle Haushalte und Personen befragt werden (einstufige Klumpenstichprobe). Der MZ wird zur Bestimmung des Quotenplans der Einkommens- und Verbrauchsstichprobe (EVS) und der LWR herangezogen und dient außerdem als Anpassungsrahmen für die Hoch- und Fehlerrechnung beider Erhebungen.

Die aus dem Mikrozensus ermittelte hochgerechnete Zahl der Privathaushalte liegt generell höher als die der EVS und der LWR, weil im MZ Haushalte sowohl am Haupt- als

auch an den Nebenwohnsitzen erfasst werden, in der EVS und den LWR aber nur private Haushalte am Ort der Hauptwohnung.

Soziale Stellung der Haupteinkommenspersonen

Die soziale Stellung der Haupteinkommensperson richtet sich nach deren Haupterwerbsstatus – im Gegensatz zum Erwerbsstatus nach dem Konzept der International Labour Organization (ILO-Erwerbsstatus), der z. B. im *Mikrozensus* erhoben wird. Nach dem Haupterwerbsstatuskonzept ordnet sich das Haushaltsmitglied derjenigen sozialen Stellung zu, die überwiegend für die eigene Lebenssituation zutrifft. Dies lässt nicht zwangsläufig Rückschlüsse auf die Einkommensverhältnisse der sozialen Stellung an sich zu. Siehe hierzu auch → *Haushaltsmerkmal*

Die sozialen Stellungen wurden bei der LWR 2021 zu folgenden Gruppen zusammengefasst:

- **Arbeitnehmer und Arbeitnehmerinnen:**
 - **Beamte und Beamtinnen** (auch in Altersteilzeit): Hierzu zählen auch Richter und Richterinnen, Berufs- und Zeitsoldaten und -soldatinnen sowie Wehrdienstleistende.
 - **Angestellte** (auch in Altersteilzeit): Hierzu zählen auch kaufmännische und technische Auszubildende, Personen im Bundesfreiwilligendienst beziehungsweise im freiwilligen sozialen oder ökologischen Jahr.
 - **Arbeiter und Arbeiterinnen:** Hierzu zählen auch gewerbliche Auszubildende.
- **Arbeitslose:** Personen, die arbeitslos oder arbeitssuchend bei der Agentur für Arbeit gemeldet sind, sowie Umschüler und Umschülerinnen, die Leistungen von der Agentur für Arbeit erhalten.
- **Nichterwerbstätige:** Hierzu zählen u. a. Pensionäre und Pensionärinnen, Rentner und Rentnerinnen sowie Studierende, Hausfrauen und Hausmänner sowie Schülerinnen und Schüler, die einen eigenen Haushalt führen.
 - **Im Ruhestand**
 - Pensionäre und Pensionärinnen
 - Rentner und Rentnerinnen

Die ebenfalls erhobene Kategorie „mithelfende Familienangehörige in einem Gewerbebetrieb beziehungsweise landwirtschaftlichen Betrieb“ kann für die Haupteinkommensperson nicht zutreffen, da Familienangehörige per Definition unbezahlt arbeiten. Daher wurde sie keiner der oben genannten Gruppen zugeordnet.

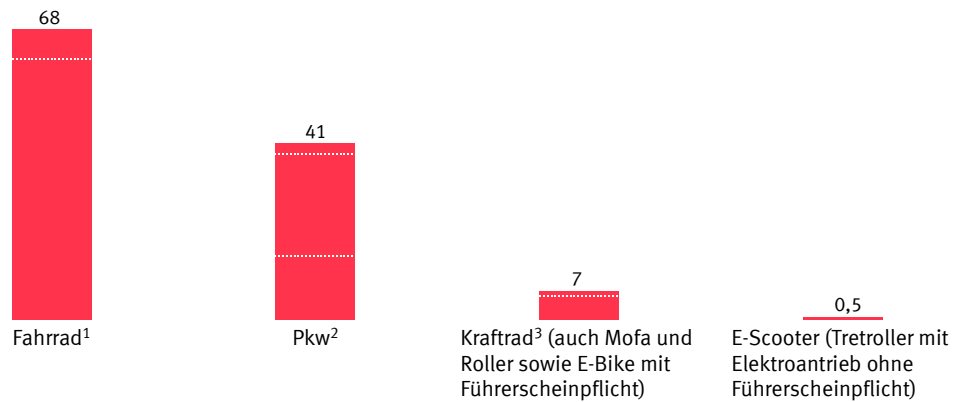
Bei Personen in Elternzeit mit einem ungekündigten Arbeitsvertrag gilt die soziale Stellung vor Antritt des Erziehungsurlaubes.

Teilmengen

Sind sämtliche Teilmengen der Gesamtmenge in einer Tabelle dargestellt, werden diese mit „**davon**“ gekennzeichnet. Sind nur einige ausgewählte Teilmengen der Gesamtmenge aufgeführt, wird diesen „**darunter**“ vorangestellt. Aneinandergereihte Teilmengen verschiedener nicht zu summierender Merkmale der Gesamtmenge sind mit „**und zwar**“ bezeichnet.

Schaubilder

1 Ausstattung privater Haushalte mit Fahrzeugen am 1.1.2021 in Millionen



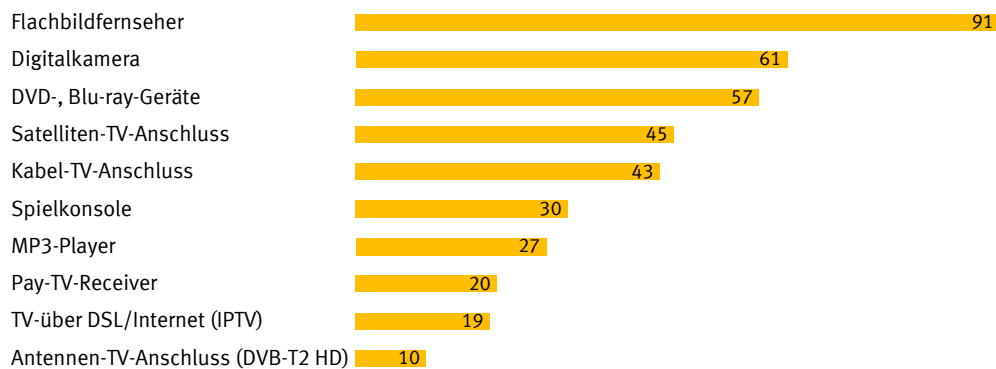
1 Darunter 7 Mill. Pedelecs (E-Bike ohne Führerscheinpflicht).

2 Davon 24 Mill. Gebrauchtwagen, 15 Mill. Neuwagen und 2 Mill. Leasingfahrzeuge.

3 Darunter 1 Mill. E-Roller und E-Bike mit Führerscheinpflicht.

2021 - 0434

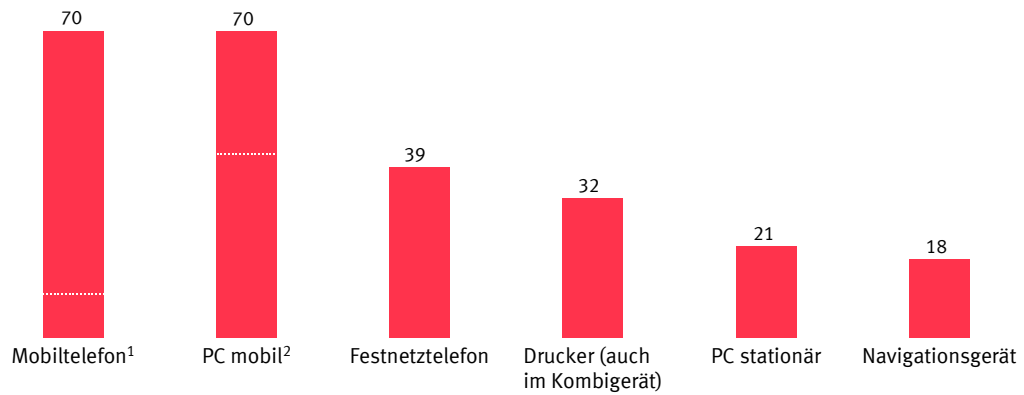
2 Ausstattung privater Haushalte mit Unterhaltungselektronik am 1.1.2021 in %



2021 - 0435

Schaubilder

3 Ausstattung privater Haushalte mit Informations- und Kommunikationstechnik am 1.1.2021 in Millionen

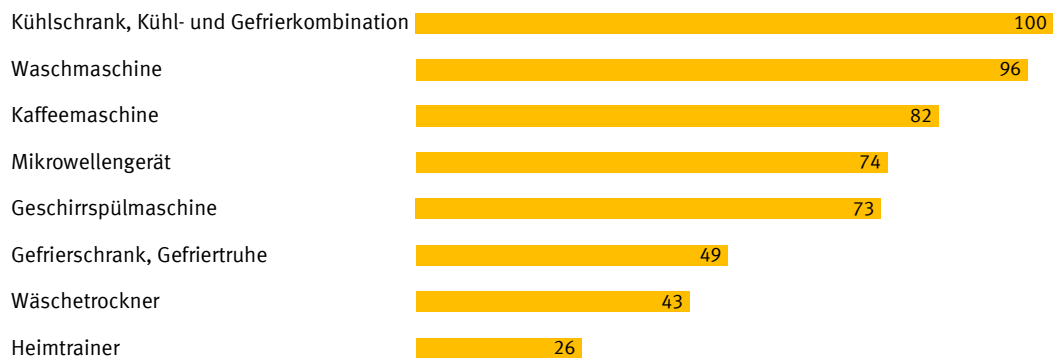


1 Darunter 60 Mill. Smartphones.

2 Davon 42 Mill. Laptops, Notebooks, Netbooks und 28 Mill. Tablets.

2021 - 0436

4 Ausstattung privater Haushalte mit Haushalts- und sonstigen Geräten am 1.1.2021 in %



2021 - 0437

Ü1 Erfasste und hochgerechnete Haushalte ¹⁾ sowie durchschnittliche Haushaltsgröße nach ausgewählten Merkmalen

Haushaltsmerkmal	2016			2017			2019			2020			2021		
	Haushalte		Personen je Haushalt	Haushalte		Personen je Haushalt	Haushalte		Personen je Haushalt	Haushalte		Personen je Haushalt	Haushalte		Personen je Haushalt
	erfasste	hochge- rechnete		erfasste	hochge- rechnete		erfasste	hochge- rechnete		erfasste	hochge- rechnete		erfasste	hochge- rechnete	
	Anzahl	1 000		Anzahl	1 000		Anzahl	1 000		Anzahl	1 000		Anzahl	1 000	
Haushalte insgesamt	7 800	37 207	2,0	7 874	37 381	2,0	7 799	37 869	2,0	7 488	37 993	2,0	7 630	37 993	2,0
Haushaltsgröße mit ...															
1 Person.....	2 152	15 637	1,0	2 219	15 577	1,0	2 710	16 089	1,0	2 708	16 277	1,0	2 816	16 277	1,0
2 Personen.....	3 442	12 854	2,0	3 526	12 822	2,0	2 929	12 887	2,0	2 818	12 718	2,0	2 875	12 718	2,0
3 Personen.....	1 150	4 413	3,0	1 117	4 500	3,0	1 181	4 419	3,0	1 076	4 444	3,0	1 009	4 444	3,0
4 Personen.....	829	3 184	4,0	799	3 305	4,0	767	3 276	4,0	695	3 317	4,0	722	3 317	4,0
5 und mehr Personen.....	227	1 120	5,2	213	1 177	5,2	212	1 198	5,3	191	1 237	5,3	208	1 237	5,3
Soziale Stellung der Haupteinkommenspersonen															
Arbeitnehmer/Arbeitnehmerinnen.....	4 850	21 526	2,3	4 812	21 986	2,3	4 808	22 590	2,2	4 501	23 067	2,2	4 527	23 067	2,3
Arbeitslose.....	236	2 130	1,6	218	2 307	1,6	333	1 831	1,7	311	1 936	1,6	273	1 907	1,5
Nichterwerbstätige.....	2 714	13 551	1,5	2 844	13 088	1,5	2 658	13 449	1,5	2 676	12 990	1,5	2 830	13 019	1,5
dar. im Ruhestand.....	2 588	12 132	1,6	2 751	11 845	1,6	2 405	11 943	1,6	2 507	11 756	1,5	2 684	11 757	1,5
Monatliches Haushaltsnettoeinkommen ^{2) 3)}															
von ... bis unter ... EUR															
unter 1 250.....	861	9 055	1,2	807	8 542	1,2	1 236	7 621	1,1	1 099	7 263	1,1	913	6 535	1,1
1 250 – 1 750.....	740	4 485	1,5	726	4 251	1,5	958	4 993	1,4	857	4 701	1,4	981	5 866	1,4
1 750 – 2 500.....	1 830	10 284	1,9	1 834	10 403	1,9	1 978	9 565	1,8	1 828	9 558	1,7	1 572	8 207	1,7
2 500 – 3 500.....	1 826	6 380	2,5	1 785	6 572	2,5	1 564	6 902	2,4	1 580	7 023	2,4	1 692	7 398	2,3
3 500 – 5 000.....	1 553	4 381	2,8	1 683	4 698	2,8	1 258	5 205	2,8	1 290	5 455	2,7	1 475	5 996	2,8
5 000 – 18 000.....	990	2 622	3,1	1 039	2 916	3,1	805	3 582	3,0	834	3 992	3,0	997	3 992	3,0
Alter der Haupteinkommenspersonen															
von ... bis ... Jahren															
18 – 24.....	(55)	(545)	1,3	(32)	(299)	1,5	129	770	1,4	(70)	(498)	(1,5)	(47)	(402)	(1,4)
25 – 34.....	580	2 939	2,0	521	2 835	1,9	866	4 062	1,9	713	3 553	2,0	613	3 150	2,0
35 – 44.....	982	4 525	2,7	946	4 615	2,8	1 236	5 385	2,7	1 178	5 549	2,7	1 214	5 762	2,7
45 – 54.....	1 907	8 941	2,3	1 875	9 079	2,3	1 647	7 459	2,4	1 480	7 564	2,4	1 409	7 109	2,3
55 – 64.....	2 065	10 100	1,8	2 117	10 451	1,8	1 860	9 840	1,8	1 857	10 461	1,7	1 977	11 089	1,8
65 – 69.....	811	3 647	1,6	855	3 614	1,6	739	3 661	1,6	763	3 610	1,6	822	3 729	1,5
70 – 79.....	1 081	4 980	1,5	1 183	4 972	1,6	954	4 830	1,6	1 009	4 739	1,5	1 068	4 663	1,6
80 und mehr.....	319	1 529	1,5	345	1 516	1,5	368	1 863	1,5	418	2 019	1,5	480	2 090	1,5
Haushaltstyp															
Alleinlebende.....	2 152	15 637	1,0	2 219	15 577	1,0	2 710	16 089	1,0	2 708	16 277	1,0	2 816	16 277	1,0
Alleinerziehende ⁴⁾	207	1 195	2,3	191	1 142	2,3	450	1 110	2,4	393	1 129	2,4	345	1 123	2,4
Paare.....	4 071	15 193	2,5	4 132	15 431	2,6	3 287	15 719	2,6	3 173	15 633	2,6	3 295	15 627	2,6
ohne Kind.....	2 952	10 637	2,0	3 032	10 604	2,0	2 156	10 874	2,0	2 132	10 699	2,0	2 256	10 699	2,0
mit Kind(ern) ⁵⁾	1 119	4 556	3,8	1 100	4 827	3,8	1 131	4 845	3,8	1 041	4 934	3,8	1 039	4 928	3,8
sonstige Haushalte ⁶⁾	1 370	5 182	3,1	1 332	5 232	3,1	1 352	4 951	3,2	1 214	4 954	3,2	1 174	4 966	3,2

1) Stand: 1.1. des jeweiligen Jahres. 2018 fand keine LWR-Erhebung statt. 2) Selbsteinstufung des Haushalts am 1.1. des jeweiligen Jahres. 3) Ab 2021 Verwendung neuer Haushaltsnettoeinkommensklassen; 2016 bis 2020: Unter 1 300 EUR, 1 300 bis unter 1 700 EUR, 1 700 bis unter 2 600 EUR, 2 600 bis unter 3 600 EUR, 3 600 bis unter 5 000 EUR. 4) Mit ledigem Kind/ledigen Kindern unter 18 Jahren. 5) Ledige(s) Kind(er) unter 18 Jahren der Haupteinkommenspersonen oder der Ehe- bzw. Lebenspartner und -partnerinnen. 6) U. a. Haushalte mit Kind(ern) über 18 Jahren, Mehrgenerationenhaushalte, Wohngemeinschaften.

Laufende Wirtschaftsrechnungen

Ü2 Ausstattung privater Haushalte ¹⁾ mit ausgewählten Gebrauchsgütern

Ü2.1 Deutschland

Lfd. Nr.	Gegenstand der Nachweisung	2016	2017	2019	2020	2021
1	Erfasste Haushalte (Anzahl).....	7 800	7 874	7 799	7 488	7 630
2	Hochgerechnete Haushalte (1 000).....	37 207	37 381	37 869	37 993	37 993
Anteil der Haushalte in % (Ausstattungsgrad)						
Fahrzeuge						
3	Personenkraftwagen.....	77,3	78,4	77,1	77,4	77,0
4	neu gekauft.....	34,0	33,9	32,6	33,0	33,4
5	dar. Elektroauto, Plug-in-Hybrid.....	1,2
6	gebraucht gekauft.....	48,8	50,1	49,2	49,9	48,5
7	dar. Elektroauto, Plug-in-Hybrid.....	(0,5)
8	geleast ²⁾	3,5	4,2	4,4	4,8	5,3
9	dar. Elektroauto, Plug-in-Hybrid.....	(0,7)
10	Kraftrad (auch Mofa, Roller, E-Bike, mit Führerscheinpflicht).....	11,3	11,4	10,6	10,6	12,5
11	dar. E-Roller, E-Bike, mit Führerscheinpflicht.....	1,9
12	Fahrrad.....	80,7	79,9	79,3	78,8	79,0
13	dar. Pedelec (E-Bike ohne Führerscheinpflicht).....	5,1	6,1	9,0	11,4	13,3
14	E-Scooter (Tretroller mit Elektroantrieb ohne Führerscheinpflicht).....	(1,0)
Unterhaltungselektronik						
15	Fernseher.....	97,9	97,8	96,2	96,5	96,2
16	dar. Flachbildfernseher.....	84,4	86,9	89,5	91,1	91,2
17	Satelliten-TV-Anschluss.....	47,3	47,0	44,5	44,9	44,8
18	Kabel-TV-Anschluss.....	46,2	45,5	44,6	43,5	43,3
19	Antennen-TV-Anschluss (DVB-T2 HD).....	15,8	15,1	11,5	10,8	9,6
20	TV über DSL/Internet (IPTV).....	.	.	15,0	17,6	19,4
21	Pay-TV-Receiver.....	19,1	19,0	20,1	21,3	20,4
22	DVD- und Blu-ray-Geräte.....	65,3	64,5	60,6	58,6	57,4
23	dar. Blu-ray-Gerät.....	20,4	22,0	24,4	24,8	25,0
24	Videokamera (Camcorder).....	17,8	17,3	14,0	14,2	.
25	analog.....	7,5	7,2	5,5	5,6	.
26	digital.....	12,0	11,5	8,8	8,9	.
27	Fotoapparat.....	83,5	81,9	74,3	72,2	68,8
28	analog.....	32,7	30,4	25,6	25,1	24,0
29	digital.....	73,6	72,1	66,2	64,1	61,4
30	MP3-Player.....	40,3	37,7	31,8	29,1	27,1
31	Spielkonsole (auch tragbar).....	25,8	26,1	28,1	28,5	29,6
Informations- und Kommunikationstechnik						
32	Personalcomputer (PC).....	88,6	90,0	91,6	91,9	92,3
33	stationär.....	49,4	48,6	44,6	44,0	44,0
34	mobil.....	75,4	79,0	82,4	83,4	84,8
35	Laptop/Notebook, Netbook.....	68,5	70,8	74,4	74,5	75,1
36	Tablet.....	37,6	42,6	48,4	51,0	53,2
37	Drucker (auch in Kombigeräten).....	76,3	76,9	76,7	77,0	76,7
38	Internetzugang.....	89,3	91,1	93,5	94,3	94,7
39	stationär (z. B. DSL oder Kabel).....	84,3	85,9	87,1	87,6	88,7
40	mobil (z. B. Smartphone, Surfstick).....	48,9	53,1	61,6	63,7	64,4
41	Telefon.....	99,9	100	99,9	99,9	99,9
42	Festnetztelefon.....	91,0	90,9	86,4	85,3	84,3
43	Mobiltelefon, Handy.....	95,1	95,5	97,0	97,5	97,6
44	dar. Smartphone.....	.	.	81,6	84,5	85,6
45	Navigationsgerät.....	50,8	50,6	46,2	44,4	41,2
Haushalts- und sonstige Geräte						
46	Kühlschrank, Kühl- und Gefrierkombination.....	100	99,9	99,9	99,8	99,9
47	Gefrierschrank, Gefriertruhe.....	50,3	51,6	48,0	48,0	49,0
48	Geschirrspülmaschine.....	69,8	71,5	71,7	72,3	73,1
49	Mikrowellengerät.....	73,3	73,9	73,2	73,8	73,8
50	Waschmaschine.....	96,2	96,4	95,8	96,1	96,2
51	Wäschetrockner (auch in Kombigeräten).....	41,1	42,2	42,6	42,7	42,7
52	Kaffeemaschine.....	84,7	84,7	82,5	82,8	82,1
darunter:						
53	Filterkaffeemaschine.....	61,4	60,4	53,5	53,5	52,1
54	Pad- oder Kapselmaschine.....	32,4	32,9	31,5	31,0	29,8
55	Kaffeevollautomat.....	14,3	15,1	17,9	19,7	21,7
56	Heimtrainer (z. B. Ergometer, Laufband, Crosstrainer, Kraftbank).....	25,6	25,3	26,4	26,2	26,4

1) Stand: 1.1. des jeweiligen Jahres. 2018 fand keine LWR-Erhebung statt.

2) Einschließlich Firmenwagen, die auch privat genutzt werden dürfen. Keine Ratenkäufe.

Laufende Wirtschaftsrechnungen

Ü2 Ausstattung privater Haushalte ¹⁾ mit ausgewählten Gebrauchsgütern

Ü2.1 Deutschland

Lfd. Nr.	Gegenstand der Nachweisung	2016	2017	2019	2020	2021
1	Erfasste Haushalte (Anzahl).....	7 800	7 874	7 799	7 488	7 630
2	Hochgerechnete Haushalte (1 000).....	37 207	37 381	37 869	37 993	37 993
Anzahl der Gebrauchsgüter je 100 Haushalte (Ausstattungsbestand)						
Fahrzeuge						
3	Personenkraftwagen.....	104,9	108,2	105,8	107,9	108,8
4	neu gekauft.....	38,6	38,9	37,4	38,0	38,9
5	dar. Elektroauto, Plug-in-Hybrid.....	1,3
6	gebraucht gekauft.....	62,4	64,5	63,3	64,6	63,4
7	dar. Elektroauto, Plug-in-Hybrid.....	(0,5)
8	geleast ²⁾	3,9	4,7	5,1	5,3	6,5
9	dar. Elektroauto, Plug-in-Hybrid.....	(0,9)
10	Kraftrad (auch Mofa, Roller, E-Bike, mit Führerscheinpflicht).....	14,4	14,6	14,1	14,2	17,5
11	dar. E-Roller, E-Bike, mit Führerscheinpflicht.....	2,8
12	Fahrrad.....	184,4	185,8	180,3	180,3	179,3
13	dar. Pedelec (E-Bike ohne Führerscheinpflicht).....	6,8	8,3	12,0	15,5	18,6
14	E-Scooter (Tretroller mit Elektroantrieb ohne Führerscheinpflicht).....	(1,2)
Unterhaltungselektronik						
15	Fernseher.....	169,8	171,2	163,2	164,4	164,9
16	dar. Flachbildfernseher.....	132,6	140,5	147,0	151,4	154,1
17	Satelliten-TV-Anschluss ³⁾
18	Kabel-TV-Anschluss ³⁾
19	Antennen-TV-Anschluss (DVB-T2 HD) ³⁾
20	TV über DSL/Internet (IPTV) ³⁾
21	Pay-TV-Receiver.....	23,4	22,9	24,2	25,9	24,4
22	DVD- und Blu-ray-Geräte.....	88,4	87,8	79,0	76,2	73,4
23	dar. Blu-ray-Gerät.....	23,5	25,6	28,2	28,4	28,8
24	Videokamera (Camcorder).....	20,5	19,7	15,0	15,4	.
25	analog.....	7,8	7,4	5,6	5,8	.
26	digital.....	12,7	12,2	9,4	9,6	.
27	Fotoapparat.....	145,7	139,4	122,3	117,0	111,6
28	analog.....	40,6	37,6	32,3	31,2	29,7
29	digital.....	105,1	101,8	89,9	85,9	81,9
30	MP3-Player.....	59,7	55,4	45,3	41,2	37,2
31	Spielkonsole (auch tragbar).....	46,6	45,9	51,9	51,9	55,2
Informations- und Kommunikationstechnik						
32	Personalcomputer (PC).....	204,4	214,9	223,6	227,5	237,9
33	stationär.....	61,5	60,7	54,2	53,8	54,9
34	mobil.....	142,9	154,2	169,4	173,6	183,0
35	Laptop/Notebook, Netbook.....	94,9	98,4	104,7	104,6	109,5
36	Tablet.....	48,0	55,8	64,6	69,0	73,5
37	Drucker (auch in Kombigeräten).....	86,8	86,9	85,7	85,9	85,4
38	Internetzugang ³⁾
39	stationär (z. B. DSL oder Kabel) ³⁾
40	mobil (z. B. Smartphone, Surfstick) ³⁾
41	Telefon.....	299,2	301,9	290,8	290,9	287,8
42	Festnetztelefon.....	122,7	122,8	107,2	105,9	103,2
43	Mobiltelefon, Handy.....	176,5	179,1	183,6	185,1	184,6
44	dar. Smartphone.....	.	.	149,2	155,5	158,5
45	Navigationsgerät.....	59,4	59,3	54,0	51,7	47,8
Haushalts- und sonstige Geräte						
46	Kühlschrank, Kühl- und Gefrierkombination.....	124,7	125,0	124,2	125,1	125,6
47	Gefrierschrank, Gefriertruhe.....	56,7	58,1	53,8	53,8	55,8
48	Geschirrspülmaschine.....	71,2	73,0	73,1	74,0	74,8
49	Mikrowellengerät.....	75,8	76,5	75,8	76,6	76,3
50	Waschmaschine.....	99,1	99,5	98,8	99,3	99,4
51	Wäschetrockner (auch in Kombigeräten).....	41,5	42,9	43,2	43,2	43,2
52	Kaffeemaschine.....	119,4	120,2	113,3	114,1	113,9
	darunter:					
53	Filterkaffeemaschine.....	66,0	64,7	57,0	57,0	55,6
54	Pad- oder Kapselmaschine.....	35,5	36,4	34,2	33,3	32,3
55	Kaffeevollautomat.....	14,5	15,4	18,2	20,1	22,1
56	Heimtrainer (z. B. Ergometer, Laufband, Crosstrainer, Kraftbank).....	29,5	29,2	30,9	31,0	31,7

1) Stand: 1.1. des jeweiligen Jahres. 2018 fand keine LWR-Erhebung statt.

2) Einschließlich Firmenwagen, die auch privat genutzt werden dürfen. Keine Ratenkäufe.

3) Kann nicht ausgewiesen werden, da die Anzahl von Anschlüssen nicht abgefragt wird.

Laufende Wirtschaftsrechnungen

Ü2 Ausstattung privater Haushalte ¹⁾ mit ausgewählten Gebrauchsgütern

Ü2.2 Früheres Bundesgebiet ohne Berlin-West

Lfd. Nr.	Gegenstand der Nachweisung	2016	2017	2019	2020	2021
1	Erfasste Haushalte (Anzahl).....	6 092	6 149	6 182	5 847	5 982
2	Hochgerechnete Haushalte (1 000).....	29 349	29 550	30 004	30 100	30 111
Anteil der Haushalte in % (Ausstattungsgrad)						
Fahrzeuge						
3	Personenkraftwagen.....	79,2	80,3	79,0	79,1	78,8
4	neu gekauft.....	34,8	35,0	33,6	33,7	34,6
5	dar. Elektroauto, Plug-in-Hybrid.....	(1,2)
6	gebraucht gekauft.....	49,9	51,4	50,4	51,1	50,0
7	dar. Elektroauto, Plug-in-Hybrid.....	(0,5)
8	geleast ²⁾	3,8	4,6	4,8	5,2	5,2
9	dar. Elektroauto, Plug-in-Hybrid.....	(0,6)
10	Kraftrad (auch Mofa, Roller, E-Bike, mit Führerscheinpflicht).....	12,0	12,2	11,3	11,1	13,0
11	dar. E-Roller, E-Bike, mit Führerscheinpflicht.....	(1,5)
12	Fahrrad.....	81,4	80,7	79,6	78,8	79,1
13	dar. Pedelec (E-Bike ohne Führerscheinpflicht).....	5,8	6,7	10,2	12,8	14,5
14	E-Scooter (Tretroller mit Elektroantrieb ohne Führerscheinpflicht).....	(0,8)
Unterhaltungselektronik						
15	Fernseher.....	97,7	97,8	96,0	96,3	96,2
16	dar. Flachbildfernseher.....	83,6	86,5	88,8	90,4	90,6
17	Satelliten-TV-Anschluss.....	49,6	49,0	46,3	46,9	46,9
18	Kabel-TV-Anschluss.....	43,9	43,2	42,6	41,9	41,1
19	Antennen-TV-Anschluss (DVB-T2 HD).....	16,2	15,5	11,3	10,5	8,9
20	TV über DSL/Internet (IPTV).....	.	.	15,9	18,4	20,5
21	Pay-TV-Receiver.....	19,1	19,2	20,7	21,4	21,0
22	DVD- und Blu-ray-Geräte.....	65,1	63,9	59,9	57,9	56,8
23	dar. Blu-ray-Gerät.....	20,9	22,6	24,5	24,7	24,8
24	Videokamera (Camcorder).....	17,8	17,0	13,9	14,2	.
25	analog.....	7,6	7,1	5,5	5,5	.
26	digital.....	11,9	11,3	8,9	9,1	.
27	Fotoapparat.....	83,9	82,3	74,4	72,3	69,3
28	analog.....	32,8	30,4	25,6	25,3	23,9
29	digital.....	74,6	72,9	66,7	64,6	62,4
30	MP3-Player.....	41,3	38,6	32,9	29,8	27,2
31	Spielkonsole (auch tragbar).....	26,4	27,2	29,2	29,5	30,5
Informations- und Kommunikationstechnik						
32	Personalcomputer (PC).....	89,1	90,4	92,2	92,3	92,6
33	stationär.....	50,2	49,1	46,3	45,5	45,2
34	mobil.....	76,3	79,8	83,3	83,9	85,4
35	Laptop/Notebook, Netbook.....	69,0	71,5	75,2	75,1	75,9
36	Tablet.....	38,8	43,5	49,9	52,1	54,0
37	Drucker (auch im Kombigerät).....	76,6	77,3	77,6	77,5	77,0
38	Internetanschluss.....	89,7	91,7	94,1	94,5	94,8
39	stationär (z. B. DSL oder Kabel).....	85,6	87,1	88,3	88,3	89,4
40	mobil (z. B. Smartphone, Surfstick).....	49,3	53,7	60,9	63,5	63,4
41	Telefon.....	99,9	100	99,9	99,8	99,9
42	Festnetztelefon.....	91,6	91,5	86,8	86,0	85,6
43	Mobiltelefon (Handy, Smartphone).....	95,2	95,4	97,0	97,4	97,5
44	dar. Smartphone.....	.	.	82,2	84,7	85,7
45	Navigationsgerät.....	52,3	51,8	47,4	45,2	42,5
Haushalts- und sonstige Geräte						
46	Kühlschrank, Kühl- und Gefrierkombination.....	99,9	99,9	99,8	99,8	99,9
47	Gefrierschrank, Gefriertruhe.....	52,5	54,0	50,6	50,3	51,0
48	Geschirrspülmaschine.....	71,2	72,8	73,4	73,8	74,8
49	Mikrowellengerät.....	73,1	73,6	72,4	73,1	73,2
50	Waschmaschine.....	95,8	96,3	95,4	95,7	95,9
51	Wäschetrockner (auch im Kombigerät).....	45,6	46,6	46,7	46,6	47,1
52	Kaffeemaschine.....	83,6	83,6	81,7	81,9	81,1
darunter:						
53	Filterkaffeemaschine.....	58,5	57,2	50,2	50,4	48,6
54	Pad- oder Kapselmaschine.....	33,4	33,6	32,6	31,4	30,3
55	Kaffeefullautomat.....	15,6	16,4	19,1	21,2	23,2
56	Heimtrainer (z. B. Ergometer, Laufband, Crosstrainer, Kraftbank).....	26,2	25,9	27,1	27,1	26,7

1) Stand: 1.1. des jeweiligen Jahres. 2018 fand keine LWR-Erhebung statt.

2) Einschließlich Firmenwagen, die auch privat genutzt werden dürfen. Keine Ratenkäufe.

Laufende Wirtschaftsrechnungen

Ü2 Ausstattung privater Haushalte ¹⁾ mit ausgewählten Gebrauchsgütern

Ü2.2 Früheres Bundesgebiet ohne Berlin-West

Lfd. Nr.	Gegenstand der Nachweisung	2016	2017	2019	2020	2021
1	Erfasste Haushalte (Anzahl).....	6 092	6 149	6 182	5 847	5 982
2	Hochgerechnete Haushalte (1 000).....	29 349	29 550	30 004	30 100	30 111
Anzahl der Gebrauchsgüter je 100 Haushalte (Ausstattungsbestand)						
Fahrzeuge						
3	Personenkraftwagen.....	108,4	112,2	109,8	111,5	112,2
4	neu gekauft.....	39,6	40,2	38,7	39,1	40,6
5	dar. Elektroauto, Plug-in-Hybrid.....	(1,3)
6	gebraucht gekauft.....	64,6	66,8	65,6	66,6	65,8
7	dar. Elektroauto, Plug-in-Hybrid.....	(0,5)
8	geleast ²⁾	4,2	5,2	5,5	5,8	5,8
9	dar. Elektroauto, Plug-in-Hybrid.....	(0,6)
10	Kraftrad (auch Mofa, Roller, E-Bike, mit Führerscheinpflicht).....	15,5	15,7	15,0	14,9	17,8
11	dar. E-Roller, E-Bike, mit Führerscheinpflicht.....	(2,0)
12	Fahrrad.....	188,9	190,7	182,9	182,7	183,0
13	dar. Pedelec (E-Bike ohne Führerscheinpflicht).....	7,7	9,2	13,5	17,4	20,4
14	E-Scooter (Tretroller mit Elektroantrieb ohne Führerscheinpflicht).....	(0,9)
Unterhaltungselektronik						
15	Fernseher.....	168,8	170,4	161,9	163,0	164,1
16	dar. Flachbildfernseher.....	130,9	138,9	145,0	149,4	152,6
17	Satelliten-TV-Anschluss ³⁾
18	Kabel-TV-Anschluss ³⁾
19	Antennen-TV-Anschluss (DVB-T2 HD) ³⁾
20	TV über DSL/Internet (IPTV) ³⁾
21	Pay-TV-Receiver.....	23,2	23,0	25,1	26,0	25,1
22	DVD- und Blu-ray-Geräte.....	88,7	87,9	78,6	75,7	73,0
23	dar. Blu-ray-Gerät.....	24,3	26,5	28,5	28,3	28,6
24	Videokamera (Camcorder).....	20,6	19,5	15,0	15,5	.
25	analog.....	7,9	7,4	5,6	5,7	.
26	digital.....	12,7	12,0	9,3	9,8	.
27	Fotoapparat.....	149,2	142,9	124,2	119,3	113,7
28	analog.....	41,1	38,2	32,8	32,0	29,9
29	digital.....	108,1	104,7	91,4	87,3	83,8
30	MP3-Player.....	62,3	57,7	47,6	42,8	37,5
31	Spielkonsole (auch tragbar).....	48,4	48,2	54,1	54,2	57,6
Informations- und Kommunikationstechnik						
32	Personalcomputer (PC).....	210,0	220,6	231,0	234,2	245,0
33	stationär.....	63,4	62,4	56,8	56,6	57,3
34	mobil.....	146,6	158,2	174,2	177,6	187,7
35	Laptop/Notebook, Netbook.....	96,7	100,7	107,0	106,4	112,1
36	Tablet.....	49,9	57,5	67,2	71,3	75,5
37	Drucker (auch in Kombigeräten).....	87,9	88,1	87,2	86,7	85,6
38	Internetzugang ³⁾
39	stationär (z. B. DSL oder Kabel) ³⁾
40	mobil (z. B. Smartphone, Surfstick) ³⁾
41	Telefon.....	305,7	309,1	296,4	296,7	294,5
42	Festnetztelefon.....	126,4	127,3	110,2	109,0	106,8
43	Mobiltelefon, Handy.....	179,3	181,8	186,3	187,7	187,7
44	dar. Smartphone.....	.	.	152,7	158,2	161,8
45	Navigationsgerät.....	61,3	61,2	56,0	53,2	49,5
Haushalts- und sonstige Geräte						
46	Kühlschrank, Kühl- und Gefrierkombination.....	126,5	126,8	125,4	126,7	127,3
47	Gefrierschrank, Gefriertruhe.....	59,1	60,7	56,4	56,3	57,5
48	Geschirrspülmaschine.....	72,7	74,5	74,9	75,4	76,6
49	Mikrowellengerät.....	75,6	76,3	75,0	75,9	75,7
50	Waschmaschine.....	98,8	99,5	98,6	98,9	99,2
51	Wäschetrockner (auch in Kombigeräten).....	46,1	47,3	47,4	47,2	47,6
52	Kaffeemaschine.....	118,0	118,7	111,8	112,5	112,2
	darunter:					
53	Filterkaffeemaschine.....	62,0	60,5	53,0	53,3	51,3
54	Pad- oder Kapselmaschine.....	36,9	37,4	35,3	33,7	32,9
55	Kaffeevollautomat.....	15,8	16,7	19,4	21,7	23,7
56	Heimtrainer (z. B. Ergometer, Laufband, Crosstrainer, Kraftbank).....	30,5	30,1	31,8	32,3	32,5

1) Stand: 1.1. des jeweiligen Jahres. 2018 fand keine LWR-Erhebung statt.

2) Einschließlich Firmenwagen, die auch privat genutzt werden dürfen. Keine Ratenkäufe.

3) Kann nicht ausgewiesen werden, da die Anzahl von Anschlüssen nicht abgefragt wird.

Laufende Wirtschaftsrechnungen

Ü2 Ausstattung privater Haushalte ¹⁾ mit ausgewählten Gebrauchsgütern

Ü2.3 Neue Länder und Berlin

Lfd. Nr.	Gegenstand der Nachweisung	2016	2017	2019	2020	2021
1	Erfasste Haushalte (Anzahl).....	1 708	1 725	1 617	1 641	1 648
2	Hochgerechnete Haushalte (1 000).....	7 858	7 831	7 865	7 894	7 882
Anteil der Haushalte in % (Ausstattungsgrad)						
Fahrzeuge						
3	Personenkraftwagen.....	70,3	71,3	69,9	71,1	69,9
4	neu gekauft.....	30,9	29,8	28,6	30,1	28,7
5	dar. Elektroauto, Plug-in-Hybrid.....	/
6	gebraucht gekauft.....	44,7	45,1	44,3	45,7	42,8
7	dar. Elektroauto, Plug-in-Hybrid.....	/
8	geleast ²⁾	(2,3)	(2,7)	(2,9)	(3,3)	5,6
9	dar. Elektroauto, Plug-in-Hybrid.....	(1,3)
10	Kraftrad (auch Mofa, Roller, E-Bike, mit Führerscheinpflicht).....	8,7	8,2	7,6	8,5	10,7
11	dar. E-Roller, E-Bike, mit Führerscheinpflicht.....	(3,2)
12	Fahrrad.....	78,4	76,9	78,3	78,8	78,8
13	dar. Pedelec (E-Bike ohne Führerscheinpflicht).....	(2,7)	(3,7)	(4,7)	(5,8)	8,7
14	E-Scooter (Tretroller mit Elektroantrieb ohne Führerscheinpflicht).....	(1,8)
Unterhaltungselektronik						
15	Fernseher.....	98,7	97,6	96,8	97,1	96,3
16	dar. Flachbildfernseher.....	87,5	88,5	92,1	93,6	93,5
17	Satelliten-TV-Anschluss.....	38,9	39,2	37,7	37,2	37,0
18	Kabel-TV-Anschluss.....	55,0	54,3	52,1	49,6	51,9
19	Antennen-TV-Anschluss (DVB-T2 HD).....	14,2	13,5	12,2	12,1	12,0
20	TV über DSL/Internet (IPTV).....	.	.	11,6	14,6	15,4
21	Pay-TV-Receiver.....	19,0	18,3	17,8	21,3	18,1
22	DVD- und Blu-ray-Geräte.....	66,1	66,8	63,4	61,4	59,9
23	dar. Blu-ray-Gerät.....	18,4	19,5	24,1	25,2	25,5
24	Videokamera (Camcorder).....	18,0	18,5	14,0	14,0	.
25	analog.....	7,1	7,4	(5,5)	6,2	.
26	digital.....	12,3	12,1	8,8	8,0	.
27	Fotoapparat.....	82,2	80,4	73,8	71,8	66,7
28	analog.....	32,2	30,7	25,7	24,3	24,4
29	digital.....	70,1	68,8	64,6	62,4	57,8
30	MP3-Player.....	36,3	34,3	27,5	26,1	26,6
31	Spielkonsole (auch tragbar).....	23,7	21,7	24,0	24,6	26,5
Informations- und Kommunikationstechnik						
32	Personalcomputer (PC).....	86,7	88,5	89,2	90,2	91,1
33	stationär.....	46,3	46,5	38,4	38,2	39,1
34	mobil.....	72,0	76,1	78,9	81,2	82,6
35	Laptop/Notebook, Netbook.....	66,7	67,8	71,2	72,2	72,2
36	Tablet.....	33,0	39,1	42,7	46,8	49,8
37	Drucker (auch in Kombigeräten).....	75,1	75,4	73,2	75,1	75,5
38	Internetzugang.....	87,6	89,1	91,3	93,5	94,3
39	stationär (z. B. DSL oder Kabel).....	79,6	81,6	82,7	84,9	86,0
40	mobil (z. B. Smartphone, Surfstick).....	47,4	50,6	64,2	64,7	68,3
41	Telefon.....	100	100	100	100	100
42	Festnetztelefon.....	88,7	88,5	84,8	82,8	79,3
43	Mobiltelefon, Handy.....	94,9	95,7	97,2	97,7	97,9
44	dar. Smartphone.....	.	.	79,5	83,7	85,1
45	Navigationsgerät.....	45,3	45,9	41,4	41,1	36,5
Haushalts- und sonstige Geräte						
46	Kühlschrank, Kühl- und Gefrierkombination.....	100	100	100	99,9	99,9
47	Gefrierschrank, Gefriertruhe.....	42,1	42,4	38,0	39,2	41,4
48	Geschirrspülmaschine.....	64,5	66,4	65,1	67,0	66,8
49	Mikrowellengerät.....	74,4	74,7	76,0	76,6	76,0
50	Waschmaschine.....	97,7	96,9	97,2	97,6	97,4
51	Wäschetrockner (auch in Kombigeräten).....	24,1	25,8	27,0	27,7	26,1
52	Kaffeemaschine.....	88,7	88,9	85,3	86,0	85,6
darunter:						
53	Filterkaffeemaschine.....	72,1	72,6	66,1	65,1	65,6
54	Pad- oder Kapselmaschine.....	28,4	30,1	27,3	29,4	28,2
55	Kaffeevollautomat.....	9,6	10,1	13,6	13,8	15,7
56	Heimtrainer (z. B. Ergometer, Laufband, Crosstrainer, Kraftbank).....	23,6	23,0	23,9	22,9	25,0

1) Stand: 1.1. des jeweiligen Jahres. 2018 fand keine LWR-Erhebung statt.

2) Einschließlich Firmenwagen, die auch privat genutzt werden dürfen. Keine Ratenkäufe.

Laufende Wirtschaftsrechnungen

Ü2 Ausstattung privater Haushalte ¹⁾ mit ausgewählten Gebrauchsgütern

Ü2.3 Neue Länder und Berlin

Lfd. Nr.	Gegenstand der Nachweisung	2016	2017	2019	2020	2021
1	Erfasste Haushalte (Anzahl).....	1 708	1 725	1 617	1 641	1 648
2	Hochgerechnete Haushalte (1 000).....	7 858	7 831	7 865	7 894	7 882
Anzahl der Gebrauchsgüter je 100 Haushalte (Ausstattungsbestand)						
Fahrzeuge						
3	Personenkraftwagen.....	91,5	93,1	90,4	94,4	95,7
4	neu gekauft.....	34,7	34,0	32,2	33,7	32,5
5	dar. Elektroauto, Plug-in-Hybrid.....	/
6	gebraucht gekauft.....	54,3	56,1	54,9	57,0	54,1
7	dar. Elektroauto, Plug-in-Hybrid.....	/
8	geleast ²⁾	(2,6)	(3,0)	(3,3)	(3,7)	9,1
9	dar. Elektroauto, Plug-in-Hybrid.....	(2,2)
10	Kraftrad (auch Mofa, Roller, E-Bike, mit Führerscheinpflicht).....	10,5	10,6	10,6	11,4	16,8
11	dar. E-Roller, E-Bike, mit Führerscheinpflicht.....	(6,2)
12	Fahrrad.....	167,7	167,2	170,6	171,4	165,2
13	dar. Pedelec (E-Bike ohne Führerscheinpflicht).....	(3,5)	(4,8)	(6,1)	(7,9)	11,9
14	E-Scooter (Tretroller mit Elektroantrieb ohne Führerscheinpflicht).....	(2,4)
Unterhaltungselektronik						
15	Fernseher.....	173,4	174,3	168,4	169,5	168,0
16	dar. Flachbildfernseher.....	139,0	146,7	154,5	159,3	159,9
17	Satelliten-TV-Anschluss ³⁾
18	Kabel-TV-Anschluss ³⁾
19	Antennen-TV-Anschluss (DVB-T2 HD) ³⁾
20	TV über DSL/Internet (IPTV) ³⁾
21	Pay-TV-Receiver.....	24,3	22,6	20,8	25,4	22,0
22	DVD- und Blu-ray-Geräte.....	87,0	87,6	80,6	77,9	74,8
23	dar. Blu-ray-Gerät.....	20,8	22,0	26,9	28,9	29,5
24	Videokamera (Camcorder).....	20,3	20,3	15,1	15,3	.
25	analog.....	7,4	7,4	(5,5)	6,5	.
26	digital.....	12,9	12,9	9,6	8,7	.
27	Fotoapparat.....	132,7	126,0	115,0	108,5	103,7
28	analog.....	38,8	35,1	30,7	27,9	29,2
29	digital.....	94,0	91,0	84,3	80,6	74,4
30	MP3-Player.....	50,2	46,9	36,3	35,0	36,1
31	Spielkonsole (auch tragbar).....	40,0	37,1	43,4	43,2	46,4
Informations- und Kommunikationstechnik						
32	Personalcomputer (PC).....	183,5	193,0	195,3	201,9	210,9
33	stationär.....	54,5	54,1	44,3	43,4	45,8
34	mobil.....	129,0	138,9	150,9	158,5	165,1
35	Laptop/Notebook, Netbook.....	88,2	89,6	95,9	98,2	99,3
36	Tablet.....	40,8	49,3	55,0	60,3	65,8
37	Drucker (auch in Kombigeräten).....	82,6	82,2	80,0	82,9	84,7
38	Internetzugang ³⁾
39	stationär (z. B. DSL oder Kabel) ³⁾
40	mobil (z. B. Smartphone, Surfstick) ³⁾
41	Telefon.....	275,1	274,5	269,5	268,9	262,3
42	Festnetztelefon.....	108,9	105,6	95,8	94,0	89,3
43	Mobiltelefon, Handy.....	166,2	168,9	173,6	175,0	173,0
44	dar. Smartphone.....	.	.	136,0	145,0	145,8
45	Navigationsgerät.....	52,1	52,2	46,4	46,1	41,5
Haushalts- und sonstige Geräte						
46	Kühlschrank, Kühl- und Gefrierkombination.....	118,2	118,1	119,8	119,0	119,3
47	Gefrierschrank, Gefriertruhe.....	47,6	48,1	43,7	44,2	49,4
48	Geschirrspülmaschine.....	65,7	67,5	66,4	68,4	67,9
49	Mikrowellengerät.....	76,6	77,2	79,1	79,2	78,6
50	Waschmaschine.....	100	99,6	99,7	100,7	100,3
51	Wäschetrockner (auch in Kombigeräten).....	24,3	26,1	27,1	27,8	26,1
52	Kaffeemaschine.....	124,6	125,7	118,8	120,0	120,5
	darunter:					
53	Filterkaffeemaschine.....	80,8	80,4	72,1	71,0	72,1
54	Pad- oder Kapselmaschine.....	30,4	32,7	29,8	31,8	30,0
55	Kaffeevollautomat.....	9,7	10,2	13,8	14,1	15,9
56	Heimtrainer (z. B. Ergometer, Laufband, Crosstrainer, Kraftbank).....	25,9	25,6	27,1	26,0	28,3

1) Stand: 1.1. des jeweiligen Jahres. 2018 fand keine LWR-Erhebung statt.

2) Einschließlich Firmenwagen, die auch privat genutzt werden dürfen. Keine Ratenkäufe.

3) Kann nicht ausgewiesen werden, da die Anzahl von Anschlüssen nicht abgefragt wird.

Ü3 Private Haushalte mit ausgewählten Gebrauchsgütern am 1.1.2021 nach Mehrfachausstattung

Lfd. Nr.	Gegenstand der Nachweisung	Haushalte insgesamt	Haushalte mit jeweiligem Gebrauchsgut mit ... facher Ausstattung					
			1		2		3 und mehr	
			1 000	% ¹⁾	1 000	% ¹⁾	1 000	% ¹⁾
1	Erfasste Haushalte (Anzahl).....	7 630	X	X	X	X	X	X
2	Hochgerechnete Haushalte (1 000).....	37 993	X	X	X	X	X	X
Haushalte in 1 000 bzw. in %								
Fahrzeuge								
3	Personenkraftwagen.....	29 237	19 541	66,8	7 898	27,0	1 797	6,1
4	neu gekauft.....	12 681	10 742	84,7	1 789	14,1	(150)	(1,2)
5	dar. Elektroauto, Plug-in-Hybrid.....	461	(430)	(93,2)	/	/	-	-
6	gebraucht gekauft.....	18 443	13 725	74,4	3 998	21,7	720	3,9
7	dar. Elektroauto, Plug-in-Hybrid.....	(176)	(168)	(95,5)	/	/	-	-
8	geleast ²⁾	2 001	1 655	82,7	(268)	(13,4)	/	/
9	dar. Elektroauto, Plug-in-Hybrid.....	(270)	(195)	(72,1)	/	/	/	/
10	Kraftrad (auch Mofa, Roller, E-Bike, mit Führerscheinpfl.).....	4 766	3 553	74,5	809	17,0	(405)	(8,5)
11	dar. E-Roller, E-Bike, mit Führerscheinpfl.	710	460	64,8	(183)	(25,8)	/	/
12	Fahrrad.....	30 027	10 743	35,8	9 421	31,4	9 863	32,8
13	dar. Pedelec (E-Bike ohne Führerscheinpfl.)....	5 055	3 177	62,8	1 739	34,4	(139)	(2,8)
14	E-Scooter (Tretroller mit Elektroantrieb ohne Führerscheinpfl.).....	(392)	(338)	(86,2)	/	/	/	/
Unterhaltungselektronik								
15	Fernseher.....	36 557	19 006	52,0	11 654	31,9	5 897	16,1
16	dar. Flachbildfernseher.....	34 656	18 514	53,4	10 730	31,0	5 412	15,6
17	Satelliten-TV-Anschluss ³⁾
18	Kabel-TV-Anschluss ³⁾
19	Antennen-TV-Anschluss (DVB-T2 HD ³⁾
20	TV über DSL Internet (IPTV) ³⁾
21	Pay-TV-Receiver.....	7 752	6 524	84,2	981	12,7	(248)	(3,2)
22	DVD- und Blu-ray-Geräte.....	21 822	17 077	78,3	3 839	17,6	906	4,2
23	dar. Blu-ray-Gerät.....	9 486	8 225	86,7	1 108	11,7	(154)	(1,6)
24	Fotoapparat.....	26 141	15 611	59,7	7 241	27,7	3 289	12,6
25	analog.....	9 109	7 624	83,7	1 115	12,2	(370)	(4,1)
26	digital.....	23 343	17 485	74,9	4 545	19,5	1 314	5,6
27	MP3-Player.....	10 291	7 350	71,4	2 328	22,6	613	6,0
28	Spielkonsole (auch tragbar).....	11 262	6 480	57,5	2 568	22,8	2 214	19,7
Informations- und Kommunikationstechnik								
29	Personalcomputer (PC).....	35 058	10 293	29,4	10 166	29,0	14 599	41,6
30	stationär.....	16 704	13 446	80,5	2 656	15,9	601	3,6
31	mobil.....	32 234	12 408	38,5	9 963	30,9	9 863	30,6
32	Laptop/Notebook, Netbook.....	28 549	18 870	66,1	7 150	25,0	2 530	8,9
33	Tablet.....	20 196	14 508	71,8	4 215	20,9	1 473	7,3
34	Drucker (auch in Kombigeräten).....	29 140	26 265	90,1	2 581	8,9	(294)	(1,0)
35	Internetzugang ³⁾
36	stationär (z. B. DSL oder Kabel) ³⁾
37	mobil (z. B. Smartphone, Surfstick) ³⁾
38	Telefon.....	37 971	4 298	11,3	13 334	35,1	20 339	53,6
39	Festnetztelefon.....	32 024	27 351	85,4	3 124	9,8	1 549	4,8
40	Mobiltelefon, Handy.....	37 079	15 596	42,1	13 805	37,2	7 678	20,7
41	dar. Smartphone.....	32 518	14 470	44,5	11 505	35,4	6 542	20,1
42	Navigationsgerät.....	15 668	13 496	86,1	1 898	12,1	(273)	(1,7)
Haushalts- und sonstige Geräte								
43	Kühlschrank, Kühl- und Gefrierkombination.....	37 970	29 608	78,0	7 169	18,9	1 193	3,1
44	Gefrierschrank, Gefriertruhe.....	18 608	16 272	87,4	2 102	11,3	(235)	(1,3)
45	Geschirrspülmaschine.....	27 788	27 189	97,8	577	2,1	/	/
46	Mikrowellengerät.....	28 027	27 103	96,7	894	3,2	/	/
47	Waschmaschine.....	36 563	35 438	96,9	1 061	2,9	/	/
48	Wäschetrockner (auch in Kombigeräten).....	16 241	16 090	99,1	(138)	(0,8)	/	/
49	Kaffeemaschine.....	31 174	20 855	66,9	8 774	28,1	1 545	5,0
darunter:								
50	Filterkaffeemaschine.....	19 794	18 551	93,7	1 164	5,9	/	/
51	Pad- oder Kapselmaschine.....	11 340	10 479	92,4	775	6,8	/	/
52	Kaffeevollautomat.....	8 239	8 086	98,1	(153)	(1,9)	-	-
53	Heimtrainer (z. B. Ergometer, Laufband, Crosstrainer, Kraftbank).....	10 020	8 492	84,8	1 198	12,0	(330)	(3,3)

1) Bezogen auf die Haushalte insgesamt der jeweiligen Zeile.

2) Einschließlich Firmenwagen, die auch privat genutzt werden dürfen. Keine Ratenkäufe.

3) Kann nicht ausgewiesen werden, da die Anzahl von Anschlüssen nicht abgefragt wird.

Laufende Wirtschaftsrechnungen

1 Ausstattung privater Haushalte ¹⁾ mit ausgewählten Gebrauchsgütern nach der Haushaltsgröße

1.1 1 Person

Lfd. Nr.	Gegenstand der Nachweisung	2016	2017	2019	2020	2021
1	Erfasste Haushalte (Anzahl).....	2 152	2 219	2 710	2 708	2 816
2	Hochgerechnete Haushalte (1 000).....	15 637	15 577	16 089	16 277	16 277
Anteil der Haushalte in % (Ausstattungsgrad)						
Fahrzeuge						
3	Personenkraftwagen.....	59,4	60,9	60,2	60,1	59,2
4	neu gekauft.....	25,8	26,0	23,8	23,8	23,3
5	dar. Elektroauto, Plug-in-Hybrid.....	/
6	gebraucht gekauft.....	32,7	33,7	34,9	35,0	34,4
7	dar. Elektroauto, Plug-in-Hybrid.....	/
8	geleast ²⁾	(1,5)	(1,9)	(2,4)	(2,4)	(2,7)
9	dar. Elektroauto, Plug-in-Hybrid.....	/
10	Kraftrad (auch Mofa, Roller, E-Bike, mit Führerscheinpflicht).....	4,9	5,2	5,0	4,8	6,7
11	dar. E-Roller, E-Bike, mit Führerscheinpflicht.....	(1,3)
12	Fahrrad.....	70,7	68,6	69,7	68,9	68,9
13	dar. Pedelec (E-Bike ohne Führerscheinpflicht).....	(3,5)	4,0	5,8	7,4	8,2
14	E-Scooter (Tretroller mit Elektroantrieb ohne Führerscheinpflicht).....	(0,9)
Unterhaltungselektronik						
15	Fernseher.....	96,5	95,9	93,7	93,9	93,2
16	dar. Flachbildfernseher.....	75,7	78,6	84,5	86,2	86,3
17	Satelliten-TV-Anschluss.....	34,9	33,8	33,5	33,3	33,4
18	Kabel-TV-Anschluss.....	54,3	53,8	53,1	51,8	52,2
19	Antennen-TV-Anschluss (DVB-T2 HD).....	16,3	16,2	13,3	12,6	12,1
20	TV über DSL/Internet (IPTV).....	.	.	10,7	13,8	15,1
21	Pay-TV-Receiver.....	13,6	13,8	15,3	15,1	14,7
22	DVD- und Blu-ray-Geräte.....	52,4	52,2	50,6	47,7	49,0
23	dar. Blu-ray-Gerät.....	12,7	12,8	16,5	16,2	16,4
24	Videokamera (Camcorder).....	7,4	7,5	6,0	6,1	.
25	analog.....	(3,4)	(3,7)	(2,5)	(2,6)	.
26	digital.....	4,9	4,4	3,6	3,7	.
27	Fotoapparat.....	73,2	72,4	62,3	60,9	58,8
28	analog.....	31,1	29,3	22,7	21,6	21,0
29	digital.....	59,2	58,4	52,5	51,0	50,1
30	MP3-Player.....	30,3	28,3	23,9	21,3	22,0
31	Spielkonsole (auch tragbar).....	9,1	8,8	12,2	11,9	13,0
Informations- und Kommunikationstechnik						
32	Personalcomputer (PC).....	79,6	81,7	85,2	85,6	86,7
33	stationär.....	35,0	34,6	32,8	31,6	31,7
34	mobil.....	63,0	67,2	72,3	73,5	76,0
35	Laptop/Notebook, Netbook.....	57,2	59,6	64,0	64,2	65,6
36	Tablet.....	21,1	25,6	31,7	33,9	35,4
37	Drucker (auch in Kombigeräten).....	61,5	62,1	63,8	63,8	62,8
38	Internetzugang.....	81,3	84,1	88,7	90,0	90,6
39	stationär (z. B. DSL oder Kabel).....	74,0	76,3	78,4	79,1	80,5
40	mobil (z. B. Smartphone, Surfstick).....	38,7	43,0	54,2	58,7	58,8
41	Telefon.....	99,8	100	99,9	99,7	99,9
42	Festnetztelefon.....	83,9	84,5	78,6	76,8	76,4
43	Mobiltelefon, Handy.....	90,6	91,5	94,6	95,4	95,5
44	dar. Smartphone.....	.	.	72,2	75,4	76,9
45	Navigationsgerät.....	31,5	31,1	30,9	28,7	27,6
Haushalts- und sonstige Geräte						
46	Kühlschrank, Kühl- und Gefrierkombination.....	99,9	99,8	99,7	99,7	99,9
47	Gefrierschrank, Gefriertruhe.....	31,9	33,6	33,5	32,9	33,7
48	Geschirrspülmaschine.....	50,2	52,5	53,0	54,1	54,9
49	Mikrowellengerät.....	64,8	65,5	65,4	65,5	65,8
50	Waschmaschine.....	92,0	92,6	91,7	92,1	92,7
51	Wäschetrockner (auch in Kombigeräten).....	24,4	25,1	26,7	26,5	27,0
52	Kaffeemaschine.....	77,6	77,2	74,9	74,3	73,5
darunter:						
53	Filterkaffeemaschine.....	55,5	54,7	48,9	48,5	46,9
54	Pad- oder Kapselmaschine.....	26,5	27,2	28,4	27,3	26,7
55	Kaffeevollautomat.....	7,4	7,8	9,1	10,3	12,5
56	Heimtrainer (z. B. Ergometer, Laufband, Crosstrainer, Kraftbank).....	15,8	15,3	18,1	17,9	18,6

1) Stand: 1.1. des jeweiligen Jahres. 2018 fand keine LWR-Erhebung statt.

2) Einschließlich Firmenwagen, die auch privat genutzt werden dürfen. Keine Ratenkäufe.

Laufende Wirtschaftsrechnungen

1 Ausstattung privater Haushalte ¹⁾ mit ausgewählten Gebrauchsgütern nach der Haushaltsgröße

1.1 1 Person

Lfd. Nr.	Gegenstand der Nachweisung	2016	2017	2019	2020	2021
1	Erfasste Haushalte (Anzahl).....	2 152	2 219	2 710	2 708	2 816
2	Hochgerechnete Haushalte (1 000).....	15 637	15 577	16 089	16 277	16 277
Anzahl der Gebrauchsgüter je 100 Haushalte (Ausstattungsbestand)						
Fahrzeuge						
3	Personenkraftwagen.....	61,4	63,4	63,0	63,0	62,0
4	neu gekauft.....	26,1	26,4	24,2	24,1	23,6
5	dar. Elektroauto, Plug-in-Hybrid.....	/
6	gebraucht gekauft.....	33,7	35,0	36,4	36,6	35,7
7	dar. Elektroauto, Plug-in-Hybrid.....	/
8	geleast ²⁾	(1,5)	(1,9)	(2,4)	(2,4)	(2,8)
9	dar. Elektroauto, Plug-in-Hybrid.....	/
10	Kraftrad (auch Mofa, Roller, E-Bike, mit Führerscheinpflicht).....	5,5	6,1	5,8	5,8	8,2
11	dar. E-Roller, E-Bike, mit Führerscheinpflicht.....	(1,9)
12	Fahrrad.....	96,4	94,5	95,3	96,4	95,0
13	dar. Pedelec (E-Bike ohne Führerscheinpflicht).....	(3,7)	4,0	6,0	7,6	8,6
14	E-Scooter (Tretroller mit Elektroantrieb ohne Führerscheinpflicht).....	(1,0)
Unterhaltungselektronik						
15	Fernseher.....	126,9	125,7	122,6	121,3	122,5
16	dar. Flachbildfernseher.....	92,4	97,5	107,4	109,7	112,1
17	Satelliten-TV-Anschluss ³⁾
18	Kabel-TV-Anschluss ³⁾
19	Antennen-TV-Anschluss (DVB-T2 HD) ³⁾
20	TV über DSL/Internet (IPTV) ³⁾
21	Pay-TV-Receiver.....	14,5	14,9	16,9	16,6	16,2
22	DVD- und Blu-ray-Geräte.....	62,2	62,3	58,3	54,6	56,1
23	dar. Blu-ray-Gerät.....	13,9	13,7	17,7	17,3	17,7
24	Videokamera (Camcorder).....	9,0	8,8	6,6	6,7	.
25	analog.....	(3,6)	(4,0)	(2,6)	(2,6)	.
26	digital.....	5,4	4,9	4,0	4,0	.
27	Fotoapparat.....	106,0	101,8	87,5	84,1	82,7
28	analog.....	36,6	34,4	27,0	25,0	24,9
29	digital.....	69,5	67,4	60,5	59,1	57,8
30	MP3-Player.....	35,8	33,6	27,9	24,3	25,6
31	Spielkonsole (auch tragbar).....	14,3	12,3	20,2	18,4	21,2
Informations- und Kommunikationstechnik						
32	Personalcomputer (PC).....	124,1	130,3	141,3	142,5	149,5
33	stationär.....	37,3	37,0	34,8	33,7	35,5
34	mobil.....	86,7	93,3	106,5	108,8	114,0
35	Laptop/Notebook, Netbook.....	64,5	66,1	72,1	72,6	75,8
36	Tablet.....	22,2	27,2	34,4	36,2	38,2
37	Drucker (auch in Kombigeräten).....	65,3	65,6	67,5	67,5	66,5
38	Internetzugang ³⁾
39	stationär (z. B. DSL oder Kabel) ³⁾
40	mobil (z. B. Smartphone, Surfstick) ³⁾
41	Telefon.....	200,4	200,1	194,8	194,2	193,2
42	Festnetztelefon.....	97,3	97,0	85,1	83,0	82,7
43	Mobiltelefon, Handy.....	103,1	103,1	109,7	111,2	110,5
44	dar. Smartphone.....	.	.	79,4	83,4	85,6
45	Navigationsgerät.....	33,4	33,0	32,3	29,7	29,0
Haushalts- und sonstige Geräte						
46	Kühlschrank, Kühl- und Gefrierkombination.....	107,5	107,2	107,1	107,1	107,5
47	Gefrierschrank, Gefriertruhe.....	33,3	34,9	34,9	34,6	35,6
48	Geschirrspülmaschine.....	50,5	52,8	53,4	54,4	55,5
49	Mikrowellengerät.....	65,8	66,6	66,7	66,5	66,9
50	Waschmaschine.....	92,6	94,0	92,7	92,9	94,0
51	Wäschetrockner (auch in Kombigeräten).....	24,5	25,7	27,1	26,6	27,1
52	Kaffeemaschine.....	98,3	98,1	93,7	93,0	93,3
	darunter:					
53	Filterkaffeemaschine.....	58,0	57,1	50,7	50,7	48,8
54	Pad- oder Kapselmaschine.....	28,6	29,4	30,3	28,8	28,2
55	Kaffeevollautomat.....	7,5	7,8	9,2	10,6	12,6
56	Heimtrainer (z. B. Ergometer, Laufband, Crosstrainer, Kraftbank).....	17,0	16,8	20,4	20,0	21,4

1) Stand: 1.1. des jeweiligen Jahres. 2018 fand keine LWR-Erhebung statt.

2) Einschließlich Firmenwagen, die auch privat genutzt werden dürfen. Keine Ratenkäufe.

3) Kann nicht ausgewiesen werden, da die Anzahl von Anschlüssen nicht abgefragt wird.

Laufende Wirtschaftsrechnungen

1 Ausstattung privater Haushalte ¹⁾ mit ausgewählten Gebrauchsgütern nach der Haushaltsgröße

1.2 2 Personen

Lfd. Nr.	Gegenstand der Nachweisung	2016	2017	2019	2020	2021
1	Erfasste Haushalte (Anzahl).....	3 442	3 526	2 929	2 818	2 875
2	Hochgerechnete Haushalte (1 000).....	12 854	12 822	12 887	12 718	12 718
Anteil der Haushalte in % (Ausstattungsgrad)						
Fahrzeuge						
3	Personenkraftwagen.....	87,7	88,3	87,0	88,1	88,1
4	neu gekauft.....	41,7	41,3	40,7	41,8	42,8
5	dar. Elektroauto, Plug-in-Hybrid.....	(1,5)
6	gebraucht gekauft.....	52,7	53,7	52,6	53,8	52,3
7	dar. Elektroauto, Plug-in-Hybrid.....	/
8	geleast ²⁾	4,3	5,5	4,6	5,3	5,6
9	dar. Elektroauto, Plug-in-Hybrid.....	/
10	Kraftrad (auch Mofa, Roller, E-Bike, mit Führerscheinpflicht).....	11,7	12,3	10,7	11,6	13,9
11	dar. E-Roller, E-Bike, mit Führerscheinpflicht.....	(1,7)
12	Fahrrad.....	84,1	83,4	82,4	82,2	82,4
13	dar. Pedelec (E-Bike ohne Führerscheinpflicht).....	7,8	9,5	13,3	16,5	18,9
14	E-Scooter (Tretroller mit Elektroantrieb ohne Führerscheinpflicht).....	(0,8)
Unterhaltungselektronik						
15	Fernseher.....	99,0	99,4	98,4	98,6	98,8
16	dar. Flachbildfernseher.....	89,7	92,5	93,4	94,7	94,9
17	Satelliten-TV-Anschluss.....	52,8	53,3	48,5	49,5	50,2
18	Kabel-TV-Anschluss.....	43,9	43,2	43,2	41,2	40,1
19	Antennen-TV-Anschluss (DVB-T2 HD).....	15,3	14,1	10,7	10,3	8,1
20	TV über DSL/Internet (IPTV).....	.	.	16,0	17,7	19,7
21	Pay-TV-Receiver.....	23,5	22,5	22,6	24,3	23,1
22	DVD- und Blu-ray-Geräte.....	69,0	67,2	63,0	61,5	59,8
23	dar. Blu-ray-Gerät.....	20,5	21,9	24,8	25,8	26,4
24	Videokamera (Camcorder).....	19,8	18,9	15,4	16,4	.
25	analog.....	8,3	8,0	6,2	6,8	.
26	digital.....	13,1	12,5	9,5	10,0	.
27	Fotoapparat.....	89,5	86,4	81,3	79,1	75,1
28	analog.....	37,3	34,6	30,4	30,4	28,5
29	digital.....	80,1	77,6	72,8	70,5	66,5
30	MP3-Player.....	36,7	34,2	31,0	29,1	25,8
31	Spielkonsole (auch tragbar).....	20,4	20,7	23,6	22,9	24,0
Informations- und Kommunikationstechnik						
32	Personalcomputer (PC).....	92,4	93,4	94,2	94,5	94,3
33	stationär.....	56,3	55,6	50,9	50,4	50,7
34	mobil.....	78,7	82,1	85,5	86,3	87,2
35	Laptop/Notebook, Netbook.....	70,4	72,3	76,4	76,4	76,4
36	Tablet.....	40,4	45,5	52,8	54,7	57,6
37	Drucker (auch in Kombigeräten).....	83,9	83,5	83,0	83,7	83,6
38	Internetzugang.....	92,1	93,6	95,2	96,0	96,2
39	stationär (z. B. DSL oder Kabel).....	88,9	90,2	90,9	91,5	92,5
40	mobil (z. B. Smartphone, Surfstick).....	47,9	52,8	63,6	62,5	64,8
41	Telefon.....	100	100	100	100	100
42	Festnetztelefon.....	96,9	96,4	91,3	91,1	90,3
43	Mobiltelefon, Handy.....	97,5	97,6	98,1	98,5	98,7
44	dar. Smartphone.....	.	.	82,9	86,6	87,9
45	Navigationsgerät.....	62,2	62,3	55,1	54,9	51,2
Haushalts- und sonstige Geräte						
46	Kühlschrank, Kühl- und Gefrierkombination.....	100	100	100	100	100
47	Gefrierschrank, Gefriertruhe.....	63,2	64,5	56,9	58,5	60,3
48	Geschirrspülmaschine.....	80,5	82,0	81,3	81,8	82,8
49	Mikrowellengerät.....	76,7	77,7	75,7	76,1	76,1
50	Waschmaschine.....	99,2	99,2	98,4	98,9	98,4
51	Wäschetrockner (auch in Kombigeräten).....	48,2	49,5	48,6	49,1	48,5
52	Kaffeemaschine.....	89,7	89,2	87,3	87,8	87,1
darunter:						
53	Filterkaffeemaschine.....	68,1	67,1	59,1	59,6	58,9
54	Pad- oder Kapselmaschine.....	33,5	33,6	31,6	31,3	30,3
55	Kaffeevollautomat.....	16,6	17,2	20,4	22,6	23,7
56	Heimtrainer (z. B. Ergometer, Laufband, Crosstrainer, Kraftbank).....	33,7	33,9	33,0	32,5	32,2

1) Stand: 1.1. des jeweiligen Jahres. 2018 fand keine LWR-Erhebung statt.

2) Einschließlich Firmenwagen, die auch privat genutzt werden dürfen. Keine Ratenkäufe.

Laufende Wirtschaftsrechnungen

1 Ausstattung privater Haushalte ¹⁾ mit ausgewählten Gebrauchsgütern nach der Haushaltsgröße

1.2 2 Personen

Lfd. Nr.	Gegenstand der Nachweisung	2016	2017	2019	2020	2021
1	Erfasste Haushalte (Anzahl).....	3 442	3 526	2 929	2 818	2 875
2	Hochgerechnete Haushalte (1 000).....	12 854	12 822	12 887	12 718	12 718
Anzahl der Gebrauchsgüter je 100 Haushalte (Ausstattungsbestand)						
Fahrzeuge						
3	Personenkraftwagen.....	117,2	121,4	119,9	123,5	125,5
4	neu gekauft.....	47,8	48,1	47,2	49,1	50,6
5	dar. Elektroauto, Plug-in-Hybrid.....	(1,6)
6	gebraucht gekauft.....	64,7	67,3	67,5	68,5	68,2
7	dar. Elektroauto, Plug-in-Hybrid.....	/
8	geleast ²⁾	4,8	6,0	5,2	5,9	6,7
9	dar. Elektroauto, Plug-in-Hybrid.....	/
10	Kraftrad (auch Mofa, Roller, E-Bike, mit Führerscheinpflicht).....	14,0	15,6	13,8	15,0	19,2
11	dar. E-Roller, E-Bike, mit Führerscheinpflicht.....	(2,7)
12	Fahrrad.....	191,0	188,8	184,6	185,3	184,7
13	dar. Pedelec (E-Bike ohne Führerscheinpflicht).....	11,6	14,5	20,0	25,1	29,1
14	E-Scooter (Tretroller mit Elektroantrieb ohne Führerscheinpflicht).....	(0,9)
Unterhaltungselektronik						
15	Fernseher.....	187,8	189,2	177,8	179,2	179,9
16	dar. Flachbildfernseher.....	148,0	156,9	161,0	165,9	168,1
17	Satelliten-TV-Anschluss ³⁾
18	Kabel-TV-Anschluss ³⁾
19	Antennen-TV-Anschluss (DVB-T2 HD) ³⁾
20	TV über DSL/Internet (IPTV) ³⁾
21	Pay-TV-Receiver.....	30,1	28,3	26,9	29,2	27,9
22	DVD- und Blu-ray-Geräte.....	91,5	88,5	82,6	79,4	77,9
23	dar. Blu-ray-Gerät.....	22,8	24,5	28,4	29,2	30,8
24	Videokamera (Camcorder).....	22,5	21,6	16,5	18,0	.
25	analog.....	8,6	8,2	6,2	7,1	.
26	digital.....	13,9	13,4	10,3	10,9	.
27	Fotoapparat.....	159,0	151,0	138,0	133,3	124,4
28	analog.....	47,3	43,1	38,4	38,0	35,1
29	digital.....	111,7	108,0	99,5	95,3	89,3
30	MP3-Player.....	52,8	48,2	44,1	41,3	35,2
31	Spielkonsole (auch tragbar).....	33,6	33,9	40,9	39,2	42,5
Informations- und Kommunikationstechnik						
32	Personalcomputer (PC).....	211,9	222,5	235,1	238,6	247,5
33	stationär.....	67,6	66,6	59,7	59,9	61,0
34	mobil.....	144,3	155,9	175,5	178,6	186,5
35	Laptop/Notebook, Netbook.....	95,6	99,4	107,6	107,8	110,0
36	Tablet.....	48,7	56,5	67,9	70,9	76,5
37	Drucker (auch in Kombigeräten).....	95,7	94,8	93,5	93,6	93,5
38	Internetzugang ³⁾
39	stationär (z. B. DSL oder Kabel) ³⁾
40	mobil (z. B. Smartphone, Surfstick) ³⁾
41	Telefon.....	326,3	326,8	313,1	315,7	312,9
42	Festnetztelefon.....	139,4	139,7	120,2	120,6	117,8
43	Mobiltelefon, Handy.....	186,9	187,1	192,9	195,2	195,1
44	dar. Smartphone.....	.	.	147,9	157,1	160,2
45	Navigationsgerät.....	71,4	72,4	64,1	64,0	58,8
Haushalts- und sonstige Geräte						
46	Kühlschrank, Kühl- und Gefrierkombination.....	135,6	135,1	134,0	134,8	135,4
47	Gefrierschrank, Gefriertruhe.....	73,8	75,6	65,7	67,4	70,7
48	Geschirrspülmaschine.....	82,6	83,8	83,6	84,0	84,7
49	Mikrowellengerät.....	79,9	80,9	79,2	79,2	78,8
50	Waschmaschine.....	103,1	102,8	101,8	102,7	102,0
51	Wäschetrockner (auch in Kombigeräten).....	48,5	50,0	49,1	49,9	48,8
52	Kaffeemaschine.....	131,9	133,0	124,9	126,5	125,9
	darunter:					
53	Filterkaffeemaschine.....	75,0	73,9	64,5	64,8	64,4
54	Pad- oder Kapselmaschine.....	36,8	37,5	34,5	33,8	32,9
55	Kaffeevollautomat.....	16,8	17,5	20,7	23,0	24,3
56	Heimtrainer (z. B. Ergometer, Laufband, Crosstrainer, Kraftbank).....	39,2	38,9	38,5	38,6	38,0

1) Stand: 1.1. des jeweiligen Jahres. 2018 fand keine LWR-Erhebung statt.

2) Einschließlich Firmenwagen, die auch privat genutzt werden dürfen. Keine Ratenkäufe.

3) Kann nicht ausgewiesen werden, da die Anzahl von Anschlüssen nicht abgefragt wird.

Laufende Wirtschaftsrechnungen

1 Ausstattung privater Haushalte ¹⁾ mit ausgewählten Gebrauchsgütern nach der Haushaltsgröße

1.3 3 Personen

Lfd. Nr.	Gegenstand der Nachweisung	2016	2017	2019	2020	2021
1	Erfasste Haushalte (Anzahl).....	1 150	1 117	1 181	1 076	1 009
2	Hochgerechnete Haushalte (1 000).....	4 413	4 500	4 419	4 444	4 444
Anteil der Haushalte in % (Ausstattungsgrad)						
Fahrzeuge						
3	Personenkraftwagen.....	91,8	92,9	91,5	90,5	89,7
4	neu gekauft.....	37,9	38,2	37,2	36,8	37,0
5	dar. Elektroauto, Plug-in-Hybrid.....	/
6	gebraucht gekauft.....	68,6	69,8	66,6	66,4	64,1
7	dar. Elektroauto, Plug-in-Hybrid.....	/
8	geleast ²⁾	(5,4)	(6,8)	(7,6)	(9,0)	9,6
9	dar. Elektroauto, Plug-in-Hybrid.....	/
10	Kraftrad (auch Mofa, Roller, E-Bike, mit Führerscheinpflicht).....	20,2	17,9	19,0	17,8	19,1
11	dar. E-Roller, E-Bike, mit Führerscheinpflicht.....	(2,6)
12	Fahrrad.....	91,6	92,7	89,1	89,6	91,2
13	dar. Pedelec (E-Bike ohne Führerscheinpflicht).....	(4,0)	(5,3)	9,3	11,7	13,1
14	E-Scooter (Tretroller mit Elektroantrieb ohne Führerscheinpflicht).....	/
Unterhaltungselektronik						
15	Fernseher.....	99,2	99,2	98,0	98,5	98,6
16	dar. Flachbildfernseher.....	91,7	93,0	93,5	94,3	95,3
17	Satelliten-TV-Anschluss.....	57,5	57,9	54,3	55,3	54,1
18	Kabel-TV-Anschluss.....	41,4	38,6	37,3	37,4	37,6
19	Antennen-TV-Anschluss (DVB-T2 HD).....	14,1	14,7	9,1	(8,6)	(7,7)
20	TV über DSL/Internet (IPTV).....	.	.	18,5	22,3	23,8
21	Pay-TV-Receiver.....	21,5	22,5	27,0	28,5	26,6
22	DVD- und Blu-ray-Geräte.....	81,3	78,0	71,2	73,3	67,2
23	dar. Blu-ray-Gerät.....	31,0	36,8	35,0	37,4	35,4
24	Videokamera (Camcorder).....	28,8	30,2	23,0	22,4	.
25	analog.....	12,5	13,2	9,5	(9,1)	.
26	digital.....	18,7	19,6	14,1	13,6	.
27	Fotoapparat.....	92,1	92,0	84,0	79,9	75,6
28	analog.....	30,9	29,1	25,3	24,6	23,9
29	digital.....	87,8	87,2	79,7	74,9	72,1
30	MP3-Player.....	59,6	58,2	43,9	40,7	37,5
31	Spielkonsole (auch tragbar).....	58,6	57,7	59,4	60,0	63,4
Informations- und Kommunikationstechnik						
32	Personalcomputer (PC).....	99,1	99,1	99,7	99,5	99,0
33	stationär.....	63,0	61,1	58,3	58,3	57,7
34	mobil.....	92,3	94,6	95,6	96,7	96,9
35	Laptop/Notebook, Netbook.....	85,7	87,9	89,7	90,2	90,5
36	Tablet.....	60,6	65,1	69,4	73,5	74,6
37	Drucker (auch in Kombigeräten).....	89,6	91,9	90,3	90,7	90,1
38	Internetzugang.....	99,1	99,5	99,6	99,5	99,9
39	stationär (z. B. DSL oder Kabel).....	95,8	96,0	96,6	96,8	98,2
40	mobil (z. B. Smartphone, Surfstick).....	67,0	70,2	69,6	72,7	71,8
41	Telefon.....	100	100	100	100	100
42	Festnetztelefon.....	94,2	94,3	92,7	91,8	90,0
43	Mobiltelefon, Handy.....	99,4	99,3	99,6	99,4	99,7
44	dar. Smartphone.....	.	.	95,8	96,5	98,0
45	Navigationsgerät.....	65,8	66,8	59,9	57,2	49,6
Haushalts- und sonstige Geräte						
46	Kühlschrank, Kühl- und Gefrierkombination.....	100	100	99,9	100	100
47	Gefrierschrank, Gefriertruhe.....	63,0	61,6	58,2	59,8	58,2
48	Geschirrspülmaschine.....	86,7	86,2	89,1	89,6	89,5
49	Mikrowellengerät.....	83,7	83,6	83,8	85,5	84,0
50	Waschmaschine.....	99,3	98,5	99,6	99,1	99,4
51	Wäschetrockner (auch in Kombigeräten).....	56,0	56,0	59,3	59,0	59,2
52	Kaffeemaschine.....	91,0	93,0	90,3	91,8	90,7
	darunter:					
53	Filterkaffeemaschine.....	61,9	61,2	52,7	53,8	52,6
54	Pad- oder Kapselmaschine.....	43,1	42,9	37,9	37,5	36,5
55	Kaffeevollautomat.....	21,7	23,0	30,2	30,7	32,6
56	Heimtrainer (z. B. Ergometer, Laufband, Crosstrainer, Kraftbank).....	33,1	31,9	31,5	31,6	32,0

1) Stand: 1.1. des jeweiligen Jahres. 2018 fand keine LWR-Erhebung statt.

2) Einschließlich Firmenwagen, die auch privat genutzt werden dürfen. Keine Ratenkäufe.

Laufende Wirtschaftsrechnungen

1 Ausstattung privater Haushalte ¹⁾ mit ausgewählten Gebrauchsgütern nach der Haushaltsgröße

1.3 3 Personen

Lfd. Nr.	Gegenstand der Nachweisung	2016	2017	2019	2020	2021
1	Erfasste Haushalte (Anzahl).....	1 150	1 117	1 181	1 076	1 009
2	Hochgerechnete Haushalte (1 000).....	4 413	4 500	4 419	4 444	4 444
Anzahl der Gebrauchsgüter je 100 Haushalte (Ausstattungsbestand)						
Fahrzeuge						
3	Personenkraftwagen.....	157,4	158,4	158,1	160,0	160,3
4	neu gekauft.....	48,5	49,5	47,6	46,2	48,6
5	dar. Elektroauto, Plug-in-Hybrid.....	/
6	gebraucht gekauft.....	102,6	100,5	100,3	102,3	98,7
7	dar. Elektroauto, Plug-in-Hybrid.....	/
8	geleast ²⁾	(6,3)	(8,4)	(10,2)	(11,6)	13,1
9	dar. Elektroauto, Plug-in-Hybrid.....	/
10	Kraftrad (auch Mofa, Roller, E-Bike, mit Führerscheinpflicht).....	26,0	22,7	26,3	24,7	30,7
11	dar. E-Roller, E-Bike, mit Führerscheinpflicht.....	(5,2)
12	Fahrrad.....	267,3	276,0	258,6	266,3	264,9
13	dar. Pedelec (E-Bike ohne Führerscheinpflicht).....	(5,6)	(8,0)	12,9	17,2	19,8
14	E-Scooter (Tretroller mit Elektroantrieb ohne Führerscheinpflicht).....	/
Unterhaltungselektronik						
15	Fernseher.....	215,3	217,1	215,1	219,2	217,9
16	dar. Flachbildfernseher.....	179,6	184,9	197,5	203,2	206,8
17	Satelliten-TV-Anschluss ³⁾
18	Kabel-TV-Anschluss ³⁾
19	Antennen-TV-Anschluss (DVB-T2 HD) ³⁾
20	TV über DSL/Internet (IPTV) ³⁾
21	Pay-TV-Receiver.....	27,9	28,1	38,0	38,3	34,2
22	DVD- und Blu-ray-Geräte.....	121,6	121,1	104,1	108,9	92,7
23	dar. Blu-ray-Gerät.....	38,4	45,2	42,4	46,7	42,6
24	Videokamera (Camcorder).....	32,1	33,9	24,2	23,7	.
25	analog.....	12,8	13,6	9,7	(9,3)	.
26	digital.....	19,3	20,3	14,5	14,4	.
27	Fotoapparat.....	185,0	178,4	156,6	144,6	141,3
28	analog.....	40,4	39,3	35,6	35,2	33,8
29	digital.....	144,7	139,0	120,9	109,4	107,5
30	MP3-Player.....	97,8	95,8	67,6	61,8	55,5
31	Spielkonsole (auch tragbar).....	99,9	99,1	110,0	109,5	123,0
Informations- und Kommunikationstechnik						
32	Personalcomputer (PC).....	313,8	325,0	334,4	342,5	352,6
33	stationär.....	86,6	83,6	80,3	80,3	79,9
34	mobil.....	227,2	241,4	254,1	262,2	272,7
35	Laptop/Notebook, Netbook.....	141,8	147,3	153,7	154,8	159,7
36	Tablet.....	85,4	94,1	100,4	107,4	113,0
37	Drucker (auch in Kombigeräten).....	106,1	109,2	107,6	107,5	105,6
38	Internetzugang ³⁾
39	stationär (z. B. DSL oder Kabel) ³⁾
40	mobil (z. B. Smartphone, Surfstick) ³⁾
41	Telefon.....	400,4	408,4	400,5	404,2	393,3
42	Festnetztelefon.....	138,0	139,5	125,6	126,0	117,2
43	Mobiltelefon, Handy.....	262,4	269,0	274,9	278,1	276,0
44	dar. Smartphone.....	.	.	245,7	251,8	259,3
45	Navigationsgerät.....	81,9	83,7	77,9	74,8	63,6
Haushalts- und sonstige Geräte						
46	Kühlschrank, Kühl- und Gefrierkombination.....	138,2	137,0	137,9	142,0	140,7
47	Gefrierschrank, Gefriertruhe.....	72,3	70,3	67,3	68,7	68,5
48	Geschirrspülmaschine.....	89,4	88,9	91,2	92,8	92,3
49	Mikrowellengerät.....	87,9	88,2	87,6	90,1	88,7
50	Waschmaschine.....	104,2	102,5	105,6	105,8	104,8
51	Wäschetrockner (auch in Kombigeräten).....	56,9	56,3	59,6	59,4	59,5
52	Kaffeemaschine.....	140,6	140,6	133,2	133,9	133,4
	darunter:					
53	Filterkaffeemaschine.....	67,3	65,4	57,5	57,4	56,0
54	Pad- oder Kapselmaschine.....	48,7	48,7	42,6	41,8	41,0
55	Kaffeevollautomat.....	22,0	23,7	30,8	31,4	33,1
56	Heimtrainer (z. B. Ergometer, Laufband, Crosstrainer, Kraftbank).....	38,4	37,2	38,7	39,7	39,8

1) Stand: 1.1. des jeweiligen Jahres. 2018 fand keine LWR-Erhebung statt.

2) Einschließlich Firmenwagen, die auch privat genutzt werden dürfen. Keine Ratenkäufe.

3) Kann nicht ausgewiesen werden, da die Anzahl von Anschlüssen nicht abgefragt wird.

Laufende Wirtschaftsrechnungen

1 Ausstattung privater Haushalte ¹⁾ mit ausgewählten Gebrauchsgütern nach der Haushaltsgröße

1.4 4 Personen

Lfd. Nr.	Gegenstand der Nachweisung	2016	2017	2019	2020	2021
1	Erfasste Haushalte (Anzahl).....	829	799	767	695	722
2	Hochgerechnete Haushalte (1 000).....	3 184	3 305	3 276	3 317	3 317
Anteil der Haushalte in % (Ausstattungsgrad)						
Fahrzeuge						
3	Personenkraftwagen.....	96,2	96,4	94,7	96,7	97,2
4	neu gekauft.....	39,0	38,2	37,1	38,7	41,7
5	dar. Elektroauto, Plug-in-Hybrid.....	/
6	gebraucht gekauft.....	72,9	74,2	70,4	74,5	71,8
7	dar. Elektroauto, Plug-in-Hybrid.....	/
8	geleast ²⁾	(6,2)	(6,6)	(9,5)	(8,4)	(10,3)
9	dar. Elektroauto, Plug-in-Hybrid.....	/
10	Krafttrad (auch Mofa, Roller, E-Bike, mit Führerscheinpflicht).....	22,7	23,1	23,0	20,8	24,3
11	dar. E-Roller, E-Bike, mit Führerscheinpflicht.....	(3,8)
12	Fahrrad.....	95,9	96,2	96,1	93,9	94,4
13	dar. Pedelec (E-Bike ohne Führerscheinpflicht).....	(4,0)	(4,6)	(8,0)	(10,8)	15,5
14	E-Scooter (Tretroller mit Elektroantrieb ohne Führerscheinpflicht).....	/
Unterhaltungselektronik						
15	Fernseher.....	99,3	98,7	97,2	98,0	98,1
16	dar. Flachbildfernseher.....	94,9	95,4	93,6	95,4	95,0
17	Satelliten-TV-Anschluss.....	64,5	63,2	63,9	65,1	65,0
18	Kabel-TV-Anschluss.....	30,3	32,0	26,0	25,4	25,7
19	Antennen-TV-Anschluss (DVB-T2 HD).....	16,4	14,0	(10,1)	(8,7)	(6,7)
20	TV über DSL/Internet (IPTV).....	.	.	23,6	26,0	28,1
21	Pay-TV-Receiver.....	25,1	24,4	23,3	28,2	27,0
22	DVD- und Blu-ray-Geräte.....	86,6	87,5	79,7	75,4	70,1
23	dar. Blu-ray-Gerät.....	38,6	40,8	43,1	42,0	40,7
24	Videokamera (Camcorder).....	37,7	33,6	29,3	29,2	.
25	analog.....	13,5	(10,1)	(9,6)	(9,7)	.
26	digital.....	26,9	25,5	20,9	20,1	.
27	Fotoapparat.....	95,5	91,0	88,0	85,3	80,1
28	analog.....	25,6	23,7	21,7	24,4	22,3
29	digital.....	93,1	87,8	84,2	82,1	77,3
30	MP3-Player.....	67,7	60,4	50,2	45,7	39,6
31	Spielkonsole (auch tragbar).....	70,1	70,7	67,1	70,5	71,5
Informations- und Kommunikationstechnik						
32	Personalcomputer (PC).....	99,5	99,6	99,3	99,9	99,9
33	stationär.....	67,9	64,8	55,7	57,3	55,8
34	mobil.....	93,1	94,8	97,1	97,9	97,7
35	Laptop/Notebook, Netbook.....	86,0	87,1	91,1	91,2	90,4
36	Tablet.....	65,8	72,6	75,2	80,7	83,0
37	Drucker (auch in Kombigeräten).....	94,4	94,7	91,8	93,2	93,6
38	Internetzugang.....	99,8	100	100	99,8	99,9
39	stationär (z. B. DSL oder Kabel).....	96,5	98,0	98,0	97,6	98,0
40	mobil (z. B. Smartphone, Surfstick).....	70,6	72,5	74,5	76,9	76,8
41	Telefon.....	100	100	100	100	100
42	Festnetztelefon.....	95,8	94,6	93,9	93,5	89,6
43	Mobiltelefon, Handy.....	99,7	99,7	100	100	99,7
44	dar. Smartphone.....	.	.	97,9	99,3	98,1
45	Navigationsgerät.....	73,9	68,7	62,2	58,1	54,5
Haushalts- und sonstige Geräte						
46	Kühlschrank, Kühl- und Gefrierkombination.....	100	100	100	100	100
47	Gefrierschrank, Gefriertruhe.....	63,7	64,3	61,9	59,2	62,5
48	Geschirrspülmaschine.....	90,4	91,7	93,9	94,5	95,2
49	Mikrowellengerät.....	84,2	82,2	84,0	88,0	86,3
50	Waschmaschine.....	99,3	99,1	99,5	99,3	99,6
51	Wäschetrockner (auch in Kombigeräten).....	62,6	63,4	66,0	65,9	64,8
52	Kaffeemaschine.....	89,3	89,2	89,2	91,7	91,1
darunter:						
53	Filterkaffeemaschine.....	63,7	60,4	56,0	54,9	52,5
54	Pad- oder Kapselmaschine.....	40,3	39,9	38,6	39,1	34,0
55	Kaffeevollautomat.....	24,1	25,9	30,7	33,9	38,3
56	Heimtrainer (z. B. Ergometer, Laufband, Crosstrainer, Kraftbank).....	29,1	29,2	33,4	33,4	33,6

1) Stand: 1.1. des jeweiligen Jahres. 2018 fand keine LWR-Erhebung statt.

2) Einschließlich Firmenwagen, die auch privat genutzt werden dürfen. Keine Ratenkäufe.

Laufende Wirtschaftsrechnungen

1 Ausstattung privater Haushalte ¹⁾ mit ausgewählten Gebrauchsgütern nach der Haushaltsgröße

1.4 4 Personen

Lfd. Nr.	Gegenstand der Nachweisung	2016	2017	2019	2020	2021
1	Erfasste Haushalte (Anzahl).....	829	799	767	695	722
2	Hochgerechnete Haushalte (1 000).....	3 184	3 305	3 276	3 317	3 317
Anzahl der Gebrauchsgüter je 100 Haushalte (Ausstattungsbestand)						
Fahrzeuge						
3	Personenkraftwagen.....	169,5	173,2	168,0	177,0	184,0
4	neu gekauft.....	47,9	47,1	47,1	51,3	55,7
5	dar. Elektroauto, Plug-in-Hybrid.....	/
6	gebraucht gekauft.....	114,0	117,8	110,0	116,6	114,4
7	dar. Elektroauto, Plug-in-Hybrid.....	/
8	geleast ²⁾	(7,6)	(8,2)	(10,8)	(9,1)	(13,8)
9	dar. Elektroauto, Plug-in-Hybrid.....	/
10	Kraftrad (auch Mofa, Roller, E-Bike, mit Führerscheinpflicht).....	32,4	31,9	35,1	33,5	35,9
11	dar. E-Roller, E-Bike, mit Führerscheinpflicht.....	(5,2)
12	Fahrrad.....	372,6	378,1	370,4	353,2	351,6
13	dar. Pedelec (E-Bike ohne Führerscheinpflicht).....	(4,8)	(5,5)	(9,6)	(14,8)	23,3
14	E-Scooter (Tretroller mit Elektroantrieb ohne Führerscheinpflicht).....	/
Unterhaltungselektronik						
15	Fernseher.....	224,2	228,3	212,8	220,2	218,7
16	dar. Flachbildfernseher.....	186,0	196,6	197,9	208,2	208,4
17	Satelliten-TV-Anschluss ³⁾
18	Kabel-TV-Anschluss ³⁾
19	Antennen-TV-Anschluss (DVB-T2 HD) ³⁾
20	TV über DSL/Internet (IPTV) ³⁾
21	Pay-TV-Receiver.....	33,8	30,4	28,1	36,4	34,8
22	DVD- und Blu-ray-Geräte.....	141,5	140,6	117,3	109,1	97,9
23	dar. Blu-ray-Gerät.....	47,9	50,5	53,9	49,1	48,0
24	Videokamera (Camcorder).....	41,7	36,4	31,3	31,9	.
25	analog.....	13,7	(10,3)	(9,8)	(10,0)	.
26	digital.....	27,9	26,2	21,5	21,9	.
27	Fotoapparat.....	205,2	193,8	162,1	163,1	148,7
28	analog.....	33,8	31,6	27,2	30,7	28,2
29	digital.....	171,5	162,3	134,9	132,4	120,5
30	MP3-Player.....	127,1	109,9	85,9	78,6	66,8
31	Spielkonsole (auch tragbar).....	147,2	141,5	131,0	140,3	134,1
Informations- und Kommunikationstechnik						
32	Personalcomputer (PC).....	347,7	362,8	370,6	382,7	402,0
33	stationär.....	98,3	98,4	82,8	82,5	83,2
34	mobil.....	249,5	264,4	287,8	300,2	318,9
35	Laptop/Notebook, Netbook.....	148,7	150,6	163,0	158,1	173,4
36	Tablet.....	100,7	113,8	124,8	142,1	145,5
37	Drucker (auch in Kombigeräten).....	117,3	114,0	106,9	109,3	109,6
38	Internetzugang ³⁾
39	stationär (z. B. DSL oder Kabel) ³⁾
40	mobil (z. B. Smartphone, Surfstick) ³⁾
41	Telefon.....	457,3	464,1	454,4	445,8	436,8
42	Festnetztelefon.....	145,9	145,8	132,3	127,3	120,4
43	Mobiltelefon, Handy.....	311,4	318,3	322,1	318,5	316,4
44	dar. Smartphone.....	.	.	298,3	303,8	299,8
45	Navigationsgerät.....	95,5	89,6	81,5	74,7	70,5
Haushalts- und sonstige Geräte						
46	Kühlschrank, Kühl- und Gefrierkombination.....	141,1	144,5	144,8	143,5	148,3
47	Gefrierschrank, Gefriertruhe.....	72,2	73,4	71,0	67,8	73,1
48	Geschirrspülmaschine.....	92,9	95,5	95,9	97,7	99,1
49	Mikrowellengerät.....	88,0	86,4	87,0	93,8	91,5
50	Waschmaschine.....	104,6	105,1	103,3	104,9	105,5
51	Wäschetrockner (auch in Kombigeräten).....	63,7	64,5	66,7	66,9	66,5
52	Kaffeemaschine.....	138,4	138,4	132,9	138,6	136,3
	darunter:					
53	Filterkaffeemaschine.....	67,6	63,9	58,8	59,1	56,5
54	Pad- oder Kapselmaschine.....	44,4	44,7	40,7	41,7	37,0
55	Kaffeevollautomat.....	24,2	26,2	31,4	34,6	39,0
56	Heimtrainer (z. B. Ergometer, Laufband, Crosstrainer, Kraftbank).....	35,1	35,9	39,3	41,6	44,4

1) Stand: 1.1. des jeweiligen Jahres. 2018 fand keine LWR-Erhebung statt.

2) Einschließlich Firmenwagen, die auch privat genutzt werden dürfen. Keine Ratenkäufe.

3) Kann nicht ausgewiesen werden, da die Anzahl von Anschlüssen nicht abgefragt wird.

Laufende Wirtschaftsrechnungen

1 Ausstattung privater Haushalte ¹⁾ mit ausgewählten Gebrauchsgütern nach der Haushaltsgröße

1.5 5 und mehr Personen

Lfd. Nr.	Gegenstand der Nachweisung	2016	2017	2019	2020	2021
1	Erfasste Haushalte (Anzahl).....	227	213	212	191	208
2	Hochgerechnete Haushalte (1 000).....	1 120	1 177	1 198	1 237	1 237
Anteil der Haushalte in % (Ausstattungsgrad)						
Fahrzeuge						
3	Personenkraftwagen.....	96,2	96,7	96,2	96,5	96,1
4	neu gekauft.....	(29,2)	(29,3)	(33,3)	(33,3)	(33,1)
5	dar. Elektroauto, Plug-in-Hybrid.....	/
6	gebraucht gekauft.....	81,4	84,9	81,2	81,4	78,1
7	dar. Elektroauto, Plug-in-Hybrid.....	/
8	geleast ²⁾	/	/	/	/	/
9	dar. Elektroauto, Plug-in-Hybrid.....	/
10	Krafttrad (auch Mofa, Roller, E-Bike, mit Führerscheinpflicht).....	(28,2)	(26,1)	(18,1)	(22,5)	(19,7)
11	dar. E-Roller, E-Bike, mit Führerscheinpflicht.....	/
12	Fahrrad.....	97,3	95,8	93,9	94,4	93,0
13	dar. Pedelec (E-Bike ohne Führerscheinpflicht).....	/	/	/	/	(18,5)
14	E-Scooter (Tretroller mit Elektroantrieb ohne Führerscheinpflicht).....	/
Unterhaltungselektronik						
15	Fernseher.....	96,9	96,9	96,2	97,0	95,3
16	dar. Flachbildfernseher.....	87,2	90,1	90,2	93,5	92,4
17	Satelliten-TV-Anschluss.....	67,2	64,7	60,5	57,7	54,1
18	Kabel-TV-Anschluss.....	(25,6)	(26,9)	(22,1)	(28,2)	(26,8)
19	Antennen-TV-Anschluss (DVB-T2 HD).....	(19,2)	(15,7)	/	/	/
20	TV über DSL/Internet (IPTV).....	.	.	(26,8)	(27,4)	(35,6)
21	Pay-TV-Receiver.....	(17,8)	(22,4)	(23,7)	(29,4)	(27,9)
22	DVD- und Blu-ray-Geräte.....	81,2	81,6	79,4	75,0	75,5
23	dar. Blu-ray-Gerät.....	(30,4)	(35,5)	(35,7)	(37,8)	(43,8)
24	Videokamera (Camcorder).....	(41,3)	(33,8)	(30,6)	(28,3)	.
25	analog.....	(18,2)	(13,6)	(12,4)	/	.
26	digital.....	(29,4)	(23,4)	(20,0)	(18,6)	.
27	Fotoapparat.....	91,9	93,2	85,9	86,9	81,5
28	analog.....	(28,2)	(24,3)	(25,9)	(20,2)	(21,9)
29	digital.....	89,4	91,0	80,8	84,2	78,0
30	MP3-Player.....	67,0	56,2	51,4	(44,8)	(35,4)
31	Spielkonsole (auch tragbar).....	65,1	66,5	69,4	78,0	73,7
Informations- und Kommunikationstechnik						
32	Personalcomputer (PC).....	97,8	100	98,8	98,6	100
33	stationär.....	66,6	62,5	54,3	55,4	55,0
34	mobil.....	94,6	97,5	94,7	95,8	99,0
35	Laptop/Notebook, Netbook.....	88,2	89,5	88,7	88,5	91,8
36	Tablet.....	64,2	65,7	73,8	78,6	83,8
37	Drucker (auch in Kombigeräten).....	92,5	93,9	89,8	91,1	94,5
38	Internetzugang.....	100	99,6	100	100	100
39	stationär (z. B. DSL oder Kabel).....	97,0	94,7	99,2	98,1	99,0
40	mobil (z. B. Smartphone, Surfstick).....	71,2	69,2	73,3	74,5	74,8
41	Telefon.....	100	100	100	100	100
42	Festnetztelefon.....	95,4	91,9	95,2	94,1	92,4
43	Mobiltelefon, Handy.....	99,8	98,7	100	100	100
44	dar. Smartphone.....	.	.	97,6	98,3	98,9
45	Navigationsgerät.....	65,7	66,8	60,0	59,2	53,4
Haushalts- und sonstige Geräte						
46	Kühlschrank, Kühl- und Gefrierkombination.....	100	100	100	100	100
47	Gefrierschrank, Gefriertruhe.....	70,7	73,8	70,8	66,4	64,1
48	Geschirrspülmaschine.....	94,5	95,8	94,3	93,5	95,2
49	Mikrowellengerät.....	83,5	82,3	80,5	80,6	84,2
50	Waschmaschine.....	100	100	99,1	99,4	99,7
51	Wäschetrockner (auch in Kombigeräten).....	71,1	77,3	67,5	69,7	73,2
52	Kaffeemaschine.....	89,4	90,3	84,4	86,6	87,4
darunter:						
53	Filterkaffeemaschine.....	57,2	60,4	51,0	(50,7)	(48,3)
54	Pad- oder Kapselmaschine.....	(36,4)	(41,2)	(30,8)	(30,7)	(32,5)
55	Kaffeefullautomat.....	(27,0)	(28,5)	(30,2)	(35,4)	(39,2)
56	Heimtrainer (z. B. Ergometer, Laufband, Crosstrainer, Kraftbank).....	(31,4)	(28,6)	(29,7)	(32,2)	(29,2)

1) Stand: 1.1. des jeweiligen Jahres. 2018 fand keine LWR-Erhebung statt.

2) Einschließlich Firmenwagen, die auch privat genutzt werden dürfen. Keine Ratenkäufe.

Laufende Wirtschaftsrechnungen

1 Ausstattung privater Haushalte ¹⁾ mit ausgewählten Gebrauchsgütern nach der Haushaltsgröße

1.5 5 und mehr Personen

Lfd. Nr.	Gegenstand der Nachweisung	2016	2017	2019	2020	2021
1	Erfasste Haushalte (Anzahl).....	227	213	212	191	208
2	Hochgerechnete Haushalte (1 000).....	1 120	1 177	1 198	1 237	1 237
Anzahl der Gebrauchsgüter je 100 Haushalte (Ausstattungsbestand)						
Fahrzeuge						
3	Personenkraftwagen.....	179,6	181,6	165,4	166,7	164,8
4	neu gekauft.....	(41,2)	(39,7)	(44,1)	(40,7)	(40,0)
5	dar. Elektroauto, Plug-in-Hybrid.....	/
6	gebraucht gekauft.....	133,0	137,8	117,4	119,5	115,8
7	dar. Elektroauto, Plug-in-Hybrid.....	/
8	geleast ²⁾	/	/	/	/	/
9	dar. Elektroauto, Plug-in-Hybrid.....	/
10	Kraftrad (auch Mofa, Roller, E-Bike, mit Führerscheinpflicht).....	(45,8)	(38,0)	(25,7)	(27,2)	(28,2)
11	dar. E-Roller, E-Bike, mit Führerscheinpflicht.....	/
12	Fahrrad.....	476,5	477,3	468,0	460,9	463,8
13	dar. Pedelec (E-Bike ohne Führerscheinpflicht).....	/	/	/	/	(26,3)
14	E-Scooter (Tretroller mit Elektroantrieb ohne Führerscheinpflicht).....	/
Unterhaltungselektronik						
15	Fernseher.....	228,7	241,0	226,2	230,9	234,7
16	dar. Flachbildfernseher.....	180,4	203,9	203,1	213,5	227,7
17	Satelliten-TV-Anschluss ³⁾
18	Kabel-TV-Anschluss ³⁾
19	Antennen-TV-Anschluss (DVB-T2 HD) ³⁾
20	TV über DSL/Internet (IPTV) ³⁾
21	Pay-TV-Receiver.....	(24,1)	(29,4)	(32,4)	(42,1)	(34,7)
22	DVD- und Blu-ray-Geräte.....	135,6	142,4	121,7	121,4	119,9
23	dar. Blu-ray-Gerät.....	(37,0)	(50,3)	(44,4)	(44,6)	(55,0)
24	Videokamera (Camcorder).....	(53,3)	(39,8)	(33,2)	(30,6)	.
25	analog.....	(20,8)	(13,6)	(12,9)	/	.
26	digital.....	(32,5)	(26,1)	(20,3)	(19,4)	.
27	Fotoapparat.....	223,3	208,1	184,5	160,8	154,3
28	analog.....	(39,1)	(30,2)	(39,9)	(28,8)	(28,0)
29	digital.....	184,1	177,9	144,7	132,0	126,3
30	MP3-Player.....	130,8	116,1	97,9	(88,7)	(66,6)
31	Spielkonsole (auch tragbar).....	151,9	148,6	163,9	178,6	179,1
Informations- und Kommunikationstechnik						
32	Personalcomputer (PC).....	402,5	413,9	393,7	401,8	449,9
33	stationär.....	126,9	116,9	82,3	83,9	81,5
34	mobil.....	275,6	297,0	311,4	317,9	368,4
35	Laptop/Notebook, Netbook.....	172,8	180,7	172,0	171,1	195,8
36	Tablet.....	102,8	116,3	139,4	146,7	172,6
37	Drucker (auch in Kombigeräten).....	120,2	119,9	108,7	109,1	113,1
38	Internetzugang ³⁾
39	stationär (z. B. DSL oder Kabel) ³⁾
40	mobil (z. B. Smartphone, Surfstick) ³⁾
41	Telefon.....	519,8	514,8	489,5	486,8	496,8
42	Festnetztelefon.....	159,6	151,5	127,5	126,2	125,7
43	Mobiltelefon, Handy.....	360,2	363,4	362,0	360,6	371,1
44	dar. Smartphone.....	.	.	336,5	343,8	360,3
45	Navigationsgerät.....	93,4	87,5	73,0	69,9	65,6
Haushalts- und sonstige Geräte						
46	Kühlschrank, Kühl- und Gefrierkombination.....	140,9	148,8	142,3	150,7	148,2
47	Gefrierschrank, Gefriertruhe.....	81,8	82,9	81,9	74,4	76,9
48	Geschirrspülmaschine.....	97,4	98,7	96,2	95,7	98,5
49	Mikrowellengerät.....	87,5	85,9	87,1	86,6	88,4
50	Waschmaschine.....	107,9	110,2	110,3	110,4	109,4
51	Wäschetrockner (auch in Kombigeräten).....	73,2	80,0	69,4	72,2	75,6
52	Kaffeemaschine.....	133,3	143,8	123,9	125,1	131,2
	darunter:					
53	Filterkaffeemaschine.....	62,4	63,1	54,1	(51,4)	(50,9)
54	Pad- oder Kapselmaschine.....	(40,0)	(46,7)	(34,6)	(35,0)	(38,1)
55	Kaffeevollautomat.....	(28,9)	(30,5)	(30,7)	(36,0)	(40,2)
56	Heimtrainer (z. B. Ergometer, Laufband, Crosstrainer, Kraftbank).....	(42,8)	(36,4)	(37,2)	(37,6)	(38,6)

1) Stand: 1.1. des jeweiligen Jahres. 2018 fand keine LWR-Erhebung statt.

2) Einschließlich Firmenwagen, die auch privat genutzt werden dürfen. Keine Ratenkäufe.

3) Kann nicht ausgewiesen werden, da die Anzahl von Anschlüssen nicht abgefragt wird.

Laufende Wirtschaftsrechnungen

2 Ausstattung privater Haushalte ¹⁾ mit ausgewählten Gebrauchsgütern nach der sozialen Stellung der Haupteinkommenspersonen

2.1 Arbeitnehmer/Arbeitnehmerinnen

Lfd. Nr.	Gegenstand der Nachweisung	2016	2017	2019	2020	2021
1	Erfasste Haushalte (Anzahl).....	4 850	4 812	4 808	4 501	4 527
2	Hochgerechnete Haushalte (1 000).....	21 526	21 986	22 590	23 067	23 067
Anteil der Haushalte in % (Ausstattungsgrad)						
Fahrzeuge						
3	Personenkraftwagen.....	86,9	87,3	85,1	85,0	85,1
4	neu gekauft.....	35,2	35,8	33,9	34,1	35,4
5	dar. Elektroauto, Plug-in-Hybrid.....	(1,4)
6	gebraucht gekauft.....	59,4	59,6	57,7	58,5	56,9
7	dar. Elektroauto, Plug-in-Hybrid.....	/
8	geleast ²⁾	5,2	6,0	6,3	6,7	7,1
9	dar. Elektroauto, Plug-in-Hybrid.....	(0,9)
10	Kraftrad (auch Mofa, Roller, E-Bike, mit Führerscheinplicht).....	15,4	15,5	14,0	13,7	15,8
11	dar. E-Roller, E-Bike, mit Führerscheinplicht.....	2,2
12	Fahrrad.....	88,1	87,1	86,1	85,5	85,9
13	dar. Pedelec (E-Bike ohne Führerscheinplicht).....	4,5	5,2	8,3	11,0	14,0
14	E-Scooter (Tretroller mit Elektroantrieb ohne Führerscheinplicht).....	(1,2)
Unterhaltungselektronik						
15	Fernseher.....	98,3	98,4	96,3	96,4	96,5
16	dar. Flachbildfernseher.....	87,2	89,7	91,1	92,1	92,3
17	Satelliten-TV-Anschluss.....	50,8	51,3	47,8	47,9	48,0
18	Kabel-TV-Anschluss.....	43,5	42,7	40,8	40,3	39,5
19	Antennen-TV-Anschluss (DVB-T2 HD).....	15,7	14,5	10,4	10,0	8,8
20	TV über DSL/Internet (IPTV).....	.	.	17,5	20,0	22,0
21	Pay-TV-Receiver.....	20,6	21,0	21,7	23,6	22,4
22	DVD- und Blu-ray-Geräte.....	75,3	74,0	68,6	65,8	64,0
23	dar. Blu-ray-Gerät.....	27,3	29,0	31,6	31,4	31,5
24	Videokamera (Camcorder).....	21,2	20,3	16,3	16,4	.
25	analog.....	8,4	8,0	6,0	6,1	.
26	digital.....	14,5	13,8	10,7	10,7	.
27	Fotoapparat.....	87,8	85,5	77,3	74,6	71,3
28	analog.....	28,8	26,2	22,4	21,7	20,9
29	digital.....	82,3	80,1	72,3	69,9	66,8
30	MP3-Player.....	50,7	47,0	39,5	35,2	32,4
31	Spielkonsole (auch tragbar).....	37,2	37,5	39,8	39,2	41,5
Informations- und Kommunikationstechnik						
32	Personalcomputer (PC).....	96,3	96,9	97,4	97,0	97,1
33	stationär.....	53,0	52,0	45,8	45,4	45,8
34	mobil.....	87,3	90,5	91,9	91,6	92,7
35	Laptop/Notebook, Netbook.....	80,1	82,4	84,3	83,4	83,9
36	Tablet.....	48,2	53,7	59,1	61,0	63,3
37	Drucker (auch in Kombigeräten).....	83,2	84,3	80,7	80,5	80,7
38	Internetzugang.....	97,0	98,0	98,8	99,0	98,9
39	stationär (z. B. DSL oder Kabel).....	92,2	93,2	93,3	93,2	94,4
40	mobil (z. B. Smartphone, Surfstick).....	61,8	65,4	69,3	70,9	71,7
41	Telefon.....	99,9	100	100	100	100
42	Festnetztelefon.....	92,1	92,2	86,4	85,1	84,3
43	Mobiltelefon, Handy.....	98,4	98,2	99,3	99,4	99,4
44	dar. Smartphone.....	.	.	92,7	93,8	94,4
45	Navigationsgerät.....	60,2	59,7	51,7	49,0	44,6
Haushalts- und sonstige Geräte						
46	Kühlschrank, Kühl- und Gefrierkombination.....	99,9	99,9	99,9	99,9	100
47	Gefrierschrank, Gefriertruhe.....	51,0	52,4	47,3	47,8	49,1
48	Geschirrspülmaschine.....	78,2	79,9	78,4	78,9	79,9
49	Mikrowellengerät.....	77,3	77,3	75,3	76,1	76,3
50	Waschmaschine.....	97,5	97,2	96,4	96,6	97,0
51	Wäschetrockner (auch in Kombigeräten).....	45,5	47,1	46,4	46,9	47,4
52	Kaffeemaschine.....	86,5	86,5	83,5	83,9	83,7
darunter:						
53	Filterkaffeemaschine.....	58,9	57,8	49,3	49,4	48,6
54	Pad- oder Kapselmaschine.....	38,2	39,4	36,4	35,3	34,1
55	Kaffeevollautomat.....	18,0	19,2	22,2	24,3	26,8
56	Heimtrainer (z. B. Ergometer, Laufband, Crosstrainer, Kraftbank).....	27,1	26,8	27,1	27,0	27,7

1) Stand: 1.1. des jeweiligen Jahres. 2018 fand keine LWR-Erhebung statt.

2) Einschließlich Firmenwagen, die auch privat genutzt werden dürfen. Keine Ratenkäufe.

Laufende Wirtschaftsrechnungen

2 Ausstattung privater Haushalte ¹⁾ mit ausgewählten Gebrauchsgütern nach der sozialen Stellung der Haupteinkommenspersonen

2.1 Arbeitnehmer/Arbeitnehmerinnen

Lfd. Nr.	Gegenstand der Nachweisung	2016	2017	2019	2020	2021
1	Erfasste Haushalte (Anzahl).....	4 850	4 812	4 808	4 501	4 527
2	Hochgerechnete Haushalte (1 000).....	21 526	21 986	22 590	23 067	23 067
Anzahl der Gebrauchsgüter je 100 Haushalte (Ausstattungsbestand)						
Fahrzeuge						
3	Personenkraftwagen.....	127,2	130,1	125,8	127,9	129,7
4	neu gekauft.....	41,4	42,4	40,2	40,6	42,5
5	dar. Elektroauto, Plug-in-Hybrid.....	(1,5)
6	gebraucht gekauft.....	80,0	80,9	78,2	79,7	78,3
7	dar. Elektroauto, Plug-in-Hybrid.....	/
8	geleast ²⁾	5,8	6,8	7,4	7,6	8,9
9	dar. Elektroauto, Plug-in-Hybrid.....	(1,2)
10	Kraftrad (auch Mofa, Roller, E-Bike, mit Führerscheinpflicht).....	20,2	20,0	19,0	18,8	22,8
11	dar. E-Roller, E-Bike, mit Führerscheinpflicht.....	3,5
12	Fahrrad.....	224,1	224,2	215,6	214,1	214,8
13	dar. Pedelec (E-Bike ohne Führerscheinpflicht).....	5,8	6,8	10,7	14,9	19,3
14	E-Scooter (Tretroller mit Elektroantrieb ohne Führerscheinpflicht).....	(1,5)
Unterhaltungselektronik						
15	Fernseher.....	181,9	185,7	171,7	173,0	174,5
16	dar. Flachbildfernseher.....	146,0	155,8	157,7	161,8	164,6
17	Satelliten-TV-Anschluss ³⁾
18	Kabel-TV-Anschluss ³⁾
19	Antennen-TV-Anschluss (DVB-T2 HD) ³⁾
20	TV über DSL/Internet (IPTV) ³⁾
21	Pay-TV-Receiver.....	25,4	25,6	26,8	29,1	27,2
22	DVD- und Blu-ray-Geräte.....	105,6	104,6	91,2	87,4	83,7
23	dar. Blu-ray-Gerät.....	32,0	34,3	36,6	36,1	36,8
24	Videokamera (Camcorder).....	24,0	22,9	17,3	17,8	.
25	analog.....	8,7	8,2	6,1	6,3	.
26	digital.....	15,3	14,7	11,2	11,5	.
27	Fotoapparat.....	160,0	151,5	129,5	123,6	117,7
28	analog.....	35,5	32,6	28,1	27,0	26,0
29	digital.....	124,5	119,0	101,4	96,6	91,7
30	MP3-Player.....	78,6	72,2	59,1	51,9	46,6
31	Spielkonsole (auch tragbar).....	67,9	67,4	74,1	71,9	78,9
Informations- und Kommunikationstechnik						
32	Personalcomputer (PC).....	249,4	260,9	264,3	265,8	280,9
33	stationär.....	69,0	67,4	57,7	57,3	59,3
34	mobil.....	180,4	193,5	206,5	208,5	221,7
35	Laptop/Notebook, Netbook.....	116,6	120,5	124,9	122,8	130,1
36	Tablet.....	63,8	73,1	81,6	85,7	91,6
37	Drucker (auch in Kombigeräten).....	95,0	96,0	90,5	90,0	90,1
38	Internetzugang ³⁾
39	stationär (z. B. DSL oder Kabel) ³⁾
40	mobil (z. B. Smartphone, Surfstick) ³⁾
41	Telefon.....	331,7	334,4	318,3	317,9	315,2
42	Festnetztelefon.....	125,6	125,7	108,8	107,3	104,2
43	Mobiltelefon, Handy.....	206,1	208,7	209,6	210,6	210,9
44	dar. Smartphone.....	.	.	186,5	190,9	194,0
45	Navigationsgerät.....	72,4	71,6	62,4	58,5	52,9
Haushalts- und sonstige Geräte						
46	Kühlschrank, Kühl- und Gefrierkombination.....	127,6	128,7	125,4	127,4	127,9
47	Gefrierschrank, Gefriertruhe.....	57,3	59,1	52,9	53,4	55,7
48	Geschirrspülmaschine.....	80,0	81,8	79,8	80,6	81,8
49	Mikrowellengerät.....	80,0	79,9	77,9	79,1	79,1
50	Waschmaschine.....	101,0	100,7	99,9	100,4	100,7
51	Wäschetrockner (auch in Kombigeräten).....	46,0	47,6	46,9	47,4	48,0
52	Kaffeemaschine.....	125,5	127,3	117,1	117,8	119,0
	darunter:					
53	Filterkaffeemaschine.....	62,6	61,1	51,9	52,0	51,4
54	Pad- oder Kapselmaschine.....	42,6	43,9	39,6	38,3	37,2
55	Kaffeevollautomat.....	18,2	19,5	22,6	24,7	27,3
56	Heimtrainer (z. B. Ergometer, Laufband, Crosstrainer, Kraftbank).....	32,2	31,9	32,8	32,8	34,1

1) Stand: 1.1. des jeweiligen Jahres. 2018 fand keine LWR-Erhebung statt.

2) Einschließlich Firmenwagen, die auch privat genutzt werden dürfen. Keine Ratenkäufe.

3) Kann nicht ausgewiesen werden, da die Anzahl von Anschlüssen nicht abgefragt wird.

Laufende Wirtschaftsrechnungen

2 Ausstattung privater Haushalte ¹⁾ mit ausgewählten Gebrauchsgütern nach der sozialen Stellung der Haupteinkommenspersonen

2.2 Arbeitslose

Lfd. Nr.	Gegenstand der Nachweisung	2016	2017	2019	2020	2021
1	Erfasste Haushalte (Anzahl).....	236	218	333	311	273
2	Hochgerechnete Haushalte (1 000).....	2 130	2 307	1 831	1 936	1 907
Anteil der Haushalte in % (Ausstattungsgrad)						
Fahrzeuge						
3	Personenkraftwagen.....	39,4	(39,0)	42,9	45,0	40,7
4	neu gekauft.....	(11,2)	/	(10,2)	(9,6)	(8,8)
5	dar. Elektroauto, Plug-in-Hybrid.....	/
6	gebraucht gekauft.....	(29,1)	(30,9)	34,3	36,9	(32,5)
7	dar. Elektroauto, Plug-in-Hybrid.....	/
8	geleast ²⁾	/	/	/	/	/
9	dar. Elektroauto, Plug-in-Hybrid.....	/
10	Kraftrad (auch Mofa, Roller, E-Bike, mit Führerscheinpflicht).....	/	/	/	/	/
11	dar. E-Roller, E-Bike, mit Führerscheinpflicht.....	/
12	Fahrrad.....	67,1	66,8	68,6	68,5	69,3
13	dar. Pedelec (E-Bike ohne Führerscheinpflicht).....	/	/	/	/	/
14	E-Scooter (Tretroller mit Elektroantrieb ohne Führerscheinpflicht).....	/
Unterhaltungselektronik						
15	Fernseher.....	95,4	94,4	93,5	93,8	92,7
16	dar. Flachbildfernseher.....	72,8	77,0	79,3	84,0	84,7
17	Satelliten-TV-Anschluss.....	(36,5)	(28,0)	29,6	(28,3)	(29,6)
18	Kabel-TV-Anschluss.....	52,6	59,1	50,0	51,1	51,6
19	Antennen-TV-Anschluss (DVB-T2 HD).....	(16,3)	(17,1)	(17,3)	(12,7)	(12,0)
20	TV über DSL/Internet (IPTV).....	.	.	(16,7)	(20,6)	(17,4)
21	Pay-TV-Receiver.....	(15,6)	/	(14,4)	(16,0)	(15,0)
22	DVD- und Blu-ray-Geräte.....	53,3	56,5	52,4	54,7	48,1
23	dar. Blu-ray-Gerät.....	(12,4)	(13,8)	(16,5)	(18,0)	(14,2)
24	Videokamera (Camcorder).....	(13,9)	(12,9)	(9,1)	(9,5)	.
25	analog.....	/	/	/	/	.
26	digital.....	/	/	(6,8)	/	.
27	Fotoapparat.....	69,2	70,0	61,4	60,6	54,1
28	analog.....	(23,3)	(28,4)	(22,3)	(19,2)	(19,4)
29	digital.....	57,5	53,8	50,6	51,0	45,6
30	MP3-Player.....	(33,4)	(28,5)	(21,1)	(23,3)	(22,0)
31	Spielkonsole (auch tragbar).....	(26,6)	(22,7)	23,9	25,7	(22,9)
Informations- und Kommunikationstechnik						
32	Personalcomputer (PC).....	84,8	84,9	87,2	88,0	88,3
33	stationär.....	50,6	(42,6)	43,8	40,4	41,6
34	mobil.....	65,7	65,9	67,6	72,2	72,3
35	Laptop/Notebook, Netbook.....	56,1	56,1	60,4	59,8	58,3
36	Tablet.....	(28,5)	(27,7)	32,1	36,8	(33,4)
37	Drucker (auch in Kombigeräten).....	69,1	59,2	68,8	68,4	66,3
38	Internetzugang.....	86,5	86,9	89,9	90,7	91,9
39	stationär (z. B. DSL oder Kabel).....	74,2	74,8	80,9	80,0	80,5
40	mobil (z. B. Smartphone, Surfstick).....	44,1	(39,1)	53,4	54,3	51,6
41	Telefon.....	100	100	99,8	99,5	99,1
42	Festnetztelefon.....	77,4	74,6	75,6	74,9	68,8
43	Mobiltelefon, Handy.....	91,9	91,6	96,4	97,3	96,1
44	dar. Smartphone.....	.	.	71,3	74,5	75,3
45	Navigationsgerät.....	(21,0)	(17,5)	(20,3)	(22,4)	(20,4)
Haushalts- und sonstige Geräte						
46	Kühlschrank, Kühl- und Gefrierkombination.....	100	100	99,2	99,1	100
47	Gefrierschrank, Gefriertruhe.....	(31,5)	(32,6)	31,0	30,7	(30,3)
48	Geschirrspülmaschine.....	40,4	(36,5)	45,7	42,3	44,0
49	Mikrowellengerät.....	64,5	62,3	72,0	71,6	70,7
50	Waschmaschine.....	93,8	93,6	89,3	90,9	91,0
51	Wäschetrockner (auch in Kombigeräten).....	(19,7)	(16,1)	(25,9)	(23,4)	(23,7)
52	Kaffeemaschine.....	72,4	68,7	72,7	70,3	65,7
darunter:						
53	Filterkaffeemaschine.....	52,8	47,1	48,2	45,5	40,7
54	Pad- oder Kapselmaschine.....	(27,4)	(23,7)	(26,1)	(26,3)	(24,3)
55	Kaffeefullautomat.....	/	/	(8,3)	(8,2)	(11,7)
56	Heimtrainer (z. B. Ergometer, Laufband, Crosstrainer, Kraftbank).....	(19,8)	(11,1)	(14,3)	(13,9)	(14,7)

1) Stand: 1.1. des jeweiligen Jahres. 2018 fand keine LWR-Erhebung statt.

2) Einschließlich Firmenwagen, die auch privat genutzt werden dürfen. Keine Ratenkäufe.

2 Ausstattung privater Haushalte ¹⁾ mit ausgewählten Gebrauchsgütern nach der sozialen Stellung der Haupteinkommenspersonen

2.2 Arbeitslose

Lfd. Nr.	Gegenstand der Nachweisung	2016	2017	2019	2020	2021
1	Erfasste Haushalte (Anzahl).....	236	218	333	311	273
2	Hochgerechnete Haushalte (1 000).....	2 130	2 307	1 831	1 936	1 907
Anzahl der Gebrauchsgüter je 100 Haushalte (Ausstattungsbestand)						
Fahrzeuge						
3	Personenkraftwagen.....	44,3	(44,9)	48,9	50,2	45,4
4	neu gekauft.....	(11,8)	/	(11,0)	(9,9)	(9,2)
5	dar. Elektroauto, Plug-in-Hybrid.....	/
6	gebraucht gekauft.....	(31,9)	(34,5)	37,6	40,0	(35,5)
7	dar. Elektroauto, Plug-in-Hybrid.....	/
8	geleast ²⁾	/	/	/	/	/
9	dar. Elektroauto, Plug-in-Hybrid.....	/
10	Kraftrad (auch Mofa, Roller, E-Bike, mit Führerscheinplicht).....	/	/	/	/	/
11	dar. E-Roller, E-Bike, mit Führerscheinplicht.....	/
12	Fahrrad.....	118,9	122,4	124,9	121,0	118,6
13	dar. Pedelec (E-Bike ohne Führerscheinplicht).....	/	/	/	/	/
14	E-Scooter (Tretroller mit Elektroantrieb ohne Führerscheinplicht).....	/
Unterhaltungselektronik						
15	Fernseher.....	148,5	129,1	136,0	135,7	135,1
16	dar. Flachbildfernseher.....	103,1	101,0	113,5	118,5	123,6
17	Satelliten-TV-Anschluss ³⁾
18	Kabel-TV-Anschluss ³⁾
19	Antennen-TV-Anschluss (DVB-T2 HD) ³⁾
20	TV über DSL/Internet (IPTV) ³⁾
21	Pay-TV-Receiver.....	(19,1)	/	(15,3)	(16,6)	(17,4)
22	DVD- und Blu-ray-Geräte.....	66,3	64,8	64,0	66,2	57,2
23	dar. Blu-ray-Gerät.....	(14,5)	(14,6)	(20,8)	(20,2)	(14,7)
24	Videokamera (Camcorder).....	(16,8)	(14,9)	(9,5)	(9,8)	.
25	analog.....	/	/	/	/	.
26	digital.....	/	/	(6,8)	/	.
27	Fotoapparat.....	100,5	96,5	86,7	82,9	75,9
28	analog.....	(28,8)	(30,9)	(25,6)	(22,3)	(23,3)
29	digital.....	71,7	65,6	61,1	60,6	52,6
30	MP3-Player.....	(44,4)	(35,6)	(25,4)	(30,3)	(26,7)
31	Spielkonsole (auch tragbar).....	(48,5)	(35,0)	41,0	45,5	(39,1)
Informations- und Kommunikationstechnik						
32	Personalcomputer (PC).....	157,5	155,4	166,5	165,9	164,4
33	stationär.....	56,5	(52,4)	48,8	45,0	48,9
34	mobil.....	101,0	103,0	117,7	120,9	115,6
35	Laptop/Notebook, Netbook.....	67,6	71,1	75,6	75,7	73,8
36	Tablet.....	(33,4)	(31,9)	42,1	45,1	(41,8)
37	Drucker (auch in Kombigeräten).....	73,8	63,6	73,4	73,3	73,0
38	Internetzugang ³⁾
39	stationär (z. B. DSL oder Kabel) ³⁾
40	mobil (z. B. Smartphone, Surfstick) ³⁾
41	Telefon.....	242,2	223,8	243,6	235,2	226,4
42	Festnetztelefon.....	95,6	85,8	87,1	80,7	74,7
43	Mobiltelefon, Handy.....	146,5	138,1	156,5	154,6	151,7
44	dar. Smartphone.....	.	.	117,3	116,4	120,1
45	Navigationsgerät.....	(23,9)	(19,1)	(20,7)	(23,7)	(21,0)
Haushalts- und sonstige Geräte						
46	Kühlschrank, Kühl- und Gefrierkombination.....	106,7	104,9	109,5	106,4	109,3
47	Gefrierschrank, Gefriertruhe.....	(33,5)	(33,5)	31,4	32,1	(34,4)
48	Geschirrspülmaschine.....	40,4	(36,5)	45,8	42,6	44,5
49	Mikrowellengerät.....	65,8	63,0	73,6	72,0	71,3
50	Waschmaschine.....	93,9	96,0	90,7	91,3	92,6
51	Wäschetrockner (auch in Kombigeräten).....	(19,7)	(16,1)	(25,9)	(23,4)	(23,7)
52	Kaffeemaschine.....	96,4	84,7	93,5	88,8	83,7
	darunter:					
53	Filterkaffeemaschine.....	56,2	48,6	51,2	47,6	44,6
54	Pad- oder Kapselmaschine.....	(29,9)	(26,3)	(28,3)	(28,3)	(26,1)
55	Kaffeevollautomat.....	/	/	(8,3)	(8,6)	(11,7)
56	Heimtrainer (z. B. Ergometer, Laufband, Crosstrainer, Kraftbank).....	(22,0)	(11,8)	(15,8)	(17,3)	(16,4)

1) Stand: 1.1. des jeweiligen Jahres. 2018 fand keine LWR-Erhebung statt.

2) Einschließlich Firmenwagen, die auch privat genutzt werden dürfen. Keine Ratenkäufe.

3) Kann nicht ausgewiesen werden, da die Anzahl von Anschlüssen nicht abgefragt wird.

Laufende Wirtschaftsrechnungen

2 Ausstattung privater Haushalte ¹⁾ mit ausgewählten Gebrauchsgütern nach der sozialen Stellung der Haupteinkommenspersonen

2.3 Nichterwerbstätige

Lfd. Nr.	Gegenstand der Nachweisung	2016	2017	2019	2020	2021
1	Erfasste Haushalte (Anzahl).....	2 714	2 844	2 658	2 676	2 830
2	Hochgerechnete Haushalte (1 000).....	13 551	13 088	13 449	12 990	13 019
Anteil der Haushalte in % (Ausstattungsgrad)						
Fahrzeuge						
3	Personenkraftwagen.....	68,1	70,5	68,4	68,8	67,9
4	neu gekauft.....	35,5	35,2	33,4	34,4	33,5
5	dar. Elektroauto, Plug-in-Hybrid.....	(1,0)
6	gebraucht gekauft.....	35,0	37,5	36,8	36,7	36,0
7	dar. Elektroauto, Plug-in-Hybrid.....	/
8	geleast ²⁾	(1,3)	(1,6)	(1,7)	(2,0)	(2,7)
9	dar. Elektroauto, Plug-in-Hybrid.....	/
10	Kraftrad (auch Mofa, Roller, E-Bike, mit Führerscheinpflicht).....	5,7	5,7	5,7	5,8	7,8
11	dar. E-Roller, E-Bike, mit Führerscheinpflicht.....	(1,4)
12	Fahrrad.....	71,1	70,0	69,4	68,4	68,3
13	dar. Pedelec (E-Bike ohne Führerscheinpflicht).....	6,7	8,1	11,2	13,2	13,8
14	E-Scooter (Tretroller mit Elektroantrieb ohne Führerscheinpflicht).....	/
Unterhaltungselektronik						
15	Fernseher.....	97,8	97,4	96,4	97,1	96,3
16	dar. Flachbildfernseher.....	81,8	84,0	88,3	90,2	90,2
17	Satelliten-TV-Anschluss.....	43,5	43,1	41,0	42,0	41,5
18	Kabel-TV-Anschluss.....	49,6	48,0	50,1	47,9	48,9
19	Antennen-TV-Anschluss (DVB-T2 HD).....	15,8	15,8	12,7	12,0	10,6
20	TV über DSL/Internet (IPTV).....	.	.	10,7	12,9	15,2
21	Pay-TV-Receiver.....	17,3	17,2	18,3	18,1	17,7
22	DVD- und Blu-ray-Geräte.....	51,4	50,0	48,3	46,5	47,2
23	dar. Blu-ray-Gerät.....	10,6	11,7	13,5	14,3	14,9
24	Videokamera (Camcorder).....	13,2	12,9	10,8	10,9	.
25	analog.....	6,1	6,0	5,0	5,0	.
26	digital.....	8,6	8,2	6,0	6,2	.
27	Fotoapparat.....	79,0	77,9	71,0	69,6	66,5
28	analog.....	40,2	37,9	31,5	32,1	30,2
29	digital.....	62,4	61,7	58,2	55,7	54,2
30	MP3-Player.....	24,9	23,6	20,3	19,1	18,5
31	Spielkonsole (auch tragbar).....	7,6	7,5	9,2	9,9	9,6
Informations- und Kommunikationstechnik						
32	Personalcomputer (PC).....	76,9	79,2	82,4	83,3	84,3
33	stationär.....	43,5	43,8	42,7	42,0	41,1
34	mobil.....	58,2	62,1	68,4	70,4	72,7
35	Laptop/Notebook, Netbook.....	52,2	53,9	59,6	60,9	62,2
36	Tablet.....	22,2	26,7	32,6	35,3	38,1
37	Drucker (auch in Kombigeräten).....	66,6	67,6	71,0	72,1	71,2
38	Internetzugang.....	77,4	80,3	85,1	86,5	87,6
39	stationär (z. B. DSL oder Kabel).....	73,5	75,8	77,7	78,7	79,9
40	mobil (z. B. Smartphone, Surfstick).....	29,2	34,9	49,6	52,5	53,4
41	Telefon.....	100	100	99,9	99,8	100
42	Festnetztelefon.....	91,5	91,6	87,9	87,2	86,6
43	Mobiltelefon, Handy.....	90,3	91,6	93,3	94,1	94,6
44	dar. Smartphone.....	.	.	64,3	69,4	71,5
45	Navigationsgerät.....	40,6	41,1	40,3	39,4	38,3
Haushalts- und sonstige Geräte						
46	Kühlschrank, Kühl- und Gefrierkombination.....	100	100	99,9	99,8	99,9
47	Gefrierschrank, Gefriertruhe.....	52,2	53,4	51,4	50,9	51,4
48	Geschirrspülmaschine.....	61,0	63,6	64,0	65,2	65,5
49	Mikrowellengerät.....	68,4	70,1	69,7	70,1	69,8
50	Waschmaschine.....	94,5	95,6	95,6	95,9	95,6
51	Wäschetrockner (auch in Kombigeräten).....	37,4	38,8	38,5	38,1	37,4
52	Kaffeemaschine.....	83,8	84,5	82,1	82,6	81,6
darunter:						
53	Filterkaffeemaschine.....	66,7	67,3	61,3	61,9	59,9
54	Pad- oder Kapselmaschine.....	23,8	23,6	24,0	24,0	23,1
55	Kaffeevollautomat.....	9,7	10,1	12,1	13,3	14,2
56	Heimtrainer (z. B. Ergometer, Laufband, Crosstrainer, Kraftbank).....	24,3	25,4	26,9	26,7	25,8

1) Stand: 1.1. des jeweiligen Jahres. 2018 fand keine LWR-Erhebung statt.

2) Einschließlich Firmenwagen, die auch privat genutzt werden dürfen. Keine Ratenkäufe.

Laufende Wirtschaftsrechnungen

2 Ausstattung privater Haushalte ¹⁾ mit ausgewählten Gebrauchsgütern nach der sozialen Stellung der Haupteinkommenspersonen

2.3 Nichterwerbstätige

Lfd. Nr.	Gegenstand der Nachweisung	2016	2017	2019	2020	2021
1	Erfasste Haushalte (Anzahl).....	2 714	2 844	2 658	2 676	2 830
2	Hochgerechnete Haushalte (1 000).....	13 551	13 088	13 449	12 990	13 019
Anzahl der Gebrauchsgüter je 100 Haushalte (Ausstattungsbestand)						
Fahrzeuge						
3	Personenkraftwagen.....	78,9	82,5	79,9	81,1	81,1
4	neu gekauft.....	38,3	38,4	36,2	37,5	36,8
5	dar. Elektroauto, Plug-in-Hybrid.....	(1,0)
6	gebraucht gekauft.....	39,3	42,3	41,9	41,5	41,2
7	dar. Elektroauto, Plug-in-Hybrid.....	/
8	geleast ²⁾	(1,3)	(1,8)	(1,8)	(2,1)	(3,1)
9	dar. Elektroauto, Plug-in-Hybrid.....	/
10	Kraftrad (auch Mofa, Roller, E-Bike, mit Führerscheinpflicht).....	6,6	7,0	7,1	7,1	10,0
11	dar. E-Roller, E-Bike, mit Führerscheinpflicht.....	(1,9)
12	Fahrrad.....	131,8	132,5	128,6	129,2	125,4
13	dar. Pedelec (E-Bike ohne Führerscheinpflicht).....	9,3	11,3	15,4	18,2	19,9
14	E-Scooter (Tretroller mit Elektroantrieb ohne Führerscheinpflicht).....	/
Unterhaltungselektronik						
15	Fernseher.....	153,9	154,1	152,7	153,2	152,3
16	dar. Flachbildfernseher.....	115,9	121,8	133,6	138,0	139,9
17	Satelliten-TV-Anschluss ³⁾
18	Kabel-TV-Anschluss ³⁾
19	Antennen-TV-Anschluss (DVB-T2 HD) ³⁾
20	TV über DSL/Internet (IPTV) ³⁾
21	Pay-TV-Receiver.....	20,9	20,5	21,1	21,7	20,6
22	DVD- und Blu-ray-Geräte.....	64,4	63,7	60,6	57,8	57,6
23	dar. Blu-ray-Gerät.....	11,4	13,0	15,2	16,0	16,8
24	Videokamera (Camcorder).....	15,7	15,1	11,8	12,2	.
25	analog.....	6,5	6,1	5,2	5,4	.
26	digital.....	9,2	9,0	6,7	6,8	.
27	Fotoapparat.....	130,2	126,6	115,0	110,5	106,1
28	analog.....	50,5	47,2	40,5	40,0	37,3
29	digital.....	79,7	79,4	74,5	70,6	68,8
30	MP3-Player.....	32,1	30,8	24,8	23,8	22,3
31	Spielkonsole (auch tragbar).....	12,5	11,6	16,0	17,2	15,7
Informations- und Kommunikationstechnik						
32	Personalcomputer (PC).....	140,3	148,0	163,0	168,6	172,4
33	stationär.....	50,4	50,9	49,1	49,0	48,1
34	mobil.....	89,8	97,0	113,9	119,6	124,3
35	Laptop/Notebook, Netbook.....	64,7	66,1	74,8	76,8	78,2
36	Tablet.....	25,2	30,9	39,1	42,8	46,1
37	Drucker (auch in Kombigeräten).....	75,7	75,5	79,5	80,5	78,9
38	Internetzugang ³⁾
39	stationär (z. B. DSL oder Kabel) ³⁾
40	mobil (z. B. Smartphone, Surfstick) ³⁾
41	Telefon.....	256,6	261,0	251,1	251,4	248,4
42	Festnetztelefon.....	122,4	124,3	107,3	107,0	105,5
43	Mobiltelefon, Handy.....	134,2	136,7	143,8	144,4	142,9
44	dar. Smartphone.....	.	.	90,9	98,5	101,3
45	Navigationsgerät.....	44,4	45,9	44,4	43,9	42,9
Haushalts- und sonstige Geräte						
46	Kühlschrank, Kühl- und Gefrierkombination.....	122,9	122,3	124,2	123,7	124,1
47	Gefrierschrank, Gefriertruhe.....	59,3	60,6	58,2	57,7	59,1
48	Geschirrspülmaschine.....	62,1	64,7	65,5	66,8	66,8
49	Mikrowellengerät.....	70,8	73,0	72,5	72,7	72,1
50	Waschmaschine.....	96,8	98,2	98,1	98,5	98,2
51	Wäschetrockner (auch in Kombigeräten).....	37,6	39,5	39,2	38,7	37,5
52	Kaffeemaschine.....	113,3	114,5	109,6	111,2	109,2
	darunter:					
53	Filterkaffeemaschine.....	72,9	73,5	66,4	67,2	64,7
54	Pad- oder Kapselmaschine.....	25,2	25,6	25,9	25,2	24,6
55	Kaffeevollautomat.....	9,8	10,4	12,2	13,6	14,3
56	Heimtrainer (z. B. Ergometer, Laufband, Crosstrainer, Kraftbank).....	26,4	27,6	29,6	29,8	29,6

1) Stand: 1.1. des jeweiligen Jahres. 2018 fand keine LWR-Erhebung statt.

2) Einschließlich Firmenwagen, die auch privat genutzt werden dürfen. Keine Ratenkäufe.

3) Kann nicht ausgewiesen werden, da die Anzahl von Anschlüssen nicht abgefragt wird.

Laufende Wirtschaftsrechnungen

2 Ausstattung privater Haushalte ¹⁾ mit ausgewählten Gebrauchsgütern nach der sozialen Stellung der Haupteinkommenspersonen

2.4 Personen im Ruhestand

Lfd. Nr.	Gegenstand der Nachweisung	2016	2017	2019	2020	2021
1	Erfasste Haushalte (Anzahl).....	2 588	2 751	2 405	2 507	2 684
2	Hochgerechnete Haushalte (1 000).....	12 132	11 845	11 943	11 756	11 757
Anteil der Haushalte in % (Ausstattungsgrad)						
Fahrzeuge						
3	Personenkraftwagen.....	72,0	72,8	72,1	72,0	70,9
4	neu gekauft.....	38,4	37,7	36,4	36,9	35,8
5	dar. Elektroauto, Plug-in-Hybrid.....	(1,1)
6	gebraucht gekauft.....	36,4	37,2	37,6	37,7	37,0
7	dar. Elektroauto, Plug-in-Hybrid.....	/
8	geleast ²⁾	(1,4)	(1,8)	(1,9)	(2,1)	(2,8)
9	dar. Elektroauto, Plug-in-Hybrid.....	/
10	Kraftrad (auch Mofa, Roller, E-Bike, mit Führerscheinpflicht).....	5,5	5,4	5,7	5,8	7,8
11	dar. E-Roller, E-Bike, mit Führerscheinpflicht.....	(1,3)
12	Fahrrad.....	70,1	68,3	68,9	68,0	67,4
13	dar. Pedelec (E-Bike ohne Führerscheinpflicht).....	7,5	9,0	12,3	13,9	14,8
14	E-Scooter (Tretroller mit Elektroantrieb ohne Führerscheinpflicht).....	/
Unterhaltungselektronik						
15	Fernseher.....	98,9	98,7	98,5	98,1	98,1
16	dar. Flachbildfernseher.....	82,7	85,4	90,2	91,0	92,0
17	Satelliten-TV-Anschluss.....	44,3	44,1	42,7	43,0	43,0
18	Kabel-TV-Anschluss.....	50,0	49,2	50,1	48,2	48,4
19	Antennen-TV-Anschluss (DVB-T2 HD).....	14,6	14,5	11,9	11,8	10,6
20	TV über DSL/Internet (IPTV).....	.	.	10,5	12,2	14,7
21	Pay-TV-Receiver.....	18,1	18,0	19,2	19,3	18,9
22	DVD- und Blu-ray-Geräte.....	50,9	49,6	49,4	47,0	48,1
23	dar. Blu-ray-Gerät.....	9,9	11,5	13,2	13,9	15,3
24	Videokamera (Camcorder).....	13,4	13,4	11,1	11,7	.
25	analog.....	6,2	6,4	5,4	5,5	.
26	digital.....	8,8	8,5	6,1	6,4	.
27	Fotoapparat.....	79,4	78,1	72,4	70,6	67,3
28	analog.....	42,1	39,8	33,1	33,2	31,1
29	digital.....	62,2	61,1	58,8	56,0	54,4
30	MP3-Player.....	21,5	20,8	18,9	17,7	17,4
31	Spielkonsole (auch tragbar).....	5,0	5,5	6,4	6,7	6,9
Informations- und Kommunikationstechnik						
32	Personalcomputer (PC).....	75,8	77,9	81,4	82,1	83,1
33	stationär.....	45,2	44,3	44,0	42,3	41,6
34	mobil.....	55,8	59,6	66,4	68,5	70,9
35	Laptop/Notebook, Netbook.....	49,2	51,3	57,0	58,5	59,8
36	Tablet.....	21,0	25,3	32,4	34,9	37,3
37	Drucker (auch in Kombigeräten).....	65,9	66,0	71,0	71,8	70,7
38	Internetzugang.....	76,2	79,0	84,4	85,5	86,7
39	stationär (z. B. DSL oder Kabel).....	72,6	74,7	77,0	77,7	79,3
40	mobil (z. B. Smartphone, Surfstick).....	26,6	32,8	48,0	51,1	53,0
41	Telefon.....	100	100	100	99,9	100
42	Festnetztelefon.....	93,5	93,0	91,7	91,1	90,6
43	Mobiltelefon, Handy.....	90,2	91,3	93,1	93,9	94,2
44	dar. Smartphone.....	.	.	62,1	67,4	70,1
45	Navigationsgerät.....	42,6	43,0	43,0	41,9	40,1
Haushalts- und sonstige Geräte						
46	Kühlschrank, Kühl- und Gefrierkombination.....	100	100	99,9	99,8	99,8
47	Gefrierschrank, Gefriertruhe.....	54,8	55,4	54,1	53,2	53,6
48	Geschirrspülmaschine.....	63,1	64,6	66,3	66,9	67,3
49	Mikrowellengerät.....	67,8	69,6	70,8	70,6	70,8
50	Waschmaschine.....	96,2	96,2	97,2	96,7	96,7
51	Wäschetrockner (auch in Kombigeräten).....	39,5	39,1	40,6	39,9	39,3
52	Kaffeemaschine.....	85,5	85,7	84,6	84,6	84,7
darunter:						
53	Filterkaffeemaschine.....	69,2	69,7	64,9	64,7	63,4
54	Pad- oder Kapselmaschine.....	23,3	23,4	23,2	23,6	23,5
55	Kaffeevollautomat.....	10,0	10,2	13,0	13,5	14,5
56	Heimtrainer (z. B. Ergometer, Laufband, Crosstrainer, Kraftbank).....	25,6	26,6	28,7	27,7	26,8

1) Stand: 1.1. des jeweiligen Jahres. 2018 fand keine LWR-Erhebung statt.

2) Einschließlich Firmenwagen, die auch privat genutzt werden dürfen. Keine Ratenkäufe.

Laufende Wirtschaftsrechnungen

2 Ausstattung privater Haushalte ¹⁾ mit ausgewählten Gebrauchsgütern nach der sozialen Stellung der Haupteinkommenspersonen

2.4 Personen im Ruhestand

Lfd. Nr.	Gegenstand der Nachweisung	2016	2017	2019	2020	2021
1	Erfasste Haushalte (Anzahl).....	2 588	2 751	2 405	2 507	2 684
2	Hochgerechnete Haushalte (1 000).....	12 132	11 845	11 943	11 756	11 757
Anzahl der Gebrauchsgüter je 100 Haushalte (Ausstattungsbestand)						
Fahrzeuge						
3	Personenkraftwagen.....	83,8	85,4	84,5	85,3	84,4
4	neu gekauft.....	41,4	41,3	39,6	40,4	39,5
5	dar. Elektroauto, Plug-in-Hybrid.....	(1,1)
6	gebraucht gekauft.....	41,0	42,1	42,9	42,6	41,9
7	dar. Elektroauto, Plug-in-Hybrid.....	/
8	geleast ²⁾	(1,4)	(2,0)	(2,0)	(2,3)	(3,1)
9	dar. Elektroauto, Plug-in-Hybrid.....	/
10	Kraftrad (auch Mofa, Roller, E-Bike, mit Führerscheinpflicht).....	6,4	6,7	6,9	6,9	9,9
11	dar. E-Roller, E-Bike, mit Führerscheinpflicht.....	(1,8)
12	Fahrrad.....	132,3	130,3	129,4	129,3	126,1
13	dar. Pedelec (E-Bike ohne Führerscheinpflicht).....	10,4	12,5	17,0	19,4	21,5
14	E-Scooter (Tretroller mit Elektroantrieb ohne Führerscheinpflicht).....	/
Unterhaltungselektronik						
15	Fernseher.....	157,4	157,6	158,8	157,0	157,4
16	dar. Flachbildfernseher.....	117,9	124,7	138,3	141,1	144,8
17	Satelliten-TV-Anschluss ³⁾
18	Kabel-TV-Anschluss ³⁾
19	Antennen-TV-Anschluss (DVB-T2 HD) ³⁾
20	TV über DSL/Internet (IPTV) ³⁾
21	Pay-TV-Receiver.....	22,1	21,4	22,2	23,3	22,1
22	DVD- und Blu-ray-Geräte.....	63,6	63,2	62,2	58,3	59,1
23	dar. Blu-ray-Gerät.....	10,8	12,9	14,9	15,8	17,3
24	Videokamera (Camcorder).....	16,1	15,8	12,3	12,9	.
25	analog.....	6,6	6,5	5,6	5,9	.
26	digital.....	9,4	9,3	6,7	7,0	.
27	Fotoapparat.....	133,0	129,1	117,4	112,9	108,0
28	analog.....	52,8	49,5	41,9	41,5	38,7
29	digital.....	80,3	79,6	75,5	71,4	69,3
30	MP3-Player.....	28,1	26,6	23,0	21,9	21,2
31	Spielkonsole (auch tragbar).....	7,4	8,0	10,3	10,3	10,5
Informations- und Kommunikationstechnik						
32	Personalcomputer (PC).....	136,5	144,2	159,1	162,9	168,5
33	stationär.....	52,7	51,8	50,4	48,7	48,5
34	mobil.....	83,8	92,4	108,7	114,2	120,1
35	Laptop/Notebook, Netbook.....	59,9	62,8	69,8	72,0	74,6
36	Tablet.....	23,9	29,6	38,9	42,2	45,4
37	Drucker (auch in Kombigeräten).....	75,3	74,4	79,9	80,2	78,3
38	Internetzugang ³⁾
39	stationär (z. B. DSL oder Kabel) ³⁾
40	mobil (z. B. Smartphone, Surfstick) ³⁾
41	Telefon.....	261,5	264,5	257,5	256,6	254,7
42	Festnetztelefon.....	127,3	127,8	113,0	112,4	110,9
43	Mobiltelefon, Handy.....	134,2	136,7	144,5	144,2	143,8
44	dar. Smartphone.....	.	.	87,9	95,3	99,9
45	Navigationsgerät.....	46,6	48,1	47,6	46,7	44,9
Haushalts- und sonstige Geräte						
46	Kühlschrank, Kühl- und Gefrierkombination.....	124,3	124,2	126,3	124,9	125,7
47	Gefrierschrank, Gefriertruhe.....	62,4	63,1	61,6	60,3	62,1
48	Geschirrspülmaschine.....	64,2	65,8	68,0	68,5	68,6
49	Mikrowellengerät.....	70,6	72,3	73,9	73,1	73,2
50	Waschmaschine.....	98,6	98,1	99,7	99,1	99,3
51	Wäschetrockner (auch in Kombigeräten).....	39,7	39,4	41,4	40,5	39,5
52	Kaffeemaschine.....	116,2	116,9	113,9	114,5	113,8
	darunter:					
53	Filterkaffeemaschine.....	75,9	76,4	70,4	70,4	68,6
54	Pad- oder Kapselmaschine.....	24,5	25,2	25,1	24,7	25,0
55	Kaffeevollautomat.....	10,2	10,5	13,2	13,8	14,7
56	Heimtrainer (z. B. Ergometer, Laufband, Crosstrainer, Kraftbank).....	27,7	29,0	31,4	30,8	30,6

1) Stand: 1.1. des jeweiligen Jahres. 2018 fand keine LWR-Erhebung statt.

2) Einschließlich Firmenwagen, die auch privat genutzt werden dürfen. Keine Ratenkäufe.

3) Kann nicht ausgewiesen werden, da die Anzahl von Anschlüssen nicht abgefragt wird.

3 Ausstattung privater Haushalte ¹⁾ mit ausgewählten Gebrauchsgütern nach Haushaltsnettoeinkommensklassen ²⁾

3.1 Monatliches Haushaltsnettoeinkommen unter 1 250 EUR ³⁾

Lfd. Nr.	Gegenstand der Nachweisung	2016	2017	2019	2020	2021
1	Erfasste Haushalte (Anzahl).....	861	807	1 236	1 099	913
2	Hochgerechnete Haushalte (1 000).....	9 055	8 542	7 621	7 263	6 535
Anteil der Haushalte in % (Ausstattungsgrad)						
Fahrzeuge						
3	Personenkraftwagen.....	44,1	44,3	41,5	41,3	39,5
4	neu gekauft.....	13,9	13,5	12,3	12,1	11,5
5	dar. Elektroauto, Plug-in-Hybrid.....	/
6	gebraucht gekauft.....	29,5	29,5	29,0	29,0	27,7
7	dar. Elektroauto, Plug-in-Hybrid.....	/
8	geleast ⁴⁾	/	/	/	/	/
9	dar. Elektroauto, Plug-in-Hybrid.....	/
10	Kraftrad (auch Mofa, Roller, E-Bike, mit Führerscheinpflicht).....	(4,1)	(4,1)	(3,2)	(2,9)	(4,4)
11	dar. E-Roller, E-Bike, mit Führerscheinpflicht.....	/
12	Fahrrad.....	66,8	63,1	64,8	63,9	62,6
13	dar. Pedelec (E-Bike ohne Führerscheinpflicht).....	(3,3)	(3,7)	(3,3)	(5,3)	(4,9)
14	E-Scooter (Tretroller mit Elektroantrieb ohne Führerscheinpflicht).....	/
Unterhaltungselektronik						
15	Fernseher.....	95,9	94,8	91,9	92,3	91,3
16	dar. Flachbildfernseher.....	71,5	75,2	80,7	82,6	82,9
17	Satelliten-TV-Anschluss.....	35,6	33,4	31,0	32,3	31,1
18	Kabel-TV-Anschluss.....	51,9	50,9	54,0	50,9	52,3
19	Antennen-TV-Anschluss (DVB-T2 HD).....	17,3	17,4	15,7	13,5	12,6
20	TV über DSL/Internet (IPTV).....	.	.	9,7	12,9	14,7
21	Pay-TV-Receiver.....	14,1	12,3	12,6	13,0	13,0
22	DVD- und Blu-ray-Geräte.....	49,7	50,8	45,7	44,7	42,2
23	dar. Blu-ray-Gerät.....	10,9	(10,5)	12,1	12,1	(10,8)
24	Videokamera (Camcorder).....	(9,7)	(9,2)	(5,6)	(5,7)	.
25	analog.....	(4,2)	(4,7)	(2,5)	(2,4)	.
26	digital.....	(6,4)	(5,2)	(3,4)	(3,3)	.
27	Fotoapparat.....	67,8	66,5	56,6	55,7	52,1
28	analog.....	30,0	29,0	22,7	21,4	20,3
29	digital.....	52,0	50,2	46,1	44,8	42,0
30	MP3-Player.....	28,6	25,6	19,7	18,1	18,9
31	Spielkonsole (auch tragbar).....	13,2	(11,8)	12,5	13,7	13,6
Informations- und Kommunikationstechnik						
32	Personalcomputer (PC).....	75,0	76,4	78,1	79,5	80,4
33	stationär.....	35,4	36,5	32,2	33,0	33,0
34	mobil.....	56,5	60,1	63,2	64,8	67,2
35	Laptop/Notebook, Netbook.....	50,3	51,1	54,6	55,1	56,7
36	Tablet.....	19,5	21,4	26,5	27,5	28,0
37	Drucker (auch in Kombigeräten).....	59,1	58,1	57,0	57,8	56,1
38	Internetzugang.....	77,6	80,2	83,0	85,4	85,4
39	stationär (z. B. DSL oder Kabel).....	69,0	70,3	70,2	71,8	71,8
40	mobil (z. B. Smartphone, Surfstick).....	34,6	35,2	47,6	50,3	50,4
41	Telefon.....	99,8	100	99,8	99,3	99,7
42	Festnetztelefon.....	78,9	79,1	71,7	70,3	68,6
43	Mobiltelefon, Handy.....	88,3	89,3	91,6	93,0	93,2
44	dar. Smartphone.....	.	.	64,9	67,7	68,4
45	Navigationsgerät.....	21,0	20,3	18,6	17,0	17,1
Haushalts- und sonstige Geräte						
46	Kühlschrank, Kühl- und Gefrierkombination.....	99,9	99,9	99,5	99,5	99,8
47	Gefrierschrank, Gefriertruhe.....	31,5	34,4	30,7	30,3	29,3
48	Geschirrspülmaschine.....	40,8	41,7	37,6	39,1	40,8
49	Mikrowellengerät.....	63,4	64,3	65,1	65,1	64,7
50	Waschmaschine.....	91,0	91,5	89,2	90,3	90,4
51	Wäschetrockner (auch in Kombigeräten).....	20,9	21,9	20,8	20,4	20,5
52	Kaffeemaschine.....	74,4	73,0	71,9	71,6	67,7
darunter:						
53	Filterkaffeemaschine.....	55,9	53,8	49,5	49,6	46,3
54	Pad- oder Kapselmaschine.....	21,4	21,0	24,9	22,9	21,8
55	Kaffeevollautomat.....	(5,5)	(5,2)	(5,5)	(7,4)	(8,8)
56	Heimtrainer (z. B. Ergometer, Laufband, Crosstrainer, Kraftbank).....	12,1	11,2	14,0	14,1	14,0

1) Stand: 1.1. des jeweiligen Jahres. 2018 fand keine LWR-Erhebung statt. 2) Selbsteinstufung des Haushalts am 1.1. des jeweiligen Jahres. 3) 2016 bis 2020: Monatliches Haushaltsnettoeinkommen unter 1 300 EUR. 4) Einschließlich Firmenwagen, die auch privat genutzt werden dürfen. Keine Ratenkäufe.

3 Ausstattung privater Haushalte ¹⁾ mit ausgewählten Gebrauchsgütern nach Haushaltsnettoeinkommensklassen ²⁾

3.1 Monatliches Haushaltsnettoeinkommen unter 1 250 EUR ³⁾

Lfd. Nr.	Gegenstand der Nachweisung	2016	2017	2019	2020	2021
1	Erfasste Haushalte (Anzahl).....	861	807	1 236	1 099	913
2	Hochgerechnete Haushalte (1 000).....	9 055	8 542	7 621	7 263	6 535
Anzahl der Gebrauchsgüter je 100 Haushalte (Ausstattungsbestand)						
Fahrzeuge						
3	Personenkraftwagen.....	45,6	46,4	43,4	42,5	41,8
4	neu gekauft.....	14,1	13,6	12,5	12,3	11,7
5	dar. Elektroauto, Plug-in-Hybrid.....	/
6	gebraucht gekauft.....	30,5	31,1	30,3	29,5	28,7
7	dar. Elektroauto, Plug-in-Hybrid.....	/
8	geleast ⁴⁾	/	/	/	/	/
9	dar. Elektroauto, Plug-in-Hybrid.....	/
10	Kraftrad (auch Mofa, Roller, E-Bike, mit Führerscheinpflicht).....	(4,2)	(5,2)	(3,9)	(2,9)	(5,5)
11	dar. E-Roller, E-Bike, mit Führerscheinpflicht.....	/
12	Fahrrad.....	97,3	88,9	87,4	88,6	82,2
13	dar. Pedelec (E-Bike ohne Führerscheinpflicht).....	(3,7)	(4,1)	(3,4)	(5,8)	(5,2)
14	E-Scooter (Tretroller mit Elektroantrieb ohne Führerscheinpflicht).....	/
Unterhaltungselektronik						
15	Fernseher.....	123,3	119,7	116,2	117,5	114,0
16	dar. Flachbildfernseher.....	87,2	91,5	99,6	103,3	103,0
17	Satelliten-TV-Anschluss ⁵⁾
18	Kabel-TV-Anschluss ⁵⁾
19	Antennen-TV-Anschluss (DVB-T2 HD) ⁵⁾
20	TV über DSL/Internet (IPTV) ⁵⁾
21	Pay-TV-Receiver.....	15,2	13,5	13,9	13,9	14,3
22	DVD- und Blu-ray-Geräte.....	58,3	59,0	52,2	51,0	47,4
23	dar. Blu-ray-Gerät.....	12,1	(11,0)	13,0	12,9	(11,5)
24	Videokamera (Camcorder).....	(11,3)	(10,8)	(6,1)	(5,8)	.
25	analog.....	(4,5)	(5,2)	(2,5)	(2,4)	.
26	digital.....	(6,8)	(5,5)	(3,7)	(3,4)	.
27	Fotoapparat.....	94,3	91,2	78,2	74,0	70,9
28	analog.....	34,3	33,7	27,2	24,7	24,5
29	digital.....	60,1	57,4	51,0	49,2	46,4
30	MP3-Player.....	34,1	30,2	22,3	20,4	21,4
31	Spielkonsole (auch tragbar).....	25,4	(19,9)	21,3	21,7	23,5
Informations- und Kommunikationstechnik						
32	Personalcomputer (PC).....	117,1	119,6	126,4	128,9	131,8
33	stationär.....	37,7	39,4	34,6	35,8	36,4
34	mobil.....	79,4	80,2	91,8	93,1	95,4
35	Laptop/Notebook, Netbook.....	58,3	57,7	63,1	62,6	64,8
36	Tablet.....	21,1	22,5	28,7	30,5	30,6
37	Drucker (auch in Kombigeräten).....	62,9	60,5	59,8	60,6	59,9
38	Internetzugang ⁵⁾
39	stationär (z. B. DSL oder Kabel) ⁵⁾
40	mobil (z. B. Smartphone, Surfstick) ⁵⁾
41	Telefon.....	200,5	197,8	187,9	188,7	184,0
42	Festnetztelefon.....	90,1	88,0	75,5	75,1	73,0
43	Mobiltelefon, Handy.....	110,4	109,8	112,3	113,6	111,0
44	dar. Smartphone.....	.	.	75,6	78,2	78,2
45	Navigationsgerät.....	21,9	21,1	19,7	17,6	17,6
Haushalts- und sonstige Geräte						
46	Kühlschrank, Kühl- und Gefrierkombination.....	105,2	104,4	104,4	104,7	104,5
47	Gefrierschrank, Gefriertruhe.....	33,6	36,7	31,7	31,8	31,2
48	Geschirrspülmaschine.....	41,0	41,8	37,7	39,3	41,0
49	Mikrowellengerät.....	64,0	65,2	65,9	65,7	65,1
50	Waschmaschine.....	91,6	93,4	90,1	90,8	91,0
51	Wäschetrockner (auch in Kombigeräten).....	20,9	22,6	21,0	20,4	20,5
52	Kaffeemaschine.....	91,3	88,0	88,0	87,4	84,4
	darunter:					
53	Filterkaffeemaschine.....	58,0	55,0	50,9	51,4	48,3
54	Pad- oder Kapselmaschine.....	22,9	23,1	26,9	24,5	23,0
55	Kaffeevollautomat.....	(5,5)	(5,2)	(5,5)	(7,6)	(8,8)
56	Heimtrainer (z. B. Ergometer, Laufband, Crosstrainer, Kraftbank).....	12,8	11,8	15,5	15,7	16,0

1) Stand: 1.1. des jeweiligen Jahres. 2018 fand keine LWR-Erhebung statt. 2) Selbsteinstufung des Haushalts am 1.1. des jeweiligen Jahres.
3) 2016 bis 2020: Monatliches Haushaltsnettoeinkommen unter 1 300 EUR. 4) Einschließlich Firmenwagen, die auch privat genutzt werden dürfen. Keine Ratenkäufe. 5) Kann nicht ausgewiesen werden, da die Anzahl von Anschlüssen nicht abgefragt wird.

3 Ausstattung privater Haushalte ¹⁾ mit ausgewählten Gebrauchsgütern nach Haushaltsnettoeinkommensklassen ²⁾

3.2 Monatliches Haushaltsnettoeinkommen von 1 250 bis unter 1 750 EUR ³⁾

Lfd. Nr.	Gegenstand der Nachweisung	2016	2017	2019	2020	2021
1	Erfasste Haushalte (Anzahl).....	740	726	958	857	981
2	Hochgerechnete Haushalte (1 000).....	4 485	4 251	4 993	4 701	5 866
Anteil der Haushalte in % (Ausstattungsgrad)						
Fahrzeuge						
3	Personenkraftwagen.....	67,3	68,6	69,3	66,5	64,1
4	neu gekauft.....	28,2	26,8	23,8	25,1	23,4
5	dar. Elektroauto, Plug-in-Hybrid.....	/
6	gebraucht gekauft.....	39,1	41,7	43,3	40,5	39,7
7	dar. Elektroauto, Plug-in-Hybrid.....	/
8	geleast ⁴⁾	/	/	(3,3)	/	/
9	dar. Elektroauto, Plug-in-Hybrid.....	/
10	Kraftrad (auch Mofa, Roller, E-Bike, mit Führerscheinpflicht).....	(6,0)	(6,9)	(6,9)	(6,0)	(8,5)
11	dar. E-Roller, E-Bike, mit Führerscheinpflicht.....	/
12	Fahrrad.....	72,7	75,4	72,0	71,2	71,3
13	dar. Pedelec (E-Bike ohne Führerscheinpflicht).....	(3,5)	(4,9)	(7,5)	(7,6)	(9,5)
14	E-Scooter (Tretroller mit Elektroantrieb ohne Führerscheinpflicht).....	/
Unterhaltungselektronik						
15	Fernseher.....	97,2	97,0	95,9	95,8	94,8
16	dar. Flachbildfernseher.....	79,7	82,1	87,4	87,6	87,9
17	Satelliten-TV-Anschluss.....	37,6	37,9	37,1	35,3	36,9
18	Kabel-TV-Anschluss.....	55,3	53,8	50,6	50,3	50,5
19	Antennen-TV-Anschluss (DVB-T2 HD).....	16,7	14,2	11,7	(11,3)	(9,8)
20	TV über DSL/Internet (IPTV).....	.	.	12,1	14,8	14,8
21	Pay-TV-Receiver.....	17,8	13,9	18,3	18,0	17,1
22	DVD- und Blu-ray-Geräte.....	55,9	53,9	51,5	48,2	51,3
23	dar. Blu-ray-Gerät.....	(12,7)	(11,7)	15,9	17,2	18,0
24	Videokamera (Camcorder).....	(9,6)	(10,2)	10,3	(9,8)	.
25	analog.....	(4,3)	(3,9)	(4,1)	(3,8)	.
26	digital.....	(6,1)	(6,6)	(6,2)	(6,3)	.
27	Fotoapparat.....	77,5	76,5	65,4	61,9	60,4
28	analog.....	29,8	29,2	24,8	22,0	21,8
29	digital.....	65,4	64,0	55,5	52,4	52,1
30	MP3-Player.....	30,5	30,7	27,1	25,2	22,9
31	Spielkonsole (auch tragbar).....	17,6	16,3	16,8	17,0	18,0
Informations- und Kommunikationstechnik						
32	Personalcomputer (PC).....	82,6	85,8	88,7	86,5	87,2
33	stationär.....	40,5	37,3	36,1	32,8	35,2
34	mobil.....	66,6	71,7	77,5	76,7	77,0
35	Laptop/Notebook, Netbook.....	60,0	63,8	67,6	66,6	64,8
36	Tablet.....	23,8	28,4	35,4	38,4	40,3
37	Drucker (auch in Kombigeräten).....	65,4	67,9	69,2	68,7	65,9
38	Internetzugang.....	82,5	87,0	91,5	90,4	91,3
39	stationär (z. B. DSL oder Kabel).....	75,8	80,0	83,2	81,1	82,5
40	mobil (z. B. Smartphone, Surfstick).....	36,9	44,1	55,1	59,8	56,8
41	Telefon.....	99,7	100	99,9	100	100
42	Festnetztelefon.....	90,6	88,6	84,6	83,2	81,2
43	Mobiltelefon, Handy.....	92,6	94,2	96,5	96,8	96,4
44	dar. Smartphone.....	.	.	74,2	77,6	77,4
45	Navigationsgerät.....	35,6	37,0	34,4	33,1	29,8
Haushalts- und sonstige Geräte						
46	Kühlschrank, Kühl- und Gefrierkombination.....	100	100	100	99,9	100
47	Gefrierschrank, Gefriertruhe.....	40,0	38,5	40,6	38,7	40,1
48	Geschirrspülmaschine.....	56,4	57,8	63,0	60,5	59,4
49	Mikrowellengerät.....	68,5	68,2	69,0	67,5	70,1
50	Waschmaschine.....	95,5	95,2	94,6	93,8	95,2
51	Wäschetrockner (auch in Kombigeräten).....	28,7	25,8	31,2	29,0	28,6
52	Kaffeemaschine.....	80,8	80,4	78,3	76,3	76,3
	darunter:					
53	Filterkaffeemaschine.....	60,8	57,6	51,3	50,1	51,0
54	Pad- oder Kapselmaschine.....	30,0	30,3	29,9	27,2	26,5
55	Kaffeevollautomat.....	(7,7)	(9,0)	(10,0)	(10,6)	11,0
56	Heimtrainer (z. B. Ergometer, Laufband, Crosstrainer, Kraftbank).....	20,7	18,3	20,0	19,9	19,2

1) Stand: 1.1. des jeweiligen Jahres. 2018 fand keine LWR-Erhebung statt. 2) Selbsteinstufung des Haushalts am 1.1. des jeweiligen Jahres.

3) 2016 bis 2020: Monatliches Haushaltsnettoeinkommen von 1 300 bis unter 1 700 EUR. 4) Einschließlich Firmenwagen, die auch privat genutzt werden dürfen. Keine Ratenkäufe.

3 Ausstattung privater Haushalte ¹⁾ mit ausgewählten Gebrauchsgütern nach Haushaltsnettoeinkommensklassen ²⁾

3.2 Monatliches Haushaltsnettoeinkommen von 1 250 bis unter 1 750 EUR ³⁾

Lfd. Nr.	Gegenstand der Nachweisung	2016	2017	2019	2020	2021
1	Erfasste Haushalte (Anzahl).....	740	726	958	857	981
2	Hochgerechnete Haushalte (1 000).....	4 485	4 251	4 993	4 701	5 866
Anzahl der Gebrauchsgüter je 100 Haushalte (Ausstattungsbestand)						
Fahrzeuge						
3	Personenkraftwagen.....	69,7	72,2	72,7	71,3	68,0
4	neu gekauft.....	28,4	27,2	24,0	26,0	23,7
5	dar. Elektroauto, Plug-in-Hybrid.....	/
6	gebraucht gekauft.....	40,5	43,8	45,4	44,0	41,7
7	dar. Elektroauto, Plug-in-Hybrid.....	/
8	geleast ⁴⁾	/	/	(3,3)	/	/
9	dar. Elektroauto, Plug-in-Hybrid.....	/
10	Kraftrad (auch Mofa, Roller, E-Bike, mit Führerscheinpflicht).....	(6,6)	(7,7)	(7,6)	(8,1)	(10,6)
11	dar. E-Roller, E-Bike, mit Führerscheinpflicht.....	/
12	Fahrrad.....	121,8	129,9	118,9	117,2	119,8
13	dar. Pedelec (E-Bike ohne Führerscheinpflicht).....	(4,5)	(5,8)	(8,4)	(8,4)	(11,1)
14	E-Scooter (Tretroller mit Elektroantrieb ohne Führerscheinpflicht).....	/
Unterhaltungselektronik						
15	Fernseher.....	147,8	142,6	133,1	131,1	133,9
16	dar. Flachbildfernseher.....	109,9	112,3	118,6	118,0	122,6
17	Satelliten-TV-Anschluss ⁵⁾
18	Kabel-TV-Anschluss ⁵⁾
19	Antennen-TV-Anschluss (DVB-T2 HD) ⁵⁾
20	TV über DSL/Internet (IPTV) ⁵⁾
21	Pay-TV-Receiver.....	19,9	15,4	20,4	20,8	19,6
22	DVD- und Blu-ray-Geräte.....	68,7	64,3	59,8	57,8	59,7
23	dar. Blu-ray-Gerät.....	(13,6)	(12,5)	16,9	19,1	19,6
24	Videokamera (Camcorder).....	(11,2)	(11,0)	10,9	(11,1)	.
25	analog.....	(4,5)	(3,9)	(4,1)	(4,0)	.
26	digital.....	(6,8)	(7,1)	(6,8)	(7,1)	.
27	Fotoapparat.....	118,3	112,5	92,4	88,0	87,7
28	analog.....	37,8	35,4	27,9	25,9	24,9
29	digital.....	80,6	77,2	64,5	62,1	62,7
30	MP3-Player.....	38,7	39,2	33,9	29,3	26,9
31	Spielkonsole (auch tragbar).....	29,7	25,8	29,0	28,4	28,9
Informations- und Kommunikationstechnik						
32	Personalcomputer (PC).....	146,5	154,2	160,0	159,3	165,3
33	stationär.....	46,3	42,9	39,2	36,0	40,5
34	mobil.....	100,2	111,3	120,7	123,2	124,8
35	Laptop/Notebook, Netbook.....	71,3	76,8	80,3	79,4	78,0
36	Tablet.....	28,8	34,5	40,5	43,8	46,8
37	Drucker (auch in Kombigeräten).....	70,0	73,1	73,4	73,5	69,9
38	Internetzugang ⁵⁾
39	stationär (z. B. DSL oder Kabel) ⁵⁾
40	mobil (z. B. Smartphone, Surfstick) ⁵⁾
41	Telefon.....	237,3	237,1	227,8	227,2	224,7
42	Festnetztelefon.....	104,5	104,0	92,1	91,2	89,0
43	Mobiltelefon, Handy.....	132,8	133,1	135,7	136,0	135,7
44	dar. Smartphone.....	.	.	96,9	101,2	103,9
45	Navigationsgerät.....	37,1	39,1	35,6	34,2	31,5
Haushalts- und sonstige Geräte						
46	Kühlschrank, Kühl- und Gefrierkombination.....	111,5	109,2	110,0	110,2	109,9
47	Gefrierschrank, Gefriertruhe.....	42,6	40,5	43,5	41,0	43,3
48	Geschirrspülmaschine.....	56,7	58,0	63,8	60,6	59,9
49	Mikrowellengerät.....	69,4	69,4	70,8	68,4	70,8
50	Waschmaschine.....	96,6	95,9	95,6	94,9	96,6
51	Wäschetrockner (auch in Kombigeräten).....	28,7	26,0	31,2	29,0	28,7
52	Kaffeemaschine.....	108,0	105,8	100,2	95,5	98,9
	darunter:					
53	Filterkaffeemaschine.....	64,5	61,5	53,6	52,6	53,5
54	Pad- oder Kapselmaschine.....	31,9	31,9	32,3	28,5	28,7
55	Kaffeevollautomat.....	(7,7)	(9,0)	(10,0)	(10,6)	11,4
56	Heimtrainer (z. B. Ergometer, Laufband, Crosstrainer, Kraftbank).....	24,5	20,3	21,7	22,4	22,0

1) Stand: 1.1. des jeweiligen Jahres. 2018 fand keine LWR-Erhebung statt. 2) Selbsteinstufung des Haushalts am 1.1. des jeweiligen Jahres.

3) 2016 bis 2020: Monatliches Haushaltsnettoeinkommen von 1 300 bis unter 1 700 EUR. 4) Einschließlich Firmenwagen, die auch privat genutzt werden dürfen. Keine Ratenkäufe. 5) Kann nicht ausgewiesen werden, da die Anzahl von Anschlüssen nicht abgefragt wird.

3 Ausstattung privater Haushalte ¹⁾ mit ausgewählten Gebrauchsgütern nach Haushaltsnettoeinkommensklassen ²⁾

3.3 Monatliches Haushaltsnettoeinkommen von 1 750 bis unter 2 500 EUR ³⁾

Lfd. Nr.	Gegenstand der Nachweisung	2016	2017	2019	2020	2021
1	Erfasste Haushalte (Anzahl).....	1 830	1 834	1 978	1 828	1 572
2	Hochgerechnete Haushalte (1 000).....	10 284	10 403	9 565	9 558	8 207
Anteil der Haushalte in % (Ausstattungsgrad)						
Fahrzeuge						
3	Personenkraftwagen.....	86,5	86,5	81,9	80,7	81,0
4	neu gekauft.....	39,2	37,1	35,1	33,8	34,3
5	dar. Elektroauto, Plug-in-Hybrid.....	/
6	gebraucht gekauft.....	50,3	51,5	48,7	48,2	47,4
7	dar. Elektroauto, Plug-in-Hybrid.....	/
8	geleast ⁴⁾	(2,6)	(2,6)	(2,3)	(2,8)	(2,6)
9	dar. Elektroauto, Plug-in-Hybrid.....	/
10	Kraftrad (auch Mofa, Roller, E-Bike, mit Führerscheinpflicht).....	10,7	11,1	8,3	8,4	9,8
11	dar. E-Roller, E-Bike, mit Führerscheinpflicht.....	/
12	Fahrrad.....	84,0	81,1	80,2	77,8	78,8
13	dar. Pedelec (E-Bike ohne Führerscheinpflicht).....	6,2	6,0	9,8	12,0	12,8
14	E-Scooter (Tretroller mit Elektroantrieb ohne Führerscheinpflicht).....	/
Unterhaltungselektronik						
15	Fernseher.....	98,6	98,6	96,8	96,6	96,8
16	dar. Flachbildfernseher.....	87,9	89,2	90,1	91,7	91,7
17	Satelliten-TV-Anschluss.....	47,7	47,9	43,7	42,5	41,6
18	Kabel-TV-Anschluss.....	47,0	46,8	47,2	47,0	48,1
19	Antennen-TV-Anschluss (DVB-T2 HD).....	13,6	13,4	10,3	9,9	10,0
20	TV über DSL/Internet (IPTV).....	.	.	12,2	15,0	17,3
21	Pay-TV-Receiver.....	18,7	19,9	20,2	20,4	19,2
22	DVD- und Blu-ray-Geräte.....	65,2	62,8	58,6	56,1	55,0
23	dar. Blu-ray-Gerät.....	17,9	21,1	21,4	20,2	21,2
24	Videokamera (Camcorder).....	16,0	15,1	10,5	11,1	.
25	analog.....	7,3	6,5	(4,5)	(4,7)	.
26	digital.....	10,4	10,1	6,2	6,4	.
27	Fotoapparat.....	86,3	82,8	73,2	70,4	66,6
28	analog.....	34,3	31,7	25,4	26,4	25,4
29	digital.....	76,2	72,6	63,8	60,6	57,8
30	MP3-Player.....	37,9	33,8	28,1	25,7	23,8
31	Spielkonsole (auch tragbar).....	23,2	24,1	25,3	23,3	24,5
Informations- und Kommunikationstechnik						
32	Personalcomputer (PC).....	90,7	91,2	92,4	92,2	91,8
33	stationär.....	48,7	47,1	42,8	40,1	37,8
34	mobil.....	76,6	79,1	81,6	81,7	83,7
35	Laptop/Notebook, Netbook.....	68,5	70,5	73,0	71,6	72,7
36	Tablet.....	35,4	40,4	43,7	44,8	46,3
37	Drucker (auch in Kombigeräten).....	76,8	76,3	75,4	74,8	74,1
38	Internetzugang.....	90,9	91,7	93,8	94,6	95,1
39	stationär (z. B. DSL oder Kabel).....	87,4	87,4	88,4	88,2	89,8
40	mobil (z. B. Smartphone, Surfstick).....	46,7	52,3	59,9	62,9	62,6
41	Telefon.....	100	100	100	100	100
42	Festnetztelefon.....	94,4	93,8	88,7	86,1	85,7
43	Mobiltelefon, Handy.....	97,3	96,7	97,5	97,8	98,0
44	dar. Smartphone.....	.	.	79,9	83,9	85,0
45	Navigationsgerät.....	55,2	52,9	48,3	44,0	40,1
Haushalts- und sonstige Geräte						
46	Kühlschrank, Kühl- und Gefrierkombination.....	99,9	99,8	99,9	99,8	99,9
47	Gefrierschrank, Gefriertruhe.....	52,8	53,9	47,8	46,9	48,7
48	Geschirrspülmaschine.....	74,6	75,2	73,9	73,7	73,1
49	Mikrowellengerät.....	74,8	76,0	72,7	74,2	73,6
50	Waschmaschine.....	97,5	97,5	97,0	96,4	96,3
51	Wäschetrockner (auch in Kombigeräten).....	41,2	41,9	39,6	39,3	37,1
52	Kaffeemaschine.....	86,7	87,0	83,6	83,4	82,5
	darunter:					
53	Filterkaffeemaschine.....	63,5	64,2	55,0	54,9	53,1
54	Pad- oder Kapselmaschine.....	34,1	35,1	32,6	32,5	30,8
55	Kaffeevollautomat.....	11,7	11,2	14,3	16,0	15,7
56	Heimtrainer (z. B. Ergometer, Laufband, Crosstrainer, Kraftbank).....	27,1	27,1	25,3	23,8	25,3

1) Stand: 1.1. des jeweiligen Jahres. 2018 fand keine LWR-Erhebung statt. 2) Selbsteinstufung des Haushalts am 1.1. des jeweiligen Jahres.

3) 2016 bis 2020: Monatliches Haushaltsnettoeinkommen von 1 700 bis unter 2 600 EUR. 4) Einschließlich Firmenwagen, die auch privat genutzt werden dürfen. Keine Ratenkäufe.

3 Ausstattung privater Haushalte ¹⁾ mit ausgewählten Gebrauchsgütern nach Haushaltsnettoeinkommensklassen ²⁾

3.3 Monatliches Haushaltsnettoeinkommen von 1 750 bis unter 2 500 EUR ³⁾

Lfd. Nr.	Gegenstand der Nachweisung	2016	2017	2019	2020	2021
1	Erfasste Haushalte (Anzahl).....	1 830	1 834	1 978	1 828	1 572
2	Hochgerechnete Haushalte (1 000).....	10 284	10 403	9 565	9 558	8 207
Anzahl der Gebrauchsgüter je 100 Haushalte (Ausstattungsbestand)						
Fahrzeuge						
3	Personenkraftwagen.....	104,3	104,0	95,4	94,1	94,3
4	neu gekauft.....	42,0	39,9	36,9	35,9	36,5
5	dar. Elektroauto, Plug-in-Hybrid.....	/
6	gebraucht gekauft.....	59,5	61,3	56,1	55,2	54,7
7	dar. Elektroauto, Plug-in-Hybrid.....	/
8	geleast ⁴⁾	(2,8)	(2,8)	(2,4)	(3,0)	(3,1)
9	dar. Elektroauto, Plug-in-Hybrid.....	/
10	Kraftrad (auch Mofa, Roller, E-Bike, mit Führerscheinpflicht).....	12,6	13,2	10,2	9,9	11,7
11	dar. E-Roller, E-Bike, mit Führerscheinpflicht.....	/
12	Fahrrad.....	174,1	169,1	161,2	154,3	148,1
13	dar. Pedelec (E-Bike ohne Führerscheinpflicht).....	8,5	8,5	13,0	15,6	16,4
14	E-Scooter (Tretroller mit Elektroantrieb ohne Führerscheinpflicht).....	/
Unterhaltungselektronik						
15	Fernseher.....	168,5	169,5	160,5	156,6	154,9
16	dar. Flachbildfernseher.....	132,9	139,2	143,1	144,0	143,5
17	Satelliten-TV-Anschluss ⁵⁾
18	Kabel-TV-Anschluss ⁵⁾
19	Antennen-TV-Anschluss (DVB-T2 HD) ⁵⁾
20	TV über DSL/Internet (IPTV) ⁵⁾
21	Pay-TV-Receiver.....	23,5	23,5	24,5	24,3	22,7
22	DVD- und Blu-ray-Geräte.....	84,3	83,1	73,9	66,9	66,2
23	dar. Blu-ray-Gerät.....	20,0	23,7	23,8	22,1	23,4
24	Videokamera (Camcorder).....	18,7	17,6	11,1	11,8	.
25	analog.....	7,6	6,8	(4,6)	(5,0)	.
26	digital.....	11,1	10,9	6,5	6,8	.
27	Fotoapparat.....	141,2	132,2	113,8	108,3	101,2
28	analog.....	41,1	37,9	31,3	31,9	29,9
29	digital.....	100	94,3	82,5	76,4	71,3
30	MP3-Player.....	52,5	46,3	37,3	34,0	30,4
31	Spielkonsole (auch tragbar).....	39,9	41,2	49,2	44,5	43,2
Informations- und Kommunikationstechnik						
32	Personalcomputer (PC).....	184,1	195,0	199,0	194,1	194,9
33	stationär.....	57,6	57,1	49,9	47,0	44,0
34	mobil.....	126,5	137,9	149,1	147,1	150,9
35	Laptop/Notebook, Netbook.....	84,9	88,8	93,3	91,7	93,8
36	Tablet.....	41,7	49,1	55,8	55,4	57,1
37	Drucker (auch in Kombigeräten).....	85,6	84,7	82,5	81,5	80,4
38	Internetzugang ⁵⁾
39	stationär (z. B. DSL oder Kabel) ⁵⁾
40	mobil (z. B. Smartphone, Surfstick) ⁵⁾
41	Telefon.....	287,8	288,7	270,9	262,4	256,8
42	Festnetztelefon.....	120,7	119,6	104,5	98,6	96,2
43	Mobiltelefon, Handy.....	167,1	169,1	166,5	163,9	160,6
44	dar. Smartphone.....	.	.	126,8	131,9	131,0
45	Navigationsgerät.....	60,3	58,0	52,1	46,8	42,9
Haushalts- und sonstige Geräte						
46	Kühlschrank, Kühl- und Gefrierkombination.....	121,5	121,3	119,7	118,1	118,8
47	Gefrierschrank, Gefriertruhe.....	59,2	60,2	53,6	52,0	54,7
48	Geschirrspülmaschine.....	75,4	75,7	74,8	74,9	74,0
49	Mikrowellengerät.....	77,3	77,8	74,9	76,3	76,0
50	Waschmaschine.....	99,8	99,8	99,1	98,4	98,3
51	Wäschetrockner (auch in Kombigeräten).....	41,2	42,1	40,2	39,6	37,1
52	Kaffeemaschine.....	120,1	122,1	112,7	113,2	109,1
	darunter:					
53	Filterkaffeemaschine.....	68,9	69,3	59,3	59,1	57,0
54	Pad- oder Kapselmaschine.....	36,8	38,6	34,6	34,4	32,7
55	Kaffeevollautomat.....	11,8	11,3	14,5	16,1	15,8
56	Heimtrainer (z. B. Ergometer, Laufband, Crosstrainer, Kraftbank).....	30,2	30,2	28,9	27,0	28,7

1) Stand: 1.1. des jeweiligen Jahres. 2018 fand keine LWR-Erhebung statt. 2) Selbsteinstufung des Haushalts am 1.1. des jeweiligen Jahres.

3) 2016 bis 2020: Monatliches Haushaltsnettoeinkommen von 1 700 bis unter 2 600 EUR. 4) Einschließlich Firmenwagen, die auch privat genutzt werden dürfen. Keine Ratenkäufe. 5) Kann nicht ausgewiesen werden, da die Anzahl von Anschlüssen nicht abgefragt wird.

3 Ausstattung privater Haushalte ¹⁾ mit ausgewählten Gebrauchsgütern nach Haushaltsnettoeinkommensklassen ²⁾

3.4 Monatliches Haushaltsnettoeinkommen von 2 500 bis unter 3 500 EUR ³⁾

Lfd. Nr.	Gegenstand der Nachweisung	2016	2017	2019	2020	2021
1	Erfasste Haushalte (Anzahl).....	1 826	1 785	1 564	1 580	1 692
2	Hochgerechnete Haushalte (1 000).....	6 380	6 572	6 902	7 023	7 398
Anteil der Haushalte in % (Ausstattungsgrad)						
Fahrzeuge						
3	Personenkraftwagen.....	94,3	94,5	91,2	92,1	89,8
4	neu gekauft.....	43,0	43,9	39,9	41,2	41,3
5	dar. Elektroauto, Plug-in-Hybrid.....	/
6	gebraucht gekauft.....	61,0	60,6	58,2	58,9	55,4
7	dar. Elektroauto, Plug-in-Hybrid.....	/
8	geleast ⁴⁾	(3,6)	(4,4)	(4,2)	(4,6)	(4,7)
9	dar. Elektroauto, Plug-in-Hybrid.....	/
10	Kraftrad (auch Mofa, Roller, E-Bike, mit Führerscheinpflicht).....	16,7	14,7	13,0	14,0	16,0
11	dar. E-Roller, E-Bike, mit Führerscheinpflicht.....	(2,3)
12	Fahrrad.....	88,2	88,8	84,1	85,2	85,0
13	dar. Pedelec (E-Bike ohne Führerscheinpflicht).....	5,9	7,5	10,8	12,5	14,6
14	E-Scooter (Tretroller mit Elektroantrieb ohne Führerscheinpflicht).....	/
Unterhaltungselektronik						
15	Fernseher.....	98,8	99,2	97,1	98,3	97,4
16	dar. Flachbildfernseher.....	90,3	92,7	92,7	94,5	93,9
17	Satelliten-TV-Anschluss.....	55,7	54,3	50,3	50,6	50,0
18	Kabel-TV-Anschluss.....	40,5	42,2	40,1	40,4	38,4
19	Antennen-TV-Anschluss (DVB-T2 HD).....	15,5	14,0	9,3	9,3	8,4
20	TV über DSL/Internet (IPTV).....	.	.	19,2	20,2	20,4
21	Pay-TV-Receiver.....	22,4	24,6	23,6	25,4	22,8
22	DVD- und Blu-ray-Geräte.....	75,4	73,9	66,2	64,7	62,3
23	dar. Blu-ray-Gerät.....	27,6	28,4	28,5	29,0	28,4
24	Videokamera (Camcorder).....	24,6	23,0	17,7	17,5	.
25	analog.....	10,4	10,0	6,7	7,3	.
26	digital.....	16,6	14,9	11,7	10,7	.
27	Fotoapparat.....	92,4	90,5	83,6	78,6	75,6
28	analog.....	32,5	29,9	27,4	26,3	24,5
29	digital.....	85,8	84,4	77,0	72,0	68,4
30	MP3-Player.....	48,7	44,4	36,8	32,1	28,4
31	Spielkonsole (auch tragbar).....	36,6	37,2	35,7	37,1	36,0
Informations- und Kommunikationstechnik						
32	Personalcomputer (PC).....	96,9	97,8	97,6	97,9	97,7
33	stationär.....	59,4	58,6	49,9	49,6	49,3
34	mobil.....	86,6	89,6	91,5	92,4	92,1
35	Laptop/Notebook, Netbook.....	78,2	79,7	83,3	83,5	82,0
36	Tablet.....	50,1	54,5	58,7	63,4	63,3
37	Drucker (auch in Kombigeräten).....	89,1	89,7	86,2	87,7	85,6
38	Internetzugang.....	97,1	98,0	98,4	98,5	98,4
39	stationär (z. B. DSL oder Kabel).....	93,9	95,7	94,3	94,6	95,1
40	mobil (z. B. Smartphone, Surfstick).....	59,3	62,3	69,5	68,0	68,6
41	Telefon.....	100	99,9	100	100	100
42	Festnetztelefon.....	95,6	95,8	90,6	90,5	88,8
43	Mobiltelefon, Handy.....	98,1	98,2	99,3	99,2	99,1
44	dar. Smartphone.....	.	.	90,0	91,3	92,5
45	Navigationsgerät.....	67,7	68,0	57,3	56,8	52,4
Haushalts- und sonstige Geräte						
46	Kühlschrank, Kühl- und Gefrierkombination.....	100	100	100	100	100
47	Gefrierschrank, Gefriertruhe.....	61,4	61,1	54,1	55,7	56,3
48	Geschirrspülmaschine.....	86,5	88,1	83,7	84,5	85,0
49	Mikrowellengerät.....	80,9	80,5	77,7	77,6	75,5
50	Waschmaschine.....	98,6	98,6	98,3	98,7	98,3
51	Wäschetrockner (auch in Kombigeräten).....	52,1	54,6	53,0	52,5	50,4
52	Kaffeemaschine.....	90,3	90,1	86,1	87,0	86,9
	darunter:					
53	Filterkaffeemaschine.....	63,8	64,2	57,7	56,7	55,7
54	Pad- oder Kapselmaschine.....	38,7	37,9	33,4	35,3	35,2
55	Kaffeevollautomat.....	19,4	19,4	22,1	22,3	25,7
56	Heimtrainer (z. B. Ergometer, Laufband, Crosstrainer, Kraftbank).....	34,3	33,1	32,0	33,7	30,7

1) Stand: 1.1. des jeweiligen Jahres. 2018 fand keine LWR-Erhebung statt. 2) Selbsteinstufung des Haushalts am 1.1. des jeweiligen Jahres. 3) 2016 bis 2020: Monatliches Haushaltsnettoeinkommen von 2 600 bis unter 3 600 EUR. 4) Einschließlich Firmenwagen, die auch privat genutzt werden dürfen. Keine Ratenkäufe.

3 Ausstattung privater Haushalte ¹⁾ mit ausgewählten Gebrauchsgütern nach Haushaltsnettoeinkommensklassen ²⁾

3.4 Monatliches Haushaltsnettoeinkommen von 2 500 bis unter 3 500 EUR ³⁾

Lfd. Nr.	Gegenstand der Nachweisung	2016	2017	2019	2020	2021
1	Erfasste Haushalte (Anzahl).....	1 826	1 785	1 564	1 580	1 692
2	Hochgerechnete Haushalte (1 000).....	6 380	6 572		7 023	7 398
Anzahl der Gebrauchsgüter je 100 Haushalte (Ausstattungsbestand)						
Fahrzeuge						
3	Personenkraftwagen.....	136,4	137,6	130,5	131,5	126,9
4	neu gekauft.....	50,1	51,3	46,3	46,5	47,1
5	dar. Elektroauto, Plug-in-Hybrid.....	/
6	gebraucht gekauft.....	82,0	81,4	79,6	79,9	73,5
7	dar. Elektroauto, Plug-in-Hybrid.....	/
8	geleast ⁴⁾	(4,2)	(4,9)	(4,6)	(5,0)	(6,3)
9	dar. Elektroauto, Plug-in-Hybrid.....	/
10	Kraftrad (auch Mofa, Roller, E-Bike, mit Führerscheinpfl.).....	22,1	18,6	18,0	19,4	23,5
11	dar. E-Roller, E-Bike, mit Führerscheinpfl.	(4,4)
12	Fahrrad.....	236,1	239,5	215,1	214,8	206,9
13	dar. Pedelec (E-Bike ohne Führerscheinpfl.)....	8,1	11,0	14,1	18,0	21,9
14	E-Scooter (Tretroller mit Elektroantrieb ohne Führerscheinpfl.).....	/
Unterhaltungselektronik						
15	Fernseher.....	195,5	199,5	181,5	182,7	179,5
16	dar. Flachbildfernseher.....	158,8	167,8	164,9	169,6	168,6
17	Satelliten-TV-Anschluss ⁵⁾
18	Kabel-TV-Anschluss ⁵⁾
19	Antennen-TV-Anschluss (DVB-T2 HD) ⁵⁾
20	TV über DSL/Internet (IPTV) ⁵⁾
21	Pay-TV-Receiver.....	29,3	30,2	28,7	29,4	27,3
22	DVD- und Blu-ray-Geräte.....	107,8	104,6	87,4	86,7	82,2
23	dar. Blu-ray-Gerät.....	31,9	33,7	33,1	32,9	32,5
24	Videokamera (Camcorder).....	28,5	25,9	19,3	19,3	.
25	analog.....	11,0	10,1	6,8	7,6	.
26	digital.....	17,5	15,7	12,6	11,7	.
27	Fotoapparat.....	170,1	160,8	140,7	130,5	124,2
28	analog.....	41,0	36,9	35,5	32,7	31,9
29	digital.....	129,1	123,8	105,2	97,8	92,4
30	MP3-Player.....	76,6	69,9	52,9	47,3	39,2
31	Spielkonsole (auch tragbar).....	69,7	67,6	64,8	70,1	70,8
Informations- und Kommunikationstechnik						
32	Personalcomputer (PC).....	258,5	264,4	262,3	266,1	270,2
33	stationär.....	78,3	74,9	61,2	60,5	61,6
34	mobil.....	180,1	189,5	201,1	205,6	208,6
35	Laptop/Notebook, Netbook.....	113,7	115,4	121,0	118,4	119,7
36	Tablet.....	66,5	74,1	80,1	87,2	88,9
37	Drucker (auch in Kombigeräten).....	103,5	103,4	96,7	98,1	94,9
38	Internetzugang ⁵⁾
39	stationär (z. B. DSL oder Kabel) ⁵⁾
40	mobil (z. B. Smartphone, Surfstick) ⁵⁾
41	Telefon.....	354,1	356,6	331,8	329,8	319,9
42	Festnetztelefon.....	137,7	138,7	113,9	114,4	109,7
43	Mobiltelefon, Handy.....	216,4	217,9	217,9	215,4	210,2
44	dar. Smartphone.....	.	.	184,6	186,7	186,6
45	Navigationsgerät.....	79,0	79,7	67,0	64,4	59,5
Haushalts- und sonstige Geräte						
46	Kühlschrank, Kühl- und Gefrierkombination.....	134,7	135,3	130,5	131,6	130,6
47	Gefrierschrank, Gefriertruhe.....	71,3	70,5	62,1	63,7	65,5
48	Geschirrspülmaschine.....	88,2	89,8	85,1	85,8	85,9
49	Mikrowellengerät.....	83,8	84,3	81,4	81,6	78,2
50	Waschmaschine.....	102,0	102,8	101,9	102,4	101,4
51	Wäschetrockner (auch in Kombigeräten).....	52,6	55,1	53,3	53,3	50,9
52	Kaffeemaschine.....	134,0	134,3	123,4	124,3	127,1
	darunter:					
53	Filterkaffeemaschine.....	69,1	69,0	60,8	59,8	59,1
54	Pad- oder Kapselmaschine.....	42,6	42,3	36,1	38,1	38,2
55	Kaffeevollautomat.....	19,7	19,8	22,6	22,9	26,0
56	Heimtrainer (z. B. Ergometer, Laufband, Crosstrainer, Kraftbank).....	38,4	38,2	37,1	40,5	35,9

1) Stand: 1.1. des jeweiligen Jahres. 2018 fand keine LWR-Erhebung statt. 2) Selbsteinstufung des Haushalts am 1.1. des jeweiligen Jahres. 3) 2016 bis 2020: Monatliches Haushaltsnettoeinkommen von 2 600 bis unter 3 600 EUR. 4) Einschließlich Firmenwagen, die auch privat genutzt werden dürfen. Keine Ratenkäufe. 5) Kann nicht ausgewiesen werden, da die Anzahl von Anschlüssen nicht abgefragt wird.

3 Ausstattung privater Haushalte ¹⁾ mit ausgewählten Gebrauchsgütern nach Haushaltsnettoeinkommensklassen ²⁾

3.5 Monatliches Haushaltsnettoeinkommen von 3 500 bis unter 5 000 EUR ³⁾

Lfd. Nr.	Gegenstand der Nachweisung	2016	2017	2019	2020	2021
1	Erfasste Haushalte (Anzahl).....	1 553	1 683	1 258	1 290	1 475
2	Hochgerechnete Haushalte (1 000).....	4 381	4 698	5 205	5 455	5 996
Anteil der Haushalte in % (Ausstattungsgrad)						
Fahrzeuge						
3	Personenkraftwagen.....	97,2	96,7	95,7	95,2	95,0
4	neu gekauft.....	44,7	44,4	42,3	42,4	44,8
5	dar. Elektroauto, Plug-in-Hybrid.....	(2,7)
6	gebraucht gekauft.....	67,1	67,4	66,3	65,1	63,5
7	dar. Elektroauto, Plug-in-Hybrid.....	/
8	geleast ⁴⁾	6,9	7,2	(8,1)	9,2	8,8
9	dar. Elektroauto, Plug-in-Hybrid.....	/
10	Kraftrad (auch Mofa, Roller, E-Bike, mit Führerscheinpfl.).....	21,0	19,8	18,5	16,7	20,2
11	dar. E-Roller, E-Bike, mit Führerscheinpfl.	(3,3)
12	Fahrrad.....	92,2	91,4	90,1	89,0	88,8
13	dar. Pedelec (E-Bike ohne Führerscheinpfl.)....	5,4	7,8	12,1	14,3	19,4
14	E-Scooter (Tretroller mit Elektroantrieb ohne Führerscheinpfl.).....	/
Unterhaltungselektronik						
15	Fernseher.....	99,3	99,1	98,8	98,6	99,1
16	dar. Flachbildfernseher.....	93,1	94,5	94,9	95,2	96,4
17	Satelliten-TV-Anschluss.....	59,2	59,3	56,1	57,1	55,8
18	Kabel-TV-Anschluss.....	38,2	36,3	34,0	35,0	34,8
19	Antennen-TV-Anschluss (DVB-T2 HD).....	16,2	15,9	9,6	8,8	7,2
20	TV über DSL/Internet (IPTV).....	.	.	21,1	22,9	25,2
21	Pay-TV-Receiver.....	23,4	24,6	24,5	27,3	28,0
22	DVD- und Blu-ray-Geräte.....	83,1	78,4	75,0	71,8	68,0
23	dar. Blu-ray-Gerät.....	34,3	34,8	38,6	37,9	36,9
24	Videokamera (Camcorder).....	29,5	27,7	22,2	21,6	.
25	analog.....	11,4	10,5	9,0	8,6	.
26	digital.....	20,3	19,1	13,8	13,6	.
27	Fotoapparat.....	95,4	93,0	86,7	83,7	78,3
28	analog.....	36,4	31,3	27,6	25,8	25,0
29	digital.....	91,1	88,7	81,6	79,6	74,3
30	MP3-Player.....	55,8	53,2	43,8	38,6	37,8
31	Spielkonsole (auch tragbar).....	40,5	40,8	45,4	43,3	46,4
Informations- und Kommunikationstechnik						
32	Personalcomputer (PC).....	99,1	99,0	99,3	98,9	99,3
33	stationär.....	63,1	59,7	56,3	53,5	55,5
34	mobil.....	92,7	94,6	95,2	95,2	95,9
35	Laptop/Notebook, Netbook.....	86,8	88,1	89,0	88,5	89,0
36	Tablet.....	58,9	64,6	70,2	68,3	74,2
37	Drucker (auch in Kombigeräten).....	92,3	91,9	90,5	88,5	91,9
38	Internetzugang.....	98,8	98,9	99,6	99,6	99,5
39	stationär (z. B. DSL oder Kabel).....	95,5	96,0	97,4	96,7	97,8
40	mobil (z. B. Smartphone, Surfstick).....	68,0	69,3	72,9	73,0	76,7
41	Telefon.....	100	100	100	100	100
42	Festnetztelefon.....	97,5	96,4	93,2	92,4	91,1
43	Mobiltelefon, Handy.....	99,4	99,1	99,7	99,7	99,9
44	dar. Smartphone.....	.	.	95,2	95,7	96,5
45	Navigationsgerät.....	75,8	73,0	63,4	60,3	55,0
Haushalts- und sonstige Geräte						
46	Kühlschrank, Kühl- und Gefrierkombination.....	100	100	100	100	100
47	Gefrierschrank, Gefriertruhe.....	64,8	65,1	59,3	57,5	59,5
48	Geschirrspülmaschine.....	92,3	91,7	92,8	91,5	92,1
49	Mikrowellengerät.....	81,1	79,5	80,2	79,5	80,9
50	Waschmaschine.....	99,3	98,7	98,6	98,9	98,9
51	Wäschetrockner (auch in Kombigeräten).....	61,0	60,8	60,6	60,9	62,8
52	Kaffeemaschine.....	92,7	92,1	88,8	89,6	90,2
	darunter:					
53	Filterkaffeemaschine.....	65,3	64,6	53,1	54,0	53,7
54	Pad- oder Kapselmaschine.....	39,1	40,4	35,8	34,9	33,3
55	Kaffeevollautomat.....	25,2	26,8	31,1	32,4	36,0
56	Heimtrainer (z. B. Ergometer, Laufband, Crosstrainer, Kraftbank).....	34,5	33,3	35,4	32,0	34,8

1) Stand: 1.1. des jeweiligen Jahres. 2018 fand keine LWR-Erhebung statt. 2) Selbsteinstufung des Haushalts am 1.1. des jeweiligen Jahres. 3) 2016 bis 2020: Monatliches Haushaltsnettoeinkommen von 3 600 bis unter 5 000 EUR. 4) Einschließlich Firmenwagen, die auch privat genutzt werden dürfen. Keine Ratenkäufe.

3 Ausstattung privater Haushalte ¹⁾ mit ausgewählten Gebrauchsgütern nach Haushaltsnettoeinkommensklassen ²⁾

3.5 Monatliches Haushaltsnettoeinkommen von 3 500 bis unter 5 000 EUR ³⁾

Lfd. Nr.	Gegenstand der Nachweisung	2016	2017	2019	2020	2021
1	Erfasste Haushalte (Anzahl).....	1 553	1 683	1 258	1 290	1 475
2	Hochgerechnete Haushalte (1 000).....	4 381	4 698	5 205	5 455	5 996
Anzahl der Gebrauchsgüter je 100 Haushalte (Ausstattungsbestand)						
Fahrzeuge						
3	Personenkraftwagen.....	163,5	166,5	159,1	158,4	165,0
4	neu gekauft.....	55,1	55,1	51,0	52,8	56,6
5	dar. Elektroauto, Plug-in-Hybrid.....	(2,8)
6	gebraucht gekauft.....	100,7	103,7	98,2	94,8	97,0
7	dar. Elektroauto, Plug-in-Hybrid.....	/
8	geleast ⁴⁾	7,7	7,7	(9,9)	10,8	11,4
9	dar. Elektroauto, Plug-in-Hybrid.....	/
10	Kraftrad (auch Mofa, Roller, E-Bike, mit Führerscheinpflicht).....	28,9	28,7	26,4	25,1	30,8
11	dar. E-Roller, E-Bike, mit Führerscheinpflicht.....	(4,6)
12	Fahrrad.....	287,7	287,0	271,2	262,2	264,3
13	dar. Pedelec (E-Bike ohne Führerscheinpflicht).....	7,6	10,7	17,4	20,6	29,3
14	E-Scooter (Tretroller mit Elektroantrieb ohne Führerscheinpflicht).....	/
Unterhaltungselektronik						
15	Fernseher.....	216,9	215,0	204,8	204,2	211,8
16	dar. Flachbildfernseher.....	176,2	183,9	188,6	191,3	201,3
17	Satelliten-TV-Anschluss ⁵⁾
18	Kabel-TV-Anschluss ⁵⁾
19	Antennen-TV-Anschluss (DVB-T2 HD) ⁵⁾
20	TV über DSL/Internet (IPTV) ⁵⁾
21	Pay-TV-Receiver.....	30,0	31,6	30,8	35,3	34,1
22	DVD- und Blu-ray-Geräte.....	123,3	118,8	107,0	102,5	95,0
23	dar. Blu-ray-Gerät.....	41,3	42,3	45,6	45,1	44,5
24	Videokamera (Camcorder).....	32,8	30,5	23,1	23,2	.
25	analog.....	11,8	10,6	9,0	8,9	.
26	digital.....	21,0	19,9	14,0	14,3	.
27	Fotoapparat.....	202,5	186,5	166,4	154,1	140,1
28	analog.....	48,5	41,7	37,9	35,3	32,2
29	digital.....	154,0	144,8	128,5	118,8	107,9
30	MP3-Player.....	96,7	88,4	73,6	61,8	59,1
31	Spielkonsole (auch tragbar).....	74,1	76,3	88,0	81,6	93,7
Informations- und Kommunikationstechnik						
32	Personalcomputer (PC).....	307,5	315,8	318,4	313,8	336,7
33	stationär.....	86,4	81,3	75,2	71,9	75,0
34	mobil.....	221,0	234,5	243,2	242,0	261,6
35	Laptop/Notebook, Netbook.....	140,0	142,3	142,7	141,5	150,5
36	Tablet.....	81,0	92,2	100,5	100,5	111,1
37	Drucker (auch in Kombigeräten).....	109,8	108,5	105,4	102,2	107,6
38	Internetzugang ⁵⁾
39	stationär (z. B. DSL oder Kabel) ⁵⁾
40	mobil (z. B. Smartphone, Surfstick) ⁵⁾
41	Telefon.....	406,2	402,4	385,9	382,4	377,1
42	Festnetztelefon.....	152,7	152,6	132,1	129,8	124,8
43	Mobiltelefon, Handy.....	253,5	249,8	253,8	252,6	252,4
44	dar. Smartphone.....	.	.	228,1	230,0	234,4
45	Navigationsgerät.....	94,5	90,9	77,4	74,4	67,4
Haushalts- und sonstige Geräte						
46	Kühlschrank, Kühl- und Gefrierkombination.....	147,2	146,8	144,8	146,1	147,6
47	Gefrierschrank, Gefriertruhe.....	73,8	74,9	67,7	66,0	71,3
48	Geschirrpülmaschine.....	95,5	95,1	95,9	94,5	96,1
49	Mikrowellengerät.....	85,0	83,5	83,5	83,3	85,7
50	Waschmaschine.....	104,9	103,4	104,2	105,6	105,1
51	Wäschetrockner (auch in Kombigeräten).....	61,9	61,5	61,4	61,7	64,2
52	Kaffeemaschine.....	143,3	146,0	131,3	133,3	135,3
darunter:						
53	Filterkaffeemaschine.....	70,5	70,0	58,0	58,9	59,0
54	Pad- oder Kapselmaschine.....	44,1	45,0	39,2	37,9	37,2
55	Kaffeevollautomat.....	25,6	27,2	31,6	33,1	36,8
56	Heimtrainer (z. B. Ergometer, Laufband, Crosstrainer, Kraftbank).....	42,4	40,7	44,1	39,8	45,3

1) Stand: 1.1. des jeweiligen Jahres. 2018 fand keine LWR-Erhebung statt. 2) Selbsteinstufung des Haushalts am 1.1. des jeweiligen Jahres.

3) 2016 bis 2020: Monatliches Haushaltsnettoeinkommen von 3 600 bis unter 5 000 EUR. 4) Einschließlich Firmenwagen, die auch privat genutzt werden dürfen. Keine Ratenkäufe. 5) Kann nicht ausgewiesen werden, da die Anzahl von Anschlüssen nicht abgefragt wird.

3 Ausstattung privater Haushalte ¹⁾ mit ausgewählten Gebrauchsgütern nach Haushaltsnettoeinkommensklassen ²⁾

3.6 Monatliches Haushaltsnettoeinkommen von 5 000 bis unter 18 000 EUR

Lfd. Nr.	Gegenstand der Nachweisung	2016	2017	2019	2020	2021
1	Erfasste Haushalte (Anzahl).....	990	1 039	805	834	997
2	Hochgerechnete Haushalte (1 000).....	2 622	2 916	3 582	3 992	3 992
Anteil der Haushalte in % (Ausstattungsgrad)						
Fahrzeuge						
3	Personenkraftwagen.....	98,5	98,5	97,0	98,2	97,8
4	neu gekauft.....	52,4	53,0	53,0	50,9	50,1
5	dar. Elektroauto, Plug-in-Hybrid.....	(2,9)
6	gebraucht gekauft.....	65,7	65,6	59,3	66,8	62,9
7	dar. Elektroauto, Plug-in-Hybrid.....	/
8	geleast ³⁾	14,0	16,8	14,6	14,9	17,4
9	dar. Elektroauto, Plug-in-Hybrid.....	/
10	Kraftrad (auch Mofa, Roller, E-Bike, mit Führerscheinpflicht).....	18,5	19,5	21,0	20,8	19,8
11	dar. E-Roller, E-Bike, mit Führerscheinpflicht.....	/
12	Fahrrad.....	92,4	92,9	93,3	92,0	92,3
13	dar. Pedelec (E-Bike ohne Führerscheinpflicht).....	(7,9)	8,9	13,5	19,2	22,2
14	E-Scooter (Tretroller mit Elektroantrieb ohne Führerscheinpflicht).....	/
Unterhaltungselektronik						
15	Fernseher.....	99,4	99,5	98,3	98,8	98,6
16	dar. Flachbildfernseher.....	94,5	94,6	95,6	97,0	95,9
17	Satelliten-TV-Anschluss.....	62,6	60,4	57,9	58,1	59,8
18	Kabel-TV-Anschluss.....	35,9	35,9	33,0	30,5	30,0
19	Antennen-TV-Anschluss (DVB-T2 HD).....	17,6	16,6	12,6	13,1	(9,2)
20	TV über DSL/Internet (IPTV).....	.	.	21,2	24,1	28,0
21	Pay-TV-Receiver.....	24,5	21,7	25,1	27,4	24,0
22	DVD- und Blu-ray-Geräte.....	81,8	82,9	78,9	73,6	71,4
23	dar. Blu-ray-Gerät.....	34,9	38,5	42,2	42,9	41,9
24	Videokamera (Camcorder).....	31,1	29,5	26,7	26,2	.
25	analog.....	11,3	9,9	(9,2)	(8,8)	.
26	digital.....	22,4	21,7	18,5	18,2	.
27	Fotoapparat.....	96,1	93,8	91,1	91,3	86,0
28	analog.....	34,6	31,7	27,4	29,4	27,8
29	digital.....	93,7	91,2	87,3	86,5	82,1
30	MP3-Player.....	60,2	56,7	46,7	43,3	34,8
31	Spielkonsole (auch tragbar).....	42,7	40,8	45,5	45,9	46,6
Informations- und Kommunikationstechnik						
32	Personalcomputer (PC).....	99,6	99,4	99,5	99,6	99,7
33	stationär.....	68,6	65,0	60,6	63,7	60,3
34	mobil.....	95,5	95,9	95,9	97,1	97,7
35	Laptop/Notebook, Netbook.....	92,1	91,2	90,6	90,7	92,0
36	Tablet.....	66,3	71,3	73,9	78,3	76,8
37	Drucker (auch in Kombigeräten).....	94,7	94,4	93,8	93,0	92,4
38	Internetzugang.....	99,7	99,3	99,8	99,7	99,9
39	stationär (z. B. DSL oder Kabel).....	98,3	97,2	96,7	97,4	98,1
40	mobil (z. B. Smartphone, Surfstick).....	70,6	74,3	72,9	74,8	76,2
41	Telefon.....	100	100	100	100	100
42	Festnetztelefon.....	98,0	98,4	96,0	94,8	92,9
43	Mobiltelefon, Handy.....	99,6	98,9	99,7	99,6	99,6
44	dar. Smartphone.....	.	.	96,0	97,1	97,6
45	Navigationsgerät.....	79,9	75,1	69,0	64,9	58,6
Haushalts- und sonstige Geräte						
46	Kühlschrank, Kühl- und Gefrierkombination.....	100	100	100	100	100
47	Gefrierschrank, Gefriertruhe.....	71,9	69,3	67,6	67,0	65,4
48	Geschirrspülmaschine.....	95,5	95,9	96,6	96,0	95,9
49	Mikrowellengerät.....	78,8	78,5	78,1	81,9	80,3
50	Waschmaschine.....	99,3	99,7	99,3	99,8	99,3
51	Wäschetrockner (auch in Kombigeräten).....	71,1	69,4	67,1	65,7	67,3
52	Kaffeemaschine.....	92,3	92,8	91,4	92,6	91,6
darunter:						
53	Filterkaffeemaschine.....	60,5	55,6	53,7	54,6	52,1
54	Pad- oder Kapselmaschine.....	40,8	39,7	35,5	33,4	30,9
55	Kaffeevollautomat.....	35,4	38,5	37,8	39,8	41,9
56	Heimtrainer (z. B. Ergometer, Laufband, Crosstrainer, Kraftbank).....	39,1	40,4	41,0	40,3	38,8

1) Stand: 1.1. des jeweiligen Jahres. 2018 fand keine LWR-Erhebung statt. 2) Selbsteinstufung des Haushalts am 1.1. des jeweiligen Jahres.
3) Einschließlich Firmenwagen, die auch privat genutzt werden dürfen. Keine Ratenkäufe.

3 Ausstattung privater Haushalte ¹⁾ mit ausgewählten Gebrauchsgütern nach Haushaltsnettoeinkommensklassen ²⁾

3.6 Monatliches Haushaltsnettoeinkommen von 5 000 bis unter 18 000 EUR

Lfd. Nr.	Gegenstand der Nachweisung	2016	2017	2019	2020	2021
1	Erfasste Haushalte (Anzahl).....	990	1 039	805	834	997
2	Hochgerechnete Haushalte (1 000).....	2 622	2 916	3 582	3 992	3 992
Anzahl der Gebrauchsgüter je 100 Haushalte (Ausstattungsbestand)						
Fahrzeuge						
3	Personenkraftwagen.....	197,5	196,0	187,0	192,7	190,1
4	neu gekauft.....	71,2	72,2	72,8	68,4	68,9
5	dar. Elektroauto, Plug-in-Hybrid.....	(3,2)
6	gebraucht gekauft.....	110,2	103,3	96,2	107,2	100,8
7	dar. Elektroauto, Plug-in-Hybrid.....	/
8	geleast ³⁾	16,1	20,4	18,1	17,1	20,4
9	dar. Elektroauto, Plug-in-Hybrid.....	/
10	Kraftrad (auch Mofa, Roller, E-Bike, mit Führerscheinpflicht).....	27,2	26,1	29,8	28,1	28,6
11	dar. E-Roller, E-Bike, mit Führerscheinpflicht.....	/
12	Fahrrad.....	334,7	326,5	315,7	311,3	311,1
13	dar. Pedelec (E-Bike ohne Führerscheinpflicht).....	(10,6)	13,0	20,7	29,3	34,4
14	E-Scooter (Tretroller mit Elektroantrieb ohne Führerscheinpflicht).....	/
Unterhaltungselektronik						
15	Fernseher.....	231,8	235,3	217,0	220,7	216,7
16	dar. Flachbildfernseher.....	190,1	198,7	203,2	209,9	207,7
17	Satelliten-TV-Anschluss ⁴⁾
18	Kabel-TV-Anschluss ⁴⁾
19	Antennen-TV-Anschluss (DVB-T2 HD) ⁴⁾
20	TV über DSL/Internet (IPTV) ⁴⁾
21	Pay-TV-Receiver.....	32,0	28,7	32,4	38,6	32,0
22	DVD- und Blu-ray-Geräte.....	136,0	135,5	119,8	111,6	102,1
23	dar. Blu-ray-Gerät.....	43,7	49,0	53,5	52,3	51,7
24	Videokamera (Camcorder).....	36,0	34,2	29,8	29,3	.
25	analog.....	11,7	10,3	(9,8)	(9,1)	.
26	digital.....	24,2	23,8	19,9	20,1	.
27	Fotoapparat.....	233,7	221,4	180,4	176,3	168,7
28	analog.....	50,7	45,8	38,0	39,0	37,5
29	digital.....	182,9	175,6	142,3	137,3	131,2
30	MP3-Player.....	109,5	99,8	75,5	71,5	55,9
31	Spielkonsole (auch tragbar).....	73,5	70,3	78,5	79,4	84,2
Informations- und Kommunikationstechnik						
32	Personalcomputer (PC).....	381,2	379,0	372,4	381,3	398,3
33	stationär.....	102,9	96,7	84,6	87,7	86,1
34	mobil.....	278,3	282,3	287,9	293,6	312,2
35	Laptop/Notebook, Netbook.....	179,8	173,9	171,4	167,4	180,4
36	Tablet.....	98,5	108,4	116,4	126,2	131,8
37	Drucker (auch in Kombigeräten).....	123,3	119,8	116,9	113,3	109,0
38	Internetzugang ⁴⁾
39	stationär (z. B. DSL oder Kabel) ⁴⁾
40	mobil (z. B. Smartphone, Surfstick) ⁴⁾
41	Telefon.....	478,8	462,8	434,0	427,0	420,8
42	Festnetztelefon.....	188,0	179,2	153,7	148,8	143,3
43	Mobiltelefon, Handy.....	290,8	283,7	280,3	278,2	277,4
44	dar. Smartphone.....	.	.	255,5	259,7	260,6
45	Navigationsgerät.....	116,9	108,9	98,7	92,8	80,5
Haushalts- und sonstige Geräte						
46	Kühlschrank, Kühl- und Gefrierkombination.....	165,6	162,9	156,1	156,0	155,1
47	Gefrierschrank, Gefriertruhe.....	86,6	83,4	79,3	78,9	75,5
48	Geschirrspülmaschine.....	102,4	103,4	100,9	101,4	101,0
49	Mikrowellengerät.....	86,9	85,8	84,4	88,5	85,7
50	Waschmaschine.....	109,6	108,3	107,5	108,1	107,4
51	Wäschetrockner (auch in Kombigeräten).....	74,2	71,9	68,6	67,0	68,2
52	Kaffeemaschine.....	157,6	154,8	141,5	142,0	137,5
	darunter:					
53	Filterkaffeemaschine.....	69,0	62,8	59,7	59,6	56,2
54	Pad- oder Kapselmaschine.....	49,0	47,4	40,1	37,5	34,1
55	Kaffeevollautomat.....	36,4	40,3	38,8	40,9	43,1
56	Heimtrainer (z. B. Ergometer, Laufband, Crosstrainer, Kraftbank).....	50,2	50,4	50,4	49,9	49,3

1) Stand: 1.1. des jeweiligen Jahres. 2018 fand keine LWR-Erhebung statt. 2) Selbsteinstufung des Haushalts am 1.1. des jeweiligen Jahres.

3) Einschließlich Firmenwagen, die auch privat genutzt werden dürfen. Keine Ratenkäufe. 4) Kann nicht ausgewiesen werden, da die Anzahl von Anschlüssen nicht abgefragt wird.

Laufende Wirtschaftsrechnungen

4 Ausstattung privater Haushalte ¹⁾ mit ausgewählten Gebrauchsgütern nach dem Alter der Haupteinkommenspersonen

4.1 18 bis 24 Jahre

Lfd. Nr.	Gegenstand der Nachweisung	2016	2017	2019	2020	2021
1	Erfasste Haushalte (Anzahl).....	(55)	(32)	129	(70)	(47)
2	Hochgerechnete Haushalte (1 000).....	(545)	(299)	770	(498)	(402)
Anteil der Haushalte in % (Ausstattungsgrad)						
Fahrzeuge						
3	Personenkraftwagen.....	(39,6)	/	(45,3)	(42,8)	(46,0)
4	neu gekauft.....	/	/	/	/	/
5	dar. Elektroauto, Plug-in-Hybrid.....	-
6	gebraucht gekauft.....	/	/	(40,1)	(34,1)	/
7	dar. Elektroauto, Plug-in-Hybrid.....	-
8	geleast ²⁾	/	/	/	/	/
9	dar. Elektroauto, Plug-in-Hybrid.....	-
10	Kraftrad (auch Mofa, Roller, E-Bike, mit Führerscheinpflicht).....	/	/	/	/	/
11	dar. E-Roller, E-Bike, mit Führerscheinpflicht.....	/
12	Fahrrad.....	(90,4)	(87,5)	80,5	(79,5)	(85,1)
13	dar. Pedelec (E-Bike ohne Führerscheinpflicht).....	-	/	/	/	/
14	E-Scooter (Tretroller mit Elektroantrieb ohne Führerscheinpflicht).....	-
Unterhaltungselektronik						
15	Fernseher.....	(83,0)	(84,7)	83,4	(85,7)	(80,7)
16	dar. Flachbildfernseher.....	(65,6)	/	78,2	(81,7)	(80,7)
17	Satelliten-TV-Anschluss.....	/	/	(34,4)	(42,2)	/
18	Kabel-TV-Anschluss.....	(64,0)	/	(55,3)	(43,1)	/
19	Antennen-TV-Anschluss (DVB-T2 HD).....	/	/	/	/	/
20	TV über DSL/Internet (IPTV).....	.	.	/	/	/
21	Pay-TV-Receiver.....	/	/	/	/	/
22	DVD- und Blu-ray-Geräte.....	(65,4)	/	(36,7)	(29,6)	/
23	dar. Blu-ray-Gerät.....	/	/	(20,4)	/	/
24	Videokamera (Camcorder).....	/	/	/	/	.
25	analog.....	/	/	/	/	.
26	digital.....	/	/	/	/	.
27	Fotoapparat.....	(75,2)	(74,3)	(51,1)	(47,9)	/
28	analog.....	/	/	/	/	/
29	digital.....	(70,2)	/	(46,7)	(42,4)	/
30	MP3-Player.....	(60,1)	/	(30,4)	/	/
31	Spielkonsole (auch tragbar).....	(37,0)	/	(44,9)	(49,0)	(58,8)
Informations- und Kommunikationstechnik						
32	Personalcomputer (PC).....	(98,3)	(99,4)	97,5	(98,0)	(98,3)
33	stationär.....	/	/	(28,1)	/	/
34	mobil.....	(97,0)	(99,4)	91,9	(98,0)	(97,1)
35	Laptop/Notebook, Netbook.....	(97,0)	(97,3)	90,1	(95,5)	(94,0)
36	Tablet.....	(45,1)	/	(38,2)	(50,7)	/
37	Drucker (auch in Kombigeräten).....	(75,1)	(76,6)	(73,1)	(76,8)	(82,9)
38	Internetzugang.....	(98,3)	(100)	98,9	(99,5)	(100)
39	stationär (z. B. DSL oder Kabel).....	(96,3)	(98,0)	91,5	(96,3)	(97,6)
40	mobil (z. B. Smartphone, Surfstick).....	(76,6)	(84,8)	(72,0)	(71,0)	(55,0)
41	Telefon.....	(100)	(100)	100	(100)	(100)
42	Festnetztelefon.....	(75,3)	(77,5)	(41,0)	(39,0)	/
43	Mobiltelefon, Handy.....	(100)	(100)	99,1	(100)	(98,9)
44	dar. Smartphone.....	.	.	97,8	(99,4)	(98,9)
45	Navigationsgerät.....	/	/	(19,9)	/	/
Haushalts- und sonstige Geräte						
46	Kühlschrank, Kühl- und Gefrierkombination.....	(100)	(100)	98,9	(100)	(100)
47	Gefrierschrank, Gefriertruhe.....	/	/	(24,7)	/	/
48	Geschirrspülmaschine.....	(36,8)	/	(45,5)	(50,2)	(45,2)
49	Mikrowellengerät.....	(67,8)	/	(64,5)	(69,8)	(66,8)
50	Waschmaschine.....	(71,7)	(91,2)	(74,1)	(85,6)	(81,2)
51	Wäschetrockner (auch in Kombigeräten).....	/	/	(18,2)	/	/
52	Kaffeemaschine.....	(54,4)	/	(57,4)	(65,4)	/
darunter:						
53	Filterkaffeemaschine.....	(35,4)	/	(21,5)	/	/
54	Pad- oder Kapselmaschine.....	/	/	(35,2)	/	/
55	Kaffeevollautomat.....	/	/	/	/	/
56	Heimtrainer (z. B. Ergometer, Laufband, Crosstrainer, Kraftbank).....	/	/	/	/	/

1) Stand: 1.1. des jeweiligen Jahres. 2018 fand keine LWR-Erhebung statt.

2) Einschließlich Firmenwagen, die auch privat genutzt werden dürfen. Keine Ratenkäufe.

Laufende Wirtschaftsrechnungen

4 Ausstattung privater Haushalte ¹⁾ mit ausgewählten Gebrauchsgütern nach dem Alter der Haupteinkommenspersonen

4.1 18 bis 24 Jahre

Lfd. Nr.	Gegenstand der Nachweisung	2016	2017	2019	2020	2021
1	Erfasste Haushalte (Anzahl).....	(55)	(32)	129	(70)	(47)
2	Hochgerechnete Haushalte (1 000).....	(545)	(299)	770	(498)	(402)
Anzahl der Gebrauchsgüter je 100 Haushalte (Ausstattungsbestand)						
Fahrzeuge						
3	Personenkraftwagen.....	(42,5)	/	(53,2)	(62,9)	(69,1)
4	neu gekauft.....	/	/	/	/	/
5	dar. Elektroauto, Plug-in-Hybrid.....	-
6	gebraucht gekauft.....	/	/	(45,3)	(46,1)	/
7	dar. Elektroauto, Plug-in-Hybrid.....	-
8	geleast ²⁾	/	/	/	/	/
9	dar. Elektroauto, Plug-in-Hybrid.....	-
10	Kraftrad (auch Mofa, Roller, E-Bike, mit Führerscheinpflicht).....	/	/	/	/	/
11	dar. E-Roller, E-Bike, mit Führerscheinpflicht.....	/
12	Fahrrad.....	(145,8)	(157,4)	120,3	(126,0)	(122,7)
13	dar. Pedelec (E-Bike ohne Führerscheinpflicht).....	-	/	/	/	/
14	E-Scooter (Tretroller mit Elektroantrieb ohne Führerscheinpflicht).....	-
Unterhaltungselektronik						
15	Fernseher.....	(109,5)	(110,0)	110,0	(119,0)	(119,3)
16	dar. Flachbildfernseher.....	(88,6)	/	102,8	(112,4)	(113,6)
17	Satelliten-TV-Anschluss ³⁾
18	Kabel-TV-Anschluss ³⁾
19	Antennen-TV-Anschluss (DVB-T2 HD) ³⁾
20	TV über DSL/Internet (IPTV) ³⁾
21	Pay-TV-Receiver.....	/	/	/	/	/
22	DVD- und Blu-ray-Geräte.....	(75,2)	/	(44,6)	(38,5)	/
23	dar. Blu-ray-Gerät.....	/	/	(23,0)	/	/
24	Videokamera (Camcorder).....	/	/	/	/	.
25	analog.....	/	/	/	/	.
26	digital.....	/	/	/	/	.
27	Fotoapparat.....	(92,4)	(89,4)	(69,8)	(60,2)	/
28	analog.....	/	/	/	/	/
29	digital.....	(83,3)	/	(50,9)	(48,6)	/
30	MP3-Player.....	(67,5)	/	(38,0)	/	/
31	Spielkonsole (auch tragbar).....	(79,7)	/	(83,7)	(72,6)	(82,8)
Informations- und Kommunikationstechnik						
32	Personalcomputer (PC).....	(222,8)	(214,1)	195,6	(212,5)	(228,3)
33	stationär.....	/	/	(29,3)	/	/
34	mobil.....	(192,7)	(174,5)	166,2	(175,0)	(187,8)
35	Laptop/Notebook, Netbook.....	(141,8)	(122,6)	123,5	(116,1)	(123,6)
36	Tablet.....	(50,9)	/	(42,8)	(58,9)	/
37	Drucker (auch in Kombigeräten).....	(86,9)	(79,5)	(76,7)	(77,7)	(87,5)
38	Internetzugang ³⁾
39	stationär (z. B. DSL oder Kabel) ³⁾
40	mobil (z. B. Smartphone, Surfstick) ³⁾
41	Telefon.....	(237,9)	(241,9)	192,5	(194,4)	(172,6)
42	Festnetztelefon.....	(76,9)	(89,2)	(42,8)	(42,1)	/
43	Mobiltelefon, Handy.....	(161,0)	(152,7)	149,8	(152,2)	(142,6)
44	dar. Smartphone.....	.	.	141,0	(145,8)	(140,3)
45	Navigationsgerät.....	/	/	(23,2)	/	/
Haushalts- und sonstige Geräte						
46	Kühlschrank, Kühl- und Gefrierkombination.....	(108,6)	(112,5)	105,1	(108,5)	(111,6)
47	Gefrierschrank, Gefriertruhe.....	/	/	(25,5)	/	/
48	Geschirrspülmaschine.....	(36,8)	/	(46,7)	(51,0)	(45,2)
49	Mikrowellengerät.....	(67,8)	/	(66,2)	(74,8)	(66,8)
50	Waschmaschine.....	(75,7)	(92,6)	(76,3)	(87,1)	(84,5)
51	Wäschetrockner (auch in Kombigeräten).....	/	/	(18,2)	/	/
52	Kaffeemaschine.....	(64,3)	/	(65,3)	(75,0)	/
	darunter:					
53	Filterkaffeemaschine.....	(36,4)	/	(22,2)	/	/
54	Pad- oder Kapselmaschine.....	/	/	(38,3)	/	/
55	Kaffeevollautomat.....	/	/	/	/	/
56	Heimtrainer (z. B. Ergometer, Laufband, Crosstrainer, Kraftbank).....	/	/	/	/	/

1) Stand: 1.1. des jeweiligen Jahres. 2018 fand keine LWR-Erhebung statt.

2) Einschließlich Firmenwagen, die auch privat genutzt werden dürfen. Keine Ratenkäufe.

3) Kann nicht ausgewiesen werden, da die Anzahl von Anschlüssen nicht abgefragt wird.

4 Ausstattung privater Haushalte ¹⁾ mit ausgewählten Gebrauchsgütern nach dem Alter der Haupteinkommenspersonen

4.2 25 bis 34 Jahre

Lfd. Nr.	Gegenstand der Nachweisung	2016	2017	2019	2020	2021
1	Erfasste Haushalte (Anzahl).....	580	521	866	713	613
2	Hochgerechnete Haushalte (1 000).....	2 939	2 835	4 062	3 553	3 150
Anteil der Haushalte in % (Ausstattungsgrad)						
Fahrzeuge						
3	Personenkraftwagen.....	68,1	67,5	68,6	70,3	72,0
4	neu gekauft.....	19,2	(15,4)	17,1	16,2	19,1
5	dar. Elektroauto, Plug-in-Hybrid.....	/
6	gebraucht gekauft.....	51,1	53,8	53,3	56,9	55,5
7	dar. Elektroauto, Plug-in-Hybrid.....	/
8	geleast ²⁾	(3,7)	(4,3)	(5,7)	(4,7)	(6,2)
9	dar. Elektroauto, Plug-in-Hybrid.....	/
10	Kraftrad (auch Mofa, Roller, E-Bike, mit Führerscheinpflicht).....	(9,2)	(9,4)	(9,4)	(8,8)	(12,0)
11	dar. E-Roller, E-Bike, mit Führerscheinpflicht.....	/
12	Fahrrad.....	85,6	85,8	83,4	81,3	81,7
13	dar. Pedelec (E-Bike ohne Führerscheinpflicht).....	/	/	(3,5)	(5,9)	(8,5)
14	E-Scooter (Tretroller mit Elektroantrieb ohne Führerscheinpflicht).....	/
Unterhaltungselektronik						
15	Fernseher.....	96,8	93,6	91,3	93,1	92,6
16	dar. Flachbildfernseher.....	85,7	85,2	86,5	90,0	89,3
17	Satelliten-TV-Anschluss.....	33,8	31,2	34,9	34,1	36,3
18	Kabel-TV-Anschluss.....	56,9	55,1	49,1	47,5	47,3
19	Antennen-TV-Anschluss (DVB-T2 HD).....	18,6	(19,0)	(10,3)	(9,5)	(9,8)
20	TV über DSL/Internet (IPTV).....	.	.	19,6	21,4	25,5
21	Pay-TV-Receiver.....	18,2	16,9	20,9	19,5	16,9
22	DVD- und Blu-ray-Geräte.....	70,1	68,4	53,7	52,6	47,8
23	dar. Blu-ray-Gerät.....	36,6	36,9	32,9	32,7	30,5
24	Videokamera (Camcorder).....	(14,6)	(10,1)	(7,2)	(7,4)	.
25	analog.....	/	/	/	/	.
26	digital.....	(11,8)	(9,4)	(5,9)	(5,7)	.
27	Fotoapparat.....	78,3	75,7	66,1	61,8	58,3
28	analog.....	(10,0)	(11,2)	12,4	15,2	(12,6)
29	digital.....	76,8	73,4	62,6	57,4	53,5
30	MP3-Player.....	65,9	56,1	40,3	34,7	33,0
31	Spielkonsole (auch tragbar).....	52,7	53,2	52,9	56,5	58,9
Informations- und Kommunikationstechnik						
32	Personalcomputer (PC).....	98,7	98,8	98,5	98,5	98,5
33	stationär.....	42,2	44,9	36,4	37,3	38,0
34	mobil.....	95,0	94,7	94,6	95,3	95,6
35	Laptop/Notebook, Netbook.....	88,7	87,9	89,6	90,4	89,2
36	Tablet.....	50,9	52,5	59,5	57,9	60,8
37	Drucker (auch in Kombigeräten).....	81,3	81,7	76,6	75,3	77,1
38	Internetzugang.....	99,5	99,8	99,8	100	100
39	stationär (z. B. DSL oder Kabel).....	93,0	91,9	94,8	94,6	95,5
40	mobil (z. B. Smartphone, Surfstick).....	70,4	71,7	70,3	73,1	71,6
41	Telefon.....	99,8	100	100	100	100
42	Festnetztelefon.....	77,7	77,5	67,4	61,2	58,9
43	Mobiltelefon, Handy.....	99,8	99,5	100	99,9	100
44	dar. Smartphone.....	.	.	97,3	97,4	98,1
45	Navigationsgerät.....	42,3	37,2	33,1	29,2	29,1
Haushalts- und sonstige Geräte						
46	Kühlschrank, Kühl- und Gefrierkombination.....	100	99,8	99,8	99,8	99,9
47	Gefrierschrank, Gefriertruhe.....	31,5	33,3	31,5	31,5	34,5
48	Geschirrspülmaschine.....	64,4	68,0	69,1	72,0	76,0
49	Mikrowellengerät.....	78,5	79,6	75,3	75,5	76,0
50	Waschmaschine.....	90,7	93,3	92,1	92,4	92,6
51	Wäschetrockner (auch in Kombigeräten).....	28,1	30,9	33,3	36,6	40,0
52	Kaffeemaschine.....	77,1	78,8	71,5	70,9	70,2
darunter:						
53	Filterkaffeemaschine.....	39,3	39,9	30,8	30,1	30,7
54	Pad- oder Kapselmaschine.....	47,4	44,0	38,7	35,8	32,1
55	Kaffeevollautomat.....	(12,8)	(13,3)	15,5	19,2	23,2
56	Heimtrainer (z. B. Ergometer, Laufband, Crosstrainer, Kraftbank).....	17,4	15,7	15,7	18,2	17,7

1) Stand: 1.1. des jeweiligen Jahres. 2018 fand keine LWR-Erhebung statt.

2) Einschließlich Firmenwagen, die auch privat genutzt werden dürfen. Keine Ratenkäufe.

4 Ausstattung privater Haushalte ¹⁾ mit ausgewählten Gebrauchsgütern nach dem Alter der Haupteinkommenspersonen

4.2 25 bis 34 Jahre

Lfd. Nr.	Gegenstand der Nachweisung	2016	2017	2019	2020	2021
1	Erfasste Haushalte (Anzahl).....	580	521	866	713	613
2	Hochgerechnete Haushalte (1 000).....	2 939	2 835	4 062	3 553	3 150
Anzahl der Gebrauchsgüter je 100 Haushalte (Ausstattungsbestand)						
Fahrzeuge						
3	Personenkraftwagen.....	89,2	89,4	90,6	92,8	100,5
4	neu gekauft.....	21,8	(17,4)	18,2	17,6	22,3
5	dar. Elektroauto, Plug-in-Hybrid.....	/
6	gebraucht gekauft.....	63,1	67,2	66,2	69,8	70,3
7	dar. Elektroauto, Plug-in-Hybrid.....	/
8	geleast ²⁾	(4,3)	(4,7)	(6,2)	(5,4)	(7,8)
9	dar. Elektroauto, Plug-in-Hybrid.....	/
10	Kraftrad (auch Mofa, Roller, E-Bike, mit Führerscheinpflicht).....	(10,0)	(9,7)	(11,0)	(9,8)	(15,7)
11	dar. E-Roller, E-Bike, mit Führerscheinpflicht.....	/
12	Fahrrad.....	161,6	168,2	167,4	160,4	163,6
13	dar. Pedelec (E-Bike ohne Führerscheinpflicht).....	/	/	(3,8)	(6,6)	(10,1)
14	E-Scooter (Tretroller mit Elektroantrieb ohne Führerscheinpflicht).....	/
Unterhaltungselektronik						
15	Fernseher.....	141,6	141,7	130,9	135,4	138,8
16	dar. Flachbildfernseher.....	120,2	125,1	122,9	130,2	133,5
17	Satelliten-TV-Anschluss ³⁾
18	Kabel-TV-Anschluss ³⁾
19	Antennen-TV-Anschluss (DVB-T2 HD) ³⁾
20	TV über DSL/Internet (IPTV) ³⁾
21	Pay-TV-Receiver.....	19,9	19,0	23,1	21,7	18,9
22	DVD- und Blu-ray-Geräte.....	91,9	91,4	62,6	63,6	57,5
23	dar. Blu-ray-Gerät.....	41,2	42,1	35,7	36,7	33,9
24	Videokamera (Camcorder).....	(15,7)	(11,1)	(7,5)	(8,3)	.
25	analog.....	/	/	/	/	.
26	digital.....	(12,1)	(9,7)	(6,2)	(6,6)	.
27	Fotoapparat.....	113,9	113,5	100,9	94,8	89,1
28	analog.....	(12,7)	(14,2)	17,5	20,4	(18,6)
29	digital.....	101,2	99,3	83,3	74,4	70,6
30	MP3-Player.....	89,9	80,2	58,4	47,6	45,4
31	Spielkonsole (auch tragbar).....	98,1	102,5	103,0	111,6	128,2
Informations- und Kommunikationstechnik						
32	Personalcomputer (PC).....	233,5	241,0	244,6	253,6	261,4
33	stationär.....	50,0	52,9	41,2	43,2	46,1
34	mobil.....	183,5	188,0	203,5	210,4	215,4
35	Laptop/Notebook, Netbook.....	121,3	124,1	131,5	137,5	138,1
36	Tablet.....	62,2	63,9	71,9	72,9	77,2
37	Drucker (auch in Kombigeräten).....	90,5	90,7	82,9	82,2	83,8
38	Internetzugang ³⁾
39	stationär (z. B. DSL oder Kabel) ³⁾
40	mobil (z. B. Smartphone, Surfstick) ³⁾
41	Telefon.....	261,4	259,9	248,8	244,8	239,8
42	Festnetztelefon.....	88,1	88,3	73,4	67,4	64,1
43	Mobiltelefon, Handy.....	173,2	171,6	175,4	177,4	175,7
44	dar. Smartphone.....	.	.	166,6	167,3	170,5
45	Navigationsgerät.....	48,0	41,8	36,0	31,8	32,2
Haushalts- und sonstige Geräte						
46	Kühlschrank, Kühl- und Gefrierkombination.....	108,0	109,9	109,3	111,4	113,4
47	Gefrierschrank, Gefriertruhe.....	34,1	35,6	33,3	34,2	38,3
48	Geschirrspülmaschine.....	65,0	68,9	69,8	72,9	76,8
49	Mikrowellengerät.....	79,4	81,9	76,2	76,8	77,2
50	Waschmaschine.....	91,6	97,5	93,5	94,0	94,2
51	Wäschetrockner (auch in Kombigeräten).....	28,1	33,4	33,8	37,0	40,1
52	Kaffeemaschine.....	105,8	106,5	92,3	90,8	93,7
darunter:						
53	Filterkaffeemaschine.....	41,5	40,6	32,2	31,3	32,7
54	Pad- oder Kapselmaschine.....	50,7	48,0	41,6	38,3	34,9
55	Kaffeevollautomat.....	(12,9)	(13,3)	15,7	19,2	23,3
56	Heimtrainer (z. B. Ergometer, Laufband, Crosstrainer, Kraftbank).....	18,8	17,7	19,5	21,8	22,2

1) Stand: 1.1. des jeweiligen Jahres. 2018 fand keine LWR-Erhebung statt.

2) Einschließlich Firmenwagen, die auch privat genutzt werden dürfen. Keine Ratenkäufe.

3) Kann nicht ausgewiesen werden, da die Anzahl von Anschlüssen nicht abgefragt wird.

Laufende Wirtschaftsrechnungen

4 Ausstattung privater Haushalte ¹⁾ mit ausgewählten Gebrauchsgütern nach dem Alter der Haupteinkommenspersonen

4.3 35 bis 44 Jahre

Lfd. Nr.	Gegenstand der Nachweisung	2016	2017	2019	2020	2021
1	Erfasste Haushalte (Anzahl).....	982	946	1 236	1 178	1 214
2	Hochgerechnete Haushalte (1 000).....	4 525	4 615	5 385	5 549	5 762
Anteil der Haushalte in % (Ausstattungsgrad)						
Fahrzeuge						
3	Personenkraftwagen.....	82,7	83,4	81,5	80,6	80,7
4	neu gekauft.....	28,1	28,5	29,0	28,4	28,9
5	dar. Elektroauto, Plug-in-Hybrid.....	/
6	gebraucht gekauft.....	61,6	61,9	57,7	58,7	57,2
7	dar. Elektroauto, Plug-in-Hybrid.....	/
8	geleast ²⁾	(4,4)	(4,7)	(6,4)	(6,3)	(7,8)
9	dar. Elektroauto, Plug-in-Hybrid.....	/
10	Kraftrad (auch Mofa, Roller, E-Bike, mit Führerscheinpflicht).....	14,4	13,2	11,9	12,2	12,9
11	dar. E-Roller, E-Bike, mit Führerscheinpflicht.....	(2,1)
12	Fahrrad.....	89,8	87,9	86,3	87,2	86,8
13	dar. Pedelec (E-Bike ohne Führerscheinpflicht).....	/	/	(6,1)	(7,8)	12,1
14	E-Scooter (Tretroller mit Elektroantrieb ohne Führerscheinpflicht).....	/
Unterhaltungselektronik						
15	Fernseher.....	97,9	97,4	94,4	94,9	94,8
16	dar. Flachbildfernseher.....	87,0	88,6	90,3	90,7	91,2
17	Satelliten-TV-Anschluss.....	52,5	50,6	46,1	44,5	42,7
18	Kabel-TV-Anschluss.....	39,2	40,3	40,1	40,5	41,8
19	Antennen-TV-Anschluss (DVB-T2 HD).....	16,7	15,8	8,0	8,7	(7,7)
20	TV über DSL/Internet (IPTV).....	.	.	20,2	23,6	28,3
21	Pay-TV-Receiver.....	20,3	20,7	20,5	23,6	22,6
22	DVD- und Blu-ray-Geräte.....	81,8	80,0	72,4	68,9	66,3
23	dar. Blu-ray-Gerät.....	32,8	37,6	38,7	39,8	39,0
24	Videokamera (Camcorder).....	25,6	23,4	16,9	14,7	.
25	analog.....	(7,8)	(6,5)	(5,0)	(4,2)	.
26	digital.....	19,0	17,6	12,2	10,7	.
27	Fotoapparat.....	87,4	83,9	76,6	73,2	69,6
28	analog.....	21,8	16,9	14,1	12,4	14,0
29	digital.....	84,2	81,4	73,9	70,9	66,9
30	MP3-Player.....	58,6	55,9	46,9	41,8	38,2
31	Spielkonsole (auch tragbar).....	52,9	54,1	50,8	53,1	55,1
Informations- und Kommunikationstechnik						
32	Personalcomputer (PC).....	98,9	99,0	98,6	98,3	98,8
33	stationär.....	49,4	45,8	39,6	41,1	41,1
34	mobil.....	92,4	94,7	94,5	94,6	96,0
35	Laptop/Notebook, Netbook.....	83,0	85,3	87,6	86,4	87,5
36	Tablet.....	57,2	61,6	64,5	67,1	68,9
37	Drucker (auch in Kombigeräten).....	82,5	81,8	78,0	79,9	80,6
38	Internetzugang.....	99,2	99,6	99,5	99,7	99,6
39	stationär (z. B. DSL oder Kabel).....	92,6	94,1	93,9	94,9	95,3
40	mobil (z. B. Smartphone, Surfstick).....	69,0	73,2	74,3	75,0	75,9
41	Telefon.....	99,6	99,9	99,9	99,8	100
42	Festnetztelefon.....	89,8	88,9	83,6	82,5	77,7
43	Mobiltelefon, Handy.....	99,2	99,6	99,4	99,6	99,8
44	dar. Smartphone.....	.	.	96,4	96,7	96,5
45	Navigationsgerät.....	56,6	55,7	44,0	42,1	38,8
Haushalts- und sonstige Geräte						
46	Kühlschrank, Kühl- und Gefrierkombination.....	100	100	100	99,9	100
47	Gefrierschrank, Gefriertruhe.....	42,1	42,9	42,1	42,0	43,1
48	Geschirrspülmaschine.....	76,3	76,1	79,9	79,4	80,3
49	Mikrowellengerät.....	78,7	77,9	77,0	78,5	78,0
50	Waschmaschine.....	97,6	96,7	95,9	96,7	96,6
51	Wäschetrockner (auch in Kombigeräten).....	46,4	47,9	48,8	48,7	49,2
52	Kaffeemaschine.....	83,8	82,8	80,7	83,0	81,5
darunter:						
53	Filterkaffeemaschine.....	55,1	51,7	42,2	42,4	39,3
54	Pad- oder Kapselmaschine.....	41,3	42,4	38,6	39,7	35,6
55	Kaffeevollautomat.....	17,5	17,4	22,9	26,0	30,4
56	Heimtrainer (z. B. Ergometer, Laufband, Crosstrainer, Kraftbank).....	23,5	22,9	24,0	21,9	25,5

1) Stand: 1.1. des jeweiligen Jahres. 2018 fand keine LWR-Erhebung statt.

2) Einschließlich Firmenwagen, die auch privat genutzt werden dürfen. Keine Ratenkäufe.

Laufende Wirtschaftsrechnungen

4 Ausstattung privater Haushalte ¹⁾ mit ausgewählten Gebrauchsgütern nach dem Alter der Haupteinkommenspersonen

4.3 35 bis 44 Jahre

Lfd. Nr.	Gegenstand der Nachweisung	2016	2017	2019	2020	2021
1	Erfasste Haushalte (Anzahl).....	982	946	1 236	1 178	1 214
2	Hochgerechnete Haushalte (1 000).....	4 525	4 615	5 385	5 549	5 762
Anzahl der Gebrauchsgüter je 100 Haushalte (Ausstattungsbestand)						
Fahrzeuge						
3	Personenkraftwagen.....	117,6	120,0	118,5	119,6	122,2
4	neu gekauft.....	32,1	32,4	33,8	33,1	34,1
5	dar. Elektroauto, Plug-in-Hybrid.....	/
6	gebraucht gekauft.....	80,0	82,0	77,7	79,5	77,4
7	dar. Elektroauto, Plug-in-Hybrid.....	/
8	geleast ²⁾	(5,5)	(5,6)	(7,1)	(7,1)	(10,7)
9	dar. Elektroauto, Plug-in-Hybrid.....	/
10	Kraftrad (auch Mofa, Roller, E-Bike, mit Führerscheinpflicht).....	19,6	17,1	15,1	15,9	18,6
11	dar. E-Roller, E-Bike, mit Führerscheinpflicht.....	(4,2)
12	Fahrrad.....	255,0	256,1	247,7	244,5	242,5
13	dar. Pedelec (E-Bike ohne Führerscheinpflicht).....	/	/	(7,3)	(10,3)	17,1
14	E-Scooter (Tretroller mit Elektroantrieb ohne Führerscheinpflicht).....	/
Unterhaltungselektronik						
15	Fernseher.....	171,2	173,8	160,7	165,3	167,3
16	dar. Flachbildfernseher.....	137,8	146,4	149,9	156,4	160,5
17	Satelliten-TV-Anschluss ³⁾
18	Kabel-TV-Anschluss ³⁾
19	Antennen-TV-Anschluss (DVB-T2 HD) ³⁾
20	TV über DSL/Internet (IPTV) ³⁾
21	Pay-TV-Receiver.....	24,6	24,5	25,6	28,2	27,8
22	DVD- und Blu-ray-Geräte.....	112,0	111,8	93,9	90,8	85,7
23	dar. Blu-ray-Gerät.....	38,2	43,3	45,3	46,0	44,8
24	Videokamera (Camcorder).....	28,2	24,8	17,6	15,4	.
25	analog.....	(8,0)	(6,6)	(5,1)	(4,3)	.
26	digital.....	20,2	18,3	12,4	11,1	.
27	Fotoapparat.....	158,6	141,2	120,2	109,5	107,3
28	analog.....	27,0	19,8	17,0	14,5	17,0
29	digital.....	131,6	121,4	103,3	95,0	90,4
30	MP3-Player.....	89,1	83,5	69,3	64,2	54,9
31	Spielkonsole (auch tragbar).....	101,7	100,9	99,6	103,7	105,9
Informations- und Kommunikationstechnik						
32	Personalcomputer (PC).....	253,2	259,6	268,6	272,4	292,9
33	stationär.....	60,7	56,1	49,5	49,7	51,3
34	mobil.....	192,4	203,6	219,1	222,7	241,6
35	Laptop/Notebook, Netbook.....	115,5	117,3	125,1	126,0	136,1
36	Tablet.....	76,9	86,2	94,0	96,7	105,5
37	Drucker (auch in Kombigeräten).....	91,5	89,8	85,3	87,2	88,6
38	Internetzugang ³⁾
39	stationär (z. B. DSL oder Kabel) ³⁾
40	mobil (z. B. Smartphone, Surfstick) ³⁾
41	Telefon.....	324,8	330,2	314,6	319,9	312,7
42	Festnetztelefon.....	116,3	114,6	102,3	103,2	96,4
43	Mobiltelefon, Handy.....	208,5	215,6	212,2	216,7	216,3
44	dar. Smartphone.....	.	.	198,2	204,5	206,6
45	Navigationsgerät.....	67,2	64,6	51,3	47,5	43,1
Haushalts- und sonstige Geräte						
46	Kühlschrank, Kühl- und Gefrierkombination.....	122,2	122,7	122,1	123,5	124,5
47	Gefrierschrank, Gefriertruhe.....	46,0	46,0	47,1	45,4	48,0
48	Geschirrpülmaschine.....	77,8	77,4	81,2	80,6	82,1
49	Mikrowellengerät.....	81,5	79,4	79,5	80,7	80,8
50	Waschmaschine.....	100,9	99,7	99,2	100,4	99,1
51	Wäschetrockner (auch in Kombigeräten).....	47,0	48,7	48,8	48,9	49,8
52	Kaffeemaschine.....	121,5	120,1	111,9	115,3	114,7
	darunter:					
53	Filterkaffeemaschine.....	56,7	53,3	43,9	43,7	41,2
54	Pad- oder Kapselmaschine.....	45,5	47,2	42,1	43,0	39,4
55	Kaffeevollautomat.....	17,5	17,7	23,4	26,4	31,2
56	Heimtrainer (z. B. Ergometer, Laufband, Crosstrainer, Kraftbank).....	29,7	27,3	29,0	27,2	32,3

1) Stand: 1.1. des jeweiligen Jahres. 2018 fand keine LWR-Erhebung statt.

2) Einschließlich Firmenwagen, die auch privat genutzt werden dürfen. Keine Ratenkäufe.

3) Kann nicht ausgewiesen werden, da die Anzahl von Anschlüssen nicht abgefragt wird.

4 Ausstattung privater Haushalte ¹⁾ mit ausgewählten Gebrauchsgütern nach dem Alter der Haupteinkommenspersonen

4.4 45 bis 54 Jahre

Lfd. Nr.	Gegenstand der Nachweisung	2016	2017	2019	2020	2021
1	Erfasste Haushalte (Anzahl).....	1 907	1 875	1 647	1 480	1 409
2	Hochgerechnete Haushalte (1 000).....	8 941	9 079	7 459	7 564	7 109
Anteil der Haushalte in % (Ausstattungsgrad)						
Fahrzeuge						
3	Personenkraftwagen.....	84,0	83,9	84,7	84,8	83,2
4	neu gekauft.....	33,5	34,1	35,2	35,5	35,8
5	dar. Elektroauto, Plug-in-Hybrid.....	/
6	gebraucht gekauft.....	58,0	57,5	57,2	57,2	55,3
7	dar. Elektroauto, Plug-in-Hybrid.....	/
8	geleast ²⁾	5,3	5,9	6,5	7,5	6,9
9	dar. Elektroauto, Plug-in-Hybrid.....	/
10	Kraftrad (auch Mofa, Roller, E-Bike, mit Führerscheinpflicht).....	17,1	15,7	15,3	14,7	16,1
11	dar. E-Roller, E-Bike, mit Führerscheinpflicht.....	(2,1)
12	Fahrrad.....	88,1	87,2	86,8	85,4	85,4
13	dar. Pedelec (E-Bike ohne Führerscheinpflicht).....	(3,7)	5,0	7,5	9,0	12,0
14	E-Scooter (Tretroller mit Elektroantrieb ohne Führerscheinpflicht).....	(1,9)
Unterhaltungselektronik						
15	Fernseher.....	98,3	98,2	97,3	97,0	96,2
16	dar. Flachbildfernseher.....	86,2	88,9	90,7	91,7	91,5
17	Satelliten-TV-Anschluss.....	50,9	51,5	52,3	50,7	49,2
18	Kabel-TV-Anschluss.....	43,7	42,2	37,2	37,5	38,9
19	Antennen-TV-Anschluss (DVB-T2 HD).....	16,2	15,3	12,3	11,2	8,3
20	TV über DSL/Internet (IPTV).....	.	.	17,7	20,0	20,6
21	Pay-TV-Receiver.....	20,6	20,7	21,5	22,7	22,7
22	DVD- und Blu-ray-Geräte.....	76,0	75,2	72,1	68,4	65,5
23	dar. Blu-ray-Gerät.....	25,5	26,7	31,3	30,2	30,4
24	Videokamera (Camcorder).....	23,0	22,1	20,8	21,2	.
25	analog.....	10,0	10,1	8,2	8,8	.
26	digital.....	15,2	13,9	13,2	12,9	.
27	Fotoapparat.....	88,0	85,3	78,2	78,2	72,3
28	analog.....	29,8	27,2	25,1	24,4	23,5
29	digital.....	82,4	79,2	72,8	73,4	66,9
30	MP3-Player.....	51,8	48,3	39,7	35,8	33,6
31	Spielkonsole (auch tragbar).....	39,0	38,3	43,0	43,2	46,1
Informations- und Kommunikationstechnik						
32	Personalcomputer (PC).....	95,6	96,0	96,1	96,7	97,1
33	stationär.....	54,1	52,5	49,2	49,9	48,5
34	mobil.....	85,1	89,4	90,7	90,4	92,4
35	Laptop/Notebook, Netbook.....	78,4	80,7	82,9	81,4	82,7
36	Tablet.....	47,7	53,7	60,3	63,3	64,6
37	Drucker (auch in Kombigeräten).....	83,3	83,9	83,0	82,5	81,8
38	Internetzugang.....	96,9	97,5	98,2	98,6	98,6
39	stationär (z. B. DSL oder Kabel).....	90,8	91,6	92,4	91,1	92,4
40	mobil (z. B. Smartphone, Surfstick).....	62,0	64,9	67,8	70,4	72,6
41	Telefon.....	100	100	99,9	99,9	99,9
42	Festnetztelefon.....	91,5	90,4	89,9	86,8	86,2
43	Mobiltelefon, Handy.....	98,3	97,1	99,2	99,2	98,8
44	dar. Smartphone.....	.	.	90,9	93,1	93,2
45	Navigationsgerät.....	57,1	55,1	53,9	49,5	41,5
Haushalts- und sonstige Geräte						
46	Kühlschrank, Kühl- und Gefrierkombination.....	99,9	99,8	99,9	99,7	100
47	Gefrierschrank, Gefriertruhe.....	50,8	50,8	49,5	47,9	47,5
48	Geschirrspülmaschine.....	76,7	76,9	77,0	76,8	76,5
49	Mikrowellengerät.....	77,5	76,5	73,7	75,2	74,3
50	Waschmaschine.....	97,3	96,4	96,7	96,0	96,2
51	Wäschetrockner (auch in Kombigeräten).....	44,5	46,1	48,9	47,8	45,9
52	Kaffeemaschine.....	87,3	86,3	84,2	82,9	82,3
darunter:						
53	Filterkaffeemaschine.....	59,8	58,2	52,4	50,1	49,2
54	Pad- oder Kapselmaschine.....	38,0	38,3	34,1	33,4	32,6
55	Kaffeevollautomat.....	16,5	18,0	23,3	24,5	26,4
56	Heimtrainer (z. B. Ergometer, Laufband, Crosstrainer, Kraftbank).....	27,5	27,1	28,2	28,1	26,9

1) Stand: 1.1. des jeweiligen Jahres. 2018 fand keine LWR-Erhebung statt.

2) Einschließlich Firmenwagen, die auch privat genutzt werden dürfen. Keine Ratenkäufe.

4 Ausstattung privater Haushalte ¹⁾ mit ausgewählten Gebrauchsgütern nach dem Alter der Haupteinkommenspersonen

4.4 45 bis 54 Jahre

Lfd. Nr.	Gegenstand der Nachweisung	2016	2017	2019	2020	2021
1	Erfasste Haushalte (Anzahl).....	1 907	1 875	1 647	1 480	1 409
2	Hochgerechnete Haushalte (1 000).....	8 941	9 079	7 459	7 564	7 109
Anzahl der Gebrauchsgüter je 100 Haushalte (Ausstattungsbestand)						
Fahrzeuge						
3	Personenkraftwagen.....	123,9	124,9	128,3	129,0	127,7
4	neu gekauft.....	38,6	40,1	42,0	42,6	43,4
5	dar. Elektroauto, Plug-in-Hybrid.....	/
6	gebraucht gekauft.....	79,7	78,2	78,1	77,8	75,9
7	dar. Elektroauto, Plug-in-Hybrid.....	/
8	geleast ²⁾	5,7	6,6	8,1	8,5	8,4
9	dar. Elektroauto, Plug-in-Hybrid.....	/
10	Kraftrad (auch Mofa, Roller, E-Bike, mit Führerscheinpflicht).....	22,2	21,7	22,2	21,3	24,2
11	dar. E-Roller, E-Bike, mit Führerscheinpflicht.....	(2,9)
12	Fahrrad.....	233,8	231,2	231,7	232,6	227,8
13	dar. Pedelec (E-Bike ohne Führerscheinpflicht).....	(4,5)	6,0	9,8	12,1	16,3
14	E-Scooter (Tretroller mit Elektroantrieb ohne Führerscheinpflicht).....	(2,1)
Unterhaltungselektronik						
15	Fernseher.....	188,7	189,2	187,3	186,2	184,9
16	dar. Flachbildfernseher.....	149,8	158,7	170,0	170,9	173,7
17	Satelliten-TV-Anschluss ³⁾
18	Kabel-TV-Anschluss ³⁾
19	Antennen-TV-Anschluss (DVB-T2 HD) ³⁾
20	TV über DSL/Internet (IPTV) ³⁾
21	Pay-TV-Receiver.....	26,2	24,8	27,3	29,2	27,5
22	DVD- und Blu-ray-Geräte.....	109,1	107,7	100,8	94,4	88,2
23	dar. Blu-ray-Gerät.....	30,5	32,4	37,4	34,8	35,9
24	Videokamera (Camcorder).....	26,4	25,2	22,5	22,8	.
25	analog.....	10,7	10,7	8,2	9,1	.
26	digital.....	15,7	14,6	14,3	13,7	.
27	Fotoapparat.....	161,5	152,9	138,6	136,3	122,0
28	analog.....	35,5	32,0	33,0	29,7	28,1
29	digital.....	125,9	120,9	105,6	106,6	93,9
30	MP3-Player.....	86,2	79,3	62,1	55,4	50,3
31	Spielkonsole (auch tragbar).....	70,6	69,4	80,8	78,6	84,6
Informations- und Kommunikationstechnik						
32	Personalcomputer (PC).....	255,7	271,2	281,9	285,6	296,6
33	stationär.....	72,5	71,7	64,5	65,3	66,8
34	mobil.....	183,2	199,5	217,4	220,3	229,8
35	Laptop/Notebook, Netbook.....	117,9	123,3	128,7	123,5	133,5
36	Tablet.....	65,3	76,2	88,7	96,8	96,3
37	Drucker (auch in Kombigeräten).....	95,5	96,1	93,7	92,3	92,9
38	Internetzugang ³⁾
39	stationär (z. B. DSL oder Kabel) ³⁾
40	mobil (z. B. Smartphone, Surfstick) ³⁾
41	Telefon.....	342,4	343,4	348,2	342,2	337,2
42	Festnetztelefon.....	124,5	124,2	115,7	110,6	106,7
43	Mobiltelefon, Handy.....	217,9	219,2	232,5	231,6	230,5
44	dar. Smartphone.....	.	.	207,3	212,6	212,5
45	Navigationsgerät.....	68,6	66,6	65,9	60,9	52,1
Haushalts- und sonstige Geräte						
46	Kühlschrank, Kühl- und Gefrierkombination.....	126,9	126,3	127,5	129,1	128,6
47	Gefrierschrank, Gefriertruhe.....	56,0	57,1	55,2	54,5	54,2
48	Geschirrspülmaschine.....	78,4	78,8	78,2	79,2	79,1
49	Mikrowellengerät.....	80,0	79,4	76,1	78,8	77,9
50	Waschmaschine.....	100,2	100	99,8	99,9	99,8
51	Wäschetrockner (auch in Kombigeräten).....	44,9	46,6	49,3	48,6	46,5
52	Kaffeemaschine.....	125,6	126,3	118,9	116,5	116,8
	darunter:					
53	Filterkaffeemaschine.....	63,6	61,2	55,0	52,8	51,5
54	Pad- oder Kapselmaschine.....	43,1	43,7	37,4	36,1	35,9
55	Kaffeevollautomat.....	16,6	18,3	23,6	25,3	27,0
56	Heimtrainer (z. B. Ergometer, Laufband, Crosstrainer, Kraftbank).....	33,4	32,9	34,4	33,5	33,6

1) Stand: 1.1. des jeweiligen Jahres. 2018 fand keine LWR-Erhebung statt.

2) Einschließlich Firmenwagen, die auch privat genutzt werden dürfen. Keine Ratenkäufe.

3) Kann nicht ausgewiesen werden, da die Anzahl von Anschlüssen nicht abgefragt wird.

4 Ausstattung privater Haushalte ¹⁾ mit ausgewählten Gebrauchsgütern nach dem Alter der Haupteinkommenspersonen

4.5 55 bis 64 Jahre

Lfd. Nr.	Gegenstand der Nachweisung	2016	2017	2019	2020	2021
1	Erfasste Haushalte (Anzahl).....	2 065	2 117	1 860	1 857	1 977
2	Hochgerechnete Haushalte (1 000).....	10 100	10 451	9 840	10 461	11 089
Anteil der Haushalte in % (Ausstattungsgrad)						
Fahrzeuge						
3	Personenkraftwagen.....	77,9	78,8	78,1	78,1	78,0
4	neu gekauft.....	36,3	36,8	34,4	34,3	34,8
5	dar. Elektroauto, Plug-in-Hybrid.....	(1,2)
6	gebraucht gekauft.....	48,6	49,5	50,1	51,1	49,8
7	dar. Elektroauto, Plug-in-Hybrid.....	/
8	geleast ²⁾	3,6	4,9	(3,9)	(4,6)	5,0
9	dar. Elektroauto, Plug-in-Hybrid.....	/
10	Kraftrad (auch Mofa, Roller, E-Bike, mit Führerscheinpflicht).....	12,3	13,8	12,9	12,9	15,1
11	dar. E-Roller, E-Bike, mit Führerscheinpflicht.....	(2,3)
12	Fahrrad.....	79,9	79,2	80,3	79,6	80,5
13	dar. Pedelec (E-Bike ohne Führerscheinpflicht).....	6,2	7,1	11,2	14,2	14,9
14	E-Scooter (Tretroller mit Elektroantrieb ohne Führerscheinpflicht).....	/
Unterhaltungselektronik						
15	Fernseher.....	97,9	98,1	97,2	97,1	97,0
16	dar. Flachbildfernseher.....	83,5	86,3	90,2	91,6	91,6
17	Satelliten-TV-Anschluss.....	49,3	48,8	43,9	45,6	46,4
18	Kabel-TV-Anschluss.....	45,3	44,6	44,2	43,5	41,5
19	Antennen-TV-Anschluss (DVB-T2 HD).....	15,4	13,7	12,7	11,6	10,1
20	TV über DSL/Internet (IPTV).....	.	.	14,4	17,5	17,4
21	Pay-TV-Receiver.....	18,6	18,2	19,8	22,2	20,4
22	DVD- und Blu-ray-Geräte.....	64,0	64,8	63,9	63,1	61,7
23	dar. Blu-ray-Gerät.....	17,7	18,8	21,3	23,1	23,5
24	Videokamera (Camcorder).....	16,2	16,7	13,3	13,9	.
25	analog.....	7,9	7,4	5,9	5,6	.
26	digital.....	10,2	10,6	7,8	8,6	.
27	Fotoapparat.....	84,2	83,2	76,7	73,1	70,8
28	analog.....	37,4	34,4	29,2	27,6	24,8
29	digital.....	73,7	72,6	68,0	65,4	64,9
30	MP3-Player.....	35,1	33,7	30,1	28,5	27,1
31	Spielkonsole (auch tragbar).....	16,2	17,1	18,4	18,4	20,4
Informations- und Kommunikationstechnik						
32	Personalcomputer (PC).....	90,0	91,5	93,2	93,1	93,6
33	stationär.....	53,7	52,1	49,3	45,8	46,4
34	mobil.....	74,8	78,6	82,4	83,9	85,6
35	Laptop/Notebook, Netbook.....	68,1	70,8	73,3	74,5	75,4
36	Tablet.....	33,9	39,8	44,7	48,1	51,8
37	Drucker (auch in Kombigeräten).....	78,3	79,2	78,1	78,0	77,8
38	Internetzugang.....	91,0	93,4	95,5	96,3	96,7
39	stationär (z. B. DSL oder Kabel).....	86,5	87,8	88,1	88,9	90,4
40	mobil (z. B. Smartphone, Surfstick).....	45,9	50,3	62,1	63,8	64,1
41	Telefon.....	99,9	100	100	99,9	99,9
42	Festnetztelefon.....	91,5	92,2	89,7	89,2	89,1
43	Mobiltelefon, Handy.....	94,8	95,9	97,7	98,6	98,6
44	dar. Smartphone.....	.	.	82,3	86,0	88,3
45	Navigationsgerät.....	54,3	55,6	50,8	49,1	46,1
Haushalts- und sonstige Geräte						
46	Kühlschrank, Kühl- und Gefrierkombination.....	99,9	99,9	99,9	99,9	99,9
47	Gefrierschrank, Gefriertruhe.....	54,6	56,6	50,7	50,2	51,2
48	Geschirrspülmaschine.....	70,1	72,3	70,7	71,3	72,5
49	Mikrowellengerät.....	71,5	73,1	73,1	73,0	73,5
50	Waschmaschine.....	96,6	97,2	96,8	96,7	97,5
51	Wäschetrockner (auch in Kombigeräten).....	42,5	42,3	41,9	41,1	42,7
52	Kaffeemaschine.....	84,8	85,0	85,6	84,6	84,0
darunter:						
53	Filterkaffeemaschine.....	64,7	62,8	58,7	57,8	56,2
54	Pad- oder Kapselmaschine.....	29,2	31,3	32,2	31,1	32,0
55	Kaffeevollautomat.....	16,6	16,4	18,9	19,3	21,1
56	Heimtrainer (z. B. Ergometer, Laufband, Crosstrainer, Kraftbank).....	27,7	26,8	28,8	28,1	28,4

1) Stand: 1.1. des jeweiligen Jahres. 2018 fand keine LWR-Erhebung statt.

2) Einschließlich Firmenwagen, die auch privat genutzt werden dürfen. Keine Ratenkäufe.

Laufende Wirtschaftsrechnungen

4 Ausstattung privater Haushalte ¹⁾ mit ausgewählten Gebrauchsgütern nach dem Alter der Haupteinkommenspersonen

4.5 55 bis 64 Jahre

Lfd. Nr.	Gegenstand der Nachweisung	2016	2017	2019	2020	2021
1	Erfasste Haushalte (Anzahl).....	2 065	2 117	1 860	1 857	1 977
2	Hochgerechnete Haushalte (1 000).....	10 100	10 451	9 840	10 461	11 089
Anzahl der Gebrauchsgüter je 100 Haushalte (Ausstattungsbestand)						
Fahrzeuge						
3	Personenkraftwagen.....	110,8	115,3	113,2	115,1	115,4
4	neu gekauft.....	43,0	43,7	40,9	40,7	41,7
5	dar. Elektroauto, Plug-in-Hybrid.....	(1,3)
6	gebraucht gekauft.....	63,8	66,1	67,7	69,3	67,8
7	dar. Elektroauto, Plug-in-Hybrid.....	/
8	geleast ²⁾	4,0	5,5	(4,6)	(5,1)	5,9
9	dar. Elektroauto, Plug-in-Hybrid.....	/
10	Kraftrad (auch Mofa, Roller, E-Bike, mit Führerscheinpflicht).....	15,8	17,4	17,9	18,0	21,1
11	dar. E-Roller, E-Bike, mit Führerscheinpflicht.....	(3,3)
12	Fahrrad.....	170,6	174,1	170,5	168,7	172,4
13	dar. Pedelec (E-Bike ohne Führerscheinpflicht).....	8,6	9,8	14,9	19,8	20,9
14	E-Scooter (Tretroller mit Elektroantrieb ohne Führerscheinpflicht).....	/
Unterhaltungselektronik						
15	Fernseher.....	175,0	177,0	170,6	167,2	168,5
16	dar. Flachbildfernseher.....	135,4	143,7	152,7	153,9	156,3
17	Satelliten-TV-Anschluss ³⁾
18	Kabel-TV-Anschluss ³⁾
19	Antennen-TV-Anschluss (DVB-T2 HD) ³⁾
20	TV über DSL/Internet (IPTV) ³⁾
21	Pay-TV-Receiver.....	23,0	23,1	24,2	26,8	25,2
22	DVD- und Blu-ray-Geräte.....	87,8	88,1	84,6	81,8	78,8
23	dar. Blu-ray-Gerät.....	20,4	21,8	24,7	26,3	27,4
24	Videokamera (Camcorder).....	18,8	19,0	14,2	15,1	.
25	analog.....	7,9	7,6	6,0	5,8	.
26	digital.....	10,9	11,4	8,2	9,3	.
27	Fotoapparat.....	151,5	143,7	127,7	121,1	116,6
28	analog.....	47,2	43,7	35,6	34,3	30,6
29	digital.....	104,2	100,1	92,1	86,8	86,0
30	MP3-Player.....	50,0	46,7	41,0	37,8	35,9
31	Spielkonsole (auch tragbar).....	26,2	24,9	28,3	29,1	34,7
Informations- und Kommunikationstechnik						
32	Personalcomputer (PC).....	204,2	213,0	222,5	223,1	235,7
33	stationär.....	67,6	64,9	61,0	57,4	58,3
34	mobil.....	136,6	148,1	161,5	165,7	177,4
35	Laptop/Notebook, Netbook.....	94,8	98,5	102,8	103,8	107,5
36	Tablet.....	41,8	49,6	58,7	61,9	69,9
37	Drucker (auch in Kombigeräten).....	89,8	89,9	88,9	88,5	87,0
38	Internetzugang ³⁾
39	stationär (z. B. DSL oder Kabel) ³⁾
40	mobil (z. B. Smartphone, Surfstick) ³⁾
41	Telefon.....	303,0	302,4	296,2	295,2	293,2
42	Festnetztelefon.....	129,8	127,2	114,2	112,6	110,4
43	Mobiltelefon, Handy.....	173,2	175,2	181,9	182,6	182,9
44	dar. Smartphone.....	.	.	143,2	149,5	156,3
45	Navigationsgerät.....	65,2	66,7	62,2	59,0	53,9
Haushalts- und sonstige Geräte						
46	Kühlschrank, Kühl- und Gefrierkombination.....	128,6	128,7	126,9	127,5	127,0
47	Gefrierschrank, Gefriertruhe.....	62,6	64,7	57,1	56,6	58,7
48	Geschirrspülmaschine.....	71,8	74,1	72,3	72,9	73,9
49	Mikrowellengerät.....	74,1	75,8	76,3	75,8	75,6
50	Waschmaschine.....	100,2	100,8	100,6	100,5	101,7
51	Wäschetrockner (auch in Kombigeräten).....	43,0	42,8	42,5	41,5	43,3
52	Kaffeemaschine.....	121,3	122,8	120,5	118,8	119,3
darunter:						
53	Filterkaffeemaschine.....	69,6	67,7	62,3	61,3	59,9
54	Pad- oder Kapselmaschine.....	32,1	34,5	34,7	34,0	34,3
55	Kaffeevollautomat.....	16,8	16,7	19,4	19,7	21,4
56	Heimtrainer (z. B. Ergometer, Laufband, Crosstrainer, Kraftbank).....	31,5	30,7	33,7	34,0	33,8

1) Stand: 1.1. des jeweiligen Jahres. 2018 fand keine LWR-Erhebung statt.

2) Einschließlich Firmenwagen, die auch privat genutzt werden dürfen. Keine Ratenkäufe.

3) Kann nicht ausgewiesen werden, da die Anzahl von Anschlüssen nicht abgefragt wird.

4 Ausstattung privater Haushalte ¹⁾ mit ausgewählten Gebrauchsgütern nach dem Alter der Haupteinkommenspersonen

4.6 65 bis 69 Jahre

Lfd. Nr.	Gegenstand der Nachweisung	2016	2017	2019	2020	2021
1	Erfasste Haushalte (Anzahl).....	811	855	739	763	822
2	Hochgerechnete Haushalte (1 000).....	3 647	3 614	3 661	3 610	3 729
Anteil der Haushalte in % (Ausstattungsgrad)						
Fahrzeuge						
3	Personenkraftwagen.....	77,7	79,5	76,7	76,7	74,8
4	neu gekauft.....	42,5	39,7	37,8	37,3	35,7
5	dar. Elektroauto, Plug-in-Hybrid.....	/
6	gebraucht gekauft.....	39,5	43,9	42,9	42,5	42,1
7	dar. Elektroauto, Plug-in-Hybrid.....	/
8	geleast ²⁾	/	(1,9)	/	/	(2,7)
9	dar. Elektroauto, Plug-in-Hybrid.....	/
10	Krafttrad (auch Mofa, Roller, E-Bike, mit Führerscheinpflicht).....	(6,9)	(6,4)	(6,8)	(6,5)	11,2
11	dar. E-Roller, E-Bike, mit Führerscheinpflicht.....	/
12	Fahrrad.....	76,0	73,4	70,7	72,8	75,4
13	dar. Pedelec (E-Bike ohne Führerscheinpflicht).....	(8,2)	(8,4)	(12,1)	16,0	17,7
14	E-Scooter (Tretroller mit Elektroantrieb ohne Führerscheinpflicht).....	/
Unterhaltungselektronik						
15	Fernseher.....	98,7	98,7	97,5	97,5	96,6
16	dar. Flachbildfernseher.....	84,6	88,1	91,0	92,1	92,1
17	Satelliten-TV-Anschluss.....	43,9	46,6	45,7	44,0	44,9
18	Kabel-TV-Anschluss.....	48,2	48,1	48,5	48,7	49,0
19	Antennen-TV-Anschluss (DVB-T2 HD).....	16,2	15,6	(12,1)	(10,2)	(10,1)
20	TV über DSL/Internet (IPTV).....	.	.	(10,7)	(12,8)	15,0
21	Pay-TV-Receiver.....	17,5	17,4	19,3	20,4	20,0
22	DVD- und Blu-ray-Geräte.....	58,3	55,8	57,0	53,9	55,4
23	dar. Blu-ray-Gerät.....	12,7	15,4	17,6	16,2	18,2
24	Videokamera (Camcorder).....	16,1	15,9	15,3	13,6	.
25	analog.....	(7,5)	(7,5)	(7,2)	(6,9)	.
26	digital.....	11,0	10,5	(8,3)	(6,9)	.
27	Fotoapparat.....	81,7	80,9	74,4	72,6	70,7
28	analog.....	40,6	38,2	29,3	29,9	29,7
29	digital.....	65,8	67,5	65,7	62,6	59,5
30	MP3-Player.....	23,7	23,9	20,3	21,6	19,7
31	Spielkonsole (auch tragbar).....	(5,6)	(5,7)	(6,0)	(6,6)	(6,8)
Informations- und Kommunikationstechnik						
32	Personalcomputer (PC).....	85,6	88,3	89,8	88,8	89,2
33	stationär.....	53,1	51,4	47,7	43,9	43,1
34	mobil.....	66,1	69,9	76,2	78,1	78,7
35	Laptop/Notebook, Netbook.....	58,2	61,5	67,5	67,5	67,5
36	Tablet.....	27,4	30,7	37,5	39,7	42,5
37	Drucker (auch in Kombigeräten).....	75,7	75,1	78,9	78,5	74,7
38	Internetzugang.....	86,1	88,1	90,2	92,6	92,2
39	stationär (z. B. DSL oder Kabel).....	81,7	83,9	83,2	85,6	86,0
40	mobil (z. B. Smartphone, Surfstick).....	32,1	39,6	55,8	57,7	57,9
41	Telefon.....	100	100	99,7	99,6	100
42	Festnetztelefon.....	94,8	93,1	91,4	89,0	87,9
43	Mobiltelefon, Handy.....	93,2	93,1	95,6	95,4	96,5
44	dar. Smartphone.....	.	.	72,9	77,4	77,1
45	Navigationsgerät.....	52,1	51,5	50,3	47,6	45,8
Haushalts- und sonstige Geräte						
46	Kühlschrank, Kühl- und Gefrierkombination.....	100	100	99,8	99,8	99,8
47	Gefrierschrank, Gefriertruhe.....	56,7	58,4	55,8	54,6	55,4
48	Geschirrspülmaschine.....	65,4	67,9	70,7	69,3	69,5
49	Mikrowellengerät.....	67,4	69,6	70,9	69,6	71,3
50	Waschmaschine.....	97,0	96,2	97,4	96,8	95,2
51	Wäschetrockner (auch in Kombigeräten).....	41,0	41,2	41,7	40,4	38,7
52	Kaffeemaschine.....	86,4	86,3	84,9	84,1	84,1
darunter:						
53	Filterkaffeemaschine.....	69,6	68,4	64,1	62,0	62,7
54	Pad- oder Kapselmaschine.....	27,5	27,8	28,4	27,3	26,4
55	Kaffeevollautomat.....	11,2	14,5	15,0	16,9	16,3
56	Heimtrainer (z. B. Ergometer, Laufband, Crosstrainer, Kraftbank).....	27,9	27,5	29,9	26,9	26,2

1) Stand: 1.1. des jeweiligen Jahres. 2018 fand keine LWR-Erhebung statt.

2) Einschließlich Firmenwagen, die auch privat genutzt werden dürfen. Keine Ratenkäufe.

Laufende Wirtschaftsrechnungen

4 Ausstattung privater Haushalte ¹⁾ mit ausgewählten Gebrauchsgütern nach dem Alter der Haupteinkommenspersonen

4.6 65 bis 69 Jahre

Lfd. Nr.	Gegenstand der Nachweisung	2016	2017	2019	2020	2021
1	Erfasste Haushalte (Anzahl).....	811	855	739	763	822
2	Hochgerechnete Haushalte (1 000).....	3 647	3 614	3 661	3 610	3 729
Anzahl der Gebrauchsgüter je 100 Haushalte (Ausstattungsbestand)						
Fahrzeuge						
3	Personenkraftwagen.....	93,2	96,8	92,1	94,0	93,8
4	neu gekauft.....	46,9	44,7	42,0	41,6	40,8
5	dar. Elektroauto, Plug-in-Hybrid.....	/
6	gebraucht gekauft.....	45,0	50,1	48,4	49,4	49,7
7	dar. Elektroauto, Plug-in-Hybrid.....	/
8	geleast ²⁾	/	(2,0)	/	/	(3,3)
9	dar. Elektroauto, Plug-in-Hybrid.....	/
10	Kraftrad (auch Mofa, Roller, E-Bike, mit Führerscheinpflicht).....	(7,9)	(7,7)	(7,2)	(7,4)	14,1
11	dar. E-Roller, E-Bike, mit Führerscheinpflicht.....	/
12	Fahrrad.....	151,1	146,1	136,0	138,2	137,6
13	dar. Pedelec (E-Bike ohne Führerscheinpflicht).....	(11,4)	(12,1)	(17,1)	21,9	24,8
14	E-Scooter (Tretroller mit Elektroantrieb ohne Führerscheinpflicht).....	/
Unterhaltungselektronik						
15	Fernseher.....	168,3	164,6	162,2	159,5	156,0
16	dar. Flachbildfernseher.....	125,5	132,0	144,2	146,7	145,6
17	Satelliten-TV-Anschluss ³⁾
18	Kabel-TV-Anschluss ³⁾
19	Antennen-TV-Anschluss (DVB-T2 HD) ³⁾
20	TV über DSL/Internet (IPTV) ³⁾
21	Pay-TV-Receiver.....	21,4	20,4	22,7	25,0	23,5
22	DVD- und Blu-ray-Geräte.....	73,9	70,2	72,7	67,4	68,5
23	dar. Blu-ray-Gerät.....	13,8	16,6	19,9	18,9	21,0
24	Videokamera (Camcorder).....	20,8	19,7	15,7	14,7	.
25	analog.....	(8,3)	(8,0)	(7,3)	(7,6)	.
26	digital.....	12,6	11,7	(8,5)	(7,1)	.
27	Fotoapparat.....	143,6	140,5	122,6	121,4	110,7
28	analog.....	53,9	49,5	37,4	39,5	35,8
29	digital.....	89,8	91,0	85,1	81,9	75,0
30	MP3-Player.....	32,8	32,8	25,2	27,4	24,2
31	Spielkonsole (auch tragbar).....	(8,0)	(10,0)	(8,8)	(9,5)	(10,6)
Informations- und Kommunikationstechnik						
32	Personalcomputer (PC).....	166,2	171,6	184,0	184,4	188,6
33	stationär.....	62,9	60,2	54,7	49,8	50,1
34	mobil.....	103,3	111,4	129,4	134,6	138,5
35	Laptop/Notebook, Netbook.....	72,1	75,3	85,1	85,9	86,0
36	Tablet.....	31,2	36,2	44,2	48,7	52,5
37	Drucker (auch in Kombigeräten).....	87,0	84,7	88,1	87,8	82,6
38	Internetzugang ³⁾
39	stationär (z. B. DSL oder Kabel) ³⁾
40	mobil (z. B. Smartphone, Surfstick) ³⁾
41	Telefon.....	278,3	276,9	264,2	262,2	258,5
42	Festnetztelefon.....	134,3	133,4	114,4	109,8	106,7
43	Mobiltelefon, Handy.....	144,0	143,5	149,8	152,4	151,8
44	dar. Smartphone.....	.	.	103,9	113,1	113,2
45	Navigationsgerät.....	58,0	58,1	55,8	53,5	52,0
Haushalts- und sonstige Geräte						
46	Kühlschrank, Kühl- und Gefrierkombination.....	126,7	125,9	125,3	123,5	122,9
47	Gefrierschrank, Gefriertruhe.....	66,5	67,5	64,4	60,6	62,9
48	Geschirrspülmaschine.....	66,6	69,1	72,2	70,4	70,7
49	Mikrowellengerät.....	69,9	72,0	73,4	71,5	73,6
50	Waschmaschine.....	100,1	98,3	101,4	99,8	98,2
51	Wäschetrockner (auch in Kombigeräten).....	41,4	41,4	43,4	41,0	39,0
52	Kaffeemaschine.....	122,8	121,9	119,3	118,9	115,8
	darunter:					
53	Filterkaffeemaschine.....	75,3	73,3	69,3	67,9	66,8
54	Pad- oder Kapselmaschine.....	29,2	30,8	31,0	29,0	28,3
55	Kaffeevollautomat.....	11,4	15,0	15,2	17,4	16,5
56	Heimtrainer (z. B. Ergometer, Laufband, Crosstrainer, Kraftbank).....	31,1	31,0	33,6	29,9	29,9

1) Stand: 1.1. des jeweiligen Jahres. 2018 fand keine LWR-Erhebung statt.

2) Einschließlich Firmenwagen, die auch privat genutzt werden dürfen. Keine Ratenkäufe.

3) Kann nicht ausgewiesen werden, da die Anzahl von Anschlüssen nicht abgefragt wird.

Laufende Wirtschaftsrechnungen

4 Ausstattung privater Haushalte ¹⁾ mit ausgewählten Gebrauchsgütern nach dem Alter der Haupteinkommenspersonen
4.7 70 bis 79 Jahre

Lfd. Nr.	Gegenstand der Nachweisung	2016	2017	2019	2020	2021
1	Erfasste Haushalte (Anzahl).....	1 081	1 183	954	1 009	1 068
2	Hochgerechnete Haushalte (1 000).....	4 980	4 972	4 830	4 739	4 663
Anteil der Haushalte in % (Ausstattungsgrad)						
Fahrzeuge						
3	Personenkraftwagen.....	75,5	76,0	76,8	76,8	74,8
4	neu gekauft.....	41,2	41,0	41,5	41,8	41,1
5	dar. Elektroauto, Plug-in-Hybrid.....	/
6	gebraucht gekauft.....	36,7	36,1	36,6	38,0	35,6
7	dar. Elektroauto, Plug-in-Hybrid.....	/
8	geleast ²⁾	/	(2,1)	/	/	(3,0)
9	dar. Elektroauto, Plug-in-Hybrid.....	/
10	Kraftrad (auch Mofa, Roller, E-Bike, mit Führerscheinpflicht).....	(4,5)	(4,5)	(4,4)	(4,9)	(6,3)
11	dar. E-Roller, E-Bike, mit Führerscheinpflicht.....	/
12	Fahrrad.....	70,0	70,6	70,8	69,4	69,1
13	dar. Pedelec (E-Bike ohne Führerscheinpflicht).....	8,7	10,2	12,3	14,2	15,5
14	E-Scooter (Tretroller mit Elektroantrieb ohne Führerscheinpflicht).....	/
Unterhaltungselektronik						
15	Fernseher.....	99,2	99,0	98,6	98,3	98,6
16	dar. Flachbildfernseher.....	82,4	85,2	89,5	91,7	92,7
17	Satelliten-TV-Anschluss.....	48,0	46,2	43,5	44,2	44,8
18	Kabel-TV-Anschluss.....	47,6	47,9	49,1	47,2	46,2
19	Antennen-TV-Anschluss (DVB-T2 HD).....	13,2	13,8	11,9	12,2	12,0
20	TV über DSL/Internet (IPTV).....	.	.	10,8	12,3	15,7
21	Pay-TV-Receiver.....	21,1	18,5	20,2	21,1	19,2
22	DVD- und Blu-ray-Geräte.....	46,2	44,2	46,2	45,7	48,8
23	dar. Blu-ray-Gerät.....	(6,4)	7,3	10,5	12,9	15,3
24	Videokamera (Camcorder).....	12,6	12,6	10,6	13,2	.
25	analog.....	(6,2)	(6,3)	(4,9)	(5,4)	.
26	digital.....	7,4	7,9	(6,4)	(8,3)	.
27	Fotoapparat.....	80,0	79,9	75,8	73,4	69,4
28	analog.....	43,3	41,3	37,6	34,4	31,4
29	digital.....	62,2	61,8	60,5	59,0	57,4
30	MP3-Player.....	16,8	16,8	15,5	14,3	15,1
31	Spielkonsole (auch tragbar).....	(2,1)	(2,5)	(3,5)	(3,4)	(3,7)
Informations- und Kommunikationstechnik						
32	Personalcomputer (PC).....	72,4	75,1	80,6	83,0	83,7
33	stationär.....	43,8	44,0	46,8	45,4	44,5
34	mobil.....	50,1	55,5	63,7	67,8	70,2
35	Laptop/Notebook, Netbook.....	43,4	46,5	53,0	56,7	58,8
36	Tablet.....	16,3	23,0	31,5	35,5	37,3
37	Drucker (auch in Kombigeräten).....	62,9	64,3	70,6	72,6	72,5
38	Internetzugang.....	71,3	75,4	84,5	86,0	87,4
39	stationär (z. B. DSL oder Kabel).....	68,6	72,4	77,5	78,4	80,6
40	mobil (z. B. Smartphone, Surfstick).....	20,9	27,0	45,3	50,6	53,1
41	Telefon.....	100	100	100	100	99,9
42	Festnetztelefon.....	94,7	95,3	93,2	93,7	92,2
43	Mobiltelefon, Handy.....	89,8	91,7	92,0	94,9	94,8
44	dar. Smartphone.....	.	.	58,4	66,5	69,9
45	Navigationsgerät.....	42,2	43,0	45,6	45,4	44,9
Haushalts- und sonstige Geräte						
46	Kühlschrank, Kühl- und Gefrierkombination.....	100	100	99,9	99,7	99,9
47	Gefrierschrank, Gefriertruhe.....	57,5	56,7	55,8	56,3	56,3
48	Geschirrspülmaschine.....	66,8	67,3	67,2	68,2	68,8
49	Mikrowellengerät.....	70,3	69,5	70,3	71,9	72,0
50	Waschmaschine.....	97,5	96,3	97,1	97,1	97,8
51	Wäschetrockner (auch in Kombigeräten).....	41,7	40,1	42,9	42,4	40,2
52	Kaffeemaschine.....	87,2	86,2	83,6	86,0	85,3
darunter:						
53	Filterkaffeemaschine.....	70,3	71,0	66,5	68,1	65,0
54	Pad- oder Kapselmaschine.....	21,9	20,8	19,2	21,0	20,6
55	Kaffeevollautomat.....	10,6	10,0	12,5	13,7	16,2
56	Heimtrainer (z. B. Ergometer, Laufband, Crosstrainer, Kraftbank).....	25,9	25,9	29,7	29,4	26,6

1) Stand: 1.1. des jeweiligen Jahres. 2018 fand keine LWR-Erhebung statt.

2) Einschließlich Firmenwagen, die auch privat genutzt werden dürfen. Keine Ratenkäufe.

4 Ausstattung privater Haushalte ¹⁾ mit ausgewählten Gebrauchsgütern nach dem Alter der Haupteinkommenspersonen

4.7 70 bis 79 Jahre

Lfd. Nr.	Gegenstand der Nachweisung	2016	2017	2019	2020	2021
1	Erfasste Haushalte (Anzahl).....	1 081	1 183	954	1 009	1 068
2	Hochgerechnete Haushalte (1 000).....	4 980	4 972	4 830	4 739	4 663
Anzahl der Gebrauchsgüter je 100 Haushalte (Ausstattungsbestand)						
Fahrzeuge						
3	Personenkraftwagen.....	86,0	86,4	87,8	88,2	86,8
4	neu gekauft.....	44,0	44,0	44,9	45,4	44,6
5	dar. Elektroauto, Plug-in-Hybrid.....	/
6	gebraucht gekauft.....	40,5	40,3	40,7	41,3	39,0
7	dar. Elektroauto, Plug-in-Hybrid.....	/
8	geleast ²⁾	/	(2,2)	/	/	(3,2)
9	dar. Elektroauto, Plug-in-Hybrid.....	/
10	Kraftrad (auch Mofa, Roller, E-Bike, mit Führerscheinpflicht).....	(5,5)	(5,4)	(5,6)	(6,0)	(8,2)
11	dar. E-Roller, E-Bike, mit Führerscheinpflicht.....	/
12	Fahrrad.....	133,9	132,9	131,8	134,1	130,7
13	dar. Pedelec (E-Bike ohne Führerscheinpflicht).....	12,3	14,8	16,9	20,7	23,1
14	E-Scooter (Tretroller mit Elektroantrieb ohne Führerscheinpflicht).....	/
Unterhaltungselektronik						
15	Fernseher.....	155,9	156,7	158,2	161,1	161,8
16	dar. Flachbildfernseher.....	116,2	122,3	136,7	144,9	148,3
17	Satelliten-TV-Anschluss ³⁾
18	Kabel-TV-Anschluss ³⁾
19	Antennen-TV-Anschluss (DVB-T2 HD) ³⁾
20	TV über DSL/Internet (IPTV) ³⁾
21	Pay-TV-Receiver.....	25,6	22,2	23,7	25,4	22,1
22	DVD- und Blu-ray-Geräte.....	55,7	54,8	57,0	56,8	59,3
23	dar. Blu-ray-Gerät.....	(7,0)	8,4	11,9	14,5	17,2
24	Videokamera (Camcorder).....	14,7	14,8	12,3	14,8	.
25	analog.....	(6,4)	(6,3)	(4,9)	(5,5)	.
26	digital.....	8,2	8,5	(7,4)	(9,3)	.
27	Fotoapparat.....	130,8	130,6	125,9	116,9	117,3
28	analog.....	52,4	51,0	48,0	42,1	41,1
29	digital.....	78,4	79,6	77,9	74,7	76,3
30	MP3-Player.....	19,7	19,3	18,8	18,0	18,4
31	Spielkonsole (auch tragbar).....	(3,0)	(3,3)	(6,2)	(5,5)	(5,0)
Informations- und Kommunikationstechnik						
32	Personalcomputer (PC).....	118,5	132,0	153,3	162,0	169,2
33	stationär.....	49,8	51,1	53,1	52,5	51,7
34	mobil.....	68,7	80,9	100,2	109,5	117,5
35	Laptop/Notebook, Netbook.....	50,5	55,1	63,2	67,4	71,9
36	Tablet.....	18,2	25,8	37,0	42,1	45,6
37	Drucker (auch in Kombigeräten).....	71,3	73,0	80,1	82,1	81,5
38	Internetzugang ³⁾
39	stationär (z. B. DSL oder Kabel) ³⁾
40	mobil (z. B. Smartphone, Surfstick) ³⁾
41	Telefon.....	257,2	263,0	258,7	259,9	260,3
42	Festnetztelefon.....	127,9	129,2	116,2	116,9	115,5
43	Mobiltelefon, Handy.....	129,3	133,9	142,5	143,0	144,8
44	dar. Smartphone.....	.	.	79,2	90,2	97,9
45	Navigationsgerät.....	45,6	48,1	49,4	49,9	50,0
Haushalts- und sonstige Geräte						
46	Kühlschrank, Kühl- und Gefrierkombination.....	125,9	126,4	131,5	129,8	130,2
47	Gefrierschrank, Gefriertruhe.....	65,5	64,7	63,7	64,8	65,8
48	Geschirrspülmaschine.....	68,0	68,7	69,8	70,4	70,7
49	Mikrowellengerät.....	73,5	73,0	74,2	75,6	74,6
50	Waschmaschine.....	99,4	98,6	99,3	99,7	100,4
51	Wäschetrockner (auch in Kombigeräten).....	42,0	40,7	43,3	42,8	40,3
52	Kaffeemaschine.....	117,7	116,5	111,6	117,1	114,3
	darunter:					
53	Filterkaffeemaschine.....	77,5	78,4	73,1	74,9	70,9
54	Pad- oder Kapselmaschine.....	23,2	22,1	20,6	21,9	21,9
55	Kaffeevollautomat.....	10,9	10,3	12,5	14,0	16,3
56	Heimtrainer (z. B. Ergometer, Laufband, Crosstrainer, Kraftbank).....	27,4	27,8	32,5	32,8	30,0

1) Stand: 1.1. des jeweiligen Jahres. 2018 fand keine LWR-Erhebung statt.

2) Einschließlich Firmenwagen, die auch privat genutzt werden dürfen. Keine Ratenkäufe.

3) Kann nicht ausgewiesen werden, da die Anzahl von Anschlüssen nicht abgefragt wird.

4 Ausstattung privater Haushalte ¹⁾ mit ausgewählten Gebrauchsgütern nach dem Alter der Haupteinkommenspersonen

4.8 80 und mehr Jahre

Lfd. Nr.	Gegenstand der Nachweisung	2016	2017	2019	2020	2021
1	Erfasste Haushalte (Anzahl).....	319	345	368	418	480
2	Hochgerechnete Haushalte (1 000).....	1 529	1 516	1 863	2 019	2 090
Anteil der Haushalte in % (Ausstattungsgrad)						
Fahrzeuge						
3	Personenkraftwagen.....	54,5	58,1	62,1	61,4	61,8
4	neu gekauft.....	32,9	33,4	33,9	35,2	34,8
5	dar. Elektroauto, Plug-in-Hybrid.....	/
6	gebraucht gekauft.....	(21,1)	(25,5)	27,2	25,9	27,0
7	dar. Elektroauto, Plug-in-Hybrid.....	-
8	geleast ²⁾	/	/	/	/	/
9	dar. Elektroauto, Plug-in-Hybrid.....	/
10	Kraftrad (auch Mofa, Roller, E-Bike, mit Führerscheinpflicht).....	/	/	/	/	/
11	dar. E-Roller, E-Bike, mit Führerscheinpflicht.....	/
12	Fahrrad.....	49,5	49,2	54,3	55,3	51,7
13	dar. Pedelec (E-Bike ohne Führerscheinpflicht).....	/	(7,4)	(12,0)	(11,0)	(9,5)
14	E-Scooter (Tretroller mit Elektroantrieb ohne Führerscheinpflicht).....	/
Unterhaltungselektronik						
15	Fernseher.....	98,2	98,3	99,1	99,0	98,8
16	dar. Flachbildfernseher.....	82,5	81,3	87,3	87,2	88,6
17	Satelliten-TV-Anschluss.....	37,2	36,6	38,2	43,6	43,5
18	Kabel-TV-Anschluss.....	52,9	53,6	55,2	48,9	49,0
19	Antennen-TV-Anschluss (DVB-T2 HD).....	(16,9)	(15,5)	(11,5)	(12,2)	(10,4)
20	TV über DSL/Internet (IPTV).....	.	.	/	(6,5)	(7,3)
21	Pay-TV-Receiver.....	(12,2)	(20,8)	(17,7)	(14,1)	(17,2)
22	DVD- und Blu-ray-Geräte.....	33,2	32,6	33,2	27,1	28,0
23	dar. Blu-ray-Gerät.....	/	/	/	/	/
24	Videokamera (Camcorder).....	(6,5)	(7,4)	/	/	.
25	analog.....	/	/	/	/	.
26	digital.....	/	/	/	/	.
27	Fotoapparat.....	71,0	68,1	62,7	62,4	60,9
28	analog.....	48,6	47,9	37,4	39,7	40,3
29	digital.....	41,3	40,6	40,6	35,9	38,9
30	MP3-Player.....	(12,7)	(10,1)	(11,9)	(10,2)	(8,2)
31	Spielkonsole (auch tragbar).....	/	/	/	/	/
Informations- und Kommunikationstechnik						
32	Personalcomputer (PC).....	44,6	50,3	59,5	62,8	65,1
33	stationär.....	25,1	26,7	29,0	33,3	34,9
34	mobil.....	31,9	36,5	43,8	44,9	49,3
35	Laptop/Notebook, Netbook.....	28,8	30,6	36,4	36,2	39,1
36	Tablet.....	(9,9)	(12,4)	(18,6)	(20,2)	21,8
37	Drucker (auch in Kombigeräten).....	40,0	41,6	52,8	55,1	53,8
38	Internetzugang.....	47,5	52,5	61,2	64,4	69,0
39	stationär (z. B. DSL oder Kabel).....	44,8	50,1	55,4	57,6	60,5
40	mobil (z. B. Smartphone, Surfstick).....	(13,4)	(17,0)	27,3	30,5	35,0
41	Telefon.....	100	100	100	99,7	100
42	Festnetztelefon.....	99,1	99,1	95,6	95,0	95,4
43	Mobiltelefon, Handy.....	77,1	79,7	86,5	84,3	86,2
44	dar. Smartphone.....	.	.	35,0	39,2	43,9
45	Navigationsgerät.....	25,7	26,9	29,3	31,0	28,2
Haushalts- und sonstige Geräte						
46	Kühlschrank, Kühl- und Gefrierkombination.....	100	100	100	100	100
47	Gefrierschrank, Gefriertruhe.....	50,0	50,7	54,2	56,3	56,2
48	Geschirrspülmaschine.....	50,7	55,7	62,0	62,9	62,6
49	Mikrowellengerät.....	61,6	65,3	71,2	70,9	68,2
50	Waschmaschine.....	96,3	97,6	97,3	96,6	95,1
51	Wäschetrockner (auch in Kombigeräten).....	30,3	34,1	34,9	35,6	38,4
52	Kaffeemaschine.....	85,1	86,4	89,9	87,6	88,0
darunter:						
53	Filterkaffeemaschine.....	69,9	73,5	71,4	70,6	67,4
54	Pad- oder Kapselmaschine.....	(14,4)	(14,8)	(18,6)	(18,1)	(17,4)
55	Kaffeevollautomat.....	/	(6,0)	(8,7)	(8,5)	(8,0)
56	Heimtrainer (z. B. Ergometer, Laufband, Crosstrainer, Kraftbank).....	(23,4)	24,8	28,5	28,0	29,7

1) Stand: 1.1. des jeweiligen Jahres. 2018 fand keine LWR-Erhebung statt.

2) Einschließlich Firmenwagen, die auch privat genutzt werden dürfen. Keine Ratenkäufe.

4 Ausstattung privater Haushalte ¹⁾ mit ausgewählten Gebrauchsgütern nach dem Alter der Haupteinkommenspersonen

4.8 80 und mehr Jahre

Lfd. Nr.	Gegenstand der Nachweisung	2016	2017	2019	2020	2021
1	Erfasste Haushalte (Anzahl).....	319	345	368	418	480
2	Hochgerechnete Haushalte (1 000).....	1 529	1 516	1 863	2 019	2 090
Anzahl der Gebrauchsgüter je 100 Haushalte (Ausstattungsbestand)						
Fahrzeuge						
3	Personenkraftwagen.....	58,1	64,4	67,9	68,8	68,2
4	neu gekauft.....	34,1	35,5	36,2	37,7	36,6
5	dar. Elektroauto, Plug-in-Hybrid.....	/
6	gebraucht gekauft.....	(22,2)	(27,7)	29,3	27,5	28,9
7	dar. Elektroauto, Plug-in-Hybrid.....	-
8	geleast ²⁾	/	/	/	/	/
9	dar. Elektroauto, Plug-in-Hybrid.....	/
10	Kraftrad (auch Mofa, Roller, E-Bike, mit Führerscheinpflicht).....	/	/	/	/	/
11	dar. E-Roller, E-Bike, mit Führerscheinpflicht.....	/
12	Fahrrad.....	80,0	87,2	97,7	100,8	94,2
13	dar. Pedelec (E-Bike ohne Führerscheinpflicht).....	/	(9,3)	(16,9)	(13,6)	(14,1)
14	E-Scooter (Tretroller mit Elektroantrieb ohne Führerscheinpflicht).....	/
Unterhaltungselektronik						
15	Fernseher.....	145,1	146,3	142,9	143,6	142,2
16	dar. Flachbildfernseher.....	108,0	111,0	119,9	123,2	125,0
17	Satelliten-TV-Anschluss ³⁾
18	Kabel-TV-Anschluss ³⁾
19	Antennen-TV-Anschluss (DVB-T2 HD) ³⁾
20	TV über DSL/Internet (IPTV) ³⁾
21	Pay-TV-Receiver.....	(15,5)	(23,1)	(19,2)	(17,1)	(19,1)
22	DVD- und Blu-ray-Geräte.....	39,8	40,5	39,3	31,5	33,7
23	dar. Blu-ray-Gerät.....	/	/	/	/	/
24	Videokamera (Camcorder).....	(6,6)	(9,0)	/	/	.
25	analog.....	/	/	/	/	.
26	digital.....	/	/	/	/	.
27	Fotoapparat.....	111,0	107,1	92,7	90,3	94,7
28	analog.....	60,5	58,5	44,5	49,3	48,8
29	digital.....	50,5	48,6	48,2	41,0	45,9
30	MP3-Player.....	(15,5)	(12,1)	(13,5)	(10,7)	(9,3)
31	Spielkonsole (auch tragbar).....	/	/	/	/	/
Informations- und Kommunikationstechnik						
32	Personalcomputer (PC).....	70,7	80,2	91,5	97,6	105,5
33	stationär.....	28,0	31,6	31,4	37,0	37,9
34	mobil.....	42,7	48,6	60,1	60,6	67,5
35	Laptop/Notebook, Netbook.....	31,5	34,7	40,3	39,9	44,4
36	Tablet.....	(11,2)	(13,9)	(19,7)	(20,7)	23,1
37	Drucker (auch in Kombigeräten).....	44,2	46,1	58,3	59,1	58,1
38	Internetzugang ³⁾
39	stationär (z. B. DSL oder Kabel) ³⁾
40	mobil (z. B. Smartphone, Surfstick) ³⁾
41	Telefon.....	227,4	240,9	232,5	226,8	231,0
42	Festnetztelefon.....	122,8	133,3	113,0	111,0	110,9
43	Mobiltelefon, Handy.....	104,6	107,6	119,5	115,8	120,1
44	dar. Smartphone.....	.	.	42,4	48,2	55,7
45	Navigationsgerät.....	27,0	28,7	31,3	33,3	29,4
Haushalts- und sonstige Geräte						
46	Kühlschrank, Kühl- und Gefrierkombination.....	122,5	121,8	122,5	121,4	126,9
47	Gefrierschrank, Gefriertruhe.....	54,5	56,2	59,5	62,6	63,9
48	Geschirrspülmaschine.....	51,4	56,5	62,4	63,2	63,4
49	Mikrowellengerät.....	63,4	67,1	73,2	72,5	70,5
50	Waschmaschine.....	98,5	99,0	98,8	98,6	97,6
51	Wäschetrockner (auch in Kombigeräten).....	30,3	34,1	35,2	36,9	38,5
52	Kaffeemaschine.....	107,4	109,7	115,2	111,3	111,6
	darunter:					
53	Filterkaffeemaschine.....	81,1	82,6	77,2	76,6	74,6
54	Pad- oder Kapselmaschine.....	(14,4)	(15,1)	(19,4)	(18,7)	(18,4)
55	Kaffeevollautomat.....	/	(6,0)	(8,7)	(8,5)	(8,4)
56	Heimtrainer (z. B. Ergometer, Laufband, Crosstrainer, Kraftbank).....	(24,9)	26,3	30,1	29,8	33,0

1) Stand: 1.1. des jeweiligen Jahres. 2018 fand keine LWR-Erhebung statt.

2) Einschließlich Firmenwagen, die auch privat genutzt werden dürfen. Keine Ratenkäufe.

3) Kann nicht ausgewiesen werden, da die Anzahl von Anschlüssen nicht abgefragt wird.

5 Ausstattung privater Haushalte ¹⁾ mit ausgewählten Gebrauchsgütern nach dem Haushaltstyp

5.1 Alleinlebende

Lfd. Nr.	Gegenstand der Nachweisung	2016	2017	2019	2020	2021
1	Erfasste Haushalte (Anzahl).....	2 152	2 219	2 710	2 708	2 816
2	Hochgerechnete Haushalte (1 000).....	15 637	15 577	16 089	16 277	16 277
Anteil der Haushalte in % (Ausstattungsgrad)						
Fahrzeuge						
3	Personenkraftwagen.....	59,4	60,9	60,2	60,1	59,2
4	neu gekauft.....	25,8	26,0	23,8	23,8	23,3
5	dar. Elektroauto, Plug-in-Hybrid.....	/
6	gebraucht gekauft.....	32,7	33,7	34,9	35,0	34,4
7	dar. Elektroauto, Plug-in-Hybrid.....	/
8	geleast ²⁾	(1,5)	(1,9)	(2,4)	(2,4)	(2,7)
9	dar. Elektroauto, Plug-in-Hybrid.....	/
10	Kraftrad (auch Mofa, Roller, E-Bike, mit Führerscheinpflcht).....	4,9	5,2	5,0	4,8	6,7
11	dar. E-Roller, E-Bike, mit Führerscheinpflcht.....	(1,3)
12	Fahrrad.....	70,7	68,6	69,7	68,9	68,9
13	dar. Pedelec (E-Bike ohne Führerscheinpflcht).....	(3,5)	4,0	5,8	7,4	8,2
14	E-Scooter (Tretroller mit Elektroantrieb ohne Führerscheinpflcht).....	(0,9)
Unterhaltungselektronik						
15	Fernseher.....	96,5	95,9	93,7	93,9	93,2
16	dar. Flachbildfernseher.....	75,7	78,6	84,5	86,2	86,3
17	Satelliten-TV-Anschluss.....	34,9	33,8	33,5	33,3	33,4
18	Kabel-TV-Anschluss.....	54,3	53,8	53,1	51,8	52,2
19	Antennen-TV-Anschluss (DVB-T2 HD).....	16,3	16,2	13,3	12,6	12,1
20	TV über DSL/Internet (IPTV).....	.	.	10,7	13,8	15,1
21	Pay-TV-Receiver.....	13,6	13,8	15,3	15,1	14,7
22	DVD- und Blu-ray-Geräte.....	52,4	52,2	50,6	47,7	49,0
23	dar. Blu-ray-Gerät.....	12,7	12,8	16,5	16,2	16,4
24	Videokamera (Camcorder).....	7,4	7,5	6,0	6,1	.
25	analog.....	(3,4)	(3,7)	(2,5)	(2,6)	.
26	digital.....	4,9	4,4	3,6	3,7	.
27	Fotoapparat.....	73,2	72,4	62,3	60,9	58,8
28	analog.....	31,1	29,3	22,7	21,6	21,0
29	digital.....	59,2	58,4	52,5	51,0	50,1
30	MP3-Player.....	30,3	28,3	23,9	21,3	22,0
31	Spielkonsole (auch tragbar).....	9,1	8,8	12,2	11,9	13,0
Informations- und Kommunikationstechnik						
32	Personalcomputer (PC).....	79,6	81,7	85,2	85,6	86,7
33	stationär.....	35,0	34,6	32,8	31,6	31,7
34	mobil.....	63,0	67,2	72,3	73,5	76,0
35	Laptop/Notebook, Netbook.....	57,2	59,6	64,0	64,2	65,6
36	Tablet.....	21,1	25,6	31,7	33,9	35,4
37	Drucker (auch in Kombigeräten).....	61,5	62,1	63,8	63,8	62,8
38	Internetzugang.....	81,3	84,1	88,7	90,0	90,6
39	stationär (z. B. DSL oder Kabel).....	74,0	76,3	78,4	79,1	80,5
40	mobil (z. B. Smartphone, Surfstick).....	38,7	43,0	54,2	58,7	58,8
41	Telefon.....	99,8	100	99,9	99,7	99,9
42	Festnetztelefon.....	83,9	84,5	78,6	76,8	76,4
43	Mobiltelefon, Handy.....	90,6	91,5	94,6	95,4	95,5
44	dar. Smartphone.....	.	.	72,2	75,4	76,9
45	Navigationsgerät.....	31,5	31,1	30,9	28,7	27,6
Haushalts- und sonstige Geräte						
46	Kühlschrank, Kühl- und Gefrierkombination.....	99,9	99,8	99,7	99,7	99,9
47	Gefrierschrank, Gefriertruhe.....	31,9	33,6	33,5	32,9	33,7
48	Geschirrspülmaschine.....	50,2	52,5	53,0	54,1	54,9
49	Mikrowellengerät.....	64,8	65,5	65,4	65,5	65,8
50	Waschmaschine.....	92,0	92,6	91,7	92,1	92,7
51	Wäschetrockner (auch in Kombigeräten).....	24,4	25,1	26,7	26,5	27,0
52	Kaffeemaschine.....	77,6	77,2	74,9	74,3	73,5
darunter:						
53	Filterkaffeemaschine.....	55,5	54,7	48,9	48,5	46,9
54	Pad- oder Kapselmaschine.....	26,5	27,2	28,4	27,3	26,7
55	Kaffeevollautomat.....	7,4	7,8	9,1	10,3	12,5
56	Heimtrainer (z. B. Ergometer, Laufband, Crosstrainer, Kraftbank).....	15,8	15,3	18,1	17,9	18,6

1) Stand: 1.1. des jeweiligen Jahres. 2018 fand keine LWR-Erhebung statt.

2) Einschließlich Firmenwagen, die auch privat genutzt werden dürfen. Keine Ratenkäufe.

Laufende Wirtschaftsrechnungen

5 Ausstattung privater Haushalte ¹⁾ mit ausgewählten Gebrauchsgütern nach dem Haushaltstyp

5.1 Alleinlebende

Lfd. Nr.	Gegenstand der Nachweisung	2016	2017	2019	2020	2021
1	Erfasste Haushalte (Anzahl).....	2 152	2 219	2 710	2 708	2 816
2	Hochgerechnete Haushalte (1 000).....	15 637	15 577	16 089	16 277	16 277
Anzahl der Gebrauchsgüter je 100 Haushalte (Ausstattungsbestand)						
Fahrzeuge						
3	Personenkraftwagen.....	61,4	63,4	63,0	63,0	62,0
4	neu gekauft.....	26,1	26,4	24,2	24,1	23,6
5	dar. Elektroauto, Plug-in-Hybrid.....	/
6	gebraucht gekauft.....	33,7	35,0	36,4	36,6	35,7
7	dar. Elektroauto, Plug-in-Hybrid.....	/
8	geleast ²⁾	(1,5)	(1,9)	(2,4)	(2,4)	(2,8)
9	dar. Elektroauto, Plug-in-Hybrid.....	/
10	Kraftrad (auch Mofa, Roller, E-Bike, mit Führerscheinpflcht).....	5,5	6,1	5,8	5,8	8,2
11	dar. E-Roller, E-Bike, mit Führerscheinpflcht.....	(1,9)
12	Fahrrad.....	96,4	94,5	95,3	96,4	95,0
13	dar. Pedelec (E-Bike ohne Führerscheinpflcht).....	(3,7)	4,0	6,0	7,6	8,6
14	E-Scooter (Tretroller mit Elektroantrieb ohne Führerscheinpflcht).....	(1,0)
Unterhaltungselektronik						
15	Fernseher.....	126,9	125,7	122,6	121,3	122,5
16	dar. Flachbildfernseher.....	92,4	97,5	107,4	109,7	112,1
17	Satelliten-TV-Anschluss ³⁾
18	Kabel-TV-Anschluss ³⁾
19	Antennen-TV-Anschluss (DVB-T2 HD) ³⁾
20	TV über DSL/Internet (IPTV) ³⁾
21	Pay-TV-Receiver.....	14,5	14,9	16,9	16,6	16,2
22	DVD- und Blu-ray-Geräte.....	62,2	62,3	58,3	54,6	56,1
23	dar. Blu-ray-Gerät.....	13,9	13,7	17,7	17,3	17,7
24	Videokamera (Camcorder).....	9,0	8,8	6,6	6,7	.
25	analog.....	(3,6)	(4,0)	(2,6)	(2,6)	.
26	digital.....	5,4	4,9	4,0	4,0	.
27	Fotoapparat.....	106,0	101,8	87,5	84,1	82,7
28	analog.....	36,6	34,4	27,0	25,0	24,9
29	digital.....	69,5	67,4	60,5	59,1	57,8
30	MP3-Player.....	35,8	33,6	27,9	24,3	25,6
31	Spielkonsole (auch tragbar).....	14,3	12,3	20,2	18,4	21,2
Informations- und Kommunikationstechnik						
32	Personalcomputer (PC).....	124,1	130,3	141,3	142,5	149,5
33	stationär.....	37,3	37,0	34,8	33,7	35,5
34	mobil.....	86,7	93,3	106,5	108,8	114,0
35	Laptop/Notebook, Netbook.....	64,5	66,1	72,1	72,6	75,8
36	Tablet.....	22,2	27,2	34,4	36,2	38,2
37	Drucker (auch in Kombigeräten).....	65,3	65,6	67,5	67,5	66,5
38	Internetzugang ³⁾
39	stationär (z. B. DSL oder Kabel) ³⁾
40	mobil (z. B. Smartphone, Surfstick) ³⁾
41	Telefon.....	200,4	200,1	194,8	194,2	193,2
42	Festnetztelefon.....	97,3	97,0	85,1	83,0	82,7
43	Mobiltelefon, Handy.....	103,1	103,1	109,7	111,2	110,5
44	dar. Smartphone.....	.	.	79,4	83,4	85,6
45	Navigationsgerät.....	33,4	33,0	32,3	29,7	29,0
Haushalts- und sonstige Geräte						
46	Kühlschrank, Kühl- und Gefrierkombination.....	107,5	107,2	107,1	107,1	107,5
47	Gefrierschrank, Gefriertruhe.....	33,3	34,9	34,9	34,6	35,6
48	Geschirrpülmaschine.....	50,5	52,8	53,4	54,4	55,5
49	Mikrowellengerät.....	65,8	66,6	66,7	66,5	66,9
50	Waschmaschine.....	92,6	94,0	92,7	92,9	94,0
51	Wäschetrockner (auch in Kombigeräten).....	24,5	25,7	27,1	26,6	27,1
52	Kaffeemaschine.....	98,3	98,1	93,7	93,0	93,3
	darunter:					
53	Filterkaffeemaschine.....	58,0	57,1	50,7	50,7	48,8
54	Pad- oder Kapselmaschine.....	28,6	29,4	30,3	28,8	28,2
55	Kaffeevollautomat.....	7,5	7,8	9,2	10,6	12,6
56	Heimtrainer (z. B. Ergometer, Laufband, Crosstrainer, Kraftbank).....	17,0	16,8	20,4	20,0	21,4

1) Stand: 1.1. des jeweiligen Jahres. 2018 fand keine LWR-Erhebung statt.

2) Einschließlich Firmenwagen, die auch privat genutzt werden dürfen. Keine Ratenkäufe.

3) Kann nicht ausgewiesen werden, da die Anzahl von Anschlüssen nicht abgefragt wird.

5 Ausstattung privater Haushalte ¹⁾ mit ausgewählten Gebrauchsgütern nach dem Haushaltstyp

5.2 Alleinerziehende ²⁾

Lfd. Nr.	Gegenstand der Nachweisung	2016	2017	2019	2020	2021
1	Erfasste Haushalte (Anzahl).....	207	191	450	393	345
2	Hochgerechnete Haushalte (1 000).....	1 195	1 142	1 110	1 129	1 123
Anteil der Haushalte in % (Ausstattungsgrad)						
Fahrzeuge						
3	Personenkraftwagen.....	71,6	71,2	72,6	75,3	76,6
4	neu gekauft.....	(15,9)	(15,3)	(17,1)	(19,9)	(22,3)
5	dar. Elektroauto, Plug-in-Hybrid.....	/
6	gebraucht gekauft.....	51,5	51,2	52,9	54,7	53,5
7	dar. Elektroauto, Plug-in-Hybrid.....	/
8	geleast ³⁾	/	/	/	/	/
9	dar. Elektroauto, Plug-in-Hybrid.....	/
10	Kraftrad (auch Mofa, Roller, E-Bike, mit Führerscheinpflicht).....	/	/	/	/	/
11	dar. E-Roller, E-Bike, mit Führerscheinpflicht.....	/
12	Fahrrad.....	92,9	88,4	88,3	91,9	93,8
13	dar. Pedelec (E-Bike ohne Führerscheinpflicht).....	/	/	/	/	/
14	E-Scooter (Tretroller mit Elektroantrieb ohne Führerscheinpflicht).....	/
Unterhaltungselektronik						
15	Fernseher.....	97,3	97,5	95,0	95,7	94,9
16	dar. Flachbildfernseher.....	83,3	90,6	89,7	90,2	89,3
17	Satelliten-TV-Anschluss.....	(39,2)	(44,9)	39,4	39,5	35,5
18	Kabel-TV-Anschluss.....	52,2	48,9	45,9	41,4	47,3
19	Antennen-TV-Anschluss (DVB-T2 HD).....	(13,9)	(14,8)	(10,4)	(9,3)	(5,5)
20	TV über DSL/Internet (IPTV).....	.	.	(15,8)	(16,1)	(24,4)
21	Pay-TV-Receiver.....	(15,9)	(11,0)	(15,7)	(16,8)	(15,4)
22	DVD- und Blu-ray-Geräte.....	76,1	74,3	69,4	65,5	65,1
23	dar. Blu-ray-Gerät.....	(17,5)	(22,6)	26,3	27,1	(30,1)
24	Videokamera (Camcorder).....	(19,2)	(20,6)	(11,3)	(13,9)	.
25	analog.....	/	/	/	/	.
26	digital.....	/	(12,8)	(6,9)	(8,6)	.
27	Fotoapparat.....	87,0	82,4	62,3	62,5	57,5
28	analog.....	(22,7)	(20,3)	(12,9)	(14,4)	(12,8)
29	digital.....	82,7	76,2	58,8	58,3	54,3
30	MP3-Player.....	46,3	(41,8)	35,5	31,7	31,0
31	Spielkonsole (auch tragbar).....	71,0	66,2	56,7	56,4	61,5
Informations- und Kommunikationstechnik						
32	Personalcomputer (PC).....	97,7	97,8	98,3	98,9	99,1
33	stationär.....	(38,9)	(38,7)	32,2	27,4	(24,3)
34	mobil.....	90,4	94,9	92,6	95,1	97,1
35	Laptop/Notebook, Netbook.....	83,8	86,6	81,2	84,3	89,2
36	Tablet.....	45,5	(44,8)	60,6	57,6	65,5
37	Drucker (auch in Kombigeräten).....	76,1	72,6	73,0	74,8	79,0
38	Internetzugang.....	99,2	100	99,6	99,7	100
39	stationär (z. B. DSL oder Kabel).....	92,0	94,0	94,4	94,0	93,7
40	mobil (z. B. Smartphone, Surfstick).....	68,9	72,9	74,2	73,7	70,9
41	Telefon.....	100	100	100	100	100
42	Festnetztelefon.....	90,6	86,3	81,2	81,4	75,2
43	Mobiltelefon, Handy.....	100	100	100	100	100
44	dar. Smartphone.....	.	.	96,3	96,6	96,7
45	Navigationsgerät.....	(36,6)	(40,6)	29,2	31,9	29,3
Haushalts- und sonstige Geräte						
46	Kühlschrank, Kühl- und Gefrierkombination.....	100	100	100	99,7	100
47	Gefrierschrank, Gefriertruhe.....	(38,6)	(39,2)	36,3	36,5	34,0
48	Geschirrspülmaschine.....	75,3	71,8	77,2	76,9	78,0
49	Mikrowellengerät.....	75,2	77,0	73,9	72,5	70,9
50	Waschmaschine.....	99,2	99,5	98,0	98,6	98,1
51	Wäschetrockner (auch in Kombigeräten).....	(35,3)	(33,0)	42,5	44,0	44,4
52	Kaffeemaschine.....	72,8	71,7	76,6	78,6	72,0
darunter:						
53	Filterkaffeemaschine.....	(46,3)	(43,9)	38,1	42,6	36,7
54	Pad- oder Kapselmaschine.....	(38,5)	(33,7)	41,8	34,4	32,7
55	Kaffeevollautomat.....	/	/	(10,5)	(15,3)	(15,4)
56	Heimtrainer (z. B. Ergometer, Laufband, Crosstrainer, Kraftbank).....	(15,3)	(14,6)	(14,7)	(16,2)	(17,0)

1) Stand: 1.1. des jeweiligen Jahres. 2018 fand keine LWR-Erhebung statt.

2) Mit ledigem(n) Kind(ern) unter 18 Jahren.

3) Einschließlich Firmenwagen, die auch privat genutzt werden dürfen. Keine Ratenkäufe.

Laufende Wirtschaftsrechnungen

5 Ausstattung privater Haushalte ¹⁾ mit ausgewählten Gebrauchsgütern nach dem Haushaltstyp

5.2 Alleinerziehende ²⁾

Lfd. Nr.	Gegenstand der Nachweisung	2016	2017	2019	2020	2021
1	Erfasste Haushalte (Anzahl).....	207	191	450	393	345
2	Hochgerechnete Haushalte (1 000).....	1 195	1 142	1 110	1 129	1 123
Anzahl der Gebrauchsgüter je 100 Haushalte (Ausstattungsbestand)						
Fahrzeuge						
3	Personenkraftwagen.....	72,3	73,3	74,1	77,2	79,8
4	neu gekauft.....	(15,9)	(15,3)	(17,4)	(20,3)	(22,5)
5	dar. Elektroauto, Plug-in-Hybrid.....	/
6	gebraucht gekauft.....	52,2	53,3	53,8	55,5	55,3
7	dar. Elektroauto, Plug-in-Hybrid.....	/
8	geleast ³⁾	/	/	/	/	/
9	dar. Elektroauto, Plug-in-Hybrid.....	/
10	Kraftrad (auch Mofa, Roller, E-Bike, mit Führerscheinpflcht).....	/	/	/	/	/
11	dar. E-Roller, E-Bike, mit Führerscheinpflcht.....	/
12	Fahrrad.....	225,0	207,4	214,3	222,1	214,0
13	dar. Pedelec (E-Bike ohne Führerscheinpflcht).....	/	/	/	/	/
14	E-Scooter (Tretroller mit Elektroantrieb ohne Führerscheinpflcht).....	/
Unterhaltungselektronik						
15	Fernseher.....	163,8	164,7	153,4	153,3	151,4
16	dar. Flachbildfernseher.....	131,5	144,7	140,6	141,1	142,8
17	Satelliten-TV-Anschluss ⁴⁾
18	Kabel-TV-Anschluss ⁴⁾
19	Antennen-TV-Anschluss (DVB-T2 HD) ⁴⁾
20	TV über DSL/Internet (IPTV) ⁴⁾
21	Pay-TV-Receiver.....	(19,8)	(11,4)	(19,5)	(19,6)	(18,5)
22	DVD- und Blu-ray-Geräte.....	96,9	91,4	85,0	78,1	75,2
23	dar. Blu-ray-Gerät.....	(18,4)	(23,6)	28,6	29,5	(32,6)
24	Videokamera (Camcorder).....	(20,1)	(20,9)	(11,3)	(13,9)	.
25	analog.....	/	/	/	/	.
26	digital.....	/	(12,8)	(6,9)	(8,6)	.
27	Fotoapparat.....	142,7	128,9	92,8	90,5	85,5
28	analog.....	(27,3)	(23,9)	(14,4)	(16,4)	(14,6)
29	digital.....	115,4	105,0	78,3	74,2	70,9
30	MP3-Player.....	66,7	(59,2)	47,2	45,1	39,4
31	Spielkonsole (auch tragbar).....	137,1	124,5	93,5	91,4	95,0
Informations- und Kommunikationstechnik						
32	Personalcomputer (PC).....	209,3	217,4	224,3	218,1	239,4
33	stationär.....	(45,0)	(43,3)	37,6	33,0	(28,8)
34	mobil.....	164,3	174,1	186,6	185,0	210,6
35	Laptop/Notebook, Netbook.....	108,8	117,5	107,4	109,1	122,1
36	Tablet.....	55,6	(56,6)	79,2	76,0	88,5
37	Drucker (auch in Kombigeräten).....	79,5	76,1	76,9	79,1	83,2
38	Internetzugang ⁴⁾
39	stationär (z. B. DSL oder Kabel) ⁴⁾
40	mobil (z. B. Smartphone, Surfstick) ⁴⁾
41	Telefon.....	300,3	295,5	277,2	279,3	275,3
42	Festnetztelefon.....	101,7	95,9	89,8	92,4	83,4
43	Mobiltelefon, Handy.....	198,6	199,6	187,4	186,9	192,0
44	dar. Smartphone.....	.	.	173,3	172,6	180,7
45	Navigationsgerät.....	(37,3)	(41,1)	29,7	31,9	29,9
Haushalts- und sonstige Geräte						
46	Kühlschrank, Kühl- und Gefrierkombination.....	108,4	104,0	111,2	112,4	111,9
47	Gefrierschrank, Gefriertruhe.....	(39,7)	(39,2)	38,9	38,1	36,1
48	Geschirrspülmaschine.....	75,3	71,8	77,5	77,2	78,3
49	Mikrowellengerät.....	75,2	77,2	75,5	74,4	71,8
50	Waschmaschine.....	99,7	100	99,0	99,4	98,1
51	Wäschetrockner (auch in Kombigeräten).....	(35,3)	(33,2)	42,5	44,0	44,4
52	Kaffeemaschine.....	96,4	89,8	97,4	98,4	91,8
	darunter:					
53	Filterkaffeemaschine.....	(46,6)	(44,6)	40,5	44,5	37,8
54	Pad- oder Kapselmaschine.....	(40,1)	(34,8)	44,2	36,4	34,8
55	Kaffeevollautomat.....	/	/	(10,5)	(15,3)	(16,7)
56	Heimtrainer (z. B. Ergometer, Laufband, Crosstrainer, Kraftbank).....	(17,3)	(16,4)	(16,4)	(18,1)	(18,8)

1) Stand: 1.1. des jeweiligen Jahres. 2018 fand keine LWR-Erhebung statt.

2) Mit ledigem(n) Kind(ern) unter 18 Jahren.

3) Einschließlich Firmenwagen, die auch privat genutzt werden dürfen. Keine Ratenkäufe.

4) Kann nicht ausgewiesen werden, da die Anzahl von Anschlüssen nicht abgefragt wird.

Laufende Wirtschaftsrechnungen

5 Ausstattung privater Haushalte ¹⁾ mit ausgewählten Gebrauchsgütern nach dem Haushaltstyp

5.3 Paare insgesamt

Lfd. Nr.	Gegenstand der Nachweisung	2016	2017	2019	2020	2021
1	Erfasste Haushalte (Anzahl).....	4 071	4 132	3 287	3 173	3 295
2	Hochgerechnete Haushalte (1 000).....	15 193	15 431	15 719	15 633	15 627
Anteil der Haushalte in % (Ausstattungsgrad)						
Fahrzeuge						
3	Personenkraftwagen.....	91,9	92,9	91,0	91,7	91,7
4	neu gekauft.....	42,5	41,7	40,9	41,8	42,9
5	dar. Elektroauto, Plug-in-Hybrid.....	(1,7)
6	gebraucht gekauft.....	58,3	59,9	57,9	59,0	57,5
7	dar. Elektroauto, Plug-in-Hybrid.....	/
8	geleast ²⁾	4,7	5,9	5,6	6,2	6,8
9	dar. Elektroauto, Plug-in-Hybrid.....	(1,0)
10	Kraftrad (auch Mofa, Roller, E-Bike, mit Führerscheinpflcht).....	14,5	15,0	13,0	13,8	16,4
11	dar. E-Roller, E-Bike, mit Führerscheinpflcht.....	(2,1)
12	Fahrrad.....	86,8	87,0	85,6	85,2	85,2
13	dar. Pedelec (E-Bike ohne Führerscheinpflcht).....	7,2	8,8	12,5	15,9	18,5
14	E-Scooter (Tretroller mit Elektroantrieb ohne Führerscheinpflcht).....	(1,1)
Unterhaltungselektronik						
15	Fernseher.....	99,1	99,3	98,1	98,4	98,4
16	dar. Flachbildfernseher.....	91,1	93,4	93,2	94,8	94,9
17	Satelliten-TV-Anschluss.....	58,0	57,2	52,6	53,5	52,7
18	Kabel-TV-Anschluss.....	39,1	39,1	38,6	37,6	37,5
19	Antennen-TV-Anschluss (DVB-T2 HD).....	15,2	13,7	10,1	9,8	8,0
20	TV über DSL/Internet (IPTV).....	.	.	18,0	20,2	22,6
21	Pay-TV-Receiver.....	23,7	23,5	23,3	25,7	25,0
22	DVD- und Blu-ray-Geräte.....	73,5	72,6	66,3	65,7	62,5
23	dar. Blu-ray-Gerät.....	25,7	28,2	29,6	30,7	31,5
24	Videokamera (Camcorder).....	25,0	23,3	19,2	18,9	.
25	analog.....	9,8	9,0	7,0	6,9	.
26	digital.....	17,3	16,3	12,7	12,5	.
27	Fotoapparat.....	91,2	89,4	84,8	82,2	77,9
28	analog.....	33,8	31,6	28,0	27,7	26,1
29	digital.....	83,6	82,4	77,6	74,9	70,6
30	MP3-Player.....	43,4	40,7	36,3	33,9	29,3
31	Spielkonsole (auch tragbar).....	29,5	30,4	31,8	32,6	33,5
Informations- und Kommunikationstechnik						
32	Personalcomputer (PC).....	94,1	95,0	95,5	95,7	95,8
33	stationär.....	58,4	57,2	51,6	51,9	52,0
34	mobil.....	81,9	85,6	88,4	89,0	90,1
35	Laptop/Notebook, Netbook.....	72,9	75,3	79,8	79,6	79,3
36	Tablet.....	48,7	54,6	59,1	62,5	65,6
37	Drucker (auch in Kombigeräten).....	86,5	86,8	85,7	86,5	86,3
38	Internetzugang.....	93,9	95,0	96,3	96,9	97,3
39	stationär (z. B. DSL oder Kabel).....	91,0	92,0	92,7	92,9	94,2
40	mobil (z. B. Smartphone, Surfstick).....	53,0	56,6	65,8	66,1	68,1
41	Telefon.....	100	100	100	100	100
42	Festnetztelefon.....	96,2	96,1	92,4	91,9	90,4
43	Mobiltelefon, Handy.....	97,9	97,8	98,5	98,8	99,0
44	dar. Smartphone.....	.	.	86,5	89,6	90,7
45	Navigationsgerät.....	66,4	65,5	57,9	57,3	51,9
Haushalts- und sonstige Geräte						
46	Kühlschrank, Kühl- und Gefrierkombination.....	100	100	100	100	100
47	Gefrierschrank, Gefriertruhe.....	64,4	65,1	58,6	59,1	61,2
48	Geschirrspülmaschine.....	84,8	86,6	85,9	86,6	87,5
49	Mikrowellengerät.....	79,2	79,3	78,4	79,6	79,1
50	Waschmaschine.....	99,2	99,0	98,8	99,2	98,9
51	Wäschetrockner (auch in Kombigeräten).....	54,3	55,7	54,5	55,3	55,0
52	Kaffeemaschine.....	91,5	91,7	88,1	88,9	89,0
darunter:						
53	Filterkaffeemaschine.....	67,4	66,2	58,0	57,6	56,8
54	Pad- oder Kapselmaschine.....	35,8	36,6	32,7	32,8	31,0
55	Kaffeevollautomat.....	20,2	20,9	24,5	26,7	29,0
56	Heimtrainer (z. B. Ergometer, Laufband, Crosstrainer, Kraftbank).....	33,5	33,2	32,7	32,5	32,5

1) Stand: 1.1. des jeweiligen Jahres. 2018 fand keine LWR-Erhebung statt.

2) Einschließlich Firmenwagen, die auch privat genutzt werden dürfen. Keine Ratenkäufe.

Laufende Wirtschaftsrechnungen

5 Ausstattung privater Haushalte ¹⁾ mit ausgewählten Gebrauchsgütern nach dem Haushaltstyp

5.3 Paare insgesamt

Lfd. Nr.	Gegenstand der Nachweisung	2016	2017	2019	2020	2021
1	Erfasste Haushalte (Anzahl).....	4 071	4 132	3 287	3 173	3 295
2	Hochgerechnete Haushalte (1 000).....	15 193	15 431	15 719	15 633	15 627
Anzahl der Gebrauchsgüter je 100 Haushalte (Ausstattungsbestand)						
Fahrzeuge						
3	Personenkraftwagen.....	131,2	135,1	131,6	135,4	139,0
4	neu gekauft.....	49,4	49,0	48,0	49,5	51,8
5	dar. Elektroauto, Plug-in-Hybrid.....	(1,9)
6	gebraucht gekauft.....	76,5	79,4	77,2	78,9	78,5
7	dar. Elektroauto, Plug-in-Hybrid.....	/
8	geleast ²⁾	5,3	6,7	6,3	7,0	8,7
9	dar. Elektroauto, Plug-in-Hybrid.....	(1,3)
10	Kraftrad (auch Mofa, Roller, E-Bike, mit Führerscheinpfl.).....	18,5	19,0	16,9	18,2	23,1
11	dar. E-Roller, E-Bike, mit Führerscheinpfl.	(3,3)
12	Fahrrad.....	239,3	243,0	233,9	234,6	234,2
13	dar. Pedelec (E-Bike ohne Führerscheinpfl.).....	10,5	13,2	18,4	23,6	28,7
14	E-Scooter (Tretroller mit Elektroantrieb ohne Führerscheinpfl.).....	(1,3)
Unterhaltungselektronik						
15	Fernseher.....	190,6	193,3	180,8	182,7	184,5
16	dar. Flachbildfernseher.....	152,9	162,0	164,4	170,0	173,9
17	Satelliten-TV-Anschluss ³⁾
18	Kabel-TV-Anschluss ³⁾
19	Antennen-TV-Anschluss (DVB-T2 HD) ³⁾
20	TV über DSL/Internet (IPTV) ³⁾
21	Pay-TV-Receiver.....	29,8	28,9	27,9	30,7	30,2
22	DVD- und Blu-ray-Geräte.....	101,3	100,1	88,5	86,1	82,0
23	dar. Blu-ray-Gerät.....	29,2	32,5	34,5	35,2	36,0
24	Videokamera (Camcorder).....	28,4	26,5	20,4	20,6	.
25	analog.....	10,1	9,3	7,0	7,2	.
26	digital.....	18,3	17,3	13,4	13,4	.
27	Fotoapparat.....	169,0	163,4	147,4	140,7	131,5
28	analog.....	43,0	39,7	35,9	34,7	32,3
29	digital.....	125,9	123,7	111,5	106,0	99,2
30	MP3-Player.....	68,2	63,4	55,6	51,2	43,4
31	Spielkonsole (auch tragbar).....	53,8	55,0	60,0	60,6	64,7
Informations- und Kommunikationstechnik						
32	Personalcomputer (PC).....	239,8	252,0	263,0	270,4	283,2
33	stationär.....	71,6	71,0	62,6	63,5	64,3
34	mobil.....	168,2	181,0	200,4	207,0	218,9
35	Laptop/Notebook, Netbook.....	104,0	107,2	117,0	117,4	122,5
36	Tablet.....	64,2	73,9	83,4	89,5	96,4
37	Drucker (auch in Kombigeräten).....	99,2	99,7	96,9	97,7	97,6
38	Internetzugang ³⁾
39	stationär (z. B. DSL oder Kabel) ³⁾
40	mobil (z. B. Smartphone, Surfstick) ³⁾
41	Telefon.....	351,3	356,5	344,3	346,8	341,9
42	Festnetztelefon.....	140,2	141,4	123,9	123,5	119,8
43	Mobiltelefon, Handy.....	211,1	215,1	220,3	223,2	222,1
44	dar. Smartphone.....	.	.	181,2	191,4	193,5
45	Navigationsgerät.....	77,6	77,4	68,0	66,8	60,1
Haushalts- und sonstige Geräte						
46	Kühlschrank, Kühl- und Gefrierkombination.....	136,8	137,3	135,5	136,6	138,4
47	Gefrierschrank, Gefriertruhe.....	74,5	75,4	67,7	67,8	71,1
48	Geschirrpülmaschine.....	86,8	88,5	88,0	88,8	89,6
49	Mikrowellengerät.....	82,2	82,5	81,7	82,7	82,2
50	Waschmaschine.....	103,0	102,8	102,7	103,4	103,0
51	Wäschetrockner (auch in Kombigeräten).....	54,6	56,1	55,0	56,1	55,4
52	Kaffeemaschine.....	136,9	138,4	128,2	129,2	129,4
	darunter:					
53	Filterkaffeemaschine.....	73,9	72,1	62,8	62,0	61,7
54	Pad- oder Kapselmaschine.....	39,5	41,4	35,8	35,6	34,1
55	Kaffeevollautomat.....	20,4	21,3	24,9	27,2	29,5
56	Heimtrainer (z. B. Ergometer, Laufband, Crosstrainer, Kraftbank).....	39,6	38,9	38,8	39,2	39,6

1) Stand: 1.1. des jeweiligen Jahres. 2018 fand keine LWR-Erhebung statt.

2) Einschließlich Firmenwagen, die auch privat genutzt werden dürfen. Keine Ratenkäufe.

3) Kann nicht ausgewiesen werden, da die Anzahl von Anschlüssen nicht abgefragt wird.

5 Ausstattung privater Haushalte ¹⁾ mit ausgewählten Gebrauchsgütern nach dem Haushaltstyp

5.4 Paare ohne Kind

Lfd. Nr.	Gegenstand der Nachweisung	2016	2017	2019	2020	2021
1	Erfasste Haushalte (Anzahl).....	2 952	3 032	2 156	2 132	2 256
2	Hochgerechnete Haushalte (1 000).....	10 637	10 604	10 874	10 699	10 699
Anteil der Haushalte in % (Ausstattungsgrad)						
Fahrzeuge						
3	Personenkraftwagen.....	90,9	92,0	89,8	90,7	90,4
4	neu gekauft.....	46,1	45,8	44,4	45,5	46,0
5	dar. Elektroauto, Plug-in-Hybrid.....	(1,6)
6	gebraucht gekauft.....	52,8	54,2	52,6	53,5	52,2
7	dar. Elektroauto, Plug-in-Hybrid.....	/
8	geleast ²⁾	4,2	5,8	(4,7)	5,6	5,7
9	dar. Elektroauto, Plug-in-Hybrid.....	/
10	Kraftrad (auch Mofa, Roller, E-Bike, mit Führerscheinpflcht).....	12,5	13,3	11,5	12,7	15,5
11	dar. E-Roller, E-Bike, mit Führerscheinpflcht.....	(1,8)
12	Fahrrad.....	83,4	83,4	82,2	82,0	81,8
13	dar. Pedelec (E-Bike ohne Führerscheinpflcht).....	9,2	11,0	15,1	18,8	20,8
14	E-Scooter (Tretroller mit Elektroantrieb ohne Führerscheinpflcht).....	/
Unterhaltungselektronik						
15	Fernseher.....	99,3	99,6	98,8	99,0	99,0
16	dar. Flachbildfernseher.....	90,6	93,1	93,9	95,4	95,4
17	Satelliten-TV-Anschluss.....	55,9	55,6	50,3	51,5	52,0
18	Kabel-TV-Anschluss.....	42,1	42,0	43,0	40,7	39,4
19	Antennen-TV-Anschluss (DVB-T2 HD).....	15,2	13,7	10,5	10,4	8,4
20	TV über DSL/Internet (IPTV).....	.	.	15,6	17,7	19,6
21	Pay-TV-Receiver.....	24,3	24,0	23,3	25,2	23,7
22	DVD- und Blu-ray-Geräte.....	68,7	67,0	62,3	61,2	59,0
23	dar. Blu-ray-Gerät.....	20,6	22,0	25,0	25,9	26,5
24	Videokamera (Camcorder).....	20,2	18,8	16,2	17,0	.
25	analog.....	8,5	7,8	6,4	7,0	.
26	digital.....	13,6	12,9	10,1	10,5	.
27	Fotoapparat.....	90,2	88,1	83,9	82,0	77,6
28	analog.....	39,0	36,5	31,5	31,8	29,7
29	digital.....	80,2	79,1	75,1	72,8	68,6
30	MP3-Player.....	33,8	32,3	29,9	28,4	24,4
31	Spielkonsole (auch tragbar).....	13,6	14,1	18,0	17,3	17,7
Informations- und Kommunikationstechnik						
32	Personalcomputer (PC).....	91,6	92,7	93,7	93,9	94,0
33	stationär.....	58,1	57,1	52,6	52,4	52,8
34	mobil.....	76,4	80,4	84,6	85,2	86,4
35	Laptop/Notebook, Netbook.....	67,5	70,2	75,6	75,0	74,9
36	Tablet.....	40,5	46,3	52,7	54,5	57,4
37	Drucker (auch in Kombigeräten).....	84,4	84,5	84,1	84,7	84,1
38	Internetzugang.....	91,4	92,8	94,7	95,6	96,0
39	stationär (z. B. DSL oder Kabel).....	88,4	90,0	90,6	91,2	92,4
40	mobil (z. B. Smartphone, Surfstick).....	45,6	49,8	62,6	61,6	64,5
41	Telefon.....	100	100	100	100	100
42	Festnetztelefon.....	97,4	97,6	92,5	92,5	91,7
43	Mobiltelefon, Handy.....	97,1	97,1	97,9	98,3	98,7
44	dar. Smartphone.....	.	.	81,2	85,3	87,0
45	Navigationsgerät.....	66,9	66,4	58,8	58,8	54,7
Haushalts- und sonstige Geräte						
46	Kühlschrank, Kühl- und Gefrierkombination.....	100	100	100	100	100
47	Gefrierschrank, Gefriertruhe.....	66,9	68,2	59,8	61,6	63,4
48	Geschirrspülmaschine.....	82,4	84,4	82,9	83,7	84,6
49	Mikrowellengerät.....	77,5	78,2	76,1	76,7	76,6
50	Waschmaschine.....	99,3	99,1	98,5	99,3	98,6
51	Wäschetrockner (auch in Kombigeräten).....	51,2	52,6	50,4	51,0	50,5
52	Kaffeemaschine.....	92,2	91,9	88,2	88,9	88,8
darunter:						
53	Filterkaffeemaschine.....	71,6	70,2	61,5	62,0	61,3
54	Pad- oder Kapselmaschine.....	32,3	33,0	30,2	30,3	29,4
55	Kaffeevollautomat.....	18,0	19,1	21,9	23,7	24,8
56	Heimtrainer (z. B. Ergometer, Laufband, Crosstrainer, Kraftbank).....	36,5	36,5	34,9	34,4	34,2

1) Stand: 1.1. des jeweiligen Jahres. 2018 fand keine LWR-Erhebung statt.

2) Einschließlich Firmenwagen, die auch privat genutzt werden dürfen. Keine Ratenkäufe.

Laufende Wirtschaftsrechnungen

5 Ausstattung privater Haushalte ¹⁾ mit ausgewählten Gebrauchsgütern nach dem Haushaltstyp

5.4 Paare ohne Kind

Lfd. Nr.	Gegenstand der Nachweisung	2016	2017	2019	2020	2021
1	Erfasste Haushalte (Anzahl).....	2 952	3 032	2 156	2 132	2 256
2	Hochgerechnete Haushalte (1 000).....	10 637	10 604	10 874	10 699	10 699
Anzahl der Gebrauchsgüter je 100 Haushalte (Ausstattungsbestand)						
Fahrzeuge						
3	Personenkraftwagen.....	123,6	128,6	125,6	129,0	131,3
4	neu gekauft.....	53,1	53,7	51,8	53,8	55,0
5	dar. Elektroauto, Plug-in-Hybrid.....	(1,8)
6	gebraucht gekauft.....	65,9	68,6	68,3	69,0	69,3
7	dar. Elektroauto, Plug-in-Hybrid.....	/
8	geleast ²⁾	4,6	6,4	(5,5)	6,2	7,0
9	dar. Elektroauto, Plug-in-Hybrid.....	/
10	Kraftrad (auch Mofa, Roller, E-Bike, mit Führerscheinpfl.).....	15,0	16,7	14,7	16,3	21,4
11	dar. E-Roller, E-Bike, mit Führerscheinpfl.	(2,9)
12	Fahrrad.....	193,0	192,3	187,2	188,6	187,4
13	dar. Pedelec (E-Bike ohne Führerscheinpfl.).....	13,8	16,8	23,0	28,9	32,8
14	E-Scooter (Tretroller mit Elektroantrieb ohne Führerscheinpfl.).....	/
Unterhaltungselektronik						
15	Fernseher.....	189,7	190,9	180,6	181,2	181,1
16	dar. Flachbildfernseher.....	149,8	158,3	163,3	167,6	169,3
17	Satelliten-TV-Anschluss ³⁾
18	Kabel-TV-Anschluss ³⁾
19	Antennen-TV-Anschluss (DVB-T2 HD) ³⁾
20	TV über DSL/Internet (IPTV) ³⁾
21	Pay-TV-Receiver.....	31,2	30,3	27,6	30,3	28,5
22	DVD- und Blu-ray-Geräte.....	90,7	87,9	82,3	79,1	77,4
23	dar. Blu-ray-Gerät.....	22,7	24,5	28,6	29,1	30,6
24	Videokamera (Camcorder).....	23,3	22,0	17,5	18,8	.
25	analog.....	8,8	8,0	6,5	7,3	.
26	digital.....	14,4	14,0	11,0	11,5	.
27	Fotoapparat.....	162,7	156,6	143,4	139,3	129,4
28	analog.....	49,9	46,0	40,2	40,1	36,8
29	digital.....	112,8	110,6	103,2	99,2	92,6
30	MP3-Player.....	48,8	46,2	43,4	40,5	33,7
31	Spielekonsole (auch tragbar).....	21,8	21,7	32,4	29,2	32,6
Informations- und Kommunikationstechnik						
32	Personalcomputer (PC).....	210,1	221,0	235,8	238,5	247,3
33	stationär.....	69,6	68,3	61,6	62,3	63,4
34	mobil.....	140,5	152,7	174,2	176,2	183,9
35	Laptop/Notebook, Netbook.....	92,0	95,4	106,0	105,2	107,6
36	Tablet.....	48,5	57,2	68,2	71,0	76,3
37	Drucker (auch in Kombigeräten).....	96,8	96,4	95,3	95,3	94,8
38	Internetzugang ³⁾
39	stationär (z. B. DSL oder Kabel) ³⁾
40	mobil (z. B. Smartphone, Surfstick) ³⁾
41	Telefon.....	330,4	331,9	319,6	321,6	317,9
42	Festnetztelefon.....	144,0	145,7	124,8	125,0	122,4
43	Mobiltelefon, Handy.....	186,4	186,1	194,8	196,6	195,6
44	dar. Smartphone.....	.	.	145,9	155,9	158,4
45	Navigationsgerät.....	77,3	77,8	68,8	68,9	63,2
Haushalts- und sonstige Geräte						
46	Kühlschrank, Kühl- und Gefrierkombination.....	139,9	139,9	137,3	138,5	139,2
47	Gefrierschrank, Gefriertruhe.....	78,8	80,6	69,9	71,8	74,7
48	Geschirrpülmaschine.....	84,6	86,3	85,4	86,2	86,6
49	Mikrowellengerät.....	80,9	81,6	79,8	79,9	79,4
50	Waschmaschine.....	103,5	103,1	102,3	103,4	102,7
51	Wäschetrockner (auch in Kombigeräten).....	51,6	53,1	51,0	52,0	50,9
52	Kaffeemaschine.....	137,0	138,4	128,3	130,1	129,1
53	darunter: Filterkaffeemaschine.....	79,4	77,6	67,3	67,7	67,1
54	Pad- oder Kapselmaschine.....	35,8	37,3	33,1	32,9	31,9
55	Kaffeevollautomat.....	18,2	19,5	22,3	24,2	25,4
56	Heimtrainer (z. B. Ergometer, Laufband, Crosstrainer, Kraftbank).....	42,7	42,3	41,2	41,1	40,7

1) Stand: 1.1. des jeweiligen Jahres. 2018 fand keine LWR-Erhebung statt.

2) Einschließlich Firmenwagen, die auch privat genutzt werden dürfen. Keine Ratenkäufe.

3) Kann nicht ausgewiesen werden, da die Anzahl von Anschlüssen nicht abgefragt wird.

5 Ausstattung privater Haushalte ¹⁾ mit ausgewählten Gebrauchsgütern nach dem Haushaltstyp

5.5 Paare mit Kind(ern) ²⁾

Lfd. Nr.	Gegenstand der Nachweisung	2016	2017	2019	2020	2021
1	Erfasste Haushalte (Anzahl).....	1 119	1 100	1 131	1 041	1 039
2	Hochgerechnete Haushalte (1 000).....	4 556	4 827	4 845	4 934	4 928
Anteil der Haushalte in % (Ausstattungsgrad)						
Fahrzeuge						
3	Personenkraftwagen.....	94,3	94,8	93,7	93,9	94,5
4	neu gekauft.....	34,0	32,6	33,3	33,9	36,1
5	dar. Elektroauto, Plug-in-Hybrid.....	/
6	gebraucht gekauft.....	71,1	72,5	69,8	71,1	69,1
7	dar. Elektroauto, Plug-in-Hybrid.....	/
8	geleast ³⁾	(5,8)	(6,2)	(7,5)	(7,6)	9,2
9	dar. Elektroauto, Plug-in-Hybrid.....	/
10	Kraftrad (auch Mofa, Roller, E-Bike, mit Führerscheinpflicht).....	19,3	18,6	16,2	16,3	18,3
11	dar. E-Roller, E-Bike, mit Führerscheinpflicht.....	(2,7)
12	Fahrrad.....	94,6	94,9	93,0	92,2	92,6
13	dar. Pedelec (E-Bike ohne Führerscheinpflicht).....	(2,5)	(3,9)	(6,8)	(9,4)	13,5
14	E-Scooter (Tretroller mit Elektroantrieb ohne Führerscheinpflicht).....	/
Unterhaltungselektronik						
15	Fernseher.....	98,7	98,7	96,5	97,0	97,2
16	dar. Flachbildfernseher.....	92,2	93,9	91,6	93,7	94,0
17	Satelliten-TV-Anschluss.....	63,2	60,9	57,9	58,0	54,1
18	Kabel-TV-Anschluss.....	32,1	32,7	28,6	31,0	33,2
19	Antennen-TV-Anschluss (DVB-T2 HD).....	15,3	13,9	9,3	(8,4)	(7,2)
20	TV über DSL/Internet (IPTV).....	.	.	23,4	25,7	29,1
21	Pay-TV-Receiver.....	22,3	22,4	23,4	26,7	27,6
22	DVD- und Blu-ray-Geräte.....	84,7	84,8	75,3	75,4	70,1
23	dar. Blu-ray-Gerät.....	37,7	41,9	39,8	41,3	42,2
24	Videokamera (Camcorder).....	36,3	33,1	25,9	23,1	.
25	analog.....	13,0	11,7	(8,1)	(6,7)	.
26	digital.....	26,1	23,6	18,6	16,8	.
27	Fotoapparat.....	93,4	92,2	86,8	82,8	78,4
28	analog.....	21,6	20,9	20,2	18,7	18,4
29	digital.....	91,6	89,5	83,2	79,6	75,0
30	MP3-Player.....	65,9	59,2	50,7	45,6	39,8
31	Spielkonsole (auch tragbar).....	66,7	66,3	62,7	65,8	67,8
Informations- und Kommunikationstechnik						
32	Personalcomputer (PC).....	99,8	99,9	99,6	99,7	99,5
33	stationär.....	59,2	57,2	49,3	50,9	50,1
34	mobil.....	94,9	96,9	96,9	97,3	98,2
35	Laptop/Notebook, Netbook.....	85,4	86,6	89,3	89,7	88,9
36	Tablet.....	68,0	72,9	73,5	79,8	83,4
37	Drucker (auch in Kombigeräten).....	91,5	91,8	89,3	90,5	91,1
38	Internetzugang.....	99,8	100	100	99,6	100
39	stationär (z. B. DSL oder Kabel).....	96,9	96,5	97,4	96,7	98,1
40	mobil (z. B. Smartphone, Surfstick).....	70,1	71,6	72,8	75,8	76,0
41	Telefon.....	100	100	100	100	100
42	Festnetztelefon.....	93,3	92,8	92,2	90,5	87,7
43	Mobiltelefon, Handy.....	99,7	99,5	99,9	99,8	99,8
44	dar. Smartphone.....	.	.	98,4	98,8	98,7
45	Navigationsgerät.....	65,4	63,6	56,0	54,2	45,7
Haushalts- und sonstige Geräte						
46	Kühlschrank, Kühl- und Gefrierkombination.....	100	100	100	100	100
47	Gefrierschrank, Gefriertruhe.....	58,6	58,3	55,7	53,7	56,5
48	Geschirrspülmaschine.....	90,5	91,3	92,6	92,9	93,9
49	Mikrowellengerät.....	83,2	81,9	83,7	85,8	84,6
50	Waschmaschine.....	99,0	98,8	99,4	99,1	99,5
51	Wäschetrockner (auch in Kombigeräten).....	61,4	62,4	64,0	64,6	64,7
52	Kaffeemaschine.....	89,8	91,3	87,6	89,0	89,6
darunter:						
53	Filterkaffeemaschine.....	57,7	57,4	50,1	47,9	47,1
54	Pad- oder Kapselmaschine.....	43,9	44,5	38,3	38,2	34,6
55	Kaffeevollautomat.....	25,3	25,0	30,4	33,3	37,9
56	Heimtrainer (z. B. Ergometer, Laufband, Crosstrainer, Kraftbank).....	26,5	25,8	27,8	28,5	28,9

1) Stand: 1.1. des jeweiligen Jahres. 2018 fand keine LWR-Erhebung statt.

2) Ledige(s) Kind(er) unter 18 Jahren der Haupteinkommenspersonen oder der Ehe- bzw. Lebenspartner/-innen.

3) Einschließlich Firmenwagen, die auch privat genutzt werden dürfen. Keine Ratenkäufe.

Laufende Wirtschaftsrechnungen

5 Ausstattung privater Haushalte ¹⁾ mit ausgewählten Gebrauchsgütern nach dem Haushaltstyp

5.5 Paare mit Kind(ern) ²⁾

Lfd. Nr.	Gegenstand der Nachweisung	2016	2017	2019	2020	2021
1	Erfasste Haushalte (Anzahl).....	1 119	1 100	1 131	1 041	1 039
2	Hochgerechnete Haushalte (1 000).....	4 556	4 827	4 845	4 934	4 928
Anzahl der Gebrauchsgüter je 100 Haushalte (Ausstattungsbestand)						
Fahrzeuge						
3	Personenkraftwagen.....	149,1	149,4	145,0	149,3	155,6
4	neu gekauft.....	40,7	38,7	39,4	40,3	44,8
5	dar. Elektroauto, Plug-in-Hybrid.....	/
6	gebraucht gekauft.....	101,4	103,2	97,4	100,5	98,4
7	dar. Elektroauto, Plug-in-Hybrid.....	/
8	geleast ³⁾	(6,9)	(7,5)	(8,2)	(8,5)	12,4
9	dar. Elektroauto, Plug-in-Hybrid.....	/
10	Kraftrad (auch Mofa, Roller, E-Bike, mit Führerscheinpflicht).....	26,7	24,2	21,7	22,5	26,9
11	dar. E-Roller, E-Bike, mit Führerscheinpflicht.....	(4,2)
12	Fahrrad.....	347,3	354,5	338,6	334,1	335,9
13	dar. Pedelec (E-Bike ohne Führerscheinpflicht).....	(2,8)	(5,2)	(8,1)	(12,0)	19,8
14	E-Scooter (Tretroller mit Elektroantrieb ohne Führerscheinpflicht).....	/
Unterhaltungselektronik						
15	Fernseher.....	192,5	198,4	181,2	185,8	191,9
16	dar. Flachbildfernseher.....	159,9	170,1	166,9	175,0	183,7
17	Satelliten-TV-Anschluss ⁴⁾
18	Kabel-TV-Anschluss ⁴⁾
19	Antennen-TV-Anschluss (DVB-T2 HD) ⁴⁾
20	TV über DSL/Internet (IPTV) ⁴⁾
21	Pay-TV-Receiver.....	26,6	25,8	28,5	31,7	33,9
22	DVD- und Blu-ray-Geräte.....	126,2	126,9	102,3	101,3	92,0
23	dar. Blu-ray-Gerät.....	44,3	50,0	47,6	48,3	47,9
24	Videokamera (Camcorder).....	40,5	36,5	27,0	24,4	.
25	analog.....	13,3	12,0	(8,1)	(6,8)	.
26	digital.....	27,3	24,5	18,9	17,6	.
27	Fotoapparat.....	183,7	178,3	156,3	143,8	135,9
28	analog.....	27,0	25,8	26,2	23,1	22,4
29	digital.....	156,6	152,4	130,1	120,6	113,5
30	MP3-Player.....	113,7	101,1	83,1	74,5	64,4
31	Spielkonsole (auch tragbar).....	128,5	128,0	121,9	128,6	134,5
Informations- und Kommunikationstechnik						
32	Personalcomputer (PC).....	309,1	320,1	324,1	339,7	361,0
33	stationär.....	76,1	76,7	64,9	66,1	66,2
34	mobil.....	233,0	243,4	259,2	273,6	294,8
35	Laptop/Notebook, Netbook.....	132,1	132,9	141,6	143,9	154,9
36	Tablet.....	100,8	110,4	117,6	129,7	139,9
37	Drucker (auch in Kombigeräten).....	104,8	106,9	100,4	102,8	103,6
38	Internetzugang ⁴⁾
39	stationär (z. B. DSL oder Kabel) ⁴⁾
40	mobil (z. B. Smartphone, Surfstick) ⁴⁾
41	Telefon.....	400,1	410,5	399,6	401,3	394,0
42	Festnetztelefon.....	131,2	131,8	122,1	120,3	114,2
43	Mobiltelefon, Handy.....	268,8	278,7	277,5	281,0	279,8
44	dar. Smartphone.....	.	.	260,5	268,4	269,8
45	Navigationsgerät.....	78,3	76,4	66,3	62,2	53,5
Haushalts- und sonstige Geräte						
46	Kühlschrank, Kühl- und Gefrierkombination.....	129,7	131,8	131,4	132,6	136,8
47	Gefrierschrank, Gefriertruhe.....	64,4	64,1	62,8	59,2	63,4
48	Geschirrspülmaschine.....	91,9	93,3	93,9	94,4	96,1
49	Mikrowellengerät.....	85,3	84,5	86,1	88,7	88,3
50	Waschmaschine.....	102,0	102,4	103,6	103,5	103,7
51	Wäschetrockner (auch in Kombigeräten).....	61,6	62,7	64,1	65,0	65,2
52	Kaffeemaschine.....	136,6	138,5	127,9	127,0	130,2
	darunter:					
53	Filterkaffeemaschine.....	61,0	60,1	52,8	49,7	49,7
54	Pad- oder Kapselmaschine.....	48,2	50,3	41,8	41,6	38,8
55	Kaffeevollautomat.....	25,5	25,5	30,8	33,6	38,4
56	Heimtrainer (z. B. Ergometer, Laufband, Crosstrainer, Kraftbank).....	32,4	31,5	33,2	35,0	37,4

1) Stand: 1.1. des jeweiligen Jahres. 2018 fand keine LWR-Erhebung statt.

2) Ledige(s) Kind(er) unter 18 Jahren der Haupteinkommenspersonen oder der Ehe- bzw. Lebenspartner/-innen.

3) Einschließlich Firmenwagen, die auch privat genutzt werden dürfen. Keine Ratenkäufe.

4) Kann nicht ausgewiesen werden, da die Anzahl von Anschlüssen nicht abgefragt wird.

Laufende Wirtschaftsrechnungen

5 Ausstattung privater Haushalte ¹⁾ mit ausgewählten Gebrauchsgütern nach dem Haushaltstyp

5.6 Sonstige Haushalte ²⁾

Lfd. Nr.	Gegenstand der Nachweisung	2016	2017	2019	2020	2021
1	Erfasste Haushalte (Anzahl).....	1 370	1 332	1 352	1 214	1 174
2	Hochgerechnete Haushalte (1 000).....	5 182	5 232	4 951	4 954	4 966
Anteil der Haushalte in % (Ausstattungsgrad)						
Fahrzeuge						
3	Personenkraftwagen.....	89,6	89,5	89,1	89,7	88,8
4	neu gekauft.....	37,8	38,5	37,9	38,1	38,8
5	dar. Elektroauto, Plug-in-Hybrid.....	/
6	gebraucht gekauft.....	68,7	69,6	67,1	69,1	65,6
7	dar. Elektroauto, Plug-in-Hybrid.....	/
8	geleast ³⁾	(5,7)	(6,0)	(7,4)	(8,9)	9,8
9	dar. Elektroauto, Plug-in-Hybrid.....	/
10	Krafttrad (auch Mofa, Roller, E-Bike, mit Führerscheinpflicht).....	22,4	20,5	22,5	21,0	21,5
11	dar. E-Roller, E-Bike, mit Führerscheinpflicht.....	(3,0)
12	Fahrrad.....	90,6	90,7	88,9	88,1	89,5
13	dar. Pedelec (E-Bike ohne Führerscheinpflicht).....	(5,0)	(5,7)	10,0	12,3	15,6
14	E-Scooter (Tretroller mit Elektroantrieb ohne Führerscheinpflicht).....	/
Unterhaltungselektronik						
15	Fernseher.....	98,9	98,9	98,6	99,3	99,3
16	dar. Flachbildfernseher.....	91,4	91,9	94,3	95,1	95,9
17	Satelliten-TV-Anschluss.....	54,9	56,2	55,7	56,8	59,9
18	Kabel-TV-Anschluss.....	41,5	39,2	35,5	35,2	31,6
19	Antennen-TV-Anschluss (DVB-T2 HD)	16,3	15,7	10,5	8,9	(7,0)
20	TV über DSL/Internet (IPTV).....	.	.	19,4	22,2	22,9
21	Pay-TV-Receiver.....	22,7	23,2	26,6	29,4	26,0
22	DVD- und Blu-ray-Geräte.....	78,0	75,2	73,2	70,7	67,4
23	dar. Blu-ray-Gerät.....	28,3	30,8	33,4	34,2	31,5
24	Videokamera (Camcorder).....	27,9	27,9	23,7	25,7	.
25	analog.....	13,0	12,1	10,8	11,8	.
26	digital.....	17,8	18,2	14,1	14,5	.
27	Fotoapparat.....	91,6	87,8	82,5	79,7	75,8
28	analog.....	36,4	32,5	30,5	31,0	29,6
29	digital.....	85,8	81,5	76,5	74,4	71,6
30	MP3-Player.....	59,7	55,6	42,5	39,0	35,9
31	Spielkonsole (auch tragbar).....	54,8	55,9	61,8	63,4	64,8
Informations- und Kommunikationstechnik						
32	Personalcomputer (PC).....	97,6	98,1	98,5	98,7	98,1
33	stationär.....	69,0	66,8	63,6	63,8	63,3
34	mobil.....	90,4	91,4	93,7	95,2	94,3
35	Laptop/Notebook, Netbook.....	86,6	87,1	89,2	89,7	90,0
36	Tablet.....	52,8	57,3	65,8	69,8	69,2
37	Drucker (auch in Kombigeräten).....	91,1	92,9	90,7	91,3	91,4
38	Internetzugang.....	97,5	98,6	98,9	99,1	98,9
39	stationär (z. B. DSL oder Kabel).....	94,6	94,9	96,1	96,8	97,2
40	mobil (z. B. Smartphone, Surfstick).....	63,2	68,3	69,3	70,5	69,7
41	Telefon.....	100	100	99,9	100	100
42	Festnetztelefon.....	97,2	95,7	93,9	93,8	93,0
43	Mobiltelefon, Handy.....	99,3	99,3	99,3	99,5	99,4
44	dar. Smartphone.....	.	.	93,5	95,3	95,7
45	Navigationsgerät.....	66,8	66,4	62,1	57,8	55,1
Haushalts- und sonstige Geräte						
46	Kühlschrank, Kühl- und Gefrierkombination.....	100	100	99,9	100	100
47	Gefrierschrank, Gefriertruhe.....	67,2	67,7	64,1	65,1	64,0
48	Geschirrspülmaschine.....	83,6	83,7	86,2	86,1	86,5
49	Mikrowellengerät.....	81,7	82,0	81,3	83,5	83,7
50	Waschmaschine.....	99,4	99,2	99,3	98,4	98,9
51	Wäschetrockner (auch in Kombigeräten).....	53,9	55,6	56,7	56,0	55,6
52	Kaffeemaschine.....	89,1	89,2	90,6	92,1	90,5
darunter:						
53	Filterkaffeemaschine.....	64,7	64,1	57,8	59,5	57,9
54	Pad- oder Kapselmaschine.....	38,7	38,3	35,9	36,6	35,9
55	Kaffeevollautomat.....	19,1	21,4	27,4	29,2	30,5
56	Heimtrainer (z. B. Ergometer, Laufband, Crosstrainer, Kraftbank).....	34,8	34,5	36,1	35,7	34,6

1) Stand: 1.1. des jeweiligen Jahres. 2018 fand keine LWR-Erhebung statt.

2) U. a. Haushalte mit Kind(ern) über 18 Jahren, Mehrgenerationenhaushalte, Wohngemeinschaften usw.

3) Einschließlich Firmenwagen, die auch privat genutzt werden dürfen. Keine Ratenkäufe.

Laufende Wirtschaftsrechnungen

5 Ausstattung privater Haushalte ¹⁾ mit ausgewählten Gebrauchsgütern nach dem Haushaltstyp

5.6 Sonstige Haushalte ²⁾

Lfd. Nr.	Gegenstand der Nachweisung	2016	2017	2019	2020	2021
1	Erfasste Haushalte (Anzahl).....	1 370	1 332	1 352	1 214	1 174
2	Hochgerechnete Haushalte (1 000).....	5 182	5 232	4 951	4 954	4 966
Anzahl der Gebrauchsgüter je 100 Haushalte (Ausstattungsbestand)						
Fahrzeuge						
3	Personenkraftwagen.....	166,4	169,6	170,0	175,9	173,6
4	neu gekauft.....	49,7	51,3	50,8	51,1	52,1
5	dar. Elektroauto, Plug-in-Hybrid.....	/
6	gebraucht gekauft.....	110,1	111,0	109,0	113,8	108,8
7	dar. Elektroauto, Plug-in-Hybrid.....	/
8	geleast ³⁾	(6,5)	(7,3)	(10,1)	(11,0)	12,7
9	dar. Elektroauto, Plug-in-Hybrid.....	/
10	Kraftrad (auch Mofa, Roller, E-Bike, mit Führerscheinpflcht).....	31,1	28,0	34,3	31,5	33,6
11	dar. E-Roller, E-Bike, mit Führerscheinpflcht.....	(5,0)
12	Fahrrad.....	279,9	284,1	278,9	275,4	275,1
13	dar. Pedelec (E-Bike ohne Führerscheinpflcht).....	(6,9)	(8,1)	13,5	18,5	22,6
14	E-Scooter (Tretroller mit Elektroantrieb ohne Führerscheinpflcht).....	/
Unterhaltungselektronik						
15	Fernseher.....	240,0	243,0	241,9	250,5	245,5
16	dar. Flachbildfernseher.....	194,7	204,3	221,8	232,4	232,0
17	Satelliten-TV-Anschluss ⁴⁾
18	Kabel-TV-Anschluss ⁴⁾
19	Antennen-TV-Anschluss (DVB-T2 HD) ⁴⁾
20	TV über DSL/Internet (IPTV) ⁴⁾
21	Pay-TV-Receiver.....	32,5	31,6	37,4	42,7	34,8
22	DVD- und Blu-ray-Geräte.....	127,2	126,7	115,0	115,4	102,6
23	dar. Blu-ray-Gerät.....	37,0	41,2	42,3	43,2	41,9
24	Videokamera (Camcorder).....	32,4	31,3	25,8	28,3	.
25	analog.....	13,9	12,2	11,3	12,3	.
26	digital.....	18,5	19,1	14,6	16,0	.
27	Fotoapparat.....	198,0	182,9	162,0	156,8	149,6
28	analog.....	48,5	43,8	42,3	43,6	41,0
29	digital.....	149,5	139,0	119,8	113,2	108,6
30	MP3-Player.....	105,3	96,2	68,4	64,3	55,7
31	Spielkonsole (auch tragbar).....	102,3	101,7	119,6	125,5	127,9
Informations- und Kommunikationstechnik						
32	Personalcomputer (PC).....	342,1	356,4	365,6	373,2	384,8
33	stationär.....	108,9	104,7	94,3	94,2	94,9
34	mobil.....	233,2	251,7	271,2	278,9	289,9
35	Laptop/Notebook, Netbook.....	156,4	164,5	171,2	168,7	176,0
36	Tablet.....	76,8	87,2	100,1	110,2	113,9
37	Drucker (auch in Kombigeräten).....	116,7	114,6	111,6	110,9	109,4
38	Internetzugang ⁴⁾
39	stationär (z. B. DSL oder Kabel) ⁴⁾
40	mobil (z. B. Smartphone, Surfstick) ⁴⁾
41	Telefon.....	444,4	445,3	436,3	435,3	430,4
42	Festnetztelefon.....	153,1	150,6	129,7	128,5	122,3
43	Mobiltelefon, Handy.....	291,3	294,7	306,7	306,8	308,1
44	dar. Smartphone.....	.	.	268,8	275,0	282,3
45	Navigationsgerät.....	89,6	88,5	85,5	80,9	74,9
Haushalts- und sonstige Geräte						
46	Kühlschrank, Kühl- und Gefrierkombination.....	145,1	146,0	147,0	150,4	147,8
47	Gefrierschrank, Gefriertruhe.....	79,1	79,8	74,3	75,9	78,4
48	Geschirrspülmaschine.....	87,3	87,7	88,9	90,6	90,7
49	Mikrowellengerät.....	87,4	87,9	86,6	90,7	89,5
50	Waschmaschine.....	106,9	106,1	106,1	107,2	106,3
51	Wäschetrockner (auch in Kombigeräten).....	55,6	56,9	57,7	57,2	57,1
52	Kaffeemaschine.....	137,0	138,7	133,2	139,0	137,4
	darunter:					
53	Filterkaffeemaschine.....	71,0	69,6	62,7	64,4	62,8
54	Pad- oder Kapselmaschine.....	43,6	43,1	39,6	40,3	39,9
55	Kaffeevollautomat.....	19,6	22,2	28,2	30,2	31,2
56	Heimtrainer (z. B. Ergometer, Laufband, Crosstrainer, Kraftbank).....	40,5	39,9	43,1	44,2	43,2

1) Stand: 1.1. des jeweiligen Jahres. 2018 fand keine LWR-Erhebung statt.

2) U. a. Haushalte mit Kind(ern) über 18 Jahren, Mehrgenerationenhaushalte, Wohngemeinschaften usw.

3) Einschließlich Firmenwagen, die auch privat genutzt werden dürfen. Keine Ratenkäufe.

4) Kann nicht ausgewiesen werden, da die Anzahl von Anschlüssen nicht abgefragt wird.