


Unternehmen und Arbeitsstätten

Insolvenzverfahren



Juli 2022

Erscheinungsfolge: monatlich
Erschienen am 17. Oktober 2022
Artikelnummer: 2020410221074

Ihr Kontakt zu uns:
www.destatis.de/kontakt
Telefon: +49 (0) 611 / 75 24 05

© Statistisches Bundesamt (Destatis), 2022
Vervielfältigung und Verbreitung, auch auszugsweise, mit Quellenangabe gestattet.

Inhalt

Tabellenteil

- 1 Entwicklung der Insolvenzen
- 2 Insolvenzen nach Art der Verfahren, Höhe der Forderungen, Rechtsformen, Alter der Unternehmen und Zahl der Arbeitnehmer/-innen (Juli 2022)
- 3 Unternehmensinsolvenzen nach ausgewählten Wirtschaftsbereichen (Juli 2022)
- 4 Insolvenzen nach Ländern und Art des Schuldners (Juli 2022)
- 5 Insolvenzen nach Art der Verfahren, Höhe der Forderungen, Rechtsformen, Alter der Unternehmen und Zahl der Arbeitnehmer/-innen (Januar bis Juli 2022)
- 6 Unternehmensinsolvenzen nach ausgewählten Wirtschaftsbereichen (Januar bis Juli 2022)
- 7 Insolvenzen nach Monaten (Januar bis Juli 2022)
- 8 Insolvenzen nach Ländern und Art des Schuldners (Januar bis Juli 2022)

Anhang

Anhang 1 - Glossar

Anhang 2 - Qualitätsbericht

Gebietsstand

Soweit nicht anders angegeben, beziehen sich die Angaben auf den Gebietsstand der Bundesrepublik Deutschland seit dem 3.10.1990.

Zeichenerklärung

- = nichts vorhanden
- . = Zahlenwert unbekannt oder geheim zu halten
- x = Tabellenfach gesperrt, weil Aussage nicht sinnvoll
- r = berichtigte Zahl

Ergebnisse der Länder in tieferer regionaler bzw. sachlicher Gliederung werden in den "Statistischen Berichten" der Statistischen Landesämter unter der Kennziffer J I 1 veröffentlicht.

1 Entwicklung der Insolvenzen

Jahr	Konkurse/Gesamtvollstreckungsverfahren/Insolvenzen ¹					Insolvenzen				
	eröffnet	mangels Masse abgewiesen	Schulden- bereinigungs- plan angenommen	zusammen	Vergleichs- verfahren eröffnet	insgesamt	darunter Unternehmen	Veränderung gegenüber dem Vorjahr		
								insgesamt	darunter Unternehmen	
Anzahl								%		
Früheres Bundesgebiet (ohne Berlin)										
1999	8 801	13 883	234	22 918	X	22 918	16 772	.	.	
2000	14 765	13 994	1 106	29 865	X	29 865	18 062	30,3	7,7	
2001	19 383	14 972	1 515	35 870	X	35 870	21 664	20,1	19,9	
2002	46 827	15 045	1 001	62 873	X	62 873	26 638	75,3	23,0	
2003	59 941	15 864	1 108	76 913	X	76 913	29 584	22,3	11,1	
2004	73 754	15 461	1 476	90 691	X	90 691	30 015	17,9	1,5	
2005	88 139	14 069	1 439	103 647	X	103 647	28 017	14,3	-6,7	
2006	109 025	11 830	1 661	122 516	X	122 516	27 020	18,2	-3,6	
2007	113 381	10 237	1 536	125 154	X	125 154	23 261	2,2	-13,9	
2008 ²	109 922	9 392	1 749	121 063	X	121 063	23 534	-3,3	1,2	
2009	115 846	9 909	1 657	127 412	X	127 412	26 376	5,2	12,1	
2010	121 200	10 010	1 826	133 036	X	133 036	26 157	4,4	-0,8	
2011	115 460	9 219	1 646	126 325	X	126 325	24 812	-5,0	-5,1	
2012	109 300	8 410	1 530	119 240	X	119 240	23 465	-5,6	-5,4	
2013	102 638	7 891	1 531	112 060	X	112 060	21 417	-6,0	-8,7	
2014	98 403	7 697	1 460	107 560	X	107 560	19 832	-4,0	-7,4	
2015	92 406	7 620	1 581	101 607	X	101 607	19 013	-5,5	-4,1	
2016	88 805	7 117	1 666	97 588	X	97 588	17 408	-4,0	-8,4	
2017	83 041	7 244	1 594	91 879	X	91 879	16 315	-5,9	-6,3	
2018	78 211	7 218	1 458	86 887	X	86 887	15 650	-5,4	-4,1	
2019	74 059	6 764	1 294	82 117	X	82 117	15 359	-5,5	-1,9	
2020	52 359	6 074	1 055	59 488	X	59 488	12 938	-27,6	-15,8	
2021	90 533	5 462	770	96 765	X	96 765	11 298	62,7	-12,7	
Neue Länder										
1999	3 044	5 703	5	8 752	X	8 752	7 567	.	.	
2000	4 277	5 536	68	9 881	X	9 881	8 047	12,9	6,3	
2001	4 979	5 691	149	10 819	X	10 819	8 506	9,5	5,7	
2002	12 158	4 830	117	17 105	X	17 105	8 847	58,1	4,0	
2003	13 812	4 423	155	18 390	X	18 390	7 575	7,5	-14,4	
2004	17 013	4 361	207	21 581	X	21 581	7 296	17,4	-3,7	
2005	22 032	3 823	258	26 113	X	26 113	7 104	21,0	-2,6	
2006	27 249	2 904	301	30 454	X	30 454	5 736	16,6	-19,3	
2007	27 737	2 210	290	30 237	X	30 237	4 471	-0,7	-22,1	
2008	24 420	2 094	299	26 813	X	26 813	4 392	-11,3	-1,8	
2009	25 150	2 315	282	27 747	X	27 747	4 812	3,5	9,6	
2010	25 227	2 022	263	27 512	X	27 512	4 273	-0,8	-11,2	
2011	23 270	1 950	217	25 437	X	25 437	3 902	-7,5	-8,7	
2012	21 816	1 766	240	23 822	X	23 822	3 546	-6,3	-9,1	
2013	20 724	1 671	186	22 581	X	22 581	3 300	-5,2	-6,9	
2014	19 453	1 547	164	21 164	X	21 164	2 948	-6,3	-10,7	
2015	18 293	1 457	153	19 903	X	19 903	2 681	-6,0	-9,1	
2016	17 381	1 635	164	19 180	X	19 180	2 741	-3,6	2,2	
2017	16 319	1 523	177	18 019	X	18 019	2 429	-6,1	-11,4	
2018	15 512	1 606	122	17 240	X	17 240	2 288	-4,3	-5,8	
2019	14 819	1 570	134	16 523	X	16 523	2 008	-4,2	-12,2	
2020	10 352	1 359	107	11 818	X	11 818	1 670	-28,5	-16,8	
2021	16 398	1 234	73	17 705	X	17 705	1 453	49,8	-13,0	
Berlin										
2008	6 637	621	68	7 326	X	7 326	1 365	.	.	
2009	6 978	711	59	7 748	X	7 748	1 499	5,8	9,8	
2010	7 122	738	50	7 910	X	7 910	1 568	2,1	4,6	
2011	6 972	629	55	7 656	X	7 656	1 385	-3,2	-11,7	
2012	6 537	650	49	7 236	X	7 236	1 286	-5,5	-7,1	
2013	5 907	702	82	6 691	X	6 691	1 278	-7,5	-0,6	
2014	5 375	680	92	6 147	X	6 147	1 305	-8,1	2,1	
2015	5 148	634	146	5 928	X	5 928	1 407	-3,6	7,8	
2016	5 011	595	140	5 746	X	5 746	1 369	-3,1	-2,7	
2017	4 927	689	118	5 734	X	5 734	1 349	-0,2	-1,5	
2018	4 686	661	110	5 457	X	5 457	1 364	-4,8	1,1	
2019	4 680	668	81	5 429	X	5 429	1 382	-0,5	1,3	
2020	3 084	596	58	3 738	X	3 738	1 233	-31,1	-10,8	
2021	5 197	530	42	5 769	X	5 769	1 242	54,3	0,7	
Deutschland										
1999	12 255	21 542	241	34 038	X	34 038	26 476	.	.	
2000	19 698	21 357	1 204	42 259	X	42 259	28 235	24,2	6,6	
2001	25 230	22 360	1 736	49 326	X	49 326	32 278	16,7	14,3	
2002	61 691	21 551	1 186	84 428	X	84 428	37 579	71,2	16,4	
2003	77 237	22 134	1 352	100 723	X	100 723	39 320	19,3	4,6	
2004	95 035	21 450	1 789	118 274	X	118 274	39 213	17,4	-0,3	
2005	115 470	19 279	1 805	136 554	X	136 554	36 843	15,5	-6,0	
2006	143 781	15 607	2 042	161 430	X	161 430	34 137	18,2	-7,3	
2007	149 489	13 206	1 902	164 597	X	164 597	29 160	2,0	-14,6	
2008 ²	140 979	12 107	2 116	155 202	X	155 202	29 291	-5,7	0,4	
2009	147 974	12 935	1 998	162 907	X	162 907	32 687	5,0	11,6	
2010	153 549	12 770	2 139	168 458	X	168 458	31 998	3,4	-2,1	
2011	145 702	11 798	1 918	159 418	X	159 418	30 099	-5,4	-5,9	
2012	137 653	10 826	1 819	150 298	X	150 298	28 297	-5,7	-6,0	
2013	129 269	10 264	1 799	141 332	X	141 332	25 995	-6,0	-8,1	
2014	123 231	9 924	1 716	134 871	X	134 871	24 085	-4,6	-7,3	
2015	115 847	9 711	1 880	127 438	X	127 438	23 101	-5,5	-4,1	
2016	111 197	9 347	1 970	122 514	X	122 514	21 518	-3,9	-6,9	
2017	104 287	9 456	1 889	115 632	X	115 632	20 093	-5,6	-6,6	
2018	98 409	9 485	1 690	109 584	X	109 584	19 302	-5,2	-3,9	
2019	93 558	9 002	1 509	104 069	X	104 069	18 749	-5,0	-2,9	
2020	65 795	8 029	1 220	75 044	X	75 044	15 841	-27,9	-15,5	
2021	112 128	7 226	885	120 239	X	120 239	13 993	60,2	-11,7	

¹ Ab 1999 nur noch Insolvenzen.

² Da in Nordrhein-Westfalen die Insolvenzfälle im Jahr 2007 und Anfang 2008 von den Gerichten nicht periodengerecht gemeldet wurden, ist ein Vergleich mit dem Vorjahreszeitraum wenig aussagefähig.

2 Insolvenzen nach Art der Verfahren, Höhe der Forderungen, Rechtsformen, Alter der Unternehmen und Zahl der Arbeitnehmer/-innen

Juli 2022

Gegenstand der Nachweisung	Insolvenzverfahren				Dagegen im Vorjahreszeitraum: Verfahren insgesamt	Veränderung gegenüber dem Vorjahreszeitraum	Arbeitnehmer/-innen	Voraussichtliche Forderungen
	eröffnet	mangels Masse abgewiesen	Schuldenbereinigungsplan angenommen	Verfahren insgesamt				
Insgesamt								
Insgesamt	7 754	595	65	8 414	10 894	-22,8	4 837	1 286,1
nach Art der Verfahren								
Eröffnete Verfahren	7 754	X	X	7 754	10 171	-23,8	4 631	1 193,9
Mangels Masse abgewiesene Anträge	X	595	X	595	649	-8,3	206	87,8
Verfahren mit Schuldenbereinigungsplan	X	X	65	65	74	-12,2	X	4,4
nach Höhe der voraussichtlichen Forderungen								
Forderungen von ... bis unter ... Euro								
Unter 5 000	207	93	-	300	401	-25,2	10	1,0
5 000 - 50 000	4 652	266	44	4 962	6 689	-25,8	204	116,9
50 000 - 250 000	2 294	183	18	2 495	3 060	-18,5	778	250,5
250 000 - 500 000	296	24	2	322	355	-9,3	684	109,8
500 000 - 1 Mill.	147	15	1	163	211	-22,7	404	112,4
1 Mill. - 5 Mill.	130	12	-	142	136	4,4	1 275	254,1
5 Mill. - 25 Mill.	25	2	-	27	25	8,0	1 482	228,4
25 Mill. und mehr	3	-	-	3	17	-82,4	-	213,0
Unternehmen								
Zusammen	818	336	X	1 154	1 200	-3,8	4 837	757,9
nach Rechtsformen								
Einzelunternehmen.....	334	77	X	411	475	-13,5	565	73,9
Personengesellschaften (OHG, KG, GbR)	64	20	X	84	72	16,7	931	103,1
darunter: GmbH Co. KG	54	13	X	67	57	17,5	902	97,5
GbR	5	4	X	9	13	-30,8	6	1,1
Gesellschaft mit beschränkter Haftung	412	235	X	647	632	2,4	3 321	574,6
davon: GmbH ohne Unternehmersgesellschaft (haftungsbeschränkt)	350	173	X	523	476	9,9	3 180	564,9
Unternehmersgesellschaft (haftungsbeschränkt)	62	62	X	124	156	-20,5	141	9,7
Aktiengesellschaft, KGaA	2	1	-	3	7	-57,1	-	4,5
Private Company Limited by Shares (Ltd.)	-	-	X	-	2	X	-	-
Sonstige Rechtsformen	6	3	X	9	12	-25,0	20	1,7
nach dem Alter der Unternehmen								
Unter 8 Jahre alt	377	191	X	568	513	10,7	1 313	348,7
darunter bis 3 Jahre alt	192	80	X	272	250	8,8	619	96,4
8 Jahre und älter	306	108	X	414	454	-8,8	3 213	370,7
Unbekannt	135	37	X	172	233	-26,2	311	38,5
nach der Zahl der Arbeitnehmer/-innen								
1 Arbeitnehmer/-in	57	43	X	100	97	3,1	100	15,1
2 bis 5 Arbeitnehmer/-innen	119	20	X	139	122	13,9	438	38,9
6 bis 10 Arbeitnehmer/-innen	51	8	X	59	58	1,7	447	46,6
11 bis 100 Arbeitnehmer/-innen	83	1	X	84	70	20,0	2 318	117,4
Mehr als 100 Arbeitnehmer/-innen	10	-	X	10	8	25,0	1 534	74,7
Unbekannt oder kein/e Arbeitnehmer/-in	498	264	X	762	845	-9,8	X	465,3
Übrige Schuldner								
Zusammen	6 936	259	65	7 260	9 694	-25,1	X	528,2
Natürliche Personen als Gesellschafter u.Ä.	28	5	X	33	53	-37,7	X	16,0
Ehemals selbstständig Tätige	1 515	106	15	1 636	2 132	-23,3	X	261,2
davon: mit Regelinsolvenzverfahren	826	102	X	928	1 157	-19,8	X	163,8
mit vereinfachtem Verfahren	689	4	15	708	975	-27,4	X	97,4
Verbraucher	5 234	20	50	5 304	7 164	-26,0	X	230,3
Nachlässe und Gesamtgut	159	128	X	287	345	-16,8	X	20,7

3 Unternehmensinsolvenzen nach ausgewählten Wirtschaftsbereichen

Juli 2022

Nr. der Klassifikation ¹	Wirtschaftsbereich	Insolvenzverfahren			Dagegen im Vorjahreszeitraum: Verfahren insgesamt	Veränderung gegenüber dem Vorjahreszeitraum	Arbeitnehmer/-innen	Voraussichtliche Forderungen
		eröffnet	mangels Masse abgewiesen	Verfahren insgesamt				
		Anzahl						
A - S	Insgesamt	818	336	1 154	1 200	-3,8	4 837	757,9
A	Land- u. Forstwirtschaft, Fischerei	7	1	8	8	0,0	17	5,0
A01	Landwirtschaft, Jagd u. verbundene Tätigkeiten	7	1	8	7	14,3	17	5,0
B	Bergbau u. Gew. v. Steinen u. Erden	-	-	-	-	-	-	-
C	Verarbeitendes Gewerbe	74	15	89	77	15,6	1 788	129,4
C10	H. v. Nahrungs- u. Futtermitteln	8	5	13	11	18,2	167	10,0
C101	Schlachten u. Fleisch- verarbeitung	1	2	3	6	-50,0	15	0,3
C107	H. v. Back- u. Teigwaren	4	1	5	5	0,0	139	6,6
C11	Getränkeherstellung	1	-	1	-	X	.	.
C13	H. v. Textilien	1	-	1	4	-75,0	.	.
C14	H. v. Bekleidung (oh. Pelzbekleidung)	1	-	1	-	X	.	.
C16	H. v. Holz-, Flecht-, Korb- u. Korkwaren (oh. Möbel)	1	1	2	2	0,0	.	.
C18	H. v. Druckerzgn. Vervielf. v. Ton-, Bild-, Datenträger	6	1	7	8	-12,5	307	17,9
C181	H. v. Druckerzeugnissen	6	1	7	8	-12,5	307	17,9
C20	H. v. chem. Erzeugn.	4	2	6	-	X	48	3,3
C21	H. v. pharmazeut. Erzeugn.	-	-	-	1	X	-	-
C22	H. v. Gummi- u. Kunststoffwaren	5	1	6	5	20,0	128	11,3
C23	H. v. Glaswaren, Keramik, Verarb. v. Steinen u. Erde	4	-	4	2	100,0	144	9,8
C24	Metallerzeugung u. -bearbeitung	1	-	1	3	-66,7	.	.
C25	H. v. Metallerzeugnissen	15	2	17	16	6,3	138	10,3
C251	Stahl- u. Leichtmetallbau	4	1	5	3	66,7	23	2,7
C256	Oberfläch.veredlg., Wärmebehandlg.; Mechanik a. n. g.	7	1	8	4	100,0	94	6,6
C257	H. v. Schneidw., Werkzeug-, Schössern u. Beschlägen	3	-	3	4	-25,0	.	.
C26	H. v. DV-Gerät., elektron. u. opt. Erzeugn.	2	-	2	3	-33,3	.	.
C27	H. v. elektr. Ausrüstg.	2	-	2	-	X	.	.
C28	Maschinenbau	6	1	7	6	16,7	436	32,5
C29	H. v. Kraftwagen u. Kraftwagenteilen	1	1	2	1	100,0	.	.
C292	H. v. Karosserien, Aufbauten u. Anhängern	-	-	-	1	X	-	-
C293	H. v. Teilen u. Zubehör f. Kraftwagen	1	-	1	-	X	.	.
C31	H. v. Möbeln	4	-	4	1	300,0	.	.
C32	H. v. sonst. Waren	2	-	2	4	-50,0	.	.
C325	H. v. med. u. zahnmed. Apparaten u. Materialien	1	-	1	3	-66,7	.	.
C33	Rep. u. Inst. v. Maschinen u. Ausrüstungen	7	-	7	8	-12,5	60	6,9
D	Energieversorgung	4	1	5	8	-37,5	.	.
D35	Energieversorgung	4	1	5	8	-37,5	.	.
D351	Elektrizitätsversorgung	2	1	3	5	-40,0	.	.
D352	Gasversorgung	1	-	1	2	-50,0	.	.
D353	Wärme- u. Kälteversorgung	1	-	1	1	0,0	.	.
E	Wasserversorg., Entsorg., Beseit. v. Umweltverschm.	4	1	5	2	150,0	.	.
E38	Sammlung, Abfallbeseitigung, Rückgewinnung	2	-	2	2	0,0	.	.
F	Baugewerbe	181	64	245	222	10,4	658	83,2
F41	Hochbau	23	10	33	35	-5,7	122	34,1
F411	Erschließg. v. Grundst.; Bauträger	10	2	12	16	-25,0	20	28,5
F4110	Erschließg. v. Grundst.; Bauträger	10	2	12	16	-25,0	20	28,5
F41103	Bauträger f. Wohngebäude	8	2	10	13	-23,1	17	28,3
F412	Bau von Gebäuden	13	8	21	19	10,5	102	5,6
F42	Tiefbau	7	2	9	10	-10,0	110	5,7
F43	Vorb. Baustellenarbeiten, Bauinstall., sonst. Ausbau	151	52	203	177	14,7	426	43,4
F431	Abbrucharbeiten u. Vorb. Baustellenarbeiten	8	1	9	7	28,6	20	1,7
F4311	Abbrucharbeiten	5	1	6	2	200,0	20	1,4
F4312	Vorb. Baustellenarbeiten	3	-	3	5	-40,0	-	0,2
F432	Bauinstallation	41	14	55	47	17,0	137	11,9
F4321	Elektroinstallation	13	3	16	12	33,3	60	4,8
F4322	Gas-, Wasser-, Heizungs-, Lüftungs- u. Klimainst.	10	4	14	13	7,7	32	3,4
F4329	Sonst. Bauinstallation	18	7	25	22	13,6	45	3,7
F433	Sonstiger Ausbau	57	18	75	56	33,9	70	12,9
F4331	Anbringen v. Stuckaturen, Gipserei u. Verputzerei	7	5	12	12	0,0	17	1,8
F4332	Bautischlerei u. Bauschlosserei	18	1	19	15	26,7	15	6,6
F4333	Fußboden-, Fliesen-, Plattenlegerei, Tapeziererei	21	8	29	19	52,6	27	3,1
F4334	Malerei und Glaserei	8	3	11	9	22,2	11	1,2
F4339	Sonst. Ausbau a. n. g.	3	1	4	1	300,0	-	0,2
F439	Sonst. spezialisierte Bautätigkeiten	45	19	64	67	-4,5	199	16,9
F4391	Dachdeckerei u. Zimmerei	10	4	14	13	7,7	22	5,3
F4399	Sonst. spezialisierte Bautätigkeiten a. n. g.	35	15	50	54	-7,4	177	11,6
F43991	Gerüstbau	2	1	3	4	-25,0	95	1,4
F43999	Baugewerbe a. n. g.	33	14	47	50	-6,0	82	10,2

3 Unternehmensinsolvenzen nach ausgewählten Wirtschaftsbereichen

Juli 2022

Nr. der Klassifikation ¹	Wirtschaftsbereich	Insolvenzverfahren			Dagegen im Vorjahreszeitraum: Verfahren insgesamt	Veränderung gegenüber dem Vorjahreszeitraum	Arbeitnehmer/-innen	Voraussichtliche Forderungen
		eröffnet	mangels Masse abgewiesen	Verfahren insgesamt				
		Anzahl						
G	Handel; Instandh. u. Rep. v. KFZ	108	56	164	189	-13,2	385	96,4
G45	Kfz-Handel; Instandh. u. Rep. v. Kfz	20	9	29	48	-39,6	23	6,1
G451	Handel mit Kraftwagen	9	2	11	15	-26,7	7	3,7
G452	Instandh. u. Rep. v. Kraftw.	8	4	12	24	-50,0	8	1,6
G453	Handel m. Kraftwagenteilen u. -zubehör	2	3	5	5	0,0	8	0,7
G454	Handel m. Krädern, Teilen u. Zubeh.; Instandh. u. Rep	1	-	1	4	-75,0	.	.
G46	Großhandel (oh. Kfz)	22	16	38	40	-5,0	143	63,8
G461	Handelsvermittlung	5	2	7	9	-22,2	34	11,9
G463	Gh. m. Nahrungs-, Genussm., Getränken u. Tabakw.	3	2	5	4	25,0	87	6,5
G4634	Großhandel mit Getränken	-	-	-	-	-	.	.
G464	Gh. m. Gebrauchs- u. Verbrauchsgütern	3	6	9	7	28,6	6	2,2
G465	Gh. m. Geräten d. Informat.-u. Kommunik.technik	-	-	-	5	X	.	.
G466	Gh. m. sonst. Maschinen, Ausrüstungen u. Zubehör	2	3	5	6	-16,7	-	1,0
G467	Sonst. Großhandel	5	1	6	7	-14,3	15	40,3
G469	Großhandel o. a. S.	4	2	6	2	200,0	1	2,1
G47	Eh. (oh. Handel m. Kfz)	66	31	97	101	-4,0	219	26,4
G471	Eh. m. Waren versch. Art (in Verkaufsräumen)	4	4	8	15	-46,7	21	0,8
G4711	Eh. m. Waren versch. Art, Hauptr. Nahrungsm. usw.	2	1	3	10	-70,0	21	0,6
G47111	Eh. m. Nahrungs-, Genussm., Getränken u. Tabakw. o. a. S.	1	-	1	8	-87,5	.	.
G47112	Sonst. Eh. m. Waren versch. Art, Hauptr. Nahrungsm. usw.	1	1	2	2	0,0	.	.
G4719	Sonst. Eh. m. Waren versch. Art	2	2	4	5	-20,0	-	0,2
G472	Eh. m. Nahrungsm. usw. (in Verkaufsräumen)	15	7	22	16	37,5	54	2,0
G4724	Eh. m. Back- u. Süßwaren	2	1	3	4	-25,0	.	.
G4725	Eh. m. Getränken	5	2	7	5	40,0	13	0,9
G473	Tankstellen	-	1	1	2	-50,0	.	.
G474	Eh. m. Kommunik.-u. Info. Technik (in Verkaufsr.)	4	3	7	7	0,0	.	.
G4741	Eh. m. DV-Gerät-, peripheren Einheiten u. Software	1	-	1	3	-66,7	.	.
G4742	Eh. m. Telekommunikationsgeräten	2	2	4	1	300,0	-	0,1
G4743	Eh. m. Gerät. d. Unterhaltg.elektronik	1	1	2	3	-33,3	.	.
G475	Eh. m. sonst.Hausg.gerät. usw. (in Verkaufsr.)	10	6	16	22	-27,3	21	3,3
G4752	Eh. m. Metallw., Anstrichm. u. Bau- u. Heimwerkerbedarf	4	2	6	2	200,0	14	1,5
G4754	Eh. m. elektrischen Haushaltshaltsgeräten	1	-	1	5	-80,0	.	.
G4759	Eh. m. Möbeln, Einr.gegenständen u. sonst. Hausrat	3	3	6	4	50,0	5	1,0
G476	Eh. m. Sportausrüstg., Verlagszeugn. u. Spielwaren	4	1	5	8	-37,5	2	0,8
G477	Eh. m. sonst. Gütern (in Verkaufsr.)	12	4	16	14	14,3	44	7,2
G4771	Eh. m. Bekleidung	6	-	6	3	100,0	25	0,8
G4776	Eh. m. Blumen, Pflanzen, Sämereien, Düngem., usw.	2	-	2	1	100,0	.	.
G479	Einzelhandel (nicht in Verkaufsräumen u. Ä.)	17	5	22	17	29,4	76	10,4
G4791	Versand- u. Internet-Einzelhandel	13	5	18	14	28,6	53	10,2
G4799	Sonst. Eh. (nicht in Verkaufsräumen u. Ä.)	4	-	4	3	33,3	23	0,2
H	Verkehr und Lagerei	69	13	82	76	7,9	832	28,5
H49	Landverkehr; Transport in Rohrleitungen	43	6	49	41	19,5	552	19,2
H493	Sonst. Personenbef. im Landverkehr	10	2	12	10	20,0	74	2,8
H4932	Betrieb v. Taxis	8	2	10	8	25,0	68	1,9
H494	Güterbef. im Straßenverkehr, Umzugstransporte	33	4	37	31	19,4	478	16,3
H4941	Güterbef. im Straßenverkehr	31	3	34	28	21,4	.	.
H4942	Umzugstransporte	2	1	3	3	0,0	4	0,5
H50	Schifffahrt	-	-	-	4	X	-	-
H502	Güterbef. in d. See- u. Küstenschifffahrt	-	-	-	3	X	-	-
H52	Lagerei; sonst. Dienstleistg. f. d. Verkehr	11	4	15	15	0,0	203	3,2
H522	Sonst. Dienstleistg. f. d. Verkehr	11	4	15	14	7,1	203	3,2
H52291	Spedition	10	4	14	10	40,0	200	3,1
H53	Post-, Kurier- u. Expressdienste	15	3	18	16	12,5	77	6,1
H531	Postdienste v. Universaldienstleistungsanbietern	1	-	1	0	X	.	.
H532	Sonst. Post-, Kurier- u. Expressdienste	14	3	17	16	6,3	.	.
I	Gastgewerbe	70	28	98	124	-21,0	205	15,3
I55	Beherbergung	5	2	7	4	75,0	6	1,2
I551	Hotels, Gasthöfe u. Pensionen	4	1	5	3	66,7	6	0,8
I5510	Hotels, Gasthöfe u. Pensionen	4	1	5	3	66,7	6	0,8
I55101	Hotels (oh. Hotels garnis)	4	-	4	2	100,0	.	.
I55103	Gasthöfe	-	1	1	-	X	.	.
I56	Gastronomie	65	26	91	120	-24,2	199	14,1
I561	Restaurants, Gaststätten Imbissstuben, Cafés u. Ä.	50	22	72	94	-23,4	180	11,9
I5610	Restaurants, Gaststätten, Imbissstuben, Cafés u. Ä.	50	22	72	94	-23,4	180	11,9
I56101	Restaurants m. herkömmlicher Bedienung	29	10	39	59	-33,9	139	9,4
I56103	Imbissstuben u. Ä.	21	10	31	25	24,0	40	2,5
I562	Caterer u. sonstige Verfleugungsdienstleistungen	6	1	7	13	-46,2	12	1,7

3 Unternehmensinsolvenzen nach ausgewählten Wirtschaftsbereichen

Juli 2022

Nr. der Klassifikation ¹	Wirtschaftsbereich	Insolvenzverfahren			Dagegen im Vorjahreszeitraum: Verfahren insgesamt	Veränderung gegenüber dem Vorjahreszeitraum	Arbeitnehmer/-innen	Voraussichtliche Forderungen
		eröffnet	mangels Masse abgewiesen	Verfahren insgesamt				
		Anzahl	%	Anzahl				
I563	Ausschank v. Getränken	9	3	12	13	-7,7	7	0,5
I56301	Schankwirtschaften	7	3	10	6	66,7	2	0,4
I56302	Diskotheken u. Tanzlokale	-	-	-	-	-	-	-
I56303	Bars	2	-	2	3	-33,3	.	.
J	Information u. Kommunikation	33	12	45	47	-4,3	87	21,3
J58	Verlagswesen	2	-	2	4	-50,0	.	.
J581	Verlegen v. Büchern usw., sonst. Verlagswesen	2	-	2	4	-50,0	.	.
J59	Film, TV-Programme, Kinos; Tonstudios, Musikverlag	1	2	3	4	-25,0	-	0,4
J591	Film, TV-Programme, Verleih, Vertrieb; Kinos	1	1	2	3	-33,3	.	.
J592	Tonstudios, Musikverlag u. Ä.	-	1	1	1	0,0	.	.
J62	Dienstleistg. d. Informat.technologie	28	9	37	33	12,1	73	13,7
J620	Dienstleistg. d. Informat.technologie	21	2	23	22	4,5	65	11,7
J6201	Programmierungstätigkeiten	21	2	23	22	4,5	65	11,7
J6202	Beratungsleistungen d. Informationstechnologie	3	3	6	5	20,0	.	.
J6209	Sonst. Dienstleistg. d. Informat.technologie	4	4	8	6	33,3	2	0,6
J63	Informat.dienstleistg.	2	1	3	3	0,0	14	7,2
K	Finanz-, Versicherungsdienstleistg.	16	13	29	25	16,0	13	34,1
K64	Finanzdienstleistg.	11	9	20	12	66,7	6	28,3
K642	Beteiligungsgesellschaften	10	8	18	9	100,0	6	27,5
K66	M. Finanz-, Versicherungsdiensten verb. Tätigk.	5	4	9	13	-30,8	7	5,8
K661	M. Finanzdienstleistg. verb. Tätigk.	4	2	6	6	0,0	7	5,7
K662	M. Versicherungsdienstleistg. verb. Tätigk.	1	2	3	7	-57,1	-	0,1
L	Grundstücks- u. Wohnungswesen	26	10	36	34	5,9	4	24,9
L68	Grundstücks- u. Wohnungswesen	26	10	36	34	5,9	4	24,9
L681	Kauf u. Verk. v. eig. Grundst., Gebäuden u. Wohnungen	8	4	12	17	-29,4	-	4,6
L682	Verm. u. Verp. v. eig. Grundst., Gebäuden u. Wohnungen	8	5	13	3	333,3	4	5,6
L683	Vermittl. u. Verw. v. Grundst., Gebäuden u. Wohnungen	10	1	11	14	-21,4	-	14,7
M	Freiberufliche, wiss. u. techn. Dienstleistg.	60	41	101	131	-22,9	314	245,8
M69	Rechts- u. Steuerberatung, Wirtschaftsprüfung	5	3	8	3	166,7	33	2,9
M691	Rechtsberatung	1	1	2	1	100,0	.	.
M6910	Rechtsberatung	1	1	2	1	100,0	.	.
M69102	Rechtsanwaltskanzleien oh. Notariat	1	-	1	1	0,0	.	.
M692	Wirtschaftsprüfung, Steuerberatung u. Ä.	4	2	6	2	200,0	.	.
M70	Verwaltung u. Führung v. Untern., Untern.beratung	25	24	49	67	-26,9	38	212,0
M701	Verwaltung u. Führung v. Unternehmen u. Betrieben	18	17	35	43	-18,6	9	209,6
M7010	Verwaltung u. Führung v. Unternehmen u. Betrieben	18	17	35	43	-18,6	9	209,6
M70101	Managementtätigkeiten v. Holdinggesellschaften	2	3	5	10	-50,0	3	161,7
M70109	Sonst. Verwaltung u. Führung v. Unternehmen usw.	16	14	30	33	-9,1	6	47,8
M702	Public-Relations- u. Unternehmensberatung	7	7	14	24	-41,7	29	2,4
M71	Architektur-, Ing.büros, techn., physik. U.suchung	14	5	19	31	-38,7	122	12,1
M711	Architektur- u. Ingenieurbüros	10	4	14	30	-53,3	.	.
M7111	Architekturbüros	2	1	3	4	-25,0	18	1,7
M7112	Ingenieurbüros	8	3	11	26	-57,7	102	9,4
M71121	Ingenieurbüros f. bautechnische Gesamtplanung	3	1	4	9	-55,6	10	4,9
M71122	Ingenieurbüros f. techn. Fachplanung u. Ing.design	3	2	5	15	-66,7	85	3,7
M712	Technische, physikalische u. chem. Untersuchung	4	1	5	1	400,0	.	.
M72	Forschung u. Entwicklung	2	1	3	5	-40,0	44	6,8
M721	Forschg. u. Entwickl. in B.Natur- u. ä. Wissenschaften	2	1	3	5	-40,0	44	6,8
M73	Werbung u. Marktforschung	7	3	10	9	11,1	37	3,3
M731	Werbung	7	3	10	9	11,1	.	.
M732	Markt- u. Meinungsforschung	-	-	-	-	-	-	-
M74	Freiberuf., wiss. u. techn. Tätigk.	7	5	12	16	-25,0	40	8,7
N	Sonst. wirtschaftl. Dienstleistg.	86	47	133	122	9,0	304	42,3
N77	Verm. v. bewegl. Sachen	7	3	10	5	100,0	-	4,3
N771	Verm. v. Kraftwagen	3	2	5	2	150,0	-	1,5
N772	Verm. v. Gebrauchsgütern	1	-	1	1	0,0	.	.
N773	Verm. v. Maschinen, Geräten u. sonst. bewegl. Sachen	3	1	4	2	100,0	.	.
N78	Vermittl. u. Überlassung v. Arbeitskräften	8	7	15	13	15,4	55	4,5
N782	Befristete Überlassung v. Arbeitskräften	5	4	9	5	80,0	11	2,1
N79	Reisebüros, -veranstalter u. sonst. Reservierungen	-	1	1	4	-75,0	.	.
N80	Wach- u. Sicherheitsdienste, Detekteien	5	9	14	8	75,0	.	.
N801	Private Wach- u. Sicherheitsdienste	5	9	14	8	75,0	.	.
N803	Detekteien	-	-	-	-	-	-	-
N81	Garten- u. Landschaftsbau; Gebäudebetreuung	47	20	67	69	-2,9	178	23,9
N811	Hausmeisterdienste	13	4	17	22	-22,7	15	2,0
N812	Reinigung v. Gebäuden, Straßen u. Verkehrsm.	17	10	27	29	-6,9	42	2,9
N8121	Allgemeine Gebäudereinigung	15	7	22	25	-12,0	36	2,0
N813	Garten-, Landsch.bau, sonst. gärtn. Dienstleistg.	17	6	23	18	27,8	121	19,0

3 Unternehmensinsolvenzen nach ausgewählten Wirtschaftsbereichen

Juli 2022

Nr. der Klassifikation ¹	Wirtschaftsbereich	Insolvenzverfahren			Dagegen im Vorjahreszeitraum: Verfahren insgesamt	Veränderung gegenüber dem Vorjahreszeitraum	Arbeitnehmer/-innen	Voraussichtliche Forderungen
		eröffnet	mangels Masse abgewiesen	Verfahren insgesamt				
		Anzahl						
N82	Dienstleistg. f. Untern. u. Privatpers. a. n. g.	19	7	26	23	13,0	52	8,2
N821	Sekretariats- u. Schreibdienste, Copy-Shops	2	-	2	3	-33,3	.	.
N822	Call Center	1	1	2	-	X	.	.
N823	Ausstellungs-, Messe- u. Kongressveranstalter	2	-	2	1	100,0	.	.
N829	Sonst. Dienstleistg. f. Untern. u. Privatpers.	14	6	20	19	5,3	48	7,9
P	Erziehung u. Unterricht	13	5	18	14	28,6	53	2,3
Q	Gesundheits- u. Sozialwesen	21	4	25	30	-16,7	83	6,2
Q86	Gesundheitswesen	11	3	14	15	-6,7	25	3,6
Q861	Krankenhäuser	-	-	-	1	X	-	-
Q862	Arzt- u. Zahnarztpraxen	6	1	7	5	40,0	10	3,0
Q8621	Arztpraxen f. Allgemeinmedizin	-	-	-	-	-	-	-
Q8622	Facharztpraxen	3	-	3	1	200,0	6	1,4
Q8623	Zahnarztpraxen	3	1	4	4	0,0	4	1,6
Q87	Heime (oh. Erholungs- u. Ferienheime)	1	1	2	2	0,0	.	.
Q871	Pflegeheime	1	-	1	2	-50,0	.	.
Q88	Sozialwesen (oh. Heime)	9	-	9	13	-30,8	38	2,5
Q881	Soz. Betreuung ält. Menschen u. Behinderter	3	-	3	10	-70,0	32	1,1
Q889	Sonst. Sozialwesen (oh. Heime)	6	-	6	3	100,0	6	1,4
R	Kunst, Unterhaltung u. Erholung	13	3	16	21	-23,8	19	2,0
R90	Kreative, künstler. u. unterhaltende Tätigk.	3	-	3	10	-70,0	-	0,2
R900	Kreative, künstler. u. unterhaltende Tätigk.	3	-	3	10	-70,0	-	0,2
R9002	Dienstleistg. f. d. darstellende Kunst	-	-	-	-	-	-	-
R92	Spiel-, Wett- u. Lotteriewesen	4	1	5	3	66,7	2	0,7
R920	Spiel-, Wett- u. Lotteriewesen	4	1	5	3	66,7	2	0,7
R9200	Spiel-, Wett- u. Lotteriewesen	4	1	5	3	66,7	2	0,7
R92001	Spielhallen u. Betrieb v. Spielautomaten	4	1	5	2	150,0	2	0,7
R93	Diensleistg. d. Sports, d. Unterhaltg. u. Erholung	6	2	8	8	0,0	17	1,2
R931	Diensleistg. d. Sports	5	1	6	4	50,0	.	.
R9311	Betrieb von Sportanlagen	3	-	3	-	X	8	0,4
R9312	Sportvereine	-	-	-	1	X	-	-
R9313	Fitnesszentren	1	1	2	3	-33,3	.	.
R932	Sonst. Diensleistg. d. Unterhaltg. u. Erholung	1	1	2	4	-50,0	.	.
S	Sonst. Dienstleistg.	33	22	55	70	-21,4	61	16,9
S94	Interessenvertr., kirchl. u. sonst. Vereinigungen	3	2	5	8	-37,5	.	.
S95	Rep. v. DV-Gerät. u. Geb.güt.	2	-	2	1	100,0	.	.
S96	Sonst. übw. persönl. Dienstleistg.	28	20	48	61	-21,3	55	16,7
S9601	Wäscherei u. chemische Reinigung	3	-	3	3	0,0	.	.
S9602	Frisör- u. Kosmetiksalons	8	7	15	23	-34,8	21	0,9
S96021	Frisörsalons	4	6	10	12	-16,7	20	0,7
S96022	Kosmetiksalons	4	1	5	11	-54,5	1	0,3

¹ Klassifikation der Wirtschaftszweige, Ausgabe 2008 (WZ 2008), Kurzbezeichnungen.

4 Insolvenzen nach Ländern und Art des Schuldners

Juli 2022

Land	Insolvenzverfahren				Dagegen im Vor- jahres- zeitraum: Verfahren insgesamt	Verände- rung gegenüber dem Vor- jahres- zeitraum	Arbeit- nehmer/ -innen	Voraus- sicht- liche Forde- rungen
	eröffnet	mangels Masse abge- wiesen	Schulden- bereini- gungsplan ange- nommen	Verfahren insgesamt				
Insgesamt								
Deutschland	7 754	595	65	8 414	10 894	-22,8	4 837	1 286,1
Baden-Württemberg	710	111	13	834	1 093	-23,7	262	107,8
Bayern	793	58	6	857	1 210	-29,2	514	186,7
Berlin	395	44	2	441	559	-21,1	179	77,9
Brandenburg	260	9	-	269	319	-15,7	575	52,3
Bremen	103	3	1	107	176	-39,2	14	32,1
Hamburg	229	11	2	242	239	1,3	238	34,3
Hessen	566	55	10	631	794	-20,5	168	102,9
Mecklenburg-Vorpommern	193	6	3	202	230	-12,2	93	23,8
Niedersachsen	1 049	47	3	1 099	1 493	-26,4	894	112,3
Nordrhein-Westfalen	1 950	122	17	2 089	2 704	-22,7	639	357,3
Rheinland-Pfalz	365	33	4	402	439	-8,4	508	58,0
Saarland	110	6	1	117	159	-26,4	192	9,2
Sachsen	386	56	-	442	484	-8,7	205	59,8
Sachsen-Anhalt	230	10	1	241	307	-21,5	60	12,6
Schleswig-Holstein	291	12	1	304	443	-31,4	46	35,2
Thüringen	124	12	1	137	245	-44,1	250	23,7
Unternehmen								
Deutschland	818	336	X	1 154	1 200	-3,8	4 837	757,9
Baden-Württemberg	80	45	X	125	114	9,6	262	48,4
Bayern	106	39	X	145	152	-4,6	514	122,9
Berlin	60	30	X	90	107	-15,9	179	28,5
Brandenburg	25	5	X	30	26	15,4	575	37,6
Bremen	9	1	X	10	19	-47,4	14	27,9
Hamburg	41	9	X	50	33	51,5	238	25,0
Hessen	59	33	X	92	82	12,2	168	67,4
Mecklenburg-Vorpommern	18	3	X	21	16	31,3	93	15,0
Niedersachsen	73	26	X	99	102	-2,9	894	56,2
Nordrhein-Westfalen	207	82	X	289	355	-18,6	639	227,5
Rheinland-Pfalz	37	20	X	57	43	32,6	508	35,2
Saarland	5	5	X	10	21	-52,4	192	2,0
Sachsen	41	16	X	57	39	46,2	205	31,7
Sachsen-Anhalt	17	7	X	24	27	-11,1	60	3,6
Schleswig-Holstein	25	8	X	33	39	-15,4	46	13,8
Thüringen	15	7	X	22	25	-12,0	250	15,1
Verbraucher								
Deutschland	5 234	20	50	5 304	7 164	-26,0	X	230,3
Baden-Württemberg	423	1	10	434	616	-29,5	X	23,1
Bayern	433	-	5	438	640	-31,6	X	23,2
Berlin	270	-	2	272	368	-26,1	X	12,4
Brandenburg	176	2	-	178	227	-21,6	X	6,0
Bremen	76	1	1	78	134	-41,8	X	2,2
Hamburg	138	-	-	138	152	-9,2	X	4,2
Hessen	362	-	5	367	490	-25,1	X	16,1
Mecklenburg-Vorpommern	142	-	3	145	158	-8,2	X	4,3
Niedersachsen	766	3	3	772	1 120	-31,1	X	25,7
Nordrhein-Westfalen	1 383	12	14	1 409	1 847	-23,7	X	66,7
Rheinland-Pfalz	259	-	4	263	296	-11,1	X	12,0
Saarland	89	-	1	90	117	-23,1	X	3,8
Sachsen	260	-	-	260	285	-8,8	X	11,4
Sachsen-Anhalt	177	-	1	178	221	-19,5	X	5,9
Schleswig-Holstein	199	-	-	199	334	-40,4	X	9,3
Thüringen	81	1	1	83	159	-47,8	X	4,0

4 Insolvenzen nach Ländern und Art des Schuldners

Juli 2022

Land	Insolvenzverfahren				Dagegen im Vorjahreszeitraum: Verfahren insgesamt	Veränderung gegenüber dem Vorjahreszeitraum	Arbeitnehmer/-innen	Voraussichtliche Forderungen
	eröffnet	mangels Masse abgewiesen	Schuldenbereinigungsplan angenommen	Verfahren insgesamt				
Ehemals selbstständig Tätige								
Deutschland	1 515	106	15	1 636	2 132	-23,3	X	261,2
Baden-Württemberg	181	30	3	214	306	-30,1	X	33,7
Bayern	206	11	1	218	351	-37,9	X	35,3
Berlin	61	8	-	69	75	-8,0	X	36,5
Brandenburg	56	1	-	57	60	-5,0	X	7,0
Bremen	17	1	-	18	21	-14,3	X	1,8
Hamburg	48	1	2	51	49	4,1	X	4,8
Hessen	132	15	5	152	194	-21,6	X	17,6
Mecklenburg-Vorpommern	30	2	-	32	52	-38,5	X	4,4
Niedersachsen	193	11	-	204	240	-15,0	X	28,9
Nordrhein-Westfalen	322	11	3	336	432	-22,2	X	46,9
Rheinland-Pfalz	63	6	-	69	88	-21,6	X	10,0
Saarland	15	1	-	16	15	6,7	X	3,1
Sachsen	72	2	-	74	76	-2,6	X	13,4
Sachsen-Anhalt	34	2	-	36	56	-35,7	X	2,8
Schleswig-Holstein	60	3	1	64	60	6,7	X	11,2
Thüringen	25	1	-	26	57	-54,4	X	3,8
Andere Schuldner ¹								
Deutschland	187	133	X	320	398	-19,6	X	36,7
Baden-Württemberg	26	35	X	61	57	7,0	X	2,5
Bayern	48	8	X	56	67	-16,4	X	5,3
Berlin	4	6	X	10	9	11,1	X	0,6
Brandenburg	3	1	X	4	6	-33,3	X	1,6
Bremen	1	-	X	1	2	-50,0	X	.
Hamburg	2	1	X	3	5	-40,0	X	0,3
Hessen	13	7	X	20	28	-28,6	X	1,7
Mecklenburg-Vorpommern	3	1	X	4	4	0,0	X	0,1
Niedersachsen	17	7	X	24	31	-22,6	X	1,5
Nordrhein-Westfalen	38	17	X	55	70	-21,4	X	16,3
Rheinland-Pfalz	6	7	X	13	12	8,3	X	0,8
Saarland	1	-	X	1	6	-83,3	X	.
Sachsen	13	38	X	51	84	-39,3	X	3,3
Sachsen-Anhalt	2	1	X	3	3	0,0	X	0,3
Schleswig-Holstein	7	1	X	8	10	-20,0	X	0,9
Thüringen	3	3	X	6	4	50,0	X	0,8

¹ Natürliche Personen als Gesellschafter u.Ä. sowie Nachlässe und Gesamtgut.

5 Insolvenzen nach Art der Verfahren, Höhe der Forderungen, Rechtsformen, Alter der Unternehmen und Zahl der Arbeitnehmer/-innen

Januar bis Juli 2022

Gegenstand der Nachweisung	Insolvenzverfahren				Dagegen im Vorjahreszeitraum: Verfahren insgesamt	Veränderung gegenüber dem Vorjahreszeitraum	Arbeitnehmer/-innen	Voraussichtliche Forderungen
	eröffnet	mangels Masse abgewiesen	Schuldenbereinigungsplan angenommen	Verfahren insgesamt				
Insgesamt								
Insgesamt	57 126	4 181	501	61 808	74 118	-16,6	45 014	22 757,6
nach Art der Verfahren								
Eröffnete Verfahren	57 126	X	X	57 126	69 246	-17,5	43 822	22 078,9
Mangels Masse abgewiesene Anträge	X	4 181	X	4 181	4 374	-4,4	1 192	642,2
Verfahren mit Schuldenbereinigungsplan	X	X	501	501	498	0,6	X	36,5
nach Höhe der voraussichtlichen Forderungen								
Forderungen von ... bis unter ... Euro								
Unter 5 000	1 458	701	42	2 201	2 687	-18,1	111	7,1
5 000 - 50 000	34 661	1 974	314	36 949	45 729	-19,2	1 558	867,9
50 000 - 250 000	16 719	1 110	123	17 952	20 723	-13,4	5 724	1 790,4
250 000 - 500 000	2 099	195	13	2 307	2 440	-5,5	4 148	802,6
500 000 - 1 Mill.	1 056	103	4	1 163	1 212	-4,0	4 389	810,7
1 Mill. - 5 Mill.	862	83	5	950	1 003	-5,3	9 602	1 895,2
5 Mill. - 25 Mill.	203	14	-	217	242	-10,3	10 969	2 186,1
25 Mill. und mehr	68	1	-	69	82	-15,9	8 513	14 397,5
Unternehmen								
Zusammen	5 866	2 401	X	8 267	8 608	-4,0	45 014	8 941,9
nach Rechtsformen								
Einzelunternehmen	2 404	492	X	2 896	3 086	-6,2	4 269	637,1
Personengesellschaften (OHG, KG, GbR)	376	149	X	525	593	-11,5	7 634	1 736,1
darunter: GmbH Co. KG	299	97	X	396	476	-16,8	6 806	1 469,6
GbR	46	41	X	87	80	8,8	667	219,4
Gesellschaft mit beschränkter Haftung	2 988	1 703	X	4 691	4 778	-1,8	31 627	6 249,7
davon: GmbH ohne Unternehmersgesellschaft (haftungsbeschränkt)	2 562	1 134	X	3 696	3 755	-1,6	30 520	6 149,0
Unternehmersgesellschaft (haftungsbeschränkt)	426	569	X	995	1 023	-2,7	1 107	100,7
Aktiengesellschaft, KGaA	46	12	-	58	52	11,5	1 072	300,6
Private Company Limited by Shares (Ltd.)	2	3	X	5	26	-80,8	3	1,2
Sonstige Rechtsformen	50	42	X	92	73	26,0	409	17,2
nach dem Alter der Unternehmen								
Unter 8 Jahre alt	2 593	1 334	X	3 927	3 874	1,4	14 890	3 278,3
darunter bis 3 Jahre alt	1 115	611	X	1 726	1 752	-1,5	5 345	1 014,8
8 Jahre und älter	2 267	775	X	3 042	3 180	-4,3	28 987	5 222,9
Unbekannt	1 006	292	X	1 298	1 554	-16,5	1 137	440,7
nach der Zahl der Arbeitnehmer/-innen								
1 Arbeitnehmer/-in	476	233	X	709	700	1,3	709	333,3
2 bis 5 Arbeitnehmer/-innen	801	154	X	955	1 003	-4,8	3 052	332,7
6 bis 10 Arbeitnehmer/-innen	349	35	X	384	398	-3,5	2 946	306,9
11 bis 100 Arbeitnehmer/-innen	641	10	X	651	620	5,0	18 851	1 814,3
Mehr als 100 Arbeitnehmer/-innen	72	-	X	72	79	-8,9	19 456	1 813,1
Unbekannt oder kein/e Arbeitnehmer/-in	3 527	1 969	X	5 496	5 808	-5,4	X	4 341,5
Übrige Schuldner								
Zusammen	51 260	1 780	501	53 541	65 510	-18,3	X	13 815,7
Natürliche Personen als Gesellschafter u.Ä.	252	39	X	291	278	4,7	X	202,8
Ehemals selbstständig Tätige	11 415	719	87	12 221	13 502	-9,5	X	2 079,9
davon: mit Regelinsolvenzverfahren	6 101	677	X	6 778	7 492	-9,5	X	1 445,3
mit vereinfachtem Verfahren	5 314	42	87	5 443	6 010	-9,4	X	634,5
Verbraucher	38 522	140	414	39 076	49 468	-21,0	X	11 361,0
Nachlässe und Gesamtgut	1 071	882	X	1 953	2 262	-13,7	X	171,9

6 Unternehmensinsolvenzen nach ausgewählten Wirtschaftsbereichen

Januar bis Juli 2022

Nr. der Klassifikation ¹	Wirtschaftsbereich	Insolvenzverfahren			Dagegen im Vorjahreszeitraum: Verfahren insgesamt	Veränderung gegenüber dem Vorjahreszeitraum	Arbeitnehmer/-innen	Voraussichtliche Forderungen
		eröffnet	mangels Masse abgewiesen	Verfahren insgesamt				
		Anzahl						
A - S	Insgesamt	5 866	2 401	8 267	8 608	-4,0	45 014	8 941,9
A	Land- u. Forstwirtschaft, Fischerei	50	5	55	63	-12,7	208	42,6
A01	Landwirtschaft, Jagd u. verbundene Tätigkeiten	46	4	50	53	-5,7	207	41,0
B	Bergbau u. Gew. v. Steinen u. Erden	2	1	3	1	200,0	-	1,0
C	Verarbeitendes Gewerbe	528	97	625	617	1,3	18 132	2 268,4
C10	H. v. Nahrungs- u. Futtermitteln	82	17	99	87	13,8	1 391	104,0
C101	Schlachten u. Fleisch- verarbeitung	16	7	23	37	-37,8	248	13,3
C107	H. v. Back- u. Teigwaren	42	4	46	31	48,4	848	23,2
C11	Getränkeherstellung	11	-	11	3	266,7	195	32,0
C13	H. v. Textilien	11	3	14	14	0,0	2 370	305,0
C14	H. v. Bekleidung (oh. Pelzbekleidung)	8	2	10	13	-23,1	66	6,4
C16	H. v. Holz-, Flecht-, Korb- u. Korkwaren (oh. Möbel)	14	4	18	23	-21,7	109	24,1
C18	H. v. Druckerzgn. Vervielf. v. Ton-, Bild-, Datenträger	30	8	38	44	-13,6	878	57,4
C181	H. v. Druckerzeugnissen	30	8	38	42	-9,5	878	57,4
C20	H. v. chem. Erzeugn.	17	4	21	16	31,3	168	31,2
C21	H. v. pharmazet. Erzeugn.	3	2	5	2	150,0	15	2,0
C22	H. v. Gummi- u. Kunststoffwaren	29	3	32	20	60,0	1 917	217,9
C23	H. v. Glaswaren, Keramik, Verarb. v. Steinen u. Erde	13	3	16	9	77,8	311	22,3
C24	Metallerzeugung u. -bearbeitung	12	1	13	24	-45,8	1 354	94,0
C25	H. v. Metallerzeugnissen	121	14	135	131	3,1	2 089	292,6
C251	Stahl- u. Leichtmetallbau	35	10	45	38	18,4	184	30,4
C256	Oberfläch.veredlg., Wärmebehandlg.; Mechanik a. n. g.	50	3	53	55	-3,6	851	90,3
C257	H. v. Schneidw., Werkzeug., Schlössern u. Beschlägen	17	1	18	18	0,0	538	140,2
C26	H. v. DV-Gerät., elektron. u. opt. Erzeugn.	24	5	29	17	70,6	418	79,0
C27	H. v. elektr. Ausrüstg.	21	3	24	20	20,0	654	171,8
C28	Maschinenbau	45	8	53	67	-20,9	1 739	176,4
C29	H. v. Kraftwagen u. Kraftwagenteilen	9	2	11	16	-31,3	912	110,6
C292	H. v. Karosserien, Aufbauten u. Anhängern	1	1	2	5	-60,0	.	.
C293	H. v. Teilen u. Zubehör f. Kraftwagen	6	-	6	9	-33,3	895	109,9
C31	H. v. Möbeln	20	4	24	22	9,1	756	88,3
C32	H. v. sonst. Waren	15	6	21	30	-30,0	44	6,3
C325	H. v. med. u. zahnmed. Apparaten u. Materialien	8	4	12	14	-14,3	36	5,7
C33	Rep. u. Inst. v. Maschinen u. Ausrüstungen	27	5	32	38	-15,8	190	46,7
D	Energieversorgung	33	9	42	48	-12,5	233	517,6
D35	Energieversorgung	33	9	42	48	-12,5	233	517,6
D351	Elektrizitätsversorgung	24	7	31	31	0,0	198	467,1
D352	Gasversorgung	7	2	9	15	-40,0	.	.
D353	Wärme- u. Kälteversorgung	2	-	2	2	0,0	.	.
E	Wasserversorg., Entsorg., Beseit. v. Umweltverschm.	11	6	17	19	-10,5	30	7,9
E38	Sammlung, Abfallbeseitigung, Rückgewinnung	8	5	13	16	-18,8	26	7,4
F	Baugewerbe	1 107	468	1 575	1 441	9,3	4 783	769,9
F41	Hochbau	156	54	210	217	-3,2	762	227,9
F411	Erschließg. v. Grundst.; Bauträger	48	23	71	81	-12,3	75	73,3
F4110	Erschließg. v. Grundst.; Bauträger	48	23	71	81	-12,3	75	73,3
F41103	Bauträger f. Wohngebäude	43	21	64	68	-5,9	70	72,1
F412	Bau von Gebäuden	108	31	139	136	2,2	687	154,6
F42	Tiefbau	44	12	56	50	12,0	1 243	213,8
F43	Vorb. Baustellenarbeiten, Bauinstall., sonst. Ausbau	907	402	1 309	1 174	11,5	2 778	328,2
F431	Abbrucharbeiten u. Vorb. Baustellenarbeiten	41	37	78	77	1,3	85	12,1
F4311	Abbrucharbeiten	25	28	53	49	8,2	62	8,8
F4312	Vorb. Baustellenarbeiten	16	9	25	28	-10,7	23	3,3
F432	Bauinstallation	249	109	358	345	3,8	872	87,2
F4321	Elektroinstallation	72	18	90	70	28,6	343	36,1
F4322	Gas-, Wasser-, Heizungs-, Lüftungs- u. Klimainst.	61	15	76	81	-6,2	172	18,1
F4329	Sonst. Bauinstallation	116	76	192	194	-1,0	357	33,0
F433	Sonstiger Ausbau	351	123	474	399	18,8	870	83,5
F4331	Anbringen v. Stuckaturen, Gipserei u. Verputzerei	54	25	79	68	16,2	114	11,6
F4332	Bautischlerei u. Bauschlosserei	99	28	127	110	15,5	282	29,3
F4333	Fußboden-, Fliesen-, Plattenlegerei, Tapeziererei	115	39	154	132	16,7	266	26,6
F4334	Malerei und Glaserei	61	14	75	61	23,0	190	12,3
F4339	Sonst. Ausbau a. n. g.	22	17	39	28	39,3	18	3,6
F439	Sonst. spezialisierte Bautätigkeiten	266	133	399	353	13,0	951	145,5
F4391	Dachdeckerei u. Zimmerei	64	22	86	78	10,3	132	25,3
F4399	Sonst. spezialisierte Bautätigkeiten a. n. g.	202	111	313	275	13,8	819	120,2
F43991	Gerüstbau	16	5	21	21	0,0	136	5,0
F43999	Baugewerbe a. n. g.	184	106	290	253	14,6	683	114,8

6 Unternehmensinsolvenzen nach ausgewählten Wirtschaftsbereichen

Januar bis Juli 2022

Nr. der Klassifikation ¹	Wirtschaftsbereich	Insolvenzverfahren			Dagegen im Vorjahreszeitraum: Verfahren insgesamt	Veränderung gegenüber dem Vorjahreszeitraum	Arbeitnehmer/-innen	Voraussichtliche Forderungen
		eröffnet	mangels Masse abgewiesen	Verfahren insgesamt				
		Anzahl						
G	Handel; Instandh. u. Rep. v. Kfz	855	367	1 222	1 309	-6,6	3 761	900,5
G45	Kfz-Handel; Instandh. u. Rep. v. Kfz	165	70	235	244	-3,7	519	203,9
G451	Handel mit Kraftwagen	62	35	97	90	7,8	90	36,7
G452	Instandh. u. Rep. v. Kraftw.	75	22	97	107	-9,3	194	22,2
G453	Handel m. Kraftwagenteilen u. -zubehör	24	12	36	32	12,5	233	143,8
G454	Handel m. Krädern, Teilen u. Zubeh.; Instandh. u. Rep	4	1	5	15	-66,7	2	1,1
G46	Großhandel (oh. Kfz)	235	114	349	403	-13,4	1 983	506,9
G461	Handelsvermittlung	57	24	81	85	-4,7	115	39,1
G463	Gh. m. Nahrungs-, Genussm., Getränken u. Tabakw.	33	22	55	60	-8,3	168	37,5
G4634	Großhandel mit Getränken	5	2	7	6	16,7	10	9,0
G464	Gh. m. Gebrauchs- u. Verbrauchsgütern	52	26	78	82	-4,9	1 385	278,5
G465	Gh. m. Geräten d. Informat. -u. Kommunik.technik	6	3	9	19	-52,6	26	2,1
G466	Gh. m. sonst. Maschinen, Ausrüstungen u. Zubehör	31	22	53	43	23,3	102	28,6
G467	Sonst. Großhandel	36	8	44	77	-42,9	157	87,9
G469	Großhandel o. a. S.	14	8	22	24	-8,3	13	30,6
G47	Eh. (oh. Handel m. Kfz)	455	183	638	662	-3,6	1 259	189,7
G471	Eh. m. Waren versch. Art (in Verkaufsräumen)	70	28	98	92	6,5	86	14,0
G4711	Eh. m. Waren versch. Art, Hauptr. Nahrungsm. usw.	49	16	65	66	-1,5	71	11,5
G47111	Eh. m. Nahrungs-, Genussm., Getränken u. Tabakw. o. a. S.	30	10	40	45	-11,1	58	8,8
G47112	Sonst. Eh. m. Waren versch. Art, Hauptr. Nahrungsm. usw.	19	6	25	21	19,0	13	2,7
G4719	Sonst. Eh. m. Waren versch. Art	21	11	32	26	23,1	15	2,5
G472	Eh. m. Nahrungsm. usw. (in Verkaufsräumen)	67	26	93	84	10,7	157	15,0
G4724	Eh. m. Back- u. Süßwaren	12	5	17	16	6,3	24	1,8
G4725	Eh. m. Getränken	19	5	24	20	20,0	50	4,8
G473	Tankstellen	8	3	11	10	10,0	94	2,7
G474	Eh. m. Kommunik. -u. Info. Technik (in Verkaufsr.)	26	20	46	42	9,5	29	20,7
G4741	Eh. m. DV-Gerät., peripheren Einheiten u. Software	11	7	18	23	-21,7	4	15,3
G4742	Eh. m. Telekommunikationsgeräten	9	10	19	10	90,0	15	3,6
G4743	Eh. m. Gerät. d. Unterhaltg.elektronik	6	3	9	9	0,0	10	1,8
G475	Eh. m. sonst.Hausg.gerät. usw. (in Verkaufsr.)	72	31	103	112	-8,0	179	27,1
G4752	Eh. m. Metallw., Anstrichm. u. Bau- u. Heimwerkerbedarf	31	11	42	32	31,3	70	16,3
G4754	Eh. m. elektrischen Haushaltshaltsgeräten	7	2	9	11	-18,2	13	2,0
G4759	Eh. m. Möbeln, Einr.gegenständen u. sonst. Hausrat	19	12	31	40	-22,5	17	4,2
G476	Eh. m. Sportausrüstg., Verlagszeugn. u. Spielwaren	32	10	42	50	-16,0	210	13,2
G477	Eh. m. sonst. Gütern (in Verkaufsr.)	81	33	114	152	-25,0	144	39,7
G4771	Eh. m. Bekleidung	26	5	31	53	-41,5	42	4,0
G4776	Eh. m. Blumen, Pflanzen, Sämereien, Düngem., usw.	19	3	22	13	69,2	14	3,3
G479	Einzelhandel (nicht in Verkaufsräumen u. Ä.)	96	31	127	113	12,4	360	57,2
G4791	Versand- u. Internet-Einzelhandel	75	28	103	97	6,2	215	41,9
G4799	Sonst. Eh. (nicht in Verkaufsräumen u. Ä.)	21	3	24	16	50,0	145	15,3
H	Verkehr und Lagerei	502	145	647	594	8,9	4 201	270,5
H49	Landverkehr; Transport in Rohrleitungen	285	75	360	323	11,5	2 439	119,4
H493	Sonst. Personenbef. im Landverkehr	52	13	65	86	-24,4	353	23,0
H4932	Betrieb v. Taxis	44	10	54	73	-26,0	247	10,4
H494	Güterbef. im Straßenverkehr, Umzugstransporte	231	62	293	235	24,7	2 085	93,7
H4941	Güterbef. im Straßenverkehr	215	52	267	210	27,1	2 049	85,0
H4942	Umzugstransporte	16	10	26	25	4,0	36	8,7
H50	Schifffahrt	7	-	7	30	-76,7	93	8,7
H502	Güterbef. in d. See- u. Küstenschifffahrt	3	-	3	24	-87,5	2	0,2
H52	Lagerei; sonst. Dienstleistg. f. d. Verkehr	100	32	132	113	16,8	949	60,5
H522	Sonst. Dienstleistg. f. d. Verkehr	95	28	123	106	16,0	918	58,6
H52291	Spedition	70	20	90	72	25,0	641	45,8
H53	Post-, Kurier- u. Expressdienste	105	38	143	127	12,6	470	40,1
H531	Postdienste v. Universaldienstleistungsanbietern	2	-	2	-	X	.	.
H532	Sonst. Post-, Kurier- u. Expressdienste	103	38	141	127	11,0	.	.
I	Gastgewerbe	491	208	699	906	-22,8	2 094	130,1
I55	Beherbergung	20	14	34	76	-55,3	723	19,1
I551	Hotels, Gasthöfe u. Pensionen	13	12	25	68	-63,2	714	17,5
I5510	Hotels, Gasthöfe u. Pensionen	13	12	25	68	-63,2	714	17,5
I55101	Hotels (oh. Hotels garnis)	11	8	19	49	-61,2	708	16,1
I55103	Gasthöfe	0	3	3	8	-62,5	0	0,0
I56	Gastronomie	471	194	665	830	-19,9	1 371	111,0
I561	Restaurants, Gaststätten Imbissstuben, Cafés u. Ä.	376	150	526	656	-19,8	1 025	89,2
I5610	Restaurants, Gaststätten, Imbissstuben, Cafés u. Ä.	376	150	526	656	-19,8	1 025	89,2
I56101	Restaurants m. herkömmlicher Bedienung	220	95	315	411	-23,4	696	62,4
I56103	Imbissstuben u. Ä.	104	38	142	154	-7,8	142	13,6
I562	Caterer u. sonstige Verfleugungsdienstleistungen	40	20	60	70	-14,3	276	14,9

6 Unternehmensinsolvenzen nach ausgewählten Wirtschaftsbereichen

Januar bis Juli 2022

Nr. der Klassifikation ¹	Wirtschaftsbereich	Insolvenzverfahren			Dagegen im Vorjahreszeitraum: Verfahren insgesamt	Veränderung gegenüber dem Vorjahreszeitraum	Arbeitnehmer/-innen	Voraussichtliche Forderungen
		eröffnet	mangels Masse abgewiesen	Verfahren insgesamt				
		Anzahl						
I563	Ausschank v. Getränken	55	24	79	104	-24,0	70	6,9
I56301	Schankwirtschaften	34	15	49	61	-19,7	34	3,3
I56302	Diskotheken u. Tanzlokale	4	3	7	9	-22,2	3	0,4
I56303	Bars	12	5	17	15	13,3	22	1,7
J	Information u. Kommunikation	176	86	262	295	-11,2	960	136,5
J58	Verlagswesen	9	2	11	22	-50,0	91	3,4
J581	Verlegen v. Büchern usw., sonst. Verlagswesen	9	2	11	21	-47,6	91	3,4
J59	Film, TV-Programme, Kinos; Tonstudios, Musikverlag	13	7	20	20	0,0	-	8,4
J591	Film, TV-Programme, Verleih, Vertrieb; Kinos	10	5	15	15	0,0	-	8,1
J592	Tonstudios, Musikverlag u. Ä.	3	2	5	5	0,0	-	0,3
J62	Dienstleistg. d. Informat.technologie	132	61	193	211	-8,5	668	96,3
J620	Dienstleistg. d. Informat.technologie	88	35	123	135	-8,9	498	73,8
J6201	Programmierungstätigkeiten	88	35	123	135	-8,9	498	73,8
J6202	Beratungsleistungen d. Informationstechnologie	17	15	32	41	-22,0	81	10,7
J6209	Sonst. Dienstleistg. d. Informat.technologie	26	10	36	30	20,0	80	11,6
J63	Informat.dienstleistg.	17	11	28	31	-9,7	109	20,5
K	Finanz-, Versicherungsdienstleistg.	134	77	211	204	3,4	184	418,8
K64	Finanzdienstleistg.	59	55	114	127	-10,2	62	248,8
K642	Beteiligungsgesellschaften	49	49	98	107	-8,4	60	180,5
K66	M. Finanz-, Versicherungsdiensten verb. Tätigk.	75	22	97	73	32,9	122	170,0
K661	M. Finanzdienstleistg. verb. Tätigk.	38	11	49	24	104,2	118	145,4
K662	M. Versicherungsdienstleistg. verb. Tätigk.	32	10	42	48	-12,5	4	9,2
L	Grundstücks- u. Wohnungswesen	156	94	250	257	-2,7	176	633,4
L68	Grundstücks- u. Wohnungswesen	156	94	250	257	-2,7	176	633,4
L681	Kauf u. Verk. v. eig. Grundst., Gebäuden u. Wohnungen	52	35	87	109	-20,2	44	332,2
L682	Verm. u. Verp. v. eig. Grundst., Gebäuden u. Wohnungen	46	29	75	51	47,1	22	160,9
L683	Vermittl. u. Verw. v. Grundst., Gebäuden u. Wohnungen	58	30	88	97	-9,3	110	140,4
M	Freiberufliche, wiss. u. techn. Dienstleistg.	541	309	850	890	-4,5	2 402	2 025,9
M69	Rechts- u. Steuerberatung, Wirtschaftsprüfung	41	13	54	32	68,8	131	29,8
M691	Rechtsberatung	18	1	19	13	46,2	56	24,1
M6910	Rechtsberatung	18	1	19	13	46,2	56	24,1
M69102	Rechtsanwaltskanzleien oh. Notariat	14	-	14	11	27,3	55	8,6
M692	Wirtschaftsprüfung, Steuerberatung u. Ä.	23	12	35	19	84,2	75	5,7
M70	Verwaltung u. Führung v. Untern., Untern.beratung	231	202	433	468	-7,5	531	1 655,8
M701	Verwaltung u. Führung v. Unternehmen u. Betrieben	143	130	273	327	-16,5	366	1 604,5
M7010	Verwaltung u. Führung v. Unternehmen u. Betrieben	143	130	273	327	-16,5	366	1 604,5
M70101	Managementtätigkeiten v. Holdinggesellschaften	31	15	46	58	-20,7	269	475,3
M70109	Sonst. Verwaltung u. Führung v. Unternehmen usw.	112	115	227	269	-15,6	97	1 129,2
M702	Public-Relations- u. Unternehmensberatung	88	72	160	141	13,5	165	51,3
M71	Architektur-, Ing.büros, techn., physik. U.suchung	118	37	155	172	-9,9	700	174,1
M711	Architektur- u. Ingenieurbüros	109	35	144	163	-11,7	676	171,8
M7111	Architekturbüros	22	6	28	26	7,7	86	15,5
M7112	Ingenieurbüros	87	29	116	137	-15,3	590	156,2
M71121	Ingenieurbüros f. bautechnische Gesamtplanung	42	12	54	52	3,8	148	35,0
M71122	Ingenieurbüros f. techn. Fachplanung u. Ing.design	35	15	50	74	-32,4	321	88,3
M712	Technische, physikalische u. chem. Untersuchung	9	2	11	9	22,2	24	2,3
M72	Forschung u. Entwicklung	12	6	18	20	-10,0	215	25,2
M721	Forschg. u. Entwickl. in B.Natur- u. ä. Wissenschaften	11	6	17	20	-15,0	159	24,1
M73	Werbung u. Marktforschung	74	23	97	88	10,2	270	44,8
M731	Werbung	68	23	91	86	5,8	201	41,1
M732	Markt- u. Meinungsforschung	6	-	6	2	200,0	69	3,7
M74	Freiberuf., wiss. u. techn. Tätigk.	61	26	87	105	-17,1	549	95,3
N	Sonst. wirtschaftl. Dienstleistg.	626	299	925	927	-0,2	4 157	439,6
N77	Verm. v. bewegl. Sachen	31	19	50	54	-7,4	55	68,7
N771	Verm. v. Kraftwagen	9	11	20	17	17,6	2	4,0
N772	Verm. v. Gebrauchsgütern	4	-	4	12	-66,7	-	0,8
N773	Verm. v. Maschinen, Geräten u. sonst. bewegl. Sachen	17	7	24	19	26,3	52	54,1
N78	Vermittl. u. Überlassung v. Arbeitskräften	71	35	106	123	-13,8	2 177	41,7
N782	Befristete Überlassung v. Arbeitskräften	45	20	65	53	22,6	1 429	29,2
N79	Reisebüros, -veranstalter u. sonst. Reservierungen	15	14	29	51	-43,1	7	5,5
N80	Wach- u. Sicherheitsdienste, Detekteien	30	25	55	67	-17,9	295	16,7
N801	Private Wach- u. Sicherheitsdienste	27	22	49	61	-19,7	288	15,8
N803	Detekteien	2	1	3	4	-25,0	-	0,3
N81	Garten- u. Landschaftsbau; Gebäudebetreuung	355	147	502	440	14,1	1 408	92,5
N811	Hausmeisterdienste	102	38	140	129	8,5	274	19,4
N812	Reinigung v. Gebäuden, Straßen u. Verkehrsm.	158	69	227	192	18,2	894	38,2
N8121	Allgemeine Gebäudereinigung	135	62	197	172	14,5	847	32,5
N813	Garten-, Landsch.bau, sonst. gärt. Dienstleistg.	95	40	135	119	13,4	240	34,9

6 Unternehmensinsolvenzen nach ausgewählten Wirtschaftsbereichen

Januar bis Juli 2022

Nr. der Klassifikation ¹	Wirtschaftsbereich	Insolvenzverfahren			Dagegen im Vorjahreszeitraum: Verfahren insgesamt	Veränderung gegenüber dem Vorjahreszeitraum	Arbeitnehmer/-innen	Voraussichtliche Forderungen
		eröffnet	mangels Masse abgewiesen	Verfahren insgesamt				
		Anzahl						
N82	Dienstleistg. f. Untern. u. Privatpers. a. n. g.	124	59	183	192	-4,7	215	214,5
N821	Sekretariats- u. Schreibdienste, Copy-Shops	16	2	18	15	20,0	10	1,9
N822	Call Center	4	3	7	10	-30,0	4	0,6
N823	Ausstellungs-, Messe- u. Kongressveranstalter	7	4	11	20	-45,0	-	1,2
N829	Sonst. Dienstleistg. f. Untern. u. Privatpers.	97	50	147	147	0,0	201	210,8
P	Erziehung u. Unterricht	82	22	104	105	-1,0	291	22,1
Q	Gesundheits- u. Sozialwesen	175	35	210	204	2,9	2 297	217,1
Q86	Gesundheitswesen	84	15	99	97	2,1	1 154	148,4
Q861	Krankenhäuser	3	-	3	3	0,0	292	4,9
Q862	Arzt- u. Zahnarztpraxen	35	1	36	43	-16,3	698	49,5
Q8621	Arztpraxen f. Allgemeinmedizin	1	-	1	4	-75,0	.	.
Q8622	Facharztpraxen	15	-	15	11	36,4	.	.
Q8623	Zahnarztpraxen	19	1	20	28	-28,6	598	42,2
Q87	Heime (oh. Erholungs- u. Ferienheime)	13	2	15	21	-28,6	283	47,6
Q871	Pflegeheime	8	-	8	16	-50,0	182	43,5
Q88	Sozialwesen (oh. Heime)	78	18	96	86	11,6	860	21,1
Q881	Soz. Betreuung ält. Menschen u. Behinderter	49	7	56	59	-5,1	684	13,7
Q889	Sonst. Sozialwesen (oh. Heime)	29	11	40	27	48,1	176	7,4
R	Kunst, Unterhaltung u. Erholung	105	41	146	193	-24,4	242	39,1
R90	Kreative, künstler. u. unterhaltende Tätigk.	27	8	35	57	-38,6	2	7,6
R900	Kreative, künstler. u. unterhaltende Tätigk.	27	8	35	57	-38,6	2	7,6
R9002	Dienstleistg. f. d. darstellende Kunst	7	5	12	9	33,3	-	2,7
R92	Spiel-, Wett- u. Lotteriewesen	30	10	40	43	-7,0	114	15,1
R920	Spiel-, Wett- u. Lotteriewesen	30	10	40	43	-7,0	114	15,1
R9200	Spiel-, Wett- u. Lotteriewesen	30	10	40	43	-7,0	114	15,1
R92001	Spielhallen u. Betrieb v. Spielautomaten	24	4	28	37	-24,3	39	12,2
R93	Dienstleistg. d. Sports, d. Unterhaltg. u. Erholung	47	23	70	93	-24,7	119	16,0
R931	Dienstleistg. d. Sports	33	14	47	55	-14,5	114	12,9
R9311	Betrieb von Sportanlagen	10	-	10	10	0,0	54	4,6
R9312	Sportvereine	6	7	13	10	30,0	4	1,1
R9313	Fitnesszentren	12	4	16	24	-33,3	55	4,0
R932	Sonst. Dienstleistg. d. Unterhaltg. u. Erholung	14	9	23	38	-39,5	5	3,1
S	Sonst. Dienstleistg.	292	132	424	535	-20,7	863	100,8
S94	Interessenvertr., kirchl. u. sonst. Vereinigungen	12	16	28	25	12,0	77	13,2
S95	Rep. v. DV-Gerät. u. Geb.güt.	11	6	17	39	-56,4	16	2,2
S96	Sonst. übw. persönl. Dienstleistg.	269	110	379	471	-19,5	770	85,5
S9601	Wäscherei u. chemische Reinigung	10	2	12	10	20,0	128	4,2
S9602	Frisör- u. Kosmetiksalons	96	39	135	149	-9,4	268	10,3
S96021	Frisörsalons	65	34	99	88	12,5	240	7,0
S96022	Kosmetiksalons	31	5	36	61	-41,0	28	3,2

¹ Klassifikation der Wirtschaftszweige, Ausgabe 2008 (WZ 2008), Kurzbezeichnungen.

7 Insolvenzen nach Monaten

Januar bis Juli 2022

Monat	Insolvenzverfahren				Dagegen im Vor- jahres- zeitraum: Verfahren insgesamt	Verände- rung gegenüber dem Vor- jahres- zeitraum	Arbeit- nehmer/ -innen	Voraus- sicht- liche Forde- rungen
	eröffnet	mangels Masse abge- wiesen	Schulden- bereini- gungsplan ange- nommen	Verfahren insgesamt				
Insgesamt								
Januar bis Juli	57 126	4 181	501	61 808	74 118	-16,6	45 014	22 757,6
Januar	7 566	562	83	8 211	7 785	5,5	6 969	11 728,3
Februar	7 947	588	68	8 603	11 184	-23,1	6 357	1 681,6
März	9 309	658	70	10 037	14 127	-29,0	7 785	1 996,6
April	7 711	618	65	8 394	10 100	-16,9	6 777	1 933,1
Mai	8 652	594	72	9 318	9 527	-2,2	6 944	2 790,9
Juni	8 187	566	78	8 831	10 501	-15,9	5 345	1 341,0
Juli	7 754	595	65	8 414	10 894	-22,8	4 837	1 286,1
August	-	-	-	-	-	-	-	-
September	-	-	-	-	-	-	-	-
Oktober	-	-	-	-	-	-	-	-
November	-	-	-	-	-	-	-	-
Dezember	-	-	-	-	-	-	-	-
darunter Unternehmen								
Januar bis Juli	5 866	2 401	X	8 267	8 608	-4,0	45 014	8 941,9
Januar	725	332	X	1 057	1 108	-4,6	6 969	1 416,2
Februar	811	321	X	1 132	1 195	-5,3	6 357	1 082,2
März	921	373	X	1 294	1 459	-11,3	7 785	1 365,2
April	886	362	X	1 248	1 333	-6,4	6 777	1 389,6
Mai	902	340	X	1 242	1 116	11,3	6 944	2 175,8
Juni	803	337	X	1 140	1 197	-4,8	5 345	754,9
Juli	818	336	X	1 154	1 200	-3,8	4 837	757,9
August	-	-	X	-	-	-	-	-
September	-	-	X	-	-	-	-	-
Oktober	-	-	X	-	-	-	-	-
November	-	-	X	-	-	-	-	-
Dezember	-	-	X	-	-	-	-	-
darunter Verbraucher								
Januar bis Juli	38 522	140	414	39 076	49 468	-21,0	X	11 361,0
Januar	5 131	21	69	5 221	5 113	2,1	X	9 908,5
Februar	5 296	18	60	5 374	7 776	-30,9	X	231,9
März	6 344	34	61	6 439	9 797	-34,3	X	272,5
April	5 102	13	53	5 168	6 438	-19,7	X	222,1
Mai	5 822	17	58	5 897	6 159	-4,3	X	260,4
Juni	5 593	17	63	5 673	7 021	-19,2	X	235,3
Juli	5 234	20	50	5 304	7 164	-26,0	X	230,3
August	-	-	-	-	-	-	X	-
September	-	-	-	-	-	-	X	-
Oktober	-	-	-	-	-	-	X	-
November	-	-	-	-	-	-	X	-
Dezember	-	-	-	-	-	-	X	-

8 Insolvenzen nach Ländern und Art des Schuldners

Januar bis Juli 2022

Land	Insolvenzverfahren				Dagegen im Vor- jahres- zeitraum: Verfahren insgesamt	Verände- rung gegenüber dem Vor- jahres- zeitraum	Arbeit- nehmer/ -innen	Voraus- sicht- liche Forde- rungen
	eröffnet	mangels Masse abge- wiesen	Schulden- bereini- gungsplan ange- nommen	Verfahren insgesamt				
Insgesamt								
Deutschland	57 126	4 181	501	61 808	74 118	-16,6	45 014	22 757,6
Baden-Württemberg	5 273	628	128	6 029	8 124	-25,8	5 632	1 094,1
Bayern	5 826	456	37	6 319	7 950	-20,5	7 154	1 816,5
Berlin	2 880	318	28	3 226	3 401	-5,1	2 220	676,4
Brandenburg	1 967	95	4	2 066	2 097	-1,5	1 476	321,6
Bremen	846	50	6	902	1 206	-25,2	558	838,3
Hamburg	1 869	85	5	1 959	2 275	-13,9	2 039	316,6
Hessen	4 219	420	50	4 689	4 907	-4,4	3 885	1 056,5
Mecklenburg-Vorpommern	1 300	33	21	1 354	1 658	-18,3	2 742	718,0
Niedersachsen	7 480	305	41	7 826	9 576	-18,3	4 439	1 751,0
Nordrhein-Westfalen	14 233	850	111	15 194	18 268	-16,8	6 450	12 497,1
Rheinland-Pfalz	2 589	199	27	2 815	3 409	-17,4	2 409	550,6
Saarland	710	48	2	760	1 079	-29,6	516	55,8
Sachsen	2 712	437	10	3 159	3 698	-14,6	974	391,5
Sachsen-Anhalt	1 519	90	5	1 614	1 843	-12,4	1 179	189,4
Schleswig-Holstein	2 493	94	12	2 599	3 186	-18,4	1 832	268,7
Thüringen	1 210	73	14	1 297	1 441	-10,0	1 509	215,3
Unternehmen								
Deutschland	5 866	2 401	X	8 267	8 608	-4,0	45 014	8 941,9
Baden-Württemberg	545	290	X	835	962	-13,2	5 632	607,1
Bayern	794	327	X	1 121	1 099	2,0	7 154	1 256,6
Berlin	481	263	X	744	747	-0,4	2 220	449,4
Brandenburg	152	56	X	208	154	35,1	1 476	180,1
Bremen	70	18	X	88	128	-31,3	558	795,4
Hamburg	251	56	X	307	310	-1,0	2 039	211,4
Hessen	426	258	X	684	643	6,4	3 885	701,2
Mecklenburg-Vorpommern	105	17	X	122	116	5,2	2 742	629,4
Niedersachsen	525	170	X	695	668	4,0	4 439	1 333,7
Nordrhein-Westfalen	1 528	566	X	2 094	2 466	-15,1	6 450	1 844,4
Rheinland-Pfalz	241	111	X	352	321	9,7	2 409	348,0
Saarland	59	25	X	84	111	-24,3	516	16,3
Sachsen	254	88	X	342	292	17,1	974	219,6
Sachsen-Anhalt	125	52	X	177	163	8,6	1 179	113,3
Schleswig-Holstein	221	62	X	283	297	-4,7	1 832	119,9
Thüringen	89	42	X	131	131	0,0	1 509	116,0
Verbraucher								
Deutschland	38 522	140	414	39 076	49 468	-21,0	X	11 361,0
Baden-Württemberg	3 157	10	104	3 271	4 725	-30,8	X	160,3
Bayern	3 239	4	31	3 274	4 515	-27,5	X	184,2
Berlin	1 877	-	23	1 900	2 102	-9,6	X	87,5
Brandenburg	1 399	12	4	1 415	1 563	-9,5	X	48,9
Bremen	635	6	5	646	888	-27,3	X	23,1
Hamburg	1 203	4	-	1 207	1 434	-15,8	X	38,8
Hessen	2 649	3	38	2 690	3 005	-10,5	X	129,6
Mecklenburg-Vorpommern	954	-	20	974	1 253	-22,3	X	37,3
Niedersachsen	5 618	18	37	5 673	7 354	-22,9	X	196,3
Nordrhein-Westfalen	10 007	70	92	10 169	12 475	-18,5	X	10 140,2
Rheinland-Pfalz	1 706	4	25	1 735	2 241	-22,6	X	76,2
Saarland	563	4	2	569	838	-32,1	X	24,2
Sachsen	1 805	2	7	1 814	2 383	-23,9	X	78,1
Sachsen-Anhalt	1 140	2	4	1 146	1 329	-13,8	X	36,8
Schleswig-Holstein	1 740	-	10	1 750	2 367	-26,1	X	65,9
Thüringen	830	1	12	843	996	-15,4	X	33,8

8 Insolvenzen nach Ländern und Art des Schuldners

Januar bis Juli 2022

Land	Insolvenzverfahren				Dagegen im Vor- jahres- zeitraum: Verfahren insgesamt	Verände- rung gegenüber dem Vor- jahres- zeitraum	Arbeit- nehmer/ -innen	Voraus- sicht- liche Forde- rungen
	eröffnet	mangels Masse abge- wiesen	Schulden- bereini- gungsplan ange- nommen	Verfahren insgesamt				
Ehemals selbstständig Tätige								
Deutschland	11 415	719	87	12 221	13 502	-9,5	X	2 079,9
Baden-Württemberg	1 386	147	24	1 557	2 037	-23,6	X	288,6
Bayern	1 532	69	6	1 607	1 973	-18,6	X	324,6
Berlin	486	39	5	530	483	9,7	X	124,7
Brandenburg	397	17	-	414	343	20,7	X	87,6
Bremen	127	11	1	139	156	-10,9	X	17,2
Hamburg	390	18	5	413	493	-16,2	X	45,0
Hessen	1 056	119	12	1 187	1 149	3,3	X	207,9
Mecklenburg-Vorpommern	230	12	1	243	269	-9,7	X	48,0
Niedersachsen	1 225	85	4	1 314	1 392	-5,6	X	202,5
Nordrhein-Westfalen	2 407	77	19	2 503	2 829	-11,5	X	373,5
Rheinland-Pfalz	583	31	2	616	719	-14,3	X	104,9
Saarland	77	14	-	91	113	-19,5	X	11,0
Sachsen	525	10	3	538	471	14,2	X	78,7
Sachsen-Anhalt	245	28	1	274	330	-17,0	X	35,3
Schleswig-Holstein	469	26	2	497	459	8,3	X	75,3
Thüringen	280	16	2	298	286	4,2	X	55,3
Andere Schuldner ¹								
Deutschland	1 323	921	X	2 244	2 540	-11,7	X	374,8
Baden-Württemberg	185	181	X	366	400	-8,5	X	38,2
Bayern	261	56	X	317	363	-12,7	X	51,1
Berlin	36	16	X	52	69	-24,6	X	14,8
Brandenburg	19	10	X	29	37	-21,6	X	5,1
Bremen	14	15	X	29	34	-14,7	X	2,6
Hamburg	25	7	X	32	38	-15,8	X	21,4
Hessen	88	40	X	128	110	16,4	X	17,8
Mecklenburg-Vorpommern	11	4	X	15	20	-25,0	X	3,3
Niedersachsen	112	32	X	144	162	-11,1	X	18,5
Nordrhein-Westfalen	291	137	X	428	498	-14,1	X	139,1
Rheinland-Pfalz	59	53	X	112	128	-12,5	X	21,5
Saarland	11	5	X	16	17	-5,9	X	4,2
Sachsen	128	337	X	465	552	-15,8	X	15,2
Sachsen-Anhalt	9	8	X	17	21	-19,0	X	3,9
Schleswig-Holstein	63	6	X	69	63	9,5	X	7,7
Thüringen	11	14	X	25	28	-10,7	X	10,3

¹ Natürliche Personen als Gesellschafter u.Ä. sowie Nachlässe und Gesamtgut.

Statistik über beantragte Insolvenzverfahren – Glossar

Abweisung mangels Masse

Der Antrag auf Eröffnung eines [Insolvenzverfahrens](#) wird vom Insolvenzgericht mangels Masse abgewiesen, wenn das Vermögen des Schuldners voraussichtlich nicht ausreicht, um die Verfahrenskosten zu begleichen und dem Schuldner die Stundung der Verfahrenskosten nicht bewilligt wird. Eine Stundung der Verfahrenskosten ist nur bei natürlichen Personen möglich, die [Restschuldbefreiung](#) beantragt haben.

Drohende Zahlungsunfähigkeit

Nach § 18 Abs. 2 InsO besteht drohende Zahlungsunfähigkeit, wenn der Schuldner voraussichtlich nicht in der Lage sein wird, die bestehenden Zahlungspflichten zum Zeitpunkt der Fälligkeit zu erfüllen.

Eigenverwaltung

Das [Regelinsolvenzverfahren](#) kann nicht nur von einem gerichtlich bestellten Insolvenzverwalter, sondern alternativ auch in Eigenverwaltung geführt werden. Bei der Eigenverwaltung ist der Schuldner berechtigt, unter Aufsicht eines sogenannten Sachwalters die Insolvenzmasse zu verwalten und über sie zu verfügen.

Gesamtgutinsolvenzverfahren

Beim Gesamtgutinsolvenzverfahren gilt nicht der Grundsatz der Universalinsolvenz, wonach das gesamte Vermögen des Schuldners haftet. Vielmehr haftet im Gesamtgutinsolvenzverfahren ausschließlich das Gesamtgut einer Gütergemeinschaft. Unter dem Gesamtgut einer Gütergemeinschaft wird das Vermögen verstanden, das die Ehegatten in die Ehe einbringen und während der Ehe erwerben. Es handelt sich um gemeinschaftliches Vermögen der Ehegatten. Gesamtgutinsolvenzverfahren zählen zu den Sonderinsolvenzverfahren.

Hauptinsolvenzverfahren

Von einem Hauptinsolvenzverfahren wird gemäß Europäischen Insolvenzrechts gesprochen, wenn über das Vermögen des Schuldners (Unternehmens) an dem Ort ein Insolvenzverfahren eröffnet wird, in dem der Mittelpunkt der hauptsächlichen Interessen des Schuldners liegt. Für das Hauptinsolvenzverfahren ist das Insolvenzrecht des Staates bindend, in dem das Hauptinsolvenzverfahren eröffnet wurde.

Insolvenzverfahren

Das Insolvenzverfahren unterteilt sich in zwei wesentliche Abschnitte, und zwar in das Eröffnungs- bzw. Antragsverfahren und in das eröffnete Verfahren. Das eröffnete Verfahren beginnt mit einem vom Gericht erlassenen Eröffnungsbeschluss. Ziel eines Insolvenzverfahrens ist es, den Gläubigern die Befriedigung ihrer Forderungen durch Verwertung des Schuldnervermögens zu ermöglichen. Beendet wird das typische eröffnete Insolvenzverfahren durch einen Aufhebungsbeschluss des Insolvenzgerichts nach dem Schlusstermin und der Schlussverteilung. Sofern der Schuldner eine natürliche Person ist, kann er [Restschuldbefreiung](#) beantragen.

Es existieren mehrere Typen von Insolvenzverfahren. Zu unterscheiden ist im Wesentlichen zwischen [Regel-](#) und [Verbraucherinsolvenzverfahren](#). Darüber hinaus gibt es Sonderinsolvenzverfahren, zu denen beispielsweise [Nachlassinsolvenzverfahren](#) zählen.

Nachlassinsolvenzverfahren

In einem Nachlassinsolvenzverfahren haften die Erben nicht mit ihrem gesamten Vermögen, sondern nur mit dem Nachlass, d.h. mit dem ererbten Vermögen. Das Nachlassinsolvenzverfahren gewährleistet zudem, dass mit der Insolvenzmasse ausschließlich die Nachlassgläubiger befriedigt werden. Nachlassinsolvenzverfahren zählen zu den Sonderinsolvenzverfahren.

Partikularverfahren

Ein Partikularverfahren wird gemäß des Europäischen Insolvenzrechts ausschließlich über das Vermögen einer Niederlassung geführt. Ein solches Verfahren kann lediglich auf Antrag eines Gläubigers eingeleitet werden. Das Partikularverfahren findet nur dann statt, wenn noch kein [Hauptinsolvenzverfahren](#) eröffnet wurde. Wird im späteren Verlauf des Partikularverfahrens auch ein Hauptinsolvenzverfahren in einem anderen Mitgliedstaat eröffnet, wird das Partikularverfahren wie ein [Sekundärverfahren](#) geführt. Im Unterschied zum Sekundärverfahren kann in einem Partikularverfahren auch saniert werden.

Regelinsolvenzverfahren

Diese Verfahrensart kommt für Unternehmen in Betracht. Außerdem findet sie Anwendung bei solchen Personen, die wirtschaftlich tätig sind. Dazu gehören u. a. auch die persönlich haftende Gesellschafterin bzw. der Gesellschafter einer OHG oder die Mehrheitsgesellschafterin bzw. der Mehrheitsgesellschafter einer Kapitalgesellschaft. Darüber hinaus kommt das Regelinsolvenzverfahren auch bei ehemals selbstständig Tätigen zur Anwendung, deren Vermögensverhältnisse als nicht überschaubar eingestuft werden oder bei denen Verbindlichkeiten aus Arbeitsverhältnissen bestehen. Vermögensverhältnisse gelten als nicht überschaubar, wenn der Schuldner zu dem Zeitpunkt, zu dem der Antrag auf Eröffnung des Insolvenzverfahrens gestellt wird, mindestens 20 Gläubiger hat.

Restschuldbefreiung

Ist der Schuldner eine natürliche Person, so können ihm nach drei Jahren nach der Eröffnung des Insolvenzverfahrens die restlichen Schulden erlassen werden, wenn der Schuldner in dieser Zeit den Gläubigern sein pfändbares Einkommen oder ähnliche Bezüge zur Verfügung gestellt hat.

Schuldenbereinigungsplan

Es gibt zwei Arten von Schuldenbereinigungsplänen: den außergerichtlichen und den gerichtlichen Schuldenbereinigungsplan. Beides sind Vereinbarungen über eine Schuldenbereinigung im Vergleichsweg. Der außergerichtliche Schuldenbereinigungsplan wird von dem Schuldner mit Hilfe einer Schuldnerberatungsstelle, eines Rechtsanwalts, Steuerberaters oder einer sonst geeigneten Person erarbeitet und den Gläubigern vorgelegt. Stimmen alle Gläubiger diesem Plan zu, kommt es nicht zu einem [Insolvenzverfahren](#). Der Schuldner hat nur noch die Verbindlichkeiten entsprechend den Vereinbarungen in dem Schuldenbereinigungsplan zu erfüllen. Von den weiteren Verbindlichkeiten wird er durch die Vereinbarung befreit. Scheitert ein außergerichtlicher Einigungsversuch, beantragt der Schuldner üblicherweise die Eröffnung des Insolvenzverfahrens. Bei Verbrauchern ist dies ein [vereinfachtes Insolvenzverfahren](#).

Vor der Eröffnung des Insolvenzverfahrens kann nochmals versucht werden, mit Hilfe des Gerichts einen Schuldenbereinigungsplan zu vereinbaren. Zu diesem Zweck wird mit dem Insolvenzantrag ein neuer – gerichtlicher – Schuldenbereinigungsplan vorgelegt, der inhaltlich aber in der Regel mit dem außergerichtlichen Plan identisch ist. Im gerichtlichen Verfahren kann ein Plan nach Mehrheitsgrundsätzen zustande kommen, also nicht nur wie im außergerichtlichen Verfahren bei Einstimmigkeit. Ein gerichtlicher Schuldenbereinigungsplan hat die Wirkung eines gerichtlichen Vergleichs. Bis zur Entscheidung des Gerichts über den Schuldenbereinigungsplan ruht das Verfahren über den Antrag auf Insolvenzeröffnung. Wird der Schuldenbereinigungsplan akzeptiert, gelten die Anträge auf Insolvenzeröffnung und Restschuldbefreiung als zurückgenommen. Die Befriedigung der Gläubiger erfolgt in diesem Fall nach den im Schuldenbereinigungsplan festgeschriebenen Regeln. Scheitert auch der Einigungsversuch über den gerichtlichen Schuldenbereinigungsplan, wird das Insolvenzverfahren eröffnet.

Sekundärverfahren

Ein Sekundärverfahren kann entsprechend des Europäischen Insolvenzrechts über das Vermögen einer Niederlassung eröffnet werden, wenn bereits in einem anderen Mitgliedsstaat der EU ein [Hauptinsolvenzverfahren](#) über das Mutterunternehmen eröffnet wurde. Für

das Sekundärverfahren ist das Insolvenzrecht des EU-Mitgliedstaates bindend, in dem das Sekundärverfahren eröffnet wurde.

Überschuldung

Überschuldung liegt gemäß § 19 Abs. 2 Satz 1 InsO vor, wenn das Vermögen des Schuldners die bestehenden Verbindlichkeiten nicht mehr deckt, es sei denn, die Fortführung des Unternehmens ist nach den Umständen überwiegend wahrscheinlich.

Vereinfachtes Insolvenzverfahren/Verbraucherinsolvenzverfahren

Ein vereinfachtes [Insolvenzverfahren](#) kommt außer für Verbraucher auch für ehemals selbstständig Tätige, deren Vermögensverhältnisse überschaubar sind und gegen die keine Forderungen aus Arbeitsverhältnissen bestehen, zur Anwendung. Vermögensverhältnisse gelten als überschaubar, wenn der Schuldner zum Zeitpunkt, zu dem der Insolvenzantrag gestellt wird, weniger als 20 Gläubiger hat. Im Vergleich zum [Regelinsolvenzverfahren](#) existieren im vereinfachten Insolvenzverfahren einige Besonderheiten: Beispielsweise entfällt der Berichtstermin, in dem die Gläubiger über den Erhalt und die Sanierung eines Unternehmens entscheiden. Anstelle eines Insolvenzverwalters wird ein Treuhänder bestellt. Die Regelungen über die [Eigenverwaltung](#) und den Insolvenzplan finden ebenfalls keine Anwendung. Darüber hinaus kann das Gericht bei überschaubaren Vermögensverhältnissen ein schriftliches Verfahren anordnen.


Voraussichtliche Forderungen

Die voraussichtlichen Forderungen entsprechen in der Statistik über beantragte Insolvenzverfahren der Summe der – gegebenenfalls geschätzten – Insolvenzforderungen. Der Betrag umfasst auch die durch Absonderungsrechte gesicherten Forderungen. Die voraussichtlichen Forderungen werden von den Amtsgerichten zum Zeitpunkt der gerichtlichen Entscheidung über den Insolvenzantrag ermittelt und zur genannten Statistik gemeldet. In Abgrenzung zu den im eröffneten Insolvenzverfahren tatsächlich zur Insolvenztabelle angemeldeten Insolvenzforderungen sind daher unter den voraussichtlichen Forderungen lediglich solche Verbindlichkeiten subsumiert, von denen die Gerichte bei Eröffnung des Insolvenzverfahrens, bei [Abweisung des Insolvenzantrags mangels Masse](#) bzw. bei der Entscheidung über die Annahme eines [Schuldenbereinigungsplans](#) Kenntnis haben. Ergebnisse zu den tatsächlich zur Insolvenztabelle angemeldeten und festgestellten Insolvenzforderungen werden im Rahmen der Statistik über beendete Insolvenzverfahren und Restschuldbefreiung ermittelt und veröffentlicht. Eine Publikation von Ergebnissen der Statistik über beendete Insolvenzverfahren und Restschuldbefreiung ist erstmals im Jahr 2014 geplant.

Zahlungsunfähigkeit

Gemäß § 17 Abs. 2 InsO ist ein Schuldner zahlungsunfähig, wenn er nicht in der Lage ist, die fälligen Zahlungspflichten zu erfüllen. Zahlungsunfähigkeit ist in der Regel anzunehmen, wenn der Schuldner seine Zahlungen eingestellt hat.

Statistik über beantragte Insolvenzverfahren



2022

Erscheinungsfolge: jährlich
Erschienen am 14. April 2022

Ihr Kontakt zu uns:
www.destatis.de/kontakt
Telefon: +49 (0) 611/75 2405

Kurzfassung

1 Allgemeine Angaben zur Statistik

Seite 4

- Bezeichnung der Statistik: Statistik über beantragte Insolvenzverfahren
 - Rechtsgrundlage: Gesetz über die Insolvenz- und Restrukturierungsstatistik (Insolvenzstatistikgesetz - InsStatG)
 - Erhebungseinheiten: Amtsgerichte in Deutschland
 - Berichtszeitraum: Monat
 - Periodizität: monatlich
- Bezeichnung der Statistik: Statistik über beantragte Insolvenzverfahren
- Rechtsgrundlage: Gesetz über die Insolvenz- und Restrukturierungsstatistik (Insolvenzstatistikgesetz - InsStatG)
 - Erhebungseinheiten: Amtsgerichte in Deutschland
 - Berichtszeitraum: Monat
 - Periodizität: monatlich

2 Inhalte und Nutzerbedarf

Seite 5

- Inhaltliche Schwerpunkte der Statistik: Die Statistik über beantragte Insolvenzverfahren liefert Informationen über die Anzahl der eröffneten Regel-, Verbraucher-, Nachlass- und Gesamtgutinsolvenzverfahren sowie über sämtliche mangels Masse abgewiesenen Insolvenzeröffnungsanträge und alle Insolvenzverfahren, bei denen der gerichtliche Schuldenbereinigungsplan angenommen wurde. Darüber hinaus werden Angaben zum Eröffnungsgrund, zum Antragssteller, zur Eigenverwaltung, zu den voraussichtlichen Forderungen und zum internationalen Bezug eines eröffneten Insolvenzverfahrens erfasst. Handelt es sich um ein Insolvenzverfahren eines Unternehmens wird zusätzlich der Wirtschaftszweig, die Rechtsform, das Gründungsjahr und die Anzahl der Arbeitnehmerinnen sowie Arbeitnehmer erfragt.
- Hauptnutzer: Ministerien, Banken, Verbände, Hochschulen, Forschungsinstitute, Medien und Wirtschaftsauskunfteien
- Inhaltliche Schwerpunkte der Statistik: Die Statistik über beantragte Insolvenzverfahren liefert Informationen über die Anzahl der eröffneten Regel-, Verbraucher-, Nachlass- und Gesamtgutinsolvenzverfahren sowie über sämtliche mangels Masse abgewiesenen Insolvenzeröffnungsanträge und alle Insolvenzverfahren, bei denen der gerichtliche Schuldenbereinigungsplan angenommen wurde. Darüber hinaus werden Angaben zum Eröffnungsgrund, zum Antragssteller, zur Eigenverwaltung, zu den voraussichtlichen Forderungen und zum internationalen Bezug eines eröffneten Insolvenzverfahrens erfasst. Handelt es sich um ein Insolvenzverfahren eines Unternehmens wird zusätzlich der Wirtschaftszweig, die Rechtsform, das Gründungsjahr und die Anzahl der Arbeitnehmer erfragt.
- Hauptnutzer: Ministerien, Banken, Verbände, Hochschulen, Forschungsinstitute, Medien und Wirtschaftsauskunfteien

3 Methodik

Seite 7

- Konzept der Datengewinnung: Vollerhebung mit Auskunftspflicht
- Berichtsweg: Vom Amtsgericht an das zuständige Statistische Landesamt
- Erhebungsinstrumente: Papierfragebogen, elektronischer Fragebogen (IDEV) und automatisierte Datengewinnung mittels eSTATISTIK.core
- Konzept der Datengewinnung: Vollerhebung mit Auskunftspflicht

4 Genauigkeit und Zuverlässigkeit

Seite 7

- Stichprobenbedingter Fehler: nicht relevant
- Nicht-stichprobenbedingter Fehler: Antwortausfälle bei einzelnen Merkmalen werden durch Rückfragen bei den auskunftspflichtigen Amtsgerichten oder durch Recherchen in den Bekanntmachungen der Gerichte ergänzt. Vereinzelt liegen in den Gerichten keine Angaben zum Gründungsjahr, zu der Anzahl der Arbeitnehmer und zur Höhe der voraussichtlichen Forderungen vor, so dass hier unter Umständen Antwortausfälle existieren.

5 Aktualität und Pünktlichkeit

Seite 8

- Aktualität: Die Monatsergebnisse werden in der Regel spätestens zweieinhalb Monate nach Ende des jeweiligen Berichtsmonats veröffentlicht. Die Jahresergebnisse liegen normalerweise spätestens zweieinhalb Monate nach Abschluss des jeweiligen Berichtsjahres vor.
- Pünktlichkeit: Im Zusammenhang mit dem Inkrafttreten des Insolvenzstatistikgesetzes zum 1.1.2013 wurden die Arbeitsabläufe der Statistik modifiziert. Hierdurch konnten im Jahr 2013 die

angestrebten Veröffentlichungstermine in den ersten Monaten nicht eingehalten werden. Danach wurden die Veröffentlichungstermine eingehalten.

6 Vergleichbarkeit

Seite 8

- Die Ergebnisse der Statistik über beantragte Insolvenzverfahren sind grundsätzlich zeitlich und räumlich vergleichbar. Bei den voraussichtlichen Forderungen führt der Methodenwechsel Anfang 2014 zu einer Beeinträchtigung der zeitlichen Vergleichbarkeit. Auch gesetzliche Änderungen der Insolvenzordnung und Revisionen der Klassifikation der Wirtschaftszweige können die zeitliche Vergleichbarkeit beeinträchtigen.

7 Kohärenz

Seite 8

- Statistikübergreifende Kohärenz: Die Ergebnisse der Statistik über beantragte Insolvenzverfahren weisen einen engen Bezug zu den Ergebnissen der Statistik über beendete Insolvenzverfahren und Restschuldbefreiung auf.
- Statistikinterne Kohärenz: Die Ergebnisse der Statistik über beantragte Insolvenzverfahren zu unterschiedlichen Merkmalen sind konsistent.

8 Verbreitung und Kommunikation

Seite 9

- Veröffentlichungen zur Statistik über beantragte Insolvenzverfahren finden Sie unter unter:
https://www.destatis.de/DE/Themen/Branchen-Unternehmen/Unternehmen/Gewerbemeldungen-Insolvenzen/_inhalt.html und https://www.destatis.de/DE/Themen/Gesellschaft-Umwelt/Einkommen-Konsum-Lebensbedingungen/Vermoeegen-Schulden/_inhalt.html (Schwerpunkt Verbraucherinsolvenzverfahren).
- Detaillierte Ergebnisse auf Ebene der Bundesländer und regional tiefer gegliederte Ergebnisse publizieren die Statistischen Ämter der Länder.

9 Sonstige fachstatistische Hinweise

Seite 10

- keine

1 Allgemeine Angaben zur Statistik

1.1 Grundgesamtheit

Alle natürlichen und juristischen Personen und Gesellschaften ohne Rechtspersönlichkeit (Personengesellschaften), über deren Insolvenzantrag ein Gericht entschieden hat. Zur Grundgesamtheit gehören auch alle beantragten Nachlass- und Gesamtgutinsolvenzverfahren.

1.2 Statistische Einheiten (Darstellungs- und Erhebungseinheiten)

Erhebungseinheiten sind die Amtsgerichte in Deutschland. Zuständig ist das Amtsgericht, in dem die Entscheidung über den jeweiligen Insolvenzeröffnungsantrag erlassen wird. Darstellungseinheiten sind alle eröffneten Regel-, Verbraucher-, Nachlass- und Gesamtgutinsolvenzverfahren, sämtliche mangels Masse abgewiesenen Anträge auf Eröffnung eines Insolvenzverfahrens sowie alle Insolvenzverfahren, bei denen der gerichtliche Schuldenbereinigungsplan angenommen wurde.

1.3 Räumliche Abdeckung

Die Ergebnisse der Statistik über beantragte Insolvenzverfahren werden vom Statistischen Bundesamt für Deutschland ausgewiesen. Bei einzelnen Angaben erfolgt zudem eine Differenzierung nach Bundesländern. Detaillierte Länderergebnisse und regional tiefer gegliederte Daten stellen die Statistischen Ämter der Länder zur Verfügung. Sie veröffentlichen die Ergebnisse differenziert nach Kreisen und kreisfreien Städten sowie zum Teil auch nach Regierungsbezirken, Gemeinden und Stadtteilen.

1.4 Berichtszeitraum/-zeitpunkt

Bei der Statistik über beantragte Insolvenzverfahren handelt es sich um eine Erhebung, für die Monatsergebnisse generiert werden. Aus den Monatsergebnissen werden Jahresergebnisse berechnet.

1.5 Periodizität

Seit dem Jahr 1949 werden jährliche, seit 1962 vierteljährliche und seit 1975 monatliche Ergebnisse erstellt.

1.6 Rechtsgrundlagen und andere Vereinbarungen

Insolvenzstatistikgesetz (InsStatG) vom 7. Dezember 2011 (BGBl. I S. 2582, 2589), das zuletzt durch Artikel 37 des Gesetzes vom 10. August 2021 (BGBl. I S. 3436) geändert worden ist, in Verbindung mit dem Bundesstatistikgesetz (BStatG) in der Fassung der Bekanntmachung vom 20. Oktober 2016 (BGBl. I S. 2394), das zuletzt durch Artikel 2 des Gesetzes vom 14. Juni 2021 (BGBl. I S. 1751) geändert worden ist.

1.7 Geheimhaltung

1.7.1 Geheimhaltungsvorschriften

Die erhobenen Einzelangaben werden nach § 16 BStatG geheim gehalten. Nur in ausdrücklich gesetzlich geregelten Ausnahmefällen dürfen Einzelangaben übermittelt werden. Die statistischen Ämter dürfen nach § 5 Absatz 1 InsStatG Ergebnisse veröffentlichen, auch wenn Tabellenfelder nur einen einzigen Fall ausweisen, sofern diese Tabellenfelder keine Angaben zur Summe der Forderungen und zur Zahl der betroffenen Arbeitnehmer enthalten.

Eine Übermittlung der erhobenen Angaben ist nach § 5 Absatz 2 InsStatG an oberste Bundes- und Landesbehörden für Zwecke der Planung, jedoch nicht für die Regelung von Einzelfällen in Form von Tabellen mit statistischen Ergebnissen zulässig, auch soweit Tabellenfelder nur einen einzigen Fall ausweisen. Nach § 16 Absatz 6 BStatG ist es zulässig, den Hochschulen oder sonstigen Einrichtungen mit der Aufgabe unabhängiger wissenschaftlicher Forschung für die Durchführung wissenschaftlicher Vorhaben Einzelangaben zu übermitteln, wenn diese so anonymisiert sind, dass sie nur mit einem unverhältnismäßig großen Aufwand an Zeit, Kosten und Arbeitskraft dem Befragten oder Betroffenen zugeordnet werden können. Die Pflicht zur Geheimhaltung besteht auch für Personen, die Einzelangaben erhalten.

1.7.2 Geheimhaltungsverfahren

Die Summe der voraussichtlichen Forderungen und die Zahl der betroffenen Arbeitnehmer werden nicht veröffentlicht, wenn weniger als drei Insolvenzverfahren zu diesem Ergebnis beigetragen haben (primäre Geheimhaltung). Um sicherzustellen, dass durch Differenzrechnung die gesperrten Ergebnisse nicht errechnet werden können, werden weitere Tabellenfelder gesperrt (sekundäre Geheimhaltung).

1.8 Qualitätsmanagement

1.8.1 Qualitätssicherung

Im Prozess der Statistikerstellung werden vielfältige Maßnahmen durchgeführt, die zur Sicherung der Datenqualität beitragen (siehe hierzu insbesondere Kapitel 3). Die Maßnahmen zur Qualitätssicherung, die an einzelnen Punkten der Statistikerstellung ansetzen, werden bei Bedarf angepasst und um standardisierte Methoden der Qualitätsbewertung und -sicherung ergänzt. Zu diesen standardisierten Methoden zählt auch dieser Qualitätsbericht, in dem alle wichtigen Informationen zur Datenqualität zusammengetragen sind. Als weitere Maßnahme der Qualitätssicherung wird regelmäßig eine Arbeitsgruppe mit Vertreterinnen und Vertretern der Statistischen Ämter des Bundes und der Länder einberufen. Die Arbeitsgruppe erarbeitet methodische und konzeptionelle Verbesserungsvorschläge, die auf der jährlichen Sitzung der

Fachreferentinnen und Fachreferenten aller statistischen Ämter (Referentenbesprechung "Insolvenzstatistiken") diskutiert und gegebenenfalls verabschiedet werden.

Alle Datenlieferungen der Amtsgerichte zur Statistik über beantragte Insolvenzverfahren werden in den Statistischen Ämtern der Länder einer intensiven Plausibilitätsprüfung unterzogen. Anschließend werden durch Rückfragen bei den Auskunftspflichtigen Auffälligkeiten in den Daten geklärt und die Angaben - sofern notwendig - korrigiert.

1.8.2 Qualitätsbewertung

Die in Kapitel 1.8.1 genannten Maßnahmen sichern die Qualität der Ergebnisse der Statistik über beantragte Insolvenzverfahren.

2 Inhalte und Nutzerbedarf

2.1 Inhalte der Statistik

2.1.1 Inhaltliche Schwerpunkte der Statistik

Die Statistik über beantragte Insolvenzverfahren liefert monatliche Informationen über die Anzahl der eröffneten Regel-, Verbraucher-, Nachlass- und Gesamtgutinsolvenzverfahren sowie über sämtliche mangels Masse abgewiesenen Insolvenzeröffnungsanträge und alle Insolvenzverfahren, bei denen der gerichtliche Schuldenbereinigungsplan angenommen wurde. Darüber hinaus werden Angaben zum Eröffnungsgrund, zum Antragssteller, zur Eigenverwaltung, zu den voraussichtlichen Forderungen und zum internationalen Bezug eines eröffneten Insolvenzverfahrens erfasst. Handelt es sich um ein Insolvenzverfahren eines Unternehmens wird zusätzlich der Wirtschaftszweig, die Rechtsform, das Gründungsjahr und die Anzahl der Arbeitnehmer erfragt.

2.1.2 Klassifikationssysteme

In der Statistik über beantragte Insolvenzverfahren werden die folgenden Klassifikationen verwendet:

- Klassifikation der Wirtschaftszweige, Ausgabe 2008 (WZ 2008)
- Amtlicher Gemeindegemeinschaftsschlüssel (AGS)
- Rechtsformschlüssel, abgeleitet aus dem Schlüsselverzeichnis der Steuerstatistiken
- Gerichtsschlüssel (Quelle: Statistisches Bundesamt (2011): Daten aus dem Gemeindeverzeichnis. Gerichtsbarkeit nach Fläche und Bevölkerung. Wiesbaden)

2.1.3 Statistische Konzepte und Definitionen

In der Statistik über beantragte Insolvenzverfahren werden folgende Definitionen verwendet:

- **Abweisung mangels Masse:** Der Antrag auf Eröffnung eines Insolvenzverfahrens wird vom Insolvenzgericht mangels Masse abgewiesen, wenn das Vermögen des Schuldners voraussichtlich nicht ausreicht, um die Verfahrenskosten zu begleichen und dem Schuldner die Stundung der Verfahrenskosten nicht bewilligt wird. Eine Stundung der Verfahrenskosten ist nur bei natürlichen Personen möglich, die Restschuldbefreiung beantragt haben.
- **Gesamtgutinsolvenzverfahren:** Beim Gesamtgutinsolvenzverfahren gilt nicht der Grundsatz der Universalinsolvenz, wonach das gesamte Vermögen des Schuldners haftet. Vielmehr haftet im Gesamtgutinsolvenzverfahren ausschließlich das Gesamtgut einer Gütergemeinschaft. Unter dem Gesamtgut einer Gütergemeinschaft wird das Vermögen verstanden, das die Ehegatten in die Ehe einbringen und während der Ehe erwerben. Es handelt sich um gemeinschaftliches Vermögen der Ehegatten. Gesamtgutinsolvenzverfahren zählen zu den Sonderinsolvenzverfahren.
- **Insolvenzverfahren:** Es existieren mehrere Typen von Insolvenzverfahren. Zu unterscheiden ist im Wesentlichen zwischen Regel- und Verbraucherinsolvenzverfahren. Darüber hinaus gibt es Sonderinsolvenzverfahren, zu denen beispielsweise Nachlassinsolvenzverfahren zählen. Das Insolvenzverfahren unterteilt sich in zwei wesentliche Abschnitte, und zwar in das Eröffnungs- bzw. Antragsverfahren und in das eröffnete Verfahren. Das eröffnete Verfahren beginnt mit einem vom Gericht erlassenen Eröffnungsbeschluss. Ziel eines Insolvenzverfahrens ist es, den Gläubigern die Befriedigung ihrer Forderungen durch Verwertung des Schuldnervermögens zu ermöglichen. Beendet wird das typische eröffnete Insolvenzverfahren durch einen Aufhebungsbeschluss des Insolvenzgerichts nach dem Schlusstermin und der Schlussverteilung. Sofern der Schuldner eine natürliche Person ist, kann er Restschuldbefreiung beantragen. Diese ermöglicht verschuldeten Personen, nach einer Wohlverhaltensphase schuldenfrei zu sein.
- **Nachlassinsolvenzverfahren:** In einem Nachlassinsolvenzverfahren haften die Erben nicht mit ihrem gesamten Vermögen, sondern nur mit dem Nachlass, d.h. mit dem ererbten Vermögen. Das Nachlassinsolvenzverfahren gewährleistet zudem, dass mit der Insolvenzmasse ausschließlich die Nachlassgläubiger befriedigt werden. Nachlassinsolvenzverfahren zählen zu den Sonderinsolvenzverfahren.
- **Regelinsolvenzverfahren:** Diese Verfahrensart kommt für Unternehmen in Betracht. Außerdem findet sie Anwendung bei solchen Personen, die wirtschaftlich tätig sind. Dazu gehören u. a. auch die persönlich haftende Gesellschafterin bzw. der Gesellschafter einer OHG oder die Mehrheitsgesellschafterin bzw. der Mehrheitsgesellschafter einer Kapitalgesellschaft. Darüber hinaus kommt das Regelinsolvenzverfahren auch bei ehemals selbstständig Tätigen zur Anwendung, deren Vermögensverhältnisse als nicht überschaubar eingestuft werden oder bei denen Verbindlichkeiten aus

Arbeitsverhältnissen bestehen. Vermögensverhältnisse gelten als nicht überschaubar, wenn der Schuldner zu dem Zeitpunkt, zu dem der Antrag auf Eröffnung des Insolvenzverfahrens gestellt wird, mindestens 20 Gläubiger hat.

- **Schuldenbereinigungsplan:** Es gibt zwei Arten von Schuldenbereinigungsplänen: den außergerichtlichen und den gerichtlichen Schuldenbereinigungsplan. Beides sind Vereinbarungen über eine Schuldenbereinigung im Vergleichsweg. Der außergerichtliche Schuldenbereinigungsplan wird von dem Schuldner mit Hilfe einer Schuldnerberatungsstelle, eines Rechtsanwalts, Steuerberaters oder einer sonst geeigneten Person erarbeitet und den Gläubigern vorgelegt. Stimmen alle Gläubiger diesem Plan zu, kommt es nicht zu einem Insolvenzverfahren. Der Schuldner hat nur noch die Verbindlichkeiten entsprechend den Vereinbarungen in dem Schuldenbereinigungsplan zu erfüllen. Von den weiteren Verbindlichkeiten wird er durch die Vereinbarung befreit. Scheitert ein außergerichtlicher Einigungsversuch, beantragt der Schuldner üblicherweise die Eröffnung des Insolvenzverfahrens. Bei Verbrauchern ist dies ein vereinfachtes Insolvenzverfahren. Vor der Eröffnung des Insolvenzverfahrens kann nochmals versucht werden, mit Hilfe des Gerichts einen Schuldenbereinigungsplan zu vereinbaren. Zu diesem Zweck wird mit dem Insolvenzantrag ein neuer - gerichtlicher - Schuldenbereinigungsplan vorgelegt, der inhaltlich aber in der Regel mit dem außergerichtlichen Plan identisch ist. Im gerichtlichen Verfahren kann ein Plan nach Mehrheitsgrundsätzen zustande kommen, also nicht nur wie im außergerichtlichen Verfahren bei Einstimmigkeit. Ein gerichtlicher Schuldenbereinigungsplan hat die Wirkung eines gerichtlichen Vergleichs. Bis zur Entscheidung des Gerichts über den Schuldenbereinigungsplan ruht das Verfahren über den Antrag auf Insolvenzeröffnung. Wird der Schuldenbereinigungsplan akzeptiert, gelten die Anträge auf Insolvenzeröffnung und Restschuldbefreiung als zurückgenommen. Die Befriedigung der Gläubiger erfolgt in diesem Fall nach den im Schuldenbereinigungsplan festgeschriebenen Regeln. Scheitert auch der Einigungsversuch über den gerichtlichen Schuldenbereinigungsplan, wird das Insolvenzverfahren eröffnet.

- **vereinfachtes Insolvenzverfahren/Verbraucherinsolvenzverfahren:** Ein vereinfachtes Insolvenzverfahren kommt außer für Verbraucherinnen und Verbraucher auch für ehemals selbstständig Tätige, deren Vermögensverhältnisse überschaubar sind und gegen die keine Forderungen aus Arbeitsverhältnissen bestehen, zur Anwendung. Vermögensverhältnisse gelten als überschaubar, wenn die Schuldnerinnen und Schuldner zum Zeitpunkt, zu dem der Insolvenzantrag gestellt wird, weniger als 20 Gläubiger hat. Im Vergleich zum Regelinsolvenzverfahren existieren im vereinfachten Insolvenzverfahren einige Besonderheiten. Beispielsweise entfällt der Berichtstermin, in dem die Gläubiger über den Erhalt und die Sanierung eines Unternehmens entscheiden. Anstelle eines Insolvenzverwalters wird ein Treuhänder bestellt. Die Regelungen über die Eigenverwaltung und den Insolvenzplan finden ebenfalls keine Anwendung. Darüber hinaus kann das Gericht bei überschaubaren Vermögensverhältnissen ein schriftliches Verfahren anordnen.

- **voraussichtliche Forderungen:** Die voraussichtlichen Forderungen entsprechen in der Statistik über beantragte Insolvenzverfahren der Summe der - gegebenenfalls geschätzten - Insolvenzforderungen. Der Betrag umfasst auch die durch Absonderungsrechte gesicherten Forderungen. Die voraussichtlichen Forderungen werden von den Amtsgerichten zum Zeitpunkt der gerichtlichen Entscheidung über den Insolvenzantrag ermittelt und zur genannten Statistik gemeldet. In Abgrenzung zu den im eröffneten Insolvenzverfahren tatsächlich zur Insolvenztabelle angemeldeten Insolvenzforderungen sind daher unter den voraussichtlichen Forderungen lediglich solche Verbindlichkeiten subsumiert, von denen die Gerichte bei Eröffnung des Insolvenzverfahrens, bei Abweisung des Insolvenzantrags mangels Masse bzw. bei der Entscheidung über die Annahme eines Schuldenbereinigungsplans Kenntnis haben. Ergebnisse zu den tatsächlich zur Insolvenztabelle angemeldeten Insolvenzforderungen werden im Rahmen der Statistik über beendete Insolvenzverfahren und Restschuldbefreiung ermittelt und veröffentlicht.

- **Geltendmachung derselben Forderung in mehreren Insolvenzverfahren:** Sowohl bei Unternehmen als auch bei Verbrauchern kann es vorkommen, dass mehrere Schuldner gemeinsam für dieselben Verbindlichkeiten haften. Im Falle einer Insolvenz der Schuldner können Gläubiger solche Forderungen in jedem einzelnen Insolvenzverfahren in voller Höhe geltend machen. Um diese Forderungen nur einmal in den Ergebnissen der Insolvenzstatistik abzubilden, wurden bis zum Berichtsjahr 2013 die mehrfach gemeldeten voraussichtlichen Forderungen, soweit dies aufgrund der vorliegenden Informationen möglich war, bereinigt. Da nur unvollständige Informationen darüber verfügbar sind, in welchen Insolvenzverfahren dieselben Forderungen geltend gemacht werden, ist eine Bereinigung mit Unsicherheiten verbunden. Daher wird ab dem Berichtsjahr 2014 auf eine solche Bereinigung verzichtet. Dies bedeutet, dass Forderungen mehrfach in die Statistik einbezogen werden, sofern sie bei verschiedenen Insolvenzverfahren geltend gemacht werden.

2.2 Nutzerbedarf

Zu den Hauptnutzern der Statistik über beantragte Insolvenzverfahren zählen Justiz-, Wirtschafts-, Finanz- und Sozialministerien des Bundes und der Länder. Beispielsweise finden die Daten in dem vom Bundesministerium für Arbeit und Soziales herausgegebenen Armuts- und Reichtumsbericht Verwendung. Weitere wichtige Nutzergruppen sind Banken, Verbände, Medien, Wirtschaftsauskunfteien sowie Forschungsinstitute und Hochschulen.

2.3 Nutzerkonsultation

Nutzerinteressen werden über unterschiedliche Wege berücksichtigt. Die Ministerien des Bundes und der Länder können unmittelbar über das Gesetzgebungsverfahren Einfluss auf das Erhebungsprogramm der Statistik über beantragte Insolvenzverfahren nehmen. Das Insolvenzstatistikgesetz, das am 1.1.2013 in Kraft getreten ist, wurde zudem unter Einbeziehung der unter 2.2 genannten Nutzergruppen umgesetzt. So fanden beispielsweise Anregungen von Verbänden Berücksichtigung, die sich auf die Erhebungsbögen und Veröffentlichungstabellen bezogen.

3 Methodik

3.1 Konzept der Datengewinnung

Die Gerichte sind gesetzlich verpflichtet, jedes eröffnete oder mangels Masse abgewiesene Insolvenzverfahren sowie Verfahren, in denen ein sogenannter gerichtlicher Schuldenbereinigungsplan angenommen wurde, an die Statistischen Ämter der Länder zu melden. Die benötigten Angaben werden den gerichtlichen Akten entnommen. Während für Regel-, Nachlass- und Gesamtgutinsolvenzverfahren die im Fragebogen zu Meldung RA aufgeführten Merkmale übermittelt werden müssen, sind für Verbraucherinsolvenzverfahren die im Fragebogen zu Meldung VA aufgeführten Angaben relevant.

3.2 Vorbereitung und Durchführung der Datengewinnung

Die Statistik über beantragte Insolvenzverfahren ist eine dezentral durchgeführte Statistik. Für die Erhebung, Prüfung und Aufbereitung der Länderergebnisse sind die Statistischen Ämter der Länder zuständig. Aufgabe des Statistischen Bundesamtes ist die methodische Vorbereitung und Weiterentwicklung dieser Statistik sowie die Zusammenführung der Länderergebnisse zu einem Bundesergebnis und dessen Veröffentlichung. Die Statistik über beantragte Insolvenzverfahren ist eine Vollerhebung mit Auskunftspflicht.

3.3 Datenaufbereitung (einschl. Hochrechnung)

Im Rahmen der Plausibilitätsprüfungen fragen die Statistischen Ämter der Länder bei fehlenden oder unplausiblen Angaben beim auskunftspflichtigen Amtsgericht nach und korrigieren anschließend - falls notwendig - einzelne Werte. Da es sich bei der Statistik über beantragte Insolvenzverfahren um eine Vollerhebung handelt, ist keine Hochrechnung notwendig.

3.4 Preis- und Saisonbereinigung; andere Analyseverfahren

Es werden keine Preis- und Saisonbereinigungsverfahren eingesetzt.

3.5 Beantwortungsaufwand

Die Merkmale der Statistik über beantragte Insolvenzverfahren lassen sich in der Regel den Akten der Gerichte entnehmen. Durch die Bereitstellung eines elektronischen Fragebogens (IDEV) und durch die Möglichkeit der automatisierten Datengewinnung mittels eSTATISTIK.core stehen den auskunftspflichtigen Amtsgerichten komfortable Übermittlungsmöglichkeiten zur Verfügung, die sie bei ihrer Meldung unterstützen und zu ihrer Entlastung beitragen. Die statistischen Ämter stehen in engem Kontakt zu den Softwareherstellern.

4 Genauigkeit und Zuverlässigkeit

4.1 Qualitative Gesamtbewertung der Genauigkeit

Insgesamt sind die Ergebnisse der Statistik über beantragte Insolvenzverfahren - insbesondere aufgrund der Konzeption als Vollerhebung - als präzise einzustufen. Zur Datenqualität tragen auch die umfassenden Plausibilitätsprüfungen bei. Einschränkungen hinsichtlich der Datenqualität lassen sich Kapitel 4.3 entnehmen.

4.2 Stichprobenbedingte Fehler

Die Statistik über beantragte Insolvenzverfahren ist eine Vollerhebung. Daher kommt es nicht zu stichprobenbedingten Fehlern.

4.3 Nicht-Stichprobenbedingte Fehler

Verzerrungen durch Antwortausfälle auf Ebene der Einheiten und Merkmale: Durch Auskunftspflicht und durch die Durchsetzung der Auskunftspflicht werden Ausfälle ganzer Einheiten (Unit-Non-Response) weitgehend ausgeschlossen. Durch Rückfragen bei den Amtsgerichten oder durch Recherchen in den Bekanntmachungen der Amtsgerichte werden zudem Antwortausfälle bei einzelnen Merkmalen (Item-Non-Response) weitgehend ausgeschlossen. Vereinzelt liegen in den Gerichten keine Angaben zum Gründungsjahr, zur Anzahl der Arbeitnehmer und zur Höhe der voraussichtlichen Forderungen vor, so dass hier unter Umständen Antwortausfälle existieren. Während Insolvenzverfahren mit unbekanntem Gründungsjahr bei der Ergebnisdarstellung separat ausgewiesen werden, sind Insolvenzverfahren, bei denen keine Angaben zu den voraussichtlichen Forderungen existieren, in der untersten Forderungsgrößenklasse (unter 5 000 Euro) enthalten.

Verzerrungen durch Mess- und Aufbereitungsfehler: Im Rahmen der Statistik über beantragte Insolvenzverfahren durchlaufen die eingehenden Daten umfangreiche Vollständigkeits- und Plausibilitätsprüfungen. Sofern Angaben unvollständig oder auffällig sind, werden die Auskunftspflichtigen kontaktiert und die Angaben ergänzt bzw. gegebenenfalls korrigiert.

Sonstige Verzerrungen: Die Amtsgerichte sind verpflichtet, die Angaben zur Statistik über beantragte Insolvenzverfahren innerhalb von zwei Wochen nach Ablauf des Kalendermonats, in dem die gerichtliche Entscheidung über den Antrag erlassen wurde, an die Statistischen Ämter der Länder zu übermitteln. Die Zuordnung der gelieferten Insolvenzverfahren zu einem bestimmten Berichtsmonat erfolgt anhand des Meldezeitpunktes, das heißt Verfahren, die innerhalb der genannten Frist geliefert werden, werden bei der Ergebnisdarstellung dem vorherigen Kalendermonat zugewiesen. In Einzelfällen melden die Gerichte Insolvenzverfahren verspätet nach Ablauf der genannten Frist. Diese Verfahren werden nicht dem Kalendermonat zugeordnet, in dem die gerichtliche Entscheidung gefallen ist, sondern dem nächsten zu erstellenden

Monatsergebnis. Die Meldepraxis der Gerichte hat dementsprechend Auswirkungen auf die Ergebnisdarstellung, wobei die Monatsergebnisse stärker als die Jahresergebnisse von den Verzerrungen betroffen sind.

4.4 Revisionen

4.4.1 Revisionsgrundsätze

Bei der Statistik über beantragte Insolvenzverfahren werden keine vorläufigen Ergebnisse veröffentlicht. Daher gelten die publizierten Daten als endgültig.

4.4.2 Revisionsverfahren

Keine

4.4.3 Revisionsanalysen

Keine

5 Aktualität und Pünktlichkeit

5.1 Aktualität

Die Veröffentlichung der Monatsergebnisse erfolgt spätestens zweieinhalb Monate nach Ende des Berichtsmonats in Form einer Pressemitteilung und Fachserie. Der späteste Veröffentlichungstermin der Ergebnisse für den jeweiligen Berichtsmonat kann dem Veröffentlichungskalender des Statistischen Bundesamts entnommen werden (siehe Kapitel 8.3). Die Jahresergebnisse liegen spätestens zweieinhalb Monate nach Abschluss des jeweiligen Berichtsjahres vor und werden ebenfalls in Form einer Pressemitteilung und Fachserie verbreitet.

5.2 Pünktlichkeit

Im Zusammenhang mit dem Inkrafttreten des Insolvenzstatistikgesetzes zum 1.1.2013 wurden die Arbeitsabläufe der Statistik über beantragte Insolvenzverfahren modifiziert. Durch die Umstellungen konnte im Jahr 2013 der angestrebte Veröffentlichungstermin in den ersten Monaten nicht eingehalten werden. Danach wurden die Veröffentlichungstermine eingehalten.

6 Vergleichbarkeit

6.1 Räumliche Vergleichbarkeit

Die Statistik über beantragte Insolvenzverfahren wird für Deutschland und für alle Bundesländer nach dem gleichen Verfahren durchgeführt. Die Ergebnisse der einzelnen Bundesländer sind daher räumlich vergleichbar. Bei der Interpretation der Ergebnisse auf Ebene der Bundesländer sollte beachtet werden, dass die gemeldeten Insolvenzverfahren in dem Bundesland nachgewiesen werden, in dem das zuständige Amtsgericht seinen Sitz hat. Dieser muss nicht unbedingt mit dem Wohnort/Sitz des Schuldners übereinstimmen.

6.2 Zeitliche Vergleichbarkeit

In der Regel sind die Ergebnisse der Statistik über beantragte Insolvenzverfahren zeitlich vergleichbar. Bei der Interpretation von Veränderungen im Zeitverlauf sollte beachtet werden, dass die Novellierungen der Insolvenzordnung in den Jahren 1999, 2001 und 2013 Auswirkungen auf die Ergebnisse der Statistik über beantragte Insolvenzverfahren haben. Angaben zum internationalen Bezug eines eröffneten Insolvenzverfahrens werden erst seit Anfang 2013 ermittelt. Ab dem Berichtsjahr 2014 wird keine Bereinigung von Forderungen vorgenommen, wenn Gläubiger dieselbe Forderung in verschiedenen Insolvenzverfahren geltend machen (siehe Erläuterungen in Kapitel 2.1.3 unter "Geltendmachung derselben Forderung in mehreren Insolvenzverfahren"). Eine Einschränkung der zeitlichen Vergleichbarkeit ergibt sich zudem durch Änderungen der Klassifikation der Wirtschaftszweige. Revisionen der Klassifikation der Wirtschaftszweige wurden zuletzt in den Jahren 1994 (Einführung der WZ 93) und 2002 (Einführung der Wz 2003) sowie 2009 (Einführung der WZ 2008) vorgenommen. Nicht alle Positionen sind uneingeschränkt über einen Klassifikationswechsel hinweg vergleichbar.

7 Kohärenz

7.1 Statistikübergreifende Kohärenz

Die Statistik über beantragte Insolvenzverfahren weist einen engen Bezug zur Statistik über beendete Insolvenzverfahren und Restschuldbefreiung auf. Beide Erhebungen sind Bestandteil der Insolvenzstatistik, verfolgen jedoch unterschiedliche Ziele. Im Rahmen der Statistik über beantragte Insolvenzverfahren sollen zentrale Informationen, wie etwa die Anzahl der beantragten Insolvenzverfahren, zu einem frühen Zeitpunkt des Insolvenzverfahrens - nämlich zum Zeitpunkt der gerichtlichen Entscheidung über den Insolvenzantrag - gewonnen werden. Bedingt durch die zum Teil sehr lange Dauer eines Insolvenzverfahrens kann die Statistik über beendete Insolvenzverfahren und Restschuldbefreiung teilweise erst deutlich später Angaben über die Insolvenzverfahren liefern. Die nach Einstellung oder Aufhebung des eröffneten Insolvenzverfahrens bzw. nach Entscheidung über die Restschuldbefreiung durchgeführte Erhebung stellt Informationen zur Verfügung, die erst im Verlauf des eröffneten Insolvenzverfahrens bekannt werden und damit nicht Gegenstand der Statistik über beantragte Insolvenzverfahren sein können.

Da in der Regel für alle eröffneten Insolvenzverfahren sowohl Angaben zur Statistik über beantragte Insolvenzverfahren als auch zur Statistik über beendete Insolvenzverfahren und Restschuldbefreiung vorliegen, können die Ergebnisse beider Erhebungen miteinander kombiniert werden (siehe Kapitel 7.3).

Die Statistik über beantragte Insolvenzverfahren unterscheidet sich von der Zivilgerichtsstatistik, die über den Geschäftsanfall der Zivilgerichte an Insolvenzverfahren bzw. die Arbeitsbelastung der Gerichte berichtet, dahingehend, dass in die letztgenannte Erhebung neben den in der Statistik über beantragte Insolvenzverfahren berücksichtigten Insolvenzverfahren auch Verfahren einbezogen werden, bei denen der Eröffnungsantrag als unbegründet oder unzulässig abgewiesen wurde oder der Antrag zurückgenommen wurde. Detaillierte Angaben zum beantragten Insolvenzverfahren, wie etwa Informationen zur Forderungshöhe, zum Antragssteller oder zur Entscheidung über den Insolvenzantrag liegen in der Zivilgerichtsstatistik nicht vor.

7.2 Statistikinterne Kohärenz

Die Ergebnisse der Statistik über beantragte Insolvenzverfahren zu unterschiedlichen Merkmalen sind konsistent.

7.3 Input für andere Statistiken

Die Ergebnisse der Statistik über beantragte Insolvenzverfahren werden mit den Ergebnissen der Statistik über beendete Insolvenzverfahren und Restschuldbefreiung verknüpft. Dies ermöglicht es, die Ergebnisse der zuletzt genannten Statistik auch nach Merkmalen auszuweisen, die lediglich im Rahmen der Statistik über beantragte Insolvenzverfahren beim Berichtspflichtigen erfasst werden. Beispielsweise können die für die Statistik über beendete Insolvenzverfahren und Restschuldbefreiung ermittelten Ergebnisse für Unternehmensinsolvenzen differenziert nach Wirtschaftszweig und Rechtsform ausgewiesen werden, obwohl beide Angaben kein Bestandteil des Merkmalskatalogs dieser Erhebung sind.

8 Verbreitung und Kommunikation

8.1 Verbreitungswege

Pressemitteilungen

Die Ergebnisse für Deutschland werden monatlich per Pressemitteilung unter www.destatis.de veröffentlicht. Der jeweils späteste Veröffentlichungstermin kann dem Veröffentlichungskalender des Statistischen Bundesamtes entnommen werden (siehe Kapitel 8.3).

Veröffentlichungen

Die Ergebnisse der Statistik über beantragte Insolvenzverfahren werden in einer Fachserie (Fachserie 2 Reihe 4.1) veröffentlicht. Die Fachserie kann über die Homepage des Statistischen Bundesamtes https://www.destatis.de/DE/Service/Bibliothek/_publikationen-fachserienliste-2.html kostenlos erworben werden. Detaillierte Ergebnisse nach Bundesländern oder regional tiefer gegliederte Ergebnisse werden von den Statistischen Ämtern der Länder veröffentlicht.

Online-Datenbank

Über die Online-Datenbank GENESIS (<https://www-genesis.destatis.de/genesis/online>) können monatlich aktualisierte Angaben zur Statistik über beantragte Insolvenzverfahren (unter Themenbereich 5 - Außenhandel, Unternehmen, Handwerk -> 52 Unternehmen und Arbeitsstätten -> 52411 Statistik über beantragte Insolvenzverfahren) kostenfrei heruntergeladen werden. aktualisierte Angaben zur Statistik über beantragte Insolvenzverfahren kostenfrei heruntergeladen werden.

Ferner werden Jahresergebnisse zur Statistik über beantragte Insolvenzverfahren auf Ebene der Bundesländer und Kreise über die Regionaldatenbank Deutschland (<https://www.regionalstatistik.de>) veröffentlicht.

Zugang zu Mikrodaten

Mikrodaten zur Statistik über beantragte Insolvenzverfahren sind derzeit nicht verfügbar.

Sonstige Verbreitungswege

Weitere Informationen zur Statistik über beantragte Insolvenzverfahren können unter https://www.destatis.de/DE/Themen/Branchen-Unternehmen/Unternehmen/Gewerbemeldungen-Insolvenzen/_inhalt.html abgerufen werden. Der Fokus liegt auf Regel-, Nachlass- und Gesamtgutinsolvenzverfahren.

Ergebnisse zu Verbraucherinsolvenzverfahren stehen unter https://www.destatis.de/DE/Themen/Gesellschaft-Umwelt/Einkommen-Konsum-Lebensbedingungen/Vermoege-Schulden/_inhalt.html zur Verfügung.

8.2 Methodenpapiere/Dokumentation der Methodik

In der Ausgabe 2/2012 der Publikation "Methoden - Verfahren - Entwicklungen" werden die Auswirkungen dargestellt, die das Inkrafttreten des Insolvenzstatistikgesetzes auf die Insolvenzstatistik hat.

8.3 Richtlinien der Verbreitung

Veröffentlichungskalender

Die Veröffentlichungstermine der Statistik über beantragte Insolvenzverfahren werden im Veröffentlichungskalender festgehalten. Der Kalender kündigt den Nutzerinnen und Nutzern bereits Ende Oktober für das darauffolgende Jahr die spätesten Veröffentlichungstermine an. Eine Konkretisierung der Veröffentlichungstermine erfolgt spätestens im Rahmen der wöchentlichen Terminvorschau.

Zugriff auf den Veröffentlichungskalender

Der Veröffentlichungskalender und die Terminvorschau sind über die Homepage des Statistischen Bundesamtes für die Nutzerinnen und Nutzer jederzeit einsehbar (https://www.destatis.de/DE/Presse/_inhalt.html).

Zugangsmöglichkeiten der Nutzer/-innen

Die Ergebnisse der Statistik über beantragte Insolvenzverfahren werden allen Nutzerinnen und Nutzern zum gleichen Zeitpunkt bekannt gemacht.

9 Sonstige fachstatistische Hinweise

Keine

Insolvenzstatistik

RA

Meldung RA

für Regel-, Nachlass- oder Gesamtgutinsolvenzverfahren **1**

Diese Meldung ist nach Abweisung mangels Masse oder Eröffnung des Verfahrens zu erstellen und innerhalb von **zwei Wochen nach Ablauf des Kalendermonats**, in dem die gerichtliche Entscheidung erlassen wurde, an das statistische Amt zu übermitteln.

Bitte aktualisieren Sie Ihre Anschrift, falls erforderlich.
Name und Anschrift

Bitte beachten Sie bei der Beantwortung der Fragen die Erläuterungen zu **1** bis **9** auf Seite 4 in dieser Unterlage.

Hinweise zum Ausfüllen ▶ Siehe Seite 3.

Name des Gerichtes:

Nummer des Gerichtes: Aktuelles Aktenzeichen:

Datum der Antragsstellung:
Tag Monat Jahr

Datum des Beschlusses:
Tag Monat Jahr

Ansprechperson für Rückfragen (freiwillige Angabe)

Nachname:

Vorname:

Telefon: /
Vorwahl Rufnummer

E-Mail:

1 Name und Anschrift des Schuldners/der Schuldnerin

Firma bzw. Nachname:

Vorname:

Straße, Hausnummer:

PLZ, Ort:

Registergericht: ...

Registernummer: Art des Registers **2** A B G P V
Zutreffendes bitte ankreuzen. A B G P V

2 Insolvenzforderungen (inkl. Absonderungsrechte)

Summe der – gegebenenfalls geschätzten – Insolvenzforderungen
Volle Euro

3 Eigenantrag des Antragstellers/der Antragstellerin Ja Nein

Frage 4 ist nur zu beantworten, wenn Frage 3 mit „ja“ beantwortet wurde und die Antragstellung ab dem 01.01.2022 erfolgt ist.

4 Wurde in den letzten drei Jahren vor dem Antrag auf Eröffnung des Insolvenzverfahrens die Bestätigung eines Restruktierungsplans in einer Restrukturierungsache erlangt? Ja Nein

weiter auf Seite 2 ▶

5 Grund für den Antrag auf Eröffnung eines Insolvenzverfahrens

Mehrfachnennungen möglich.

Zahlungsunfähigkeit Drohende Zahlungsunfähigkeit Überschuldung

6 Entscheidung über Antrag

Eröffnung

Abweisung mangels Masse

Höhe der bisherigen Gerichtskosten

Nur beantworten, wenn die Antragsstellung ab dem 01.01.2022 erfolgt ist.

Volle Euro

7 Internationaler Bezug

Kein internationaler Bezug

Bezug zu Verfahren innerhalb der EU

als Hauptinsolvenzverfahren

Bezug zu Verfahren außerhalb der EU

als Sekundär- oder Partikularverfahren

Unbekannt

Frage 8 ist nur bei Eröffnung des Insolvenzverfahrens zu beantworten.

8 Eigenverwaltung

Eigenverwaltung unter Aufsicht eines Sachwalters/einer Sachwalterin angeordnet

Ablehnung des Antrags auf Eigenverwaltung durch das Gericht

Es wurde kein Antrag auf Eigenverwaltung gestellt.

Frage 9 ist nur bei Insolvenzverfahren natürlicher Personen zu beantworten.

9 Antrag auf Restschuldbefreiung ist zulässig (§ 287a Absatz 1 InsO) Ja Nein

10 Rechtliche Stellung des Schuldners/der Schuldnerin

Insolvenzverfahren bei Nachlass oder Gesamtgut

Einzelunternehmen

AG bzw. KGaA

Ehemals selbstständig Tätige/ Tätiger

OHG

GmbH

Sonstige unternehmerisch tätige natürliche Person (z. B. Gesellschafter/-in)

KG (ohne GmbH & Co. KG o. Ä.) ..

UG (haftungsbeschränkt)

GmbH & Co. KG (einschl. UG (haftungsbeschränkt) & Co. KG) ..

Private Company Limited by Shares (Ltd.)

Keine weiteren Angaben erforderlich; Ende der Befragung.

Gesellschaft bürgerlichen Rechts

Genossenschaft

Sonstige Personengesellschaft

Sonstige Rechtsform

Erläuterungen zum Fragebogen

- 1** Als Regel-, Nachlass- und Gesamgutinsolvenzverfahren werden alle Verfahren mit IN- bzw. IE-Aktenzeichen erfasst.
- 2** Handelsregister (A) bzw. (B), Genossenschaftsregister (G), Partnerschaftsregister (P), Vereinsregister (V)
- 3** Personen, die eine selbstständige wirtschaftliche Tätigkeit ausgeübt und zum Zeitpunkt der Antragstellung mehr als 19 Gläubiger haben oder gegen die Forderungen aus Arbeitsverhältnissen bestehen.
- 4** Natürliche Personen, gegen die ein Antrag auf Eröffnung eines Regelinsolvenzverfahrens gestellt wurde. Dabei handelt es sich um vollhaftende Gesellschafter und andere natürliche Personen, deren Insolvenz aufgrund einer eingegangenen persönlichen Haftung im Zusammenhang mit einer Unternehmensinsolvenz steht. Nicht dazu zählen Einzelunternehmen, Kleingewerbetreibende, freiberuflich und ehemals selbstständig Tätige.
- 5** Z. B.: GmbH & Co. OHG, AG & Co. KG, EWIV, Partnerschaftsgesellschaft, Partenreederei
- 6** Z. B.: Sonstige Kapitalgesellschaft (Bergrechtliche Gewerkschaft, Kolonialgesellschaft), Verein, Versicherungsverein auf Gegenseitigkeit (VVaG), Stiftung, sonstige ausländische Rechtsformen
- 7** Ist die 5-stellige WZ-Nummer bekannt, kann diese auch direkt in das Signierfeld eingetragen werden. Die „Genauere Beschreibung“ muss unter Einbeziehung der Information aus der „Globalen Zuordnung“ eine eindeutige Zuordnung des Geschäftszweigs zum 5-Steller der Klassifikation der Wirtschaftszweige von 2008 ermöglichen. Es genügt daher nicht, z. B. nur „Elektro“ anzugeben, wenn tatsächlich „Rundfunk- und Fernsehgeräte“ produziert oder gehandelt werden.
- 8**
 - A Land- und Forstwirtschaft, Fischerei
 - B Bergbau und Gewinnung von Steinen und Erden
 - C Verarbeitendes Gewerbe
 - D Energieversorgung
 - E Wasserversorgung; Abwasser- und Abfallentsorgung und Beseitigung von Umweltverschmutzungen
 - F Baugewerbe
 - G Handel; Instandhaltung und Reparatur von Kraftfahrzeugen
 - H Verkehr und Lagerei
 - I Gastgewerbe
 - J Information und Kommunikation
 - K Erbringung von Finanz- und Versicherungsdienstleistungen
 - L Grundstücks- und Wohnungswesen
 - M Erbringung von freiberuflichen, wissenschaftlichen und technischen Dienstleistungen
 - N Erbringung von sonstigen wirtschaftlichen Dienstleistungen
 - O Öffentliche Verwaltung, Verteidigung; Sozialversicherung
 - P Erziehung und Unterricht
 - Q Gesundheits- und Sozialwesen
 - R Kunst, Unterhaltung und Erholung
 - S Erbringung von sonstigen Dienstleistungen
- 9** Zu den Arbeitnehmern zählen:
 - Sozialversicherungspflichtig beschäftigte Arbeitnehmer/-innen
 - Leitende Angestellte (auch Geschäftsführer/-innen einer GmbH und Vorstände einer AG) mit einem Arbeitsvertrag, die zumindest teilweise feste, d. h. gewinnunabhängige Verdienstbestandteile für die geleistete Arbeit erhalten
 - Geringfügig Beschäftigte
 - Auszubildende
 - Aushilfskräfte, die als abhängig Beschäftigte eine bezahlte Leistung für den Betrieb erbringen
 - Arbeitnehmer/-innen in Altersteilzeit

Insolvenzstatistik

VA

Meldung VA

für Verbraucherinsolvenzverfahren **1**

Diese Meldung ist nach der Entscheidung über die Annahme eines Schuldenbereinigungsplans oder – bei dessen Nichtzustandekommen – nach Abweisung mangels Masse oder Eröffnung eines Verbraucherinsolvenzverfahrens zu erstellen. Die Meldung ist innerhalb von **zwei Wochen nach Ablauf des Kalendermonats**, in dem die gerichtliche Entscheidung erlassen wurde, an das statistische Amt zu übermitteln.

Bitte beachten Sie bei der Beantwortung der Fragen die Erläuterungen zu **1** und **2** auf Seite 2 in dieser Unterlage.

Hinweise zum Ausfüllen ▶ Siehe Seite 2.

Name des Gerichtes:

Nummer des Gerichtes: Aktuelles Aktenzeichen: I K

Datum der Antragsstellung:
Tag Monat Jahr

Datum des Beschlusses:
Tag Monat Jahr

Ansprechperson für Rückfragen (freiwillige Angabe)

Nachname:

Vorname:

Telefon: /
Vorwahl Rufnummer

E-Mail:

1 Name und Anschrift des Schuldners/der Schuldnerin

Nachname:

Vorname:

Straße, Hausnummer:

PLZ, Ort:

2 Insolvenzforderungen (inkl. Absonderungsrechte) Volle Euro

(§305 Absatz 1 Nummer 3 InsO)

3 Art der Beendigung oder Fortsetzung des Verfahrens

Eröffnung eines Verbraucherinsolvenzverfahrens (§311 InsO)

Abweisung **mangels Masse** (§26 InsO)

Annahme des **Schuldenbereinigungsplans** (§§308, 309 InsO)

Volle Euro Geschätzte Summe der zu erbringenden Leistungen

Nur zu beantworten, wenn „Abweisung“ oder „Annahme“ und die Antragstellung ab dem 01.01.2022 erfolgt ist.

Höhe der bisherigen Gerichtskosten

weiter auf Seite 2 ▶

Bitte zurücksenden an

Bemerkungen

Zur Vermeidung von Rückfragen unsererseits können Sie hier auf besondere Ereignisse und Umstände hinweisen, die Einfluss auf Ihre Angaben haben.

Frage 4 ist nur zu beantworten, wenn die Antragsstellung ab dem 01.01.2022 erfolgt ist.

- 4** Wurde in den letzten drei Jahren vor dem Antrag auf Eröffnung des Insolvenzverfahrens die Bestätigung eines Restrukturierungsplans in einer Restrukturierungssache erlangt? Ja Nein
- 5 Art des Schuldners/der Schuldnerin**
Ehemals selbstständig Tätige/Tätiger **2**
Verbraucher
- 6** Antrag auf **Restschuldbefreiung** ist zulässig (§ 287a Absatz 1 InsO) Ja Nein


Hinweise zum Ausfüllen:

1. Beantworten Sie die Fragen der Reihe nach.
2. Kreuzen Sie bitte, sofern nicht anders angegeben, für jede Frage nur eine Antwort an.
Ehemals selbstständig Tätige/Tätiger **X**
Verbraucher
3. Beachten Sie die mit einem Pfeil gekennzeichneten Hinweise.
▶ Geschätzte Summe der zu erbringenden Leistungen
4. Zahlen tragen Sie bitte rechtsbündig ein.
Hausnummer:

		2	3
--	--	---	---
5. Text tragen Sie bitte in Druckbuchstaben ein. Bitte beachten Sie die besondere Schreibweise von ä (AE), ö (OE), ü (UE), ß (SS).
Nachname: ...

G	R	O	S	S	M	A	Y	E	R				
---	---	---	---	---	---	---	---	---	---	--	--	--	--

Vorname: ...

H	E	I	N	Z	-	J	O	E	R	G			
---	---	---	---	---	---	---	---	---	---	---	--	--	--
6. Falls Sie eine Antwort korrigieren müssen, nehmen Sie die Korrektur deutlich sichtbar vor.
Ehemals selbstständig Tätige/Tätiger **2** 
Verbraucher **X**

Erläuterungen zum Fragebogen

1 Als Verbraucherinsolvenzverfahren werden alle Verfahren mit IK-Aktenzeichen erfasst.

2 Personen, die eine selbstständige wirtschaftliche Tätigkeit ausgeübt haben, die zum Zeitpunkt der Antragstellung höchstens 19 Gläubiger haben und gegen die keine Forderungen aus Arbeitsverhältnissen bestehen.