

AUSSENHANDEL

FACHSERIE

7

Reihe 1

**Zusammenfassende Übersichten
für den Außenhandel**

März 1984

Statistisches Bundesamt
Bibliothek - Dokumentation - Archiv



HERAUSGEBER: STATISTISCHES BUNDESAMT WIESBADEN

VERLAG: W. KOHLHAMMER GMBH STUTTGART UND MAINZ

Statist. Bundesamt - Bibliothek



19-02457

Herausgeber:
Statistisches Bundesamt
Gustav-Stresemann-Ring 11
6200 Wiesbaden 1
Telefon (061 21) 75 24 75

Auslieferung:
Verlag W. Kohlhammer GmbH
Abt. Veröffentlichungen des Statistischen Bundesamtes
Philipp-Reis-Straße 3
6500 Mainz 42

Erscheinungsfolge: monatlich
Erschienen im Juni 1984
Preis: DM 8,60
Bestellnummer: 2070100-84103

Nachdruck – auch auszugsweise – nur mit Quellenangabe
unter Einsendung eines Belegexemplares gestattet.

Inhalt

| | Seite | | Seite |
|--|-------|--|-------|
| Vorbemerkung | 4 | 8.1 Einfuhr | 28 |
| | | 8.2 Ausfuhr | 29 |
| Spezialhandel | | 9 Index des Volumens nach Gütergruppen bzw. -zweigen des Systematischen Güterverzeichnisses für Produktionsstatistiken | 30 |
| Gesamtergebnisse 1970 bis 1984 | 6 | 10 Werte nach Teilen und Abschnitten des Internationalen Warenverzeichnisses für den Außenhandel (SITC-Rev. II) | 31 |
| Schaubilder | 7 | 11 Werte nach Erdteilen und Ländern | |
| 1 Gesamtentwicklung | 8 | 11.1 Herstellungs- und Verbrauchsländer | 32 |
| 2 Tatsächliche Werte und Volumen nach Warengruppen der Ernährungswirtschaft und der Gewerblichen Wirtschaft | 9 | 11.2 Einkaufs- und Käuferländer | 34 |
| 3 Monatliche Entwicklung der tatsächlichen Werte und des Volumens nach Warengruppen der Ernährungswirtschaft und der Gewerblichen Wirtschaft | | 12 Monatliche Entwicklung der Werte nach Ländergruppen | |
| 3.1 Einfuhr nach Ländergruppen (Herstellungsländer) | 10 | 12.1 Herstellungs- und Verbrauchsländer | 36 |
| 3.2 Ausfuhr nach Ländergruppen (Verbrauchsländer) | 12 | 12.2 Einkaufs- und Käuferländer | 38 |
| 4 Mengen und Werte nach Warengruppen und -untergruppen der Ernährungswirtschaft und der Gewerblichen Wirtschaft | 14 | 13 Werte nach Ländergruppen und ausgewählten Ländern | 40 |
| 5 Index der tatsächlichen Werte, des Volumens und der Durchschnittswerte nach Warengruppen der Ernährungswirtschaft und der Gewerblichen Wirtschaft; Austauschverhältnis | | 14 Monatliche Entwicklung der Werte der Ausfuhr nach Zielländern und Warengruppen der Ernährungswirtschaft und der Gewerblichen Wirtschaft | 41 |
| 5.1 Insgesamt | 20 | Generalhandel | |
| 5.2 EG-Länder | 22 | 15 Monatliche Entwicklung der Werte nach Warengruppen der Ernährungswirtschaft und der Gewerblichen Wirtschaft | 42 |
| 5.3 Drittländer | 24 | 16 Monatliche Entwicklung der Werte der Einfuhr nach Zielländern und Warengruppen der Ernährungswirtschaft und der Gewerblichen Wirtschaft | 43 |
| 6 Tatsächliche Werte, Volumen; Index des Volumens und der Durchschnittswerte für Investitionsgüter und Verbrauchsgüter | 26 | | |
| 7 Tatsächliche Werte, Volumen; Index des Volumens und der Durchschnittswerte nach Ländergruppen | 27 | Anhang | |
| 8 Werte nach Gütergruppen bzw. -zweigen des Systematischen Güterverzeichnisses für Produktionsstatistiken | | Außenhandel der Mitgliedsländer der OECD .. | 44 |

Die Angaben beziehen sich auf das Bundesgebiet; sie schließen Berlin (West) ein.

Zeichenerklärung und Abkürzungen

- 0 = weniger als die Hälfte von 1
in der letzten besetzten Stelle,
jedoch mehr als nichts
- = nichts vorhanden
- ... = Angabe fällt später an
- . = Zahlenwert unbekannt
oder geheimzuhalten
- X = Tabellenfach gesperrt,
Aussage nicht sinnvoll
- MD = Monatsdurchschnitt
- a.n.g. = anderweitig nicht genannt

Vorbemerkung

Allgemeine Erläuterungen

1.1 Rechtsgrundlagen

Die Rechtsgrundlagen der Außenhandelsstatistik sind.

- Das Gesetz über die Statistik für Bundeszwecke (Bundesstatistikgesetz – BStatG) in der Fassung vom 14. 3. 1980 (Bundesgesetzblatt I S. 289),
- das Gesetz über die Statistik des grenzüberschreitenden Warenverkehrs (Außenhandelsstatistikgesetz – AHStatGes) vom 1. 5. 1957 (Bundesgesetzblatt I S. 413) geändert durch Artikel 9 des 1. Statistikbereinigungsgesetzes vom 14. 3. 1980 (Bundesgesetzblatt I S. 294),
- die Verordnung zur Durchführung des Gesetzes über die Statistik des grenzüberschreitenden Warenverkehrs (Außenhandelsstatistik – Durchführungsverordnung – AHStatDV) in der Fassung vom 14. 7. 1977 (Bundesgesetzblatt I S. 1281) geändert durch Artikel 24 des 1. Statistikbereinigungsgesetzes vom 14. 3. 1980 (Bundesgesetzblatt I S. 294).

1.2 Gegenstand

Gegenstand der Außenhandelsstatistik der Bundesrepublik Deutschland ist der grenzüberschreitende Warenverkehr des Erhebungsgebietes mit dem Ausland.

Ausland im Sinne der Außenhandelsstatistik ist das Gebiet außerhalb des Erhebungsgebietes und außerhalb der Deutschen Demokratischen Republik und Berlin (Ost).

Der Warenverkehr zwischen dem Erhebungsgebiet und der Deutschen Demokratischen Republik und Berlin (Ost) wird in einer gesonderten Statistik nachgewiesen und ist in der Außenhandelsstatistik nicht enthalten.

1.3 Erhebungsgebiet

Das Erhebungsgebiet der Außenhandelsstatistik umfaßt die Bundesrepublik Deutschland (ohne den Zollausschluß Büsingen) einschl. Berlin (West) und die österreichischen Gemeinden Jungholz und Mittelberg (als Zollanschlüsse).

1.4 Anmeldung

Den Ergebnissen der Außenhandelsstatistik liegen im allgemeinen die Angaben der Einführer und Ausführer zugrunde. Die Anmeldung zur Außenhandelsstatistik erfolgt in der Regel mit den Vordrucken „Einfuhranmeldung“ und „Ausfuhrklärung zugleich Ausfuhranmeldung“.

1.5 Darstellungsformen

Der grenzüberschreitende Warenverkehr wird in der Außenhandelsstatistik als Generalhandel (siehe Abschnitt 3), als Spezialhandel und als Durchfuhr (nur Seemuschlag und Durchfuhr im Eingang und Ausgang über See; siehe Reihe 6) nachgewiesen. Der Spezialhandel enthält im wesentlichen die Waren, die zum Gebrauch, zum Verbrauch, zur Bearbeitung oder Verarbeitung in das Erhebungsgebiet eingegangen sind bzw. aus der Erzeugung, der Bearbeitung oder Verarbeitung des Erhebungsgebietes stammen und ausgeführt worden sind.

2 Spezialhandel

2.1 Der Spezialhandel umfaßt

2.1.1 in der Einfuhr

- die unmittelbare Einfuhr von Waren in den freien Verkehr, zur zollamtlich bewilligten aktiven Veredelung (Eigen- und Lohnveredelung), nach zollamtlich bewilligter passiver Veredelung, auch Ausbesserung,
- die Einfuhr von ausländischen Waren aus Lager in die vorstehend genannten Einfuhrarten; als Lager im Sinne der Außenhandelsstatistik gelten Freihafen- und Zollager (ab 1974 einschl. offene Zollager) sowie einige Sonderfälle,

2.1.2 in der Ausfuhr

die Ausfuhr von Waren aus dem freien Verkehr, nach zollamtlich bewilligter aktiver Veredelung (Eigen- und Lohnveredelung), zur zollamtlich bewilligten passiven Veredelung, auch Ausbesserung.

2.2 Schiffs- und Luftfahrzeugbedarf

Als Schiffs- und Luftfahrzeugbedarf wird im Spezialhandel die Lieferung ausländischer Waren aus Lager für den Bedarf ausgehender deutscher Seeschiffe und Luftfahrzeuge (in der Einfuhr) sowie die Lieferung von Waren aus dem freien Verkehr und aus der aktiven Veredelung für den Bedarf ausgehender fremder Seeschiffe und Luftfahrzeuge (in der Ausfuhr) nachgewiesen. Unter Schiffs- und Luftfahrzeugbedarf ist ferner in der Einfuhr die Lieferung ausländischer Waren aus Lager für den Bedarf von in ausländischen Häfen liegenden deutschen Seeschiffen und Luftfahrzeugen zu verstehen. Die betreffenden Angaben sind in den unter Abschnitt 2.1.1 bzw. 2.1.2 genannten Einfuhr- bzw. Ausfuhrarten enthalten. Siehe auch Vorbemerkung zur Reihe 2.

2.3 Befreiungen und Vereinfachungen

In den Ergebnissen der Außenhandelsstatistik sind nicht enthalten Waren und Verkehrsvorgänge, die gemäß § 31 AHStatDV von der Anmeldung befreit sind, wie z. B. ab Frühjahr 1980 Sendungen mit Waren der gewerblichen Wirtschaft bis zu einem Wert von einschließlich 500 DM (vorher ab 1974 = 300 DM) und mit Waren der Ernährung und Landwirtschaft bis zu einem Wert von einschließlich 100 DM (vorher ab 1974 = 50 DM), wenn das Gewicht der Sendung nicht mehr als 1 000 kg beträgt; Geschenke im Wert von einschließlich 500 DM je Sendung; Silber und Gold für internationale Zahlungen; Diplomaten- und Konsulargut; bis 1975 elektrischer Strom.

Nicht einbezogen sind ferner Waren, die von ausländischen Streitkräften, die in der Bundesrepublik Deutschland stationiert sind, selbst eingeführt und ausgeführt werden.

Wegen der Änderungen bei der Anmeldung und der Aufbereitung ab Januar 1974 wird auf den Aufsatz „Methodische Änderungen in der Außenhandelsstatistik ab 1974“ in „Wirtschaft und Statistik“, Heft 2/1974, Seite 76ff., hingewiesen.

2.4 Berichtsmonat

In der Darstellung des Außenhandels als Spezialhandel werden die unmittelbaren Einfuhren und die Ausfuhren im allgemeinen im Monat des Grenzüberganges, die auf Lager eingeführten Waren dagegen erst im Zeitpunkt ihrer Einfuhr aus Lager nachgewiesen. Durch unvermeidbare Aufenthalte bei der Anmeldung, aber auch durch Rückfragen, können in geringem Umfange Einfuhren und Ausfuhren in einer späteren Berichtszeit nachgewiesen sein. Andererseits können in den Ergebnissen der Ausfuhr auch Sendungen enthalten sein, die bei Beförderung im gemeinschaftlichen Versandverfahren, im vereinfachten gemeinschaftlichen Versandverfahren durch die Eisenbahn sowie im TIR-Verfahren das Erhebungsgebiet noch nicht verlassen haben.

2.5 Warensystematiken

Die Gruppierung der Waren erfolgt nach Warengruppen und -untergruppen der Ernährungswirtschaft und der Gewerblichen Wirtschaft (EGW), Gütergruppen bzw. -zweigen des Güterverzeichnis für Produktionsstatistiken (GP), Investitionsgütern und Verbrauchsgütern sowie nach Teilen und Abschnitten des Internationalen Warenverzeichnisses für den Außenhandel (SITC II).

Die Zuordnung der Waren nach Nummern des Warenverzeichnisses für die Außenhandelsstatistik (WA) zu den entsprechenden Warensystematiken ist aus der Gegenüberstellung EGW/WA, Anhang 2 der Reihe 3 sowie aus den Gegenüberstellungen SITC/WA und GP/WA, Anhänge 1 bzw. 2 der Reihe 1 (Jahresbericht) ersichtlich.

Ein Vergleich der zu Produktionsbereichen zusammengefaßten Erzeugnisse des Investitions- und Verbrauchsgüter produzierenden Gewerbes in den Tabellen 8 und 9 mit den in der Tabelle 6 dargestellten Angaben für ausgewählte Investitionsgüter bzw. Verbrauchsgüter ist nicht möglich, da wichtige Verbrauchsgüter (wie Fernsehapparate und Kühlschränke) z. B. als elektrotechnische Erzeugnisse im Bereich des Investitionsgüter produzierenden Gewerbes nachgewiesen werden.

Rückwaren und Ersatzlieferungen werden nicht nach ihrer warenmäßigen Beschaffenheit, sondern jeweils unter einer Sammelposition erfaßt und nachgewiesen.

2.6 Bezugs- und Absatzgebiete

Das „Länderverzeichnis für die Außenhandelsstatistik“ unterscheidet von Januar 1984 an 195 Länder bzw. Gebiete (siehe Innenseiten des Umschlages).

In der Einfuhr wird als **Herstellungsland** (Ursprungsland) das Land nachgewiesen, in dem die Waren vollständig gewonnen oder hergestellt worden sind oder ihre letzte wesentliche und wirtschaftlich gerechtfertigte Be- oder Verarbeitung erfahren haben. Maßgebend sind die Begriffsbestimmungen der Artikel 4 bis 7 Abs. 1 der Verordnung (EWG) Nr. 802/68 des Rates vom 27. Juni 1968 (ABIEurGem. Nr. L 148 S. 1). **Einkaufsland** ist das Land, in dem die außerhalb des Erhebungsgebietes ansässige Person, von welcher die im Erhebungsgebiet ansässige Person die eingeführten Waren erworben hat, ihren Sitz oder ihren gewöhnlichen Aufenthalt hat. In der Ausfuhr wird als **Verbrauchsland** (Bestimmungsland) das Land nachgewiesen, in dem die Waren gebraucht oder verbraucht, bearbeitet oder verarbeitet werden sollen. **Käuferland** ist das Land, in dem die außerhalb des Erhebungsgebietes ansässige Person, die von der im Erhebungsgebiet ansässigen Person die zur Ausfuhr bestimmten Waren erwirbt, ansässig ist.

Sind das Herstellungsland (Ursprungsland) oder das Einkaufsland nicht bekannt, so tritt an ihre Stelle das **Versendungsland**. Ist das Verbrauchsland (Bestimmungsland) nicht bekannt, so gilt das letzte bekannte Land, in das die Waren verbracht werden sollen, als Verbrauchsland (Bestimmungsland). Ist das Käuferland nicht bekannt, so wird es durch das Verbrauchsland (Bestimmungsland) ersetzt.

2.7 Mengen

Die Mengenangaben (Dezitonne = dt = 100 kg) beziehen sich auf das Eigen- bzw. Reingewicht der Waren.

2.8 Werte

Die Werte sind in 1 000 DM und in 1 000 \$ nachgewiesen. Sie beziehen sich grundsätzlich auf den Grenzübergangswert, der unabhängig von der fakturierten Wahrung stets in DM angemeldet und erfat wird. Der Grenzübergangswert stellt den Wert frei Grenze des Erhebungsgebietes dar, in der Einfuhr ohne Eingangsabgaben. Bei der Ausfuhr oder Einfuhr nach Veredelung ist stets der volle Warenwert einschlielich der Veredelungskosten und der Vertriebskosten eingesetzt.

Die verffentlichten Werte in 1 000 \$ sind fr die Ein- und Ausfuhr aus den DM-Werten nachtraglich errechnet worden. Hierbei wurden die nachstehenden Umrechnungskurse zugrunde gelegt.

| ab Jahr, Monat | DM fr 1 US-\$ | ab Jahr, Monat | DM fr 1 US-\$ | ab Jahr, Monat | DM fr 1 US-\$ |
|----------------|----------------|----------------|----------------|----------------|----------------|
| 1961 | | 1976 | | Mai | 1,79 |
| Marz | 4,- | Januar | 2,60 | Juni | 1,77 |
| | | Februar | 2,56 | Juli | 1,75 |
| 1969 | | April | 2,54 | August | 1,79 |
| Oktober | 3,66 | Mai | 2,56 | Oktober | 1,84 |
| | | Juni | 2,58 | November | 1,92 |
| 1971 | | Juli | 2,57 | Dezember | 1,97 |
| Mai | 3,57 | August | 2,53 | | |
| Juni | 3,51 | September | 2,49 | 1981 | |
| Juli | 3,48 | Oktober | 2,43 | Januar | 2,01 |
| August | 3,42 | November | 2,41 | Februar | 2,14 |
| September | 3,36 | Dezember | 2,39 | Marz | 2,11 |
| Oktober | 3,33 | | | April | 2,16 |
| Dezember | 3,25 | 1977 | | Mai | 2,29 |
| | | Februar | 2,40 | Juni | 2,38 |
| 1972 | | Marz | 2,39 | Juli | 2,44 |
| Januar | 3,22 | April | 2,37 | August | 2,50 |
| | | Mai | 2,36 | September | 2,36 |
| 1973 | | Juni | 2,35 | Oktober | 2,25 |
| Februar | 3,03 | Juli | 2,28 | November | 2,22 |
| Marz | 2,83 | August | 2,32 | Dezember | 2,26 |
| April | 2,84 | Oktober | 2,28 | | |
| Mai | 2,79 | November | 2,24 | 1982 | |
| Juni | 2,58 | Dezember | 2,15 | Januar | 2,29 |
| Juli | 2,33 | | | Februar | 2,37 |
| August | 2,42 | 1978 | | Marz | 2,38 |
| Oktober | 2,41 | Januar | 2,12 | April | 2,40 |
| November | 2,58 | Februar | 2,08 | Mai | 2,31 |
| Dezember | 2,65 | Marz | 2,03 | Juni | 2,43 |
| | | April | 2,04 | Juli | 2,46 |
| 1974 | | Mai | 2,11 | August | 2,48 |
| Januar | 2,81 | Juni | 2,08 | September | 2,50 |
| Februar | 2,71 | Juli | 2,05 | Oktober | 2,53 |
| Marz | 2,62 | August | 2,00 | November | 2,56 |
| April | 2,52 | September | 1,97 | Dezember | 2,42 |
| Mai | 2,46 | Oktober | 1,84 | | |
| Juni | 2,53 | November | 1,90 | 1983 | |
| Juli | 2,55 | Dezember | 1,88 | Januar | 2,39 |
| August | 2,62 | | | Februar | 2,43 |
| September | 2,66 | 1979 | | Marz | 2,41 |
| Oktober | 2,59 | Januar | 1,85 | April | 2,44 |
| November | 2,52 | Februar | 1,86 | Mai | 2,47 |
| Dezember | 2,46 | April | 1,89 | Juni | 2,55 |
| | | Mai | 1,91 | Juli | 2,59 |
| 1975 | | Juni | 1,88 | August | 2,67 |
| Januar | 2,36 | Juli | 1,82 | September | 2,67 |
| Februar | 2,33 | August | 1,83 | Oktober | 2,60 |
| Marz | 2,32 | September | 1,80 | November | 2,68 |
| April | 2,37 | Oktober | 1,79 | Dezember | 2,75 |
| Mai | 2,35 | November | 1,78 | | |
| Juni | 2,34 | Dezember | 1,73 | 1984 | |
| Juli | 2,47 | | | Januar | 2,81 |
| August | 2,58 | 1980 | | Februar | 2,71 |
| September | 2,62 | Januar | 1,72 | Marz | 2,60 |
| Oktober | 2,58 | Februar | 1,75 | | |
| November | 2,59 | Marz | 1,85 | | |
| Dezember | 2,62 | April | 1,87 | | |

Abweichungen von dem jeweiligen Umrechnungsverhaltnis knnen sich durch Rundungen der Teilzahlen, aus denen die hier nachgewiesenen Zahlen zusammengesetzt sind, ergeben.

2.9 Volumen, Indizes, Terms of Trade

Das Volumen wird durch Multiplikation der Menge des Berichtsmonats (je Warennummer und Landergruppe) mit dem Durchschnittswert des Basisjahres (je Warennummer und Landergruppe) ermittelt. Die bentigten Basisdurchschnittswerte werden durch Division der tatsachlichen Werte des Basisjahres (je Warennummer und Landergruppe) durch die dazugehrigen Mengen berechnet. Das Volumen gibt an, wie gro die Einfuhren bzw. Ausfuhren im Berichtszeitraum gewesen waren, wenn die Durchschnittswerte des Basisjahres konstant geblieben waren.

Der Index der tatsachlichen Werte stellt die Entwicklung der nominalen Werte gegenber dem Basiszeitraum dar. Der Index des Volumens (nach Laspeyres) gibt die von Durchschnittswertveranderungen bereinigte Auenhandelsentwicklung wieder. Der Index der Durchschnittswerte (nach Paasche) gibt Auskunftber die Bewegung der Einfuhr- und Ausfuhrdurchschnittswerte auf der Grundlage der Grenzübergangswerte. Die Terms of Trade geben an, wie sich die Kaufkraft einer Exporteinheit, gemessen in Importeinheiten, im Vergleich zum Basisjahr verandert hat.

Indexformeln:

- Index der tatsachlichen Werte: $V_{o,n} = \frac{P_n \cdot Q_n}{P_o \cdot Q_o} \cdot 100$
- Index des Volumens: $Q_{o,n} = \frac{P_o \cdot Q_n}{P_o \cdot Q_o} \cdot 100$ (nach Laspeyres)
- Index der Durchschnittswerte: $P_{o,n} = \frac{P_n \cdot Q_n}{P_o \cdot Q_n} \cdot 100$ (nach Paasche)
- Terms of Trade: $ToT = \frac{P_{o,n}^{(x)}}{P_{o,n}^{(m)}} \cdot 100$ (reales Austauschverhaltnis)

p = Durchschnittswert je Warennummer und Landergruppe, q = Menge je Warennummer und Landergruppe, o = Basiszeitraum, n = Berichtszeitraum, $P_{o,n}^{(x)}$ = Index der Ausfuhrdurchschnittswerte, $P_{o,n}^{(m)}$ = Index der Einfuhrdurchschnittswerte

Siehe hierzu den Aufsatz: „Neuberechnung des Auenhandelsvolumens und der Auenhandelsindizes auf Basis 1980“ in „Wirtschaft und Statistik“, Heft 2/1984, S. 155 ff.

2.10 Verffentlichungen und Auskunftserteilung

Tiefer gegliederte Ergebnisse der Auenhandelsstatistik sind in den Reihen 2 bis 8 und S der Fachserie 7, Auenhandel, verffentlicht. Im Rahmen der „Fremdsprachigen Verffentlichungen“ erscheint in englischer Sprache „Foreign Trade according to the Standard International Trade Classification (SITC-Rev. II) – Special Trade –“.

Darber hinaus knnen im Wege des Auskunftsdienstes noch starker aufgliederte Ergebnisse in Form von Tabellenausschnitten gegen Kostenerstattung beim Statistischen Bundesamt, Postfach 5528, 6200 Wiesbaden 1, bezogen werden. Aus der Vielzahl der mglichen Tabellengliederungen seien folgende genannt:

- Einfuhr und Ausfuhr nach Warennummern, Herstellungs- und Verbrauchslandern, Einfuhr- und Ausfuhrarten,
- Einfuhr nach Codenummern, Herstellungslandern und Einfuhrarten,
- Einfuhr bzw. Ausfuhr nach Teilen, Abschnitten, Gruppen, Untergruppen oder Positionen der SITC und Herstellungs- bzw. Verbrauchslandern,
- Einfuhr bzw. Ausfuhr nach Einkaufs- bzw. Kuferlandern und Herstellungs- bzw. Verbrauchslandern und Warenuntergruppen der Ernahrungswirtschaft und der Gewerblichen Wirtschaft,
- Einfuhr auf Lager, Einfuhr aus Lager und Ausfuhr aus Lager nach Warennummern und Landern,
- Einfuhr nach Verkehrszweigen, Grenzabschnitten, Herstellungslandern und Warenuntergruppen der Ernahrungswirtschaft und der Gewerblichen Wirtschaft.

Eine ausfhrliche Beschreibung der Methode der Auenhandelsstatistik enthalt die ebenfalls im Kohlhammer-Verlag erschienene Verffentlichung „Auenhandel und Statistik“ der Reihe „Zahl und Leben“, Heft 7.

3 Generalhandel

Der Generalhandel enthalt alle in das Erhebungsgebiet eingehenden und alle aus ihm ausgehenden Waren mit Ausnahme der Waren der Durchfuhr (siehe Vorbemerkung zu Reihe 6) und des Zwischenauslandsverkehrs.

Generalhandel und Spezialhandel enthaltenber einstimmend die unmittelbare Einfuhr und die Ausfuhr gem Abschnitt 2.1.1 und 2.1.2. Der Unterschied zwischen beiden Darstellungsformen beruht demnach nur auf der verschiedenen Nachweisung der auf Lager (Freihafenlager und Zolllager – ab 1974 einschl. offene Zolllager –) eingefhrten auslandischen Waren sowie einiger Sonderfalle.

Es werden nachgewiesen

im Generalhandel

- alle Einfuhren auf Lager, und zwar im Zeitpunkt ihrer Einlagerung, alle Wiederausfuhren auslandischer Waren aus Lager (auch Schiffs- und Luftfahrzeugbedarf fr fremde Seeschiffe und Luftfahrzeuge) im Zeitpunkt ihrer Ausfuhr,

im Spezialhandel

- nur diejenigen Einfuhren auf Lager, die nicht zur Wiederausfuhr gelangen, im Zeitpunkt ihrer Einfuhr aus Lager (siehe hierzu Abschnitt 2.1.1)

Auf folgende methodische Darstellungen wird in diesem Zusammenhang hingewiesen:

„Lagerverkehr und Generalhandel im Auenhandel der Bundesrepublik Deutschland“ („Wirtschaft und Statistik“ Heft 9/1952)

„Abgrenzung des Lagerverkehrs“ in der Auenhandelsstatistik“ (Fachserie G, Reihe 7/25)

„Methodische anderungen der Auenhandelsstatistik ab 1962“ („Wirtschaft und Statistik“ Heft 12/1961)

„Lagerverkehr in der Auenhandelsstatistik 1962“ („Wirtschaft und Statistik“ Heft 4/1963)

„Methodische anderungen der Auenhandelsstatistik ab 1974“ („Wirtschaft und Statistik“ Heft 2/1974).

Die Abschnitte 1.1 – 1.5, 2.3 – 2.8 sowie 2.10 und 4 gelten sinngem auch fr die Darstellung des Generalhandels.

4 Hinweise

Die Angaben fr 1984 stellen vorlufige Ergebnisse dar

anderungen bekanntgegebener Zahlen, insbesondere Abweichungen der Jahresstellergesamtergebnisse von den Summen der Zahlen der einzelnen Monate, beruhen auf nachtraglichen Berichtigungen.

Fr die Ergebnisse frherer Berichtszeiten gilt jeweils die „Vorbemerkung“ des entsprechenden Berichtes.

Spezialhandel Gesamtergebnisse 1970 bis 1984*)

| Gegenstand | Maß- einheit | 1970 | 1971 | 1972 | 1973 | 1974 | 1975 | 1976 | 1977 | 1978 | 1979 | 1980 | 1981 | 1982 | 1983 | 1984 | |
|--|----------------------|---------------------|---------------------|---------------------|----------------------|----------------------|----------------------|----------------------|----------------------|----------------------|----------------------|--------------------|----------------------|----------------------|----------------------|---------------------|---------------------|
| | | Januar/März | | | | | | | | | | | | | | | |
| Tatsächliche Werte | | | | | | | | | | | | | | | | | |
| Einfuhr | Mill. DM Mill. \$ | 109 808 29 944 | 120 119 34 483 | 128 744 39 949 | 145 417 54 837 | 179 733 69 659 | 184 313 74 931 | 222 173 88 424 | 235 178 101 457 | 243 707 121 757 | 282 040 159 643 | 341 380 188 000 | 369 179 163 937 | 376 464 155 327 | 390 192 152 882 | 93 675 38 913 | 108 738 40 323 |
| Ausfuhr | Mill. DM Mill. \$ | 125 276 34 225 | 136 011 39 068 | 149 023 46 241 | 178 396 67 501 | 230 578 89 365 | 221 589 90 176 | 256 642 102 186 | 273 814 118 070 | 284 907 142 456 | 314 469 171 801 | 350 328 192 860 | 398 898 176 042 | 427 741 176 428 | 432 281 189 424 | 105 591 43 860 | 120 082 44 553 |
| Einfuhr + Ausfuhr | Mill. DM Mill. \$ | 234 882 64 189 | 256 129 73 550 | 277 767 86 190 | 323 814 122 338 | 410 311 159 024 | 405 901 165 108 | 478 815 190 590 | 508 792 219 527 | 528 614 264 213 | 608 509 331 444 | 691 708 380 860 | 766 077 339 979 | 804 205 331 755 | 822 473 322 307 | 199 266 82 773 | 228 800 84 876 |
| Einfuhrüberschuß (-) Ausfuhrüberschuß (+) | Mill. DM Mill. \$ | + 15 670 + 4 281 | + 15 892 + 4 585 | + 20 278 + 6 293 | + 32 979 + 12 864 | + 50 848 + 19 706 | + 37 276 + 15 245 | + 34 469 + 13 742 | + 38 436 + 16 813 | + 41 200 + 20 699 | + 22 429 + 12 158 | + 8 947 + 4 859 | + 27 720 + 12 106 | + 51 277 + 21 101 | + 42 089 + 16 542 | + 11 918 + 4 947 | + 11 324 + 4 231 |
| Ausfuhr in % der Einfuhr | % | 114 | 113 | 116 | 123 | 128 | 120 | 116 | 116 | 117 | 108 | 103 | 108 | 114 | 111 | 113 | 110 |
| Wachstumsrate 1) Zu: (+) bzw. Abnahme (-) gegenüber dem Vorjahr | | | | | | | | | | | | | | | | | |
| Einfuhr | % | + 11,9 | + 9,6 | + 7,2 | + 13,0 | + 23,6 | + 2,5 | + 20,5 | + 5,9 | + 3,6 | + 19,8 | + 16,9 | + 8,1 | + 2,0 | + 3,6 | - 2,9 | + 16,1 |
| Ausfuhr | % | + 10,3 | + 8,6 | + 9,6 | + 19,7 | + 29,3 | - 3,9 | + 15,8 | + 6,6 | + 4,1 | + 10,4 | + 11,4 | + 13,3 | + 7,8 | + 1,1 | - 1,9 | + 13,7 |
| Je Einwohner 2) | | | | | | | | | | | | | | | | | |
| Einfuhr | DM 1980=100 | 1 807 33 | 1 960 35 | 2 088 38 | 2 346 42 | 2 896 52 | 2 981 54 | 3 611 65 | 3 830 69 | 3 974 72 | 4 760 86 | 5 545 100 | 5 985 108 | 6 108 110 | 6 358 115 | 1 526 110 | 1 772 96 |
| Ausfuhr | DM 1980=100 | 2 066 36 | 2 219 39 | 2 416 43 | 2 878 51 | 3 716 65 | 3 584 63 | 4 171 73 | 4 458 78 | 4 648 82 | 5 125 90 | 5 690 100 | 6 435 113 | 6 940 122 | 7 044 124 | 1 721 121 | 1 956 103 |
| Volumen (Mengen bewertet mit Durchschnittswerten von 1980) | | | | | | | | | | | | | | | | | |
| Einfuhr | Mill. DM | 211 835 | 229 382 | 244 156 | 257 577 | 247 507 | 246 683 | 290 637 | 297 178 | 317 408 | 341 479 | 341 380 | 324 425 | 328 877 | 341 827 | 82 327 | 90 973 |
| Ausfuhr | Mill. DM | 207 228 | 216 319 | 229 974 | 262 212 | 290 828 | 258 228 | 306 336 | 318 536 | 328 705 | 344 493 | 350 328 | 373 420 | 385 635 | 384 538 | 94 274 | 104 771 |
| Wachstumsrate Zu: (+) bzw. Abnahme (-) gegenüber dem Vorjahr | | | | | | | | | | | | | | | | | |
| Einfuhr | % | + 18,5 | + 8,3 | + 6,5 | + 5,5 | - 3,9 | - 0,3 | + 17,8 | + 2,3 | + 6,8 | + 7,6 | - 0,0 | - 5,0 | + 1,3 | + 4,0 | - 1,1 | + 10,5 |
| Ausfuhr | % | + 14,4 | + 4,4 | + 6,3 | + 14,0 | + 10,9 | - 11,2 | + 18,6 | + 4,0 | + 3,2 | + 4,8 | + 1,7 | + 6,6 | + 3,3 | - 0,3 | - 4,2 | + 11,1 |
| Je Einwohner 2) | | | | | | | | | | | | | | | | | |
| Einfuhr | DM 1980=100 | 3 493 63 | 3 743 68 | 3 959 71 | 4 156 75 | 3 989 72 | 3 990 72 | 4 723 85 | 4 840 87 | 5 176 93 | 5 585 100 | 5 545 100 | 5 280 95 | 5 332 96 | 5 570 101 | 1 342 97 | 1 482 80 |
| Ausfuhr | DM 1980=100 | 3 417 60 | 3 530 62 | 3 729 66 | 4 231 74 | 4 887 82 | 4 177 73 | 4 979 88 | 5 188 91 | 5 360 94 | 5 614 99 | 5 690 100 | 6 054 106 | 6 257 110 | 6 286 110 | 1 536 108 | 1 707 90 |
| Index | | | | | | | | | | | | | | | | | |
| der tatsächlichen Werte | | | | | | | | | | | | | | | | | |
| Einfuhr | 1980=100 | 32,1 | 35,2 | 37,7 | 42,6 | 52,6 | 54,0 | 65,1 | 68,9 | 71,4 | 85,5 | 100 | 108,1 | 110,3 | 114,3 | 109,8 | 127,4 |
| Ausfuhr | 1980=100 | 35,8 | 38,8 | 42,5 | 50,9 | 65,8 | 63,3 | 73,3 | 78,1 | 81,3 | 89,8 | 100 | 113,3 | 122,1 | 123,4 | 120,6 | 137,1 |
| Einfuhr + Ausfuhr | 1980=100 | 34,0 | 37,0 | 40,2 | 46,8 | 59,3 | 58,7 | 69,2 | 73,6 | 76,4 | 87,7 | 100 | 110,8 | 116,3 | 118,9 | 115,2 | 132,3 |
| des Volumens | | | | | | | | | | | | | | | | | |
| Einfuhr | 1980=100 | 62,1 | 67,2 | 71,5 | 75,5 | 72,5 | 72,3 | 85,1 | 87,1 | 93,0 | 100,0 | 100 | 95,0 | 96,3 | 100,1 | 96,5 | 106,6 |
| Ausfuhr | 1980=100 | 59,2 | 61,7 | 65,6 | 74,8 | 83,0 | 73,7 | 87,4 | 90,9 | 93,8 | 98,3 | 100 | 106,6 | 110,1 | 109,8 | 107,6 | 119,6 |
| der Durchschnittswerte | | | | | | | | | | | | | | | | | |
| Einfuhr | 1980=100 | 51,7 | 52,4 | 52,7 | 56,5 | 72,6 | 74,7 | 76,4 | 79,1 | 76,8 | 85,5 | 100 | 113,8 | 114,5 | 114,1 | 113,8 | 119,5 |
| Ausfuhr | 1980=100 | 60,5 | 62,9 | 64,8 | 68,0 | 79,3 | 85,8 | 83,8 | 85,9 | 86,7 | 91,3 | 100 | 106,3 | 110,9 | 112,4 | 112,0 | 114,6 |
| Austausch- verhältnis der Durchschnitts- werte 3) | | | | | | | | | | | | | | | | | |
| (Terms of Trade) | 1980=100 | 117,0 | 120,0 | 123,0 | 120,4 | 109,2 | 114,9 | 109,7 | 108,6 | 112,9 | 106,8 | 100 | 93,4 | 96,9 | 98,5 | 98,4 | 95,9 |

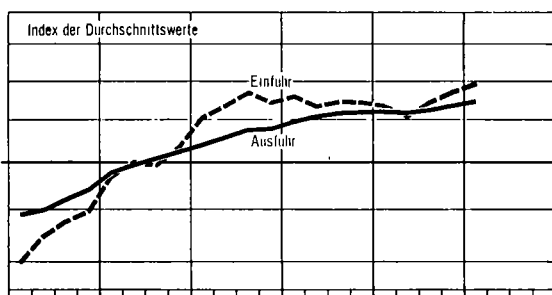
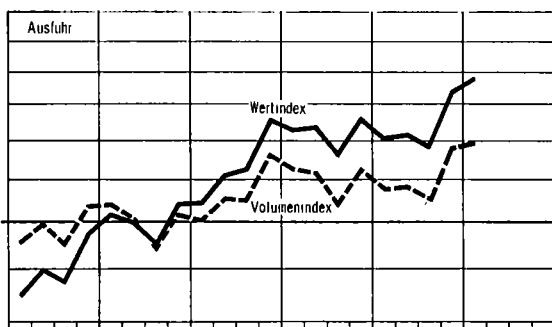
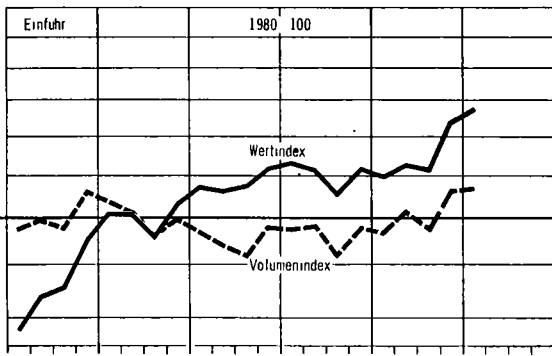
*) Siehe S. 4, Abschnitt 1.3 und S. 5, Abschnitt 4

1) Berechnet aus Werten in 1 000 DM. - 2) Berechnet auf Grund der Bevölkerungszahlen für die Bundesrepublik Deutschland (für 1970 bis 1982 Jahresdurchschnitte, 1983 und 1984 nach dem Stand vom 30.9.1983) - 3) Index der Durchschnittswerte der Ausfuhr in % des Index der Durchschnittswerte der Einfuhr

Außenhandel (Spezialhandel) der Bundesrepublik Deutschland

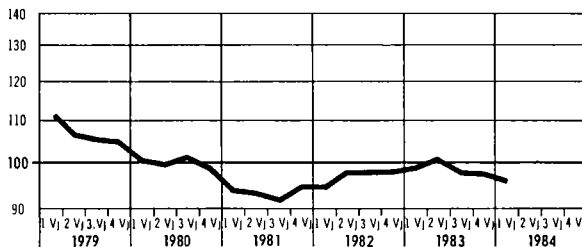
Index der tatsächlichen Werte,
des Volumens und der Durchschnittswerte

Log. Maßstab

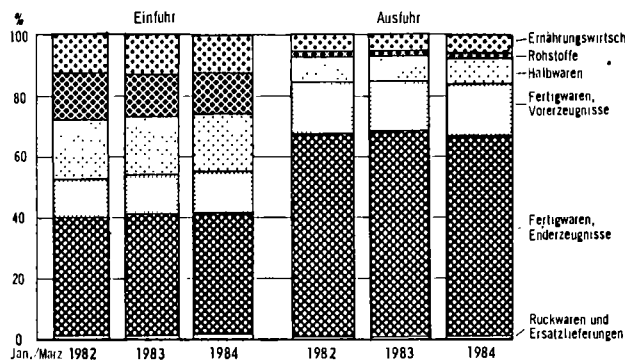


Austauschverhältnis (Terms of Trade)

Index der Durchschnittswerte der Ausfuhr in % des Index der Durchschnittswerte der Einfuhr



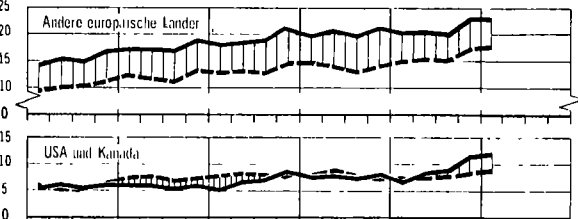
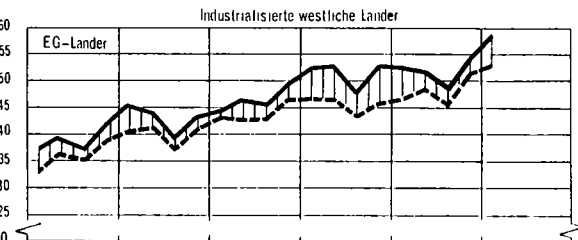
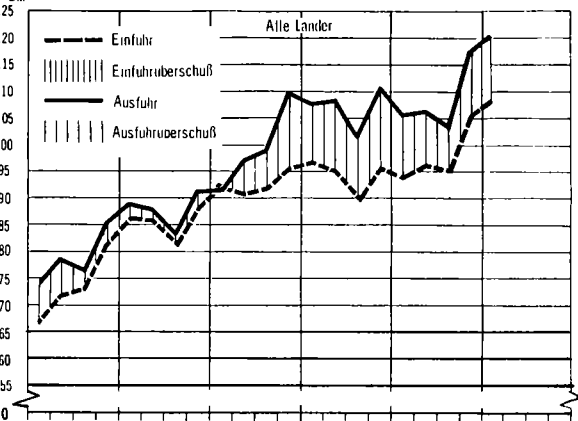


Außenhandel nach Warengruppen
Anteile an der Gesamtein- bzw. -ausfuhr

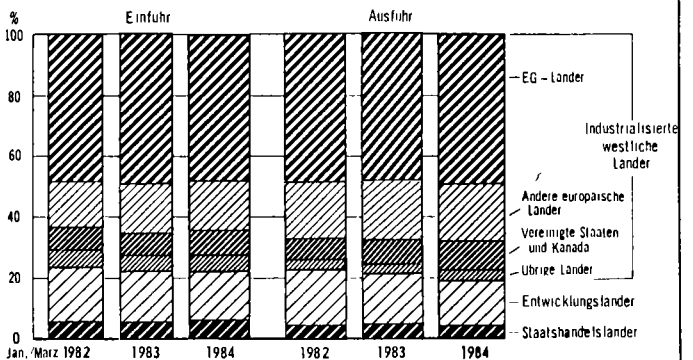


Arithm. Maßstab
Mrd. DM

Außenhandel nach Ländergruppen¹⁾
Herstellungs- und Verbrauchslander



Außenhandel nach Ländergruppen¹⁾
Herstellungs- und Verbrauchslander
Anteile an der Gesamtein- bzw. -ausfuhr



¹⁾ Die Zuordnung der Länder zu den einzelnen Ländergruppen erfolgte nach dem Stand vom Januar 1984 für alle nachgewiesenen Berichtszeiträume; vgl. Tabellen 12 und 13, Seite 3. Seite des Umschlages, aus der zu ersehen ist, welche Länder zu den einzelnen Ländergruppen gezählt werden.

Spezialhandel

1 Gesamtentwicklung

| Jahr Vierteljahr Monat | Tatsächliche Werte | | | | | | | | Index des Volumens 1) | | | | Index der Durchschnittswerte 1) | | | | | |
|------------------------------|--------------------|---------|--|------------------------------------|------------|---------|--------|---------|-----------------------|---|---------|---------|---------------------------------|-----------------------------|--|---------|---------|---------|
| | Einfuhr | Ausfuhr | Einfuhr- (-) bzw. Ausfuhr- überschuß (+) | Zu- (+) bzw. Abnahme (-) gegenüber | | | | Einfuhr | Ausfuhr | Zu- (+) bzw. Abnahme (-) gegenüber Vorjahr | | Einfuhr | Ausfuhr | Aus- tausch- verh. 2) | Zu- (+) bzw. Abnahme (-) gegenüber Vorjahr | | | |
| | | | | Vormonat Vorvierteljahr | | Vorjahr | | | | Einfuhr | Ausfuhr | | | | Einfuhr | Ausfuhr | Einfuhr | Ausfuhr |
| | Mill DM | | % | | 1980 = 100 | | % | | 1980 = 100 | | | % | | | | | | |
| 1971 | 120 119 | 136 011 | + 15 892 | | + 9,6 | + 8,6 | 87,2 | 81,7 | + 8,2 | + 4,2 | 52,4 | 82,9 | 120,0 | + 1,4 | + 4,0 | + 2,6 | | |
| 1972 | 128 744 | 149 023 | + 20 278 | | + 7,2 | + 9,6 | 71,5 | 85,6 | + 6,4 | + 6,3 | 52,7 | 84,8 | 123,0 | + 0,6 | + 3,0 | + 2,5 | | |
| 1973 | 145 417 | 178 398 | + 32 979 | | + 13,0 | + 19,7 | 75,5 | 74,8 | + 5,6 | + 14,0 | 58,5 | 68,0 | 120,4 | + 7,2 | + 4,9 | - 2,1 | | |
| 1974 | 179 733 | 230 578 | + 50 846 | | + 23,6 | + 29,3 | 72,5 | 83,0 | - 4,0 | + 11,0 | 72,6 | 79,3 | 109,2 | + 28,5 | + 16,6 | - 9,3 | | |
| 1975 | 184 313 | 221 589 | + 37 276 | | + 2,5 | - 3,9 | 72,3 | 73,7 | - 0,3 | - 11,2 | 74,7 | 85,8 | 114,9 | + 2,9 | + 8,2 | + 5,2 | | |
| 1976 | 222 173 | 256 842 | + 34 669 | | + 20,5 | + 15,8 | 85,1 | 87,4 | + 17,7 | + 18,6 | 78,4 | 83,8 | 109,7 | + 2,3 | - 2,3 | - 4,5 | | |
| 1977 | 235 178 | 273 614 | + 38 436 | | + 5,9 | + 6,6 | 87,1 | 90,9 | + 2,4 | + 4,0 | 79,1 | 85,9 | 108,6 | + 3,5 | + 2,5 | - 1,0 | | |
| 1978 | 243 707 | 284 907 | + 41 200 | | + 3,6 | + 4,1 | 93,0 | 93,8 | + 6,8 | + 3,2 | 76,8 | 86,7 | 112,9 | - 2,9 | + 0,9 | + 4,0 | | |
| 1979 | 292 040 | 314 489 | + 22 429 | | + 19,8 | + 10,4 | 100,0 | 98,0 | + 7,5 | + 4,8 | 85,5 | 91,3 | 108,8 | + 11,3 | + 5,3 | - 5,4 | | |
| 1980 | 341 380 | 350 328 | + 8 947 | | + 16,9 | + 11,4 | 100 | 100 | ± 0,0 | + 1,7 | 100 | 100 | 100 | + 17,0 | + 9,5 | - 6,4 | | |
| 1981 | 369 179 | 398 898 | + 27 720 | | + 8,1 | + 13,3 | 95,0 | 106,6 | - 5,0 | + 6,6 | 113,8 | 106,3 | 93,4 | + 13,8 | + 6,3 | - 6,6 | | |
| 1982 | 378 484 | 427 741 | + 51 277 | | + 2,0 | + 7,8 | 96,3 | 110,1 | + 1,4 | + 3,3 | 114,5 | 110,9 | 98,9 | + 0,6 | + 4,3 | + 3,7 | | |
| 1983 | 390 192 | 432 281 | + 42 089 | | + 3,6 | + 1,1 | 100,1 | 109,8 | + 3,9 | - 0,3 | 114,1 | 112,4 | 98,5 | - 0,3 | + 1,4 | + 1,7 | | |
| 1980 | | | | | | | | | | | | | | | | | | |
| 1. Vj. | 86 083 | 88 795 | + 2 732 | + 6,2 | + 4,3 | + 29,5 | + 19,5 | 103,6 | 103,8 | + 6,4 | + 8,9 | 97,3 | 97,7 | 100,4 | + 21,8 | + 9,8 | - 9,9 | |
| 2. Vj. | 85 857 | 87 522 | + 1 665 | - 0,2 | - 1,4 | + 19,9 | + 11,3 | 101,0 | 100,7 | + 1,8 | + 1,0 | 99,7 | 99,3 | 99,8 | + 17,8 | + 10,3 | - 9,0 | |
| 3. Vj. | 81 421 | 82 912 | + 1 491 | - 5,2 | - 5,3 | + 11,7 | + 8,6 | 95,8 | 93,9 | - 1,8 | - 0,9 | 99,6 | 100,8 | 101,2 | + 13,8 | + 9,6 | - 3,7 | |
| 4. Vj. | 88 038 | 91 099 | + 3 061 | + 8,1 | + 9,9 | + 8,6 | + 7,0 | 99,6 | 101,7 | - 5,9 | - 1,7 | 103,5 | 102,3 | 98,8 | + 15,4 | + 8,8 | - 5,7 | |
| 1981 | | | | | | | | | | | | | | | | | | |
| 1. Vj. | 91 396 | 91 159 | - 236 | + 3,8 | + 0,1 | + 6,2 | + 2,7 | 98,7 | 100,1 | - 6,7 | - 3,6 | 110,8 | 104,0 | 93,9 | + 13,9 | + 6,4 | - 6,5 | |
| 2. Vj. | 90 579 | 97 141 | + 6 562 | - 0,9 | + 6,6 | + 5,5 | + 11,0 | 93,7 | 105,2 | - 7,2 | + 4,5 | 113,2 | 105,4 | 93,1 | + 13,5 | + 6,1 | - 6,5 | |
| 3. Vj. | 91 702 | 98 793 | + 7 091 | + 1,2 | + 1,7 | + 12,6 | + 19,2 | 91,9 | 104,9 | - 4,1 | + 11,7 | 117,0 | 107,5 | 91,9 | + 17,5 | + 6,6 | - 9,2 | |
| 4. Vj. | 95 503 | 109 805 | + 14 302 | + 4,1 | + 11,1 | + 8,5 | + 20,5 | 97,9 | 116,2 | - 1,7 | + 14,3 | 114,3 | 107,9 | 94,4 | + 10,4 | + 5,5 | - 4,5 | |
| 1982 | | | | | | | | | | | | | | | | | | |
| 1. Vj. | 96 458 | 107 619 | + 11 161 | + 1,0 | - 2,0 | + 5,5 | + 18,1 | 97,5 | 112,4 | + 0,8 | + 12,3 | 115,9 | 108,4 | 94,4 | + 4,6 | + 5,2 | + 0,5 | |
| 2. Vj. | 95 041 | 108 269 | + 13 229 | - 1,5 | + 0,6 | + 4,9 | + 11,5 | 98,1 | 111,7 | + 4,7 | + 6,2 | 113,5 | 110,7 | 97,5 | + 0,3 | + 5,0 | + 4,7 | |
| 3. Vj. | 89 888 | 101 344 | + 11 657 | - 5,6 | - 6,4 | - 2,2 | + 2,6 | 91,9 | 103,5 | ± 0,0 | - 1,3 | 114,4 | 111,8 | 97,7 | - 2,2 | + 4,0 | + 6,3 | |
| 4. Vj. | 95 278 | 110 508 | + 15 231 | + 6,2 | + 9,0 | - 0,2 | + 0,6 | 97,6 | 112,8 | - 0,3 | - 2,9 | 114,3 | 111,9 | 97,9 | ± 0,0 | + 3,7 | + 3,7 | |
| 1983 | | | | | | | | | | | | | | | | | | |
| 1. Vj. | 93 675 | 105 691 | + 11 916 | - 1,7 | - 4,4 | - 2,9 | - 1,9 | 96,5 | 107,6 | - 1,0 | - 4,3 | 113,8 | 112,0 | 98,4 | - 1,8 | + 2,4 | + 4,2 | |
| 2. Vj. | 95 909 | 108 117 | + 10 208 | + 2,4 | + 0,5 | + 0,9 | - 2,0 | 101,0 | 108,0 | + 3,0 | - 3,3 | 111,3 | 112,2 | 100,8 | - 1,9 | + 1,4 | + 3,4 | |
| 3. Vj. | 95 092 | 103 411 | + 8 320 | - 0,9 | - 2,5 | + 6,0 | + 2,0 | 97,2 | 105,4 | + 5,8 | + 1,8 | 114,7 | 112,0 | 97,8 | + 0,3 | + 0,2 | - 0,1 | |
| 4. Vj. | 105 517 | 117 162 | + 11 645 | + 11,0 | + 13,3 | + 10,7 | + 6,0 | 105,9 | 118,0 | + 8,5 | + 4,6 | 116,7 | 113,4 | 97,2 | + 2,1 | + 1,3 | - 0,7 | |
| 1984 | | | | | | | | | | | | | | | | | | |
| 1. Vj. | 108 738 | 120 062 | + 11 324 | + 3,1 | + 2,5 | + 16,1 | + 13,7 | 108,8 | 119,6 | + 10,5 | + 11,2 | 119,5 | 114,6 | 95,9 | + 5,0 | + 2,3 | - 2,5 | |
| 1981 | | | | | | | | | | | | | | | | | | |
| Januar | 28 191 | 27 258 | - 934 | - 3,7 | - 10,0 | + 2,0 | - 2,5 | 91,2 | 90,3 | - 10,1 | - 9,0 | 108,6 | 103,4 | 95,2 | + 13,4 | + 7,2 | - 5,5 | |
| Februar | 29 285 | 30 155 | + 870 | + 3,9 | + 10,6 | + 0,5 | + 2,0 | 92,0 | 99,1 | - 13,0 | - 4,2 | 111,9 | 104,2 | 93,1 | + 15,5 | + 6,4 | - 7,8 | |
| März | 33 820 | 33 747 | - 73 | + 15,8 | + 11,9 | + 15,8 | + 7,9 | 106,8 | 110,8 | + 2,8 | + 1,8 | 111,7 | 104,4 | 93,5 | + 12,7 | + 6,0 | - 5,9 | |
| April | 30 270 | 33 554 | + 3 284 | - 10,8 | - 0,6 | + 4,2 | + 11,3 | 94,8 | 109,4 | - 6,8 | + 5,3 | 112,3 | 105,0 | 93,5 | + 11,9 | + 5,7 | - 5,5 | |
| Mai | 29 685 | 31 228 | + 1 542 | - 1,9 | - 6,9 | + 3,8 | + 8,0 | 92,4 | 101,4 | - 8,6 | + 1,3 | 112,9 | 105,5 | 93,4 | + 13,6 | + 6,7 | - 6,1 | |
| Juni | 30 623 | 32 359 | + 1 736 | + 3,2 | + 3,6 | + 8,6 | + 13,6 | 94,1 | 104,9 | - 5,9 | + 7,2 | 114,4 | 105,7 | 92,4 | + 15,4 | + 6,0 | - 8,2 | |
| Juli | 32 585 | 38 252 | + 3 667 | + 6,4 | + 12,0 | + 11,7 | + 23,8 | 98,6 | 116,1 | - 4,5 | + 16,3 | 116,2 | 108,9 | 92,0 | + 16,9 | + 6,4 | - 9,0 | |
| August | 28 195 | 28 136 | - 58 | - 13,5 | - 22,4 | + 15,7 | + 16,3 | 83,0 | 89,2 | - 3,7 | + 9,0 | 119,5 | 108,1 | 90,5 | + 20,2 | + 6,7 | - 11,2 | |
| September | 30 922 | 34 404 | + 3 482 | + 9,7 | + 22,3 | + 10,9 | + 16,9 | 94,0 | 109,4 | - 4,0 | + 9,4 | 115,7 | 107,7 | 93,1 | + 15,6 | + 6,7 | - 7,6 | |
| Oktober | 32 458 | 37 736 | + 5 279 | + 5,0 | + 9,7 | + 7,0 | + 17,9 | 99,8 | 120,4 | - 5,3 | + 11,1 | 114,3 | 107,4 | 94,0 | + 12,9 | + 6,1 | - 6,0 | |
| November | 32 237 | 36 120 | + 3 883 | - 0,7 | - 4,3 | + 13,4 | + 25,4 | 99,4 | 115,0 | + 2,9 | + 18,9 | 114,0 | 107,6 | 94,4 | + 10,1 | + 5,4 | - 4,3 | |
| Dezember | 30 808 | 35 949 | + 5 141 | - 4,4 | - 0,5 | + 5,3 | + 18,7 | 94,4 | 113,0 | - 2,6 | + 13,0 | 114,8 | 108,9 | 94,9 | + 8,2 | + 5,0 | - 2,9 | |
| 1982 | | | | | | | | | | | | | | | | | | |
| Januar | 30 287 | 31 428 | + 1 141 | - 1,7 | - 12,6 | + 7,4 | + 15,3 | 91,0 | 98,6 | - 0,2 | + 9,2 | 117,0 | 109,2 | 93,3 | + 7,7 | + 5,6 | - 2,0 | |
| Februar | 30 822 | 34 447 | + 3 625 | + 1,8 | + 9,6 | + 5,2 | + 14,2 | 92,9 | 107,3 | + 1,0 | + 8,3 | 118,7 | 110,0 | 94,3 | + 4,3 | + 5,6 | + 1,3 | |
| März | 35 349 | 41 745 | + 6 395 | + 14,7 | + 21,2 | + 4,2 | + 23,7 | 108,8 | 131,2 | + 1,7 | + 18,4 | 114,4 | 109,0 | 95,3 | + 2,4 | + 4,4 | + 1,9 | |
| April | 33 050 | 38 502 | + 3 452 | - 6,5 | - 12,6 | + 9,2 | + 8,8 | 101,4 | 112,5 | + 7,0 | + 2,8 | 114,8 | 111,1 | 98,9 | + 2,0 | + 5,8 | + 3,6 | |
| Mai | 30 571 | 35 570 | + 4 999 | - 7,5 | - 2,6 | + 3,0 | + 13,9 | 95,4 | 109,9 | + 3,2 | + 8,4 | 112,6 | 110,9 | 98,5 | - 0,3 | + 5,1 | + 5,5 | |
| Juni | 31 420 | 38 197 | + 4 777 | + 2,8 | + 1,8 | + 2,6 | + 11,9 | 97,5 | 112,6 | + 3,6 | + 7,3 | 113,3 | 110,1 | 97,2 | - 1,0 | + 4,2 | + 5,2 | |
| Juli | 30 738 | 34 497 | + 3 759 | - 2,2 | - 4,7 | - 5,7 | - 4,8 | 95,1 | 106,1 | - 3,5 | - 8,6 | 113,6 | 111,4 | 98,1 | - 2,2 | + 4,2 | + 6,6 | |
| August | 27 990 | 30 697 | + 2 707 | - 8,9 | - 11,0 | - 0,7 | + 9,1 | 85,2 | 93,3 | + 2,7 | + 4,6 | 115,5 | 112,7 | 97,6 | - 3,3 | + 4,3 | + 7,8 | |
| September | 30 959 | 38 150 | + 5 191 | + 10,6 | + 17,8 | + 0,1 | + 5,1 | 95,3 | 111,0 | + 1,4 | + 1,5 | 114,2 | 111,6 | 97,7 | - 1,3 | + 3,6 | + 4,9 | |
| Oktober | 31 878 | 35 873 | + 3 995 | + 3,0 | - 0,8 | - 1,8 | - 4,9 | 97,9 | 110,0 | - 1,9 | - 8,6 | 114,5 | 111,7 | 97,6 | + 0,2 | + 4,0 | + 3,8 | |
| November | 31 779 | 36 627 | + 4 848 | - 0,3 | + 2,1 | - 1,4 | + 1,4 | 97,6 | 112,2 | - 1,8 | - 2,4 | 114,5 | 111,8 | 97,6 | + 0,4 | + 3,9 | + 3,4 | |
| Dezember | 31 621 | 38 009 | + 6 388 | - 0,5 | + 3,8 | + 2,6 | + 5,7 | 97,5 | 116,2 | + 3,3 | + 2,8 | 114,0 | 112,1 | 98,3 | - 0,7 | + 2,9 | + 3,6 | |
| 1983 | | | | | | | | | | | | | | | | | | |
| Januar | 29 636 | 32 354 | + 2 718 | - 6,3 | - 14,9 | - 2,1 | + 2,9 | 91,2 | 99,8 | + 0,2 | + 1,2 | 114,3 | 111,0 | 97,1 | - 2,3 | + 1,6 | + 4,1 | |
| Februar | 29 417 | 33 180 | + 3 743 | - 0,7 | + 2,5 | - 4,6 | - 3,7 | 90,1 | 100,8 | - 3,0 | - 6,1 | 114,8 | 112,7 | 98,2 | - 1,6 | + 2,5 | + 4,1 | |
| März | 34 622 | 40 077 | + 5 455 | + 17,7 | + 20,9 | - 2,1 | - 4,0 | 108,2 | 122,3 | - 0,4 | - 6,8 | 112,5 | 112,3 | 99,8 | - 1,7 | + 3,0 | + 4,7 | |
| April | 31 127 | 33 832 | + 2 705 | - 10,1 | - 15,6 | - 5,8 | - 7,3 | 99,0 | 103,4 | - 2,4 | - 8,1 | 110,5 | 112,1 | 101,4 | - 3,6 | + 0,9 | + 4,6 | |
| Mai | 31 864 | 35 503 | + 3 640 | + 2,4 | + 4,9 | + 4,2 | - 0,2 | 100,7 | 107,9 | + 5,6 | - 1,8 | 111,2 | 112,7 | 101,3 | - 1,2 | + 1,6 | + 2,8 | |
| Juni | 32 919 | 38 782 | + 3 864 | + 3,3 | + 3,6 | + 4,8 | + 1,6 | 103,2 | 112,7 | + 5,8 | + 0,1 | 112,1 | 111,8 | 99,7 | - 1,1 | + 1,5 | + 2,6 | |
| Juli | 31 018 | 33 182 | + 2 163 | - 5,8 | - 9,8 | + 0,9 | - 3,8 | 96,0 | 101,6 | + 0,9 | - 4,2 | 113,6 | 111,9 | 98,5 | ± 0,0 | + 0,4 | + 0,4 | |
| August | 29 893 | 32 429 | + 2 536 | - 3,6 | - 2,3 | + 6,8 | + 5,6 | 90,7 | 99,1 | + 6,5 | + 6,2 | 115,8 | 112,1 | 96,8 | + 0,3 | - 0,5 | - 0,8 | |
| September | 34 180 | 37 801 | + 3 620 | + 14,3 | + 16,6 | + 10,4 | + 4,6 | 104,8 | 115,7 | + 10,0 | + 4,2 | 1 | | | | | | |

Spezialhandel
2 Tatsächliche Werte und Volumen
nach Warengruppen der Ernährungswirtschaft und der Gewerblichen Wirtschaft

| Warengruppe | 1984 | | 1983 | 1984 | | 1983 | Zu- (+) bzw. Abnahme (-) gegenüber Vorjahr | | | | |
|-------------|----------|-------------|------|------|-------------|------|--|-----------|--|------|-----------|
| | Marz | Januar/März | | März | Januar/März | | März | Jan./März | | März | Jan./März |
| | 1 000 DM | | | % | | | 1 000 DM | | | % | |

Tatsächliche Werte

| Einfuhr | | | | | | | | | | | | | | |
|--------------------------------|-------------------|--------------------|-------------------|------------|------------|------------|---|--------------------|---|---------------------|---|--------------|---|---------------|
| Ernährungswirtschaft | 4 605 824 | 13 448 048 | 12 088 487 | 12,2 | 12,4 | 12,9 | + | 170 895 | + | 1 359 561 | + | 3,9 | + | 11,2 |
| Lebende Tiere | 52 252 | 140 719 | 150 278 | 0,1 | 0,1 | 0,2 | - | 8 696 | - | 9 559 | - | 14,3 | - | 6,4 |
| Nahrungsmittel tier. Urspr. | 1 041 697 | 2 896 056 | 2 930 889 | 2,8 | 2,7 | 3,1 | - | 109 056 | - | 34 833 | - | 9,5 | - | 1,2 |
| Nahrungsmittel pflanzl. Urspr. | 2 815 031 | 8 239 071 | 7 032 795 | 7,4 | 7,6 | 7,5 | + | 241 972 | + | 1 206 276 | + | 9,4 | + | 17,2 |
| Genußmittel | 696 844 | 2 172 202 | 1 974 525 | 1,8 | 2,0 | 2,1 | + | 46 675 | + | 197 677 | + | 7,2 | + | 10,0 |
| Gewerbliche Wirtschaft | 32 677 624 | 93 799 377 | 80 348 559 | 86,4 | 86,3 | 85,8 | + | 2 988 345 | + | 13 450 818 | + | 10,1 | + | 16,7 |
| Rohstoffe | 4 608 020 | 14 875 158 | 12 749 509 | 12,2 | 13,7 | 13,6 | + | 423 387 | + | 2 125 649 | + | 10,1 | + | 16,7 |
| Halbwaren | 7 397 213 | 20 926 190 | 18 208 574 | 19,6 | 19,2 | 19,4 | + | 1 214 969 | + | 2 717 616 | + | 19,7 | + | 14,9 |
| Fertigwaren | 20 672 391 | 57 998 029 | 49 390 476 | 54,7 | 53,3 | 52,7 | + | 1 349 989 | + | 8 607 553 | + | 7,0 | + | 17,4 |
| Vorerzeugnisse | 5 154 282 | 14 490 294 | 11 989 027 | 13,6 | 13,3 | 12,8 | + | 649 246 | + | 2 501 267 | + | 14,4 | + | 20,9 |
| Enderzeugnisse | 15 518 109 | 43 507 735 | 37 401 449 | 41,0 | 40,0 | 39,9 | + | 700 743 | + | 6 106 286 | + | 4,7 | + | 16,3 |
| Rückwaren | 520 163 | 1 455 234 | 1 204 982 | 1,4 | 1,3 | 1,3 | + | 34 874 | + | 250 252 | + | 7,2 | + | 20,8 |
| Ersatzlieferungen | 12 842 | 35 154 | 32 607 | 0,0 | 0,0 | 0,0 | + | 730 | + | 2 547 | + | 6,0 | + | 7,8 |
| Insgesamt | 37 816 453 | 108 737 813 | 93 674 635 | 100 | 100 | 100 | | + 3 194 844 | | + 15 063 178 | | + 9,2 | | + 16,1 |

Ausfuhr

| | | | | | | | | | | | | | | |
|--------------------------------|-------------------|--------------------|--------------------|------------|------------|------------|---|--------------------|---|---------------------|---|--------------|---|---------------|
| Ernährungswirtschaft | 2 276 825 | 6 473 410 | 5 684 953 | 5,4 | 5,4 | 5,4 | + | 178 786 | + | 788 457 | + | 8,5 | + | 13,9 |
| Lebende Tiere | 68 142 | 209 235 | 201 575 | 0,2 | 0,2 | 0,2 | - | 8 115 | + | 7 660 | - | 10,6 | + | 3,8 |
| Nahrungsmittel tier. Urspr. | 880 317 | 2 360 326 | 2 250 604 | 2,1 | 2,0 | 2,1 | + | 77 820 | + | 109 722 | + | 9,7 | + | 4,9 |
| Nahrungsmittel pflanzl. Urspr. | 965 669 | 2 888 327 | 2 299 397 | 2,3 | 2,4 | 2,2 | + | 99 301 | + | 588 930 | + | 11,5 | + | 25,6 |
| Genußmittel | 362 697 | 1 015 522 | 933 377 | 0,9 | 0,8 | 0,9 | + | 9 780 | + | 82 145 | + | 2,8 | + | 8,8 |
| Gewerbliche Wirtschaft | 39 800 800 | 112 808 767 | 99 216 405 | 94,0 | 94,0 | 94,0 | + | 2 072 065 | + | 13 592 362 | + | 5,5 | + | 13,7 |
| Rohstoffe | 722 166 | 2 032 932 | 1 708 051 | 1,7 | 1,7 | 1,6 | + | 88 676 | + | 324 881 | + | 14,0 | + | 19,0 |
| Halbwaren | 3 530 245 | 10 052 074 | 8 524 855 | 8,3 | 8,4 | 8,1 | + | 421 139 | + | 1 527 219 | + | 13,5 | + | 17,9 |
| Fertigwaren | 35 548 389 | 100 723 761 | 88 983 499 | 83,9 | 83,9 | 84,3 | + | 1 562 250 | + | 11 740 262 | + | 4,6 | + | 13,2 |
| Vorerzeugnisse | 7 447 016 | 20 947 378 | 17 353 504 | 17,6 | 17,4 | 16,4 | + | 900 541 | + | 3 593 874 | + | 13,8 | + | 20,7 |
| Enderzeugnisse | 28 101 373 | 79 776 383 | 71 629 995 | 66,4 | 66,4 | 67,8 | + | 661 709 | + | 8 146 388 | + | 2,4 | + | 11,4 |
| Rückwaren | 200 246 | 576 686 | 525 044 | 0,5 | 0,5 | 0,5 | + | 15 293 | + | 51 642 | + | 8,3 | + | 9,8 |
| Ersatzlieferungen | 73 122 | 203 400 | 164 558 | 0,2 | 0,2 | 0,2 | + | 8 220 | + | 38 842 | + | 12,6 | + | 23,6 |
| Insgesamt | 42 350 993 | 120 062 263 | 105 590 960 | 100 | 100 | 100 | | + 2 274 364 | | + 14 471 303 | | + 5,7 | | + 13,7 |

Volumen¹⁾

| Einfuhr | | | | | | | | | | | | | | |
|--------------------------------|-------------------|-------------------|-------------------|------------|------------|------------|---|--------------------|---|--------------------|---|--------------|---|---------------|
| Ernährungswirtschaft | 3 909 106 | 11 488 658 | 11 390 065 | 12,3 | 12,6 | 13,8 | - | 236 687 | + | 98 593 | - | 5,7 | + | 0,9 |
| Lebende Tiere | 48 041 | 131 010 | 138 477 | 0,2 | 0,1 | 0,2 | - | 9 369 | - | 7 467 | - | 16,3 | - | 5,4 |
| Nahrungsmittel tier. Urspr. | 982 139 | 2 727 237 | 2 802 850 | 3,1 | 3,0 | 3,4 | - | 114 816 | - | 75 613 | - | 10,5 | - | 2,7 |
| Nahrungsmittel pflanzl. Urspr. | 2 292 285 | 6 790 096 | 6 625 657 | 7,2 | 7,5 | 8,0 | - | 96 772 | + | 164 439 | - | 4,1 | + | 2,5 |
| Genußmittel | 586 641 | 1 840 315 | 1 823 081 | 1,8 | 2,0 | 2,2 | - | 15 730 | + | 17 234 | - | 2,6 | + | 0,9 |
| Gewerbliche Wirtschaft | 27 468 964 | 78 191 567 | 69 835 874 | 86,2 | 85,9 | 84,8 | + | 1 279 640 | + | 8 355 693 | + | 4,9 | + | 12,0 |
| Rohstoffe | 3 705 973 | 11 709 675 | 10 442 376 | 11,6 | 12,9 | 12,7 | + | 104 654 | + | 1 267 299 | + | 2,9 | + | 12,1 |
| Halbwaren | 5 812 976 | 16 281 508 | 15 231 482 | 18,2 | 17,9 | 18,5 | + | 453 183 | + | 1 050 026 | + | 8,5 | + | 6,9 |
| Fertigwaren | 17 950 015 | 50 200 384 | 44 162 016 | 56,4 | 55,2 | 53,6 | + | 721 803 | + | 6 038 368 | + | 4,2 | + | 13,7 |
| Vorerzeugnisse | 4 639 751 | 12 998 476 | 11 304 556 | 14,6 | 14,3 | 13,7 | + | 352 764 | + | 1 693 920 | + | 8,2 | + | 15,0 |
| Enderzeugnisse | 13 310 264 | 37 201 908 | 32 857 460 | 41,8 | 40,9 | 39,9 | + | 369 039 | + | 4 344 448 | + | 2,9 | + | 13,2 |
| Rückwaren | 464 590 | 1 262 705 | 1 072 208 | 1,5 | 1,4 | 1,3 | + | 34 145 | + | 190 497 | + | 7,9 | + | 17,8 |
| Ersatzlieferungen | 11 475 | 30 451 | 28 864 | 0,0 | 0,0 | 0,0 | + | 797 | + | 1 587 | + | 7,5 | + | 5,5 |
| Insgesamt | 31 854 135 | 90 973 381 | 82 327 011 | 100 | 100 | 100 | | + 1 077 895 | | + 8 646 370 | | + 3,5 | | + 10,5 |

| Ausfuhr | | | | | | | | | | | | | | |
|------------------------|-------------------|--------------------|-------------------|------------|------------|------------|---|--------------------|---|---------------------|---|--------------|---|---------------|
| Ernährungswirtschaft | 2 018 904 | 5 753 084 | 5 231 029 | 5,5 | 5,5 | 5,5 | + | 72 205 | + | 522 055 | + | 3,7 | + | 10,0 |
| Gewerbliche Wirtschaft | 34 750 520 | 98 333 793 | 88 426 620 | 93,9 | 93,9 | 93,8 | + | 1 217 563 | + | 9 907 173 | + | 3,6 | + | 11,2 |
| Rohstoffe | 606 960 | 1 688 814 | 1 498 113 | 1,6 | 1,6 | 1,6 | + | 45 921 | + | 190 701 | + | 8,2 | + | 12,7 |
| Halbwaren | 3 004 162 | 8 514 865 | 7 670 089 | 8,1 | 8,1 | 8,1 | + | 156 140 | + | 844 776 | + | 5,5 | + | 11,0 |
| Fertigwaren | 31 139 398 | 88 130 114 | 79 258 418 | 84,1 | 84,1 | 84,1 | + | 1 015 502 | + | 8 871 696 | + | 3,4 | + | 11,2 |
| Vorerzeugnisse | 6 829 307 | 19 122 230 | 16 236 668 | 18,5 | 18,3 | 17,2 | + | 661 813 | + | 2 885 562 | + | 10,7 | + | 17,8 |
| Enderzeugnisse | 24 310 091 | 69 007 884 | 63 021 750 | 65,7 | 65,9 | 66,8 | + | 353 689 | + | 5 986 134 | + | 1,5 | + | 9,5 |
| Rückwaren | 176 050 | 506 864 | 469 709 | 0,5 | 0,5 | 0,5 | + | 11 536 | + | 37 155 | + | 7,0 | + | 7,9 |
| Ersatzlieferungen | 63 855 | 177 433 | 146 163 | 0,2 | 0,2 | 0,2 | + | 6 406 | + | 31 270 | + | 11,2 | + | 21,4 |
| Insgesamt | 37 009 329 | 104 771 174 | 94 273 521 | 100 | 100 | 100 | | + 1 307 710 | | + 10 497 653 | | + 3,7 | | + 11,1 |

1) Mengen bewertet mit Durchschnittswerten des Jahres 1980. Siehe S. 5, Abschnitt 2.9, und die Tabellen auf den Seiten 10 bis 13 und 20 bis 25.

Spezialhandel

3 Monatliche Entwicklung der tatsächlichen Werte und des Volumens nach Warengruppen der Ernährungswirtschaft und der Gewerblichen Wirtschaft *)

3.1 Einfuhr nach Ländergruppen (Herstellungsländer)

Tatsächliche Werte in 1 000 DM

| Jahr Monat | Insgesamt 1) | Ernährungswirtschaft | | | | | Gewerbliche Wirtschaft | | | | | |
|---------------------------------|--------------|----------------------|------------------|-------------------------|---------------------------|-------------|------------------------|------------|------------|-------------|---------------------|-------------|
| | | zusammen | Lebende Tiere | Nahrungsmittel | | Genüßmittel | zusammen | Rohstoffe | Halbwaren | Fertigwaren | | |
| | | | | tierischen Ursprungs | pflanzlichen Ursprungs | | | | | zusammen | Vor- erzeugnisse | End- |
| Insgesamt | | | | | | | | | | | | |
| 1979 | 292 040 062 | 39 946 766 | 677 711 | 9 262 912 | 23 614 530 | 6 391 613 | 248 445 706 | 42 702 822 | 50 124 171 | 155 618 713 | 42 245 110 | 113 373 603 |
| 1980 | 341 380 308 | 43 363 029 | 657 488 | 10 200 210 | 25 752 375 | 6 752 956 | 293 706 418 | 58 929 099 | 59 918 288 | 174 859 031 | 45 186 613 | 129 672 418 |
| 1981 | 369 178 790 | 47 779 299 | 869 741 | 11 292 918 | 28 540 192 | 7 250 448 | 316 708 514 | 64 048 334 | 68 448 399 | 186 211 781 | 46 189 666 | 140 042 115 |
| 1982 | 376 463 820 | 49 661 823 | 650 387 | 11 873 085 | 29 103 862 | 8 034 489 | 321 548 867 | 59 298 213 | 69 820 585 | 192 430 089 | 47 463 023 | 144 967 066 |
| 1983 | 390 192 040 | 50 474 954 | 589 992 | 12 105 906 | 29 476 659 | 8 302 397 | 333 779 786 | 52 203 354 | 73 143 534 | 208 432 898 | 50 755 683 | 157 677 215 |
| 1979 MD | 24 336 672 | 3 328 897 | 56 476 | 771 909 | 1 967 878 | 532 634 | 20 703 809 | 3 558 569 | 4 177 014 | 12 988 226 | 3 520 426 | 9 447 800 |
| 1980 MD | 28 448 359 | 3 613 586 | 54 791 | 850 018 | 2 146 031 | 562 746 | 24 475 535 | 4 910 758 | 4 993 191 | 14 571 586 | 3 765 551 | 10 806 035 |
| 1981 MD | 30 764 899 | 3 981 608 | 57 478 | 941 077 | 2 378 349 | 604 704 | 28 392 376 | 5 337 361 | 5 537 367 | 15 517 848 | 3 847 472 | 11 670 176 |
| 1982 MD | 31 371 993 | 4 138 485 | 54 199 | 989 424 | 2 425 322 | 669 641 | 26 795 739 | 4 941 518 | 5 818 380 | 16 035 841 | 3 955 252 | 12 080 589 |
| 1983 MD | 32 516 003 | 4 206 246 | 49 166 | 1 008 828 | 2 456 388 | 691 866 | 27 814 982 | 4 350 280 | 6 095 295 | 17 369 408 | 4 229 640 | 13 139 768 |
| 1983 | | | | | | | | | | | | |
| Februar | 29 416 835 | 4 019 360 | 49 783 | 900 044 | 2 375 222 | 694 311 | 25 057 471 | 4 036 476 | 5 946 314 | 15 074 681 | 3 696 616 | 11 377 868 |
| März | 34 821 809 | 4 434 929 | 60 948 | 1 150 753 | 2 573 059 | 850 169 | 29 689 279 | 4 184 833 | 6 182 244 | 19 322 402 | 4 505 033 | 14 817 368 |
| April | 31 126 772 | 4 252 087 | 48 145 | 956 959 | 2 501 759 | 745 224 | 26 423 606 | 4 044 872 | 5 897 933 | 16 480 801 | 4 180 191 | 12 320 610 |
| Mai | 31 883 607 | 4 150 409 | 54 505 | 957 705 | 2 503 281 | 634 918 | 27 259 001 | 4 422 353 | 5 831 058 | 17 005 592 | 4 270 495 | 12 735 087 |
| Juni | 32 918 701 | 4 097 519 | 49 844 | 962 831 | 2 525 275 | 559 789 | 28 125 188 | 4 300 129 | 5 918 731 | 17 908 328 | 4 511 117 | 13 395 211 |
| Juli | 31 018 436 | 3 723 776 | 43 055 | 887 374 | 2 121 995 | 671 352 | 28 847 159 | 4 325 185 | 5 408 089 | 17 115 905 | 4 325 855 | 12 790 050 |
| August | 29 892 901 | 3 920 634 | 55 354 | 1 033 037 | 2 297 313 | 534 930 | 25 488 138 | 4 158 115 | 5 884 757 | 15 645 288 | 3 619 201 | 12 028 065 |
| September | 34 180 427 | 4 230 874 | 52 507 | 999 765 | 2 416 394 | 761 912 | 29 499 864 | 4 712 162 | 6 093 307 | 18 694 395 | 4 715 589 | 13 978 798 |
| Oktober | 33 395 298 | 4 116 650 | 48 778 | 1 005 196 | 2 390 304 | 672 372 | 28 731 415 | 4 171 269 | 6 048 641 | 18 511 505 | 4 366 937 | 14 144 568 |
| November | 35 368 026 | 4 821 795 | 41 445 | 1 173 073 | 2 805 802 | 801 675 | 29 948 484 | 4 534 721 | 6 767 646 | 18 846 127 | 4 585 771 | 14 080 356 |
| Dezember | 36 733 239 | 5 073 219 | 46 261 | 1 199 077 | 2 862 141 | 945 720 | 31 108 362 | 4 785 039 | 7 286 820 | 19 036 503 | 4 211 490 | 14 825 013 |
| 1984 | | | | | | | | | | | | |
| Januar | 34 822 225 | 4 188 450 | 40 500 | 874 017 | 2 579 991 | 693 942 | 29 978 161 | 5 235 330 | 6 723 471 | 18 019 360 | 4 484 754 | 13 534 606 |
| Februar | 36 299 135 | 4 653 774 | 47 987 | 980 342 | 2 844 049 | 781 416 | 31 143 592 | 5 031 808 | 6 805 508 | 19 308 278 | 4 851 258 | 14 455 020 |
| März | 37 816 453 | 4 605 824 | 52 252 | 1 041 697 | 2 815 031 | 696 844 | 32 677 624 | 4 808 020 | 7 397 213 | 20 672 391 | 5 154 282 | 15 518 109 |
| EG-Länder | | | | | | | | | | | | |
| 1979 | 143 671 980 | 20 731 528 | 577 257 | 6 926 415 | 11 374 365 | 1 853 481 | 121 294 459 | 5 973 555 | 26 180 779 | 89 140 125 | 25 711 485 | 63 428 660 |
| 1980 | 160 152 873 | 22 744 879 | 552 872 | 7 800 190 | 12 515 531 | 2 076 186 | 136 481 870 | 9 805 754 | 28 822 630 | 96 853 488 | 27 829 334 | 69 224 152 |
| 1981 | 174 783 852 | 25 418 002 | 592 028 | 8 535 717 | 13 957 822 | 2 332 635 | 147 230 641 | 13 242 781 | 33 122 695 | 100 865 165 | 28 003 896 | 72 881 269 |
| 1982 | 181 148 482 | 26 859 052 | 550 584 | 8 834 850 | 14 846 555 | 2 427 063 | 152 241 023 | 12 533 407 | 34 042 945 | 105 664 671 | 28 593 620 | 77 071 051 |
| 1983 | 191 438 028 | 27 537 937 | 468 726 | 9 080 246 | 15 449 811 | 2 539 154 | 161 251 751 | 11 615 715 | 36 226 896 | 113 409 140 | 30 642 807 | 82 766 533 |
| 1979 MD | 11 972 665 | 1 727 627 | 48 105 | 577 201 | 947 864 | 154 458 | 10 107 872 | 497 798 | 2 181 732 | 7 428 344 | 2 142 622 | 5 285 722 |
| 1980 MD | 13 346 073 | 1 895 407 | 48 081 | 633 349 | 1 042 961 | 173 016 | 11 290 156 | 817 148 | 2 401 886 | 8 071 124 | 2 302 445 | 5 768 679 |
| 1981 MD | 14 565 321 | 2 118 187 | 49 338 | 711 310 | 1 163 135 | 194 386 | 12 689 220 | 1 103 565 | 2 760 225 | 8 405 430 | 2 333 856 | 6 071 772 |
| 1982 MD | 15 095 707 | 2 221 598 | 45 882 | 736 238 | 1 237 213 | 202 255 | 12 686 752 | 1 044 451 | 2 836 912 | 8 805 389 | 2 382 802 | 6 422 588 |
| 1983 MD | 15 953 169 | 2 294 828 | 39 081 | 756 687 | 1 287 484 | 211 598 | 13 437 646 | 967 976 | 3 018 908 | 9 450 782 | 2 553 551 | 6 897 211 |
| 1983 | | | | | | | | | | | | |
| Februar | 14 434 370 | 2 006 784 | 40 099 | 686 121 | 1 063 808 | 216 738 | 12 273 251 | 1 072 335 | 2 954 781 | 8 246 135 | 2 254 458 | 5 991 677 |
| März | 18 019 017 | 2 604 783 | 48 955 | 926 416 | 1 410 196 | 219 216 | 15 202 156 | 1 158 279 | 3 072 388 | 10 971 489 | 2 769 854 | 6 201 635 |
| April | 15 440 598 | 2 290 185 | 35 459 | 730 558 | 1 315 853 | 208 315 | 12 984 778 | 1 105 769 | 3 054 267 | 8 834 742 | 2 500 416 | 6 334 326 |
| Mai | 16 183 940 | 2 408 530 | 40 915 | 724 037 | 1 459 047 | 184 531 | 13 536 390 | 1 014 590 | 2 891 145 | 9 830 655 | 2 646 948 | 6 983 709 |
| Juni | 16 729 701 | 2 416 778 | 40 020 | 773 039 | 1 429 562 | 174 157 | 13 949 540 | 989 887 | 2 949 962 | 10 009 891 | 2 750 200 | 7 256 691 |
| Juli | 15 076 306 | 2 054 955 | 36 735 | 663 710 | 1 174 221 | 180 289 | 12 800 580 | 1 070 571 | 2 548 042 | 9 181 967 | 2 590 226 | 6 591 741 |
| August | 14 193 375 | 2 271 892 | 47 543 | 809 116 | 1 259 010 | 156 223 | 11 715 585 | 702 878 | 2 704 246 | 8 308 441 | 2 089 627 | 6 218 814 |
| September | 16 362 580 | 2 268 455 | 41 048 | 733 620 | 1 292 569 | 201 218 | 13 904 213 | 923 090 | 3 022 177 | 9 958 946 | 2 831 248 | 7 327 698 |
| Oktober | 16 587 584 | 2 257 604 | 37 106 | 707 204 | 1 303 991 | 209 303 | 14 082 647 | 831 128 | 3 156 788 | 10 094 731 | 2 686 170 | 7 408 581 |
| November | 17 360 247 | 2 503 007 | 32 011 | 808 800 | 1 403 099 | 259 097 | 14 558 070 | 1 094 150 | 3 415 301 | 10 048 619 | 2 862 694 | 7 185 925 |
| Dezember | 17 336 522 | 2 800 400 | 36 583 | 858 580 | 1 400 775 | 304 462 | 14 491 748 | 782 508 | 3 573 663 | 10 155 577 | 2 635 869 | 7 519 708 |
| 1984 | | | | | | | | | | | | |
| Januar | 16 439 829 | 2 026 235 | 32 832 | 658 275 | 1 119 649 | 215 479 | 14 251 498 | 1 493 288 | 3 319 816 | 9 438 396 | 2 558 732 | 6 879 664 |
| Februar | 16 994 445 | 2 241 410 | 38 773 | 716 652 | 1 271 322 | 214 863 | 14 561 152 | 1 283 487 | 3 390 025 | 9 887 660 | 2 787 840 | 7 099 820 |
| März | 19 015 847 | 2 463 647 | 39 397 | 790 432 | 1 407 916 | 225 902 | 16 357 981 | 1 140 592 | 3 906 870 | 11 310 519 | 3 135 309 | 8 175 210 |
| Drittländer²⁾ | | | | | | | | | | | | |
| 1979 | 148 368 082 | 19 215 238 | 100 454 | 2 336 497 | 12 240 165 | 4 538 122 | 127 151 247 | 36 729 267 | 23 943 392 | 66 478 588 | 16 533 645 | 49 944 943 |
| 1980 | 181 227 435 | 20 618 150 | 104 618 | 2 600 020 | 13 236 844 | 4 676 770 | 158 224 548 | 49 123 345 | 31 095 658 | 78 005 545 | 17 557 279 | 60 448 268 |
| 1981 | 194 394 938 | 22 361 297 | 97 713 | 2 757 201 | 14 582 570 | 4 923 813 | 169 477 873 | 50 805 553 | 33 325 704 | 85 346 618 | 18 165 770 | 67 180 846 |
| 1982 | 195 315 438 | 23 002 771 | 99 803 | 3 038 235 | 14 257 307 | 5 607 426 | 169 307 844 | 46 784 806 | 35 777 620 | 86 765 418 | 18 869 403 | 67 896 015 |
| 1983 | 198 754 012 | 22 937 017 | 121 266 | 3 025 660 | 14 026 848 | 5 763 243 | 172 528 035 | 40 587 639 | 36 916 638 | 95 023 758 | 20 113 076 | 74 910 682 |
| 1979 MD | 12 364 007 | 1 601 270 | 8 371 | 194 708 | 1 020 014 | 378 177 | 10 595 937 | 3 060 772 | 1 995 283 | 5 539 882 | 1 377 804 | 4 162 079 |
| 1980 MD | 15 102 286 | 1 718 179 | 8 710 | 216 668 | 1 038 070 | 389 731 | 13 185 379 | 4 093 612 | 2 591 305 | 6 500 462 | 1 463 107 | 5 037 356 |
| 1981 MD | 16 199 578 | 1 863 441 | 8 143 | 229 767 | 1 215 214 | 410 318 | 14 123 156 | 4 233 796 | 2 777 142 | 7 112 218 | 1 513 814 | 5 598 404 |
| 1982 MD | 16 276 287 | 1 916 898 | 8 317 | 253 186 | 1 188 109 | 487 286 | 14 108 987 | 3 897 067 | 2 981 488 | 7 230 452 | 1 572 450 | 5 658 001 |
| 1983 MD | 16 562 834 | 1 911 418 | 10 106 | 252 138 | 1 168 904 | 480 270 | 14 377 336 | 3 382 303 | 3 076 387 | 7 918 647 | 1 676 090 | 6 242 557 |
| 1983 | | | | | | | | | | | | |
| Februar | 14 982 465 | 2 012 596 | 9 684 | 213 923 | 1 311 414 | 477 575 | 12 784 220 | 2 964 141 | 2 991 533 | 6 828 546 | 1 442 355 | 5 386 191 |
| März | 16 603 592 | 1 830 146 | 11 993 | 224 337 | 1 162 863 | 430 953 | 14 487 123 | 3 026 354 | 3 109 856 | 8 350 913 | 1 735 182 | 6 615 731 |
| April | 15 686 174 | 1 961 902 | 12 686 | 226 401 | 1 185 908 | 536 909 | 13 428 828 | 2 939 103 | 2 843 686 | 7 646 059 | 1 659 775 | 5 986 284 |
| Mai | 15 699 667 | 1 741 879 | 13 590 | 233 668 | 1 044 234 | 450 387 | 13 722 611 | 3 407 783 | 2 939 911 | 7 374 937 | 1 623 549 | 5 751 388 |
| Juni | 16 189 000 | 1 680 741 | 9 624 | 189 792 | 1 095 713 | 385 612 | 14 17 | | | | | |

Spezialhandel

3 Monatliche Entwicklung der tatsächlichen Werte und des Volumens nach Warengruppen der Ernährungswirtschaft und der Gewerblichen Wirtschaft*)

3.1 Einfuhr nach Ländergruppen (Herstellungsländer)

Volumen in 1 000 DM**)

| Jahr Monat | Insgesamt ¹⁾ | Ernährungswirtschaft | | | | | | Gewerbliche Wirtschaft | | | | |
|---------------------------------|-------------------------|----------------------|------------------|-------------------------|--------------|-------------|-------------|------------------------|------------|-------------|---------------------|-------------|
| | | zusammen | Lebende Tiere | Nahrungsmittel | | Genüßmittel | zusammen | Rohstoffe | Halbwaren | Fertigwaren | | |
| | | | | tierischen Ursprungs | pflanzlichen | | | | | zusammen | Vor- erzeugnisse | End- |
| Insgesamt | | | | | | | | | | | | |
| 1979 | 341 479 194 | 42 175 591 | 682 812 | 9 787 698 | 25 175 698 | 6 529 383 | 295 315 079 | 63 070 491 | 61 883 824 | 170 380 764 | 46 228 377 | 124 132 387 |
| 1980 | 341 380 308 | 43 363 029 | 657 488 | 10 200 210 | 25 752 375 | 6 752 956 | 293 708 418 | 58 929 099 | 59 918 288 | 174 859 031 | 45 188 613 | 129 672 418 |
| 1981 | 324 425 419 | 44 163 131 | 634 360 | 10 404 946 | 25 814 050 | 7 309 775 | 275 987 543 | 49 580 490 | 54 891 180 | 171 495 873 | 43 655 714 | 127 840 159 |
| 1982 | 328 677 105 | 45 709 988 | 575 911 | 10 961 701 | 26 729 399 | 7 442 977 | 278 244 597 | 46 180 465 | 57 592 121 | 174 472 011 | 43 718 456 | 130 755 555 |
| 1983 | 341 826 766 | 48 701 265 | 554 026 | 11 599 290 | 26 958 293 | 7 589 656 | 289 870 747 | 42 918 754 | 61 265 859 | 185 686 134 | 47 479 357 | 138 206 777 |
| 1979 MD | 28 456 600 | 3 514 633 | 56 901 | 815 842 | 2 097 975 | 544 115 | 24 609 590 | 5 255 874 | 5 158 985 | 14 196 730 | 3 852 365 | 10 344 366 |
| 1980 MD | 28 448 359 | 3 613 586 | 54 791 | 850 018 | 2 146 031 | 562 748 | 24 475 535 | 4 910 758 | 4 983 191 | 14 571 586 | 3 765 551 | 10 806 035 |
| 1981 MD | 27 035 452 | 3 680 261 | 52 863 | 867 079 | 2 151 171 | 609 148 | 22 997 295 | 4 131 708 | 4 574 265 | 14 291 323 | 3 637 976 | 10 853 347 |
| 1982 MD | 27 389 759 | 3 809 166 | 47 993 | 913 475 | 2 227 450 | 620 248 | 23 187 050 | 3 848 372 | 4 789 343 | 14 539 334 | 3 643 038 | 10 896 296 |
| 1983 MD | 28 485 564 | 3 891 772 | 46 169 | 966 608 | 2 246 524 | 632 471 | 24 155 896 | 3 576 563 | 5 105 488 | 15 473 845 | 3 956 613 | 11 517 231 |
| 1983 | | | | | | | | | | | | |
| Februar | 25 618 026 | 3 764 556 | 45 060 | 863 162 | 2 216 232 | 640 102 | 21 551 955 | 3 227 037 | 4 890 844 | 13 434 074 | 3 446 188 | 9 987 886 |
| Marz | 30 776 240 | 4 145 793 | 57 410 | 1 096 955 | 2 389 057 | 802 371 | 26 189 324 | 3 601 319 | 5 359 793 | 17 228 212 | 4 286 967 | 12 941 225 |
| April | 28 164 250 | 4 019 891 | 46 694 | 933 630 | 2 332 770 | 706 797 | 23 738 217 | 3 617 775 | 5 096 521 | 15 023 921 | 3 991 451 | 11 032 470 |
| Mai | 28 652 777 | 3 899 181 | 53 257 | 940 491 | 2 309 833 | 595 600 | 24 340 909 | 3 786 324 | 5 057 538 | 15 497 047 | 4 094 188 | 11 402 859 |
| Juni | 29 372 628 | 3 796 304 | 46 630 | 937 575 | 2 287 574 | 524 525 | 24 950 384 | 3 625 726 | 5 203 536 | 16 121 102 | 4 271 368 | 11 849 734 |
| Juli | 27 303 127 | 3 439 843 | 41 491 | 858 165 | 1 920 182 | 620 005 | 23 486 945 | 3 571 712 | 4 690 939 | 15 204 284 | 4 036 407 | 11 167 887 |
| August | 25 815 532 | 3 657 877 | 52 870 | 999 867 | 2 119 784 | 485 566 | 21 738 824 | 3 343 613 | 4 749 471 | 13 645 740 | 3 378 830 | 10 268 910 |
| September | 29 803 162 | 3 893 563 | 49 024 | 960 043 | 2 199 359 | 685 137 | 25 513 708 | 3 769 982 | 5 107 637 | 16 636 087 | 4 415 121 | 12 220 966 |
| Oktober | 29 044 338 | 3 768 326 | 44 904 | 952 537 | 2 185 022 | 605 863 | 24 795 355 | 3 354 204 | 4 996 520 | 16 444 831 | 3 987 103 | 12 457 528 |
| November | 30 469 423 | 4 351 991 | 38 035 | 1 100 341 | 2 499 549 | 714 066 | 25 573 855 | 3 719 423 | 5 367 210 | 16 487 222 | 4 171 873 | 12 315 549 |
| Dezember | 30 874 518 | 4 484 214 | 42 644 | 1 113 991 | 2 498 563 | 829 016 | 25 916 698 | 3 687 619 | 5 765 005 | 16 464 074 | 3 828 660 | 12 635 414 |
| 1984 | | | | | | | | | | | | |
| Januar | 28 811 218 | 3 614 729 | 38 000 | 822 295 | 2 156 610 | 597 824 | 24 807 815 | 4 068 083 | 5 151 316 | 15 588 416 | 4 020 779 | 11 567 637 |
| Februar | 30 308 028 | 4 084 823 | 44 969 | 922 803 | 2 341 201 | 655 850 | 25 914 788 | 3 935 619 | 5 317 216 | 16 661 953 | 4 337 946 | 12 324 007 |
| Marz | 31 854 135 | 3 909 106 | 48 041 | 982 139 | 2 292 285 | 586 641 | 27 468 964 | 3 705 973 | 5 812 976 | 17 950 015 | 4 639 751 | 13 310 264 |
| EG-Länder | | | | | | | | | | | | |
| 1979 | 161 128 660 | 21 751 343 | 578 988 | 7 279 527 | 11 945 441 | 1 947 387 | 137 578 707 | 8 345 419 | 31 622 620 | 97 610 668 | 28 071 863 | 69 538 805 |
| 1980 | 160 152 873 | 22 744 879 | 552 972 | 7 600 190 | 12 515 531 | 2 076 186 | 135 481 870 | 9 805 754 | 28 822 630 | 96 853 486 | 27 629 334 | 69 224 152 |
| 1981 | 159 068 643 | 23 689 385 | 550 563 | 7 923 297 | 12 977 251 | 2 238 274 | 133 350 258 | 10 462 849 | 27 100 465 | 95 786 942 | 26 792 396 | 68 994 546 |
| 1982 | 162 380 739 | 24 518 740 | 489 543 | 8 207 045 | 13 543 008 | 2 279 144 | 135 739 028 | 10 067 876 | 26 799 115 | 98 672 037 | 26 508 016 | 72 364 022 |
| 1983 | 172 526 860 | 25 875 886 | 446 910 | 8 639 320 | 14 205 369 | 2 384 267 | 144 210 646 | 9 833 105 | 29 915 277 | 104 482 264 | 28 729 437 | 75 732 627 |
| 1979 MD | 13 427 388 | 1 812 612 | 48 249 | 606 627 | 995 453 | 182 282 | 11 464 982 | 695 452 | 2 635 218 | 8 134 222 | 2 339 322 | 5 794 900 |
| 1980 MD | 13 346 073 | 1 895 407 | 46 081 | 633 349 | 1 042 961 | 173 016 | 11 290 156 | 817 146 | 2 601 886 | 8 071 124 | 2 302 445 | 5 788 679 |
| 1981 MD | 13 255 720 | 1 874 115 | 45 860 | 660 275 | 1 081 436 | 186 523 | 11 112 521 | 871 904 | 2 258 372 | 7 982 245 | 2 232 700 | 5 749 548 |
| 1982 MD | 13 530 062 | 2 043 228 | 40 795 | 683 920 | 1 128 584 | 189 929 | 11 311 588 | 838 990 | 2 233 260 | 8 239 336 | 2 209 001 | 6 030 335 |
| 1983 MD | 14 377 238 | 2 156 322 | 37 243 | 736 610 | 1 183 781 | 198 689 | 12 017 554 | 819 425 | 2 482 940 | 8 705 189 | 2 394 120 | 6 311 069 |
| 1983 | | | | | | | | | | | | |
| Februar | 12 757 472 | 1 891 482 | 36 985 | 663 742 | 984 194 | 206 561 | 10 725 475 | 871 366 | 2 336 431 | 7 517 678 | 2 105 457 | 5 412 221 |
| Marz | 16 171 942 | 2 397 005 | 47 419 | 883 209 | 1 260 387 | 205 990 | 13 582 488 | 1 016 362 | 2 589 008 | 9 977 118 | 2 641 194 | 7 335 924 |
| April | 14 174 297 | 2 186 921 | 35 362 | 716 798 | 1 236 689 | 198 072 | 11 841 239 | 988 278 | 2 559 327 | 8 293 634 | 2 381 021 | 5 912 613 |
| Mai | 14 855 609 | 2 293 290 | 40 605 | 724 370 | 1 351 400 | 176 915 | 12 356 544 | 897 458 | 2 437 100 | 9 021 896 | 2 529 229 | 6 492 667 |
| Juni | 15 299 491 | 2 274 470 | 38 654 | 766 161 | 1 300 710 | 188 945 | 12 689 146 | 858 322 | 2 590 454 | 9 240 370 | 2 591 999 | 6 648 371 |
| Juli | 13 729 131 | 1 947 589 | 35 408 | 658 434 | 1 078 749 | 175 008 | 11 578 057 | 895 961 | 2 224 492 | 8 467 604 | 2 437 071 | 6 020 533 |
| August | 12 733 723 | 1 857 789 | 45 989 | 798 717 | 1 181 574 | 152 479 | 10 387 977 | 587 616 | 2 262 076 | 7 536 285 | 1 963 152 | 5 575 133 |
| September | 14 820 122 | 2 138 689 | 38 415 | 711 447 | 1 199 015 | 189 792 | 12 505 478 | 762 971 | 2 517 458 | 9 225 049 | 2 484 385 | 6 740 664 |
| Oktober | 14 957 868 | 2 101 053 | 34 619 | 685 748 | 1 187 274 | 193 414 | 12 646 496 | 694 549 | 2 598 179 | 9 355 768 | 2 458 790 | 6 896 978 |
| November | 15 493 617 | 2 344 698 | 29 987 | 781 717 | 1 304 326 | 228 688 | 12 872 753 | 904 752 | 2 682 894 | 9 285 107 | 2 625 794 | 6 659 313 |
| Dezember | 15 226 683 | 2 362 150 | 33 813 | 815 660 | 1 237 454 | 275 023 | 12 642 737 | 626 096 | 2 804 289 | 9 212 352 | 2 410 530 | 6 801 822 |
| 1984 | | | | | | | | | | | | |
| Januar | 14 093 700 | 1 861 180 | 31 089 | 637 216 | 986 298 | 206 577 | 12 087 389 | 1 154 403 | 2 449 837 | 8 483 149 | 2 296 919 | 6 186 230 |
| Februar | 14 617 108 | 2 019 434 | 36 958 | 696 310 | 1 089 019 | 197 147 | 12 428 381 | 1 012 308 | 2 561 140 | 8 852 933 | 2 504 810 | 6 348 123 |
| Marz | 16 494 973 | 2 178 510 | 37 285 | 757 785 | 1 167 498 | 215 942 | 14 141 637 | 935 448 | 3 023 122 | 10 183 267 | 2 818 399 | 7 364 868 |
| Drittländer²⁾ | | | | | | | | | | | | |
| 1979 | 180 350 534 | 20 424 248 | 103 824 | 2 508 171 | 13 230 257 | 4 581 996 | 157 736 372 | 54 725 072 | 30 261 204 | 72 750 096 | 18 156 514 | 54 593 582 |
| 1980 | 181 227 435 | 20 618 150 | 104 516 | 2 600 020 | 13 236 844 | 4 676 770 | 158 224 548 | 49 123 345 | 31 095 658 | 78 005 545 | 17 557 279 | 60 448 266 |
| 1981 | 185 356 776 | 20 473 746 | 83 797 | 2 481 649 | 12 836 799 | 5 071 501 | 142 617 287 | 39 117 641 | 27 790 715 | 75 708 931 | 16 863 318 | 58 845 613 |
| 1982 | 166 316 368 | 21 181 248 | 86 368 | 2 754 656 | 13 186 391 | 5 163 833 | 142 505 569 | 36 112 589 | 30 793 006 | 75 599 974 | 17 208 441 | 58 391 533 |
| 1983 | 189 299 906 | 20 825 399 | 107 116 | 2 759 970 | 12 752 924 | 5 205 389 | 145 660 101 | 33 085 649 | 31 350 582 | 81 223 870 | 18 749 920 | 62 473 950 |
| 1979 MD | 15 029 211 | 1 702 021 | 8 652 | 209 014 | 1 102 521 | 381 833 | 13 144 898 | 4 560 423 | 2 521 767 | 6 062 508 | 1 513 043 | 4 549 465 |
| 1980 MD | 15 102 266 | 1 718 179 | 8 710 | 216 668 | 1 103 070 | 389 731 | 13 185 379 | 4 093 612 | 2 591 305 | 6 500 402 | 1 463 107 | 5 037 356 |
| 1981 MD | 13 779 731 | 1 708 146 | 6 983 | 206 804 | 1 069 733 | 422 625 | 11 884 774 | 3 259 803 | 2 315 893 | 6 309 078 | 1 405 277 | 4 903 801 |
| 1982 MD | 13 859 697 | 1 785 937 | 7 197 | 229 555 | 1 068 866 | 430 319 | 11 875 484 | 3 009 382 | 2 566 084 | 6 299 998 | 1 434 037 | 4 865 961 |
| 1983 MD | 14 108 326 | 1 735 450 | 8 926 | 229 998 | 1 082 744 | 433 782 | 12 138 342 | 2 757 137 | 2 812 549 | 6 768 656 | 1 562 493 | 5 206 163 |
| 1983 | | | | | | | | | | | | |
| Februar | 12 860 554 | 1 873 074 | 8 075 | 199 420 | 1 232 036 | 433 541 | 10 826 480 | 2 355 671 | 2 554 413 | 5 916 366 | 1 340 731 | 4 575 665 |
| Marz | 14 604 298 | 1 748 788 | 9 991 | 213 746 | 1 128 670 | 396 381 | 12 608 636 | 2 584 957 | 2 770 785 | 7 251 094 | 1 645 793 | 5 605 301 |
| April | 13 989 953 | 1 832 970 | 11 332 | 216 832 | 1 096 081 | 508 725 | 11 898 978 | 2 629 497 | 2 537 194 | 6 730 287 | 1 610 430 | 5 119 857 |
| Mai | 13 797 168 | 1 605 891 | 12 652 | 216 121 | 956 433 | 418 685 | 11 984 455 | 2 888 866 | 2 620 438 | 8 475 151 | 1 564 959 | 4 910 192 |
| Juni | 14 073 137 | 1 521 834 | 7 976 | 171 414 | 986 864 | 355 580 | 12 261 218 | 2 767 404 | 2 613 082 | 8 880 7 | | |

Spezialhandel
3 Monatliche Entwicklung der tatsächlichen Werte und des Volumens
nach Warengruppen der Ernährungswirtschaft und der Gewerblichen Wirtschaft*)

3.2 Ausfuhr nach Ländergruppen (Verbrauchsländer)

Tatsächliche Werte in 1 000 DM

| Jahr Monat | Insgesamt ¹⁾ | Ernährungswirtschaft | | | | | | Gewerbliche Wirtschaft | | | | |
|---------------------------------|-------------------------|----------------------|------------------|-------------------------|--------------|-------------|-------------|------------------------|------------|-------------|---------------------|-------------|
| | | zusammen | Lebende Tiere | Nahrungsmittel | | Genußmittel | zusammen | Rohstoffe | Halbwaren | Fertigwaren | | |
| | | | | tierischen Ursprungs | pflanzlichen | | | | | zusammen | Vor- erzeugnisse | End- |
| Insgesamt | | | | | | | | | | | | |
| 1979 | 314 469 359 | 15 698 488 | 527 439 | 6 448 274 | 6 384 231 | 2 338 544 | 296 637 082 | 6 555 161 | 24 796 082 | 265 285 839 | 58 688 133 | 206 597 706 |
| 1980 | 350 327 740 | 18 471 052 | 596 340 | 7 549 405 | 7 693 745 | 2 631 562 | 329 356 837 | 6 791 634 | 30 519 710 | 292 045 493 | 62 630 156 | 229 415 337 |
| 1981 | 396 898 348 | 23 100 185 | 794 599 | 9 181 631 | 9 913 905 | 3 210 050 | 371 069 341 | 7 547 048 | 33 416 332 | 330 105 963 | 69 002 363 | 261 103 600 |
| 1982 | 427 740 943 | 23 871 296 | 890 605 | 9 579 441 | 9 811 075 | 3 590 175 | 400 995 390 | 7 220 328 | 34 242 002 | 359 533 060 | 70 851 169 | 288 681 891 |
| 1983 | 432 281 084 | 23 624 145 | 884 427 | 9 037 981 | 9 716 109 | 3 985 628 | 405 729 072 | 7 203 187 | 34 327 728 | 364 198 157 | 72 455 399 | 291 742 758 |
| 1979 MD | 26 205 780 | 1 308 207 | 43 953 | 537 356 | 532 019 | 194 879 | 24 719 757 | 546 263 | 2 066 340 | 22 107 153 | 4 890 678 | 17 216 476 |
| 1980 MD | 29 193 878 | 1 539 254 | 49 895 | 629 117 | 641 145 | 219 297 | 27 448 403 | 585 970 | 2 543 309 | 24 337 124 | 5 219 180 | 19 117 945 |
| 1981 MD | 33 074 862 | 1 925 015 | 66 217 | 765 136 | 826 159 | 267 504 | 30 922 445 | 628 921 | 2 784 894 | 27 508 830 | 5 750 197 | 21 758 633 |
| 1982 MD | 35 645 079 | 1 989 275 | 74 217 | 798 287 | 817 590 | 299 181 | 33 416 283 | 601 894 | 2 853 500 | 29 981 088 | 5 887 597 | 24 073 491 |
| 1983 MD | 36 023 424 | 1 968 679 | 73 702 | 753 165 | 809 676 | 332 136 | 33 810 756 | 600 266 | 2 860 644 | 30 349 846 | 6 037 950 | 24 311 897 |
| 1983 | | | | | | | | | | | | |
| Februar | 33 160 195 | 1 722 582 | 55 719 | 872 846 | 714 935 | 279 082 | 31 212 124 | 517 467 | 2 692 046 | 28 002 611 | 5 437 142 | 22 565 469 |
| Marz | 40 076 829 | 2 098 039 | 76 257 | 802 497 | 866 368 | 352 917 | 37 728 735 | 633 490 | 3 109 106 | 33 986 139 | 6 546 475 | 27 439 664 |
| April | 33 831 815 | 1 873 825 | 69 415 | 720 459 | 785 192 | 298 759 | 31 716 548 | 547 010 | 2 543 738 | 28 625 800 | 5 731 693 | 22 894 107 |
| Mai | 35 503 142 | 1 938 931 | 69 691 | 725 005 | 809 314 | 332 921 | 33 317 020 | 590 176 | 2 823 016 | 30 103 828 | 5 912 756 | 24 191 072 |
| Juni | 36 782 463 | 1 883 225 | 72 962 | 674 124 | 801 735 | 334 404 | 34 667 724 | 622 617 | 2 727 357 | 31 317 750 | 6 183 816 | 25 133 934 |
| Juli | 33 181 790 | 1 893 231 | 52 050 | 679 418 | 821 774 | 339 989 | 31 047 200 | 525 791 | 2 721 126 | 27 800 283 | 5 522 947 | 22 277 336 |
| August | 32 428 992 | 1 968 409 | 73 346 | 733 174 | 803 406 | 356 483 | 30 238 584 | 549 987 | 2 937 890 | 26 750 907 | 5 488 266 | 21 262 639 |
| September | 37 800 888 | 2 083 310 | 92 616 | 845 838 | 795 503 | 329 353 | 35 508 999 | 637 470 | 2 953 888 | 31 917 841 | 6 581 637 | 25 336 004 |
| Oktober | 37 570 152 | 2 027 676 | 91 512 | 772 983 | 834 541 | 328 640 | 35 274 633 | 688 410 | 2 939 282 | 31 848 941 | 6 443 072 | 25 203 869 |
| November | 38 757 482 | 2 155 835 | 85 235 | 848 145 | 865 143 | 357 312 | 36 336 042 | 654 536 | 3 122 996 | 32 558 510 | 6 819 464 | 25 939 048 |
| Dezember | 40 833 900 | 2 138 750 | 76 025 | 798 231 | 900 104 | 374 390 | 38 405 917 | 679 139 | 3 233 780 | 34 492 998 | 6 618 242 | 27 874 756 |
| 1984 | | | | | | | | | | | | |
| Januar | 36 560 668 | 2 105 999 | 70 974 | 789 400 | 934 425 | 311 200 | 34 219 655 | 654 208 | 3 254 635 | 30 310 812 | 6 554 940 | 23 755 872 |
| Februar | 41 150 602 | 2 090 586 | 70 119 | 690 809 | 988 233 | 341 625 | 38 788 312 | 656 558 | 3 267 194 | 34 864 560 | 6 945 422 | 27 919 138 |
| Marz | 42 350 993 | 2 276 825 | 68 142 | 880 317 | 965 669 | 362 697 | 39 800 800 | 722 166 | 3 530 245 | 35 548 389 | 7 447 016 | 28 101 373 |
| EG-Länder | | | | | | | | | | | | |
| 1979 | 155 516 384 | 10 747 686 | 476 412 | 4 999 568 | 3 823 369 | 1 448 337 | 143 578 613 | 4 812 651 | 14 845 329 | 124 120 633 | 28 545 776 | 95 574 857 |
| 1980 | 171 993 017 | 11 927 227 | 526 796 | 5 805 974 | 4 199 392 | 1 595 065 | 158 608 376 | 4 720 728 | 18 324 265 | 135 581 383 | 30 804 891 | 104 958 492 |
| 1981 | 186 034 299 | 14 222 310 | 648 772 | 6 739 739 | 4 907 675 | 1 928 124 | 170 314 181 | 5 249 620 | 19 373 532 | 145 691 029 | 31 990 752 | 113 700 277 |
| 1982 | 205 884 164 | 15 496 620 | 719 361 | 7 324 862 | 5 254 379 | 2 198 018 | 188 871 807 | 5 130 655 | 20 731 147 | 163 010 005 | 33 695 078 | 129 314 927 |
| 1983 | 207 770 520 | 15 917 193 | 640 613 | 7 230 985 | 5 570 213 | 2 475 382 | 190 320 798 | 4 972 147 | 21 014 989 | 164 333 662 | 34 557 649 | 129 776 013 |
| 1979 MD | 12 959 697 | 895 641 | 39 701 | 416 631 | 318 614 | 120 695 | 11 964 884 | 401 054 | 1 220 444 | 10 343 366 | 2 378 815 | 7 964 571 |
| 1980 MD | 14 332 751 | 993 936 | 43 900 | 467 185 | 349 949 | 132 922 | 13 217 198 | 393 394 | 1 257 022 | 11 296 782 | 2 550 408 | 8 746 374 |
| 1981 MD | 15 502 858 | 1 185 193 | 54 064 | 561 645 | 408 973 | 160 510 | 14 192 848 | 437 468 | 1 614 461 | 12 140 919 | 2 665 896 | 9 475 023 |
| 1982 MD | 17 157 014 | 1 291 385 | 59 947 | 610 405 | 437 885 | 183 168 | 15 739 317 | 427 555 | 1 727 596 | 13 584 167 | 2 807 923 | 10 778 244 |
| 1983 MD | 17 314 210 | 1 326 433 | 53 384 | 602 582 | 464 184 | 206 282 | 15 880 067 | 414 348 | 1 751 249 | 13 894 472 | 2 879 804 | 10 814 668 |
| 1983 | | | | | | | | | | | | |
| Februar | 16 523 918 | 1 127 765 | 44 017 | 517 252 | 392 873 | 173 623 | 15 271 114 | 391 581 | 1 627 230 | 13 252 303 | 2 749 886 | 10 502 617 |
| Marz | 20 175 689 | 1 391 726 | 53 749 | 657 529 | 460 924 | 219 524 | 18 653 841 | 456 562 | 1 926 563 | 16 270 716 | 3 309 800 | 12 960 916 |
| April | 16 487 963 | 1 214 029 | 50 074 | 587 193 | 394 666 | 182 096 | 15 145 909 | 376 958 | 1 590 639 | 13 178 372 | 2 791 174 | 10 387 198 |
| Mai | 16 898 330 | 1 281 365 | 52 581 | 576 942 | 447 417 | 204 425 | 15 491 518 | 398 034 | 1 611 867 | 13 481 617 | 2 865 637 | 10 615 980 |
| Juni | 18 297 518 | 1 249 317 | 50 835 | 533 977 | 444 014 | 220 491 | 16 928 125 | 425 297 | 1 687 241 | 14 815 587 | 2 998 679 | 11 816 908 |
| Juli | 15 379 305 | 1 281 209 | 38 010 | 528 608 | 476 450 | 218 141 | 13 993 765 | 360 362 | 1 712 078 | 11 921 327 | 2 538 550 | 9 387 777 |
| August | 14 782 465 | 1 334 713 | 47 999 | 581 819 | 485 749 | 129 146 | 13 311 898 | 365 095 | 1 729 100 | 11 217 701 | 2 350 387 | 8 867 314 |
| September | 18 462 348 | 1 474 260 | 66 060 | 712 035 | 492 425 | 203 740 | 16 869 729 | 432 133 | 1 803 170 | 14 634 426 | 3 112 498 | 11 521 928 |
| Oktober | 18 095 660 | 1 426 136 | 64 370 | 634 676 | 525 272 | 201 919 | 16 524 968 | 454 555 | 1 798 613 | 14 271 898 | 3 086 209 | 11 185 689 |
| November | 18 259 880 | 1 505 810 | 61 754 | 690 805 | 538 652 | 214 599 | 16 611 251 | 445 727 | 1 858 904 | 14 308 620 | 3 151 807 | 11 157 013 |
| Dezember | 18 414 679 | 1 420 458 | 54 155 | 620 674 | 517 306 | 228 123 | 16 846 665 | 475 455 | 1 948 922 | 14 424 288 | 2 921 255 | 11 503 033 |
| 1984 | | | | | | | | | | | | |
| Januar | 17 749 473 | 1 366 621 | 48 539 | 610 476 | 523 955 | 183 651 | 16 268 244 | 464 581 | 1 942 111 | 13 861 552 | 3 154 881 | 10 706 671 |
| Februar | 19 935 837 | 1 303 669 | 43 300 | 521 661 | 542 939 | 196 169 | 18 488 381 | 463 431 | 1 944 085 | 16 800 865 | 3 342 812 | 12 738 053 |
| Marz | 20 540 931 | 1 486 047 | 42 178 | 687 715 | 537 825 | 218 329 | 18 912 940 | 516 814 | 2 122 398 | 18 273 728 | 3 561 189 | 12 712 539 |
| Drittländer²⁾ | | | | | | | | | | | | |
| 1979 | 158 952 995 | 4 950 802 | 51 027 | 1 448 706 | 2 560 862 | 890 207 | 153 058 469 | 1 742 510 | 10 150 753 | 141 185 206 | 30 142 357 | 111 022 849 |
| 1980 | 178 334 723 | 6 543 825 | 69 544 | 1 943 431 | 3 494 353 | 1 038 497 | 170 750 461 | 2 070 906 | 12 195 445 | 156 484 110 | 32 025 265 | 124 458 845 |
| 1981 | 210 864 049 | 8 877 875 | 145 827 | 2 441 892 | 5 006 230 | 1 283 926 | 200 755 160 | 2 297 426 | 14 042 800 | 184 414 934 | 37 011 611 | 147 403 323 |
| 1982 | 221 856 779 | 8 374 676 | 171 244 | 2 254 579 | 4 556 896 | 1 392 157 | 212 123 583 | 2 089 673 | 13 510 855 | 198 523 056 | 36 956 091 | 159 566 964 |
| 1983 | 224 510 564 | 7 706 952 | 243 814 | 1 808 996 | 4 145 896 | 1 510 246 | 215 408 274 | 2 231 040 | 13 312 739 | 199 884 495 | 37 997 750 | 161 966 745 |
| 1979 MD | 13 246 083 | 412 567 | 4 252 | 120 726 | 213 405 | 74 184 | 12 754 872 | 145 209 | 845 896 | 11 763 767 | 2 511 883 | 9 251 904 |
| 1980 MD | 14 861 227 | 545 319 | 5 795 | 181 953 | 291 196 | 86 375 | 14 229 205 | 172 576 | 1 016 287 | 13 040 343 | 2 668 772 | 10 371 570 |
| 1981 MD | 17 572 004 | 739 823 | 12 152 | 203 491 | 417 186 | 108 994 | 16 729 597 | 191 452 | 1 170 233 | 15 367 911 | 3 084 301 | 12 283 610 |
| 1982 MD | 18 488 065 | 697 890 | 14 270 | 187 882 | 379 725 | 116 013 | 17 676 965 | 174 139 | 1 125 905 | 16 376 921 | 3 079 674 | 13 297 247 |
| 1983 MD | 18 709 214 | 642 246 | 20 318 | 150 583 | 345 491 | 125 854 | 17 950 690 | 185 920 | 1 109 395 | 16 855 375 | 3 158 186 | 13 497 229 |
| 1983 | | | | | | | | | | | | |
| Februar | 16 636 277 | 594 817 | 11 702 | 155 594 | 322 062 | 105 459 | 15 941 010 | 125 886 | 1 064 816 | 14 750 308 | 2 687 456 | 12 062 852 |
| Marz | 19 900 940 | 706 313 | 22 508 | 144 968 | 405 444 | 133 393 | 17 074 894 | 176 928 | 1 182 543 | 17 715 423 | 3 236 675 | 14 478 748 |
| April | 17 343 652 | 859 796 | 19 341 | 133 286 | 390 526 | 118 663 | 16 570 579 | 170 052 | 953 099 | 15 447 428 | 2 940 519 | 12 506 909 |
| Mai | 18 604 812 | 855 566 | 17 110 | 148 063 | 361 897 | 128 498 | 17 825 502 | 192 142 | 1 011 149 | 16 822 211 | 3 047 119 | 13 775 092 |
| Juni | 18 484 947 | 833 908 | 22 127 | 140 147 | 357 721 | 113 913 | 17 739 599 | 197 320 | 1 040 116 | 16 502 193 | 3 185 137 | 13 317 026 |
| Juli | 17 802 485 | 832 022 | 14 040 | 150 810 | 345 324 | 121 848 | 17 053 435 | 185 429 | 1 009 050 | 15 8 | | |

Spezialhandel
3 Monatliche Entwicklung der tatsächlichen Werte und des Volumens
nach Warengruppen der Ernährungswirtschaft und der Gewerblichen Wirtschaft*)

3.2 Ausfuhr nach Ländergruppen (Verbrauchsländer)

Volumen in 1 000 DM)**

| Jahr Monat | Insgesamt ¹⁾ | Ernährungswirtschaft | | | | | Gewerbliche Wirtschaft | | | | | |
|---------------------------------|-------------------------|----------------------|------------------|-------------------------|---------------------------|-------------|------------------------|-----------|------------|-------------|---------------------|-------------|
| | | zusammen | Lebende Tiere | Nahrungsmittel | | Genüßmittel | zusammen | Rohstoffe | Halbwaren | Fertigwaren | | |
| | | | | tierischen Ursprungs | pflanzlichen Ursprungs | | | | | zusammen | Vor- erzeugnisse | End- |
| Insgesamt | | | | | | | | | | | | |
| 1979 | 344 493 170 | 17 078 566 | 545 015 | 6 992 828 | 7 079 555 | 2 461 368 | 325 100 053 | 7 131 741 | 29 854 159 | 288 114 153 | 64 764 995 | 223 349 158 |
| 1980 | 350 327 740 | 18 471 052 | 598 340 | 7 549 405 | 7 693 745 | 2 631 562 | 329 356 837 | 6 791 634 | 30 519 710 | 292 045 493 | 62 630 156 | 229 415 337 |
| 1981 | 373 419 884 | 20 778 988 | 743 554 | 8 027 153 | 9 041 971 | 2 968 310 | 350 048 782 | 6 778 440 | 29 891 003 | 313 579 339 | 65 430 747 | 248 148 592 |
| 1982 | 385 835 443 | 21 586 436 | 867 884 | 8 087 018 | 9 469 718 | 3 161 816 | 361 448 538 | 6 236 085 | 29 987 800 | 325 224 853 | 64 285 417 | 260 939 436 |
| 1983 | 384 538 047 | 22 079 161 | 937 311 | 8 261 949 | 9 385 320 | 3 494 581 | 359 858 045 | 6 509 271 | 30 884 280 | 322 664 494 | 67 858 849 | 254 805 645 |
| 1979 MD | 28 707 764 | 1 423 214 | 45 418 | 582 719 | 589 963 | 205 114 | 27 091 871 | 594 312 | 2 487 847 | 24 009 513 | 5 397 083 | 18 612 430 |
| 1980 MD | 29 193 978 | 1 539 254 | 49 695 | 629 117 | 641 145 | 219 297 | 27 446 403 | 585 970 | 2 543 309 | 24 337 124 | 5 219 180 | 19 117 945 |
| 1981 MD | 31 118 324 | 1 731 582 | 61 983 | 688 929 | 753 498 | 247 193 | 29 170 732 | 564 870 | 2 474 250 | 26 131 612 | 5 452 562 | 20 679 049 |
| 1982 MD | 32 136 287 | 1 798 870 | 72 324 | 673 918 | 789 143 | 263 485 | 30 120 712 | 519 674 | 2 498 867 | 27 102 071 | 5 357 118 | 21 744 953 |
| 1983 MD | 32 044 837 | 1 839 930 | 78 109 | 688 496 | 782 110 | 291 215 | 29 988 170 | 542 439 | 2 557 023 | 26 888 708 | 5 654 904 | 21 233 804 |
| 1983 | | | | | | | | | | | | |
| Februar | 29 436 210 | 1 584 456 | X | X | X | X | 27 651 331 | 450 729 | 2 408 290 | 24 792 312 | 5 040 569 | 19 751 743 |
| Marz | 35 701 619 | 1 946 699 | X | X | X | X | 33 532 957 | 561 039 | 2 848 022 | 30 123 896 | 6 167 494 | 23 956 402 |
| April | 30 175 956 | 1 778 547 | X | X | X | X | 28 184 965 | 493 350 | 2 283 883 | 25 407 732 | 5 397 088 | 20 010 664 |
| Mai | 31 500 123 | 1 845 628 | X | X | X | X | 29 434 488 | 538 245 | 2 372 515 | 26 233 709 | 5 592 963 | 20 930 745 |
| Juni | 32 906 181 | 1 814 803 | X | X | X | X | 30 885 284 | 556 089 | 2 493 288 | 27 835 917 | 5 826 640 | 22 009 277 |
| Juli | 29 883 857 | 1 808 075 | X | X | X | X | 27 840 952 | 487 882 | 2 449 507 | 24 703 673 | 5 172 308 | 19 531 455 |
| August | 28 919 869 | 1 852 319 | X | X | X | X | 26 868 636 | 517 801 | 2 631 919 | 23 718 916 | 5 126 191 | 18 592 725 |
| September | 33 786 891 | 1 929 191 | X | X | X | X | 31 633 252 | 567 123 | 2 575 811 | 28 480 318 | 6 202 442 | 22 287 876 |
| Oktober | 33 569 009 | 1 893 416 | X | X | X | X | 31 436 919 | 629 866 | 2 580 028 | 28 226 005 | 6 036 954 | 22 189 051 |
| November | 34 158 592 | 1 990 680 | X | X | X | X | 31 933 876 | 593 699 | 2 778 567 | 28 561 610 | 6 138 027 | 22 423 583 |
| Dezember | 35 604 448 | 1 937 473 | X | X | X | X | 33 414 073 | 627 303 | 2 848 863 | 29 938 107 | 6 129 528 | 23 808 519 |
| 1984 | | | | | | | | | | | | |
| Januar | 31 985 890 | 1 872 636 | X | X | X | X | 29 906 713 | 542 593 | 2 771 890 | 26 592 230 | 5 972 271 | 20 619 959 |
| Februar | 35 775 955 | 1 881 544 | X | X | X | X | 33 676 580 | 539 261 | 2 738 813 | 30 398 486 | 6 320 652 | 24 077 834 |
| Marz | 37 009 329 | 2 018 904 | X | X | X | X | 34 750 520 | 606 960 | 3 004 162 | 31 139 398 | 6 829 307 | 24 310 091 |
| EG-Länder | | | | | | | | | | | | |
| 1979 | 170 062 937 | 11 655 008 | 492 528 | 5 550 894 | 4 098 392 | 1 513 194 | 157 119 179 | 5 297 933 | 17 233 402 | 134 587 844 | 31 429 954 | 103 157 890 |
| 1980 | 171 993 017 | 11 927 227 | 526 796 | 5 605 974 | 4 199 392 | 1 595 065 | 158 606 376 | 4 720 728 | 18 324 265 | 135 561 383 | 30 604 891 | 104 956 492 |
| 1981 | 174 824 689 | 12 974 478 | 590 312 | 6 002 155 | 4 574 047 | 1 807 964 | 160 425 396 | 4 659 119 | 17 177 945 | 138 588 332 | 30 742 555 | 107 845 777 |
| 1982 | 185 518 251 | 13 810 941 | 613 479 | 6 328 915 | 4 922 661 | 1 945 886 | 170 329 052 | 4 324 424 | 17 779 051 | 148 225 577 | 31 398 672 | 116 826 905 |
| 1983 | 186 157 005 | 14 865 219 | 569 019 | 6 760 992 | 5 175 214 | 2 159 994 | 170 115 682 | 4 405 663 | 18 346 898 | 147 363 321 | 32 725 990 | 114 637 331 |
| 1979 MD | 14 171 911 | 971 251 | 41 044 | 462 575 | 341 533 | 126 100 | 13 093 265 | 441 494 | 1 438 117 | 11 215 654 | 2 619 163 | 8 596 491 |
| 1980 MD | 14 332 751 | 993 936 | 43 900 | 467 165 | 349 949 | 132 922 | 13 217 198 | 393 394 | 1 527 022 | 11 296 782 | 2 550 408 | 8 746 374 |
| 1981 MD | 14 568 724 | 1 081 207 | 49 193 | 500 180 | 381 171 | 150 864 | 13 368 783 | 388 280 | 1 431 495 | 11 549 028 | 2 561 880 | 8 987 148 |
| 1982 MD | 15 459 854 | 1 150 912 | 51 123 | 527 410 | 410 222 | 162 157 | 14 194 088 | 360 369 | 1 481 588 | 12 352 131 | 2 616 556 | 9 735 575 |
| 1983 MD | 15 513 084 | 1 222 102 | 47 418 | 563 416 | 431 268 | 180 000 | 14 176 307 | 367 139 | 1 528 892 | 12 280 277 | 2 727 166 | 9 553 111 |
| 1983 | | | | | | | | | | | | |
| Februar | 14 874 708 | 1 004 448 | X | X | X | X | 13 756 959 | 333 712 | 1 428 895 | 11 994 352 | 2 594 624 | 9 399 728 |
| Marz | 18 024 565 | 1 264 371 | X | X | X | X | 16 643 806 | 399 233 | 1 723 282 | 14 521 291 | 3 159 091 | 11 362 200 |
| April | 14 733 343 | 1 125 576 | X | X | X | X | 13 493 452 | 328 805 | 1 408 758 | 11 757 889 | 2 674 513 | 9 083 376 |
| Mai | 15 161 520 | 1 204 701 | X | X | X | X | 13 844 441 | 356 561 | 1 423 267 | 12 084 813 | 2 728 924 | 9 335 889 |
| Juni | 16 391 026 | 1 155 950 | X | X | X | X | 15 127 343 | 374 211 | 1 524 487 | 13 229 045 | 2 857 681 | 10 371 364 |
| Juli | 13 799 715 | 1 176 048 | X | X | X | X | 12 512 319 | 329 069 | 1 508 385 | 10 674 865 | 2 408 085 | 8 266 780 |
| August | 13 233 396 | 1 233 887 | X | X | X | X | 11 895 528 | 336 325 | 1 500 557 | 10 058 646 | 2 198 193 | 7 860 453 |
| September | 16 538 956 | 1 363 798 | X | X | X | X | 15 068 712 | 375 998 | 1 552 897 | 13 140 017 | 2 959 211 | 10 180 806 |
| Oktober | 16 308 461 | 1 335 699 | X | X | X | X | 14 841 834 | 397 303 | 1 533 324 | 12 911 207 | 2 912 503 | 9 998 704 |
| November | 16 314 275 | 1 395 959 | X | X | X | X | 14 790 433 | 402 373 | 1 586 482 | 12 801 578 | 2 949 796 | 9 851 782 |
| Dezember | 16 342 806 | 1 296 399 | X | X | X | X | 14 914 872 | 436 666 | 1 655 212 | 12 822 994 | 2 751 134 | 10 071 860 |
| 1984 | | | | | | | | | | | | |
| Januar | 15 835 819 | 1 189 702 | X | X | X | X | 14 343 688 | 367 300 | 1 601 999 | 12 374 389 | 2 919 752 | 9 454 637 |
| Februar | 17 518 993 | 1 131 981 | X | X | X | X | 16 259 008 | 373 606 | 1 608 218 | 14 277 184 | 3 057 781 | 11 219 403 |
| Marz | 17 953 122 | 1 279 297 | X | X | X | X | 16 548 133 | 419 481 | 1 736 564 | 14 392 088 | 3 283 214 | 11 108 874 |
| Drittländer²⁾ | | | | | | | | | | | | |
| 1979 | 174 430 233 | 5 423 558 | 52 487 | 1 441 734 | 2 981 163 | 948 174 | 167 980 874 | 1 833 808 | 12 820 757 | 153 526 309 | 33 335 041 | 120 191 268 |
| 1980 | 178 334 723 | 6 543 825 | 69 544 | 1 943 431 | 3 494 353 | 1 036 497 | 170 750 461 | 2 070 906 | 12 195 445 | 156 484 110 | 32 025 265 | 124 458 845 |
| 1981 | 198 595 195 | 7 804 510 | 153 242 | 2 024 998 | 4 467 924 | 1 158 346 | 189 623 366 | 2 119 321 | 12 513 058 | 174 991 007 | 34 688 192 | 140 302 815 |
| 1982 | 200 117 192 | 7 775 495 | 254 405 | 1 758 103 | 4 547 057 | 1 215 930 | 191 119 486 | 1 911 661 | 12 208 549 | 176 999 276 | 32 866 745 | 144 112 531 |
| 1983 | 198 381 042 | 7 413 942 | 368 292 | 1 500 957 | 4 210 106 | 1 334 587 | 189 742 363 | 2 103 608 | 12 337 582 | 175 301 173 | 35 132 859 | 140 168 314 |
| 1979 MD | 14 535 853 | 451 963 | 4 374 | 120 145 | 248 430 | 79 015 | 13 998 406 | 152 817 | 1 051 730 | 12 793 859 | 2 777 920 | 10 015 939 |
| 1980 MD | 14 861 227 | 545 319 | 5 795 | 161 953 | 291 196 | 86 375 | 14 229 205 | 172 576 | 1 018 287 | 13 040 343 | 2 668 772 | 10 371 570 |
| 1981 MD | 18 549 600 | 650 376 | 12 770 | 168 750 | 372 327 | 96 529 | 15 801 949 | 176 610 | 1 042 755 | 14 582 584 | 2 890 683 | 11 691 901 |
| 1982 MD | 18 678 433 | 647 958 | 21 200 | 146 509 | 378 921 | 101 328 | 15 926 624 | 159 305 | 1 017 379 | 14 749 940 | 2 740 562 | 12 009 378 |
| 1983 MD | 16 531 754 | 617 829 | 30 691 | 125 080 | 350 842 | 111 216 | 15 811 864 | 175 301 | 1 028 132 | 14 608 431 | 2 927 738 | 11 680 693 |
| 1983 | | | | | | | | | | | | |
| Februar | 14 561 502 | 580 008 | X | X | X | X | 13 894 372 | 117 017 | 979 395 | 12 797 960 | 2 445 945 | 10 352 015 |
| Marz | 17 677 054 | 682 328 | X | X | X | X | 16 889 151 | 161 806 | 1 124 740 | 15 602 605 | 3 008 403 | 12 594 202 |
| April | 15 442 613 | 850 971 | X | X | X | X | 14 691 513 | 184 545 | 877 125 | 13 649 843 | 2 722 555 | 10 927 288 |
| Mai | 16 338 603 | 840 927 | X | X | X | X | 15 590 027 | 181 684 | 949 248 | 14 459 095 | 2 864 039 | 11 595 056 |
| Juni | 18 515 155 | 858 853 | X | X | X | X | 15 757 541 | 181 858 | 968 811 | 14 606 872 | 2 968 959 | 11 637 913 |
| Juli | 15 864 142 | 632 027 | X | X | X | X | 15 128 633 | 158 813 | 941 122 | 14 028 898 | 2 764 223 | 11 264 675 |
| August | 15 686 473 | 618 432 | X | X | X | X | 14 973 108 | 181 476 | 1 131 362 | 13 660 270 | 2 927 998 | 10 732 272 |
| September | 17 227 935 | 565 393 | X | X | X | X | 16 564 540 | 191 125 | 1 023 114 | 15 350 301 | 3 243 231 | 12 107 070 |
| Oktober | 17 260 548 | 557 717 | X | X | X | X | 16 594 085 | 232 583 | 1 046 704 | 15 314 798 | 3 124 451 | 12 190 347 |
| November | 17 844 317 | 594 721 | X | X | X | X | 17 143 443 | 191 326 | 1 192 085 | 15 760 032 | 3 188 231 | 12 571 801 |
| Dezember | 19 261 242 | 641 074 | X | X | X | X | 18 499 201 | 190 637 | 1 193 451 | 17 115 113 | 3 778 454 | 13 736 659 |
| 1984 | | | | | | | | | | | | |
| Januar | 16 350 071 | 682 934 | X | X | X | X | 15 563 025 | 175 293 | 1 189 891 | 14 217 841 | 3 052 519 | 11 165 322 |
| Februar | 18 256 982 | 729 563 | X | X | X | X | 17 417 552 | 165 655 | 1 130 595 | 16 121 302 | 3 262 871 | 12 858 431 |
| Marz | 19 056 207 | 739 | | | | | | | | | | |

Spezialhandel

4 Mengen und Werte nach Warengruppen und -untergruppen der Ernährungswirtschaft und der Gewerblichen Wirtschaft*)

| Nr. der Systematik | Warenbenennung | Einfuhr | | | | | | | | | | | |
|--------------------|---|----------------------|-----------------------|-----------------------|-------------------|-------------------|-------------------|-------------------|-------------------|-------------------|-------------|------|-------------|
| | | 1984 | | 1983 | | 1984 | | 1983 | | 1984 | | 1983 | |
| | | Marz | Januar/Marz | Marz | Januar/Marz | Marz | Januar/Marz | Marz | Januar/Marz | Marz | Januar/Marz | Marz | Januar/Marz |
| | | dt = 100 kg | | | | 1 000 DM | | | | 1 000 \$ | | | |
| I | Ernährungswirtschaft | 30 649 493 | 91 203 756 | 91 540 349 | 4 605 824 | 13 448 048 | 12 088 487 | 1 774 155 | 4 986 989 | 5 020 272 | | | |
| | (Nahrungs-, Genuß-, Futtermittel) | | | | | | | | | | | | |
| IA | Lebende Tiere | 136 967 | 376 209 | 412 842 | 52 252 | 140 719 | 150 278 | 20 125 | 52 285 | 62 392 | | | |
| 1 | Pferde | 5 158 ¹⁾ | 13 411 ¹⁾ | 9 472 ¹⁾ | 2 390 | 8 267 | 5 908 | 920 | 2 328 | 2 454 | | | |
| 2 | Rindvieh | 46 296 ²⁾ | 122 096 ²⁾ | 110 089 ²⁾ | 24 574 | 86 496 | 60 353 | 9 485 | 24 888 | 25 055 | | | |
| 3 | Schweine | 61 717 ³⁾ | 175 173 ³⁾ | 199 150 ³⁾ | 18 692 | 46 462 | 58 150 | 6 430 | 17 285 | 24 142 | | | |
| 4 | Sonstige lebende Tiere | 23 796 | 65 529 | 94 131 | 8 598 | 21 484 | 25 869 | 3 310 | 7 988 | 10 741 | | | |
| IB | Nahrungsmittel tierischen Ursprungs | 2 709 829 | 7 551 759 | 8 098 106 | 1 041 697 | 2 896 056 | 2 930 889 | 401 261 | 1 075 116 | 1 217 417 | | | |
| 1 | Milch | 320 130 | 809 158 | 1 119 988 | 42 659 | 120 127 | 239 946 | 16 432 | 44 582 | 99 854 | | | |
| 2 | Butter | 77 280 | 192 870 | 204 428 | 57 757 | 147 013 | 184 453 | 22 248 | 54 534 | 68 323 | | | |
| 3 | Kase | 224 890 | 658 087 | 659 323 | 159 974 | 471 303 | 472 054 | 61 623 | 174 759 | 198 087 | | | |
| 4 | Fleisch und Fleischwaren | 944 480 | 2 800 500 | 2 564 893 | 457 047 | 1 247 125 | 1 242 561 | 176 053 | 483 157 | 516 168 | | | |
| 5 | Darmer | 33 516 | 107 832 | 88 061 | 29 639 | 84 119 | 66 934 | 11 416 | 31 191 | 27 798 | | | |
| 6 | Fische und Fischzubereitungen | 362 178 | 1 074 046 | 1 068 351 | 143 275 | 408 638 | 392 361 | 55 192 | 151 676 | 162 988 | | | |
| 7 | Walol zur Ernährung | - | - | - | - | - | - | - | - | - | | | |
| 8 | Schmalz, Talg u.a. tierische Ole und Fette zur Ernährung | 87 832 | 405 567 | 389 863 | 10 828 | 46 932 | 32 307 | 4 189 | 17 247 | 13 440 | | | |
| 9 | Eier, Eiweiß, Eigelb | 300 031 | 770 747 | 862 975 | 89 055 | 230 155 | 198 095 | 34 303 | 85 566 | 81 413 | | | |
| 10 | Honig | 68 978 | 201 118 | 177 438 | 15 788 | 50 082 | 44 682 | 6 082 | 18 562 | 18 562 | | | |
| 11 | Fischmehl u dgl | 292 534 | 732 034 | 962 808 | 35 677 | 90 582 | 79 496 | 13 743 | 33 822 | 33 004 | | | |
| IC | Nahrungsmittel pflanzlichen Ursprungs | 26 128 827 | 78 222 865 | 77 911 635 | 2 815 031 | 8 239 071 | 7 032 795 | 1 084 348 | 3 055 023 | 2 920 456 | | | |
| 1 | Weizen | 1 597 754 | 4 466 003 | 2 988 805 | 79 431 | 228 645 | 152 369 | 30 597 | 84 106 | 63 299 | | | |
| 2 | Roggen | 33 503 | 81 788 | 35 084 | 1 672 | 3 145 | 1 798 | 644 | 1 188 | 744 | | | |
| 3 | Gerste | 787 093 | 2 800 903 | 2 781 572 | 44 895 | 144 592 | 140 370 | 17 294 | 53 372 | 58 284 | | | |
| 4 | Hafer | 158 472 | 802 863 | 118 837 | 7 250 | 27 661 | 5 208 | 2 792 | 10 125 | 2 166 | | | |
| 5 | Mais | 1 388 689 | 3 980 943 | 4 270 782 | 81 446 | 233 292 | 219 803 | 31 374 | 86 494 | 91 223 | | | |
| 6 | Hirse und sonstiges Getreide | 35 902 | 88 031 | 73 584 | 2 589 | 7 113 | 6 332 | 990 | 2 638 | 2 633 | | | |
| 7 | Reis | 209 521 | 541 437 | 482 889 | 28 395 | 70 403 | 54 985 | 10 187 | 26 123 | 22 835 | | | |
| 8 | Mullereierzeugnisse | 86 516 | 210 484 | 233 049 | 5 756 | 17 270 | 19 098 | 2 216 | 6 393 | 7 938 | | | |
| 9 | Malz | 195 983 | 576 313 | 538 841 | 18 800 | 49 277 | 47 578 | 8 472 | 18 293 | 19 770 | | | |
| 10 | Nichtolhaltige Samereien | 45 759 | 191 252 | 184 078 | 17 732 | 69 165 | 64 157 | 6 832 | 25 489 | 28 658 | | | |
| 11 | Hulsenfruchte zur Ernährung | 54 678 | 178 442 | 190 851 | 6 206 | 22 242 | 22 713 | 2 390 | 8 225 | 9 436 | | | |
| 12 | Hulsenfruchte zur Viehfütterung | 93 088 | 285 985 | 226 392 | 7 316 | 22 644 | 16 249 | 2 817 | 8 398 | 8 748 | | | |
| 13 | Grün- und Rohfutter | 287 910 | 977 049 | 723 878 | 9 783 | 33 810 | 22 425 | 3 789 | 12 480 | 9 321 | | | |
| 14 | Kartoffeln | 957 389 | 2 521 614 | 2 512 295 | 69 243 | 155 544 | 73 379 | 26 672 | 58 102 | 30 477 | | | |
| 15 | Anderer Hackfruchte | 621 | 3 459 | 1 828 | 47 | 169 | 111 | 18 | 63 | 46 | | | |
| 16 | Gemüse und sonstige Küchengewächse | 1 891 742 | 5 326 036 | 5 078 782 | 329 167 | 797 918 | 656 071 | 126 800 | 297 021 | 272 506 | | | |
| 17 | Obst, außer Sudfruchten | 959 371 | 2 443 790 | 2 181 446 | 165 914 | 452 620 | 363 684 | 63 909 | 188 055 | 151 040 | | | |
| 18 | Sudfruchte | 1 780 141 | 6 226 616 | 5 365 688 | 195 292 | 679 537 | 579 835 | 75 225 | 251 064 | 240 762 | | | |
| 19 | Gemüse-, Obstkonserven, Fruchtsäfte u. dgl. | 1 505 818 | 4 354 135 | 4 218 777 | 294 308 | 842 047 | 766 873 | 113 366 | 312 161 | 318 632 | | | |
| 20 | Kakao, roh | 172 067 | 522 988 | 515 768 | 97 064 | 291 849 | 209 555 | 37 389 | 108 286 | 87 084 | | | |
| 21 | Kakaoverzeugnisse | 72 008 | 286 713 | 265 921 | 40 853 | 152 416 | 128 387 | 15 656 | 56 528 | 53 326 | | | |
| 22 | Gewürze | 33 613 | 122 357 | 114 558 | 17 478 | 59 460 | 48 978 | 6 732 | 22 018 | 19 504 | | | |
| 23 | Zucker | 274 472 | 897 573 | 765 881 | 30 504 | 77 271 | 85 788 | 11 751 | 28 786 | 35 616 | | | |
| 24 | Dfruchte zur Ernährung | 3 703 967 | 10 193 626 | 13 999 982 | 333 973 | 947 306 | 953 059 | 128 647 | 351 122 | 395 542 | | | |
| 25 | Pflanzliche Ole und Fette zur Ernährung | 546 269 | 1 504 968 | 1 420 777 | 140 102 | 380 089 | 217 781 | 53 966 | 141 286 | 90 453 | | | |
| 26 | Margarine und ähnliche Speisefette | 44 393 | 170 691 | 179 575 | 10 419 | 35 631 | 28 694 | 4 013 | 13 172 | 11 920 | | | |
| 27 | Ölkuchen | 3 709 756 | 12 865 488 | 13 533 903 | 195 989 | 743 700 | 625 211 | 75 498 | 274 163 | 259 430 | | | |
| 28 | Kleie | 210 145 | 680 714 | 575 830 | 7 101 | 22 818 | 16 676 | 2 736 | 8 434 | 6 925 | | | |
| 29 | Sonstige Abfallerzeugnisse zur Viehfütterung | 1 948 917 | 7 226 961 | 5 838 319 | 78 271 | 300 456 | 198 496 | 30 152 | 110 999 | 81 613 | | | |
| 31 | Sonstige pflanzliche Nahrungsmittel | 2 955 592 | 7 391 765 | 7 657 848 | 269 949 | 729 795 | 664 154 | 103 981 | 271 557 | 275 781 | | | |
| 32 | Lebende Pflanzen und Erzeugnisse der Ziergartenerei | 413 700 | 922 100 | 842 637 | 232 308 | 643 224 | 647 406 | 89 485 | 238 884 | 268 764 | | | |
| ID | Genußmittel | 1 673 870 | 5 052 923 | 5 117 766 | 696 844 | 2 172 202 | 1 974 525 | 268 421 | 804 565 | 820 007 | | | |
| 1 | Hopfen | 8 440 | 21 555 | 25 025 | 4 656 | 16 458 | 18 426 | 1 792 | 6 066 | 7 651 | | | |
| 2 | Kaffee | 406 412 | 1 310 413 | 1 203 995 | 350 931 | 1 107 744 | 869 452 | 135 179 | 410 642 | 361 010 | | | |
| 3 | Tee | 8 274 | 49 756 | 44 023 | 7 071 | 40 282 | 33 751 | 2 724 | 14 818 | 14 008 | | | |
| 4 | Rohtabak | 120 698 | 385 576 | 448 409 | 108 882 | 347 854 | 385 070 | 41 942 | 128 728 | 151 472 | | | |
| 5 | Tabakerzeugnisse | 25 805 | 70 576 | 76 265 | 32 160 | 93 011 | 101 511 | 12 387 | 34 467 | 42 159 | | | |
| 6 | Bier | 55 420 | 153 473 | 160 344 | 6 469 | 17 571 | 18 242 | 2 492 | 6 527 | 7 571 | | | |
| 7 | Branntwein | 175 224 | 518 070 | 426 202 | 54 141 | 167 424 | 161 677 | 20 856 | 61 922 | 67 203 | | | |
| 8 | Wein | 873 597 | 2 543 504 | 2 733 483 | 132 534 | 381 858 | 408 396 | 51 049 | 141 397 | 168 933 | | | |
| II | Gewerbliche Wirtschaft | 263 140 845 | 763 158 506 | 696 106 111 | 32 677 624 | 93 799 377 | 80 348 559 | 12 587 432 | 34 782 426 | 33 378 560 | | | |
| IIA | Rohstoffe | 125 861 917 | 380 022 473 | 342 447 623 | 4 608 020 | 14 875 158 | 12 749 509 | 1 775 005 | 5 500 606 | 5 297 781 | | | |
| 1 | Abfallsiede, Seidengehäuse | 317 | 1 712 | 1 783 | 1 115 | 4 551 | 2 371 | 429 | 1 674 | 985 | | | |
| 2 | Zellwolle, synthetische Fasern und Abfälle von Chemiefasern | 168 128 | 490 238 | 411 514 | 65 240 | 188 506 | 148 739 | 25 129 | 69 214 | 60 959 | | | |
| 3 | Wolle und andere Tierhaare, roh und bearb., Reißwolle | 121 183 | 305 999 | 253 338 | 127 254 | 331 208 | 256 092 | 49 015 | 123 330 | 106 383 | | | |
| 4 | Baumwolle, roh u. bearb., Reißbaumwolle, Abfälle | 297 934 | 888 267 | 782 042 | 112 431 | 330 269 | 240 478 | 43 308 | 122 362 | 99 894 | | | |
| 5 | Flachs, Hanf, Jute, Hartfasern u. sonst. pflanzl. Spinnstoffe | 27 752 | 79 514 | 80 423 | 4 534 | 13 352 | 8 207 | 1 747 | 4 965 | 3 410 | | | |
| 6 | Abfälle von Gespinnstwaren, Lumpen | 33 986 | 98 887 | 94 460 | 2 480 | 8 437 | 6 685 | 948 | 3 124 | 2 786 | | | |
| 7 | Felle zu Pelzwerk, roh | 5 112 | 10 863 | 11 299 | 142 689 | 302 096 | 270 925 | 54 955 | 112 997 | 112 481 | | | |
| 8 | Anderer Felle und Haute | 80 195 | 157 729 | 198 978 | 30 988 | 77 085 | 69 560 | 11 936 | 28 686 | 28 898 | | | |
| 9 | Bettfedern | 8 581 | 24 093 | 21 088 | 11 850 | 48 002 | 40 473 | 4 585 | 17 749 | 16 802 | | | |
| 10 | Holz zu Holzmasse | 217 335 | 625 799 | 942 828 | 1 459 | 4 859 | 8 038 | 563 | 1 734 | 3 335 | | | |
| 11 | Bau- und Nutzholz (Rundholz) | 1 165 536 | 3 022 670 | 2 718 077 | 81 478 | 167 331 | 131 693 | 23 681 | 62 113 | 54 722 | | | |
| 12 | Pflanzliche Stoffe zum Färben oder Gerben | 180 | 1 109 | 2 112 | 55 | 137 | 224 | 21 | 50 | 94 | | | |
| 13 | Kautschuk, Guttapercha, Balata | 216 396 | 595 048 | 545 028 | 82 331 | 167 541 | 103 950 | 24 011 | 62 257 | 43 210 | | | |
| 14 | Rohgummen, Rohschellack, Balsame und Kopale | 7 171 | 22 361 | 21 711 | 3 633 | 11 556 | 10 178 | 1 399 | 4 294 | 4 224 | | | |

*) Siehe auch die Veröffentlichung Reihe 3

1) März 1984: 1 063 Stück, Jan./März 1984: 2 739 Stück, Jan./März 1983: 1 985 Stück — 2) März 1984:

Spezialhandel

4 Mengen und Werte nach Warengruppen und -untergruppen der Ernährungswirtschaft und der Gewerblichen Wirtschaft*)

| Nr der Systematik | Warenbenennung | Ausfuhr | | | | | | | | | | | |
|-------------------------|---|----------------------|-----------------------|-----------------------|-------------------|--------------------|-------------------|-------------------|-------------------|-------------------|-------------|------|-------------|
| | | 1984 | | 1983 | | 1984 | | 1983 | | 1984 | | 1983 | |
| | | Marz | Januar/Marz | Marz | Januar/Marz | Marz | Januar/Marz | Marz | Januar/Marz | Marz | Januar/Marz | Marz | Januar/Marz |
| | | dt = 100 kg | | | | 1 000 DM | | | | 1 000 \$ | | | |
| I | Ernährungswirtschaft | 17 611 908 | 53 661 736 | 49 776 418 | 2 276 825 | 6 473 410 | 5 684 953 | 877 034 | 2 400 261 | 2 361 975 | | | |
| | (Nahrungs-, Genuß-, Futtermittel) | | | | | | | | | | | | |
| IA | Lebende Tiere | 142 505 | 450 956 | 412 797 | 58 142 | 209 235 | 201 575 | 26 252 | 77 464 | 83 778 | | | |
| 1 | Pferde | 7 022 ¹⁾ | 20 676 ¹⁾ | 24 154 ¹⁾ | 5 383 | 14 728 | 14 384 | 2 074 | 5 457 | 5 977 | | | |
| 2 | Rindvieh | 99 051 ²⁾ | 329 584 ²⁾ | 311 763 ²⁾ | 45 890 | 150 791 | 151 505 | 17 717 | 55 759 | 62 974 | | | |
| 3 | Schweine | 28 732 ³⁾ | 79 086 ³⁾ | 56 032 ³⁾ | 9 081 | 23 208 | 18 758 | 3 498 | 8 830 | 7 799 | | | |
| 4 | Sonstige lebende Tiere | 7 700 | 21 650 | 20 848 | 7 868 | 20 508 | 16 928 | 2 963 | 7 618 | 7 028 | | | |
| IB | Nahrungsmittel tierischen | | | | | | | | | | | | |
| | Ursprungs | 3 462 276 | 9 849 945 | 9 180 109 | 880 317 | 2 360 326 | 2 250 604 | 339 098 | 875 668 | 935 226 | | | |
| 1 | Milch | 1 861 313 | 5 646 311 | 5 858 244 | 199 373 | 596 747 | 610 494 | 76 799 | 220 688 | 253 591 | | | |
| 2 | Butter | 104 697 | 233 488 | 240 817 | 74 015 | 157 887 | 196 384 | 28 510 | 58 783 | 81 703 | | | |
| 3 | Käse | 285 416 | 709 130 | 851 182 | 171 588 | 432 912 | 396 053 | 66 086 | 160 875 | 164 556 | | | |
| 4 | Fleisch und Fleischwaren | 593 923 | 1 525 508 | 1 205 597 | 294 467 | 785 971 | 732 119 | 113 425 | 291 701 | 304 214 | | | |
| 5 | Darmer | 25 480 | 72 894 | 67 445 | 14 739 | 40 098 | 33 658 | 5 678 | 14 886 | 13 987 | | | |
| 6 | Fische und Fischzubereitungen | 104 160 | 307 343 | 305 728 | 50 362 | 131 806 | 144 383 | 19 400 | 49 015 | 59 983 | | | |
| 7 | Waldol zur Ernährung | - | - | - | - | - | - | - | - | - | | | |
| 8 | Schmalz, Talg u.a. tierische Öle und Fette zur Ernährung | 169 958 | 519 083 | 440 138 | 24 243 | 73 238 | 51 829 | 9 340 | 27 132 | 21 551 | | | |
| 9 | Eier, Eiweiß, Eigelb | 38 531 | 116 178 | 110 571 | 14 806 | 40 537 | 29 048 | 5 704 | 15 050 | 12 071 | | | |
| 10 | Honig | 12 892 | 36 230 | 24 352 | 5 120 | 14 321 | 9 641 | 1 972 | 5 316 | 4 007 | | | |
| 11 | Fischmehl u. dgl. | 265 926 | 683 790 | 476 035 | 31 604 | 86 809 | 47 015 | 12 174 | 32 242 | 19 565 | | | |
| IC | Nahrungsmittel pflanzlichen | | | | | | | | | | | | |
| | Ursprungs | 13 246 524 | 41 380 164 | 38 339 582 | 965 669 | 2 888 327 | 2 299 397 | 371 973 | 1 070 242 | 955 170 | | | |
| 1 | Weizen | 1 636 213 | 5 487 483 | 2 708 172 | 68 150 | 243 443 | 103 235 | 26 251 | 89 828 | 42 861 | | | |
| 2 | Roggen | 58 446 | 111 730 | 2 547 | 2 851 | 5 576 | 179 | 1 098 | 2 086 | 75 | | | |
| 3 | Gerste | 857 910 | 3 080 576 | 1 438 760 | 35 100 | 130 829 | 41 808 | 13 521 | 48 388 | 17 355 | | | |
| 4 | Hafer | 17 399 | 82 050 | 11 297 | 894 | 3 554 | 833 | 267 | 1 290 | 346 | | | |
| 5 | Mais | 192 754 | 431 395 | 279 326 | 13 485 | 30 981 | 18 828 | 5 194 | 11 502 | 7 821 | | | |
| 6 | Hirse und sonstiges Getreide | 2 430 | 7 301 | 3 908 | 249 | 660 | 346 | 97 | 247 | 144 | | | |
| 7 | Reis | 39 799 | 102 939 | 83 482 | 6 363 | 16 885 | 12 251 | 2 450 | 6 196 | 5 089 | | | |
| 8 | Müllereierzeugnisse | 998 176 | 2 197 414 | 1 407 308 | 56 846 | 131 521 | 80 176 | 21 899 | 49 186 | 33 289 | | | |
| 9 | Malz | 153 016 | 352 484 | 493 446 | 12 798 | 29 760 | 38 521 | 4 930 | 11 111 | 15 993 | | | |
| 10 | Nichtalohaltige Samen | 11 510 | 42 651 | 45 664 | 10 786 | 65 352 | 58 022 | 4 156 | 23 931 | 24 124 | | | |
| 11 | Hulsenfrüchte zur Ernährung | 8 286 | 29 510 | 24 605 | 2 177 | 8 921 | 5 319 | 838 | 2 567 | 2 209 | | | |
| 12 | Hulsenfrüchte zur Viehfütterung | 2 799 | 11 939 | 8 902 | 263 | 1 173 | 938 | 101 | 429 | 388 | | | |
| 13 | Grün- und Rauhfutter | 271 663 | 774 191 | 740 719 | 3 839 | 10 551 | 11 314 | 1 479 | 3 911 | 4 700 | | | |
| 14 | Kartoffeln | 102 347 | 331 634 | 181 958 | 7 008 | 21 837 | 7 115 | 2 700 | 8 093 | 2 955 | | | |
| 15 | Andere Hackfrüchte | 2 989 | 10 132 | 47 507 | 138 | 369 | 666 | 53 | 136 | 278 | | | |
| 16 | Gemüse und sonstige Kuehengewächse | 125 943 | 343 235 | 240 762 | 20 596 | 57 405 | 41 738 | 7 926 | 21 290 | 17 328 | | | |
| 17 | Obst, außer Südfrüchten | 86 881 | 266 405 | 311 235 | 19 467 | 54 751 | 46 923 | 7 498 | 20 367 | 19 476 | | | |
| 18 | Südfrüchte | 111 388 | 217 249 | 99 984 | 13 874 | 31 748 | 17 534 | 5 346 | 11 845 | 7 293 | | | |
| 19 | Gemüse-, Obstkonserven, Fruchtsäfte u. dgl. | 303 109 | 872 095 | 791 009 | 63 256 | 177 738 | 152 816 | 24 386 | 65 974 | 63 469 | | | |
| 20 | Kakao, roh | 1 053 | 1 971 | 10 448 | 554 | 1 195 | 4 877 | 213 | 449 | 2 035 | | | |
| 21 | Kakaoverzeugnisse | 110 888 | 325 513 | 278 822 | 66 158 | 195 485 | 149 885 | 25 482 | 72 450 | 62 189 | | | |
| 22 | Gewürze | 5 346 | 16 390 | 12 218 | 6 942 | 20 575 | 13 254 | 2 875 | 7 633 | 5 612 | | | |
| 23 | Zucker | 444 090 | 2 381 056 | 2 691 622 | 39 786 | 213 917 | 219 212 | 15 327 | 78 433 | 91 036 | | | |
| 24 | Ölfrüchte zur Ernährung | 26 056 | 119 076 | 170 192 | 3 778 | 17 027 | 18 830 | 1 455 | 6 203 | 7 811 | | | |
| 25 | Pflanzliche Öle und Fette zur Ernährung | 545 629 | 1 580 536 | 1 780 015 | 132 253 | 384 937 | 271 359 | 50 945 | 142 813 | 112 762 | | | |
| 26 | Margarine und ähnliche Speisefette | 136 134 | 405 924 | 318 478 | 33 480 | 96 472 | 53 623 | 12 890 | 35 804 | 22 280 | | | |
| 27 | Ölkuchen | 1 120 624 | 3 147 928 | 4 895 338 | 77 858 | 222 807 | 269 852 | 29 914 | 82 501 | 112 034 | | | |
| 28 | Kleie | 49 301 | 235 748 | 252 805 | 2 093 | 10 051 | 9 681 | 808 | 3 694 | 4 012 | | | |
| 29 | Sonstige Abfallerzeugnisse zur Viehfütterung | 547 197 | 1 418 431 | 1 486 005 | 6 706 | 17 599 | 15 372 | 2 583 | 6 534 | 6 385 | | | |
| 31 | Sonstige pflanzliche Nahrungsmittel ⁴⁾ | 5 224 548 | 16 913 297 | 17 450 479 | 235 381 | 645 188 | 594 303 | 90 672 | 239 467 | 246 878 | | | |
| 32 | Lebende Pflanzen und Erzeugnisse der Ziergartnerei | 52 620 | 81 881 | 76 561 | 22 960 | 42 420 | 41 029 | 8 841 | 15 904 | 17 045 | | | |
| ID | Genußmittel | 760 603 | 1 980 671 | 1 843 930 | 362 697 | 1 015 522 | 933 377 | 139 711 | 376 887 | 387 799 | | | |
| 1 | Hopfen | 25 514 | 107 911 | 97 530 | 53 328 | 134 094 | 12 800 | 53 312 | 55 735 | | | | |
| 2 | Kaffee | 72 335 | 205 571 | 169 386 | 97 743 | 274 682 | 210 698 | 37 650 | 102 085 | 87 533 | | | |
| 3 | Te | 2 708 | 6 341 | 4 387 | 3 081 | 8 747 | 4 328 | 1 187 | 2 521 | 1 789 | | | |
| 4 | Rohtabak | 9 392 | 27 018 | 31 820 | 6 025 | 13 750 | 13 097 | 2 321 | 5 122 | 5 448 | | | |
| 5 | Tabakerzeugnisse | 40 122 | 111 236 | 118 425 | 91 907 | 251 712 | 265 055 | 35 403 | 93 455 | 110 116 | | | |
| 6 | Bier | 358 442 | 910 525 | 866 763 | 49 205 | 123 065 | 110 921 | 18 954 | 45 790 | 48 087 | | | |
| 7 | Branntwein | 36 962 | 83 240 | 55 833 | 11 283 | 29 231 | 23 985 | 4 344 | 10 870 | 9 971 | | | |
| 8 | Wein | 215 128 | 528 829 | 499 786 | 70 227 | 171 238 | 171 199 | 27 052 | 63 752 | 71 112 | | | |
| II | Gewerbliche Wirtschaft | 127 951 453 | 355 293 563 | 329 809 839 | 39 800 800 | 112 808 767 | 99 216 405 | 15 331 221 | 41 863 647 | 41 211 388 | | | |
| IIA | Rohstoffe | 34 491 575 | 106 218 273 | 98 023 319 | 722 166 | 2 032 932 | 1 708 051 | 278 184 | 754 006 | 709 652 | | | |
| 1 | Abfallseide, Seidengehäuse | 195 | 1 044 | 706 | 858 | 3 181 | 977 | 330 | 1 170 | 406 | | | |
| 2 | Zellwolle, synthetische Fasern und Abfälle von Chemiefasern | 275 562 | 834 570 | 714 813 | 110 383 | 333 028 | 275 112 | 42 513 | 123 299 | 114 275 | | | |
| 3 | Wolle und andere Tierhaare, roh und bearb., Reißwolle | 32 103 | 80 587 | 56 696 | 39 150 | 97 881 | 58 781 | 15 081 | 36 361 | 24 418 | | | |
| 4 | Baumwolle, roh u. bearb., Reißbaumwolle, Abfälle | 59 808 | 169 438 | 182 949 | 18 358 | 54 233 | 44 149 | 7 070 | 20 114 | 18 347 | | | |
| 5 | Flachs, Hanf, Jute, Hartfasern u. sonst. pflanzl. Spinnstoffe | 1 669 | 4 333 | 3 476 | 321 | 815 | 503 | 122 | 301 | 209 | | | |
| 6 | Abfälle von Gespinnstwaren, Lumpen | 166 244 | 362 878 | 316 936 | 18 741 | 44 536 | 37 527 | 7 220 | 16 596 | 15 583 | | | |
| 7 | Felle zu Pelzwerk, roh | 1 435 | 3 663 | 3 572 | 7 871 | 22 559 | 23 124 | 3 032 | 8 368 | 9 590 | | | |
| 8 | Andere Felle und Häute | 105 450 | 330 770 | 284 122 | 48 620 | 142 670 | 86 437 | 18 729 | 52 830 | 35 918 | | | |
| 9 | Bettfedern | 3 801 | 11 392 | 7 894 | 6 313 | 19 765 | 11 566 | 2 432 | 7 337 | 4 809 | | | |
| 10 | Holz zu Holzmasse | 562 959 | 1 798 222 | 1 612 022 | 6 170 | 20 076 | 18 251 | 2 376 | 7 421 | 7 588 | | | |
| 11 | Bau- und Nutzholz (Rundholz) | 607 924 | 1 418 251 | 1 520 580 | 16 921 | 38 935 | 35 067 | 6 516 | 14 516 | 14 566 | | | |
| 12 | Pflanzliche Stoffe zum Färben oder Gerben | 189 | 455 | 223 | 67 | 165 | 105 | 26 | 61 | 43 | | | |
| 13 | Kautschuk, Gutta-percha, Balata | 31 489 | 85 356 | 75 724 | 4 114 | 9 634 | 5 455 | 1 584 | 3 588 | 2 264 | | | |
| 14 | Rohgummen, Rohschellack, Balsame und Kopale | 2 825 | 10 873 | 6 548 | 2 576 | 11 794 | 6 534 | 993 | 4 324 | 2 712 | | | |

*) Siehe auch die Veröffentlichung Reihe 3

1) März 1984 1 511 Stück, Jan./März 1984 4 386 Stück, Jan./März 1983 4 927 Stück. — 2) März 1984 41 599 Stück; Jan./März 1984 132 527 Stück; Jan./März 1983 131 442 Stück. — 3) März 1984 52 558 Stück, Jan./März 1984 142 215 Stück, Jan./März 1983 85 529 Stück. — 4) Darunter natürliches Wasser. März 1984 4 123 382 dt, 265 (000) DM, Jan./März 1984 13 809 598 dt, 735 (000) DM, Jan./März 1983 14 241 059 dt, 672 (000) DM

Spezialhandel

4 Mengen und Werte nach Warengruppen und -untergruppen der Ernährungswirtschaft und der Gewerblichen Wirtschaft

| Nr. der Systematik | Warenbenennung | Einfuhr | | | | | | | | |
|--------------------------|--|----------------------|-----------------------|-----------------------|------------|-------------|------------|-----------|-------------|------------|
| | | 1984 | | 1983 | 1984 | | 1983 | 1984 | | 1983 |
| | | Marz | Januar/März | | Marz | Januar/März | | Marz | Januar/März | |
| | | dt = 100 kg | | 1 000 DM | | 1 000 \$ | | | | |
| 15 | Öfruchte für techn. Öle | 213 158 | 701 554 | 138 555 | 21 425 | 89 235 | 11 842 | 8 253 | 25 507 | 4 938 |
| 16 | Steinkohlen einschl. Preßkohlen | 7 751 976 | 20 200 050 | 21 846 777 | 98 924 | 250 293 | 309 989 | 38 106 | 93 134 | 128 744 |
| 17 | Braunkohlen einschl. Preßkohlen | 2 412 043 | 7 133 781 | 6 674 862 | 13 441 | 39 610 | 40 321 | 5 177 | 14 674 | 18 785 |
| 18 | Erdöl, roh | 53 532 394 | 176 827 941 | 180 094 478 | 3 134 957 | 10 783 525 | 9 363 548 | 1 207 585 | 3 974 897 | 3 891 479 |
| 19 | Eisenerze | 33 805 927 | 99 330 179 | 87 805 882 | 225 585 | 878 708 | 817 098 | 88 895 | 251 378 | 256 240 |
| 20 | Eisen-, manganhaltige Abbrände, Schlacken u. dgl. | 1 198 344 | 3 802 480 | 2 581 580 | 2 826 | 8 174 | 6 063 | 1 089 | 3 034 | 2 510 |
| 21 | Manganerze | 38 819 | 185 537 | 189 403 | 1 578 | 6 032 | 4 828 | 607 | 2 239 | 1 922 |
| 22 | Kupfererze und kupferhaltige Kiesabbrände | 114 018 | 1 341 880 | 912 834 | 12 449 | 181 698 | 87 548 | 4 795 | 58 825 | 36 358 |
| 23 | Bleiererze | 69 889 | 325 452 | 572 415 | 5 893 | 23 232 | 44 822 | 2 270 | 8 800 | 18 604 |
| 24 | Zinkerze | 607 809 | 1 282 818 | 978 591 | 42 876 | 91 828 | 54 332 | 16 438 | 34 305 | 22 576 |
| 25 | Chromerze | 48 772 | 654 776 | 390 813 | 952 | 11 798 | 6 513 | 387 | 4 308 | 2 704 |
| 26 | Nickelerze | 25 859 | 40 811 | 30 992 | 28 528 | 45 365 | 24 828 | 10 988 | 17 014 | 10 295 |
| 27 | Schwefelkies | 121 813 | 361 944 | 55 600 | 988 | 3 190 | 765 | 384 | 1 172 | 319 |
| 28 | Sonstige Erze und Metallaschen | 937 218 | 3 061 832 | 2 311 827 | 103 430 | 291 098 | 220 215 | 39 842 | 107 722 | 91 449 |
| 29 | Bauxit, Kryolith | 3 695 541 | 8 111 394 | 6 805 454 | 36 221 | 86 890 | 61 286 | 13 953 | 32 318 | 25 492 |
| 30 | Speise- und Industrieeis | 173 864 | 1 323 476 | 1 416 240 | 2 287 | 10 538 | 9 612 | 885 | 3 883 | 3 991 |
| 31 | Kaliohsalze | 185 | 395 | 175 | 5 | 11 | 3 | 2 | 4 | 1 |
| 32 | Sonstige Steine und Erden | 15 543 374 | 40 309 785 | 34 899 939 | 139 043 | 371 067 | 310 825 | 53 557 | 137 861 | 129 118 |
| 33 | Rohphosphate | 1 601 589 | 4 393 065 | 4 482 135 | 19 441 | 52 839 | 52 333 | 7 489 | 19 571 | 21 711 |
| 34 | Sonstige Rohstoffe für chemische Erzeugnisse | 531 244 | 1 680 612 | 1 543 163 | 40 605 | 121 794 | 110 378 | 15 842 | 45 159 | 45 846 |
| 36 | Pflanzliche Flecht- und Polierstoffe u. dgl. | 10 771 | 30 738 | 31 171 | 2 871 | 8 319 | 7 134 | 1 107 | 3 089 | 2 987 |
| 37 | Edelsteine, Schmucksteine und Perlen, roh | 2 219 | 3 713 | 2 094 | 9 775 | 28 089 | 18 127 | 3 764 | 9 676 | 7 533 |
| 38 | Sonstige Rohstoffe, auch Abfälle | 1 097 487 | 3 014 715 | 2 823 164 | 36 807 | 101 119 | 91 706 | 14 103 | 37 587 | 38 076 |
| IIB | Halbwaren | 108 343 281 | 284 451 250 | 268 802 793 | 7 397 213 | 20 926 190 | 18 208 574 | 2 848 402 | 7 760 982 | 7 584 282 |
| 1 | Rohseide und Seidengespinnste | 900 | 2 320 | 1 350 | 7 132 | 17 447 | 8 840 | 2 747 | 6 491 | 3 670 |
| 2 | Rayon (Kunstseide), synthetische Fäden, auch gezwirnt | 112 126 | 309 548 | 283 198 | 105 552 | 287 977 | 259 153 | 40 662 | 106 934 | 107 657 |
| | Gespinnste aus: | | | | | | | | | |
| 3 | Zellwolle und synthet. Fasern | 54 274 | 173 955 | 156 112 | 67 073 | 200 744 | 177 425 | 25 838 | 74 337 | 73 898 |
| 4 | Wolle und anderen Tierhaaren | 15 954 | 47 585 | 39 913 | 50 274 | 146 819 | 116 116 | 19 365 | 54 339 | 48 227 |
| 5 | Baumwolle | 117 406 | 381 829 | 338 020 | 118 886 | 372 309 | 282 809 | 45 786 | 137 759 | 117 354 |
| 6 | Flachs, Hanf, Jute, Hartfasern u. dgl. | 13 850 | 39 871 | 32 845 | 7 091 | 21 108 | 14 374 | 2 729 | 7 824 | 5 984 |
| 7 | Bau- und Nutzholz (Schnittholz) | 2 178 831 | 6 132 349 | 5 749 150 | 174 140 | 511 182 | 424 772 | 67 078 | 189 475 | 178 395 |
| 8 | Holzmasse, Zellstoff | 2 822 744 | 7 846 763 | 7 005 250 | 309 829 | 877 531 | 654 801 | 119 345 | 325 530 | 272 032 |
| 9 | Kautschuk, bearbeitet | 72 634 | 203 444 | 185 705 | 38 348 | 105 012 | 89 881 | 14 771 | 39 999 | 37 251 |
| 10 | Glasmasse, Rohglas | 7 087 | 18 989 | 14 241 | 3 802 | 9 891 | 9 745 | 1 455 | 3 875 | 4 050 |
| 11 | Zement | 895 211 | 1 897 758 | 1 909 571 | 10 248 | 28 852 | 26 508 | 3 948 | 10 894 | 11 029 |
| 12 | Sonstige mineralische Baustoffe | 2 051 139 | 4 527 955 | 3 887 335 | 90 873 | 211 959 | 177 177 | 35 008 | 79 047 | 73 601 |
| 13 | Roh Eisen | 205 176 | 671 465 | 411 205 | 7 755 | 25 931 | 15 768 | 2 986 | 6 538 | 5 931 |
| 14 | Alteisen (Schrott) | 1 503 822 | 4 318 912 | 2 504 088 | 45 347 | 123 770 | 51 517 | 17 466 | 46 012 | 21 394 |
| 15 | Ferrolieferungen | 479 177 | 1 486 227 | 1 487 189 | 92 247 | 295 884 | 224 734 | 35 531 | 109 838 | 93 286 |
| 16 | Eisenhalbzeug | 1 404 289 | 4 282 090 | 4 095 937 | 136 255 | 401 090 | 343 839 | 52 486 | 148 548 | 142 782 |
| | NE-Metalle, roh, auch Legierungen und Altmetalle: | | | | | | | | | |
| 17 | Aluminium | 908 417 | 2 348 576 | 1 988 227 | 348 820 | 892 322 | 504 517 | 133 634 | 331 738 | 209 700 |
| 18 | Kupfer | 752 575 | 1 969 488 | 1 718 584 | 278 118 | 728 232 | 590 600 | 107 132 | 270 854 | 245 286 |
| 19 | Nickel | 45 304 | 129 787 | 143 493 | 53 876 | 161 477 | 133 740 | 20 782 | 59 884 | 55 804 |
| 20 | Blei | 187 882 | 455 150 | 337 381 | 20 547 | 53 955 | 52 703 | 7 813 | 20 044 | 21 893 |
| 21 | Zinn | 18 323 | 49 320 | 34 044 | 58 532 | 180 723 | 98 413 | 22 546 | 59 713 | 40 841 |
| 22 | Zink | 182 122 | 527 707 | 428 855 | 49 894 | 140 677 | 74 328 | 19 258 | 52 275 | 30 882 |
| 23 | Sonstige unedle Metalle | 44 336 | 117 067 | 103 265 | 47 450 | 137 465 | 90 872 | 18 279 | 51 048 | 37 738 |
| 24 | Fettsäuren, Paraffin, Vaseline und Wachse | 323 744 | 986 522 | 985 190 | 42 580 | 127 738 | 104 991 | 16 395 | 47 385 | 43 618 |
| 25 | Sonstige techn. Fette und Öle | 354 452 | 1 170 574 | 931 185 | 61 112 | 215 758 | 103 428 | 23 539 | 79 920 | 42 913 |
| 26 | Koks | 650 102 | 1 585 423 | 1 364 450 | 13 481 | 34 886 | 30 187 | 5 193 | 12 902 | 12 532 |
| 27 | Rückstände der Erdöl- u. Steinkohlen- teerdestillation | 1 511 420 | 3 846 483 | 3 505 067 | 40 958 | 109 017 | 81 893 | 15 778 | 40 577 | 33 937 |
| 28 | Kraftstoffe, Schmieröle, Erdgas | 74 166 357 | 212 599 417 | 201 968 068 | 4 023 640 | 11 386 186 | 10 818 828 | 1 549 903 | 4 220 825 | 4 111 351 |
| 29 | Teer und Teerdestillationserzeugnisse | 1 582 788 | 4 921 888 | 5 303 487 | 129 189 | 391 633 | 388 455 | 49 765 | 145 086 | 160 645 |
| 30 | Aufbereitete Kalidüngemittel | 90 809 | 117 445 | 189 622 | 2 317 | 3 007 | 4 717 | 892 | 1 138 | 1 964 |
| 31 | Thomasphosphatmehl | 626 942 | 1 468 410 | 1 397 028 | 7 351 | 17 625 | 15 384 | 2 831 | 6 561 | 6 396 |
| 32 | Sonstige Phosphordüngemittel | 190 934 | 487 895 | 276 926 | 6 815 | 19 287 | 9 350 | 2 825 | 7 181 | 3 879 |
| 33 | Stickstoff- und and. anderweitig nicht genannte Düngemittel | 3 130 687 | 8 314 319 | 9 779 670 | 113 273 | 296 343 | 380 818 | 43 634 | 110 428 | 149 925 |
| 34 | Gerbstoffauszuge | 5 025 | 10 998 | 13 862 | 1 086 | 2 405 | 2 990 | 418 | 897 | 1 244 |
| 35 | Sonstige chemische Halbwaren | 3 779 528 | 10 680 039 | 7 887 788 | 337 664 | 970 784 | 691 918 | 130 068 | 360 790 | 287 482 |
| 37 | Gold für gewerbliche Zwecke | 109 | 480 | 699 | 184 171 | 865 184 | 658 400 | 74 795 | 245 288 | 273 736 |
| 38 | Sonstige Halbwaren 1) | 81 435 ²⁾ | 235 204 ²⁾ | 171 057 ²⁾ | 303 229 | 774 404 | 717 179 | 118 807 | 287 590 | 297 792 |
| IIC | Fertigwaren | 36 936 647 | 98 884 783 | 87 055 685 | 20 672 391 | 57 998 029 | 49 390 476 | 7 983 025 | 21 520 858 | 20 516 517 |
| IICa | Vorzerzeugnisse | 23 958 667 | 66 008 308 | 57 698 768 | 5 154 282 | 14 490 294 | 11 989 027 | 1 985 419 | 5 376 854 | 4 980 546 |
| | Gewebe, Gewirke u. dgl. aus: | | | | | | | | | |
| 1 | Seide, Rayon (Kunstseide) und synthetischen Fäden | 58 255 | 166 546 | 141 815 | 121 112 | 358 456 | 349 282 | 46 655 | 132 815 | 145 187 |
| 2 | Zellwolle und synthet. Fasern | 150 653 | 450 812 | 449 516 | 144 541 | 432 824 | 418 241 | 55 679 | 160 359 | 173 764 |
| 3 | Wolle und anderen Tierhaaren | 67 244 | 189 777 | 173 198 | 188 567 | 554 887 | 503 248 | 72 636 | 205 518 | 209 085 |
| 4 | Baumwolle | 82 095 | 277 038 | 257 849 | 143 177 | 475 127 | 417 641 | 55 152 | 175 828 | 173 529 |
| 5 | Flachs, Hanf, Jute, Hartfasern u. dgl. | 34 508 | 105 115 | 102 022 | 34 398 | 103 828 | 84 348 | 13 254 | 38 472 | 35 047 |
| 6 | Leder | 32 014 | 90 833 | 77 271 | 152 421 | 394 401 | 278 508 | 58 712 | 148 521 | 115 891 |
| 7 | Felle zu Palzwerk, bearbeitet | 2 320 | 5 687 | 5 808 | 30 302 | 71 854 | 78 055 | 11 673 | 28 719 | 31 597 |
| 8 | Papier und Pappe | 4 004 229 | 11 827 403 | 9 383 707 | 555 317 | 1 579 542 | 1 227 471 | 213 905 | 585 509 | 509 815 |
| 9 | Furniere, Sperrholz u. dgl. | 1 284 419 | 3 863 236 | 3 439 214 | 180 784 | 475 278 | 385 179 | 81 934 | 178 098 | 159 999 |
| 10 | Steinzeug-, Ton- und Porzellan- erzeugnisse | 1 085 180 | 2 418 998 | 2 305 433 | 110 538 | 261 480 | 242 835 | 42 882 | 97 434 | 100 828 |
| 11 | Glas | 448 825 | 1 194 945 | 958 710 | 74 475 | 208 205 | 147 049 | 28 686 | 77 376 | 61 093 |
| 12 | Kunststoffe | 2 785 152 | 7 618 308 | 6 787 277 | 900 960 | 2 511 644 | 2 001 581 | 347 045 | 932 221 | 831 457 |
| 13 | Teerfarbstoffe | 25 382 | 68 973 | 59 644 | 51 333 | 139 253 | 122 578 | 19 773 | 51 620 | 50 945 |
| 14 | Sonstige Farbstoffe, Farben, Lacke und Kitte | 184 661 | 543 785 | 498 621 | 80 716 | 234 522 | 201 772 | 31 098 | 86 886 | 83 809 |

1) Einschl. elektrischer Stroms. — Der Außenhandel mit elektrischem Strom umfaßt die finanziellen Abrechnungen (einschl. einiger Sonderfälle). — 2) Außerdem elektrischer Strom: März 1984: 904 953 MWh, Jan./März 1984: 2 648 889 MWh; Jan./März 1983: 2 850 179 MWh.

Spezialhandel

4 Mengen und Werte nach Warengruppen und -untergruppen der Ernährungswirtschaft und der Gewerblichen Wirtschaft

| Nr der Systematik | Warenbenennung | Ausfuhr | | | | | | | | |
|-------------------------|--|-----------------------|-----------------------|-----------------------|-------------------|--------------------|-------------------|-------------------|-------------------|-------------------|
| | | 1984 | | 1983 | 1984 | | 1983 | | 1984 | 1983 |
| | | März | Januar/März | | März | Januar/März | Marz | Januar/März | | |
| | | dt = 100 kg | | 1 000 DM | | 1 000 \$ | | | | |
| 15 | Ölfruchte für techn. Öle | 579 | 2 513 | 2 188 | 170 | 656 | 527 | 85 | 241 | 219 |
| 16 | Steinkohlen einschl. Preßkohlen | 10 328 964 | 28 813 841 | 24 119 614 | 227 415 | 661 329 | 582 487 | 87 600 | 245 132 | 241 998 |
| 17 | Braunkohlen einschl. Preßkohlen | 518 194 | 1 778 082 | 1 588 737 | 7 603 | 27 821 | 26 058 | 2 929 | 10 233 | 10 830 |
| 18 | Erdöl, roh | — | 13 037 | 7 492 | — | 486 | 263 | — | 174 | 110 |
| 19 | Eisenerze | 1 104 | 5 484 | 6 081 | 42 | 199 | 379 | 16 | 74 | 159 |
| 20 | Eisen-, manganhaltige Abbrände, Schlacken u. dgl. | 2 448 570 | 6 409 525 | 5 080 733 | 3 979 | 9 315 | 8 486 | 1 533 | 3 471 | 3 521 |
| 21 | Manganerze | 903 | 1 782 | 32 923 | 46 | 116 | 489 | 18 | 43 | 202 |
| 22 | Kupfererze und kupferhaltige Kiesabbrände | — | — | 987 | — | — | 3 | — | — | 1 |
| 23 | Bleierze | — | — | — | — | — | — | — | — | — |
| 24 | Zinkerze | 114 712 | 305 820 | 228 360 | 8 912 | 23 776 | 13 814 | 3 433 | 8 800 | 5 748 |
| 25 | Chromerze | 4 159 | 24 598 | 9 780 | 129 | 569 | 344 | 50 | 211 | 144 |
| 26 | Nickelerze | 2 574 | 6 218 | 940 | 2 957 | 7 335 | 904 | 1 139 | 2 738 | 374 |
| 27 | Schwefelkies | 1 093 | 3 723 | 1 819 | 147 | 480 | 188 | 57 | 178 | 78 |
| 28 | Sonstige Erze und Metallaschen | 279 759 | 618 215 | 591 564 | 25 123 | 71 376 | 88 454 | 9 680 | 26 422 | 28 874 |
| 29 | Bauxit, Kryolith | 43 535 | 184 119 | 79 273 | 1 362 | 4 177 | 2 911 | 524 | 1 554 | 1 208 |
| 30 | Speise- und Industriesalz | 1 452 888 | 5 755 071 | 3 522 444 | 6 332 | 23 146 | 18 447 | 2 439 | 8 543 | 7 871 |
| 31 | Kaliohsalze | 73 832 | 148 284 | 84 671 | 595 | 1 163 | 654 | 229 | 435 | 272 |
| 32 | Sonstige Steine und Erden | 14 024 421 | 49 025 792 | 51 081 929 | 72 398 | 205 973 | 206 429 | 27 889 | 76 442 | 85 779 |
| 33 | Rohphosphate | — | — | — | — | — | — | — | — | — |
| 34 | Sonstige Rohstoffe für chemische Erzeugnisse | 1 203 632 | 2 713 105 | 2 712 757 | 42 703 | 95 632 | 95 929 | 16 450 | 35 658 | 39 886 |
| 36 | Pflanzliche Flecht- und Polsterstoffe u. dgl. | 1 815 | 4 473 | 3 738 | 854 | 2 634 | 2 465 | 329 | 979 | 1 026 |
| 37 | Edelsteine, Schmucksteine und Perlen, roh | 387 | 796 | 508 | 1 841 | 5 998 | 4 985 | 710 | 2 219 | 2 089 |
| 38 | Sonstige Rohstoffe, auch Abfälle | 2 139 421 | 5 214 182 | 4 080 740 | 39 115 | 91 679 | 89 247 | 15 070 | 34 173 | 28 755 |
| IIB | Halbwaren | 42 999 172 | 118 858 576 | 105 132 855 | 3 530 245 | 10 052 074 | 8 524 955 | 1 359 834 | 3 727 325 | 3 541 350 |
| 1 | Rohseide und Seidengespinste | 157 | 425 | 412 | 1 503 | 4 129 | 3 251 | 579 | 1 533 | 1 350 |
| 2 | Rayon (Kunstseide), synthetische Fäden, auch gezwirnt | 376 231 | 1 104 061 | 979 323 | 317 547 | 915 574 | 784 695 | 122 316 | 339 495 | 325 985 |
| | Gespinnste aus: | | | | | | | | | |
| 3 | Zellwolle und synthet. Fasern | 58 206 | 177 578 | 185 035 | 88 940 | 207 790 | 184 959 | 26 554 | 78 962 | 76 842 |
| 4 | Wolle und anderen Tierhaaren | 14 433 | 38 230 | 30 508 | 32 298 | 80 122 | 63 983 | 12 440 | 29 835 | 28 558 |
| 5 | Baumwolle | 34 778 | 124 841 | 63 975 | 38 263 | 128 313 | 84 338 | 14 739 | 47 320 | 26 722 |
| 6 | Flachs, Hanf, Jute, Hartfasern u. dgl. | 984 | 4 335 | 4 722 | 1 4809 | 5 480 | 3 778 | 574 | 2 025 | 1 589 |
| 7 | Bau- und Nutzholz (Schnittholz) | 635 113 | 1 877 938 | 1 301 717 | 39 537 | 103 320 | 78 980 | 15 230 | 38 447 | 32 802 |
| 8 | Holzmasse, Zellstoff | 154 459 | 383 683 | 334 576 | 19 415 | 48 237 | 37 397 | 7 477 | 17 954 | 15 531 |
| 9 | Kautschuk, bearbeitet | 128 515 | 382 554 | 273 142 | 65 478 | 184 091 | 143 471 | 25 223 | 68 303 | 59 600 |
| 10 | Glasmasse, Rohglas | 33 597 | 105 089 | 99 514 | 18 666 | 54 812 | 46 473 | 7 190 | 20 305 | 19 300 |
| 11 | Zement | 1 854 925 | 4 725 842 | 4 502 946 | 22 177 | 57 911 | 52 515 | 8 543 | 21 517 | 21 817 |
| 12 | Sonstige mineralische Baustoffe | 1 437 037 | 3 758 267 | 3 443 193 | 114 281 | 318 521 | 281 322 | 44 017 | 117 466 | 116 806 |
| 13 | Rohisen | 502 086 | 1 407 103 | 1 378 002 | 21 373 | 58 352 | 63 083 | 8 232 | 21 646 | 26 181 |
| 14 | Alteisen (Schrott) | 4 998 286 | 10 952 992 | 9 873 052 | 147 877 | 332 944 | 190 585 | 56 961 | 124 381 | 79 171 |
| 15 | Ferrolegierungen | 255 386 | 717 465 | 378 475 | 55 181 | 141 258 | 75 551 | 21 448 | 52 582 | 31 404 |
| 16 | Eisenhalbzeug | 3 057 372 | 7 944 351 | 5 577 132 | 275 823 | 672 312 | 434 572 | 106 247 | 250 931 | 180 501 |
| | NE-Metalle, roh, auch Legierungen und Almetalle: | | | | | | | | | |
| 17 | Aluminium | 400 184 | 1 083 911 | 937 017 | 160 497 | 431 295 | 249 027 | 81 823 | 160 286 | 103 376 |
| 18 | Kupfer | 150 142 | 422 147 | 358 836 | 55 770 | 159 609 | 129 920 | 21 483 | 59 211 | 53 957 |
| 19 | Nickel | 28 887 | 88 295 | 54 379 | 27 463 | 63 048 | 47 297 | 10 577 | 23 443 | 19 646 |
| 20 | Blei | 104 316 | 322 193 | 325 325 | 16 715 | 50 897 | 52 506 | 6 440 | 18 835 | 21 924 |
| 21 | Zinn | 3 887 | 11 796 | 14 144 | 9 316 | 28 406 | 32 843 | 3 589 | 10 471 | 13 889 |
| 22 | Zink | 103 252 | 345 702 | 289 840 | 28 286 | 91 385 | 53 338 | 10 896 | 33 842 | 22 182 |
| 23 | Sonstige unedle Metalle | 8 827 | 19 296 | 15 684 | 19 333 | 54 488 | 38 234 | 7 447 | 20 224 | 15 872 |
| 24 | Fettsäuren, Paraffin, Vaseline und Wachse | 338 004 | 1 043 831 | 877 252 | 75 348 | 223 901 | 167 454 | 29 026 | 83 008 | 69 546 |
| 25 | Sonstige techn. Fette und Öle | 202 290 | 691 035 | 530 854 | 31 537 | 103 207 | 65 733 | 12 148 | 38 143 | 27 311 |
| 26 | Koks | 4 476 158 | 11 902 181 | 8 807 072 | 144 519 | 393 664 | 290 480 | 55 666 | 146 153 | 120 661 |
| 27 | Rückstände der Erdöl- u. Steinkohlen- teerdestillation | 798 521 | 1 921 168 | 1 570 748 | 42 139 | 100 968 | 76 733 | 16 232 | 37 695 | 31 871 |
| 28 | Kraftstoffe, Schmieröle; Erdgas | 12 620 518 | 38 934 310 | 39 997 395 | 776 444 | 2 420 691 | 2 354 792 | 299 086 | 895 155 | 978 534 |
| 29 | Teer und Teerdestillationserzeugnisse | 874 539 | 2 746 388 | 1 893 404 | 81 023 | 284 614 | 166 209 | 31 209 | 97 832 | 69 112 |
| 30 | Aufbereitete Kaliumgemittel | 910 954 | 2 083 391 | 1 633 580 | 35 239 | 76 404 | 52 103 | 13 574 | 28 535 | 21 622 |
| 31 | Thomasphosphatmehl | 17 444 | 51 991 | 46 483 | 369 | 1 077 | 912 | 142 | 399 | 380 |
| 32 | Sonstige Phosphordüngemittel | 58 979 | 120 375 | 55 444 | 1 881 | 3 696 | 1 828 | 724 | 1 377 | 758 |
| 33 | Stickstoff- und and. anderweitig nicht genannte Düngemittel | 3 011 617 | 7 571 099 | 6 305 987 | 101 031 | 245 354 | 212 732 | 38 918 | 91 464 | 88 317 |
| 34 | Gerbstoffauszuge | 78 | 552 | 344 | 20 | 165 | 107 | 7 | 59 | 43 |
| 35 | Sonstige chemische Halbwaren | 5 209 713 | 15 610 510 | 12 759 307 | 477 253 | 1 298 175 | 903 079 | 183 835 | 481 782 | 375 205 |
| 37 | Gold für gewerbliche Zwecke | 22 | 91 | 158 | 73 441 | 298 306 | 595 320 | 28 290 | 109 364 | 247 268 |
| 38 | Sonstige Halbwaren 1) | 145 295 ²⁾ | 427 580 ²⁾ | 458 084 ²⁾ | 132 793 | 431 558 | 525 275 | 51 151 | 159 365 | 217 977 |
| IIC | Fertigwaren | 50 460 706 | 140 216 714 | 126 653 865 | 35 548 389 | 100 723 761 | 88 983 499 | 13 693 203 | 37 382 316 | 36 960 386 |
| IICa | Vorerzeugnisse | 30 266 001 | 83 827 981 | 71 168 908 | 7 447 016 | 20 947 378 | 17 353 504 | 2 868 573 | 7 771 766 | 7 208 417 |
| | Gewebe, Gewirke u. dgl. aus | | | | | | | | | |
| 1 | Seide, Rayon (Kunstseide) und synthetischen Fäden | 98 485 | 275 118 | 244 826 | 199 496 | 576 199 | 521 220 | 76 844 | 213 689 | 216 502 |
| 2 | Zellwolle und synthet. Fasern | 87 999 | 265 696 | 239 841 | 189 382 | 522 420 | 479 667 | 65 239 | 193 396 | 199 275 |
| 3 | Wolle und anderen Tierhaaren | 14 553 | 40 179 | 35 603 | 53 846 | 155 269 | 136 896 | 20 738 | 57 621 | 56 850 |
| 4 | Baumwolle | 123 408 | 355 671 | 296 977 | 249 238 | 741 783 | 604 934 | 96 004 | 274 775 | 251 267 |
| 5 | Flachs, Hanf, Jute, Hartfasern u. dgl. | 39 157 | 111 104 | 102 441 | 48 423 | 140 279 | 128 152 | 16 654 | 52 017 | 53 221 |
| 6 | Leder | 28 467 | 79 845 | 63 219 | 78 499 | 203 042 | 154 406 | 29 467 | 75 437 | 64 133 |
| 7 | Felle zu Pelzwerk, bearbeitet | 1 123 | 2 800 | 3 115 | 48 088 | 120 078 | 133 175 | 17 753 | 44 732 | 55 278 |
| 8 | Papier und Pappe | 2 314 933 | 6 576 110 | 5 691 982 | 400 735 | 1 131 531 | 952 059 | 154 366 | 419 801 | 395 474 |
| 9 | Furniere, Sperrholz u. dgl. | 732 528 | 1 948 288 | 1 773 923 | 95 706 | 250 767 | 214 418 | 36 866 | 93 239 | 89 050 |
| 10 | Steinzeug-, Ton- und Porzellan- erzeugnisse | 498 165 | 1 308 688 | 1 313 641 | 79 932 | 217 243 | 208 668 | 30 790 | 80 704 | 86 888 |
| 11 | Glas | 498 327 | 1 476 861 | 1 436 502 | 94 001 | 285 975 | 268 435 | 36 210 | 105 938 | 111 524 |
| 12 | Kunststoffe | 3 980 501 | 11 112 778 | 9 551 303 | 1 452 797 | 4 048 090 | 3 283 440 | 569 618 | 1 502 104 | 1 355 433 |
| 13 | Teerfarbstoffe | 114 993 | 327 990 | 267 218 | 251 528 | 751 045 | 597 443 | 96 887 | 278 283 | 248 204 |
| 14 | Sonstige Farbstoffe; Farben, Lacke und Kitten | 750 485 | 1 945 860 | 1 697 183 | 272 917 | 733 778 | 636 893 | 104 781 | 272 582 | 264 525 |

1) Einschl. elektrischen Stroms — Der Außenhandel mit elektrischem Strom umfaßt die finanziellen Abrechnungen (einschl. einiger Sonderfälle) — 2) Außerdem elektrischer Strom März 1984: 1 075 019 MWh, Jan./März 1984: 3 483 884 MWh, Jan./März 1983: 3 129 660 MWh.

Spezialhandel
4 Mengen und Werte nach Warengruppen und -untergruppen
der Ernährungswirtschaft und der Gewerblichen Wirtschaft

| Nr. der Systematik | Warenbenennung | Einfuhr | | | | | | | | | |
|--------------------|---|-------------------------|-------------------------|-------------------------|-------------------|--------------------|-------------------|-------------------|-------------------|-------------------|--|
| | | 1984 | | 1983 | 1984 | | 1983 | 1984 | | 1983 | |
| | | Marz | Januar/Marz | | Marz | Januar/Marz | | Marz | Januar/Marz | | |
| | | dt = 100 kg | | | 1 000 DM | | | 1 000 \$ | | | |
| 15 | Dextrine, Gelatine und Leime | 281 205 | 716 859 | 627 499 | 33 109 | 89 031 | 77 149 | 12 754 | 33 089 | 32 039 | |
| 16 | Sprengstoffe, Schießbedarf, Zundwaren | 12 861 | 40 262 | 39 829 | 11 672 | 28 613 | 22 856 | 4 495 | 10 669 | 9 411 | |
| 17 | Sonst. chemische Vorzeugnisse | 4 151 130 | 11 286 256 | 10 030 054 | 1 021 647 | 2 858 645 | 2 304 482 | 393 530 | 1 062 310 | 957 290 | |
| 18 | Gußrohren | 18 873 | 86 114 | 108 333 | 2 788 | 11 344 | 14 411 | 1 066 | 4 172 | 5 990 | |
| 19 | Stahlrohren | 314 653 | 832 139 | 614 093 | 54 912 | 150 018 | 124 342 | 21 152 | 55 693 | 51 055 | |
| 20 | Stab- und Formeisen | 3 672 831 | 9 899 039 | 8 805 546 | 352 385 | 954 037 | 825 057 | 135 739 | 354 139 | 342 704 | |
| 21 | Blech aus Eisen | 3 214 522 | 9 194 999 | 8 795 992 | 359 391 | 1 032 941 | 949 459 | 138 434 | 382 842 | 394 386 | |
| 22 | Draht aus Eisen | 1 494 526 | 3 711 801 | 2 672 332 | 145 455 | 374 825 | 282 547 | 58 032 | 139 352 | 117 342 | |
| 23 | Eisenbahnoberbaumaterial | 7 119 | 26 351 | 28 685 | 889 | 2 168 | 2 012 | 340 | 804 | 836 | |
| 24 | Schmelzbarer Guß, Schmiedestücke, Stangen, Bleche, Draht usw. aus Kupfer, Kupferlegierungen | 228 690 | 590 158 | 463 637 | 108 785 | 288 339 | 214 862 | 41 905 | 107 119 | 89 243 | |
| 25 | Aluminium, Aluminiumlegierungen | 247 831 | 707 119 | 596 009 | 154 993 | 434 791 | 294 925 | 59 703 | 161 263 | 122 498 | |
| 26 | sonstigen unedlen Metallen | 26 807 | 78 854 | 79 352 | 58 105 | 152 511 | 118 598 | 22 380 | 56 651 | 48 456 | |
| 27 | Edelmetalle | 81 | 189 | 96 | 17 073 | 39 268 | 35 488 | 8 578 | 14 831 | 14 750 | |
| 28 | Edelsteine, Schmucksteine und Perlen, bearbeitet | 18 | 37 | 47 | 59 592 | 203 163 | 204 302 | 22 958 | 75 093 | 85 016 | |
| 29 | Sonstige Vorzeugnisse | 54 755 | 135 784 | 134 354 | 16 674 | 48 672 | 44 338 | 6 420 | 17 308 | 18 426 | |
| HCb | Enderzeugnisse | 12 976 980 | 32 676 477 | 29 358 929 | 15 518 109 | 43 507 735 | 37 401 449 | 5 977 806 | 16 144 004 | 15 535 971 | |
| | Strick-, Wirkwaren u. dgl. aus: Seide oder Chemiefasern | 49 437 | 158 185 | 160 862 | 234 266 | 747 427 | 712 548 | 90 240 | 276 499 | 295 997 | |
| 1 | Wolle und anderen Tierhaaren | 3 408 | 13 650 | 15 176 | 31 171 | 129 722 | 141 355 | 12 007 | 47 775 | 58 681 | |
| 2 | Baumwolle | 87 161 | 250 972 | 200 889 | 414 457 | 1 163 372 | 894 519 | 159 648 | 431 701 | 371 492 | |
| 3 | Sonstige Kleidung u. dgl. aus: Seide oder Chemiefasern | 63 041 | 197 607 | 194 163 | 339 281 | 1 047 049 | 998 033 | 130 690 | 388 098 | 413 619 | |
| 4 | Wolle und anderen Tierhaaren | 3 078 | 10 992 | 10 185 | 28 013 | 98 843 | 90 094 | 10 790 | 36 562 | 37 405 | |
| 5 | Baumwolle | 153 216 | 457 153 | 355 221 | 658 945 | 1 831 446 | 1 373 440 | 253 059 | 680 324 | 570 288 | |
| 6 | Flachs, Hanf, Jute, Hartfasern u. dgl. | 7 780 | 22 086 | 15 386 | 40 407 | 113 569 | 86 123 | 15 562 | 42 217 | 27 448 | |
| 7 | Hüte | 3 308 | 8 263 | 7 471 | 15 111 | 37 716 | 31 118 | 5 821 | 14 038 | 12 920 | |
| 8 | Sonstige Spinnstoffwaren | 157 063 | 372 638 | 308 496 | 166 660 | 416 385 | 354 825 | 64 196 | 154 997 | 147 246 | |
| 9 | Pelzwaren | 1 483 | 4 945 | 5 890 | 28 163 | 95 125 | 118 900 | 10 848 | 35 188 | 49 403 | |
| 10 | Schuhe aus Leder | 104 991 | 292 673 | 267 076 | 406 404 | 1 204 473 | 999 990 | 156 547 | 446 374 | 415 372 | |
| 11 | Anderer Lederwaren | 47 578 | 144 616 | 133 650 | 211 224 | 641 859 | 539 909 | 81 363 | 237 785 | 224 271 | |
| 12 | Papierwaren | 541 072 | 1 378 293 | 1 324 976 | 187 955 | 421 428 | 380 858 | 61 669 | 158 208 | 158 208 | |
| 13 | Bücher, Karten, Noten, Bilder | 100 848 | 325 479 | 322 648 | 109 076 | 323 777 | 299 080 | 42 017 | 120 028 | 124 237 | |
| 14 | Holzwaren | 721 816 | 2 009 825 | 1 687 758 | 355 860 | 955 822 | 841 310 | 137 074 | 355 048 | 349 459 | |
| 15 | Kautschukwaren | 383 016 | 1 053 945 | 1 001 777 | 308 058 | 840 857 | 738 780 | 118 663 | 312 189 | 305 997 | |
| 16 | Steinwaren | 400 015 | 843 558 | 739 333 | 49 501 | 114 089 | 93 054 | 19 071 | 42 573 | 38 631 | |
| 17 | Steinzeug-, Ton-, Steingut- und Porzellanwaren | 127 581 | 357 539 | 331 773 | 62 395 | 171 969 | 160 729 | 24 037 | 63 801 | 66 772 | |
| 18 | Glaswaren | 501 804 | 1 345 283 | 1 093 853 | 139 527 | 369 170 | 304 750 | 53 745 | 137 188 | 126 586 | |
| 19 | Messerschmiedwaren | 5 021 | 15 732 | 16 241 | 16 458 | 50 830 | 52 770 | 6 339 | 18 843 | 21 936 | |
| 20 | Werkzeuge und landwirtschaftliche Geräte | 38 408 | 110 021 | 106 772 | 64 858 | 178 927 | 158 418 | 24 984 | 86 432 | 64 978 | |
| 21 | Sonstige Eisenwaren | 1 712 409 | 4 341 678 | 3 691 978 | 558 336 | 1 487 081 | 1 318 970 | 215 088 | 552 483 | 547 840 | |
| 22 | Waren aus Kupfer und Kupferlegierungen | 21 339 | 59 914 | 48 405 | 33 516 | 91 325 | 69 721 | 12 909 | 33 939 | 28 953 | |
| 23 | Edelmetallwaren, vergoldete und versilberte Waren | 819 | 2 519 | 1 624 | 44 171 | 110 167 | 98 211 | 17 014 | 41 059 | 40 767 | |
| 24 | Sonstige Waren aus unedlen Metallen | 170 013 | 451 171 | 384 619 | 185 879 | 498 228 | 401 788 | 71 598 | 185 044 | 168 897 | |
| 25 | Werkzeugmaschinen (einschl. Walzwerksanlagen) | 84 582 | 243 342 | 237 209 | 158 806 | 432 014 | 416 896 | 61 170 | 160 331 | 173 142 | |
| 26 | Masch. f. d. Spinnstoff-, Leder- und Lederwarenindustrie | 26 991 | 76 828 | 72 842 | 70 263 | 203 263 | 180 129 | 27 068 | 75 386 | 74 834 | |
| 27 | Landwirtschaftl. Maschinen (einschl. Ackerschlepper) | 129 425 | 319 857 | 331 952 | 112 420 | 272 022 | 279 304 | 43 312 | 101 361 | 115 954 | |
| 28 | Dampflokotiven | 32 039 | 83 163 | 81 141 | 101 420 | 280 635 | 280 028 | 39 066 | 104 092 | 107 989 | |
| 29 | Kraftmaschinen | 152 254 | 408 195 | 348 916 | 268 153 | 715 159 | 588 587 | 103 291 | 265 801 | 244 432 | |
| 30 | Pumpen, Druckluftmaschinen u. dgl. | 98 233 | 272 582 | 264 611 | 76 256 | 216 620 | 218 920 | 30 148 | 80 474 | 90 079 | |
| 31 | Fördermittel | 24 942 | 71 356 | 56 093 | 58 648 | 191 098 | 139 540 | 22 590 | 70 496 | 57 928 | |
| 32 | Papier- und Druckmaschinen | 45 382 | 126 081 | 104 682 | 853 107 | 2 357 557 | 2 013 536 | 328 617 | 875 698 | 836 255 | |
| 33 | Büromaschinen | 14 314 | 34 107 | 35 841 | 40 366 | 104 278 | 94 234 | 15 548 | 38 788 | 39 127 | |
| 34 | Maschinen für die Nahrungs- und Genußmittelindustrie | 392 310 | 1 088 124 | 1 013 965 | 674 402 | 1 933 484 | 1 710 559 | 259 778 | 717 294 | 710 472 | |
| 35 | Sonstige Maschinen | 871 016 | 2 495 435 | 2 144 393 | 2 486 431 | 7 076 334 | 5 744 708 | 957 782 | 2 626 159 | 2 385 989 | |
| 36 | Elektrotechnische Erzeugnisse (auch elektrische Maschinen) | 2 666 | 8 086 | 6 919 | 66 068 | 184 217 | 147 657 | 25 450 | 68 324 | 61 359 | |
| 37 | Uhren | 58 022 | 155 968 | 132 052 | 477 048 | 1 301 017 | 1 080 154 | 183 756 | 483 142 | 448 750 | |
| 38 | Feinmechanische und optische Erzeugnisse | 26 525 | 67 638 | 68 163 | 12 652 | 31 529 | 28 924 | 4 874 | 11 730 | 12 014 | |
| 39 | Waren aus Wachs oder Fetten, Seifen | 355 999 | 941 358 | 859 947 | 399 971 | 1 097 383 | 983 049 | 154 072 | 407 440 | 408 247 | |
| 40 | Waren aus Kunststoffen | 747 | 2 012 | 1 628 | 10 620 | 31 453 | 27 780 | 4 091 | 11 654 | 11 528 | |
| 41 | Spielfilme und andere belichtete Filme und Platten | 47 515 | 152 302 | 126 406 | 149 657 | 447 921 | 335 454 | 57 648 | 165 754 | 139 336 | |
| 42 | Photochemische Erzeugnisse | 62 984 | 158 563 | 120 517 | 40 399 | 103 171 | 78 758 | 15 562 | 38 361 | 32 702 | |
| 43 | Bleistifte und chem. Bürobedarf | 74 443 | 215 954 | 187 634 | 391 376 | 1 250 353 | 1 160 486 | 150 757 | 463 128 | 482 378 | |
| 44 | Pharmazeutische Erzeugnisse (auch unzubereitet) | 47 384 | 126 543 | 102 165 | 69 558 | 191 820 | 151 933 | 26 795 | 71 224 | 63 106 | |
| 45 | Kosmetische Erzeugnisse | 1 188 635 | 3 300 320 | 2 341 093 | 276 441 | 798 117 | 607 064 | 108 492 | 295 953 | 252 103 | |
| 46 | Sonstige chemische Erzeugnisse | 5 497 | 16 182 | 16 001 | 15 710 | 42 716 | 40 589 | 6 051 | 15 857 | 16 860 | |
| 47 | Musikinstrumente | 49 220 | 133 729 | 112 937 | 86 486 | 231 099 | 174 180 | 33 307 | 85 809 | 72 357 | |
| 48 | Kinderspielzeug, Christbaumschmuck | 1 612 321 ¹⁾ | 2 068 321 ¹⁾ | 3 170 537 ¹⁾ | 73 187 | 110 730 | 122 512 | 28 181 | 41 745 | 50 903 | |
| 49 | Wasserverfahrzeuge | 9 566 | 29 422 | 39 110 | 1 158 190 | 3 236 414 | 3 424 341 | 448 134 | 1 197 776 | 1 423 790 | |
| 50 | Luftfahrzeuge | 1 905 833 | 5 174 226 | 4 285 580 | 2 231 499 | 5 948 558 | 4 756 148 | 859 568 | 2 210 768 | 1 975 042 | |
| 51 | Kraftfahrzeuge | 38 430 | 97 678 | 92 364 | 38 544 | 97 582 | 86 081 | 14 846 | 38 335 | 35 747 | |
| 52 | Fahrräder | 83 881 | 227 069 | 241 970 | 54 623 | 138 413 | 128 868 | 21 042 | 51 468 | 52 892 | |
| 53 | Sonstige Fahrzeuge | 130 581 | 353 429 | 338 081 | 396 156 | 1 342 122 | 1 192 021 | 152 801 | 494 697 | 495 453 | |
| 54 | Sonstige Enderzeugnisse | | | | | | | | | | |
| III | Außerdem: | | | | | | | | | | |
| 1 | Rückwaren | 308 845 | 834 142 | 670 727 | 520 163 | 1 455 234 | 1 204 982 | 200 367 | 540 097 | 500 760 | |
| 2 | Ersatzlieferungen | 4 609 | 10 992 | 23 710 | 12 842 | 35 154 | 32 607 | 4 947 | 13 056 | 13 532 | |
| | Insgesamt | 294 103 592 | 855 207 396 | 788 340 897 | 37 816 453 | 108 737 813 | 93 674 635 | 14 566 901 | 40 322 568 | 38 913 124 | |

1) Marz 1984 48 632 Stück, Jan./Marz 1984 75 014 Stück, Jan./Marz 1983 56 760 Stück

Spezialhandel

4 Mengen und Werte nach Warengruppen und -untergruppen
der Ernährungswirtschaft und der Gewerblichen Wirtschaft

| Nr der Systematik | Warenbenennung | Ausfuhr | | | | | | | | | |
|-------------------|---|-----------------------|-------------------------|-------------------------|-------------------|--------------------|--------------------|-------------------|-------------------|-------------------|--|
| | | 1984 | | 1983 | | 1984 | | 1983 | | | |
| | | Marz | Januar/Marz | Marz | Januar/Marz | Marz | Januar/Marz | Marz | Januar/Marz | | |
| | | dt = 100 kg | | | | 1 000 DM | | | | 1 000 \$ | |
| 15 | Dextrine, Gelatine und Leime | 257 909 | 758 588 | 837 740 | 58 068 | 160 384 | 156 810 | 21 598 | 59 448 | 65 117 | |
| 16 | Sprengstoffe, Schießbedarf, Zündwaren | 19 715 | 48 789 | 57 853 | 16 149 | 44 033 | 45 666 | 6 218 | 16 343 | 18 982 | |
| 17 | Sonst. chemische Vorerzeugnisse | 8 112 300 | 22 410 288 | 18 008 775 | 1 753 457 | 4 848 283 | 3 752 484 | 875 424 | 1 799 187 | 1 558 904 | |
| 18 | Gußrohren | 214 852 | 700 329 | 503 823 | 27 137 | 89 352 | 70 057 | 10 453 | 33 006 | 29 102 | |
| 19 | Stahlrohren | 2 054 783 | 4 712 969 | 2 990 908 | 301 831 | 755 519 | 615 183 | 118 287 | 280 800 | 255 532 | |
| 20 | Stab- und Formeisen | 3 308 185 | 8 827 782 | 7 388 114 | 429 633 | 1 152 673 | 1 000 396 | 165 490 | 428 021 | 415 568 | |
| 21 | Blech aus Eisen | 4 798 797 | 14 358 061 | 13 220 571 | 566 539 | 1 687 486 | 1 469 324 | 218 232 | 825 843 | 610 345 | |
| 22 | Draht aus Eisen | 1 013 739 | 2 661 273 | 2 334 878 | 128 301 | 338 102 | 283 914 | 49 424 | 125 715 | 117 883 | |
| 23 | Eisenbahnoberbaumaterial | 170 463 | 483 217 | 520 727 | 14 124 | 39 591 | 47 580 | 5 442 | 14 747 | 19 789 | |
| 24 | Schmiedbarer Guß, Schmiedestücke Stangen, Bleche, Draht usw. aus: Kupfer, Kupferlegierungen | 415 120 | 1 200 963 | 961 796 | 238 454 | 690 323 | 531 687 | 91 851 | 255 875 | 220 896 | |
| 25 | Aluminium, Aluminiumlegierungen | 373 471 | 1 123 817 | 971 120 | 229 102 | 680 116 | 495 545 | 88 249 | 251 999 | 205 789 | |
| 26 | sonstigen unedlen Metallen | 40 195 | 121 016 | 92 485 | 68 318 | 190 140 | 144 200 | 26 310 | 70 555 | 59 913 | |
| 27 | Edelmetallen | 462 | 1 474 | 1 091 | 28 140 | 83 285 | 86 244 | 10 840 | 30 899 | 35 793 | |
| 28 | Edelsteine, Schmucksteine und Perlen, bearbeitet | 20 | 42 | 52 | 31 610 | 106 440 | 155 147 | 12 177 | 39 369 | 64 554 | |
| 29 | Sonstige Vorerzeugnisse | 60 515 | 189 688 | 205 675 | 24 717 | 78 405 | 78 020 | 9 519 | 29 041 | 31 569 | |
| IICb | Enderzeugnisse | 20 194 705 | 56 388 733 | 55 484 957 | 28 101 373 | 79 778 383 | 71 629 995 | 10 624 630 | 29 610 530 | 29 751 969 | |
| 1 | Strick-, Wirkwaren u. dgl. aus: Seide oder Chemiefasern | 15 894 | 48 288 | 48 874 | 118 324 | 349 848 | 359 520 | 45 579 | 129 747 | 149 288 | |
| 2 | Wolle und anderen Tierhaaren | 911 | 2 587 | 3 299 | 9 254 | 30 463 | 34 928 | 3 563 | 11 288 | 14 502 | |
| 3 | Baumwolle | 13 342 | 36 225 | 32 698 | 104 668 | 268 220 | 222 281 | 40 082 | 99 152 | 92 265 | |
| | Sonstige Kleidung u. dgl. aus: Seide oder Chemiefasern | 22 526 | 62 148 | 62 527 | 218 413 | 603 336 | 575 153 | 84 132 | 224 137 | 238 799 | |
| 4 | Wolle und anderen Tierhaaren | 3 873 | 12 373 | 11 166 | 49 933 | 179 128 | 148 094 | 19 235 | 66 301 | 60 683 | |
| 5 | Baumwolle | 31 213 | 81 498 | 66 687 | 235 504 | 560 014 | 447 585 | 90 718 | 208 951 | 185 792 | |
| 6 | Flechts, Hanf, Jute, Hartfasern u. dgl. | 3 101 | 9 123 | 6 988 | 30 692 | 72 983 | 50 710 | 11 822 | 27 227 | 21 055 | |
| 7 | Hüte | 832 | 2 237 | 2 153 | 5 053 | 13 207 | 12 660 | 1 947 | 4 920 | 5 259 | |
| 8 | Sonstige Spinnstoffwaren | 117 255 | 320 131 | 272 105 | 146 708 | 403 777 | 333 515 | 56 514 | 149 943 | 138 540 | |
| 9 | Palzwaren | 879 | 2 076 | 1 662 | 19 538 | 50 860 | 40 084 | 7 524 | 16 836 | 16 636 | |
| 10 | Schuhe aus Leder | 16 201 | 45 008 | 42 917 | 93 740 | 263 887 | 237 196 | 36 111 | 97 952 | 98 533 | |
| 11 | Andere Lederwaren | 8 527 | 21 917 | 22 348 | 57 207 | 141 691 | 128 673 | 22 035 | 52 812 | 53 427 | |
| 12 | Papierwaren | 764 289 | 2 064 834 | 1 862 672 | 307 572 | 834 576 | 745 403 | 118 479 | 310 105 | 309 643 | |
| 13 | Bücher, Karten, Noten, Bilder | 277 521 | 997 553 | 835 259 | 266 365 | 851 409 | 800 321 | 102 600 | 314 547 | 332 586 | |
| 14 | Holzwaren | 623 404 | 1 724 578 | 1 678 241 | 324 825 | 896 757 | 885 393 | 125 122 | 333 034 | 367 617 | |
| 15 | Kautschukwaren | 394 285 | 1 120 156 | 1 040 462 | 345 941 | 974 815 | 866 121 | 133 280 | 361 650 | 359 748 | |
| 16 | Steinwaren | 72 172 | 188 088 | 160 497 | 29 223 | 81 220 | 74 582 | 11 256 | 30 152 | 30 979 | |
| 17 | Steinzeug-, Ton-, Steingut- und Porzellanwaren | 132 252 | 361 272 | 374 338 | 108 213 | 280 244 | 285 392 | 41 682 | 104 222 | 118 600 | |
| 18 | Glaswaren | 483 134 | 1 352 220 | 1 188 270 | 143 261 | 403 559 | 352 413 | 55 182 | 149 751 | 146 387 | |
| 19 | Messerschmiedewaren | 10 983 | 31 472 | 28 310 | 54 920 | 149 290 | 128 297 | 21 155 | 55 418 | 53 292 | |
| 20 | Werkzeuge und landwirtschaftliche Geräte | 63 674 | 182 718 | 189 500 | 171 271 | 477 206 | 424 135 | 65 970 | 177 124 | 178 145 | |
| 21 | Sonstige Eisenwaren | 2 761 840 | 7 814 128 | 9 639 908 | 1 242 235 | 3 436 745 | 3 748 195 | 478 502 | 1 275 610 | 1 556 083 | |
| 22 | Waren aus Kupfer und Kupferlegierungen | 44 743 | 134 661 | 99 965 | 79 716 | 233 448 | 171 595 | 30 707 | 86 572 | 71 262 | |
| 23 | Edelmetallwaren, vergoldete und versilberte Waren | 844 | 2 080 | 3 024 | 100 045 | 267 534 | 265 696 | 38 537 | 99 546 | 110 275 | |
| 24 | Sonstige Waren aus unedlen Metallen | 315 403 | 893 623 | 757 970 | 377 207 | 1 067 347 | 926 735 | 145 302 | 395 856 | 384 818 | |
| 25 | Werkzeugmaschinen (einschl. Walzwerksanlagen) | 295 296 | 744 534 | 708 853 | 765 310 | 1 981 892 | 1 900 703 | 294 800 | 735 929 | 789 781 | |
| 26 | Masch. f. d. Spinnstoff-, Leder- und Lederwarenindustrie | 153 062 | 407 471 | 343 500 | 494 483 | 1 345 822 | 1 140 048 | 190 472 | 499 758 | 473 584 | |
| 27 | Landwirtschaftl. Maschinen (einschl. Ackerschlepper) | 423 720 | 1 203 654 | 1 299 937 | 414 694 | 1 220 590 | 1 321 622 | 159 741 | 453 092 | 549 014 | |
| 28 | Dampflokomotiven | 68 703 | 201 428 | 201 463 | 232 191 | 685 399 | 705 406 | 89 439 | 253 961 | 293 047 | |
| 29 | Kraftmaschinen | 230 921 | 625 836 | 618 241 | 586 307 | 1 596 775 | 1 526 914 | 225 846 | 582 782 | 634 195 | |
| 30 | Pumpen, Druckluftmaschinen u. dgl. | 227 605 | 656 354 | 673 839 | 309 498 | 890 627 | 914 710 | 119 218 | 330 292 | 379 969 | |
| 31 | Fördermittel | 115 831 | 323 384 | 294 179 | 410 474 | 1 072 309 | 947 955 | 158 119 | 398 535 | 393 985 | |
| 32 | Papier- und Druckmaschinen | 46 124 | 123 594 | 113 974 | 802 421 | 2 243 544 | 1 910 746 | 309 090 | 832 667 | 793 457 | |
| 33 | Büromaschinen | 69 811 | 218 919 | 178 434 | 231 417 | 718 367 | 659 064 | 89 147 | 265 908 | 273 834 | |
| 34 | Maschinen für die Nahrungs- und Genußmittelindustrie | 1 170 675 | 3 275 041 | 3 264 005 | 2 375 348 | 6 708 451 | 6 509 183 | 914 983 | 2 488 497 | 2 704 576 | |
| 35 | Sonstige Maschinen | 1 235 093 | 3 572 743 | 3 373 488 | 4 056 427 | 11 712 835 | 9 810 742 | 1 582 534 | 4 345 776 | 4 074 872 | |
| 36 | (auch elektrische Maschinen) | 9 304 | 24 027 | 21 403 | 74 873 | 194 138 | 173 068 | 28 839 | 72 279 | 71 848 | |
| 37 | Uhren | 79 310 | 213 761 | 208 955 | 789 208 | 2 096 408 | 1 883 580 | 304 000 | 779 192 | 773 910 | |
| 38 | Feinmechanische und optische Erzeugnisse | 41 981 | 124 814 | 123 408 | 18 164 | 53 494 | 50 384 | 6 898 | 19 848 | 20 920 | |
| 39 | Waren aus Wachs oder Fetten; Seifen | 471 283 | 1 301 317 | 1 160 862 | 564 016 | 1 564 807 | 1 332 881 | 217 258 | 580 984 | 553 629 | |
| 40 | Waren aus Kunststoffen | 285 | 785 | 1 148 | 7 738 | 20 656 | 21 483 | 2 979 | 7 672 | 8 924 | |
| 41 | Spielfilme und andere belichtete Filme und Platten | 65 774 | 205 046 | 185 160 | 135 523 | 424 105 | 369 789 | 52 201 | 157 015 | 153 576 | |
| 42 | Photochemische Erzeugnisse | 101 542 | 290 450 | 268 169 | 64 853 | 181 858 | 170 066 | 24 982 | 67 495 | 70 628 | |
| 43 | Bleistifte und chem. Bürobedarf | 154 125 | 440 425 | 397 381 | 691 384 | 2 150 936 | 1 783 392 | 266 320 | 798 680 | 740 988 | |
| 44 | Pharmazeutische Erzeugnisse (auch unzubereitet) | 89 592 | 192 894 | 156 064 | 79 350 | 220 429 | 182 105 | 30 565 | 81 808 | 75 656 | |
| 45 | Kosmetische Erzeugnisse | 2 825 907 | 8 151 890 | 7 076 892 | 828 906 | 2 453 304 | 2 156 297 | 319 297 | 909 641 | 895 836 | |
| 46 | Sonstige chemische Erzeugnisse | 5 853 | 13 448 | 13 054 | 32 819 | 77 471 | 72 325 | 12 583 | 28 867 | 30 022 | |
| 47 | Musikinstrumente | 30 209 | 73 679 | 80 470 | 63 587 | 146 036 | 146 068 | 24 496 | 54 455 | 60 686 | |
| 48 | Kinderspielzeug, Christbaumschmuck | 880 298 ¹⁾ | 1 406 428 ¹⁾ | 2 391 286 ¹⁾ | 132 587 | 301 021 | 777 770 | 51 072 | 112 875 | 323 178 | |
| 49 | Wasserfahrzeuge | 9 402 | 28 953 | 27 036 | 866 785 | 3 166 391 | 2 529 350 | 380 101 | 1 177 121 | 1 051 438 | |
| 50 | Luftfahrzeuge | 4 665 111 | 13 572 079 | 12 171 512 | 7 200 728 | 20 869 178 | 17 383 267 | 2 773 723 | 7 744 042 | 7 219 110 | |
| 51 | Kraftfahrzeuge | 28 974 | 89 696 | 76 339 | 30 443 | 93 471 | 80 550 | 11 725 | 34 675 | 33 452 | |
| 52 | Fahräder | 207 793 | 540 690 | 665 075 | 179 687 | 475 719 | 549 589 | 69 213 | 176 782 | 228 318 | |
| 53 | Sonstige Fahrzeuge | 332 222 | 855 402 | 979 116 | 903 146 | 2 221 006 | 2 380 281 | 347 891 | 827 002 | 987 384 | |
| 54 | Sonstige Enderzeugnisse | | | | | | | | | | |
| III | Außerdem: | | | | | | | | | | |
| 1 | Rückwaren | 213 612 | 543 003 | 484 830 | 200 246 | 576 686 | 525 044 | 77 135 | 213 963 | 218 066 | |
| 2 | Ersatzlieferungen | 39 603 | 98 961 | 81 105 | 73 122 | 203 400 | 164 558 | 28 166 | 75 523 | 68 358 | |
| | Insgesamt | 145 816 576 | 419 597 263 | 380 152 192 | 42 350 993 | 120 062 263 | 105 590 960 | 16 313 556 | 44 533 394 | 43 859 787 | |

1) Marz 1984 4 532 Stück; Jan./Marz 1984 8 588 Stück; Jan./Marz 1983 7 150 Stück.

Spezial
**5 Index der tatsächlichen Werte, des
nach Warengruppen der Ernährungswirtschaft und
1980**
5.1 Ins

| Jahr Monat | Einfuhr | | | | | | | | | | | |
|-------------------|-------------------|----------------------|------------------|---|----------|------------------|------------------------|----------------|----------------|---------------------|---------------------|-------|
| | ins- gesamt 1) | Ernahrungswirtschaft | | | | | Gewerbliche Wirtschaft | | | | | |
| | | zu- sammen | lebende Tiere | Nahrungsmittel tierischen Ursprungs | pflanzl. | Genuß- mittel | zu- sammen | roh- stoffe | halb- waren | Fertigwaren | | |
| | | | | | | | | | zu- sammen | Vor- erzeugnisse | End- erzeugnisse | |
| Index der | | | | | | | | | | | | |
| 1979 MD | 85,5 | 92,1 | 103,1 | 90,8 | 91,7 | 94,6 | 84,6 | 72,5 | 83,7 | 89,0 | 93,5 | 87,4 |
| 1980 MD | 100 | 100 | 100 | 100 | 100 | 100 | 100 | 100 | 100 | 100 | 100 | 100 |
| 1981 MD | 108,1 | 110,2 | 104,9 | 110,7 | 110,8 | 107,5 | 107,8 | 108,7 | 110,9 | 106,5 | 102,2 | 108,0 |
| 1982 MD | 110,3 | 114,5 | 98,9 | 116,4 | 113,0 | 119,0 | 109,5 | 100,6 | 116,5 | 110,0 | 105,0 | 111,8 |
| 1983 MD | 114,3 | 116,4 | 89,7 | 118,7 | 114,5 | 122,9 | 113,6 | 88,6 | 122,1 | 119,2 | 112,3 | 121,6 |
| Jan./März 1979 MD | 77,9 | 86,1 | 86,3 | 82,2 | 88,6 | 82,6 | 76,7 | 56,8 | 71,9 | 85,0 | 90,2 | 83,2 |
| Jan./März 1980 MD | 100,8 | 98,8 | 113,7 | 98,5 | 98,3 | 99,7 | 101,4 | 100,0 | 104,1 | 101,0 | 105,9 | 99,3 |
| Jan./März 1981 MD | 107,1 | 107,3 | 88,5 | 98,2 | 109,9 | 112,9 | 107,2 | 109,2 | 107,0 | 108,6 | 101,7 | 108,3 |
| Jan./März 1982 MD | 113,0 | 112,2 | 104,0 | 108,6 | 109,8 | 127,3 | 113,1 | 98,9 | 125,7 | 113,6 | 109,5 | 115,1 |
| Jan./März 1983 MD | 109,8 | 111,5 | 91,4 | 114,9 | 109,2 | 117,0 | 109,4 | 86,5 | 121,6 | 113,0 | 106,1 | 115,4 |
| Jan./März 1984 MD | 127,4 | 124,1 | 85,6 | 113,6 | 128,0 | 128,7 | 127,7 | 101,0 | 139,7 | 132,7 | 128,3 | 134,2 |
| 1983 | | | | | | | | | | | | |
| Februar | 103,4 | 111,2 | 90,9 | 105,9 | 110,7 | 123,4 | 102,4 | 82,2 | 119,1 | 103,5 | 98,2 | 105,3 |
| März | 121,7 | 122,7 | 111,2 | 135,4 | 119,9 | 115,5 | 121,3 | 85,2 | 123,8 | 132,6 | 119,6 | 137,1 |
| April | 109,4 | 117,7 | 87,9 | 112,6 | 116,6 | 132,4 | 108,0 | 82,4 | 118,1 | 113,1 | 110,5 | 114,0 |
| Mai | 112,0 | 114,9 | 99,5 | 112,7 | 116,6 | 112,8 | 111,4 | 90,1 | 116,8 | 116,7 | 113,4 | 117,9 |
| Juni | 115,7 | 113,4 | 90,6 | 113,3 | 117,7 | 99,5 | 114,9 | 87,6 | 118,5 | 122,9 | 119,8 | 124,0 |
| Juli | 109,0 | 103,0 | 78,6 | 104,4 | 98,9 | 119,3 | 109,7 | 88,1 | 108,3 | 117,5 | 114,9 | 118,4 |
| August | 105,1 | 108,5 | 101,0 | 121,5 | 107,0 | 95,1 | 104,1 | 84,7 | 113,9 | 107,4 | 96,1 | 111,3 |
| September | 120,1 | 117,1 | 95,8 | 117,6 | 112,6 | 135,4 | 120,5 | 96,0 | 122,0 | 128,3 | 125,2 | 129,4 |
| Oktober | 117,4 | 113,9 | 89,0 | 118,3 | 111,4 | 119,5 | 117,4 | 84,9 | 121,1 | 127,0 | 116,0 | 130,9 |
| November | 124,4 | 133,4 | 75,6 | 138,0 | 130,7 | 142,5 | 122,4 | 92,3 | 135,5 | 128,0 | 121,8 | 130,1 |
| Dezember | 129,1 | 140,4 | 84,5 | 141,1 | 134,3 | 168,1 | 127,1 | 97,4 | 145,9 | 130,6 | 111,8 | 137,2 |
| 1984 | | | | | | | | | | | | |
| Januar | 121,7 | 115,9 | 73,9 | 102,8 | 120,2 | 123,3 | 122,5 | 106,6 | 134,7 | 123,7 | 119,1 | 125,3 |
| Februar | 127,6 | 128,8 | 87,5 | 115,3 | 132,5 | 138,9 | 127,2 | 102,5 | 136,3 | 132,5 | 128,8 | 133,8 |
| März | 132,9 | 127,5 | 95,4 | 122,5 | 131,2 | 123,8 | 133,5 | 93,8 | 148,1 | 141,9 | 136,9 | 143,6 |
| Index des | | | | | | | | | | | | |
| 1979 MD | 100,0 | 97,3 | 103,9 | 96,0 | 97,8 | 96,7 | 100,5 | 107,0 | 103,3 | 97,4 | 102,3 | 95,7 |
| 1980 MD | 100 | 100 | 100 | 100 | 100 | 100 | 100 | 100 | 100 | 100 | 100 | 100 |
| 1981 MD | 95,0 | 101,8 | 96,5 | 102,0 | 100,2 | 108,2 | 94,0 | 84,1 | 91,6 | 98,1 | 96,6 | 98,6 |
| 1982 MD | 96,3 | 105,4 | 87,6 | 107,5 | 103,8 | 110,2 | 94,7 | 78,4 | 96,1 | 99,8 | 96,7 | 100,8 |
| 1983 MD | 100,1 | 107,7 | 84,3 | 113,7 | 104,7 | 112,4 | 98,7 | 72,8 | 102,2 | 106,2 | 105,1 | 106,6 |
| Jan./März 1979 MD | 97,4 | 92,6 | 87,2 | 88,2 | 94,8 | 91,3 | 98,3 | 102,6 | 103,6 | 95,1 | 103,1 | 92,3 |
| Jan./März 1980 MD | 103,6 | 99,2 | 109,3 | 99,1 | 99,5 | 96,8 | 104,6 | 107,5 | 106,0 | 103,2 | 106,9 | 101,8 |
| Jan./März 1981 MD | 96,7 | 99,8 | 87,8 | 93,6 | 98,5 | 115,7 | 96,3 | 88,1 | 94,3 | 99,7 | 99,1 | 100,0 |
| Jan./März 1982 MD | 97,5 | 102,7 | 91,3 | 98,5 | 100,4 | 118,8 | 96,7 | 76,8 | 100,3 | 102,2 | 100,0 | 102,9 |
| Jan./März 1983 MD | 96,5 | 105,1 | 84,2 | 109,9 | 102,9 | 108,0 | 95,1 | 70,9 | 101,7 | 101,0 | 100,1 | 101,4 |
| Jan./März 1984 MD | 106,6 | 106,0 | 79,7 | 106,9 | 105,5 | 109,0 | 106,5 | 79,5 | 108,7 | 114,8 | 115,1 | 114,8 |
| 1983 | | | | | | | | | | | | |
| Februar | 90,1 | 104,2 | 82,2 | 101,5 | 103,3 | 113,7 | 88,1 | 65,7 | 98,0 | 92,2 | 91,5 | 92,4 |
| März | 108,2 | 114,7 | 104,8 | 129,1 | 111,3 | 107,0 | 107,0 | 73,3 | 107,3 | 118,2 | 113,8 | 119,8 |
| April | 99,0 | 111,2 | 85,2 | 109,8 | 108,7 | 125,6 | 97,0 | 73,7 | 102,1 | 103,1 | 106,0 | 102,1 |
| Mai | 100,7 | 107,9 | 97,2 | 110,6 | 107,6 | 105,8 | 99,4 | 77,1 | 101,3 | 106,4 | 108,7 | 105,5 |
| Juni | 103,2 | 105,1 | 85,1 | 110,3 | 106,6 | 93,2 | 101,9 | 73,8 | 104,2 | 110,6 | 113,4 | 109,7 |
| Juli | 96,0 | 95,2 | 75,7 | 101,0 | 89,5 | 110,2 | 95,9 | 72,7 | 93,9 | 104,3 | 107,2 | 103,3 |
| August | 90,7 | 101,2 | 96,5 | 117,6 | 98,8 | 86,3 | 88,8 | 68,1 | 95,1 | 93,6 | 89,7 | 95,0 |
| September | 104,8 | 107,7 | 89,5 | 112,9 | 102,5 | 121,7 | 104,2 | 76,8 | 102,3 | 114,2 | 117,3 | 113,1 |
| Oktober | 102,1 | 104,3 | 82,0 | 112,1 | 100,9 | 107,7 | 101,3 | 68,3 | 100,1 | 112,9 | 105,9 | 115,3 |
| November | 107,1 | 120,4 | 69,4 | 129,4 | 116,5 | 126,9 | 104,5 | 75,7 | 107,5 | 113,1 | 110,8 | 114,0 |
| Dezember | 108,5 | 124,1 | 77,8 | 131,1 | 116,4 | 147,3 | 105,9 | 75,1 | 115,5 | 113,0 | 101,7 | 116,9 |
| 1984 | | | | | | | | | | | | |
| Januar | 101,3 | 100,0 | 69,4 | 96,7 | 100,5 | 106,2 | 101,4 | 82,8 | 103,2 | 107,0 | 106,8 | 107,0 |
| Februar | 106,5 | 109,7 | 82,1 | 108,6 | 109,1 | 116,5 | 105,9 | 80,1 | 106,5 | 114,3 | 115,2 | 114,0 |
| März | 112,0 | 108,2 | 87,7 | 115,5 | 106,8 | 104,2 | 112,2 | 75,5 | 116,4 | 123,2 | 123,2 | 123,2 |
| Index der | | | | | | | | | | | | |
| 1979 MD | 85,5 | 94,7 | 99,3 | 94,6 | 93,8 | 97,9 | 84,1 | 67,7 | 81,0 | 91,3 | 91,4 | 91,3 |
| 1980 MD | 100 | 100 | 100 | 100 | 100 | 100 | 100 | 100 | 100 | 100 | 100 | 100 |
| 1981 MD | 113,8 | 108,2 | 108,7 | 108,5 | 110,6 | 99,3 | 114,8 | 129,2 | 121,1 | 108,6 | 105,8 | 109,5 |
| 1982 MD | 114,5 | 108,6 | 112,9 | 108,3 | 108,9 | 107,9 | 115,6 | 128,4 | 121,2 | 110,3 | 108,6 | 110,9 |
| 1983 MD | 114,1 | 108,1 | 106,5 | 104,4 | 109,3 | 109,4 | 115,1 | 121,6 | 119,4 | 112,3 | 106,9 | 114,1 |
| Jan./März 1979 MD | 79,9 | 93,0 | 99,0 | 93,3 | 93,5 | 90,4 | 78,0 | 55,4 | 69,4 | 89,4 | 87,5 | 90,2 |
| Jan./März 1980 MD | 97,3 | 99,7 | 104,0 | 99,5 | 98,8 | 102,9 | 97,0 | 93,0 | 98,1 | 97,9 | 99,0 | 97,5 |
| Jan./März 1981 MD | 110,8 | 107,5 | 100,8 | 105,0 | 111,6 | 97,6 | 111,3 | 123,9 | 113,4 | 106,9 | 102,7 | 108,4 |
| Jan./März 1982 MD | 115,9 | 109,3 | 113,9 | 110,3 | 109,4 | 107,2 | 117,0 | 128,8 | 125,3 | 111,2 | 109,4 | 111,9 |
| Jan./März 1983 MD | 113,8 | 106,1 | 108,5 | 104,6 | 106,1 | 108,3 | 115,1 | 122,1 | 119,5 | 111,8 | 106,1 | 113,8 |
| Jan./März 1984 MD | 119,5 | 117,1 | 107,4 | 106,2 | 121,3 | 118,0 | 120,0 | 127,0 | 128,5 | 115,5 | 111,5 | 117,0 |
| 1983 | | | | | | | | | | | | |
| Februar | 114,8 | 106,8 | 110,5 | 104,3 | 107,2 | 108,5 | 116,3 | 125,1 | 121,6 | 112,2 | 107,3 | 113,9 |
| März | 112,5 | 107,0 | 106,2 | 104,9 | 107,7 | 107,9 | 113,4 | 116,2 | 115,3 | 112,2 | 105,1 | 114,5 |
| April | 110,5 | 105,8 | 103,1 | 102,5 | 107,2 | 105,4 | 111,3 | 111,8 | 115,7 | 109,7 | 104,2 | 111,7 |
| Mai | 111,2 | 106,4 | 102,3 | 101,8 | 108,4 | 106,6 | 112,0 | 116,8 | 115,3 | 109,7 | 104,3 | 111,7 |
| Juni | 112,1 | 107,9 | 106,5 | 102,7 | 110,4 | 106,7 | 112,7 | 118,6 | 113,7 | 111,1 | 105,6 | 113,0 |
| Juli | 113,6 | 108,3 | 103,8 | 103,4 | 110,5 | 108,3 | 114,4 | 121,1 | 115,2 | 112,6 | 107,2 | 114,5 |
| August | 115,8 | 107,2 | 104,7 | 103,3 | 108,4 | 110,2 | 117,2 | 124,4 | 119,7 | 114,7 | 107,1 | 117,1 |
| September | 114,7 | 108,7 | 107,1 | 104,1 | 109,9 | 111,2 | 115,6 | 125,0 | 119,3 | 112,4 | 106,8 | 114,4 |
| Oktober | 115,0 | 109,2 | 108,6 | 105,5 | 110,4 | 111,0 | 115,9 | 124,4 | 121,1 | 112,6 | 109,5 | 113,5 |
| November | 116,1 | 110,8 | 109,0 | 106,6 | 112,2 | 112,3 | 117,1 | 121,9 | 126,1 | 113,1 | 109,9 | 114,2 |
| Dezember | 119,0 | 113,1 | 108,5 | 107,6 | 115,4 | 114,1 | 120,0 | 129,8 | 126,4 | 115,6 | 110,0 | 117,3 |
| 1984 | | | | | | | | | | | | |
| Januar | 120,2 | 115,9 | 106,6 | 106,3 | 119,6 | 116,1 | 120,8 | 128,7 | 130,5 | 115,6 | 111,5 | 117,0 |
| Februar | 119,8 | 117,4 | 106,7 | 106,2 | 121,5 | 119,1 | 120,2 | 127,9 | 128,0 | 115,9 | 111,8 | 117,3 |
| März | 118,7 | 117,8 | 108,8 | 106,1 | 122,8 | 118,8 | 119,0 | 124,3 | 127,3 | 115,2 | 111,1 | 116,6 |

1) Rückwaren und Ersatzlieferungen sind nicht in den einzelnen Warengruppen, sondern nur in der Gesamt- bzw. -ausfuhr enthalten - Siehe S. 4, Abschnitt 2.5 - 2) Index der Ausfuhr

handel
Volumens und der Durchschnittswerte
der Gewerblichen Wirtschaft; Austauschverhältnis
= 100
gesamt

| Ausfuhr | | | | | | | | | | | | | Aus- tausch- ver- hältnis 2) | Jahr Monat |
|--|----------------------|------------------|---|-----------------------|------------------|------------------------|---------------|----------------|---------------|---------------------|---------------------|-------|---------------------------------------|---------------|
| ins- gesamt 1) | Ernährungswirtschaft | | | | | Gewerbliche Wirtschaft | | | | | | | | |
| | zu- sammen | Lebende Tiere | Nahrungsmittel tierischen Ursprungs | pflanzl. Ursprungs | Genuß- mittel | zu- sammen | Ro- stoffe | Halb- waren | Fertigwaren | | | | | |
| | | | | | | | | | zu- sammen | Vor- erzeugnisse | End- erzeugnisse | | | |
| tatsächlichen Werte | | | | | | | | | | | | | | |
| 89,8 | 85,0 | 88,4 | 85,4 | 83,0 | 88,9 | 90,1 | 96,5 | 81,2 | 90,8 | 93,7 | 90,1 | | 1979 MD | |
| 100 | 100 | 100 | 100 | 100 | 100 | 100 | 100 | 100 | 100 | 100 | 100 | | 1980 MD | |
| 113,3 | 125,1 | 133,2 | 121,6 | 128,9 | 122,0 | 112,7 | 111,1 | 109,5 | 113,0 | 110,2 | 113,8 | | 1981 MD | |
| 122,1 | 129,2 | 149,3 | 126,9 | 127,5 | 136,4 | 121,8 | 106,3 | 112,2 | 123,1 | 112,8 | 125,9 | | 1982 MD | |
| 123,4 | 127,9 | 148,3 | 119,7 | 126,3 | 151,5 | 123,2 | 106,1 | 112,5 | 124,7 | 115,7 | 127,2 | | 1983 MD | |
| 84,8 | 85,1 | X | X | X | X | 84,9 | 91,4 | 73,3 | 86,0 | 85,7 | 86,0 | | Jan./März 1979 MD | |
| 101,4 | 96,8 | X | X | X | X | 101,7 | 103,0 | 107,4 | 101,1 | 106,4 | 99,6 | | Jan./März 1980 MD | |
| 104,1 | 126,0 | X | X | X | X | 102,9 | 105,8 | 103,8 | 102,7 | 105,3 | 102,0 | | Jan./März 1981 MD | |
| 122,9 | 135,1 | X | X | X | X | 122,3 | 108,1 | 114,0 | 123,5 | 117,3 | 125,2 | | Jan./März 1982 MD | |
| 120,6 | 123,1 | X | X | X | X | 120,5 | 100,6 | 111,7 | 121,9 | 110,8 | 124,9 | | Jan./März 1983 MD | |
| 137,1 | 140,2 | X | X | X | X | 137,0 | 119,7 | 131,7 | 138,0 | 133,8 | 139,1 | | Jan./März 1984 MD | |
| 113,6 | 111,9 | X | X | X | X | 113,7 | 91,4 | 105,8 | 115,1 | 104,2 | 118,0 | | 1983 | |
| 137,3 | 136,3 | X | X | X | X | 137,5 | 111,9 | 122,2 | 139,6 | 125,4 | 143,5 | | Februar | |
| 115,9 | 121,7 | X | X | X | X | 115,6 | 96,6 | 100,0 | 117,6 | 109,8 | 119,8 | | März | |
| 121,6 | 125,8 | X | X | X | X | 121,4 | 104,3 | 103,1 | 123,7 | 113,3 | 126,5 | | April | |
| 126,0 | 122,3 | X | X | X | X | 126,3 | 110,0 | 107,2 | 128,7 | 118,5 | 131,5 | | Mai | |
| 113,7 | 123,0 | X | X | X | X | 113,1 | 92,9 | 107,0 | 114,2 | 105,8 | 116,5 | | Juni | |
| 111,1 | 127,8 | X | X | X | X | 110,2 | 97,2 | 115,5 | 109,9 | 105,2 | 111,2 | | Juli | |
| 129,5 | 134,0 | X | X | X | X | 129,4 | 112,6 | 116,1 | 131,1 | 126,1 | 132,5 | | August | |
| 128,7 | 131,7 | X | X | X | X | 128,5 | 121,6 | 115,6 | 130,0 | 123,4 | 131,8 | | September | |
| 132,8 | 140,1 | X | X | X | X | 132,4 | 115,6 | 122,8 | 133,8 | 128,8 | 135,7 | | Oktober | |
| 139,9 | 138,9 | X | X | X | X | 139,9 | 120,0 | 127,1 | 141,7 | 126,8 | 145,8 | | November | |
| | | | | | | | | | | | | | Dezember | |
| 125,2 | 136,8 | X | X | X | X | 124,7 | 115,6 | 128,0 | 124,5 | 125,6 | 124,3 | | 1984 | |
| 141,0 | 135,8 | X | X | X | X | 141,3 | 116,0 | 128,5 | 143,3 | 133,1 | 146,0 | | Januar | |
| 145,1 | 147,9 | X | X | X | X | 145,0 | 127,6 | 138,8 | 146,1 | 142,7 | 147,0 | | Februar | |
| | | | | | | | | | | | | | März | |
| Volumens³⁾ | | | | | | | | | | | | | | |
| 98,3 | 92,5 | 91,4 | 92,6 | 92,0 | 93,5 | 98,7 | 105,0 | 97,8 | 98,7 | 103,4 | 97,4 | 98,3 | 1979 MD | |
| 100 | 100 | 100 | 100 | 100 | 100 | 100 | 100 | 100 | 100 | 100 | 100 | 100 | 1980 MD | |
| 106,6 | 112,5 | 124,7 | 106,3 | 117,5 | 112,7 | 106,3 | 99,8 | 97,3 | 107,4 | 104,5 | 108,2 | 112,2 | 1981 MD | |
| 110,1 | 116,9 | 145,5 | 107,1 | 123,1 | 120,1 | 109,7 | 91,8 | 98,3 | 111,4 | 102,6 | 113,7 | 114,3 | 1982 MD | |
| 109,8 | 119,5 | 157,2 | 109,4 | 122,0 | 132,8 | 109,3 | 95,8 | 100,5 | 110,5 | 108,3 | 111,1 | 109,7 | 1983 MD | |
| 95,3 | 95,4 | X | X | X | X | 95,4 | 101,2 | 95,5 | 95,3 | 100,9 | 93,8 | 97,8 | Jan./März 1979 MD | |
| 103,8 | 100,0 | X | X | X | X | 104,1 | 104,1 | 106,3 | 103,9 | 107,4 | 102,9 | 100,2 | Jan./März 1980 MD | |
| 100,1 | 116,1 | X | X | X | X | 99,2 | 99,9 | 96,4 | 99,5 | 103,2 | 98,4 | 103,5 | Jan./März 1981 MD | |
| 112,4 | 121,5 | X | X | X | X | 111,9 | 91,7 | 98,3 | 113,8 | 106,9 | 115,7 | 115,3 | Jan./März 1982 MD | |
| 107,6 | 113,3 | X | X | X | X | 107,4 | 88,2 | 100,5 | 108,6 | 103,7 | 109,9 | 111,5 | Jan./März 1983 MD | |
| 119,6 | 124,6 | X | X | X | X | 119,4 | 99,5 | 111,6 | 120,7 | 122,1 | 120,3 | 112,2 | Jan./März 1984 MD | |
| 100,8 | 102,9 | X | X | X | X | 100,7 | 79,6 | 94,7 | 101,9 | 96,6 | 103,3 | 111,9 | 1983 | |
| 122,3 | 126,5 | X | X | X | X | 122,2 | 99,1 | 112,0 | 123,8 | 118,2 | 125,3 | 113,0 | Februar | |
| 103,4 | 115,4 | X | X | X | X | 102,7 | 87,2 | 89,8 | 104,4 | 103,4 | 104,7 | 104,4 | März | |
| 107,9 | 119,9 | X | X | X | X | 107,2 | 95,1 | 93,3 | 109,0 | 107,2 | 109,5 | 107,1 | April | |
| 112,7 | 117,9 | X | X | X | X | 112,5 | 98,3 | 98,0 | 114,4 | 111,6 | 115,1 | 109,2 | Mai | |
| 101,6 | 117,5 | X | X | X | X | 100,7 | 86,2 | 96,3 | 101,5 | 99,1 | 102,2 | 105,8 | Juni | |
| 99,1 | 120,3 | X | X | X | X | 97,9 | 91,5 | 103,5 | 97,5 | 98,2 | 97,3 | 109,3 | Juli | |
| 115,7 | 125,3 | X | X | X | X | 115,3 | 100,2 | 101,3 | 117,1 | 118,8 | 116,6 | 110,4 | August | |
| 115,0 | 123,0 | X | X | X | X | 114,5 | 111,3 | 101,4 | 116,0 | 115,7 | 116,1 | 112,6 | September | |
| 117,0 | 129,3 | X | X | X | X | 116,3 | 104,9 | 109,3 | 117,4 | 117,6 | 117,3 | 109,2 | Oktober | |
| 122,0 | 125,9 | X | X | X | X | 121,7 | 110,8 | 112,0 | 123,0 | 117,4 | 124,5 | 112,4 | November | |
| | | | | | | | | | | | | | Dezember | |
| 109,6 | 121,7 | X | X | X | X | 109,0 | 95,9 | 109,0 | 109,3 | 114,4 | 107,9 | 108,2 | 1984 | |
| 122,5 | 120,9 | X | X | X | X | 122,7 | 95,3 | 107,7 | 124,9 | 121,1 | 125,9 | 115,0 | Januar | |
| 126,8 | 131,2 | X | X | X | X | 126,6 | 107,2 | 118,1 | 128,0 | 130,9 | 127,2 | 113,2 | Februar | |
| | | | | | | | | | | | | | März | |
| Durchschnittswerte³⁾ | | | | | | | | | | | | | | |
| 91,3 | 91,9 | 96,8 | 92,2 | 90,2 | 95,0 | 91,2 | 91,9 | 83,1 | 92,1 | 90,6 | 92,5 | 106,8 | 1979 MD | |
| 100 | 100 | 100 | 100 | 100 | 100 | 100 | 100 | 100 | 100 | 100 | 100 | 100 | 1980 MD | |
| 106,3 | 111,2 | 106,9 | 114,4 | 109,6 | 108,2 | 106,0 | 111,3 | 112,5 | 105,3 | 105,5 | 105,2 | 93,4 | 1981 MD | |
| 110,9 | 110,6 | 102,6 | 118,5 | 103,6 | 113,5 | 110,9 | 115,8 | 114,2 | 110,5 | 109,9 | 110,7 | 96,9 | 1982 MD | |
| 112,4 | 107,0 | 94,4 | 109,4 | 103,5 | 114,1 | 112,7 | 110,7 | 111,9 | 112,9 | 106,8 | 114,5 | 98,5 | 1983 MD | |
| 89,0 | 89,2 | X | X | X | X | 89,0 | 90,2 | 76,8 | 90,2 | 84,9 | 91,7 | 111,4 | Jan./März 1979 MD | |
| 97,7 | 96,8 | X | X | X | X | 97,7 | 99,0 | 101,1 | 97,3 | 99,1 | 96,8 | 100,4 | Jan./März 1980 MD | |
| 104,0 | 108,6 | X | X | X | X | 103,7 | 106,0 | 107,7 | 103,3 | 101,9 | 103,7 | 93,9 | Jan./März 1981 MD | |
| 109,4 | 111,2 | X | X | X | X | 109,2 | 117,8 | 116,0 | 108,5 | 109,7 | 108,2 | 94,4 | Jan./März 1982 MD | |
| 112,0 | 108,7 | X | X | X | X | 112,2 | 114,0 | 111,1 | 112,3 | 106,9 | 113,7 | 98,4 | Jan./März 1983 MD | |
| 114,6 | 112,5 | X | X | X | X | 114,7 | 120,4 | 118,1 | 114,3 | 109,5 | 115,6 | 95,9 | Jan./März 1984 MD | |
| 112,7 | 108,7 | X | X | X | X | 112,9 | 114,8 | 111,8 | 112,9 | 107,9 | 114,2 | 98,2 | 1983 | |
| 112,3 | 107,8 | X | X | X | X | 112,5 | 112,9 | 109,2 | 112,8 | 106,1 | 114,5 | 99,8 | Februar | |
| 112,1 | 105,5 | X | X | X | X | 112,5 | 110,9 | 111,4 | 112,7 | 106,2 | 114,4 | 101,4 | März | |
| 112,7 | 104,9 | X | X | X | X | 113,2 | 109,6 | 110,6 | 113,5 | 105,7 | 115,6 | 101,3 | April | |
| 111,8 | 103,8 | X | X | X | X | 112,2 | 112,0 | 109,4 | 112,5 | 106,1 | 114,2 | 99,7 | Mai | |
| 111,9 | 104,7 | X | X | X | X | 112,3 | 107,8 | 111,1 | 112,5 | 106,8 | 114,1 | 98,5 | Juni | |
| 112,1 | 106,2 | X | X | X | X | 112,5 | 106,2 | 111,6 | 112,8 | 107,1 | 114,4 | 98,8 | Juli | |
| 111,9 | 107,0 | X | X | X | X | 112,3 | 112,4 | 114,7 | 112,0 | 108,1 | 113,7 | 97,6 | August | |
| 111,9 | 107,1 | X | X | X | X | 112,2 | 109,3 | 113,9 | 112,1 | 106,7 | 113,6 | 97,3 | September | |
| 113,5 | 108,3 | X | X | X | X | 113,8 | 110,2 | 112,4 | 114,0 | 107,8 | 115,7 | 97,8 | Oktober | |
| 114,7 | 110,4 | X | X | X | X | 114,9 | 108,3 | 113,5 | 115,2 | 108,0 | 117,1 | 96,4 | November | |
| | | | | | | | | | | | | | Dezember | |
| 114,3 | 112,5 | X | X | X | X | 114,4 | 120,6 | 117,4 | 114,0 | 109,8 | 115,2 | 95,1 | 1984 | |
| 115,0 | 112,3 | X | X | X | X | 115,2 | 121,8 | 119,3 | 114,7 | 109,9 | 116,0 | 96,0 | Januar | |
| 114,4 | 112,8 | X | X | X | X | 114,5 | 119,0 | 117,5 | 114,2 | 109,0 | 115,6 | 96,4 | Februar | |
| | | | | | | | | | | | | | März | |

in % des Index der Einfuhr - 3) Siehe S. 5, Abschnitt 2.9

Spezial
5 Index der tatsächlichen Werte, des
nach Warengruppen der Ernährungswirtschaft und
1980
5.2 EG-

| Jahr Monat | Einfuhr | | | | | | | | | | | |
|-------------------|-------------------|----------------------|------------------|--|------------------|---------------|------------------------|----------------|---------------|---------------------|---------------------|-------|
| | ins- gesamt 1) | Ernährungswirtschaft | | | | | Gewerbliche Wirtschaft | | | | | |
| | | zu- sammen | Lebende Tiere | Nahrungsmittel tierischen pflanzl. Ursprungs | Genuß- mittel | zu- sammen | Roh- stoffe | Halb- waren | Fertigwaren | | | |
| | | | | | | | | | zu- sammen | Vor- erzeugnisse | End- erzeugnisse | |
| Index der | | | | | | | | | | | | |
| 1979 MD | 89,7 | 91,1 | 104,4 | 91,1 | 90,9 | 89,3 | 89,5 | 60,9 | 90,8 | 92,0 | 93,1 | 91,6 |
| 1980 MD | 100 | 100 | 100 | 100 | 100 | 100 | 100 | 100 | 100 | 100 | 100 | 100 |
| 1981 MD | 109,1 | 111,8 | 107,1 | 112,3 | 111,5 | 112,4 | 108,7 | 135,1 | 114,9 | 104,1 | 101,4 | 105,3 |
| 1982 MD | 113,1 | 117,2 | 99,6 | 116,2 | 118,6 | 116,9 | 112,4 | 127,8 | 118,1 | 109,1 | 103,5 | 111,3 |
| 1983 MD | 119,5 | 121,1 | 84,8 | 119,5 | 123,4 | 122,3 | 119,0 | 118,5 | 125,7 | 117,1 | 110,9 | 119,6 |
| Jan./März 1979 MD | 84,4 | 84,1 | 84,0 | 84,8 | 83,0 | 88,3 | 84,7 | 47,1 | 82,6 | 89,1 | 89,6 | 88,9 |
| Jan./März 1980 MD | 101,3 | 96,3 | 115,7 | 101,9 | 91,6 | 98,5 | 102,4 | 98,4 | 104,9 | 102,1 | 106,6 | 100,3 |
| Jan./März 1981 MD | 107,9 | 103,9 | 88,2 | 100,4 | 102,6 | 128,8 | 108,7 | 125,6 | 119,3 | 103,9 | 97,9 | 106,3 |
| Jan./März 1982 MD | 116,1 | 111,9 | 109,0 | 109,0 | 110,1 | 133,7 | 117,0 | 131,1 | 129,2 | 112,0 | 107,7 | 113,7 |
| Jan./März 1983 MD | 115,4 | 113,7 | 87,7 | 119,6 | 109,0 | 127,5 | 115,8 | 127,3 | 123,7 | 112,3 | 104,9 | 115,2 |
| Jan./März 1984 MD | 131,0 | 118,4 | 80,3 | 114,0 | 121,4 | 126,4 | 133,4 | 159,8 | 147,3 | 126,5 | 122,8 | 128,0 |
| 1983 | | | | | | | | | | | | |
| Februar | 108,2 | 105,9 | 87,0 | 108,3 | 102,0 | 125,3 | 108,7 | 131,2 | 123,0 | 102,2 | 97,9 | 103,9 |
| März | 135,0 | 137,4 | 106,2 | 146,3 | 135,2 | 126,7 | 134,6 | 141,7 | 127,9 | 135,9 | 120,3 | 142,2 |
| April | 115,7 | 120,8 | 76,9 | 115,3 | 126,2 | 120,4 | 115,1 | 135,3 | 127,2 | 109,5 | 108,6 | 109,8 |
| Mai | 121,1 | 127,1 | 88,8 | 114,3 | 139,9 | 106,7 | 119,9 | 124,2 | 120,4 | 119,3 | 115,0 | 121,1 |
| Juni | 125,4 | 127,5 | 86,8 | 122,1 | 137,1 | 100,7 | 123,6 | 121,1 | 122,8 | 124,0 | 119,6 | 125,8 |
| Juli | 113,0 | 108,4 | 79,7 | 104,8 | 112,6 | 104,2 | 113,4 | 131,0 | 106,1 | 113,8 | 112,5 | 114,3 |
| August | 106,3 | 119,9 | 103,2 | 127,8 | 120,7 | 90,3 | 103,8 | 86,0 | 112,6 | 102,9 | 90,8 | 107,8 |
| September | 122,6 | 119,7 | 89,1 | 115,8 | 123,9 | 116,3 | 123,2 | 113,0 | 125,8 | 123,4 | 114,3 | 127,0 |
| Oktober | 124,1 | 119,1 | 80,5 | 111,7 | 125,0 | 121,0 | 124,7 | 101,7 | 131,4 | 125,1 | 116,7 | 128,4 |
| November | 130,1 | 132,1 | 69,5 | 127,7 | 134,5 | 149,8 | 128,9 | 133,9 | 142,2 | 124,5 | 124,3 | 124,6 |
| Dezember | 129,9 | 137,2 | 79,4 | 135,6 | 134,3 | 176,0 | 128,4 | 93,3 | 148,8 | 125,8 | 114,5 | 130,4 |
| 1984 | | | | | | | | | | | | |
| Januar | 123,2 | 106,9 | 71,2 | 103,9 | 107,4 | 124,5 | 126,2 | 182,7 | 138,2 | 116,9 | 111,1 | 119,3 |
| Februar | 127,3 | 118,3 | 84,1 | 113,2 | 121,9 | 124,1 | 129,0 | 157,1 | 141,1 | 122,5 | 121,1 | 123,1 |
| März | 142,5 | 130,0 | 85,5 | 124,8 | 135,0 | 130,6 | 144,9 | 139,6 | 182,7 | 140,1 | 136,2 | 141,7 |
| Index des | | | | | | | | | | | | |
| 1979 MD | 100,6 | 95,6 | 104,7 | 95,8 | 95,4 | 93,8 | 101,5 | 85,1 | 109,7 | 100,8 | 101,6 | 100,5 |
| 1980 MD | 100 | 100 | 100 | 100 | 100 | 100 | 100 | 100 | 100 | 100 | 100 | 100 |
| 1981 MD | 99,3 | 104,2 | 99,6 | 104,3 | 103,7 | 107,8 | 98,4 | 106,7 | 94,0 | 98,9 | 97,0 | 99,7 |
| 1982 MD | 101,4 | 107,8 | 88,5 | 108,0 | 108,2 | 109,8 | 100,2 | 102,7 | 93,0 | 102,1 | 95,9 | 104,5 |
| 1983 MD | 107,7 | 113,8 | 80,8 | 116,3 | 113,5 | 114,8 | 106,4 | 100,3 | 103,8 | 107,9 | 104,0 | 109,4 |
| Jan./März 1979 MD | 100,0 | 87,1 | 84,5 | 90,2 | 84,2 | 93,9 | 102,6 | 76,7 | 118,9 | 100,3 | 103,1 | 99,2 |
| Jan./März 1980 MD | 104,0 | 96,7 | 110,7 | 101,5 | 92,1 | 102,8 | 105,5 | 106,2 | 108,7 | 104,4 | 107,0 | 103,4 |
| Jan./März 1981 MD | 99,9 | 96,7 | 89,1 | 96,4 | 93,3 | 119,8 | 100,5 | 103,2 | 104,8 | 99,0 | 96,5 | 100,0 |
| Jan./März 1982 MD | 102,0 | 101,0 | 95,8 | 99,3 | 98,8 | 122,1 | 102,4 | 104,3 | 97,0 | 103,7 | 98,9 | 105,7 |
| Jan./März 1983 MD | 103,0 | 106,7 | 82,5 | 114,7 | 100,6 | 120,6 | 102,4 | 106,8 | 100,5 | 102,6 | 99,1 | 103,9 |
| Jan./März 1984 MD | 112,9 | 106,6 | 76,2 | 110,1 | 103,6 | 119,4 | 114,1 | 126,5 | 111,5 | 113,7 | 110,3 | 115,0 |
| 1983 | | | | | | | | | | | | |
| Februar | 95,6 | 99,8 | 80,3 | 104,8 | 94,4 | 119,4 | 95,0 | 106,6 | 97,3 | 93,1 | 91,4 | 93,8 |
| März | 121,2 | 126,5 | 102,9 | 139,5 | 120,8 | 119,1 | 120,3 | 124,4 | 107,8 | 123,6 | 114,7 | 127,2 |
| April | 106,2 | 115,4 | 76,7 | 113,2 | 118,6 | 114,5 | 104,9 | 120,9 | 106,6 | 102,8 | 103,4 | 102,5 |
| Mai | 111,3 | 121,0 | 88,1 | 114,4 | 129,6 | 102,3 | 109,4 | 109,8 | 101,5 | 111,8 | 109,8 | 112,6 |
| Juni | 114,6 | 120,0 | 83,9 | 121,0 | 124,7 | 97,6 | 112,4 | 105,0 | 107,9 | 114,5 | 112,6 | 115,2 |
| Juli | 102,9 | 102,8 | 76,8 | 104,0 | 103,4 | 101,2 | 102,6 | 109,6 | 92,6 | 104,8 | 105,8 | 104,4 |
| August | 95,4 | 113,9 | 99,8 | 126,1 | 111,4 | 88,1 | 92,0 | 71,9 | 94,2 | 93,4 | 85,3 | 96,6 |
| September | 111,0 | 112,8 | 83,4 | 112,3 | 115,0 | 109,7 | 110,8 | 93,4 | 104,8 | 114,3 | 107,9 | 116,8 |
| Oktober | 112,1 | 110,8 | 75,1 | 108,3 | 113,8 | 111,8 | 112,0 | 85,0 | 108,1 | 115,9 | 106,8 | 115,4 |
| November | 116,1 | 123,7 | 65,1 | 123,4 | 125,1 | 132,2 | 114,0 | 110,7 | 111,7 | 115,0 | 114,0 | 115,4 |
| Dezember | 114,1 | 124,6 | 73,4 | 128,8 | 118,6 | 159,0 | 112,0 | 76,6 | 116,8 | 114,1 | 104,7 | 117,9 |
| 1984 | | | | | | | | | | | | |
| Januar | 105,6 | 98,2 | 67,5 | 100,6 | 94,6 | 119,4 | 107,1 | 141,3 | 102,0 | 105,1 | 99,8 | 107,2 |
| Februar | 109,5 | 106,5 | 80,2 | 109,9 | 104,4 | 113,9 | 110,1 | 123,9 | 106,6 | 109,7 | 108,8 | 110,0 |
| März | 123,6 | 114,9 | 80,9 | 119,6 | 111,9 | 124,8 | 125,3 | 114,5 | 125,9 | 126,2 | 122,4 | 127,7 |
| Index der | | | | | | | | | | | | |
| 1979 MD | 89,2 | 95,3 | 99,7 | 95,1 | 95,2 | 95,2 | 88,2 | 71,6 | 82,8 | 91,3 | 91,6 | 91,2 |
| 1980 MD | 100 | 100 | 100 | 100 | 100 | 100 | 100 | 100 | 100 | 100 | 100 | 100 |
| 1981 MD | 109,9 | 107,3 | 107,5 | 107,7 | 107,6 | 104,2 | 110,4 | 126,6 | 122,2 | 105,3 | 104,5 | 105,6 |
| 1982 MD | 111,6 | 108,7 | 112,5 | 107,6 | 109,6 | 106,5 | 112,2 | 124,5 | 127,0 | 106,9 | 107,9 | 106,5 |
| 1983 MD | 111,0 | 106,4 | 104,9 | 102,7 | 108,8 | 106,5 | 111,8 | 118,1 | 121,1 | 108,6 | 106,7 | 109,3 |
| Jan./März 1979 MD | 84,3 | 96,6 | 99,3 | 94,0 | 98,6 | 94,0 | 82,5 | 61,4 | 69,4 | 88,8 | 86,9 | 89,6 |
| Jan./März 1980 MD | 97,4 | 99,6 | 104,6 | 100,3 | 99,5 | 95,8 | 97,1 | 92,6 | 96,4 | 97,8 | 99,7 | 97,0 |
| Jan./März 1981 MD | 108,1 | 107,5 | 99,0 | 104,2 | 110,0 | 107,5 | 108,2 | 121,7 | 113,9 | 105,0 | 101,5 | 106,3 |
| Jan./März 1982 MD | 113,8 | 110,8 | 113,8 | 109,8 | 111,5 | 109,5 | 114,3 | 125,8 | 133,2 | 107,9 | 108,9 | 107,6 |
| Jan./März 1983 MD | 112,1 | 106,6 | 106,4 | 104,2 | 108,4 | 105,7 | 113,1 | 119,3 | 123,1 | 109,5 | 105,8 | 110,9 |
| Jan./März 1984 MD | 116,0 | 111,1 | 105,4 | 103,5 | 117,1 | 105,9 | 116,9 | 126,3 | 132,1 | 111,3 | 111,3 | 111,3 |
| 1983 | | | | | | | | | | | | |
| Februar | 113,1 | 106,1 | 108,4 | 103,4 | 108,1 | 104,9 | 114,4 | 123,1 | 126,5 | 109,7 | 107,1 | 110,7 |
| März | 111,4 | 108,7 | 103,2 | 104,9 | 111,9 | 106,4 | 111,9 | 114,0 | 118,7 | 110,0 | 104,9 | 111,8 |
| April | 108,9 | 104,7 | 100,3 | 101,9 | 106,4 | 105,2 | 109,7 | 111,9 | 119,3 | 106,5 | 105,0 | 107,1 |
| Mai | 108,8 | 105,0 | 100,8 | 100,0 | 108,0 | 104,3 | 109,5 | 113,1 | 118,6 | 106,7 | 104,7 | 107,6 |
| Juni | 109,3 | 106,3 | 103,5 | 100,9 | 109,9 | 103,1 | 109,9 | 115,3 | 113,9 | 108,3 | 106,2 | 109,1 |
| Juli | 109,8 | 105,5 | 103,7 | 100,8 | 108,9 | 103,0 | 110,6 | 119,5 | 114,5 | 108,6 | 106,3 | 109,5 |
| August | 111,5 | 105,2 | 103,4 | 101,3 | 108,4 | 102,5 | 112,8 | 119,6 | 119,5 | 110,2 | 106,4 | 111,5 |
| September | 110,4 | 106,1 | 106,9 | 103,1 | 107,8 | 106,0 | 111,2 | 121,0 | 120,0 | 108,0 | 105,9 | 108,7 |
| Oktober | 110,8 | 107,5 | 107,2 | 103,1 | 109,8 | 108,2 | 111,4 | 119,7 | 121,6 | 107,9 | 109,2 | 107,4 |
| November | 112,0 | 106,8 | 106,7 | 103,5 | 107,6 | 113,3 | 113,1 | 120,9 | 127,3 | 108,2 | 109,0 | 107,9 |
| Dezember | 113,9 | 110,1 | 108,2 | 105,2 | 113,2 | 110,7 | 114,6 | 121,8 | 127,4 | 110,2 | 109,3 | 110,6 |
| 1984 | | | | | | | | | | | | |
| Januar | 116,6 | 108,9 | 105,6 | 103,3 | 113,5 | 104,3 | 117,9 | 129,4 | 135,5 | 111,3 | 111,4 | 111,2 |
| Februar | 116,3 | 111,0 | 104,9 | 102,9 | 116,7 | 108,9 | 117,2 | 126,8 | 132,4 | 111,7 | 111,3 | 111,8 |
| März | 115,3 | 113,1 | 105,7 | 104,3 | 120,6 | 104,6 | 115,7 | 121,9 | 129,2 | 111,1 | 111,2 | 111,0 |

* Herstellungs- bzw. Verbrauchslander

1) Rückwaren und Ersatzlieferungen sind nicht in den einzelnen Warengruppen, sondern nur in der Gesamtein- bzw. -ausfuhr enthalten. - Siehe S 4, Abschnitt 2.5. - 2) Index der Ausfuhr

handel
Volumens und der Durchschnittswerte
der Gewerblichen Wirtschaft; Austauschverhältnis
= 100
Länder*)

| ins-gesamt ¹⁾ | Ausfuhr | | | | | | | | | | Aus-tausch-ver-hältnis ²⁾ | Jahr Monat | |
|--|----------------------|---------------|-------------------------------------|-------------------|--------------|------------------------|------------|------------|-----------------|-----------------|--------------------------------------|-------------------|-------------------|
| | Ernährungswirtschaft | | | | | Gewerbliche Wirtschaft | | | | | | | |
| | zu-sammen | Lebende Tiere | Nahrungsmittel tierischen Ursprungs | pflanzl Ursprungs | Genuß-mittel | zu-sammen | Ro-hstoffe | Halb-waren | Fertigwaren | | | | |
| | | | | | | | | zu-sammen | Vor-erzeugnisse | End-erzeugnisse | | | |
| tatsächlichen Werte | | | | | | | | | | | | | |
| 90,4 | 90,1 | 90,4 | 89,2 | 91,0 | 90,8 | 90,5 | 101,9 | 79,9 | 91,6 | 93,3 | 91,1 | 1979 MD | |
| 100 | 100 | 100 | 100 | 100 | 100 | 100 | 100 | 100 | 100 | 100 | 100 | 1980 MD | |
| 108,2 | 119,2 | 123,2 | 120,2 | 116,9 | 120,8 | 107,4 | 111,2 | 105,7 | 107,5 | 104,5 | 108,3 | 1981 MD | |
| 119,7 | 129,9 | 136,6 | 130,7 | 125,1 | 137,8 | 119,1 | 108,7 | 113,1 | 120,2 | 110,1 | 123,2 | 1982 MD | |
| 120,8 | 133,5 | 121,6 | 129,0 | 132,6 | 155,2 | 120,0 | 105,3 | 114,7 | 121,2 | 112,9 | 123,6 | 1983 MD | |
| 86,3 | 91,7 | X | X | X | X | 86,0 | 98,8 | 72,0 | 87,5 | 86,4 | 87,8 | Jan./März 1979 MD | |
| 104,9 | 100,5 | X | X | X | X | 105,3 | 105,2 | 112,1 | 104,4 | 110,8 | 102,6 | Jan./März 1980 MD | |
| 103,4 | 120,8 | X | X | X | X | 102,1 | 107,5 | 102,0 | 101,9 | 102,6 | 101,7 | Jan./März 1981 MD | |
| 122,0 | 129,2 | X | X | X | X | 121,6 | 112,4 | 115,9 | 122,7 | 117,0 | 124,4 | Jan./März 1982 MD | |
| 122,6 | 125,8 | X | X | X | X | 122,6 | 104,9 | 115,2 | 124,2 | 114,3 | 127,1 | Jan./März 1983 MD | |
| 135,4 | 139,4 | X | X | X | X | 135,4 | 122,4 | 131,2 | 136,4 | 131,5 | 137,8 | Jan./März 1984 MD | |
| 1983 | | | | | | | | | | | | | |
| 115,3 | 113,5 | X | X | X | X | 115,5 | 99,5 | 106,6 | 117,3 | 107,8 | 120,1 | Februar | |
| 140,8 | 140,0 | X | X | X | X | 141,1 | 116,1 | 126,2 | 144,0 | 129,8 | 148,2 | März | |
| 115,0 | 122,1 | X | X | X | X | 114,6 | 95,8 | 104,2 | 116,7 | 109,4 | 118,8 | April | |
| 117,9 | 128,9 | X | X | X | X | 117,2 | 101,2 | 105,6 | 119,3 | 112,4 | 121,4 | Mai | |
| 127,7 | 125,7 | X | X | X | X | 128,1 | 108,1 | 110,5 | 131,1 | 117,6 | 135,1 | Juni | |
| 107,3 | 128,9 | X | X | X | X | 105,9 | 91,6 | 112,1 | 105,5 | 99,5 | 107,3 | Juli | |
| 103,0 | 134,3 | X | X | X | X | 100,7 | 92,8 | 113,2 | 99,3 | 92,2 | 101,4 | August | |
| 128,8 | 148,3 | X | X | X | X | 127,6 | 109,8 | 118,1 | 129,5 | 122,0 | 131,7 | September | |
| 126,3 | 143,5 | X | X | X | X | 125,0 | 115,5 | 117,8 | 126,3 | 121,0 | 127,9 | Oktober | |
| 127,4 | 151,5 | X | X | X | X | 125,7 | 113,3 | 121,6 | 126,7 | 123,6 | 127,6 | November | |
| 128,5 | 142,9 | X | X | X | X | 127,5 | 120,9 | 127,5 | 127,7 | 114,5 | 131,5 | Dezember | |
| 1984 | | | | | | | | | | | | | |
| 123,8 | 137,5 | X | X | X | X | 123,1 | 118,1 | 127,2 | 122,7 | 123,7 | 122,4 | Januar | |
| 139,1 | 131,2 | X | X | X | X | 139,9 | 117,8 | 127,3 | 142,3 | 131,1 | 145,6 | Februar | |
| 143,3 | 149,5 | X | X | X | X | 143,1 | 131,4 | 139,0 | 144,1 | 139,6 | 145,3 | März | |
| Volumens³⁾ | | | | | | | | | | | | | |
| 98,9 | 97,7 | 93,5 | 99,0 | 97,6 | 94,9 | 99,1 | 112,2 | 94,0 | 99,3 | 102,7 | 98,3 | 1979 MD | |
| 100 | 100 | 100 | 100 | 100 | 100 | 100 | 100 | 100 | 100 | 100 | 100 | 1980 MD | |
| 101,6 | 108,8 | 112,1 | 107,1 | 108,9 | 113,3 | 101,1 | 98,7 | 93,7 | 102,2 | 100,4 | 102,8 | 1981 MD | |
| 107,9 | 115,8 | 116,5 | 112,9 | 117,2 | 122,0 | 107,4 | 91,6 | 97,0 | 109,3 | 102,6 | 111,3 | 1982 MD | |
| 108,2 | 123,0 | 108,0 | 120,6 | 123,2 | 135,4 | 107,3 | 93,3 | 100,1 | 108,7 | 106,9 | 109,2 | 1983 MD | |
| 96,8 | 103,8 | X | X | X | X | 96,5 | 110,5 | 91,3 | 96,7 | 101,0 | 95,5 | 96,8 | Jan./März 1979 MD |
| 107,1 | 102,1 | X | X | X | X | 107,6 | 106,7 | 109,9 | 107,4 | 111,7 | 106,1 | 103,0 | Jan./März 1980 MD |
| 99,1 | 113,8 | X | X | X | X | 98,1 | 99,8 | 94,9 | 98,5 | 101,0 | 97,7 | 99,2 | Jan./März 1981 MD |
| 111,3 | 114,6 | X | X | X | X | 111,2 | 93,6 | 98,0 | 113,6 | 109,3 | 114,8 | 109,1 | Jan./März 1982 MD |
| 110,1 | 113,3 | X | X | X | X | 110,0 | 90,5 | 101,6 | 111,8 | 108,3 | 112,9 | 106,9 | Jan./März 1983 MD |
| 118,9 | 120,8 | X | X | X | X | 118,9 | 98,3 | 108,0 | 121,1 | 121,0 | 121,1 | 105,3 | Jan./März 1984 MD |
| 1983 | | | | | | | | | | | | | |
| 103,8 | 101,1 | X | X | X | X | 104,1 | 84,8 | 93,6 | 106,2 | 101,7 | 107,5 | 108,6 | Februar |
| 125,8 | 127,2 | X | X | X | X | 125,9 | 101,5 | 112,9 | 128,5 | 123,9 | 129,9 | 103,8 | März |
| 102,8 | 113,2 | X | X | X | X | 102,1 | 83,6 | 92,1 | 104,1 | 104,9 | 103,9 | 96,8 | April |
| 105,8 | 121,2 | X | X | X | X | 104,7 | 90,6 | 93,2 | 106,8 | 107,0 | 106,7 | 95,1 | Mai |
| 114,4 | 116,3 | X | X | X | X | 114,5 | 95,1 | 99,8 | 117,1 | 112,0 | 118,6 | 99,8 | Juni |
| 96,3 | 118,3 | X | X | X | X | 94,7 | 83,6 | 98,8 | 94,5 | 94,4 | 94,5 | 93,6 | Juli |
| 92,3 | 124,1 | X | X | X | X | 90,0 | 85,5 | 98,3 | 89,0 | 86,2 | 89,9 | 96,8 | August |
| 115,4 | 137,2 | X | X | X | X | 114,0 | 95,6 | 101,7 | 116,3 | 116,0 | 116,4 | 104,0 | September |
| 113,8 | 134,4 | X | X | X | X | 112,3 | 101,0 | 100,4 | 114,3 | 114,2 | 114,3 | 101,5 | Oktober |
| 113,8 | 140,4 | X | X | X | X | 111,9 | 102,3 | 103,9 | 113,3 | 115,7 | 112,6 | 98,0 | November |
| 114,0 | 130,4 | X | X | X | X | 112,8 | 111,0 | 108,4 | 113,5 | 107,9 | 115,2 | 99,9 | Dezember |
| 1984 | | | | | | | | | | | | | |
| 109,1 | 119,7 | X | X | X | X | 108,5 | 93,4 | 104,9 | 109,5 | 114,5 | 108,1 | 103,3 | Januar |
| 122,2 | 113,9 | X | X | X | X | 123,0 | 95,0 | 105,3 | 126,4 | 119,9 | 128,3 | 111,6 | Februar |
| 125,3 | 128,7 | X | X | X | X | 125,2 | 106,6 | 113,7 | 127,4 | 128,7 | 127,0 | 101,4 | März |
| Durchschnittswerte³⁾ | | | | | | | | | | | | | |
| 91,4 | 92,2 | 96,7 | 90,1 | 93,3 | 95,7 | 91,4 | 90,8 | 85,0 | 92,2 | 90,8 | 92,6 | 102,5 | 1979 MD |
| 100 | 100 | 100 | 100 | 100 | 100 | 100 | 100 | 100 | 100 | 100 | 100 | 100 | 1980 MD |
| 106,4 | 109,6 | 109,9 | 112,3 | 107,3 | 106,5 | 106,2 | 112,7 | 112,8 | 105,1 | 104,1 | 105,4 | 96,8 | 1981 MD |
| 111,0 | 112,2 | 117,3 | 115,7 | 106,7 | 113,0 | 110,9 | 118,6 | 116,6 | 110,0 | 107,3 | 110,7 | 99,5 | 1982 MD |
| 111,6 | 108,5 | 112,6 | 107,0 | 107,6 | 114,6 | 111,9 | 112,9 | 114,5 | 111,5 | 105,6 | 113,2 | 100,5 | 1983 MD |
| 89,1 | 88,3 | X | X | X | X | 89,2 | 89,4 | 78,9 | 90,4 | 85,6 | 92,0 | 105,7 | Jan./März 1979 MD |
| 97,9 | 98,4 | X | X | X | X | 97,9 | 98,6 | 101,9 | 97,3 | 99,2 | 96,7 | 100,5 | Jan./März 1980 MD |
| 104,3 | 106,2 | X | X | X | X | 104,1 | 107,7 | 107,5 | 103,5 | 101,6 | 104,1 | 96,5 | Jan./März 1981 MD |
| 109,6 | 112,7 | X | X | X | X | 109,4 | 120,1 | 118,2 | 108,0 | 107,0 | 108,3 | 96,3 | Jan./März 1982 MD |
| 111,4 | 111,0 | X | X | X | X | 111,4 | 115,9 | 113,4 | 111,0 | 105,5 | 112,6 | 99,4 | Jan./März 1983 MD |
| 113,9 | 115,4 | X | X | X | X | 113,8 | 124,5 | 121,5 | 112,6 | 108,6 | 113,8 | 98,2 | Jan./März 1984 MD |
| 1983 | | | | | | | | | | | | | |
| 111,1 | 112,3 | X | X | X | X | 111,0 | 117,3 | 113,9 | 110,5 | 106,0 | 111,7 | 98,2 | Februar |
| 111,9 | 110,1 | X | X | X | X | 112,1 | 114,4 | 111,8 | 112,0 | 104,8 | 114,1 | 100,4 | März |
| 111,9 | 107,9 | X | X | X | X | 112,2 | 114,6 | 113,1 | 112,1 | 104,4 | 114,4 | 102,8 | April |
| 111,5 | 106,4 | X | X | X | X | 111,9 | 111,6 | 113,3 | 111,7 | 105,0 | 113,7 | 102,5 | Mai |
| 111,6 | 108,1 | X | X | X | X | 111,9 | 113,7 | 110,7 | 112,0 | 104,9 | 113,9 | 102,1 | Juni |
| 111,4 | 107,2 | X | X | X | X | 111,8 | 109,5 | 113,5 | 111,7 | 105,4 | 113,5 | 101,5 | Juli |
| 111,6 | 108,2 | X | X | X | X | 111,9 | 108,6 | 115,2 | 111,5 | 106,9 | 112,8 | 100,1 | August |
| 111,6 | 108,1 | X | X | X | X | 112,0 | 114,9 | 116,1 | 111,4 | 105,2 | 113,2 | 101,1 | September |
| 111,0 | 106,8 | X | X | X | X | 111,3 | 114,4 | 117,3 | 110,5 | 106,0 | 111,9 | 100,2 | Oktober |
| 111,9 | 107,9 | X | X | X | X | 112,3 | 110,8 | 117,0 | 111,8 | 106,8 | 113,2 | 99,9 | November |
| 112,7 | 109,6 | X | X | X | X | 113,0 | 108,9 | 117,6 | 112,5 | 106,2 | 114,2 | 98,9 | Dezember |
| 1984 | | | | | | | | | | | | | |
| 113,5 | 114,9 | X | X | X | X | 113,4 | 126,5 | 121,2 | 112,0 | 108,1 | 113,2 | 97,3 | Januar |
| 113,8 | 115,2 | X | X | X | X | 113,7 | 124,0 | 120,9 | 112,6 | 109,3 | 113,5 | 97,9 | Februar |
| 114,4 | 116,2 | X | X | X | X | 114,3 | 123,2 | 122,2 | 113,1 | 108,5 | 114,4 | 99,2 | März |

Spezial
5 Index der tatsächlichen Werte, des
nach Warengruppen der Ernährungswirtschaft und
1980
5.3 Dritt

| Jahr Monat | Einfuhr | | | | | | | | | | | Index der |
|-------------------|------------------------------|----------------------|------------------|---|------------------|---------------|------------------------|----------------|---------------------|---------------------|-------|-----------|
| | ins- gesamt ¹⁾ | Ernährungswirtschaft | | | | | Gewerbliche Wirtschaft | | | | | |
| | | zu- sammen | Lebende Tiere | Nahrungsmittel tierschen pflanzl. Ursprungs | Genuß- mittel | zu- sammen | Roh- stoffe | Halb- waren | Fertigwaren | | | |
| zu- sammen | | | | | | | | zu- sammen | Vor- erzeugnisse | End- erzeugnisse | | |
| 1979 MD | 81,9 | 93,2 | 96,1 | 89,9 | 92,5 | 97,0 | 80,4 | 74,8 | 77,0 | 85,2 | 94,2 | 82,6 |
| 1980 MD | 100 | 100 | 100 | 100 | 100 | 100 | 100 | 100 | 100 | 100 | 100 | 100 |
| 1981 MD | 107,3 | 108,5 | 93,5 | 106,0 | 110,2 | 105,3 | 107,1 | 103,4 | 107,2 | 109,4 | 103,5 | 111,1 |
| 1982 MD | 107,8 | 111,6 | 95,5 | 116,9 | 107,7 | 119,9 | 107,0 | 95,2 | 115,1 | 111,2 | 107,5 | 112,3 |
| 1983 MD | 109,7 | 111,2 | 116,0 | 116,4 | 106,0 | 123,2 | 109,0 | 82,6 | 118,7 | 121,8 | 114,6 | 123,9 |
| Jan./März 1979 MD | 72,1 | 88,3 | 98,7 | 74,7 | 93,9 | 80,0 | 69,8 | 58,7 | 62,1 | 80,0 | 91,1 | 76,7 |
| Jan./März 1980 MD | 100,4 | 101,6 | 102,7 | 88,8 | 104,6 | 100,2 | 100,6 | 100,4 | 103,3 | 99,6 | 104,6 | 98,2 |
| Jan./März 1981 MD | 106,3 | 111,0 | 90,2 | 91,8 | 116,8 | 105,8 | 105,9 | 105,9 | 95,6 | 110,0 | 107,7 | 110,6 |
| Jan./März 1982 MD | 110,3 | 112,5 | 77,5 | 107,4 | 109,6 | 124,4 | 109,8 | 92,4 | 122,4 | 115,7 | 112,2 | 116,7 |
| Jan./März 1983 MD | 104,8 | 109,1 | 110,9 | 101,4 | 109,4 | 112,3 | 104,0 | 78,4 | 119,6 | 113,9 | 108,1 | 115,6 |
| Jan./März 1984 MD | 124,2 | 130,3 | 113,7 | 112,4 | 134,2 | 129,7 | 122,9 | 89,2 | 132,6 | 140,3 | 136,9 | 141,3 |
| 1983 | | | | | | | | | | | | |
| Februar | 99,2 | 117,1 | 111,2 | 98,7 | 118,9 | 122,5 | 97,0 | 72,4 | 115,4 | 105,0 | 98,6 | 106,9 |
| März | 109,9 | 106,5 | 137,7 | 103,5 | 105,4 | 110,6 | 109,9 | 73,9 | 120,0 | 128,5 | 118,6 | 131,3 |
| April | 103,9 | 114,2 | 145,6 | 104,5 | 107,5 | 137,8 | 101,8 | 71,8 | 109,7 | 117,6 | 113,4 | 118,8 |
| Mai | 104,0 | 101,4 | 156,0 | 107,8 | 94,7 | 115,6 | 104,1 | 83,2 | 113,5 | 113,5 | 111,0 | 114,2 |
| Juni | 107,2 | 97,8 | 110,5 | 87,6 | 99,3 | 98,9 | 107,5 | 80,9 | 114,6 | 121,5 | 120,1 | 121,9 |
| Juli | 105,6 | 97,1 | 72,6 | 103,2 | 85,9 | 126,0 | 106,5 | 79,5 | 110,3 | 122,1 | 118,6 | 123,0 |
| August | 104,0 | 96,0 | 89,7 | 103,3 | 94,1 | 97,2 | 104,5 | 84,4 | 115,0 | 112,9 | 104,5 | 115,3 |
| September | 118,0 | 114,2 | 131,6 | 122,8 | 101,9 | 143,9 | 118,3 | 92,6 | 118,5 | 134,4 | 142,5 | 132,0 |
| Oktober | 111,4 | 108,2 | 134,0 | 137,5 | 98,5 | 118,8 | 111,1 | 81,6 | 111,6 | 129,5 | 114,9 | 133,7 |
| November | 119,4 | 135,0 | 108,3 | 168,1 | 127,1 | 139,2 | 116,7 | 84,0 | 129,4 | 132,3 | 117,8 | 136,5 |
| Dezember | 128,4 | 143,9 | 111,3 | 157,2 | 134,3 | 164,5 | 126,0 | 98,3 | 143,3 | 136,6 | 107,7 | 145,0 |
| 1984 | | | | | | | | | | | | |
| Januar | 120,4 | 125,8 | 88,0 | 99,6 | 132,4 | 122,8 | 119,3 | 91,4 | 131,3 | 132,0 | 131,6 | 132,1 |
| Februar | 127,8 | 140,4 | 105,6 | 121,7 | 142,6 | 145,4 | 125,8 | 91,6 | 131,8 | 144,9 | 141,0 | 146,0 |
| März | 124,5 | 124,7 | 147,6 | 116,0 | 127,6 | 120,8 | 123,8 | 84,7 | 134,7 | 144,0 | 138,0 | 145,8 |
| 1979 MD | 99,5 | 99,1 | 99,3 | 96,5 | 100,0 | 98,0 | 99,7 | 111,4 | 97,3 | 93,3 | 103,4 | 90,3 |
| 1980 MD | 100 | 100 | 100 | 100 | 100 | 100 | 100 | 100 | 100 | 100 | 100 | 100 |
| 1981 MD | 91,2 | 99,3 | 80,2 | 95,4 | 97,0 | 108,4 | 90,1 | 79,6 | 89,4 | 97,1 | 96,0 | 97,3 |
| 1982 MD | 91,8 | 102,8 | 82,6 | 105,9 | 99,6 | 110,4 | 90,1 | 73,5 | 99,0 | 96,9 | 98,0 | 96,6 |
| 1983 MD | 93,4 | 101,0 | 102,5 | 106,2 | 96,3 | 111,3 | 92,1 | 67,4 | 100,8 | 104,1 | 106,8 | 103,4 |
| Jan./März 1979 MD | 95,1 | 98,6 | 101,1 | 82,3 | 104,8 | 90,2 | 94,7 | 107,8 | 89,3 | 88,6 | 103,2 | 84,3 |
| Jan./März 1980 MD | 103,3 | 101,9 | 102,0 | 91,9 | 106,6 | 94,2 | 103,9 | 107,8 | 103,5 | 101,6 | 106,8 | 100,0 |
| Jan./März 1981 MD | 93,8 | 103,3 | 80,9 | 85,2 | 103,3 | 113,9 | 92,7 | 85,1 | 84,6 | 100,7 | 103,1 | 99,9 |
| Jan./März 1982 MD | 93,5 | 104,5 | 67,7 | 96,1 | 101,9 | 117,3 | 91,8 | 71,3 | 103,3 | 100,2 | 101,8 | 99,7 |
| Jan./März 1983 MD | 90,7 | 103,2 | 93,5 | 95,8 | 105,1 | 102,4 | 88,8 | 63,7 | 102,8 | 99,1 | 101,5 | 98,4 |
| Jan./März 1984 MD | 101,0 | 105,3 | 98,3 | 97,8 | 107,2 | 104,4 | 99,9 | 70,1 | 106,1 | 116,3 | 122,5 | 114,5 |
| 1983 | | | | | | | | | | | | |
| Februar | 85,2 | 109,0 | 92,7 | 92,0 | 111,7 | 111,2 | 82,1 | 57,5 | 98,6 | 91,0 | 91,6 | 90,8 |
| März | 96,7 | 101,8 | 114,7 | 98,7 | 102,3 | 101,7 | 95,6 | 63,1 | 106,9 | 111,5 | 112,5 | 111,3 |
| April | 92,6 | 106,7 | 130,1 | 100,1 | 99,4 | 130,5 | 90,2 | 64,2 | 97,9 | 103,5 | 110,1 | 101,6 |
| Mai | 91,4 | 93,5 | 145,3 | 99,7 | 86,9 | 107,4 | 90,9 | 70,6 | 101,1 | 99,6 | 107,0 | 97,5 |
| Juni | 93,2 | 88,6 | 91,6 | 79,1 | 89,5 | 91,2 | 93,0 | 67,6 | 100,8 | 105,8 | 114,8 | 103,3 |
| Juli | 89,9 | 86,9 | 69,8 | 92,2 | 76,3 | 114,2 | 90,2 | 65,4 | 95,2 | 103,8 | 109,3 | 102,2 |
| August | 86,6 | 87,3 | 78,9 | 92,7 | 86,9 | 85,5 | 86,1 | 67,3 | 96,0 | 94,0 | 96,8 | 93,1 |
| September | 99,2 | 102,1 | 121,8 | 114,7 | 90,7 | 127,1 | 98,7 | 73,5 | 100,0 | 114,0 | 132,0 | 108,8 |
| Oktober | 93,3 | 97,0 | 118,1 | 123,1 | 88,6 | 105,8 | 92,1 | 65,0 | 92,6 | 109,1 | 104,5 | 110,4 |
| November | 99,2 | 116,8 | 92,4 | 147,1 | 108,4 | 124,5 | 96,3 | 68,8 | 103,6 | 110,8 | 105,7 | 112,3 |
| Dezember | 103,6 | 123,5 | 101,4 | 137,6 | 114,3 | 142,1 | 100,7 | 74,8 | 114,3 | 111,6 | 96,9 | 115,8 |
| 1984 | | | | | | | | | | | | |
| Januar | 97,5 | 102,1 | 79,3 | 85,4 | 106,1 | 100,4 | 96,5 | 71,2 | 104,3 | 109,3 | 117,8 | 106,8 |
| Februar | 103,9 | 113,2 | 92,0 | 104,5 | 113,5 | 117,7 | 102,3 | 71,4 | 106,4 | 120,1 | 125,3 | 118,6 |
| März | 101,7 | 100,7 | 123,5 | 103,5 | 102,0 | 95,1 | 101,1 | 67,7 | 107,7 | 119,5 | 124,5 | 118,0 |
| 1979 MD | 82,3 | 94,1 | 96,8 | 93,2 | 92,5 | 99,0 | 80,6 | 67,1 | 79,1 | 91,4 | 91,1 | 91,5 |
| 1980 MD | 100 | 100 | 100 | 100 | 100 | 100 | 100 | 100 | 100 | 100 | 100 | 100 |
| 1981 MD | 117,6 | 109,2 | 116,6 | 111,1 | 113,6 | 97,1 | 118,8 | 129,9 | 119,9 | 112,7 | 107,7 | 114,2 |
| 1982 MD | 117,4 | 108,5 | 115,6 | 110,3 | 108,1 | 108,6 | 118,8 | 129,5 | 116,2 | 114,8 | 109,7 | 116,3 |
| 1983 MD | 117,4 | 110,1 | 113,2 | 109,6 | 110,0 | 110,7 | 118,4 | 122,7 | 117,8 | 117,0 | 107,3 | 119,9 |
| Jan./März 1979 MD | 75,9 | 89,6 | 97,6 | 90,8 | 89,6 | 88,7 | 73,8 | 54,5 | 69,5 | 90,3 | 88,3 | 91,0 |
| Jan./März 1980 MD | 97,2 | 99,7 | 100,7 | 96,6 | 98,2 | 106,4 | 96,8 | 93,1 | 99,8 | 98,1 | 97,9 | 98,2 |
| Jan./März 1981 MD | 113,3 | 107,4 | 111,5 | 107,7 | 113,0 | 92,9 | 114,2 | 124,4 | 113,0 | 109,3 | 104,5 | 110,7 |
| Jan./März 1982 MD | 118,0 | 107,7 | 114,5 | 111,8 | 107,5 | 106,1 | 119,6 | 129,6 | 118,5 | 115,5 | 110,2 | 117,1 |
| Jan./März 1983 MD | 115,5 | 105,6 | 118,6 | 105,9 | 104,1 | 109,7 | 117,0 | 123,0 | 116,4 | 114,9 | 106,4 | 117,4 |
| Jan./März 1984 MD | 123,0 | 123,7 | 115,7 | 114,9 | 125,2 | 124,2 | 123,0 | 127,3 | 125,0 | 120,6 | 111,7 | 123,4 |
| 1983 | | | | | | | | | | | | |
| Februar | 116,5 | 107,4 | 119,9 | 107,3 | 106,4 | 110,2 | 118,1 | 125,8 | 117,1 | 115,4 | 107,6 | 117,7 |
| März | 113,7 | 104,7 | 120,0 | 105,0 | 103,0 | 108,7 | 114,9 | 117,1 | 112,2 | 115,2 | 105,4 | 118,0 |
| April | 112,1 | 107,0 | 111,9 | 104,4 | 108,2 | 105,5 | 112,9 | 111,8 | 112,1 | 113,6 | 103,1 | 116,9 |
| Mai | 113,8 | 108,5 | 107,4 | 108,1 | 109,0 | 107,6 | 114,5 | 118,0 | 112,2 | 113,9 | 103,7 | 117,1 |
| Juni | 115,0 | 110,4 | 120,7 | 110,7 | 111,0 | 108,4 | 115,6 | 119,6 | 113,6 | 114,8 | 104,7 | 118,0 |
| Juli | 117,4 | 111,8 | 103,9 | 112,0 | 112,6 | 110,4 | 118,1 | 121,6 | 115,9 | 117,6 | 108,5 | 120,4 |
| August | 120,0 | 110,0 | 113,7 | 111,4 | 108,4 | 113,7 | 121,3 | 125,4 | 119,8 | 120,1 | 108,0 | 123,8 |
| September | 118,9 | 111,8 | 108,0 | 107,1 | 112,3 | 113,2 | 119,9 | 126,0 | 118,6 | 117,9 | 108,0 | 121,4 |
| Oktober | 119,5 | 111,5 | 113,5 | 111,7 | 111,1 | 112,3 | 120,6 | 125,6 | 120,5 | 118,7 | 110,0 | 121,1 |
| November | 120,4 | 115,5 | 117,2 | 114,3 | 117,3 | 111,8 | 121,2 | 122,2 | 124,9 | 119,4 | 111,5 | 121,5 |
| Dezember | 124,0 | 116,5 | 109,8 | 114,2 | 117,5 | 115,8 | 125,2 | 131,4 | 125,4 | 122,5 | 111,1 | 125,2 |
| 1984 | | | | | | | | | | | | |
| Januar | 123,5 | 123,3 | 111,0 | 116,6 | 124,8 | 122,3 | 123,6 | 128,4 | 126,0 | 120,8 | 111,7 | 123,7 |
| Februar | 123,0 | 124,0 | 114,8 | 116,4 | 125,6 | 123,6 | 122,9 | 128,2 | 123,9 | 120,6 | 112,6 | 123,1 |
| März | 122,4 | 123,8 | 119,5 | 112,0 | 125,1 | 127,0 | 122,5 | 125,2 | 125,1 | 120,5 | 110,9 | 123,5 |

¹⁾ Herstellungs- bzw Verbrauchsländer — Einschl. Polargebiete, Schiffs- und Luftfahrzeugbedarf und Nicht ermittelte Länder

1) Rückwaren und Ersatzlieferungen sind nicht in den einzelnen Warengruppen, sondern nur in der Gesamtein- bzw -ausfuhr enthalten — Siehe S. 4, Abschnitt 2.5 — 2) Index der Ausfuhr

handel
Volumens und der Durchschnittswerte
der Gewerblichen Wirtschaft; Austauschverhältnis
= 100
länder*)

| | | Ausfuhr | | | | | | | | | | Aus- tausch- ver- hältnis ²⁾ | Jahr Monat |
|--|----------------------|------------------|--|------------------|---------------|------------------------|----------------|-------------|---------------|---------------------|---------------------|--|-------------------|
| ins- gesamt ¹⁾ | Ernährungswirtschaft | | | | | Gewerbliche Wirtschaft | | | | | | | |
| | zu- sammen | Lebende Tiere | Nahrungsmittel tierischen pflanzl. Ursprungs | Genuß- mittel | zu- sammen | Roh- stoffe | Halb- waren | Fertigwaren | | | | | |
| | | | | | | | | | zu- sammen | Vor- erzeugnisse | End- erzeugnisse | | |
| tatsächlichen Werte | | | | | | | | | | | | | |
| 89,1 | 75,7 | 73,4 | 74,5 | 73,3 | 85,9 | 89,6 | 84,1 | 83,2 | 90,2 | 94,1 | 89,2 | 1979 MD | |
| 100 | 100 | 100 | 100 | 100 | 100 | 100 | 100 | 100 | 100 | 100 | 100 | 1980 MD | |
| 118,2 | 135,7 | 209,7 | 125,6 | 143,3 | 123,9 | 117,6 | 110,9 | 115,1 | 117,8 | 115,6 | 118,4 | 1981 MD | |
| 124,4 | 128,0 | 246,2 | 116,0 | 130,4 | 134,3 | 124,2 | 100,9 | 110,8 | 125,6 | 115,4 | 128,2 | 1982 MD | |
| 125,9 | 117,8 | 350,6 | 93,0 | 118,6 | 145,7 | 126,2 | 107,7 | 109,2 | 127,7 | 118,3 | 130,1 | 1983 MD | |
| 83,4 | 73,0 | X | X | X | X | 83,8 | 74,5 | 75,1 | 84,6 | 85,1 | 84,5 | Jan./März 1979 MD | |
| 98,0 | 90,2 | X | X | X | X | 98,3 | 98,0 | 100,4 | 98,2 | 102,2 | 97,2 | Jan./März 1980 MD | |
| 104,8 | 135,5 | X | X | X | X | 103,6 | 102,1 | 106,4 | 103,4 | 107,8 | 102,3 | Jan./März 1981 MD | |
| 123,7 | 145,7 | X | X | X | X | 122,9 | 98,3 | 111,3 | 124,1 | 117,5 | 125,8 | Jan./März 1982 MD | |
| 118,6 | 118,3 | X | X | X | X | 118,6 | 90,7 | 106,5 | 119,9 | 107,6 | 123,1 | Jan./März 1983 MD | |
| 138,7 | 141,6 | X | X | X | X | 138,5 | 113,6 | 132,6 | 139,3 | 136,0 | 140,2 | Jan./März 1984 MD | |
| 1983 | | | | | | | | | | | | | |
| 111,9 | 109,1 | X | X | X | X | 112,0 | 72,9 | 104,8 | 113,1 | 100,7 | 116,3 | Februar | |
| 133,9 | 129,5 | X | X | X | X | 134,1 | 102,5 | 116,4 | 135,9 | 121,3 | 139,6 | März | |
| 116,7 | 121,0 | X | X | X | X | 116,5 | 98,5 | 93,8 | 118,5 | 110,2 | 120,6 | April | |
| 125,2 | 120,2 | X | X | X | X | 125,3 | 111,3 | 99,5 | 127,5 | 114,2 | 130,9 | Mai | |
| 124,4 | 116,2 | X | X | X | X | 124,7 | 114,3 | 102,3 | 126,5 | 119,3 | 128,4 | Juni | |
| 119,8 | 115,9 | X | X | X | X | 119,8 | 95,9 | 99,3 | 121,8 | 111,8 | 124,3 | Juli | |
| 118,9 | 115,8 | X | X | X | X | 119,0 | 107,1 | 118,9 | 119,1 | 117,6 | 119,5 | August | |
| 130,1 | 108,0 | X | X | X | X | 131,0 | 119,0 | 113,2 | 132,5 | 130,0 | 133,2 | September | |
| 131,0 | 110,3 | X | X | X | X | 131,8 | 135,5 | 112,2 | 133,2 | 125,8 | 135,2 | Oktober | |
| 137,9 | 119,2 | X | X | X | X | 138,6 | 121,0 | 124,6 | 139,9 | 129,9 | 142,5 | November | |
| 150,9 | 131,7 | X | X | X | X | 151,5 | 118,0 | 126,6 | 153,9 | 138,5 | 157,9 | Dezember | |
| 1984 | | | | | | | | | | | | | |
| 126,6 | 135,6 | X | X | X | X | 126,2 | 109,9 | 129,1 | 126,1 | 127,4 | 125,8 | Januar | |
| 142,8 | 144,3 | X | X | X | X | 142,7 | 111,9 | 130,2 | 144,0 | 135,0 | 146,4 | Februar | |
| 146,8 | 145,0 | X | X | X | X | 146,8 | 119,0 | 138,5 | 147,8 | 145,6 | 148,4 | März | |
| Volumens³⁾ | | | | | | | | | | | | | |
| 97,8 | 82,9 | 75,5 | 74,2 | 85,3 | 91,5 | 98,4 | 88,6 | 103,5 | 98,1 | 104,1 | 96,6 | 98,3 | 1979 MD |
| 100 | 100 | 100 | 100 | 100 | 100 | 100 | 100 | 100 | 100 | 100 | 100 | 100 | 1980 MD |
| 111,4 | 119,3 | 220,4 | 104,2 | 127,9 | 111,8 | 111,1 | 102,3 | 102,6 | 111,8 | 108,3 | 112,7 | 122,1 | 1981 MD |
| 112,2 | 118,8 | 365,8 | 90,5 | 130,1 | 117,3 | 111,9 | 92,3 | 100,1 | 113,1 | 102,7 | 115,8 | 122,2 | 1982 MD |
| 111,2 | 113,3 | 529,6 | 77,2 | 120,5 | 126,8 | 111,1 | 101,6 | 101,2 | 112,0 | 109,7 | 112,6 | 119,1 | 1983 MD |
| 93,9 | 80,0 | X | X | X | X | 94,5 | 80,1 | 101,8 | 94,1 | 100,9 | 92,3 | 98,7 | Jan./März 1979 MD |
| 100,6 | 96,1 | X | X | X | X | 100,8 | 98,1 | 100,8 | 100,8 | 103,2 | 100,2 | 97,4 | Jan./März 1980 MD |
| 100,9 | 120,2 | X | X | X | X | 100,2 | 100,0 | 98,6 | 100,3 | 105,4 | 99,0 | 107,6 | Jan./März 1981 MD |
| 113,4 | 134,0 | X | X | X | X | 112,6 | 87,6 | 98,7 | 114,0 | 104,6 | 116,5 | 121,3 | Jan./März 1982 MD |
| 105,3 | 113,3 | X | X | X | X | 104,9 | 83,0 | 98,9 | 105,7 | 99,3 | 107,4 | 116,1 | Jan./März 1983 MD |
| 120,4 | 131,6 | X | X | X | X | 119,9 | 102,1 | 117,0 | 120,4 | 123,2 | 119,6 | 119,2 | Jan./März 1984 MD |
| 1983 | | | | | | | | | | | | | |
| 98,0 | 106,4 | X | X | X | X | 97,6 | 67,8 | 96,4 | 98,1 | 91,7 | 99,8 | 115,0 | Februar |
| 118,9 | 125,1 | X | X | X | X | 118,7 | 93,8 | 110,7 | 119,6 | 112,7 | 121,4 | 123,0 | März |
| 103,9 | 119,4 | X | X | X | X | 103,2 | 95,3 | 86,3 | 104,7 | 102,0 | 105,4 | 112,2 | April |
| 109,9 | 117,5 | X | X | X | X | 109,6 | 105,3 | 93,4 | 110,9 | 107,3 | 111,8 | 120,2 | Mai |
| 111,1 | 120,8 | X | X | X | X | 110,7 | 105,4 | 95,3 | 112,0 | 111,2 | 112,2 | 119,2 | Juni |
| 106,7 | 115,9 | X | X | X | X | 106,3 | 91,9 | 92,6 | 107,6 | 103,6 | 108,6 | 118,7 | Juli |
| 105,6 | 113,4 | X | X | X | X | 105,2 | 105,2 | 111,3 | 104,8 | 109,7 | 103,5 | 121,9 | August |
| 115,9 | 103,7 | X | X | X | X | 116,4 | 110,7 | 100,7 | 117,7 | 121,5 | 116,7 | 116,8 | September |
| 116,1 | 102,3 | X | X | X | X | 116,6 | 134,8 | 103,0 | 117,4 | 117,1 | 117,5 | 124,4 | Oktober |
| 120,1 | 109,1 | X | X | X | X | 120,5 | 110,9 | 117,3 | 120,9 | 119,5 | 121,2 | 121,1 | November |
| 129,6 | 117,6 | X | X | X | X | 130,0 | 110,5 | 117,4 | 131,2 | 126,6 | 132,4 | 125,1 | Dezember |
| 1984 | | | | | | | | | | | | | |
| 110,0 | 125,2 | X | X | X | X | 109,4 | 101,6 | 115,1 | 109,0 | 114,4 | 107,7 | 112,8 | Januar |
| 122,8 | 133,8 | X | X | X | X | 122,4 | 96,0 | 111,2 | 123,6 | 122,3 | 124,0 | 118,2 | Februar |
| 128,2 | 135,6 | X | X | X | X | 127,9 | 108,6 | 124,7 | 128,4 | 132,9 | 127,3 | 126,1 | März |
| Durchschnittswerte³⁾ | | | | | | | | | | | | | |
| 91,1 | 91,3 | 97,2 | 100,5 | 85,9 | 93,9 | 91,1 | 95,0 | 80,4 | 91,9 | 90,4 | 92,4 | 110,7 | 1979 MD |
| 100 | 100 | 100 | 100 | 100 | 100 | 100 | 100 | 100 | 100 | 100 | 100 | 100 | 1980 MD |
| 106,2 | 113,8 | 95,2 | 120,6 | 112,0 | 110,8 | 105,9 | 108,4 | 112,2 | 105,4 | 106,7 | 105,1 | 90,3 | 1981 MD |
| 110,9 | 107,7 | 67,3 | 128,2 | 100,2 | 114,5 | 111,0 | 109,3 | 110,7 | 111,0 | 112,4 | 110,7 | 94,5 | 1982 MD |
| 113,2 | 104,0 | 66,2 | 120,4 | 98,5 | 113,2 | 113,5 | 106,1 | 107,9 | 114,0 | 107,9 | 115,6 | 96,4 | 1983 MD |
| 88,8 | 91,2 | X | X | X | X | 88,8 | 92,9 | 73,8 | 90,0 | 84,4 | 91,6 | 117,0 | Jan./März 1979 MD |
| 97,4 | 93,9 | X | X | X | X | 97,6 | 99,9 | 99,7 | 97,4 | 99,0 | 97,0 | 100,2 | Jan./März 1980 MD |
| 103,8 | 112,7 | X | X | X | X | 103,4 | 102,0 | 108,0 | 103,1 | 102,2 | 103,3 | 91,6 | Jan./März 1981 MD |
| 109,1 | 108,7 | X | X | X | X | 109,1 | 112,3 | 112,8 | 108,9 | 112,4 | 108,0 | 92,5 | Jan./März 1982 MD |
| 112,7 | 104,4 | X | X | X | X | 113,0 | 109,3 | 107,7 | 113,4 | 108,3 | 114,6 | 97,6 | Jan./März 1983 MD |
| 115,2 | 107,7 | X | X | X | X | 115,5 | 111,3 | 113,3 | 115,8 | 110,4 | 117,2 | 93,7 | Jan./März 1984 MD |
| 1983 | | | | | | | | | | | | | |
| 114,2 | 102,6 | X | X | X | X | 114,7 | 107,6 | 108,7 | 115,3 | 109,9 | 116,5 | 98,0 | Februar |
| 112,6 | 103,5 | X | X | X | X | 112,9 | 109,3 | 105,1 | 113,5 | 107,6 | 115,0 | 99,0 | März |
| 112,3 | 101,4 | X | X | X | X | 112,8 | 103,3 | 108,7 | 113,2 | 108,0 | 114,5 | 100,2 | April |
| 113,9 | 102,3 | X | X | X | X | 114,3 | 105,8 | 106,5 | 115,0 | 106,4 | 117,1 | 100,1 | Mai |
| 111,9 | 96,2 | X | X | X | X | 112,6 | 108,5 | 107,4 | 113,0 | 107,3 | 114,4 | 97,3 | Juni |
| 112,2 | 100,0 | X | X | X | X | 112,7 | 104,3 | 107,2 | 113,2 | 108,0 | 114,5 | 95,6 | Juli |
| 112,6 | 102,1 | X | X | X | X | 113,0 | 101,9 | 106,8 | 113,7 | 107,2 | 115,5 | 93,8 | August |
| 112,3 | 104,2 | X | X | X | X | 112,5 | 107,4 | 112,5 | 112,6 | 107,0 | 114,1 | 94,4 | September |
| 112,8 | 107,9 | X | X | X | X | 113,0 | 100,5 | 109,0 | 113,5 | 107,4 | 115,0 | 94,4 | Oktober |
| 114,9 | 109,3 | X | X | X | X | 115,1 | 109,1 | 106,2 | 115,8 | 108,8 | 117,6 | 95,4 | November |
| 116,4 | 112,0 | X | X | X | X | 116,5 | 106,8 | 107,8 | 117,3 | 109,4 | 119,2 | 93,9 | Dezember |
| 1984 | | | | | | | | | | | | | |
| 115,1 | 108,3 | X | X | X | X | 115,3 | 108,2 | 112,2 | 115,7 | 111,4 | 116,9 | 93,2 | Januar |
| 116,2 | 107,9 | X | X | X | X | 116,5 | 116,6 | 117,0 | 116,5 | 110,4 | 118,1 | 94,5 | Februar |
| 114,5 | 106,9 | X | X | X | X | 114,8 | 109,5 | 111,1 | 115,1 | 109,6 | 116,6 | 93,5 | März |

in % des Index der Einfuhr - 3) Siehe S. 5, Abschnitt 2.9.

Spezialhandel

6 Tatsächliche Werte, Volumen; Index des Volumens und der Durchschnittswerte für Investitionsgüter und Verbrauchsgüter*)

| Jahr Monat | Ins- gesamt ¹⁾ | Investitionsgüter ²⁾ | | | | | Verbrauchsgüter ³⁾ | | | | | | |
|--|------------------------------|---------------------------------|--------------------------|-----------------------------------|-------------------------------------|---|-------------------------------|----------------------------------|-------------------------------------|---|-----------------------------------|-------|---------------------------------------|
| | | zusammen | darunter | | | | zusammen | darunter | | | | | |
| | | | Stahlbau- erzeugnisse | Maschinen- bau- erzeugnisse | Straßen- fahrzeuge ⁴⁾ | Elektrotech- n. Investitions- güter | | Büro- maschinen ⁵⁾ | Straßen- fahrzeuge ⁶⁾ | Elektrotech- n. Verbrauchs- güter | Chemische Verbrauchs- güter | Möbel | Schuhe, Textilien u. Bekleidung |
| Einfuhr | | | | | | | | | | | | | |
| Tatsächliche Werte in Mill. DM | | | | | | | | | | | | | |
| 1981 | 369 179 | 28 423 | 971 | 7 955 | 2 530 | 4 037 | 4 634 | 60 853 | 8 927 | 5 811 | 1 589 | 2 230 | 22 458 |
| 1982 | 376 464 | 30 741 | 919 | 7 584 | 2 292 | 4 405 | 4 858 | 60 413 | 8 551 | 5 911 | 1 722 | 2 100 | 22 605 |
| 1983 | 390 192 | 33 202 | 1 081 | 8 485 | 3 013 | 4 580 | 6 011 | 66 829 | 11 139 | 6 782 | 1 853 | 2 310 | 24 081 |
| Jan./März 1983 | 93 875 | 7 778 | 228 | 1 753 | 708 | 1 010 | 1 218 | 16 375 | 2 504 | 1 433 | 410 | 549 | 6 510 |
| Jan./März 1984 | 108 738 | 8 209 | 228 | 1 944 | 852 | 1 111 | 1 494 | 19 057 | 3 264 | 1 885 | 491 | 618 | 7 663 |
| 1983 Dezember | 36 733 | 3 428 | 97 | 1 029 | 319 | 542 | 779 | 5 689 | 747 | 795 | 187 | 243 | 1 882 |
| 1984 Januar | 34 822 | 2 817 | 86 | 621 | 278 | 323 | 429 | 5 772 | 898 | 589 | 144 | 183 | 2 382 |
| Februar | 36 299 | 2 376 | 76 | 621 | 251 | 384 | 517 | 6 389 | 1 080 | 870 | 170 | 199 | 2 887 |
| März | 37 816 | 3 016 | 85 | 702 | 324 | 403 | 548 | 6 896 | 1 288 | 626 | 178 | 235 | 2 593 |
| Volumen in Mill. DM⁷⁾ | | | | | | | | | | | | | |
| 1981 | 324 425 | 25 700 | 871 | 7 333 | 2 437 | 3 495 | 3 913 | 54 667 | 8 389 | 5 052 | 1 452 | 2 137 | 20 483 |
| 1982 | 328 877 | 27 030 | 784 | 6 759 | 2 097 | 3 676 | 3 884 | 53 211 | 7 797 | 5 006 | 1 530 | 2 087 | 20 123 |
| 1983 | 341 827 | 27 731 | 911 | 6 944 | 2 524 | 3 610 | 4 742 | 58 834 | 9 356 | 5 648 | 1 646 | 2 341 | 21 516 |
| Jan./März 1983 | 82 327 | 6 639 | 181 | 1 504 | 594 | 856 | 945 | 14 369 | 2 081 | 1 245 | 379 | 555 | 5 820 |
| Jan./März 1984 | 90 973 | 6 933 | 210 | 1 535 | 705 | 884 | 1 287 | 16 066 | 2 677 | 1 510 | 407 | 622 | 6 398 |
| 1983 Dezember | 30 875 | 2 892 | 87 | 760 | 282 | 386 | 621 | 4 939 | 626 | 635 | 143 | 241 | 1 748 |
| 1984 Januar | 28 811 | 2 346 | 59 | 481 | 227 | 235 | 340 | 4 910 | 741 | 475 | 120 | 187 | 2 025 |
| Februar | 30 308 | 2 049 | 72 | 491 | 215 | 323 | 471 | 5 315 | 886 | 544 | 138 | 199 | 2 193 |
| März | 31 854 | 2 538 | 79 | 562 | 284 | 326 | 455 | 5 841 | 1 050 | 491 | 149 | 236 | 2 179 |
| Index des Volumens (1980 = 100) | | | | | | | | | | | | | |
| 1981 | 95,0 | 106,1 | 84,1 | 88,6 | 114,0 | 96,9 | 98,1 | 90,5 | 93,2 | 100,3 | 104,4 | 96,3 | 93,8 |
| 1982 | 96,3 | 111,6 | 75,7 | 81,6 | 98,1 | 102,0 | 97,4 | 88,1 | 86,7 | 99,4 | 110,0 | 94,0 | 92,2 |
| 1983 | 100,1 | 114,5 | 87,9 | 83,9 | 118,0 | 100,1 | 118,9 | 97,4 | 104,0 | 112,1 | 118,4 | 105,5 | 98,6 |
| Jan./März 1983 | 96,5 | 109,8 | 70,0 | 72,7 | 111,1 | 95,0 | 94,8 | 95,1 | 92,5 | 98,9 | 108,9 | 99,9 | 103,0 |
| Jan./März 1984 | 106,6 | 114,5 | 81,0 | 74,1 | 132,0 | 98,1 | 127,0 | 106,4 | 119,0 | 119,9 | 117,1 | 112,3 | 117,3 |
| 1983 Dezember | 108,5 | 133,3 | 101,1 | 110,2 | 148,9 | 128,4 | 186,9 | 98,1 | 83,5 | 151,2 | 123,8 | 130,3 | 96,0 |
| 1984 Januar | 101,3 | 118,2 | 88,1 | 89,8 | 127,3 | 78,4 | 102,2 | 97,5 | 98,8 | 113,2 | 103,7 | 101,1 | 111,4 |
| Februar | 106,5 | 101,5 | 83,0 | 71,1 | 120,5 | 107,4 | 141,8 | 105,8 | 118,2 | 129,6 | 118,9 | 107,7 | 120,6 |
| März | 112,0 | 125,7 | 92,1 | 81,5 | 148,1 | 108,4 | 137,0 | 116,0 | 140,0 | 116,9 | 128,8 | 127,6 | 119,9 |
| Index der Durchschnittswerte (1980 = 100) | | | | | | | | | | | | | |
| 1981 | 113,8 | 110,8 | 111,4 | 108,5 | 103,8 | 115,5 | 118,4 | 111,3 | 106,4 | 115,0 | 109,5 | 104,4 | 109,7 |
| 1982 | 114,5 | 113,7 | 117,3 | 112,2 | 109,3 | 119,8 | 125,0 | 113,5 | 109,7 | 118,1 | 112,8 | 100,7 | 112,3 |
| 1983 | 114,1 | 119,7 | 118,6 | 122,2 | 119,4 | 126,9 | 126,8 | 113,6 | 119,0 | 120,1 | 112,6 | 98,7 | 111,9 |
| Jan./März 1983 | 113,8 | 117,2 | 125,5 | 116,6 | 119,2 | 117,9 | 128,6 | 114,0 | 120,3 | 115,1 | 108,3 | 99,0 | 115,8 |
| Jan./März 1984 | 119,5 | 118,4 | 108,6 | 126,7 | 120,8 | 125,6 | 117,9 | 118,8 | 121,9 | 124,8 | 120,7 | 99,0 | 119,8 |
| 1983 Dezember | 119,0 | 127,4 | 111,6 | 135,4 | 121,9 | 140,6 | 125,5 | 114,8 | 119,4 | 125,2 | 116,8 | 100,8 | 107,8 |
| 1984 Januar | 120,2 | 120,1 | 112,3 | 129,0 | 122,5 | 137,4 | 128,2 | 117,8 | 120,9 | 124,0 | 119,7 | 97,6 | 117,6 |
| Februar | 119,8 | 116,0 | 106,6 | 126,5 | 116,7 | 119,0 | 109,8 | 120,2 | 121,8 | 123,2 | 123,2 | 99,7 | 122,5 |
| März | 118,7 | 118,8 | 107,5 | 124,7 | 122,8 | 123,8 | 120,4 | 118,1 | 122,7 | 127,6 | 119,2 | 99,6 | 119,0 |
| Ausfuhr | | | | | | | | | | | | | |
| Tatsächliche Werte in Mill. DM | | | | | | | | | | | | | |
| 1981 | 396 898 | 87 333 | 3 949 | 39 898 | 20 173 | 8 698 | 4 239 | 50 555 | 20 337 | 6 848 | 1 809 | 2 538 | 7 611 |
| 1982 | 427 741 | 99 360 | 4 225 | 42 278 | 24 737 | 9 933 | 4 725 | 56 070 | 24 113 | 7 084 | 2 054 | 2 599 | 8 148 |
| 1983 | 432 281 | 96 297 | 4 212 | 40 009 | 24 582 | 10 024 | 5 679 | 57 500 | 25 023 | 7 163 | 2 150 | 2 582 | 8 661 |
| Jan./März 1983 | 105 591 | 23 735 | 1 123 | 9 798 | 6 077 | 2 257 | 1 289 | 14 141 | 5 872 | 1 725 | 531 | 687 | 2 436 |
| Jan./März 1984 | 120 062 | 25 654 | 956 | 9 901 | 7 352 | 2 596 | 1 437 | 16 210 | 7 229 | 1 913 | 555 | 691 | 2 735 |
| 1983 Dezember | 40 834 | 9 994 | 313 | 4 139 | 2 676 | 1 091 | 664 | 5 104 | 2 379 | 711 | 192 | 231 | 589 |
| 1984 Januar | 36 581 | 7 530 | 292 | 3 165 | 2 168 | 802 | 431 | 4 699 | 2 094 | 597 | 170 | 205 | 752 |
| Februar | 41 151 | 9 134 | 314 | 3 193 | 2 822 | 875 | 480 | 5 707 | 2 616 | 641 | 184 | 237 | 984 |
| März | 42 351 | 8 990 | 350 | 3 543 | 2 581 | 918 | 525 | 5 804 | 2 519 | 685 | 201 | 249 | 999 |
| Volumen in Mill. DM⁷⁾ | | | | | | | | | | | | | |
| 1981 | 373 420 | 82 995 | 4 051 | 37 897 | 18 388 | 8 567 | 4 218 | 47 508 | 18 805 | 6 543 | 1 730 | 2 453 | 7 283 |
| 1982 | 385 835 | 88 286 | 3 927 | 37 637 | 20 603 | 9 082 | 4 821 | 50 843 | 21 397 | 6 889 | 1 976 | 2 433 | 7 386 |
| 1983 | 384 538 | 81 973 | 3 897 | 34 156 | 19 440 | 8 606 | 5 545 | 51 091 | 21 455 | 6 730 | 2 082 | 2 410 | 7 666 |
| Jan./März 1983 | 94 274 | 20 412 | 1 044 | 8 457 | 4 841 | 1 979 | 1 284 | 12 789 | 5 269 | 1 838 | 510 | 642 | 2 055 |
| Jan./März 1984 | 104 771 | 21 302 | 889 | 8 402 | 5 381 | 2 411 | 1 259 | 14 077 | 6 053 | 1 788 | 536 | 656 | 2 285 |
| 1983 Dezember | 35 604 | 8 198 | 271 | 3 461 | 2 048 | 945 | 543 | 4 434 | 1 970 | 661 | 180 | 208 | 526 |
| 1984 Januar | 31 986 | 6 304 | 271 | 2 735 | 1 841 | 682 | 386 | 4 116 | 1 759 | 548 | 165 | 198 | 648 |
| Februar | 35 778 | 7 498 | 284 | 2 719 | 1 903 | 772 | 397 | 4 944 | 2 194 | 582 | 175 | 225 | 820 |
| März | 37 009 | 7 500 | 334 | 2 948 | 1 837 | 956 | 476 | 5 017 | 2 100 | 629 | 195 | 233 | 819 |
| Index des Volumens (1980 = 100) | | | | | | | | | | | | | |
| 1981 | 108,6 | 112,8 | 121,2 | 104,3 | 118,5 | 114,1 | 112,9 | 102,0 | 103,4 | 102,4 | 108,4 | 100,8 | 102,8 |
| 1982 | 110,1 | 120,0 | 117,5 | 103,5 | 132,8 | 121,0 | 131,7 | 109,1 | 117,7 | 104,4 | 123,8 | 100,0 | 104,2 |
| 1983 | 109,8 | 111,4 | 116,8 | 94,0 | 125,3 | 114,7 | 148,5 | 109,6 | 118,0 | 105,3 | 130,5 | 99,0 | 108,2 |
| Jan./März 1983 | 107,6 | 111,0 | 124,9 | 93,1 | 124,8 | 105,4 | 135,4 | 109,6 | 115,9 | 102,8 | 127,9 | 105,5 | 118,0 |
| Jan./März 1984 | 119,1 | 115,8 | 106,2 | 92,5 | 138,7 | 128,5 | 134,8 | 120,8 | 133,2 | 110,7 | 134,3 | 107,8 | 129,0 |
| 1983 Dezember | 122,0 | 133,7 | 97,3 | 114,3 | 158,2 | 151,1 | 174,4 | 114,2 | 130,1 | 124,2 | 135,7 | 101,5 | 89,0 |
| 1984 Januar | 109,6 | 102,8 | 97,0 | 90,3 | 126,9 | 109,1 | 124,1 | 106,0 | 116,1 | 102,9 | 124,0 | 97,7 | 109,4 |
| Februar | 122,5 | 122,3 | 101,8 | 89,8 | 147,2 | 123,5 | 127,4 | 127,3 | 144,8 | 111,2 | 131,8 | 110,9 | 138,8 |
| März | 126,8 | 122,3 | 119,8 | 97,3 | 142,0 | 152,9 | 153,0 | 129,2 | 138,6 | 118,1 | 147,0 | 114,7 | 138,7 |
| Index der Durchschnittswerte (1980 = 100) | | | | | | | | | | | | | |
| 1981 | 108,3 | 105,2 | 97,5 | 105,3 | 109,7 | 101,5 | 100,5 | 106,4 | 108,2 | 104,7 | 104,6 | 103,5 | 104,5 |
| 1982 | 110,9 | 112,5 | 107,6 | 112,3 | 120,1 | 109,4 | 98,0 | 110,3 | 112,7 | 108,2 | 104,0 | 106,8 | 110,3 |
| 1983 | 112,4 | 117,5 | 108,1 | 117,1 | 126,4 | 116,5 | 102,4 | 112,5 | 116,6 | 108,4 | 103,3 | 107,1 | 113,0 |
| Jan./März 1983 | 112,0 | 116,3 | 107,5 | 115,9 | 125,5 | 114,1 | 100,4 | 110,7 | 111,4 | 105,3 | 104,1 | 103,9 | 118,5 |
| Jan./März 1984 | 114,6 | 120,4 | 107,6 | 117,8 | 136,6 | 107,7 | 114,1 | 115,2 | 119,4 | 108,2 | 103,7 | 105,4 | 119,7 |
| 1983 Dezember | 114,7 | 121,9 | 115,3 | 119,6 | 130,8 | 115,4 | 122,4 | 115,1 | 120,8 | 107,6 | 106,2 | 112,1 | 112,1 |
| 1984 Januar | 114,3 | 119,5 | 107,9 | 115,7 | 132,2 | 117,6 | 111,7 | 114,2 | 119,1 | 107,1 | 103,3 | 103,6 | 116,4 |
| Februar | 115,0 | 121,8 | 110,6 | 117,4 | 137,8 | 113,3 | 121,1 | 115,4 | 119,2 | 108,4 | 105,2 | 105,2 | 120,0 |
| März | 114,4 | 119,9 | 104,8 | 120,2 | 139,4 | 96,0 | 110,3 | 115,7 | 119,9 | 108,9 | 102,7 | 107,1 | 122,0 |

*) Nach dem Stand von 1982 — Siehe hierzu den Aufsatz „Neuberechnung des Außenhandelsvolumens und der Außenhandelsindizes auf Basis 1980“ in „Wirtschaft und Statistik“, Heft 2/1984

1) Alle Waren (einschl. Investitions- und Verbrauchsgüter) — 2) Ohne Bauinvestitionsgüter — 3) Ohne Nahrungs- und Genußmittel — 4) Personenkraftwagen über 2 l Hubraum, Kombinationskraftwagen über 1,5 l Hubraum, Liefer- und Lastkraftwagen, Zugmaschinen und Anhänger — 5) Einschl. Datenverarbeitungsgeräten und -einrichtungen — 6) Personenkraftwagen bis 2 l Hubraum, Kombinationskraftwagen bis 1,5 l Hubraum, Kraftroller und Fahrräder — 7) Mengen bewertet mit Durchschnittswerten des Jahres 1980 Siehe S. 5, Abschnitt 2.9

Spezialhandel

7 Tatsächliche Werte, Volumen; Index des Volumens und der Durchschnittswerte nach Ländergruppen *)

| Jahr Monat | Einfuhr | | | | | Ausfuhr | | | | | | |
|--|-------------------------|------------------------|---------|--------------------|--------|-------------------------------|-------------------------|------------------------|---------|--------------------|--------|-------------------------------|
| | insgesamt ¹⁾ | Industr. westl. Länder | | Entwicklungslander | | Staats- handels- lander | insgesamt ¹⁾ | Industr. westl. Länder | | Entwicklungslander | | Staats- handels- lander |
| | | EG- Länder | Andere | OPEC- Länder | Andere | | | EG- Länder | Andere | OPEC- Länder | Andere | |
| Tatsächliche Werte in Mill. DM | | | | | | | | | | | | |
| 1980 | 341 380 | 180 153 | 93 948 | 37 417 | 32 140 | 17 493 | 350 328 | 171 993 | 105 729 | 22 814 | 28 909 | 19 399 |
| 1981 | 369 179 | 174 784 | 103 180 | 37 449 | 34 198 | 19 287 | 396 898 | 186 034 | 118 883 | 34 883 | 35 875 | 19 545 |
| 1982 | 376 464 | 181 148 | 105 173 | 32 824 | 35 855 | 21 359 | 427 741 | 205 884 | 127 003 | 38 043 | 34 643 | 20 522 |
| 1983 | 390 192 | 191 438 | 113 193 | 27 283 | 35 866 | 22 157 | 432 281 | 207 771 | 133 333 | 31 577 | 35 602 | 22 605 |
| Jan./Marz 1981 | 91 398 | 43 218 | 25 262 | 9 739 | 8 908 | 4 233 | 91 159 | 44 445 | 28 859 | 6 412 | 8 291 | 4 778 |
| Jan./Marz 1982 | 98 458 | 48 487 | 27 252 | 7 782 | 9 401 | 5 510 | 107 619 | 52 449 | 31 222 | 9 813 | 8 972 | 4 744 |
| Jan./Marz 1983 | 93 875 | 48 207 | 28 740 | 8 793 | 8 785 | 5 122 | 105 591 | 52 712 | 30 290 | 8 224 | 8 739 | 5 289 |
| Jan./Marz 1984 | 108 738 | 52 450 | 32 388 | 7 085 | 10 494 | 6 277 | 120 082 | 58 226 | 38 939 | 7 749 | 9 602 | 5 183 |
| 1983 | | | | | | | | | | | | |
| Februar | 29 417 | 14 434 | 8 350 | 1 991 | 2 962 | 1 670 | 33 160 | 18 524 | 9 583 | 2 436 | 3 047 | 1 454 |
| Marz | 34 622 | 18 018 | 9 974 | 2 052 | 2 873 | 1 686 | 40 077 | 20 176 | 11 656 | 2 820 | 3 098 | 2 228 |
| April | 31 127 | 15 441 | 9 248 | 1 717 | 3 063 | 1 635 | 33 832 | 16 488 | 10 178 | 2 605 | 2 716 | 1 733 |
| Mai | 31 864 | 16 164 | 8 941 | 2 236 | 2 769 | 1 738 | 35 503 | 16 898 | 10 698 | 2 682 | 3 246 | 1 877 |
| Juni | 32 919 | 16 730 | 9 500 | 1 989 | 2 900 | 1 774 | 36 782 | 18 298 | 10 993 | 2 480 | 2 926 | 1 979 |
| Juli | 31 018 | 15 076 | 9 028 | 2 195 | 2 868 | 1 828 | 33 182 | 15 379 | 10 481 | 2 734 | 2 773 | 1 895 |
| August | 29 893 | 14 193 | 8 540 | 2 435 | 2 895 | 1 803 | 32 429 | 14 762 | 10 093 | 2 459 | 3 028 | 1 958 |
| September | 34 180 | 18 363 | 9 859 | 2 806 | 3 390 | 1 936 | 37 801 | 18 482 | 12 029 | 2 857 | 2 701 | 1 833 |
| Oktober | 33 395 | 18 568 | 9 793 | 2 140 | 2 904 | 1 969 | 37 570 | 18 098 | 12 242 | 2 358 | 2 833 | 1 911 |
| November | 35 388 | 17 360 | 10 345 | 2 415 | 3 130 | 2 110 | 38 757 | 18 260 | 12 773 | 2 374 | 3 334 | 1 902 |
| Dezember | 36 733 | 17 337 | 11 200 | 2 757 | 3 182 | 2 242 | 40 834 | 18 415 | 13 555 | 3 006 | 3 306 | 2 429 |
| 1984 | | | | | | | | | | | | |
| Januar | 34 822 | 18 440 | 10 376 | 2 380 | 3 368 | 2 045 | 36 561 | 17 749 | 11 615 | 2 514 | 2 983 | 1 562 |
| Februar | 38 299 | 18 994 | 10 967 | 2 409 | 3 759 | 2 157 | 41 151 | 19 936 | 13 375 | 2 808 | 3 226 | 1 690 |
| Marz | 37 816 | 19 018 | 11 045 | 2 297 | 3 368 | 2 075 | 42 351 | 20 541 | 13 949 | 2 427 | 3 392 | 1 931 |
| Volumen in Mill. DM²⁾ | | | | | | | | | | | | |
| 1981 | 324 425 | 159 069 | 90 100 | 27 972 | 30 880 | 16 339 | 373 420 | 174 825 | 110 765 | 33 676 | 34 070 | 18 668 |
| 1982 | 328 677 | 182 381 | 91 238 | 24 212 | 32 302 | 18 281 | 385 635 | 185 518 | 112 646 | 34 907 | 32 315 | 18 957 |
| 1983 | 341 827 | 172 527 | 95 427 | 21 885 | 32 475 | 19 294 | 384 538 | 186 157 | 118 071 | 28 855 | 31 799 | 20 504 |
| Jan./Marz 1981 | 82 504 | 39 998 | 22 884 | 7 572 | 8 357 | 3 880 | 87 833 | 42 832 | 25 842 | 6 372 | 8 034 | 4 658 |
| Jan./Marz 1982 | 83 209 | 40 842 | 23 442 | 5 780 | 8 465 | 4 633 | 98 414 | 47 851 | 27 975 | 9 438 | 8 380 | 4 440 |
| Jan./Marz 1983 | 82 327 | 41 238 | 23 132 | 5 442 | 8 006 | 4 487 | 94 274 | 47 334 | 28 485 | 7 555 | 7 820 | 4 813 |
| Jan./Marz 1984 | 90 973 | 45 208 | 26 185 | 5 309 | 8 949 | 5 290 | 104 771 | 51 108 | 32 837 | 7 166 | 8 759 | 4 619 |
| 1983 | | | | | | | | | | | | |
| Februar | 25 818 | 12 757 | 7 182 | 1 572 | 2 677 | 1 441 | 29 436 | 14 875 | 8 376 | 2 288 | 2 497 | 1 310 |
| Marz | 30 776 | 16 172 | 8 657 | 1 782 | 2 650 | 1 499 | 35 702 | 18 025 | 10 148 | 2 553 | 2 901 | 1 993 |
| April | 28 164 | 14 174 | 8 079 | 1 513 | 2 919 | 1 459 | 30 176 | 14 733 | 8 915 | 2 394 | 2 454 | 1 585 |
| Mai | 28 653 | 14 858 | 7 727 | 1 880 | 2 826 | 1 551 | 31 500 | 15 162 | 9 398 | 2 454 | 2 742 | 1 680 |
| Juni | 29 373 | 15 299 | 8 194 | 1 648 | 2 635 | 1 572 | 32 906 | 16 391 | 9 838 | 2 211 | 2 688 | 1 866 |
| Juli | 27 303 | 13 729 | 7 573 | 1 779 | 2 571 | 1 632 | 29 664 | 13 800 | 9 086 | 2 538 | 2 542 | 1 597 |
| August | 25 816 | 12 734 | 7 027 | 1 928 | 2 548 | 1 558 | 28 920 | 13 233 | 8 838 | 2 278 | 2 707 | 1 754 |
| September | 29 803 | 14 820 | 8 239 | 2 086 | 2 968 | 1 667 | 33 767 | 16 539 | 10 548 | 2 442 | 2 471 | 1 667 |
| Oktober | 29 044 | 14 958 | 8 112 | 1 882 | 2 584 | 1 890 | 33 589 | 18 308 | 10 685 | 2 153 | 2 601 | 1 715 |
| November | 30 469 | 15 494 | 8 430 | 1 891 | 2 845 | 1 787 | 34 159 | 18 314 | 11 032 | 2 185 | 2 838 | 1 694 |
| Dezember | 30 875 | 15 227 | 8 913 | 2 036 | 2 774 | 1 912 | 35 604 | 18 343 | 11 448 | 2 645 | 2 936 | 2 134 |
| 1984 | | | | | | | | | | | | |
| Januar | 28 811 | 14 094 | 8 340 | 1 730 | 2 928 | 1 709 | 31 986 | 15 636 | 9 800 | 2 331 | 2 738 | 1 375 |
| Februar | 30 308 | 14 817 | 8 893 | 1 796 | 3 155 | 1 836 | 35 776 | 17 519 | 11 237 | 2 557 | 2 888 | 1 506 |
| Marz | 31 854 | 16 495 | 8 951 | 1 783 | 2 866 | 1 745 | 37 009 | 17 953 | 11 800 | 2 279 | 3 153 | 1 738 |
| Index des Volumens (1980 = 100) | | | | | | | | | | | | |
| 1981 | 95,0 | 99,3 | 95,9 | 74,8 | 95,5 | 93,4 | 108,6 | 101,6 | 104,8 | 147,6 | 117,9 | 98,2 |
| 1982 | 98,3 | 101,4 | 97,1 | 84,7 | 100,5 | 104,5 | 110,1 | 107,9 | 106,5 | 153,0 | 111,8 | 97,7 |
| 1983 | 100,1 | 107,7 | 101,6 | 58,5 | 101,0 | 110,3 | 109,8 | 108,2 | 109,8 | 126,5 | 110,0 | 105,7 |
| Jan./Marz 1981 | 96,7 | 99,9 | 96,5 | 81,0 | 104,0 | 88,7 | 100,1 | 99,1 | 97,0 | 111,7 | 111,2 | 96,1 |
| Jan./Marz 1982 | 97,5 | 102,0 | 99,8 | 61,8 | 105,4 | 105,9 | 112,4 | 111,3 | 105,8 | 165,5 | 115,9 | 91,6 |
| Jan./Marz 1983 | 96,5 | 103,0 | 98,5 | 58,2 | 99,6 | 102,1 | 107,6 | 110,1 | 100,2 | 132,5 | 108,2 | 99,2 |
| Jan./Marz 1984 | 106,6 | 112,9 | 111,5 | 56,8 | 111,4 | 121,0 | 119,6 | 118,9 | 124,2 | 125,8 | 121,2 | 95,2 |
| 1983 | | | | | | | | | | | | |
| Februar | 90,1 | 95,6 | 91,5 | 50,4 | 100,0 | 98,8 | 100,8 | 103,8 | 95,1 | 120,4 | 103,7 | 81,0 |
| Marz | 108,2 | 121,2 | 110,6 | 57,1 | 98,9 | 102,9 | 122,3 | 125,8 | 115,2 | 134,3 | 120,4 | 123,3 |
| April | 99,0 | 106,2 | 103,2 | 48,5 | 109,0 | 100,1 | 103,4 | 102,8 | 101,2 | 125,9 | 101,9 | 98,0 |
| Mai | 100,7 | 111,3 | 98,7 | 60,3 | 98,0 | 106,4 | 107,9 | 105,8 | 106,6 | 129,1 | 113,8 | 102,7 |
| Juni | 103,2 | 114,8 | 104,7 | 52,9 | 98,4 | 107,9 | 112,7 | 114,4 | 109,4 | 116,3 | 111,8 | 116,6 |
| Juli | 96,0 | 102,9 | 96,7 | 57,1 | 96,0 | 111,9 | 101,6 | 96,3 | 103,1 | 133,5 | 105,5 | 98,8 |
| August | 90,7 | 95,4 | 89,8 | 61,8 | 95,1 | 106,9 | 99,1 | 92,3 | 100,3 | 119,8 | 112,4 | 108,5 |
| September | 104,8 | 111,0 | 105,2 | 66,9 | 110,8 | 114,3 | 115,7 | 115,4 | 119,7 | 128,4 | 102,6 | 103,1 |
| Oktober | 102,1 | 112,1 | 103,8 | 53,9 | 96,5 | 116,0 | 115,0 | 113,8 | 121,3 | 113,2 | 108,0 | 106,1 |
| November | 107,1 | 116,1 | 107,7 | 60,6 | 106,2 | 122,6 | 117,0 | 113,8 | 125,2 | 114,9 | 117,8 | 104,8 |
| Dezember | 108,5 | 114,1 | 113,8 | 65,3 | 103,6 | 131,1 | 122,0 | 114,0 | 129,9 | 139,1 | 121,9 | 132,0 |
| 1984 | | | | | | | | | | | | |
| Januar | 101,3 | 105,6 | 106,5 | 55,5 | 109,3 | 117,2 | 109,6 | 109,1 | 111,2 | 122,6 | 113,7 | 85,1 |
| Februar | 106,5 | 109,5 | 113,6 | 57,6 | 117,8 | 125,9 | 122,5 | 122,2 | 127,5 | 134,5 | 119,1 | 93,2 |
| Marz | 112,0 | 123,8 | 114,3 | 57,2 | 107,0 | 119,7 | 126,8 | 125,3 | 133,9 | 119,8 | 130,9 | 107,5 |
| Index der Durchschnittswerte (1980 = 100) | | | | | | | | | | | | |
| 1981 | 113,8 | 109,9 | 114,5 | 133,9 | 111,5 | 118,0 | 106,3 | 106,4 | 107,3 | 103,6 | 104,7 | 104,7 |
| 1982 | 114,5 | 111,8 | 115,3 | 135,6 | 110,4 | 116,8 | 110,9 | 111,0 | 112,7 | 109,0 | 107,2 | 108,3 |
| 1983 | 114,1 | 111,0 | 118,6 | 124,7 | 110,4 | 114,8 | 112,4 | 111,6 | 114,9 | 109,4 | 112,0 | 110,2 |
| Jan./Marz 1981 | 110,8 | 108,1 | 111,5 | 128,6 | 106,6 | 109,1 | 104,0 | 104,3 | 104,7 | 100,6 | 103,2 | 102,6 |
| Jan./Marz 1982 | 115,9 | 113,8 | 116,3 | 134,6 | 111,1 | 118,9 | 109,4 | 109,6 | 111,6 | 104,0 | 107,1 | 106,8 |
| Jan./Marz 1983 | 113,8 | 112,1 | 115,6 | 124,8 | 109,5 | 114,7 | 112,0 | 111,4 | 114,4 | 108,9 | 111,7 | 109,9 |
| Jan./Marz 1984 | 119,5 | 118,0 | 123,7 | 133,5 | 117,3 | 118,7 | 114,6 | 113,9 | 118,6 | 108,1 | 109,6 | 112,2 |
| 1983 | | | | | | | | | | | | |
| Februar | 114,8 | 113,1 | 116,6 | 126,7 | 110,6 | 115,9 | 112,7 | 111,1 | 114,4 | 106,4 | 122,0 | 111,0 |
| Marz | 112,5 | 111,4 | 115,2 | 115,2 | 108,4 | 112,5 | 112,3 | 111,9 | 114,9 | 110,5 | 106,8 | 111,8 |
| April | 110,5 | 108,9 | 114,5 | 113,5 | 104,9 | 112,1 | 112,1 | 111,9 | 114,2 | 108,8 | 110,7 | 109,4 |
| Mai | 111,2 | 1 | | | | | | | | | | |

Spezialhandel
8 Werte nach Gütergruppen bzw. -zweigen des
Güterverzeichnisses für Produktionsstatistiken*)
8.1 Einfuhr

| Nr. der Systematik | Warenbenennung | 1984 | | 1983 | | 1984 | | 1983 | | Zu- (+) bzw. Abnahme (-) gegenüber Vorjahr | |
|--------------------|---|-------------------|--------------------|-------------------|-------------|-------------|-------------|---------------------|---------------|--|---|
| | | März | Januar/März | März | Jan./März | März | Jan./März | Januar/März | | 1 000 DM | % |
| | | 1 000 DM | | | | % | | | | | |
| | Erzeugnisse der Land- und Forstwirtschaft, Fischerei | 2 929 442 | 8 311 208 | 7 115 496 | 7,7 | 7,6 | 7,6 | + 1 195 712 | + 16,8 | | |
| | Erzeugnisse des Ernährungsgewerbes, Tabakwaren | 2 278 299 | 6 746 361 | 6 165 918 | 6,0 | 6,2 | 6,6 | + 580 443 | + 9,4 | | |
| | Elektrizität, Gas, Fernwärme, Wasser | 108 645 | 314 991 | 304 013 | 0,3 | 0,3 | 0,3 | + 10 978 | + 3,6 | | |
| | Bergbauliche Erzeugnisse | 5 503 842 | 17 725 845 | 15 434 008 | 14,6 | 16,3 | 16,5 | + 2 291 837 | + 14,8 | | |
| 21 1 | Kohle, Briketts, Koks, Rohteer und -benzol | 130 347 | 335 370 | 383 190 | 0,3 | 0,3 | 0,4 | - 47 820 | - 12,5 | | |
| 21 2 | Erdöl, Erdgas und bituminöse Gesteine | 4 964 989 | 16 111 439 | 13 983 779 | 13,1 | 14,8 | 14,9 | + 2 127 660 | + 15,2 | | |
| 21 3 | Eisenerze | 222 814 | 674 515 | 612 273 | 0,6 | 0,6 | 0,7 | + 62 242 | + 10,2 | | |
| 21 4 | NE-Metallerze und Schwefelkies | 152 329 | 513 184 | 363 530 | 0,4 | 0,5 | 0,4 | + 149 654 | + 41,2 | | |
| 21 5 | Kalialze und Rohphosphate | 21 763 | 55 895 | 57 238 | 0,1 | 0,1 | 0,1 | - 1 343 | - 2,3 | | |
| 21 6 | Stein-, Hütten- und Salinensalz, Sole | 2 297 | 10 538 | 9 612 | 0,0 | 0,0 | 0,0 | + 926 | + 9,6 | | |
| 21 7 | Flußspat, Schwerspat, Graphit, sonstige bergbauliche u.ä. Erzeugnisse | 8 028 | 22 446 | 22 395 | 0,0 | 0,0 | 0,0 | + 51 | + 0,2 | | |
| 21 8 | Torf | 1 275 | 2 458 | 1 991 | 0,0 | 0,0 | 0,0 | + 467 | + 23,5 | | |
| | Erzeugnisse des Grundstoff- und Produktionsgüter-gewerbes | 10 831 793 | 30 250 157 | 25 625 916 | 28,6 | 27,8 | 27,4 | + 4 624 241 | + 18,0 | | |
| 24 | Spalt- und Brutstoffe | 221 552 | 632 828 | 509 490 | 0,6 | 0,6 | 0,5 | + 123 338 | + 24,2 | | |
| 25 | Steine und Erden, Asbestwaren, Schleifmittel | 356 046 | 906 488 | 761 721 | 0,9 | 0,8 | 0,8 | + 144 767 | + 19,0 | | |
| 27 | Eisen und Stahl ¹⁾ | 1 154 892 | 3 195 281 | 2 688 993 | 3,1 | 2,9 | 2,9 | + 506 288 | + 18,8 | | |
| 29 1 | Eisen-, Stahl- und Temperguß | 39 093 | 112 104 | 90 049 | 0,1 | 0,1 | 0,1 | + 22 055 | + 24,5 | | |
| 30 1 | Erzeugnisse der Ziehereien und Kaltwalzwerke | 144 229 | 400 659 | 330 441 | 0,4 | 0,4 | 0,4 | + 70 218 | + 21,2 | | |
| 28 | NE-Metalle und -Metallhalbzeug ²⁾ | 1 651 048 | 4 491 326 | 3 397 440 | 4,4 | 4,1 | 3,6 | + 1 093 886 | + 32,2 | | |
| 29 5 | NE-Metallformguß (einschl. Edelmetallformguß) | 9 620 | 25 602 | 20 393 | 0,0 | 0,0 | 0,0 | + 5 209 | + 25,5 | | |
| 22 | Mineralölerzeugnisse | 2 235 108 | 6 149 498 | 6 096 816 | 5,9 | 5,7 | 6,5 | + 52 682 | + 0,9 | | |
| 40 | Chemische Erzeugnisse | 3 462 450 | 9 906 103 | 8 180 426 | 9,2 | 9,1 | 8,7 | + 1 725 677 | + 21,1 | | |
| 53 | Schnittholz, Sperrholz und sonstiges bearbeitetes Holz | 335 633 | 988 081 | 813 438 | 0,9 | 0,9 | 0,9 | + 174 643 | + 21,5 | | |
| 55 | Holzschliff, Zellstoff, Papier und Pappe | 884 102 | 2 509 278 | 1 928 169 | 2,3 | 2,3 | 2,1 | + 581 109 | + 30,1 | | |
| 59 | Gummiwaren | 338 020 | 932 909 | 808 540 | 0,9 | 0,9 | 0,9 | + 124 369 | + 15,4 | | |
| | Erzeugnisse des Investitionsgüter produzierenden Gewerbes | 9 738 131 | 26 813 920 | 23 158 492 | 25,8 | 24,7 | 24,7 | + 3 655 428 | + 15,8 | | |
| 31 | Stahlbauerzeugnisse und Schienenfahrzeuge | 93 497 | 252 347 | 266 029 | 0,2 | 0,2 | 0,3 | - 13 682 | - 5,1 | | |
| 32 | Maschinenbauerzeugnisse (einschl. Ackerschleppern) | 1 547 892 | 4 313 579 | 3 866 337 | 4,1 | 4,0 | 4,1 | + 447 242 | + 11,6 | | |
| 33 | Straßenfahrzeuge (ohne Ackerschlepper) | 2 286 350 | 6 083 267 | 4 862 995 | 6,0 | 5,6 | 5,2 | + 1 220 272 | + 25,1 | | |
| 34 | Wasserfahrzeuge | 69 703 | 105 297 | 118 108 | 0,2 | 0,1 | 0,1 | - 12 811 | - 10,8 | | |
| 35 | Luft- und Raumfahrzeuge ³⁾ | 1 155 760 | 3 233 570 | 3 424 949 | 3,1 | 3,0 | 3,7 | - 191 379 | - 5,6 | | |
| 36 | Elektrotechnische Erzeugnisse | 2 514 317 | 7 137 474 | 5 829 699 | 6,6 | 6,6 | 6,2 | + 1 307 775 | + 22,4 | | |
| 37 | Feinmechanische und optische Erzeugnisse; Uhren | 509 781 | 1 404 672 | 1 136 802 | 1,3 | 1,3 | 1,2 | + 267 870 | + 23,6 | | |
| 30 2 | Erzeugnisse der Stahlverformung | 127 764 | 353 746 | 314 566 | 0,3 | 0,3 | 0,3 | + 39 180 | + 12,5 | | |
| 38 | Eisen-, Blech- und Metallwaren | 572 265 | 1 554 562 | 1 307 917 | 1,5 | 1,4 | 1,4 | + 246 645 | + 18,9 | | |
| 50 | Büromaschinen; Datenverarbeitungsgeräte und -einrichtungen | 853 107 | 2 357 557 | 2 013 536 | 2,3 | 2,2 | 2,1 | + 344 021 | + 17,1 | | |
| 70 | Fertigteilebauten im Hochbau | 7 695 | 17 849 | 17 554 | 0,0 | 0,0 | 0,0 | + 295 | + 1,7 | | |
| | Erzeugnisse des Verbrauchsgüter produzierenden Gewerbes | 5 649 954 | 16 162 106 | 13 868 073 | 14,9 | 14,9 | 14,8 | + 2 294 033 | + 16,5 | | |
| 51 | Feinkeramische Erzeugnisse | 156 397 | 397 192 | 361 393 | 0,4 | 0,4 | 0,4 | + 35 799 | + 9,9 | | |
| 52 | Glas und Glaswaren | 216 627 | 584 203 | 459 493 | 0,6 | 0,5 | 0,5 | + 124 710 | + 27,1 | | |
| 54 | Holzwaren | 367 611 | 998 697 | 874 591 | 1,0 | 0,9 | 0,9 | + 124 106 | + 14,2 | | |
| 39 | Musikinstrumente, Spielwaren, Sportgeräte, Schmuck, belichtete Filme, Füllhalter u.ä. | 355 740 | 1 001 463 | 939 149 | 0,9 | 0,9 | 1,0 | + 62 314 | + 6,6 | | |
| 56 | Papier- und Pappwaren | 166 054 | 417 125 | 378 647 | 0,4 | 0,4 | 0,4 | + 38 478 | + 10,2 | | |
| 57 | Druckereierzeugnisse, Vervielfältigungen | 102 414 | 303 962 | 284 254 | 0,3 | 0,3 | 0,3 | + 19 708 | + 6,9 | | |
| 58 | Kunststoff erzeugnisse | 502 013 | 1 355 339 | 1 152 537 | 1,3 | 1,2 | 1,2 | + 202 802 | + 17,6 | | |
| 61 | Leder | 153 039 | 395 983 | 280 170 | 0,4 | 0,4 | 0,3 | + 115 813 | + 41,3 | | |
| 62 1 | Lederwaren (einschl. Reiseartikeln) | 103 695 | 306 347 | 285 449 | 0,3 | 0,3 | 0,3 | + 20 898 | + 7,3 | | |
| 62 5 | Schuhe | 445 397 | 1 303 245 | 1 084 538 | 1,2 | 1,2 | 1,2 | + 218 707 | + 20,2 | | |
| 63 | Textilien | 1 810 882 | 5 411 566 | 4 700 058 | 4,8 | 5,0 | 5,0 | + 711 508 | + 15,1 | | |
| 64 | Bekleidung | 1 270 085 | 3 686 984 | 3 067 794 | 3,4 | 3,4 | 3,3 | + 619 190 | + 20,2 | | |
| | Sonstige Waren⁴⁾ | 776 347 | 2 413 225 | 2 002 719 | 2,1 | 2,2 | 2,1 | + 410 606 | + 20,5 | | |
| | Insgesamt | 37 816 453 | 108 737 813 | 93 674 635 | 100 | 100 | 100 | + 15 063 178 | + 16,1 | | |

*) Nach dem Stand von 1982 - Siehe hierzu den Aufsatz „Neuberechnung des Außenhandelsvolumens und der Außenhandelsindizes auf Basis 1980“ in „Wirtschaft und Statistik“, Heft 2/1984.

1) Erzeugnisse der Eisen schaffenden und Ferrolegierungs-Industrie. - 2) Einschl. Edelmetallen und deren Halbzeug. - 3) Einschl. Flugbetriebs-, Rettungs-, Sicherheits- und Bodengeräten. - 4) Waren, die nicht zugeordnet werden konnten

Spezialhandel
8 Werte nach Gütergruppen bzw. -zweigen des
Güterverzeichnisses für Produktionsstatistiken *)
8.2 Ausfuhr

| Nr. der Systematik | Warenbenennung | 1984 | | 1983 | 1984 | | 1983 | Zu- (+) bzw. Abnahme (-) gegenüber Vorjahr | | |
|--------------------|---|-------------------|--------------------|--------------------|-------------|-------------|-------------|--|-------------------|---------------|
| | | März | Januar/März | | März | Jan./März | | Januar/März | | |
| | | 1 000 DM | | | % | | | 1 000 DM | % | |
| | Erzeugnisse der Land- und Forstwirtschaft, Fischerei | 513 014 | 1 573 672 | 1 218 508 | 1,2 | 1,3 | 1,2 | + | 355 164 | + 29,1 |
| | Erzeugnisse des Ernährungsgewerbes, Tabakwaren | 1 904 500 | 5 308 471 | 4 783 546 | 4,5 | 4,4 | 4,5 | + | 524 925 | + 11,0 |
| | Elektrizität, Gas, Fernwärme, Wasser | 79 706 | 264 507 | 251 419 | 0,2 | 0,2 | 0,2 | + | 13 088 | + 5,2 |
| | Bergbauliche Erzeugnisse | 795 073 | 2 283 939 | 2 017 017 | 1,9 | 1,9 | 1,9 | + | 246 922 | + 12,2 |
| 21 1 | Kohle, Briketts, Koks, Rohteer und -benzol | 381 212 | 1 087 043 | 901 741 | 0,9 | 0,9 | 0,9 | + | 185 302 | + 20,5 |
| 21 2 | Erdöl, Erdgas und bituminöse Gesteine | 290 201 | 856 401 | 888 362 | 0,7 | 0,7 | 0,8 | - | 31 961 | - 3,6 |
| 21 3 | Eisenerze | 42 | 199 | 182 | 0,0 | 0,0 | 0,0 | + | 17 | + 9,3 |
| 21 4 | NE-Metallerze und Schwefelkies | 21 545 | 58 844 | 49 193 | 0,1 | 0,0 | 0,0 | + | 9 651 | + 19,6 |
| 21 5 | Kalialze und Rohphosphate | 79 120 | 204 238 | 132 937 | 0,2 | 0,2 | 0,1 | + | 71 301 | + 53,6 |
| 21 6 | Stein-, Hütten- und Salinensalz, Sole | 6 332 | 23 146 | 18 447 | 0,0 | 0,0 | 0,0 | + | 4 699 | + 25,5 |
| 21 7 | Flußspat, Schwerspat, Graphit, sonstige bergbauliche u.ä. Erzeugnisse | 3 638 | 9 999 | 7 356 | 0,0 | 0,0 | 0,0 | + | 2 643 | + 35,9 |
| 21 8 | Torf | 12 983 | 24 069 | 18 799 | 0,0 | 0,0 | 0,0 | + | 5 270 | + 28,0 |
| | Erzeugnisse des Grundstoff- und Produktionsgütergewerbes | 11 374 652 | 32 414 812 | 27 293 882 | 26,9 | 27,0 | 25,8 | + | 5 120 930 | + 18,8 |
| 24 | Spalt- und Brutstoffe | 108 133 | 297 087 | 319 625 | 0,3 | 0,2 | 0,3 | - | 22 538 | - 7,1 |
| 25 | Steine und Erden, Asbestwaren, Schleifmittel | 362 689 | 988 901 | 932 507 | 0,9 | 0,8 | 0,9 | + | 56 394 | + 6,0 |
| 27 | Eisen und Stahl ¹⁾ | 1 830 732 | 4 968 913 | 4 281 742 | 4,3 | 4,1 | 4,1 | + | 687 171 | + 16,0 |
| 29 1 | Eisen-, Stahl- und Temperguß | 92 904 | 282 342 | 246 182 | 0,2 | 0,2 | 0,2 | + | 36 160 | + 14,7 |
| 30 1 | Erzeugnisse der Ziehereien und Kaltwalzwerke | 265 069 | 725 984 | 664 629 | 0,6 | 0,6 | 0,6 | + | 61 355 | + 9,2 |
| 28 | NE-Metalle und -Metallhalbzeug ²⁾ | 1 017 179 | 3 023 338 | 2 735 991 | 2,4 | 2,5 | 2,6 | + | 287 347 | + 10,5 |
| 29 5 | NE-Metallformguß (einschl. Edelmetallformguß) | 15 008 | 44 954 | 41 627 | 0,0 | 0,0 | 0,0 | + | 3 327 | + 8,0 |
| 22 | Mineralölerzeugnisse | 507 001 | 1 638 700 | 1 532 933 | 1,2 | 1,4 | 1,5 | + | 105 767 | + 6,9 |
| 40 | Chemische Erzeugnisse | 6 199 855 | 17 724 360 | 14 226 849 | 14,6 | 14,8 | 13,5 | + | 3 497 511 | + 24,6 |
| 53 | Schnittholz, Sperrholz und sonstiges bearbeitetes Holz | 139 415 | 365 707 | 302 434 | 0,3 | 0,3 | 0,3 | + | 63 273 | + 20,9 |
| 55 | Holzschliff, Zellstoff, Papier und Pappe | 443 869 | 1 245 086 | 1 035 834 | 1,0 | 1,0 | 1,0 | + | 209 252 | + 20,2 |
| 59 | Gummiwaren | 392 798 | 1 109 440 | 973 529 | 0,9 | 0,9 | 0,9 | + | 135 911 | + 14,0 |
| | Erzeugnisse des Investitionsgüter produzierenden Gewerbes | 21 832 686 | 62 184 785 | 55 343 566 | 51,6 | 51,8 | 52,4 | + | 6 841 219 | + 12,4 |
| 31 | Stahlbauerzeugnisse und Schienenfahrzeuge | 392 202 | 1 066 895 | 1 249 812 | 0,9 | 0,9 | 1,2 | - | 182 917 | - 14,6 |
| 32 | Maschinenbauerzeugnisse (einschl. Ackerschleppern) | 5 797 603 | 16 192 579 | 15 664 536 | 13,7 | 13,5 | 14,8 | + | 528 043 | + 3,4 |
| 33 | Straßenfahrzeuge (ohne Ackerschlepper) | 7 332 697 | 21 164 551 | 17 763 964 | 17,3 | 17,6 | 16,8 | + | 3 400 587 | + 19,1 |
| 34 | Wasserfahrzeuge | 182 058 | 359 312 | 834 964 | 0,4 | 0,3 | 0,8 | - | 475 652 | - 57,0 |
| 35 | Luft- und Raumfahrzeuge ³⁾ | 986 269 | 3 165 273 | 2 530 309 | 2,3 | 2,6 | 2,4 | + | 634 964 | + 25,1 |
| 36 | Elektrotechnische Erzeugnisse | 4 104 829 | 11 858 562 | 9 954 290 | 9,7 | 9,9 | 9,4 | + | 1 904 272 | + 19,1 |
| 37 | Feinmechanische und optische Erzeugnisse; Uhren | 788 289 | 2 058 615 | 1 799 686 | 1,9 | 1,7 | 1,7 | + | 258 929 | + 14,4 |
| 30 2 | Erzeugnisse der Stahlverformung | 293 970 | 810 787 | 733 892 | 0,7 | 0,7 | 0,7 | + | 76 895 | + 10,5 |
| 38 | Eisen-, Blech- und Metallwaren | 1 149 879 | 3 253 151 | 2 866 977 | 2,7 | 2,7 | 2,7 | + | 386 174 | + 13,5 |
| 50 | Büromaschinen; Datenverarbeitungsgeräte und -einrichtungen | 802 421 | 2 243 544 | 1 910 746 | 1,9 | 1,9 | 1,8 | + | 332 798 | + 17,4 |
| 70 | Fertigteilbauten im Hochbau | 2 469 | 11 516 | 34 390 | 0,0 | 0,0 | 0,0 | - | 22 874 | - 66,5 |
| | Erzeugnisse des Verbrauchsgüter produzierenden Gewerbes | 4 880 806 | 13 614 291 | 12 174 692 | 11,5 | 11,3 | 11,5 | + | 1 439 599 | + 11,8 |
| 51 | Feinkeramische Erzeugnisse | 153 963 | 409 014 | 405 733 | 0,4 | 0,3 | 0,4 | + | 3 281 | + 0,8 |
| 52 | Glas und Glaswaren | 255 869 | 743 408 | 665 592 | 0,6 | 0,6 | 0,6 | + | 77 816 | + 11,7 |
| 54 | Holzwaren | 360 189 | 1 017 800 | 995 182 | 0,9 | 0,8 | 0,9 | + | 22 618 | + 2,3 |
| 39 | Musikinstrumente, Spielwaren, Sportgeräte, Schmuck, belichtete Filme, Füllhalter u.ä. | 380 505 | 969 526 | 1 001 391 | 0,9 | 0,8 | 0,9 | - | 31 865 | - 3,2 |
| 56 | Papier- und Pappwaren | 295 161 | 794 025 | 708 331 | 0,7 | 0,7 | 0,7 | + | 85 694 | + 12,1 |
| 57 | Druckereierzeugnisse, Vervielfältigungen | 279 433 | 893 325 | 833 180 | 0,7 | 0,7 | 0,8 | + | 60 145 | + 7,2 |
| 58 | Kunststoffzeugnisse | 813 009 | 2 228 438 | 1 906 173 | 1,9 | 1,9 | 1,8 | + | 322 265 | + 16,9 |
| 61 | Leder | 76 860 | 203 961 | 155 339 | 0,2 | 0,2 | 0,1 | + | 48 622 | + 31,3 |
| 62 1 | Lederwaren (einschl. Reiseartikeln) | 49 069 | 122 255 | 112 093 | 0,1 | 0,1 | 0,1 | + | 10 162 | + 9,1 |
| 62 5 | Schuhe | 107 008 | 298 511 | 267 877 | 0,3 | 0,2 | 0,3 | + | 30 634 | + 11,4 |
| 63 | Textilien | 1 462 484 | 4 217 415 | 3 619 659 | 3,5 | 3,5 | 3,4 | + | 597 756 | + 16,5 |
| 64 | Bekleidung | 647 255 | 1 716 613 | 1 504 142 | 1,5 | 1,4 | 1,4 | + | 212 471 | + 14,1 |
| | Sonstige Waren⁴⁾ | 970 558 | 2 437 786 | 2 508 330 | 2,3 | 2,0 | 2,4 | - | 70 544 | - 2,8 |
| | Insgesamt | 42 350 993 | 120 062 263 | 105 590 960 | 100 | 100 | 100 | + | 14 471 303 | + 13,7 |

*) Nach dem Stand von 1982 - Siehe hierzu den Aufsatz „Neuberechnung des Außenhandelsvolumens und der Außenhandelsindizes auf Basis 1980“ in „Wirtschaft und Statistik“, Heft 2/1984.

1) Erzeugnisse der Eisen schaffenden und Ferrolegierungs-Industrie - 2) Einschl. Edelmetallen und deren Halbzeug. - 3) Einschl. Flugbetriebs-, Rettungs-, Sicherheits- und Bodengeräten. - 4) Waren, die nicht zugeordnet werden konnten.

Spezialhandel
9 Index des Volumens nach Gütergruppen bzw. -zweigen des Güterverzeichnisses für Produktionsstatistiken*)

| Nr der Systematik | Warenbenennung | Einfuhr | | | | | | Ausfuhr | | | | | |
|-------------------|---|-----------------|--------------|--------------|--------------|--------------|--------------|-----------------|--------------|--------------|--------------|--------------|--------------|
| | | Wert 1980 MD | 1984 | | 1983 | 1984 | 1983 | Wert 1980 MD | 1984 | | 1983 | 1984 | 1983 |
| | | | Marz | Februar | Marz | Jan./Marz | Marz | | Marz | Februar | Marz | Jan./Marz | |
| | | Mill. DM | 1980 = 100 | | | | | Mill. DM | 1980 = 100 | | | | |
| | Erzeugnisse der Land- und Forstwirtschaft, Fischerei | 2 290,5 | 105,6 | 103,1 | 109,3 | 101,3 | 99,3 | 302,4 | 164,0 | 163,8 | 156,0 | 165,3 | 131,3 |
| | Erzeugnisse des Ernährungsgewerbes, Tabakwaren | 1 717,7 | 116,3 | 118,2 | 122,5 | 113,3 | 111,6 | 1 333,5 | 122,4 | 109,9 | 119,0 | 114,2 | 106,3 |
| | Elektrizität, Gas, Fernwärme, Wasser | 76,8 | 86,0 | 73,9 | 109,4 | 84,7 | 92,8 | 50,4 | 127,0 | 130,6 | 131,8 | 134,9 | 122,8 |
| | Bergbauliche Erzeugnisse | 5 053,3 | 77,6 | 83,2 | 74,0 | 83,2 | 74,1 | 677,3 | 91,5 | 82,9 | 80,9 | 84,8 | 74,6 |
| 21 1 | Kohle, Briketts, Koks, Rohteer und -benzol | 111,7 | 96,9 | 81,8 | 91,7 | 84,7 | 85,3 | 362,7 | 88,0 | 78,9 | 74,0 | 80,9 | 66,2 |
| 21 2 | Erdöl, Erdgas und bituminöse Gesteine | 4 497,8 | 76,8 | 83,1 | 74,0 | 82,4 | 73,7 | 210,2 | 89,3 | 83,2 | 92,1 | 86,9 | 88,2 |
| 21 3 | Eisenerze | 209,0 | 81,7 | 81,0 | 73,8 | 80,2 | 70,4 | 0,1 | 44,9 | 96,6 | 82,8 | 74,9 | 61,1 |
| 21 4 | NE-Metallerze und Schwefelkies | 197,4 | 78,2 | 94,5 | 61,0 | 106,6 | 79,0 | 39,2 | 78,1 | 55,3 | 78,9 | 65,3 | 75,0 |
| 21 5 | Kalialze und Rohphosphate | 25,1 | 78,3 | 48,0 | 106,5 | 67,1 | 74,1 | 50,9 | 120,6 | 120,3 | 72,4 | 107,6 | 73,3 |
| 21 6 | Stein-, Hutten- und Salinensalz, Sole | 2,9 | 60,0 | 139,0 | 94,0 | 101,4 | 94,2 | 6,2 | 80,9 | 125,3 | 105,9 | 112,2 | 77,3 |
| 21 7 | Flußspat, Schwefspat, Graphit, sonstige bergbauliche u.a. Erzeugnisse | 7,9 | 88,9 | 79,2 | 75,2 | 78,5 | 73,2 | 2,5 | 130,3 | 106,6 | 82,8 | 118,3 | 80,0 |
| 21 8 | Torf | 1,4 | 155,4 | 80,0 | 88,3 | 85,8 | 53,9 | 5,6 | 232,3 | 124,8 | 166,5 | 145,2 | 112,2 |
| | Erzeugnisse des Grundstoff- und Produktionsgütergewerbes | 7 798,8 | 123,0 | 112,5 | 113,0 | 113,3 | 101,8 | 7 935,6 | 130,5 | 122,6 | 119,9 | 123,3 | 106,5 |
| 24 | Spalt- und Brutstoffe | 108,8 | 181,7 | 236,9 | 188,2 | 171,9 | 147,2 | 49,4 | 198,8 | 244,4 | 125,6 | 182,4 | 201,5 |
| 25 | Steine und Erden, Asbestwaren, Schleifmittel | 308,8 | 93,8 | 80,0 | 88,3 | 79,6 | 68,8 | 294,5 | 105,0 | 95,6 | 102,3 | 96,3 | 90,4 |
| 27 | Eisen und Stahl 1) | 929,3 | 115,4 | 103,8 | 108,2 | 106,9 | 90,6 | 1 557,8 | 112,3 | 100,7 | 96,8 | 100,3 | 82,9 |
| 29 1 | Eisen-, Stahl- und Temperguß | 35,0 | 101,8 | 98,6 | 92,4 | 96,4 | 78,2 | 74,8 | 110,5 | 109,7 | 114,5 | 110,5 | 94,3 |
| 30 1 | Erzeugnisse der Ziehereien und Kaltwalzwerke | 109,5 | 125,5 | 112,3 | 105,4 | 115,9 | 98,8 | 222,1 | 113,8 | 104,2 | 104,1 | 104,1 | 94,3 |
| 28 | NE-Metalle und -Metallhalbzeug 2) | 1 347,9 | 118,6 | 102,8 | 100,3 | 105,5 | 92,6 | 827,4 | 117,8 | 109,8 | 118,2 | 116,6 | 118,1 |
| 29 5 | NE-Metallformguß (einschl. Edelmetallformguß) | 7,8 | 122,0 | 119,2 | 109,5 | 106,4 | 83,1 | 9,9 | 163,3 | 146,3 | 170,3 | 154,8 | 136,5 |
| 22 | Mineralerzeugnisse | 1 559,3 | 118,8 | 96,1 | 111,5 | 108,1 | 111,6 | 420,6 | 95,0 | 95,7 | 115,6 | 101,5 | 98,9 |
| 40 | Chemische Erzeugnisse | 2 221,6 | 137,4 | 134,3 | 128,3 | 129,0 | 111,5 | 3 851,8 | 145,1 | 136,0 | 130,8 | 137,6 | 114,0 |
| 53 | Schnittholz, Sperrholz und sonstiges bearbeitetes Holz | 333,8 | 95,8 | 91,6 | 92,9 | 91,9 | 81,1 | 92,0 | 157,8 | 136,0 | 120,9 | 133,2 | 107,5 |
| 55 | Holzschliff, Zellstoff, Papier und Pappe | 585,3 | 130,9 | 118,9 | 113,3 | 123,3 | 103,0 | 258,2 | 157,0 | 146,6 | 146,2 | 148,0 | 127,5 |
| 59 | Gummiwaren | 253,7 | 114,9 | 105,7 | 112,1 | 106,6 | 96,2 | 278,1 | 121,9 | 114,4 | 117,3 | 115,7 | 104,5 |
| | Erzeugnisse des Investitionsgüter produzierenden Gewerbes | 6 523,7 | 126,8 | 115,6 | 125,1 | 116,1 | 103,0 | 15 005,8 | 124,8 | 123,7 | 122,9 | 118,1 | 107,7 |
| 31 | Stahlbauerzeugnisse und Schienenfahrzeuge | 98,9 | 88,3 | 79,4 | 83,6 | 78,5 | 72,2 | 313,1 | 118,3 | 101,1 | 141,9 | 104,5 | 124,0 |
| 32 | Maschinenbauerzeugnisse (einschl. Ackerschleppern) | 1 368,6 | 92,6 | 85,5 | 94,2 | 85,7 | 81,4 | 4 799,9 | 101,2 | 93,8 | 105,3 | 95,3 | 92,9 |
| 33 | Straßenfahrzeuge (ohne Ackerschlepper) | 1 333,7 | 138,2 | 124,7 | 124,0 | 122,8 | 101,3 | 4 403,1 | 135,6 | 139,5 | 126,8 | 130,9 | 115,3 |
| 34 | Wasserfahrzeuge | 34,8 | 183,0 | 29,4 | 207,7 | 83,7 | 96,3 | 118,5 | 141,7 | 94,4 | 261,1 | 90,4 | 217,2 |
| 35 | Luft- und Raumfahrzeuge 3) | 513,6 | 199,0 | 145,6 | 276,1 | 187,6 | 198,8 | 428,9 | 198,6 | 307,0 | 216,7 | 212,8 | 172,3 |
| 36 | Elektrotechnische Erzeugnisse | 1 744,9 | 124,1 | 121,8 | 114,6 | 116,6 | 100,4 | 2 863,2 | 131,8 | 129,5 | 122,5 | 123,6 | 104,0 |
| 37 | Feinmechanische und optische Erzeugnisse, Uhren | 391,3 | 109,1 | 113,5 | 105,1 | 106,7 | 87,7 | 553,2 | 126,6 | 109,6 | 120,1 | 111,4 | 100,5 |
| 30 2 | Erzeugnisse der Stahlverformung | 109,0 | 108,9 | 98,8 | 95,0 | 99,5 | 87,9 | 239,2 | 115,0 | 108,2 | 114,2 | 106,4 | 98,6 |
| 38 | Eisen-, Blech- und Metallwaren | 434,9 | 116,7 | 105,6 | 107,8 | 106,6 | 92,4 | 824,7 | 124,4 | 117,9 | 119,8 | 117,4 | 106,2 |
| 50 | Büromaschinen, Datenverarbeitungsgeräte und -einrichtungen | 482,1 | 146,2 | 151,3 | 136,4 | 137,7 | 110,0 | 453,2 | 162,0 | 138,0 | 152,9 | 144,0 | 130,8 |
| 70 | Fertigteilebauten im Hochbau | 12,0 | 55,0 | 47,6 | 62,2 | 44,2 | 46,9 | 8,8 | 27,2 | 47,0 | 132,7 | 33,8 | 98,3 |
| | Erzeugnisse des Verbrauchsgüter produzierenden Gewerbes | 4 374,3 | 113,3 | 107,3 | 107,1 | 107,2 | 95,7 | 3 381,7 | 128,8 | 121,8 | 126,8 | 120,4 | 109,8 |
| 51 | Feinkeramische Erzeugnisse | 130,3 | 125,5 | 90,5 | 114,4 | 102,6 | 95,0 | 129,6 | 109,4 | 100,4 | 111,7 | 101,6 | 99,6 |
| 52 | Glas und Glaswaren | 142,1 | 136,9 | 124,8 | 118,2 | 123,2 | 103,4 | 174,8 | 135,0 | 135,8 | 135,7 | 132,8 | 120,1 |
| 54 | Holzwaren | 298,2 | 120,5 | 107,9 | 117,7 | 109,9 | 96,8 | 288,4 | 116,2 | 117,4 | 125,4 | 111,3 | 109,5 |
| 39 | Musikinstrumente, Spielwaren, Sportgeräte, Schmuck, belichtete Filme, Füllhalter u.a. | 489,7 | 88,9 | 60,6 | 71,5 | 62,3 | 63,9 | 358,6 | 99,2 | 85,9 | 101,7 | 82,5 | 86,9 |
| 56 | Papier- und Pappwaren | 101,6 | 150,1 | 120,3 | 138,0 | 126,8 | 116,6 | 158,2 | 167,0 | 155,5 | 154,8 | 150,0 | 135,1 |
| 57 | Druckereierzeugnisse, Vervielfältigungen | 86,4 | 93,2 | 96,7 | 97,6 | 96,0 | 95,5 | 222,0 | 110,6 | 103,9 | 122,1 | 119,2 | 110,2 |
| 58 | Kunststoff erzeugnisse | 333,2 | 136,1 | 112,7 | 119,0 | 120,4 | 104,6 | 517,2 | 144,1 | 128,0 | 132,6 | 130,4 | 115,8 |
| 61 | Leder | 80,2 | 138,1 | 115,5 | 111,3 | 125,2 | 100,6 | 37,5 | 158,7 | 147,3 | 144,4 | 145,0 | 119,2 |
| 62 1 | Lederwaren (einschl. Reiseartikel) | 94,4 | 105,3 | 103,9 | 102,3 | 104,2 | 99,3 | 31,4 | 198,8 | 161,1 | 184,2 | 167,7 | 151,5 |
| 62 5 | Schuhe | 297,4 | 120,5 | 111,4 | 113,4 | 113,8 | 104,1 | 63,4 | 140,3 | 131,6 | 145,3 | 129,8 | 125,4 |
| 63 | Textilien | 1 442,8 | 110,4 | 109,0 | 107,9 | 108,9 | 97,7 | 1 013,2 | 128,2 | 125,0 | 124,6 | 123,7 | 108,5 |
| 64 | Bekleidung | 878,4 | 120,1 | 125,8 | 109,8 | 116,8 | 99,3 | 387,5 | 135,1 | 131,8 | 132,2 | 121,4 | 108,4 |
| | Sonstige Waren 4) | 613,2 | 113,7 | 105,0 | 111,7 | 112,3 | 96,9 | 507,2 | 147,7 | 151,0 | 153,4 | 135,1 | 135,9 |
| | Insgesamt | 28 488,4 | 112,0 | 106,5 | 108,2 | 106,6 | 96,5 | 29 194,0 | 126,8 | 122,5 | 122,3 | 119,6 | 107,6 |

*) Nach dem Stand von 1982 — Siehe hierzu den Aufsatz „Neuberechnung des Außenhandelsvolumens und der Außenhandelsindizes auf Basis 1980“ in „Wirtschaft und Statistik“, Heft 2/1984

1) Erzeugnisse der Eisen schaffenden und Ferrolegierungs-Industrie. — 2) Einschl. Edelmetallen und deren Halbzeug — 3) Einschl. Flugbetriebs-, Rettungs-, Sicherheits- und Bodengeräten — 4) Waren, die nicht zugeordnet werden konnten

Spezialhandel

10 Werte nach Teilen und Abschnitten des Internationalen Warenverzeichnisses für den Außenhandel (SITC-Rev. II *)

| Nr der Systematik | Warenbenennung | Einfuhr | | | | Ausfuhr | | | |
|-------------------|---|-------------------|--------------------|-------------------|-------------------|-------------------|--------------------|-------------------|-------------------|
| | | 1984 | | | | | | | |
| | | Marz | Jan./Marz | Marz | Jan./Marz | Marz | Jan./Marz | Marz | Jan./Marz |
| | | 1 000 DM | | 1 000 \$ | | 1 000 DM | | 1 000 \$ | |
| 0 | Nahrungsmittel u. lebende Tiere, vorw. z. Ernährung | 3 507 462 | 10 268 858 | 1 351 072 | 3 808 680 | 1 826 206 | 5 243 919 | 703 455 | 1 943 899 |
| 00 | Lebende Tiere, vorwiegend zur Ernährung | 50 325 | 135 918 | 19 383 | 50 497 | 87 006 | 208 273 | 25 814 | 76 363 |
| 01 | Fleisch und Fleischwaren | 454 007 | 1 240 285 | 174 883 | 460 609 | 294 401 | 785 549 | 113 399 | 291 545 |
| 02 | Molkereierzeugnisse und Eier | 348 384 | 868 017 | 134 198 | 358 477 | 458 575 | 1 224 914 | 176 644 | 454 197 |
| 03 | Fische, Krebs- u. Weichtiere u. Zubereitungen davon | 143 275 | 408 638 | 55 192 | 151 676 | 50 382 | 131 806 | 19 400 | 49 015 |
| 04 | Getreide und Getreiderzeugnisse | 325 598 | 941 439 | 125 422 | 348 982 | 266 811 | 768 492 | 102 700 | 285 076 |
| 05 | Gemüse, Küchenkräuter und Früchte | 1 153 785 | 3 191 873 | 444 428 | 1 184 852 | 155 869 | 478 300 | 60 033 | 178 433 |
| 06 | Zucker, Zuckerwaren und Honig | 73 618 | 218 993 | 28 357 | 81 399 | 61 911 | 278 122 | 23 849 | 102 232 |
| 07 | Kaffee, Tee, Kakao, Gewürze und Waren daraus | 550 787 | 1 759 800 | 212 152 | 652 545 | 201 068 | 587 654 | 77 950 | 218 087 |
| 08 | Futtermittel (ausgenommen Getreide) | 343 187 | 1 233 832 | 132 190 | 455 615 | 186 825 | 540 488 | 71 988 | 200 333 |
| 09 | Verschiedene Nahrungsmittel u. -zubereitungen | 64 558 | 172 263 | 24 867 | 64 028 | 83 578 | 244 321 | 32 198 | 90 818 |
| 1 | Getränke und Tabak | 334 873 | 1 005 647 | 128 990 | 372 327 | 235 907 | 606 642 | 90 871 | 225 546 |
| 11 | Getranke | 193 831 | 564 782 | 74 861 | 209 134 | 137 975 | 341 180 | 53 147 | 128 969 |
| 12 | Tabak und Tabakwaren | 141 042 | 440 865 | 54 329 | 163 193 | 97 932 | 265 462 | 37 724 | 98 577 |
| 2 | Rohstoffe (ausg. Nahrungsm. u. mineral. Brennstoffe) | 2 756 180 | 7 807 820 | 1 061 677 | 2 896 486 | 868 001 | 2 432 670 | 334 354 | 902 570 |
| 21 | Häute, Felle und Pelzfelle, roh | 173 928 | 379 919 | 66 995 | 141 958 | 54 044 | 159 473 | 20 818 | 59 048 |
| 22 | Oltsaten und olhaltige Früchte | 355 597 | 1 017 284 | 138 977 | 376 904 | 4 478 | 19 416 | 1 723 | 7 084 |
| 23 | Rohkautschuk (einschl. synth. u. regen. Kautschuk) | 150 586 | 420 786 | 57 998 | 156 270 | 85 130 | 250 489 | 32 792 | 92 803 |
| 24 | Kork und Holz | 262 499 | 751 876 | 101 115 | 278 847 | 78 491 | 201 104 | 29 463 | 74 784 |
| 25 | Papierhalbstoffe und Papierabfälle | 326 278 | 922 435 | 125 682 | 342 249 | 33 180 | 83 221 | 12 779 | 30 951 |
| 26 | Spinnstoffe und Abfälle davon | 295 920 | 813 910 | 113 985 | 302 294 | 208 666 | 597 628 | 80 377 | 221 624 |
| 27 | Mineral. Rohstoffe (ausg. Erze, Brennst., Schmuckst.) | 180 594 | 495 700 | 89 565 | 184 129 | 99 088 | 280 790 | 38 189 | 96 927 |
| 28 | Metallurgische Erze und Metallabfälle | 672 211 | 2 019 061 | 258 935 | 747 767 | 215 191 | 583 332 | 82 894 | 216 735 |
| 29 | Rohstoffe tier. und pflanzl. Ursprungs, a.n.g. | 338 587 | 988 849 | 130 425 | 366 068 | 91 735 | 277 237 | 35 339 | 102 614 |
| 3 | Mineral. Brennstoffe, Schmiermittel u. verw. Erzeugn. | 7 537 447 | 23 220 381 | 2 903 422 | 8 592 821 | 1 354 318 | 4 090 280 | 521 682 | 1 514 025 |
| 32 | Kohle, Koks und Briketts | 127 121 | 327 047 | 48 967 | 121 635 | 392 520 | 1 106 883 | 151 198 | 410 557 |
| 33 | Erdöl, Erdölzeugnisse und verwandte Waren | 5 426 069 | 17 092 135 | 2 090 120 | 6 322 217 | 558 219 | 1 743 908 | 214 256 | 644 738 |
| 34 | Gas | 1 875 643 | 5 488 252 | 722 497 | 2 032 370 | 326 139 | 975 717 | 125 628 | 361 314 |
| 35 | Elektrischer Strom ¹⁾ | 108 614 | 314 947 | 41 838 | 118 599 | 79 440 | 263 772 | 30 600 | 97 416 |
| 4 | Tierische und pflanzliche Öle, Fette und Wachse | 208 434 | 642 093 | 80 286 | 237 986 | 207 888 | 600 165 | 80 081 | 222 552 |
| 41 | Tierische Öle und Fette | 30 587 | 108 939 | 11 772 | 40 244 | 18 362 | 62 254 | 7 075 | 22 979 |
| 42 | Fette pflanzliche Öle | 141 546 | 420 018 | 54 522 | 155 806 | 113 638 | 325 739 | 43 774 | 120 837 |
| 43 | Tier u. pflanzl. Öle u. Fette, verarbeitet, Wachse | 36 321 | 113 138 | 13 992 | 41 936 | 75 888 | 212 172 | 29 232 | 78 736 |
| 5 | Chemische Erzeugnisse | 3 271 760 | 9 283 020 | 1 260 277 | 3 446 651 | 5 973 581 | 16 883 384 | 2 301 011 | 6 263 350 |
| 51 | Organische Chemikalien | 937 029 | 2 885 800 | 380 940 | 997 526 | 1 689 326 | 4 755 455 | 650 722 | 1 764 283 |
| 52 | Anorganische Chemikalien | 433 214 | 1 218 059 | 168 869 | 453 190 | 514 213 | 1 469 827 | 198 072 | 544 972 |
| 53 | Farbstoffe, Gerbstoffe und Farben | 131 924 | 373 897 | 50 820 | 138 577 | 539 177 | 1 529 670 | 207 888 | 567 463 |
| 54 | Medizinische und pharmazeutische Erzeugnisse | 293 959 | 882 195 | 113 232 | 328 697 | 505 107 | 1 547 947 | 194 567 | 573 275 |
| 55 | Ather Öle u. Riachst., Körperpflege-, Waschmittel | 163 121 | 448 589 | 62 834 | 166 603 | 263 179 | 739 404 | 101 374 | 274 391 |
| 56 | Chemische Düngemittel | 133 284 | 351 132 | 51 341 | 130 799 | 191 683 | 481 836 | 73 836 | 172 150 |
| 57 | Pulver u. Sprengstoffe; pyrotechnische Artikel | 8 313 | 18 893 | 3 202 | 8 988 | 11 004 | 28 851 | 4 237 | 10 711 |
| 58 | Kunststoffe, Zelluloseather und -ester | 850 766 | 2 362 382 | 327 711 | 876 811 | 1 445 241 | 4 015 692 | 556 709 | 1 490 206 |
| 59 | Chemische Erzeugnisse, a.n.g. | 320 150 | 942 493 | 123 328 | 349 460 | 814 651 | 2 335 102 | 313 806 | 865 899 |
| 6 | Bearbeitete Waren vorw. nach Beschaffenh. gegliedert | 6 432 499 | 17 751 035 | 2 477 806 | 6 587 997 | 7 793 339 | 21 819 094 | 3 001 976 | 8 097 134 |
| 60 | Waren f. Fabr.-Anl. Kap. 62, 68 - 70, 73, 76, 82 | | | | | 65 366 | 182 554 | 25 177 | 60 372 |
| 61 | Leder, Lederwaren, a.n.g., zugerichtete Pelzfelle | 212 825 | 565 849 | 81 979 | 210 122 | 147 940 | 391 632 | 58 985 | 145 600 |
| 62 | Kautschukwaren, a.n.g. | 302 287 | 828 626 | 116 441 | 308 949 | 357 075 | 1 013 818 | 137 546 | 375 959 |
| 63 | Kork- und Holzwaren (ausgen. Möbel) | 231 591 | 664 482 | 89 206 | 246 413 | 145 153 | 384 639 | 55 911 | 142 991 |
| 64 | Papier u. Pappe; Waren daraus u. aus Papierhalbst. | 754 656 | 2 085 929 | 290 693 | 773 820 | 744 652 | 2 067 111 | 286 843 | 767 392 |
| 65 | Garne, Gewebe, fertige Stoffe; Spinnstoffzerz. u. verw. Erz | 1 229 152 | 3 648 319 | 473 472 | 1 351 893 | 1 367 983 | 3 983 640 | 526 925 | 1 476 735 |
| 66 | Waren aus mineralischen Stoffen, a.n.g. | 585 321 | 1 528 337 | 225 473 | 588 208 | 679 928 | 1 925 409 | 261 909 | 714 416 |
| 67 | Eisen und Stahl | 1 263 229 | 3 505 325 | 486 590 | 1 300 558 | 2 033 901 | 5 536 840 | 783 459 | 2 056 572 |
| 68 | NE-Metalle | 1 225 575 | 3 200 889 | 472 094 | 1 189 724 | 952 350 | 2 754 946 | 366 843 | 1 021 153 |
| 69 | Metallwaren, a.n.g. | 627 863 | 1 725 279 | 241 858 | 640 510 | 1 299 011 | 3 598 705 | 500 378 | 1 335 942 |
| 7 | Maschinenbau- u. elektrotechn. Erzeugn., Fahrzeuge | 8 222 484 | 22 689 321 | 3 167 302 | 8 421 772 | 18 922 619 | 54 269 448 | 7 288 993 | 20 141 238 |
| 70 | Waren f. vst. Fabrikationsanl. Kap. 84 - 87 | | | | | 403 523 | 1 391 806 | 155 434 | 515 729 |
| 71 | Kraftmaschinen u. Kraftmaschinenanbauten | 588 574 | 1 513 807 | 219 016 | 562 828 | 1 080 135 | 3 289 170 | 408 359 | 1 218 340 |
| 72 | Arbeitsmaschinen für besondere Zwecke | 495 571 | 1 409 814 | 190 904 | 522 753 | 2 393 834 | 6 803 277 | 922 034 | 2 452 020 |
| 73 | Metallbearbeitungsmaschinen | 159 788 | 427 678 | 61 549 | 158 798 | 688 778 | 1 718 936 | 285 323 | 638 917 |
| 74 | Maschinen, Apparate, Geräte f. versch. Zw., a.n.g. | 821 135 | 2 254 483 | 312 302 | 837 340 | 2 417 618 | 6 817 815 | 931 289 | 2 529 258 |
| 75 | Büromaschinen, autom. Datenverarbeitungsmasch | 966 744 | 2 686 246 | 376 389 | 990 375 | 868 164 | 2 424 953 | 334 414 | 899 968 |
| 76 | Geräte f. Nachrichtentechnik; Bild- u. Tonaufnahme- u. -wiedergabegeräte | 847 167 | 1 954 048 | 249 288 | 724 532 | 767 784 | 2 136 103 | 295 744 | 792 169 |
| 77 | Elektrische Maschinen, Apparate, Geräte, a.n.g. | 1 358 628 | 3 830 053 | 523 345 | 1 421 581 | 2 299 418 | 6 584 545 | 885 741 | 2 442 668 |
| 78 | Straßenfahrzeuge (einschl. Luftkissenfahrzeuge) | 2 081 509 | 5 498 350 | 801 794 | 2 043 584 | 6 825 810 | 19 723 894 | 2 629 302 | 7 319 597 |
| 79 | Andere Beförderungsmittel | 1 123 368 | 3 134 842 | 432 715 | 1 159 983 | 1 197 755 | 3 578 949 | 481 373 | 1 332 574 |
| 8 | Sonstige bearbeitete Waren | 4 547 782 | 12 926 527 | 1 751 819 | 4 796 107 | 4 079 529 | 11 224 500 | 1 571 415 | 4 168 803 |
| 80 | Waren f. vst. Fabrikationsanl. Kap. 90, 94 | | | | | 10 673 | 62 183 | 4 111 | 23 044 |
| 81 | Sanitäre Anlagen, Heizungs- u. Beleuchtungseinrichtungen u. Zubehör, a.n.g. | 91 409 | 251 241 | 35 212 | 93 229 | 96 953 | 285 350 | 37 348 | 105 798 |
| 82 | Möbel und Teile davon | 340 232 | 885 657 | 131 057 | 329 200 | 417 141 | 1 157 805 | 160 883 | 429 868 |
| 83 | Reiseartikel, Handtaschen u. ähnl. Behältnisse | 76 781 | 223 016 | 29 575 | 82 675 | 36 470 | 89 235 | 14 048 | 33 249 |
| 84 | Bekleidung und Bekleidungszubehör | 1 864 395 | 5 500 898 | 718 167 | 2 040 170 | 784 011 | 2 106 822 | 301 998 | 783 546 |
| 85 | Schuhe | 489 915 | 1 351 377 | 181 011 | 501 158 | 100 150 | 298 862 | 41 126 | 110 980 |
| 87 | Meß-, Prof.- u. Kontrollinstrumente u. -geräte, a.n.g. | 447 028 | 1 197 061 | 172 202 | 444 753 | 882 683 | 2 330 750 | 332 303 | 865 880 |
| 88 | Fotogr. Apparate u. Zubehör; optische Waren, a.n.g. | | | | | | | | |
| | Uhrmacherwaren | 372 947 | 1 069 394 | 143 658 | 398 333 | 465 126 | 1 277 049 | 179 156 | 474 305 |
| 89 | Sonstige bearbeitete Waren, a.n.g. | 885 075 | 2 447 883 | 340 939 | 908 589 | 1 299 722 | 3 616 444 | 500 644 | 1 342 133 |
| 9 | Waren, Warenverkehrsvorgänge, anderweitig nicht erfaßt darunter Gold (einschl. Goldmünzen) | 997 532 | 3 143 111 | 384 250 | 1 161 741 | 1 089 605 | 2 892 181 | 419 718 | 1 074 277 |
| | | 246 712 | 812 900 | 95 034 | 299 873 | 126 139 | 433 124 | 48 589 | 159 533 |
| | Insgesamt | 37 816 453 | 108 737 813 | 14 566 901 | 40 322 568 | 42 350 993 | 120 082 263 | 16 313 556 | 44 553 384 |

*) Siehe auch die Veröffentlichungen Reihe 8 und „Foreign Trade according to the Standard International Trade Classification (SITC-Rev. II) - Special Trade -“ sowie Tabelle 1 9 im Jahresbericht der Reihe 1
 1) Der Außenhandel mit elektrischem Strom umfaßt die finanziellen Abrechnungen (einschl. einiger Sonderfälle)

Spezialhandel
11 Werte nach Erdteilen und Ländern*)
11.1 Herstellungs- und Verbrauchsländer

| Herstellungs- bzw. Verbrauchsländ | Einfuhr | | | | | | Ausfuhr | | | | | |
|---|-------------------|-------------------|-------------------|-------------------|-------------------|-------------------|-------------------|-------------------|-------------------|-------------------|-------------------|-------------------|
| | 1984 | | 1983 | | 1984 | | 1983 | | 1984 | | 1983 | |
| | Marz | Januar/Marz | Marz | Januar/Marz | Marz | Januar/Marz | Marz | Januar/Marz | Marz | Januar/Marz | Marz | Januar/Marz |
| | 1 000 DM | | | 1 000 \$ | | | 1 000 DM | | | 1 000 \$ | | |
| Europa | 26 860 770 | 75 818 896 | 65 584 069 | 10 346 864 | 28 124 892 | 27 242 022 | 30 464 548 | 85 444 631 | 77 463 908 | 11 735 488 | 31 715 686 | 32 176 998 |
| Frankreich | 4 288 946 | 11 779 735 | 10 890 582 | 1 852 144 | 4 389 385 | 4 524 680 | 5 337 515 | 15 586 239 | 14 974 967 | 2 056 065 | 5 784 041 | 6 220 888 |
| Belgien u. Luxemb. | 2 844 799 | 7 443 341 | 6 525 679 | 1 095 838 | 2 786 768 | 2 710 812 | 3 182 643 | 9 080 623 | 8 022 759 | 1 226 027 | 3 361 126 | 3 332 823 |
| Niederlande | 4 976 158 | 13 784 368 | 11 899 085 | 1 916 812 | 5 116 637 | 4 942 058 | 3 698 755 | 10 586 268 | 9 395 752 | 1 424 094 | 3 919 773 | 3 903 433 |
| Italien | 3 242 254 | 8 368 782 | 7 348 217 | 1 248 924 | 3 110 033 | 3 051 111 | 3 413 245 | 9 114 193 | 8 110 127 | 1 314 884 | 3 384 532 | 3 368 582 |
| Verein. Königreich | 2 567 008 | 8 033 990 | 6 695 199 | 988 820 | 2 974 113 | 2 780 378 | 3 405 477 | 9 637 639 | 8 643 477 | 1 311 860 | 3 576 695 | 3 589 794 |
| Irland | 218 340 | 593 037 | 517 227 | 84 104 | 220 405 | 214 615 | 179 998 | 515 109 | 443 399 | 69 319 | 191 285 | 184 094 |
| Dänemark | 643 549 | 1 751 764 | 1 709 203 | 247 901 | 650 543 | 709 723 | 871 837 | 2 480 282 | 2 075 328 | 335 690 | 920 474 | 861 870 |
| Griechenland | 234 786 | 695 104 | 624 003 | 90 434 | 257 842 | 259 109 | 453 461 | 1 285 908 | 1 046 567 | 174 702 | 470 045 | 434 699 |
| Island | 18 196 | 67 786 | 41 694 | 6 238 | 24 922 | 17 319 | 34 745 | 70 874 | 47 496 | 13 365 | 26 499 | 19 882 |
| Faeroer | 4 372 | 13 190 | 11 353 | 1 683 | 4 900 | 4 719 | 700 | 1 952 | 1 057 | 270 | 725 | 436 |
| Norwegen | 860 389 | 2 937 085 | 2 689 075 | 331 412 | 1 085 021 | 1 117 508 | 458 439 | 1 308 801 | 1 280 527 | 176 618 | 485 573 | 532 232 |
| Schweden | 844 058 | 2 367 443 | 1 914 863 | 325 092 | 878 423 | 795 136 | 1 184 441 | 3 915 663 | 2 675 508 | 456 308 | 1 187 145 | 1 111 203 |
| Finnland | 387 119 | 1 209 729 | 935 201 | 141 407 | 446 895 | 388 426 | 436 470 | 1 188 896 | 1 042 684 | 168 124 | 441 753 | 433 026 |
| Schweiz | 1 349 175 | 3 820 589 | 3 108 073 | 519 674 | 1 417 263 | 1 291 011 | 2 233 722 | 6 278 566 | 5 490 794 | 860 479 | 2 330 552 | 2 280 322 |
| Osterreich | 1 217 260 | 3 469 235 | 2 905 338 | 468 904 | 1 287 307 | 1 206 945 | 2 164 907 | 5 929 279 | 5 103 337 | 833 965 | 2 022 384 | 2 119 757 |
| Portugal | 190 297 | 557 166 | 448 533 | 73 297 | 206 488 | 185 437 | 194 347 | 548 792 | 618 530 | 74 879 | 203 664 | 256 896 |
| Spanien | 541 718 | 1 608 371 | 1 397 962 | 208 708 | 596 248 | 580 585 | 737 881 | 2 031 476 | 1 966 795 | 284 224 | 754 405 | 816 841 |
| Andorra | 10 | 545 | 942 | 4 | 195 | 390 | 2 274 | 5 732 | 5 169 | 862 | 2 107 | 2 144 |
| Gibraltar | 1 174 | 2 891 | 18 | 452 | 1 063 | 7 | 393 | 1 299 | 1 187 | 144 | 468 | 486 |
| Vatikanstadt | 78 | 126 | 226 | 30 | 48 | 95 | 72 | 730 | 1 805 | 27 | 268 | 749 |
| Malta | 35 776 | 88 536 | 77 556 | 13 784 | 32 950 | 32 203 | 26 474 | 73 988 | 85 622 | 10 179 | 27 444 | 27 216 |
| Jugoslawien | 414 299 | 1 082 592 | 849 244 | 159 593 | 402 592 | 352 784 | 483 519 | 1 303 665 | 1 057 060 | 186 243 | 484 548 | 439 056 |
| Türkei | 221 784 | 637 768 | 507 895 | 85 437 | 236 475 | 210 984 | 270 880 | 782 090 | 743 451 | 104 349 | 289 600 | 309 079 |
| Sowjetunion | 1 070 926 | 3 427 774 | 2 525 827 | 412 510 | 1 267 956 | 1 049 143 | 1 004 021 | 2 541 889 | 2 874 313 | 386 733 | 945 006 | 1 193 918 |
| Polen | 205 826 | 577 041 | 483 799 | 79 289 | 214 188 | 201 003 | 173 496 | 500 068 | 530 285 | 86 824 | 185 513 | 220 319 |
| Tschechoslowakei | 191 290 | 577 777 | 524 018 | 73 708 | 214 081 | 217 797 | 141 588 | 381 968 | 371 003 | 54 543 | 142 408 | 150 010 |
| Ungarn | 174 724 | 495 744 | 432 301 | 67 314 | 184 031 | 179 712 | 201 270 | 592 726 | 482 082 | 77 516 | 220 082 | 191 903 |
| Rumanien | 114 773 | 343 539 | 385 859 | 44 217 | 127 374 | 180 470 | 80 424 | 176 953 | 143 405 | 30 975 | 66 040 | 59 603 |
| Bulgarien | 21 752 | 74 960 | 132 728 | 8 385 | 27 689 | 55 208 | 90 751 | 293 091 | 253 556 | 34 953 | 108 277 | 105 309 |
| Albanien | 1 947 | 8 888 | 6 369 | 749 | 3 298 | 2 646 | 2 823 | 9 912 | 15 888 | 1 087 | 3 658 | 6 629 |
| Afrika | 2 372 212 | 7 074 921 | 5 555 536 | 913 780 | 2 621 783 | 2 309 060 | 1 687 459 | 5 168 816 | 4 793 587 | 649 744 | 1 912 619 | 1 990 805 |
| Kanar. Inseln | 18 204 | 52 451 | 52 468 | 6 239 | 19 393 | 21 778 | 14 061 | 40 623 | 49 582 | 5 411 | 15 005 | 20 551 |
| Marokko | 57 028 | 175 482 | 151 467 | 21 966 | 64 939 | 82 961 | 39 585 | 129 849 | 124 428 | 15 262 | 48 111 | 51 683 |
| Ceuta und Melilla | 1 | 1 | 6 | 0 | 0 | 0 | 2 | 3 359 | 4 773 | 469 | 1 256 | 1 989 |
| Algerien | 315 916 | 901 324 | 855 571 | 121 690 | 334 071 | 356 048 | 215 869 | 701 184 | 675 989 | 83 149 | 259 235 | 280 971 |
| Tunesien | 70 388 | 167 233 | 165 941 | 27 112 | 82 303 | 68 880 | 86 601 | 217 483 | 203 649 | 33 357 | 80 897 | 84 612 |
| Libyen | 522 886 | 1 789 492 | 1 403 590 | 201 338 | 682 991 | 583 413 | 179 483 | 525 039 | 525 601 | 69 112 | 194 010 | 218 085 |
| Ägypten | 86 949 | 305 559 | 199 273 | 33 494 | 112 576 | 82 746 | 262 001 | 853 674 | 806 841 | 100 912 | 315 251 | 334 937 |
| Sudan | 9 020 | 31 196 | 30 033 | 3 475 | 11 516 | 12 458 | 19 670 | 63 278 | 44 638 | 7 554 | 23 428 | 18 544 |
| Mauretanien | 2 442 | 8 482 | 9 477 | 941 | 2 412 | 3 932 | 3 702 | 12 145 | 20 445 | 1 423 | 4 492 | 8 479 |
| Mali | 7 565 | 11 487 | 6 015 | 2 913 | 4 353 | 2 499 | 5 243 | 12 608 | 24 945 | 2 015 | 4 669 | 10 322 |
| Obervolte | 118 | 1 697 | 915 | 44 | 613 | 377 | 573 | 3 048 | 7 871 | 215 | 1 102 | 3 280 |
| Niger | 2 | 1 | 24 906 | 1 | 4 | 10 264 | 2 391 | 11 935 | 27 325 | 920 | 4 354 | 11 357 |
| Tschad | 2 487 | 5 165 | 11 343 | 958 | 1 939 | 4 705 | 1 071 | 3 381 | 10 480 | 412 | 1 237 | 4 379 |
| Rep. Kap Verde | 77 | 92 | 16 | 30 | 36 | 5 | 1 400 | 2 612 | 2 863 | 535 | 972 | 1 193 |
| Senegal | 4 782 | 16 318 | 14 202 | 1 835 | 6 033 | 5 918 | 4 876 | 19 437 | 17 622 | 1 884 | 7 120 | 7 325 |
| Gambia | 942 | 1 179 | 1 101 | 363 | 448 | 456 | 397 | 2 248 | 4 758 | 147 | 814 | 1 966 |
| Guinea-Bissau | - | - | - | - | - | - | 90 | 759 | 435 | 36 | 275 | 178 |
| Guinea | 25 247 | 68 873 | 21 003 | 9 726 | 25 535 | 8 749 | 4 795 | 6 699 | 6 999 | 1 838 | 3 376 | 2 777 |
| Sierra Leone | 123 | 11 347 | 20 480 | 47 | 4 095 | 6 424 | 6 424 | 13 214 | 5 214 | 2 471 | 4 944 | 2 155 |
| Liberia | 43 459 | 148 984 | 154 226 | 16 738 | 55 020 | 64 082 | 38 614 | 69 029 | 40 085 | 14 867 | 25 913 | 16 638 |
| Elfenbeinküste | 62 128 | 210 665 | 102 027 | 23 935 | 77 709 | 42 369 | 13 701 | 37 318 | 45 777 | 5 282 | 13 854 | 18 958 |
| Ghana | 7 792 | 30 959 | 40 422 | 3 002 | 11 467 | 18 768 | 9 919 | 35 516 | 32 990 | 3 821 | 13 077 | 13 650 |
| Togo | 648 | 5 607 | 6 998 | 250 | 2 046 | 2 906 | 2 992 | 11 577 | 10 698 | 1 143 | 4 242 | 4 420 |
| Benin | 5 179 | 12 584 | 4 616 | 1 994 | 4 731 | 1 915 | 1 720 | 4 671 | 15 402 | 658 | 1 719 | 6 397 |
| Nigeria | 625 976 | 1 582 175 | 934 233 | 241 129 | 587 947 | 388 520 | 66 889 | 307 104 | 519 345 | 25 685 | 112 583 | 215 911 |
| Kamerun | 37 280 | 121 611 | 64 728 | 14 358 | 45 070 | 26 866 | 14 032 | 47 405 | 49 164 | 5 401 | 17 512 | 20 357 |
| Zentralafrik. Rep. | 1 008 | 9 977 | 2 313 | 389 | 3 684 | 962 | 673 | 2 132 | 1 802 | 253 | 784 | 743 |
| Äquatorialguinea | 1 418 | 2 048 | 3 830 | 546 | 771 | 1 585 | 149 | 686 | 10 | 54 | 283 | 283 |
| S. Tomé u. Príncipe | 1 451 | 1 958 | 2 684 | 559 | 746 | 1 114 | 39 | 137 | 1 333 | 14 | 49 | 553 |
| Gabun | 40 809 | 97 637 | 49 411 | 15 719 | 36 015 | 20 628 | 8 244 | 23 373 | 12 506 | 3 162 | 8 662 | 5 193 |
| Kongo | 2 425 | 26 868 | 76 597 | 934 | 9 931 | 31 802 | 3 905 | 9 196 | 15 071 | 1 509 | 3 425 | 6 258 |
| Zaire | 34 546 | 118 551 | 71 937 | 13 304 | 43 953 | 29 867 | 19 753 | 73 592 | 52 667 | 7 598 | 27 129 | 21 891 |
| Ruanda | 6 356 | 34 120 | 7 111 | 2 449 | 12 623 | 2 941 | 4 021 | 10 975 | 13 187 | 1 541 | 4 057 | 5 463 |
| Burundi | 10 082 | 33 326 | 14 901 | 3 882 | 12 333 | 6 184 | 2 544 | 9 291 | 5 360 | 984 | 3 431 | 2 221 |
| St. Helena | - | 2 | - | - | - | - | 62 | 66 | - | 24 | 26 | - |
| Angola | 20 | 49 | 795 | 7 | 1 | 330 | 9 085 | 37 884 | 22 820 | 3 492 | 13 981 | 9 458 |
| Äthiopien | 12 278 | 39 888 | 35 891 | 4 728 | 14 710 | 14 921 | 18 130 | 66 281 | 52 383 | 6 973 | 24 508 | 21 761 |
| Dschibuti | 4 | 168 | 1 | 61 | 61 | 1 270 | 1 270 | 2 352 | 2 218 | 484 | 869 | 915 |
| Somalia | 104 | 200 | 696 | 40 | 75 | 289 | 3 429 | 11 368 | 21 034 | 1 322 | 4 215 | 8 755 |
| Kenia | 26 917 | 91 658 | 61 926 | 10 370 | 33 871 | 25 720 | 25 779 | 75 398 | 50 060 | 9 922 | 27 927 | 20 735 |
| Uganda | 8 429 | 42 017 | 18 791 | 3 247 | 15 485 | 7 816 | 4 539 | 11 062 | 19 815 | 1 743 | 4 107 | 8 211 |
| Tansania | 15 353 | 41 641 | 43 204 | 5 917 | 15 444 | 17 937 | 13 031 | 40 619 | 51 709 | 5 002 | 14 926 | 21 496 |
| Seschellen | 51 | 82 | 34 | 20 | 33 | 14 | 378 | 834 | 758 | 143 | 305 | |

Spezialhandel
11 Werte nach Erdteilen und Ländern*)
11.1 Herstellungs- und Verbrauchsländer

| Herstellungs- bzw. Verbrauchsländ | Einfuhr | | | | | | Ausfuhr | | | | | |
|---|------------------|-------------------|-------------------|------------------|------------------|------------------|------------------|-------------------|-------------------|------------------|------------------|------------------|
| | 1984 | | 1983 | 1984 | | 1983 | 1984 | | 1983 | 1984 | | 1983 |
| | Marz | Januar/Marz | Marz | Januar/Marz | Marz | Januar/Marz | Marz | Januar/Marz | Marz | Januar/Marz | Marz | Januar/Marz |
| | 1 000 DM | | | 1 000 \$ | | | 1 000 DM | | | 1 000 \$ | | |
| Panama | 27 588 | 66 593 | 56 719 | 10 620 | 24 964 | 23 494 | 13 216 | 48 041 | 55 525 | 5 084 | 17 607 | 23 120 |
| Kuba | 4 638 | 13 997 | 9 032 | 1 790 | 5 227 | 3 747 | 26 669 | 58 918 | 32 963 | 10 277 | 21 929 | 13 898 |
| Westindien | — | 131 | 83 | — | — | 27 | 212 | 594 | 729 | 81 | 219 | 301 |
| Haiti | 4 485 | 12 301 | 11 667 | 1 726 | 4 566 | 4 847 | 2 316 | 9 911 | 7 980 | 885 | 3 660 | 3 265 |
| Bahamas | 1 194 | 4 905 | 5 420 | 460 | 1 804 | 2 253 | 2 725 | 6 222 | 6 183 | 1 048 | 2 318 | 2 574 |
| Turks- u. Caicosins. | — | — | — | — | — | — | 55 | 94 | 88 | 21 | 35 | 38 |
| Dominik. Republik | 3 317 | 4 454 | 9 077 | 1 275 | 1 692 | 3 778 | 5 307 | 17 391 | 15 943 | 2 036 | 6 430 | 6 806 |
| Am. Jungferinseln | — | — | 71 | — | — | 29 | 308 | 1 333 | 1 272 | 117 | 491 | 527 |
| Guadeloupe | 119 | 1 323 | 419 | 45 | 483 | 176 | 1 853 | 5 687 | 5 433 | 706 | 2 083 | 2 238 |
| Antigua u. Barbuda | — | — | — | — | — | — | 42 | 126 | 164 | 14 | 42 | 66 |
| Dominica | — | 36 | 2 | — | 12 | — | 40 | 154 | 42 | 14 | 53 | 18 |
| Martinique | 720 | 5 934 | 8 247 | 278 | 2 170 | 3 425 | 2 264 | 6 776 | 6 763 | 864 | 2 501 | 2 798 |
| Kaimaninseln | — | — | 2 | — | — | 1 | 106 | 375 | 291 | 40 | 137 | 121 |
| Jamaika | 818 | 2 729 | 2 306 | 316 | 1 006 | 955 | 2 696 | 16 588 | 14 451 | 1 036 | 6 124 | 5 987 |
| St. Lucia | — | — | — | — | — | — | 69 | 249 | 218 | 28 | 88 | 91 |
| St. Vincent | 3 | 16 | 8 | 1 | 5 | 3 | 603 | 855 | 95 | 232 | 322 | 35 |
| Barbados | 293 | 1 018 | 790 | 114 | 374 | 328 | 2 897 | 7 474 | 9 833 | 1 112 | 2 783 | 4 074 |
| Trinidad u. Tobago | 4 324 | 14 590 | 2 103 | 1 665 | 5 427 | 878 | 3 648 | 15 508 | 19 526 | 1 398 | 5 679 | 8 100 |
| Grenada | 184 | 1 109 | 1 281 | 72 | 410 | 525 | 54 | 214 | 122 | 21 | 80 | 47 |
| Niederl. Antillen | 2 271 | 9 370 | 106 048 | 875 | 3 433 | 43 991 | 2 566 | 8 282 | 11 840 | 978 | 3 046 | 4 927 |
| Kolumbien | 149 087 | 423 459 | 338 211 | 57 428 | 157 184 | 140 400 | 192 064 | 298 956 | 173 919 | 73 977 | 112 817 | 72 129 |
| Venezuela | 246 122 | 862 129 | 786 766 | 94 804 | 316 763 | 326 876 | 64 582 | 187 979 | 245 539 | 24 866 | 69 717 | 102 443 |
| Guyana | 1 928 | 9 136 | 8 393 | 743 | 3 367 | 3 495 | 407 | 949 | 1 018 | 158 | 350 | 422 |
| Surinam | 6 028 | 26 011 | 17 689 | 2 322 | 9 580 | 7 348 | 2 399 | 9 539 | 7 113 | 922 | 3 486 | 2 955 |
| Franz.-Guayana | — | 322 | 134 | — | 117 | 55 | 358 | 2 174 | 8 508 | 172 | 804 | 3 515 |
| Ecuador | 13 781 | 33 059 | 29 486 | 5 310 | 12 367 | 12 221 | 26 818 | 74 902 | 66 041 | 10 326 | 27 756 | 27 455 |
| Peru | 37 658 | 75 654 | 60 349 | 14 508 | 28 305 | 25 066 | 31 424 | 98 833 | 101 111 | 12 108 | 35 796 | 42 035 |
| Brasilien | 405 517 | 1 274 333 | 930 789 | 156 214 | 472 010 | 386 501 | 216 413 | 789 901 | 365 851 | 83 378 | 293 386 | 152 059 |
| Chile | 128 256 | 307 245 | 271 384 | 49 402 | 114 500 | 112 857 | 44 424 | 135 409 | 102 252 | 110 510 | 50 136 | 43 305 |
| Bolivien | 9 612 | 25 846 | 20 274 | 3 702 | 9 619 | 8 398 | 6 664 | 14 343 | 7 307 | 2 555 | 5 347 | 3 032 |
| Paraguay | 5 258 | 16 492 | 2 030 | 6 189 | 6 846 | 6 846 | 4 730 | 9 131 | 12 559 | 1 813 | 3 412 | 5 198 |
| Uruguay | 26 536 | 70 588 | 44 008 | 10 224 | 26 225 | 18 302 | 10 761 | 32 323 | 25 378 | 4 140 | 11 934 | 10 548 |
| Argentinien | 102 155 | 271 942 | 263 588 | 39 344 | 101 058 | 109 456 | 152 086 | 361 473 | 853 107 | 58 596 | 134 522 | 352 738 |
| Falklandinseln | — | 27 | 4 | — | 10 | 2 | — | 5 | 17 | — | 1 | 7 |
| Asien | 4 058 548 | 12 232 675 | 11 129 488 | 1 563 325 | 4 534 113 | 4 624 282 | 4 495 265 | 13 245 272 | 12 523 096 | 1 731 395 | 4 910 886 | 5 203 571 |
| Zypern | 6 301 | 15 783 | 15 056 | 2 431 | 5 879 | 6 254 | 28 360 | 78 369 | 87 628 | 10 923 | 29 083 | 36 366 |
| Libanon | 342 | 2 953 | 1 801 | 131 | 1 084 | 745 | 29 783 | 96 899 | 173 820 | 11 470 | 35 798 | 72 207 |
| Syrien | 41 459 | 79 023 | 26 334 | 15 870 | 29 812 | 10 940 | 41 736 | 125 079 | 189 877 | 18 064 | 48 360 | 78 869 |
| Irak | 53 684 | 383 810 | 291 189 | 20 678 | 133 566 | 121 265 | 227 475 | 567 980 | 1 377 499 | 87 622 | 211 631 | 573 121 |
| Iran | 70 634 | 285 970 | 538 092 | 27 211 | 98 278 | 224 024 | 625 460 | 2 163 743 | 1 489 762 | 240 922 | 799 336 | 619 135 |
| Israel | 112 320 | 344 204 | 304 812 | 43 272 | 127 495 | 126 555 | 187 199 | 555 875 | 588 861 | 72 110 | 205 810 | 244 449 |
| Jordanien | 2 426 | 8 120 | 2 844 | 932 | 3 017 | 1 096 | 45 165 | 122 816 | 146 929 | 17 375 | 45 513 | 60 983 |
| Saudi-Arabien | 163 958 | 480 874 | 1 236 193 | 63 157 | 178 349 | 513 843 | 624 965 | 1 899 680 | 2 051 890 | 240 757 | 704 086 | 852 612 |
| Kuwait | 57 606 | 195 263 | 231 899 | 22 187 | 72 264 | 96 240 | 126 701 | 432 654 | 399 466 | 48 813 | 180 528 | 165 921 |
| Bahrain | 299 | 2 281 | 3 837 | 115 | 825 | 1 590 | 74 033 | 132 377 | 78 934 | 28 510 | 49 645 | 32 752 |
| Katar | 5 | 49 627 | 130 | 2 | 17 686 | 54 | 24 540 | 47 949 | 77 429 | 9 480 | 17 970 | 32 088 |
| Ver. Arab. Emirate | 118 441 | 240 213 | 274 207 | 45 622 | 90 011 | 114 015 | 107 559 | 327 339 | 357 556 | 41 422 | 121 332 | 148 550 |
| Oman | 276 | 3 266 | 65 652 | 105 | 1 195 | 27 459 | 51 273 | 135 797 | 110 589 | 19 733 | 50 660 | 45 894 |
| Nordjemen | 401 | 644 | 728 | 155 | 241 | 300 | 19 146 | 62 075 | 59 808 | 7 385 | 22 952 | 24 842 |
| Sudjemen | 1 | 21 187 | 15 269 | 0 | 7 597 | 8 391 | 2 425 | 12 556 | 9 852 | 938 | 4 808 | 4 090 |
| Afghanistan | 8 845 | 28 019 | 23 829 | 3 403 | 10 371 | 9 904 | 5 518 | 17 037 | 12 612 | 2 123 | 6 295 | 5 218 |
| Pakistan | 34 207 | 120 285 | 95 879 | 13 179 | 44 416 | 39 848 | 89 022 | 241 616 | 212 745 | 34 266 | 89 574 | 88 345 |
| Indien | 132 700 | 438 276 | 339 683 | 51 109 | 162 151 | 141 189 | 260 165 | 661 035 | 548 263 | 100 208 | 245 707 | 227 848 |
| Bangladesch | 4 260 | 13 958 | 18 173 | 1 642 | 5 181 | 7 552 | 20 260 | 73 927 | 53 287 | 7 795 | 27 193 | 22 085 |
| Malediven | 9 | 16 | — | 3 | 6 | — | 629 | 827 | 563 | 243 | 314 | 231 |
| Sri Lanka | 31 328 | 67 951 | 43 255 | 12 073 | 25 356 | 17 969 | 31 328 | 67 126 | 45 009 | 12 049 | 25 072 | 18 677 |
| Nepal | 4 048 | 15 383 | 9 048 | 1 555 | 5 673 | 3 755 | 949 | 3 354 | 3 979 | 364 | 1 228 | 1 649 |
| Bhutan | 23 | 45 | — | 9 | 17 | — | 3 | 57 | 5 461 | 1 | 19 | 2 284 |
| Birma | 1 690 | 10 151 | 5 563 | 651 | 3 742 | 2 313 | 18 939 | 58 347 | 109 191 | 7 289 | 21 878 | 45 171 |
| Thailand | 139 280 | 409 328 | 366 363 | 53 639 | 152 005 | 152 105 | 85 448 | 257 232 | 200 781 | 32 898 | 95 290 | 83 385 |
| Laos | 19 | 19 | 27 | 7 | 7 | 11 | 79 | 337 | 257 | 29 | 118 | 102 |
| Vietnam | 341 | 4 171 | 2 740 | 131 | 1 535 | 1 133 | 1 457 | 4 556 | 1 064 | 556 | 1 668 | 432 |
| Kamputschea | 1 | 1 | 0 | 0 | 0 | — | — | 1 | 328 | — | 0 | 135 |
| Indonesien | 67 174 | 223 653 | 182 538 | 25 866 | 82 796 | 67 448 | 128 816 | 490 400 | 425 547 | 49 612 | 181 768 | 178 880 |
| Malaysia | 223 670 | 579 108 | 361 848 | 86 171 | 215 442 | 150 327 | 126 324 | 376 096 | 321 938 | 48 665 | 139 325 | 133 805 |
| Brunei | 15 | 121 | 18 | 5 | 44 | 7 | 720 | 2 444 | 6 845 | 279 | 895 | 2 783 |
| Singapur | 99 831 | 304 600 | 264 850 | 38 457 | 112 837 | 110 035 | 165 379 | 537 199 | 398 550 | 63 705 | 198 341 | 165 662 |
| Philippinen | 85 565 | 270 532 | 208 790 | 32 988 | 100 215 | 86 742 | 52 960 | 122 391 | 146 307 | 20 367 | 45 582 | 60 609 |
| Mongolen | 376 | 2 190 | 744 | 146 | 793 | 309 | 51 | 129 | 732 | 20 | 48 | 303 |
| China | 203 809 | 641 453 | 497 727 | 78 506 | 237 535 | 206 800 | 232 559 | 669 906 | 617 966 | 89 573 | 248 288 | 257 182 |
| Nordkorea | 89 217 | 123 857 | 34 367 | 47 130 | 53 797 | 2 096 | 2 096 | 11 711 | 18 504 | 809 | 4 306 | 7 893 |
| Sudkorea | 191 696 | 675 220 | 578 096 | 73 846 | 249 216 | 240 002 | 176 297 | 426 523 | 309 939 | 67 900 | 158 829 | 128 782 |
| Japan | 1 531 532 | 4 338 598 | 3 195 909 | 589 934 | 1 610 047 | 1 327 356 | 817 763 | 1 695 447 | 1 256 840 | 237 968 | 829 877 | 522 007 |
| Taiwan | 248 201 | 736 578 | 630 341 | 95 590 | 273 026 | 261 842 | 133 747 | 394 244 | 313 556 | 51 499 | 146 171 | 130 252 |
| Hongkong | 308 801 | 1 080 055 | 1 126 139 | 118 946 | 399 168 | 468 094 | 128 559 | 371 316 | 312 981 | 49 510 | 137 681 | 129 931 |
| Macau | 23 759 | 75 909 | 60 616 | 9 154 | 28 105 | 25 173 | 377 | 826 | 153 | 145 | 307 | 62 |
| Australien und Ozeanien | 259 163 | 798 213 | 424 404 | 99 814 | 295 256 | 176 126 | 331 830 | 960 717 | 750 167 | 127 800 | 355 833 | 311 504 |
| Australien | 209 109 | 497 249 | 291 185 | 80 536 | 184 915 | 120 850 | 268 377 | 793 508 | 610 100 | 103 384 | 293 800 | 253 297 |
| Papua-Neuguinea | 12 620 | 142 841 | 60 282 | 4 863 | 51 972 | 24 960 | 2 907 | 7 977 | 5 880 | 1 119 | 2 951 | 2 425 |
| Austral.-Ozeanien | 1 | 3 | 13 | 0 | — | 5 | 61 | 332 | 497 | 22 | 119 | 201 |
| Nauru | — | — | 2 | — | — | — | — | — | 1 | — | — | 0 |
| Neuseeland | 31 597 | 117 612 | 51 242 | 12 168 | 43 517 | 21 322 | 53 142 | 138 949 | 99 696 | 20 463 | 51 617 | 41 427 |
| Salomonen | 1 837 | 1 859 | 401 | 630 | 709 | 167 | 327 | 622 | 355 | 127 | 233 | 147 |
| Tuvalu | — | — | 94 | — | — | 38 | 3 | — | — | — | — | 0 |
| Am.-Ozeanien | 58 | 97 | — | 22 | 37 | — | 80 | 269 | 198 | 35 | 100 | 81 |
| Neukaledonien | 46 | 21 352 | 15 047 | 18 | 7 757 | 6 233 | 2 806 | 5 720 | 3 923 | 1 072 | 2 111 | 1 619 |
| Wallis und Futuna | — | — | — | — | — | — | 3 | 3 | — | — | — | — |
| Kiribati | — | 8 | 8 | — | — | — | 99 | 164 | 16 | 38 | 61 | 6 |
| Pitcairnsinseln | — | — | — | — | — | — | — | — | — | — | — | — |
| Neuseel.-Ozeanien | 5 | 5 | 388 | 2 | 2 | 162 | 31 | 93 | 4 654 | 11 | 32 | 1 931 |
| Fidschi | 230 | 631 | 48 | 89 | 233 | 20 | 521 | 2 342 | 1 700 | 197 | 855 | 699 |
| Vanuatu | 3 | | | | | | | | | | | |

Spezialhandel
11 Werte nach Erdteilen und Ländern*)
11.2 Einkaufs- und Käuferländer

| Einkaufs- bzw. Käuferland | Einfuhr | | | | Ausfuhr | | | | | | | | | | |
|---------------------------------|-------------------|-------------------|-------------------|-------------------|-------------------|-------------------|-------------------|-------------------|-------------------|-------------------|-------------------|-------------------|--|--|--|
| | 1984 | | 1983 | | 1984 | | 1983 | | | | | | | | |
| | 1984 | 1983 | 1984 | 1983 | 1984 | 1983 | 1984 | 1983 | | | | | | | |
| | Marz | Januar/Marz | Marz | Januar/Marz | Marz | Januar/Marz | Marz | Januar/Marz | | | | | | | |
| 1 000 DM | | | | 1 000 \$ | | | | 1 000 DM | | | | 1 000 \$ | | | |
| Europa | 26 389 020 | 79 491 676 | 68 115 276 | 10 935 478 | 29 495 694 | 28 293 792 | 30 825 318 | 86 496 416 | 78 578 117 | 11 874 470 | 32 105 592 | 32 639 928 | | | |
| Frankreich | 4 475 587 | 12 398 749 | 11 056 620 | 1 724 024 | 4 597 932 | 4 593 676 | 5 334 137 | 15 604 887 | 14 965 088 | 2 054 775 | 5 790 689 | 6 216 744 | | | |
| Belgien u. Luxemb. | 3 089 814 | 8 034 522 | 6 819 871 | 1 182 521 | 2 986 939 | 2 832 839 | 3 179 587 | 9 023 056 | 7 994 974 | 1 224 809 | 3 347 663 | 3 321 289 | | | |
| Niederlande | 5 280 382 | 14 571 163 | 12 569 822 | 2 026 283 | 5 409 824 | 5 220 398 | 3 654 550 | 10 342 515 | 9 315 303 | 1 407 851 | 3 837 640 | 3 869 839 | | | |
| Italien | 3 201 989 | 8 283 941 | 7 192 999 | 1 233 424 | 3 071 070 | 2 987 409 | 3 336 002 | 8 855 624 | 7 872 749 | 1 285 126 | 3 288 916 | 3 311 557 | | | |
| Verein. Konigreich | 3 267 640 | 9 547 871 | 7 700 240 | 1 258 706 | 3 540 718 | 3 198 941 | 3 526 564 | 10 162 946 | 9 046 512 | 1 358 481 | 3 770 186 | 3 757 397 | | | |
| Irland | 220 352 | 625 875 | 528 112 | 84 878 | 232 471 | 218 498 | 197 882 | 510 789 | 421 087 | 76 210 | 190 052 | 174 832 | | | |
| Dänemark | 588 939 | 1 688 939 | 1 738 808 | 226 846 | 628 680 | 721 960 | 872 069 | 2 478 889 | 2 087 483 | 335 973 | 919 956 | 868 916 | | | |
| Griechenland | 225 599 | 669 194 | 595 780 | 86 896 | 248 043 | 247 428 | 441 537 | 1 233 502 | 1 013 888 | 170 109 | 458 026 | 421 144 | | | |
| Island | 12 936 | 46 934 | 40 983 | 4 982 | 17 309 | 17 011 | 34 096 | 70 600 | 45 603 | 13 114 | 26 389 | 18 994 | | | |
| Faeroer | 2 680 | 7 521 | 11 133 | 1 024 | 2 796 | 4 629 | 692 | 1 928 | 1 215 | 287 | 716 | 500 | | | |
| Norwegen | 743 024 | 2 094 234 | 2 036 917 | 286 204 | 777 057 | 846 524 | 452 340 | 1 234 537 | 1 267 946 | 174 269 | 458 583 | 527 041 | | | |
| Schweden | 820 856 | 2 306 487 | 1 836 370 | 316 062 | 855 829 | 762 489 | 1 214 093 | 3 294 698 | 2 734 993 | 467 742 | 1 135 937 | 1 426 904 | | | |
| Finnland | 343 707 | 1 115 392 | 894 195 | 132 394 | 412 199 | 371 415 | 428 359 | 1 183 215 | 1 028 001 | 165 004 | 432 255 | 438 904 | | | |
| Schweiz | 2 299 111 | 6 844 332 | 5 683 393 | 885 551 | 2 535 780 | 2 352 430 | 2 752 573 | 7 663 641 | 6 849 074 | 1 060 326 | 2 844 999 | 2 761 514 | | | |
| Österreich | 1 287 830 | 3 650 947 | 2 993 582 | 488 368 | 1 353 972 | 1 243 468 | 2 204 202 | 6 036 228 | 5 188 585 | 849 104 | 2 241 925 | 2 155 119 | | | |
| Portugal | 176 449 | 517 844 | 407 182 | 67 982 | 191 929 | 169 073 | 187 515 | 538 153 | 808 520 | 72 249 | 198 922 | 251 889 | | | |
| Spanien | 499 797 | 1 496 434 | 1 306 886 | 192 551 | 554 665 | 542 730 | 698 622 | 1 968 129 | 1 951 069 | 289 122 | 729 818 | 810 321 | | | |
| Andorra | 43 | 809 | 975 | 17 | 219 | 405 | 2 550 | 6 205 | 5 688 | 989 | 2 285 | 2 359 | | | |
| Gibraltar | 258 | 2 185 | 351 | 89 | 787 | 145 | 398 | 1 415 | 1 185 | 145 | 50 | 476 | | | |
| Vatikanstadt | 73 | 121 | 210 | 28 | 46 | 88 | 280 | 2 579 | 1 922 | 108 | 935 | 797 | | | |
| Malta | 32 986 | 83 932 | 75 089 | 12 714 | 31 215 | 31 179 | 26 287 | 73 451 | 84 282 | 10 099 | 27 244 | 26 654 | | | |
| Jugoslawien | 375 454 | 998 237 | 786 267 | 144 635 | 370 362 | 326 596 | 459 116 | 1 239 949 | 1 038 180 | 176 845 | 460 873 | 431 194 | | | |
| Türkei | 188 917 | 566 872 | 434 141 | 72 789 | 209 928 | 180 337 | 254 590 | 725 716 | 705 604 | 98 083 | 268 785 | 293 347 | | | |
| Sowjetunion | 674 720 | 2 077 473 | 1 645 730 | 259 897 | 769 281 | 883 518 | 910 934 | 2 382 290 | 2 743 682 | 350 875 | 884 796 | 1 139 728 | | | |
| Polen | 186 043 | 533 358 | 438 692 | 71 670 | 197 926 | 182 219 | 157 286 | 475 441 | 518 185 | 60 584 | 176 171 | 215 286 | | | |
| Tschechoslowakei | 180 555 | 548 682 | 491 403 | 89 575 | 203 287 | 204 244 | 133 213 | 361 481 | 382 943 | 51 317 | 134 352 | 150 638 | | | |
| Ungarn | 151 228 | 427 838 | 402 411 | 58 262 | 158 798 | 167 288 | 193 864 | 577 577 | 447 214 | 74 480 | 214 406 | 185 740 | | | |
| Rumanien | 102 684 | 302 056 | 382 385 | 39 580 | 112 030 | 150 705 | 82 914 | 180 040 | 138 359 | 31 933 | 67 226 | 58 671 | | | |
| Bulgarien | 18 156 | 68 183 | 82 702 | 7 000 | 24 436 | 34 388 | 87 011 | 282 424 | 247 902 | 33 510 | 104 345 | 102 968 | | | |
| Albanien | 1 443 | 5 941 | 4 287 | 556 | 2 206 | 1 782 | 2 577 | 8 531 | 14 941 | 993 | 3 150 | 6 235 | | | |
| Afrika | 1 020 080 | 2 865 543 | 2 878 580 | 392 937 | 1 082 586 | 1 195 072 | 1 543 256 | 4 674 937 | 4 455 238 | 594 201 | 1 730 686 | 1 850 267 | | | |
| Kanar. Inseln | 1 232 | 5 208 | 4 853 | 473 | 1 930 | 2 015 | 12 880 | 36 933 | 46 283 | 4 955 | 13 644 | 19 181 | | | |
| Marokko | 45 378 | 144 771 | 117 768 | 17 479 | 53 568 | 48 933 | 36 974 | 122 698 | 119 188 | 14 254 | 45 457 | 49 506 | | | |
| Ceuta und Melilla | 1 | 6 | 0 | 0 | 0 | 0 | 1 219 | 3 359 | 4 758 | 469 | 1 256 | 1 983 | | | |
| Algerien | 115 596 | 323 587 | 581 582 | 44 527 | 119 854 | 242 048 | 175 220 | 589 675 | 622 588 | 67 498 | 217 903 | 258 796 | | | |
| Tunesien | 88 280 | 159 354 | 120 794 | 26 308 | 59 413 | 50 159 | 82 922 | 206 683 | 195 110 | 31 938 | 76 895 | 81 062 | | | |
| Libyen | 203 488 | 635 898 | 618 589 | 78 374 | 235 702 | 257 151 | 162 133 | 458 782 | 459 906 | 62 432 | 169 786 | 190 813 | | | |
| Ägypten | 12 707 | 50 088 | 74 661 | 4 898 | 18 535 | 31 015 | 241 883 | 783 138 | 752 328 | 93 184 | 282 040 | 312 403 | | | |
| Sudan | 4 723 | 15 554 | 17 273 | 1 819 | 5 767 | 7 155 | 18 351 | 62 083 | 41 092 | 7 046 | 22 953 | 17 070 | | | |
| Mauritanien | 2 442 | 6 489 | 9 353 | 941 | 2 407 | 3 880 | 3 702 | 10 611 | 18 761 | 1 423 | 3 936 | 7 783 | | | |
| Mali | 7 504 | 11 377 | 5 943 | 2 890 | 4 313 | 2 468 | 4 990 | 12 239 | 23 230 | 1 917 | 4 530 | 9 813 | | | |
| Obervolta | 77 | 107 | 97 | 29 | 39 | 10 195 | 513 | 1 914 | 6 961 | 193 | 693 | 2 862 | | | |
| Niger | — | 9 | 24 741 | — | 3 | 10 195 | 2 367 | 9 988 | 25 794 | 912 | 3 653 | 10 725 | | | |
| Tschad | 2 487 | 5 165 | 9 909 | 958 | 1 939 | 4 111 | 1 010 | 3 107 | 10 030 | 388 | 1 137 | 4 187 | | | |
| Rep. Kap Verde | 10 | 25 | 11 | 4 | 10 | 4 | 1 378 | 2 177 | 2 587 | 527 | 817 | 1 077 | | | |
| Senegal | 1 608 | 3 279 | 10 645 | 619 | 1 233 | 4 433 | 4 704 | 16 971 | 16 455 | 1 800 | 6 215 | 6 839 | | | |
| Gambia | — | 1 | 8 | — | 0 | 3 | 361 | 1 606 | 3 257 | 134 | 584 | 1 345 | | | |
| Guinea-Bissau | — | — | — | — | — | — | 86 | 610 | 89 | 34 | 222 | 34 | | | |
| Guinea | 17 625 | 43 070 | 229 | 6 790 | 16 078 | 93 | 4 189 | 9 914 | 4 477 | 1 604 | 3 688 | 1 853 | | | |
| Sierra Leone | 118 | 491 | 533 | 45 | 182 | 223 | 6 249 | 11 975 | 4 214 | 2 404 | 4 486 | 1 743 | | | |
| Liberia | 39 457 | 132 736 | 152 988 | 15 198 | 49 081 | 63 564 | 38 549 | 88 608 | 41 482 | 14 843 | 25 751 | 17 220 | | | |
| Effenbalküste | 25 914 | 80 855 | 57 604 | 9 986 | 29 886 | 23 920 | 10 416 | 27 994 | 40 850 | 4 014 | 10 391 | 16 912 | | | |
| Ghana | 5 886 | 19 630 | 24 651 | 2 286 | 7 275 | 10 236 | 7 025 | 29 754 | 31 596 | 2 706 | 10 911 | 13 074 | | | |
| Togo | 41 | 1 608 | 18 | 18 | 588 | 1 155 | 2 785 | 10 754 | 9 521 | 1 062 | 3 938 | 3 932 | | | |
| Benin | 1 259 | 1 280 | 682 | 484 | 484 | 274 | 1 488 | 4 212 | 13 815 | 569 | 1 549 | 5 656 | | | |
| Nigeria | 107 604 | 213 747 | 190 550 | 41 450 | 79 649 | 78 913 | 55 910 | 232 593 | 468 578 | 21 534 | 85 374 | 193 943 | | | |
| Kamerun | 16 080 | 45 814 | 26 629 | 6 190 | 16 998 | 11 058 | 11 530 | 36 529 | 42 884 | 4 435 | 14 235 | 17 751 | | | |
| Zentralafrik. Rep. | 1 004 | 3 263 | 1 808 | 388 | 1 215 | 752 | 478 | 1 813 | 1 848 | 180 | 667 | 681 | | | |
| Äquatorialguinea | 1 018 | 1 648 | 361 | 392 | 617 | 149 | 149 | 140 | 807 | 10 | 51 | 250 | | | |
| S. Tomé u. Príncipe | — | 507 | 1 304 | — | 187 | 538 | 13 | 98 | 1 332 | 4 | 34 | 553 | | | |
| Gabun | 40 542 | 93 175 | 5 747 | 15 616 | 34 392 | 2 392 | 6 958 | 19 976 | 13 019 | 2 667 | 7 402 | 5 409 | | | |
| Kongo | 1 673 | 5 797 | 6 330 | 645 | 2 137 | 2 634 | 2 697 | 6 818 | 13 342 | 1 043 | 2 536 | 5 540 | | | |
| Zaire | 10 415 | 33 804 | 29 589 | 4 011 | 12 531 | 12 271 | 17 819 | 67 058 | 46 855 | 6 855 | 24 724 | 19 472 | | | |
| Ruanda | 4 987 | 17 591 | 2 807 | 1 914 | 6 544 | 1 081 | 3 687 | 9 920 | 12 405 | 1 413 | 3 666 | 5 138 | | | |
| Burundi | 9 044 | 21 933 | 13 060 | 3 483 | 8 204 | 5 422 | 2 436 | 8 684 | 4 781 | 942 | 3 207 | 1 980 | | | |
| St. Helena | — | — | — | — | — | — | 1 | 5 | — | 0 | 2 | — | | | |
| Angola | 20 | 49 | 785 | 7 | 18 | 318 | 5 416 | 27 497 | 21 633 | 2 079 | 10 150 | 8 964 | | | |
| Äthiopien | 10 747 | 27 119 | 24 330 | 4 139 | 10 083 | 10 117 | 17 242 | 63 697 | 50 262 | 6 834 | 23 556 | 20 887 | | | |
| Dschibuti | 4 | 168 | 1 | 1 | 61 | 1 | 1 120 | 2 079 | 1 956 | 425 | 766 | 808 | | | |
| Somalia | 88 | 184 | 684 | 34 | 69 | 277 | 3 346 | 10 801 | 18 816 | 1 290 | 4 010 | 7 836 | | | |
| Kenia | 18 004 | 70 955 | 42 483 | 8 935 | 26 170 | 17 646 | 24 862 | 70 611 | 46 624 | 9 568 | 26 183 | 19 308 | | | |
| Uganda | 6 482 | 21 828 | 15 261 | 2 488 | 8 084 | 6 341 | 4 049 | 8 638 | 17 248 | 1 557 | 3 225 | 7 139 | | | |
| Tansania | 14 134 | 28 914 | 20 973 | 5 448 | 10 625 | 8 897 | 12 185 | 31 823 | 45 266 | 4 675 | 11 738 | 18 814 | | | |
| Seschellen | 51 | 82 | 2 513 | 20 | 33 | 1 052 | 335 | 764 | 709 | 127 | 279 | 291 | | | |
| Brit. Geb. Ind. Oz. | — | — | — | — | — | — | 4 | 12 | 2 | 2 | | | | | |

Spezialhandel
11 Werte nach Erdteilen und Ländern*)
11.2 Einkaufs- und Käuferländer

| Einkaufs- bzw. Käuferland | Einfuhr | | | | | | Ausfuhr | | | | | |
|---------------------------------|------------------|------------------|------------------|------------------|------------------|------------------|------------------|-------------------|-------------------|------------------|------------------|------------------|
| | 1984 | | 1983 | | 1984 | | 1983 | | 1984 | | 1983 | |
| | Marz | Januar/Marz | Marz | Januar/Marz | Marz | Januar/Marz | Marz | Januar/Marz | Marz | Januar/Marz | Marz | Januar/Marz |
| | 1 000 DM | | | 1 000 \$ | | | 1 000 DM | | | 1 000 \$ | | |
| Panama | 29 787 | 92 425 | 82 790 | 11 476 | 34 278 | 34 427 | 15 058 | 55 037 | 60 364 | 5 797 | 20 168 | 25 124 |
| Kuba | 1 967 | 4 047 | 2 713 | 758 | 1 515 | 1 127 | 25 727 | 55 734 | 28 481 | 9 913 | 20 751 | 10 994 |
| Westindien | - | 77 | 428 | - | 27 | 178 | 300 | 648 | 549 | 115 | 242 | 225 |
| Haiti | 1 969 | 8 520 | 8 097 | 758 | 3 139 | 3 359 | 2 299 | 9 830 | 7 740 | 877 | 3 629 | 3 208 |
| Bahamas | 12 446 | 60 594 | 45 312 | 4 798 | 22 465 | 18 848 | 13 917 | 62 991 | 49 216 | 5 359 | 23 193 | 20 437 |
| Turks-, Caicosins. | 1 075 | 1 075 | - | 414 | 414 | - | 54 | 253 | 80 | 21 | 93 | 33 |
| Dominik Republik | 203 | 569 | 587 | 77 | 211 | 247 | 5 019 | 17 292 | 13 351 | 1 928 | 6 387 | 5 532 |
| Am. Jungferinseln | - | - | 192 | - | - | 79 | 308 | 1 330 | 1 128 | 117 | 490 | 468 |
| Guadeloupe | 24 | 60 | 123 | 9 | 22 | 51 | 1 711 | 5 340 | 5 161 | 651 | 1 962 | 2 125 |
| Antigua u. Barbuda | - | - | - | - | - | - | 17 | 76 | 100 | 4 | 23 | 40 |
| Dominica | 2 | 37 | 2 | 1 | 13 | 0 | 34 | 145 | 39 | 12 | 50 | 17 |
| Martinique | 14 | 17 | 1 055 | 6 | 7 | 436 | 2 070 | 6 141 | 6 509 | 789 | 2 267 | 2 692 |
| Karmaninseln | 222 | 896 | 3 889 | 86 | 326 | 1 616 | 334 | 886 | 590 | 128 | 329 | 244 |
| Jamaika | 433 | 1 636 | 939 | 167 | 600 | 388 | 2 350 | 13 835 | 10 715 | 903 | 5 031 | 4 442 |
| St. Lucia | - | - | - | - | - | - | 82 | 262 | 192 | 31 | 93 | 80 |
| St. Vincent | 3 | 16 | 8 | 1 | 5 | 3 | 112 | 277 | 95 | 43 | 102 | 35 |
| Barbados | 70 | 453 | 425 | 27 | 165 | 176 | 2 706 | 7 156 | 5 966 | 1 038 | 2 662 | 2 466 |
| Trinidad u. Tobago | 4 257 | 14 448 | 1 036 | 1 639 | 5 373 | 434 | 3 164 | 13 710 | 16 108 | 1 211 | 5 021 | 6 877 |
| Grenada | 14 | 334 | 586 | 6 | 123 | 244 | 50 | 184 | 114 | 20 | 69 | 44 |
| Niederl. Antillen | 3 534 | 7 016 | 5 012 | 1 381 | 2 619 | 2 083 | 2 295 | 6 478 | 9 823 | 874 | 2 383 | 4 087 |
| Kolumbien | 80 452 | 263 459 | 214 179 | 30 990 | 97 666 | 88 869 | 188 734 | 291 223 | 164 859 | 72 692 | 109 932 | 68 368 |
| Venezuela | 255 964 | 839 947 | 703 018 | 98 595 | 309 555 | 291 998 | 58 726 | 174 637 | 230 334 | 22 611 | 64 733 | 95 735 |
| Guyana | 1 754 | 8 678 | 6 810 | 676 | 3 197 | 2 836 | 195 | 737 | 887 | 76 | 268 | 367 |
| Surinam | 673 | 3 083 | 6 584 | 259 | 1 130 | 2 726 | 2 018 | 8 097 | 5 529 | 774 | 2 957 | 2 292 |
| Franz.-Guayana | - | 10 | 46 | - | 4 | 19 | 407 | 1 482 | 1 252 | 160 | 543 | 514 |
| Ecuador | 6 624 | 13 284 | 9 850 | 2 554 | 4 971 | 4 089 | 25 848 | 70 759 | 55 263 | 9 955 | 26 243 | 22 959 |
| Peru | 33 234 | 56 106 | 48 089 | 12 805 | 21 074 | 19 977 | 29 383 | 78 482 | 95 020 | 11 320 | 29 126 | 39 510 |
| Brasilien | 280 159 | 876 671 | 671 249 | 107 924 | 324 568 | 278 796 | 211 780 | 781 364 | 342 311 | 81 587 | 283 014 | 142 257 |
| Chile | 115 607 | 260 463 | 248 254 | 44 533 | 97 133 | 103 201 | 43 620 | 130 724 | 101 171 | 16 797 | 48 418 | 42 024 |
| Bolivien | 599 | 4 788 | 1 866 | 230 | 1 788 | 771 | 6 408 | 14 002 | 7 245 | 2 457 | 5 219 | 3 009 |
| Paraguay | 2 530 | 9 745 | 8 676 | 975 | 3 595 | 3 601 | 3 234 | 6 387 | 11 874 | 1 238 | 2 376 | 4 913 |
| Uruguay | 26 401 | 63 692 | 47 086 | 10 170 | 23 727 | 19 586 | 10 620 | 31 658 | 24 883 | 4 066 | 11 687 | 10 340 |
| Argentinien | 65 219 | 176 349 | 188 579 | 25 116 | 65 570 | 78 305 | 149 045 | 339 482 | 839 190 | 57 422 | 126 574 | 346 966 |
| Faeröerinseln | - | - | - | - | - | - | - | 5 | 17 | - | 1 | 7 |
| Asien | 3 220 043 | 9 720 273 | 8 253 412 | 1 240 385 | 3 601 807 | 3 428 969 | 4 245 497 | 12 531 910 | 11 786 124 | 1 635 189 | 4 646 042 | 4 897 285 |
| Zypern | 5 077 | 12 204 | 11 550 | 1 962 | 4 562 | 4 794 | 28 638 | 77 415 | 87 987 | 11 032 | 28 733 | 36 523 |
| Libanon | 1 074 | 2 557 | 1 995 | 413 | 950 | 825 | 28 988 | 93 364 | 169 602 | 11 161 | 34 496 | 70 453 |
| Syrien | 26 559 | 38 603 | 4 443 | 10 230 | 14 645 | 1 847 | 39 302 | 116 452 | 175 261 | 15 130 | 47 174 | 72 809 |
| Irak | 5 383 | 190 561 | 21 372 | 2 073 | 69 273 | 8 876 | 210 388 | 517 211 | 1 283 321 | 81 034 | 192 788 | 533 943 |
| Iran | 34 335 | 157 608 | 394 732 | 13 223 | 57 687 | 164 288 | 592 637 | 2 074 735 | 1 396 334 | 228 276 | 766 240 | 580 309 |
| Israel | 103 857 | 315 275 | 284 138 | 40 014 | 116 841 | 118 053 | 183 725 | 539 898 | 565 191 | 70 776 | 199 929 | 234 592 |
| Jordanien | 2 880 | 14 140 | 5 056 | 1 109 | 5 220 | 2 103 | 50 676 | 145 620 | 130 225 | 19 499 | 53 949 | 54 081 |
| Saudi-Arabien | 13 403 | 48 253 | 339 239 | 5 165 | 17 903 | 141 041 | 570 145 | 1 744 838 | 1 878 049 | 219 637 | 646 647 | 780 367 |
| Kuwait | 61 602 | 175 908 | 134 644 | 23 727 | 65 309 | 55 884 | 120 553 | 403 662 | 370 330 | 46 447 | 149 795 | 153 832 |
| Bahrain | 210 | 2 020 | 4 025 | 80 | 726 | 1 689 | 73 261 | 131 684 | 83 278 | 28 214 | 49 374 | 34 553 |
| Katar | 8 | 263 | 130 | 3 | 98 | 54 | 24 266 | 47 394 | 71 487 | 9 362 | 17 763 | 29 618 |
| Ver. Arab. Emirate | 65 394 | 74 701 | 94 091 | 25 188 | 28 544 | 39 035 | 90 282 | 284 839 | 316 864 | 34 766 | 105 548 | 131 604 |
| Oman | 276 | 974 | 863 | 105 | 363 | 357 | 49 055 | 130 717 | 103 574 | 18 878 | 48 767 | 42 984 |
| Nordjemen | 401 | 844 | 707 | 155 | 241 | 292 | 17 449 | 56 923 | 57 377 | 6 732 | 21 056 | 23 831 |
| Sudjemen | 1 | 5 683 | 319 | 0 | 2 017 | 132 | 2 206 | 12 122 | 7 470 | 853 | 4 448 | 3 099 |
| Afghanistan | 5 240 | 16 769 | 16 155 | 2 018 | 6 194 | 6 707 | 5 393 | 16 773 | 12 020 | 2 075 | 6 197 | 4 976 |
| Pakistan | 30 490 | 100 039 | 82 609 | 11 748 | 36 978 | 34 337 | 83 652 | 227 699 | 203 462 | 32 197 | 84 401 | 84 498 |
| Indien | 114 945 | 378 281 | 289 149 | 44 272 | 139 936 | 120 220 | 225 084 | 593 195 | 534 216 | 86 701 | 220 228 | 222 018 |
| Bangladesch | 1 989 | 6 629 | 7 861 | 768 | 2 464 | 3 261 | 19 723 | 71 281 | 51 347 | 7 590 | 26 221 | 21 280 |
| Maledivon | 9 | 14 | - | 3 | 5 | - | 629 | 823 | 563 | 243 | 313 | 231 |
| Sri Lanka | 28 540 | 58 298 | 37 536 | 11 001 | 21 789 | 15 595 | 28 182 | 82 729 | 42 037 | 10 836 | 23 409 | 17 447 |
| Nepal | 2 535 | 10 763 | 5 753 | 972 | 3 956 | 2 387 | 975 | 3 345 | 3 653 | 374 | 1 226 | 1 516 |
| Bhutan | - | - | - | - | - | - | 3 | 58 | 5 413 | 1 | 19 | 2 285 |
| Birma | 706 | 7 917 | 4 754 | 272 | 2 914 | 1 978 | 16 958 | 53 490 | 105 944 | 6 526 | 19 863 | 43 823 |
| Thailand | 92 223 | 296 702 | 268 373 | 35 523 | 110 040 | 111 388 | 79 633 | 242 573 | 191 025 | 30 681 | 89 876 | 79 328 |
| Laos | - | - | - | - | - | - | 76 | 256 | 237 | 28 | 88 | 93 |
| Vietnam | 88 | 1 063 | 2 121 | 34 | 391 | 878 | 782 | 2 911 | 497 | 295 | 1 055 | 197 |
| Kamputschea | - | - | - | - | - | - | - | 1 | 17 | - | 0 | 7 |
| Indonesien | 30 298 | 112 826 | 82 670 | 11 666 | 41 682 | 34 346 | 120 806 | 457 969 | 395 843 | 46 524 | 169 798 | 164 545 |
| Malaysia | 156 693 | 377 085 | 252 030 | 60 366 | 140 439 | 104 666 | 117 787 | 350 225 | 300 790 | 45 374 | 129 764 | 125 038 |
| Brunei | 15 | 121 | 18 | 5 | 44 | 7 | 455 | 1 489 | 5 488 | 176 | 547 | 2 285 |
| Singapur | 103 475 | 292 354 | 252 991 | 39 860 | 108 484 | 105 118 | 162 980 | 535 529 | 393 987 | 62 770 | 197 655 | 163 754 |
| Philippinen | 57 435 | 188 506 | 119 371 | 22 133 | 69 752 | 49 581 | 50 421 | 114 735 | 131 063 | 19 405 | 42 756 | 54 487 |
| Mongolen | 168 | 1 922 | 614 | 66 | 691 | 254 | 51 | 76 | 754 | 20 | 30 | 313 |
| China | 153 126 | 483 513 | 368 088 | 58 990 | 179 050 | 152 985 | 207 327 | 582 160 | 547 317 | 79 860 | 215 807 | 227 735 |
| Nordkorea | 87 189 | 121 635 | 126 664 | 33 586 | 46 280 | 52 549 | 2 050 | 11 229 | 18 327 | 791 | 4 127 | 7 619 |
| Sudkorea | 145 956 | 527 927 | 453 831 | 56 235 | 194 706 | 188 435 | 166 270 | 398 462 | 282 015 | 64 042 | 148 382 | 117 193 |
| Japan | 1 306 782 | 3 790 909 | 2 722 143 | 503 370 | 1 405 822 | 1 130 666 | 609 436 | 1 652 990 | 1 224 812 | 234 759 | 614 241 | 508 672 |
| Taiwan | 178 413 | 547 975 | 493 326 | 68 704 | 202 965 | 204 958 | 127 326 | 373 629 | 298 035 | 49 023 | 138 539 | 123 807 |
| Hongkong | 391 676 | 1 320 878 | 1 330 899 | 150 878 | 488 505 | 553 125 | 137 736 | 400 001 | 340 860 | 53 047 | 148 289 | 141 559 |
| Macau | 11 592 | 38 773 | 39 152 | 4 488 | 14 341 | 16 258 | 191 | 1 409 | 54 | 74 | 509 | 21 |
| Australien und Ozeanien | 208 409 | 644 488 | 317 754 | 80 262 | 238 303 | 131 816 | 320 987 | 920 671 | 728 177 | 123 621 | 341 106 | 302 364 |
| Australien | 177 035 | 425 603 | 226 432 | 68 181 | 158 148 | 93 977 | 260 767 | 771 759 | 601 663 | 100 452 | 285 761 | 249 787 |
| Papua-Neuguinea | 4 876 | 118 239 | 48 088 | 1 878 | 42 926 | 19 882 | 2 892 | 7 485 | 5 391 | 1 114 | 2 776 | 2 227 |
| Austral.-Ozeanien | 1 | 3 | 6 | 0 | 0 | 2 | 47 | 305 | 487 | 16 | 108 | 197 |
| Nauru | - | - | 2 | - | - | 1 | - | - | 1 | - | - | 0 |
| Neuseeland | 25 862 | 98 749 | 36 160 | 9 959 | 36 524 | 15 036 | 50 193 | 124 007 | 93 025 | 19 324 | 46 142 | 38 656 |
| Salomonen | - | 104 | 23 | - | 37 | 10 | 362 | 629 | 366 | 141 | 237 | 151 |
| Tuvalu | - | - | 25 | - | - | 10 | 3 | 4 | 2 | 1 | 1 | 0 |
| Am.-Ozeanien | 58 | 97 | - | 22 | 37 | - | 90 | 293 | 189 | 35 | 109 | 77 |
| Neukaledonien | 46 | 95 | 5 587 | 18 | 36 | 2 295 | 2 737 | 5 214 | 3 723 | 1 045 | 1 927 | 1 536 |
| Wallis und Futuna | - | - | - | - | - | - | 3 | 3 | - | 1 | 1 | - |
| Kiribati | - | 8 | 6 | - | 3 | 3 | 99 | 129 | 14 | 38 | 49 | 5 |
| Pitcairniseln | - | - | - | - | - | - | - | - | - | - | - | - |
| Neuseel.-Ozeanien | 5 | 5 | 153 | 2 | 2 | 63 | 22 | 52 | 63 | 8 | 18 | 26 |
| Fidschi | - | 16 | 42 | 6 | 6 | 17 | 469 | 1 826 | 1 235 | 178 | 668 | 506 |
| Vanuatu | - | - | - | - | - | - | 62 | 159 | 84 | 24 | 58 | 34 |
| Tonga | - | - | 13 | - | - | 6 | 53 | 69 | 82 | 20 | 27 | 32 |
| Westsamoa | 489 | 1 346 | 261 | 188 | 501 | 109 | 32 | 232 | 13 046 | 12 | 81 | 5 482 |
| Franz.-Polynesian | | | | | | | | | | | | |

Spezialhandel
12 Monatliche Entwicklung der Werte nach Ländergruppen*)
12.1 Herstellungs- und Verbrauchsländer
1 000 DM

| Jahr Monat | Insgesamt ¹⁾ | Industrialisierte westliche Länder | | | | | Entwicklungsländer | | | Staatshandelsländer | | |
|---|-------------------------|------------------------------------|-------------|----------------------|-------------------------------|---------------|------------------------|-------------|-------------|---------------------|------------------------|-----------------|
| | | zusammen | EG-Länder | Andere europ. Länder | Vereinigte Staaten und Kanada | Übrige Länder | zusammen ²⁾ | darunter | | | zusammen ³⁾ | darunter Europa |
| | | | | | | | | Afrika | Amerika | Asien | | |
| Einfuhr | | | | | | | | | | | | |
| 1979 | 292 040 082 | 221 440 296 | 143 671 980 | 41 284 880 | 23 378 417 | 13 105 019 | 54 325 320 | 17 783 700 | 10 427 828 | 25 570 539 | 16 020 771 | 14 900 885 |
| 1980 | 341 380 308 | 254 101 087 | 160 152 873 | 49 381 715 | 29 293 293 | 15 273 206 | 69 556 743 | 23 320 729 | 11 190 741 | 34 331 857 | 17 492 952 | 15 671 658 |
| 1981 | 369 178 790 | 277 983 454 | 174 783 852 | 53 899 742 | 31 665 852 | 17 814 008 | 71 647 353 | 22 391 290 | 11 200 417 | 37 418 344 | 19 286 747 | 17 414 692 |
| 1982 | 376 483 920 | 286 321 240 | 181 148 482 | 58 081 518 | 31 573 423 | 17 507 817 | 68 478 235 | 22 118 668 | 12 978 765 | 32 786 483 | 21 359 185 | 19 274 298 |
| 1983 | 390 192 040 | 304 630 707 | 191 438 028 | 62 913 532 | 31 028 511 | 19 250 636 | 63 149 278 | 20 581 972 | 14 900 479 | 27 046 599 | 22 157 069 | 19 808 822 |
| Jan./März 1979 | 66 451 454 | 51 703 284 | 33 780 433 | 9 714 506 | 5 506 747 | 2 701 598 | 11 619 306 | 3 832 343 | 2 160 946 | 5 525 904 | 3 097 684 | 2 841 435 |
| Jan./März 1980 | 88 063 382 | 64 154 435 | 40 567 821 | 12 828 829 | 7 566 095 | 3 393 890 | 17 821 052 | 5 812 513 | 2 708 483 | 9 067 963 | 4 056 874 | 3 868 430 |
| Jan./März 1981 | 91 395 825 | 68 480 375 | 43 218 007 | 13 041 247 | 7 790 518 | 4 430 603 | 18 646 910 | 6 725 390 | 2 534 705 | 9 255 639 | 4 232 778 | 3 756 890 |
| Jan./März 1982 | 96 458 091 | 73 718 532 | 46 466 712 | 14 862 393 | 7 995 506 | 4 393 921 | 17 182 531 | 5 100 230 | 3 177 040 | 8 773 897 | 5 510 203 | 5 030 232 |
| Jan./März 1983 | 93 874 835 | 72 947 032 | 46 207 195 | 14 885 973 | 7 548 729 | 4 305 135 | 15 557 978 | 4 788 737 | 3 385 452 | 7 302 697 | 5 121 783 | 4 490 901 |
| Jan./März 1984 | 108 737 813 | 84 838 292 | 52 450 121 | 17 863 052 | 8 846 304 | 5 678 815 | 17 579 958 | 6 349 585 | 3 824 303 | 7 122 406 | 6 277 394 | 5 505 723 |
| 1983 | | | | | | | | | | | | |
| Februar | 29 416 835 | 22 783 975 | 14 434 370 | 4 648 770 | 2 370 835 | 1 330 000 | 4 952 989 | 1 476 021 | 1 110 871 | 2 319 321 | 1 869 744 | 1 425 441 |
| März | 34 621 609 | 27 992 462 | 18 018 017 | 5 589 525 | 2 668 073 | 1 736 847 | 5 268 948 | 1 422 568 | 1 238 145 | 2 245 320 | 1 686 261 | 1 531 504 |
| April | 31 126 772 | 24 688 246 | 15 440 598 | 4 970 354 | 2 641 173 | 1 636 121 | 4 779 989 | 1 347 458 | 1 297 207 | 2 065 187 | 1 635 177 | 1 488 913 |
| Mai | 31 883 607 | 25 105 330 | 16 163 940 | 4 993 573 | 2 397 073 | 1 550 744 | 5 004 429 | 1 966 881 | 1 740 888 | 1 740 888 | 1 738 413 | 1 569 597 |
| Juni | 32 918 701 | 26 229 431 | 16 729 701 | 5 362 727 | 2 589 309 | 1 547 694 | 4 890 003 | 1 581 198 | 1 348 642 | 1 871 714 | 1 774 259 | 1 620 801 |
| Juli | 31 018 438 | 24 104 218 | 15 076 306 | 5 091 119 | 2 485 285 | 1 471 528 | 5 083 372 | 1 651 321 | 1 270 943 | 2 085 559 | 1 827 976 | 1 625 125 |
| August | 29 892 901 | 22 733 135 | 14 193 375 | 4 837 981 | 2 390 874 | 1 511 005 | 5 330 521 | 1 653 177 | 1 187 461 | 2 468 123 | 1 803 177 | 1 609 027 |
| September | 34 180 427 | 26 221 132 | 16 382 580 | 5 429 757 | 2 750 549 | 1 678 246 | 5 996 315 | 1 755 337 | 1 412 257 | 2 718 557 | 1 935 931 | 1 721 836 |
| Oktober | 33 395 296 | 26 380 067 | 16 567 584 | 5 515 027 | 2 523 366 | 1 754 110 | 5 043 903 | 1 772 606 | 1 119 744 | 2 054 971 | 1 968 526 | 1 768 999 |
| November | 35 388 026 | 27 705 500 | 17 360 247 | 5 827 182 | 2 690 165 | 1 827 926 | 5 545 281 | 1 702 734 | 1 380 826 | 2 426 491 | 2 110 053 | 1 864 458 |
| Dezember | 36 733 239 | 28 536 616 | 17 336 522 | 8 199 959 | 3 032 008 | 1 988 127 | 5 938 487 | 2 382 525 | 1 217 414 | 2 292 412 | 2 241 774 | 2 048 965 |
| 1984 | | | | | | | | | | | | |
| Januar | 34 822 225 | 26 816 265 | 16 439 829 | 5 753 070 | 2 856 797 | 1 766 569 | 5 747 414 | 2 026 101 | 1 338 891 | 2 291 721 | 2 044 959 | 1 830 917 |
| Februar | 36 299 135 | 27 961 247 | 16 994 445 | 6 046 297 | 3 035 678 | 1 884 827 | 6 187 610 | 2 206 433 | 1 291 839 | 2 597 412 | 2 157 454 | 1 893 568 |
| März | 37 816 453 | 30 060 780 | 19 015 847 | 6 063 885 | 2 953 829 | 2 027 419 | 5 684 534 | 2 117 031 | 1 295 773 | 2 233 273 | 2 074 981 | 1 781 238 |
| Ausfuhr | | | | | | | | | | | | |
| 1979 | 314 469 359 | 249 579 882 | 155 516 364 | 61 408 471 | 23 085 783 | 9 569 084 | 45 083 335 | 12 187 810 | 9 652 549 | 23 155 694 | 18 841 102 | 15 942 242 |
| 1980 | 350 327 740 | 277 722 172 | 171 993 017 | 71 138 621 | 23 655 904 | 10 934 630 | 51 723 101 | 14 603 016 | 11 490 303 | 25 551 532 | 19 398 872 | 17 222 971 |
| 1981 | 396 898 348 | 304 916 867 | 186 034 299 | 78 184 511 | 28 716 404 | 13 981 653 | 70 557 838 | 18 832 211 | 13 755 033 | 37 876 677 | 19 544 704 | 17 144 221 |
| 1982 | 427 740 943 | 332 887 340 | 205 884 164 | 81 394 892 | 30 648 221 | 14 960 063 | 72 685 849 | 17 959 838 | 11 083 558 | 43 550 015 | 20 522 116 | 18 351 827 |
| 1983 | 432 281 084 | 341 103 232 | 207 770 520 | 83 525 734 | 35 950 810 | 13 856 168 | 67 179 564 | 14 253 265 | 10 060 099 | 42 762 123 | 22 605 431 | 19 780 160 |
| Jan./März 1979 | 74 292 463 | 58 868 523 | 37 088 015 | 14 306 321 | 5 203 720 | 2 270 467 | 10 925 152 | 2 920 537 | 2 355 462 | 5 632 446 | 4 328 841 | 3 695 413 |
| Jan./März 1980 | 88 794 938 | 71 564 406 | 45 088 105 | 17 733 751 | 6 296 374 | 2 446 178 | 12 101 518 | 3 395 254 | 2 588 672 | 6 099 296 | 4 809 022 | 4 033 883 |
| Jan./März 1981 | 91 159 407 | 71 304 090 | 44 444 738 | 17 857 017 | 5 989 034 | 3 013 301 | 14 702 788 | 3 928 923 | 3 433 738 | 7 318 640 | 4 777 858 | 4 172 718 |
| Jan./März 1982 | 107 619 108 | 83 670 811 | 52 449 152 | 19 707 229 | 7 524 124 | 3 990 306 | 18 784 737 | 4 719 113 | 2 995 384 | 11 047 285 | 4 743 540 | 4 152 068 |
| Jan./März 1983 | 105 590 980 | 83 002 526 | 52 712 376 | 20 101 020 | 7 152 721 | 3 036 409 | 16 982 862 | 3 723 814 | 2 572 392 | 10 627 990 | 5 288 778 | 4 650 512 |
| Jan./März 1984 | 120 062 263 | 97 164 866 | 58 226 241 | 22 721 603 | 12 042 995 | 4 173 827 | 17 351 276 | 3 622 893 | 2 836 604 | 10 863 523 | 5 182 889 | 4 496 587 |
| 1983 | | | | | | | | | | | | |
| Februar | 33 160 895 | 26 106 791 | 16 523 918 | 6 378 438 | 2 260 504 | 943 931 | 5 482 552 | 1 180 591 | 1 126 140 | 3 166 217 | 1 453 748 | 1 353 288 |
| März | 40 078 629 | 31 831 946 | 20 175 689 | 7 701 941 | 2 770 162 | 1 184 154 | 5 819 059 | 1 353 672 | 735 560 | 3 820 188 | 2 228 419 | 1 939 478 |
| April | 33 831 815 | 26 666 420 | 16 487 963 | 6 591 274 | 2 595 479 | 991 704 | 5 320 774 | 1 266 435 | 618 273 | 3 430 287 | 1 733 388 | 1 613 615 |
| Mai | 35 503 142 | 27 595 907 | 16 898 330 | 6 784 300 | 2 788 724 | 1 144 553 | 5 927 717 | 1 136 066 | 1 115 037 | 3 670 160 | 1 876 685 | 1 656 284 |
| Juni | 36 782 483 | 29 290 617 | 18 297 516 | 7 035 359 | 2 812 001 | 1 145 741 | 5 405 948 | 1 186 545 | 1 179 625 | 3 466 660 | 1 979 222 | 1 663 376 |
| Juli | 33 181 790 | 25 860 561 | 15 379 305 | 6 370 019 | 2 967 577 | 1 143 860 | 5 507 341 | 1 103 968 | 678 070 | 3 720 595 | 1 694 818 | 1 495 289 |
| August | 32 428 892 | 24 855 103 | 14 762 465 | 6 351 499 | 2 611 374 | 1 129 765 | 5 487 083 | 1 050 744 | 925 303 | 3 503 693 | 1 957 867 | 1 644 484 |
| September | 37 800 888 | 30 491 097 | 18 462 346 | 7 373 065 | 3 392 513 | 1 263 173 | 5 357 148 | 1 072 541 | 881 032 | 3 585 897 | 1 832 591 | 1 616 345 |
| Oktober | 37 570 152 | 30 337 781 | 18 095 660 | 7 419 180 | 3 543 236 | 1 719 105 | 5 190 585 | 1 079 158 | 881 848 | 3 422 087 | 1 910 961 | 1 590 826 |
| November | 38 757 482 | 31 033 297 | 18 259 880 | 7 532 077 | 3 880 852 | 1 360 488 | 5 707 880 | 1 125 005 | 1 135 253 | 3 440 035 | 1 902 099 | 1 675 392 |
| Dezember | 40 833 960 | 31 989 923 | 18 414 679 | 7 987 941 | 4 206 333 | 1 360 970 | 6 312 246 | 1 508 989 | 897 898 | 3 894 719 | 2 428 922 | 2 174 027 |
| 1984 | | | | | | | | | | | | |
| Januar | 36 580 668 | 29 364 457 | 17 749 473 | 6 809 708 | 3 541 887 | 1 263 389 | 5 497 453 | 1 322 422 | 788 245 | 3 377 143 | 1 562 022 | 1 333 767 |
| Februar | 41 150 802 | 33 310 783 | 19 935 837 | 7 882 851 | 4 255 154 | 1 436 941 | 6 034 178 | 1 147 227 | 1 033 607 | 3 845 041 | 1 690 291 | 1 468 447 |
| März | 42 350 993 | 34 489 626 | 20 540 931 | 8 229 244 | 4 245 954 | 1 473 497 | 5 819 645 | 1 153 244 | 1 014 752 | 3 641 339 | 1 930 536 | 1 694 373 |
| Einfuhrüberschuß (-), Ausfuhrüberschuß (+) | | | | | | | | | | | | |
| 1979 | +22 429 297 | +28 139 386 | +11 844 384 | +20 123 591 | - 292 654 | - 3 535 935 | - 9 241 985 | - 5 595 890 | - 775 279 | - 2 414 845 | + 2 820 331 | + 1 041 357 |
| 1980 | + 8 947 432 | +23 621 085 | +11 840 144 | +21 756 806 | - 5 637 389 | - 4 338 576 | -17 833 642 | - 8 717 713 | + 299 562 | - 8 780 325 | + 1 905 920 | + 1 551 313 |
| 1981 | +27 719 558 | +26 953 413 | +11 250 447 | +22 484 769 | - 2 949 448 | - 3 832 355 | - 1 089 515 | - 3 559 079 | + 2 554 818 | + 458 333 | + 257 957 | - 270 471 |
| 1982 | +51 277 023 | +46 566 100 | +24 735 682 | +25 303 374 | - 925 202 | - 2 547 754 | + 2 027 614 | - 4 158 830 | - 1 895 207 | +10 763 532 | - 837 049 | - 922 471 |
| 1983 | +42 089 044 | +36 472 525 | +16 332 492 | +20 612 202 | + 4 922 299 | - 5 394 468 | + 4 030 286 | - 6 328 707 | - 4 840 380 | +15 715 524 | + 448 382 | - 28 462 |
| Jan./März 1979 | + 7 841 009 | + 7 165 239 | + 3 307 582 | + 4 581 815 | - 303 027 | - 4 311 131 | - 694 154 | - 911 806 | + 194 516 | + 106 542 | + 1 231 157 | + 853 978 |
| Jan./März 1980 | + 2 731 554 | + 7 409 971 | + 4 520 484 | + 5 108 922 | - 1 268 721 | - 1 867 714 | - 5 119 534 | - 2 417 259 | - 117 811 | - 2 968 667 | + 752 148 | + 365 453 |
| Jan./März 1981 | - 236 218 | + 2 823 715 | + 1 226 731 | + 4 815 770 | - 1 801 484 | - 1 417 302 | - 3 944 122 | - 2 796 487 | + 899 033 | - 1 936 989 | + 545 080 | + 415 826 |
| Jan./März 1982 | +11 161 017 | + 9 952 279 | + 5 982 440 | + 4 844 836 | - 471 382 | - 403 615 | + 1 602 206 | - 381 117 | - 181 856 | + 2 273 388 | - 766 663 | - 878 164 |
| Jan./März 1983 | +11 916 325 | +10 055 494 | + 6 505 181 | + 5 215 047 | - 396 008 | - 1 268 726 | + 1 404 884 | - 1 084 923 | - 813 060 | + 3 325 293 | + 1 666 995 | + 159 611 |
| Jan./März 1984 | +11 324 450 | +12 326 574 | + 5 776 120 | + 4 858 751 | + 3 196 891 | - 1 504 988 | - 228 282 | - 2 726 672 | - 1 087 899 | + 3 741 117 | - 1 094 505 | - 1 009 136 |
| 1983 | | | | | | | | | | | | |
| Februar | + 3 743 360 | + 3 322 816 | + 2 089 548 | + 1 729 668 | - 110 331 | - 386 069 | + | | | | | |

Spezialhandel
12 Monatliche Entwicklung der Werte nach Ländergruppen *)
12.1 Herstellungs- und Verbrauchsländer

1 000 \$

| Jahr Monat | Insgesamt ¹⁾ | Industrialisierte westliche Länder | | | | | Entwicklungsländer | | | | | Staatshandelsländer | | |
|----------------|-------------------------|------------------------------------|------------|----------------------|-------------------------------|---------------|------------------------|------------|-----------|------------|------------------------|---------------------|--|--|
| | | zusammen | EG-Länder | Andere europ. Länder | Vereinigte Staaten und Kanada | Übrige Länder | zusammen ²⁾ | darunter | | | zusammen ³⁾ | darunter Europa | | |
| | | | | | | | | Afrika | Amerika | Asien | | | | |
| Einfuhr | | | | | | | | | | | | | | |
| 1979 | 159 642 948 | 121 005 352 | 78 481 635 | 22 563 128 | 12 781 349 | 7 179 240 | 29 717 514 | 9 730 208 | 5 898 200 | 13 990 718 | 8 779 537 | 8 167 466 | | |
| 1980 | 188 000 478 | 139 924 699 | 88 203 264 | 27 181 073 | 16 143 865 | 8 396 687 | 38 321 806 | 12 827 877 | 6 172 541 | 18 925 817 | 9 628 336 | 8 624 423 | | |
| 1981 | 163 936 735 | 123 476 139 | 77 649 057 | 23 881 572 | 14 058 052 | 7 907 458 | 31 801 288 | 9 984 793 | 4 956 925 | 16 577 724 | 8 536 531 | 7 705 451 | | |
| 1982 | 155 327 054 | 118 156 933 | 74 747 407 | 23 157 311 | 13 028 067 | 7 224 148 | 28 234 051 | 9 099 178 | 5 349 764 | 13 541 012 | 8 810 625 | 7 952 692 | | |
| 1983 | 152 862 472 | 119 381 581 | 75 056 609 | 24 635 267 | 12 160 272 | 7 529 433 | 24 736 498 | 8 050 315 | 5 838 871 | 10 608 016 | 8 684 862 | 7 744 515 | | |
| Jan./Marz 1979 | 35 822 494 | 27 870 709 | 18 209 267 | 5 236 933 | 2 988 379 | 1 456 130 | 6 284 418 | 2 066 228 | 1 184 872 | 2 979 389 | 1 670 546 | 1 532 435 | | |
| Jan./Marz 1980 | 48 548 704 | 36 180 677 | 22 876 887 | 7 116 329 | 4 271 094 | 1 916 367 | 10 057 356 | 3 281 145 | 1 527 291 | 5 116 926 | 2 291 184 | 2 072 268 | | |
| Jan./Marz 1981 | 43 788 120 | 32 806 240 | 20 709 464 | 6 242 712 | 3 730 360 | 2 123 704 | 8 929 212 | 3 217 433 | 1 213 538 | 4 434 816 | 2 035 643 | 1 807 148 | | |
| Jan./Marz 1982 | 41 096 822 | 31 396 453 | 19 789 288 | 6 331 506 | 3 403 989 | 1 871 690 | 7 333 155 | 2 177 043 | 1 353 416 | 3 746 558 | 2 347 271 | 2 142 500 | | |
| Jan./Marz 1983 | 38 913 124 | 30 300 110 | 19 192 484 | 6 183 559 | 3 136 051 | 1 788 016 | 6 465 090 | 1 990 572 | 1 406 045 | 3 034 887 | 2 128 018 | 1 865 979 | | |
| Jan./Marz 1984 | 40 322 568 | 31 471 198 | 19 465 487 | 6 620 788 | 3 277 777 | 2 107 146 | 6 509 955 | 2 353 116 | 1 452 967 | 2 637 073 | 2 325 610 | 2 038 617 | | |
| 1983 | | | | | | | | | | | | | | |
| Februar | 12 122 627 | 9 389 231 | 5 948 427 | 1 915 767 | 976 974 | 548 063 | 2 041 084 | 808 251 | 457 689 | 955 771 | 688 152 | 587 464 | | |
| Marz | 14 381 830 | 11 628 034 | 7 484 803 | 2 313 487 | 1 108 249 | 721 495 | 2 045 833 | 590 928 | 514 305 | 932 741 | 700 511 | 636 231 | | |
| April | 12 781 902 | 10 122 109 | 6 330 701 | 2 037 792 | 1 082 819 | 670 797 | 1 959 773 | 552 444 | 531 864 | 846 708 | 670 443 | 610 478 | | |
| Mai | 12 911 110 | 10 172 654 | 6 549 611 | 2 023 380 | 971 261 | 628 402 | 2 027 789 | 796 996 | 518 954 | 705 385 | 704 412 | 635 990 | | |
| Juni | 12 920 572 | 10 295 113 | 6 566 508 | 2 104 892 | 1 016 252 | 607 461 | 1 918 855 | 612 745 | 529 339 | 734 698 | 698 396 | 636 169 | | |
| Juli | 11 988 609 | 9 316 319 | 5 827 068 | 1 987 718 | 952 790 | 588 785 | 1 956 920 | 638 209 | 491 204 | 808 039 | 708 529 | 628 122 | | |
| August | 11 182 942 | 8 504 430 | 5 209 748 | 1 734 994 | 894 396 | 565 252 | 1 994 169 | 618 471 | 444 210 | 923 351 | 674 590 | 601 940 | | |
| September | 12 810 782 | 9 827 678 | 6 132 709 | 2 035 054 | 1 030 895 | 629 020 | 2 247 393 | 657 876 | 529 303 | 1 018 925 | 725 574 | 645 322 | | |
| Oktober | 12 837 142 | 10 132 914 | 6 368 724 | 2 120 001 | 989 916 | 674 273 | 1 938 803 | 681 389 | 430 387 | 797 587 | 756 662 | 679 965 | | |
| November | 13 189 062 | 10 325 795 | 6 470 207 | 2 171 740 | 1 002 574 | 681 274 | 2 066 709 | 634 604 | 514 550 | 904 583 | 786 421 | 694 902 | | |
| Dezember | 13 367 227 | 10 384 459 | 6 308 831 | 2 256 137 | 1 103 318 | 716 173 | 2 160 997 | 867 009 | 443 015 | 834 183 | 815 817 | 745 648 | | |
| 1984 | | | | | | | | | | | | | | |
| Januar | 12 335 879 | 9 554 565 | 5 857 508 | 2 049 842 | 1 017 797 | 629 418 | 2 047 835 | 721 925 | 476 330 | 816 553 | 728 638 | 652 368 | | |
| Februar | 13 419 788 | 10 337 264 | 6 293 002 | 2 235 231 | 1 122 229 | 696 802 | 2 280 133 | 815 699 | 477 493 | 960 279 | 797 650 | 700 077 | | |
| Marz | 14 566 901 | 11 579 369 | 7 324 977 | 2 335 715 | 1 137 751 | 780 926 | 2 181 987 | 815 492 | 499 144 | 860 241 | 799 322 | 686 172 | | |
| Ausfuhr | | | | | | | | | | | | | | |
| 1979 | 171 800 617 | 136 339 613 | 84 944 231 | 33 568 481 | 12 605 956 | 5 220 945 | 24 638 407 | 6 664 146 | 5 277 255 | 12 648 782 | 10 293 185 | 8 712 938 | | |
| 1980 | 192 859 713 | 152 942 963 | 94 751 122 | 39 155 389 | 13 020 905 | 6 015 537 | 28 434 007 | 8 021 845 | 6 314 028 | 14 055 313 | 10 666 641 | 9 467 399 | | |
| 1981 | 176 042 343 | 135 327 628 | 82 619 492 | 33 809 060 | 12 712 994 | 6 186 082 | 31 205 928 | 8 329 134 | 6 105 710 | 16 729 968 | 8 682 579 | 7 615 985 | | |
| 1982 | 176 428 282 | 137 303 353 | 84 926 425 | 33 556 015 | 12 641 487 | 6 179 428 | 29 988 240 | 7 415 382 | 4 573 543 | 17 961 423 | 8 457 678 | 7 562 999 | | |
| 1983 | 169 424 124 | 133 677 520 | 81 537 722 | 32 722 575 | 14 003 557 | 5 413 666 | 26 354 416 | 5 594 631 | 3 942 454 | 16 778 405 | 8 846 564 | 7 742 889 | | |
| Jan./Marz 1979 | 40 047 269 | 31 732 802 | 19 992 300 | 7 711 607 | 2 805 173 | 1 223 722 | 5 889 546 | 1 574 347 | 1 269 678 | 3 036 534 | 2 333 312 | 1 991 924 | | |
| Jan./Marz 1980 | 50 049 590 | 40 335 825 | 25 411 496 | 9 993 543 | 3 550 607 | 1 380 179 | 6 823 110 | 1 913 067 | 1 459 884 | 3 439 823 | 2 710 372 | 2 273 384 | | |
| Jan./Marz 1981 | 43 646 960 | 34 134 114 | 21 274 847 | 8 547 237 | 2 870 036 | 1 441 994 | 7 044 569 | 1 883 672 | 1 645 056 | 3 505 591 | 2 289 275 | 1 999 225 | | |
| Jan./Marz 1982 | 45 814 289 | 35 618 582 | 22 325 383 | 8 386 955 | 3 204 349 | 1 699 995 | 7 999 865 | 2 011 509 | 1 275 140 | 4 703 274 | 2 018 924 | 1 787 531 | | |
| Jan./Marz 1983 | 43 859 787 | 34 477 351 | 21 896 183 | 8 349 124 | 2 970 881 | 1 281 163 | 7 045 220 | 1 546 373 | 1 066 827 | 4 415 954 | 2 197 301 | 1 931 691 | | |
| Jan./Marz 1984 | 44 553 394 | 36 064 781 | 21 607 951 | 8 437 111 | 4 470 722 | 1 548 997 | 6 429 500 | 1 338 916 | 1 053 471 | 4 026 699 | 1 924 934 | 1 670 624 | | |
| 1983 | | | | | | | | | | | | | | |
| Februar | 13 665 305 | 10 759 072 | 6 809 847 | 2 628 680 | 931 559 | 388 986 | 2 258 902 | 466 330 | 463 929 | 1 304 694 | 599 075 | 557 678 | | |
| Marz | 16 647 818 | 13 223 543 | 8 381 427 | 3 199 445 | 1 150 784 | 491 887 | 2 457 838 | 562 152 | 305 410 | 1 588 881 | 925 643 | 805 627 | | |
| April | 13 870 981 | 10 933 751 | 6 760 395 | 2 702 561 | 1 064 177 | 408 618 | 2 181 042 | 518 987 | 253 390 | 1 408 300 | 710 645 | 661 539 | | |
| Mai | 14 385 870 | 11 182 487 | 6 847 525 | 2 741 082 | 1 130 052 | 483 828 | 2 401 320 | 460 093 | 451 644 | 1 488 985 | 760 395 | 671 109 | | |
| Juni | 14 437 099 | 11 497 101 | 7 182 267 | 2 761 426 | 1 103 694 | 449 714 | 2 121 280 | 465 559 | 293 031 | 1 360 441 | 716 848 | 652 860 | | |
| Juli | 12 824 711 | 9 995 524 | 5 944 489 | 2 461 999 | 1 147 031 | 442 005 | 2 128 164 | 426 502 | 261 189 | 1 437 906 | 665 041 | 577 886 | | |
| August | 12 131 577 | 9 299 022 | 5 523 088 | 2 376 305 | 976 940 | 422 889 | 2 052 074 | 392 827 | 345 878 | 1 310 565 | 732 348 | 615 124 | | |
| September | 14 167 778 | 11 428 716 | 6 920 078 | 2 763 614 | 1 271 536 | 473 488 | 2 007 312 | 401 778 | 258 900 | 1 343 774 | 686 756 | 605 716 | | |
| Oktober | 14 441 989 | 11 662 474 | 6 956 365 | 2 852 109 | 1 362 041 | 491 959 | 1 994 701 | 414 631 | 261 919 | 1 315 079 | 734 524 | 611 466 | | |
| November | 14 444 879 | 11 568 631 | 6 805 861 | 2 807 314 | 1 446 447 | 507 009 | 2 126 841 | 419 040 | 422 946 | 1 282 039 | 708 848 | 624 376 | | |
| Dezember | 14 859 473 | 11 634 463 | 6 701 471 | 2 907 041 | 1 530 758 | 495 193 | 2 296 462 | 548 831 | 326 630 | 1 417 182 | 883 858 | 791 102 | | |
| 1984 | | | | | | | | | | | | | | |
| Januar | 13 026 474 | 10 463 184 | 6 324 506 | 2 426 518 | 1 261 998 | 450 162 | 1 958 066 | 470 986 | 280 724 | 1 202 941 | 556 518 | 475 179 | | |
| Februar | 15 213 364 | 12 315 602 | 7 370 624 | 2 840 557 | 1 573 177 | 531 244 | 2 230 291 | 423 962 | 381 993 | 1 421 289 | 624 827 | 542 814 | | |
| Marz | 16 313 556 | 13 285 995 | 7 912 821 | 3 170 036 | 1 635 547 | 567 591 | 2 241 143 | 443 968 | 390 754 | 1 402 469 | 743 589 | 652 631 | | |

Einfuhrüberschuß (-), Ausfuhrüberschuß (+)

| | | | | | | | | | | | | |
|----------------|-------------|-------------|-------------|-------------|-------------|-------------|-------------|-------------|-------------|-------------|-------------|-----------|
| 1979 | +12 157 669 | +15 334 261 | + 6 462 596 | +11 005 353 | - 175 393 | - 1 958 295 | - 5 079 107 | - 3 066 062 | - 420 945 | - 1 341 934 | + 1 513 648 | + 545 472 |
| 1980 | + 4 859 235 | +13 018 264 | + 6 547 858 | +11 974 328 | - 3 122 760 | - 2 381 160 | - 9 887 597 | - 4 806 032 | + 1 441 487 | - 4 870 504 | + 1 038 305 | + 842 976 |
| 1981 | +12 105 608 | +11 851 489 | + 4 970 435 | + 9 947 488 | - 1 345 058 | - 1 721 376 | - 5 953 560 | - 1 655 659 | + 1 148 785 | + 1 522 244 | + 146 048 | - 89 466 |
| 1982 | +21 101 228 | +19 146 420 | +10 179 018 | +10 398 704 | - 386 580 | - 1 044 722 | + 1 754 189 | - 1 883 796 | - 776 221 | + 4 420 411 | - 352 949 | - 389 693 |
| 1983 | +16 541 852 | +14 295 939 | + 8 481 113 | + 8 087 308 | + 1 843 285 | - 2 115 767 | + 1 617 918 | - 2 455 684 | - 1 898 417 | + 6 170 389 | + 181 702 | - 1 626 |
| Jan./Marz 1979 | + 4 224 775 | + 3 862 093 | + 1 783 033 | + 2 474 674 | - 163 206 | - 232 408 | - 374 872 | - 491 879 | + 104 806 | + 57 145 | + 682 766 | + 459 489 |
| Jan./Marz 1980 | + 1 502 886 | + 4 155 148 | + 2 534 609 | + 2 877 214 | - 720 487 | - 538 188 | - 3 234 246 | - 1 368 078 | - 87 407 | - 1 877 103 | + 419 188 | + 201 116 |
| Jan./Marz 1981 | - 141 180 | + 1 327 874 | + 565 383 | + 2 304 525 | - 880 324 | - 681 710 | - 1 884 843 | - 1 333 761 | + 431 518 | - 929 025 | + 253 632 | + 192 077 |
| Jan./Marz 1982 | + 4 717 467 | + 4 220 129 | + 2 536 115 | + 2 055 349 | - 199 640 | - 1 71 695 | + 666 510 | - 165 534 | - 78 276 | + 956 716 | - 328 347 | - 374 969 |
| Jan./Marz 1983 | + 4 946 663 | + 4 177 241 | + 2 703 699 | + 2 165 565 | | | | | | | | |

Spezialhandel
12 Monatliche Entwicklung der Werte nach Ländergruppen *)

12.2 Einkaufs- und Käuferländer

1 000 DM

| Jahr Monat | Insgesamt ¹⁾ | Industrialisierte westliche Länder | | | | | Entwicklungsländer | | | Staatshandelsländer | | |
|---|-------------------------|------------------------------------|-------------|----------------------------|--|------------------|------------------------|-------------|-------------|---------------------|------------------------|--------------------|
| | | zusammen | EG-Länder | Andere europ. Länder | Vereinigte Staaten und Kanada | Übrige Länder | zusammen ²⁾ | darunter | | | zusammen ³⁾ | darunter Europa |
| | | | | | | | Afrika | Amerika | Asien | | | |
| Einfuhr | | | | | | | | | | | | |
| 1979 | 292 040 062 | 249 619 035 | 158 864 928 | 47 756 580 | 32 836 830 | 10 180 719 | 28 831 358 | 6 360 192 | 7 815 407 | 14 403 394 | 13 236 136 | 12 376 922 |
| 1980 | 341 380 308 | 289 413 703 | 175 776 829 | 55 215 953 | 45 615 559 | 12 805 362 | 37 092 070 | 8 707 861 | 8 147 538 | 19 795 666 | 14 645 081 | 13 224 019 |
| 1981 | 369 178 790 | 312 859 440 | 185 453 992 | 60 487 541 | 51 878 272 | 15 081 635 | 40 525 928 | 9 541 638 | 8 598 588 | 22 309 529 | 15 112 228 | 13 664 260 |
| 1982 | 376 483 920 | 321 095 632 | 193 317 776 | 63 615 725 | 49 632 899 | 14 529 432 | 38 740 070 | 8 796 250 | 9 756 741 | 19 728 675 | 16 322 948 | 14 687 225 |
| 1983 | 390 192 040 | 335 207 474 | 202 017 218 | 69 800 007 | 47 317 733 | 16 072 516 | 38 676 696 | 8 853 375 | 11 905 227 | 17 457 686 | 16 052 819 | 14 210 544 |
| Jan./März 1979 | 66 451 454 | 57 180 866 | 36 713 691 | 11 143 282 | 7 209 178 | 2 114 757 | 6 628 135 | 1 473 645 | 1 549 320 | 3 532 955 | 2 611 253 | 2 408 719 |
| Jan./März 1980 | 86 083 382 | 73 400 882 | 45 422 157 | 13 999 122 | 11 137 678 | 2 841 727 | 9 132 972 | 2 117 408 | 1 885 644 | 4 999 722 | 3 498 713 | 3 200 725 |
| Jan./März 1981 | 91 395 825 | 77 276 087 | 48 751 608 | 14 658 341 | 12 135 520 | 3 732 618 | 10 694 667 | 2 710 438 | 2 058 497 | 5 832 851 | 3 389 314 | 3 035 200 |
| Jan./März 1982 | 96 458 091 | 81 788 857 | 49 021 970 | 16 698 637 | 12 436 252 | 3 811 798 | 10 476 954 | 2 184 588 | 2 422 896 | 5 760 704 | 4 185 852 | 3 813 577 |
| Jan./März 1983 | 93 674 835 | 79 693 832 | 48 200 052 | 16 487 814 | 11 434 285 | 3 571 701 | 10 007 943 | 2 289 614 | 2 030 280 | 5 033 782 | 3 925 097 | 3 427 610 |
| Jan./März 1984 | 108 737 813 | 93 156 106 | 55 800 254 | 19 729 881 | 12 811 558 | 4 814 413 | 10 969 485 | 2 366 391 | 3 161 775 | 5 321 231 | 4 589 674 | 3 981 541 |
| 1983 | | | | | | | | | | | | |
| Februar | 29 416 835 | 24 842 014 | 14 988 688 | 5 202 404 | 3 509 155 | 1 141 787 | 3 270 485 | 707 378 | 837 779 | 1 683 464 | 1 294 145 | 1 104 396 |
| März | 34 821 609 | 30 080 452 | 18 624 077 | 6 124 521 | 3 958 352 | 1 385 502 | 3 248 444 | 787 935 | 964 439 | 1 489 174 | 1 286 696 | 1 150 539 |
| April | 31 128 772 | 26 880 268 | 16 080 805 | 5 466 140 | 4 000 824 | 1 342 499 | 3 073 410 | 680 494 | 983 157 | 1 343 376 | 1 139 735 | 1 024 558 |
| Mai | 31 863 607 | 27 377 909 | 17 006 404 | 5 512 215 | 3 584 394 | 1 264 898 | 3 279 688 | 866 608 | 1 146 885 | 1 281 683 | 1 190 576 | 1 048 888 |
| Juni | 32 918 701 | 28 638 752 | 17 660 138 | 5 934 109 | 3 785 916 | 1 278 589 | 2 987 948 | 614 651 | 1 041 085 | 1 233 668 | 1 266 001 | 1 154 084 |
| Juli | 31 018 436 | 26 622 798 | 15 736 024 | 5 778 017 | 3 878 658 | 1 232 099 | 3 096 852 | 782 822 | 997 525 | 1 297 116 | 1 275 920 | 1 104 817 |
| August | 29 892 901 | 25 570 319 | 15 144 319 | 5 124 775 | 3 999 823 | 1 301 402 | 2 965 122 | 537 751 | 988 106 | 1 427 747 | 1 331 392 | 1 172 943 |
| September | 34 180 427 | 29 296 108 | 17 531 676 | 6 036 401 | 4 355 011 | 1 373 020 | 3 495 783 | 658 767 | 1 137 934 | 1 597 400 | 1 361 487 | 1 205 483 |
| Oktober | 33 395 296 | 28 684 181 | 17 709 917 | 5 992 555 | 3 492 732 | 1 488 977 | 3 215 256 | 784 858 | 875 606 | 1 498 527 | 1 473 082 | 1 321 148 |
| November | 35 388 028 | 30 453 956 | 18 200 898 | 6 591 332 | 4 079 985 | 1 582 361 | 3 379 944 | 800 851 | 1 161 389 | 1 405 056 | 1 526 938 | 1 338 838 |
| Dezember | 36 733 239 | 31 979 551 | 18 748 985 | 6 878 849 | 4 716 745 | 1 636 972 | 3 174 750 | 856 959 | 943 280 | 1 359 331 | 1 562 611 | 1 412 397 |
| 1984 | | | | | | | | | | | | |
| Januar | 34 622 225 | 29 510 386 | 17 215 965 | 6 311 588 | 4 456 615 | 1 526 218 | 3 859 584 | 778 888 | 1 047 936 | 1 787 977 | 1 438 688 | 1 276 076 |
| Februar | 36 299 135 | 30 987 169 | 18 274 007 | 6 654 382 | 4 454 509 | 1 584 271 | 3 743 535 | 781 668 | 1 051 530 | 1 880 564 | 1 575 608 | 1 370 638 |
| März | 37 816 453 | 32 678 551 | 20 310 282 | 6 763 911 | 3 900 434 | 1 703 924 | 3 566 346 | 825 835 | 1 062 309 | 1 672 690 | 1 555 398 | 1 314 827 |
| Ausfuhr | | | | | | | | | | | | |
| 1979 | 314 489 359 | 253 278 702 | 155 840 768 | 64 941 728 | 23 185 112 | 9 331 096 | 42 524 983 | 11 232 672 | 9 533 591 | 21 682 193 | 17 700 310 | 14 969 981 |
| 1980 | 350 327 740 | 282 154 826 | 172 511 544 | 74 865 425 | 24 303 979 | 10 673 878 | 48 548 303 | 13 260 420 | 11 034 159 | 24 189 098 | 18 141 204 | 16 104 525 |
| 1981 | 396 898 348 | 310 550 023 | 187 208 238 | 80 666 756 | 28 876 236 | 13 698 793 | 68 244 075 | 17 185 004 | 13 315 653 | 35 661 442 | 18 226 299 | 16 011 963 |
| 1982 | 427 740 943 | 338 892 109 | 207 102 717 | 88 072 569 | 30 876 564 | 14 840 269 | 88 097 101 | 16 279 404 | 10 656 460 | 41 084 998 | 19 306 198 | 17 361 818 |
| 1983 | 432 281 084 | 346 372 818 | 208 080 320 | 88 295 796 | 36 438 934 | 13 557 768 | 63 122 335 | 12 952 560 | 9 855 430 | 40 225 315 | 21 393 467 | 18 905 978 |
| Jan./März 1979 | 74 282 463 | 59 817 105 | 37 196 852 | 15 160 128 | 5 234 215 | 2 225 912 | 10 309 060 | 2 719 416 | 2 334 225 | 5 242 037 | 3 996 421 | 3 416 060 |
| Jan./März 1980 | 88 794 936 | 72 808 461 | 44 989 925 | 18 667 414 | 6 804 135 | 2 366 987 | 11 388 911 | 3 084 923 | 2 518 957 | 5 771 345 | 4 477 660 | 3 730 798 |
| Jan./März 1981 | 91 159 407 | 72 581 970 | 44 698 949 | 18 860 626 | 6 078 902 | 2 843 493 | 13 728 989 | 3 583 311 | 3 329 671 | 6 797 399 | 4 474 440 | 3 921 839 |
| Jan./März 1982 | 107 619 108 | 85 169 489 | 52 740 533 | 20 841 329 | 7 580 516 | 3 907 111 | 17 530 098 | 4 231 520 | 2 880 535 | 10 399 188 | 4 499 528 | 3 956 194 |
| Jan./März 1983 | 105 590 960 | 84 258 876 | 52 817 084 | 21 289 827 | 7 190 657 | 2 961 308 | 15 957 232 | 3 413 430 | 2 517 601 | 9 994 417 | 5 038 101 | 4 471 206 |
| Jan./März 1984 | 120 082 263 | 98 603 229 | 58 212 188 | 24 016 444 | 12 322 619 | 4 051 978 | 18 231 666 | 3 171 715 | 2 752 506 | 10 282 544 | 4 864 160 | 4 287 784 |
| 1983 | | | | | | | | | | | | |
| Februar | 33 180 195 | 26 498 082 | 16 557 303 | 6 753 549 | 2 259 185 | 928 075 | 5 156 504 | 1 074 626 | 1 108 518 | 2 985 559 | 1 388 516 | 1 295 535 |
| März | 40 076 629 | 32 267 737 | 20 175 876 | 8 152 771 | 2 776 995 | 1 162 295 | 5 587 603 | 1 248 317 | 727 939 | 3 805 872 | 2 123 090 | 1 861 102 |
| April | 33 831 615 | 27 092 936 | 16 540 593 | 6 991 249 | 2 582 992 | 978 102 | 4 999 080 | 1 095 234 | 616 048 | 3 283 118 | 1 628 566 | 1 526 737 |
| Mai | 35 503 142 | 28 041 087 | 16 977 594 | 7 170 202 | 2 776 433 | 1 116 838 | 5 587 572 | 1 013 838 | 1 099 597 | 3 688 636 | 1 771 676 | 1 571 996 |
| Juni | 36 782 483 | 29 752 436 | 18 350 802 | 7 444 985 | 2 831 703 | 1 124 966 | 5 045 170 | 1 067 562 | 732 372 | 3 240 136 | 1 878 188 | 1 582 510 |
| Juli | 33 181 790 | 26 339 760 | 15 415 522 | 6 788 118 | 3 026 753 | 1 109 369 | 5 148 325 | 984 926 | 666 688 | 3 491 163 | 1 574 377 | 1 414 854 |
| August | 32 428 692 | 25 308 723 | 14 791 396 | 6 732 098 | 2 681 320 | 1 103 809 | 5 209 831 | 1 026 149 | 809 805 | 3 267 374 | 1 781 536 | 1 539 087 |
| September | 37 600 868 | 30 927 776 | 18 464 689 | 7 728 553 | 3 507 665 | 1 226 869 | 5 006 323 | 982 841 | 875 020 | 3 344 085 | 1 744 737 | 1 548 197 |
| Oktober | 37 570 152 | 30 739 980 | 18 089 468 | 7 828 948 | 3 551 642 | 1 269 822 | 4 865 443 | 976 592 | 670 771 | 3 211 419 | 1 833 960 | 1 549 130 |
| November | 38 757 482 | 31 418 165 | 18 240 188 | 7 893 476 | 3 980 824 | 1 323 697 | 5 402 138 | 1 026 840 | 1 119 848 | 3 248 887 | 1 823 113 | 1 613 738 |
| Dezember | 40 833 900 | 32 493 079 | 18 392 984 | 8 428 362 | 4 328 948 | 1 342 788 | 5 899 221 | 1 365 148 | 847 880 | 3 676 080 | 2 318 853 | 2 088 523 |
| 1984 | | | | | | | | | | | | |
| Januar | 36 560 688 | 29 825 453 | 17 720 429 | 7 200 701 | 3 683 814 | 1 220 509 | 5 080 403 | 1 120 881 | 746 419 | 3 215 621 | 1 508 116 | 1 305 829 |
| Februar | 41 150 802 | 33 773 388 | 19 949 451 | 8 100 052 | 4 325 416 | 1 398 469 | 5 683 349 | 1 020 182 | 1 014 702 | 3 641 072 | 1 578 515 | 1 394 636 |
| März | 42 350 993 | 35 004 388 | 20 542 308 | 8 715 891 | 4 313 389 | 1 433 000 | 5 457 914 | 1 030 652 | 991 385 | 3 425 851 | 1 777 529 | 1 567 319 |
| Einfuhrüberschuß (-), Ausfuhrüberschuß (+) | | | | | | | | | | | | |
| 1979 | +22 429 297 | + 3 659 667 | - 3 024 158 | +17 185 168 | - 8 671 718 | - 829 823 | +13 593 625 | + 4 872 480 | + 1 718 184 | + 2 278 799 | + 4 484 174 | + 2 593 059 |
| 1980 | + 8 947 432 | - 7 258 877 | - 3 285 285 | +19 449 472 | -21 311 580 | - 2 131 484 | +11 458 233 | + 4 552 559 | + 2 888 623 | + 3 493 432 | + 3 498 123 | + 2 880 506 |
| 1981 | +27 719 558 | - 2 309 417 | + 1 754 248 | +20 199 215 | -22 900 036 | - 1 382 842 | +25 318 147 | + 7 843 404 | + 4 717 065 | +13 351 613 | + 3 114 073 | + 2 347 703 |
| 1982 | +51 277 023 | +17 586 477 | +13 784 941 | +22 458 844 | -18 768 145 | + 110 837 | +29 357 031 | + 7 483 154 | + 899 719 | +21 356 321 | + 2 983 250 | + 2 674 593 |
| 1983 | +42 089 044 | +11 165 344 | + 6 063 102 | +18 495 789 | -10 878 799 | - 2 514 748 | +24 445 639 | + 4 099 185 | - 2 049 797 | +22 787 829 | + 5 340 648 | + 4 695 434 |
| Jan./März 1979 | + 7 841 009 | + 2 636 219 | + 483 161 | + 4 016 864 | - 1 974 961 | + 111 155 | + 3 680 925 | + 1 245 771 | + 784 905 | + 1 709 082 | + 1 385 188 | + 1 007 341 |
| Jan./März 1980 | + 2 731 554 | - 782 221 | - 452 232 | + 4 868 282 | - 4 533 541 | - 474 740 | + 2 255 939 | + 967 515 | + 631 313 | + 771 823 | + 978 947 | + 530 073 |
| Jan./März 1981 | - 236 218 | - 4 694 117 | - 2 052 659 | + 4 204 285 | - 6 056 618 | - 789 125 | + 3 034 302 | + 872 875 | + 1 271 174 | + 98 | | |

Spezialhandel

12 Monatliche Entwicklung der Werte nach Ländergruppen *)

12.2 Einkaufs- und Käuferländer

1 000 \$

| Jahr Monat | Insgesamt 1) | Industrialisierte westliche Länder | | | | | Entwicklungsländer | | | | Staatshandelsländer | |
|---|--------------|------------------------------------|-------------|----------------------------|--|------------------|--------------------|-------------|-------------|-------------|---------------------|--------------------|
| | | zusammen | EG-Länder | Andere europ. Länder | Vereinigte Staaten und Kanada | Übrige Länder | zusammen 2) | darunter | | | zusammen 3) | darunter Europa |
| | | | | | | | | Afrika | Amerika | Asien | | |
| Einfuhr | | | | | | | | | | | | |
| 1979 | 159 642 948 | 136 429 592 | 86 796 179 | 26 106 329 | 17 966 014 | 5 561 070 | 15 818 696 | 3 484 484 | 4 273 007 | 7 867 947 | 7 254 194 | 6 784 971 |
| 1980 | 188 000 478 | 159 378 003 | 96 829 890 | 30 392 781 | 25 114 066 | 7 041 266 | 20 430 171 | 4 793 409 | 4 486 450 | 10 906 107 | 8 066 509 | 7 282 920 |
| 1981 | 163 936 735 | 138 948 515 | 82 437 523 | 26 861 536 | 22 983 729 | 6 885 727 | 18 170 899 | 4 238 953 | 3 812 062 | 9 910 470 | 6 894 562 | 6 052 829 |
| 1982 | 155 327 054 | 132 488 054 | 79 741 958 | 26 258 436 | 20 494 396 | 5 993 266 | 15 984 429 | 3 629 107 | 4 018 085 | 8 149 058 | 6 729 130 | 6 058 760 |
| 1983 | 152 882 472 | 131 312 862 | 79 168 762 | 27 326 915 | 18 533 451 | 6 283 734 | 15 187 043 | 3 477 621 | 4 663 338 | 6 866 416 | 6 283 007 | 5 560 589 |
| Jan./Marz 1979 | 35 822 494 | 30 823 814 | 19 790 550 | 8 007 084 | 3 886 193 | 1 139 987 | 3 573 493 | 794 708 | 835 222 | 1 904 679 | 1 408 366 | 1 299 170 |
| Jan./Marz 1980 | 48 548 704 | 41 400 002 | 25 618 325 | 7 889 263 | 6 287 300 | 1 805 114 | 5 153 357 | 1 195 149 | 1 064 156 | 2 820 759 | 1 975 883 | 1 807 858 |
| Jan./Marz 1981 | 43 788 120 | 37 019 551 | 22 397 507 | 7 016 883 | 5 815 599 | 1 789 762 | 5 120 948 | 1 293 852 | 986 051 | 2 796 100 | 1 630 598 | 1 460 445 |
| Jan./Marz 1982 | 41 096 822 | 34 830 201 | 20 875 080 | 7 114 437 | 5 301 666 | 1 539 018 | 4 471 621 | 933 716 | 1 032 184 | 2 459 038 | 1 775 055 | 1 624 738 |
| Jan./Marz 1983 | 38 913 124 | 33 104 342 | 20 021 149 | 6 848 499 | 4 751 312 | 1 483 382 | 4 156 016 | 951 369 | 1 092 579 | 2 091 837 | 1 830 810 | 1 424 144 |
| Jan./Marz 1984 | 40 322 568 | 34 550 675 | 20 713 677 | 7 314 073 | 4 737 095 | 1 785 830 | 4 061 732 | 877 230 | 1 171 323 | 1 989 573 | 1 894 356 | 1 487 944 |
| 1983 | | | | | | | | | | | | |
| Februar | 12 122 627 | 10 237 314 | 6 176 848 | 2 143 840 | 1 448 114 | 470 512 | 1 347 745 | 291 502 | 345 240 | 693 750 | 533 369 | 455 161 |
| Marz | 14 381 830 | 12 499 517 | 7 736 505 | 2 543 971 | 1 643 471 | 575 570 | 1 348 609 | 327 303 | 400 815 | 618 656 | 526 220 | 477 976 |
| April | 12 761 902 | 11 024 927 | 6 593 112 | 2 241 059 | 1 640 341 | 550 415 | 1 280 086 | 278 994 | 403 096 | 550 779 | 487 312 | 420 088 |
| Mai | 12 911 110 | 11 093 521 | 6 891 021 | 2 233 468 | 1 458 483 | 512 569 | 1 328 919 | 351 151 | 464 707 | 511 225 | 482 416 | 424 916 |
| Juni | 12 920 572 | 11 240 714 | 6 931 842 | 2 329 082 | 1 478 142 | 501 848 | 1 172 711 | 241 221 | 408 629 | 484 182 | 496 942 | 453 002 |
| Juli | 11 988 609 | 10 289 703 | 6 092 006 | 2 232 344 | 1 499 136 | 476 217 | 1 196 887 | 294 802 | 385 533 | 501 330 | 493 180 | 427 029 |
| August | 11 182 942 | 9 585 804 | 5 685 540 | 1 917 083 | 1 496 337 | 486 844 | 1 109 297 | 201 181 | 369 831 | 534 176 | 498 068 | 438 799 |
| September | 12 810 782 | 10 980 153 | 6 570 855 | 2 262 395 | 1 632 263 | 514 640 | 1 310 230 | 246 893 | 586 734 | 510 282 | 451 785 | 385 942 |
| Oktober | 12 837 142 | 11 026 242 | 6 807 792 | 2 303 451 | 1 342 626 | 572 373 | 1 235 913 | 301 702 | 338 560 | 576 021 | 566 225 | 507 629 |
| November | 13 189 062 | 11 350 134 | 6 783 547 | 2 456 433 | 1 520 387 | 589 767 | 1 259 898 | 298 465 | 432 857 | 523 664 | 589 994 | 498 994 |
| Dezember | 13 367 227 | 11 637 322 | 6 822 098 | 2 503 101 | 1 716 444 | 595 679 | 1 155 286 | 311 843 | 343 253 | 494 666 | 568 677 | 514 003 |
| 1984 | | | | | | | | | | | | |
| Januar | 12 335 879 | 10 514 440 | 6 134 063 | 2 248 729 | 1 587 850 | 543 798 | 1 303 973 | 277 540 | 373 380 | 629 970 | 512 625 | 454 678 |
| Februar | 13 419 788 | 11 448 540 | 6 756 036 | 2 459 964 | 1 646 839 | 585 701 | 1 383 972 | 281 574 | 388 733 | 695 264 | 582 535 | 506 746 |
| Marz | 14 568 901 | 12 587 695 | 7 823 578 | 2 605 380 | 1 502 406 | 656 331 | 1 373 787 | 318 116 | 409 210 | 644 339 | 599 196 | 506 520 |
| Ausfuhr | | | | | | | | | | | | |
| 1979 | 171 800 617 | 138 360 612 | 85 122 050 | 35 497 699 | 12 649 256 | 5 091 607 | 23 239 765 | 6 140 591 | 5 210 136 | 11 846 679 | 9 670 758 | 8 181 925 |
| 1980 | 192 859 713 | 155 382 997 | 95 032 337 | 41 096 719 | 13 382 141 | 5 871 800 | 26 687 640 | 7 284 152 | 6 062 637 | 13 305 426 | 9 973 080 | 8 850 221 |
| 1981 | 176 042 343 | 137 824 230 | 83 138 393 | 35 795 161 | 12 830 381 | 6 060 295 | 29 294 128 | 7 600 466 | 5 910 615 | 15 747 053 | 8 098 222 | 7 115 059 |
| 1982 | 176 428 282 | 139 697 987 | 85 428 559 | 35 487 452 | 12 734 522 | 6 047 364 | 28 093 368 | 6 721 423 | 4 397 425 | 16 943 271 | 7 956 047 | 7 156 463 |
| 1983 | 169 424 124 | 135 742 994 | 81 663 983 | 34 595 286 | 14 166 877 | 5 296 848 | 24 782 847 | 5 082 123 | 3 863 037 | 15 782 776 | 8 372 812 | 7 400 792 |
| Jan./Marz 1979 | 40 047 269 | 32 244 021 | 20 050 840 | 8 171 828 | 2 821 642 | 1 199 711 | 5 557 487 | 1 485 939 | 1 258 222 | 2 826 131 | 2 154 188 | 1 841 428 |
| Jan./Marz 1980 | 50 049 590 | 40 924 106 | 25 343 419 | 10 519 892 | 3 725 219 | 1 335 576 | 6 421 903 | 1 738 123 | 1 419 493 | 3 255 425 | 2 523 345 | 2 102 298 |
| Jan./Marz 1981 | 43 646 960 | 34 746 439 | 21 398 023 | 9 266 574 | 2 913 262 | 1 408 580 | 6 577 814 | 1 718 117 | 1 096 330 | 3 255 506 | 2 144 006 | 1 879 346 |
| Jan./Marz 1982 | 45 814 289 | 36 254 534 | 22 449 350 | 8 912 215 | 3 228 395 | 1 664 574 | 7 485 530 | 1 804 067 | 1 228 313 | 4 427 192 | 1 915 119 | 1 684 136 |
| Jan./Marz 1983 | 43 859 787 | 34 999 338 | 21 939 718 | 8 842 946 | 2 966 742 | 1 229 932 | 6 827 424 | 1 417 450 | 1 044 018 | 4 152 749 | 2 093 128 | 1 857 264 |
| Jan./Marz 1984 | 44 553 394 | 36 598 253 | 21 803 128 | 8 918 018 | 4 573 231 | 1 503 876 | 6 015 506 | 1 172 954 | 1 022 569 | 3 810 782 | 1 805 465 | 1 584 446 |
| 1983 | | | | | | | | | | | | |
| Februar | 13 665 305 | 10 920 326 | 6 823 560 | 2 783 266 | 931 016 | 382 464 | 2 124 533 | 442 666 | 456 667 | 1 222 121 | 572 199 | 533 886 |
| Marz | 16 847 816 | 13 404 573 | 8 381 378 | 3 388 758 | 1 153 617 | 482 820 | 2 320 583 | 518 371 | 302 242 | 1 497 722 | 881 889 | 773 069 |
| April | 13 870 961 | 11 108 638 | 6 781 969 | 2 868 563 | 1 059 066 | 401 040 | 2 049 131 | 448 811 | 252 473 | 1 345 942 | 667 669 | 625 920 |
| Mai | 14 385 870 | 11 362 865 | 6 879 658 | 2 905 552 | 1 125 067 | 452 588 | 2 265 505 | 410 569 | 445 388 | 1 405 337 | 717 834 | 636 938 |
| Juni | 14 437 099 | 11 678 347 | 7 203 189 | 2 922 169 | 1 111 433 | 441 556 | 1 979 884 | 418 852 | 287 287 | 1 271 552 | 737 202 | 621 146 |
| Juli | 12 824 711 | 10 180 731 | 5 958 486 | 2 623 596 | 1 169 896 | 428 575 | 1 989 409 | 380 505 | 257 559 | 1 349 226 | 608 590 | 546 797 |
| August | 12 131 577 | 9 468 699 | 5 533 883 | 2 518 994 | 1 003 101 | 413 021 | 1 946 366 | 383 630 | 340 172 | 1 222 164 | 666 402 | 575 711 |
| September | 14 167 778 | 11 592 396 | 6 920 993 | 2 896 833 | 1 314 700 | 459 870 | 1 768 560 | 368 159 | 252 905 | 1 253 123 | 653 828 | 580 174 |
| Oktober | 14 441 989 | 11 817 095 | 6 954 000 | 3 009 637 | 1 365 288 | 488 190 | 1 869 706 | 375 192 | 257 663 | 1 234 300 | 704 920 | 595 434 |
| November | 14 444 879 | 11 710 050 | 6 798 502 | 2 942 013 | 1 476 228 | 493 307 | 2 012 901 | 382 454 | 417 214 | 1 210 800 | 679 429 | 601 412 |
| Dezember | 14 859 473 | 11 824 835 | 6 693 585 | 3 067 283 | 1 575 376 | 488 591 | 2 146 161 | 486 501 | 308 358 | 1 337 583 | 843 810 | 759 996 |
| 1984 | | | | | | | | | | | | |
| Januar | 13 026 474 | 10 627 412 | 6 314 146 | 2 565 807 | 1 312 579 | 434 880 | 1 813 057 | 399 184 | 265 824 | 1 145 402 | 537 299 | 465 229 |
| Februar | 15 213 364 | 12 466 580 | 7 375 648 | 2 994 767 | 1 599 145 | 517 020 | 2 100 632 | 377 010 | 374 996 | 1 345 916 | 583 508 | 515 525 |
| Marz | 16 313 556 | 13 484 261 | 7 913 334 | 3 357 444 | 1 661 507 | 551 976 | 2 101 817 | 396 780 | 381 749 | 1 319 464 | 684 658 | 603 692 |
| Einfuhrüberschuß (-), Ausfuhrüberschuß (+) | | | | | | | | | | | | |
| 1979 | +12 157 669 | + 1 931 020 | - 1 674 129 | + 9 391 370 | - 5 316 758 | - 469 483 | + 7 421 069 | + 2 656 127 | + 937 129 | + 3 978 732 | + 2 416 564 | + 1 396 954 |
| 1980 | + 4 859 235 | - 3 995 006 | - 1 797 553 | +10 703 938 | -11 731 925 | - 1 169 486 | + 6 257 489 | + 2 490 743 | + 1 576 187 | + 2 399 319 | + 1 906 571 | + 1 567 301 |
| 1981 | +12 105 608 | - 1 124 285 | + 700 870 | + 8 933 625 | -10 133 348 | - 825 432 | +11 123 229 | + 3 381 513 | + 2 098 553 | + 5 836 583 | + 1 403 660 | + 1 062 230 |
| 1982 | +21 101 228 | + 7 209 843 | + 5 686 603 | + 9 229 016 | - 7 759 874 | + 54 098 | +12 108 939 | + 3 092 316 | + 379 340 | + 8 794 213 | + 1 228 917 | + 1 099 703 |
| 1983 | +16 541 652 | + 4 430 132 | + 2 495 221 | + 7 268 371 | - 4 346 574 | - 966 886 | + 9 575 804 | + 1 604 502 | - 800 301 | + 8 916 360 | + 2 089 805 | + 1 840 203 |
| Jan./Marz 1979 | + 4 224 775 | + 1 420 207 | + 260 290 | + 2 164 744 | - 1 064 551 | + 59 724 | + 1 983 994 | + 671 233 | + 423 000 | + 921 452 | + 745 822 | + 542 258 |
| Jan./Marz 1980 | + 1 502 886 | - 475 896 | - 274 906 | + 2 630 629 | - 2 562 081 | - 269 538 | + 1 288 546 | + 542 974 | + 355 337 | + 434 686 | + 547 482 | + 294 440 |
| Jan./Marz 1981 | - 141 160 | - 2 273 112 | - 999 484 | + 2 009 891 | - 2 902 337 | - 381 182 | + 1 456 866 | + 424 285 | + 809 279 | + 459 408 | + 513 408 | + 418 901 |
| Jan./Marz 1982 | + 4 717 467 | + 1 424 333 | + 1 574 270 | + 1 797 778 | - 2 073 271 | + 125 556 | + 2 993 909 | + 870 351 | + 194 129 | + 1 988 154 | + 140 084 | + 59 398 |
| Jan./Marz 1983 | + 4 946 663 | + 1 894 996 | + 1 918 569 | + 1 994 447 | - 1 764 570 | - 253 450 | + 2 489 408 | + 466 081 | - 48 561 | + 2 061 114 | + 462 318 | + 433 120 |
| Jan./Marz 1984 | + 4 230 826 | + 2 047 578 | + 889 451 | + 1 603 945 | - 183 864 | - 261 954 | + 1 953 774 | + 295 724 | - 148 754 | + 1 841 209 | + 111 109 | + 116 502 |
| 1983 | | | | | | | | | | | | |
| Februar | + 1 542 878 | + 683 012 | + 646 732 | + 839 426 | - 515 098 | - 88 048 | + 776 788 | + 151 164 | + 111 427 | + 528 371 | + 38 830 | + 78 725 |
| Marz | + 2 265 886 | + 905 056 | + 644 873 | + 842 787 | - 489 854 | - 92 750 | + 971 954 | + 191 088 | - 98 373 | | | |

Spezialhandel

10 Werte nach Ländergruppen und ausgewählten Ländern

| Ländergruppe 1) Herstellungs- bzw. Verbrauchsland | 1984 | | 1983 | 1984 | | 1983 | | Zu- (+) bzw. Abnahme (-) gegenüber Vorjahr | | | | |
|---|-------------------|-------------------|-------------------|--------------------|------------|-------------------|------------|--|--------------|---------------------|---------------|---|
| | Marz | Februar | Marz | Januar/Marz | | 1 000 DM | | Marz | | Januar/Marz | | |
| | 1 000 DM | | | % | | 1 000 DM | | % | | 1 000 DM | | % |
| Einfuhr | | | | | | | | | | | | |
| Industr. westl. Länder | 30 060 780 | 27 961 247 | 27 992 462 | 84 838 292 | 78,0 | 72 947 032 | 77,9 | + 2 088 318 | + 7,4 | + 11 891 260 | + 16,3 | |
| EG-Länder | 19 015 847 | 16 994 445 | 18 018 017 | 52 450 121 | 48,2 | 46 207 195 | 49,3 | + 997 830 | + 5,5 | + 6 242 926 | + 13,5 | |
| Frankreich | 4 288 946 | 3 600 208 | 4 481 251 | 11 779 735 | 10,8 | 10 890 582 | 11,6 | - 192 305 | - 4,3 | + 889 153 | + 8,2 | |
| Belgien u. Luxemb. | 2 844 799 | 2 421 136 | 2 578 861 | 7 443 341 | 6,8 | 6 525 679 | 7,0 | + 265 938 | + 10,3 | + 917 862 | + 14,1 | |
| Niederlande | 4 976 158 | 4 581 807 | 4 421 698 | 13 784 368 | 12,7 | 11 899 085 | 12,7 | + 554 462 | + 12,5 | + 1 885 283 | + 15,8 | |
| Italien | 3 242 254 | 2 573 790 | 2 788 632 | 8 388 782 | 7,7 | 7 348 217 | 7,8 | + 453 622 | + 16,3 | + 1 022 585 | + 13,9 | |
| Verein. Königreich | 2 567 006 | 2 788 948 | 2 840 698 | 8 033 890 | 7,4 | 6 895 199 | 7,1 | - 73 692 | - 2,8 | + 1 338 791 | + 20,0 | |
| Irland | 218 340 | 208 608 | 221 553 | 593 037 | 0,5 | 517 227 | 0,6 | - 3 213 | - 1,5 | + 75 810 | + 14,7 | |
| Dänemark | 843 548 | 580 888 | 844 424 | 1 751 784 | 1,6 | 1 709 203 | 1,8 | - 876 | - 0,1 | + 42 561 | + 2,5 | |
| Griechenland | 234 786 | 238 982 | 240 902 | 895 104 | 0,6 | 624 003 | 0,7 | - 6 106 | - 2,5 | + 71 101 | + 11,4 | |
| Andere europ. Länder | 6 063 685 | 6 046 297 | 5 569 525 | 17 863 052 | 16,4 | 14 885 873 | 15,9 | + 494 160 | + 8,9 | + 2 977 079 | + 20,0 | |
| dar.: Island | 18 196 | 22 644 | 10 402 | 87 786 | 0,1 | 41 694 | 0,0 | + 5 794 | + 55,7 | + 28 092 | + 62,6 | |
| Norwegen | 860 389 | 1 021 133 | 937 581 | 2 937 085 | 2,7 | 2 889 075 | 2,9 | - 77 192 | - 8,2 | + 248 010 | + 9,2 | |
| Schweden | 844 058 | 791 353 | 747 728 | 2 367 443 | 2,2 | 1 914 863 | 2,0 | + 96 330 | + 12,9 | + 452 580 | + 23,6 | |
| Finnland | 367 119 | 394 214 | 332 359 | 1 209 729 | 1,1 | 935 201 | 1,0 | + 34 780 | + 10,5 | + 274 528 | + 29,4 | |
| Schweiz | 1 349 175 | 1 270 797 | 1 187 096 | 3 820 589 | 3,5 | 3 108 073 | 3,3 | + 162 079 | + 13,7 | + 712 516 | + 22,9 | |
| Österreich | 1 217 260 | 1 194 779 | 1 106 652 | 3 469 235 | 3,2 | 2 805 338 | 3,1 | + 110 608 | + 10,0 | + 583 897 | + 19,4 | |
| Portugal | 190 297 | 184 937 | 190 061 | 557 166 | 0,5 | 446 533 | 0,5 | + 236 | + 0,1 | + 110 633 | + 24,8 | |
| Vereinigte Staaten | 2 556 986 | 2 712 074 | 2 400 893 | 7 775 106 | 7,2 | 6 807 877 | 7,3 | + 156 093 | + 6,5 | + 967 229 | + 14,2 | |
| Kanada | 396 843 | 323 604 | 267 180 | 1 071 198 | 1,0 | 740 852 | 0,8 | + 129 663 | + 48,5 | + 330 346 | + 44,6 | |
| Übrige Länder | 2 027 419 | 1 884 827 | 1 736 847 | 5 678 815 | 5,2 | 4 305 135 | 4,6 | + 290 572 | + 16,7 | + 1 373 680 | + 31,9 | |
| dar.: Japan | 1 531 532 | 1 491 110 | 1 284 685 | 4 338 598 | 4,0 | 3 195 909 | 3,4 | + 246 847 | + 19,2 | + 1 142 689 | + 35,8 | |
| Entwicklungsländer | 5 664 534 | 6 167 610 | 4 924 948 | 17 579 558 | 16,2 | 15 557 978 | 16,6 | + 739 586 | + 15,0 | + 2 021 580 | + 13,0 | |
| Afrika | 2 117 031 | 2 206 433 | 1 422 568 | 6 349 585 | 5,8 | 4 788 737 | 5,1 | + 894 463 | + 48,8 | + 1 580 828 | + 32,6 | |
| Amerika | 1 295 773 | 1 291 839 | 1 238 145 | 3 924 303 | 3,6 | 3 385 452 | 3,6 | + 57 828 | + 4,7 | + 538 851 | + 15,9 | |
| Asien | 2 233 273 | 2 597 412 | 2 245 320 | 7 122 408 | 6,6 | 7 302 697 | 7,8 | - 12 047 | - 0,5 | - 180 291 | - 2,5 | |
| Ozeanien | 18 457 | 72 126 | 18 915 | 183 284 | 0,2 | 81 092 | 0,1 | + 458 | + 2,4 | + 102 192 | + 126,0 | |
| dav.: OPEC-Länder | 2 296 792 | 2 408 695 | 2 052 114 | 7 085 226 | 6,5 | 6 793 305 | 7,3 | + 244 678 | + 11,9 | + 291 921 | + 4,3 | |
| Andere Entw.-Ldr. | 3 367 742 | 3 758 915 | 2 872 834 | 10 494 332 | 9,7 | 8 764 873 | 9,4 | + 494 908 | + 17,2 | + 1 729 659 | + 19,7 | |
| Staatshandelsländer | 2 074 981 | 2 157 454 | 1 686 261 | 6 277 394 | 5,8 | 5 121 783 | 5,5 | + 388 720 | + 23,1 | + 1 155 611 | + 22,6 | |
| Europa | 1 781 238 | 1 893 568 | 1 531 504 | 5 505 723 | 5,1 | 4 480 901 | 4,8 | + 248 734 | + 16,3 | + 1 014 822 | + 22,6 | |
| dar.: Sowjetunion | 1 070 926 | 1 171 241 | 849 407 | 3 427 774 | 3,2 | 2 525 827 | 2,7 | + 221 519 | + 26,1 | + 901 947 | + 35,7 | |
| Polen | 205 826 | 196 859 | 189 196 | 577 041 | 0,5 | 483 789 | 0,5 | + 16 630 | + 8,8 | + 93 242 | + 19,3 | |
| Tschechoslowakei | 191 290 | 199 820 | 205 449 | 577 777 | 0,5 | 524 018 | 0,6 | - 14 159 | - 6,9 | + 53 759 | + 10,3 | |
| Ungarn | 174 724 | 171 878 | 155 117 | 495 744 | 0,5 | 432 301 | 0,5 | + 19 607 | + 12,6 | + 63 443 | + 14,7 | |
| Rumanien | 114 773 | 122 840 | 96 510 | 343 539 | 0,3 | 385 859 | 0,4 | + 18 263 | + 18,9 | - 42 320 | - 11,0 | |
| Bulgarien | 21 752 | 25 925 | 31 829 | 74 960 | 0,1 | 132 728 | 0,1 | - 10 077 | - 31,7 | - 57 768 | - 43,5 | |
| Asien | 293 743 | 263 886 | 154 757 | 771 671 | 0,7 | 630 882 | 0,7 | + 136 986 | + 89,8 | + 140 789 | + 22,3 | |
| dar.: China | 203 809 | 229 582 | 138 494 | 641 453 | 0,6 | 497 727 | 0,5 | + 85 315 | + 47,2 | + 143 726 | + 28,9 | |
| Insgesamt 2) | 37 816 453 | 36 299 135 | 34 621 609 | 108 737 813 | 100 | 93 674 635 | 100 | + 3 194 844 | + 9,2 | + 15 063 178 | + 16,1 | |
| Ausfuhr | | | | | | | | | | | | |
| Industr. westl. Länder | 34 489 626 | 33 310 783 | 31 831 946 | 97 164 866 | 80,9 | 83 002 526 | 78,6 | + 2 657 680 | + 8,3 | + 14 182 340 | + 17,1 | |
| EG-Länder | 20 540 931 | 19 935 837 | 20 175 689 | 58 226 241 | 48,5 | 52 712 376 | 49,9 | + 365 242 | + 1,8 | + 5 513 865 | + 10,5 | |
| Frankreich | 5 337 515 | 5 685 852 | 5 847 612 | 15 586 239 | 13,0 | 14 974 967 | 14,2 | - 510 097 | - 8,7 | + 611 272 | + 4,1 | |
| Belgien u. Luxemb. | 3 182 643 | 3 031 342 | 3 030 213 | 9 060 823 | 7,5 | 8 022 759 | 7,6 | + 152 430 | + 5,0 | + 1 037 864 | + 12,9 | |
| Niederlande | 3 698 755 | 3 578 977 | 3 570 866 | 10 566 268 | 8,8 | 9 395 752 | 8,9 | + 125 889 | + 3,5 | + 1 170 516 | + 12,5 | |
| Italien | 3 413 245 | 2 858 900 | 3 152 820 | 9 114 193 | 7,6 | 8 110 127 | 7,7 | + 260 625 | + 8,3 | + 1 004 066 | + 12,4 | |
| Verein. Königreich | 3 405 477 | 3 299 837 | 3 214 997 | 9 637 639 | 8,0 | 8 643 477 | 8,2 | + 190 480 | + 5,9 | + 994 182 | + 11,5 | |
| Irland | 179 998 | 193 916 | 171 053 | 515 109 | 0,4 | 443 399 | 0,4 | + 8 945 | + 5,2 | + 71 710 | + 16,2 | |
| Dänemark | 871 837 | 848 674 | 775 726 | 2 480 262 | 2,1 | 2 075 328 | 2,0 | + 96 111 | + 12,4 | + 404 934 | + 19,5 | |
| Griechenland | 453 461 | 440 539 | 412 602 | 1 265 908 | 1,1 | 1 046 567 | 1,0 | + 40 859 | + 9,9 | + 219 341 | + 21,0 | |
| Andere europ. Länder | 8 229 244 | 7 682 851 | 7 701 941 | 22 721 803 | 18,9 | 20 101 020 | 19,0 | + 527 303 | + 6,8 | + 2 620 783 | + 13,0 | |
| dar.: Island | 34 745 | 23 521 | 19 219 | 70 874 | 0,1 | 47 496 | 0,0 | + 15 526 | + 80,8 | + 23 378 | + 49,2 | |
| Norwegen | 458 439 | 443 425 | 469 720 | 1 308 801 | 1,1 | 1 280 527 | 1,2 | - 11 281 | - 2,4 | + 28 274 | + 2,2 | |
| Schweden | 1 184 441 | 1 058 320 | 1 037 277 | 3 195 663 | 2,7 | 2 675 506 | 2,5 | + 147 164 | + 14,2 | + 520 157 | + 19,4 | |
| Finnland | 436 470 | 409 420 | 410 956 | 1 188 896 | 1,0 | 1 042 684 | 1,0 | + 25 514 | + 6,2 | + 146 212 | + 14,0 | |
| Schweiz | 2 233 722 | 2 144 014 | 2 025 587 | 6 278 566 | 5,2 | 5 490 794 | 5,2 | + 208 135 | + 10,3 | + 787 772 | + 14,3 | |
| Österreich | 2 164 907 | 2 012 840 | 1 991 012 | 5 929 279 | 4,9 | 5 103 337 | 4,8 | + 173 895 | + 8,7 | + 825 942 | + 16,2 | |
| Portugal | 194 347 | 186 559 | 233 443 | 548 792 | 0,5 | 618 530 | 0,6 | - 39 096 | - 16,7 | - 69 738 | - 11,3 | |
| Vereinigte Staaten | 3 866 933 | 3 839 701 | 2 513 173 | 10 931 403 | 9,1 | 6 514 741 | 6,2 | + 1 353 760 | + 53,9 | + 4 416 662 | + 67,8 | |
| Kanada | 379 021 | 415 453 | 256 989 | 1 111 592 | 0,9 | 637 980 | 0,6 | + 122 032 | + 47,5 | + 473 612 | + 74,2 | |
| Übrige Länder | 1 473 497 | 1 436 941 | 1 184 154 | 4 173 827 | 3,5 | 3 036 409 | 2,9 | + 289 343 | + 24,4 | + 1 137 418 | + 37,5 | |
| dar.: Japan | 617 783 | 590 457 | 504 019 | 1 695 447 | 1,4 | 1 256 840 | 1,2 | + 113 744 | + 22,6 | + 438 607 | + 34,9 | |
| Entwicklungsländer | 5 819 645 | 6 034 178 | 5 918 059 | 17 351 276 | 14,5 | 16 962 862 | 16,1 | - 98 414 | - 1,7 | + 388 414 | + 2,3 | |
| Afrika | 1 153 244 | 1 147 227 | 1 353 672 | 3 622 893 | 3,0 | 3 723 814 | 3,5 | - 200 428 | - 14,8 | - 100 921 | - 2,7 | |
| Amerika | 1 014 752 | 1 033 607 | 735 560 | 2 836 604 | 2,4 | 2 572 392 | 2,4 | + 279 192 | + 38,0 | + 264 212 | + 10,3 | |
| Asien | 3 641 339 | 3 845 041 | 3 820 188 | 10 863 523 | 9,0 | 10 827 990 | 10,1 | - 178 829 | - 4,7 | + 235 533 | + 2,2 | |
| Ozeanien | 10 310 | 8 303 | 8 659 | 28 256 | 0,0 | 38 666 | 0,0 | + 1 651 | + 19,1 | - 10 410 | - 26,9 | |
| dav.: OPEC-Länder | 2 427 201 | 2 807 775 | 2 820 438 | 7 749 326 | 6,5 | 8 224 170 | 7,8 | - 393 237 | - 13,9 | - 474 844 | - 5,8 | |
| Andere Entw.-Ldr. | 3 392 444 | 3 228 403 | 3 097 621 | 9 601 950 | 8,0 | 8 738 692 | 8,3 | + 294 823 | + 9,5 | + 883 258 | + 9,9 | |
| Staatshandelsländer | 1 930 536 | 1 690 291 | 2 228 419 | 5 182 889 | 4,3 | 5 288 778 | 5,0 | - 287 883 | - 13,4 | - 105 889 | - 2,0 | |
| Europa | 1 894 373 | 1 468 447 | 1 939 476 | 4 486 587 | 3,7 | 4 650 512 | 4,4 | - 245 103 | - 12,6 | - 153 925 | - 3,3 | |
| dar.: Sowjetunion | 1 004 021 | 771 705 | 1 219 789 | 2 541 869 | 2,1 | 2 874 313 | 2,7 | - 215 768 | - 17,7 | - 332 444 | - 11,6 | |
| Polen | 173 496 | 175 156 | 202 013 | 500 068 | 0,4 | 530 285 | 0,5 | - 28 517 | - 14,1 | - 30 217 | - 5,7 | |
| Tschechoslowakei | 141 588 | 140 599 | 173 527 | 381 988 | 0,3 | 371 003 | 0,4 | - 31 939 | - 18,4 | + 10 965 | + 3,0 | |
| Ungarn | 201 270 | 232 994 | 182 520 | 592 726 | 0,5 | 462 062 | 0,4 | + 18 750 | + 10,3 | + 130 664 | + 28,3 | |
| Rumanien | 80 424 | 51 169 | 50 809 | 176 953 | 0,1 | 143 405 | 0,1 | + 29 615 | + | | | |

Spezialhandel

14 Monatliche Entwicklung der Werte der Ausfuhr nach Herstellungsländern*) und Warengruppen der Ernährungswirtschaft und der Gewerblichen Wirtschaft

| Jahr Monat Warengruppe | Insgesamt | Herstellungsländ 1) | | | | | | | | | | | | |
|------------------------------|-----------|------------------------|---------|--------------------|--------|-------------------------|--------|---------------------|----------------------------|--------|----------|------------------|--|---|
| | | Schleswig- Holstein | Hamburg | Nieder- sachsen | Bremen | Nordrhein- Westfalen | Hessen | Rheinland- Pfalz | Baden- Württem- berg | Bayern | Saarland | Berlin (West) | Waren ausland. Ur- sprungs 2) | Nicht ermittelte Herst.- Länder 3) |
| Mill. DM | | | | | | | | | | | | | | |
| 1976 | 256 842 | 5 394 | 6 893 | 24 469 | 3 978 | 80 339 | 20 650 | 16 004 | 41 942 | 32 445 | 5 875 | 4 484 | 7 986 | 6 201 |
| 1977 | 273 614 | 6 092 | 7 138 | 26 398 | 4 760 | 83 310 | 21 505 | 18 729 | 45 575 | 35 419 | 5 808 | 4 842 | 9 634 | 6 303 |
| 1978 | 284 907 | 5 246 | 7 203 | 26 814 | 4 034 | 87 322 | 22 970 | 18 341 | 47 698 | 38 013 | 6 077 | 5 073 | 11 783 | 6 531 |
| 1979 | 314 469 | 5 607 | 7 176 | 28 510 | 3 650 | 95 811 | 25 304 | 18 621 | 53 109 | 41 999 | 7 108 | 5 117 | 15 546 | 6 911 |
| 1980 | 350 328 | 6 137 | 8 549 | 32 886 | 4 998 | 100 423 | 27 835 | 21 678 | 59 287 | 47 179 | 7 436 | 5 314 | 22 092 | 7 015 |
| 1981 | 398 898 | 8 516 | 9 720 | 35 705 | 5 978 | 111 302 | 30 466 | 26 120 | 66 299 | 54 524 | 7 855 | 6 035 | 27 172 | 7 208 |
| 1982 | 427 741 | 8 132 | 10 662 | 38 121 | 5 660 | 116 196 | 32 395 | 28 883 | 72 105 | 60 598 | 8 368 | 6 587 | 33 075 | 8 981 |
| 1983 | 432 281 | 8 146 | 12 000 | 38 717 | 6 010 | 117 617 | 33 471 | 25 516 | 72 951 | 63 051 | 8 024 | 7 172 | 32 407 | 9 198 |
| 1982 | | | | | | | | | | | | | | |
| Februar | 34 447 | 626 | 880 | 3 051 | 455 | 8 992 | 2 636 | 2 292 | 5 815 | 4 908 | 646 | 504 | 2 897 | 745 |
| Marz | 41 745 | 740 | 1 039 | 3 831 | 485 | 11 711 | 2 968 | 2 759 | 6 874 | 6 000 | 815 | 597 | 3 105 | 822 |
| April | 38 502 | 630 | 711 | 3 261 | 499 | 10 050 | 2 856 | 2 519 | 6 077 | 5 298 | 734 | 510 | 2 829 | 727 |
| Mai | 35 570 | 630 | 988 | 3 495 | 537 | 9 699 | 2 639 | 2 199 | 5 920 | 4 889 | 684 | 524 | 2 881 | 704 |
| Juni | 38 197 | 708 | 1 156 | 3 417 | 505 | 9 787 | 2 623 | 2 108 | 5 983 | 4 888 | 702 | 530 | 3 081 | 751 |
| Juli | 34 497 | 542 | 745 | 2 778 | 464 | 9 785 | 2 516 | 2 108 | 5 841 | 5 524 | 690 | 545 | 2 182 | 798 |
| August | 30 697 | 722 | 813 | 2 815 | 382 | 7 970 | 2 439 | 2 001 | 5 033 | 4 042 | 467 | 548 | 2 755 | 711 |
| September | 38 150 | 693 | 805 | 3 173 | 504 | 10 019 | 2 807 | 2 297 | 6 113 | 4 886 | 713 | 582 | 2 824 | 734 |
| Oktober | 35 873 | 638 | 793 | 2 915 | 483 | 9 704 | 2 705 | 2 239 | 6 431 | 5 214 | 757 | 557 | 2 851 | 806 |
| November | 36 627 | 763 | 950 | 3 284 | 454 | 9 601 | 3 055 | 2 123 | 6 108 | 5 211 | 752 | 815 | 2 909 | 804 |
| Dezember | 38 009 | 830 | 898 | 3 226 | 502 | 9 848 | 2 828 | 2 186 | 7 047 | 5 503 | 709 | 616 | 3 051 | 786 |
| 1983 | | | | | | | | | | | | | | |
| Januar | 32 354 | 578 | 781 | 2 873 | 509 | 9 102 | 2 478 | 1 940 | 5 042 | 4 432 | 654 | 511 | 2 784 | 670 |
| Februar | 33 180 | 547 | 1 292 | 2 886 | 435 | 8 884 | 2 728 | 2 004 | 5 535 | 4 680 | 663 | 534 | 2 266 | 727 |
| Marz | 40 077 | 889 | 1 042 | 3 367 | 570 | 10 907 | 2 968 | 2 394 | 6 837 | 5 886 | 716 | 650 | 3 275 | 775 |
| April | 33 832 | 651 | 736 | 2 884 | 406 | 9 416 | 2 516 | 2 073 | 5 814 | 5 027 | 640 | 596 | 2 314 | 758 |
| Mai | 35 503 | 667 | 1 340 | 3 249 | 444 | 9 491 | 2 617 | 2 088 | 5 994 | 5 308 | 883 | 847 | 2 182 | 817 |
| Juni | 36 782 | 609 | 911 | 3 198 | 528 | 10 120 | 2 923 | 2 067 | 6 235 | 5 255 | 858 | 606 | 3 121 | 555 |
| Juli | 33 182 | 592 | 789 | 2 377 | 434 | 8 861 | 2 459 | 1 996 | 6 116 | 5 374 | 658 | 511 | 2 280 | 746 |
| August | 32 429 | 766 | 983 | 2 813 | 564 | 8 667 | 2 757 | 1 907 | 4 998 | 4 295 | 435 | 805 | 2 675 | 982 |
| September | 37 801 | 642 | 905 | 3 224 | 501 | 10 655 | 2 982 | 2 203 | 6 185 | 5 352 | 706 | 812 | 3 039 | 785 |
| Oktober | 37 570 | 633 | 861 | 3 122 | 548 | 10 354 | 2 890 | 2 247 | 6 478 | 5 521 | 705 | 571 | 2 770 | 871 |
| November | 38 757 | 676 | 1 293 | 3 377 | 516 | 10 304 | 3 024 | 2 288 | 6 576 | 5 887 | 789 | 877 | 2 824 | 747 |
| Dezember | 40 834 | 895 | 1 088 | 3 348 | 556 | 10 857 | 3 130 | 2 352 | 7 341 | 6 053 | 720 | 850 | 3 067 | 778 |
| 1984 | | | | | | | | | | | | | | |
| Januar | 36 561 | 702 | 958 | 3 267 | 382 | 10 128 | 2 852 | 2 218 | 5 972 | 5 260 | 721 | 619 | 2 718 | 787 |
| Februar | 41 151 | 679 | 934 | 3 702 | 558 | 10 628 | 3 070 | 2 408 | 7 082 | 6 158 | 706 | 691 | 3 779 | 756 |
| darunter: | | | | | | | | | | | | | | |
| Ernährungswirtschaft | 2 091 | 132 | 119 | 319 | 122 | 290 | 50 | 138 | 163 | 475 | 11 | 63 | 146 | 63 |
| Lebende Tiere | 70 | 14 | 0 | 13 | - | 8 | 0 | 1 | 4 | 30 | 0 | - | 0 | 0 |
| Nahrungsmittel | | | | | | | | | | | | | | |
| tier Ursprungs | 691 | 41 | 17 | 116 | 22 | 82 | 10 | 14 | 73 | 274 | 5 | 2 | 47 | 7 |
| pflanzl. Ursprungs | 988 | 63 | 86 | 174 | 27 | 203 | 36 | 57 | 77 | 76 | 5 | 49 | 80 | 55 |
| Genußmittel | 342 | 14 | 15 | 16 | 72 | 18 | 4 | 65 | 9 | 95 | 1 | 12 | 19 | 1 |
| Gewerbl. Wirtschaft | 38 788 | 548 | 815 | 3 338 | 436 | 10 338 | 3 020 | 2 270 | 6 919 | 5 682 | 695 | 628 | 3 431 | 624 |
| Rohstoffe | 857 | 19 | 8 | 44 | 21 | 309 | 26 | 22 | 36 | 89 | 32 | 7 | 51 | 15 |
| Halbwaren | 3 267 | 91 | 153 | 238 | 99 | 1 049 | 205 | 190 | 347 | 348 | 66 | 21 | 335 | 124 |
| Fertigwaren | 34 865 | 436 | 657 | 3 101 | 316 | 8 980 | 2 788 | 2 057 | 6 536 | 5 286 | 597 | 600 | 3 048 | 484 |
| Vorzugszeugnisse | 6 945 | 79 | 96 | 548 | 64 | 3 051 | 605 | 797 | 588 | 609 | 174 | 29 | 249 | 57 |
| Enderzeugnisse | 27 919 | 358 | 561 | 2 553 | 251 | 5 929 | 2 183 | 1 260 | 5 949 | 4 657 | 423 | 571 | 2 798 | 428 |

Anteile an der Gesamtausfuhr in Prozent

| | | | | | | | | | | | | | | |
|-----------|-----|-----|-----|-----|-----|------|-----|-----|------|------|-----|-----|-----|-----|
| 1976 | 100 | 2,1 | 2,7 | 9,5 | 1,5 | 31,3 | 8,0 | 6,2 | 16,3 | 12,6 | 2,3 | 1,7 | 3,1 | 2,4 |
| 1977 | 100 | 2,2 | 2,6 | 9,6 | 1,7 | 30,4 | 7,9 | 6,1 | 16,7 | 12,9 | 2,2 | 1,8 | 3,5 | 2,3 |
| 1978 | 100 | 1,8 | 2,5 | 9,3 | 1,4 | 30,6 | 8,1 | 5,7 | 16,7 | 13,3 | 2,1 | 1,8 | 4,1 | 2,3 |
| 1979 | 100 | 1,8 | 2,3 | 9,1 | 1,2 | 30,5 | 8,0 | 5,9 | 16,9 | 13,4 | 2,3 | 1,6 | 4,9 | 2,2 |
| 1980 | 100 | 1,8 | 2,4 | 9,4 | 1,3 | 28,7 | 7,9 | 6,2 | 16,9 | 13,5 | 2,1 | 1,5 | 6,3 | 2,0 |
| 1981 | 100 | 2,2 | 2,5 | 9,0 | 1,5 | 28,1 | 7,7 | 6,6 | 16,7 | 13,8 | 2,0 | 1,6 | 6,9 | 1,9 |
| 1982 | 100 | 1,9 | 2,5 | 8,9 | 1,3 | 27,2 | 7,6 | 6,3 | 16,9 | 14,2 | 2,0 | 1,5 | 7,7 | 2,1 |
| 1983 | 100 | 1,9 | 2,8 | 8,5 | 1,4 | 27,2 | 7,7 | 5,9 | 16,9 | 14,6 | 1,9 | 1,7 | 7,5 | 2,1 |
| 1982 | | | | | | | | | | | | | | |
| Februar | 100 | 1,8 | 2,6 | 8,9 | 1,3 | 26,1 | 7,7 | 6,7 | 16,9 | 14,2 | 1,9 | 1,5 | 8,4 | 2,2 |
| Marz | 100 | 1,8 | 2,5 | 9,2 | 1,2 | 28,1 | 7,1 | 6,6 | 16,5 | 14,4 | 2,0 | 1,4 | 7,4 | 2,0 |
| April | 100 | 1,7 | 1,9 | 8,9 | 1,4 | 27,5 | 7,8 | 6,9 | 16,6 | 14,5 | 2,0 | 1,4 | 7,2 | 2,0 |
| Mai | 100 | 1,8 | 2,8 | 9,8 | 1,5 | 27,3 | 7,4 | 6,2 | 16,6 | 13,7 | 1,9 | 1,5 | 7,5 | 2,0 |
| Juni | 100 | 2,0 | 3,2 | 9,4 | 1,4 | 27,0 | 7,2 | 5,8 | 16,5 | 13,4 | 1,9 | 1,5 | 8,5 | 2,1 |
| Juli | 100 | 1,6 | 2,2 | 8,1 | 1,3 | 28,3 | 7,3 | 6,1 | 16,9 | 16,0 | 2,0 | 1,6 | 6,3 | 2,3 |
| August | 100 | 2,4 | 2,6 | 9,2 | 1,2 | 26,0 | 7,9 | 6,5 | 16,4 | 13,2 | 1,5 | 1,8 | 9,0 | 2,3 |
| September | 100 | 1,9 | 2,2 | 8,8 | 1,4 | 27,7 | 7,8 | 6,4 | 16,9 | 13,5 | 2,0 | 1,6 | 7,8 | 2,0 |
| Oktober | 100 | 1,8 | 2,2 | 8,1 | 1,3 | 27,0 | 7,5 | 6,2 | 17,9 | 14,5 | 2,1 | 1,6 | 7,4 | 2,2 |
| November | 100 | 2,1 | 2,6 | 9,0 | 1,2 | 26,2 | 8,3 | 5,8 | 16,7 | 14,2 | 2,1 | 1,7 | 7,9 | 2,2 |
| Dezember | 100 | 2,2 | 2,4 | 8,5 | 1,3 | 25,9 | 7,4 | 5,8 | 18,5 | 14,5 | 1,9 | 1,6 | 8,0 | 2,0 |
| 1983 | | | | | | | | | | | | | | |
| Januar | 100 | 1,8 | 2,4 | 8,9 | 1,6 | 28,1 | 7,7 | 6,0 | 15,6 | 13,7 | 2,0 | 1,6 | 8,6 | 2,1 |
| Februar | 100 | 1,6 | 3,9 | 8,7 | 1,3 | 26,8 | 8,2 | 6,0 | 16,7 | 14,1 | 2,0 | 1,6 | 6,8 | 2,2 |
| Marz | 100 | 2,2 | 2,6 | 8,4 | 1,4 | 27,2 | 7,4 | 6,0 | 16,6 | 14,7 | 1,8 | 1,6 | 8,2 | 1,9 |
| April | 100 | 1,9 | 2,2 | 8,5 | 1,2 | 27,8 | 7,4 | 6,1 | 17,2 | 14,9 | 1,9 | 1,8 | 6,8 | 2,2 |
| Mai | 100 | 1,9 | 3,8 | 9,2 | 1,2 | 26,7 | 7,4 | 5,8 | 16,9 | 14,9 | 1,9 | 1,8 | 6,1 | 2,3 |
| Juni | 100 | 1,7 | 2,5 | 8,7 | 1,4 | 27,5 | 7,9 | 5,6 | 17,0 | 14,3 | 1,8 | 1,6 | 8,5 | 1,5 |
| Juli | 100 | 1,8 | 2,3 | 7,2 | 1,3 | 26,7 | 7,4 | 6,0 | 18,4 | 16,2 | 2,0 | 1,5 | 6,9 | 2,2 |
| August | 100 | 2,4 | 3,0 | 8,7 | 1,7 | 26,7 | 8,5 | 5,9 | 15,4 | 13,2 | 1,3 | 1,9 | 8,3 | 3,0 |
| September | 100 | 1,7 | 2,4 | 8,5 | 1,3 | 28,2 | 7,9 | 5,8 | 16,4 | 14,2 | 1,9 | 1,6 | 8,1 | 2,1 |
| Oktober | 100 | 1,7 | 2,3 | 8,3 | 1,5 | 27,6 | 7,7 | 6,0 | 17,2 | 14,7 | 1,9 | 1,5 | 7,4 | 2,3 |
| November | 100 | 1,7 | 3,3 | 8,7 | 1,3 | 26,6 | 7,8 | 5,9 | 17,0 | 15,2 | 2,0 | 1,7 | 6,8 | 1,9 |
| Dezember | 100 | 2,2 | 2,7 | 8,2 | 1,4 | 26,6 | 7,7 | 5,8 | 18,0 | 14,8 | 1,8 | 1,6 | 7,5 | 1,9 |
| 1984 | | | | | | | | | | | | | | |
| Januar | 100 | 1,9 | 2,6 | 8,9 | 1,0 | 27,7 | 7,8 | 6,1 | 16,3 | 14,4 | 2,0 | 1,7 | 7,4 | 2,2 |
| Februar | 100 | 1,6 | 2,3 | 9,0 | 1,4 | 25,8 | 7,5 | 5,8 | 17,2 | 15,0 | 1,7 | 1,7 | 9,2 | 1,8 |

*) Ergebnisse der Länder in trefferer Gliederung werden in den „Statistischen Berichten“ der Statistischen Landesämter unter der Kennziffer G III 1 veröffentlicht —
1) Als Herstellungsländ (Ursprungsländ) wird bei der Ausfuhr das Land nachgewiesen, in dem die Waren vollständig gewonnen oder hergestellt worden sind oder ihre letzte wesentliche und wirtschaftlich gerechtfertigte Be- oder Verarbeitung erfahren haben — 2) Einschl. Rückwaren — 3) Die Zahlen enthalten auch Angaben über Ersatzlieferungen und in geringerem Umfange Angaben über Waren, die aus der DDR und Berlin (Ost) stammen. — Ab 1974 einschl. Sendungen mit Werten bis 2 000 DM (ab 1982 bis 3 000 DM), für die eine Aufgliederung nach Herstellungsländern nicht mehr vorgenommen wird

Generalhandel

15 Monatliche Entwicklung der Werte nach Warengruppen der Ernährungswirtschaft und der Gewerblichen Wirtschaft

1 000 DM

| Jahr Monat | Insgesamt ¹⁾ | Ernährungswirtschaft | | | | | Gewerbliche Wirtschaft | | | | | |
|-----------------|-------------------------|----------------------|------------------|-------------------------|--------------|-------------|------------------------|------------|------------|-------------|---------------------|-------------|
| | | zusammen | Lebende Tiere | Nahrungsmittel | | Genüßmittel | zusammen | Rohstoffe | Halbwaren | Fertigwaren | | |
| | | | | tierischen Ursprungs | pflanzlichen | | | | | zusammen | Vor- erzeugnisse | End- |
| Einfuhr | | | | | | | | | | | | |
| 1977 | 240 773 842 | 41 414 412 | 806 265 | 8 775 076 | 24 154 337 | 7 878 734 | 196 262 601 | 35 659 199 | 35 974 779 | 124 828 623 | 33 736 815 | 90 891 808 |
| 1978 | 249 605 544 | 40 473 232 | 850 352 | 9 242 892 | 23 776 851 | 8 803 137 | 205 813 558 | 31 447 668 | 38 583 829 | 135 772 063 | 35 644 003 | 100 128 080 |
| 1979 | 298 418 024 | 42 063 369 | 877 707 | 9 498 871 | 24 791 126 | 7 095 665 | 252 707 065 | 43 464 209 | 50 735 356 | 158 507 500 | 42 737 838 | 115 769 861 |
| 1980 | 350 590 269 | 46 084 948 | 857 490 | 10 412 807 | 27 331 198 | 7 883 453 | 300 194 460 | 60 406 524 | 61 135 359 | 178 852 397 | 45 912 587 | 132 739 810 |
| 1981 | 379 511 544 | 50 391 790 | 889 742 | 11 466 838 | 30 107 208 | 8 128 202 | 324 428 777 | 64 981 385 | 67 848 285 | 191 619 107 | 46 634 951 | 144 984 156 |
| 1982 | 385 588 485 | 52 148 579 | 850 517 | 12 254 383 | 30 619 332 | 8 624 347 | 328 186 676 | 60 174 207 | 70 705 507 | 197 306 982 | 48 105 710 | 149 201 252 |
| 1983 | 398 576 404 | 52 198 115 | 589 995 | 12 501 398 | 30 337 405 | 8 789 317 | 340 440 989 | 52 798 610 | 73 883 082 | 213 759 287 | 51 389 936 | 162 369 361 |
| Jan./Febr. 1977 | 36 907 678 | 6 194 485 | 70 048 | 1 238 243 | 3 682 336 | 1 203 858 | 30 337 670 | 6 089 854 | 5 367 517 | 18 900 299 | 5 393 855 | 13 506 444 |
| Jan./Febr. 1978 | 38 516 799 | 6 296 013 | 108 234 | 1 386 691 | 3 753 551 | 1 047 537 | 31 775 402 | 5 089 218 | 6 027 634 | 20 678 552 | 5 522 197 | 15 158 355 |
| Jan./Febr. 1979 | 42 430 131 | 6 108 911 | 83 564 | 1 353 661 | 3 724 932 | 946 754 | 35 837 279 | 5 484 330 | 6 906 156 | 23 406 793 | 6 577 858 | 16 888 935 |
| Jan./Febr. 1980 | 58 088 463 | 7 484 576 | 120 395 | 1 706 847 | 4 437 576 | 1 229 758 | 50 037 875 | 9 813 879 | 10 854 890 | 29 369 308 | 8 062 741 | 21 308 585 |
| Jan./Febr. 1981 | 58 911 835 | 7 878 839 | 91 745 | 1 619 715 | 4 922 082 | 1 243 297 | 50 408 884 | 10 626 979 | 10 303 588 | 29 478 337 | 7 314 429 | 22 163 908 |
| Jan./Febr. 1982 | 62 322 722 | 8 201 496 | 110 700 | 1 778 811 | 4 846 643 | 1 485 342 | 53 401 557 | 10 081 247 | 12 244 274 | 31 098 036 | 7 874 587 | 23 221 449 |
| Jan./Febr. 1983 | 58 702 150 | 7 878 218 | 89 333 | 1 771 524 | 4 647 972 | 1 369 389 | 51 083 744 | 8 617 776 | 12 099 210 | 30 366 758 | 7 518 310 | 22 848 448 |
| Jan./Febr. 1984 | 71 879 225 | 8 964 842 | 88 487 | 1 831 389 | 5 523 655 | 1 521 331 | 61 957 000 | 10 370 173 | 13 727 663 | 37 859 164 | 9 337 621 | 28 521 543 |
| 1982 | | | | | | | | | | | | |
| Februar | 31 494 654 | 4 236 155 | 55 548 | 866 367 | 2 518 148 | 796 094 | 26 847 088 | 4 779 844 | 6 098 254 | 15 968 970 | 3 992 882 | 11 976 088 |
| Marz | 38 418 507 | 4 766 787 | 80 290 | 1 053 580 | 2 851 689 | 801 208 | 31 148 222 | 4 681 243 | 6 784 082 | 19 680 887 | 4 583 653 | 15 087 234 |
| April | 34 007 266 | 4 751 830 | 56 338 | 961 196 | 2 981 150 | 753 146 | 28 818 921 | 5 131 107 | 6 134 569 | 15 551 245 | 4 502 725 | 13 048 520 |
| Mai | 31 521 942 | 4 300 531 | 49 993 | 932 801 | 2 647 790 | 669 947 | 26 837 495 | 4 944 545 | 5 886 185 | 18 206 765 | 4 085 840 | 12 121 125 |
| Juni | 32 335 455 | 4 791 439 | 54 036 | 1 119 669 | 2 868 528 | 749 206 | 26 889 153 | 5 449 570 | 5 491 099 | 18 048 484 | 4 219 273 | 11 829 211 |
| Juli | 31 560 568 | 4 229 128 | 53 091 | 1 094 429 | 2 383 595 | 698 013 | 26 869 805 | 4 628 857 | 5 509 298 | 18 733 860 | 3 987 604 | 12 748 048 |
| August | 28 908 795 | 4 044 867 | 54 804 | 1 010 663 | 2 270 894 | 708 506 | 24 504 690 | 4 912 821 | 5 333 571 | 14 258 988 | 3 378 827 | 10 879 471 |
| September | 31 838 237 | 4 076 620 | 56 309 | 1 076 570 | 2 320 724 | 823 017 | 27 384 793 | 5 219 329 | 5 638 302 | 16 527 162 | 4 051 072 | 12 476 090 |
| Oktober | 32 220 851 | 4 021 286 | 51 192 | 1 011 825 | 2 271 911 | 886 358 | 27 686 719 | 5 117 033 | 6 111 176 | 16 456 510 | 3 989 948 | 12 468 562 |
| November | 32 392 049 | 4 383 211 | 50 630 | 1 109 492 | 2 512 236 | 710 853 | 27 583 833 | 4 980 673 | 5 876 145 | 16 707 015 | 3 790 416 | 12 916 599 |
| Dezember | 32 062 093 | 4 581 404 | 53 134 | 1 105 347 | 2 664 172 | 758 751 | 26 985 488 | 5 049 782 | 5 896 796 | 16 038 910 | 3 651 985 | 12 388 945 |
| 1983 | | | | | | | | | | | | |
| Januar | 30 011 409 | 3 700 473 | 39 542 | 868 005 | 2 095 654 | 697 272 | 25 910 782 | 4 562 156 | 6 195 866 | 15 152 730 | 3 807 453 | 11 345 277 |
| Februar | 29 890 741 | 4 177 745 | 49 791 | 903 519 | 2 552 318 | 672 117 | 25 172 992 | 4 055 620 | 5 903 344 | 15 214 028 | 3 710 857 | 11 503 171 |
| Marz | 35 398 970 | 4 658 117 | 60 948 | 1 119 834 | 2 733 567 | 741 968 | 30 243 452 | 4 233 649 | 6 303 482 | 19 708 321 | 4 545 751 | 15 160 570 |
| April | 31 783 962 | 4 337 089 | 48 145 | 994 528 | 2 634 596 | 659 822 | 27 005 794 | 4 101 562 | 5 993 310 | 16 910 822 | 4 212 893 | 12 697 929 |
| Mai | 32 713 170 | 4 357 579 | 54 505 | 1 012 375 | 2 557 319 | 733 380 | 27 901 394 | 4 495 317 | 5 839 916 | 17 566 661 | 4 372 099 | 13 194 562 |
| Juni | 33 741 605 | 4 348 187 | 49 644 | 1 032 001 | 2 520 719 | 745 823 | 28 697 424 | 4 393 268 | 5 982 948 | 18 321 207 | 4 538 194 | 13 785 013 |
| Juli | 31 743 192 | 3 874 973 | 43 053 | 1 035 353 | 2 197 176 | 599 391 | 27 420 718 | 4 386 982 | 5 545 974 | 17 487 782 | 4 386 632 | 13 101 130 |
| August | 31 237 425 | 4 287 562 | 55 358 | 1 147 569 | 2 360 388 | 724 251 | 26 465 734 | 4 244 065 | 5 722 883 | 18 488 788 | 3 717 203 | 12 781 583 |
| September | 34 929 714 | 4 403 468 | 52 507 | 1 054 335 | 2 445 161 | 851 885 | 30 078 081 | 4 772 969 | 6 185 871 | 19 117 221 | 4 733 897 | 14 383 524 |
| Oktober | 33 836 327 | 4 150 741 | 48 778 | 1 002 789 | 2 421 104 | 878 080 | 29 238 355 | 4 168 307 | 6 788 381 | 18 993 687 | 4 438 922 | 14 556 766 |
| November | 36 152 358 | 4 849 134 | 41 445 | 1 184 823 | 2 848 375 | 796 391 | 30 685 485 | 4 587 812 | 6 962 272 | 19 135 301 | 4 842 952 | 14 492 349 |
| Dezember | 37 229 533 | 5 055 047 | 46 281 | 1 166 369 | 2 973 030 | 869 347 | 31 622 828 | 4 796 803 | 7 171 354 | 19 654 671 | 4 287 183 | 15 367 488 |
| 1984 | | | | | | | | | | | | |
| Januar | 35 135 450 | 4 198 388 | 40 500 | 859 864 | 2 634 815 | 663 209 | 30 481 448 | 5 285 446 | 6 797 776 | 18 398 226 | 4 482 068 | 13 916 158 |
| Februar | 36 743 775 | 4 766 454 | 47 967 | 971 525 | 2 888 840 | 858 122 | 31 475 552 | 5 084 727 | 6 929 887 | 19 480 938 | 4 855 553 | 14 605 385 |
| Ausfuhr | | | | | | | | | | | | |
| 1977 | 278 504 165 | 15 480 882 | 456 467 | 5 042 876 | 7 467 172 | 2 514 367 | 261 374 618 | 5 931 507 | 18 737 802 | 236 705 309 | 46 981 225 | 189 724 084 |
| 1978 | 289 796 076 | 15 378 831 | 508 703 | 5 271 925 | 7 128 359 | 2 469 844 | 272 801 927 | 6 469 088 | 21 060 744 | 245 072 095 | 50 260 650 | 194 811 445 |
| 1979 | 321 120 502 | 17 404 151 | 527 439 | 6 557 314 | 7 512 218 | 2 807 180 | 301 582 562 | 7 275 765 | 26 172 616 | 268 134 181 | 59 137 028 | 208 997 153 |
| 1980 | 357 448 863 | 20 804 762 | 596 342 | 7 866 417 | 9 112 161 | 3 229 842 | 334 344 270 | 7 782 284 | 31 027 314 | 295 534 672 | 63 198 073 | 232 336 599 |
| 1981 | 405 438 225 | 25 868 117 | 794 599 | 9 308 419 | 11 623 118 | 3 981 983 | 377 023 084 | 8 257 144 | 34 146 894 | 334 619 246 | 69 711 111 | 264 908 135 |
| 1982 | 436 462 232 | 28 227 023 | 880 734 | 9 893 065 | 11 376 792 | 4 266 432 | 407 362 952 | 7 864 013 | 34 963 690 | 364 533 249 | 71 396 506 | 293 136 743 |
| 1983 | 440 790 320 | 25 428 818 | 884 427 | 9 179 406 | 10 787 878 | 4 597 107 | 412 433 635 | 7 720 282 | 35 178 280 | 369 535 073 | 73 189 848 | 296 345 225 |
| Jan./Febr. 1977 | 41 602 350 | 2 441 468 | 73 531 | 775 819 | 1 212 714 | 379 404 | 38 940 613 | 871 556 | 2 719 804 | 35 349 253 | 7 420 221 | 28 109 032 |
| Jan./Febr. 1978 | 43 899 562 | 2 304 749 | 71 988 | 769 112 | 1 069 776 | 393 873 | 41 092 987 | 1 002 671 | 3 051 349 | 37 038 967 | 7 290 270 | 29 548 197 |
| Jan./Febr. 1979 | 47 052 795 | 2 563 718 | 98 311 | 1 043 865 | 1 059 692 | 601 850 | 44 189 704 | 1 043 741 | 3 736 299 | 39 409 664 | 8 233 053 | 31 176 611 |
| Jan./Febr. 1980 | 58 614 988 | 3 286 538 | 86 400 | 1 186 366 | 1 531 361 | 502 409 | 54 962 070 | 1 293 579 | 5 421 875 | 48 246 898 | 10 239 201 | 37 307 415 |
| Jan./Febr. 1981 | 58 874 950 | 4 258 391 | 126 055 | 1 518 682 | 2 005 600 | 608 054 | 54 230 241 | 1 300 491 | 5 140 589 | 47 789 181 | 10 587 997 | 37 221 184 |
| Jan./Febr. 1982 | 67 251 831 | 4 308 351 | 148 181 | 1 545 700 | 1 974 760 | 639 730 | 62 513 146 | 1 230 215 | 5 578 367 | 55 708 544 | 11 388 928 | 44 337 618 |
| Jan./Febr. 1983 | 66 941 051 | 3 936 946 | 125 318 | 1 461 811 | 1 672 102 | 677 915 | 62 564 358 | 1 156 109 | 5 695 575 | 55 722 674 | 10 906 002 | 44 818 672 |
| Jan./Febr. 1984 | 79 119 722 | 4 478 750 | 141 093 | 1 501 380 | 2 064 285 | 789 992 | 74 136 254 | 1 393 676 | 6 803 447 | 66 139 131 | 13 842 785 | 52 496 346 |
| 1982 | | | | | | | | | | | | |
| Februar | 35 151 147 | 2 101 059 | 67 979 | 717 365 | 982 234 | 333 481 | 32 822 493 | 641 953 | 2 858 797 | 29 321 743 | 5 764 495 | 23 557 248 |
| Marz | 42 694 739 | 2 740 220 | 84 659 | 991 710 | 1 283 840 | 380 211 | 39 679 329 | 788 850 | 3 292 849 | 35 597 630 | 7 179 713 | 28 417 917 |
| April | 37 235 590 | 2 300 480 | 74 988 | 781 828 | 1 083 786 | 380 078 | 34 716 872 | 678 826 | 3 038 420 | 31 001 626 | 6 255 870 | 24 745 758 |
| Mai | 36 331 563 | 2 200 993 | 67 869 | | | | | | | | | |

Generalhandel

16 Monatliche Entwicklung der Werte der Einfuhr nach Zielländern *) und Warengruppen der Ernährungswirtschaft und der Gewerblichen Wirtschaft

| Jahr Monat Warengruppe | Insgesamt 1) | Zielland | | | | | | | | | | |
|------------------------------|--------------|------------------------|---------|--------------------|--------|-------------------------|--------|---------------------|------------------------|--------|----------|------------------|
| | | Schleswig- Holstein | Hamburg | Nieder- sachsen | Bremen | Nordrhein- Westfalen | Hessen | Rheinland- Pfalz | Baden- Wuerttemberg | Bayern | Saarland | Berlin (West) |
| Mill. DM | | | | | | | | | | | | |
| 1976 | 229 060 | 5 367 | 24 481 | 16 370 | 7 201 | 71 982 | 22 390 | 9 778 | 30 173 | 27 951 | 4 366 | 3 035 |
| 1977 | 240 774 | 5 492 | 26 109 | 17 582 | 8 428 | 74 548 | 23 854 | 10 011 | 32 223 | 29 956 | 4 567 | 3 258 |
| 1978 | 249 606 | 5 555 | 25 470 | 19 129 | 7 413 | 75 348 | 27 541 | 10 420 | 33 659 | 32 129 | 4 578 | 3 494 |
| 1979 | 298 418 | 6 415 | 31 090 | 22 915 | 8 457 | 90 717 | 31 658 | 13 588 | 39 902 | 38 820 | 5 423 | 3 826 |
| 1980 | 350 590 | 7 905 | 37 833 | 28 879 | 9 329 | 103 250 | 36 218 | 16 947 | 46 540 | 46 973 | 5 850 | 4 386 |
| 1981 | 379 512 | 9 099 | 41 174 | 32 160 | 10 965 | 109 070 | 37 592 | 18 116 | 50 106 | 53 060 | 6 332 | 4 478 |
| 1982 | 385 588 | 8 953 | 44 985 | 32 527 | 11 522 | 109 228 | 36 826 | 17 888 | 49 840 | 53 423 | 6 251 | 4 875 |
| 1983 | 398 576 | 9 507 | 41 210 | 33 789 | 12 269 | 115 108 | 39 596 | 18 185 | 51 945 | 55 989 | 6 315 | 5 430 |
| 1982 | | | | | | | | | | | | |
| Februar | 31 495 | 669 | 3 639 | 2 711 | 908 | 9 092 | 2 834 | 1 414 | 4 220 | 4 348 | 585 | 403 |
| Marz | 36 419 | 821 | 4 391 | 3 132 | 1 118 | 10 288 | 3 601 | 1 655 | 4 623 | 4 954 | 583 | 439 |
| April | 34 007 | 789 | 4 208 | 2 957 | 1 103 | 9 579 | 3 266 | 1 579 | 4 300 | 4 485 | 559 | 398 |
| Mai | 31 522 | 730 | 3 500 | 2 792 | 986 | 8 933 | 2 926 | 1 467 | 4 203 | 4 318 | 483 | 378 |
| Juni | 32 335 | 756 | 3 456 | 2 989 | 948 | 9 258 | 2 898 | 1 572 | 4 183 | 4 388 | 511 | 408 |
| Juli | 31 561 | 638 | 3 529 | 2 417 | 915 | 9 190 | 2 977 | 1 468 | 4 130 | 4 584 | 583 | 408 |
| August | 28 909 | 811 | 3 362 | 2 505 | 828 | 7 922 | 2 826 | 1 375 | 3 809 | 3 973 | 374 | 388 |
| September | 31 838 | 706 | 3 664 | 2 479 | 827 | 8 918 | 3 377 | 1 510 | 4 147 | 4 611 | 523 | 433 |
| Oktober | 32 221 | 862 | 3 702 | 2 414 | 912 | 8 811 | 3 429 | 1 488 | 4 183 | 4 589 | 562 | 405 |
| November | 32 392 | 726 | 3 870 | 2 720 | 990 | 9 213 | 2 996 | 1 459 | 4 078 | 4 513 | 514 | 438 |
| Dezember | 32 062 | 771 | 3 639 | 2 828 | 1 009 | 9 148 | 2 939 | 1 507 | 4 008 | 4 394 | 545 | 431 |
| 1983 | | | | | | | | | | | | |
| Januar | 30 011 | 615 | 3 245 | 2 890 | 861 | 8 442 | 2 895 | 1 432 | 3 945 | 4 125 | 459 | 398 |
| Februar | 29 691 | 701 | 3 424 | 2 436 | 962 | 8 643 | 2 721 | 1 329 | 3 920 | 4 066 | 507 | 408 |
| Marz | 35 397 | 810 | 3 747 | 3 227 | 1 044 | 10 229 | 3 521 | 1 416 | 4 672 | 4 869 | 578 | 492 |
| April | 31 794 | 763 | 3 103 | 2 594 | 919 | 9 501 | 3 349 | 1 320 | 4 281 | 4 288 | 543 | 419 |
| Mai | 32 713 | 818 | 3 494 | 2 659 | 1 099 | 9 418 | 3 036 | 1 522 | 4 278 | 4 678 | 521 | 447 |
| Juni | 33 742 | 804 | 3 227 | 2 612 | 1 140 | 9 876 | 3 370 | 1 483 | 4 631 | 4 577 | 570 | 432 |
| Juli | 31 743 | 716 | 2 648 | 2 494 | 888 | 9 116 | 3 517 | 1 450 | 4 587 | 4 683 | 502 | 408 |
| August | 31 237 | 794 | 3 910 | 2 598 | 1 053 | 8 780 | 2 974 | 1 418 | 3 721 | 4 417 | 419 | 423 |
| September | 34 930 | 880 | 3 798 | 3 039 | 981 | 10 022 | 3 726 | 1 745 | 4 366 | 4 757 | 541 | 441 |
| Oktober | 33 938 | 876 | 3 189 | 2 969 | 1 096 | 9 912 | 3 265 | 1 695 | 4 109 | 4 909 | 580 | 473 |
| November | 36 152 | 868 | 3 759 | 2 906 | 1 063 | 10 568 | 3 848 | 1 707 | 4 587 | 5 156 | 539 | 514 |
| Dezember | 37 230 | 865 | 3 666 | 3 365 | 1 167 | 10 599 | 3 572 | 1 668 | 4 850 | 5 463 | 556 | 575 |
| 1984 | | | | | | | | | | | | |
| Januar | 35 135 | 878 | 4 018 | 2 841 | 1 137 | 10 458 | 3 340 | 1 613 | 4 329 | 4 809 | 500 | 515 |
| Februar | 36 744 | 889 | 3 549 | 3 064 | 1 175 | 10 995 | 3 544 | 1 699 | 4 824 | 5 085 | 581 | 575 |
| darunter | | | | | | | | | | | | |
| Ernahrungswirtschaft | 4 788 | 141 | 851 | 548 | 482 | 1 214 | 248 | 236 | 428 | 320 | 73 | 219 |
| Lebende Tiere | 48 | 2 | 0 | 8 | 0 | 24 | 1 | 3 | 4 | 5 | 0 | 0 |
| Nahrungsmittel | | | | | | | | | | | | |
| tier. Ursprungs | 972 | 37 | 126 | 86 | 64 | 354 | 65 | 23 | 80 | 82 | 34 | 18 |
| pflanzl. Ursprungs | 2 889 | 80 | 549 | 377 | 141 | 790 | 152 | 126 | 307 | 200 | 34 | 127 |
| Genußmittel | 858 | 21 | 175 | 77 | 277 | 46 | 29 | 83 | 37 | 33 | 5 | 74 |
| Gewerbl. Wirtschaft | 31 476 | 748 | 2 698 | 2 516 | 894 | 9 781 | 3 296 | 1 483 | 4 396 | 4 776 | 487 | 358 |
| Rohstoffe | 5 085 | 213 | 480 | 414 | 171 | 1 593 | 141 | 320 | 729 | 907 | 101 | 15 |
| Halbwaren | 6 930 | 145 | 537 | 831 | 124 | 2 811 | 840 | 395 | 592 | 706 | 53 | 77 |
| Fertigwaren | 19 461 | 389 | 1 681 | 1 270 | 398 | 5 377 | 2 518 | 749 | 3 075 | 3 162 | 333 | 264 |
| Vorzeugnisse | 4 856 | 82 | 262 | 305 | 81 | 1 821 | 707 | 336 | 718 | 604 | 76 | 55 |
| Enderzeugnisse | 14 605 | 307 | 1 419 | 965 | 317 | 3 758 | 1 809 | 414 | 2 358 | 2 558 | 257 | 210 |

Anteile an der Gesamteinfuhr in Prozent

| | | | | | | | | | | | | |
|-----------|-----|-----|------|-----|-----|------|------|-----|------|------|-----|-----|
| 1976 | 100 | 2,3 | 10,7 | 7,1 | 3,1 | 31,4 | 9,8 | 4,3 | 13,2 | 12,2 | 1,9 | 1,3 |
| 1977 | 100 | 2,3 | 10,8 | 7,3 | 3,5 | 31,0 | 9,9 | 4,2 | 13,4 | 12,4 | 1,9 | 1,4 |
| 1978 | 100 | 2,2 | 10,2 | 7,7 | 3,0 | 30,2 | 11,0 | 4,2 | 13,5 | 12,9 | 1,8 | 1,4 |
| 1979 | 100 | 2,1 | 10,4 | 7,7 | 2,8 | 30,4 | 10,6 | 4,6 | 13,4 | 13,0 | 1,8 | 1,3 |
| 1980 | 100 | 2,3 | 10,8 | 8,2 | 2,7 | 29,5 | 10,3 | 4,8 | 13,3 | 13,4 | 1,7 | 1,3 |
| 1981 | 100 | 2,4 | 10,9 | 8,5 | 2,9 | 28,8 | 9,9 | 4,8 | 13,2 | 14,0 | 1,7 | 1,2 |
| 1982 | 100 | 2,3 | 11,7 | 8,4 | 3,0 | 28,3 | 9,6 | 4,6 | 12,9 | 13,9 | 1,6 | 1,3 |
| 1983 | 100 | 2,4 | 10,3 | 8,5 | 3,1 | 28,9 | 9,9 | 4,6 | 13,0 | 14,0 | 1,6 | 1,4 |
| 1982 | | | | | | | | | | | | |
| Februar | 100 | 2,1 | 11,6 | 8,6 | 2,9 | 28,9 | 9,0 | 4,5 | 13,4 | 13,8 | 1,9 | 1,3 |
| Marz | 100 | 2,3 | 12,1 | 8,6 | 3,1 | 28,2 | 9,9 | 4,5 | 12,7 | 13,6 | 1,6 | 1,2 |
| April | 100 | 2,3 | 12,4 | 8,7 | 3,2 | 28,2 | 9,6 | 4,6 | 12,6 | 13,2 | 1,6 | 1,2 |
| Mai | 100 | 2,3 | 11,1 | 8,9 | 3,1 | 28,3 | 9,3 | 4,7 | 13,3 | 13,7 | 1,5 | 1,2 |
| Juni | 100 | 2,3 | 10,7 | 9,2 | 2,9 | 28,6 | 9,0 | 4,9 | 12,9 | 13,6 | 1,6 | 1,3 |
| Juli | 100 | 2,0 | 11,2 | 7,7 | 2,9 | 29,1 | 9,4 | 4,7 | 13,1 | 14,5 | 1,8 | 1,3 |
| August | 100 | 2,8 | 11,6 | 8,7 | 2,9 | 27,4 | 9,8 | 4,8 | 13,2 | 13,7 | 1,3 | 1,3 |
| September | 100 | 2,2 | 11,5 | 7,8 | 2,6 | 28,0 | 10,6 | 4,7 | 13,0 | 14,5 | 1,6 | 1,4 |
| Oktober | 100 | 2,7 | 11,5 | 7,5 | 2,8 | 27,3 | 10,6 | 4,6 | 13,0 | 14,2 | 1,7 | 1,3 |
| November | 100 | 2,2 | 11,9 | 8,4 | 3,1 | 28,4 | 9,2 | 4,5 | 12,6 | 13,9 | 1,6 | 1,4 |
| Dezember | 100 | 2,4 | 11,4 | 8,8 | 3,1 | 28,5 | 9,2 | 4,7 | 12,5 | 13,7 | 1,7 | 1,3 |
| 1983 | | | | | | | | | | | | |
| Januar | 100 | 2,0 | 10,8 | 9,6 | 2,9 | 28,1 | 9,6 | 4,8 | 13,1 | 13,7 | 1,5 | 1,3 |
| Februar | 100 | 2,4 | 11,5 | 8,2 | 3,2 | 29,1 | 9,2 | 4,5 | 13,2 | 13,7 | 1,7 | 1,4 |
| Marz | 100 | 2,3 | 10,6 | 9,1 | 2,9 | 28,9 | 9,9 | 4,0 | 13,2 | 13,8 | 1,6 | 1,4 |
| April | 100 | 2,4 | 9,8 | 8,2 | 2,9 | 29,9 | 10,5 | 4,2 | 13,5 | 13,4 | 1,7 | 1,3 |
| Mai | 100 | 2,5 | 10,7 | 8,1 | 3,4 | 28,8 | 9,3 | 4,7 | 13,1 | 14,3 | 1,6 | 1,4 |
| Juni | 100 | 2,4 | 9,6 | 7,7 | 3,4 | 29,3 | 10,0 | 4,4 | 13,7 | 13,6 | 1,7 | 1,3 |
| Juli | 100 | 2,3 | 8,3 | 7,9 | 2,8 | 28,7 | 11,1 | 4,6 | 14,4 | 14,8 | 1,6 | 1,3 |
| August | 100 | 2,5 | 12,5 | 8,3 | 3,4 | 28,1 | 9,5 | 4,5 | 11,9 | 14,1 | 1,3 | 1,4 |
| September | 100 | 2,5 | 10,9 | 8,7 | 2,8 | 28,7 | 10,7 | 5,0 | 12,5 | 13,6 | 1,5 | 1,3 |
| Oktober | 100 | 2,6 | 9,4 | 8,7 | 3,2 | 29,2 | 9,6 | 5,0 | 12,1 | 14,5 | 1,7 | 1,4 |
| November | 100 | 2,4 | 10,4 | 8,0 | 2,9 | 29,2 | 10,1 | 4,7 | 12,7 | 14,3 | 1,5 | 1,4 |
| Dezember | 100 | 2,3 | 9,8 | 9,0 | 3,1 | 28,5 | 9,6 | 4,5 | 13,0 | 14,7 | 1,5 | 1,5 |
| 1984 | | | | | | | | | | | | |
| Januar | 100 | 1,9 | 11,4 | 8,1 | 3,2 | 29,8 | 9,5 | 4,6 | 12,3 | 13,7 | 1,4 | 1,5 |
| Februar | 100 | 2,4 | 9,7 | 8,3 | 3,2 | 29,9 | 9,6 | 4,6 | 13,1 | 13,9 | 1,5 | 1,6 |

*) Ergebnisse der Länder in tieferer Gliederung werden in den „Statistischen Berichten“ der Statistischen Landesämter unter der Kennziffer G III 3 veröffentlicht — Siehe hierzu den Aufsatz „Einfuhr nach Zielländern 1970“ in „Wirtschaft und Statistik“, Heft 4/1971

1) Einschl. DDR und Berlin (Ost), Ausland und Nicht ermittelte Zielländer

Anhang: Außenhandel der Mitgliedsländer der OECD*)

Spezialhandel (S) / Generalhandel (G)

Mill. \$

| Jahr Monat | OECD- Länder zus. 1) | EG-Länder | | | | | | | | | Andere Länder | | | | | | | | |
|----------------|----------------------------|---------------------------------------|--------------|---------------|-------------|-------------|---------------|---------------|---------------|-------------|---------------|---------------|--------------|------------|-------------|---------------|---------------|------------|------------------|
| | | Bundes- rep. 2) Deutschl (S) | Frank (S) | Bellux (S) | Nied (S) | Ital (S) | G Brit (G) | Irland (G) | Dan (G) 4) | Grie (S) | Norw (G) | Schwed (G) | Schwz (S) | Öst (S) | Port (S) | USA 3) (G) | Kan 3) (G) | Jap (G) | Austrl 3) (G) |
| Einfuhr | | | | | | | | | | | | | | | | | | | |
| 1970 MD | 18 804 | 2 484 | 1 593 | 946 | 1 116 | 1 245 | 1 810 | 131 | 385 | 163 | 308 | 584 | 539 | 296 | 130 | 3 330 | 1 109 | 1 573 | 379 |
| 1971 MD | 20 893 | 2 882 | 1 770 | 1 056 | 1 266 | 1 332 | 1 995 | 153 | 382 | 175 | 341 | 588 | 602 | 346 | 148 | 3 800 | 1 288 | 1 642 | 391 |
| 1972 MD | 24 832 | 3 314 | 2 214 | 1 292 | 1 427 | 1 606 | 2 321 | 175 | 420 | 195 | 364 | 665 | 707 | 431 | 182 | 4 630 | 1 577 | 1 956 | 394 |
| 1973 MD | 34 235 | 4 541 | 3 115 | 1 828 | 2 030 | 2 318 | 3 229 | 232 | 642 | 289 | 518 | 882 | 968 | 564 | 239 | 5 780 | 1 942 | 3 193 | 574 |
| 1974 MD | 48 584 | 5 748 | 4 402 | 2 475 | 2 767 | 3 414 | 4 519 | 312 | 821 | 395 | 703 | 1 312 | 1 204 | 752 | 370 | 8 414 | 2 691 | 5 178 | 929 |
| 1975 MD | 48 948 | 6 184 | 4 520 | 2 559 | 2 929 | 3 197 | 4 438 | 317 | 861 | 443 | 806 | 1 504 | 1 109 | 783 | 319 | 8 078 | 2 830 | 4 822 | 832 |
| 1976 MD | 56 359 | 7 315 | 5 368 | 2 946 | 3 329 | 3 614 | 4 664 | 350 | 1 035 | 501 | 928 | 1 597 | 1 231 | 960 | 351 | 10 149 | 3 183 | 5 400 | 932 |
| 1977 MD | 63 828 | 8 392 | 5 874 | 3 354 | 3 800 | 3 983 | 5 308 | 449 | 1 105 | 585 | 1 073 | 1 676 | 1 492 | 1 184 | 413 | 12 321 | 3 295 | 5 901 | 1 020 |
| 1978 MD | 73 886 | 10 056 | 6 807 | 4 030 | 4 406 | 4 687 | 6 549 | 594 | 1 230 | 830 | 952 | 1 708 | 1 971 | 1 331 | 431 | 14 441 | 3 830 | 6 812 | 1 188 |
| 1979 MD | 95 015 | 13 140 | 8 906 | 5 029 | 5 601 | 6 484 | 8 569 | 822 | 1 538 | 810 | 1 144 | 2 378 | 2 442 | 1 682 | 545 | 17 261 | 4 480 | 9 219 | 3 78 |
| 1980 MD | 114 086 | 15 493 | 11 238 | 5 973 | 6 408 | 8 309 | 10 013 | 929 | 1 810 | 886 | 1 413 | 2 785 | 3 028 | 2 021 | 775 | 20 100 | 4 916 | 11 759 | 1 684 |
| 1981 MD | 108 174 | 13 558 | 10 041 | 5 154 | 5 493 | 7 600 | 8 587 | 886 | 1 459 | 743 | 1 302 | 2 404 | 2 550 | 1 750 | 812 | 21 748 | 5 542 | 11 889 | 1 980 |
| 1982 MD | 101 791 | 12 837 | 9 615 | 4 819 | 5 215 | 7 160 | 8 308 | 807 | 1 403 | 831 | 1 288 | 2 302 | 2 383 | 1 625 | 785 | 20 329 | 4 568 | 10 827 | 2 012 |
| 1983 MD | 99 929 | 12 660 | 8 747 | ... | 5 117 | 6 694 | 8 343 | 765 | 1 353 | ... | 1 124 | 2 176 | 2 424 | 1 616 | 666 | 21 504 | 5 111 | 10 531 | 1 616 |
| 1982 | | | | | | | | | | | | | | | | | | | |
| Marz | 113 594 | 14 679 | 10 866 | 5 720 | 5 828 | 7 766 | 9 682 | 971 | 1 621 | 1 067 | 1 467 | 2 490 | 2 919 | 1 898 | 904 | 20 823 | 5 485 | 12 434 | 2 287 |
| April | 103 807 | 13 875 | 10 298 | 5 029 | 5 440 | 7 692 | 8 392 | 902 | 1 445 | 797 | 1 380 | 2 113 | 2 597 | 1 723 | 715 | 17 882 | 5 014 | 11 888 | 1 993 |
| Mai | 104 066 | 13 202 | 9 492 | 4 655 | 5 183 | 7 738 | 8 669 | 868 | 1 289 | 892 | 1 143 | 2 177 | 2 344 | 1 641 | 1 079 | 20 804 | 4 789 | 11 175 | 2 360 |
| Juni | 105 052 | 12 866 | 10 671 | 4 858 | 5 589 | 7 205 | 9 208 | 802 | 1 490 | 494 | 1 511 | 2 267 | 2 430 | 1 720 | 861 | 21 811 | 4 739 | 9 775 | 2 096 |
| Juli | 97 084 | 10 390 | 9 139 | 3 987 | 4 861 | 6 888 | 8 238 | 772 | 1 100 | 694 | 1 216 | 1 718 | 2 224 | 1 683 | 798 | 19 763 | 4 374 | 10 719 | 2 106 |
| August | 93 805 | 11 231 | 7 315 | 3 801 | 4 662 | 5 765 | 7 228 | 719 | 1 304 | 591 | 1 114 | 2 354 | 1 963 | 1 512 | 755 | 22 868 | 4 308 | 10 394 | 2 005 |
| September | 98 043 | 12 252 | 9 389 | 4 427 | 5 224 | 6 896 | 8 171 | 720 | 1 401 | 1 042 | 1 315 | 2 370 | 2 410 | 1 600 | 681 | 20 188 | 4 426 | 9 608 | 1 799 |
| Oktober | 96 778 | 12 354 | 9 197 | 4 255 | 4 963 | 6 253 | 7 962 | 708 | 1 324 | 715 | 1 135 | 2 286 | 2 257 | 1 486 | 595 | 21 219 | 4 158 | 10 009 | 1 935 |
| November | 100 152 | 12 389 | 9 581 | 4 486 | 5 535 | 7 213 | 8 082 | 807 | 1 413 | 882 | 1 357 | 2 502 | 2 398 | 1 595 | 808 | 19 002 | 4 482 | 10 777 | 1 876 |
| Dezember | 100 936 | 12 974 | 10 059 | 4 585 | 5 671 | 6 950 | 7 455 | 714 | 1 526 | 919 | 1 294 | 2 429 | 2 507 | 1 579 | 946 | 18 720 | 3 881 | 11 334 | 1 650 |
| 1983 | | | | | | | | | | | | | | | | | | | |
| Januar | 98 912 | 12 265 | 9 649 | 4 217 | 5 051 | 6 260 | 8 130 | 779 | 1 163 | 842 | 1 227 | 2 068 | 2 273 | 1 482 | 676 | 20 149 | 4 288 | 10 923 | 1 360 |
| Februar | 92 380 | 12 025 | 9 186 | 4 377 | 4 970 | 6 049 | 7 838 | 786 | 1 350 | 803 | 1 065 | 2 042 | 2 349 | 1 459 | 672 | 17 593 | 4 431 | 9 666 | 1 575 |
| Marz | 105 480 | 14 272 | 10 566 | 5 423 | 5 535 | 6 270 | 8 772 | 841 | 1 620 | 740 | 1 264 | 2 214 | 2 818 | 1 832 | 820 | 20 311 | 5 009 | 10 875 | 1 627 |
| April | 97 886 | 12 718 | 8 541 | 4 430 | 5 007 | 7 835 | 7 984 | 725 | 1 303 | 979 | 959 | 2 043 | 2 488 | 1 509 | 968 | 19 808 | 5 019 | 10 216 | 1 358 |
| Mai | 100 579 | 12 826 | 9 283 | 4 248 | 5 110 | 5 642 | 9 013 | 803 | 1 355 | 722 | 1 290 | 2 092 | 2 418 | 1 586 | 835 | 21 933 | 5 248 | 9 870 | 1 556 |
| Juni | 101 933 | 12 885 | 9 142 | 4 636 | 5 352 | 6 631 | 8 988 | 730 | 1 423 | 865 | 1 185 | 1 992 | 2 546 | 1 692 | 700 | 21 763 | 5 238 | 10 331 | 1 630 |
| Juli | 93 556 | 11 923 | 8 084 | 3 633 | 4 519 | 6 351 | 8 116 | 693 | 1 028 | 576 | 865 | 1 557 | 2 256 | 1 458 | 790 | 21 584 | 4 633 | 9 757 | 1 761 |
| August | 93 091 | 11 130 | 6 653 | 3 639 | 4 949 | 5 402 | 7 774 | 729 | 1 239 | 494 | 966 | 2 202 | 2 170 | 1 511 | 584 | 23 059 | 5 137 | 9 892 | 1 772 |
| September | 99 428 | 12 768 | 8 042 | 4 343 | 4 977 | 7 024 | 8 222 | 730 | 1 476 | 697 | 1 135 | 2 263 | 2 417 | 1 845 | 555 | 21 736 | 5 478 | 10 490 | 1 641 |
| Oktober | 106 248 | 12 754 | 8 499 | 4 680 | 5 467 | 6 536 | 8 771 | 802 | 1 384 | 806 | 1 216 | 2 285 | 2 481 | 1 668 | 855 | 25 130 | 5 940 | 10 960 | 1 758 |
| November | 105 169 | 13 088 | 8 848 | 4 561 | 5 223 | 6 471 | 8 760 | 893 | 1 420 | 687 | 1 240 | 2 413 | 2 609 | 1 758 | 788 | 23 305 | 5 953 | 11 189 | 1 754 |
| Dezember | 105 207 | 13 266 | 8 923 | 5 085 | 5 085 | 7 892 | 7 661 | 652 | 1 524 | ... | 1 070 | 2 483 | 2 365 | 1 748 | 664 | 21 678 | 5 085 | 12 380 | 1 611 |
| 1984 | | | | | | | | | | | | | | | | | | | |
| Januar | ... | 12 217 | 8 957 | ... | 5 171 | 6 647 | 8 284 | 799 | 1 300 | ... | 1 163 | 2 125 | 2 398 | 1 452 | 588 | 26 497 | 5 534 | 10 195 | 1 770 |
| Februar | ... | 13 334 | 8 785 | ... | 5 488 | 6 437 | ... | 863 | 1 394 | ... | 1 212 | 2 069 | 2 627 | 1 584 | ... | 25 118 | 5 971 | 11 066 | 1 834 |
| Marz | ... | 14 472 | ... | ... | ... | ... | ... | ... | ... | ... | ... | ... | ... | ... | ... | ... | ... | ... | ... |
| Ausfuhr | | | | | | | | | | | | | | | | | | | |
| 1970 MD | 18 337 | 2 849 | 1 495 | 966 | 981 | 1 099 | 1 613 | 86 | 274 | 54 | 205 | 585 | 428 | 238 | 79 | 3 802 | 1 345 | 1 610 | 397 |
| 1971 MD | 20 503 | 3 253 | 1 710 | 1 025 | 1 168 | 1 260 | 1 863 | 109 | 301 | 55 | 214 | 620 | 480 | 262 | 86 | 3 678 | 1 473 | 2 001 | 434 |
| 1972 MD | 24 232 | 3 851 | 2 145 | 1 333 | 1 366 | 1 545 | 2 029 | 134 | 361 | 73 | 273 | 721 | 572 | 321 | 107 | 4 140 | 1 682 | 2 383 | 554 |
| 1973 MD | 33 240 | 5 620 | 2 998 | 1 888 | 1 996 | 1 853 | 2 538 | 177 | 510 | 121 | 390 | 1 010 | 794 | 418 | 146 | 5 943 | 2 100 | 3 078 | 799 |
| 1974 MD | 44 411 | 7 430 | 3 825 | 2 355 | 2 703 | 2 524 | 3 225 | 219 | 643 | 189 | 524 | 1 319 | 995 | 597 | 188 | 8 209 | 2 732 | 4 628 | 923 |
| 1975 MD | 47 317 | 7 502 | 4 351 | 2 401 | 2 870 | 2 902 | 3 646 | 288 | 728 | 191 | 600 | 1 451 | 1 080 | 627 | 182 | 8 971 | 2 692 | 4 646 | 992 |
| 1976 MD | 52 541 | 8 503 | 4 651 | 2 737 | 3 229 | 3 077 | 3 855 | 276 | 759 | 212 | 660 | 1 537 | 1 237 | 709 | 151 | 9 583 | 3 219 | 5 602 | 1 093 |
| 1977 MD | 59 582 | 9 628 | 5 293 | 3 124 | 3 640 | 3 753 | 4 793 | 366 | 839 | 227 | 726 | 1 590 | 1 462 | 816 | 169 | 10 014 | 3 463 | 6 708 | 1 105 |
| 1978 MD | 71 487 | 11 841 | 6 372 | 3 734 | 4 168 | 4 663 | 5 973 | 474 | 967 | 278 | 837 | 1 810 | 1 947 | 1 011 | 203 | 11 972 | 3 848 | 8 129 | 1 197 |
| 1979 MD | 88 007 | 14 286 | 8 165 | 4 685 | 5 302 | 6 010 | 7 568 | 597 | 1 218 | 324 | 1 121 | 2 294 | 2 206 | 1 286 | 290 | 15 150 | 4 661 | 8 567 | 1 593 |
| 1980 MD | 103 487 | 15 971 | 9 276 | 5 375 | 6 153 | 6 492 | 9 598 | 709 | 1 395 | 432 | 1 541 | 2 577 | 2 468 | 1 447 | 367 | 18 392 | 5 412 | 10 799 | 1 839 |
| 1981 MD | 101 583 | 14 807 | 8 439 | 4 823 | 5 705 | 6 310 | 8 818 | 653 | 1 331 | 358 | 1 494 | 2 379 | 2 241 | 1 317 | 345 | 19 478 | 5 880 | 12 647 | 1 815 |
| 1982 MD | 96 324 | 14 821 | 7 696 | 4 367 | 5 519 | 6 115 | 8 102 | 674 | 1 276 | 357 | 1 462 | 2 228 | 2 161 | 1 304 | 348 | 17 690 | 5 701 | 11 521 | 1 840 |
| 1983 MD | 95 187 | 14 082 | 7 600 | ... | 5 451 | 6 065 | 7 652 | 721 | 1 334 | 370 | 1 499 | 2 286 | 2 133 | 1 286 | 380 | 16 711 | 6 151 | 12 248 | 1 729 |
| 1982 | | | | | | | | | | | | | | | | | | | |
| Marz | 110 876 | 17 488 | 9 056 | 4 904 | 6 558 | 6 912 | 9 314 | 702 | 1 529 | 419 | 1 687 | 2 680 | 2 653 | 1 566 | 381 | 20 181 | 6 215 | 13 284 | 1 824 |
| April | 100 949 | 15 153 | 8 212 | 4 472 | 5 803 | 6 693 | 8 390 | 672 | 1 254 | 309 | 1 674 | 2 464 | 2 253 | 1 404 | 311 | 18 611 | 5 788 | 12 387 | 1 910 |
| Mai | 99 358 | 15 347 | 8 266 | 4 270 | 5 475 | 6 278 | 7 920 | 742 | 1 228 | 382 | 1 328 | 2 211 | 2 235 | 1 276 | 417 | 19 001 | 6 047 | 11 625 | 1 925 |
| Juni | 100 217 | 14 869 | 8 057 | 4 629 | 5 631 | 6 442 | 8 250 | 798 | 1 390 | 284 | 1 489 | 2 382 | 2 264 | 1 409 | 311 | 19 416 | 6 201 | 11 407 | 1 893 |
| Juli | 93 980 | 13 907 | 7 492 | 4 064 | 4 658 | 6 361 | 8 069 | 708 | 954 | 533 | 1 419 | 1 978 | 2 043 | 1 333 | 431 | 17 259 | 5 389 | 12 000 | 2 044 |
| August | 81 502 | 12 333 | 5 665 | 3 027 | 4 657 | 5 049 | 7 063 | 550 | 1 109 | 317 | 1 186 | 1 683 | 1 593 | 1 053 | 238 | 16 265 | 5 157 | 10 372 | 1 772 |
| September | 93 156 | 14 320 | 8 | | | | | | | | | | | | | | | | |