

AUSSENHANDEL

FACHSERIE

7

Reihe 1

**Zusammenfassende Übersichten
für den Außenhandel**

Juni 1982

Statistisches Bundesamt
bibliothek - dokumentation - z. z. 1/82



HERAUSGEBER: STATISTISCHES BUNDESAMT WIESBADEN

VERLAG: W. KOHLHAMMER GMBH STUTTGART UND MAINZ

Bestellnummer: 2070100-82106

Statist. Bundesamt - Bibliothek



19-02370

Erschienen im August 1982

Nachdruck – auch auszugsweise – nur mit Quellenangabe gestattet

Preis: DM 7,70

Länderverzeichnis für die Außenhandelstatistik der Bundesrepublik Deutschland 1982

| Europa | | | | | | | | |
|------------------------------|---|--------|--------------------------|--|--------|--|---|--------|
| Gemeinschaft | | | 330 | Angola | Angola | 608 | Syrien | Syrien |
| 001 | Frankreich (einschl. Monaco) | Frankr | 334 | Äthiopien | Aethio | 612 | Irak | Irak |
| 002 | Belgien und Luxemburg | Bellux | 338 | Dschibuti | Dsbuti | 616 | Iran | Iran |
| 003 | Niederlande | Niedl | 342 | Somalia | Somali | 624 | Israel | Israel |
| 005 | Italien (einschl. San Marino) | Ital | 346 | Kenia | Kenia | 628 | Jordanien | Jordan |
| 006 | Großbritannien und Nordirland (Vereinigtes Königreich einschl. Brit. Kanalinseln und Insel Man) | GBrit | 350 | Uganda | Uganda | 632 | Saudi-Arabien | Saudia |
| 007 | Republik Irland | Irland | 352 | Tansania | Tansan | 636 | Kuwait | Kuwait |
| 008 | Dänemark | Daenm | 355 | Seychellen und zugehörige Gebiete | Seych | 640 | Bahrain | Bahrai |
| 009 | Griechenland | Griech | 357 | Brit. Gebiet im Indischen Ozean (Tschagosinseln) | Ind Oz | 644 | Katar | Katar |
| Übrige Länder Europas | | | 366 | Mosambik | Mosamb | 647 | Vereinigte Arabische Emirate | A Emir |
| 024 | Island | Island | 370 | Madagaskar | Madag | 649 | Oman | Oman |
| 025 | Färöer | Faroer | 372 | Réunion | Reun | 652 | Nordjemen | Njemen |
| 028 | Norwegen (einschl. Svalbard [Spitzbergen]) | Norweg | 373 | Mauritius | Maurit | 656 | Südjemen | Sjemen |
| 030 | Schweden | Schwed | 375 | Komoren | Komor | Übrige Länder Asiens | | |
| 032 | Finnland | Finnl | 377 | Mayotte | Mayott | 660 | Afghanistan | Afghan |
| 036 | Schweiz (einschl. Büsingen, Liechtenstein) | Schwz | 378 | Sambia | Sambia | 662 | Pakistan | Pakist |
| 038 | Österreich (ohne Jungholz und Mittelberg) | Oester | 382 | Simbabwe (ehem. Rhodesien) | Simbab | 664 | Indien (einschl. Sikkim) | Indien |
| 040 | Portugal (einschl. Azoren und Madeira) | Portug | 386 | Malawi | Malawi | 666 | Bangladesh | Bangla |
| 042 | Spanien | Span | 390 | Republik Südafrika und Südwestafrika | S Afr | 667 | Malediven | Maldiv |
| 043 | Andorra | Andorr | 391 | Botsuana | Botsu | 669 | Sri Lanka (Ceylon) | Srilan |
| 044 | Gibraltar | Gibral | 393 | Swasiland | Swasi | 672 | Nepal | Nepal |
| 045 | Vatikanstadt | Vatik | 395 | Lesotho | Lesoth | 675 | Bhutan | Bhutan |
| 046 | Malta | Malta | Amerika | | | 676 | Birma | Birma |
| 048 | Jugoslawien | Jugosl | Nordamerika | | | 680 | Thailand | Thail |
| 052 | Türkei | Tuerk | 400 | Vereinigte Staaten von Amerika (einschl. Puerto Rico) | USA | 684 | Laos | Laos |
| 056 | Sowjetunion | UdSSR | 404 | Kanada | Kanada | 690 | Vietnam | Vietn |
| 060 | Polen | Polen | 406 | Grönland | Groeni | 696 | Kamputschea (Kambodscha) | Kamput |
| 062 | Tschechoslowakei | CSSR | 408 | St. Pierre und Miquelon | Pierre | 700 | Indonesien | Indone |
| 064 | Ungarn | Ungarn | Mittel- und Südamerika | | | 701 | Malaysia (Malaischer Bund, Sabah, Sarawak) | Malays |
| 066 | Rumänien | Rumaen | 412 | Mexiko | Mexiko | 703 | Brunei | Brunei |
| 068 | Bulgarien | Bulgar | 413 | Bermuda | Bermud | 706 | Singapur | Singap |
| 070 | Albanien | Alban | 416 | Guatemala | Guatem | 708 | Philippinen | Philip |
| Afrika | | | 421 | Belize | Belize | 716 | Mongolische Volksrepublik | Mongol |
| Nordafrika | | | 424 | Republik Honduras | R Hond | 720 | Volksrepublik China | China |
| 202 | Kanarische Inseln | Kanari | 428 | El Salvador | El Sal | 724 | Nordkorea | Nkorea |
| 204 | Marokko | Marokk | 432 | Nicaragua | Nicara | 728 | Südkorea | Skorea |
| 205 | Ceuta und Melilla | Ceuta | 436 | Costa Rica | Costa | 732 | Japan | Japan |
| 208 | Algerien | Alger | 442 | Panama | Panama | 736 | Taiwan | Taiwan |
| 212 | Tunesien | Tunes | 448 | Kuba | Kuba | 740 | Hongkong | Hongk |
| 216 | Libyen | Libyen | 451 | Westindien | W Ind | 743 | Macau | Macau |
| 220 | Ägypten | Aegypt | 452 | Republik Haiti | Haiti | Australien, Ozeanien und übrige Gebiete | | |
| 224 | Sudan | Sudan | 453 | Bahamas | Bahama | 800 | Australien | Austrl |
| Westafrika | | | 454 | Turks- und Caicosinseln | Turk I | 801 | Papua-Neuguinea | Papua |
| 228 | Mauretanien | Mauret | 456 | Dominikanische Republik | Dom Rp | 802 | Australisch-Ozeanien (Heard- und McDonaldinseln, Kokosinseln, Weihnachts- und Norfolkinseln) | Aus Oz |
| 232 | Mali | Mali | 457 | Amerikan. Jungferninseln | Am Jgf | 803 | Nauru | Nauru |
| 236 | Obervolta | Ovolta | 458 | Guadeloupe | Guadel | 804 | Neuseeland | Neusee |
| 240 | Niger | Niger | 460 | Dominica | Domini | 806 | Salomonen | Salom |
| 244 | Tschad | Tschad | 462 | Martinique | Martin | 807 | Tuvalu | Tuvalu |
| 247 | Republik Kap Verde | K Verd | 463 | Kaimaninseln | Kaiman | 808 | Amerikanisch-Ozeanien | Am Oz |
| 248 | Senegal | Seneg | 464 | Jamaika | Jamaik | 809 | Neukaledonien und zugehörige Gebiete | Neukal |
| 252 | Gambia | Gambia | 465 | St. Lucia | Lucia | 811 | Wallis und Futuna | Wallis |
| 257 | Guinea-Bissau | Bissau | 467 | St. Vincent | Vincen | 812 | Kiribati | Kiriba |
| 260 | Republik Guinea | R Guin | 469 | Barbados | Barbad | 813 | Pitcairnsinseln | Pitcai |
| 264 | Sierra Leone | Sier L | 472 | Trinidad und Tobago | Trinid | 814 | Neuseeländisch-Ozeanien (Tokelau- und Niue-Inseln); Cookinseln | Neu Oz |
| 268 | Liberia | Liberi | 473 | Grenada | Grenad | 815 | Fidschi | Fidsch |
| 272 | Elfenbeinküste | Elfbk | 476 | Niederländische Antillen (Curaçao, Aruba usw.) | Ni Ant | 816 | Vanuatu (ehem. Neue Hebriden) | Wanua |
| 276 | Ghana | Ghana | 480 | Kolumbien | Kolumb | 817 | Tonga | Tonga |
| 280 | Togo | Togo | 484 | Venezuela | Venezu | 819 | Westsamoa | Wsamoa |
| 284 | Benin | Benin | 488 | Republik Guyana | Guyana | 822 | Französisch-Polynesien | F Poly |
| 288 | Nigeria | Nigeri | 492 | Surinam | Surin | 890 | Polargebiete | Polar |
| Zentral-, Ost- und Südafrika | | | 496 | Französisch-Guayana | F Guay | Verschiedenes: | | |
| 302 | Kamerun | Kameru | 500 | Ecuador | Ecuad | 950 | Schiffs- und Luftfahrzeugbedarf (Einfuhr auf deutsche und Ausfuhr bzw. Durchfuhr auf fremde Seeschiffe und Luft- fahrzeuge) | Schiff |
| 306 | Zentralafrikanische Republik | Zentaf | 504 | Peru | Peru | 958 | Nicht ermittelte Länder | N erm |
| 310 | Äquatorialguinea | Ae Gui | 508 | Brasilien | Brasil | | | |
| 311 | São Tomé und Príncipe | S Tomé | 512 | Chile | Chile | | | |
| 314 | Gabun | Gabun | 516 | Bolivien | Boliv | | | |
| 318 | Volksrepublik Kongo | Kongo | 520 | Paraguay | Paragu | | | |
| 322 | Zaire | Zaire | 524 | Uruguay | Urugu | | | |
| 324 | Ruanda | Ruanda | 528 | Argentinien | Argent | | | |
| 328 | Burundi | Burund | 529 | Falklandinseln und zugehörige Gebiete | Falkl | | | |
| 329 | St. Helena und zugehörige Gebiete | St Hel | Asien | | | | | |
| | | | Nahe und Mittlerer Osten | | | | | |
| | | | 600 | Zypern | Zypern | | | |
| | | | 604 | Libanon | Liban | | | |

Inhalt

| | Seite | | Seite |
|--|-------|--|-------|
| Vorbemerkung | 4 | 7 Index des Volumens nach Warengruppen und -zweigen des Warenverzeichnisses für die Industriestatistik | 28 |
| Spezialhandel | | 8 Werte nach Teilen und Abschnitten des Internationalen Warenverzeichnisses für den Außenhandel (SITC-Rev. II) | 29 |
| Gesamtergebnisse 1968 bis 1982 | 6 | 9 Tatsächliche Werte, Volumen; Index des Volumens und der Durchschnittswerte für Investitionsgüter und Verbrauchsgüter | 30 |
| Schaubilder | 7 | 10 Werte nach Ländergruppen und ausgewählten Ländern | 31 |
| 1 Gesamtentwicklung | 8 | 11 Werte nach Erdteilen und Ländern | |
| 2 Tatsächliche Werte und Volumen nach Warengruppen der Ernährungswirtschaft und der Gewerblichen Wirtschaft | 9 | 11.1 Herstellungs- und Verbrauchsländer | 32 |
| 3 Monatliche Entwicklung der tatsächlichen Werte und des Volumens nach Warengruppen der Ernährungswirtschaft und der Gewerblichen Wirtschaft | | 11.2 Einkaufs- und Käuferländer | 34 |
| 3.1 Einfuhr nach Ländergruppen (Herstellungsländer) | 10 | 12 Monatliche Entwicklung der Werte nach Ländergruppen | |
| 3.2 Ausfuhr nach Ländergruppen (Verbrauchsländer) | 12 | 12.1 Herstellungs- und Verbrauchsländer | 36 |
| 4 Mengen und Werte nach Warengruppen und -untergruppen der Ernährungswirtschaft und der Gewerblichen Wirtschaft | 14 | 12.2 Einkaufs- und Käuferländer | 38 |
| 5 Index der tatsächlichen Werte, des Volumens und der Durchschnittswerte nach Warengruppen der Ernährungswirtschaft und der gewerblichen Wirtschaft; Austauschverhältnis | | 13 Monatliche Entwicklung der Werte der Ausfuhr nach Herstellungsländern und Warengruppen der Ernährungswirtschaft und der Gewerblichen Wirtschaft | 40 |
| 5.1 Insgesamt | 20 | Generalhandel | |
| 5.2 EG-Länder | 22 | 14 Monatliche Entwicklung der Werte nach Warengruppen der Ernährungswirtschaft und der Gewerblichen Wirtschaft | 41 |
| 5.3 Übrige Länder | 24 | 15 Monatliche Entwicklung der Werte der Einfuhr nach Zielländern und Warengruppen der Ernährungswirtschaft und der Gewerblichen Wirtschaft | 42 |
| 6 Werte nach Warengruppen und -zweigen des Warenverzeichnisses für die Industriestatistik | | Anhang | |
| 6.1 Einfuhr | 26 | Außenhandel der Mitgliedsländer der OECD .. | 43 |
| 6.2 Ausfuhr | 27 | | |

Die Angaben beziehen sich auf das Bundesgebiet; sie schließen Berlin (West) ein.

Zeichenerklärung und Abkürzungen

- = es hat keine Einfuhr bzw. Ausfuhr stattgefunden
- 0 = es wurde weniger als die Hälfte der an der betreffenden Stelle nachgewiesenen Einheit eingeführt bzw. ausgeführt
- . = kein Nachweis vorhanden
- ... = Angaben fallen später an
- x = Nachweis nicht sinnvoll
- MD = Monatsdurchschnitt
- a.n.g. = anderweitig nicht genannt

Vorbemerkung

1 Allgemeine Erläuterungen

1.1 Rechtsgrundlagen

Die Rechtsgrundlagen der Außenhandelsstatistik sind:

- Das Gesetz über die Statistik für Bundeszwecke (Bundesstatistikgesetz – BStatG) in der Fassung vom 14. 3. 1980 (Bundesgesetzblatt I S. 289),
- das Gesetz über die Statistik des grenzüberschreitenden Warenverkehrs (Außenhandelsstatistikgesetz – AHStatGes) vom 1. 5. 1957 (Bundesgesetzblatt I S. 413) geändert durch Artikel 9 des 1. Statistikbereinigungsgesetzes vom 14. 3. 1980 (Bundesgesetzblatt I S. 294),
- die Verordnung zur Durchführung des Gesetzes über die Statistik des grenzüberschreitenden Warenverkehrs (Außenhandelsstatistik – Durchführungsverordnung – AHStatDV) in der Fassung vom 14. 7. 1977 (Bundesgesetzblatt I S. 1281) geändert durch Artikel 24 des 1. Statistikbereinigungsgesetzes vom 14. 3. 1980 (Bundesgesetzblatt I S. 294).

1.2 Gegenstand

Gegenstand der Außenhandelsstatistik der Bundesrepublik Deutschland ist der grenzüberschreitende Warenverkehr des Erhebungsgebietes mit dem Ausland.

Ausland im Sinne der Außenhandelsstatistik ist das Gebiet außerhalb des Erhebungsgebietes und außerhalb der Deutschen Demokratischen Republik und Berlin (Ost).

Der Warenverkehr zwischen dem Erhebungsgebiet und der Deutschen Demokratischen Republik und Berlin (Ost) wird in einer gesonderten Statistik nachgewiesen und ist in der Außenhandelsstatistik nicht enthalten.

1.3 Erhebungsgebiet

Das Erhebungsgebiet der Außenhandelsstatistik umfaßt die Bundesrepublik Deutschland (ohne den Zollausschluß Büsingen) einschl. Berlin (West) und die österreichischen Gemeinden Jungholz und Mittelberg (als Zollanschlüsse).

1.4 Anmeldung

Den Ergebnissen der Außenhandelsstatistik liegen im allgemeinen die Angaben der Einführer und Ausfühler zugrunde. Die Anmeldung zur Außenhandelsstatistik erfolgt in der Regel mit den Vordrucken „Einfuhranmeldung“ und „Ausfuhrerklärung zugleich Ausfuhranmeldung“.

1.5 Darstellungsformen

Der grenzüberschreitende Warenverkehr wird in der Außenhandelsstatistik als Generalhandel (siehe Abschnitt 3), als Spezialhandel und als Durchfuhr (nur Seumschlag und Durchfuhr im Eingang und Ausgang über See; siehe Reihe 6) nachgewiesen. Der Spezialhandel enthält im wesentlichen die Waren, die zum Gebrauch, zum Verbrauch, zur Bearbeitung oder Verarbeitung in das Erhebungsgebiet eingegangen sind bzw. aus der Erzeugung, der Bearbeitung oder Verarbeitung des Erhebungsgebietes stammen und ausgeführt worden sind.

2 Spezialhandel

2.1 Der Spezialhandel umfaßt

2.1.1 in der Einfuhr

- die unmittelbare Einfuhr von Waren in den freien Verkehr, zur zollamtlich bewilligten aktiven Veredelung (Eigen- und Lohnveredelung), nach zollamtlich bewilligter passiver Veredelung, auch Ausbesserung,
- die Einfuhr von ausländischen Waren aus Lager in die vorstehend genannten Einfuhrarten; als Lager im Sinne der Außenhandelsstatistik gelten Freihafen- und Zollager (ab 1974 einschl. offene Zollager) sowie einige Sonderfälle,

2.1.2 in der Ausfuhr

die Ausfuhr von Waren aus dem freien Verkehr, nach zollamtlich bewilligter aktiver Veredelung (Eigen- und Lohnveredelung), zur zollamtlich bewilligten passiven Veredelung, auch Ausbesserung.

2.2 Schiffs- und Luftfahrzeugbedarf

Als Schiffs- und Luftfahrzeugbedarf wird im Spezialhandel die Lieferung ausländischer Waren aus Lager für den Bedarf ausgehender deutscher Seeschiffe und Luftfahrzeuge (in der Einfuhr) sowie die Lieferung von Waren aus dem freien Verkehr und aus der aktiven Veredelung für den Bedarf ausgehender fremder Seeschiffe und Luftfahrzeuge (in der Ausfuhr) nachgewiesen. Unter Schiffs- und Luftfahrzeugbedarf ist ferner in der Einfuhr die Lieferung ausländischer Waren aus Lager für den Bedarf von in ausländischen Häfen liegenden deutschen Seeschiffen und Luftfahrzeugen zu verstehen. Die betreffenden Angaben sind in den unter Abschnitt 2.1.1 bzw. 2.1.2 genannten Einfuhr- bzw. Ausfuhrarten enthalten. Siehe auch Vorbemerkung zur Reihe 2.

2.3 Befreiungen und Vereinfachungen

In den Ergebnissen der Außenhandelsstatistik sind nicht enthalten Waren und Verkehrsvorgänge, die gemäß § 31 AHStatDV von der Anmeldung befreit sind, wie z. B. ab Frühjahr 1980 Sendungen mit Waren der gewerblichen Wirtschaft bis zu einem Wert von einschließlich 500 DM (vorher ab 1974 = 300 DM) und mit Waren der Ernährung und Landwirtschaft bis zu einem Wert von einschließlich 100 DM (vorher ab 1974 = 50 DM), wenn das Gewicht der Sendung nicht mehr als 1000 kg beträgt; Geschenke im Wert von einschließlich 500 DM je Sendung; Silber und Gold für internationale Zahlungen; Diplomaten- und Konsulargut; bis 1975 elektrischer Strom.

Nicht einbezogen sind ferner Waren, die von ausländischen Streitkräften, die in der Bundesrepublik stationiert sind, selbst eingeführt und ausgeführt werden.

Wegen der Änderungen bei der Anmeldung und der Aufbereitung ab Januar 1974 wird auf den Aufsatz „Methodische Änderungen in der Außenhandelsstatistik ab 1974“ in „Wirtschaft und Statistik“, Heft 2/1974, Seite 76f., hingewiesen.

2.4 Berichtsmonat

In der Darstellung des Außenhandels als Spezialhandel werden die unmittelbaren Einfuhren und die Ausfuhren im allgemeinen im Monat des Grenzüberganges, die auf Lager eingeführten Waren dagegen erst im Zeitpunkt ihrer Einfuhr aus Lager nachgewiesen. Durch unvermeidbare Aufenthalte bei der Anmeldung, aber auch durch Rückfragen, können in geringem Umfange Einfuhren und Ausfuhren in einer späteren Berichtszeit nachgewiesen sein. Andererseits können in den Ergebnissen der Ausfuhr auch Sendungen enthalten sein, die bei Beförderung im gemeinschaftlichen Versandverfahren, im vereinfachten gemeinschaftlichen Versandverfahren durch die Eisenbahn sowie im TIR-Verfahren das Erhebungsgebiet noch nicht verlassen haben.

2.5 Warensystematiken

Die Gruppierung der Waren erfolgt nach Warengruppen und -untergruppen der Ernährungswirtschaft und der Gewerblichen Wirtschaft (EGW), Warengruppen und -zweigen des Warenverzeichnisses für die Industriestatistik (WI), Investitionsgütern und Verbrauchsgütern sowie nach Teilen und Abschnitten des Internationalen Warenverzeichnisses für den Außenhandel (SITC II).

Die Zuordnung der Waren nach Nummern des Warenverzeichnisses für die Außenhandelsstatistik (WA) zu den entsprechenden Warensystematiken ist aus der Gegenüberstellung EGW/WA, Anhang 2 der Reihe 3 sowie aus den Gegenüberstellungen SITC/WA und WI/WA, Anhänge 1 bzw. 2 der Reihe 1 (Jahresbericht) ersichtlich.

Ein Vergleich der zu Produktionsbereichen zusammengefaßten Erzeugnisse des Investitions- und Verbrauchsgüter produzierenden Gewerbes in den Tabellen 6 und 7 mit den in der Tabelle 9 dargestellten Angaben für ausgewählte Investitionsgüter bzw. Verbrauchsgüter ist nicht möglich, da wichtige Verbrauchsgüter (wie Fernsehapparate und Kühlschränke) z. B. als elektrotechnische Erzeugnisse im Bereich des Investitionsgüter produzierenden Gewerbes nachgewiesen werden.

Rückwaren und Ersatzlieferungen werden nicht nach ihrer warenmäßigen Beschaffenheit, sondern jeweils unter einer Sammelposition erfaßt und nachgewiesen.

2.6 Bezugs- und Absatzgebiete

Das „Länderverzeichnis für die Außenhandelsstatistik“ unterscheidet von Januar 1982 an 194 Länder bzw. Gebiete (siehe Innenseiten des Umschlages).

In der Einfuhr wird als **Herstellungsland** (Ursprungsland) das Land nachgewiesen, in dem die Waren vollständig gewonnen oder hergestellt worden sind oder ihre letzte wesentliche und wirtschaftlich gerechtfertigte Be- oder Verarbeitung erfahren haben. Maßgebend sind die Begriffsbestimmungen der Artikel 4 bis 7 Abs. 1 der Verordnung (EWG) Nr. 802/68 des Rates vom 27. Juni 1968 (ABIEurGem. Nr. L 148 S. 1). **Einkaufsland** ist das Land, in dem die außerhalb des Erhebungsgebietes ansässige Person, von welcher die im Erhebungsgebiet ansässige Person die eingeführten Waren erworben hat, ihren Sitz oder ihren gewöhnlichen Aufenthalt hat. In der Ausfuhr wird als **Verbrauchsland** (Bestimmungsland) das Land nachgewiesen, in dem die Waren gebraucht oder verbraucht, bearbeitet oder verarbeitet werden sollen. **Käuferland** ist das Land, in dem die außerhalb des Erhebungsgebietes ansässige Person, die von der im Erhebungsgebiet ansässigen Person die zur Ausfuhr bestimmten Waren erwirbt, ansässig ist.

Sind das Herstellungsland (Ursprungsland) oder das Einkaufsland nicht bekannt, so tritt an ihre Stelle das Versandungsland. Ist das Verbrauchsland (Bestimmungsland) nicht bekannt, so gilt das letzte bekannte Land, in das die Waren verbracht werden sollen, als Verbrauchsland (Bestimmungsland). Ist das Käuferland nicht bekannt, so wird es durch das Verbrauchsland (Bestimmungsland) ersetzt.

2.7 Mengen

Die Mengenangaben (Dezitonne = dt = 100 kg) beziehen sich auf das Eigen- bzw. Reingewicht der Waren.

2.8 Werte

Die Werte sind in 1000 DM und in 1000 \$ nachgewiesen. Sie beziehen sich grundsätzlich auf den Grenzübergangswert, der unabhängig von der fakturierten Währung stets in DM angemeldet und erfaßt wird. Der Grenzübergangswert stellt den Wert frei Grenze des Erhebungsgebietes dar, in der Einfuhr ohne Eingangsabgaben. Bei der Ausfuhr oder Einfuhr nach Veredelung ist stets der volle Warenwert einschließlich der Veredelungskosten und der Vertriebskosten eingesetzt.

Die veröffentlichten Werte in 1000 \$ sind für die Ein- und Ausfuhr aus den DM-Werten nachträglich errechnet worden. Hierbei wurden die nachstehenden Umrechnungskurse zugrunde gelegt:

| ab Jahr, Monat | DM für 1 US-\$ | ab Jahr, Monat | DM für 1 US-\$ | ab Jahr, Monat | DM für 1 US-\$ |
|----------------------|----------------------|----------------------|----------------------|----------------------|----------------------|
| 1961 | | April | 2,37 | 1979 | |
| März | 4,- | Mai | 2,35 | Januar | 1,85 |
| | | Juni | 2,34 | Februar | 1,86 |
| 1969 | | Juli | 2,47 | April | 1,89 |
| | | August | 2,58 | Mai | 1,91 |
| Oktober | 3,66 | September | 2,62 | Juni | 1,88 |
| | | Oktober | 2,58 | Juli | 1,82 |
| 1971 | | November | 2,59 | August | 1,83 |
| Mai | 3,57 | Dezember | 2,62 | September | 1,80 |
| Juni | 3,51 | | | Oktober | 1,79 |
| Juli | 3,48 | 1976 | | November | 1,78 |
| August | 3,42 | Januar | 2,60 | Dezember | 1,73 |
| September | 3,36 | Februar | 2,56 | | |
| Oktober | 3,33 | April | 2,54 | 1980 | |
| Dezember | 3,25 | Mai | 2,56 | Januar | 1,72 |
| 1972 | | Juni | 2,58 | Februar | 1,75 |
| | | Juli | 2,57 | März | 1,85 |
| Januar | 3,22 | August | 2,53 | April | 1,87 |
| | | September | 2,49 | Mai | 1,79 |
| 1973 | | Oktober | 2,43 | Juni | 1,77 |
| Februar | 3,03 | November | 2,41 | Juli | 1,75 |
| März | 2,83 | Dezember | 2,39 | August | 1,79 |
| April | 2,84 | | | Oktober | 1,84 |
| Mai | 2,79 | 1977 | | November | 1,92 |
| Juni | 2,58 | Februar | 2,40 | Dezember | 1,97 |
| Juli | 2,33 | März | 2,39 | | |
| August | 2,42 | April | 2,37 | 1981 | |
| Oktober | 2,41 | Mai | 2,36 | Januar | 2,01 |
| November | 2,58 | Juni | 2,35 | Februar | 2,14 |
| Dezember | 2,65 | Juli | 2,28 | März | 2,11 |
| 1974 | | August | 2,32 | April | 2,16 |
| Januar | 2,81 | Oktober | 2,28 | Mai | 2,29 |
| Februar | 2,71 | November | 2,24 | Juni | 2,38 |
| März | 2,62 | Dezember | 2,15 | Juli | 2,44 |
| April | 2,52 | | | August | 2,50 |
| Mai | 2,46 | 1978 | | September | 2,36 |
| Juni | 2,53 | Januar | 2,12 | Oktober | 2,25 |
| Juli | 2,55 | Februar | 2,08 | November | 2,22 |
| August | 2,62 | März | 2,03 | Dezember | 2,26 |
| September | 2,66 | April | 2,04 | | |
| Oktober | 2,59 | Mai | 2,11 | 1982 | |
| November | 2,52 | Juni | 2,08 | Januar | 2,29 |
| Dezember | 2,46 | Juli | 2,05 | Februar | 2,37 |
| 1975 | | August | 2,00 | März | 2,38 |
| | | September | 1,97 | April | 2,40 |
| Januar | 2,36 | Oktober | 1,84 | Mai | 2,43 |
| Februar | 2,33 | November | 1,90 | | |
| März | 2,32 | Dezember | 1,88 | | |

Abweichungen von dem jeweiligen Umrechnungsverhältnis können sich durch Rundungen der Teilzahlen, aus denen die hier nachgewiesenen Zahlen zusammengesetzt sind, ergeben.

2.9 Volumen

Das Volumen stellt im Gegensatz zu den tatsächlichen Werten einen nachträglich berechneten Wert dar. Es wird durch Bewertung der für den Berichtsmonat angemeldeten Menge je Warennummer und Ländergruppe mit dem Durchschnittswert je Warennummer und Ländergruppe (Wert je Mengeneinheit) von 1976 ermittelt. Das Volumen ist mithin der Wert, der sich ergeben hätte, wenn die Durchschnittswerte (Preise) des Jahres 1976 in den nachgewiesenen Berichtszeiten unverändert geblieben wären. Siehe hierzu den Aufsatz: „Neuberechnung des Außenhandelsvolumens und der Außenhandelsindizes auf Basis 1976“ in „Wirtschaft und Statistik“, Heft 1/1979, S. 36 ff.

2.10 Veröffentlichungen und Auskunftserteilung

Tiefer gegliederte Ergebnisse der Außenhandelsstatistik sind in den Reihen 2 bis 8 und 5 der Fachserie 7, Außenhandel, veröffentlicht. Im Rahmen der „Fremdsprachigen Veröffentlichungen“ erscheint in englischer Sprache „Foreign Trade according to the Standard International Trade Classification (SITC-Rev. II) – Special Trade –“.

Darüber hinaus können im Wege des Auskunftsdienstes noch stärker aufgliederte Ergebnisse in Form von Tabellenausschnitten gegen Kostenerstattungen beim Statistischen Bundesamt, Postfach 55 28, 6200 Wiesbaden, bezogen werden. Aus der Vielzahl der möglichen Tabellengliederungen seien folgende genannt:

Einfuhr und Ausfuhr nach Warennummern, Herstellungs- und Verbrauchsländern, Einfuhr- und Ausfuhrarten,

Einfuhr nach Codenummern, Herstellungsländern und Einfuhrarten,

Einfuhr bzw. Ausfuhr nach Teilen, Abschnitten, Gruppen, Untergruppen oder Positionen der SITC und Herstellungs- bzw. Verbrauchsländern,

Einfuhr bzw. Ausfuhr nach Einkaufs- bzw. Käuferländern und Herstellungs- bzw. Verbrauchsländern und Warenuntergruppen der Ernährungswirtschaft und der Gewerblichen Wirtschaft,

Einfuhr auf Lager, Einfuhr aus Lager und Ausfuhr aus Lager nach Warennummern und Ländern,

Einfuhr nach Verkehrszweigen, Grenzabschnitten, Herstellungsländern und Warenuntergruppen der Ernährungswirtschaft und der Gewerblichen Wirtschaft.

Eine ausführliche Beschreibung der Methode der Außenhandelsstatistik enthält die ebenfalls im Kohlhammer-Verlag erschienene Veröffentlichung „Außenhandel und Statistik“ der Reihe „Zahl und Leben“, Heft 7.

3 Generalhandel

Der Generalhandel enthält alle in das Erhebungsgebiet eingehenden und alle aus ihm ausgehenden Waren mit Ausnahme der Waren der Durchfuhr (siehe Vorbemerkung zu Reihe 6) und des Zwischenauslandsverkehrs.

Generalhandel und Spezialhandel enthalten übereinstimmend die unmittelbare Einfuhr und die Ausfuhr gemäß Abschnitt 2.1.1 und 2.1.2. Der Unterschied zwischen beiden Darstellungsformen beruht demnach nur auf der verschiedenen Nachweisung der auf Lager (Freihafenlager und Zollager – ab 1974 einschl. offene Zollager –) eingeführten ausländischen Waren sowie einiger Sonderfälle.

Es werden nachgewiesen:

im Generalhandel

alle Einfuhren auf Lager, und zwar im Zeitpunkt ihrer Einlagerung, alle Wiederausfuhren ausländischer Waren aus Lager (auch Schiffs- und Luftfahrzeugbedarf für fremde Seeschiffe und Luftfahrzeuge) im Zeitpunkt ihrer Ausfuhr,

im Spezialhandel

nur diejenigen Einfuhren auf Lager, die nicht zur Wiederausfuhr gelangen, im Zeitpunkt ihrer Einfuhr aus Lager (siehe hierzu Abschnitt 2.1.1).

Auf folgende methodische Darstellungen wird in diesem Zusammenhang hingewiesen:

„Lagerverkehr und Generalhandel im Außenhandel der Bundesrepublik Deutschland“ („Wirtschaft und Statistik“ Heft 9/1952)

„Abgrenzung des Lagerverkehrs in der Außenhandelsstatistik“ (Fachserie G, Reihe 7/25)

„Methodische Änderungen der Außenhandelsstatistik ab 1962“ („Wirtschaft und Statistik“ Heft 12/1961)

„Lagerverkehr in der Außenhandelsstatistik 1962“ („Wirtschaft und Statistik“ Heft 4/1963)

„Methodische Änderungen der Außenhandelsstatistik ab 1974“ („Wirtschaft und Statistik“ Heft 2/1974).

Die Abschnitte 1.1 – 1.5, 2.3 – 2.8 sowie 2.10 und 2.11 gelten sinngemäß auch für die Darstellung des Generalhandels.

4 Hinweise

Die Angaben für 1982 stellen **vorläufige** Ergebnisse dar.

Änderungen bekanntgegebener Zahlen, insbesondere Abweichungen der Jahressteilergebnisse von den Summen der Zahlen der einzelnen Monate, beruhen auf nachträglichen Berichtigungen.

Für die Ergebnisse früherer Berichtszeiten gilt jeweils die „Vorbemerkung“ des entsprechenden Berichtes.

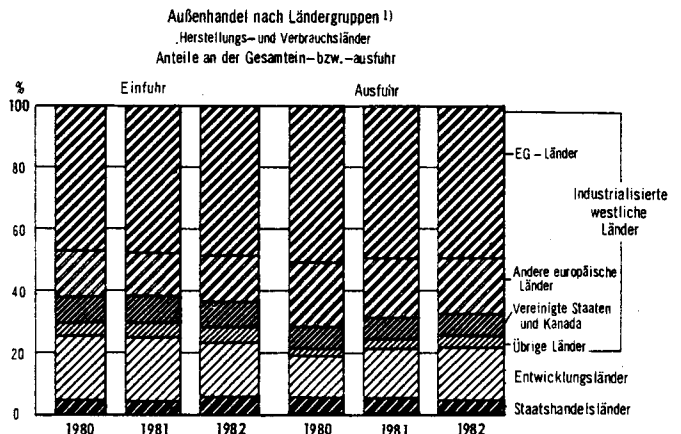
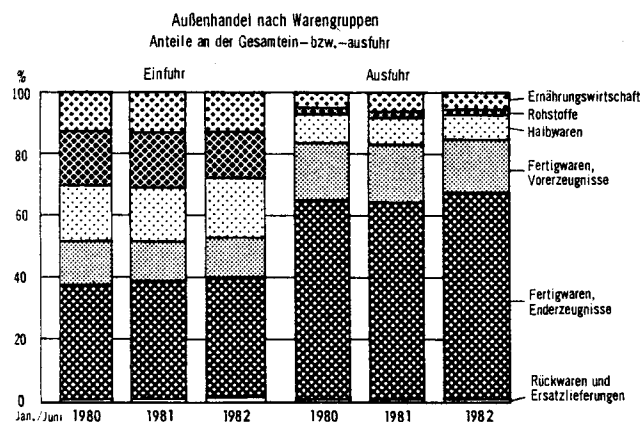
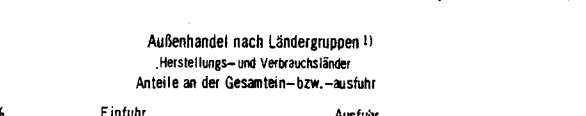


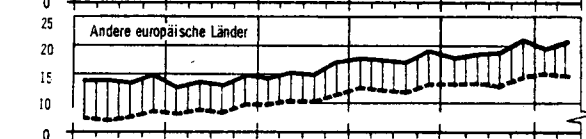
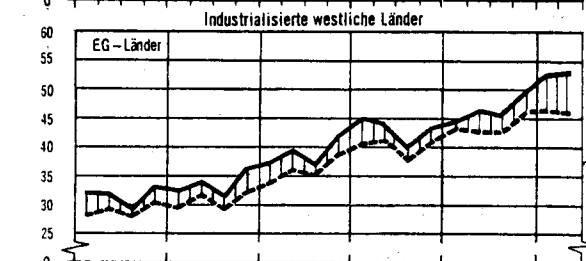
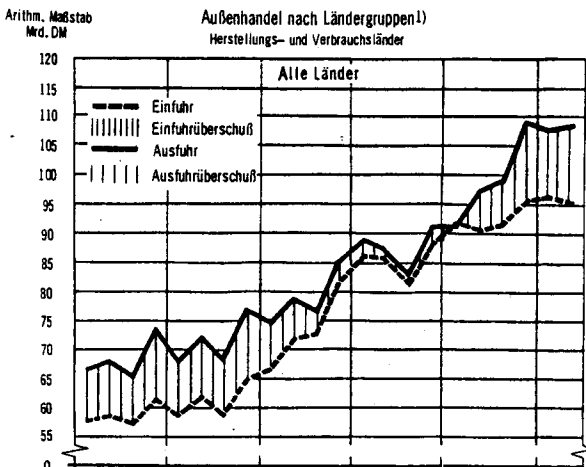
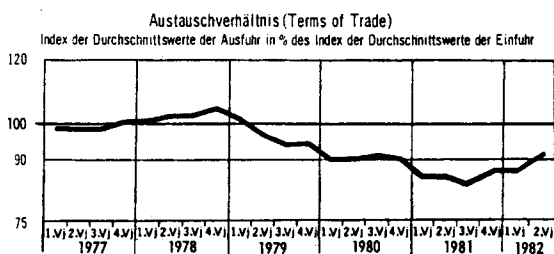
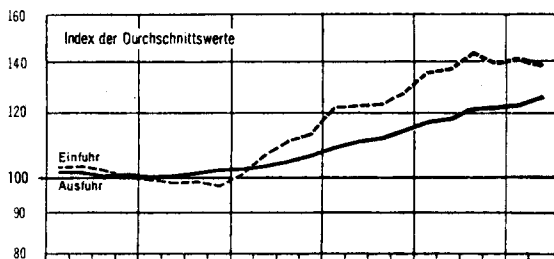
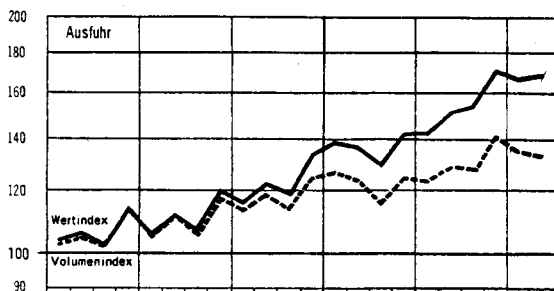
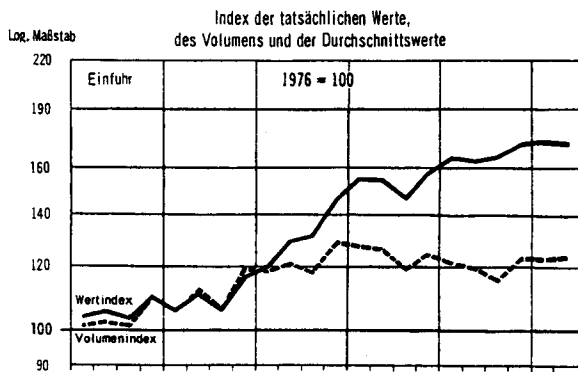
Spezialhandel Gesamtergebnisse 1968 bis 1982*)

| Gegenstand | Maß- einheit | 1968 | 1969 | 1970 | 1971 | 1972 | 1973 | 1974 | 1975 | 1976 | 1977 | 1978 | 1979 | 1980 | 1981 | 1982 Januar/Juni | |
|--|-----------------|-------------|-------------|-------------|-------------|-------------|-------------|--------------|-------------|--------------|--------------|--------------|--------------|--------------|--------------|---------------------|--------------|
| Tatsächliche Werte | | | | | | | | | | | | | | | | | |
| Einfuhr | Mill. DM | 81 179 | 97 972 | 109 606 | 120 119 | 128 744 | 145 417 | 179 733 | 184 313 | 222 173 | 235 178 | 243 707 | 292 040 | 341 380 | 369 179 | 181 975 | 191 553 |
| | Mill. \$ | 20 294 | 25 095 | 29 944 | 34 483 | 39 949 | 54 837 | 69 659 | 74 931 | 88 424 | 101 457 | 121 757 | 159 643 | 188 000 | 163 937 | 83 644 | 81 090 |
| Ausfuhr | Mill. DM | 99 551 | 113 557 | 125 276 | 136 011 | 149 023 | 178 396 | 230 578 | 221 589 | 256 642 | 273 614 | 284 907 | 314 469 | 350 328 | 396 898 | 188 301 | 215 890 |
| | Mill. \$ | 24 887 | 29 105 | 34 225 | 39 068 | 46 241 | 67 501 | 89 365 | 90 176 | 102 166 | 118 070 | 142 456 | 171 801 | 192 860 | 176 042 | 86 427 | 91 358 |
| Einfuhr + Ausfuhr | Mill. DM | 180 731 | 211 529 | 234 882 | 256 129 | 277 767 | 323 814 | 410 311 | 405 901 | 478 815 | 508 792 | 528 614 | 606 509 | 691 708 | 766 077 | 370 275 | 407 443 |
| | Mill. \$ | 45 181 | 54 201 | 64 169 | 73 550 | 86 190 | 122 338 | 159 024 | 165 108 | 190 590 | 219 527 | 264 213 | 331 444 | 380 860 | 339 979 | 170 071 | 172 449 |
| Einfuhrüberschuß (-) Ausfuhrüberschuß (+) | Mill. DM | + 18 372 | + 15 584 | + 15 670 | + 15 892 | + 20 278 | + 32 979 | + 50 846 | + 37 276 | + 34 469 | + 38 436 | + 41 200 | + 22 429 | + 8 947 | + 27 720 | + 6 326 | + 24 337 |
| | Mill. \$ | + 4 593 | + 4 010 | + 4 281 | + 4 585 | + 6 293 | + 12 664 | + 19 706 | + 15 245 | + 13 742 | + 16 613 | + 20 699 | + 12 158 | + 4 859 | + 12 106 | + 2 783 | + 10 288 |
| Ausfuhr in % der Einfuhr | % | 123 | 116 | 114 | 113 | 116 | 123 | 128 | 120 | 116 | 116 | 117 | 108 | 103 | 108 | 104 | 113 |
| Wachstumsrate 1) Zu (+) bzw. Abnahme (-) gegenüber dem Vorjahr | | | | | | | | | | | | | | | | | |
| Einfuhr | % | + 15,7 | + 20,7 | + 11,9 | + 9,6 | + 7,2 | + 13,0 | + 23,6 | + 2,5 | + 20,5 | + 5,9 | + 3,6 | + 19,8 | + 16,9 | + 8,1 | + 5,8 | + 5,3 |
| Ausfuhr | % | + 14,4 | + 14,1 | + 10,3 | + 8,6 | + 9,6 | + 19,7 | + 29,3 | - 3,9 | + 15,8 | + 6,6 | + 4,1 | + 10,4 | + 11,4 | + 13,3 | + 6,8 | + 14,7 |
| Je Einwohner 2) | | | | | | | | | | | | | | | | | |
| Einfuhr | DM 1976=100 | 1 349 37 | 1 610 45 | 1 807 50 | 1 959 54 | 2 088 58 | 2 346 65 | 2 896 80 | 2 981 83 | 3 611 100 | 3 830 106 | 3 974 110 | 4 760 132 | 5 545 154 | 5 982 166 | 2 951 164 | 3 106 172 |
| | DM 1976=100 | 1 654 40 | 1 866 45 | 2 066 50 | 2 219 53 | 2 416 58 | 2 878 69 | 3 716 89 | 3 584 86 | 4 171 100 | 4 455 107 | 4 646 111 | 5 125 123 | 5 690 136 | 6 431 154 | 3 053 146 | 3 501 168 |
| Volumen (Mengen bewertet mit Durchschnittswerten von 1976) | | | | | | | | | | | | | | | | | |
| Einfuhr | Mill. DM | 117 278 | 137 260 | 163 630 | 176 913 | 190 001 | 200 090 | 192 963 | 194 149 | 222 173 | 230 469 | 247 791 | 270 188 | 276 115 | 265 858 | 133 462 | 136 764 |
| Ausfuhr | Mill. DM | 145 056 | 160 657 | 183 776 | 192 016 | 204 547 | 233 816 | 260 412 | 230 480 | 256 642 | 270 549 | 281 739 | 301 775 | 314 311 | 331 031 | 159 671 | 172 711 |
| Wachstumsrate Zu (+) bzw. Abnahme (-) gegenüber dem Vorjahr | | | | | | | | | | | | | | | | | |
| Einfuhr | % | + 16,7 | + 17,0 | + 19,2 | + 8,1 | + 7,4 | + 5,3 | - 3,6 | + 0,6 | + 14,4 | + 3,7 | + 7,5 | + 9,0 | + 2,2 | - 3,7 | - 5,2 | + 2,5 |
| Ausfuhr | % | + 14,9 | + 10,8 | + 14,4 | + 4,5 | + 6,5 | + 14,3 | + 11,4 | - 11,5 | + 11,4 | + 5,4 | + 4,1 | + 7,1 | + 4,2 | + 5,3 | - 0,6 | + 8,2 |
| Je Einwohner 2) | | | | | | | | | | | | | | | | | |
| Einfuhr | DM 1976=100 | 1 949 54 | 2 256 62 | 2 698 75 | 2 886 80 | 3 081 85 | 3 229 89 | 3 110 88 | 3 140 87 | 3 611 100 | 3 754 104 | 4 041 112 | 4 403 122 | 4 485 124 | 4 308 119 | 2 164 120 | 2 218 123 |
| | DM 1976=100 | 2 410 58 | 2 640 63 | 3 030 73 | 3 132 75 | 3 317 80 | 3 773 90 | 4 197 101 | 3 728 89 | 4 171 100 | 4 406 106 | 4 594 110 | 4 918 118 | 5 105 122 | 5 364 129 | 2 589 124 | 2 800 134 |
| Index | | | | | | | | | | | | | | | | | |
| der tatsächlichen Werte | | | | | | | | | | | | | | | | | |
| Einfuhr | 1976=100 | 36,5 | 44,1 | 49,3 | 54,1 | 57,9 | 65,5 | 80,9 | 83,0 | 100 | 105,9 | 109,7 | 131,4 | 153,7 | 166,2 | 163,8 | 172,4 |
| Ausfuhr | 1976=100 | 38,8 | 44,2 | 48,8 | 53,0 | 58,1 | 69,5 | 89,8 | 86,3 | 100 | 106,6 | 111,0 | 122,5 | 136,5 | 154,7 | 146,7 | 168,2 |
| Einfuhr + Ausfuhr | 1976=100 | 37,7 | 44,2 | 49,1 | 53,5 | 58,0 | 67,6 | 85,7 | 84,8 | 100 | 106,3 | 110,4 | 126,7 | 144,5 | 160,0 | 154,7 | 170,2 |
| des Volumens | | | | | | | | | | | | | | | | | |
| Einfuhr | 1976=100 | 52,8 | 61,8 | 73,6 | 79,6 | 85,5 | 90,1 | 86,9 | 87,4 | 100 | 103,7 | 111,5 | 121,6 | 124,3 | 119,7 | 120,1 | 123,1 |
| Ausfuhr | 1976=100 | 56,5 | 62,6 | 71,6 | 74,8 | 79,7 | 91,1 | 101,5 | 89,8 | 100 | 105,4 | 109,8 | 117,6 | 122,5 | 129,0 | 124,4 | 134,6 |
| der Durchschnittswerte | | | | | | | | | | | | | | | | | |
| Einfuhr | 1976=100 | 69,2 | 71,4 | 67,0 | 67,9 | 67,8 | 72,7 | 93,1 | 94,9 | 100 | 102,0 | 98,4 | 108,1 | 123,6 | 138,9 | 136,3 | 140,1 |
| Ausfuhr | 1976=100 | 68,6 | 70,7 | 68,2 | 70,8 | 72,9 | 76,3 | 88,5 | 96,1 | 100 | 101,1 | 101,1 | 104,2 | 111,5 | 119,9 | 117,9 | 125,0 |
| Austausch- verhältnis der Durchschnitts- werte 3) | | | | | | | | | | | | | | | | | |
| (Terms of Trade) | 1976=100 | 99,1 | 99,0 | 101,8 | 104,3 | 107,5 | 105,0 | 95,1 | 101,3 | 100 | 99,1 | 102,7 | 96,4 | 90,2 | 86,3 | 86,5 | 89,2 |

* Siehe S. 4, Abschnitt 1.3 und S. 5, Abschnitt 2.11.

1) Berechnet aus Werten in 1 000 DM. - 2) Berechnet auf Grund der Bevölkerungszahlen für die Bundesrepublik Deutschland (für 1968 bis 1980 Jahresdurchschnitte; Bevölkerungszahl für Jahresteil 1981 und 1982 nach dem Stand vom 31.3.1982). - 3) Index der Durchschnittswerte der Ausfuhr in % des Index der Durchschnittswerte der Einfuhr.

Außenhandel (Spezialhandel) der Bundesrepublik Deutschland



¹⁾ Die Zuordnung der Länder zu den einzelnen Ländergruppen erfolgte nach dem Stand vom Januar 1981 für alle nachgewiesenen Berichtszeiten (vgl. Tabellen 10 und 12).
Siehe 3. Seite des Umschlages, aus der zu ersehen ist, welche Länder zu den einzelnen Ländergruppen gezählt werden.

Spezialhandel

1 Gesamtentwicklung

| Jahr Vierteljahr Monat | Tatsächliche Werte | | | | | | | | Index des Volumens ¹⁾ | | | | Index der Durchschnittswerte ¹⁾ | | | | |
|------------------------------|--------------------|--------------|---|------------------------------------|--------|---------|--------|--------------|----------------------------------|---|--------------|--------------|--|-----------------------------|--|--------------|--------------|
| | Ein- fuhr | Aus- fuhr | Ein- fuhr (-) bzw. Ausfuhr- überschuß (+) | Zu- (+) bzw. Abnahme (-) gegenüber | | | | Ein- fuhr | Aus- fuhr | Zu- (+) bzw. Abnahme (-) gegenüber Vorjahr | | Ein- fuhr | Aus- fuhr | Aus- tausch- verh. 2) | Zu- (+) bzw. Abnahme (-) gegenüber Vorjahr | | |
| | | | | Vormonat Vorvierteljahr | | Vorjahr | | | | Ein- fuhr | Aus- fuhr | | | | Ein- fuhr | Aus- fuhr | Ein- fuhr |
| | Ein- fuhr | Aus- fuhr | Ein- fuhr | Aus- fuhr | % | % | % | % | | | | | | | | | |
| | Mill. DM | | | % | | | | 1976 = 100 | | % | | 1976 = 100 | | | % | | |
| 1969 | 97 972 | 113 557 | + 15 584 | | + 20,7 | + 14,1 | 61,8 | 62,6 | + 17,0 | + 10,8 | 71,4 | 70,7 | 99,0 | + 3,2 | + 3,1 | - 0,1 | |
| 1970 | 109 606 | 125 276 | + 15 670 | | + 11,9 | + 10,3 | 73,6 | 71,6 | + 19,1 | + 14,4 | 67,0 | 68,2 | 101,8 | - 6,2 | - 3,5 | + 2,8 | |
| 1971 | 120 119 | 136 011 | + 15 892 | | + 9,6 | + 8,6 | 79,6 | 74,8 | + 8,2 | + 4,5 | 67,9 | 70,8 | 104,3 | + 1,3 | + 3,8 | + 2,5 | |
| 1972 | 128 744 | 149 023 | + 20 278 | | + 7,2 | + 9,6 | 85,5 | 79,7 | + 7,4 | + 6,6 | 67,8 | 72,9 | 107,5 | - 0,1 | + 3,0 | + 3,1 | |
| 1973 | 145 417 | 178 396 | + 32 979 | | + 13,0 | + 19,7 | 90,1 | 91,1 | + 5,4 | + 14,3 | 72,7 | 76,3 | 105,0 | + 7,2 | + 4,7 | - 2,3 | |
| 1974 | 179 733 | 230 578 | + 50 846 | | + 23,6 | + 29,3 | 86,9 | 101,5 | - 3,6 | + 11,4 | 93,1 | 88,5 | 95,1 | + 28,1 | + 16,0 | - 9,4 | |
| 1975 | 184 313 | 221 589 | + 37 276 | | + 2,5 | - 3,9 | 87,4 | 89,8 | + 0,6 | - 11,5 | 94,9 | 96,1 | 101,3 | + 1,9 | + 8,6 | + 6,5 | |
| 1976 | 222 173 | 256 642 | + 34 469 | | + 20,5 | + 15,8 | 100 | 100 | + 14,4 | + 11,4 | 100 | 100 | 100 | + 5,4 | + 4,1 | - 1,3 | |
| 1977 | 235 178 | 273 614 | + 38 436 | | + 5,9 | + 6,6 | 103,7 | 105,4 | + 3,7 | + 5,4 | 102,0 | 101,1 | 99,1 | + 2,0 | + 1,1 | - 0,9 | |
| 1978 | 243 707 | 284 907 | + 41 200 | | + 3,6 | + 4,1 | 111,5 | 109,8 | + 7,5 | + 4,2 | 98,4 | 101,1 | 102,7 | - 3,5 | - 0,0 | + 3,6 | |
| 1979 | 292 040 | 314 469 | + 22 429 | | + 19,8 | + 10,4 | 121,6 | 117,6 | + 9,1 | + 7,1 | 108,1 | 104,2 | 98,4 | + 9,9 | + 3,1 | - 6,1 | |
| 1980 | 341 380 | 350 328 | + 8 947 | | + 16,9 | + 11,4 | 124,3 | 122,5 | + 2,2 | + 4,2 | 123,6 | 111,5 | 90,2 | + 14,3 | + 7,0 | - 6,4 | |
| 1981 | 369 179 | 396 898 | + 27 720 | | + 8,1 | + 13,3 | 119,7 | 129,0 | - 3,7 | + 5,3 | 138,9 | 119,9 | 86,3 | + 12,4 | + 7,5 | - 4,3 | |
| Jan./Juni 1979 | 138 078 | 152 941 | + 14 864 | | + 14,9 | + 9,5 | 119,7 | 116,0 | + 8,9 | + 7,1 | 103,8 | 102,8 | 99,0 | + 5,4 | + 2,3 | - 2,9 | |
| Jan./Juni 1980 | 171 921 | 176 317 | + 4 396 | | + 24,5 | + 15,3 | 126,7 | 125,1 | + 5,8 | + 7,8 | 122,1 | 109,8 | 89,9 | + 17,6 | + 6,8 | - 9,2 | |
| Jan./Juni 1981 | 181 975 | 188 301 | + 6 326 | | + 5,8 | + 6,8 | 120,1 | 124,4 | - 5,2 | - 0,6 | 136,3 | 117,9 | 86,5 | + 11,6 | + 7,4 | - 3,8 | |
| Jan./Juni 1982 | 191 553 | 215 890 | + 24 337 | | + 5,3 | + 14,7 | 123,1 | 134,6 | + 2,5 | + 8,2 | 140,1 | 125,0 | 89,2 | + 2,8 | + 6,0 | + 3,1 | |
| 1979 | | | | | | | | | | | | | | | | | |
| 1. Vj. | 66 451 | 74 292 | + 7 841 | + 2,4 | - 3,6 | + 13,7 | + 9,8 | 118,4 | 113,1 | + 11,4 | + 7,7 | 101,0 | 102,4 | 101,4 | + 2,0 | + 2,0 | - 0,0 |
| 2. Vj. | 71 626 | 78 649 | + 7 023 | + 7,8 | + 5,9 | + 16,0 | + 9,2 | 121,0 | 118,8 | + 6,7 | + 6,5 | 106,6 | 103,2 | 96,8 | + 8,7 | + 2,5 | - 5,7 |
| 3. Vj. | 72 866 | 76 355 | + 3 469 | + 1,8 | - 2,9 | + 24,4 | + 12,0 | 117,8 | 113,7 | + 10,4 | + 8,3 | 111,4 | 104,6 | 93,9 | + 12,6 | + 3,4 | - 8,2 |
| 4. Vj. | 81 076 | 85 173 | + 4 097 | + 11,2 | + 11,5 | + 24,9 | + 10,5 | 129,2 | 124,7 | + 7,9 | + 6,1 | 113,0 | 106,5 | 94,2 | + 15,8 | + 4,2 | - 10,0 |
| 1980 | | | | | | | | | | | | | | | | | |
| 1. Vj. | 86 063 | 88 795 | + 2 732 | + 6,2 | + 4,3 | + 29,5 | + 19,5 | 127,3 | 126,8 | + 7,5 | + 12,1 | 121,7 | 109,1 | 89,6 | + 20,5 | + 6,5 | - 11,6 |
| 2. Vj. | 85 857 | 87 522 | + 1 665 | - 0,2 | - 1,4 | + 19,9 | + 11,3 | 126,1 | 123,5 | + 4,2 | + 4,0 | 122,6 | 110,5 | 90,1 | + 15,0 | + 7,1 | - 6,9 |
| 3. Vj. | 81 421 | 82 912 | + 1 491 | - 5,2 | - 5,3 | + 11,7 | + 8,6 | 119,1 | 115,4 | + 1,1 | + 1,5 | 123,1 | 112,0 | 91,0 | + 10,5 | + 7,1 | - 3,1 |
| 4. Vj. | 88 038 | 91 099 | + 3 061 | + 8,1 | + 9,9 | + 8,6 | + 7,0 | 124,6 | 124,2 | - 3,6 | - 0,4 | 127,2 | 114,3 | 89,9 | + 12,6 | + 7,3 | - 4,6 |
| 1981 | | | | | | | | | | | | | | | | | |
| 1. Vj. | 91 396 | 91 159 | - 236 | + 3,8 | + 0,1 | + 6,2 | + 2,7 | 121,0 | 121,5 | - 4,9 | - 4,2 | 135,9 | 117,0 | 86,1 | + 11,7 | + 7,2 | - 3,9 |
| 2. Vj. | 90 579 | 97 141 | + 6 562 | - 0,9 | + 6,6 | + 5,5 | + 11,0 | 119,2 | 127,4 | - 5,5 | + 3,2 | 136,8 | 118,8 | 86,8 | + 11,6 | + 7,5 | - 3,7 |
| 3. Vj. | 91 702 | 98 793 | + 7 091 | + 1,2 | + 1,7 | + 12,6 | + 19,2 | 115,2 | 127,1 | - 3,3 | + 10,1 | 143,3 | 121,2 | 84,6 | + 16,4 | + 8,2 | - 7,0 |
| 4. Vj. | 95 503 | 109 805 | + 14 302 | + 4,1 | + 11,1 | + 8,5 | + 20,5 | 123,1 | 140,0 | - 1,2 | + 12,7 | 139,6 | 122,2 | 87,5 | + 9,7 | + 6,9 | - 2,7 |
| 1982 | | | | | | | | | | | | | | | | | |
| 1. Vj. | 96 479 | 107 613 | + 11 133 | + 1,0 | - 2,0 | + 5,6 | + 18,0 | 122,7 | 135,7 | + 1,4 | + 11,7 | 141,6 | 123,6 | 87,3 | + 4,2 | + 5,6 | + 1,4 |
| 2. Vj. | 95 074 | 108 277 | + 13 203 | - 1,5 | + 0,6 | + 5,0 | + 11,5 | 123,5 | 133,5 | + 3,6 | + 4,8 | 138,6 | 126,4 | 91,2 | + 1,3 | + 6,4 | + 5,1 |
| 1979 | | | | | | | | | | | | | | | | | |
| Januar | 21 038 | 22 965 | + 1 928 | - 0,7 | - 8,2 | + 8,6 | + 6,8 | 114,6 | 105,0 | + 9,0 | + 5,0 | 99,2 | 102,2 | 103,0 | - 0,4 | + 1,7 | + 2,1 |
| Februar | 20 825 | 23 224 | + 2 399 | - 1,0 | + 1,1 | + 11,3 | + 7,8 | 110,9 | 105,8 | + 8,0 | + 5,6 | 101,4 | 102,7 | 101,3 | + 3,0 | + 2,2 | - 0,8 |
| März | 24 589 | 28 103 | + 3 514 | + 18,1 | + 21,0 | + 20,8 | + 14,2 | 129,8 | 128,5 | + 16,6 | + 11,8 | 102,3 | 102,3 | 100,0 | + 3,5 | + 2,2 | - 1,3 |
| April | 22 600 | 25 869 | + 3 269 | - 8,1 | - 8,0 | + 9,3 | + 8,1 | 116,1 | 117,6 | + 1,8 | + 5,1 | 105,1 | 102,9 | 97,9 | + 7,4 | + 3,0 | - 4,0 |
| Mai | 24 993 | 26 991 | + 1 999 | + 10,6 | + 4,3 | + 28,6 | + 20,1 | 127,1 | 122,3 | + 18,5 | + 17,1 | 108,2 | 103,2 | 97,2 | + 8,6 | + 2,6 | - 5,5 |
| Juni | 24 034 | 25 789 | + 1 755 | - 3,8 | - 4,5 | + 11,0 | + 0,7 | 119,6 | 116,6 | + 0,6 | - 1,4 | 108,5 | 103,4 | 95,3 | + 10,3 | + 2,0 | - 7,5 |
| Juli | 25 900 | 26 510 | + 609 | + 7,8 | + 2,8 | + 31,8 | + 23,9 | 125,6 | 118,6 | + 17,8 | + 20,4 | 111,3 | 104,5 | 93,9 | + 11,7 | + 2,9 | - 7,9 |
| August | 23 720 | 24 697 | + 977 | - 8,4 | - 6,8 | + 26,0 | + 12,6 | 115,7 | 110,6 | + 12,0 | + 9,2 | 110,7 | 104,5 | 94,4 | + 12,4 | + 3,2 | - 8,2 |
| September | 23 265 | 25 148 | + 1 883 | - 1,9 | + 1,8 | + 15,7 | + 1,3 | 112,2 | 112,1 | + 1,8 | - 2,8 | 112,0 | 104,9 | 93,7 | + 13,7 | + 4,2 | - 8,3 |
| Oktober | 28 151 | 29 953 | + 1 802 | + 21,0 | + 19,1 | + 28,7 | + 12,3 | 136,7 | 132,4 | + 13,2 | + 8,4 | 111,3 | 105,8 | 95,1 | + 13,8 | + 3,6 | - 8,9 |
| November | 27 196 | 28 705 | + 1 509 | - 3,4 | - 4,2 | + 24,5 | + 13,0 | 130,5 | 127,6 | + 7,8 | + 9,3 | 112,6 | 105,2 | 93,4 | + 15,6 | + 3,3 | - 10,6 |
| Dezember | 25 729 | 26 515 | + 786 | - 5,4 | - 7,6 | + 21,4 | + 6,0 | 120,4 | 114,1 | + 2,6 | + 0,3 | 115,4 | 108,7 | 94,2 | + 18,2 | + 5,7 | - 10,5 |
| 1980 | | | | | | | | | | | | | | | | | |
| Januar | 27 628 | 27 952 | + 323 | + 7,4 | + 5,4 | + 31,3 | + 21,7 | 123,8 | 121,4 | + 8,0 | + 15,6 | 120,5 | 107,6 | 89,3 | + 21,5 | + 5,3 | - 13,3 |
| Februar | 29 143 | 29 562 | + 420 | + 5,5 | + 5,8 | + 39,9 | + 27,3 | 129,3 | 126,0 | + 16,6 | + 19,1 | 121,8 | 109,7 | 90,1 | + 20,1 | + 6,8 | - 11,1 |
| März | 29 292 | 31 281 | + 1 988 | + 0,5 | + 5,8 | + 19,1 | + 11,3 | 128,9 | 133,0 | - 0,7 | + 3,5 | 122,7 | 110,0 | 89,6 | + 19,9 | + 7,5 | - 10,4 |
| April | 29 038 | 30 134 | + 1 096 | - 0,9 | - 3,7 | + 28,5 | + 16,5 | 127,3 | 127,2 | + 9,6 | + 8,2 | 123,2 | 110,7 | 89,9 | + 17,2 | + 7,6 | - 8,2 |
| Mai | 28 608 | 28 902 | + 294 | - 1,5 | - 4,1 | + 14,5 | + 7,1 | 126,1 | 123,2 | - 0,8 | + 0,7 | 122,5 | 109,7 | 89,6 | + 15,3 | + 6,3 | - 7,8 |
| Juni | 28 211 | 28 485 | + 274 | - 1,4 | - 1,4 | + 17,4 | + 10,5 | 124,9 | 119,9 | + 4,4 | + 2,8 | 122,0 | 111,1 | 91,1 | + 12,4 | + 7,4 | - 4,4 |
| Juli | 29 184 | 29 282 | + 98 | + 3,4 | + 2,8 | + 12,7 | + 10,5 | 129,5 | 123,4 | + 3,1 | + 4,0 | 121,7 | 111,0 | 91,2 | + 9,3 | + 6,2 | - 2,9 |
| August | 24 365 | 24 195 | - 169 | - 16,5 | - 17,4 | + 2,7 | - 2,0 | 106,2 | 100,3 | - 8,2 | - 9,3 | 123,9 | 112,8 | 91,0 | + 11,9 | + 7,9 | - 3,6 |
| September | 27 873 | 29 434 | + 1 562 | + 14,4 | + 21,7 | + 19,8 | + 17,0 | 121,5 | 122,6 | + 8,3 | + 9,4 | 123,9 | 112,3 | 90,6 | + 10,6 | + 7,1 | - 3,3 |
| Oktober | 30 343 | 32 016 | + 1 673 | + 8,9 | + 8,8 | + 7,8 | + 6,9 | 133,0 | 132,6 | - 2,7 | + 0,2 | 123,2 | 112,9 | 91,6 | + 10,7 | + 6,7 | - 3,7 |
| November | 28 433 | 28 810 | + 377 | - 6,3 | - 10,0 | + 4,5 | + 0,4 | 120,5 | 118,1 | - 7,7 | - 7,4 | 127,5 | 114,1 | 89,5 | + 13,2 | + 8,5 | - 4,2 |
| Dezember | 29 262 | 30 273 | + 1 011 | + 2,9 | + 5,1 | + 13,7 | + 14,2 | 120,3 | 122,0 | - 0,1 | + 6,9 | 131,4 | 116,0 | 88,3 | + 13,9 | + 6,7 | - 6,3 |
| 1981 | | | | | | | | | | | | | | | | | |
| Januar | 28 191 | 27 258 | - 934 | - 3,7 | - 10,0 | + 2,0 | - 2,5 | 114,2 | 109,4 | - 7,8 | - 9,9 | 133,4 | 116,5 | 87,3 | + 10,7 | + 8,3 | - 2,2 |
| | | | | | | | | | | | | | | | | | |

Spezialhandel
2 Tatsächliche Werte und Volumen
nach Warengruppen der Ernährungswirtschaft und der Gewerblichen Wirtschaft

| Warenbenennung | 1982 | | 1981 | | 1982 | | 1981 | | Zu- (+) bzw. Abnahme (-) gegenüber Vorjahr | | | |
|----------------|----------|-------------|------|------|-------------|--|------|-----------|--|------|-----------|--|
| | Juni | Januar/Juni | | Juni | Januar/Juni | | Juni | Jan./Juni | | Juni | Jan./Juni | |
| | 1 000 DM | | | | % | | | | 1 000 DM | | % | |

Tatsächliche Werte

Einfuhr

| | | | | | | | | | | | | |
|--------------------------------|-------------------|--------------------|--------------------|------------|------------|------------|----------|----------------|----------|------------------|--------------|--------------|
| Ernährungswirtschaft | 4 448 804 | 25 050 224 | 23 641 308 | 14,2 | 13,1 | 13,0 | + | 500 056 | + | 1 408 916 | + 12,7 | + 6,0 |
| Lebende Tiere | 54 033 | 331 353 | 298 848 | 0,2 | 0,2 | 0,2 | + | 2 511 | + | 32 505 | + 4,9 | + 10,9 |
| Nahrungsmittel tier. Urspr. | 1 098 718 | 5 673 749 | 5 172 128 | 3,5 | 3,0 | 2,8 | + | 183 345 | + | 501 621 | + 20,0 | + 9,7 |
| Nahrungsmittel pflanzl. Urspr. | 2 702 046 | 15 043 166 | 14 574 549 | 8,6 | 7,9 | 8,0 | + | 312 823 | + | 468 617 | + 13,1 | + 3,2 |
| Genußmittel | 594 007 | 4 001 956 | 3 595 783 | 1,9 | 2,1 | 2,0 | + | 1 377 | + | 406 173 | + 0,2 | + 11,3 |
| Gewerbliche Wirtschaft | 26 422 134 | 163 900 691 | 156 035 636 | 84,1 | 85,6 | 85,7 | + | 148 875 | + | 7 865 055 | + 0,6 | + 5,0 |
| Rohstoffe | 5 350 144 | 29 738 444 | 32 028 213 | 17,0 | 15,5 | 17,6 | + | 119 700 | - | 2 289 700 | + 2,3 | - 7,1 |
| Halbwaren | 5 477 570 | 35 979 452 | 31 238 854 | 17,4 | 18,8 | 17,2 | + | 231 607 | + | 4 740 590 | + 4,4 | + 15,2 |
| Fertigwaren | 15 594 420 | 98 182 795 | 92 768 569 | 49,6 | 51,3 | 51,0 | - | 202 432 | + | 5 414 226 | - 1,3 | + 5,8 |
| Vorerzeugnisse | 4 141 828 | 24 907 993 | 23 092 600 | 13,2 | 13,0 | 12,7 | + | 138 075 | + | 1 815 390 | + 3,4 | + 7,9 |
| Enderzeugnisse | 11 452 592 | 73 274 802 | 69 675 969 | 36,4 | 38,3 | 38,3 | - | 340 507 | + | 3 598 830 | - 2,9 | + 5,2 |
| Rückwaren | 543 672 | 2 540 831 | 2 231 793 | 1,7 | 1,3 | 1,2 | + | 152 151 | + | 309 038 | + 10,9 | + 13,8 |
| Ersatzlieferungen | 11 191 | 61 633 | 65 764 | 0,0 | 0,0 | 0,0 | + | 1 465 | - | 4 131 | + 15,1 | - 6,3 |
| Insgesamt | 31 425 801 | 191 553 379 | 181 974 501 | 100 | 100 | 100 | + | 802 547 | + | 9 578 878 | + 2,6 | + 5,3 |

Ausfuhr

| | | | | | | | | | | | | |
|--------------------------------|-------------------|--------------------|--------------------|------------|------------|------------|----------|------------------|----------|-------------------|---------------|---------------|
| Ernährungswirtschaft | 1 909 783 | 12 167 745 | 11 775 628 | 5,3 | 5,6 | 6,3 | - | 151 940 | + | 392 117 | - 7,4 | + 3,3 |
| Lebende Tiere | 62 444 | 438 121 | 362 204 | 0,2 | 0,2 | 0,2 | + | 9 465 | + | 75 917 | + 17,9 | + 21,0 |
| Nahrungsmittel tier. Urspr. | 659 965 | 4 690 840 | 4 728 671 | 1,8 | 2,2 | 2,5 | - | 56 315 | - | 37 831 | - 7,9 | - 0,8 |
| Nahrungsmittel pflanzl. Urspr. | 883 392 | 5 291 869 | 5 125 031 | 2,4 | 2,5 | 2,7 | - | 131 387 | + | 166 838 | - 12,9 | + 3,3 |
| Genußmittel | 303 982 | 1 746 915 | 1 559 722 | 0,8 | 0,8 | 0,8 | + | 26 297 | + | 187 193 | + 9,5 | + 12,0 |
| Gewerbliche Wirtschaft | 34 054 076 | 202 342 943 | 175 238 102 | 94,1 | 93,7 | 93,1 | + | 3 986 633 | + | 27 104 841 | + 13,3 | + 15,5 |
| Rohstoffe | 619 171 | 3 667 588 | 3 744 258 | 1,7 | 1,7 | 2,0 | - | 55 181 | - | 76 670 | - 8,2 | - 2,0 |
| Halbwaren | 2 789 642 | 17 331 318 | 16 388 248 | 7,7 | 8,0 | 8,7 | - | 142 775 | + | 943 070 | - 4,9 | + 5,8 |
| Fertigwaren | 30 645 263 | 181 344 037 | 155 105 596 | 84,7 | 84,0 | 82,4 | + | 4 184 589 | + | 26 238 441 | + 15,8 | + 16,9 |
| Vorerzeugnisse | 6 044 960 | 36 590 395 | 33 372 399 | 16,7 | 16,9 | 17,7 | + | 349 451 | + | 3 217 996 | + 6,1 | + 9,6 |
| Enderzeugnisse | 24 600 303 | 144 753 642 | 121 733 197 | 68,0 | 67,0 | 64,6 | + | 3 835 138 | + | 23 020 445 | + 18,5 | + 18,9 |
| Rückwaren | 172 617 | 1 026 458 | 982 263 | 0,5 | 0,5 | 0,5 | - | 1 860 | + | 44 195 | - 1,1 | + 4,5 |
| Ersatzlieferungen | 57 302 | 352 973 | 304 513 | 0,2 | 0,2 | 0,2 | + | 1 954 | + | 48 460 | + 3,5 | + 15,9 |
| Insgesamt | 36 193 778 | 215 890 119 | 188 300 506 | 100 | 100 | 100 | + | 3 834 787 | + | 27 589 613 | + 11,9 | + 14,7 |

Volumen¹⁾

Einfuhr

| | | | | | | | | | | | | |
|--------------------------------|-------------------|--------------------|--------------------|------------|------------|------------|----------|----------------|----------|------------------|--------------|--------------|
| Ernährungswirtschaft | 3 763 520 | 21 432 607 | 20 732 580 | 16,5 | 15,7 | 15,5 | + | 320 509 | + | 700 027 | + 9,3 | + 3,4 |
| Lebende Tiere | 53 610 | 321 520 | 320 941 | 0,2 | 0,2 | 0,2 | - | 1 842 | + | 579 | - 3,3 | + 0,2 |
| Nahrungsmittel tier. Urspr. | 946 018 | 4 886 882 | 4 598 965 | 4,2 | 3,6 | 3,4 | + | 146 570 | + | 287 917 | + 18,3 | + 6,3 |
| Nahrungsmittel pflanzl. Urspr. | 2 256 550 | 12 829 491 | 12 500 252 | 9,9 | 9,4 | 9,4 | + | 202 379 | + | 329 239 | + 9,9 | + 2,6 |
| Genußmittel | 507 342 | 3 394 714 | 3 312 422 | 2,2 | 2,5 | 2,5 | - | 26 598 | + | 82 292 | - 5,0 | + 2,5 |
| Gewerbliche Wirtschaft | 18 535 509 | 113 236 111 | 110 815 854 | 81,5 | 82,8 | 83,0 | + | 123 489 | + | 2 420 257 | + 0,7 | + 2,2 |
| Rohstoffe | 2 685 469 | 14 878 695 | 15 828 872 | 11,8 | 10,9 | 11,9 | + | 175 411 | - | 950 177 | + 7,0 | - 6,0 |
| Halbwaren | 3 150 965 | 19 033 764 | 17 662 835 | 13,9 | 13,9 | 13,2 | + | 222 690 | + | 1 370 929 | + 7,6 | + 7,8 |
| Fertigwaren | 12 699 075 | 79 323 652 | 77 324 147 | 55,8 | 58,0 | 57,9 | - | 274 612 | + | 1 999 505 | - 2,1 | + 2,6 |
| Vorerzeugnisse | 3 375 094 | 20 217 674 | 19 721 024 | 14,8 | 14,8 | 14,8 | + | 35 493 | + | 496 650 | + 1,1 | + 2,5 |
| Enderzeugnisse | 9 323 981 | 59 105 978 | 57 603 123 | 41,0 | 43,2 | 43,2 | - | 310 105 | + | 1 502 855 | - 3,2 | + 2,6 |
| Rückwaren | 441 927 | 2 045 778 | 1 858 802 | 1,9 | 1,5 | 1,4 | + | 120 221 | + | 186 976 | + 37,4 | + 10,1 |
| Ersatzlieferungen | 9 133 | 49 647 | 54 962 | 0,0 | 0,0 | 0,0 | + | 1 131 | - | 5 315 | + 14,1 | - 9,7 |
| Insgesamt | 22 750 089 | 136 764 143 | 133 462 198 | 100 | 100 | 100 | + | 565 350 | + | 3 301 945 | + 2,5 | + 2,5 |

Ausfuhr

| | | | | | | | | | | | | |
|------------------------|-------------------|--------------------|--------------------|------------|------------|------------|----------|------------------|----------|-------------------|--------------|--------------|
| Ernährungswirtschaft | 1 704 654 | 10 717 379 | 10 406 114 | 6,0 | 6,2 | 6,5 | - | 48 628 | + | 311 265 | - 2,8 | + 3,0 |
| Gewerbliche Wirtschaft | 26 727 682 | 160 884 900 | 148 164 115 | 93,4 | 93,2 | 92,8 | + | 1 374 519 | + | 12 720 785 | + 5,4 | + 8,6 |
| Rohstoffe | 478 057 | 2 764 818 | 3 117 309 | 1,7 | 1,6 | 2,0 | - | 80 263 | - | 352 491 | - 14,4 | - 11,3 |
| Halbwaren | 1 900 937 | 11 734 344 | 11 729 774 | 6,6 | 6,8 | 7,3 | - | 118 241 | + | 4 570 | - 5,9 | + 0,0 |
| Fertigwaren | 24 348 688 | 146 385 738 | 133 317 032 | 85,1 | 84,8 | 83,5 | + | 1 573 023 | + | 13 068 706 | + 6,9 | + 9,8 |
| Vorerzeugnisse | 4 916 133 | 29 842 885 | 29 489 839 | 17,2 | 17,3 | 18,5 | - | 38 356 | + | 353 046 | - 0,8 | + 1,2 |
| Enderzeugnisse | 19 432 555 | 116 542 853 | 103 827 193 | 67,9 | 67,5 | 65,0 | + | 1 611 379 | + | 12 715 660 | + 9,0 | + 12,2 |
| Rückwaren | 136 905 | 826 122 | 838 881 | 0,5 | 0,5 | 0,5 | - | 11 963 | - | 12 759 | - 8,0 | - 1,5 |
| Ersatzlieferungen | 45 272 | 283 017 | 261 599 | 0,2 | 0,2 | 0,2 | - | 2 152 | + | 21 418 | - 4,5 | + 8,2 |
| Insgesamt | 28 614 513 | 172 711 418 | 159 670 709 | 100 | 100 | 100 | + | 1 311 776 | + | 13 040 709 | + 4,8 | + 8,2 |

¹⁾ Mengen bewertet mit Durchschnittswerten des Jahres 1976. Siehe S. 5, Abschnitt 2.9, und die Tabellen auf den Seiten 10 bis 13 und 20 bis 25.

Spezialhandel

3 Monatliche Entwicklung der tatsächlichen Werte und des Volumens nach Warengruppen der Ernährungswirtschaft und der gewerblichen Wirtschaft*)

3.1 Einfuhr nach Ländergruppen (Herstellungsländer)

Tatsächliche Werte in 1 000 DM

| Jahr Monat | Ins- gesamt ¹⁾ | Ernährungswirtschaft | | | | | | Gewerbliche Wirtschaft | | | | | |
|-----------------------------------|------------------------------|----------------------|------------------|-------------------------|------------|------------------|---------------|------------------------|----------------|---------------|---------------------|---------------------|--|
| | | zu- sammen | Lebende Tiere | Nahrungsmittel | | Genuß- mittel | zu- sammen | Roh- stoffe | Halb- waren | Fertigwaren | | | |
| | | | | tierischen Ursprungs | pflanzl. | | | | | zu- sammen | Vor- erzeugnisse | End- erzeugnisse | |
| Insgesamt | | | | | | | | | | | | | |
| 1977 | 235 177 763 | 39 305 735 | 606 268 | 8 606 115 | 23 084 378 | 7 008 974 | 192 775 199 | 35 153 506 | 35 453 654 | 122 168 039 | 33 255 915 | 88 912 124 | |
| 1978 | 243 706 840 | 38 605 129 | 650 346 | 9 084 005 | 22 783 093 | 6 087 685 | 201 782 757 | 30 785 787 | 37 525 788 | 133 471 182 | 35 342 069 | 98 129 113 | |
| 1979 | 292 040 062 | 39 846 766 | 677 711 | 9 262 912 | 23 614 530 | 6 391 613 | 248 445 706 | 42 702 822 | 50 124 171 | 155 618 713 | 42 245 110 | 113 373 603 | |
| 1980 | 341 380 308 | 43 363 029 | 657 488 | 10 200 210 | 25 752 375 | 6 752 956 | 293 706 418 | 58 929 099 | 59 918 288 | 174 859 031 | 45 186 613 | 129 672 418 | |
| 1981 | 369 178 790 | 47 779 299 | 689 741 | 11 292 918 | 28 540 192 | 7 256 448 | 316 708 514 | 64 048 334 | 66 448 399 | 186 211 781 | 46 169 666 | 140 042 115 | |
| 1977 MD | 19 598 147 | 3 275 478 | 50 522 | 717 176 | 1 923 698 | 584 081 | 16 064 600 | 2 929 459 | 2 954 471 | 10 180 670 | 2 771 326 | 7 409 344 | |
| 1978 MD | 20 308 887 | 3 217 094 | 54 196 | 757 000 | 1 898 591 | 507 307 | 16 815 230 | 2 565 482 | 3 127 149 | 11 122 599 | 2 945 172 | 8 177 426 | |
| 1979 MD | 24 336 672 | 3 328 897 | 56 476 | 771 909 | 1 967 878 | 532 634 | 20 703 809 | 3 558 569 | 4 177 014 | 12 968 226 | 3 520 426 | 9 447 800 | |
| 1980 MD | 28 448 359 | 3 613 586 | 54 791 | 850 018 | 2 146 031 | 562 746 | 24 475 535 | 4 910 758 | 4 993 191 | 14 571 586 | 3 765 551 | 10 806 035 | |
| 1981 MD | 30 764 899 | 3 981 608 | 57 478 | 941 077 | 2 378 349 | 604 704 | 26 392 376 | 5 337 361 | 5 537 367 | 15 517 648 | 3 847 472 | 11 670 176 | |
| 1981 | 29 685 404 | 3 955 661 | 50 772 | 829 910 | 2 556 018 | 518 961 | 25 235 306 | 5 226 491 | 4 912 740 | 15 096 075 | 3 773 988 | 11 322 107 | |
| Januar | 30 623 254 | 3 948 748 | 51 522 | 915 373 | 2 389 223 | 592 630 | 26 273 259 | 5 230 444 | 5 245 963 | 15 796 852 | 4 003 753 | 11 793 099 | |
| Juni | 32 585 011 | 3 849 796 | 60 295 | 970 481 | 2 239 308 | 579 172 | 28 307 984 | 5 347 074 | 5 769 597 | 17 191 313 | 4 198 719 | 12 992 594 | |
| Juli | 28 194 803 | 3 522 964 | 64 862 | 899 571 | 2 090 765 | 467 766 | 24 341 762 | 5 761 893 | 5 619 318 | 12 960 551 | 2 967 117 | 9 993 434 | |
| August | 30 921 885 | 3 780 936 | 76 565 | 941 783 | 2 235 681 | 526 907 | 26 783 305 | 5 387 361 | 5 668 052 | 15 727 892 | 3 281 735 | 11 806 157 | |
| September | 32 457 568 | 4 235 247 | 66 065 | 1 161 305 | 2 372 923 | 634 954 | 27 779 922 | 5 030 937 | 5 967 701 | 16 781 284 | 4 265 504 | 12 515 780 | |
| Oktober | 32 398 970 | 4 334 746 | 61 187 | 1 081 908 | 2 501 876 | 689 775 | 27 428 615 | 5 298 693 | 6 180 513 | 15 949 409 | 4 162 575 | 11 786 834 | |
| November | 30 808 052 | 4 414 302 | 61 919 | 1 065 742 | 2 525 090 | 761 551 | 26 031 290 | 5 194 163 | 6 004 364 | 14 832 763 | 3 661 416 | 11 171 347 | |
| 1982 | 30 288 598 | 3 787 917 | 55 154 | 893 721 | 2 167 748 | 671 294 | 26 192 443 | 5 225 487 | 6 089 197 | 14 877 759 | 3 862 268 | 11 015 491 | |
| Januar | 30 830 206 | 3 945 104 | 55 545 | 857 789 | 2 314 735 | 717 035 | 26 473 671 | 4 707 916 | 6 081 350 | 15 684 405 | 3 951 703 | 11 732 702 | |
| Februar | 35 360 381 | 4 428 635 | 60 290 | 1 017 843 | 2 589 930 | 760 572 | 30 426 228 | 4 630 390 | 6 852 334 | 19 143 504 | 4 549 080 | 14 594 424 | |
| März | 33 063 302 | 4 463 159 | 56 338 | 922 059 | 2 758 005 | 726 757 | 28 161 645 | 4 949 990 | 6 085 108 | 17 126 547 | 4 375 377 | 12 751 170 | |
| April | 30 585 091 | 3 976 605 | 49 993 | 883 619 | 2 510 702 | 532 291 | 26 224 570 | 4 874 517 | 5 593 893 | 15 756 160 | 4 027 737 | 11 728 423 | |
| Mai | 31 425 801 | 4 448 804 | 54 033 | 1 098 718 | 2 702 046 | 594 007 | 26 422 134 | 5 350 144 | 5 477 570 | 15 594 420 | 4 141 828 | 11 452 592 | |
| EG-Länder²⁾ | | | | | | | | | | | | | |
| 1977 | 113 320 488 | 18 420 997 | 534 978 | 6 441 016 | 10 071 522 | 1 373 481 | 93 479 578 | 3 069 014 | 19 390 589 | 71 019 975 | 20 360 457 | 50 659 518 | |
| 1978 | 119 776 576 | 19 718 737 | 570 096 | 6 882 705 | 10 772 101 | 1 493 835 | 98 592 934 | 3 410 673 | 19 106 732 | 76 075 529 | 21 476 316 | 54 599 213 | |
| 1979 | 141 275 167 | 20 288 087 | 577 257 | 6 919 388 | 11 067 438 | 1 724 004 | 119 370 715 | 5 886 695 | 25 886 213 | 87 597 807 | 25 532 247 | 62 065 560 | |
| 1980 | 157 398 638 | 22 252 445 | 552 940 | 7 588 968 | 12 165 738 | 1 944 799 | 133 258 432 | 6 691 548 | 28 500 826 | 95 066 058 | 27 416 525 | 67 649 533 | |
| 1981 | 171 837 397 | 24 833 260 | 591 901 | 8 518 486 | 13 544 705 | 2 178 166 | 144 910 493 | 13 143 427 | 32 737 977 | 99 029 269 | 27 809 430 | 71 219 839 | |
| 1977 MD | 9 443 374 | 1 535 083 | 44 582 | 536 751 | 839 294 | 114 457 | 7 789 965 | 255 751 | 1 615 882 | 5 918 331 | 1 696 705 | 4 221 627 | |
| 1978 MD | 9 981 381 | 1 643 228 | 47 508 | 573 559 | 897 675 | 124 486 | 8 216 078 | 284 223 | 1 592 228 | 6 339 627 | 1 789 693 | 4 549 934 | |
| 1979 MD | 11 772 931 | 1 690 674 | 48 105 | 576 616 | 922 287 | 143 667 | 9 947 560 | 490 558 | 2 157 184 | 7 299 817 | 2 127 687 | 5 172 130 | |
| 1980 MD | 13 116 553 | 1 854 370 | 46 078 | 632 414 | 1 013 812 | 162 067 | 11 104 869 | 807 629 | 2 375 069 | 7 922 172 | 2 284 710 | 5 637 461 | |
| 1981 MD | 14 319 783 | 2 069 438 | 49 325 | 709 874 | 1 128 725 | 181 514 | 12 075 874 | 1 095 286 | 2 728 150 | 8 252 439 | 2 317 453 | 5 934 987 | |
| 1981 | 13 669 273 | 2 070 177 | 42 069 | 635 637 | 1 256 621 | 135 850 | 11 385 187 | 827 401 | 2 373 713 | 8 184 073 | 2 325 033 | 5 859 040 | |
| Januar | 14 192 879 | 1 993 783 | 42 525 | 704 937 | 1 103 478 | 142 843 | 12 022 420 | 932 164 | 2 404 043 | 8 686 213 | 2 441 808 | 6 244 405 | |
| Juni | 15 002 125 | 2 058 186 | 51 872 | 734 638 | 1 092 314 | 179 362 | 12 751 356 | 812 359 | 2 605 235 | 9 333 762 | 2 659 316 | 6 674 446 | |
| Juli | 12 438 648 | 1 947 747 | 59 782 | 691 392 | 1 073 250 | 123 323 | 10 346 453 | 1 206 620 | 2 731 490 | 6 408 353 | 1 761 281 | 4 647 072 | |
| August | 14 477 762 | 2 104 273 | 66 554 | 688 284 | 1 188 816 | 160 619 | 12 214 231 | 1 295 939 | 2 707 080 | 8 311 212 | 2 328 532 | 5 982 680 | |
| September | 15 433 262 | 2 279 927 | 57 373 | 871 609 | 1 168 023 | 182 922 | 12 955 797 | 1 120 554 | 3 020 937 | 8 815 146 | 2 583 206 | 6 231 938 | |
| Oktober | 15 274 476 | 2 184 597 | 52 381 | 798 565 | 1 114 553 | 199 098 | 12 877 770 | 1 239 710 | 3 099 397 | 8 538 723 | 2 548 972 | 5 989 751 | |
| November | 14 889 195 | 2 097 723 | 54 411 | 772 243 | 1 047 830 | 223 239 | 12 626 704 | 1 696 584 | 2 962 328 | 7 967 782 | 2 138 144 | 5 829 638 | |
| 1982 | 13 889 213 | 1 849 437 | 50 088 | 658 502 | 933 588 | 207 259 | 11 912 729 | 1 063 436 | 2 988 049 | 7 861 244 | 2 269 833 | 5 591 411 | |
| Januar | 14 588 897 | 1 977 789 | 49 422 | 644 713 | 1 072 114 | 211 540 | 12 471 407 | 1 103 020 | 2 998 842 | 8 369 545 | 2 373 912 | 5 995 633 | |
| Februar | 17 320 524 | 2 378 581 | 51 223 | 763 250 | 1 335 456 | 228 652 | 14 754 433 | 1 025 395 | 3 235 833 | 10 493 205 | 2 751 072 | 7 742 130 | |
| März | 15 973 288 | 2 250 713 | 44 110 | 664 738 | 1 326 051 | 215 814 | 13 557 204 | 1 203 011 | 2 878 439 | 9 475 754 | 2 645 999 | 6 829 755 | |
| April | 14 725 080 | 2 219 951 | 39 642 | 680 760 | 1 350 964 | 148 585 | 12 464 438 | 1 157 903 | 2 731 904 | 8 456 631 | 2 471 107 | 5 985 524 | |
| Mai | 14 633 477 | 2 395 663 | 44 010 | 856 435 | 1 347 890 | 147 328 | 11 978 240 | 1 073 007 | 2 497 605 | 8 407 628 | 2 476 908 | 5 930 720 | |
| Übrige Länder³⁾ | | | | | | | | | | | | | |
| 1977 | 121 857 275 | 20 884 738 | 71 290 | 2 165 099 | 13 012 856 | 5 635 493 | 99 295 621 | 32 084 492 | 16 063 065 | 51 148 064 | 12 895 458 | 38 252 606 | |
| 1978 | 123 930 064 | 18 886 392 | 80 250 | 2 201 300 | 12 010 992 | 4 593 850 | 103 189 823 | 27 375 114 | 18 419 056 | 57 395 653 | 13 865 753 | 43 529 900 | |
| 1979 | 150 764 895 | 19 658 679 | 100 454 | 2 343 524 | 12 547 092 | 4 667 609 | 129 074 991 | 36 816 127 | 24 237 958 | 68 020 906 | 16 712 863 | 51 308 043 | |
| 1980 | 183 981 670 | 21 110 584 | 104 548 | 2 611 242 | 13 586 637 | 4 808 157 | 160 447 986 | 49 237 551 | 31 417 462 | 79 792 973 | 17 770 088 | 62 022 885 | |
| 1981 | 197 341 393 | 22 946 039 | 97 840 | 2 774 432 | 14 995 487 | 5 078 280 | 171 798 021 | 50 904 907 | 33 710 602 | 87 182 512 | 18 360 236 | 68 822 276 | |
| 1977 MD | 10 154 773 | 1 740 395 | 5 941 | 180 225 | 1 084 405 | 469 624 | 8 274 635 | 2 673 708 | 1 338 589 | 4 262 339 | 1 074 622 | 3 187 717 | |
| 1978 MD | 10 327 505 | 1 573 866 | 6 688 | 183 442 | 1 000 916 | 382 821 | 8 599 152 | 2 281 260 | 1 534 921 | 4 782 971 | 1 155 479 | 3 627 492 | |
| 1979 MD | 12 563 741 | 1 638 223 | 8 371 | 195 294 | 1 045 591 | 388 967 | 10 756 249 | 3 068 011 | 2 019 830 | 5 669 409 | 1 392 739 | 4 275 670 | |
| 1980 MD | 15 331 806 | 1 759 215 | 8 712 | 217 604 | 1 132 220 | 400 680 | 13 700 666 | 4 103 129 | 2 618 122 | 6 649 414 | 1 480 841 | 5 168 574 | |
| 1981 MD | 16 445 116 | 1 912 170 | 8 153 | 231 203 | 1 249 624 | 423 190 | 14 316 502 | 4 242 076 | 2 809 217 | 7 265 209 | 1 530 020 | 5 735 190 | |
| 1981 | 16 016 131 | 1 885 484 | 8 703 | 194 273 | 1 299 397 | 383 111 | 13 850 119 | 4 399 090 | 2 539 027 | 6 912 002 | 1 448 935 | 5 463 067 | |
| Januar | 16 430 375 | 1 954 865 | 8 997 | 210 436 | 1 285 745 | 449 787 | 14 250 839 | 4 298 280 | 2 841 920 | 7 110 639 | 1 561 945 | 5 548 694 | |
| Juni | 17 582 886 | 1 791 610 | 8 423 | 235 843 | 1 146 994 | 400 350 | 15 558 628 | 4 534 715 | 3 164 362 | 7 857 551 | 1 539 403 | 6 318 148 | |
| Juli | 15 756 155 | 1 575 217 | 5 080 | 208 179 | 1 017 515 | 344 443 | 13 995 309 | 4 555 273 | 2 887 838 | 6 552 198 | 1 205 836 | 5 346 362 | |
| August | 16 444 123 | 1 678 863 | 10 011 | 253 489 | 1 046 885 | 366 288 | 14 569 074 | 4 091 422 | 3 060 972 | 7 416 680 | 1 493 203 | 5 923 477 | |
| September | 17 024 306 | 1 955 320 | 8 692 | 289 696 | 1 204 900 | 452 032 | 14 824 125 | 3 910 383 | 2 947 604 | 7 966 138 | 1 682 296 | 6 283 842 | |
| Oktober | 16 962 494 | 2 150 149 | 8 806 | | | | | | | | | | |

Spezialhandel

3 Monatliche Entwicklung der tatsächlichen Werte und des Volumens nach Warengruppen der Ernährungswirtschaft und der gewerblichen Wirtschaft*)

3.1 Einfuhr nach Ländergruppen (Herstellungsländer)

Volumen in 1 000 DM**)

| Jahr Monat | Ins- gesamt ¹⁾ | Ernährungswirtschaft | | | | | Gewerbliche Wirtschaft | | | | | |
|-----------------------------------|------------------------------|----------------------|------------------|-------------------------|------------|------------------|------------------------|----------------|----------------|---------------|---------------------|---------------------|
| | | zu- sammen | Lebende Tiere | Nahrungsmittel | | Genuß- mittel | zu- sammen | Roh- stoffe | Halb- waren | Fertigwaren | | |
| | | | | tierischen Ursprungs | pflanzl. | | | | | zu- sammen | Vor- erzeugnisse | End- erzeugnisse |
| Insgesamt | | | | | | | | | | | | |
| 1977 | 230 468 861 | 35 512 611 | 611 365 | 8 380 581 | 21 440 248 | 5 080 417 | 191 893 643 | 35 055 408 | 36 126 505 | 120 711 730 | 33 454 574 | 87 257 156 |
| 1978 | 247 791 291 | 38 395 423 | 682 594 | 9 166 721 | 23 136 939 | 5 409 169 | 206 106 650 | 34 767 389 | 39 158 510 | 132 180 751 | 36 025 015 | 96 155 736 |
| 1979 | 270 188 434 | 40 064 268 | 723 945 | 9 382 365 | 23 833 299 | 6 124 659 | 226 656 346 | 38 932 477 | 39 667 342 | 148 056 527 | 40 133 319 | 107 923 208 |
| 1980 | 276 114 900 | 41 496 361 | 697 600 | 9 819 077 | 24 702 448 | 6 277 236 | 230 776 462 | 36 613 852 | 38 845 411 | 155 317 199 | 40 061 768 | 115 255 431 |
| 1981 | 265 858 278 | 41 714 191 | 691 214 | 9 828 531 | 24 568 636 | 6 625 810 | 220 283 525 | 31 098 418 | 35 676 257 | 153 508 850 | 38 757 510 | 114 751 340 |
| 1977 MD | 19 205 738 | 2 959 384 | 50 947 | 698 382 | 1 786 687 | 423 368 | 15 991 137 | 2 921 284 | 3 010 542 | 10 059 311 | 2 787 881 | 7 271 430 |
| 1978 MD | 20 649 274 | 3 199 619 | 56 883 | 763 893 | 1 928 078 | 450 764 | 17 175 554 | 2 897 282 | 3 263 209 | 11 015 063 | 3 002 085 | 8 012 978 |
| 1979 MD | 22 515 703 | 3 338 689 | 60 329 | 781 864 | 1 986 108 | 510 388 | 18 888 029 | 3 244 373 | 3 305 612 | 12 338 044 | 3 344 443 | 8 993 601 |
| 1980 MD | 23 009 575 | 3 458 030 | 58 133 | 818 256 | 2 058 537 | 523 103 | 19 231 372 | 3 051 154 | 3 237 118 | 12 943 100 | 3 338 481 | 9 604 619 |
| 1981 MD | 22 154 857 | 3 476 183 | 57 601 | 819 044 | 2 047 386 | 552 151 | 18 356 960 | 2 591 535 | 2 973 021 | 12 792 404 | 3 229 793 | 9 562 612 |
| 1981 | | | | | | | | | | | | |
| Mai | 21 817 725 | 3 439 615 | 54 412 | 723 330 | 2 188 787 | 473 086 | 17 962 399 | 2 540 017 | 2 716 977 | 12 705 405 | 3 202 192 | 9 503 213 |
| Juni | 22 184 739 | 3 443 011 | 55 452 | 799 448 | 2 054 171 | 533 940 | 18 412 020 | 2 510 058 | 2 928 275 | 12 973 687 | 3 339 601 | 9 634 086 |
| Juli | 23 127 993 | 3 306 824 | 61 463 | 855 030 | 1 867 423 | 522 908 | 19 477 047 | 2 510 174 | 3 056 410 | 13 910 463 | 3 468 411 | 10 442 052 |
| August | 18 970 569 | 3 030 621 | 65 005 | 778 677 | 1 749 010 | 437 929 | 15 678 422 | 2 539 821 | 2 839 942 | 10 298 659 | 2 454 273 | 7 844 386 |
| September | 21 904 850 | 3 221 229 | 70 986 | 791 246 | 1 878 674 | 480 323 | 18 391 778 | 2 573 572 | 2 935 084 | 12 883 122 | 3 162 563 | 9 720 559 |
| Oktober | 23 311 495 | 3 712 280 | 61 425 | 988 855 | 2 087 093 | 574 907 | 19 240 807 | 2 491 309 | 3 107 173 | 13 642 325 | 3 532 598 | 10 109 727 |
| November | 23 263 790 | 3 818 933 | 54 989 | 918 642 | 2 231 884 | 613 418 | 19 051 707 | 2 654 194 | 3 147 070 | 13 250 443 | 3 413 470 | 9 836 973 |
| Dezember | 21 817 383 | 3 891 724 | 56 405 | 897 116 | 2 254 300 | 683 903 | 17 627 910 | 2 500 476 | 2 927 743 | 12 199 691 | 3 005 171 | 9 194 520 |
| 1982 | | | | | | | | | | | | |
| Januar | 21 159 230 | 3 303 497 | 50 735 | 760 757 | 1 898 369 | 593 636 | 17 604 188 | 2 538 263 | 2 897 146 | 12 168 779 | 3 143 202 | 9 025 577 |
| Februar | 21 659 727 | 3 387 424 | 53 522 | 742 436 | 1 981 855 | 609 611 | 17 943 098 | 2 293 471 | 3 082 803 | 12 566 824 | 3 188 221 | 9 378 603 |
| März | 25 327 940 | 3 789 943 | 58 821 | 869 639 | 2 228 046 | 633 437 | 21 139 150 | 2 370 705 | 3 575 545 | 15 192 900 | 3 692 582 | 11 500 318 |
| April | 23 694 509 | 3 812 434 | 55 118 | 794 007 | 2 358 952 | 604 357 | 19 531 161 | 2 519 548 | 3 245 102 | 13 766 511 | 3 543 606 | 10 222 905 |
| Mai | 22 172 648 | 3 375 789 | 49 714 | 774 025 | 2 105 719 | 446 331 | 18 483 005 | 2 471 239 | 3 082 203 | 12 929 563 | 3 274 969 | 9 654 594 |
| Juni | 22 750 089 | 3 763 520 | 53 610 | 946 018 | 2 256 550 | 507 342 | 18 535 509 | 2 685 469 | 3 150 965 | 12 699 075 | 3 375 094 | 9 323 981 |
| EG-Länder²⁾ | | | | | | | | | | | | |
| 1977 | 111 608 332 | 17 686 747 | 542 792 | 6 293 617 | 9 501 124 | 1 349 214 | 92 526 458 | 3 085 908 | 19 661 025 | 69 779 525 | 20 567 117 | 49 212 408 |
| 1978 | 120 569 342 | 19 786 462 | 602 852 | 6 960 769 | 10 840 162 | 1 382 679 | 99 319 206 | 3 733 643 | 20 083 349 | 75 502 214 | 22 272 312 | 53 229 902 |
| 1979 | 129 238 106 | 20 330 386 | 620 182 | 7 087 788 | 11 131 501 | 1 490 915 | 107 401 012 | 5 160 298 | 20 074 228 | 82 166 486 | 24 259 074 | 57 907 412 |
| 1980 | 129 629 651 | 21 442 471 | 592 580 | 7 427 695 | 11 849 590 | 1 572 606 | 106 562 868 | 5 939 767 | 18 621 031 | 82 002 070 | 24 061 134 | 57 940 336 |
| 1981 | 128 855 383 | 22 004 683 | 608 101 | 7 588 828 | 12 166 371 | 1 641 363 | 105 134 279 | 6 271 349 | 17 619 725 | 81 243 205 | 23 480 571 | 57 762 634 |
| 1977 MD | 9 300 694 | 1 473 896 | 45 233 | 524 468 | 791 760 | 112 435 | 7 710 538 | 257 159 | 1 638 419 | 5 814 960 | 1 713 926 | 4 101 034 |
| 1978 MD | 10 047 445 | 1 648 872 | 50 238 | 580 064 | 903 347 | 115 223 | 8 276 601 | 311 137 | 1 673 612 | 6 291 951 | 1 856 026 | 4 435 825 |
| 1979 MD | 10 769 842 | 1 694 199 | 51 682 | 590 649 | 927 625 | 124 243 | 8 950 084 | 430 025 | 1 672 852 | 6 847 207 | 2 021 590 | 4 825 618 |
| 1980 MD | 10 802 471 | 1 786 873 | 49 382 | 618 975 | 987 466 | 131 051 | 8 860 239 | 494 981 | 1 551 753 | 6 833 506 | 2 005 095 | 4 828 411 |
| 1981 MD | 10 737 949 | 1 833 722 | 50 675 | 632 402 | 1 013 864 | 136 780 | 8 761 190 | 522 612 | 1 468 310 | 6 770 267 | 1 956 714 | 4 813 553 |
| 1981 | | | | | | | | | | | | |
| Mai | 10 629 810 | 1 858 215 | 47 051 | 573 539 | 1 138 665 | 98 960 | 8 592 543 | 409 345 | 1 334 417 | 6 848 781 | 1 974 014 | 4 874 767 |
| Juni | 10 861 637 | 1 821 895 | 47 821 | 635 995 | 1 033 961 | 104 218 | 8 895 524 | 439 141 | 1 378 130 | 7 080 253 | 2 056 901 | 5 023 352 |
| Juli | 11 385 745 | 1 809 447 | 54 461 | 667 355 | 955 452 | 132 179 | 9 419 577 | 406 627 | 1 396 149 | 7 161 800 | 2 233 328 | 5 383 473 |
| August | 8 782 057 | 1 170 992 | 61 113 | 615 236 | 932 431 | 102 212 | 6 956 423 | 513 961 | 1 350 422 | 5 092 040 | 1 467 529 | 3 624 511 |
| September | 10 735 920 | 1 823 454 | 62 859 | 592 158 | 1 038 310 | 130 127 | 8 782 564 | 581 869 | 1 402 599 | 6 798 636 | 1 936 924 | 4 861 712 |
| Oktober | 11 464 711 | 2 005 735 | 53 801 | 757 382 | 1 056 911 | 137 641 | 9 297 988 | 556 277 | 1 557 913 | 7 183 798 | 2 160 876 | 5 022 920 |
| November | 11 303 838 | 1 915 197 | 48 071 | 685 918 | 1 019 822 | 161 386 | 9 213 669 | 586 222 | 1 580 148 | 7 047 299 | 2 101 497 | 4 945 802 |
| Dezember | 10 671 599 | 1 822 357 | 50 203 | 662 080 | 945 466 | 164 608 | 8 714 097 | 757 507 | 1 419 374 | 6 537 216 | 1 770 271 | 4 766 945 |
| 1982 | | | | | | | | | | | | |
| Januar | 9 914 708 | 1 592 637 | 46 745 | 570 872 | 814 690 | 160 330 | 8 220 063 | 487 673 | 1 386 428 | 6 345 962 | 1 841 699 | 4 504 263 |
| Februar | 10 467 451 | 1 697 500 | 48 285 | 567 969 | 922 070 | 159 176 | 8 898 105 | 516 409 | 1 477 314 | 6 665 382 | 1 906 360 | 4 759 022 |
| März | 12 744 363 | 2 037 575 | 51 015 | 672 254 | 1 151 716 | 162 090 | 10 558 707 | 527 354 | 1 682 802 | 8 348 551 | 2 228 164 | 6 120 387 |
| April | 11 833 299 | 1 964 692 | 45 175 | 593 196 | 1 165 491 | 180 830 | 9 735 841 | 598 868 | 1 508 539 | 7 228 434 | 2 132 588 | 5 495 846 |
| Mai | 11 023 362 | 1 898 449 | 40 330 | 612 757 | 1 135 746 | 109 618 | 8 995 149 | 586 498 | 1 472 434 | 6 936 217 | 1 999 128 | 4 937 089 |
| Juni | 10 918 168 | 2 012 648 | 45 023 | 760 723 | 1 092 392 | 114 510 | 8 696 233 | 527 778 | 1 374 018 | 6 794 437 | 1 989 149 | 4 805 288 |
| Übrige Länder³⁾ | | | | | | | | | | | | |
| 1977 | 118 860 529 | 17 825 864 | 68 573 | 2 086 964 | 11 939 124 | 3 731 203 | 99 367 185 | 31 969 500 | 16 465 480 | 50 932 205 | 12 887 457 | 38 044 748 |
| 1978 | 127 221 949 | 18 608 961 | 79 742 | 2 205 952 | 12 296 777 | 4 026 490 | 106 787 444 | 31 033 746 | 19 075 161 | 56 678 537 | 13 752 703 | 42 925 834 |
| 1979 | 140 950 328 | 19 733 882 | 103 763 | 2 294 577 | 12 701 798 | 4 633 744 | 119 255 334 | 33 772 179 | 19 593 114 | 65 890 041 | 15 874 245 | 50 015 796 |
| 1980 | 146 485 249 | 20 053 890 | 105 020 | 2 391 382 | 12 852 858 | 4 704 630 | 124 213 594 | 30 674 085 | 20 224 380 | 73 315 129 | 16 000 634 | 57 314 495 |
| 1981 | 137 002 895 | 19 709 528 | 83 113 | 2 239 703 | 12 402 265 | 4 984 447 | 115 149 246 | 24 827 069 | 18 056 532 | 72 265 645 | 15 276 939 | 56 988 706 |
| 1977 MD | 9 905 044 | 1 485 489 | 5 714 | 173 914 | 994 927 | 310 934 | 8 280 599 | 2 664 125 | 1 372 123 | 4 244 350 | 1 073 955 | 3 170 396 |
| 1978 MD | 10 601 829 | 1 550 747 | 6 645 | 183 829 | 1 024 731 | 335 541 | 8 898 954 | 2 586 146 | 1 589 597 | 4 723 211 | 1 146 059 | 3 577 153 |
| 1979 MD | 11 745 861 | 1 644 490 | 8 647 | 191 215 | 1 058 483 | 386 145 | 9 937 945 | 2 814 348 | 1 632 760 | 5 490 837 | 1 322 854 | 4 167 983 |
| 1980 MD | 12 207 104 | 1 671 158 | 8 752 | 199 282 | 1 071 072 | 392 053 | 10 351 133 | 2 556 174 | 1 685 365 | 5 109 594 | 1 333 386 | 4 776 208 |
| 1981 MD | 11 416 908 | 1 642 461 | 6 926 | 186 642 | 1 033 522 | 415 371 | 9 595 771 | 2 068 922 | 1 504 711 | 6 022 137 | 1 273 078 | 4 749 059 |
| 1981 | | | | | | | | | | | | |
| Mai | 11 187 915 | 1 581 400 | 7 361 | 149 791 | 1 050 122 | 374 126 | 9 369 856 | 2 130 672 | 1 382 560 | 5 856 624 | 1 228 178 | 4 628 446 |
| Juni | 11 323 102 | 1 621 016 | 7 631 | 163 453 | 1 020 210 | 429 722 | 9 516 496 | 2 070 917 | 1 552 145 | 5 893 434 | 1 282 700 | 4 610 734 |
| Juli | 11 742 248 | 1 497 377 | 7 002 | 187 675 | 911 971 | 390 729 | 10 057 470 | 2 103 547 | 1 660 261 | 6 293 662 | 1 235 083 | 5 058 579 |
| August | 10 188 512 | 1 319 629 | 3 892 | 163 441 | 816 579 | 335 717 | 8 721 999 | 2 025 860 | 1 489 520 | 5 206 619 | 986 744 | 4 219 875 |
| September | 11 168 930 | 1 397 775 | 8 127 | 199 088 | 840 364 | 503 196 | 9 609 214 | 1 991 703 | 1 533 025 | 6 084 486 | 1 225 639 | 4 858 847 |
| Oktober | 11 8 | | | | | | | | | | | |

Spezialhandel

3 Monatliche Entwicklung der tatsächlichen Werte und des Volumens nach Warengruppen der Ernährungswirtschaft und der gewerblichen Wirtschaft*)

3.2 Ausfuhr nach Ländergruppen (Verbrauchsländer)

Tatsächliche Werte in 1 000 DM

| Jahr Monat | Ins- gesamt ¹⁾ | Ernährungswirtschaft | | | | | Gewerbliche Wirtschaft | | | | | |
|-----------------------------------|------------------------------|----------------------|------------------|-------------------------|-----------|------------------|------------------------|----------------|----------------|---------------|---------------------|---------------------|
| | | zu- sammen | Lebende Tiere | Nahrungsmittel | | Genuß- mittel | zu- sammen | Roh- stoffe | Halb- waren | Fertigwaren | | |
| | | | | tierischen Ursprungs | pflanzl. | | | | | zu- sammen | Vor- erzeugnisse | End- erzeugnisse |
| Insgesamt | | | | | | | | | | | | |
| 1977 | 273 614 110 | 13 722 766 | 456 467 | 4 950 911 | 6 347 136 | 1 968 252 | 258 242 679 | 5 656 763 | 18 280 609 | 234 305 307 | 46 578 975 | 187 726 332 |
| 1978 | 284 907 073 | 13 789 635 | 508 697 | 5 171 167 | 6 098 372 | 2 011 399 | 269 301 120 | 6 098 421 | 20 415 294 | 242 787 405 | 49 905 360 | 192 882 045 |
| 1979 | 314 469 359 | 15 698 488 | 527 439 | 6 448 274 | 6 384 231 | 2 338 544 | 296 637 082 | 6 555 161 | 24 796 082 | 265 285 839 | 58 688 133 | 206 597 706 |
| 1980 | 350 327 740 | 18 471 052 | 596 340 | 7 549 405 | 7 693 745 | 2 631 562 | 329 356 837 | 6 791 634 | 30 519 710 | 292 045 493 | 62 630 156 | 229 415 337 |
| 1981 | 396 898 348 | 23 100 185 | 794 599 | 9 181 631 | 9 913 905 | 3 210 050 | 371 069 341 | 7 547 046 | 33 416 332 | 330 105 963 | 69 002 363 | 261 103 600 |
| 1977 MD | 22 801 176 | 1 143 564 | 38 039 | 412 576 | 528 928 | 164 021 | 21 520 223 | 471 997 | 1 523 384 | 19 525 442 | 3 881 581 | 15 643 861 |
| 1978 MD | 23 742 256 | 1 149 136 | 42 391 | 430 931 | 508 198 | 167 617 | 22 441 760 | 508 202 | 1 701 275 | 20 232 284 | 4 158 780 | 16 073 504 |
| 1979 MD | 26 205 780 | 1 308 207 | 43 953 | 537 356 | 532 019 | 194 879 | 24 719 757 | 546 263 | 2 066 340 | 22 107 153 | 4 890 678 | 17 216 476 |
| 1980 MD | 29 193 978 | 1 539 254 | 49 695 | 629 117 | 641 145 | 219 297 | 27 446 403 | 565 970 | 2 543 309 | 24 337 124 | 5 219 180 | 19 117 945 |
| 1981 MD | 33 074 862 | 1 925 015 | 66 217 | 765 136 | 826 159 | 267 504 | 30 922 445 | 628 921 | 2 784 694 | 27 508 830 | 5 750 197 | 21 758 633 |
| 1981 | | | | | | | | | | | | |
| Mai | 31 227 731 | 1 745 760 | 58 063 | 692 112 | 736 301 | 259 284 | 29 263 739 | 641 996 | 2 743 864 | 25 877 879 | 5 456 895 | 20 420 984 |
| Juni | 32 358 991 | 2 061 723 | 52 979 | 716 280 | 1 014 779 | 277 885 | 30 067 443 | 674 352 | 2 932 417 | 26 460 674 | 5 695 509 | 20 765 165 |
| Juli | 36 252 248 | 2 085 199 | 62 057 | 825 692 | 923 790 | 273 660 | 33 899 899 | 713 102 | 3 108 592 | 30 078 205 | 6 325 061 | 23 753 144 |
| August | 28 136 398 | 1 588 111 | 60 695 | 671 346 | 606 392 | 249 678 | 26 365 729 | 591 227 | 2 424 683 | 23 349 819 | 5 167 494 | 18 182 325 |
| September | 34 404 248 | 1 908 088 | 70 597 | 784 857 | 778 805 | 273 829 | 32 263 718 | 664 255 | 3 073 453 | 28 526 010 | 6 046 488 | 22 479 522 |
| Oktober | 37 736 331 | 1 904 807 | 77 239 | 763 561 | 779 075 | 284 932 | 35 575 823 | 655 824 | 3 023 765 | 31 896 234 | 6 334 794 | 25 561 440 |
| November | 36 119 735 | 1 886 482 | 87 221 | 706 411 | 813 717 | 179 133 | 33 986 203 | 615 357 | 2 817 925 | 30 552 921 | 6 054 462 | 24 498 459 |
| Dezember | 35 948 882 | 1 951 870 | 74 586 | 701 093 | 887 095 | 289 096 | 33 739 867 | 563 023 | 2 579 666 | 30 597 178 | 5 701 665 | 24 895 513 |
| 1982 | | | | | | | | | | | | |
| Januar | 31 403 080 | 1 956 403 | 80 182 | 819 497 | 820 210 | 236 514 | 29 244 156 | 551 359 | 2 660 109 | 26 032 688 | 5 547 728 | 20 484 960 |
| Februar | 34 453 522 | 1 889 578 | 67 979 | 709 082 | 834 248 | 278 269 | 32 336 349 | 570 307 | 2 802 373 | 28 963 669 | 5 709 349 | 23 254 320 |
| März | 41 756 030 | 2 390 724 | 84 659 | 980 281 | 1 014 119 | 324 665 | 39 090 116 | 713 696 | 3 237 267 | 35 139 153 | 7 110 549 | 28 028 604 |
| April | 36 501 751 | 2 049 533 | 74 988 | 773 264 | 889 177 | 312 104 | 34 323 980 | 621 853 | 2 974 982 | 30 637 145 | 6 203 761 | 24 433 384 |
| Mai | 35 681 958 | 1 971 724 | 67 869 | 748 751 | 863 723 | 291 381 | 33 384 266 | 591 202 | 2 866 945 | 29 926 119 | 5 974 048 | 23 952 071 |
| Juni | 36 193 778 | 1 909 783 | 62 444 | 659 965 | 883 392 | 303 982 | 34 054 076 | 619 171 | 2 789 642 | 30 645 263 | 6 044 960 | 24 600 303 |
| EG-Länder²⁾ | | | | | | | | | | | | |
| 1977 | 122 815 271 | 9 161 933 | 390 758 | 3 962 737 | 3 761 990 | 1 046 448 | 112 676 231 | 3 905 516 | 10 367 956 | 98 402 759 | 21 138 242 | 77 264 517 |
| 1978 | 130 566 232 | 9 348 532 | 448 745 | 4 182 195 | 3 530 117 | 1 187 475 | 120 168 874 | 4 390 474 | 11 421 247 | 104 357 153 | 22 609 264 | 81 747 889 |
| 1979 | 151 751 143 | 10 604 394 | 476 023 | 4 913 557 | 3 773 765 | 1 441 049 | 139 967 794 | 4 714 993 | 14 509 456 | 120 743 345 | 27 450 352 | 93 292 993 |
| 1980 | 168 218 862 | 11 711 353 | 521 014 | 5 481 487 | 4 145 466 | 1 583 386 | 155 059 025 | 4 810 915 | 18 211 630 | 132 236 480 | 29 392 591 | 102 843 889 |
| 1981 | 181 381 270 | 13 612 100 | 644 281 | 6 315 559 | 4 749 720 | 1 902 540 | 166 286 706 | 5 125 480 | 19 202 639 | 141 958 587 | 30 696 330 | 111 262 257 |
| 1977 MD | 10 234 606 | 763 494 | 32 563 | 330 228 | 313 499 | 87 204 | 9 389 686 | 325 460 | 863 996 | 8 200 230 | 1 761 520 | 6 438 710 |
| 1978 MD | 10 880 519 | 779 044 | 37 395 | 348 516 | 294 176 | 98 956 | 10 014 073 | 365 873 | 951 771 | 8 696 429 | 1 884 105 | 6 812 324 |
| 1979 MD | 12 645 929 | 883 700 | 39 669 | 409 463 | 314 480 | 120 087 | 11 663 983 | 392 916 | 1 209 121 | 10 061 945 | 2 287 529 | 7 774 416 |
| 1980 MD | 14 018 239 | 975 946 | 43 418 | 455 124 | 345 456 | 131 949 | 12 921 585 | 384 243 | 1 517 636 | 11 019 707 | 2 449 383 | 8 570 324 |
| 1981 MD | 15 115 106 | 1 134 342 | 53 690 | 526 297 | 395 810 | 158 545 | 13 857 226 | 427 123 | 1 600 220 | 11 829 882 | 2 558 028 | 9 271 855 |
| 1981 | | | | | | | | | | | | |
| Mai | 14 289 460 | 1 022 612 | 47 626 | 500 306 | 317 267 | 157 413 | 13 150 009 | 430 753 | 1 568 477 | 11 150 779 | 2 427 784 | 8 722 995 |
| Juni | 14 946 761 | 1 089 318 | 42 038 | 493 800 | 397 901 | 165 579 | 13 727 417 | 470 016 | 1 702 551 | 11 554 850 | 2 593 917 | 8 960 933 |
| Juli | 15 941 117 | 1 187 240 | 48 275 | 529 464 | 442 704 | 166 797 | 14 608 709 | 494 010 | 1 733 023 | 12 381 676 | 2 805 039 | 9 776 637 |
| August | 12 171 321 | 1 002 304 | 47 311 | 455 514 | 339 072 | 160 407 | 11 072 069 | 385 068 | 1 200 022 | 9 486 979 | 2 075 616 | 7 411 363 |
| September | 16 142 625 | 1 182 925 | 56 793 | 532 769 | 427 584 | 165 779 | 14 838 122 | 442 843 | 1 807 935 | 12 587 704 | 2 764 699 | 9 823 006 |
| Oktober | 17 040 861 | 1 188 899 | 60 577 | 541 677 | 412 818 | 173 827 | 15 714 383 | 447 641 | 1 778 104 | 13 488 638 | 2 873 477 | 10 615 161 |
| November | 16 173 116 | 1 198 226 | 67 539 | 510 558 | 451 957 | 168 172 | 14 846 334 | 425 361 | 1 637 344 | 12 783 629 | 2 761 696 | 10 021 933 |
| Dezember | 15 393 289 | 1 136 473 | 58 909 | 481 710 | 441 800 | 154 054 | 14 122 292 | 363 420 | 1 511 680 | 12 247 192 | 2 512 015 | 9 735 177 |
| 1982 | | | | | | | | | | | | |
| Januar | 14 734 982 | 1 167 076 | 67 588 | 552 907 | 410 715 | 135 866 | 13 466 178 | 383 824 | 1 564 126 | 11 518 228 | 2 595 646 | 8 922 582 |
| Februar | 16 658 377 | 1 126 436 | 55 799 | 492 006 | 415 864 | 162 767 | 15 413 548 | 402 920 | 1 708 772 | 13 301 856 | 2 788 473 | 10 513 383 |
| März | 19 880 223 | 1 398 981 | 66 122 | 662 505 | 488 478 | 181 876 | 18 325 092 | 509 107 | 1 984 367 | 15 831 618 | 3 291 158 | 12 540 462 |
| April | 17 321 209 | 1 221 607 | 63 039 | 559 679 | 416 346 | 182 543 | 15 983 397 | 442 459 | 1 783 644 | 13 757 294 | 2 880 533 | 10 876 761 |
| Mai | 16 570 017 | 1 143 534 | 51 144 | 523 781 | 394 467 | 174 142 | 15 305 657 | 397 189 | 1 654 234 | 13 254 234 | 2 726 213 | 10 528 021 |
| Juni | 17 510 855 | 1 152 781 | 49 243 | 484 787 | 431 314 | 187 437 | 16 235 124 | 439 045 | 1 630 563 | 14 165 516 | 2 882 823 | 11 282 693 |
| Übrige Länder³⁾ | | | | | | | | | | | | |
| 1977 | 150 798 839 | 4 560 833 | 65 709 | 988 174 | 2 585 146 | 921 804 | 145 566 448 | 1 751 247 | 7 912 653 | 135 902 548 | 25 440 733 | 110 461 815 |
| 1978 | 154 340 841 | 4 441 103 | 59 952 | 988 972 | 2 568 255 | 823 924 | 149 132 246 | 1 707 947 | 8 994 047 | 138 430 252 | 27 296 096 | 111 134 156 |
| 1979 | 162 718 216 | 5 094 094 | 51 416 | 1 534 717 | 2 610 466 | 897 495 | 156 669 288 | 1 840 168 | 10 286 626 | 144 542 494 | 31 237 781 | 113 304 713 |
| 1980 | 182 108 878 | 6 759 699 | 75 326 | 2 087 918 | 3 548 279 | 1 048 176 | 174 297 812 | 2 180 719 | 12 308 080 | 159 809 013 | 33 237 565 | 126 571 448 |
| 1981 | 215 517 078 | 9 488 085 | 150 318 | 2 866 072 | 5 164 185 | 1 307 510 | 204 782 635 | 2 421 566 | 14 213 693 | 188 147 376 | 38 306 033 | 149 841 343 |
| 1977 MD | 12 566 570 | 380 069 | 5 476 | 82 348 | 215 429 | 76 817 | 12 130 537 | 145 937 | 659 388 | 11 325 212 | 2 120 061 | 9 205 151 |
| 1978 MD | 12 861 737 | 370 092 | 4 996 | 82 414 | 214 021 | 68 660 | 12 427 687 | 142 329 | 749 504 | 11 535 854 | 2 274 675 | 9 261 180 |
| 1979 MD | 13 559 851 | 424 508 | 4 285 | 127 893 | 217 539 | 74 791 | 13 055 774 | 153 347 | 857 219 | 12 045 208 | 2 603 148 | 9 442 059 |
| 1980 MD | 15 175 740 | 563 308 | 6 277 | 173 993 | 295 690 | 87 348 | 14 524 818 | 181 727 | 1 025 673 | 13 317 418 | 2 769 797 | 10 547 621 |
| 1981 MD | 17 959 757 | 790 674 | 12 527 | 238 839 | 430 349 | 108 959 | 17 065 220 | 201 797 | 1 184 474 | 15 678 948 | 3 192 169 | 12 486 779 |
| 1981 | | | | | | | | | | | | |
| Mai | 16 938 271 | 723 148 | 10 437 | 191 806 | 419 034 | 101 871 | 16 113 730 | 211 243 | 1 175 387 | 14 727 100 | 3 029 111 | 11 697 989 |
| Juni | 17 412 230 | 962 405 | 10 941 | 222 480 | 616 878 | 112 106 | 16 340 026 | 204 336 | 1 229 866 | 14 905 824 | 3 101 592 | 11 804 232 |
| Juli | 20 311 131 | 897 959 | 13 782 | 296 228 | 481 086 | 106 863 | 19 291 190 | 219 092 | 1 375 569 | 17 696 529 | 3 720 022 | 13 976 507 |
| August | 15 965 077 | 585 807 | 13 384 | 215 832 | 267 320 | 89 271 | 15 293 660 | 206 159 | 1 224 661 | 13 862 840 | 3 091 878 | 10 770 962 |
| September | 18 261 623 | 725 163 | 13 804 | 252 088 | 351 221 | 108 050 | 17 425 596 | 221 772 | 1 265 518 | 15 938 306 | 3 281 790 | 12 656 516 |
| Oktober | 20 695 670 | 715 908 | 16 662 | 221 884 | 366 257 | 111 105 | 19 861 440 | 208 183 | | | | |

Spezialhandel

3 Monatliche Entwicklung der tatsächlichen Werte und des Volumens nach Warengruppen der Ernährungswirtschaft und der gewerblichen Wirtschaft*)

3.2 Ausfuhr nach Ländergruppen (Verbrauchsländer)

Volumen in 1 000 DM**)

| Jahr Monat | Ins- gesamt ¹⁾ | Ernährungswirtschaft | | | | | Gewerbliche Wirtschaft | | | | | |
|-----------------------------------|------------------------------|----------------------|------------------|-------------------------|-----------|------------------|------------------------|----------------|----------------|---------------|---------------------|---------------------|
| | | zu- sammen | Lebende Tiere | Nahrungsmittel | | Genuß- mittel | zu- sammen | Roh- stoffe | Halb- waren | Fertigwaren | | |
| | | | | tierischen Ursprungs | pflanzl. | | | | | zu- sammen | Vor- erzeugnisse | End- erzeugnisse |
| Insgesamt | | | | | | | | | | | | |
| 1977 | 270 548 753 | 13 721 885 | 472 852 | 5 235 188 | 6 210 930 | 1 802 915 | 255 208 117 | 5 932 199 | 19 073 971 | 230 201 947 | 47 435 085 | 182 766 862 |
| 1978 | 281 738 641 | 14 367 331 | 475 529 | 5 563 567 | 6 286 787 | 2 041 448 | 265 600 029 | 6 832 069 | 22 055 175 | 236 712 785 | 53 210 161 | 183 502 624 |
| 1979 | 301 775 254 | 16 972 527 | 502 557 | 7 250 242 | 6 730 876 | 2 488 852 | 282 778 981 | 6 476 740 | 23 737 206 | 252 565 035 | 57 768 837 | 194 796 198 |
| 1980 | 314 311 046 | 18 002 731 | 564 111 | 7 347 115 | 7 524 349 | 2 567 156 | 294 060 529 | 6 055 805 | 23 662 053 | 264 342 671 | 59 748 283 | 204 594 388 |
| 1981 | 331 031 229 | 20 378 233 | 707 657 | 8 039 511 | 8 727 769 | 2 903 296 | 308 358 784 | 6 082 238 | 23 373 336 | 278 903 210 | 59 430 950 | 219 472 260 |
| 1977 MD | 22 545 729 | 1 143 490 | 39 404 | 436 266 | 517 578 | 150 243 | 21 267 343 | 494 350 | 1 589 498 | 19 183 496 | 3 952 924 | 15 230 572 |
| 1978 MD | 23 478 220 | 1 197 278 | 39 627 | 463 631 | 523 899 | 170 121 | 22 133 336 | 569 339 | 1 837 931 | 19 726 065 | 4 434 180 | 15 291 885 |
| 1979 MD | 25 147 938 | 1 414 377 | 41 880 | 604 187 | 560 906 | 207 404 | 23 564 915 | 539 728 | 1 978 101 | 21 047 086 | 4 814 070 | 16 233 017 |
| 1980 MD | 26 192 587 | 1 500 228 | 47 009 | 612 260 | 627 029 | 213 930 | 24 505 044 | 504 650 | 1 971 838 | 22 028 556 | 4 979 024 | 17 049 532 |
| 1981 MD | 27 585 936 | 1 698 186 | 58 971 | 669 959 | 727 314 | 241 941 | 25 696 565 | 506 853 | 1 947 778 | 23 241 934 | 4 952 579 | 18 289 355 |
| 1981 | | | | | | | | | | | | |
| Mai | 26 175 407 | 1 514 591 | X | X | X | X | 24 475 476 | 514 215 | 1 914 260 | 22 047 001 | 4 761 865 | 17 285 136 |
| Juni | 27 302 737 | 1 753 282 | X | X | X | X | 25 353 163 | 558 320 | 2 019 178 | 22 775 665 | 4 954 489 | 17 821 176 |
| Juli | 30 239 291 | 1 807 753 | X | X | X | X | 28 206 696 | 551 061 | 2 130 000 | 25 525 635 | 5 411 634 | 20 114 001 |
| August | 23 005 565 | 1 391 153 | X | X | X | X | 21 464 374 | 456 731 | 1 639 512 | 19 368 131 | 4 276 575 | 15 091 556 |
| September | 28 288 506 | 1 658 877 | X | X | X | X | 26 436 061 | 521 568 | 2 081 552 | 23 832 941 | 5 084 984 | 18 747 957 |
| Oktober | 31 018 683 | 1 670 153 | X | X | X | X | 29 136 214 | 518 482 | 2 069 092 | 26 548 640 | 5 354 281 | 21 194 359 |
| November | 29 883 737 | 1 681 110 | X | X | X | X | 27 996 939 | 482 810 | 1 942 180 | 25 571 949 | 5 075 006 | 20 496 943 |
| Dezember | 28 924 738 | 1 763 073 | X | X | X | X | 26 954 385 | 434 277 | 1 781 226 | 24 738 882 | 4 738 631 | 20 000 251 |
| 1982 | | | | | | | | | | | | |
| Januar | 25 340 222 | 1 710 168 | X | X | X | X | 23 465 183 | 424 658 | 1 788 029 | 21 252 496 | 4 548 659 | 16 703 837 |
| Februar | 27 765 107 | 1 655 694 | X | X | X | X | 25 924 987 | 425 891 | 1 873 510 | 23 625 586 | 4 653 156 | 18 972 430 |
| März | 33 941 768 | 2 100 861 | X | X | X | X | 31 616 590 | 527 846 | 2 224 900 | 28 863 844 | 5 835 679 | 23 028 165 |
| April | 28 890 442 | 1 793 131 | X | X | X | X | 26 923 534 | 467 236 | 2 009 157 | 24 447 141 | 5 039 839 | 19 407 302 |
| Mai | 28 159 366 | 1 752 871 | X | X | X | X | 26 222 924 | 441 130 | 1 937 811 | 23 847 983 | 4 849 419 | 18 998 564 |
| Juni | 28 614 513 | 1 704 654 | X | X | X | X | 26 727 682 | 478 057 | 1 900 937 | 24 348 688 | 4 916 133 | 19 432 555 |
| EG-Länder²⁾ | | | | | | | | | | | | |
| 1977 | 121 568 183 | 9 088 532 | 404 929 | 4 127 646 | 3 608 189 | 947 768 | 111 521 414 | 4 138 112 | 10 816 135 | 96 567 167 | 21 266 640 | 75 300 527 |
| 1978 | 129 306 270 | 9 450 704 | 411 696 | 4 357 277 | 3 498 205 | 1 183 526 | 118 832 671 | 4 944 860 | 12 177 525 | 101 710 286 | 23 615 930 | 78 094 356 |
| 1979 | 144 558 218 | 10 700 205 | 446 471 | 4 960 053 | 3 726 595 | 1 567 086 | 132 747 896 | 4 804 736 | 13 790 588 | 114 152 572 | 26 501 709 | 87 650 863 |
| 1980 | 149 133 505 | 11 043 317 | 478 754 | 4 930 313 | 4 031 778 | 1 602 526 | 136 801 323 | 4 225 613 | 14 168 511 | 118 407 199 | 26 936 778 | 91 470 421 |
| 1981 | 150 603 497 | 12 072 873 | 523 317 | 5 417 837 | 4 315 514 | 1 816 205 | 137 289 343 | 4 125 555 | 13 524 088 | 119 639 700 | 26 097 974 | 93 541 726 |
| 1977 MD | 10 130 682 | 757 378 | 33 744 | 343 971 | 300 682 | 78 981 | 9 293 451 | 344 843 | 901 345 | 8 047 264 | 1 772 220 | 6 275 044 |
| 1978 MD | 10 775 523 | 787 559 | 34 308 | 363 106 | 291 517 | 98 627 | 9 902 723 | 412 072 | 1 014 794 | 8 475 857 | 1 967 994 | 6 507 863 |
| 1979 MD | 12 046 518 | 891 684 | 37 206 | 413 338 | 310 550 | 130 591 | 11 062 325 | 400 395 | 1 149 216 | 9 512 714 | 2 208 476 | 7 304 239 |
| 1980 MD | 12 427 792 | 920 281 | 39 896 | 410 859 | 335 982 | 133 544 | 11 400 110 | 352 134 | 1 180 709 | 9 867 267 | 2 244 732 | 7 622 535 |
| 1981 MD | 12 559 291 | 1 006 073 | 43 610 | 451 486 | 359 626 | 151 350 | 11 440 779 | 343 796 | 1 127 007 | 9 969 975 | 2 174 831 | 7 795 144 |
| 1981 | | | | | | | | | | | | |
| Mai | 11 897 526 | 900 703 | X | X | X | X | 10 898 119 | 350 547 | 1 086 888 | 9 460 684 | 2 087 585 | 7 373 099 |
| Juni | 12 542 261 | 958 462 | X | X | X | X | 11 481 901 | 387 213 | 1 183 723 | 9 910 965 | 2 228 836 | 7 682 129 |
| Juli | 13 221 468 | 1 047 451 | X | X | X | X | 12 052 386 | 377 599 | 1 185 885 | 10 488 902 | 2 207 378 | 8 281 524 |
| August | 9 857 507 | 885 066 | X | X | X | X | 8 893 884 | 293 118 | 838 816 | 7 761 950 | 1 641 334 | 6 120 616 |
| September | 13 297 768 | 1 032 976 | X | X | X | X | 12 163 318 | 349 555 | 1 228 012 | 10 585 751 | 2 338 727 | 8 247 024 |
| Oktober | 14 050 287 | 1 034 985 | X | X | X | X | 12 900 827 | 352 684 | 1 226 439 | 11 321 704 | 2 418 268 | 8 903 436 |
| November | 13 411 057 | 1 034 667 | X | X | X | X | 12 269 040 | 331 932 | 1 156 303 | 10 780 805 | 2 300 909 | 8 479 896 |
| Dezember | 12 385 973 | 996 212 | X | X | X | X | 11 281 059 | 279 984 | 1 054 321 | 9 946 754 | 2 090 965 | 7 855 789 |
| 1982 | | | | | | | | | | | | |
| Januar | 11 979 563 | 1 007 671 | X | X | X | X | 10 888 323 | 296 692 | 1 048 688 | 9 542 943 | 2 122 276 | 7 420 667 |
| Februar | 13 427 365 | 980 586 | X | X | X | X | 12 350 495 | 292 174 | 1 140 742 | 10 917 579 | 2 281 102 | 8 636 477 |
| März | 16 167 984 | 1 192 723 | X | X | X | X | 14 847 739 | 367 307 | 1 364 421 | 13 116 011 | 2 693 387 | 10 422 624 |
| April | 13 739 236 | 1 044 916 | X | X | X | X | 12 601 319 | 327 862 | 1 223 952 | 11 049 505 | 2 351 671 | 8 697 834 |
| Mai | 13 265 767 | 990 058 | X | X | X | X | 12 178 579 | 293 359 | 1 132 066 | 10 753 154 | 2 221 147 | 8 532 007 |
| Juni | 13 860 214 | 993 465 | X | X | X | X | 12 768 788 | 336 842 | 1 102 448 | 11 329 498 | 2 345 557 | 8 983 941 |
| Übrige Länder³⁾ | | | | | | | | | | | | |
| 1977 | 148 980 570 | 4 633 353 | 67 923 | 1 107 542 | 2 602 741 | 855 147 | 143 686 703 | 1 794 087 | 8 257 836 | 133 634 780 | 26 168 445 | 107 466 335 |
| 1978 | 152 432 371 | 4 916 627 | 63 833 | 1 206 290 | 2 788 582 | 857 922 | 146 767 358 | 1 887 209 | 9 877 650 | 135 002 499 | 29 594 231 | 105 408 268 |
| 1979 | 157 217 036 | 6 272 322 | 56 086 | 2 290 189 | 3 004 261 | 921 766 | 150 031 085 | 1 672 004 | 9 946 618 | 138 412 463 | 31 267 128 | 107 145 335 |
| 1980 | 165 177 541 | 6 959 360 | 85 357 | 2 416 802 | 3 492 571 | 964 630 | 157 259 206 | 1 830 192 | 9 493 542 | 145 935 472 | 32 811 505 | 113 123 967 |
| 1981 | 180 427 732 | 8 305 360 | 184 340 | 2 621 674 | 4 412 255 | 1 087 091 | 171 069 441 | 1 956 683 | 9 849 248 | 159 263 510 | 33 332 976 | 125 930 534 |
| 1977 MD | 12 415 048 | 386 113 | 5 660 | 92 295 | 216 895 | 71 262 | 11 973 892 | 149 507 | 688 153 | 11 136 232 | 2 180 704 | 8 955 528 |
| 1978 MD | 12 702 698 | 409 719 | 5 319 | 100 524 | 232 382 | 71 494 | 12 230 613 | 157 267 | 823 138 | 11 250 208 | 2 466 186 | 8 784 022 |
| 1979 MD | 13 101 420 | 522 694 | 4 674 | 190 849 | 250 357 | 76 814 | 12 502 590 | 139 334 | 828 885 | 11 534 372 | 2 605 594 | 8 928 778 |
| 1980 MD | 13 764 795 | 579 947 | 7 113 | 201 400 | 291 048 | 80 386 | 13 104 934 | 152 516 | 791 129 | 12 161 289 | 2 734 292 | 9 426 997 |
| 1981 MD | 15 035 644 | 692 113 | 15 362 | 218 473 | 367 688 | 90 591 | 14 255 787 | 163 057 | 820 771 | 13 271 959 | 2 777 748 | 10 494 211 |
| 1981 | | | | | | | | | | | | |
| Mai | 14 277 881 | 613 888 | X | X | X | X | 13 577 357 | 163 668 | 827 372 | 12 586 317 | 2 674 280 | 9 912 037 |
| Juni | 14 760 476 | 794 820 | X | X | X | X | 13 871 262 | 171 107 | 835 455 | 12 864 700 | 2 725 653 | 10 139 047 |
| Juli | 17 017 823 | 760 302 | X | X | X | X | 16 154 310 | 173 462 | 944 115 | 15 036 733 | 3 204 256 | 11 832 477 |
| August | 13 148 058 | 506 087 | X | X | X | X | 12 570 490 | 163 613 | 800 690 | 11 806 181 | 2 635 241 | 8 970 940 |
| September | 14 990 738 | 625 901 | X | X | X | X | 14 272 743 | 172 013 | 853 540 | 13 247 190 | 2 746 257 | 10 500 933 |
| Oktober | 16 968 396 | 635 168 | X | X | X | X | 15 235 387 | 165 798 | 842 653 | 15 226 936 | 2 936 013 | 12 290 923 |
| November | 16 472 680 | 646 443 | X | X | X | X | 15 727 899 | 150 878 | 785 877 | 14 791 144 | 2 774 097 | 12 017 047 |
| Dezember | 16 538 765 | 766 861 | X | X | X | X | 15 673 326 | 154 293 | 726 905 | 14 792 128 | 2 647 666 | 12 144 462 |
| 1982 | | | | | | | | | | | | |
| Januar | 13 360 659 | 702 497 | X | X | X | X | 12 576 860 | 127 966 | 739 341 | 11 709 553 | 2 426 383 | 9 283 170 |
| Februar | 14 337 742 | 675 108 | X | X | X | X | 13 574 492 | 133 717 | 732 768 | 12 708 007 | 2 372 054 | 10 335 953 |
| März | 17 773 784 | 908 138 | X | X | X | X | 16 788 851 | 160 539 | 860 479 | 15 747 833 | 3 142 292 | 12 605 541 |
| April | 15 151 206 | 748 215 | X | X | X | X | 14 322 215 | 139 374 | 785 205 | 13 397 636 | 2 688 168 | 10 |

Spezialhandel

4 Mengen und Werte nach Warengruppen und -untergruppen der Ernährungswirtschaft und der Gewerblichen Wirtschaft*)

| Nr. der Systematik | Warenbenennung | Einfuhr | | | | | | | | |
|--------------------|---|----------------------|-----------------------|-----------------------|-------------------|--------------------|--------------------|-------------------|-------------------|-------------------|
| | | 1982 | | 1981 | | 1982 | | 1981 | | |
| | | 1982 | 1981 | 1982 | 1981 | 1982 | 1981 | 1982 | 1981 | |
| | | dt = 100 kg | dt = 100 kg | 1 000 DM | 1 000 DM | 1 000 \$ | 1 000 \$ | 1 000 \$ | 1 000 \$ | |
| I | Ernährungswirtschaft | 32 877 736 | 183 257 056 | 173 665 583 | 4 448 804 | 25 050 224 | 23 641 308 | 1 831 131 | 10 597 865 | 10 860 855 |
| | (Nahrungs-, Genuß-, Futtermittel) | | | | | | | | | |
| IA | Lebende Tiere | 142 436 | 910 207 | 896 708 | 54 033 | 331 353 | 298 848 | 22 240 | 140 284 | 137 206 |
| 1 | Pferde | 3 067 ¹⁾ | 13 301 ¹⁾ | 22 783 ¹⁾ | 1 964 | 9 982 | 16 533 | 808 | 4 209 | 7 656 |
| 2 | Rindvieh | 34 436 ²⁾ | 197 288 ²⁾ | 176 915 ²⁾ | 18 024 | 103 843 | 88 609 | 7 419 | 43 926 | 40 677 |
| 3 | Schweine | 89 691 ³⁾ | 528 507 ³⁾ | 525 408 ³⁾ | 27 562 | 183 745 | 137 841 | 11 345 | 69 368 | 63 041 |
| 4 | Sonstige lebende Tiere | 15 242 | 171 131 | 171 602 | 6 483 | 53 783 | 56 085 | 2 668 | 22 781 | 25 832 |
| IB | Nahrungsmittel tierischen Ursprungs | 2 836 973 | 15 046 130 | 13 558 203 | 1 098 718 | 5 673 749 | 5 172 128 | 452 230 | 2 400 108 | 2 375 392 |
| 1 | Milch | 542 504 | 1 701 855 | 1 546 901 | 137 621 | 311 678 | 249 082 | 56 644 | 130 827 | 112 194 |
| 2 | Butter | 128 144 | 253 667 | 251 888 | 102 791 | 195 654 | 187 721 | 42 309 | 81 987 | 84 810 |
| 3 | Käse | 205 446 | 1 215 040 | 1 230 370 | 145 688 | 875 091 | 850 465 | 59 965 | 370 417 | 391 403 |
| 4 | Fleisch und Fleischwaren | 882 686 | 5 136 805 | 4 768 977 | 462 999 | 2 659 085 | 2 329 063 | 180 574 | 1 126 077 | 1 069 866 |
| 5 | Därme | 26 229 | 175 200 | 185 059 | 26 371 | 157 745 | 145 715 | 10 854 | 66 750 | 67 056 |
| 6 | Fische und Fischzubereitungen | 261 928 | 1 790 623 | 1 779 895 | 106 828 | 713 299 | 679 718 | 43 966 | 302 048 | 314 035 |
| 7 | Walöl zur Ernährung | - | - | - | - | - | - | - | - | - |
| 8 | Schmalz, Talg u.a. tierische Öle und Fette zur Ernährung | 117 996 | 798 903 | 800 691 | 11 579 | 74 789 | 76 090 | 4 766 | 31 682 | 35 163 |
| 9 | Eier, Eiweiß, Eigelb | 293 139 | 1 739 760 | 1 680 257 | 64 148 | 428 217 | 471 891 | 26 403 | 181 223 | 217 690 |
| 10 | Honig | 50 418 | 427 581 | 357 210 | 12 363 | 101 424 | 77 803 | 5 089 | 42 999 | 35 825 |
| 11 | Fischmehl u. dgl. | 328 483 | 1 806 696 | 976 955 | 28 330 | 156 767 | 104 580 | 11 660 | 66 098 | 47 350 |
| IC | Nahrungsmittel pflanzlichen Ursprungs | 28 443 489 | 156 975 743 | 149 102 315 | 2 702 046 | 15 043 166 | 14 574 549 | 1 112 168 | 6 363 493 | 6 693 694 |
| 1 | Weizen | 1 245 113 | 6 581 831 | 5 966 314 | 62 056 | 333 175 | 297 659 | 25 543 | 140 943 | 136 397 |
| 2 | Roggen | 14 659 | 78 001 | 114 749 | 780 | 4 171 | 5 099 | 321 | 1 769 | 2 404 |
| 3 | Gerste | 754 849 | 6 615 760 | 5 479 097 | 39 591 | 355 477 | 271 284 | 16 296 | 150 604 | 125 466 |
| 4 | Hafer | 106 538 | 554 180 | 556 324 | 4 893 | 25 194 | 24 997 | 2 014 | 10 715 | 11 421 |
| 5 | Mais | 1 614 947 | 9 564 845 | 10 449 254 | 61 315 | 413 363 | 474 005 | 25 237 | 174 908 | 219 105 |
| 6 | Hirse und sonstiges Getreide | 53 079 | 238 213 | 241 652 | 2 855 | 17 700 | 20 961 | 1 177 | 7 485 | 9 641 |
| 7 | Reis | 160 063 | 984 067 | 981 028 | 19 061 | 119 193 | 126 363 | 7 844 | 50 380 | 58 181 |
| 8 | Müllereierzeugnisse | 65 230 | 434 775 | 438 154 | 5 216 | 35 665 | 35 148 | 2 147 | 15 113 | 16 133 |
| 9 | Malz | 226 795 | 1 178 835 | 896 959 | 19 298 | 97 230 | 61 403 | 7 943 | 41 097 | 28 250 |
| 10 | Nichtöhlhaltige Sämereien | 34 271 | 295 012 | 271 627 | 9 344 | 95 245 | 100 902 | 3 849 | 40 432 | 47 360 |
| 11 | Hülsenfrüchte zur Ernährung | 69 748 | 395 351 | 333 507 | 9 592 | 54 050 | 46 738 | 3 949 | 22 885 | 21 671 |
| 12 | Hülsenfrüchte zur Viehfütterung | 21 295 | 147 573 | 220 801 | 1 508 | 12 056 | 16 186 | 621 | 5 085 | 7 511 |
| 13 | Grün- und Rauhfutter | 415 818 | 1 625 618 | 2 079 331 | 13 415 | 51 213 | 63 478 | 5 520 | 21 564 | 29 392 |
| 14 | Kartoffeln | 1 844 142 | 6 400 001 | 8 407 538 | 117 350 | 324 670 | 294 198 | 48 302 | 136 706 | 132 993 |
| 15 | Anderer Hackfrüchte | 4 790 | 12 078 | 5 793 | 254 | 766 | 509 | 105 | 322 | 226 |
| 16 | Gemüse und sonstige Küchengewächse | 1 882 403 | 11 015 652 | 10 076 583 | 373 868 | 1 687 440 | 1 776 268 | 153 882 | 713 016 | 812 498 |
| 17 | Obst, außer Südfrüchten | 1 759 099 | 6 615 482 | 6 283 743 | 388 270 | 1 342 825 | 1 180 727 | 159 812 | 566 658 | 534 537 |
| 18 | Südfrüchte | 840 282 | 8 849 935 | 8 066 498 | 120 559 | 1 034 844 | 1 025 631 | 49 619 | 439 056 | 476 569 |
| 19 | Gemüse-, Obstkonserven, Fruchtsäfte u. dgl. | 1 281 749 | 8 301 194 | 8 699 357 | 247 959 | 1 550 131 | 1 445 598 | 102 062 | 656 438 | 665 492 |
| 20 | Kakao, roh | 122 614 | 963 708 | 916 780 | 52 327 | 428 778 | 428 934 | 21 538 | 181 979 | 198 454 |
| 21 | Kakaoerzeugnisse | 76 167 | 553 412 | 618 819 | 36 902 | 278 759 | 304 390 | 15 190 | 118 017 | 139 569 |
| 22 | Gewürze | 30 765 | 208 835 | 203 786 | 11 225 | 85 248 | 81 680 | 4 622 | 36 105 | 37 584 |
| 23 | Zucker | 316 183 | 1 786 946 | 1 566 732 | 33 727 | 188 136 | 153 473 | 13 883 | 79 452 | 70 304 |
| 24 | Ölfrüchte zur Ernährung | 4 374 982 | 25 564 356 | 22 251 008 | 284 423 | 1 773 531 | 1 658 719 | 117 067 | 749 851 | 763 345 |
| 25 | Pflanzliche Öle und Fette zur Ernährung | 474 980 | 2 708 292 | 2 902 681 | 94 165 | 512 454 | 531 629 | 38 759 | 216 732 | 243 966 |
| 26 | Margarine und ähnliche Speisefette | 70 362 | 448 978 | 446 381 | 11 164 | 69 418 | 66 233 | 4 595 | 29 379 | 30 498 |
| 27 | Ölkuchen | 4 985 552 | 25 555 343 | 23 244 305 | 247 269 | 1 194 360 | 1 192 325 | 101 777 | 505 132 | 546 397 |
| 28 | Kleie | 421 160 | 1 821 554 | 1 524 415 | 13 862 | 60 290 | 53 473 | 5 705 | 25 452 | 24 340 |
| 29 | Sonstige Abfallerzeugnisse zur Viehfütterung | 2 077 615 | 10 861 047 | 10 715 572 | 75 547 | 377 443 | 420 606 | 31 097 | 159 441 | 193 393 |
| 30 | Sonstige pflanzliche Nahrungsmittel | 2 940 207 | 16 039 193 | 13 590 452 | 243 348 | 1 369 335 | 1 293 922 | 100 161 | 579 128 | 593 019 |
| 31 | Lebende Pflanzen und Erzeugnisse der Ziergärtnerei | 178 032 | 1 575 676 | 1 553 075 | 100 903 | 1 151 006 | 1 122 111 | 41 531 | 487 649 | 517 578 |
| ID | Genußmittel | 1 454 838 | 10 324 976 | 10 108 357 | 594 007 | 4 001 956 | 3 595 783 | 244 493 | 1 693 980 | 1 654 563 |
| 1 | Hopfen | 2 564 | 29 058 | 38 336 | 2 053 | 29 125 | 66 799 | 845 | 12 367 | 31 681 |
| 2 | Kaffee | 426 084 | 2 637 978 | 2 616 018 | 306 751 | 1 879 984 | 1 646 307 | 126 259 | 795 246 | 755 030 |
| 3 | Tee | 14 556 | 93 619 | 88 449 | 11 205 | 71 652 | 70 991 | 4 612 | 30 313 | 32 772 |
| 4 | Rohtabak | 117 044 | 880 098 | 819 899 | 95 497 | 677 122 | 535 824 | 39 309 | 286 799 | 243 935 |
| 5 | Tabakerzeugnisse | 23 180 | 160 281 | 103 766 | 24 683 | 151 476 | 103 895 | 10 161 | 64 124 | 47 721 |
| 6 | Bier | 42 999 | 308 042 | 345 947 | 4 806 | 32 346 | 34 335 | 1 979 | 13 691 | 15 695 |
| 7 | Branntwein | 114 296 | 740 382 | 806 780 | 36 612 | 322 637 | 344 758 | 15 069 | 136 730 | 161 151 |
| 8 | Wein | 714 115 | 5 475 518 | 5 289 162 | 112 400 | 837 614 | 792 874 | 46 259 | 354 710 | 366 578 |
| II | Gewerbliche Wirtschaft | 253 059 736 | 1 491 189 445 | 1 521 668 412 | 26 422 134 | 163 900 691 | 156 035 636 | 10 875 342 | 69 393 961 | 71 733 485 |
| IIA | Rohstoffe | 153 022 059 | 820 981 047 | 866 480 172 | 5 350 144 | 29 738 444 | 32 028 213 | 2 202 120 | 12 595 480 | 14 733 716 |
| 1 | Abfallseide, Seidengehäuse | 616 | 3 906 | 2 067 | 791 | 3 907 | 2 095 | 326 | 1 650 | 961 |
| 2 | Zellwolle, synthetische Fasern und Abfälle von Chemiefasern | 123 222 | 764 602 | 765 393 | 43 543 | 273 162 | 245 265 | 17 923 | 115 678 | 112 704 |
| 3 | Wolle und andere Tierhaare, roh und bearb., Reißwolle | 69 243 | 567 018 | 589 676 | 75 873 | 585 546 | 574 777 | 31 230 | 247 787 | 263 736 |
| 4 | Baumwolle, roh u. bearb., Reißbaumwolle, Abfälle | 295 774 | 1 712 616 | 1 375 371 | 80 405 | 487 699 | 401 384 | 33 094 | 206 394 | 186 105 |
| 5 | Flachs, Hanf, Jute, Hartfasern u. sonst. pflanzl. Spinnstoffe | 28 065 | 183 652 | 157 956 | 3 154 | 21 358 | 17 038 | 1 298 | 9 073 | 7 881 |
| 6 | Abfälle von Gespinnstwaren, Lumpen | 35 212 | 188 188 | 159 126 | 2 528 | 12 794 | 11 188 | 1 041 | 5 403 | 5 140 |
| 7 | Felle zu Palzwerk, roh | 2 518 | 18 172 | 25 114 | 53 703 | 481 714 | 575 996 | 22 103 | 203 812 | 268 611 |
| 8 | Anderer Felle und Häute | 62 204 | 389 780 | 272 849 | 25 106 | 145 615 | 86 479 | 10 333 | 61 605 | 39 669 |
| 9 | Bettfedern | 5 492 | 38 455 | 44 842 | 8 403 | 84 425 | 87 710 | 3 459 | 35 822 | 40 653 |
| 10 | Holz zu Holzmasse | 373 503 | 3 004 604 | 4 135 240 | 3 592 | 29 034 | 40 473 | 1 478 | 12 274 | 18 559 |
| 11 | Bau- und Nutzholz (Rundholz) | 1 275 198 | 6 145 670 | 6 855 643 | 54 764 | 303 265 | 353 699 | 22 541 | 128 209 | 161 998 |
| 12 | Pflanzliche Stoffe zum Färben oder Gerben | 173 | 4 141 | 3 171 | 64 | 471 | 421 | 27 | 200 | 195 |
| 13 | Kautschuk, Guttapercha, Balata | 161 252 | 1 050 668 | 1 051 398 | 32 050 | 214 304 | 279 137 | 13 192 | 90 654 | 129 085 |
| 14 | Rohgummen, Rohschellack, Balsame und Kopale | 9 494 | 39 174 | 37 328 | 4 749 | 19 986 | 14 626 | 1 954 | 8 429 | 6 721 |

*) Siehe auch die Veröffentlichung Reihe 3.

1) Juni 1982: 632 Stück; Jan./Juni 1982: 2 861 Stück; Jan./Juni 1981: 4 941 Stück. - 2) Juni 1982: 20 661 Stück; Jan./Juni 1982: 117 246 Stück; Jan./Juni 1981: 110 859 Stück. - 3) Juni 1982: 78 752 Stück; Jan./Juni 1982: 475 813 Stück; Jan./Juni 1981: 459 840 Stück.

Spezialhandel

4 Mengen und Werte nach Warengruppen und -untergruppen der Ernährungswirtschaft und der Gewerblichen Wirtschaft*)

| Nr. der Systematik | Warenbenennung | Ausfuhr | | | | | | | | | |
|--------------------------|---|----------------------|-----------------------|-----------------------|-------------------|--------------------|--------------------|-------------------|-------------------|-------------------|--|
| | | 1982 | | 1981 | | 1982 | | 1981 | | | |
| | | Juni | Januar/Juni | Juni | Januar/Juni | Juni | Januar/Juni | Juni | Januar/Juni | | |
| | | dt = 100 kg | | | | 1 000 DM | | | | 1 000 \$ | |
| I | Ernährungswirtschaft | 18 674 391 | 111 879 159 | 102 510 993 | 1 909 783 | 12 167 745 | 11 775 628 | 786 069 | 5 152 562 | 5 411 457 | |
| | (Nahrungs-, Genuß-, Futtermittel) | | | | | | | | | | |
| IA | Lebende Tiere | 125 243 | 873 848 | 809 470 | 62 444 | 438 121 | 362 204 | 25 704 | 185 696 | 167 192 | |
| 1 | Pferde | 6 225 ¹⁾ | 44 897 ¹⁾ | 37 382 ¹⁾ | 3 740 | 27 714 | 21 415 | 1 539 | 11 736 | 9 808 | |
| 2 | Rindvieh | 89 054 ²⁾ | 684 439 ²⁾ | 607 252 ²⁾ | 44 773 | 338 125 | 272 810 | 18 430 | 143 346 | 126 008 | |
| 3 | Schweine | 21 969 ³⁾ | 109 373 ³⁾ | 131 110 ³⁾ | 8 080 | 39 707 | 39 292 | 3 326 | 16 799 | 18 141 | |
| 4 | Sonstige lebende Tiere | 7 995 | 35 139 | 33 726 | 5 851 | 32 575 | 28 887 | 2 409 | 13 815 | 13 235 | |
| IB | Nahrungsmittel tierischen Ursprungs | 2 781 648 | 19 187 734 | 19 106 570 | 659 965 | 4 690 840 | 4 728 671 | 271 640 | 1 987 964 | 2 178 507 | |
| 1 | Milch | 1 694 285 | 11 865 154 | 11 003 555 | 167 768 | 1 317 244 | 1 157 859 | 69 053 | 558 896 | 535 201 | |
| 2 | Butter | 64 004 | 912 940 | 1 715 909 | 50 270 | 633 257 | 958 553 | 20 691 | 268 794 | 444 366 | |
| 3 | Käse | 191 352 | 1 245 970 | 1 211 277 | 118 388 | 760 358 | 680 168 | 48 731 | 321 802 | 312 576 | |
| 4 | Fleisch und Fleischwaren | 363 710 | 2 312 559 | 2 634 163 | 218 895 | 1 357 061 | 1 385 132 | 90 095 | 574 776 | 635 465 | |
| 5 | Därme | 21 895 | 123 161 | 123 199 | 12 442 | 67 231 | 60 101 | 5 121 | 28 445 | 27 635 | |
| 6 | Fische und Fischzubereitungen | 97 170 | 580 129 | 667 465 | 46 094 | 264 538 | 243 328 | 18 974 | 111 996 | 111 791 | |
| 7 | Walföl zur Ernährung | - | - | - | - | - | - | - | - | - | |
| 8 | Schmalz, Talg u.a. tierische Öle und Fette zur Ernährung | 173 588 | 993 561 | 1 048 707 | 22 221 | 128 957 | 120 879 | 9 145 | 54 592 | 55 304 | |
| 9 | Eier, Eiweiß, Eigelb | 27 473 | 157 131 | 136 871 | 8 079 | 48 503 | 44 686 | 3 324 | 20 571 | 20 727 | |
| 10 | Honig | 7 092 | 65 820 | 61 374 | 2 616 | 23 677 | 20 420 | 1 077 | 10 045 | 9 377 | |
| 11 | Fischmehl u. dgl. | 141 079 | 931 309 | 504 050 | 13 192 | 90 014 | 57 545 | 5 429 | 38 047 | 26 065 | |
| IC | Nahrungsmittel pflanzlichen Ursprungs | 14 985 018 | 87 911 794 | 79 205 741 | 883 392 | 5 291 869 | 5 125 031 | 363 607 | 2 240 044 | 2 351 163 | |
| 1 | Weizen | 1 530 256 | 7 741 289 | 3 875 476 | 52 928 | 290 548 | 160 536 | 21 785 | 122 511 | 71 810 | |
| 2 | Roggen | 40 591 | 477 939 | 1 605 915 | 2 039 | 20 599 | 57 959 | 839 | 8 671 | 24 882 | |
| 3 | Gerste | 526 350 | 3 024 585 | 2 974 797 | 22 156 | 135 732 | 116 824 | 9 120 | 57 289 | 53 410 | |
| 4 | Hafer | 40 | 10 285 | 86 217 | 2 | 893 | 4 766 | 1 | 380 | 2 161 | |
| 5 | Mais | 65 982 | 734 103 | 621 430 | 3 619 | 38 286 | 36 288 | 1 489 | 16 199 | 16 316 | |
| 6 | Hirse und sonstiges Getreide | 453 | 3 313 | 6 694 | 86 | 515 | 791 | 36 | 219 | 373 | |
| 7 | Reis | 26 075 | 180 915 | 146 897 | 4 251 | 28 584 | 22 575 | 1 751 | 12 135 | 10 427 | |
| 8 | Müllereierzeugnisse | 638 402 | 4 359 313 | 5 124 143 | 39 718 | 261 902 | 345 975 | 16 348 | 110 775 | 158 864 | |
| 9 | Malz | 230 687 | 1 059 577 | 1 084 744 | 17 721 | 83 287 | 75 090 | 7 295 | 35 212 | 34 339 | |
| 10 | Nichtöhlhaltige Sämereien | 4 709 | 51 790 | 69 685 | 3 035 | 69 618 | 84 433 | 1 250 | 29 663 | 40 113 | |
| 11 | Hülsenfrüchte zur Ernährung | 2 971 | 40 637 | 49 243 | 840 | 9 144 | 7 698 | 347 | 3 880 | 3 601 | |
| 12 | Hülsenfrüchte zur Viehfütterung | 670 | 13 167 | 9 001 | 37 | 1 091 | 720 | 16 | 463 | 333 | |
| 13 | Grün- und Rauhfutter | 189 479 | 1 245 691 | 1 100 455 | 2 648 | 18 106 | 14 624 | 1 090 | 7 673 | 6 771 | |
| 14 | Kartoffeln | 18 871 | 636 711 | 197 951 | 723 | 20 930 | 9 289 | 297 | 8 888 | 4 301 | |
| 15 | Andere Hackfrüchte | 597 | 29 977 | 36 794 | 29 | 481 | 1 068 | 12 | 210 | 488 | |
| 16 | Gemüse und sonstige Küchengewächse | 71 332 | 554 903 | 344 489 | 12 265 | 88 689 | 65 006 | 5 048 | 37 544 | 29 951 | |
| 17 | Obst, außer Südfrüchten | 54 628 | 324 783 | 322 473 | 14 761 | 89 576 | 77 788 | 6 074 | 37 956 | 35 249 | |
| 18 | Südfrüchte | 26 508 | 255 678 | 206 475 | 5 560 | 42 128 | 41 650 | 2 291 | 17 853 | 18 967 | |
| 19 | Gemüse-, Obstkonserven, Fruchtsäfte u. dgl. | 338 755 | 1 515 724 | 1 551 891 | 62 760 | 308 405 | 260 373 | 25 827 | 130 363 | 119 189 | |
| 20 | Kakao, roh | 2 242 | 14 934 | 8 453 | 1 112 | 7 269 | 3 802 | 458 | 3 066 | 1 763 | |
| 21 | Kakaoverzeugnisse | 78 151 | 511 506 | 479 647 | 36 098 | 263 810 | 246 836 | 14 855 | 111 745 | 114 027 | |
| 22 | Gewürze | 3 798 | 22 821 | 22 436 | 3 553 | 21 889 | 19 894 | 1 466 | 9 258 | 9 134 | |
| 23 | Zucker | 1 463 031 | 7 997 416 | 6 585 067 | 121 950 | 701 130 | 908 511 | 50 195 | 296 814 | 413 356 | |
| 24 | Ölfrüchte zur Ernährung | 206 674 | 316 183 | 450 426 | 13 166 | 24 720 | 53 468 | 5 419 | 10 351 | 25 088 | |
| 25 | Pflanzliche Öle und Fette zur Ernährung | 543 355 | 3 444 294 | 3 168 822 | 96 937 | 598 730 | 540 339 | 39 899 | 253 741 | 249 342 | |
| 26 | Margarine und ähnliche Speisefette | 124 660 | 751 599 | 925 271 | 21 804 | 132 444 | 166 309 | 8 974 | 56 113 | 76 365 | |
| 27 | Ölkuchen | 1 289 806 | 8 191 739 | 6 730 773 | 76 099 | 482 541 | 395 381 | 31 323 | 204 554 | 180 947 | |
| 28 | Kleie | 63 647 | 644 748 | 790 276 | 2 311 | 24 717 | 30 469 | 951 | 10 484 | 14 035 | |
| 29 | Sonstige Abfallerzeugnisse zur Viehfütterung | 388 950 | 2 500 777 | 1 991 789 | 3 710 | 23 157 | 25 085 | 1 527 | 9 810 | 11 575 | |
| 31 | Sonstige pflanzliche Nahrungsmittel 4) | 7 046 836 | 41 129 508 | 38 713 055 | 256 558 | 1 436 682 | 1 290 012 | 105 604 | 608 281 | 595 480 | |
| 32 | Lebende Pflanzen und Erzeugnisse der Ziergärtnerei | 6 514 | 125 889 | 125 156 | 4 916 | 66 266 | 61 472 | 2 020 | 27 943 | 28 506 | |
| ID | Genußmittel | 782 482 | 3 905 783 | 3 389 212 | 303 982 | 1 746 915 | 1 559 722 | 125 118 | 738 858 | 714 595 | |
| 1 | Hopfen | 2 727 | 124 956 | 110 701 | 7 687 | 208 631 | 240 711 | 3 164 | 88 609 | 112 627 | |
| 2 | Kaffee | 63 789 | 360 712 | 316 604 | 70 404 | 406 212 | 344 846 | 28 979 | 171 705 | 157 866 | |
| 3 | Tee | 802 | 10 087 | 10 833 | 816 | 8 481 | 8 014 | 335 | 3 600 | 3 684 | |
| 4 | Rohtabak | 7 945 | 61 001 | 48 673 | 3 197 | 19 450 | 13 232 | 1 316 | 8 259 | 6 070 | |
| 5 | Tabakerzeugnisse | 43 297 | 216 594 | 211 600 | 83 765 | 428 116 | 374 899 | 34 477 | 181 087 | 171 304 | |
| 6 | Bier | 425 781 | 1 961 586 | 1 656 467 | 52 173 | 238 433 | 191 061 | 21 475 | 100 700 | 86 981 | |
| 7 | Branntwein | 30 643 | 150 874 | 95 782 | 9 568 | 49 413 | 38 789 | 3 938 | 20 890 | 17 712 | |
| 8 | Wein | 207 498 | 1 019 973 | 938 552 | 76 372 | 388 179 | 348 170 | 31 434 | 164 008 | 158 551 | |
| II | Gewerbliche Wirtschaft | 122 356 660 | 704 488 965 | 727 977 812 | 34 054 076 | 202 342 943 | 175 238 102 | 14 016 632 | 85 621 897 | 80 425 596 | |
| IIA | Rohstoffe | 41 332 952 | 213 725 577 | 237 377 139 | 619 171 | 3 667 588 | 3 744 258 | 254 851 | 1 552 064 | 1 716 717 | |
| 1 | Abfallseide, Seidengehäuse | 249 | 2 162 | 1 403 | 329 | 2 027 | 1 336 | 135 | 865 | 615 | |
| 2 | Zellwolle, synthetische Fasern und Abfälle von Chemiefasern | 217 116 | 1 373 536 | 1 595 400 | 89 686 | 547 378 | 557 332 | 36 914 | 231 888 | 255 758 | |
| 3 | Wolle und andere Tierhaare, roh und bearb., Reißwolle | 28 288 | 134 662 | 134 314 | 28 473 | 142 097 | 132 813 | 11 721 | 60 092 | 61 156 | |
| 4 | Baumwolle, roh u. bearb., Reißbaumwolle, Abfälle | 49 024 | 321 981 | 289 966 | 10 856 | 72 384 | 59 387 | 4 470 | 30 700 | 27 178 | |
| 5 | Flachs, Hanf, Jute, Hartfasern u. sonst. pflanzl. Spinnstoffe | 833 | 6 837 | 5 934 | 97 | 685 | 732 | 42 | 291 | 339 | |
| 6 | Abfälle von Gespinnstwaren, Lumpen | 103 783 | 746 873 | 778 363 | 12 779 | 84 481 | 80 395 | 5 260 | 35 714 | 38 887 | |
| 7 | Felle zu Pelzwerk, roh | 1 587 | 10 257 | 10 867 | 4 291 | 54 761 | 78 862 | 1 766 | 23 263 | 36 139 | |
| 8 | Andere Felle und Häute | 78 941 | 557 354 | 628 406 | 26 450 | 181 525 | 148 533 | 10 885 | 76 853 | 68 478 | |
| 9 | Bettfedern | 2 797 | 17 367 | 17 710 | 5 473 | 39 056 | 38 193 | 2 252 | 16 579 | 17 450 | |
| 10 | Holz zu Holzmasse | 1 129 308 | 4 943 820 | 4 434 463 | 13 006 | 58 064 | 54 746 | 5 353 | 24 539 | 25 106 | |
| 11 | Bau- und Nutzholz (Rundholz) | 702 833 | 3 706 551 | 3 960 255 | 17 046 | 93 626 | 103 265 | 7 017 | 39 536 | 47 094 | |
| 12 | Pflanzliche Stoffe zum Färben oder Gerben | 159 | 864 | 858 | 79 | 332 | 249 | 33 | 139 | 115 | |
| 13 | Kautschuk, Guttapercha, Balata | 42 259 | 188 568 | 163 201 | 2 522 | 12 007 | 10 988 | 1 037 | 5 077 | 5 020 | |
| 14 | Rohgummen, Rohschellack, Balsame und Kopale | 4 075 | 15 421 | 16 419 | 2 432 | 13 082 | 11 240 | 1 000 | 5 522 | 5 170 | |

*) Siehe auch die Veröffentlichung Reihe 3.

1) Juni 1982: 1 239 Stück; Jan./Juni 1982: 9 028 Stück; Jan./Juni 1981: 7 789 Stück. — 2) Juni 1982: 40 993 Stück; Jan./Juni 1982: 296 857 Stück; Jan./Juni 1981: 257 526 Stück. — 3) Juni 1982: 36 246 Stück; Jan./Juni 1982: 180 723 Stück; Jan./Juni 1981: 214 739 Stück. — 4) Darunter natürliches Wasser: Juni 1982: 5 220 776 dt, 222 (000) DM; Jan./Juni 1982: 29 067 279 dt, 1 174 (000) DM; Jan./Juni 1981: 28 127 830 dt, 945 (000) DM.

Spezialhandel

4 Mengen und Werte nach Warengruppen und -untergruppen der Ernährungswirtschaft und der Gewerblichen Wirtschaft

| Nr. der Systematik | Warenbenennung | Einfuhr | | | | | | | | |
|--------------------|---|----------------------|-----------------------|-----------------------|-------------------|-------------------|-------------------|------------------|-------------------|-------------------|
| | | 1982 | | 1981 | | 1982 | | 1981 | | |
| | | 1982 | 1981 | 1982 | 1981 | 1982 | 1981 | 1982 | 1981 | |
| | | Juni | Januar/Juni | Juni | Januar/Juni | Juni | Januar/Juni | Juni | Januar/Juni | |
| dt = 100 kg | | 1 000 DM | | 1 000 \$ | | | | | | |
| 15 | Ölfrüchte für techn. Öle | 252 865 | 459 236 | 1 186 152 | 20 979 | 41 702 | 98 103 | 8 635 | 17 477 | 44 780 |
| 16 | Steinkohlen einschl. Preßkohlen | 10 359 126 | 50 747 640 | 50 636 149 | 170 923 | 831 626 | 750 847 | 70 353 | 351 494 | 344 884 |
| 17 | Braunkohlen einschl. Preßkohlen | 2 220 663 | 12 678 001 | 13 037 926 | 13 582 | 75 830 | 63 769 | 5 590 | 32 093 | 29 256 |
| 18 | Erdöl, roh | 67 714 505 | 367 384 906 | 400 241 789 | 4 041 831 | 22 141 964 | 24 522 297 | 1 663 618 | 9 381 924 | 11 282 267 |
| 19 | Eisenerze | 41 622 322 | 221 149 941 | 219 970 609 | 273 062 | 1 368 871 | 1 208 289 | 112 392 | 578 562 | 553 358 |
| 20 | Eisen-, manganhaltige Abbrände, Schlacken u. dgl. | 916 506 | 6 148 867 | 6 229 592 | 2 570 | 19 232 | 12 172 | 1 058 | 8 157 | 5 549 |
| 21 | Manganerze | 356 521 | 1 075 141 | 678 364 | 6 894 | 22 213 | 12 808 | 2 838 | 9 366 | 5 915 |
| 22 | Kupfererze und kupferhaltige Kiesabbrände | 552 848 | 4 483 483 | 4 969 047 | 36 499 | 245 352 | 338 410 | 15 023 | 103 995 | 156 740 |
| 23 | Bleierze | 144 794 | 884 646 | 896 976 | 10 662 | 72 513 | 88 065 | 4 389 | 30 678 | 40 339 |
| 24 | Zinkerze | 618 920 | 2 485 949 | 2 437 067 | 36 564 | 158 981 | 136 211 | 15 050 | 67 163 | 61 628 |
| 25 | Chromerze | 417 979 | 1 308 097 | 1 258 678 | 7 219 | 23 781 | 23 353 | 2 971 | 10 009 | 10 814 |
| 26 | Nickelerze | 22 345 | 75 995 | 53 257 | 27 725 | 95 659 | 65 299 | 11 411 | 40 546 | 30 048 |
| 27 | Schwefelkies | 100 937 | 239 649 | 330 830 | 890 | 2 580 | 3 019 | 366 | 1 082 | 1 380 |
| 28 | Sonstige Erze und Metallaschen | 704 286 | 5 327 684 | 6 189 419 | 84 598 | 523 019 | 580 689 | 34 821 | 221 398 | 266 794 |
| 29 | Bauxit, Kriolith | 1 853 987 | 17 076 991 | 18 730 488 | 19 717 | 175 491 | 179 054 | 8 115 | 74 384 | 82 504 |
| 30 | Speise- und Industriehalbsalz | 402 095 | 3 063 185 | 3 195 610 | 2 561 | 19 996 | 20 144 | 1 055 | 8 509 | 9 317 |
| 31 | Kaliohsalze | - | 100 | - | - | 3 | - | - | 1 | - |
| 32 | Sonstige Steine und Erden | 19 891 617 | 94 536 778 | 100 466 481 | 115 222 | 661 691 | 648 271 | 47 423 | 279 934 | 296 956 |
| 33 | Rohphosphate | 1 033 101 | 8 888 925 | 11 747 173 | 13 552 | 114 385 | 158 543 | 5 578 | 48 550 | 72 812 |
| 34 | Sonstige Rohstoffe für chemische Erzeugnisse | 550 753 | 3 445 081 | 3 357 590 | 36 767 | 232 775 | 207 368 | 15 132 | 98 395 | 95 033 |
| 36 | Pflanzliche Flecht- und Polierstoffe u. dgl. | 14 229 | 76 217 | 78 132 | 2 813 | 16 540 | 14 960 | 1 158 | 6 996 | 6 817 |
| 37 | Edelsteine, Schmucksteine und Perlen, roh | 995 | 5 255 | 8 060 | 6 857 | 45 237 | 48 197 | 2 823 | 19 143 | 22 085 |
| 38 | Sonstige Rohstoffe, auch Abfälle | 828 689 | 5 328 634 | 5 305 609 | 29 932 | 185 723 | 158 057 | 12 322 | 78 634 | 72 422 |
| IIB | Halbwaren | 71 385 833 | 494 939 275 | 484 202 896 | 5 477 570 | 35 979 452 | 31 238 854 | 2 254 568 | 15 240 391 | 14 372 692 |
| 1 | Rohseide und Seidengespinste | 874 | 4 154 | 1 596 | 4 445 | 25 405 | 11 184 | 1 830 | 10 756 | 5 099 |
| 2 | Reyon (Kunstseide), synthetische Fäden, auch gezwirnt | 102 652 | 649 909 | 669 770 | 85 229 | 534 885 | 495 353 | 35 081 | 226 163 | 227 262 |
| | Gespinnste aus: | | | | | | | | | |
| 3 | Zellwolle und synthet. Fasern | 48 057 | 306 525 | 318 589 | 55 440 | 351 602 | 334 980 | 22 821 | 148 920 | 153 868 |
| 4 | Wolle und anderen Tierhaaren | 10 981 | 73 323 | 91 836 | 29 933 | 193 128 | 205 714 | 12 322 | 81 799 | 94 998 |
| 5 | Baumwolle | 94 842 | 585 543 | 581 368 | 76 827 | 466 193 | 447 596 | 31 620 | 197 304 | 206 200 |
| 6 | Flachs, Hanf, Jute, Hartfasern u. dgl. | 9 523 | 66 959 | 70 103 | 4 403 | 28 790 | 28 430 | 1 809 | 12 188 | 13 073 |
| 7 | Bau- und Nutzholz (Schnittholz) | 2 281 594 | 11 405 641 | 12 302 420 | 162 195 | 809 075 | 958 049 | 66 758 | 342 048 | 439 106 |
| 8 | Holzmasse, Zellstoff | 1 965 227 | 12 688 583 | 12 743 086 | 230 136 | 1 516 254 | 1 409 887 | 94 724 | 641 929 | 644 743 |
| 9 | Kautschuk, bearbeitet | 61 208 | 383 661 | 400 187 | 28 273 | 177 112 | 165 639 | 11 636 | 74 952 | 76 234 |
| 10 | Glasmasse, Rohglas | 6 257 | 38 319 | 36 011 | 3 179 | 20 767 | 17 101 | 1 310 | 8 804 | 7 808 |
| 11 | Zement | 1 023 064 | 5 122 067 | 5 940 369 | 12 891 | 59 329 | 58 520 | 5 306 | 25 080 | 26 622 |
| 12 | Sonstige mineralische Baustoffe | 2 025 750 | 9 431 820 | 10 947 331 | 82 865 | 413 263 | 432 629 | 34 108 | 174 637 | 197 187 |
| 13 | Roh Eisen | 250 293 | 1 049 478 | 832 202 | 9 870 | 38 924 | 29 356 | 4 062 | 16 452 | 13 467 |
| 14 | Alteisen (Schrott) | 1 002 358 | 7 827 397 | 6 340 533 | 27 625 | 193 869 | 161 227 | 11 370 | 81 974 | 74 492 |
| 15 | Ferrolegierungen | 705 753 | 3 828 460 | 3 197 767 | 110 397 | 635 776 | 571 190 | 45 439 | 268 588 | 261 518 |
| 16 | Eisenhalbzeug | 1 683 765 | 8 672 940 | 9 958 701 | 136 395 | 766 326 | 680 284 | 56 140 | 323 948 | 312 326 |
| | NE-Metalle, roh, auch Legierungen und Altmetalle: | | | | | | | | | |
| 17 | Aluminium | 722 676 | 3 827 354 | 3 106 748 | 182 137 | 1 003 348 | 896 702 | 74 968 | 424 445 | 412 190 |
| 18 | Kupfer | 739 338 | 3 617 755 | 3 099 322 | 253 128 | 1 284 835 | 1 147 355 | 104 188 | 543 183 | 527 024 |
| 19 | Nickel | 47 414 | 277 968 | 236 875 | 61 177 | 358 803 | 323 308 | 25 180 | 151 870 | 147 832 |
| 20 | Blei | 193 890 | 954 656 | 758 198 | 27 095 | 145 691 | 131 339 | 11 153 | 61 462 | 59 715 |
| 21 | Zinn | 10 344 | 86 125 | 80 901 | 29 398 | 270 028 | 233 591 | 12 100 | 114 244 | 107 066 |
| 22 | Zink | 190 274 | 957 779 | 854 681 | 36 286 | 189 853 | 137 996 | 14 936 | 80 261 | 62 903 |
| 23 | Sonstige unedle Metalle | 39 328 | 236 945 | 222 038 | 37 808 | 242 484 | 257 931 | 15 561 | 102 893 | 118 756 |
| 24 | Fettsäuren, Paraffin, Vaseline und Wachse | 363 012 | 1 975 099 | 1 948 647 | 38 379 | 217 067 | 201 293 | 15 795 | 91 828 | 92 199 |
| 25 | Sonstige techn. Fette und Öle | 363 963 | 2 231 874 | 2 090 486 | 44 380 | 270 182 | 246 290 | 18 264 | 114 126 | 112 646 |
| 26 | Koks | 1 163 658 | 5 129 910 | 4 838 497 | 26 184 | 119 660 | 99 789 | 10 777 | 50 476 | 45 745 |
| 27 | Rückstände der Erdöl- u. Steinkohlen- teerdestillation | 1 512 361 | 6 179 292 | 6 354 754 | 41 728 | 211 012 | 202 015 | 17 177 | 89 155 | 91 690 |
| 28 | Kraftstoffe, Schmieröle, Erdgas | 46 273 395 | 359 165 886 | 350 123 609 | 2 673 474 | 19 731 053 | 16 244 820 | 1 100 403 | 8 368 353 | 7 496 118 |
| 29 | Teer und Teerdestillationserzeugnisse | 2 274 617 | 12 394 591 | 11 330 644 | 170 540 | 987 960 | 938 176 | 70 196 | 418 291 | 428 912 |
| 30 | Aufbereitete Kalidüngemittel | 121 | 313 375 | 419 647 | 4 | 7 510 | 9 301 | 1 | 3 214 | 4 289 |
| 31 | Thomasphosphatmehl | 595 274 | 3 322 498 | 3 758 400 | 5 774 | 31 482 | 29 314 | 2 376 | 13 309 | 13 386 |
| 32 | Sonstige Phosphordüngemittel | 123 527 | 327 272 | 535 635 | 5 497 | 15 995 | 23 877 | 2 262 | 6 729 | 10 712 |
| 33 | Stickstoff- und and. anderweitig nicht genannte Düngemittel | 2 208 878 | 14 842 113 | 12 476 406 | 79 771 | 567 115 | 432 389 | 32 833 | 240 462 | 200 498 |
| 34 | Gerbstoffauszüge | 7 382 | 22 384 | 27 702 | 1 678 | 4 516 | 3 856 | 690 | 1 899 | 1 815 |
| 35 | Sonstige chemische Halbwaren | 3 221 813 | 16 537 058 | 16 831 172 | 311 855 | 1 615 698 | 1 480 855 | 128 363 | 683 484 | 679 295 |
| 37 | Gold für gewerbliche Zwecke | 159 | 1 240 | 1 017 | 140 702 | 1 149 367 | 963 977 | 57 913 | 484 273 | 441 417 |
| 38 | Sonstige Halbwaren ¹⁾ | 62 211 ²⁾ | 403 322 ²⁾ | 675 648 ²⁾ | 250 472 | 1 325 295 | 1 227 541 | 103 096 | 561 092 | 564 481 |
| IIC | Fertigwaren | 28 651 844 | 175 269 123 | 170 985 344 | 15 594 420 | 98 182 795 | 92 768 569 | 6 418 654 | 41 558 090 | 42 627 077 |
| IICa | Vorerzeugnisse | 19 361 693 | 118 980 869 | 115 648 224 | 4 141 828 | 24 907 993 | 23 092 600 | 1 704 782 | 10 542 943 | 10 609 455 |
| | Gewebe, Gewirke u. dgl. aus: | | | | | | | | | |
| 1 | Seide, Reyon (Kunstseide) und synthetischen Fäden | 47 856 | 296 858 | 307 141 | 122 802 | 711 062 | 688 155 | 50 549 | 301 133 | 316 272 |
| 2 | Zellwolle und synthet. Fasern | 133 909 | 845 926 | 934 448 | 132 064 | 806 305 | 865 343 | 54 359 | 341 521 | 398 269 |
| 3 | Wolle und anderen Tierhaaren | 59 723 | 340 518 | 363 554 | 183 414 | 1 068 076 | 1 220 919 | 75 493 | 451 536 | 561 770 |
| 4 | Baumwolle | 80 335 | 464 600 | 444 584 | 133 107 | 802 461 | 727 456 | 54 788 | 339 953 | 335 836 |
| 5 | Flachs, Hanf, Jute, Hartfasern u. dgl. | 36 192 | 241 432 | 226 174 | 28 378 | 181 546 | 191 655 | 11 679 | 76 884 | 88 135 |
| 6 | Leder | 30 880 | 175 879 | 138 822 | 95 352 | 577 696 | 471 535 | 39 246 | 244 643 | 217 051 |
| 7 | Felle zu Pelzwerk, bearbeitet | 2 079 | 12 880 | 16 239 | 34 268 | 197 438 | 279 913 | 14 105 | 83 431 | 128 349 |
| 8 | Papier und Pappe | 2 833 401 | 18 106 234 | 19 552 423 | 399 109 | 2 565 483 | 2 521 881 | 164 271 | 1 086 261 | 1 156 797 |
| 9 | Furniere, Sperrholz u. dgl. | 1 011 755 | 6 384 904 | 6 910 523 | 126 402 | 765 140 | 825 388 | 52 028 | 323 808 | 378 500 |
| 10 | Steinzeug-, Ton- und Porzellan- erzeugnisse | 665 239 | 4 289 573 | 4 830 665 | 71 380 | 457 225 | 536 290 | 29 378 | 193 516 | 246 468 |
| 11 | Glas | 390 951 | 2 017 862 | 1 929 770 | 61 050 | 334 915 | 295 115 | 25 127 | 141 639 | 135 764 |
| 12 | Kunststoffe | 2 185 243 | 13 346 045 | 12 607 622 | 647 623 | 3 921 262 | 3 560 837 | 266 555 | 1 660 159 | 1 634 425 |
| 13 | Teerfarbstoffe | 22 387 | 116 352 | 99 523 | 44 567 | 214 293 | 188 394 | 18 343 | 90 539 | 86 546 |
| 14 | Sonstige Farbstoffe; Farben, Lacke und Kitte | 211 413 | 1 004 352 | 1 059 708 | 72 197 | 400 586 | 366 949 | 29 719 | 169 434 | 167 979 |

1) Einschl. elektrischer Strom. — Der Außenhandel mit elektrischem Strom umfasst die finanziellen Abrechnungen (einschl. einiger Sonderfälle). — 2) Außerdem elektrischer Strom: Juni 1982: 1 317 330 MWh; Jan./Juni 1982: 6 579 106 MWh; Jan./Juni 1981: 6 151 788 MWh.

Spezialhandel

4 Mengen und Werte nach Warengruppen und -untergruppen der Ernährungswirtschaft und der Gewerblichen Wirtschaft

| Nr. der Systematik | Warenbenennung | Ausfuhr | | | | | | | | | |
|--------------------------|--|-----------------------|-----------------------|-----------------------|-------------------|--------------------|--------------------|-------------------|-------------------|-------------------|--|
| | | 1982 | | 1981 | 1982 | | 1981 | 1982 | | 1981 | |
| | | 1982 | 1981 | 1982 | 1981 | 1982 | 1981 | 1982 | 1981 | | |
| | | 1982 | 1981 | 1982 | 1981 | 1982 | 1981 | 1982 | 1981 | | |
| | | dt = 100 kg | | | 1 000 DM | | | | 1 000 \$ | | |
| 15 | Ölfrüchte für techn. Öle | 440 | 4 239 | 14 638 | 171 | 1 015 | 1 387 | 70 | 431 | 644 | |
| 16 | Steinkohlen einschl. Preßkohlen | 8 900 483 | 46 579 955 | 64 416 886 | 211 838 | 1 154 661 | 1 368 413 | 87 193 | 488 595 | 627 398 | |
| 17 | Braunkohlen einschl. Preßkohlen | 606 172 | 3 591 038 | 3 842 801 | 10 385 | 60 356 | 56 411 | 4 274 | 25 595 | 26 003 | |
| 18 | Erdöl, roh | — | 599 467 | 1 129 | — | 37 192 | 62 | — | 15 632 | 28 | |
| 19 | Eisenerze | 34 873 | 46 417 | 13 978 | 311 | 638 | 437 | 128 | 265 | 201 | |
| 20 | Eisen-, manganhaltige Abbrände, Schlacken u. dgl. | 3 441 055 | 14 400 762 | 12 472 880 | 4 703 | 20 189 | 20 555 | 1 935 | 8 514 | 9 392 | |
| 21 | Manganerze | 135 | 7 366 | 11 370 | 17 | 374 | 644 | 7 | 159 | 294 | |
| 22 | Kupfererze und kupferhaltige Kiesabbrände | — | 660 | 2 632 | — | 45 | 293 | — | 20 | 140 | |
| 23 | Bleierze | — | 47 | 3 001 | — | 11 | 445 | — | 4 | 194 | |
| 24 | Zinkerze | 64 334 | 386 925 | 244 888 | 4 264 | 25 783 | 10 936 | 1 755 | 10 866 | 5 030 | |
| 25 | Chromerze | 80 442 | 110 553 | 16 856 | 2 356 | 3 419 | 598 | 970 | 1 422 | 275 | |
| 26 | Nickelerze | — | — | 198 | — | — | 346 | — | — | 145 | |
| 27 | Schwefelkies | 471 | 16 218 | 16 439 | 80 | 565 | 650 | 33 | 240 | 301 | |
| 28 | Sonstige Erze und Metallaschen | 189 900 | 1 256 701 | 1 123 726 | 28 479 | 190 262 | 225 333 | 11 723 | 80 480 | 102 419 | |
| 29 | Bauxit, Kryolith | 15 102 | 150 779 | 85 012 | 844 | 7 309 | 4 301 | 347 | 3 086 | 1 958 | |
| 30 | Speise- und Industriesalz | 726 235 | 9 521 677 | 9 599 390 | 7 032 | 48 979 | 44 228 | 2 895 | 20 795 | 20 398 | |
| 31 | Kalirohsalze | 8 930 | 147 574 | 141 418 | 87 | 1 283 | 1 156 | 36 | 545 | 528 | |
| 32 | Sonstige Steine und Erden | 22 692 326 | 110 200 658 | 119 670 759 | 83 324 | 438 258 | 417 207 | 34 299 | 185 227 | 190 848 | |
| 33 | Rohphosphate | — | 2 | 150 | — | 1 | 1 | — | 0 | 1 | |
| 34 | Sonstige Rohstoffe für chemische Erzeugnisse | 609 980 | 5 845 642 | 5 333 015 | 23 223 | 201 400 | 155 439 | 9 559 | 85 443 | 71 814 | |
| 36 | Pflanzliche Flecht- und Polsterstoffe u. dgl. | 1 521 | 9 614 | 8 550 | 790 | 5 485 | 4 311 | 325 | 2 318 | 1 980 | |
| 37 | Edelsteine, Schmucksteine und Perlen; roh | 229 | 1 213 | 1 075 | 1 660 | 13 771 | 12 031 | 682 | 5 829 | 5 517 | |
| 38 | Sonstige Rohstoffe, auch Abfälle | 1 599 072 | 8 821 817 | 8 318 789 | 26 088 | 155 107 | 141 183 | 10 735 | 65 560 | 64 704 | |
| IIB | Halbwaren | 37 210 453 | 226 522 365 | 234 749 072 | 2 789 642 | 17 331 318 | 16 388 248 | 1 148 210 | 7 337 380 | 7 517 540 | |
| 1 | Rohseide und Seidengespinnste | 210 | 1 167 | 799 | 1 853 | 9 665 | 7 943 | 762 | 4 083 | 3 623 | |
| 2 | Reyon (Kunstseide), synthetische Fäden, auch gezwirnt | 302 395 | 1 887 511 | 2 033 791 | 254 438 | 1 548 402 | 1 406 663 | 104 724 | 655 401 | 645 711 | |
| | Gespinnste aus: | | | | | | | | | | |
| 3 | Zellwolle und synthet. Fasern | 51 010 | 322 396 | 289 003 | 59 639 | 371 177 | 325 934 | 24 547 | 157 124 | 149 732 | |
| 4 | Wolle und anderen Tierhaaren | 10 482 | 61 298 | 58 141 | 23 690 | 136 263 | 117 103 | 9 749 | 57 707 | 53 636 | |
| 5 | Baumwolle | 18 618 | 125 830 | 92 522 | 18 394 | 121 832 | 91 364 | 7 572 | 51 577 | 42 088 | |
| 6 | Flachs, Hanf, Jute, Hartfasern u. dgl. | 1 259 | 8 383 | 21 272 | 1 302 | 8 388 | 11 017 | 537 | 3 552 | 5 053 | |
| 7 | Bau- und Nutzholz (Schnittholz) | 451 606 | 2 636 303 | 2 744 609 | 29 125 | 164 694 | 170 356 | 11 988 | 69 630 | 77 990 | |
| 8 | Holzmasse, Zellstoff | 73 627 | 560 975 | 620 329 | 9 479 | 73 493 | 68 881 | 3 902 | 31 140 | 31 715 | |
| 9 | Kautschuk, bearbeitet | 100 391 | 573 356 | 529 487 | 52 081 | 298 247 | 249 896 | 21 437 | 126 204 | 114 785 | |
| 10 | Glasmasse, Rohglas | 34 979 | 209 630 | 205 942 | 13 157 | 81 444 | 76 821 | 5 415 | 34 502 | 35 307 | |
| 11 | Zement | 2 551 566 | 13 269 573 | 12 053 256 | 27 445 | 145 098 | 121 538 | 11 297 | 61 332 | 55 281 | |
| 12 | Sonstige mineralische Baustoffe | 1 621 692 | 8 273 295 | 8 004 556 | 105 503 | 590 490 | 524 457 | 43 421 | 249 876 | 240 261 | |
| 13 | Raheisen | 586 497 | 4 621 896 | 4 438 336 | 23 852 | 177 276 | 159 450 | 9 817 | 75 125 | 73 056 | |
| 14 | Alteisen (Schrott) | 2 684 413 | 17 427 282 | 16 769 341 | 71 981 | 463 477 | 392 063 | 29 627 | 196 313 | 180 580 | |
| 15 | Ferrolegierungen | 134 775 | 956 413 | 961 495 | 31 126 | 215 179 | 200 068 | 12 811 | 91 090 | 91 757 | |
| 16 | Eisenhalbzeug | 2 718 565 | 17 141 159 | 14 854 474 | 241 049 | 1 422 353 | 1 012 556 | 99 217 | 602 318 | 465 056 | |
| | NE-Metalle, roh, auch Legierungen und Altmetalle: | | | | | | | | | | |
| 17 | Aluminium | 342 133 | 1 769 517 | 1 645 788 | 101 458 | 523 555 | 501 547 | 41 759 | 221 418 | 230 022 | |
| 18 | Kupfer | 128 857 | 736 305 | 797 283 | 47 039 | 261 221 | 280 224 | 19 361 | 110 322 | 128 904 | |
| 19 | Nickel | 6 316 | 94 787 | 61 925 | 7 691 | 86 710 | 54 103 | 3 165 | 36 735 | 24 985 | |
| 20 | Blei | 84 657 | 507 533 | 548 670 | 16 491 | 107 948 | 111 775 | 6 787 | 45 651 | 51 208 | |
| 21 | Zinn | 2 317 | 20 474 | 15 299 | 5 795 | 58 084 | 42 447 | 2 385 | 24 706 | 19 453 | |
| 22 | Zink | 84 302 | 469 365 | 756 499 | 16 719 | 97 138 | 133 952 | 6 882 | 41 118 | 60 425 | |
| 23 | Sonstige unedle Metalle | 7 237 | 35 636 | 36 214 | 12 030 | 82 155 | 80 775 | 4 949 | 34 801 | 36 905 | |
| 24 | Fettsäuren, Paraffin, Vaseline und Wachse | 322 399 | 1 942 186 | 1 897 815 | 58 610 | 352 963 | 339 643 | 24 122 | 149 498 | 155 817 | |
| 25 | Sonstige techn. Fette und Öle | 175 388 | 983 854 | 1 136 530 | 23 207 | 132 889 | 145 541 | 9 554 | 56 280 | 66 880 | |
| 26 | Koks | 4 005 841 | 23 434 622 | 32 251 360 | 138 894 | 826 337 | 1 065 340 | 57 168 | 349 927 | 486 683 | |
| 27 | Rückstände der Erdöl- u. Steinkohlen- teerdestillation | 1 026 649 | 4 174 662 | 4 634 503 | 54 768 | 237 704 | 235 869 | 22 544 | 100 389 | 107 167 | |
| 28 | Kraftstoffe, Schmieröle, Erdgas | 13 615 635 | 83 256 433 | 82 170 753 | 817 170 | 4 993 845 | 4 502 066 | 338 348 | 2 115 410 | 2 054 977 | |
| 29 | Teer und Teerdestillationserzeugnisse | 718 239 | 4 252 866 | 3 486 213 | 62 367 | 393 172 | 320 433 | 25 670 | 166 081 | 147 285 | |
| 30 | Aufbereitete Kalidüngemittel | 537 550 | 2 730 165 | 3 704 765 | 19 245 | 90 886 | 117 359 | 7 921 | 38 344 | 53 864 | |
| 31 | Thomasphosphatmehl | 4 018 | 79 041 | 60 451 | 77 | 1 508 | 877 | 32 | 646 | 421 | |
| 32 | Sonstige Phosphordüngemittel | 7 316 | 108 535 | 94 598 | 387 | 4 422 | 3 982 | 159 | 1 863 | 1 847 | |
| 33 | Stickstoff- und and. anderweitig nicht genannte Düngemittel | 1 089 613 | 8 097 546 | 7 752 646 | 34 166 | 265 500 | 253 250 | 14 063 | 112 117 | 116 265 | |
| 34 | Gerbstoffauszüge | 33 | 856 | 376 | 8 | 183 | 94 | 3 | 75 | 46 | |
| 35 | Sonstige chemische Halbwaren | 3 595 600 | 25 092 063 | 29 353 066 | 283 487 | 1 833 804 | 1 905 768 | 116 687 | 776 290 | 874 973 | |
| 37 | Gold für gewerbliche Zwecke | 19 | 227 | 141 | 53 164 | 573 498 | 504 232 | 21 883 | 242 893 | 234 614 | |
| 38 | Sonstige Halbwaren ¹⁾ | 114 449 ²⁾ | 659 225 ²⁾ | 666 824 ²⁾ | 72 755 | 580 318 | 852 861 | 29 945 | 245 842 | 399 188 | |
| IIC | Fertigwaren | 43 813 255 | 264 241 023 | 255 951 601 | 30 645 263 | 181 344 037 | 155 105 596 | 12 613 571 | 76 732 453 | 71 191 339 | |
| IICa | Vorerzeugnisse | 25 112 343 | 150 097 303 | 154 748 523 | 6 044 960 | 36 590 395 | 33 372 399 | 2 488 104 | 15 487 277 | 15 330 001 | |
| | Gewebe, Gewirke u. dgl. aus: | | | | | | | | | | |
| 1 | Seide, Reyon (Kunstseide) und synthetischen Fäden | 85 236 | 516 084 | 543 285 | 195 838 | 1 125 549 | 1 060 488 | 80 611 | 476 534 | 485 969 | |
| 2 | Zellwolle und synthet. Fasern | 77 487 | 504 777 | 506 352 | 159 692 | 967 107 | 885 235 | 65 730 | 409 553 | 406 797 | |
| 3 | Wolle und anderen Tierhaaren | 19 943 | 98 842 | 101 169 | 79 274 | 366 322 | 325 811 | 32 630 | 154 843 | 148 128 | |
| 4 | Baumwolle | 92 559 | 550 826 | 439 209 | 201 087 | 1 206 524 | 928 091 | 82 762 | 510 665 | 425 370 | |
| 5 | Flachs, Hanf, Jute, Hartfasern u. dgl. | 37 023 | 233 987 | 227 805 | 45 497 | 286 321 | 246 283 | 18 725 | 121 101 | 112 992 | |
| 6 | Leder | 21 190 | 140 782 | 132 290 | 58 844 | 317 961 | 247 448 | 22 574 | 134 473 | 113 061 | |
| 7 | Felle zu Pelzwerk, bearbeitet | 1 334 | 7 982 | 10 959 | 54 313 | 345 297 | 440 557 | 24 002 | 146 208 | 201 624 | |
| 8 | Papier und Pappe | 1 838 983 | 10 395 080 | 9 554 322 | 317 283 | 1 873 064 | 1 599 792 | 130 594 | 792 944 | 733 024 | |
| 9 | Furniere, Sperrholz u. dgl. | 478 138 | 3 232 321 | 3 112 830 | 61 701 | 397 632 | 378 893 | 25 395 | 168 295 | 173 978 | |
| 10 | Steinzeug-, Ton- und Porzellan- erzeugnisse | 531 147 | 3 176 423 | 3 132 715 | 78 610 | 483 369 | 474 530 | 32 354 | 204 492 | 217 718 | |
| 11 | Glas | 412 024 | 2 331 489 | 2 219 035 | 76 410 | 458 031 | 407 803 | 31 445 | 193 827 | 187 418 | |
| 12 | Kunststoffe | 3 131 085 | 18 178 317 | 18 714 201 | 1 074 958 | 6 324 200 | 6 075 674 | 442 455 | 2 676 066 | 2 791 097 | |
| 13 | Teerfarbstoffe | 89 036 | 531 119 | 531 856 | 207 696 | 1 249 313 | 1 180 189 | 85 487 | 528 666 | 541 622 | |
| 14 | Sonstige Farbstoffe, Farben, Lacke und Kitte | 710 910 | 3 759 056 | 3 654 594 | 234 773 | 1 345 511 | 1 203 352 | 96 632 | 569 163 | 551 978 | |

1) Einschl. elektrischer Strom. — Der Außenhandel mit elektrischem Strom umfaßt die finanziellen Abrechnungen (einschl. einiger Sonderfälle). — 2) Außerdem elektrischer Strom: Juni 1982: 629 447 MWh; Jan./Juni 1982: 4 968 513 MWh; Jan./Juni 1981: 5 897 090 MWh.

Spezialhandel

4 Mengen und Werte nach Warengruppen und -untergruppen der Ernährungswirtschaft und der Gewerblichen Wirtschaft

| Nr. der Systematik | Warenbenennung | Einfuhr | | | | | | | | | | | |
|--------------------------|---|-----------------------|-------------------------|-------------------------|-------------------|--------------------|--------------------|-------------------|-------------------|-------------------|-------------|------|-------------|
| | | 1982 | | | 1981 | | | 1982 | | | 1981 | | |
| | | 1982 | | 1981 | | 1982 | | 1981 | | 1982 | | 1981 | |
| | | Juni | Januar/Juni | Juni | Januar/Juni | Juni | Januar/Juni | Juni | Januar/Juni | Juni | Januar/Juni | Juni | Januar/Juni |
| dt = 100 kg | | | | 1 000 DM | | | | 1 000 \$ | | | | | |
| 15 | Dextrine, Gelatine und Leime | 160 133 | 1 172 548 | 1 214 607 | 23 445 | 145 173 | 136 928 | 9 651 | 61 421 | 62 715 | | | |
| 16 | Sprengstoffe, Schießbedarf, Zündwaren | 9 700 | 67 598 | 61 480 | 9 186 | 46 090 | 46 248 | 3 780 | 19 464 | 21 234 | | | |
| 17 | Sonst. chemische Vorerzeugnisse | 3 418 397 | 19 715 721 | 18 802 600 | 793 823 | 4 663 890 | 4 159 944 | 326 741 | 1 972 662 | 1 911 685 | | | |
| 18 | Gußröhren | 31 704 | 192 268 | 214 266 | 4 688 | 25 482 | 26 089 | 1 931 | 10 778 | 12 033 | | | |
| 19 | Stahlröhren | 292 923 | 1 640 441 | 1 532 202 | 61 629 | 335 719 | 295 236 | 25 366 | 141 953 | 135 311 | | | |
| 20 | Stab- und Formeisen | 2 892 879 | 19 230 480 | 17 449 345 | 301 931 | 1 903 963 | 1 478 667 | 124 274 | 806 402 | 678 481 | | | |
| 21 | Blech aus Eisen | 3 120 119 | 20 540 810 | 18 614 437 | 347 391 | 2 158 363 | 1 717 178 | 142 986 | 913 397 | 790 544 | | | |
| 22 | Draht aus Eisen | 1 203 749 | 5 853 162 | 5 494 981 | 131 207 | 645 300 | 545 510 | 54 007 | 272 707 | 250 459 | | | |
| 23 | Eisenbahnoberbaumaterial | 10 556 | 69 434 | 95 628 | 1 574 | 5 354 | 5 133 | 648 | 2 257 | 2 373 | | | |
| 24 | Schmiedbarer Guß, Schmiedestücke, Stangen, Bleche, Draht usw. aus: | 25 759 | 153 837 | 197 700 | 7 034 | 45 396 | 49 625 | 2 896 | 19 234 | 22 884 | | | |
| 25 | Kupfer, Kupferlegierungen | 197 604 | 1 107 572 | 963 764 | 88 443 | 509 383 | 464 181 | 36 401 | 215 349 | 213 352 | | | |
| 26 | Aluminium, Aluminiumlegierungen | 201 398 | 1 116 152 | 1 027 937 | 103 196 | 584 322 | 542 535 | 42 478 | 247 343 | 249 353 | | | |
| 27 | sonstigen unedlen Metallen | 33 940 | 195 575 | 204 839 | 50 353 | 325 387 | 305 958 | 20 729 | 137 852 | 140 191 | | | |
| 28 | Edelmetallen | 57 | 201 | 246 | 11 629 | 62 288 | 79 428 | 4 788 | 26 340 | 36 452 | | | |
| 30 | Edelsteine, Schmucksteine und Perlen, bearbeitet | 9 | 82 | 100 | 38 788 | 357 498 | 405 091 | 15 964 | 152 016 | 186 497 | | | |
| 31 | Sonstige Vorerzeugnisse | 51 403 | 281 573 | 352 896 | 15 798 | 92 897 | 95 219 | 6 502 | 39 311 | 43 730 | | | |
| HCb | Enderzeugnisse | 9 290 151 | 56 288 254 | 55 337 120 | 11 452 592 | 73 274 802 | 69 675 969 | 4 713 872 | 31 015 147 | 32 017 622 | | | |
| | Strick-, Wirkwaren u. dgl. aus: | | | | | | | | | | | | |
| 1 | Seide oder Chemiefasern | 54 009 | 305 217 | 303 331 | 224 844 | 1 306 641 | 1 335 432 | 92 548 | 553 359 | 617 721 | | | |
| 2 | Wolle und anderen Tierhaaren | 7 846 | 30 971 | 43 979 | 68 668 | 273 544 | 385 233 | 28 263 | 115 626 | 176 728 | | | |
| 3 | Baumwolle | 46 506 | 326 083 | 311 017 | 159 885 | 1 321 339 | 1 170 453 | 65 810 | 559 692 | 542 571 | | | |
| | Sonstige Kleidung u. dgl. aus: | | | | | | | | | | | | |
| 4 | Seide oder Chemiefasern | 50 860 | 351 999 | 377 280 | 253 252 | 1 825 109 | 1 838 651 | 104 241 | 772 921 | 850 924 | | | |
| 5 | Wolle und anderen Tierhaaren | 7 823 | 30 651 | 40 276 | 51 081 | 222 912 | 289 330 | 21 026 | 94 193 | 132 616 | | | |
| 6 | Baumwolle | 84 845 | 598 603 | 569 214 | 272 783 | 2 245 431 | 1 956 546 | 112 278 | 951 094 | 904 612 | | | |
| 7 | Flachs, Hanf, Jute, Hartfasern u. dgl. | 5 784 | 39 875 | 40 071 | 18 688 | 137 528 | 135 414 | 7 692 | 58 198 | 62 671 | | | |
| 8 | Hüte | 2 570 | 17 036 | 18 965 | 10 342 | 65 860 | 71 155 | 4 256 | 27 864 | 32 529 | | | |
| 9 | Sonstige Spinnstoffwaren | 106 040 | 663 659 | 661 244 | 114 822 | 716 863 | 737 146 | 47 265 | 303 421 | 340 277 | | | |
| 10 | Pelzwaren | 2 833 | 11 142 | 17 988 | 80 132 | 279 865 | 416 231 | 32 982 | 118 069 | 189 357 | | | |
| 11 | Schuhe aus Leder | 78 543 | 481 692 | 451 832 | 261 041 | 1 627 558 | 1 513 676 | 107 442 | 688 566 | 701 438 | | | |
| 12 | Andere Lederwaren | 30 897 | 225 851 | 280 184 | 113 068 | 849 158 | 942 905 | 46 541 | 359 991 | 436 487 | | | |
| 13 | Papierwaren | 377 672 | 2 269 454 | 2 326 711 | 116 290 | 710 021 | 691 598 | 47 865 | 300 508 | 317 865 | | | |
| 14 | Bücher, Karten, Noten, Bilder | 110 218 | 573 629 | 627 700 | 95 642 | 560 196 | 575 751 | 39 367 | 237 089 | 285 000 | | | |
| 15 | Holzwaren | 560 682 | 3 300 556 | 3 351 035 | 258 536 | 1 786 528 | 1 664 006 | 106 413 | 704 438 | 821 195 | | | |
| 16 | Kautschukwaren | 347 152 | 2 145 426 | 2 088 464 | 252 958 | 1 599 337 | 1 590 708 | 104 118 | 876 727 | 729 732 | | | |
| 17 | Steinwaren | 324 828 | 1 713 571 | 2 055 478 | 39 787 | 222 691 | 248 939 | 16 378 | 94 189 | 113 593 | | | |
| 18 | Steinzeug-, Ton-, Steingut- und Porzellanwaren | 102 177 | 593 535 | 652 559 | 49 308 | 307 626 | 348 192 | 20 295 | 130 278 | 159 977 | | | |
| 19 | Glaswaren | 371 086 | 2 354 192 | 2 338 212 | 94 306 | 593 058 | 587 413 | 38 817 | 251 068 | 269 408 | | | |
| 20 | Messerschmiedewaren | 5 718 | 31 439 | 32 720 | 18 435 | 102 096 | 99 874 | 7 585 | 43 168 | 46 048 | | | |
| 21 | Werkzeuge und landwirtschaftliche Geräte | 32 237 | 187 416 | 197 882 | 49 831 | 309 236 | 332 402 | 20 509 | 130 836 | 152 560 | | | |
| 22 | Sonstige Eisenwaren | 1 331 158 | 8 205 986 | 7 781 276 | 467 900 | 2 864 710 | 2 822 197 | 192 586 | 1 212 331 | 1 202 267 | | | |
| 23 | Waren aus Kupfer und Kupferlegierungen | 16 511 | 97 750 | 112 047 | 23 601 | 139 249 | 159 542 | 9 714 | 58 939 | 73 372 | | | |
| 24 | Edelmetallwaren, vergoldete und versilberte Waren | 512 | 3 080 | 4 034 | 34 446 | 193 551 | 206 329 | 14 178 | 81 810 | 94 582 | | | |
| 25 | Sonstige Waren aus unedlen Metallen | 124 553 | 776 707 | 816 315 | 138 396 | 833 536 | 868 551 | 56 964 | 352 762 | 398 408 | | | |
| 26 | Werkzeugmaschinen (einschl. Walzwerksanlagen) | 97 225 | 549 295 | 689 460 | 178 054 | 992 715 | 1 115 471 | 73 288 | 420 229 | 512 357 | | | |
| 27 | Masch. f. d. Spinnstoff-, Leder- und Lederwarenindustrie | 26 062 | 153 058 | 189 082 | 61 338 | 364 794 | 409 840 | 25 243 | 154 359 | 188 655 | | | |
| 28 | Landwirtschaftl. Maschinen (einschl. Ackerschlepper) | 109 950 | 655 951 | 586 901 | 97 759 | 555 442 | 485 620 | 40 237 | 234 868 | 222 406 | | | |
| 29 | Dampflokomotiven | 29 792 | 197 626 | 172 547 | 92 479 | 549 194 | 384 390 | 38 066 | 232 593 | 176 372 | | | |
| 30 | Kraftmaschinen | 128 772 | 740 785 | 698 732 | 218 724 | 1 279 552 | 1 110 649 | 90 028 | 541 333 | 508 635 | | | |
| 31 | Pumpen, Druckluftmaschinen u. dgl. | 99 266 | 592 404 | 700 542 | 75 041 | 466 736 | 506 922 | 30 886 | 197 496 | 231 843 | | | |
| 32 | Fördermittel | 24 817 | 131 149 | 181 757 | 64 412 | 300 395 | 403 572 | 26 516 | 126 920 | 184 793 | | | |
| 33 | Papier- und Druckmaschinen | 32 025 | 188 478 | 206 705 | 574 960 | 3 347 647 | 3 242 574 | 236 654 | 1 415 791 | 1 486 102 | | | |
| 34 | Büromaschinen | | | | | | | | | | | | |
| 35 | Maschinen für die Nahrungs- und Genußmittelindustrie | 11 854 | 75 889 | 85 152 | 30 700 | 193 107 | 222 347 | 12 634 | 81 602 | 102 423 | | | |
| 36 | Sonstige Maschinen | 386 037 | 2 310 789 | 2 262 989 | 624 834 | 3 697 098 | 3 594 450 | 257 102 | 1 564 694 | 1 649 385 | | | |
| 41 | Elektrotechnische Erzeugnisse (auch elektrische Maschinen) | 652 164 | 4 238 919 | 4 241 356 | 1 825 341 | 11 714 179 | 10 734 792 | 751 293 | 4 960 897 | 4 932 980 | | | |
| 42 | Uhren | 2 421 | 13 240 | 13 473 | 51 983 | 316 502 | 320 308 | 21 393 | 134 039 | 147 178 | | | |
| 43 | Feinmechanische und optische Erzeugnisse | 44 524 | 278 531 | 290 541 | 381 515 | 2 303 142 | 2 329 621 | 157 031 | 974 648 | 1 069 466 | | | |
| 44 | Waren aus Wachs oder Fetten; Seifen | 26 143 | 143 080 | 144 577 | 11 368 | 63 801 | 60 762 | 4 679 | 26 948 | 27 913 | | | |
| 45 | Waren aus Kunststoffen | 281 700 | 1 674 669 | 1 623 998 | 303 901 | 1 861 851 | 1 649 011 | 125 084 | 787 775 | 756 850 | | | |
| 46 | Spielfilme und andere belichtete Filme und Platten | 615 | 3 621 | 3 964 | 9 580 | 58 575 | 61 000 | 3 942 | 24 814 | 28 039 | | | |
| 47 | Photochemische Erzeugnisse | 45 022 | 267 411 | 283 822 | 127 929 | 771 872 | 761 668 | 52 657 | 326 365 | 349 257 | | | |
| 48 | Bleistifte und chem. Bürobedarf | 46 997 | 293 100 | 315 089 | 28 755 | 173 291 | 164 527 | 11 835 | 73 292 | 75 496 | | | |
| 49 | Pharmazeutische Erzeugnisse (auch unzubereitet) | 65 362 | 382 180 | 370 001 | 323 380 | 1 992 015 | 1 934 095 | 133 107 | 843 353 | 890 041 | | | |
| 50 | Kosmetische Erzeugnisse | 35 255 | 202 593 | 192 465 | 53 536 | 305 583 | 260 614 | 22 037 | 129 322 | 120 336 | | | |
| 51 | Sonstige chemische Erzeugnisse | 770 921 | 4 508 408 | 4 320 473 | 180 291 | 1 114 606 | 999 989 | 74 208 | 471 594 | 460 498 | | | |
| 52 | Musikinstrumente | 3 859 | 32 047 | 40 348 | 11 156 | 82 687 | 92 391 | 4 590 | 35 054 | 42 570 | | | |
| 53 | Kinderspielzeug, Christbaumschmuck | 35 219 | 224 571 | 280 291 | 61 668 | 383 050 | 485 670 | 25 382 | 162 109 | 223 242 | | | |
| 55 | Wasserfahrzeuge | 297 283 ¹⁾ | 2 226 417 ¹⁾ | 1 088 025 ¹⁾ | 35 514 | 459 605 | 196 894 | 14 618 | 198 050 | 89 213 | | | |
| 56 | Luftfahrzeuge | 9 468 | 75 260 | 93 590 | 739 780 | 6 777 150 | 5 738 648 | 304 491 | 2 869 532 | 2 630 398 | | | |
| 57 | Kraftfahrzeuge | 1 374 300 | 8 677 550 | 8 836 398 | 1 424 267 | 8 946 369 | 8 823 740 | 586 226 | 3 783 602 | 4 045 052 | | | |
| 58 | Fahrräder | 36 264 | 197 943 | 236 337 | 37 249 | 207 895 | 255 240 | 15 331 | 87 815 | 116 613 | | | |
| 59 | Sonstige Fahrzeuge | 137 131 | 677 174 | 754 598 | 57 565 | 314 117 | 332 144 | 23 694 | 132 909 | 151 813 | | | |
| 69 | Sonstige Enderzeugnisse | 298 643 | 1 239 615 | 934 093 | 501 671 | 2 710 211 | 2 088 824 | 206 487 | 1 146 007 | 965 960 | | | |
| III | Außerdem: | | | | | | | | | | | | |
| 1 | Rückwaren | 283 835 | 1 422 890 | 1 471 500 | 543 672 | 2 540 831 | 2 231 793 | 223 775 | 1 072 494 | 1 019 562 | | | |
| 2 | Ersatzlieferungen | 3 539 | 24 550 | 22 816 | 11 191 | 61 633 | 65 764 | 4 606 | 26 047 | 30 333 | | | |
| | Insgesamt | 286 224 846 | 1 675 893 941 | 1 696 828 311 | 31 425 801 | 191 553 379 | 181 974 501 | 12 934 854 | 81 | | | | |

Spezialhandel

4 Mengen und Werte nach Warengruppen und -untergruppen der Ernährungswirtschaft und der Gewerblichen Wirtschaft

| Nr. der Systematik | Warenbenennung | Ausfuhr | | | | | | | | |
|--------------------|---|-----------------------|-------------------------|-------------------------|-------------------|--------------------|--------------------|-------------------|-------------------|-------------------|
| | | 1982 | | 1981 | | 1982 | | 1981 | | |
| | | Juni | Januar/Juni | Juni | Januar/Juni | Juni | Januar/Juni | Juni | Januar/Juni | |
| | | dt = 100 kg | | 1 000 DM | | 1 000 \$ | | | | |
| 15 | Dextrine, Gelatine und Leime | 270 926 | 1 585 029 | 1 433 748 | 50 896 | 296 420 | 259 246 | 20 945 | 125 445 | 118 728 |
| 16 | Sprengstoffe, Schießbedarf, Zündwaren | 16 781 | 118 782 | 99 775 | 16 477 | 100 410 | 86 504 | 6 781 | 42 586 | 39 876 |
| 17 | Sonst. chemische Vorerzeugnisse | 6 122 253 | 35 249 683 | 37 605 296 | 1 154 677 | 7 219 739 | 6 845 545 | 475 271 | 3 055 989 | 3 148 142 |
| 18 | Gußröhren | 200 900 | 1 375 961 | 926 777 | 29 397 | 185 881 | 102 617 | 12 099 | 78 544 | 47 170 |
| 19 | Stahlröhren | 1 503 690 | 10 124 492 | 9 849 059 | 372 586 | 2 398 378 | 1 678 950 | 153 358 | 1 016 620 | 771 455 |
| 20 | Stab- und Formeisen | 2 961 450 | 18 199 372 | 20 628 332 | 406 566 | 2 421 708 | 2 340 383 | 167 350 | 1 024 779 | 1 077 127 |
| 21 | Blech aus Eisen | 4 683 676 | 28 373 943 | 29 584 331 | 547 097 | 3 303 315 | 2 935 609 | 225 183 | 1 397 985 | 1 352 038 |
| 22 | Draht aus Eisen | 850 833 | 5 176 057 | 5 841 928 | 106 207 | 666 779 | 653 773 | 43 714 | 282 081 | 300 873 |
| 23 | Eisenbahnoberbaumaterial | 157 692 | 1 298 595 | 1 317 007 | 17 886 | 141 616 | 120 534 | 7 360 | 59 908 | 55 638 |
| 24 | Schmiedbarer Guß, Schmiedestücke Stangen, Bleche, Draht usw. aus: | 111 103 | 684 367 | 675 739 | 42 868 | 244 642 | 228 472 | 17 645 | 103 475 | 105 112 |
| 25 | Kupfer, Kupferlegierungen | 287 953 | 1 911 138 | 1 807 089 | 159 827 | 1 065 496 | 1 009 412 | 65 785 | 451 354 | 463 732 |
| 26 | Aluminium, Aluminiumlegierungen | 308 199 | 1 732 747 | 1 467 407 | 159 961 | 914 439 | 773 981 | 65 840 | 387 038 | 354 491 |
| 27 | sonstigen unedlen Metallen | 36 738 | 194 830 | 203 867 | 57 843 | 329 280 | 318 740 | 23 808 | 139 232 | 146 538 |
| 28 | Edelmetallen | 414 | 2 531 | 2 410 | 19 830 | 145 020 | 163 858 | 8 162 | 61 435 | 75 211 |
| 30 | Edelsteine, Schmucksteine und Perlen, bearbeitet | 11 | 96 | 90 | 29 468 | 251 863 | 240 694 | 12 130 | 106 561 | 109 667 |
| 31 | Sonstige Vorerzeugnisse | 73 629 | 412 595 | 425 046 | 27 398 | 159 208 | 159 935 | 11 277 | 67 415 | 73 427 |
| HCb | Enderzeugnisse | 18 700 912 | 114 143 720 | 101 103 078 | 24 600 303 | 144 753 642 | 121 733 197 | 10 125 467 | 61 245 176 | 55 861 338 |
| 1 | Strick-, Wirkwaren u. dgl. aus: | | | | | | | | | |
| 2 | Seide oder Chemiefasern | 11 434 | 84 269 | 79 933 | 59 365 | 571 516 | 567 021 | 24 433 | 242 051 | 263 793 |
| 3 | Wolle und anderen Tierhaaren | 959 | 6 607 | 7 634 | 8 135 | 59 028 | 69 577 | 3 349 | 25 036 | 32 110 |
| 2 | Baumwolle | 6 941 | 54 493 | 49 191 | 33 904 | 335 342 | 289 878 | 13 953 | 141 791 | 134 428 |
| | Sonstige Kleidung u. dgl. aus: | | | | | | | | | |
| 4 | Seide oder Chemiefasern | 11 316 | 107 515 | 103 041 | 71 511 | 851 235 | 743 212 | 29 434 | 360 237 | 345 757 |
| 5 | Wolle und anderen Tierhaaren | 3 611 | 22 206 | 27 308 | 37 635 | 264 459 | 300 252 | 15 490 | 111 970 | 139 816 |
| 6 | Baumwolle | 13 524 | 111 464 | 113 903 | 53 741 | 601 009 | 516 145 | 22 125 | 254 106 | 238 814 |
| 7 | Flachs, Hanf, Jute, Hartfasern u. dgl. | 2 090 | 15 170 | 16 089 | 9 654 | 86 772 | 79 273 | 3 976 | 36 752 | 36 534 |
| 8 | Hüte | 861 | 4 882 | 4 602 | 4 244 | 30 301 | 21 597 | 1 747 | 12 831 | 9 906 |
| 9 | Sonstige Spinnstoffwaren | 95 897 | 563 973 | 490 736 | 113 006 | 666 625 | 554 833 | 46 515 | 282 060 | 254 588 |
| 10 | Pelzwaren | 840 | 3 175 | 3 396 | 22 040 | 95 138 | 87 464 | 9 072 | 40 189 | 39 600 |
| 11 | Schuhe aus Leder | 11 480 | 70 054 | 62 242 | 61 288 | 369 925 | 323 527 | 25 227 | 156 495 | 149 771 |
| 12 | Andere Lederwaren | 7 013 | 48 186 | 48 252 | 32 627 | 228 029 | 199 521 | 13 430 | 98 442 | 91 731 |
| 13 | Papierwaren | 596 686 | 3 485 549 | 2 961 465 | 237 434 | 1 408 052 | 1 100 752 | 97 727 | 595 755 | 504 590 |
| 14 | Bücher, Karten, Noten, Bilder | 304 983 | 1 542 519 | 1 436 990 | 232 395 | 1 419 272 | 1 295 194 | 95 656 | 601 190 | 596 384 |
| 15 | Holzwaren | 536 357 | 3 358 160 | 3 327 180 | 296 547 | 1 786 542 | 1 672 244 | 122 061 | 755 666 | 787 060 |
| 16 | Kautschukwaren | 347 105 | 2 077 935 | 2 013 396 | 283 545 | 1 735 719 | 1 633 458 | 116 707 | 734 520 | 750 115 |
| 17 | Steinwaren | 559 797 | 359 916 | 420 797 | 26 177 | 154 562 | 152 956 | 10 772 | 85 366 | 70 029 |
| 18 | Steinzeug-, Ton-, Steingut- und Porzellanwaren | 129 567 | 762 470 | 787 693 | 93 059 | 560 475 | 524 233 | 38 302 | 237 149 | 240 723 |
| 19 | Glaswaren | 466 522 | 2 491 826 | 2 273 247 | 116 678 | 682 065 | 603 031 | 48 025 | 288 497 | 276 576 |
| 20 | Messerschmiedewaren | 8 874 | 53 650 | 55 845 | 41 302 | 250 796 | 236 505 | 17 000 | 106 152 | 108 568 |
| 21 | Werkzeuge und landwirtschaftliche Geräte | 54 800 | 370 726 | 386 446 | 142 653 | 896 829 | 857 003 | 58 713 | 379 578 | 393 855 |
| 22 | Sonstige Eisenwaren | 3 375 887 | 21 331 319 | 18 256 451 | 1 473 906 | 8 046 037 | 6 308 544 | 606 653 | 3 404 959 | 2 894 304 |
| 23 | Waren aus Kupfer und Kupferlegierungen | 32 938 | 234 602 | 222 426 | 55 237 | 378 194 | 337 974 | 22 736 | 160 228 | 155 118 |
| 24 | Edelmetallwaren, vergoldete und versilberte Waren | 898 | 5 491 | 5 193 | 85 829 | 559 584 | 486 242 | 35 327 | 236 509 | 223 060 |
| 25 | Sonstige Waren aus unedlen Metallen | 261 810 | 1 513 039 | 1 379 303 | 294 577 | 1 733 291 | 1 561 963 | 121 246 | 733 414 | 716 294 |
| 26 | Werkzeugmaschinen (einschl. Walzwerksanlagen) | 288 166 | 1 659 466 | 1 839 413 | 723 585 | 4 163 298 | 4 064 297 | 297 826 | 1 762 247 | 1 861 166 |
| 27 | Masch. f. d. Spinnstoff-, Leder- und Lederwarenindustrie | 117 600 | 786 100 | 802 822 | 371 742 | 2 363 173 | 2 308 474 | 153 007 | 1 000 342 | 1 059 905 |
| 28 | Landwirtschaftl. Maschinen (einschl. Ackerschlepper) | 371 075 | 2 404 806 | 2 387 091 | 373 707 | 2 386 354 | 2 123 472 | 153 821 | 1 010 033 | 972 857 |
| 29 | Dampflokomotiven | | | | | | | | | |
| 30 | Kraftmaschinen | 83 929 | 514 690 | 486 287 | 271 302 | 1 583 424 | 1 217 448 | 111 666 | 670 091 | 557 003 |
| 31 | Pumpen, Druckluftmaschinen u. dgl. | 209 037 | 1 231 671 | 1 251 980 | 488 374 | 2 997 394 | 2 732 663 | 201 014 | 1 269 239 | 1 255 716 |
| 32 | Fördermittel | 304 711 | 1 622 971 | 1 462 253 | 378 872 | 2 034 190 | 1 729 639 | 155 946 | 860 238 | 793 594 |
| 33 | Papier- und Druckmaschinen | 105 461 | 618 097 | 662 697 | 345 841 | 1 925 467 | 1 912 301 | 142 348 | 814 589 | 878 303 |
| 34 | Büromaschinen | 41 086 | 240 088 | 223 710 | 554 463 | 3 350 542 | 2 943 973 | 228 220 | 1 417 300 | 1 350 501 |
| 35 | Maschinen für die Nahrungs- und Genußmittelindustrie | 77 150 | 416 374 | 363 578 | 269 446 | 1 396 703 | 1 124 287 | 110 903 | 590 849 | 516 683 |
| 36 | Sonstige Maschinen | 1 144 234 | 7 537 425 | 7 028 557 | 2 248 874 | 13 910 112 | 11 785 607 | 925 635 | 5 887 654 | 5 406 904 |
| 41 | Elektrotechnische Erzeugnisse (auch elektrische Maschinen) | 1 178 853 | 7 537 244 | 6 855 173 | 3 257 027 | 20 076 592 | 17 216 987 | 1 340 594 | 8 494 545 | 7 910 999 |
| 42 | Uhren | 8 345 | 51 685 | 53 107 | 69 448 | 382 334 | 382 137 | 28 584 | 181 554 | 174 774 |
| 43 | Feinmechanische und optische Erzeugnisse | 71 376 | 430 624 | 422 531 | 712 255 | 3 959 186 | 3 424 956 | 293 161 | 1 673 628 | 1 571 854 |
| 44 | Waren aus Wachs oder Fetten; Seifen | 41 426 | 243 760 | 283 646 | 17 183 | 101 709 | 108 231 | 7 062 | 43 029 | 49 588 |
| 45 | Waren aus Kunststoffen | 367 040 | 2 234 687 | 2 065 491 | 426 701 | 2 540 609 | 2 167 337 | 175 630 | 1 074 887 | 993 679 |
| 46 | Spielfilme und andere belichtete Filme und Platten | 251 | 1 690 | 1 616 | 7 985 | 41 487 | 40 514 | 3 285 | 17 535 | 18 565 |
| 47 | Photochemische Erzeugnisse | 57 969 | 369 122 | 316 291 | 122 849 | 792 326 | 725 233 | 50 564 | 335 467 | 332 459 |
| 48 | Bleistifte und chem. Bürobedarf | 78 139 | 415 646 | 341 981 | 54 516 | 289 957 | 246 435 | 22 441 | 122 508 | 112 791 |
| 49 | Pharmazeutische Erzeugnisse (auch unzubereitet) | 128 640 | 756 422 | 736 814 | 495 948 | 3 382 050 | 3 169 565 | 204 127 | 1 432 660 | 1 457 773 |
| 50 | Kosmetische Erzeugnisse | 50 468 | 301 396 | 273 246 | 55 824 | 337 791 | 280 535 | 22 977 | 142 898 | 128 810 |
| 51 | Sonstige chemische Erzeugnisse | 2 239 682 | 13 639 541 | 12 561 802 | 603 618 | 3 905 748 | 3 646 196 | 248 451 | 1 652 833 | 1 675 860 |
| 52 | Musikinstrumente | 5 248 | 32 385 | 31 512 | 27 518 | 181 351 | 141 855 | 11 327 | 68 216 | 65 010 |
| 53 | Kinderspielzeug, Christbaumschmuck | 29 826 | 171 804 | 172 072 | 57 397 | 307 694 | 295 939 | 23 625 | 130 045 | 135 008 |
| 54 | Wasserfahrzeuge | 431 441 ¹⁾ | 2 207 519 ¹⁾ | 2 946 201 ¹⁾ | 282 683 | 1 023 991 | 980 997 | 116 352 | 432 119 | 453 650 |
| 55 | Luftfahrzeuge | 12 686 | 86 804 | 61 406 | 1 500 717 | 6 512 881 | 4 021 967 | 617 693 | 2 750 570 | 1 837 465 |
| 56 | Kraftfahrzeuge | 4 344 223 | 28 383 872 | 21 941 060 | 6 212 224 | 36 480 446 | 27 993 026 | 2 556 954 | 15 435 672 | 12 828 967 |
| 57 | Fahrräder | 27 475 | 170 124 | 188 078 | 29 526 | 183 642 | 187 387 | 12 152 | 77 722 | 88 247 |
| 58 | Sonstige Fahrzeuge | 292 241 | 1 688 395 | 1 304 261 | 223 739 | 1 218 870 | 915 867 | 92 089 | 515 412 | 419 519 |
| 59 | Sonstige Enderzeugnisse | 250 944 | 1 710 156 | 1 505 643 | 530 470 | 3 173 524 | 3 323 473 | 218 337 | 1 342 351 | 1 522 184 |
| III | Außerdem: | | | | | | | | | |
| 1 | Rückwaren | 156 945 | 936 354 | 932 950 | 172 617 | 1 026 458 | 982 263 | 71 049 | 434 404 | 450 074 |
| 2 | Ersatzlieferungen | 25 906 | 203 637 | 157 428 | 57 302 | 352 973 | 304 513 | 23 586 | 149 418 | 139 829 |
| | Insgesamt | 141 213 902 | 817 508 115 | 831 579 183 | 36 193 778 | 215 890 119 | 188 300 506 | 14 897 336 | 91 358 281 | 86 426 956 |

1) Juni 1982: 3 106 Stück; Jan./Juni 1982: 28 678 Stück; Jan./Juni 1981: 33 735 Stück.

Spezial
**5 Index der tatsächlichen Werte, des
nach Warengruppen der Ernährungswirtschaft und
1976**
5.1 Ins

| Jahr Monat | Einfuhr | | | | | | | | | | | |
|-------------------|-------------------|----------------------|------------------|--|-------|------------------|------------------------|---------------|----------------|---------------------|---------------------|-------|
| | ins- gesamt 1) | Ernährungswirtschaft | | | | | Gewerbliche Wirtschaft | | | | | |
| | | zu- sammen | Lebende Tiere | Nahrungsmittel tierischen pflanzl. Ursprungs | | Genuß- mittel | zu- sammen | Ro- stoffe | Halb- waren | Fertigwaren | | |
| | | | | | | | | | zu- sammen | Vor- erzeugnisse | End- erzeugnisse | |
| Index der | | | | | | | | | | | | |
| 1978 MD | 109,7 | 107,1 | 115,2 | 105,8 | 104,5 | 119,8 | 110,1 | 85,3 | 108,2 | 118,7 | 112,5 | 121,1 |
| 1979 MD | 131,4 | 110,8 | 120,0 | 107,9 | 108,3 | 125,8 | 135,6 | 118,3 | 144,5 | 138,3 | 134,4 | 139,9 |
| 1980 MD | 153,7 | 120,3 | 116,4 | 118,8 | 118,1 | 132,9 | 160,3 | 163,3 | 172,7 | 155,4 | 143,8 | 160,0 |
| 1981 MD | 166,2 | 132,6 | 122,2 | 131,5 | 130,9 | 142,8 | 172,8 | 177,4 | 191,6 | 165,5 | 146,9 | 172,8 |
| Jan./Juni 1977 MD | 104,7 | 109,2 | 85,9 | 90,0 | 110,0 | 140,8 | 103,8 | 98,9 | 100,0 | 106,6 | 108,3 | 106,0 |
| Jan./Juni 1978 MD | 108,2 | 109,4 | 117,9 | 102,8 | 108,8 | 122,5 | 107,9 | 84,8 | 105,2 | 116,2 | 112,6 | 117,6 |
| Jan./Juni 1979 MD | 124,3 | 108,1 | 110,5 | 98,7 | 110,6 | 113,0 | 127,5 | 103,0 | 132,4 | 133,9 | 132,3 | 134,5 |
| Jan./Juni 1980 MD | 154,8 | 120,3 | 123,9 | 113,3 | 121,2 | 127,4 | 161,8 | 163,1 | 175,0 | 157,3 | 152,3 | 159,2 |
| Jan./Juni 1981 MD | 163,8 | 131,2 | 105,9 | 120,4 | 133,7 | 141,5 | 170,3 | 177,5 | 180,1 | 164,9 | 147,0 | 171,9 |
| Jan./Juni 1982 MD | 172,4 | 139,0 | 117,4 | 132,1 | 138,0 | 157,5 | 178,9 | 164,8 | 207,4 | 174,6 | 158,5 | 180,8 |
| 1981 | | | | | | | | | | | | |
| Mai | 160,3 | 131,7 | 107,9 | 116,0 | 140,7 | 122,5 | 165,2 | 173,7 | 169,9 | 161,0 | 144,1 | 167,6 |
| Juni | 165,4 | 131,5 | 109,5 | 127,9 | 131,5 | 139,9 | 172,0 | 173,9 | 181,5 | 168,5 | 152,9 | 174,6 |
| Juli | 176,0 | 128,2 | 128,1 | 135,6 | 123,3 | 136,9 | 185,3 | 177,8 | 199,6 | 183,4 | 160,3 | 192,3 |
| August | 152,3 | 117,3 | 137,8 | 125,7 | 115,1 | 110,4 | 159,4 | 191,5 | 194,4 | 138,3 | 113,3 | 147,9 |
| September | 167,0 | 125,9 | 162,7 | 131,6 | 123,1 | 124,4 | 175,4 | 179,1 | 196,1 | 167,8 | 145,9 | 176,2 |
| Oktober | 175,3 | 141,0 | 140,4 | 162,3 | 130,6 | 149,9 | 181,9 | 167,2 | 206,4 | 179,0 | 162,9 | 185,3 |
| November | 174,1 | 144,3 | 130,0 | 151,2 | 137,7 | 162,9 | 179,6 | 176,1 | 213,8 | 170,1 | 159,0 | 174,5 |
| Dezember | 166,4 | 147,0 | 131,6 | 148,9 | 139,0 | 179,8 | 170,4 | 172,7 | 207,7 | 158,2 | 139,8 | 165,4 |
| 1982 | | | | | | | | | | | | |
| Januar | 163,6 | 126,1 | 117,2 | 124,9 | 119,3 | 158,5 | 171,5 | 173,7 | 210,6 | 158,7 | 147,5 | 163,1 |
| Februar | 166,5 | 131,4 | 118,0 | 119,9 | 127,4 | 169,3 | 173,3 | 156,5 | 210,4 | 167,3 | 150,9 | 173,7 |
| März | 191,0 | 147,5 | 128,1 | 142,2 | 142,6 | 179,6 | 199,2 | 153,9 | 230,1 | 204,2 | 173,7 | 216,0 |
| April | 178,6 | 148,6 | 119,7 | 128,8 | 151,8 | 171,6 | 184,4 | 164,6 | 210,5 | 182,7 | 167,1 | 188,8 |
| Mai | 165,2 | 132,4 | 106,2 | 123,5 | 138,2 | 125,7 | 171,7 | 162,0 | 193,5 | 168,1 | 153,8 | 173,6 |
| Juni | 169,7 | 148,1 | 114,8 | 153,5 | 148,7 | 140,2 | 173,0 | 177,9 | 189,5 | 166,4 | 158,2 | 169,5 |
| Index des | | | | | | | | | | | | |
| 1978 MD | 111,5 | 106,5 | 120,9 | 106,7 | 106,1 | 106,4 | 112,5 | 96,3 | 112,9 | 117,5 | 114,6 | 118,6 |
| 1979 MD | 121,6 | 111,2 | 128,2 | 109,2 | 109,3 | 120,5 | 123,7 | 107,9 | 114,3 | 131,6 | 127,7 | 133,1 |
| 1980 MD | 124,3 | 115,1 | 123,5 | 114,3 | 113,3 | 123,5 | 125,9 | 101,4 | 112,0 | 138,1 | 127,5 | 142,2 |
| 1981 MD | 119,7 | 115,8 | 122,4 | 114,4 | 112,7 | 130,4 | 120,2 | 86,2 | 102,8 | 136,5 | 123,3 | 141,6 |
| Jan./Juni 1977 MD | 101,6 | 97,4 | 88,0 | 88,4 | 99,8 | 103,2 | 102,5 | 97,0 | 99,2 | 105,2 | 108,2 | 104,1 |
| Jan./Juni 1978 MD | 109,9 | 106,0 | 121,0 | 102,0 | 108,0 | 102,4 | 110,6 | 92,8 | 111,1 | 116,1 | 115,5 | 116,4 |
| Jan./Juni 1979 MD | 119,7 | 109,6 | 118,3 | 101,1 | 111,0 | 116,9 | 121,7 | 105,6 | 114,0 | 129,3 | 129,0 | 129,4 |
| Jan./Juni 1980 MD | 126,7 | 115,3 | 129,6 | 110,0 | 117,1 | 115,2 | 129,0 | 104,9 | 115,3 | 141,0 | 134,8 | 143,3 |
| Jan./Juni 1981 MD | 120,1 | 115,1 | 113,7 | 107,1 | 114,7 | 130,3 | 120,9 | 87,7 | 101,8 | 137,5 | 125,5 | 142,1 |
| Jan./Juni 1982 MD | 123,1 | 118,9 | 113,9 | 113,8 | 117,7 | 133,6 | 123,6 | 82,4 | 109,7 | 141,0 | 128,7 | 145,8 |
| 1981 | | | | | | | | | | | | |
| Mai | 117,8 | 114,5 | 115,6 | 101,1 | 120,5 | 111,7 | 117,6 | 84,4 | 94,0 | 135,5 | 122,3 | 140,7 |
| Juni | 119,8 | 114,6 | 117,8 | 111,7 | 113,1 | 126,1 | 120,6 | 83,4 | 101,3 | 138,4 | 127,5 | 142,6 |
| Juli | 124,9 | 110,1 | 130,6 | 119,5 | 102,8 | 123,5 | 127,5 | 83,4 | 105,7 | 148,4 | 132,5 | 154,6 |
| August | 102,5 | 100,9 | 138,1 | 108,8 | 96,3 | 103,4 | 102,7 | 84,4 | 98,2 | 109,9 | 93,7 | 116,1 |
| September | 118,3 | 107,3 | 150,9 | 110,6 | 103,4 | 113,4 | 120,4 | 85,6 | 101,5 | 137,4 | 120,8 | 143,9 |
| Oktober | 125,9 | 123,6 | 130,5 | 138,2 | 114,9 | 135,7 | 126,0 | 82,8 | 107,5 | 145,5 | 134,9 | 149,7 |
| November | 125,7 | 127,2 | 116,9 | 128,4 | 122,8 | 144,8 | 124,7 | 88,2 | 108,9 | 141,4 | 130,4 | 145,6 |
| Dezember | 117,8 | 129,6 | 119,9 | 125,4 | 124,1 | 161,5 | 115,4 | 83,1 | 101,3 | 130,1 | 114,8 | 136,1 |
| 1982 | | | | | | | | | | | | |
| Januar | 114,3 | 110,0 | 107,8 | 106,3 | 104,5 | 140,2 | 115,3 | 84,4 | 100,2 | 129,8 | 120,0 | 133,6 |
| Februar | 117,0 | 112,8 | 113,7 | 103,7 | 109,1 | 143,9 | 117,5 | 76,2 | 106,6 | 134,1 | 121,8 | 138,8 |
| März | 136,8 | 126,2 | 125,0 | 121,5 | 122,6 | 149,6 | 138,4 | 78,8 | 123,7 | 162,1 | 141,0 | 170,2 |
| April | 128,0 | 126,9 | 117,1 | 110,9 | 129,8 | 142,7 | 127,9 | 83,8 | 112,3 | 146,9 | 135,3 | 151,3 |
| Mai | 119,8 | 112,4 | 105,7 | 108,2 | 115,9 | 105,4 | 121,0 | 82,2 | 106,6 | 137,9 | 125,1 | 142,9 |
| Juni | 122,9 | 125,3 | 113,9 | 132,2 | 124,2 | 119,8 | 121,4 | 89,3 | 109,0 | 135,5 | 128,9 | 138,0 |
| Index der | | | | | | | | | | | | |
| 1978 MD | 98,4 | 100,5 | 95,3 | 99,1 | 98,5 | 112,5 | 97,9 | 88,5 | 95,8 | 101,0 | 98,1 | 102,1 |
| 1979 MD | 108,1 | 99,7 | 93,6 | 98,7 | 99,1 | 104,4 | 109,6 | 109,7 | 126,4 | 105,1 | 105,3 | 105,1 |
| 1980 MD | 123,6 | 104,5 | 94,3 | 103,9 | 104,3 | 107,6 | 127,3 | 160,9 | 154,2 | 112,6 | 112,8 | 112,5 |
| 1981 MD | 138,9 | 114,5 | 99,8 | 114,9 | 116,2 | 109,5 | 143,8 | 206,0 | 186,3 | 121,3 | 119,1 | 122,0 |
| Jan./Juni 1977 MD | 103,0 | 112,1 | 97,7 | 101,8 | 110,2 | 136,4 | 101,4 | 102,0 | 100,8 | 101,3 | 100,1 | 101,8 |
| Jan./Juni 1978 MD | 98,5 | 103,2 | 97,4 | 100,8 | 100,7 | 119,6 | 97,6 | 91,4 | 94,7 | 100,0 | 97,5 | 101,0 |
| Jan./Juni 1979 MD | 103,8 | 98,6 | 93,4 | 97,5 | 99,7 | 96,7 | 104,8 | 97,5 | 116,1 | 103,6 | 102,5 | 104,0 |
| Jan./Juni 1980 MD | 122,1 | 104,3 | 95,6 | 103,0 | 103,6 | 110,5 | 125,4 | 155,5 | 151,8 | 111,6 | 113,0 | 111,1 |
| Jan./Juni 1981 MD | 136,3 | 114,0 | 93,1 | 112,5 | 116,6 | 108,6 | 140,8 | 202,3 | 176,9 | 120,0 | 117,1 | 121,0 |
| Jan./Juni 1982 MD | 140,1 | 116,9 | 103,1 | 116,1 | 117,3 | 117,9 | 144,7 | 199,9 | 189,0 | 123,8 | 123,2 | 124,0 |
| 1981 | | | | | | | | | | | | |
| Mai | 136,1 | 115,0 | 93,3 | 114,7 | 116,8 | 109,7 | 140,5 | 205,8 | 180,8 | 118,8 | 117,9 | 119,1 |
| Juni | 138,0 | 114,7 | 92,9 | 114,5 | 116,3 | 111,0 | 142,7 | 208,4 | 179,1 | 121,8 | 119,9 | 122,4 |
| Juli | 140,9 | 116,4 | 98,1 | 113,5 | 119,9 | 110,9 | 145,3 | 213,0 | 188,8 | 123,6 | 121,1 | 124,4 |
| August | 148,6 | 116,2 | 99,8 | 115,5 | 119,5 | 106,8 | 155,3 | 226,9 | 197,9 | 125,8 | 120,9 | 127,4 |
| September | 141,2 | 117,4 | 107,9 | 119,0 | 119,0 | 109,7 | 145,6 | 209,3 | 193,1 | 122,1 | 120,8 | 122,5 |
| Oktober | 139,2 | 114,1 | 107,6 | 117,4 | 113,7 | 110,4 | 144,4 | 201,9 | 192,1 | 123,0 | 120,7 | 123,8 |
| November | 138,6 | 113,5 | 111,3 | 117,8 | 112,1 | 112,4 | 144,0 | 199,6 | 196,4 | 120,4 | 121,9 | 119,8 |
| Dezember | 141,2 | 113,4 | 109,8 | 118,8 | 112,0 | 111,4 | 147,7 | 207,7 | 205,1 | 121,6 | 121,8 | 121,5 |
| 1982 | | | | | | | | | | | | |
| Januar | 143,1 | 114,7 | 108,7 | 117,5 | 114,2 | 113,1 | 148,8 | 205,9 | 210,2 | 122,3 | 122,9 | 122,0 |
| Februar | 142,3 | 116,5 | 103,8 | 115,5 | 116,8 | 117,6 | 147,5 | 205,3 | 197,3 | 124,8 | 123,9 | 125,1 |
| März | 139,6 | 116,9 | 102,5 | 117,0 | 116,2 | 120,1 | 143,9 | 195,3 | 186,1 | 126,0 | 123,2 | 126,9 |
| April | 139,5 | 117,1 | 102,2 | 116,1 | 116,9 | 120,3 | 144,2 | 196,5 | 187,5 | 124,4 | 123,5 | 124,7 |
| Mai | 137,9 | 117,8 | 100,6 | 114,2 | 119,2 | 119,3 | 141,9 | 197,2 | 181,5 | 121,9 | 123,0 | 121,5 |
| Juni | 138,1 | 118,2 | 100,8 | 116,1 | 119,7 | 117,1 | 142,5 | 199,2 | 173,8 | 122,8 | 122,7 | 122,8 |

1) Rückwaren und Ersatzlieferungen sind nicht in den einzelnen Warengruppen, sondern nur in der Gesamtin- bzw. -ausfuhr enthalten. - Siehe S. 4, Abschnitt 2.5. - 2) Index der Ausfuhr

handel
Volumens und der Durchschnittswerte
der Gewerblichen Wirtschaft; Austauschverhältnis
= 100
gesamt

| ins-gesamt ¹⁾ | Ausfuhr | | | | | | | | | | | Aus-tausch-ver-hältnis ²⁾ | Jahr Monat | |
|----------------------------|----------------------|---------------|-------------------------------------|----------|--------------|------------------------|------------|------------|-----------------|-------|-------|--------------------------------------|-------------------|--|
| | Ernährungswirtschaft | | | | | Gewerbliche Wirtschaft | | | | | | | | |
| | zu-sammen | Lebende Tiere | Nahrungsmittel tierischen Ursprungs | pflanzl. | Genuß-mittel | zu-sammen | Ro-hstoffe | Halb-waren | Fertigwaren | | | | | |
| | | | | | | | | zu-sammen | Vor-erzeugnisse | End- | | | | |
| tatsächlichen Werte | | | | | | | | | | | | | | |
| 111.0 | 120.8 | 89,1 | 128.5 | 117.0 | 125.2 | 110.5 | 107,1 | 109,2 | 110,7 | 109,4 | 111,0 | . | 1978 MD | |
| 122.5 | 137,6 | 92,4 | 160,2 | 122,5 | 145,6 | 121,7 | 115,2 | 132,7 | 120,9 | 128,6 | 118,9 | . | 1979 MD | |
| 136,5 | 161,9 | 104,4 | 187,6 | 147,7 | 163,8 | 135,1 | 119,3 | 163,3 | 133,1 | 137,2 | 132,0 | . | 1980 MD | |
| 154,7 | 202,4 | 139,1 | 228,2 | 190,3 | 199,8 | 152,2 | 132,6 | 178,8 | 150,5 | 151,2 | 150,3 | . | 1981 MD | |
| 104,9 | 118,1 | X | X | X | X | 104,3 | 98,2 | 98,7 | 104,9 | 103,2 | 105,3 | . | Jan./Juni 1977 MD | |
| 108,8 | 120,8 | X | X | X | X | 108,2 | 107,7 | 105,1 | 108,5 | 106,7 | 108,9 | . | Jan./Juni 1978 MD | |
| 119,2 | 137,1 | X | X | X | X | 118,3 | 115,0 | 125,9 | 117,7 | 122,8 | 116,4 | . | Jan./Juni 1979 MD | |
| 137,4 | 156,6 | X | X | X | X | 136,3 | 121,4 | 169,4 | 133,9 | 143,8 | 131,3 | . | Jan./Juni 1980 MD | |
| 146,7 | 206,4 | X | X | X | X | 143,8 | 131,6 | 175,4 | 141,4 | 146,2 | 140,1 | . | Jan./Juni 1981 MD | |
| 168,2 | 213,2 | X | X | X | X | 166,0 | 128,9 | 185,5 | 165,3 | 160,4 | 166,6 | . | Jan./Juni 1982 MD | |
| 146,0 | 183,6 | X | X | X | X | 144,1 | 135,4 | 176,2 | 141,5 | 143,5 | 141,0 | . | 1981 | |
| 151,3 | 216,8 | X | X | X | X | 148,0 | 142,2 | 188,3 | 144,7 | 149,8 | 143,4 | . | Mai | |
| 169,5 | 219,3 | X | X | X | X | 166,9 | 150,3 | 199,6 | 164,5 | 166,3 | 164,0 | . | Juni | |
| 131,6 | 167,0 | X | X | X | X | 129,8 | 124,7 | 155,7 | 127,7 | 135,9 | 125,6 | . | Juli | |
| 160,9 | 200,6 | X | X | X | X | 158,8 | 140,0 | 197,4 | 156,0 | 159,0 | 155,2 | . | August | |
| 176,4 | 200,3 | X | X | X | X | 175,1 | 138,3 | 194,2 | 174,5 | 166,6 | 176,5 | . | September | |
| 168,9 | 198,4 | X | X | X | X | 167,3 | 129,7 | 180,9 | 167,1 | 159,2 | 169,2 | . | Oktober | |
| 168,1 | 205,2 | X | X | X | X | 166,1 | 118,7 | 165,6 | 167,4 | 149,9 | 171,9 | . | November | |
| 146,8 | 205,7 | X | X | X | X | 144,0 | 116,2 | 170,8 | 142,4 | 145,9 | 141,5 | . | Dezember | |
| 161,1 | 198,7 | X | X | X | X | 159,2 | 120,2 | 179,9 | 158,4 | 150,1 | 160,6 | . | 1982 | |
| 195,2 | 251,4 | X | X | X | X | 192,4 | 150,5 | 207,9 | 192,2 | 187,0 | 193,6 | . | Januar | |
| 170,7 | 215,5 | X | X | X | X | 168,5 | 131,1 | 191,0 | 167,6 | 163,1 | 168,7 | . | Februar | |
| 166,4 | 207,3 | X | X | X | X | 164,3 | 124,6 | 184,1 | 163,7 | 157,1 | 165,4 | . | März | |
| 169,2 | 200,8 | X | X | X | X | 167,6 | 130,5 | 179,1 | 167,6 | 158,9 | 169,9 | . | April | |
| 109,8 | 125,9 | 83,3 | 138,3 | 120,7 | 127,1 | 109,0 | 120,0 | 118,0 | 107,9 | 116,6 | 105,6 | 98,5 | 1978 MD | |
| 117,6 | 148,7 | 88,0 | 180,2 | 129,2 | 154,9 | 116,0 | 113,8 | 127,0 | 115,1 | 126,6 | 112,1 | 96,7 | 1979 MD | |
| 122,5 | 157,8 | 98,8 | 182,6 | 144,4 | 159,8 | 120,6 | 106,4 | 126,6 | 120,5 | 130,9 | 117,7 | 98,6 | 1980 MD | |
| 129,0 | 178,6 | 123,9 | 199,8 | 167,5 | 180,7 | 126,5 | 106,9 | 125,1 | 127,1 | 130,2 | 126,3 | 107,8 | 1981 MD | |
| 103,3 | 116,3 | X | X | X | X | 102,6 | 98,6 | 100,9 | 102,9 | 103,6 | 102,7 | 101,7 | Jan./Juni 1977 MD | |
| 108,3 | 124,1 | X | X | X | X | 107,5 | 120,7 | 114,5 | 106,5 | 113,8 | 104,6 | 98,5 | Jan./Juni 1978 MD | |
| 116,0 | 149,7 | X | X | X | X | 114,3 | 115,6 | 127,0 | 113,2 | 125,0 | 110,1 | 96,9 | Jan./Juni 1979 MD | |
| 125,1 | 156,8 | X | X | X | X | 123,5 | 109,5 | 134,2 | 122,9 | 137,8 | 119,0 | 98,7 | Jan./Juni 1980 MD | |
| 124,4 | 182,4 | X | X | X | X | 121,6 | 109,5 | 125,5 | 121,5 | 129,2 | 119,5 | 103,6 | Jan./Juni 1981 MD | |
| 134,6 | 187,8 | X | X | X | X | 132,0 | 97,2 | 125,6 | 133,4 | 130,8 | 134,1 | 109,3 | Jan./Juni 1982 MD | |
| 122,4 | 159,3 | X | X | X | X | 120,5 | 108,4 | 122,9 | 120,6 | 125,2 | 119,4 | 103,9 | 1981 | |
| 127,7 | 184,4 | X | X | X | X | 124,8 | 117,7 | 129,7 | 124,6 | 130,3 | 123,1 | 106,6 | Mai | |
| 141,4 | 190,1 | X | X | X | X | 138,8 | 116,2 | 136,8 | 139,6 | 142,3 | 138,9 | 113,2 | Juni | |
| 107,6 | 146,3 | X | X | X | X | 105,7 | 96,3 | 105,3 | 105,9 | 112,4 | 104,2 | 105,0 | August | |
| 132,3 | 174,4 | X | X | X | X | 130,1 | 110,0 | 133,7 | 130,4 | 133,7 | 129,5 | 111,8 | September | |
| 145,0 | 175,6 | X | X | X | X | 143,4 | 109,3 | 132,9 | 145,2 | 140,8 | 146,4 | 115,2 | Oktober | |
| 139,7 | 176,8 | X | X | X | X | 137,8 | 101,8 | 124,7 | 139,9 | 133,4 | 141,6 | 111,1 | November | |
| 135,2 | 185,4 | X | X | X | X | 132,7 | 91,6 | 114,4 | 135,3 | 124,6 | 138,1 | 114,8 | Dezember | |
| 118,5 | 179,8 | X | X | X | X | 115,5 | 89,5 | 114,8 | 116,2 | 119,6 | 115,4 | 103,7 | 1982 | |
| 129,8 | 174,1 | X | X | X | X | 127,6 | 89,8 | 120,3 | 129,2 | 122,4 | 131,0 | 110,9 | Januar | |
| 158,7 | 220,9 | X | X | X | X | 155,6 | 111,3 | 142,9 | 157,9 | 153,4 | 159,0 | 116,0 | Februar | |
| 135,1 | 188,6 | X | X | X | X | 132,5 | 98,5 | 129,0 | 133,7 | 132,5 | 134,0 | 105,5 | März | |
| 131,7 | 184,3 | X | X | X | X | 129,1 | 93,0 | 124,4 | 130,4 | 127,5 | 131,2 | 109,9 | April | |
| 133,8 | 179,3 | X | X | X | X | 131,6 | 100,8 | 122,1 | 133,2 | 129,3 | 134,2 | 108,9 | Mai | |
| 101,1 | 96,0 | 107,0 | 92,9 | 97,0 | 98,5 | 101,4 | 89,3 | 92,6 | 102,6 | 93,8 | 105,1 | 102,7 | 1978 MD | |
| 104,2 | 92,5 | 105,0 | 88,9 | 94,8 | 94,0 | 104,9 | 101,2 | 104,5 | 105,0 | 101,6 | 106,1 | 96,4 | 1979 MD | |
| 111,5 | 102,6 | 105,7 | 102,8 | 102,3 | 102,5 | 112,0 | 112,2 | 129,0 | 110,5 | 104,8 | 112,1 | 90,2 | 1980 MD | |
| 119,9 | 113,4 | 112,3 | 114,2 | 113,6 | 110,6 | 120,3 | 124,1 | 143,0 | 118,4 | 116,1 | 119,0 | 86,3 | 1981 MD | |
| 101,6 | 101,5 | X | X | X | X | 101,6 | 99,6 | 97,8 | 101,9 | 99,7 | 102,6 | 98,6 | Jan./Juni 1977 MD | |
| 100,5 | 97,3 | X | X | X | X | 100,7 | 89,2 | 91,8 | 101,8 | 93,8 | 104,1 | 102,0 | Jan./Juni 1978 MD | |
| 102,8 | 91,6 | X | X | X | X | 103,5 | 99,4 | 99,2 | 104,0 | 98,3 | 105,7 | 99,0 | Jan./Juni 1979 MD | |
| 109,8 | 99,8 | X | X | X | X | 110,4 | 110,9 | 126,3 | 108,9 | 104,4 | 110,3 | 89,9 | Jan./Juni 1980 MD | |
| 117,9 | 113,2 | X | X | X | X | 118,3 | 120,1 | 139,7 | 116,3 | 113,2 | 117,2 | 86,5 | Jan./Juni 1981 MD | |
| 125,0 | 113,5 | X | X | X | X | 125,8 | 132,7 | 147,7 | 123,9 | 122,6 | 124,2 | 89,2 | Jan./Juni 1982 MD | |
| 119,3 | 115,3 | X | X | X | X | 119,6 | 124,8 | 143,3 | 117,4 | 114,6 | 118,1 | 87,7 | 1981 | |
| 118,5 | 117,6 | X | X | X | X | 118,6 | 120,8 | 145,2 | 116,2 | 115,0 | 116,5 | 85,9 | Mai | |
| 119,9 | 115,3 | X | X | X | X | 120,2 | 129,4 | 145,9 | 117,8 | 116,9 | 118,1 | 85,1 | Juni | |
| 122,3 | 114,2 | X | X | X | X | 122,8 | 129,4 | 147,9 | 120,6 | 120,8 | 120,5 | 82,3 | Juli | |
| 121,6 | 115,0 | X | X | X | X | 122,0 | 127,4 | 147,7 | 119,7 | 118,9 | 119,9 | 86,1 | August | |
| 121,7 | 114,0 | X | X | X | X | 122,1 | 126,5 | 146,1 | 120,1 | 118,3 | 120,6 | 87,4 | September | |
| 120,9 | 112,2 | X | X | X | X | 121,4 | 127,5 | 145,1 | 119,5 | 119,3 | 119,5 | 87,2 | Oktober | |
| 124,3 | 110,7 | X | X | X | X | 125,2 | 129,6 | 144,8 | 123,7 | 120,3 | 124,5 | 88,0 | November | |
| 123,9 | 114,4 | X | X | X | X | 124,6 | 129,8 | 148,8 | 122,5 | 122,0 | 122,6 | 86,6 | Dezember | |
| 124,1 | 114,1 | X | X | X | X | 124,7 | 133,9 | 149,6 | 122,6 | 122,7 | 122,6 | 87,2 | 1982 | |
| 123,0 | 113,8 | X | X | X | X | 123,6 | 135,2 | 145,5 | 121,7 | 121,8 | 121,7 | 88,1 | Januar | |
| 126,3 | 114,3 | X | X | X | X | 127,2 | 133,1 | 148,1 | 125,3 | 123,1 | 125,9 | 90,5 | Februar | |
| 126,4 | 112,5 | X | X | X | X | 127,3 | 134,0 | 147,9 | 125,5 | 123,2 | 126,1 | 91,7 | März | |
| 126,5 | 112,0 | X | X | X | X | 127,4 | 129,5 | 146,8 | 125,9 | 123,0 | 126,6 | 91,6 | April | |

in % des Index der Einfuhr. - 3) Siehe hierzu den Aufsatz: „Neuberechnung des Außenhandelsvolumens und der Außenhandelsindizes auf Basis 1976“ in „Wirtschaft und Statistik“, Heft 1/1979.

Spezial
5 Index der tatsächlichen Werte, des
nach Warengruppen der Ernährungswirtschaft und
1976
5.2 EG-

| Jahr Monat | Einfuhr | | | | | | | | | | | Index der | |
|-------------------|-------------------|----------------------|------------------|-----------------------|-------|------------------|------------------------|----------------|----------------|---------------------|---------------------|-----------|-----------|
| | ins- gesamt 1) | Ernährungswirtschaft | | | | | Gewerbliche Wirtschaft | | | | | | Index des |
| | | zu- sammen | Lebende Tiere | Nahrungsmittel | | Genuß- mittel | zu- sammen | Roh- stoffe | Halb- waren | Fertigwaren | | | |
| | | | tierischen | pflanzl. Ursprungs | | | | | zu- sammen | Vor- erzeugnisse | End- erzeugnisse | | |
| 1978 MD | 111,9 | 105,8 | 113,6 | 104,4 | 105,3 | 114,5 | 113,0 | 147,2 | 99,0 | 116,0 | 108,4 | 119,3 | |
| 1979 MD | 131,9 | 108,9 | 115,0 | 105,0 | 108,2 | 132,1 | 136,9 | 254,0 | 134,1 | 133,5 | 128,9 | 135,6 | |
| 1980 MD | 147,0 | 119,4 | 110,2 | 115,2 | 118,9 | 149,1 | 152,8 | 418,2 | 147,7 | 144,9 | 138,4 | 147,8 | |
| 1981 MD | 160,5 | 133,3 | 118,0 | 129,3 | 132,4 | 166,9 | 166,2 | 567,1 | 169,6 | 151,0 | 140,4 | 155,6 | |
| Jan./Juni 1977 MD | 104,9 | 96,8 | 81,3 | 89,2 | 102,1 | 99,7 | 106,6 | 131,8 | 100,9 | 107,4 | 106,8 | 107,6 | |
| Jan./Juni 1978 MD | 111,6 | 110,1 | 114,7 | 103,2 | 113,9 | 112,9 | 111,8 | 146,1 | 97,4 | 114,8 | 108,9 | 117,4 | |
| Jan./Juni 1979 MD | 128,2 | 109,0 | 101,2 | 98,0 | 114,0 | 127,6 | 132,5 | 211,9 | 126,9 | 131,4 | 126,6 | 133,4 | |
| Jan./Juni 1980 MD | 150,3 | 120,4 | 116,9 | 113,6 | 122,4 | 139,5 | 156,8 | 406,8 | 151,8 | 149,4 | 147,6 | 150,2 | |
| Jan./Juni 1981 MD | 157,5 | 130,6 | 99,4 | 120,2 | 134,1 | 167,0 | 163,1 | 498,1 | 162,8 | 151,4 | 139,2 | 156,7 | |
| Jan./Juni 1982 MD | 170,2 | 140,3 | 111,0 | 129,6 | 144,0 | 177,7 | 176,6 | 571,8 | 179,6 | 161,8 | 151,3 | 166,3 | |
| 1981 | | | | | | | | | | | | | |
| Mai | 153,2 | 133,3 | 100,6 | 115,8 | 147,4 | 124,9 | 156,7 | 428,4 | 147,6 | 149,7 | 140,8 | 153,6 | |
| Juni | 159,1 | 128,4 | 101,7 | 128,4 | 129,4 | 131,4 | 165,4 | 482,7 | 149,5 | 158,9 | 147,9 | 163,7 | |
| Juli | 168,1 | 132,6 | 124,0 | 133,8 | 128,1 | 165,0 | 175,5 | 420,6 | 162,0 | 170,8 | 161,1 | 174,9 | |
| August | 139,4 | 125,5 | 143,0 | 125,9 | 125,9 | 113,4 | 142,4 | 624,8 | 169,8 | 117,2 | 106,7 | 121,8 | |
| September | 162,2 | 135,5 | 159,2 | 125,3 | 139,4 | 147,7 | 168,1 | 671,0 | 162,1 | 152,1 | 141,1 | 156,8 | |
| Oktober | 173,0 | 146,9 | 137,2 | 158,7 | 137,0 | 168,2 | 178,3 | 580,2 | 187,8 | 161,3 | 156,5 | 163,3 | |
| November | 171,2 | 140,7 | 125,3 | 145,4 | 130,7 | 201,5 | 177,2 | 641,9 | 192,7 | 156,2 | 154,4 | 157,0 | |
| Dezember | 166,9 | 135,1 | 130,1 | 140,6 | 122,9 | 205,3 | 173,7 | 878,5 | 184,2 | 145,8 | 129,5 | 152,8 | |
| 1982 | | | | | | | | | | | | | |
| Januar | 155,7 | 119,1 | 119,8 | 119,9 | 109,5 | 190,6 | 163,9 | 550,6 | 185,8 | 143,8 | 137,5 | 146,6 | |
| Februar | 163,5 | 127,4 | 118,2 | 117,4 | 125,7 | 194,6 | 171,6 | 571,1 | 186,4 | 153,1 | 143,8 | 157,1 | |
| März | 194,1 | 153,2 | 122,5 | 139,0 | 156,6 | 210,3 | 203,0 | 530,9 | 201,2 | 192,0 | 166,7 | 202,9 | |
| April | 179,0 | 145,0 | 105,5 | 121,1 | 155,5 | 198,5 | 186,5 | 622,9 | 178,9 | 173,4 | 160,3 | 179,0 | |
| Mai | 165,0 | 143,0 | 94,8 | 124,0 | 158,4 | 136,7 | 169,9 | 599,6 | 169,8 | 154,7 | 149,7 | 156,9 | |
| Juni | 164,0 | 154,3 | 105,2 | 156,0 | 158,1 | 135,5 | 164,8 | 555,6 | 155,3 | 153,8 | 150,0 | 155,4 | |
| 1978 MD | 112,6 | 106,2 | 120,1 | 105,6 | 105,9 | 106,0 | 113,9 | 161,1 | 104,0 | 115,1 | 112,4 | 116,3 | |
| 1979 MD | 120,7 | 109,1 | 123,6 | 107,6 | 108,8 | 114,3 | 123,1 | 222,7 | 104,0 | 125,3 | 122,5 | 126,5 | |
| 1980 MD | 121,1 | 115,1 | 118,1 | 112,7 | 115,8 | 120,5 | 122,2 | 256,3 | 96,5 | 125,0 | 121,5 | 126,6 | |
| 1981 MD | 120,3 | 118,1 | 121,2 | 115,2 | 118,9 | 125,8 | 120,5 | 270,6 | 91,3 | 123,9 | 118,5 | 126,2 | |
| Jan./Juni 1977 MD | 102,9 | 92,5 | 83,9 | 88,4 | 94,8 | 98,5 | 105,1 | 131,8 | 99,9 | 105,6 | 106,9 | 105,1 | |
| Jan./Juni 1978 MD | 112,8 | 109,2 | 118,9 | 102,3 | 113,7 | 105,8 | 113,5 | 155,5 | 102,4 | 115,3 | 113,6 | 116,0 | |
| Jan./Juni 1979 MD | 121,0 | 109,1 | 109,0 | 101,7 | 113,6 | 111,3 | 123,7 | 206,1 | 107,4 | 125,6 | 124,4 | 126,1 | |
| Jan./Juni 1980 MD | 125,2 | 116,9 | 122,1 | 111,2 | 120,3 | 116,6 | 127,0 | 259,4 | 100,0 | 130,2 | 128,7 | 130,9 | |
| Jan./Juni 1981 MD | 120,5 | 117,2 | 110,6 | 109,5 | 121,5 | 124,7 | 121,0 | 247,6 | 92,4 | 124,9 | 119,2 | 127,4 | |
| Jan./Juni 1982 MD | 125,0 | 120,3 | 110,2 | 114,7 | 122,8 | 132,8 | 125,8 | 280,0 | 92,2 | 130,3 | 122,1 | 133,8 | |
| 1981 | | | | | | | | | | | | | |
| Mai | 119,1 | 119,7 | 112,5 | 104,4 | 133,5 | 91,0 | 118,2 | 212,0 | 83,0 | 125,3 | 119,6 | 127,8 | |
| Juni | 121,7 | 117,4 | 114,4 | 115,8 | 121,2 | 95,9 | 122,4 | 227,4 | 85,6 | 129,5 | 124,6 | 131,7 | |
| Juli | 127,6 | 116,6 | 130,2 | 121,5 | 112,0 | 121,6 | 129,6 | 210,5 | 86,8 | 139,3 | 135,3 | 141,1 | |
| August | 98,4 | 110,2 | 146,1 | 112,0 | 109,3 | 94,0 | 95,7 | 266,1 | 84,0 | 93,2 | 88,9 | 95,0 | |
| September | 120,3 | 117,5 | 150,3 | 107,8 | 121,8 | 119,7 | 120,8 | 301,3 | 87,2 | 124,4 | 117,3 | 127,4 | |
| Oktober | 128,5 | 129,2 | 128,7 | 137,9 | 123,9 | 126,6 | 127,9 | 288,0 | 96,9 | 131,4 | 130,9 | 131,7 | |
| November | 126,7 | 123,4 | 115,0 | 124,9 | 119,6 | 148,4 | 126,8 | 303,5 | 98,2 | 128,9 | 127,3 | 129,6 | |
| Dezember | 119,6 | 117,4 | 120,1 | 120,6 | 110,9 | 151,4 | 119,9 | 392,2 | 88,2 | 119,6 | 107,2 | 124,9 | |
| 1982 | | | | | | | | | | | | | |
| Januar | 111,1 | 102,6 | 111,8 | 104,0 | 95,5 | 147,5 | 113,1 | 252,5 | 86,2 | 116,1 | 111,6 | 118,1 | |
| Februar | 117,3 | 109,3 | 115,5 | 103,4 | 108,1 | 146,4 | 119,1 | 267,4 | 91,8 | 121,9 | 115,5 | 124,7 | |
| März | 142,8 | 131,2 | 122,0 | 122,4 | 135,1 | 149,1 | 145,3 | 273,1 | 104,6 | 152,7 | 135,0 | 160,4 | |
| April | 132,6 | 126,6 | 108,0 | 108,0 | 136,7 | 147,9 | 134,0 | 310,1 | 93,8 | 139,6 | 129,2 | 144,0 | |
| Mai | 123,5 | 122,3 | 96,4 | 111,6 | 133,2 | 100,8 | 123,8 | 303,7 | 91,5 | 126,9 | 121,1 | 129,4 | |
| Juni | 122,4 | 129,6 | 107,7 | 138,5 | 128,1 | 105,3 | 119,7 | 273,3 | 85,4 | 124,3 | 120,5 | 125,9 | |
| 1978 MD | 99,3 | 99,7 | 94,6 | 98,9 | 99,4 | 108,0 | 99,3 | 91,3 | 95,1 | 100,8 | 96,4 | 102,6 | |
| 1979 MD | 109,3 | 99,8 | 93,1 | 97,6 | 99,4 | 115,6 | 111,1 | 114,1 | 129,0 | 106,6 | 105,2 | 107,2 | |
| 1980 MD | 121,4 | 103,8 | 93,3 | 102,2 | 102,7 | 123,7 | 125,1 | 163,2 | 153,1 | 115,9 | 113,9 | 116,8 | |
| 1981 MD | 133,4 | 112,9 | 97,3 | 112,3 | 111,3 | 132,7 | 137,8 | 209,6 | 185,8 | 121,9 | 118,4 | 123,3 | |
| Jan./Juni 1977 MD | 102,0 | 104,7 | 96,8 | 100,9 | 107,7 | 101,2 | 101,5 | 100,0 | 101,0 | 101,7 | 99,8 | 102,5 | |
| Jan./Juni 1978 MD | 98,9 | 100,8 | 96,5 | 100,9 | 100,2 | 106,8 | 98,5 | 93,9 | 95,2 | 99,6 | 95,9 | 101,2 | |
| Jan./Juni 1979 MD | 106,0 | 99,9 | 92,8 | 96,3 | 100,4 | 114,7 | 107,1 | 102,8 | 118,2 | 104,6 | 101,8 | 105,8 | |
| Jan./Juni 1980 MD | 120,1 | 103,0 | 95,7 | 102,2 | 101,8 | 119,6 | 123,5 | 156,8 | 151,8 | 114,8 | 114,7 | 114,8 | |
| Jan./Juni 1981 MD | 130,7 | 111,4 | 89,9 | 109,8 | 110,3 | 134,0 | 134,9 | 201,2 | 176,3 | 121,2 | 116,8 | 123,0 | |
| Jan./Juni 1982 MD | 136,2 | 116,7 | 100,7 | 113,0 | 117,3 | 133,8 | 140,4 | 204,2 | 194,7 | 124,2 | 123,9 | 124,3 | |
| 1981 | | | | | | | | | | | | | |
| Mai | 128,6 | 111,4 | 89,4 | 110,8 | 110,4 | 137,3 | 132,5 | 202,1 | 177,9 | 119,5 | 117,8 | 120,2 | |
| Juni | 130,7 | 109,4 | 88,9 | 110,8 | 106,7 | 137,1 | 135,2 | 212,3 | 174,7 | 122,7 | 118,7 | 124,3 | |
| Juli | 131,8 | 113,7 | 95,2 | 110,1 | 114,3 | 135,7 | 135,4 | 199,8 | 186,6 | 122,5 | 119,1 | 124,0 | |
| August | 141,6 | 113,8 | 97,8 | 112,4 | 115,1 | 120,7 | 148,7 | 234,8 | 202,3 | 125,9 | 120,0 | 128,2 | |
| September | 134,9 | 115,4 | 105,9 | 116,2 | 114,5 | 123,4 | 139,1 | 222,7 | 185,9 | 122,2 | 120,2 | 123,1 | |
| Oktober | 134,6 | 113,7 | 106,6 | 115,1 | 110,5 | 132,9 | 139,3 | 201,4 | 193,9 | 122,7 | 119,5 | 124,1 | |
| November | 135,1 | 114,1 | 109,0 | 116,4 | 109,3 | 135,8 | 139,8 | 211,5 | 196,1 | 121,2 | 121,3 | 121,1 | |
| Dezember | 139,5 | 115,1 | 108,4 | 116,6 | 110,8 | 135,6 | 144,9 | 224,0 | 208,7 | 121,9 | 120,8 | 122,3 | |
| 1982 | | | | | | | | | | | | | |
| Januar | 140,1 | 116,1 | 107,2 | 115,4 | 114,6 | 129,3 | 144,9 | 218,1 | 215,5 | 123,9 | 123,2 | 124,1 | |
| Februar | 139,4 | 116,5 | 102,4 | 113,5 | 116,3 | 132,9 | 144,0 | 213,6 | 203,0 | 125,6 | 124,5 | 126,0 | |
| März | 135,9 | 116,8 | 100,4 | 113,5 | 116,0 | 141,1 | 139,7 | 194,4 | 192,3 | 125,7 | 123,5 | 126,5 | |
| April | 135,0 | 114,6 | 97,6 | 112,1 | 113,8 | 134,2 | 139,3 | 200,9 | 190,8 | 124,2 | 124,1 | 124,3 | |
| Mai | 133,6 | 116,9 | 98,3 | 111,1 | 118,9 | 135,6 | 137,3 | 197,4 | 185,5 | 121,9 | 123,6 | 121,2 | |
| Juni | 134,0 | 119,0 | 97,8 | 112,6 | 123,4 | 128,7 | 137,7 | 203,3 | 181,8 | 123,7 | 124,5 | 123,4 | |

* Herstellungs- bzw. Verbrauchsländer (ohne Griechenland)

1) Rückwaren und Ersatzlieferungen sind nicht in den einzelnen Warengruppen, sondern nur in der Gesamtein- bzw. -ausfuhr enthalten. - Siehe S. 4, Abschnitt 2.5. - 2) Index der Ausfuhr

handel
 Volumens und der Durchschnittswerte
 der Gewerblichen Wirtschaft; Austauschverhältnis
 = 100
 Länder*)

| ins- gesamt ¹⁾ | Ausfuhr | | | | | | | | | | | Aus- tausch- ver- hältnis ²⁾ | Jahr Monat | |
|--|----------------------|------------------|---|-----------------------|------------------|------------------------|----------------|----------------|---------------------|---------------------|-------|--|------------------|--|
| | Ernährungswirtschaft | | | | | Gewerbliche Wirtschaft | | | | | | | | |
| | zu- sammen | Lebende Tiere | Nahrungsmittel tierischen Ursprungs | pflanzl. Ursprungs | Genuß- mittel | zu- sammen | Roh- stoffe | Halb- waren | Fertigwaren | | | | | |
| | | | | | | | | zu- sammen | Vor- erzeugnisse | End- erzeugnisse | | | | |
| tatsächliche Werte | | | | | | | | | | | | | | |
| 111,3 | 119,8 | 89,8 | 129,0 | 109,8 | 140,4 | 110,6 | 108,7 | 106,1 | 111,2 | 104,9 | 113,1 | | 1978 MD | |
| 129,4 | 135,9 | 95,3 | 151,6 | 117,4 | 170,4 | 128,8 | 116,7 | 134,8 | 128,7 | 127,4 | 129,1 | | 1979 MD | |
| 143,4 | 150,1 | 104,3 | 168,5 | 129,0 | 187,2 | 142,7 | 114,1 | 169,2 | 140,9 | 136,4 | 142,3 | | 1980 MD | |
| 154,6 | 174,5 | 128,9 | 194,9 | 147,8 | 224,9 | 153,1 | 126,8 | 178,4 | 151,3 | 142,4 | 153,9 | | 1981 MD | |
| 106,1 | 114,9 | X | X | X | X | 105,5 | 95,0 | 99,9 | 106,6 | 103,3 | 107,5 | | Jan./Juni1977 MD | |
| 110,6 | 117,6 | X | X | X | X | 110,0 | 109,4 | 106,0 | 110,5 | 105,3 | 112,0 | | Jan./Juni1978 MD | |
| 127,2 | 138,0 | X | X | X | X | 126,5 | 118,8 | 129,1 | 126,6 | 123,1 | 127,6 | | Jan./Juni1979 MD | |
| 148,8 | 144,4 | X | X | X | X | 149,0 | 118,9 | 182,9 | 146,5 | 149,2 | 145,6 | | Jan./Juni1980 MD | |
| 150,9 | 172,2 | X | X | X | X | 149,3 | 127,1 | 177,1 | 147,0 | 140,2 | 149,1 | | Jan./Juni1981 MD | |
| 175,0 | 184,9 | X | X | X | X | 174,4 | 127,4 | 191,8 | 174,4 | 159,3 | 178,9 | | Jan./Juni1982 MD | |
| 146,2 | 157,3 | X | X | X | X | 145,3 | 127,9 | 174,8 | 142,6 | 135,2 | 144,8 | | 1981 | |
| 152,9 | 169,1 | X | X | X | X | 151,6 | 139,6 | 189,8 | 147,8 | 144,4 | 148,8 | | Mai | |
| 163,1 | 182,6 | X | X | X | X | 161,4 | 146,7 | 193,2 | 158,4 | 145,1 | 162,3 | | Juni | |
| 124,5 | 154,2 | X | X | X | X | 122,3 | 114,4 | 133,8 | 121,3 | 115,6 | 123,1 | | Juli | |
| 165,1 | 182,0 | X | X | X | X | 163,9 | 131,4 | 201,5 | 161,0 | 154,0 | 163,1 | | August | |
| 174,3 | 182,9 | X | X | X | X | 173,6 | 132,9 | 198,2 | 172,5 | 160,0 | 176,2 | | September | |
| 165,4 | 184,3 | X | X | X | X | 164,0 | 126,3 | 182,5 | 163,5 | 153,8 | 166,4 | | Oktober | |
| 157,5 | 174,8 | X | X | X | X | 156,0 | 107,9 | 168,5 | 156,6 | 139,9 | 161,6 | | November | |
| | | | | | | | | | | | | | Dezember | |
| 150,7 | 179,5 | X | X | X | X | 148,8 | 114,0 | 174,4 | 147,3 | 144,5 | 148,1 | | 1982 | |
| 170,4 | 173,3 | X | X | X | X | 170,3 | 119,7 | 190,5 | 170,1 | 155,3 | 174,6 | | Januar | |
| 203,4 | 215,2 | X | X | X | X | 202,4 | 151,2 | 221,2 | 202,5 | 183,3 | 208,2 | | Februar | |
| 177,2 | 187,9 | X | X | X | X | 176,6 | 131,4 | 198,8 | 176,0 | 160,4 | 180,6 | | März | |
| 169,5 | 175,9 | X | X | X | X | 169,1 | 118,0 | 184,4 | 169,5 | 151,8 | 174,8 | | April | |
| 179,1 | 177,3 | X | X | X | X | 179,3 | 130,4 | 181,8 | 181,2 | 160,5 | 187,3 | | Mai | |
| | | | | | | | | | | | | | Juni | |
| Volumens³⁾ | | | | | | | | | | | | | | |
| 110,2 | 121,2 | 82,4 | 134,4 | 108,8 | 139,9 | 109,4 | 122,4 | 113,1 | 108,4 | 109,6 | 108,1 | 97,9 | 1978 MD | |
| 123,2 | 137,2 | 89,3 | 153,0 | 115,9 | 185,3 | 122,2 | 118,9 | 128,1 | 121,7 | 123,0 | 121,3 | 102,1 | 1979 MD | |
| 127,1 | 141,6 | 95,8 | 152,1 | 125,4 | 189,5 | 125,9 | 104,6 | 131,6 | 126,2 | 125,0 | 126,6 | 105,0 | 1980 MD | |
| 128,4 | 154,8 | 104,7 | 167,2 | 134,3 | 214,7 | 126,4 | 102,1 | 125,6 | 127,5 | 121,1 | 129,4 | 106,7 | 1981 MD | |
| 104,6 | 112,9 | X | X | X | X | 103,9 | 96,6 | 102,1 | 104,5 | 102,7 | 105,0 | 101,7 | Jan./Juni1977 MD | |
| 110,4 | 117,3 | X | X | X | X | 109,8 | 123,2 | 113,9 | 108,7 | 109,8 | 108,4 | 97,9 | Jan./Juni1978 MD | |
| 122,5 | 140,7 | X | X | X | X | 121,3 | 121,8 | 128,4 | 120,5 | 123,0 | 119,8 | 101,2 | Jan./Juni1979 MD | |
| 133,1 | 138,3 | X | X | X | X | 132,7 | 109,2 | 144,3 | 132,4 | 137,0 | 131,0 | 106,3 | Jan./Juni1980 MD | |
| 126,8 | 154,9 | X | X | X | X | 124,7 | 106,0 | 127,0 | 125,2 | 121,6 | 126,3 | 105,2 | Jan./Juni1981 MD | |
| 140,5 | 159,2 | X | X | X | X | 139,3 | 94,7 | 130,3 | 142,2 | 130,1 | 145,8 | 112,4 | Jan./Juni1982 MD | |
| 121,7 | 138,6 | X | X | X | X | 120,4 | 104,1 | 121,2 | 121,0 | 116,3 | 122,4 | 102,2 | 1981 | |
| 128,3 | 147,4 | X | X | X | X | 126,8 | 115,0 | 132,0 | 126,8 | 124,1 | 127,5 | 105,4 | Mai | |
| 135,2 | 161,1 | X | X | X | X | 133,1 | 112,1 | 132,2 | 134,2 | 122,9 | 137,5 | 106,0 | Juni | |
| 100,8 | 136,2 | X | X | X | X | 98,2 | 87,0 | 93,5 | 99,3 | 91,4 | 101,6 | 102,4 | Juli | |
| 136,0 | 158,9 | X | X | X | X | 134,4 | 103,8 | 136,9 | 135,4 | 130,2 | 136,9 | 113,1 | August | |
| 143,7 | 159,2 | X | X | X | X | 142,5 | 104,7 | 136,7 | 144,8 | 134,7 | 147,8 | 111,8 | September | |
| 137,2 | 159,2 | X | X | X | X | 135,5 | 98,6 | 128,9 | 137,9 | 128,1 | 140,8 | 108,3 | Oktober | |
| 126,7 | 153,3 | X | X | X | X | 124,6 | 83,1 | 117,5 | 127,2 | 116,4 | 130,4 | 105,9 | November | |
| | | | | | | | | | | | | | Dezember | |
| 122,5 | 155,0 | X | X | X | X | 120,3 | 88,1 | 116,9 | 122,1 | 118,2 | 123,2 | 110,3 | 1982 | |
| 137,4 | 150,8 | X | X | X | X | 136,4 | 86,8 | 127,2 | 139,6 | 127,0 | 143,4 | 117,1 | Januar | |
| 165,4 | 183,5 | X | X | X | X | 164,0 | 109,1 | 152,1 | 167,8 | 150,0 | 173,1 | 115,8 | Februar | |
| 140,5 | 160,7 | X | X | X | X | 139,2 | 97,4 | 136,4 | 141,3 | 131,0 | 144,4 | 106,0 | März | |
| 135,7 | 152,3 | X | X | X | X | 134,5 | 87,1 | 126,2 | 137,5 | 123,7 | 141,7 | 109,9 | April | |
| 141,8 | 152,8 | X | X | X | X | 141,1 | 100,0 | 122,9 | 144,9 | 130,6 | 149,2 | 115,8 | Mai | |
| | | | | | | | | | | | | | Juni | |
| Durchschnittswerte³⁾ | | | | | | | | | | | | | | |
| 101,0 | 98,9 | 109,0 | 96,0 | 100,9 | 100,3 | 101,1 | 88,8 | 93,8 | 102,6 | 95,7 | 104,7 | 101,7 | 1978 MD | |
| 105,0 | 99,1 | 106,6 | 99,1 | 101,3 | 92,0 | 105,4 | 98,1 | 105,2 | 105,8 | 103,6 | 106,4 | 96,1 | 1979 MD | |
| 112,8 | 106,0 | 108,8 | 110,8 | 102,8 | 98,8 | 113,3 | 109,1 | 128,5 | 111,7 | 109,1 | 112,4 | 92,9 | 1980 MD | |
| 120,4 | 112,7 | 123,1 | 116,6 | 110,1 | 104,8 | 121,1 | 124,2 | 142,0 | 118,7 | 117,6 | 118,9 | 90,3 | 1981 MD | |
| 101,5 | 101,8 | X | X | X | X | 101,5 | 98,3 | 97,9 | 102,0 | 100,6 | 102,4 | 99,5 | Jan./Juni1977 MD | |
| 100,2 | 100,2 | X | X | X | X | 100,2 | 88,8 | 93,1 | 101,6 | 95,9 | 103,3 | 101,3 | Jan./Juni1978 MD | |
| 103,8 | 98,1 | X | X | X | X | 104,3 | 97,5 | 100,6 | 105,0 | 100,1 | 106,5 | 97,9 | Jan./Juni1979 MD | |
| 111,7 | 104,4 | X | X | X | X | 112,3 | 108,9 | 126,7 | 110,6 | 108,9 | 111,2 | 93,0 | Jan./Juni1980 MD | |
| 119,0 | 111,2 | X | X | X | X | 119,7 | 119,9 | 139,5 | 117,4 | 115,3 | 118,0 | 91,0 | Jan./Juni1981 MD | |
| 124,5 | 116,1 | X | X | X | X | 125,2 | 134,5 | 147,3 | 122,7 | 122,5 | 122,7 | 91,4 | Jan./Juni1982 MD | |
| 120,1 | 113,5 | X | X | X | X | 120,7 | 122,9 | 144,3 | 117,9 | 116,3 | 118,3 | 93,4 | 1981 | |
| 119,2 | 114,7 | X | X | X | X | 119,6 | 121,4 | 143,8 | 116,6 | 116,4 | 116,6 | 91,2 | Mai | |
| 120,6 | 113,3 | X | X | X | X | 121,2 | 130,8 | 146,1 | 118,0 | 118,0 | 118,1 | 91,5 | Juni | |
| 123,5 | 113,2 | X | X | X | X | 124,5 | 131,4 | 143,1 | 122,2 | 126,5 | 121,1 | 87,2 | Juli | |
| 121,4 | 114,5 | X | X | X | X | 122,0 | 126,6 | 147,2 | 118,9 | 118,2 | 119,1 | 90,0 | August | |
| 121,3 | 114,9 | X | X | X | X | 121,8 | 126,9 | 145,0 | 119,1 | 118,8 | 119,2 | 90,1 | September | |
| 120,6 | 115,8 | X | X | X | X | 121,0 | 128,1 | 141,6 | 118,6 | 120,0 | 118,2 | 89,3 | Oktober | |
| 124,3 | 114,1 | X | X | X | X | 125,2 | 129,8 | 143,4 | 123,1 | 120,1 | 123,9 | 89,1 | November | |
| | | | | | | | | | | | | | Dezember | |
| 123,0 | 115,8 | X | X | X | X | 123,7 | 129,4 | 149,2 | 120,7 | 122,3 | 120,2 | 87,8 | 1982 | |
| 124,1 | 114,9 | X | X | X | X | 124,8 | 137,9 | 149,8 | 121,8 | 122,2 | 121,7 | 89,0 | Januar | |
| 123,0 | 117,3 | X | X | X | X | 123,4 | 138,6 | 145,4 | 120,7 | 122,2 | 120,3 | 90,5 | Februar | |
| 126,1 | 116,9 | X | X | X | X | 126,8 | 135,0 | 145,7 | 124,5 | 122,5 | 125,1 | 93,4 | März | |
| 124,9 | 115,5 | X | X | X | X | 125,7 | 135,4 | 146,1 | 123,3 | 122,7 | 123,4 | 93,5 | April | |
| 126,3 | 116,0 | X | X | X | X | 127,1 | 130,3 | 147,9 | 125,0 | 122,9 | 125,6 | 94,3 | Mai | |
| | | | | | | | | | | | | | Juni | |

in % des Index der Einfuhr. - 3) Siehe hierzu den Aufsatz: „Neuberechnung des Außenhandelsvolumens und der Außenhandelsindizes auf Basis 1976“ in „Wirtschaft und Statistik“, Heft 1/1979.

Spezial
5 Index der tatsächlichen Werte, des
nach Warengruppen der Ernährungswirtschaft und
1976
5.3 Übrige

| Jahr Monat | Einfuhr | | | | | | | | | | | Index der |
|-------------------|------------------------------|----------------------|------------------|-----------------------|-------|------------------|------------------------|----------------|----------------|---------------------|---------------------|-----------|
| | ins- gesamt ¹⁾ | Ernährungswirtschaft | | | | | Gewerbliche Wirtschaft | | | | | |
| | | zu- sammen | Lebende Tiere | Nahrungsmittel | | Genuß- mittel | zu- sammen | Roh- stoffe | Halb- waren | Fertigwaren | | |
| | | | tierischen | pflanzl. Ursprungs | | | | | zu- sammen | Vor- erzeugnisse | End- erzeugnisse | |
| 1978 MD | 107,7 | 108,5 | 127,7 | 110,1 | 103,8 | 121,6 | 107,4 | 81,0 | 119,7 | 122,4 | 119,4 | 123,4 |
| 1979 MD | 131,0 | 112,9 | 159,9 | 117,3 | 108,5 | 123,5 | 134,4 | 109,0 | 157,5 | 145,1 | 143,9 | 145,4 |
| 1980 MD | 159,9 | 121,3 | 166,4 | 130,6 | 117,4 | 127,3 | 167,0 | 145,8 | 204,2 | 170,2 | 153,0 | 175,8 |
| 1981 MD | 171,5 | 131,8 | 155,7 | 138,8 | 129,6 | 134,4 | 178,8 | 150,7 | 219,1 | 185,9 | 158,1 | 195,1 |
| Jan./Juni 1977 MD | 104,4 | 122,4 | 122,8 | 92,6 | 116,9 | 155,0 | 101,3 | 96,6 | 98,9 | 105,6 | 110,9 | 103,8 |
| Jan./Juni 1978 MD | 105,1 | 108,7 | 143,4 | 101,5 | 104,2 | 125,7 | 104,4 | 80,6 | 114,9 | 118,1 | 118,7 | 117,9 |
| Jan./Juni 1979 MD | 120,6 | 107,2 | 185,2 | 100,8 | 107,6 | 108,0 | 123,0 | 95,5 | 139,2 | 137,4 | 142,0 | 136,0 |
| Jan./Juni 1980 MD | 158,9 | 120,1 | 179,8 | 112,3 | 120,2 | 123,2 | 166,4 | 146,4 | 204,2 | 168,3 | 160,4 | 170,9 |
| Jan./Juni 1981 MD | 169,7 | 131,9 | 157,0 | 121,1 | 133,4 | 132,7 | 176,8 | 155,5 | 201,8 | 183,9 | 160,2 | 191,7 |
| Jan./Juni 1982 MD | 174,5 | 137,6 | 168,3 | 140,6 | 132,7 | 150,5 | 180,9 | 136,8 | 242,4 | 192,4 | 170,8 | 199,5 |
| 1981 | | | | | | | | | | | | |
| Mai | 167,0 | 130,0 | 166,2 | 116,6 | 134,8 | 121,7 | 173,0 | 156,3 | 198,0 | 176,9 | 149,7 | 185,8 |
| Juni | 171,3 | 134,8 | 171,8 | 126,3 | 133,4 | 142,9 | 178,0 | 152,7 | 221,6 | 182,0 | 161,4 | 188,7 |
| Juli | 183,3 | 123,5 | 160,9 | 141,6 | 119,0 | 127,2 | 194,3 | 161,1 | 246,8 | 201,1 | 159,1 | 214,9 |
| August | 164,3 | 108,6 | 97,0 | 125,0 | 105,5 | 109,4 | 174,8 | 161,8 | 225,2 | 167,7 | 124,6 | 181,8 |
| September | 171,5 | 115,6 | 191,2 | 152,2 | 108,6 | 116,3 | 182,0 | 145,3 | 238,7 | 189,8 | 154,3 | 201,5 |
| Oktober | 177,5 | 134,8 | 166,0 | 173,9 | 125,0 | 143,6 | 185,2 | 138,9 | 229,9 | 203,8 | 173,8 | 213,7 |
| November | 176,9 | 148,2 | 168,2 | 170,1 | 143,9 | 149,5 | 181,8 | 144,2 | 240,3 | 189,6 | 166,7 | 197,2 |
| Dezember | 166,0 | 159,7 | 143,4 | 176,2 | 153,2 | 171,0 | 167,5 | 124,2 | 237,2 | 175,7 | 157,4 | 181,7 |
| 1982 | | | | | | | | | | | | |
| Januar | 171,0 | 133,6 | 96,8 | 141,2 | 128,0 | 147,4 | 178,4 | 147,9 | 241,8 | 179,5 | 164,5 | 184,5 |
| Februar | 169,3 | 135,6 | 116,9 | 127,9 | 128,9 | 160,6 | 174,9 | 128,1 | 240,4 | 187,2 | 163,0 | 195,1 |
| März | 188,1 | 141,3 | 173,2 | 152,9 | 130,1 | 169,0 | 195,8 | 128,1 | 266,4 | 221,4 | 185,8 | 233,1 |
| April | 178,2 | 152,5 | 233,5 | 154,5 | 148,5 | 162,3 | 182,4 | 133,1 | 250,1 | 195,8 | 178,7 | 201,4 |
| Mai | 165,4 | 121,1 | 197,7 | 121,8 | 120,3 | 121,9 | 173,4 | 132,0 | 223,2 | 186,8 | 160,8 | 195,3 |
| Juni | 175,1 | 141,5 | 191,4 | 145,5 | 140,5 | 141,9 | 180,4 | 151,9 | 232,4 | 183,9 | 172,0 | 187,8 |
| 1978 MD | 110,5 | 106,9 | 126,9 | 110,4 | 106,3 | 106,6 | 111,2 | 91,9 | 124,0 | 120,9 | 118,4 | 121,7 |
| 1979 MD | 122,5 | 113,4 | 165,1 | 114,8 | 109,8 | 122,7 | 124,1 | 100,0 | 127,3 | 140,5 | 136,7 | 141,8 |
| 1980 MD | 127,3 | 115,2 | 167,1 | 119,6 | 111,1 | 124,5 | 129,3 | 90,8 | 131,4 | 156,3 | 137,8 | 162,5 |
| 1981 MD | 119,0 | 113,2 | 132,3 | 112,1 | 107,2 | 131,9 | 119,9 | 73,5 | 117,3 | 154,1 | 131,5 | 161,5 |
| Jan./Juni 1977 MD | 100,4 | 102,6 | 120,1 | 88,6 | 104,2 | 104,8 | 100,1 | 94,6 | 98,4 | 104,6 | 110,3 | 102,8 |
| Jan./Juni 1978 MD | 107,1 | 102,5 | 137,7 | 100,8 | 103,0 | 101,2 | 107,9 | 88,5 | 122,1 | 117,3 | 118,6 | 116,9 |
| Jan./Juni 1979 MD | 118,5 | 110,2 | 192,4 | 99,2 | 108,8 | 118,8 | 119,9 | 98,7 | 122,4 | 134,4 | 136,8 | 133,6 |
| Jan./Juni 1980 MD | 128,1 | 113,7 | 189,0 | 106,0 | 114,2 | 114,8 | 130,9 | 94,3 | 134,5 | 156,0 | 145,3 | 159,5 |
| Jan./Juni 1981 MD | 119,8 | 112,8 | 138,0 | 99,1 | 108,6 | 132,3 | 120,9 | 76,7 | 113,7 | 155,1 | 136,2 | 161,3 |
| Jan./Juni 1982 MD | 121,4 | 117,5 | 143,1 | 111,0 | 113,2 | 133,8 | 121,5 | 68,9 | 131,7 | 156,1 | 139,8 | 161,5 |
| 1981 | | | | | | | | | | | | |
| Mai | 116,6 | 109,0 | 140,6 | 89,9 | 108,9 | 118,8 | 117,0 | 75,7 | 107,8 | 149,9 | 126,9 | 157,4 |
| Juni | 118,1 | 111,7 | 145,7 | 98,1 | 105,8 | 136,5 | 118,9 | 73,6 | 121,0 | 150,8 | 132,5 | 156,8 |
| Juli | 122,4 | 103,2 | 133,7 | 112,7 | 94,6 | 124,1 | 125,6 | 74,7 | 129,5 | 161,1 | 127,6 | 172,1 |
| August | 106,2 | 91,0 | 74,3 | 98,1 | 84,7 | 106,6 | 109,0 | 72,0 | 116,2 | 133,2 | 102,0 | 143,5 |
| September | 116,5 | 96,4 | 155,2 | 119,5 | 87,2 | 111,2 | 120,0 | 70,8 | 119,6 | 155,7 | 126,6 | 165,3 |
| Oktober | 123,5 | 117,6 | 145,6 | 139,0 | 106,9 | 138,9 | 124,2 | 68,7 | 120,8 | 165,3 | 141,7 | 173,0 |
| November | 124,7 | 131,2 | 132,1 | 139,7 | 125,7 | 143,6 | 122,9 | 73,5 | 122,2 | 158,7 | 135,6 | 166,4 |
| Dezember | 116,2 | 142,7 | 118,4 | 141,1 | 135,8 | 164,9 | 111,4 | 61,9 | 117,6 | 144,9 | 127,6 | 150,6 |
| 1982 | | | | | | | | | | | | |
| Januar | 117,2 | 117,9 | 76,2 | 114,0 | 112,4 | 137,6 | 117,2 | 72,8 | 117,8 | 149,0 | 134,5 | 153,8 |
| Februar | 116,7 | 116,5 | 100,0 | 104,7 | 109,9 | 143,1 | 116,0 | 63,1 | 125,2 | 151,0 | 132,4 | 157,1 |
| März | 131,2 | 120,8 | 149,1 | 118,5 | 111,6 | 149,7 | 132,2 | 65,5 | 147,6 | 175,1 | 151,3 | 183,0 |
| April | 123,7 | 127,4 | 189,9 | 120,6 | 123,8 | 140,9 | 122,4 | 68,2 | 135,4 | 157,1 | 145,8 | 160,8 |
| Mai | 116,2 | 101,8 | 179,2 | 96,8 | 100,6 | 107,0 | 118,5 | 67,0 | 125,5 | 153,4 | 131,8 | 160,5 |
| Juni | 123,4 | 120,7 | 164,0 | 111,2 | 120,8 | 124,8 | 122,9 | 76,7 | 138,6 | 151,1 | 143,2 | 153,7 |
| 1978 MD | 97,4 | 101,5 | 100,6 | 99,8 | 97,7 | 114,1 | 96,6 | 88,2 | 96,6 | 101,3 | 100,8 | 101,4 |
| 1979 MD | 107,0 | 99,6 | 96,8 | 102,1 | 98,8 | 100,7 | 108,2 | 109,0 | 123,7 | 103,2 | 105,3 | 102,6 |
| 1980 MD | 125,6 | 105,3 | 99,6 | 109,2 | 105,7 | 102,2 | 129,2 | 160,5 | 155,3 | 108,8 | 111,1 | 108,2 |
| 1981 MD | 144,0 | 116,4 | 117,7 | 123,9 | 120,9 | 101,9 | 149,2 | 205,0 | 186,7 | 120,6 | 120,2 | 120,8 |
| Jan./Juni 1977 MD | 104,0 | 119,3 | 102,2 | 104,5 | 112,2 | 147,8 | 101,2 | 102,1 | 100,5 | 100,9 | 100,6 | 101,0 |
| Jan./Juni 1978 MD | 98,1 | 106,1 | 104,1 | 100,6 | 101,2 | 124,2 | 96,7 | 91,1 | 94,1 | 100,7 | 100,1 | 100,8 |
| Jan./Juni 1979 MD | 101,8 | 97,3 | 96,3 | 101,6 | 99,0 | 90,9 | 102,5 | 96,8 | 113,7 | 102,2 | 103,7 | 101,7 |
| Jan./Juni 1980 MD | 124,0 | 105,7 | 95,2 | 105,9 | 105,2 | 107,3 | 127,1 | 155,3 | 151,8 | 107,9 | 110,4 | 107,1 |
| Jan./Juni 1981 MD | 141,6 | 117,0 | 113,8 | 122,2 | 122,8 | 100,3 | 146,2 | 202,6 | 177,5 | 118,6 | 117,6 | 118,9 |
| Jan./Juni 1982 MD | 143,7 | 117,1 | 117,6 | 126,7 | 117,3 | 112,4 | 148,8 | 198,7 | 184,1 | 123,3 | 122,1 | 123,6 |
| 1981 | | | | | | | | | | | | |
| Mai | 143,2 | 119,2 | 118,2 | 129,7 | 123,7 | 102,4 | 147,8 | 206,5 | 183,6 | 118,0 | 118,0 | 118,0 |
| Juni | 145,1 | 120,6 | 117,9 | 128,7 | 126,0 | 104,7 | 149,7 | 207,6 | 183,1 | 120,7 | 121,8 | 120,3 |
| Juli | 149,7 | 119,6 | 120,3 | 125,7 | 125,8 | 102,5 | 154,7 | 215,6 | 190,6 | 124,8 | 124,6 | 124,9 |
| August | 154,6 | 119,4 | 130,5 | 127,4 | 124,6 | 102,6 | 160,5 | 224,9 | 193,9 | 125,8 | 122,2 | 126,7 |
| September | 147,2 | 120,0 | 123,2 | 127,3 | 124,6 | 104,6 | 151,6 | 205,4 | 199,7 | 121,9 | 121,8 | 121,9 |
| Oktober | 143,7 | 114,6 | 114,0 | 125,2 | 117,0 | 103,4 | 149,1 | 202,1 | 190,3 | 123,3 | 122,6 | 123,5 |
| November | 141,8 | 112,9 | 127,3 | 121,8 | 114,5 | 104,1 | 147,9 | 196,3 | 196,6 | 119,5 | 123,0 | 118,5 |
| Dezember | 142,8 | 111,9 | 121,1 | 124,9 | 112,9 | 103,7 | 150,4 | 200,7 | 201,7 | 121,2 | 123,4 | 120,6 |
| 1982 | | | | | | | | | | | | |
| Januar | 145,8 | 113,3 | 127,0 | 123,9 | 113,9 | 107,1 | 152,2 | 203,0 | 205,3 | 120,5 | 122,4 | 120,0 |
| Februar | 145,1 | 116,4 | 116,9 | 122,1 | 117,3 | 112,2 | 150,8 | 202,9 | 192,0 | 124,0 | 123,1 | 124,2 |
| März | 143,4 | 117,0 | 116,2 | 129,0 | 116,6 | 112,9 | 148,1 | 195,6 | 180,5 | 126,4 | 122,8 | 127,4 |
| April | 144,1 | 119,7 | 123,0 | 128,1 | 120,0 | 115,2 | 149,1 | 195,1 | 184,7 | 124,6 | 122,6 | 125,3 |
| Mai | 142,3 | 118,9 | 110,3 | 125,8 | 119,6 | 114,0 | 146,3 | 197,2 | 177,8 | 121,8 | 122,0 | 121,7 |
| Juni | 141,9 | 117,3 | 116,7 | 130,8 | 116,3 | 113,7 | 146,8 | 198,2 | 167,7 | 121,7 | 120,1 | 122,2 |

*) Herstellungs- bzw. Verbrauchsländer. – Einschl. Griechenland, Polargebiete, Schiffs- und Luftfahrzeugbedarf und Nicht ermittelte Länder.

1) Rückwaren und Ersatzlieferungen sind nicht in den einzelnen Warengruppen, sondern nur in der Gesamt- bzw. -ausfuhr enthalten. – Siehe S. 4, Abschnitt 2.5. – 2) Index der Ausfuhr

handel
Volumens und der Durchschnittswerte
der Gewerblichen Wirtschaft; Austauschverhältnis
= 100
Länder*)

| ins- gesamt ¹⁾ | Ausfuhr | | | | | | | | | | | Aus- tausch- ver- hältnis ²⁾ | Jahr Monat |
|--|----------------------|------------------|-------------------------|-----------------------|------------------|------------------------|----------------|----------------|---------------|---------------------|---------------------|--|------------------|
| | Ernährungswirtschaft | | | | | Gewerbliche Wirtschaft | | | | | | | |
| | zu- sammen | Lebende Tiere | Nahrungsmittel | | Genuß- mittel | zu- sammen | Roh- stoffe | Halb- waren | Fertigwaren | | | | |
| | | | tierischen Ursprungs | pflanzl. Ursprungs | | | | | zu- sammen | Vor- erzeugnisse | End- erzeugnisse | | |
| tatsächliche Werte | | | | | | | | | | | | | |
| 110,8 | 123,0 | 84,0 | 126,3 | 128,6 | 108,3 | 110,3 | 103,5 | 113,5 | 110,2 | 113,3 | 109,5 | | 1978 MD |
| 116,8 | 141,1 | 72,1 | 196,0 | 130,8 | 118,0 | 115,9 | 111,5 | 129,8 | 115,1 | 129,7 | 111,6 | | 1979 MD |
| 130,7 | 187,2 | 105,6 | 266,6 | 177,7 | 137,8 | 129,0 | 132,1 | 155,3 | 127,3 | 138,0 | 124,7 | | 1980 MD |
| 154,7 | 262,7 | 210,7 | 365,9 | 258,7 | 171,9 | 151,5 | 146,7 | 179,4 | 149,8 | 159,0 | 147,7 | | 1981 MD |
| 103,9 | 124,9 | X | X | X | X | 103,3 | 106,0 | 97,0 | 103,7 | 103,1 | 103,8 | | Jan./Juni1977 MD |
| 107,4 | 127,8 | X | X | X | X | 106,8 | 103,5 | 103,8 | 107,0 | 108,0 | 106,7 | | Jan./Juni1978 MD |
| 112,4 | 135,2 | X | X | X | X | 111,6 | 105,8 | 121,5 | 111,1 | 122,6 | 108,3 | | Jan./Juni1979 MD |
| 127,8 | 182,9 | X | X | X | X | 126,1 | 127,6 | 151,2 | 124,5 | 139,0 | 121,1 | | Jan./Juni1980 MD |
| 143,2 | 280,2 | X | X | X | X | 139,3 | 142,6 | 173,0 | 137,2 | 151,7 | 133,7 | | Jan./Juni1981 MD |
| 162,5 | 274,5 | X | X | X | X | 159,3 | 132,4 | 176,8 | 158,5 | 161,3 | 157,8 | | Jan./Juni1982 MD |
| 145,9 | 240,3 | X | X | X | X | 143,1 | 153,5 | 178,0 | 140,7 | 150,9 | 138,3 | | 1981 |
| 150,0 | 319,8 | X | X | X | X | 145,1 | 148,5 | 186,3 | 142,4 | 154,5 | 139,6 | | Mai |
| 174,9 | 298,4 | X | X | X | X | 171,3 | 159,3 | 208,3 | 169,1 | 185,3 | 165,3 | | Juni |
| 137,5 | 194,7 | X | X | X | X | 135,8 | 149,9 | 185,5 | 132,5 | 154,0 | 127,4 | | Juli |
| 157,3 | 241,0 | X | X | X | X | 154,7 | 161,2 | 191,7 | 152,3 | 163,5 | 149,7 | | August |
| 178,2 | 237,9 | X | X | X | X | 176,4 | 151,3 | 188,7 | 175,9 | 172,4 | 176,7 | | September |
| 171,8 | 228,7 | X | X | X | X | 169,9 | 138,1 | 178,8 | 169,8 | 164,0 | 171,2 | | Oktober |
| 177,0 | 271,0 | X | X | X | X | 174,2 | 145,1 | 161,8 | 175,4 | 158,9 | 179,3 | | November |
| | | | | | | | | | | | | | Dezember |
| 143,6 | 262,3 | X | X | X | X | 140,1 | 121,8 | 166,0 | 138,7 | 147,1 | 136,7 | | 1982 |
| 153,3 | 253,6 | X | X | X | X | 150,3 | 121,7 | 165,6 | 149,7 | 145,5 | 150,7 | | Januar |
| 188,4 | 329,5 | X | X | X | X | 184,4 | 148,7 | 189,8 | 184,5 | 190,3 | 183,1 | | Februar |
| 165,2 | 275,1 | X | X | X | X | 162,1 | 130,4 | 180,4 | 161,3 | 165,5 | 160,3 | | März |
| 163,7 | 275,2 | X | X | X | X | 160,5 | 141,0 | 183,7 | 159,3 | 161,8 | 158,7 | | April |
| 160,9 | 251,5 | X | X | X | X | 158,2 | 130,9 | 175,6 | 157,5 | 157,5 | 157,5 | | Mai |
| | | | | | | | | | | | | | Juni |
| Volumens³⁾ | | | | | | | | | | | | | |
| 109,4 | 136,1 | 89,5 | 154,0 | 139,7 | 112,8 | 108,6 | 114,3 | 124,7 | 107,5 | 122,9 | 103,9 | 99,0 | 1978 MD |
| 112,8 | 173,7 | 78,6 | 292,4 | 150,5 | 121,2 | 111,0 | 101,3 | 125,5 | 110,2 | 129,8 | 105,6 | 92,1 | 1979 MD |
| 118,6 | 192,7 | 119,6 | 308,6 | 175,0 | 126,9 | 116,4 | 110,9 | 119,8 | 116,2 | 136,2 | 111,5 | 93,2 | 1980 MD |
| 129,5 | 230,0 | 258,4 | 334,7 | 221,0 | 143,0 | 126,6 | 118,5 | 124,3 | 126,8 | 138,4 | 124,1 | 108,8 | 1981 MD |
| 102,2 | 123,7 | X | X | X | X | 101,6 | 103,5 | 99,4 | 101,7 | 104,3 | 101,1 | 101,8 | Jan./Juni1977 MD |
| 106,5 | 138,8 | X | X | X | X | 105,6 | 114,5 | 115,2 | 104,9 | 117,3 | 101,9 | 99,4 | Jan./Juni1978 MD |
| 110,4 | 169,2 | X | X | X | X | 108,7 | 100,6 | 125,0 | 107,7 | 126,8 | 103,2 | 93,2 | Jan./Juni1979 MD |
| 118,4 | 196,9 | X | X | X | X | 116,1 | 110,1 | 120,5 | 115,9 | 138,5 | 110,5 | 92,4 | Jan./Juni1980 MD |
| 122,4 | 241,7 | X | X | X | X | 119,0 | 118,3 | 123,6 | 118,8 | 136,1 | 114,6 | 102,2 | Jan./Juni1981 MD |
| 129,6 | 249,7 | X | X | X | X | 126,2 | 103,0 | 119,2 | 126,9 | 131,4 | 125,8 | 106,8 | Jan./Juni1982 MD |
| 123,0 | 204,0 | X | X | X | X | 120,6 | 119,0 | 125,3 | 120,3 | 133,2 | 117,2 | 105,5 | 1981 |
| 127,1 | 264,1 | X | X | X | X | 123,2 | 124,4 | 126,5 | 122,9 | 135,8 | 119,9 | 107,6 | Mai |
| 146,6 | 252,6 | X | X | X | X | 143,4 | 126,1 | 143,0 | 143,7 | 159,6 | 139,9 | 119,8 | Juni |
| 113,2 | 168,2 | X | X | X | X | 111,6 | 118,9 | 121,3 | 110,9 | 131,3 | 106,1 | 106,6 | Juli |
| 129,1 | 208,0 | X | X | X | X | 126,7 | 125,0 | 129,3 | 126,6 | 136,8 | 124,2 | 110,8 | August |
| 146,1 | 211,1 | X | X | X | X | 144,2 | 120,5 | 127,6 | 145,5 | 146,3 | 145,3 | 118,3 | September |
| 141,9 | 214,8 | X | X | X | X | 139,7 | 109,7 | 119,0 | 141,3 | 138,2 | 142,1 | 113,8 | Oktober |
| 142,4 | 254,8 | X | X | X | X | 139,2 | 112,2 | 110,1 | 141,4 | 131,9 | 143,6 | 122,5 | November |
| | | | | | | | | | | | | | Dezember |
| 115,1 | 233,4 | X | X | X | X | 111,7 | 93,0 | 112,0 | 111,9 | 120,9 | 109,8 | 98,2 | 1982 |
| 123,5 | 224,3 | X | X | X | X | 120,5 | 97,2 | 111,0 | 121,4 | 118,2 | 122,2 | 105,8 | Januar |
| 153,1 | 301,8 | X | X | X | X | 148,9 | 116,7 | 130,3 | 150,5 | 156,5 | 149,1 | 116,7 | Februar |
| 130,5 | 248,6 | X | X | X | X | 127,2 | 101,3 | 118,9 | 128,0 | 133,9 | 126,6 | 105,5 | März |
| 128,3 | 253,5 | X | X | X | X | 124,7 | 107,4 | 122,0 | 125,1 | 130,9 | 123,8 | 110,4 | April |
| 127,1 | 236,3 | X | X | X | X | 123,9 | 102,6 | 120,9 | 124,4 | 128,1 | 123,6 | 103,0 | Mai |
| | | | | | | | | | | | | | Juni |
| Durchschnittswerte³⁾ | | | | | | | | | | | | | |
| 101,3 | 90,3 | 93,9 | 82,0 | 92,1 | 96,0 | 101,6 | 90,5 | 91,1 | 102,5 | 92,2 | 105,4 | 104,0 | 1978 MD |
| 103,5 | 81,2 | 91,7 | 67,0 | 86,9 | 97,4 | 104,4 | 110,1 | 103,4 | 104,4 | 99,9 | 105,7 | 96,7 | 1979 MD |
| 110,3 | 97,1 | 88,2 | 86,4 | 101,6 | 108,7 | 110,8 | 119,2 | 129,6 | 109,5 | 101,3 | 111,9 | 87,8 | 1980 MD |
| 119,4 | 114,2 | 81,5 | 109,3 | 117,0 | 120,3 | 119,7 | 123,8 | 144,3 | 118,1 | 114,9 | 119,0 | 82,9 | 1981 MD |
| 101,7 | 101,0 | X | X | X | X | 101,7 | 102,4 | 97,7 | 101,9 | 98,8 | 102,7 | 97,8 | Jan./Juni1977 MD |
| 100,8 | 92,1 | X | X | X | X | 101,1 | 90,5 | 90,1 | 102,0 | 92,0 | 104,8 | 102,8 | Jan./Juni1978 MD |
| 101,8 | 79,9 | X | X | X | X | 102,7 | 105,1 | 97,2 | 103,1 | 96,7 | 105,0 | 100,0 | Jan./Juni1979 MD |
| 108,0 | 92,9 | X | X | X | X | 108,7 | 115,9 | 125,5 | 107,5 | 100,4 | 109,6 | 87,1 | Jan./Juni1980 MD |
| 117,0 | 115,9 | X | X | X | X | 117,1 | 120,5 | 140,0 | 115,5 | 111,5 | 116,6 | 82,6 | Jan./Juni1981 MD |
| 125,4 | 110,0 | X | X | X | X | 126,2 | 128,5 | 148,4 | 124,9 | 122,7 | 125,4 | 87,3 | Jan./Juni1982 MD |
| 118,6 | 117,8 | X | X | X | X | 118,7 | 129,1 | 142,1 | 117,0 | 113,3 | 118,0 | 82,8 | 1981 |
| 118,0 | 121,1 | X | X | X | X | 117,8 | 119,4 | 147,2 | 115,9 | 113,8 | 116,4 | 81,3 | Mai |
| 119,4 | 118,1 | X | X | X | X | 119,4 | 126,3 | 145,7 | 117,7 | 116,1 | 118,1 | 79,8 | Juni |
| 121,4 | 115,8 | X | X | X | X | 121,7 | 126,0 | 152,9 | 119,4 | 117,3 | 120,1 | 78,5 | Juli |
| 121,8 | 115,9 | X | X | X | X | 122,1 | 128,9 | 148,3 | 120,3 | 119,5 | 120,5 | 82,7 | August |
| 122,0 | 112,7 | X | X | X | X | 122,3 | 125,6 | 147,8 | 120,9 | 117,9 | 121,6 | 84,9 | September |
| 121,1 | 106,5 | X | X | X | X | 121,7 | 125,9 | 150,2 | 120,1 | 118,7 | 120,5 | 85,4 | Oktober |
| 124,3 | 106,3 | X | X | X | X | 125,2 | 129,4 | 146,9 | 124,1 | 120,5 | 124,8 | 87,0 | November |
| | | | | | | | | | | | | | Dezember |
| 124,8 | 112,4 | X | X | X | X | 125,5 | 130,9 | 148,2 | 124,0 | 121,7 | 124,6 | 85,6 | 1982 |
| 124,1 | 113,0 | X | X | X | X | 124,7 | 125,2 | 149,2 | 123,2 | 123,1 | 123,3 | 85,5 | Januar |
| 123,1 | 109,2 | X | X | X | X | 123,8 | 127,4 | 145,6 | 122,6 | 121,5 | 122,9 | 85,8 | Februar |
| 126,6 | 110,7 | X | X | X | X | 127,4 | 128,7 | 151,7 | 126,0 | 123,6 | 126,6 | 87,9 | März |
| 127,7 | 108,6 | X | X | X | X | 128,7 | 131,3 | 150,5 | 127,3 | 123,6 | 128,3 | 89,7 | April |
| 126,6 | 106,4 | X | X | X | X | 127,7 | 127,6 | 145,2 | 126,6 | 123,0 | 127,5 | 89,2 | Mai |
| | | | | | | | | | | | | | Juni |

in % des Index der Einfuhr. - 3) Siehe hierzu den Aufsatz: „Neuberechnung des Außenhandelsvolumens und der Außenhandelsindizes auf Basis 1976“ in „Wirtschaft und Statistik“, Heft 1/1979.

Spezialhandel
6 Werte nach Warengruppen und -zweigen des
Warenverzeichnisses für die Industriestatistik*)
6.1 Einfuhr

| Nr. der Systematik | Warenbenennung | 1982 | | 1981 | 1982 | | 1981 | Zu- (+) bzw. Abnahme (-) gegenüber Vorjahr | | | |
|--|--|-------------------|--------------------|--------------------|-------------|-------------|-------------|--|------------------|----------|-------------|
| | | Juni | Januar/Juni | | Juni | Januar/Juni | | Januar/Juni | | | |
| | | | 1 000 DM | | | % | | | 1 000 DM | % | |
| Erzeugnisse der Land-, Forst-, Jagdwirtschaft und Fischerei . | | 2 612 116 | 15 571 464 | 14 981 436 | 8,3 | 8,1 | 8,2 | + | 590 028 | + | 3,9 |
| Erzeugnisse des Nahrungs- und Genußmittelgewerbes . . . | | 2 215 858 | 11 968 299 | 11 258 407 | 7,1 | 6,2 | 6,2 | + | 709 892 | + | 6,3 |
| Elektrizität, Gas, Fernwärme, Wasser | | 120 350 | 640 988 | 520 901 | 0,4 | 0,3 | 0,3 | + | 120 087 | + | 23,1 |
| Bergbauliche Erzeugnisse | | 5 649 887 | 34 330 489 | 34 816 804 | 18,0 | 17,9 | 19,1 | - | 486 315 | - | 1,4 |
| 21 1 | Kohle, Briketts, Koks, Rohteer und -benzol | 210 849 | 1 033 731 | 926 532 | 0,7 | 0,5 | 0,5 | + | 107 199 | + | 11,6 |
| 21 2 | Erdöl, Erdgas und bituminöse Gesteine | 4 976 931 | 30 767 095 | 31 329 898 | 15,8 | 16,1 | 17,2 | - | 562 803 | - | 1,8 |
| 21 3 | Eisenerze | 270 579 | 1 359 496 | 1 200 254 | 0,9 | 0,7 | 0,7 | + | 159 242 | + | 13,3 |
| 21 4 | NE-Metallerze und Schwefelkies | 165 823 | 968 251 | 1 116 097 | 0,5 | 0,5 | 0,6 | - | 147 846 | - | 13,2 |
| 21 5 | Kalisalze und Rohphosphate | 13 563 | 121 908 | 167 846 | 0,0 | 0,1 | 0,1 | - | 45 938 | - | 27,4 |
| 21 6 | Stein-, Hütten- und Salinensalz, Sole | 2 561 | 19 996 | 20 144 | 0,0 | 0,0 | 0,0 | - | 148 | - | 0,7 |
| 21 7 | Flußspat, Schwerspat, Graphit, sonstige bergbauliche u.ä. Erzeugnisse | 9 052 | 56 062 | 48 296 | 0,0 | 0,0 | 0,0 | + | 7 766 | + | 16,1 |
| 21 8 | Torf | 529 | 3 950 | 7 737 | 0,0 | 0,0 | 0,0 | - | 3 787 | - | 48,9 |
| Erzeugnisse des Grundstoff- und Produktionsgütergewerbes | | 8 669 626 | 52 294 150 | 47 076 904 | 27,6 | 27,3 | 25,9 | + | 5 217 246 | + | 11,1 |
| 24 | Spalt- und Brutstoffe | 172 638 | 1 024 695 | 906 540 | 0,5 | 0,5 | 0,5 | + | 118 155 | + | 13,0 |
| 25 | Steine und Erden, Asbestwaren, Schleifmittel | 307 764 | 1 680 874 | 1 704 879 | 1,0 | 0,9 | 0,9 | - | 24 005 | - | 1,4 |
| 27 | Eisen und Stahl ¹⁾ | 1 058 644 | 6 369 243 | 5 231 461 | 3,4 | 3,3 | 2,9 | + | 1 137 782 | + | 21,7 |
| 29 1 | Eisen-, Stahl- und Temperguß | 33 631 | 212 851 | 211 619 | 0,1 | 0,1 | 0,1 | + | 1 232 | + | 0,6 |
| 30 1 | Erzeugnisse der Ziehereien und Kaltwalzwerke | 131 350 | 730 414 | 594 318 | 0,4 | 0,4 | 0,3 | + | 136 096 | + | 22,9 |
| 28 | NE-Metalle und -Metallhalbzeug ²⁾ | 1 202 517 | 7 085 291 | 6 399 871 | 3,8 | 3,7 | 3,5 | + | 685 420 | + | 10,7 |
| 29 5 | NE-Metallguß (einschl. Edelmetallguß) | 7 151 | 34 725 | 39 574 | 0,0 | 0,0 | 0,0 | - | 4 849 | - | 12,3 |
| 22 | Mineralölerzeugnisse | 1 787 608 | 11 355 487 | 9 677 268 | 5,7 | 5,9 | 5,3 | + | 1 678 219 | + | 17,3 |
| 40 | Chemische Erzeugnisse | 2 755 227 | 16 302 849 | 14 783 209 | 8,8 | 8,5 | 8,1 | + | 1 519 640 | + | 10,3 |
| 53 | Schnittholz, Sperrholz und sonstiges bearbeitetes Holz | 290 175 | 1 582 411 | 1 791 157 | 0,9 | 0,8 | 1,0 | - | 208 746 | - | 11,7 |
| 55 | Holzschliff, Zellstoff, Papier und Pappe | 645 251 | 4 173 307 | 4 004 094 | 2,1 | 2,2 | 2,2 | + | 169 213 | + | 4,2 |
| 59 | Gummiwaren | 277 670 | 1 742 003 | 1 732 914 | 0,9 | 0,9 | 1,0 | + | 9 089 | + | 0,5 |
| Erzeugnisse des Investitionsgüter produzierenden Gewerbes | | 7 202 319 | 46 549 112 | 43 928 768 | 22,9 | 24,3 | 24,1 | + | 2 620 344 | + | 6,0 |
| 31 | Stahlbauerzeugnisse und Schienenfahrzeuge | 112 738 | 546 891 | 570 429 | 0,4 | 0,3 | 0,3 | - | 23 538 | - | 4,1 |
| 32 | Maschinenbauerzeugnisse (einschl. Ackerschlepper) | 1 438 163 | 8 408 682 | 8 238 171 | 4,6 | 4,4 | 4,5 | + | 170 511 | + | 2,1 |
| 33 | Straßenfahrzeuge (ohne Ackerschlepper) | 1 466 389 | 9 202 830 | 9 182 975 | 4,7 | 4,8 | 5,0 | + | 19 855 | + | 0,2 |
| 34 | Wasserfahrzeuge | 32 352 | 447 346 | 186 216 | 0,1 | 0,2 | 0,1 | + | 261 130 | + | 140,2 |
| 35 | Luft- und Raumfahrzeuge ³⁾ | 739 869 | 6 777 596 | 5 739 032 | 2,4 | 3,5 | 3,2 | + | 1 038 564 | + | 18,1 |
| 36 | Elektrotechnische Erzeugnisse | 1 858 063 | 11 796 028 | 10 752 876 | 5,9 | 6,2 | 5,9 | + | 1 043 152 | + | 9,7 |
| 37 | Feinmechanische und optische Erzeugnisse; Uhren | 396 373 | 2 500 364 | 2 566 074 | 1,3 | 1,3 | 1,4 | - | 65 710 | - | 2,6 |
| 30 2 | Erzeugnisse der Stahlverformung | 102 740 | 646 003 | 561 456 | 0,3 | 0,3 | 0,3 | + | 84 547 | + | 15,1 |
| 38 | Eisen-, Blech- und Metallwaren | 471 531 | 2 831 827 | 2 814 273 | 1,5 | 1,5 | 1,5 | + | 17 554 | + | 0,6 |
| 50 | Büromaschinen; Datenverarbeitungsgeräte und -einrichtungen | 574 960 | 3 347 647 | 3 242 574 | 1,8 | 1,7 | 1,8 | + | 105 073 | + | 3,2 |
| 70 | Fertigteilmotoren im Hochbau | 9 141 | 43 898 | 74 692 | 0,0 | 0,0 | 0,0 | - | 30 794 | - | 41,2 |
| Erzeugnisse des Verbrauchsgüter produzierenden Gewerbes | | 3 973 565 | 25 519 322 | 25 607 404 | 12,6 | 13,3 | 14,1 | - | 88 082 | - | 0,3 |
| 51 | Feinkeramische Erzeugnisse | 104 107 | 681 035 | 811 600 | 0,3 | 0,4 | 0,4 | - | 130 565 | - | 16,1 |
| 52 | Glas und Glaswaren | 158 453 | 946 057 | 892 037 | 0,5 | 0,5 | 0,5 | + | 54 020 | + | 6,1 |
| 54 | Holzwaren | 261 012 | 1 696 982 | 1 801 879 | 0,8 | 0,9 | 1,0 | - | 104 897 | - | 5,8 |
| 39 | Musikinstrumente, Spielwaren, Sportgeräte, Schmuck, belichtete Filme, Füllhalter u.ä.; | 232 865 | 1 740 746 | 1 895 606 | 0,7 | 0,9 | 1,0 | - | 154 860 | - | 8,2 |
| 56 | Papier- und Pappwaren | 114 868 | 702 448 | 688 578 | 0,4 | 0,4 | 0,4 | + | 13 870 | + | 2,0 |
| 57 | Druckereierzeugnisse, Lichtpaus- und verwandte Waren | 88 417 | 515 641 | 519 353 | 0,3 | 0,3 | 0,3 | - | 3 712 | - | 0,7 |
| 58 | Kunststoffherzeugnisse | 371 084 | 2 225 215 | 2 072 767 | 1,2 | 1,2 | 1,1 | + | 152 448 | + | 7,4 |
| 61 | Leder | 95 790 | 580 894 | 474 593 | 0,3 | 0,3 | 0,3 | + | 106 301 | + | 22,4 |
| 62 1 | Lederwaren (einschl. Reiseartikel) | 69 463 | 513 136 | 625 380 | 0,2 | 0,3 | 0,3 | - | 112 244 | - | 17,9 |
| 62 5 | Schuhe | 285 250 | 1 808 012 | 1 716 202 | 0,9 | 0,9 | 0,9 | + | 91 810 | + | 5,3 |
| 63 | Textilien | 1 413 281 | 8 682 542 | 8 676 847 | 4,5 | 4,5 | 4,8 | + | 5 695 | + | 0,1 |
| 64 | Bekleidung | 778 975 | 5 426 614 | 5 432 562 | 2,5 | 2,8 | 3,0 | - | 5 948 | - | 0,1 |
| Sonstige Waren⁴⁾ | | 982 080 | 4 679 555 | 3 783 877 | 3,1 | 2,4 | 2,1 | + | 895 678 | + | 23,7 |
| Insgesamt | | 31 425 801 | 191 553 379 | 181 974 501 | 100 | 100 | 100 | + | 9 578 878 | + | 5,3 |

*) Nach dem Stand von 1975. — Siehe hierzu den Aufsatz „Neuberechnung des Außenhandelsvolumens und der Außenhandelsindizes auf Basis 1976“ in „Wirtschaft und Statistik“, Heft 1/1979.

1) Erzeugnisse der Eisen schaffenden und Ferrolegierungs-Industrie. — 2) Einschl. Edelmetalle und deren Halbzeug. — 3) Einschl. Flugbetriebs-, Rettungs-, Sicherheits- und Bodengeräte. — 4) Waren, die nicht zugeordnet werden konnten.

Spezialhandel
6 Werte nach Warengruppen und -zweigen des
Warenverzeichnisses für die Industriestatistik*)
6.2 Ausfuhr

| Nr. der Systematik | Warenbenennung | 1982 | | 1981 | | 1982 | | 1981 | | Zu- (+) bzw. Abnahme (-) gegenüber Vorjahr | |
|--------------------|---|-------------------|--------------------|--------------------|-------------|-------------|-------------|-------------|-------------------|--|-------------|
| | | Juni | Januar/Juni | Juni | Januar/Juni | Juni | Januar/Juni | Januar/Juni | | | |
| | | | | | | | | 1 000 DM | % | 1 000 DM | % |
| | Erzeugnisse der Land-, Forst-, Jagdwirtschaft und Fischerei . | 427 291 | 2 698 555 | 2 380 079 | 1,2 | 1,2 | 1,3 | + | 318 476 | + | 13,4 |
| | Erzeugnisse des Nahrungs- und Genußmittelgewerbes . . . | 1 589 941 | 10 119 453 | 10 005 238 | 4,4 | 4,7 | 5,3 | + | 114 215 | + | 1,1 |
| | Elektrizität, Gas, Fernwärme, Wasser | 48 317 | 387 323 | 443 932 | 0,1 | 0,2 | 0,2 | - | 56 609 | - | 12,8 |
| | Bergbauliche Erzeugnisse | 748 690 | 4 627 625 | 4 863 713 | 2,1 | 2,1 | 2,6 | - | 236 088 | - | 4,9 |
| 21 1 | Kohle, Briketts, Koks, Rohteer und -benzol | 361 743 | 2 046 285 | 2 493 599 | 1,0 | 0,9 | 1,3 | - | 447 314 | - | 17,9 |
| 21 2 | Erdöl, Erdgas und bituminöse Gesteine | 293 187 | 2 054 953 | 1 746 364 | 0,8 | 1,0 | 0,9 | + | 308 589 | + | 17,7 |
| 21 3 | Eisenerze | 311 | 638 | 437 | 0,0 | 0,0 | 0,0 | + | 201 | + | 46,0 |
| 21 4 | NE-Metallerze und Schwefelkies | 25 300 | 142 729 | 171 336 | 0,1 | 0,1 | 0,1 | - | 28 607 | - | 16,7 |
| 21 5 | Kalisalze und Rohphosphate | 49 038 | 251 257 | 328 974 | 0,1 | 0,1 | 0,2 | - | 77 717 | - | 23,6 |
| 21 6 | Stein-, Hütten- und Salinensalz, Sole | 7 032 | 48 979 | 44 228 | 0,0 | 0,0 | 0,0 | + | 4 751 | + | 10,7 |
| 21 7 | Flußspat, Schwerspat, Graphit, sonstige bergbauliche u.ä. Erzeugnisse | 5 473 | 44 003 | 47 323 | 0,0 | 0,0 | 0,0 | - | 3 320 | - | 7,0 |
| 21 8 | Torf | 6 606 | 38 781 | 31 452 | 0,0 | 0,0 | 0,0 | + | 7 329 | + | 23,3 |
| | Erzeugnisse des Grundstoff- und Produktionsgütergewerbes | 9 078 520 | 55 984 345 | 50 974 671 | 25,1 | 25,9 | 27,1 | + | 5 009 674 | + | 9,8 |
| 24 | Spalt- und Brutstoffe | 46 924 | 378 248 | 366 816 | 0,1 | 0,2 | 0,2 | + | 11 432 | + | 3,1 |
| 25 | Steine und Erden, Asbestwaren, Schleifmittel | 349 639 | 2 015 372 | 1 837 977 | 1,0 | 0,9 | 1,0 | + | 177 395 | + | 9,7 |
| 27 | Eisen und Stahl ¹⁾ | 1 874 496 | 11 602 239 | 9 261 341 | 5,2 | 5,4 | 4,9 | + | 2 340 898 | + | 25,3 |
| 29 1 | Eisen-, Stahl- und Temperguß | 92 089 | 567 000 | 472 428 | 0,3 | 0,3 | 0,3 | + | 94 572 | + | 20,0 |
| 30 1 | Erzeugnisse der Ziehereien und Kaltwalzwerke | 233 398 | 1 408 343 | 1 315 347 | 0,6 | 0,7 | 0,7 | + | 92 996 | + | 7,1 |
| 28 | NE-Metalle und -Metallhalbzeug ²⁾ | 688 569 | 4 501 484 | 4 430 734 | 1,9 | 2,1 | 2,4 | + | 70 750 | + | 1,6 |
| 29 5 | NE-Metallguß (einschl. Edelmetallguß) | 10 186 | 65 107 | 56 359 | 0,0 | 0,0 | 0,0 | + | 8 748 | + | 15,5 |
| 22 | Mineralölerzeugnisse | 566 598 | 3 164 762 | 2 965 308 | 1,6 | 1,5 | 1,6 | + | 199 454 | + | 6,7 |
| 40 | Chemische Erzeugnisse | 4 454 999 | 27 684 543 | 26 110 661 | 12,3 | 12,8 | 13,9 | + | 1 573 882 | + | 6,0 |
| 53 | Schneit Holz, Sperrholz und sonstiges bearbeitetes Holz | 96 313 | 589 581 | 574 221 | 0,3 | 0,3 | 0,3 | + | 15 360 | + | 2,7 |
| 55 | Holzschliff, Zellstoff, Papier und Pappe | 342 839 | 2 049 735 | 1 759 887 | 0,9 | 0,9 | 0,9 | + | 289 848 | + | 16,5 |
| 59 | Gummiwaren | 322 470 | 1 957 931 | 1 823 592 | 0,9 | 0,9 | 1,0 | + | 134 339 | + | 7,4 |
| | Erzeugnisse des Investitionsgüter produzierenden Gewerbes | 20 024 284 | 115 400 982 | 95 278 528 | 55,3 | 53,5 | 50,6 | + | 20 122 454 | + | 21,1 |
| 31 | Stahlbauerzeugnisse und Schienenfahrzeuge | 393 900 | 2 379 086 | 1 977 430 | 1,1 | 1,1 | 1,1 | + | 401 656 | + | 20,3 |
| 32 | Maschinenbauerzeugnisse (einschl. Ackerschlepper) | 5 504 562 | 32 775 287 | 28 984 182 | 15,2 | 15,2 | 15,4 | + | 3 791 105 | + | 13,1 |
| 33 | Straßenfahrzeuge (ohne Ackerschlepper) | 6 333 203 | 37 322 455 | 28 731 234 | 17,5 | 17,3 | 15,3 | + | 8 591 221 | + | 29,9 |
| 34 | Wasserfahrzeuge | 281 975 | 1 021 616 | 978 323 | 0,8 | 0,5 | 0,5 | + | 43 293 | + | 4,4 |
| 35 | Luft- und Raumfahrzeuge ³⁾ | 1 501 103 | 6 513 355 | 4 022 037 | 4,1 | 3,0 | 2,1 | + | 2 491 318 | + | 61,9 |
| 36 | Elektrotechnische Erzeugnisse | 3 373 283 | 20 397 770 | 17 404 272 | 9,3 | 9,4 | 9,2 | + | 2 993 498 | + | 17,2 |
| 37 | Feinmechanische und optische Erzeugnisse; Uhren | 658 668 | 3 959 221 | 3 611 155 | 1,8 | 1,8 | 1,9 | + | 348 066 | + | 9,6 |
| 30 2 | Erzeugnisse der Stahlverformung | 237 483 | 1 479 156 | 1 283 585 | 0,7 | 0,7 | 0,7 | + | 195 571 | + | 15,2 |
| 38 | Eisen-, Blech- und Metallwaren | 1 181 451 | 6 152 061 | 5 285 617 | 3,3 | 2,8 | 2,8 | + | 866 444 | + | 16,4 |
| 50 | Büromaschinen; Datenverarbeitungsgeräte und -einrichtungen | 554 463 | 3 350 542 | 2 943 973 | 1,5 | 1,6 | 1,6 | + | 406 569 | + | 13,8 |
| 70 | Fertigteilebauten im Hochbau | 4 193 | 50 433 | 56 720 | 0,0 | 0,0 | 0,0 | - | 6 287 | - | 11,1 |
| | Erzeugnisse des Verbrauchsgüter produzierenden Gewerbes | 3 623 427 | 22 877 567 | 20 562 957 | 10,0 | 10,6 | 10,9 | + | 2 314 610 | + | 11,3 |
| 51 | Feinkeramische Erzeugnisse | 139 192 | 843 423 | 797 738 | 0,4 | 0,4 | 0,4 | + | 45 685 | + | 5,7 |
| 52 | Glas und Glaswaren | 205 612 | 1 216 908 | 1 083 314 | 0,6 | 0,6 | 0,6 | + | 133 594 | + | 12,3 |
| 54 | Holzwaren | 302 372 | 1 809 717 | 1 682 453 | 0,8 | 0,8 | 0,9 | + | 127 264 | + | 7,6 |
| 39 | Musikinstrumente, Spielwaren, Sportgeräte, Schmuck, belichtete Filme, Füllhalter u.ä. | 291 067 | 1 873 785 | 1 827 755 | 0,8 | 0,9 | 1,0 | + | 46 030 | + | 2,5 |
| 56 | Papier- und Pappwaren | 224 723 | 1 335 625 | 1 037 519 | 0,6 | 0,6 | 0,6 | + | 298 106 | + | 28,7 |
| 57 | Druckereierzeugnisse, Lichtpau- und verwandte Waren | 242 950 | 1 503 242 | 1 368 870 | 0,7 | 0,7 | 0,7 | + | 134 372 | + | 9,8 |
| 58 | Kunststofferzeugnisse | 618 620 | 3 740 941 | 3 240 130 | 1,7 | 1,7 | 1,7 | + | 500 811 | + | 15,5 |
| 61 | Leder | 55 043 | 319 418 | 248 652 | 0,2 | 0,1 | 0,1 | + | 70 766 | + | 28,5 |
| 62 1 | Lederwaren (einschl. Reiseartikel) | 31 129 | 205 420 | 181 883 | 0,1 | 0,1 | 0,1 | + | 23 537 | + | 12,9 |
| 62 5 | Schuhe | 73 283 | 428 564 | 369 447 | 0,2 | 0,2 | 0,2 | + | 59 117 | + | 16,0 |
| 63 | Textilien | 1 156 904 | 7 143 822 | 6 353 695 | 3,2 | 3,3 | 3,4 | + | 790 127 | + | 12,4 |
| 64 | Bekleidung | 282 532 | 2 456 702 | 2 371 501 | 0,8 | 1,1 | 1,3 | + | 85 201 | + | 3,6 |
| | Sonstige Waren⁴⁾ | 653 308 | 3 794 269 | 3 791 388 | 1,8 | 1,8 | 2,0 | + | 2 881 | + | 0,1 |
| | Insgesamt | 36 193 778 | 215 890 119 | 188 300 506 | 100 | 100 | 100 | + | 27 589 613 | + | 14,7 |

*) Nach dem Stand von 1975. - Siehe hierzu den Aufsatz „Neuberechnung des Außenhandelsvolumens und der Außenhandelsindizes auf Basis 1976“ in „Wirtschaft und Statistik“, Heft 1/1979.

1) Erzeugnisse der Eisen schaffenden und Ferrolegierungs-Industrie. - 2) Einschl. Edelmetalle und deren Halbzeug. - 3) Einschl. Flugbetriebs-, Rettungs-, Sicherheits- und Bodengeräte. - 4) Waren, die nicht zugeordnet werden konnten.

Spezialhandel

7 Index des Volumens nach Warengruppen und -zweigen des Warenverzeichnisses für die Industriestatistik*)

| Nr. der Systematik | Warenbenennung | Einfuhr | | | | | | Ausfuhr | | | | | | |
|--|---|-----------------|--------------|--------------|--------------|--------------|--------------|-----------------|--------------|--------------|--------------|--------------|--------------|------------|
| | | Wert 1976 MD | 1982 | | 1981 | 1982 | 1981 | Wert 1976 MD | 1982 | | 1981 | 1982 | 1981 | |
| | | | Juni | Mai | Juni | Jan./Juni | | | Juni | Juni | Mai | Juni | Jan./Juni | |
| | | | | | | 1976 = 100 | 1976 = 100 | | | | | | 1976 = 100 | 1976 = 100 |
| Erzeugnisse der Land-, Forst-, Jagdwirtschaft und Fischerei | | 1 987,7 | 109,5 | 104,4 | 105,5 | 111,7 | 108,3 | 263,4 | 147,0 | 141,2 | 142,1 | 148,5 | 130,0 | |
| Erzeugnisse des Nahrungs- und Genußmittelgewerbes | | 1 361,6 | 140,3 | 116,9 | 121,4 | 123,8 | 120,7 | 768,6 | 182,7 | 191,5 | 190,7 | 192,5 | 192,2 | |
| Elektrizität, Gas, Fernwärme, Wasser | | 46,3 | 177,6 | 163,0 | 120,4 | 155,5 | 130,1 | 28,2 | 133,8 | 161,9 | 77,6 | 180,9 | 221,9 | |
| Bergbauliche Erzeugnisse | | 2 700,9 | 88,0 | 81,9 | 81,7 | 84,6 | 91,1 | 388,3 | 115,0 | 105,3 | 149,3 | 113,5 | 139,5 | |
| 21 1 | Kohle, Briketts, Koks, Rohteer und -benzol | 67,9 | 184,6 | 130,2 | 157,4 | 151,8 | 152,6 | 337,5 | 77,1 | 64,9 | 105,1 | 70,8 | 96,5 | |
| 21 2 | Erdöl, Erdgas und bituminöse Gesteine | 2 243,8 | 83,2 | 82,7 | 77,2 | 81,7 | 88,8 | 2,6 | X | X | X | X | X | |
| 21 3 | Eisenerze | 200,4 | 109,9 | 64,7 | 109,4 | 97,9 | 96,6 | 0,1 | 876,9 | 63,1 | 53,8 | 205,4 | 67,9 | |
| 21 4 | NE-Metallerze und Schwefelkies | 152,5 | 92,3 | 71,0 | 75,2 | 81,3 | 87,2 | 7,9 | 250,6 | 193,6 | 227,9 | 220,6 | 171,1 | |
| 21 5 | Kalialsalze und Rohphosphate | 26,4 | 50,1 | 82,4 | 100,9 | 75,7 | 100,1 | 24,9 | 147,3 | 135,5 | 146,1 | 127,7 | 165,6 | |
| 21 6 | Stein-, Hütten- und Salinensalz, Sohle | 2,7 | 72,4 | 87,2 | 77,7 | 103,8 | 108,0 | 5,3 | 90,7 | 102,3 | 102,4 | 125,4 | 125,0 | |
| 21 7 | Flußspat, Schwefspat, Graphit, sonstige bergbauliche u.ä. Erzeugnisse | 6,7 | 95,3 | 84,3 | 92,4 | 102,1 | 90,8 | 6,1 | 70,6 | 118,7 | 68,1 | 91,7 | 98,7 | |
| 21 8 | Torf | 0,5 | 77,0 | 172,6 | 149,3 | 95,2 | 172,5 | 3,9 | 178,7 | 147,0 | 150,6 | 147,2 | 122,1 | |
| Erzeugnisse des Grundstoff- und Produktionsgütergewerbes | | 5 047,1 | 124,7 | 119,2 | 119,5 | 122,2 | 114,9 | 5 604,6 | 129,9 | 130,1 | 129,1 | 133,5 | 128,9 | |
| 24 | Spalt- und Brutstoffe | 49,9 | 291,5 | 151,8 | 328,1 | 287,3 | 264,7 | 19,2 | 215,1 | 203,2 | 288,2 | 291,1 | 279,3 | |
| 25 | Steine und Erden, Asbestwaren, Schleifmittel | 221,7 | 104,2 | 111,3 | 116,3 | 95,5 | 103,0 | 227,3 | 122,7 | 121,0 | 126,0 | 116,0 | 114,4 | |
| 27 | Eisen und Stahl ¹⁾ | 766,5 | 113,1 | 99,5 | 112,0 | 114,3 | 106,1 | 1 227,8 | 123,4 | 134,9 | 120,2 | 131,3 | 124,1 | |
| 29 1 | Eisen-, Stahl- und Temperguß | 26,0 | 111,3 | 107,1 | 117,5 | 115,0 | 119,9 | 59,8 | 125,8 | 116,3 | 121,6 | 133,7 | 125,7 | |
| 30 1 | Erzeugnisse der Ziehereien und Kaltwalzwerke | 80,6 | 139,7 | 123,1 | 111,0 | 128,4 | 111,9 | 171,5 | 123,2 | 122,9 | 125,3 | 125,5 | 129,9 | |
| 28 | NE-Metalle und -Metallhalbzeug ²⁾ | 704,9 | 144,2 | 118,5 | 114,4 | 126,1 | 104,4 | 430,7 | 132,4 | 133,4 | 128,8 | 136,3 | 126,6 | |
| 29 5 | NE-Metallguß (einschl. Edelmetallguß) | 3,3 | 169,7 | 129,8 | 168,3 | 127,9 | 152,5 | 5,0 | 174,8 | 177,4 | 145,1 | 171,5 | 157,3 | |
| 22 | Mineralerzeugnisse | 953,2 | 83,3 | 91,9 | 73,1 | 87,0 | 76,0 | 218,1 | 124,6 | 120,0 | 137,4 | 114,9 | 107,6 | |
| 40 | Chemische Erzeugnisse | 1 434,0 | 147,4 | 143,3 | 139,8 | 144,5 | 138,5 | 2 785,3 | 131,9 | 128,7 | 130,7 | 135,6 | 132,8 | |
| 53 | Schnittholz, Sperrholz und sonstiges bearbeitetes Holz | 187,2 | 128,1 | 118,4 | 143,4 | 117,8 | 127,9 | 78,1 | 90,6 | 95,8 | 103,1 | 94,7 | 96,5 | |
| 55 | Holzschliff, Zellstoff, Papier und Pappe | 449,5 | 117,5 | 131,7 | 138,1 | 125,6 | 131,6 | 171,1 | 173,2 | 166,6 | 174,3 | 171,0 | 160,9 | |
| 59 | Gummiwaren | 170,3 | 125,3 | 128,5 | 134,7 | 131,3 | 129,9 | 210,7 | 126,8 | 120,3 | 117,8 | 126,0 | 119,4 | |
| Erzeugnisse des Investitionsgüter produzierenden Gewerbes | | 4 055,1 | 148,5 | 159,1 | 157,7 | 159,7 | 154,9 | 11 612,2 | 134,6 | 130,4 | 122,1 | 132,7 | 117,0 | |
| 31 | Stahlbauerzeugnisse und Schienenfahrzeuge | 68,7 | 130,7 | 125,8 | 134,2 | 111,0 | 117,7 | 272,7 | 114,1 | 130,0 | 105,2 | 118,6 | 103,0 | |
| 32 | Maschinenbauerzeugnisse (einschl. Ackerschlepper) | 851,1 | 137,0 | 139,1 | 145,8 | 134,0 | 139,0 | 3 979,7 | 107,2 | 106,2 | 106,7 | 108,2 | 104,7 | |
| 33 | Straßenfahrzeuge (ohne Ackerschlepper) | 928,0 | 121,7 | 124,0 | 137,1 | 129,7 | 131,7 | 3 149,5 | 139,5 | 139,4 | 127,5 | 140,9 | 116,8 | |
| 34 | Wasserfahrzeuge | 78,7 | 34,3 | 73,2 | 40,0 | 81,3 | 33,8 | 337,1 | 64,3 | 47,7 | 29,3 | 39,5 | 41,4 | |
| 35 | Luft- und Raumfahrzeuge ³⁾ | 220,6 | 283,0 | 359,7 | 372,2 | 430,4 | 373,9 | 180,5 | 647,5 | 476,1 | 314,4 | 481,1 | 313,9 | |
| 36 | Elektrotechnische Erzeugnisse | 1 048,1 | 150,0 | 162,5 | 137,4 | 152,7 | 142,2 | 2 147,9 | 132,8 | 129,2 | 120,1 | 134,3 | 121,4 | |
| 37 | Feinmechanische und optische Erzeugnisse; Uhren | 243,8 | 143,3 | 172,8 | 160,3 | 162,0 | 160,8 | 420,3 | 137,3 | 130,1 | 136,6 | 139,0 | 133,4 | |
| 30 2 | Erzeugnisse der Stahlverformung | 52,0 | 167,1 | 180,6 | 162,2 | 173,3 | 158,6 | 166,7 | 112,0 | 112,9 | 101,9 | 118,3 | 108,0 | |
| 38 | Eisen-, Blech- und Metallwaren | 280,8 | 148,5 | 149,5 | 153,5 | 148,5 | 148,7 | 603,0 | 147,8 | 135,2 | 134,2 | 142,0 | 132,2 | |
| 50 | Büromaschinen; Datenverarbeitungsgeräte und -einrichtungen | 277,1 | 199,0 | 192,2 | 208,6 | 192,8 | 199,9 | 343,4 | 224,2 | 238,2 | 237,9 | 237,9 | 174,6 | |
| 70 | Fertigteilebauten im Hochbau | 6,3 | 135,1 | 132,8 | 225,6 | 101,5 | 162,1 | 11,4 | 27,6 | 40,1 | 86,6 | 52,3 | 70,1 | |
| Erzeugnisse des Verbrauchsgüter produzierenden Gewerbes | | 2 800,3 | 110,1 | 108,9 | 115,1 | 116,0 | 118,7 | 2 382,1 | 122,5 | 122,0 | 122,0 | 127,1 | 119,5 | |
| 51 | Feinkeramische Erzeugnisse | 63,3 | 137,3 | 163,3 | 154,5 | 149,4 | 167,6 | 94,7 | 113,0 | 108,4 | 107,8 | 110,6 | 107,2 | |
| 52 | Glas und Glaswaren | 100,4 | 124,6 | 137,2 | 122,9 | 126,5 | 123,5 | 119,7 | 136,3 | 135,7 | 127,9 | 135,6 | 125,5 | |
| 54 | Holzwaren | 155,7 | 141,7 | 153,8 | 149,0 | 154,2 | 160,2 | 202,0 | 110,8 | 112,3 | 113,1 | 114,0 | 109,3 | |
| 39 | Musikinstrumente, Spielwaren, Sportgeräte, Schmuck, belichtete Filme, Füllhalter u.ä. | 235,4 | 62,2 | 68,6 | 74,9 | 74,8 | 78,5 | 191,3 | 103,1 | 99,5 | 127,0 | 104,0 | 100,4 | |
| 56 | Papier- und Pappwaren | 68,3 | 141,7 | 135,7 | 153,5 | 144,5 | 152,4 | 106,1 | 187,3 | 171,0 | 170,4 | 182,4 | 153,7 | |
| 57 | Druckereierzeugnisse, Lichtpaus- und verwandte Waren | 53,4 | 130,4 | 100,8 | 143,7 | 123,6 | 133,9 | 148,5 | 139,9 | 129,7 | 133,6 | 138,6 | 132,3 | |
| 58 | Kunststoffzeugnisse | 192,5 | 162,5 | 162,4 | 158,0 | 161,5 | 152,4 | 335,6 | 156,7 | 158,3 | 145,0 | 157,9 | 140,9 | |
| 61 | Leder | 67,4 | 101,4 | 112,5 | 93,5 | 107,6 | 98,6 | 33,0 | 123,1 | 126,2 | 129,0 | 126,2 | 112,5 | |
| 62 1 | Lederwaren (einschl. Reiseartikel) | 53,4 | 108,5 | 115,4 | 146,5 | 128,3 | 152,6 | 24,5 | 101,0 | 110,3 | 104,0 | 110,7 | 109,9 | |
| 62 5 | Schuhe | 166,8 | 119,1 | 99,1 | 115,0 | 123,2 | 117,8 | 41,0 | 128,9 | 94,5 | 105,0 | 122,1 | 107,6 | |
| 63 | Textilien | 1 034,7 | 110,6 | 108,1 | 113,0 | 111,9 | 115,4 | 821,3 | 115,8 | 116,2 | 115,7 | 119,9 | 113,8 | |
| 64 | Bekleidung | 609,2 | 91,2 | 89,8 | 99,5 | 103,5 | 107,0 | 264,1 | 84,9 | 98,1 | 95,9 | 112,7 | 116,0 | |
| Sonstige Waren⁴⁾ | | 515,5 | 156,7 | 136,2 | 102,8 | 123,7 | 101,4 | 339,4 | 149,0 | 153,7 | 158,3 | 146,9 | 156,6 | |
| Insgesamt | | 18 514,4 | 122,9 | 119,8 | 119,8 | 123,1 | 120,1 | 21 386,8 | 133,8 | 131,7 | 127,7 | 134,6 | 124,4 | |

*) Nach dem Stand von 1975. — Siehe hierzu den Aufsatz „Neuberechnung des Außenhandelsvolumens und der Außenhandelsindizes auf Basis 1976“ in „Wirtschaft und Statistik“, Heft 1/1979.

1) Erzeugnisse der Eisen schaffenden und Ferrolegierungs-Industrie. — 2) Einschl. Edelmetalle und deren Halbzeug. — 3) Einschl. Flugbetriebs-, Rettungs-, Sicherheits- und Bodengeräte. — 4) Waren, die nicht zugeordnet werden konnten.

Spezialhandel

8 Werte nach Teilen und Abschnitten des Internationalen Warenverzeichnisses für den Außenhandel (SITC-Rev. II)*

| Nr. der Systematik | Warenbenennung | Einfuhr | | | | Ausfuhr | | | |
|--------------------|---|-------------------|--------------------|-------------------|-------------------|-------------------|--------------------|-------------------|-------------------|
| | | 1982 | | | | | | | |
| | | Jun | Jan./Jun | Jun | Jan./Jun | Jun | Jan./Jun | Jun | Jan./Jun |
| | | 1 000 DM | | 1 000 \$ | | 1 000 DM | | 1 000 \$ | |
| 0 | Nahrungsmittel u. lebende Tiere, vorw. z. Ernährung | 3 634 397 | 19 173 144 | 1 495 919 | 8 110 067 | 1 521 922 | 10 042 079 | 626 432 | 4 253 205 |
| 00 | Lebende Tiere, vorwiegend zur Ernährung | 51 109 | 318 188 | 21 036 | 134 721 | 61 487 | 433 608 | 25 310 | 183 787 |
| 01 | Fleisch und Fleischwaren | 460 245 | 2 642 232 | 189 440 | 1 118 929 | 218 723 | 1 355 970 | 90 024 | 574 314 |
| 02 | Molkereierzeugnisse und Eier | 449 398 | 1 805 735 | 184 971 | 762 380 | 342 453 | 2 751 581 | 140 955 | 1 166 766 |
| 03 | Fische, Krebs- u. Weichtiere u. Zubereitungen davon | 106 828 | 713 299 | 43 966 | 302 048 | 46 094 | 264 538 | 18 974 | 111 996 |
| 04 | Getreide und Getreideerzeugnisse | 268 864 | 1 733 377 | 110 663 | 733 616 | 194 800 | 1 161 939 | 80 184 | 490 988 |
| 05 | Gemüse, Küchenkräuter und Früchte | 1 326 334 | 6 389 959 | 545 920 | 2 702 016 | 104 648 | 734 877 | 43 070 | 311 279 |
| 06 | Zucker, Zuckerwaren und Honig | 71 839 | 458 757 | 29 572 | 193 953 | 139 550 | 807 791 | 57 439 | 341 946 |
| 07 | Kaffee, Tee, Kakao, Gewürze und Waren daraus | 452 163 | 2 919 071 | 186 114 | 1 235 525 | 139 718 | 862 396 | 57 510 | 364 852 |
| 08 | Futtermittel (ausgenommen Getreide) | 397 810 | 1 899 180 | 163 739 | 802 717 | 192 353 | 1 226 547 | 79 175 | 519 912 |
| 09 | Verschiedene Nahrungsmittel u. -zubereitungen | 49 807 | 293 446 | 20 498 | 124 162 | 82 096 | 442 832 | 33 791 | 187 365 |
| 1 | Getränke und Tabak | 288 808 | 2 074 972 | 118 873 | 878 749 | 240 037 | 1 174 132 | 98 799 | 496 241 |
| 11 | Getränke | 168 628 | 1 246 374 | 69 403 | 527 826 | 153 075 | 726 566 | 63 006 | 306 895 |
| 12 | Tabak und Tabakwaren | 120 180 | 828 598 | 49 470 | 350 923 | 86 962 | 447 566 | 35 793 | 189 346 |
| 2 | Rohstoffe (ausg. Nahrungsm. u. mineral. Brennstoffe) | 2 159 915 | 13 458 845 | 889 015 | 5 694 541 | 635 515 | 3 994 967 | 261 572 | 1 690 937 |
| 21 | Häute, Felle und Pelzfelle, roh | 78 697 | 627 932 | 32 389 | 265 674 | 29 101 | 217 011 | 11 976 | 91 944 |
| 22 | Ölsaaten und ölhaltige Früchte | 305 583 | 1 817 625 | 125 776 | 768 340 | 13 659 | 28 426 | 5 622 | 11 923 |
| 23 | Rohkautschuk (einschl. synth. u. regen. Kautschuk) | 91 187 | 621 389 | 37 530 | 262 994 | 73 380 | 402 351 | 30 201 | 170 271 |
| 24 | Kork und Holz | 248 112 | 1 283 551 | 102 121 | 542 577 | 68 657 | 371 057 | 28 259 | 156 808 |
| 25 | Papierhalbstoffe und Papierabfälle | 241 351 | 1 595 263 | 99 340 | 675 416 | 17 542 | 128 828 | 7 220 | 54 563 |
| 26 | Spinnstoffe und Abfälle davon | 189 926 | 1 281 138 | 78 173 | 542 280 | 153 329 | 965 207 | 63 113 | 408 740 |
| 27 | Mineral. Rohstoffe (ausg. Erze, Brennst., Schmuckst.) | 153 711 | 915 145 | 63 265 | 387 234 | 93 389 | 569 173 | 38 442 | 240 878 |
| 28 | Metallurgische Erze und Metallabfälle | 661 222 | 3 568 767 | 272 160 | 1 505 285 | 134 177 | 880 614 | 55 227 | 372 683 |
| 29 | Rohstoffe tier. und pflanzl. Ursprungs, a.n.g. | 190 126 | 1 758 035 | 78 261 | 744 741 | 52 281 | 432 300 | 21 512 | 183 127 |
| 3 | Mineral. Brennstoffe, Schmiermittel u. verw. Erzeugn. | 7 238 366 | 44 543 320 | 2 979 316 | 18 879 048 | 1 355 320 | 8 121 144 | 557 851 | 3 438 817 |
| 32 | Kohle, Koks und Briketts | 211 218 | 1 031 066 | 86 938 | 435 739 | 367 723 | 2 080 135 | 151 354 | 880 483 |
| 33 | Erdöl, Erdölzeugnisse und verwandte Waren | 5 930 808 | 33 956 379 | 2 441 124 | 14 388 704 | 605 966 | 3 428 234 | 249 417 | 1 451 414 |
| 34 | Gas | 976 037 | 8 915 108 | 401 737 | 3 783 626 | 333 865 | 2 227 654 | 137 419 | 943 832 |
| 35 | Elektrischer Strom 1) | 120 303 | 640 767 | 49 517 | 270 979 | 47 766 | 385 121 | 19 661 | 163 088 |
| 4 | Tierische und pflanzliche Öle, Fette und Wachse | 145 135 | 853 060 | 59 737 | 360 755 | 143 352 | 865 281 | 59 003 | 366 625 |
| 41 | Tierische Öle und Fette | 29 875 | 199 227 | 12 298 | 84 431 | 17 140 | 90 691 | 7 056 | 38 402 |
| 42 | Fette pflanzliche Öle | 85 721 | 487 659 | 35 281 | 206 021 | 75 656 | 476 300 | 31 140 | 201 923 |
| 43 | Tier. u. pflanzl. Öle u. Fette, verarbeitet, Wachse | 29 539 | 166 174 | 12 158 | 70 303 | 50 556 | 298 290 | 20 807 | 126 300 |
| 5 | Chemische Erzeugnisse | 2 513 158 | 14 909 600 | 1 034 421 | 6 310 017 | 4 172 127 | 26 087 885 | 1 717 253 | 11 042 206 |
| 51 | Organische Chemikalien | 771 108 | 4 438 583 | 317 398 | 1 878 884 | 1 051 031 | 6 808 953 | 432 608 | 2 881 716 |
| 52 | Anorganische Chemikalien | 337 282 | 2 033 316 | 138 830 | 859 451 | 357 891 | 2 317 852 | 147 312 | 981 278 |
| 53 | Farbstoffe, Gerbstoffe und Farben | 117 515 | 615 539 | 48 369 | 260 238 | 454 068 | 2 660 946 | 186 894 | 1 125 816 |
| 54 | Medizinische und pharmazeutische Erzeugnisse | 228 775 | 1 434 806 | 94 164 | 607 275 | 378 324 | 2 527 074 | 155 715 | 1 070 671 |
| 55 | Äther, Öle u. Riechst., Körperpflege-, Waschmittel | 123 433 | 747 007 | 50 801 | 316 057 | 210 813 | 1 252 233 | 86 771 | 529 803 |
| 56 | Chemische Düngemittel | 92 860 | 643 717 | 38 219 | 272 928 | 87 225 | 559 083 | 35 902 | 236 657 |
| 57 | Pulver u. Sprengstoffe; pyrotechnische Artikel | 7 483 | 31 752 | 3 078 | 13 388 | 12 983 | 75 669 | 5 336 | 32 119 |
| 58 | Kunststoffe, Zelluloseäther und -ester | 618 581 | 3 692 852 | 254 603 | 1 563 373 | 1 069 004 | 6 319 229 | 440 005 | 2 673 946 |
| 59 | Chemische Erzeugnisse, a.n.g. | 216 121 | 1 272 228 | 88 959 | 538 423 | 550 808 | 3 566 846 | 226 710 | 1 510 200 |
| 6 | Bearbeitete Waren vorw. nach Beschaffenh. gegliedert | 5 229 871 | 31 231 951 | 2 152 636 | 13 218 319 | 6 886 783 | 41 664 820 | 2 834 575 | 17 636 226 |
| 60 | Waren f. Fabr.-Anl. Kap. 62, 68 - 70, 73, 76, 82 | | | | | 52 121 | 396 947 | 21 454 | 188 659 |
| 61 | Leder, Lederwaren, a.n.g., zugerichtete Pelzfelle | 157 497 | 940 132 | 64 828 | 397 949 | 134 936 | 795 715 | 55 541 | 336 718 |
| 62 | Kautschukwaren, a.n.g. | 251 579 | 1 580 147 | 103 549 | 668 587 | 289 860 | 1 779 873 | 119 310 | 753 251 |
| 63 | Kork- und Holzwaren (ausgen. Möbel) | 182 457 | 1 072 922 | 75 100 | 454 046 | 109 638 | 705 653 | 45 126 | 298 639 |
| 64 | Papier u. Papp; Waren daraus u. aus Papierhalbst. | 542 631 | 3 449 044 | 223 345 | 1 460 135 | 585 469 | 3 450 047 | 240 978 | 1 460 080 |
| 65 | Garne, Gewebe, fertigest. Spinnstoffherz. u. verw. Erz. | 1 044 096 | 6 257 850 | 429 761 | 2 649 566 | 1 194 295 | 6 998 630 | 491 570 | 2 962 137 |
| 66 | Waren aus mineralischen Stoffen, a.n.g. | 445 995 | 2 748 108 | 183 571 | 1 163 495 | 603 779 | 3 621 383 | 248 498 | 1 532 123 |
| 67 | Eisen und Stahl | 1 174 953 | 7 016 108 | 483 616 | 2 968 604 | 2 087 996 | 12 866 087 | 859 424 | 5 448 241 |
| 68 | NE-Metalle | 904 823 | 5 017 401 | 372 429 | 2 122 943 | 648 364 | 3 942 181 | 266 861 | 1 668 699 |
| 69 | Metallwaren, a.n.g. | 525 840 | 3 150 239 | 216 437 | 1 322 994 | 1 180 325 | 7 108 304 | 485 813 | 3 007 679 |
| 7 | Maschinenbau- u. elektrotechn. Erzeugn., Fahrzeuge | 5 959 983 | 39 056 350 | 2 453 110 | 16 532 513 | 17 535 594 | 100 661 115 | 7 217 648 | 42 585 816 |
| 70 | Waren f. vst. Fabrikationsanl. Kap. 84 - 87 | | | | | 328 255 | 2 406 690 | 135 112 | 1 019 248 |
| 71 | Kraftmaschinen u. Kraftmaschinenrüstungen | 394 441 | 2 435 283 | 162 349 | 1 030 728 | 1 022 337 | 6 078 305 | 420 791 | 2 571 417 |
| 72 | Arbeitsmaschinen für besondere Zwecke | 463 165 | 2 590 135 | 190 631 | 1 095 470 | 2 148 281 | 12 965 385 | 884 235 | 5 488 190 |
| 73 | Metallbearbeitungsmaschinen | 184 678 | 1 015 329 | 76 016 | 429 950 | 622 946 | 3 734 167 | 256 400 | 1 580 232 |
| 74 | Maschinen, Apparate, Geräte f. versch. Zw., a.n.g. | 718 942 | 4 273 797 | 295 919 | 1 808 376 | 2 250 459 | 13 194 565 | 926 283 | 5 583 170 |
| 75 | Büromaschinen, automat. Datenverarbeitungsmasch. | 638 491 | 3 773 159 | 262 805 | 1 595 937 | 610 437 | 3 692 527 | 251 260 | 1 561 992 |
| 76 | Geräte f. Nachrichtentechnik; Bild- u. Tonaufnahme- u. -wiedergabegeräte | 450 569 | 3 167 661 | 185 453 | 1 342 682 | 630 462 | 3 857 783 | 259 498 | 1 632 066 |
| 77 | Elektrische Maschinen, Apparate, Geräte, a.n.g. | 993 488 | 6 249 673 | 408 910 | 2 645 677 | 1 865 019 | 11 264 808 | 767 646 | 4 766 186 |
| 78 | Straßenfahrzeuge (einschl. Luftkissenfahrzeuge) | 1 371 356 | 8 566 519 | 564 446 | 3 622 758 | 6 067 299 | 35 534 286 | 2 497 301 | 15 034 864 |
| 79 | Andere Beförderungsmittel | 744 853 | 6 984 794 | 306 581 | 2 960 935 | 1 990 099 | 7 932 599 | 819 122 | 3 348 451 |
| 8 | Sonstige bearbeitete Waren | 3 142 309 | 20 310 317 | 1 293 364 | 8 597 580 | 3 025 430 | 18 885 241 | 1 245 263 | 7 988 976 |
| 80 | Waren f. vst. Fabrikationsanl. Kap. 90, 94 | | | | | 6 572 | 79 300 | 2 703 | 33 756 |
| 81 | Sanitäre Anlagen, Heizungs- u. Beleuchtungseinrichtungen u. Zubehör, a.n.g. | 65 991 | 396 624 | 27 158 | 167 859 | 91 484 | 557 195 | 37 655 | 235 864 |
| 82 | Möbel und Teile davon | 223 816 | 1 514 370 | 92 122 | 640 950 | 342 795 | 2 110 862 | 141 094 | 892 986 |
| 83 | Reiseartikel, Handtaschen u. ähnl. Behältnisse | 50 076 | 384 136 | 20 612 | 162 798 | 22 485 | 152 878 | 9 254 | 64 659 |
| 84 | Bekleidung und Bekleidungszubehör | 1 152 268 | 7 843 738 | 474 277 | 3 321 376 | 282 533 | 2 803 967 | 116 291 | 1 186 579 |
| 85 | Schuhe | 301 946 | 1 928 277 | 124 276 | 815 065 | 72 927 | 306 742 | 30 016 | 184 750 |
| 87 | Meß-, Prüf- u. Kontrollinstrumente u. -geräte, a.n.g. | 374 294 | 2 138 474 | 154 061 | 904 791 | 743 218 | 4 068 212 | 305 908 | 1 720 134 |
| 88 | Fotogr. Apparate u. Zubehör; optische Waren, a.n.g., Uhrmacherwaren | 308 966 | 1 968 006 | 127 163 | 832 196 | 399 666 | 2 421 775 | 164 502 | 1 024 432 |
| 89 | Sonstige bearbeitete Waren, a.n.g. | 664 952 | 4 140 692 | 273 695 | 1 752 555 | 1 063 750 | 6 254 310 | 437 840 | 2 645 816 |
| 9 | Waren, Warenverkehrsvorgänge, anderweitig nicht erfaßt | 1 113 859 | 5 941 820 | 458 463 | 2 508 768 | 677 698 | 4 393 455 | 278 940 | 1 859 292 |
| | darunter Gold (einschl. Goldmünzen) | 160 928 | 1 438 717 | 66 238 | 607 033 | 73 178 | 776 837 | 30 121 | 328 893 |
| | Insgesamt | 31 425 801 | 191 553 379 | 12 934 854 | 81 090 367 | 36 193 778 | 215 890 119 | 14 897 336 | 91 358 281 |

* Siehe auch die Veröffentlichungen Reihe 8 und „Foreign Trade according to the Standard International Trade Classification (SITC-Rev. II) - Special Trade -“ sowie Tabelle 1.9 im Jahresbericht der Reihe 1.
 1) Der Außenhandel mit elektrischem Strom umfaßt die finanziellen Abrechnungen (einschl. einiger Sonderfälle).

Spezialhandel

9 Tatsächliche Werte, Volumen; Index des Volumens und der Durchschnittswerte für Investitionsgüter und Verbrauchsgüter*)

| Jahr Monat | Ins- gesamt 1) | Investitionsgüter 2) | | | | | Verbrauchsgüter 3) | | | | | | |
|--|-------------------|----------------------|--------------------------|-----------------------------------|--------------------------|---|--------------------|-----------------------|--------------------------|---|-----------------------------------|-------|---------------------------------------|
| | | zu- sammen | darunter | | | | zu- sammen | darunter | | | | | |
| | | | Stahlbau- erzeugnisse | Maschinen- bau- erzeugnisse | Straßen- fahrzeuge 4) | Elektrotech- n. Investitions- güter | | Büro- maschinen 5) | Straßen- fahrzeuge 6) | Elektrotech- n. Verbrauchs- güter | Chemische Verbrauchs- güter | Möbel | Schuhe, Textilien u. Bekleidung |
| Einfuhr | | | | | | | | | | | | | |
| Tatsächliche Werte in Mill. DM | | | | | | | | | | | | | |
| 1979 | 292 040 | 24 421 | 851 | 8 096 | 2 591 | 4 278 | 3 627 | 53 447 | 8 124 | 4 222 | 1 029 | 1 658 | 19 364 |
| 1980 | 341 380 | 27 617 | 1 036 | 9 330 | 2 138 | 4 938 | 3 988 | 58 586 | 8 164 | 5 061 | 1 226 | 1 982 | 21 787 |
| 1981 | 369 179 | 32 125 | 971 | 9 151 | 2 530 | 5 510 | 4 634 | 58 906 | 7 963 | 5 824 | 1 394 | 1 982 | 22 443 |
| Jan./Juni 1981 | 181 975 | 15 989 | 473 | 4 512 | 1 238 | 2 534 | 2 178 | 28 887 | 4 686 | 2 692 | 685 | 997 | 11 035 |
| Jan./Juni 1982 | 191 553 | 17 688 | 437 | 4 552 | 1 254 | 2 862 | 2 151 | 28 698 | 4 112 | 2 873 | 771 | 924 | 11 102 |
| 1982 | | | | | | | | | | | | | |
| März | 35 360 | 3 773 | 77 | 848 | 247 | 544 | 405 | 5 735 | 902 | 541 | 144 | 188 | 2 306 |
| April | 33 063 | 3 225 | 71 | 779 | 231 | 480 | 401 | 4 670 | 748 | 493 | 154 | 185 | 1 674 |
| Mai | 30 585 | 2 776 | 81 | 779 | 208 | 480 | 343 | 4 452 | 635 | 546 | 124 | 158 | 1 496 |
| Juni | 31 426 | 2 610 | 88 | 797 | 208 | 456 | 377 | 4 327 | 633 | 414 | 134 | 132 | 1 646 |
| Volumen in Mill. DM 7) | | | | | | | | | | | | | |
| 1979 | 270 188 | 23 574 | 808 | 7 782 | 2 287 | 3 818 | 4 094 | 44 597 | 6 981 | 4 255 | 987 | 1 513 | 17 102 |
| 1980 | 276 115 | 25 374 | 966 | 8 339 | 1 797 | 4 487 | 4 202 | 45 794 | 6 701 | 4 938 | 1 069 | 1 716 | 17 895 |
| 1981 | 265 858 | 26 809 | 815 | 7 541 | 2 045 | 4 312 | 4 128 | 42 729 | 6 247 | 4 917 | 1 118 | 1 637 | 16 881 |
| Jan./Juni 1981 | 133 462 | 13 589 | 401 | 3 830 | 1 023 | 2 006 | 1 980 | 21 413 | 3 698 | 2 370 | 560 | 824 | 8 306 |
| Jan./Juni 1982 | 136 764 | 14 369 | 353 | 3 610 | 988 | 2 177 | 1 818 | 20 625 | 3 193 | 2 307 | 602 | 787 | 8 140 |
| 1982 | | | | | | | | | | | | | |
| März | 25 328 | 3 035 | 62 | 675 | 194 | 415 | 329 | 4 089 | 717 | 443 | 109 | 163 | 1 626 |
| April | 23 695 | 2 589 | 58 | 594 | 182 | 357 | 342 | 3 363 | 565 | 396 | 119 | 140 | 1 211 |
| Mai | 22 173 | 2 286 | 65 | 635 | 165 | 387 | 285 | 3 229 | 490 | 422 | 97 | 136 | 1 145 |
| Juni | 22 750 | 2 111 | 66 | 628 | 159 | 353 | 329 | 3 131 | 477 | 336 | 105 | 111 | 1 251 |
| Index des Volumens (1976 = 100) | | | | | | | | | | | | | |
| 1980 | 124,3 | 150,8 | 138,8 | 143,8 | 138,2 | 152,9 | 176,8 | 118,7 | 106,2 | 146,2 | 143,3 | 165,2 | 122,4 |
| 1981 | 119,7 | 159,4 | 117,1 | 130,0 | 157,3 | 147,0 | 173,7 | 110,8 | 99,0 | 145,6 | 149,9 | 157,6 | 115,5 |
| Jan./Juni 1981 | 120,1 | 161,6 | 115,1 | 132,1 | 157,4 | 136,8 | 166,6 | 111,0 | 117,3 | 140,3 | 150,3 | 158,7 | 113,6 |
| Jan./Juni 1982 | 123,1 | 170,8 | 101,5 | 124,5 | 152,0 | 148,4 | 153,0 | 106,9 | 101,2 | 136,6 | 161,6 | 151,6 | 111,4 |
| 1982 | | | | | | | | | | | | | |
| März | 136,8 | 216,5 | 106,7 | 139,7 | 179,0 | 169,6 | 166,3 | 127,2 | 136,4 | 157,4 | 175,8 | 187,9 | 133,4 |
| April | 128,0 | 184,7 | 99,5 | 122,9 | 167,8 | 146,1 | 172,8 | 104,6 | 107,4 | 140,8 | 191,1 | 161,4 | 99,4 |
| Mai | 119,8 | 163,1 | 111,4 | 131,4 | 151,9 | 158,2 | 144,0 | 100,4 | 93,2 | 150,0 | 156,0 | 157,0 | 94,0 |
| Juni | 122,9 | 150,6 | 113,7 | 130,0 | 146,7 | 144,4 | 166,0 | 97,4 | 90,8 | 119,4 | 168,3 | 128,7 | 102,7 |
| Index der Durchschnittswerte (1976 = 100) | | | | | | | | | | | | | |
| 1980 | 123,6 | 108,8 | 107,2 | 111,9 | 119,0 | 110,1 | 94,9 | 127,9 | 121,8 | 102,5 | 114,7 | 115,5 | 121,7 |
| 1981 | 138,9 | 119,8 | 119,1 | 121,4 | 123,7 | 127,8 | 112,3 | 137,9 | 127,5 | 118,4 | 124,7 | 121,1 | 133,0 |
| Jan./Juni 1981 | 136,3 | 117,7 | 118,0 | 117,8 | 121,0 | 126,3 | 110,0 | 134,9 | 126,7 | 113,6 | 122,3 | 120,9 | 132,9 |
| Jan./Juni 1982 | 140,1 | 123,1 | 123,8 | 126,1 | 126,9 | 131,5 | 118,3 | 139,1 | 128,8 | 124,5 | 128,0 | 117,4 | 136,4 |
| 1982 | | | | | | | | | | | | | |
| März | 139,6 | 124,3 | 123,9 | 125,5 | 127,2 | 131,3 | 122,8 | 140,2 | 125,8 | 122,1 | 131,6 | 115,4 | 141,8 |
| April | 139,5 | 124,6 | 123,7 | 131,2 | 126,8 | 134,3 | 117,3 | 138,9 | 132,5 | 124,4 | 129,8 | 118,3 | 138,2 |
| Mai | 137,9 | 121,4 | 124,9 | 122,8 | 126,3 | 126,7 | 120,3 | 137,9 | 129,6 | 129,4 | 127,7 | 116,0 | 130,6 |
| Juni | 138,1 | 123,6 | 133,5 | 126,9 | 130,8 | 129,2 | 114,5 | 138,2 | 132,6 | 123,3 | 128,0 | 118,6 | 131,6 |
| Ausfuhr | | | | | | | | | | | | | |
| Tatsächliche Werte in Mill. DM | | | | | | | | | | | | | |
| 1979 | 314 469 | 74 524 | 3 163 | 35 846 | 14 851 | 10 687 | 3 035 | 40 832 | 16 555 | 5 866 | 1 274 | 1 996 | 6 413 |
| 1980 | 350 328 | 82 093 | 3 349 | 39 655 | 15 520 | 11 399 | 3 735 | 45 340 | 17 319 | 6 380 | 1 555 | 2 121 | 7 078 |
| 1981 | 396 898 | 96 583 | 3 949 | 43 255 | 20 173 | 13 101 | 4 239 | 48 992 | 19 349 | 6 862 | 1 757 | 2 178 | 7 603 |
| Jan./Juni 1981 | 188 301 | 43 887 | 1 768 | 19 881 | 8 804 | 5 834 | 1 931 | 23 060 | 9 182 | 3 208 | 853 | 1 064 | 3 488 |
| Jan./Juni 1982 | 215 890 | 54 598 | 2 088 | 22 438 | 12 315 | 7 505 | 2 099 | 27 398 | 12 471 | 3 355 | 956 | 1 112 | 3 831 |
| 1982 | | | | | | | | | | | | | |
| März | 41 756 | 10 385 | 406 | 4 415 | 2 280 | 1 505 | 429 | 5 472 | 2 359 | 649 | 195 | 226 | 923 |
| April | 36 502 | 9 036 | 322 | 3 650 | 2 174 | 1 289 | 354 | 4 683 | 2 095 | 555 | 182 | 191 | 643 |
| Mai | 35 582 | 9 254 | 404 | 3 752 | 2 118 | 1 205 | 367 | 4 407 | 2 191 | 526 | 165 | 191 | 444 |
| Juni | 36 194 | 9 709 | 349 | 3 773 | 2 123 | 1 206 | 360 | 4 455 | 2 171 | 561 | 157 | 185 | 452 |
| Volumen in Mill. DM 7) | | | | | | | | | | | | | |
| 1979 | 301 775 | 69 879 | 2 499 | 34 635 | 12 989 | 10 095 | 3 300 | 36 429 | 13 986 | 6 005 | 1 271 | 1 666 | 5 658 |
| 1980 | 314 311 | 73 035 | 2 837 | 36 103 | 12 059 | 10 537 | 4 084 | 37 433 | 13 320 | 6 498 | 1 629 | 1 681 | 5 916 |
| 1981 | 331 031 | 80 253 | 3 412 | 36 337 | 14 442 | 11 622 | 4 571 | 38 416 | 13 819 | 6 675 | 1 786 | 1 669 | 6 029 |
| Jan./Juni 1981 | 159 671 | 37 359 | 1 524 | 17 205 | 6 481 | 5 345 | 2 010 | 18 237 | 6 633 | 3 153 | 880 | 816 | 2 762 |
| Jan./Juni 1982 | 172 711 | 42 687 | 1 720 | 17 653 | 8 165 | 6 217 | 2 465 | 20 419 | 6 504 | 3 115 | 917 | 829 | 2 879 |
| 1982 | | | | | | | | | | | | | |
| März | 33 942 | 8 294 | 341 | 3 490 | 1 534 | 1 261 | 580 | 4 042 | 1 608 | 602 | 181 | 167 | 657 |
| April | 28 880 | 6 953 | 259 | 2 866 | 1 428 | 1 065 | 358 | 3 437 | 1 427 | 511 | 153 | 139 | 467 |
| Mai | 28 159 | 7 155 | 319 | 2 928 | 1 373 | 993 | 432 | 3 285 | 1 476 | 482 | 183 | 137 | 374 |
| Juni | 28 615 | 7 411 | 273 | 2 926 | 1 354 | 985 | 399 | 3 331 | 1 472 | 513 | 154 | 133 | 371 |
| Index des Volumens (1976 = 100) | | | | | | | | | | | | | |
| 1980 | 122,5 | 107,5 | 99,7 | 105,6 | 109,0 | 118,0 | 149,8 | 114,6 | 104,7 | 118,4 | 159,3 | 103,6 | 120,0 |
| 1981 | 129,0 | 118,1 | 115,8 | 106,3 | 130,6 | 130,2 | 167,7 | 117,7 | 108,6 | 121,7 | 174,6 | 102,8 | 122,3 |
| Jan./Juni 1981 | 124,4 | 109,9 | 103,4 | 100,7 | 116,8 | 119,8 | 147,5 | 111,7 | 104,3 | 114,9 | 172,0 | 100,6 | 112,0 |
| Jan./Juni 1982 | 134,6 | 125,6 | 116,7 | 103,3 | 147,6 | 139,3 | 180,9 | 125,1 | 133,7 | 113,5 | 179,4 | 102,2 | 116,8 |
| 1982 | | | | | | | | | | | | | |
| März | 158,7 | 146,5 | 138,7 | 122,5 | 166,5 | 169,5 | 255,4 | 148,6 | 151,7 | 131,6 | 212,1 | 123,1 | 159,9 |
| April | 135,1 | 122,8 | 105,6 | 100,6 | 154,9 | 143,2 | 157,8 | 126,3 | 134,6 | 111,8 | 179,4 | 103,0 | 113,6 |
| Mai | 131,7 | 126,3 | 130,1 | 102,8 | 149,0 | 133,5 | 190,0 | 120,7 | 139,2 | 105,4 | 180,9 | 101,3 | 91,0 |
| Juni | 133,8 | 130,9 | 111,2 | 102,7 | 146,9 | 132,4 | 175,9 | 122,4 | 138,8 | 112,3 | 180,3 | 96,3 | 90,2 |
| Index der Durchschnittswerte (1976 = 100) | | | | | | | | | | | | | |
| 1980 | 111,5 | 112,4 | 114,0 | 109,8 | 128,7 | 108,2 | 91,5 | 121,1 | 130,0 | 98,2 | 95,4 | 126,2 | 119,6 |
| 1981 | 119,9 | 120,3 | 115,7 | 119,0 | 139,7 | 112,7 | 92,7 | 127,5 | 140,0 | 102,8 | 98,4 | 130,5 | 126,1 |
| Jan./Juni 1981 | 117,9 | 117,5 | 116,0 | 115,4 | 136,3 | 109,1 | 96,1 | 126,4 | 138,4 | 101,7 | 97,0 | 130,4 | 126,3 |
| Jan./Juni 1982 | 125,0 | 127,9 | 121,4 | 127,1 | 150,8 | 120,7 | 85,1 | 134,2 | 146,6 | 107,7 | 104,2 | 134,1 | 133,1 |
| 1982 | | | | | | | | | | | | | |
| März | 123,0 | 125,2 | 119,2 | 126,5 | 148,6 | 119,3 | 74,0 | 135,4 | 146,7 | 107,8 | 108,0 | 135,6 | 140,4 |
| April | 126,3 | 130,0 | 124,3 | 127,4 | 152,3 | 121,0 | 98,8 | 136,3 | 146,8 | 108,5 | 106,0 | 137,4 | 137,7 |
| Mai | 126,4 | 129,3 | 126,5 | 128,1 | 154,2 | 121,3 | 85,1 | 134,2 | 148,4 | 109,1 | 101,7 | 139,4 | 118,7 |
| Juni | 126,5 | 131,0 | 127,6 | 129,0 | 156,8 | 122,4 | 90,1 | 133,8 | 147,5 | 109,2 | 102,2 | 139,2 | 122,0 |

*) Nach dem Stand von 1975. - Siehe hierzu den Aufsatz „Neuberechnung des Außenhandelsvolumens und der Außenhandelsindizes auf Basis 1976“ in „Wirtschaft und Statistik“, Heft 1/1979.

1) Alle Waren (einschl. Investitions- und Verbrauchsgüter). - 2) Ohne Bauinvestitionsgüter. - 3) Ohne Nahrungs- und Genussmittel. - 4) Personenkraftwagen über 2 l, Kombinationskraftwagen über 1,5 l, Liefer- und Lastkraftwagen, Zugmaschinen und Anhänger. - 5) Einschl. Datenverarbeitungsgeräte und -einrichtungen. - 6) Personenkraftwagen bis 2 l, Kombinationskraftwagen bis 1,5 l, Krafttraktor und Fahrräder. - 7) Mengen bewertet mit Durchschnittswerten des Jahres 1976. Siehe S. 5, Abschnitt 2.9.

Spezialhandel

10 Werte nach Ländergruppen und ausgewählten Ländern

| Ländergruppe 1) Herstellungs- bzw. Verbrauchsland | 1982 | | 1981 | 1982 | | 1981 | | Zu- (+) bzw. Abnahme gegenüber Vorjahr | | | | | | | |
|---|-------------------|-------------------|-------------------|--------------------|-------------|--------------------|-------------|--|------------------|----------|-------------|----------|-------------------|----------|-------------|
| | Juni | Mai | Juni | Januar/Juni | | Juni | | Januar/Juni | | | | | | | |
| | 1 000 DM | | | % | | 1 000 DM | % | 1 000 DM | % | 1 000 DM | % | | | | |
| Einfuhr | | | | | | | | | | | | | | | |
| Industr. westl. Länder | 23 675 343 | 23 655 965 | 23 293 885 | 146 861 111 | 76,7 | 136 919 918 | 75,2 | + | 381 458 | + | 1,6 | + | 9 941 193 | + | 7,3 |
| EG-Länder | 14 862 356 | 14 971 923 | 14 476 349 | 92 506 963 | 48,3 | 85 723 067 | 47,1 | + | 386 007 | + | 2,7 | + | 6 783 896 | + | 7,9 |
| Frankreich | 3 372 204 | 3 445 891 | 3 361 645 | 22 328 340 | 11,7 | 20 518 625 | 11,3 | + | 10 559 | + | 0,3 | + | 1 809 715 | + | 8,8 |
| Belgien u. Luxemb. | 2 218 308 | 2 073 242 | 2 126 760 | 12 832 228 | 6,7 | 12 100 244 | 6,6 | + | 91 548 | + | 4,3 | + | 731 984 | + | 6,0 |
| Niederlande | 3 561 156 | 3 784 943 | 3 500 016 | 23 581 955 | 12,3 | 21 841 438 | 12,0 | + | 61 140 | + | 1,7 | + | 1 740 517 | + | 8,0 |
| Italien | 2 515 412 | 2 432 901 | 2 360 257 | 14 732 913 | 7,7 | 13 411 932 | 7,4 | + | 155 155 | + | 6,6 | + | 1 320 981 | + | 9,8 |
| Großbritannien | 2 290 581 | 2 360 124 | 2 247 836 | 13 732 361 | 7,2 | 12 767 784 | 7,0 | + | 42 745 | + | 1,9 | + | 964 597 | + | 7,6 |
| Republik Irland | 155 442 | 142 495 | 147 402 | 885 997 | 0,5 | 831 377 | 0,5 | + | 8 040 | + | 5,5 | + | 54 620 | + | 6,6 |
| Dänemark | 520 374 | 485 484 | 448 963 | 3 036 685 | 1,6 | 2 850 549 | 1,6 | + | 71 411 | + | 15,9 | + | 186 138 | + | 6,5 |
| Griechenland | 228 879 | 246 843 | 283 470 | 1 376 484 | 0,7 | 1 401 138 | 0,8 | - | 54 591 | - | 19,3 | - | 24 654 | - | 1,8 |
| Andere europ. Länder | 4 593 609 | 4 664 031 | 4 494 414 | 29 145 810 | 15,2 | 26 296 201 | 14,5 | + | 99 195 | + | 2,2 | + | 2 849 609 | + | 10,8 |
| dar.: Island | 7 167 | 12 558 | 14 156 | 80 274 | 0,0 | 71 017 | 0,0 | - | 6 989 | - | 49,4 | + | 9 257 | + | 13,0 |
| Norwegen | 680 803 | 767 002 | 894 158 | 5 322 574 | 2,8 | 4 664 098 | 2,6 | - | 213 355 | - | 23,9 | + | 658 476 | + | 14,1 |
| Schweden | 634 013 | 630 144 | 635 348 | 4 036 476 | 2,1 | 4 010 436 | 2,2 | - | 1 335 | - | 0,2 | + | 26 040 | + | 0,6 |
| Finnland | 268 194 | 300 844 | 281 159 | 1 709 816 | 0,9 | 1 631 213 | 0,9 | - | 12 965 | - | 4,6 | + | 78 603 | + | 4,8 |
| Schweiz | 1 109 867 | 1 060 415 | 1 029 473 | 6 618 359 | 3,5 | 6 057 888 | 3,3 | + | 80 394 | + | 7,8 | + | 560 471 | + | 9,3 |
| Österreich | 964 747 | 956 077 | 803 181 | 5 567 877 | 2,9 | 4 803 273 | 2,7 | + | 161 566 | + | 20,1 | + | 664 604 | + | 13,6 |
| Portugal | 130 183 | 124 447 | 107 020 | 753 308 | 0,4 | 607 510 | 0,3 | + | 23 163 | + | 21,6 | + | 145 798 | + | 24,0 |
| Vereinigte Staaten | 2 532 112 | 2 326 875 | 2 438 384 | 14 659 683 | 7,6 | 14 360 456 | 7,9 | + | 93 728 | + | 3,8 | + | 299 227 | + | 2,1 |
| Kanada | 303 484 | 256 514 | 326 461 | 1 705 725 | 0,9 | 1 600 179 | 0,9 | - | 22 977 | - | 7,0 | + | 105 546 | + | 6,6 |
| Übrige Länder | 1 383 782 | 1 436 622 | 1 558 277 | 8 842 930 | 4,6 | 8 940 015 | 4,9 | - | 174 495 | - | 11,2 | - | 97 085 | - | 1,1 |
| dar.: Japan | 956 861 | 1 123 652 | 1 086 743 | 6 484 750 | 3,4 | 6 588 813 | 3,6 | - | 129 882 | - | 12,0 | - | 104 063 | - | 1,6 |
| Entwicklungsländer | 6 002 229 | 5 285 668 | 5 806 932 | 33 820 887 | 17,7 | 36 514 990 | 20,1 | + | 195 297 | + | 3,4 | - | 2 694 103 | - | 7,4 |
| Afrika | 1 992 556 | 1 541 398 | 1 661 501 | 10 046 574 | 5,2 | 12 528 468 | 6,9 | + | 331 055 | + | 19,9 | - | 2 481 894 | - | 19,8 |
| Amerika | 1 180 847 | 969 368 | 1 021 777 | 6 471 738 | 3,4 | 5 397 292 | 3,0 | + | 159 070 | + | 15,6 | + | 1 074 446 | + | 19,9 |
| Asien | 2 787 220 | 2 763 956 | 3 095 718 | 17 048 306 | 8,9 | 18 316 947 | 10,1 | - | 308 498 | - | 10,0 | - | 1 288 641 | - | 6,9 |
| Ozeanien | 41 606 | 10 946 | 27 936 | 254 269 | 0,1 | 212 283 | 0,1 | + | 13 670 | + | 48,9 | - | 18 014 | - | 6,6 |
| dav.: OPEC-Länder | 3 054 726 | 2 490 630 | 2 999 999 | 15 508 876 | 8,1 | 19 545 945 | 10,7 | + | 54 727 | + | 1,8 | - | 4 036 969 | - | 20,7 |
| Übrige Entw.-Ldr. | 2 947 503 | 2 795 038 | 2 806 933 | 18 311 911 | 9,6 | 16 969 045 | 9,3 | + | 140 570 | + | 5,0 | + | 1 342 866 | + | 7,9 |
| Staatshandelsländer | 1 732 262 | 1 611 569 | 1 490 944 | 10 751 129 | 5,6 | 8 431 481 | 4,6 | + | 241 318 | + | 16,2 | + | 2 319 648 | + | 27,5 |
| Europa | 1 577 427 | 1 443 572 | 1 351 792 | 9 780 870 | 5,1 | 7 543 052 | 4,1 | + | 225 635 | + | 16,7 | + | 2 237 818 | + | 29,7 |
| dar.: Sowjetunion | 944 208 | 843 624 | 732 222 | 5 965 392 | 3,1 | 3 744 186 | 2,1 | + | 211 986 | + | 29,0 | + | 2 221 206 | + | 59,3 |
| Polen | 186 005 | 164 064 | 174 522 | 996 431 | 0,5 | 1 024 310 | 0,6 | + | 11 483 | + | 6,6 | - | 27 879 | - | 2,7 |
| Tschechoslowakei | 170 772 | 155 453 | 158 529 | 1 003 906 | 0,5 | 989 130 | 0,5 | + | 12 243 | + | 7,7 | + | 14 776 | + | 1,5 |
| Ungarn | 134 977 | 121 246 | 138 465 | 863 037 | 0,5 | 877 697 | 0,5 | - | 3 488 | - | 2,5 | - | 14 660 | - | 1,7 |
| Rumänien | 107 724 | 116 879 | 96 732 | 702 622 | 0,4 | 693 134 | 0,4 | + | 10 992 | + | 11,4 | + | 9 488 | + | 1,4 |
| Bulgarien | 28 128 | 34 572 | 48 024 | 227 721 | 0,1 | 201 858 | 0,1 | - | 19 896 | - | 41,4 | + | 25 863 | + | 12,8 |
| Asien | 154 835 | 167 997 | 139 152 | 970 259 | 0,5 | 888 429 | 0,5 | + | 15 683 | + | 11,3 | + | 81 830 | + | 9,2 |
| dar.: Volksrep. China | 144 393 | 159 556 | 127 705 | 880 139 | 0,5 | 838 748 | 0,5 | + | 16 688 | + | 13,1 | + | 41 391 | + | 4,9 |
| Insgesamt 2) | 31 425 801 | 30 585 091 | 30 623 254 | 191 553 379 | 100 | 181 974 501 | 100 | + | 802 547 | + | 2,6 | + | 9 578 878 | + | 5,3 |
| Ausfuhr | | | | | | | | | | | | | | | |
| Industr. westl. Länder | 28 680 653 | 27 725 975 | 24 875 349 | 168 713 415 | 78,1 | 146 378 196 | 77,7 | + | 3 805 304 | + | 15,3 | + | 22 335 219 | + | 15,3 |
| EG-Länder | 17 899 510 | 16 996 452 | 15 359 145 | 105 075 791 | 48,7 | 90 760 119 | 48,2 | + | 2 540 365 | + | 16,5 | + | 14 315 672 | + | 15,8 |
| Frankreich | 5 698 262 | 5 067 785 | 4 205 047 | 31 550 689 | 14,6 | 25 535 570 | 13,6 | + | 4 993 215 | + | 35,5 | + | 6 015 119 | + | 23,6 |
| Belgien u. Luxemb. | 2 552 266 | 2 527 872 | 2 559 542 | 16 055 227 | 7,4 | 16 432 477 | 7,7 | - | 7 276 | - | 0,3 | + | 1 622 750 | + | 11,2 |
| Niederlande | 2 942 531 | 2 761 355 | 2 698 157 | 17 766 281 | 8,2 | 16 520 921 | 8,8 | + | 244 374 | + | 9,1 | + | 1 245 360 | + | 7,5 |
| Italien | 2 878 400 | 2 777 411 | 2 507 732 | 16 951 235 | 7,9 | 15 811 462 | 8,4 | + | 370 668 | + | 14,8 | + | 1 139 773 | + | 7,2 |
| Großbritannien | 2 630 328 | 2 599 723 | 2 218 188 | 15 244 622 | 7,1 | 11 850 893 | 6,3 | + | 412 140 | + | 18,6 | + | 3 393 729 | + | 28,6 |
| Republik Irland | 132 507 | 148 837 | 129 916 | 915 352 | 0,4 | 807 354 | 0,4 | + | 2 591 | + | 2,0 | + | 107 998 | + | 13,4 |
| Dänemark | 676 561 | 687 034 | 628 179 | 4 192 257 | 1,9 | 3 560 464 | 1,9 | + | 48 382 | + | 7,7 | + | 631 793 | + | 17,7 |
| Griechenland | 388 655 | 426 435 | 412 384 | 2 400 128 | 1,1 | 2 240 978 | 1,2 | - | 23 729 | - | 5,8 | + | 159 150 | + | 7,1 |
| Andere europ. Länder | 7 053 883 | 6 731 330 | 5 967 542 | 40 577 044 | 18,8 | 36 379 739 | 19,3 | + | 1 086 341 | + | 18,2 | + | 4 197 305 | + | 11,5 |
| dar.: Island | 25 338 | 22 280 | 21 960 | 130 921 | 0,1 | 118 546 | 0,1 | + | 3 378 | + | 15,4 | + | 12 375 | + | 10,4 |
| Norwegen | 767 296 | 418 861 | 350 270 | 2 889 856 | 1,3 | 2 173 439 | 1,2 | + | 417 026 | + | 119,1 | + | 716 417 | + | 33,0 |
| Schweden | 873 185 | 975 062 | 733 303 | 5 678 578 | 2,6 | 4 965 184 | 2,6 | + | 139 882 | + | 19,1 | + | 713 394 | + | 14,4 |
| Finnland | 324 966 | 350 237 | 279 325 | 2 039 329 | 0,9 | 1 736 384 | 0,9 | + | 45 641 | + | 16,3 | + | 302 945 | + | 17,4 |
| Schweiz | 1 772 217 | 1 715 918 | 1 642 281 | 10 762 331 | 5,0 | 10 091 142 | 5,4 | + | 129 936 | + | 7,9 | + | 671 189 | + | 6,7 |
| Österreich | 1 674 943 | 1 706 903 | 1 571 116 | 10 209 618 | 4,7 | 9 504 127 | 5,0 | + | 103 327 | + | 6,6 | + | 705 491 | + | 7,4 |
| Portugal | 233 423 | 236 271 | 212 594 | 1 397 231 | 0,6 | 1 205 879 | 0,6 | + | 20 829 | + | 9,8 | + | 191 352 | + | 15,9 |
| Vereinigte Staaten | 2 309 585 | 2 498 889 | 2 164 610 | 13 996 338 | 6,5 | 11 656 899 | 6,2 | + | 144 975 | + | 6,7 | + | 2 339 439 | + | 20,1 |
| Kanada | 188 781 | 218 046 | 265 758 | 1 346 633 | 0,6 | 1 246 876 | 0,7 | - | 76 977 | - | 29,0 | + | 99 757 | + | 8,0 |
| Übrige Länder | 1 228 894 | 1 281 258 | 1 118 294 | 7 717 609 | 3,6 | 6 334 563 | 3,4 | + | 110 600 | + | 9,9 | + | 1 383 046 | + | 21,8 |
| dar.: Japan | 432 640 | 391 001 | 355 892 | 2 521 569 | | | | | | | | | | | |

Spezialhandel

11 Werte nach Erdteilen und Ländern*)

11.1 Herstellungs- und Verbrauchsländer

| Herstellungs- bzw. Verbrauchsland | Einfuhr | | | | Ausfuhr | | | | | | | |
|---|-------------------|--------------------|--------------------|------------------|-------------------|-------------------|-------------------|--------------------|--------------------|-------------------|-------------------|-------------------|
| | 1982 | | 1981 | | 1982 | | 1981 | | | | | |
| | 1982 | 1981 | 1982 | 1981 | 1982 | 1981 | 1982 | 1981 | | | | |
| | 1982 | 1981 | 1982 | 1981 | 1982 | 1981 | 1982 | 1981 | | | | |
| | 1 000 DM | 1 000 DM | 1 000 \$ | 1 000 \$ | 1 000 DM | 1 000 DM | 1 000 \$ | 1 000 \$ | | | | |
| Europa | 21 033 392 | 131 433 643 | 119 562 320 | 8 657 453 | 55 636 539 | 54 959 084 | 26 553 553 | 154 495 023 | 135 657 184 | 10 929 840 | 65 361 508 | 62 319 748 |
| Frankreich | 3 372 204 | 22 328 340 | 20 518 625 | 1 387 987 | 9 451 460 | 9 430 371 | 5 698 262 | 31 550 689 | 25 535 570 | 2 345 524 | 13 346 299 | 11 731 849 |
| Belgien u. Luxemb. | 2 218 308 | 12 832 228 | 12 100 244 | 913 087 | 5 427 801 | 5 556 359 | 2 552 266 | 16 055 227 | 14 432 477 | 1 050 568 | 6 795 102 | 6 624 907 |
| Niederlande | 3 561 156 | 23 581 955 | 21 841 438 | 1 465 806 | 9 989 364 | 10 053 085 | 2 942 531 | 17 766 281 | 16 520 921 | 1 211 218 | 7 515 045 | 7 594 459 |
| Italien | 2 515 412 | 14 732 913 | 13 411 932 | 1 035 350 | 6 234 043 | 6 159 077 | 2 878 400 | 18 951 235 | 15 811 462 | 1 184 796 | 7 173 868 | 7 273 025 |
| Großbritannien | 2 290 581 | 13 732 361 | 12 767 764 | 942 819 | 5 812 761 | 5 878 023 | 2 630 328 | 15 244 622 | 11 850 893 | 1 082 704 | 6 449 674 | 5 427 897 |
| Republik Irland | 155 442 | 885 997 | 831 377 | 63 978 | 374 577 | 381 665 | 132 507 | 915 352 | 807 354 | 54 511 | 387 474 | 370 700 |
| Dänemark | 520 374 | 3 036 685 | 2 850 549 | 214 199 | 1 284 611 | 1 308 589 | 676 561 | 4 192 257 | 3 560 464 | 278 450 | 1 774 198 | 1 633 023 |
| Griechenland | 228 879 | 1 376 484 | 1 401 138 | 94 196 | 582 746 | 642 516 | 388 655 | 2 400 128 | 2 240 978 | 159 990 | 1 015 837 | 1 025 975 |
| Island | 7 167 | 80 274 | 71 017 | 2 949 | 33 972 | 32 620 | 25 338 | 130 921 | 118 546 | 10 411 | 55 237 | 54 503 |
| Färöer | 4 921 | 23 155 | 26 250 | 2 026 | 9 791 | 12 122 | 791 | 2 851 | 2 422 | 323 | 1 182 | 1 108 |
| Norwegen | 680 803 | 5 322 574 | 4 664 098 | 280 196 | 2 255 386 | 2 138 834 | 767 296 | 2 889 856 | 2 173 439 | 315 856 | 1 219 520 | 999 237 |
| Schweden | 634 013 | 4 036 476 | 4 010 436 | 260 959 | 1 710 636 | 1 844 115 | 873 185 | 5 678 578 | 4 965 184 | 359 429 | 2 403 576 | 2 282 382 |
| Finnland | 268 194 | 1 709 816 | 1 631 213 | 110 368 | 724 137 | 749 613 | 324 966 | 2 039 329 | 1 736 384 | 133 770 | 862 926 | 797 947 |
| Schweiz | 1 109 867 | 6 618 359 | 6 057 888 | 456 873 | 2 800 175 | 2 781 557 | 1 772 217 | 10 762 331 | 10 091 142 | 729 474 | 4 553 404 | 4 639 425 |
| Österreich | 964 747 | 5 567 877 | 4 903 273 | 397 082 | 2 355 284 | 2 251 673 | 1 674 943 | 10 209 618 | 9 504 127 | 689 501 | 4 320 116 | 4 361 987 |
| Portugal | 130 183 | 753 308 | 607 510 | 53 578 | 318 919 | 278 777 | 233 423 | 1 397 231 | 1 205 879 | 96 071 | 591 256 | 553 499 |
| Spanien | 405 303 | 2 652 572 | 2 270 328 | 166 837 | 1 124 317 | 1 041 830 | 657 886 | 3 813 781 | 2 923 625 | 270 786 | 1 612 970 | 1 339 402 |
| Andorra | 116 | 918 | 2 088 | 48 | 390 | 984 | 1 883 | 14 570 | 14 388 | 778 | 6 149 | 6 559 |
| Gibraltar | 2 | 46 | 541 | 1 | 20 | 240 | 208 | 4 254 | 2 769 | 78 | 1 778 | 1 256 |
| Vatikanstadt | 20 | 399 | 418 | 7 | 166 | 190 | 321 | 762 | 1 979 | 131 | 317 | 909 |
| Malta | 27 305 | 152 095 | 142 778 | 11 233 | 64 274 | 65 405 | 27 044 | 139 688 | 118 849 | 11 125 | 59 004 | 54 057 |
| Jugoslawien | 239 400 | 1 457 119 | 1 241 630 | 98 542 | 618 585 | 571 712 | 508 936 | 2 442 132 | 2 672 642 | 209 474 | 1 031 695 | 1 225 419 |
| Türkei | 121 568 | 770 822 | 666 733 | 50 047 | 326 267 | 308 462 | 185 446 | 1 051 162 | 848 364 | 76 329 | 444 663 | 389 578 |
| Sowjetunion | 944 208 | 5 965 392 | 3 744 186 | 388 844 | 2 524 698 | 1 722 517 | 875 250 | 4 552 843 | 3 896 384 | 360 237 | 1 925 408 | 1 794 292 |
| Polen | 186 005 | 996 431 | 1 024 310 | 76 567 | 420 894 | 470 091 | 144 110 | 1 034 807 | 1 124 918 | 59 314 | 438 292 | 516 997 |
| Tschechoslowakei | 170 772 | 1 003 906 | 989 130 | 70 292 | 424 637 | 455 997 | 169 745 | 837 125 | 888 158 | 69 847 | 353 669 | 407 824 |
| Ungarn | 134 977 | 863 037 | 877 697 | 55 552 | 365 390 | 405 170 | 198 991 | 1 362 052 | 1 263 453 | 81 875 | 576 722 | 578 509 |
| Rumänien | 107 724 | 702 622 | 693 134 | 44 340 | 297 563 | 319 334 | 96 605 | 519 393 | 827 531 | 39 768 | 219 547 | 378 451 |
| Bulgarien | 28 128 | 227 721 | 201 858 | 11 576 | 96 435 | 92 344 | 105 384 | 493 178 | 520 135 | 43 361 | 208 527 | 237 918 |
| Albanien | 5 613 | 21 761 | 12 737 | 2 314 | 9 240 | 5 812 | 10 075 | 42 790 | 36 247 | 4 141 | 18 053 | 16 854 |
| Afrika | 2 258 840 | 11 578 636 | 14 050 198 | 929 723 | 4 902 564 | 6 478 248 | 1 916 025 | 12 426 909 | 11 186 787 | 788 468 | 5 265 710 | 5 116 144 |
| Kanar. Inseln | 1 714 | 63 572 | 106 729 | 706 | 26 917 | 50 218 | 19 712 | 106 581 | 89 789 | 8 103 | 44 967 | 40 655 |
| Marokko | 27 638 | 272 452 | 252 997 | 11 375 | 115 607 | 117 157 | 45 575 | 251 948 | 241 830 | 18 757 | 106 411 | 111 850 |
| Ceuta und Melilla | 1 | 4 | 56 | 0 | 1 | 26 | 2 582 | 11 361 | 17 657 | 1 060 | 4 813 | 8 144 |
| Algerien | 323 485 | 1 770 907 | 2 641 898 | 133 147 | 750 861 | 1 213 423 | 282 621 | 1 495 340 | 1 444 491 | 108 097 | 633 232 | 664 342 |
| Tunesien | 43 619 | 275 435 | 256 205 | 17 948 | 116 461 | 118 451 | 80 527 | 449 148 | 384 712 | 33 141 | 189 903 | 175 750 |
| Libyen | 721 215 | 2 605 529 | 4 567 347 | 296 851 | 1 101 882 | 2 103 271 | 244 887 | 1 529 140 | 1 424 165 | 100 783 | 647 590 | 647 101 |
| Ägypten | 145 202 | 535 353 | 200 544 | 59 769 | 226 571 | 93 863 | 181 241 | 1 302 596 | 1 115 553 | 74 599 | 552 351 | 511 700 |
| Sudan | 4 378 | 44 571 | 46 847 | 1 802 | 18 847 | 21 477 | 17 405 | 121 251 | 99 477 | 7 163 | 51 341 | 45 392 |
| Mauretanien | 3 824 | 20 719 | 17 217 | 1 574 | 8 768 | 7 961 | 3 393 | 23 708 | 21 937 | 1 397 | 9 996 | 10 193 |
| Mali | 2 502 | 14 029 | 13 178 | 1 029 | 5 946 | 5 948 | 6 556 | 26 088 | 14 061 | 2 697 | 11 001 | 6 459 |
| Obervolta | 2 793 | 9 241 | 4 962 | 1 149 | 3 872 | 2 218 | 1 060 | 15 261 | 14 892 | 437 | 6 430 | 6 777 |
| Niger | — | 52 | 38 736 | — | 22 | 18 178 | 11 597 | 60 667 | 44 574 | 4 771 | 25 683 | 20 443 |
| Tschad | 1 486 | 8 130 | 21 066 | 612 | 3 432 | 9 667 | 363 | 4 264 | 3 385 | 152 | 1 811 | 1 565 |
| Rep. Kap Verde | 3 | 119 | 40 | 1 | 49 | 18 | 817 | 7 390 | 3 505 | 339 | 3 163 | 1 607 |
| Senegal | 3 955 | 24 366 | 6 104 | 1 626 | 10 283 | 2 788 | 4 746 | 36 137 | 30 899 | 1 945 | 15 301 | 14 079 |
| Gambia | — | 1 483 | 1 627 | — | 616 | 764 | 1 968 | 15 270 | 6 944 | 805 | 6 451 | 3 201 |
| Guinea-Bissau | — | 34 | 112 | — | 15 | 50 | 193 | 3 399 | 1 335 | 81 | 1 427 | 614 |
| Republik Guinea | 10 267 | 69 480 | 81 022 | 4 225 | 29 451 | 37 409 | 1 248 | 11 773 | 17 893 | 514 | 4 974 | 8 260 |
| Sierra Leone | 40 | 18 538 | 23 438 | 18 | 7 908 | 10 736 | 2 582 | 17 866 | 24 316 | 1 060 | 7 544 | 11 102 |
| Liberia | 45 371 | 227 847 | 241 002 | 18 673 | 96 289 | 110 607 | 7 361 | 190 031 | 146 907 | 3 022 | 79 763 | 69 356 |
| Elfenbeinküste | 43 427 | 311 743 | 301 109 | 17 872 | 132 395 | 138 952 | 12 320 | 81 613 | 92 043 | 5 065 | 34 487 | 42 159 |
| Ghana | 22 284 | 96 832 | 92 824 | 9 173 | 40 923 | 42 821 | 7 614 | 61 913 | 89 493 | 3 127 | 26 333 | 40 839 |
| Togo | 4 891 | 20 297 | 37 144 | 2 015 | 8 585 | 16 783 | 8 814 | 27 044 | 20 255 | 3 628 | 11 349 | 9 344 |
| Benin | 1 004 | 6 680 | 3 030 | 413 | 2 836 | 1 409 | 5 684 | 44 555 | 20 604 | 2 339 | 18 881 | 9 367 |
| Nigeria | 325 394 | 2 046 423 | 2 290 805 | 133 930 | 866 614 | 1 061 232 | 312 623 | 2 090 369 | 1 920 773 | 128 653 | 888 096 | 880 260 |
| Kamerun | 33 282 | 395 057 | 307 139 | 13 699 | 168 291 | 141 759 | 19 853 | 124 736 | 78 718 | 8 167 | 52 800 | 36 100 |
| Zentralafrik. Rep. | 808 | 6 175 | 5 448 | 332 | 2 635 | 2 415 | 775 | 3 170 | 2 737 | 316 | 1 328 | 1 244 |
| Äquatorialguinea | 441 | 8 753 | 8 073 | 182 | 3 681 | 2 714 | 57 | 754 | 176 | 22 | 316 | 81 |
| S. Tomé u. Príncipe | — | 2 556 | 13 151 | — | 1 091 | 6 186 | 419 | 1 330 | 1 271 | 171 | 559 | 567 |
| Gabun | 60 023 | 152 128 | 168 947 | 24 705 | 64 415 | 79 877 | 5 725 | 45 656 | 39 808 | 2 352 | 19 356 | 18 351 |
| VR Kongo | 27 881 | 170 484 | 68 270 | 11 476 | 71 847 | 31 188 | 5 688 | 36 325 | 24 049 | 2 328 | 15 319 | 11 018 |
| Zaire | 11 841 | 127 295 | 119 184 | 4 872 | 54 076 | 54 710 | 27 374 | 111 607 | 115 699 | 11 271 | 47 152 | 52 758 |
| Ruanda | 6 717 | 18 952 | 14 719 | 2 764 | 7 936 | 6 719 | 2 900 | 17 391 | 10 288 | 1 187 | 7 366 | 4 699 |
| Burundi | 5 328 | 41 522 | 14 402 | 2 194 | 17 607 | 6 525 | 3 777 | 17 142 | 10 877 | 1 555 | 7 225 | 4 999 |
| St. Helena | — | 67 | 1 | — | 30 | 0 | — | 59 | 90 | — | 25 | 43 |
| Angola | 706 | 1 569 | 777 | 290 | 656 | 354 | 10 251 | 88 535 | 113 984 | 4 212 | 38 117 | 51 861 |
| Äthiopien | 11 108 | 59 069 | 37 994 | 4 573 | 24 942 | 17 315 | 6 137 | 64 195 | 59 750 | 2 522 | 27 181 | 27 705 |
| Dschibuti | — | 90 | 130 | — | 39 | 61 | 966 | 3 977 | 16 160 | 398 | 1 663 | 7 260 |
| Somalia | — | 497 | 254 | — | 208 | 106 | 1 796 | 39 606 | 32 013 | 740 | 16 854 | 14 637 |
| Kenia | 22 029 | 140 623 | 148 256 | 9 070 | 59 499 | 68 160 | 24 921 | 160 412 | 148 690 | 10 232 | 67 827 | 68 547 |
| Uganda | 9 385 | 28 161 | 12 453 | 3 861 | 11 | | | | | | | |

Spezialhandel
11 Werte nach Erdteilen und Ländern*)
11.1 Herstellungs- und Verbrauchsländer

| Herstellungs- bzw. Verbrauchsländ | Einfuhr | | | | | | Ausfuhr | | | | | |
|---|------------------|-------------------|-------------------|------------------|-------------------|-------------------|------------------|-------------------|-------------------|------------------|-------------------|------------------|
| | 1982 | | 1981 | | 1982 | | 1981 | | 1982 | | 1981 | |
| | Jun | Januar/Jun | Jun | Januar/Jun | Jun | Januar/Jun | Jun | Januar/Jun | Jun | Januar/Jun | Jun | Januar/Jun |
| | 1 000 DM | | | 1 000 \$ | | | 1 000 DM | | | 1 000 \$ | | |
| Panama | 29 450 | 133 249 | 116 059 | 12 120 | 56 311 | 52 952 | 10 158 | 88 543 | 161 735 | 4 176 | 37 709 | 75 244 |
| Kuba | 15 340 | 28 810 | 34 096 | 6 313 | 12 045 | 16 234 | 9 408 | 99 119 | 129 845 | 3 858 | 41 705 | 59 469 |
| Westindien | 124 | 464 | 314 | 51 | 196 | 141 | 502 | 1 860 | 1 796 | 207 | 779 | 819 |
| Republik Haiti | 1 703 | 17 826 | 10 202 | 701 | 7 533 | 4 705 | 2 987 | 13 831 | 8 830 | 1 223 | 5 817 | 4 067 |
| Bahamas | 1 179 | 8 198 | 33 945 | 486 | 3 476 | 15 654 | 5 506 | 18 481 | 35 100 | 2 266 | 7 770 | 15 202 |
| Turks- Caicosins. | - | - | 1 | - | - | - | 36 | 137 | 183 | 14 | 58 | 86 |
| Dominik. Republik | 383 | 2 228 | 2 473 | 157 | 942 | 1 138 | 5 439 | 25 209 | 36 313 | 2 238 | 10 621 | 16 657 |
| Am. Jungferinseln | 17 | 45 | 170 | 7 | 19 | 78 | 199 | 3 228 | 6 079 | 79 | 1 365 | 2 781 |
| Guadeloupe | - | 283 | 766 | - | 118 | 363 | 2 158 | 12 636 | 15 486 | 886 | 5 293 | 7 108 |
| Dominica | 2 | 9 | 36 | 0 | 3 | 17 | 43 | 370 | 441 | 19 | 159 | 200 |
| Martinique | 1 476 | 12 392 | 7 212 | 607 | 5 266 | 3 450 | 3 038 | 14 904 | 13 275 | 1 250 | 6 269 | 6 100 |
| Kaimaninseln | - | 7 | 1 227 | - | 3 | 543 | 100 | 459 | 361 | 40 | 197 | 157 |
| Jamaika | 1 537 | 6 739 | 6 137 | 633 | 2 836 | 2 809 | 2 823 | 25 431 | 22 762 | 1 160 | 10 792 | 10 554 |
| St. Lucia | - | 6 | 4 | - | 3 | 2 | 184 | 588 | 612 | 68 | 243 | 264 |
| St. Vincent | - | 45 | 53 | - | 19 | 25 | 57 | 271 | 223 | 23 | 112 | 103 |
| Barbados | 361 | 1 100 | 1 108 | 149 | 464 | 504 | 1 131 | 6 543 | 7 205 | 466 | 2 755 | 3 253 |
| Trinidad u. Tobago | 8 785 | 58 465 | 57 868 | 3 617 | 24 938 | 25 790 | 7 180 | 35 674 | 26 799 | 2 949 | 15 045 | 12 317 |
| Grenada | 436 | 2 003 | 2 331 | 179 | 839 | 1 069 | 1 171 | 1 374 | 454 | 74 | 586 | 194 |
| Niederl. Antillen | 3 750 | 174 554 | 19 544 | 1 545 | 74 041 | 9 027 | 3 237 | 33 003 | 68 379 | 1 331 | 14 027 | 30 208 |
| Kolumbien | 110 386 | 723 323 | 644 900 | 45 434 | 306 254 | 296 824 | 49 305 | 326 815 | 266 861 | 20 273 | 138 473 | 122 248 |
| Venezuela | 137 007 | 499 159 | 321 742 | 56 392 | 210 522 | 144 593 | 95 927 | 609 977 | 575 306 | 39 479 | 257 733 | 283 051 |
| Rep. Guyana | 4 878 | 19 312 | 26 368 | 2 007 | 8 207 | 12 224 | 515 | 12 895 | 5 319 | 208 | 5 502 | 2 392 |
| Surinam | 11 961 | 55 493 | 31 579 | 4 925 | 23 380 | 14 755 | 2 288 | 15 353 | 17 090 | 941 | 6 517 | 7 853 |
| Franz.-Guayana | 112 | 219 | 142 | 46 | 92 | 64 | 319 | 2 626 | 2 347 | 128 | 1 103 | 1 067 |
| Ecuador | 12 744 | 75 205 | 75 029 | 5 249 | 31 797 | 34 443 | 28 438 | 161 325 | 177 446 | 11 705 | 68 299 | 81 314 |
| Peru | 22 514 | 149 084 | 128 938 | 9 262 | 63 166 | 59 254 | 46 607 | 241 986 | 513 691 | 19 171 | 102 459 | 241 866 |
| Brasilien | 356 503 | 2 090 438 | 1 580 074 | 146 718 | 894 425 | 723 914 | 165 258 | 995 097 | 1 153 587 | 68 038 | 421 242 | 528 165 |
| Chile | 149 734 | 663 647 | 563 969 | 61 627 | 280 130 | 257 877 | 34 940 | 270 405 | 322 441 | 14 360 | 114 615 | 147 803 |
| Bolivien | 4 367 | 30 655 | 17 379 | 1 799 | 13 013 | 7 959 | 3 766 | 39 076 | 75 455 | 1 538 | 16 564 | 34 339 |
| Paraguay | 6 765 | 27 717 | 33 627 | 2 785 | 11 701 | 15 251 | 5 332 | 36 576 | 45 234 | 2 184 | 15 434 | 20 649 |
| Uruguay | 18 442 | 105 440 | 126 681 | 7 595 | 44 645 | 58 023 | 12 978 | 88 841 | 102 956 | 5 335 | 37 427 | 47 168 |
| Argentinien | 138 935 | 677 577 | 515 910 | 57 178 | 286 262 | 235 279 | 62 702 | 756 990 | 1 250 712 | 25 800 | 320 812 | 577 077 |
| Falklandinseln | - | 9 | 42 | - | 4 | 19 | 420 | 458 | 36 | 173 | 189 | 15 |
| Asien | 3 898 916 | 24 503 315 | 25 794 189 | 1 604 745 | 10 384 940 | 11 860 697 | 3 931 847 | 25 220 952 | 19 585 689 | 1 618 266 | 10 675 856 | 8 973 854 |
| Zypern | 5 741 | 38 187 | 36 715 | 2 361 | 16 179 | 16 930 | 27 006 | 161 435 | 115 591 | 11 090 | 68 286 | 51 989 |
| Libanon | 973 | 5 960 | 7 328 | 400 | 2 524 | 3 392 | 38 270 | 331 510 | 210 747 | 15 746 | 140 376 | 97 185 |
| Syrien | 27 413 | 117 290 | 176 862 | 11 279 | 49 624 | 78 813 | 88 409 | 465 080 | 422 032 | 36 392 | 196 855 | 192 858 |
| Irak | 156 488 | 170 634 | 154 124 | 64 411 | 70 431 | 70 281 | 562 233 | 3 961 116 | 2 545 816 | 231 415 | 1 676 720 | 1 160 704 |
| Iran | 69 623 | 297 841 | 727 641 | 28 655 | 126 174 | 333 410 | 215 236 | 1 336 809 | 1 494 987 | 88 606 | 566 649 | 683 985 |
| Israel | 75 324 | 583 165 | 648 293 | 31 002 | 247 081 | 300 374 | 140 783 | 894 961 | 827 987 | 57 942 | 379 039 | 381 250 |
| Jordanien | 639 | 6 660 | 7 434 | 262 | 2 846 | 3 367 | 96 134 | 551 900 | 327 274 | 39 547 | 233 609 | 149 696 |
| Saudi-Arabien | 995 372 | 6 161 865 | 6 187 200 | 409 695 | 2 613 160 | 2 823 880 | 704 811 | 4 350 885 | 2 644 789 | 290 121 | 1 839 371 | 1 211 570 |
| Kuwait | 73 208 | 283 630 | 445 351 | 30 133 | 120 394 | 203 070 | 194 157 | 937 319 | 589 109 | 79 925 | 395 834 | 267 463 |
| Bahrain | 3 622 | 24 758 | 9 740 | 1 491 | 10 417 | 4 558 | 22 126 | 170 503 | 89 971 | 9 104 | 72 030 | 40 393 |
| Katar | 24 442 | 213 622 | 116 155 | 10 061 | 91 771 | 55 075 | 33 112 | 186 002 | 115 760 | 13 621 | 78 612 | 53 306 |
| Ver. Arab. Emirate | 110 851 | 923 704 | 1 459 264 | 45 825 | 392 068 | 674 896 | 137 504 | 853 838 | 620 746 | 56 608 | 361 299 | 281 757 |
| Oman | 130 325 | 684 524 | 656 313 | 53 641 | 291 664 | 301 903 | 34 464 | 176 377 | 78 279 | 14 186 | 74 813 | 35 909 |
| Nordjemen | 21 | 621 | 973 | 9 | 284 | 445 | 16 320 | 117 105 | 79 017 | 6 710 | 49 548 | 35 779 |
| Südjemen | 10 712 | 40 476 | 802 | 4 409 | 17 358 | 370 | 2 706 | 22 361 | 17 473 | 1 112 | 9 426 | 7 871 |
| Afghanistan | 6 612 | 42 231 | 44 425 | 2 717 | 17 824 | 20 539 | 4 665 | 30 337 | 23 618 | 1 924 | 12 807 | 10 758 |
| Pakistan | 24 457 | 174 994 | 181 889 | 10 060 | 74 105 | 84 027 | 42 162 | 349 107 | 304 164 | 17 358 | 148 275 | 139 764 |
| Indien | 92 867 | 720 493 | 702 498 | 38 231 | 305 529 | 325 682 | 151 125 | 961 625 | 986 735 | 62 223 | 407 439 | 453 046 |
| Bangladesh | 5 417 | 27 410 | 15 582 | 2 231 | 11 627 | 7 215 | 9 286 | 68 992 | 71 674 | 3 822 | 29 123 | 32 820 |
| Malediven | - | 20 | 13 | - | 9 | 5 | 14 | 2 251 | 2 013 | 5 | 963 | 934 |
| Sri Lanka | 11 536 | 80 544 | 72 035 | 4 749 | 34 101 | 33 398 | 10 691 | 75 292 | 53 797 | 4 396 | 31 910 | 24 643 |
| Nepal | 1 051 | 12 968 | 11 854 | 433 | 5 504 | 5 422 | 1 938 | 13 974 | 7 929 | 796 | 5 970 | 3 604 |
| Bhutan | - | 100 | 52 | - | 42 | 26 | 1 | 19 | 77 | 0 | 8 | 37 |
| Birma | 3 398 | 15 553 | 7 399 | 1 398 | 6 612 | 3 434 | 13 795 | 77 169 | 61 296 | 5 669 | 32 625 | 28 366 |
| Thailand | 106 547 | 676 808 | 607 074 | 43 855 | 286 351 | 279 874 | 54 398 | 377 028 | 376 908 | 22 383 | 159 827 | 173 500 |
| Laos | 1 | 6 | 99 | 1 | 3 | 46 | 929 | 3 125 | 247 | 381 | 1 296 | 110 |
| Vietnam | 399 | 2 867 | 6 723 | 163 | 1 207 | 3 087 | 1 212 | 9 568 | 24 554 | 499 | 4 079 | 10 992 |
| Kamputschea | - | 2 | - | - | 1 | - | 34 | 576 | 1 127 | 14 | 239 | 528 |
| Indonesien | 44 874 | 308 331 | 390 442 | 18 471 | 130 386 | 181 958 | 198 705 | 1 614 807 | 1 067 020 | 81 754 | 684 378 | 489 545 |
| Malaysia | 94 526 | 591 373 | 662 492 | 38 908 | 250 298 | 305 171 | 89 087 | 444 956 | 463 823 | 36 656 | 188 284 | 213 419 |
| Brunei | 25 | 190 | 197 | 10 | 82 | 92 | 1 060 | 9 468 | 6 042 | 432 | 4 002 | 2 756 |
| Singapur | 82 312 | 509 373 | 489 704 | 33 882 | 215 660 | 225 888 | 128 741 | 947 290 | 697 439 | 52 982 | 401 587 | 319 603 |
| Philippinen | 72 698 | 519 649 | 489 454 | 29 919 | 220 172 | 225 429 | 39 973 | 278 289 | 280 927 | 16 434 | 117 854 | 128 255 |
| Mongol. Volksrep. | 63 | 1 482 | 1 750 | 26 | 630 | 801 | 463 | 1 696 | 2 647 | 192 | 716 | 1 234 |
| Volksrep. China | 144 393 | 880 139 | 838 748 | 59 418 | 373 233 | 387 871 | 94 498 | 898 324 | 1 180 004 | 38 910 | 381 178 | 543 528 |
| Nordkorea | 9 980 | 85 771 | 41 208 | 4 106 | 36 106 | 18 294 | 8 060 | 40 803 | 31 327 | 3 313 | 17 178 | 14 340 |
| Südkorea | 157 737 | 990 210 | 1 041 474 | 64 912 | 419 559 | 481 916 | 102 946 | 618 314 | 412 226 | 42 381 | 261 693 | 189 237 |
| Japan | 956 861 | 6 484 750 | 6 588 813 | 393 835 | 2 746 002 | 3 028 841 | 432 640 | 2 521 569 | 2 179 575 | 178 080 | 1 067 017 | 1 002 072 |
| Taiwan | 170 334 | 1 144 196 | 1 244 281 | 70 105 | 484 886 | 573 680 | 117 568 | 662 108 | 563 308 | 48 377 | 279 879 | 260 708 |
| Hongkong | 210 536 | 1 566 624 | 1 622 812 | 86 655 | 664 643 | 751 789 | 114 453 | 696 174 | 601 687 | 47 105 | 294 884 | 275 832 |
| Macau | 17 538 | 114 294 | 98 978 | 7 226 | 48 413 | 45 448 | 132 | 890 | 5 947 | 55 | 378 | 2 778 |
| Australien und Ozeanien | 202 243 | 1 080 387 | 1 101 755 | 83 228 | 456 549 | 504 808 | 312 764 | 1 939 676 | 1 375 059 | 128 709 | 821 556 | 628 836 |
| Australien | 129 708 | 681 991 | 675 758 | 53 379 | 288 237 | 309 869 | 265 670 | 1 667 290 | 1 193 267 | 109 349 | 706 307 | 546 023 |
| Papua-Neuguinea | 28 925 | 202 718 | 210 186 | 11 905 | 85 692 | 97 219 | 1 156 | 7 945 | 11 562 | 474 | 3 357 | 5 288 |
| Austral.-Ozeanien | 65 | 107 | 79 | 27 | 46 | 34 | 176 | 2 448 | 810 | 73 | 1 052 | 364 |
| Nauru | 4 | 4 | - | 1 | - | - | - | 33 | 58 | - | 15 | 23 |
| Neuseeland | 30 929 | 144 127 | 153 714 | 12 728 | 60 957 | 69 469 | 41 352 | 231 658 | 139 169 | 17 008 | 98 049 | 63 386 |
| Salomonen | 910 | 2 226 | 3 956 | 374 | 927 | 1 785 | 91 | 327 | 255 | 37 | 138 | 115 |
| Tuvalu | 17 | 17 | - | 7 | 7 | - | - | 92 | 5 | - | 39 | 1 |
| Am.-Ozeanien | - | 10 | 56 | - | 5 | 26 | 181 | 369 | 561 | 74 | 148 | 257 |
| Neukaledonien | 10 723 | 33 864 | 42 909 | 4 413 | 14 200 | 19 664 | 943 | 7 651 | 11 313 | 387 | 3 228 | 5 153 |
| Wallis und Futuna | - | - | - | - | - | - | - | 1 | 1 | - | 0 | 1 |
| Kiribati | - | 2 | 5 | - | 1 | 2 | 52 | 374 | 144 | 19 | 155 | 64 |
| Pitcairnseln | - | - | - | - | - | - | - | - | - | - | - | - |
| Neuseel.-Ozeanien | 9 | 239 | 64 | 4 | 99 | 29 | 344 | 3 529 | 13 | | | |

Spezialhandel

11 Werte nach Erdteilen und Ländern*)

11.2 Einkaufs- und Käuferländer

| Einkaufs- bzw. Käuferländer | Einfuhr | | | | Ausfuhr | | | | | | | | | | |
|-----------------------------------|-------------------|--------------------|--------------------|------------------|-------------------|-------------------|-------------------|--------------------|--------------------|-------------------|-------------------|-------------------|----------|--|--|
| | 1982 | | 1981 | | 1982 | | 1981 | | 1982 | | 1981 | | | | |
| | Juni | Januar/Juni | Juni | Januar/Juni | Juni | Januar/Juni | Juni | Januar/Juni | Juni | Januar/Juni | Juni | Januar/Juni | | | |
| | 1 000 DM | | | | 1 000 \$ | | | | 1 000 DM | | | | 1 000 \$ | | |
| Europa | 22 370 003 | 138 258 635 | 127 732 446 | 9 207 466 | 58 521 130 | 58 730 497 | 26 959 085 | 157 045 965 | 137 795 592 | 11 096 770 | 66 441 800 | 63 281 977 | | | |
| Frankreich | 3 494 240 | 22 891 970 | 21 394 234 | 1 438 203 | 9 689 860 | 9 842 173 | 5 699 578 | 31 587 975 | 25 626 750 | 2 346 059 | 13 353 836 | 11 771 548 | | | |
| Belgien u. Luxemb. | 2 309 950 | 13 631 199 | 12 583 916 | 950 793 | 5 766 083 | 5 784 154 | 2 543 252 | 16 010 882 | 14 393 672 | 1 046 841 | 6 776 165 | 6 606 186 | | | |
| Niederlande | 3 782 492 | 24 937 833 | 22 958 057 | 1 556 873 | 10 560 830 | 10 562 769 | 2 935 531 | 17 746 943 | 16 695 858 | 1 208 361 | 7 507 145 | 7 676 491 | | | |
| Italien | 2 490 638 | 14 612 286 | 13 323 737 | 1 025 189 | 6 182 951 | 6 117 729 | 2 826 015 | 16 665 349 | 15 537 099 | 1 163 232 | 7 053 154 | 7 146 571 | | | |
| Großbritannien | 2 976 426 | 16 819 521 | 16 980 105 | 1 225 094 | 7 116 623 | 7 808 136 | 2 792 146 | 16 214 858 | 12 615 707 | 1 149 307 | 6 859 932 | 5 778 903 | | | |
| Republik Irland | 152 616 | 879 820 | 834 558 | 62 812 | 371 912 | 383 144 | 132 379 | 884 200 | 780 014 | 54 457 | 374 204 | 358 214 | | | |
| Dänemark | 534 195 | 3 087 271 | 2 985 178 | 219 870 | 1 306 011 | 1 370 245 | 685 410 | 4 216 605 | 3 540 901 | 282 090 | 1 784 426 | 1 623 591 | | | |
| Griechenland | 220 265 | 1 297 153 | 1 293 484 | 90 853 | 548 915 | 593 175 | 381 722 | 2 332 745 | 2 210 968 | 157 131 | 987 349 | 1 012 226 | | | |
| Island | 8 576 | 60 801 | 43 821 | 3 530 | 25 722 | 20 146 | 23 347 | 125 251 | 115 296 | 9 590 | 52 842 | 53 009 | | | |
| Färöer | 4 863 | 22 967 | 26 310 | 2 003 | 9 713 | 12 150 | 816 | 2 853 | 2 654 | 333 | 1 182 | 1 221 | | | |
| Norwegen | 636 809 | 4 367 364 | 3 713 284 | 262 090 | 1 851 889 | 1 700 717 | 761 864 | 2 847 839 | 2 110 357 | 313 625 | 1 201 627 | 969 373 | | | |
| Schweden | 635 495 | 3 994 093 | 3 928 495 | 261 547 | 1 692 273 | 1 804 552 | 900 019 | 5 840 916 | 5 139 453 | 370 472 | 2 472 431 | 2 362 828 | | | |
| Finnland | 272 848 | 1 665 995 | 1 567 607 | 112 289 | 705 366 | 720 196 | 319 001 | 2 007 446 | 1 708 570 | 131 318 | 849 457 | 785 135 | | | |
| Schweiz | 1 926 808 | 11 790 227 | 10 389 736 | 793 082 | 4 989 400 | 4 777 977 | 2 201 713 | 13 128 158 | 12 225 896 | 906 269 | 5 554 131 | 5 618 909 | | | |
| Österreich | 998 568 | 5 764 284 | 5 080 189 | 410 996 | 2 438 331 | 2 332 898 | 1 684 070 | 10 326 049 | 9 632 468 | 693 257 | 4 369 451 | 4 420 952 | | | |
| Portugal | 121 852 | 681 487 | 584 257 | 60 150 | 288 384 | 268 247 | 228 426 | 1 368 334 | 1 175 205 | 94 009 | 578 148 | 539 262 | | | |
| Spanien | 383 307 | 2 359 278 | 2 109 097 | 157 785 | 999 023 | 967 865 | 650 709 | 3 755 620 | 2 884 265 | 267 832 | 1 588 348 | 1 321 217 | | | |
| Andorra | 141 | 1 079 | 2 328 | 58 | 458 | 1 091 | 1 813 | 15 182 | 15 411 | 749 | 6 411 | 7 023 | | | |
| Gibraltar | 112 | 1 227 | 353 | 46 | 524 | 155 | 206 | 4 921 | 4 064 | 78 | 2 059 | 1 892 | | | |
| Vatikanstadt | 8 | 288 | 356 | 3 | 121 | 162 | 94 | 2 144 | 1 828 | 38 | 905 | 837 | | | |
| Malta | 27 162 | 151 931 | 139 597 | 11 174 | 64 205 | 63 893 | 25 915 | 136 195 | 113 653 | 10 661 | 57 540 | 51 676 | | | |
| Jugoslawien | 221 375 | 1 354 716 | 1 197 313 | 91 116 | 573 298 | 551 329 | 496 664 | 2 454 202 | 2 597 231 | 204 423 | 1 036 989 | 1 190 507 | | | |
| Türkei | 99 378 | 640 963 | 556 542 | 40 916 | 271 409 | 257 023 | 185 466 | 1 022 216 | 780 608 | 76 335 | 432 297 | 357 751 | | | |
| Sowjetunion | 498 723 | 3 754 911 | 2 660 493 | 205 284 | 1 591 148 | 1 224 234 | 802 979 | 4 243 980 | 3 544 373 | 330 499 | 1 795 221 | 1 635 042 | | | |
| Polen | 166 629 | 917 952 | 953 657 | 68 592 | 387 865 | 438 067 | 139 722 | 1 021 830 | 1 131 593 | 57 512 | 432 817 | 519 994 | | | |
| Tschechoslowakei | 160 526 | 945 167 | 933 292 | 66 072 | 399 750 | 430 486 | 160 602 | 765 016 | 757 274 | 66 084 | 323 119 | 348 241 | | | |
| Ungarn | 128 987 | 820 229 | 823 402 | 53 083 | 347 271 | 380 143 | 191 067 | 1 319 473 | 1 169 737 | 78 617 | 558 729 | 535 233 | | | |
| Rumänien | 88 889 | 613 285 | 527 551 | 36 588 | 259 784 | 243 428 | 75 231 | 491 839 | 748 591 | 30 970 | 208 107 | 342 910 | | | |
| Bulgarien | 26 003 | 162 991 | 153 597 | 10 701 | 77 426 | 70 507 | 103 492 | 490 396 | 503 708 | 42 579 | 207 438 | 230 257 | | | |
| Albanien | 2 122 | 10 547 | 8 260 | 874 | 4 485 | 3 706 | 9 836 | 38 748 | 32 208 | 4 042 | 16 340 | 14 978 | | | |
| Afrika | 977 237 | 5 451 162 | 6 461 146 | 402 224 | 2 310 811 | 2 971 224 | 1 799 648 | 11 521 881 | 10 300 826 | 740 568 | 4 882 226 | 4 720 071 | | | |
| Kanar. Inseln | 1 321 | 9 048 | 8 677 | 543 | 3 834 | 4 044 | 18 775 | 94 804 | 78 432 | 7 718 | 39 987 | 35 422 | | | |
| Marokko | 25 094 | 247 295 | 226 141 | 10 328 | 104 940 | 104 438 | 43 422 | 243 546 | 209 789 | 17 872 | 102 868 | 96 589 | | | |
| Ceuta und Melilla | 1 | 4 | 56 | 0 | 1 | 26 | 2 582 | 11 288 | 17 648 | 1 060 | 4 781 | 8 140 | | | |
| Algerien | 281 291 | 1 301 451 | 1 867 803 | 115 781 | 552 483 | 853 969 | 248 855 | 1 355 367 | 1 405 665 | 102 430 | 573 773 | 646 587 | | | |
| Tunesien | 41 895 | 231 191 | 203 125 | 17 282 | 97 782 | 93 087 | 75 749 | 427 058 | 375 152 | 31 177 | 180 569 | 171 432 | | | |
| Libyen | 215 295 | 972 994 | 1 392 590 | 88 614 | 412 655 | 638 757 | 232 907 | 1 392 175 | 1 300 366 | 95 853 | 589 526 | 591 367 | | | |
| Ägypten | 19 828 | 109 669 | 109 998 | 8 163 | 46 415 | 51 915 | 169 456 | 1 246 720 | 1 046 642 | 69 747 | 528 742 | 479 982 | | | |
| Sudan | 2 114 | 21 460 | 23 587 | 870 | 9 067 | 10 867 | 17 056 | 117 650 | 91 246 | 7 019 | 49 806 | 41 662 | | | |
| Mauritanien | 3 476 | 18 144 | 17 217 | 1 431 | 7 671 | 7 961 | 3 092 | 21 329 | 20 848 | 1 274 | 8 979 | 9 681 | | | |
| Mali | 2 348 | 13 482 | 12 478 | 966 | 5 716 | 5 622 | 6 367 | 25 119 | 13 419 | 2 620 | 10 591 | 6 161 | | | |
| Obervolta | 4 | 1 265 | 172 | 1 | 529 | 80 | 965 | 14 880 | 12 313 | 396 | 6 182 | 5 664 | | | |
| Niger | — | 15 | 29 490 | — | 7 | 14 141 | 10 778 | 57 818 | 42 296 | 4 434 | 24 477 | 19 379 | | | |
| Tschad | 1 486 | 4 741 | 14 020 | 612 | 1 990 | 6 487 | 144 | 730 | 3 777 | 60 | 311 | 372 | | | |
| Rep. Kap Verde | — | 14 | — | — | 6 | — | 633 | 7 150 | 3 343 | 733 | 3 063 | 1 536 | | | |
| Senegal | 2 933 | 16 340 | 3 385 | 1 207 | 6 895 | 1 535 | 4 415 | 31 839 | 26 879 | 1 807 | 13 483 | 12 229 | | | |
| Gambia | — | 986 | 1 164 | — | 417 | 545 | 1 670 | 14 085 | 5 694 | 682 | 5 946 | 2 614 | | | |
| Guinea-Bissau | — | 24 | 26 | — | 11 | 12 | 3 | 2 827 | 952 | 2 | 1 183 | 446 | | | |
| Republik Guinea | 5 360 | 25 889 | 30 565 | 2 206 | 10 976 | 14 115 | 679 | 9 871 | 15 411 | 281 | 4 175 | 7 135 | | | |
| Sierra Leone | 22 | 1 649 | 2 792 | 10 | 702 | 1 253 | 1 921 | 14 885 | 17 704 | 787 | 6 283 | 8 114 | | | |
| Liberia | 41 369 | 219 990 | 231 734 | 17 027 | 93 026 | 106 497 | 6 826 | 193 463 | 146 282 | 2 803 | 81 216 | 69 097 | | | |
| Elfenbeinküste | 21 885 | 134 152 | 162 823 | 9 008 | 56 847 | 75 412 | 10 349 | 61 834 | 75 387 | 4 253 | 26 130 | 34 624 | | | |
| Ghana | 12 675 | 54 667 | 49 296 | 5 217 | 23 099 | 22 735 | 6 373 | 57 122 | 80 637 | 2 615 | 24 319 | 36 823 | | | |
| Togo | 2 390 | 11 148 | 17 763 | 986 | 4 718 | 8 047 | 8 346 | 25 219 | 18 319 | 3 434 | 10 583 | 8 458 | | | |
| Benin | 95 | 3 787 | 1 237 | 39 | 1 616 | 577 | 5 607 | 39 843 | 17 304 | 2 308 | 16 872 | 7 858 | | | |
| Nigeria | 15 970 | 322 604 | 345 761 | 6 572 | 137 840 | 161 470 | 273 541 | 1 767 764 | 1 602 715 | 112 572 | 751 362 | 734 929 | | | |
| Kamerun | 8 850 | 70 723 | 100 666 | 3 642 | 29 891 | 47 462 | 18 726 | 105 293 | 69 236 | 7 698 | 44 498 | 31 763 | | | |
| Zentralafrik. Rep. | 179 | 1 504 | 1 272 | 73 | 641 | 573 | 775 | 3 023 | 1 943 | 316 | 1 264 | 874 | | | |
| Äquatorialguinea | 106 | 536 | 818 | 44 | 229 | 389 | 57 | 747 | 176 | 22 | 313 | 81 | | | |
| S. Tomé u. Príncipe | — | — | 293 | — | — | 141 | 419 | 1 302 | 1 199 | 171 | 548 | 542 | | | |
| Gabun | 2 346 | 10 724 | 15 489 | 965 | 4 533 | 7 192 | 4 498 | 38 646 | 31 930 | 1 847 | 16 394 | 14 710 | | | |
| VR Kongo | 2 135 | 33 598 | 20 794 | 879 | 14 398 | 9 617 | 5 391 | 29 417 | 19 970 | 2 214 | 12 375 | 9 108 | | | |
| Zaire | 3 577 | 47 748 | 58 505 | 1 471 | 20 352 | 26 745 | 26 521 | 102 014 | 109 896 | 10 920 | 43 092 | 50 022 | | | |
| Ruanda | 1 816 | 7 246 | 2 502 | 746 | 3 019 | 1 164 | 2 600 | 13 698 | 8 234 | 1 064 | 5 813 | 3 748 | | | |
| Burundi | 4 377 | 28 617 | 7 759 | 1 802 | 12 115 | 3 492 | 3 359 | 16 118 | 9 193 | 1 383 | 6 798 | 4 229 | | | |
| St. Helena | — | 18 | — | — | 8 | — | — | 55 | 88 | — | 23 | 42 | | | |
| Angola | 706 | 1 266 | 709 | 290 | 529 | 322 | 9 850 | 83 325 | 87 745 | 4 047 | 35 905 | 40 032 | | | |
| Äthiopien | 7 614 | 30 833 | 22 845 | 3 136 | 12 994 | 10 463 | 5 804 | 60 216 | 55 347 | 2 385 | 25 489 | 25 646 | | | |
| Dschibuti | — | 90 | 124 | — | 39 | 58 | 972 | 2 798 | 12 749 | 401 | 1 162 | 5 722 | | | |
| Somalia | — | 494 | 251 | — | 207 | 105 | 1 563 | 36 540 | 27 828 | 644 | 15 560 | 12 672 | | | |
| Kenia | 15 171 | 94 141 | 87 800 | 6 247 | 39 821 | 40 563 | 23 118 | 146 216 | 132 775 | 9 493 | 61 821 | 61 213 | | | |
| Uganda | 6 184 | 19 567 | 3 986 | 2 544 | 8 247 | 1 876 | 7 875 | 36 234 | 15 430 | 3 242 | 15 314 | 7 176 | | | |
| Tansania | 6 957 | 56 516 | 46 948 | 2 864 | 23 941 | 21 592 | 9 667 | 78 081 | 72 357 | 3 975 | 32 180 | 33 638 | | | |
| Seychellen | | | | | | | | | | | | | | | |

Spezialhandel
11 Werte nach Erdteilen und Ländern *)
11.2 Einkaufs- und Käuferländer

| Einkaufs- bzw. Käuferländer | Einfuhr | | | | | | Ausfuhr | | | | | |
|-----------------------------------|------------------|-------------------|-------------------|------------------|------------------|------------------|------------------|-------------------|-------------------|------------------|-------------------|------------------|
| | 1982 | | 1981 | 1982 | | 1981 | 1982 | | 1981 | 1982 | | 1981 |
| | Juni | Januar/Juni | | Juni | Januar/Juni | | Juni | Januar/Juni | | Juni | Januar/Juni | |
| | 1 000 DM | | | 1 000 \$ | | | 1 000 DM | | | 1 000 \$ | | |
| Panama | 22 181 | 136 389 | 131 847 | 9 128 | 57 711 | 60 446 | 11 794 | 125 724 | 217 933 | 4 850 | 53 421 | 100 499 |
| Kuba | 1 416 | 8 897 | 5 252 | 582 | 3 742 | 2 407 | 9 262 | 83 512 | 121 981 | 3 799 | 35 119 | 55 971 |
| Westindien | 124 | 328 | 186 | 51 | 138 | 82 | 518 | 1 740 | 2 041 | 214 | 731 | 915 |
| Republik Haiti | 1 895 | 14 856 | 9 115 | 698 | 6 283 | 4 193 | 2 899 | 12 919 | 8 154 | 1 187 | 5 432 | 3 748 |
| Bahamas | 4 345 | 45 682 | 56 925 | 1 790 | 19 338 | 26 206 | 17 176 | 117 592 | 144 682 | 7 070 | 49 780 | 65 466 |
| Turks- und Caicosins. | - | - | - | - | - | - | 36 | 143 | 213 | 14 | 60 | 99 |
| Dominik. Republik | 224 | 1 128 | 1 590 | 90 | 471 | 729 | 5 210 | 23 950 | 28 309 | 2 144 | 10 086 | 12 902 |
| Am. Jungferninseln | 17 | 46 | 170 | 7 | 19 | 78 | 193 | 2 022 | 4 436 | 77 | 850 | 2 031 |
| Guadeloupe | - | 7 | 30 | - | 2 | 12 | 1 948 | 11 763 | 14 489 | 799 | 4 923 | 6 646 |
| Dominica | 2 | 9 | 13 | 0 | 3 | 6 | 33 | 251 | 263 | 14 | 108 | 119 |
| Martinique | - | 16 | 37 | - | 7 | 16 | 2 714 | 13 846 | 12 925 | 1 116 | 5 821 | 5 937 |
| Kaimaninseln | 3 431 | 14 931 | 39 894 | 1 413 | 6 317 | 18 212 | 836 | 13 867 | 12 390 | 343 | 5 915 | 5 683 |
| Jamaika | 1 128 | 3 424 | 2 772 | 463 | 1 437 | 1 266 | 2 209 | 21 885 | 21 597 | 907 | 9 275 | 10 016 |
| St. Lucia | - | 6 | 2 | - | 3 | 1 | 31 | 422 | 212 | 13 | 175 | 93 |
| St. Vincent | - | 34 | - | - | 15 | 59 | 57 | 266 | 197 | 23 | 110 | 90 |
| Barbados | 309 | 895 | 702 | 126 | 376 | 322 | 924 | 5 634 | 6 789 | 379 | 2 372 | 3 056 |
| Trinidad u. Tobago | 5 036 | 9 948 | 28 204 | 2 074 | 4 166 | 12 390 | 5 596 | 30 700 | 22 161 | 2 297 | 12 942 | 10 166 |
| Grenada | 233 | 784 | 1 121 | 96 | 328 | 518 | 53 | 1 000 | 570 | 23 | 427 | 246 |
| Niederl. Antillen | 2 529 | 18 218 | 7 585 | 1 042 | 7 737 | 3 452 | 2 732 | 25 979 | 64 437 | 1 121 | 11 032 | 28 392 |
| Kolumbien | 62 557 | 418 631 | 459 625 | 25 749 | 177 115 | 211 761 | 48 297 | 317 193 | 251 797 | 19 860 | 134 402 | 115 302 |
| Venezuela | 87 223 | 287 788 | 215 246 | 35 901 | 121 139 | 96 673 | 87 322 | 552 452 | 512 143 | 35 936 | 233 777 | 234 191 |
| Rep. Guyana | 4 620 | 18 096 | 19 909 | 1 901 | 7 686 | 9 214 | 452 | 12 458 | 3 698 | 182 | 5 316 | 1 664 |
| Surinam | 1 592 | 5 640 | 8 529 | 656 | 2 370 | 3 873 | 2 097 | 11 897 | 14 155 | 863 | 5 037 | 6 506 |
| Franz.-Guayana | 20 | 127 | 131 | 8 | 54 | 59 | 304 | 2 010 | 1 922 | 122 | 843 | 857 |
| Ecuador | 3 742 | 22 927 | 26 498 | 1 543 | 9 691 | 12 242 | 27 727 | 155 516 | 164 933 | 11 413 | 65 838 | 75 630 |
| Peru | 14 674 | 105 281 | 81 774 | 6 036 | 44 622 | 37 565 | 45 792 | 232 835 | 503 664 | 18 837 | 98 574 | 237 345 |
| Brasilien | 258 892 | 1 515 918 | 1 179 262 | 106 584 | 641 219 | 540 729 | 147 781 | 910 985 | 1 105 116 | 60 842 | 385 647 | 505 713 |
| Chile | 123 602 | 572 458 | 484 284 | 50 870 | 241 648 | 222 121 | 33 777 | 255 167 | 306 975 | 13 880 | 108 101 | 140 766 |
| Bolivien | 838 | 12 300 | 4 930 | 345 | 5 232 | 2 259 | 3 632 | 36 945 | 71 728 | 1 484 | 15 644 | 32 687 |
| Paraguay | 3 313 | 17 037 | 23 762 | 1 363 | 7 213 | 10 850 | 5 317 | 35 934 | 44 000 | 2 178 | 15 157 | 20 080 |
| Uruguay | 17 352 | 109 672 | 125 257 | 7 143 | 46 413 | 57 440 | 12 803 | 87 144 | 106 938 | 5 264 | 36 794 | 48 988 |
| Argentinien | 96 633 | 459 957 | 337 106 | 39 789 | 194 508 | 153 788 | 54 406 | 672 490 | 1 203 469 | 22 385 | 284 996 | 555 638 |
| Falklandinseln | - | 2 | - | - | 1 | 5 | - | 38 | 47 | - | 16 | 20 |
| Asien | 2 548 331 | 16 662 862 | 17 825 710 | 1 048 918 | 7 061 251 | 8 201 876 | 3 683 617 | 23 814 736 | 18 446 869 | 1 516 091 | 10 080 473 | 8 448 591 |
| Zypern | 4 827 | 29 497 | 42 469 | 1 986 | 12 475 | 20 042 | 26 577 | 159 724 | 115 984 | 10 913 | 67 588 | 52 193 |
| Libanon | 896 | 6 987 | 8 731 | 368 | 2 960 | 4 037 | 40 367 | 330 889 | 209 640 | 16 606 | 140 050 | 96 585 |
| Syrien | 1 486 | 11 447 | 99 727 | 610 | 4 867 | 45 562 | 82 126 | 452 325 | 411 516 | 33 807 | 191 500 | 188 039 |
| Irak | 3 048 | 19 250 | 152 547 | 1 256 | 8 162 | 69 506 | 513 020 | 3 590 568 | 2 325 696 | 211 161 | 1 519 718 | 1 060 502 |
| Iran | 43 685 | 275 359 | 462 264 | 17 979 | 117 036 | 215 434 | 193 739 | 1 214 998 | 1 368 940 | 79 756 | 514 999 | 625 954 |
| Israel | 70 906 | 543 746 | 611 917 | 29 187 | 230 387 | 283 614 | 135 034 | 850 421 | 771 594 | 55 577 | 360 068 | 355 165 |
| Jordanien | 2 215 | 13 551 | 8 550 | 911 | 5 773 | 3 879 | 90 574 | 521 541 | 324 689 | 37 263 | 220 785 | 148 255 |
| Saudi-Arabien | 378 310 | 2 227 555 | 2 573 234 | 155 713 | 944 061 | 1 164 927 | 660 867 | 4 050 225 | 2 393 611 | 272 040 | 1 712 146 | 1 094 837 |
| Kuwait | 65 651 | 241 805 | 127 533 | 27 023 | 102 397 | 58 884 | 191 063 | 920 255 | 565 798 | 78 649 | 388 633 | 257 116 |
| Bahrain | 3 379 | 5 846 | 9 447 | 1 390 | 2 439 | 4 425 | 19 829 | 175 634 | 82 429 | 8 159 | 74 265 | 36 950 |
| Katar | 24 442 | 158 418 | 4 084 | 10 061 | 68 084 | 1 937 | 30 328 | 175 044 | 112 037 | 12 477 | 74 005 | 51 309 |
| Ver. Arab. Emirate | 43 907 | 396 972 | 682 623 | 18 072 | 167 559 | 316 293 | 130 802 | 793 693 | 584 806 | 53 853 | 335 828 | 265 508 |
| Oman | 76 | 1 705 | 1 851 | 30 | 722 | 848 | 32 348 | 161 657 | 73 996 | 13 315 | 68 374 | 33 973 |
| Nordjemen | 21 | 621 | 973 | 9 | 264 | 445 | 15 881 | 112 938 | 72 661 | 6 528 | 47 780 | 32 892 |
| Südjemen | 75 | 18 072 | 1 015 | 31 | 7 881 | 445 | 2 128 | 20 601 | 16 324 | 874 | 8 680 | 20 508 |
| Afghanistan | 4 401 | 27 029 | 27 911 | 1 811 | 11 430 | 12 802 | 4 552 | 29 936 | 24 195 | 1 878 | 12 638 | 10 966 |
| Pakistan | 19 612 | 125 104 | 148 139 | 8 068 | 52 971 | 68 511 | 38 871 | 327 835 | 280 117 | 16 004 | 139 265 | 128 524 |
| Indien | 78 297 | 623 587 | 623 033 | 32 237 | 264 478 | 288 927 | 145 729 | 928 405 | 961 991 | 59 991 | 393 415 | 441 812 |
| Bangladesh | 2 400 | 13 250 | 6 062 | 988 | 5 622 | 2 785 | 6 738 | 62 828 | 66 857 | 2 773 | 26 524 | 30 644 |
| Malediven | - | 20 | 11 | - | 9 | 5 | 14 | 2 251 | 241 | 5 | 963 | 105 |
| Sri Lanka | 9 339 | 67 479 | 60 756 | 3 845 | 28 570 | 28 204 | 10 006 | 71 577 | 49 771 | 4 115 | 30 329 | 22 806 |
| Nepal | 718 | 10 513 | 8 985 | 297 | 4 461 | 4 096 | 1 938 | 13 862 | 7 029 | 796 | 5 924 | 3 188 |
| Bhutan | - | 100 | 52 | - | 42 | 26 | - | 7 | 42 | - | 3 | 18 |
| Birma | 2 909 | 9 272 | 5 863 | 1 198 | 3 905 | 2 709 | 13 078 | 71 180 | 44 661 | 5 375 | 30 090 | 20 508 |
| Thailand | 81 172 | 494 916 | 481 791 | 33 411 | 209 568 | 222 282 | 50 480 | 363 281 | 358 108 | 20 766 | 154 035 | 164 974 |
| Laos | - | 5 | 99 | - | 2 | 46 | 771 | 2 664 | 142 | 316 | 1 104 | 62 |
| Vietnam | 293 | 2 477 | 6 357 | 120 | 1 044 | 2 921 | 647 | 2 915 | 10 699 | 263 | 1 239 | 4 852 |
| Kamputschea | - | 2 | - | - | 1 | - | 2 | 200 | 932 | 1 | 84 | 441 |
| Indonesien | 32 031 | 179 008 | 141 858 | 13 185 | 75 648 | 65 398 | 187 363 | 1 524 507 | 1 014 718 | 77 084 | 646 122 | 465 578 |
| Malaysia | 73 766 | 421 807 | 437 868 | 30 363 | 178 467 | 201 504 | 83 344 | 410 735 | 381 944 | 34 294 | 173 615 | 175 115 |
| Brunei | 25 | 289 | 74 | 10 | 123 | 34 | 687 | 8 052 | 3 080 | 279 | 3 404 | 1 431 |
| Singapur | 73 929 | 488 025 | 464 427 | 30 436 | 198 203 | 214 539 | 126 136 | 934 493 | 700 229 | 51 915 | 396 188 | 320 688 |
| Philippinen | 38 868 | 278 887 | 289 893 | 15 995 | 118 267 | 133 977 | 39 120 | 267 472 | 270 080 | 16 086 | 113 263 | 123 324 |
| Mongol. Volksrep. | 43 | 971 | 780 | 18 | 415 | 357 | 459 | 1 620 | 2 487 | 190 | 683 | 1 159 |
| Volksrep. China | 108 506 | 643 308 | 617 252 | 44 660 | 272 860 | 285 391 | 87 605 | 811 121 | 1 108 375 | 36 099 | 344 117 | 509 875 |
| Nordkorea | 9 950 | 82 030 | 38 433 | 4 094 | 34 547 | 17 032 | 4 550 | 32 788 | 30 962 | 1 868 | 13 783 | 14 178 |
| Südkorea | 133 174 | 818 099 | 850 964 | 54 795 | 346 689 | 393 574 | 96 639 | 576 762 | 399 361 | 39 784 | 243 949 | 183 036 |
| Japan | 820 772 | 5 532 107 | 5 786 169 | 337 841 | 2 343 327 | 2 659 833 | 390 926 | 2 468 892 | 2 149 377 | 160 904 | 1 045 158 | 988 106 |
| Taiwan | 133 713 | 915 343 | 998 747 | 55 036 | 387 957 | 460 792 | 110 123 | 630 742 | 536 731 | 45 312 | 266 650 | 248 567 |
| Hongkong | 269 158 | 1 922 111 | 1 983 668 | 110 801 | 815 239 | 918 603 | 119 024 | 739 308 | 609 050 | 48 990 | 313 174 | 279 260 |
| Macau | 12 331 | 76 292 | 59 553 | 5 083 | 32 339 | 27 250 | 132 | 790 | 5 959 | 55 | 335 | 2 788 |
| Australien und Ozeanien | 129 697 | 745 794 | 782 044 | 53 373 | 315 577 | 357 908 | 295 348 | 1 845 606 | 1 329 740 | 121 537 | 781 838 | 608 158 |
| Australien | 86 036 | 476 855 | 486 890 | 35 406 | 201 685 | 223 003 | 251 909 | 1 595 438 | 1 165 497 | 103 682 | 675 985 | 533 338 |
| Papua-Neuguinea | 27 501 | 165 554 | 173 763 | 11 320 | 69 953 | 80 297 | 1 070 | 6 945 | 8 025 | 439 | 2 932 | 3 662 |
| Austral.-Ozeanien | 65 | 109 | 27 | 27 | 47 | 11 | 176 | 2 448 | 804 | 73 | 1 052 | 361 |
| Nauru | 4 | 4 | - | 1 | 1 | - | - | 42 | 59 | - | 19 | 23 |
| Neuseeland | 16 061 | 84 973 | 105 579 | 6 607 | 35 932 | 47 894 | 38 706 | 216 597 | 129 353 | 15 918 | 91 685 | 58 876 |
| Salomonen | 1 | 2 | 1 | 0 | 0 | 1 | 85 | 310 | 228 | 34 | 130 | 105 |
| Tuvalu | - | - | - | - | - | - | - | 92 | 5 | - | 39 | 1 |
| Am.-Ozeanien | - | 6 | 56 | - | 3 | 26 | 181 | 431 | 503 | 74 | 174 | 231 |
| Neukaledonien | 1 | 94 | 14 401 | 0 | 40 | 6 065 | 930 | 7 060 | 9 291 | 382 | 2 976 | 4 242 |
| Wallis und Futuna | - | - | - | - | - | - | - | 1 | 1 | - | 0 | 1 |
| Kiribati | - | 16 095 | 3 | - | 7 023 | 1 | 42 | 353 | 158 | 15 | 147 | 72 |
| Pitcairnsinseln | - | - | - | - | - | - | - | - | - | - | - | - |
| Neuseel.-Ozeanien | 9 | 56 | 24 | 4 | 23 | 10 | 21 | 114 | 115 | 8 | 48 | 52 |
| Fidschi | - | 640 | 373 | - | 271 | 174 | 333 | 3 050 | 1 530 | 137 | 1 296 | 689 |
| Wanuat | 15 | 354 | 163 | 6 | 154 | 74 | 85 | 325 | 26 | | | |

Spezialhandel

12 Monatliche Entwicklung der Werte nach Ländergruppen *)

12.1 Herstellungs- und Verbrauchsländer

1 000 DM

| Jahr Monat | Ins- gesamt 1) | Industrialisierte westliche Länder | | | | | Entwicklungsländer | | | | | Staatshandelsländer | |
|---|-------------------|------------------------------------|------------------|----------------------------|--|------------------|--------------------|-------------|-------------|-------------|------------------|---------------------|--|
| | | zu- sammen | EG- Länder 2) | Andere europ. Länder | Vereinigte Staaten und Kanada | Übrige Länder | zu- sammen 3) | darunter | | | zu- sammen 4) | darunter Europa | |
| | | | | | | | | Afrika | Amerika | Asien | | | |
| Einfuhr | | | | | | | | | | | | | |
| 1977 | 235 177 763 | 175 513 103 | 115 250 119 | 30 253 210 | 19 362 315 | 10 647 459 | 48 055 163 | 15 368 672 | 9 801 390 | 22 394 449 | 11 370 252 | 10 642 498 | |
| 1978 | 243 706 640 | 187 252 695 | 121 964 397 | 34 840 544 | 19 396 910 | 11 050 844 | 43 686 099 | 13 093 936 | 9 343 796 | 20 832 033 | 12 565 135 | 11 714 866 | |
| 1979 | 292 040 062 | 221 440 296 | 143 671 980 | 41 284 880 | 23 378 417 | 13 105 019 | 54 325 320 | 17 783 700 | 10 427 828 | 25 570 539 | 16 020 771 | 14 900 885 | |
| 1980 | 341 380 308 | 254 101 087 | 160 152 873 | 49 381 715 | 29 293 293 | 15 273 206 | 69 556 743 | 23 320 729 | 11 190 741 | 34 331 857 | 17 492 952 | 15 671 658 | |
| 1981 | 369 178 790 | 277 963 454 | 174 783 852 | 53 699 742 | 31 665 852 | 17 814 008 | 71 647 353 | 22 391 290 | 11 200 417 | 37 418 344 | 19 286 747 | 17 414 692 | |
| Jan./Juni 1977 | 116 268 828 | 86 491 861 | 57 130 347 | 14 219 250 | 9 954 581 | 5 187 683 | 24 504 228 | 7 967 193 | 4 848 315 | 11 498 895 | 5 169 137 | 4 823 297 | |
| Jan./Juni 1978 | 120 219 729 | 92 419 462 | 60 780 788 | 16 913 346 | 9 303 246 | 5 422 082 | 21 916 208 | 6 732 453 | 4 836 854 | 10 165 137 | 5 796 464 | 5 387 669 | |
| Jan./Juni 1979 | 138 077 936 | 106 610 047 | 69 784 512 | 19 852 898 | 11 146 592 | 5 826 045 | 24 642 483 | 8 199 461 | 4 715 185 | 11 530 494 | 6 745 778 | 6 210 929 | |
| Jan./Juni 1980 | 171 920 837 | 128 608 951 | 81 753 726 | 24 722 695 | 15 141 313 | 6 991 217 | 34 853 400 | 11 786 821 | 5 675 146 | 17 029 408 | 8 374 208 | 7 573 409 | |
| Jan./Juni 1981 | 181 974 501 | 136 919 918 | 85 723 067 | 26 296 201 | 15 960 635 | 8 940 015 | 36 514 990 | 12 528 468 | 5 397 292 | 18 316 947 | 8 431 481 | 7 543 052 | |
| Jan./Juni 1982 | 191 553 379 | 146 861 111 | 92 506 963 | 29 145 810 | 16 365 408 | 8 842 930 | 33 820 887 | 10 046 574 | 6 471 738 | 17 048 306 | 10 751 129 | 9 780 870 | |
| 1981 | | | | | | | | | | | | | |
| Mai | 29 685 404 | 22 240 747 | 13 870 608 | 4 206 032 | 2 773 466 | 1 390 641 | 6 093 557 | 2 122 198 | 970 267 | 2 914 632 | 1 332 449 | 1 198 121 | |
| Juni | 30 623 254 | 23 293 885 | 14 476 349 | 4 494 414 | 2 764 845 | 1 558 277 | 5 806 932 | 1 661 501 | 1 021 777 | 3 095 718 | 1 490 944 | 1 351 792 | |
| Juli | 32 585 011 | 24 468 602 | 15 298 599 | 4 720 492 | 2 721 197 | 1 728 314 | 6 321 236 | 1 930 498 | 1 054 789 | 3 283 281 | 1 778 153 | 1 597 497 | |
| August | 28 194 803 | 20 039 358 | 12 660 418 | 3 473 821 | 2 455 371 | 1 449 748 | 6 386 897 | 1 835 748 | 871 744 | 3 632 597 | 1 729 683 | 1 587 715 | |
| September | 30 921 885 | 22 991 740 | 14 736 791 | 4 608 920 | 2 367 745 | 1 278 284 | 6 063 844 | 1 553 944 | 991 270 | 3 426 051 | 1 832 171 | 1 627 938 | |
| Oktober | 32 457 568 | 25 232 411 | 15 718 007 | 5 097 390 | 2 900 818 | 1 516 196 | 5 509 585 | 1 362 281 | 944 188 | 3 137 967 | 1 686 326 | 1 544 601 | |
| November | 32 236 970 | 24 519 327 | 15 529 307 | 4 921 705 | 2 518 152 | 1 550 163 | 5 729 402 | 1 419 990 | 1 008 854 | 3 281 323 | 1 965 869 | 1 796 706 | |
| Dezember | 30 808 052 | 23 792 098 | 15 117 663 | 4 581 213 | 2 741 934 | 1 351 288 | 5 121 929 | 1 760 361 | 932 280 | 2 340 178 | 1 863 064 | 1 717 183 | |
| 1982 | | | | | | | | | | | | | |
| Januar | 30 288 598 | 22 406 977 | 14 076 010 | 4 612 389 | 2 358 940 | 1 359 638 | 6 159 413 | 1 820 783 | 982 824 | 3 306 704 | 1 709 214 | 1 542 396 | |
| Februar | 30 830 206 | 23 510 338 | 14 840 783 | 4 751 793 | 2 522 948 | 1 394 814 | 5 604 999 | 1 873 606 | 1 046 428 | 2 626 019 | 1 692 012 | 1 528 530 | |
| März | 35 360 381 | 27 834 397 | 17 588 031 | 5 498 403 | 3 109 286 | 1 638 677 | 5 417 457 | 1 405 309 | 1 147 759 | 2 841 073 | 2 097 553 | 1 947 932 | |
| April | 33 063 302 | 25 778 091 | 16 167 860 | 5 025 585 | 2 955 249 | 1 629 397 | 5 351 121 | 1 412 922 | 1 144 512 | 2 723 334 | 1 908 519 | 1 741 013 | |
| Mai | 30 585 091 | 23 655 965 | 14 971 923 | 4 664 031 | 2 583 389 | 1 436 622 | 5 285 668 | 1 541 398 | 969 368 | 2 763 956 | 1 611 569 | 1 443 572 | |
| Juni | 31 425 801 | 23 675 343 | 14 862 356 | 4 593 609 | 2 835 596 | 1 383 782 | 6 002 229 | 1 992 556 | 1 180 847 | 2 787 220 | 1 732 262 | 1 577 427 | |
| Ausfuhr | | | | | | | | | | | | | |
| 1977 | 273 614 110 | 209 307 862 | 125 614 442 | 55 308 208 | 20 394 008 | 7 991 204 | 46 776 827 | 13 278 339 | 9 503 043 | 23 938 802 | 16 703 791 | 15 420 668 | |
| 1978 | 284 907 073 | 219 050 829 | 133 602 863 | 53 996 118 | 22 394 776 | 9 057 072 | 47 460 766 | 12 877 199 | 9 251 423 | 25 258 870 | 17 634 725 | 15 478 014 | |
| 1979 | 314 469 359 | 249 579 682 | 155 516 364 | 61 408 471 | 23 085 763 | 9 569 084 | 45 083 335 | 12 187 810 | 9 652 549 | 23 155 694 | 18 841 102 | 15 942 242 | |
| 1980 | 350 327 740 | 277 722 172 | 171 993 017 | 71 138 621 | 23 655 904 | 10 934 830 | 51 723 101 | 14 603 016 | 11 490 303 | 25 551 532 | 19 398 872 | 17 222 971 | |
| 1981 | 396 898 348 | 304 916 867 | 186 034 299 | 76 184 511 | 28 716 404 | 13 981 653 | 70 557 838 | 18 832 211 | 13 755 033 | 37 876 677 | 19 544 704 | 17 144 221 | |
| Jan./Juni 1977 | 134 635 382 | 104 100 853 | 63 562 135 | 27 235 471 | 9 378 628 | 3 924 619 | 22 229 026 | 6 448 832 | 4 301 944 | 11 451 500 | 7 894 363 | 7 315 193 | |
| Jan./Juni 1978 | 139 661 465 | 107 533 943 | 66 281 262 | 26 071 530 | 10 979 139 | 4 202 012 | 23 070 931 | 6 332 089 | 4 723 318 | 11 974 580 | 8 698 857 | 7 634 988 | |
| Jan./Juni 1979 | 152 941 397 | 122 011 404 | 76 471 576 | 29 405 452 | 11 362 560 | 4 771 816 | 21 494 002 | 5 672 799 | 4 521 451 | 11 268 903 | 9 053 960 | 7 635 009 | |
| Jan./Juni 1980 | 176 317 191 | 141 925 294 | 89 142 731 | 35 161 193 | 12 502 161 | 5 119 209 | 24 313 995 | 6 784 817 | 5 104 055 | 12 388 572 | 9 395 510 | 8 259 869 | |
| Jan./Juni 1981 | 188 300 506 | 146 378 196 | 90 760 119 | 36 379 739 | 12 903 775 | 6 334 563 | 31 263 205 | 8 344 235 | 6 708 779 | 16 167 582 | 9 795 858 | 8 557 326 | |
| Jan./Juni 1982 | 215 890 119 | 168 713 415 | 105 075 791 | 40 577 044 | 15 342 971 | 7 717 609 | 36 571 199 | 9 129 817 | 5 651 700 | 21 748 992 | 9 792 579 | 8 842 188 | |
| 1981 | | | | | | | | | | | | | |
| Mai | 31 227 731 | 24 162 055 | 14 665 362 | 6 181 943 | 2 238 056 | 1 076 694 | 5 207 454 | 1 352 637 | 1 024 515 | 2 824 605 | 1 696 485 | 1 460 963 | |
| Juni | 32 358 991 | 24 875 349 | 15 359 145 | 5 967 542 | 2 430 368 | 1 118 294 | 5 733 529 | 1 605 325 | 1 144 186 | 2 974 358 | 1 571 593 | 1 408 032 | |
| Juli | 36 252 248 | 27 069 564 | 16 395 580 | 6 626 941 | 2 702 825 | 1 344 218 | 7 065 716 | 1 919 449 | 1 346 477 | 3 791 990 | 1 962 789 | 1 637 680 | |
| August | 28 136 398 | 21 156 023 | 12 510 355 | 5 589 498 | 1 971 565 | 1 084 785 | 5 409 545 | 1 378 322 | 1 056 402 | 2 961 377 | 1 342 716 | 1 197 071 | |
| September | 34 404 248 | 26 894 455 | 16 538 607 | 6 580 780 | 2 529 697 | 1 245 471 | 5 962 128 | 1 569 218 | 1 040 259 | 3 345 175 | 1 370 107 | 1 243 767 | |
| Oktober | 37 736 331 | 28 960 921 | 17 484 734 | 7 092 694 | 3 016 459 | 1 367 034 | 7 235 864 | 2 085 017 | 1 161 078 | 3 979 714 | 1 373 693 | 1 225 163 | |
| November | 36 119 735 | 27 538 196 | 16 538 195 | 7 018 851 | 2 716 526 | 1 230 490 | 6 759 126 | 1 697 859 | 1 270 171 | 3 784 509 | 1 665 907 | 1 495 361 | |
| Dezember | 35 948 882 | 26 919 332 | 15 806 809 | 6 896 008 | 2 841 423 | 1 375 092 | 6 862 254 | 1 838 111 | 1 171 867 | 3 846 330 | 2 033 634 | 1 787 853 | |
| 1982 | | | | | | | | | | | | | |
| Januar | 31 403 080 | 24 113 294 | 15 057 550 | 5 539 039 | 2 270 829 | 1 245 876 | 5 776 163 | 1 586 908 | 901 770 | 3 279 887 | 1 370 860 | 1 220 195 | |
| Februar | 34 453 522 | 27 120 530 | 17 038 014 | 6 430 449 | 2 393 763 | 1 258 304 | 5 843 037 | 1 403 574 | 950 292 | 3 481 310 | 1 361 160 | 1 185 074 | |
| März | 41 756 030 | 32 453 522 | 20 359 792 | 7 377 672 | 2 868 826 | 1 487 232 | 7 157 348 | 1 726 431 | 1 143 338 | 4 280 083 | 1 996 698 | 1 731 977 | |
| April | 36 501 751 | 28 619 441 | 17 724 473 | 7 084 671 | 2 594 252 | 1 216 045 | 6 121 539 | 1 433 226 | 904 259 | 3 778 694 | 1 632 232 | 1 537 662 | |
| Mai | 35 581 958 | 27 725 975 | 16 996 452 | 6 731 330 | 2 716 935 | 1 281 258 | 5 988 781 | 1 552 885 | 895 212 | 3 534 044 | 1 727 236 | 1 567 120 | |
| Juni | 36 193 778 | 28 680 653 | 17 899 510 | 7 053 883 | 2 498 366 | 1 228 894 | 5 684 331 | 1 426 793 | 856 829 | 3 394 974 | 1 704 393 | 1 600 160 | |
| Einfuhrüberschuß (-), Ausfuhrüberschuß (+) | | | | | | | | | | | | | |
| 1977 | +38 436 347 | +33 794 759 | +10 364 323 | +25 054 998 | + 1 031 693 | - 2 656 255 | - 1 278 336 | - 2 090 333 | - 298 347 | + 1 544 353 | + 5 333 539 | + 4 778 170 | |
| 1978 | +41 200 433 | +31 798 134 | +11 638 466 | +19 155 574 | + 2 997 866 | - 1 993 772 | + 3 774 667 | - 216 737 | - 92 373 | + 4 426 837 | + 5 069 590 | + 3 763 148 | |
| 1979 | +22 429 297 | +28 139 366 | +11 844 384 | +20 123 591 | - 292 654 | - 3 535 935 | - 9 241 985 | - 5 695 890 | - 775 279 | - 2 414 845 | + 2 820 331 | + 1 041 357 | |
| 1980 | + 8 947 432 | +23 621 085 | +11 840 144 | +21 756 906 | - 5 637 389 | - 4 338 576 | -17 833 842 | - 8 717 713 | + 299 562 | - 8 780 325 | + 1 905 920 | + 1 551 313 | |
| 1981 | +27 719 558 | +26 953 413 | +11 250 447 | +22 484 769 | - 2 949 448 | - 3 832 355 | - 1 089 515 | - 3 659 079 | + 2 554 616 | + 458 333 | + 257 957 | - 270 471 | |
| Jan./Juni 1977 | +18 366 554 | +17 608 992 | + 6 431 788 | +13 016 221 | - 575 953 | - 1 263 064 | - 2 275 202 | - 1 518 361 | - 546 371 | - 47 395 | + 2 725 226 | + 2 491 896 | |
| Jan./Juni 1978 | +19 441 736 | +15 114 481 | + 5 600 474 | + 9 158 184 | + 1 675 893 | | | | | | | | |

Spezialhandel

12 Monatliche Entwicklung der Werte nach Ländergruppen *)

12.1 Herstellungs- und Verbrauchsländer

1 000 \$

| Jahr Monat | Industrialisierte westliche Länder | | | | | | Entwicklungsländer | | | Staatshandelsländer | | |
|---|------------------------------------|---------------|------------------|----------------------------|--|------------------|--------------------|-------------|-------------|---------------------|------------------|--------------------|
| | Ins- gesamt 1) | zu- sammen | EG- Länder 2) | Andere europ. Länder | Vereinigte Staaten und Kanada | Übrige Länder | zu- sammen 3) | darunter | | | zu- sammen 4) | darunter Europa |
| | | | | | | | | Afrika | Amerika | Asien | | |
| Einfuhr | | | | | | | | | | | | |
| 1977 | 101 456 835 | 75 731 712 | 49 718 300 | 13 069 918 | 8 347 237 | 4 596 257 | 20 701 419 | 6 622 405 | 4 226 225 | 9 640 771 | 4 920 458 | 4 606 189 |
| 1978 | 121 757 251 | 93 574 930 | 60 916 954 | 17 428 515 | 9 710 082 | 5 519 379 | 21 789 828 | 6 528 907 | 4 653 004 | 10 989 971 | 6 291 041 | 5 865 834 |
| 1979 | 159 642 948 | 121 005 352 | 78 481 635 | 22 563 128 | 12 781 349 | 7 179 240 | 29 717 514 | 9 730 208 | 5 698 200 | 13 990 716 | 8 779 537 | 8 167 466 |
| 1980 | 188 000 478 | 139 924 699 | 88 203 284 | 27 181 073 | 16 143 665 | 8 396 697 | 38 321 606 | 12 827 877 | 6 172 541 | 18 925 817 | 9 628 336 | 8 624 423 |
| 1981 | 163 936 735 | 123 476 139 | 77 649 057 | 23 861 572 | 14 058 052 | 7 907 458 | 31 801 288 | 9 984 793 | 4 956 925 | 16 577 724 | 8 536 531 | 7 705 451 |
| Jan./Juni 1977 | 48 889 932 | 36 371 309 | 24 024 562 | 5 977 276 | 4 187 196 | 2 182 275 | 10 300 940 | 3 349 197 | 2 039 463 | 4 832 615 | 2 174 078 | 2 028 634 |
| Jan./Juni 1978 | 57 925 610 | 44 534 560 | 29 290 085 | 8 152 647 | 4 480 733 | 2 611 115 | 10 556 913 | 3 243 228 | 2 330 821 | 4 895 655 | 2 791 947 | 2 594 914 |
| Jan./Juni 1979 | 73 620 749 | 56 844 508 | 37 208 480 | 10 587 389 | 5 943 933 | 3 104 686 | 13 137 355 | 4 370 769 | 2 512 944 | 6 148 381 | 3 596 545 | 3 311 319 |
| Jan./Juni 1980 | 95 983 932 | 71 787 254 | 45 625 390 | 13 800 840 | 8 457 503 | 3 903 521 | 19 471 212 | 6 580 983 | 3 166 304 | 9 520 685 | 4 678 508 | 4 231 246 |
| Jan./Juni 1981 | 83 644 235 | 62 919 228 | 39 409 685 | 12 078 134 | 7 322 606 | 4 108 803 | 16 794 896 | 5 777 624 | 2 469 999 | 8 421 803 | 3 881 318 | 3 471 265 |
| Jan./Juni 1982 | 81 090 367 | 62 162 721 | 39 157 363 | 12 340 319 | 6 921 729 | 3 743 310 | 14 326 609 | 4 254 450 | 2 737 042 | 7 227 762 | 4 550 033 | 4 138 857 |
| 1981 | | | | | | | | | | | | |
| Mai | 12 954 704 | 9 705 875 | 6 053 251 | 1 835 455 | 1 210 290 | 606 879 | 2 659 206 | 926 112 | 423 427 | 1 271 937 | 581 483 | 522 863 |
| Juni | 12 889 317 | 9 804 415 | 6 093 139 | 1 891 669 | 1 163 713 | 655 894 | 2 444 099 | 699 325 | 430 057 | 1 302 963 | 627 547 | 568 965 |
| Juli | 13 356 597 | 10 029 698 | 6 271 019 | 1 934 899 | 1 115 361 | 708 419 | 2 591 062 | 791 304 | 432 332 | 1 345 837 | 728 862 | 654 810 |
| August | 11 272 215 | 8 011 744 | 5 081 757 | 1 388 791 | 981 619 | 579 577 | 2 553 398 | 733 930 | 348 510 | 1 452 250 | 691 532 | 634 763 |
| September | 13 117 115 | 9 753 215 | 6 251 517 | 1 955 159 | 1 004 333 | 542 206 | 2 572 202 | 659 171 | 420 471 | 1 453 289 | 777 220 | 690 582 |
| Oktober | 14 411 164 | 11 203 204 | 6 978 873 | 2 263 214 | 1 287 914 | 673 203 | 2 445 990 | 604 846 | 419 227 | 1 393 222 | 748 749 | 685 825 |
| November | 14 490 499 | 11 021 446 | 6 980 538 | 2 212 279 | 1 131 839 | 696 790 | 2 575 337 | 638 266 | 453 484 | 1 474 942 | 883 660 | 807 626 |
| Dezember | 13 644 910 | 10 537 604 | 6 695 668 | 2 029 096 | 1 214 380 | 598 460 | 2 268 403 | 779 652 | 412 902 | 1 036 381 | 825 190 | 760 580 |
| 1982 | | | | | | | | | | | | |
| Januar | 13 214 957 | 9 776 288 | 6 141 454 | 2 012 413 | 1 029 195 | 593 226 | 2 687 305 | 784 396 | 428 802 | 1 442 686 | 745 694 | 672 927 |
| Februar | 13 028 825 | 9 935 484 | 6 271 782 | 2 008 118 | 1 066 154 | 589 430 | 2 368 662 | 791 775 | 442 232 | 1 109 741 | 715 019 | 645 941 |
| März | 14 861 956 | 11 698 847 | 7 392 320 | 2 311 053 | 1 306 781 | 688 693 | 2 276 920 | 590 645 | 482 386 | 1 194 086 | 881 576 | 818 669 |
| April | 13 797 290 | 10 757 201 | 6 746 970 | 2 097 183 | 1 233 137 | 679 911 | 2 232 984 | 589 620 | 477 599 | 1 136 410 | 796 434 | 726 523 |
| Mai | 13 252 485 | 10 250 073 | 6 487 415 | 2 020 806 | 1 119 342 | 622 510 | 2 290 283 | 667 889 | 420 011 | 1 197 642 | 698 312 | 625 512 |
| Juni | 12 934 854 | 9 744 828 | 6 117 422 | 1 890 746 | 1 167 120 | 569 540 | 2 470 455 | 820 125 | 486 012 | 1 147 197 | 712 998 | 649 285 |
| Ausfuhr | | | | | | | | | | | | |
| 1977 | 118 069 864 | 90 284 741 | 54 158 199 | 23 861 835 | 8 815 667 | 3 449 040 | 20 207 454 | 5 732 996 | 4 112 463 | 10 337 720 | 7 222 097 | 6 666 754 |
| 1978 | 142 456 119 | 109 550 970 | 66 799 432 | 27 023 120 | 11 193 621 | 4 534 797 | 23 715 414 | 6 434 553 | 4 611 060 | 12 633 498 | 8 809 939 | 7 731 180 |
| 1979 | 171 800 617 | 136 339 613 | 84 944 231 | 33 568 481 | 12 605 956 | 5 220 945 | 24 838 407 | 6 664 146 | 5 277 255 | 12 648 782 | 10 293 185 | 8 712 938 |
| 1980 | 192 859 713 | 152 942 963 | 94 751 122 | 39 155 399 | 13 020 905 | 6 015 537 | 28 434 009 | 8 021 845 | 6 314 028 | 14 055 313 | 10 666 641 | 9 467 399 |
| 1981 | 176 042 343 | 135 327 628 | 82 619 492 | 33 809 060 | 12 712 994 | 6 186 082 | 31 205 928 | 8 329 134 | 6 105 710 | 16 729 968 | 8 682 579 | 7 615 985 |
| Jan./Juni 1977 | 56 614 210 | 43 775 642 | 26 727 235 | 11 451 971 | 3 946 360 | 1 650 076 | 9 347 587 | 2 710 473 | 1 809 605 | 4 816 356 | 3 318 120 | 3 074 502 |
| Jan./Juni 1978 | 67 311 341 | 51 834 289 | 31 945 945 | 12 700 182 | 5 292 057 | 2 026 105 | 11 114 890 | 3 050 346 | 2 275 346 | 5 769 516 | 4 189 801 | 3 676 510 |
| Jan./Juni 1979 | 81 551 265 | 65 054 529 | 40 774 428 | 15 679 882 | 6 056 209 | 2 544 010 | 11 466 856 | 3 026 794 | 2 412 650 | 6 010 995 | 4 826 354 | 4 070 535 |
| Jan./Juni 1980 | 98 391 612 | 79 198 476 | 49 742 261 | 19 624 832 | 6 974 207 | 2 857 176 | 13 565 421 | 3 784 337 | 2 847 039 | 6 913 651 | 5 247 102 | 4 611 480 |
| Jan./Juni 1981 | 86 426 956 | 67 202 384 | 41 681 635 | 16 707 268 | 5 909 531 | 2 903 950 | 14 330 254 | 3 823 675 | 3 085 470 | 7 401 688 | 4 500 939 | 3 930 845 |
| Jan./Juni 1982 | 91 358 281 | 71 386 698 | 44 457 497 | 17 163 793 | 6 496 462 | 3 268 946 | 15 483 607 | 3 868 137 | 2 392 597 | 9 205 688 | 4 143 369 | 3 740 218 |
| 1981 | | | | | | | | | | | | |
| Mai | 13 627 841 | 10 544 918 | 6 400 362 | 2 697 954 | 976 714 | 469 888 | 2 272 026 | 590 122 | 446 930 | 1 232 508 | 740 314 | 637 537 |
| Juni | 13 619 829 | 10 470 359 | 6 465 020 | 2 511 722 | 1 022 943 | 470 674 | 2 412 950 | 675 487 | 481 505 | 1 251 902 | 661 382 | 592 558 |
| Juli | 14 859 799 | 11 096 313 | 6 720 954 | 2 716 470 | 1 107 865 | 551 024 | 2 895 789 | 786 619 | 551 766 | 1 554 232 | 804 499 | 717 235 |
| August | 11 248 891 | 8 458 671 | 5 001 908 | 2 234 767 | 788 269 | 433 727 | 2 162 324 | 550 841 | 422 242 | 1 183 879 | 536 768 | 478 591 |
| September | 14 594 242 | 11 409 086 | 7 016 038 | 2 791 650 | 1 073 083 | 528 315 | 2 528 768 | 665 501 | 441 133 | 1 418 975 | 581 068 | 527 453 |
| Oktober | 16 754 913 | 12 859 202 | 7 763 583 | 3 149 335 | 1 339 349 | 606 935 | 3 212 172 | 925 541 | 515 424 | 1 766 766 | 609 901 | 543 962 |
| November | 16 235 808 | 12 378 981 | 7 434 208 | 3 155 229 | 1 236 462 | 553 082 | 3 037 738 | 763 032 | 570 813 | 1 700 937 | 748 743 | 672 095 |
| Dezember | 15 921 734 | 11 922 991 | 7 001 166 | 3 054 341 | 1 258 435 | 609 049 | 3 038 883 | 813 925 | 518 862 | 1 703 491 | 900 661 | 791 804 |
| 1982 | | | | | | | | | | | | |
| Januar | 13 701 089 | 10 521 039 | 6 569 918 | 2 416 737 | 990 794 | 543 590 | 2 519 679 | 692 190 | 393 372 | 1 430 811 | 598 082 | 532 363 |
| Februar | 14 560 046 | 11 461 639 | 7 200 566 | 2 717 686 | 1 011 675 | 531 712 | 2 468 760 | 592 924 | 401 431 | 1 471 095 | 575 216 | 500 803 |
| März | 17 550 048 | 13 640 863 | 8 557 521 | 3 252 382 | 1 205 801 | 625 159 | 3 007 626 | 725 426 | 480 335 | 1 798 739 | 839 161 | 727 900 |
| April | 15 232 167 | 11 943 439 | 7 396 787 | 2 956 568 | 1 082 599 | 507 485 | 2 554 015 | 597 859 | 377 195 | 1 576 731 | 681 073 | 641 818 |
| Mai | 15 417 595 | 12 014 284 | 7 364 944 | 2 916 884 | 1 177 273 | 555 183 | 2 594 287 | 672 650 | 387 733 | 1 513 040 | 748 380 | 678 991 |
| Juni | 14 897 336 | 11 805 434 | 7 367 761 | 2 903 536 | 1 028 320 | 505 817 | 2 339 240 | 587 088 | 352 531 | 1 397 272 | 701 457 | 658 543 |
| Einfuhrüberschuß (-), Ausfuhrüberschuß (+) | | | | | | | | | | | | |
| 1977 | +16 613 029 | +14 553 029 | + 4 439 899 | +10 791 917 | + 468 430 | - 1 147 217 | - 493 965 | - 889 409 | - 113 762 | + 696 949 | + 2 301 639 | + 2 060 565 |
| 1978 | +20 698 868 | +15 976 040 | + 5 882 478 | + 9 594 605 | + 1 483 539 | - 984 582 | + 1 925 586 | - 94 354 | - 41 944 | + 2 234 527 | + 2 518 898 | + 1 865 346 |
| 1979 | +12 157 669 | +15 334 261 | + 6 462 596 | +11 005 353 | - 175 393 | - 1 958 295 | - 5 079 107 | + 3 066 062 | - 420 945 | - 1 341 934 | + 1 513 648 | + 545 472 |
| 1980 | + 4 859 235 | +13 018 264 | + 6 547 858 | +11 974 326 | - 3 122 760 | - 2 381 160 | - 9 887 597 | - 4 806 032 | + 1 41 487 | - 4 870 504 | + 1 038 305 | + 842 976 |
| 1981 | +12 105 608 | +11 851 489 | + 4 970 435 | + 9 947 488 | - 1 345 058 | - 1 721 376 | - 595 360 | - 1 655 659 | + 1 148 785 | + 152 244 | + 146 048 | - 89 466 |
| Jan./Juni 1977 | + 7 724 278 | + 7 404 333 | + 2 702 673 | + 5 474 695 | - 240 836 | - 532 199 | - 953 353 | - 638 724 | - 229 858 | - 16 259 | + 1 144 042 | + 1 045 868 |
| Jan./Juni 1978 | + 9 385 731 | + 7 299 729 | + 2 655 880 | + 4 417 535 | + 811 324 | - 585 010 | + 557 977 | - 192 882 | - 55 475 | + 873 861 | + 1 397 854 | + 1 081 596 |
| Jan./Juni 1979 | + 7 930 516 | + 8 210 021 | + 3 565 948 | + 5 092 493 | + 112 256 | - 560 676 | - 1 670 499 | - 1 343 975 | - 100 294 | - 137 386 | + 1 229 809 | + 759 216 |
| Jan./Juni 1980 | + 2 407 680 | + 7 411 222 | + 4 116 871 | + 5 823 992 | - 1 483 296 | - 1 046 345 | - 5 905 791 | - 2 796 646 | - 319 265 | - 2 607 034 | + 568 594 | + 380 234 |
| Jan./Juni 1981 | + 2 782 721 | + 4 283 156 | + 2 271 950 | + 4 629 134 | - 1 413 075 | - 1 204 853 | - 2 464 642 | - 1 953 949 | + 615 471 | - 1 020 115 | + 619 621 | + 459 580 |
| Jan./Juni 1982 | +10 267 914 | + 9 223 977 | + 5 300 134 | + 4 823 474 | - 425 267 | - 474 364 | + 1 156 998 | - 386 313 | - 344 445 | + 1 977 926 | - 406 664 | - 398 639 |
| 1981 | | | | | | | | | | | | |
| Mai | + 673 137 | + 839 043 | + 347 111 | + 882 499 | - 233 576 | - 136 991 | - 387 180 | - 335 990 | + 23 503 | - 39 429 | + 158 831 | + 114 674 |
| Juni | + 730 512 | + 665 944 | + 371 881 | + 620 053 | - 140 770 | - 185 220 | - 31 149 | - 23 838 | + 51 448 | - 51 061 | + 33 835 | + 23 593 |
| Juli</ | | | | | | | | | | | | |

Spezialhandel
12 Monatliche Entwicklung der Werte nach Ländergruppen *)
12.2 Einkaufs- und Käuferländer
1 000 DM

| Jahr Monat | Ins- gesamt 1) | Industrialisierte westliche Länder | | | | | Entwicklungsländer | | | Staatshandelsländer | | |
|---|-------------------|------------------------------------|------------------|----------------------------|--|------------------|--------------------|-------------|-------------|---------------------|------------------|--------------------|
| | | zu- sammen | EG- Länder 2) | Andere europ. Länder | Vereinigte Staaten und Kanada | Übrige Länder | zu- sammen 3) | darunter | | | zu- sammen 4) | darunter Europa |
| | | | | | | | | Afrika | Amerika | Asien | | |
| Einfuhr | | | | | | | | | | | | |
| 1977 | 235 177 763 | 200 738 402 | 128 881 737 | 36 178 788 | 26 956 280 | 8 721 597 | 24 597 385 | 6 206 676 | 6 794 433 | 11 245 695 | 9 602 808 | 9 032 326 |
| 1978 | 243 706 640 | 208 596 632 | 133 609 707 | 40 665 171 | 25 371 368 | 8 950 386 | 24 349 493 | 5 240 959 | 7 001 706 | 11 772 998 | 10 557 908 | 9 884 958 |
| 1979 | 292 040 062 | 249 619 035 | 158 884 926 | 47 756 580 | 32 836 830 | 10 180 719 | 28 931 358 | 6 360 192 | 7 815 407 | 14 403 394 | 13 236 136 | 12 376 922 |
| 1980 | 341 380 308 | 289 413 703 | 175 776 829 | 55 215 953 | 45 615 559 | 12 805 362 | 37 092 070 | 8 707 861 | 8 147 538 | 19 795 666 | 14 645 081 | 13 224 019 |
| 1981 | 369 178 790 | 312 859 440 | 185 453 992 | 60 467 541 | 51 876 272 | 15 061 635 | 40 925 928 | 9 541 636 | 8 598 588 | 22 309 529 | 15 112 226 | 13 664 260 |
| Jan./Juni 1977 | 116 268 828 | 99 163 268 | 63 850 758 | 17 174 876 | 13 913 510 | 4 224 124 | 12 580 475 | 3 209 424 | 3 415 716 | 5 812 664 | 4 421 490 | 4 154 470 |
| Jan./Juni 1978 | 120 219 729 | 102 262 355 | 66 801 535 | 19 656 708 | 12 106 178 | 4 361 934 | 12 280 191 | 2 733 282 | 3 568 577 | 5 819 583 | 4 925 585 | 4 598 427 |
| Jan./Juni 1979 | 138 077 836 | 119 009 912 | 76 474 639 | 22 794 451 | 15 109 579 | 4 631 243 | 13 392 299 | 2 880 113 | 3 414 892 | 6 953 130 | 5 596 098 | 5 173 908 |
| Jan./Juni 1980 | 171 920 837 | 146 829 472 | 90 672 651 | 27 479 814 | 22 868 521 | 5 808 486 | 17 948 385 | 4 375 822 | 4 050 080 | 9 313 740 | 7 058 713 | 6 441 945 |
| Jan./Juni 1981 | 181 974 501 | 154 153 242 | 92 333 269 | 29 339 285 | 24 894 611 | 7 586 077 | 20 990 458 | 5 253 707 | 4 170 457 | 11 376 719 | 6 722 714 | 6 059 892 |
| Jan./Juni 1982 | 191 553 379 | 163 901 932 | 98 156 853 | 32 856 700 | 25 662 005 | 7 226 374 | 19 557 325 | 4 318 723 | 4 652 667 | 10 401 969 | 7 973 868 | 7 245 582 |
| 1981 | | | | | | | | | | | | |
| Mai | 29 685 404 | 25 037 857 | 14 836 716 | 4 691 766 | 4 325 747 | 1 183 628 | 3 510 728 | 888 454 | 727 810 | 1 820 800 | 1 118 172 | 1 014 028 |
| Juni | 30 623 254 | 26 067 785 | 15 301 070 | 5 013 206 | 4 418 584 | 1 334 925 | 3 387 080 | 755 799 | 762 288 | 1 851 411 | 1 136 912 | 1 027 562 |
| Juli | 32 585 011 | 27 548 413 | 16 265 220 | 5 297 500 | 4 541 840 | 1 443 853 | 3 816 226 | 834 304 | 748 684 | 1 990 581 | 1 403 352 | 1 257 830 |
| August | 28 194 803 | 23 283 374 | 13 213 020 | 4 039 208 | 4 788 952 | 1 242 194 | 3 581 638 | 932 928 | 692 598 | 1 912 891 | 1 290 926 | 1 181 770 |
| September | 30 921 885 | 26 186 642 | 15 369 489 | 5 233 053 | 4 504 222 | 1 079 878 | 3 271 899 | 878 271 | 702 771 | 1 849 702 | 1 429 221 | 1 258 738 |
| Oktober | 32 457 568 | 27 711 575 | 16 367 475 | 5 613 312 | 4 440 325 | 1 290 463 | 3 329 470 | 652 642 | 747 996 | 1 977 327 | 1 386 747 | 1 276 754 |
| November | 32 236 970 | 27 524 156 | 16 358 421 | 5 655 084 | 4 193 495 | 1 317 156 | 3 225 858 | 746 091 | 819 779 | 1 922 788 | 1 464 588 | 1 333 307 |
| Dezember | 30 808 052 | 26 452 038 | 15 547 098 | 5 290 099 | 4 512 827 | 1 102 014 | 2 910 379 | 745 423 | 716 303 | 1 379 521 | 1 414 678 | 1 295 969 |
| 1982 | | | | | | | | | | | | |
| Januar | 30 288 598 | 25 162 542 | 14 676 217 | 5 245 778 | 4 095 667 | 1 144 880 | 3 774 361 | 883 025 | 733 928 | 2 104 300 | 1 338 700 | 1 209 876 |
| Februar | 30 830 206 | 26 102 868 | 15 777 706 | 5 279 625 | 3 879 106 | 1 166 431 | 3 446 395 | 782 916 | 795 988 | 1 819 761 | 1 258 085 | 1 134 996 |
| März | 35 360 381 | 30 510 224 | 18 603 950 | 6 187 127 | 4 418 330 | 1 300 817 | 3 270 521 | 547 913 | 878 016 | 1 836 644 | 1 568 661 | 1 468 655 |
| April | 33 063 302 | 30 510 224 | 17 221 116 | 5 583 047 | 4 463 711 | 1 332 931 | 3 013 909 | 583 235 | 749 986 | 1 637 098 | 1 423 018 | 1 289 988 |
| Mai | 30 585 091 | 26 579 305 | 15 917 042 | 5 223 821 | 4 271 299 | 1 167 143 | 2 779 164 | 735 700 | 644 075 | 1 395 399 | 1 194 733 | 1 069 691 |
| Juni | 31 425 801 | 26 946 188 | 15 960 822 | 5 337 302 | 4 533 892 | 1 114 172 | 3 272 975 | 785 934 | 850 674 | 1 608 767 | 1 190 671 | 1 071 879 |
| Ausfuhr | | | | | | | | | | | | |
| 1977 | 273 614 110 | 213 086 690 | 126 432 732 | 58 324 181 | 20 489 596 | 7 840 181 | 44 124 683 | 11 830 438 | 9 279 176 | 22 964 310 | 15 577 409 | 14 393 227 |
| 1978 | 284 907 073 | 222 865 842 | 134 405 929 | 57 104 361 | 22 544 102 | 8 811 450 | 44 730 216 | 11 855 585 | 9 097 312 | 23 714 355 | 16 550 819 | 14 573 619 |
| 1979 | 314 469 359 | 253 278 702 | 155 840 768 | 64 941 726 | 23 165 112 | 9 331 096 | 42 524 983 | 11 232 672 | 9 533 591 | 21 682 193 | 17 700 310 | 14 969 981 |
| 1980 | 350 327 740 | 282 154 826 | 172 511 544 | 74 665 425 | 24 303 979 | 10 673 878 | 48 548 303 | 13 260 420 | 11 034 159 | 24 189 098 | 18 141 204 | 16 104 525 |
| 1981 | 386 898 348 | 310 550 023 | 187 208 238 | 80 666 756 | 28 976 236 | 13 698 793 | 66 244 075 | 17 185 040 | 13 315 653 | 35 661 042 | 18 226 299 | 16 011 963 |
| Jan./Juni 1977 | 134 635 382 | 105 898 734 | 63 857 048 | 28 756 831 | 9 439 042 | 3 845 813 | 20 987 685 | 5 578 449 | 4 173 532 | 11 212 290 | 7 337 961 | 6 806 430 |
| Jan./Juni 1978 | 139 661 465 | 109 383 066 | 66 713 391 | 27 601 317 | 11 009 538 | 4 058 820 | 21 723 339 | 5 782 276 | 4 566 944 | 11 338 080 | 8 197 641 | 7 219 951 |
| Jan./Juni 1979 | 152 941 397 | 123 816 196 | 76 632 255 | 31 141 899 | 11 394 830 | 4 647 212 | 20 293 092 | 5 268 730 | 4 541 734 | 10 457 250 | 8 450 231 | 7 128 667 |
| Jan./Juni 1980 | 176 317 191 | 144 080 892 | 89 269 828 | 36 905 410 | 12 936 803 | 4 968 671 | 22 865 366 | 6 191 526 | 4 938 685 | 11 704 314 | 8 688 703 | 7 606 699 |
| Jan./Juni 1981 | 188 300 506 | 149 119 563 | 91 400 969 | 38 507 139 | 13 026 657 | 6 184 798 | 29 278 523 | 7 560 255 | 6 538 423 | 15 144 969 | 9 040 007 | 7 887 484 |
| Jan./Juni 1982 | 215 890 119 | 171 614 388 | 105 639 357 | 43 035 326 | 15 407 933 | 7 531 772 | 34 243 148 | 8 271 036 | 5 441 179 | 20 497 400 | 9 219 726 | 8 371 282 |
| 1981 | | | | | | | | | | | | |
| Mai | 31 227 731 | 24 626 479 | 14 771 607 | 6 550 618 | 2 241 891 | 1 062 363 | 4 866 597 | 1 222 795 | 992 658 | 2 646 807 | 1 572 923 | 1 343 598 |
| Juni | 32 358 991 | 25 382 450 | 15 532 852 | 6 335 111 | 2 420 133 | 1 094 354 | 5 397 763 | 1 441 822 | 1 122 716 | 2 826 042 | 1 400 433 | 1 253 061 |
| Juli | 36 252 248 | 27 571 125 | 16 525 412 | 7 015 225 | 2 723 902 | 1 306 586 | 6 703 382 | 1 781 475 | 1 319 355 | 3 595 790 | 1 823 605 | 1 516 059 |
| August | 28 136 988 | 21 576 038 | 12 601 261 | 5 907 849 | 2 000 999 | 1 065 929 | 5 069 905 | 1 256 547 | 1 026 673 | 2 773 721 | 1 262 553 | 1 125 962 |
| September | 34 404 248 | 27 393 900 | 16 616 556 | 7 002 775 | 2 546 202 | 1 228 367 | 5 546 923 | 1 405 243 | 899 402 | 3 145 228 | 1 885 878 | 1 669 914 |
| Oktober | 37 736 331 | 29 460 129 | 17 565 572 | 7 506 156 | 3 035 655 | 1 352 746 | 6 815 523 | 1 935 579 | 1 109 060 | 3 761 448 | 1 294 892 | 1 152 757 |
| November | 36 119 735 | 28 003 884 | 16 570 854 | 7 445 659 | 2 778 005 | 1 209 166 | 6 378 552 | 1 558 416 | 1 220 459 | 3 591 939 | 1 582 994 | 1 435 220 |
| Dezember | 35 948 882 | 27 425 584 | 15 927 614 | 7 281 953 | 2 864 816 | 1 351 201 | 6 453 267 | 1 687 525 | 1 112 201 | 3 647 947 | 1 936 370 | 1 727 567 |
| 1982 | | | | | | | | | | | | |
| Januar | 31 403 080 | 24 551 840 | 15 145 496 | 5 895 225 | 2 287 781 | 1 223 338 | 5 406 516 | 1 449 937 | 870 842 | 3 078 784 | 1 301 988 | 1 161 007 |
| Februar | 34 453 522 | 27 577 832 | 17 097 893 | 6 830 903 | 2 426 061 | 1 222 975 | 5 445 963 | 1 237 812 | 920 240 | 3 281 866 | 1 300 931 | 1 139 422 |
| März | 41 756 030 | 33 058 002 | 20 500 614 | 8 219 858 | 2 875 867 | 1 461 863 | 6 667 831 | 1 540 974 | 1 089 145 | 4 031 955 | 1 881 736 | 1 640 892 |
| April | 36 501 751 | 29 061 800 | 17 789 185 | 7 492 580 | 2 585 364 | 1 194 691 | 5 786 736 | 1 304 657 | 893 283 | 3 584 276 | 1 524 714 | 1 440 607 |
| Mai | 35 581 958 | 28 213 068 | 17 110 156 | 7 116 837 | 2 718 859 | 1 267 216 | 5 594 761 | 1 418 156 | 849 984 | 3 321 089 | 1 634 167 | 1 506 425 |
| Juni | 36 193 778 | 29 151 846 | 17 996 033 | 7 480 123 | 2 514 001 | 1 161 689 | 5 341 341 | 1 319 500 | 817 665 | 3 199 430 | 1 576 190 | 1 482 929 |
| Einfuhrüberschuß (-), Ausfuhrüberschuß (+) | | | | | | | | | | | | |
| 1977 | +38 436 347 | +12 348 288 | - 2 449 005 | +22 145 393 | - 6 466 684 | - 881 416 | +19 527 298 | + 5 623 782 | + 2 484 743 | +11 718 615 | + 5 974 601 | + 5 360 901 |
| 1978 | +41 200 433 | +14 269 210 | + 796 222 | +16 439 190 | - 2 827 266 | - 138 938 | +20 380 723 | + 6 614 626 | + 2 095 606 | +11 941 357 | + 5 992 911 | + 4 688 661 |
| 1979 | +22 429 297 | + 3 859 667 | - 3 024 158 | +17 185 166 | - 9 671 718 | - 829 623 | +13 593 625 | + 4 872 480 | + 1 718 184 | + 7 278 799 | + 4 464 174 | + 2 593 059 |
| 1980 | + 8 947 432 | - 7 258 877 | - 3 285 285 | +19 449 472 | -21 311 580 | - 2 131 484 | +11 456 233 | + 4 552 559 | + 2 886 623 | + 4 393 432 | + 3 496 123 | + 2 880 506 |
| 1981 | +27 719 558 | - 2 309 417 | + 1 754 246 | +20 199 215 | -22 900 036 | - 1 362 842 | +25 318 147 | + 7 643 404 | + 4 717 065 | +13 351 513 | + 3 114 073 | + 2 347 703 |
| Jan./Juni 1977 | +18 366 554 | + 6 735 466 | + 6 290 | +11 581 955 | - 4 474 468 | - 378 311 | + 8 407 210 | + 2 369 025 | + 757 816 | + 5 399 626 | + 2 916 471 | + 2 651 960 |
| Jan./Juni 1978 | +19 441 736 | + 6 456 711 | - 88 144 | + 7 944 609 | - 1 096 640 | - 303 114 | + 9 443 148 | + 3 048 994 | + 998 367 | + 5 518 497 | + 3 272 056 | + 2 621 524 |
| Jan./Juni 1979 | +14 863 561 | + 4 808 284 | + 157 616 | + 8 347 448 | - 3 714 749 | + 15 969 | + 6 900 793 | + 2 388 617 | + 1 126 842 | + 3 504 120 | + 2 854 133 | + 1 954 759 |
| Jan./Juni 1980 | + 4 396 554 | - 2 748 580 | - 1 402 823 | + 9 425 596 | - 9 931 538 | - 839 815 | + 4 916 981 | + 1 815 704 | + 888 805 | + 2 390 574 | + 1 629 990 | + 1 164 754 |
| Jan./Juni 1981 | + 6 326 005 | - 5 033 679 | - 932 300 | + 9 167 854 | -11 867 954 | - 1 401 279 | + 8 288 065 | + 2 306 548 | + 2 367 966 | + 3 768 550 | + 2 317 293 | + 1 827 592 |
| Jan./Juni 1982 | +24 336 740 | + 7 712 456 | + 7 482 504 | +10 178 626 | -10 254 072 | + 305 398 | +14 685 823 | + 3 952 313 | + 788 512 | +10 095 | | |

Spezialhandel

12 Monatliche Entwicklung der Werte nach Ländergruppen *)

12.2 Einkaufs- und Käuferländer

1 000 \$

| Jahr Monat | Ins- gesamt 1) | Industrialisierte westliche Länder | | | | | Entwicklungsländer | | | Staatshandelsländer | | |
|---|-------------------|------------------------------------|------------------|----------------------------|--|------------------|--------------------|-------------|-------------|---------------------|------------------|--------------------|
| | | zu- sammen | EG- Länder 2) | Andere europ. Länder | Vereinigte Staaten und Kanada | Übrige Länder | zu- sammen 3) | darunter | | | zu- sammen 4) | darunter Europa |
| | | | | | | | | Afrika | Amerika | Asien | | |
| Einfuhr | | | | | | | | | | | | |
| 1977 | 101 456 835 | 86 605 155 | 55 599 611 | 15 825 308 | 11 615 534 | 3 784 702 | 10 595 359 | 2 673 306 | 2 929 442 | 4 841 463 | 4 153 108 | 3 906 562 |
| 1978 | 121 757 251 | 104 230 230 | 66 723 449 | 20 339 994 | 12 694 974 | 4 471 813 | 12 139 329 | 2 611 723 | 3 489 302 | 5 871 337 | 5 286 296 | 4 949 893 |
| 1979 | 159 642 948 | 136 429 592 | 86 796 179 | 26 106 329 | 17 966 014 | 5 561 070 | 15 818 696 | 3 484 464 | 4 273 007 | 7 867 947 | 7 254 194 | 6 784 971 |
| 1980 | 188 000 478 | 159 378 003 | 96 829 890 | 30 392 781 | 25 114 066 | 7 041 266 | 20 430 171 | 4 783 409 | 4 486 450 | 10 906 107 | 8 066 509 | 7 282 920 |
| 1981 | 163 936 735 | 138 948 515 | 82 437 523 | 26 861 536 | 22 963 729 | 6 685 727 | 18 170 899 | 4 238 953 | 3 812 062 | 9 910 470 | 6 694 562 | 6 052 829 |
| Jan./Juni 1977 | 48 889 932 | 41 699 042 | 26 850 395 | 7 220 476 | 5 850 947 | 1 777 224 | 5 288 037 | 1 349 431 | 1 438 892 | 2 441 846 | 1 859 251 | 1 746 937 |
| Jan./Juni 1978 | 57 925 610 | 49 598 633 | 32 189 413 | 9 475 020 | 5 831 504 | 2 100 696 | 5 914 147 | 1 316 942 | 1 718 928 | 2 802 117 | 2 372 639 | 2 214 842 |
| Jan./Juni 1979 | 73 620 749 | 63 451 933 | 40 772 586 | 12 155 728 | 8 055 280 | 2 467 799 | 7 142 841 | 1 536 561 | 1 819 920 | 3 709 499 | 2 984 174 | 2 758 892 |
| Jan./Juni 1980 | 95 983 932 | 81 970 509 | 50 612 754 | 15 336 500 | 12 777 449 | 3 243 806 | 10 020 716 | 2 440 460 | 2 257 669 | 5 205 185 | 3 945 758 | 3 601 338 |
| Jan./Juni 1981 | 83 644 235 | 70 847 631 | 42 461 525 | 13 478 401 | 11 421 578 | 3 486 127 | 9 651 550 | 2 415 827 | 1 912 370 | 5 236 342 | 3 096 272 | 2 790 571 |
| Jan./Juni 1982 | 81 090 367 | 69 375 979 | 41 543 285 | 13 910 116 | 10 862 863 | 3 059 715 | 8 286 788 | 1 832 040 | 1 967 730 | 4 409 058 | 3 376 595 | 3 067 729 |
| 1981 | | | | | | | | | | | | |
| Mai | 12 954 704 | 10 926 517 | 6 474 810 | 2 047 401 | 1 887 751 | 516 555 | 1 532 068 | 387 702 | 317 621 | 794 598 | 487 981 | 442 531 |
| Juni | 12 889 317 | 10 971 923 | 6 440 216 | 2 110 057 | 1 859 764 | 561 886 | 1 425 614 | 318 115 | 320 833 | 779 267 | 478 531 | 432 498 |
| Juli | 13 356 597 | 11 292 115 | 6 667 211 | 2 171 374 | 1 861 693 | 591 837 | 1 482 279 | 341 981 | 306 842 | 815 971 | 575 228 | 575 584 |
| August | 11 272 215 | 9 308 667 | 5 282 639 | 1 614 809 | 1 914 607 | 496 612 | 1 431 890 | 372 984 | 276 887 | 764 742 | 516 117 | 472 470 |
| September | 13 117 115 | 11 108 425 | 6 519 874 | 2 219 825 | 1 910 667 | 458 059 | 1 387 932 | 274 262 | 298 103 | 784 649 | 606 823 | 533 965 |
| Oktober | 14 411 164 | 12 303 914 | 7 267 270 | 2 492 222 | 1 971 458 | 572 964 | 1 478 294 | 323 127 | 332 127 | 833 535 | 615 735 | 566 901 |
| November | 14 490 499 | 12 372 087 | 7 353 186 | 2 541 867 | 1 884 967 | 592 067 | 1 450 033 | 213 994 | 368 497 | 864 306 | 658 325 | 599 322 |
| Dezember | 13 644 910 | 11 715 676 | 6 885 818 | 2 343 038 | 1 998 759 | 488 061 | 1 288 921 | 330 142 | 317 238 | 610 925 | 626 602 | 574 016 |
| 1982 | | | | | | | | | | | | |
| Januar | 13 214 957 | 10 978 550 | 6 403 356 | 2 288 715 | 1 786 955 | 499 524 | 1 646 692 | 385 242 | 320 192 | 918 088 | 584 045 | 527 853 |
| Februar | 13 028 825 | 11 031 074 | 6 667 723 | 2 231 107 | 1 639 317 | 492 927 | 1 456 447 | 330 867 | 336 391 | 769 016 | 531 643 | 479 633 |
| März | 14 861 956 | 12 823 483 | 7 819 312 | 2 600 486 | 1 856 978 | 546 707 | 1 374 579 | 230 277 | 369 028 | 771 934 | 659 280 | 617 225 |
| April | 13 797 920 | 11 935 087 | 7 186 434 | 2 329 757 | 1 862 678 | 556 218 | 1 257 679 | 243 383 | 312 953 | 683 155 | 593 854 | 538 319 |
| Mai | 13 252 485 | 11 516 730 | 6 896 973 | 2 263 266 | 1 850 743 | 505 748 | 1 204 251 | 318 784 | 279 058 | 604 680 | 517 687 | 463 501 |
| Juni | 12 934 854 | 11 091 055 | 6 569 487 | 2 196 785 | 1 866 192 | 458 591 | 1 347 140 | 323 487 | 350 108 | 662 185 | 490 086 | 411 194 |
| Ausfuhr | | | | | | | | | | | | |
| 1977 | 118 069 864 | 91 917 593 | 54 514 886 | 25 162 262 | 8 856 379 | 3 384 066 | 19 060 929 | 5 111 237 | 4 016 031 | 9 911 917 | 6 735 899 | 6 223 216 |
| 1978 | 142 456 119 | 111 455 041 | 67 196 489 | 28 576 450 | 11 266 781 | 4 412 961 | 22 352 742 | 5 926 207 | 4 538 680 | 11 856 688 | 8 288 812 | 7 279 041 |
| 1979 | 171 800 617 | 138 360 612 | 85 122 050 | 35 497 699 | 12 649 256 | 5 091 607 | 23 239 765 | 6 140 591 | 5 210 136 | 11 846 679 | 9 670 758 | 8 181 925 |
| 1980 | 192 859 713 | 155 382 997 | 95 032 337 | 41 096 719 | 13 382 141 | 5 871 800 | 26 687 840 | 7 284 152 | 6 062 637 | 13 305 426 | 9 973 080 | 8 850 221 |
| 1981 | 176 042 343 | 137 824 230 | 83 138 393 | 35 795 161 | 12 830 381 | 6 060 295 | 29 294 128 | 7 600 466 | 5 910 615 | 15 747 053 | 8 098 222 | 7 115 059 |
| Jan./Juni 1977 | 56 614 210 | 44 531 469 | 26 851 204 | 12 091 543 | 3 971 662 | 1 617 060 | 8 825 514 | 2 344 489 | 1 755 596 | 4 715 678 | 3 084 423 | 2 860 836 |
| Jan./Juni 1978 | 67 311 341 | 52 725 681 | 32 154 010 | 13 307 872 | 5 306 504 | 1 957 295 | 10 465 051 | 2 784 949 | 2 200 275 | 5 462 509 | 3 948 497 | 3 476 543 |
| Jan./Juni 1979 | 81 551 265 | 68 017 615 | 40 860 373 | 16 605 920 | 6 073 481 | 2 477 841 | 10 826 064 | 2 811 263 | 2 423 294 | 5 578 017 | 4 504 139 | 3 800 328 |
| Jan./Juni 1980 | 98 391 612 | 80 401 482 | 49 810 919 | 20 598 178 | 7 219 214 | 2 773 171 | 12 757 361 | 3 453 290 | 2 754 503 | 6 532 374 | 4 852 246 | 4 246 441 |
| Jan./Juni 1981 | 86 426 956 | 68 458 613 | 41 973 730 | 17 681 592 | 5 968 385 | 2 834 906 | 13 418 626 | 3 465 485 | 3 006 782 | 6 930 421 | 4 156 719 | 3 626 855 |
| Jan./Juni 1982 | 91 358 281 | 72 614 920 | 44 696 211 | 18 203 818 | 6 524 039 | 3 190 852 | 14 497 190 | 3 504 202 | 2 303 342 | 8 675 493 | 3 901 593 | 3 541 771 |
| 1981 | | | | | | | | | | | | |
| Mai | 13 627 841 | 10 747 607 | 6 446 731 | 2 858 843 | 978 399 | 463 634 | 2 123 262 | 533 455 | 433 034 | 1 154 900 | 686 391 | 586 320 |
| Juni | 13 619 829 | 10 683 810 | 6 538 152 | 2 866 425 | 1 018 640 | 460 593 | 2 271 589 | 606 657 | 472 444 | 1 189 475 | 659 365 | 527 348 |
| Juli | 14 859 799 | 11 301 910 | 6 774 193 | 2 875 623 | 1 116 507 | 535 587 | 2 747 255 | 730 051 | 540 657 | 1 473 799 | 747 453 | 621 395 |
| August | 11 248 891 | 8 626 483 | 5 038 229 | 2 362 049 | 800 026 | 426 179 | 2 026 573 | 502 176 | 410 395 | 1 108 862 | 504 720 | 450 117 |
| September | 14 594 242 | 11 620 944 | 7 049 118 | 2 970 694 | 1 080 069 | 521 063 | 2 352 837 | 595 963 | 419 558 | 1 334 140 | 545 345 | 494 896 |
| Oktober | 16 754 913 | 13 080 835 | 7 799 501 | 3 332 880 | 1 347 862 | 600 592 | 3 025 550 | 859 200 | 492 330 | 1 669 850 | 574 920 | 511 823 |
| November | 16 235 808 | 12 588 252 | 7 448 903 | 3 347 101 | 1 248 744 | 543 504 | 2 865 734 | 700 351 | 548 454 | 1 614 356 | 711 476 | 645 063 |
| Dezember | 15 921 734 | 12 147 193 | 7 054 719 | 3 225 222 | 1 268 788 | 588 464 | 2 857 753 | 747 240 | 492 439 | 1 615 625 | 857 589 | 765 110 |
| 1982 | | | | | | | | | | | | |
| Januar | 13 701 089 | 10 712 345 | 6 608 223 | 2 572 178 | 998 189 | 533 755 | 2 358 435 | 632 445 | 379 880 | 1 343 087 | 568 032 | 506 529 |
| Februar | 14 560 046 | 11 654 907 | 7 225 869 | 2 886 930 | 1 025 325 | 516 783 | 2 300 947 | 522 877 | 388 733 | 1 386 794 | 549 761 | 481 507 |
| März | 17 550 048 | 13 894 933 | 8 616 725 | 3 454 964 | 1 208 759 | 614 485 | 2 801 877 | 647 483 | 457 562 | 1 694 440 | 790 840 | 689 614 |
| April | 15 232 167 | 12 128 029 | 7 423 761 | 3 126 801 | 1 078 884 | 498 593 | 2 414 300 | 544 211 | 372 615 | 1 195 595 | 636 214 | 601 122 |
| Mai | 15 417 595 | 12 225 334 | 7 414 155 | 3 083 956 | 1 178 124 | 549 099 | 2 423 565 | 614 261 | 368 142 | 1 438 780 | 708 053 | 652 896 |
| Juni | 14 897 336 | 11 999 372 | 7 407 478 | 3 078 989 | 1 034 758 | 478 147 | 2 198 066 | 542 925 | 336 410 | 1 176 797 | 648 693 | 610 303 |
| Einfuhrüberschuß (-), Ausfuhrüberschuß (+) | | | | | | | | | | | | |
| 1977 | +16 613 029 | + 5 312 438 | - 1 084 725 | + 9 536 954 | - 2 759 155 | - 380 636 | + 8 465 570 | + 2 437 931 | + 1 086 589 | + 5 070 454 | + 2 582 791 | + 2 316 654 |
| 1978 | +20 688 868 | + 7 224 811 | + 4 734 400 | + 8 236 456 | - 1 426 193 | - 58 852 | +10 213 413 | + 3 314 484 | + 1 049 378 | + 5 985 351 | + 2 982 516 | + 2 329 048 |
| 1979 | +12 157 669 | + 1 831 020 | - 1 674 129 | + 9 391 370 | - 5 316 758 | - 469 463 | + 7 421 069 | + 2 856 127 | + 937 129 | + 3 978 732 | + 2 416 564 | + 1 396 954 |
| 1980 | + 4 859 235 | - 3 995 006 | - 1 797 553 | +10 703 938 | -11 731 925 | - 1 169 466 | + 6 257 469 | + 2 490 743 | + 1 576 197 | + 2 399 319 | + 1 906 571 | + 1 567 301 |
| 1981 | +12 105 608 | - 1 124 285 | + 700 870 | + 8 933 625 | -10 133 348 | - 625 432 | +11 123 229 | + 3 361 513 | + 2 098 553 | + 5 838 583 | + 1 403 660 | + 1 062 230 |
| Jan./Juni 1977 | + 7 724 278 | + 2 832 427 | + 809 | + 4 871 067 | - 1 879 285 | - 160 164 | + 3 537 477 | + 995 058 | + 318 704 | + 2 273 832 | + 1 225 172 | + 1 113 899 |
| Jan./Juni 1978 | + 9 385 731 | + 3 129 048 | - 35 403 | + 3 832 852 | - 525 000 | - 143 401 | + 4 550 904 | + 1 468 007 | + 481 347 | + 2 660 392 | + 1 575 858 | + 1 261 601 |
| Jan./Juni 1979 | + 7 930 516 | + 2 566 227 | + 87 787 | + 4 450 192 | - 1 981 799 | + 10 042 | + 3 683 223 | + 1 274 702 | + 603 374 | + 1 868 518 | + 1 519 965 | + 1 041 336 |
| Jan./Juni 1980 | + 2 407 680 | - 1 569 027 | - 801 835 | + 5 261 678 | - 5 558 235 | - 470 365 | + 2 736 645 | + 1 012 830 | + 496 834 | + 1 327 189 | + 906 488 | + 645 103 |
| Jan./Juni 1981 | + 2 782 721 | - 2 369 018 | - 487 795 | + 4 203 191 | - 5 453 193 | - 651 221 | + 3 767 076 | + 1 049 658 | + 1 094 412 | + 1 694 079 | + 1 080 447 | + 836 084 |
| Jan./Juni 1982 | +10 267 914 | + 3 238 941 | + 3 152 926 | + 4 293 702 | - 4 338 824 | + 131 137 | + 6 210 402 | + 1 672 162 | + 335 612 | + 4 266 435 | + 524 998 | + 474 042 |
| 1981 | | | | | | | | | | | | |
| Mai | + 673 137 | - 178 910 | - 28 079 | + 811 442 | - 909 352 | - 52 921 | + 591 194 | + 145 753 | + 115 413 | + 360 302 | + 198 410 | + 143 789 |
| Juni | + 730 512 | - 288 113 | + 97 936 | + 556 368 | - 841 124 | - 101 293 | + 845 975 | + 288 542 | + 151 611 | + 410 208 | + 110 834 | + 94 850 |
| Juli | + 1 503 202 | + 9 795 | + 108 982 | + 704 249 | - 745 186 | - 5 | | | | | | |

Spezialhandel

13 Monatliche Entwicklung der Werte der Ausfuhr nach Herstellungsländern*) und Warengruppen der Ernährungswirtschaft und der Gewerblichen Wirtschaft

| Jahr Monat Warengruppe | Ins- gesamt | Herstellungsländ 1) | | | | | | | | | | | | Waren ausländ. Ur- sprungs 2) | Nicht ermittelte Herst.- Länder 3) |
|--|----------------|-----------------------------|---------|--------------------|--------|------------------------------|--------|--------------------------|----------------------------|--------|----------|------------------|--------|--|---|
| | | Schles- wig- Holstein | Hamburg | Nieder- sachsen | Bremen | Nord- rhein- Westfalen | Hessen | Rhein- land- Pfalz | Baden- Württem- berg | Bayern | Saarland | Berlin (West) | | | |
| Mill. DM | | | | | | | | | | | | | | | |
| 1974 | 230 578 | 4 410 | 6 958 | 21 254 | 3 184 | 76 285 | 17 906 | 14 157 | 37 283 | 28 665 | 5 283 | 3 839 | 5 590 | 5 763 | |
| 1975 | 221 589 | 4 941 | 5 990 | 19 994 | 3 631 | 71 630 | 17 190 | 13 603 | 35 917 | 28 228 | 5 106 | 3 930 | 5 797 | 5 634 | |
| 1976 | 256 642 | 5 394 | 6 893 | 24 469 | 3 978 | 80 339 | 20 650 | 18 004 | 41 942 | 32 445 | 5 875 | 4 484 | 7 966 | 6 201 | |
| 1977 | 273 614 | 6 092 | 7 138 | 26 398 | 4 760 | 83 310 | 21 505 | 18 729 | 45 575 | 35 419 | 5 908 | 4 842 | 9 634 | 6 303 | |
| 1978 | 284 907 | 5 246 | 7 203 | 26 614 | 4 034 | 87 322 | 22 970 | 16 341 | 47 698 | 38 013 | 6 077 | 5 073 | 11 783 | 6 531 | |
| 1979 | 314 469 | 5 607 | 7 176 | 28 510 | 3 650 | 95 811 | 25 304 | 18 621 | 53 109 | 41 999 | 7 108 | 5 117 | 15 546 | 6 911 | |
| 1980 | 350 328 | 6 137 | 8 549 | 32 886 | 4 498 | 100 423 | 27 835 | 21 678 | 59 287 | 47 179 | 7 436 | 5 314 | 22 092 | 7 015 | |
| 1981 | 396 898 | 8 516 | 9 720 | 35 705 | 5 978 | 111 302 | 30 466 | 26 120 | 66 299 | 54 524 | 7 855 | 6 035 | 27 172 | 7 206 | |
| 1980 | | | | | | | | | | | | | | | |
| Mai | 28 902 | 516 | 671 | 2 861 | 367 | 8 522 | 2 259 | 1 848 | 4 730 | 3 777 | 633 | 402 | 1 741 | 574 | |
| Juni | 28 485 | 645 | 673 | 2 834 | 391 | 8 277 | 2 160 | 1 693 | 4 651 | 3 669 | 680 | 425 | 1 773 | 616 | |
| Juli | 29 282 | 518 | 666 | 2 689 | 410 | 7 786 | 2 289 | 1 697 | 5 473 | 4 428 | 544 | 467 | 1 717 | 598 | |
| August | 24 195 | 442 | 686 | 2 007 | 308 | 7 349 | 1 848 | 1 514 | 3 771 | 3 113 | 510 | 411 | 1 710 | 566 | |
| September | 29 434 | 474 | 727 | 2 805 | 333 | 8 482 | 2 283 | 1 850 | 4 886 | 3 917 | 655 | 460 | 2 025 | 537 | |
| Oktober | 32 016 | 522 | 731 | 2 921 | 490 | 8 941 | 2 516 | 1 986 | 5 536 | 4 613 | 646 | 499 | 2 080 | 534 | |
| November | 28 810 | 431 | 692 | 2 754 | 416 | 8 094 | 2 252 | 1 719 | 5 048 | 4 065 | 566 | 458 | 1 791 | 524 | |
| Dezember | 30 273 | 537 | 779 | 2 803 | 435 | 8 072 | 2 537 | 2 023 | 5 423 | 4 116 | 527 | 472 | 1 962 | 588 | |
| 1981 | | | | | | | | | | | | | | | |
| Januar | 27 258 | 613 | 628 | 2 612 | 573 | 7 952 | 2 187 | 1 912 | 4 263 | 3 458 | 606 | 436 | 1 593 | 425 | |
| Februar | 30 155 | 759 | 660 | 2 744 | 331 | 8 501 | 2 306 | 1 988 | 5 070 | 4 265 | 641 | 443 | 1 895 | 552 | |
| März | 33 747 | 706 | 856 | 2 996 | 455 | 9 552 | 2 717 | 2 226 | 5 540 | 4 721 | 619 | 508 | 2 330 | 521 | |
| April | 33 554 | 969 | 830 | 3 020 | 449 | 9 080 | 2 563 | 2 166 | 5 561 | 4 560 | 602 | 493 | 2 705 | 557 | |
| Mai | 31 228 | 546 | 666 | 2 765 | 498 | 8 942 | 2 519 | 1 850 | 5 371 | 4 255 | 635 | 447 | 2 190 | 545 | |
| Juni | 32 359 | 669 | 809 | 3 142 | 356 | 9 054 | 2 418 | 2 249 | 5 275 | 4 334 | 654 | 518 | 2 405 | 475 | |
| Juli | 36 252 | 789 | 921 | 3 060 | 798 | 10 331 | 2 646 | 2 228 | 5 991 | 5 249 | 549 | 569 | 2 512 | 609 | |
| August | 28 136 | 639 | 728 | 2 432 | 413 | 7 814 | 2 245 | 1 955 | 4 446 | 3 787 | 606 | 399 | 2 068 | 603 | |
| September | 34 404 | 631 | 831 | 3 097 | 496 | 9 401 | 2 643 | 2 439 | 5 961 | 4 707 | 749 | 513 | 2 379 | 558 | |
| Oktober | 37 736 | 679 | 1 202 | 3 339 | 469 | 10 433 | 2 764 | 2 549 | 6 379 | 5 219 | 789 | 593 | 2 473 | 849 | |
| November | 36 120 | 876 | 819 | 3 227 | 497 | 10 187 | 2 731 | 2 228 | 6 073 | 5 045 | 726 | 554 | 2 318 | 789 | |
| Dezember | 35 949 | 642 | 771 | 3 219 | 643 | 10 057 | 2 728 | 2 331 | 6 368 | 4 924 | 678 | 561 | 2 304 | 723 | |
| 1982 | | | | | | | | | | | | | | | |
| Januar | 31 403 | 608 | 881 | 2 875 | 410 | 9 051 | 2 324 | 2 028 | 4 887 | 4 256 | 717 | 462 | 2 311 | 594 | |
| Februar | 34 454 | 626 | 880 | 3 051 | 455 | 8 992 | 2 636 | 2 299 | 5 814 | 4 909 | 646 | 504 | 2 897 | 745 | |
| März | 41 756 | 740 | 1 039 | 3 830 | 485 | 11 710 | 2 968 | 2 764 | 6 882 | 6 000 | 815 | 597 | 3 105 | 822 | |
| April | 36 502 | 630 | 711 | 3 261 | 499 | 10 050 | 2 856 | 2 519 | 6 076 | 5 298 | 734 | 510 | 2 629 | 727 | |
| Mai | 35 582 | 630 | 988 | 3 495 | 537 | 9 698 | 2 640 | 2 199 | 5 928 | 4 892 | 664 | 524 | 2 682 | 704 | |
| darunter: | | | | | | | | | | | | | | | |
| Ernährungswirtschaft | 1 972 | 113 | 144 | 341 | 106 | 287 | 50 | 137 | 161 | 453 | 12 | 42 | 104 | 22 | |
| Lebende Tiere | 68 | 2 | 0 | 15 | - | 10 | 1 | 0 | 4 | 34 | 0 | 0 | 1 | 0 | |
| Nahrungsmittel | 749 | 65 | 14 | 171 | 24 | 76 | 11 | 12 | 75 | 265 | 6 | 3 | 23 | 4 | |
| tier. Ursprungs | | | | | | | | | | | | | | | |
| pflanzl. Ursprungs | 864 | 35 | 113 | 149 | 31 | 185 | 32 | 41 | 74 | 93 | 3 | 29 | 60 | 17 | |
| Genußmittel | 291 | 11 | 17 | 6 | 51 | 16 | 5 | 84 | 7 | 61 | 3 | 11 | 19 | 1 | |
| Gewerbli. Wirtschaft | 33 384 | 517 | 844 | 3 155 | 430 | 9 411 | 2 590 | 2 062 | 5 767 | 4 439 | 652 | 482 | 2 406 | 630 | |
| Rohstoffe | 591 | 14 | 7 | 61 | 17 | 261 | 25 | 20 | 30 | 75 | 18 | 5 | 39 | 18 | |
| Halbwaren | 2 867 | 69 | 180 | 225 | 73 | 831 | 225 | 109 | 289 | 286 | 60 | 16 | 355 | 150 | |
| Fertigwaren | 29 926 | 434 | 657 | 2 869 | 340 | 8 318 | 2 339 | 1 933 | 5 449 | 4 078 | 574 | 462 | 2 011 | 462 | |
| Vorzugszeugnisse | 5 974 | 56 | 84 | 477 | 69 | 2 713 | 525 | 587 | 494 | 507 | 183 | 18 | 204 | 55 | |
| Enderzeugnisse | 23 952 | 378 | 573 | 2 392 | 272 | 5 605 | 1 814 | 1 346 | 4 955 | 3 571 | 391 | 443 | 1 807 | 407 | |
| Anteile an der Gesamtausfuhr in Prozent | | | | | | | | | | | | | | | |
| 1974 | 100 | 1,9 | 3,0 | 9,2 | 1,4 | 33,1 | 7,8 | 6,1 | 16,2 | 12,4 | 2,3 | 1,7 | 2,4 | 2,5 | |
| 1975 | 100 | 2,2 | 2,7 | 9,0 | 1,6 | 32,3 | 7,8 | 6,1 | 16,2 | 12,7 | 2,3 | 1,8 | 2,6 | 2,5 | |
| 1976 | 100 | 2,1 | 2,7 | 9,5 | 1,5 | 31,3 | 8,0 | 6,2 | 16,3 | 12,6 | 2,3 | 1,7 | 3,1 | 2,4 | |
| 1977 | 100 | 2,2 | 2,6 | 9,6 | 1,7 | 30,4 | 7,9 | 6,1 | 16,7 | 12,9 | 2,2 | 1,8 | 3,5 | 2,3 | |
| 1978 | 100 | 1,8 | 2,5 | 9,3 | 1,4 | 30,6 | 8,1 | 5,7 | 16,7 | 13,3 | 2,1 | 1,8 | 4,1 | 2,3 | |
| 1979 | 100 | 1,8 | 2,3 | 9,1 | 1,2 | 30,5 | 8,0 | 5,9 | 16,9 | 13,4 | 2,3 | 1,6 | 4,9 | 2,2 | |
| 1980 | 100 | 1,8 | 2,4 | 9,4 | 1,3 | 28,7 | 7,9 | 6,2 | 16,9 | 13,5 | 2,1 | 1,5 | 6,3 | 2,0 | |
| 1981 | 100 | 2,2 | 2,5 | 9,0 | 1,5 | 28,1 | 7,7 | 6,6 | 16,7 | 13,8 | 2,0 | 1,6 | 6,9 | 1,9 | |
| 1980 | | | | | | | | | | | | | | | |
| Mai | 100 | 1,8 | 2,3 | 9,9 | 1,3 | 29,5 | 7,8 | 6,4 | 16,4 | 13,1 | 2,2 | 1,4 | 6,0 | 2,0 | |
| Juni | 100 | 2,3 | 2,4 | 9,9 | 1,4 | 29,1 | 7,6 | 5,9 | 16,3 | 12,9 | 2,4 | 1,5 | 6,2 | 2,2 | |
| Juli | 100 | 1,8 | 2,3 | 9,2 | 1,4 | 26,6 | 7,8 | 5,8 | 16,7 | 15,1 | 1,9 | 1,6 | 5,9 | 2,0 | |
| August | 100 | 1,8 | 2,7 | 8,3 | 1,3 | 30,4 | 7,6 | 6,3 | 15,6 | 12,9 | 2,1 | 1,7 | 7,1 | 2,3 | |
| September | 100 | 1,6 | 2,5 | 9,5 | 1,1 | 28,8 | 7,8 | 6,3 | 16,6 | 13,3 | 2,2 | 1,6 | 6,9 | 1,8 | |
| Oktober | 100 | 1,6 | 2,3 | 9,1 | 1,5 | 27,9 | 7,9 | 6,2 | 17,3 | 14,4 | 2,0 | 1,6 | 6,5 | 1,7 | |
| November | 100 | 1,5 | 2,4 | 9,6 | 1,4 | 28,1 | 7,8 | 6,0 | 17,5 | 14,1 | 2,0 | 1,6 | 6,2 | 1,8 | |
| Dezember | 100 | 1,8 | 2,6 | 9,3 | 1,4 | 26,7 | 8,4 | 6,7 | 17,9 | 13,6 | 1,7 | 1,6 | 6,5 | 1,9 | |
| 1981 | | | | | | | | | | | | | | | |
| Januar | 100 | 2,2 | 2,3 | 9,6 | 2,1 | 29,2 | 8,0 | 7,0 | 15,6 | 12,7 | 2,2 | 1,6 | 5,8 | 1,6 | |
| Februar | 100 | 2,5 | 2,2 | 9,1 | 1,1 | 28,2 | 7,6 | 6,6 | 16,8 | 14,1 | 2,1 | 1,5 | 6,3 | 1,8 | |
| März | 100 | 2,1 | 2,5 | 8,9 | 1,3 | 28,3 | 8,1 | 6,6 | 16,4 | 14,0 | 1,8 | 1,5 | 6,9 | 1,5 | |
| April | 100 | 2,9 | 2,5 | 9,0 | 1,3 | 27,1 | 7,6 | 6,5 | 16,6 | 13,6 | 1,8 | 1,5 | 8,1 | 1,7 | |
| Mai | 100 | 1,7 | 2,1 | 8,9 | 1,6 | 28,6 | 8,1 | 5,9 | 17,2 | 13,6 | 2,0 | 1,4 | 7,0 | 1,7 | |
| Juni | 100 | 2,1 | 2,5 | 9,7 | 1,1 | 28,0 | 7,5 | 7,0 | 16,3 | 13,4 | 2,0 | 1,6 | 7,4 | 1,5 | |
| Juli | 100 | 2,2 | 2,5 | 8,4 | 2,2 | 28,5 | 7,3 | 6,1 | 16,5 | 14,5 | 1,5 | 1,6 | 6,9 | 1,7 | |
| August | 100 | 2,3 | 2,6 | 8,6 | 1,5 | 27,8 | 8,0 | 6,9 | 15,8 | 13,5 | 2,2 | 1,4 | 7,3 | 2,1 | |
| September | 100 | 1,8 | 2,4 | 9,0 | 1,4 | 27,3 | 7,7 | 7,1 | 17,3 | 13,7 | 2,2 | 1,5 | 6,9 | 1,6 | |
| Oktober | 100 | 1,8 | 3,2 | 8,8 | 1,2 | 27,6 | 7,3 | 6,8 | 16,9 | 13,8 | 2,1 | 1,6 | 6,6 | 2,2 | |
| November | 100 | 2,4 | 2,3 | 9,1 | 1,4 | 28,2 | 7,6 | 6,2 | 16,8 | 14,0 | 2,0 | 1,5 | 6,4 | 2,2 | |
| Dezember | 100 | 1,8 | 2,1 | 9,0 | 1,8 | 28,0 | 7,6 | 6,5 | 17,7 | 13,7 | 1,9 | 1,6 | 6,4 | 2,0 | |
| 1982 | | | | | | | | | | | | | | | |
| Januar | 100 | 1,9 | 2,8 | 9,2 | 1,3 | 28,8 | 7,4 | 6,5 | 15,6 | 13,6 | 2,3 | 1,5 | 7,4 | 1,9 | |
| Februar | 100 | 1,8 | 2,6 | 8,9 | 1,3 | 26,1 | 7,7 | 6,7 | 16,9 | 14,2 | 1,9 | 1,5 | 8,4 | 2,2 | |
| März | 100 | 1,8 | 2,5 | 9,2 | 1,2 | 28,0 | 7,1 | 6,6 | 16,5 | 14,4 | 2,0 | 1,4 | 7,4 | 2,0 | |
| April | 100 | 1,7 | 1,9 | 8,9 | 1,4 | 27,5 | 7,8 | 6,9 | 16,6 | 14,5 | 2,0 | 1,4 | 7,2 | 2,0 | |
| Mai | 100 | 1,8 | 2,8 | 9,8 | 1,5 | 27,3 | 7,4 | 6,2 | 16,7 | 13,7 | 1,9 | 1,5 | 7,5 | 2,0 | |

*) Ergebnisse der Länder in tieferer Gliederung werden in den „Statistischen Berichten“ der Statistischen Landesämter unter der Kennziffer G III 1 veröffentlicht. —

1) Als Herstellungsland (Ursprungsland) wird bei der Ausfuhr das Land nachgewiesen, in dem die Waren vollständig gewonnen oder hergestellt worden sind oder ihre letzte wesentliche und wirtschaftlich gerechtfertigte Be- oder Verarbeitung erfahren haben. — 2) Einschl. Rückwaren. — 3) Die Zahlen enthalten auch Angaben über Ersatzlieferungen und in geringerem Umfang Angaben über Waren, die aus der DDR und Berlin (Ost) stammen. — Ab 1974 einschl. Sendungen mit Werten bis 2 000 DM (ab 1982 bis 3 000 DM), für die eine Aufgliederung nach Herstellungsländern nicht mehr vorgenommen wird.

Generalhandel

14 Monatliche Entwicklung der Werte nach Warengruppen der Ernährungswirtschaft und der Gewerblichen Wirtschaft

1 000 DM

| Jahr Monat | Ins- gesamt ¹⁾ | Ernährungswirtschaft | | | | | Gewerbliche Wirtschaft | | | | | |
|----------------|------------------------------|----------------------|------------------|-------------------------|------------|------------------|------------------------|----------------|----------------|---------------|---------------------|---------------------|
| | | zu- sammen | Lebende Tiere | Nahrungsmittel | | Genuß- mittel | zu- sammen | Roh- stoffe | Halb- waren | Fertigwaren | | |
| | | | | tierischen Ursprungs | pflanzl. | | | | | zu- sammen | Vor- erzeugnisse | End- erzeugnisse |
| Einfuhr | | | | | | | | | | | | |
| 1975 | 190 334 215 | 33 234 912 | 604 186 | 7 431 926 | 21 143 901 | 4 054 899 | 154 660 241 | 30 749 696 | 28 512 999 | 95 397 546 | 25 641 914 | 69 755 632 |
| 1976 | 229 059 523 | 38 771 258 | 564 870 | 8 801 029 | 23 627 561 | 5 777 998 | 187 426 786 | 36 726 243 | 35 318 832 | 115 381 711 | 31 945 875 | 83 435 836 |
| 1977 | 240 773 842 | 41 414 412 | 606 265 | 8 775 076 | 24 154 337 | 7 878 734 | 196 262 601 | 35 659 199 | 35 974 779 | 124 628 623 | 33 738 815 | 90 891 808 |
| 1978 | 249 605 544 | 40 473 232 | 650 352 | 9 242 892 | 23 776 851 | 8 803 137 | 205 813 558 | 31 447 666 | 38 593 829 | 135 772 063 | 35 644 003 | 100 128 060 |
| 1979 | 298 418 024 | 42 063 369 | 677 707 | 9 498 871 | 24 791 126 | 7 095 665 | 252 707 065 | 43 464 209 | 50 735 356 | 158 507 500 | 42 737 839 | 115 769 661 |
| 1980 | 350 590 269 | 46 084 948 | 657 490 | 10 412 807 | 27 331 198 | 7 683 453 | 300 194 460 | 60 406 524 | 61 135 539 | 178 652 397 | 45 912 587 | 132 739 810 |
| 1981 | 379 511 544 | 50 391 790 | 689 742 | 11 466 638 | 30 107 208 | 8 128 202 | 324 428 777 | 64 961 385 | 67 848 285 | 191 619 107 | 46 634 951 | 144 984 156 |
| Jan./Mai 1976 | 91 425 974 | 15 312 182 | 240 434 | 3 445 667 | 9 527 411 | 2 098 670 | 74 953 728 | 14 161 597 | 14 360 311 | 46 431 820 | 12 726 852 | 33 704 968 |
| Jan./Mai 1977 | 98 632 966 | 17 143 118 | 195 798 | 3 255 398 | 10 172 329 | 3 519 593 | 80 355 719 | 15 015 726 | 14 324 916 | 51 015 077 | 14 396 118 | 36 618 959 |
| Jan./Mai 1978 | 100 325 083 | 16 781 509 | 276 856 | 3 751 474 | 10 006 952 | 2 746 227 | 82 349 290 | 13 123 609 | 15 258 618 | 53 967 063 | 14 525 254 | 39 441 809 |
| Jan./Mai 1979 | 116 309 404 | 17 015 448 | 254 075 | 3 648 404 | 10 546 176 | 2 566 793 | 97 859 697 | 15 241 236 | 18 700 569 | 63 917 892 | 17 414 938 | 46 502 954 |
| Jan./Mai 1980 | 147 336 765 | 19 418 774 | 303 077 | 4 186 876 | 11 781 771 | 3 147 050 | 126 351 713 | 25 148 490 | 26 094 013 | 75 109 210 | 20 284 931 | 54 824 279 |
| Jan./Mai 1981 | 155 111 872 | 20 834 839 | 247 344 | 4 328 477 | 13 008 308 | 3 250 710 | 132 380 723 | 27 341 505 | 26 166 807 | 78 872 411 | 19 279 459 | 59 592 952 |
| Jan./Mai 1982 | 164 323 930 | 22 022 028 | 277 321 | 4 726 858 | 13 327 796 | 3 690 053 | 140 254 301 | 24 817 316 | 30 846 141 | 84 590 844 | 21 057 952 | 63 532 892 |
| 1980 | | | | | | | | | | | | |
| Mai | 29 238 104 | 4 063 604 | 60 233 | 825 505 | 2 535 185 | 642 681 | 24 843 476 | 5 204 758 | 5 019 571 | 14 619 147 | 4 026 116 | 10 593 031 |
| Juni | 29 105 256 | 3 853 877 | 46 614 | 786 403 | 2 336 791 | 684 069 | 24 841 879 | 4 837 592 | 4 799 475 | 15 204 812 | 3 998 095 | 11 206 717 |
| Juli | 29 788 659 | 3 584 520 | 55 248 | 836 524 | 1 995 059 | 697 689 | 25 813 707 | 5 067 849 | 5 030 237 | 15 115 621 | 4 012 234 | 11 703 387 |
| August | 25 345 458 | 3 425 039 | 46 920 | 830 593 | 1 946 281 | 601 245 | 21 649 418 | 4 437 301 | 4 872 629 | 12 339 488 | 2 942 387 | 9 397 101 |
| September | 28 552 923 | 3 677 464 | 54 338 | 921 608 | 2 123 234 | 678 284 | 24 471 471 | 4 971 748 | 4 936 049 | 14 563 674 | 3 577 070 | 10 986 604 |
| Oktober | 31 392 659 | 4 137 937 | 56 892 | 970 568 | 2 412 547 | 697 930 | 26 787 424 | 5 204 209 | 5 059 263 | 16 523 952 | 4 106 600 | 12 417 352 |
| November | 29 007 858 | 3 787 553 | 41 942 | 904 545 | 2 220 017 | 621 049 | 24 772 973 | 5 156 638 | 4 951 655 | 14 664 880 | 3 514 862 | 11 149 818 |
| Dezember | 30 060 691 | 4 199 784 | 52 459 | 975 690 | 2 515 498 | 656 137 | 25 505 875 | 5 582 697 | 5 392 218 | 14 530 960 | 3 476 408 | 11 054 552 |
| 1981 | | | | | | | | | | | | |
| Januar | 29 094 135 | 3 872 931 | 45 460 | 814 501 | 2 458 727 | 554 243 | 24 926 818 | 5 338 554 | 5 247 657 | 14 340 607 | 3 658 473 | 10 682 134 |
| Februar | 29 817 700 | 4 003 908 | 46 285 | 805 214 | 2 463 355 | 689 054 | 25 482 066 | 5 288 425 | 5 055 911 | 15 137 730 | 3 655 956 | 11 481 774 |
| März | 34 448 258 | 4 407 571 | 53 818 | 895 595 | 2 711 439 | 746 719 | 29 619 841 | 5 683 530 | 5 935 214 | 18 001 097 | 4 240 263 | 13 760 834 |
| April | 31 046 830 | 4 328 880 | 51 009 | 950 541 | 2 708 466 | 618 864 | 26 363 035 | 5 615 854 | 4 989 117 | 15 758 064 | 3 880 926 | 11 877 138 |
| Mai | 30 704 949 | 4 221 549 | 50 772 | 862 626 | 2 666 321 | 641 830 | 25 988 963 | 5 415 142 | 4 938 908 | 15 634 913 | 3 843 841 | 11 791 072 |
| Juni | 31 738 743 | 4 282 214 | 51 522 | 957 240 | 2 496 210 | 777 242 | 27 055 282 | 5 278 964 | 5 385 631 | 16 390 787 | 4 063 407 | 12 327 380 |
| Juli | 33 613 538 | 4 211 131 | 60 305 | 1 023 983 | 2 374 937 | 757 906 | 28 969 176 | 5 417 791 | 5 817 389 | 17 733 996 | 4 241 494 | 13 492 502 |
| August | 29 045 016 | 3 754 737 | 64 852 | 934 550 | 2 101 327 | 545 008 | 24 960 202 | 5 807 085 | 5 648 919 | 13 504 198 | 3 023 411 | 10 480 787 |
| September | 31 722 119 | 3 972 012 | 76 565 | 982 331 | 2 326 347 | 588 769 | 27 392 463 | 5 455 829 | 5 748 550 | 16 188 084 | 3 864 537 | 12 323 547 |
| Oktober | 33 570 696 | 4 275 645 | 66 063 | 1 111 554 | 2 449 956 | 648 072 | 28 852 652 | 5 054 913 | 6 594 018 | 17 203 721 | 4 304 472 | 12 899 249 |
| November | 33 056 479 | 4 447 499 | 61 170 | 1 058 651 | 2 623 088 | 704 816 | 28 135 371 | 5 349 326 | 6 366 734 | 16 419 314 | 4 183 567 | 12 235 744 |
| Dezember | 31 653 081 | 4 607 713 | 61 921 | 1 069 852 | 2 727 055 | 748 885 | 26 682 908 | 5 255 972 | 6 120 337 | 15 306 599 | 3 674 604 | 11 631 995 |
| 1982 | | | | | | | | | | | | |
| Januar | 30 830 447 | 3 965 708 | 55 154 | 912 343 | 2 328 551 | 669 660 | 26 556 501 | 5 280 856 | 6 146 787 | 15 128 858 | 3 881 141 | 11 247 717 |
| Februar | 31 503 207 | 4 236 656 | 55 546 | 866 875 | 2 518 141 | 796 094 | 26 855 120 | 4 780 098 | 6 097 526 | 15 977 496 | 3 991 802 | 11 985 694 |
| März | 36 430 148 | 4 767 148 | 60 290 | 1 053 580 | 2 852 071 | 801 207 | 31 157 482 | 4 680 920 | 6 780 878 | 19 695 884 | 4 593 239 | 15 102 445 |
| April | 34 021 119 | 4 751 931 | 56 338 | 961 259 | 2 481 189 | 753 145 | 28 830 690 | 5 130 937 | 6 134 473 | 17 656 280 | 4 502 568 | 13 082 712 |
| Mai | 31 539 009 | 4 300 585 | 49 993 | 932 801 | 2 647 844 | 669 947 | 26 854 508 | 4 944 505 | 5 686 477 | 16 223 526 | 4 089 202 | 12 134 324 |
| Ausfuhr | | | | | | | | | | | | |
| 1975 | 226 125 035 | 12 277 219 | 699 850 | 3 887 521 | 6 209 034 | 1 480 814 | 212 439 614 | 5 458 500 | 16 784 230 | 190 196 884 | 40 618 537 | 149 578 347 |
| 1976 | 261 752 724 | 13 636 102 | 571 045 | 4 103 984 | 6 981 663 | 1 979 410 | 246 681 882 | 5 933 136 | 19 129 329 | 221 599 417 | 45 981 934 | 175 617 483 |
| 1977 | 278 504 165 | 15 480 882 | 456 467 | 5 042 876 | 7 467 172 | 2 514 367 | 261 374 618 | 5 931 507 | 18 737 802 | 236 705 309 | 46 981 225 | 189 724 084 |
| 1978 | 289 795 076 | 15 378 831 | 508 703 | 5 271 925 | 7 126 359 | 2 469 844 | 272 601 927 | 6 469 088 | 21 080 744 | 245 072 095 | 50 260 850 | 194 811 445 |
| 1979 | 321 120 502 | 17 404 151 | 527 439 | 6 557 314 | 7 512 218 | 2 807 180 | 301 582 562 | 7 275 765 | 26 172 616 | 268 134 181 | 59 137 028 | 208 997 153 |
| 1980 | 357 448 883 | 20 604 762 | 596 342 | 7 666 417 | 9 112 161 | 3 229 842 | 334 344 270 | 7 782 284 | 31 027 314 | 295 534 672 | 63 198 073 | 232 336 599 |
| 1981 | 405 438 025 | 25 686 119 | 794 599 | 9 306 419 | 11 623 118 | 3 961 983 | 377 023 084 | 8 257 144 | 34 146 694 | 334 619 246 | 69 711 111 | 264 900 135 |
| Jan./Mai 1976 | 104 896 494 | 5 510 834 | 247 857 | 1 677 348 | 2 851 898 | 733 731 | 98 811 308 | 2 370 941 | 7 837 948 | 88 602 419 | 18 600 754 | 70 001 665 |
| Jan./Mai 1977 | 113 356 368 | 6 339 832 | 191 592 | 2 122 102 | 2 988 606 | 1 037 532 | 106 346 620 | 2 438 416 | 7 691 994 | 96 216 210 | 19 720 557 | 76 495 653 |
| Jan./Mai 1978 | 115 826 531 | 6 219 159 | 196 932 | 2 106 703 | 2 898 116 | 1 017 408 | 108 876 389 | 2 701 211 | 8 238 768 | 97 936 410 | 19 929 431 | 78 006 979 |
| Jan./Mai 1979 | 129 447 759 | 7 104 600 | 247 298 | 2 870 560 | 3 292 158 | 1 058 584 | 121 550 493 | 2 916 178 | 10 220 912 | 108 413 403 | 23 408 521 | 85 004 882 |
| Jan./Mai 1980 | 150 847 738 | 8 514 549 | 225 714 | 3 029 516 | 3 927 246 | 1 332 073 | 141 341 885 | 3 313 564 | 13 608 345 | 124 419 976 | 27 816 168 | 96 603 808 |
| Jan./Mai 1981 | 159 494 307 | 10 923 484 | 309 225 | 4 061 914 | 4 956 241 | 1 596 104 | 147 513 872 | 3 429 658 | 13 747 772 | 130 336 442 | 27 881 441 | 102 355 001 |
| Jan./Mai 1982 | 183 518 806 | 11 550 693 | 375 677 | 4 075 694 | 5 374 134 | 1 725 188 | 170 818 601 | 3 361 691 | 14 827 572 | 152 629 338 | 30 862 259 | 121 767 079 |
| 1980 | | | | | | | | | | | | |
| Mai | 29 513 256 | 1 666 653 | 50 449 | 632 268 | 726 573 | 257 363 | 27 654 480 | 655 897 | 2 572 466 | 24 426 117 | 5 447 936 | 18 978 181 |
| Juni | 29 028 887 | 1 646 551 | 47 023 | 567 356 | 743 542 | 288 630 | 27 174 112 | 594 363 | 2 488 968 | 24 080 781 | 5 285 580 | 18 805 201 |
| Juli | 29 912 377 | 1 737 179 | 44 860 | 652 248 | 762 922 | 277 149 | 27 989 413 | 657 457 | 2 322 026 | 24 989 930 | 5 053 370 | 19 936 560 |
| August | 24 630 490 | 1 526 896 | 48 490 | 583 812 | 646 362 | 248 232 | 22 927 459 | 544 699 | 2 294 985 | 20 087 775 | 4 510 543 | 15 577 232 |
| September | 30 064 430 | 1 708 470 | 54 380 | 705 703 | 697 090 | 251 297 | 28 138 215 | 673 413 | 2 586 802 | 24 878 000 | 5 184 292 | 19 693 708 |
| Oktober | 32 667 178 | 1 972 515 | 60 286 | 777 643 | 855 590 | 278 996 | 30 455 132 | 711 526 | 2 571 864 | 27 171 742 | 5 522 491 | 21 649 251 |
| November | 29 324 332 | 1 638 471 | 57 371 | 663 723 | 669 980 | 247 937 | 27 460 049 | 617 307 | 2 524 666 | 24 318 176 | 4 866 939 | 19 451 237 |
| Dezember | 30 973 451 | 1 860 131 | 58 218 | 686 416 | 809 429 | 306 068 | 28 879 005 | 669 955 | 2 629 758 | 25 578 292 | 4 958 690 | 20 619 602 |
| 1981 | | | | | | | | | | | | |
| Januar | 27 932 887 | 2 047 588 | 66 646 | 714 621 | 1 006 419 | 259 902 | 25 708 522 | 636 059 | 2 461 314 | 22 611 149 | 5 113 116 | 17 498 033 |
| Februar | 30 942 063 | 2 210 803 | 59 409 | 804 061 | 999 181 | 348 152 | 28 521 719 | 664 432 | 2 679 255 | 25 178 032 | 5 454 881 | 19 723 15 |

Generalhandel

15 Monatliche Entwicklung der Werte der Einfuhr nach Zielländern*) und Warengruppen der Ernährungswirtschaft und der Gewerblichen Wirtschaft

| Jahr Monat Warengruppe | Ins- gesamt 1) | Zielland | | | | | | | | | | |
|------------------------------|-------------------|-----------------------------|---------|--------------------|--------|------------------------------|--------|--------------------------|----------------------------|--------|----------|------------------|
| | | Schles- wig- Holstein | Hamburg | Nieder- sachsen | Bremen | Nord- rhein- Westfalen | Hessen | Rhein- land- Pfalz | Baden- Württem- berg | Bayern | Saarland | Berlin (West) |
| Mill. DM | | | | | | | | | | | | |
| 1974 | 186 632 | 4 298 | 21 297 | 12 396 | 5 745 | 59 736 | 18 087 | 8 700 | 24 773 | 21 589 | 3 591 | 2 477 |
| 1975 | 190 334 | 4 861 | 20 501 | 12 845 | 5 922 | 59 688 | 19 273 | 8 256 | 24 900 | 22 844 | 3 823 | 2 628 |
| 1976 | 229 060 | 5 367 | 24 481 | 16 370 | 7 201 | 71 982 | 22 390 | 9 778 | 30 173 | 27 951 | 4 366 | 3 035 |
| 1977 | 240 774 | 5 492 | 26 109 | 17 582 | 8 426 | 74 548 | 23 854 | 10 011 | 32 223 | 29 956 | 4 567 | 3 258 |
| 1978 | 249 606 | 5 555 | 25 470 | 19 129 | 7 413 | 75 346 | 27 541 | 10 420 | 33 659 | 32 129 | 4 576 | 3 494 |
| 1979 | 298 418 | 6 415 | 31 090 | 22 915 | 8 457 | 90 717 | 31 658 | 13 588 | 39 902 | 38 820 | 5 423 | 3 826 |
| 1980 | 350 590 | 7 905 | 37 833 | 28 679 | 9 329 | 103 250 | 36 216 | 16 947 | 46 540 | 46 973 | 5 850 | 4 386 |
| 1981 | 379 512 | 9 099 | 41 174 | 32 160 | 10 905 | 109 070 | 37 592 | 18 116 | 50 106 | 53 060 | 6 332 | 4 478 |
| 1980 | | | | | | | | | | | | |
| Mai | 29 238 | 719 | 3 144 | 2 408 | 819 | 8 851 | 2 735 | 1 458 | 3 851 | 3 731 | 507 | 379 |
| Juni | 29 105 | 731 | 3 001 | 2 401 | 899 | 8 495 | 2 703 | 1 498 | 3 858 | 3 922 | 484 | 338 |
| Juli | 29 789 | 663 | 2 817 | 2 224 | 785 | 8 634 | 3 010 | 1 395 | 4 387 | 4 411 | 502 | 372 |
| August | 25 345 | 609 | 2 911 | 2 100 | 643 | 7 426 | 2 852 | 1 237 | 3 086 | 3 389 | 358 | 277 |
| September | 28 553 | 686 | 2 830 | 2 529 | 746 | 8 188 | 2 956 | 1 471 | 3 767 | 3 971 | 503 | 382 |
| Oktober | 31 393 | 704 | 3 498 | 2 801 | 819 | 8 792 | 3 367 | 1 452 | 4 048 | 4 332 | 529 | 389 |
| November | 29 008 | 622 | 3 279 | 2 573 | 728 | 8 412 | 2 862 | 1 403 | 3 719 | 3 951 | 463 | 332 |
| Dezember | 30 061 | 787 | 3 357 | 2 345 | 737 | 8 845 | 3 249 | 1 427 | 3 750 | 4 127 | 506 | 373 |
| 1981 | | | | | | | | | | | | |
| Januar | 29 094 | 610 | 3 339 | 2 459 | 690 | 8 606 | 2 962 | 1 480 | 3 751 | 3 855 | 465 | 343 |
| Februar | 29 818 | 695 | 3 354 | 2 442 | 843 | 8 784 | 2 874 | 1 571 | 3 863 | 4 022 | 508 | 351 |
| März | 34 448 | 856 | 4 159 | 2 684 | 919 | 10 071 | 3 250 | 1 867 | 4 642 | 4 578 | 562 | 427 |
| April | 31 047 | 769 | 3 217 | 2 639 | 930 | 9 106 | 3 014 | 1 512 | 4 048 | 4 326 | 544 | 379 |
| Mai | 30 705 | 758 | 3 372 | 2 621 | 881 | 8 843 | 2 855 | 1 315 | 4 053 | 4 459 | 520 | 375 |
| Juni | 31 739 | 809 | 3 470 | 2 751 | 1 017 | 9 322 | 3 224 | 1 370 | 4 127 | 4 068 | 551 | 420 |
| Juli | 33 614 | 803 | 3 440 | 2 876 | 935 | 9 534 | 3 480 | 1 492 | 4 530 | 4 977 | 530 | 361 |
| August | 29 045 | 721 | 3 134 | 2 270 | 915 | 8 130 | 2 876 | 1 484 | 3 958 | 4 214 | 420 | 320 |
| September | 31 722 | 794 | 3 610 | 2 808 | 844 | 8 897 | 2 839 | 1 604 | 4 335 | 4 644 | 548 | 384 |
| Oktober | 33 571 | 745 | 3 340 | 3 024 | 1 019 | 9 290 | 3 837 | 1 616 | 4 445 | 4 621 | 594 | 384 |
| November | 33 056 | 814 | 3 309 | 2 668 | 968 | 9 643 | 3 295 | 1 562 | 4 377 | 4 769 | 577 | 371 |
| Dezember | 31 653 | 725 | 3 430 | 2 918 | 944 | 9 063 | 3 087 | 1 443 | 3 976 | 4 528 | 510 | 365 |
| 1982 | | | | | | | | | | | | |
| Januar | 30 830 | 675 | 4 024 | 2 584 | 979 | 8 881 | 2 757 | 1 395 | 3 957 | 4 270 | 450 | 347 |
| Februar | 31 503 | 669 | 3 638 | 2 711 | 908 | 9 101 | 2 835 | 1 414 | 4 220 | 4 348 | 585 | 403 |
| März | 36 430 | 821 | 4 388 | 3 132 | 1 118 | 10 302 | 3 601 | 1 655 | 4 623 | 4 954 | 583 | 439 |
| April | 34 021 | 789 | 4 208 | 2 959 | 1 103 | 9 591 | 3 267 | 1 579 | 4 299 | 4 485 | 559 | 399 |
| Mai | 31 539 | 730 | 3 500 | 2 792 | 866 | 8 848 | 2 926 | 1 466 | 4 205 | 4 315 | 483 | 378 |
| darunter: | | | | | | | | | | | | |
| Ernährungswirtschaft | 4 301 | 101 | 850 | 442 | 387 | 1 203 | 212 | 172 | 374 | 345 | 73 | 140 |
| Lebende Tiere | 50 | 1 | 0 | 9 | 1 | 26 | 1 | 2 | 3 | 7 | 0 | 0 |
| Nahrungsmittel | | | | | | | | | | | | |
| tier. Ursprungs | 933 | 34 | 106 | 101 | 40 | 379 | 52 | 22 | 65 | 82 | 36 | 17 |
| Nahrungsmittel | | | | | | | | | | | | |
| pflanzl. Ursprungs | 2 648 | 50 | 566 | 319 | 107 | 754 | 144 | 96 | 277 | 216 | 31 | 89 |
| Genußmittel | 670 | 17 | 177 | 14 | 239 | 45 | 15 | 53 | 30 | 41 | 5 | 35 |
| Gewerbl. Wirtschaft | 26 855 | 629 | 2 650 | 2 350 | 599 | 7 745 | 2 714 | 1 294 | 3 831 | 3 970 | 411 | 238 |
| Rohstoffe | 4 945 | 194 | 578 | 557 | 137 | 1 333 | 185 | 291 | 619 | 947 | 90 | 14 |
| Halbwaren | 5 886 | 104 | 455 | 721 | 80 | 2 094 | 515 | 353 | 636 | 605 | 58 | 47 |
| Fertigwaren | 16 224 | 332 | 1 617 | 1 072 | 382 | 4 318 | 2 013 | 651 | 2 576 | 2 418 | 262 | 176 |
| Vorerzeugnisse | 4 089 | 86 | 218 | 266 | 62 | 1 411 | 469 | 286 | 641 | 542 | 60 | 48 |
| Enderzeugnisse | 12 134 | 245 | 1 399 | 807 | 320 | 2 908 | 1 544 | 365 | 1 935 | 1 876 | 203 | 128 |

Anteile an der Gesamteinfuhr in Prozent

| | | | | | | | | | | | | |
|-----------|-----|-----|------|-----|-----|------|------|-----|------|------|-----|-----|
| 1974 | 100 | 2,3 | 11,4 | 6,6 | 3,1 | 32,0 | 9,7 | 4,7 | 13,3 | 11,6 | 1,9 | 1,3 |
| 1975 | 100 | 2,6 | 10,8 | 6,7 | 3,1 | 31,4 | 10,1 | 4,3 | 13,1 | 12,0 | 2,0 | 1,4 |
| 1976 | 100 | 2,3 | 10,7 | 7,1 | 3,1 | 31,4 | 9,8 | 4,3 | 13,2 | 12,2 | 1,9 | 1,3 |
| 1977 | 100 | 2,3 | 10,8 | 7,3 | 3,5 | 31,0 | 9,9 | 4,2 | 13,4 | 12,4 | 1,9 | 1,4 |
| 1978 | 100 | 2,2 | 10,2 | 7,7 | 3,0 | 30,2 | 11,0 | 4,2 | 13,5 | 12,9 | 1,8 | 1,4 |
| 1979 | 100 | 2,1 | 10,4 | 7,7 | 2,8 | 30,4 | 10,6 | 4,6 | 13,4 | 13,0 | 1,8 | 1,3 |
| 1980 | 100 | 2,3 | 10,8 | 8,2 | 2,7 | 29,5 | 10,3 | 4,8 | 13,3 | 13,4 | 1,7 | 1,3 |
| 1981 | 100 | 2,4 | 10,9 | 8,5 | 2,9 | 28,8 | 9,9 | 4,8 | 13,2 | 14,0 | 1,7 | 1,2 |
| 1980 | | | | | | | | | | | | |
| Mai | 100 | 2,5 | 10,8 | 8,2 | 2,8 | 30,3 | 9,4 | 5,0 | 13,2 | 12,8 | 1,7 | 1,3 |
| Juni | 100 | 2,5 | 10,3 | 8,2 | 3,1 | 29,2 | 9,3 | 5,1 | 13,3 | 13,5 | 1,7 | 1,2 |
| Juli | 100 | 2,2 | 9,5 | 7,5 | 2,6 | 29,0 | 10,1 | 4,7 | 14,7 | 14,8 | 1,7 | 1,2 |
| August | 100 | 2,4 | 11,5 | 8,3 | 2,5 | 29,3 | 11,3 | 4,9 | 12,2 | 13,4 | 1,4 | 1,1 |
| September | 100 | 2,3 | 9,9 | 8,9 | 2,6 | 28,7 | 10,4 | 5,2 | 13,2 | 13,9 | 1,8 | 1,3 |
| Oktober | 100 | 2,2 | 11,1 | 8,9 | 2,6 | 28,0 | 10,7 | 4,6 | 12,9 | 13,8 | 1,7 | 1,2 |
| November | 100 | 2,1 | 11,3 | 8,9 | 2,5 | 29,0 | 9,9 | 4,8 | 12,8 | 13,6 | 1,6 | 1,1 |
| Dezember | 100 | 2,6 | 11,2 | 7,8 | 2,5 | 29,4 | 10,8 | 4,7 | 12,5 | 13,7 | 1,7 | 1,2 |
| 1981 | | | | | | | | | | | | |
| Januar | 100 | 2,1 | 11,5 | 8,5 | 2,4 | 29,6 | 10,2 | 5,1 | 12,9 | 13,3 | 1,6 | 1,2 |
| Februar | 100 | 2,3 | 11,2 | 8,2 | 2,8 | 29,4 | 9,6 | 5,3 | 13,0 | 13,5 | 1,7 | 1,2 |
| März | 100 | 2,5 | 12,1 | 7,8 | 2,7 | 29,2 | 9,4 | 4,8 | 13,5 | 13,3 | 1,6 | 1,2 |
| April | 100 | 2,5 | 10,4 | 8,5 | 3,0 | 29,3 | 9,7 | 4,9 | 13,0 | 13,9 | 1,8 | 1,2 |
| Mai | 100 | 2,5 | 11,0 | 8,5 | 2,9 | 28,8 | 9,3 | 4,3 | 13,2 | 14,5 | 1,7 | 1,2 |
| Juni | 100 | 2,5 | 10,9 | 8,7 | 3,2 | 29,4 | 10,2 | 4,3 | 13,0 | 12,8 | 1,7 | 1,3 |
| Juli | 100 | 2,4 | 10,2 | 8,6 | 2,8 | 28,4 | 10,4 | 4,4 | 13,5 | 14,8 | 1,6 | 1,1 |
| August | 100 | 2,5 | 10,8 | 7,8 | 3,2 | 28,0 | 9,9 | 5,1 | 13,6 | 14,5 | 1,4 | 1,1 |
| September | 100 | 2,5 | 11,4 | 8,9 | 2,7 | 27,4 | 9,0 | 5,1 | 13,7 | 14,6 | 1,7 | 1,2 |
| Oktober | 100 | 2,2 | 9,9 | 9,0 | 3,0 | 27,7 | 11,4 | 4,8 | 13,2 | 13,8 | 1,8 | 1,1 |
| November | 100 | 2,5 | 10,0 | 8,1 | 2,9 | 29,2 | 10,0 | 4,7 | 13,2 | 14,4 | 1,7 | 1,1 |
| Dezember | 100 | 2,3 | 10,8 | 9,2 | 3,0 | 28,6 | 9,8 | 4,6 | 12,6 | 14,3 | 1,6 | 1,2 |
| 1982 | | | | | | | | | | | | |
| Januar | 100 | 2,2 | 13,1 | 8,4 | 3,2 | 28,8 | 8,9 | 4,5 | 12,8 | 13,8 | 1,5 | 1,1 |
| Februar | 100 | 2,1 | 11,5 | 8,6 | 2,9 | 28,9 | 9,0 | 4,5 | 13,4 | 13,8 | 1,9 | 1,3 |
| März | 100 | 2,3 | 12,0 | 8,6 | 3,1 | 28,3 | 9,9 | 4,5 | 12,7 | 13,6 | 1,6 | 1,2 |
| April | 100 | 2,3 | 12,4 | 8,7 | 3,2 | 28,2 | 9,6 | 4,6 | 12,6 | 13,2 | 1,6 | 1,2 |
| Mai | 100 | 2,3 | 11,1 | 8,9 | 3,1 | 28,4 | 9,3 | 4,6 | 13,3 | 13,7 | 1,5 | 1,2 |

*) Ergebnisse der Länder in tieferer Gliederung werden in den „Statistischen Berichten“ der Statistischen Landesämter unter der Kennziffer G III 3 veröffentlicht. — Siehe hierzu den Aufsatz „Einfuhr nach Zielländern 1970“ in „Wirtschaft und Statistik“ Heft 4/1971. — 1) Einschl. DDR und Berlin (Ost), Ausland und Nicht ermittelte Zielländer.

Anhang: Außenhandel der Mitgliedsländer der OECD*)

Spezialhandel (S) / Generalhandel (G)

Mill. \$

| Jahr Monat | OECD- Länder zus. 1) | EG-Länder | | | | | | | | | Andere Länder | | | | | | | | |
|----------------|----------------------------|--|--------------|---------------|-------------|-------------|---------------|---------------|---------------|-------------|---------------|---------------|--------------|------------|-------------|---------------|---------------|------------|-------------------|
| | | Bundes- rep. 2) Deutschl. (S) | Frank (S) | Bellux (S) | Nied (S) | Ital (S) | G Brit (G) | Irland (G) | Dän (G) 4) | Grie (S) | Norw (G) | Schwed (G) | Schwz (S) | Öst (S) | Port (S) | USA 3) (G) | Kan 3) (G) | Jap (G) | Austral 3) (G) |
| Einfuhr | | | | | | | | | | | | | | | | | | | |
| 1969 MD | 16 340 | 2 077 | 1 449 | 832 | 916 | 1 037 | 1 663 | 118 | 317 | 133 | 245 | 492 | 439 | 235 | 103 | 3 004 | 1 095 | 1 252 | 338 |
| 1970 MD | 18 804 | 2 484 | 1 593 | 946 | 1 116 | 1 245 | 1 810 | 131 | 365 | 163 | 308 | 584 | 539 | 286 | 130 | 3 330 | 1 109 | 1 573 | 379 |
| 1971 MD | 20 893 | 2 862 | 1 770 | 1 056 | 1 266 | 1 332 | 1 995 | 153 | 382 | 175 | 341 | 588 | 602 | 346 | 148 | 3 800 | 1 288 | 1 642 | 391 |
| 1972 MD | 24 832 | 3 314 | 2 214 | 1 292 | 1 427 | 1 606 | 2 321 | 175 | 420 | 195 | 364 | 665 | 707 | 431 | 182 | 4 630 | 1 577 | 1 956 | 394 |
| 1973 MD | 34 235 | 4 541 | 3 115 | 1 828 | 2 030 | 2 318 | 3 229 | 232 | 642 | 289 | 518 | 882 | 968 | 564 | 239 | 5 780 | 1 942 | 3 193 | 574 |
| 1974 MD | 48 584 | 5 748 | 4 402 | 2 475 | 2 767 | 3 414 | 4 519 | 312 | 821 | 365 | 703 | 1 312 | 1 204 | 752 | 370 | 8 414 | 2 691 | 5 176 | 929 |
| 1975 MD | 48 948 | 6 184 | 4 520 | 2 559 | 2 929 | 3 197 | 4 438 | 317 | 861 | 443 | 806 | 1 504 | 1 109 | 783 | 319 | 8 078 | 2 830 | 4 422 | 832 |
| 1976 MD | 56 359 | 7 315 | 5 366 | 2 946 | 3 329 | 3 614 | 4 664 | 350 | 1 035 | 501 | 926 | 1 597 | 1 231 | 960 | 351 | 10 149 | 3 163 | 5 400 | 932 |
| 1977 MD | 63 828 | 8 392 | 5 874 | 3 354 | 3 800 | 3 963 | 5 308 | 449 | 1 105 | 565 | 1 073 | 1 676 | 1 492 | 1 184 | 413 | 12 321 | 3 295 | 5 901 | 1 020 |
| 1978 MD | 73 886 | 10 056 | 6 807 | 4 030 | 4 406 | 4 697 | 6 549 | 594 | 1 230 | 630 | 952 | 1 708 | 1 971 | 1 331 | 431 | 14 441 | 3 630 | 6 612 | 1 168 |
| 1979 MD | 95 015 | 13 140 | 8 906 | 5 029 | 5 601 | 6 484 | 8 589 | 822 | 1 538 | 810 | 1 144 | 2 378 | 2 442 | 1 682 | 545 | 17 281 | 4 460 | 9 219 | 1 378 |
| 1980 MD | 114 086 | 15 493 | 11 238 | 5 973 | 6 406 | 8 309 | 10 013 | 829 | 1 610 | 886 | 1 413 | 2 785 | 3 028 | 2 021 | 775 | 20 100 | 4 916 | 11 759 | 1 684 |
| 1981 MD | 108 418 | 13 558 | 10 041 | 5 154 | 5 493 | 7 600 | ... | 886 | 1 459 | 743 | 1 302 | 2 404 | 2 550 | 1 750 | 812 | 21 748 | 5 542 | 11 889 | 1 980 |
| 1980 | | | | | | | | | | | | | | | | | | | |
| Juni | 117 744 | 15 857 | 11 653 | 6 074 | 6 983 | 8 038 | 10 426 | 812 | 1 892 | 899 | 1 537 | 3 004 | 3 073 | 2 139 | 820 | 20 594 | 4 963 | 12 223 | 1 608 |
| Juli | 115 601 | 16 554 | 11 970 | 5 265 | 6 339 | 8 571 | 10 667 | 967 | 1 484 | 778 | 1 351 | 2 562 | 3 301 | 2 225 | 824 | 19 376 | 4 761 | 12 259 | 1 843 |
| August | 100 503 | 13 416 | 8 391 | 4 752 | 5 884 | 7 782 | 8 633 | 791 | 1 351 | 778 | 1 297 | 2 628 | 2 547 | 1 836 | 492 | 18 862 | 4 116 | 11 219 | 1 634 |
| September | 114 130 | 15 279 | 11 314 | 6 113 | 6 413 | 9 090 | 9 454 | 932 | 1 640 | 1 099 | 1 358 | 3 151 | 3 165 | 2 167 | 911 | 19 070 | 4 584 | 10 990 | 1 891 |
| Oktober | 120 182 | 16 347 | 12 148 | 6 306 | 6 666 | 8 603 | 9 996 | 857 | 1 606 | 1 173 | 1 578 | 3 115 | 3 315 | 2 281 | 948 | 20 246 | 5 769 | 12 270 | 2 038 |
| November | 108 934 | 14 632 | 10 664 | 5 386 | 6 152 | 8 193 | 9 173 | 993 | 1 444 | 927 | 1 411 | 2 652 | 2 752 | 2 004 | 686 | 19 526 | 5 008 | 11 260 | 1 488 |
| Dezember | 117 393 | 14 641 | 11 326 | 5 702 | 6 587 | 9 829 | 9 341 | 953 | 1 574 | 1 196 | 1 457 | 2 620 | 2 955 | 1 747 | 753 | 21 301 | 4 752 | 13 069 | 1 798 |
| 1981 | | | | | | | | | | | | | | | | | | | |
| Januar | 107 611 | 13 958 | 10 279 | 5 366 | 5 478 | 6 713 | 8 654 | 913 | 1 515 | 175 | 1 225 | 2 374 | 2 303 | 1 732 | 803 | 22 559 | 4 999 | 12 066 | 1 660 |
| Februar | 108 819 | 13 555 | 10 334 | 5 406 | 5 748 | 7 307 | 8 218 | 858 | 1 367 | 287 | 1 279 | 2 385 | 2 549 | 1 727 | 847 | 21 110 | 4 979 | 11 675 | 1 874 |
| März | 115 880 | 15 935 | 11 421 | 5 810 | 6 149 | 6 893 | 9 433 | 950 | 1 657 | 506 | 1 586 | 2 654 | 2 816 | 1 935 | 627 | 21 348 | 5 766 | 12 868 | 1 854 |
| April | 115 937 | 13 934 | 10 501 | 5 504 | 5 888 | 8 930 | 8 914 | 890 | 1 552 | 1 071 | 1 168 | 2 434 | 2 535 | 1 833 | 1 181 | 22 747 | 5 962 | 12 225 | 1 966 |
| Mai | 107 695 | 12 912 | 9 489 | 4 665 | 5 391 | 7 938 | ... | 915 | 1 425 | 815 | 1 280 | 2 148 | 2 357 | 1 672 | 922 | 21 434 | 5 855 | 12 441 | 1 852 |
| Juni | 108 877 | 12 782 | 10 050 | 4 957 | 5 940 | 7 477 | ... | 879 | 1 356 | 694 | 1 092 | 2 242 | 2 524 | 1 688 | 836 | 22 514 | 6 270 | 11 277 | 1 989 |
| Juli | 104 873 | 13 207 | 9 650 | 4 598 | 5 171 | 7 111 | ... | 948 | 1 332 | 983 | 1 091 | 1 838 | 2 511 | 1 764 | 930 | 20 328 | 5 400 | 11 818 | 2 196 |
| August | 96 509 | 11 188 | 7 002 | 4 436 | 4 712 | 5 935 | ... | 721 | 1 144 | 578 | 1 130 | 2 191 | 2 087 | 1 518 | 508 | 22 589 | 4 671 | 11 172 | 2 042 |
| September | 106 830 | 13 054 | 10 302 | 5 102 | 5 358 | 8 944 | 8 459 | 914 | 1 417 | 818 | 1 371 | 2 390 | 2 673 | 1 791 | 939 | 20 715 | 5 517 | 10 853 | 2 120 |
| Oktober | 113 316 | 14 311 | 10 537 | 5 293 | 5 937 | 7 580 | 8 689 | 922 | 1 498 | 839 | 1 420 | 2 573 | 2 853 | 1 862 | 1 002 | 23 510 | 5 647 | 11 269 | 2 296 |
| November | 113 187 | 14 359 | 10 630 | 5 224 | 5 690 | 7 737 | 9 670 | 981 | 1 640 | 842 | 1 547 | 2 560 | 2 753 | 1 875 | 978 | 22 507 | 5 353 | 12 206 | 2 076 |
| Dezember | 110 152 | 13 498 | 10 968 | 5 079 | 5 933 | 8 525 | 8 771 | 704 | 1 542 | 1 072 | 1 449 | 2 635 | 2 730 | 1 686 | 705 | 19 622 | 5 044 | 12 996 | 1 839 |
| 1982 | | | | | | | | | | | | | | | | | | | |
| Januar | 104 531 | 13 146 | 9 734 | 4 736 | 4 910 | 7 551 | 8 513 | 874 | 1 372 | 905 | 1 247 | 2 199 | 2 185 | 1 513 | 692 | 22 606 | 4 135 | 11 985 | 1 952 |
| Februar | 100 994 | 12 896 | 9 968 | 4 600 | 5 010 | 8 305 | 8 015 | 845 | 1 486 | 1 048 | 1 296 | 2 146 | 2 444 | 1 557 | 663 | 18 265 | 4 805 | 11 153 | 2 095 |
| März | ... | 14 684 | 10 866 | 5 720 | 5 537 | 7 766 | 9 682 | 971 | 1 621 | 1 067 | 1 467 | 2 490 | 2 919 | 1 898 | ... | 20 823 | 5 485 | 12 434 | 2 287 |
| April | ... | 13 680 | 10 298 | 5 029 | ... | 7 692 | ... | 902 | 1 445 | ... | 1 380 | 2 113 | 2 597 | 1 723 | ... | 17 882 | 5 014 | 11 199 | 1 993 |
| Mai | ... | 13 208 | 9 492 | 4 655 | ... | 7 769 | ... | 870 | 1 289 | ... | 1 143 | 2 268 | 2 344 | 1 641 | ... | ... | 4 773 | ... | 2 360 |
| Juni | ... | 12 869 | ... | ... | ... | ... | ... | ... | ... | ... | ... | ... | ... | ... | ... | ... | ... | ... | ... |
| Ausfuhr | | | | | | | | | | | | | | | | | | | |
| 1969 MD | 15 833 | 2 421 | 1 252 | 839 | 830 | 977 | 1 460 | 74 | 246 | 46 | 184 | 474 | 387 | 201 | 69 | 3 166 | 1 146 | 1 333 | 351 |
| 1970 MD | 18 337 | 2 849 | 1 495 | 966 | 981 | 1 099 | 1 613 | 86 | 274 | 54 | 205 | 565 | 428 | 238 | 79 | 3 602 | 1 345 | 1 610 | 397 |
| 1971 MD | 20 503 | 3 253 | 1 710 | 1 025 | 1 168 | 1 260 | 1 863 | 109 | 301 | 55 | 214 | 620 | 480 | 262 | 86 | 3 678 | 1 473 | 2 001 | 434 |
| 1972 MD | 24 232 | 3 851 | 2 145 | 1 333 | 1 366 | 1 545 | 2 029 | 134 | 361 | 73 | 273 | 721 | 572 | 321 | 107 | 4 140 | 1 682 | 2 383 | 554 |
| 1973 MD | 33 240 | 5 620 | 2 986 | 1 868 | 1 996 | 1 853 | 2 538 | 177 | 510 | 121 | 390 | 1 010 | 794 | 418 | 146 | 5 943 | 2 100 | 3 078 | 799 |
| 1974 MD | 44 411 | 7 430 | 3 825 | 2 355 | 2 703 | 2 524 | 3 225 | 219 | 643 | 169 | 594 | 1 319 | 995 | 597 | 188 | 8 209 | 2 732 | 4 628 | 923 |
| 1975 MD | 47 317 | 7 502 | 4 351 | 2 401 | 2 870 | 2 902 | 3 648 | 268 | 726 | 191 | 600 | 1 451 | 1 080 | 627 | 162 | 8 971 | 2 692 | 4 646 | 992 |
| 1976 MD | 52 541 | 8 503 | 4 651 | 2 737 | 3 229 | 3 077 | 3 855 | 276 | 759 | 212 | 680 | 1 537 | 1 237 | 709 | 151 | 9 583 | 3 219 | 5 602 | 1 093 |
| 1977 MD | 59 592 | 9 828 | 5 293 | 3 124 | 3 640 | 3 753 | 4 793 | 366 | 839 | 227 | 726 | 1 590 | 1 462 | 816 | 169 | 10 014 | 3 463 | 6 708 | 1 105 |
| 1978 MD | 71 487 | 11 841 | 6 372 | 3 734 | 4 168 | 4 663 | 5 973 | 474 | 987 | 278 | 837 | 1 810 | 1 947 | 1 011 | 203 | 11 972 | 3 848 | 8 129 | 1 197 |
| 1979 MD | 88 007 | 14 286 | 8 165 | 4 685 | 5 302 | 6 010 | 7 568 | 587 | 1 218 | 324 | 1 121 | 2 294 | 2 066 | 2 866 | 290 | 15 150 | 4 661 | 8 567 | 1 553 |
| 1980 MD | 103 487 | 15 971 | 9 276 | 5 375 | 6 153 | 6 492 | 9 598 | 709 | 1 396 | 432 | 1 541 | 2 577 | 2 468 | 1 447 | 387 | 18 392 | 5 412 | 10 799 | 1 839 |
| 1981 MD | 101 891 | 14 607 | 8 439 | 4 623 | 5 705 | 6 310 | ... | 653 | 1 331 | 358 | 1 494 | 2 379 | 2 241 | 1 317 | 345 | 19 478 | 5 880 | 12 847 | 1 815 |
| 1980 | | | | | | | | | | | | | | | | | | | |
| Juni | 106 605 | 16 020 | 10 313 | 5 374 | 6 131 | 6 836 | 9 555 | 702 | 1 428 | 465 | 1 518 | 2 832 | 2 617 | 1 555 | 424 | 18 675 | 5 674 | 11 170 | 2 075 |
| Juli | 103 741 | 16 690 | 9 875 | 5 066 | 5 789 | 6 548 | 10 590 | 805 | 1 149 | 395 | 1 139 | 2 375 | 2 682 | 1 662 | 455 | 17 214 | 5 161 | 11 299 | 1 952 |
| August | 90 184 | 13 400 | 6 596 | 3 309 | 3 392 | 5 841 | 8 374 | 644 | 1 289 | 444 | 1 320 | 2 127 | 1 923 | 1 245 | 249 | 17 946 | 4 686 | 10 412 | 1 724 |
| September | 103 750 | 16 293 | 9 249 | 5 344 | 6 183 | 6 235 | 9 446 | 820 | 1 501 | 351 | 1 470 | 2 833 | 2 497 | 1 608 | 319 | 17 829 | 5 256 | 11 904 | 1 640 |
| Oktober | 111 791 | 17 324 | 10 083 | 5 701 | 6 454 | 5 919 | 10 696 | 805 | 1 534 | 597 | 1 620 | 2 926 | 2 836 | 1 597 | 434 | 19 949 | 6 037 | 11 968 | 1 966 |
| November | 101 872 | 14 930 | 8 657 | 4 876 | 5 836 | 6 652 | 9 623 | 724 | 1 325 | 400 | 1 473 | 2 639 | 2 456 | 1 451 | 343 | 18 614 | 5 762 | 11 036 | 1 864 |
| Dezember | 111 876 | 15 222 | 9 619 | 5 115 | 6 037 | 8 436 | 9 941 | 612 | 1 348 | 696 | 1 742 | 2 678 | 2 461 | 1 393 | 433 | 19 545 | 5 367 | 14 634 | 1 857 |
| 1981 | | | | | | | | | | | | | | | | | | | |
| Januar | 93 799 | 13 504 | 7 788 | 4 417 | 5 927 | 5 149 | 9 149 | 592 | 1 377 | 115 | 1 541 | 2 257 | 2 088 | 1 145 | 322 | 17 964 | 5 637 | 9 537 | 1 971 |
| Februar | 97 965 | 14 014 | 8 863 | 4 53 | | | | | | | | | | | | | | | |

Alphabetisches Stichwortverzeichnis

| | | | | | | | | | | | |
|-----------------------------|-----|------------------------------------|-----|--------------------------|-----|--|-----|-------------------------------|----------|--------------------------------|-----|
| Abu Dhabi | 647 | Cook-In | 814 | Irland, Republik | 007 | Mauke-(Parry-) | 814 | Ras el-Chaima | 647 | Tahiti-I | 822 |
| Aden | 656 | Costa Rica | 436 | Island | 024 | Mauretania | 228 | Réunion | 372 | Taiwan | 736 |
| Adschman | 647 | Cristobal | 442 | Israel | 624 | Mauritius | 373 | Rhodesien (ehem.) | 382 | Tansania | 352 |
| Ägypten | 220 | Culebra-I | 400 | Italien | 005 | Mayotte | 377 | Rio-Muni-Gebiet | 310 | Tasmanien | 800 |
| Äquatorialguinea | 310 | Curacao-I | 476 | Jamaika | 464 | McDonald-In | 802 | Riukiui-In | 732 | Teneriffa | 202 |
| Äthiopien | 334 | Dänemark | 008 | Japan | 732 | Melilla | 205 | Rotuma-I | 815 | Thailand | 680 |
| Afar- u. Issagebiet (ehem.) | 338 | Dahome (ehem.) | 284 | Jemen (Nordjemen) | 652 | Mexiko | 412 | Ruanda | 324 | Tibet | 720 |
| Afghanistan | 660 | Désirade-I | 458 | Jemen (Südjemen) | 656 | Midway-In | 808 | Rumänien | 066 | Tikopia-I | 806 |
| Aitutaki-I | 814 | Desroches-I | 355 | Jordanien | 628 | Miquelon-In | 408 | | | Timor, Portugiesisch- (ehem.) | 700 |
| Albanien | 070 | Diego Alvarez | 329 | Jugoslawien | 048 | Mona-I | 400 | | | Tobago-I | 472 |
| Algerien | 208 | Dominica-I | 460 | Jugoslawien | 048 | Monaco | 001 | | | Togo | 280 |
| Alofi-I | 811 | Dominikanische Republik | 456 | Jungfern-In, Amerik. | 457 | Mongolische Volksrepublik | 716 | Sabah | 701 | Tokelau-(Union-)In | 814 |
| Amerik. -Ozeanien | 808 | Dschibuti | 338 | Jungfern-In, Brit. | 451 | Montserrat-I | 822 | Saba-I | 476 | Tonga | 817 |
| Amiranten-In | 355 | Dubai | 647 | Kaiman-In | 463 | Moorea-I | 366 | Salomonen | 806 | Tongarewa-In | 814 |
| Andamanen-In | 664 | Duff-(Wilson-)In | 806 | Kambodscha (ehem.) | 696 | Mosambik | 366 | Salomon-In (Papua) | 801 | Trinidad-I | 472 |
| Andorra | 043 | | | Kamerun | 302 | Namibia (Südwestafrika) | 390 | Sambia | 378 | Tristan da Cunha-I | 329 |
| Angola | 330 | Ecuador | 500 | Kamputschea | 696 | Nauru | 803 | Samoa (Am.-Oz.) | 808 | Tschad | 244 |
| Anguilla-I | 451 | Elfenbeinküste | 272 | Kanada | 404 | Neuseeland | 804 | Samoa (Westsamoa) | 819 | Tschagos-In | 357 |
| Annobon-I | 310 | El Salvador | 428 | Kanal-In, Brit. | 006 | Nevis-I | 451 | San Marino | 005 | Tschechoslowakei | 062 |
| Antiqua-I | 451 | Enderbury-I | 812 | Kanarische In | 202 | Nicaragua | 432 | Sansibar | 352 | Tuamotu- (Paumotu-)In | 822 |
| Antillen, Niederl. | 476 | Färöer-In | 025 | Laos | 684 | Niederlande | 003 | Santa-Cruz-In | 806 | Tuvalu-I | 822 |
| Arab. Emirate, Ver. | 647 | Falkland-In | 529 | Lesotho | 395 | Niger | 240 | São-Tomé-I | 311 | Türkei | 052 |
| Argentinien | 528 | Fernando-Poo-I | 310 | Libanon | 604 | Nigeria | 288 | Saudi-Arabien | 632 | Tunesien | 212 |
| Aruba-I | 476 | Fidschi | 815 | Liberia | 268 | Nikobaren-In | 664 | Sawai-I | 819 | Turks-In | 454 |
| Ascension (Himmelfahrts-I) | 329 | Finland | 032 | Liechtenstein | 036 | Niue-I | 814 | Schardscha | 647 | Tutuila-I | 808 |
| Australien | 800 | Formosa | 736 | Lord-Howe-In (austral.) | 800 | Nordborneo (Sabah) | 701 | Schweden | 030 | Tuvalu | 807 |
| Australisch-Ozeanien | 802 | Frankreich | 001 | Lord-Howe-In (Salomonen) | 806 | Nordirland | 006 | Schweiz | 036 | | |
| Azoren | 040 | Fudschaira | 647 | Luxemburg | 002 | Nordjemen | 652 | Senegal | 248 | Uganda | 350 |
| | | Futuna-I | 811 | Macau | 743 | Nordkorea | 724 | Seychellen | 355 | Umm al-Kaiwein | 647 |
| | | Gabun | 314 | Madagaskar | 370 | Norfolk-In | 802 | Sierra Leone | 264 | Ungarn | 064 |
| | | Galapagos-(Schilddröten-)In | 500 | Malawi | 386 | Norwegen | 028 | Sikkim | 664 | Upolu-I | 819 |
| | | Gambia | 252 | Malaysia | 701 | Obervolta | 236 | Simbabwe | 382 | Uruguay | 524 |
| | | Gazastreifen | 220 | Malediven | 667 | Österreich | 038 | Singapur | 706 | | |
| | | Gesellschafts-In | 822 | Malta | 046 | Oman | 649 | Somalia | 342 | Vatikanstadt | 045 |
| | | Ghana | 276 | Man-I | 006 | Ozean (Banaba-)In | 812 | Sous-le-Vent-In | 822 | Venezuela | 484 |
| | | Gibraltar | 044 | Mandschurei | 720 | Ozeanien, Amerik.-Ozeanien, Austr.-Ozeanien, Neusl.-Ozeanien | 808 | Spanien | 042 | Verein. Arab. Emirate | 647 |
| | | Gilbert-In (ehem.) | 812 | Marianen-In | 808 | Pakistan | 662 | Span. Sahara (ehem.) | 204, 228 | Verein. Königreich | 006 |
| | | Gough-I | 329 | Marie-Galante-I | 458 | Palmerston-I | 814 | Sri Lanka | 669 | Vereinigte Staaten von Amerika | 400 |
| | | Grenada-I | 473 | Marokko | 720 | Panama (einschl. Kanalzone) | 442 | Stewart-I | 804 | Vieques-I | 400 |
| | | Griechenland | 009 | Marschall-In | 808 | Papua-Neuguinea | 801 | St. Barthélemy | 458 | Vietnam | 690 |
| | | Grönland | 406 | Martinique-I | 462 | Paraguay | 520 | St. Christopher-(St. Kitts-)I | 451 | Volksrep. Kongo | 318 |
| | | Großbritannien | 006 | | | Peru | 504 | St. Croix-I | 457 | | |
| | | Guadeloupe-In | 458 | | | Pescadores-In | 736 | St. Eustatius-I | 476 | Wake-I | 808 |
| | | Guam-I | 808 | | | Philippinen | 708 | St. Helena-I | 329 | Wallis-In | 811 |
| | | Guatemala | 416 | | | Pitcairn-In | 813 | St. John-I | 457 | Wanuat | 816 |
| | | Guayana, Französisch-Guinea-Bissau | 496 | | | Polargebiete | 890 | St. Lucia-I | 465 | Washington-I | 812 |
| | | Guinea, Republik | 260 | | | Polynesien, Fr.-Portugal | 822 | St. Martin-(franz.) | 458 | Weihnachts-I (Ind. Oz.) | 802 |
| | | Guyana, Republik | 488 | | | Prinzipal | 311 | St. Martin-(niederl.) | 408 | Weihnachts-I (Paz. Oz.) | 812 |
| | | Haiti, Republik | 452 | | | Puerto Rico | 400 | St. Pierre-In | 467 | Westindien | 451 |
| | | Heard-I | 802 | | | | | St. Vincent-I | 467 | Westindien Assbz. Staaten | 451 |
| | | Honduras, Republik | 424 | | | | | Sudan | 224 | Westsamoa | 819 |
| | | Hongkong | 740 | | | | | Südafrika, Republik | 390 | Zaire | 322 |
| | | Howland-I | 808 | | | | | Südborneo | 730 | Zentralafrikanische Republik | 306 |
| | | Indien | 664 | | | | | Südgeorgien | 529 | Zypern | 600 |
| | | Indonesien | 700 | | | | | Südjemen | 656 | | |
| | | Innere Mongolei | 720 | | | | | Südkorea | 728 | | |
| | | Irak | 612 | | | | | Polen | 390 | | |
| | | Iran | 616 | | | | | Surinam | 492 | | |
| | | | | | | | | Swan-(Schwan-)In | 424 | | |
| | | | | | | | | Swasiland | 393 | | |
| | | | | | | | | Syrien | 608 | | |

Ländergruppen¹⁾

| | | | | |
|---|---------------------------|----------------------------|-------------------------------------|----------------------------|
| Industrialisierte westliche Länder | Entwicklungsländer | Brit. Geb. Ind. Oz. | Rep. Guyana | Südkorea |
| | Afrika | Mosambik | Surinam | Taiwan |
| EG-Länder²⁾ | Kanar. Inseln | Madagaskar | Fränz.-Guayana | Hongkong |
| Frankreich | Marokko | Réunion | Ecuador ³⁾ | Macau |
| Belgien und Luxemburg | Ceuta und Melilla | Mauritius | Peru | Ozeanien |
| Niederlande | Algerien ³⁾ | Komoren | Brasilien | Papua-Neuguinea |
| Italien | Tunesien | Mayotte | Chile | Austr.-Ozeanien |
| Großbritannien | Libyen ³⁾ | Sambia | Bolivien | Nauru |
| Republik Irland | Ägypten | Simbabwe | Paraguay | Salomonen |
| Dänemark | Ghana | Malawi | Uruguay | Tuvalu |
| Griechenland | Mauretanien | Swasiland | Argentinien | Am.-Ozeanien |
| | Mali | Lesotho | Falklandinseln | Neukaledonien |
| Andere europ. Länder | Obervolta | | Asien | Wallis u. Futuna |
| Island | Niger | Grönland | Zypern | Kiribati |
| Färöer | Tschad | St. Pierre, Miquel. | Libanon | Pitcairn-Inseln |
| Norwegen | Republik Kap Verde | Mexiko | Syrien | Neusl.-Ozeanien |
| Schweden | Senegal | Bermuda | Irak ³⁾ | Fidschi |
| Finnland | Gambia | Guatemala | Iran ³⁾ | Wanuat |
| Schweiz | Guinea-Bissau | Belize | Israel | Tonga |
| Österreich | Republik Guinea | Rep. Honduras | Jordanien | Westsamoa |
| Portugal | Sierra Leone | El Salvador | Saudi-Arabien ³⁾ | Fränz.-Polynesien |
| Spanien | Liberia | Nicaragua | Kuwait ³⁾ | Staatshandelsländer |
| Andorra | Elfenbeinküste | Costa Rica | Bahrain | Europa |
| Gibraltar | Ghana | Panama | Katar ³⁾ | Sowjetunion |
| Vatikanstadt | Togo | Kuba | Verein. Arab. Emirate ³⁾ | Polen |
| Malta | Benin | Westindien | Oman | Sowjetunion |
| Jugoslawien | Nigeria ³⁾ | Republik Haiti | Nordjemen | Südjemen |
| Türkei | Kamerun | Bahamas | Südjemen | Afghanistan |
| | Zentralafrik. Rep. | Turks-, Caicosins. | Pakistan | Indien |
| Vereinigte Staaten und Kanada | Äquatorialguinea | Dominik. Republik | Bangladesh | Bangladesh |
| Vereinigte Staaten | S. Tomé u. Príncipe | Am. Jungferninseln | Malediven | Malediven |
| Kanada | Gabun ³⁾ | Guadeloupe | Sri Lanka | Sri Lanka |
| | VR Kongo | Dominica | Bhutan | Bhutan |
| | Zaire | Martinique | Jamaika | Jamaika |
| | Ruanda | Kaimaninseln | St. Lucia | Thailand |
| | Burundi | Jamaika | St. Vincent | Laos |
| | St. Helena | St. Lucia | Barbados | Kamputschea |
| | Angola | St. Vincent | Trinidad u. Tobago | Indonesien ³⁾ |
| | Äthiopien | Barbados | Grenada | Malaysia |
| | Dschibuti | Trinidad u. Tobago | Niederl. Antillen | Brunei |
| | Somalia | Grenada | Kolumbien | Singapur |
| | Kenia | Uganda | Venezuela ³⁾ | Philippinen |
| | Uganda | Tansania | | |
| | Tansania | Seychellen | | |
| | Seychellen | | | |

1) Der vollständige Umfang der einzelnen Länderpositionen ist im vorstehenden Länderverzeichnis für die Außenhandelsstatistik dargestellt. – 2) Europäische Gemeinschaften. – 3) Innerhalb der Gruppe „Entwicklungsländer“ zu den „OPEC-Ländern“ gezählte Länder.