

AUSSENHANDEL

FACHSERIE

7

Reihe 1

**Zusammenfassende Übersichten
für den Außenhandel**

August 1980

Statistisches Bundesamt
Bibliografische Dokumentation



**HERAUSGEBER: STATISTISCHES BUNDESAMT WIESBADEN
VERLAG: W. KOHLHAMMER GMBH STUTTGART UND MAINZ**

Bestellnummer: 2070100-80108

Statist. Bundesamt - Bibliothek



19-02282

Erschienen im Oktober 1980

Nachdruck – auch auszugsweise – nur mit Quellenangabe gestattet

Preis: DM 7,00

Inhalt

| | Seite | | Seite |
|---|-------|----------------------|--|
| Vorbemerkung | 4 | 7 | Index des Volumens nach Warengruppen und -zweigen des Warenverzeichnisses für die Industriestatistik 28 |
| Spezialhandel | | | |
| Gesamtergebnisse 1965 bis 1980 | 6 | 8 | Werte nach Teilen und Abschnitten des Internationalen Warenverzeichnisses für den Außenhandel (SITC-Rev. II) 29 |
| Schaubilder | 7 | 9 | Tatsächliche Werte, Volumen; Index des Volumens und der Durchschnittswerte für Investitionsgüter und Verbrauchsgüter 30 |
| 1 Gesamtentwicklung | 8 | 10 | Werte nach Ländergruppen und ausgewählten Ländern 31 |
| 2 Tatsächliche Werte und Volumen nach Warengruppen der Ernährungswirtschaft und der Gewerblichen Wirtschaft | 9 | 11 | Werte nach Erdteilen und Ländern |
| 3 Monatliche Entwicklung der tatsächlichen Werte und des Volumens nach Warengruppen der Ernährungswirtschaft und der Gewerblichen Wirtschaft | | 11.1 | Herstellungs- und Verbrauchsländer 32 |
| 3.1 Einfuhr nach Ländergruppen (Herstellungsländer) | 10 | 11.2 | Einkaufs- und Käuferländer 34 |
| 3.2 Ausfuhr nach Ländergruppen (Verbrauchsländer) | 12 | 12 | Monatliche Entwicklung der Werte nach Ländergruppen |
| 4 Mengen und Werte nach Warengruppen und -untergruppen der Ernährungswirtschaft und der Gewerblichen Wirtschaft | 14 | 12.1 | Herstellungs- und Verbrauchsländer 36 |
| 5 Index der tatsächlichen Werte, des Volumens und der Durchschnittswerte (Austauschverhältnis) nach Warengruppen der Ernährungswirtschaft und der Gewerblichen Wirtschaft | | 12.2 | Einkaufs- und Käuferländer 38 |
| 5.1 Insgesamt | 20 | 13 | Monatliche Entwicklung der Werte der Ausfuhr nach Herstellungsländern und Warengruppen der Ernährungswirtschaft und der Gewerblichen Wirtschaft 40 |
| 5.2 EG-Länder | 22 | Generalhandel | |
| 5.3 Übrige Länder | 24 | 14 | Monatliche Entwicklung der Werte nach Warengruppen der Ernährungswirtschaft und der Gewerblichen Wirtschaft 41 |
| 6 Werte nach Warengruppen und -zweigen des Warenverzeichnisses für die Industriestatistik | | 15 | Monatliche Entwicklung der Werte der Einfuhr nach Zielländern und Warengruppen der Ernährungswirtschaft und der Gewerblichen Wirtschaft 42 |
| 6.1 Einfuhr | 26 | Anhang | |
| 6.2 Ausfuhr | 27 | | Außenhandel der Mitgliedsländer der OECD 43 |

Die Angaben beziehen sich auf das Bundesgebiet; sie schließen Berlin (West) ein.

Zeichenerklärung und Abkürzungen

- = es hat keine Einfuhr bzw. Ausfuhr stattgefunden
- 0 = es wurde weniger als die Hälfte der an der betreffenden Stelle nachgewiesenen Einheit eingeführt bzw. ausgeführt
- . = kein Nachweis vorhanden
- ... = Angaben fallen später an
- x = Nachweis nicht sinnvoll
- MD = Monatsdurchschnitt
- a.n.g. = anderweitig nicht genannt

Vorbemerkung

1 Allgemeine Erläuterungen

1.1 Rechtsgrundlagen

Die Rechtsgrundlagen der Außenhandelsstatistik sind:

- Das Gesetz über die Statistik für Bundeszwecke (Bundesstatistikgesetz – BStatG) in der Fassung vom 14. 3. 1980 (Bundesgesetzblatt I S. 289),
- das Gesetz über die Statistik des grenzüberschreitenden Warenverkehrs (Außenhandelsstatistikgesetz – AHStatGes) vom 1. 5. 1957 (Bundesgesetzblatt I S. 413) geändert durch Artikel 9 des 1. Statistikbereinigungsgesetzes vom 14. 3. 1980 (Bundesgesetzblatt I S. 294),
- die Verordnung zur Durchführung des Gesetzes über die Statistik des grenzüberschreitenden Warenverkehrs (Außenhandelsstatistik – Durchführungsverordnung – AHStatDV) in der Fassung vom 14. 7. 1977 (Bundesgesetzblatt I S. 1281) geändert durch Artikel 24 des 1. Statistikbereinigungsgesetzes vom 14. 3. 1980 (Bundesgesetzblatt I S. 294).

1.2 Gegenstand

Gegenstand der Außenhandelsstatistik der Bundesrepublik Deutschland ist der grenzüberschreitende Warenverkehr des Erhebungsgebietes mit dem Ausland.

Ausland im Sinne der Außenhandelsstatistik ist das Gebiet außerhalb des Erhebungsgebietes und außerhalb der Deutschen Demokratischen Republik und Berlin (Ost).

Der Warenverkehr zwischen dem Erhebungsgebiet und der Deutschen Demokratischen Republik und Berlin (Ost) wird in einer gesonderten Statistik nachgewiesen und ist in der Außenhandelsstatistik nicht enthalten.

1.3 Erhebungsgebiet

Das Erhebungsgebiet der Außenhandelsstatistik umfaßt die Bundesrepublik Deutschland (ohne den Zollausschluß Büsingen) einschl. Berlin (West) und die österreichischen Gemeinden Jungholz und Mittelberg (als Zollanschlüsse).

1.4 Anmeldung

Den Ergebnissen der Außenhandelsstatistik liegen im allgemeinen die Angaben der Einführer und Ausfuhrer zugrunde. Die Anmeldung zur Außenhandelsstatistik erfolgt in der Regel mit den Vordrucken „Einfuhranmeldung“ und „Ausfuhrerklärung zugleich Ausfuhranmeldung“.

1.5 Darstellungsformen

Der grenzüberschreitende Warenverkehr wird in der Außenhandelsstatistik als Generalhandel (siehe Abschnitt 3), als Spezialhandel und als Durchfuhr (nur Seeuerschlag und Durchfuhr im Eingang und Ausgang über See; siehe Reihe 6) nachgewiesen. Der Spezialhandel enthält im wesentlichen die Waren, die zum Gebrauch, zum Verbrauch, zur Bearbeitung oder Verarbeitung in das Erhebungsgebiet eingegangen sind bzw. aus der Erzeugung, der Bearbeitung oder Verarbeitung des Erhebungsgebietes stammen und ausgeführt worden sind.

2 Spezialhandel

2.1 Der Spezialhandel umfaßt

2.1.1 in der Einfuhr

- die unmittelbare Einfuhr von Waren in den freien Verkehr, zur zollamtlich bewilligten aktiven Veredelung (Eigen- und Lohnveredelung), nach zollamtlich bewilligter passiver Veredelung, auch Ausbesserungsverkehr,
- die Einfuhr von ausländischen Waren aus Lager in die vorstehend genannten Einfuhrarten; als Lager im Sinne der Außenhandelsstatistik gelten Freihafen- und Zolllager (ab 1974 einschl. offene Zolllager) sowie einige Sonderfälle,

2.1.2 in der Ausfuhr

die Ausfuhr von Waren aus dem freien Verkehr, nach zollamtlich bewilligter aktiver Veredelung (Eigen- und Lohnveredelung), zur zollamtlich bewilligten passiven Veredelung, auch Ausbesserungsverkehr.

2.2 Schiffs- und Luftfahrzeugbedarf

Als Schiffs- und Luftfahrzeugbedarf wird im Spezialhandel die Lieferung ausländischer Waren aus Lager für den Bedarf ausgehender deutscher Seeschiffe und Luftfahrzeuge (in der Einfuhr) sowie die Lieferung von Waren aus dem freien Verkehr und aus dem aktiven Veredelungsverkehr für den Bedarf ausgehender fremder Seeschiffe und Luftfahrzeuge (in der Ausfuhr) nachgewiesen. Unter Schiffs- und Luftfahrzeugbedarf ist ferner in der Einfuhr die Lieferung ausländischer Waren aus Lager für den Bedarf von in ausländischen Häfen liegenden deutschen Seeschiffen und Luftfahrzeugen zu verstehen. Die betreffenden Angaben sind in den unter Abschnitt 2.1.1 bzw. 2.1.2 genannten Einfuhr- bzw. Ausfuhrarten enthalten. Siehe auch Vorbemerkung zur Reihe 2.

2.3 Befreiungen und Vereinfachungen

In den Ergebnissen der Außenhandelsstatistik sind nicht enthalten Waren und Verkehrsvorgänge, die gemäß § 31 AHStatDV von der Anmeldung befreit sind, wie z. B. ab Frühjahr 1980 Sendungen mit Waren der gewerblichen Wirtschaft bis zu einem Wert von einschließlich 500 DM (vorher ab 1974 = 300 DM) und mit Waren der Ernährung und Landwirtschaft bis zu einem Wert von einschließlich 1000 kg beträgt; Geschenke im Wert von einschließlich 500 DM je Sendung; Silber und Gold für internationale Zahlungen; Diplomaten- und Konsulargut; bis 1975 elektrischer Strom.

Nicht einbezogen sind ferner Waren, die von ausländischen Streitkräften, die in der Bundesrepublik stationiert sind, selbst eingeführt und ausgeführt werden.

Wegen der Änderungen bei der Anmeldung und der Aufbereitung ab Januar 1974 wird auf den Aufsatz „Methodische Änderungen in der Außenhandelsstatistik ab 1974“ in „Wirtschaft und Statistik“, Heft 2/1974, Seite 76f., hingewiesen.

2.4 Berichtsmonat

In der Darstellung des Außenhandels als Spezialhandel werden die unmittelbaren Einfuhren und die Ausfuhren im allgemeinen im Monat des Grenzüberganges, die auf Lager eingeführten Waren dagegen erst im Zeitpunkt ihrer Einfuhr aus Lager nachgewiesen. Durch unvermeidbare Aufenthalte bei der Anmeldung, aber auch durch Rückfragen, können in geringem Umfang Einfuhren und Ausfuhren in einer späteren Berichtszeit nachgewiesen sein. Andererseits können in den Ergebnissen der Ausfuhr auch Sendungen enthalten sein, die bei Beförderung im gemeinschaftlichen Versandverfahren und im vereinfachten gemeinschaftlichen Versandverfahren durch die Eisenbahn das Erhebungsgebiet noch nicht verlassen haben.

2.5 Warensystematiken

Die Gruppierung der Waren erfolgt nach Warengruppen und -untergruppen der Ernährungswirtschaft und der Gewerblichen Wirtschaft (EGW), Warengruppen und -zweigen des Warenverzeichnisses für die Industriestatistik (WI), Investitionsgütern und Verbrauchsgütern sowie nach Teilen und Abschnitten des Internationalen Warenverzeichnisses für den Außenhandel (SITC II).

Die Zuordnung der Waren nach Nummern des Warenverzeichnisses für die Außenhandelsstatistik (WA) zu den entsprechenden Warensystematiken ist aus der Gegenüberstellung EGW/WA, Anhang 2 der Reihe 3 (jeweils 1. und 4. Vierteljahresbericht) sowie aus den Gegenüberstellungen SITC/WA und WI/WA, Anhänge 1 bzw. 2 der Reihe 1 (Jahresbericht) ersichtlich.

Ein Vergleich der zu Produktionsbereichen zusammengefaßten Erzeugnisse des Investitions- und Verbrauchsgüter produzierenden Gewerbes in den Tabellen 6 und 7 mit den in der Tabelle 9 dargestellten Angaben für ausgewählte Investitionsgüter bzw. Verbrauchsgüter ist nicht möglich, da wichtige Verbrauchsgüter (wie Fernsehapparate und Kühlschränke) z. B. als elektrotechnische Erzeugnisse im Bereich des Investitionsgüter produzierenden Gewerbes nachgewiesen werden.

Rückwaren und Ersatzlieferungen werden nicht nach ihrer warenmäßigen Beschaffenheit, sondern jeweils unter einer Sammelposition erfaßt und nachgewiesen.

2.6 Bezugs- und Absatzgebiete

Das „Länderverzeichnis für die Außenhandelsstatistik“ unterscheidet von Januar 1980 an 194 Länder bzw. Gebiete (siehe Innenseiten des Umschlages).

In der Einfuhr wird als **Herstellungsland** (Ursprungsland) das Land nachgewiesen, in dem die Waren vollständig gewonnen oder hergestellt worden sind oder ihre letzte wesentliche und wirtschaftlich gerechtfertigte Be- oder Verarbeitung erfahren haben. Maßgebend sind die Begriffsbestimmungen der Artikel 4 bis 7 Abs. 1 der Verordnung (EWG) Nr. 802/68 des Rates vom 27. Juni 1968 (ABIEurGem. Nr. L 148 S. 1). **Einkaufsland** ist das Land, in dem die außerhalb des Erhebungsgebietes ansässige Person, von welcher die im Erhebungsgebiet ansässige Person die eingeführten Waren erworben hat, ihren Sitz oder ihren gewöhnlichen Aufenthalt hat. In der Ausfuhr wird als **Verbrauchsland** (Bestimmungsland) das Land nachgewiesen, in dem die Waren gebraucht oder verbraucht, bearbeitet oder verarbeitet werden sollen. **Käuferland** ist das Land, in dem die außerhalb des Erhebungsgebietes ansässige Person, die von der im Erhebungsgebiet ansässigen Person die zur Ausfuhr bestimmten Waren erwirbt, ansässig ist.

Sind das Herstellungsland (Ursprungsland) oder das Einkaufsland nicht bekannt, so tritt an ihre Stelle das Versandungsland. Ist das Verbrauchsland (Bestimmungsland) nicht bekannt, so gilt das letzte bekannte Land, in das die Waren verbracht werden sollen, als Verbrauchsland (Bestimmungsland). Ist das Käuferland nicht bekannt, so wird es durch das Verbrauchsland (Bestimmungsland) ersetzt.

2.7 Mengen

Die Mengenangaben (Dezitonne = dt = 100 kg) beziehen sich auf das Eigen- bzw. Reingewicht der Waren.

2.8 Werte

Die Werte sind in 1000 DM und in 1000 \$ nachgewiesen. Sie beziehen sich grundsätzlich auf den Grenzübergangswert, der unabhängig von der fakturierten Währung stets in DM angemeldet und erfaßt wird. Der Grenzübergangswert stellt den Wert frei Grenze des Erhebungsgebietes dar, in der Einfuhr ohne die deutschen Eingangsabgaben. Bei der Ausfuhr oder Einfuhr nach Veredelung ist stets der volle Warenwert einschließlich der Veredelungskosten und der Vertriebskosten eingesetzt.

Die veröffentlichten Werte in 1000 \$ sind für die Ein- und Ausfuhr aus den DM-Werten nachträglich errechnet worden. Hierbei wurden die nachstehenden Umrechnungskurse zugrunde gelegt:

| ab Jahr, Monat | DM für 1 US-\$ | ab Jahr, Monat | DM für 1 US-\$ | ab Jahr, Monat | DM für 1 US-\$ |
|----------------|----------------|----------------|----------------|----------------|----------------|
| 1961 | | | | | |
| März | 4,— | November | 2,52 | 1978 | |
| | | Dezember | 2,46 | Januar | 2,12 |
| 1969 | | | | Februar | 2,08 |
| Oktober | 3,66 | 1975 | | März | 2,03 |
| | | Januar | 2,36 | April | 2,04 |
| 1971 | | Februar | 2,33 | Mai | 2,11 |
| Mai | 3,57 | März | 2,32 | Juni | 2,08 |
| Juni | 3,51 | April | 2,37 | Juli | 2,05 |
| Juli | 3,48 | Mai | 2,35 | August | 2,00 |
| August | 3,42 | Juni | 2,34 | September | 1,97 |
| September | 3,36 | Juli | 2,47 | Oktober | 1,84 |
| Oktober | 3,33 | August | 2,58 | November | 1,90 |
| Dezember | 3,25 | September | 2,62 | Dezember | 1,88 |
| | | Oktober | 2,58 | | |
| 1972 | | November | 2,59 | 1979 | |
| Januar | 3,22 | Dezember | 2,62 | Januar | 1,85 |
| | | | | Februar | 1,86 |
| 1973 | | 1976 | | April | 1,89 |
| Februar | 3,03 | Januar | 2,60 | Mai | 1,91 |
| März | 2,83 | Februar | 2,56 | Juni | 1,88 |
| April | 2,84 | April | 2,54 | Juli | 1,82 |
| Mai | 2,79 | Mai | 2,56 | August | 1,83 |
| Juni | 2,58 | Juni | 2,58 | September | 1,80 |
| Juli | 2,33 | Juli | 2,57 | Oktober | 1,79 |
| August | 2,42 | August | 2,53 | November | 1,78 |
| Oktober | 2,41 | September | 2,49 | Dezember | 1,73 |
| November | 2,58 | Oktober | 2,43 | | |
| Dezember | 2,65 | November | 2,41 | 1980 | |
| | | Dezember | 2,39 | Januar | 1,72 |
| 1974 | | 1977 | | Februar | 1,75 |
| Januar | 2,81 | Februar | 2,40 | März | 1,85 |
| Februar | 2,71 | März | 2,39 | April | 1,87 |
| März | 2,62 | April | 2,37 | Mai | 1,79 |
| April | 2,52 | Mai | 2,36 | Juni | 1,77 |
| Mai | 2,46 | Juni | 2,35 | Juli | 1,75 |
| Juni | 2,53 | Juli | 2,28 | August | 1,79 |
| Juli | 2,55 | August | 2,32 | | |
| August | 2,62 | Oktober | 2,28 | | |
| September | 2,66 | November | 2,24 | | |
| Oktober | 2,59 | Dezember | 2,15 | | |

Abweichungen von dem jeweiligen Umrechnungsverhältnis können sich durch Rundungen der Teilzahlen, aus denen die hier nachgewiesenen Zahlen zusammengesetzt sind, ergeben.

2.9 Volumen

Das Volumen stellt im Gegensatz zu den tatsächlichen Werten einen nachträglich berechneten Wert dar. Es wird durch Bewertung der für den Berichtsmonat angemeldeten Menge je Warennummer und Ländergruppe mit dem Durchschnittswert je Warennummer und Ländergruppe (Wert je Mengeneinheit) von 1976 ermittelt. Das Volumen ist mithin der Wert, der sich ergeben hätte, wenn die Durchschnittswerte (Preise) des Jahres 1976 in den nachgewiesenen Berichtszeiten unverändert geblieben wären. Siehe hierzu den Aufsatz: „Neuberechnung des Außenhandelsvolumens und der Außenhandelsindizes auf Basis 1976“ in „Wirtschaft und Statistik“, Heft 1/1979, S. 36ff.

2.10 Veröffentlichungen und Auskunftserteilung

Tiefer gegliederte Ergebnisse der Außenhandelsstatistik sind in den Reihen 2 bis 8 und S der Fachserie 7, Außenhandel, veröffentlicht. Im Rahmen der „Fremdsprachigen Veröffentlichungen“ erscheint vierteljährlich in englischer Sprache „Foreign Trade according to the Standard International Trade Classification (SITC-Rev. II) – Special Trade –“.

Darüber hinaus können im Wege des Auskunftsdienstes noch stärker aufgegliederte Ergebnisse in Form von Tabellenausschnitten gegen Kostenerstattung beim Statistischen Bundesamt, Postfach 5528, 6200 Wiesbaden, bezogen werden. Aus der Vielzahl der möglichen Tabellengliederungen seien folgende genannt:

Einfuhr und Ausfuhr nach Warennummern, Herstellungs- und Verbrauchsländern, Einfuhr- und Ausfuhrarten,

Einfuhr nach Codenummern, Herstellungsländern und Einfuhrarten,

Einfuhr bzw. Ausfuhr nach Teilen, Abschnitten, Gruppen, Untergruppen oder Positionen der SITC und Herstellungs- bzw. Verbrauchsländern,

Einfuhr bzw. Ausfuhr nach Einkaufs- bzw. Käuferländern und Herstellungs- bzw. Verbrauchsländern und Warenuntergruppen der Ernährungswirtschaft und der Gewerblichen Wirtschaft,

Einfuhr auf Lager, Einfuhr aus Lager und Ausfuhr aus Lager nach Warennummern und Ländern,

Einfuhr nach Verkehrszweigen, Grenzabschnitten, Herstellungsländern und Warenuntergruppen der Ernährungswirtschaft und der Gewerblichen Wirtschaft.

Eine ausführliche Beschreibung der Methode der Außenhandelsstatistik enthält die ebenfalls im Kohlhammer-Verlag erschienene Veröffentlichung „Außenhandel und Statistik“ der Reihe „Zahl und Leben“, Heft 7.

2.11 Hinweise

Die Angaben für 1980 stellen **vorläufige** Ergebnisse dar.

Änderungen bekanntgegebener Zahlen, insbesondere Abweichungen der Jahresteilerggebnisse von den Summen der Zahlen der einzelnen Monate, beruhen auf nachträglichen Berichtigungen.

Für die Ergebnisse früherer Berichtszeiten gilt jeweils die „Vorbemerkung“ des entsprechenden Berichtes.

3 Generalhandel

Der Generalhandel enthält alle in das Erhebungsgebiet eingehenden und alle aus ihm ausgehenden Waren mit Ausnahme der Waren der Durchfuhr (siehe Vorbemerkung zu Reihe 6) und des Zwischenauslandsverkehrs.

Generalhandel und Spezialhandel enthalten übereinstimmend die unmittelbare Einfuhr und die Ausfuhr gemäß Abschnitt 2.1.1 und 2.1.2. Der Unterschied zwischen beiden Darstellungsformen beruht demnach nur auf der verschiedenen Nachweisung der auf Lager (Freihafenlager und Zollager – ab 1974 einschl. offene Zollager –) eingeführten ausländischen Waren sowie einiger Sonderfälle.

Es werden nachgewiesen:

im Generalhandel

alle Einfuhren auf Lager, und zwar im Zeitpunkt ihrer Einlagerung, alle Wiederausfuhren ausländischer Waren aus Lager (auch Schiffs- und Luftfahrzeugbedarf für fremde Seeschiffe und Luftfahrzeuge) im Zeitpunkt ihrer Ausfuhr,

im Spezialhandel

nur diejenigen Einfuhren auf Lager, die nicht zur Wiederausfuhr gelangen, im Zeitpunkt ihrer Einfuhr aus Lager (siehe hierzu Abschnitt 2.1.1).

Auf folgende methodische Darstellungen wird in diesem Zusammenhang hingewiesen:

„Lagerverkehr und Generalhandel im Außenhandel der Bundesrepublik Deutschland“ („Wirtschaft und Statistik“ Heft 9/1952)

„Abgrenzung des Lagerverkehrs in der Außenhandelsstatistik“ (Fachserie G, Reihe 7/25)

„Methodische Änderungen der Außenhandelsstatistik ab 1962“ („Wirtschaft und Statistik“ Heft 12/1961)

„Lagerverkehr in der Außenhandelsstatistik 1962“ („Wirtschaft und Statistik“ Heft 4/1963)

„Methodische Änderungen der Außenhandelsstatistik ab 1974“ („Wirtschaft und Statistik“ Heft 2/1974).

Die Abschnitte 1.1–1.5, 2.3–2.8 sowie 2.10 und 2.11 gelten sinngemäß auch für die Darstellung des Generalhandels.

Spezialhandel

Gesamtergebnisse 1966 bis 1979*)

| Gegenstand | Maßeinheit | 1966 | 1967 | 1968 | 1969 | 1970 | 1971 | 1972 | 1973 | 1974 | 1975 | 1976 | 1977 | 1978 | 1979 | 1979 Jan./August | 1980 |
|--|----------------------|--------------------|---------------------|---------------------|---------------------|---------------------|---------------------|---------------------|----------------------|----------------------|----------------------|----------------------|----------------------|----------------------|----------------------|---------------------|--------------------|
| Tatsächliche Werte | | | | | | | | | | | | | | | | | |
| Einfuhr | Mill. DM Mill. \$ | 72 670 18 167 | 70 183 17 545 | 81 179 20 294 | 97 972 25 095 | 109 606 29 944 | 120 119 34 483 | 128 744 39 949 | 145 417 54 837 | 179 733 69 659 | 184 313 74 931 | 222 173 88 424 | 235 178 101 457 | 243 707 121 757 | 292 040 159 643 | 187 699 100 790 | 225 414 126 268 |
| Ausfuhr | Mill. DM Mill. \$ | 80 628 20 156 | 87 045 21 760 | 99 551 24 887 | 113 557 29 105 | 125 276 34 225 | 136 011 39 068 | 149 023 46 241 | 178 396 67 501 | 230 578 89 365 | 221 589 90 176 | 256 642 102 166 | 273 614 118 070 | 284 907 142 456 | 314 469 171 801 | 204 148 109 588 | 229 866 128 708 |
| Einfuhr + Ausfuhr | Mill. DM Mill. \$ | 153 298 38 323 | 157 228 39 305 | 180 731 45 181 | 211 529 54 201 | 234 882 64 169 | 256 129 73 550 | 277 767 86 190 | 323 814 122 338 | 410 311 159 024 | 405 901 165 108 | 478 815 190 590 | 508 792 219 527 | 528 614 264 213 | 606 509 331 444 | 391 847 210 378 | 455 279 254 976 |
| Einfuhrüberschuß (-) Ausfuhrüberschuß (+) | Mill. DM Mill. \$ | + 7 958 + 1 990 | + 16 862 + 4 215 | + 18 372 + 4 593 | + 15 584 + 4 010 | + 15 670 + 4 281 | + 15 892 + 4 585 | + 20 278 + 6 293 | + 32 979 + 12 664 | + 50 846 + 19 706 | + 37 276 + 15 245 | + 34 469 + 13 742 | + 38 436 + 16 613 | + 41 200 + 20 699 | + 22 429 + 12 158 | + 16 450 + 8 779 | + 4 452 + 2 441 |
| Ausfuhr in % der Einfuhr | % | 111 | 124 | 123 | 116 | 114 | 113 | 116 | 123 | 128 | 120 | 116 | 116 | 117 | 108 | 109 | 102 |
| Wachstumsrate 1) Zu- (+) bzw. Abnahme (-) gegenüber dem Vorjahr | | | | | | | | | | | | | | | | | |
| Einfuhr | % | + 3,2 | - 3,4 | + 15,7 | + 20,7 | + 11,9 | + 9,6 | + 7,2 | + 13,0 | + 23,6 | + 2,5 | + 20,5 | + 5,9 | + 3,6 | + 19,8 | + 18,3 | + 20,1 |
| Ausfuhr | % | + 12,5 | + 8,0 | + 14,4 | + 14,1 | + 10,3 | + 8,6 | + 9,6 | + 19,7 | + 29,3 | - 3,9 | + 15,8 | + 6,6 | + 4,1 | + 10,4 | + 11,6 | + 12,6 |
| Je Einwohner 2) | | | | | | | | | | | | | | | | | |
| Einfuhr | DM 1976=100 | 1 219 34 | 1 172 32 | 1 349 37 | 1 610 45 | 1 807 50 | 1 959 54 | 2 088 58 | 2 346 65 | 2 896 80 | 2 981 83 | 3 611 100 | 3 830 106 | 3 974 110 | 4 760 132 | 3 052 127 | 3 665 152 |
| Ausfuhr | DM 1976=100 | 1 352 32 | 1 454 35 | 1 654 40 | 1 866 45 | 2 066 50 | 2 219 53 | 2 416 58 | 2 878 69 | 3 716 89 | 3 584 86 | 4 171 100 | 4 455 107 | 4 646 111 | 5 125 123 | 3 320 119 | 3 738 134 |
| Volumen (Mengen bewertet mit Durchschnittswerten von 1976) | | | | | | | | | | | | | | | | | |
| Einfuhr | Mill. DM | 102 178 | 100 533 | 117 278 | 137 260 | 163 630 | 176 913 | 190 001 | 200 090 | 192 963 | 194 149 | 222 173 | 230 469 | 247 791 | 270 188 | 177 668 | 184 470 |
| Ausfuhr | Mill. DM | 117 087 | 126 274 | 145 056 | 160 657 | 183 776 | 192 016 | 204 547 | 233 816 | 260 412 | 230 480 | 256 642 | 270 549 | 281 739 | 301 775 | 197 816 | 208 403 |
| Wachstumsrate Zu- (+) bzw. Abnahme (-) gegenüber dem Vorjahr | | | | | | | | | | | | | | | | | |
| Einfuhr | % | + 2,3 | - 1,6 | + 16,7 | + 17,0 | + 19,2 | + 8,1 | + 7,4 | + 5,3 | - 3,6 | + 0,6 | + 14,4 | + 3,7 | + 7,5 | + 9,0 | + 10,4 | + 3,8 |
| Ausfuhr | % | + 9,8 | + 7,8 | + 14,9 | + 10,8 | + 14,4 | + 4,5 | + 6,5 | + 14,3 | + 11,4 | - 11,5 | + 11,4 | + 5,4 | + 4,1 | + 7,1 | + 8,9 | + 5,4 |
| Je Einwohner 2) | | | | | | | | | | | | | | | | | |
| Einfuhr | DM 1976=100 | 1 713 47 | 1 679 46 | 1 949 54 | 2 256 62 | 2 698 75 | 2 886 80 | 3 081 85 | 3 229 89 | 3 110 86 | 3 140 87 | 3 611 100 | 3 754 104 | 4 041 112 | 4 403 122 | 2 889 120 | 3 000 125 |
| Ausfuhr | DM 1976=100 | 1 963 47 | 2 109 51 | 2 410 58 | 2 640 63 | 3 030 73 | 3 132 75 | 3 317 80 | 3 773 90 | 4 197 101 | 3 728 89 | 4 171 100 | 4 406 106 | 4 594 110 | 4 918 118 | 3 217 116 | 3 389 122 |
| Index | | | | | | | | | | | | | | | | | |
| der tatsächlichen Werte | | | | | | | | | | | | | | | | | |
| Einfuhr | 1976=100 | 32,7 | 31,6 | 36,5 | 44,1 | 49,3 | 54,1 | 57,9 | 65,5 | 80,9 | 83,0 | 100 | 105,9 | 109,7 | 131,4 | 126,7 | 152,2 |
| Ausfuhr | 1976=100 | 31,4 | 33,9 | 38,8 | 44,2 | 48,8 | 53,0 | 58,1 | 69,5 | 89,8 | 86,3 | 100 | 106,6 | 111,0 | 122,5 | 119,3 | 134,4 |
| Einfuhr + Ausfuhr | 1976=100 | 32,0 | 32,8 | 37,7 | 44,2 | 49,1 | 53,5 | 58,0 | 67,6 | 85,7 | 84,8 | 100 | 106,3 | 110,4 | 126,7 | 122,8 | 142,6 |
| des Volumens | | | | | | | | | | | | | | | | | |
| Einfuhr | 1976=100 | 46,0 | 45,2 | 52,8 | 61,8 | 73,6 | 79,6 | 85,5 | 90,1 | 86,9 | 87,4 | 100 | 103,7 | 111,5 | 121,6 | 120,0 | 124,5 |
| Ausfuhr | 1976=100 | 45,6 | 49,2 | 56,5 | 62,6 | 71,6 | 74,8 | 79,7 | 91,1 | 101,5 | 89,8 | 100 | 105,4 | 109,8 | 117,6 | 115,6 | 121,8 |
| der Durchschnittswerte | | | | | | | | | | | | | | | | | |
| Einfuhr | 1976=100 | 71,1 | 69,8 | 69,2 | 71,4 | 67,0 | 67,9 | 67,8 | 72,7 | 93,1 | 94,9 | 100 | 102,0 | 98,4 | 108,1 | 105,6 | 122,2 |
| Ausfuhr | 1976=100 | 68,9 | 68,9 | 68,6 | 70,7 | 68,2 | 70,8 | 72,9 | 76,3 | 88,5 | 96,1 | 100 | 101,1 | 101,1 | 104,2 | 103,2 | 110,3 |
| Austauschverhältnis der Durchschnittswerte 3) (Terms of Trade) | | | | | | | | | | | | | | | | | |
| | 1976=100 | 96,9 | 98,7 | 99,1 | 99,0 | 101,8 | 104,3 | 107,5 | 105,0 | 95,1 | 101,3 | 100 | 99,1 | 102,7 | 96,4 | 97,7 | 90,3 |

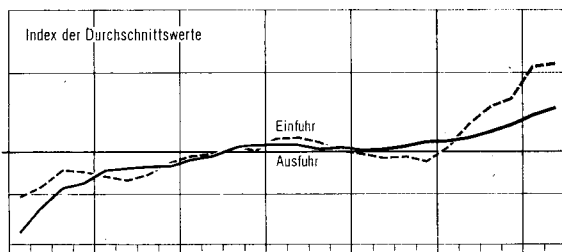
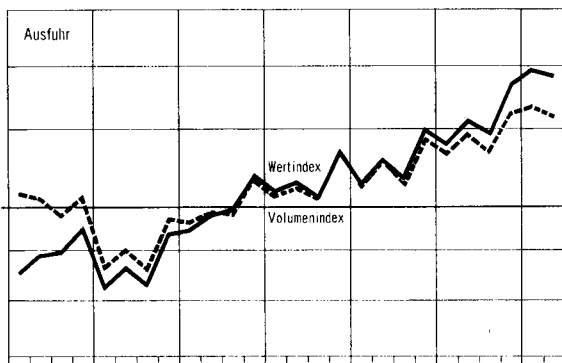
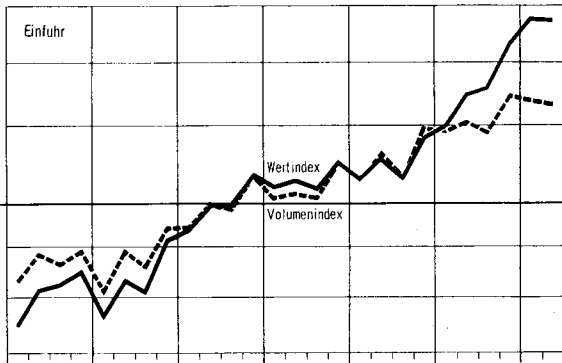
*) Siehe S. 4, Abschnitt 1.3 und S. 5, Abschnitt 2.11.

1) Berechnet aus Werten in 1 000 DM. - 2) Berechnet auf Grund der Bevölkerungszahlen für die Bundesrepublik Deutschland (für 1966 bis 1979 Jahresdurchschnitte; Bevölkerungszahl für 1980 nach dem Stand vom 31. 3. 1980). - 3) Index der Durchschnittswerte der Ausfuhr in % des Index der Durchschnittswerte der Einfuhr.

Außenhandel (Spezialhandel) der Bundesrepublik Deutschland

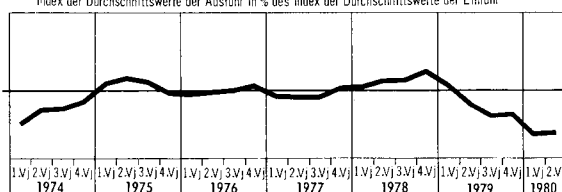
Index der tatsächlichen Werte,
des Volumens und der Durchschnittswerte
1976 = 100

Log. Maßstab

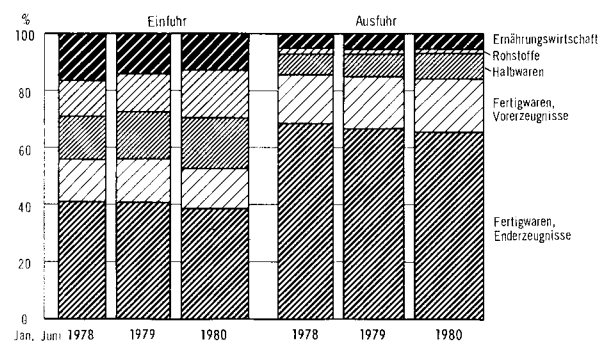


Austauschverhältnis (Terms of Trade)

Index der Durchschnittswerte der Ausfuhr in % des Index der Durchschnittswerte der Einfuhr

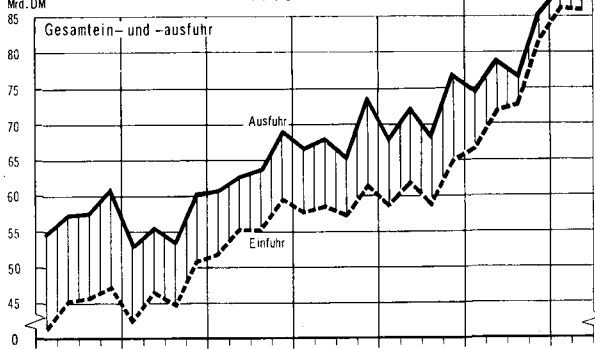


Außenhandel nach Warengruppen
Anteile an der Gesamtein- bzw. -ausfuhr

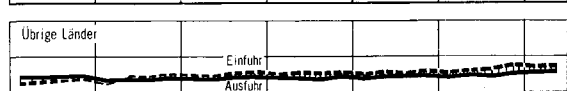

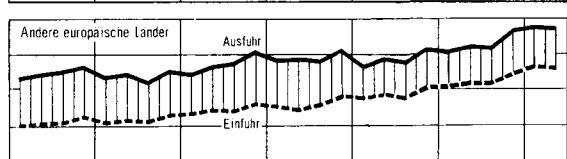
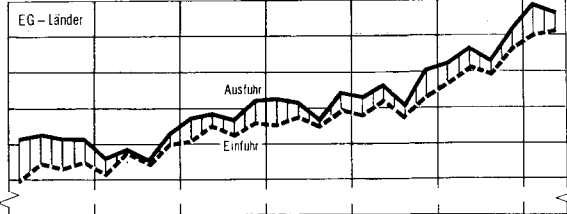


Außenhandel nach Ländergruppen¹⁾
Herstellungs- und Verbrauchsländer
Alle Länder

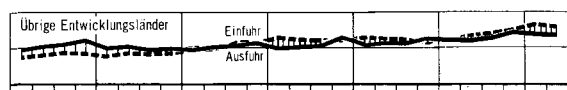

Arithm. Maßstab
Mrd. DM



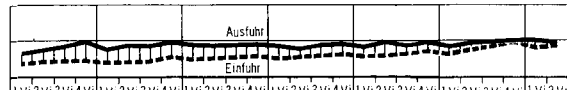
Industrialisierte westliche Länder



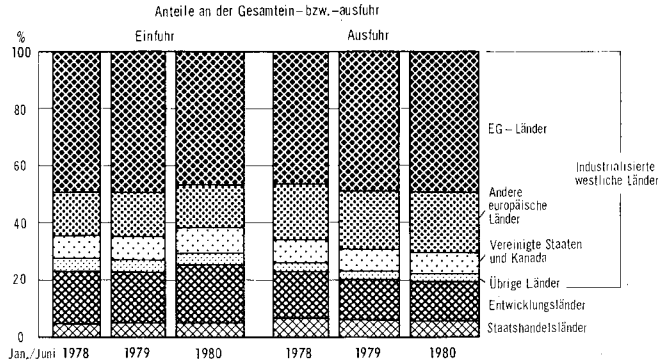
Entwicklungsländer



Staatshandelsländer



Außenhandel nach Ländergruppen¹⁾
Herstellungs- und Verbrauchsländer
Anteile an der Gesamtein- bzw. -ausfuhr



¹⁾ Die Zuordnung der Länder zu den einzelnen Ländergruppen erfolgte nach dem Stand vom Januar 1980 für alle nachgewiesenen Berichtszeiten (vgl. Tabellen 10 und 12).
Siehe 3. Seite des Umschlages, aus der zu ersehen ist, welche Länder zu den einzelnen Ländergruppen gezählt werden.

Spezialhandel

1 Gesamtentwicklung

| Jahr Vierteljahr Monat | Tatsächliche Werte | | | | | | | Index des Volumens 1) | | | | Index der Durchschnittswerte 1) | | | | | |
|------------------------------|--------------------|--------------|---|---|----------------|--------------|--------------|-----------------------|--------------|---|--------------|---------------------------------|--------------|----------------------------|---|--------------|--------------|
| | Ein- fuhr | Aus- fuhr | Einfuhr-(-) bzw. Ausfuhr- überschuß(+) | Zu-(+) bzw. Abnahme(-) gegenüber Vorjahr | | | | Ein- fuhr | Aus- fuhr | Zu-(+) bzw. Abnahme(-) gegenüber Vorjahr | | Ein- fuhr | Aus- fuhr | Aus- tausch- verh.2) | Zu-(+) bzw. Abnahme (-) gegenüber Vorjahr | | |
| | | | | Vormonat | Vorvierteljahr | Ein- fuhr | Aus- fuhr | | | Ein- fuhr | Aus- fuhr | | | | Ein- fuhr | Aus- fuhr | Ein- fuhr |
| Mill. DM | | | % | | | | 1976 = 100 | | % | | 1976 = 100 | | % | | | | |
| 1967 | 70 183 | 87 045 | +16 862 | | - 3,4 | + 8,0 | 45,2 | 49,2 | - 1,7 | + 7,9 | 69,8 | 68,9 | 98,7 | - 1,8 | + 0,0 | + 1,9 | |
| 1968 | 81 179 | 99 551 | +18 372 | | +15,7 | +14,4 | 52,8 | 56,5 | +16,8 | +14,8 | 69,2 | 68,6 | 99,1 | - 0,9 | - 0,4 | + 0,4 | |
| 1969 | 97 972 | 113 557 | +15 584 | | +20,7 | +14,1 | 61,8 | 62,6 | +17,0 | +10,8 | 71,4 | 70,7 | 99,0 | + 3,2 | + 3,1 | - 0,1 | |
| 1970 | 109 606 | 125 276 | +15 670 | | +11,9 | +10,3 | 73,6 | 71,6 | +19,1 | +14,4 | 67,0 | 68,2 | 101,8 | - 6,2 | - 3,5 | + 2,8 | |
| 1971 | 120 119 | 136 011 | +15 892 | | + 9,6 | + 8,6 | 79,6 | 74,8 | + 8,2 | + 4,5 | 67,9 | 70,8 | 104,3 | + 1,3 | + 3,8 | + 2,5 | |
| 1972 | 128 744 | 149 023 | +20 278 | | + 7,2 | + 9,6 | 85,5 | 79,7 | + 7,4 | + 6,6 | 67,8 | 72,9 | 107,5 | - 0,1 | + 3,0 | + 3,1 | |
| 1973 | 145 417 | 178 396 | +32 979 | | +13,0 | +19,7 | 90,1 | 91,1 | + 5,4 | +14,3 | 72,7 | 76,3 | 105,0 | + 7,2 | + 4,7 | - 2,3 | |
| 1974 | 179 733 | 230 578 | +50 846 | | +23,6 | +29,3 | 86,9 | 101,5 | - 3,6 | +11,4 | 93,1 | 88,5 | 95,1 | +28,1 | +16,0 | - 9,4 | |
| 1975 | 184 313 | 221 589 | +37 276 | | + 2,5 | - 3,9 | 87,4 | 89,8 | + 0,6 | -11,5 | 94,9 | 96,1 | 101,3 | + 1,9 | + 8,6 | + 6,5 | |
| 1976 | 222 173 | 256 642 | +34 469 | | +20,5 | +15,8 | 100 | 100 | +14,4 | +11,4 | 100 | 100 | 100 | + 5,4 | + 4,1 | - 1,3 | |
| 1977 | 235 178 | 273 614 | +38 436 | | + 5,9 | + 6,6 | 103,7 | 105,4 | + 3,7 | + 5,4 | 102,0 | 101,1 | 99,1 | + 2,0 | + 1,1 | - 0,9 | |
| 1978 | 243 707 | 284 907 | +41 200 | | + 3,6 | + 4,1 | 111,5 | 109,8 | + 7,5 | + 4,2 | 98,4 | 101,1 | 102,7 | - 3,5 | - 0,0 | + 3,6 | |
| 1979 | 292 040 | 314 469 | +22 429 | | +19,8 | +10,4 | 121,6 | 117,6 | + 9,1 | + 7,1 | 108,1 | 104,2 | 96,4 | + 9,9 | + 3,1 | - 6,1 | |
| Jan./Aug. 1977 | 154 098 | 176 743 | +22 645 | | + 6,9 | + 7,7 | 101,1 | 102,0 | + 3,6 | + 5,6 | 102,9 | 101,3 | 98,4 | + 3,1 | + 2,0 | - 1,1 | |
| Jan./Aug. 1978 | 158 701 | 183 003 | +24 302 | | + 3,0 | + 3,5 | 108,6 | 106,2 | + 7,4 | + 4,1 | 98,6 | 100,7 | 102,1 | - 4,2 | - 0,6 | + 3,8 | |
| Jan./Aug. 1979 | 187 699 | 204 148 | +16 450 | | +18,3 | +11,6 | 120,0 | 115,6 | +10,5 | + 8,9 | 105,6 | 103,2 | 97,7 | + 7,1 | + 2,5 | - 4,3 | |
| Jan./Aug. 1980 | 225 414 | 229 866 | + 4 452 | | +20,1 | +12,6 | 124,5 | 121,8 | + 3,8 | + 5,4 | 122,2 | 110,3 | 90,3 | +15,7 | + 6,9 | - 7,6 | |
| 1977 | | | | | | | | | | | | | | | | | |
| 1. Vj | 57 714 | 66 619 | + 8 905 | - 3,2 | - 4,0 | +11,1 | +10,0 | 101,0 | 102,2 | + 7,0 | + 6,2 | 102,9 | 101,6 | 98,7 | + 3,8 | + 3,5 | - 0,4 |
| 2. Vj | 58 555 | 68 016 | + 9 462 | + 1,5 | + 2,1 | + 5,8 | + 8,1 | 102,2 | 104,4 | + 2,1 | + 5,6 | 103,2 | 101,6 | 98,4 | + 3,7 | + 2,5 | - 1,2 |
| 3. Vj | 57 367 | 65 325 | + 7 958 | - 2,0 | - 4,0 | + 3,8 | + 2,5 | 101,1 | 101,3 | + 2,7 | + 3,2 | 102,1 | 100,5 | 98,4 | + 1,0 | - 0,6 | - 1,6 |
| 4. Vj | 61 542 | 73 654 | +12 112 | + 7,3 | +12,7 | + 3,2 | + 6,1 | 110,6 | 113,8 | + 3,4 | + 6,7 | 100,2 | 100,9 | 100,7 | - 0,1 | - 0,5 | - 0,4 |
| 1978 | | | | | | | | | | | | | | | | | |
| 1. Vj | 58 455 | 67 643 | + 9 188 | - 5,0 | - 8,2 | + 1,3 | + 1,5 | 106,3 | 105,0 | + 5,2 | + 2,7 | 99,0 | 100,4 | 101,4 | - 3,8 | - 1,2 | + 2,7 |
| 2. Vj | 61 765 | 72 019 | +10 254 | + 5,7 | + 6,5 | + 5,5 | + 5,9 | 113,4 | 111,5 | +11,0 | + 6,8 | 98,1 | 100,7 | 102,7 | - 4,9 | - 0,9 | + 4,4 |
| 3. Vj | 58 582 | 68 165 | + 9 584 | - 5,2 | - 5,4 | + 2,1 | + 4,3 | 106,7 | 105,0 | + 5,5 | + 3,7 | 98,9 | 101,2 | 102,3 | - 3,1 | + 0,7 | + 4,0 |
| 4. Vj | 64 905 | 77 081 | +12 175 | +10,8 | +13,1 | + 5,5 | + 4,7 | 119,7 | 117,5 | + 8,2 | + 3,3 | 97,6 | 102,2 | 104,7 | - 2,6 | + 1,3 | + 4,0 |
| 1979 | | | | | | | | | | | | | | | | | |
| 1. Vj | 66 451 | 74 292 | + 7 841 | + 2,4 | - 3,6 | +13,7 | + 9,8 | 118,4 | 113,1 | +11,4 | + 7,7 | 101,0 | 102,4 | 101,4 | + 2,0 | + 2,0 | - 0,0 |
| 2. Vj | 71 626 | 78 649 | + 7 023 | + 7,8 | + 5,9 | +16,0 | + 9,2 | 121,0 | 118,8 | + 6,7 | + 6,5 | 106,6 | 103,2 | 96,8 | + 8,7 | + 2,5 | - 5,7 |
| 3. Vj | 72 886 | 76 355 | + 3 469 | + 1,8 | - 2,9 | +24,4 | +12,0 | 117,8 | 113,7 | +10,4 | + 8,3 | 111,4 | 104,6 | 93,9 | +12,6 | + 3,4 | - 8,2 |
| 4. Vj | 81 076 | 85 173 | + 4 097 | +11,2 | +11,5 | +24,9 | +10,5 | 129,2 | 124,7 | + 7,9 | + 6,1 | 113,0 | 106,5 | 94,2 | +15,8 | + 4,2 | -10,0 |
| 1980 | | | | | | | | | | | | | | | | | |
| 1. Vj | 86 051 | 88 858 | + 2 807 | + 6,1 | + 4,3 | +29,5 | +19,6 | 127,4 | 126,8 | + 7,6 | +12,1 | 121,6 | 109,2 | 89,8 | +20,4 | + 6,6 | -11,4 |
| 2. Vj | 85 857 | 87 528 | + 1 671 | - 0,2 | - 1,5 | +19,9 | +11,3 | 126,1 | 123,5 | + 4,2 | + 4,0 | 122,6 | 110,5 | 90,1 | +15,0 | + 7,1 | - 6,9 |
| 1977 | | | | | | | | | | | | | | | | | |
| Januar | 17 811 | 19 792 | + 1 981 | -15,4 | -18,5 | +11,3 | + 7,1 | 94,5 | 90,7 | + 8,1 | + 3,3 | 101,8 | 102,0 | 100,2 | + 2,9 | + 3,7 | + 0,7 |
| Februar | 18 265 | 20 993 | + 2 728 | + 2,6 | + 6,1 | + 7,6 | + 9,6 | 95,8 | 96,3 | + 3,6 | + 5,4 | 103,0 | 101,9 | 98,9 | + 3,8 | + 4,0 | + 0,1 |
| März | 21 638 | 25 834 | + 4 196 | +18,5 | +23,1 | +14,0 | +12,6 | 112,7 | 119,5 | + 8,9 | + 9,3 | 103,7 | 101,1 | 97,5 | + 4,6 | + 3,0 | - 1,6 |
| April | 18 982 | 21 916 | + 2 934 | -12,3 | -15,2 | + 1,9 | + 4,7 | 98,8 | 100,5 | - 3,0 | + 1,3 | 103,8 | 102,0 | 98,3 | + 5,1 | + 3,3 | - 1,6 |
| Mai | 19 133 | 22 761 | + 3 628 | + 0,8 | + 3,9 | + 5,8 | + 6,8 | 101,0 | 104,9 | + 2,5 | + 4,5 | 102,3 | 101,4 | 99,1 | + 3,2 | + 2,0 | - 1,2 |
| Juni | 20 439 | 23 339 | + 2 900 | + 6,8 | + 2,5 | + 9,9 | +13,2 | 106,8 | 107,8 | + 6,8 | +10,9 | 103,4 | 101,3 | 98,0 | + 2,9 | + 2,1 | - 0,7 |
| Juli | 19 426 | 21 172 | + 1 746 | - 5,0 | - 9,3 | + 3,4 | - 0,9 | 102,6 | 98,8 | + 2,3 | - 0,1 | 102,3 | 100,2 | 97,9 | + 1,2 | - 0,8 | - 2,0 |
| August | 18 404 | 20 936 | + 2 532 | - 5,3 | - 1,1 | + 1,8 | + 8,6 | 96,9 | 97,5 | + 0,5 | + 9,7 | 102,6 | 100,4 | 97,9 | + 1,3 | - 1,0 | - 2,2 |
| September | 19 538 | 23 217 | + 3 680 | + 6,2 | +10,9 | + 6,1 | + 0,5 | 103,9 | 107,6 | + 5,5 | + 0,7 | 101,6 | 100,9 | 99,3 | + 0,6 | - 0,2 | - 0,8 |
| Oktober | 19 928 | 24 735 | + 4 807 | + 2,0 | + 6,5 | + 3,1 | + 8,1 | 106,7 | 115,1 | + 2,4 | + 8,6 | 100,8 | 100,5 | 99,7 | + 0,6 | - 0,5 | - 1,1 |
| November | 20 400 | 23 484 | + 3 083 | + 2,4 | - 5,1 | + 6,0 | + 5,7 | 110,1 | 109,7 | + 6,3 | + 6,6 | 100,0 | 100,1 | 100,1 | - 0,3 | - 0,8 | - 0,5 |
| Dezember | 21 214 | 25 435 | + 4 221 | + 4,0 | + 8,3 | + 0,8 | + 4,7 | 115,0 | 116,7 | + 1,6 | + 4,9 | 99,6 | 101,9 | 102,3 | - 0,8 | - 0,3 | + 0,5 |
| 1978 | | | | | | | | | | | | | | | | | |
| Januar | 19 379 | 21 498 | + 2 119 | - 8,6 | -15,5 | + 8,8 | + 8,6 | 105,1 | 100,0 | +11,2 | +10,3 | 99,6 | 100,5 | 100,9 | - 2,2 | - 1,5 | + 0,7 |
| Februar | 18 715 | 21 543 | + 2 828 | - 3,4 | + 0,2 | + 2,5 | + 2,6 | 102,7 | 100,2 | + 7,2 | + 4,0 | 98,4 | 100,5 | 102,1 | - 4,5 | - 1,4 | + 3,2 |
| März | 20 361 | 24 602 | + 4 241 | + 8,8 | +14,2 | - 5,9 | - 4,8 | 111,3 | 114,9 | - 1,2 | - 3,9 | 98,8 | 100,1 | 101,3 | - 4,7 | - 1,0 | + 3,9 |
| April | 20 674 | 23 920 | + 3 246 | + 1,5 | - 2,8 | + 8,9 | + 9,1 | 114,1 | 111,9 | +15,5 | +11,3 | 97,9 | 99,9 | 102,0 | - 5,7 | - 2,1 | + 3,8 |
| Mai | 19 436 | 22 478 | + 3 042 | - 6,0 | - 6,0 | + 1,6 | - 1,2 | 107,3 | 104,4 | + 6,2 | - 0,5 | 97,8 | 100,6 | 102,9 | - 4,4 | - 0,8 | + 3,8 |
| Juni | 21 655 | 25 621 | + 3 966 | +11,4 | +14,0 | + 5,9 | + 9,8 | 118,9 | 118,2 | +11,3 | + 9,6 | 98,4 | 101,4 | 103,0 | - 4,8 | + 0,1 | + 5,1 |
| Juli | 19 656 | 21 400 | + 1 744 | - 9,2 | -16,5 | + 1,2 | + 1,1 | 106,6 | 98,5 | + 3,9 | - 0,3 | 99,6 | 101,6 | 102,0 | - 2,6 | + 1,4 | + 4,2 |
| August | 18 825 | 21 941 | + 3 116 | - 4,2 | + 2,5 | + 2,3 | + 4,8 | 103,3 | 101,3 | + 6,6 | + 3,9 | 98,5 | 101,3 | 102,8 | - 4,0 | + 0,9 | + 5,0 |
| September | 20 100 | 24 824 | + 4 723 | + 6,8 | +13,1 | + 2,9 | + 6,9 | 110,2 | 115,3 | + 6,1 | + 7,2 | 98,5 | 100,7 | 102,2 | - 3,1 | - 0,2 | + 2,9 |
| Oktober | 21 870 | 26 668 | + 4 798 | + 8,8 | + 7,4 | + 9,7 | + 7,8 | 120,8 | 122,1 | +13,2 | + 6,1 | 97,8 | 102,1 | 104,4 | - 3,0 | + 1,6 | + 4,7 |
| November | 21 843 | 25 394 | + 3 551 | - 0,1 | - 4,8 | + 7,1 | + 8,1 | 121,1 | 116,7 | +10,0 | + 6,4 | 97,4 | 101,8 | 104,5 | - 2,6 | + 1,7 | + 4,4 |
| Dezember | 21 192 | 25 018 | + 3 826 | - 3,0 | - 1,5 | - 0,1 | - 1,6 | 117,3 | 113,8 | + 2,0 | - 2,5 | 97,6 | 102,8 | 105,3 | - 2,0 | + 0,9 | + 2,9 |
| 1979 | | | | | | | | | | | | | | | | | |
| Januar | 21 038 | 22 965 | + 1 928 | - 0,7 | - 8,2 | + 8,6 | + 6,8 | 114,6 | 105,0 | + 9,0 | + 5,0 | 99,2 | 102,2 | 103,0 | - 0,4 | + 1,7 | + 2,1 |
| Februar | 20 825 | 23 224 | + 2 399 | - 1,0 | + 1,1 | +11,3 | + 7,8 | 110,9 | 105,8 | + 8,0 | + 5,6 | 101,4 | 102,7 | 101,3 | + 3,0 | + 2,2 | - 0,8 |
| März | 24 589 | 28 103 | + 3 514 | +18,1 | +21,0 | +20,8 | +14,2 | 129,8 | 128,5 | +16,6 | +11,8 | 102,3 | 100,0 | 100,0 | + 3,5 | + 2,2 | - 1,3 |
| April | 22 600 | 25 869 | + 3 269 | - 8,1 | - 8,0 | + 9,3 | + 8,1 | 116,1 | 117,6 | + 1,8 | + 5,1 | 105,1 | 102,9 | 97,9 | + 7,4 | + 3,0 | - 4,0 |
| Mai | 24 993 | 26 991 | + 1 999 | +10,6 | + 4,3 | +28,6 | +20,1 | 127,1 | 122,3 | +18,5 | +17,1 | 106,2 | 102,2 | 97,2 | + 8,6 | + 2,6 | - 5,5 |
| Juni | 24 034 | 25 789 | + 1 755 | - 3,8 | - 4,5 | +11,0 | + 0,7 | 119,6 | 116,6 | + 0,6 | - 1,4 | 108,5 | 103,4 | 95,3 | +10,3 | + 2,0 | - 7,5 |
| Juli | 25 900 | 26 510 | + 609 | + 7,8 | + 2,8 | +31,8 | +23,9 | 125,6 | 118,6 | +17,8 | +20,4 | 111,3 | 104,5 | 93,9 | +11,7 | + 2,9 | - 7,9 |
| August | 23 720 | 24 697 | + 977 | - 8,4 | - 6,8 | +26,0 | +12,6 | 115,7 | 110,6 | +12,0 | + 9,2 | 110,7 | 104,5 | 94,4 | +12,4 | + 3,2 | - 8,2 |
| September | 23 265 | 25 148 | + 1 883 | - 1,9 | + 1,8 | +15,7 | + 1,3 | 112,2 | 112,1 | + 1,8 | - 2,8 | 112,0 | 104,9 | 93,7 | +13,7 | + 4,2 | - 8,3 |
| Oktober | 28 151 | 29 953 | + 1 802 | +21,0 | +19,1 | +28,7 | +12,3 | 136,7 | 132,4 | +13,2 | + 8,4 | 111,3 | 105,8 | 95,1 | +13,8 | + 3,6 | - 8,9 |
| | | | | | | | | | | | | | | | | | |

Spezialhandel
2 Tatsächliche Werte und Volumen
nach Warengruppen der Ernährungswirtschaft und der Gewerblichen Wirtschaft

| Warenbenennung | 1980 | | 1979 | | 1980 | | 1979 | | Zu- (+) bzw. Abnahme (-) gegenüber Vorjahr | | | |
|--------------------------------|-------------------|--------------------|--------------------|------------|---------------|------------|----------|------------------|--|----------|------------|---------------|
| | August | Januar/August | | August | Januar/August | | August | Jan./Aug. | | August | Jan./Aug. | |
| | 1000 DM | | | % | | | 1000 DM | | | % | | |
| Tatsächliche Werte | | | | | | | | | | | | |
| Einfuhr | | | | | | | | | | | | |
| Ernährungswirtschaft | 3 217 400 | 28 424 234 | 26 133 896 | 13,2 | 12,6 | 13,9 | - | 54 334 | + 2 290 338 | - | 1,7 | + 8,8 |
| Lebende Tiere | 46 920 | 451 853 | 435 109 | 0,2 | 0,2 | 0,2 | - | 15 967 | + 16 744 | - | 25,4 | + 3,8 |
| Nahrungsmittel tier. Urspr. | 791 595 | 6 466 053 | 5 844 911 | 3,3 | 2,9 | 3,1 | + | 999 | + 621 142 | + | 0,1 | + 10,6 |
| Nahrungsmittel pflanzl. Urspr. | 1 930 736 | 17 068 773 | 15 876 348 | 7,9 | 7,6 | 8,5 | + | 15 246 | + 1 192 425 | + 0,8 | + 7,5 | |
| Genußmittel | 448 149 | 4 437 555 | 3 977 528 | 1,8 | 2,0 | 2,1 | - | 54 612 | + 460 027 | - | 10,9 | + 11,6 |
| Gewerbliche Wirtschaft | 20 844 953 | 194 349 721 | 159 258 069 | 85,7 | 86,2 | 84,8 | + | 668 280 | + 35 091 652 | + | 3,3 | + 22,0 |
| Rohstoffe | 4 353 049 | 38 719 109 | 26 290 892 | 17,9 | 17,2 | 14,0 | + | 447 918 | + 12 428 217 | + | 11,5 | + 47,3 |
| Halbwaren | 4 466 430 | 39 768 042 | 32 124 764 | 18,4 | 17,6 | 17,1 | + | 223 207 | + 7 643 278 | + | 5,3 | + 23,8 |
| Fertigwaren | 12 025 474 | 115 862 570 | 100 842 413 | 49,4 | 51,4 | 53,7 | - | 2 845 | + 15 020 157 | - | 0,0 | + 14,9 |
| Vorerzeugnisse | 2 876 194 | 30 759 555 | 27 728 198 | 11,8 | 13,6 | 14,8 | - | 294 145 | + 3 031 357 | - | 9,3 | + 10,9 |
| Enderzeugnisse | 9 149 280 | 85 103 015 | 73 114 215 | 37,6 | 37,8 | 39,0 | + | 291 300 | + 11 988 800 | + | 3,3 | + 16,4 |
| Rückwaren | 260 365 | 2 554 927 | 2 237 173 | 1,1 | 1,1 | 1,2 | - | 3 783 | + 317 754 | - | 1,4 | + 14,2 |
| Ersatzlieferungen | 6 458 | 84 959 | 69 409 | 0,0 | 0,0 | 0,0 | - | 1 373 | + 15 550 | - | 17,5 | + 22,4 |
| Insgesamt | 24 329 176 | 225 413 841 | 187 698 547 | 100 | 100 | 100 | + | 608 790 | + 37 715 294 | + | 2,6 | + 20,1 |
| Ausfuhr | | | | | | | | | | | | |
| Ernährungswirtschaft | 1 398 969 | 11 963 914 | 10 428 998 | 5,8 | 5,2 | 5,1 | + | 110 140 | + 1 534 916 | + | 8,5 | + 14,7 |
| Lebende Tiere | 48 488 | 366 085 | 359 878 | 0,2 | 0,2 | 0,2 | + | 11 567 | + 6 207 | + | 31,3 | + 1,7 |
| Nahrungsmittel tier. Urspr. | 572 046 | 4 818 685 | 4 414 255 | 2,4 | 2,1 | 2,2 | + | 17 967 | + 404 430 | + | 3,2 | + 9,2 |
| Nahrungsmittel pflanzl. Urspr. | 581 853 | 5 046 472 | 4 149 076 | 2,4 | 2,2 | 2,0 | + | 87 922 | + 897 396 | + | 17,8 | + 21,6 |
| Genußmittel | 196 582 | 1 732 672 | 1 505 789 | 0,8 | 0,8 | 0,7 | - | 7 316 | + 226 883 | - | 3,6 | + 15,1 |
| Gewerbliche Wirtschaft | 22 620 842 | 216 319 869 | 192 393 235 | 93,5 | 94,1 | 94,2 | - | 614 405 | + 23 926 634 | - | 2,6 | + 12,4 |
| Rohstoffe | 501 592 | 4 500 079 | 4 319 383 | 2,1 | 2,0 | 2,1 | - | 31 928 | + 180 696 | - | 6,0 | + 4,2 |
| Halbwaren | 2 259 225 | 20 376 547 | 16 069 682 | 9,3 | 8,9 | 7,9 | + | 170 940 | + 4 306 865 | + | 8,2 | + 26,8 |
| Fertigwaren | 19 860 025 | 191 443 243 | 172 004 170 | 82,1 | 83,3 | 84,3 | - | 753 417 | + 19 439 073 | - | 3,7 | + 11,3 |
| Vorerzeugnisse | 4 477 352 | 42 321 443 | 38 214 810 | 18,5 | 18,4 | 18,7 | - | 472 068 | + 4 106 633 | - | 9,5 | + 10,7 |
| Enderzeugnisse | 15 382 673 | 149 121 800 | 133 789 360 | 63,6 | 64,9 | 65,5 | - | 281 349 | + 15 332 440 | - | 1,8 | + 11,5 |
| Rückwaren | 120 529 | 1 147 367 | 936 748 | 0,5 | 0,5 | 0,5 | + | 3 838 | + 210 619 | + | 3,3 | + 22,5 |
| Ersatzlieferungen | 55 846 | 434 411 | 389 206 | 0,2 | 0,2 | 0,2 | - | 674 | + 45 205 | - | 1,2 | + 11,6 |
| Insgesamt | 24 196 186 | 229 865 561 | 204 148 187 | 100 | 100 | 100 | - | 501 101 | + 25 717 374 | - | 2,0 | + 12,6 |
| Volumen¹⁾ | | | | | | | | | | | | |
| Einfuhr | | | | | | | | | | | | |
| Ernährungswirtschaft | 3 112 032 | 27 305 664 | 26 481 425 | 15,8 | 14,8 | 14,9 | - | 211 722 | + 824 239 | - | 6,4 | + 3,1 |
| Lebende Tiere | 53 384 | 476 170 | 469 978 | 0,3 | 0,3 | 0,3 | - | 16 358 | + 6 192 | - | 23,5 | + 1,3 |
| Nahrungsmittel tier. Urspr. | 786 267 | 6 304 745 | 6 009 175 | 4,0 | 3,4 | 3,4 | - | 38 127 | + 295 570 | - | 4,6 | + 4,9 |
| Nahrungsmittel pflanzl. Urspr. | 1 844 392 | 16 477 597 | 15 981 581 | 9,4 | 8,9 | 9,0 | - | 114 864 | + 496 016 | - | 5,9 | + 3,1 |
| Genußmittel | 427 989 | 4 047 152 | 4 020 691 | 2,2 | 2,2 | 2,3 | - | 42 373 | + 26 461 | - | 9,0 | + 0,7 |
| Gewerbliche Wirtschaft | 16 368 877 | 154 788 585 | 148 970 617 | 83,0 | 83,9 | 83,8 | - | 1 477 479 | + 5 817 768 | - | 8,3 | + 3,9 |
| Rohstoffe | 2 732 013 | 24 730 117 | 25 720 658 | 13,9 | 13,4 | 14,5 | - | 610 580 | - 990 541 | - | 18,3 | - 3,9 |
| Halbwaren | 2 970 102 | 26 336 844 | 26 447 475 | 15,1 | 14,3 | 14,9 | - | 228 104 | - 110 631 | - | 7,1 | - 0,4 |
| Fertigwaren | 10 666 762 | 103 721 624 | 96 802 684 | 54,1 | 56,2 | 54,5 | - | 638 795 | + 6 918 940 | - | 5,7 | + 7,1 |
| Vorerzeugnisse | 2 592 028 | 27 307 131 | 26 804 207 | 13,1 | 14,8 | 15,1 | - | 394 849 | + 502 924 | - | 13,2 | + 1,9 |
| Enderzeugnisse | 8 074 734 | 76 414 493 | 69 998 477 | 40,9 | 41,4 | 39,4 | - | 243 946 | + 6 416 016 | - | 2,9 | + 9,2 |
| Rückwaren | 235 311 | 2 299 491 | 2 148 686 | 1,2 | 1,2 | 1,2 | - | 14 002 | + 150 805 | - | 5,6 | + 7,0 |
| Ersatzlieferungen | 5 879 | 76 487 | 66 781 | 0,0 | 0,0 | 0,0 | - | 1 572 | + 9 706 | - | 21,1 | + 14,5 |
| Insgesamt | 19 722 099 | 184 470 227 | 177 667 709 | 100 | 100 | 100 | - | 1 704 775 | + 6 802 518 | - | 8,0 | + 3,8 |
| Ausfuhr | | | | | | | | | | | | |
| Ernährungswirtschaft | 1 341 611 | 11 797 733 | 11 354 066 | 6,3 | 5,7 | 5,7 | - | 50 651 | + 443 667 | - | 3,6 | + 3,9 |
| Gewerbliche Wirtschaft | 19 948 526 | 195 168 339 | 185 193 394 | 93,0 | 93,6 | 93,6 | - | 2 139 784 | + 9 974 945 | - | 9,7 | + 5,4 |
| Rohstoffe | 448 342 | 4 056 727 | 4 324 727 | 2,1 | 1,9 | 2,2 | - | 66 250 | - 268 000 | - | 12,9 | - 6,2 |
| Halbwaren | 1 738 610 | 16 088 686 | 15 875 749 | 8,1 | 7,7 | 8,0 | - | 189 782 | + 212 937 | - | 9,8 | + 1,3 |
| Fertigwaren | 17 761 574 | 175 022 926 | 164 992 918 | 82,8 | 84,0 | 83,4 | - | 1 883 752 | + 10 030 008 | - | 9,6 | + 6,1 |
| Vorerzeugnisse | 4 247 847 | 40 445 683 | 38 406 557 | 19,8 | 19,4 | 19,4 | - | 557 431 | + 2 039 126 | - | 11,6 | + 5,3 |
| Enderzeugnisse | 13 513 727 | 134 577 243 | 126 586 361 | 63,0 | 64,6 | 64,0 | - | 1 326 321 | + 7 990 882 | - | 8,9 | + 6,3 |
| Rückwaren | 106 981 | 1 039 850 | 894 483 | 0,5 | 0,5 | 0,5 | - | 2 754 | + 145 367 | - | 2,5 | + 16,3 |
| Ersatzlieferungen | 49 896 | 396 991 | 374 210 | 0,2 | 0,2 | 0,2 | - | 4 108 | + 22 781 | - | 7,6 | + 6,1 |
| Insgesamt | 21 447 014 | 208 402 913 | 197 816 153 | 100 | 100 | 100 | - | 2 197 297 | + 10 586 760 | - | 9,3 | + 5,4 |

1) Mengen bewertet mit Durchschnittswerten des Jahres 1976. Siehe S. 5, Abschnitt 2.9, und die Tabellen auf den Seiten 10 bis 13 und 20 bis 25.

Spezialhandel

3 Monatliche Entwicklung der tatsächlichen Werte und des Volumens nach Warengruppen der Ernährungswirtschaft und der Gewerblichen Wirtschaft*)

3.1 Einfuhr nach Ländergruppen (Herstellungsländer)

Tatsächliche Werte in 1000 DM

| Jahr Monat | ins- gesamt ¹⁾ | Ernährungswirtschaft | | | | | Gewerbliche Wirtschaft | | | | | |
|-----------------------------------|------------------------------|----------------------|------------------|-------------------------|-----------------------|------------------|------------------------|----------------|----------------|---------------|---------------------|---------------------|
| | | zu- sammen | Lebende Tiere | Nahrungsmittel | | Genuß- mittel | zu- sammen | Roh- stoffe | Halb- waren | Fertigwaren | | |
| | | | | tierischen Ursprungs | pflanzl. Ursprungs | | | | | zu- sammen | Vor- erzeugnisse | End- erzeugnisse |
| Insgesamt | | | | | | | | | | | | |
| 1975 | 184 312 510 | 31 127 355 | 603 867 | 7 295 427 | 19 723 655 | 3 504 406 | 150 746 093 | 30 144 294 | 27 648 468 | 92 953 331 | 25 201 826 | 67 751 505 |
| 1976 | 222 173 136 | 36 037 269 | 564 647 | 8 588 227 | 21 801 737 | 5 082 658 | 183 274 388 | 36 097 351 | 34 689 478 | 112 487 559 | 31 423 229 | 81 064 330 |
| 1977 | 235 177 763 | 39 305 735 | 606 268 | 8 606 115 | 23 084 378 | 7 008 974 | 192 775 199 | 35 153 506 | 35 453 654 | 122 168 039 | 33 255 915 | 88 912 124 |
| 1978 | 243 706 640 | 38 605 129 | 650 346 | 9 084 005 | 22 783 093 | 6 087 685 | 201 782 757 | 30 785 787 | 37 525 788 | 133 471 182 | 35 342 069 | 98 129 113 |
| 1979 | 292 040 082 | 39 946 766 | 677 711 | 9 262 912 | 23 614 530 | 6 391 613 | 248 445 706 | 42 702 822 | 50 124 171 | 155 618 713 | 42 245 110 | 113 373 603 |
| 1975 MD | | | | | | | | | | | | |
| 1975 MD | 15 359 376 | 2 593 946 | 50 322 | 607 952 | 1 643 638 | 292 034 | 12 562 174 | 2 512 025 | 2 304 039 | 7 746 111 | 2 100 152 | 5 645 959 |
| 1976 MD | 18 514 428 | 3 003 106 | 47 054 | 715 686 | 1 816 811 | 423 555 | 15 272 866 | 3 008 113 | 2 890 790 | 9 373 963 | 2 618 602 | 6 755 361 |
| 1977 MD | 19 598 147 | 3 275 478 | 50 522 | 717 176 | 1 923 698 | 584 081 | 16 064 600 | 2 929 459 | 2 954 471 | 10 180 670 | 2 771 326 | 7 409 344 |
| 1978 MD | 20 308 887 | 3 217 094 | 54 196 | 757 000 | 1 898 591 | 507 307 | 16 815 230 | 2 565 482 | 3 127 149 | 11 122 599 | 2 945 172 | 8 177 426 |
| 1979 MD | 24 336 672 | 3 328 897 | 56 476 | 771 909 | 1 967 878 | 532 634 | 20 703 809 | 3 558 569 | 4 177 014 | 12 968 226 | 3 520 426 | 9 447 800 |
| 1979 | | | | | | | | | | | | |
| Juli | 25 900 325 | 3 381 130 | 60 189 | 818 119 | 1 900 327 | 602 495 | 22 220 362 | 3 796 682 | 4 922 183 | 13 501 497 | 3 773 256 | 9 728 241 |
| August | 23 720 386 | 3 271 734 | 62 887 | 790 596 | 1 915 490 | 502 761 | 20 176 673 | 3 905 131 | 4 243 223 | 12 028 319 | 3 170 339 | 8 857 980 |
| September | 23 265 155 | 3 019 437 | 73 329 | 750 329 | 1 692 851 | 502 928 | 20 009 207 | 3 741 286 | 4 203 029 | 12 064 892 | 3 193 051 | 8 871 841 |
| Oktober | 28 150 971 | 3 638 955 | 73 363 | 928 643 | 1 991 426 | 645 523 | 24 077 106 | 4 164 943 | 4 734 045 | 15 178 118 | 4 045 375 | 11 132 743 |
| November | 27 196 177 | 3 649 582 | 52 595 | 873 946 | 2 078 149 | 644 892 | 23 145 743 | 4 253 227 | 4 691 030 | 14 201 486 | 3 850 886 | 10 350 600 |
| Dezember | 25 729 212 | 3 504 896 | 43 315 | 865 083 | 1 975 756 | 620 742 | 21 955 581 | 4 252 474 | 4 371 303 | 13 331 804 | 3 427 600 | 9 904 204 |
| 1980 | | | | | | | | | | | | |
| Januar | 27 628 066 | 3 477 420 | 56 761 | 841 895 | 2 029 548 | 549 216 | 23 882 054 | 4 718 772 | 5 296 946 | 13 866 336 | 3 779 243 | 10 087 093 |
| Februar | 29 135 885 | 3 605 730 | 63 633 | 838 361 | 2 132 327 | 571 409 | 25 242 281 | 4 908 380 | 5 325 861 | 15 008 040 | 4 197 430 | 10 810 610 |
| März | 29 287 135 | 3 630 329 | 66 441 | 834 554 | 2 167 460 | 561 874 | 25 337 225 | 5 107 761 | 4 952 852 | 15 276 612 | 3 981 364 | 11 295 248 |
| April | 29 042 148 | 3 654 897 | 56 003 | 785 013 | 2 291 019 | 522 862 | 25 021 836 | 4 865 606 | 4 980 403 | 15 175 627 | 4 114 752 | 11 060 875 |
| Mai | 28 605 603 | 3 826 292 | 60 233 | 811 681 | 2 375 782 | 578 596 | 24 447 842 | 5 119 209 | 5 016 145 | 14 312 488 | 3 964 692 | 10 347 596 |
| Juni | 28 208 866 | 3 475 447 | 46 614 | 756 508 | 2 220 278 | 452 047 | 24 323 919 | 4 723 305 | 4 775 735 | 14 824 879 | 3 897 495 | 10 927 384 |
| Juli | 29 176 962 | 3 536 719 | 55 248 | 806 446 | 1 921 623 | 753 402 | 25 249 811 | 4 923 027 | 4 953 670 | 15 373 114 | 3 948 185 | 11 424 929 |
| August | 24 329 176 | 3 217 400 | 46 920 | 791 595 | 1 930 736 | 448 149 | 20 844 953 | 4 353 049 | 4 466 430 | 12 025 474 | 2 876 194 | 9 149 280 |
| EG-Länder²⁾ | | | | | | | | | | | | |
| 1975 | 91 246 001 | 16 130 106 | 542 825 | 5 565 975 | 8 894 459 | 1 126 847 | 73 962 893 | 1 821 826 | 15 872 593 | 56 268 474 | 16 501 192 | 39 767 282 |
| 1976 | 107 079 169 | 18 629 390 | 501 816 | 6 589 516 | 10 233 333 | 1 304 725 | 87 212 931 | 2 317 529 | 19 302 276 | 65 593 126 | 19 808 952 | 45 784 174 |
| 1977 | 113 320 488 | 18 420 997 | 534 978 | 6 441 016 | 10 071 522 | 1 373 481 | 93 479 578 | 3 069 014 | 19 390 589 | 71 019 975 | 20 360 457 | 50 659 518 |
| 1978 | 119 776 576 | 19 178 737 | 570 096 | 6 882 705 | 10 772 101 | 1 493 835 | 98 592 934 | 3 410 673 | 19 106 732 | 76 075 529 | 21 476 316 | 55 599 213 |
| 1979 | 141 275 167 | 20 288 087 | 577 257 | 6 919 388 | 11 067 438 | 1 724 004 | 119 370 715 | 5 886 695 | 25 886 213 | 87 597 807 | 25 532 247 | 62 065 560 |
| 1975 MD | | | | | | | | | | | | |
| 1975 MD | 7 603 833 | 1 344 176 | 45 235 | 463 831 | 741 205 | 93 904 | 6 163 574 | 151 819 | 1 322 716 | 4 689 040 | 1 375 099 | 3 313 940 |
| 1976 MD | 8 923 264 | 1 552 449 | 41 818 | 549 126 | 852 778 | 108 727 | 7 267 744 | 193 127 | 1 608 523 | 5 466 094 | 1 650 746 | 3 815 348 |
| 1977 MD | 9 443 374 | 1 535 083 | 44 582 | 536 751 | 839 294 | 114 457 | 7 789 965 | 255 751 | 1 615 882 | 5 918 331 | 1 696 705 | 4 221 627 |
| 1978 MD | 9 981 381 | 1 643 228 | 47 508 | 573 559 | 897 675 | 124 486 | 8 216 078 | 284 223 | 1 592 228 | 6 339 627 | 1 789 693 | 4 549 934 |
| 1979 MD | 11 772 931 | 1 690 674 | 48 105 | 576 616 | 922 287 | 143 667 | 9 947 560 | 490 558 | 2 157 184 | 7 299 817 | 2 127 687 | 5 172 130 |
| 1979 | | | | | | | | | | | | |
| Juli | 12 580 152 | 1 671 124 | 55 344 | 641 246 | 838 956 | 135 578 | 10 781 436 | 623 604 | 2 506 787 | 7 651 045 | 2 307 072 | 5 343 973 |
| August | 10 944 325 | 1 696 399 | 58 061 | 604 975 | 912 890 | 120 473 | 9 129 521 | 547 029 | 1 955 498 | 6 626 994 | 1 906 507 | 4 720 487 |
| September | 11 004 758 | 1 615 679 | 61 359 | 564 511 | 866 321 | 123 488 | 9 286 778 | 487 128 | 2 115 804 | 6 683 846 | 1 948 213 | 4 735 633 |
| Oktober | 13 663 972 | 1 875 027 | 65 169 | 666 402 | 990 737 | 152 719 | 11 557 898 | 584 252 | 2 390 065 | 8 583 581 | 2 453 012 | 6 130 528 |
| November | 12 732 509 | 1 696 733 | 45 501 | 615 580 | 854 815 | 180 837 | 10 834 755 | 645 854 | 2 398 135 | 7 790 766 | 2 341 412 | 5 449 354 |
| Dezember | 11 700 050 | 1 583 165 | 37 968 | 598 001 | 768 759 | 178 437 | 9 987 242 | 543 422 | 2 269 102 | 7 174 718 | 2 035 030 | 5 139 688 |
| 1980 | | | | | | | | | | | | |
| Januar | 12 437 640 | 1 749 207 | 49 934 | 646 969 | 885 914 | 166 390 | 10 579 324 | 668 523 | 2 633 345 | 7 277 456 | 2 287 398 | 4 990 058 |
| Februar | 13 811 326 | 1 780 283 | 53 350 | 646 403 | 928 800 | 151 730 | 11 900 839 | 876 819 | 2 531 642 | 8 492 378 | 2 559 466 | 5 932 912 |
| März | 13 701 342 | 1 844 976 | 56 718 | 640 032 | 989 462 | 158 764 | 11 702 421 | 837 195 | 2 320 298 | 8 544 928 | 2 460 808 | 6 084 120 |
| April | 14 003 371 | 1 917 869 | 44 195 | 602 705 | 1 122 543 | 148 426 | 11 926 041 | 852 684 | 2 527 866 | 8 545 491 | 2 536 606 | 6 008 885 |
| Mai | 13 293 125 | 2 069 974 | 50 675 | 639 426 | 1 229 119 | 150 754 | 11 049 026 | 842 769 | 2 380 920 | 7 825 337 | 2 402 483 | 5 422 854 |
| Juni | 13 246 319 | 1 850 990 | 38 330 | 570 403 | 1 108 536 | 133 721 | 11 218 769 | 636 835 | 2 255 437 | 8 326 497 | 2 377 304 | 5 949 193 |
| Juli | 13 545 617 | 1 737 714 | 50 699 | 589 184 | 937 123 | 115 708 | 11 643 467 | 878 394 | 2 373 348 | 8 391 725 | 2 438 569 | 5 953 156 |
| August | 10 753 916 | 1 683 217 | 42 811 | 596 541 | 930 483 | 113 382 | 8 957 647 | 718 671 | 2 031 776 | 6 207 200 | 1 677 005 | 4 530 195 |
| Übrige Länder³⁾ | | | | | | | | | | | | |
| 1975 | 93 066 509 | 14 997 249 | 61 042 | 1 729 452 | 10 829 196 | 2 377 559 | 76 783 200 | 28 322 468 | 11 775 875 | 36 684 857 | 8 700 634 | 27 984 223 |
| 1976 | 115 093 967 | 17 407 879 | 62 831 | 1 998 711 | 11 568 404 | 3 773 933 | 96 061 457 | 33 779 822 | 15 387 202 | 46 894 433 | 11 614 277 | 35 280 156 |
| 1977 | 121 857 275 | 20 884 738 | 71 290 | 2 165 099 | 13 012 856 | 5 635 493 | 99 295 621 | 32 084 492 | 16 063 065 | 51 148 064 | 12 895 458 | 38 252 606 |
| 1978 | 123 930 064 | 18 886 392 | 80 250 | 2 201 300 | 12 010 992 | 4 593 850 | 103 189 823 | 27 375 114 | 18 419 056 | 57 395 653 | 13 865 753 | 43 529 900 |
| 1979 | 150 764 895 | 19 658 679 | 100 454 | 2 343 524 | 12 547 092 | 4 667 609 | 129 074 991 | 36 816 127 | 24 237 958 | 68 020 906 | 16 712 863 | 51 308 043 |
| 1975 MD | | | | | | | | | | | | |
| 1975 MD | 7 755 542 | 1 249 771 | 5 087 | 144 121 | 902 433 | 198 130 | 6 398 600 | 2 360 206 | 981 323 | 3 057 071 | 725 055 | 2 332 019 |
| 1976 MD | 9 591 164 | 1 450 657 | 5 236 | 166 559 | 964 034 | 314 828 | 8 005 121 | 2 814 985 | 1 282 267 | 3 907 869 | 967 856 | 2 940 013 |
| 1977 MD | 10 154 773 | 1 740 395 | 5 941 | 180 425 | 1 084 405 | 469 624 | 8 274 635 | 2 673 708 | 1 338 589 | 4 262 339 | 1 074 622 | 3 187 717 |
| 1978 MD | 10 327 505 | 1 573 866 | 6 688 | 183 442 | 1 000 916 | 382 821 | 8 599 152 | 2 281 260 | 1 534 921 | 4 782 971 | 1 155 479 | 3 627 492 |
| 1979 MD | 12 563 741 | 1 638 223 | 8 371 | 195 294 | 1 045 591 | 388 967 | 10 756 249 | 3 068 011 | 2 019 830 | 5 668 409 | 1 392 739 | 4 275 670 |
| 1979 | | | | | | | | | | | | |
| Juli | 13 320 173 | 1 710 006 | 4 845 | 176 873 | 1 061 371 | 466 917 | 11 438 926 | 3 173 078 | 2 415 396 | 5 850 452 | 1 466 184 | 4 384 268 |
| August | 12 776 061 | 1 575 335 | 4 826 | 185 621 | 1 002 600 | 392 288 | 11 047 152 | 3 358 102 | 2 287 725 | 5 401 325 | 1 263 832 | 4 137 493 |
| September | 12 260 397 | 1 403 758 | 11 970 | 185 818 | 826 530 | 379 440 | 10 722 429 | 3 254 158 | 2 087 225 | 5 381 265 | 1 244 838 | 4 136 208 |
| Oktober | 14 486 999 | 1 763 928 | 8 194 | 262 241 | 1 000 689 | 492 804 | 12 519 208 | 3 580 691 | 2 343 980 | 6 594 537 | 1 592 322 | 5 002 215 |
| November | 14 463 668 | 1 952 849 | 7 094 | 258 366 | 1 223 334 | 464 055 | 12 310 988 | 3 607 373 | 2 292 895 | 6 410 720 | 1 509 474 | 4 901 246 |
| Dezember | 14 029 162 | 1 921 731 | 5 347 | 267 082 | 1 206 997 | 442 305 | 11 968 339 | 3 709 052 | 2 102 201 | 6 15 | | |

Spezialhandel

3 Monatliche Entwicklung der tatsächlichen Werte und des Volumens nach Warengruppen der Ernährungswirtschaft und der Gewerblichen Wirtschaft*)

3.1 Einfuhr nach Ländergruppen (der Herstellungsländer)

Volumen in 1000 DM**)

| Jahr Monat | Ernährungswirtschaft | | | | | | Gewerbliche Wirtschaft | | | | | |
|-----------------------------------|------------------------------|---------------|------------------|-------------------------|-----------------------|------------------|------------------------|----------------|----------------|---------------|---------------------|---------------------|
| | Ins- gesamt ¹⁾ | zu- sammen | Lebende Tiere | Nahrungsmittel | | Genuß- mittel | zu- sammen | Roh- stoffe | Halb- waren | Fertigwaren | | |
| | | | | tierischen Ursprungs | pflanzl. Ursprungs | | | | | zu- sammen | Vor- erzeugnisse | End- erzeugnisse |
| Insgesamt | | | | | | | | | | | | |
| 1975 | 194 149 227 | 33 079 486 | 649 171 | 7 888 627 | 19 868 538 | 4 673 150 | 158 540 057 | 32 931 134 | 29 493 539 | 96 115 384 | 25 769 323 | 70 346 061 |
| 1976 | 222 173 136 | 36 037 269 | 564 647 | 8 588 227 | 21 801 737 | 5 082 658 | 183 274 388 | 36 097 351 | 34 689 478 | 112 487 559 | 31 423 229 | 81 064 330 |
| 1977 | 230 468 861 | 35 512 611 | 611 365 | 8 380 581 | 21 440 248 | 5 080 417 | 191 893 643 | 35 055 408 | 36 126 505 | 120 711 730 | 33 454 574 | 87 257 156 |
| 1978 | 247 791 291 | 38 395 423 | 682 594 | 9 166 721 | 23 136 939 | 5 409 169 | 206 106 650 | 34 767 389 | 39 158 510 | 132 180 750 | 38 025 015 | 96 155 736 |
| 1979 | 270 188 434 | 40 064 268 | 723 945 | 9 382 365 | 23 833 299 | 6 124 659 | 226 656 346 | 38 932 477 | 39 667 342 | 148 056 527 | 40 133 319 | 107 923 208 |
| 1975 MD | 16 179 102 | 2 756 624 | 54 098 | 657 386 | 1 655 712 | 389 429 | 13 211 671 | 2 744 261 | 2 457 795 | 8 009 615 | 2 147 444 | 5 882 172 |
| 1976 MD | 18 514 428 | 3 003 106 | 47 054 | 715 686 | 1 816 811 | 423 555 | 15 272 866 | 3 008 113 | 2 890 790 | 9 373 963 | 2 618 602 | 6 755 361 |
| 1977 MD | 19 205 738 | 2 959 384 | 50 947 | 698 382 | 1 786 687 | 423 368 | 15 991 137 | 2 921 284 | 3 010 542 | 10 059 311 | 2 787 881 | 7 271 430 |
| 1978 MD | 20 649 274 | 3 199 619 | 56 883 | 763 893 | 1 928 078 | 450 764 | 17 175 554 | 2 897 282 | 3 263 209 | 11 015 063 | 3 002 085 | 8 012 978 |
| 1979 MD | 22 515 703 | 3 338 689 | 60 329 | 781 864 | 1 986 108 | 510 388 | 18 888 029 | 3 244 373 | 3 305 612 | 12 338 044 | 3 344 443 | 8 993 601 |
| 1979 | | | | | | | | | | | | |
| Juli | 23 262 058 | 3 406 979 | 66 300 | 841 794 | 1 919 513 | 579 372 | 19 571 563 | 3 315 273 | 3 472 507 | 12 783 783 | 3 547 939 | 9 235 844 |
| August | 21 426 874 | 3 323 754 | 69 742 | 824 394 | 1 959 256 | 470 362 | 17 846 356 | 3 342 593 | 3 198 206 | 11 305 557 | 2 986 877 | 8 318 680 |
| September | 20 764 376 | 2 985 900 | 77 095 | 765 112 | 1 699 847 | 443 846 | 17 566 688 | 3 115 495 | 3 133 089 | 11 308 104 | 2 965 298 | 8 342 806 |
| Oktober | 25 301 923 | 3 643 241 | 78 654 | 923 949 | 2 075 525 | 565 113 | 21 249 915 | 3 409 484 | 3 535 595 | 14 304 836 | 3 273 134 | 10 581 702 |
| November | 24 155 268 | 3 582 405 | 54 315 | 855 178 | 2 115 587 | 557 325 | 20 196 102 | 3 418 819 | 3 377 933 | 13 399 350 | 3 512 661 | 9 886 689 |
| Dezember | 22 299 158 | 3 371 297 | 43 903 | 828 951 | 1 960 759 | 537 684 | 18 682 824 | 3 268 021 | 3 173 250 | 12 241 553 | 3 128 019 | 9 113 534 |
| 1980 | | | | | | | | | | | | |
| Januar | 22 932 587 | 3 386 723 | 56 835 | 821 005 | 2 015 694 | 493 189 | 19 304 103 | 3 338 010 | 3 476 411 | 12 489 682 | 3 393 969 | 9 095 713 |
| Februar | 23 929 344 | 3 464 634 | 63 485 | 814 813 | 2 071 012 | 515 324 | 20 205 388 | 3 213 834 | 3 504 007 | 13 487 547 | 3 731 188 | 9 756 359 |
| März | 23 874 961 | 3 437 703 | 67 420 | 802 611 | 2 051 358 | 516 314 | 20 152 305 | 3 272 712 | 3 276 100 | 13 603 493 | 3 520 479 | 10 083 014 |
| April | 23 568 839 | 3 451 804 | 56 660 | 752 086 | 2 172 992 | 470 666 | 19 790 044 | 2 997 351 | 3 297 839 | 13 494 854 | 3 616 808 | 9 878 046 |
| Mai | 23 357 446 | 3 636 894 | 67 157 | 796 895 | 2 251 150 | 521 692 | 19 420 785 | 3 183 302 | 3 282 241 | 12 955 242 | 3 479 460 | 9 475 782 |
| Juni | 23 116 225 | 3 394 378 | 52 368 | 738 481 | 2 192 025 | 411 504 | 19 352 054 | 2 940 291 | 3 156 128 | 13 255 635 | 3 445 993 | 9 809 642 |
| Juli | 23 968 726 | 3 421 496 | 58 861 | 792 587 | 1 878 974 | 691 074 | 20 195 029 | 3 052 604 | 3 374 016 | 13 768 409 | 3 527 206 | 10 241 203 |
| August | 19 722 099 | 3 112 032 | 53 384 | 786 267 | 1 844 392 | 427 989 | 16 368 877 | 2 732 013 | 2 970 102 | 10 666 762 | 2 592 028 | 8 074 734 |
| EG-Länder³⁾ | | | | | | | | | | | | |
| 1975 | 95 251 737 | 17 108 713 | 582 690 | 6 024 748 | 9 370 521 | 1 130 754 | 76 964 251 | 2 006 263 | 17 371 545 | 57 586 443 | 16 887 797 | 40 698 646 |
| 1976 | 107 079 169 | 18 629 390 | 501 816 | 6 589 516 | 10 233 333 | 1 304 725 | 87 212 931 | 2 317 529 | 19 302 276 | 65 593 126 | 19 808 952 | 45 784 174 |
| 1977 | 111 608 332 | 17 686 747 | 542 792 | 6 293 617 | 9 501 124 | 1 349 214 | 92 526 458 | 3 085 908 | 19 661 025 | 69 779 525 | 20 567 117 | 49 212 408 |
| 1978 | 120 569 342 | 19 786 462 | 602 852 | 6 960 769 | 10 840 162 | 1 382 679 | 99 319 206 | 3 733 643 | 20 083 349 | 75 502 214 | 22 272 312 | 53 229 902 |
| 1979 | 129 238 106 | 20 330 386 | 620 182 | 7 087 788 | 11 131 501 | 1 490 915 | 107 401 012 | 5 160 298 | 20 074 228 | 82 166 486 | 24 259 074 | 57 907 412 |
| 1975 MD | 7 937 645 | 1 425 726 | 48 558 | 502 062 | 780 877 | 94 230 | 6 413 688 | 167 189 | 1 447 629 | 4 798 870 | 1 407 316 | 3 391 554 |
| 1976 MD | 8 923 264 | 1 552 449 | 41 818 | 549 126 | 852 778 | 108 727 | 7 267 744 | 193 127 | 1 608 523 | 5 466 094 | 1 650 746 | 3 815 348 |
| 1977 MD | 9 300 694 | 1 473 896 | 45 233 | 524 468 | 791 760 | 112 435 | 7 710 538 | 257 159 | 1 638 419 | 5 814 960 | 1 713 926 | 4 101 034 |
| 1978 MD | 10 047 445 | 1 648 872 | 50 238 | 580 064 | 903 347 | 115 223 | 8 276 601 | 311 137 | 1 673 612 | 6 291 851 | 1 856 026 | 4 435 825 |
| 1979 MD | 10 769 842 | 1 694 199 | 51 682 | 590 649 | 927 625 | 124 243 | 8 950 084 | 430 025 | 1 672 852 | 6 847 207 | 2 021 590 | 4 825 618 |
| 1979 | | | | | | | | | | | | |
| Juli | 11 128 732 | 1 684 478 | 61 280 | 664 762 | 842 448 | 115 988 | 9 326 083 | 501 106 | 1 706 003 | 7 118 974 | 2 151 362 | 4 967 612 |
| August | 9 740 688 | 1 715 634 | 64 071 | 632 640 | 909 955 | 108 968 | 7 917 797 | 446 704 | 1 440 681 | 6 030 412 | 1 782 817 | 4 247 595 |
| September | 9 823 210 | 1 642 454 | 65 188 | 577 767 | 895 810 | 103 689 | 8 087 082 | 403 332 | 1 531 710 | 6 152 040 | 1 790 669 | 4 361 371 |
| Oktober | 12 199 614 | 1 877 423 | 70 036 | 668 742 | 1 006 367 | 132 278 | 10 110 545 | 478 646 | 1 730 215 | 7 901 684 | 2 244 574 | 5 657 110 |
| November | 11 319 270 | 1 704 673 | 47 507 | 611 371 | 893 866 | 151 929 | 9 429 406 | 514 155 | 1 694 427 | 7 220 824 | 2 119 096 | 5 101 728 |
| Dezember | 10 248 767 | 1 542 820 | 38 607 | 581 146 | 770 932 | 152 135 | 8 588 132 | 427 585 | 1 610 596 | 6 549 951 | 1 846 977 | 4 702 974 |
| 1980 | | | | | | | | | | | | |
| Januar | 10 512 478 | 1 723 471 | 50 306 | 631 885 | 886 902 | 154 378 | 8 691 942 | 472 577 | 1 731 908 | 6 487 457 | 2 024 169 | 4 463 288 |
| Februar | 11 580 803 | 1 719 102 | 53 399 | 629 751 | 906 498 | 129 454 | 9 747 743 | 573 962 | 1 714 687 | 7 459 094 | 2 242 365 | 5 216 729 |
| März | 11 394 617 | 1 789 447 | 57 590 | 615 709 | 987 590 | 128 558 | 9 472 278 | 520 751 | 1 559 957 | 6 739 525 | 2 146 572 | 5 244 818 |
| April | 11 538 230 | 1 853 096 | 45 906 | 584 602 | 1 102 830 | 119 758 | 9 546 993 | 517 269 | 1 622 149 | 7 407 575 | 2 202 949 | 5 204 626 |
| Mai | 11 032 461 | 1 989 420 | 56 697 | 635 535 | 1 178 215 | 118 973 | 8 891 138 | 503 490 | 1 551 448 | 6 836 200 | 2 075 745 | 4 760 455 |
| Juni | 10 991 698 | 1 805 656 | 42 557 | 568 989 | 1 084 653 | 109 457 | 9 034 649 | 417 403 | 1 471 014 | 6 152 040 | 2 064 380 | 5 081 852 |
| Juli | 11 588 801 | 1 683 936 | 53 577 | 599 405 | 909 189 | 121 765 | 9 333 588 | 523 315 | 1 590 126 | 7 220 147 | 2 126 570 | 5 093 577 |
| August | 8 793 683 | 1 618 782 | 49 277 | 605 657 | 861 996 | 99 852 | 7 078 251 | 437 942 | 1 389 965 | 5 250 344 | 1 482 340 | 3 768 004 |
| Übrige Länder³⁾ | | | | | | | | | | | | |
| 1975 | 98 897 490 | 15 970 773 | 66 481 | 1 863 879 | 10 498 017 | 3 542 396 | 81 575 806 | 30 924 871 | 12 121 994 | 38 528 941 | 8 881 526 | 29 647 415 |
| 1976 | 115 093 967 | 17 407 879 | 62 831 | 1 998 711 | 11 568 404 | 3 777 933 | 96 061 457 | 33 779 822 | 15 387 202 | 46 894 433 | 11 614 277 | 35 280 156 |
| 1977 | 118 860 529 | 17 825 864 | 68 573 | 2 086 964 | 11 939 124 | 3 731 203 | 99 367 185 | 31 969 500 | 16 465 480 | 50 932 205 | 12 887 457 | 38 044 748 |
| 1978 | 127 221 949 | 18 608 961 | 79 742 | 2 205 952 | 12 296 777 | 4 026 490 | 106 787 444 | 31 033 746 | 19 075 161 | 56 678 537 | 13 752 703 | 42 925 834 |
| 1979 | 140 950 328 | 19 733 882 | 103 763 | 2 294 577 | 12 701 798 | 4 633 744 | 119 255 334 | 33 772 179 | 19 593 114 | 65 890 041 | 15 874 245 | 50 015 796 |
| 1975 MD | 8 241 458 | 1 330 898 | 5 540 | 155 323 | 874 835 | 295 200 | 6 797 984 | 2 577 073 | 1 010 166 | 3 210 745 | 740 127 | 2 470 618 |
| 1976 MD | 9 591 164 | 1 450 657 | 5 236 | 166 559 | 964 034 | 314 828 | 8 005 121 | 2 814 985 | 1 282 267 | 3 907 869 | 967 856 | 2 940 013 |
| 1977 MD | 9 905 044 | 1 485 489 | 5 714 | 173 914 | 994 927 | 310 934 | 8 280 599 | 2 664 125 | 1 372 123 | 4 244 350 | 1 073 955 | 3 170 396 |
| 1978 MD | 10 601 829 | 1 550 747 | 6 645 | 183 829 | 1 024 731 | 335 541 | 8 898 954 | 2 586 146 | 1 589 597 | 4 723 211 | 1 146 059 | 3 577 153 |
| 1979 MD | 11 745 861 | 1 644 490 | 8 647 | 191 215 | 1 058 483 | 386 145 | 9 937 945 | 2 814 348 | 1 632 760 | 5 490 837 | 1 322 854 | 4 167 983 |
| 1979 | | | | | | | | | | | | |
| Juli | 12 133 326 | 1 722 501 | 5 020 | 177 032 | 1 077 065 | 463 384 | 10 245 480 | 2 814 167 | 1 766 504 | 5 664 809 | 1 396 577 | 4 268 232 |
| August | 11 686 186 | 1 608 120 | 5 671 | 191 754 | 1 049 301 | 361 394 | 9 928 559 | 2 895 889 | 1 757 525 | 5 275 145 | 1 204 060 | 4 071 085 |
| September | 10 941 166 | 1 343 446 | 11 907 | 187 345 | 804 037 | 340 157 | 9 469 606 | 2 712 163 | 1 601 379 | 5 156 064 | 1 174 629 | 3 981 435 |
| Oktober | 13 102 309 | 1 765 818 | 8 618 | 255 207 | 1 069 158 | 432 835 | 11 139 370 | 2 930 838 | 1 805 380 | 6 403 152 | 1 478 560 | 4 924 592 |
| November | 12 835 998 | 1 877 732 | 6 808 | 243 807 | 1 221 721 | 405 396 | 10 766 696 | 2 904 664 | 1 683 506 | 6 178 526 | 1 393 565 | 4 784 961 |
| Dezember | 12 050 391 | 1 828 477 | | | | | | | | | | |

Spezialhandel

3 Monatliche Entwicklung der tatsächlichen Werte und des Volumens nach Warengruppen der Ernährungswirtschaft und der Gewerblichen Wirtschaft*)

3.2 Ausfuhr nach Ländergruppen (Verbrauchsländer)

Tatsächliche Werte in 1000 DM

| Jahr Monat | Ins- gesamt ¹⁾ | Ernährungswirtschaft | | | | Gewerbliche Wirtschaft | | | | | | |
|-----------------------------|------------------------------|----------------------|------------------|-------------------------|-----------------------|------------------------|---------------|----------------|----------------|---------------|---------------------|---------------------|
| | | zu- sammen | Lebende Tiere | tierischen Ursprungs | pflanzl. Ursprungs | Genuß- mittel | zu- sammen | Roh- stoffe | Halb- waren | Fertigwaren | | |
| Insgesamt | | | | | | | | | | | | |
| | | | | | | | | | | zu- sammen | Vor- erzeugnisse | End- erzeugnisse |
| 1975 | 221 588 594 | 10 396 817 | 699 540 | 3 821 284 | 4 665 787 | 1 210 206 | 209 783 575 | 5 304 310 | 16 128 811 | 188 350 454 | 40 334 000 | 148 016 454 |
| 1976 | 256 641 838 | 11 411 888 | 571 044 | 4 024 135 | 5 210 434 | 1 606 275 | 243 775 210 | 5 691 583 | 18 687 850 | 219 395 777 | 45 637 810 | 173 757 967 |
| 1977 | 273 614 110 | 13 722 766 | 456 467 | 4 950 911 | 6 347 136 | 1 968 252 | 258 242 679 | 5 656 763 | 18 280 609 | 234 305 307 | 46 578 975 | 187 726 332 |
| 1978 | 284 907 073 | 13 789 635 | 508 697 | 5 171 167 | 6 098 372 | 2 011 399 | 269 301 120 | 6 098 421 | 20 415 294 | 242 787 405 | 49 905 360 | 192 882 045 |
| 1979 | 314 469 359 | 15 698 488 | 527 439 | 6 448 274 | 6 384 231 | 2 338 544 | 296 637 082 | 6 555 161 | 24 796 082 | 265 265 839 | 58 688 133 | 206 597 706 |
| 1975 MD | 18 465 716 | 866 401 | 58 295 | 318 440 | 388 816 | 100 851 | 17 481 965 | 442 026 | 1 344 068 | 15 695 871 | 3 361 167 | 12 334 705 |
| 1976 MD | 21 386 820 | 950 991 | 47 587 | 335 345 | 434 203 | 133 856 | 20 314 601 | 474 299 | 1 557 321 | 18 282 981 | 3 803 151 | 14 479 831 |
| 1977 MD | 22 801 176 | 1 143 564 | 38 039 | 412 576 | 528 928 | 164 021 | 21 520 223 | 471 397 | 1 523 384 | 19 525 442 | 3 881 581 | 15 643 861 |
| 1978 MD | 23 742 256 | 1 149 136 | 42 391 | 430 931 | 508 198 | 167 617 | 22 441 760 | 508 202 | 1 701 275 | 20 232 284 | 4 158 780 | 16 073 504 |
| 1979 MD | 26 205 780 | 1 308 207 | 43 953 | 537 356 | 532 019 | 194 879 | 24 719 757 | 546 263 | 2 066 340 | 22 107 153 | 4 890 678 | 17 216 476 |
| 1979 | | | | | | | | | | | | |
| Juli | 26 509 503 | 1 315 604 | 37 383 | 516 139 | 544 859 | 217 223 | 25 008 846 | 513 419 | 2 218 628 | 22 276 799 | 5 238 810 | 17 037 989 |
| August | 24 697 287 | 1 288 829 | 36 921 | 554 079 | 493 931 | 203 898 | 23 235 247 | 533 520 | 2 088 285 | 20 613 442 | 4 949 420 | 15 664 022 |
| September | 25 147 972 | 1 115 908 | 35 853 | 435 087 | 454 483 | 190 485 | 23 858 018 | 513 818 | 2 079 165 | 21 265 035 | 4 865 997 | 16 399 038 |
| Oktober | 29 953 274 | 1 482 405 | 42 325 | 556 659 | 648 188 | 234 233 | 28 255 619 | 640 552 | 2 345 091 | 25 279 976 | 5 659 467 | 19 620 509 |
| November | 28 704 736 | 1 436 126 | 46 483 | 523 988 | 641 812 | 223 843 | 27 052 159 | 580 220 | 2 217 914 | 24 254 025 | 5 301 431 | 18 952 594 |
| Dezember | 26 515 190 | 1 235 051 | 42 900 | 518 285 | 489 672 | 184 194 | 25 068 051 | 501 188 | 2 084 230 | 22 482 633 | 4 646 428 | 17 836 205 |
| 1980 | | | | | | | | | | | | |
| Januar | 27 969 818 | 1 452 717 | 47 501 | 619 840 | 574 028 | 211 348 | 26 343 612 | 548 444 | 2 573 142 | 23 222 026 | 5 441 139 | 17 780 887 |
| Februar | 29 595 922 | 1 513 863 | 38 899 | 581 460 | 676 419 | 217 085 | 27 889 165 | 592 355 | 2 760 747 | 24 536 063 | 5 417 370 | 19 118 693 |
| März | 31 292 098 | 1 564 584 | 45 112 | 615 569 | 673 041 | 230 862 | 29 514 403 | 608 448 | 2 860 799 | 26 045 156 | 5 801 671 | 20 243 485 |
| April | 30 136 777 | 1 546 279 | 43 753 | 605 041 | 670 318 | 227 167 | 28 370 811 | 586 789 | 2 667 972 | 25 116 050 | 5 521 937 | 19 594 113 |
| Mai | 28 903 122 | 1 480 544 | 50 449 | 624 799 | 587 369 | 177 927 | 27 230 455 | 570 791 | 2 519 731 | 24 139 933 | 5 395 486 | 18 744 447 |
| Juni | 28 488 025 | 1 436 228 | 47 023 | 556 854 | 620 734 | 211 617 | 26 843 483 | 548 205 | 2 451 035 | 23 844 243 | 5 247 994 | 18 596 249 |
| Juli | 29 283 613 | 1 570 730 | 44 860 | 643 076 | 662 710 | 220 084 | 27 507 098 | 543 455 | 2 283 896 | 24 679 747 | 5 018 494 | 19 661 253 |
| August | 24 196 186 | 1 398 969 | 48 488 | 572 046 | 581 853 | 196 582 | 22 620 842 | 501 592 | 2 259 225 | 19 860 025 | 4 477 352 | 15 382 673 |
| EG-Länder ²⁾ | | | | | | | | | | | | |
| 1975 | 96 542 285 | 7 444 574 | 640 678 | 3 292 205 | 2 867 258 | 644 433 | 88 230 039 | 3 878 734 | 8 776 635 | 75 574 670 | 17 415 962 | 58 158 708 |
| 1976 | 117 311 470 | 7 800 609 | 499 699 | 3 240 946 | 3 214 121 | 845 843 | 108 629 092 | 4 040 711 | 10 764 898 | 93 823 483 | 21 549 073 | 72 274 410 |
| 1977 | 122 815 271 | 9 161 933 | 390 758 | 3 962 737 | 3 761 990 | 1 046 448 | 112 676 231 | 3 905 516 | 10 367 956 | 98 402 759 | 21 138 242 | 77 264 517 |
| 1978 | 130 566 232 | 9 348 532 | 448 745 | 4 182 195 | 3 530 117 | 1 187 475 | 120 168 874 | 4 390 474 | 11 421 247 | 104 357 153 | 22 609 264 | 81 747 889 |
| 1979 | 151 751 143 | 10 604 394 | 476 023 | 4 913 557 | 3 773 765 | 1 441 049 | 139 967 794 | 4 714 993 | 14 509 456 | 120 743 345 | 27 450 352 | 93 292 993 |
| 1975 MD | 8 045 190 | 620 381 | 53 390 | 274 350 | 238 938 | 53 703 | 7 352 503 | 323 228 | 731 386 | 6 297 889 | 1 451 330 | 4 846 559 |
| 1976 MD | 9 775 956 | 650 051 | 41 642 | 270 079 | 267 843 | 70 487 | 9 052 424 | 336 726 | 897 075 | 7 818 624 | 1 795 756 | 6 022 868 |
| 1977 MD | 10 234 606 | 763 494 | 32 563 | 330 228 | 313 499 | 87 204 | 9 389 686 | 325 460 | 863 996 | 8 200 230 | 1 761 520 | 6 438 710 |
| 1978 MD | 10 880 519 | 779 044 | 37 395 | 348 516 | 294 176 | 98 956 | 10 014 073 | 365 873 | 951 771 | 8 696 429 | 1 884 105 | 6 812 324 |
| 1979 MD | 12 645 929 | 883 700 | 39 669 | 409 463 | 314 480 | 120 087 | 11 663 983 | 392 916 | 1 209 121 | 10 061 945 | 2 287 529 | 7 774 416 |
| 1979 | | | | | | | | | | | | |
| Juli | 12 367 826 | 927 780 | 33 814 | 423 256 | 322 449 | 148 261 | 11 335 161 | 367 070 | 1 281 779 | 9 686 312 | 2 374 725 | 7 311 587 |
| August | 11 227 604 | 843 026 | 33 885 | 387 276 | 292 811 | 129 054 | 10 286 650 | 370 086 | 1 155 625 | 8 760 939 | 2 065 350 | 6 695 589 |
| September | 12 523 920 | 752 027 | 31 840 | 342 268 | 261 865 | 116 054 | 11 678 786 | 363 359 | 1 244 250 | 10 071 177 | 2 370 241 | 7 700 936 |
| Oktober | 14 977 142 | 985 491 | 34 511 | 425 015 | 377 917 | 148 048 | 13 871 278 | 456 575 | 1 347 945 | 12 066 758 | 2 716 753 | 9 350 005 |
| November | 13 722 821 | 910 675 | 40 440 | 377 958 | 352 408 | 139 869 | 12 686 594 | 416 304 | 1 327 951 | 10 942 339 | 2 512 259 | 8 430 080 |
| Dezember | 12 310 902 | 802 642 | 35 916 | 369 325 | 282 571 | 114 830 | 11 386 143 | 342 112 | 1 201 754 | 9 842 277 | 2 150 670 | 7 691 607 |
| 1980 | | | | | | | | | | | | |
| Januar | 13 850 066 | 961 422 | 43 026 | 445 894 | 348 003 | 124 499 | 12 788 612 | 395 016 | 1 518 583 | 10 875 013 | 2 657 690 | 8 217 323 |
| Februar | 14 761 691 | 982 424 | 36 254 | 402 947 | 413 404 | 129 819 | 13 680 302 | 402 166 | 1 789 548 | 11 488 588 | 2 696 292 | 8 792 296 |
| März | 15 654 669 | 995 887 | 39 910 | 452 502 | 366 003 | 137 472 | 14 534 092 | 418 033 | 1 801 808 | 12 314 251 | 2 855 409 | 9 458 842 |
| April | 15 031 988 | 918 817 | 35 265 | 427 121 | 327 032 | 129 999 | 13 983 416 | 425 138 | 1 674 344 | 11 883 934 | 2 718 732 | 9 165 202 |
| Mai | 13 915 001 | 898 841 | 40 446 | 411 309 | 313 554 | 133 532 | 12 912 622 | 387 690 | 1 543 814 | 10 981 118 | 2 621 174 | 8 359 944 |
| Juni | 14 049 732 | 874 752 | 36 689 | 378 971 | 325 229 | 133 863 | 13 053 875 | 373 803 | 1 516 186 | 11 163 886 | 2 532 255 | 8 631 631 |
| Juli | 13 624 009 | 951 001 | 40 513 | 438 939 | 339 987 | 131 562 | 12 553 460 | 366 328 | 1 294 654 | 10 892 478 | 2 304 238 | 8 588 240 |
| August | 10 797 671 | 876 720 | 45 812 | 426 971 | 282 140 | 121 797 | 9 821 015 | 335 379 | 1 223 250 | 8 262 386 | 1 781 898 | 6 480 488 |
| Übrige Länder ³⁾ | | | | | | | | | | | | |
| 1975 | 125 046 309 | 2 952 243 | 58 862 | 529 079 | 1 798 529 | 565 773 | 121 553 536 | 1 425 576 | 7 352 176 | 112 775 784 | 22 918 038 | 89 857 746 |
| 1976 | 139 330 368 | 3 611 279 | 71 345 | 783 189 | 1 996 313 | 760 432 | 135 146 118 | 1 650 872 | 7 922 952 | 125 572 294 | 24 088 737 | 101 483 557 |
| 1977 | 150 798 839 | 4 560 833 | 65 709 | 988 174 | 2 585 146 | 921 804 | 145 566 448 | 1 751 247 | 7 912 653 | 135 902 548 | 25 440 733 | 110 461 815 |
| 1978 | 154 340 841 | 4 441 103 | 59 952 | 988 972 | 2 568 165 | 823 924 | 149 132 246 | 1 707 947 | 8 994 047 | 138 430 252 | 27 296 096 | 111 134 156 |
| 1979 | 162 718 216 | 5 094 094 | 51 416 | 1 534 717 | 2 610 466 | 897 495 | 156 669 288 | 1 840 168 | 10 286 626 | 144 542 494 | 31 237 781 | 113 304 713 |
| 1975 MD | 10 420 526 | 246 020 | 4 905 | 44 090 | 149 877 | 47 148 | 10 129 461 | 118 798 | 612 681 | 9 397 982 | 1 909 837 | 7 488 146 |
| 1976 MD | 11 610 864 | 300 940 | 5 945 | 65 266 | 166 359 | 63 369 | 11 262 177 | 137 573 | 660 246 | 10 464 358 | 2 007 395 | 8 456 963 |
| 1977 MD | 12 566 570 | 380 069 | 5 476 | 82 348 | 215 429 | 76 817 | 12 130 537 | 145 937 | 659 388 | 11 325 212 | 2 120 061 | 9 205 151 |
| 1978 MD | 12 861 737 | 370 092 | 4 996 | 82 414 | 214 021 | 68 660 | 12 427 687 | 142 329 | 749 504 | 11 535 854 | 2 174 675 | 9 261 180 |
| 1979 MD | 13 559 851 | 424 508 | 4 285 | 127 893 | 217 539 | 74 791 | 13 055 774 | 153 347 | 857 219 | 12 045 208 | 2 603 148 | 9 442 059 |
| 1979 | | | | | | | | | | | | |
| Juli | 14 141 677 | 387 824 | 3 569 | 92 883 | 222 410 | 68 962 | 13 673 685 | 146 349 | 936 849 | 12 590 487 | 2 864 085 | 9 726 402 |
| August | 13 469 683 | 445 803 | 3 036 | 166 803 | 201 120 | 74 844 | 12 948 597 | 163 434 | 932 660 | 11 852 503 | 2 884 070 | 8 968 433 |
| September | 12 624 052 | 363 881 | 4 013 | 92 819 | 192 618 | 74 431 | 12 179 232 | 150 459 | 834 915 | 11 193 858 | 2 495 756 | 8 698 102 |
| Oktober | 14 976 132 | 496 914 | 7 814 | 131 644 | 271 271 | 86 185 | 14 394 341 | 183 977 | 997 146 | 13 213 218 | 2 942 714 | 10 270 504 |
| November | 14 981 915 | 525 451 | 6 043 | 146 030 | 289 404 | 83 974 | 14 365 565 | 163 916 | 889 963 | 13 311 686 | 2 789 172 | 10 522 514 |
| Dezember | 14 204 288 | 432 409 | 6 984 | 148 960 | 207 101 | 69 364 | 13 681 908 | 159 076 | 882 476 | 12 640 356 | 2 495 758 | 10 144 598 |
| 1980 | | | | | | | | | | | | |
| Januar | 14 119 752 | 491 295 | 4 475 | 173 946 | 226 025 | 86 849 | 13 555 000 | 153 428 | 1 054 559</ | | | |

Spezialhandel

3 Monatliche Entwicklung der tatsächlichen Werte und des Volumens nach Warengruppen der Ernährungswirtschaft und der Gewerblichen Wirtschaft*)

3.2 Ausfuhr nach Ländergruppen (Verbrauchsländer)

Volumen in 1000 DM**)

| Jahr Monat | Ins- gesamt ¹⁾ | Ernährungswirtschaft | | | | | Gewerbliche Wirtschaft | | | | | |
|-----------------------------------|------------------------------|----------------------|------------------|-------------------------|-----------------------|------------------|------------------------|----------------|----------------|---------------|---------------------|---------------------|
| | | zu- sammen | Lebende Tiere | Nahrungsmittel | | Genuß- mittel | zu- sammen | Roh- stoffe | Halb- waren | Fertigwaren | | |
| | | | | tierischen Ursprungs | pflanzl. Ursprungs | | | | | zu- sammen | Vor- erzeugnisse | End- erzeugnisse |
| Insgesamt | | | | | | | | | | | | |
| 1975 | 230 479 882 | 10 507 261 | 738 752 | 3 867 448 | 4 578 984 | 1 322 077 | 218 505 317 | 5 631 487 | 16 226 203 | 196 647 627 | 39 694 362 | 156 953 265 |
| 1976 | 256 641 838 | 11 411 888 | 571 044 | 4 024 135 | 5 210 434 | 1 606 275 | 243 775 210 | 5 691 583 | 18 687 850 | 219 395 777 | 45 637 810 | 173 757 967 |
| 1977 | 270 548 753 | 13 721 885 | 472 852 | 5 235 188 | 6 210 930 | 1 802 915 | 255 208 117 | 5 932 199 | 19 073 971 | 230 201 947 | 47 435 085 | 182 766 862 |
| 1978 | 281 738 641 | 14 367 331 | 475 529 | 5 563 567 | 6 286 787 | 2 041 448 | 265 600 029 | 6 832 069 | 22 055 175 | 236 712 785 | 53 210 161 | 183 502 624 |
| 1979 | 301 775 254 | 16 972 527 | 502 557 | 7 250 242 | 6 730 876 | 2 488 852 | 282 778 981 | 6 476 740 | 23 737 206 | 252 565 035 | 57 768 837 | 194 796 198 |
| 1975 MD | 19 206 657 | 875 605 | 61 563 | 322 287 | 381 582 | 110 173 | 18 208 776 | 469 291 | 1 352 184 | 16 387 302 | 3 307 864 | 13 079 439 |
| 1976 MD | 21 386 820 | 950 991 | 47 587 | 335 345 | 434 203 | 133 856 | 20 314 601 | 474 299 | 1 557 321 | 18 282 981 | 3 803 151 | 14 479 831 |
| 1977 MD | 22 545 729 | 1 143 490 | 39 404 | 436 266 | 517 578 | 150 243 | 21 267 343 | 494 350 | 1 589 498 | 19 183 496 | 3 952 924 | 15 230 572 |
| 1978 MD | 23 478 220 | 1 197 278 | 39 627 | 463 631 | 523 899 | 170 121 | 22 133 336 | 569 339 | 1 837 931 | 19 726 065 | 4 434 180 | 15 291 885 |
| 1979 MD | 25 147 938 | 1 414 377 | 41 880 | 604 187 | 560 906 | 207 404 | 23 564 915 | 539 728 | 1 978 101 | 21 047 086 | 4 814 070 | 16 233 017 |
| 1979 | | | | | | | | | | | | |
| Juli | 25 364 430 | 1 417 384 | x | x | x | x | 23 771 930 | 519 202 | 2 083 749 | 21 168 979 | 5 078 272 | 16 090 707 |
| August | 23 644 311 | 1 392 262 | x | x | x | x | 22 088 310 | 514 592 | 1 928 392 | 19 645 326 | 4 805 278 | 14 840 048 |
| September | 23 971 977 | 1 202 478 | x | x | x | x | 22 605 074 | 509 511 | 1 931 444 | 20 164 119 | 4 634 626 | 15 529 493 |
| Oktober | 28 307 132 | 1 583 251 | x | x | x | x | 26 531 441 | 596 077 | 2 125 399 | 23 809 965 | 5 358 445 | 18 451 520 |
| November | 27 286 482 | 1 533 757 | x | x | x | x | 25 548 207 | 552 369 | 1 958 797 | 23 037 041 | 5 016 350 | 18 020 691 |
| Dezember | 24 393 510 | 1 298 975 | x | x | x | x | 22 900 865 | 494 056 | 1 845 817 | 20 560 992 | 4 352 859 | 16 208 133 |
| 1980 | | | | | | | | | | | | |
| Januar | 25 962 877 | 1 499 002 | x | x | x | x | 24 302 173 | 522 955 | 2 050 550 | 21 728 668 | 5 313 329 | 16 415 339 |
| Februar | 26 944 678 | 1 500 098 | x | x | x | x | 25 266 793 | 553 932 | 2 058 282 | 22 654 579 | 5 216 560 | 17 438 019 |
| März | 28 438 049 | 1 532 586 | x | x | x | x | 26 711 366 | 539 524 | 2 305 365 | 23 866 477 | 5 523 708 | 18 342 769 |
| April | 27 211 495 | 1 542 772 | x | x | x | x | 25 469 681 | 521 193 | 2 096 389 | 22 852 099 | 5 300 779 | 17 551 320 |
| Mai | 26 349 247 | 1 436 082 | x | x | x | x | 24 737 976 | 511 040 | 2 057 359 | 22 169 577 | 5 144 126 | 17 025 451 |
| Juni | 25 662 111 | 1 419 269 | x | x | x | x | 24 055 168 | 475 125 | 1 972 644 | 21 607 399 | 4 958 078 | 16 649 321 |
| Juli | 26 387 442 | 1 526 313 | x | x | x | x | 24 676 656 | 484 616 | 1 809 487 | 22 382 553 | 4 741 256 | 17 641 297 |
| August | 21 447 014 | 1 341 611 | x | x | x | x | 19 948 526 | 448 342 | 1 738 610 | 17 761 574 | 4 247 847 | 13 513 727 |
| EG-Länder²⁾ | | | | | | | | | | | | |
| 1975 | 100 147 871 | 7 525 852 | 660 283 | 3 302 475 | 2 856 671 | 706 423 | 91 719 174 | 4 122 293 | 8 887 711 | 78 709 170 | 17 484 373 | 61 224 797 |
| 1976 | 117 311 470 | 7 800 609 | 499 699 | 3 240 946 | 3 214 121 | 845 843 | 108 629 092 | 4 040 711 | 10 764 898 | 93 823 483 | 21 549 073 | 72 274 410 |
| 1977 | 121 568 183 | 9 088 532 | 404 929 | 4 127 646 | 3 608 189 | 947 768 | 111 521 414 | 4 138 112 | 10 816 135 | 96 567 167 | 21 266 640 | 75 300 527 |
| 1978 | 129 306 270 | 9 450 704 | 411 696 | 4 357 277 | 3 498 205 | 1 183 526 | 118 832 671 | 4 944 860 | 12 177 525 | 101 710 286 | 23 615 930 | 78 094 356 |
| 1979 | 144 558 218 | 10 700 205 | 446 471 | 4 960 053 | 3 726 595 | 1 567 086 | 132 747 896 | 4 804 736 | 13 790 588 | 114 152 572 | 26 501 709 | 87 650 863 |
| 1975 MD | 8 345 656 | 627 154 | 55 024 | 275 206 | 238 056 | 58 869 | 7 643 265 | 343 524 | 740 643 | 6 559 098 | 1 457 031 | 5 102 066 |
| 1976 MD | 9 775 956 | 650 051 | 41 642 | 270 079 | 267 843 | 70 487 | 9 052 424 | 336 726 | 897 075 | 7 818 624 | 1 795 756 | 6 022 868 |
| 1977 MD | 10 130 682 | 757 378 | 33 744 | 343 971 | 300 682 | 78 981 | 9 293 451 | 344 843 | 901 345 | 8 047 264 | 1 772 220 | 6 275 044 |
| 1978 MD | 10 775 523 | 787 559 | 34 308 | 363 106 | 291 517 | 98 627 | 9 902 723 | 412 072 | 1 014 794 | 8 475 857 | 1 967 994 | 6 507 863 |
| 1979 MD | 12 046 518 | 891 684 | 37 206 | 413 338 | 310 550 | 130 591 | 11 062 325 | 400 395 | 1 149 216 | 9 512 714 | 2 208 476 | 7 304 239 |
| 1979 | | | | | | | | | | | | |
| Juli | 11 821 454 | 912 634 | x | x | x | x | 10 809 697 | 390 392 | 1 188 746 | 9 230 559 | 2 239 386 | 6 991 173 |
| August | 10 541 846 | 837 336 | x | x | x | x | 9 613 433 | 373 114 | 1 053 008 | 8 187 311 | 1 939 135 | 6 248 176 |
| September | 11 837 577 | 739 793 | x | x | x | x | 11 010 446 | 380 631 | 1 144 533 | 9 485 282 | 2 222 536 | 7 262 746 |
| Oktober | 13 985 004 | 988 639 | x | x | x | x | 12 884 529 | 443 485 | 1 211 520 | 11 229 524 | 2 517 231 | 8 712 293 |
| November | 13 086 603 | 946 741 | x | x | x | x | 12 021 418 | 413 217 | 1 190 627 | 10 412 574 | 2 350 337 | 8 067 237 |
| Dezember | 11 405 059 | 786 097 | x | x | x | x | 10 507 067 | 343 700 | 1 091 821 | 9 071 546 | 1 985 735 | 7 085 811 |
| 1980 | | | | | | | | | | | | |
| Januar | 12 679 453 | 957 926 | x | x | x | x | 11 629 540 | 382 310 | 1 233 205 | 10 014 025 | 2 499 193 | 7 514 832 |
| Februar | 13 221 231 | 944 733 | x | x | x | x | 12 186 111 | 380 063 | 1 282 533 | 10 523 515 | 2 486 413 | 8 037 102 |
| März | 13 922 837 | 938 705 | x | x | x | x | 12 872 627 | 374 324 | 1 470 304 | 11 027 999 | 2 577 833 | 8 450 166 |
| April | 13 347 112 | 867 167 | x | x | x | x | 12 363 652 | 380 667 | 1 306 932 | 10 676 053 | 2 483 524 | 8 192 529 |
| Mai | 12 475 037 | 852 410 | x | x | x | x | 11 529 635 | 358 582 | 1 253 950 | 9 917 103 | 2 423 408 | 7 493 695 |
| Juni | 12 460 469 | 833 034 | x | x | x | x | 11 519 655 | 338 974 | 1 221 565 | 9 959 116 | 2 300 166 | 7 658 950 |
| Juli | 12 110 197 | 894 342 | x | x | x | x | 11 110 256 | 341 682 | 1 034 513 | 9 734 061 | 2 087 238 | 7 646 823 |
| August | 9 466 201 | 844 239 | x | x | x | x | 8 533 993 | 307 110 | 928 853 | 7 298 030 | 1 623 870 | 5 674 160 |
| Übrige Länder³⁾ | | | | | | | | | | | | |
| 1975 | 130 332 011 | 2 981 409 | 78 469 | 564 973 | 1 722 313 | 615 654 | 126 786 143 | 1 509 194 | 7 338 492 | 117 938 457 | 22 209 989 | 95 728 468 |
| 1976 | 139 330 368 | 3 611 279 | 71 345 | 783 189 | 1 996 313 | 780 432 | 135 146 118 | 1 650 872 | 7 922 952 | 125 572 294 | 24 088 737 | 101 483 557 |
| 1977 | 148 980 570 | 4 633 353 | 67 923 | 1 107 542 | 2 602 741 | 855 147 | 143 686 703 | 1 794 087 | 8 257 836 | 133 634 780 | 26 168 445 | 107 466 335 |
| 1978 | 157 432 371 | 4 916 627 | 63 833 | 1 206 290 | 2 788 582 | 857 922 | 146 767 358 | 1 887 209 | 9 877 650 | 135 002 499 | 29 594 231 | 105 408 268 |
| 1979 | 157 217 036 | 6 272 322 | 56 086 | 2 290 189 | 3 004 281 | 921 766 | 150 031 085 | 1 672 004 | 9 946 618 | 138 412 463 | 31 267 128 | 107 145 335 |
| 1975 MD | 10 861 001 | 248 451 | 6 539 | 47 081 | 143 526 | 51 305 | 10 565 512 | 125 766 | 611 541 | 9 828 205 | 1 850 832 | 7 977 372 |
| 1976 MD | 11 610 864 | 300 940 | 5 945 | 65 266 | 166 359 | 63 369 | 11 262 177 | 137 573 | 660 246 | 10 464 358 | 2 007 395 | 8 456 963 |
| 1977 MD | 12 415 048 | 386 113 | 5 660 | 92 295 | 216 895 | 71 262 | 11 973 892 | 149 507 | 688 153 | 11 136 232 | 2 180 704 | 8 955 528 |
| 1978 MD | 12 702 698 | 409 719 | 5 319 | 100 524 | 232 382 | 71 494 | 12 230 613 | 157 267 | 823 138 | 11 250 208 | 2 466 186 | 8 784 022 |
| 1979 MD | 13 101 420 | 522 694 | 4 674 | 190 849 | 250 357 | 76 814 | 12 502 590 | 139 334 | 828 885 | 11 534 372 | 2 605 594 | 8 928 778 |
| 1979 | | | | | | | | | | | | |
| Juli | 13 542 976 | 504 750 | x | x | x | x | 12 962 233 | 128 810 | 895 003 | 11 938 420 | 2 838 886 | 9 099 534 |
| August | 13 102 465 | 554 926 | x | x | x | x | 12 474 877 | 141 478 | 875 384 | 11 458 015 | 2 866 143 | 8 591 872 |
| September | 12 134 400 | 462 685 | x | x | x | x | 11 594 628 | 128 880 | 786 911 | 10 678 837 | 2 412 090 | 8 266 747 |
| Oktober | 14 322 128 | 594 612 | x | x | x | x | 13 646 912 | 152 592 | 913 879 | 12 580 441 | 2 841 214 | 9 739 227 |
| November | 14 199 879 | 587 016 | x | x | x | x | 13 526 789 | 139 152 | 768 170 | 12 619 467 | 2 666 013 | 9 953 454 |
| Dezember | 12 988 451 | 512 878 | x | x | x | x | 12 393 798 | 150 356 | 753 996 | 11 489 446 | 2 367 124 | 9 122 322 |
| 1980 | | | | | | | | | | | | |
| Januar | 13 283 424 | 541 076 | x | x | x | x | 12 672 633 | 140 645 | 817 345 | 11 714 643 | 2 814 136 | 8 900 507 |
| Februar | 13 723 447 | 555 365 | x | x | x | x | 13 080 682 | 173 869 | 775 749 | 12 131 064 | 2 730 147 | 9 400 917 |
| März | 14 515 212 | 593 881 | x | x | x | x | 13 838 739 | 165 200 | 835 061 | 12 838 478 | 2 945 875 | 9 892 603 |
| April | 13 864 383 | 675 605 | x | x | x | x | 13 106 029 | 140 526 | 789 457 | 12 176 046 | 2 817 255 | 9 358 791 |
| Mai | 13 874 210 | 583 672 | x | x | x | x | 13 208 341 | 152 458 | 803 409 | 12 252 474 | 2 720 718 | 9 531 756 |
| Juni | 13 201 642 | 586 235 | x | x | x | x | 12 535 513 | 136 151 | 751 079 | 11 648 283 | 2 657 912 | 8 990 371 |
| Juli | 14 277 245 | 631 | | | | | | | | | | |

Spezialhandel

4 Mengen und Werte nach Warengruppen und -untergruppen der Ernährungswirtschaft und der Gewerblichen Wirtschaft*)

| Nr. der Systematik | Warenbenennung | Einfuhr | | | | | | | | | | | |
|--------------------|--|-----------------------|-----------------------|-----------------------|-------------------|--------------------|--------------------|-------------------|--------------------|-------------------|---------------|--------|---------------|
| | | 1980 | | 1979 | | 1980 | | 1979 | | 1980 | | 1979 | |
| | | August | Januar/August | August | Januar/August | August | Januar/August | August | Januar/August | August | Januar/August | August | Januar/August |
| | | dt = 100 kg | | | | 1000 DM | | | | 1000 \$ | | | |
| I | Ernährungswirtschaft (Nahrungs-, Genuß-, Futtermittel) | 26 844 218 | 234 886 844 | 228 235 369 | 3 217 400 | 28 424 234 | 26 133 896 | 1 797 218 | 15 919 572 | 14 028 324 | | | |
| IA | Lebende Tiere | 155 409 | 1 315 075 | 1 304 331 | 46 920 | 451 853 | 435 109 | 26 208 | 252 998 | 233 635 | | | |
| 1 | Pferde | 3 408 ¹⁾ | 36 991 ¹⁾ | 30 968 ¹⁾ | 2 538 | 23 584 | 16 834 | 1 417 | 13 211 | 9 032 | | | |
| 2 | Rindvieh | 15 397 ²⁾ | 297 719 ²⁾ | 294 196 ²⁾ | 9 105 | 150 062 | 141 645 | 5 085 | 83 872 | 75 940 | | | |
| 3 | Schweine | 100 429 ³⁾ | 658 177 ³⁾ | 693 425 ³⁾ | 24 635 | 175 122 | 181 599 | 13 761 | 98 197 | 97 682 | | | |
| 4 | Sonstige lebende Tiere | 36 175 | 322 188 | 285 742 | 10 642 | 103 085 | 95 031 | 5 945 | 57 718 | 50 981 | | | |
| IB | Nahrungsmittel tierischen Ursprungs | 2 250 483 | 18 697 404 | 17 752 668 | 791 595 | 6 466 053 | 5 844 911 | 442 183 | 3 623 573 | 3 139 940 | | | |
| 1 | Milch | 200 843 | 1 758 490 | 1 804 205 | 30 608 | 248 101 | 273 204 | 17 100 | 139 108 | 146 805 | | | |
| 2 | Butter | 37 692 | 276 214 | 346 790 | 27 031 | 189 405 | 239 621 | 15 099 | 106 432 | 129 187 | | | |
| 3 | Käse | 172 094 | 1 501 904 | 1 439 592 | 119 195 | 1 007 246 | 898 045 | 66 578 | 564 488 | 482 437 | | | |
| 4 | Fleisch und Fleischwaren | 878 793 | 6 734 534 | 6 355 214 | 399 251 | 3 088 487 | 2 771 525 | 223 022 | 1 730 672 | 1 489 046 | | | |
| 5 | Därme | 26 567 | 209 080 | 189 970 | 22 360 | 187 398 | 175 497 | 12 489 | 104 953 | 94 173 | | | |
| 6 | Fische und Fischzubereitungen | 244 656 | 2 458 651 | 2 235 107 | 96 334 | 888 630 | 770 736 | 53 811 | 498 010 | 413 915 | | | |
| 7 | Walöl zur Ernährung | 9 593 | 22 859 | 9 366 | 774 | 1 842 | 861 | 433 | 1 044 | 457 | | | |
| 8 | Schmalz, Talg u. a. tierische Öle und Fette zur Ernährung | 201 616 | 1 205 705 | 1 081 421 | 16 956 | 101 948 | 95 709 | 9 472 | 57 105 | 51 397 | | | |
| 9 | Eier, Eiweiß, Eigelb | 250 450 | 2 135 570 | 2 032 622 | 54 634 | 511 480 | 408 910 | 30 519 | 286 149 | 219 409 | | | |
| 10 | Honig | 52 382 | 405 329 | 368 239 | 10 911 | 88 790 | 81 869 | 6 095 | 49 701 | 43 941 | | | |
| 11 | Fischmehl u. dgl. | 175 797 | 1 989 068 | 1 870 142 | 13 541 | 152 726 | 128 934 | 7 565 | 85 911 | 69 173 | | | |
| IC | Nahrungsmittel pflanzlichen Ursprungs | 23 255 760 | 202 908 252 | 197 239 796 | 1 930 736 | 17 068 773 | 15 876 348 | 1 078 492 | 9 554 013 | 8 517 771 | | | |
| 1 | Weizen | 1 121 668 | 7 710 405 | 6 788 677 | 51 257 | 354 492 | 296 365 | 28 632 | 197 971 | 158 922 | | | |
| 2 | Roggen | 3 981 | 254 797 | 305 215 | 181 | 10 623 | 13 411 | 101 | 5 972 | 7 138 | | | |
| 3 | Gerste | 419 964 | 6 855 294 | 6 456 244 | 18 314 | 301 851 | 264 143 | 10 231 | 169 214 | 141 646 | | | |
| 4 | Hafers | 34 155 | 678 111 | 928 407 | 1 363 | 24 084 | 31 462 | 761 | 13 480 | 16 877 | | | |
| 5 | Mais | 2 358 390 | 15 360 998 | 17 596 462 | 73 584 | 539 762 | 575 667 | 41 104 | 303 253 | 309 882 | | | |
| 6 | Hirse und sonstiges Getreide | 68 768 | 335 555 | 309 769 | 3 439 | 21 428 | 16 532 | 1 921 | 11 985 | 8 883 | | | |
| 7 | Reis | 125 235 | 1 110 929 | 1 097 786 | 12 625 | 115 346 | 108 165 | 7 052 | 64 731 | 58 180 | | | |
| 8 | Müllereierzeugnisse | 70 015 | 653 215 | 632 521 | 5 099 | 49 434 | 47 664 | 2 850 | 27 719 | 25 597 | | | |
| 9 | Malz | 106 709 | 1 016 977 | 1 074 898 | 7 555 | 70 154 | 73 401 | 4 221 | 39 365 | 39 413 | | | |
| 10 | Nichtöhlhaltige Sämereien | 15 615 | 297 852 | 349 658 | 4 929 | 103 960 | 107 267 | 2 748 | 58 274 | 57 661 | | | |
| 11 | Hülsenfrüchte zur Ernährung | 32 238 | 407 415 | 422 382 | 3 448 | 46 539 | 44 943 | 1 926 | 26 064 | 24 072 | | | |
| 12 | Hülsenfrüchte zur Viehfütterung | 14 429 | 272 668 | 214 860 | 909 | 14 635 | 11 503 | 508 | 8 219 | 6 161 | | | |
| 13 | Grün- und Rohfutter | 504 930 | 3 339 132 | 3 498 385 | 12 944 | 84 367 | 77 967 | 7 230 | 47 227 | 41 901 | | | |
| 14 | Kartoffeln | 195 354 | 8 429 867 | 8 035 826 | 7 257 | 303 566 | 276 581 | 4 054 | 169 556 | 147 163 | | | |
| 15 | Anderer Hackfrüchte | 993 | 4 902 | 5 490 | 36 | 233 | 129 | 21 | 132 | 68 | | | |
| 16 | Gemüse und sonstige Küchengewächse | 1 666 328 | 13 950 815 | 13 294 916 | 210 128 | 1 892 782 | 1 720 402 | 117 377 | 1 057 606 | 920 445 | | | |
| 17 | Obst, außer Südfrüchten | 2 260 973 | 10 636 097 | 11 608 329 | 297 079 | 1 731 103 | 1 701 355 | 165 947 | 969 262 | 913 545 | | | |
| 18 | Südfrüchte | 910 744 | 10 769 654 | 11 612 209 | 118 314 | 1 226 640 | 1 092 339 | 66 090 | 687 510 | 586 257 | | | |
| 19 | Gemüse-, Obstkonserven, Fruchtsäfte u. dgl. | 1 119 131 | 10 439 784 | 10 137 341 | 177 449 | 1 644 717 | 1 556 611 | 99 119 | 921 528 | 835 543 | | | |
| 20 | Kakao, roh | 80 626 | 1 035 588 | 982 383 | 47 849 | 625 387 | 673 991 | 26 728 | 350 634 | 361 602 | | | |
| 21 | Kakaoverzeugnisse | 86 380 | 779 881 | 728 294 | 41 107 | 386 551 | 375 792 | 22 959 | 216 332 | 201 581 | | | |
| 22 | Gewürze | 36 408 | 249 836 | 266 948 | 11 549 | 97 950 | 100 572 | 6 452 | 54 833 | 54 070 | | | |
| 23 | Zucker | 221 302 | 2 009 889 | 1 649 904 | 20 083 | 185 463 | 150 478 | 11 217 | 103 894 | 80 787 | | | |
| 24 | Ölfrüchte zur Ernährung | 4 260 865 | 36 212 120 | 32 231 673 | 222 071 | 1 960 174 | 1 788 835 | 124 049 | 1 097 483 | 961 271 | | | |
| 25 | Pflanzliche Öle und Fette zur Ernährung | 537 667 | 3 533 947 | 3 343 572 | 84 515 | 619 383 | 626 457 | 47 212 | 347 036 | 336 107 | | | |
| 26 | Margarine und ähnliche Speisefette | 86 556 | 497 390 | 322 816 | 11 537 | 73 881 | 54 760 | 6 444 | 41 376 | 29 380 | | | |
| 27 | Ölkuchen | 3 089 763 | 32 146 613 | 30 323 934 | 119 067 | 1 236 893 | 1 123 348 | 66 509 | 692 591 | 602 664 | | | |
| 28 | Kleie | 250 336 | 1 508 107 | 1 760 532 | 7 005 | 44 142 | 45 005 | 3 912 | 24 653 | 24 124 | | | |
| 29 | Sonstige Abfallerzeugnisse zur Viehfütterung | 1 582 301 | 13 676 375 | 11 402 854 | 51 002 | 432 908 | 311 190 | 28 488 | 241 993 | 167 097 | | | |
| 31 | Sonstige pflanzliche Nahrungsmittel | 1 748 632 | 16 731 330 | 18 041 123 | 176 535 | 1 522 753 | 1 426 621 | 98 613 | 852 104 | 765 887 | | | |
| 32 | Lebende Pflanzen und Erzeugnisse der Ziergärtnerei | 245 304 | 2 002 709 | 1 816 388 | 132 506 | 1 347 572 | 1 183 392 | 74 016 | 752 016 | 633 847 | | | |
| ID | Genußmittel | 1 182 566 | 11 966 113 | 11 938 574 | 448 149 | 4 437 555 | 3 977 528 | 250 335 | 2 488 988 | 2 136 978 | | | |
| 1 | Hopfen | 432 | 33 304 | 27 974 | 211 | 32 507 | 19 152 | 118 | 18 313 | 10 288 | | | |
| 2 | Kaffee | 373 085 | 3 067 967 | 3 164 899 | 252 723 | 2 238 420 | 1 942 897 | 141 172 | 1 255 372 | 1 044 495 | | | |
| 3 | Tee | 12 479 | 110 088 | 100 164 | 9 408 | 84 537 | 77 206 | 5 255 | 47 354 | 41 454 | | | |
| 4 | Rohtabak | 71 244 | 1 043 411 | 996 465 | 42 545 | 663 583 | 622 203 | 23 765 | 372 897 | 334 434 | | | |
| 5 | Tabakerzeugnisse | 11 215 | 138 814 | 160 633 | 13 264 | 133 535 | 120 390 | 7 409 | 74 797 | 64 686 | | | |
| 6 | Bier | 79 205 | 458 395 | 413 685 | 7 390 | 44 045 | 36 684 | 4 127 | 24 673 | 19 708 | | | |
| 7 | Branntwein | 129 601 | 956 632 | 908 398 | 48 334 | 367 804 | 326 513 | 26 999 | 206 213 | 175 224 | | | |
| 8 | Wein | 505 305 | 6 157 502 | 6 166 356 | 74 274 | 873 124 | 832 483 | 41 490 | 489 369 | 446 689 | | | |
| II | Gewerbliche Wirtschaft | 265 678 103 | 2 292 514 240 | 2 313 222 971 | 20 844 953 | 194 349 721 | 159 258 069 | 11 643 975 | 108 870 201 | 85 523 801 | | | |
| IIA | Rohstoffe | 165 044 693 | 1 363 600 191 | 1 380 337 735 | 4 353 049 | 38 719 109 | 26 290 892 | 2 431 614 | 21 686 429 | 14 122 674 | | | |
| 1 | Abfallseide, Seidengehäuse | 484 | 4 721 | 4 972 | 591 | 6 012 | 7 827 | 330 | 3 357 | 4 199 | | | |
| 2 | Zellwolle, synthetische Fasern und Abfälle von Chemiefasern | 94 751 | 1 005 137 | 1 114 927 | 28 521 | 313 650 | 317 058 | 15 931 | 175 555 | 170 077 | | | |
| 3 | Wolle und andere Tierhaare, roh und bearb., Reißwolle | 74 285 | 802 145 | 826 817 | 60 932 | 646 988 | 589 942 | 34 039 | 361 430 | 316 149 | | | |
| 4 | Baumwolle, roh u. bearb., Reißbaumwolle, Abfälle | 166 360 | 2 114 488 | 1 812 462 | 36 704 | 510 960 | 419 329 | 20 504 | 284 501 | 224 857 | | | |
| 5 | Flachs, Hanf, Jute, Hartfasern u. sonst. pflanzl. Spinnstoffe | 33 469 | 351 990 | 289 234 | 3 275 | 35 468 | 28 899 | 1 830 | 19 857 | 15 506 | | | |
| 6 | Abfälle von Gespinnstwaren, Lumpen | 25 581 | 277 074 | 227 202 | 1 437 | 16 125 | 13 749 | 803 | 9 017 | 7 372 | | | |
| 7 | Felle zu Pelzwerk, roh | 2 621 | 35 216 | 28 912 | 41 289 | 778 239 | 673 621 | 23 064 | 435 268 | 361 157 | | | |
| 8 | Anderer Felle und Häute | 39 428 | 410 572 | 401 282 | 10 953 | 145 141 | 178 106 | 6 120 | 81 440 | 95 638 | | | |
| 9 | Bettfedern | 7 975 | 71 681 | 45 306 | 12 056 | 102 059 | 62 737 | 6 735 | 57 216 | 33 709 | | | |
| 10 | Holz zu Holzmasse | 493 425 | 5 235 361 | 4 962 976 | 3 789 | 38 481 | 29 921 | 2 117 | 21 511 | 16 072 | | | |
| 11 | Bau- und Nutzholz (Rundholz) | 979 989 | 11 371 939 | 11 306 152 | 39 692 | 552 732 | 492 850 | 22 171 | 309 397 | 264 261 | | | |
| 12 | Pflanzliche Stoffe zum Färben oder Gerben | 1 530 | 6 313 | 5 870 | 107 | 574 | 605 | 60 | 323 | 323 | | | |
| 13 | Kautschuk, Guttapercha, Balata | 161 635 | 1 435 127 | 1 426 250 | 38 299 | 355 872 | 308 017 | 21 394 | 199 188 | 165 454 | | | |
| 14 | Rohgummen, Rohschellack, Balsame und Kopale | 9 115 | 62 191 | 63 568 | 2 783 | 20 171 | 20 386 | 1 555 | 11 295 | 10 945 | | | |

*) Siehe auch die vierteljährliche Veröffentlichung Reihe 3.

Spezialhandel

4 Mengen und Werte nach Warengruppen und -untergruppen der Ernährungswirtschaft und der Gewerblichen Wirtschaft*)

| Nr. der Systematik | Warenbenennung | Ausfuhr | | | | | | | | | |
|--------------------------|--|----------------------|-----------------------|-----------------------|-------------------|--------------------|--------------------|-------------------|--------------------|--------------------|--|
| | | 1980 | | 1979 | | 1980 | | 1979 | | 1980 | |
| | | August | Januar/August | | August | Januar/August | | August | Januar/August | | |
| | | dt = 100 kg | | | 1 000 DM | | | 1 000 \$ | | | |
| I | Ernährungswirtschaft (Nahrungs-, Genuß-, Futtermittel) | 14 375 407 | 122 648 189 | 117 417 756 | 1 398 969 | 11 963 914 | 10 428 998 | 781 458 | 6 700 460 | 5 599 429 | |
| IA | Lebende Tiere | 111 982 | 856 023 | 878 603 | 48 488 | 366 085 | 359 878 | 27 085 | 205 106 | 193 093 | |
| 1 | Pferde | 4 349 ¹⁾ | 33 646 ¹⁾ | 30 023 ¹⁾ | 2 262 | 16 213 | 14 053 | 1 263 | 9 096 | 7 547 | |
| 2 | Rindvieh | 78 886 ²⁾ | 560 591 ²⁾ | 563 028 ²⁾ | 36 596 | 257 419 | 252 229 | 20 442 | 144 133 | 135 304 | |
| 3 | Schweine | 16 158 ³⁾ | 164 586 ³⁾ | 201 613 ³⁾ | 4 194 | 45 626 | 50 513 | 2 342 | 25 607 | 27 092 | |
| 4 | Sonstige lebende Tiere | 12 589 | 97 200 | 83 939 | 5 436 | 46 827 | 43 083 | 3 038 | 26 270 | 23 150 | |
| IB | Nahrungsmittel tierischen Ursprungs | 2 386 200 | 22 228 650 | 23 387 740 | 572 046 | 4 818 685 | 4 414 255 | 319 537 | 2 699 783 | 2 370 022 | |
| 1 | Milch | 1 316 455 | 13 137 592 | 14 774 979 | 163 884 | 1 521 182 | 1 378 514 | 91 542 | 853 240 | 740 272 | |
| 2 | Butter | 223 587 | 1 470 199 | 1 054 240 | 102 756 | 615 518 | 461 894 | 57 399 | 344 103 | 248 041 | |
| 3 | Käse | 165 780 | 1 332 262 | 1 219 678 | 84 452 | 689 187 | 629 864 | 47 173 | 386 174 | 338 289 | |
| 4 | Fleisch und Fleischwaren | 297 256 | 2 981 404 | 3 210 188 | 150 561 | 1 340 216 | 1 338 841 | 84 102 | 750 594 | 718 409 | |
| 5 | Därme | 15 691 | 146 761 | 147 855 | 6 986 | 69 443 | 62 334 | 3 903 | 38 908 | 33 490 | |
| 6 | Fische und Fischzubereitungen | 64 609 | 773 465 | 747 821 | 27 026 | 296 807 | 272 243 | 15 094 | 166 172 | 146 144 | |
| 7 | Walöl zur Ernährung | — | — | — | — | — | — | — | — | — | |
| 8 | Schmalz, Talg u. a. tierische Öle und Fette zur Ernährung | 170 700 | 1 417 748 | 1 466 277 | 17 960 | 156 668 | 171 229 | 10 033 | 87 805 | 91 972 | |
| 9 | Eier, Eiweiß, Eigelb | 24 353 | 163 857 | 171 877 | 5 930 | 44 490 | 41 208 | 3 313 | 24 943 | 22 152 | |
| 10 | Honig | 6 482 | 44 070 | 41 114 | 2 418 | 16 066 | 14 483 | 1 351 | 9 011 | 7 765 | |
| 11 | Fischmehl u. dgl. | 101 287 | 761 292 | 553 711 | 10 073 | 69 108 | 43 645 | 5 627 | 38 833 | 23 488 | |
| IC | Nahrungsmittel pflanzlichen Ursprungs | 11 354 689 | 95 400 601 | 89 193 283 | 581 853 | 5 046 472 | 4 149 076 | 325 021 | 2 825 403 | 2 227 627 | |
| 1 | Weizen | 280 676 | 7 249 549 | 2 536 098 | 11 931 | 311 263 | 117 545 | 6 665 | 173 982 | 63 091 | |
| 2 | Roggen | — | 2 524 123 | 2 202 949 | — | 76 268 | 46 616 | — | 42 242 | 24 927 | |
| 3 | Gerste | 159 516 | 1 810 920 | 1 963 839 | 4 946 | 62 718 | 59 925 | 2 762 | 35 062 | 32 221 | |
| 4 | Hafer | 2 798 | 89 000 | 82 278 | 133 | 4 624 | 3 877 | 74 | 2 566 | 2 080 | |
| 5 | Mais | 185 491 | 783 050 | 1 131 613 | 8 997 | 48 688 | 60 423 | 5 026 | 26 989 | 32 384 | |
| 6 | Hirse und sonstiges Getreide | 397 | 5 499 | 5 843 | 69 | 721 | 768 | 38 | 404 | 410 | |
| 7 | Reis | 16 382 | 171 014 | 239 007 | 2 478 | 23 978 | 31 797 | 1 384 | 13 449 | 17 097 | |
| 8 | Müllereierzeugnisse | 490 203 | 6 544 255 | 6 144 621 | 27 253 | 337 922 | 228 177 | 15 224 | 189 509 | 122 671 | |
| 9 | Malz | 174 635 | 1 085 156 | 1 203 085 | 10 339 | 65 441 | 66 157 | 5 776 | 36 582 | 35 518 | |
| 10 | Nichtöhlhaltige Sämereien | 2 884 | 68 399 | 77 485 | 3 173 | 67 790 | 75 504 | 1 773 | 38 351 | 40 697 | |
| 11 | Hülsenfrüchte zur Ernährung | 1 518 | 38 111 | 31 856 | 163 | 7 537 | 6 411 | 91 | 4 207 | 3 433 | |
| 12 | Hülsenfrüchte zur Viehfütterung | 489 | 14 997 | 15 847 | 44 | 1 067 | 1 141 | 25 | 594 | 613 | |
| 13 | Grün- und Rauhfutter | 449 125 | 1 546 822 | 1 602 994 | 5 317 | 21 492 | 17 016 | 2 971 | 12 032 | 9 155 | |
| 14 | Kartoffeln | 270 896 | 896 087 | 722 209 | 3 476 | 21 983 | 21 719 | 1 941 | 12 400 | 11 705 | |
| 15 | Anderer Hackfrüchte | 1 109 | 21 451 | 43 774 | 19 | 481 | 736 | 10 | 269 | 396 | |
| 16 | Gemüse und sonstige Küchengewächse | 24 389 | 409 521 | 415 233 | 5 953 | 64 719 | 62 614 | 3 324 | 36 285 | 33 612 | |
| 17 | Obst, außer Südfrüchten | 104 284 | 503 394 | 558 630 | 16 436 | 90 787 | 96 632 | 9 179 | 50 915 | 52 070 | |
| 18 | Südfrüchte | 24 990 | 241 733 | 214 568 | 5 657 | 51 860 | 45 056 | 3 156 | 29 100 | 24 217 | |
| 19 | Gemüse-, Obstkonserven, Fruchtsäfte u. dgl. | 207 738 | 1 631 087 | 1 230 008 | 33 333 | 286 205 | 252 307 | 18 622 | 160 262 | 135 403 | |
| 20 | Kakao, roh | 638 | 11 430 | 7 149 | 425 | 6 624 | 3 966 | 238 | 3 663 | 2 154 | |
| 21 | Kakaoverzeugnisse | 59 983 | 524 038 | 491 408 | 32 103 | 285 328 | 315 788 | 17 929 | 160 160 | 169 538 | |
| 22 | Gewürze | 2 632 | 24 042 | 24 073 | 1 969 | 23 050 | 25 794 | 1 098 | 12 924 | 13 832 | |
| 23 | Zucker | 1 190 034 | 7 186 504 | 5 087 127 | 135 026 | 633 377 | 321 825 | 75 425 | 354 150 | 172 454 | |
| 24 | Ölfrüchte zur Ernährung | 41 694 | 400 843 | 201 049 | 3 375 | 37 635 | 20 826 | 1 885 | 21 174 | 11 227 | |
| 25 | Pflanzliche Öle und Fette zur Ernährung | 486 410 | 3 958 707 | 3 767 526 | 66 889 | 648 826 | 626 776 | 37 365 | 363 562 | 336 778 | |
| 26 | Margarine und ähnliche Speisefette | 114 183 | 980 069 | 711 390 | 18 792 | 164 796 | 125 352 | 10 497 | 92 262 | 67 319 | |
| 27 | Ölkuchen | 828 544 | 6 774 508 | 6 714 507 | 36 878 | 308 333 | 295 921 | 20 600 | 172 841 | 158 845 | |
| 28 | Kleie | 141 670 | 994 726 | 1 226 634 | 4 962 | 35 995 | 42 843 | 2 772 | 20 150 | 22 983 | |
| 29 | Sonstige Abfallerzeugnisse zur Viehfütterung | 426 776 | 2 415 472 | 2 015 918 | 3 549 | 22 409 | 19 845 | 1 983 | 12 554 | 10 655 | |
| 31 | Sonstige pflanzliche Nahrungsmittel ⁴⁾ | 5 652 417 | 46 346 473 | 48 390 178 | 132 863 | 1 265 880 | 1 096 865 | 74 223 | 708 814 | 588 673 | |
| 32 | Lebende Pflanzen und Erzeugnisse der Ziergärtnerei | 12 188 | 149 621 | 134 387 | 5 305 | 68 675 | 58 854 | 2 965 | 37 949 | 31 469 | |
| ID | Genußmittel | 522 536 | 4 162 915 | 3 958 130 | 196 582 | 1 732 672 | 1 505 789 | 109 815 | 970 168 | 808 687 | |
| 1 | Hopfen | 2 847 | 138 447 | 132 865 | 6 493 | 216 489 | 150 510 | 3 628 | 121 331 | 80 736 | |
| 2 | Kaffee | 39 452 | 360 836 | 309 995 | 43 497 | 428 606 | 349 012 | 24 298 | 240 120 | 187 651 | |
| 3 | Tee | 957 | 9 961 | 10 808 | 717 | 7 940 | 7 188 | 400 | 4 441 | 3 856 | |
| 4 | Rohtabak | 4 552 | 59 798 | 66 766 | 1 193 | 16 871 | 14 330 | 667 | 9 458 | 7 694 | |
| 5 | Tabakerzeugnisse | 38 239 | 278 146 | 266 451 | 61 827 | 421 525 | 387 131 | 34 537 | 236 174 | 208 107 | |
| 6 | Bier | 279 441 | 2 041 895 | 2 034 539 | 28 314 | 212 787 | 208 289 | 15 816 | 118 971 | 111 782 | |
| 7 | Branntwein | 10 471 | 120 020 | 48 911 | 4 384 | 46 380 | 37 222 | 2 449 | 26 018 | 19 978 | |
| 8 | Wein | 146 577 | 1 153 812 | 1 087 795 | 50 157 | 382 074 | 352 107 | 28 020 | 213 655 | 188 883 | |
| II | Gewerbliche Wirtschaft | 118 306 453 | 1 013 139 136 | 1 002 081 340 | 22 620 842 | 216 319 869 | 192 393 235 | 12 635 927 | 121 122 849 | 103 276 818 | |
| IIA | Rohtoffe | 41 861 314 | 342 712 010 | 337 975 477 | 501 592 | 4 500 079 | 4 319 383 | 280 178 | 2 519 573 | 2 317 698 | |
| 1 | Abfallseide, Seidengehäuse | 1 882 | 3 318 | 2 463 | 1 764 | 3 822 | 3 678 | 985 | 2 130 | 1 960 | |
| 2 | Zellwolle, synthetische Fasern und Abfälle von Chemiefasern | 192 055 | 1 752 245 | 1 849 860 | 65 868 | 600 374 | 572 393 | 36 793 | 336 194 | 306 939 | |
| 3 | Wolle und andere Tierhaare, roh und bearb., Reißwolle | 17 497 | 188 770 | 185 140 | 13 999 | 162 451 | 143 078 | 7 822 | 90 963 | 76 682 | |
| 4 | Baumwolle, roh u. bearb., Reißbaumwolle, Abfälle | 30 067 | 393 892 | 418 223 | 6 335 | 77 807 | 77 327 | 3 538 | 43 543 | 41 441 | |
| 5 | Flachs, Hanf, Jute, Harffasern u. sonst. pflanzl. Spinnstoffe | 812 | 10 747 | 14 134 | 140 | 1 320 | 1 846 | 78 | 738 | 987 | |
| 6 | Abfälle von Gespinnstwaren, Lumpen | 62 397 | 931 797 | 926 288 | 5 679 | 88 046 | 79 067 | 3 172 | 49 107 | 42 359 | |
| 7 | Felle zu Pelzwerk, roh | 1 392 | 15 677 | 14 650 | 6 446 | 93 655 | 88 222 | 3 600 | 52 257 | 47 150 | |
| 8 | Anderer Felle und Häute | 52 489 | 641 645 | 665 001 | 10 646 | 166 589 | 257 466 | 5 946 | 93 274 | 137 977 | |
| 9 | Bettfedern | 2 023 | 22 919 | 16 712 | 3 878 | 33 889 | 20 581 | 2 166 | 18 946 | 11 024 | |
| 10 | Holz zu Holzmasse | 1 014 659 | 7 686 245 | 3 658 827 | 13 791 | 100 623 | 41 674 | 7 704 | 56 259 | 22 438 | |
| 11 | Bau- und Nutzholz (Rundholz) | 625 668 | 5 284 303 | 4 083 267 | 14 682 | 125 647 | 91 380 | 8 200 | 70 281 | 49 031 | |
| 12 | Pflanzliche Stoffe zum Färben oder Gerben | 55 | 687 | 1 186 | 21 | 223 | 404 | 12 | 125 | 217 | |
| 13 | Kautschuk, Guttapercha, Balata | 26 976 | 194 345 | 168 310 | 1 340 | 12 717 | 10 777 | 748 | 7 127 | 5 794 | |
| 14 | Rohgummen, Rohschellack, Balsame und Kopale | 2 577 | 20 345 | 18 745 | 1 181 | 11 379 | 11 657 | 659 | 6 392 | 6 259 | |

*) Siehe auch die vierteljährliche Veröffentlichung Reihe 3.

1) August 1980: 877 Stück; Jan./August 1980: 6 554 Stück; Jan./August 1979: 5 897 Stück. — 2) August 1980: 38 520 Stück; Jan./August 1980: 290 686 Stück; Jan./August 1979: 302 004 Stück. — 3) August 1980: 24 266 Stück; Jan./August 1980: 208 180 Stück; Jan./August 1979: 258 942 Stück. — 4) Darunter natürliches Wasser: August 1980: 4 643 472 dt, 161 (000) DM; Jan./August 1980: 37 377 840 dt, 1 318 (000) DM; Jan./August 1979: 37 282 646 dt, 1 240 (000) DM.

Spezialhandel

4 Mengen und Werte nach Warengruppen und -untergruppen der Ernährungswirtschaft und der Gewerblichen Wirtschaft

| Nr. der System- matik | Warenbenennung | Einfuhr | | | | | | | | | | | |
|--------------------------------|--|----------------------|-----------------------|-----------------------|-------------------|--------------------|--------------------|------------------|-------------------|-------------------|---------------|--------|---------------|
| | | 1980 | | 1979 | | 1980 | | 1979 | | 1980 | | 1979 | |
| | | August | Januar/August | August | Januar/August | August | Januar/August | August | Januar/August | August | Januar/August | August | Januar/August |
| | | dt = 100 kg | | | | 1000 DM | | | | 1000 \$ | | | |
| 15 | Ölfrüchte für techn. Öle | 179 511 | 1 405 143 | 1 299 834 | 11 311 | 87 344 | 76 740 | 6 318 | 48 965 | 41 430 | | | |
| 16 | Steinkohlen einschl. Preßkohlen | 5 479 981 | 56 858 073 | 48 998 552 | 67 180 | 616 703 | 446 375 | 37 527 | 344 791 | 239 744 | | | |
| 17 | Braunkohlen einschl. Preßkohlen | 1 974 033 | 14 650 397 | 10 118 307 | 7 006 | 53 336 | 32 763 | 3 913 | 29 889 | 17 589 | | | |
| 18 | Erdöl, roh | 74 751 175 | 653 746 935 | 710 770 339 | 3 350 560 | 28 767 892 | 17 978 466 | 1 871 623 | 16 118 481 | 9 659 355 | | | |
| 19 | Eisenerze | 47 099 133 | 350 611 758 | 339 897 326 | 244 535 | 1 730 602 | 1 463 690 | 136 598 | 967 677 | 786 199 | | | |
| 20 | Eisen-, manganhaltige Abbrände, Schlacken u. dgl. | 1 554 382 | 11 769 956 | 13 497 814 | 2 684 | 22 811 | 23 705 | 1 500 | 12 748 | 12 722 | | | |
| 21 | Manganerze | 99 796 | 1 172 115 | 1 861 688 | 1 367 | 18 166 | 22 014 | 763 | 10 170 | 11 911 | | | |
| 22 | Kupfererze und kupferhaltige Kiesabbrände | 538 702 | 7 019 246 | 7 338 630 | 24 939 | 538 920 | 338 463 | 13 931 | 302 481 | 182 126 | | | |
| 23 | Bleierze | 75 827 | 1 018 955 | 1 186 021 | 7 291 | 136 039 | 112 540 | 4 073 | 75 650 | 60 419 | | | |
| 24 | Zinkerze | 348 125 | 3 680 623 | 3 321 674 | 13 925 | 164 851 | 125 793 | 7 778 | 92 437 | 67 720 | | | |
| 25 | Chromerze | 430 895 | 2 571 748 | 3 612 936 | 6 502 | 44 007 | 56 848 | 3 632 | 24 693 | 30 515 | | | |
| 26 | Nickelerze | 7 052 | 95 758 | 119 246 | 7 817 | 98 160 | 84 380 | 4 367 | 55 119 | 45 410 | | | |
| 27 | Schwefelkies | 88 767 | 572 252 | 679 113 | 593 | 4 685 | 4 077 | 331 | 2 645 | 2 205 | | | |
| 28 | Sonstige Erze und Metallaschen | 511 656 | 7 512 411 | 7 369 787 | 100 911 | 1 012 796 | 827 861 | 56 369 | 567 533 | 445 115 | | | |
| 29 | Bauxit, Kryolith | 3 158 712 | 29 539 403 | 24 655 256 | 25 809 | 226 612 | 151 476 | 14 417 | 127 090 | 81 339 | | | |
| 30 | Speise- und Industriehalbsalz | 341 757 | 3 991 649 | 6 424 915 | 1 945 | 22 609 | 34 315 | 1 087 | 12 696 | 18 413 | | | |
| 31 | Kaliohsalze | — | 250 | 560 | — | 5 | 14 | — | 3 | 7 | | | |
| 32 | Sonstige Steine und Erden | 22 774 443 | 164 077 408 | 147 200 805 | 116 107 | 902 611 | 750 610 | 64 853 | 505 224 | 403 057 | | | |
| 33 | Rohphosphate | 2 237 822 | 17 332 546 | 17 633 040 | 25 101 | 187 079 | 144 220 | 14 021 | 104 539 | 77 525 | | | |
| 34 | Sonstige Rohstoffe für chemische Er- zeugnisse | 537 522 | 5 683 855 | 5 597 324 | 24 375 | 249 886 | 221 434 | 13 616 | 139 817 | 118 848 | | | |
| 36 | Pflanzliche Flecht- und Polsterstoffe u. dgl. | 15 385 | 133 269 | 127 475 | 2 626 | 24 260 | 20 722 | 1 467 | 13 561 | 11 131 | | | |
| 37 | Edelsteine, Schmucksteine und Perlen; roh | 1 380 | 13 060 | 11 015 | 5 922 | 58 971 | 60 541 | 3 308 | 33 048 | 32 481 | | | |
| 38 | Sonstige Rohstoffe, auch Abfälle | 747 989 | 6 959 426 | 6 100 148 | 24 115 | 228 292 | 170 778 | 13 469 | 127 817 | 91 694 | | | |
| IIB | Halbwaren | 77 105 386 | 686 913 705 | 696 641 019 | 4 466 430 | 39 768 042 | 32 124 764 | 2 494 949 | 22 291 327 | 17 258 405 | | | |
| 1 | Rohseide und Seidengespinste | 115 | 2 049 | 3 138 | 933 | 14 309 | 17 470 | 523 | 7 984 | 9 378 | | | |
| 2 | Reyon (Kunstseide), synthetische Fäden, auch gezwirnt | 81 136 | 907 815 | 1 037 415 | 57 026 | 647 638 | 677 033 | 31 857 | 362 767 | 363 278 | | | |
| | Gespinnste aus: | | | | | | | | | | | | |
| 3 | Zellwolle und synthet. Fasern | 40 595 | 442 988 | 383 179 | 39 903 | 453 194 | 362 603 | 22 290 | 253 745 | 194 642 | | | |
| 4 | Wolle und anderen Tierhaaren | 13 921 | 128 234 | 112 103 | 28 986 | 257 733 | 204 963 | 16 193 | 144 269 | 109 924 | | | |
| 5 | Baumwolle | 76 230 | 884 207 | 832 202 | 56 420 | 633 075 | 520 257 | 31 515 | 353 846 | 279 124 | | | |
| 6 | Flachs, Hanf, Jute, Hartfasern u. dgl. | 7 655 | 104 614 | 101 345 | 3 032 | 38 906 | 32 732 | 1 691 | 21 789 | 17 564 | | | |
| 7 | Bau- und Nutzholz (Schnittholz) | 2 814 063 | 21 174 595 | 19 404 706 | 207 674 | 1 549 994 | 1 247 034 | 116 006 | 869 751 | 669 632 | | | |
| 8 | Holzmasse, Zellstoff | 2 194 088 | 17 551 800 | 16 169 768 | 201 767 | 1 519 833 | 1 178 478 | 112 709 | 851 035 | 632 455 | | | |
| 9 | Kautschuk, bearbeitet | 43 388 | 480 797 | 413 826 | 18 353 | 191 886 | 155 837 | 10 252 | 107 482 | 83 609 | | | |
| 10 | Glasmasse, Rohglas | 4 293 | 40 678 | 51 267 | 1 934 | 21 015 | 22 594 | 1 081 | 11 765 | 12 116 | | | |
| 11 | Zement | 1 212 248 | 9 006 870 | 8 149 840 | 10 155 | 79 911 | 69 019 | 5 673 | 44 649 | 36 989 | | | |
| 12 | Sonstige mineralische Baustoffe | 2 300 617 | 17 060 040 | 14 825 220 | 76 194 | 631 325 | 511 506 | 42 561 | 353 044 | 274 530 | | | |
| 13 | Roheisen | 75 952 | 1 828 568 | 1 493 429 | 2 778 | 62 776 | 50 363 | 1 553 | 35 294 | 27 071 | | | |
| 14 | Alteisen (Schrott) | 1 042 575 | 10 784 023 | 10 688 150 | 28 899 | 298 945 | 298 811 | 19 144 | 168 048 | 160 748 | | | |
| 15 | Ferrolegierungen | 559 785 | 6 190 364 | 5 320 322 | 88 108 | 975 631 | 732 267 | 46 220 | 564 624 | 393 505 | | | |
| 16 | Eisenhalbzeug | 1 274 977 | 13 693 720 | 18 443 412 | 94 998 | 935 747 | 1 104 432 | 53 065 | 523 737 | 593 142 | | | |
| | NE-Metalle, roh, auch Legierungen und Altmetalle: | | | | | | | | | | | | |
| 17 | Aluminium | 583 018 | 5 391 175 | 4 386 033 | 174 700 | 1 572 442 | 1 033 064 | 97 586 | 881 402 | 554 856 | | | |
| 18 | Kupfer | 521 906 | 4 790 934 | 4 746 167 | 192 108 | 1 851 043 | 1 528 619 | 107 312 | 1 037 690 | 819 879 | | | |
| 19 | Nickel | 24 880 | 344 374 | 371 451 | 28 247 | 389 836 | 323 333 | 15 779 | 21 086 | 173 837 | | | |
| 20 | Blei | 124 176 | 1 365 999 | 1 372 505 | 19 089 | 279 632 | 249 489 | 10 664 | 156 508 | 133 913 | | | |
| 21 | Zinn | 13 879 | 118 961 | 110 856 | 41 023 | 349 444 | 300 927 | 22 616 | 195 790 | 161 361 | | | |
| 22 | Zink | 123 405 | 1 283 220 | 1 230 667 | 16 360 | 176 674 | 172 541 | 9 137 | 98 833 | 92 473 | | | |
| 23 | Sonstige unedle Metalle | 31 233 | 329 088 | 328 996 | 47 356 | 420 492 | 347 727 | 26 454 | 236 137 | 186 671 | | | |
| 24 | Fettsäuren, Paraffin, Vaseline und Wachse | 309 085 | 2 459 946 | 2 475 816 | 27 164 | 243 365 | 228 228 | 15 174 | 136 173 | 122 505 | | | |
| 25 | Sonstige techn. Fette und Öle | 371 871 | 2 515 715 | 2 273 435 | 38 325 | 282 802 | 272 904 | 21 407 | 158 442 | 146 554 | | | |
| 26 | Koks | 952 511 | 7 538 211 | 6 786 252 | 18 729 | 130 742 | 95 533 | 10 462 | 73 234 | 51 254 | | | |
| 27 | Rückstände der Erdöl- u. Steinkohlen- teerdestillation | 1 119 237 | 10 708 278 | 12 411 988 | 29 191 | 260 553 | 201 706 | 16 306 | 145 606 | 108 322 | | | |
| 28 | Kraftstoffe, Schmieröle; Erdgas | 53 347 268 | 490 214 872 | 501 651 723 | 2 094 242 | 18 543 779 | 15 243 573 | 1 169 839 | 10 396 967 | 8 194 509 | | | |
| 29 | Teer und Teerdestillations- erzeugnisse | 2 442 707 | 16 969 435 | 17 938 103 | 156 521 | 1 151 103 | 908 495 | 87 433 | 644 706 | 487 921 | | | |
| 30 | Aufbereitete Kalidüngemittel | 76 209 | 605 320 | 572 289 | 1 673 | 12 516 | 11 158 | 934 | 7 040 | 5 995 | | | |
| 31 | Thomasphosphatmehl | 892 899 | 5 829 047 | 3 552 591 | 6 909 | 45 306 | 30 088 | 3 859 | 25 368 | 16 162 | | | |
| 32 | Sonstige Phosphordüngemittel | 222 774 | 864 238 | 1 126 268 | 8 925 | 34 404 | 30 720 | 4 985 | 19 400 | 16 508 | | | |
| 33 | Stickstoff- und and. anderweitig nicht genannte Düngemittel | 2 057 762 | 14 035 429 | 14 997 397 | 66 281 | 427 683 | 433 234 | 37 023 | 240 204 | 232 533 | | | |
| 34 | Gerbstoffauszüge | 3 002 | 38 904 | 36 812 | 356 | 4 638 | 4 220 | 200 | 2 592 | 2 255 | | | |
| 35 | Sonstige chemische Halbwaren | 2 081 691 | 20 739 508 | 22 437 397 | 160 009 | 1 637 981 | 1 412 423 | 89 381 | 918 081 | 758 220 | | | |
| 37 | Gold für gewerbliche Zwecke | 203 | 1 656 | 1 289 | 198 434 | 1 661 917 | 973 878 | 110 846 | 930 931 | 523 946 | | | |
| 38 | Sonstige Halbwaren ¹⁾ | 64 032 ²⁾ | 488 233 ²⁾ | 403 662 ²⁾ | 223 628 | 1 979 772 | 1 137 505 | 124 919 | 1 112 338 | 611 024 | | | |
| IIC | Fertigwaren | 23 528 024 | 242 000 344 | 236 244 217 | 12 025 474 | 115 862 570 | 100 842 413 | 6 717 412 | 64 892 445 | 54 142 722 | | | |
| IICa | Vorzeugnisse | 15 773 265 | 162 087 547 | 160 667 859 | 2 876 194 | 30 759 555 | 27 728 198 | 1 606 638 | 17 229 912 | 14 886 599 | | | |
| | Gewebe, Gewirke u. dgl. aus: | | | | | | | | | | | | |
| 1 | Seide, Reyon (Kunstseide) und synthetischen Fäden | 39 160 | 446 986 | 417 701 | 75 933 | 926 102 | 893 208 | 42 414 | 519 071 | 479 558 | | | |
| 2 | Zellwolle und synthet. Fasern | 138 915 | 1 380 602 | 1 384 582 | 121 130 | 1 250 231 | 1 253 113 | 67 661 | 701 104 | 672 872 | | | |
| 3 | Wolle und anderen Tierhaaren | 43 791 | 485 392 | 450 102 | 149 232 | 1 639 158 | 1 452 719 | 83 360 | 919 152 | 780 562 | | | |
| 4 | Baumwolle | 55 498 | 714 583 | 753 275 | 76 689 | 1 042 608 | 1 128 264 | 42 847 | 584 787 | 605 744 | | | |
| 5 | Flachs, Hanf, Jute, Hartfasern u. dgl. | 36 911 | 349 823 | 337 216 | 24 189 | 250 282 | 244 782 | 13 511 | 140 103 | 131 320 | | | |
| 6 | Leder | 17 814 | 198 401 | 227 822 | 50 582 | 683 249 | 727 241 | 28 252 | 382 313 | 390 236 | | | |
| 7 | Felle zu Pelzwerk, bearbeitet | 2 860 | 25 785 | 23 715 | 40 754 | 387 708 | 294 087 | 22 765 | 216 801 | 157 789 | | | |
| 8 | Papier und Papp | 2 936 962 | 25 617 414 | 25 108 183 | 346 270 | 3 071 989 | 2 700 259 | 193 422 | 1 720 142 | 1 449 405 | | | |
| 9 | Furniere, Sperrholz u. dgl. | 1 001 630 | 10 187 135 | 8 856 216 | 109 136 | 1 117 831 | 893 618 | 60 965 | 625 915 | 479 125 | | | |
| 10 | Steinzeug-, Ton- und Porzellan- erzeugnisse | 641 969 | 6 797 664 | 6 412 471 | 69 290 | 687 849 | 550 050 | 38 705 | 384 860 | 295 374 | | | |
| 11 | Glas | 355 246 | 2 897 556 | 2 498 641 | 40 219 | 363 102 | 2 | | | | | | |

Spezialhandel

4 Mengen und Werte nach Warengruppen und -untergruppen der Ernährungswirtschaft und der Gewerblichen Wirtschaft

| Nr. der System- atik | Warenbenennung | Ausfuhr | | | | | | | | |
|-------------------------------|---|----------------------|-----------------------|-----------------------|-------------------|--------------------|--------------------|-------------------|--------------------|-------------------|
| | | 1980 | | 1979 | | 1980 | | 1979 | | |
| | | August | Januar/August | August | Januar/August | August | Januar/August | August | Januar/August | |
| | | dt = 100 kg | | | | 1000 DM | | | | 1000 \$ |
| 15 | Ölfrüchte für techn. Öle | 618 | 6 616 | 12 793 | 112 | 1 148 | 1 366 | 62 | 645 | 730 |
| 16 | Steinkohlen einschl. Preßkohlen | 10 065 513 | 88 196 930 | 107 391 121 | 184 611 | 1 535 703 | 1 626 028 | 103 125 | 860 249 | 873 204 |
| 17 | Braunkohlen einschl. Preßkohlen | 636 755 | 5 741 315 | 4 096 535 | 8 653 | 72 054 | 48 672 | 4 834 | 40 487 | 26 108 |
| 18 | Erdöl, roh | — | 423 | 292 | — | 22 | 14 | — | 12 | 8 |
| 19 | Eisenerze | 896 | 17 767 | 25 387 | 56 | 598 | 696 | 31 | 334 | 374 |
| 20 | Eisen-, manganhaltige Abbrände, Schlacken u. dgl. | 2 363 641 | 18 467 011 | 18 064 769 | 3 980 | 31 667 | 27 504 | 2 223 | 17 680 | 14 736 |
| 21 | Manganerze | 1 011 | 7 745 | 11 921 | 42 | 331 | 396 | 24 | 187 | 211 |
| 22 | Kupfererze und kupferhaltige Kiesabbrände | — | 12 578 | 2 160 | — | 1 156 | 174 | — | 661 | 94 |
| 23 | Bleierze | 5 000 | 5 000 | 21 170 | 210 | 210 | 1 665 | 117 | 117 | 899 |
| 24 | Zinkerze | 68 449 | 554 778 | 435 940 | 2 611 | 20 963 | 16 814 | 1 459 | 11 683 | 8 998 |
| 25 | Chromerze | 2 147 | 39 039 | 66 718 | 86 | 1 239 | 2 870 | 48 | 686 | 1 532 |
| 26 | Nickelerze | 318 | 3 023 | 8 174 | 338 | 3 233 | 6 368 | 189 | 1 774 | 3 352 |
| 27 | Schwefelkies | 3 073 | 6 403 | 10 055 | 86 | 632 | 925 | 48 | 357 | 499 |
| 28 | Sonstige Erze und Metallaschen | 205 494 | 1 344 234 | 1 334 771 | 42 996 | 370 207 | 283 302 | 24 017 | 207 228 | 152 148 |
| 29 | Bauxit, Kryolith | 20 844 | 137 872 | 112 643 | 1 037 | 6 283 | 4 453 | 579 | 3 518 | 2 391 |
| 30 | Speise- und Industrieesalz | 1 471 163 | 11 537 452 | 16 647 408 | 4 895 | 46 192 | 67 574 | 2 735 | 25 982 | 36 364 |
| 31 | Kaliohsalz | 42 210 | 153 046 | 263 679 | 310 | 1 133 | 2 142 | 173 | 634 | 1 156 |
| 32 | Sonstige Steine und Erden | 22 895 146 | 181 464 338 | 160 525 592 | 62 280 | 540 335 | 495 645 | 34 786 | 302 318 | 265 870 |
| 33 | Rohphosphate | 2 136 | 2 402 | 102 | 47 | 57 | 3 | 26 | 32 | 1 |
| 34 | Sonstige Rohstoffe für chemische Er- zeugnisse | 827 481 | 7 280 784 | 6 829 987 | 21 288 | 175 993 | 153 329 | 11 890 | 98 799 | 82 261 |
| 36 | Pflanzliche Flecht- und Polsterstoffe u. dgl. | 1 326 | 10 466 | 13 725 | 709 | 5 339 | 5 657 | 395 | 2 990 | 3 030 |
| 37 | Edelsteine, Schmucksteine und Perlen; roh | 72 | 1 306 | 1 339 | 642 | 13 249 | 15 337 | 360 | 7 463 | 8 235 |
| 38 | Sonstige Rohstoffe, auch Abfälle | 1 217 472 | 10 574 547 | 10 076 390 | 20 831 | 193 793 | 158 899 | 11 634 | 108 391 | 85 239 |
| IIB | Halbwaren | 38 617 453 | 330 324 189 | 328 572 422 | 2 259 225 | 20 376 547 | 16 069 682 | 1 261 986 | 11 407 007 | 8 628 772 |
| 1 | Rohseide und Seidengespinste | 58 | 1 110 | 1 049 | 884 | 10 024 | 8 545 | 493 | 5 584 | 4 581 |
| 2 | Reyon (Kunstseide), synthetische Fäden, auch gewirmt | 250 135 | 2 373 024 | 2 450 616 | 166 593 | 1 629 324 | 1 536 340 | 93 059 | 912 547 | 824 649 |
| | Gespinnste aus: | | | | | | | | | |
| 3 | Zellwolle und synthet. Fasern | 33 309 | 364 343 | 363 312 | 37 677 | 408 277 | 375 731 | 21 047 | 228 596 | 201 533 |
| 4 | Wolle und anderen Tierhaaren | 5 523 | 65 139 | 49 800 | 10 425 | 118 689 | 83 877 | 5 823 | 66 347 | 44 977 |
| 5 | Baumwolle | 9 240 | 116 569 | 121 522 | 8 629 | 107 340 | 105 961 | 4 817 | 60 147 | 56 862 |
| 6 | Flachs, Hanf, Jute, Hartfasern u. dgl. | 2 590 | 26 026 | 20 506 | 1 811 | 14 388 | 12 449 | 1 011 | 8 047 | 6 675 |
| 7 | Bau- und Nutzholz (Schnittholz) | 298 979 | 3 829 988 | 3 569 890 | 18 744 | 222 300 | 189 642 | 10 471 | 124 423 | 101 719 |
| 8 | Holzmasse, Zellstoff | 64 999 | 865 494 | 818 136 | 7 039 | 85 552 | 70 692 | 3 932 | 47 859 | 37 906 |
| 9 | Kautschuk, bearbeitet | 78 089 | 797 429 | 766 027 | 35 593 | 334 026 | 289 601 | 19 883 | 186 953 | 155 478 |
| 10 | Glasmasse, Rohglas | 19 744 | 253 447 | 238 466 | 8 782 | 92 636 | 73 447 | 4 904 | 51 893 | 39 423 |
| 11 | Zement | 1 713 304 | 14 996 735 | 15 180 166 | 16 504 | 140 230 | 134 882 | 9 219 | 78 322 | 72 309 |
| 12 | Sonstige mineralische Baustoffe | 1 563 087 | 12 541 885 | 12 895 245 | 86 054 | 729 301 | 671 497 | 48 071 | 408 360 | 360 631 |
| 13 | Roheisen | 693 696 | 7 138 817 | 6 422 892 | 23 088 | 246 491 | 204 586 | 12 898 | 138 042 | 109 946 |
| 14 | Alteisen (Schrott) | 1 833 551 | 21 498 237 | 20 767 562 | 40 807 | 572 502 | 520 854 | 22 794 | 320 520 | 279 511 |
| 15 | Ferrolegerungen | 92 592 | 1 012 616 | 1 236 325 | 17 820 | 220 571 | 200 409 | 9 955 | 123 326 | 107 484 |
| 16 | Eisenhalbzeug NE-Metalle, roh, auch Legierungen und Altmetalle: | 3 280 684 | 25 338 371 | 22 279 824 | 222 531 | 1 695 471 | 1 418 499 | 124 303 | 950 038 | 762 076 |
| 17 | Aluminium | 183 716 | 2 032 957 | 2 038 652 | 58 719 | 628 370 | 527 844 | 32 800 | 352 497 | 283 140 |
| 18 | Kupfer | 140 136 | 1 232 580 | 1 243 706 | 56 283 | 486 521 | 413 091 | 31 438 | 271 212 | 221 721 |
| 19 | Nickel | 4 427 | 91 925 | 152 499 | 4 935 | 93 893 | 126 538 | 2 758 | 52 475 | 67 742 |
| 20 | Blei | 56 746 | 801 403 | 819 845 | 12 011 | 184 913 | 187 849 | 6 710 | 104 036 | 100 787 |
| 21 | Zinn | 2 944 | 23 532 | 37 624 | 8 773 | 69 047 | 99 351 | 4 900 | 38 670 | 53 499 |
| 22 | Zink | 69 553 | 822 444 | 740 088 | 9 399 | 113 726 | 106 592 | 5 251 | 63 757 | 57 089 |
| 23 | Sonstige unedle Metalle | 4 226 | 47 366 | 44 472 | 14 521 | 169 304 | 131 927 | 8 110 | 94 873 | 70 887 |
| 24 | Fettsäuren, Paraffin, Vaseline und Wachse | 258 699 | 2 315 872 | 2 404 539 | 42 914 | 405 857 | 389 781 | 23 972 | 227 383 | 209 370 |
| 25 | Sonstige techn. Fette und Öle | 160 076 | 1 371 513 | 1 432 014 | 18 586 | 173 034 | 175 683 | 10 378 | 96 986 | 94 362 |
| 26 | Koks | 4 605 660 | 55 580 058 | 74 645 188 | 128 749 | 1 494 135 | 1 555 731 | 71 919 | 836 985 | 836 035 |
| 27 | Rückstände der Erdöl- u. Steinkohlen- teerdestillation | 989 600 | 7 244 599 | 7 287 928 | 38 954 | 288 932 | 232 537 | 21 758 | 161 910 | 124 806 |
| 28 | Kraftstoffe, Schmieröle; Erdgas | 15 319 862 | 107 281 635 | 87 015 139 | 650 891 | 4 490 251 | 2 686 658 | 363 586 | 2 510 636 | 1 443 567 |
| 29 | Teer und Teerdestillations- erzeugnisse | 301 361 | 4 244 544 | 4 066 455 | 22 069 | 329 665 | 283 914 | 12 328 | 184 436 | 152 672 |
| 30 | Aufbereitete Kältdüngemittel | 796 966 | 4 893 108 | 4 246 342 | 22 069 | 120 799 | 87 647 | 12 327 | 67 571 | 46 932 |
| 31 | Thomasphosphatmehl | 8 058 | 279 436 | 304 679 | 67 | 2 053 | 1 941 | 37 | 1 134 | 1 043 |
| 32 | Sonstige Phosphordüngemittel | 6 871 | 177 076 | 131 609 | 285 | 5 474 | 3 650 | 159 | 3 055 | 1 961 |
| 33 | Stickstoff- und and. anderweitig nicht genannte Düngemittel | 1 014 933 | 12 861 999 | 17 025 027 | 30 612 | 344 193 | 376 203 | 17 098 | 191 708 | 201 748 |
| 34 | Gerbstoffauszüge | 48 | 812 | 581 | 8 | 213 | 170 | 4 | 117 | 89 |
| 35 | Sonstige chemische Halbwaren | 4 666 216 | 36 932 205 | 36 857 072 | 235 100 | 2 177 824 | 1 898 574 | 131 330 | 1 219 057 | 1 018 678 |
| 37 | Gold für gewerbliche Zwecke | 32 | 236 | 151 | 84 491 | 405 251 | 259 682 | 47 196 | 227 329 | 139 712 |
| 38 | Sonstige Halbwaren ¹⁾ | 87 743 ²⁾ | 869 659 ²⁾ | 897 474 ²⁾ | 116 808 | 1 765 970 | 627 307 | 65 247 | 990 176 | 337 172 |
| IIC | Fertigwaren | 37 827 686 | 340 102 937 | 335 533 441 | 19 860 025 | 191 443 243 | 172 004 170 | 11 093 763 | 107 196 269 | 92 330 348 |
| IICa | Vorerzeugnisse | 23 412 877 | 207 787 916 | 206 674 095 | 4 477 352 | 42 321 443 | 38 214 810 | 2 501 044 | 23 697 648 | 20 519 444 |
| | Gewebe, Gewirke u. dgl. aus: | | | | | | | | | |
| 1 | Seide, Reyon (Kunstseide) und synthetischen Fäden | 62 651 | 664 573 | 679 687 | 133 605 | 1 350 739 | 1 318 581 | 74 630 | 756 893 | 707 844 |
| 2 | Zellwolle und synthet. Fasern | 65 445 | 690 187 | 748 277 | 112 954 | 1 124 936 | 1 198 269 | 63 093 | 630 275 | 643 238 |
| 3 | Wolle und anderen Tierhaaren | 22 157 | 161 769 | 148 352 | 59 172 | 445 887 | 396 203 | 33 054 | 249 661 | 212 681 |
| 4 | Baumwolle | 42 211 | 599 256 | 616 099 | 93 763 | 1 192 251 | 1 166 065 | 52 378 | 667 614 | 625 614 |
| 5 | Flachs, Hanf, Jute, Hartfasern u. dgl. | 27 499 | 298 785 | 331 471 | 30 171 | 301 010 | 290 134 | 16 851 | 168 499 | 155 679 |
| 6 | Leder | 14 169 | 167 168 | 186 114 | 27 755 | 299 719 | 312 893 | 15 503 | 167 638 | 167 856 |
| 7 | Felle zu Pelzwerk, bearbeitet | 1 687 | 13 692 | 11 883 | 65 352 | 530 511 | 429 810 | 36 506 | 296 395 | 230 581 |
| 8 | Papier und Pappe | 1 239 869 | 11 382 412 | 10 899 540 | 205 046 | 1 810 940 | 1 527 516 | 114 537 | 1 013 987 | 820 085 |
| 9 | Furniere, Sperrholz u. dgl. | 371 913 | 4 192 580 | 4 232 123 | 48 787 | 482 097 | 418 406 | 27 252 | 269 708 | 224 493 |
| 10 | Steinzeug-, Ton- und Porzellan- erzeugnisse | 438 629 | 4 221 671 | 3 835 835 | 65 149 | 594 245 | 505 409 | 36 390 | 332 876 | 271 266 |
| 11 | Glas | 384 179 | 3 166 944 | 2 999 542 | 59 079 | 506 068 | 442 803 | 33 004 | 283 259 | 237 615 |
| 12 | Kunststoffe | 2 350 169 | 23 559 760 | 24 966 330 | 740 995 | 7 532 642 | 6 745 379 | 413 926 | 4 218 459 | 3 621 863 |
| 13 | Teerfarbstoffe | 68 609 | 772 961 | 772 318 | 152 771 | 1 536 495 | 1 525 013 | 85 336 | 860 499 | 818 740 |
| 14 | Sonstige Farbstoffe; Farben, Lacke und Kitte | 614 529 | 4 936 407 | 4 581 010 | 163 450 | 1 489 847 | 1 314 866 | 91 299 | 833 249 | 705 913 |

¹⁾ Einschl. elektrischer Strom. – Der Außenhandel mit elektrischem Strom umfaßt die finanziellen Abrechnungen (einschl. einiger Sonderfälle). – ²⁾ Außerdem elektrischer Strom: August 1980: 539 722 (000) kWh; Jan./August 1980: 7 256 547 (000) kWh; Jan./August 1979: 8 390 971 (000) kWh.

Spezialhandel

4 Mengen und Werte nach Warengruppen und -untergruppen der Ernährungswirtschaft und der Gewerblichen Wirtschaft

| Nr. der Systematik | Warenbenennung | Einfuhr | | | | | | | | | | | |
|--------------------|--|-----------------------|-----------------------|-------------------------|-------------------|--------------------|--------------------|-------------------|--------------------|-------------------|---------------|--------|---------------|
| | | 1980 | | 1979 | | 1980 | | 1979 | | 1980 | | 1979 | |
| | | August | Januar/August | August | Januar/August | August | Januar/August | August | Januar/August | August | Januar/August | August | Januar/August |
| | | dt = 100 kg | | | | 1000 DM | | | | 1000 \$ | | | |
| 15 | Dextrine, Gelatine und Leime | 179 799 | 1 595 341 | 1 507 757 | 19 331 | 165 188 | 133 962 | 10 799 | 92 389 | 71 881 | | | |
| 16 | Sprengstoffe, Schießbedarf, Zündwaren | 12 680 | 100 771 | 73 251 | 7 227 | 57 194 | 52 749 | 4 037 | 32 034 | 28 355 | | | |
| 17 | Sonst. chemische Vorerzeugnisse | 2 323 480 | 23 859 115 | 23 983 197 | 434 822 | 4 702 188 | 4 544 261 | 242 895 | 2 634 432 | 2 440 666 | | | |
| 18 | Gußröhren | 18 810 | 287 312 | 204 238 | 2 505 | 33 896 | 23 579 | 1 398 | 18 989 | 12 649 | | | |
| 19 | Stahlröhren | 181 768 | 1 835 560 | 2 342 323 | 34 888 | 352 042 | 379 885 | 19 490 | 197 209 | 203 942 | | | |
| 20 | Stab- und Formeisen | 2 376 661 | 27 075 601 | 25 910 835 | 206 525 | 2 381 036 | 2 078 163 | 115 361 | 1 333 637 | 1 115 452 | | | |
| 21 | Blech aus Eisen | 2 390 633 | 26 282 198 | 28 900 369 | 232 486 | 2 446 795 | 2 456 362 | 129 867 | 1 371 711 | 1 318 049 | | | |
| 22 | Draht aus Eisen | 658 127 | 8 593 936 | 8 156 795 | 62 447 | 855 371 | 726 289 | 34 884 | 478 688 | 389 750 | | | |
| 23 | Eisenbahnoberbaumaterial | 11 552 | 185 936 | 198 434 | 732 | 10 196 | 11 732 | 408 | 5 729 | 6 283 | | | |
| 24 | Schmiedbarer Guß, Schmiedestücke, Stangen, Bleche, Draht usw. aus: | 22 885 | 256 140 | 310 313 | 5 764 | 58 668 | 38 868 | 3 218 | 32 862 | 20 875 | | | |
| 25 | Kupfer, Kupferlegierungen | 111 054 | 1 418 206 | 1 186 599 | 53 620 | 720 567 | 514 010 | 29 954 | 402 455 | 275 881 | | | |
| 26 | Aluminium, Aluminiumlegierungen | 143 394 | 1 720 365 | 1 468 239 | 74 485 | 850 849 | 621 226 | 41 609 | 476 359 | 333 554 | | | |
| 27 | sonstigen unedlen Metallen | 29 243 | 272 585 | 247 215 | 50 926 | 401 224 | 306 801 | 28 449 | 224 705 | 164 745 | | | |
| 28 | Edelmetallen | 38 | 526 | 567 | 7 397 | 133 049 | 49 613 | 4 131 | 74 610 | 26 621 | | | |
| 30 | Edelsteine, Schmucksteine und Perlen, bearbeitet | 22 | 179 | 168 | 44 787 | 603 297 | 503 144 | 25 017 | 338 189 | 270 180 | | | |
| 31 | Sonstige Vorerzeugnisse | 68 057 | 662 951 | 665 895 | 16 139 | 138 928 | 125 825 | 9 014 | 77 764 | 67 529 | | | |
| IICb | Enderzeugnisse | 7 754 759 | 79 912 797 | 75 576 358 | 9 149 280 | 85 103 015 | 73 114 215 | 5 110 774 | 47 662 533 | 39 256 123 | | | |
| | Strick-, Wirkwaren u. dgl. aus: | | | | | | | | | | | | |
| 1 | Seide oder Chemiefasern | 67 491 | 483 439 | 486 705 | 275 841 | 1 922 242 | 1 736 601 | 154 085 | 1 079 530 | 935 365 | | | |
| 2 | Wolle und anderen Tierhaaren | 14 998 | 59 715 | 48 351 | 112 939 | 459 839 | 338 322 | 63 088 | 259 107 | 183 141 | | | |
| 3 | Baumwolle | 37 495 | 370 146 | 285 695 | 120 189 | 1 267 213 | 935 223 | 67 136 | 708 231 | 502 230 | | | |
| | Sonstige Kleidung u. dgl. aus: | | | | | | | | | | | | |
| 4 | Seide oder Chemiefasern | 63 526 | 504 269 | 534 023 | 281 399 | 2 203 647 | 2 190 410 | 157 189 | 1 234 821 | 1 177 510 | | | |
| 5 | Wolle und anderen Tierhaaren | 14 828 | 66 405 | 63 420 | 95 790 | 439 680 | 395 731 | 53 508 | 247 333 | 214 027 | | | |
| 6 | Baumwolle | 96 325 | 847 749 | 763 534 | 266 268 | 2 511 754 | 2 237 786 | 148 735 | 1 405 553 | 1 202 151 | | | |
| 7 | Flachs, Hanf, Jute, Hartfasern u. dgl. | 8 737 | 58 815 | 65 697 | 23 641 | 166 382 | 171 920 | 13 206 | 93 362 | 92 402 | | | |
| 8 | Hüte | 3 079 | 24 287 | 23 617 | 13 569 | 88 459 | 74 208 | 7 582 | 49 579 | 39 907 | | | |
| 9 | Sonstige Spinnstoffwaren | 76 077 | 967 051 | 892 892 | 95 009 | 931 418 | 688 319 | 53 073 | 521 576 | 369 494 | | | |
| 10 | Pelzwaren | 6 473 | 29 820 | 31 474 | 122 804 | 607 241 | 513 977 | 68 599 | 340 415 | 276 579 | | | |
| 11 | Schuhe aus Leder | 78 796 | 710 235 | 683 527 | 278 851 | 2 294 721 | 2 015 443 | 155 766 | 1 288 652 | 1 084 920 | | | |
| 12 | Andere Lederwaren | 38 437 | 363 002 | 321 529 | 143 765 | 1 121 428 | 1 024 003 | 80 309 | 629 716 | 550 999 | | | |
| 13 | Papierwaren | 324 506 | 3 048 702 | 2 850 418 | 90 603 | 825 517 | 717 830 | 50 612 | 462 375 | 385 358 | | | |
| 14 | Bücher, Karten, Noten, Bilder | 99 048 | 854 316 | 803 960 | 85 802 | 723 351 | 629 697 | 47 931 | 405 749 | 338 658 | | | |
| 15 | Holzwaren | 506 601 | 4 683 151 | 4 017 771 | 234 031 | 2 267 694 | 1 902 176 | 130 730 | 1 269 028 | 1 020 554 | | | |
| 16 | Kautschukwaren | 277 226 | 2 884 836 | 2 602 425 | 186 438 | 1 878 335 | 1 534 698 | 104 141 | 1 052 119 | 823 674 | | | |
| 17 | Steinwaren | 290 307 | 3 324 954 | 3 249 259 | 34 151 | 350 270 | 294 233 | 19 078 | 195 971 | 157 848 | | | |
| 18 | Steinzeug-, Ton-, Steingut- und Porzellanwaren | 81 054 | 865 701 | 807 489 | 48 409 | 416 403 | 354 655 | 27 043 | 233 120 | 190 341 | | | |
| 19 | Glaswaren | 368 770 | 3 198 123 | 2 856 198 | 78 402 | 735 472 | 620 115 | 43 791 | 411 183 | 332 874 | | | |
| 20 | Messerschmiedwaren | 4 111 | 43 085 | 37 889 | 11 676 | 115 856 | 103 434 | 6 519 | 64 906 | 55 535 | | | |
| 21 | Werkzeuge und landwirtschaftliche Geräte | 34 018 | 315 966 | 263 665 | 47 192 | 428 274 | 358 575 | 26 362 | 239 813 | 192 500 | | | |
| 22 | Sonstige Eisenwaren | 1 065 014 | 11 705 196 | 11 110 319 | 360 363 | 3 643 635 | 2 953 371 | 201 296 | 2 040 582 | 1 584 759 | | | |
| 23 | Waren aus Kupfer und Kupferlegierungen | 15 953 | 166 311 | 145 781 | 19 804 | 218 110 | 175 035 | 11 065 | 122 143 | 94 030 | | | |
| 24 | Edelmetallwaren, vergoldete und versilberte Waren | 680 | 7 601 | 4 873 | 33 706 | 326 566 | 273 345 | 18 829 | 182 861 | 146 782 | | | |
| 25 | Sonstige Waren aus unedlen Metallen | 106 442 | 1 176 282 | 1 069 561 | 114 922 | 1 147 238 | 969 593 | 64 191 | 642 462 | 520 335 | | | |
| 26 | Werkzeugmaschinen einschl. Walzwerksanlagen | 101 920 | 987 437 | 779 263 | 164 330 | 1 452 953 | 1 079 301 | 91 788 | 813 522 | 579 593 | | | |
| 27 | Masch. f. d. Spinnstoff-, Leder- und Lederwarenindustrie | 25 162 | 274 385 | 257 909 | 49 481 | 546 257 | 489 829 | 27 634 | 305 958 | 262 775 | | | |
| 28 | Landwirtschaftl. Maschinen (einschl. Ackerschlepper) | 84 276 | 994 829 | 1 035 313 | 65 200 | 751 606 | 751 082 | 36 414 | 420 404 | 402 786 | | | |
| 29 | Dampflokomotiven | 20 189 | 212 966 | 191 281 | 49 750 | 437 341 | 400 752 | 27 793 | 245 151 | 215 076 | | | |
| 30 | Kraftmaschinen | 103 733 | 1 029 777 | 864 889 | 145 777 | 1 427 330 | 1 155 477 | 81 432 | 799 137 | 620 163 | | | |
| 31 | Pumpen, Druckluftmaschinen u. dgl. | 109 187 | 1 137 591 | 1 066 625 | 75 112 | 750 428 | 677 599 | 41 958 | 420 282 | 363 628 | | | |
| 32 | Fördermittel | 22 538 | 240 203 | 181 319 | 45 621 | 478 194 | 362 060 | 25 486 | 267 975 | 194 373 | | | |
| 33 | Papier- und Druckmaschinen | 31 405 | 264 165 | 252 342 | 417 584 | 3 555 453 | 3 220 221 | 233 264 | 1 990 302 | 1 729 066 | | | |
| 34 | Büromaschinen | | | | | | | | | | | | |
| 35 | Maschinen für die Nahrungs- und Genußmittelindustrie | 10 405 | 118 900 | 119 495 | 26 174 | 294 817 | 284 866 | 14 622 | 164 868 | 152 920 | | | |
| 36 | Sonstige Maschinen | 330 532 | 3 438 045 | 3 125 766 | 477 704 | 4 577 264 | 3 757 225 | 266 850 | 2 562 380 | 2 016 794 | | | |
| 41 | Elektrotechnische Erzeugnisse (auch elektrische Maschinen) | 589 532 | 6 077 399 | 5 516 340 | 1 345 094 | 12 998 359 | 10 895 600 | 751 371 | 7 279 929 | 5 850 245 | | | |
| 42 | Uhren | 2 379 | 22 623 | 19 795 | 51 517 | 453 291 | 434 696 | 28 778 | 253 564 | 233 247 | | | |
| 43 | Feinmechanische und optische Erzeugnisse | 38 599 | 378 860 | 348 285 | 283 473 | 2 643 739 | 2 349 189 | 158 350 | 1 480 021 | 1 260 825 | | | |
| 44 | Waren aus Wachs oder Fetten; Seifen | 22 950 | 203 195 | 156 672 | 9 683 | 78 376 | 61 710 | 5 410 | 43 837 | 33 171 | | | |
| 45 | Waren aus Kunststoffen | 206 780 | 2 168 904 | 2 017 145 | 204 789 | 2 026 259 | 1 626 382 | 114 395 | 1 134 647 | 873 286 | | | |
| 46 | Spielfilme und andere belichtete Filme und Platten | 482 | 5 252 | 5 160 | 9 388 | 81 365 | 70 013 | 5 244 | 45 600 | 37 609 | | | |
| 47 | Photochemische Erzeugnisse | 40 040 | 360 227 | 360 239 | 102 162 | 924 339 | 714 476 | 57 070 | 517 368 | 383 507 | | | |
| 48 | Bleistifte und chem. Bürobedarf | 45 510 | 406 808 | 425 970 | 21 737 | 197 435 | 198 760 | 12 142 | 110 604 | 106 757 | | | |
| 49 | Pharmazeutische Erzeugnisse (auch unzubereitet) | 49 407 | 447 505 | 448 902 | 271 435 | 2 199 897 | 1 987 917 | 151 627 | 1 232 285 | 1 067 347 | | | |
| 50 | Kosmetische Erzeugnisse | 29 950 | 240 645 | 236 394 | 42 294 | 318 095 | 288 273 | 23 627 | 177 958 | 154 721 | | | |
| 51 | Sonstige chemische Erzeugnisse | 577 734 | 5 607 239 | 5 464 286 | 123 918 | 1 244 759 | 1 033 736 | 69 215 | 696 978 | 554 928 | | | |
| 52 | Musikinstrumente | 5 519 | 53 830 | 47 075 | 10 054 | 107 580 | 96 632 | 5 618 | 60 165 | 51 837 | | | |
| 53 | Kinderspielzeuge, Christbaumschmuck | 38 666 | 372 650 | 374 413 | 62 608 | 515 379 | 451 781 | 34 973 | 289 270 | 242 884 | | | |
| 55 | Wasserfahrzeuge | 108 230 ¹⁾ | 958 824 ¹⁾ | 1 571 915 ¹⁾ | 25 639 | 327 456 | 438 616 | 14 321 | 183 148 | 235 978 | | | |
| 56 | Luftfahrzeuge | 9 105 | 87 848 | 76 051 | 460 518 | 3 922 947 | 3 047 133 | 257 243 | 2 194 727 | 1 634 298 | | | |
| 57 | Kraftfahrzeuge | 951 092 | 11 523 372 | 11 812 939 | 903 032 | 10 709 464 | 10 751 806 | 504 431 | 5 986 275 | 5 765 164 | | | |
| 58 | Fahrräder | 32 138 | 276 249 | 208 549 | 28 291 | 239 779 | 161 841 | 15 801 | 134 270 | 86 839 | | | |
| 59 | Sonstige Fahrzeuge | 91 675 | 761 419 | 612 658 | 32 115 | 337 004 | 288 188 | 17 940 | 188 684 | 154 452 | | | |
| 69 | Sonstige Enderzeugnisse | 395 632 | 4 502 493 | 3 979 296 | 469 236 | 4 415 104 | 2 830 254 | 262 116 | 2 483 037 | 1 519 861 | | | |
| III | Außerdem: | | | | | | | | | | | | |
| 1 | Rückwaren | 196 555 | 1 794 537 | 1 938 903 | 260 365 | 2 554 927 | 2 237 173 | 145 440 | 1 430 472 | 1 200 479 | | | |
| 2 | Ersatzlieferungen | 2 226 | 32 635 | 36 716 | 6 458 | 84 959 | 69 409 | 3 608 | 47 410 | 37 233 | | | |
| | Insgesamt | 292 721 102 | 2 529 228 256 | 2 543 433 959 | 24 329 176 | 225 413 841 | 187 698 547 | 13 590 241 | 126 267 655 | < | | | |

Spezialhandel

4 Mengen und Werte nach Warengruppen und -untergruppen der Ernährungswirtschaft und der Gewerblichen Wirtschaft

| Nr. der Systematik | Warenbenennung | Ausfuhr | | | | | | | | |
|--------------------------|--|-----------------------|-------------------------|-------------------------|-------------------|--------------------|--------------------|-------------------|--------------------|--------------------|
| | | 1980 | | 1979 | 1980 | | 1979 | | | |
| | | August | Januar/August | | August | Januar/August | August | Januar/August | | |
| | | dt = 100 kg | | | 1000 DM | | | 1000 \$ | | |
| 15 | Dextrine, Gelatine und Leime | 204 242 | 2 160 836 | 1 999 237 | 34 067 | 327 048 | 275 573 | 19 030 | 183 007 | 147 903 |
| 16 | Sprengstoffe, Schießbedarf, Zündwaren | 14 168 | 136 316 | 118 442 | 10 952 | 108 183 | 87 577 | 6 121 | 60 435 | 47 039 |
| 17 | Sonst. chemische Vorzeugnisse | 5 384 739 | 49 387 844 | 51 373 071 | 839 512 | 8 416 274 | 7 729 444 | 468 949 | 4 712 481 | 4 151 254 |
| 18 | Gußröhren | 173 898 | 1 204 859 | 1 067 601 | 15 782 | 129 814 | 117 986 | 8 816 | 72 813 | 63 405 |
| 19 | Stahlröhren | 1 043 758 | 9 825 347 | 10 684 969 | 191 696 | 1 675 827 | 1 749 307 | 107 062 | 940 059 | 940 086 |
| 20 | Stab- und Formeisen | 3 429 667 | 30 919 707 | 28 554 525 | 368 196 | 3 378 092 | 2 888 509 | 205 677 | 1 892 390 | 1 551 489 |
| 21 | Blech aus Eisen | 5 705 777 | 43 057 730 | 41 139 081 | 544 486 | 4 188 468 | 3 659 731 | 304 150 | 2 345 099 | 1 965 314 |
| 22 | Draht aus Eisen | 943 529 | 8 688 025 | 9 231 811 | 101 843 | 974 497 | 923 518 | 56 886 | 545 723 | 495 890 |
| 23 | Eisenbahnoberbaumaterial | 134 351 | 1 617 421 | 1 473 695 | 12 226 | 148 097 | 120 567 | 6 830 | 82 938 | 64 996 |
| 24 | Schmiedbarer Guß, Schmiedestücke Stangen, Bleche, Draht usw. aus: | 90 836 | 876 730 | 836 335 | 27 550 | 270 878 | 243 879 | 15 389 | 151 679 | 130 935 |
| 25 | Kupfer, Kupferlegierungen | 236 774 | 2 180 285 | 2 227 040 | 135 394 | 1 266 653 | 1 094 277 | 75 630 | 708 883 | 587 275 |
| 26 | Aluminium, Aluminiumlegierungen | 228 239 | 1 988 165 | 1 977 123 | 120 876 | 1 009 915 | 832 128 | 67 522 | 565 816 | 466 776 |
| 27 | sonstigen unedlen Metallen | 36 925 | 301 662 | 220 146 | 43 210 | 494 720 | 322 520 | 24 139 | 276 128 | 173 251 |
| 28 | Edelmetallen | 270 | 3 259 | 3 725 | 19 855 | 237 546 | 159 191 | 11 091 | 133 309 | 85 452 |
| 30 | Edelsteine, Schmucksteine und Perlen, bearbeitet | 18 | 125 | 108 | 30 980 | 286 936 | 220 523 | 17 306 | 159 608 | 118 216 |
| 31 | Sonstige Vorzeugnisse | 81 970 | 671 440 | 758 605 | 22 678 | 211 108 | 198 733 | 12 667 | 118 268 | 106 715 |
| IICb | Enderzeugnisse | 14 414 809 | 132 315 021 | 128 859 346 | 15 382 673 | 149 121 800 | 133 789 360 | 8 592 719 | 83 498 621 | 71 810 904 |
| | Strick-, Wirkwaren u. dgl. aus: | | | | | | | | | |
| 1 | Seide oder Chemiefasern | 14 309 | 115 052 | 102 678 | 110 933 | 799 264 | 672 491 | 61 968 | 447 671 | 362 039 |
| 2 | Wolle und anderen Tierhaaren | 2 090 | 10 031 | 8 470 | 25 511 | 105 321 | 86 051 | 14 249 | 59 283 | 46 467 |
| 3 | Baumwolle | 5 496 | 59 535 | 48 392 | 30 273 | 345 192 | 266 858 | 16 909 | 192 763 | 143 367 |
| | Sonstige Kleidung u. dgl. aus: | | | | | | | | | |
| 4 | Seide oder Chemiefasern | 13 217 | 129 472 | 123 968 | 102 078 | 891 134 | 875 689 | 57 022 | 498 373 | 470 631 |
| 5 | Wolle und anderen Tierhaaren | 12 264 | 53 622 | 49 015 | 126 773 | 565 209 | 514 838 | 70 817 | 317 837 | 278 722 |
| 6 | Baumwolle | 16 057 | 124 953 | 117 353 | 60 946 | 554 025 | 536 365 | 34 042 | 309 386 | 287 821 |
| 7 | Flachs, Hanf, Jute, Hartfasern u. dgl. | 2 067 | 16 761 | 13 089 | 11 558 | 82 968 | 68 973 | 6 453 | 46 449 | 37 085 |
| 8 | Hüte | 667 | 6 012 | 5 783 | 3 576 | 29 305 | 24 455 | 1 995 | 16 380 | 13 146 |
| 9 | Sonstige Spinnstoffwaren | 59 521 | 640 541 | 540 279 | 70 118 | 686 877 | 579 436 | 39 163 | 384 643 | 311 019 |
| 10 | Pelzwaren | 943 | 4 986 | 4 759 | 27 059 | 132 845 | 103 602 | 15 114 | 74 303 | 55 738 |
| 11 | Schuhe aus Leder | 11 620 | 88 330 | 83 012 | 61 182 | 444 152 | 378 871 | 34 175 | 249 104 | 203 802 |
| 12 | Andere Lederwaren | 5 707 | 65 215 | 65 926 | 28 988 | 262 417 | 249 741 | 16 192 | 146 745 | 134 151 |
| 13 | Papierwaren | 379 197 | 3 677 814 | 3 225 438 | 140 396 | 1 341 009 | 1 099 565 | 78 424 | 750 848 | 590 600 |
| 14 | Bücher, Karten, Noten, Bilder | 254 900 | 2 038 355 | 1 862 419 | 203 376 | 1 667 747 | 1 479 429 | 113 606 | 935 244 | 795 533 |
| 15 | Holzwaren | 445 241 | 4 453 237 | 4 375 347 | 217 037 | 2 153 650 | 2 001 979 | 121 237 | 1 205 272 | 1 073 841 |
| 16 | Kautschukwaren | 268 867 | 2 689 651 | 2 723 211 | 201 060 | 1 942 560 | 1 771 083 | 112 310 | 1 088 185 | 950 894 |
| 17 | Steinwaren | 71 538 | 590 060 | 560 455 | 23 372 | 201 575 | 168 197 | 13 056 | 112 869 | 90 313 |
| 18 | Steinzeug-, Ton-, Steingut- und Porzellanwaren | 93 854 | 961 042 | 957 963 | 72 388 | 656 430 | 581 469 | 40 432 | 367 620 | 312 155 |
| 19 | Glaswaren | 399 343 | 3 275 620 | 3 551 615 | 84 364 | 774 175 | 683 411 | 47 121 | 433 376 | 366 897 |
| 20 | Messerschmiedwaren | 8 749 | 73 335 | 67 349 | 36 656 | 305 863 | 277 989 | 20 476 | 171 216 | 149 245 |
| 21 | Werkzeuge und landwirtschaftliche Geräte | 47 076 | 506 709 | 457 728 | 110 417 | 1 093 398 | 961 563 | 61 681 | 612 067 | 516 100 |
| 22 | Sonstige Eisenwaren | 2 941 142 | 20 615 695 | 22 562 269 | 923 336 | 7 833 775 | 7 413 376 | 515 770 | 4 387 069 | 3 979 379 |
| 23 | Waren aus Kupfer und Kupferlegierungen | 31 699 | 290 727 | 297 722 | 47 220 | 438 608 | 393 316 | 26 376 | 245 511 | 211 225 |
| 24 | Edelmetallwaren, vergoldete und versilberte Waren | 878 | 8 537 | 9 188 | 44 756 | 625 776 | 515 374 | 25 003 | 349 835 | 276 527 |
| 25 | Sonstige Waren aus unedlen Metallen | 188 996 | 1 792 733 | 1 781 732 | 214 942 | 1 941 834 | 1 766 555 | 120 061 | 1 087 055 | 948 364 |
| 26 | Werkzeugmaschinen einschl. Walzwerksanlagen | 258 205 | 2 477 597 | 2 464 270 | 552 005 | 5 108 557 | 4 815 418 | 308 350 | 2 862 867 | 2 585 717 |
| 27 | Masch. f. d. Spinnstoff-, Leder- und Lederwarenindustrie | 112 201 | 1 114 050 | 1 078 061 | 310 834 | 3 008 330 | 2 819 190 | 173 630 | 1 684 503 | 1 513 631 |
| 28 | Landwirtschaftl. Maschinen (einschl. Ackerschlepper) | 227 797 | 3 223 457 | 3 170 983 | 210 257 | 2 654 771 | 2 443 663 | 117 447 | 1 483 092 | 1 309 636 |
| 29 | Dampflokomotiven | | | | | | | | | |
| 30 | Kraftmaschinen | 54 351 | 623 134 | 617 732 | 151 250 | 1 631 837 | 1 549 057 | 84 486 | 914 049 | 831 331 |
| 31 | Pumpen, Druckluftmaschinen u. dgl. | 179 725 | 1 715 525 | 1 512 336 | 397 462 | 3 536 297 | 3 081 387 | 222 021 | 1 981 336 | 1 654 567 |
| 32 | Fördermittel | 201 593 | 1 976 648 | 1 975 876 | 239 780 | 2 236 188 | 2 167 104 | 133 943 | 1 252 568 | 1 163 745 |
| 33 | Papier- und Druckmaschinen | 76 992 | 823 443 | 801 217 | 222 896 | 2 253 234 | 2 111 467 | 124 509 | 1 262 165 | 1 133 968 |
| 34 | Büromaschinen | 23 628 | 283 712 | 267 136 | 313 816 | 3 231 750 | 2 766 195 | 175 293 | 1 806 842 | 1 485 631 |
| 35 | Maschinen für die Nahrungs- und Genüßmittelindustrie | 53 086 | 485 976 | 512 477 | 149 036 | 1 427 233 | 1 537 183 | 83 253 | 799 835 | 825 917 |
| 36 | Sonstige Maschinen | 949 495 | 9 914 294 | 9 040 787 | 1 608 864 | 15 228 585 | 12 886 428 | 898 712 | 8 529 536 | 6 919 876 |
| 41 | Elektrotechnische Erzeugnisse (auch elektrische Maschinen) | 900 215 | 9 269 652 | 8 773 433 | 2 297 308 | 21 995 473 | 19 729 210 | 1 283 280 | 12 318 215 | 10 590 899 |
| 42 | Uhren | 5 066 | 67 674 | 68 555 | 36 700 | 472 120 | 467 739 | 20 497 | 264 283 | 251 125 |
| 43 | Feinmechanische und optische Erzeugnisse | 55 431 | 544 373 | 488 585 | 449 086 | 4 270 786 | 3 854 524 | 250 855 | 2 392 269 | 2 069 742 |
| 44 | Waren aus Wachs oder Fetten; Seifen | 40 870 | 318 907 | 259 535 | 16 351 | 120 843 | 92 250 | 9 135 | 67 570 | 49 539 |
| 45 | Waren aus Kunststoffen | 290 883 | 2 770 559 | 2 704 368 | 291 223 | 2 733 880 | 2 397 473 | 162 860 | 1 530 603 | 1 287 032 |
| 46 | Spielfilme und andere belichtete Filme und Platten | 247 | 2 421 | 2 129 | 6 546 | 54 746 | 48 060 | 3 657 | 30 649 | 25 793 |
| 47 | Photochemische Erzeugnisse | 43 410 | 427 068 | 411 236 | 92 817 | 901 927 | 737 869 | 51 847 | 503 995 | 396 034 |
| 48 | Bleistifte und chem. Bürobedarf | 32 712 | 345 171 | 331 955 | 27 308 | 268 040 | 263 884 | 15 254 | 150 105 | 141 743 |
| 49 | Pharmazeutische Erzeugnisse (auch unzubereitet) | 108 657 | 968 457 | 915 431 | 419 447 | 3 586 244 | 3 246 580 | 234 309 | 2 008 939 | 1 744 475 |
| 50 | Kosmetische Erzeugnisse | 44 666 | 333 105 | 287 930 | 42 837 | 352 869 | 289 070 | 23 929 | 197 433 | 155 227 |
| 51 | Sonstige chemische Erzeugnisse | 2 024 120 | 16 602 903 | 14 763 784 | 398 835 | 4 182 711 | 3 684 142 | 222 789 | 2 341 744 | 1 976 923 |
| 52 | Musikinstrumente | 2 641 | 37 714 | 37 851 | 12 392 | 170 576 | 157 512 | 6 919 | 95 458 | 84 512 |
| 53 | Kinderspielzeug, Christbaumschmuck | 37 697 | 252 519 | 265 586 | 60 117 | 395 027 | 381 888 | 33 579 | 221 190 | 205 306 |
| 55 | Wasserfahrzeuge | 541 737 ¹⁾ | 3 347 256 ¹⁾ | 3 003 794 ¹⁾ | 135 291 | 956 608 | 645 071 | 75 573 | 536 771 | 344 398 |
| 56 | Luftfahrzeuge | 5 841 | 61 838 | 52 496 | 307 334 | 3 222 273 | 2 379 029 | 171 676 | 1 800 847 | 1 274 174 |
| 57 | Kraffahrzeuge | 2 527 320 | 28 507 913 | 28 343 089 | 3 077 084 | 33 987 917 | 31 695 623 | 1 718 859 | 19 024 613 | 17 002 551 |
| 58 | Fahrräder | 24 226 | 249 042 | 203 187 | 23 813 | 221 650 | 170 385 | 13 901 | 124 047 | 91 388 |
| 59 | Sonstige Fahrzeuge | 120 816 | 1 493 369 | 1 336 106 | 89 336 | 1 052 897 | 907 805 | 49 904 | 588 951 | 486 396 |
| 69 | Sonstige Enderzeugnisse | 195 743 | 1 789 219 | 1 574 261 | 464 333 | 3 983 322 | 2 993 478 | 259 380 | 2 233 042 | 1 604 567 |
| III | Außerdem: | | | | | | | | | |
| 1 | Rückwaren | 178 669 | 1 288 842 | 1 102 314 | 120 529 | 1 147 367 | 936 748 | 67 328 | 641 728 | 502 950 |
| 2 | Ersatzlieferungen | 35 595 | 322 744 | 371 599 | 55 846 | 434 411 | 389 206 | 31 196 | 243 291 | 209 194 |
| | Insgesamt | 132 896 124 | 1 137 398 911 | 1 120 973 009 | 24 196 186 | 229 865 561 | 204 148 187 | 13 515 909 | 128 708 328 | 109 588 391 |

1) August 1980: 777 Stück; Jan./August 1980: 30 566 Stück; Jan./August 1979: 49 080 Stück.

Spezial
**5 Index der tatsächlichen Werte, des Volumens
nach Warengruppen der Ernährungs
1976
5.1 Ins**

| Jahr Monat | Einfuhr | | | | | | | | | | | |
|-------------------|-------------------------|----------------------|-------------------------|-----------------------|-------|------------------|------------------------|----------------|----------------|---------------|---------------------|---------------------|
| | insgesamt ¹⁾ | Ernährungswirtschaft | | | | | Gewerbliche Wirtschaft | | | | | |
| | | zu- sammen | Lebende Tiere | Nahrungsmittel | | Genuß- mittel | zu- sammen | Roh- stoffe | Halb- waren | Fertigwaren | | |
| | | | tierischen Ursprungs | pflanzl. Ursprungs | | | | | | zu- sammen | Vor- erzeugnisse | End- erzeugnisse |
| Index der | | | | | | | | | | | | |
| 1975 MD | 83,0 | 86,4 | 106,9 | 84,9 | 90,5 | 68,9 | 82,3 | 83,5 | 79,7 | 82,6 | 80,2 | 83,6 |
| 1976 MD | 100 | 100 | 100 | 100 | 100 | 100 | 100 | 100 | 100 | 100 | 100 | 100 |
| 1977 MD | 105,9 | 109,1 | 107,4 | 100,2 | 105,9 | 137,9 | 105,2 | 97,4 | 102,2 | 108,6 | 105,8 | 109,7 |
| 1978 MD | 109,7 | 107,1 | 115,2 | 105,8 | 104,5 | 119,8 | 110,1 | 85,3 | 108,2 | 118,7 | 112,5 | 121,1 |
| 1979 MD | 131,4 | 110,8 | 120,0 | 107,9 | 108,3 | 125,8 | 135,6 | 118,3 | 144,5 | 138,3 | 134,4 | 139,9 |
| Jan./Aug. 1975 MD | 79,5 | 83,6 | 95,0 | 77,6 | 90,5 | 63,2 | 78,7 | 79,7 | 76,6 | 79,0 | 77,9 | 79,4 |
| Jan./Aug. 1976 MD | 97,3 | 96,3 | 102,0 | 96,6 | 97,3 | 91,3 | 97,5 | 96,7 | 100,1 | 97,0 | 97,7 | 96,7 |
| Jan./Aug. 1977 MD | 104,0 | 107,4 | 95,2 | 92,9 | 106,7 | 136,5 | 103,4 | 99,0 | 100,2 | 105,9 | 106,1 | 105,8 |
| Jan./Aug. 1978 MD | 107,1 | 107,3 | 118,8 | 103,7 | 105,7 | 118,7 | 107,1 | 85,0 | 105,2 | 114,7 | 109,9 | 116,6 |
| Jan./Aug. 1979 MD | 126,7 | 108,8 | 115,6 | 102,1 | 109,2 | 117,4 | 130,3 | 109,2 | 138,9 | 134,5 | 132,4 | 135,3 |
| Jan./Aug. 1980 MD | 152,2 | 118,3 | 120,0 | 112,9 | 117,4 | 131,0 | 159,1 | 160,9 | 172,0 | 154,5 | 146,8 | 157,5 |
| 1979 | | | | | | | | | | | | |
| Juli | 139,9 | 112,6 | 127,9 | 114,3 | 104,6 | 142,2 | 145,5 | 126,2 | 170,3 | 144,0 | 144,1 | 144,0 |
| August | 128,1 | 108,9 | 133,6 | 110,5 | 105,4 | 118,7 | 132,1 | 129,8 | 146,8 | 128,3 | 121,1 | 131,1 |
| September | 125,7 | 100,5 | 155,8 | 104,8 | 93,2 | 118,7 | 131,0 | 124,4 | 145,4 | 128,7 | 121,9 | 131,3 |
| Oktober | 152,0 | 121,2 | 155,9 | 129,8 | 109,6 | 152,4 | 157,6 | 138,5 | 163,8 | 161,9 | 154,5 | 164,8 |
| November | 146,9 | 121,5 | 111,8 | 122,1 | 114,4 | 152,3 | 151,5 | 141,4 | 162,3 | 151,5 | 147,1 | 153,2 |
| Dezember | 139,0 | 116,7 | 92,1 | 120,9 | 108,7 | 146,6 | 143,8 | 141,4 | 151,2 | 142,2 | 130,9 | 146,6 |
| 1980 | | | | | | | | | | | | |
| Januar | 149,2 | 115,8 | 120,6 | 117,6 | 111,7 | 129,7 | 156,4 | 156,9 | 183,2 | 147,9 | 144,3 | 149,3 |
| Februar | 157,4 | 120,1 | 135,2 | 117,1 | 117,4 | 134,9 | 165,3 | 163,2 | 184,2 | 160,1 | 160,3 | 160,0 |
| März | 158,2 | 120,9 | 141,2 | 116,6 | 119,3 | 132,7 | 165,9 | 169,8 | 171,3 | 163,0 | 152,0 | 167,2 |
| April | 156,9 | 121,7 | 119,0 | 109,7 | 126,1 | 123,4 | 163,8 | 161,7 | 172,3 | 161,9 | 157,1 | 163,7 |
| Mai | 154,5 | 127,4 | 128,0 | 113,4 | 130,8 | 136,6 | 160,1 | 170,2 | 173,5 | 152,7 | 151,4 | 153,2 |
| Juni | 152,4 | 115,7 | 99,1 | 105,7 | 122,2 | 106,7 | 159,3 | 157,0 | 165,2 | 158,1 | 148,8 | 161,8 |
| Juli | 157,6 | 117,8 | 117,4 | 112,7 | 105,8 | 177,9 | 165,3 | 163,7 | 171,4 | 164,0 | 150,8 | 169,1 |
| August | 131,4 | 107,1 | 99,7 | 110,6 | 106,3 | 105,8 | 136,5 | 144,7 | 154,5 | 128,3 | 109,8 | 135,4 |
| Index des | | | | | | | | | | | | |
| 1975 MD | 87,4 | 91,8 | 115,0 | 91,9 | 91,1 | 91,9 | 86,5 | 91,2 | 85,0 | 85,4 | 82,0 | 86,8 |
| 1976 MD | 100 | 100 | 100 | 100 | 100 | 100 | 100 | 100 | 100 | 100 | 100 | 100 |
| 1977 MD | 103,7 | 98,5 | 108,3 | 97,6 | 98,3 | 100,0 | 104,7 | 97,1 | 104,1 | 107,3 | 106,5 | 107,6 |
| 1978 MD | 111,5 | 106,5 | 120,9 | 106,7 | 106,1 | 106,4 | 112,5 | 96,3 | 112,9 | 117,5 | 114,6 | 118,6 |
| 1979 MD | 121,6 | 111,2 | 128,2 | 109,2 | 109,3 | 120,5 | 123,7 | 107,9 | 114,3 | 131,6 | 127,7 | 133,1 |
| Jan./Aug. 1975 MD | 84,6 | 88,7 | 107,1 | 86,0 | 89,6 | 87,5 | 83,9 | 89,6 | 83,4 | 82,2 | 78,9 | 83,5 |
| Jan./Aug. 1976 MD | 97,6 | 97,7 | 100,5 | 97,4 | 97,9 | 97,0 | 97,5 | 96,0 | 100,2 | 97,2 | 98,8 | 96,6 |
| Jan./Aug. 1977 MD | 101,1 | 95,8 | 97,1 | 91,4 | 96,9 | 98,3 | 102,2 | 97,7 | 99,9 | 104,4 | 106,3 | 103,6 |
| Jan./Aug. 1978 MD | 108,6 | 104,7 | 123,5 | 103,8 | 105,3 | 101,4 | 109,4 | 93,7 | 110,9 | 113,9 | 112,5 | 114,5 |
| Jan./Aug. 1979 MD | 120,0 | 110,2 | 124,9 | 105,0 | 110,0 | 118,7 | 121,9 | 106,9 | 114,4 | 129,1 | 128,0 | 129,5 |
| Jan./Aug. 1980 MD | 124,5 | 113,7 | 126,5 | 110,1 | 113,4 | 119,4 | 126,7 | 102,8 | 113,9 | 138,3 | 130,4 | 141,4 |
| 1979 | | | | | | | | | | | | |
| Juli | 125,6 | 113,4 | 140,9 | 117,6 | 105,7 | 136,8 | 128,1 | 110,2 | 120,1 | 136,4 | 135,5 | 136,7 |
| August | 115,7 | 110,7 | 148,2 | 115,2 | 107,8 | 111,1 | 116,9 | 111,1 | 110,6 | 120,6 | 114,1 | 123,1 |
| September | 112,2 | 99,4 | 163,8 | 106,9 | 93,6 | 104,8 | 115,0 | 103,6 | 108,4 | 120,6 | 113,2 | 123,5 |
| Oktober | 136,7 | 121,3 | 167,2 | 129,1 | 114,2 | 133,4 | 139,1 | 113,3 | 122,3 | 152,6 | 142,2 | 156,6 |
| November | 130,5 | 119,3 | 115,4 | 119,5 | 116,4 | 131,6 | 132,2 | 113,7 | 116,9 | 142,9 | 134,1 | 146,4 |
| Dezember | 120,4 | 112,3 | 93,3 | 115,8 | 107,9 | 126,9 | 122,3 | 108,6 | 109,8 | 130,6 | 119,5 | 134,9 |
| 1980 | | | | | | | | | | | | |
| Januar | 123,9 | 112,8 | 120,8 | 114,7 | 110,9 | 116,4 | 126,4 | 111,0 | 120,3 | 133,2 | 129,6 | 134,6 |
| Februar | 129,2 | 115,4 | 134,9 | 113,9 | 114,0 | 121,7 | 132,3 | 106,8 | 121,2 | 143,9 | 142,5 | 144,4 |
| März | 129,0 | 114,5 | 143,3 | 112,1 | 112,9 | 121,9 | 131,9 | 108,8 | 113,3 | 145,1 | 134,4 | 149,3 |
| April | 127,3 | 114,9 | 120,4 | 105,1 | 119,6 | 111,0 | 129,6 | 99,6 | 114,1 | 144,0 | 138,1 | 146,2 |
| Mai | 126,2 | 121,1 | 142,7 | 111,3 | 123,9 | 123,2 | 127,2 | 105,8 | 113,5 | 138,2 | 132,9 | 140,3 |
| Juni | 124,9 | 113,0 | 111,3 | 103,2 | 120,7 | 97,2 | 126,7 | 97,7 | 109,2 | 141,4 | 131,6 | 145,2 |
| Juli | 129,5 | 113,9 | 125,1 | 110,7 | 103,4 | 163,2 | 132,2 | 101,5 | 116,7 | 146,9 | 134,7 | 151,6 |
| August | 106,5 | 103,6 | 113,5 | 109,9 | 101,5 | 101,0 | 107,2 | 90,8 | 102,7 | 113,8 | 99,0 | 119,5 |
| Index der | | | | | | | | | | | | |
| 1975 MD | 94,9 | 94,1 | 93,0 | 92,5 | 99,3 | 75,0 | 95,1 | 91,5 | 93,7 | 96,7 | 97,8 | 96,3 |
| 1976 MD | 100 | 100 | 100 | 100 | 100 | 100 | 100 | 100 | 100 | 100 | 100 | 100 |
| 1977 MD | 102,0 | 110,7 | 99,2 | 102,7 | 107,7 | 138,0 | 100,5 | 100,3 | 98,1 | 101,2 | 99,4 | 101,9 |
| 1978 MD | 98,4 | 100,5 | 95,3 | 99,1 | 98,5 | 112,5 | 97,9 | 88,5 | 95,8 | 101,0 | 98,1 | 102,1 |
| 1979 MD | 108,1 | 99,7 | 93,6 | 98,7 | 99,1 | 104,4 | 109,6 | 109,7 | 126,4 | 105,1 | 105,3 | 105,1 |
| Jan./Aug. 1975 MD | 93,9 | 94,3 | 88,7 | 90,2 | 101,0 | 72,3 | 93,8 | 89,0 | 91,9 | 96,1 | 98,9 | 95,1 |
| Jan./Aug. 1976 MD | 99,8 | 98,6 | 101,5 | 99,1 | 99,4 | 94,1 | 100,0 | 100,8 | 100,0 | 99,7 | 98,9 | 100,1 |
| Jan./Aug. 1977 MD | 102,9 | 112,2 | 98,0 | 101,6 | 110,2 | 138,8 | 101,2 | 101,3 | 100,3 | 101,4 | 99,8 | 102,1 |
| Jan./Aug. 1978 MD | 98,6 | 102,4 | 96,2 | 99,9 | 100,3 | 117,1 | 97,9 | 90,7 | 94,9 | 100,7 | 97,7 | 101,8 |
| Jan./Aug. 1979 MD | 105,6 | 98,7 | 92,6 | 97,3 | 99,3 | 98,9 | 106,9 | 102,2 | 121,5 | 104,2 | 103,4 | 104,5 |
| Jan./Aug. 1980 MD | 122,2 | 104,1 | 94,9 | 102,6 | 103,6 | 109,6 | 125,6 | 156,6 | 151,0 | 111,7 | 112,6 | 111,4 |
| 1979 | | | | | | | | | | | | |
| Juli | 111,3 | 99,2 | 90,8 | 97,2 | 99,0 | 104,0 | 113,5 | 114,5 | 141,7 | 105,6 | 106,4 | 105,3 |
| August | 110,7 | 98,4 | 90,2 | 95,9 | 97,8 | 106,9 | 113,1 | 116,8 | 132,7 | 106,4 | 106,1 | 106,5 |
| September | 112,0 | 101,1 | 95,1 | 98,1 | 99,6 | 113,3 | 114,0 | 120,1 | 134,1 | 106,7 | 107,7 | 106,3 |
| Oktober | 111,3 | 99,9 | 93,3 | 100,5 | 95,9 | 114,2 | 113,3 | 122,2 | 133,9 | 106,1 | 108,7 | 105,2 |
| November | 112,6 | 101,9 | 96,8 | 102,2 | 98,2 | 115,7 | 114,6 | 124,4 | 138,9 | 106,0 | 109,6 | 104,7 |
| Dezember | 115,4 | 104,0 | 98,7 | 104,4 | 100,8 | 115,4 | 117,5 | 130,1 | 137,8 | 108,9 | 109,6 | 108,7 |
| 1980 | | | | | | | | | | | | |
| Januar | 120,5 | 102,7 | 99,9 | 102,5 | 100,7 | 111,4 | 123,7 | 141,4 | 152,4 | 111,0 | 111,4 | 110,9 |
| Februar | 121,8 | 104,1 | 100,2 | 102,9 | 103,0 | 110,9 | 124,9 | 152,7 | 152,0 | 111,3 | 112,5 | 110,8 |
| März | 122,7 | 105,6 | 98,5 | 104,0 | 105,7 | 108,8 | 125,7 | 156,1 | 151,2 | 112,3 | 113,1 | 112,0 |
| April | 123,2 | 105,9 | 98,8 | 104,4 | 105,4 | 111,2 | 126,4 | 162,3 | 151,0 | 112,5 | 113,8 | 112,0 |
| Mai | 122,5 | 105,2 | 89,7 | 101,9 | 105,5 | 110,9 | 125,9 | 160,8 | 152,8 | 110,5 | 114,0 | 109,2 |
| Juni | 122,0 | 102,4 | 89,0 | 102,4 | 101,3 | 109,9 | 125,7 | 160,6 | 151,3 | 111,8 | 113,1 | 111,4 |
| Juli | 121,7 | 103,4 | 93,9 | 101,7 | 102,3 | 109,0 | 125,0 | 161,3 | 146,8 | 111,7 | 111,9 | 111,6 |
| August | 123,4 | 103,4 | 87,9 | 100,7 | 104,7 | 104,7 | 127,3 | 159,3 | 150,4 | 112,7 | 111,0 | 113,3 |

1) Rückwaren und Ersatzlieferungen sind nicht in den einzelnen Warengruppen, sondern nur in der Gesamtin- bzw. -ausfuhr enthalten. – Siehe S. 4, Abschnitt 2.5. – 2) Index der Ausfuhr

handel
und der Durchschnittswerte (Austauschverhältnis)
wirtschaft und der Gewerblichen Wirtschaft
= 100
gesamt

| Ausfuhr | | | | | | | | | | | | | Aus- tausch- ver- hältnis ²⁾ | Jahr Monat |
|--|----------------------|------------------|---|-----------------------|------------------|------------------------|----------------|----------------|---------------|---------------------|---------------------|-------|--|---------------|
| ins- gesamt ¹⁾ | Ernährungswirtschaft | | | | | Gewerbliche Wirtschaft | | | | | | | | |
| | zu- sammen | Lebende Tiere | Nahrungsmittel tierischen Ursprungs | pflanzl. Ursprungs | Genuß- mittel | zu- sammen | Roh- stoffe | Halb- waren | Fertigwaren | | | | | |
| | | | | | | | | | zu- sammen | Vor- erzeugnisse | End- erzeugnisse | | | |
| tatsächlichen Werte | | | | | | | | | | | | | | |
| 86,3 | 91,1 | 122,5 | 95,0 | 89,5 | 75,3 | 86,1 | 93,2 | 86,3 | 85,8 | 88,4 | 85,2 | | 1975 MD | |
| 100 | 100 | 100 | 100 | 100 | 100 | 100 | 100 | 100 | 100 | 100 | 100 | | 1976 MD | |
| 106,6 | 120,2 | 79,9 | 123,0 | 121,8 | 122,5 | 105,9 | 99,4 | 97,8 | 106,8 | 102,1 | 108,0 | | 1977 MD | |
| 111,0 | 120,8 | 89,1 | 128,5 | 117,0 | 125,2 | 110,5 | 107,1 | 109,2 | 110,7 | 109,4 | 111,0 | | 1978 MD | |
| 122,5 | 137,6 | 92,4 | 160,2 | 122,5 | 145,6 | 121,7 | 115,2 | 132,7 | 120,9 | 128,6 | 118,9 | | 1979 MD | |
| 83,5 | 87,3 | x | x | x | x | 83,3 | 90,6 | 85,5 | 82,9 | 88,1 | 81,6 | | Jan./Aug. 1975 MD | |
| 95,9 | 95,6 | x | x | x | x | 96,0 | 97,0 | 98,9 | 95,7 | 97,3 | 95,3 | | Jan./Aug. 1976 MD | |
| 103,3 | 118,5 | x | x | x | x | 102,6 | 95,7 | 96,7 | 103,2 | 101,3 | 103,8 | | Jan./Aug. 1977 MD | |
| 107,0 | 119,9 | x | x | x | x | 106,3 | 104,9 | 105,0 | 106,4 | 105,4 | 106,7 | | Jan./Aug. 1978 MD | |
| 119,3 | 137,1 | x | x | x | x | 118,4 | 113,8 | 129,0 | 117,6 | 125,6 | 115,5 | | Jan./Aug. 1979 MD | |
| 134,4 | 157,3 | x | x | x | x | 133,1 | 118,6 | 163,6 | 130,9 | 139,1 | 128,7 | | Jan./Aug. 1980 MD | |
| 1979 | | | | | | | | | | | | | | |
| 124,0 | 138,3 | x | x | x | x | 123,1 | 108,2 | 142,5 | 121,8 | 137,7 | 117,7 | | Juli | |
| 115,5 | 135,5 | x | x | x | x | 114,4 | 112,5 | 134,1 | 112,7 | 130,1 | 108,2 | | August | |
| 117,6 | 117,3 | x | x | x | x | 117,4 | 108,3 | 133,5 | 116,3 | 127,9 | 113,3 | | September | |
| 140,1 | 155,9 | x | x | x | x | 139,1 | 135,1 | 150,6 | 138,3 | 148,8 | 135,5 | | Oktober | |
| 134,2 | 151,0 | x | x | x | x | 133,2 | 122,3 | 142,4 | 132,7 | 139,4 | 130,9 | | November | |
| 124,0 | 129,9 | x | x | x | x | 123,4 | 105,7 | 133,8 | 123,0 | 122,2 | 123,2 | | Dezember | |
| 1980 | | | | | | | | | | | | | | |
| 130,8 | 152,8 | x | x | x | x | 129,7 | 115,6 | 165,2 | 127,0 | 143,1 | 122,8 | | Januar | |
| 138,4 | 159,2 | x | x | x | x | 137,3 | 124,9 | 177,3 | 134,2 | 142,4 | 132,0 | | Februar | |
| 146,3 | 164,5 | x | x | x | x | 145,3 | 128,3 | 183,7 | 142,5 | 152,5 | 139,8 | | März | |
| 140,9 | 162,6 | x | x | x | x | 139,7 | 123,7 | 171,3 | 137,4 | 145,2 | 135,3 | | April | |
| 135,1 | 155,7 | x | x | x | x | 134,0 | 120,3 | 161,8 | 132,0 | 141,9 | 129,5 | | Mai | |
| 133,2 | 151,0 | x | x | x | x | 132,1 | 115,6 | 157,4 | 130,4 | 138,0 | 128,4 | | Juni | |
| 136,9 | 165,2 | x | x | x | x | 135,4 | 114,6 | 146,7 | 135,0 | 132,0 | 135,8 | | Juli | |
| 113,1 | 147,1 | x | x | x | x | 111,4 | 105,8 | 145,1 | 108,6 | 117,7 | 106,2 | | August | |
| Volumens³⁾ | | | | | | | | | | | | | | |
| 89,8 | 92,1 | 129,4 | 96,1 | 87,9 | 82,3 | 89,6 | 98,9 | 86,8 | 89,6 | 87,0 | 90,3 | 102,7 | 1975 MD | |
| 100 | 100 | 100 | 100 | 100 | 100 | 100 | 100 | 100 | 100 | 100 | 100 | 100 | 1976 MD | |
| 105,4 | 120,2 | 82,8 | 130,1 | 119,2 | 112,2 | 104,7 | 104,2 | 102,1 | 104,9 | 103,9 | 105,2 | 101,6 | 1977 MD | |
| 109,8 | 125,9 | 83,3 | 138,3 | 120,7 | 127,1 | 109,0 | 120,0 | 118,0 | 107,9 | 116,6 | 105,6 | 98,5 | 1978 MD | |
| 117,6 | 148,7 | 88,0 | 180,2 | 129,2 | 154,9 | 116,0 | 113,8 | 127,0 | 115,1 | 126,6 | 112,1 | 96,7 | 1979 MD | |
| 87,0 | 88,0 | x | x | x | x | 86,9 | 96,7 | 85,2 | 86,8 | 85,1 | 87,3 | 102,8 | Jan./Aug. 1975 MD | |
| 96,6 | 95,8 | x | x | x | x | 96,7 | 97,7 | 98,9 | 96,5 | 98,0 | 96,1 | 99,0 | Jan./Aug. 1976 MD | |
| 102,0 | 117,0 | x | x | x | x | 101,3 | 97,5 | 99,5 | 101,5 | 102,0 | 101,4 | 100,9 | Jan./Aug. 1977 MD | |
| 106,2 | 123,6 | x | x | x | x | 105,3 | 118,4 | 114,2 | 104,2 | 112,1 | 102,1 | 97,8 | Jan./Aug. 1978 MD | |
| 115,6 | 149,2 | x | x | x | x | 114,0 | 114,0 | 127,4 | 112,8 | 126,2 | 109,3 | 96,3 | Jan./Aug. 1979 MD | |
| 121,8 | 155,1 | x | x | x | x | 120,1 | 106,9 | 129,1 | 119,7 | 132,9 | 116,2 | 97,8 | Jan./Aug. 1980 MD | |
| 1979 | | | | | | | | | | | | | | |
| 118,6 | 149,0 | x | x | x | x | 117,0 | 109,5 | 133,8 | 115,8 | 133,5 | 111,1 | 94,4 | Juli | |
| 110,6 | 146,4 | x | x | x | x | 108,7 | 108,5 | 123,8 | 107,5 | 126,3 | 102,5 | 95,6 | August | |
| 112,1 | 126,4 | x | x | x | x | 111,3 | 107,4 | 124,0 | 110,3 | 121,9 | 107,2 | 99,9 | September | |
| 132,4 | 166,5 | x | x | x | x | 130,6 | 125,7 | 136,5 | 130,2 | 140,9 | 127,4 | 96,9 | Oktober | |
| 127,6 | 161,3 | x | x | x | x | 125,8 | 116,5 | 125,8 | 126,0 | 131,9 | 124,5 | 97,8 | November | |
| 114,1 | 136,6 | x | x | x | x | 112,7 | 104,2 | 118,5 | 112,5 | 114,5 | 111,9 | 94,8 | Dezember | |
| 1980 | | | | | | | | | | | | | | |
| 121,4 | 157,6 | x | x | x | x | 119,6 | 110,3 | 131,7 | 118,8 | 139,7 | 113,4 | 98,0 | Januar | |
| 126,0 | 157,7 | x | x | x | x | 124,4 | 116,8 | 132,2 | 123,9 | 137,2 | 120,4 | 97,5 | Februar | |
| 133,0 | 161,2 | x | x | x | x | 131,5 | 113,8 | 148,0 | 130,5 | 145,2 | 126,7 | 103,1 | März | |
| 127,2 | 162,2 | x | x | x | x | 125,4 | 109,9 | 134,6 | 125,0 | 139,4 | 121,2 | 99,9 | April | |
| 123,2 | 151,0 | x | x | x | x | 121,8 | 107,7 | 132,1 | 121,3 | 135,3 | 117,6 | 97,6 | Mai | |
| 120,0 | 149,2 | x | x | x | x | 118,4 | 100,2 | 126,7 | 118,2 | 130,4 | 115,0 | 96,1 | Juni | |
| 123,4 | 160,5 | x | x | x | x | 121,5 | 102,2 | 116,2 | 122,4 | 124,7 | 121,8 | 95,3 | Juli | |
| 100,3 | 141,1 | x | x | x | x | 98,2 | 94,5 | 111,6 | 97,1 | 111,7 | 93,3 | 94,2 | August | |
| Durchschnittswerte³⁾ | | | | | | | | | | | | | | |
| 96,1 | 98,9 | 94,7 | 98,8 | 101,9 | 91,5 | 96,0 | 94,2 | 99,4 | 95,8 | 101,6 | 94,3 | 101,3 | 1975 MD | |
| 100 | 100 | 100 | 100 | 100 | 100 | 100 | 100 | 100 | 100 | 100 | 100 | 100 | 1976 MD | |
| 101,1 | 100,0 | 96,5 | 94,6 | 102,2 | 109,2 | 101,2 | 95,4 | 95,8 | 101,8 | 98,2 | 102,7 | 99,1 | 1977 MD | |
| 101,1 | 96,0 | 107,0 | 92,9 | 97,0 | 98,5 | 101,4 | 89,3 | 92,6 | 102,6 | 93,8 | 105,1 | 102,7 | 1978 MD | |
| 104,2 | 92,5 | 105,0 | 88,9 | 94,8 | 94,0 | 104,9 | 101,2 | 104,5 | 105,0 | 101,6 | 106,1 | 96,4 | 1979 MD | |
| 96,0 | 99,2 | x | x | x | x | 95,9 | 93,7 | 100,4 | 95,6 | 103,5 | 93,5 | 102,2 | Jan./Aug. 1975 MD | |
| 99,3 | 99,8 | x | x | x | x | 99,3 | 99,2 | 99,9 | 99,2 | 99,3 | 99,2 | 99,5 | Jan./Aug. 1976 MD | |
| 101,3 | 101,3 | x | x | x | x | 101,3 | 98,1 | 97,2 | 101,7 | 99,3 | 102,3 | 98,4 | Jan./Aug. 1977 MD | |
| 100,7 | 97,0 | x | x | x | x | 100,9 | 88,6 | 91,9 | 102,1 | 94,0 | 104,5 | 102,1 | Jan./Aug. 1978 MD | |
| 103,2 | 91,9 | x | x | x | x | 103,9 | 99,9 | 101,2 | 104,2 | 99,5 | 105,7 | 97,7 | Jan./Aug. 1979 MD | |
| 110,3 | 101,4 | x | x | x | x | 110,8 | 110,9 | 126,7 | 109,4 | 104,6 | 110,8 | 90,3 | Jan./Aug. 1980 MD | |
| 1979 | | | | | | | | | | | | | | |
| 104,5 | 92,8 | x | x | x | x | 105,2 | 98,9 | 106,5 | 105,2 | 103,2 | 105,9 | 93,9 | Juli | |
| 104,5 | 92,6 | x | x | x | x | 105,2 | 103,7 | 108,3 | 104,9 | 103,0 | 105,6 | 94,4 | August | |
| 104,9 | 92,8 | x | x | x | x | 105,5 | 100,8 | 107,6 | 105,5 | 105,0 | 105,6 | 93,7 | September | |
| 105,8 | 93,6 | x | x | x | x | 106,5 | 107,5 | 110,3 | 106,2 | 105,6 | 106,3 | 95,1 | Oktober | |
| 105,2 | 93,6 | x | x | x | x | 105,9 | 105,0 | 113,2 | 105,3 | 105,7 | 105,2 | 93,4 | November | |
| 108,7 | 95,1 | x | x | x | x | 109,5 | 101,4 | 112,9 | 109,3 | 106,7 | 110,0 | 94,2 | Dezember | |
| 1980 | | | | | | | | | | | | | | |
| 107,7 | 96,9 | x | x | x | x | 108,4 | 104,9 | 125,5 | 106,9 | 102,4 | 108,3 | 89,4 | Januar | |
| 109,8 | 100,9 | x | x | x | x | 110,4 | 106,9 | 134,1 | 108,3 | 103,8 | 109,6 | 90,1 | Februar | |
| 110,0 | 102,1 | x | x | x | x | 110,5 | 112,8 | 124,1 | 109,1 | 105,0 | 110,4 | 89,6 | März | |
| 110,8 | 100,2 | x | x | x | x | 111,4 | 112,6 | 127,3 | 109,9 | 104,2 | 111,6 | 89,9 | April | |
| 109,7 | 103,1 | x | x | x | x | 110,1 | 111,7 | 122,5 | 108,9 | 104,9 | 110,1 | 89,6 | Mai | |
| 111,0 | 101,2 | x | x | x | x | 111,6 | 115,4 | 124,3 | 110,4 | 105,8 | 111,7 | 91,0 | Juni | |
| 111,0 | 102,9 | x | x | x | x | 111,5 | 112,1 | 126,2 | 110,3 | 105,8 | 111,5 | 91,2 | Juli | |
| 112,8 | 104,3 | x | x | x | x | 113,4 | 111,9 | 129,9 | 111,8 | 105,4 | 113,8 | 91,4 | August | |

in % des Index der Einfuhr. -³⁾ Siehe hierzu den Aufsatz: „Neuberechnung des Außenhandelsvolumens und der Außenhandelsindizes auf Basis 1976“ in „Wirtschaft und Statistik“, Heft 1/1979.

Spezial
5 Index der tatsächlichen Werte, des Volumens
nach Warengruppen der Ernährungs
1976
5.2 EG-

| Jahr Monat | Einfuhr | | | | | | | | | | | Index der |
|-------------------|-------------------------|----------------------|-------------------------|-----------------------|-------|------------------|------------------------|----------------|----------------|---------------|---------------------|---------------------|
| | insgesamt ¹⁾ | Ernährungswirtschaft | | | | | Gewerbliche Wirtschaft | | | | | |
| | | zu- sammen | Lebende Tiere | Nahrungsmittel | | Genuß- mittel | zu- sammen | Roh- stoffe | Halb- waren | Fertigwaren | | |
| | | | tierischen Ursprungs | pflanzl. Ursprungs | | | | | | zu- sammen | Vor- erzeugnisse | End- erzeugnisse |
| 1975 MD | 85,2 | 86,6 | 108,2 | 84,5 | 86,9 | 86,4 | 84,8 | 78,6 | 82,2 | 85,8 | 83,3 | 86,9 |
| 1976 MD | 100 | 100 | 100 | 100 | 100 | 100 | 100 | 100 | 100 | 100 | 100 | 100 |
| 1977 MD | 105,8 | 98,9 | 106,6 | 97,7 | 98,4 | 105,3 | 107,2 | 132,4 | 100,5 | 108,3 | 102,8 | 110,6 |
| 1978 MD | 111,9 | 105,8 | 113,6 | 104,4 | 105,3 | 114,5 | 113,0 | 147,2 | 99,0 | 116,0 | 108,4 | 119,3 |
| 1979 MD | 131,9 | 108,9 | 115,0 | 105,0 | 108,2 | 132,1 | 136,9 | 254,0 | 134,1 | 133,5 | 128,9 | 135,6 |
| Jan./Aug. 1975 MD | 81,9 | 85,4 | 95,7 | 78,2 | 90,3 | 78,8 | 81,1 | 77,8 | 77,4 | 82,3 | 81,4 | 82,7 |
| Jan./Aug. 1976 MD | 98,5 | 101,3 | 102,6 | 99,6 | 103,1 | 95,1 | 98,0 | 95,5 | 99,3 | 97,7 | 98,3 | 97,4 |
| Jan./Aug. 1977 MD | 103,6 | 96,3 | 93,5 | 91,7 | 99,4 | 96,1 | 105,2 | 128,9 | 100,5 | 105,7 | 103,7 | 106,5 |
| Jan./Aug. 1978 MD | 109,8 | 107,9 | 117,7 | 104,8 | 109,4 | 108,4 | 110,2 | 144,4 | 96,9 | 112,9 | 106,4 | 115,7 |
| Jan./Aug. 1979 MD | 129,1 | 108,8 | 109,8 | 101,9 | 111,2 | 125,1 | 133,6 | 234,7 | 129,9 | 131,2 | 126,9 | 133,0 |
| Jan./Aug. 1980 MD | 146,8 | 117,8 | 115,6 | 112,5 | 119,2 | 135,1 | 153,0 | 408,5 | 148,1 | 145,5 | 141,9 | 147,0 |
| 1979 | | | | | | | | | | | | |
| Juli | 141,0 | 107,6 | 132,3 | 116,8 | 98,4 | 124,7 | 148,3 | 322,9 | 155,8 | 140,0 | 139,8 | 140,1 |
| August | 122,6 | 109,3 | 138,8 | 110,2 | 107,0 | 110,8 | 125,6 | 283,2 | 121,6 | 121,2 | 115,5 | 123,7 |
| September | 123,3 | 104,1 | 146,7 | 102,8 | 101,6 | 113,6 | 127,8 | 252,2 | 131,5 | 122,3 | 118,0 | 124,1 |
| Oktober | 153,1 | 120,8 | 155,8 | 121,4 | 116,2 | 140,5 | 159,0 | 302,5 | 148,6 | 157,0 | 148,6 | 160,7 |
| November | 142,7 | 109,3 | 108,8 | 112,1 | 100,2 | 166,3 | 149,1 | 334,4 | 149,1 | 142,5 | 141,8 | 142,8 |
| Dezember | 131,1 | 102,0 | 90,8 | 108,9 | 90,1 | 164,1 | 137,4 | 281,4 | 141,1 | 131,3 | 123,3 | 134,7 |
| 1980 | | | | | | | | | | | | |
| Januar | 139,4 | 112,7 | 119,4 | 117,8 | 103,9 | 153,0 | 145,6 | 346,2 | 163,7 | 133,1 | 138,6 | 130,8 |
| Februar | 154,8 | 114,7 | 127,6 | 117,7 | 108,9 | 139,6 | 163,7 | 454,0 | 157,4 | 155,4 | 155,0 | 155,5 |
| März | 153,5 | 118,8 | 135,6 | 116,6 | 116,0 | 146,0 | 161,0 | 433,5 | 144,3 | 156,3 | 149,1 | 159,5 |
| April | 156,9 | 123,5 | 105,7 | 109,8 | 131,6 | 136,5 | 164,1 | 441,5 | 157,2 | 156,3 | 153,7 | 157,5 |
| Mai | 149,0 | 133,3 | 121,2 | 116,4 | 144,1 | 138,7 | 152,0 | 436,4 | 148,0 | 143,2 | 145,5 | 142,1 |
| Juni | 148,4 | 119,2 | 91,7 | 103,9 | 130,0 | 123,0 | 154,4 | 329,7 | 140,2 | 152,3 | 144,0 | 155,9 |
| Juli | 151,8 | 111,9 | 121,2 | 108,9 | 109,9 | 139,5 | 160,2 | 454,8 | 147,5 | 153,5 | 147,7 | 156,0 |
| August | 120,5 | 108,4 | 102,4 | 108,6 | 109,1 | 104,3 | 123,3 | 372,1 | 126,3 | 113,6 | 101,6 | 118,7 |
| 1975 MD | 89,0 | 91,8 | 116,1 | 91,4 | 91,6 | 86,7 | 88,2 | 86,6 | 90,0 | 87,8 | 85,3 | 88,9 |
| 1976 MD | 100 | 100 | 100 | 100 | 100 | 100 | 100 | 100 | 100 | 100 | 100 | 100 |
| 1977 MD | 104,2 | 94,9 | 108,2 | 95,5 | 92,8 | 103,4 | 106,1 | 133,2 | 101,9 | 106,4 | 103,8 | 107,5 |
| 1978 MD | 112,6 | 106,2 | 120,1 | 105,6 | 105,9 | 106,0 | 113,9 | 161,1 | 104,0 | 115,1 | 112,4 | 116,3 |
| 1979 MD | 120,7 | 109,1 | 123,6 | 107,6 | 108,8 | 114,3 | 123,1 | 222,7 | 104,0 | 125,3 | 122,5 | 126,5 |
| Jan./Aug. 1975 MD | 86,1 | 90,8 | 107,9 | 87,2 | 93,7 | 80,0 | 85,1 | 86,0 | 87,1 | 84,5 | 82,0 | 85,5 |
| Jan./Aug. 1976 MD | 98,6 | 101,5 | 101,1 | 100,2 | 103,4 | 94,2 | 98,1 | 96,1 | 99,4 | 97,7 | 99,2 | 97,1 |
| Jan./Aug. 1977 MD | 101,5 | 92,2 | 96,1 | 90,8 | 92,5 | 95,4 | 103,5 | 129,3 | 99,9 | 103,7 | 104,2 | 103,5 |
| Jan./Aug. 1978 MD | 110,6 | 107,4 | 123,3 | 105,0 | 108,8 | 101,5 | 111,3 | 155,1 | 102,4 | 112,3 | 110,6 | 113,1 |
| Jan./Aug. 1979 MD | 120,0 | 109,2 | 119,2 | 105,8 | 110,9 | 109,3 | 122,4 | 216,0 | 105,0 | 124,3 | 123,1 | 124,8 |
| Jan./Aug. 1980 MD | 121,9 | 114,2 | 122,3 | 110,9 | 116,1 | 112,9 | 123,5 | 256,7 | 98,2 | 126,2 | 123,9 | 127,2 |
| 1979 | | | | | | | | | | | | |
| Juli | 124,7 | 108,5 | 146,5 | 121,1 | 98,8 | 106,7 | 128,3 | 259,5 | 106,1 | 130,2 | 130,3 | 130,2 |
| August | 109,2 | 110,5 | 153,2 | 115,2 | 106,7 | 100,2 | 108,9 | 231,3 | 89,6 | 110,3 | 108,0 | 111,3 |
| September | 110,1 | 105,8 | 155,9 | 105,2 | 105,0 | 95,4 | 111,3 | 208,8 | 95,2 | 112,5 | 108,5 | 114,3 |
| Oktober | 136,7 | 120,9 | 167,5 | 121,8 | 118,0 | 121,7 | 139,1 | 247,8 | 107,6 | 144,6 | 136,0 | 148,3 |
| November | 126,9 | 109,8 | 113,6 | 111,3 | 104,8 | 139,7 | 129,7 | 266,2 | 105,3 | 132,1 | 128,4 | 133,7 |
| Dezember | 114,9 | 99,4 | 92,3 | 105,8 | 90,4 | 139,9 | 118,2 | 221,4 | 100,1 | 119,8 | 111,9 | 123,3 |
| 1980 | | | | | | | | | | | | |
| Januar | 117,8 | 111,0 | 120,3 | 115,1 | 104,0 | 142,0 | 119,6 | 244,7 | 107,7 | 118,7 | 122,6 | 117,0 |
| Februar | 129,8 | 110,7 | 127,7 | 114,7 | 106,3 | 119,1 | 134,1 | 297,2 | 106,6 | 136,5 | 135,8 | 136,7 |
| März | 127,7 | 115,3 | 137,7 | 112,1 | 115,8 | 118,2 | 130,3 | 269,6 | 97,0 | 135,2 | 130,0 | 137,5 |
| April | 129,3 | 119,4 | 109,8 | 106,5 | 129,3 | 110,1 | 131,4 | 267,8 | 100,8 | 135,5 | 133,5 | 136,4 |
| Mai | 123,6 | 128,1 | 135,6 | 115,7 | 138,2 | 109,4 | 122,3 | 260,7 | 96,5 | 125,1 | 125,7 | 124,8 |
| Juni | 123,2 | 116,3 | 101,8 | 103,6 | 127,2 | 100,7 | 124,3 | 216,1 | 91,5 | 130,7 | 125,1 | 133,2 |
| Juli | 125,1 | 108,5 | 128,1 | 109,2 | 106,6 | 112,0 | 128,4 | 271,0 | 98,9 | 132,1 | 128,8 | 133,5 |
| August | 98,5 | 104,1 | 117,8 | 110,3 | 101,1 | 91,8 | 97,4 | 226,8 | 86,4 | 96,1 | 89,8 | 98,8 |
| 1975 MD | 95,8 | 94,3 | 93,2 | 92,4 | 94,9 | 99,7 | 96,1 | 90,8 | 91,4 | 97,7 | 97,7 | 97,7 |
| 1976 MD | 100 | 100 | 100 | 100 | 100 | 100 | 100 | 100 | 100 | 100 | 100 | 100 |
| 1977 MD | 101,5 | 104,2 | 98,6 | 102,3 | 106,0 | 101,8 | 101,0 | 99,5 | 98,6 | 101,8 | 99,0 | 102,9 |
| 1978 MD | 99,3 | 99,7 | 94,6 | 98,9 | 99,4 | 108,0 | 99,3 | 91,3 | 95,1 | 100,8 | 96,4 | 102,6 |
| 1979 MD | 109,3 | 99,8 | 93,1 | 97,6 | 99,4 | 115,6 | 111,1 | 114,1 | 129,0 | 106,6 | 105,2 | 107,2 |
| Jan./Aug. 1975 MD | 95,1 | 94,0 | 88,7 | 89,6 | 96,4 | 98,5 | 95,3 | 90,4 | 88,9 | 97,4 | 99,2 | 96,7 |
| Jan./Aug. 1976 MD | 99,9 | 99,7 | 101,5 | 99,4 | 99,7 | 101,0 | 99,9 | 99,3 | 99,9 | 100,0 | 99,1 | 100,3 |
| Jan./Aug. 1977 MD | 102,0 | 104,4 | 97,3 | 101,0 | 107,4 | 100,8 | 101,6 | 99,7 | 100,6 | 101,9 | 99,5 | 103,0 |
| Jan./Aug. 1978 MD | 99,3 | 100,5 | 95,4 | 99,8 | 100,5 | 106,7 | 99,0 | 93,1 | 94,6 | 100,5 | 96,2 | 102,3 |
| Jan./Aug. 1979 MD | 107,6 | 99,7 | 92,1 | 96,3 | 100,3 | 114,5 | 109,2 | 108,7 | 123,7 | 105,6 | 103,1 | 106,6 |
| Jan./Aug. 1980 MD | 120,4 | 103,2 | 94,5 | 101,4 | 102,7 | 119,6 | 123,9 | 159,1 | 150,9 | 115,2 | 114,5 | 115,5 |
| 1979 | | | | | | | | | | | | |
| Juli | 113,0 | 99,2 | 90,3 | 96,5 | 99,6 | 116,9 | 115,6 | 124,4 | 146,9 | 107,5 | 107,2 | 107,6 |
| August | 112,4 | 98,9 | 90,6 | 95,6 | 100,3 | 110,6 | 115,3 | 122,5 | 135,7 | 109,9 | 106,9 | 111,1 |
| September | 112,0 | 96,4 | 94,1 | 97,7 | 96,7 | 119,1 | 114,8 | 120,8 | 138,1 | 108,6 | 108,8 | 108,6 |
| Oktober | 112,0 | 99,9 | 93,1 | 99,7 | 98,4 | 115,5 | 114,3 | 122,1 | 138,1 | 108,6 | 109,3 | 108,4 |
| November | 112,5 | 99,5 | 95,8 | 100,7 | 95,6 | 119,0 | 114,9 | 125,6 | 141,5 | 107,9 | 110,5 | 106,8 |
| Dezember | 114,2 | 102,6 | 98,3 | 102,9 | 99,7 | 117,3 | 116,3 | 127,1 | 140,9 | 109,5 | 110,2 | 109,3 |
| 1980 | | | | | | | | | | | | |
| Januar | 118,3 | 101,5 | 99,3 | 102,4 | 99,9 | 107,8 | 121,7 | 141,5 | 152,0 | 112,2 | 113,0 | 111,8 |
| Februar | 119,3 | 103,6 | 99,9 | 102,6 | 102,5 | 117,2 | 122,1 | 152,8 | 147,6 | 113,9 | 114,1 | 113,7 |
| März | 120,2 | 103,1 | 98,5 | 104,0 | 100,2 | 123,5 | 123,5 | 160,8 | 148,7 | 115,6 | 114,6 | 116,0 |
| April | 121,4 | 103,5 | 96,3 | 103,1 | 101,8 | 123,9 | 124,9 | 164,8 | 155,8 | 115,4 | 115,1 | 115,5 |
| Mai | 120,5 | 104,0 | 89,4 | 100,6 | 104,3 | 126,7 | 124,3 | 167,4 | 153,5 | 114,5 | 115,7 | 113,9 |
| Juni | 120,5 | 102,5 | 90,1 | 100,2 | 102,2 | 122,2 | 124,2 | 152,6 | 153,3 | 116,5 | 115,2 | 117,1 |
| Juli | 121,4 | 103,2 | 94,6 | 99,8 | 103,1 | 124,6 | 124,7 | 167,9 | 149,3 | 116,2 | 114,7 | 116,9 |
| August | 122,3 | 104,1 | 86,9 | 98,5 | 107,9 | 113,6 | 126,6 | 164,1 | 146,2 | 118,2 | 113,1 | 120,2 |

*) Frankreich, Belgien und Luxemburg, Niederlande, Italien, Großbritannien, Rep. Irland und Dänemark als Herstellungs- und Verbrauchsländer.

1) Rückwaren und Ersatzlieferungen sind nicht in den einzelnen Warengruppen, sondern nur in der Gesamtein- bzw. -ausfuhr enthalten. - Siehe S. 4, Abschnitt 2.5. - 2) Index der Ausfuhr

handel
und der Durchschnittswerte (Austauschverhältnis)
wirtschaft und der Gewerblichen Wirtschaft
= 100
Länder *)

| Ausfuhr | | | | | | | | | | | | | Aus- tausch- ver- hältnis ²⁾ | Jahr Monat |
|------------------------------|----------------------|------------------|-------------------------|-----------------------|------------------|------------------------|---------------|----------------|---------------|---------------------|---------------------|-------|--|---------------|
| ins- gesamt ¹⁾ | Ernährungswirtschaft | | | | | Gewerbliche Wirtschaft | | | | | | | | |
| | zu- sammen | Lebende Tiere | Nahrungsmittel | | Genuß- mittel | zu- sammen | Ro- stoffe | Halb- waren | Fertigwaren | | | | | |
| | | | tierischen Ursprungs | pflanzl. Ursprungs | | | | | zu- sammen | Vor- erzeugnisse | End- erzeugnisse | | | |
| tatsächlichen Werte | | | | | | | | | | | | | | |
| 82,3 | 95,4 | 128,2 | 101,6 | 89,2 | 76,2 | 81,2 | 96,0 | 81,5 | 80,5 | 80,8 | 80,5 | | 1975 MD | |
| 100 | 100 | 100 | 100 | 100 | 100 | 100 | 100 | 100 | 100 | 100 | 100 | | 1976 MD | |
| 104,7 | 117,5 | 78,2 | 122,3 | 117,0 | 123,7 | 103,7 | 96,7 | 96,3 | 104,9 | 98,1 | 106,9 | | 1977 MD | |
| 111,3 | 119,8 | 89,8 | 129,0 | 109,8 | 140,4 | 110,6 | 108,7 | 106,1 | 111,2 | 104,9 | 113,1 | | 1978 MD | |
| 129,4 | 135,9 | 95,3 | 151,6 | 117,4 | 170,4 | 128,8 | 116,7 | 134,8 | 128,7 | 127,4 | 129,1 | | 1979 MD | |
| 78,7 | 92,0 | x | x | x | x | 77,7 | 94,7 | 80,3 | 76,6 | 78,1 | 76,2 | | Jan./Aug. 1975 MD | |
| 96,8 | 94,9 | x | x | x | x | 97,0 | 97,8 | 99,3 | 96,7 | 98,0 | 96,3 | | Jan./Aug. 1976 MD | |
| 102,1 | 114,8 | x | x | x | x | 101,1 | 92,7 | 95,1 | 102,2 | 98,4 | 103,3 | | Jan./Aug. 1977 MD | |
| 107,2 | 117,2 | x | x | x | x | 106,4 | 106,3 | 102,9 | 106,9 | 101,4 | 108,5 | | Jan./Aug. 1978 MD | |
| 125,6 | 137,6 | x | x | x | x | 124,8 | 116,4 | 130,8 | 124,4 | 123,2 | 124,8 | | Jan./Aug. 1979 MD | |
| 142,8 | 143,4 | x | x | x | x | 142,7 | 115,2 | 172,3 | 140,5 | 140,4 | 140,5 | | Jan./Aug. 1980 MD | |
| 126,5 | 142,7 | x | x | x | x | 125,2 | 109,0 | 142,9 | 123,9 | 132,2 | 121,4 | | 1979 | |
| 114,8 | 129,7 | x | x | x | x | 113,6 | 109,9 | 128,8 | 112,1 | 115,0 | 111,2 | | Juli | |
| 128,1 | 115,7 | x | x | x | x | 129,0 | 107,9 | 138,7 | 128,8 | 132,0 | 127,9 | | August | |
| 153,2 | 151,6 | x | x | x | x | 153,2 | 135,6 | 150,3 | 154,3 | 151,3 | 155,2 | | September | |
| 140,4 | 140,1 | x | x | x | x | 140,1 | 123,6 | 148,0 | 140,0 | 139,9 | 140,0 | | Oktober | |
| 125,9 | 123,5 | x | x | x | x | 125,8 | 101,6 | 134,0 | 125,9 | 119,8 | 127,7 | | November | |
| 141,7 | 147,9 | x | x | x | x | 141,3 | 117,3 | 169,3 | 139,1 | 148,0 | 136,4 | | Dezember | |
| 151,0 | 151,1 | x | x | x | x | 151,1 | 119,4 | 199,5 | 146,9 | 150,1 | 146,0 | | 1980 | |
| 160,1 | 153,2 | x | x | x | x | 160,6 | 124,1 | 200,9 | 157,5 | 159,0 | 157,0 | | Januar | |
| 153,8 | 141,3 | x | x | x | x | 154,5 | 126,3 | 186,6 | 152,0 | 151,4 | 152,2 | | Februar | |
| 142,3 | 138,3 | x | x | x | x | 142,6 | 115,1 | 172,1 | 140,4 | 146,0 | 138,8 | | März | |
| 143,7 | 134,6 | x | x | x | x | 144,2 | 111,0 | 169,0 | 142,8 | 141,0 | 143,3 | | April | |
| 139,4 | 146,3 | x | x | x | x | 138,7 | 108,8 | 144,3 | 139,3 | 128,3 | 142,6 | | Mai | |
| 110,5 | 134,9 | x | x | x | x | 108,5 | 99,6 | 136,4 | 105,7 | 99,2 | 107,6 | | Juni | |
| 85,4 | 96,5 | 132,1 | 101,9 | 88,9 | 83,5 | 84,4 | 102,0 | 82,6 | 83,9 | 81,1 | 84,7 | 96,0 | 1975 MD | |
| 100 | 100 | 100 | 100 | 100 | 100 | 100 | 100 | 100 | 100 | 100 | 100 | 100 | 1976 MD | |
| 103,6 | 116,5 | 81,0 | 127,4 | 112,3 | 112,1 | 102,7 | 102,4 | 100,5 | 102,9 | 98,7 | 104,2 | 99,4 | 1977 MD | |
| 110,2 | 121,2 | 82,4 | 134,4 | 108,8 | 139,9 | 109,4 | 122,4 | 113,1 | 108,4 | 109,6 | 108,1 | 97,9 | 1978 MD | |
| 123,2 | 137,2 | 89,3 | 153,0 | 115,9 | 185,3 | 122,2 | 118,9 | 128,1 | 121,7 | 123,0 | 121,3 | 102,1 | 1979 MD | |
| 81,7 | 93,1 | x | x | x | x | 80,7 | 100,9 | 80,3 | 79,9 | 77,0 | 80,8 | 94,9 | Jan./Aug. 1975 MD | |
| 97,2 | 94,6 | x | x | x | x | 97,5 | 98,7 | 99,4 | 97,2 | 98,6 | 96,7 | 98,6 | Jan./Aug. 1976 MD | |
| 100,6 | 112,9 | x | x | x | x | 99,7 | 95,8 | 97,7 | 100,1 | 98,1 | 100,7 | 99,1 | Jan./Aug. 1977 MD | |
| 106,5 | 117,4 | x | x | x | x | 105,7 | 120,7 | 110,4 | 104,5 | 105,4 | 104,3 | 96,3 | Jan./Aug. 1978 MD | |
| 120,5 | 139,2 | x | x | x | x | 119,2 | 119,7 | 127,5 | 118,2 | 121,3 | 117,3 | 100,4 | Jan./Aug. 1979 MD | |
| 127,5 | 137,2 | x | x | x | x | 126,7 | 106,3 | 135,6 | 126,5 | 128,6 | 125,9 | 104,6 | Jan./Aug. 1980 MD | |
| 120,9 | 140,4 | x | x | x | x | 119,4 | 115,9 | 132,5 | 118,1 | 124,7 | 116,1 | 97,0 | 1979 | |
| 107,8 | 128,8 | x | x | x | x | 106,2 | 110,8 | 117,4 | 104,7 | 108,0 | 103,7 | 98,7 | Juli | |
| 121,1 | 113,8 | x | x | x | x | 121,6 | 113,0 | 127,6 | 121,3 | 123,8 | 120,6 | 110,0 | August | |
| 143,1 | 152,1 | x | x | x | x | 142,3 | 131,7 | 135,1 | 143,6 | 140,2 | 144,7 | 104,7 | September | |
| 133,9 | 145,6 | x | x | x | x | 132,8 | 122,7 | 132,7 | 133,2 | 130,9 | 133,9 | 105,5 | Oktober | |
| 116,7 | 120,9 | x | x | x | x | 116,1 | 102,1 | 121,7 | 116,0 | 110,6 | 117,6 | 101,6 | November | |
| 129,7 | 147,4 | x | x | x | x | 128,5 | 113,5 | 137,5 | 128,1 | 139,2 | 124,8 | 110,1 | Dezember | |
| 135,2 | 145,3 | x | x | x | x | 134,6 | 112,9 | 143,0 | 134,6 | 138,5 | 133,4 | 104,2 | 1980 | |
| 142,4 | 144,4 | x | x | x | x | 142,2 | 111,2 | 163,9 | 141,0 | 143,6 | 140,3 | 111,5 | Januar | |
| 136,5 | 133,4 | x | x | x | x | 136,6 | 113,0 | 145,7 | 136,5 | 138,3 | 136,0 | 105,6 | Februar | |
| 127,6 | 131,1 | x | x | x | x | 127,4 | 106,5 | 139,8 | 126,8 | 135,0 | 124,4 | 103,2 | März | |
| 127,5 | 128,1 | x | x | x | x | 127,3 | 100,7 | 136,2 | 127,4 | 128,1 | 127,2 | 103,5 | April | |
| 123,9 | 137,6 | x | x | x | x | 122,7 | 101,5 | 115,3 | 124,5 | 116,2 | 127,0 | 99,0 | Mai | |
| 96,8 | 129,9 | x | x | x | x | 94,3 | 91,2 | 103,5 | 93,3 | 90,4 | 94,2 | 98,3 | Juni | |
| 96,4 | 98,9 | 97,0 | 99,7 | 100,4 | 91,2 | 96,2 | 94,1 | 98,8 | 96,0 | 99,6 | 95,0 | 100,6 | 1975 MD | |
| 100 | 100 | 100 | 100 | 100 | 100 | 100 | 100 | 100 | 100 | 100 | 100 | 100 | 1976 MD | |
| 101,0 | 100,8 | 96,5 | 96,0 | 104,3 | 110,4 | 101,0 | 94,4 | 95,9 | 101,9 | 99,4 | 102,6 | 99,5 | 1977 MD | |
| 101,0 | 98,9 | 109,0 | 96,0 | 100,9 | 100,3 | 101,1 | 88,8 | 93,8 | 102,6 | 95,7 | 104,7 | 101,7 | 1978 MD | |
| 105,0 | 99,1 | 106,6 | 99,1 | 101,3 | 92,0 | 105,4 | 98,1 | 105,2 | 105,8 | 103,6 | 106,4 | 96,1 | 1979 MD | |
| 96,4 | 98,8 | x | x | x | x | 96,2 | 93,8 | 100,1 | 95,9 | 101,5 | 94,3 | 101,4 | Jan./Aug. 1975 MD | |
| 99,6 | 100,4 | x | x | x | x | 99,5 | 99,1 | 99,8 | 99,5 | 99,3 | 99,5 | 99,7 | Jan./Aug. 1976 MD | |
| 101,4 | 101,7 | x | x | x | x | 101,4 | 96,7 | 97,3 | 102,1 | 100,4 | 102,6 | 99,4 | Jan./Aug. 1977 MD | |
| 100,6 | 99,9 | x | x | x | x | 100,7 | 88,1 | 93,2 | 102,2 | 96,2 | 104,0 | 101,3 | Jan./Aug. 1978 MD | |
| 104,2 | 98,8 | x | x | x | x | 104,7 | 97,3 | 102,6 | 105,2 | 101,6 | 106,4 | 96,8 | Jan./Aug. 1979 MD | |
| 112,0 | 104,6 | x | x | x | x | 112,6 | 108,4 | 127,0 | 111,0 | 109,1 | 111,6 | 93,0 | Jan./Aug. 1980 MD | |
| 104,6 | 101,7 | x | x | x | x | 104,9 | 94,0 | 107,8 | 104,9 | 106,0 | 104,6 | 92,6 | 1979 | |
| 106,5 | 100,7 | x | x | x | x | 107,0 | 99,2 | 109,7 | 107,0 | 106,5 | 107,2 | 94,8 | Juli | |
| 105,8 | 101,7 | x | x | x | x | 106,1 | 95,5 | 108,7 | 106,2 | 106,6 | 106,0 | 94,5 | August | |
| 107,1 | 99,7 | x | x | x | x | 107,7 | 103,0 | 111,3 | 107,5 | 107,9 | 107,3 | 95,6 | September | |
| 104,9 | 96,2 | x | x | x | x | 105,5 | 100,7 | 111,5 | 105,0 | 106,9 | 104,5 | 93,2 | Oktober | |
| 107,9 | 102,1 | x | x | x | x | 108,4 | 99,5 | 110,1 | 108,5 | 108,3 | 108,5 | 94,5 | November | |
| 109,2 | 100,4 | x | x | x | x | 110,0 | 103,3 | 123,1 | 108,6 | 106,3 | 109,3 | 92,3 | Dezember | |
| 111,7 | 104,0 | x | x | x | x | 112,3 | 105,8 | 139,5 | 109,2 | 108,4 | 109,4 | 93,6 | 1980 | |
| 112,4 | 106,1 | x | x | x | x | 112,9 | 111,7 | 122,5 | 111,7 | 110,8 | 111,9 | 93,5 | Januar | |
| 112,6 | 106,0 | x | x | x | x | 113,1 | 111,7 | 128,1 | 111,3 | 109,5 | 111,9 | 92,8 | Februar | |
| 111,5 | 105,4 | x | x | x | x | 112,0 | 108,1 | 123,1 | 110,7 | 108,2 | 111,6 | 92,5 | März | |
| 112,8 | 105,0 | x | x | x | x | 113,3 | 110,3 | 124,1 | 112,1 | 110,1 | 112,7 | 93,6 | April | |
| 112,5 | 106,3 | x | x | x | x | 113,0 | 107,2 | 125,1 | 111,9 | 110,4 | 112,3 | 92,7 | Mai | |
| 114,1 | 103,8 | x | x | x | x | 115,1 | 109,2 | 131,7 | 113,2 | 109,7 | 114,2 | 93,3 | Juni | |

in % des Index der Einfuhr. -3) Siehe hierzu den Aufsatz: „Neuberechnung des Außenhandelsvolumens und der Außenhandelsindizes auf Basis 1976“ in „Wirtschaft und Statistik“, Heft 1/1979.

Spezial
5 Index der tatsächlichen Werte, des Volumens
nach Warengruppen der Ernährungs
1976
5.3 Übrige

| Jahr Monat | Einfuhr | | | | | | | | | | | Index der |
|-------------------|-------------------------|----------------------|------------------|-----------------------|-------|------------------|------------------------|----------------|----------------|---------------------|---------------------|-----------|
| | insgesamt ¹⁾ | Ernährungswirtschaft | | | | | Gewerbliche Wirtschaft | | | | | |
| | | zu- sammen | Lebende Tiere | Nahrungsmittel | | Genuß- mittel | zu- sammen | Roh- stoffe | Halb- waren | Fertigwaren | | |
| | | | tierischen | pflanzl. Ursprungs | | | | | zu- sammen | Vor- erzeugnisse | End- erzeugnisse | |
| 1975 MD | 80,9 | 86,2 | 97,2 | 86,5 | 93,6 | 62,9 | 79,9 | 83,8 | 76,5 | 78,2 | 74,9 | 79,3 |
| 1976 MD | 100 | 100 | 100 | 100 | 100 | 100 | 100 | 100 | 100 | 100 | 100 | 100 |
| 1977 MD | 105,9 | 120,0 | 113,5 | 108,3 | 112,5 | 149,2 | 103,4 | 95,0 | 104,4 | 109,1 | 111,0 | 108,4 |
| 1978 MD | 107,7 | 108,5 | 127,7 | 110,1 | 103,8 | 121,6 | 107,4 | 81,0 | 119,7 | 122,4 | 119,4 | 123,4 |
| 1979 MD | 131,0 | 112,9 | 159,9 | 117,3 | 108,5 | 123,5 | 134,4 | 109,0 | 157,5 | 145,1 | 143,9 | 145,4 |
| Jan./Aug. 1975 MD | 77,2 | 81,8 | 88,9 | 75,7 | 90,6 | 57,9 | 76,5 | 79,8 | 75,6 | 74,3 | 72,1 | 75,1 |
| Jan./Aug. 1976 MD | 96,2 | 91,0 | 96,6 | 86,7 | 92,1 | 90,0 | 97,1 | 96,8 | 101,2 | 95,9 | 96,7 | 95,7 |
| Jan./Aug. 1977 MD | 104,5 | 119,4 | 109,1 | 96,9 | 113,2 | 150,5 | 101,9 | 96,9 | 99,7 | 106,1 | 110,3 | 104,7 |
| Jan./Aug. 1978 MD | 104,7 | 106,5 | 128,1 | 100,0 | 102,4 | 122,3 | 104,3 | 80,9 | 115,7 | 117,3 | 116,0 | 117,7 |
| Jan./Aug. 1979 MD | 124,5 | 108,7 | 162,0 | 102,8 | 107,5 | 114,7 | 127,3 | 100,6 | 150,2 | 139,1 | 141,7 | 138,2 |
| Jan./Aug. 1980 MD | 157,2 | 118,8 | 155,5 | 114,5 | 115,9 | 129,5 | 164,5 | 143,9 | 201,9 | 167,1 | 155,2 | 171,1 |
| 1979 | | | | | | | | | | | | |
| Juli | 138,9 | 117,9 | 92,5 | 106,2 | 110,1 | 148,3 | 142,9 | 112,7 | 188,4 | 149,7 | 151,5 | 149,1 |
| August | 133,2 | 108,6 | 92,2 | 111,4 | 104,0 | 121,4 | 138,0 | 119,3 | 178,4 | 138,2 | 130,6 | 140,7 |
| September | 127,8 | 96,8 | 228,6 | 111,6 | 85,7 | 120,5 | 133,9 | 115,6 | 162,8 | 137,7 | 128,6 | 140,7 |
| Oktober | 151,0 | 121,6 | 156,5 | 157,4 | 103,8 | 156,5 | 156,4 | 127,2 | 182,8 | 168,8 | 164,5 | 170,1 |
| November | 150,8 | 134,6 | 135,5 | 155,1 | 126,9 | 147,4 | 153,8 | 128,1 | 178,8 | 164,0 | 156,0 | 166,7 |
| Dezember | 146,3 | 132,5 | 102,1 | 160,4 | 125,2 | 140,5 | 149,5 | 131,8 | 163,9 | 157,6 | 143,9 | 162,1 |
| 1980 | | | | | | | | | | | | |
| Januar | 158,4 | 119,1 | 130,4 | 117,0 | 118,6 | 121,6 | 166,2 | 143,9 | 207,7 | 168,6 | 154,1 | 173,4 |
| Februar | 159,8 | 125,8 | 196,4 | 115,2 | 124,8 | 133,3 | 166,7 | 143,2 | 217,9 | 166,7 | 169,2 | 165,9 |
| März | 162,5 | 123,1 | 185,7 | 116,8 | 122,2 | 128,0 | 170,3 | 151,7 | 205,3 | 172,3 | 157,1 | 177,2 |
| April | 156,8 | 119,7 | 225,5 | 109,5 | 121,2 | 118,9 | 163,6 | 142,6 | 191,3 | 169,7 | 163,1 | 171,8 |
| Mai | 159,7 | 121,1 | 182,5 | 103,4 | 118,9 | 135,9 | 167,4 | 151,9 | 205,5 | 166,0 | 161,4 | 167,5 |
| Juni | 156,0 | 112,0 | 158,2 | 111,7 | 115,3 | 101,1 | 163,7 | 145,2 | 196,6 | 166,3 | 157,1 | 169,3 |
| Juli | 163,0 | 124,0 | 86,9 | 125,0 | 102,1 | 191,1 | 170,0 | 143,7 | 201,2 | 178,6 | 156,0 | 186,1 |
| August | 141,5 | 105,8 | 78,5 | 117,1 | 103,8 | 106,3 | 148,5 | 129,1 | 189,9 | 148,9 | 123,9 | 157,1 |
| 1975 MD | 85,9 | 91,7 | 105,8 | 93,3 | 90,7 | 93,8 | 84,9 | 91,5 | 78,8 | 82,2 | 76,5 | 84,0 |
| 1976 MD | 100 | 100 | 100 | 100 | 100 | 100 | 100 | 100 | 100 | 100 | 100 | 100 |
| 1977 MD | 103,3 | 102,4 | 109,1 | 104,4 | 103,2 | 98,8 | 103,4 | 94,6 | 107,0 | 108,6 | 111,0 | 107,8 |
| 1978 MD | 110,5 | 106,9 | 126,9 | 110,4 | 106,3 | 106,6 | 111,2 | 91,9 | 124,0 | 120,9 | 118,4 | 121,7 |
| 1979 MD | 122,5 | 113,4 | 165,1 | 114,8 | 109,8 | 122,7 | 124,1 | 100,0 | 127,3 | 140,5 | 136,7 | 141,8 |
| Jan./Aug. 1975 MD | 83,3 | 86,4 | 100,7 | 82,0 | 85,9 | 90,1 | 82,8 | 89,8 | 78,7 | 79,0 | 73,4 | 80,8 |
| Jan./Aug. 1976 MD | 96,6 | 93,6 | 95,7 | 88,4 | 93,0 | 98,0 | 97,0 | 98,0 | 101,1 | 96,5 | 98,0 | 96,0 |
| Jan./Aug. 1977 MD | 100,7 | 99,6 | 105,6 | 93,5 | 100,7 | 99,4 | 101,0 | 95,5 | 99,8 | 105,3 | 110,0 | 103,8 |
| Jan./Aug. 1978 MD | 106,8 | 101,8 | 125,3 | 99,6 | 102,3 | 101,3 | 107,7 | 89,5 | 121,6 | 116,2 | 115,8 | 116,3 |
| Jan./Aug. 1979 MD | 119,9 | 111,3 | 169,8 | 102,1 | 109,1 | 121,9 | 121,5 | 99,4 | 126,1 | 135,8 | 136,2 | 135,7 |
| Jan./Aug. 1980 MD | 127,0 | 113,1 | 159,6 | 107,6 | 111,0 | 121,7 | 129,6 | 92,2 | 133,6 | 155,2 | 141,3 | 159,8 |
| 1979 | | | | | | | | | | | | |
| Juli | 126,5 | 118,7 | 95,9 | 106,3 | 111,7 | 147,2 | 128,0 | 100,0 | 137,8 | 145,0 | 144,3 | 145,2 |
| August | 121,8 | 110,9 | 108,3 | 115,1 | 108,8 | 114,8 | 124,0 | 102,9 | 137,1 | 135,0 | 124,4 | 138,5 |
| September | 114,1 | 92,6 | 227,4 | 112,5 | 83,4 | 108,0 | 118,3 | 96,3 | 124,9 | 131,9 | 121,4 | 135,4 |
| Oktober | 136,6 | 121,7 | 164,6 | 153,2 | 110,9 | 137,5 | 139,2 | 104,1 | 140,8 | 163,9 | 152,8 | 167,5 |
| November | 133,8 | 129,4 | 130,0 | 146,4 | 126,7 | 128,8 | 134,5 | 103,2 | 131,3 | 158,1 | 144,0 | 162,8 |
| Dezember | 125,6 | 126,0 | 101,1 | 148,8 | 123,4 | 122,5 | 126,1 | 100,9 | 121,9 | 145,6 | 132,4 | 150,0 |
| 1980 | | | | | | | | | | | | |
| Januar | 129,5 | 114,7 | 124,7 | 113,5 | 117,1 | 107,6 | 132,6 | 101,8 | 136,0 | 153,6 | 141,5 | 157,6 |
| Februar | 128,7 | 120,3 | 192,6 | 111,1 | 120,8 | 122,6 | 130,6 | 93,8 | 139,5 | 154,3 | 153,8 | 154,4 |
| März | 130,1 | 113,6 | 187,7 | 112,2 | 110,3 | 123,2 | 133,4 | 97,8 | 133,8 | 159,0 | 141,9 | 164,6 |
| April | 125,4 | 110,2 | 205,4 | 100,6 | 111,0 | 111,3 | 128,0 | 88,1 | 130,7 | 155,8 | 146,1 | 159,0 |
| Mai | 128,5 | 113,6 | 199,8 | 96,9 | 111,3 | 127,9 | 131,5 | 95,2 | 135,0 | 156,6 | 145,0 | 160,4 |
| Juni | 126,4 | 109,5 | 187,4 | 101,8 | 114,9 | 95,9 | 128,9 | 89,6 | 131,4 | 156,3 | 142,7 | 160,8 |
| Juli | 133,6 | 119,8 | 100,9 | 116,0 | 100,6 | 180,8 | 135,7 | 89,9 | 139,1 | 167,6 | 144,7 | 175,1 |
| August | 113,9 | 103,1 | 78,4 | 108,4 | 101,9 | 104,2 | 116,1 | 81,5 | 123,2 | 138,6 | 114,7 | 146,5 |
| 1975 MD | 94,1 | 93,9 | 91,8 | 92,8 | 103,2 | 67,1 | 94,1 | 91,6 | 97,1 | 95,2 | 98,0 | 94,4 |
| 1976 MD | 100 | 100 | 100 | 100 | 100 | 100 | 100 | 100 | 100 | 100 | 100 | 100 |
| 1977 MD | 102,5 | 117,2 | 104,0 | 103,7 | 109,0 | 151,0 | 99,9 | 100,4 | 97,6 | 100,4 | 100,1 | 100,5 |
| 1978 MD | 97,4 | 101,5 | 100,6 | 99,8 | 97,7 | 114,1 | 96,6 | 88,2 | 96,6 | 101,3 | 100,8 | 101,4 |
| 1979 MD | 107,0 | 99,6 | 96,8 | 102,1 | 98,8 | 100,7 | 108,2 | 109,0 | 123,7 | 103,2 | 105,3 | 102,6 |
| Jan./Aug. 1975 MD | 92,8 | 94,6 | 88,3 | 92,4 | 105,4 | 64,2 | 92,4 | 88,9 | 96,0 | 94,1 | 98,2 | 92,8 |
| Jan./Aug. 1976 MD | 99,6 | 97,3 | 100,9 | 98,1 | 99,0 | 91,8 | 100,1 | 100,9 | 100,1 | 99,4 | 98,7 | 99,7 |
| Jan./Aug. 1977 MD | 103,7 | 119,9 | 103,3 | 103,6 | 112,4 | 151,4 | 100,8 | 101,4 | 99,9 | 100,7 | 100,2 | 100,9 |
| Jan./Aug. 1978 MD | 98,0 | 104,6 | 102,3 | 100,3 | 100,1 | 120,7 | 96,8 | 90,4 | 95,1 | 101,0 | 100,2 | 101,2 |
| Jan./Aug. 1979 MD | 103,8 | 97,7 | 95,4 | 100,7 | 98,5 | 94,1 | 104,8 | 101,3 | 119,1 | 102,4 | 104,1 | 101,8 |
| Jan./Aug. 1980 MD | 123,8 | 105,1 | 97,4 | 106,4 | 104,4 | 106,5 | 127,0 | 156,1 | 151,1 | 107,7 | 109,9 | 107,1 |
| 1979 | | | | | | | | | | | | |
| Juli | 109,8 | 99,3 | 96,5 | 99,9 | 98,5 | 100,8 | 111,6 | 112,8 | 136,7 | 103,3 | 105,0 | 102,7 |
| August | 109,3 | 98,0 | 85,1 | 96,8 | 95,5 | 105,8 | 111,3 | 116,0 | 130,2 | 102,4 | 105,0 | 101,6 |
| September | 112,1 | 104,5 | 100,5 | 99,2 | 102,8 | 111,5 | 113,2 | 120,0 | 130,3 | 104,4 | 106,0 | 103,9 |
| Oktober | 110,6 | 99,9 | 95,1 | 102,8 | 93,6 | 113,9 | 112,4 | 122,2 | 129,8 | 103,0 | 107,7 | 101,6 |
| November | 112,7 | 104,0 | 104,2 | 106,0 | 100,1 | 114,5 | 114,3 | 124,2 | 136,2 | 103,8 | 108,3 | 102,4 |
| Dezember | 116,4 | 105,1 | 101,0 | 107,8 | 101,4 | 114,7 | 118,6 | 130,6 | 134,5 | 108,2 | 108,7 | 108,0 |
| 1980 | | | | | | | | | | | | |
| Januar | 122,3 | 103,9 | 104,6 | 103,1 | 101,3 | 113,0 | 125,4 | 141,3 | 152,7 | 109,8 | 108,9 | 110,0 |
| Februar | 124,1 | 104,6 | 102,0 | 103,7 | 103,4 | 108,8 | 127,6 | 152,7 | 156,2 | 108,1 | 110,0 | 107,4 |
| März | 124,9 | 108,3 | 98,9 | 104,1 | 110,7 | 104,0 | 127,7 | 155,2 | 153,4 | 108,4 | 110,7 | 107,7 |
| April | 125,0 | 108,7 | 109,8 | 108,9 | 109,2 | 106,9 | 127,8 | 161,8 | 146,4 | 108,9 | 111,6 | 108,1 |
| Mai | 124,2 | 106,6 | 91,4 | 106,8 | 106,9 | 106,2 | 127,2 | 159,6 | 152,3 | 106,0 | 111,3 | 104,4 |
| Juni | 123,4 | 102,2 | 84,4 | 109,8 | 100,4 | 105,4 | 127,0 | 162,0 | 149,6 | 106,4 | 110,0 | 105,3 |
| Juli | 122,0 | 103,5 | 86,1 | 107,8 | 101,5 | 105,7 | 125,3 | 159,9 | 144,6 | 106,6 | 107,8 | 106,3 |
| August | 124,2 | 102,6 | 100,0 | 108,0 | 101,8 | 102,0 | 127,9 | 158,4 | 154,1 | 107,4 | 108,1 | 107,3 |

*) Herstellungs- bzw. Verbrauchsländer. – Einschl. Schiffs- und Luftfahrzeugbedarf, Polargebiete und Nicht ermittelte Länder.

1) Rückwaren und Ersatzlieferungen sind nicht in den einzelnen Warengruppen, sondern nur in der Gesamtein- bzw. -ausfuhr enthalten. – Siehe S. 4, Abschnitt 2.5. – 2) Index der Ausfuhr

handel
und der Durchschnittswerte (Austauschverhältnis)
wirtschaft und der Gewerblichen Wirtschaft
= 100
Länder *)

| Ausfuhr | | | | | | | | | | | | | Aus- tausch- ver- hältnis ²⁾ | Jahr Monat |
|--|----------------------|------------------|-------------------------|-----------------------|------------------|------------------------|----------------|----------------|---------------|---------------------|---------------------|-------|--|---------------|
| ins- gesamt ¹⁾ | Ernährungswirtschaft | | | | | Gewerbliche Wirtschaft | | | | | | | | |
| | zu- sammen | Lebende Tiere | Nahrungsmittel | | Genuß- mittel | zu- sammen | Roh- stoffe | Halb- waren | Fertigwaren | | | | | |
| | | | tierischen Ursprungs | pflanzl. Ursprungs | | | | | zu- sammen | Vor- erzeugnisse | End- erzeugnisse | | | |
| tatsächlichen Werte | | | | | | | | | | | | | | |
| 89,7 | 81,8 | 82,5 | 67,6 | 90,1 | 74,4 | 89,9 | 86,4 | 92,8 | 89,8 | 95,1 | 88,5 | | 1975 MD | |
| 100 | 100 | 100 | 100 | 100 | 100 | 100 | 100 | 100 | 100 | 100 | 100 | | 1976 MD | |
| 108,2 | 126,3 | 92,1 | 126,2 | 129,5 | 121,2 | 107,7 | 106,1 | 99,9 | 108,2 | 105,6 | 108,8 | | 1977 MD | |
| 110,8 | 123,0 | 84,0 | 126,3 | 128,6 | 108,3 | 110,3 | 103,5 | 113,5 | 110,2 | 113,3 | 109,5 | | 1978 MD | |
| 116,8 | 141,1 | 72,1 | 196,0 | 130,8 | 118,0 | 115,9 | 111,5 | 129,8 | 115,1 | 129,7 | 111,6 | | 1979 MD | |
| 87,6 | 77,2 | x | x | x | x | 87,9 | 80,5 | 92,5 | 87,7 | 97,0 | 85,4 | | Jan./Aug. 1975 MD | |
| 95,2 | 97,0 | x | x | x | x | 95,2 | 95,1 | 98,3 | 95,0 | 96,7 | 94,5 | | Jan./Aug. 1976 MD | |
| 104,3 | 126,4 | x | x | x | x | 103,7 | 103,1 | 98,9 | 104,0 | 103,8 | 104,1 | | Jan./Aug. 1977 MD | |
| 106,7 | 125,7 | x | x | x | x | 106,1 | 101,5 | 107,8 | 106,1 | 109,0 | 105,4 | | Jan./Aug. 1978 MD | |
| 114,0 | 136,1 | x | x | x | x | 113,3 | 107,5 | 126,5 | 112,5 | 127,7 | 108,9 | | Jan./Aug. 1979 MD | |
| 127,2 | 187,1 | x | x | x | x | 125,4 | 126,9 | 151,7 | 123,7 | 138,0 | 120,4 | | Jan./Aug. 1980 MD | |
| 121,8 | 128,9 | x | x | x | x | 121,4 | 106,4 | 141,9 | 120,3 | 142,7 | 115,0 | | 1979 | |
| 116,0 | 148,1 | x | x | x | x | 115,0 | 118,8 | 141,3 | 113,3 | 143,7 | 106,0 | | Juli | |
| 108,7 | 120,9 | x | x | x | x | 108,1 | 109,4 | 126,5 | 107,0 | 124,3 | 102,9 | | August | |
| 129,0 | 165,1 | x | x | x | x | 127,8 | 133,7 | 151,0 | 126,3 | 146,6 | 121,4 | | September | |
| 129,0 | 174,6 | x | x | x | x | 127,6 | 119,1 | 134,8 | 127,2 | 138,9 | 124,4 | | Oktober | |
| 122,3 | 143,7 | x | x | x | x | 121,5 | 115,6 | 133,7 | 120,8 | 124,3 | 120,0 | | November | |
| | | | | | | | | | | | | | Dezember | |
| 121,6 | 163,3 | x | x | x | x | 120,4 | 111,5 | 159,7 | 118,0 | 138,7 | 113,1 | | 1980 | |
| 127,8 | 176,6 | x | x | x | x | 126,2 | 138,2 | 147,1 | 124,7 | 135,6 | 122,1 | | Januar | |
| 134,7 | 189,0 | x | x | x | x | 133,0 | 138,4 | 160,4 | 131,2 | 146,8 | 127,5 | | Februar | |
| 130,1 | 208,5 | x | x | x | x | 127,7 | 117,5 | 150,5 | 126,4 | 139,6 | 123,3 | | März | |
| 129,1 | 193,3 | x | x | x | x | 127,1 | 133,1 | 147,8 | 125,7 | 138,2 | 122,8 | | April | |
| 124,4 | 186,6 | x | x | x | x | 122,4 | 126,8 | 141,6 | 121,2 | 135,3 | 117,8 | | Mai | |
| 134,9 | 205,9 | x | x | x | x | 132,8 | 128,8 | 149,8 | 131,8 | 135,2 | 130,9 | | Juni | |
| 115,4 | 173,5 | x | x | x | x | 113,7 | 120,8 | 156,9 | 110,8 | 134,3 | 105,3 | | Juli | |
| | | | | | | | | | | | | | August | |
| Volumens³⁾ | | | | | | | | | | | | | | |
| 93,5 | 82,6 | 110,0 | 72,1 | 86,3 | 81,0 | 93,8 | 91,4 | 92,6 | 93,9 | 92,2 | 94,3 | 108,8 | 1975 MD | |
| 100 | 100 | 100 | 100 | 100 | 100 | 100 | 100 | 100 | 100 | 100 | 100 | 100 | 1976 MD | |
| 106,9 | 128,3 | 95,2 | 141,4 | 130,4 | 112,5 | 106,3 | 108,7 | 104,2 | 106,4 | 108,6 | 105,9 | 103,5 | 1977 MD | |
| 109,4 | 136,1 | 89,5 | 154,0 | 139,7 | 112,8 | 108,6 | 114,3 | 124,7 | 107,5 | 122,9 | 103,9 | 99,0 | 1978 MD | |
| 112,8 | 173,7 | 78,6 | 292,4 | 150,5 | 121,2 | 111,0 | 101,3 | 125,5 | 110,2 | 129,8 | 105,6 | 92,1 | 1979 MD | |
| 91,5 | 77,1 | x | x | x | x | 91,9 | 86,4 | 91,8 | 91,9 | 92,3 | 91,8 | 109,8 | Jan./Aug. 1975 MD | |
| 96,1 | 98,4 | x | x | x | x | 96,1 | 95,5 | 98,2 | 95,9 | 97,4 | 95,6 | 99,5 | Jan./Aug. 1976 MD | |
| 103,2 | 125,7 | x | x | x | x | 102,5 | 101,6 | 102,0 | 102,6 | 105,5 | 101,9 | 102,5 | Jan./Aug. 1977 MD | |
| 105,9 | 137,0 | x | x | x | x | 105,0 | 112,8 | 119,3 | 104,0 | 118,1 | 100,6 | 99,2 | Jan./Aug. 1978 MD | |
| 111,5 | 170,9 | x | x | x | x | 109,7 | 100,0 | 127,3 | 108,8 | 130,6 | 103,6 | 93,0 | Jan./Aug. 1979 MD | |
| 117,0 | 193,8 | x | x | x | x | 114,8 | 108,4 | 120,3 | 114,5 | 136,8 | 109,2 | 92,1 | Jan./Aug. 1980 MD | |
| 116,6 | 167,7 | x | x | x | x | 115,1 | 93,6 | 135,6 | 114,1 | 141,4 | 107,6 | 92,2 | 1979 | |
| 112,8 | 184,4 | x | x | x | x | 110,8 | 102,8 | 132,6 | 109,5 | 142,8 | 101,6 | 92,6 | Juli | |
| 104,5 | 153,7 | x | x | x | x | 103,0 | 93,7 | 119,2 | 102,0 | 120,2 | 97,8 | 91,6 | August | |
| 123,4 | 197,6 | x | x | x | x | 121,2 | 110,9 | 138,4 | 120,2 | 141,5 | 115,2 | 90,3 | September | |
| 122,3 | 195,1 | x | x | x | x | 120,1 | 101,1 | 116,3 | 120,6 | 132,8 | 117,7 | 91,4 | Oktober | |
| 111,9 | 170,4 | x | x | x | x | 110,0 | 109,3 | 114,2 | 109,8 | 117,9 | 107,9 | 89,1 | November | |
| | | | | | | | | | | | | | Dezember | |
| 114,4 | 179,8 | x | x | x | x | 112,5 | 102,2 | 123,8 | 111,9 | 140,2 | 105,2 | 88,3 | 1980 | |
| 118,2 | 184,5 | x | x | x | x | 116,1 | 126,4 | 117,5 | 115,9 | 136,0 | 111,2 | 91,8 | Januar | |
| 125,0 | 197,3 | x | x | x | x | 122,9 | 120,1 | 126,5 | 122,7 | 146,8 | 117,0 | 96,1 | Februar | |
| 119,4 | 224,5 | x | x | x | x | 116,4 | 102,1 | 119,6 | 116,4 | 140,3 | 110,7 | 95,2 | März | |
| 119,5 | 193,9 | x | x | x | x | 117,3 | 110,8 | 121,7 | 117,1 | 135,5 | 112,7 | 93,0 | April | |
| 113,7 | 194,8 | x | x | x | x | 111,3 | 99,0 | 113,8 | 111,3 | 132,4 | 106,3 | 90,0 | Mai | |
| 123,0 | 210,0 | x | x | x | x | 120,5 | 103,9 | 117,4 | 120,9 | 132,2 | 118,2 | 92,1 | Juni | |
| 103,2 | 165,3 | x | x | x | x | 101,4 | 102,7 | 122,6 | 100,0 | 130,7 | 92,7 | 90,6 | Juli | |
| | | | | | | | | | | | | | August | |
| Durchschnittswerte³⁾ | | | | | | | | | | | | | | |
| 95,9 | 99,0 | 75,0 | 93,6 | 104,4 | 91,9 | 95,9 | 94,5 | 100,2 | 95,6 | 103,2 | 93,9 | 101,9 | 1975 MD | |
| 100 | 100 | 100 | 100 | 100 | 100 | 100 | 100 | 100 | 100 | 100 | 100 | 100 | 1976 MD | |
| 101,2 | 98,4 | 96,7 | 89,2 | 99,3 | 107,8 | 101,3 | 97,6 | 95,8 | 101,7 | 97,2 | 102,8 | 98,7 | 1977 MD | |
| 101,3 | 90,3 | 93,9 | 82,0 | 92,1 | 96,0 | 101,6 | 90,5 | 91,1 | 102,5 | 92,2 | 105,4 | 104,0 | 1978 MD | |
| 103,5 | 81,2 | 91,7 | 67,0 | 86,9 | 97,4 | 104,4 | 110,1 | 103,4 | 104,4 | 99,9 | 105,7 | 96,7 | 1979 MD | |
| 95,7 | 100,2 | x | x | x | x | 95,6 | 93,1 | 100,8 | 95,3 | 105,1 | 93,0 | 103,1 | Jan./Aug. 1975 MD | |
| 99,0 | 98,6 | x | x | x | x | 99,0 | 99,6 | 100,1 | 99,0 | 99,2 | 98,9 | 99,4 | Jan./Aug. 1976 MD | |
| 101,1 | 100,6 | x | x | x | x | 101,2 | 101,5 | 97,0 | 101,4 | 98,4 | 102,1 | 97,5 | Jan./Aug. 1977 MD | |
| 100,8 | 91,8 | x | x | x | x | 101,1 | 90,0 | 90,3 | 102,1 | 92,3 | 104,8 | 102,9 | Jan./Aug. 1978 MD | |
| 102,3 | 79,6 | x | x | x | x | 103,2 | 107,4 | 99,4 | 103,4 | 97,8 | 105,1 | 98,6 | Jan./Aug. 1979 MD | |
| 108,7 | 96,5 | x | x | x | x | 109,3 | 117,1 | 126,1 | 108,0 | 100,9 | 110,2 | 87,8 | Jan./Aug. 1980 MD | |
| 104,4 | 76,8 | x | x | x | x | 105,5 | 113,6 | 104,7 | 105,5 | 100,9 | 106,9 | 95,1 | 1979 | |
| 102,8 | 80,3 | x | x | x | x | 103,8 | 115,5 | 106,5 | 103,4 | 100,6 | 104,4 | 94,1 | Juli | |
| 104,0 | 78,6 | x | x | x | x | 105,0 | 116,7 | 106,1 | 104,8 | 103,5 | 105,2 | 92,8 | August | |
| 104,6 | 83,6 | x | x | x | x | 105,5 | 120,6 | 109,1 | 105,0 | 103,6 | 105,5 | 94,6 | September | |
| 105,5 | 89,5 | x | x | x | x | 106,2 | 117,8 | 115,9 | 105,5 | 104,6 | 105,7 | 93,6 | Oktober | |
| 109,4 | 84,3 | x | x | x | x | 110,4 | 105,8 | 117,0 | 110,0 | 105,4 | 111,2 | 94,0 | November | |
| | | | | | | | | | | | | | Dezember | |
| 106,3 | 90,8 | x | x | x | x | 107,0 | 109,1 | 129,0 | 105,4 | 98,9 | 107,4 | 86,9 | 1980 | |
| 108,1 | 95,7 | x | x | x | x | 108,6 | 109,4 | 125,2 | 107,6 | 99,7 | 109,8 | 87,1 | Januar | |
| 107,7 | 95,8 | x | x | x | x | 108,2 | 115,3 | 126,8 | 107,0 | 100,0 | 109,0 | 86,2 | Februar | |
| 108,9 | 92,9 | x | x | x | x | 109,8 | 115,0 | 125,9 | 108,7 | 99,5 | 111,4 | 87,1 | März | |
| 108,0 | 99,7 | x | x | x | x | 108,4 | 120,1 | 121,5 | 107,4 | 102,0 | 108,9 | 87,0 | April | |
| 109,4 | 95,8 | x | x | x | x | 110,0 | 128,1 | 124,5 | 108,9 | 102,2 | 110,8 | 88,7 | Mai | |
| 109,7 | 98,1 | x | x | x | x | 110,2 | 123,9 | 127,6 | 109,0 | 102,3 | 110,8 | 89,9 | Juni | |
| 111,8 | 105,0 | x | x | x | x | 112,1 | 117,7 | 127,9 | 110,8 | 102,7 | 113,6 | 90,0 | Juli | |
| | | | | | | | | | | | | | August | |

in % des Index der Einfuhr. - 3) Siehe hierzu den Aufsatz: „Neuberechnung des Außenhandelsvolumens und der Außenhandelsindizes auf Basis 1976“ in „Wirtschaft und Statistik“, Heft 1/1979.

Spezialhandel
6 Werte nach Warengruppen und -zweigen des
Warenverzeichnisses für die Industriestatistik*)

6.1 Einfuhr

| Nr. der Systematik | Warenbenennung | 1980 | | 1979 | | 1980 | | 1979 | | Zu- (+) bzw. Abnahme (-) gegenüber Vorjahr | |
|--|--|-------------------|--------------------|--------------------|-------------|-------------|-------------|---------------------|---------------|--|--|
| | | August | Januar/August | Aug. | Januar/Aug. | Aug. | Januar/Aug. | Januar/August | | | |
| | | 1000 DM | | % | | 1000 DM | | % | | | |
| Erzeugnisse der Land-, Forst-, Jagdwirtschaft und Fischerei | | 1 917 974 | 18 433 287 | 16 830 270 | 7,9 | 8,2 | 9,0 | + 1 603 017 | + 9,5 | | |
| Erzeugnisse des Nahrungs- und Genußmittelgewerbes | | 1 565 038 | 13 332 987 | 12 245 996 | 6,4 | 5,9 | 6,5 | + 1 086 991 | + 8,9 | | |
| Elektrizität, Gas, Fernwärme, Wasser | | 88 788 | 588 129 | 432 679 | 0,4 | 0,3 | 0,2 | + 155 450 | + 35,9 | | |
| Bergbauliche Erzeugnisse | | 4 504 783 | 38 927 780 | 25 542 784 | 18,5 | 17,3 | 13,6 | + 13 384 996 | + 52,4 | | |
| 21 1 | Kohle, Briketts, Koks, Rohteer und -benzol | 95 263 | 817 282 | 589 064 | 0,4 | 0,4 | 0,3 | + 228 218 | + 38,7 | | |
| 21 2 | Erdöl, Erdgas und bituminöse Gesteine | 4 003 126 | 34 501 536 | 21 892 476 | 16,5 | 15,3 | 11,7 | + 12 609 060 | + 57,6 | | |
| 21 3 | Eisenerze | 241 985 | 1 715 090 | 1 450 936 | 1,0 | 0,8 | 0,8 | + 264 154 | + 18,2 | | |
| 21 4 | NE-Metallerze und Schwefelkies | 126 041 | 1 593 493 | 1 364 209 | 0,5 | 0,7 | 0,7 | + 229 284 | + 16,8 | | |
| 21 5 | Kalisalze und Rohphosphate | 26 774 | 199 616 | 155 633 | 0,1 | 0,1 | 0,1 | + 43 983 | + 28,3 | | |
| 21 6 | Stein-, Hütten- und Salinensalz, Sole | 1 945 | 22 609 | 34 315 | 0,0 | 0,0 | 0,0 | - 11 706 | - 34,1 | | |
| 21 7 | Flußspat, Schwerspat, Graphit, sonstige bergbauliche u. ä. Erzeugnisse | 8 399 | 65 966 | 50 451 | 0,0 | 0,0 | 0,0 | + 15 515 | + 30,8 | | |
| 21 8 | Torf | 1 250 | 12 188 | 5 700 | 0,0 | 0,0 | 0,0 | + 6 488 | + 113,8 | | |
| Erzeugnisse des Grundstoff- und Produktionsgütergewerbes | | 6 721 797 | 63 505 785 | 54 176 548 | 27,6 | 28,2 | 28,9 | + 9 329 237 | + 17,2 | | |
| 24 | Spalt- und Brutstoffe | 37 747 | 686 812 | 1 103 244 | 0,2 | 0,3 | 0,6 | - 416 432 | - 37,7 | | |
| 25 | Steine und Erden, Asbestwaren, Schleifmittel | 281 403 | 2 377 528 | 2 009 190 | 1,2 | 1,1 | 1,1 | + 368 338 | + 18,3 | | |
| 27 | Eisen und Stahl ¹⁾ | 722 491 | 7 914 597 | 7 624 243 | 3,0 | 3,5 | 4,1 | + 290 354 | + 3,8 | | |
| 29 1 | Eisen-, Stahl- und Temperguß | 28 422 | 284 420 | 217 586 | 0,1 | 0,1 | 0,1 | + 66 834 | + 30,7 | | |
| 30 1 | Erzeugnisse der Ziehereien und Kaltwalzwerke | 69 335 | 911 311 | 816 416 | 0,3 | 0,4 | 0,4 | + 94 895 | + 11,6 | | |
| 28 | NE-Metalle und -Metallhalbzeug ²⁾ | 1 098 792 | 10 789 429 | 7 444 431 | 4,5 | 4,8 | 4,0 | + 3 344 998 | + 44,9 | | |
| 29 5 | NE-Metallguß (einschl. Edelmetallguß) | 4 283 | 44 441 | 33 795 | 0,0 | 0,0 | 0,0 | + 10 646 | + 31,5 | | |
| 22 | Mineralölerzeugnisse | 1 480 706 | 13 121 202 | 11 550 251 | 6,1 | 5,8 | 6,2 | + 1 570 951 | + 13,6 | | |
| 40 | Chemische Erzeugnisse | 1 920 088 | 17 959 172 | 15 624 700 | 7,9 | 8,0 | 8,3 | + 2 334 472 | + 14,9 | | |
| 53 | Schnittholz, Sperrholz und sonstiges bearbeitetes Holz | 317 460 | 2 671 076 | 2 140 778 | 1,3 | 1,2 | 1,1 | + 530 298 | + 24,8 | | |
| 55 | Holzschliff, Zellstoff, Papier und Pappe | 560 245 | 4 709 068 | 3 961 853 | 2,3 | 2,1 | 2,1 | + 747 215 | + 18,9 | | |
| 59 | Gummiwaren | 200 825 | 2 036 729 | 1 650 061 | 0,8 | 0,9 | 0,9 | + 386 668 | + 23,4 | | |
| Erzeugnisse des Investitionsgüter produzierenden Gewerbes | | 5 142 362 | 50 763 787 | 44 447 867 | 21,1 | 22,5 | 23,7 | + 6 315 920 | + 14,2 | | |
| 31 | Stahlbauerzeugnisse und Schienenfahrzeuge | 80 558 | 765 058 | 584 041 | 0,3 | 0,3 | 0,3 | + 181 017 | + 31,0 | | |
| 32 | Maschinenbauerzeugnisse (einschl. Ackerschlepper) | 1 108 674 | 10 763 352 | 8 977 086 | 4,6 | 4,8 | 4,8 | + 1 786 266 | + 19,9 | | |
| 33 | Straßenfahrzeuge (ohne Ackerschlepper) | 927 662 | 11 022 664 | 11 001 149 | 3,8 | 4,9 | 5,9 | + 21 515 | + 0,2 | | |
| 34 | Wasserfahrzeuge | 25 233 | 311 579 | 424 634 | 0,1 | 0,1 | 0,2 | - 113 055 | - 26,6 | | |
| 35 | Luft- und Raumfahrzeuge ³⁾ | 460 523 | 3 923 044 | 3 047 133 | 1,9 | 1,7 | 1,6 | + 875 911 | + 28,7 | | |
| 36 | Elektrotechnische Erzeugnisse | 1 345 951 | 13 060 780 | 10 949 495 | 5,5 | 5,8 | 5,8 | + 2 111 285 | + 19,3 | | |
| 37 | Feinmechanische und optische Erzeugnisse; Uhren | 325 960 | 2 962 367 | 2 662 274 | 1,3 | 1,3 | 1,4 | + 300 093 | + 11,3 | | |
| 30 2 | Erzeugnisse der Stahlverformung | 79 802 | 755 035 | 557 865 | 0,3 | 0,3 | 0,3 | + 197 170 | + 35,3 | | |
| 38 | Eisen-, Blech- und Metallwaren | 358 464 | 3 554 692 | 2 947 210 | 1,5 | 1,6 | 1,6 | + 607 482 | + 20,6 | | |
| 50 | Büromaschinen; Datenverarbeitungsgeräte und -einrichtungen | 417 584 | 3 555 453 | 3 220 221 | 1,7 | 1,6 | 1,7 | + 335 232 | + 10,4 | | |
| 70 | Fertigteilebauten im Hochbau | 11 951 | 89 763 | 76 759 | 0,0 | 0,0 | 0,0 | + 13 004 | + 16,9 | | |
| Erzeugnisse des Verbrauchsgüter produzierenden Gewerbes | | 3 851 128 | 35 071 682 | 30 017 916 | 15,8 | 15,6 | 16,0 | + 5 053 766 | + 16,8 | | |
| 51 | Feinkeramische Erzeugnisse | 107 259 | 1 014 582 | 823 070 | 0,4 | 0,5 | 0,4 | + 191 512 | + 23,3 | | |
| 52 | Glas und Glaswaren | 119 562 | 1 113 220 | 936 916 | 0,5 | 0,5 | 0,5 | + 176 304 | + 18,8 | | |
| 54 | Holzwaren | 229 269 | 2 279 209 | 1 924 099 | 0,9 | 1,0 | 1,0 | + 355 110 | + 18,5 | | |
| 39 | Musikinstrumente, Spielwaren, Sportgeräte, Schmuck, belichtete Filme, Füllhalter u. ä. | 391 461 | 4 081 176 | 2 605 449 | 1,6 | 1,8 | 1,4 | + 1 475 727 | + 56,6 | | |
| 56 | Papier- und Pappwaren | 90 662 | 824 016 | 718 958 | 0,4 | 0,4 | 0,4 | + 105 058 | + 14,6 | | |
| 57 | Druckereierzeugnisse, Lichtpaus- und verwandte Waren | 81 275 | 648 000 | 575 718 | 0,3 | 0,3 | 0,3 | + 72 282 | + 12,6 | | |
| 58 | Kunststofferzeugnisse | 259 412 | 2 673 765 | 2 203 839 | 1,1 | 1,2 | 1,2 | + 469 926 | + 21,3 | | |
| 61 | Leder | 50 984 | 687 521 | 730 699 | 0,2 | 0,3 | 0,4 | - 43 178 | - 5,9 | | |
| 62 1 | Lederwaren (einschl. Reiseartikel) | 96 607 | 797 828 | 657 384 | 0,4 | 0,4 | 0,4 | + 140 444 | + 21,4 | | |
| 62 5 | Schuhe | 309 965 | 2 571 063 | 2 154 479 | 1,3 | 1,1 | 1,1 | + 416 584 | + 19,3 | | |
| 63 | Textilien | 1 209 054 | 11 501 829 | 10 315 122 | 5,0 | 5,1 | 5,5 | + 1 186 707 | + 11,5 | | |
| 64 | Bekleidung | 905 618 | 6 879 473 | 6 372 183 | 3,7 | 3,1 | 3,4 | + 507 290 | + 8,0 | | |
| Sonstige Waren⁴⁾ | | 537 306 | 4 790 404 | 4 004 487 | 2,2 | 2,1 | 2,1 | + 785 917 | + 19,6 | | |
| Insgesamt | | 24 329 176 | 225 413 841 | 187 698 547 | 100 | 100 | 100 | + 37 715 294 | + 20,1 | | |

*) Nach dem Stand von 1975. - Siehe hierzu den Aufsatz „Neuberechnung des Außenhandelsvolumens und der Außenhandelsindizes auf Basis 1976“ in „Wirtschaft und Statistik“, Heft 1/1979.
1) Erzeugnisse der Eisen schaffenden und Ferrolegerungs-Industrie. - 2) Einschl. Edelmetalle und deren Halbzeug. - 3) Einschl. Flugbetriebs-, Rettungs-, Sicherheits- und Bodengeräte. - 4) Waren, die nicht zugeordnet werden konnten.

Spezialhandel
6 Werte nach Warengruppen und -zweigen des
Warenverzeichnisses für die Industriestatistik*)

6.2 Ausfuhr

| Nr. der Systematik | Warenbenennung | 1980 | | 1979 | 1980 | | 1979 | Zu- (+) bzw. Abnahme (-) gegenüber Vorjahr | | | |
|--------------------------|--|-------------------|--------------------|--------------------|-------------|-------------|-------------|---|-------------------|----------|-------------|
| | | August | Januar/August | | Aug. | Januar/Aug. | | Januar/August | | | |
| | | 1000 DM | | | | % | | 1000 DM | % | | |
| | Erzeugnisse der Land-, Forst-, Jagdwirtschaft und Fischerei | 244 732 | 2 483 800 | 2 163 400 | 1,0 | 1,1 | 1,1 | + | 320 400 | + | 14,8 |
| | Erzeugnisse des Nahrungs- und Genußmittelgewerbes | 1 226 922 | 10 259 967 | 9 010 396 | 5,1 | 4,5 | 4,4 | + | 1 249 571 | + | 13,9 |
| | Elektrizität, Gas, Fernwärme, Wasser | 30 377 | 414 217 | 427 219 | 0,1 | 0,2 | 0,2 | - | 13 002 | - | 3,0 |
| | Bergbauliche Erzeugnisse | 692 566 | 5 398 492 | 4 569 718 | 2,9 | 2,3 | 2,2 | + | 828 774 | + | 18,1 |
| 21 1 | Kohle, Briketts, Koks, Rohteer und -benzol | 323 244 | 3 105 775 | 3 231 056 | 1,3 | 1,4 | 1,6 | - | 125 281 | - | 3,9 |
| 21 2 | Erdöl, Erdgas und bituminöse Gesteine | 261 172 | 1 484 412 | 688 038 | 1,1 | 0,6 | 0,3 | + | 796 374 | + | 115,7 |
| 21 3 | Eisenerze | 56 | 598 | 696 | 0,0 | 0,0 | 0,0 | - | 98 | - | 14,1 |
| 21 4 | NE-Metallerze und Schwefelkies | 35 867 | 305 967 | 222 399 | 0,1 | 0,1 | 0,1 | + | 83 568 | + | 37,6 |
| 21 5 | Kalisalze und Rohphosphate | 53 626 | 342 702 | 255 718 | 0,2 | 0,1 | 0,1 | + | 86 984 | + | 34,0 |
| 21 6 | Stein-, Hütten- und Salinensalz, Sole | 4 895 | 46 192 | 67 574 | 0,0 | 0,0 | 0,0 | - | 21 382 | - | 31,6 |
| 21 7 | Flußspat, Schwefspat, Graphit, sonstige bergbauliche u. ä. Erzeugnisse | 8 656 | 70 687 | 67 805 | 0,0 | 0,0 | 0,0 | + | 2 882 | + | 4,3 |
| 21 8 | Torf | 5 050 | 42 159 | 36 432 | 0,0 | 0,0 | 0,0 | + | 5 727 | + | 15,7 |
| | Erzeugnisse des Grundstoff- und Produktionsgütergewerbes | 6 917 316 | 63 854 930 | 55 707 605 | 28,6 | 27,8 | 27,3 | + | 8 147 325 | + | 14,6 |
| 24 | Spalt- und Brutstoffe | 55 055 | 363 868 | 374 480 | 0,2 | 0,2 | 0,2 | - | 10 612 | - | 2,8 |
| 25 | Steine und Erden, Asbestwaren, Schleifmittel | 266 138 | 2 367 145 | 2 150 419 | 1,1 | 1,0 | 1,1 | + | 216 726 | + | 10,1 |
| 27 | Eisen und Stahl ¹⁾ | 1 537 501 | 12 609 470 | 11 574 493 | 6,4 | 5,5 | 5,7 | + | 1 034 977 | + | 8,9 |
| 29 1 | Eisen-, Stahl- und Temperguß | 68 488 | 603 941 | 565 531 | 0,3 | 0,3 | 0,3 | + | 38 410 | + | 6,8 |
| 30 1 | Erzeugnisse der Ziehereien und Kaltwalzwerke | 192 075 | 1 795 995 | 1 610 550 | 0,8 | 0,8 | 0,8 | + | 185 445 | + | 11,5 |
| 28 | NE-Metalle und -Metallhalbzeug ²⁾ | 669 325 | 6 590 129 | 4 511 943 | 2,8 | 2,9 | 2,2 | + | 2 078 186 | + | 46,1 |
| 29 5 | NE-Metallguß (einschl. Edelmetallguß) | 6 808 | 64 371 | 49 851 | 0,0 | 0,0 | 0,0 | + | 14 520 | + | 29,1 |
| 22 | Mineralölerzeugnisse | 424 512 | 3 250 873 | 2 188 825 | 1,8 | 1,4 | 1,1 | + | 1 062 048 | + | 48,5 |
| 40 | Chemische Erzeugnisse | 3 176 684 | 31 273 457 | 28 378 721 | 13,1 | 13,6 | 13,9 | + | 2 894 736 | + | 10,2 |
| 53 | Schnittholz, Sperrholz und sonstiges bearbeitetes Holz | 70 382 | 728 962 | 626 142 | 0,3 | 0,3 | 0,3 | + | 102 820 | + | 16,4 |
| 55 | Holzschliff, Zellstoff, Papier und Pappe | 222 664 | 2 014 026 | 1 690 010 | 0,9 | 0,9 | 0,8 | + | 324 016 | + | 19,2 |
| 59 | Gummiwaren | 227 684 | 2 192 693 | 1 986 640 | 0,9 | 1,0 | 1,0 | + | 206 053 | + | 10,4 |
| | Erzeugnisse des Investitionsgüter produzierenden Gewerbes | 11 692 194 | 116 783 681 | 105 377 720 | 48,3 | 50,8 | 51,6 | + | 11 405 961 | + | 10,8 |
| 31 | Stahlbauerzeugnisse und Schienenfahrzeuge | 269 972 | 2 320 239 | 2 315 284 | 1,1 | 1,0 | 1,1 | + | 4 955 | + | 0,2 |
| 32 | Maschinenbauerzeugnisse (einschl. Ackerschlepper) | 3 873 019 | 37 217 520 | 33 641 400 | 16,0 | 16,2 | 16,5 | + | 3 576 120 | + | 10,6 |
| 33 | Straßenfahrzeuge (ohne Ackerschlepper) | 3 114 848 | 34 642 481 | 32 197 821 | 12,9 | 15,1 | 15,8 | + | 2 444 660 | + | 7,6 |
| 34 | Wasserfahrzeuge | 135 075 | 953 279 | 640 029 | 0,6 | 0,4 | 0,3 | + | 313 250 | + | 48,9 |
| 35 | Luft- und Raumfahrzeuge ³⁾ | 307 385 | 3 222 697 | 2 379 029 | 1,3 | 1,4 | 1,2 | + | 843 668 | + | 35,5 |
| 36 | Elektrotechnische Erzeugnisse | 2 315 096 | 22 224 725 | 19 885 959 | 9,6 | 9,7 | 9,7 | + | 2 338 766 | + | 11,8 |
| 37 | Feinmechanische und optische Erzeugnisse; Uhren | 457 815 | 4 462 215 | 4 073 177 | 1,9 | 1,9 | 2,0 | + | 389 038 | + | 9,6 |
| 30 2 | Erzeugnisse der Stahlverformung | 181 227 | 1 706 281 | 1 481 792 | 0,7 | 0,7 | 0,7 | + | 224 489 | + | 15,1 |
| 38 | Eisen-, Blech- und Metallwaren | 716 444 | 6 729 158 | 5 882 845 | 3,0 | 2,9 | 2,9 | + | 846 313 | + | 14,4 |
| 50 | Büromaschinen; Datenverarbeitungsgeräte und -einrichtungen | 313 816 | 3 231 750 | 2 766 195 | 1,3 | 1,4 | 1,4 | + | 465 555 | + | 16,8 |
| 70 | Fertigteilbauten im Hochbau | 7 497 | 73 336 | 114 189 | 0,0 | 0,0 | 0,1 | - | 40 853 | - | 35,8 |
| | Erzeugnisse des Verbrauchsgüter produzierenden Gewerbes | 2 929 992 | 26 718 152 | 23 306 894 | 12,1 | 11,6 | 11,4 | + | 3 411 258 | + | 14,6 |
| 51 | Feinkeramische Erzeugnisse | 112 244 | 1 026 024 | 884 344 | 0,5 | 0,4 | 0,4 | + | 141 680 | + | 16,0 |
| 52 | Glas und Glaswaren | 152 052 | 1 368 431 | 1 192 800 | 0,6 | 0,6 | 0,6 | + | 175 631 | + | 14,7 |
| 54 | Holzwaren | 214 802 | 2 157 093 | 1 958 428 | 0,9 | 0,9 | 1,0 | + | 198 665 | + | 10,1 |
| 39 | Musikinstrumente, Spielwaren, Sportgeräte, Schmuck, belichtete Filme, Füllhalter u. ä. | 311 347 | 2 863 953 | 1 825 492 | 1,3 | 1,2 | 0,9 | + | 1 038 461 | + | 56,9 |
| 56 | Papier- und Pappwaren | 131 336 | 1 265 600 | 1 030 191 | 0,5 | 0,6 | 0,5 | + | 235 409 | + | 22,9 |
| 57 | Druckereierzeugnisse, Lichtpaus- und verwandte Waren | 216 232 | 1 760 289 | 1 564 338 | 0,9 | 0,8 | 0,8 | + | 195 951 | + | 12,5 |
| 58 | Kunststoff erzeugnisse | 423 549 | 4 187 910 | 3 581 514 | 1,8 | 1,8 | 1,8 | + | 606 396 | + | 16,9 |
| 61 | Leder | 27 813 | 300 600 | 313 645 | 0,1 | 0,1 | 0,2 | - | 13 045 | - | 4,2 |
| 62 1 | Lederwaren (einschl. Reiseartikel) | 25 391 | 246 787 | 227 567 | 0,1 | 0,1 | 0,1 | + | 19 220 | + | 8,4 |
| 62 5 | Schuhe | 69 805 | 506 623 | 433 893 | 0,3 | 0,2 | 0,2 | + | 72 730 | + | 16,8 |
| 63 | Textilien | 824 503 | 8 023 670 | 7 533 352 | 3,4 | 3,5 | 3,7 | + | 490 318 | + | 6,5 |
| 64 | Bekleidung | 420 918 | 3 011 172 | 2 761 330 | 1,7 | 1,3 | 1,4 | + | 249 842 | + | 9,0 |
| | Sonstige Waren⁴⁾ | 462 087 | 3 952 322 | 3 585 235 | 1,9 | 1,7 | 1,8 | + | 367 087 | + | 10,2 |
| | Insgesamt | 24 196 186 | 229 865 561 | 204 148 187 | 100 | 100 | 100 | + | 25 717 374 | + | 12,6 |

*) Nach dem Stand von 1975. - Siehe hierzu den Aufsatz „Neuberechnung des Außenhandelsvolumens und der Außenhandelsindizes auf Basis 1976“ in „Wirtschaft und Statistik“, Heft 1/1979.
¹⁾ Erzeugnisse der Eisen schaffenden und Ferrolegierungs-Industrie. - ²⁾ Einschl. Edelmetalle und deren Halbzeug. - ³⁾ Einschl. Flugbetriebs-, Rettungs-, Sicherheits- und Bodengeräte. -
⁴⁾ Waren, die nicht zugeordnet werden konnten.

Spezialhandel

7 Index des Volumens nach Warengruppen und -zweigen des Warenverzeichnisses für die Industriestatistik*)

| Nr. der Systematik | Warenbenennung | Einfuhr | | | | | Ausfuhr | | | | | | |
|--------------------|--|-----------------|--------------|--------------|--------------|--------------|--------------|-----------------|--------------|--------------|--------------|--------------|--------------|
| | | Wert 1976 MD | 1980 | | 1979 | 1980 | | Wert 1976 MD | 1980 | | 1979 | 1980 | |
| | | | Aug. | Juli | Aug. | Jan./Aug. | Jan./Aug. | | Aug. | Juli | Aug. | Jan./Aug. | |
| | | Mill. DM | 1976 = 100 | | | | | Mill. DM | 1976 = 100 | | | | |
| | Erzeugnisse der Land-, Forst-, Jagdwirtschaft und Fischerei | 1 987,7 | 92,5 | 108,1 | 101,5 | 109,5 | 106,6 | 263,4 | 93,5 | 99,4 | 89,3 | 111,8 | 98,4 |
| | Erzeugnisse des Nahrungs- und Genußmittelgewerbes | 1 361,6 | 112,2 | 117,8 | 116,8 | 118,1 | 112,9 | 768,6 | 150,7 | 175,8 | 160,0 | 165,0 | 160,9 |
| | Elektrizität, Gas, Fernwärme, Wasser | 46,3 | 150,3 | 122,7 | 116,6 | 125,2 | 110,6 | 28,2 | 93,7 | 101,9 | 140,6 | 164,5 | 182,2 |
| | Bergbauliche Erzeugnisse | 2 700,9 | 94,2 | 101,4 | 112,3 | 104,9 | 110,3 | 388,3 | 137,2 | 127,1 | 173,3 | 148,0 | 162,5 |
| 21 1 | Kohle, Briketts, Koks, Rohteer und -benzol | 67,9 | 113,7 | 151,2 | 135,2 | 132,5 | 113,7 | 337,5 | 87,4 | 104,9 | 149,1 | 109,7 | 139,8 |
| 21 2 | Erdöl, Erdgas und bituminöse Gesteine | 2 243,8 | 92,3 | 97,4 | 109,7 | 104,0 | 111,3 | 2,6 | x | x | x | x | x |
| 21 3 | Eisenerze | 200,4 | 124,4 | 126,6 | 117,0 | 114,8 | 111,0 | 0,1 | 23,1 | 104,6 | 103,1 | 65,6 | 101,7 |
| 21 4 | NE-Metallerze und Schwefelkies | 152,5 | 69,7 | 98,6 | 130,2 | 91,4 | 91,4 | 7,9 | 208,8 | 125,6 | 186,9 | 244,6 | 175,7 |
| 21 5 | Kalialze und Rohphosphate | 26,4 | 114,1 | 136,1 | 135,2 | 110,6 | 112,2 | 24,9 | 186,0 | 110,8 | 134,8 | 164,2 | 154,1 |
| 21 6 | Stein-, Hütten- und Salinensalz, Sole | 2,7 | 65,8 | 71,1 | 126,5 | 91,1 | 154,4 | 5,3 | 93,5 | 114,2 | 191,1 | 105,8 | 162,3 |
| 21 7 | Flußspat, Schwespat, Graphit, sonstige bergbauliche u. ä. Erzeugnisse | 6,7 | 101,8 | 130,4 | 107,9 | 117,7 | 101,4 | 6,1 | 97,9 | 96,4 | 82,2 | 103,7 | 106,1 |
| 21 8 | Torf | 0,5 | 171,5 | 150,0 | 194,0 | 217,5 | 154,1 | 3,9 | 115,8 | 128,8 | 115,0 | 116,2 | 121,7 |
| | Erzeugnisse des Grundstoff- und Produktionsgütergewerbes | 5 047,1 | 104,5 | 129,8 | 117,7 | 123,1 | 122,5 | 5 604,6 | 113,7 | 125,3 | 125,2 | 130,7 | 125,0 |
| 24 | Spalt- und Brutstoffe | 49,9 | 81,1 | 155,8 | 117,0 | 162,5 | 268,6 | 19,2 | 334,5 | 95,6 | 140,3 | 248,3 | 247,5 |
| 25 | Steine und Erden, Asbestwaren, Schleifmittel | 221,7 | 109,7 | 127,9 | 119,1 | 120,0 | 108,8 | 227,3 | 106,8 | 126,1 | 111,1 | 118,8 | 111,5 |
| 27 | Eisen und Stahl ¹⁾ | 766,5 | 88,9 | 138,2 | 106,5 | 121,1 | 123,1 | 1 227,8 | 124,0 | 132,5 | 144,2 | 126,3 | 124,0 |
| 29 1 | Eisen-, Stahl- und Temperguß | 26,0 | 104,4 | 153,6 | 98,2 | 130,3 | 102,0 | 59,8 | 117,4 | 132,3 | 110,3 | 127,4 | 123,6 |
| 30 1 | Erzeugnisse der Ziehereien und Kaltwalzwerke | 80,6 | 79,5 | 152,0 | 104,7 | 129,5 | 134,9 | 171,5 | 112,1 | 127,1 | 123,5 | 133,1 | 125,8 |
| 28 | NE-Metalle und -Metallhalbzeug ²⁾ | 704,9 | 106,7 | 138,3 | 115,0 | 125,6 | 117,1 | 430,7 | 109,7 | 118,6 | 111,2 | 131,4 | 123,6 |
| 29 5 | NE-Metallguß (einschl. Edelmetallguß) | 3,3 | 106,3 | 220,3 | 106,6 | 140,0 | 103,3 | 5,0 | 114,8 | 163,3 | 101,8 | 145,7 | 121,2 |
| 22 | Mineralölzeugnisse | 953,2 | 87,9 | 91,0 | 97,7 | 92,5 | 100,1 | 218,1 | 117,3 | 119,3 | 112,2 | 112,7 | 108,5 |
| 40 | Chemische Erzeugnisse | 1 434,0 | 114,0 | 132,9 | 133,9 | 133,9 | 134,6 | 2 785,3 | 110,3 | 123,6 | 123,5 | 134,8 | 128,1 |
| 53 | Schnittholz, Sperrholz und sonstiges bearbeitetes Holz | 187,2 | 141,6 | 169,7 | 141,7 | 152,3 | 138,9 | 78,1 | 70,9 | 81,4 | 84,2 | 95,4 | 90,3 |
| 55 | Holzschliff, Zellstoff, Papier und Pappe | 449,5 | 123,2 | 148,1 | 131,0 | 132,9 | 124,0 | 171,1 | 126,2 | 144,7 | 130,7 | 146,9 | 133,2 |
| 59 | Gummiwaren | 170,3 | 100,7 | 133,2 | 101,2 | 132,6 | 117,3 | 210,7 | 96,0 | 124,1 | 110,5 | 120,8 | 119,5 |
| | Erzeugnisse des Investitionsgüter produzierenden Gewerbes | 4 055,1 | 119,2 | 157,6 | 121,7 | 149,0 | 134,7 | 11 612,2 | 88,1 | 119,3 | 98,4 | 114,1 | 106,7 |
| 31 | Stahlbauerzeugnisse und Schienenfahrzeuge | 68,7 | 105,9 | 149,2 | 103,7 | 133,1 | 103,1 | 272,7 | 83,4 | 101,2 | 81,9 | 92,9 | 85,7 |
| 32 | Maschinenbauerzeugnisse (einschl. Ackerschlepper) | 851,1 | 116,9 | 171,2 | 116,0 | 148,3 | 129,8 | 3 979,7 | 84,7 | 119,8 | 97,1 | 108,1 | 102,1 |
| 33 | Straßenfahrzeuge (ohne Ackerschlepper) | 928,0 | 82,9 | 122,4 | 106,9 | 127,9 | 132,8 | 3 149,5 | 79,7 | 102,5 | 95,7 | 113,0 | 113,4 |
| 34 | Wasserfahrzeuge | 78,7 | 31,1 | 49,4 | 151,1 | 47,5 | 65,3 | 337,1 | 35,2 | 18,3 | 8,6 | 32,0 | 22,3 |
| 35 | Luft- und Raumfahrzeuge ³⁾ | 220,6 | 198,5 | 179,6 | 139,9 | 206,4 | 167,2 | 180,5 | 147,5 | 190,6 | 117,3 | 200,2 | 154,5 |
| 36 | Elektrotechnische Erzeugnisse | 1 048,1 | 119,5 | 159,8 | 115,1 | 150,6 | 129,2 | 2 147,9 | 97,2 | 130,0 | 106,0 | 121,6 | 111,6 |
| 37 | Feinmechanische und optische Erzeugnisse; Uhren | 243,8 | 149,9 | 175,9 | 144,7 | 158,6 | 144,4 | 420,3 | 106,8 | 145,7 | 111,6 | 126,6 | 115,1 |
| 30 2 | Erzeugnisse der Stahlverformung | 52,0 | 133,4 | 209,5 | 122,0 | 172,5 | 125,2 | 166,7 | 94,5 | 107,5 | 101,0 | 111,9 | 103,9 |
| 38 | Eisen-, Blech- und Metallwaren | 280,8 | 119,9 | 165,6 | 121,5 | 155,5 | 130,7 | 603,0 | 107,5 | 125,2 | 108,3 | 130,6 | 115,3 |
| 50 | Büromaschinen; Datenverarbeitungsgeräte und -einrichtungen | 277,1 | 181,2 | 207,5 | 174,5 | 183,3 | 175,8 | 343,4 | 112,7 | 243,1 | 146,5 | 155,3 | 119,5 |
| 70 | Fertigteilebauten im Hochbau | 6,3 | 167,9 | 149,8 | 173,6 | 164,2 | 137,3 | 11,4 | 57,1 | 81,8 | 104,6 | 74,5 | 113,3 |
| | Erzeugnisse des Verbrauchsgüter produzierenden Gewerbes | 2 800,3 | 112,5 | 139,1 | 120,2 | 128,4 | 121,6 | 2 382,1 | 103,8 | 122,0 | 109,9 | 119,9 | 114,1 |
| 51 | Feinkeramische Erzeugnisse | 63,3 | 138,9 | 185,9 | 140,1 | 175,4 | 157,7 | 94,7 | 89,9 | 120,8 | 102,0 | 108,2 | 102,9 |
| 52 | Glas und Glaswaren | 100,4 | 106,5 | 125,4 | 104,5 | 126,3 | 110,8 | 119,7 | 111,5 | 131,6 | 114,6 | 129,4 | 119,2 |
| 54 | Holzwaren | 155,7 | 132,4 | 163,9 | 129,6 | 164,8 | 144,6 | 202,0 | 86,9 | 95,4 | 97,2 | 109,3 | 104,3 |
| 39 | Musikinstrumente, Spielwaren, Sportgeräte, Schmuck, belichtete Filme, Füllhalter u. ä. | 235,4 | 95,4 | 126,1 | 110,4 | 114,8 | 105,7 | 191,3 | 100,5 | 128,3 | 95,7 | 116,8 | 105,6 |
| 56 | Papier- und Pappwaren | 68,3 | 121,3 | 150,7 | 141,2 | 148,3 | 137,3 | 106,1 | 117,9 | 149,2 | 130,5 | 147,5 | 129,0 |
| 57 | Druckereierzeugnisse, Lichtpaus- und verwandte Waren | 53,4 | 138,5 | 167,0 | 153,6 | 140,3 | 132,3 | 148,5 | 133,2 | 170,4 | 138,0 | 136,6 | 122,8 |
| 58 | Kunststoffzeugnisse | 192,5 | 116,7 | 163,5 | 122,1 | 152,7 | 140,6 | 335,6 | 112,3 | 134,9 | 130,8 | 139,7 | 134,5 |
| 61 | Leder | 67,4 | 66,5 | 109,9 | 97,2 | 107,1 | 121,6 | 33,0 | 81,6 | 85,2 | 96,0 | 100,0 | 107,1 |
| 62 1 | Lederwaren (einschl. Reiseartikel) | 53,4 | 145,3 | 156,8 | 159,9 | 159,3 | 148,2 | 24,5 | 88,7 | 119,6 | 88,3 | 109,7 | 108,6 |
| 62 5 | Schuhe | 166,8 | 131,2 | 164,6 | 128,9 | 138,7 | 128,0 | 41,0 | 129,8 | 149,0 | 132,2 | 118,4 | 109,4 |
| 63 | Textilien | 1 034,7 | 101,8 | 134,5 | 112,4 | 123,0 | 116,9 | 821,3 | 89,6 | 106,7 | 92,2 | 110,9 | 108,5 |
| 64 | Bekleidung | 609,2 | 123,1 | 126,4 | 126,3 | 114,9 | 114,9 | 264,1 | 131,6 | 127,2 | 135,8 | 116,1 | 112,6 |
| | Sonstige Waren⁴⁾ | 515,5 | 93,4 | 112,9 | 94,8 | 102,8 | 91,8 | 339,4 | 121,7 | 137,0 | 119,4 | 129,6 | 126,3 |
| | Insgesamt | 18 514,4 | 106,5 | 129,5 | 115,7 | 124,5 | 120,0 | 21 386,8 | 100,3 | 123,4 | 110,6 | 121,8 | 115,6 |

*) Nach dem Stand von 1975. - Siehe hierzu den Aufsatz „Neuberechnung des Außenhandelsvolumens und der Außenhandelsindizes auf Basis 1976“ in „Wirtschaft und Statistik“, Heft 1/1979.
 1) Erzeugnisse der Eisen schaffenden und Ferrolegerungs-Industrie. - 2) Einschl. Edelmetalle und deren Halbzeug. - 3) Einschl. Flugbetriebs-, Rettungs-, Sicherheits- und Bodengeräte. -
 4) Waren, die nicht zugeordnet werden konnten.

Spezialhandel

8 Werte nach Teilen und Abschnitten des Internationalen Warenverzeichnisses für den Außenhandel (SITC-Rev. II)*

| Nr. der Systematik | Warenbenennung | Einfuhr | | | | Ausfuhr | | | |
|--------------------|---|-------------------|--------------------|-------------------|--------------------|-------------------|--------------------|-------------------|--------------------|
| | | 1980 | | | | | | | |
| | | August | Jan./Aug. | August | Jan./Aug. | August | Jan./Aug. | August | Jan./Aug. |
| | | 1000 DM | | 1000 \$ | | 1000 DM | | 1000 \$ | |
| 0 | Nahrungsmittel u. lebende Tiere, vorw. z. Ernährung | 2 524 092 | 21 926 070 | 1 409 943 | 12 280 972 | 1 129 046 | 9 762 946 | 630 671 | 5 468 418 |
| 00 | Lebende Tiere, vorwiegend zur Ernährung | 44 401 | 433 547 | 24 801 | 242 756 | 47 758 | 360 483 | 26 677 | 201 968 |
| 01 | Fleisch und Fleischwaren | 397 902 | 3 072 905 | 222 268 | 1 721 911 | 150 193 | 1 338 080 | 83 897 | 749 395 |
| 02 | Molkereierzeugnisse und Eier | 228 879 | 1 946 257 | 127 849 | 1 090 590 | 356 180 | 2 861 076 | 198 956 | 1 603 247 |
| 03 | Fische, Krebs- u. Weichtiere u. Zubereitungen davon | 96 334 | 888 630 | 53 811 | 498 010 | 27 026 | 296 807 | 15 094 | 166 172 |
| 04 | Getreide und Getreideerzeugnisse | 220 709 | 1 880 789 | 123 291 | 1 054 128 | 98 145 | 1 218 555 | 54 828 | 681 454 |
| 05 | Gemüse, Küchenkräuter und Früchte | 850 834 | 7 254 252 | 475 273 | 4 059 861 | 69 931 | 689 242 | 39 058 | 386 386 |
| 06 | Zucker, Zuckerwaren und Honig | 57 450 | 499 317 | 32 087 | 279 450 | 146 650 | 735 197 | 81 916 | 411 128 |
| 07 | Kaffee, Tee, Kakao, Gewürze und Waren daraus | 387 037 | 3 632 400 | 216 197 | 2 036 180 | 85 746 | 906 802 | 47 893 | 508 410 |
| 08 | Futtermittel (ausgenommen Getreide) | 206 943 | 1 989 709 | 115 593 | 1 114 179 | 96 525 | 893 906 | 53 920 | 501 021 |
| 09 | Verschiedene Nahrungsmittel u. -zubereitungen | 33 603 | 328 264 | 18 773 | 183 907 | 50 892 | 462 798 | 28 432 | 259 237 |
| 1 | Getränke und Tabak | 190 989 | 2 163 245 | 106 684 | 1 213 582 | 156 677 | 1 158 312 | 87 524 | 648 239 |
| 11 | Getränke | 135 180 | 1 366 127 | 75 510 | 765 888 | 93 657 | 719 916 | 52 320 | 402 607 |
| 12 | Tabak und Tabakwaren | 55 809 | 797 118 | 31 174 | 447 694 | 63 020 | 438 396 | 35 204 | 245 632 |
| 2 | Rohstoffe (ausg. Nahrungsm. u. mineral. Brennstoffe) | 1 908 350 | 17 822 685 | 1 066 004 | 9 976 445 | 460 720 | 4 782 026 | 257 348 | 2 676 645 |
| 21 | Häute, Felle und Pelzfelle, roh | 52 441 | 924 377 | 29 296 | 517 272 | 14 493 | 226 334 | 8 094 | 126 585 |
| 22 | Olisaaten und ölhaltige Früchte | 233 574 | 2 049 943 | 130 475 | 1 147 811 | 4 019 | 41 828 | 2 244 | 23 523 |
| 23 | Rohkautschuk (einschl. synth. u. regen. Kautschuk) | 81 655 | 805 629 | 45 611 | 451 115 | 35 842 | 414 065 | 20 021 | 232 066 |
| 24 | Kork und Holz | 273 591 | 2 369 842 | 152 827 | 1 328 696 | 54 411 | 507 969 | 30 393 | 284 215 |
| 25 | Papierhalbstoffe und Papierabfälle | 213 087 | 1 624 401 | 119 032 | 909 610 | 14 969 | 170 218 | 8 362 | 95 211 |
| 26 | Spinnstoffe und Abfälle davon | 120 872 | 1 426 816 | 67 523 | 796 558 | 113 753 | 1 044 607 | 63 542 | 584 551 |
| 27 | Mineral. Rohstoffe (ausg. Erze, Brennst., Schmuckst.) | 159 208 | 1 262 392 | 88 932 | 706 412 | 74 687 | 632 320 | 41 716 | 354 073 |
| 28 | Metallurgische Erze und Metallabfälle | 573 270 | 5 325 825 | 320 232 | 2 982 849 | 113 028 | 1 306 826 | 63 137 | 731 456 |
| 29 | Rohstoffe tier. u. pflanzl. Ursprungs, a. n. g. | 200 652 | 2 033 460 | 112 076 | 1 136 122 | 35 518 | 437 859 | 19 839 | 244 965 |
| 3 | Mineral. Brennstoffe, Schmiermittel u. verw. Erzeugn. | 5 785 880 | 49 885 020 | 3 231 986 | 27 956 148 | 1 084 077 | 8 713 483 | 605 562 | 4 876 548 |
| 32 | Kohle, Koks und Briketts | 94 165 | 812 969 | 52 600 | 454 736 | 327 063 | 3 144 051 | 182 698 | 1 761 272 |
| 33 | Erdöl, Erdölerzeugnisse und verwandte Waren | 4 930 304 | 42 552 593 | 2 754 062 | 23 852 299 | 443 921 | 3 520 923 | 247 971 | 1 968 980 |
| 34 | Gas | 672 814 | 5 931 950 | 375 834 | 3 320 003 | 282 942 | 1 636 446 | 158 051 | 915 310 |
| 35 | Elektrischer Strom ¹⁾ | 88 597 | 587 508 | 49 490 | 329 110 | 30 151 | 412 063 | 16 842 | 230 986 |
| 4 | Tierische und pflanzliche Öle, Fette und Wachse | 133 759 | 975 284 | 74 718 | 546 558 | 117 583 | 1 012 482 | 65 680 | 567 103 |
| 41 | Tierische Öle und Fette | 33 810 | 230 448 | 18 886 | 129 188 | 10 953 | 92 206 | 6 118 | 51 690 |
| 42 | Fette pflanzliche Öle | 81 542 | 574 074 | 45 550 | 321 794 | 66 140 | 553 396 | 36 945 | 309 933 |
| 43 | Tier. u. pflanzl. Öle u. Fette, verarbeitet, Wachse | 18 407 | 170 762 | 10 282 | 95 576 | 40 490 | 366 880 | 22 617 | 205 480 |
| 5 | Chemische Erzeugnisse | 1 667 952 | 16 183 801 | 931 726 | 9 066 302 | 3 072 297 | 29 944 211 | 1 716 193 | 16 764 938 |
| 51 | Organische Chemikalien | 458 626 | 4 626 501 | 256 188 | 2 591 167 | 701 216 | 7 672 320 | 391 700 | 4 296 810 |
| 52 | Anorganische Chemikalien | 174 893 | 1 965 574 | 97 697 | 1 101 893 | 307 937 | 2 740 269 | 172 009 | 1 533 281 |
| 53 | Farbstoffe, Gerbstoffe und Farben | 66 922 | 706 514 | 37 383 | 395 557 | 320 945 | 3 088 115 | 179 276 | 1 728 307 |
| 54 | Medizinische und pharmazeutische Erzeugnisse | 194 008 | 1 574 799 | 108 372 | 882 515 | 339 888 | 2 703 452 | 189 867 | 1 514 761 |
| 55 | Äther. Öle u. Riechst., Körperpflege-, Waschmittel | 93 026 | 787 366 | 51 968 | 440 650 | 160 965 | 1 402 368 | 89 918 | 785 272 |
| 56 | Chemische Düngemittel | 85 318 | 538 490 | 47 656 | 302 425 | 104 123 | 772 018 | 58 161 | 430 924 |
| 57 | Pulver u. Sprengstoffe; pyrotechnische Artikel | 6 102 | 39 729 | 3 409 | 22 305 | 7 777 | 74 169 | 4 347 | 41 421 |
| 58 | Kunststoffe, Zelluloseäther und -ester | 429 358 | 4 466 735 | 239 842 | 2 502 001 | 757 167 | 7 591 168 | 422 959 | 4 250 787 |
| 59 | Chemische Erzeugnisse, a. n. g. | 159 699 | 1 478 093 | 89 211 | 827 789 | 372 279 | 3 900 332 | 207 956 | 2 183 375 |
| 6 | Bearbeitete Waren vorw. nach Beschaffenh. gegliedert | 4 014 572 | 41 246 455 | 2 242 513 | 23 104 548 | 5 186 244 | 47 369 355 | 2 897 009 | 26 526 166 |
| 60 | Waren f. Fabr.-Anl. Kap. 62, 68 - 70, 73, 76, 82 | | | | | 41 018 | 219 371 | 22 913 | 122 981 |
| 61 | Leder, Lederwaren, a. n. g., zugerichtete Pelzfelle | 110 751 | 1 264 527 | 61 861 | 707 491 | 110 462 | 1 002 157 | 61 703 | 560 278 |
| 62 | Kautschukwaren, a. n. g. | 180 751 | 1 800 236 | 100 966 | 1 008 416 | 210 173 | 2 009 400 | 117 400 | 1 125 597 |
| 63 | Kork- und Holzwaren (ausgen. Möbel) | 160 995 | 1 519 599 | 89 932 | 850 818 | 83 691 | 860 890 | 46 751 | 481 574 |
| 64 | Papier u. Pappe; Waren daraus u. aus Papierhalbst. | 460 548 | 4 132 205 | 257 258 | 2 313 980 | 358 330 | 3 288 828 | 200 160 | 1 841 505 |
| 65 | Garne, Gewebe, fertigest. Spinnstoffverz. u. verw. Erz. | 768 894 | 8 488 418 | 429 504 | 4 755 769 | 736 003 | 7 605 426 | 411 120 | 4 259 448 |
| 66 | Waren aus mineralischen Stoffen, a. n. g. | 409 424 | 3 891 254 | 228 697 | 2 177 291 | 475 331 | 4 263 258 | 265 518 | 2 385 900 |
| 67 | Eisen und Stahl | 778 968 | 8 598 697 | 435 128 | 4 817 376 | 1 719 134 | 14 099 381 | 960 306 | 7 899 681 |
| 68 | NE-Metalle | 718 807 | 7 499 154 | 401 525 | 4 203 785 | 575 912 | 6 093 346 | 321 701 | 3 412 461 |
| 69 | Metallwaren, a. n. g. | 425 434 | 4 052 365 | 237 642 | 2 269 622 | 876 190 | 7 927 298 | 489 437 | 4 436 741 |
| 7 | Maschinenbau- u. elektrotechn. Erzeugn., Fahrzeuge | 4 167 222 | 41 486 191 | 2 327 794 | 23 217 039 | 9 942 225 | 100 739 395 | 5 553 712 | 56 404 708 |
| 70 | Waren f. vst. Fabrikationsanl. Kap. 84 - 87 | | | | | 160 507 | 2 168 316 | 89 661 | 1 213 981 |
| 71 | Kraftmaschinen u. Kraftmaschinenausrüstungen | 263 297 | 2 226 351 | 147 080 | 1 246 603 | 652 458 | 6 277 140 | 364 461 | 3 517 565 |
| 72 | Arbeitsmaschinen für besondere Zwecke | 363 880 | 3 738 121 | 203 256 | 2 092 521 | 1 473 921 | 14 654 928 | 823 330 | 8 203 675 |
| 73 | Metallbearbeitungsmaschinen | 154 957 | 1 341 919 | 86 555 | 751 398 | 503 385 | 4 541 677 | 281 190 | 2 546 121 |
| 74 | Maschinen, Apparate, Geräte f. versch. Zw., a. n. g. | 534 185 | 5 247 741 | 298 398 | 2 937 842 | 1 660 603 | 15 171 876 | 927 611 | 8 499 418 |
| 75 | Büromaschinen, automat. Datenverarbeitungsmasch. | 469 085 | 4 009 957 | 262 031 | 2 244 881 | 358 772 | 3 716 731 | 200 406 | 2 081 010 |
| 76 | Geräte f. Nachrichtentechnik; Bild- u. Tonaufnahme- u. -wiedergabegeräte | 341 389 | 3 116 717 | 190 706 | 1 746 554 | 465 951 | 4 472 543 | 260 283 | 2 505 469 |
| 77 | Elektrische Maschinen, Apparate, Geräte, a. n. g. | 739 178 | 7 362 116 | 412 896 | 4 121 819 | 1 288 310 | 12 764 512 | 719 646 | 7 146 679 |
| 78 | Straßenfahrzeuge (einschl. Luftkissenfahrzeuge) | 855 449 | 10 463 949 | 477 850 | 5 848 937 | 2 913 053 | 32 604 550 | 1 627 229 | 18 247 571 |
| 79 | Anderes Beförderungsmittel | 445 802 | 3 979 320 | 249 022 | 2 226 484 | 465 265 | 4 367 122 | 259 895 | 2 443 219 |
| 8 | Sonstige bearbeitete Waren | 3 057 621 | 25 707 226 | 1 708 008 | 14 405 341 | 2 378 760 | 21 103 476 | 1 328 754 | 11 816 477 |
| 80 | Waren f. vst. Fabrikationsanl. Kap. 90, 94 | | | | | 8 187 | 84 879 | 4 574 | 47 379 |
| 81 | Sanitäre Anlagen, Heizungs- u. Beleuchtungseinrichtungen u. Zubehör, a. n. g. | 54 030 | 589 294 | 30 183 | 330 011 | 77 939 | 737 931 | 43 533 | 413 267 |
| 82 | Möbel und Teile davon | 183 648 | 1 933 196 | 102 588 | 1 081 224 | 231 502 | 2 400 402 | 129 318 | 1 343 474 |
| 83 | Reiseartikel, Handtaschen u. ähnl. Behältnisse | 66 400 | 539 041 | 37 091 | 302 291 | 18 214 | 180 280 | 10 173 | 100 781 |
| 84 | Bekleidung und Bekleidungszubehör | 1 342 638 | 9 852 865 | 750 000 | 5 523 588 | 488 896 | 3 399 737 | 273 087 | 1 903 500 |
| 85 | Schuhe | 338 392 | 2 783 316 | 189 025 | 1 562 784 | 70 293 | 506 712 | 39 266 | 284 317 |
| 87 | Meß-, Prüf- u. Kontrollinstrumente u. -geräte, a. n. g. | 243 498 | 2 321 049 | 136 018 | 1 300 106 | 468 165 | 4 080 350 | 261 516 | 2 285 510 |
| 88 | Fotogr. Apparate u. Zubehör; optische Waren, a. n. g.; Uhrmacherwaren | 281 438 | 2 519 262 | 157 214 | 1 410 185 | 283 307 | 2 902 836 | 158 253 | 1 624 265 |
| 89 | Sonstige bearbeitete Waren, a. n. g. | 547 577 | 5 169 203 | 305 889 | 2 895 152 | 732 257 | 6 810 349 | 409 034 | 3 813 984 |
| 9 | Waren, Warenverkehrsvorgänge, anderweitig nicht erfaßt | 878 739 | 8 017 864 | 490 865 | 4 500 720 | 668 557 | 5 279 875 | 373 456 | 2 959 086 |
| | darunter Gold (einschl. Goldmünzen) | 346 745 | 2 274 203 | 193 693 | 1 276 303 | 207 329 | 1 404 437 | 115 812 | 789 360 |
| | Insgesamt | 24 329 176 | 225 413 841 | 13 590 241 | 126 267 655 | 24 196 186 | 229 865 561 | 13 515 909 | 128 708 328 |

*) Siehe auch die vierteljährliche Veröffentlichung „Foreign Trade according to the Standard International Trade Classification (SITC-Rev. II) - Special Trade -“ sowie Tabelle 1.9 im Jahresbericht der Reihe 1.

1) Der Außenhandel mit elektrischem Strom umfaßt die finanziellen Abrechnungen (einschl. einiger Sonderfälle).

Spezialhandel

10 Werte nach Ländergruppen und ausgewählten Ländern

| Ländergruppe ¹⁾ Herstellungs- bzw. Verbrauchsland | 1980 | | 1979 | 1980 | | 1979 | | Zu- (+) bzw. Abnahme (-) gegenüber Vorjahr | | | | | | | |
|--|-------------------|-------------------|-------------------|--------------------|-------------|--------------------|-------------|--|----------------|---|-------------|---|-------------------|---|-------------|
| | August | Juli | August | Januar/August | | August | | Januar/August | | | | | | | |
| | 1000 DM | | | % | 1000 DM | % | 1000 DM | % | 1000 DM | % | 1000 DM | % | | | |
| Einfuhr | | | | | | | | | | | | | | | |
| Industr. westl. Länder | 17 716 113 | 21 783 971 | 17 328 808 | 168 126 373 | 74,6 | 143 310 887 | 76,4 | + | 387 305 | + | 2,2 | + | 24 815 486 | + | 17,3 |
| EG-Länder | 10 753 916 | 13 545 617 | 10 944 325 | 104 792 656 | 46,5 | 92 173 878 | 49,1 | - | 190 409 | - | 1,7 | + | 12 818 778 | + | 13,7 |
| Frankreich | 2 302 255 | 3 065 921 | 2 280 850 | 24 358 337 | 10,8 | 21 925 067 | 11,7 | - | 21 405 | - | 0,9 | + | 2 433 270 | + | 11,1 |
| Belgien u. Luxemb. | 1 632 372 | 1 984 310 | 1 679 211 | 16 725 751 | 7,4 | 15 214 001 | 8,1 | - | 46 839 | - | 2,8 | + | 1 511 750 | + | 9,9 |
| Niederlande | 2 739 281 | 3 154 787 | 2 807 258 | 25 835 314 | 11,5 | 23 483 491 | 12,5 | - | 67 977 | - | 2,4 | + | 2 351 823 | + | 10,0 |
| Italien | 1 892 938 | 2 706 850 | 2 035 491 | 18 514 469 | 8,2 | 17 125 808 | 9,1 | - | 142 553 | - | 7,0 | + | 1 388 661 | + | 8,1 |
| Großbritannien | 1 672 242 | 2 072 139 | 1 682 528 | 14 759 888 | 6,5 | 10 794 231 | 5,8 | - | 10 286 | - | 0,6 | + | 3 965 657 | + | 36,7 |
| Republik Irland | 96 199 | 155 237 | 75 580 | 972 856 | 0,4 | 760 288 | 0,4 | + | 20 619 | + | 27,3 | + | 212 568 | + | 28,0 |
| Dänemark | 418 629 | 406 373 | 383 407 | 3 626 041 | 1,6 | 2 870 992 | 1,5 | + | 35 222 | + | 9,2 | + | 755 049 | + | 26,3 |
| Andere europ. Länder | 3 671 290 | 4 312 471 | 3 426 068 | 33 983 183 | 15,1 | 28 186 948 | 15,0 | + | 245 222 | + | 7,2 | + | 5 796 235 | + | 20,6 |
| dar.: Island | 7 519 | 16 547 | 9 387 | 108 199 | 0,0 | 84 220 | 0,0 | - | 1 868 | - | 19,9 | + | 23 979 | + | 28,5 |
| Norwegen | 678 864 | 485 457 | 486 345 | 5 040 254 | 2,2 | 3 370 615 | 1,8 | + | 192 519 | + | 39,6 | + | 1 669 639 | + | 49,5 |
| Schweden | 487 785 | 587 241 | 455 487 | 4 635 180 | 2,1 | 3 901 456 | 2,1 | + | 32 298 | + | 7,1 | + | 733 724 | + | 18,8 |
| Finnland | 216 459 | 263 411 | 192 120 | 1 959 158 | 0,9 | 1 592 597 | 0,8 | + | 24 339 | + | 12,7 | + | 366 561 | + | 23,0 |
| Schweiz | 748 917 | 1 025 012 | 784 700 | 7 897 867 | 3,5 | 6 945 483 | 3,7 | - | 35 783 | - | 4,6 | + | 952 384 | + | 13,7 |
| Österreich | 691 816 | 858 907 | 664 980 | 6 374 713 | 2,8 | 5 403 771 | 2,9 | + | 26 836 | + | 4,0 | + | 970 942 | + | 18,0 |
| Portugal | 95 380 | 114 569 | 76 125 | 804 519 | 0,4 | 596 950 | 0,3 | + | 19 255 | + | 25,3 | + | 207 569 | + | 34,8 |
| Vereinigte Staaten | 1 782 244 | 2 246 815 | 1 597 549 | 17 387 737 | 7,7 | 13 041 408 | 6,9 | + | 184 695 | + | 11,6 | + | 4 346 329 | + | 33,3 |
| Kanada | 289 721 | 329 180 | 329 630 | 17 387 737 | 1,1 | 1 876 044 | 1,0 | - | 39 902 | - | 12,1 | + | 526 734 | + | 28,1 |
| Übrige Länder | 1 218 942 | 1 349 888 | 1 031 236 | 9 560 019 | 4,2 | 8 032 609 | 4,3 | + | 187 706 | + | 18,2 | + | 1 527 410 | + | 19,0 |
| dar.: Japan | 813 008 | 910 601 | 638 672 | 6 387 594 | 2,8 | 5 027 857 | 2,7 | + | 174 336 | + | 27,3 | + | 1 359 737 | + | 27,0 |
| Entwicklungsländer | 5 316 344 | 5 855 868 | 4 875 212 | 46 006 056 | 20,4 | 34 454 973 | 18,4 | + | 441 132 | + | 9,0 | + | 11 551 083 | + | 33,5 |
| Afrika | 1 501 465 | 2 047 005 | 1 377 619 | 15 331 382 | 6,8 | 11 178 955 | 6,0 | + | 123 846 | + | 9,0 | + | 4 152 427 | + | 37,1 |
| Amerika | 931 380 | 1 074 691 | 1 014 480 | 7 677 934 | 3,4 | 6 841 285 | 3,6 | - | 83 100 | - | 8,2 | + | 836 649 | + | 12,2 |
| Asien | 2 861 970 | 2 663 853 | 2 386 998 | 22 543 145 | 10,0 | 16 115 297 | 8,6 | + | 474 972 | + | 19,9 | + | 6 427 848 | + | 39,9 |
| Ozeanien | 21 529 | 70 319 | 96 115 | 453 595 | 0,2 | 319 436 | 0,2 | - | 74 586 | - | 77,6 | + | 134 159 | + | 42,0 |
| dav.: OPEC-Länder | 2 770 081 | 3 021 843 | 2 418 436 | 24 520 136 | 10,9 | 16 467 890 | 8,8 | + | 351 645 | + | 14,5 | + | 8 052 246 | + | 48,9 |
| übrige Entw.-Ldr. | 2 546 263 | 2 834 025 | 2 456 776 | 21 485 920 | 9,5 | 17 887 083 | 9,6 | + | 89 487 | + | 3,6 | + | 3 498 837 | + | 19,5 |
| Staatshandelsländer | 1 265 553 | 1 517 519 | 1 494 901 | 11 146 364 | 4,9 | 9 809 779 | 5,2 | - | 229 348 | - | 15,3 | + | 1 336 585 | + | 13,6 |
| Europa | 1 136 946 | 1 382 125 | 1 402 378 | 10 080 999 | 4,5 | 9 087 942 | 4,8 | - | 265 432 | - | 18,9 | + | 993 057 | + | 10,9 |
| dar.: Sowjetunion | 576 909 | 672 430 | 764 284 | 4 793 960 | 2,1 | 4 415 871 | 2,4 | - | 187 375 | - | 24,5 | + | 378 089 | + | 8,6 |
| Polen | 174 797 | 239 046 | 179 912 | 1 654 812 | 0,7 | 1 401 363 | 0,7 | - | 5 115 | - | 2,8 | + | 253 449 | + | 18,1 |
| Tschechoslowakei | 126 952 | 173 723 | 126 230 | 1 204 440 | 0,5 | 976 206 | 0,5 | + | 722 | + | 0,6 | + | 228 234 | + | 23,4 |
| Ungarn | 125 584 | 152 109 | 133 488 | 1 117 623 | 0,5 | 1 036 831 | 0,6 | - | 7 904 | - | 5,9 | + | 80 792 | + | 7,8 |
| Rumänien | 109 752 | 105 230 | 169 529 | 1 089 132 | 0,5 | 979 493 | 0,5 | - | 59 777 | - | 35,3 | + | 109 639 | + | 11,2 |
| Bulgarien | 22 244 | 38 614 | 26 150 | 209 164 | 0,1 | 253 289 | 0,1 | - | 3 906 | - | 14,9 | - | 44 125 | - | 17,4 |
| Asien | 128 607 | 135 394 | 92 523 | 1 065 365 | 0,5 | 721 837 | 0,4 | + | 36 084 | + | 39,0 | + | 343 528 | + | 47,6 |
| dar.: Volksrep. China | 126 822 | 130 385 | 88 716 | 932 990 | 0,4 | 591 266 | 0,3 | + | 38 106 | + | 43,0 | + | 341 724 | + | 57,8 |
| Insgesamt²⁾ | 24 329 176 | 29 176 962 | 23 720 386 | 225 413 841 | 100 | 187 698 547 | 100 | + | 608 790 | + | 2,6 | + | 37 715 294 | + | 20,1 |
| Ausfuhr | | | | | | | | | | | | | | | |
| Industr. westl. Länder | 18 494 958 | 22 958 899 | 18 954 546 | 183 389 894 | 79,8 | 161 593 754 | 79,2 | - | 459 588 | - | 2,4 | + | 21 796 140 | + | 13,5 |
| EG-Länder | 10 797 671 | 13 624 009 | 11 227 604 | 111 684 827 | 48,6 | 98 216 358 | 48,1 | - | 429 933 | - | 3,8 | + | 13 488 469 | + | 13,7 |
| Frankreich | 2 693 194 | 3 899 963 | 2 639 451 | 30 482 681 | 13,3 | 25 907 130 | 12,7 | + | 53 743 | + | 2,0 | + | 4 575 551 | + | 17,7 |
| Belgien u. Luxemb. | 1 967 988 | 1 930 930 | 2 136 100 | 18 519 379 | 8,1 | 17 379 821 | 8,5 | - | 168 112 | - | 7,9 | + | 1 139 558 | + | 6,6 |
| Niederlande | 2 379 557 | 2 561 580 | 2 568 421 | 22 233 923 | 9,7 | 20 283 153 | 9,9 | - | 188 864 | - | 7,4 | + | 1 950 770 | + | 9,6 |
| Italien | 1 625 107 | 2 719 260 | 1 577 000 | 19 575 710 | 8,5 | 15 604 626 | 7,6 | + | 48 107 | + | 3,1 | + | 3 971 084 | + | 25,4 |
| Großbritannien | 1 552 297 | 1 905 636 | 1 634 504 | 15 485 124 | 6,7 | 13 750 346 | 6,7 | - | 82 207 | - | 5,0 | + | 1 734 778 | + | 12,6 |
| Republik Irland | 85 523 | 103 377 | 91 988 | 887 223 | 0,4 | 883 310 | 0,4 | - | 6 465 | - | 7,0 | + | 3 913 | + | 0,4 |
| Dänemark | 494 005 | 503 263 | 580 140 | 4 500 787 | 2,0 | 4 407 972 | 2,2 | - | 86 135 | - | 14,8 | + | 92 815 | + | 2,1 |
| Andere europ. Länder | 5 524 994 | 6 242 371 | 5 173 472 | 48 812 188 | 21,2 | 41 726 673 | 20,4 | + | 351 522 | + | 6,8 | + | 7 085 515 | + | 17,0 |
| dar.: Island | 12 426 | 15 788 | 14 279 | 100 932 | 0,0 | 88 884 | 0,0 | - | 1 853 | - | 13,0 | + | 12 048 | + | 13,6 |
| Norwegen | 286 789 | 322 216 | 271 033 | 2 618 646 | 1,1 | 2 061 942 | 1,0 | + | 15 756 | + | 5,8 | + | 556 704 | + | 27,0 |
| Schweden | 842 577 | 675 911 | 744 050 | 6 641 892 | 2,9 | 5 764 741 | 2,8 | + | 88 527 | + | 13,2 | + | 877 151 | + | 15,2 |
| Finnland | 232 113 | 270 168 | 202 165 | 2 121 745 | 0,9 | 1 534 995 | 0,8 | + | 29 948 | + | 14,8 | + | 586 750 | + | 38,2 |
| Schweiz | 1 404 575 | 1 655 008 | 1 251 863 | 13 012 008 | 5,7 | 10 512 572 | 5,1 | + | 152 712 | + | 12,2 | + | 2 499 436 | + | 23,8 |
| Österreich | 1 445 591 | 1 700 593 | 1 340 273 | 12 526 490 | 5,4 | 10 446 641 | 5,1 | + | 105 318 | + | 7,9 | + | 2 079 849 | + | 19,9 |
| Portugal | 155 613 | 206 043 | 124 462 | 1 376 742 | 0,6 | 1 056 482 | 0,5 | + | 31 151 | + | 25,0 | + | 320 280 | + | 30,3 |
| Vereinigte Staaten | 1 185 333 | 1 901 303 | 1 588 187 | 14 344 657 | 6,2 | 13 692 116 | 6,7 | - | 402 854 | - | 25,4 | + | 652 541 | + | 4,8 |
| Kanada | 126 041 | 169 516 | 134 820 | 1 538 039 | 0,7 | 1 541 766 | 0,8 | - | 8 779 | - | 6,5 | - | 3 727 | - | 0,2 |
| Übrige Länder | 860 919 | 1 021 700 | 830 463 | 7 010 183 | 3,0 | 6 416 841 | 3,1 | + | 30 456 | + | 3,7 | + | 593 342 | + | 9,2 |
| dar.: Japan | 284 088 | 362 991 | 361 301 | 2 587 771 | 1,1 | 2 776 960 | 1,4 | - | 77 213 | - | 21,4 | - | 189 189 | - | 6,8 |
| Entwicklungsländer | 4 012 195 | 4 567 301 | 3 904 997 | 32 948 294 | 14,3 | 29 435 324 | 14,4 | + | 107 198 | + | 2,7 | + | 3 512 970 | + | 11,9 |
| Afrika | 1 150 693 | 1 265 987 | 1 105 944 | 9 221 203 | 4,0 | 7 886 577 | 3,9 | + | 44 749 | + | 4,0 | + | 1 334 626 | + | 16,9 |
| Amerika | 864 226 | 1 091 650 | 863 788 | 7 073 042 | 3,1 | 6 243 567 | 3,1 | + | | | | | | | |

Spezialhandel
11 Werte nach Erdteilen und Ländern*)
11.1 Herstellungs- und Verbrauchsländer

| Herstellungsland bzw. Verbrauchsländer | Einfuhr | | | | Ausfuhr | | | | | | | | | | |
|--|-------------------|--------------------|--------------------|------------------|-------------------|-------------------|-------------------|--------------------|--------------------|------------------|-------------------|-------------------|---------|--|--|
| | 1980 | | 1979 | | 1980 | | 1979 | | 1980 | | 1979 | | | | |
| | August | | Januar/August | | August | | Januar/August | | August | | Januar/August | | | | |
| | 1000 DM | | | | 1000 \$ | | | | 1000 DM | | | | 1000 \$ | | |
| Europa | 15 562 152 | 148 856 838 | 129 448 768 | 8 693 056 | 83 366 528 | 69 505 252 | 17 712 619 | 171 603 428 | 150 445 230 | 9 894 587 | 98 080 920 | 80 747 496 | | | |
| Frankreich | 2 302 255 | 24 358 337 | 21 925 067 | 1 286 059 | 13 639 509 | 11 766 084 | 2 693 194 | 30 482 681 | 25 907 130 | 1 504 497 | 17 065 399 | 13 904 709 | | | |
| Belgien u. Luxemb. | 1 632 372 | 16 725 751 | 15 214 001 | 911 851 | 9 360 964 | 8 163 265 | 1 967 988 | 18 519 379 | 17 379 821 | 1 099 382 | 10 360 616 | 9 323 741 | | | |
| Niederlande | 2 739 281 | 25 835 314 | 23 483 491 | 1 530 155 | 14 473 009 | 12 604 929 | 2 379 557 | 22 233 923 | 20 283 153 | 1 329 249 | 12 440 154 | 10 888 700 | | | |
| Italien | 1 892 938 | 18 514 469 | 17 125 808 | 1 057 447 | 10 371 187 | 9 199 502 | 1 625 107 | 19 575 710 | 15 604 626 | 907 806 | 10 965 562 | 8 373 982 | | | |
| Großbritannien | 1 672 242 | 14 759 888 | 10 794 231 | 934 144 | 8 262 381 | 5 800 429 | 1 552 297 | 15 485 124 | 13 750 346 | 867 131 | 8 676 352 | 7 377 389 | | | |
| Republik Irland | 96 199 | 972 856 | 760 288 | 53 725 | 545 098 | 408 205 | 85 523 | 887 223 | 883 310 | 47 766 | 495 823 | 474 071 | | | |
| Dänemark | 4 18 629 | 3 626 041 | 2 870 992 | 233 810 | 2 030 728 | 1 541 753 | 494 005 | 4 500 787 | 4 407 972 | 276 002 | 2 520 053 | 2 366 004 | | | |
| Island | 7 519 | 108 199 | 84 220 | 4 200 | 60 564 | 45 290 | 12 426 | 100 932 | 88 884 | 6 929 | 56 393 | 47 726 | | | |
| Färöer | 2 503 | 27 030 | 18 560 | 1 394 | 15 113 | 9 986 | 1 192 | 2 509 | 3 034 | 108 | 1 384 | 1 600 | | | |
| Norwegen | 678 864 | 5 040 254 | 3 370 615 | 379 198 | 2 825 028 | 1 810 122 | 286 789 | 2 618 646 | 2 061 942 | 160 184 | 1 466 687 | 1 107 012 | | | |
| Schweden | 487 785 | 4 635 180 | 3 901 456 | 272 494 | 2 594 492 | 2 093 314 | 842 577 | 6 641 892 | 5 784 741 | 470 667 | 3 715 745 | 3 092 737 | | | |
| Finnland | 216 459 | 1 959 158 | 1 592 597 | 120 907 | 1 098 516 | 854 577 | 232 113 | 2 121 745 | 1 534 995 | 129 667 | 1 189 538 | 823 967 | | | |
| Schweiz | 748 917 | 7 897 867 | 6 945 483 | 418 355 | 4 421 113 | 3 728 480 | 1 404 575 | 13 012 008 | 10 512 572 | 784 654 | 7 288 207 | 5 643 649 | | | |
| Österreich | 691 816 | 6 374 713 | 5 403 771 | 386 409 | 3 570 317 | 2 902 112 | 1 445 591 | 12 526 490 | 10 446 641 | 807 526 | 7 014 491 | 5 610 511 | | | |
| Portugal | 95 380 | 804 519 | 596 950 | 53 285 | 450 568 | 320 540 | 155 613 | 1 376 742 | 1 056 482 | 86 933 | 771 203 | 567 188 | | | |
| Spanien | 294 373 | 2 977 290 | 2 514 852 | 164 456 | 1 667 766 | 1 351 032 | 312 884 | 3 332 415 | 2 901 144 | 174 791 | 1 866 497 | 1 557 262 | | | |
| Andorra | 219 | 2 890 | 1 374 | 122 | 1 625 | 744 | 1 826 | 19 170 | 22 652 | 1 012 | 10 691 | 12 146 | | | |
| Gibraltar | — | 190 | 160 | — | 107 | 86 | 309 | 2 653 | 2 529 | 172 | 1 470 | 1 341 | | | |
| Vatikanstadt | 30 | 723 | 139 | 17 | 405 | 75 | 1 | 1 351 | 977 | 0 | 764 | 525 | | | |
| Malta | 16 357 | 185 700 | 189 411 | 9 138 | 103 972 | 101 600 | 14 545 | 141 927 | 130 648 | 8 120 | 79 306 | 69 993 | | | |
| Jugoslawien | 153 356 | 1 510 806 | 1 411 229 | 85 654 | 846 453 | 758 153 | 368 099 | 3 316 111 | 3 792 133 | 205 613 | 1 855 934 | 2 035 027 | | | |
| Griechenland | 225 269 | 1 773 013 | 1 571 439 | 125 852 | 993 357 | 844 326 | 290 107 | 2 531 198 | 2 468 551 | 162 031 | 1 417 662 | 1 324 063 | | | |
| Türkei | 52 443 | 685 651 | 584 692 | 29 298 | 382 989 | 314 100 | 157 347 | 1 066 399 | 938 748 | 87 904 | 599 381 | 503 754 | | | |
| Sowjetunion | 576 909 | 4 793 960 | 4 415 871 | 322 267 | 2 688 852 | 2 376 451 | 697 549 | 5 126 057 | 4 373 925 | 389 666 | 2 874 987 | 2 348 885 | | | |
| Polen | 174 797 | 1 654 812 | 1 401 363 | 97 633 | 927 073 | 752 092 | 193 729 | 1 677 707 | 1 587 014 | 108 202 | 938 533 | 853 122 | | | |
| Tschechoslowakei | 126 952 | 1 204 440 | 976 206 | 70 901 | 674 661 | 524 529 | 128 486 | 1 152 158 | 1 155 227 | 71 813 | 644 552 | 620 064 | | | |
| Ungarn | 125 584 | 1 117 623 | 1 036 831 | 70 172 | 626 274 | 556 968 | 175 788 | 1 455 990 | 1 435 891 | 98 210 | 814 625 | 770 891 | | | |
| Rumänien | 109 752 | 1 089 132 | 979 493 | 61 294 | 610 147 | 527 240 | 120 995 | 1 153 535 | 1 469 666 | 67 564 | 645 813 | 789 230 | | | |
| Bulgarien | 22 244 | 209 164 | 253 289 | 12 424 | 117 550 | 135 933 | 70 649 | 517 804 | 457 982 | 39 449 | 290 233 | 246 113 | | | |
| Albanien | 708 | 11 868 | 24 889 | 395 | 6 710 | 13 335 | 2 758 | 23 162 | 22 494 | 1 539 | 12 865 | 12 094 | | | |
| Afrika | 1 792 551 | 17 443 051 | 13 141 711 | 1 001 293 | 9 773 058 | 7 056 266 | 1 520 911 | 12 085 965 | 9 989 150 | 849 370 | 6 766 474 | 5 367 067 | | | |
| Kanar. Inseln | 1 327 | 63 623 | 58 854 | 741 | 35 493 | 31 618 | 12 167 | 123 177 | 109 837 | 6 805 | 68 867 | 58 852 | | | |
| Marokko | 21 581 | 335 708 | 318 338 | 12 056 | 187 760 | 170 739 | 29 962 | 284 549 | 280 740 | 16 727 | 159 236 | 150 717 | | | |
| Ceuta und Melilla | — | 40 | 53 | — | 22 | 28 | 1 300 | 10 711 | 12 843 | 722 | 5 995 | 6 899 | | | |
| Algerien | 241 233 | 2 531 101 | 1 742 045 | 134 753 | 1 421 205 | 935 465 | 211 603 | 1 574 024 | 1 606 822 | 118 205 | 880 998 | 863 898 | | | |
| Tunesien | 16 725 | 360 351 | 285 127 | 9 341 | 201 618 | 152 863 | 51 919 | 473 264 | 388 357 | 28 979 | 265 335 | 208 603 | | | |
| Libyen | 527 340 | 5 334 137 | 3 278 584 | 294 572 | 2 986 184 | 1 761 590 | 173 499 | 1 426 224 | 1 466 832 | 96 908 | 796 490 | 788 629 | | | |
| Ägypten | 23 769 | 267 171 | 275 159 | 13 272 | 148 981 | 147 372 | 126 883 | 1 107 360 | 988 619 | 70 871 | 621 239 | 531 577 | | | |
| Sudan | 4 261 | 51 649 | 42 465 | 2 379 | 28 897 | 22 770 | 25 171 | 153 175 | 123 711 | 14 055 | 85 843 | 66 427 | | | |
| Mauritanien | 4 049 | 25 744 | 28 478 | 2 262 | 14 361 | 15 319 | 1 360 | 16 392 | 18 093 | 1 758 | 9 175 | 8 661 | | | |
| Mali | 1 197 | 20 178 | 19 147 | 669 | 11 209 | 10 216 | 2 155 | 36 296 | 29 415 | 1 201 | 20 398 | 15 748 | | | |
| Obervoita | 710 | 5 935 | 11 631 | 396 | 3 276 | 6 236 | 918 | 16 792 | 12 117 | 518 | 9 360 | 6 492 | | | |
| Niger | 677 | 73 881 | 27 270 | — | 41 464 | 14 821 | 5 484 | 36 677 | 28 176 | 3 061 | 20 541 | 15 139 | | | |
| Tschad | — | 10 432 | 14 586 | 378 | 5 822 | 7 811 | 618 | 4 203 | 6 800 | 345 | 2 368 | 3 654 | | | |
| Rep. Kap Verde | — | 39 | 23 | — | 21 | 11 | 130 | 3 977 | 2 645 | 72 | 2 244 | 1 412 | | | |
| Senegal | 2 690 | 18 928 | 25 387 | 1 503 | 10 595 | 13 605 | 5 138 | 50 221 | 49 816 | 2 865 | 28 009 | 26 711 | | | |
| Gambia | — | 1 449 | 14 | — | 794 | 7 | 500 | 10 408 | 11 021 | 276 | 5 751 | 5 948 | | | |
| Guinea-Bissau | — | 106 | 70 | — | 59 | 37 | 203 | 2 349 | 2 720 | 113 | 1 309 | 1 457 | | | |
| Republik Guinea | 11 386 | 91 686 | 55 775 | 6 360 | 51 200 | 29 999 | 1 734 | 14 180 | 8 117 | 971 | 7 961 | 4 359 | | | |
| Sierra Leone | 3 080 | 39 302 | 11 833 | 1 720 | 22 177 | 6 361 | 3 569 | 35 256 | 27 092 | 1 991 | 19 784 | 14 561 | | | |
| Liberia | 41 018 | 299 282 | 291 623 | 22 912 | 167 043 | 156 632 | 28 686 | 178 890 | 143 382 | 16 025 | 100 194 | 76 502 | | | |
| Elfenbeinküste | 32 016 | 375 994 | 422 811 | 17 889 | 211 063 | 226 915 | 17 002 | 149 447 | 135 772 | 9 489 | 83 489 | 72 849 | | | |
| Ghana | 14 758 | 156 263 | 133 828 | 8 242 | 87 100 | 71 876 | 8 240 | 143 918 | 132 074 | 4 597 | 81 731 | 70 975 | | | |
| Togo | 3 960 | 42 175 | 40 491 | 2 212 | 23 558 | 21 836 | 5 910 | 28 395 | 30 959 | 3 283 | 15 778 | 16 580 | | | |
| Benin | 310 | 17 656 | 11 164 | 9 835 | 5 957 | 5 957 | 1 723 | 17 294 | 28 111 | 958 | 9 709 | 15 165 | | | |
| Nigeria | 374 266 | 3 572 393 | 2 947 813 | 209 064 | 2 002 813 | 1 582 205 | 266 685 | 2 084 812 | 1 129 101 | 148 986 | 1 167 020 | 607 444 | | | |
| Kamerun | 18 477 | 243 143 | 144 344 | 10 320 | 136 448 | 77 591 | 11 817 | 106 253 | 81 468 | 6 600 | 59 424 | 43 740 | | | |
| Zentralafrik. Rep. | 452 | 1 790 | 2 197 | 252 | 994 | 1 184 | 304 | 4 911 | 4 911 | 167 | 1 654 | 2 625 | | | |
| Äquatorialguinea | — | 7 129 | — | — | 3 980 | — | 5 | 868 | 967 | 2 | 491 | 519 | | | |
| S. Tomé u. Príncipe | — | 12 039 | 8 513 | — | 6 718 | 4 624 | 609 | 1 762 | 939 | 338 | 970 | 498 | | | |
| Gabun | 37 326 | 299 369 | 202 865 | 20 851 | 167 481 | 108 566 | 4 551 | 39 802 | 28 313 | 2 530 | 22 183 | 15 193 | | | |
| VR Kongo | 3 218 | 65 258 | 29 855 | 1 796 | 36 373 | 16 020 | 5 223 | 27 651 | 29 951 | 2 919 | 15 517 | 16 013 | | | |
| Zaire | 18 756 | 148 483 | 130 633 | 10 474 | 83 306 | 70 132 | 20 807 | 186 356 | 155 781 | 11 628 | 104 528 | 83 968 | | | |
| Ruanda | 1 776 | 25 510 | 31 997 | 994 | 14 248 | 17 250 | 984 | 18 199 | 15 270 | 545 | 10 119 | 8 197 | | | |
| Burundi | 3 371 | 34 572 | 16 456 | 1 884 | 19 495 | 8 821 | 1 963 | 16 029 | 16 915 | 1 097 | 9 083 | 9 091 | | | |
| St. Helena | — | 4 | — | — | 2 | — | — | 19 | 9 | — | 10 | 6 | | | |
| Angola | 211 | 4 368 | 7 117 | 117 | 2 424 | 3 800 | 19 995 | 89 781 | 101 762 | 11 170 | 50 192 | 54 761 | | | |
| Äthiopien | 5 532 | 48 163 | 36 809 | 3 090 | 26 957 | 19 793 | 8 041 | 64 016 | 72 591 | 4 479 | 35 772 | 39 006 | | | |
| Dschibuti | 32 | 43 | 628 | 18 | 24 | 345 | 140 | 5 007 | 4 220 | 74 | 2 808 | 2 262 | | | |
| Somalia | 51 | 2 107 | 938 | 29 | 1 161 | 505 | 5 095 | 22 275 | 26 200 | 2 846 | 12 527 | 14 037 | | | |
| Kenia | 23 327 | 231 763 | 174 593 | 13 026 | 129 921 | 93 754 | 23 168 | 198 502 | 177 007 | 12 907 | 111 063 | 94 935 | | | |
| Uganda | 5 593 | 28 733 | 32 773 | 3 125 | 16 179 | 17 609 | 4 060 | 34 284 | 15 179 | 2 266 | 19 132 | 8 | | | |

Spezialhandel
11 Werte nach Erdteilen und Ländern*)
11.1 Herstellungs- und Verbrauchsländer

| Herstellungsland bzw. Verbrauchsländ | Einfuhr | | | | | | Ausfuhr | | | | | |
|--|------------------|-------------------|-------------------|------------------|-------------------|-------------------|------------------|-------------------|-------------------|------------------|-------------------|-------------------|
| | 1980 | | 1979 | 1980 | | 1979 | 1980 | | 1979 | 1980 | | 1979 |
| | August | Januar/August | | August | Januar/August | | August | Januar/August | | August | Januar/August | |
| | 1000 DM | | | 1000 \$ | | | 1000 DM | | | 1000 \$ | | |
| Panama o. Kanalz. | 22 444 | 112 022 | 80 612 | 12 538 | 62 474 | 43 138 | 11 132 | 124 124 | 157 212 | 6 203 | 69 066 | 84 674 |
| Panamakanal-Zone | — | 14 | 206 | — | 8 | 108 | 775 | 6 364 | 7 820 | 433 | 3 571 | 4 170 |
| Kuba | 3 656 | 69 234 | 40 223 | 2 043 | 38 239 | 21 644 | 14 348 | 122 047 | 141 087 | 8 017 | 68 687 | 75 566 |
| Westindien | 82 | 1 025 | 1 095 | 45 | 569 | 583 | 284 | 2 475 | 2 432 | 157 | 1 388 | 1 309 |
| Republik Haiti | 1 126 | 11 710 | 7 528 | 625 | 6 555 | 4 056 | 541 | 11 189 | 10 759 | 302 | 6 257 | 5 769 |
| Bahamas | 23 326 | 616 966 | 343 921 | 13 030 | 348 370 | 185 130 | 1 270 | 9 179 | 12 462 | 711 | 5 151 | 6 684 |
| Turks- Caicosins. | — | — | 10 | — | — | 5 | — | 64 | 130 | 0 | 36 | 73 |
| Dominik. Republik | 224 | 5 520 | 12 200 | 124 | 3 152 | 6 588 | 3 874 | 41 305 | 31 481 | 2 158 | 23 053 | 16 900 |
| Am. Jungferninseln | 1 | 161 | 84 | 0 | 87 | 43 | 381 | 5 843 | 9 382 | 210 | 3 246 | 5 035 |
| Guadeloupe | 874 | 2 463 | 385 | 488 | 1 382 | 207 | 2 035 | 18 902 | 16 197 | 1 135 | 10 563 | 8 685 |
| Dominica | — | 4 | — | — | 2 | — | 7 | 170 | — | 3 | 94 | — |
| Martinique | 518 | 12 815 | 8 294 | 290 | 7 217 | 4 466 | 2 797 | 19 287 | 15 554 | 1 556 | 10 768 | 8 346 |
| Kaimaninseln | 2 | 1 361 | 1 236 | 1 | 759 | 662 | 117 | 589 | 2 576 | 66 | 329 | 1 381 |
| Jamaika | 777 | 7 459 | 7 279 | 433 | 4 154 | 3 905 | 667 | 16 042 | 23 425 | 373 | 9 126 | 12 571 |
| St. Lucia | — | 6 | — | — | 3 | — | 85 | 537 | — | 47 | 305 | — |
| St. Vincent | — | 17 | — | — | 9 | — | 13 | 141 | — | 7 | 75 | — |
| Barbados | 11 | 796 | 626 | 6 | 448 | 334 | 1 440 | 7 552 | 8 593 | 808 | 4 217 | 4 627 |
| Trinidad u. Tobago | 2 002 | 47 340 | 90 476 | 1 119 | 26 643 | 48 607 | 2 839 | 35 939 | 30 961 | 1 586 | 20 089 | 16 605 |
| Grenada | 107 | 2 082 | 4 597 | 60 | 1 169 | 2 471 | 40 | 240 | 534 | 20 | 130 | 288 |
| Niederl. Antillen | 1 400 | 61 653 | 65 093 | 780 | 34 472 | 34 812 | 2 899 | 54 511 | 22 895 | 1 620 | 30 192 | 12 297 |
| Kolumbien | 90 060 | 841 861 | 758 880 | 50 308 | 471 825 | 408 071 | 52 021 | 322 964 | 354 521 | 29 056 | 180 873 | 190 129 |
| Venezuela | 107 660 | 470 517 | 326 074 | 60 139 | 263 915 | 175 418 | 81 306 | 719 011 | 711 330 | 45 434 | 402 726 | 382 416 |
| Rep. Guyana | 2 609 | 24 134 | 13 611 | 1 457 | 13 518 | 7 293 | 578 | 4 160 | 6 848 | 326 | 2 323 | 3 674 |
| Surinam | 11 874 | 113 792 | 51 689 | 6 634 | 63 907 | 27 841 | 1 727 | 15 666 | 15 529 | 960 | 8 744 | 8 334 |
| Franz.-Guayana | 62 | 72 | 96 | 34 | 40 | 52 | 274 | 2 489 | 2 151 | 153 | 1 382 | 1 148 |
| Ecuador | 10 633 | 91 303 | 81 842 | 5 940 | 51 231 | 43 880 | 18 168 | 152 873 | 168 420 | 10 161 | 85 582 | 90 488 |
| Peru | 14 194 | 197 400 | 155 570 | 7 926 | 110 468 | 83 742 | 30 878 | 217 797 | 172 378 | 17 246 | 122 012 | 92 768 |
| Brasilien | 271 593 | 1 973 198 | 1 679 853 | 151 716 | 1 105 664 | 902 719 | 206 195 | 1 758 812 | 1 547 861 | 115 203 | 986 145 | 832 067 |
| Chile | 66 757 | 724 740 | 684 828 | 37 287 | 404 383 | 367 515 | 42 155 | 315 490 | 315 130 | 23 527 | 176 668 | 169 343 |
| Bolivien | 1 456 | 36 598 | 38 956 | 816 | 20 545 | 20 901 | 5 427 | 48 047 | 90 911 | 3 026 | 26 809 | 48 627 |
| Paraguay | 16 413 | 72 221 | 77 379 | 9 169 | 40 485 | 41 793 | 6 498 | 62 392 | 43 584 | 3 611 | 34 769 | 23 388 |
| Uruguay | 25 305 | 154 051 | 145 707 | 14 138 | 86 345 | 78 366 | 13 589 | 128 285 | 110 669 | 7 597 | 71 894 | 59 502 |
| Argentinien | 119 860 | 813 237 | 955 156 | 66 952 | 454 874 | 514 361 | 190 379 | 1 361 440 | 934 991 | 106 356 | 763 150 | 503 244 |
| Falklandinseln | — | 83 | 33 | — | 47 | 19 | 1 | 40 | 26 | 0 | 20 | 13 |
| Asien | 3 803 585 | 29 996 104 | 21 864 991 | 2 124 650 | 16 811 486 | 11 745 395 | 2 432 691 | 20 657 413 | 20 094 628 | 1 358 765 | 11 571 885 | 10 792 536 |
| Zypern | 5 200 | 31 384 | 24 726 | 2 905 | 17 548 | 13 273 | 11 459 | 123 234 | 89 601 | 6 381 | 68 639 | 48 059 |
| Libanon | 995 | 10 204 | 9 080 | 560 | 5 718 | 4 875 | 32 115 | 306 854 | 209 696 | 17 919 | 171 736 | 112 574 |
| Syrien | 13 326 | 153 852 | 186 231 | 7 442 | 85 223 | 99 978 | 67 767 | 527 705 | 414 481 | 37 855 | 295 905 | 222 661 |
| Irak | 141 285 | 694 429 | 414 742 | 78 921 | 388 925 | 222 477 | 258 107 | 2 064 528 | 1 244 615 | 144 171 | 1 156 247 | 668 704 |
| Iran | 57 994 | 2 923 595 | 2 319 653 | 32 395 | 1 637 963 | 1 246 972 | 203 646 | 1 904 014 | 1 563 259 | 113 771 | 1 063 916 | 841 177 |
| Israel | 60 243 | 785 274 | 688 124 | 33 657 | 439 568 | 369 008 | 97 787 | 783 594 | 881 437 | 54 601 | 438 758 | 473 262 |
| Jordanien | 726 | 5 976 | 8 595 | 405 | 3 370 | 4 644 | 38 344 | 269 613 | 265 866 | 21 426 | 150 919 | 142 685 |
| Saudi-Arabien | 1 098 152 | 5 719 584 | 2 661 433 | 613 425 | 3 207 373 | 1 429 874 | 355 342 | 2 857 046 | 2 933 574 | 198 512 | 1 600 999 | 1 575 926 |
| Kuwait | 44 805 | 553 506 | 576 351 | 25 025 | 309 583 | 310 079 | 68 978 | 545 602 | 473 364 | 38 552 | 306 021 | 254 350 |
| Bahrain | 56 | 5 884 | 10 283 | 32 | 3 273 | 5 479 | 5 582 | 53 624 | 83 453 | 3 115 | 30 044 | 44 863 |
| Katar | 36 | 70 228 | 74 892 | 19 | 39 298 | 40 303 | 11 836 | 107 570 | 116 064 | 6 603 | 60 305 | 62 334 |
| Ver. Arab. Emirate | 70 965 | 1 788 406 | 1 336 683 | 39 642 | 999 784 | 718 332 | 57 226 | 496 559 | 605 976 | 31 971 | 278 165 | 324 532 |
| Oman | 89 857 | 257 864 | 75 208 | 50 194 | 146 634 | 40 603 | 17 411 | 97 473 | 97 755 | 9 716 | 54 527 | 52 584 |
| Nordjemen | 163 | 1 006 | 86 | 91 | 571 | 45 | 16 337 | 93 113 | 89 095 | 9 117 | 52 022 | 47 863 |
| Südjemen | 136 | 1 305 | 1 365 | 76 | 735 | 730 | 1 375 | 18 967 | 18 922 | 767 | 10 703 | 10 141 |
| Afghanistan | 4 232 | 60 304 | 53 515 | 2 356 | 33 797 | 28 769 | 3 834 | 32 825 | 48 100 | 2 134 | 18 430 | 25 800 |
| Pakistan | 19 559 | 238 359 | 165 601 | 10 936 | 133 476 | 88 915 | 34 702 | 296 403 | 338 665 | 19 367 | 166 268 | 182 087 |
| Indien | 90 804 | 791 182 | 684 441 | 50 719 | 443 572 | 367 754 | 117 702 | 893 891 | 845 303 | 65 747 | 500 414 | 454 236 |
| Bangladesh | 2 438 | 29 577 | 32 859 | 1 364 | 16 612 | 17 595 | 5 869 | 76 064 | 119 916 | 3 279 | 42 345 | 64 127 |
| Malediven | — | 3 | 142 | — | 1 | 76 | 27 | 4 703 | 51 | 15 | 2 654 | 26 |
| Sri Lanka | 9 806 | 86 564 | 63 807 | 5 470 | 48 484 | 34 230 | 12 639 | 72 721 | 71 988 | 7 053 | 40 852 | 38 484 |
| Nepal | 858 | 12 236 | 9 562 | 477 | 6 894 | 5 109 | 835 | 7 663 | 6 554 | 466 | 4 273 | 3 495 |
| Bhutan | — | 1 | — | — | 0 | — | 16 | 84 | 90 | 9 | 46 | 48 |
| Birma | 388 | 10 167 | 19 039 | 216 | 5 694 | 10 172 | 6 962 | 86 578 | 79 595 | 3 880 | 48 499 | 42 653 |
| Thailand | 73 695 | 764 785 | 633 703 | 41 148 | 428 316 | 340 056 | 41 091 | 434 077 | 420 581 | 22 959 | 242 457 | 225 839 |
| Laos | — | 548 | 57 | — | 313 | 30 | 43 | 4 585 | 2 529 | 24 | 2 626 | 1 360 |
| Vietnam | 469 | 6 731 | 6 171 | 262 | 3 752 | 3 319 | 1 363 | 19 619 | 90 068 | 761 | 11 006 | 48 588 |
| Kamputschea | — | 11 | — | — | 6 | — | 2 555 | 6 800 | 1 | 1 427 | 3 709 | 1 |
| Indonesien | 58 386 | 471 568 | 504 875 | 32 614 | 265 155 | 270 538 | 113 963 | 641 314 | 473 001 | 63 636 | 359 775 | 254 150 |
| Malaysia | 104 210 | 927 056 | 774 734 | 58 209 | 519 355 | 416 121 | 49 793 | 504 992 | 426 497 | 27 779 | 282 221 | 228 986 |
| Brunei | — | 45 | 181 | — | 23 | 97 | 402 | 5 513 | 10 511 | 222 | 3 086 | 5 621 |
| Singapur | 120 942 | 713 301 | 470 899 | 67 557 | 399 978 | 253 050 | 111 160 | 849 912 | 644 529 | 62 090 | 476 869 | 346 402 |
| Philippinen | 56 613 | 498 433 | 466 694 | 31 627 | 278 966 | 250 780 | 36 386 | 342 796 | 324 669 | 20 316 | 192 306 | 174 153 |
| Mongol. Volksrep. | 52 | 1 225 | 1 675 | 29 | 675 | 898 | 213 | 2 447 | 1 715 | 118 | 1 344 | 917 |
| Volksrep. China | 126 822 | 932 990 | 591 266 | 70 844 | 522 430 | 317 669 | 150 978 | 1 396 133 | 1 924 735 | 84 337 | 783 181 | 1 033 943 |
| Nordkorea | 1 264 | 124 419 | 122 725 | 704 | 69 856 | 65 750 | 5 129 | 47 435 | 38 912 | 2 866 | 26 820 | 20 766 |
| Süd Korea | 165 084 | 1 252 929 | 998 135 | 92 214 | 704 093 | 536 853 | 70 039 | 705 062 | 1 067 797 | 39 124 | 394 745 | 572 667 |
| Japan | 813 008 | 6 387 594 | 5 027 857 | 454 131 | 3 577 434 | 2 699 374 | 284 088 | 2 587 771 | 2 776 960 | 158 695 | 1 450 694 | 1 491 057 |
| Taiwan | 184 607 | 1 440 678 | 1 029 853 | 103 117 | 807 342 | 553 086 | 63 752 | 691 137 | 605 389 | 35 602 | 387 280 | 325 066 |
| Hongkong | 361 354 | 2 118 003 | 1 732 118 | 201 879 | 1 189 576 | 931 329 | 75 570 | 697 401 | 677 867 | 42 233 | 390 745 | 364 213 |
| Macau | 25 055 | 124 898 | 87 630 | 13 988 | 70 120 | 47 153 | 268 | 593 | 11 447 | 149 | 334 | 6 156 |
| Australien und Ozeanien | 136 377 | 1 514 351 | 1 361 432 | 76 177 | 851 130 | 731 509 | 212 970 | 1 607 715 | 1 580 269 | 118 937 | 901 004 | 848 119 |
| Australien | 92 984 | 875 520 | 861 076 | 51 934 | 491 895 | 462 480 | 187 094 | 1 350 753 | 1 354 333 | 104 498 | 756 032 | 726 927 |
| Papua-Neuguinea | 16 382 | 316 867 | 242 956 | 9 151 | 178 759 | 130 717 | 1 817 | 13 035 | 9 035 | 1 007 | 7 316 | 4 846 |
| Austral.-Ozeanien | — | 40 | 112 | — | 23 | 62 | 11 | 814 | 722 | 5 | 451 | 379 |
| Nauru | — | 4 | 48 | — | 0 | 26 | — | 67 | 64 | — | 37 | 33 |
| Neuseeland | 21 864 | 185 236 | 180 920 | 12 215 | 103 874 | 96 980 | 19 519 | 206 897 | 182 975 | 10 894 | 116 964 | 98 174 |
| Salomonen | 411 | 12 982 | 10 844 | 230 | 7 274 | 5 848 | 40 | 308 | 855 | 22 | 169 | 457 |
| Tuvalu | — | — | — | — | — | — | — | 10 | — | — | 5 | — |
| Am.-Ozeanien | 10 | 432 | 483 | 6 | 239 | 261 | 140 | 2 044 | 2 005 | 79 | 1 147 | 1 069 |
| Neukaledonien | 3 318 | 103 146 | 54 467 | 1 854 | 57 697 | 29 476 | 1 878 | 11 684 | 8 576 | 1 047 | 6 528 | 4 586 |
| Kiribati | 1 | 31 | — | 0 | 18 | — | 3 | 25 | — | 1 | 13 | — |
| Wallis und Futuna | — | 6 | — | — | 4 | — | — | 1 | 30 | — | 1 | 16 |
| Neuseel.-O | | | | | | | | | | | | |

Spezialhandel
11 Werte nach Erdteilen und Ländern*)
11.2 Einkaufs- und Käuferländer

| Einkaufsland bzw. Käuferland | Einfuhr | | | | Ausfuhr | | | | | | | |
|------------------------------------|-------------------|--------------------|--------------------|------------------|-------------------|-------------------|-------------------|--------------------|--------------------|-------------------|-------------------|-------------------|
| | 1980 | | 1979 | | 1980 | | 1979 | | | | | |
| | August | Januar/August | August | Januar/August | August | Januar/August | August | Januar/August | | | | |
| | 1000 DM | | 1000 \$ | | 1000 DM | | 1000 \$ | | | | | |
| Europa | 16 768 400 | 162 162 126 | 141 445 552 | 9 366 844 | 90 823 064 | 75 947 999 | 17 960 425 | 173 398 292 | 152 367 392 | 10 032 984 | 97 084 598 | 81 780 210 |
| Frankreich | 2 454 094 | 25 924 164 | 22 702 664 | 1 370 890 | 14 517 077 | 12 184 484 | 2 696 671 | 30 443 248 | 25 752 965 | 1 506 438 | 17 042 877 | 13 822 002 |
| Belgien u. Luxemb. | 1 650 347 | 16 983 745 | 15 848 066 | 921 909 | 9 507 549 | 8 504 370 | 1 955 289 | 18 538 270 | 17 322 497 | 1 092 275 | 10 371 491 | 9 293 137 |
| Niederlande | 2 903 602 | 27 184 416 | 24 627 900 | 1 621 930 | 15 225 871 | 13 219 409 | 2 405 541 | 22 461 595 | 20 516 907 | 1 343 773 | 12 569 035 | 11 014 498 |
| Italien | 1 841 441 | 18 369 172 | 16 689 564 | 1 028 666 | 10 287 179 | 8 965 398 | 1 605 151 | 19 258 140 | 15 332 558 | 896 666 | 10 788 017 | 8 228 142 |
| Großbritannien | 2 371 000 | 22 666 767 | 18 153 353 | 1 324 466 | 12 697 617 | 9 751 697 | 1 655 147 | 16 024 248 | 14 363 169 | 924 587 | 8 975 371 | 7 705 836 |
| Republik Irland | 93 689 | 955 135 | 752 668 | 52 320 | 535 167 | 404 078 | 81 573 | 871 799 | 834 660 | 45 561 | 487 207 | 448 037 |
| Dänemark | 440 850 | 3 761 633 | 2 958 146 | 246 220 | 2 106 705 | 1 588 431 | 491 234 | 4 458 569 | 4 322 993 | 274 441 | 2 496 459 | 2 320 449 |
| Island | 9 362 | 83 921 | 40 712 | 5 230 | 46 909 | 21 873 | 12 136 | 97 044 | 87 212 | 6 765 | 54 226 | 46 818 |
| Färöer | 2 480 | 26 535 | 17 919 | 1 381 | 14 842 | 9 640 | 256 | 2 715 | 3 048 | 144 | 1 496 | 1 608 |
| Norwegen | 457 716 | 3 736 500 | 2 598 538 | 255 659 | 2 092 855 | 1 395 400 | 280 249 | 2 550 018 | 2 008 173 | 156 526 | 1 428 371 | 1 078 291 |
| Schweden | 509 315 | 4 750 476 | 3 998 344 | 284 497 | 2 659 488 | 2 145 364 | 865 268 | 6 871 699 | 5 943 773 | 483 342 | 3 844 602 | 3 188 812 |
| Finnland | 211 939 | 1 828 936 | 1 473 158 | 118 388 | 1 025 497 | 790 672 | 223 975 | 2 053 589 | 1 505 120 | 152 121 | 1 151 281 | 807 952 |
| Schweiz | 1 367 461 | 13 554 698 | 12 206 027 | 763 886 | 7 590 898 | 6 554 497 | 1 656 548 | 15 389 153 | 12 905 890 | 925 399 | 8 619 262 | 6 928 630 |
| Österreich | 710 748 | 6 541 908 | 5 549 340 | 396 987 | 3 663 785 | 2 980 255 | 1 456 647 | 12 601 273 | 10 986 229 | 813 699 | 7 056 495 | 5 690 789 |
| Portugal | 87 540 | 723 914 | 540 593 | 48 900 | 405 425 | 290 274 | 152 544 | 1 340 579 | 1 030 639 | 85 219 | 750 963 | 553 309 |
| Spanien | 271 408 | 2 711 872 | 2 296 342 | 151 625 | 1 518 904 | 1 233 647 | 308 167 | 3 280 500 | 2 626 663 | 172 158 | 1 837 450 | 1 517 380 |
| Andorra | 256 | 3 360 | 1 452 | 143 | 1 889 | 784 | 2 091 | 20 168 | 26 627 | 1 161 | 11 257 | 14 304 |
| Gibraltar | 19 | 261 | 76 | 11 | 141 | 41 | 442 | 3 043 | 2 426 | 246 | 1 686 | 1 289 |
| Vatikanstadt | 13 | 679 | 139 | 7 | 380 | 75 | 1 | 1 316 | 1 027 | 0 | 741 | 549 |
| Malta | 16 069 | 180 921 | 186 420 | 8 976 | 101 272 | 99 994 | 14 498 | 138 612 | 126 437 | 8 095 | 77 420 | 67 738 |
| Jugoslawien | 144 771 | 1 424 278 | 1 326 823 | 80 861 | 797 837 | 712 686 | 361 819 | 3 223 670 | 3 682 043 | 202 106 | 1 804 084 | 1 976 018 |
| Griechenland | 216 512 | 1 703 816 | 1 495 071 | 120 955 | 954 403 | 803 166 | 273 994 | 2 469 938 | 2 464 545 | 153 041 | 1 383 404 | 1 321 859 |
| Türkei | 43 089 | 503 016 | 465 635 | 24 071 | 281 306 | 250 048 | 133 555 | 990 225 | 855 070 | 74 606 | 556 626 | 458 795 |
| Sowjetunion | 432 390 | 3 583 784 | 3 227 664 | 241 536 | 2 011 692 | 1 736 880 | 669 081 | 4 747 524 | 4 138 244 | 373 757 | 2 663 536 | 2 222 593 |
| Polen | 166 547 | 1 567 939 | 1 293 425 | 93 029 | 813 503 | 694 340 | 185 949 | 1 577 516 | 1 474 167 | 103 855 | 881 951 | 792 423 |
| Tschechoslowakei | 123 138 | 1 151 259 | 938 862 | 68 774 | 644 778 | 504 397 | 114 823 | 1 020 427 | 1 067 262 | 64 167 | 570 479 | 572 848 |
| Ungarn | 115 456 | 1 049 599 | 983 904 | 64 517 | 588 568 | 528 606 | 171 954 | 1 399 910 | 1 389 811 | 96 070 | 783 279 | 746 214 |
| Rumänien | 105 726 | 980 642 | 843 350 | 59 047 | 549 136 | 454 386 | 113 765 | 1 041 512 | 1 332 372 | 63 534 | 583 103 | 715 484 |
| Bulgarien | 20 754 | 197 792 | 216 386 | 11 590 | 111 174 | 116 191 | 69 374 | 498 869 | 433 158 | 38 738 | 279 593 | 232 738 |
| Albanien | 668 | 10 988 | 13 011 | 373 | 6 217 | 6 916 | 2 683 | 23 123 | 21 707 | 1 497 | 12 836 | 11 668 |
| Afrika | 735 660 | 7 303 379 | 5 131 775 | 410 913 | 4 090 577 | 2 755 781 | 1 408 284 | 11 222 311 | 9 372 425 | 786 452 | 6 282 789 | 5 035 438 |
| Kanar. Inseln | 1 327 | 10 444 | 7 345 | 741 | 5 847 | 3 933 | 11 136 | 114 458 | 106 647 | 6 229 | 63 946 | 57 140 |
| Marokko | 18 637 | 304 059 | 281 184 | 10 412 | 170 040 | 150 841 | 25 428 | 267 405 | 267 407 | 14 200 | 149 629 | 143 553 |
| Ceuta und Melilla | — | 41 | 53 | — | 23 | 28 | 1 300 | 10 751 | 12 823 | 722 | 6 015 | 6 890 |
| Algerien | 164 009 | 1 865 156 | 1 118 880 | 91 616 | 1 046 745 | 600 908 | 204 572 | 1 494 850 | 1 526 898 | 114 276 | 836 666 | 821 006 |
| Tunesien | 16 707 | 254 372 | 196 164 | 9 331 | 142 635 | 105 254 | 46 636 | 456 848 | 356 992 | 26 030 | 256 124 | 191 790 |
| Libyen | 91 587 | 1 169 109 | 449 390 | 51 159 | 653 373 | 241 770 | 160 546 | 1 336 014 | 1 402 147 | 89 672 | 745 753 | 753 725 |
| Ägypten | 20 045 | 124 145 | 116 667 | 11 191 | 69 315 | 62 604 | 119 273 | 1 064 806 | 952 493 | 66 624 | 597 419 | 512 131 |
| Sudan | 2 383 | 28 000 | 22 219 | 1 331 | 15 606 | 11 908 | 13 324 | 127 073 | 109 507 | 7 436 | 71 191 | 58 840 |
| Mauretanien | 4 049 | 23 650 | 28 478 | 2 262 | 13 176 | 15 319 | 1 303 | 16 076 | 13 198 | 727 | 8 998 | 7 086 |
| Mali | 1 197 | 19 769 | 18 520 | 669 | 10 986 | 9 884 | 1 935 | 34 467 | 27 799 | 1 078 | 19 366 | 14 883 |
| Obervoita | 17 | 311 | 670 | 9 | 173 | 363 | 728 | 15 019 | 11 465 | 413 | 8 351 | 6 144 |
| Niger | — | 6 793 | 6 445 | — | 3 880 | 3 403 | 4 793 | 34 180 | 26 454 | 2 676 | 19 139 | 14 226 |
| Tschad | 677 | 9 770 | 11 775 | 378 | 5 467 | 6 300 | 242 | 1 492 | 4 879 | 135 | 845 | 2 621 |
| Rep. Kap Verde | — | 4 | — | — | 2 | — | 129 | 3 673 | 2 468 | 72 | 2 070 | 1 314 |
| Senegal | 2 596 | 17 333 | 21 386 | 1 450 | 9 704 | 11 458 | 4 909 | 45 395 | 47 152 | 2 737 | 25 306 | 25 276 |
| Gambia | — | 45 | 4 | — | 25 | 2 | 476 | 8 093 | 8 709 | 262 | 4 454 | 4 706 |
| Guinea-Bissau | — | 64 | 70 | — | 36 | 37 | 173 | 2 562 | 2 599 | 96 | 1 432 | 1 390 |
| Republik Guinea | 2 324 | 28 770 | 24 244 | 1 298 | 15 998 | 13 081 | 1 644 | 11 843 | 5 860 | 920 | 6 660 | 3 145 |
| Sierra Leone | 203 | 2 305 | 775 | 113 | 1 298 | 418 | 3 215 | 32 459 | 23 281 | 1 793 | 18 219 | 12 516 |
| Liberia | 38 178 | 275 189 | 271 338 | 21 324 | 153 554 | 145 722 | 36 769 | 188 388 | 138 799 | 20 537 | 105 512 | 74 041 |
| Elfenbeinküste | 19 827 | 217 279 | 162 862 | 11 079 | 121 910 | 87 397 | 14 513 | 117 455 | 118 184 | 8 099 | 65 602 | 63 447 |
| Ghana | 5 981 | 63 445 | 69 161 | 3 339 | 35 437 | 37 215 | 7 458 | 137 730 | 127 755 | 4 159 | 78 264 | 68 651 |
| Togo | 1 935 | 25 606 | 27 851 | 1 080 | 14 313 | 15 084 | 5 855 | 25 310 | 26 640 | 3 252 | 14 056 | 14 262 |
| Benin | 161 | 2 545 | 3 687 | 89 | 1 434 | 1 987 | 1 567 | 14 170 | 25 977 | 872 | 7 958 | 14 015 |
| Nigeria | 12 666 | 516 829 | 522 586 | 7 077 | 288 426 | 280 545 | 225 813 | 1 723 201 | 952 217 | 126 143 | 964 532 | 512 233 |
| Kamerun | 11 394 | 94 662 | 63 950 | 6 365 | 53 175 | 34 431 | 9 078 | 88 997 | 67 520 | 5 072 | 49 831 | 36 252 |
| Zentralafrik. Rep. | 188 | 468 | 645 | 105 | 265 | 349 | 230 | 2 478 | 4 488 | 125 | 1 369 | 2 399 |
| Äquatorialguinea | — | 11 | — | — | 6 | — | 402 | 1 968 | 140 | 224 | 1 115 | 77 |
| S. Tomé u. Príncipe | — | 23 | 2 | — | 12 | 1 | 609 | 1 657 | 646 | 338 | 910 | 344 |
| Gabun | 2 145 | 23 419 | 21 501 | 1 199 | 13 162 | 11 524 | 4 218 | 34 191 | 24 825 | 2 346 | 19 046 | 13 307 |
| VR Kongo | 2 646 | 27 759 | 18 576 | 1 477 | 15 530 | 10 010 | 4 901 | 25 005 | 26 195 | 2 739 | 14 042 | 14 018 |
| Zaire | 11 092 | 80 175 | 57 113 | 6 195 | 45 045 | 30 609 | 18 531 | 173 791 | 138 405 | 10 354 | 97 461 | 74 609 |
| Ruanda | 91 | 7 032 | 11 148 | 51 | 3 944 | 6 043 | 701 | 16 888 | 12 840 | 387 | 9 381 | 6 891 |
| Burundi | 2 356 | 23 116 | 6 671 | 1 316 | 13 056 | 3 576 | 1 904 | 15 369 | 15 586 | 1 066 | 8 712 | 8 381 |
| St. Helena | — | — | — | — | — | — | — | 12 | 7 | — | 6 | 5 |
| Angola | 211 | 1 428 | 5 220 | 117 | 795 | 2 789 | 14 393 | 63 015 | 84 481 | 8 037 | 35 293 | 45 450 |
| Äthiopien | 1 948 | 25 160 | 10 958 | 1 088 | 14 045 | 5 879 | 7 846 | 59 435 | 70 730 | 4 371 | 33 208 | 38 003 |
| Dschibuti | 32 | 43 | 624 | 18 | 24 | 343 | 134 | 5 069 | 4 280 | 70 | 2 841 | 2 296 |
| Somalia | 125 | 2 027 | 263 | 70 | 1 113 | 142 | 4 882 | 21 134 | 23 935 | 2 727 | 11 880 | 12 826 |
| Kenia | 14 089 | 138 596 | 102 312 | 7 867 | 77 561 | 54 928 | 20 587 | 182 164 | 166 084 | 11 470 | 101 923 | 89 071 |
| Uganda | 1 708 | 11 313 | 20 138 | 955 | 6 360 | 10 827 | 3 566 | 31 163 | 14 216 | 1 990 | 17 373 | 7 606 |
| Tansania | 6 088 | 81 559 | 51 585 | 3 399 | 45 640 | 27 707 | 12 716 | 101 926 | 136 460 | 7 088 | 56 879 | 73 463 |
| Seychellen</ | | | | | | | | | | | | |

Spezialhandel
11 Werte nach Erdteilen und Ländern*)
11.2 Einkaufs- und Käuferländer

| Einkaufsland bzw. Käuferland | Einfuhr | | | | | | Ausfuhr | | | | | |
|------------------------------------|------------------|-------------------|-------------------|------------------|-------------------|------------------|------------------|-------------------|-------------------|------------------|-------------------|-------------------|
| | 1980 | | 1979 | | 1980 | | 1979 | | 1980 | | 1979 | |
| | August | Januar/August | August | Januar/August | August | Januar/August | August | Januar/August | August | Januar/August | August | Januar/August |
| | 1000 DM | | 1000 \$ | | 1000 DM | | 1000 \$ | | 1000 DM | | 1000 \$ | |
| Panama o. Kanalz. | 19 100 | 193 342 | 170 239 | 10 666 | 108 180 | 91 619 | 22 199 | 141 400 | 177 092 | 12 386 | 78 719 | 95 387 |
| Panamakanal-Zone | 23 | 370 | 13 028 | 13 | 203 | 6 930 | 110 | 2 561 | 4 482 | 61 | 1 427 | 2 381 |
| Kuba | 600 | 6 056 | 8 213 | 335 | 3 357 | 4 400 | 13 769 | 119 370 | 136 240 | 7 695 | 67 184 | 72 958 |
| Westindien | 54 | 538 | 600 | 29 | 302 | 321 | 1 663 | 3 744 | 3 453 | 929 | 2 095 | 1 864 |
| Republik Haiti | 613 | 7 750 | 5 831 | 338 | 4 349 | 3 149 | 517 | 7 445 | 9 668 | 289 | 4 163 | 5 185 |
| Bahamas | 20 380 | 313 970 | 155 218 | 11 385 | 175 251 | 84 126 | 12 750 | 104 274 | 95 959 | 7 126 | 58 306 | 51 608 |
| Turks-, Caicosins. | — | — | — | — | — | — | 1 | 78 | 124 | 0 | 44 | 70 |
| Dominik. Republik | 104 | 3 900 | 1 496 | 58 | 2 242 | 804 | 3 776 | 39 107 | 29 836 | 2 103 | 21 818 | 16 013 |
| Am. Jungferninseln | 1 | 161 | 84 | 0 | 87 | 43 | 110 | 5 024 | 8 441 | 59 | 2 781 | 4 532 |
| Guadeloupe | 874 | 1 230 | 48 | 488 | 684 | 25 | 1 988 | 18 581 | 15 641 | 1 108 | 10 379 | 8 385 |
| Dominica | — | 4 | — | — | 2 | — | 7 | 138 | — | 3 | 77 | — |
| Martinique | 1 | 1 240 | 951 | 1 | 704 | 513 | 2 260 | 17 959 | 15 130 | 1 256 | 10 030 | 8 118 |
| Kaimaninseln | 3 593 | 47 332 | 19 071 | 2 007 | 26 520 | 10 424 | 1 980 | 7 597 | 2 899 | 1 107 | 4 233 | 1 553 |
| Jamaika | 328 | 3 971 | 2 962 | 184 | 2 209 | 1 586 | 606 | 9 474 | 20 256 | 340 | 5 341 | 10 863 |
| St. Lucia | — | 4 | — | — | 2 | — | 47 | 496 | — | 26 | 282 | — |
| St. Vincent | — | 11 | — | — | 6 | — | 13 | 141 | — | 7 | 75 | — |
| Barbados | 11 | 751 | 456 | 6 | 423 | 244 | 1 422 | 7 595 | 8 595 | 798 | 4 240 | 4 628 |
| Trinidad u. Tobago | 1 011 | 12 892 | 13 726 | 566 | 7 171 | 7 425 | 2 291 | 29 660 | 27 744 | 1 281 | 16 585 | 14 872 |
| Grenada | 14 | 451 | 1 593 | 8 | 251 | 854 | 40 | 236 | 507 | 20 | 127 | 273 |
| Niederl. Antillen | 889 | 11 734 | 12 492 | 495 | 6 602 | 6 702 | 2 384 | 49 387 | 22 055 | 1 332 | 27 323 | 11 817 |
| Kolumbien | 70 607 | 572 513 | 477 295 | 39 441 | 320 947 | 256 603 | 48 662 | 321 362 | 340 913 | 27 180 | 179 650 | 182 815 |
| Venezuela | 48 861 | 234 769 | 142 152 | 27 293 | 132 039 | 76 621 | 75 113 | 645 033 | 669 280 | 41 970 | 361 629 | 359 810 |
| Rep. Guyana | 2 943 | 23 203 | 12 683 | 1 643 | 13 002 | 6 802 | 488 | 3 526 | 4 567 | 275 | 1 961 | 2 448 |
| Surinam | 13 | 29 658 | 11 793 | 8 | 16 746 | 6 332 | 972 | 11 713 | 12 326 | 538 | 6 537 | 6 610 |
| Franz.-Guayana | 62 | 72 | 89 | 34 | 40 | 49 | 282 | 2 085 | 1 928 | 157 | 1 149 | 1 027 |
| Ecuador | 2 196 | 23 260 | 25 097 | 1 227 | 13 092 | 13 494 | 16 761 | 145 335 | 155 471 | 9 373 | 81 343 | 83 526 |
| Peru | 9 498 | 135 010 | 111 016 | 5 305 | 75 473 | 59 722 | 29 590 | 211 096 | 163 170 | 16 524 | 118 255 | 87 816 |
| Brasilien | 192 301 | 1 474 035 | 1 333 147 | 107 422 | 825 305 | 716 463 | 199 900 | 1 698 957 | 1 478 449 | 111 689 | 952 650 | 794 673 |
| Chile | 65 271 | 635 780 | 598 202 | 36 457 | 354 766 | 321 097 | 41 362 | 307 294 | 309 196 | 23 085 | 172 031 | 166 162 |
| Bolivien | 693 | 13 343 | 23 141 | 391 | 7 509 | 12 440 | 5 246 | 46 930 | 88 966 | 2 925 | 26 187 | 47 577 |
| Paraguay | 9 380 | 55 557 | 49 513 | 5 238 | 31 144 | 26 716 | 6 350 | 61 544 | 41 836 | 3 528 | 34 287 | 22 448 |
| Uruguay | 28 242 | 162 293 | 134 730 | 15 777 | 91 033 | 72 472 | 13 426 | 123 313 | 109 083 | 7 506 | 69 110 | 58 648 |
| Argentinien | 76 543 | 521 325 | 632 424 | 42 759 | 291 521 | 340 588 | 165 510 | 1 217 232 | 894 998 | 92 464 | 681 787 | 481 820 |
| Falklandinseln | — | 1 | — | — | 0 | — | 1 | 57 | 36 | 0 | 29 | 18 |
| Asien | 2 639 723 | 19 176 889 | 14 369 214 | 1 474 535 | 10 747 272 | 7 717 596 | 2 304 164 | 19 572 056 | 18 814 062 | 1 286 977 | 10 984 728 | 10 105 368 |
| Zypern | 5 391 | 37 196 | 18 798 | 3 012 | 20 728 | 10 084 | 11 309 | 125 679 | 87 498 | 6 298 | 70 080 | 46 933 |
| Libanon | 1 132 | 13 155 | 9 594 | 637 | 7 336 | 5 158 | 30 293 | 303 202 | 214 908 | 16 903 | 169 760 | 115 357 |
| Syrien | 13 286 | 64 944 | 153 199 | 7 420 | 36 332 | 82 227 | 66 586 | 510 043 | 377 587 | 37 197 | 286 079 | 202 818 |
| Irak | 115 213 | 509 230 | 172 797 | 64 358 | 284 065 | 92 946 | 234 749 | 1 884 414 | 1 121 073 | 131 129 | 1 055 719 | 602 187 |
| Iran | 54 960 | 1 084 989 | 716 398 | 30 699 | 609 276 | 363 913 | 200 254 | 1 831 896 | 1 521 328 | 111 874 | 1 023 472 | 818 650 |
| Israel | 55 330 | 745 822 | 636 759 | 30 910 | 417 460 | 341 355 | 93 986 | 477 980 | 833 342 | 52 483 | 418 754 | 447 386 |
| Jordanien | 726 | 7 568 | 8 752 | 405 | 4 260 | 4 728 | 34 048 | 256 815 | 261 988 | 19 024 | 143 772 | 140 589 |
| Saudi-Arabien | 366 022 | 1 160 273 | 455 027 | 204 457 | 649 798 | 244 785 | 329 184 | 2 610 204 | 2 633 850 | 183 897 | 1 462 647 | 1 414 876 |
| Kuwait | 37 197 | 181 547 | 190 330 | 20 776 | 102 288 | 102 956 | 67 112 | 538 821 | 456 831 | 37 509 | 302 281 | 245 464 |
| Bahrain | 35 | 5 803 | 10 081 | 20 | 3 229 | 5 370 | 5 574 | 48 655 | 80 062 | 3 106 | 27 222 | 43 029 |
| Katar | 36 | 44 310 | 18 747 | 19 | 25 284 | 9 903 | 11 062 | 102 382 | 99 982 | 6 174 | 57 408 | 53 710 |
| Ver. Arab. Emirate | 37 430 | 775 865 | 614 130 | 20 910 | 432 596 | 330 022 | 52 608 | 444 976 | 527 237 | 29 390 | 249 380 | 282 403 |
| Oman | 230 | 4 840 | 4 101 | 129 | 2 695 | 2 194 | 16 694 | 88 583 | 86 238 | 9 315 | 49 491 | 46 407 |
| Nordjemen | 163 | 1 149 | 897 | 91 | 647 | 473 | 15 757 | 87 560 | 80 950 | 8 793 | 48 872 | 43 506 |
| Südjemen | 46 | 936 | 455 | 26 | 528 | 244 | 1 378 | 14 540 | 17 687 | 789 | 8 162 | 9 480 |
| Afghanistan | 3 147 | 40 662 | 29 721 | 1 750 | 22 772 | 15 975 | 3 498 | 32 256 | 46 878 | 1 946 | 18 107 | 25 143 |
| Pakistan | 13 710 | 171 162 | 136 501 | 7 669 | 95 716 | 73 267 | 30 449 | 279 622 | 332 242 | 16 992 | 156 879 | 178 632 |
| Indien | 81 645 | 687 204 | 590 859 | 45 611 | 385 129 | 317 499 | 115 021 | 866 941 | 801 009 | 64 246 | 485 669 | 430 489 |
| Bangladesh | 1 280 | 12 207 | 8 359 | 717 | 6 861 | 4 477 | 5 387 | 67 778 | 109 827 | 3 010 | 37 726 | 58 705 |
| Malediven | — | 134 | — | — | 72 | — | 27 | 4 647 | 32 | 15 | 2 622 | 16 |
| Sri Lanka | 8 161 | 65 585 | 50 497 | 4 554 | 36 739 | 27 099 | 11 975 | 66 291 | 65 917 | 6 683 | 37 230 | 35 196 |
| Nepal | 783 | 9 734 | 7 735 | 435 | 5 482 | 4 135 | 824 | 7 136 | 6 219 | 460 | 3 984 | 3 315 |
| Bhutan | — | — | — | — | — | — | — | 11 | 3 | 1 | 7 | 1 |
| Birma | 80 | 5 686 | 10 711 | 44 | 3 191 | 5 722 | 6 212 | 78 972 | 74 125 | 3 466 | 44 221 | 39 715 |
| Thailand | 59 620 | 608 341 | 476 060 | 33 286 | 340 354 | 255 532 | 39 696 | 412 934 | 399 884 | 22 180 | 230 636 | 214 752 |
| Laos | — | 548 | 61 | — | 313 | 32 | 8 | 3 863 | 748 | 5 | 2 229 | 400 |
| Vietnam | 435 | 5 744 | 4 977 | 242 | 3 192 | 2 675 | 1 251 | 12 981 | 61 731 | 697 | 7 284 | 33 164 |
| Kampuschea | — | — | — | — | — | — | 2 517 | 6 238 | 1 | 1 406 | 3 504 | 1 |
| Indonesien | 34 904 | 202 178 | 289 713 | 19 500 | 113 658 | 155 010 | 108 274 | 585 946 | 434 791 | 60 459 | 328 592 | 233 714 |
| Malaysia | 73 745 | 621 468 | 510 341 | 41 195 | 348 334 | 274 047 | 50 949 | 486 952 | 403 212 | 28 427 | 272 412 | 216 490 |
| Brunei | 3 | 33 | 199 | 2 | 18 | 107 | 239 | 1 931 | 2 831 | 132 | 1 079 | 1 525 |
| Singapur | 109 680 | 653 583 | 446 214 | 61 264 | 366 399 | 239 376 | 101 275 | 822 613 | 620 658 | 56 565 | 461 481 | 333 549 |
| Philippinen | 34 513 | 309 771 | 239 073 | 19 282 | 173 507 | 128 523 | 35 070 | 328 984 | 306 981 | 19 583 | 184 497 | 164 719 |
| Mongol. Volksrep. | — | 771 | 1 221 | — | 423 | 655 | 213 | 2 432 | 1 578 | 118 | 1 336 | 844 |
| Volksrep. China | 96 931 | 692 417 | 454 655 | 54 154 | 387 651 | 244 329 | 132 498 | 1 322 920 | 1 821 022 | 74 011 | 742 336 | 978 237 |
| Nordkorea | 419 | 111 344 | 108 133 | 232 | 62 575 | 57 914 | 5 101 | 46 804 | 31 214 | 2 850 | 26 458 | 16 690 |
| Südkorea | 132 918 | 973 276 | 771 144 | 74 250 | 546 993 | 414 647 | 66 979 | 670 532 | 898 485 | 37 410 | 375 476 | 482 102 |
| Japan | 722 081 | 5 614 811 | 4 351 748 | 403 343 | 3 145 302 | 2 336 398 | 278 966 | 2 484 589 | 2 688 935 | 155 838 | 1 392 751 | 1 444 114 |
| Taiwan | 150 983 | 1 171 340 | 844 840 | 84 325 | 656 309 | 453 680 | 62 315 | 679 267 | 606 314 | 34 804 | 380 872 | 325 639 |
| Hongkong | 411 902 | 2 508 531 | 1 968 248 | 230 110 | 1 408 924 | 1 058 525 | 74 600 | 703 125 | 687 575 | 41 687 | 393 937 | 369 349 |
| Macau | 15 586 | 72 732 | 58 139 | 8 701 | 40 836 | 31 254 | 225 | 539 | 11 289 | 125 | 304 | 6 072 |
| Australien und Ozeanien | 91 433 | 1 009 158 | 929 655 | 51 069 | 567 388 | 498 981 | 205 949 | 1 551 532 | 1 530 623 | 115 021 | 869 551 | 821 501 |
| Australien | 67 259 | 641 790 | 596 464 | 37 563 | 360 736 | 320 063 | 181 815 | 1 311 926 | 1 322 315 | 101 552 | 734 300 | 709 785 |
| Papua-Neuguinea | 10 608 | 246 689 | 203 300 | 5 924 | 139 026 | 109 628 | 1 717 | 9 205 | 6 062 | 951 | 5 151 | 3 245 |
| Austral.-Ozeanien | — | 40 | 72 | — | 23 | 40 | 14 | 747 | 670 | 7 | 413 | 351 |
| Nauru | — | 4 | 48 | — | 0 | 26 | 4 | 133 | 41 | 2 | 74 | 21 |
| Neuseeland | 12 016 | 113 398 | 116 592 | 6 715 | 63 530 | 62 445 | 18 270 | 196 580 | 172 908 | 10 200 | 111 196 | 92 766 |
| Salomonen | — | 253 | 3 603 | — | 141 | 1 958 | 40 | 266 | 595 | 22 | 145 | 318 |
| Tuvalu | — | — | — | — | — | — | — | 10 | — | — | 5 | — |
| Am.-Ozeanien | — | 342 | 6 | — | 187 | 3 | 138 | 2 149 | 1 975 | 78 | 1 208 | 1 052 |
| Neukaledonien | 1 052 | 1 622 | 4 516 | 588 | 911 | 2 393 | 1 706 | 10 918 | 8 116 | 950 | 6 099 | 4 340 |
| Kiribati | — | 30 | — | — | 18 | — | — | 19 | — | — | 10 | — |
| Wallis und Futuna | — | 6 | — | — | 4 | — | — | 1 | 30 | — | 1 | 16 |
| Neuseel.-Ozeanien | 2 | 2 927 | 55 | 1 | 1 669 | 29 | 9 | 97 | 104 | 6 | 54 | 54 |
| Fidschi | 1 | 132 | | | | | | | | | | |

Spezialhandel
12 Monatliche Entwicklung der Werte nach Ländergruppen*)
12.1 Herstellungs- und Verbrauchsländer
1 000 DM

| Jahr Monat | Ins- gesamt ¹⁾ | Industrialisierte westliche Länder | | | | | Entwicklungsländer | | | | Staatshandelsländer | |
|---|------------------------------|------------------------------------|---------------|----------------------------|--|------------------|-----------------------------|-------------|-------------|-------------|-----------------------------|--------------------|
| | | zu- sammen | EG- Länder | Andere europ. Länder | Vereinigte Staaten und Kanada | Übrige Länder | zu- sammen ²⁾ | darunter | | | zu- sammen ³⁾ | darunter Europa |
| | | | | | | | | Afrika | Amerika | Asien | | |
| Einfuhr | | | | | | | | | | | | |
| 1975 | 184 312 510 | 138 581 289 | 91 246 001 | 23 471 625 | 15 980 636 | 7 883 027 | 36 834 742 | 12 179 551 | 6 699 117 | 17 541 035 | 8 660 637 | 7 975 472 |
| 1976 | 222 173 136 | 165 490 814 | 107 079 169 | 29 122 794 | 19 877 188 | 9 411 663 | 45 443 825 | 14 713 386 | 8 251 570 | 22 055 274 | 10 976 691 | 10 172 743 |
| 1977 | 235 177 763 | 175 513 103 | 113 320 488 | 32 182 841 | 19 362 315 | 10 647 459 | 48 055 163 | 15 368 672 | 9 801 390 | 22 394 449 | 11 370 252 | 10 442 498 |
| 1978 | 243 706 640 | 187 252 695 | 119 776 576 | 37 028 365 | 19 396 910 | 11 050 844 | 43 686 099 | 13 093 936 | 9 343 796 | 20 832 033 | 12 565 135 | 11 714 866 |
| 1979 | 292 040 062 | 221 440 296 | 141 275 167 | 43 681 693 | 23 378 417 | 13 105 019 | 54 325 320 | 17 783 700 | 10 427 828 | 25 570 539 | 16 020 771 | 14 900 885 |
| Jan./Aug. 1975 | 117 718 520 | 88 863 887 | 58 461 987 | 14 976 327 | 10 294 191 | 5 131 382 | 23 466 468 | 7 592 437 | 4 326 676 | 11 263 091 | 5 244 053 | 4 801 061 |
| Jan./Aug. 1976 | 144 145 514 | 107 528 958 | 70 316 213 | 18 545 252 | 12 691 050 | 5 976 443 | 29 377 026 | 9 585 412 | 5 335 684 | 14 165 665 | 7 064 578 | 6 536 175 |
| Jan./Aug. 1977 | 154 098 333 | 114 308 951 | 73 949 248 | 20 410 376 | 13 020 462 | 6 928 865 | 32 593 939 | 10 520 917 | 6 566 933 | 15 204 206 | 7 043 784 | 6 577 256 |
| Jan./Aug. 1978 | 158 700 944 | 121 493 137 | 78 389 997 | 23 645 356 | 12 239 164 | 7 218 820 | 29 184 484 | 8 730 186 | 6 399 176 | 13 812 251 | 7 897 540 | 7 353 205 |
| Jan./Aug. 1979 | 187 698 547 | 143 310 887 | 92 173 878 | 28 186 948 | 14 917 452 | 8 032 609 | 34 454 973 | 11 178 955 | 6 841 285 | 16 115 297 | 9 809 779 | 9 087 942 |
| Jan./Aug. 1980 | 225 413 841 | 168 126 373 | 104 792 656 | 33 983 193 | 19 790 515 | 9 560 019 | 46 006 056 | 15 331 382 | 7 677 934 | 22 543 145 | 11 146 364 | 10 080 999 |
| 1979 | | | | | | | | | | | | |
| Juli | 25 900 325 | 19 372 032 | 12 580 152 | 3 772 871 | 1 843 681 | 1 175 328 | 4 937 278 | 1 601 875 | 1 111 620 | 2 197 805 | 1 569 100 | 1 474 635 |
| August | 23 720 386 | 17 328 808 | 10 944 325 | 3 426 068 | 1 927 179 | 1 031 236 | 4 875 212 | 1 377 619 | 1 014 480 | 2 386 998 | 1 494 901 | 1 402 378 |
| September | 23 265 155 | 17 304 825 | 11 004 758 | 3 544 369 | 1 690 607 | 1 065 091 | 4 618 791 | 1 555 958 | 850 464 | 2 176 152 | 1 323 317 | 1 247 831 |
| Oktober | 28 150 971 | 21 204 125 | 13 663 972 | 4 061 660 | 2 336 699 | 1 141 794 | 5 262 709 | 1 709 439 | 977 443 | 2 495 087 | 1 664 398 | 1 548 835 |
| November | 27 196 177 | 20 588 571 | 12 732 509 | 4 175 609 | 2 358 478 | 1 321 975 | 5 020 333 | 1 492 399 | 985 030 | 2 498 454 | 1 568 550 | 1 451 158 |
| Dezember | 25 729 212 | 19 031 888 | 11 700 050 | 3 713 107 | 2 075 181 | 1 543 550 | 4 968 514 | 1 846 949 | 773 606 | 2 285 549 | 1 654 727 | 1 565 119 |
| 1980 | | | | | | | | | | | | |
| Januar | 27 628 066 | 20 353 834 | 12 437 640 | 4 174 661 | 2 559 227 | 1 182 306 | 5 891 826 | 1 842 743 | 896 766 | 3 056 889 | 1 374 672 | 1 247 854 |
| Februar | 29 135 885 | 21 780 981 | 13 811 326 | 4 372 974 | 2 502 250 | 1 094 431 | 5 974 241 | 2 074 411 | 904 484 | 2 943 637 | 1 367 761 | 1 244 193 |
| März | 29 287 135 | 22 022 706 | 13 701 342 | 4 701 470 | 2 502 667 | 1 117 227 | 5 950 067 | 1 895 363 | 906 754 | 3 061 278 | 1 303 971 | 1 165 828 |
| April | 29 042 148 | 22 037 615 | 14 003 371 | 4 289 763 | 2 526 835 | 1 217 646 | 5 586 631 | 2 029 453 | 1 034 237 | 2 496 206 | 1 402 545 | 1 273 875 |
| Mai | 28 605 603 | 21 207 983 | 13 293 125 | 4 141 366 | 2 534 937 | 1 238 555 | 5 950 649 | 2 082 741 | 1 026 171 | 2 804 029 | 1 424 309 | 1 285 025 |
| Juni | 28 208 866 | 21 223 170 | 13 246 319 | 4 319 188 | 2 516 639 | 1 141 024 | 5 480 424 | 1 858 201 | 903 451 | 2 655 283 | 1 490 034 | 1 345 153 |
| Juli | 29 176 962 | 21 783 971 | 13 545 617 | 4 312 471 | 2 575 995 | 1 349 886 | 5 855 868 | 2 047 005 | 1 074 691 | 2 663 853 | 1 517 519 | 1 382 125 |
| August | 24 329 176 | 17 716 113 | 10 753 916 | 3 671 290 | 2 071 965 | 1 218 942 | 5 316 344 | 1 501 465 | 931 380 | 2 861 970 | 1 265 553 | 1 136 946 |
| Ausfuhr | | | | | | | | | | | | |
| 1975 | 221 588 594 | 167 029 787 | 96 542 285 | 47 972 621 | 15 061 769 | 7 453 112 | 36 442 410 | 9 084 996 | 8 933 343 | 18 364 505 | 17 424 791 | 15 916 041 |
| 1976 | 256 641 838 | 196 598 991 | 117 311 470 | 54 852 174 | 16 430 544 | 8 004 803 | 41 834 848 | 11 114 838 | 8 773 749 | 21 885 892 | 17 432 105 | 15 717 146 |
| 1977 | 273 614 110 | 209 307 862 | 122 815 271 | 58 107 379 | 20 394 008 | 7 991 204 | 46 776 827 | 13 276 339 | 9 503 043 | 23 938 802 | 16 703 791 | 15 420 668 |
| 1978 | 284 907 373 | 219 050 829 | 130 566 232 | 57 032 749 | 22 394 776 | 9 057 072 | 47 460 766 | 12 877 199 | 9 251 423 | 25 258 870 | 17 634 725 | 15 478 014 |
| 1979 | 314 469 359 | 249 579 657 | 151 751 143 | 65 173 692 | 23 085 763 | 9 569 084 | 45 083 365 | 12 187 810 | 9 652 549 | 23 155 694 | 18 841 102 | 15 942 242 |
| Jan./Aug. 1975 | 142 935 593 | 107 120 317 | 61 577 668 | 31 477 674 | 9 193 444 | 4 871 531 | 24 027 538 | 5 918 527 | 6 123 020 | 11 945 792 | 11 340 366 | 10 442 370 |
| Jan./Aug. 1976 | 164 148 441 | 125 820 605 | 75 721 361 | 34 406 583 | 10 482 792 | 5 209 869 | 26 234 071 | 7 010 057 | 5 619 891 | 13 564 705 | 11 619 867 | 10 279 018 |
| Jan./Aug. 1977 | 176 743 053 | 135 393 232 | 79 834 667 | 37 639 976 | 12 702 017 | 5 216 572 | 30 117 317 | 8 497 460 | 5 851 364 | 15 732 504 | 10 669 417 | 9 894 312 |
| Jan./Aug. 1978 | 183 002 936 | 140 214 612 | 83 861 370 | 36 215 888 | 14 483 826 | 6 653 528 | 30 856 612 | 8 394 335 | 6 238 612 | 16 172 585 | 11 427 097 | 10 052 887 |
| Jan./Aug. 1979 | 204 148 187 | 161 593 754 | 98 216 358 | 41 726 673 | 15 233 882 | 6 416 841 | 29 435 324 | 7 886 577 | 6 243 567 | 15 262 238 | 12 557 629 | 10 502 199 |
| Jan./Aug. 1980 | 229 865 561 | 183 389 894 | 111 684 827 | 48 812 188 | 15 882 696 | 7 010 183 | 32 948 294 | 9 221 203 | 7 073 042 | 16 604 008 | 12 572 047 | 11 106 413 |
| 1979 | | | | | | | | | | | | |
| Juli | 26 509 503 | 20 627 804 | 12 367 826 | 5 297 101 | 2 148 315 | 814 562 | 4 036 325 | 1 107 834 | 858 328 | 2 063 312 | 1 763 709 | 1 489 536 |
| August | 24 697 287 | 18 954 546 | 11 227 604 | 5 173 472 | 1 723 007 | 830 463 | 3 904 997 | 1 105 944 | 863 788 | 1 930 023 | 1 739 960 | 1 377 654 |
| September | 25 147 972 | 20 285 056 | 12 523 920 | 5 376 915 | 1 645 604 | 738 617 | 3 413 280 | 881 749 | 752 618 | 1 773 446 | 1 350 268 | 1 189 238 |
| Oktober | 29 953 274 | 24 202 341 | 14 977 142 | 6 209 721 | 2 104 400 | 911 078 | 4 212 354 | 1 161 775 | 906 713 | 2 139 430 | 1 432 652 | 1 284 161 |
| November | 28 704 736 | 22 653 970 | 13 722 821 | 5 968 102 | 2 143 664 | 819 383 | 4 225 093 | 1 242 841 | 945 185 | 2 029 735 | 1 723 770 | 1 361 994 |
| Dezember | 26 515 190 | 20 844 561 | 12 310 902 | 5 892 281 | 1 958 213 | 683 165 | 3 797 284 | 1 014 868 | 804 466 | 1 950 845 | 1 776 783 | 1 584 650 |
| 1980 | | | | | | | | | | | | |
| Januar | 27 969 818 | 22 463 089 | 13 850 066 | 5 755 310 | 2 038 733 | 818 980 | 3 850 562 | 1 035 997 | 848 656 | 1 960 768 | 1 545 097 | 1 242 089 |
| Februar | 29 595 922 | 21 780 877 | 14 761 691 | 6 179 405 | 2 074 944 | 803 837 | 4 125 113 | 1 174 935 | 869 704 | 2 072 213 | 1 559 886 | 1 370 032 |
| März | 31 292 098 | 25 288 120 | 15 654 669 | 6 622 311 | 2 180 546 | 830 594 | 4 179 985 | 1 203 934 | 883 671 | 2 087 486 | 1 706 119 | 1 422 099 |
| April | 30 136 777 | 24 358 211 | 15 031 988 | 6 176 468 | 2 255 310 | 894 445 | 4 197 931 | 1 174 050 | 925 112 | 2 092 069 | 1 460 164 | 1 326 740 |
| Mai | 28 903 122 | 22 895 814 | 13 915 001 | 5 968 124 | 2 100 513 | 912 176 | 4 336 474 | 1 161 372 | 825 773 | 2 343 703 | 1 554 201 | 1 411 658 |
| Juni | 28 488 025 | 23 110 926 | 14 049 732 | 6 343 205 | 1 850 457 | 867 532 | 3 678 733 | 1 054 235 | 764 250 | 1 854 319 | 1 573 068 | 1 488 524 |
| Juli | 29 283 613 | 22 958 899 | 13 624 009 | 6 242 371 | 2 070 819 | 1 021 700 | 4 567 301 | 1 265 987 | 1 091 650 | 2 202 530 | 1 625 875 | 1 455 317 |
| August | 24 196 186 | 18 494 958 | 10 797 671 | 5 524 994 | 1 311 374 | 860 919 | 4 012 195 | 1 150 693 | 864 226 | 1 990 920 | 1 547 637 | 1 389 954 |
| Einfuhrüberschuß (-), Ausfuhrüberschuß (+) | | | | | | | | | | | | |
| 1975 | + 37 276 084 | + 28 448 498 | + 5 296 284 | + 24 500 996 | - 918 867 | - 429 915 | - 392 332 | - 3 094 555 | + 2 234 226 | + 823 470 | + 8 764 154 | + 7 940 569 |
| 1976 | + 34 468 702 | + 31 108 177 | + 10 232 301 | + 25 729 380 | - 3 446 644 | - 1 406 860 | - 3 609 177 | - 3 598 548 | + 522 179 | - 169 382 | + 6 455 414 | + 5 544 403 |
| 1977 | + 38 436 347 | + 33 794 759 | + 9 494 783 | + 25 924 538 | + 1 031 693 | - 2 656 255 | - 1 278 336 | - 2 090 333 | - 298 347 | + 1 544 353 | + 5 333 539 | + 4 778 170 |
| 1978 | + 41 200 433 | + 31 798 134 | + 10 789 656 | + 20 004 384 | + 2 997 866 | - 1 993 772 | + 3 774 667 | - 216 737 | - 92 373 | + 4 426 837 | + 5 069 590 | + 3 763 148 |
| 1979 | + 22 429 297 | + 28 139 386 | + 10 475 976 | + 21 491 999 | - 292 654 | - 3 535 935 | - 9 241 985 | - 5 595 890 | - 775 279 | - 2 414 845 | + 2 820 331 | + 1 041 357 |
| Jan./Aug. 1975 | + 25 217 073 | + 18 256 430 | + 3 115 681 | + 16 501 347 | - 1 100 747 | - 259 851 | + 561 070 | - 1 673 910 | + 1 796 344 | + 682 701 | + 6 096 313 | + 5 641 309 |
| Jan./Aug. 1976 | + 20 002 927 | + 18 291 647 | + 5 405 148 | + 15 861 331 | - 2 208 258 | - 766 574 | - 3 142 955 | - 2 575 355 | + 284 207 | - 600 960 | + 4 555 289 | + 3 742 843 |
| Jan./Aug. 1977 | + 22 644 720 | + 21 084 281 | + 5 885 419 | + 17 229 600 | - 318 445 | - 1 712 293 | - 2 476 622 | - 2 023 457 | + 715 569 | + 528 298 | + 3 625 633 | + 3 171 056 |
| Jan./Aug. 1978 | + 24 301 992 | + 18 721 475 | + 5 471 373 | + 12 570 532 | + 2 244 662 | - 1 565 092 | + 1 672 128 | - 335 851 | - 160 564 | + 2 360 334 | + 3 529 557 | + 2 699 682 |
| Jan./Aug. 1979 | + 16 449 640 | + 18 282 867 | + 6 042 480 | + 13 539 725 | + 316 430 | - 1 615 768 | + 5 019 649 | - 3 292 378 | - 597 718 | - 853 059 | + 2 747 850 | + 1 414 257 |
| Jan./Aug. 1980 | + 4 451 720 | + 15 263 521 | + 6 892 171 | + 14 829 005 | - 3 907 819 | - 2 549 836 | - 13 057 762 | - 6 110 179 | - 604 892 | - 5 939 137 | + 1 425 683 | + 1 025 414 |
| 1979 | | | | | | | | | | | | |
| Juli | | | | | | | | | | | | |

Spezialhandel
12 Monatliche Entwicklung der Werte nach Ländergruppen*)
12.1 Herstellungs- und Verbrauchsländer
1 000 \$

| Jahr Monat | Ins- gesamt ¹⁾ | Industrialisierte westliche Länder | | | | | Entwicklungsländer | | | | Staatshandelsländer | |
|---|------------------------------|------------------------------------|---------------|----------------------------|--|------------------|-----------------------------|-------------|-----------|-------------|-----------------------------|--------------------|
| | | zu- sammen | EG- Länder | Andere europ. Länder | Vereinigte Staaten und Kanada | Übrige Länder | zu- sammen ²⁾ | darunter | | | zu- sammen ³⁾ | darunter Europa |
| | | | | | | | | Afrika | Amerika | Asien | | |
| Einfuhr | | | | | | | | | | | | |
| 1975 | 74 931 452 | 56 363 291 | 37 115 638 | 9 543 727 | 6 498 345 | 3 205 581 | 14 962 882 | 4 943 077 | 2 721 383 | 7 128 270 | 3 509 751 | 3 230 977 |
| 1976 | 88 424 257 | 65 859 949 | 42 593 273 | 11 596 744 | 7 921 386 | 3 748 546 | 18 089 510 | 5 855 567 | 3 285 477 | 8 779 812 | 4 370 617 | 4 050 898 |
| 1977 | 101 456 835 | 75 731 712 | 48 886 309 | 13 901 909 | 8 347 237 | 4 596 257 | 20 701 419 | 6 622 405 | 4 226 225 | 9 640 771 | 4 920 458 | 4 606 189 |
| 1978 | 121 757 251 | 93 574 930 | 59 823 618 | 18 521 851 | 9 710 082 | 5 519 379 | 21 789 828 | 6 528 907 | 4 653 004 | 10 398 971 | 6 291 041 | 5 865 834 |
| 1979 | 159 642 948 | 121 005 352 | 77 171 994 | 23 872 769 | 12 781 349 | 7 179 240 | 29 717 514 | 9 730 208 | 5 698 200 | 13 990 716 | 8 779 537 | 8 167 466 |
| Jan./Aug. 1975 | 49 331 862 | 37 251 713 | 24 512 364 | 6 277 935 | 4 313 611 | 2 147 803 | 9 823 525 | 3 179 924 | 1 809 615 | 4 714 255 | 2 196 344 | 2 010 665 |
| Jan./Aug. 1976 | 56 274 187 | 41 976 768 | 27 450 551 | 7 239 244 | 4 953 017 | 2 333 956 | 11 470 274 | 3 742 501 | 2 084 161 | 5 530 229 | 2 758 676 | 2 552 511 |
| Jan./Aug. 1977 | 65 343 127 | 48 471 339 | 31 355 208 | 8 656 538 | 5 520 223 | 2 939 770 | 13 817 687 | 4 459 611 | 2 786 707 | 6 442 997 | 2 989 596 | 2 791 671 |
| Jan./Aug. 1978 | 76 927 538 | 58 890 076 | 37 996 699 | 11 463 201 | 5 931 720 | 3 938 456 | 14 147 537 | 4 230 648 | 3 101 746 | 6 697 749 | 3 828 902 | 3 564 886 |
| Jan./Aug. 1979 | 100 789 837 | 76 939 878 | 49 484 167 | 15 134 537 | 8 008 259 | 4 312 915 | 18 509 682 | 6 002 185 | 3 677 063 | 8 658 385 | 5 274 184 | 4 886 548 |
| Jan./Aug. 1980 | 126 267 655 | 94 162 358 | 58 682 876 | 19 032 385 | 11 090 050 | 5 357 047 | 25 781 728 | 8 589 214 | 4 299 814 | 12 637 339 | 6 247 980 | 5 651 267 |
| 1979 | | | | | | | | | | | | |
| Juli | 14 201 144 | 10 621 680 | 6 897 772 | 2 068 673 | 1 010 866 | 644 429 | 2 707 078 | 878 283 | 609 500 | 1 205 052 | 860 371 | 808 547 |
| August | 12 967 949 | 9 473 690 | 5 983 333 | 1 873 057 | 1 053 500 | 563 800 | 2 665 249 | 753 133 | 554 619 | 1 304 952 | 817 268 | 766 682 |
| September | 12 956 344 | 9 637 013 | 6 128 578 | 1 973 827 | 941 465 | 593 143 | 2 572 248 | 866 503 | 673 652 | 1 211 919 | 736 943 | 694 907 |
| Oktober | 15 736 400 | 11 853 175 | 7 638 242 | 2 270 476 | 1 306 213 | 638 244 | 2 941 802 | 955 553 | 546 389 | 1 394 726 | 930 388 | 865 793 |
| November | 15 322 303 | 11 599 564 | 7 173 543 | 2 352 520 | 1 328 741 | 744 760 | 2 828 463 | 840 836 | 554 951 | 1 407 633 | 883 728 | 817 599 |
| Dezember | 14 838 059 | 10 975 722 | 6 747 464 | 2 141 409 | 1 196 671 | 890 178 | 2 865 319 | 1 065 131 | 446 145 | 1 318 053 | 954 294 | 902 619 |
| 1980 | | | | | | | | | | | | |
| Januar | 16 029 796 | 11 809 358 | 7 216 386 | 2 422 158 | 1 484 843 | 685 971 | 3 418 402 | 1 069 143 | 520 280 | 1 773 608 | 797 548 | 723 993 |
| Februar | 16 674 466 | 12 465 299 | 7 904 319 | 2 502 674 | 1 431 977 | 626 329 | 3 419 034 | 1 187 184 | 517 624 | 1 684 629 | 782 752 | 712 045 |
| März | 15 835 564 | 11 907 700 | 7 408 333 | 2 542 086 | 1 353 170 | 604 111 | 3 217 164 | 1 024 820 | 490 271 | 1 655 208 | 705 082 | 630 380 |
| April | 15 508 460 | 11 768 122 | 7 477 834 | 2 290 747 | 1 349 321 | 650 220 | 2 983 209 | 1 083 717 | 552 294 | 1 332 923 | 748 927 | 680 228 |
| Mai | 15 964 781 | 11 836 180 | 7 418 932 | 2 311 345 | 1 414 707 | 691 196 | 3 321 036 | 1 162 379 | 572 707 | 1 564 907 | 794 918 | 717 177 |
| Juni | 15 963 415 | 12 010 191 | 7 496 149 | 2 444 171 | 1 424 190 | 645 681 | 3 101 372 | 1 051 559 | 511 239 | 1 502 646 | 843 230 | 761 255 |
| Juli | 16 700 932 | 12 469 265 | 7 753 732 | 2 468 425 | 1 474 446 | 772 662 | 3 351 847 | 1 171 716 | 615 139 | 1 524 738 | 868 598 | 791 103 |
| August | 13 590 241 | 9 896 243 | 6 007 191 | 2 050 779 | 1 157 396 | 680 877 | 2 969 664 | 838 696 | 520 260 | 1 598 680 | 706 925 | 635 086 |
| Ausfuhr | | | | | | | | | | | | |
| 1975 | 90 176 498 | 67 981 936 | 39 284 393 | 19 552 297 | 6 111 979 | 3 033 267 | 14 823 879 | 3 690 763 | 3 645 870 | 7 463 045 | 7 089 501 | 6 479 103 |
| 1976 | 102 165 797 | 78 266 103 | 46 684 762 | 21 857 972 | 6 539 488 | 3 183 881 | 16 659 378 | 4 425 144 | 3 491 309 | 8 719 182 | 6 930 997 | 6 254 288 |
| 1977 | 118 069 864 | 90 284 741 | 52 948 362 | 25 071 672 | 8 815 667 | 3 449 040 | 20 207 454 | 5 732 996 | 4 112 463 | 10 337 720 | 7 222 097 | 6 666 754 |
| 1978 | 142 456 119 | 109 550 970 | 65 279 596 | 28 542 956 | 11 193 621 | 4 534 797 | 23 715 414 | 6 434 553 | 4 611 060 | 12 633 498 | 8 809 939 | 7 731 180 |
| 1979 | 171 800 617 | 136 339 613 | 82 887 664 | 35 625 048 | 12 605 956 | 5 220 945 | 24 638 407 | 6 664 146 | 5 277 255 | 12 648 782 | 10 293 185 | 8 712 938 |
| Jan./Aug. 1975 | 59 941 870 | 44 949 560 | 25 841 922 | 13 211 484 | 3 855 375 | 2 040 779 | 10 053 560 | 2 474 333 | 2 566 215 | 4 996 230 | 4 751 437 | 4 375 843 |
| Jan./Aug. 1976 | 64 075 407 | 49 118 529 | 29 559 802 | 13 434 975 | 4 090 879 | 2 032 873 | 10 236 693 | 2 734 959 | 1 293 273 | 5 293 165 | 4 535 073 | 4 011 874 |
| Jan./Aug. 1977 | 74 925 360 | 57 384 652 | 33 822 960 | 15 958 712 | 5 391 258 | 2 211 722 | 12 776 878 | 3 600 961 | 2 483 054 | 6 677 737 | 4 524 881 | 4 196 193 |
| Jan./Aug. 1978 | 88 723 560 | 67 980 242 | 40 647 845 | 17 567 308 | 7 021 610 | 2 743 479 | 14 960 635 | 4 068 703 | 3 023 441 | 7 843 812 | 5 537 927 | 4 871 043 |
| Jan./Aug. 1979 | 109 588 391 | 86 727 865 | 52 708 596 | 22 398 501 | 8 176 117 | 3 444 651 | 15 814 153 | 4 238 574 | 3 355 307 | 8 197 265 | 6 744 613 | 5 640 399 |
| Jan./Aug. 1980 | 128 708 328 | 102 678 029 | 62 523 959 | 27 335 353 | 8 891 095 | 3 927 622 | 18 451 450 | 5 162 542 | 3 962 073 | 9 298 840 | 7 043 959 | 6 221 608 |
| 1979 | | | | | | | | | | | | |
| Juli | 14 535 128 | 11 310 542 | 6 781 521 | 2 904 479 | 1 177 902 | 446 640 | 2 212 779 | 607 337 | 470 485 | 1 131 210 | 967 029 | 816 708 |
| August | 13 501 998 | 10 362 794 | 6 138 362 | 2 828 425 | 942 006 | 454 001 | 2 134 518 | 604 443 | 472 172 | 1 055 060 | 951 230 | 753 156 |
| September | 14 004 898 | 11 297 210 | 6 974 929 | 2 994 469 | 916 468 | 411 344 | 2 190 439 | 490 954 | 418 982 | 987 481 | 751 911 | 662 230 |
| Oktober | 16 743 801 | 13 529 415 | 8 372 503 | 3 471 307 | 1 176 339 | 509 266 | 2 354 555 | 649 327 | 506 745 | 1 195 818 | 800 817 | 717 812 |
| November | 16 172 196 | 12 763 676 | 7 731 722 | 3 362 517 | 1 207 754 | 461 683 | 2 379 992 | 700 118 | 532 410 | 1 143 347 | 971 115 | 778 567 |
| Dezember | 15 291 331 | 12 021 447 | 7 099 914 | 3 398 254 | 1 129 278 | 394 001 | 2 189 468 | 585 173 | 463 811 | 1 124 871 | 1 024 729 | 913 930 |
| 1980 | | | | | | | | | | | | |
| Januar | 16 228 055 | 13 033 489 | 8 035 991 | 3 339 502 | 1 182 857 | 475 139 | 2 233 738 | 600 989 | 492 285 | 1 137 491 | 896 387 | 720 601 |
| Februar | 16 937 700 | 13 632 444 | 8 448 297 | 3 536 606 | 1 187 501 | 460 040 | 2 360 433 | 672 309 | 497 611 | 1 185 802 | 892 716 | 784 074 |
| März | 16 919 622 | 13 673 650 | 8 464 767 | 3 580 783 | 1 179 010 | 449 090 | 2 259 779 | 650 815 | 477 640 | 1 128 672 | 922 458 | 768 893 |
| April | 16 093 019 | 13 007 645 | 8 027 287 | 3 298 403 | 1 204 314 | 477 641 | 2 241 367 | 626 824 | 493 903 | 1 117 068 | 779 675 | 708 433 |
| Mai | 16 130 794 | 12 778 462 | 7 766 151 | 3 330 912 | 1 172 333 | 509 066 | 2 219 828 | 648 030 | 460 768 | 1 307 893 | 867 412 | 787 856 |
| Juni | 16 121 330 | 13 078 754 | 7 951 039 | 3 589 598 | 1 047 210 | 490 907 | 2 081 496 | 596 471 | 432 353 | 1 049 323 | 890 174 | 842 338 |
| Juli | 16 761 899 | 13 141 988 | 7 798 594 | 3 573 238 | 1 185 294 | 584 862 | 2 141 006 | 724 524 | 424 823 | 1 260 603 | 930 612 | 832 970 |
| August | 13 515 909 | 10 331 597 | 6 031 833 | 3 086 311 | 732 576 | 480 877 | 2 240 803 | 642 580 | 482 690 | 1 111 988 | 864 525 | 776 443 |
| Einfuhrüberschuß (-), Ausfuhrüberschuß (+) | | | | | | | | | | | | |
| 1975 | + 15 245 046 | + 11 618 645 | + 2 168 755 | + 10 008 570 | - 386 366 | - 172 314 | - 139 003 | - 1 252 314 | + 924 487 | + 334 775 | + 3 579 750 | + 3 248 126 |
| 1976 | + 13 741 540 | + 12 406 154 | + 4 091 489 | + 10 261 228 | - 1 381 898 | - 564 665 | - 1 430 132 | - 1 430 423 | + 205 832 | - 60 630 | + 2 560 380 | + 2 203 390 |
| 1977 | + 16 613 029 | + 14 553 029 | + 4 062 053 | + 11 169 763 | + 468 430 | - 1 147 217 | - 493 965 | - 889 409 | - 113 762 | + 696 949 | + 2 301 639 | + 2 060 565 |
| 1978 | + 20 898 868 | + 15 976 040 | + 5 455 978 | + 10 021 105 | + 1 483 539 | - 984 582 | + 1 925 586 | - 94 354 | - 41 944 | + 2 234 527 | + 2 518 898 | + 1 865 346 |
| 1979 | + 12 157 669 | + 15 334 261 | + 5 715 670 | + 11 572 279 | - 175 393 | - 1 958 295 | - 5 079 107 | - 3 066 062 | - 420 945 | - 1 341 934 | + 1 513 648 | + 545 472 |
| Jan./Aug. 1975 | + 10 610 008 | + 7 697 847 | + 1 329 558 | + 6 933 549 | - 458 236 | - 107 024 | + 230 035 | - 705 591 | + 756 600 | + 281 975 | + 2 555 093 | + 2 365 178 |
| Jan./Aug. 1976 | + 7 801 220 | + 7 141 761 | + 2 109 251 | + 6 195 731 | - 862 138 | - 301 083 | - 1 233 581 | - 1 007 542 | + 109 112 | - 237 064 | + 1 776 397 | + 1 459 363 |
| Jan./Aug. 1977 | + 9 582 233 | + 8 913 313 | + 2 467 752 | + 7 302 174 | - 128 965 | - 727 648 | - 1 040 809 | - 858 650 | - 303 653 | + 234 740 | + 1 535 285 | + 1 404 522 |
| Jan./Aug. 1978 | + 11 796 022 | + 9 090 166 | + 2 651 146 | + 6 104 107 | + 1 089 890 | - 754 977 | + 813 098 | - 161 945 | - 78 305 | + 1 146 063 | + 1 709 025 | + 1 306 157 |
| Jan./Aug. 1979 | + 8 798 554 | + 9 787 987 | + 3 224 429 | + 7 263 964 | + 167 858 | - 868 264 | - 2 695 529 | - 1 763 611 | - 321 756 | - 461 120 | + 1 470 429 | + 753 851 |
| Jan./Aug. 1980 | + 2 440 673 | + 8 515 671 | + 3 841 083 | + 8 302 968 | - 2 198 955 | - 1 429 245 | - 7 330 278 | - 3 426 672 | - 337 741 | - 3 338 499 | + 795 979 | + 570 341 |
| 1979 | | | | | | | | | | | | |
| Juli | + 333 984 | + 688 862 | - 116 251 | + 835 806 | + 167 996 | - 197 789 | - 494 299 | - 270 946 | - 139 015 | - 73 842 | + 106 658 | + 8 161 |
| August | + 534 054 | + 889 104 | + 155 029 | + 955 368 | - 111 494 | - 109 799 | - 530 731 | - 148 690 | - 82 447 | - 249 892 | + 133 962 | - 13 526 |
| September | + 1 048 549 | + 1 660 197 | + 846 351 | + 1 020 642 | - 24 997 | - 181 799 | - 671 809 | - 375 549 | - 54 670 | - 224 438 | | |

Spezialhandel
12 Monatliche Entwicklung der Werte nach Ländergruppen*)
12.2 Einkaufs- und Käuferländer
1 000 DM

| Jahr Monat | Ins- gesamt ¹⁾ | Industrialisierte westliche Länder | | | | | Entwicklungsländer | | | Staatshandelsländer | | | | | | |
|---|------------------------------|------------------------------------|---------------|----------------------------|--|------------------|-----------------------------|-------------|---------------|---------------------|-----------------------------|--------------------|---------|-------|--|--|
| | | zu- sammen | EG- Länder | Andere europ. Länder | Vereinigte Staaten und Kanada | Übrige Länder | zu- sammen ²⁾ | darunter | | | zu- sammen ³⁾ | darunter Europa | | | | |
| | | | | | | | | | | | | Afrika | Amerika | Asien | | |
| Einfuhr | | | | | | | | | | | | | | | | |
| 1975 | 184 312 510 | 159 646 683 | 103 430 345 | 27 414 315 | 22 474 301 | 6 327 722 | 17 071 363 | 4 733 584 | 4 476 553 | 7 547 650 | 7 358 623 | 6 858 892 | | | | |
| 1976 | 222 173 136 | 190 358 760 | 120 990 779 | 34 128 927 | 27 604 963 | 7 634 091 | 22 513 082 | 5 930 264 | 5 763 636 | 10 503 871 | 9 039 546 | 8 402 635 | | | | |
| 1977 | 235 177 763 | 200 738 402 | 127 031 790 | 38 028 735 | 26 956 280 | 8 721 597 | 24 597 385 | 6 206 676 | 6 794 433 | 11 245 695 | 9 602 808 | 9 032 326 | | | | |
| 1978 | 243 706 640 | 208 596 632 | 131 562 955 | 42 711 923 | 25 371 368 | 8 950 386 | 24 349 493 | 5 240 959 | 7 001 706 | 11 772 998 | 10 557 908 | 9 884 958 | | | | |
| 1979 | 292 040 062 | 249 619 035 | 156 576 269 | 50 045 217 | 32 836 830 | 10 160 719 | 28 931 358 | 6 360 192 | 7 815 407 | 14 403 394 | 13 236 136 | 12 376 922 | | | | |
| Jan./Aug. 1975 | 117 178 520 | 102 106 538 | 66 318 594 | 17 409 893 | 14 258 759 | 4 119 292 | 10 989 975 | 3 012 223 | 2 833 757 | 4 932 342 | 4 477 896 | 4 167 790 | | | | |
| Jan./Aug. 1976 | 144 145 514 | 123 561 164 | 79 381 613 | 21 880 416 | 17 466 570 | 4 832 565 | 14 679 753 | 3 865 763 | 3 707 738 | 6 889 591 | 5 729 703 | 5 307 390 | | | | |
| Jan./Aug. 1977 | 154 098 333 | 131 245 529 | 82 987 455 | 24 228 725 | 18 353 200 | 5 676 149 | 16 684 707 | 4 233 764 | 4 580 951 | 7 631 630 | 6 016 506 | 5 656 028 | | | | |
| Jan./Aug. 1978 | 158 700 944 | 135 574 288 | 86 339 590 | 27 294 842 | 16 119 777 | 5 820 079 | 16 317 255 | 3 505 787 | 4 737 340 | 7 868 863 | 6 683 615 | 6 244 935 | | | | |
| Jan./Aug. 1979 | 187 698 547 | 160 884 066 | 101 732 361 | 32 196 589 | 20 621 591 | 6 333 525 | 18 605 986 | 3 863 054 | 5 077 853 | 9 448 480 | 8 085 588 | 7 516 602 | | | | |
| Jan./Aug. 1980 | 225 413 841 | 191 799 220 | 115 845 032 | 37 775 091 | 30 182 647 | 7 996 450 | 24 127 326 | 5 676 928 | 5 444 626 | 12 751 802 | 9 352 279 | 8 542 003 | | | | |
| 1979 | | | | | | | | | | | | | | | | |
| Juli | 25 900 325 | 21 915 130 | 13 910 976 | 4 417 274 | 2 700 719 | 886 161 | 2 654 078 | 584 550 | 861 446 | 1 202 090 | 1 309 202 | 1 234 745 | | | | |
| August | 23 720 386 | 19 959 024 | 12 435 709 | 3 895 901 | 2 811 293 | 816 121 | 2 559 609 | 398 391 | 801 515 | 1 293 260 | 1 180 288 | 1 107 949 | | | | |
| September | 23 265 155 | 19 768 295 | 12 389 153 | 3 988 423 | 2 570 520 | 820 199 | 2 378 525 | 557 491 | 627 824 | 1 176 411 | 1 100 127 | 1 043 349 | | | | |
| Oktober | 28 150 971 | 23 836 534 | 15 143 372 | 4 682 133 | 3 142 819 | 868 210 | 2 886 375 | 694 316 | 770 118 | 1 373 825 | 1 408 448 | 1 327 958 | | | | |
| November | 27 976 177 | 23 286 938 | 14 103 376 | 4 735 219 | 3 372 162 | 1 075 821 | 2 634 997 | 532 131 | 760 555 | 1 319 513 | 1 255 521 | 1 168 214 | | | | |
| Dezember | 25 729 212 | 21 843 202 | 13 207 647 | 4 442 853 | 3 129 738 | 1 062 964 | 2 425 475 | 713 200 | 579 057 | 1 085 165 | 1 386 452 | 1 320 799 | | | | |
| 1980 | | | | | | | | | | | | | | | | |
| Januar | 27 628 066 | 23 542 473 | 14 226 947 | 4 536 847 | 3 789 087 | 989 592 | 2 890 505 | 639 514 | 646 347 | 1 558 522 | 1 187 358 | 1 084 839 | | | | |
| Februar | 29 135 885 | 24 752 828 | 15 277 372 | 4 888 680 | 3 653 631 | 933 145 | 3 196 944 | 792 368 | 606 163 | 1 764 806 | 1 173 218 | 1 083 175 | | | | |
| März | 29 287 135 | 25 102 451 | 15 318 657 | 5 169 634 | 3 695 186 | 918 974 | 3 040 621 | 685 526 | 634 660 | 1 670 244 | 1 133 673 | 1 028 247 | | | | |
| April | 29 042 148 | 24 823 952 | 15 358 878 | 4 828 932 | 3 625 442 | 1 010 700 | 3 088 679 | 846 167 | 815 773 | 1 423 366 | 1 114 162 | 1 015 754 | | | | |
| Mai | 28 605 603 | 24 495 951 | 14 702 367 | 4 582 024 | 4 192 447 | 1 019 113 | 2 912 181 | 733 034 | 686 638 | 1 463 156 | 1 174 810 | 1 069 138 | | | | |
| Juni | 28 208 866 | 24 109 880 | 14 553 479 | 4 707 590 | 3 911 970 | 936 841 | 2 809 936 | 679 013 | 663 949 | 1 421 155 | 1 273 814 | 1 158 931 | | | | |
| Juli | 29 176 962 | 24 702 916 | 14 652 309 | 5 012 686 | 3 903 666 | 1 134 255 | 3 221 662 | 818 120 | 739 499 | 1 630 696 | 1 232 780 | 1 137 240 | | | | |
| August | 24 329 176 | 20 268 769 | 11 755 023 | 4 048 698 | 3 411 218 | 1 053 830 | 2 966 798 | 483 186 | 651 597 | 1 819 857 | 1 062 464 | 964 679 | | | | |
| Ausfuhr | | | | | | | | | | | | | | | | |
| 1975 | 221 588 594 | 169 728 394 | 97 224 502 | 50 025 519 | 15 159 083 | 7 319 290 | 35 152 916 | 8 509 533 | 8 945 988 | 17 642 061 | 16 015 967 | 14 639 684 | | | | |
| 1976 | 256 641 838 | 199 968 172 | 117 579 013 | 57 826 939 | 16 730 915 | 7 831 305 | 39 729 066 | 10 353 443 | 8 455 395 | 20 868 220 | 16 168 702 | 14 576 289 | | | | |
| 1977 | 273 614 110 | 213 086 690 | 123 663 742 | 61 093 171 | 20 489 596 | 7 840 181 | 44 124 683 | 11 830 438 | 9 279 176 | 22 964 310 | 15 577 409 | 14 393 227 | | | | |
| 1978 | 284 907 073 | 222 865 842 | 131 384 466 | 60 125 824 | 22 544 102 | 8 811 540 | 44 730 216 | 11 855 585 | 9 097 312 | 23 714 355 | 16 550 819 | 14 573 619 | | | | |
| 1979 | 314 469 359 | 253 276 702 | 152 088 892 | 68 693 602 | 23 165 112 | 9 331 096 | 42 524 983 | 11 232 672 | 9 533 591 | 21 682 193 | 17 700 310 | 14 969 981 | | | | |
| Jan./Aug. 1975 | 142 935 593 | 108 688 103 | 62 023 639 | 32 652 040 | 9 236 766 | 4 775 658 | 23 345 138 | 5 557 731 | 6 228 872 | 11 521 116 | 10 455 103 | 9 618 869 | | | | |
| Jan./Aug. 1976 | 164 148 441 | 127 973 003 | 75 849 732 | 36 366 593 | 10 668 707 | 5 087 971 | 24 939 393 | 6 556 372 | 5 403 735 | 12 945 122 | 10 762 208 | 9 514 704 | | | | |
| Jan./Aug. 1977 | 176 743 053 | 137 853 213 | 80 330 607 | 39 644 582 | 12 764 785 | 5 113 239 | 28 378 405 | 7 447 685 | 5 684 636 | 15 213 687 | 9 948 548 | 9 233 194 | | | | |
| Jan./Aug. 1978 | 183 002 936 | 142 771 624 | 84 476 750 | 38 238 096 | 14 574 048 | 5 482 730 | 29 014 215 | 7 672 988 | 6 049 924 | 15 247 357 | 10 713 001 | 9 467 520 | | | | |
| Jan./Aug. 1979 | 204 148 187 | 164 042 616 | 98 445 749 | 44 064 922 | 15 284 442 | 6 247 503 | 27 771 588 | 7 309 080 | 6 217 545 | 14 209 582 | 11 772 266 | 9 856 721 | | | | |
| Jan./Aug. 1980 | 229 865 561 | 186 289 821 | 112 055 869 | 51 033 542 | 16 379 927 | 6 820 483 | 30 926 572 | 8 394 923 | 6 786 317 | 15 702 330 | 11 694 018 | 10 308 881 | | | | |
| 1979 | | | | | | | | | | | | | | | | |
| Juli | 26 509 503 | 20 977 441 | 12 403 193 | 5 629 066 | 2 151 302 | 793 880 | 3 795 530 | 1 020 216 | 836 662 | 1 933 621 | 1 654 947 | 1 403 301 | | | | |
| August | 24 697 287 | 19 248 979 | 11 261 626 | 5 442 632 | 1 738 310 | 806 411 | 3 682 966 | 1 020 134 | 839 149 | 1 818 711 | 1 667 088 | 1 324 753 | | | | |
| September | 25 147 972 | 20 560 735 | 12 543 481 | 5 655 983 | 1 638 948 | 722 323 | 3 214 976 | 806 328 | 735 894 | 1 668 294 | 1 272 928 | 1 115 510 | | | | |
| Oktober | 29 953 274 | 24 535 073 | 14 972 304 | 6 539 585 | 2 131 536 | 891 648 | 3 956 521 | 1 060 101 | 875 299 | 2 017 337 | 1 355 775 | 1 217 115 | | | | |
| November | 28 704 736 | 22 984 757 | 13 744 718 | 6 277 320 | 2 160 689 | 802 030 | 3 996 617 | 1 137 542 | 922 491 | 1 930 117 | 1 621 513 | 1 290 236 | | | | |
| Dezember | 26 515 190 | 21 155 521 | 12 382 640 | 6 155 792 | 1 949 497 | 667 592 | 3 585 281 | 919 621 | 782 362 | 1 856 863 | 1 677 828 | 1 490 459 | | | | |
| 1980 | | | | | | | | | | | | | | | | |
| Januar | 27 969 818 | 22 780 222 | 13 875 270 | 6 062 126 | 2 055 636 | 787 190 | 3 638 569 | 941 900 | 822 543 | 1 869 212 | 1 439 972 | 1 149 392 | | | | |
| Februar | 29 595 922 | 24 178 018 | 14 619 268 | 6 461 713 | 2 313 528 | 783 509 | 3 884 219 | 1 065 529 | 848 157 | 1 963 876 | 1 442 639 | 1 258 129 | | | | |
| März | 31 292 098 | 25 660 306 | 15 678 450 | 6 949 503 | 2 232 820 | 799 533 | 3 916 616 | 1 096 063 | 857 061 | 1 959 377 | 1 597 373 | 1 323 858 | | | | |
| April | 30 136 777 | 24 715 808 | 15 086 350 | 6 464 204 | 2 297 067 | 688 187 | 3 956 911 | 1 069 275 | 906 210 | 1 975 519 | 1 343 572 | 1 223 687 | | | | |
| Mai | 28 903 122 | 23 270 036 | 14 004 586 | 6 248 734 | 2 122 317 | 894 419 | 4 079 838 | 1 069 855 | 792 450 | 2 213 034 | 1 436 680 | 1 300 278 | | | | |
| Juni | 28 488 025 | 23 490 082 | 14 172 909 | 6 563 018 | 1 913 957 | 840 198 | 3 440 915 | 967 581 | 722 820 | 1 745 765 | 1 431 736 | 1 352 881 | | | | |
| Juli | 29 283 613 | 23 375 909 | 13 728 430 | 6 542 054 | 2 101 457 | 1 003 968 | 4 240 825 | 1 140 864 | 1 004 251 | 2 089 412 | 1 535 354 | 1 373 027 | | | | |
| August | 24 196 186 | 18 819 420 | 10 890 606 | 5 742 190 | 1 343 145 | 843 479 | 3 768 679 | 1 043 856 | 832 825 | 1 886 135 | 1 466 692 | 1 327 629 | | | | |
| Einfuhrüberschuß (-), Ausfuhrüberschuß (+) | | | | | | | | | | | | | | | | |
| 1975 | + 37 276 084 | + 10 081 711 | - 6 205 843 | + 22 611 204 | - 7 315 218 | + 991 568 | + 18 081 553 | + 3 775 949 | + 4 469 435 | + 10 094 411 | + 8 657 344 | + 7 780 792 | | | | |
| 1976 | + 34 468 702 | + 9 609 412 | - 3 411 766 | + 23 698 012 | - 10 874 048 | + 197 214 | + 17 215 984 | + 4 423 179 | + 2 691 759 | + 10 364 349 | + 7 129 156 | + 6 173 654 | | | | |
| 1977 | + 38 436 347 | + 12 348 288 | - 3 368 048 | + 23 064 436 | - 6 466 684 | - 881 416 | + 19 527 298 | + 5 623 762 | + 2 484 743 | + 11 718 615 | + 5 974 601 | + 5 360 901 | | | | |
| 1978 | + 41 200 433 | + 14 269 210 | - 1 78 489 | + 17 413 901 | - 2 827 266 | - 138 936 | + 20 380 723 | + 6 614 626 | + 2 095 606 | + 11 941 357 | + 5 992 911 | + 4 688 661 | | | | |
| 1979 | + 22 429 297 | + 3 659 667 | - 4 487 377 | + 18 648 385 | - 9 671 718 | - 829 623 | + 13 593 625 | + 4 872 480 | + 1 718 184 | + 7 278 799 | + 4 464 174 | + 2 593 059 | | | | |
| Jan./Aug. 1975 | + 25 217 073 | + 6 581 565 | - 4 294 955 | + 15 242 147 | - 5 021 993 | + 656 366 | + 12 355 163 | + 2 545 508 | + 3 395 115 | + 6 588 774 | + 5 977 207 | + 5 451 079 | | | | |
| Jan./Aug. 1976 | + 20 002 927 | + 4 411 839 | - 3 531 881 | + 14 486 177 | - 6 797 863 | + 255 406 | + 10 259 640 | + 2 690 609 | + 1 695 997 | + 6 055 531 | + 5 032 505 | + 4 207 314 | | | | |
| Jan./Aug. 1977 | + 22 644 720 | + 6 607 684 | - 2 656 848 | + 15 415 857 | - 5 588 415 | - 562 910 | + 11 693 698 | + 3 213 921 | + 1 103 685 | + 7 582 057 | + 3 932 042 | + 3 577 166 | | | | |
| Jan./Aug. 1978 | + 24 301 992 | + 7 197 336 | - 1 862 840 | + 10 943 254 | - 1 545 729 | - 337 349 | + 12 696 960 | + 4 167 221 | + 1 312 584 | + 7 378 494 | + 4 029 386 | + 3 222 585 | | | | |
| Jan./Aug. 1979 | + 16 449 640 | + 3 158 550 | - 3 286 612 | + 11 868 333 | - 5 337 149 | - 86 022 | + 9 165 602 | + 3 446 026 | + 1 139 692 | + 4 761 102 | + 3 686 678 | + 2 340 119 | | | | |
| Jan./Aug. 1980 | + 4 451 720 | - 5 509 399 | - 3 789 163 | + 13 258 451 | - 13 802 720 | - 1 175 967 | + 6 799 246 | + 2 717 995 | + 1 341 691</ | | | | | | | |

Spezialhandel
12 Monatliche Entwicklung der Werte nach Ländergruppen*)
12.2 Einkaufs- und Käuferländer
1000 \$

| Jahr Monat | Ins- gesamt ¹⁾ | Industrialisierte westliche Länder | | | | | Entwicklungsländer | | | Staatshandelsländer | | |
|---|------------------------------|------------------------------------|---------------|----------------------------|--|------------------|-----------------------------|-------------|-------------|---------------------|-----------------------------|--------------------|
| | | zu- sammen | EG- Länder | Andere europ. Länder | Vereinigte Staaten und Kanada | Übrige Länder | zu- sammen ²⁾ | darunter | | | zu- sammen ³⁾ | darunter Europa |
| | | | | | | | | Afrika | Amerika | Asien | | |
| Einfuhr | | | | | | | | | | | | |
| 1975 | 74 931 452 | 64 911 512 | 42 067 331 | 11 142 876 | 9 128 320 | 2 572 985 | 6 943 154 | 1 925 809 | 1 817 160 | 3 071 555 | 2 981 258 | 2 778 708 |
| 1976 | 88 424 257 | 75 758 574 | 48 129 840 | 13 586 324 | 11 001 122 | 3 041 288 | 8 958 870 | 2 359 725 | 2 295 634 | 4 178 996 | 3 601 655 | 3 348 479 |
| 1977 | 101 456 835 | 86 605 155 | 54 801 713 | 16 423 206 | 11 615 534 | 3 784 702 | 10 595 359 | 2 673 306 | 2 929 442 | 4 841 463 | 4 153 108 | 3 906 562 |
| 1978 | 121 757 251 | 104 230 230 | 65 699 892 | 21 363 551 | 12 694 974 | 4 471 813 | 12 139 329 | 2 611 723 | 3 489 302 | 5 871 337 | 5 286 296 | 4 949 993 |
| 1979 | 159 642 948 | 136 429 592 | 85 545 649 | 27 356 859 | 17 966 014 | 5 561 070 | 15 818 696 | 3 484 464 | 4 273 007 | 7 867 947 | 7 254 194 | 6 784 971 |
| Jan./Aug. 1975 | 49 331 862 | 42 792 269 | 27 800 262 | 7 297 182 | 5 970 913 | 1 723 912 | 4 605 306 | 1 264 116 | 1 185 779 | 2 066 126 | 1 874 007 | 1 744 332 |
| Jan./Aug. 1976 | 56 274 187 | 48 236 647 | 30 990 220 | 8 540 652 | 6 818 180 | 1 887 595 | 5 731 852 | 1 509 661 | 1 448 204 | 2 689 412 | 2 237 242 | 2 072 500 |
| Jan./Aug. 1977 | 65 343 127 | 55 653 289 | 35 187 607 | 10 275 652 | 7 781 504 | 2 408 526 | 7 072 183 | 1 794 927 | 1 943 606 | 3 232 159 | 2 553 179 | 2 400 228 |
| Jan./Aug. 1978 | 76 927 538 | 65 717 744 | 41 849 184 | 13 233 471 | 7 814 262 | 2 820 827 | 7 907 836 | 1 698 093 | 2 295 730 | 3 814 902 | 3 240 934 | 3 028 133 |
| Jan./Aug. 1979 | 100 789 837 | 86 379 090 | 54 617 867 | 17 288 416 | 11 072 938 | 3 399 869 | 9 997 365 | 2 074 818 | 2 730 449 | 5 075 625 | 4 347 289 | 4 041 716 |
| Jan./Aug. 1980 | 126 267 655 | 107 431 556 | 64 877 165 | 21 155 831 | 16 916 950 | 4 481 610 | 13 516 622 | 3 178 535 | 3 046 836 | 7 148 129 | 5 243 909 | 4 790 068 |
| 1979 | | | | | | | | | | | | |
| Juli | 14 201 144 | 12 016 070 | 7 627 481 | 2 421 935 | 1 480 764 | 485 890 | 1 455 209 | 320 471 | 472 336 | 659 117 | 717 850 | 677 006 |
| August | 12 967 944 | 10 911 627 | 6 798 608 | 2 129 945 | 1 536 894 | 446 180 | 1 399 315 | 217 786 | 438 193 | 707 009 | 645 265 | 605 718 |
| September | 12 956 349 | 11 008 965 | 6 899 564 | 2 221 104 | 1 431 527 | 456 770 | 1 324 605 | 310 451 | 349 649 | 655 148 | 612 642 | 581 030 |
| Oktober | 15 736 400 | 13 324 682 | 8 465 216 | 2 617 324 | 1 756 824 | 485 318 | 1 613 427 | 388 095 | 430 473 | 767 964 | 787 326 | 742 331 |
| November | 15 322 303 | 13 119 866 | 7 946 127 | 2 667 779 | 1 899 854 | 606 106 | 1 484 528 | 299 798 | 428 478 | 743 409 | 707 362 | 658 176 |
| Dezember | 14 838 059 | 12 596 989 | 7 616 875 | 2 562 236 | 1 804 871 | 613 007 | 1 398 771 | 411 302 | 333 958 | 625 801 | 799 575 | 761 718 |
| 1980 | | | | | | | | | | | | |
| Januar | 16 029 796 | 13 659 411 | 8 254 590 | 2 632 219 | 2 198 440 | 574 162 | 1 677 011 | 371 035 | 374 989 | 904 228 | 688 889 | 629 421 |
| Februar | 16 674 466 | 14 166 077 | 8 743 322 | 2 797 796 | 2 090 921 | 534 038 | 1 829 587 | 453 461 | 346 900 | 1 009 992 | 671 422 | 619 895 |
| März | 15 835 564 | 13 572 938 | 8 282 804 | 2 795 178 | 1 998 050 | 496 906 | 1 644 009 | 370 653 | 343 154 | 903 063 | 613 000 | 555 990 |
| April | 15 508 460 | 13 255 973 | 8 201 645 | 2 578 633 | 1 935 972 | 539 723 | 1 649 351 | 451 846 | 435 636 | 760 070 | 594 936 | 542 398 |
| Mai | 15 964 781 | 13 671 194 | 8 205 404 | 2 575 240 | 2 339 775 | 568 775 | 1 625 275 | 409 096 | 383 207 | 816 591 | 655 666 | 596 687 |
| Juni | 15 963 415 | 13 643 788 | 8 235 852 | 2 663 968 | 2 213 832 | 530 136 | 1 590 137 | 384 255 | 375 701 | 804 252 | 720 869 | 655 868 |
| Juli | 16 700 932 | 14 140 041 | 8 387 147 | 2 869 220 | 2 234 447 | 649 227 | 1 484 036 | 468 298 | 423 279 | 933 369 | 705 633 | 650 943 |
| August | 13 590 241 | 11 322 134 | 6 566 401 | 2 261 577 | 1 905 513 | 588 643 | 1 657 216 | 269 891 | 363 970 | 1 016 564 | 593 494 | 538 866 |
| Ausfuhr | | | | | | | | | | | | |
| 1975 | 90 176 498 | 69 073 492 | 39 561 337 | 20 383 464 | 6 150 229 | 2 978 462 | 14 303 828 | 3 457 222 | 3 652 859 | 7 171 266 | 6 518 112 | 5 960 536 |
| 1976 | 102 165 797 | 79 608 422 | 46 791 984 | 23 041 868 | 6 659 427 | 3 115 143 | 15 819 460 | 4 121 182 | 3 364 639 | 8 313 143 | 6 428 678 | 5 800 307 |
| 1977 | 118 069 864 | 91 917 593 | 53 318 261 | 26 358 887 | 8 856 379 | 3 384 066 | 19 060 929 | 5 111 237 | 4 016 031 | 9 911 917 | 6 735 899 | 6 223 216 |
| 1978 | 142 456 119 | 111 455 041 | 65 684 416 | 30 088 883 | 11 268 781 | 4 412 961 | 22 352 742 | 5 926 207 | 4 538 680 | 11 856 688 | 8 268 812 | 7 279 041 |
| 1979 | 171 800 617 | 138 360 612 | 83 073 047 | 37 546 702 | 12 649 256 | 5 091 607 | 23 239 765 | 6 140 591 | 5 210 136 | 11 846 679 | 9 670 758 | 8 181 925 |
| Jan./Aug. 1975 | 59 941 870 | 45 606 381 | 26 027 985 | 13 704 894 | 3 872 925 | 2 000 577 | 9 766 737 | 2 323 262 | 2 608 971 | 4 818 879 | 4 381 493 | 4 031 498 |
| Jan./Aug. 1976 | 64 075 407 | 49 958 801 | 29 609 696 | 14 200 038 | 4 163 721 | 1 985 346 | 9 731 335 | 2 557 893 | 2 108 763 | 5 051 432 | 4 200 184 | 3 713 375 |
| Jan./Aug. 1977 | 74 925 360 | 58 428 275 | 34 034 148 | 18 808 504 | 5 417 598 | 2 168 025 | 12 038 527 | 3 157 010 | 2 412 392 | 6 455 514 | 4 219 692 | 3 916 285 |
| Jan./Aug. 1978 | 88 723 560 | 69 221 572 | 40 946 405 | 18 548 467 | 7 065 686 | 2 661 014 | 14 066 075 | 3 718 489 | 2 932 324 | 7 394 051 | 5 191 408 | 4 586 913 |
| Jan./Aug. 1979 | 109 588 391 | 88 043 635 | 52 832 101 | 23 654 141 | 8 203 403 | 3 353 990 | 14 919 960 | 3 928 113 | 3 340 589 | 7 632 319 | 6 322 903 | 5 293 968 |
| Jan./Aug. 1980 | 128 708 328 | 104 302 676 | 62 730 457 | 28 579 364 | 9 171 417 | 3 821 438 | 17 318 669 | 4 699 598 | 3 800 466 | 8 794 563 | 6 552 191 | 5 774 777 |
| 1979 | | | | | | | | | | | | |
| Juli | 14 535 128 | 11 502 260 | 6 800 886 | 3 086 537 | 1 179 544 | 435 293 | 2 080 759 | 559 308 | 458 602 | 1 060 097 | 907 376 | 769 409 |
| August | 13 501 998 | 10 523 760 | 6 156 916 | 2 975 610 | 950 378 | 440 856 | 2 013 137 | 557 542 | 458 693 | 994 205 | 911 388 | 724 231 |
| September | 14 004 898 | 11 450 732 | 6 985 786 | 3 149 908 | 912 758 | 402 280 | 1 790 013 | 448 963 | 409 664 | 928 925 | 708 834 | 621 136 |
| Oktober | 16 743 801 | 13 715 433 | 8 369 789 | 3 655 725 | 1 191 510 | 498 409 | 2 211 317 | 592 478 | 489 189 | 1 127 549 | 757 241 | 680 335 |
| November | 16 172 196 | 12 950 013 | 7 744 067 | 3 536 705 | 1 217 330 | 451 911 | 2 251 281 | 640 790 | 519 618 | 1 087 241 | 913 520 | 726 886 |
| Dezember | 15 291 331 | 12 200 799 | 7 141 304 | 3 550 223 | 1 124 255 | 385 017 | 2 067 194 | 530 247 | 451 076 | 1 070 645 | 967 652 | 859 600 |
| 1980 | | | | | | | | | | | | |
| Januar | 16 228 055 | 13 217 465 | 8 050 614 | 3 517 497 | 1 192 668 | 456 686 | 2 110 755 | 546 400 | 477 129 | 1 084 385 | 835 402 | 666 822 |
| Februar | 16 937 700 | 13 837 438 | 8 366 846 | 3 698 163 | 1 324 034 | 448 395 | 2 122 543 | 609 704 | 485 282 | 1 123 765 | 825 612 | 720 027 |
| März | 16 919 622 | 13 874 930 | 8 477 634 | 3 757 733 | 1 207 278 | 432 285 | 2 227 344 | 592 479 | 483 246 | 1 059 390 | 863 652 | 715 765 |
| April | 16 093 019 | 13 198 959 | 8 056 321 | 3 452 037 | 1 226 611 | 463 624 | 2 112 659 | 570 874 | 483 797 | 1 054 842 | 717 427 | 653 412 |
| Mai | 16 130 794 | 12 987 335 | 7 816 157 | 3 487 511 | 1 184 516 | 499 151 | 2 278 595 | 596 950 | 442 169 | 1 234 971 | 801 820 | 725 694 |
| Juni | 16 121 330 | 13 293 348 | 8 020 749 | 3 714 037 | 1 083 125 | 475 437 | 1 946 894 | 547 406 | 408 913 | 987 894 | 810 185 | 765 568 |
| Juli | 16 761 899 | 13 380 714 | 7 858 395 | 3 744 761 | 1 202 847 | 574 711 | 2 427 100 | 652 892 | 574 776 | 1 195 853 | 878 799 | 785 871 |
| August | 13 515 909 | 10 512 853 | 6 083 741 | 3 207 625 | 750 338 | 471 149 | 2 104 779 | 582 893 | 465 154 | 1 053 463 | 819 294 | 741 618 |
| Einfuhrüberschuß (-), Ausfuhrüberschuß (+) | | | | | | | | | | | | |
| 1975 | + 15 245 046 | + 4 161 980 | - 2 505 994 | + 9 240 588 | - 2 978 091 | + 405 477 | + 7 360 674 | + 1 531 413 | + 1 835 699 | + 4 099 711 | + 3 536 854 | + 3 181 828 |
| 1976 | + 13 741 540 | + 3 849 848 | - 1 337 856 | + 9 455 544 | - 4 341 695 | + 73 855 | + 6 859 590 | + 1 761 457 | + 1 069 005 | + 4 134 147 | + 2 827 023 | + 2 451 828 |
| 1977 | + 16 613 029 | + 5 312 438 | - 1 483 452 | + 9 935 681 | - 2 759 155 | - 380 636 | + 8 465 570 | + 2 437 931 | + 1 086 589 | + 5 070 454 | + 2 582 791 | + 2 316 654 |
| 1978 | + 20 698 868 | + 7 224 811 | - 15 476 | + 8 725 332 | - 1 426 193 | - 5 862 | + 10 213 413 | + 3 314 484 | + 1 049 378 | + 5 985 351 | + 2 982 516 | + 2 329 048 |
| 1979 | + 12 157 669 | + 1 931 020 | - 2 472 602 | + 10 189 843 | - 5 316 758 | - 469 463 | + 7 421 069 | + 2 656 127 | + 937 129 | + 3 178 732 | + 2 416 564 | + 1 396 954 |
| Jan./Aug. 1975 | + 10 610 008 | + 2 814 112 | - 1 772 277 | + 6 407 712 | - 2 097 988 | + 276 665 | + 5 161 431 | + 1 059 146 | + 1 423 192 | + 2 752 753 | + 2 507 486 | + 2 287 166 |
| Jan./Aug. 1976 | + 7 801 220 | + 1 722 154 | - 1 380 524 | + 5 659 386 | - 2 654 459 | + 97 751 | + 3 999 483 | + 1 048 232 | + 660 559 | + 2 362 020 | + 1 962 942 | + 1 640 875 |
| Jan./Aug. 1977 | + 9 582 233 | + 2 774 986 | - 1 153 459 | + 6 532 852 | - 2 363 906 | - 240 501 | + 4 966 344 | + 1 362 083 | + 468 786 | + 3 223 355 | + 1 666 513 | + 1 516 057 |
| Jan./Aug. 1978 | + 11 796 022 | + 3 503 828 | - 902 779 | + 5 314 996 | - 748 576 | - 159 813 | + 6 158 239 | + 2 020 396 | + 636 594 | + 3 579 149 | + 1 950 474 | + 1 558 780 |
| Jan./Aug. 1979 | + 8 798 554 | + 1 664 545 | - 1 785 766 | + 6 365 725 | - 2 869 533 | - 45 879 | + 4 922 595 | + 1 853 295 | + 610 140 | + 2 556 694 | + 1 975 614 | + 1 252 252 |
| Jan./Aug. 1980 | + 2 440 873 | - 3 128 880 | - 2 146 708 | + 7 423 533 | - 7 745 535 | - 660 172 | + 3 802 047 | + 1 521 063 | + 753 630 | + 1 646 434 | + 1 308 282 | + 984 709 |
| 1979 | | | | | | | | | | | | |
| Juli | + 333 984 | - 513 810 | - 826 595 | + 664 602 | - 301 220 | - 50 597 | + 625 550 | + 238 837 | - 13 734 | + 400 980 | + 189 526 | + 92 403 |
| August | + 534 054 | - 387 867 | - 641 692 | + 845 665 | - 586 516 | + 5 324 | + 613 822 | + 339 756 | + 20 500 | + 287 196 | + 266 123 | + 118 513 |
| September | + 1 048 549 | + 441 767 | + 86 222 | + 928 804 | - 518 769 | - 54 490 | + 465 408</ | | | | | |

Spezialhandel

13 Monatliche Entwicklung der Werte der Ausfuhr nach Herstellungsländern*) und Warengruppen der Ernährungswirtschaft und der Gewerblichen Wirtschaft

| Jahr Monat Warengruppe | Herstellungsland ¹⁾ | | | | | | | | | | | | | Waren ausländ. Ur- sprungs ²⁾ | Nicht er- mittelte Herst.- Länder ³⁾ |
|--|--------------------------------|------------------------|---------|--------------------|--------|------------------------------|--------|--------------------------|----------------------------|--------|---------------|------------------|--------|---|--|
| | ins- gesamt | Schleswig- Holstein | Hamburg | Nieder- sachsen | Bremen | Nord- rhein- Westfalen | Hessen | Rhein- land- Pfalz | Baden- Württem- berg | Bayern | Saar- land | Berlin (West) | | | |
| Miil. DM | | | | | | | | | | | | | | | |
| 1972 | 149 023 | 3 012 | 3 954 | 14 222 | 2 249 | 48 036 | 12 331 | 8 849 | 26 535 | 19 334 | 3 178 | 2 889 | 3 852 | 581 | |
| 1973 | 178 396 | 3 358 | 5 037 | 17 400 | 2 829 | 57 544 | 14 427 | 10 402 | 30 803 | 23 200 | 4 067 | 3 314 | 5 410 | 605 | |
| 1974 | 230 578 | 4 410 | 6 958 | 21 254 | 3 184 | 76 285 | 17 906 | 14 157 | 37 283 | 28 665 | 5 283 | 3 839 | 5 590 | 5 763 | |
| 1975 | 221 589 | 4 941 | 5 990 | 19 994 | 3 631 | 71 630 | 17 190 | 13 603 | 35 917 | 28 226 | 5 106 | 3 930 | 5 797 | 5 634 | |
| 1976 | 256 642 | 5 394 | 6 893 | 24 469 | 3 978 | 80 339 | 20 650 | 16 004 | 41 942 | 32 445 | 5 875 | 4 484 | 7 966 | 6 201 | |
| 1977 | 273 614 | 6 092 | 7 138 | 26 398 | 4 760 | 83 310 | 21 505 | 16 729 | 45 575 | 35 419 | 5 908 | 4 842 | 9 634 | 6 303 | |
| 1978 | 284 907 | 5 246 | 7 203 | 26 614 | 4 034 | 87 322 | 22 970 | 16 341 | 47 698 | 38 013 | 6 077 | 5 073 | 11 783 | 6 531 | |
| 1979 | 314 469 | 5 607 | 7 176 | 28 510 | 3 650 | 95 811 | 25 304 | 18 621 | 53 109 | 41 999 | 7 108 | 5 117 | 15 546 | 6 911 | |
| 1978 | | | | | | | | | | | | | | | |
| Juli | 21 400 | 403 | 487 | 2 036 | 252 | 6 411 | 1 849 | 1 241 | 3 346 | 3 158 | 480 | 375 | 805 | 559 | |
| August | 21 941 | 473 | 618 | 1 642 | 204 | 6 754 | 1 728 | 1 261 | 4 109 | 2 851 | 382 | 380 | 968 | 571 | |
| September | 24 824 | 376 | 603 | 2 237 | 521 | 7 640 | 1 986 | 1 347 | 4 367 | 3 332 | 559 | 424 | 957 | 475 | |
| Oktober | 26 668 | 531 | 691 | 2 759 | 311 | 7 993 | 2 000 | 1 529 | 4 748 | 3 483 | 480 | 475 | 1 107 | 561 | |
| November | 25 394 | 436 | 693 | 2 478 | 314 | 7 699 | 2 044 | 1 425 | 4 255 | 3 446 | 477 | 451 | 1 159 | 518 | |
| Dezember | 25 018 | 452 | 651 | 2 292 | 290 | 7 356 | 2 018 | 1 484 | 4 552 | 3 177 | 498 | 405 | 1 239 | 604 | |
| 1979 | | | | | | | | | | | | | | | |
| Januar | 22 965 | 358 | 541 | 2 036 | 291 | 7 157 | 1 837 | 1 309 | 3 805 | 3 151 | 558 | 404 | 1 033 | 485 | |
| Februar | 23 224 | 358 | 530 | 1 995 | 262 | 7 032 | 1 901 | 1 331 | 3 970 | 3 148 | 537 | 379 | 1 179 | 600 | |
| März | 28 103 | 508 | 667 | 2 600 | 259 | 8 740 | 2 252 | 1 700 | 4 631 | 3 797 | 675 | 503 | 1 323 | 448 | |
| April | 25 869 | 566 | 590 | 2 393 | 280 | 7 776 | 2 012 | 1 492 | 4 370 | 3 377 | 588 | 404 | 1 349 | 671 | |
| Mai | 26 991 | 440 | 517 | 2 620 | 270 | 8 421 | 2 207 | 1 586 | 4 471 | 3 575 | 632 | 410 | 1 268 | 574 | |
| Juni | 25 789 | 516 | 656 | 2 348 | 288 | 7 836 | 2 107 | 1 505 | 4 308 | 3 449 | 552 | 404 | 1 260 | 559 | |
| Juli | 26 510 | 458 | 641 | 2 556 | 297 | 7 403 | 2 261 | 1 590 | 4 609 | 3 803 | 521 | 489 | 1 292 | 589 | |
| August | 24 697 | 397 | 601 | 1 914 | 290 | 8 061 | 2 001 | 1 516 | 4 000 | 3 222 | 545 | 398 | 1 185 | 567 | |
| September | 25 148 | 417 | 472 | 2 344 | 299 | 8 083 | 1 984 | 1 537 | 4 059 | 3 200 | 616 | 369 | 1 199 | 570 | |
| Oktober | 29 953 | 501 | 719 | 2 665 | 376 | 9 106 | 2 372 | 1 757 | 5 186 | 3 995 | 660 | 478 | 1 569 | 570 | |
| November | 28 705 | 505 | 694 | 2 774 | 318 | 8 524 | 2 349 | 1 667 | 4 900 | 3 792 | 692 | 429 | 1 393 | 668 | |
| Dezember | 26 515 | 583 | 547 | 2 264 | 422 | 7 672 | 2 021 | 1 630 | 4 800 | 3 489 | 532 | 450 | 1 495 | 609 | |
| 1980 | | | | | | | | | | | | | | | |
| Januar | 27 970 | 467 | 636 | 2 519 | 347 | 8 548 | 2 209 | 1 773 | 4 424 | 3 669 | 636 | 419 | 1 775 | 548 | |
| Februar | 29 596 | 504 | 932 | 2 813 | 310 | 8 596 | 2 463 | 1 783 | 4 904 | 3 863 | 700 | 424 | 1 700 | 607 | |
| März | 31 292 | 563 | 742 | 2 977 | 364 | 9 032 | 2 646 | 1 877 | 5 324 | 4 082 | 651 | 453 | 1 923 | 656 | |
| April | 30 137 | 529 | 655 | 2 928 | 328 | 8 741 | 2 376 | 1 918 | 5 118 | 3 868 | 688 | 424 | 1 896 | 667 | |
| Mai | 28 903 | 516 | 671 | 2 861 | 367 | 8 521 | 2 259 | 1 849 | 4 730 | 3 777 | 633 | 403 | 1 742 | 574 | |
| Juni | 28 488 | 645 | 673 | 2 833 | 391 | 8 279 | 2 160 | 1 694 | 4 650 | 3 669 | 680 | 425 | 1 773 | 616 | |
| Juli | 29 284 | 518 | 666 | 2 689 | 410 | 7 787 | 2 289 | 1 697 | 5 474 | 4 428 | 544 | 466 | 1 717 | 598 | |
| darunter: | | | | | | | | | | | | | | | |
| Ernährungswirtschaft | 1 571 | 112 | 106 | 215 | 76 | 222 | 47 | 106 | 129 | 334 | 17 | 50 | 145 | 11 | |
| Lebende Tiere | 45 | 0 | 0 | 5 | 0 | 5 | 0 | 1 | 3 | 28 | 0 | — | 0 | 2 | |
| Nahrungsmittel | | | | | | | | | | | | | | | |
| tier. Ursprungs | 643 | 54 | 16 | 100 | 30 | 68 | 11 | 9 | 60 | 210 | 12 | 1 | 73 | 1 | |
| pflanzl. Ursprungs | 663 | 47 | 78 | 105 | 8 | 140 | 32 | 35 | 60 | 51 | 3 | 37 | 59 | 7 | |
| Genußmittel | 220 | 11 | 11 | 5 | 38 | 9 | 4 | 63 | 6 | 46 | 2 | 12 | 13 | 1 | |
| Gewerbl. Wirtschaft | 27 507 | 406 | 561 | 2 474 | 334 | 7 565 | 2 242 | 1 591 | 5 345 | 4 094 | 527 | 416 | 1 427 | 526 | |
| Rohstoffe | 543 | 9 | 5 | 55 | 13 | 252 | 26 | 18 | 29 | 62 | 32 | 5 | 22 | 15 | |
| Halbwaren | 2 284 | 67 | 136 | 228 | 50 | 734 | 124 | 98 | 213 | 253 | 74 | 10 | 155 | 141 | |
| Fertigwaren | 24 680 | 330 | 419 | 2 190 | 272 | 6 579 | 2 092 | 1 476 | 5 103 | 3 779 | 421 | 402 | 1 249 | 370 | |
| Vorzugszeugnisse | 5 018 | 33 | 69 | 389 | 52 | 2 221 | 465 | 494 | 465 | 429 | 198 | 17 | 143 | 43 | |
| Enderzeugnisse | 19 661 | 297 | 350 | 1 800 | 220 | 4 358 | 1 626 | 982 | 4 638 | 3 350 | 223 | 385 | 1 106 | 327 | |
| Anteile an der Gesamtausfuhr in Prozent | | | | | | | | | | | | | | | |
| 1972 | 100 | 2,0 | 2,7 | 9,5 | 1,5 | 32,2 | 8,3 | 5,9 | 17,8 | 13,0 | 2,1 | 1,9 | 2,6 | 0,4 | |
| 1973 | 100 | 1,9 | 2,8 | 9,8 | 1,6 | 32,3 | 8,1 | 5,8 | 17,3 | 13,0 | 2,3 | 1,9 | 3,0 | 0,3 | |
| 1974 | 100 | 1,9 | 3,0 | 9,2 | 1,4 | 33,1 | 7,8 | 6,1 | 16,2 | 12,4 | 2,3 | 1,7 | 2,4 | 2,5 | |
| 1975 | 100 | 2,2 | 2,7 | 9,0 | 1,6 | 32,3 | 7,8 | 6,1 | 16,2 | 12,7 | 2,3 | 1,8 | 2,6 | 2,5 | |
| 1976 | 100 | 2,1 | 2,7 | 9,5 | 1,5 | 31,3 | 8,0 | 6,2 | 16,3 | 12,6 | 2,3 | 1,7 | 3,1 | 2,4 | |
| 1977 | 100 | 2,2 | 2,6 | 9,6 | 1,7 | 30,4 | 7,9 | 6,1 | 16,7 | 12,9 | 2,2 | 1,8 | 3,5 | 2,3 | |
| 1978 | 100 | 1,8 | 2,5 | 9,3 | 1,4 | 30,6 | 8,1 | 5,7 | 16,7 | 13,3 | 2,1 | 1,8 | 4,1 | 2,3 | |
| 1979 | 100 | 1,8 | 2,3 | 9,1 | 1,2 | 30,5 | 8,0 | 5,9 | 16,9 | 13,4 | 2,3 | 1,6 | 4,9 | 2,2 | |
| 1978 | | | | | | | | | | | | | | | |
| Juli | 100 | 1,9 | 2,3 | 9,5 | 1,2 | 30,0 | 8,6 | 5,8 | 15,6 | 14,8 | 2,2 | 1,8 | 3,8 | 2,6 | |
| August | 100 | 2,2 | 2,8 | 7,5 | 0,9 | 30,8 | 7,9 | 5,7 | 18,7 | 13,0 | 1,7 | 1,7 | 4,4 | 2,6 | |
| September | 100 | 1,5 | 2,4 | 9,0 | 2,1 | 30,8 | 8,0 | 5,4 | 17,6 | 13,4 | 2,3 | 1,7 | 3,9 | 1,9 | |
| Oktober | 100 | 2,0 | 2,6 | 10,3 | 1,2 | 30,0 | 7,5 | 5,7 | 17,8 | 13,1 | 1,8 | 1,8 | 4,1 | 2,1 | |
| November | 100 | 1,7 | 2,7 | 9,8 | 1,2 | 30,3 | 8,0 | 5,6 | 16,8 | 13,6 | 1,9 | 1,8 | 4,6 | 2,0 | |
| Dezember | 100 | 1,8 | 2,6 | 9,2 | 1,2 | 29,4 | 8,1 | 5,9 | 18,2 | 12,7 | 2,0 | 1,6 | 5,0 | 2,4 | |
| 1979 | | | | | | | | | | | | | | | |
| Januar | 100 | 1,6 | 2,4 | 8,9 | 1,3 | 31,2 | 8,0 | 5,7 | 16,6 | 13,7 | 2,4 | 1,8 | 4,5 | 2,1 | |
| Februar | 100 | 1,5 | 2,3 | 8,6 | 1,1 | 30,3 | 8,2 | 5,7 | 17,1 | 13,6 | 2,3 | 1,6 | 5,1 | 2,6 | |
| März | 100 | 1,8 | 2,4 | 9,3 | 0,9 | 31,1 | 8,0 | 6,1 | 16,5 | 13,5 | 2,4 | 1,8 | 4,7 | 1,6 | |
| April | 100 | 2,2 | 2,3 | 9,3 | 1,1 | 30,1 | 7,8 | 5,8 | 16,9 | 13,1 | 2,3 | 1,6 | 5,2 | 2,6 | |
| Mai | 100 | 1,6 | 1,9 | 9,7 | 1,0 | 31,2 | 8,2 | 5,9 | 16,6 | 13,2 | 2,3 | 1,5 | 4,7 | 2,1 | |
| Juni | 100 | 2,0 | 2,5 | 9,1 | 1,1 | 30,4 | 8,2 | 5,8 | 16,7 | 13,4 | 2,1 | 1,6 | 4,9 | 2,2 | |
| Juli | 100 | 1,7 | 2,4 | 9,6 | 1,1 | 27,9 | 8,5 | 6,0 | 17,4 | 14,3 | 2,0 | 1,8 | 4,9 | 2,2 | |
| August | 100 | 1,6 | 2,4 | 7,8 | 1,2 | 32,6 | 8,1 | 6,1 | 16,2 | 13,0 | 2,2 | 1,6 | 4,8 | 2,3 | |
| September | 100 | 1,7 | 1,9 | 9,3 | 1,2 | 32,1 | 7,9 | 6,1 | 16,1 | 12,7 | 2,4 | 1,5 | 4,8 | 2,3 | |
| Oktober | 100 | 1,7 | 2,4 | 8,9 | 1,3 | 30,4 | 7,9 | 5,9 | 17,3 | 13,3 | 2,2 | 1,6 | 5,2 | 1,9 | |
| November | 100 | 1,8 | 2,4 | 9,7 | 1,1 | 29,7 | 8,2 | 5,8 | 17,1 | 13,2 | 2,4 | 1,5 | 4,9 | 2,3 | |
| Dezember | 100 | 2,2 | 2,1 | 8,5 | 1,6 | 28,9 | 7,6 | 6,1 | 18,1 | 13,2 | 2,0 | 1,7 | 5,6 | 2,3 | |
| 1980 | | | | | | | | | | | | | | | |
| Januar | 100 | 1,7 | 2,3 | 9,0 | 1,2 | 30,6 | 7,9 | 6,3 | 15,8 | 13,1 | 2,3 | 1,5 | 6,3 | 2,0 | |
| Februar | 100 | 1,7 | 3,1 | 9,5 | 1,0 | 29,0 | 8,3 | 6,0 | 16,6 | 13,1 | 2,4 | 1,4 | 5,7 | 2,0 | |
| März | 100 | 1,8 | 2,4 | 9,5 | 1,2 | 28,9 | 8,5 | 6,0 | 17,0 | 13,0 | 2,1 | 1,4 | 6,1 | 2,1 | |
| April | 100 | 1,8 | 2,2 | 9,7 | 1,1 | 29,0 | 7,9 | 6,4 | 17,0 | 12,8 | 2,3 | 1,4 | 6,3 | 2,2 | |
| Mai | 100 | 1,8 | 2,3 | 9,9 | 1,3 | 29,5 | 7,8 | 6,4 | 16,4 | 13,1 | 2,2 | 1,4 | 6,0 | 2,0 | |
| Juni | 100 | 2,3 | 2,4 | 9,9 | 1,4 | 29,1 | 7,6 | 5,9 | 16,3 | 12,9 | 2,4 | 1,5 | 6,2 | 2,2 | |
| Juli | 100 | 1,8 | 2,3 | 9,2 | 1,4 | 26,6 | 7,8 | 5,8 | 18,7 | 15,1 | 1,9 | 1,6 | 5,9 | 2,0 | |

*) Ergebnisse der Länder in tieferer Gliederung werden in den „Statistischen Berichten“ der Statistischen Landesämter unter der Kennziffer G III 1 veröffentlicht. —
1) Als Herstellungsland (Ursprungsland) wird bei der Ausfuhr das Land nachgewiesen, in dem die Waren gewonnen oder hergestellt oder zuletzt wirtschaftlich sinnvoll so bearbeitet worden sind, daß sich ihre Beschaffenheit wesentlich verändert hat. — 2) Einschl. Rückwaren. — 3) Die Zahlen enthalten auch Angaben über Ersatzlieferungen und in geringerem Umfange Angaben über Waren, die aus der DDR und Berlin (Ost) stammen. — Ab 1974 einschl. Sendungen mit Werten bis 2000 DM, für die eine Aufgliederung nach Herstellungsländern nicht mehr vorgenommen wird.

Generalhandel

14 Monatliche Entwicklung der Werte nach Warengruppen der Ernährungswirtschaft und der Gewerblichen Wirtschaft

1000 DM

| Jahr Monat | Ins- gesamt ¹⁾ | Ernährungswirtschaft | | | | | Gewerbliche Wirtschaft | | | | | |
|----------------|------------------------------|----------------------|------------------|-------------------------|------------|------------------|------------------------|----------------|----------------|---------------|---------------------|---------------------|
| | | zu- sammen | Lebende Tiere | Nahrungsmittel | | Genuß- mittel | zu- sammen | Roh- stoffe | Halb- waren | Fertigwaren | | |
| | | | | tierischen Ursprungs | pflanzl. | | | | | zu- sammen | Vor- erzeugnisse | End- erzeugnisse |
| Einfuhr | | | | | | | | | | | | |
| 1973 | 146 916 293 | 28 417 371 | 578 770 | 7 208 796 | 16 950 669 | 3 679 136 | 116 813 353 | 18 885 179 | 21 670 719 | 76 257 455 | 23 001 613 | 53 255 842 |
| 1974 | 186 632 462 | 32 006 949 | 509 505 | 7 151 751 | 20 444 236 | 3 901 457 | 152 540 867 | 34 905 681 | 30 976 756 | 86 658 430 | 26 338 908 | 60 319 522 |
| 1975 | 190 334 215 | 33 234 912 | 604 186 | 7 431 926 | 21 143 901 | 4 054 899 | 154 660 241 | 30 749 696 | 28 512 999 | 95 397 546 | 25 641 914 | 69 755 632 |
| 1976 | 229 059 523 | 38 771 258 | 564 670 | 8 801 029 | 23 627 561 | 5 777 998 | 187 426 786 | 36 726 243 | 35 318 832 | 115 381 711 | 31 945 875 | 83 435 836 |
| 1977 | 240 773 842 | 41 414 412 | 606 265 | 8 775 076 | 24 154 337 | 7 878 734 | 196 262 601 | 35 659 199 | 35 974 779 | 124 628 623 | 33 736 815 | 90 891 808 |
| 1978 | 249 605 544 | 40 473 232 | 650 352 | 9 242 892 | 23 776 851 | 8 603 137 | 205 813 558 | 31 447 666 | 38 593 829 | 135 772 063 | 35 644 003 | 100 128 060 |
| 1979 | 298 418 024 | 42 063 369 | 677 707 | 9 498 871 | 24 791 126 | 7 095 665 | 252 707 065 | 43 464 209 | 50 735 356 | 158 507 500 | 42 737 839 | 115 769 661 |
| Jan./Juli 1974 | 107 040 050 | 18 515 161 | 268 126 | 4 057 481 | 11 872 978 | 2 316 576 | 87 417 364 | 20 018 864 | 17 825 956 | 49 572 544 | 15 448 012 | 34 124 532 |
| Jan./Juli 1975 | 107 433 329 | 19 046 052 | 303 520 | 3 971 103 | 12 486 754 | 2 284 675 | 87 024 413 | 16 948 797 | 16 130 707 | 53 944 909 | 14 909 206 | 39 035 703 |
| Jan./Juli 1976 | 130 086 836 | 21 685 489 | 332 363 | 4 926 687 | 13 201 785 | 3 224 654 | 106 748 132 | 20 334 805 | 20 433 716 | 65 979 611 | 18 341 234 | 47 638 377 |
| Jan./Juli 1977 | 139 892 407 | 24 477 619 | 295 604 | 4 665 338 | 14 285 051 | 5 231 626 | 113 725 634 | 21 093 857 | 20 622 862 | 72 008 915 | 20 071 502 | 51 937 413 |
| Jan./Juli 1978 | 142 787 678 | 23 783 759 | 384 560 | 5 255 014 | 14 269 218 | 3 874 967 | 117 124 611 | 18 291 942 | 21 501 163 | 77 331 506 | 20 632 558 | 56 698 948 |
| Jan./Juli 1979 | 167 422 220 | 24 106 484 | 372 221 | 5 217 725 | 14 677 745 | 3 838 793 | 141 281 133 | 22 790 591 | 28 063 276 | 90 427 266 | 24 764 596 | 65 662 670 |
| Jan./Juli 1980 | 206 207 582 | 26 858 601 | 404 933 | 5 811 868 | 16 113 138 | 4 528 662 | 176 975 918 | 35 051 081 | 35 948 500 | 105 976 337 | 28 295 808 | 77 680 529 |
| 1978 | | | | | | | | | | | | |
| Juli | 20 156 637 | 3 172 355 | 51 504 | 735 846 | 1 848 660 | 536 345 | 16 708 493 | 2 574 473 | 3 159 436 | 10 974 584 | 2 830 144 | 8 144 440 |
| August | 19 366 863 | 3 182 653 | 62 753 | 835 473 | 1 807 964 | 476 463 | 15 967 613 | 2 657 941 | 3 089 218 | 10 220 454 | 2 590 366 | 7 630 088 |
| September | 20 954 791 | 3 357 213 | 66 120 | 829 009 | 1 911 602 | 550 482 | 17 346 042 | 2 497 620 | 3 577 621 | 11 270 801 | 2 851 581 | 8 419 220 |
| Oktober | 22 582 418 | 3 379 305 | 53 743 | 809 335 | 1 824 468 | 691 759 | 18 874 863 | 2 617 070 | 3 451 890 | 12 805 903 | 3 328 547 | 9 477 356 |
| November | 22 454 836 | 3 532 760 | 47 611 | 783 054 | 2 033 848 | 668 247 | 18 539 800 | 2 623 105 | 3 539 115 | 12 377 580 | 3 320 827 | 9 056 753 |
| Dezember | 21 458 958 | 3 237 542 | 35 565 | 731 007 | 1 929 751 | 541 219 | 17 960 629 | 2 759 988 | 3 434 822 | 11 765 819 | 2 920 124 | 8 845 695 |
| 1979 | | | | | | | | | | | | |
| Januar | 21 410 649 | 3 138 058 | 41 989 | 692 182 | 1 937 413 | 466 474 | 18 011 589 | 2 750 323 | 3 569 354 | 11 691 912 | 3 350 397 | 8 341 515 |
| Februar | 21 019 482 | 2 970 853 | 41 575 | 661 479 | 1 787 519 | 480 280 | 17 825 690 | 2 714 007 | 3 336 802 | 11 774 881 | 3 227 461 | 8 547 420 |
| März | 25 098 095 | 3 593 960 | 58 313 | 788 976 | 2 202 716 | 543 955 | 21 181 483 | 3 019 321 | 3 879 808 | 14 282 354 | 3 663 414 | 10 618 940 |
| April | 23 130 424 | 3 452 399 | 49 858 | 699 896 | 2 187 067 | 515 578 | 19 358 938 | 3 258 572 | 3 631 508 | 12 468 858 | 3 463 869 | 9 004 989 |
| Mai | 25 650 754 | 3 860 178 | 62 340 | 805 871 | 2 431 461 | 560 506 | 21 481 997 | 3 499 013 | 4 283 097 | 13 699 887 | 3 709 797 | 9 990 090 |
| Juni | 24 545 815 | 3 464 275 | 57 957 | 707 360 | 2 092 545 | 606 413 | 20 780 029 | 3 641 678 | 4 345 793 | 12 792 558 | 3 539 058 | 9 253 500 |
| Juli | 26 567 001 | 3 626 761 | 60 189 | 861 961 | 2 039 024 | 665 587 | 22 641 407 | 3 907 677 | 5 016 914 | 13 716 816 | 3 810 600 | 9 906 216 |
| August | 24 702 571 | 3 578 932 | 62 887 | 829 383 | 2 005 206 | 681 456 | 20 851 660 | 3 977 701 | 4 509 181 | 12 364 778 | 3 203 066 | 9 161 712 |
| September | 23 685 877 | 3 198 455 | 73 329 | 779 552 | 1 769 712 | 575 862 | 20 250 911 | 3 804 608 | 4 151 647 | 12 294 656 | 3 244 529 | 9 050 127 |
| Oktober | 28 787 496 | 3 853 049 | 73 363 | 933 875 | 2 104 029 | 741 782 | 24 499 537 | 4 208 974 | 4 789 081 | 15 501 482 | 4 128 840 | 11 372 642 |
| November | 27 764 834 | 3 795 769 | 52 592 | 883 293 | 2 210 387 | 649 497 | 23 568 213 | 4 378 236 | 4 776 569 | 14 413 408 | 3 921 015 | 10 492 393 |
| Dezember | 26 055 026 | 3 530 680 | 43 315 | 855 043 | 2 024 047 | 608 275 | 22 255 611 | 4 304 099 | 4 445 602 | 13 505 910 | 3 475 793 | 10 030 117 |
| 1980 | | | | | | | | | | | | |
| Januar | 28 486 877 | 3 701 743 | 56 761 | 866 528 | 2 198 412 | 580 042 | 24 516 542 | 4 829 979 | 5 549 823 | 14 136 740 | 3 828 609 | 10 308 131 |
| Februar | 29 592 590 | 3 794 181 | 63 628 | 842 242 | 2 238 422 | 649 889 | 25 510 535 | 4 983 862 | 5 298 886 | 15 227 787 | 4 233 883 | 10 993 904 |
| März | 30 079 258 | 3 917 160 | 66 446 | 849 576 | 2 372 876 | 628 262 | 25 842 517 | 5 149 021 | 5 163 226 | 15 530 270 | 4 013 372 | 11 516 898 |
| April | 29 927 686 | 3 943 467 | 56 003 | 804 968 | 2 436 278 | 646 218 | 25 618 604 | 4 980 522 | 5 093 008 | 15 545 074 | 4 181 768 | 11 363 306 |
| Mai | 29 235 442 | 4 063 734 | 60 233 | 825 656 | 2 535 164 | 642 681 | 24 840 239 | 5 201 900 | 5 018 798 | 14 619 541 | 4 027 300 | 10 592 241 |
| Juni | 29 103 216 | 3 853 689 | 46 614 | 786 403 | 2 336 791 | 683 881 | 24 800 027 | 4 837 542 | 4 800 080 | 15 202 405 | 3 998 696 | 11 203 709 |
| Juli | 29 782 513 | 3 584 627 | 55 248 | 836 495 | 1 995 195 | 697 689 | 25 807 454 | 5 068 255 | 5 024 679 | 15 714 520 | 4 012 180 | 11 702 340 |
| Ausfuhr | | | | | | | | | | | | |
| 1973 | 179 674 528 | 8 383 275 | 691 886 | 2 486 406 | 3 987 247 | 1 217 736 | 170 303 865 | 4 166 124 | 13 398 671 | 152 739 070 | 33 456 044 | 119 283 026 |
| 1974 | 233 997 771 | 11 318 067 | 408 488 | 3 474 822 | 6 127 315 | 1 307 442 | 221 441 678 | 5 695 796 | 20 942 889 | 194 802 993 | 51 397 231 | 143 405 762 |
| 1975 | 226 125 035 | 12 277 219 | 699 850 | 3 887 521 | 6 209 034 | 1 480 814 | 212 439 614 | 5 458 500 | 16 784 230 | 190 196 884 | 40 618 537 | 149 578 347 |
| 1976 | 261 752 724 | 13 636 102 | 571 045 | 4 103 984 | 6 981 663 | 1 979 410 | 246 661 882 | 5 933 136 | 19 129 329 | 221 599 417 | 45 981 934 | 175 617 483 |
| 1977 | 278 504 165 | 15 480 882 | 456 467 | 5 042 876 | 7 467 172 | 2 514 367 | 261 374 618 | 5 931 507 | 18 737 802 | 236 705 309 | 46 981 225 | 189 724 084 |
| 1978 | 289 795 076 | 15 876 831 | 508 703 | 5 271 925 | 7 126 359 | 2 469 844 | 272 601 927 | 6 469 088 | 21 060 744 | 245 072 095 | 50 260 650 | 194 811 445 |
| 1979 | 321 120 502 | 17 404 151 | 527 439 | 6 557 314 | 7 512 218 | 2 807 180 | 301 582 562 | 7 275 765 | 26 172 616 | 268 134 181 | 59 137 028 | 208 997 153 |
| Jan./Juli 1974 | 134 131 959 | 6 473 220 | 296 799 | 1 992 989 | 3 465 276 | 778 156 | 126 973 033 | 3 400 053 | 12 177 224 | 111 395 756 | 29 372 767 | 82 022 989 |
| Jan./Juli 1975 | 129 892 129 | 6 799 680 | 391 373 | 2 175 966 | 3 455 678 | 776 663 | 122 296 879 | 3 169 709 | 9 943 112 | 109 184 058 | 24 301 060 | 84 882 998 |
| Jan./Juli 1976 | 147 631 679 | 7 572 452 | 319 168 | 2 260 546 | 3 904 122 | 1 088 616 | 139 259 550 | 3 359 995 | 11 114 044 | 124 785 511 | 26 283 804 | 98 501 707 |
| Jan./Juli 1977 | 158 707 845 | 8 886 787 | 258 437 | 2 938 081 | 4 200 633 | 1 489 636 | 148 885 882 | 3 384 501 | 10 936 564 | 134 564 817 | 27 430 647 | 107 134 170 |
| Jan./Juli 1978 | 163 765 405 | 8 904 840 | 275 738 | 2 944 645 | 4 266 132 | 1 418 325 | 153 837 494 | 3 734 827 | 11 584 939 | 138 517 728 | 28 338 410 | 110 179 318 |
| Jan./Juli 1979 | 182 830 796 | 9 886 175 | 322 957 | 3 917 759 | 4 203 121 | 1 542 338 | 171 691 878 | 4 158 853 | 14 863 798 | 152 969 227 | 33 509 562 | 119 459 665 |
| Jan./Juli 1980 | 209 858 827 | 11 958 526 | 317 597 | 4 311 300 | 5 433 784 | 1 895 845 | 196 494 898 | 4 564 960 | 18 419 486 | 173 510 452 | 38 172 832 | 135 337 620 |
| 1978 | | | | | | | | | | | | |
| Juli | 21 825 442 | 1 219 824 | 36 592 | 394 853 | 609 182 | 179 197 | 20 477 735 | 477 799 | 1 580 875 | 18 419 061 | 3 814 178 | 14 604 883 |
| August | 22 306 299 | 1 332 562 | 45 124 | 489 082 | 588 891 | 209 465 | 20 836 959 | 491 522 | 1 749 861 | 18 595 576 | 3 962 467 | 14 633 109 |
| September | 25 199 969 | 1 254 499 | 51 387 | 463 157 | 542 130 | 197 825 | 23 799 007 | 567 337 | 1 834 332 | 21 397 338 | 4 466 500 | 16 931 288 |
| Oktober | 27 060 475 | 1 372 397 | 46 098 | 485 271 | 612 594 | 228 434 | 25 611 663 | 604 693 | 1 929 502 | 22 982 782 | 4 741 489 | 18 241 293 |
| November | 26 063 598 | 1 320 786 | 48 886 | 489 305 | 568 952 | 213 643 | 24 559 935 | 556 946 | 2 146 252 | 21 856 737 | 4 586 919 | 17 269 818 |
| Dezember | 25 399 330 | 1 191 747 | 41 470 | 400 465 | 547 660 | 202 152 | 24 051 555 | 513 763 | 1 815 858 | 21 721 934 | 4 165 315 | 17 556 619 |
| 1 | | | | | | | | | | | | |

Generalhandel
15 Monatliche Entwicklung der Werte der Einfuhr nach Zielländern*)
und Warengruppen der Ernährungswirtschaft und der Gewerblichen Wirtschaft

| Jahr Monat Warengruppe | Ins- gesamt ¹⁾ | Zielland | | | | | | | | | | |
|--|------------------------------|------------------------|---------|--------------------|--------|------------------------------|--------|--------------------------|----------------------------|--------|---------------|------------------|
| | | Schleswig- Holstein | Hamburg | Nieder- sachsen | Bremen | Nord- rhein- Westfalen | Hessen | Rhein- land- Pfalz | Baden- Württem- berg | Bayern | Saar- land | Berlin (West) |
| MIIL. DM | | | | | | | | | | | | |
| 1972 | 129 994 | 2 928 | 12 944 | 8 157 | 4 759 | 40 886 | 12 533 | 5 765 | 18 025 | 14 842 | 2 974 | 2 027 |
| 1973 | 146 916 | 3 396 | 15 244 | 9 285 | 5 093 | 46 558 | 14 574 | 6 273 | 20 195 | 16 816 | 3 197 | 2 235 |
| 1974 | 186 632 | 4 298 | 21 297 | 12 396 | 5 745 | 59 736 | 18 087 | 8 700 | 24 773 | 21 589 | 3 591 | 2 477 |
| 1975 | 190 334 | 4 861 | 20 501 | 12 845 | 5 922 | 59 688 | 19 273 | 8 256 | 24 900 | 22 844 | 3 823 | 2 628 |
| 1976 | 229 060 | 5 367 | 24 481 | 16 370 | 7 201 | 71 982 | 22 390 | 9 778 | 30 173 | 27 951 | 4 366 | 3 035 |
| 1977 | 240 774 | 5 492 | 26 109 | 17 582 | 8 426 | 74 548 | 23 854 | 10 011 | 32 223 | 29 956 | 4 567 | 3 258 |
| 1978 | 249 606 | 5 555 | 25 470 | 19 129 | 7 413 | 75 346 | 27 541 | 10 420 | 33 659 | 32 129 | 4 576 | 3 494 |
| 1979 | 298 418 | 6 415 | 31 090 | 22 915 | 8 457 | 90 717 | 31 658 | 13 588 | 39 902 | 38 820 | 5 423 | 3 826 |
| 1978 | | | | | | | | | | | | |
| Juli | 20 157 | 466 | 1 960 | 1 521 | 572 | 5 771 | 2 223 | 884 | 2 827 | 2 847 | 379 | 276 |
| August | 19 367 | 434 | 1 976 | 1 427 | 545 | 5 978 | 1 961 | 844 | 2 643 | 2 641 | 313 | 254 |
| September | 20 955 | 491 | 2 082 | 1 623 | 599 | 6 252 | 2 652 | 861 | 2 711 | 2 718 | 359 | 269 |
| Oktober | 22 582 | 496 | 2 281 | 1 646 | 665 | 6 672 | 2 661 | 938 | 3 088 | 2 985 | 391 | 321 |
| November | 22 455 | 470 | 2 319 | 1 755 | 659 | 6 614 | 2 591 | 943 | 3 063 | 2 846 | 362 | 339 |
| Dezember | 21 459 | 495 | 2 337 | 1 598 | 594 | 6 405 | 2 552 | 922 | 2 774 | 2 683 | 390 | 281 |
| 1979 | | | | | | | | | | | | |
| Januar | 21 411 | 433 | 2 112 | 1 686 | 600 | 6 622 | 2 386 | 922 | 2 879 | 2 725 | 378 | 285 |
| Februar | 21 019 | 395 | 2 286 | 1 431 | 603 | 6 493 | 2 385 | 900 | 2 821 | 2 730 | 373 | 284 |
| März | 25 098 | 505 | 2 638 | 1 889 | 707 | 7 799 | 2 668 | 1 096 | 3 331 | 3 170 | 443 | 340 |
| April | 23 130 | 508 | 2 222 | 1 716 | 644 | 7 274 | 2 561 | 1 091 | 3 040 | 2 882 | 463 | 306 |
| Mai | 25 651 | 621 | 2 433 | 1 929 | 751 | 8 007 | 2 679 | 1 147 | 3 534 | 3 263 | 448 | 346 |
| Juni | 24 546 | 539 | 2 414 | 1 926 | 779 | 7 320 | 2 670 | 1 106 | 3 403 | 3 179 | 446 | 315 |
| Juli | 26 567 | 568 | 2 712 | 2 127 | 727 | 7 819 | 2 765 | 1 245 | 3 730 | 3 640 | 478 | 333 |
| August | 24 703 | 551 | 3 104 | 1 791 | 689 | 7 567 | 2 550 | 1 129 | 3 103 | 3 105 | 389 | 275 |
| September | 23 686 | 537 | 2 322 | 1 942 | 645 | 7 313 | 2 298 | 1 116 | 3 144 | 3 211 | 469 | 299 |
| Oktober | 28 787 | 624 | 2 995 | 2 264 | 838 | 8 465 | 2 930 | 1 316 | 3 858 | 3 814 | 542 | 374 |
| November | 27 765 | 573 | 3 091 | 2 061 | 758 | 8 427 | 2 871 | 1 297 | 3 620 | 3 577 | 525 | 355 |
| Dezember | 26 055 | 561 | 2 762 | 2 153 | 715 | 7 613 | 2 896 | 1 222 | 3 438 | 3 524 | 469 | 313 |
| 1980 | | | | | | | | | | | | |
| Januar | 28 487 | 577 | 3 037 | 2 307 | 659 | 8 539 | 3 447 | 1 418 | 3 698 | 3 551 | 478 | 397 |
| Februar | 29 593 | 607 | 3 579 | 2 255 | 808 | 9 018 | 3 090 | 1 390 | 3 870 | 3 689 | 491 | 400 |
| März | 30 079 | 620 | 3 370 | 2 355 | 852 | 8 890 | 2 961 | 1 411 | 4 270 | 3 981 | 495 | 364 |
| April | 29 928 | 598 | 3 009 | 2 372 | 836 | 9 162 | 2 984 | 1 388 | 4 228 | 3 918 | 535 | 383 |
| Mai | 29 235 | 719 | 3 141 | 2 408 | 819 | 8 852 | 2 735 | 1 458 | 3 854 | 3 731 | 507 | 379 |
| Juni | 29 103 | 731 | 3 001 | 2 401 | 899 | 8 495 | 2 703 | 1 498 | 3 855 | 3 923 | 484 | 338 |
| Juli | 29 783 | 663 | 2 817 | 2 222 | 785 | 8 631 | 3 010 | 1 395 | 4 385 | 4 412 | 502 | 372 |
| darunter: | | | | | | | | | | | | |
| Ernährungswirtschaft | 3 585 | 109 | 740 | 320 | 346 | 897 | 165 | 153 | 329 | 345 | 66 | 114 |
| Lebende Tiere | 55 | 7 | 0 | 12 | 0 | 25 | 1 | 3 | 5 | 2 | 0 | 0 |
| Nahrungsmittel | | | | | | | | | | | | |
| tier. Ursprungs | 836 | 32 | 111 | 98 | 44 | 303 | 48 | 17 | 57 | 73 | 38 | 16 |
| Nahrungsmittel | | | | | | | | | | | | |
| pflanzl. Ursprungs | 1 995 | 45 | 420 | 190 | 77 | 533 | 94 | 82 | 231 | 229 | 23 | 71 |
| Genußmittel | 698 | 25 | 210 | 20 | 225 | 36 | 22 | 50 | 36 | 41 | 6 | 27 |
| Gewerbli. Wirtschaft | 25 807 | 555 | 2 077 | 1 902 | 439 | 7 734 | 2 845 | 1 243 | 4 056 | 4 067 | 436 | 258 |
| Rohstoffe | 5 068 | 179 | 547 | 428 | 110 | 1 548 | 181 | 327 | 628 | 985 | 127 | 9 |
| Halbwaren | 5 025 | 85 | 400 | 528 | 94 | 1 850 | 495 | 276 | 695 | 491 | 53 | 58 |
| Fertigwaren | 15 715 | 291 | 1 130 | 946 | 235 | 4 336 | 2 169 | 639 | 2 733 | 2 590 | 256 | 191 |
| Vorzzeugnisse | 4 012 | 67 | 271 | 251 | 60 | 1 364 | 434 | 239 | 652 | 555 | 69 | 48 |
| Enderzeugnisse | 11 702 | 224 | 859 | 695 | 175 | 2 972 | 1 735 | 400 | 2 081 | 2 036 | 187 | 143 |
| Anteile an der Gesamteinfuhr in Prozent | | | | | | | | | | | | |
| 1972 | 100 | 2,3 | 10,0 | 6,3 | 3,7 | 31,5 | 9,6 | 4,4 | 13,9 | 11,4 | 2,3 | 1,6 |
| 1973 | 100 | 2,3 | 10,4 | 6,3 | 3,5 | 31,7 | 9,9 | 4,3 | 13,7 | 11,4 | 2,2 | 1,5 |
| 1974 | 100 | 2,3 | 11,4 | 6,6 | 3,1 | 32,0 | 9,7 | 4,7 | 13,3 | 11,6 | 1,9 | 1,3 |
| 1975 | 100 | 2,6 | 10,8 | 6,7 | 3,1 | 31,4 | 10,1 | 4,3 | 13,1 | 12,0 | 2,0 | 1,4 |
| 1976 | 100 | 2,3 | 10,7 | 7,1 | 3,1 | 31,4 | 9,8 | 4,3 | 13,2 | 12,2 | 1,9 | 1,3 |
| 1977 | 100 | 2,3 | 10,8 | 7,3 | 3,5 | 31,0 | 9,9 | 4,2 | 13,4 | 12,4 | 1,9 | 1,4 |
| 1978 | 100 | 2,2 | 10,2 | 7,7 | 3,0 | 30,2 | 11,0 | 4,2 | 13,5 | 12,9 | 1,8 | 1,4 |
| 1979 | 100 | 2,1 | 10,4 | 7,7 | 2,8 | 30,4 | 10,6 | 4,6 | 13,4 | 13,0 | 1,8 | 1,3 |
| 1978 | | | | | | | | | | | | |
| Juli | 100 | 2,3 | 9,7 | 7,5 | 2,8 | 28,6 | 11,0 | 4,4 | 14,0 | 14,1 | 1,9 | 1,4 |
| August | 100 | 2,2 | 10,2 | 7,4 | 2,8 | 30,9 | 10,1 | 4,4 | 13,6 | 13,6 | 1,6 | 1,3 |
| September | 100 | 2,3 | 9,9 | 7,7 | 2,9 | 29,8 | 12,7 | 4,1 | 12,9 | 13,0 | 1,7 | 1,3 |
| Oktober | 100 | 2,2 | 10,1 | 7,3 | 2,9 | 29,5 | 11,8 | 4,2 | 13,7 | 13,2 | 1,7 | 1,4 |
| November | 100 | 2,1 | 10,3 | 7,8 | 2,9 | 29,5 | 11,5 | 4,2 | 13,6 | 12,7 | 1,6 | 1,5 |
| Dezember | 100 | 2,3 | 10,9 | 7,4 | 2,8 | 29,8 | 11,9 | 4,3 | 12,9 | 12,5 | 1,8 | 1,3 |
| 1979 | | | | | | | | | | | | |
| Januar | 100 | 2,0 | 9,9 | 7,9 | 2,8 | 30,9 | 11,1 | 4,3 | 13,4 | 12,7 | 1,8 | 1,3 |
| Februar | 100 | 1,9 | 10,9 | 6,8 | 2,9 | 30,9 | 11,3 | 4,3 | 13,4 | 13,0 | 1,8 | 1,3 |
| März | 100 | 2,0 | 10,5 | 7,5 | 2,8 | 31,1 | 10,6 | 4,4 | 13,3 | 12,6 | 1,8 | 1,4 |
| April | 100 | 2,2 | 9,6 | 7,4 | 2,8 | 31,4 | 11,1 | 4,7 | 13,1 | 12,5 | 2,0 | 1,3 |
| Mai | 100 | 2,4 | 9,5 | 7,5 | 2,9 | 31,2 | 10,4 | 4,5 | 13,8 | 12,7 | 1,7 | 1,3 |
| Juni | 100 | 2,2 | 9,8 | 7,8 | 3,2 | 29,8 | 10,9 | 4,5 | 13,9 | 13,0 | 1,8 | 1,3 |
| Juli | 100 | 2,1 | 10,2 | 8,0 | 2,7 | 29,4 | 10,4 | 4,7 | 14,0 | 13,7 | 1,8 | 1,3 |
| August | 100 | 2,2 | 12,6 | 7,3 | 2,8 | 30,6 | 10,3 | 4,6 | 12,6 | 12,6 | 1,6 | 1,1 |
| September | 100 | 2,3 | 9,8 | 8,2 | 2,7 | 30,9 | 9,7 | 4,7 | 13,3 | 13,6 | 2,0 | 1,3 |
| Oktober | 100 | 2,2 | 10,4 | 7,9 | 2,9 | 29,4 | 10,2 | 4,6 | 13,4 | 13,2 | 1,9 | 1,3 |
| November | 100 | 2,1 | 11,1 | 7,4 | 2,7 | 30,4 | 10,3 | 4,7 | 13,0 | 12,9 | 1,9 | 1,3 |
| Dezember | 100 | 2,2 | 10,6 | 8,3 | 2,7 | 29,2 | 11,1 | 4,7 | 13,2 | 13,5 | 1,8 | 1,2 |
| 1980 | | | | | | | | | | | | |
| Januar | 100 | 2,0 | 10,7 | 8,1 | 2,3 | 30,0 | 12,1 | 5,0 | 13,0 | 12,5 | 1,7 | 1,4 |
| Februar | 100 | 2,1 | 12,1 | 7,6 | 2,7 | 30,5 | 10,4 | 4,7 | 13,1 | 12,5 | 1,7 | 1,4 |
| März | 100 | 2,1 | 11,2 | 7,8 | 2,8 | 29,6 | 9,8 | 4,7 | 14,2 | 13,2 | 1,6 | 1,2 |
| April | 100 | 2,0 | 10,1 | 7,9 | 2,8 | 30,6 | 10,0 | 4,6 | 14,1 | 13,1 | 1,8 | 1,3 |
| Mai | 100 | 2,5 | 10,7 | 8,2 | 2,8 | 30,3 | 9,4 | 5,0 | 13,2 | 12,8 | 1,7 | 1,3 |
| Juni | 100 | 2,5 | 10,3 | 8,3 | 3,1 | 29,2 | 9,3 | 5,1 | 13,2 | 13,5 | 1,7 | 1,2 |
| Juli | 100 | 2,2 | 9,5 | 7,5 | 2,6 | 29,0 | 10,1 | 4,7 | 14,7 | 14,8 | 1,7 | 1,2 |

*) Ergebnisse der Länder in tieferer Gliederung werden in den „Statistischen Berichten“ der Statistischen Landesämter unter der Kennziffer G III 3 veröffentlicht. – Siehe hierzu den Aufsatz „Einfuhr nach Zielländern 1970“ in „Wirtschaft und Statistik“ Heft 4/1971. – 1) Einschl. DDR und Berlin (Ost), Ausland und Nicht ermittelte Zielländer.

Anhang: Außenhandel der Mitgliedsländer der OECD*)

Spezialhandel (S) / Generalhandel (G)

Mill. \$

| Jahr Monat | OECD- Länder zus.1) | EG-Länder | | | | | | | | Andere Länder | | | | | | | | |
|----------------|---------------------------|--------------------------------|--------|--------|-------|--------|--------|--------|-------|---------------|--------|-------|-------|--------|--------|--------|--------|-----------------|
| | | Bundes- rep. Deutschl.2) | Frank | Bellux | Nied | Ital | G Brit | Irland | Dän | Norw | Schwed | Schwz | Öst | Port | USA3) | Kan3) | Jap | Austri 3) 4) |
| | | (S) | (S) | (S) | (S) | (S) | (G) | (G) | (G)5) | (G) | (G) | (S) | (S) | (S) | (G) | (G) | (G) | (G) |
| Einfuhr | | | | | | | | | | | | | | | | | | |
| 1967 MD | 12 599 | 1 446 | 1 034 | 597 | 695 | 808 | 1 476 | 90 | 261 | 229 | 392 | 342 | 192 | 84 | 2 228 | 854 | 972 | 280 |
| 1968 MD | 14 171 | 1 679 | 1 165 | 692 | 774 | 854 | 1 580 | 98 | 268 | 225 | 427 | 375 | 208 | 87 | 2 760 | 953 | 1 082 | 326 |
| 1969 MD | 16 340 | 2 077 | 1 449 | 832 | 916 | 1 037 | 1 663 | 118 | 317 | 245 | 492 | 439 | 235 | 103 | 3 004 | 1 095 | 1 252 | 338 |
| 1970 MD | 18 804 | 2 484 | 1 593 | 946 | 1 116 | 1 245 | 1 810 | 131 | 365 | 308 | 584 | 539 | 296 | 130 | 3 330 | 1 109 | 1 573 | 379 |
| 1971 MD | 20 893 | 2 862 | 1 770 | 1 056 | 1 266 | 1 332 | 1 995 | 153 | 382 | 341 | 588 | 602 | 346 | 148 | 3 800 | 1 288 | 1 642 | 391 |
| 1972 MD | 24 832 | 3 314 | 2 214 | 1 292 | 1 427 | 1 606 | 2 321 | 175 | 420 | 364 | 665 | 707 | 431 | 182 | 4 630 | 1 577 | 1 956 | 394 |
| 1973 MD | 34 235 | 4 541 | 3 115 | 1 828 | 2 030 | 2 318 | 3 229 | 232 | 642 | 518 | 882 | 968 | 564 | 239 | 5 760 | 1 942 | 3 193 | 574 |
| 1974 MD | 48 584 | 5 748 | 4 402 | 2 475 | 2 767 | 3 414 | 4 519 | 312 | 821 | 703 | 1 312 | 1 204 | 752 | 330 | 8 414 | 2 691 | 5 176 | 929 |
| 1975 MD | 48 948 | 6 184 | 4 520 | 2 559 | 2 929 | 3 197 | 4 438 | 317 | 861 | 806 | 1 504 | 1 109 | 783 | 319 | 8 078 | 2 830 | 4 822 | 832 |
| 1976 MD | 56 359 | 7 315 | 5 366 | 2 946 | 3 329 | 3 614 | 4 664 | 350 | 1 035 | 926 | 1 597 | 1 231 | 960 | 351 | 10 149 | 3 163 | 5 400 | 932 |
| 1977 MD | 63 828 | 8 392 | 5 874 | 3 354 | 3 800 | 3 963 | 5 308 | 449 | 1 105 | 1 073 | 1 676 | 1 492 | 1 184 | 413 | 12 321 | 3 295 | 5 901 | 1 020 |
| 1978 MD | 73 886 | 10 056 | 6 807 | 4 030 | 4 406 | 4 697 | 6 549 | 594 | 1 230 | 952 | 1 708 | 1 971 | 1 331 | 431 | 14 441 | 3 630 | 6 612 | 1 168 |
| 1979 MD | 95 015 | 13 140 | 8 906 | 5 029 | 5 601 | 6 484 | 8 569 | 822 | 1 538 | 1 144 | 2 378 | 2 442 | 1 682 | 545 | 17 261 | 4 460 | 9 219 | 1 378 |
| 1978 | | | | | | | | | | | | | | | | | | |
| August | 68 815 | 9 356 | 5 560 | 3 715 | 4 208 | 3 420 | 6 303 | 594 | 1 261 | 840 | 1 735 | 1 916 | 1 280 | 445 | 14 108 | 3 285 | 6 820 | 1 298 |
| September | 74 161 | 10 111 | 6 821 | 3 887 | 4 510 | 4 524 | 6 660 | 607 | 1 274 | 884 | 1 709 | 2 169 | 1 363 | 436 | 14 544 | 3 420 | 6 813 | 1 091 |
| Oktober | 82 906 | 11 760 | 7 677 | 4 624 | 5 209 | 5 197 | 7 198 | 680 | 1 436 | 1 116 | 2 176 | 2 333 | 1 594 | 419 | 15 186 | 3 993 | 7 008 | 1 374 |
| November | 82 628 | 11 399 | 7 612 | 4 287 | 5 069 | 5 180 | 7 614 | 731 | 1 440 | 1 123 | 2 003 | 2 248 | 1 612 | 511 | 15 170 | 4 155 | 7 308 | 1 378 |
| Dezember | 81 905 | 11 092 | 7 620 | 4 150 | 4 698 | 8 596 | 6 241 | 498 | 1 374 | 880 | 1 881 | 2 020 | 1 373 | 342 | 15 032 | 3 615 | 7 765 | 1 169 |
| 1979 | | | | | | | | | | | | | | | | | | |
| Januar | 80 334 | 11 299 | 7 846 | 4 044 | 4 763 | 4 419 | 6 880 | 730 | 1 356 | 957 | 1 854 | 2 007 | 1 404 | 484 | 15 933 | 4 018 | 7 467 | 1 384 |
| Februar | 78 942 | 11 143 | 8 015 | 4 378 | 4 749 | 5 258 | 6 916 | 683 | 1 297 | 896 | 1 843 | 2 200 | 1 376 | 436 | 13 865 | 3 733 | 7 349 | 1 189 |
| März | 91 636 | 13 101 | 8 878 | 5 031 | 5 638 | 6 405 | 8 073 | 814 | 1 605 | 1 169 | 2 232 | 2 493 | 1 661 | 552 | 15 857 | 4 721 | 8 381 | 1 283 |
| April | 85 121 | 11 867 | 8 083 | 4 479 | 5 035 | 5 101 | 7 875 | 772 | 1 418 | 890 | 2 085 | 2 129 | 1 499 | 396 | 16 262 | 4 259 | 8 103 | 1 242 |
| Mai | 94 572 | 12 966 | 9 011 | 5 033 | 5 587 | 6 710 | 8 464 | 929 | 1 541 | 1 162 | 2 336 | 2 390 | 1 661 | 548 | 16 603 | 4 874 | 9 027 | 1 458 |
| Juni | 92 126 | 12 653 | 8 469 | 4 656 | 5 493 | 6 179 | 8 911 | 818 | 1 395 | 1 174 | 2 254 | 2 309 | 1 525 | 465 | 17 053 | 4 355 | 8 468 | 1 430 |
| Juli | 94 847 | 14 008 | 9 048 | 4 209 | 5 295 | 5 821 | 9 483 | 866 | 1 445 | 1 060 | 2 080 | 2 563 | 1 792 | 578 | 17 161 | 4 248 | 9 175 | 1 384 |
| August | 94 100 | 12 818 | 7 628 | 4 816 | 5 679 | 5 439 | 8 669 | 823 | 1 585 | 1 207 | 2 403 | 2 334 | 1 688 | 481 | 17 966 | 4 807 | 9 898 | 1 495 |
| September | 96 287 | 12 779 | 9 086 | 4 613 | 5 856 | 6 596 | 8 180 | 833 | 1 531 | 1 185 | 2 452 | 2 532 | 1 693 | 636 | 18 117 | 4 110 | 9 989 | 1 242 |
| Oktober | 110 483 | 15 591 | 10 642 | 5 974 | 6 593 | 6 967 | 10 499 | 1 000 | 1 836 | 1 479 | 3 029 | 2 969 | 2 037 | 630 | 19 298 | 5 202 | 10 071 | 1 644 |
| November | 108 897 | 15 114 | 10 354 | 5 630 | 6 473 | 8 087 | 9 596 | 952 | 1 747 | 1 426 | 2 947 | 2 809 | 2 141 | 752 | 18 425 | 4 937 | 10 520 | 1 499 |
| Dezember | 109 208 | 14 341 | 9 949 | 5 409 | 6 450 | 10 978 | 8 555 | 632 | 1 610 | 1 214 | 2 619 | 2 622 | 1 782 | 516 | 19 841 | 4 065 | 11 320 | 1 286 |
| 1980 | | | | | | | | | | | | | | | | | | |
| Januar | 112 952 | 15 828 | 10 964 | 6 376 | 6 583 | 7 015 | 11 118 | 1 056 | 1 851 | 1 406 | 2 983 | 2 882 | 2 034 | 761 | 20 175 | 4 681 | 10 425 | 1 799 |
| Februar | 115 922 | 16 464 | 11 706 | 6 551 | 6 635 | 7 907 | 10 873 | 1 017 | 1 831 | 1 390 | 2 739 | 3 253 | 1 974 | 573 | 20 688 | 4 684 | 10 816 | 1 599 |
| März | 116 966 | 15 604 | 12 211 | 6 543 | 6 922 | 8 142 | 10 149 | 905 | 1 782 | 1 455 | 2 819 | 3 228 | 2 029 | 698 | 19 121 | 5 088 | 11 755 | 1 451 |
| April | 113 305 | 15 424 | 11 071 | 6 024 | 6 294 | 7 893 | 10 275 | 866 | 1 646 | 1 265 | 2 525 | 3 077 | 2 023 | 863 | 19 477 | 5 423 | 12 093 | 1 394 |
| Mai | 115 868 | 11 451 | 5 668 | 6 422 | 8 413 | 9 991 | 995 | 1 225 | 1 394 | 1 226 | 2 811 | 1 997 | 611 | 20 660 | 4 813 | 12 178 | 1 663 | |
| Juni | 115 855 | 11 633 | 5 668 | 6 983 | 8 038 | 10 426 | 812 | 1 892 | 1 537 | 2 880 | 3 073 | 2 139 | 611 | 20 594 | 4 937 | 12 223 | 1 607 | |
| Juli | 116 550 | 11 970 | 5 668 | 6 343 | 8 038 | 10 656 | 965 | 1 483 | 1 537 | 2 880 | 3 073 | 2 139 | 611 | 20 594 | 4 937 | 12 223 | 1 607 | |
| August | 113 397 | 11 970 | 5 668 | 6 343 | 8 038 | 10 656 | 965 | 1 483 | 1 537 | 2 880 | 3 073 | 2 139 | 611 | 20 594 | 4 937 | 12 223 | 1 607 | |
| 1980 | | | | | | | | | | | | | | | | | | |
| Januar | 112 952 | 15 828 | 10 964 | 6 376 | 6 583 | 7 015 | 11 118 | 1 056 | 1 851 | 1 406 | 2 983 | 2 882 | 2 034 | 761 | 20 175 | 4 681 | 10 425 | 1 799 |
| Februar | 115 922 | 16 464 | 11 706 | 6 551 | 6 635 | 7 907 | 10 873 | 1 017 | 1 831 | 1 390 | 2 739 | 3 253 | 1 974 | 573 | 20 688 | 4 684 | 10 816 | 1 599 |
| März | 116 966 | 15 604 | 12 211 | 6 543 | 6 922 | 8 142 | 10 149 | 905 | 1 782 | 1 455 | 2 819 | 3 228 | 2 029 | 698 | 19 121 | 5 088 | 11 755 | 1 451 |
| April | 113 305 | 15 424 | 11 071 | 6 024 | 6 294 | 7 893 | 10 275 | 866 | 1 646 | 1 265 | 2 525 | 3 077 | 2 023 | 863 | 19 477 | 5 423 | 12 093 | 1 394 |
| Mai | 115 868 | 11 451 | 5 668 | 6 422 | 8 413 | 9 991 | 995 | 1 225 | 1 394 | 1 226 | 2 811 | 1 997 | 611 | 20 660 | 4 813 | 12 178 | 1 663 | |
| Juni | 115 855 | 11 633 | 5 668 | 6 983 | 8 038 | 10 426 | 812 | 1 892 | 1 537 | 2 880 | 3 073 | 2 139 | 611 | 20 594 | 4 937 | 12 223 | 1 607 | |
| Juli | 116 550 | 11 970 | 5 668 | 6 343 | 8 038 | 10 656 | 965 | 1 483 | 1 537 | 2 880 | 3 073 | 2 139 | 611 | 20 594 | 4 937 | 12 223 | 1 607 | |
| August | 113 397 | 11 970 | 5 668 | 6 343 | 8 038 | 10 656 | 965 | 1 483 | 1 537 | 2 880 | 3 073 | 2 139 | 611 | 20 594 | 4 937 | 12 223 | 1 607 | |
| 1980 | | | | | | | | | | | | | | | | | | |
| Januar | 112 952 | 15 828 | 10 964 | 6 376 | 6 583 | 7 015 | 11 118 | 1 056 | 1 851 | 1 406 | 2 983 | 2 882 | 2 034 | 761 | 20 175 | 4 681 | 10 425 | 1 799 |
| Februar | 115 922 | 16 464 | 11 706 | 6 551 | 6 635 | 7 907 | 10 873 | 1 017 | 1 831 | 1 390 | 2 739 | 3 253 | 1 974 | 573 | 20 688 | 4 684 | 10 816 | 1 599 |
| März | 116 966 | 15 604 | 12 211 | 6 543 | 6 922 | 8 142 | 10 149 | 905 | 1 782 | 1 455 | 2 819 | 3 228 | 2 029 | 698 | 19 121 | 5 088 | 11 755 | 1 451 |
| April | 113 305 | 15 424 | 11 071 | 6 024 | 6 294 | 7 893 | 10 275 | 866 | 1 646 | 1 265 | 2 525 | 3 077 | 2 023 | 863 | 19 477 | 5 423 | 12 093 | 1 394 |
| Mai | 115 868 | 11 451 | 5 668 | 6 422 | 8 413 | 9 991 | 995 | 1 225 | 1 394 | 1 226 | 2 811 | 1 997 | 611 | 20 660 | 4 813 | 12 178 | 1 663 | |
| Juni | 115 855 | 11 633 | 5 668 | 6 983 | 8 038 | 10 426 | 812 | 1 892 | 1 537 | 2 880 | 3 073 | 2 139 | 611 | 20 594 | 4 937 | 12 223 | 1 607 | |
| Juli | 116 550 | 11 970 | 5 668 | 6 343 | 8 038 | 10 656 | 965 | 1 483 | 1 537 | 2 880 | 3 073 | 2 139 | 611 | 20 594 | 4 937 | 12 223 | 1 607 | |
| August | 113 397 | 11 970 | 5 668 | 6 343 | 8 038 | 10 656 | 965 | 1 483 | 1 537 | 2 880 | 3 073 | 2 139 | 611 | 20 594 | 4 937 | 12 223 | 1 607 | |
| 1980 | | | | | | | | | | | | | | | | | | |
| Januar | 112 952 | 15 828 | 10 964 | 6 376 | 6 583 | 7 015 | 11 118 | 1 056 | 1 851 | 1 406 | 2 983 | 2 882 | 2 034 | 761 | 20 175 | 4 681 | 10 425 | 1 799 |
| Februar | 115 922 | 16 464 | 11 706 | 6 551 | 6 635 | 7 907 | 10 873 | 1 017 | 1 831 | 1 390 | 2 739 | 3 253 | 1 974 | 573 | 20 688 | 4 684 | 10 816 | 1 599 |
| März | 116 966 | 15 604 | 12 211 | 6 543 | 6 922 | 8 142 | 10 149 | 905 | 1 782 | 1 455 | 2 819 | 3 228 | 2 029 | 698 | 19 121 | 5 088 | 11 755 | 1 451 |
| April | 113 305 | 15 424 | 11 071 | 6 024 | 6 294 | 7 893 | 10 275 | 866 | 1 646 | 1 265 | 2 525 | 3 077 | 2 023 | 863 | 19 477 | 5 423 | 12 093 | 1 394 |
| Mai | 115 868 | 11 451 | 5 668 | 6 422 | 8 413 | 9 991 | 995 | 1 225 | 1 394 | 1 226 | 2 811 | 1 997 | 611 | 20 660 | 4 813 | 12 178 | 1 663 | |
| | | | | | | | | | | | | | | | | | | |

Alphabetisches Stichwortverzeichnis

| | | | | | | | | | | | |
|-------------------------------|-----|-----------------------------|-----|--|-----|--|-----|--------------------------------|---------|--------------------------------|-----|
| Abu Dhabi | 647 | Cristobal | 444 | Island | 024 | Mauretania | 228 | Principe-I | 311 | Swasiland | 393 |
| Aden | 656 | Culebra-I | 400 | Israel | 624 | Mauritius | 373 | Puerto Rico | 400 | Syrien | 608 |
| Adschman | 647 | Curaçao-I | 476 | Italien | 005 | Mayotte | 377 | Ras el-Chaima | 647 | Tahiti-I | 822 |
| Ägypten | 220 | Dänemark | 008 | Jamaika | 464 | McDonald-In | 802 | Réunion | 372 | Taiwan | 736 |
| Äquatorialguinea | 310 | Dahome (ehem.) | 284 | Japan | 732 | Melilla | 205 | Rhodesien | 382 | Tansania | 352 |
| Äthiopien | 334 | Désirade-I | 458 | Jemen (Nordjemen) | 652 | Mexiko | 412 | Rio-Muni-Gebiet | 310 | Tasmanien | 800 |
| Afar- u. Issagebiet (ehem.) | 338 | Desroches-I | 355 | Jemen, Dem. Volksrep. (Südjemen) | 656 | Midway-In | 808 | Riukiu-In | 732 | Teneriffa | 202 |
| Afghanistan | 660 | Diego Alvarez | 329 | Jordanien | 628 | Miquelon-In | 408 | Rotuma-I | 815 | Thailand | 680 |
| Aitutaki-I | 814 | Dominica-I | 460 | Jugoslawien | 048 | Mona-I | 400 | Ruanda | 324 | Tibet (ehem.) | 720 |
| Albanien | 070 | Dominikanische Republik | 456 | Jungfern-In, Amerik. | 457 | Monaco | 001 | Rumänien | 066 | Tikopia-I | 806 |
| Algerien | 208 | Dschibuti | 338 | Jungfern-In, Brit. | 451 | Mongolische Volksrepublik | 716 | Sabah | 701 | Timor, Portugiesisch- (ehem.) | 700 |
| Alofi-I | 811 | Dubai | 847 | Kaiman-In | 463 | Montserrat-I | 451 | Saba-I | 476 | Tobago-I | 472 |
| Amerik.-Ozeanien | 808 | Duff-(Wilson-)In | 806 | Kambodscha (ehem.) | 696 | Moorea-I | 822 | Salomonen | 806 | Togo | 280 |
| Amiranten-In | 355 | Ecuador | 500 | Kamerun | 302 | Mosambik | 366 | Salomon-In (Papua) | 801 | Tokelau-(Union-)In | 814 |
| Andamanen-In | 664 | Elfenbeinküste | 272 | Kamputschea | 696 | Namibia (Südwestafrika) | 390 | Sambia | 378 | Tonga | 817 |
| Andorra | 043 | El Salvador | 428 | Kanada | 404 | Nauru | 803 | Samoa (Am.-Oz.) | 808 | Tongarewa-In | 814 |
| Angola | 330 | Färöer-In | 025 | Kanal-In, Brit. | 006 | Navassa-I | 400 | Samoa (Westsamoa) | 819 | Trinidad-I | 472 |
| Anguilla-I | 451 | Falkland-In | 529 | Kanarische In | 202 | Nepal | 672 | San Marino | 019 | Tristan da Cunha-I | 329 |
| Annobon-I | 310 | Fernando-Poo-I | 310 | Kap Verde Rep. | 247 | Neue Hebriden | 816 | Sansibar | 352 | Tschad | 244 |
| Antigua-I | 451 | Fidschi | 815 | Karolinen-In | 808 | Neukaledonien | 809 | Santa-Cruz-In | 806 | Tschagos-In | 357 |
| Antillen, Niederl. | 476 | Finnland | 032 | Katar | 644 | Neuseeländisch-Ozeanien | 814 | São-Tomé-I | 311 | Tschechoslowakei | 062 |
| Arab. Emirate, Ver. | 647 | Formosa | 736 | Kenia | 346 | Neuseeland | 804 | Sarawak | 701 | Tuamotu | 822 |
| Argentinien | 528 | Frankreich | 001 | Kermadec-In | 804 | Nevis-I | 451 | Saudi-Arabien | 632 | Tubuai-In | 822 |
| Aruba-I | 476 | Fudschaira | 647 | Kiribati | 810 | Nicaragua | 432 | Sawaii-I | 819 | Türkei | 052 |
| Ascension (Himmel-fahrts-I) | 329 | Futuna-I | 811 | Kokos-(Keeling-)In | 802 | Niederlande | 003 | Schardscha | 647 | Tunesien | 212 |
| Australien | 800 | Gabun | 314 | Kolumbien | 480 | Niger | 240 | Schweden | 030 | Turks-In | 454 |
| Australisch-Ozeanien | 802 | Galapagos-(Schilddröten-)In | 500 | Komoren | 375 | Nigeria | 288 | Schweiz | 036 | Tutuila-I | 808 |
| Azoren | 040 | Kongo (Brazzaville) | 318 | Kongo (Kinshasa) (ehem.) | 322 | Nikobaren-In | 664 | Senegal | 248 | Tuvalu | 807 |
| Bahamas | 453 | Kuba | 448 | Niue-I | 814 | Nordborneo (Sabah) | 701 | Seychellen | 355 | Uganda | 350 |
| Bahrain | 640 | Kuwait | 636 | Nordborneo (Sabah) | 701 | Nordjemen | 006 | Sierra Leone | 264 | Umm al-Kaiwein | 647 |
| Baker-I | 808 | Laos | 684 | Nordjemen | 652 | Nordkorea | 724 | Sikkim (ehem.) | 664 | Ungarn | 064 |
| Bahoa | 444 | Lesotho | 395 | Norfolk-I | 802 | Norwegen | 028 | Singapur | 706 | Upolu-I | 819 |
| Bangladesh | 666 | Les Saintes-In | 458 | Obervolta | 236 | Obervolta | 236 | Somalia | 342 | Uruguay | 524 |
| Barbados-I | 469 | Libanon | 604 | Österreich | 038 | Oman | 649 | Sous-le-Vent-In | 822 | Vatikanstadt | 045 |
| Belgien | 002 | Liberia | 268 | Österreich | 038 | Ozean-(Banaba-)I | 810 | Sowjetunion | 056 | Venezuela | 484 |
| Belize (ehem. Brit.-Honduras) | 421 | Libyen | 216 | Österreich | 038 | Ozeanien, Amerik.-Ozeanien, Austr.-Ozeanien, Neusl.- | 814 | Spanien | 042 | Verein. Arab. Emirate | 647 |
| Benin | 284 | Liechtenstein | 036 | Österreich | 038 | Pakistan | 662 | Span. Sahara (ehem.) | 204,228 | Verein. Königreich | 006 |
| Bermuda | 413 | Lord-Howe-I (austral.) | 800 | Österreich | 038 | Palmerston-I | 814 | Sri Lanka | 669 | Vereinigte Staaten von Amerika | 400 |
| Bhutan | 675 | Lord-Howe-In (Salomonen) | 806 | Österreich | 038 | Panama (ohne Kanalzone) | 440 | St. Barthelemy | 458 | Vieques-I | 400 |
| Birma | 676 | Luxemburg | 002 | Ozeanien, Amerik.-Ozeanien, Austr.-Ozeanien, Neusl.- | 814 | Panamakanal-Zone | 444 | St. Christophher-(St. Kitts-)I | 451 | Vietnam | 690 |
| Bolivien | 516 | Macau | 743 | Papua-Neuguinea | 801 | Paraguay | 520 | St. Croix-I | 457 | Volksrep. Kongo | 318 |
| Bonaire-I | 476 | Madagaskar | 370 | Paraguay | 520 | Peru | 504 | St. Eustatius-I | 476 | Wake-I | 808 |
| Borneo, Nord- | 701 | Madeira | 040 | Papua-Neuguinea | 801 | Pescadores-In | 736 | St. Helena-I | 329 | Wallis-In | 811 |
| Borneo, Süd- | 700 | Malaiischer Bund | 701 | Paraguay | 520 | Philippinen | 708 | St. John-I | 457 | Washington-I | 810 |
| Botsuana | 391 | Malawi | 386 | Peru | 504 | Pitcairn-In | 810 | St. Lucia-I | 465 | Weihnachts-I (Ind. Oz.) | 802 |
| Brasilien | 508 | Malaysia | 701 | Pescadores-In | 736 | Polen | 890 | St. Martin-I (franz.) | 458 | Weihnachts-I (Paz. Oz.) | 810 |
| Brit. Geb. im Ind. Ozean | 357 | Malediven | 667 | Philippinen | 708 | Polynesien, Fr.-Portugal | 040 | St. Martin-I (niederl.) | 476 | Westindien | 451 |
| Brunei | 703 | Mali | 232 | Polen | 890 | Polynesien, Fr.-Portugal | 040 | St. Pierre-In | 408 | Westind. Assoz. Staaten | 451 |
| Büdingen | 036 | Malta | 046 | Polen | 890 | Polynesien, Fr.-Portugal | 040 | St. Thomas-I | 457 | Westind. Assoz. Staaten | 451 |
| Bulgarien | 068 | Man-I | 006 | Polen | 890 | Polynesien, Fr.-Portugal | 040 | St. Vincent-I | 467 | Westind. Assoz. Staaten | 451 |
| Burundi | 328 | Mandschurei | 720 | Polen | 890 | Polynesien, Fr.-Portugal | 040 | Sudan | 224 | Westind. Assoz. Staaten | 451 |
| Cabinda-Landana | 330 | Marianen-In | 808 | Polen | 890 | Polynesien, Fr.-Portugal | 040 | Südafrika, Republik | 390 | Westind. Assoz. Staaten | 451 |
| Caicos-In | 454 | Marie-Galante-I | 458 | Polen | 890 | Polynesien, Fr.-Portugal | 040 | Südborneo | 700 | Westind. Assoz. Staaten | 451 |
| Campbell-I | 804 | Marokko | 204 | Polen | 890 | Polynesien, Fr.-Portugal | 040 | Südgeorgien | 529 | Westind. Assoz. Staaten | 451 |
| Ceuta | 205 | Marschall-In | 808 | Polen | 890 | Polynesien, Fr.-Portugal | 040 | Südjemen | 656 | Westind. Assoz. Staaten | 451 |
| Ceylon (ehem.) | 669 | Martinique | 462 | Polen | 890 | Polynesien, Fr.-Portugal | 040 | Südkorea | 728 | Westind. Assoz. Staaten | 451 |
| Chile | 512 | Mauke-(Parry-)I | 814 | Polen | 890 | Polynesien, Fr.-Portugal | 040 | Südwestafrika | 390 | Westind. Assoz. Staaten | 451 |
| China, Volksrepublik | 720 | Indien | 007 | Polen | 890 | Polynesien, Fr.-Portugal | 040 | Surinam | 492 | Westind. Assoz. Staaten | 451 |
| Cook-In | 814 | Iran | 616 | Polen | 890 | Polynesien, Fr.-Portugal | 040 | Swan-(Schwan-)In | 424 | Westind. Assoz. Staaten | 451 |
| Costa Rica | 436 | Irland, Republik | 007 | Polen | 890 | Polynesien, Fr.-Portugal | 040 | Swan-(Schwan-)In | 424 | Westind. Assoz. Staaten | 451 |

Ländergruppen 1)

| | | | | |
|---|---------------------------|----------------------------|-------------------------------|----------------------------|
| Industrialisierte westliche Länder | Entwicklungsländer | Brit. Geb. Ind. Oz. | Venezuela²⁾ | Philippinen |
| EG-Länder²⁾ | Afrika | Mosambik | Rep. Guyana | Südkorea |
| Frankreich | Kanar. Inseln | Madagaskar | Surinam | Taiwan |
| Belgien und Luxemburg | Marokko | Réunion | Franz.-Guayana | Hongkong |
| Niederlande | Ceuta und Melilla | Mauritius | Ecuador ²⁾ | Macau |
| Italien | Algerien ³⁾ | Komoren | Peru | Ozeanien |
| Großbritannien | Tunesien | Mayotte | Chile | Papua-Neuguinea |
| Republik Irland | Libyen ³⁾ | Sambia | Bolivien | Austr.-Ozeanien |
| Dänemark | Ägypten | Rhodesien | Paraguay | Nauru |
| Andere europ. Länder | Sudan | Malawi | Uruguay | Salomonen |
| Island | Mauretania | Botsuana | Argentinien | Tuvalu |
| Färöer | Mali | Swasiland | Falklandinseln | Am.-Ozeanien |
| Norwegen | Obervolta | Lesotho | Asien | Neukaledonien |
| Schweden | Niger | Amerika | Zypern | Kiribati |
| Finnland | Tschad | Grönland | Republik Kap Verde | Wallis u. Futuna |
| Schweiz | Republik Kap Verde | St. Pierre, Miquel. | Senegal | Br.-Ozeanien |
| Österreich | Senegal | Mexiko | Gambia | Neusl.-Ozeanien |
| Portugal | Gambia | Bermuda | Guinea-Bissau | Fidschi |
| Spanien | Guinea-Bissau | Guatemala | Republik Guinea | Neue Hebriden |
| Andorra | Republik Guinea | Belize | Sierra Leone | Tonga |
| Gibraltar | Sierra Leone | Rep. Honduras | Liberia | Westsamoa |
| Vatikanstadt | Elfenbeinküste | El Salvador | Togo | Franz.-Polynesien |
| Malta | Ghana | Nicaragua | Benin | Staatshandelsländer |
| Jugoslawien | Togo | Costa Rica | Nigeria ³⁾ | Europa |
| Griechenland | Benin | Panama o. Kanalz. | Kamerun | Sowjetunion |
| Türkei | Nigeria ³⁾ | Panamakanal-Zone | Zentralaf. Republik | Polen |
| Vereinigte Staaten und Kanada | Kamerun | Kuba | Äquatorialguinea | Tschechoslowakei |
| Vereinigte Staaten | Zentralaf. Republik | Westindien | S. Tomé u. Principe | Ungarn |
| Kanada | Gabun ³⁾ | Republik Haiti | VR Kongo | Rumänien |
| Übrige Länder | Zaire | Bahamas | Ruanda | Bulgarien |
| Republik Südafrika | Burundi | Turks-, Caicosins. | Burundi | Albanien |
| und Südwestafrika | St. Helena | Dominik. Republik | Angola | Asien |
| Japan | Äthiopien | Am. Jungferninseln | Äthiopien | Vietnam |
| Australien | Dschibuti | Gadeloupe | Dschibuti | Mongol. Volksrep. |
| Neuseeland | Somalia | Dominica | Somalia | Volksrep. China |
| | Kenia | Martinique | Uganda | Nordkorea |
| | Tansania | Kaimaninseln | Tansania | Außerdem: |
| | Seychellen | Jamaika | Seychellen | Schiffsbedarf usw. |
| | | St. Lucia | | Polargebiete |
| | | St. Vincent | | Nicht ermitt. Ldr. |
| | | Barbados | | |
| | | Trinidad u. Tobago | | |
| | | Grenada | | |
| | | Niederl. Antillen | | |
| | | Kolumbien | | |

1) Der vollständige Umfang der einzelnen Länderpositionen ist im vorstehenden Länderverzeichnis für die Außenhandelsstatistik dargestellt. — 2) Europäische Gemeinschaften. — 3) Innerhalb der Gruppe „Entwicklungsländer“ zu den „OPEC-Ländern“ gezählte Länder.