

**AUSSENHANDEL**

FACHSERIE

**7**

**Reihe 1**

**Zusammenfassende Übersichten  
für den Aussenhandel**

**Juli 1978**

Statistisches Bundesamt  
Bibliothek - Dokumentation - Archiv



HERAUSGEBER: STATISTISCHES BUNDESAMT WIESBADEN  
VERLAG: W. KOHLHAMMER GMBH STUTTGART UND MAINZ  
Bestellnummer: 2070100 – 78107

Statist. Bundesamt - Bibliothek



19-13392

Erschienen im September 1978

Nachdruck – auch auszugsweise – nur mit Quellenangabe gestattet

Preis: DM 6,70

## Inhalt

	Seite		Seite
<b>Spezialhandel</b>			
Vorbemerkung .....	4	7	Index des Volumens nach Warengruppen und -zweigen des Warenverzeichnisses für die Industriestatistik .....
Gesamtergebnisse 1964 bis 1978 .....	6	8	Werte nach Teilen und Abschnitten des Internationalen Warenverzeichnisses für den Außenhandel (SITC-Rev. II) .....
Schaubilder .....	7	9	Tatsächliche Werte, Volumen; Index des Volumens und der Durchschnittswerte für Investitionsgüter und Verbrauchsgüter .....
1 Gesamtentwicklung .....	8	10	Werte nach Ländergruppen und ausgewählten Ländern .....
2 Tatsächliche Werte und Volumen nach Warengruppen der Ernährungswirtschaft und der Gewerblichen Wirtschaft .....	9	11	Werte nach Erdteilen und Ländern
3 Monatliche Entwicklung der tatsächlichen Werte und des Volumens nach Warengruppen der Ernährungswirtschaft und der Gewerblichen Wirtschaft		11.1	Herstellungs- und Verbrauchsländer .....
3.1 Einfuhr nach Ländergruppen (Herstellungsländer) .....	10	11.2	Einkaufs- und Käuferländer .....
3.2 Ausfuhr nach Ländergruppen (Verbrauchsländer) .....	12	12	Monatliche Entwicklung der Werte nach Ländergruppen
4 Mengen und Werte nach Warengruppen und -untergruppen der Ernährungswirtschaft und der Gewerblichen Wirtschaft .....	14	12.1	Herstellungs- und Verbrauchsländer .....
5 Index der tatsächlichen Werte, des Volumens und der Durchschnittswerte (Austauschverhältnis) nach Warengruppen der Ernährungswirtschaft und der Gewerblichen Wirtschaft		12.2	Einkaufs- und Käuferländer .....
5.1 Insgesamt .....	20	13	Monatliche Entwicklung der Werte der Ausfuhr nach Herstellungsländern und Warengruppen der Ernährungswirtschaft und der Gewerblichen Wirtschaft .....
5.2 EG-Länder .....	22		
5.3 Übrige Länder .....	24	<b>Generalhandel</b>	
6 Werte nach Warengruppen und -zweigen des Warenverzeichnisses für die Industriestatistik		14	Monatliche Entwicklung der Werte nach Warengruppen der Ernährungswirtschaft und der Gewerblichen Wirtschaft .....
6.1 Einfuhr .....	26	15	Monatliche Entwicklung der Werte der Einfuhr nach Zielländern und Warengruppen der Ernährungswirtschaft und der Gewerblichen Wirtschaft .....
6.2 Ausfuhr .....	27		
		<b>Anhang</b>	
			Außenhandel der Mitgliedsländer der OECD .....
			43

Die Angaben beziehen sich auf das Bundesgebiet; sie schließen Berlin (West) ein.

### Zeichenerklärung und Abkürzungen

- = es hat keine Einfuhr bzw. Ausfuhr stattgefunden
- 0 = es wurde weniger als die Hälfte der an der betreffenden Stelle nachgewiesenen Einheit eingeführt bzw. ausgeführt
- . = kein Nachweis vorhanden
- MD = Monatsdurchschnitt
- a.n.g. = anderweitig nicht genannt

# Vorbemerkung

## 1 Allgemeine Erläuterungen

### 1.1 Rechtsgrundlagen

Die Rechtsgrundlagen der Außenhandelsstatistik sind:

- Das Gesetz über die Statistik für Bundeszwecke (StatGes) vom 3. 9. 1953 (Bundesgesetzblatt I S. 1314),
- das Gesetz über die Statistik des grenzüberschreitenden Warenverkehrs (Außenhandelsstatistik – AHStatGes) vom 1. 5. 1957 (Bundesgesetzblatt I S. 413),
- die Verordnung zur Durchführung des Gesetzes über die Statistik des grenzüberschreitenden Warenverkehrs (Außenhandelsstatistik – AH-StatDV) in der Fassung vom 14. 7. 1977 (Bundesgesetzblatt I S. 1281).

### 1.2 Gegenstand

Gegenstand der Außenhandelsstatistik der Bundesrepublik Deutschland ist der grenzüberschreitende Warenverkehr des Erhebungsgebietes mit dem Ausland.

Ausland im Sinne der Außenhandelsstatistik ist das Gebiet außerhalb des Erhebungsgebietes und außerhalb der Deutschen Demokratischen Republik und Berlin (Ost).

Der Warenverkehr zwischen dem Erhebungsgebiet und der Deutschen Demokratischen Republik und Berlin (Ost) wird in einer gesonderten Statistik nachgewiesen und ist in der Außenhandelsstatistik nicht enthalten.

### 1.3 Erhebungsgebiet

Das Erhebungsgebiet der Außenhandelsstatistik umfaßt die Bundesrepublik Deutschland (ohne den Zollausschluß Büsingen) einschl. Berlin (West) und die österreichischen Gemeinden Jungholz und Mittelberg (als Zollanschlüsse).

### 1.4 Anmeldung

Den Ergebnissen der Außenhandelsstatistik liegen im allgemeinen die Angaben der Einführer und Ausführer zugrunde. Die Anmeldung zur Außenhandelsstatistik erfolgt in der Regel mit den Vordrucken „Einfuhranmeldung“ und „Ausfuhrerklärung zugleich Ausfuhranmeldung“.

### 1.5 Darstellungsformen

Der grenzüberschreitende Warenverkehr wird in der Außenhandelsstatistik als Generalhandel (siehe Abschnitt 3), als Spezialhandel und als Durchfuhr (nur Seeumschlag und Durchfuhr im Eingang und Ausgang über See; siehe Reihe 6) nachgewiesen. Der Spezialhandel enthält im wesentlichen die Waren, die zum Gebrauch, zum Verbrauch, zur Bearbeitung oder Verarbeitung in das Erhebungsgebiet eingegangen sind bzw. aus der Erzeugung, der Bearbeitung oder Verarbeitung des Erhebungsgebietes stammen und ausgeführt worden sind.

## 2 Spezialhandel

### 2.1 Der Spezialhandel umfaßt

#### 2.1.1 in der Einfuhr

- die unmittelbare Einfuhr von Waren in den freien Verkehr, zur zollamtlich bewilligten aktiven Veredelung (Eigen- und Lohnveredelung), nach zollamtlich bewilligter passiver Veredelung, auch Ausbesserungsverkehr,
- die Einfuhr von ausländischen Waren aus Lager in die vorstehend genannten Einfuhrarten; als Lager im Sinne der Außenhandelsstatistik gelten Freihafen- und Zollager (ab 1974 einschl. offene Zollager) sowie einige Sonderfälle,

#### 2.1.2 in der Ausfuhr

die Ausfuhr von Waren aus dem freien Verkehr, nach zollamtlich bewilligter aktiver Veredelung (Eigen- und Lohnveredelung), zur zollamtlich bewilligten passiven Veredelung, auch Ausbesserungsverkehr.

### 2.2 Schiffs- und Luftfahrzeugbedarf

Als Schiffs- und Luftfahrzeugbedarf wird im Spezialhandel die Lieferung ausländischer Waren aus Lager für den Bedarf ausgehender deutscher Seeschiffe und Luftfahrzeuge (in der Einfuhr) sowie die Lieferung von Waren aus dem freien Verkehr und aus dem aktiven Veredelungsverkehr für den Bedarf ausgehender fremder Seeschiffe und Luftfahrzeuge (in der Ausfuhr)

nachgewiesen. Unter Schiffs- und Luftfahrzeugbedarf ist ferner in der Einfuhr die Lieferung ausländischer Waren aus Lager für den Bedarf von in ausländischen Häfen liegenden deutschen Seeschiffen und Luftfahrzeugen zu verstehen. Die betreffenden Angaben sind in den unter Abschnitt 2.1.1 bzw. 2.1.2 genannten Einfuhr- bzw. Ausfuhrarten enthalten. Siehe auch Vorbemerkung zur Reihe 2.

### 2.3 Befreiungen und Vereinfachungen

In den Ergebnissen der Außenhandelsstatistik sind nicht enthalten Waren und Verkehrsvorgänge, die gemäß § 31 AHStatDV von der Anmeldung befreit sind, wie z. B. Sendungen mit Waren der gewerblichen Wirtschaft bis zu einem Wert von einschließlich 300 DM und mit Waren der Ernährung und Landwirtschaft bis zu einem Wert von einschließlich 50 DM, wenn das Gewicht der Sendung nicht mehr als 1 000 kg beträgt; Geschenke im Wert von einschließlich 500 DM je Sendung; Silber und Gold für internationale Zahlungen; Diplomaten- und Konsulargut; bis 1975 elektrischer Strom.

Nicht einbezogen sind ferner Waren, die von ausländischen Streitkräften, die in der Bundesrepublik stationiert sind, selbst eingeführt und ausgeführt werden.

Wegen der Änderungen bei der Anmeldung und der Aufbereitung ab Januar 1974 wird auf den Aufsatz „Methodische Änderungen in der Außenhandelsstatistik ab 1974“ in „Wirtschaft und Statistik“, Heft 2/1974, Seite 76f., hingewiesen.

### 2.4 Berichtsmonat

In der Darstellung des Außenhandels als Spezialhandel werden die unmittelbaren Einfuhren und die Ausfuhren im allgemeinen im Monat des Grenzüberganges, die auf Lager eingeführten Waren dagegen erst im Zeitpunkt ihrer Einfuhr aus Lager nachgewiesen. Durch unvermeidbare Aufenthalte bei der Anmeldung, aber auch durch Rückfragen, können in geringem Umfang Einfuhren und Ausfuhren in einer späteren Berichtszeit nachgewiesen sein. Andererseits können in den Ergebnissen der Ausfuhr auch Sendungen enthalten sein, die im Rahmen des gemeinschaftlichen Versandverfahrens (insbesondere bei der Beförderung mit der Eisenbahn) das Erhebungsgebiet noch nicht verlassen haben.

### 2.5 Warensystematiken

Die Gruppierung der Waren erfolgt nach Warengruppen und -untergruppen der Ernährungswirtschaft und der Gewerblichen Wirtschaft, Warengruppen und -zweigen des Warenverzeichnisses für die Industriestatistik, Investitionsgütern und Verbrauchsgütern sowie nach Teilen und Abschnitten des Internationalen Warenverzeichnisses für den Außenhandel (SITC II).

Ein Vergleich der zu Produktionsbereichen zusammengefaßten Erzeugnisse der Investitions- und Verbrauchsgüterindustrien in den Tabellen 6 und 7 mit den in der Tabelle 9 dargestellten Angaben für ausgewählte Investitionsgüter bzw. Verbrauchsgüter ist nicht möglich, da wichtige Verbrauchsgüter (wie Fernsehapparate und Kühlschränke) z. B. als elektrotechnische Erzeugnisse im Bereich der Investitionsgüterindustrien nachgewiesen werden.

Rückwaren und Ersatzlieferungen werden nicht nach ihrer warenmäßigen Beschaffenheit, sondern jeweils unter einer Sammelposition erfaßt und nachgewiesen.

### 2.6 Bezugs- und Absatzgebiete

Das „Länderverzeichnis für die Außenhandelsstatistik“ unterscheidet von Januar 1978 an 189 Länder bzw. Gebiete (siehe Innenseiten des Umschlages).

In der Einfuhr wird als **Herstellungsland** (Ursprungsland) das Land nachgewiesen, in dem die Waren vollständig gewonnen oder hergestellt worden sind oder ihre letzte wesentliche und wirtschaftlich gerechtfertigte Be- oder Verarbeitung erfahren haben. Maßgebend sind die Begriffsbestimmungen der Artikel 4 bis 7 Abs. 1 der Verordnung (EWG) Nr. 802/68 des Rates vom 27. Juni 1968 (ABIEurGem. Nr. L 148 S. 1). **Einkaufsland** ist das Land, in dem die außerhalb des Erhebungsgebietes ansässige Person, von welcher die im Erhebungsgebiet ansässige Person die eingeführten Waren erworben hat, ihren Sitz oder ihren gewöhnlichen Aufenthalt hat. In der Ausfuhr wird als **Verbrauchsland** (Bestimmungsland) das Land nachgewiesen, in dem die Waren gebraucht oder verbraucht, bearbeitet oder verarbeitet werden sollen. **Käuferland** ist das Land, in dem die außerhalb des Erhebungsgebietes ansässige Person, die von der im Erhebungsgebiet ansässigen Person die zur Ausfuhr bestimmten Waren erwirbt, ansässig ist.

Sind das Herstellungsland (Ursprungsland) oder das Einkaufsland nicht bekannt, so tritt an ihre Stelle das Versendungsland. Ist das Verbrauchsland (Bestimmungsland) nicht bekannt, so gilt das letzte bekannte Land, in das die Waren verbracht werden sollen, als Verbrauchsland (Bestimmungsland). Ist das Käuferland nicht bekannt, so wird es durch das Verbrauchsland (Bestimmungsland) ersetzt.

## 2.7 Mengen

Die Mengenangaben (Dezitonne = dt = 100 kg) beziehen sich auf das Eigen- bzw. Reingewicht der Waren.

## 2.8 Werte

Die Werte sind in 1000 DM und in 1000 \$ nachgewiesen. Sie beziehen sich grundsätzlich auf den Grenzübergangswert, der unabhängig von der fakturierten Währung stets in DM angemeldet und erfaßt wird. Der Grenzübergangswert stellt den Wert frei Grenze des Erhebungsgebietes dar, in der Einfuhr ohne die deutschen Eingangsabgaben. Bei der Ausfuhr oder Einfuhr nach Veredelung ist stets der volle Warenwert einschließlich der Veredelungskosten und der Vertriebskosten eingesetzt.

Die veröffentlichten Werte in 1000 \$ sind für die Ein- und Ausfuhr aus den DM-Werten nachträglich errechnet worden. Hierbei wurden die nachstehenden Umrechnungskurse zugrunde gelegt:

ab Jahr, Monat	DM für 1 US-\$	ab Jahr, Monat	DM für 1 US-\$	ab Jahr, Monat	DM für 1 US-\$
1961		1974		April	2,54
März	4,—	Januar	2,81	Mai	2,56
		Februar	2,71	Juni	2,58
1969		März	2,62	Juli	2,57
Oktober	3,66	April	2,52	August	2,53
		Mai	2,46	September	2,49
1971		Juni	2,53	Oktober	2,43
Mai	3,57	Juli	2,55	November	2,41
Juni	3,51	August	2,62	Dezember	2,39
Juli	3,48	September	2,66	1977	
August	3,42	Oktober	2,59	Februar	2,40
September	3,36	November	2,52	März	2,39
Oktober	3,33	Dezember	2,46	April	2,37
Dezember	3,25	1975		Mai	2,36
		Januar	2,36	Juni	2,35
1972		Februar	2,33	Juli	2,28
Januar	3,22	März	2,32	August	2,32
		April	2,32	Oktober	2,28
1973		Mai	2,37	November	2,24
Februar	3,03	Juni	2,34	Dezember	2,15
März	2,83	Juli	2,47	1978	
April	2,84	August	2,58	Januar	2,12
Mai	2,79	September	2,62	Februar	2,08
Juni	2,58	Oktober	2,58	März	2,03
Juli	2,33	November	2,59	April	2,04
August	2,42	Dezember	2,62	Mai	2,11
Oktober	2,41	1976		Juni	2,08
November	2,58	Januar	2,60	Juli	2,05
Dezember	2,65	Februar	2,56		

Abweichungen von dem jeweiligen Umrechnungsverhältnis können sich durch Rundungen der Teilzahlen, aus denen die hier nachgewiesenen Zahlen zusammengesetzt sind, ergeben.

## 2.9 Volumen

Das Volumen stellt im Gegensatz zu den tatsächlichen Werten einen nachträglich berechneten Wert dar. Es wird durch Bewertung der für den Berichtsmonat angemeldeten Menge je Warennummer und Ländergruppe mit dem Durchschnittswert je Warennummer und Ländergruppe (Wert je Mengeneinheit) von 1970 ermittelt. Das Volumen ist mithin der Wert, der sich ergeben hätte, wenn die Durchschnittswerte (Preise) des Jahres 1970 in den nachgewiesenen Berichtszeiten unverändert geblieben wären. Siehe hierzu den Aufsatz: „Außenhandelsvolumen und Außenhandelsindizes auf Basis 1970“ in „Wirtschaft und Statistik“, Heft 12/1974, S. 823ff.

## 2.10 Veröffentlichungen und Auskunftserteilung

Tiefer gegliederte Ergebnisse der Außenhandelsstatistik sind in den Reihen 2 bis 7 und S der Fachserie 7 Außenhandel veröffentlicht. Im Rahmen der „Fremdsprachigen Veröffentlichungen“ erscheint vierteljährlich in englischer Sprache „Foreign Trade according to the Standard International Trade Classification (SITC-Rev. II) – Special Trade –“.

Darüber hinaus können im Wege des Auskunftsdienstes noch stärker aufgegliederte Ergebnisse in Form von Tabellenausschnitten gegen Kostenerstattung beim Statistischen Bundesamt, Postfach 55 28, 6200 Wiesbaden, bezogen werden. Aus der Vielzahl der möglichen Tabellengliederungen seien folgende genannt:

Einfuhr und Ausfuhr nach Warennummern, Herstellungs- und Verbrauchsländern, Einfuhr- und Ausfuhrarten,

Einfuhr nach Zolltarifstellen, Herstellungsländern und Einfuhrarten,

Einfuhr bzw. Ausfuhr nach Teilen, Gruppen, Untergruppen oder Nummern der SITC und Herstellungs- bzw. Verbrauchsländern,

Einfuhr bzw. Ausfuhr nach Einkaufs- bzw. Käuferländern und Herstellungs- bzw. Verbrauchsländern und Warenuntergruppen der Ernährungswirtschaft und der Gewerblichen Wirtschaft,

Einfuhr auf Lager, Einfuhr aus Lager und Ausfuhr aus Lager nach Warennummern und Ländern,

Einfuhr nach Verkehrszweigen, Grenzabschnitten, Herstellungsländern und Warenuntergruppen der Ernährungswirtschaft und der Gewerblichen Wirtschaft.

Eine ausführliche Beschreibung der Methode der Außenhandelsstatistik enthält die ebenfalls im Kohlhammer-Verlag erschienene Veröffentlichung „Außenhandel und Statistik“ der Reihe „Zahl und Leben“, Heft 7.

## 2.11 Hinweise

Die Angaben für 1978 stellen **vorläufige** Ergebnisse dar.

Änderungen bekanntgegebener Zahlen, insbesondere Abweichungen der Jahresteilerggebnisse von den Summen der Zahlen der einzelnen Monate, beruhen auf nachträglichen Berichtigungen.

Für die Ergebnisse früherer Berichtszeiten gilt jeweils die „Vorbemerkung“ des entsprechenden Berichtes.

## 3 Generalhandel

Der Generalhandel enthält alle in das Erhebungsgebiet eingehenden und alle aus ihm ausgehenden Waren mit Ausnahme der Waren der Durchfuhr (siehe Vorbemerkung zu Reihe 6) und des Zwischenauslandsverkehrs.

Generalhandel und Spezialhandel enthalten übereinstimmend die unmittelbare Einfuhr und die Ausfuhr gemäß Abschnitt 2.1.1 und 2.1.2. Der Unterschied zwischen beiden Darstellungsformen beruht demnach nur auf der verschiedenen Nachweisung der auf Lager (Freihafenlager und Zollager – ab 1974 einschl. offene Zollager –) eingeführten ausländischen Waren sowie einiger Sonderfälle.

Es werden nachgewiesen:

im Generalhandel

alle Einfuhren auf Lager, und zwar im Zeitpunkt ihrer Einlagerung, alle Wiederausfuhren ausländischer Waren aus Lager (auch Schiffs- und Luftfahrzeugbedarf für fremde Seeschiffe und Luftfahrzeuge) im Zeitpunkt ihrer Ausfuhr,

im Spezialhandel

nur diejenigen Einfuhren auf Lager, die nicht zur Wiederausfuhr gelangen, im Zeitpunkt ihrer Einfuhr aus Lager (siehe hierzu Abschnitt 2.1.1).

Auf folgende methodische Darstellungen wird in diesem Zusammenhang hingewiesen:

„Lagerverkehr und Generalhandel im Außenhandel der Bundesrepublik Deutschland“ („Wirtschaft und Statistik“ Heft 9/1952)

„Abgrenzung des Lagerverkehrs in der Außenhandelsstatistik“ (Fachserie G, Reihe 7/25)

„Methodische Änderungen der Außenhandelsstatistik ab 1962“ („Wirtschaft und Statistik“ Heft 12/1961)

„Lagerverkehr in der Außenhandelsstatistik 1962“ („Wirtschaft und Statistik“ Heft 4/1963)

„Methodische Änderungen der Außenhandelsstatistik ab 1974“ („Wirtschaft und Statistik“ Heft 2/1974).

Die Abschnitte 1.1 – 1.5, 2.3 – 2.8 sowie 2.10 und 2.11 gelten sinngemäß auch für die Darstellung des Generalhandels.

## Spezialhandel

### Gesamtergebnisse 1964 bis 1978\*)

Gegenstand	Maßeinheit	1964	1965	1966	1967	1968	1969	1970	1971	1972	1973	1974	1975	1976	1977	1977 Jan./Juli	1978
<b>Tatsächliche Werte</b>																	
Einfuhr	Mill. DM Mill. \$	58839 14709	70448 17611	72670 18167	70183 17545	81179 20294	97972 25095	109606 29944	120119 34483	128744 39949	145417 54837	179733 69659	184313 74931	222173 88424	235178 101457	135695 57395	139472 67299
Ausfuhr	Mill. DM Mill. \$	64920 16229	71651 17912	80628 20156	87045 21760	99551 24887	113557 29105	125276 34225	136011 39068	149023 46241	178996 67501	230578 89365	221589 90176	256642 102166	273614 118070	155807 65883	160719 77568
Einfuhr + Ausfuhr	Mill. DM Mill. \$	123760 30939	142099 35523	153298 38323	157228 39305	180731 45181	211529 54201	234882 64169	256129 73550	277767 86190	323814 122338	410311 159024	405901 165108	478815 190590	508792 219527	291502 123278	300191 144867
Einfuhrüberschuß (-) Ausfuhrüberschuß (+)	Mill. DM Mill. \$	+6081 +1520	+1203 +301	+7958 +1990	+16862 +4215	+18372 +4593	+15584 +4010	+15670 +4281	+15892 +4585	+20278 +6293	+32979 +12664	+50846 +19706	+37276 +15245	+34469 +13742	+38436 +16613	+20112 +8489	+21247 +10269
Ausfuhr in % der Einfuhr	%	110	102	111	124	123	116	114	113	116	123	128	120	116	116	115	115
Wachstumsrate Zu- (+) bzw. Abnahme (-) gegenüber dem Vorjahr																	
Einfuhr	%	+12,6	+19,7	+3,2	-3,4	+15,7	+20,7	+11,9	+9,6	+7,2	+13,0	+23,6	+2,5	+20,5	+5,9	+7,6	+2,8
Ausfuhr	%	+11,3	+10,4	+12,5	+8,0	+14,4	+14,1	+10,3	+8,6	+9,6	+19,7	+29,3	-3,9	+15,8	+6,6	+7,5	+3,2
<b>Je Einwohner 1)</b>																	
Einfuhr	DM 1970=100	1010 56	1194 66	1219 67	1172 65	1349 75	1610 89	1807 100	1959 108	2088 116	2346 130	2896 160	2981 165	3611 200	3830 212	2212 210	2273 215
Ausfuhr	DM 1970=100	1114 54	1214 59	1352 65	1454 70	1654 80	1866 90	2066 100	2219 107	2416 117	2878 139	3716 180	3584 173	4171 202	4455 216	2540 211	2620 217
<b>Volumen (Mengen bewertet mit Durchschnittswerten von 1970)</b>																	
Einfuhr	Mill. DM	62060	71936	72304	70289	82749	97971	109606	121278	133471	141646	139636	143283	166959	174222	99585	107396
Ausfuhr	Mill. DM	70659	76301	84308	91465	104873	116634	125276	132642	144343	166995	187789	168273	191156	200555	114154	119390
Wachstumsrate Zu- (+) bzw. Abnahme (-) gegenüber dem Vorjahr																	
Einfuhr	%	+12,1	+15,9	+0,5	-2,8	+17,7	+18,4	+11,9	+10,6	+10,1	+6,1	-1,4	+2,6	+16,5	+4,4	+4,7	+7,8
Ausfuhr	%	+10,5	+8,0	+10,5	+8,5	+14,7	+11,2	+7,4	+5,9	+8,8	+15,7	+12,5	-10,4	+13,6	+4,9	+4,9	+4,6
<b>Je Einwohner 1)</b>																	
Einfuhr	DM 1970=100	1065 59	1219 67	1212 67	1174 65	1375 76	1610 89	1807 100	1978 109	2164 120	2285 126	2250 125	2317 128	2713 150	2837 157	1623 154	1750 166
Ausfuhr	DM 1970=100	1213 59	1293 63	1414 68	1528 74	1743 84	1917 93	2066 100	2164 105	2341 113	2695 130	3026 146	2722 132	3107 150	3266 158	1861 154	1946 161
<b>Index</b>																	
<b>der tatsächlichen Werte</b>																	
Einfuhr	1970=100	53,7	64,3	66,3	64,0	74,1	89,4	100,0	109,6	117,5	132,7	164,0	168,2	202,7	214,6	212,2	218,1
Ausfuhr	1970=100	51,8	57,2	64,4	69,5	79,5	90,6	100,0	108,6	119,0	142,4	184,1	176,9	204,9	218,4	213,2	219,9
Einfuhr + Ausfuhr	1970=100	52,7	60,5	65,3	66,9	76,9	90,1	100,0	109,0	118,3	137,9	174,7	172,8	203,9	216,6	212,8	219,1
<b>des Volumens</b>																	
Einfuhr	1970=100	56,6	65,6	66,0	64,1	75,5	89,4	100,0	110,6	121,8	129,2	127,4	130,7	152,3	159,0	155,8	168,0
Ausfuhr	1970=100	56,4	60,9	67,3	73,0	83,7	93,1	100,0	105,9	115,2	133,3	149,9	134,3	152,6	160,1	156,2	163,4
<b>der Durchschnittswerte</b>																	
Einfuhr	1970=100	94,8	97,9	100,5	99,8	98,1	100,0	100,0	99,0	96,5	102,7	128,7	128,6	133,1	135,0	136,3	129,9
Ausfuhr	1970=100	91,9	93,9	95,6	95,2	94,9	97,4	100,0	102,5	103,2	106,8	122,8	131,7	134,3	136,4	136,5	134,6
<b>Austauschverhältnis der Durchschnittswerte (Terms of Trade) 2)</b>																	
	1970=100	96,9	95,9	95,1	95,4	96,7	97,4	100,0	103,5	106,9	104,0	95,4	102,4	100,9	101,0	100,1	103,6

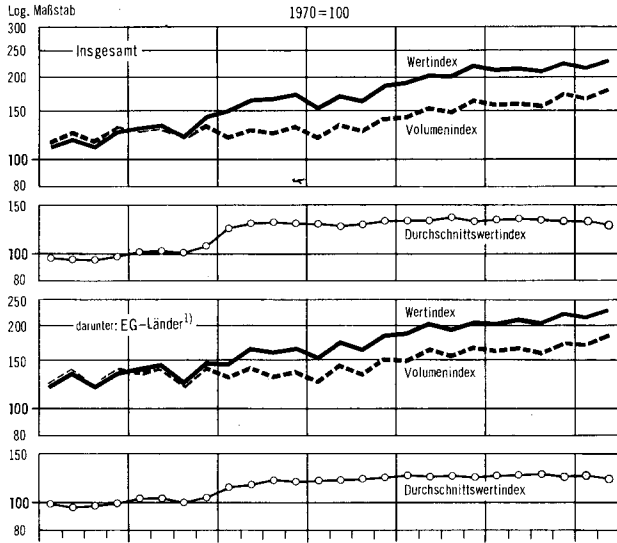
\*) Siehe S. 4, Abschnitt 1.3 und S. 5, Abschnitt 2.11.

1) Berechnet auf Grund der Bevölkerungszahlen für die Bundesrepublik Deutschland (für 1964 bis 1977 Jahresdurchschnitte; Bevölkerungszahl für 1978 nach dem Stand vom 31. 12. 1977).

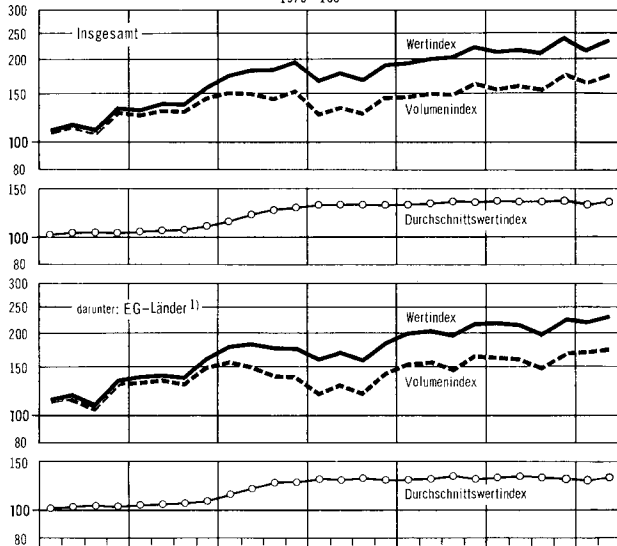
2) Index der Durchschnittswerte der Ausfuhr in % des Index der Durchschnittswerte der Einfuhr.

# Außenhandel (Spezialhandel) der Bundesrepublik Deutschland

Einfuhr: Index der tatsächlichen Werte, des Volumens und der Durchschnittswerte  
1970=100




Ausfuhr: Index der tatsächlichen Werte, des Volumens und der Durchschnittswerte  
1970=100



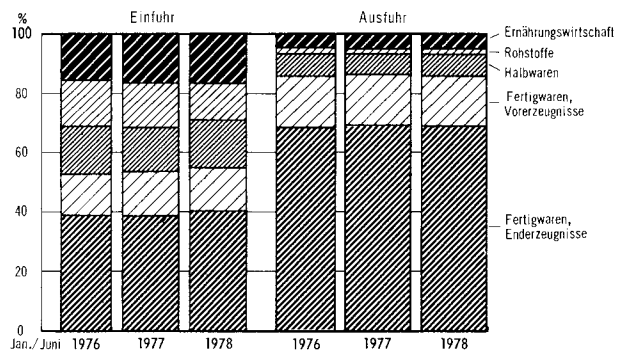
Austauschverhältnis (Terms of Trade)

Index der Durchschnittswerte der Ausfuhr in % des Index der Durchschnittswerte der Einfuhr



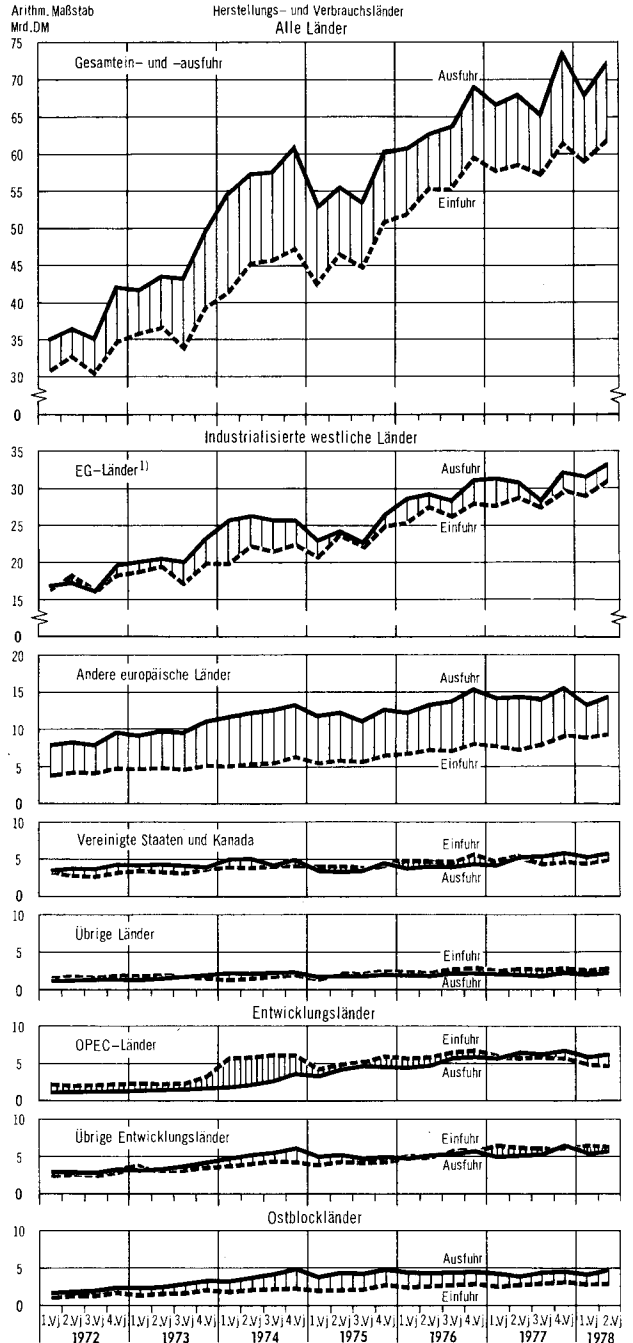
Außenhandel nach Warengruppen

Anteile an der Gesamtein- bzw. -ausfuhr



Außenhandel nach Ländergruppen<sup>2)</sup>

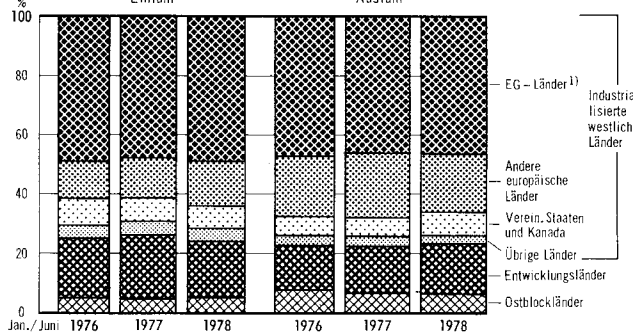
Herstellungs- und Verbrauchsländer  
Alle Länder



Außenhandel nach Ländergruppen<sup>2)</sup>

Herstellungs- und Verbrauchsländer

Anteile an der Gesamtein- bzw. -ausfuhr



1) Frankreich, Belgien u. Luxemburg, Niederlande, Italien, Großbritannien, Rep. Irland und Dänemark. - 2) Die Zuordnung der Länder zu den einzelnen Ländergruppen erfolgte nach dem Stand von Januar 1978 für alle nachgewiesenen Berichtszeiten (vgl. Übersichten 10 u. 12).

# Spezialhandel

## 1 Gesamtentwicklung

Jahr Vierteljahr Monat	Tatsächliche Werte							Index des Volumens 1)				Index der Durchschnittswerte 1)					
	Ein- fuhr	Aus- fuhr	Ausfuhr- über- schuß	Zu- (+) bzw. Abnahme (-) gegenüber Vormonat Vorvierteljahr Vorjahr				Ein- fuhr	Aus- fuhr	Zu- (+) bzw. Abnahme (-) gegenüber Vorjahr		Ein- fuhr	Aus- fuhr	Aus- tausch- verh.2)	Zu- (+) bzw. Abnahme (-) gegenüber Vorjahr		
				Ein- fuhr	Aus- fuhr	Ein- fuhr	Aus- fuhr			Ein- fuhr	Aus- fuhr				Ein- fuhr	Aus- fuhr	Aus- tausch- verh.2)
	Mill. DM			%				1970 = 100		%		1970 = 100			%		
1965	70448	71651	+ 1203			+ 19,7	+ 10,4	65,6	60,9	+ 15,9	+ 8,0	97,9	93,9	95,9	+ 3,3	+ 2,2	- 1,0
1966	72670	80628	+ 7958			+ 3,2	+ 12,5	66,0	67,3	+ 0,6	+ 10,5	100,5	95,6	95,1	+ 2,7	+ 1,8	- 0,8
1967	70183	87045	+ 16862			- 3,4	+ 8,0	64,1	73,0	- 2,9	+ 8,5	99,8	95,2	95,4	- 0,7	- 0,4	+ 0,3
1968	81179	99551	+ 18372			+ 15,7	+ 14,4	75,5	83,7	+ 17,8	+ 14,7	98,1	94,9	96,7	- 1,7	- 0,3	+ 1,4
1969	97972	113557	+ 15584			+ 20,7	+ 14,1	89,4	93,1	+ 18,4	+ 11,2	100,0	97,4	97,4	+ 1,9	+ 2,6	+ 0,7
1970	109606	125276	+ 15670			+ 11,9	+ 10,3	100,0	100,0	+ 11,9	+ 7,4	100,0	100,0	100,0	- 0,0	+ 2,7	+ 2,7
1971	120119	136011	+ 15892			+ 9,6	+ 8,6	110,6	105,9	+ 10,6	+ 5,9	99,0	102,5	103,5	- 1,0	+ 2,5	+ 3,5
1972	128744	149023	+ 20278			+ 7,2	+ 9,6	121,8	115,2	+ 10,1	+ 8,8	96,5	103,2	106,9	- 2,5	+ 0,7	+ 3,3
1973	145417	178396	+ 32979			+ 13,0	+ 19,7	129,2	133,3	+ 6,1	+ 15,7	102,7	106,8	104,0	+ 6,4	+ 3,5	- 2,7
1974	179733	230578	+ 50846			+ 23,6	+ 29,3	127,4	149,9	- 1,4	+ 12,5	128,7	122,8	95,4	+ 25,3	+ 15,0	- 8,3
1975	184313	221589	+ 37276			+ 2,5	- 3,9	130,7	134,3	+ 2,6	- 10,4	128,6	131,7	102,4	- 0,1	+ 7,2	+ 7,3
1976	222173	256842	+ 34469			+ 20,5	+ 15,8	152,3	152,6	+ 16,5	+ 13,6	133,1	134,3	100,9	+ 3,5	+ 2,0	- 1,5
1977	235178	273614	+ 38436			+ 5,9	+ 6,6	159,0	160,1	+ 4,4	+ 4,9	135,0	136,4	101,0	+ 1,4	+ 1,6	+ 0,1
Jan./Juli 1975	103990	127470	+ 23480			+ 1,4	- 3,6	128,2	132,4	+ 1,3	- 12,7	126,9	131,8	103,9	+ 0,2	+ 10,4	+ 10,3
Jan./Juli 1976	126070	144876	+ 18805			+ 21,2	+ 13,7	148,8	149,0	+ 16,1	+ 12,5	132,5	133,1	100,5	+ 4,4	+ 1,0	- 3,3
Jan./Juli 1977	135695	155807	+ 20112			+ 7,6	+ 7,5	155,8	156,2	+ 4,7	+ 4,8	136,3	136,5	100,1	+ 2,9	+ 2,6	- 0,4
Jan./Juli 1978	139472	160719	+ 21247			+ 2,8	+ 3,2	168,0	163,4	+ 7,8	+ 4,6	129,9	134,6	103,6	- 4,7	- 1,4	+ 3,5
1975																	
1. Vj	42126	52681	+ 10555	- 11,1	- 14,0	+ 1,7	- 3,7	120,5	127,9	- 0,9	- 15,5	127,6	131,5	103,1	+ 2,7	+ 14,1	+ 11,1
2. Vj	46525	55734	+ 9208	+ 10,4	+ 5,8	+ 3,0	- 2,5	133,8	135,1	+ 3,6	- 10,2	126,9	131,7	103,8	- 0,6	+ 8,5	+ 9,1
3. Vj	44748	53019	+ 8270	- 3,8	- 4,9	- 2,2	- 7,8	127,2	128,2	+ 0,8	- 11,5	128,4	132,1	102,9	- 2,9	+ 4,3	+ 7,5
4. Vj	50913	60155	+ 9243	+ 13,8	+ 13,5	+ 7,5	- 1,8	141,5	146,1	+ 6,6	- 4,4	131,3	131,5	100,2	+ 0,8	+ 2,8	+ 2,0
1976																	
1. Vj	51962	60588	+ 8626	+ 2,1	+ 0,7	+ 23,3	+ 15,0	143,8	146,2	+ 19,3	+ 14,3	131,9	132,3	100,3	+ 3,4	+ 0,6	- 2,7
2. Vj	55321	62922	+ 7600	+ 6,5	+ 3,9	+ 18,9	+ 12,9	152,9	151,0	+ 14,3	+ 11,8	132,1	133,0	100,7	+ 4,1	+ 1,0	- 3,0
3. Vj	55283	63736	+ 8453	- 0,1	+ 1,3	+ 23,5	+ 20,2	148,4	149,6	+ 16,7	+ 16,7	136,0	136,1	100,1	+ 5,9	+ 3,0	- 2,7
4. Vj	59606	69396	+ 9790	+ 7,8	+ 8,9	+ 17,1	+ 15,4	164,3	163,5	+ 16,1	+ 11,9	132,4	135,5	102,3	+ 0,8	+ 3,0	+ 2,1
1977																	
1. Vj	57714	66619	+ 8905	- 3,2	- 4,0	+ 11,1	+ 10,0	155,4	155,7	+ 8,1	+ 6,5	135,5	136,6	100,8	+ 2,7	+ 3,3	+ 0,5
2. Vj	58555	68016	+ 9462	+ 1,5	+ 2,1	+ 5,8	+ 8,1	156,2	159,5	+ 2,2	+ 5,6	136,8	136,2	99,6	+ 3,6	+ 2,4	- 1,1
3. Vj	57367	65325	+ 7958	- 2,0	- 4,0	+ 3,8	+ 2,5	154,7	153,0	+ 4,2	+ 2,3	135,4	136,4	100,7	- 0,4	+ 0,2	+ 0,6
4. Vj	61542	73654	+ 12112	+ 7,3	+ 12,7	+ 3,2	+ 6,1	169,5	172,2	+ 3,2	+ 5,3	132,5	136,5	103,0	+ 0,1	+ 0,7	+ 0,7
1978																	
1. Vj	58599	67286	+ 8687	- 4,8	- 8,6	+ 1,5	+ 1,0	162,8	159,8	+ 4,8	+ 2,6	131,3	134,5	102,4	- 3,1	- 1,5	+ 1,6
2. Vj	61775	72030	+ 10255	+ 5,4	+ 7,0	+ 5,5	+ 5,9	175,5	171,2	+ 12,4	+ 7,3	128,5	134,3	104,5	- 6,1	- 1,4	+ 4,9
1975																	
Januar	13786	17398	+ 3612	- 7,3	- 13,7	- 1,2	- 0,7	116,8	127,3	- 8,1	- 15,1	129,2	130,9	101,3	+ 7,5	+ 17,1	+ 8,9
Februar	14251	17746	+ 3495	+ 3,4	+ 2,0	+ 15,2	+ 1,8	122,7	127,8	+ 14,1	- 11,0	127,2	133,0	104,6	+ 1,0	+ 14,4	+ 13,3
März	14089	17537	+ 3448	- 1,1	- 1,2	- 6,6	- 11,1	121,9	128,6	- 6,3	- 20,0	126,5	130,6	103,2	- 0,4	+ 11,1	+ 11,4
April	16883	19689	+ 2806	+ 19,8	+ 12,3	+ 14,3	+ 1,7	145,7	143,6	+ 13,6	- 6,9	126,9	131,3	103,5	+ 0,7	+ 9,3	+ 8,6
Mai	14238	17498	+ 3261	- 15,7	- 11,1	- 11,5	- 16,6	122,9	126,6	- 10,7	- 23,6	126,8	132,4	104,4	+ 0,9	+ 9,2	+ 10,1
Juni	15404	18546	+ 3142	+ 8,2	+ 6,0	+ 7,4	+ 10,0	132,7	135,2	+ 9,2	+ 2,9	127,0	131,4	103,5	- 1,7	+ 6,9	+ 8,8
Juli	15339	19056	+ 3717	- 0,4	+ 2,7	- 3,8	- 6,7	134,4	137,4	+ 0,5	- 11,7	125,0	132,9	106,3	- 4,3	+ 5,7	+ 10,5
August	13728	15465	+ 1737	- 10,5	- 18,8	- 8,8	- 15,1	114,5	111,6	- 6,7	- 19,0	131,2	132,7	101,1	- 2,3	+ 4,7	+ 7,1
September	15681	18498	+ 2816	+ 14,2	+ 19,6	+ 6,4	- 1,8	132,7	135,6	+ 8,7	- 4,2	129,4	130,7	101,0	- 2,1	+ 2,5	+ 4,8
Oktober	17639	20498	+ 2859	+ 12,5	+ 10,8	+ 5,2	- 4,3	149,2	150,6	+ 6,5	- 7,2	129,4	130,3	100,7	- 1,3	+ 3,1	+ 4,5
November	15926	19080	+ 3154	- 9,7	- 6,9	+ 1,2	- 3,0	132,3	137,6	+ 0,2	- 6,4	131,8	132,8	100,8	+ 0,9	+ 3,7	+ 2,8
Dezember	17348	20578	+ 3230	+ 8,9	+ 7,9	+ 16,7	+ 2,1	142,9	150,0	+ 13,4	+ 0,5	132,9	131,4	98,9	+ 2,9	+ 1,5	- 1,3
1976																	
Januar	16000	18475	+ 2476	- 7,8	- 10,2	+ 16,1	+ 6,2	132,7	132,9	+ 13,6	+ 4,4	132,0	133,2	100,9	+ 2,2	+ 1,8	- 0,4
Februar	16976	19160	+ 2184	+ 6,1	+ 3,7	+ 19,1	+ 8,0	139,3	139,7	+ 13,5	+ 9,3	133,4	131,3	98,4	+ 4,9	- 1,3	- 5,9
März	18987	22952	+ 3965	+ 11,8	+ 19,8	+ 34,8	+ 30,9	159,2	166,0	+ 30,6	+ 29,1	130,6	132,4	101,4	+ 3,2	+ 1,4	- 1,7
April	18633	20942	+ 2309	- 1,9	- 8,8	+ 10,4	+ 6,4	155,9	151,2	+ 7,0	+ 5,3	130,9	132,7	101,4	+ 3,2	+ 1,1	- 2,0
Mai	18082	21354	+ 3273	- 3,0	+ 2,0	+ 27,0	+ 22,0	149,6	153,1	+ 21,7	+ 20,9	132,3	133,6	101,0	+ 4,3	+ 0,9	- 3,3
Juni	18606	20626	+ 2019	+ 2,9	- 3,4	+ 20,8	+ 11,2	153,1	148,7	+ 15,4	+ 10,0	133,1	132,9	99,8	+ 4,8	+ 1,1	- 3,6
Juli	18786	21366	+ 2579	+ 1,0	+ 3,6	+ 22,5	+ 12,1	151,5	151,2	+ 12,7	+ 10,0	135,7	135,4	99,8	+ 8,6	+ 1,9	- 6,1
August	18075	19273	+ 1198	- 3,8	- 9,8	+ 31,7	+ 24,6	144,0	135,2	+ 25,8	+ 21,1	137,4	136,5	99,3	+ 4,7	+ 2,9	- 1,8
September	18421	23097	+ 4676	+ 1,9	+ 19,8	+ 17,5	+ 24,9	149,6	162,3	+ 12,7	+ 19,7	134,8	136,3	101,1	+ 4,2	+ 4,3	+ 0,1
Oktober	19325	22891	+ 3566	+ 4,9	- 0,9	+ 9,6	+ 11,7	161,7	162,1	+ 8,4	+ 7,6	130,9	135,3	103,4	+ 1,2	+ 3,8	+ 2,7
November	19237	22209	+ 2972	- 0,5	- 3,0	+ 20,8	+ 16,4	159,3	158,3	+ 20,4	+ 15,0	132,2	134,4	101,7	+ 0,3	+ 1,2	+ 0,9
Dezember	21044	24296	+ 3252	+ 9,4	+ 9,4	+ 21,3	+ 18,1	172,0	170,2	+ 20,4	+ 13,5	134,0	136,7	102,0	+ 0,8	+ 4,0	+ 3,1
1977																	
Januar	17811	19792	+ 1981	- 15,4	- 18,5	+ 11,3	+ 7,1	144,2	138,6	+ 8,7	+ 4,3	135,3	136,8	101,1	+ 2,5	+ 2,7	+ 0,2
Februar	18265	20993	+ 2728	+ 2,6	+ 6,1	+ 7,6	+ 9,6	147,4	146,7	+ 5,8	+ 5,0	135,7	137,0	101,0	+ 1,7	+ 4,3	+ 2,6
März	21638	25834	+ 4196	+ 18,5	+ 23,1	+ 14,0	+ 12,6	174,7	181,7	+ 9,7	+ 9,5	135,6	136,2	100,4	+ 3,8	+ 2,9	- 1,0
April	18982	21916	+ 2934	- 12,3	- 15,2	+ 1,9	+ 4,7	151,4	154,0	- 2,9	+ 1,9	137,2	136,3	99,3	+ 4,8	+ 2,7	- 2,1
Mai	19133	22761	+ 3628	+ 0,8	+ 3,9	+ 5,8	+ 6,6	153,0	159,9	+ 2,3	+ 4,4	136,9	136,4	99,6	+ 3,5	+ 2,1	- 1,4
Juni	20439	23339	+ 2900	+ 6,8	+ 2,5	+ 9,9	+ 13,2	164,2	164,6	+ 7,3	+ 10,7	136,3	135,8	99,6	+ 2,4	+ 2,2	- 0,2
Juli	19426	21172	+ 1746	- 5,0	- 9,3	+ 3,4	- 0,9	155,5	148,0	+ 2,6	- 2,1	136,8	137,0	100,1	+ 0,8	+ 1,2	+ 0,3
August	18404	20936	+ 2532	- 5,3	- 1,1	+ 1,8	+ 8,6	147,9	147,0	+ 2,7	+ 8,7	136,3	136,4	100,1	- 0,8	- 0,1	+ 0,8
September	19538	23217	+ 3680	+ 6,2	+ 10,9	+ 6,1	+ 0,5	160,6	163,9	+ 7,4	+ 1,0	133,2	135,7	101,9	- 1,2	- 0,4	+ 0,8
Oktober	19928	24735	+ 4807														



**Spezialhandel**  
**2 Tatsächliche Werte und Volumen**  
**nach Warengruppen der Ernährungswirtschaft und der Gewerblichen Wirtschaft**

Warengruppe	1978		1977	1978		1977	Zu- (+) bzw. Abnahme (-) gegenüber Vorjahr					
	Juli	Januar/Juli		Juli	Januar/Juli		Juli	Januar/Juli		Juli	Jan./Juli	
	1000 DM			%			1000 DM		%			
<b>Tatsächliche Werte</b>												
<b>Einfuhr</b>												
Ernährungswirtschaft .....	2920338	22636544	22578255	15,3	16,2	16,6	+	12648	+	58289	+ 0,4	+ 0,3
Lebende Tiere .....	51608	384545	295608	0,3	0,3	0,2	-	1468	+	88937	- 2,8	+ 30,1
Nahrungsmittel tier. Urspr. ....	712959	5128077	4554500	3,7	3,7	3,4	+	23022	+	573577	+ 3,3	+ 12,6
Nahrungsmittel pflanzl. Urspr. ....	1698281	13554219	13590253	8,9	9,7	10,0	+	93767	-	36034	+ 5,8	- 0,3
Genußmittel .....	457490	3569703	4137894	2,4	2,6	3,0	-	102673	-	568191	- 18,3	- 13,7
Gewerbliche Wirtschaft .....	15902962	114953198	111427323	83,3	82,4	82,1	-	363898	+	3525875	- 2,2	+ 3,2
Rohstoffe .....	2551183	17843028	20796869	13,4	12,8	15,3	-	401869	-	2953841	- 13,6	- 14,2
Halbwaren .....	2770730	21187174	20324867	14,5	15,2	15,0	-	204764	+	862307	- 6,9	+ 4,2
Fertigwaren .....	10581049	75922996	70305587	55,4	54,4	51,8	+	242735	+	5617409	+ 2,3	+ 8,0
Vorerzeugnisse .....	2780582	20470268	19761465	14,6	14,7	14,6	+	32758	+	708803	+ 1,2	+ 3,6
Enderzeugnisse .....	7800467	55452728	50544122	40,8	39,8	37,2	+	209977	+	4908606	+ 2,8	+ 9,7
Rückwaren .....	269763	1833547	1659071	1,4	1,3	1,2	+	22650	+	174476	+ 9,2	+ 10,5
Ersatzlieferungen .....	5831	49014	30083	0,0	0,0	0,0	+	1590	+	18931	+ 37,5	+ 62,9
<b>Insgesamt .....</b>	<b>19098894</b>	<b>139472303</b>	<b>135694732</b>	<b>100</b>	<b>100</b>	<b>100</b>	-	<b>327010</b>	+	<b>3777571</b>	- 1,7	+ 2,8
<b>Ausfuhr</b>												
Ernährungswirtschaft .....	1015060	7909468	7827623	4,7	4,9	5,0	-	75418	+	81845	- 6,9	+ 1,0
Lebende Tiere .....	36762	275902	258437	0,2	0,2	0,2	+	12728	+	17465	+ 53,0	+ 6,8
Nahrungsmittel tier. Urspr. ....	385217	2888054	2886976	1,8	1,8	1,9	+	15442	+	1078	- 3,9	+ 0,0
Nahrungsmittel pflanzl. Urspr. ....	441323	3578773	3459330	2,1	2,2	2,2	-	40648	+	119443	- 8,4	+ 3,5
Genußmittel .....	151758	1166739	1222880	0,7	0,7	0,8	-	32056	-	56141	- 17,4	- 4,6
Gewerbliche Wirtschaft .....	20259796	151786405	147044212	94,7	94,4	94,4	+	305748	+	4742193	+ 1,5	+ 3,2
Rohstoffe .....	453782	3521031	3205584	2,1	2,2	2,1	+	41815	+	315447	+ 10,2	+ 9,8
Halbwaren .....	1556152	11375862	10664018	7,3	7,1	6,8	+	113883	+	711844	+ 7,9	+ 6,7
Fertigwaren .....	18249862	136889512	133174610	85,3	85,2	85,5	+	150050	+	3714902	+ 0,8	+ 2,8
Vorerzeugnisse .....	3791931	28118934	27184783	17,7	17,5	17,4	+	160650	+	934151	+ 4,4	+ 3,4
Enderzeugnisse .....	14457931	108770578	105989827	67,6	67,7	68,0	-	10600	+	2780751	- 0,1	+ 2,6
Rückwaren .....	94489	749672	684951	0,4	0,5	0,4	+	7995	+	64721	+ 9,2	+ 9,4
Ersatzlieferungen .....	33394	273404	250225	0,2	0,2	0,2	-	7215	+	23179	- 17,8	+ 9,3
<b>Insgesamt .....</b>	<b>21402739</b>	<b>160718949</b>	<b>155807011</b>	<b>100</b>	<b>100</b>	<b>100</b>	+	<b>231110</b>	+	<b>4911938</b>	+ 1,1	+ 3,2
<b>Volumen<sup>1)</sup></b>												
<b>Einfuhr</b>												
Ernährungswirtschaft .....	2311010	17447069	15949129	15,7	16,2	16,0	+	212606	+	1497940	+ 10,1	+ 9,4
Lebende Tiere .....	44538	320496	228992	0,3	0,3	0,2	+	3205	+	91504	+ 7,8	+ 40,0
Nahrungsmittel tier. Urspr. ....	571527	4061382	3500079	3,9	3,8	3,5	+	37162	+	561303	+ 7,0	+ 16,0
Nahrungsmittel pflanzl. Urspr. ....	1373828	10705010	9902305	9,4	10,0	9,9	+	138528	+	802705	+ 11,2	+ 8,1
Genußmittel .....	321117	2360181	2317753	2,2	2,2	2,3	+	33711	+	42428	+ 11,7	+ 1,8
Gewerbliche Wirtschaft .....	12146808	88344308	82187291	82,7	82,3	82,5	+	259368	+	6157017	+ 2,2	+ 7,5
Rohstoffe .....	1281853	8941063	8895501	8,7	8,3	8,9	-	1465	+	45562	- 0,1	+ 0,5
Halbwaren .....	1908791	14576430	13058808	13,0	13,6	13,1	+	46482	+	1517622	+ 2,5	+ 11,6
Fertigwaren .....	8956164	64826815	60232982	61,0	60,4	60,5	+	214351	+	4593833	+ 2,5	+ 7,6
Vorerzeugnisse .....	2394613	18006128	17609939	16,3	16,8	17,7	-	42441	+	396189	+ 1,7	+ 2,2
Enderzeugnisse .....	6561551	46820687	42623043	44,7	43,6	42,8	+	256792	+	4197644	+ 4,1	+ 9,8
Rückwaren .....	228410	1562345	1422964	1,6	1,5	1,4	+	19027	+	139381	+ 9,1	+ 9,8
Ersatzlieferungen .....	4977	41900	25897	0,0	0,0	0,0	+	1377	+	16003	+ 38,3	+ 61,8
<b>Insgesamt .....</b>	<b>14691205</b>	<b>107395622</b>	<b>99585281</b>	<b>100</b>	<b>100</b>	<b>100</b>	+	<b>492378</b>	+	<b>7810341</b>	+ 3,5	+ 7,8
<b>Ausfuhr</b>												
Ernährungswirtschaft .....	841340	6623616	6210270	5,4	5,5	5,4	-	8620	+	413346	- 1,0	+ 6,7
Gewerbliche Wirtschaft .....	14790923	112023399	107256511	94,1	93,8	94,0	+	281429	+	4766888	+ 1,9	+ 4,4
Rohstoffe .....	340601	2570773	2275495	2,2	2,2	2,0	+	41204	+	295278	+ 13,8	+ 13,0
Halbwaren .....	1239743	9215413	8187467	7,9	7,7	7,2	+	145580	+	1027946	+ 13,3	+ 12,6
Fertigwaren .....	13210579	100237213	96793549	84,0	84,0	84,8	+	94645	+	3443664	+ 0,7	+ 3,6
Vorerzeugnisse .....	3274645	24668313	22513813	20,8	20,7	19,7	+	287801	+	2154500	+ 9,6	+ 9,6
Enderzeugnisse .....	9935934	75568900	74279736	63,2	63,3	65,1	-	193156	+	1289164	- 1,9	+ 1,7
Rückwaren .....	68897	560415	505559	0,4	0,5	0,4	+	5541	+	54856	+ 8,7	+ 10,9
Ersatzlieferungen .....	22063	182521	181733	0,1	0,2	0,2	-	7344	+	788	- 25,0	+ 0,4
<b>Insgesamt .....</b>	<b>15723223</b>	<b>119389951</b>	<b>114154073</b>	<b>100</b>	<b>100</b>	<b>100</b>	+	<b>271006</b>	+	<b>5235878</b>	+ 1,8	+ 4,6

1) Mengen bewertet mit Durchschnittswerten des Jahres 1970. Siehe S. 5, Abschnitt 2.9, und die Tabellen auf den Seiten 10 bis 13 und 20 bis 25.

Spezialhandel

3 Monatliche Entwicklung der tatsächlichen Werte und des Volumens nach Warengruppen der Ernährungswirtschaft und der Gewerblichen Wirtschaft\*)

3.1 Einfuhr nach Ländergruppen (Herstellungsländer)

Tatsächliche Werte in 1000 DM

Jahr Monat	Ins- gesamt <sup>1)</sup>	Ernährungswirtschaft					Gewerbliche Wirtschaft					
		zu- sammen	Lebende Tiere	Nahrungsmittel		Genuß- mittel	zu- sammen	Roh- stoffe	Halb- waren	Fertigwaren		
				tierischer Ursprungs	pflanzl. Ursprungs					zu- sammen	Vor- erzeugnisse	End- erzeugnisse
<b>Insgesamt</b>												
1973	145 417 467	28 029 436	5 78 724	7 115 041	16 909 267	3 426 404	115 702 462	18 753 514	21 578 456	75 370 492	22 872 883	52 497 609
1974	179 732 599	29 347 921	50 924 5	6 949 887	18 948 619	2 940 170	148 300 032	34 653 297	30 405 936	83 240 799	25 702 568	57 538 231
1975	184 312 510	31 127 355	60 386 7	7 295 427	19 723 655	3 504 406	150 746 093	30 144 294	27 648 468	92 953 331	25 201 826	67 751 505
1976	222 173 136	36 037 269	56 647 7	8 588 227	21 801 737	5 082 658	183 274 388	36 097 351	34 689 478	112 487 559	31 423 229	81 064 330
1977	235 177 763	39 305 735	60 626 8	8 606 115	23 084 378	7 008 974	192 775 199	35 153 506	35 453 654	122 168 039	33 255 915	88 912 124
1973 MD	12 118 122	2 335 786	48 227	5 929 20	1 409 106	285 534	9 641 872	1 562 793	1 798 205	6 280 874	1 906 074	4 374 801
1974 MD	14 977 717	2 445 660	42 437	5 79 157	1 579 052	245 014	12 358 336	2 887 775	2 533 828	6 936 733	2 141 881	4 794 853
1975 MD	15 359 376	2 593 946	50 322	6 07 952	1 643 638	292 034	12 562 174	2 512 025	2 304 039	7 746 111	2 100 152	5 645 959
1976 MD	18 514 428	3 003 106	47 054	7 15 686	1 816 811	423 555	15 272 866	3 008 113	2 890 790	9 373 963	2 618 602	6 755 361
1977 MD	19 598 147	3 275 478	50 522	7 17 176	1 923 698	584 081	16 064 600	2 929 459	2 954 471	10 180 670	2 771 326	7 409 344
1977												
Juli	19 425 904	2 907 690	53 076	6 899 37	1 604 514	560 163	16 266 860	2 953 052	2 975 494	10 338 314	2 747 824	7 590 490
August	18 403 601	3 236 085	62 853	7 66 711	1 919 031	487 490	14 945 118	3 021 514	2 839 634	9 083 970	2 470 533	6 613 437
September	19 537 821	3 169 013	76 365	7 75 625	1 787 859	529 164	16 146 553	2 858 651	2 858 157	10 429 745	2 674 725	7 755 020
Oktober	19 927 601	3 216 895	59 255	8 06 241	1 776 197	575 202	16 357 354	2 753 837	2 947 197	10 656 320	2 806 144	7 850 176
November	20 400 377	3 589 671	54 222	8 37 365	2 059 902	634 182	16 498 073	2 787 644	3 084 518	10 625 911	2 785 305	7 840 606
Dezember	21 213 631	3 519 816	57 965	8 65 673	1 951 136	645 042	17 400 778	2 934 991	3 399 281	11 066 506	2 757 743	8 308 763
1978												
Januar	19 414 273	3 097 171	49 208	7 01 336	1 874 070	472 557	16 084 032	2 590 486	3 108 444	10 385 102	2 842 100	7 543 002
Februar	18 764 985	3 044 041	59 018	6 78 517	1 811 470	495 036	15 508 212	2 348 080	3 019 046	10 141 086	2 696 404	7 444 682
März	20 419 625	3 398 553	58 941	7 63 597	2 003 484	572 531	16 793 137	2 696 389	3 183 981	10 912 767	3 027 985	7 884 782
April	20 673 744	3 315 834	50 361	7 47 393	1 992 711	525 639	17 096 562	2 447 737	3 093 680	11 555 145	3 102 601	8 452 544
Mai	19 442 898	3 306 247	59 345	7 78 350	2 008 861	459 691	15 880 937	2 702 184	2 966 014	10 212 739	2 813 441	7 399 298
Juni	21 657 884	3 554 360	56 064	7 45 925	2 165 342	587 029	17 687 356	2 506 969	3 045 279	12 135 108	3 207 155	8 927 953
Juli	19 098 894	2 920 338	51 608	7 12 959	1 698 281	457 490	15 902 962	2 551 183	2 770 730	10 581 049	2 780 582	7 800 467
<b>EG-Länder<sup>2)</sup></b>												
1973	75 538 707	14 124 760	4 65 294	4 911 445	7 641 799	1 106 222	60 698 183	20 448 848	11 388 330	47 265 005	15 165 654	32 099 351
1974	86 146 517	15 077 885	4 29 072	5 108 733	8 599 003	941 077	70 153 160	21 367 31	16 673 376	51 343 053	17 494 455	33 848 598
1975	91 246 001	16 130 106	5 42 825	5 565 975	8 894 459	1 126 847	73 962 893	18 218 826	15 872 593	56 268 474	16 501 192	39 767 282
1976	107 079 169	18 629 390	50 181 6	6 589 516	10 233 333	1 304 725	87 212 931	23 127 529	19 302 276	65 593 126	19 808 952	45 784 174
1977	113 320 488	18 420 997	53 497 8	6 441 016	11 071 525	1 373 481	93 479 578	30 690 014	19 390 589	71 019 975	20 360 457	50 659 518
1973 MD	6 294 892	1 177 063	38 775	4 09 287	636 817	92 185	5 058 182	1 704 404	949 028	3 938 750	1 263 805	2 674 946
1974 MD	7 178 876	1 256 490	35 756	4 25 728	716 584	78 423	5 846 097	1 780 61	1 389 448	4 278 588	1 457 871	2 820 717
1975 MD	7 603 833	1 344 176	45 235	4 63 831	741 205	93 904	6 163 574	1 518 19	1 322 716	4 689 040	1 375 099	3 313 940
1976 MD	8 923 264	1 552 449	41 818	5 49 126	852 778	108 727	7 267 744	1 93 127	1 608 523	5 466 094	1 650 746	3 815 348
1977 MD	9 443 374	1 535 083	44 582	5 36 751	839 294	114 457	7 789 965	2 55 751	1 615 882	5 918 331	1 696 705	4 221 627
1977												
Juli	9 378 226	1 376 332	49 678	5 05 758	728 073	92 823	7 904 798	2 197 776	1 684 747	6 000 275	1 658 075	4 342 200
August	8 403 445	1 565 653	59 101	5 85 229	828 517	92 806	6 750 114	2 45 274	1 506 992	4 997 848	1 460 913	3 536 935
September	9 601 422	1 653 307	66 752	5 79 051	899 468	108 036	7 852 107	3 05 305	1 491 651	6 055 151	1 638 292	4 416 859
Oktober	9 788 171	1 584 963	52 444	5 83 054	821 833	127 632	8 016 300	2 700 043	1 541 530	6 204 727	1 660 456	4 544 271
November	9 859 024	1 588 442	48 980	6 10 106	787 934	141 422	8 136 405	2 41 075	1 686 804	6 208 526	1 755 239	4 463 287
Dezember	10 122 623	1 634 307	54 061	6 38 469	781 362	160 415	8 334 647	2 60 441	1 736 578	6 337 628	1 624 132	4 713 496
1978												
Januar	9 362 153	1 498 866	44 290	5 31 653	797 107	125 816	7 748 752	2 520 28	1 605 670	5 891 054	1 611 044	4 280 010
Februar	9 344 446	1 527 449	51 458	5 31 389	824 999	119 603	7 726 402	2 453 30	1 580 820	5 900 252	1 685 903	4 214 349
März	10 079 440	1 726 364	52 209	5 82 808	970 292	121 055	8 256 860	2 95 523	1 631 948	6 329 389	1 846 334	4 483 055
April	10 355 909	1 739 840	42 506	5 72 237	1 012 243	112 854	8 501 694	2 47 894	1 584 454	6 669 346	1 917 715	4 751 631
Mai	9 649 663	1 893 273	50 449	6 180 776	1 106 791	117 957	7 638 396	3 37 648	1 460 073	5 840 675	1 716 230	4 124 445
Juni	10 929 096	1 866 736	46 971	5 65 181	1 115 370	139 214	8 874 799	3 13 936	1 535 623	7 025 240	2 014 486	5 010 754
Juli	9 193 528	1 490 990	48 425	5 64 987	772 134	105 444	7 586 949	2 86 864	1 277 332	6 022 753	1 685 905	4 336 848
<b>Übrige Länder<sup>3)</sup></b>												
1973	69 878 760	13 904 676	11 340	2 203 596	9 267 468	2 320 182	55 004 279	16 708 666	10 190 126	28 105 487	7 707 229	20 398 258
1974	93 586 082	14 270 036	80 173	1 841 154	10 349 616	1 999 093	78 146 872	32 516 566	17 325 560	31 897 746	8 208 113	23 689 633
1975	93 066 509	14 997 249	61 042	1 729 452	10 829 196	2 377 559	76 783 200	28 322 468	11 775 875	36 684 857	8 700 634	27 984 223
1976	115 093 967	17 407 879	62 831	1 998 711	11 568 404	3 777 933	96 061 457	33 779 822	15 387 202	46 894 433	11 614 277	35 280 156
1977	121 857 275	20 884 738	71 290	2 165 099	13 012 856	5 635 493	99 295 621	32 084 492	16 063 065	51 148 064	12 895 458	38 252 606
1973 MD	5 823 230	1 158 723	9 453	1 83 633	772 289	1 93 349	4 583 690	1 392 389	849 177	2 342 124	642 269	1 699 855
1974 MD	7 798 840	1 189 170	6 681	1 53 430	862 468	1 66 591	6 512 239	2 079 714	1 144 380	2 658 146	684 009	1 974 136
1975 MD	7 755 542	1 249 771	5 087	1 44 121	902 433	1 98 130	6 398 600	2 360 206	981 323	3 057 071	725 053	2 332 019
1976 MD	9 591 164	1 450 657	5 236	1 66 559	964 034	314 828	8 005 121	2 814 985	1 282 267	3 907 869	967 856	2 940 013
1977 MD	10 154 773	1 740 395	5 941	1 80 425	1 084 405	469 624	8 274 635	2 673 708	1 338 589	4 262 339	1 074 622	3 187 717
1977												
Juli	10 047 678	1 531 358	3 398	1 84 179	876 441	467 340	8 362 062	2 733 276	1 290 747	4 338 039	1 089 749	3 248 290
August	10 000 156	1 670 432	3 752	1 81 482	1 090 514	394 684	8 195 004	2 776 240	1 332 642	4 086 122	1 009 620	3 076 502
September	9 936 399	1 515 706	9 613	1 96 574	888 391	421 128	8 294 446	2 553 346	1 366 506	4 374 594	1 036 433	3 338 161
Oktober	10 139 430	1 631 932	6 811	2 23 187	954 364	447 570	8 341 054	2 483 794	1 405 667	4 553 793	1 145 688	3 305 905
November	10 541 353	1 997 229	5 242	2 27 259	1 271 968	492 760	8 361 668	2 546 569	1 397 714	4 417 385	1 040 066	3 377 319
Dezember	11 091 008	1 885 509	3 904	2 27 204	1 169 774	484 627	9 066 131	2 674 550	1 662 703	4 728 878	1 133 611	3 595 267
1978												
Januar	10 052 120	1 598 305	4 918	1 69 683	1 076 963	346 741	8 335 280	2 338 458	1 502 774	4 494 048	1 231	

## Spezialhandel

### 3 Monatliche Entwicklung der tatsächlichen Werte und des Volumens nach Warengruppen der Ernährungswirtschaft und der Gewerblichen Wirtschaft\*)

#### 3.1 Einfuhr nach Ländergruppen (Herstellungsländer)

##### Volumen in 1000 DM\*\*)

Jahr Monat	Ins- gesamt <sup>1)</sup>	Ernährungswirtschaft					Gewerbliche Wirtschaft					
		zu- sammen	Lebende Tiere	Nahrungsmittel		Genuß- mittel	zu- sammen	Roh- stoffe	Halb- waren	Fertigwaren		
				tierischen Ursprungs	pflanzl. Ursprungs					zu- sammen	Vor- erzeugnisse	End- erzeugnisse
<b>Insgesamt</b>												
1973	141645825	25736237	453292	5950125	15868790	3464030	114172248	16096964	20838029	77237255	23564214	53673041
1974	139636139	24777177	465571	5932201	15434111	2945294	112940304	15562300	20454875	76923129	21976518	54946611
1975	143283071	26177801	496276	6166600	15906910	3608015	114963402	14081483	19066486	81815433	22206466	59608967
1976	166959049	28654803	427724	6611042	17609528	4006509	135825843	15523480	22383907	97918456	27182624	70735832
1977	174222123	28219912	465362	6519880	17254694	3979976	143338871	15338330	22989138	105011403	29766475	75244928
1973 MD	11803819	2144686	37774	495844	1322399	288669	9514354	1341414	1736502	6436438	1963685	4472753
1974 MD	11636345	2064765	38798	494350	1286176	245441	9411692	1296858	1704573	6410261	1831377	4578884
1975 MD	11940256	2181483	41356	513883	1325576	300668	9580284	1173457	1588874	6817953	1850539	4967414
1976 MD	13913254	2387900	35644	550920	1467461	333876	11318820	1293623	1865326	8159871	2265219	5894653
1977 MD	14375733	2351659	38780	543323	1437891	331665	11802129	1278194	1772984	8750950	2480540	6270411
1977												
Juli	14198827	2098404	41333	534365	1235300	287406	11887440	1283318	1862309	8741813	2437054	6304759
August	13506761	2344602	48777	585045	1438432	272348	10969691	1308978	1831613	7829100	2221899	5607201
September	14671807	2296952	58375	581109	1362866	294602	12183762	1350075	1888931	8944756	2394036	6550720
Oktober	15109866	2360413	45771	599017	1389673	325952	12441544	1190805	1936843	9313896	2564713	6749183
November	15323309	2654399	40561	622722	1626003	365113	12395578	1274859	1939477	9181242	2505093	6676149
Dezember	16025099	2614417	42886	631908	1535415	404208	13161005	1318112	2333466	9509427	2470795	7038632
1978												
Januar	14722785	2382111	38923	539915	1483148	320125	12142998	1237758	2074407	8830833	2500194	6330639
Februar	14462396	2324789	46736	541429	1420653	315971	11955170	1162876	2090886	8701408	2389922	6311486
März	15435454	2586494	47925	596916	1584130	357523	12656965	1357638	2107265	9192062	2682861	6509201
April	16145851	2522896	43773	594899	1540726	343498	13397512	1223167	2156559	10017786	2754025	7263761
Mai	14965159	2540676	50574	617738	1558332	314032	12207034	1389228	2115336	8720470	2461746	6240724
Juni	16972772	2779093	48027	598958	1744193	387915	13837821	1288543	2123186	10426092	2822767	7603325
Juli	14691205	2311010	44538	571527	1373828	321117	12146808	1261853	1908791	8956164	2394613	6561551
<b>EG-Länder<sup>2)</sup></b>												
1973	73537676	12897633	370276	4229744	7284438	1013175	59920980	1966467	10378626	47575887	15534471	32041416
1974	73166547	13613594	396610	4550581	7758317	908086	58728578	1773052	10377373	46578153	14901918	31676235
1975	75061620	13752400	448679	4700445	7551904	1051372	60307596	1635476	9620077	49052043	14610717	34441326
1976	85536825	15027743	383167	5036887	8377017	1230672	69441926	1930110	10783111	56728705	17238093	39490612
1977	88249563	14311432	416500	4892312	7752498	1250122	72752110	2512187	10736976	59502947	17801023	41701924
1973 MD	6128140	1074803	30856	352479	607037	84431	4993415	163872	864886	3964657	1294539	2670118
1974 MD	6097212	1134466	33051	379215	646526	75674	4894048	147754	864871	3881513	1241827	2639866
1975 MD	6255135	1146033	37390	391704	629325	87614	5026533	136290	801673	4097670	1217560	2870111
1976 MD	7128069	1252312	31931	419741	698085	102556	5786827	160843	898593	4727392	1436508	3290884
1977 MD	7354130	1192619	34708	407693	646042	104177	6062676	209349	894748	4958579	1483419	3475160
1977												
Juli	7249964	1128261	39391	392014	613583	83273	6041165	180039	879922	4981204	1459644	3521560
August	6491268	1243134	46708	447767	657003	91656	5175253	208646	798270	4168337	1278857	2889480
September	7517855	1301595	51334	433569	718010	98682	6136457	257223	830521	5048713	1453483	3595230
Oktober	7744593	1237640	40859	434363	650237	112181	6350453	230022	892461	5227970	1464279	3763691
November	7762110	1244942	37186	457952	629474	120330	6430777	197531	938548	5627698	1544159	3723539
Dezember	7994734	1264316	40529	464189	612694	146904	6602143	209346	1057975	5334822	1439107	3895715
1978												
Januar	7431028	1187987	34658	408846	632159	112324	6147622	208380	1006489	4932753	1447309	3485444
Februar	7484345	1208689	40665	426262	637859	103883	6199912	203547	1022845	4973520	1504991	3468529
März	7887274	1359452	42110	460037	752683	104622	6448146	243630	941661	5262855	1658265	3604590
April	8294819	1353035	36688	455940	763127	97280	6844393	203838	922173	5718382	1724745	3993637
Mai	7639500	1475742	42352	492056	843540	97794	6064752	286269	865664	4912819	1545378	3967441
Juni	8854397	1533760	40425	458203	918702	116430	7162484	270552	941114	5951178	1792425	4158753
Juli	7338339	1223593	41116	453958	637724	90795	6019562	247227	799039	4973296	1467758	3505538
<b>Übrige Länder<sup>3)</sup></b>												
1973	68108149	12838604	83016	1720381	8584352	2450855	54251268	14130497	10459403	29661368	8029743	21631625
1974	66469592	11163583	68961	1381620	7675794	2037208	54211726	13789248	10077562	30344976	7074600	23270376
1975	68221451	12425401	47597	1466155	8355006	2556643	54655806	12446007	9446409	32763930	7595749	25167641
1976	81422224	13627060	44557	1574155	9232511	2775837	66383917	13593370	11600996	41189751	9944531	31245220
1977	85972560	13908480	48862	1627568	9502196	2729854	70586761	12826143	12252162	45508456	11965452	33543004
1973 MD	5675679	1069884	6918	143365	715363	204238	4520939	1177541	871617	2471781	669145	1802635
1974 MD	5539133	930299	5747	115135	639650	169767	4517644	1149104	839792	2528748	589550	1939198
1975 MD	5685121	1035450	3966	122180	696251	213054	4554651	1037167	787201	2730283	632979	2097303
1976 MD	6785185	1135588	3713	131180	769376	231320	5531993	1132781	966733	3432479	828711	2603768
1977 MD	7021603	1159040	4072	135631	791850	227488	5739453	1068845	878236	3792371	997121	2795250
1977												
Juli	6948863	970143	1942	142351	621717	204133	5846275	1103279	982387	3760609	977410	2783199
August	7015493	1101468	2069	137278	781429	180692	5794438	1100332	1033343	3660763	943042	2717721
September	7153952	995357	7041	147540	644856	195920	6047305	1092852	1058410	3896043	940553	2955490
Oktober	7365273	1122773	4912	164654	739436	213771	6091091	960783	1044382	4085926	1100434	2985492
November	7561199	1409457	3375	164770	996529	244783	5991801	1077328	1000929	3913544	960934	2952610
Dezember	8030365	1350101	2357	167719	922721	257304	6558862	1108766	1275491	4174605	1031688	3142917
1978												
Januar	7291757	1194124	4265	131069	850989	207801	5995376	1029378	1067918	3898080	1052885	2845195
Februar	6978051	1116120	6071	115167	782794	212088	5755258	959329	1068041	3727888	884931	2842951
März	7548180	1227042	5815	136879	831447	252901	6208819	1114008	1165604	3929207	1024596	2904611
April	7851032	1169861	7085	138959	777599	246218	6553119	1019329	1234386	4299404	1029280	3270124
Mai	7325659	1064934	8222	125682	714792	216238	614228					

Spezialhandel

3 Monatliche Entwicklung der tatsächlichen Werte und des Volumens nach Warengruppen der Ernährungswirtschaft und der Gewerblichen Wirtschaft\*)

3.2 Ausfuhr nach Ländergruppen (Verbrauchsländer)

Tatsächliche Werte in 1000 DM

Jahr Monat	Ins- gesamt <sup>1)</sup>	Ernährungswirtschaft					Gewerbliche Wirtschaft					
		zu- sammen	Lebende Tiere	Nahrungsmittel		Genuß- mittel	zu- sammen	Roh- stoffe	Halb- waren	Fertigwaren		
				tierischen Ursprungs	pflanzl. Ursprungs					zu- sammen	Vor- erzeugnisse	End- erzeugnisse
<b>Insgesamt</b>												
1973	178 396 253	8016487	691 835	2456035	3892985	975 632	169 392 378	4070546	13243513	152078319	33334414	118743905
1974	230578246	9953434	408 194	3401 617	5096972	1046 651	219 386 786	5515511	20596287	193 274 988	51 133 267	142 141 721
1975	221 588 594	10396817	699540	3821 284	4665787	1210 206	209 783 575	5304310	16 128 811	183 350 454	40 334 000	148 016 454
1976	256 641 838	11 411 888	571 044	4024 135	5210 434	1 606 275	243 775 210	5 691 583	18 687 850	219 395 777	45 637 810	173 757 967
1977	273 614 110	13 722 766	456 467	4 950 911	6 347 136	1 968 252	258 242 679	5 656 763	18 260 609	234 305 307	46 578 975	187 726 332
1973 MD	14 866 354	668 041	57 653	204 670	324 415	81 303	14 116 032	339 212	1 103 626	12 673 193	2 777 868	9 895 325
1974 MD	19 214 854	829 453	34 016	283 468	424 748	87 221	18 282 232	459 626	1 716 357	16 106 249	4 261 106	11 845 143
1975 MD	18 465 716	866 401	58 295	318 440	388 816	100 851	17 481 965	442 026	1 344 068	15 695 871	3 361 167	12 334 705
1976 MD	21 386 820	950 991	47 587	335 345	434 203	133 856	20 314 601	474 299	1 557 321	18 282 981	3 803 151	14 479 831
1977 MD	22 801 176	1 143 564	38 039	412 576	528 928	164 021	21 520 223	471 397	1 523 384	19 525 442	3 881 581	15 643 861
<b>1977</b>												
Juli	21 171 629	1 090 478	24 034	400 659	481 971	183 814	19 954 048	411 967	1 442 269	18 099 812	3 631 281	14 468 531
August	20 936 042	1 186 950	30 125	394 488	606 428	155 909	19 630 371	425 732	1 381 669	17 822 970	3 625 807	14 197 163
September	23 217 407	1 177 603	41 860	416 990	562 061	156 692	21 910 077	492 261	1 531 731	19 886 085	3 927 400	15 958 685
Oktober	24 734 884	1 171 775	40 594	403 368	587 802	140 011	23 416 833	507 061	1 543 232	21 368 540	3 937 769	17 428 771
November	23 483 754	1 094 306	43 686	381 832	537 895	130 893	22 236 747	495 213	1 604 413	20 137 121	3 944 797	16 192 324
Dezember	25 435 012	1 264 509	41 765	467 257	593 620	161 867	24 004 439	530 912	1 555 546	21 917 981	3 958 419	17 959 562
<b>1978</b>												
Januar	21 312 592	1 096 308	39 739	394 075	514 568	147 926	20 044 561	467 897	1 502 209	18 074 455	3 679 065	14 395 390
Februar	21 365 883	993 212	32 243	361 212	452 942	146 815	20 242 561	473 017	1 497 770	18 271 774	3 736 482	14 535 292
März	24 607 888	1 153 737	38 932	402 689	534 163	177 953	23 314 399	538 772	1 665 948	21 109 679	4 211 445	16 898 234
April	23 925 179	1 251 532	39 903	458 647	575 776	177 206	22 525 158	554 288	1 761 140	20 209 730	4 205 480	16 004 250
Mai	22 482 956	1 156 880	46 109	450 862	486 657	173 252	21 185 162	504 602	1 670 932	19 009 628	3 932 153	15 077 475
Juni	25 621 712	1 242 739	42 214	435 352	573 344	191 829	24 214 768	528 673	1 721 711	21 964 384	4 562 378	17 402 006
Juli	21 402 739	1 015 060	36 762	385 217	441 323	151 758	20 259 796	453 782	1 556 152	18 249 862	3 791 931	14 457 931
<b>EG-Länder<sup>2)</sup></b>												
1973	84 065 999	5 041 132	620 684	1 866 980	2 041 146	492 322	78 370 202	2 858 477	7 515 339	67 996 386	15 696 689	52 299 697
1974	103 515 774	6 684 270	353 124	2 764 310	3 023 028	543 808	96 042 151	3 884 635	11 476 308	80 681 208	21 904 877	58 776 331
1975	96 542 285	7 444 574	640 678	3 292 205	2 867 258	644 433	88 230 039	3 878 734	8 776 635	75 574 670	17 415 962	58 158 708
1976	117 311 470	7 800 609	499 699	3 240 946	3 214 121	845 843	108 629 092	4 040 711	10 764 898	93 823 483	21 549 073	72 274 410
1977	122 815 271	9 161 933	390 758	3 962 737	3 761 990	1 046 448	112 267 231	3 905 516	10 367 956	98 402 759	21 138 242	77 264 517
1973 MD	7 005 500	420 094	51 724	157 248	170 096	41 027	6 530 850	238 206	626 278	5 666 366	1 308 057	4 358 308
1974 MD	8 626 315	557 023	29 427	230 359	251 919	45 317	8 003 513	323 720	956 359	6 723 434	1 825 406	4 898 028
1975 MD	8 045 190	620 381	53 390	274 350	238 938	53 703	7 352 503	323 228	731 386	6 297 889	1 451 330	4 846 559
1976 MD	9 775 956	650 051	41 642	270 079	267 843	70 487	9 052 424	336 726	897 075	7 818 624	1 795 756	6 022 868
1977 MD	10 234 606	763 494	32 563	330 228	313 499	87 204	9 389 686	325 460	863 996	8 200 230	1 761 520	6 438 710
<b>1977</b>												
Juli	8 904 426	706 444	20 445	325 850	261 313	98 836	8 127 134	284 769	757 878	7 084 487	1 545 884	5 538 603
August	8 677 005	783 182	26 551	327 029	349 449	80 153	7 829 407	292 798	687 797	6 848 814	1 462 654	5 386 160
September	10 797 471	822 114	37 928	347 256	348 206	88 724	9 989 249	344 745	864 754	8 689 750	1 776 265	6 913 485
Oktober	11 006 446	780 585	34 229	323 871	336 917	85 568	10 143 127	356 402	888 526	8 898 199	1 772 002	7 122 197
November	10 461 136	770 089	36 058	315 897	337 380	80 754	9 596 014	347 170	904 233	8 344 611	1 771 440	6 573 171
Dezember	10 715 551	817 782	33 473	338 915	359 536	85 858	9 799 900	360 896	887 236	8 551 768	1 671 393	6 880 375
<b>1978</b>												
Januar	9 938 065	786 587	34 704	328 026	339 315	84 542	9 028 147	348 314	894 006	7 785 827	1 737 509	6 048 318
Februar	9 920 411	667 012	29 416	287 871	268 478	81 247	9 175 750	325 623	882 749	7 967 378	1 743 756	6 223 622
März	11 570 020	727 395	33 520	306 799	289 182	97 894	10 769 398	400 030	981 913	9 387 455	2 019 251	7 368 204
April	10 948 698	798 344	34 093	362 276	298 552	103 423	10 061 025	391 672	982 386	8 686 967	1 930 620	6 756 347
Mai	10 518 050	790 981	40 084	379 113	268 222	103 562	9 646 823	368 319	995 240	8 283 264	1 807 509	6 475 755
Juni	11 756 282	816 314	38 188	359 907	303 422	114 797	10 849 125	375 437	970 078	9 503 610	2 083 769	7 419 841
Juli	9 461 772	682 807	31 369	314 812	242 895	93 731	8 706 515	323 833	810 481	7 572 201	1 640 641	5 931 560
<b>Übrige Länder<sup>3)</sup></b>												
1973	94 330 254	2 975 355	71 151	569 055	1 851 839	483 310	91 022 176	1 212 069	5 728 174	84 081 933	17 637 725	66 444 208
1974	127 062 472	3 269 164	55 070	637 307	2 073 944	502 843	123 344 635	1 630 876	9 119 979	112 593 780	29 228 390	83 365 390
1975	125 046 309	2 952 243	58 862	529 079	1 798 529	565 773	121 553 536	1 425 576	7 352 176	112 775 784	22 918 038	89 857 746
1976	139 330 368	3 611 279	71 345	783 189	1 996 313	760 432	135 146 118	1 650 872	7 922 952	125 572 294	24 088 737	101 483 557
1977	150 798 839	4 560 833	65 709	988 174	2 585 146	921 804	145 566 448	1 751 247	7 912 653	135 902 548	25 440 733	110 461 815
1973 MD	7 860 855	247 946	5 929	47 421	154 320	40 276	7 585 181	101 006	477 348	7 006 828	1 469 810	5 537 017
1974 MD	10 588 539	272 430	4 589	53 109	172 829	41 904	10 278 720	135 906	759 998	9 382 815	2 435 699	6 947 116
1975 MD	10 420 526	246 020	4 905	44 090	149 877	47 148	10 129 461	118 798	612 681	9 397 982	1 909 837	7 488 146
1976 MD	11 610 864	300 940	5 945	65 266	166 359	63 369	11 262 177	137 573	660 246	10 464 358	2 007 395	8 456 963
1977 MD	12 566 570	380 069	5 476	82 348	215 429	76 817	12 130 537	145 937	659 388	11 325 212	2 120 061	9 205 151
<b>1977</b>												
Juli	12 267 203	383 034	3 589	74 809	220 658	84 978	11 826 914	127 198	684 391	11 015 325	2 085 397	8 929 928
August	12 259 037	403 768	3 574	67 459	256 979	75 756	11 800 962	132 934	693 872	10 974 156	2 163 153	8 811 003
September	12 419 936	355 489	3 932	69 734	213 855	67 968	12 010 828	147 516	666 977	11 196 335	2 151 135	9 045 200
Oktober	13 728 438	391 190	6 365	79 497	250 885	54 443	13 273 706	150 659	654 706	12 468 341	2 161 767	10 306 574
November	13 022 618	324 217	7 628	65 935	200 515	50 139	12 640 733	148 043	700 180	11 792 510	2 173 357	9 619 153
Dezember	14 719 461	446 727	8 292	128 342	234 084	76 009	14 204 539	170 016	668 310	13 366 213	2 287 026	11 079 187
<b>1978</b>												
Januar	11 374 527	309 721	5 035	66 049	175 253	63 384	11 016 414	119 583	608 203	10 288 628	1 941 556	8 347 072
Februar	11 445 472	326 200	2 827	73 341	184 464	65 568	11 068 811	147 394	615 021	10 304 396	1 992 726	8 311 670
März	13 037 866	426 342	5 412	95 890	244 981	80 059	12 545 001	138 742	640 035	11 722 224	2 192 194	9 530 030
April	12 976 481	453 188	5 810	96 371	277 224	73 783	12 464 133	162 616	778 754	11 522 763	2 274 860	9 247 903
Mai	11 964 906	365 899	6 02									

## Spezialhandel

### 3 Monatliche Entwicklung der tatsächlichen Werte und des Volumens nach Warengruppen der Ernährungswirtschaft und der Gewerblichen Wirtschaft\*)

#### 3.2 Ausfuhr nach Ländergruppen (Verbrauchsländer)

Volumen in 1000 DM\*\*)

Jahr Monat	Ins- gesamt <sup>1)</sup>	Ernährungswirtschaft					Gewerbliche Wirtschaft					
		zu- sammen	Lebende Tiere	Nahrungsmittel		Genuß- mittel	zu- sammen	Roh- stoffe	Halb- waren	Fertigwaren		
				tierischen Ursprungs	pflanzl. Ursprungs					zu- sammen	Vor- erzeugnisse	End- erzeugnisse
<b>Insgesamt</b>												
1973	166995124	7265786	579750	2355139	3366811	964086	158805707	3843424	13336922	141625361	34292922	107332439
1974	187789467	8217560	390546	3065763	3640561	1120690	178547364	4237011	14555055	159755298	40522787	119232511
1975	168272679	8417694	566713	3107274	3479135	1264572	158775041	3810604	11817721	143146716	31871891	111274825
1976	191155706	9376188	448077	3274968	4118724	1534419	180687492	4014042	14022083	162651367	37552377	125098990
1977	200555315	10957557	378390	4078802	4766156	1734209	188387615	4075582	14228194	170083839	39144496	130939343
1973 MD	13916260	605482	48313	196262	280568	80341	13233809	320285	1111410	11802113	2857744	8944370
1974 MD	15649122	684797	32546	255480	303380	93931	14878947	353084	1212921	13312942	3376899	9936043
1975 MD	14022723	701475	47226	258940	289928	105381	13231253	317550	984810	11928893	2655991	9272902
1976 MD	15929642	781349	37340	272914	343227	127868	15057291	334504	1168507	13554281	3129365	10424916
1977 MD	16712943	913130	31533	339900	397180	144517	15698968	339632	1185683	14173653	3262041	10911612
1977												
Juli	15452217	849960					14509494	299397	1094163	13115934	2986844	10129090
August	15348300	956794					14304770	313053	1065642	12926075	3068387	9857688
September	17109261	933911					16097930	365359	1192890	14521481	3366848	11154633
Oktober	18144398	940301					17096585	368165	1219973	15508447	3390760	12117687
November	17365246	898203					16354493	372561	1302891	14679041	3395512	11283529
Dezember	18434037	1018078					17295526	380949	1259331	15655246	3409176	12246070
1978												
Januar	15783446	906427					14749334	333958	1207988	13207388	3200081	10007307
Februar	15862835	826955					14940898	344296	1215402	13381200	3282437	10098763
März	18391664	982472					17307316	385619	1377993	15543704	3706131	11837573
April	17998183	1053270					16836099	399424	1429638	15007037	3733062	11273975
Mai	16711834	976669					15633798	372615	1365667	13895516	3476071	10419445
Juni	18918766	1036483					17765031	394260	1378982	15991789	3995886	11995903
Juli	15723223	841340					14790923	340601	1239743	13210579	3274645	9935934
<b>EG-Länder<sup>2)</sup></b>												
1973	79131434	4683011	530912	1847065	1818312	486722	73833193	2620440	7416463	63796290	16107615	47688675
1974	84922727	5768082	350082	2566812	2258476	592712	78496131	2898832	7946232	67651067	17942489	49708578
1975	74577345	6072130	515120	2675162	2209727	672121	67830808	2582897	6653761	58594350	14215954	44378396
1976	89757263	6474607	387387	2651588	2635699	799933	82605758	2640123	8185990	71779645	18206186	53573459
1977	92348860	7340539	323649	3273773	2839758	903359	84276526	2618635	8173649	73484242	17945956	55538286
1973 MD	6594286	390251	44243	153922	151526	40560	6152766	218370	618039	5316358	1342301	3974056
1974 MD	7076894	480674	29174	213901	188206	49393	6541344	241569	662186	5637589	1495207	4142382
1975 MD	6214779	506011	42927	222930	184144	56010	5652567	215225	554480	4882863	1184663	3698200
1976 MD	7479772	539551	32282	220966	219642	66661	6888813	220010	682166	5981637	1517182	4464455
1977 MD	7695738	611712	26971	272814	236647	75280	7023044	218220	681137	6123687	1495496	4628191
1977												
Juli	6631612	557906					6021180	188651	586428	5246101	1286470	3959631
August	6499048	633629					5817466	194940	540204	5082322	1256839	3825483
September	8146622	642961					7446393	232468	687510	6526415	1522107	5004308
Oktober	8312329	628172					7621847	244158	707086	6670603	1550246	5120357
November	7948174	629825					7247079	242290	757430	6247359	1557434	4709925
Dezember	8064213	677026					7314331	243608	721778	6348945	1442728	4906217
1978												
Januar	7554208	644011					6816018	233631	726430	5855957	1496947	4359010
Februar	7557582	547130					6951897	228191	714259	6009447	1523822	4485625
März	8852809	604604					8192752	272503	820008	7100241	1745655	5354586
April	8404747	668685					7668625	270842	798785	6598998	1689210	4909788
Mai	7985018	651577					7274016	257787	812406	6203823	1592950	4610873
Juni	8896405	681312					8148244	263992	802410	7081842	1831388	5250454
Juli	7081941	572613					6456725	226758	663988	5565979	1413216	4152763
<b>Übrige Länder<sup>3)</sup></b>												
1973	87863690	2527775	48838	508074	1548499	477364	84972514	1222984	5920459	77829071	18185307	59643764
1974	102866740	2449478	40464	498951	1382085	527978	100051233	1338179	6608823	92104231	22580298	69523933
1975	93695334	2345564	51593	432112	1269408	592451	90944233	1227907	5163960	84552366	17655937	66896429
1976	101398443	2901581	60690	623380	1483025	734486	98081734	1373919	5836093	90871722	19346191	71525311
1977	108206455	3617018	54741	805029	1928398	830850	104111089	1456947	6054545	96599597	21198540	75401057
1973 MD	7321974	215231	4070	42340	129042	39780	7081043	101915	493372	6485756	1515442	4970314
1974 MD	8572228	204123	3372	41579	115174	43998	8337603	111515	550735	7675353	1881692	5793661
1975 MD	7807945	195464	4299	36009	105784	49371	7178686	102326	430330	7046031	1471328	5574702
1976 MD	8449870	241798	5058	51948	123585	61207	8173478	114493	486341	7572644	1612183	5960461
1977 MD	9017205	301418	4562	67086	160533	69238	8675924	121412	504545	8049966	1766545	6283421
1977												
Juli	8820605	292054					8488314	110746	507735	7869833	1700374	6169459
August	8849252	323165					8487304	118113	525438	7843753	1811548	6032205
September	9862639	290950					8633337	132891	505380	7995066	1844741	6150325
Oktober	9832069	312129					9474738	124007	512887	8837844	1840514	6997330
November	9417072	268378					9107414	130271	545461	8431682	1858078	6573604
Dezember	10369824	341052					9981195	137341	537553	9306301	1966448	7339853
1978												
Januar	8229238	262416					7933316	100327	481558	7351431	1703134	5648297
Februar	8305253	279825					7989001	116105	501143	7371753	1758615	5613138
März	9538855	377868					9114564	113116	557985	8443463	1960476	6482987
April	9593436	384585					9167474	128582	630853	8408039	2043852	6364187
Mai	8726816	325092					8359782	114828	553261	7691693	1883121	5808572
Juni	10022361	355171					9616787	130268	576572	8909947	2164498	6745449
Juli	8641282	268727					8334198	113843	575755	7644600	1861429	5783171

\*) Siehe Tabelle 5, S. 20 bis 25 mit entsprechenden Indizes. - \*\*) Mengen bewertet mit Durchschnittswerten des Jahres 1970. Siehe S. 5, Abschnitt 2.9.  
1) Rückwaren und Ersatzlieferungen sind nicht in den einzelnen Warengruppen, sondern nur in der Gesamtausfuhr enthalten. - Siehe S. 4, Abschnitt 2.5. - 2) Frankreich, Belgien und Luxemburg, Niederlande, Italien, Großbritannien, Rep. Irland und Dänemark. - 3) Einschl. Schiffs- und Luftfahrzeugbedarf und Nicht ermittelte Länder.

Spezialhandel

4 Mengen und Werte nach Warengruppen und -untergruppen der Ernährungswirtschaft und der Gewerblichen Wirtschaft\*)

Nr. der Systematik	Warenbenennung	Einfuhr								
		1978		1977	1978		1977	1978		1977
		Jul	Januar/Jul		Jul	Januar/Jul		Jul	Januar/Jul	
		dt = 100 kg		1000 DM		1000 \$				
<b>I</b>	<b>Ernährungswirtschaft</b> (Nahrungs-, Genuß-, Futtermittel)	<b>23063894</b>	<b>192128758</b>	<b>182381488</b>	<b>2920338</b>	<b>22636544</b>	<b>22578255</b>	<b>1421910</b>	<b>10921698</b>	<b>9546425</b>
<b>IA</b>	<b>Lebende Tiere</b>	<b>156875</b>	<b>1125922</b>	<b>838743</b>	<b>51608</b>	<b>384545</b>	<b>295608</b>	<b>25127</b>	<b>185529</b>	<b>125249</b>
1	Pferde	4120 <sup>1)</sup>	31834 <sup>1)</sup>	30369 <sup>1)</sup>	2180	14107	13015	1062	6818	5508
2	Rindvieh	16857 <sup>2)</sup>	219725 <sup>2)</sup>	208468 <sup>2)</sup>	11419	114624	100401	5560	55291	42444
3	Schweine	97866 <sup>3)</sup>	628134 <sup>3)</sup>	445023 <sup>3)</sup>	26297	180185	131445	12804	86933	55842
4	Sonstige lebende Tiere	38232	246229	154883	11712	75629	50747	5701	36487	21455
<b>IB</b>	<b>Nahrungsmittel tierischen Ursprungs</b>	<b>2178287</b>	<b>15383734</b>	<b>13904443</b>	<b>712959</b>	<b>5128077</b>	<b>4554500</b>	<b>347139</b>	<b>2474283</b>	<b>1927039</b>
1	Milch	447108	2216509	1341369	82966	388514	150558	40397	187298	63762
2	Butter	58978	205307	112306	40620	140862	76822	19778	68058	32685
3	Käse	160587	1189771	1119964	99465	761955	694699	48426	367579	293783
4	Fleisch und Fleischwaren	760619	5660633	5210017	322680	2441864	2242637	157112	1178022	949458
5	Därme	24872	174173	151516	20324	152455	151489	9896	73581	64121
6	Fische und Fischzubereitungen	197810	1908150	1815206	71589	636248	544381	34859	307116	229950
7	Walöl zur Ernährung	2474	10497	31065	250	1054	3356	122	508	1422
8	Schmalz, Talg u. a. tierische Öle und Fette zur Ernährung	60667	588801	730371	5974	59164	82535	2910	28465	34931
9	Eier, Eiweiß, Eigelb	208029	1494839	1427883	42853	345420	379829	20863	166821	160446
10	Honig	39246	312089	266589	8034	63567	53681	3912	30659	22687
11	Fischmehl u. dgl.	217897	1622965	1698157	18204	136974	174513	8864	66176	73794
<b>IC</b>	<b>Nahrungsmittel pflanzlichen Ursprungs</b>	<b>19558220</b>	<b>166194746</b>	<b>158221540</b>	<b>1698281</b>	<b>13554219</b>	<b>13590253</b>	<b>826895</b>	<b>6538688</b>	<b>5744369</b>
1	Weizen	439013	6536868	5861030	21603	295262	266436	10518	142347	112979
2	Roggen	23079	574345	70808	1048	25253	3207	510	12266	1352
3	Gerste	485553	10310633	9755704	20673	418514	419844	10066	201462	176706
4	Hafer	56512	1501394	2071347	2385	50486	71547	1161	24444	30101
5	Mais	1033711	15722555	18397651	33982	514602	688065	16545	247598	290074
6	Hirse und sonstiges Getreide	15257	263948	352478	994	13634	21037	484	6567	8868
7	Reis	202805	1262364	1037395	20394	124591	110343	9930	60108	46652
8	Müllereierzeugnisse	99539	614481	917010	6495	41989	50736	3166	20276	21446
9	Malz	134331	1018889	1318137	9554	72000	100874	4652	34703	42678
10	Nichtöhlhaltige Sämereien	17080	293128	283862	4121	81744	81042	2009	39379	34107
11	Hülsenfrüchte zur Ernährung	31973	330787	368576	3324	38092	42279	1618	18377	17828
12	Hülsenfrüchte zur Viehfütterung	11909	118175	98732	700	7489	7608	342	3621	3200
13	Grün- und Rauhfutter	350562	2544860	2498269	7777	61501	72489	3786	29655	30612
14	Kartoffeln	436477	7067036	5499789	13173	230935	293063	6413	111147	123882
15	Andere Hackfrüchte	—	31981	13046	—	2939	1195	—	1417	504
16	Gemüse und sonstige Küchengewächse	1810517	11489038	10545024	192593	1403020	1474982	93772	677243	623796
17	Obst, außer Südfrüchten	2031457	8399622	9062329	280152	1455741	1270131	136407	702562	540122
18	Südfrüchte	669592	10394888	10210654	70316	885456	899932	34239	426628	354165
19	Gemüse-, Obstkonserven, Fruchtsäfte u. dgl.	1055193	8535757	8320576	191747	1399107	1363861	93364	675379	576146
20	Kakao, roh	100555	973183	848966	75853	754679	460589	36933	363861	194125
21	Kakaoprodukte	72575	569439	566705	40738	315823	253835	19835	152434	107125
22	Gewürze	27613	195756	182272	12022	90063	80635	5855	43434	34099
23	Zucker	176785	1464228	1148907	17681	140150	107625	8607	67618	45546
24	Ölfrüchte zur Ernährung	4015806	25218671	24195685	236530	1450979	1845128	115167	700065	779566
25	Pflanzliche Öle und Fette zur Ernährung	363423	2795859	2514404	56084	437651	453521	27308	210873	192020
26	Margarine und ähnliche Speisefette	42877	267217	195107	6466	43966	36827	3148	21210	15566
27	Ölkuchen	2286231	22712210	18175328	81965	846821	843509	39907	408641	356503
28	Kleie	276624	2314229	2778904	6499	51182	90278	3164	24690	38182
29	Sonstige Abfallerzeugnisse zur Viehfütterung	992866	7758539	7723496	26386	188786	232327	12847	90982	98291
31	Sonstige pflanzliche Nahrungsmittel	2128095	13385778	11891386	161827	1071833	1064328	78791	517371	450596
32	Lebende Pflanzen und Erzeugnisse der Ziergärtnerei	170210	1528888	1317783	95199	1039931	942980	46351	502330	397532
<b>ID</b>	<b>Genußmittel</b>	<b>1170512</b>	<b>9424356</b>	<b>9416762</b>	<b>457490</b>	<b>3569703</b>	<b>4137894</b>	<b>222749</b>	<b>1723198</b>	<b>1749768</b>
1	Hopfen	1512	24628	22103	810	12592	13151	394	6052	5513
2	Kaffee	307483	2256488	2386811	246200	1977304	2709687	119874	955282	1146123
3	Tee	10160	75128	84536	7154	51403	50299	3483	24805	21311
4	Rohtabak	122797	843401	845492	76906	531088	524693	37445	256167	221827
5	Tabakerzeugnisse	14879	136529	113092	15197	110968	89360	7399	53555	37774
6	Bier	68904	380244	334753	6261	32873	26314	3049	15875	11163
7	Branntwein	106565	708383	499279	35390	228572	170953	17229	110195	72316
8	Wein	538212	4999555	5130696	69572	624903	553437	33876	301267	233741
<b>II</b>	<b>Gewerbliche Wirtschaft</b>	<b>257411281</b>	<b>1829139739</b>	<b>1756633222</b>	<b>15902962</b>	<b>114953198</b>	<b>111427323</b>	<b>7743112</b>	<b>55469414</b>	<b>47133155</b>
<b>IIA</b>	<b>Rohstoffe</b>	<b>162621921</b>	<b>1044700294</b>	<b>1072158391</b>	<b>2551183</b>	<b>17843028</b>	<b>20796869</b>	<b>1242165</b>	<b>8607497</b>	<b>8794410</b>
1	Abfallseide, Seidengehäuse	229	5807	3759	450	4905	3002	219	2364	1262
2	Zellwolle, synthetische Fasern und Abfälle von Chemiefasern	102597	951732	850552	27696	256896	256457	13485	123890	108205
3	Wolle und andere Tierhaare, roh und bearb., Reißwolle	96998	676005	628044	70550	497166	517860	34353	240126	218798
4	Baumwolle, roh u. bearb., Reißbaumwolle, Abfälle	218772	2068634	1678834	49025	473532	512343	23869	228777	216145
5	Flachs, Hanf, Jute, Hartfasern u. sonst. pflanzl. Spinnstoffe	29852	310572	353702	3254	30498	37183	1584	14725	15681
6	Abfälle von Gespinnstwaren, Lumpen	20336	183863	209944	1189	9482	13391	578	4576	5668
7	Felle zu Pelzwerk, roh	2937	25326	24645	50243	497163	524446	24461	240237	220930
8	Andere Felle und Häute	43679	393517	413223	14797	128544	137751	7206	62022	58284
9	Bettfedern	3526	42465	62833	5829	90604	91781	2839	43782	38858
10	Holz zu Holzmasse	540525	4323230	4233975	3437	26156	25185	1673	12636	10671
11	Bau- und Nutzholz (Rundholz)	1315109	10029655	9148316	52440	428368	415127	25533	206819	175394
12	Pflanzliche Stoffe zum Färben oder Gerben	1246	4847	4633	64	473	401	31	229	169
13	Kautschuk, Guttapercha, Balata	166874	1244976	1309429	30996	228805	253471	15091	109548	106988
14	Rohgummen, Rohschellack, Balsame und Kopale	7840	50133	49963	2927	18085	16289	1424	8743	6876

\*) Siehe auch die vierteljährliche Veröffentlichung Reihe 3.

1) Juli 1978: 863 Stück; Jan./Juli 1978: 6710 Stück; Jan./Juli 1977: 6260 Stück. - 2) Juli 1978: 14884 Stück; Jan./Juli 1978: 137724 Stück; Jan./Juli 1977: 131047 Stück. - 3) Juli 1978: 94861 Stück; Jan./Juli 1978: 586223 Stück; Jan./Juli 1977: 395880 Stück.

## Spezialhandel

### 4 Mengen und Werte nach Warengruppen und -untergruppen der Ernährungswirtschaft und der Gewerblichen Wirtschaft\*)

Nr. der Systematik	Warenbenennung	Ausfuhr								
		1978		1977		1978		1977		
		Juli	Januar/Juli	Juli	Januar/Juli	Juli	Januar/Juli	Juli	Januar/Juli	
		dt = 100 kg				1 000 DM		1 000 \$		
<b>I</b>	<b>Ernährungswirtschaft</b> (Nahrungs-, Genuß-, Futtermittel)	<b>12290 120</b>	<b>95335991</b>	<b>90702206</b>	<b>1015060</b>	<b>7909468</b>	<b>7827623</b>	<b>494218</b>	<b>3816380</b>	<b>3310139</b>
<b>IA</b>	<b>Lebende Tiere</b>	<b>83974</b>	<b>631598</b>	<b>586596</b>	<b>36762</b>	<b>275902</b>	<b>258437</b>	<b>17898</b>	<b>133033</b>	<b>109090</b>
1	Pferde	2906 <sup>1)</sup>	24021 <sup>1)</sup>	21779 <sup>1)</sup>	1169	10941	9851	568	5270	4156
2	Rindvieh	53230 <sup>2)</sup>	441763 <sup>2)</sup>	395552 <sup>2)</sup>	25111	205577	185850	12226	99108	78405
3	Schweine	15853 <sup>3)</sup>	88813 <sup>3)</sup>	83438 <sup>3)</sup>	4118	23041	25170	2005	11130	10627
4	Sonstige lebende Tiere	11985	77001	85827	6364	36343	37566	3099	17525	15902
<b>IB</b>	<b>Nahrungsmittel tierischen Ursprungs</b>	<b>1984247</b>	<b>16145934</b>	<b>14093214</b>	<b>385217</b>	<b>2888054</b>	<b>2886976</b>	<b>187557</b>	<b>1393308</b>	<b>1220554</b>
1	Milch	1272587	10763872	8361641	104837	813625	645607	51042	392863	272936
2	Butter	59497	706872	833777	23832	355540	442335	11604	171355	186989
3	Käse	122012	929575	834494	66281	483856	412059	32271	233385	174183
4	Fleisch und Fleischwaren	237974	1483588	1938474	127125	761040	903343	61895	367057	381946
5	Därme	15655	124521	137023	6893	54295	61593	3356	26187	26059
6	Fische und Fischzubereitungen	69181	656907	585819	29608	226631	218549	14418	109333	92350
7	Walöl zur Ernährung	—	—	2	—	—	1	—	—	0
8	Schmalz, Talg u. a. tierische Öle und Fette zur Ernährung	139898	926081	907447	16156	111196	123266	7867	53644	52193
9	Eier, Eiweiß, Eigelb	19678	108730	100446	5418	32111	34078	2638	15494	14442
10	Honig	2062	17671	13810	733	6813	4813	356	3284	2033
11	Fischnmehl u. dgl.	45703	428207	380281	4334	42947	41332	2110	20706	17423
<b>IC</b>	<b>Nahrungsmittel pflanzlichen Ursprungs</b>	<b>9772856</b>	<b>75454177</b>	<b>72592078</b>	<b>441323</b>	<b>3578773</b>	<b>3459330</b>	<b>214876</b>	<b>1726961</b>	<b>1463153</b>
1	Weizen	57626	3381455	4563123	2492	153204	168125	1213	73629	70998
2	Roggen	195643	1223345	222871	4294	29322	9372	2091	14114	3976
3	Gerste	229875	2140847	1156196	6981	55021	51278	3400	26609	21825
4	Hafer	2	123415	235639	1	5873	—	—	2838	4153
5	Mais	56687	1060304	1792311	2422	55341	81665	1179	26708	34481
6	Hirse und sonstiges Getreide	58	6916	2993	7	449	349	4	212	146
7	Reis	73985	422910	265885	9200	56410	46834	4479	27236	19796
8	Müllereierzeugnisse	774379	4844755	4468900	33791	195733	192041	16452	94510	81194
9	Malz	168619	1207559	616144	9420	70892	43374	4587	34153	18412
10	Nichtöhlhaltige Sämereien	2524	71255	84511	1282	71428	94027	625	34307	39349
11	Hülsenfrüchte zur Ernährung	1076	42401	27550	144	7263	6520	70	3513	2730
12	Hülsenfrüchte zur Viehfütterung	695	13986	8289	53	1028	742	26	500	308
13	Grün- und Rohfutter	161728	1093283	1597220	1996	12012	22468	972	5800	9466
14	Kartoffeln	141580	639239	1088953	2643	19591	58404	1287	9460	24532
15	Anderer Hackfrüchte	243	22427	16224	9	453	467	5	217	194
16	Gemüse und sonstige Küchengewächse	36177	281165	286873	4796	44236	48316	2335	21340	20404
17	Obst, außer Südfrüchten	140245	520945	396033	30444	88860	70308	14825	42951	30008
18	Südfrüchte	23839	214101	207849	2649	26751	26547	1290	12882	11238
19	Gemüse-, Obstkonserven, Fruchtsäfte u. dgl.	102561	929377	839076	23583	199145	168059	11481	96054	71090
20	Kakao, roh	—	842	892	—	509	844	—	245	358
21	Kakaoerzeugnisse	41028	448627	393323	28304	309042	200993	13780	148985	84890
22	Gewürze	2249	19299	16358	2403	19784	15856	1171	9543	6722
23	Zucker	780873	5363235	3836197	46757	400577	341703	22766	193314	144781
24	Ölfrüchte zur Ernährung	7578	399132	311139	1273	34656	34729	619	16779	14508
25	Pflanzliche Öle und Fette zur Ernährung	380856	3169319	3274427	64721	514932	570292	31512	248588	241586
26	Margarine und ähnliche Speisefette	56199	467385	404168	10315	79752	75840	5022	38507	32046
27	Ölkuchen	646590	4422111	3815404	27383	203324	250378	13333	98106	106089
28	Kleie	73331	998607	725780	2287	31199	27996	1114	15045	11826
29	Sonstige Abfallerzeugnisse zur Viehfütterung	168210	2258684	3356928	1724	32070	62560	839	15448	26322
31	Sonstige pflanzliche Nahrungsmittel <sup>4)</sup>	5443803	39555096	38471813	117182	808803	732610	57053	390591	310070
32	Lebende Pflanzen und Erzeugnisse der Ziergärtnerei	4597	112155	109009	2767	51113	46742	1346	24777	19655
<b>ID</b>	<b>Genußmittel</b>	<b>449043</b>	<b>3104282</b>	<b>3430318</b>	<b>151758</b>	<b>1166739</b>	<b>1222880</b>	<b>73887</b>	<b>563078</b>	<b>517342</b>
1	Hopfen	3404	146279	116182	3807	128284	122240	1853	61957	51380
2	Kaffee	26356	193565	175262	37024	277218	338568	18027	133782	143363
3	Tee	1044	7689	10805	753	5788	7439	367	2793	3155
4	Rohtabak	4533	66577	61157	1768	13889	11381	860	6687	4821
5	Tabakerzeugnisse	25736	184344	147427	39695	270353	236083	19327	130304	99970
6	Bier	272027	1653911	2151277	27264	174016	247184	13275	83960	104432
7	Branntwein	5442	36749	36154	5072	29873	23342	2471	14441	9862
8	Wein	110501	815168	732054	36375	267318	236643	17707	129154	100359
<b>II</b>	<b>Gewerbliche Wirtschaft</b>	<b>119995236</b>	<b>860960739</b>	<b>736608914</b>	<b>20259796</b>	<b>151786405</b>	<b>147044212</b>	<b>9864440</b>	<b>73258217</b>	<b>62177605</b>
<b>IIA</b>	<b>Rohstoffe</b>	<b>49119124</b>	<b>335136090</b>	<b>283447474</b>	<b>453782</b>	<b>3521031</b>	<b>3205584</b>	<b>220943</b>	<b>1699471</b>	<b>1355296</b>
1	Abfallseide, Seidengehäuse	711	1474	2326	729	1498	1729	355	727	728
2	Zellwolle, synthetische Fasern und Abfälle von Chemiefasern	209286	1572032	1424014	59860	452008	452549	29147	218046	191208
3	Wolle und andere Tierhaare, roh und bearb., Reißwolle	16279	154231	136454	10846	97091	100072	5278	46846	42223
4	Baumwolle, roh u. bearb., Reißbaumwolle, Abfälle	45861	401598	407388	8926	74253	92615	4345	35811	39085
5	Flachs, Hanf, Jute, Hartfasern u. sonst. pflanzl. Spinnstoffe	329	10559	16897	59	1297	1986	29	621	840
6	Abfälle von Gespinnstwaren, Lumpen	93815	913598	876963	9149	76289	70777	4455	36834	29891
7	Felle zu Pelzwerk, roh	2213	14760	13821	5956	72907	61563	2899	35268	25963
8	Anderer Felle und Häute	65765	584777	561524	17214	151564	151668	8379	73134	64000
9	Bettfedern	1397	16896	20785	2080	26704	35580	1013	12913	15077
10	Holz zu Holzmasse	346758	2360846	5123595	4164	28224	53267	2027	13611	22519
11	Bau- und Nutzholz (Rundholz)	533613	3943084	5716731	12628	87963	119047	6147	42421	50349
12	Pflanzliche Stoffe zum Färben oder Gerben	196	726	1006	29	247	252	14	120	109
13	Kautschuk, Guttapercha, Balata	18907	155789	150797	1186	9444	8629	578	4563	3651
14	Rohgummen, Rohschellack, Balsame und Kopale	2585	14435	14653	1295	11022	11098	630	5322	4694

\*) Siehe auch die vierteljährliche Veröffentlichung Reihe 3.

1) Juli 1978: 543 Stück; Jan./Juli 1978: 4554 Stück; Jan./Juli 1977: 4170 Stück. — 2) Juli 1978: 28845 Stück; Jan./Juli 1978: 249499 Stück; Jan./Juli 1977: 246447 Stück. — 3) Juli 1978: 17249 Stück; Jan./Juli 1978: 89132 Stück; Jan./Juli 1977: 120197 Stück. — 4) Darunter natürliches Wasser: Juli 1978: 4335480 dt, 142 (000) DM; Jan./Juli 1978: 32769974 dt, 1109 (000) DM; Jan./Juli 1977: 32395903 dt, 1087 (000) DM.



## Spezialhandel

### 4 Mengen und Werte nach Warengruppen und -untergruppen der Ernährungswirtschaft und der Gewerblichen Wirtschaft

Nr. der Systematik	Warenbenennung	Einfuhr									
		1978		1977	1978		1977	1978		1977	
		Jul	Januar/Jul	Jul	Jul	Januar/Jul	Jul	Januar/Jul	Jul	Januar/Jul	
		dt = 100 kg			1 000 DM			1 000 \$			
15	Ölfrüchte für techn. Öle	71297	1091656	878393	3996	59557	68710	1945	28885	29196	
16	Steinkohlen einschl. Preßkohlen	4716052	37388702	36437061	43922	326029	343488	21386	157314	145412	
17	Braunkohlen einschl. Preßkohlen	1314158	9110823	9431570	4503	29661	28554	2193	14316	12076	
18	Erdöl, roh	78316206	516484624	560176312	1676804	11282157	13851101	816436	5441632	5857495	
19	Eisenerze	39577978	253747022	237355116	181974	1244726	1255080	88603	600266	531082	
20	Eisen-, manganhaltige Abbrände, Schlacken u. dgl.	1866377	8833883	9106922	3650	17559	14067	1777	8485	5961	
21	Manganerze	60227	1879445	825856	751	24726	10450	366	11887	4434	
22	Kupfererze und kupferhaltige Kiesabbrände	746894	6315660	9067581	26209	241898	305422	12761	116261	129845	
23	Bleierze	169629	994982	1033501	9965	62366	71815	4852	30002	30509	
24	Zinkerze	440499	2883570	2628654	13516	89484	129437	6581	43070	54806	
25	Chromerze	241960	1815287	2699857	2930	25618	52767	1427	12287	22354	
26	Nickelerze	25227	100483	91603	19130	76592	76266	9314	36889	32382	
27	Schwefelkies	249527	591488	677402	1302	3294	4173	634	1590	1771	
28	Sonstige Erze und Metallaschen	1082304	5533485	5494855	73745	418183	408562	35906	201795	172771	
29	Bauxit, Kryolith	3147681	24058883	24685675	17839	134141	142367	8686	64686	60032	
30	Speise- und Industrieesalz	299225	3650562	4996128	1840	18628	22043	896	8999	9313	
31	Kaliohsalz	—	484	95	—	33	2	—	17	1	
32	Sonstige Steine und Erden	24189053	126492086	121796674	87503	579821	629972	42604	279749	266774	
33	Rohphosphate	2068714	13640227	15533607	17901	118071	156054	8716	56921	66047	
34	Sonstige Rohstoffe für chemische Erzeugnisse	807978	4822455	5312136	25495	183355	212815	12414	88495	89951	
36	Pflanzliche Flecht- und Polierstoffe u. dgl.	14389	107904	107263	2722	18955	18340	1326	9134	7753	
37	Edelsteine, Schmucksteine und Perlen, roh	679	8483	9219	6252	74495	45785	3043	35983	19381	
38	Sonstige Rohstoffe, auch Abfälle	665347	4837338	4841059	16337	125002	144552	7953	60360	61135	
<b>IIB</b>	<b>Halbwaren</b>	<b>70037513</b>	<b>600745111</b>	<b>508366120</b>	<b>2770730</b>	<b>21187174</b>	<b>20324867</b>	<b>1349074</b>	<b>10221967</b>	<b>8599930</b>	
1	Rohseide und Seidengespinste	540	3646	4334	2581	17644	18917	1257	8527	8007	
2	Reyon (Kunstseide), synthetische Fäden, auch gezwirnt	93620	802229	719707	57495	504597	474915	27992	243334	200535	
	Gespinnste aus:										
3	Zellwolle und synthet. Fasern	42061	344874	318523	38630	308926	298921	18812	149022	126258	
4	Wolle und anderen Tierhaaren	12542	117011	120745	21883	205543	222201	10656	99155	93807	
5	Baumwolle	62022	643728	618160	36475	387809	429848	17763	187132	181497	
6	Flachs, Hanf, Jute, Hartfasern u. dgl.	8875	75538	83658	3371	27728	30659	1640	13373	12956	
7	Bau- und Nutzholz (Schnittholz)	2346797	14917004	12647182	138338	880627	819781	67355	424661	347387	
8	Holzmasse, Zellstoff	1664937	12756120	11780285	108282	834770	1071135	52721	402567	452946	
9	Kautschuk, bearbeitet	32879	392336	357259	12864	118337	6264	59174	50071	50071	
10	Glassmasse, Rohglas	8816	61898	49164	1695	18912	13949	825	9129	5889	
11	Zement	1078999	6624647	4879288	8393	53712	41630	4086	25952	17658	
12	Sonstige mineralische Baustoffe	1833248	10603226	11101398	59143	351231	331041	28796	169616	140116	
13	Roheisen	268546	1800541	1743762	8767	58024	63022	4268	27974	26266	
14	Alteisen (Schrott)	1110800	8916551	8730818	24042	193261	200282	11705	93322	84712	
15	Ferrolegierungen	708113	4623853	3571504	85163	536769	507148	41467	258828	214138	
16	Eisenhalbzeug	2262305	14678443	13248027	122912	801870	763247	59849	387526	323211	
	NE-Metalle, roh, auch Legierungen und Altmetalle:										
17	Aluminium	434421	3305346	3524927	94812	703904	805209	46165	339820	340524	
18	Kupfer	531203	4161278	4087075	137286	1053426	1274521	66844	508051	538461	
19	Nickel	31245	264207	232682	27558	228808	258964	13419	110413	109615	
20	Blei	168701	1035987	1034069	19335	127821	131602	9413	61604	55754	
21	Zinn	10561	85382	93046	25883	203580	200560	12602	98214	84684	
22	Zink	121455	939095	879372	14748	110731	148247	7179	53447	62620	
23	Sonstige unedle Metalle	44441	265238	248893	40004	208500	185929	19480	100536	78606	
24	Fettsäuren, Paraffin, Vaseline und Wachse	267025	1837934	1879947	21558	160936	173768	10495	77666	73526	
25	Sonstige techn. Fette und Öle	261874	1792312	1818499	27997	177964	214438	13632	85900	90562	
26	Koks	1138526	5150985	5664341	12007	59578	86369	5846	28799	36566	
27	Rückstände der Erdöl- u. Steinkohlen-terdestillation	926375	9193662	10464935	20929	145575	182572	10191	70177	77463	
28	Kraftstoffe, Schmieröle; Erdgas	47597213	449818496	364288445	1066133	9585344	8040751	519104	4622746	3404763	
29	Teer und Teerdestillations-erzeugnisse	1814660	11667322	10896898	63465	400230	453338	30904	193075	191888	
30	Aufbereitete Kalidüngemittel	90320	458587	439336	1787	8870	8613	870	4275	3653	
31	Thomasphosphatmehl	593206	3359592	3584776	5094	31573	35830	2480	15227	15151	
32	Sonstige Phosphordüngemittel	380790	1126270	1622524	9732	28128	43803	4739	13602	18632	
33	Stickstoff- und and. anderweitig nicht genannte Düngemittel	1742722	10057894	9136522	48561	284096	249790	23644	137012	105785	
34	Gerbstoffauszüge	4893	42215	36721	622	4972	4428	303	2398	1866	
35	Sonstige chemische Halbwaren	2299009	18415879	18023908	123925	952556	1042767	60339	459666	440433	
37	Gold für gewerbliche Zwecke	157	1018	902	162524	604888	516409	79133	292772	218233	
38	Sonstige Halbwaren <sup>1)</sup>	43616 <sup>2)</sup>	408367 <sup>2)</sup>	434488 <sup>2)</sup>	116736	801577	861926	56836	387275	365331	
<b>IIC</b>	<b>Fertigwaren</b>	<b>24751847</b>	<b>183694334</b>	<b>176108711</b>	<b>10581049</b>	<b>75922996</b>	<b>70305587</b>	<b>5151873</b>	<b>36639950</b>	<b>29738815</b>	
<b>IICa</b>	<b>Vorerzeugnisse</b>	<b>16354518</b>	<b>124698309</b>	<b>120815709</b>	<b>2780582</b>	<b>20470268</b>	<b>19761465</b>	<b>1353851</b>	<b>9878482</b>	<b>8355856</b>	
	Gewebe, Gewirke u. dgl. aus:										
1	Seide, Reyon (Kunstseide) und synthetischen Fäden	44805	342866	329046	99290	731594	645638	48350	352939	273164	
2	Zellwolle und synthet. Fasern	143247	1154644	1088217	139270	1015895	919238	67814	490088	388601	
3	Wolle und anderen Tierhaaren	54030	345079	357948	179666	1118423	1001921	87479	539167	424221	
4	Baumwolle	73956	548529	557254	102506	791590	788841	49912	381742	332980	
5	Flachs, Hanf, Jute, Hartfasern u. dgl.	34086	294970	253919	22520	193738	187734	10964	93478	79368	
6	Leder	24085	189037	187000	77338	534257	522787	37653	257834	221266	
7	Felle zu Pelzwerk, bearbeitet	2931	21650	22552	31654	249822	227712	15412	120664	96377	
8	Papier und Pappe	2711523	19318098	18152278	279576	1986659	1973437	136213	958747	835009	
9	Furniere, Sperrholz, Faßholz u. dgl.	759145	6743786	5567485	81470	681628	607698	39668	328776	256941	
10	Steinzeug-, Ton- und Porzellan-erzeugnisse	594897	5192693	4868239	51303	431545	413305	24979	208141	174962	
11	Glas	197751	1803680	2293417	28020	230376	246448	13643	111122	104169	
12	Kunststoffe	1631803	12647295	12790139	345916	2675191	2796129	168422	1291016	1181677	
13	Teerfarbstoffe	14829	143048	173878	26329	193739	189490	12820	93558	80262	
14	Sonstige Farbstoffe; Farben, Lacke und Kitte	142488	1062451	947574	44229	314061	285268	21535	151551	120702	

1) Einschl. elektrischer Strom. – Der Außenhandel mit elektrischem Strom umfaßt die finanziellen Abrechnungen (einschl. einiger Sonderfälle). – 2) Außerdem elektrischer Strom: Juli 1978: 1221546 (000) kWh; Jan./Juli 1978: 4897745 (000) kWh; Jan./Juli 1977: 5846096 (000) kWh.



Spezialhandel

4 Mengen und Werte nach Warengruppen und -untergruppen der Ernährungswirtschaft und der Gewerblichen Wirtschaft

Nr. der Systematik	Warenbenennung	Ausfuhr									
		1978		1977		1978		1977			
		July	Januar/July	July	Januar/July	July	Januar/July	July	Januar/July		
		dt = 100 kg				1000 DM				1000 \$	
15	Ölfrüchte für techn. Öle	494	4216	3876	75	723	662	37	350	280	
16	Steinkohlen einschl. Preßkohlen	15094763	110716353	72587717	208080	1553113	1141086	101313	749891	482813	
17	Braunkohlen einschl. Preßkohlen	309203	2516651	2038444	3625	31596	23208	1766	15197	9814	
18	Erdöl, roh	—	153	165	—	10	8	—	5	4	
19	Eisenerze	14553	55664	23549	196	826	545	95	398	230	
20	Eisen-, manganhaltige Abbrände, Schlacken u. dgl.	2147693	18228889	18084249	2541	21663	22948	1237	10454	9699	
21	Manganerze	715	15987	17667	39	608	932	19	291	395	
22	Kupfererze und kupferhaltige Kiesabbrände	4116	4116	30243	187	189	63	90	91	26	
23	Bleierze	—	100	53530	—	3	3288	—	1	1375	
24	Zinkerze	62650	381532	410937	2036	13635	22356	992	6564	9458	
25	Chromerze	898	21584	23520	32	908	952	16	439	402	
26	Nickelerze	—	—	0	—	—	1	—	—	0	
27	Schwefelkies	1765	5947	4358	138	547	475	67	265	200	
28	Sonstige Erze und Metallaschen	149288	1026893	975477	8423	79150	97250	4101	38209	41155	
29	Bauxit, Kryolith	23811	58066	40247	245	1726	1877	119	834	794	
30	Speise- und Industrieharz	1179526	10719627	12003687	3803	42616	44293	1851	20555	18642	
31	Kaliohsalz	11050	88725	128990	77	623	909	38	300	383	
32	Sonstige Steine und Erden	27007380	166843858	147494009	58721	421298	407482	28595	203326	172406	
33	Rohphosphate	—	250	100	—	5	1	—	3	0	
34	Sonstige Rohstoffe für chemische Erzeugnisse	603749	5956306	6109418	14202	127687	132755	6914	61577	56166	
36	Pflanzliche Flecht- und Polsterstoffe u. dgl.	1556	12472	12278	612	4912	4571	299	2369	1933	
37	Edelsteine, Schmucksteine und Perlen; roh	73	894	1556	1452	11665	14010	708	5622	5925	
38	Sonstige Rohstoffe, auch Abfälle	1160926	8333002	8936803	15177	117017	125100	7390	56493	52859	
<b>IIB</b>	<b>Halbwaren</b>	<b>35090764</b>	<b>255675012</b>	<b>203786394</b>	<b>1556152</b>	<b>11375862</b>	<b>10664018</b>	<b>757680</b>	<b>5490408</b>	<b>4510266</b>	
1	Rohseide und Seidengespinste	107	1681	2213	1058	8735	10183	515	4214	4297	
2	Reyon (Kunstseide), synthetische Fäden, auch gezwirnt	243555	2030362	1948266	146948	1202696	1227409	71547	580095	518421	
	Gespinnste aus:										
3	Zellwolle und synthet. Fasern	37423	327943	302859	40863	346544	339131	19896	167208	143126	
4	Wolle und anderen Tierhaaren	3362	42571	53212	5891	71118	90818	2870	34262	38374	
5	Baumwolle	8961	77949	89497	9313	71965	97500	4533	34735	41135	
6	Flachs, Hanf, Jute, Hartfasern u. dgl.	648	7820	9880	718	6828	9347	348	3294	3952	
7	Bau- und Nutzholz (Schnittholz)	389965	3418974	4126981	19519	167781	197569	9502	80936	83513	
8	Holzmasse, Zellstoff	62324	591920	725498	4946	45179	65412	2407	21818	27618	
9	Kautschuk, bearbeitet	62983	612710	631191	28450	227481	243079	13852	109778	102769	
10	Glasmasse, Rohglas	21926	187487	203582	6530	53356	56712	3177	25748	23980	
11	Zement	1800899	14976214	13170705	16453	133178	113658	8011	64198	47963	
12	Sonstige mineralische Baustoffe	1615585	10683260	8859657	75005	521138	480802	36521	251543	203556	
13	Roh Eisen	704486	4363817	4795290	21677	139647	166797	10555	67345	70480	
14	Alteisen (Schrott)	2441461	16442432	15713882	45167	288536	302956	21993	139251	127994	
15	Ferrollegierungen	94778	673885	982102	16509	115568	176155	8041	55762	74706	
16	Eisenhalbzeug	2807604	17561860	14621823	155698	968026	843436	75809	467394	357451	
	NE-Metalle, roh, auch Legierungen und Altmetalle:										
17	Aluminium	222569	1856627	1671801	54026	435976	413476	26306	210558	174626	
18	Kupfer	225915	1183188	963245	63549	324391	314601	30942	156679	133107	
19	Nickel	8419	66440	93883	5346	53259	70347	2602	25706	29730	
20	Blei	98619	702368	656093	15363	109235	114136	7479	52795	48306	
21	Zinn	3458	32183	20648	8671	79157	44814	4222	38096	18979	
22	Zink	62704	613448	933114	7725	75697	160204	3761	36534	67708	
23	Sonstige unedle Metalle	5376	37288	40383	10354	56946	60105	5043	27511	25395	
24	Fettsäuren, Paraffin, Vaseline und Wachse	235760	1960636	1875384	37659	298170	294006	18336	143972	124361	
25	Sonstige techn. Fette und Öle	123321	1186826	794029	14059	139991	112252	6846	67604	47512	
26	Koks	7774372	49603081	34055373	159557	1061571	830991	77688	512936	351992	
27	Rückstände der Erdöl- u. Steinkohlen- teerdestillation	952738	5731596	5147372	27204	183764	177055	13245	88731	74921	
28	Kraftstoffe, Schmieröle; Erdgas	9985710	74235550	45776951	260885	1871917	1427588	127023	903188	603586	
29	Teer und Teerdestillations- erzeugnisse	203905	2101443	2478014	11174	106018	131675	5439	51111	55825	
30	Aufbereitete Kalidüngemittel	337774	3604294	3868210	6856	69591	79183	3241	33512	33341	
31	Thomasphosphatmehl	10000	39133	42431	153	609	251	74	292	105	
32	Sonstige Phosphordüngemittel	8223	203474	85537	235	4780	2875	114	2310	1234	
33	Stickstoff- und and. anderweitig nicht genannte Düngemittel	1072745	12050203	10976880	25389	299027	255016	12362	144657	107657	
34	Gerbstoffauszüge	33	177	257	9	80	43	5	40	18	
35	Sonstige chemische Halbwaren	3384077	27685259	27259190	161315	1243326	1350887	78540	599395	571707	
37	Gold für gewerbliche Zwecke	49	215	97	61649	265086	105985	30017	128108	45059	
38	Sonstige Halbwaren <sup>1)</sup>	789302)	7806982)	8108642)	30429	329495	297744	14818	158732	125762	
<b>IIC</b>	<b>Fertigwaren</b>	<b>35792548</b>	<b>270149637</b>	<b>249375046</b>	<b>18249862</b>	<b>136889512</b>	<b>133174610</b>	<b>8885817</b>	<b>66068698</b>	<b>56312043</b>	
<b>IICa</b>	<b>Vorzzeugnisse</b>	<b>22291297</b>	<b>163290128</b>	<b>143677307</b>	<b>3791931</b>	<b>28118934</b>	<b>27184783</b>	<b>1846281</b>	<b>13570811</b>	<b>11493757</b>	
	Gewebe, Gewirke u. dgl. aus:										
1	Seide, Reyon (Kunstseide) und synthetischen Fäden	68612	512429	493065	140799	1001957	973368	68555	483369	411629	
2	Zellwolle und synthet. Fasern	81289	662106	639709	123798	976127	928644	60277	470894	392309	
3	Wolle und anderen Tierhaaren	16147	117712	115677	43481	285550	270489	21171	137736	114568	
4	Baumwolle	58275	464407	479181	112124	865985	872556	54594	417865	368427	
5	Flachs, Hanf, Jute, Hartfasern u. dgl.	33044	286887	270740	27202	235679	215676	13245	113811	91184	
6	Leder	16979	155897	170703	23721	224391	256360	11546	108298	108363	
7	Felle zu Peizwerk, bearbeitet	1267	7969	7934	41891	268092	249951	20398	129489	105852	
8	Papier und Pappe	1058558	8119199	7400461	145225	1126505	1099552	70709	543672	464934	
9	Furniere, Sperrholz, Faßholz u. dgl.	339420	3238131	3227765	35369	312798	306735	17221	150857	129464	
10	Steinzeug-, Ton- und Porzellan- erzeugnisse	427826	3234190	3150151	57764	416654	414158	28124	201117	175141	
11	Glas	227919	2351083	2339954	37348	341986	321399	18185	165019	135904	
12	Kunststoffe	2626835	19480268	18633819	640095	4745070	4777149	311667	2290066	2019363	
13	Teerfarbstoffe	77638	595920	585880	160599	1148138	1179526	78195	554308	498786	
14	Sonstige Farbstoffe; Farben, Lacke und Kitte	470430	3480856	3244794	135607	973183	940172	66028	469656	397648	

<sup>1)</sup> Einschl. elektrischer Strom. – Der Außenhandel mit elektrischem Strom umfaßt die finanziellen Abrechnungen (einschl. einiger Sonderfälle). – <sup>2)</sup> Außerdem elektrischer Strom: Juli 1978: 348611 (000) kWh; Jan./Juli 1978: 3812469 (000) kWh; Jan./Juli 1977: 3077496 (000) kWh.

Spezialhandel

4 Mengen und Werte nach Warengruppen und -untergruppen der Ernährungswirtschaft und der Gewerblichen Wirtschaft

Nr. der Systematik	Warenbenennung	Einfuhr									
		1978		1977		1978		1977			
		1978	1977	1978	1977	1978	1977	1978	1977		
		Juli	Januar/Juli	Juli	Januar/Juli	Juli	Januar/Juli	Juli	Januar/Juli		
dt = 100 kg				1000 DM				1000 \$			
15	Dextrine, Gelatine und Leime	149866	1479779	1322454	15349	118088	112938	7473	57027	47715	
16	Sprengstoffe, Schießbedarf, Zündwaren	11700	58003	55750	9259	42614	38596	4508	20588	16328	
17	Sonst. chemische Vorerzeugnisse	2122377	16932411	15553684	413650	3163898	2883552	201394	1526341	1219193	
18	Gußröhren	33525	137076	165368	3671	16715	19441	1788	8076	8223	
19	Stahlröhren	239911	1972600	1637234	37784	287849	260767	18398	138937	110168	
20	Stab- und Formeisen	3037347	22529038	20177277	230932	1673673	1523954	112440	808294	644318	
21	Blech aus Eisen	2750161	21928200	24286759	234907	1763168	1892934	114377	851576	800158	
22	Draht aus Eisen	1170488	6782733	6624641	91341	568097	546481	44473	274274	231092	
23	Eisenbahnoberbaumaterial	14862	183567	176180	840	7418	7709	408	3582	3257	
24	Schmiedbarer Guß, Schmiedestücke, Stangen, Bleche, Draht usw. aus:	18307	135019	114612	4711	28598	24010	2294	13795	10144	
25	Kupfer, Kupferlegierungen	105743	849179	867135	41923	319834	383280	20414	154298	162124	
26	Aluminium, Aluminiumlegierungen	142615	1058121	1248459	61547	464972	540341	29965	224381	228368	
27	sonstigen unedlen Metallen	39059	196502	162969	39380	222833	202471	19175	107566	85685	
28	Edelmetallen	66	422	342	4295	29244	15207	2091	14170	8434	
30	Edelsteine, Schmucksteine und Perlen, bearbeitet	29	152	135	66228	505352	383586	32246	243974	161960	
31	Sonstige Vorerzeugnisse	88886	647681	833764	15498	109397	120552	7543	52780	50990	
<b>IICb</b>	<b>Enderzeugnisse</b>	<b>8397329</b>	<b>58996025</b>	<b>55293002</b>	<b>7800467</b>	<b>55452728</b>	<b>50544122</b>	<b>3798022</b>	<b>26761468</b>	<b>21382959</b>	
	Strick-, Wirkwaren u. dgl. aus:										
1	Seide oder Chemiefasern	67491	356500	333989	236740	1244816	1244182	115271	600973	526939	
2	Wolle und anderen Tierhaaren	13023	41625	32220	93943	302262	230718	45743	145896	98158	
3	Baumwolle	24878	201465	199689	78095	684687	713776	38024	330756	300769	
	Sonstige Kleidung u. dgl. aus:										
4	Seide oder Chemiefasern	61687	441087	378231	233493	1709917	1451769	113687	826042	613119	
5	Wolle und anderen Tierhaaren	11625	41855	32956	69807	261979	210004	33989	126483	89416	
6	Baumwolle	81215	548314	605327	220680	1549958	1690500	107449	748567	713806	
7	Flachs, Hanf, Jute, Hartfasern u. dgl.	6649	37893	45951	16964	102312	97801	8262	49480	41374	
8	Hüte	2822	19239	18234	9800	60096	58557	4771	28996	24814	
9	Sonstige Spinnstoffwaren	74548	658474	713955	65500	503834	513909	31887	243209	217060	
10	Pelzwaren	4900	23694	26693	76108	331268	297965	37057	159946	126564	
11	Schuhe aus Leder	71040	505842	509111	225565	1346032	1218649	109828	649719	515399	
12	Anderer Lederwaren	33468	264534	215944	122983	817598	689421	59882	394481	291583	
13	Papierwaren	313945	2159891	1890563	71928	536360	512958	35025	258900	217012	
14	Bücher, Karten, Noten, Bilder	115836	685235	556853	75385	512022	411662	36705	247110	174114	
15	Holzwaren	409346	3055977	2694866	192177	1457033	1218945	93568	703305	515494	
16	Kautschukwaren	312973	2153748	2075012	178112	1212628	1169262	86719	585219	494398	
17	Steinwaren	361429	2658077	2725332	30276	225828	211956	14739	108990	89778	
18	Steinzeug-, Ton-, Steingut- und Porzellanwaren	72759	600692	498513	32324	250664	204495	15738	120941	86533	
19	Glaswaren	322924	2464850	2235920	68174	490135	472857	33194	236357	199944	
20	Messerschmiedwaren	3934	30577	27851	9953	76089	65600	4844	36688	27756	
21	Werkzeuge und landwirtschaftliche Geräte	26595	198935	189405	38003	273153	261831	18507	131791	110724	
22	Sonstige Eisenwaren	1119389	8232227	7243671	306740	2191033	2049557	149348	1057460	866781	
23	Waren aus Kupfer und Kupferlegierungen	12653	101030	104714	17434	122288	125574	8487	59044	53092	
24	Edelmetallwaren, vergoldete und versilberte Waren	561	3732	3029	32112	203193	190993	15637	98141	80987	
25	Sonstige Waren aus unedlen Metallen	115843	866368	816766	106005	780891	755610	51616	376874	319559	
26	Werkzeugmaschinen einschl. Walzwerksanlagen	90905	631144	525927	124492	853015	631160	60614	411584	267433	
27	Masch. f. d. Spinnstoff-, Leder- und Lederwarenindustrie	30862	226123	235854	60606	416187	403036	29509	200743	170369	
28	Landwirtschaftl. Maschinen einschl. Ackerschlepper	123537	834353	762541	90229	600516	526191	43935	289979	222680	
29	Dampflokomotiven										
30	Kraftmaschinen	16642	156694	166979	35453	311321	347113	17262	150207	146688	
31	Pumpen, Druckluftmaschinen u. dgl.	94043	664830	705049	132578	902480	961938	64548	435638	407143	
32	Fördermittel	109881	698943	541617	72290	460128	377507	35198	222077	159753	
33	Papier- und Druckmaschinen	21839	142672	138002	45421	293974	263194	22118	142024	111468	
34	Büromaschinen	24865	173061	151347	333317	2071385	1936814	162295	999725	819502	
35	Maschinen für die Nahrungs- und Genußmittelindustrie	14913	94252	81137	34359	218253	186152	16727	105271	78920	
36	Sonstige Maschinen	361734	2485725	2355908	446071	2983339	2756086	217194	1440306	1166145	
41	Elektrotechnische Erzeugnisse (auch elektrische Maschinen)	583531	4547294	4296218	1198933	8520153	7735385	583758	4111541	3271164	
42	Uhren	1704	13882	11619	50138	333713	254652	24413	161044	107744	
43	Feinmechanische und optische Erzeugnisse	36639	274498	241079	253375	1755034	1627400	123363	846712	688365	
44	Waren aus Wachs oder Fetten; Seifen	13735	115080	129455	5292	42082	45629	2578	20311	19295	
45	Waren aus Kunststoffen	198904	1529594	1395319	162774	1165865	1080726	79247	562837	457253	
46	Spielfilme und andere belichtete Filme und Platten	508	3792	2991	7695	49943	42280	3746	24125	17883	
47	Photochemische Erzeugnisse	23373	263038	246397	47974	515163	529135	23358	248509	224105	
48	Bleistifte und chem. Bürobedarf	37850	298494	259648	18392	142096	127001	8955	68593	53642	
49	Pharmazeutische Erzeugnisse (auch unzubereitet)	54820	336316	304015	237100	1474074	1248909	115442	711662	528499	
50	Kosmetische Erzeugnisse	23933	178938	159746	31304	212783	186977	15242	102770	79069	
51	Sonstige chemische Erzeugnisse	532462	4251174	3904261	102894	779711	707323	50099	376172	299059	
52	Musikinstrumente	4584	36849	37104	9302	75135	68203	4528	36241	28826	
53	Kinderspielzeug, Christbaum-schmuck	42956	278367	305605	54331	331608	342986	26452	159841	145004	
55	Wasserfahrzeuge	77290 <sup>1)</sup>	1167660 <sup>1)</sup>	1582712 <sup>1)</sup>	44031	543280	817242	21439	260395	347032	
56	Luftfahrzeuge	7570	55951	50293	195550	1870312	1644519	95214	902952	696715	
57	Kraftfahrzeuge	1197428	9758126	8755661	1060660	8837205	7456833	516435	4265214	3155431	
58	Fahrräder	24092	174956	189374	18367	136522	130153	8942	65888	55098	
59	Sonstige Fahrzeuge	57401	472119	458195	27321	235139	219354	13303	113487	92716	
69	Sonstige Enderzeugnisse	947795	2780689	3124154	291917	2076236	1821618	142131	1000072	770785	
<b>III</b>	<b>Außerdem:</b>										
1	Rückwaren	205338	1496808	1574968	269763	1833547	1659071	131348	884308	702321	
2	Ersatzlieferungen	3241	21650	16406	5831	49014	30083	2839	23636	12720	
	<b>Insgesamt</b>	<b>280683754</b>	<b>2022786955</b>	<b>1940606084</b>	<b>19098894</b>	<b>139472303</b>	<b>135694732</b>	<b>9299209</b>	<b>67299056</b>	<b>57394621</b>	

1) Juli 1978: 22654 Stück; Jan./Juli 1978: 275627 Stück; Jan./Juli 1977: 478802 Stück.

## Spezialhandel

### 4 Mengen und Werte nach Warengruppen und -untergruppen der Ernährungswirtschaft und der Gewerblichen Wirtschaft

Nr. der Systematik	Warenbenennung	Ausfuhr								
		1978		1977	1978		1977	1978		1977
		Juli	Januar/Juli		Juli	Januar/Juli		Juli	Januar/Juli	
		dt = 100 kg			1000 DM			1000 \$		
15	Dextrine, Gelatine und Leime	183606	1622559	1018876	29231	225502	200479	14233	108807	84733
16	Sprengstoffe, Schießbedarf, Zündwaren	16029	109665	98480	12536	77288	68874	6103	37337	29120
17	Sonst. chemische Vorerzeugnisse	5590033	38714997	33643905	709811	5390274	5278301	345605	2601525	2231622
18	Gußrohren	149888	1117939	987186	15849	128646	123960	7716	62178	52603
19	Stahlrohren	1176753	9544186	6855647	174644	1394958	1125226	85034	673077	475592
20	Stab- und Formeisen	3230679	23080274	20790318	318166	2176732	2079177	154913	1050747	879438
21	Blech aus Eisen	4751127	34413208	27755637	410683	2778600	2479539	199959	1341045	1048652
22	Draht aus Eisen	960422	6130533	6443985	95016	619441	662868	46262	298911	280508
23	Eisenbahnoberbaumaterial	133402	1176687	787840	8815	92361	65565	4290	44476	27663
24	Schmiedbarer Guß, Schmiedestücke Stangen, Bleche, Draht usw. aus:	82430	704805	734786	22242	190355	202799	10630	91905	85731
25	Kupfer, Kupferlegierungen	215566	1674299	1361721	96551	745304	708197	47011	359712	299440
26	Aluminium, Aluminiumlegierungen	188632	1490440	1384254	79476	629861	605629	38697	303983	255984
27	sonstigen unedlen Metallen	21602	183635	227170	28293	224981	290752	13774	108552	122882
28	Edelmetallen	372	3755	3462	14962	132553	114949	7286	63916	48685
30	Edelsteine, Schmucksteine und Perlen, bearbeitet	19	120	123	27820	224980	191666	13545	108871	80933
31	Sonstige Vorerzeugnisse	86518	615972	824084	22813	164983	181087	11108	79612	76599
<b>IICb</b>	<b>Enderzeugnisse</b>	<b>13501251</b>	<b>106859509</b>	<b>105697739</b>	<b>14457931</b>	<b>108770578</b>	<b>105989827</b>	<b>7039536</b>	<b>52497887</b>	<b>44818286</b>
	Strick-, Wirkwaren u. dgl. aus:									
1	Seide oder Chemiefasern	11093	84271	76636	74358	507176	466357	36209	245030	197079
2	Wolle und anderen Tierhaaren	1582	7255	6614	17147	72407	59994	8350	34963	25503
3	Baumwolle	3788	34468	37505	19945	200571	222666	9714	96998	93871
	Sonstige Kleidung u. dgl. aus:									
4	Seide oder Chemiefasern	11028	112103	104522	65795	716559	644628	32035	346618	271851
5	Wolle und anderen Tierhaaren	8052	31960	29416	84217	333606	291951	41004	161413	123795
6	Baumwolle	10104	90944	104669	38012	411856	439488	18506	199165	185286
7	Flachs, Hanf, Jute, Hartfasern u. dgl.	1211	11941	16854	5307	50176	73784	2584	24263	31119
8	Hüte	996	5398	4927	3387	19959	18567	1649	9648	7856
9	Sonstige Spinnstoffwaren	57822	450568	460786	59507	457447	464230	28973	220795	196207
10	Pelzwaren	659	3133	3471	11433	59335	59251	5567	28642	25183
11	Schuhe aus Leder	9640	67823	69364	45135	274118	263864	21977	132401	111550
12	Anderer Lederwaren	7102	55887	52401	26847	198439	191909	13071	95868	81198
13	Papierwaren	344714	2524894	2239715	117531	875297	810641	57225	422459	342864
14	Bücher, Karten, Noten, Bilder	291409	1455248	1366991	202782	1135295	1029215	98735	547646	435705
15	Holzwaren	432384	3867146	3800020	206999	1759067	1580115	100791	849066	667817
16	Kautschukwaren	292117	2241036	2294946	186491	1459717	1487374	90803	704876	628823
17	Steinwaren	64630	443674	470244	18002	128008	121203	8763	61799	51296
18	Steinzeug-, Ton-, Steingut- und Porzellanwaren	119873	810633	782716	65908	470996	435769	32091	227404	184277
19	Glaswaren	349655	2452423	2963771	76798	545523	548579	37397	263406	232144
20	Messerschmiedwaren	6993	58482	56133	30659	240383	217528	14930	116046	92053
21	Werkzeuge und landwirtschaftliche Geräte	52650	426944	446212	110927	839985	817979	54008	405398	346128
22	Sonstige Eisenwaren	2423871	20349845	18092286	772930	6297521	6175407	376340	3037324	2613225
23	Waren aus Kupfer und Kupferlegierungen	24021	191956	171283	35278	279989	260629	17181	135147	110244
24	Edelmetallwaren, vergoldete und versilberte Waren	1134	7790	8354	48123	422422	404182	23430	204126	170987
25	Sonstige Waren aus unedlen Metallen	167355	1348254	1337428	173630	1370064	1354759	84543	661405	572932
26	Werkzeugmaschinen einschl. Walzwerksanlagen	291556	2054051	2091471	556135	4169079	3986092	270781	2009812	1685327
27	Masch. f. d. Spinnstoff-, Leder- und Lederwarenindustrie	118032	881071	900016	294044	2186848	2341538	143165	1055618	989650
28	Landwirtschaftl. Maschinen einschl. Ackerschlepper	302967	2579774	2812087	238433	1954029	2096115	116090	943340	885366
29	Dampflokomotiven			1640			52			22
30	Kraftmaschinen	79816	579450	499476	207265	1534538	1336595	100914	739750	565123
31	Pumpen, Druckluftmaschinen u. dgl.	179885	1361794	1378669	380890	2790569	2681001	185457	1346241	1134094
32	Fördermittel	254994	1779920	1797250	288014	1927424	1928627	140234	930433	816054
33	Papier- und Druckmaschinen	92052	640009	644371	222892	1627181	1550847	108526	785291	655625
34	Büromaschinen	32345	235130	251378	298646	2178836	2389172	145408	1051663	1009977
35	Maschinen für die Nahrungs- und Genußmittelindustrie	63119	476957	473455	190949	1373773	1185013	92969	663019	501646
36	Sonstige Maschinen	1009360	7444476	7528302	1540437	10993294	10977093	750029	5307324	4645013
41	Elektrotechnische Erzeugnisse (auch elektrische Maschinen)	914996	7161952	6963329	2233825	16486701	15101680	1087649	7956826	6387215
42	Uhren	6077	59985	62116	36113	390168	372101	17585	188319	157260
43	Feinmechanische und optische Erzeugnisse	56030	411089	391179	415747	3136988	2971250	202422	1514344	1256918
44	Waren aus Wachs oder Fetten; Seifen	30636	190362	215283	10097	68333	76471	4916	32980	32318
45	Waren aus Kunststoffen	295496	2167067	1974922	254849	1861159	1705820	124084	898378	721420
46	Spielfilme und andere belichtete Filme und Platten	282	1874	1553	5056	39766	31240	2462	19192	13215
47	Photochemische Erzeugnisse	52438	349659	321278	94766	660583	657448	46143	318709	278224
48	Bleistifte und chem. Bürobedarf	29848	199104	184124	26917	180292	171941	13110	87036	72754
49	Pharmazeutische Erzeugnisse (auch unzubereitet)	100947	742087	683717	331824	2444140	2332510	161560	1179202	986523
50	Kosmetische Erzeugnisse	26828	213976	210676	27000	207334	193662	13145	100160	81886
51	Sonstige chemische Erzeugnisse	1446954	11438478	10937237	348654	3126903	2776206	169756	1511585	1172323
52	Musikinstrumente	4218	34056	35732	18741	140046	131364	9123	67632	55578
53	Kinderspielzeug, Christbaum- schmuck	37858	211527	211568	54419	308626	306999	26495	149102	130161
55	Wasserfahrzeuge	107187 <sup>1)</sup>	3229184 <sup>1)</sup>	4184679 <sup>1)</sup>	44967	1478703	2275384	21895	711980	958140
56	Luftfahrzeuge	2986	36118	36059	144065	1512375	1264535	70146	733541	533986
57	Kraftfahrzeuge	2964965	22182312	22491853	3320210	23557221	23249789	1616606	11368964	9827429
58	Fahrräder	20474	185185	204200	17319	149407	156000	8433	72080	65936
59	Sonstige Fahrzeuge	128226	1409017	1459093	88554	842965	839959	43116	408938	355182
69	Sonstige Enderzeugnisse	156796	1469769	1753758	269955	2317381	2463245	131441	1118522	1044928
<b>III</b>	<b>Außerdem:</b>									
1	Rückwaren	141437	937128	951682	94489	749672	684951	46007	361187	289424
2	Ersatzlieferungen	47658	484343	179897	33394	273404	250225	16259	132002	105969
	<b>Insgesamt</b>	<b>132474451</b>	<b>957718201</b>	<b>828442699</b>	<b>21402739</b>	<b>160718949</b>	<b>155807011</b>	<b>10420924</b>	<b>77567786</b>	<b>65883137</b>

<sup>1)</sup> Juli 1978: 1424 Stück; Jan./Juli 1978: 26428 Stück; Jan./Juli 1977: 36748 Stück.

**Spezial**  
**5 Index der tatsächlichen Werte, des Volumens**  
**nach Warengruppen der Ernährungs**  
**1970**  
**5.1 Ins**

Jahr Monat	Einfuhr											
	Insgesamt <sup>1)</sup>	Ernährungswirtschaft					Gewerbliche Wirtschaft					
		zu- sammen	Lebende Tiere	Nahrungsmittel		Genuß- mittel	zu- sammen	Roh- stoffe	Halb- waren	Fertigwaren		
			tierischen Ursprungs	pflanzl. Ursprungs					zu- sammen	Vor- erzeugnisse	End- erzeugnisse	
<b>Index der</b>												
1973 MD	132,7	134,0	171,4	147,8	131,4	118,1	132,6	126,6	122,2	137,6	134,6	139,0
1974 MD	164,0	140,3	150,8	144,3	147,2	101,4	170,0	234,0	172,2	152,0	151,2	152,4
1975 MD	168,2	148,8	178,8	151,5	153,2	120,8	172,8	203,5	156,6	169,7	148,3	179,4
1976 MD	202,7	172,2	167,2	178,4	169,4	175,2	210,1	243,7	196,4	205,4	184,9	214,7
1977 MD	214,6	187,9	179,6	178,7	179,4	241,6	221,0	237,4	200,8	223,1	195,6	235,4
Jan./Juli 1973 MD	131,5	131,7	164,5	139,8	129,7	123,4	131,8	121,0	113,1	140,7	139,0	141,5
Jan./Juli 1974 MD	160,4	137,2	136,0	139,0	146,3	94,3	166,4	229,6	170,1	148,2	151,9	146,5
Jan./Juli 1975 MD	162,6	146,1	154,0	138,7	156,4	111,8	166,6	193,7	151,4	164,2	147,6	171,7
Jan./Juli 1976 MD	197,2	164,1	168,7	170,3	162,6	160,0	205,1	231,0	195,2	201,3	182,0	210,1
Jan./Juli 1977 MD	212,2	185,0	150,1	162,1	181,0	244,6	219,0	240,7	197,3	220,1	199,3	229,4
Jan./Juli 1978 MD	218,1	185,5	195,2	182,6	180,5	211,0	225,9	206,5	205,7	237,7	206,4	251,7
<b>1977</b>												
Juli	212,7	166,8	188,6	171,9	149,6	231,7	223,8	239,3	202,2	226,5	194,0	241,2
August	201,5	185,6	223,4	191,1	178,9	201,7	205,6	244,8	192,9	199,1	174,4	210,2
September	213,9	181,7	271,4	193,3	166,7	218,9	222,1	231,6	194,2	228,5	188,8	246,4
Oktober	218,2	184,5	210,6	200,9	165,6	238,0	225,0	223,1	200,3	233,5	198,1	249,4
November	223,3	205,6	208,7	192,1	181,0	262,4	227,0	225,9	209,6	232,8	196,6	249,1
Dezember	232,3	201,9	206,0	215,7	181,9	266,9	239,4	237,8	231,0	242,5	194,7	264,0
<b>1978</b>												
Januar	212,6	177,6	174,9	174,8	174,7	195,5	221,3	209,9	211,2	227,6	200,6	239,7
Februar	205,4	174,6	209,8	169,1	168,9	204,8	213,3	190,3	205,1	222,2	190,3	236,6
März	223,6	194,9	209,5	190,3	186,8	236,9	231,0	218,5	216,3	239,1	213,8	250,5
April	226,3	190,2	179,0	186,3	185,8	217,4	235,2	198,3	210,2	253,2	219,0	268,6
Mai	212,9	189,6	210,9	194,0	187,3	190,2	218,5	219,0	201,5	223,8	198,6	235,1
Juni	237,1	203,8	199,3	185,9	201,9	242,9	243,3	203,1	206,9	265,9	226,4	283,7
Juli	209,1	167,5	183,4	177,7	158,3	189,3	218,8	206,7	188,3	231,9	196,3	247,9
<b>Index des</b>												
1973 MD	129,2	123,0	134,3	123,6	123,3	119,4	130,9	108,7	118,0	141,0	138,6	142,1
1974 MD	127,4	118,4	137,9	123,2	119,9	101,5	129,5	105,1	115,8	140,5	129,3	145,5
1975 MD	130,7	125,1	147,0	128,1	123,6	124,4	131,8	95,1	108,0	149,4	130,6	157,8
1976 MD	152,3	136,9	126,7	137,3	136,8	138,1	155,7	104,8	126,7	178,8	159,9	187,3
1977 MD	159,0	134,9	137,8	135,4	134,1	137,2	164,3	103,6	130,2	191,8	175,1	199,3
Jan./Juli 1973 MD	130,0	121,7	127,4	118,4	122,9	121,3	132,2	109,8	118,5	142,8	144,0	142,2
Jan./Juli 1974 MD	126,6	116,7	122,0	117,0	121,6	94,0	129,0	104,0	116,1	139,8	133,1	142,9
Jan./Juli 1975 MD	128,2	121,9	133,6	120,8	122,5	120,1	129,4	95,1	109,2	145,2	128,1	152,9
Jan./Juli 1976 MD	148,8	133,0	125,0	132,2	132,9	135,8	152,2	99,3	125,4	175,1	159,5	182,2
Jan./Juli 1977 MD	155,8	130,7	116,3	124,6	131,9	137,0	161,5	103,0	126,8	188,6	177,6	193,5
Jan./Juli 1978 MD	168,0	142,9	162,7	144,6	142,6	139,5	173,6	103,5	141,5	202,9	181,6	212,5
<b>1977</b>												
Juli	155,5	120,3	146,9	133,2	115,2	118,9	163,5	104,0	126,5	191,6	172,0	200,3
August	147,9	134,5	173,4	145,8	134,1	112,7	150,9	106,1	124,5	171,6	156,8	178,2
September	160,6	131,7	207,5	144,8	127,1	121,9	167,6	109,4	128,4	196,0	169,0	208,2
Oktober	165,4	135,4	162,7	149,3	129,6	134,9	171,1	96,5	131,6	204,1	181,0	214,5
November	167,8	152,2	144,2	155,2	151,6	151,1	170,5	103,3	131,8	201,2	176,8	212,1
Dezember	175,4	149,9	152,4	157,5	143,2	167,2	181,0	106,8	158,6	208,4	174,4	223,7
<b>1978</b>												
Januar	161,2	136,6	138,3	134,5	138,3	132,4	167,0	100,3	141,0	193,5	176,5	201,2
Februar	158,3	133,3	166,1	134,9	132,5	130,7	164,5	94,2	142,1	190,7	168,7	200,6
März	169,0	148,3	170,3	148,8	147,7	147,9	174,1	110,0	143,2	201,4	189,4	206,8
April	176,8	144,7	155,6	148,2	143,7	142,1	184,3	99,1	146,5	219,5	194,4	230,8
Mai	163,8	145,7	179,7	153,9	145,3	129,9	167,9	112,6	143,7	190,7	173,8	198,3
Juni	185,8	159,4	170,7	149,3	162,6	160,5	190,4	104,4	144,3	228,5	199,3	241,6
Juli	160,8	132,5	158,3	142,4	128,1	132,9	167,1	103,9	129,7	196,3	169,0	208,5
<b>Index der</b>												
1973 MD	102,7	108,9	127,7	119,6	106,6	98,9	101,3	116,5	103,6	97,6	97,1	97,8
1974 MD	128,7	118,4	109,4	117,2	122,8	99,8	131,3	222,7	148,6	108,2	117,0	104,7
1975 MD	128,6	118,9	121,7	118,3	124,0	97,1	131,1	214,1	145,0	113,6	113,5	113,7
1976 MD	133,1	125,8	132,0	129,9	123,8	126,9	134,9	232,5	155,0	114,9	115,6	114,6
1977 MD	135,0	139,3	130,3	132,0	133,8	176,1	134,5	229,2	154,2	116,3	111,7	118,2
Jan./Juli 1973 MD	101,2	108,2	129,1	118,1	105,5	101,8	99,7	110,2	95,4	98,6	96,5	99,5
Jan./Juli 1974 MD	126,7	117,5	111,5	118,8	120,3	100,3	129,1	220,7	146,5	105,9	114,2	102,5
Jan./Juli 1975 MD	126,9	119,8	115,2	114,9	127,7	93,1	128,8	203,7	138,7	113,1	115,3	112,3
Jan./Juli 1976 MD	132,5	123,4	135,0	128,8	122,3	117,9	134,8	232,6	155,6	115,0	114,1	115,3
Jan./Juli 1977 MD	136,3	141,6	129,1	130,1	137,2	178,5	135,6	233,8	155,6	116,7	112,2	118,6
Jan./Juli 1978 MD	129,9	129,7	120,0	126,3	126,6	151,2	130,1	199,6	145,4	117,1	113,7	118,4
<b>1977</b>												
Juli	136,8	138,6	128,4	129,1	129,9	194,9	136,8	230,1	159,8	118,3	112,8	120,4
August	136,3	138,0	128,9	131,1	133,4	179,0	136,2	230,8	155,0	116,0	111,2	117,9
September	133,2	138,0	130,8	133,5	131,2	179,6	132,5	211,7	151,3	116,6	111,7	118,4
Oktober	131,9	136,3	129,5	134,6	127,8	176,5	131,5	231,3	152,2	114,4	109,4	116,3
November	133,1	135,1	133,7	134,5	126,7	173,7	133,1	218,7	159,0	115,7	111,2	117,4
Dezember	132,4	134,6	135,2	137,0	127,1	159,6	132,2	222,7	145,7	116,4	111,6	118,0
<b>1978</b>												
Januar	131,9	130,0	126,4	129,9	126,4	147,6	132,5	209,3	149,8	117,6	113,7	119,2
Februar	129,8	130,9	126,3	125,3	127,5	156,7	129,7	201,9	144,4	116,5	112,8	118,0
März	132,3	131,4	123,0	127,9	126,5	160,1	132,7	198,6	151,1	118,7	112,9	121,1
April	128,0	131,4	115,1	125,6	129,3	152,9	127,6	200,1	143,5	115,3	112,7	116,4
Mai	129,9	130,1	117,3	126,0	128,9	146,4	130,1	194,5	140,2	117,4	114,3	118,6
Juni	127,6	127,9	116,7	124,5	124,1	151,3	127,8	194,6	143,4	116,4	113,6	117,4
Juli	130,0	126,4	115,9	124,7	123,6	142,5	130,9	199,0	145,2	118,1	116,1	118,9

1) Rückwaren und Ersatzlieferungen sind nicht in den einzelnen Warengruppen, sondern nur in der Gesamtein- bzw. -ausfuhr enthalten. - Siehe S. 4, Abschnitt 2.5. - 2) Index der Ausfuhr

handel  
und der Durchschnittswerte (Austauschverhältnis)  
wirtschaft und der Gewerblichen Wirtschaft  
= 100  
gesamt

Ausfuhr												Aus- tausch- ver- hältnis <sup>2)</sup>	Jahr Monat
Ins- gesamt <sup>1)</sup>	Ernährungswirtschaft					Gewerbliche Wirtschaft							
	zu- sammen	Lebende Tiere	Nahrungsmittel		Genuß- mittel	zu- sammen	Roh- stoffe	Halb- waren	Fertigwaren				
		tierischen	pflanzl. Ursprungs								zu- sammen	Vor- erzeugnisse	End- erzeugnisse
<b>tatsächlichen Werte</b>													
142,4	183,0	160,0	184,7	195,4	156,1	140,9	127,7	138,3	141,6	144,7	140,7		1973 MD
184,1	227,3	94,4	255,8	255,9	167,4	182,5	173,0	215,1	179,9	222,0	168,4		1974 MD
176,9	237,4	161,8	287,3	234,2	193,6	174,5	166,4	168,4	175,3	175,1	175,4		1975 MD
204,9	260,6	132,1	302,6	261,6	257,0	202,8	178,5	195,1	204,2	198,1	205,9		1976 MD
218,4	313,3	105,6	372,2	318,6	314,9	214,9	177,5	190,9	218,1	202,2	222,4		1977 MD
136,7	169,0	.	.	.	.	135,5	122,2	131,7	136,3	137,7	135,9		Jan./Juli 1973 MD
181,0	223,1	.	.	.	.	179,6	177,2	214,7	176,5	217,5	165,3		Jan./Juli 1974 MD
174,4	227,2	.	.	.	.	172,4	166,0	171,5	172,7	179,7	170,7		Jan./Juli 1975 MD
198,2	251,9	.	.	.	.	196,3	174,0	193,7	197,2	194,2	198,0		Jan./Juli 1976 MD
213,2	306,4	.	.	.	.	209,7	172,4	190,9	212,5	202,3	215,3		Jan./Juli 1977 MD
219,9	309,6	.	.	.	.	216,5	189,3	203,6	218,4	209,3	220,9		Jan./Juli 1978 MD
202,8	298,8	.	.	.	.	199,2	155,1	180,7	202,2	189,2	205,7		1977
200,5	325,2	.	.	.	.	196,0	160,3	173,1	199,1	188,9	201,9		Juli
222,4	322,7	.	.	.	.	218,7	185,3	191,9	222,1	204,6	226,9		August
236,9	321,1	.	.	.	.	233,8	190,9	193,4	238,7	205,1	247,8		September
224,9	299,8	.	.	.	.	222,0	186,4	201,0	224,9	205,5	230,2		Oktober
243,6	346,5	.	.	.	.	239,7	199,9	194,9	244,8	206,2	255,4		November
204,1	300,4	.	.	.	.	200,1	176,1	188,2	201,9	191,7	204,7		Dezember
204,7	272,1	.	.	.	.	202,1	178,1	187,7	204,1	194,7	206,7		1978
235,7	316,1	.	.	.	.	232,8	202,8	208,8	235,8	219,4	240,3		Januar
229,2	342,9	.	.	.	.	224,9	208,7	220,7	225,7	219,1	227,6		Februar
215,4	317,0	.	.	.	.	211,5	190,0	209,4	212,3	204,9	214,4		März
245,4	340,5	.	.	.	.	241,8	199,0	215,7	245,3	237,7	247,4		April
205,0	278,1	.	.	.	.	202,3	170,8	195,0	203,9	197,5	205,6		Mai
133,3	165,9	134,1	177,1	169,0	154,2	132,1	120,6	139,3	131,8	148,9	127,2	103,2	1973 MD
149,9	187,6	90,3	230,5	182,7	179,3	148,5	132,9	152,0	148,7	175,9	141,3	117,7	1974 MD
134,3	192,2	131,1	233,6	174,6	202,3	132,1	119,5	123,4	133,2	138,4	131,8	102,8	1975 MD
152,6	214,1	103,6	246,2	206,7	245,5	150,3	125,9	146,4	151,4	163,0	148,2	100,2	1976 MD
160,1	250,2	87,5	306,7	239,2	277,4	156,7	127,8	148,6	158,3	169,9	155,1	100,7	1977 MD
129,2	155,1	.	.	.	.	128,3	115,3	136,5	127,9	144,5	123,4	99,4	Jan./Juli 1973 MD
151,6	189,1	.	.	.	.	150,3	140,2	158,9	149,8	179,8	141,6	119,7	Jan./Juli 1974 MD
132,4	183,1	.	.	.	.	130,4	117,9	121,2	131,6	138,6	129,7	103,3	Jan./Juli 1975 MD
149,0	208,5	.	.	.	.	146,8	125,7	145,5	147,6	161,0	143,9	100,1	Jan./Juli 1976 MD
156,2	243,1	.	.	.	.	153,0	122,4	146,6	154,5	167,6	150,9	100,3	Jan./Juli 1977 MD
163,4	259,3	.	.	.	.	159,8	138,2	165,0	160,0	183,6	153,5	97,3	Jan./Juli 1978 MD
148,0	232,9	.	.	.	.	144,9	112,7	137,1	146,5	155,6	144,0	95,2	1977
147,0	262,2	.	.	.	.	142,8	117,8	133,5	144,4	159,9	140,2	99,4	Juli
163,9	255,9	.	.	.	.	160,5	137,5	149,5	162,2	175,4	158,6	102,1	August
173,8	257,6	.	.	.	.	170,7	138,6	152,9	173,2	176,6	172,3	105,1	September
166,3	246,1	.	.	.	.	163,3	140,2	163,3	164,0	176,9	160,4	99,1	Oktober
176,6	279,0	.	.	.	.	172,7	143,4	157,8	174,9	177,6	174,1	100,7	November
151,2	248,4	.	.	.	.	147,3	125,7	151,4	147,5	166,7	142,3	93,8	Dezember
151,9	226,6	.	.	.	.	149,2	129,6	152,3	149,5	171,0	143,6	96,0	1978
176,2	269,2	.	.	.	.	172,8	145,2	172,7	173,6	193,1	168,3	104,3	Januar
172,4	288,6	.	.	.	.	168,1	150,4	179,1	167,6	194,5	160,3	97,5	Februar
160,1	267,6	.	.	.	.	156,1	140,3	171,1	155,2	181,1	148,2	97,7	März
181,2	284,0	.	.	.	.	177,4	148,4	172,8	178,6	208,2	170,6	97,5	April
150,6	230,5	.	.	.	.	147,7	128,2	155,3	147,6	170,6	141,3	93,7	Mai
106,8	110,3	119,3	104,3	115,6	101,2	106,7	105,9	99,3	107,4	97,2	110,6	104,0	1973 MD
122,8	121,1	104,5	111,0	140,0	93,4	122,9	130,2	141,5	121,0	126,2	119,2	95,4	1974 MD
131,7	123,5	123,4	123,0	134,1	95,7	132,1	139,2	136,5	131,6	126,6	133,0	102,4	1975 MD
134,3	121,7	127,4	122,9	126,5	104,7	134,9	141,8	133,3	134,9	121,5	138,9	100,9	1976 MD
136,4	125,2	120,6	121,4	133,2	113,5	137,1	138,8	128,5	137,8	119,0	143,4	101,0	1977 MD
105,8	108,9	.	.	.	.	105,6	106,0	96,5	106,5	95,3	110,1	104,5	Jan./Juli 1973 MD
119,4	118,0	.	.	.	.	119,5	126,3	135,1	117,8	121,0	116,7	94,2	Jan./Juli 1974 MD
131,8	124,1	.	.	.	.	132,2	140,8	141,5	131,2	129,6	131,7	103,9	Jan./Juli 1975 MD
133,1	120,8	.	.	.	.	133,7	138,4	133,1	133,6	120,7	137,6	100,5	Jan./Juli 1976 MD
136,5	126,0	.	.	.	.	137,1	140,9	130,2	137,6	120,7	142,7	100,1	Jan./Juli 1977 MD
134,6	119,4	.	.	.	.	135,5	137,0	123,4	136,6	114,0	143,9	103,6	Jan./Juli 1978 MD
137,0	128,3	.	.	.	.	137,5	137,6	131,8	138,0	121,6	142,8	100,1	1977
136,4	124,1	.	.	.	.	137,2	136,0	129,7	137,9	118,2	144,0	100,1	Juli
135,7	126,1	.	.	.	.	136,3	134,7	128,4	136,9	116,6	143,1	101,9	August
136,3	124,6	.	.	.	.	137,0	137,7	126,5	137,8	116,1	143,8	103,3	September
135,2	121,8	.	.	.	.	136,0	132,9	123,1	137,2	116,2	143,5	101,6	Oktober
138,0	124,2	.	.	.	.	138,8	139,4	123,5	140,0	116,1	146,7	104,2	November
135,0	120,9	.	.	.	.	135,9	140,1	124,4	136,9	115,0	143,8	102,4	Dezember
134,7	120,1	.	.	.	.	135,5	137,4	123,2	136,5	113,8	143,9	103,8	1978
133,8	117,4	.	.	.	.	134,7	139,7	120,9	135,8	113,6	142,8	101,1	Januar
132,9	118,8	.	.	.	.	133,8	138,8	123,2	134,7	112,7	142,0	103,8	Februar
134,5	118,5	.	.	.	.	135,5	135,4	122,4	136,8	113,1	144,7	103,5	März
135,4	119,9	.	.	.	.	136,3	134,1	124,9	137,3	114,2	145,1	106,1	April
136,1	120,6	.	.	.	.	137,0	133,2	125,5	138,1	115,8	145,5	104,7	Mai

in % des Index der Einfuhr. - 3) Siehe hierzu den Aufsatz: „Außenhandelsvolumen und Außenhandelsindizes auf Basis 1970“ in „Wirtschaft und Statistik“, Heft 12/1974, S. 823 ff.

Spezial  
5 Index der tatsächlichen Werte, des Volumens  
nach Warengruppen der Ernährungs  
1970  
5.2 EG-

Jahr Monat	Einfuhr											Index der
	Insgesamt <sup>1)</sup>	Ernährungswirtschaft					Gewerbliche Wirtschaft					
		zu- sammen	Lebende Tiere	Nahrungsmittel		Genuß- mittel	zu- sammen	Roh- stoffe	Halb- waren	Fertigwaren		
			tierischen	pflanzl. Ursprungs						zu- sammen	Vor- erzeugnisse	End- erzeugnisse
1973 MD	139,0	140,6	166,9	150,1	132,4	153,9	139,1	123,4	151,5	137,2	138,2	136,7
1974 MD	158,5	150,1	153,9	156,2	148,9	130,9	160,8	129,0	221,8	149,0	159,4	144,1
1975 MD	167,9	160,6	194,7	170,1	154,1	156,7	169,5	110,0	211,1	163,3	150,3	163,3
1976 MD	197,0	185,5	180,0	201,4	177,3	181,5	199,9	139,9	256,7	190,4	180,5	195,0
1977 MD	208,5	183,4	191,9	196,9	174,4	191,0	214,2	185,2	257,9	206,1	185,5	215,7
Jan./Juli 1973 MD	140,3	141,4	157,6	140,1	138,4	164,3	140,7	128,4	137,0	142,1	143,7	141,3
Jan./Juli 1974 MD	157,2	150,3	132,7	151,3	154,2	121,4	159,2	136,1	218,6	147,3	163,8	139,7
Jan./Juli 1975 MD	163,8	160,2	166,4	157,9	163,2	144,0	164,7	112,8	199,4	159,6	151,2	163,6
Jan./Juli 1976 MD	195,7	187,1	181,1	198,1	182,5	176,9	198,0	133,6	253,6	189,0	180,5	192,9
Jan./Juli 1977 MD	206,7	177,4	155,9	180,5	176,7	177,2	213,7	180,8	260,5	205,0	191,0	211,6
Jan./Juli 1978 MD	217,3	200,5	206,8	207,8	195,9	200,7	221,3	204,8	243,4	217,3	194,9	227,8
1977												
Juli	207,0	164,5	213,8	185,5	151,3	154,9	217,4	159,2	268,9	209,0	181,3	221,9
August	185,5	187,1	254,3	214,7	172,2	154,9	185,6	177,7	240,5	174,0	159,7	180,7
September	212,0	197,5	287,3	212,4	187,0	180,3	215,9	221,1	238,1	210,9	179,1	225,7
Oktober	216,1	189,4	225,7	213,9	170,8	213,0	220,5	195,6	246,0	216,1	181,5	232,2
November	217,7	189,8	210,8	223,8	163,8	236,0	223,8	174,6	269,2	216,2	190,8	228,1
Dezember	223,5	195,3	232,7	234,2	162,4	267,7	229,2	188,6	277,2	220,7	177,6	240,9
1978												
Januar	206,7	179,1	190,6	195,0	165,7	210,0	213,1	182,5	256,3	205,2	176,1	218,7
Februar	206,3	182,5	221,4	194,9	171,5	199,6	212,5	177,7	252,3	205,5	184,3	215,4
März	222,5	206,3	224,7	213,8	201,7	202,0	227,1	214,1	260,5	220,4	201,9	229,1
April	228,6	207,9	182,9	209,9	210,4	188,3	233,8	179,6	252,9	232,3	209,7	242,8
Mai	213,0	226,2	217,1	226,7	230,0	196,9	210,1	244,6	233,0	203,4	187,6	210,8
Juni	241,3	223,1	202,1	207,3	231,8	232,2	244,1	227,4	245,1	244,6	220,2	256,1
Juli	203,0	178,2	208,4	207,2	160,5	176,0	208,7	207,8	203,9	209,7	184,3	221,6
1973 MD	135,3	128,4	132,8	129,3	126,2	140,9	137,3	118,7	138,0	138,1	141,5	136,4
1974 MD	134,6	135,6	142,2	139,1	134,4	126,3	134,6	107,0	138,0	135,2	135,8	134,9
1975 MD	138,1	136,9	160,9	143,7	130,8	146,2	138,2	98,7	127,9	142,3	133,1	146,7
1976 MD	157,4	149,6	137,4	154,0	145,1	171,2	159,1	116,5	143,4	164,6	157,1	168,2
1977 MD	162,4	142,5	149,4	149,5	134,3	173,9	166,7	151,6	142,8	172,7	162,2	177,6
Jan./Juli 1973 MD	137,1	127,2	125,5	122,9	127,1	147,2	139,9	122,6	136,5	141,5	148,5	138,2
Jan./Juli 1974 MD	136,0	136,2	120,6	133,7	140,6	118,5	136,2	113,8	139,7	136,5	141,7	134,0
Jan./Juli 1975 MD	135,9	136,8	145,7	138,1	135,2	140,0	135,6	100,6	126,1	139,4	131,1	143,2
Jan./Juli 1976 MD	156,1	150,5	135,1	152,1	148,5	165,6	157,5	111,4	142,4	163,1	158,8	165,1
Jan./Juli 1977 MD	160,0	136,9	122,9	139,1	133,2	162,2	165,3	145,8	141,8	171,4	165,9	174,0
Jan./Juli 1978 MD	173,2	159,5	170,9	165,3	154,0	172,4	176,4	172,1	148,2	182,7	174,0	186,8
1977												
Juli	160,1	134,8	169,5	143,8	127,5	139,0	166,1	130,4	140,4	173,5	159,6	180,0
August	143,3	148,5	201,0	164,2	136,6	153,0	142,3	151,1	127,4	145,2	139,8	147,7
September	166,0	155,5	220,9	159,0	149,2	164,7	168,8	186,3	132,6	175,8	158,9	183,7
Oktober	171,0	147,9	175,8	159,3	135,2	187,2	174,6	166,6	142,4	182,1	160,1	192,3
November	171,4	148,8	160,0	168,0	130,8	200,8	176,1	143,1	149,8	183,4	168,8	190,3
Dezember	176,5	151,1	174,4	170,3	127,3	245,2	181,6	151,6	168,9	185,8	157,3	199,1
1978												
Januar	164,1	141,9	149,2	150,0	131,4	187,5	169,1	150,9	160,6	171,8	158,2	178,1
Februar	165,2	144,4	175,0	156,3	132,6	173,4	170,5	147,4	163,2	173,2	164,5	177,2
März	174,1	162,4	181,2	168,7	156,4	174,6	177,3	176,5	150,3	183,3	181,3	184,2
April	183,1	161,7	157,9	167,2	158,6	162,4	188,2	147,6	147,2	199,1	188,6	204,1
Mai	168,7	176,3	182,3	180,5	175,3	163,2	166,8	207,3	138,2	171,1	169,0	172,1
Juni	195,5	183,3	174,0	168,1	191,0	194,3	197,0	196,0	150,2	207,2	196,0	212,5
Juli	162,0	146,2	176,9	166,5	132,6	151,5	165,5	179,1	127,5	173,2	160,5	179,1
1973 MD	102,7	109,5	125,7	116,1	104,9	109,2	101,3	104,0	109,7	99,3	97,6	100,2
1974 MD	117,7	110,8	108,2	112,3	110,8	103,6	119,5	120,5	160,7	110,2	117,4	106,9
1975 MD	121,6	117,3	121,0	118,4	117,8	107,2	122,6	111,4	165,0	114,7	112,9	115,5
1976 MD	125,2	124,0	131,0	130,8	122,2	106,0	125,6	120,1	179,0	115,6	114,9	115,9
1977 MD	128,4	128,7	128,4	131,7	129,9	109,9	128,5	122,2	180,6	119,4	114,4	121,5
Jan./Juli 1973 MD	102,4	111,2	125,6	114,0	108,9	111,7	100,5	104,8	100,4	100,4	96,8	102,2
Jan./Juli 1974 MD	115,6	110,4	110,0	113,2	109,7	102,5	116,9	119,5	156,5	108,0	115,6	104,2
Jan./Juli 1975 MD	120,6	117,1	114,2	114,3	120,7	102,8	121,4	112,1	158,1	114,5	115,3	114,2
Jan./Juli 1976 MD	125,3	124,3	134,1	130,3	122,9	106,9	125,7	119,9	178,1	115,9	113,7	116,9
Jan./Juli 1977 MD	129,2	129,6	126,9	129,8	132,7	109,2	129,2	123,9	183,7	119,6	115,2	121,6
Jan./Juli 1978 MD	125,5	125,7	121,0	125,7	127,3	116,4	125,5	119,0	164,3	118,9	112,0	122,0
1977												
Juli	129,4	122,0	126,1	129,0	118,7	111,5	130,8	122,1	191,5	120,5	113,6	123,3
August	129,5	125,9	126,5	130,7	126,1	101,3	130,4	117,6	188,8	119,9	114,2	122,4
September	127,7	127,0	130,0	133,6	125,3	109,5	128,0	118,7	179,6	119,9	112,7	122,9
Oktober	126,4	128,1	128,4	134,2	126,4	113,8	126,2	117,4	172,7	118,7	113,4	120,7
November	127,0	127,6	131,7	133,2	125,2	117,5	127,1	122,0	179,7	117,9	113,0	119,9
Dezember	126,6	129,3	133,4	137,5	127,5	109,2	126,2	124,4	164,1	118,8	112,9	121,0
1978												
Januar	126,0	126,2	127,8	130,0	126,1	112,0	126,0	120,9	159,5	119,4	111,3	122,8
Februar	124,9	126,4	126,5	124,7	129,3	115,1	124,6	120,5	154,6	118,6	112,0	121,5
März	127,8	127,0	126,7	126,7	128,9	115,7	128,1	121,3	173,3	120,3	111,3	124,4
April	124,8	128,6	115,9	125,5	132,6	116,0	124,2	121,6	171,8	116,6	111,2	119,0
Mai	126,3	128,3	119,1	125,6	131,2	120,6	125,9	117,9	168,7	118,9	111,1	122,5
Juni	123,4	121,7	116,2	123,3	121,4	119,6	123,9	116,0	163,2	118,0	112,4	120,5
Juli	125,3	121,9	117,8	124,5	121,1	116,1	126,0	116,0	159,9	121,1	114,9	123,7

\* ) Frankreich, Belgien und Luxemburg, Niederlande, Italien, Großbritannien, Rep. Irland und Dänemark als Herstellungs- und Verbrauchsländer.

1) Rückwaren und Ersatzlieferungen sind nicht in den einzelnen Warengruppen, sondern nur in der Gesamtein- bzw. -ausfuhr enthalten. - Siehe S. 4, Abschnitt 2.5. - 2) Index der Ausfuhr

handel  
und der Durchschnittswerte (Austauschverhältnis)  
wirtschaft und der Gewerblichen Wirtschaft  
= 100  
Länder \*)

Ausfuhr												Aus- tausch- ver- hältnis <sup>2)</sup>	Jahr Monat
Ins- gesamt <sup>1)</sup>	Ernährungswirtschaft					Gewerbliche Wirtschaft							
	zu- sammen	Lebende Tiere	Nahrungsmittel		Genuß- mittel	zu- sammen	Ro- stoffe	Halb- waren	Fertigwaren				
			tierischen	pflanzl. Ursprungs					zu- sammen	Vor- erzeugnisse	End- erzeugnisse		
<b>tatsächlichen Werte</b>													
144,9	194,1	159,6	194,2	216,2	168,8	142,6	125,1	140,7	143,6	145,8	143,0	.	1973 MD
178,5	257,4	90,8	284,4	320,2	186,5	174,7	170,0	214,9	170,4	203,5	160,7	.	1974 MD
166,4	286,7	164,7	338,8	303,7	221,0	160,5	169,7	164,3	159,6	161,8	159,0	.	1975 MD
202,2	300,4	128,5	333,5	340,4	290,1	197,6	176,8	201,5	198,2	200,2	197,6	.	1976 MD
211,7	352,9	100,5	407,8	398,5	358,9	205,0	170,9	194,1	207,9	196,3	211,2	.	1977 MD
140,0	180,5	.	.	.	.	138,1	119,4	136,0	139,2	140,4	138,9	.	Jan./Juli 1973 MD
181,8	247,7	.	.	.	.	178,8	174,9	220,1	174,4	210,3	163,8	.	Jan./Juli 1974 MD
163,2	276,4	.	.	.	.	157,6	172,5	167,4	155,8	161,8	154,0	.	Jan./Juli 1975 MD
198,9	289,1	.	.	.	.	194,7	173,2	202,3	194,9	200,9	193,1	.	Jan./Juli 1976 MD
210,3	342,5	.	.	.	.	204,0	165,3	196,9	206,7	201,9	208,0	.	Jan./Juli 1977 MD
219,0	347,9	.	.	.	.	212,8	190,0	209,2	214,3	206,4	216,6	.	Jan./Juli 1978 MD
184,2	326,5	.	.	.	.	177,4	149,5	170,3	179,6	172,3	181,7	.	1977
179,5	361,9	.	.	.	.	170,9	153,7	154,5	173,6	163,0	176,7	.	Juli
223,4	379,9	.	.	.	.	216,1	181,0	194,3	220,3	198,0	226,8	.	August
227,7	360,7	.	.	.	.	221,4	187,1	199,6	225,5	198,0	233,7	.	September
216,4	355,9	.	.	.	.	209,5	182,3	203,2	211,5	197,4	215,7	.	Oktober
221,7	377,9	.	.	.	.	213,9	189,5	199,3	216,8	186,3	225,7	.	November
205,6	363,5	.	.	.	.	197,1	182,9	200,9	197,4	193,7	198,4	.	Dezember
205,2	308,3	.	.	.	.	200,3	171,0	198,3	202,0	194,4	204,2	.	1978
239,4	336,2	.	.	.	.	235,1	210,0	220,6	237,9	225,1	241,7	.	Januar
226,5	369,0	.	.	.	.	219,6	205,7	220,2	220,2	215,2	221,7	.	Februar
217,6	365,6	.	.	.	.	210,6	193,4	223,6	210,0	201,5	212,5	.	März
243,2	377,3	.	.	.	.	236,8	197,1	217,9	240,9	232,3	243,4	.	April
195,7	315,6	.	.	.	.	190,1	170,0	182,1	191,9	182,9	194,6	.	Mai
136,4	180,4	136,5	190,1	192,6	166,9	134,3	114,7	138,9	134,8	149,6	130,4	100,8	1973 MD
146,4	222,1	90,0	264,1	239,2	203,3	142,8	126,8	148,8	142,9	166,7	135,9	108,8	1974 MD
128,6	233,9	132,4	275,3	234,0	230,5	123,4	113,0	124,6	123,8	132,0	121,3	93,1	1975 MD
154,7	249,4	99,6	272,8	279,2	274,3	150,3	115,5	153,3	151,6	169,1	146,5	98,3	1976 MD
159,2	282,7	83,2	336,9	300,8	309,8	153,3	114,6	153,0	155,2	166,7	151,8	98,0	1977 MD
132,8	165,5	.	.	.	.	131,3	109,1	138,6	131,6	146,1	127,3	96,9	Jan./Juli 1973 MD
153,3	222,0	.	.	.	.	150,1	135,5	157,2	150,0	178,1	141,8	112,7	Jan./Juli 1974 MD
125,6	225,4	.	.	.	.	120,7	112,5	122,5	120,9	128,8	118,5	92,4	Jan./Juli 1975 MD
153,1	241,2	.	.	.	.	149,0	116,0	154,3	150,0	170,9	143,9	98,1	Jan./Juli 1976 MD
157,8	272,6	.	.	.	.	152,3	109,6	152,8	154,3	169,4	149,9	98,6	Jan./Juli 1977 MD
166,5	288,5	.	.	.	.	160,6	131,5	171,3	160,8	179,8	155,2	96,1	Jan./Juli 1978 MD
137,2	257,8	.	.	.	.	131,4	99,1	131,8	133,0	143,4	129,9	85,7	1977
134,4	292,8	.	.	.	.	127,0	102,4	121,4	128,8	140,1	125,5	93,8	Juli
168,5	297,1	.	.	.	.	162,6	122,1	154,5	165,4	169,7	164,2	101,5	August
172,0	290,3	.	.	.	.	166,4	128,2	158,9	169,1	172,8	168,0	100,6	September
164,4	291,1	.	.	.	.	158,2	127,2	170,2	158,4	171,4	154,5	95,9	Oktober
166,8	312,9	.	.	.	.	159,7	127,9	162,2	160,9	160,8	161,0	94,5	November
156,3	297,6	.	.	.	.	148,8	122,7	163,2	148,4	166,8	143,0	95,2	Dezember
156,3	252,9	.	.	.	.	151,8	119,8	160,5	152,3	169,8	147,2	94,6	1978
183,1	279,4	.	.	.	.	178,9	143,1	184,2	180,0	194,6	175,7	105,2	Januar
173,9	309,0	.	.	.	.	167,4	142,2	179,5	167,3	188,3	161,1	95,0	Februar
165,2	301,1	.	.	.	.	158,8	135,4	182,5	157,3	177,5	151,3	97,9	März
184,0	314,9	.	.	.	.	177,9	138,6	180,3	179,5	204,1	172,3	94,1	April
146,5	264,6	.	.	.	.	141,0	119,1	149,2	141,1	157,5	136,2	90,4	Mai
106,2	107,6	116,9	102,2	112,3	101,2	106,1	109,1	101,3	106,6	97,4	109,7	103,4	1973 MD
121,9	115,9	100,9	107,7	133,9	91,7	122,4	134,0	144,4	119,3	122,1	118,2	103,6	1974 MD
129,5	122,6	124,4	123,1	129,8	95,9	130,1	150,2	131,9	129,0	122,5	131,1	106,5	1975 MD
130,7	120,5	129,0	122,2	121,9	105,7	131,5	153,1	131,5	130,7	118,4	134,9	104,4	1976 MD
133,0	124,8	120,7	121,0	132,5	115,8	133,7	149,1	126,8	133,9	117,8	139,1	103,6	1977 MD
105,4	109,1	.	.	.	.	105,1	109,4	98,1	105,8	96,1	109,1	102,9	Jan./Juli 1973 MD
118,6	111,6	.	.	.	.	119,1	129,1	140,0	116,2	118,1	115,5	102,6	Jan./Juli 1974 MD
129,9	122,7	.	.	.	.	130,6	153,3	136,6	128,9	125,7	129,9	107,7	Jan./Juli 1975 MD
129,9	119,9	.	.	.	.	130,6	149,3	131,1	129,9	117,6	134,2	103,7	Jan./Juli 1976 MD
133,3	125,7	.	.	.	.	134,0	150,8	128,9	133,9	119,2	138,8	103,2	Jan./Juli 1977 MD
131,6	120,6	.	.	.	.	132,5	144,5	122,1	133,3	114,8	139,6	104,9	Jan./Juli 1978 MD
134,3	126,6	.	.	.	.	135,0	151,0	129,2	135,0	120,2	139,9	103,8	1977
133,5	123,6	.	.	.	.	134,6	150,2	127,3	134,8	116,4	140,8	103,1	Juli
132,5	127,9	.	.	.	.	132,9	148,3	125,8	133,1	116,7	138,2	103,8	August
132,4	124,3	.	.	.	.	133,1	146,0	125,7	133,4	114,6	139,1	104,7	September
131,6	122,3	.	.	.	.	132,4	143,3	119,4	133,6	115,2	139,6	103,6	Oktober
132,9	120,8	.	.	.	.	134,0	148,1	122,9	134,7	115,8	140,2	105,0	November
131,6	122,1	.	.	.	.	132,5	149,1	123,1	133,0	116,1	138,8	104,4	Dezember
131,3	121,9	.	.	.	.	132,0	142,7	123,6	132,6	114,4	138,7	105,1	1978
130,7	120,3	.	.	.	.	131,5	146,8	119,7	132,2	115,7	137,6	102,3	Januar
130,3	119,4	.	.	.	.	131,2	144,6	123,0	131,6	114,3	137,6	104,4	Februar
131,7	121,4	.	.	.	.	132,6	142,9	122,5	133,5	113,5	140,4	104,3	März
132,1	119,8	.	.	.	.	133,1	142,2	120,9	134,2	113,8	141,3	107,1	April
133,6	119,2	.	.	.	.	134,8	142,8	122,1	136,0	116,1	142,8	106,6	Mai

in % des Index der Einfuhr. - 3) Siehe hierzu den Aufsatz: „Außenhandelsvolumen und Außenhandelsindizes auf Basis 1970“ in „Wirtschaft und Statistik“, Heft 12/1974, S. 823ff.

Spezial  
5 Index der tatsächlichen Werte, des Volumens  
nach Warengruppen der Ernährungs  
1970  
5.3 Übrige

Jahr Monat	Einfuhr											Index der
	Insgesamt <sup>1)</sup>	Ernährungswirtschaft					Gewerbliche Wirtschaft					
		zu- sammen	Lebende Tiere	Nahrungsmittel		Genuß- mittel	zu- sammen	Roh- stoffe	Halb- waren	Fertigwaren		
			tierischen	pflanzl. Ursprungs						zu- sammen	Vor- erzeugnisse	End- erzeugnisse
1973 MD	126,5	127,8	192,9	142,7	130,6	106,4	126,2	127,0	100,5	138,4	128,0	142,8
1974 MD	169,4	131,1	136,3	119,3	145,8	91,6	179,2	247,2	135,4	157,1	136,3	165,9
1975 MD	168,4	137,8	103,8	112,0	152,6	109,0	176,1	215,3	116,1	180,7	144,4	196,0
1976 MD	208,3	160,0	106,8	129,5	163,0	173,2	220,3	256,8	151,7	231,0	192,8	247,0
1977 MD	220,6	191,9	121,2	140,3	183,4	258,3	227,8	243,9	158,4	251,9	214,1	267,9
Jan./Juli 1973 MD	122,9	122,8	196,9	139,0	122,6	110,0	122,9	120,1	95,3	138,5	130,4	142,0
Jan./Juli 1974 MD	163,6	125,2	151,8	112,9	139,8	85,4	173,7	241,4	134,2	149,6	130,3	157,7
Jan./Juli 1975 MD	161,5	133,2	94,9	98,1	151,0	101,2	168,6	203,9	115,8	172,0	141,1	185,0
Jan./Juli 1976 MD	198,6	142,8	110,0	111,3	146,4	154,4	212,3	243,3	152,0	222,3	184,7	238,2
Jan./Juli 1977 MD	217,7	192,0	122,4	123,2	184,5	266,8	224,3	248,3	150,4	245,6	214,3	258,8
Jan./Juli 1978 MD	218,9	171,6	140,6	129,0	168,0	214,4	230,5	206,8	177,7	272,2	227,5	291,1
1977												
Juli	218,2	168,9	69,3	143,2	148,2	257,1	230,2	249,4	152,7	256,4	217,1	273,0
August	217,2	184,2	76,6	141,1	184,4	217,1	225,6	253,3	157,7	241,5	201,1	258,5
September	215,8	167,2	196,2	152,8	150,2	231,7	228,3	233,0	161,7	258,5	206,5	280,5
Oktober	220,2	180,0	139,0	173,5	161,4	246,2	229,6	226,6	166,3	263,1	228,2	277,8
November	229,0	220,3	107,0	176,7	215,1	271,1	230,1	232,3	165,4	261,1	207,2	283,8
Dezember	240,9	207,9	79,7	176,6	197,8	266,6	249,5	244,0	196,7	279,5	225,8	302,1
1978												
Januar	218,3	176,3	100,4	131,9	182,1	190,7	229,4	213,4	177,8	265,6	245,2	274,2
Februar	204,6	167,3	154,3	114,4	166,8	206,5	214,2	191,8	170,2	250,6	201,3	271,4
März	224,6	184,4	137,4	140,5	174,7	248,3	235,0	219,0	183,6	270,9	235,4	285,8
April	224,1	173,8	160,3	136,2	165,8	226,9	236,6	200,7	178,6	288,8	236,1	311,0
Mai	212,7	155,8	181,6	124,6	152,5	188,0	226,9	215,7	178,2	258,4	218,6	275,2
Juni	233,0	186,1	185,6	140,5	177,5	246,3	242,6	200,1	178,6	302,0	237,6	329,2
Juli	215,1	157,6	65,0	115,0	156,6	193,7	228,9	206,6	176,7	269,4	218,1	291,0
1977												
Juli	123,3	118,0	141,2	111,4	121,0	112,3	124,4	107,4	103,1	146,1	133,3	151,5
1974 MD	120,3	102,6	117,3	89,5	108,2	93,4	124,3	104,8	99,4	149,5	117,4	163,0
1975 MD	123,5	114,2	80,9	95,0	117,7	117,2	125,4	94,6	93,1	161,4	126,1	176,2
1976 MD	147,4	125,2	75,8	102,0	130,1	127,2	152,3	103,4	114,4	202,9	165,1	218,8
1977 MD	155,6	127,8	83,1	105,4	133,9	125,1	161,9	97,5	120,8	224,1	198,6	234,9
Jan./Juli 1973 MD	123,1	116,7	136,3	108,7	119,4	112,8	124,6	108,2	105,2	144,9	135,8	148,7
Jan./Juli 1974 MD	117,3	98,8	128,7	81,7	106,2	86,0	121,8	102,8	98,7	145,6	117,3	157,5
Jan./Juli 1975 MD	120,6	108,3	76,2	84,1	112,2	113,5	123,2	94,4	96,6	155,1	122,5	168,9
Jan./Juli 1976 MD	141,5	116,9	77,2	90,1	120,2	125,9	146,9	77,8	112,9	195,6	160,8	210,3
Jan./Juli 1977 MD	151,6	124,9	84,9	93,9	130,9	128,7	157,7	97,6	115,6	217,6	198,9	225,5
Jan./Juli 1978 MD	162,8	127,7	123,9	100,6	133,3	128,6	170,9	94,9	136,5	237,3	195,4	254,9
1977												
Juli	150,9	107,0	39,6	110,7	105,1	112,3	160,9	100,7	116,2	222,3	194,7	233,9
August	152,4	121,5	42,2	106,7	132,1	99,4	159,5	100,4	122,3	216,4	187,9	228,4
September	155,4	109,8	143,7	114,7	109,0	107,8	166,4	99,7	125,2	230,3	187,4	248,3
Oktober	160,0	123,8	100,2	128,0	125,0	117,6	167,7	87,7	123,6	241,5	219,2	250,9
November	164,2	155,4	68,9	128,1	168,5	134,6	164,9	98,3	118,4	231,3	191,4	248,1
Dezember	174,4	148,9	48,1	130,4	156,0	141,5	180,5	101,2	150,9	246,7	205,5	264,1
1978												
Januar	158,4	131,7	87,0	101,9	143,9	114,3	165,0	93,9	126,4	230,4	209,8	239,1
Februar	151,6	123,1	123,9	89,5	132,4	116,7	158,4	87,5	126,4	220,3	176,3	238,9
März	163,9	135,3	118,7	106,4	140,6	139,1	170,9	101,6	137,9	232,2	204,1	244,1
April	170,5	129,0	144,6	108,0	131,5	135,4	180,4	93,0	146,1	254,1	205,1	274,8
Mai	159,1	117,4	167,8	97,7	120,9	118,9	169,1	100,6	147,9	224,0	182,6	241,4
Juni	176,3	137,3	155,1	109,4	139,6	149,3	183,7	92,9	139,9	264,5	205,3	289,4
Juli	159,7	119,9	69,8	91,4	124,5	126,7	168,6	94,4	131,3	235,4	184,6	256,8
1977												
Juli	102,6	108,3	136,6	128,1	108,0	94,7	101,4	118,2	97,4	94,8	96,0	94,3
1974 MD	140,8	127,8	116,3	133,3	134,8	98,1	144,2	235,8	136,3	105,1	116,0	101,8
1975 MD	136,4	120,7	128,2	118,0	129,6	93,0	140,5	227,6	124,7	112,0	114,5	111,2
1976 MD	141,4	127,7	141,0	127,0	125,3	136,1	144,7	248,5	132,6	113,8	116,8	112,9
1977 MD	141,7	150,2	145,9	133,0	136,9	206,4	140,7	250,1	131,1	112,4	107,8	114,0
Jan./Juli 1973 MD	99,9	105,3	144,4	127,9	102,7	97,5	98,7	111,0	90,6	95,6	96,0	95,5
Jan./Juli 1974 MD	139,4	126,7	118,0	138,2	131,7	99,3	142,6	234,8	136,0	102,7	111,1	100,1
Jan./Juli 1975 MD	134,0	123,0	124,6	116,7	134,6	89,2	136,8	216,0	119,8	110,9	115,2	109,6
Jan./Juli 1976 MD	140,4	122,2	142,5	123,5	121,8	122,6	144,6	248,8	134,7	113,7	114,8	113,3
Jan./Juli 1977 MD	143,6	153,7	144,2	131,2	141,0	207,3	142,2	254,5	130,1	112,8	107,7	114,7
Jan./Juli 1978 MD	134,5	134,4	113,5	128,2	126,0	166,6	134,9	218,0	130,1	114,7	116,4	114,2
1977												
Juli	144,6	157,8	175,0	129,4	141,0	228,9	143,0	247,7	131,4	115,4	111,5	116,7
August	142,5	151,7	181,3	132,2	139,6	218,4	141,4	252,3	129,0	111,6	107,1	113,2
September	138,9	152,3	136,5	133,2	137,8	214,9	137,2	233,6	129,1	112,3	110,2	112,9
Oktober	137,7	145,3	138,7	135,5	129,1	209,4	136,9	258,5	134,6	108,9	104,1	110,7
November	139,4	141,7	155,3	137,9	127,6	201,3	139,6	236,4	139,6	112,9	108,2	114,4
Dezember	138,1	139,7	165,6	135,5	126,8	188,3	138,2	241,2	130,4	113,3	109,9	114,4
1978												
Januar	137,9	133,8	115,3	129,5	126,6	166,9	139,0	227,2	140,7	115,3	116,9	114,7
Februar	135,0	135,9	124,5	127,8	126,0	177,0	135,2	219,2	134,7	113,8	114,2	113,6
März	137,0	136,3	115,8	132,1	124,3	178,5	137,5	215,5	133,2	116,6	115,3	117,1
April	131,4	134,7	110,9	126,0	126,1	167,5	131,2	215,8	122,3	113,6	115,1	113,2
Mai	133,7	132,7	108,2	127,5	126,2	158,0	134,2	214,4	120,5	115,4	119,7	114,0
Juni	132,2	135,5	119,6	128,4	127,2	165,0	132,0	215,4	127,7	114,2	115,8	113,7
Juli	134,7	131,4	93,0	125,9	125,8	152,8	135,7	218,9	134,6	114,4	118,1	113,3

<sup>1)</sup> Herstellungsbzw. Verbrauchsländer. – Einschl. Schiffs- und Luftfahrzeugbedarf, Polargebiete und Nicht ermittelte Länder.

<sup>2)</sup> Rückwaren und Ersatzlieferungen sind nicht in den einzelnen Warengruppen, sondern nur in der Gesamtein- bzw. -ausfuhr enthalten. – Siehe S. 4, Abschnitt 2.5. – 2) Index der Ausfuhr



handel  
und der Durchschnittswerte (Austauschverhältnis)  
wirtschaft und der Gewerblichen Wirtschaft  
= 100  
Länder \*)

Ausfuhr												Aus- tausch- ver- hältnis <sup>2)</sup>	Jahr Monat	
Ins- gesamt <sup>1)</sup>	Ernährungswirtschaft					Gewerbliche Wirtschaft								
	zu- sammen	Lebende Tiere	Nahrungsmittel		Genuß- mittel	zu- sammen	Roh- stoffe	Halb- waren	Fertigwaren					
			tierischen	pflanzl. Ursprungs					zu- sammen	Vor- erzeugnisse	End- erzeugnisse			
<b>tatsächlichen Werte</b>														
140,2	166,9	164,2	158,9	176,7	144,9	139,5	134,3	135,2	139,9	143,8	138,9	1973 MD		
188,9	183,3	127,1	177,9	197,9	150,8	189,1	180,7	215,3	187,4	238,3	174,3	1974 MD		
185,9	165,6	135,8	147,7	171,6	169,6	186,4	158,0	173,6	187,7	186,8	187,9	1975 MD		
207,1	202,5	164,6	218,6	190,5	228,0	207,2	182,9	187,1	209,0	196,4	212,2	1976 MD		
224,2	255,8	151,6	275,9	246,7	276,4	223,2	194,1	186,8	226,2	207,4	231,0	1977 MD		
133,8	152,3	.	.	.	.	133,4	129,3	126,3	134,0	135,4	133,6	Jan./Juli 1973 MD		
180,3	187,3	.	.	.	.	180,2	183,0	207,9	178,2	223,9	166,5	Jan./Juli 1974 MD		
184,2	155,4	.	.	.	.	184,9	149,6	176,7	186,0	195,4	183,5	Jan./Juli 1975 MD		
197,7	197,8	.	.	.	.	197,7	176,0	182,9	199,0	188,3	201,8	Jan./Juli 1976 MD		
215,7	253,8	.	.	.	.	214,6	190,4	183,3	217,1	202,7	220,8	Jan./Juli 1977 MD		
220,7	253,8	.	.	.	.	219,6	187,7	196,7	221,7	211,8	224,2	Jan./Juli 1978 MD		
218,8	258,5	.	.	.	.	217,6	169,1	193,9	220,0	204,0	224,1	1977		
218,7	271,7	.	.	.	.	217,1	176,8	196,6	219,2	211,6	221,1	Juli		
221,6	239,2	.	.	.	.	221,0	196,2	189,0	223,6	210,4	227,0	August		
244,9	263,3	.	.	.	.	244,2	200,3	185,5	249,0	211,5	256,6	September		
232,3	218,2	.	.	.	.	232,6	196,9	198,4	235,5	212,6	241,4	Oktober		
262,6	300,7	.	.	.	.	261,3	226,1	189,3	266,9	223,7	278,0	November		
202,9	208,4	.	.	.	.	202,7	159,0	172,3	205,5	189,9	209,5	Dezember		
204,2	219,5	.	.	.	.	203,6	196,0	174,2	205,8	194,9	208,6	1978		
232,6	266,9	.	.	.	.	230,8	184,5	193,8	234,1	214,4	239,1	Januar		
231,5	305,0	.	.	.	.	229,3	216,2	220,6	230,1	222,5	232,1	Februar		
213,4	246,3	.	.	.	.	212,3	181,2	191,4	214,2	207,8	215,9	März		
247,3	287,0	.	.	.	.	245,9	203,8	212,9	248,9	242,4	250,5	April		
213,0	223,6	.	.	.	.	212,6	172,8	211,3	213,2	210,4	214,0	Mai		
130,6	144,9	112,7	141,8	147,8	143,1	130,3	135,5	139,8	129,5	148,2	124,7	105,9	1973 MD	
152,9	137,4	93,4	139,3	131,9	158,3	153,4	148,3	156,0	153,3	184,1	145,4	127,1	1974 MD	
139,3	131,5	119,0	120,6	121,1	177,6	139,4	136,1	121,9	140,7	143,9	139,9	112,8	1975 MD	
150,7	162,7	140,0	174,0	141,5	220,2	150,4	152,3	137,8	151,2	157,7	149,6	102,2	1976 MD	
160,9	202,9	126,3	224,7	183,8	249,1	159,6	161,5	142,9	160,8	172,8	157,7	103,4	1977 MD	
126,1	140,1	.	.	.	.	125,8	130,9	133,9	125,1	143,1	120,5	102,4	Jan./Juli 1973 MD	
150,1	141,3	.	.	.	.	150,4	152,2	160,9	149,6	181,4	141,5	128,0	Jan./Juli 1974 MD	
138,2	121,5	.	.	.	.	138,6	131,6	119,5	140,1	147,3	138,2	114,6	Jan./Juli 1975 MD	
145,4	161,0	.	.	.	.	144,9	150,3	134,4	145,6	152,3	143,9	102,8	Jan./Juli 1976 MD	
154,9	200,1	.	.	.	.	153,6	154,7	138,7	154,6	166,0	151,7	102,2	Jan./Juli 1977 MD	
160,7	216,7	.	.	.	.	159,0	155,2	156,9	159,3	186,9	152,2	98,7	Jan./Juli 1978 MD	
157,3	196,6	.	.	.	.	156,2	147,3	143,8	157,2	166,3	154,8	104,2	1977	
157,9	217,5	.	.	.	.	156,1	157,1	148,9	156,6	177,2	151,4	103,6	Juli	
159,9	195,8	.	.	.	.	158,8	176,7	143,2	159,7	180,4	154,3	102,9	August	
175,4	210,1	.	.	.	.	174,3	164,9	145,3	176,5	180,0	175,6	109,6	September	
168,0	180,6	.	.	.	.	167,6	173,2	154,5	168,4	181,7	165,0	102,6	Oktober	
185,0	229,5	.	.	.	.	183,6	182,6	152,3	185,9	192,3	184,2	106,1	November	
146,8	176,6	.	.	.	.	146,0	133,4	136,4	146,8	166,6	141,7	92,7	Dezember	
148,2	188,3	.	.	.	.	147,0	154,4	142,0	147,2	172,0	140,9	97,8	1978	
170,2	254,3	.	.	.	.	167,7	150,4	158,1	168,6	191,8	162,7	103,8	Januar	
171,1	258,8	.	.	.	.	168,7	171,0	178,7	167,9	199,9	159,7	100,4	Februar	
155,7	218,8	.	.	.	.	153,8	152,7	156,7	153,6	184,2	145,8	97,9	März	
178,8	239,0	.	.	.	.	176,9	173,2	163,4	177,9	211,7	169,3	101,4	April	
154,1	180,9	.	.	.	.	153,3	151,4	163,1	152,7	182,1	145,1	98,4	Mai	
107,4	115,2	145,7	112,0	119,6	101,2	107,1	99,1	96,8	108,0	97,0	111,4	104,7	1973 MD	
123,5	133,5	136,1	127,7	150,1	95,2	123,3	121,9	138,0	122,2	129,4	119,9	87,7	1974 MD	
133,5	125,9	114,1	122,4	141,7	95,5	133,7	116,1	142,4	129,8	134,3	134,3	97,9	1975 MD	
137,4	124,5	117,6	125,6	134,6	103,5	137,8	120,2	135,8	138,2	124,5	141,9	97,2	1976 MD	
139,4	126,1	120,0	122,8	134,2	110,9	139,8	120,2	130,7	140,7	120,0	146,5	98,5	1977 MD	
106,2	108,8	.	.	.	.	106,1	98,8	94,3	107,1	94,6	110,9	106,3	Jan./Juli 1973 MD	
120,1	132,5	.	.	.	.	119,8	120,2	129,2	119,1	123,5	117,6	86,2	Jan./Juli 1974 MD	
133,2	127,9	.	.	.	.	133,4	113,7	147,8	132,8	132,7	132,8	99,4	Jan./Juli 1975 MD	
136,0	122,9	.	.	.	.	136,4	117,1	136,1	136,7	123,7	140,2	96,9	Jan./Juli 1976 MD	
139,3	126,8	.	.	.	.	139,7	123,1	132,1	140,5	122,1	145,6	97,0	Jan./Juli 1977 MD	
137,3	117,1	.	.	.	.	138,1	120,9	125,3	139,2	113,3	147,4	102,1	Jan./Juli 1978 MD	
139,1	131,5	.	.	.	.	139,3	114,9	134,8	140,0	122,6	144,7	96,2	1977	
138,5	124,9	.	.	.	.	139,0	112,5	132,1	139,9	119,4	146,1	97,2	Juli	
138,6	122,2	.	.	.	.	139,1	111,0	132,0	140,0	116,6	147,1	99,8	August	
139,6	125,3	.	.	.	.	140,1	121,5	127,7	141,1	117,5	147,3	101,4	September	
138,3	120,8	.	.	.	.	138,8	113,6	128,4	139,9	117,0	146,3	99,2	Oktober	
141,9	131,0	.	.	.	.	142,3	123,8	124,3	143,6	116,3	150,9	102,8	November	
138,2	118,0	.	.	.	.	138,9	119,2	126,3	140,0	114,0	147,8	100,2	Dezember	
137,8	116,6	.	.	.	.	138,5	126,9	122,7	139,8	113,3	148,1	102,1	1978	
136,7	112,8	.	.	.	.	137,6	122,7	122,6	138,8	111,8	147,0	99,8	Januar	
135,3	117,8	.	.	.	.	136,0	126,5	123,4	137,0	111,3	145,3	103,0	Februar	
137,1	112,6	.	.	.	.	138,0	118,7	122,1	139,5	112,8	148,1	102,5	März	
138,3	120,1	.	.	.	.	139,0	117,6	130,4	139,9	114,5	148,0	104,6	April	
138,2	123,6	.	.	.	.	138,6	114,1	129,5	139,7	115,6	147,4	102,6	Mai	
													Juni	
													Juli	

in % des Index der Einfuhr. - 3) Siehe hierzu den Aufsatz: „Außenhandelsvolumen und Außenhandelsindizes auf Basis 1970“ in „Wirtschaft und Statistik“, Heft 12/1974, S. 823 ff.

Spezialhandel  
**6 Werte nach Warengruppen und -zweigen des  
Warenverzeichnisses für die Industriestatistik\*)**

**6.1 Einfuhr**

Nr. der Systematik	Warenbenennung	1978		1977		1978		1977		Zu- (+) bzw. Abnahme (-) gegenüber Vorjahr	
		Juli	Januar/Juli		Juli	Jan./Juli		Jan./Juli		1000 DM	%
			1000 DM			%					
<b>Erzeugnisse der Land-, Forst-, Jagdwirtschaft und Fischerei</b>		<b>1782604</b>	<b>14715587</b>	<b>15511952</b>	<b>9,3</b>	<b>10,6</b>	<b>11,4</b>	-	<b>796365</b>	-	<b>5,1</b>
<b>Erzeugnisse der Ernährungsindustrie; Tabakwaren</b>		<b>1406874</b>	<b>10293734</b>	<b>9557533</b>	<b>7,4</b>	<b>7,4</b>	<b>7,0</b>	+	<b>736201</b>	+	<b>7,7</b>
<b>Bergbauliche Erzeugnisse</b>		<b>2404087</b>	<b>17337460</b>	<b>18835801</b>	<b>12,6</b>	<b>12,4</b>	<b>13,9</b>	-	<b>1498341</b>	-	<b>8,0</b>
21 1	Erzeugnisse des Kohlenbergbaues	62142	425972	462787	0,3	0,3	0,3	-	36815	-	8,0
21 3	Eisenerze	180052	1233357	1244519	0,9	0,9	0,9	-	11162	-	0,9
21 4	NE-Metallerze und Schwefelkies	115006	851412	952540	0,6	0,6	0,7	-	101128	-	10,6
21 5	Erzeugnisse des Kali-, Steinsalzbergbaues und der Salinen	3627	28286	30834	0,0	0,0	0,0	-	2548	-	8,3
21 6	Erdöl, Erdgas und bituminöse Gesteine	2012271	14630330	15942523	10,5	10,5	11,7	-	1312193	-	8,2
21 7	Flußspat, Schwefspat, Graphit, sonstige bergbauliche u.ä. Erzeugnisse	30452	164748	200141	0,2	0,1	0,1	-	35393	-	17,7
21 8	Torf	537	3355	2457	0,0	0,0	0,0	+	898	+	36,5
<b>Erzeugnisse der Grundstoff- und Produktionsgüterindustrien</b>		<b>5013313</b>	<b>36442467</b>	<b>36162094</b>	<b>26,2</b>	<b>26,1</b>	<b>26,6</b>	+	<b>280373</b>	+	<b>0,8</b>
25	Steine und Erden	198111	1357564	1351223	1,0	1,0	1,0	+	6341	+	0,5
27	Eisen und Stahl <sup>1)</sup>	793287	5558691	5395963	4,2	4,0	4,0	+	162728	+	3,0
29 1	Eisen-, Stahl- und Temperguß	26619	182778	172585	0,1	0,1	0,1	+	10193	+	5,9
30 1	Erzeugnisse der Ziehereien und Kaltwalzwerke	96288	706066	664736	0,5	0,5	0,5	+	41330	+	6,2
28	NE-Metalle und -Metallhalbzeug <sup>2)</sup>	765141	4875807	5353396	4,0	3,5	3,9	-	477589	-	8,9
29 5	NE-Metallguß	4217	25453	34582	0,0	0,0	0,0	-	9129	-	26,4
22	Mineralölerzeugnisse	752145	6388427	6136450	3,9	4,6	4,5	+	251977	+	4,1
40	Chemische Erzeugnisse	1558568	11488811	11122967	8,2	8,2	8,2	+	365844	+	3,3
53	Schnittholz, Sperrholz und sonstiges bearbeitetes Holz	227533	1609080	1467402	1,2	1,2	1,1	+	141678	+	9,7
55	Holzschliff, Zellstoff, Papier und Pappe	393950	2865542	3112337	2,1	2,1	2,3	-	246795	-	7,9
59	Gummi- und Asbestwaren	197454	1384248	1350453	1,0	1,0	1,0	+	33795	+	2,5
<b>Erzeugnisse der Investitionsgüterindustrien</b>		<b>4654917</b>	<b>34416017</b>	<b>31238936</b>	<b>24,4</b>	<b>24,7</b>	<b>23,0</b>	+	<b>3177081</b>	+	<b>10,2</b>
31	Stahlbauerzeugnisse	56659	404487	383093	0,3	0,3	0,3	+	21394	+	5,6
32	Maschinenbauerzeugnisse <sup>3)</sup>	1038994	7034578	6470415	5,4	5,0	4,8	+	564163	+	8,7
33	Straßenfahrzeuge	1065421	8905126	7504808	5,6	6,4	5,5	+	1400318	+	18,7
34	Wasserfahrzeuge	43103	527182	788800	0,2	0,4	0,6	-	261618	-	33,2
35	Luftfahrzeuge <sup>4)</sup>	195550	1870312	1644519	1,0	1,3	1,2	+	225793	+	13,7
36	Elektrotechnische Erzeugnisse	1217269	8637623	7918722	6,4	6,2	5,8	+	718901	+	9,1
37	Feinmechanische und optische Erzeugnisse; Uhren	292310	2004596	1755384	1,5	1,4	1,3	+	249212	+	14,2
30 2	Erzeugnisse der Stahlverformung	62097	450350	454654	0,3	0,3	0,3	-	4304	-	0,9
38	Eisen-, Blech- und Metallwaren	350197	2510378	2381727	1,8	1,8	1,8	+	128651	+	5,4
50	Büromaschinen; Datenverarbeitungsgeräte und -einrichtungen	333317	2071385	1936814	1,7	1,5	1,4	+	134571	+	6,9
<b>Erzeugnisse der Verbrauchsgüterindustrien</b>		<b>3231452</b>	<b>22169775</b>	<b>20748331</b>	<b>16,9</b>	<b>15,9</b>	<b>15,3</b>	+	<b>1421444</b>	+	<b>6,9</b>
51	Feinkeramische Erzeugnisse	91535	715265	651538	0,5	0,5	0,5	+	63727	+	9,8
52	Glas und Glaswaren	97373	738182	732052	0,5	0,5	0,5	+	6130	+	0,8
54	Holzwaren <sup>5)</sup>	196031	1547389	1304784	1,0	1,1	1,0	+	242605	+	18,6
39	Musikinstrumente, Spielwaren, Turn- und Sportgeräte, Schmuckwaren, bearbeitete Edelsteine	202531	1354246	1217107	1,1	1,0	0,9	+	137139	+	11,3
56	Papier- und Pappwaren	74926	553105	527885	0,4	0,4	0,4	+	25220	+	4,8
57	Druckereierzeugnisse, Lichtpau- und verwandte Waren	66223	470821	389166	0,3	0,3	0,3	+	81655	+	21,0
58	Kunststoffzeugnisse	223117	1690214	1600166	1,2	1,2	1,2	+	90048	+	5,6
61	Leder	77630	537500	525126	0,4	0,4	0,4	+	12374	+	2,4
62 1	Lederwaren (einschl. Reiseartikel)	67026	496669	438392	0,4	0,4	0,3	+	58277	+	13,3
62 5	Schuhe	243394	1468184	1412452	1,3	1,1	1,0	+	55732	+	3,9
63	Textilien	1168152	7949847	7602860	6,1	5,7	5,6	+	346987	+	4,6
64	Bekleidung	723514	4648353	4346803	3,8	3,3	3,2	+	301550	+	6,9
<b>Sonstige Waren<sup>6)</sup></b>		<b>605647</b>	<b>4097263</b>	<b>3640085</b>	<b>3,2</b>	<b>2,9</b>	<b>2,7</b>	+	<b>457178</b>	+	<b>12,6</b>
<b>Insgesamt</b>		<b>19098894</b>	<b>139472303</b>	<b>135694732</b>	<b>100</b>	<b>100</b>	<b>100</b>	+	<b>3777571</b>	+	<b>2,8</b>

\*) Nach dem Stand von 1970 (revidierte Ergebnisse). - Siehe hierzu den Aufsatz „Außenhandelsvolumen und Außenhandelsindizes auf Basis 1970“ in „Wirtschaft und Statistik“, Heft 12/1974, S. 823 ff.

1) Erzeugnisse der Eisen schaffenden und Ferrolegierungs-Industrie. - 2) Einschl. Edelmetalle und deren Halbzeug. - 3) Einschl. Lokomotiven und Ackerschlepper. - 4) Einschl. Flugbetriebs-, Rettungs-, Sicherheits- und Bodengeräte. - 5) Einschl. Erzeugnisse aus natürlichen Schnitz- und Formstoffen. - 6) Waren, die nicht zugeordnet werden konnten.

**Spezialhandel**  
**6 Werte nach Warengruppen und -zweigen des**  
**Warenverzeichnisses für die Industriestatistik\*)**

**6.2 Ausfuhr**

Nr. der Systematik	Warenbenennung	1978		1977	1978		1977	Zu- (+) bzw. Abnahme (-) gegenüber Vorjahr			
		Juli	Januar/Juli		Juli	Juli	Jan./Juli	Jan./Juli			
			1000 DM					%			1000 DM
<b>Erzeugnisse der Land-, Forst-, Jagdwirtschaft und Fischerei</b>		<b>186560</b>	<b>1683466</b>	<b>1700954</b>	<b>0,9</b>	<b>1,0</b>	<b>1,1</b>	-	<b>17488</b>	-	<b>1,0</b>
<b>Erzeugnisse der Ernährungsindustrie; Tabakwaren</b>		<b>883344</b>	<b>6717572</b>	<b>6631279</b>	<b>4,1</b>	<b>4,2</b>	<b>4,3</b>	+	<b>86293</b>	+	<b>1,3</b>
<b>Bergbauliche Erzeugnisse</b>		<b>510870</b>	<b>3713016</b>	<b>2381385</b>	<b>2,4</b>	<b>2,3</b>	<b>1,5</b>	+	<b>1331631</b>	+	<b>55,9</b>
21 1	Erzeugnisse des Kohlenbergbaues	371268	2646613	1998991	1,7	1,6	1,3	+	647622	+	32,4
21 3	Eisenerze	196	826	545	0,0	0,0	0,0	+	281	+	51,6
21 4	NE-Metallerze und Schwefelkies	5095	48853	58171	0,0	0,0	0,0	-	9318	-	16,0
21 5	Erzeugnisse des Kali-, Steinsalzbergbaues und der Salinen	32035	244441	220753	0,1	0,2	0,1	+	23688	+	10,7
21 6	Erdöl, Erdgas und bituminöse Gesteine	93178	676585	17243	0,4	0,4	0,0	+	659342	+	3823,8
21 7	Flußpat, Schwerspat, Graphit, sonstige bergbauliche u. ä. Erzeugnisse	5443	61062	54755	0,0	0,0	0,0	+	6307	+	11,5
21 8	Torf	3655	34636	30927	0,0	0,0	0,0	+	3709	+	12,0
<b>Erzeugnisse der Grundstoff- und Produktionsgüterindustrien</b>		<b>5492559</b>	<b>41011866</b>	<b>39964224</b>	<b>25,7</b>	<b>25,5</b>	<b>25,6</b>	+	<b>1047642</b>	+	<b>2,6</b>
25	Steine und Erden	195328	1401977	1336948	0,9	0,9	0,9	+	65029	+	4,9
27	Eisen und Stahl <sup>1)</sup>	1180820	8184707	7433458	5,5	5,1	4,8	+	751249	+	10,1
29 1	Eisen-, Stahl- und Temperguß	55527	438525	457600	0,3	0,3	0,3	-	19075	-	4,2
30 1	Erzeugnisse der Ziehereien und Kaltwalzwerke	207777	1567682	1561862	1,0	1,0	1,0	+	5820	+	0,4
28	NE-Metalle und -Metallhalbzeug <sup>2)</sup>	461677	3283280	3190715	2,2	2,0	2,0	+	92565	+	2,9
29 5	NE-Metallguß	5274	43410	43671	0,0	0,0	0,0	-	261	-	0,6
22	Mineralölerzeugnisse	192343	1348578	1559223	0,9	0,8	1,0	-	210645	-	13,5
40	Chemische Erzeugnisse	2741128	21170326	20707547	12,8	13,3	13,3	+	465479	+	2,2
53	Schnittholz, Sperrholz und sonstiges bearbeitetes Holz	66832	556037	617137	0,3	0,3	0,4	-	61100	-	9,9
55	Holzschliff, Zellstoff, Papier und Pappe	158992	1231522	1228624	0,7	0,8	0,8	+	2898	+	0,2
59	Gummi- und Asbestwaren	226861	1783122	1827439	1,1	1,1	1,2	-	44317	-	2,4
<b>Erzeugnisse der Investitionsgüterindustrien</b>		<b>11522161</b>	<b>86287296</b>	<b>84547795</b>	<b>53,8</b>	<b>53,7</b>	<b>54,3</b>	+	<b>1739501</b>	+	<b>2,1</b>
31	Stahlbauerzeugnisse	245143	2087119	1972692	1,1	1,3	1,3	+	114427	+	5,8
32	Maschinenbauerzeugnisse <sup>3)</sup>	3951370	28853444	28379897	18,5	18,0	18,2	+	473547	+	1,7
33	Straßenfahrzeuge	3356667	23809112	23518610	15,7	14,8	15,1	+	290502	+	1,2
34	Wasserfahrzeuge	44656	1474863	2204882	0,2	0,9	1,4	-	730019	-	33,1
35	Luftfahrzeuge <sup>4)</sup>	144065	1512375	1264535	0,7	0,9	0,8	+	247840	+	19,6
36	Elektrotechnische Erzeugnisse	2246646	16658731	15323627	10,5	10,4	9,8	+	1335104	+	8,7
37	Feinmechanische und optische Erzeugnisse; Uhren	420869	3278880	3086022	2,0	2,0	2,0	+	192858	+	6,2
30 2	Erzeugnisse der Stahlverformung	170326	1317174	1434766	0,8	0,8	0,9	-	117592	-	8,2
38	Eisen-, Blech- und Metallwaren	643773	5116762	4973592	3,0	3,2	3,2	+	143170	+	2,9
50	Büromaschinen; Datenverarbeitungsgeräte und -einrichtungen	298646	2178836	2389172	1,4	1,4	1,5	-	210336	-	8,8
<b>Erzeugnisse der Verbrauchsgüterindustrien</b>		<b>2453398</b>	<b>18238760</b>	<b>17483224</b>	<b>11,5</b>	<b>11,3</b>	<b>11,2</b>	+	<b>755536</b>	+	<b>4,3</b>
51	Feinkeramische Erzeugnisse	125992	907942	866823	0,6	0,6	0,6	+	41119	+	4,7
52	Glas und Glaswaren	119750	934678	919541	0,6	0,6	0,6	+	15137	+	1,6
54	Holzwaren <sup>5)</sup>	210990	1814948	1629344	1,0	1,1	1,0	+	185604	+	11,4
39	Musikinstrumente, Spielwaren, Turn- und Sportgeräte, Schmuckwaren, bearbeitete Edelsteine	167485	1210237	1149461	0,8	0,8	0,7	+	60776	+	5,3
56	Papier- und Pappwaren	111998	833767	766176	0,5	0,5	0,5	+	67591	+	8,8
57	Druckereierzeugnisse, Lichtpaus- und verwandte Waren	212196	1204060	1094112	1,0	0,7	0,7	+	109948	+	10,0
58	Kunststoffzeugnisse	393338	2879683	2681801	1,8	1,8	1,7	+	197882	+	7,4
61	Leder	23753	224837	256940	0,1	0,1	0,2	-	32103	-	12,5
62 1	Lederwaren (einschl. Reiseartikel)	24383	181413	181269	0,1	0,1	0,1	+	144	+	0,1
62 5	Schuhe	51781	315931	313603	0,2	0,2	0,2	+	2328	+	0,7
63	Textilien	748523	5755931	5713880	3,5	3,6	3,7	+	42051	+	0,7
64	Bekleidung	263209	1975333	1910274	1,2	1,2	1,2	+	65059	+	3,4
<b>Sonstige Waren<sup>6)</sup></b>		<b>353847</b>	<b>3066973</b>	<b>3098150</b>	<b>1,7</b>	<b>1,9</b>	<b>2,0</b>	-	<b>31177</b>	-	<b>1,0</b>
<b>Insgesamt</b>		<b>21402739</b>	<b>160718949</b>	<b>155807011</b>	<b>100</b>	<b>100</b>	<b>100</b>	+	<b>4911938</b>	+	<b>3,2</b>

\*) Nach dem Stand von 1970 (revidierte Ergebnisse). - Siehe hierzu den Aufsatz „Außenhandelsvolumen und Außenhandelsindizes auf Basis 1970“ in „Wirtschaft und Statistik“, Heft 12/1974, S. 823 ff.

1) Erzeugnisse der Eisen schaffenden und Ferrolegierungs-Industrie. - 2) Einschl. Edelmetalle und deren Halbzeug. - 3) Einschl. Lokomotiven und Ackerschlepper. - 4) Einschl. Flugbetriebs-, Rettungs-, Sicherheits- und Bodengeräte. - 5) Einschl. Erzeugnisse aus natürlichen Schnitz- und Formstoffen. - 6) Waren, die nicht zugeordnet werden konnten.

## Spezialhandel

### 7 Index des Volumens nach Warengruppen und -zweigen des Warenverzeichnisses für die Industriestatistik \*)

Nr. der Systematik	Warenbenennung	Einfuhr						Ausfuhr					
		Wert 1970 <sup>1)</sup>	1978		1977 Juli	1978 Jan./Juli	1977 Jan./Juli	Wert 1970 <sup>1)</sup>	1978		1977 Juli	1978 Jan./Juli	1977 Jan./Juli
			Juli	Juni					Juli	Juni			
			Mill. DM	1970 = 100					Mill. DM	1970 = 100			
	<b>Erzeugnisse der Land-, Forst-, Jagdwirtschaft und Fischerei</b>	<b>1246,1</b>	<b>109,8</b>	<b>138,5</b>	<b>100,2</b>	<b>123,6</b>	<b>117,0</b>	<b>138,7</b>	<b>106,0</b>	<b>141,2</b>	<b>114,1</b>	<b>142,0</b>	<b>138,3</b>
	<b>Erzeugnisse der Ernährungsindustrie; Tabakwaren</b>	<b>752,8</b>	<b>151,7</b>	<b>166,9</b>	<b>136,7</b>	<b>159,3</b>	<b>140,0</b>	<b>255,7</b>	<b>287,2</b>	<b>350,2</b>	<b>288,3</b>	<b>313,5</b>	<b>293,4</b>
	<b>Bergbauliche Erzeugnisse</b>	<b>847,1</b>	<b>118,3</b>	<b>116,1</b>	<b>115,9</b>	<b>122,5</b>	<b>112,8</b>	<b>236,6</b>	<b>139,3</b>	<b>155,5</b>	<b>77,3</b>	<b>140,3</b>	<b>74,8</b>
21 1	Erzeugnisse des Kohlenbergbaues	54,2	83,6	96,2	93,5	82,0	81,1	206,0	105,4	118,4	74,8	104,0	68,1
21 3	Eisenerze	153,2	103,1	102,3	94,2	94,7	88,3	0,1	258,4	240,4	29,2	132,1	46,1
21 4	NE-Metallerze und Schwefelkies	97,5	105,8	121,8	171,5	122,6	124,7	3,1	163,9	271,1	220,1	187,9	205,0
21 5	Erzeugnisse des Kali-, Steinsalzbergbaues und der Salinen	1,1	223,9	292,2	283,7	261,7	291,4	20,9	117,9	141,1	70,2	119,3	99,4
21 6	Erdöl, Erdgas und bituminöse Gesteine	524,4	127,6	121,8	113,6	135,1	120,8	0,9	8763,8	8963,3	35,9	8971,7	112,5
21 7	Flußspat, Schwerspat, Graphit, sonstige bergbauliche u. ä. Erzeugnisse	16,7	143,3	84,0	125,1	101,4	107,1	3,5	81,6	102,6	116,3	131,5	132,1
21 8	Torf	0,2	290,0	236,9	171,3	240,9	155,5	2,2	183,8	224,3	139,2	215,8	188,8
	<b>Erzeugnisse der Grundstoff- und Produktionsgüterindustrien</b>	<b>2735,3</b>	<b>146,0</b>	<b>167,9</b>	<b>146,9</b>	<b>154,3</b>	<b>145,1</b>	<b>2817,8</b>	<b>163,6</b>	<b>194,2</b>	<b>150,9</b>	<b>175,5</b>	<b>160,4</b>
25	Steine und Erden	126,5	129,0	153,9	133,0	120,8	118,2	76,2	179,7	210,2	167,7	178,9	165,3
27	Eisen und Stahl <sup>2)</sup>	497,9	141,2	148,5	135,5	144,3	136,3	671,7	151,7	174,8	130,2	155,0	130,4
29 1	Eisen-, Stahl- und Temperguß	14,5	137,0	152,9	136,4	142,7	130,5	30,2	141,7	178,5	160,5	147,7	148,6
30 1	Erzeugnisse der Ziehereien und Kaltwalzwerke	43,7	216,8	233,1	183,4	226,1	207,0	116,0	158,8	190,9	147,9	170,1	157,6
28	NE-Metalle und -Metallhalbzeug <sup>3)</sup>	690,3	113,7	120,2	110,6	115,7	115,8	234,1	215,9	245,7	181,7	222,2	203,9
29 5	NE-Metallguß	1,2	245,9	379,6	321,8	313,7	521,3	2,8	135,0	199,6	145,4	162,8	174,4
22	Mineralölerzeugnisse	220,4	131,0	161,9	162,7	150,7	129,9	88,9	104,2	99,0	109,4	100,0	107,4
40	Chemische Erzeugnisse	672,1	192,9	235,4	197,0	213,0	197,8	1396,9	160,8	194,6	151,6	178,0	163,4
53	Schnittholz, Sperrholz und sonstiges bearbeitetes Holz	131,5	131,6	169,9	123,4	138,4	117,3	34,9	152,3	197,9	165,5	188,8	217,6
55	Holzschliff, Zellstoff, Papier und Pappe	250,6	125,3	142,4	128,1	128,7	120,8	67,6	195,8	251,1	191,7	218,2	203,8
59	Gummi- und Asbestwaren	86,6	178,1	207,8	163,5	183,3	175,9	98,4	194,7	241,4	200,3	216,7	219,0
	<b>Erzeugnisse der Investitionsgüterindustrien</b>	<b>2046,4</b>	<b>200,1</b>	<b>248,7</b>	<b>192,8</b>	<b>209,8</b>	<b>188,8</b>	<b>5655,5</b>	<b>134,4</b>	<b>163,8</b>	<b>137,6</b>	<b>145,8</b>	<b>145,7</b>
31	Stahlbauerzeugnisse	35,1	117,1	137,1	103,3	118,7	107,3	91,1	138,0	198,4	277,1	175,4	173,4
32	Maschinenbauerzeugnisse <sup>4)</sup>	547,7	133,0	162,9	135,2	134,6	126,7	2019,2	123,7	143,5	134,3	131,3	131,6
33	Straßenfahrzeuge	405,3	178,0	254,6	190,0	208,4	184,3	1511,8	137,5	171,3	122,6	142,0	144,8
34	Wasserfahrzeuge	56,9	67,0	208,1	205,8	116,6	176,5	91,5	32,1	72,9	48,2	154,5	232,1
35	Luftfahrzeuge <sup>5)</sup>	101,3	176,7	272,7	227,0	237,4	195,2	53,2	97,9	242,7	166,6	237,8	220,0
36	Elektrotechnische Erzeugnisse	483,0	270,2	297,2	228,4	262,6	235,1	1011,7	161,5	187,3	152,4	168,4	157,7
37	Feinmechanische und optische Erzeugnisse; Uhren	92,6	261,7	318,9	254,8	279,4	238,6	227,1	138,6	176,5	144,9	151,2	142,4
30 2	Erzeugnisse der Stahlverformung	28,4	219,1	267,3	233,2	231,4	235,4	93,5	132,1	157,2	141,5	146,9	160,8
38	Eisen-, Blech- und Metallwaren	131,3	234,5	272,9	233,8	247,5	239,2	363,3	139,6	180,8	151,6	159,5	156,5
50	Büromaschinen; Datenverarbeitungsgeräte und -einrichtungen	164,8	284,8	338,2	205,3	269,8	212,4	193,2	123,2	155,7	143,1	133,5	137,5
	<b>Erzeugnisse der Verbrauchsgüterindustrien</b>	<b>1228,6</b>	<b>214,6</b>	<b>226,0</b>	<b>206,3</b>	<b>212,7</b>	<b>204,4</b>	<b>1166,1</b>	<b>174,5</b>	<b>203,0</b>	<b>168,8</b>	<b>188,7</b>	<b>182,4</b>
51	Feinkeramische Erzeugnisse	28,8	272,3	337,2	291,8	312,1	285,5	72,5	117,2	133,7	114,7	123,6	121,2
52	Glas und Glaswaren	51,6	173,0	203,1	167,7	182,8	179,7	74,3	148,5	193,8	154,4	164,6	159,8
54	Holzwaren <sup>6)</sup>	53,0	284,8	357,0	238,4	319,9	277,0	82,8	189,3	266,2	184,4	238,9	230,9
39	Musikinstrumente, Spielwaren, Turn- und Sportgeräte, Schmuckwaren, bearbeitete Edelsteine	79,2	189,2	214,5	230,6	193,1	274,8	83,0	139,6	166,0	147,2	160,2	154,8
56	Papier- und Pappwaren	29,7	210,2	242,0	209,5	222,0	202,7	46,3	212,7	258,3	206,6	222,5	204,3
57	Druckereierzeugnisse, Lichtpaus- und verwandte Waren	26,6	299,7	279,8	242,3	260,6	203,7	74,9	216,3	178,0	193,4	173,4	154,8
58	Kunststoffzeugnisse	82,3	246,3	305,6	250,9	272,5	254,0	154,4	231,5	272,1	202,4	242,6	223,0
61	Leder	33,7	133,9	151,8	134,8	140,1	135,1	20,9	74,1	120,6	102,5	102,0	112,7
62 1	Lederwaren (einschl. Reiseartikel)	18,4	327,9	345,2	282,0	352,4	291,3	16,5	115,8	136,5	121,5	128,1	129,6
62 5	Schuhe	68,0	219,6	204,1	235,3	216,0	227,9	23,6	136,2	118,1	156,9	127,0	132,0
63	Textilien	555,8	183,8	195,9	175,3	179,0	168,4	425,6	162,5	198,3	155,5	182,9	180,4
64	Bekleidung	201,6	271,4	235,9	243,5	244,7	227,3	91,2	209,3	192,1	221,9	218,6	221,5
	<b>Sonstige Waren<sup>7)</sup></b>	<b>277,5</b>	<b>163,1</b>	<b>198,3</b>	<b>159,3</b>	<b>158,3</b>	<b>150,0</b>	<b>169,3</b>	<b>157,2</b>	<b>210,1</b>	<b>221,0</b>	<b>195,8</b>	<b>179,9</b>
	<b>Insgesamt</b>	<b>9133,8</b>	<b>160,8</b>	<b>185,8</b>	<b>155,5</b>	<b>168,0</b>	<b>155,8</b>	<b>10439,7</b>	<b>150,6</b>	<b>181,2</b>	<b>148,0</b>	<b>163,4</b>	<b>156,2</b>

\*) Nach dem Stand von 1970 (revidierte Ergebnisse). – Siehe hierzu den Aufsatz „Außenhandelsvolumen und Außenhandelsindizes auf Basis 1970“ in „Wirtschaft und Statistik“, Heft 12/1974, S. 823 ff.

<sup>1)</sup> Monatsdurchschnitt. – <sup>2)</sup> Erzeugnisse der Eisen schaffenden und Ferrolegierungs-Industrie. – <sup>3)</sup> Einschl. Edelmetalle und deren Halbzeug. – <sup>4)</sup> Einschl. Lokomotiven und Ackerschlepper. –

<sup>5)</sup> Einschl. Flugbetriebs-, Rettungs-, Sicherheits- und Bodengeräte. – <sup>6)</sup> Einschl. Erzeugnisse aus natürlichen Schnitz- und Formstoffen. – <sup>7)</sup> Waren, die nicht zugeordnet werden konnten.

Spezialhandel

**8 Werte nach Teilen und Abschnitten des Internationalen Warenverzeichnisses für den Außenhandel (SITC-Rev. II)\*)**

Nr. der Systematik	Warenbenennung	Einfuhr				Ausfuhr			
		1978							
		Julii	Jan./Julii	Julii	Jan./Julii	Julii	Jan./Julii	Julii	Jan./Julii
		1000 DM		1000 \$		1000 DM		1000 \$	
<b>0</b>	<b>Nahrungsmittel u. lebende Tiere, vorw. z. Ernährung</b>	<b>2272658</b>	<b>17781928</b>	<b>1106549</b>	<b>8579582</b>	<b>814367</b>	<b>6315958</b>	<b>396507</b>	<b>3047361</b>
00	Lebende Tiere, vorwiegend zur Ernährung	49886	373320	24289	180110	36119	271673	17585	130991
01	Fleisch und Fleischwaren	320704	2427836	156149	1171263	126896	758116	61784	365650
02	Molkereierzeugnisse und Eier	265434	1631666	129236	787310	199588	1680590	97177	810902
03	Fische, Krebs- u. Weichtiere u. Zubereitungen davon	71589	636248	34859	307116	29608	226631	14418	109333
04	Getreide und Getreideerzeugnisse	154480	1833348	75217	883538	93703	810677	45627	390968
05	Gemüse, Küchenkräuter und Früchte	781702	5625697	380613	2714243	71238	504056	34685	243275
06	Zucker, Zuckerwaren und Honig	54571	366044	26570	176696	56672	472637	27590	228114
07	Kaffee, Tee, Kakao, Gewürze und Waren daraus	390680	3302620	190222	1594426	79659	706216	38785	340632
08	Futtermittel (ausgenommen Getreide)	150665	1344080	73356	648537	74499	556187	36274	268380
09	Verschiedene Nahrungsmittel u. -zubereitungen	32947	241069	16038	116343	46385	229175	22582	159116
<b>1</b>	<b>Getränke und Tabak</b>	<b>210088</b>	<b>1592152</b>	<b>102292</b>	<b>767770</b>	<b>117025</b>	<b>799978</b>	<b>56976</b>	<b>386009</b>
11	Getränke	117985	950096	57448	458048	75562	515736	36789	249018
12	Tabak und Tabakwaren	92103	642056	44844	309722	41463	284242	20187	136991
<b>2</b>	<b>Rohstoffe (ausg. Nahrungsm. u. mineral. Brennstoffe)</b>	<b>1540543</b>	<b>11518502</b>	<b>750086</b>	<b>5557945</b>	<b>382847</b>	<b>3092677</b>	<b>186398</b>	<b>1492280</b>
21	Häute, Felle und Pelzfelle, roh	65040	626904	31667	302836	19799	196180	9636	94708
22	Ölsaaten und ölhaltige Früchte	241217	1512647	117449	729988	1558	37432	758	18119
23	Rohkautschuk (einschl. synth. u. regen. Kautschuk)	68410	497025	33308	239945	34985	266153	17034	128387
24	Kork und Holz	210784	1465780	102628	707154	41044	317574	19980	153178
25	Papierhalbstoffe und Papierabfälle	114532	880080	55764	424458	10059	78883	4896	38091
26	Spinnstoffe und Abfälle davon	143090	1187677	69669	573493	100739	767753	49047	370413
27	Mineral. Rohstoffe (ausg. Erze, Brennst., Schmuckst.)	125918	821220	61310	396222	62534	483707	30451	233400
28	Metallurgische Erze und Metallabfälle	417675	2941590	203365	1418229	83421	591955	40619	285665
29	Rohstoffe tier. und pflanzl. Ursprungs, a. n. g.	153877	1585579	74926	765640	28708	353040	13977	170319
<b>3</b>	<b>Mineral. Brennstoffe, Schmiermittel u. verw. Erzeugn.</b>	<b>2933154</b>	<b>22095703</b>	<b>1428162</b>	<b>10657018</b>	<b>700681</b>	<b>5109227</b>	<b>341156</b>	<b>2466316</b>
32	Kohle, Koks und Briketts	60969	418623	29687	202054	374917	2680916	182546	1294764
33	Erdöl, Erdölzeugnisse und verwandte Waren	2468566	17912133	1201951	8639123	209556	1524815	102028	736075
34	Gas	343299	3402092	167154	1640652	102425	735037	49871	354363
35	Elektrischer Strom <sup>1)</sup>	60320	362855	29370	175189	13783	168459	6711	81114
<b>4</b>	<b>Tierische und pflanzliche Öle, Fette und Wachse</b>	<b>99552</b>	<b>688429</b>	<b>48474</b>	<b>331897</b>	<b>95058</b>	<b>778167</b>	<b>46283</b>	<b>375721</b>
41	Tierische Öle und Fette	24456	158519	11911	76360	10423	77143	5075	37203
42	Fette pflanzliche Öle	58474	406133	28472	195784	57282	473084	27889	228464
43	Tier. u. pflanzl. Öle u. Fette, verarbeitet, Wachse	16222	123777	8091	59753	27353	227940	13319	110054
<b>5</b>	<b>Chemische Erzeugnisse</b>	<b>1401770</b>	<b>10159865</b>	<b>682499</b>	<b>4902803</b>	<b>2575637</b>	<b>19503902</b>	<b>1254067</b>	<b>9412919</b>
51	Organische Chemikalien	353411	172063	172063	1262119	636116	4724303	309718	2279255
52	Anorganische Chemikalien	205526	1519343	100770	733035	209175	1708184	101840	824585
53	Farbstoffe, Gerbstoffe und Farben	70334	505842	34246	244161	300980	2170917	146549	1047878
54	Medizinische und pharmazeutische Erzeugnisse	174319	1125604	84875	543393	258449	1910401	125837	921697
55	Äther, Öle u. Riechst., Körperpflege-, Waschmittel	77246	551986	37609	266512	116935	856827	56936	413561
56	Chemische Düngemittel	66641	364287	32447	175707	57872	546219	28177	263899
57	Pulver u. Sprengstoffe; pyrotechnische Artikel	7301	29017	3555	14024	9073	54971	4417	26555
58	Kunststoffe, Zelluloseäther und -ester	323931	2535351	157719	1223561	651450	4826552	317196	2329383
59	Chemische Erzeugnisse, a. n. g.	123061	912616	59915	440285	335587	2705528	163397	1306106
<b>6</b>	<b>Bearbeitete Waren vorw. nach Beschaffenh. gegliedert</b>	<b>3677358</b>	<b>26693572</b>	<b>1790485</b>	<b>12882677</b>	<b>4305562</b>	<b>32294254</b>	<b>2096369</b>	<b>15585712</b>
61	Leder, Lederwaren, a. n. g., zugerichtete Pelzfelle	125850	905379	61270	437057	78609	610630	38273	294816
62	Kautschukwaren, a. n. g.	188896	1161841	82233	560702	189909	1480443	92466	714900
63	Kork- und Holzwaren (ausgen. Möbel)	118267	937139	57583	452105	82608	650248	40221	313771
64	Papier u. Pappe, Waren daraus u. aus Papierhalbst.	369837	2671127	180074	1289097	277600	2092996	135184	1010156
65	Garne, Gewebe, fertigest. Spinnstoffzerz. u. verw. Erz.	807787	6099776	393315	2942369	725200	5697094	353095	2748585
66	Waren aus mineralischen Stoffen, a. n. g.	349713	2608139	170264	1258754	415472	3077614	202296	1485825
67	Eisen und Stahl	869881	6073466	423549	2932761	1393168	9904010	678328	4778855
68	NE-Metalle	513424	3717119	249985	1793958	406620	3003616	197985	1478546
69	Metallwaren, a. n. g.	353703	2519586	172212	1215874	736376	5717603	358541	2760118
<b>7</b>	<b>Maschinenbau- u. elektrotechn. Erzeugn., Fahrzeuge</b>	<b>3813914</b>	<b>28450136</b>	<b>1856997</b>	<b>13729569</b>	<b>9993640</b>	<b>74780270</b>	<b>4865876</b>	<b>36090121</b>
71	Kraftmaschinen u. Kraftmaschinenausrüstungen	208656	1536308	101593	741078	702982	5722427	342280	2762122
72	Arbeitsmaschinen für besondere Zwecke	386444	2591781	188165	1251481	1659097	12161671	807800	5870496
73	Metallbearbeitungsmaschinen	115651	793470	56309	382837	480717	3690167	234061	1779164
74	Maschinen, Apparate, Geräte f. versch. Zw., a. n. g.	492634	3303434	239859	1594400	1595315	11343350	776750	5474304
75	Büromaschinen, automat. Datenverarbeitungsmasch.	386250	2416455	188069	1166202	347511	2569203	169200	1240065
76	Geräte f. Nachrichtentechnik; Bild- u. Tonaufnahme- u. -wiedergabegeräte	298702	2219002	145437	1070546	476010	3370134	231773	1626854
77	Elektrische Maschinen, Apparate, Geräte, a. n. g.	679484	4722434	330840	2279232	1370033	10222035	667069	4933049
78	Straßenfahrzeuge (einschl. Luftkissenfahrzeuge)	1016207	8556250	494703	4129854	3177552	22624628	1547146	10917332
79	Andere Beförderungsmittel	230066	2311002	112022	1113939	184423	3076655	89797	1486735
<b>8</b>	<b>Sonstige bearbeitete Waren</b>	<b>2490533</b>	<b>16413508</b>	<b>1212640</b>	<b>7923320</b>	<b>2018199</b>	<b>14934532</b>	<b>982666</b>	<b>7210811</b>
81	Sanitäre Anlagen, Heizungs- u. Beleuchtungseinrichtungen u. Zubehör, a. n. g.	51534	398999	25091	192458	71584	542119	34857	261644
82	Möbel und Teile davon	159740	1254297	77782	605489	201825	1882940	98267	908838
83	Reiseartikel, Handtaschen u. ähnl. Behältnisse	47495	350995	23124	169448	18466	139097	8992	67201
84	Bekleidung und Bekleidungszubehör	1080892	6499463	526294	3138653	312498	2302529	152159	1113386
85	Schuhe	261147	1540784	127154	743706	53145	311111	25878	150298
87	Meß-, Prüf-, u. Kontrollinstrumente u. -geräte, a. n. g.	214034	1424654	104211	687374	384289	2854127	187109	1377628
88	Fotogr. Apparate u. Zubehör; optische Waren, a. n. g.; Uhrmacherwaren	202190	1648431	98443	795328	283008	2163179	137796	1044143
89	Sonstige bearbeitete Waren, a. n. g.	473501	3295885	230541	1590864	693384	4739430	337608	2287673
<b>9</b>	<b>Waren, Warenverkehrsvorgänge, anderweitig nicht erfaßt</b>	<b>659324</b>	<b>4078508</b>	<b>321025</b>	<b>1966475</b>	<b>399723</b>	<b>3109984</b>	<b>194626</b>	<b>1500676</b>
	darunter Gold (einschl. Goldmünzen)	220131	1131455	107182	546297	69910	333878	34039	161314
	<b>Insgesamt</b>	<b>19098894</b>	<b>139472303</b>	<b>9299209</b>	<b>67299056</b>	<b>21402739</b>	<b>160718949</b>	<b>10420924</b>	<b>77567786</b>

\* Siehe auch die vierteljährliche Veröffentlichung „Foreign Trade according to the Standard International Trade Classification (SITC-Rev. II) – Special Trade –“ sowie Übersicht 1.3 im Jahresbericht der Reihe 1.  
<sup>1)</sup> Der Außenhandel mit elektrischem Strom umfaßt die finanziellen Abrechnungen (einschl. einiger Sonderfälle).

**Spezialhandel**  
**9 Tatsächliche Werte, Volumen; Index des Volumens und der Durchschnittswerte für Investitionsgüter und Verbrauchsgüter\*)**

Jahr Monat	Ins- gesamt <sup>1)</sup>	Investitionsgüter <sup>2)</sup>						Verbrauchsgüter <sup>3)</sup>					
		zu- sammen	darunter					zu- sammen	darunter				
			Stahlbau- erzeug- nisse	Maschinen- bau- erzeugnisse	Straßen- fahr- zeuge <sup>4)</sup>	Elektro- techn. Inve- stitionsgüter	Büro- maschi- nen <sup>5)</sup>		Straßen- fahr- zeuge <sup>6)</sup>	Elektro- techn. Ver- brauchsgüter	Chemische Verbrauchs- güter	Möbel	Schuhe, Textilien u. Bekleid.
<b>Einfuhr</b>													
<b>Tatsächliche Werte in Mill. DM</b>													
1970	109606	9873	391	4142	471	1525	1389	14576	3141	1355	265	292	5806
1975	184313	13789	599	4926	941	2611	2058	32521	5104	3093	612	877	12647
1976	222173	16891	694	5782	1300	3007	2376	37906	6308	3378	727	1026	14664
1977	235178	19029	603	6315	1584	3560	2453	40919	7240	3668	803	1250	15698
Jan./Juli 1977	135695	10567	350	3589	841	1964	1291	23096	4368	1925	472	657	8941
Jan./Juli 1978	139472	11860	369	4049	1298	2185	1431	24961	4943	2081	485	791	9434
1978													
April	20674	1899	62	624	242	316	223	3668	814	330	74	119	1263
Mai	19443	1580	55	560	192	311	173	3225	695	290	74	112	1010
Juni	21658	2111	60	715	245	364	244	3779	881	308	75	122	1302
Juli	19099	1659	52	617	159	333	252	3397	530	280	62	99	1521
<b>Volumen in Mill. DM<sup>7)</sup></b>													
1975	143283	12233	426	3903	780	2349	2399	25037	3796	2803	596	808	11041
1976	166959	14830	497	4490	1036	2802	2739	28225	4331	3172	731	861	12466
1977	174222	16185	415	4795	1172	3189	2751	29553	4715	3389	812	959	12544
Jan./Juli 1977	99585	8993	234	2750	624	1782	1428	16666	2882	1765	482	517	7068
Jan./Juli 1978	107396	9978	261	3002	913	1932	1725	17866	3047	1937	501	604	7340
1978													
April	16146	1641	45	482	173	293	273	2618	511	309	81	90	978
Mai	14965	1284	39	404	129	259	221	2319	425	267	73	86	827
Juni	16973	1789	42	534	168	328	293	2709	540	285	75	94	1032
Juli	14691	1362	36	436	112	289	281	2478	327	253	62	76	1164
<b>Index des Volumens (1970 = 100)</b>													
1975	130,7	123,9	108,9	94,2	165,6	154,0	172,8	171,8	120,9	206,8	224,8	277,0	190,2
1976	152,3	150,2	127,0	108,4	219,9	183,7	197,3	193,6	137,9	234,1	276,0	295,0	214,7
1977	159,0	163,9	106,0	115,8	248,8	209,1	198,1	202,8	150,1	250,1	306,4	328,6	216,1
Jan./Juli 1977	155,8	156,1	102,5	113,8	227,3	200,3	176,3	196,0	157,3	223,3	311,7	303,4	208,7
Jan./Juli 1978	168,0	173,3	114,3	124,2	332,1	217,2	212,9	210,1	166,3	245,0	324,3	354,5	216,7
1978													
April	176,8	199,4	138,5	139,7	441,0	230,9	235,9	215,5	195,2	273,5	366,0	369,8	202,2
Mai	163,8	156,0	121,1	117,1	328,5	204,0	190,7	190,9	162,4	236,5	331,3	353,2	170,9
Juni	185,8	217,4	129,3	154,8	428,4	258,1	253,5	223,0	206,4	252,6	340,7	388,3	213,2
Juli	160,8	165,6	111,5	126,3	286,1	227,2	243,1	204,0	124,9	224,0	280,8	312,1	244,8
<b>Index der Durchschnittswerte (1970 = 100)</b>													
1975	128,6	112,7	140,7	126,2	120,7	111,2	85,8	129,9	134,4	110,4	102,7	108,5	114,5
1976	133,1	113,9	139,7	128,8	125,5	107,3	86,7	134,3	145,6	106,5	99,4	119,1	117,6
1977	135,0	117,6	145,5	131,7	135,1	111,6	89,2	138,5	153,6	108,2	98,9	130,3	125,1
Jan./Juli 1977	136,3	117,5	149,6	130,5	134,7	110,2	90,4	138,6	151,6	109,0	97,9	127,3	126,5
Jan./Juli 1978	129,9	118,9	141,4	134,9	142,2	113,1	83,0	139,7	162,2	107,5	96,8	131,0	128,5
1978													
April	128,0	115,7	137,1	129,5	139,7	107,5	81,9	140,1	159,3	106,8	91,8	132,5	129,0
Mai	129,9	123,0	140,5	138,6	149,3	119,9	78,5	139,1	163,5	108,8	100,8	130,4	122,1
Juni	127,6	118,0	143,0	133,9	145,4	110,9	83,2	139,5	163,1	107,9	100,1	129,7	126,2
Juli	130,0	121,8	141,9	141,7	141,2	115,3	89,7	137,1	162,2	110,6	99,6	130,3	128,5
<b>Ausfuhr</b>													
<b>Tatsächliche Werte in Mill. DM</b>													
1970	125276	31746	966	17076	4756	4372	1810	17282	7336	2426	558	560	2205
1975	221589	58526	2093	30649	9322	7530	2237	25198	9235	4287	799	1199	3817
1976	256642	67940	2779	34272	11062	9055	2726	32754	12723	5461	1000	1611	4956
1977	273614	72254	3474	34943	12045	10071	2914	36585	15200	5560	1105	1813	5490
Jan./Juli 1977	155807	40180	1841	19814	6739	5370	1558	20335	8512	3002	661	994	3029
Jan./Juli 1978	160719	40677	1913	20104	6440	6309	1484	21170	9020	2904	648	1137	3150
1978													
April	23925	5706	246	2858	775	959	212	3107	1244	429	98	180	486
Mai	22483	5830	295	2827	862	987	181	2803	1202	427	89	159	326
Juni	25622	6544	367	3159	1152	1060	250	3282	1473	474	98	183	361
Juli	21403	5475	228	2703	1105	865	206	2672	1120	343	88	120	427
<b>Volumen in Mill. DM<sup>7)</sup></b>													
1975	168273	42936	1337	22008	7292	5410	1925	19197	5990	3518	743	1036	3367
1976	191156	46334	1666	22664	7877	6071	2362	23824	7712	4367	880	1341	4253
1977	200555	47953	1966	22664	8110	6633	2546	25271	8655	4438	961	1362	4364
Jan./Juli 1977	114154	26805	1045	12939	4561	3591	1341	14081	4899	2369	579	749	2410
Jan./Juli 1978	119390	26425	1020	12900	4335	3924	1257	14175	4876	2346	570	821	2387
1978													
April	17998	3752	149	1829	512	650	176	2085	675	342	87	128	368
Mai	16712	3725	153	1809	576	597	140	1891	653	345	78	110	265
Juni	18919	4167	166	1982	836	600	214	2210	790	388	86	130	309
Juli	15723	3487	116	1683	729	551	170	1789	602	282	78	82	323
<b>Index des Volumens (1970 = 100)</b>													
1975	134,3	135,2	138,4	128,9	153,3	123,8	106,4	111,1	81,7	145,0	133,2	185,0	152,7
1976	152,6	146,0	172,5	132,7	165,6	138,9	130,5	137,8	105,1	180,0	157,8	239,5	192,8
1977	160,1	151,1	203,5	132,7	170,5	151,7	140,7	146,2	118,0	182,9	172,3	243,3	197,9
Jan./Juli 1977	156,2	144,7	185,4	129,9	164,4	140,8	127,0	139,7	114,5	167,4	178,1	229,4	187,3
Jan./Juli 1978	163,4	142,7	181,1	129,5	156,3	153,9	119,1	140,6	114,0	165,8	175,3	251,5	185,5
1978													
April	172,4	141,8	185,6	128,5	129,1	178,4	116,8	144,8	110,5	169,2	186,3	274,8	200,5
Mai	160,1	140,8	189,5	127,1	145,4	163,9	92,7	131,3	106,8	170,6	167,3	236,9	144,1
Juni	181,2	157,5	205,7	139,3	211,1	164,7	141,7	153,5	129,3	191,9	184,5	278,0	168,1
Juli	150,6	131,8	144,7	118,3	183,9	151,3	112,9	124,2	98,5	139,5	167,4	175,8	176,0
<b>Index der Durchschnittswerte (1970 = 100)</b>													
1975	131,7	136,3	156,5	139,3	127,8	139,2	116,2	131,3	154,2	121,9	107,6	115,8	113,4
1976	134,3	146,6	166,8	151,2	140,4	149,2	115,4	137,5	165,0	125,1	113,7	120,2	116,5
1977	136,4	150,7	176,7	154,2	148,5	151,8	114,5	144,8	175,6	125,3	115,0	133,1	125,8
Jan./Juli 1977	136,5	149,9	176,2	153,1	147,8	149,6	116,2	144,4	173,7	126,7	114,0	132,7	125,7
Jan./Juli 1978	134,6	153,9	187,5	155,8	148,6	160,8	118,0	149,4	185,0	123,8	113,7	138,4	132,0
1978													
April	132,9	152,1	164,7	156,3	151,6	147,4	120,4	149,0	184,2	125,5	112,9	140,7	132,0
Mai	134,5	156,5	193,5	156,3	149,7	165,4	129,2	148,2	184,0	123,7	114,8	144,3	123,1
Juni	135,4	157,0	221,9	159,3	137,7	176,6	116,9	148,5	186,5	122,2	114,2	141,3	116,9
Juli	136,1	157,0	195,5	160,6	151,5	157,0	121,3	149,4	185,9	121,8	113,3	146,7	131,9

\*) Nach dem Stand von 1970 (revidierte Ergebnisse). – Siehe hierzu den Aufsatz „Außenhandelsvolumen und Außenhandelsindizes auf Basis 1970“ in „Wirtschaft und Statistik“, Heft 12/1974, S. 823ff.

1) Alle Waren (einschl. Investitions- und Verbrauchsgüter). – 2) Ohne Bauinvestitionsgüter. – 3) Ohne Nahrungs- und Genussmittel. – 4) Personenkraftwagen über 2 l, Kombinationskraftwagen über 1,5 l, Liefer- und Lastkraftwagen, Zugmaschinen und Anhänger. – 5) Einschl. Datenverarbeitungsgeräte und -einrichtungen. – 6) Personenkraftwagen bis 2 l, Kombinationskraftwagen bis 1,5 l, Krafträder und Fahrräder. – 7) Mengen bewertet mit Durchschnittswerten des Jahres 1970. Siehe S. 5, Abschnitt 2.9

## Spezialhandel

### 10 Werte nach Ländergruppen und ausgewählten Ländern

Ländergruppe <sup>1)</sup> Herstellungs- bzw. Verbrauchsland	1978		1977	1978		1977		Zu (+) bzw. Abnahme (-) gegenüber Vorjahr					
	Juli	Juni	Juli	Januar/Juli		Juli		Januar/Juli					
				1000 DM	%	1000 DM	%	1000 DM	%	1000 DM	%		
<b>Einfuhr</b>													
<b>Industr. westl. Länder</b>	<b>14444344</b>	<b>17002391</b>	<b>14543434</b>	<b>107037589</b>	<b>76,7</b>	<b>101035295</b>	<b>74,5</b>	-	<b>99090</b>	-	<b>0,7</b>	+ <b>6002294</b>	+ <b>5,9</b>
<b>EG-Länder</b>	<b>9193528</b>	<b>10929096</b>	<b>9378226</b>	<b>68914235</b>	<b>49,4</b>	<b>65545803</b>	<b>48,3</b>	-	<b>184698</b>	-	<b>2,0</b>	+ <b>3368432</b>	+ <b>5,1</b>
Frankreich	2260474	2655554	2315807	16699123	12,0	16066534	11,8	-	55333	-	2,4	+ 632589	+ 3,9
Belgien u. Luxemb.	1456867	1952733	1510035	11653487	8,4	11490098	8,5	-	53168	-	3,5	+ 163389	+ 1,4
Niederlande	2104437	2704287	2309404	17893300	12,8	17835259	13,1	-	204967	-	8,9	+ 58041	+ 0,3
Italien	2018748	2191471	1981063	13137926	9,4	12066118	8,9	+	37685	+	1,9	+ 1071808	+ 8,9
Großbritannien	1000736	1014597	917351	6751464	4,8	5715699	4,2	+	83385	+	9,1	+ 1035765	+ 18,1
Republik Irland	272740	87378	81181	525704	0,4	492210	0,4	-	8441	-	10,4	+ 33494	+ 6,8
Dänemark	79526	323076	263385	2253231	1,6	1879885	1,4	+	16141	+	6,1	+ 373346	+ 19,9
<b>Andere europ. Länder</b>	<b>2985194</b>	<b>3317529</b>	<b>2772931</b>	<b>21132486</b>	<b>15,2</b>	<b>17954951</b>	<b>13,2</b>	+	<b>212263</b>	+	<b>7,7</b>	+ <b>3177535</b>	+ <b>17,7</b>
dar.: Island	8290	4878	9368	56878	0,0	52468	0,0	-	1078	-	11,5	+ 4410	+ 8,4
Norwegen	317454	311372	206887	2415650	1,7	1439036	1,1	+	110567	+	53,4	+ 976614	+ 67,9
Schweden	374364	502099	412862	2935278	2,1	2831341	2,1	-	38498	-	9,3	+ 103937	+ 3,7
Finnland	149598	158682	181026	1133999	0,8	1118277	0,8	-	31428	-	17,4	+ 15722	+ 1,4
Schweiz	798166	976909	727566	5278314	3,8	4265714	3,1	+	70602	+	9,7	+ 1026600	+ 23,7
Österreich	596443	639406	542345	3962052	2,8	3329418	2,5	+	54098	+	10,0	+ 632634	+ 19,0
Portugal	61776	65577	61762	419944	0,3	365838	0,3	+	14	+	0,0	+ 54106	+ 14,8
<b>Vereinigte Staaten</b>	<b>1254001</b>	<b>1649256</b>	<b>1299395</b>	<b>9692086</b>	<b>6,9</b>	<b>10189251</b>	<b>7,5</b>	-	<b>45394</b>	-	<b>3,5</b>	- <b>497165</b>	- <b>4,9</b>
<b>Kanada</b>	<b>120426</b>	<b>151168</b>	<b>219109</b>	<b>990248</b>	<b>0,7</b>	<b>1283834</b>	<b>0,9</b>	-	<b>98683</b>	-	<b>45,0</b>	- <b>293586</b>	- <b>22,9</b>
<b>Übrige Länder</b>	<b>891195</b>	<b>955342</b>	<b>873773</b>	<b>6308534</b>	<b>4,5</b>	<b>6061456</b>	<b>4,5</b>	+	<b>17422</b>	+	<b>2,0</b>	+ <b>247078</b>	+ <b>4,1</b>
dar.: Japan	541434	603388	513535	3947450	2,8	3650767	2,7	+	27899	+	5,4	+ 296683	+ 8,1
<b>Entwicklungsländer</b>	<b>3547648</b>	<b>3594715</b>	<b>3878564</b>	<b>25467044</b>	<b>18,3</b>	<b>28382792</b>	<b>20,9</b>	-	<b>330916</b>	-	<b>8,5</b>	- <b>2915748</b>	- <b>10,3</b>
Afrika	948898	1052398	1268635	7681253	5,5	9235828	6,8	-	319737	-	25,2	- 1554570	- 16,8
Amerika	797161	927279	850160	5637178	4,0	5698475	4,2	-	52999	-	6,2	- 61302	- 1,1
Asien	1771247	1595116	1707190	11936507	8,6	13206085	9,7	+	64057	+	3,8	- 1269578	- 9,6
Ozeanien	30342	19922	52579	212106	0,2	242404	0,2	-	22237	-	42,3	- 30298	- 12,5
dav.: OPEC-Länder <sup>1)</sup>	1577210	1499983	1992597	11048842	7,9	13908624	10,2	-	415387	-	20,8	- 2859782	- 20,6
übrige Entw.-Ldr.	1970438	2094732	1885967	14418202	10,3	14474168	10,7	+	84471	+	4,5	- 55966	- 0,4
<b>Ostblockländer</b>	<b>1085724</b>	<b>1043379</b>	<b>978857</b>	<b>6858897</b>	<b>4,9</b>	<b>6147994</b>	<b>4,5</b>	+	<b>106867</b>	+	<b>10,9</b>	+ <b>710903</b>	+ <b>11,6</b>
<b>Europa</b>	<b>1020058</b>	<b>963458</b>	<b>921815</b>	<b>6384607</b>	<b>4,6</b>	<b>5745112</b>	<b>4,2</b>	+	<b>98243</b>	+	<b>10,7</b>	+ <b>639495</b>	+ <b>11,1</b>
dar.: Sowjetunion	513339	380461	357621	2946020	2,1	2317249	1,7	+	155718	+	43,5	+ 628771	+ 27,1
Polen	172648	232449	231389	1153622	0,8	1121673	0,9	-	58741	-	25,4	- 61051	- 5,0
Tschechoslowakei	124786	116984	106655	755905	0,5	728482	0,5	+	18131	+	17,0	+ 27423	+ 3,8
Ungarn	91588	97617	109653	657469	0,5	689175	0,5	-	18065	-	16,5	- 31706	- 4,6
Rumänien	88125	111808	96201	704346	0,5	623372	0,5	-	8076	-	8,4	+ 80974	+ 13,0
Bulgarien	29027	23184	19250	160734	0,1	166664	0,1	+	9777	+	50,8	- 5930	- 3,6
<b>Asien</b>	<b>65866</b>	<b>79921</b>	<b>57042</b>	<b>474290</b>	<b>0,3</b>	<b>402882</b>	<b>0,3</b>	+	<b>8624</b>	+	<b>15,1</b>	+ <b>71408</b>	+ <b>17,7</b>
dar.: Volksrep. China	60507	70509	48053	421991	0,3	354502	0,3	+	12454	+	25,9	+ 67489	+ 19,0
<b>Insgesamt<sup>2)</sup></b>	<b>19098894</b>	<b>21657884</b>	<b>19425904</b>	<b>139472303</b>	<b>100</b>	<b>135694732</b>	<b>100</b>	-	<b>327010</b>	-	<b>1,7</b>	+ <b>3777571</b>	+ <b>2,8</b>
<b>Ausfuhr</b>													
<b>Industr. westl. Länder</b>	<b>16152431</b>	<b>19702306</b>	<b>15778042</b>	<b>123335648</b>	<b>76,7</b>	<b>119878895</b>	<b>76,9</b>	+	<b>374389</b>	+	<b>2,4</b>	+ <b>3456753</b>	+ <b>2,9</b>
<b>EG-Länder</b>	<b>9461772</b>	<b>11756282</b>	<b>8904426</b>	<b>74113298</b>	<b>46,1</b>	<b>71157662</b>	<b>45,7</b>	+	<b>557346</b>	+	<b>6,3</b>	+ <b>2955636</b>	+ <b>4,2</b>
Frankreich	2576927	3334833	2543996	20178545	12,6	19721462	12,7	+	32931	+	1,3	+ 457083	+ 2,3
Belgien u. Luxemb.	1563110	1985575	1491799	13178568	8,2	12581424	8,1	+	71311	+	4,8	+ 597144	+ 4,7
Niederlande	2030342	2520669	1922671	1622235	10,1	15663158	10,1	+	107671	+	5,6	+ 559077	+ 3,6
Italien	1480513	1811429	1386762	11079612	6,9	11233824	7,2	+	93751	+	6,8	+ 154212	+ 1,4
Großbritannien	1295870	1457830	1071212	9484084	5,9	8098366	5,2	+	224658	+	21,0	+ 1385718	+ 17,1
Republik Irland	87807	94691	55311	565100	0,4	449109	0,3	+	32496	+	58,8	+ 115991	+ 25,8
Dänemark	427203	551255	432675	3405154	2,1	3410319	2,2	-	5472	-	1,3	- 5165	- 0,2
<b>Andere europ. Länder</b>	<b>4133986</b>	<b>4965218</b>	<b>4629543</b>	<b>31594489</b>	<b>19,7</b>	<b>33173913</b>	<b>21,3</b>	-	<b>495557</b>	-	<b>10,7</b>	- <b>1579424</b>	- <b>4,8</b>
dar.: Island	10392	11609	11152	79496	0,0	76300	0,0	-	760	-	6,8	+ 3196	+ 4,2
Norwegen	197578	263167	280742	1812880	1,1	2302605	1,5	-	83164	-	29,6	- 489725	- 21,3
Schweden	473147	663168	528797	4181134	2,6	5088932	3,3	-	55650	-	10,5	- 907798	- 17,8
Finnland	142949	159834	158989	1102916	0,7	1299312	0,8	-	16040	-	10,1	- 196396	- 15,1
Schweiz	1075415	1296345	977879	8061143	5,0	7052535	4,5	+	97536	+	10,0	+ 1008608	+ 14,3
Österreich	1093545	1299148	1198033	8119191	5,1	7895718	5,1	-	104488	-	8,7	+ 223473	+ 2,8
Portugal	132341	140723	143778	872673	0,5	892327	0,6	-	11437	-	8,0	- 19654	- 2,2
<b>Vereinigte Staaten</b>	<b>1712543</b>	<b>1990138</b>	<b>1418353</b>	<b>11466321</b>	<b>7,1</b>	<b>9709397</b>	<b>6,2</b>	+	<b>294190</b>	+	<b>20,7</b>	+ <b>1756924</b>	+ <b>18,1</b>
<b>Kanada</b>	<b>154133</b>	<b>197481</b>	<b>184250</b>	<b>1271723</b>	<b>0,8</b>	<b>1271834</b>	<b>0,8</b>	-	<b>30117</b>	-	<b>16,3</b>	- <b>111</b>	- <b>0,0</b>
<b>Übrige Länder</b>	<b>689977</b>	<b>793187</b>	<b>641470</b>	<b>4889817</b>	<b>3,0</b>	<b>4566089</b>	<b>2,9</b>	+	<b>48507</b>	+	<b>7,6</b>	+ <b>323728</b>	+ <b>7,1</b>
dar.: Japan	262544	310158	260417	1951519	1,2	1682150	1,1	+	2127	+	0,8	+ 269369	+ 16,0
<b>Entwicklungsländer</b>	<b>3841307</b>	<b>4153948</b>	<b>3911583</b>	<b>26917565</b>	<b>16,7</b>	<b>26140609</b>	<b>16,8</b>	-	<b>70276</b>	-	<b>1,8</b>	+ <b>776956</b>	+ <b>3,0</b>
Afrika	1034150	1023064	1013927	7371098	4,6	7462759	4,8	+	20223	+	2,0	- 91661	- 1,2
Amerika	764866	814616	757918	5489021	3,4	5059862	3,2	+	6948	+	0,9	+ 429159	+ 8,5
Asien	2038062	2309876	2135302	14012312	8,7	13586802	8,7	-	97240	-	4,6	+ 425510	+ 3,1
Ozeanien	4229	6392	4436	45134	0,0	31186	0,0	-	207	-	4,7	+ 13948	+ 44,7
dav.: OPEC-Länder <sup>1)</sup>	2079434	2196817	2112223	14057629	8,7	13986863	9,0	-	32789	-	1,6	+ 70766	+ 0,5
übrige Entw.-Ldr.	1761873	1957131	1799360	12859936	8,0	12153746	7,8	-	37487	-	2,1	+ 706190	+ 5,8
<b>Ostblockländer</b>	<b>1331097</b>	<b>1698037</b>	<b>1403315</b>	<b>10029898</b>	<b>6,2</b>	<b>9297878</b>	<b>6,0</b>	-	<b>72218</b>	-	<b>5,1</b>	+ <b>732220</b>	+ <b>7,9</b>
<b>Europa</b>	<b>1191528</b>	<b>1527063</b>	<b>1326851</b>	<b>8626640</b>	<b>5,5</b>	<b>8642044</b>	<b>5,5</b>	-	<b>135323</b>	-	<b>10,2</b>	+ <b>184596</b>	+ <b>2,1</b>
dar.: Sowjetunion	420629	558723	555687	3773989	2,3	3492439	2,2	-	135058	-	24,3	+ 281550	+ 8,1
Polen	228546	269282	251698	1456182									

**Spezialhandel**  
**11 Werte nach Erdteilen und Ländern\*)**  
**11.1 Herstellungs- und Verbrauchsländer**

Herstellungsland bzw. Verbrauchsländ	Einfuhr						Ausfuhr					
	1978		1977		1978		1977		1978		1977	
	Jul	Januar/Jul	Jul	Januar/Jul	Jul	Januar/Jul	Jul	Januar/Jul	Jul	Januar/Jul	Jul	Januar/Jul
	1 000 DM		1 000 \$		1 000 DM		1 000 \$		1 000 DM		1 000 \$	
<b>Europa</b>	<b>13 198 780</b>	<b>96 431 328</b>	<b>89 245 866</b>	<b>6 426 433</b>	<b>46 536 816</b>	<b>37 753 971</b>	<b>14 787 286</b>	<b>114 534 427</b>	<b>112 973 619</b>	<b>7 200 314</b>	<b>55 278 336</b>	<b>47 760 187</b>
Frankreich	2260474	16699123	16066534	1100714	8059679	6795706	2576927	20178545	19721462	1254748	9739153	8335776
Belgien u. Luxemb.	1456867	11653487	11490098	709370	5624872	4858041	1563110	13178568	12581424	761170	6362550	5317007
Niederlande	2104437	17893300	17835259	1024651	8631833	7539888	2030342	16222235	15663158	988667	7829766	6619905
Italien	2018748	13137926	12066118	982926	6340346	5108973	1480513	11079612	11233824	720905	5345137	4747313
Großbritannien	1000736	6751464	5715699	487246	3257279	2419683	1295870	9484084	8098366	631012	4575836	3423943
Republik Irland	72740	525704	492120	35415	253638	208450	87807	565100	449109	42754	272669	189696
Dänemark	279526	2253231	1879885	136074	1087453	794909	427203	3405154	3410319	208000	1643773	1441488
Island	8290	56878	52468	4037	27463	22259	10392	79496	76300	5044	38331	32121
Färöer	1505	8884	3277	733	4280	1384	563	2339	3578	270	1104	1498
Norwegen	317454	2415650	1439036	154556	1165913	607975	197578	1812880	2302605	96190	875089	972813
Schweden	374364	2935278	2831341	182261	1416543	1197556	473147	4181134	5088932	230424	2017795	2148066
Finnland	149598	1133999	1118277	72843	547362	473324	142949	1102916	1299312	69589	532687	549248
Schweiz	798168	5278314	4265714	388567	2548272	1805978	1075415	8061143	7052535	523700	3891543	2982363
Österreich	596443	3962052	3329418	290399	1912893	1409205	1093545	8119191	7895718	532511	3320757	3341205
Portugal	61776	419944	365838	30062	202656	154865	132341	872673	892327	64409	421243	377624
Spanien	261340	1945327	1685227	127234	938530	712917	278341	2090478	2705946	135498	1008926	1144735
Andorra	411	620	55	200	300	24	1268	6972	10832	617	3359	4580
Gibraltar	22	40	261	11	19	108	249	1857	1857	116	878	759
Vatikanstadt	16	112	619	9	54	258	75	965	392	38	463	171
Malta	25246	144761	116019	12295	69864	49068	9974	82180	74357	4841	39639	31360
Jugoslawien	143925	1085959	1123468	70061	524236	474686	340558	2608495	2741481	165806	1259489	1160478
Griechenland	193850	1243683	1119910	94401	600778	473615	259357	1684530	1554050	126299	813176	658174
Türkei	52786	500985	504023	25705	241899	212843	118234	887240	1473691	57579	48268	624501
Sowjetunion	513399	2946020	2317249	249944	1421445	981023	420629	3773989	3492439	204791	1818941	1477399
Polen	172648	1153622	1214673	84068	556816	514657	228546	1456182	1761569	111274	702726	744879
Tschechoslowakei	124786	755905	728482	60743	364852	308254	141538	943963	1059648	68921	455437	447603
Ungarn	91588	657469	689175	44603	317033	291692	200446	1238320	1086278	97606	597890	459485
Rumänien	88125	704346	623372	42904	339782	263855	139106	969477	878023	67715	467585	371671
Bulgarien	29027	160734	166664	14136	77597	70440	56147	422084	338480	27333	203234	143153
Albanien	545	6511	5497	265	3129	2335	5116	22625	25607	2487	10892	10813
<b>Afrika</b>	<b>1 164 197</b>	<b>9 189 753</b>	<b>10 659 961</b>	<b>566 831</b>	<b>4 432 085</b>	<b>4 507 419</b>	<b>1 294 431</b>	<b>9 063 121</b>	<b>8 836 933</b>	<b>630 127</b>	<b>4 373 011</b>	<b>3 735 445</b>
Kanar. Inseln	415	65615	60809	202	31710	25415	10402	72622	84297	5064	35076	35582
Marokko	21857	245422	235634	10644	118245	99331	28814	239835	319774	14013	115697	135462
Ceuta und Melilla	—	4	292	—	3	126	869	6150	10797	422	2967	4571
Algerien	162611	1365433	1620376	79175	659086	685129	253022	1452256	1446309	123209	700205	609842
Tunesien	46240	272738	215537	22510	131523	91246	36706	378874	302465	17859	182281	127835
Libyen	265272	2089986	3124972	129159	1007401	1320998	147392	825739	926137	71773	399105	391901
Ägypten	21718	170058	128174	10577	82133	54344	102758	794884	750868	50024	383636	317708
Sudan	4782	49858	77654	2330	24046	32897	14573	174677	198259	7098	84443	83786
Mauretanien	3246	13675	34098	1580	6588	14391	884	22248	25268	431	10733	10681
Mali	4832	20356	12973	2352	9840	5508	2295	15833	16611	1115	7664	6993
Obervolta	1	3317	8190	0	1600	3448	2609	13924	11515	1269	6703	4873
Niger	1	252	904	0	119	384	4974	21598	13989	2419	10415	5885
Tschad	47	9028	24678	23	4393	10378	208	4950	4522	101	2348	1921
Rep. Kap Verde	—	1	10	—	0	5	1581	4818	2021	768	2312	853
Senegal	2381	19099	30421	1161	9224	12867	4621	34733	50940	2241	16713	21464
Gambia	6	441	167	3	212	70	1606	7925	7310	782	3806	3089
Guinea-Bissau	—	73	93	—	36	40	726	4831	1822	354	2335	769
Republik Guinea	7541	38550	55487	3672	18634	23353	450	4974	5930	214	2385	2554
Sierra Leone	247	16614	15373	119	8022	6477	2116	18279	12421	1026	8835	5219
Liberia	35944	284802	257118	17503	137491	108567	5246	54186	381621	2547	26219	159862
Elfenbeinküste	33479	452050	384714	16302	217692	162188	16516	155243	122906	8031	74893	51964
Ghana	19020	145756	143914	9263	70406	60970	26846	177868	181099	13063	85387	76606
Togo	5484	38253	41086	2668	18501	17322	10273	104670	26320	4992	50716	11091
Benin	63	3899	8469	31	1878	3577	3508	28205	29571	1703	13582	12500
Nigeria	183255	1189601	1492876	89222	573564	632761	220929	1752533	1618871	107590	846010	686111
Kamerun	29964	223094	149423	14590	107657	63087	10072	65865	59028	4912	31741	25006
Zentaf. Kaiserr.	333	1658	1035	162	800	431	807	5029	4832	394	2412	2025
Äquatorialguinea	—	840	8288	—	403	3474	19	189	383	9	94	160
S. Tomé u. Príncipe	367	19124	4515	179	9282	1901	29	698	1316	15	335	561
Gabun	14724	141265	83099	7170	68066	34957	2959	19334	56009	1446	9324	23655
VR Kongo	2301	45967	31816	1120	22138	13441	2109	13263	22603	1026	6376	9512
Zaire	14400	149919	166946	7014	72216	70598	18499	103801	121554	9000	50072	51484
Ruanda	1529	18614	17264	746	8964	7288	2914	21921	6315	1413	10487	2655
Burundi	439	18729	32243	214	9010	13530	2222	14618	6969	1082	7037	2929
St. Helena	—	20	5	—	10	2	—	1	99	—	0	42
Angola	1156	5261	20703	563	2533	8715	9173	95824	90781	4467	46228	38458
Äthiopien	1969	25086	32262	959	12168	13627	5825	53059	53856	2835	25572	22738
Dschibuti	—	29	6	—	13	0	200	2938	1824	100	1408	760
Somalia	33	119	139	16	58	58	1579	22060	14377	765	10646	6048
Kenia	22868	232529	251669	11143	112435	106526	29514	227681	134489	14349	109687	56740
Uganda	1574	21887	36248	765	10564	15294	3417	50434	34969	1683	24328	14896
Tansania	18378	112780	138296	8948	54642	58535	22721	116520	93816	11052	56298	39868
Seychellen	1	18	99	0	7	42	63	869	630	28	399	254
Brit. Geb. Ind. Oz.	—	53	—	—	26	—	—	2	15	—	1	7
Mosambik	1529	14969	21289	747	7233	9026	2588	40563	49202	1260	19594	20847
Madagaskar	3214	27814	55537	1567	13402	23415	4670	34483	28761	2264	16550	12116
Réunion	13	63	335	6	33	141	1367	12465	12266	664	5986	5143
Mauritius	1035	8835	11336	502	4264	4799	3398	18062	21818	1636	8660	9192
Komoren	274	1183	928	133	572							



**Spezialhandel**  
**11 Werte nach Erdteilen und Ländern\*)**  
**11.1 Herstellungs- und Verbrauchsländer**

Herstellungsland bzw. Verbrauchsland	Einfuhr						Ausfuhr					
	1978		1977		1978		1977		1978		1977	
	July	Januar/July	July	Januar/July	July	Januar/July	July	Januar/July	July	Januar/July	July	Januar/July
	1000 DM		1000 \$		1000 DM		1000 \$		1000 DM		1000 \$	
Nicaragua	14905	127298	181730	7259	61480	76954	6633	40386	69376	3242	19489	29266
Costa Rica	18241	179598	125354	8882	86771	53125	7959	56132	68257	3866	27017	28838
Panama o. Kanalz.	3415	101503	99707	1663	48759	42285	5310	120807	81343	2567	57598	34172
Panamakanal-Zone	1	85	79	0	42	32	1886	9245	9179	915	4463	3886
Kuba	5572	36561	31944	2711	17754	13622	8482	96277	110678	4116	46365	46925
Republik Haiti	717	2773	2237	348	1335	945	1821	16455	9104	881	7939	3808
Bahamas	36231	328794	103396	17642	158562	43854	3868	11393	5323	1878	5484	2262
Turks-, Caicosins.	—	—	16	—	—	7	2	92	76	1	45	29
Dominik. Republik	871	16190	5885	425	7857	2481	3578	36662	34487	1725	17627	14518
Am. Jungferninseln	5	482	942	2	233	397	504	9584	7499	248	4614	3172
Guadeloupe	480	1962	618	233	937	260	1970	12466	14220	953	6013	5982
Martinique	599	5531	3369	292	2665	1432	1901	11423	14484	926	5501	6100
Kaimaninseln	16	134	506	8	66	216	110	3173	19585	51	1515	8263
Jamaika	2304	12731	7851	1122	6162	3312	1629	14112	17368	782	6776	7345
Barbados	1659	1836	83	807	890	27	673	6777	5705	318	3222	2388
Westindien	35	2224	974	18	1069	408	233	2515	2435	110	1212	1024
Trinidad u. Tobago	547	28634	23491	265	13811	10011	7620	31425	22248	3711	15193	9379
Grenada	299	4633	3733	146	2234	1581	13	939	398	6	449	166
Niederl. Antillen	5125	23372	57405	2497	11273	24166	2376	19484	24194	1149	9379	10195
Kolumbien	88362	720477	725509	43029	348411	306827	33040	236484	232048	16084	113967	98345
Venezuela	19274	206719	168098	9385	99437	71182	161507	1123701	1155711	78647	542763	489755
Rep. Guyana	812	17702	13857	395	8551	5867	314	5693	12465	153	2737	5260
Surinam	3496	27805	32407	1701	13399	13724	2831	17198	22836	1369	8246	9631
Franz.-Guayana	—	518	415	—	252	174	426	2091	2439	207	996	1030
Ecuador	9882	105911	98747	4814	51090	41619	25955	286063	153972	12623	138508	64983
Peru	17632	99686	108778	8591	48145	45906	16206	140234	144079	7894	67555	60948
Brasilien	227499	1364868	1527707	110772	658185	646261	212305	1259147	1277254	103385	608152	540490
Chile	44617	465703	452947	21731	224742	191803	28034	198513	173668	12665	95719	73491
Bolivien	3218	28138	34990	1569	13545	14799	10449	90257	80349	5086	43522	34111
Paraguay	8053	54262	69105	3919	26178	29357	5814	46209	37386	2824	22167	15789
Uruguay	16271	96435	94678	7925	46555	40054	9797	62383	60177	4760	30102	25435
Argentinien	171039	833153	726132	83280	402348	307755	66718	472252	521541	32469	227874	220952
Falklandinseln	—	—	—	—	—	—	—	43	29	—	22	14
<b>Aalen</b>	<b>2378347</b>	<b>16358247</b>	<b>17259734</b>	<b>1158031</b>	<b>7891295</b>	<b>7295054</b>	<b>2440175</b>	<b>17167089</b>	<b>15924586</b>	<b>1187985</b>	<b>8284125</b>	<b>6740192</b>
Zypern	1125	19311	10277	550	9316	4330	9266	89224	63983	4507	42930	27026
Libanon	2191	13257	14673	1066	6404	6208	18337	187578	132240	8917	90453	56093
Syrien	37553	165129	159449	18285	79581	67568	42537	306611	430323	20685	147780	181747
Irak	28538	130284	166892	13896	63027	70119	134191	965520	1140781	65337	466557	482363
Iran	405700	2470508	2636438	197534	1191035	1114054	556952	3746744	3632317	271167	1806294	1538034
Israel	52654	543029	448858	25627	261992	189454	90338	605616	503884	43984	292304	213206
Jordanien	1693	5500	5586	823	2647	2360	39250	193576	263911	19089	93527	111401
Saudi-Arabien	311038	1771676	2633257	151449	855991	1115015	367363	2350984	2182985	178863	1134523	925495
Kuwait	30141	268125	224322	14675	128542	94576	58039	377602	483161	28258	182140	204842
Bahrain	482	10976	4089	236	5287	1731	8338	85147	71566	4054	41076	30228
Katar	10071	124225	119820	4903	59792	50462	13731	71563	120160	6695	34578	50751
Ver. Arab. Emirate	84318	818512	1097581	41055	394841	463921	49983	441681	508028	24335	212954	215010
Oman	9549	34399	31758	4648	16411	13471	7517	51173	81413	3666	24700	34325
Nordjemen	71	223	306	35	106	128	7061	82755	82161	3426	39940	34783
Südjemen	306	681	5456	149	331	2285	2675	24417	28344	1302	11759	11910
Afghanistan	11335	48505	68538	5512	23426	29017	4405	46526	65377	2139	22451	27749
Pakistan	14482	133209	120242	7054	64169	50727	30037	214067	304780	14623	103181	129053
Indien	63468	458342	499860	30900	221043	211085	103748	652809	577224	50495	315192	244326
Bangladesh	2508	21975	21708	1222	10590	9163	8855	90206	61783	4305	43812	25974
Malediven	3	3	—	1	—	—	1	486	589	1	237	247
Sri Lanka	5671	40890	35952	2754	19752	15196	5550	65133	27273	2713	31574	11465
Nepal	626	5668	4871	303	2735	2056	449	4111	3994	216	1971	1681
Bhutan	—	—	14	—	—	6	4	287	431	2	138	184
Birma	783	11484	23078	380	5560	9735	4553	40448	34022	2210	19473	14352
Thailand	69859	449776	423431	34026	217030	178821	35215	252919	263356	17125	122131	111683
Laos	—	5	22	—	2	10	68	3870	1364	34	1855	587
Vietnam	134	3689	3926	65	1791	1660	7858	60244	30977	3827	29098	13076
Kambodscha	1	106	—	51	—	—	41	42	3369	20	21	1400
Indonesien	52386	366597	442236	25507	176972	186605	87411	643909	562422	42582	310717	237943
Malaysia	68951	496201	533913	33579	239508	225587	54048	337838	258767	26302	162967	109311
Brunei	25	55	38	12	26	15	1328	13159	10408	648	6352	4400
Singapur	49642	323562	312718	24163	156286	132126	67076	439333	397962	32665	211959	168335
Philippinen	42779	377627	418149	20829	182265	176216	30254	192947	169678	14745	93192	71786
Mongol. Volksrep.	15	2020	1875	7	981	784	86	1959	2294	41	941	974
Volksrep. China	60507	421991	354502	29465	203621	149949	128729	1118909	575242	62675	540532	243198
Nordkorea	5010	46590	42579	2437	22531	18033	2896	22146	47121	1409	10672	19853
Südkorea	119971	785352	698236	58417	378693	294804	72925	474884	421496	35500	229063	178737
Japan	541434	3947450	3650737	263637	1904237	1544616	262544	1951519	1682150	127826	941297	712013
Taiwan	105458	745646	739941	51358	359956	312578	58026	356926	320469	28262	172397	135378
Hongkong	175757	1227980	1230041	85572	592082	519143	68483	575377	375431	33333	278671	158706
Macau	12112	67689	74425	5899	32684	31440	7	26844	1350	2	12716	567
<b>Australien und Ozeanien</b>	<b>164804</b>	<b>1064696</b>	<b>1228980</b>	<b>80247</b>	<b>513612</b>	<b>520003</b>	<b>171402</b>	<b>1291446</b>	<b>1540972</b>	<b>83432</b>	<b>624516</b>	<b>650695</b>
Australien	109871	722513	866478	53502	348754	366291	148745	1132067	1355009	72423	547689	572037
Papua-Neuguinea	27652	192981	198051	13464	92787	84014	554	7558	7962	270	3619	3358
Austral.-Ozeanien	—	14	—	—	6	—	14	356	399	8	162	161
Nauru	38	40	—	18	19	—	1	15	390	0	6	163
Neuseeland	24591	130076	120078	11974	62877	51028	18427	114208	154756	8955	55091	65574
Am.-Ozeanien	—	—	708	—	—	—	307	141	1280	746	618	307
Neukaledonien	225	2333	26719	108	1122	11225	1183	8425	7264	576	4037	3040
Wallis und Futuna	—	3	—	—	1	—	—	—	1	—	—	0
Br.-Ozeanien	573	5041	4404	279	2429	1850	73	616	377	35	293	152
Neuseel.-Ozeanien	—	74	23	—	34	10	8	168	79	3	81	34
Fidschi	2	921	737	1	441	311	215	9117	3441	105	4435	1444
Neue Hebriden	1026	2993	2365	500	1439	993	202	1431	805	98	679	330
Tonga	612	1517	4758	298	732	2018	1	45	23	1	20	9
Westsamoa	214	5509	4423	103	2644	1864	47	4232	367	24	2053	150
Franz.-Polynesien	—	680	216	—	326	92	1790	11891	9332	864	5713	3926
Polargebiete	—	1	—	—	1	—	—	37	21	1	20	10
<b>Verschiedenes</b>	<b>21178</b>	<b>108772</b>	<b>128651</b>	<b>10313</b>	<b>52502</b>	<b>54570</b>	<b>77903</b>	<b>435801</b>	<b>489808</b>	<b>37931</b>	<b>210273</b>	<b>207300</b>
Schiffsbed. usw.	21178	108752	128563	10313	52493	54534	77903	435235	489594	37931	210001	207210
Nicht-ermitt. Ld.	—	20</										

## Spezialhandel

### 11 Werte nach Erdteilen und Ländern\*)

#### 11.2 Einkaufs- und Käuferländer

Einkaufsland bzw. Käuferland	Einfuhr						Ausfuhr					
	1978		1977		1978		1977		1978		1977	
	Jul	Januar/Jul	Jul	Januar/Jul	Jul	Januar/Jul	Jul	Januar/Jul	Jul	Januar/Jul	Jul	Januar/Jul
	1000 DM			1000 \$			1000 DM			1000 \$		
<b>Europa</b>	<b>14310148</b>	<b>105511637</b>	<b>99647681</b>	<b>6967546</b>	<b>50916813</b>	<b>42151779</b>	<b>15029454</b>	<b>116324502</b>	<b>114524002</b>	<b>7318256</b>	<b>58142583</b>	<b>48416395</b>
Frankreich	2276938	17027739	16582522	1108691	8216617	7013387	2572214	20139174	19676008	1252441	9719804	8316713
Belgien u. Luxemb.	1520433	12111256	11928871	740322	5845445	5043270	1553211	13202581	12593770	756364	6374177	5322383
Niederlande	2279324	19727818	19220429	1109803	9517610	8127409	2064861	16428793	15766224	1005462	7929762	6663446
Italien	1986040	12964541	11875484	967012	6256414	5028063	1458116	10908413	11003105	710000	5262442	4649721
Großbritannien	1574550	11057685	11358212	766650	5335200	4804904	1387872	9999943	8659821	675822	4824931	3661464
Republik Irland	72099	517368	476060	35104	249655	201573	84265	551387	424181	41026	266079	179201
Dänemark	289815	2400394	1937637	141088	1157597	819111	426449	3409293	3411091	207637	1645655	1441811
Island	4523	45687	31575	2205	22033	13396	10175	76692	74989	4940	36977	31568
Färöer	1517	8433	2871	739	4064	1214	563	3634	3637	270	1718	1523
Norwegen	268545	1962591	1051953	130745	946903	444442	198453	1797979	2267191	96614	867910	957933
Schweden	384897	2994754	2912059	187378	1445041	1231670	506450	4364386	5279642	246627	2106153	2228959
Finnland	140626	1064996	1111776	68475	514037	470594	138971	1068848	1278745	67650	516223	540593
Schweiz	1414646	9293677	8201903	688739	4487519	3470515	1299346	9799741	8768404	632755	4731248	3707853
Österreich	602787	4009235	3406717	293481	1935573	1441958	1118194	8249837	8038655	544523	3983730	3401719
Portugal	58365	401321	352238	28405	193682	149125	128908	844511	874726	62738	407602	370126
Spanien	241710	1804657	1583700	117677	870648	669905	265527	2023373	2616174	129264	976339	1106677
Andorra	411	837	48	200	403	22	1281	7105	11295	625	3425	4775
Gibraltar	22	78	357	11	37	150	249	1524	1759	116	715	721
Vatikanstadt	16	112	619	9	54	258	59	1477	837	31	711	355
Malta	19182	114473	96932	9343	55237	40983	9885	80909	70326	4798	39030	29646
Jugoslawien	137829	1046457	1071125	67096	505192	452455	329671	2519889	2695499	160502	1216746	1140818
Griechenland	175666	1153172	1066741	85549	557124	451327	258795	1674762	1543761	126034	808380	653733
Türkei	43217	411704	426002	21042	198758	179969	108079	842296	1407565	52635	406513	596515
Sowjetunion	348576	2233464	1776258	169717	1077492	751829	393921	3623385	3354221	191789	1746110	1418735
Polen	157451	1070322	1122828	76667	516552	475791	203515	1334705	1609053	99086	644119	680453
Tschechoslowakei	121488	732520	708830	59138	353610	299902	128511	855940	887784	62575	413057	375467
Ungarn	89332	644808	664032	43743	310935	281035	190928	1183687	1056129	92969	571516	447068
Rumänien	78063	568642	526304	38002	274433	222611	131867	896044	803428	64187	432122	340096
Bulgarien	21062	137162	148859	10263	66192	62899	54534	413293	322308	26548	199010	136330
Albanien	518	5734	4739	252	2756	2012	4584	20901	23674	2228	10059	9993
<b>Afrika</b>	<b>568974</b>	<b>4197234</b>	<b>4707711</b>	<b>277012</b>	<b>2024740</b>	<b>1991242</b>	<b>1211544</b>	<b>8399318</b>	<b>7864401</b>	<b>589754</b>	<b>4052203</b>	<b>3325043</b>
Kanar. Inseln	406	11449	11080	198	5527	4642	9600	89424	78603	4674	33534	33189
Marokko	19552	215203	207544	9521	103744	87529	26862	226588	295099	13059	109323	125048
Ceuta und Melilla	-	3	292	-	2	126	874	6208	10863	425	2995	4598
Algerien	147891	948133	1223500	72008	457336	517200	242688	1381350	1188892	118174	665845	502275
Tunesien	22627	150870	112627	11012	72843	47722	34564	338013	270783	16818	162581	114398
Libyen	64769	497099	549859	31535	239854	232487	144375	783187	727924	70303	378536	307683
Ägypten	4567	68303	73076	2226	32880	31024	95840	759004	717717	46661	366317	303706
Sudan	3677	23284	46835	1791	11206	19847	14230	166403	191382	6932	80449	80868
Mauretanien	3244	13445	29297	1579	6477	12383	1036	19638	22803	505	9472	9643
Mali	4829	17264	10184	2351	8348	4327	1990	14147	13988	966	6841	5891
Obervolta	1	113	1294	0	50	541	2540	11807	10275	1235	5673	4346
Niger	1	141	145	0	66	60	4616	19051	12889	2244	9176	5419
Tschad	47	8898	23999	23	4330	10102	138	2534	4027	66	1196	1705
Rep. Kap Verde	-	-	-	-	-	-	1581	4809	1819	768	2308	767
Senegal	2074	14704	12544	1011	7100	5302	3872	32198	48264	1876	15487	20348
Gambia	6	463	16	3	222	7	1099	5919	5533	534	2834	2336
Guinea-Bissau	-	73	13	-	36	6	99	4064	1537	49	1962	650
Republik Guinea	2711	21847	17574	1320	10542	7385	164	2973	3208	76	1423	1390
Sierra Leone	181	1769	1866	88	854	788	1977	16056	10744	959	7752	4509
Liberia	34893	262166	246953	16989	126509	104435	5072	45472	373557	2464	21948	156478
Elfenbeinküste	16584	173409	175128	8073	83645	73913	14676	141737	111395	7134	68378	47088
Ghana	10036	58837	76817	4888	28394	32571	26125	171830	175709	12711	82478	74330
Togo	1405	18365	16428	31	8885	6955	8414	99405	17518	4087	48156	7417
Benin	63	536	4500	68	258	1894	3387	27166	28409	1644	13074	12004
Nigeria	16166	107253	274150	7867	51870	116530	187325	1501066	1368304	91220	724497	580192
Kamerun	11732	71303	79333	5712	34418	33582	9082	58580	50364	4428	28244	21329
Zentral-Kaiserr.	-	262	411	-	123	169	624	4571	4688	306	2190	1962
Äquatorialguinea	-	22	5417	-	10	2269	19	167	371	9	87	155
S. Tomé u. Principe	-	532	574	-	254	241	29	667	1303	15	320	556
Gabun	3241	18462	16217	1579	8880	6827	2217	16272	52140	1086	7848	22022
VR Kongo	2232	23692	17340	1086	11433	7314	2011	12639	21403	978	6071	9004
Zaire	3560	48667	78263	1733	23489	33029	17722	90705	109872	8623	43776	46539
Ruanda	424	7319	1462	208	3527	622	1696	18831	5512	820	8988	2308
Burundi	180	9111	18772	87	4391	7879	2120	13212	5276	1034	6363	2207
St. Helena	-	20	5	-	10	2	-	1	99	-	0	42
Angola	1149	4958	7931	560	2387	3327	6477	62619	70993	3153	30196	30057
Äthiopien	1804	14872	20586	878	7198	8723	5596	53619	52730	2724	25841	22257
Dschibuti	-	29	6	-	13	0	246	5382	1723	122	2581	722
Somalia	3	29	64	1	14	25	579	14681	14222	278	7086	5984
Kenia	13341	136071	139588	6497	65584	59068	28073	215993	125534	13645	104044	52598
Uganda	178	10319	15736	85	4975	6632	3427	49102	33671	1668	23680	14340
Tansania	9308	68478	74024	4532	33145	31335	20988	104854	86189	10209	50677	36447
Seychellen	1	14	62	0	5	26	63	723	451	28	330	179
Brit. Geb. Ind. Oz.	-	17	-	-	8	-	-	21	365	-	10	160
Mosambik	876	9276	9916	428	4475	4190	2304	33654	36119	1121	16225	15279
Madagaskar	1602	16120	21712	783	7779	9173	4470	32867	26952	2168	15770	11349
Réunion	13	63	202	6	33	85	1329	12334	11726	645	5925	4913
Mauritius	671	6863	10299	325	3308	4361	3374	17525	20815	1623	8401	8770
Komoren	124	600	743	60	291	313	84	154	2405	42	74	1019
Mayotte	-	-	-	-	-	-	3	4	-	1	1	-
Sambia	1776	58760	49948	864	28462	21126	6					

## Spezialhandel

### 11 Werte nach Erdteilen und Ländern\*) 11.2 Einkaufs- und Käuferländer

Einkaufsland bzw. Käuferland	Einfuhr						Ausfuhr					
	1978		1977		1978		1977		1978		1977	
	Juli	Januar/Juli	Juli	Januar/Juli	Juli	Januar/Juli	Juli	Januar/Juli	Juli	Januar/Juli	Juli	Januar/Juli
	1000 DM			1000 \$			1000 DM			1000 \$		
Nicaragua	11521	88935	109938	5611	42924	46626	6482	39341	65526	3168	18989	27652
Costa Rica	7598	66623	54402	3699	32143	23014	7892	52278	66307	3832	25154	28019
Panama o. Kanalz.	55790	250623	278360	27161	120845	117600	20638	138093	92012	10029	65991	38745
Panamakanal-Zone	420	962	1417	204	466	599	1508	4662	3524	732	2259	1490
Kuba	282	11405	5428	137	5561	2289	8719	89589	88839	4233	43189	37649
Republik Haiti	697	2375	1358	338	1143	575	681	14167	8141	326	6834	3407
Bahamas	22122	170607	25418	10772	82427	10834	13274	70369	41605	6457	33981	17609
Turks-, Caicosins.	—	—	16	—	—	7	16	133	76	8	65	29
Dominik. Republik	267	2225	2239	130	1077	945	3553	35741	33147	1714	17185	13963
Am. Jungferninseln	5	87	48	2	43	20	313	8647	6469	155	4162	2739
Guadeloupe	—	14	182	—	8	77	1935	11673	13924	935	5626	5855
Martinique	—	20	604	—	10	252	1513	10740	13985	736	5170	5887
Kaimaninseln	654	7160	6088	320	3468	2606	1110	3219	20650	51	1537	8714
Jamaika	267	1636	2411	131	789	1017	1362	13146	15305	652	6308	6484
Barbados	7	133	25	3	61	11	666	6716	5575	315	3193	2333
Westindien	8	1442	2134	4	693	918	449	2835	3153	216	1364	1339
Trinidad u. Tobago	19	8494	6533	8	4092	2763	7439	25330	20850	3620	12258	8785
Grenada	119	2031	1198	58	976	506	13	927	395	6	444	165
Niederl. Antillen	2188	5209	23297	1066	2525	9799	2055	16529	35379	992	7962	14875
Kolumbien	57697	463809	425895	28094	223973	180302	31759	220752	219076	15461	106370	92820
Venezuela	12926	84996	107788	6296	40850	45576	144615	1065052	1116587	70415	514470	473251
Rep. Guyana	736	15287	12014	358	7382	5083	284	5258	11558	138	2527	4879
Surinam	1375	8286	4977	668	3990	2099	2589	15344	18457	1253	7359	7792
Franz.-Guayana	—	218	4	—	104	2	426	1820	1800	207	868	751
Ecuador	4659	62339	45980	2270	30049	19381	25232	279852	147924	12270	135535	62439
Peru	13524	71085	83390	6591	34290	35214	15798	134694	139999	7696	64991	59221
Brasilien	163512	1086862	1140766	79612	524256	482276	205572	1215148	1241246	100107	586869	525242
Chile	40572	355949	384843	19760	171793	163006	24776	190192	168020	12053	91710	71105
Bolivien	1700	12682	10618	829	6102	4478	10113	86485	78073	4922	42659	33135
Paraguay	4665	36018	38673	2271	17394	16434	5462	44461	41423	2651	21324	17516
Uruguay	15442	89642	85940	7520	43255	36407	9675	61382	57138	4701	29615	24156
Argentinien	104008	525268	429259	50646	253676	181938	64976	450842	500915	31624	217519	212246
Falklandinseln	—	—	—	—	—	—	—	43	29	—	22	14
<b>Asien</b>	<b>1513338</b>	<b>10626221</b>	<b>10213211</b>	<b>736881</b>	<b>5125282</b>	<b>4315524</b>	<b>2274825</b>	<b>16193987</b>	<b>15462700</b>	<b>1107464</b>	<b>7814457</b>	<b>6543544</b>
Zypern	1026	13308	6273	503	6413	2652	9033	88026	62362	4394	42347	26345
Libanon	1672	14591	17221	813	7057	7280	18145	183459	135037	8824	88468	57248
Syrien	21962	120687	101424	10694	58209	42892	39107	272773	399784	19015	131415	168816
Irak	28409	102082	105037	13833	49208	44078	124059	898511	1079629	60405	434237	456554
Iran	68455	533134	405552	33333	256708	171604	529652	3633178	3483861	257870	1751527	1475282
Israel	47697	505821	426760	23216	244055	180156	83857	585657	490066	40832	282636	207340
Jordanien	1695	5647	5754	824	2718	2433	30792	178650	261898	14970	86315	110540
Saudi-Arabien	53325	183228	236077	25968	88363	99336	325071	2129655	2041039	158270	1027593	865180
Kuwait	22834	157383	98327	11118	75638	41743	54578	357078	817966	26575	172182	345423
Bahrain	482	5839	5170	236	2823	2183	7135	76935	71331	3468	37114	30136
Katar	29	51198	65905	14	24665	27749	12217	104303	110746	5958	50129	46797
Ver. Arab. Emirate	55420	512198	547672	26983	246872	231218	39759	384257	449661	19355	185227	190321
Oman	720	4668	31803	349	2241	13490	7379	42669	77130	3597	20595	32509
Nordjemen	71	222	306	35	106	128	7002	78641	81764	3397	37978	34618
Südjemen	306	656	417	149	319	176	2458	29239	27425	1197	14155	11524
Afghanistan	9957	28900	35746	4842	13939	15200	4036	45410	63976	1959	21912	27148
Pakistan	12798	104268	97942	6234	50255	41320	29246	204035	279952	14237	98348	118604
Indien	54181	397662	420839	26384	191788	177731	94164	590371	507529	45832	285064	214534
Bangladesh	1361	8169	8731	662	3936	3689	8337	84784	58964	4055	41201	24786
Malediven	3	3	—	1	—	—	1	451	589	1	220	247
Sri Lanka	4371	32314	26165	2125	15620	11067	4924	48040	24916	2406	23216	10482
Nepal	487	4338	4190	234	2084	1764	305	3540	3469	146	1692	1461
Bhutan	—	—	14	—	—	6	4	287	431	2	138	184
Birma	517	7250	12908	251	3510	5439	4329	38924	26630	2101	18739	11198
Thailand	52275	324080	313205	25463	156318	132326	32303	243457	251642	15706	117568	106728
Laos	—	26	22	—	12	10	48	3672	1281	24	1758	552
Vietnam	56	2448	2851	26	1184	1205	6582	47488	27418	3205	22932	11570
Kambodscha	1	106	—	1	51	—	—	1	3369	—	1	1400
Indonesien	39523	207136	248588	19245	100014	104812	83028	603150	519765	40440	291063	219946
Malaysia	44874	324479	305938	21853	156553	129280	51496	325673	251927	50601	157089	106407
Brunei	37	148	38	18	73	15	290	3393	2280	143	1629	960
Singapur	46892	310239	311626	22824	149850	131617	68716	429956	383666	33463	207465	162351
Philippinen	18722	159876	158508	9115	77282	66807	29303	186056	161555	14281	89871	68375
Mongol. Volksrep.	—	1510	1305	—	735	544	86	1911	2294	41	916	974
Volksrep. China	50130	335803	280970	24411	162048	118858	106535	1025955	527095	51868	495739	222885
Nordkorea	4920	42563	24821	2394	20588	10510	1296	16835	46497	630	8111	19592
Südkorea	96147	648423	592033	46816	312706	249919	73540	435697	397879	35798	210220	168758
Japan	473332	3438854	3292222	230474	1658776	1393036	258729	1862582	1641382	125964	898697	694853
Taiwan	89927	628531	649088	43800	303395	274162	56348	336354	311218	27448	162483	131465
Hongkong	201056	1368688	1329963	97906	659978	561407	70928	576305	376013	34524	279132	158921
Macau	7668	39745	41800	3734	19200	17682	7	36629	1264	2	17335	530
<b>Australien und Ozeanien</b>	<b>130943</b>	<b>791604</b>	<b>869260</b>	<b>63753</b>	<b>381764</b>	<b>368262</b>	<b>164198</b>	<b>1251385</b>	<b>1507431</b>	<b>79930</b>	<b>605133</b>	<b>636559</b>
Australien	88516	522422	601403	43099	252111	254584	143557	1104311	1335556	69902	534245	563837
Papua-Neuguinea	25004	174889	181803	12175	84079	77173	357	5733	7076	174	2738	2984
Austral.-Ozeanien	—	13	—	—	6	—	14	249	391	8	110	158
Nauru	38	40	—	18	19	—	1	6	390	0	2	163
Neuseeland	16746	84751	75284	8152	40990	31963	17481	107884	144370	8496	52041	61200
Am.-Ozeanien	—	—	708	—	—	307	141	1279	735	69	617	302
Neukaledonien	28	1609	67	12	773	28	850	6809	5820	413	3250	2430
Wallis und Futuna	—	3	—	—	1	—	—	—	1	—	—	0
Br.-Ozeanien	404	1486	1974	197	718	832	31	535	299	14	252	120
Neuseel.-Ozeanien	—	73	21	—	34	9	8	162	68	3	78	29
Fidschi	2	725	467	1	349	197	166	8351	2577	81	4069	1082
Neue Hebriden	—	—	2365	—	—	993	96	1320	798	47	626	327
Tonga	—	—	797	—	—	332	4	48	16	2	21	6
Westsamoa	205	5394	4155	99	2589	1752	45	4181	296	23	2029	118
Franz.-Polynesien	—	198	216	—	94	92	1446	10486	9017	697	5038	3793
Polargebiete	—	—	—	—	—	—	1	31	21	1	17	10
<b>Verschiedenes</b>	<b>21178</b>	<b>108775</b>	<b>128590</b>	<b>10313</b>	<b>52503</b>	<b>54544</b>	<b>77903</b>	<b>435292</b>	<b>489666</b>	<b>37931</b>	<b>210027</b>	<b>207241</b>
Schiffsbed. usw.	21178	108752	128563	10313	52493	54534	77903	435235	489562	37931	210001	2

**Spezialhandel**  
**12 Monatlische Entwicklung der Werte nach Ländergruppen\*)**  
**12.1 Herstellungs- und Verbrauchsländer**  
**1 000 DM**

Jahr Monat	Ins- gesamt <sup>1)</sup>	Industrialisierte westliche Länder					Entwicklungsländer			Ostblockländer		
		zu- sammen	EG- Länder	Andere europ. Länder	Vereinigte Staaten und Kanada	Übrige Länder	zu- sammen <sup>2)</sup>	darunter Afrika	Amerika	Asien	zu- sammen <sup>3)</sup>	darunter Europa
<b>Einfuhr</b>												
1972	128744182	103673310	69139632	16964477	12183418	5385783	19633288	6637700	5501853	7290338	5325449	4948513
1973	145417467	114743822	75538707	19404337	13828626	5972152	23937165	7872609	6009130	9691307	6618732	6177534
1974	179732599	130965843	86146517	22228878	15969905	6620543	40187506	14301303	9667494	18557785	8409017	7845326
1975	184312510	138581299	91248001	23471825	15980636	7883027	36834742	12179551	6699117	17541035	8660637	7975472
1976	222173136	165490814	107079169	29122794	19677188	9411663	45443825	14713386	8251570	22055274	10976691	10172743
1977	235177763	175513103	113320488	32182841	19362315	10647459	48055163	15368672	9801390	22394449	11370252	10642498
Jan./Juli 1972	73424953	59331090	39961782	9414297	7053865	2901146	11187188	3898902	3176924	4026533	2847476	2646114
Jan./Juli 1973	84108100	67340048	44495249	11277856	7991064	3355879	13241704	4305000	3496740	5248259	3465883	3205082
Jan./Juli 1974	102553718	75006379	49839450	12281141	9400166	3485622	22753874	8519642	3685643	10299253	4707217	4403231
Jan./Juli 1975	103990324	78750300	51943254	13316110	1006742	4484194	20478416	6646960	3780078	9788123	4637548	4237769
Jan./Juli 1976	126070193	94658882	62047023	16305990	11182186	5123683	25171627	8267212	4461801	12198367	6103605	5636817
Jan./Juli 1977	135694732	101035295	65545803	17954951	11473085	6061456	28382792	9235828	5296475	13206085	6147994	5745112
Jan./Juli 1978	139472303	107037589	68914235	21132486	10682334	6308534	25467044	7681258	5637173	11936507	6858897	6384607
1977	19425904	14543434	9378226	2772931	1518504	873773	3878564	1268635	850160	1707190	978857	921815
August	18403601	13273656	8403445	2455425	1547377	867409	4211147	1285089	868458	1998121	895790	832144
September	19537821	14800756	9601422	2724151	1494122	981061	3771899	1086210	796996	1836817	938891	870559
Oktober	19927601	15005813	9788171	2901573	1504989	811080	3868393	1142668	790298	1884437	1027459	959626
November	20400377	15394448	9859024	3047734	1601492	886198	3856512	1245562	846916	1711104	1128242	1066415
Dezember	21213631	16003135	10122623	3099007	1741250	1040255	3964420	1373315	800247	1757885	1231876	1163142
1978	19414273	14552163	9362153	2756705	1561865	871440	3792994	1177712	688011	1886817	1059986	996525
Februar	18764985	14501813	9344446	2887326	1423245	846796	3439460	1106545	720142	1593276	802365	744732
März	20419625	15564840	10079440	3183351	1450086	851963	3834568	1151301	828896	1816327	1011773	935129
April	20673744	16079591	10355909	3183169	1616150	924363	3603199	1144749	824980	1623572	974603	908442
Mai	19442898	14892447	9649663	1919212	1456137	967435	3654420	1099655	850704	1650152	881067	816263
Juni	21657884	17002391	10929096	3317529	1800424	955342	3594715	1052398	927279	1595116	1043379	963548
Juli	19098894	14444344	9193528	2985194	1374427	891195	3547648	948898	797161	1771247	1085724	1020058
<b>Ausfuhr</b>												
1972	149022681	124039837	69949167	33869010	15350764	4870896	16977306	3968363	6029075	6918754	7686497	7102078
1973	178396253	146694180	84065999	39454281	16644444	6529456	20508846	5243665	6369721	8848991	10836408	9892892
1974	230578246	181861909	103515774	48982428	19235924	9217783	32087680	7642889	10201122	14184850	15902889	14573095
1975	221588594	167029787	96542285	47926211	15061769	7453112	36442410	9084996	9833343	18364505	17424791	15916041
1976	256641838	196598991	117311470	54852174	16430544	8004803	41834648	11114838	8773749	21885892	17432105	15717146
1977	273614110	209307862	122815271	58107379	20394008	7991204	46776827	13278939	9503043	23938802	16703791	15420668
Jan./Juli 1972	83487654	69702889	39453959	18932120	8571112	2745698	9618139	2310544	3412348	3856292	3982542	3688998
Jan./Juli 1973	99881471	82703139	47358628	22099980	9879396	3365135	11172227	2933093	3544064	4666990	5809400	5262916
Jan./Juli 1974	132285482	106684190	61521402	28482224	11396810	5283754	16904949	3980524	5296898	7593442	8319914	7693144
Jan./Juli 1975	127470413	95857623	55207463	28171796	8193684	4284860	21095590	5140673	5405405	10512850	10127459	9352583
Jan./Juli 1976	144875560	111387012	67293816	30121626	9349710	4621860	22887313	6144277	4859676	11849031	10205201	9014696
Jan./Juli 1977	155807011	119878895	71157662	33173913	10981231	4566089	26140609	7462759	5059862	13586802	9297678	8642044
Jan./Juli 1978	160718949	123335648	74113298	31594489	12738044	4889817	26917565	7371098	5489021	14012312	10029898	8826640
1977	201171629	15778042	8904426	4629543	1602603	641470	3911583	1013927	757918	2135302	1403315	1326851
August	20936042	15514337	8677005	4466063	1720786	650483	3976708	1034701	591502	2145302	1371739	1252268
September	23217407	18249512	10797471	4290888	1940761	608392	3586600	942330	751035	1888714	1311785	1203756
Oktober	247348884	18863441	11006446	5296082	1831929	728984	4418515	1388192	943775	2081010	1386129	1232089
November	23483754	18129846	10461136	5058766	1949555	660389	3879239	1121257	908408	1845081	1406100	1312398
Dezember	25435012	18671831	10715551	5209667	1969746	776867	4775156	1329100	1048461	2391493	1930360	1778113
1978	21312592	16183087	9938065	4072230	1592301	580491	3654511	1108561	779935	1761105	1414244	1266034
Februar	20965883	16601506	9920411	4276410	1783136	621545	3650217	1024540	682120	1745596	1247666	1074128
März	24607888	19118802	11570020	4799431	1914307	830544	4056719	1132524	750370	2168044	1381136	1159428
April	23925179	18402675	10948698	4981172	1797730	675075	3937402	1090987	917148	1918533	1520843	1332537
Mai	22482956	17174841	10518050	4366038	1596275	694478	3813455	957272	779966	2071096	1436875	1275922
Juni	25262172	19702306	11756282	4965218	2187619	793187	4153948	1023064	814616	2039876	1698037	1527063
Juli	21402739	16152431	9461772	4133986	1866676	689997	3841307	1034150	764866	2038062	1331097	1191528
<b>Einfuhrüberschuß (-), Ausfuhrüberschuß (+)</b>												
1972	+ 20278499	+ 20366527	+ 809535	+ 16904533	+ 3167346	- 514887	- 2655982	- 2669337	+ 527222	- 371584	+ 2361048	+ 2153565
1973	+ 32978786	+ 31950358	+ 8527292	+ 20049944	+ 2815818	+ 557304	- 3428319	- 2628944	+ 360591	- 842316	+ 4217676	+ 3715358
1974	+ 50845647	+ 50896066	+ 17369257	+ 27683550	+ 3266019	+ 2597240	- 8099826	- 6658414	+ 3233628	- 4372935	+ 7493872	+ 6727769
1975	+ 37276084	+ 28448498	+ 5296284	+ 24500996	- 918867	- 429915	- 392332	- 3094555	+ 2234226	+ 823470	+ 8764154	+ 7940569
1976	+ 34468702	+ 31108177	+ 10232301	+ 25729380	- 3446644	- 1406860	- 3609177	- 3598548	+ 5221799	- 169382	+ 6455414	+ 5544403
1977	+ 38436347	+ 33794759	+ 9494783	+ 25924538	+ 1031693	- 2656255	- 1278336	- 2090333	- 298347	+ 1544353	+ 5333539	+ 4778170
Jan./Juli 1972	+ 10062701	+ 10371799	- 507823	+ 9517823	+ 1517247	- 155448	- 1569049	- 1588358	+ 235424	- 170241	+ 1135066	+ 1042884
Jan./Juli 1973	+ 15773371	+ 15363091	+ 2863379	+ 10822124	+ 1888332	- 210744	- 2069477	- 1371907	+ 47324	- 581269	+ 2343157	+ 2057834
Jan./Juli 1974	+ 29731764	+ 31677811	+ 11681952	+ 16201083	+ 1996644	+ 1798132	- 5849925	- 4539118	+ 1611255	- 2705811	+ 3612697	+ 3289913
Jan./Juli 1975	+ 23480089	+ 17107323	+ 3264209	+ 14855686	- 813058	- 199514	+ 617174	- 1506287	+ 1625327	+ 724727	+ 5489911	+ 5114814
Jan./Juli 1976	+ 18805367	+ 16728130	+ 5246793	+ 13815636	- 1832476	- 501823	- 2284314	- 2122935	+ 397875	- 349336	+ 4101596	+ 3377879
Jan./Juli 1977	+ 20112279	+ 18843600	+ 5611859	+ 15218962	- 491854	- 1495367	- 2242183	- 1773069	- 638613	+ 3807177	+ 3149684	+ 2896932
Jan./Juli 1978	+ 21246646	+ 16298059	+ 5199063	+ 10462003	+ 2055710	- 1418717	+ 1450521	- 310160	- 148152	+ 2075805	+ 3171001	+ 2442033
1977	+ 1745725	+ 1234608	- 473800	+ 1856612	+ 84099	- 232303	+ 33019	- 254708	- 92242	+ 428112	+ 424458	+ 405036
August	+ 2532441	+ 2240										



**Spezialhandel**  
**12 Monatliche Entwicklung der Werte nach Ländergruppen\*)**  
**12.2 Einkaufs- und Käuferländer**  
**1 000 DM**

Jahr Monat	Ins- gesamt <sup>1)</sup>	Industrialisierte westliche Länder					Entwicklungsländer			Ostblockländer		
		zu- sammen	EG- Länder	Andere europ. Länder	Vereinigte Staaten und Kanada	Übrige Länder	zu- sammen <sup>2)</sup>	darunter			zu- sammen <sup>3)</sup>	darunter Europa
								Afrika	Amerika	Asien		
<b>Einfuhr</b>												
1972	128744182	113665310	75409564	19851688	14204711	4199347	10136330	2333729	4081339	3597804	4830411	4575675
1973	145417467	126822009	82914943	22545152	16618144	4743770	12685148	3071188	4517729	4810106	5792565	5475399
1974	179732599	155833089	100302707	26091919	24194501	5243962	16541621	4984627	4942400	6376310	7187756	6789553
1975	184312510	159646683	103430345	27414315	22474301	6327722	17071363	4733584	4476553	7547650	7358623	6858892
1976	222173136	190358760	120990779	34128927	27604963	7634091	22513082	5930264	5763636	10503871	9039564	8402635
1977	235177763	200738402	127031790	38028735	26956280	8721597	24597385	6206676	6794433	11245695	1092808	9032326
Jan./Juli 1972	73424953	65093237	43549886	10990654	8309033	2243664	5669372	1360476	2295639	1958013	2603149	2468542
Jan./Juli 1973	84108100	73780369	48653709	13069061	9269640	2787959	7225240	1704173	2639924	2740940	3042026	2851931
Jan./Juli 1974	102553718	89054511	58048031	14333461	13932249	2740770	9525027	2982838	2780029	3588297	3888032	3671697
Jan./Juli 1975	103990324	90258825	58735098	15455866	12472111	3595950	9675743	2680686	2483622	4315056	3931696	3655014
Jan./Juli 1976	126070193	108375816	69906039	19211925	15154817	4103035	12603899	3336564	3102341	5984550	4954457	4579942
Jan./Juli 1977	135694732	115761291	73379215	21316616	16123675	4941785	14543054	3734835	4004604	6611042	5261797	4951850
Jan./Juli 1978	139472303	119289576	75806801	24312184	14071984	5098607	14298975	3144654	4164848	6805043	5774976	5392652
1977												
Juli	19425904	16598023	10439670	3230527	2210165	717661	1962579	525411	588888	798378	840307	797380
August	18403601	15484238	9608240	2912109	2229525	734364	2141653	498929	576347	1020588	754709	704178
September	19537821	16810394	10743469	3209657	2035275	821993	1920209	458238	548492	885376	780952	731185
Oktober	19927601	17062063	10914536	3432934	2059687	654906	1977676	522685	513424	910849	861926	808470
November	20400377	17451979	10945876	3563222	2194220	748661	1977931	494067	574492	869818	949292	900003
Dezember	21213631	18168437	11440454	3594197	2313898	819888	2036862	497922	577074	948022	994132	936640
1978												
Januar	19414273	16357757	10329555	3187252	2108210	732740	2175335	430000	545680	1163627	872051	821134
Februar	18764985	16188295	10268006	3008342	1916190	695757	1885359	464191	493204	913367	669985	625270
März	20419625	17456926	11071627	3712522	1984090	688687	2098063	463163	591328	1008009	856192	793380
April	20673744	17814353	11348633	3600373	2113123	752224	2011758	454414	605868	943642	831280	778637
Mai	19442898	16635921	10744510	3194649	1954704	742058	2038763	448466	636114	902998	753290	700345
Juni	21657884	18645023	12045271	3815087	2034037	750628	2075378	473365	699971	888500	920082	856896
Juli	19098894	16191301	9999199	3493959	1961630	736513	2014319	411055	592683	984900	872096	816990
<b>Ausfuhr</b>												
1972	149022681	125267125	70253200	34997484	15259350	4757091	16293742	3593493	6013384	6629890	7142858	6585918
1973	178396253	148349717	84414122	40982812	16612090	6340693	19555975	4659079	6148017	8705396	10133821	9275624
1974	230578246	184768576	104161314	52436361	19181230	8989671	30458032	7000738	9826202	13577480	14626048	13404142
1975	221588594	169728394	97224502	50025619	15159083	7319290	35152916	8509533	8945988	17642061	16015967	14639684
1976	256641838	199968172	115759013	57826939	16730915	7831305	39729066	10353443	8455395	20866220	16168702	14578289
1977	273614110	213086960	123663742	61093171	20489596	7840181	44124683	11830438	9279176	22964310	15577409	14393227
Jan./Juli 1972	83487654	70412075	39636179	19563140	8535512	2677244	9231846	2073388	3430854	3691698	3659730	3381232
Jan./Juli 1973	99881471	83545440	47499043	22929577	9839401	3277419	10683669	2586072	3454044	4616935	5455321	4946413
Jan./Juli 1974	132285482	108116513	61760383	29871345	11337375	5147410	16097406	3703108	5126203	7237059	7695210	7115406
Jan./Juli 1975	127470413	97156009	55575382	29163749	8221083	4195795	20557405	4827676	5533903	10161503	9367348	8640335
Jan./Juli 1976	144875560	113288398	67417003	31846467	9506364	4516564	21736896	5736959	4666054	11303913	9456287	8352844
Jan./Juli 1977	155807011	121989935	71534200	34933205	11049456	4473074	24667488	6512635	4909355	13218014	8659901	8056597
Jan./Juli 1978	160718949	125523713	74639584	33356963	12793055	4734111	25339769	6739984	5321410	13239216	9420144	8327955
1977												
Juli	21171629	16091201	8978221	4875305	1610414	627261	3679803	934186	735823	2005724	1321940	1250167
August	20938642	15863278	8796407	4711377	1715329	640165	3710917	935050	775281	1995673	1288647	1176597
September	23217407	18516541	10840968	5125505	1952329	597739	3402227	859718	744815	1793779	1229132	1128159
Oktober	24734884	19193938	11091067	5554456	1831878	716537	4206428	1285344	942737	1973531	1267723	1329393
November	23483754	18446483	10538287	5285110	1972046	651040	3646183	1028902	880394	1732860	1322610	1234579
Dezember	25435012	19076515	10862813	5483518	1968558	761626	4491440	1208789	1026594	2250453	1809396	1664356
1978												
Januar	21312592	16474123	10021498	4298389	1603003	551233	3452437	1030296	735936	1681660	1325294	1197931
Februar	21365883	16843869	9952445	4507728	1793499	590197	3287507	949663	658212	1672501	1178045	1008082
März	24607888	19468030	11658490	5706053	1917558	815929	3792645	1005877	730884	2050804	1296008	1092819
April	23925179	18727097	11029479	5242038	1799590	655990	3696170	997439	898997	1790041	1437681	1255065
Mai	22482956	17475731	10573565	4614534	1619895	667737	3590900	873657	764423	1947635	1359363	1211624
Juni	25621172	20045777	11857119	5243615	2169482	775561	3907530	929205	778171	2194878	1601394	1454574
Juli	21402739	16489086	9546988	4374606	1890028	677464	3613390	953847	754787	1901597	1222359	1107860
<b>Einfuhrüberschuß (-), Ausfuhrüberschuß (+)</b>												
1972	+ 20278499	+ 11601815	- 5156364	+ 15145796	+ 1054639	+ 557744	+ 6157412	+ 1259764	+ 1932045	+ 3032086	+ 2312447	+ 2010243
1973	+ 32978786	+ 21527708	+ 1499179	+ 18437660	+ 6054	+ 1596923	+ 6870827	+ 1587891	+ 1630288	+ 3895290	+ 4341256	+ 3800225
1974	+ 50584647	+ 28935487	+ 3858607	+ 26344442	+ 5013271	+ 3745709	+ 13916411	+ 2016111	+ 4883802	+ 7201170	+ 7438292	+ 6145899
1975	+ 37276084	+ 10081711	- 6205843	+ 22611204	+ 7315218	+ 991568	+ 18081553	+ 3775949	+ 4469435	+ 10094411	+ 8657344	+ 7780792
1976	+ 34468702	+ 9609412	- 3411766	+ 23698102	+ 10874048	+ 197214	+ 17215984	+ 4423179	+ 2691759	+ 10364349	+ 7129156	+ 6173654
1977	+ 38436347	+ 12348288	- 3368048	+ 23064436	+ 6466684	+ 881416	+ 19527298	+ 5623762	+ 2484743	+ 11718615	+ 5974801	+ 5360901
Jan./Juli 1972	+ 10062701	+ 5318838	- 3913707	+ 8572486	+ 226479	+ 433580	+ 3562474	+ 712912	+ 1135215	+ 1733685	+ 1056581	+ 912690
Jan./Juli 1973	+ 15773371	+ 9765071	- 1154666	+ 9860516	+ 569761	+ 489460	+ 3458429	+ 881899	+ 814120	+ 1875995	+ 2413295	+ 2094482
Jan./Juli 1974	+ 29731764	+ 19062002	+ 3712352	+ 15537884	+ 2594874	+ 2406640	+ 6572379	+ 720270	+ 2346174	+ 3648762	+ 3807178	+ 3443709
Jan./Juli 1975	+ 23480089	+ 6897184	+ 3159716	+ 13708083	+ 4251022	+ 599845	+ 10881662	+ 2146990	+ 3050281	+ 5846447	+ 5435652	+ 4985321
Jan./Juli 1976	+ 18805367	+ 4910582	- 2489036	+ 12634542	+ 5648453	+ 413529	+ 9132997	+ 2400395	+ 1563713	+ 5319363	+ 4501830	+ 3772902
Jan./Juli 1977	+ 20112279	+ 6228644	- 1845015	+ 13616589	+ 5074219	+ 468711	+ 10124434	+ 2777800	+ 904751	+ 6606972	+ 3398104	+ 3104747
Jan./Juli 1978	+ 21246646	+ 6234137	- 1167217	+ 9044779	- 1278929	+ 364496	+ 11040794	+ 3595330	+ 1156562	+ 6434173	+ 3645168	+ 2935303
1977												
Juli	+ 1745725	- 506822	- 1461449	+ 1644778	- 599751	- 90400	+ 1717224	+ 408775	+ 146935	+ 1207346	+ 481633	+ 452787
August	+ 2532441	- 379040	- 811833	+ 1799268	- 514196	+ 94199	+ 1569264	+ 436121	+ 198934	+ 975085	+ 533938	+ 472419
September	+ 3679586	+ 1706147	+ 97499	+ 1915848	- 82946	+ 224254	+ 1482018	+ 401480	+ 196323	+ 908403	+ 448180	+ 396974
Oktober	+ 4807283	+ 2131875	+ 176531	+ 2121522	- 227809	+ 61631	+ 2228752	+ 762659	+ 429313	+ 1062682	+ 405797	+ 324469
November	+ 3083377	+ 994										



**Spezialhandel**  
**12 Monatsliche Entwicklung der Werte nach Ländergruppen\*)**  
**12.2 Einkaufs- und Käuferländer**

1000 \$

Jahr Monat	Ins- gesamt <sup>1)</sup>	Industrialisierte westliche Länder					Entwicklungsländer				Ostblockländer	
		zu- sammen	EG- Länder	Andere europ. Länder	Vereinigte Staaten und Kanada	Übrige Länder	zu- sammen <sup>2)</sup>	darunter			zu- sammen <sup>3)</sup>	darunter Europa
								Afrika	Amerika	Asien		
<b>Einfuhr</b>												
1972	39948893	35270620	23401099	6158493	4407875	1303153	3144445	723950	1266184	1116004	1499032	1420015
1973	54836827	47802066	31244171	8505431	6262993	1789471	4785305	1156620	1707056	1814512	2204538	2084119
1974	69658920	60397469	38881513	10110147	9370166	2035643	6402830	1926445	1915650	2470145	2792602	2637599
1975	74931452	64911512	42067331	11142876	9128320	2572985	6943154	1925809	1817160	3071555	2981258	2778708
1976	88424257	75758574	48129840	13586324	11001122	3041288	8959870	2359725	2295634	4178996	3601655	3348479
1977	101456835	86605155	54801713	16423206	11615534	3764702	10595359	2673306	2929442	4841463	4153108	3906562
Jan./Juli 1972	22783532	20198586	13514481	3409488	2578372	696245	1758728	422044	712193	607347	807849	766085
Jan./Juli 1973	30280744	26556363	17512492	4710015	3329550	1004351	2597893	611784	953276	984283	1104628	1035064
Jan./Juli 1974	39598179	34387508	22429023	5527794	5371485	1059206	3671659	1145290	1074536	1385852	1505656	1421951
Jan./Juli 1975	44002634	38193035	24856276	6538653	5277344	1520762	4095143	1135420	1049864	1826504	1661959	1545265
Jan./Juli 1976	49123610	42229363	27241622	7485079	5903660	1599002	4910629	1300312	1208715	2331353	1930550	1784727
Jan./Juli 1977	57394621	48965663	31037717	9017983	6818596	2091367	6147218	1579458	1694674	2791371	2227196	2096079
Jan./Juli 1978	67299056	57562910	36578538	11736305	6788686	2459381	6897117	1517227	2009288	3281960	2786525	2601970
1977												
Juli	8504689	7266621	4570558	1414271	967649	314143	859181	230027	257782	349525	367945	349142
August	7948506	6687626	4149890	1257669	962908	317159	908358	215469	248932	440788	325983	304149
September	8409035	7235196	4624114	1381342	875943	353791	826394	197211	236049	381040	336146	314727
Oktober	8748223	7490240	4791575	1506954	904236	287481	868189	229452	225391	399862	378402	354933
November	9100598	7785331	4883055	1589464	978827	333985	882310	220392	256280	387992	423510	401510
Dezember	9855852	8441099	5315362	1669794	1075024	380919	946283	231324	268116	440410	461871	435164
1978												
Januar	9165480	7722530	4876655	1504656	995290	345929	1026956	203016	257602	549329	411685	387646
Februar	9040981	7799544	4947240	1593894	923226	335184	908358	223641	237610	440074	322795	301247
März	10038291	8581838	5442912	1825001	975398	338527	1031356	227890	290688	495498	420946	390063
April	10132176	8730811	5562005	1764448	1035682	368576	11819521	222699	286935	462469	407407	381598
Mai	9231492	7898743	5101650	1516756	928030	352307	968014	212931	302041	426741	357651	332520
Juni	10391427	8945952	5779406	1830456	975940	360150	956999	227121	335808	426273	441428	411114
Juli	9299209	7883492	4868670	1701094	955120	358608	980791	200129	288584	479576	424613	397782
<b>Ausfuhr</b>												
1972	46241151	38883469	21807817	10863603	4735853	1476196	5042997	1109669	1862155	2053950	2215714	2042987
1973	67500801	56110369	31910373	15517480	6262188	2420328	7410227	1765003	2322643	3306645	3844873	3519325
1974	89364634	71582378	40330884	20330980	7438354	3482160	11819521	2716477	3811375	5271119	5680988	5206576
1975	90176498	69073492	39561337	20383464	6150229	2978462	14303828	3457222	3652859	7171266	6518112	5960536
1976	102165797	79608422	46791984	23041868	6659427	3115143	15819460	4121182	3364639	8313143	6428878	5800307
1977	118069864	91917593	53318261	26358887	8856379	3184066	19060929	5111237	4016031	9911917	6735899	6223216
Jan./Juli 1972	25905836	21856265	12303797	6072726	2649033	830709	2857317	640194	1062526	1143699	1135158	1048801
Jan./Juli 1973	36027492	30126266	17112390	8282000	3539861	1192015	3853025	933472	1242366	1667885	1976864	1791852
Jan./Juli 1974	51056226	41719395	23824822	11533965	4374732	1985876	6217135	1431160	1979476	2794655	2974128	2749320
Jan./Juli 1975	53938334	41129066	23524303	12350702	3478591	1775470	8685058	2040029	2339299	4291291	3959310	3651691
Jan./Juli 1976	56451090	44148207	26273369	12411689	3703882	1759267	8464932	1871126	4402233	3683665	3253837	3253837
Jan./Juli 1977	65883137	51576603	30234739	14773514	4676731	1891619	10436120	2753314	2077624	5593670	3663163	3408142
Jan./Juli 1978	77567786	60588612	36022850	16103720	6175961	2286081	12225439	3251105	2567442	6388062	4543691	4015993
1977												
Juli	9268927	7045134	3930980	2134526	705069	274559	1610606	408825	322028	877992	578740	547306
August	9042223	6851672	3799409	2034990	740867	276406	1602407	403696	334768	861844	556529	508143
September	9992765	7969943	4666210	2206148	840303	257282	1463827	369874	320417	771867	529078	485260
Oktober	10858584	8426768	4869395	2438623	804178	314572	845983	564050	413644	866193	556511	497348
November	10476074	8229420	4701414	2357861	879732	290413	1626128	458792	392641	772909	589976	550706
Dezember	11817081	8663187	5047094	2547751	914568	353774	2086464	561511	476937	1045434	840642	773257
1978												
Januar	10061653	7777956	4731438	2029495	756797	260226	1026368	486213	347291	793753	625654	565532
Februar	10294090	8115892	4795373	2172056	864139	284324	1583438	457298	317017	805691	567555	485670
März	12097246	9570878	5731526	2495578	942689	401085	1864112	494353	359217	1008062	637085	537213
April	11725697	9178755	5405786	2569256	882013	321520	1811090	488662	440533	877157	703553	615064
Mai	10674908	8297895	5020612	2191135	769148	317000	1704200	414657	362827	924649	648383	575237
Juni	12293268	9618445	5689363	2516078	1040902	372102	1874336	445630	373241	1052994	765335	697895
Juli	10420924	8028971	4648752	2130122	920273	329824	1758895	464292	367316	925756	595126	539382
<b>Einfuhrüberschuß (-), Ausfuhrüberschuß (+)</b>												
1972	+ 6292258	+ 3612849	- 1593282	+ 4705110	+ 327978	+ 173043	+ 1898552	+ 385719	+ 595971	+ 937946	+ 716682	+ 622972
1973	+ 12663974	+ 8308303	+ 666202	+ 7012049	+ 805	+ 630857	+ 2624292	+ 608383	+ 615587	+ 1492133	+ 1640335	+ 1435206
1974	+ 19705714	+ 1184909	+ 1449371	+ 10220833	- 1931812	+ 1446517	+ 5416691	+ 790032	+ 1895725	+ 2800974	+ 2888386	+ 2568977
1975	+ 15245046	+ 4161980	- 2505994	+ 9240588	- 2978091	+ 405477	+ 7360674	+ 1531413	+ 1835699	+ 4099711	+ 3538854	+ 3181828
1976	+ 13741540	+ 3849848	- 1337856	+ 9455544	- 4341695	+ 73855	+ 6859590	+ 1761457	+ 1069005	+ 4134147	+ 2827023	+ 2451828
1977	+ 16613029	+ 5312438	- 1483452	+ 9935681	- 2759155	- 380636	+ 8465570	+ 2437931	+ 1086589	+ 5070454	+ 2582791	+ 2316654
Jan./Juli 1972	+ 3122304	+ 1657679	- 1210684	+ 2663238	+ 70661	+ 134464	+ 1098589	+ 218150	+ 350333	+ 536352	+ 327309	+ 282716
Jan./Juli 1973	+ 5746748	+ 3569903	- 400102	+ 3571985	+ 210356	+ 187664	+ 1255132	+ 321688	+ 289090	+ 683602	+ 872236	+ 756788
Jan./Juli 1974	+ 11458047	+ 7331887	+ 1395799	+ 6006171	- 996753	+ 926670	+ 2545476	+ 285870	+ 804940	+ 1408803	+ 1468472	+ 1327369
Jan./Juli 1975	+ 9935700	+ 2936031	- 1331973	+ 5812049	- 1798753	+ 254708	+ 4589915	+ 904609	+ 289435	+ 2464778	+ 2297351	+ 2106426
Jan./Juli 1976	+ 7327480	+ 1918844	- 968255	+ 4926610	- 2199778	+ 160265	+ 3554303	+ 933670	+ 608411	+ 2070880	+ 1753115	+ 1469110
Jan./Juli 1977	+ 8488516	+ 2610940	- 802978	+ 5755531	- 2141865	- 199748	+ 4288902	+ 1173856	+ 382950	+ 2802299	+ 1435967	+ 1312063
Jan./Juli 1978	+ 10268730	+ 3025702	- 555688	+ 4367415	- 612725	- 173300	+ 5328322	+ 1733878	+ 588174	+ 3106102	+ 1757166	+ 1414023
1977												
Juli	+ 764238	- 221487	- 639578	+ 720255	- 262580	- 39584	+ 751425	+ 178798	+ 64246	+ 528467	+ 210795	+ 198164
August	+ 1093717	+ 164046	- 350481	+ 777321	- 222041	- 40753	+ 677442	+ 188227	+ 85836	+ 421056	+ 230546	+ 203994
September	+ 1583730	+ 734753	+ 42096	+ 824806	- 35640	- 96509	+ 637433	+ 172663	+ 84368	+ 390827	+ 192932	+ 170893
Oktober	+ 2110361	+ 936522	+ 77820	+ 931669	- 100058	+ 27091	+ 977794	+ 334598	+ 188253	+ 466331	+ 178109	+ 142415
November	+ 1375476	+ 444089	- 181641	+ 768397	- 99095	- 43572	+ 743818	+ 238400	+ 136361	+ 384917	+ 166466	+ 149196
Dezember	+ 1961229	+ 422088	- 268268	+ 877957	- 160456	- 27145	+ 1140181	+ 330187	+ 208821	+ 605024	+ 378771	+ 338093
1978		</										

Spezialhandel

13 Monatliche Entwicklung der Werte der Ausfuhr nach Herstellungsländern\*) und Warengruppen der Ernährungswirtschaft und der Gewerblichen Wirtschaft

Jahr Monat Warengruppe	Herstellungsland <sup>1)</sup>												Waren ausländ. Ur- sprungs <sup>2)</sup>	Nicht- ermittelte Herst.- Länder <sup>3)</sup>
	Ins- gesamt	Schleswig- Holstein	Hamburg	Nieder- sachsen	Bremen	Nord- rhein- Westfalen	Hessen	Rhein- land- Pfalz	Baden- Württem- berg	Bayern	Saar- land	Berlin (West)		
<b>Mill. DM</b>														
1970 .....	125276	2166	3535	12506	1426	41333	10895	6794	22641	15834	2689	2434	2510	513
1971 .....	136011	2576	3684	13975	2045	44812	11260	7604	23675	17320	2987	2534	3022	517
1972 .....	149023	3012	3954	14222	2249	48036	12331	8849	26535	19334	3178	2889	3852	581
1973 .....	178396	3358	5037	17400	2829	57544	14427	10402	30803	23200	4067	3314	5410	605
1974 .....	230578	4410	6958	21254	3184	76285	17906	14157	37283	28665	5283	3839	5590	5763
1975 .....	221589	4941	5990	19994	3631	71630	17190	13603	35917	28226	5106	3930	5797	5634
1976 .....	256642	5394	6893	24469	3978	80339	20650	16004	41942	32445	5875	4484	7966	6201
1977 .....	273614	6092	7138	26398	4760	83310	21505	16729	45575	35419	5908	4842	9634	6303
1976														
Juni .....	20626	445	544	1963	269	6664	1705	1310	3369	2562	465	331	601	397
Juli .....	21366	322	642	1793	265	6839	1553	1342	3486	2930	525	358	622	687
August .....	19273	637	523	1645	277	5846	1651	1207	3070	2296	375	368	805	578
September .....	23097	465	576	2215	487	7246	1833	1383	3834	2796	644	383	697	532
Oktober .....	22891	425	528	2206	517	6993	1847	1384	3869	2899	526	409	724	564
November .....	22209	451	525	2262	296	6842	1753	1391	3653	2881	490	384	734	547
Dezember .....	24296	620	834	2408	334	7136	2009	1437	4104	3176	488	454	740	556
1977														
Januar .....	19792	360	653	1996	229	6209	1590	1193	3198	2419	423	363	650	511
Februar .....	20993	428	494	2041	454	6444	1606	1378	3592	2736	422	392	635	370
März .....	25834	774	682	2558	474	7777	1934	1584	4265	3248	529	452	974	583
April .....	21916	460	496	2269	224	6823	1685	1375	3753	2813	469	384	655	511
Mai .....	22761	598	582	2271	235	6989	1798	1392	3783	2835	544	396	802	534
Juni .....	23339	457	616	2262	768	6943	1945	1342	3856	2895	566	400	703	585
Juli .....	21172	417	577	1668	320	6578	1819	1333	3393	3070	496	354	653	492
August .....	20936	339	603	1974	335	6436	1579	1429	3603	2663	373	409	687	505
September .....	23217	426	623	2324	324	7157	1791	1424	3790	2844	558	447	1051	459
Oktober .....	24735	729	611	2334	722	7383	1878	1353	4053	3245	520	425	864	618
November .....	23484	455	581	2260	303	7126	1827	1460	3962	3184	505	387	859	574
Dezember .....	25435	649	619	2441	372	7445	2053	1464	4328	3467	503	433	1101	560
1978														
Januar .....	21313	374	504	2057	468	6777	1653	1252	3269	2745	485	418	860	451
Februar .....	21366	354	499	2128	253	6443	1728	1277	3594	2891	420	373	760	646
März .....	24608	472	707	2350	340	7575	1893	1428	3776	3397	540	453	1129	548
April .....	23925	498	618	2284	360	7360	2248	1356	3510	3094	562	487	992	557
Mai .....	22483	454	521	2014	444	7045	1734	1307	3707	2997	503	365	853	540
Juni .....	25622	425	612	2343	276	8045	2091	1441	4464	3446	553	469	956	501
darunter:														
Ernährungswirtschaft .....	1243	71	96	160	75	210	40	83	122	270	7	41	58	11
Lebende Tiere .....	42	1	-	3	0	3	0	1	4	27	0	0	0	2
Nahrungsmittel														
tier. Ursprungs .....	435	32	9	75	20	63	8	6	49	156	2	2	11	1
pflanzl. Ursprungs .....	573	25	78	77	11	137	26	17	65	55	3	31	41	7
Genußmittel .....	192	13	9	4	44	7	5	58	4	32	2	8	6	1
Gewerbl. Wirtschaft .....	24215	354	516	2183	201	7834	2051	1358	4342	3176	545	428	779	445
Rohstoffe .....	529	10	6	37	9	282	23	18	26	47	26	4	27	14
Halbwaren .....	1722	18	102	108	20	695	97	73	138	187	66	5	132	80
Fertigwaren .....	21964	326	408	2038	172	6857	1931	1267	4177	2943	454	419	621	351
Vorerzeugnisse .....	4562	28	56	366	17	2160	412	453	384	358	169	17	98	46
Enderzeugnisse .....	17402	297	351	1673	156	4697	1519	814	3794	2585	286	402	523	305
<b>Anteile an der Gesamtausfuhr in %</b>														
1970 .....	100	1,7	2,8	10,0	1,1	33,0	8,7	5,4	18,1	12,6	2,1	1,9	2,0	0,4
1971 .....	100	1,9	2,7	10,3	1,5	32,9	8,3	5,6	17,4	12,7	2,2	1,9	2,2	0,4
1972 .....	100	2,0	2,7	9,5	1,5	32,2	8,3	5,9	17,8	13,0	2,1	1,9	2,6	0,4
1973 .....	100	1,9	2,8	9,8	1,6	32,3	8,1	5,8	17,3	13,0	2,3	1,9	3,0	0,3
1974 .....	100	1,9	3,0	9,2	1,4	33,1	7,8	6,1	16,2	12,4	2,3	1,7	2,4	2,5
1975 .....	100	2,2	2,7	9,0	1,6	32,3	7,8	6,1	16,2	12,7	2,3	1,8	2,6	2,5
1976 .....	100	2,1	2,7	9,5	1,5	31,3	8,0	6,2	16,3	12,6	2,3	1,7	3,1	2,4
1977 .....	100	2,2	2,6	9,6	1,7	30,4	7,9	6,1	16,7	12,9	2,2	1,8	3,5	2,3
1976														
Juni .....	100	2,2	2,6	9,5	1,3	32,3	8,3	6,4	16,3	12,4	2,3	1,6	2,9	1,9
Juli .....	100	1,5	3,0	8,4	1,2	32,0	7,3	6,3	16,3	13,7	2,5	1,7	2,9	3,2
August .....	100	3,3	2,7	8,5	1,4	30,3	8,6	6,3	15,9	11,9	1,9	1,9	4,2	3,0
September .....	100	2,0	2,5	9,6	2,1	31,4	7,9	6,0	16,6	12,1	2,8	1,7	3,0	2,3
Oktober .....	100	1,9	2,3	9,6	2,3	30,5	8,1	6,0	16,9	12,7	2,3	1,8	3,2	2,5
November .....	100	2,0	2,4	10,2	1,3	30,8	7,9	6,3	16,4	13,0	2,2	1,7	3,3	2,5
Dezember .....	100	2,6	3,4	9,9	1,4	29,4	8,3	5,9	16,9	13,1	2,0	1,9	3,0	2,3
1977														
Januar .....	100	1,8	3,3	10,1	1,2	31,4	8,0	6,0	16,2	12,2	2,1	1,8	3,3	2,6
Februar .....	100	2,0	2,4	9,7	2,2	30,7	7,7	6,6	17,1	13,0	2,0	1,9	3,0	1,8
März .....	100	3,0	2,6	9,9	1,8	30,1	7,5	6,1	16,5	12,6	2,0	1,8	3,8	2,3
April .....	100	2,1	2,3	10,4	1,0	31,1	7,7	6,3	17,1	12,8	2,1	1,8	3,0	2,3
Mai .....	100	2,6	2,6	10,0	1,0	30,7	7,9	6,1	16,6	12,5	2,4	1,7	3,5	2,3
Juni .....	100	2,0	2,6	9,7	3,3	29,7	8,3	5,8	16,5	12,4	2,4	1,7	3,0	2,5
Juli .....	100	2,0	2,7	7,9	1,5	31,1	8,6	6,3	16,0	14,5	2,3	1,7	3,1	2,3
August .....	100	1,6	2,9	9,4	1,6	30,7	7,5	6,8	17,2	12,7	1,8	2,0	3,3	2,4
September .....	100	1,8	2,7	10,0	1,4	30,8	7,7	6,1	16,3	12,3	2,4	1,9	4,5	2,0
Oktober .....	100	2,9	2,5	9,4	2,9	29,9	7,6	5,5	16,4	13,1	2,1	1,7	3,5	2,5
November .....	100	1,9	2,5	9,6	1,3	30,3	7,8	6,2	16,9	13,6	2,1	1,6	3,7	2,4
Dezember .....	100	2,6	2,4	9,6	1,5	29,3	8,1	5,8	17,0	13,6	2,0	1,7	4,3	2,2
1978														
Januar .....	100	1,8	2,4	9,7	2,2	31,8	7,8	5,9	15,3	12,9	2,3	2,0	4,0	2,1
Februar .....	100	1,7	2,3	10,0	1,2	30,2	8,1	6,0	16,8	13,5	2,0	1,7	3,6	3,0
März .....	100	1,9	2,9	9,5	1,4	30,8	7,7	5,8	15,3	13,8	2,2	1,8	4,6	2,2
April .....	100	2,1	2,6	9,5	1,5	30,8	9,4	5,7	14,7	12,9	2,3	2,0	4,1	2,3
Mai .....	100	2,0	2,3	9,0	2,0	31,3	7,7	5,8	16,5	13,3	2,2	1,6</		



# Generalhandel

## 14 Monatliche Entwicklung der Werte nach Warengruppen der Ernährungswirtschaft und der Gewerblichen Wirtschaft

1 000 DM

Jahr Monat	Ins- gesamt <sup>1)</sup>	Ernährungswirtschaft					Gewerbliche Wirtschaft					
		zu- sammen	Lebende Tiere	Nahrungsmittel		Genuß- mittel	zu- sammen	Roh- stoffe	Halb- waren	Fertigwaren		
				tierischen Ursprungs	pflanzl. Ursprungs					zu- sammen	Vor- erzeugnisse	End- erzeugnisse
<b>Einfuhr</b>												
1972	129993537	25311079	517323	6408720	14796358	3588678	103059303	15992686	16519401	70547216	20789056	49758160
1973	146916293	28417371	578770	7208796	16950669	3679136	116813353	18885179	21670719	76257455	23001613	53255842
1974	186632462	32006949	509505	7151751	20444236	3901457	152540867	34905681	30976756	86658430	26338908	60319522
1975	190334215	33234912	604186	7431926	21143901	4054899	154660241	30749696	28512999	95397546	25641914	69755632
1976	229059523	38771258	564670	8801029	23627561	5777998	187426786	36726243	35318832	115381711	31945875	83435836
1977	240773842	41414412	606265	8775076	24154337	7878734	196262601	35659199	35974779	124628623	33736815	90891808
Jan./Juni 1973	73396257	14239972	282247	3457565	8458334	2041826	58322577	9123706	9944024	39254847	11911808	27343039
Jan./Juni 1974	90427858	15880520	236155	3485149	10244070	1915146	73633676	16957870	14978498	41697308	12961292	28736016
Jan./Juni 1975	91532158	16546153	260188	3381038	10970974	1933953	73883227	14491841	13661477	45729909	12700340	33029569
Jan./Juni 1976	110658301	18554009	289061	4185734	11424007	2655207	90698459	17104314	17396179	56197966	15577070	40620896
Jan./Juni 1977	119844826	21308388	242530	3963513	12629336	4473009	97098638	18009814	17570145	61518679	17320596	44198083
Jan./Juni 1978	122789949	20616567	333056	4518996	12420867	3343648	100566415	15702658	18511331	66352426	17807637	48544789
1976												
Juni	19232327	3241827	48627	740067	1896596	556537	15744731	2942717	3035868	9766146	2850218	6915928
Juli	19428535	3131480	43302	740953	1777778	569447	16049673	3230491	3037537	9781455	2764164	7017481
August	18605933	3319946	51491	753933	2014515	500005	15094815	3347305	3101956	8645554	2475417	6170137
September	19078018	3010712	47819	735279	1781628	445986	15852815	3277012	2868961	9706842	2725801	6981041
Oktober	19832800	3196051	47295	744209	1845687	558860	16371049	3201014	2886118	10283197	2585303	7398614
November	19897975	3691001	46810	770841	2345332	528018	15964992	3202008	2868762	9894222	2806978	7087244
Dezember	21557961	3868059	38892	870078	2438614	520475	17394983	3364099	3159319	10871565	2711142	8160423
1977												
Januar	18242167	3002749	29415	592476	1840827	540031	15045862	3155924	2777940	9111998	2582193	6529805
Februar	18665511	3191736	40633	645767	1841509	663827	15291808	2913930	2589577	9788301	2811662	6976639
März	22242152	3869201	44988	741140	2340589	742474	18074832	3157954	3018907	11897971	3305340	8592631
April	19457508	3283606	35927	614535	1958900	674244	15956098	2815587	3013326	10127185	2847928	7279257
Mai	20025628	3795826	44825	661480	2190504	899017	15987119	2972331	2925166	10089622	2848995	7240627
Juni	21211860	4165270	46732	708115	2457007	953416	16742919	2994088	3245229	10503602	2924478	7579124
Juli	20047581	3189231	53074	701825	1655715	758617	16626996	3084043	30552717	10490236	2750906	7739330
August	18934384	3506414	62863	779448	1949713	714390	15205572	3096087	2881112	9228373	2521885	6706488
September	19869413	3268228	76356	790355	1828602	572915	16378930	2877145	2893370	10608415	2704864	7903551
Oktober	20020082	3140589	59255	814885	1855019	411430	16526141	2774091	2983800	10768870	2825231	7943439
November	20656968	3521823	54222	840454	2160532	466615	16818512	2847958	3151710	10818844	2825573	7993271
Dezember	21400588	3499739	57965	884596	2075420	481758	17607812	2970061	3442345	11195406	2787760	8407646
1978												
Januar	19554342	3094811	49210	704391	1906719	434491	16226461	2679209	3119671	10427581	2826571	7601010
Februar	19049428	3201883	59024	682300	1846750	613809	15634813	2380689	3008208	10245916	2692615	7553301
März	20753033	3521111	58939	783612	2080622	597938	17003987	2742717	3194792	11068478	3025298	8041180
April	21126316	3400338	50365	769858	2067888	512427	17464630	2526836	3107669	11830125	3140120	8690214
Mai	19994671	3564506	59318	811307	2105175	588706	16174451	2781896	2998880	10393675	2841489	7552186
Juni	22312159	3833918	56200	767728	2413713	596277	18062073	2591311	3082111	12388651	3281562	9107089
<b>Ausfuhr</b>												
1972	150118267	6297995	706492	1963445	2623137	1004921	142927366	3464195	10549336	128913835	25949189	102964646
1973	179674528	8383275	691886	2486406	3987247	1217736	170303865	4166124	13398671	152739070	33456044	119283026
1974	233997771	11318067	408488	3474822	6127315	1307442	221441678	5695796	20942889	194802993	51397231	143405762
1975	226125035	12277219	699850	3887521	6209034	1480814	212439614	5458500	16784230	190196884	40618537	149578347
1976	261752724	13636102	571045	4103984	6981682	1979410	246661882	5933136	19129329	221599417	45981934	175617483
1977	278504165	15480882	456467	5042876	7487172	2514367	261374816	5931507	18737802	236705309	46981225	189724084
Jan./Juni 1973	85970617	3821512	376149	1122664	1737547	585152	81689195	2002820	6363171	73323204	15825528	57497676
Jan./Juni 1974	113435167	5517235	211378	1687044	2959794	659019	107360264	2843087	10247637	94269540	24663638	69605902
Jan./Juni 1975	110391061	5876224	334858	1855875	3031169	654322	103840669	2728599	8527396	92584674	21062832	71521842
Jan./Juni 1976	125920964	6486226	279548	1949988	3350578	906112	118750126	2877700	9461819	106410737	23777987	84032760
Jan./Juni 1977	137157882	6885633	234403	2528608	3663851	1375711	128664156	2954391	9450284	116259501	23768738	92490763
Jan./Juni 1978	141600549	7689483	239146	2549792	3656938	1243607	133015873	3259942	10003798	119752133	24505708	95246425
1976												
Juni	21024470	975392	31691	272640	498680	172381	19938948	506759	1623871	17808318	3777233	14031085
Juli	21710715	1086226	39620	310558	553544	182504	20509294	482295	1652225	18374774	3905817	14468957
August	19604795	951326	55534	314030	425431	156331	18543666	467649	1521851	16554166	3533552	13020614
September	23612418	1287833	60827	373150	680095	173761	22203851	542352	1751887	19909612	4092370	15817242
Oktober	23331761	1227376	43895	368891	631938	182652	21972463	540004	1617186	19815273	4032584	15782684
November	22746865	1251579	48600	379390	640741	182848	21358767	492800	1546059	19319908	3990734	153291674
Dezember	24825206	1345536	43021	407977	699336	195202	23323585	530336	1578302	21214947	4048885	17166062
1977												
Januar	20199241	1170074	37096	365875	601291	165812	18926793	409361	1278868	17238564	3553684	13684880
Februar	21403109	1271394	36435	409944	611423	213592	20013820	462195	1440936	18110689	3686537	14424152
März	26245195	1386491	41759	503869	599504	241359	24662125	551355	1738810	22371960	4508173	14626787
April	22331640	1232520	38002	437978	556334	200206	20980832	500798	1598986	18881048	3958558	14924490
Mai	23177183	1279353	38300	404436	620054	216563	21763050	514707	1634394	19613949	4015605	15298344
Juni	23801514	1345801	42811	406506	675245	221239	22317556	515975	1758290	20043291	4048181	15995110
Juli	21549963	1201154	24034	409473	536782	229599	20221706	500000	1486280	18305316	3661909	14643407
August	21294112	1307526	30125	404339	672805	200257	19667865	448062	1421066	17998737	3650723	14348014
September	23609362	1314078	41860	425749	619983	226486	22166557	510799	1574979	20079779	3957922	16128517
Oktober	25124610	1302326	40594	410795	646108	204829	23676008	523114	1574981	21577913	3970401	16107857
November	23885888	1282257	43686	389162	610219	185190	22504930	516277	1646195	20342458	3978739	16363719
Dezember	25882348	1441908	41765	474750	717424	207969	24274376	548754	1584017	22141605	3992793	18148812
1978												
Januar	21596219	1179203	39745	399762	559730	179966	20245293	501621	1521617	18222055	3698891	14523164
Februar	21741154	1125881	32243	369350	510012	214276	20485163	504146	1524160	18456857	3770335	14686522
März	24958855	1268394	38932	409804	604488	215170	23550709	561662	1693387	21295660		

**Generalhandel**  
**15 Monatliche Entwicklung der Werte der Einfuhr nach Zielländern\*)**  
**und Warengruppen der Ernährungswirtschaft und der Gewerblichen Wirtschaft**

Jahr Monat Warengruppe	Ins- gesamt <sup>1)</sup>	Zielland										
		Schleswig- Holstein	Hamburg	Nieder- sachsen	Bremen	Nord- rhein- Westfalen	Hessen	Rhein- land- Pfalz	Baden- Württem- berg	Bayern	Saar- land	Berlin (West)
<b>Mill. DM</b>												
1971 .....	121200	2513	13203	7572	4314	37186	11401	5466	16409	13774	2860	1724
1972 .....	129994	2928	12944	8157	4759	40886	12533	5765	18025	14842	2974	2027
1973 .....	146916	3396	15244	9285	5093	46558	14574	6273	20195	16816	3197	2235
1974 .....	186632	4298	21297	12396	5745	59736	18087	8700	24773	21589	3591	2477
1975 .....	190334	4861	20501	12845	5922	59688	19273	8256	24900	22844	3823	2628
1976 .....	229060	5367	24481	16370	7201	71982	22390	9778	30173	27951	4366	3035
1977 .....	240774	5492	26109	17582	8426	74548	23854	10011	32223	29956	4567	3258
1976												
Juni .....	19232	475	1935	1409	645	6243	1829	826	2553	2207	383	250
Juli .....	19429	416	2066	1421	601	6060	1866	902	2547	2487	399	231
August .....	18606	448	2283	1386	573	5738	1750	765	2526	2203	335	239
September .....	19078	422	1934	1412	559	5959	1863	801	2556	2467	423	232
Oktober .....	19833	496	2109	1346	623	6103	1975	864	2643	2642	371	278
November .....	19898	484	2396	1491	581	6142	1917	868	2518	2489	363	289
Dezember .....	21558	502	2563	1560	741	6402	2068	847	2739	2527	362	344
1977												
Januar .....	18242	446	2150	1234	582	5755	1776	808	2351	2182	332	235
Februar .....	18666	390	1908	1254	741	5829	1852	803	2677	2327	352	248
März .....	22242	474	2525	1600	812	6908	2178	911	2912	2835	381	305
April .....	19458	447	1927	1419	735	6199	1921	828	2663	2404	344	244
Mai .....	20026	442	2271	1411	809	6273	1859	843	2654	2380	388	269
Juni .....	21212	467	2407	1514	877	6627	2066	853	2721	2544	426	282
Juli .....	20048	466	2176	1372	799	5845	2176	838	2728	2604	411	237
August .....	18934	453	2192	1357	698	5778	1720	746	2599	2404	327	266
September .....	19869	452	2125	1497	548	6163	1978	796	2710	2569	405	290
Oktober .....	20020	452	2022	1559	495	6352	2106	820	2661	2465	380	279
November .....	20657	458	2181	1610	539	6249	2100	887	2748	2670	408	293
Dezember .....	21401	545	2224	1754	791	6569	2121	878	2800	2573	412	309
1978												
Januar .....	19554	471	2004	1637	513	5975	2078	774	2575	2499	360	280
Februar .....	19049	400	1994	1518	581	5880	2037	758	2599	2326	363	252
März .....	20753	438	2088	1753	668	6388	2192	871	2707	2595	419	303
April .....	21126	471	2038	1574	676	6548	2339	841	2936	2653	392	301
Mai .....	19995	485	2035	1587	670	6104	1850	878	2731	2486	429	313
Juni .....	22312	437	2363	1662	673	6770	2402	905	3004	2828	419	303
darunter:												
Ernährungswirtschaft ..	3834	95	912	275	320	1035	174	147	345	342	72	118
Lebende Tiere .....	56	3	1	9	0	25	3	2	5	7	0	1
Nahrungsmittel tier. Ursprungs .....	768	36	96	79	36	305	43	16	45	62	39	11
Nahrungsmittel pflanzl. Ursprungs ..	2414	42	654	168	86	669	107	73	266	238	27	84
Genußmittel .....	596	14	161	18	198	36	21	55	29	35	5	23
Gewerbl. Wirtschaft .....	18062	343	1451	1387	352	5736	2228	759	2659	2487	347	185
Rohstoffe .....	2591	78	322	268	81	781	147	117	299	413	79	6
Halbwaren .....	3082	54	242	332	59	1187	272	178	395	296	42	23
Fertigwaren .....	12389	210	887	787	212	3767	1809	464	1965	1778	226	156
Vorerzeugnisse .....	3282	41	244	200	57	1151	358	201	516	417	56	41
Enderzeugnisse .....	9107	169	643	587	155	2617	1451	263	1449	1360	170	115
<b>Anteile an der Gesamteinfuhr in %</b>												
1971 .....	100	2,1	10,9	6,2	3,6	30,7	9,4	4,5	13,5	11,4	2,4	1,4
1972 .....	100	2,3	10,0	6,3	3,7	31,5	9,6	4,4	13,9	11,4	2,3	1,6
1973 .....	100	2,3	10,4	6,3	3,5	31,7	9,9	4,3	13,7	11,4	2,2	1,5
1974 .....	100	2,3	11,4	6,6	3,1	32,0	9,7	4,7	13,3	11,6	1,9	1,3
1975 .....	100	2,6	10,8	6,7	3,1	31,4	10,1	4,3	13,1	12,0	2,0	1,4
1976 .....	100	2,3	10,7	7,1	3,1	31,4	9,8	4,3	13,2	12,2	1,9	1,3
1977 .....	100	2,3	10,8	7,3	3,5	31,0	9,9	4,2	13,4	12,4	1,9	1,4
1976												
Juni .....	100	2,5	10,1	7,3	3,4	32,5	9,5	4,3	13,3	11,5	2,0	1,3
Juli .....	100	2,1	10,6	7,3	3,1	31,2	9,6	4,6	13,1	12,8	2,1	1,2
August .....	100	2,4	12,3	7,4	3,1	30,8	9,4	4,1	13,6	11,8	1,8	1,3
September .....	100	2,2	10,1	7,4	2,9	31,2	9,8	4,2	13,4	12,9	2,2	1,2
Oktober .....	100	2,5	10,6	6,8	3,1	30,8	10,0	4,4	13,3	13,3	1,9	1,4
November .....	100	2,4	12,0	7,5	2,9	30,9	9,6	4,4	12,7	12,5	1,8	1,5
Dezember .....	100	2,3	11,9	7,2	3,4	29,7	9,6	3,9	12,7	11,7	1,7	1,6
1977												
Januar .....	100	2,4	11,8	6,8	3,2	31,5	9,7	4,4	12,9	12,0	1,8	1,3
Februar .....	100	2,1	10,2	6,7	4,0	31,2	9,9	4,3	14,3	12,5	1,9	1,3
März .....	100	2,1	11,4	7,2	3,6	31,1	9,8	4,1	13,1	12,7	1,7	1,4
April .....	100	2,3	9,9	7,3	3,8	31,9	9,9	4,3	13,7	12,4	1,8	1,3
Mai .....	100	2,2	11,3	7,0	4,0	31,3	9,3	4,2	13,3	11,9	1,9	1,3
Juni .....	100	2,2	11,3	7,1	4,1	31,2	9,7	4,0	12,8	12,0	2,0	1,3
Juli .....	100	2,3	10,9	6,8	4,0	29,2	10,9	4,2	13,6	13,0	2,1	1,2
August .....	100	2,4	11,6	7,2	3,7	30,5	9,1	3,9	13,7	12,7	1,7	1,4
September .....	100	2,3	10,7	7,5	2,8	31,0	10,0	4,0	13,6	12,9	2,0	1,5
Oktober .....	100	2,3	10,1	7,8	2,5	31,7	10,5	4,1	13,3	12,3	1,9	1,4
November .....	100	2,2	10,6	7,8	2,6	30,3	10,2	4,3	13,3	12,9	2,0	1,4
Dezember .....	100	2,5	10,4	8,2	3,7	30,7	9,9	4,1	13,1	12,0	1,9	1,4
1978												
Januar .....	100	2,4	10,2	8,4	2,6	30,6	10,6	4,0	13,2	12,8	1,8	1,4
Februar .....	100	2,1	10,5	8,0	3,0	30,9	10,7	4,0	13,6	12,2	1,9	1,3
März .....	100	2,1	10,1	8,4	3,2	30,8	10,6	4,2	13,0	12,5	2,0	1,5
April .....	100	2,2	9,6	7,4	3,2	31,0	11,1	4,0	13,9	12,6	1,9	1,4
Mai .....	100	2,4	10,2	7,9	3,3	30,5	9,3	4,4	13,7	12,4	2,1	1,6
Juni .....	100	2,0	10,6	7,4	3,0	30,3	10,8	4,1	13,5	12,7	1,9	1,4

\*) Ergebnisse der Länder in tieferer regionaler Gliederung werden in den „Statistischen Berichten“ der Statistischen Landesämter unter der Kennziffer G III 3 veröffentlicht. – Siehe hierzu den Aufsatz „Einfuhr nach Zielländern 1970“ in „Wirtschaft und Statistik“ Heft 4/1971. – 1) Einschl. DDR und Berlin (Ost), Ausland und Nicht ermittelte Zielländer.

**Anhang: Außenhandel der Mitgliedsländer der OECD\*)**  
**Spezialhandel (S) / Generalhandel (G)**

Mill. \$

Jahr Monat	OECD- Länder zus.1)	EG-Länder								Andere Länder								
		Bundes- rep. Deutschl.2)	Frank (S)	Bellux (S)	Nied (S)	Ital (S)	G Brit (G)	Irland (G)	Dän (G)	Norw (G)	Schwed (G)	Schwz (S)	Öst (S)	Port (S)	USA3)	Kan3)	Jap (G)	Austrl 3)4) (G)
<b>Einfuhr</b>																		
1965 MD	10782	1456	862	531	622	612	1345	87	234	184	365	307	175	75	1773	665	681	265
1966 MD	11958	1502	990	598	668	714	1389	87	249	200	381	328	194	84	2114	761	794	271
1967 MD	12599	1446	1034	597	695	808	1476	90	261	229	392	342	192	84	2228	854	972	280
1968 MD	14171	1679	1165	692	774	854	1580	98	268	225	427	375	208	87	2760	953	1082	326
1969 MD	16340	2077	1449	832	916	1037	1663	118	317	245	492	439	235	103	3004	1095	1252	338
1970 MD	18804	2484	1593	946	1116	1245	1810	131	365	308	584	539	296	130	3300	1109	1573	379
1971 MD	20893	2862	1770	1056	1266	1332	1995	153	382	341	598	602	346	148	3800	1288	1642	391
1972 MD	24832	3314	2214	1292	1427	1606	2321	175	420	364	665	707	431	182	4630	1577	1956	394
1973 MD	34235	4541	3115	1828	2030	2318	3229	232	642	518	882	968	564	239	5760	1942	3193	574
1974 MD	48584	5748	4402	2475	2767	3414	4519	312	821	703	1312	1204	752	370	8414	2691	5176	929
1975 MD	48948	6184	4520	2559	2929	3197	4438	317	861	806	1504	1109	783	319	8078	2830	4822	832
1976 MD	56359	7315	5366	2946	3329	3614	4664	350	1035	926	1597	1231	960	351	10149	3163	5400	932
1977 MD	63828	8392	5874	3354	3800	3963	5308	449	1105	1073	1676	1492	1184	413	12321	3295	5901	1020
1976																		
Juli	55355	7250	5144	2407	3021	3443	4867	339	840	742	1357	1208	935	355	10651	3016	5642	1002
August	53100	7115	4250	2495	3026	3074	4237	302	1019	927	1373	1147	928	220	10543	3003	5477	1064
September	57746	7354	5583	2943	3488	3814	4757	345	1099	895	1764	1329	1029	437	10492	3012	5606	935
Oktober	58636	7906	5738	3119	3787	3801	4631	356	1091	1042	1708	1356	1055	239	10104	3088	5669	941
November	62251	7895	5803	3026	3527	4165	5108	403	1193	994	1962	1371	1181	729	11160	3524	5776	1066
Dezember	64794	8782	6159	3109	4450	4475	4870	341	1181	1245	2028	1443	1124	369	11551	2965	5951	818
1977																		
Januar	58381	7414	5581	3031	3758	3363	5165	418	1062	888	1671	1231	1003	377	11019	2974	5654	961
Februar	57749	7555	5702	2969	3621	3628	4691	415	1022	991	1612	1309	1036	270	10586	3097	5257	1001
März	69357	8977	6607	3598	4056	4376	5739	479	1307	1331	1938	1576	1195	412	13657	3557	6390	1075
April	62596	7946	5791	3276	3775	4113	5064	425	1031	926	1632	1369	1079	314	12518	3367	5747	980
Mai	64545	8064	5763	3219	3686	4387	5713	471	1061	1030	1715	1392	1096	432	12013	3781	6207	1081
Juni	68077	8611	6406	3474	4016	3988	5883	433	1166	1201	1637	1552	1187	444	13689	3701	5844	1041
Juli	60653	8452	5544	2489	3417	3608	5324	446	921	1250	1279	1453	1236	387	11937	3052	5771	1055
August	60837	7889	4830	3082	3650	3153	4766	407	1096	898	1671	1451	1144	485	12715	3140	6085	1118
September	63037	8336	5766	3168	3777	3788	5293	459	1147	1028	1581	1557	1225	432	12538	3068	5727	970
Oktober	64244	8694	5848	3359	3902	4252	5353	472	1100	1176	1732	1623	1265	323	11895	3376	5815	1032
November	64947	8993	6262	3315	3946	3719	5313	503	1164	1072	1614	1719	1442	536	11882	3245	5904	1068
Dezember	69693	9741	6398	3490	4043	5179	5612	456	1136	1086	1687	1706	1348	447	13400	3171	6394	859
1978																		
Januar		9068	6295	3600	4125	3286	6272	563	1154	1014	1524	1690	1180	482	12718	2891	5997	1119
Februar		8965	6149	3555	3992	3644	5798	518	1117	940	1463	1729	1138	388	13286	3463	5787	971
März		9965	7322	4066	4394	4362	6803	544	1241	952	1682	2037	1335	397	14547	3119	6365	1128
April		10043	6791	3669	4415	4401	5669	532	1152	1121		1878	1292	419	14486	4073	6285	1026
Mai		9186	6699					675	1178			1846		455				1152
Juni		10334																
Juli		9192																
<b>Ausfuhr</b>																		
1965 MD	10404	1491	838	532	533	599	1143	52	189	120	331	248	133	47	2250	676	704	241
1966 MD	11520	1678	909	569	563	669	1222	57	200	130	356	274	140	52	2492	796	815	246
1967 MD	12156	1811	949	586	607	725	1198	65	206	145	377	292	151	57	2596	880	870	274
1968 MD	13692	2070	1059	680	695	849	1279	66	215	161	411	335	166	61	2868	1046	1081	294
1969 MD	15833	2421	1252	839	830	977	1470	74	246	184	474	387	201	69	3166	1146	1333	351
1970 MD	18337	2849	1495	966	981	1099	1613	86	274	205	565	428	238	79	3602	1345	1610	397
1971 MD	20503	3253	1710	1025	1168	1260	1863	109	301	214	620	480	262	86	3678	1473	2001	434
1972 MD	24232	3851	2145	1333	1366	1545	2029	134	361	273	721	572	321	107	4140	1682	2383	554
1973 MD	32240	5620	2996	1868	1996	1853	2538	177	510	390	1010	794	418	146	5943	2100	3078	799
1974 MD	44411	7430	3825	2355	2703	2524	3225	219	643	524	1319	995	597	188	8209	2732	4628	923
1975 MD	47317	7502	4351	2401	2870	2902	3646	268	726	600	1451	1080	627	162	8971	2692	4646	992
1976 MD	52541	8503	4651	2737	3229	3077	3855	276	759	660	1537	1237	709	151	9583	3219	5602	1093
1977 MD	59592	9828	5293	3124	3640	3753	4793	366	839	726	1590	1462	816	169	10014	3463	6708	1105
1976																		
Juli	51867	8294	4679	2307	2880	3576	3769	285	642	780	1254	1241	698	175	9330	3110	5932	1231
August	46971	7616	3450	2174	2904	2662	3508	227	731	564	1384	1015	686	104	8898	3075	5401	1223
September	54081	9260	4406	3064	3363	3212	3812	323	794	652	1755	1264	773	156	9209	3120	6114	1234
Oktober	56317	9444	4816	3268	3525	3431	3779	346	818	684	1623	1478	803	139	10085	3251	6102	1114
November	56035	9197	4748	2776	3880	3444	4088	319	860	686	1764	1470	814	178	9687	3431	5624	1196
Dezember	61293	10178	5303	3332	3846	3731	4237	275	838	829	1687	1368	866	166	10799	3202	7288	904
1977																		
Januar	50642	8273	4632	2716	3545	2888	4018	261	759	615	1444	1092	581	154	8993	3076	4741	1063
Februar	53769	8720	5017	2829	3446	3062	4088	304	819	675	1533	1264	715	153	9409	3101	5856	993
März	64121	10789	5680	3644	3851	3853	5049	328	969	721	1778	1439	916	177	11052	3647	7161	1043
April	58272	9220	5236	3087	3691	3542	4427	320	824	573	1531	1302	787	140	10546	3327	6852	1112
Mai	59697	9632	5256	3020	3503	3853	5085	354	762	562	1635	1343	791	162	10866	3732	6132	1121
Juni	61893	9889	5800	3479	3652	4080	4886	354	858	1042	1730	1493	820	176	10255	3807	6670	1084
Juli	57614	9264	5157	2671	3215	3929	4929	421	671	733	1163	1455	825	164	9508	3325	7262	1089
August	53723	9023	4053	2382	3444	3446	4629	351	801	693	1338	1196	732	145	8882	3257	6528	1192
September	60267	9975	5302	3431	3665	3553	5026	420	863	673	1521	1545	903	163	10362	3226	6789	1115
Oktober	61768	10846	5707	3345	3762	3725	4989	405	881	725	1661	1627	853	156	9312	3653	7030	1076
November	61858	10462	5412	3030	3972	4007	5232	462										

# Alphabetisches Stichwortverzeichnis

Abu Dhabi	647	Costa Rica	436	Irland, Republik	007	Martinique	462	Polynesien, Fr.-	822	Südwestafrika	390
Aden	656	Cristobal	444	Island	024	Mauke-(Parry-)I	814	Portugal	040	Surinam	492
Adschman	647	Culebra-I	400	Israel	624	Mauretanien	228	Principe-I	311	Swan-(Schwan-)In	424
Ägypten	220	Curaçao-I	476	Italien	005	Mauritius	373	Puerto Rico	400	Swasiland	393
Äquatorialguinea	310					Mayotte	377			Syrien	608
Äthiopien	334	Dänemark	008	Jamaika	464	Mc Donald-In	802	Ras el-Chaima	647	Tahiti-I	822
Afar- u. Issagebiet		Dahome (ehem.)	284	Japan	732	Melilla	205	Réunion	372	Taiwan	736
(ehem.)	338	Désirade-I	458	Jemen (Nordjemen)	652	Mexiko	412	Rhodesien	382	Tansania	352
Afghanistan	660	Desroches-I	355	Jemen, Dem. Volks-		Midway-In	808	Rio-Muni-Gebiet	310	Tasmanien	800
Alitutaki-I	814	Diego Alvarez	329	rep. (Südjemen)	656	Miquelon-In	408	Riukiu-In	732	Teneriffa	202
Albanien	070	Dominika-I	471	Jordanien	628	Mona-I	400	Rotuma-I	815	Thailand	680
Algerien	208	Dominikanische		Jugoslawien	048	Monaco	001	Ruanda	324	Tibet (ehem.)	720
Alofi-I	811	Republik	456	Jungfern-In, Amerik.	457	Mongolische		Rumänien	066	Tikopia-I	812
Amiranten-In	355	Dschibuti	338	Jungfern-In, Brit.	471	Volksrepublik	716			Timor, Portugie-	
Andamanen-In	664	Dubai	647			Montserrat-I	471	Sabah	701	sisch- (ehem.)	700
Andorra	043	Duff-(Wilson-)In	812	Kaiman-In	463	Moorea-I	822	Saba-I	476	Tobago-I	472
Angola	330			Kambodscha		Mosambik	366	Salomon-In (Papua)	801	Togo	280
Anquilla-I	471	Ecuador	500	(Kamputschea)	696			Salomon-In (brit.)	812	Tokelau-(Union-)In	814
Annobon-I	310	Elfenbeinküste	272	Kamerun	302	Namibia (Südwest-		Sambia	378	Tonga	817
Antigua-I	471	El Salvador	428	Kanada	404	afrika)	390	Samoa (Am.-Oz.)	808	Tongarewa-In	814
Antillen, Niederl.	476			Kanal-In, Brit.	006	Nauru-I	803	Samoa (Westsamoa)		Trinidad-I	472
Arab. Emirate, Ver.	647	Färöer-In	025	Kanarische In	202	Navassa-I	400	San Marino	005	Tristan da Cunha-I	329
Argentinien	528	Falkland-In	529	Kap Verde Rep.	247	Nepal	672	Sansibar	352	Tschad	244
Aruba-I	476	Fernando-Poo-I	310	Karolinen-In	808	Neue Hebriden	816	Santa-Cruz-In	812	Tschagos-In	357
Ascension (Himmel-		Fidschi	815	Katar	644	Neuseeländisch-	809	São-Tomé-I	311	Tschechoslowakei	062
fahrts-I)	329	Finnland	032	Kenia	346	Ozeanien	814	Sarawak	701	Tuamotu-	
Australien	800	Formosa	736	Kermadec-In	804	Neuseeland	804	Saudi-Arabien	632	(Paumotu-)In	822
Australisch-		Frankreich	001	Kokos-(Keeling-)In	802	Nevis-I	471	Sawail-I	819	Tubuai-In	822
Ozeanien	802	Fudschaira	647	Kolumbien	480	Nicaragua	432	Schardscha	647	Türkel	052
Azoren	040	Futuna-I	811	Komoren-In	375	Niederlande	003	Schweden	030	Tunesien	212
				Kongo (Brazzaville)	318	Niger	240	Schweiz	036	Turks-In	454
				Kongo (Kinshasa)		Nigeria	288	Senegal	248	Tutula-I	808
				(ehem.)	322	Nikobaren-In	664	Seychellen-In	355	Uganda	350
				Kuba	448	Niue-I	814	Sierra Leone	264	Umm al-Kaiwein	647
				Kuwait	636	Nordborneo (Sabah)	701	Sikkim (ehem.)	664	Ungarn	064
						Nordirland	006	Singapur	706	Upolu-I	819
				Lagunen-(Ellice-)In	812	Nordjemen	652	Somalia	342	Uruguay	524
				Laos	684	Nordkorea	724	Sous-le-Vent-In	822	Vatikanstadt	045
				Lesotho	395	Norfolk-I	802	Sowjetunion	056	Venezuela	484
				Les Saintes-In	458	Norwegen	028	Spanien	042	Verein. Arab.	
				Libanon	604			Span. Sahara		Emirate	647
				Liberia	268	Obervolta	236	(ehem.)	204, 228	Vereinigte Staaten	400
				Libyen	216	Österreich	038	Sri Lanka	669	Vieques-I	400
				Liechtenstein	036	Oman	649	Stewart-I	804	Vietnam	690
				Lord-Howe-I		Ozean-(Banaba-)I	812	St. Barthélemy	458	Volksrep. Kongo	318
				(austral.)	800	Ozeanien, Amerik.-	808	St. Christopher-		Wake-I	808
				Lord-Howe-In (brit.)	812	Ozeanien, Austr.-	802	(St. Kitts-)I	471	Wallis-In	811
				Luxemburg	002	Ozeanien, Brit.-	812	St. Croix-I	457	Washington-I	812
						Ozeanien, Neusl.-	814	St. Eustatius-I	476	Weihnachts-I	
				Macau	743			St. Helena-I	329	(Ind. Oz.)	802
				Madagaskar	370	Pakistan	662	St. John-I	457	Weihnachts-I	
				Madeira	040	Palmerston-I	814	St. Lucia-I	471	(Paz. Oz.)	812
				Malaischer Bund	701	Panama (ohne		St. Martin-I (franz.)	458	Westindien	471
				Malawi	386	Kanalzone)	440	St. Martin-I		Westind. Assoz.	
				Malaysia	701	Panamakanal-Zone	444	(niederl.)	476	Staaten	471
				Malediven-In	667	Papua-Neuguinea	801	St. Pierre-In	408	Westsamoa	819
				Malta	232	Paraguay	520	St. Thomas-I	457	Yukon	404
				Mali	046	Peru	504	St. Vincent-I	471	Zaire	322
				Man-I	006	Pescadores-In	736	Sudan	224	Zentralafrikanisches	
				Mandschurei	720	Philippinen	708	Südafrika, Republik	390	Kaiserreich	306
				Marianen-In	808	Pitcairn-In	812	Südborneo	700	Zypern	600
				Marie-Galante-I	458	Polargebiete	890	Südgeorgien	529		
				Marokko	204	Polen	060	Südjemen	656		
				Marschall-In	808			Südkorea	728		

## Erläuterungen zu den Übersichten 10 und 12

Zu den einzelnen Ländergruppen werden nach dem Stande vom Januar 1978 folgende Länder<sup>1)</sup> gezählt:

<p><b>Industrialisierte westliche Länder</b></p> <p><b>EG-Länder<sup>2)</sup></b></p> <p>Frankreich Belgien und Luxemburg Niederlande Italien Großbritannien Republik Irland Dänemark</p> <p><b>Andere europ. Länder</b></p> <p>Island Färöer Norwegen Schweden Finnland Schweiz Österreich Portugal Spanien Andorra Gibraltar Vatikanstadt Malta Jugoslawien Griechenland Türkei</p> <p><b>Vereinigte Staaten und Kanada</b></p> <p>Vereinigte Staaten Kanada</p> <p><b>Übrige Länder</b></p> <p>Republik Südafrika und Südwestafrika Japan Australien Neuseeland</p>	<p><b>Entwicklungsländer</b></p> <p><b>Afrika</b></p> <p>Kanar. Inseln Marokko Ceuta und Melilla Algerien<sup>3)</sup> Tunesien Libyen<sup>3)</sup> Ägypten Sudan Mauretanien Mali Obervolta Niger Tschad Republik Kap Verde Senegal Gambia Guinea-Bissau Republik Guinea Sierra Leone Liberia Elfenbeinküste Ghana Togo Benin Nigeria<sup>3)</sup> Kamerun Zentralaf. Kaiserreich Äquatorialguinea S. Tomé u. Príncipe Gabun<sup>3)</sup> VR Kongo Zaire Ruanda Burundi St. Helena Angola Äthiopien Dschibuti Somalia Kenia Uganda</p>	<p>Tansania Seychellen Brit. Geb. Ind. Oz. Mosambik Madagaskar Réunion Mauritius Komoren Mayotte Sambia Rhodesien Malawi Botsuana Swasiland Lesotho</p> <p><b>Amerika</b></p> <p>Grönland St. Pierre, Miquel. Mexiko Bermuda Guatemala Belize Rep. Honduras El Salvador Nicaragua Costa Rica Panama o. Kanalz. Panamakanal-Zone Kuba Republik Haiti Bahamas Turks-, Caicosins. Dominik. Republik Am. Jungferinseln Guadeloupe Martinique Kaimaninseln Jamaika Barbados Westindien Trinidad u. Tobago Grenada Niederl. Antillen</p>	<p>Kolumbien Venezuela<sup>3)</sup> Rep. Guyana Surinam Franz.-Guayana Ecuador<sup>3)</sup> Peru Brasilien Chile Bolivien Paraguay Uruguay Argentinien Falklandinseln</p> <p><b>Asien</b></p> <p>Zypern Libanon Syrien Irak<sup>3)</sup> Iran<sup>3)</sup> Israel Jordanien Saudi-Arabien<sup>3)</sup> Kuwait<sup>3)</sup> Bahrain Katar<sup>3)</sup> Verein. Arab. Emirate<sup>3)</sup> Oman Nordjemen Südjemen Afghanistan Pakistan Indien Bangladesh Malediven Sri Lanka Nepal Bhutan Birma Thailand Laos Kambodscha Indonesien<sup>3)</sup></p>	<p>Malaysia Brunei Singapur Philippinen Südkorea Taiwan Hongkong Macau</p> <p><b>Ozeanien</b></p> <p>Papua-Neuguinea Austr.-Ozeanien Nauru Am.-Ozeanien Neukaledonien Wallis u. Futuna Br.-Ozeanien Neusl.-Ozeanien Fidschi Neue Hebriden Tonga Westsamoa Franz.-Polynesien</p> <p><b>Obstblock-Länder</b></p> <p><b>Europa</b></p> <p>Sowjetunion Polen Tschechoslowakei Ungarn Rumänien Bulgarien Albanien</p> <p><b>Asien</b></p> <p>Vietnam Mongol. Volksrep. Volksrep. China Nordkorea</p> <p><b>Außerdem:</b></p> <p>Schiffsbedarf usw. Polargebiete Nicht ermitt. Ldr.</p>
--	---	--	---	---

<sup>1)</sup> Der vollständige Umfang der einzelnen Länderpositionen ist im vorstehenden Länderverzeichnis für die Außenhandelsstatistik dargestellt. — <sup>2)</sup> Europäische Gemeinschaften. — <sup>3)</sup> In der Übersicht 10 innerhalb der Gruppe „Entwicklungsländer“ zu den „OPEC-Ländern“ gezählte Länder.