

AUSSENHANDEL

FACHSERIE

7

Reihe 1

**Zusammenfassende Übersichten
für den Aussenhandel**

April 1978

Statistisches Bundesamt
Bibliothek - Dokumentation - Archiv



HERAUSGEBER: STATISTISCHES BUNDESAMT WIESBADEN

VERLAG: W. KOHLHAMMER GMBH STUTTGART UND MAINZ

Bestellnummer: 2070100 – 78104

Statist. Bundesamt - Bibliothek



19-13377

Erschienen im Juni 1978

Nachdruck – auch auszugsweise – nur mit Quellenangabe gestattet

Preis: DM 6,70

Inhalt

| | Seite | | Seite |
|---|-------|----------------------|---|
| Spezialhandel | | | |
| Vorbemerkung | 4 | 7 | Index des Volumens nach Warengruppen und -zweigen des Warenverzeichnisses für die Industriestatistik |
| Gesamtergebnisse 1964 bis 1978 | 6 | 8 | Werte nach Teilen und Abschnitten des Internationalen Warenverzeichnisses für den Außenhandel (SITC-Rev. II) 29 |
| Schaubilder | 7 | 9 | Tatsächliche Werte, Volumen; Index des Volumens und der Durchschnittswerte für Investitionsgüter und Verbrauchsgüter |
| 1 Gesamtentwicklung | 8 | 10 | Werte nach Ländergruppen und ausgewählten Ländern |
| 2 Tatsächliche Werte und Volumen nach Warengruppen der Ernährungswirtschaft und der Gewerblichen Wirtschaft | 9 | 11 | Werte nach Erdteilen und Ländern |
| 3 Monatliche Entwicklung der tatsächlichen Werte und des Volumens nach Warengruppen der Ernährungswirtschaft und der Gewerblichen Wirtschaft | | 11.1 | Herstellungs- und Verbrauchsländer |
| 3.1 Einfuhr nach Ländergruppen (Herstellungsländer) | 10 | 11.2 | Einkaufs- und Käuferländer |
| 3.2 Ausfuhr nach Ländergruppen (Verbrauchsländer) | 12 | 12 | Monatliche Entwicklung der Werte nach Ländergruppen |
| 4 Mengen und Werte nach Warengruppen und -untergruppen der Ernährungswirtschaft und der Gewerblichen Wirtschaft | 14 | 12.1 | Herstellungs- und Verbrauchsländer |
| 5 Index der tatsächlichen Werte, des Volumens und der Durchschnittswerte (Austauschverhältnis) nach Warengruppen der Ernährungswirtschaft und der Gewerblichen Wirtschaft | | 12.2 | Einkaufs- und Käuferländer |
| 5.1 Insgesamt | 20 | 13 | Monatliche Entwicklung der Werte der Ausfuhr nach Herstellungsländern und Warengruppen der Ernährungswirtschaft und der Gewerblichen Wirtschaft |
| 5.2 EG-Länder | 22 | Generalhandel | |
| 5.3 Übrige Länder | 24 | 14 | Monatliche Entwicklung der Werte nach Warengruppen der Ernährungswirtschaft und der Gewerblichen Wirtschaft |
| 6 Werte nach Warengruppen und -zweigen des Warenverzeichnisses für die Industriestatistik | | 15 | Monatliche Entwicklung der Werte der Einfuhr nach Zielländern und Warengruppen der Ernährungswirtschaft und der Gewerblichen Wirtschaft |
| 6.1 Einfuhr | 26 | Anhang | |
| 6.2 Ausfuhr | 27 | | Außenhandel der Mitgliedsländer der OECD |

Die Angaben beziehen sich auf das Bundesgebiet; sie schließen Berlin (West) ein.

Zeichenerklärung und Abkürzungen

- = es hat keine Einfuhr bzw. Ausfuhr stattgefunden
- 0 = es wurde weniger als die Hälfte der an der betreffenden Stelle nachgewiesenen Einheit eingeführt bzw. ausgeführt
- . = kein Nachweis vorhanden
- MD = Monatsdurchschnitt
- a.n.g. = anderweitig nicht genannt

Vorbemerkung

1 Allgemeine Erläuterungen

1.1 Rechtsgrundlagen

Die Rechtsgrundlagen der Außenhandelsstatistik sind:

- Das Gesetz über die Statistik für Bundeszwecke (StatGes) vom 3. 9. 1953 (Bundesgesetzblatt I S. 1314),
- das Gesetz über die Statistik des grenzüberschreitenden Warenverkehrs (Außenhandelsstatistik – AHStatGes) vom 1. 5. 1957 (Bundesgesetzblatt I S. 413),
- die Verordnung zur Durchführung des Gesetzes über die Statistik des grenzüberschreitenden Warenverkehrs (Außenhandelsstatistik – AH-StatDV) in der Fassung vom 14. 7. 1977 (Bundesgesetzblatt I S. 1281).

1.2 Gegenstand

Gegenstand der Außenhandelsstatistik der Bundesrepublik Deutschland ist der grenzüberschreitende Warenverkehr des Erhebungsgebietes mit dem Ausland.

Ausland im Sinne der Außenhandelsstatistik ist das Gebiet außerhalb des Erhebungsgebietes und außerhalb der Deutschen Demokratischen Republik und Berlin (Ost).

Der Warenverkehr zwischen dem Erhebungsgebiet und der Deutschen Demokratischen Republik und Berlin (Ost) wird in einer gesonderten Statistik nachgewiesen und ist in der Außenhandelsstatistik nicht enthalten.

1.3 Erhebungsgebiet

Das Erhebungsgebiet der Außenhandelsstatistik umfaßt die Bundesrepublik Deutschland (ohne den Zollausschluß Büsingen) einschl. Berlin (West) und die österreichischen Gemeinden Jungholz und Mittelberg (als Zollanschlüsse).

1.4 Anmeldung

Den Ergebnissen der Außenhandelsstatistik liegen im allgemeinen die Angaben der Einführer und Ausfühler zugrunde. Die Anmeldung zur Außenhandelsstatistik erfolgt in der Regel mit den Vordrucken „Einfuhranmeldung“ und „Ausfuhrerklärung zugleich Ausfuhranmeldung“.

1.5 Darstellungsformen

Der grenzüberschreitende Warenverkehr wird in der Außenhandelsstatistik als Generalhandel (siehe Abschnitt 3), als Spezialhandel und als Durchfuhr (nur Seeumschlag und Durchfuhr im Eingang und Ausgang über See; siehe Reihe 6) nachgewiesen. Der Spezialhandel enthält im wesentlichen die Waren, die zum Gebrauch, zum Verbrauch, zur Bearbeitung oder Verarbeitung in das Erhebungsgebiet eingegangen sind bzw. aus der Erzeugung, der Bearbeitung oder Verarbeitung des Erhebungsgebietes stammen und ausgeführt worden sind.

2 Spezialhandel

2.1 Der Spezialhandel umfaßt

2.1.1 in der Einfuhr

- die unmittelbare Einfuhr von Waren in den freien Verkehr, zur zollamtlich bewilligten aktiven Veredelung (Eigen- und Lohnveredelung), nach zollamtlich bewilligter passiver Veredelung, auch Ausbesserungsverkehr,
- die Einfuhr von ausländischen Waren aus Lager in die vorstehend genannten Einfuhrarten; als Lager im Sinne der Außenhandelsstatistik gelten Freihafen- und Zollager (ab 1974 einschl. offene Zollager) sowie einige Sonderfälle,

2.1.2 in der Ausfuhr

die Ausfuhr von Waren aus dem freien Verkehr, nach zollamtlich bewilligter aktiver Veredelung (Eigen- und Lohnveredelung), zur zollamtlich bewilligten passiven Veredelung, auch Ausbesserungsverkehr.

2.2 Schiffs- und Luftfahrzeugbedarf

Als Schiffs- und Luftfahrzeugbedarf wird im Spezialhandel die Lieferung ausländischer Waren aus Lager für den Bedarf ausgehender deutscher Seeschiffe und Luftfahrzeuge (in der Einfuhr) sowie die Lieferung von Waren aus dem freien Verkehr und aus dem aktiven Veredelungsverkehr für den Bedarf ausgehender fremder Seeschiffe und Luftfahrzeuge (in der Ausfuhr)

nachgewiesen. Unter Schiffs- und Luftfahrzeugbedarf ist ferner in der Einfuhr die Lieferung ausländischer Waren aus Lager für den Bedarf von in ausländischen Häfen liegenden deutschen Seeschiffen und Luftfahrzeugen zu verstehen. Die betreffenden Angaben sind in den unter Abschnitt 2.1.1 bzw. 2.1.2 genannten Einfuhr- bzw. Ausfuhrarten enthalten. Siehe auch Vorbemerkung zur Reihe 2.

2.3 Befreiungen und Vereinfachungen

In den Ergebnissen der Außenhandelsstatistik sind nicht enthalten Waren und Verkehrsvorgänge, die gemäß § 31 AHStatDV von der Anmeldung befreit sind, wie z. B. Sendungen mit Waren der gewerblichen Wirtschaft bis zu einem Wert von einschließlich 300 DM und mit Waren der Ernährung und Landwirtschaft bis zu einem Wert von einschließlich 50 DM, wenn das Gewicht der Sendung nicht mehr als 1000 kg beträgt; Geschenke im Wert von einschließlich 500 DM je Sendung; Silber und Gold für internationale Zahlungen; Diplomaten- und Konsulargut; bis 1975 elektrischer Strom.

Nicht einbezogen sind ferner Waren, die von ausländischen Streitkräften, die in der Bundesrepublik stationiert sind, selbst eingeführt und ausgeführt werden.

Wegen der Änderungen bei der Anmeldung und der Aufbereitung ab Januar 1974 wird auf den Aufsatz „Methodische Änderungen in der Außenhandelsstatistik ab 1974“ in „Wirtschaft und Statistik“, Heft 2/1974, Seite 76f., hingewiesen.

2.4 Berichtsmonat

In der Darstellung des Außenhandels als Spezialhandel werden die unmittelbaren Einfuhren und die Ausfuhren im allgemeinen im Monat des Grenzüberganges, die auf Lager eingeführten Waren dagegen erst im Zeitpunkt ihrer Einfuhr aus Lager nachgewiesen. Durch unvermeidbare Aufenthalte bei der Anmeldung, aber auch durch Rückfragen, können in geringem Umfang Einfuhren und Ausfuhren in einer späteren Berichtszeit nachgewiesen sein. Andererseits können in den Ergebnissen der Ausfuhr auch Sendungen enthalten sein, die im Rahmen des gemeinschaftlichen Versandverfahrens (insbesondere bei der Beförderung mit der Eisenbahn) das Erhebungsgebiet noch nicht verlassen haben.

2.5 Warensystematiken

Die Gruppierung der Waren erfolgt nach Warengruppen und -untergruppen der Ernährungswirtschaft und der Gewerblichen Wirtschaft, Warengruppen und -zweigen des Warenverzeichnisses für die Industriestatistik, Investitionsgütern und Verbrauchsgütern sowie nach Teilen und Abschnitten des Internationalen Warenverzeichnisses für den Außenhandel (SITC II).

Ein Vergleich der zu Produktionsbereichen zusammengefaßten Ergebnisse der Investitions- und Verbrauchsgüterindustrien in den Tabellen 6 und 7 mit den in der Tabelle 9 dargestellten Angaben für ausgewählte Investitionsgüter bzw. Verbrauchsgüter ist nicht möglich, da wichtige Verbrauchsgüter (wie Fernsehapparate und Kühlschränke) z. B. als elektrotechnische Erzeugnisse im Bereich der Investitionsgüterindustrien nachgewiesen werden.

Rückwaren und Ersatzlieferungen werden nicht nach ihrer warenmäßigen Beschaffenheit, sondern jeweils unter einer Sammelposition erfaßt und nachgewiesen.

2.6 Bezugs- und Absatzgebiete

Das „Länderverzeichnis für die Außenhandelsstatistik“ unterscheidet von Januar 1978 an 189 Länder bzw. Gebiete (siehe Innenseiten des Umschlages).

In der Einfuhr wird als **Herstellungsland** (Ursprungsland) das Land nachgewiesen, in dem die Waren vollständig gewonnen oder hergestellt worden sind oder ihre letzte wesentliche und wirtschaftlich gerechtfertigte Be- oder Verarbeitung erfahren haben. Maßgebend sind die Begriffsbestimmungen der Artikel 4 bis 7 Abs. 1 der Verordnung (EWG) Nr. 802/68 des Rates vom 27. Juni 1968 (ABIEurGem. Nr. L 148 S. 1). **Einkaufsland** ist das Land, in dem die außerhalb des Erhebungsgebietes ansässige Person, von welcher die im Erhebungsgebiet ansässige Person die eingeführten Waren erworben hat, ihren Sitz oder ihren gewöhnlichen Aufenthalt hat. In der Ausfuhr wird als **Verbrauchsland** (Bestimmungsland) das Land nachgewiesen, in dem die Waren gebraucht oder verbraucht, bearbeitet oder verarbeitet werden sollen. **Käuferland** ist das Land, in dem die außerhalb des Erhebungsgebietes ansässige Person, die von der im Erhebungsgebiet ansässigen Person die zur Ausfuhr bestimmten Waren erwirbt, ansässig ist.

Sind das Herstellungsland (Ursprungsland) oder das Einkaufsland nicht bekannt, so tritt an ihre Stelle das Versandungsland. Ist das Verbrauchsland (Bestimmungsland) nicht bekannt, so gilt das letzte bekannte Land, in das die Waren verbracht werden sollen, als Verbrauchsland (Bestimmungsland). Ist das Käuferland nicht bekannt, so wird es durch das Verbrauchsland (Bestimmungsland) ersetzt.

2.7 Mengen

Die Mengenangaben (Dezitonne = dt = 100 kg) beziehen sich auf das Eigen- bzw. Reingewicht der Waren.

2.8 Werte

Die Werte sind in 1000 DM und in 1000 \$ nachgewiesen. Sie beziehen sich grundsätzlich auf den Grenzübergangswert, der unabhängig von der fakturierten Währung stets in DM angemeldet und erfaßt wird. Der Grenzübergangswert stellt den Wert frei Grenze des Erhebungsgebietes dar, in der Einfuhr ohne die deutschen Eingangsabgaben. Bei der Ausfuhr oder Einfuhr nach Veredelung ist stets der volle Warenwert einschließlich der Veredelungskosten und der Vertriebskosten eingesetzt.

Die veröffentlichten Werte in 1000 \$ sind für die Ein- und Ausfuhr aus den DM-Werten nachträglich errechnet worden. Hierbei wurden die nachstehenden Umrechnungskurse zugrunde gelegt:

| ab Jahr, Monat | DM für 1 US-\$ | ab Jahr, Monat | DM für 1 US-\$ | ab Jahr, Monat | DM für 1 US-\$ |
|----------------|----------------|----------------|----------------|----------------|----------------|
| 1961 | | 1974 | | April | 2,54 |
| März | 4,— | Januar | 2,81 | Mai | 2,56 |
| | | Februar | 2,71 | Juni | 2,58 |
| 1969 | | März | 2,62 | Juli | 2,57 |
| Oktober | 3,66 | April | 2,52 | August | 2,53 |
| | | Mai | 2,46 | September | 2,49 |
| 1971 | | Juni | 2,53 | Oktober | 2,43 |
| Mai | 3,57 | Juli | 2,55 | November | 2,41 |
| Juni | 3,51 | August | 2,62 | Dezember | 2,39 |
| Juli | 3,48 | September | 2,66 | | |
| August | 3,42 | Oktober | 2,59 | 1977 | |
| September | 3,36 | November | 2,52 | Februar | 2,40 |
| Oktober | 3,33 | Dezember | 2,46 | März | 2,39 |
| Dezember | 3,25 | | | April | 2,37 |
| | | 1975 | | Mai | 2,36 |
| 1972 | | Januar | 2,36 | Juni | 2,35 |
| Januar | 3,22 | Februar | 2,33 | Juli | 2,28 |
| | | März | 2,32 | August | 2,32 |
| 1973 | | April | 2,37 | Oktober | 2,28 |
| Februar | 3,03 | Mai | 2,35 | November | 2,24 |
| März | 2,83 | Juni | 2,34 | Dezember | 2,15 |
| April | 2,84 | Juli | 2,47 | | |
| Mai | 2,79 | August | 2,58 | 1978 | |
| Juni | 2,58 | September | 2,62 | Januar | 2,12 |
| Juli | 2,33 | Oktober | 2,58 | Februar | 2,08 |
| August | 2,42 | November | 2,59 | März | 2,03 |
| Oktober | 2,41 | Dezember | 2,62 | April | 2,04 |
| November | 2,58 | | | | |
| Dezember | 2,65 | 1976 | | | |
| | | Januar | 2,60 | | |
| | | Februar | 2,56 | | |

Abweichungen von dem jeweiligen Umrechnungsverhältnis können sich durch Rundungen der Teilzahlen, aus denen die hier nachgewiesenen Zahlen zusammengesetzt sind, ergeben.

2.9 Volumen

Das Volumen stellt im Gegensatz zu den tatsächlichen Werten einen nachträglich berechneten Wert dar. Es wird durch Bewertung der für den Berichtsmonat angemeldeten Menge je Warennummer und Ländergruppe mit dem Durchschnittswert je Warennummer und Ländergruppe (Wert je Mengeneinheit) von 1970 ermittelt. Das Volumen ist mithin der Wert, der sich ergeben hätte, wenn die Durchschnittswerte (Preise) des Jahres 1970 in den nachgewiesenen Berichtszeiten unverändert geblieben wären. Siehe hierzu den Aufsatz: „Außenhandelsvolumen und Außenhandelsindizes auf Basis 1970“ in „Wirtschaft und Statistik“, Heft 12/1974, S. 823 ff.

2.10 Veröffentlichungen und Auskunftserteilung

Tiefer gegliederte Ergebnisse der Außenhandelsstatistik sind in den Reihen 2 bis 7 und 5 der Fachserie 7 Außenhandel veröffentlicht. Im Rahmen der „Fremdsprachigen Veröffentlichungen“ erscheint vierteljährlich in englischer Sprache „Foreign Trade according to the Standard International Trade Classification (SITC II) – Special Trade –“.

Darüber hinaus können im Wege des Auskunftsdienstes noch stärker aufgedielte Ergebnisse in Form von Tabellenausschnitten gegen Kostenerstattung beim Statistischen Bundesamt, Postfach 55 28, 6200 Wiesbaden, bezogen werden. Aus der Vielzahl der möglichen Tabellengliederungen seien folgende genannt:

- Einfuhr und Ausfuhr nach Warennummern, Herstellungs- und Verbrauchsländern, Einfuhr- und Ausfuhrarten,
- Einfuhr nach Zolltarifstellen, Herstellungsändern und Einfuhrarten,
- Einfuhr bzw. Ausfuhr nach Teilen, Gruppen, Untergruppen oder Nummern der SITC und Herstellungs- bzw. Verbrauchsländern,
- Einfuhr bzw. Ausfuhr nach Einkaufs- bzw. Käuferländern und Herstellungs- bzw. Verbrauchsländern und Warenuntergruppen der Ernährungswirtschaft und der Gewerblichen Wirtschaft,
- Einfuhr auf Lager, Einfuhr aus Lager und Ausfuhr aus Lager nach Warennummern und Ländern,
- Einfuhr nach Verkehrsweisen, Grenzabschnitten, Herstellungsändern und Warenuntergruppen der Ernährungswirtschaft und der Gewerblichen Wirtschaft.

Eine ausführliche Beschreibung der Methode der Außenhandelsstatistik enthält die ebenfalls im Kohlhammer-Verlag erschienene Veröffentlichung „Außenhandel und Statistik“ der Reihe „Zahl und Leben“, Heft 7.

2.11 Hinweise

Die Angaben für 1978 stellen **vorläufige** Ergebnisse dar.

Änderungen bekanntgegebener Zahlen, insbesondere Abweichungen der Jahrestatistikergebnisse von den Summen der Zahlen der einzelnen Monate, beruhen auf nachträglichen Berichtigungen.

Für die Ergebnisse früherer Berichtszeiten gilt jeweils die „Vorbemerkung“ des entsprechenden Berichtes.

3 Generalhandel

Der Generalhandel enthält alle in das Erhebungsgebiet eingehenden und alle aus ihm ausgehenden Waren mit Ausnahme der Waren der Durchfuhr (siehe Vorbemerkung zu Reihe 6) und des Zwischenauslandsverkehrs.

Generalhandel und Spezialhandel enthalten übereinstimmend die unmittelbare Einfuhr und die Ausfuhr gemäß Abschnitt 2.1.1 und 2.1.2. Der Unterschied zwischen beiden Darstellungsformen beruht demnach nur auf der verschiedenen Nachweisung der auf Lager (Freihafenlager und Zolllager – ab 1974 einschl. offene Zolllager –) eingeführten ausländischen Waren sowie einiger Sonderfälle.

Es werden nachgewiesen:

im Generalhandel

alle Einfuhren auf Lager, und zwar im Zeitpunkt ihrer Einlagerung, alle Wiederausfuhren ausländischer Waren aus Lager (auch Schiffs- und Luftfahrzeugbedarf für fremde Seeschiffe und Luftfahrzeuge) im Zeitpunkt ihrer Ausfuhr,

im Spezialhandel

nur diejenigen Einfuhren auf Lager, die nicht zur Wiederausfuhr gelangen, im Zeitpunkt ihrer Einfuhr aus Lager (siehe hierzu Abschnitt 2.1.1).

Auf folgende methodische Darstellungen wird in diesem Zusammenhang hingewiesen:

„Lagerverkehr und Generalhandel im Außenhandel der Bundesrepublik Deutschland“ („Wirtschaft und Statistik“ Heft 9/1952)

„Abgrenzung des Lagerverkehrs in der Außenhandelsstatistik“ (Fachserie G, Reihe 7/25)

„Methodische Änderungen der Außenhandelsstatistik ab 1962“ („Wirtschaft und Statistik“ Heft 12/1961)

„Lagerverkehr in der Außenhandelsstatistik 1962“ („Wirtschaft und Statistik“ Heft 4/1963)

„Methodische Änderungen der Außenhandelsstatistik ab 1974“ („Wirtschaft und Statistik“ Heft 2/1974).

Die Abschnitte 1.1 – 1.5, 2.3 – 2.8 sowie 2.10 und 2.11 gelten sinngemäß auch für die Darstellung des Generalhandels.

Spezialhandel

Gesamtergebnisse 1964 bis 1978*)

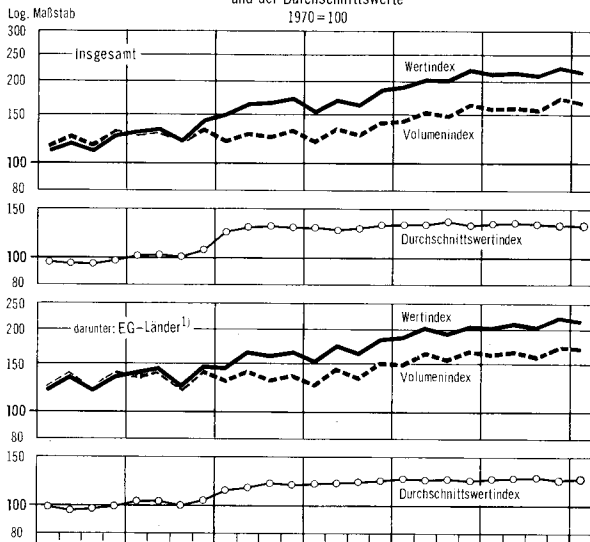
| Gegenstand | Maßeinheit | 1964 | 1965 | 1966 | 1967 | 1968 | 1969 | 1970 | 1971 | 1972 | 1973 | 1974 | 1975 | 1976 | 1977 | 1978 | |
|---|----------------------|-----------------|-----------------|-----------------|-----------------|-----------------|-----------------|-----------------|-----------------|-----------------|------------------|------------------|------------------|------------------|------------------|-----------------|-----------------|
| | | Jan./April | | | | | | | | | | | | | | | |
| Tatsächliche Werte | | | | | | | | | | | | | | | | | |
| Einfuhr | Mill. DM Mill. \$ | 58839 14709 | 70448 17611 | 72670 18167 | 70183 17545 | 81179 20294 | 97972 25095 | 109606 29944 | 120119 34483 | 128744 39949 | 145417 54837 | 179733 69659 | 184313 74931 | 222173 88424 | 235178 101457 | 76696 32095 | 79273 38377 |
| Ausfuhr | Mill. DM Mill. \$ | 64920 16229 | 71651 17912 | 80628 20156 | 87045 21760 | 99551 24887 | 113557 29105 | 125276 34225 | 136011 39068 | 149023 46241 | 178396 67501 | 230578 89365 | 221589 90176 | 256642 102166 | 273614 118070 | 88536 37049 | 91212 44179 |
| Einfuhr + Ausfuhr | Mill. DM Mill. \$ | 123760 30939 | 142099 35523 | 153298 38323 | 157228 39305 | 180731 45181 | 211529 54201 | 234882 64169 | 256129 73550 | 277767 86190 | 323814 122338 | 410311 159024 | 405901 165108 | 478815 190590 | 508792 219527 | 165232 69144 | 170484 82556 |
| Einfuhrüberschuß (-) Ausfuhrüberschuß (+) | Mill. DM Mill. \$ | +6081 +1520 | +1203 +301 | +7958 +1990 | +16862 +4215 | +18372 +4593 | +15584 +4010 | +15670 +4281 | +15892 +4585 | +20278 +6293 | +32979 +12664 | +50846 +19706 | +37276 +15245 | +34469 +13742 | +38436 +16613 | +11839 +4954 | +11939 +5802 |
| Ausfuhr in % der Einfuhr | % | 110 | 102 | 111 | 124 | 123 | 116 | 114 | 113 | 116 | 123 | 128 | 120 | 116 | 116 | 115 | 115 |
| Wachstumsrate Zu- (+) bzw. Abnahme (-) gegenüber dem Vorjahr | | | | | | | | | | | | | | | | | |
| Einfuhr | % | +12,6 | +19,7 | +3,2 | -3,4 | +15,7 | +20,7 | +11,9 | +9,6 | +7,2 | +13,0 | +23,6 | +2,5 | +20,5 | +5,9 | +8,6 | +3,4 |
| Ausfuhr | % | +11,3 | +10,4 | +12,5 | +8,0 | +14,4 | +14,1 | +10,3 | +8,6 | +9,6 | +19,7 | +29,3 | -3,9 | +15,8 | +6,6 | +8,6 | +3,0 |
| Je Einwohner ¹⁾ | | | | | | | | | | | | | | | | | |
| Einfuhr | DM 1970=100 | 1010 56 | 1194 66 | 1219 67 | 1172 65 | 1349 75 | 1610 89 | 1807 100 | 1959 108 | 2088 116 | 2346 130 | 2896 160 | 2981 165 | 3611 200 | 3831 212 | 1249 207 | 1291 214 |
| Ausfuhr | DM 1970=100 | 1114 54 | 1214 59 | 1352 65 | 1454 70 | 1654 80 | 1866 90 | 2066 100 | 2219 107 | 2416 117 | 2878 139 | 3716 180 | 3584 173 | 4171 202 | 4457 216 | 1442 209 | 1486 216 |
| Volumen (Mengen bewertet mit Durchschnittswerten von 1970) | | | | | | | | | | | | | | | | | |
| Einfuhr | Mill. DM | 62060 | 71936 | 72304 | 70289 | 82749 | 97971 | 109606 | 121278 | 133471 | 141646 | 139636 | 143283 | 166959 | 174378 | 56417 | 61188 |
| Ausfuhr | Mill. DM | 70659 | 76301 | 84308 | 91465 | 104873 | 116634 | 125276 | 132642 | 144343 | 166995 | 187789 | 168273 | 191156 | 200555 | 64831 | 68036 |
| Wachstumsrate Zu- (+) bzw. Abnahme (-) gegenüber dem Vorjahr | | | | | | | | | | | | | | | | | |
| Einfuhr | % | +12,1 | +15,9 | +0,5 | -2,8 | +17,7 | +18,4 | +11,9 | +10,6 | +10,1 | +6,1 | -1,4 | +2,6 | +16,5 | +4,4 | +5,2 | +8,5 |
| Ausfuhr | % | +10,5 | +8,0 | +10,5 | +8,5 | +14,7 | +11,2 | +7,4 | +5,9 | +8,8 | +15,7 | +12,5 | -10,4 | +13,6 | +4,9 | +5,3 | +4,9 |
| Je Einwohner ¹⁾ | | | | | | | | | | | | | | | | | |
| Einfuhr | DM 1970=100 | 1065 59 | 1219 67 | 1212 67 | 1174 65 | 1375 76 | 1610 89 | 1807 100 | 1978 109 | 2164 120 | 2285 126 | 2250 125 | 2317 128 | 2713 150 | 2841 157 | 919 153 | 997 166 |
| Ausfuhr | DM 1970=100 | 1213 59 | 1293 63 | 1414 68 | 1528 74 | 1743 84 | 1917 93 | 2066 100 | 2164 105 | 2341 113 | 2695 130 | 3026 146 | 2722 132 | 3107 150 | 3267 158 | 1056 153 | 1108 161 |
| Index | | | | | | | | | | | | | | | | | |
| der tatsächlichen Werte | | | | | | | | | | | | | | | | | |
| Einfuhr | 1970=100 | 53,7 | 64,3 | 66,3 | 64,0 | 74,1 | 89,4 | 100,0 | 109,6 | 117,5 | 132,7 | 164,0 | 168,2 | 202,7 | 214,6 | 209,9 | 217,0 |
| Ausfuhr | 1970=100 | 51,8 | 57,2 | 64,4 | 69,5 | 79,5 | 90,6 | 100,0 | 108,6 | 119,0 | 142,4 | 184,1 | 176,9 | 204,9 | 218,4 | 212,0 | 218,4 |
| Einfuhr + Ausfuhr | 1970=100 | 52,7 | 60,5 | 65,3 | 66,9 | 76,9 | 90,1 | 100,0 | 109,0 | 118,3 | 137,9 | 174,7 | 172,8 | 203,9 | 216,6 | 211,0 | 217,7 |
| des Volumens | | | | | | | | | | | | | | | | | |
| Einfuhr | 1970=100 | 56,6 | 65,6 | 66,0 | 64,1 | 75,5 | 89,4 | 100,0 | 110,6 | 121,8 | 129,2 | 127,4 | 130,7 | 152,3 | 159,1 | 154,4 | 167,5 |
| Ausfuhr | 1970=100 | 56,4 | 60,9 | 67,3 | 73,0 | 83,7 | 93,1 | 100,0 | 105,9 | 115,2 | 133,3 | 149,9 | 134,3 | 152,6 | 160,1 | 155,3 | 162,9 |
| der Durchschnittswerte | | | | | | | | | | | | | | | | | |
| Einfuhr | 1970=100 | 94,8 | 97,9 | 100,5 | 99,8 | 98,1 | 100,0 | 100,0 | 99,0 | 96,5 | 102,7 | 128,7 | 128,6 | 133,1 | 134,9 | 135,9 | 129,6 |
| Ausfuhr | 1970=100 | 91,9 | 93,9 | 95,6 | 95,2 | 94,9 | 97,4 | 100,0 | 102,5 | 103,2 | 106,8 | 122,8 | 131,7 | 134,3 | 136,4 | 136,6 | 134,1 |
| Austauschverhältnis der Durchschnittswerte (Terms of Trade) ²⁾ | | | | | | | | | | | | | | | | | |
| | 1970=100 | 96,9 | 95,9 | 95,1 | 95,4 | 96,7 | 97,4 | 100,0 | 103,5 | 106,9 | 104,0 | 95,4 | 102,4 | 100,9 | 101,1 | 100,5 | 103,5 |

*) Siehe S. 4, Abschnitt 1.3 und S. 5, Abschnitt 2.11.

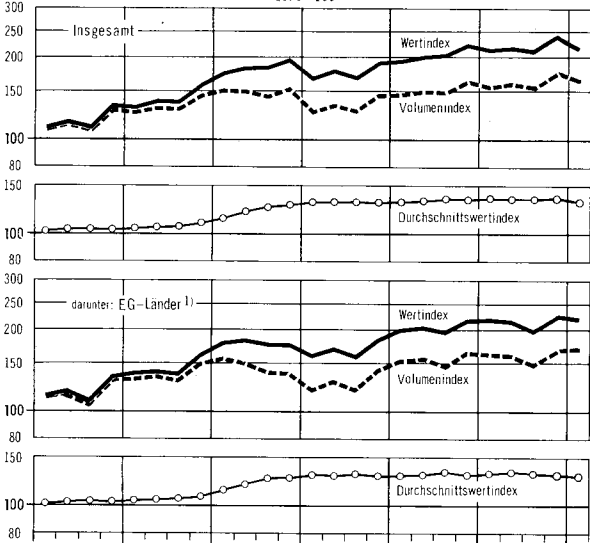
¹⁾ Berechnet auf Grund der Bevölkerungszahlen für die Bundesrepublik Deutschland (für 1964 bis 1975 Jahresdurchschnitte; Bevölkerungszahl für 1976 nach dem Stand vom 31. 12. 1976; für 1977 nach dem Stand vom 30. 9. 1977). - ²⁾ Index der Durchschnittswerte der Ausfuhr in % des Index der Durchschnittswerte der Einfuhr.

Außenhandel (Spezialhandel) der Bundesrepublik Deutschland

Einfuhr: Index der tatsächlichen Werte, des Volumens und der Durchschnittswerte
1970=100




Ausfuhr: Index der tatsächlichen Werte, des Volumens und der Durchschnittswerte
1970=100

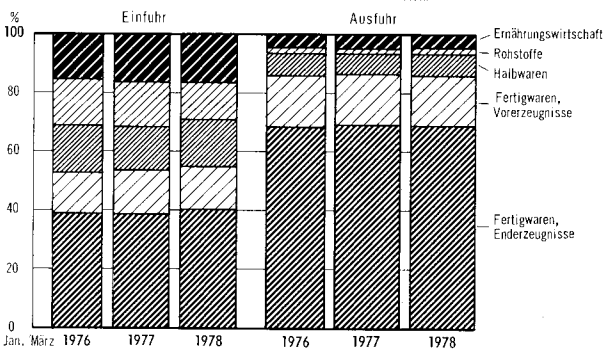


Austauschverhältnis (Terms of Trade)

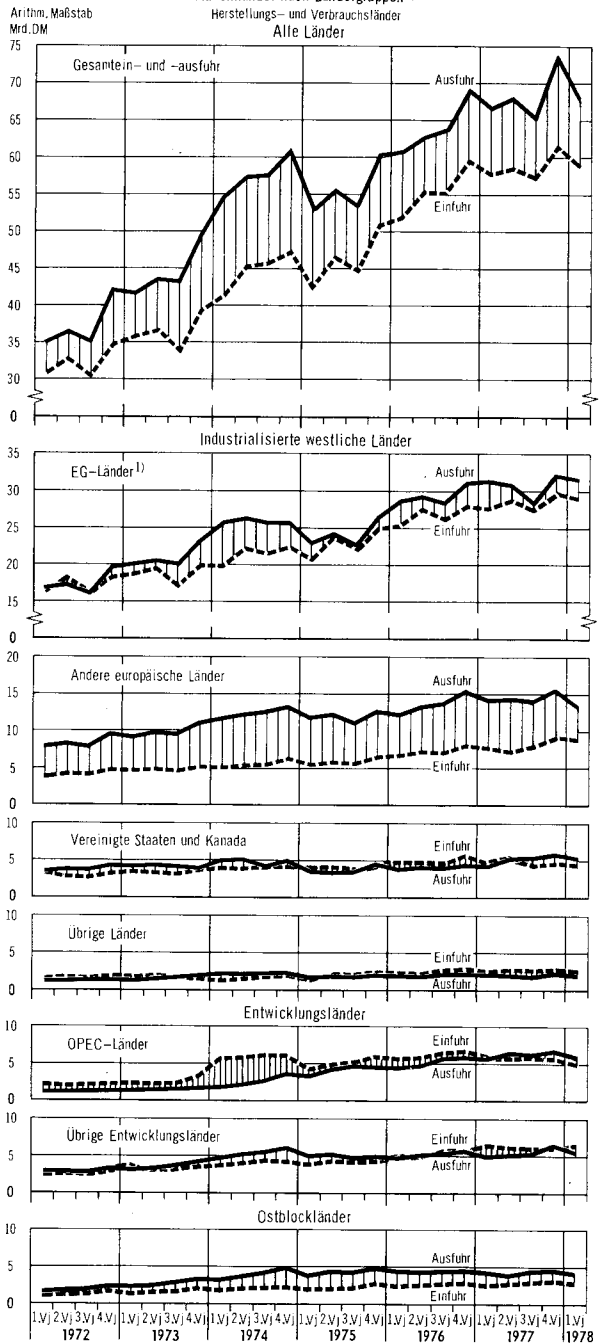
Index der Durchschnittswerte der Ausfuhr in % des Index der Durchschnittswerte der Einfuhr




Außenhandel nach Warengruppen
Anteile an der Gesamt- ein- bzw. -ausfuhr



Außenhandel nach Ländergruppen²⁾
Herstellungs- und Verbrauchsländer
Alle Länder



Außenhandel nach Ländergruppen²⁾
Herstellungs- und Verbrauchsländer
Anteile an der Gesamt- ein- bzw. -ausfuhr



1) Frankreich, Belgien u. Luxemburg, Niederlande, Italien, Großbritannien, Rep. Island und Dänemark. 2) Die Zuordnung der Länder zu den einzelnen Ländergruppen erfolgte nach dem Stand von Januar 1978 für alle nachgewiesenen Berichtszeiten (vgl. Übersichten 10 u. 12).

Spezialhandel

1 Gesamtentwicklung

| Jahr Vierteljahr Monat | Tatsächliche Werte | | | | | | | Index des Volumens 1) | | | | Index der Durchschnittswerte 1) | | | | | |
|------------------------------|--------------------|--------------|----------------------------|--|--------------|--------------|--------------|-----------------------|--------------|---|--------------|---------------------------------|--------------|----------------------------|--|--------------|----------------------------|
| | Ein- fuhr | Aus- fuhr | Ausfuhr- über- schuß | Zu- (+) bzw. Abnahme (-) gegenüber Vormonat | | Vorjahr | | Ein- fuhr | Aus- fuhr | Zu- (+) bzw. Abnahme (-) gegenüber Vorjahr | | Ein- fuhr | Aus- fuhr | Aus- tausch- verh.2) | Zu- (+) bzw. Abnahme gegenüber Vorjahr | | Aus- tausch- verh.2) |
| | | | | Ein- fuhr | Aus- fuhr | Ein- fuhr | Aus- fuhr | | | Ein- fuhr | Aus- fuhr | | | | Ein- fuhr | Aus- fuhr | |
| Mill. DM | | | % | | | | 1970 = 100 | | % | | 1970 = 100 | | | % | | | |
| 1965 | 70448 | 71651 | + 1203 | | +19,7 | +10,4 | 65,6 | 60,9 | +15,9 | + 8,0 | 97,9 | 93,9 | 95,9 | + 3,3 | + 2,2 | - 1,0 | |
| 1966 | 72670 | 80628 | + 7958 | | + 3,2 | +12,5 | 66,0 | 67,3 | + 0,6 | +10,5 | 100,5 | 95,6 | 95,1 | + 2,7 | + 1,8 | - 0,8 | |
| 1967 | 70183 | 87045 | +16862 | | - 3,4 | + 8,0 | 64,1 | 73,0 | - 2,9 | + 8,5 | 99,8 | 95,2 | 95,4 | - 0,7 | - 0,4 | + 0,3 | |
| 1968 | 81179 | 99551 | +18372 | | +15,7 | +14,4 | 75,5 | 83,7 | +17,8 | +14,7 | 98,1 | 94,9 | 96,7 | - 1,7 | - 0,3 | + 1,4 | |
| 1969 | 97972 | 113557 | +15584 | | +20,7 | +14,1 | 89,4 | 93,1 | +18,4 | +11,2 | 100,0 | 97,4 | 97,4 | + 1,9 | + 2,6 | + 0,7 | |
| 1970 | 109606 | 125276 | +15670 | | +11,9 | +10,3 | 100,0 | 100,0 | +11,9 | + 7,4 | 100,0 | 100,0 | 100,0 | - 0,0 | + 2,7 | + 2,7 | |
| 1971 | 120119 | 136011 | +15892 | | + 9,6 | + 8,6 | 110,6 | 105,9 | +10,6 | + 5,9 | 99,0 | 102,5 | 103,5 | - 1,0 | + 2,5 | + 3,5 | |
| 1972 | 128744 | 149023 | +20278 | | + 7,2 | + 9,6 | 121,8 | 115,2 | +10,1 | + 8,8 | 96,5 | 103,2 | 106,9 | - 2,5 | + 0,7 | + 3,3 | |
| 1973 | 145417 | 178396 | +32979 | | +13,0 | +19,7 | 129,2 | 133,3 | + 6,1 | +15,7 | 102,7 | 106,8 | 104,0 | + 6,4 | + 3,5 | - 2,7 | |
| 1974 | 179733 | 230578 | +50846 | | +23,6 | +29,3 | 127,4 | 149,9 | - 1,4 | +12,5 | 128,7 | 122,8 | 95,4 | +25,3 | +15,0 | - 8,3 | |
| 1975 | 184313 | 221589 | +37276 | | + 2,5 | - 3,9 | 130,7 | 134,3 | + 2,6 | -10,4 | 128,6 | 131,7 | 102,4 | - 0,1 | + 7,2 | + 7,3 | |
| 1976 | 222173 | 256642 | +34469 | | +20,5 | +15,8 | 152,3 | 152,6 | +16,5 | +13,6 | 133,1 | 134,3 | 100,9 | + 3,5 | + 2,0 | - 1,5 | |
| 1977 | 235178 | 273614 | +38436 | | + 5,9 | + 6,6 | 159,1 | 160,1 | + 4,5 | + 4,9 | 134,9 | 136,4 | 101,1 | + 1,4 | + 1,6 | + 0,2 | |
| Jan./April 1975 | 59009 | 72370 | +13361 | | + 5,0 | - 2,3 | 126,8 | 131,8 | + 2,8 | -13,4 | 127,4 | 131,5 | 103,2 | + 2,1 | +12,9 | +10,6 | |
| Jan./April 1976 | 70596 | 81530 | +10934 | | +19,6 | +12,7 | 146,8 | 147,5 | +15,8 | +11,9 | 131,6 | 132,4 | 100,6 | + 3,3 | + 0,7 | - 2,5 | |
| Jan./April 1977 | 76696 | 88536 | +11839 | | + 8,6 | + 8,6 | 154,4 | 155,3 | + 5,2 | + 5,3 | 135,9 | 136,6 | 100,5 | + 3,3 | + 3,2 | - 0,1 | |
| Jan./April 1978 | 79273 | 91212 | +11939 | | + 3,4 | + 3,0 | 167,5 | 162,9 | + 8,5 | + 4,9 | 129,6 | 134,1 | 103,5 | - 4,6 | - 1,8 | + 3,0 | |
| 1975 | | | | | | | | | | | | | | | | | |
| 1. Vj | 42126 | 52681 | +10555 | -11,1 | -14,0 | + 1,7 | - 3,7 | 120,5 | 127,9 | - 0,9 | -15,5 | 127,6 | 131,5 | 103,1 | + 2,7 | +14,1 | +11,1 |
| 2. Vj | 46525 | 55734 | + 9208 | +10,4 | + 5,8 | + 3,0 | - 2,5 | 133,8 | 135,1 | + 3,6 | -10,2 | 126,9 | 131,7 | 103,8 | - 0,6 | + 8,5 | + 9,1 |
| 3. Vj | 44748 | 53019 | + 8270 | - 3,8 | - 4,9 | - 2,2 | - 7,8 | 127,2 | 128,2 | + 0,8 | -11,5 | 128,4 | 132,1 | 102,9 | - 2,9 | + 4,3 | + 7,5 |
| 4. Vj | 50913 | 60155 | + 9243 | +13,8 | +13,5 | + 7,5 | - 1,8 | 141,5 | 146,1 | + 6,6 | - 4,4 | 131,3 | 131,5 | 100,2 | + 0,8 | + 2,8 | + 2,0 |
| 1976 | | | | | | | | | | | | | | | | | |
| 1. Vj | 51962 | 60588 | + 8626 | + 2,1 | + 0,7 | +23,3 | +15,0 | 143,8 | 146,2 | +19,3 | +14,3 | 131,9 | 132,3 | 100,3 | + 3,4 | + 0,6 | - 2,7 |
| 2. Vj | 55321 | 62922 | + 7600 | + 6,5 | + 3,9 | +18,9 | +12,9 | 152,9 | 151,0 | +14,3 | +11,8 | 132,1 | 133,0 | 100,7 | + 4,1 | + 1,0 | - 3,0 |
| 3. Vj | 55283 | 63736 | + 8453 | - 0,1 | + 1,3 | +23,5 | +20,2 | 148,4 | 149,6 | +16,7 | +16,7 | 136,0 | 136,1 | 100,1 | + 5,9 | + 3,0 | - 2,7 |
| 4. Vj | 59606 | 69396 | + 9790 | + 7,8 | + 8,9 | +17,1 | +15,4 | 164,3 | 163,5 | +16,1 | +11,9 | 132,4 | 135,5 | 102,3 | + 0,8 | + 3,0 | + 2,1 |
| 1977 | | | | | | | | | | | | | | | | | |
| 1. Vj | 57714 | 66619 | + 8905 | - 3,2 | - 4,0 | +11,1 | +10,0 | 155,4 | 155,7 | + 8,1 | + 6,5 | 135,5 | 136,6 | 100,8 | + 2,7 | + 3,3 | + 0,5 |
| 2. Vj | 58555 | 68016 | + 9462 | + 1,5 | + 2,1 | + 5,8 | + 8,1 | 156,2 | 159,5 | + 2,2 | + 5,6 | 136,8 | 136,2 | 99,6 | + 3,6 | + 2,4 | - 1,1 |
| 3. Vj | 57367 | 65325 | + 7958 | - 2,0 | - 4,0 | + 3,8 | + 2,5 | 154,7 | 153,0 | + 4,2 | + 2,3 | 135,4 | 136,4 | 100,7 | - 0,4 | + 0,2 | + 0,6 |
| 4. Vj | 61542 | 73654 | +12112 | + 7,3 | +12,7 | + 3,2 | + 6,1 | 170,1 | 172,2 | + 3,5 | + 5,3 | 132,0 | 136,5 | 103,4 | - 0,3 | + 0,7 | + 1,1 |
| 1978 | | | | | | | | | | | | | | | | | |
| 1. Vj | 58599 | 67286 | + 8687 | - 4,8 | - 8,6 | + 1,5 | + 1,0 | 164,0 | 159,8 | + 5,5 | + 2,6 | 130,4 | 134,5 | 103,1 | - 3,8 | - 1,5 | + 2,3 |
| 1975 | | | | | | | | | | | | | | | | | |
| Januar | 13786 | 17398 | + 3612 | - 7,3 | -13,7 | - 1,2 | - 0,7 | 116,8 | 127,3 | - 8,1 | -15,1 | 129,2 | 130,9 | 101,3 | + 7,5 | +17,1 | + 8,9 |
| Februar | 14251 | 17746 | + 3495 | + 3,4 | + 2,0 | +15,2 | + 1,8 | 122,7 | 127,8 | +14,1 | -11,0 | 127,2 | 133,0 | 104,6 | + 1,0 | +14,4 | +13,3 |
| März | 14089 | 17537 | + 3448 | - 1,1 | - 1,2 | - 6,6 | -11,1 | 121,9 | 128,6 | - 6,3 | -20,0 | 126,5 | 130,6 | 103,2 | - 0,4 | +11,1 | +11,4 |
| April | 16883 | 19689 | + 2806 | +19,8 | +12,3 | +14,3 | + 1,7 | 145,7 | 143,6 | +13,6 | - 6,9 | 126,9 | 131,3 | 103,5 | + 0,7 | + 9,3 | + 8,6 |
| Mai | 14238 | 17498 | + 3261 | -15,7 | -11,1 | -11,5 | -16,6 | 122,9 | 126,6 | -10,7 | -23,6 | 126,8 | 132,4 | 104,4 | + 0,9 | + 9,2 | +10,1 |
| Juni | 15404 | 18546 | + 3142 | + 8,2 | + 6,0 | + 7,4 | +10,0 | 132,7 | 135,2 | + 9,2 | + 2,9 | 127,0 | 131,4 | 103,5 | - 1,7 | + 6,9 | + 8,8 |
| Juli | 15339 | 19056 | + 3717 | - 0,4 | + 2,7 | - 3,8 | - 6,7 | 134,4 | 137,4 | + 0,5 | -11,7 | 125,0 | 132,9 | 106,3 | - 4,3 | + 5,7 | +10,5 |
| August | 13728 | 15465 | + 1737 | -10,5 | -18,8 | - 8,8 | -15,1 | 114,5 | 111,6 | - 6,7 | -19,0 | 131,2 | 132,7 | 101,1 | - 2,3 | + 4,7 | + 7,1 |
| September | 15681 | 18498 | + 2816 | +14,2 | +19,6 | + 6,4 | - 1,8 | 132,7 | 135,6 | + 8,7 | - 4,2 | 129,4 | 130,7 | 101,0 | - 2,1 | + 2,5 | + 4,8 |
| Oktober | 17639 | 20498 | + 2859 | +12,5 | +10,8 | + 5,2 | - 4,3 | 149,2 | 150,6 | + 6,5 | - 7,2 | 129,4 | 130,3 | 100,7 | - 1,3 | + 3,1 | + 4,5 |
| November | 15926 | 19080 | + 3154 | - 9,7 | - 6,9 | + 1,2 | - 3,0 | 132,3 | 137,6 | + 0,2 | - 6,4 | 131,8 | 132,8 | 100,8 | + 0,9 | + 3,7 | + 2,8 |
| Dezember | 17348 | 20578 | + 3230 | + 8,9 | + 7,9 | +16,7 | + 2,1 | 142,9 | 150,0 | +13,4 | + 0,5 | 132,9 | 131,4 | 98,9 | + 2,9 | + 1,5 | - 1,3 |
| 1976 | | | | | | | | | | | | | | | | | |
| Januar | 16000 | 18475 | + 2476 | - 7,8 | -10,2 | +16,1 | + 6,2 | 132,7 | 132,9 | +13,6 | + 4,4 | 132,0 | 133,2 | 100,9 | + 2,2 | + 1,8 | - 0,4 |
| Februar | 16976 | 19160 | + 2184 | + 6,1 | + 3,7 | +19,1 | + 8,0 | 139,3 | 139,7 | +13,5 | + 9,3 | 133,4 | 131,3 | 98,4 | + 4,9 | - 1,3 | - 5,9 |
| März | 18987 | 22952 | + 3965 | +11,8 | +19,8 | +34,8 | +30,9 | 159,2 | 166,0 | +30,6 | +29,1 | 130,6 | 132,4 | 101,4 | + 3,2 | + 1,4 | - 1,7 |
| April | 18633 | 20942 | + 2309 | - 1,9 | - 8,8 | +10,4 | + 6,4 | 155,9 | 151,2 | + 7,0 | + 5,3 | 130,9 | 132,7 | 101,4 | + 3,2 | + 1,1 | - 2,0 |
| Mai | 18082 | 21354 | + 3273 | - 3,0 | + 2,0 | +27,0 | +22,0 | 149,6 | 153,1 | +21,7 | +20,9 | 132,3 | 133,6 | 101,0 | + 4,3 | + 0,9 | - 3,3 |
| Juni | 18606 | 20626 | + 2019 | + 2,9 | - 3,4 | +20,8 | +11,2 | 153,1 | 148,7 | +15,4 | +10,0 | 133,1 | 132,9 | 99,8 | + 4,8 | + 1,1 | - 3,6 |
| Juli | 18786 | 21366 | + 2579 | + 1,0 | + 3,6 | +22,5 | +12,1 | 151,5 | 151,2 | +12,7 | +10,0 | 135,7 | 135,4 | 99,8 | + 8,6 | + 1,9 | - 6,1 |
| August | 18075 | 19273 | + 1198 | - 3,8 | - 9,8 | +31,7 | +24,6 | 144,0 | 135,2 | +25,8 | +21,1 | 137,4 | 136,5 | 99,3 | + 4,7 | + 2,9 | - 1,8 |
| September | 18421 | 23097 | + 4676 | + 1,9 | +19,8 | +17,5 | +24,9 | 149,6 | 162,3 | +12,7 | +19,7 | 134,8 | 136,3 | 101,1 | + 4,2 | + 4,3 | + 0,1 |
| Oktober | 19325 | 22891 | + 3566 | + 4,9 | - 0,9 | + 9,6 | +11,7 | 161,7 | 162,1 | + 8,4 | + 7,6 | 130,9 | 135,3 | 103,4 | + 1,2 | + 3,8 | + 2,7 |
| November | 19237 | 22209 | + 2972 | - 0,5 | - 3,0 | +20,8 | +16,4 | 159,3 | 158,3 | +20,4 | +15,0 | 132,2 | 134,4 | 101,7 | + 0,3 | + 1,2 | + 0,9 |
| Dezember | 21044 | 24296 | + 3252 | + 9,4 | + 9,4 | +21,3 | +18,1 | 172,0 | 170,2 | +20,4 | +13,5 | 134,0 | 136,7 | 102,0 | + 0,8 | + 4,0 | + 3,1 |
| 1977 | | | | | | | | | | | | | | | | | |
| Januar | 17811 | 19792 | + 1981 | -15,4 | -18,5 | +11,3 | + 7,1 | 144,2 | 138,6 | + 8,7 | + 4,3 | 135,3 | 136,8 | 101,1 | + 2,5 | + 2,7 | + 0,2 |
| Februar | 18265 | 20993 | + 2728 | + 2,6 | + 6,1 | + 7,6 | + 9,6 | 147,4 | 146,7 | + 5,8 | + 5,0 | 135,7 | 137,0 | 101,0 | + 1,7 | + 4,3 | + 2,6 |
| März | 21638 | 25834 | + 4196 | +18,5 | +23,1 | +14,0 | +12,6 | 174,7 | 181,7 | + 9,7 | + 9,5 | 135,6 | 136,2 | 100,4 | + 3,8 | + 2,9 | - 1,0 |
| April | 18982 | 21916 | + 2934 | -12,3 | -15,2 | + 1,9 | + 4,7 | 151,4 | 154,0 | - 2,9 | + 1,9 | 137,2 | 136,3 | 99,3 | + 4,8 | + 2,7 | - 2,1 |
| Mai | 19133 | 22761 | + 3628 | + 0,8 | + 3,9 | + 5,8 | + 6,6 | 153,0 | 159,9 | + 2,3 | + 4,4 | 136,9 | 136,4 | 99,6 | + 3,5 | + 2,1 | - 1,4 |
| Juni | 20439 | 23339 | + 2900 | + 6,8 | + 2,5 | + 9,9 | +13,2 | 164,2 | 164,6 | + 7,3 | +10,7 | 136,3 | 135,8 | 99,6 | + 2,4 | + 2,2 | - 0,2 |
| Juli | 19426 | 21172 | + 1746 | - 5,0 | - 9,3 | + 3,4 | - 0,9 | 155,5 | 148,0 | + 2,6 | - 2,1 | 136,8 | 137,0 | 100,1 | + 0,8 | + 1,2 | + 0,3 |
| August | 18404 | 20936 | + 2532 | - 5,3 | - 1,1 | + 1,8 | + 8,6 | 147,9 | 147,0 | + 2,7 | + 8,7 | 136,3 | 136,4 | 100,1 | - 0,8 | - 0,1 | + 0,8 |
| September | 19538 | 23217 | + 3680 | + 6,2 | +10,9 | + 6,1 | + 0,5 | 160,6 | 163,9 | + 7,4 | + 1,0 | 133,2 | 135,7 | 101,9 | - 1,2 | - 0,4 | + 0,8 |
| Oktober | 19928 | 24735 | + 4807 | + 2,0 | + 6,5 | + 3,1 | + 8,1 | 166,1 | 173,8 | + 2,7 | + 7,2 | 131,4 | 136,3 | 103,7 | + 0,4 | + 0,7 | + 0,3 |
| November | 20400 | 23484 | + 3083 | + 2,4 | - 5,1 | + 6,0 | + 5,7 | 167,8 | 166,3 | + 5,3 | + 5,1 | 133,1 | 135,2 | 101,6 | + 0,7 | + 0,6 | - 0,1 |
| Dezember | 21214 | 25435 | + 4221 | + 4,0 | + 8,3 | + 0,8 | + 4,7 | 176,5 | 176,6 | + 2,6 | + 3,8 | 131,6 | 138,0 | 1 | | | |

Spezialhandel
2 Tatsächliche Werte und Volumen
nach Warengruppen der Ernährungswirtschaft und der Gewerblichen Wirtschaft

| Warengruppe | 1978 | | 1977 | | 1978 | | 1977 | | Zu- (+) bzw. Abnahme (-) gegenüber Vorjahr | | | | | |
|-------------------------------------|-----------------|-----------------|-----------------|------------|--------------|------------|----------|----------------|--|----------------|------------|-------------|----------|------------|
| | April | Januar/April | | April | Januar/April | | April | Januar/April | | April | Jan./April | | | |
| | 1000 DM | | | | % | | | | 1000 DM | | | | % | |
| Tatsächliche Werte | | | | | | | | | | | | | | |
| Einfuhr | | | | | | | | | | | | | | |
| Ernährungswirtschaft | 3315834 | 12855599 | 12639187 | 16,0 | 16,2 | 16,5 | + | 178083 | + | 216412 | + | 5,7 | + | 1,7 |
| Lebende Tiere | 50361 | 217528 | 150973 | 0,2 | 0,3 | 0,2 | + | 14371 | + | 66555 | + | 39,9 | + | 44,1 |
| Nahrungsmittel tier. Urspr. | 747393 | 2890843 | 2523594 | 3,6 | 3,6 | 3,3 | + | 162271 | + | 367249 | + | 27,7 | + | 14,6 |
| Nahrungsmittel pflanzl. Urspr. | 1992711 | 7681735 | 7604184 | 9,6 | 9,7 | 9,9 | + | 89368 | + | 77551 | + | 4,7 | + | 1,0 |
| Genußmittel | 525369 | 2065493 | 2360436 | 2,5 | 2,6 | 3,1 | - | 87927 | - | 294943 | - | 14,3 | - | 12,5 |
| Gewerbliche Wirtschaft | 17096562 | 65481943 | 63165806 | 82,7 | 82,6 | 82,4 | + | 1469944 | + | 2316137 | + | 9,4 | + | 3,7 |
| Rohstoffe | 2447737 | 10082692 | 11924067 | 11,8 | 12,7 | 15,6 | - | 347363 | - | 1841375 | - | 12,4 | - | 15,4 |
| Halbwaren | 3093680 | 12405151 | 11251220 | 15,0 | 15,6 | 14,7 | + | 130476 | + | 1153931 | + | 4,4 | + | 10,3 |
| Fertigwaren | 11555145 | 42994100 | 39990519 | 55,9 | 54,2 | 52,1 | + | 1686831 | + | 3003581 | + | 17,1 | + | 7,5 |
| Vorerzeugnisse | 3102601 | 11669090 | 11365558 | 15,0 | 14,7 | 14,8 | + | 325977 | + | 303532 | + | 11,7 | + | 2,7 |
| Enderzeugnisse | 8452544 | 31325010 | 28624961 | 40,9 | 39,5 | 37,3 | + | 1360854 | + | 2700049 | + | 19,2 | + | 9,4 |
| Rückwaren | 250889 | 907924 | 874528 | 1,2 | 1,1 | 1,1 | + | 36860 | + | 33396 | + | 17,2 | + | 3,8 |
| Ersatzlieferungen | 10459 | 27161 | 16918 | 0,1 | 0,0 | 0,0 | + | 6684 | + | 10243 | + | 177,1 | + | 60,5 |
| Insgesamt | 20673744 | 79272627 | 76696439 | 100 | 100 | 100 | + | 1691571 | + | 2576188 | + | 8,9 | + | 3,5 |
| Ausfuhr | | | | | | | | | | | | | | |
| Ernährungswirtschaft | 1251532 | 4494789 | 4446871 | 5,2 | 4,9 | 5,0 | + | 141753 | + | 47918 | + | 12,8 | + | 1,1 |
| Lebende Tiere | 39903 | 150817 | 153292 | 0,2 | 0,2 | 0,2 | + | 1901 | - | 2475 | + | 5,0 | - | 1,6 |
| Nahrungsmittel tier. Urspr. | 458647 | 1616623 | 1692069 | 1,9 | 1,8 | 1,9 | + | 26723 | + | 75446 | + | 6,2 | + | 4,5 |
| Nahrungsmittel pflanzl. Urspr. | 575776 | 2077449 | 1915911 | 2,4 | 2,3 | 2,2 | + | 103356 | + | 161538 | + | 21,9 | + | 8,4 |
| Genußmittel | 177206 | 649900 | 685599 | 0,7 | 0,7 | 0,8 | + | 9773 | - | 35699 | + | 5,8 | - | 5,2 |
| Gewerbliche Wirtschaft | 22525158 | 86126679 | 83553516 | 94,1 | 94,4 | 94,4 | + | 1836753 | + | 2573163 | + | 8,9 | + | 3,1 |
| Rohstoffe | 554288 | 2033974 | 1812979 | 2,3 | 2,2 | 2,0 | + | 78069 | + | 220995 | + | 16,4 | + | 12,2 |
| Halbwaren | 1761140 | 6427067 | 5926078 | 7,4 | 7,0 | 6,7 | + | 211190 | + | 500989 | + | 13,6 | + | 8,5 |
| Fertigwaren | 20209730 | 77665638 | 75814459 | 84,5 | 85,1 | 85,6 | + | 1547494 | + | 1851179 | + | 8,3 | + | 2,4 |
| Vorerzeugnisse | 4205480 | 15832472 | 15569278 | 17,6 | 17,4 | 17,6 | + | 285775 | + | 263194 | + | 7,3 | + | 1,7 |
| Enderzeugnisse | 16004250 | 61833166 | 60245181 | 66,9 | 67,8 | 68,1 | + | 1261719 | + | 1587985 | + | 8,6 | + | 2,6 |
| Rückwaren | 106226 | 432805 | 404255 | 0,4 | 0,5 | 0,5 | + | 22192 | + | 28550 | + | 26,4 | + | 7,1 |
| Ersatzlieferungen | 42263 | 157269 | 130881 | 0,2 | 0,2 | 0,1 | + | 8009 | + | 26388 | + | 23,4 | + | 20,2 |
| Insgesamt | 23925179 | 91211542 | 88535523 | 100 | 100 | 100 | + | 2008707 | + | 2676019 | + | 9,2 | + | 3,0 |
| Volumen¹⁾ | | | | | | | | | | | | | | |
| Einfuhr | | | | | | | | | | | | | | |
| Ernährungswirtschaft | 2522896 | 9816290 | 8984362 | 15,5 | 16,0 | 15,9 | + | 366341 | + | 831928 | + | 17,0 | + | 9,3 |
| Lebende Tiere | 43773 | 177357 | 116336 | 0,3 | 0,3 | 0,2 | + | 16282 | + | 61021 | + | 59,2 | + | 52,5 |
| Nahrungsmittel tier. Urspr. | 594899 | 2273159 | 1926060 | 3,7 | 3,7 | 3,4 | + | 143959 | + | 347099 | + | 31,9 | + | 18,0 |
| Nahrungsmittel pflanzl. Urspr. | 1540726 | 6028657 | 5556289 | 9,5 | 9,9 | 9,8 | + | 190729 | + | 472388 | + | 14,1 | + | 8,5 |
| Genußmittel | 343498 | 1337117 | 1385697 | 2,1 | 2,2 | 2,5 | + | 15371 | - | 48580 | + | 4,7 | - | 3,5 |
| Gewerbliche Wirtschaft | 13501351 | 50574280 | 46668127 | 83,1 | 82,7 | 82,7 | + | 2013150 | + | 3906153 | + | 17,5 | + | 8,4 |
| Rohstoffe | 1223167 | 4981439 | 5043306 | 7,5 | 8,1 | 8,9 | + | 1941 | - | 61867 | + | 0,2 | - | 1,2 |
| Halbwaren | 2260398 | 8850752 | 7359847 | 13,9 | 14,5 | 13,0 | + | 417122 | + | 1490905 | + | 22,6 | + | 20,3 |
| Fertigwaren | 10017786 | 36742089 | 34264974 | 61,6 | 60,0 | 60,7 | + | 1594087 | + | 2477115 | + | 18,9 | + | 7,2 |
| Vorerzeugnisse | 2754025 | 10327002 | 10136240 | 16,9 | 16,9 | 18,0 | + | 274722 | + | 1851762 | + | 11,1 | + | 1,9 |
| Enderzeugnisse | 7263761 | 26415087 | 24128734 | 44,7 | 43,2 | 42,8 | + | 1319365 | + | 2286353 | + | 22,2 | + | 9,5 |
| Rückwaren | 216452 | 774315 | 750132 | 1,3 | 1,3 | 1,3 | + | 33486 | + | 24183 | + | 18,3 | + | 3,2 |
| Ersatzlieferungen | 8991 | 23236 | 14560 | 0,1 | 0,0 | 0,0 | + | 5750 | + | 8676 | + | 177,4 | + | 59,6 |
| Insgesamt | 16249690 | 61188121 | 56417181 | 100 | 100 | 100 | + | 2418727 | + | 4770940 | + | 17,5 | + | 8,5 |
| Ausfuhr | | | | | | | | | | | | | | |
| Ernährungswirtschaft | 1053270 | 3769124 | 3553512 | 5,9 | 5,5 | 5,5 | + | 188360 | + | 215612 | + | 21,8 | + | 6,1 |
| Gewerbliche Wirtschaft | 16836099 | 63833647 | 60884000 | 93,5 | 93,8 | 93,9 | + | 1709871 | + | 2949647 | + | 11,3 | + | 4,8 |
| Rohstoffe | 399424 | 1463297 | 1268264 | 2,2 | 2,2 | 2,0 | + | 72337 | + | 195033 | + | 22,1 | + | 15,4 |
| Halbwaren | 1429638 | 5231021 | 4561967 | 7,9 | 7,7 | 7,0 | + | 240525 | + | 669054 | + | 20,2 | + | 14,7 |
| Fertigwaren | 15007037 | 57139329 | 55053769 | 83,4 | 84,0 | 84,9 | + | 1397009 | + | 2085560 | + | 10,3 | + | 3,8 |
| Vorerzeugnisse | 3733062 | 13921711 | 12823220 | 20,7 | 20,5 | 19,8 | + | 480870 | + | 1098491 | + | 14,8 | + | 8,6 |
| Enderzeugnisse | 11273975 | 43217618 | 42230549 | 62,6 | 63,5 | 65,1 | + | 916139 | + | 987069 | + | 8,8 | + | 2,3 |
| Rückwaren | 80128 | 327538 | 298557 | 0,4 | 0,5 | 0,5 | + | 18314 | + | 28981 | + | 29,6 | + | 9,7 |
| Ersatzlieferungen | 28686 | 105819 | 94996 | 0,2 | 0,2 | 0,1 | + | 3644 | + | 10823 | + | 14,6 | + | 11,4 |
| Insgesamt | 17998183 | 68036128 | 64831065 | 100 | 100 | 100 | + | 1920189 | + | 3205063 | + | 11,9 | + | 4,9 |

1) Mengen bewertet mit Durchschnittswerten des Jahres 1970. Siehe S. 5, Abschnitt 2.9, und die Tabellen auf den Seiten 10 bis 13 und 20 bis 25.

Spezialhandel

3 Monatliche Entwicklung der tatsächlichen Werte und des Volumens nach Warengruppen der Ernährungswirtschaft und der Gewerblichen Wirtschaft*)

3.1 Einfuhr nach Ländergruppen (Herstellungsländer)

Tatsächliche Werte in 1000 DM

| Jahr Monat | Ins- gesamt 1) | Ernährungswirtschaft | | | | | Gewerbliche Wirtschaft | | | | | |
|-----------------------------------|-------------------|----------------------|------------------|-----------------------|-----------------------|------------------|------------------------|----------------|----------------|---------------|---------------------|---------------------|
| | | zu- sammen | Lebende Tiere | Nahrungsmittel | | Genuß- mittel | zu- sammen | Roh- stoffe | Halb- waren | Fertigwaren | | |
| | | | | tierisch Ursprungs | pflanzl. Ursprungs | | | | | zu- sammen | Vor- erzeugnisse | End- erzeugnisse |
| Insgesamt | | | | | | | | | | | | |
| 1973 | 145417467 | 28029436 | 578724 | 7115041 | 16909267 | 3426404 | 115702462 | 18753514 | 21578456 | 75370492 | 22872883 | 52497609 |
| 1974 | 179732599 | 29347921 | 509245 | 6949887 | 18948619 | 2940170 | 148300032 | 34653297 | 30405936 | 83240799 | 25702568 | 57538231 |
| 1975 | 184312510 | 31127355 | 603867 | 7295427 | 19723655 | 3504406 | 150746093 | 30144294 | 27648468 | 92953331 | 25201826 | 67751505 |
| 1976 | 222173136 | 36037269 | 564647 | 8588227 | 21801737 | 5082658 | 183274388 | 36097351 | 34689478 | 112487559 | 31423229 | 81064330 |
| 1977 | 235177763 | 39305735 | 606268 | 8606115 | 23084378 | 7008974 | 192775199 | 35153506 | 35453654 | 122168039 | 33255915 | 88912124 |
| 1973 MD | 12118122 | 2335786 | 48227 | 592920 | 1409106 | 285534 | 9641872 | 1562793 | 1798205 | 6280874 | 1906074 | 4374801 |
| 1974 MD | 14977717 | 2445660 | 42437 | 579157 | 1579052 | 245014 | 12358336 | 2887775 | 2538828 | 6936733 | 2141881 | 4794853 |
| 1975 MD | 15399376 | 2593946 | 50322 | 607952 | 1643638 | 292034 | 12562174 | 2512025 | 2304039 | 7746111 | 2100152 | 5645959 |
| 1976 MD | 18514428 | 3003106 | 47054 | 715686 | 1816811 | 423555 | 15272866 | 3008113 | 2890790 | 9373963 | 2618602 | 6755361 |
| 1977 MD | 19598147 | 3275478 | 50522 | 717176 | 1923698 | 584081 | 16064600 | 2929459 | 2954471 | 10180670 | 2771326 | 7409344 |
| 1977 | | | | | | | | | | | | |
| April | 18982173 | 3137751 | 35990 | 585122 | 1903343 | 613296 | 15626618 | 2795100 | 2963204 | 9868314 | 2776624 | 7091690 |
| Mai | 19133219 | 3281256 | 44826 | 651766 | 2082350 | 502314 | 15609280 | 2932287 | 2888300 | 9788693 | 2787625 | 7001068 |
| Juni | 20439170 | 3750122 | 46733 | 689203 | 2299205 | 714981 | 16385377 | 2987463 | 3209853 | 10188061 | 2860458 | 7327603 |
| Juli | 19425904 | 2907690 | 53076 | 689937 | 1604514 | 560163 | 16266860 | 2953052 | 2975494 | 10338314 | 2747824 | 7590490 |
| August | 18403601 | 3236085 | 62853 | 766711 | 1919031 | 487490 | 14945118 | 3021514 | 2839634 | 9083970 | 2470533 | 6613437 |
| September | 19537821 | 3169013 | 76365 | 775625 | 1787859 | 529164 | 16146553 | 2858651 | 2858157 | 10429745 | 2674725 | 7755020 |
| Oktober | 19927601 | 3216895 | 99255 | 806241 | 1776197 | 575202 | 16357354 | 2753837 | 2947197 | 10656320 | 2806144 | 7850176 |
| November | 20400377 | 3585671 | 54222 | 837365 | 2059902 | 634182 | 16498073 | 2787644 | 3084518 | 10625911 | 2785305 | 7840606 |
| Dezember | 21213631 | 3519816 | 57965 | 865633 | 1951136 | 645042 | 17400778 | 2934991 | 3399281 | 11066506 | 2757743 | 8308763 |
| 1978 | | | | | | | | | | | | |
| Januar | 19414273 | 3097171 | 49208 | 701336 | 1874070 | 472557 | 16084032 | 2590486 | 3108444 | 10385102 | 2842100 | 7543002 |
| Februar | 18764985 | 3044041 | 49018 | 678517 | 1811470 | 495036 | 1508212 | 2348080 | 3019046 | 10141086 | 2696404 | 7444682 |
| März | 20419625 | 3398553 | 58941 | 763597 | 2003484 | 572531 | 16793137 | 2696389 | 3183981 | 10912767 | 3027985 | 7884782 |
| April | 20673744 | 3315834 | 50361 | 747393 | 1992711 | 525369 | 17096562 | 2447737 | 3093680 | 11555145 | 3102601 | 8452544 |
| EG-Länder²⁾ | | | | | | | | | | | | |
| 1973 | 75538707 | 14124760 | 465294 | 4911445 | 7641799 | 1106222 | 60698183 | 2044848 | 11388330 | 47265005 | 15165654 | 32099351 |
| 1974 | 86146517 | 15077885 | 429072 | 5108733 | 8599003 | 941077 | 70153160 | 2136731 | 16673376 | 51343053 | 17494455 | 33848598 |
| 1975 | 91246001 | 16130106 | 542825 | 5565975 | 8894459 | 1126847 | 73962893 | 1821826 | 15872593 | 56268474 | 16501192 | 39767282 |
| 1976 | 107079169 | 18629390 | 501816 | 6589516 | 10233333 | 1304725 | 87212931 | 2317529 | 19302276 | 65593126 | 19808952 | 45784174 |
| 1977 | 113320488 | 20420997 | 534978 | 6441016 | 10071522 | 1373481 | 93479578 | 3069014 | 19390589 | 71019975 | 20360457 | 50659518 |
| 1973 MD | 6294892 | 1177063 | 38775 | 409287 | 636817 | 92185 | 5058182 | 170404 | 949028 | 3938750 | 1263805 | 2674946 |
| 1974 MD | 7178876 | 1256490 | 35756 | 425728 | 716584 | 78423 | 5846097 | 178061 | 1389448 | 4278588 | 1457871 | 2820717 |
| 1975 MD | 7603833 | 1344176 | 45235 | 463831 | 741205 | 93904 | 6163574 | 151819 | 1322716 | 4689040 | 1375099 | 3313940 |
| 1976 MD | 8923264 | 1552449 | 41818 | 549126 | 852778 | 108727 | 7267744 | 193127 | 1608523 | 5466094 | 1650746 | 3815348 |
| 1977 MD | 9443374 | 1535083 | 44582 | 536751 | 839294 | 114457 | 7789965 | 255751 | 1615882 | 5918331 | 1696705 | 4221627 |
| 1977 | | | | | | | | | | | | |
| April | 9333355 | 1408084 | 28226 | 446957 | 836064 | 96837 | 7824355 | 294559 | 1685180 | 5844616 | 1706689 | 4137927 |
| Mai | 9436199 | 1679045 | 36963 | 506446 | 1036240 | 19396 | 7650451 | 219050 | 1628133 | 5803268 | 1774229 | 4029039 |
| Juni | 9793270 | 1668677 | 38599 | 534000 | 976559 | 119519 | 7967347 | 270610 | 1760206 | 5966531 | 1826774 | 4109757 |
| Juli | 9378226 | 1376332 | 49678 | 505758 | 728073 | 92823 | 7904798 | 219776 | 1684747 | 6030275 | 1658075 | 4342200 |
| August | 8403445 | 1565653 | 59101 | 585229 | 828517 | 92806 | 6750114 | 245274 | 1506992 | 4997848 | 1460913 | 3536935 |
| September | 9601422 | 1653307 | 66752 | 579051 | 899468 | 108036 | 7852107 | 305305 | 1491651 | 6055151 | 1638292 | 4416859 |
| Oktober | 9788171 | 1584963 | 52444 | 583054 | 821833 | 127632 | 8016300 | 270043 | 1541530 | 6204727 | 1660456 | 4544271 |
| November | 9859024 | 1588442 | 48980 | 610106 | 787934 | 141422 | 8136405 | 241075 | 1668604 | 6208526 | 1745239 | 4463287 |
| Dezember | 10122623 | 1634307 | 54061 | 638469 | 781362 | 160415 | 8334647 | 260441 | 1736578 | 6337628 | 1624132 | 4713496 |
| 1978 | | | | | | | | | | | | |
| Januar | 9362153 | 1498866 | 44290 | 531653 | 797107 | 125816 | 7748752 | 252028 | 1605670 | 5891054 | 1611044 | 4280010 |
| Februar | 9344446 | 1527449 | 51458 | 531389 | 824999 | 119603 | 7726402 | 245330 | 1580820 | 5900252 | 1685903 | 4214349 |
| März | 10079440 | 1726364 | 52209 | 582808 | 970292 | 121055 | 8256860 | 295523 | 1631948 | 6329389 | 1846334 | 4483055 |
| April | 10355909 | 1739840 | 42506 | 572237 | 1012243 | 112854 | 8501694 | 247894 | 1584454 | 6669346 | 1917715 | 4751631 |
| Übrige Länder³⁾ | | | | | | | | | | | | |
| 1973 | 69878760 | 13904676 | 113430 | 2203596 | 9267468 | 2320182 | 55004279 | 16708666 | 10190126 | 28105487 | 7707229 | 20398258 |
| 1974 | 93586082 | 14270036 | 80173 | 1841154 | 10349616 | 1999093 | 78146872 | 32516566 | 13732560 | 31897746 | 8208113 | 23689633 |
| 1975 | 93066509 | 14907249 | 61042 | 1729452 | 10829196 | 2377559 | 76783200 | 28322468 | 11775875 | 36684857 | 8700634 | 27984223 |
| 1976 | 115093967 | 17407879 | 62831 | 1988711 | 11568404 | 3777933 | 96061457 | 33779822 | 15387202 | 46894433 | 11614277 | 35280156 |
| 1977 | 121857275 | 20884738 | 71290 | 2165099 | 13012856 | 5635493 | 99295621 | 32084492 | 16063065 | 51148064 | 12895458 | 38252606 |
| 1973 MD | 5823230 | 1158723 | 9453 | 183633 | 772289 | 193349 | 4583690 | 1392389 | 849177 | 2342124 | 642269 | 1699855 |
| 1974 MD | 7798840 | 1189170 | 6681 | 153430 | 862468 | 166591 | 6512239 | 2709714 | 1144380 | 2658146 | 684009 | 1974136 |
| 1975 MD | 7755542 | 1249771 | 5087 | 144121 | 902433 | 198130 | 6398600 | 2360206 | 981323 | 3057071 | 725033 | 2332019 |
| 1976 MD | 9591164 | 1450657 | 5236 | 166559 | 964034 | 314828 | 8005121 | 2814985 | 1282267 | 3907869 | 967856 | 2940103 |
| 1977 MD | 10154773 | 1740395 | 5941 | 180425 | 1084405 | 469624 | 8274635 | 2673708 | 1338589 | 4262339 | 1074622 | 3187717 |
| 1977 | | | | | | | | | | | | |
| April | 9648818 | 1729667 | 7764 | 138165 | 1067279 | 516459 | 7802263 | 2500541 | 1278024 | 4023698 | 1069935 | 2953763 |
| Mai | 9697020 | 1602211 | 7863 | 145320 | 1046110 | 402918 | 7958829 | 2713237 | 1260167 | 3985425 | 1013396 | 2972029 |
| Juni | 10645900 | 2081445 | 8134 | 155203 | 1322646 | 595462 | 8418030 | 2716853 | 1449647 | 4251530 | 1033684 | 3217846 |
| Juli | 10047678 | 1531358 | 3398 | 184179 | 876441 | 467340 | 8362062 | 2733276 | 1290747 | 4338099 | 1089749 | 3248290 |
| August | 10000156 | 1670432 | 3752 | 181482 | 1090514 | 394684 | 8195004 | 2776240 | 1332642 | 4086122 | 1009620 | 3076502 |
| September | 9936399 | 1515706 | 9613 | 196574 | 888391 | 421128 | 8294446 | 2553346 | 1366506 | 4374594 | 1036433 | 3338161 |
| Oktober | 10139430 | 1631932 | 6811 | 223187 | 954364 | 447570 | 8341054 | 2483794 | 1405667 | 4451593 | 1145688 | 3305905 |
| November | 10541353 | 1997229 | 5242 | 227259 | 1271968 | 492760 | 8361668 | 2546569 | 1397174 | 4417385 | 1040066 | 3377319 |
| Dezember | 11091008 | 1885509 | 3904 | 227204 | 1169774 | 484627 | 9066131 | 2674550 | 1662703 | 4728878 | 1133611 | 3595267 |
| 1978 | | | | | | | | | | | | |
| Januar | 10052120 | 1598305 | 4918 | 169683 | 1076963 | 346741 | 8335280 | 2338458 | 1502774 | 4494048 | 1231056 | 3262992 |
| Februar | 9420539 | 1516592 | 7560 | 147128 | 986471 | 375433 | 7781810 | 2102750 | 1438226 | 4240834 | 1010501 | 3230333 |
| März | 10340185 | 1672189 | 6732 | 180789 | 1033192 | 451476 | 8536277 | 2400866 | 1552033 | 4583378 | 1181651 | 3401727 |
| April | 10317835 | 1575994 | 7855 | 175156 | 980468 | 412515 | 8594868 | 2199843 | 1509226 | 4885799 | 1184886 | 3700913 |

*) Siehe Tabelle S. 5, 20 bis 25 mit entsprechenden Indizes.

1) Rückwaren und Ersatzlieferungen sind nicht in den einzelnen Warengruppen, sondern nur in der Gesamteinfuhr enthalten. - Siehe S. 4, Abschnitt 2.5. - 2) Frankreich, Belgien und Luxemburg, Niederlande, Italien, Großbritannien, Rep. Irland und Dänemark. - 3) Einschl. Schiffs- und Luftfahrzeugbedarf und Nicht ermittelte Länder.

Spezialhandel

3 Monatliche Entwicklung der tatsächlichen Werte und des Volumens nach Warengruppen der Ernährungswirtschaft und der Gewerblichen Wirtschaft*)

3.1 Einfuhr nach Ländergruppen (Herstellungsländer)

Volumen in 1000 DM**)

| Jahr Monat | Ins- gesamt ¹⁾ | Ernährungswirtschaft | | | | | Gewerbliche Wirtschaft | | | | | |
|-----------------------------------|------------------------------|----------------------|------------------|------------------------|----------------------|------------------|------------------------|----------------|----------------|---------------|---------------------|---------------------|
| | | zu- sammen | Lebende Tiere | Nahrungsmittel | | Genuß- mittel | zu- sammen | Roh- stoffe | Halb- waren | Fertigwaren | | |
| | | | | tierischen Urspungs | pflanzl. Urspungs | | | | | zu- sammen | Vor- erzeugnisse | End- erzeugnisse |
| Insgesamt | | | | | | | | | | | | |
| 1973 | 141645825 | 25736237 | 453292 | 5950125 | 15868790 | 3464030 | 114172248 | 16096964 | 20838029 | 77237255 | 23564214 | 53673041 |
| 1974 | 139636139 | 24777177 | 465571 | 5932201 | 15434111 | 2945294 | 112940304 | 15562300 | 20454875 | 76923129 | 21976518 | 54946611 |
| 1975 | 143283071 | 26177801 | 496276 | 6166600 | 15906910 | 3608015 | 114963402 | 14081483 | 19066486 | 81815433 | 22206466 | 59608967 |
| 1976 | 166959049 | 28654803 | 427724 | 6611042 | 17609528 | 4006509 | 135825843 | 15523480 | 22383907 | 97918456 | 27182624 | 70735832 |
| 1977 | 174377880 | 28219912 | 465362 | 6519880 | 17254694 | 3979976 | 143494628 | 15338330 | 23144895 | 105011403 | 29766475 | 75244928 |
| 1973 MD | 11803819 | 2144686 | 37774 | 495844 | 1322399 | 288669 | 9514354 | 1341414 | 1736502 | 6436438 | 1963685 | 4472753 |
| 1974 MD | 11636345 | 2064765 | 38798 | 494350 | 1286176 | 245441 | 9411692 | 1296858 | 1704573 | 6410261 | 1831377 | 4578884 |
| 1975 MD | 11940256 | 2181483 | 41356 | 513883 | 1325576 | 300668 | 9580284 | 1173457 | 1588874 | 6817953 | 1850539 | 4967414 |
| 1976 MD | 13913254 | 2387900 | 35644 | 550920 | 1467461 | 333876 | 11318200 | 1293623 | 1865326 | 8159871 | 2265219 | 5894653 |
| 1977 MD | 14531490 | 2351659 | 38780 | 543323 | 1437891 | 331665 | 11957886 | 1278194 | 1928741 | 8750950 | 2480540 | 6270411 |
| 1977 | | | | | | | | | | | | |
| April | 13830963 | 2156555 | 27491 | 450940 | 1349997 | 328127 | 11488201 | 1221226 | 1843276 | 8423699 | 2479303 | 5944396 |
| Mai | 13974386 | 2302600 | 35105 | 503812 | 1475843 | 287840 | 11462205 | 1207076 | 1816431 | 8438698 | 2459340 | 5979358 |
| Juni | 14994887 | 2563763 | 36218 | 535842 | 1634893 | 356810 | 12169519 | 1361801 | 2020221 | 8787497 | 2577305 | 6210192 |
| Juli | 14198827 | 2098404 | 41333 | 534365 | 1235300 | 287406 | 11887440 | 1283318 | 1862309 | 8741813 | 2437054 | 6304759 |
| August | 13506761 | 2344602 | 48777 | 585045 | 1438432 | 272348 | 10969691 | 1308978 | 1831613 | 7829100 | 2221899 | 5607201 |
| September | 14671807 | 2296952 | 58375 | 581109 | 1362866 | 294602 | 12183762 | 1350075 | 1888931 | 8944756 | 2394036 | 6550720 |
| Oktober | 15168373 | 2360413 | 45771 | 590917 | 1389673 | 325952 | 12500051 | 1190805 | 1995350 | 9313896 | 2564713 | 6749183 |
| November | 15323309 | 2654399 | 40561 | 622722 | 1626003 | 365113 | 12395578 | 1274859 | 1939477 | 9181242 | 2505093 | 6676149 |
| Dezember | 16122349 | 2614417 | 42886 | 631908 | 1535415 | 404208 | 13258255 | 1318112 | 2430716 | 9509427 | 2470795 | 7038632 |
| 1978 | | | | | | | | | | | | |
| Januar | 14821961 | 2382111 | 38923 | 539915 | 1483148 | 320125 | 12242174 | 1237758 | 2173583 | 8830833 | 2500194 | 6330639 |
| Februar | 14564942 | 2324789 | 46736 | 541429 | 1420653 | 315971 | 12057176 | 1162876 | 2193432 | 8701408 | 2389922 | 6311486 |
| März | 15551528 | 2586494 | 47925 | 596919 | 1584130 | 357523 | 12773039 | 1357638 | 2223339 | 9192062 | 2682861 | 6509201 |
| April | 16249690 | 2522896 | 43773 | 594899 | 1540726 | 343498 | 13501351 | 1223167 | 2260398 | 10017786 | 2754025 | 7263761 |
| EG-Länder³⁾ | | | | | | | | | | | | |
| 1973 | 73537676 | 12897633 | 370276 | 4229744 | 7284438 | 1013175 | 59920980 | 1966467 | 10378626 | 47575887 | 15534471 | 32041416 |
| 1974 | 73166547 | 13613594 | 396610 | 4550581 | 7758317 | 908086 | 58728578 | 1773052 | 10377373 | 46578153 | 14901918 | 31676235 |
| 1975 | 75061620 | 13752400 | 448679 | 4700445 | 7551904 | 1051372 | 60307596 | 1635476 | 9620077 | 49052043 | 14610717 | 34441326 |
| 1976 | 85536825 | 15027743 | 383167 | 5036887 | 8377017 | 1230672 | 69441926 | 1930110 | 10783111 | 56728705 | 17238093 | 39490612 |
| 1977 | 88249563 | 14311432 | 416500 | 4892312 | 7752498 | 1250122 | 72752110 | 2512187 | 10736976 | 59502947 | 17801023 | 41701924 |
| 1973 MD | 6128140 | 1074803 | 30856 | 352479 | 607037 | 84431 | 4993415 | 163872 | 864886 | 3964657 | 1294539 | 2670118 |
| 1974 MD | 6097212 | 1134466 | 33051 | 379215 | 646526 | 75674 | 4894048 | 147754 | 864781 | 3881513 | 1241827 | 2639686 |
| 1975 MD | 6255135 | 1146033 | 37390 | 391704 | 629325 | 87614 | 5025633 | 136290 | 801673 | 4087760 | 1217560 | 2870111 |
| 1976 MD | 7128069 | 1252312 | 31931 | 419744 | 698085 | 102556 | 5786827 | 160843 | 898593 | 4727392 | 1436508 | 3290884 |
| 1977 MD | 7354130 | 1192619 | 34708 | 407693 | 646042 | 104177 | 6062676 | 209349 | 894748 | 4958579 | 1483419 | 3475160 |
| 1977 | | | | | | | | | | | | |
| April | 7074615 | 1049845 | 22149 | 344825 | 595382 | 87489 | 5941343 | 225845 | 871059 | 4844439 | 1487350 | 3357089 |
| Mai | 7296253 | 1283624 | 29467 | 394971 | 767906 | 91280 | 5922905 | 163945 | 871936 | 4887024 | 1533389 | 3353635 |
| Juni | 7596397 | 1312664 | 30562 | 416848 | 757303 | 107951 | 6152505 | 253195 | 936444 | 4962866 | 1596390 | 3366476 |
| Juli | 7249964 | 1128261 | 39391 | 392014 | 613583 | 83273 | 6041165 | 180039 | 879922 | 4981204 | 1459644 | 3521560 |
| August | 6491268 | 1243134 | 46708 | 447767 | 657003 | 91656 | 5175253 | 208646 | 798270 | 4168337 | 1278577 | 2889480 |
| September | 7517855 | 1301595 | 51334 | 433569 | 718010 | 98682 | 6136457 | 257223 | 830521 | 5048713 | 1453483 | 3595230 |
| Oktober | 7744593 | 1237640 | 40859 | 434363 | 650237 | 112181 | 6350453 | 230222 | 892461 | 5227970 | 1464279 | 3763691 |
| November | 7762110 | 1244942 | 37186 | 457952 | 629474 | 120330 | 6403777 | 197531 | 938548 | 5267698 | 1544159 | 3723539 |
| Dezember | 7994734 | 1264316 | 40529 | 464189 | 612694 | 148904 | 6602143 | 209346 | 1057975 | 5334822 | 1439107 | 3895715 |
| 1978 | | | | | | | | | | | | |
| Januar | 7431028 | 1187987 | 34658 | 408846 | 632159 | 112324 | 6147622 | 208380 | 1006489 | 4932753 | 1447309 | 3485444 |
| Februar | 7484345 | 1208669 | 40665 | 426262 | 637859 | 103883 | 6199912 | 203547 | 1022845 | 4973520 | 1504991 | 3468529 |
| März | 7887274 | 1359452 | 42110 | 460037 | 752683 | 104622 | 6448146 | 243630 | 941661 | 5262855 | 1658265 | 3604590 |
| April | 8294819 | 1353035 | 36688 | 455940 | 763127 | 97280 | 6844393 | 203838 | 922173 | 5718382 | 1724745 | 3993637 |
| Übrige Länder³⁾ | | | | | | | | | | | | |
| 1973 | 68108149 | 12838604 | 83016 | 1720381 | 8584352 | 2450855 | 54251268 | 14130497 | 10459403 | 29661368 | 8029743 | 21631625 |
| 1974 | 66469592 | 11163583 | 68961 | 1381260 | 7675794 | 2037208 | 54211726 | 13789248 | 10077502 | 30344976 | 7074600 | 23270376 |
| 1975 | 68221451 | 12425401 | 47597 | 1466155 | 8355006 | 2556643 | 54655806 | 12446007 | 9446409 | 32763390 | 7595749 | 25167641 |
| 1976 | 81422224 | 13627060 | 44557 | 1574155 | 9232511 | 2775837 | 66383197 | 13593370 | 11600796 | 41189751 | 9944531 | 31245220 |
| 1977 | 86128317 | 13908480 | 48862 | 1627568 | 9502196 | 2729854 | 70742518 | 12826143 | 12407919 | 45508456 | 11965452 | 33543004 |
| 1973 MD | 5675679 | 1069884 | 6918 | 143365 | 715363 | 204238 | 4520939 | 1177541 | 871617 | 2471781 | 669145 | 1802635 |
| 1974 MD | 5539133 | 930299 | 5747 | 115135 | 639650 | 169767 | 4517644 | 1149104 | 839792 | 2528748 | 589550 | 1939198 |
| 1975 MD | 5685121 | 1035450 | 3966 | 122180 | 696251 | 213054 | 4554651 | 1037167 | 787201 | 2730283 | 828779 | 2097303 |
| 1976 MD | 6785185 | 1135588 | 3713 | 131180 | 769376 | 231320 | 5531993 | 1132781 | 966733 | 3432479 | 632911 | 2603768 |
| 1977 MD | 7177360 | 1159040 | 4072 | 135631 | 791850 | 227488 | 5895210 | 1068845 | 1033993 | 3792371 | 997121 | 2795250 |
| 1977 | | | | | | | | | | | | |
| April | 6756348 | 1106710 | 5342 | 106115 | 754615 | 240638 | 5546858 | 995381 | 972217 | 3579260 | 991953 | 2587307 |
| Mai | 6678133 | 1018976 | 5638 | 108841 | 707937 | 196560 | 5539300 | 1043131 | 944495 | 3551674 | 925951 | 2625723 |
| Juni | 7398490 | 1251099 | 5656 | 118994 | 877590 | 248859 | 6017014 | 1108606 | 1083777 | 3824631 | 980915 | 2843716 |
| Juli | 6948863 | 970143 | 1942 | 142351 | 621717 | 204133 | 5846275 | 1103279 | 982387 | 3760609 | 977410 | 2783199 |
| August | 7015493 | 1101468 | 2069 | 137278 | 781429 | 180692 | 5794438 | 1100332 | 1033343 | 3660763 | 943042 | 2717721 |
| September | 7153952 | 995357 | 7041 | 147540 | 644856 | 195920 | 6047305 | 1092852 | 1058410 | 3896043 | 940553 | 2955490 |
| Oktober | 7423780 | 1122773 | 4912 | 164654 | 739436 | 213771 | 6149598 | 960783 | 1102889 | 4085926 | 1100434 | 2985492 |
| November | 7561199 | 1409457 | 3375 | 164770 | 996529 | 244783 | 5991801 | 1077328 | 1000929 | 3913544 | 960934 | 2952610 |
| Dezember | 8127615 | 1350101 | 2357 | 167719 | 922721 | 257304 | 6656112 | 1108766 | 1372741 | 4174605 | 1031688 | 3142917 |
| 1978 | | | | | | | | | | | | |
| Januar | 7390933 | 1194124 | 4265 | 131069 | 850989 | 207801 | 6094552 | 1029378 | 1167094 | 3898080 | 1052885 | 2845195 |
| Februar | 7080597 | 1116120 | 6071 | 115167 | 782794 | 212088 | 5857804 | 959329 | 1170587 | 3727888 | 884931 | 2842957 |
| März | 7664254 | 1227042 | 5815 | 136879 | 831447 | 252901 | 6324893 | 1114008 | 1281678 | 3929078 | 1024596 | 2904611 |
| April | 7954871 | 1169861 | 7085 | 138959 | 777599 | 246218 | 6656958 | 1019329 | 1338225 | 4299404 | 1029280 | 3270124 |

*) Siehe Tabelle 5, S. 20 bis 25 mit entsprechenden Indizes. - **) Mengen bewertet mit Durchschnittswerten des Jahres 1970. Siehe S. 5, Abschnitt 2.9.

1) Rückwaren und Ersatzlieferungen sind nicht in den einzelnen Warengruppen, sondern nur in der Gesamteinfuhr enthalten. - Siehe S. 4, Abschnitt 2.5. - 2) Frankreich, Belgien und Luxemburg, Niederlande, Italien, Großbritannien, Rep. Irland und Dänemark. - 3) Einschl. Schiffs- und Luftfahrzeugbedarf und Nicht ermittelte Länder.

Spezialhandel

3 Monatliche Entwicklung der tatsächlichen Werte und des Volumens nach Warengruppen der Ernährungswirtschaft und der Gewerblichen Wirtschaft*)

3.2 Ausfuhr nach Ländergruppen (Verbrauchsländer)

Tatsächliche Werte in 1000 DM

| Jahr Monat | Ins- gesamt ¹⁾ | Ernährungswirtschaft | | | | | Gewerbliche Wirtschaft | | | | | |
|-----------------------------------|------------------------------|----------------------|------------------|-------------------------|-----------------------|------------------|------------------------|----------------|----------------|---------------|---------------------|---------------------|
| | | zu- sammen | Lebende Tiere | Nahrungsmittel | | Genuß- mittel | zu- sammen | Roh- stoffe | Halb- waren | Fertigwaren | | |
| | | | | tierischen Ursprungs | pflanzl. Ursprungs | | | | | zu- sammen | Vor- erzeugnisse | End- erzeugnisse |
| Insgesamt | | | | | | | | | | | | |
| 1973 | 178396253 | 8016487 | 691835 | 2456035 | 3892985 | 975632 | 169392378 | 4070546 | 13243513 | 152078319 | 33334414 | 118743905 |
| 1974 | 230578246 | 9953434 | 408194 | 3401617 | 5096972 | 1046651 | 219386786 | 5515511 | 20596287 | 193274988 | 51133267 | 142141721 |
| 1975 | 221588594 | 10396817 | 699540 | 3821284 | 4665787 | 1210206 | 209783575 | 5304310 | 16128811 | 188350454 | 40334000 | 148016454 |
| 1976 | 256641838 | 11411888 | 571044 | 4024135 | 5210434 | 1606275 | 243775210 | 5691583 | 18687850 | 219395777 | 45637810 | 173757967 |
| 1977 | 273614110 | 13722766 | 456467 | 4950911 | 6347136 | 1968252 | 258242679 | 5656763 | 18280609 | 234305307 | 46578975 | 187726332 |
| 1973 MD | 14866354 | 668041 | 57653 | 204670 | 324415 | 81303 | 14116032 | 339212 | 1103626 | 12673193 | 2777868 | 9895325 |
| 1974 MD | 19214854 | 829453 | 34016 | 283468 | 424748 | 87221 | 18282232 | 459626 | 1716357 | 16106249 | 4261106 | 11845143 |
| 1975 MD | 18465716 | 866401 | 58295 | 318440 | 368816 | 100851 | 17481965 | 442026 | 1344068 | 15695871 | 3361167 | 12334705 |
| 1976 MD | 21386820 | 950991 | 47587 | 335345 | 434203 | 133856 | 20314601 | 474299 | 1557321 | 18282981 | 3803151 | 14479831 |
| 1977 MD | 22801176 | 1143564 | 38039 | 412576 | 528928 | 164021 | 21520223 | 471397 | 1523384 | 19525442 | 3881581 | 15643861 |
| 1977 | | | | | | | | | | | | |
| April | 21916472 | 1109779 | 38002 | 431924 | 472420 | 167433 | 20688405 | 476219 | 1549950 | 18662236 | 3919705 | 14742531 |
| Mai | 22760946 | 1132694 | 38300 | 396722 | 520812 | 176860 | 21493472 | 487450 | 1589516 | 19416506 | 3976777 | 15439729 |
| Juni | 23338913 | 1157580 | 42811 | 397526 | 540636 | 176607 | 22043176 | 493188 | 1706155 | 19843833 | 4007447 | 15836386 |
| Juli | 21171629 | 1090478 | 24034 | 400659 | 481971 | 183814 | 19954048 | 411967 | 1442269 | 18099812 | 3631281 | 14468531 |
| August | 20936042 | 1186950 | 30125 | 394488 | 606428 | 155909 | 19630371 | 425732 | 1381669 | 17822970 | 3625807 | 14197163 |
| September | 23217407 | 1177603 | 41860 | 416990 | 562061 | 156692 | 21910077 | 492261 | 1531731 | 19888085 | 3927400 | 15958685 |
| Oktober | 24734884 | 1171775 | 40594 | 403368 | 587802 | 140011 | 23416833 | 507061 | 1543232 | 21366540 | 3937769 | 17428771 |
| November | 23483754 | 1094306 | 43686 | 381832 | 537895 | 130893 | 22236747 | 495213 | 1604413 | 20137121 | 3944797 | 16192324 |
| Dezember | 25435012 | 1264509 | 41765 | 467257 | 593620 | 161867 | 24004439 | 530912 | 1555546 | 21917981 | 3958419 | 17959562 |
| 1978 | | | | | | | | | | | | |
| Januar | 21312592 | 1096308 | 39739 | 394075 | 514568 | 147926 | 20044561 | 467897 | 1502209 | 18074455 | 3679065 | 14395390 |
| Februar | 21365883 | 993212 | 32243 | 361212 | 452942 | 146815 | 20242561 | 473017 | 1497770 | 18271774 | 3736482 | 14535292 |
| März | 24607888 | 1153737 | 38932 | 402689 | 534163 | 177953 | 23314399 | 538772 | 1665948 | 21109679 | 4211445 | 16898234 |
| April | 23925179 | 1251532 | 39903 | 458647 | 575776 | 177206 | 22525158 | 554288 | 1761140 | 20209730 | 4205480 | 16004250 |
| EG-Länder²⁾ | | | | | | | | | | | | |
| 1973 | 84065999 | 5041132 | 620684 | 1886980 | 2041146 | 492322 | 78370202 | 2858477 | 7515339 | 67996386 | 15696689 | 52299697 |
| 1974 | 103515774 | 6684270 | 353124 | 2764310 | 3023028 | 543808 | 96042151 | 3884635 | 11476308 | 80681208 | 21904877 | 58776331 |
| 1975 | 96542285 | 7444574 | 640678 | 3292205 | 2867258 | 644433 | 88230039 | 3878734 | 8776635 | 75574670 | 17415962 | 58158708 |
| 1976 | 117311470 | 7800809 | 499699 | 3240946 | 3214121 | 845843 | 108629092 | 4040711 | 10764898 | 93823483 | 21549073 | 72274410 |
| 1977 | 122615271 | 9161933 | 390758 | 3962737 | 3761990 | 1046448 | 112676231 | 3905516 | 10367956 | 98402759 | 21138242 | 77264517 |
| 1973 MD | 7005500 | 420094 | 51724 | 157248 | 170096 | 41027 | 6530850 | 238206 | 626278 | 5666366 | 1308057 | 4358308 |
| 1974 MD | 8626315 | 557023 | 29427 | 230359 | 251919 | 45317 | 8003513 | 323720 | 956359 | 6723434 | 1825406 | 4898028 |
| 1975 MD | 8045190 | 620381 | 53390 | 274350 | 238938 | 53703 | 7352503 | 323228 | 731386 | 6297889 | 1451330 | 4846559 |
| 1976 MD | 9775956 | 650051 | 41642 | 270079 | 267843 | 70487 | 9052424 | 336726 | 897075 | 7818624 | 1795756 | 6022868 |
| 1977 MD | 10234606 | 763494 | 32563 | 330228 | 313499 | 87204 | 9389686 | 325460 | 863996 | 8200230 | 1761520 | 6438710 |
| 1977 | | | | | | | | | | | | |
| April | 10009998 | 755899 | 34035 | 341807 | 287860 | 92197 | 9185235 | 325525 | 902089 | 7957621 | 1790105 | 6167516 |
| Mai | 10367184 | 752900 | 30409 | 326725 | 300534 | 95232 | 9534876 | 329169 | 937146 | 8268561 | 1823610 | 6444951 |
| Juni | 10571074 | 764621 | 35089 | 334875 | 306005 | 88652 | 9729161 | 333063 | 983937 | 8412161 | 1879114 | 6533047 |
| Juli | 8904426 | 706444 | 20445 | 325850 | 261313 | 98836 | 8127134 | 284769 | 757878 | 7084487 | 1545884 | 5538603 |
| August | 8677005 | 783182 | 26551 | 327029 | 349449 | 80153 | 7829409 | 292798 | 687797 | 6848814 | 1462654 | 5386160 |
| September | 10797471 | 822114 | 37928 | 347256 | 348206 | 88724 | 9899249 | 344745 | 864754 | 8689750 | 1776265 | 6913485 |
| Oktober | 11006446 | 780585 | 34229 | 323871 | 336917 | 85568 | 10143127 | 356402 | 888526 | 8898199 | 1776002 | 7122197 |
| November | 10461136 | 770089 | 36058 | 315897 | 337380 | 80754 | 9596014 | 347170 | 904233 | 8346111 | 1771440 | 6573171 |
| Dezember | 10715551 | 817782 | 33473 | 338915 | 359536 | 85858 | 9799900 | 360896 | 887236 | 8551768 | 1671393 | 6880375 |
| 1978 | | | | | | | | | | | | |
| Januar | 9938065 | 786587 | 34704 | 328026 | 339315 | 84542 | 9028147 | 348314 | 894006 | 7785827 | 1737509 | 6048318 |
| Februar | 9920411 | 667012 | 29416 | 287871 | 268478 | 81247 | 9175750 | 325623 | 882749 | 7967378 | 1743756 | 6223622 |
| März | 11570020 | 727395 | 33520 | 306799 | 289182 | 97894 | 10769398 | 400030 | 981913 | 9387455 | 2019251 | 7368204 |
| April | 10948698 | 798344 | 34093 | 362276 | 298552 | 103423 | 10061025 | 391672 | 982386 | 8686967 | 1930620 | 6756347 |
| Übrige Länder³⁾ | | | | | | | | | | | | |
| 1973 | 94330254 | 2975355 | 71151 | 569055 | 1851839 | 483310 | 91022176 | 1212069 | 5728174 | 84081933 | 17637725 | 66444208 |
| 1974 | 127062472 | 3269164 | 55070 | 637307 | 2073944 | 502843 | 123344635 | 1630876 | 9119979 | 112593780 | 29228390 | 83365390 |
| 1975 | 125046309 | 2952243 | 58862 | 529079 | 1798529 | 565773 | 121553536 | 1425576 | 7352176 | 112775784 | 22918038 | 89857746 |
| 1976 | 139330368 | 3611279 | 71345 | 783189 | 1996313 | 760432 | 135146118 | 1650872 | 7922952 | 125572294 | 24088737 | 101483557 |
| 1977 | 150798839 | 4560833 | 65709 | 988174 | 2585146 | 921804 | 145566448 | 1751247 | 7912653 | 135902548 | 25440733 | 110461815 |
| 1973 MD | 7860855 | 247946 | 5929 | 47421 | 154320 | 40276 | 7585181 | 101006 | 477348 | 7006828 | 1469810 | 5537017 |
| 1974 MD | 10588539 | 272430 | 4589 | 53109 | 172829 | 41904 | 10278720 | 135906 | 759998 | 9382815 | 2435699 | 6947116 |
| 1975 MD | 10420526 | 246020 | 4905 | 44090 | 149877 | 47148 | 10129461 | 118798 | 612681 | 9397982 | 1909837 | 7488146 |
| 1976 MD | 11610864 | 300940 | 5945 | 65266 | 166359 | 63369 | 11262177 | 137573 | 660246 | 10464358 | 2007395 | 8456963 |
| 1977 MD | 12566570 | 380069 | 5476 | 82348 | 215429 | 76817 | 12130537 | 145937 | 659388 | 11325212 | 2120061 | 9205151 |
| 1977 | | | | | | | | | | | | |
| April | 11906474 | 353880 | 3967 | 90117 | 184560 | 75236 | 11503170 | 150694 | 647861 | 10704615 | 2129600 | 8575015 |
| Mai | 12393762 | 379794 | 7891 | 69997 | 220278 | 81628 | 11958596 | 158281 | 652370 | 11147945 | 2153167 | 8994778 |
| Juni | 12767839 | 392959 | 7722 | 62651 | 234631 | 87955 | 12314015 | 160125 | 722218 | 11431672 | 2128333 | 9303339 |
| Juli | 12267203 | 384034 | 3589 | 74809 | 220658 | 84978 | 11826914 | 127198 | 684391 | 11015325 | 2085397 | 8929299 |
| August | 12259037 | 403768 | 3574 | 67459 | 256979 | 75756 | 11800962 | 132934 | 693872 | 10974156 | 2163153 | 8811003 |
| September | 12419936 | 355489 | 3932 | 69734 | 213855 | 67968 | 12010828 | 147516 | 666977 | 11196335 | 2151135 | 9045200 |
| Oktober | 13728438 | 391190 | 6365 | 79497 | 250885 | 54443 | 13273706 | 150659 | 654706 | 12468341 | 2161767 | 10306574 |
| November | 13022618 | 324217 | 7628 | 65935 | 200515 | 50139 | 12640733 | 148043 | 700180 | 11792510 | 2173357 | 9619157 |
| Dezember | 14719461 | 446727 | 8292 | 128342 | 234084 | 76009 | 14204539 | 170016 | 668310 | 13366213 | 2287026 | 11079183 |
| 1978 | | | | | | | | | | | | |
| Januar | 11374527 | 309721 | 5035 | 66049 | 175253 | 63384 | 11016414 | 119583 | 608203 | 10288628 | 1941556 | 8347072 |
| Februar | 11445472 | 326200 | 2827 | 73341 | 184464 | 65568 | 11066811 | 147394 | 615021 | 10304396 | 1992726 | 8311670 |
| März | 13037868 | 426342 | 5412 | 95890 | 244981 | 80059 | 12545001 | 138742 | 684035 | 11722224 | 2192194 | 9530030 |
| April | 12976481 | 453188 | 5810 | 96371 | 277224 | 73783 | 12464133 | 162616 | 778754 | 11522763 | 2274860 | 9247903 |

*) Siehe Tabelle 5, S. 20 bis 25 mit entsprechenden Indizes.

1) Rückwaren und Ersatzlieferungen sind nicht in den einzelnen Warengruppen, sondern nur in der Gesamtausfuhr enthalten. - Siehe S. 4, Abschnitt 2.5. - 2) Frankreich, Belgien und Luxemburg, Niederlande, Italien, Großbritannien, Rep. Irland und Dänemark. - 3) Einschl. Schiffs- und Luftfahrzeugbedarf und Nicht ermittelte Länder.

Spezialhandel

3 Monatliche Entwicklung der tatsächlichen Werte und des Volumens nach Warengruppen der Ernährungswirtschaft und der Gewerblichen Wirtschaft*)

3.2 Ausfuhr nach Ländergruppen (Verbrauchsländer)

Volumen in 1000 DM**)

| Jahr Monat | Ins- gesamt ¹⁾ | Ernährungswirtschaft | | | | | Gewerbliche Wirtschaft | | | | | |
|-----------------------------------|------------------------------|----------------------|------------------|-------------------------|-----------------------|------------------|------------------------|----------------|----------------|--------------------|---------------------|---------------------|
| | | zu- sam- men | Lebende Tiere | Nahrungsmittel | | Genuß- mittel | zu- sam- men | Roh- stoffe | Halb- waren | Fertigwaren | | |
| | | | | tierischen Ursprungs | pflanzl. Ursprungs | | | | | zu- sam- men | Vor- erzeugnisse | End- erzeugnisse |
| Insgesamt | | | | | | | | | | | | |
| 1973 | 166995124 | 7265786 | 579750 | 2355139 | 3366811 | 964086 | 158805707 | 3843424 | 13336922 | 141625361 | 34292922 | 107332439 |
| 1974 | 187789467 | 8217560 | 390546 | 3065763 | 3640561 | 1120690 | 178547364 | 4237011 | 14555055 | 159755298 | 40522787 | 119232511 |
| 1975 | 168272679 | 8417694 | 566713 | 3107274 | 3479135 | 1264572 | 158775041 | 3810604 | 11817721 | 143146716 | 31871891 | 111274825 |
| 1976 | 191155706 | 9376188 | 448077 | 3274968 | 4118724 | 1534419 | 180687492 | 4014042 | 14022083 | 162651367 | 37552377 | 125098990 |
| 1977 | 200555315 | 10957557 | 378390 | 4078802 | 4766156 | 1734209 | 188387615 | 4075582 | 14228194 | 170083839 | 39144496 | 130939343 |
| 1973 MD | 13916260 | 605482 | 48313 | 196262 | 280568 | 80341 | 13233809 | 320285 | 1111410 | 11802113 | 2857744 | 8944370 |
| 1974 MD | 15649122 | 684797 | 32546 | 255480 | 303380 | 93391 | 14878947 | 353084 | 1212921 | 13312942 | 3376899 | 9936043 |
| 1975 MD | 14022723 | 701475 | 47226 | 258940 | 289928 | 105381 | 13231253 | 317550 | 984810 | 11928893 | 2655991 | 9272902 |
| 1976 MD | 15929642 | 781349 | 37340 | 272914 | 343227 | 127868 | 15057291 | 334504 | 1168507 | 13554281 | 3129365 | 10424916 |
| 1977 MD | 16712943 | 913130 | 31533 | 339900 | 397180 | 144517 | 15698968 | 339632 | 1185683 | 14173653 | 3262041 | 10911612 |
| 1977 | | | | | | | | | | | | |
| April | 16077994 | 864910 | | | | | 15126228 | 327087 | 1189113 | 13610028 | 3252192 | 10357836 |
| Mai | 16687902 | 890434 | | | | | 15698246 | 354501 | 1199594 | 14144151 | 3314503 | 10829648 |
| Juni | 17182889 | 916364 | | | | | 16164771 | 353333 | 1331743 | 14479695 | 3389246 | 11090449 |
| Juli | 15452217 | 849960 | | | | | 14509494 | 299397 | 1094163 | 13115934 | 2986844 | 10129090 |
| August | 15348300 | 956794 | | | | | 14304770 | 313053 | 1065642 | 12926075 | 3068387 | 9857688 |
| September | 17109261 | 933911 | | | | | 16079730 | 365359 | 1192890 | 14521481 | 3368848 | 11154633 |
| Oktober | 18144398 | 940301 | | | | | 17096586 | 368185 | 1219973 | 15508447 | 3390760 | 12117687 |
| November | 17365246 | 898203 | | | | | 16354493 | 372561 | 1302891 | 14679041 | 3395512 | 11283529 |
| Dezember | 18434037 | 1018078 | | | | | 17295526 | 380949 | 1259331 | 15655246 | 3409176 | 12246070 |
| 1978 | | | | | | | | | | | | |
| Januar | 15783446 | 906427 | | | | | 14749334 | 333958 | 1207988 | 13207388 | 3200081 | 10007307 |
| Februar | 15862835 | 826955 | | | | | 14940898 | 344296 | 1215402 | 13381200 | 3282437 | 10098763 |
| März | 18391664 | 982472 | | | | | 17307316 | 385619 | 1377993 | 15543704 | 3706131 | 11837573 |
| April | 17998183 | 1053270 | | | | | 16836099 | 399424 | 1429638 | 15007037 | 3733062 | 11273975 |
| EG-Länder²⁾ | | | | | | | | | | | | |
| 1973 | 79131434 | 4683011 | 530912 | 1847065 | 1818312 | 486722 | 73833193 | 2620440 | 7416463 | 63796290 | 16107615 | 47688675 |
| 1974 | 84922727 | 5768082 | 350082 | 2566812 | 2258476 | 592712 | 78496131 | 2898832 | 7946232 | 67651067 | 17942489 | 49708578 |
| 1975 | 74577345 | 6072130 | 515120 | 2675162 | 2209727 | 672121 | 67830808 | 2582697 | 6653761 | 58594350 | 15421594 | 44378396 |
| 1976 | 89757263 | 6474607 | 387387 | 2651588 | 2635699 | 799933 | 82605758 | 2640123 | 8185990 | 71779645 | 18206186 | 53573459 |
| 1977 | 92348860 | 7340539 | 323649 | 3273773 | 2839758 | 903359 | 84276526 | 2618635 | 8173649 | 73484242 | 17945956 | 55538286 |
| 1973 MD | 6594286 | 390251 | 44243 | 153922 | 151526 | 40560 | 6152766 | 218370 | 618039 | 5316358 | 1342301 | 3974056 |
| 1974 MD | 7076894 | 480674 | 29174 | 213901 | 188206 | 49393 | 6541344 | 241569 | 662186 | 5637589 | 1495207 | 4142382 |
| 1975 MD | 6214779 | 506011 | 42927 | 222930 | 184144 | 56010 | 5652567 | 215225 | 554480 | 4882863 | 1184663 | 3698200 |
| 1976 MD | 7479772 | 539551 | 32282 | 220966 | 166611 | 66661 | 6883813 | 220010 | 682166 | 5981637 | 1517182 | 4464455 |
| 1977 MD | 7695738 | 611712 | 26971 | 272814 | 236647 | 75280 | 7023044 | 218220 | 681137 | 6123687 | 1495496 | 4628191 |
| 1977 | | | | | | | | | | | | |
| April | 7475768 | 595755 | | | | | 6828765 | 217875 | 707584 | 5903306 | 1500509 | 4402797 |
| Mai | 7751229 | 582569 | | | | | 7109164 | 223605 | 712888 | 6172671 | 1530364 | 4642307 |
| Juni | 7915567 | 590300 | | | | | 7267264 | 224327 | 755811 | 6287126 | 1598611 | 4688515 |
| Juli | 6631612 | 557906 | | | | | 6021180 | 188651 | 586428 | 5246101 | 1286470 | 3959631 |
| August | 6499048 | 633629 | | | | | 5817466 | 194940 | 540204 | 5082322 | 1256839 | 3825483 |
| September | 8146622 | 642961 | | | | | 7446393 | 232468 | 687510 | 6526415 | 1522107 | 5004308 |
| Oktober | 8312329 | 628172 | | | | | 7621847 | 244158 | 707086 | 6670603 | 1550246 | 5120357 |
| November | 7948174 | 629825 | | | | | 7247079 | 242290 | 757430 | 6247359 | 1537434 | 4709925 |
| Dezember | 8064213 | 677026 | | | | | 7314331 | 243608 | 721776 | 6348945 | 1442728 | 4906217 |
| 1978 | | | | | | | | | | | | |
| Januar | 7554208 | 644011 | | | | | 6816018 | 233631 | 726430 | 5855957 | 1496947 | 4359010 |
| Februar | 7557582 | 547130 | | | | | 6951897 | 228191 | 714259 | 6009447 | 1523822 | 4485625 |
| März | 8852809 | 604604 | | | | | 8192752 | 272503 | 820008 | 7100241 | 1745655 | 5354586 |
| April | 8404747 | 668685 | | | | | 7668625 | 270842 | 798785 | 6598998 | 1689210 | 4909788 |
| Übrige Länder³⁾ | | | | | | | | | | | | |
| 1973 | 87863690 | 2582775 | 48838 | 508074 | 1548499 | 477364 | 84972514 | 1222984 | 5920459 | 77829071 | 18185307 | 59643764 |
| 1974 | 102866740 | 2449478 | 40464 | 498951 | 1382085 | 527978 | 100051233 | 1338179 | 6608823 | 92104231 | 22580298 | 69523933 |
| 1975 | 93695334 | 2345564 | 51593 | 432112 | 1269408 | 592451 | 90944233 | 1227907 | 5163960 | 84552366 | 17655937 | 66896429 |
| 1976 | 101398443 | 2901581 | 60690 | 623380 | 1483025 | 734486 | 98081734 | 1373919 | 5836093 | 90871722 | 19346191 | 71525531 |
| 1977 | 108206455 | 3617018 | 54741 | 805029 | 1926398 | 830850 | 104111089 | 1456947 | 6054545 | 96595957 | 21198540 | 75401057 |
| 1973 MD | 7321974 | 215231 | 4070 | 42340 | 129042 | 39780 | 7081043 | 101915 | 493372 | 6485756 | 1515442 | 4970314 |
| 1974 MD | 8572228 | 204123 | 3372 | 41579 | 115174 | 43998 | 8337603 | 111515 | 550735 | 7675353 | 1881692 | 5793661 |
| 1975 MD | 7807945 | 195464 | 4299 | 36009 | 105784 | 49371 | 7578686 | 102326 | 430330 | 7046031 | 1471328 | 5574702 |
| 1976 MD | 8449870 | 241798 | 5058 | 51948 | 123585 | 61207 | 8173478 | 114493 | 486341 | 7572644 | 1612183 | 5960461 |
| 1977 MD | 9017205 | 301418 | 4562 | 67086 | 160533 | 69238 | 8675924 | 121412 | 504545 | 8049966 | 1766545 | 6283421 |
| 1977 | | | | | | | | | | | | |
| April | 8602226 | 269155 | | | | | 8297463 | 109212 | 481529 | 7706722 | 1751683 | 5955039 |
| Mai | 8936673 | 307865 | | | | | 8589082 | 130896 | 486706 | 7971480 | 1784139 | 6187341 |
| Juni | 9267322 | 326064 | | | | | 8897507 | 129006 | 575932 | 8192569 | 1790635 | 6401934 |
| Juli | 8820605 | 292054 | | | | | 8488314 | 110746 | 507735 | 7869833 | 1700374 | 6169459 |
| August | 8849252 | 323165 | | | | | 8487304 | 118113 | 525438 | 7843753 | 1811548 | 6032205 |
| September | 8962639 | 290950 | | | | | 8633337 | 132891 | 505380 | 7995066 | 1844741 | 6150325 |
| Oktober | 9832069 | 312129 | | | | | 9474738 | 124007 | 512887 | 8837844 | 1840514 | 6997330 |
| November | 9417072 | 268378 | | | | | 9107414 | 130271 | 545461 | 8431682 | 1858078 | 6573604 |
| Dezember | 10369824 | 341052 | | | | | 9981195 | 137341 | 537553 | 9306301 | 1966448 | 7339853 |
| 1978 | | | | | | | | | | | | |
| Januar | 8229238 | 262416 | | | | | 7933316 | 100327 | 481558 | 7351431 | 1703134 | 5648297 |
| Februar | 8305253 | 279825 | | | | | 7989001 | 116105 | 501143 | 7371753 | 1758615 | 5613138 |
| März | 9538855 | 377868 | | | | | 9114564 | 113116 | 557985 | 8443463 | 1960476 | 6482987 |
| April | 9593436 | 384585 | | | | | 9167474 | 128582 | 630853 | 8408039 | 2043852 | 6364187 |

*) Siehe Tabelle 5, S. 20 bis 25 mit entsprechenden Indizes. - **) Mengen bewertet mit Durchschnittswerten des Jahres 1970. Siehe S. 5, Abschnitt 2.9.

1) Rückwaren und Ersatzlieferungen sind nicht in den einzelnen Warengruppen, sondern nur in der Gesamtausfuhr enthalten. - Siehe S. 4, Abschnitt 2.5. - 2) Frankreich, Belgien und Luxemburg, Niederlande, Italien, Großbritannien, Rep. Irland und Dänemark. - 3) Einschl. Schiffs- und Luftfahrzeugbedarf und Nicht ermittelte Länder.

Spezialhandel

4 Mengen und Werte nach Warengruppen und -untergruppen der Ernährungswirtschaft und der Gewerblichen Wirtschaft*)

| Nr. der Systematik | Warenbenennung | Einfuhr | | | | | | | | | | | |
|--------------------|--|---------------------|----------------------|----------------------|-----------------|-----------------|-----------------|----------------|-----------------|-----------------|--------------|-------|--------------|
| | | 1978 | | 1977 | | 1978 | | 1977 | | 1978 | | 1977 | |
| | | April | Januar/April | April | Januar/April | April | Januar/April | April | Januar/April | April | Januar/April | April | Januar/April |
| | | dt = 100 kg | | | | 1000 DM | | | | 1000 \$ | | | |
| I | Ernährungswirtschaft (Nahrungs-, Genuß-, Futtermittel) | 27627373 | 111797739 | 105818037 | 3315834 | 12855599 | 12639187 | 1625076 | 6224597 | 5289125 | | | |
| IA | Lebende Tiere | 147045 | 627251 | 424286 | 50361 | 217528 | 150973 | 24681 | 105321 | 63159 | | | |
| 1 | Pferde | 5577 ¹⁾ | 17413 ¹⁾ | 16601 ¹⁾ | 2218 | 7469 | 7027 | 1086 | 3626 | 2942 | | | |
| 2 | Rindvieh | 32978 ²⁾ | 127469 ²⁾ | 116880 ²⁾ | 16600 | 65071 | 55084 | 8136 | 31532 | 23061 | | | |
| 3 | Schweine | 72738 ³⁾ | 349840 ³⁾ | 203005 ³⁾ | 20476 | 104953 | 59972 | 10035 | 50781 | 25071 | | | |
| 4 | Sonstige lebende Tiere | 35752 | 132529 | 87800 | 11067 | 40035 | 28890 | 5424 | 19382 | 12085 | | | |
| IB | Nahrungsmittel tierischen Ursprungs | 2289493 | 8556149 | 7795498 | 747393 | 2890843 | 2523594 | 366301 | 1399688 | 1055851 | | | |
| 1 | Milch | 260653 | 848143 | 675364 | 48076 | 136265 | 78139 | 23562 | 66059 | 32690 | | | |
| 2 | Butter | 21033 | 77024 | 40767 | 14406 | 51937 | 28068 | 7060 | 25197 | 11759 | | | |
| 3 | Käse | 168415 | 684902 | 635489 | 107939 | 443956 | 392912 | 52903 | 214916 | 164408 | | | |
| 4 | Fleisch und Fleischwaren | 827522 | 3243944 | 2832656 | 347946 | 1406705 | 1206201 | 170528 | 680901 | 504766 | | | |
| 5 | Därme | 29527 | 96700 | 80540 | 21935 | 84104 | 80112 | 10751 | 40752 | 33523 | | | |
| 6 | Fische und Fischzubereitungen | 324782 | 1286736 | 1195121 | 109316 | 407930 | 337617 | 53576 | 197465 | 141196 | | | |
| 7 | Walöl zur Ernährung | — | — | 5865 | — | — | 593 | — | — | 248 | | | |
| 8 | Schmalz, Talg u. a. tierische Öle und Fette zur Ernährung | 58954 | 359511 | 361788 | 6026 | 35582 | 38879 | 2954 | 17154 | 16252 | | | |
| 9 | Eier, Eiweiß, Eigelb | 227807 | 842028 | 790267 | 53620 | 207494 | 224522 | 26279 | 100591 | 93922 | | | |
| 10 | Honig | 43101 | 184163 | 158535 | 8970 | 37833 | 32169 | 4397 | 18293 | 13456 | | | |
| 11 | Fischmehl u. dgl. | 327699 | 932998 | 1019106 | 29159 | 79037 | 104382 | 14291 | 38360 | 43631 | | | |
| IC | Nahrungsmittel pflanzlichen Ursprungs | 23846402 | 97084992 | 91938773 | 1992711 | 7681735 | 7604184 | 976612 | 3719046 | 3182285 | | | |
| 1 | Weizen | 1004360 | 4027741 | 2830219 | 47273 | 176946 | 132333 | 23168 | 85659 | 55393 | | | |
| 2 | Roggen | 167242 | 449033 | 41158 | 7574 | 19648 | 1888 | 3712 | 9584 | 790 | | | |
| 3 | Gerste | 1435737 | 7711809 | 6816292 | 60107 | 306131 | 299883 | 29458 | 147641 | 125470 | | | |
| 4 | Hafer | 125226 | 1176986 | 1404682 | 4981 | 38013 | 50073 | 2441 | 18472 | 20955 | | | |
| 5 | Mais | 1914039 | 9397907 | 11504906 | 61833 | 306561 | 439679 | 30304 | 148006 | 184007 | | | |
| 6 | Hirse und sonstiges Getreide | 38696 | 170328 | 255801 | 2027 | 8546 | 15139 | 994 | 4127 | 6340 | | | |
| 7 | Reis | 149868 | 687752 | 575897 | 15136 | 65742 | 61177 | 7417 | 31803 | 25610 | | | |
| 8 | Müllereierzeugnisse | 82404 | 328547 | 431407 | 5728 | 22264 | 26973 | 2806 | 10796 | 11276 | | | |
| 9 | Malz | 142599 | 583781 | 744928 | 10109 | 41359 | 56603 | 4954 | 19984 | 23676 | | | |
| 10 | Nichtöhlhaltige Sämereien | 51888 | 214477 | 168082 | 10370 | 66857 | 58930 | 5079 | 32330 | 24634 | | | |
| 11 | Hülsenfrüchte zur Ernährung | 48503 | 223317 | 242353 | 5560 | 26490 | 28221 | 2724 | 12807 | 11804 | | | |
| 12 | Hülsenfrüchte zur Viehfütterung | 15950 | 72256 | 66452 | 958 | 4791 | 5207 | 470 | 2326 | 2177 | | | |
| 13 | Grün- und Rauhfutter | 366571 | 1561336 | 1606705 | 8816 | 39168 | 46054 | 4321 | 18921 | 19269 | | | |
| 14 | Kartoffeln | 936222 | 3045007 | 2306760 | 32078 | 79176 | 125481 | 15722 | 38547 | 52570 | | | |
| 15 | Anderer Hackfrüchte | 3254 | 21468 | 6583 | 335 | 2034 | 627 | 164 | 985 | 263 | | | |
| 16 | Gemüse und sonstige Küchengewächse | 1770135 | 6106366 | 5482052 | 245618 | 720886 | 817959 | 120378 | 349869 | 342478 | | | |
| 17 | Obst, außer Südfrüchten | 1045789 | 3272716 | 3716969 | 190019 | 568848 | 440792 | 93125 | 276297 | 184570 | | | |
| 18 | Südfrüchte | 1612865 | 7472040 | 7620140 | 135464 | 608615 | 574221 | 66390 | 293795 | 240294 | | | |
| 19 | Gemüse-, Obstkonserven, Fruchtsäfte u. dgl. | 1260868 | 5052185 | 5009102 | 202776 | 809122 | 811406 | 101585 | 391960 | 339538 | | | |
| 20 | Kakao, roh | 142717 | 617092 | 592497 | 112205 | 484771 | 306419 | 54992 | 234298 | 128230 | | | |
| 21 | Kakaoverzeugnisse | 85933 | 351636 | 334906 | 46859 | 191708 | 148388 | 22965 | 92794 | 62074 | | | |
| 22 | Gewürze | 32879 | 114381 | 109772 | 12576 | 54529 | 46594 | 6164 | 26364 | 19502 | | | |
| 23 | Zucker | 214076 | 878218 | 616397 | 19639 | 83869 | 58237 | 9624 | 40577 | 24369 | | | |
| 24 | Ölfrüchte zur Ernährung | 3376359 | 14327384 | 14090475 | 189102 | 810700 | 986409 | 92680 | 391970 | 412655 | | | |
| 25 | Pflanzliche Öle und Fette zur Ernährung | 384530 | 1601580 | 1271305 | 57224 | 248984 | 227294 | 28045 | 120311 | 95105 | | | |
| 26 | Margarine und ähnliche Speisefette | 36728 | 144288 | 111197 | 6512 | 24122 | 20874 | 3191 | 11679 | 8737 | | | |
| 27 | Ölkuchen | 3436861 | 13575196 | 10738415 | 127824 | 502351 | 475921 | 62646 | 243413 | 199168 | | | |
| 28 | Kleie | 301804 | 1448138 | 1582115 | 6392 | 31323 | 51832 | 3133 | 15153 | 21693 | | | |
| 29 | Sonstige Abfallerzeugnisse zur Viehfütterung | 985505 | 4311320 | 4031620 | 23250 | 102965 | 117774 | 11395 | 49759 | 49319 | | | |
| 31 | Sonstige pflanzliche Nahrungsmittel | 2406682 | 7188763 | 6818205 | 172340 | 572215 | 582822 | 84462 | 277276 | 243924 | | | |
| 32 | Lebende Pflanzen und Erzeugnisse der Ziergärtnerei | 270092 | 951944 | 811381 | 167526 | 663001 | 588974 | 82103 | 321643 | 246395 | | | |
| ID | Genußmittel | 1344433 | 5529347 | 5659480 | 525369 | 2065493 | 2360436 | 257482 | 1000542 | 987830 | | | |
| 1 | Hopfen | 1684 | 20555 | 18461 | 930 | 10447 | 11217 | 456 | 5019 | 4688 | | | |
| 2 | Kaffee | 347470 | 1236592 | 1469643 | 304175 | 1147833 | 1527961 | 149076 | 556768 | 639504 | | | |
| 3 | Tee | 12004 | 43487 | 45286 | 8358 | 28495 | 26490 | 4096 | 13800 | 11092 | | | |
| 4 | Rohtabak | 125823 | 481092 | 481686 | 76448 | 303456 | 302112 | 37467 | 146760 | 126378 | | | |
| 5 | Tabakerzeugnisse | 18452 | 76565 | 68260 | 15193 | 60169 | 50773 | 7446 | 29149 | 21247 | | | |
| 6 | Bier | 59470 | 187977 | 167524 | 5111 | 15916 | 12774 | 2505 | 7719 | 5346 | | | |
| 7 | Branntwein | 96303 | 400886 | 274958 | 28632 | 124982 | 96468 | 14031 | 60404 | 40390 | | | |
| 8 | Wein | 683227 | 3082193 | 3133662 | 86522 | 374197 | 332641 | 42405 | 180923 | 139185 | | | |
| II | Gewerbliche Wirtschaft | 254799920 | 1035566320 | 978229538 | 17096562 | 65481943 | 63165806 | 8379013 | 31699664 | 26432718 | | | |
| IIA | Rohstoffe | 141706182 | 564053737 | 593875946 | 2447737 | 10082692 | 11924067 | 1199645 | 4879480 | 4989193 | | | |
| 1 | Abfallseide, Seidengehäuse | 535 | 3103 | 2211 | 425 | 2252 | 1814 | 208 | 1090 | 758 | | | |
| 2 | Zellwolle, synthetische Fasern und Abfälle von Chemiefasern | 146415 | 566749 | 520427 | 39409 | 154266 | 158995 | 19315 | 74634 | 66514 | | | |
| 3 | Wolle und andere Tierhaare, roh und bearb., Reißwolle | 133015 | 412485 | 354940 | 91529 | 302825 | 298281 | 44861 | 146674 | 124839 | | | |
| 4 | Baumwolle, roh u. bearb., Reißbaumwolle, Abfälle | 386510 | 1251491 | 1000963 | 88587 | 290850 | 314618 | 43417 | 141193 | 131615 | | | |
| 5 | Flachs, Hanf, Jute, Hartfasern u. sonst. pflanzl. Spinnstoffe | 43051 | 208254 | 229272 | 4445 | 19737 | 24359 | 2178 | 9553 | 10191 | | | |
| 6 | Abfälle von Gespinnstwaren, Lumpen | 25258 | 104243 | 122547 | 1631 | 5514 | 7833 | 800 | 2672 | 3279 | | | |
| 7 | Felle zu Pelzwerk, roh | 3649 | 15944 | 16019 | 74462 | 341231 | 365566 | 36494 | 165340 | 152843 | | | |
| 8 | Anderer Felle und Häute | 57759 | 247353 | 236860 | 18425 | 78933 | 78044 | 9033 | 38208 | 32667 | | | |
| 9 | Bettfedern | 6861 | 29422 | 36340 | 15335 | 67431 | 50078 | 7516 | 32662 | 20961 | | | |
| 10 | Holz zu Holzmasse | 776792 | 2327550 | 2072633 | 4511 | 13744 | 12382 | 2210 | 6672 | 5180 | | | |
| 11 | Bau- und Nutzholz (Rundholz) | 1728055 | 5331179 | 5184101 | 74904 | 231591 | 241457 | 36712 | 112405 | 101047 | | | |
| 12 | Pflanzliche Stoffe zum Färben oder Gerben | 760 | 3092 | 2126 | 56 | 321 | 241 | 27 | 156 | 103 | | | |
| 13 | Kautschuk, Guttapercha, Balata | 189892 | 753553 | 808824 | 33287 | 139076 | 160077 | 16314 | 67394 | 66962 | | | |
| 14 | Rohgummen, Rohschellack, Balsame und Kopale | 8955 | 29273 | 29673 | 3209 | 11215 | 10097 | 1573 | 5435 | 4226 | | | |

*) Siehe auch die vierteljährliche Veröffentlichung Reihe 3.

1) April 1978: 1144 Stück; Jan./April 1978: 3664 Stück; Jan./April 1977: 3429 Stück. — 2) April 1978: 20641 Stück; Jan./April 1978: 77368 Stück; Jan./April 1977: 74042 Stück. — 3) April 1978: 66894 Stück; Jan./April 1978: 323666 Stück; Jan./April 1977: 180076 Stück.

Spezialhandel

4 Mengen und Werte nach Warengruppen und -untergruppen der Ernährungswirtschaft und der Gewerblichen Wirtschaft*)

| Nr. der Systematik | Warenbenennung | Ausfuhr | | | | | | | | |
|--------------------|--|---------------------|----------------------|----------------------|-----------------|-----------------|-----------------|-----------------|-----------------|-----------------|
| | | 1978 | | 1977 | | 1978 | | 1977 | | |
| | | April | Januar/April | April | Januar/April | April | Januar/April | April | Januar/April | |
| | | dt = 100 kg | | 1000 DM | | 1000 \$ | | | | |
| I | Ernährungswirtschaft (Nahrungs-, Genuß-, Futtermittel) | 14540055 | 53399607 | 51078370 | 1251532 | 4494789 | 4446871 | 613350 | 2176606 | 1860774 |
| IA | Lebende Tiere | 93818 | 340991 | 352187 | 39903 | 150817 | 153292 | 19557 | 72992 | 64145 |
| 1 | Pferde | 3029 ¹⁾ | 14473 ¹⁾ | 13610 ¹⁾ | 2025 | 6585 | 5774 | 993 | 3182 | 2414 |
| 2 | Rindvieh | 67395 ²⁾ | 243774 ²⁾ | 252281 ²⁾ | 29879 | 115108 | 114687 | 14643 | 55704 | 47997 |
| 3 | Schweine | 14712 ³⁾ | 39030 ³⁾ | 46535 ³⁾ | 3864 | 10151 | 13820 | 1894 | 4932 | 5782 |
| 4 | Sonstige lebende Tiere | 8682 | 43714 | 39761 | 4135 | 18973 | 19011 | 2027 | 9174 | 7952 |
| IB | Nahrungsmittel tierischen Ursprungs | 2420848 | 9235296 | 8485879 | 458647 | 1616623 | 1692069 | 224775 | 782800 | 708080 |
| 1 | Milch | 1587587 | 6245190 | 5015534 | 136753 | 469835 | 387991 | 67023 | 227796 | 162414 |
| 2 | Butter | 132559 | 443410 | 503139 | 65210 | 225910 | 258181 | 31960 | 109311 | 108087 |
| 3 | Käse | 134985 | 534471 | 497686 | 70587 | 275229 | 244289 | 34591 | 133177 | 102198 |
| 4 | Fleisch und Fleischwaren | 220862 | 739647 | 1222511 | 112895 | 380648 | 529244 | 55328 | 184225 | 221418 |
| 5 | Därme | 18788 | 70904 | 77044 | 7405 | 30811 | 35177 | 3629 | 14906 | 14723 |
| 6 | Fische und Fischzubereitungen | 117292 | 396796 | 344211 | 38960 | 126953 | 123121 | 19092 | 61481 | 51519 |
| 7 | Walöl zur Ernährung | — | — | 2 | — | — | 1 | — | — | 0 |
| 8 | Schmalz, Talg u. a. tierische Öle und Fette zur Ernährung | 136513 | 484178 | 496085 | 16126 | 59265 | 64469 | 7904 | 28698 | 26986 |
| 9 | Eier, Eiweiß, Eigelb | 13457 | 55872 | 60494 | 4380 | 17186 | 18402 | 2145 | 8318 | 7699 |
| 10 | Honig | 1927 | 11440 | 9218 | 772 | 4422 | 3093 | 379 | 2137 | 1294 |
| 11 | Fischmehl u. dgl. | 56878 | 253388 | 259955 | 5559 | 26364 | 28101 | 2724 | 12751 | 11742 |
| IC | Nahrungsmittel pflanzlichen Ursprungs | 11578220 | 42179116 | 40295288 | 575776 | 2077449 | 1915911 | 282168 | 1005919 | 801691 |
| 1 | Weizen | 752098 | 2916535 | 2181162 | 31912 | 132003 | 83531 | 15639 | 63473 | 34935 |
| 2 | Roggen | 13664 | 190552 | 102876 | 590 | 6470 | 4178 | 289 | 3162 | 1749 |
| 3 | Gerste | 562121 | 1352112 | 570440 | 13531 | 35126 | 26451 | 6631 | 17057 | 11065 |
| 4 | Hafer | 39759 | 80905 | 180846 | 1686 | 3886 | 8140 | 826 | 1893 | 3408 |
| 5 | Mais | 203674 | 643843 | 1162698 | 10607 | 33556 | 52090 | 5198 | 16288 | 21817 |
| 6 | Hirse und sonstiges Getreide | 321 | 5295 | 1083 | 40 | 282 | 102 | 19 | 133 | 41 |
| 7 | Reis | 64106 | 194465 | 157202 | 8153 | 27963 | 28243 | 3996 | 13561 | 11816 |
| 8 | Müllereierzeugnisse | 699168 | 2870848 | 2574854 | 28862 | 110610 | 111144 | 14147 | 53564 | 46522 |
| 9 | Malz | 147748 | 601054 | 271339 | 8777 | 35743 | 19609 | 4302 | 17271 | 8213 |
| 10 | Nichtöihaltige Sämereien | 5917 | 58157 | 70980 | 4465 | 64735 | 85624 | 2187 | 31095 | 35746 |
| 11 | Hülsenfrüchte zur Ernährung | 9097 | 29415 | 25612 | 1664 | 5587 | 5799 | 816 | 2712 | 2424 |
| 12 | Hülsenfrüchte zur Viehfütterung | 2081 | 9347 | 7731 | 161 | 690 | 679 | 78 | 338 | 282 |
| 13 | Grün- und Rauhfutter | 144740 | 646511 | 1071857 | 1686 | 6894 | 15327 | 827 | 3339 | 6414 |
| 14 | Kartoffeln | 84620 | 431190 | 826043 | 3067 | 14791 | 48935 | 1503 | 7146 | 20458 |
| 15 | Andere Hackfrüchte | 600 | 20288 | 11078 | 7 | 378 | 338 | 3 | 181 | 140 |
| 16 | Gemüse und sonstige Küchengewächse | 60723 | 169129 | 176641 | 6725 | 27575 | 27901 | 3298 | 13338 | 11678 |
| 17 | Obst, außer Südfrüchten | 52517 | 259460 | 180425 | 8561 | 34677 | 24450 | 4194 | 16779 | 10232 |
| 18 | Südfrüchte | 35203 | 105357 | 117947 | 4529 | 14363 | 14729 | 2221 | 6941 | 6167 |
| 19 | Gemüse-, Obstkonserven, Fruchtsäfte u. dgl. | 145264 | 521188 | 460187 | 30277 | 107212 | 90241 | 14834 | 51928 | 37762 |
| 20 | Kakao, roh | — | 841 | 41 | — | 508 | 45 | — | 245 | 19 |
| 21 | Kakaoerzeugnisse | 63357 | 287355 | 249109 | 41905 | 194699 | 124218 | 20535 | 94137 | 51963 |
| 22 | Gewürze | 2996 | 11779 | 8786 | 2760 | 11441 | 8048 | 1349 | 5537 | 3370 |
| 23 | Zucker | 859807 | 2486801 | 1626422 | 70689 | 194413 | 151649 | 34644 | 94324 | 63535 |
| 24 | Ölfrüchte zur Ernährung | 114490 | 266864 | 292676 | 9317 | 25147 | 32042 | 4568 | 12246 | 13359 |
| 25 | Pflanzliche Öle und Fette zur Ernährung | 565549 | 1893734 | 1898154 | 88349 | 300449 | 305459 | 43300 | 145583 | 127844 |
| 26 | Margarine und ähnliche Speisefette | 81196 | 267302 | 242280 | 13510 | 44701 | 43565 | 6623 | 21678 | 18228 |
| 27 | Ölkuchen | 648663 | 2503307 | 1905766 | 31278 | 116114 | 117726 | 15330 | 56199 | 49279 |
| 28 | Kleie | 247944 | 672458 | 429660 | 7858 | 21142 | 16514 | 3851 | 10229 | 6912 |
| 29 | Sonstige Abfallerzeugnisse zur Viehfütterung | 262806 | 1400845 | 2314338 | 4534 | 22630 | 48423 | 2221 | 10923 | 20251 |
| 31 | Sonstige pflanzliche Nahrungsmittel ⁴⁾ | 5672128 | 21193394 | 21088763 | 127027 | 444124 | 384160 | 62250 | 215383 | 160765 |
| 32 | Lebende Pflanzen und Erzeugnisse der Ziergärtnerei | 35863 | 88785 | 88292 | 13249 | 39540 | 36551 | 6489 | 19236 | 15297 |
| ID | Genußmittel | 447169 | 1644204 | 1945016 | 177206 | 649900 | 685599 | 86850 | 314895 | 286858 |
| 1 | Hopfen | 20257 | 124455 | 88551 | 20066 | 102947 | 91381 | 9835 | 49825 | 38192 |
| 2 | Kaffee | 33148 | 101685 | 106317 | 43933 | 150649 | 174172 | 21532 | 73001 | 72882 |
| 3 | Tee | 1385 | 4633 | 6058 | 998 | 3472 | 3741 | 489 | 1679 | 1567 |
| 4 | Rohtabak | 5677 | 41618 | 35112 | 1277 | 7839 | 5750 | 626 | 3787 | 2411 |
| 5 | Tabakerzeugnisse | 22240 | 101548 | 79052 | 34621 | 142689 | 127625 | 16968 | 69000 | 53394 |
| 6 | Bier | 220013 | 828904 | 1235478 | 25253 | 87665 | 153679 | 12377 | 42468 | 64294 |
| 7 | Branntwein | 5638 | 20862 | 22959 | 4058 | 15843 | 13733 | 1989 | 7693 | 5743 |
| 8 | Wein | 138811 | 420499 | 371489 | 47000 | 138796 | 115518 | 23034 | 67442 | 48375 |
| II | Gewerbliche Wirtschaft | 133991669 | 478905664 | 406488309 | 22525158 | 86126679 | 83553516 | 11039573 | 41716847 | 34964583 |
| IIA | Rohstoffe | 52487471 | 184735329 | 152969567 | 554288 | 2033974 | 1812979 | 271648 | 985291 | 758759 |
| 1 | Abfallseide, Seidengehäuse | 266 | 482 | 1470 | 287 | 464 | 1157 | 141 | 226 | 486 |
| 2 | Zellwolle, synthetische Fasern und Abfälle von Chemiefasern | 208683 | 870575 | 785127 | 60260 | 251728 | 258086 | 29533 | 121863 | 107993 |
| 3 | Wolle und andere Tierhaare, roh und bearb., Reißwolle | 37974 | 92382 | 81249 | 16863 | 55109 | 61497 | 8264 | 26710 | 25721 |
| 4 | Baumwolle, roh u. bearb., Reißbaumwolle, Abfälle | 58820 | 236608 | 240288 | 11079 | 43400 | 55840 | 5430 | 21003 | 23362 |
| 5 | Flachs, Hanf, Jute, Hartfasern u. sonst. pflanzl. Spinnstoffe | 1679 | 7373 | 10209 | 218 | 901 | 1251 | 106 | 434 | 524 |
| 6 | Abfälle von Gespinnstwaren, Lumpen | 162729 | 543272 | 540261 | 12208 | 43814 | 42546 | 5983 | 21243 | 17810 |
| 7 | Felle zu Pelzwerk, roh | 2541 | 8204 | 8224 | 14785 | 46708 | 36934 | 7245 | 22695 | 15452 |
| 8 | Andere Felle und Häute | 89075 | 349817 | 357161 | 23012 | 88984 | 95986 | 11280 | 43103 | 40160 |
| 9 | Bettfedern | 2431 | 11407 | 11042 | 4505 | 19275 | 17360 | 2208 | 9351 | 7268 |
| 10 | Holz zu Holzmasse | 304129 | 1329036 | 2878011 | 3636 | 15683 | 29384 | 1782 | 7586 | 12294 |
| 11 | Bau- und Nutzholz (Rundholz) | 590519 | 2047112 | 3117135 | 12915 | 44091 | 65087 | 6326 | 21356 | 27257 |
| 12 | Pflanzliche Stoffe zum Färben oder Gerben | 59 | 344 | 696 | 27 | 151 | 123 | 13 | 74 | 54 |
| 13 | Kautschuk, Guttapercha, Balata | 23277 | 84273 | 85050 | 1601 | 5298 | 4702 | 784 | 2572 | 1967 |
| 14 | Rohgummen, Rohschellack, Balsame und Kopale | 2495 | 6958 | 7619 | 2059 | 6371 | 6387 | 1010 | 3086 | 2669 |

*) Siehe auch die vierteljährliche Veröffentlichung Reihe 3.

¹⁾ April 1978: 581 Stück; Jan./April 1978: 2785 Stück; Jan./April 1977: 2594 Stück. — ²⁾ April 1978: 34208 Stück; Jan./April 1978: 143998 Stück; Jan./April 1977: 154352 Stück. — ³⁾ April 1978: 13800 Stück; Jan./April 1978: 28270 Stück; Jan./April 1977: 66539 Stück. — ⁴⁾ Darunter natürliches Wasser: April 1978: 4635610 dt, 158 (000) DM; Jan./April 1978: 17494224 dt, 594 (000) DM; Jan./April 1977: 17864053 dt, 606 (000) DM.

Spezialhandel

4 Mengen und Werte nach Warengruppen und -untergruppen der Ernährungswirtschaft und der Gewerblichen Wirtschaft

| Nr. der Systematik | Warenbenennung | Einfuhr | | | | | | | | | | | | |
|--------------------|---|---------------------|----------------------|----------------------|-----------------|-----------------|-----------------|----------------|-----------------|-----------------|--|---------|--|--|
| | | 1978 | | 1977 | 1978 | | 1977 | 1978 | | 1977 | | | | |
| | | April | Januar/April | | April | Januar/April | | April | Januar/April | | | | | |
| | | dt = 100 kg | | | | | 1000 DM | | | | | 1000 \$ | | |
| 15 | Ölfrüchte für techn. Öle | 312489 | 762236 | 263880 | 14518 | 39864 | 22077 | 7115 | 19453 | 9248 | | | | |
| 16 | Steinkohlen einschl. Preßkohlen | 4405881 | 22360993 | 20115220 | 36816 | 184083 | 190885 | 18043 | 89076 | 79929 | | | | |
| 17 | Braunkohlen einschl. Preßkohlen | 1324826 | 5117796 | 5693097 | 4409 | 16350 | 16288 | 2161 | 7918 | 6813 | | | | |
| 18 | Erdöl, roh | 68370959 | 286090949 | 319419643 | 1477345 | 6308253 | 7949189 | 724047 | 3051886 | 3325904 | | | | |
| 19 | Eisenerze | 32773759 | 135267834 | 130071144 | 164651 | 686609 | 695801 | 80696 | 332139 | 291188 | | | | |
| 20 | Eisen-, manganhaltige Abbrände, Schlacken u. dgl. | 1340719 | 4010923 | 4427219 | 2715 | 7932 | 6965 | 1332 | 3859 | 2916 | | | | |
| 21 | Manganerze | 89041 | 744439 | 392319 | 1619 | 8287 | 4942 | 793 | 4002 | 2070 | | | | |
| 22 | Kupfernerze und kupferhaltige Kiesabbrände | 473942 | 3391785 | 4990947 | 2216 | 127356 | 154629 | 1086 | 61453 | 64782 | | | | |
| 23 | Bleierze | 87082 | 506515 | 515700 | 6279 | 33661 | 34965 | 3077 | 16207 | 14632 | | | | |
| 24 | Zinkerze | 439894 | 1471830 | 1347318 | 12093 | 46802 | 67888 | 5927 | 22598 | 28427 | | | | |
| 25 | Chromerze | 61746 | 972687 | 1068008 | 1320 | 14639 | 22432 | 647 | 7026 | 9383 | | | | |
| 26 | Nickelerze | 12051 | 53124 | 43171 | 9018 | 39902 | 40406 | 4420 | 19186 | 16890 | | | | |
| 27 | Schwefelkies | 1133 | 66839 | 335843 | 71 | 591 | 2128 | 35 | 286 | 890 | | | | |
| 28 | Sonstige Erze und Metallaschen | 642305 | 2677195 | 2994652 | 67527 | 218052 | 228432 | 33095 | 105540 | 95589 | | | | |
| 29 | Bauxit, Kryolith | 4461631 | 14356674 | 15623911 | 25688 | 78086 | 88972 | 12590 | 37785 | 37222 | | | | |
| 30 | Speise- und Industrieharz | 558659 | 2454209 | 2862946 | 2888 | 12169 | 12899 | 1416 | 5899 | 5394 | | | | |
| 31 | Kaliohsalz | 364 | 484 | 95 | 32 | 33 | 2 | 16 | 17 | 1 | | | | |
| 32 | Sonstige Steine und Erden | 19273498 | 59139746 | 59082577 | 80662 | 300395 | 334405 | 39533 | 145519 | 139965 | | | | |
| 33 | Rohphosphate | 1890192 | 7693280 | 8358656 | 16531 | 65642 | 85802 | 8102 | 31729 | 35897 | | | | |
| 34 | Sonstige Rohstoffe für chemische Erzeugnisse | 863327 | 2788096 | 2786616 | 31530 | 108337 | 124292 | 15453 | 52428 | 51981 | | | | |
| 36 | Pflanzliche Flecht- und Polsterstoffe u. dgl. | 14742 | 55386 | 57546 | 2382 | 10433 | 10491 | 1168 | 5038 | 4390 | | | | |
| 37 | Edelsteine, Schmucksteine und Perlen; roh | 1211 | 5815 | 5239 | 18185 | 43745 | 24964 | 8912 | 21221 | 10446 | | | | |
| 38 | Sonstige Rohstoffe, auch Abfälle | 799224 | 2781211 | 2803463 | 19027 | 72485 | 81371 | 9323 | 35127 | 34051 | | | | |
| IIB | Halbwaren | 84694806 | 367418059 | 284274101 | 3093680 | 12405151 | 11251220 | 1516210 | 6003494 | 4709098 | | | | |
| 1 | Rohseide und Seidengespinste | 670 | 1931 | 2369 | 3121 | 9530 | 10448 | 1530 | 4628 | 4374 | | | | |
| 2 | Reyon (Kunstseide), synthetische Fäden, auch gezwirnt | 111051 | 475766 | 425062 | 72084 | 300463 | 285508 | 35330 | 145334 | 119461 | | | | |
| | Gespinnste aus: | | | | | | | | | | | | | |
| 3 | Zellwolle und synthet. Fasern | 50224 | 203689 | 190233 | 44896 | 181310 | 176903 | 22004 | 87724 | 74008 | | | | |
| 4 | Wolle und anderen Tierhaaren | 20001 | 70585 | 72558 | 33876 | 124569 | 134044 | 16604 | 60280 | 56068 | | | | |
| 5 | Baumwolle | 105016 | 380332 | 363618 | 61641 | 230831 | 254818 | 30208 | 111832 | 106621 | | | | |
| 6 | Flachs, Hanf, Jute, Hartfasern u. dgl. | 13400 | 45069 | 46466 | 4772 | 17312 | 17453 | 2340 | 8373 | 7303 | | | | |
| 7 | Bau- und Nutzholz (Schnittholz) | 2108939 | 7387653 | 6214062 | 125786 | 440399 | 405707 | 61646 | 213154 | 169810 | | | | |
| 8 | Holzmasse, Zellstoff | 1982497 | 7049579 | 6584459 | 125165 | 463086 | 606726 | 61344 | 224156 | 253910 | | | | |
| 9 | Kautschuk, bearbeitet | 61626 | 240161 | 195351 | 18542 | 73717 | 85010 | 9089 | 35654 | 27199 | | | | |
| 10 | Glasmasse, Rohglas | 8426 | 38623 | 28175 | 2918 | 11831 | 6644 | 1431 | 5734 | 3616 | | | | |
| 11 | Zement | 1208055 | 3023498 | 2175431 | 9042 | 25938 | 20772 | 4433 | 12607 | 8707 | | | | |
| 12 | Sonstige mineralische Baustoffe | 1806282 | 5145898 | 5825251 | 54762 | 178660 | 177666 | 26840 | 86661 | 74381 | | | | |
| 13 | Roheisen | 263034 | 1087885 | 931357 | 8201 | 34129 | 34958 | 4017 | 16489 | 14632 | | | | |
| 14 | Alteisen (Schrott) | 1877433 | 5148562 | 4805266 | 36717 | 105186 | 113625 | 17996 | 51047 | 47559 | | | | |
| 15 | Ferrolegierungen | 706378 | 2507097 | 2148227 | 86957 | 286943 | 313655 | 42618 | 138840 | 131166 | | | | |
| 16 | Eisenhalbzeug | 2349005 | 8409215 | 6875851 | 125536 | 461489 | 396500 | 61525 | 223859 | 166011 | | | | |
| | NE-Metalle, roh, auch Legierungen und Altmetalle: | | | | | | | | | | | | | |
| 17 | Aluminium | 474511 | 1881060 | 2018027 | 100045 | 402278 | 458513 | 49033 | 194935 | 191938 | | | | |
| 18 | Kupfer | 595075 | 2257048 | 2425598 | 146173 | 571774 | 762182 | 71638 | 276878 | 318963 | | | | |
| 19 | Nickel | 55142 | 148792 | 130397 | 129519 | 145296 | 23413 | 62770 | 60790 | 60790 | | | | |
| 20 | Blei | 109967 | 587693 | 619560 | 11315 | 75035 | 76106 | 5546 | 36223 | 31871 | | | | |
| 21 | Zinn | 16977 | 49353 | 57471 | 37438 | 118084 | 121110 | 18348 | 57210 | 50675 | | | | |
| 22 | Zink | 150403 | 526305 | 528967 | 16679 | 62768 | 91460 | 8174 | 30391 | 38277 | | | | |
| 23 | Sonstige unedle Metalle | 39168 | 151699 | 146062 | 24709 | 113818 | 107522 | 12107 | 54954 | 44984 | | | | |
| 24 | Fettsäuren, Paraffin, Vaseline und Wachse | 236176 | 1006336 | 1064483 | 23212 | 90100 | 98486 | 11374 | 43630 | 41219 | | | | |
| 25 | Sonstige techn. Fette und Öle | 288401 | 1024277 | 1093250 | 26713 | 98996 | 123439 | 13092 | 47951 | 51636 | | | | |
| 26 | Koks | 868089 | 2714648 | 2965713 | 10543 | 32285 | 45535 | 5166 | 15656 | 19049 | | | | |
| 27 | Rückstände der Erdöl- u. Steinkohlen- teerdestillation | 937127 | 4129159 | 5323610 | 15904 | 66411 | 93517 | 7794 | 32199 | 39182 | | | | |
| 28 | Kraftstoffe, Schmieröle, Erdgas | 62297537 | 286461538 | 206378133 | 1370983 | 5945050 | 4337493 | 671922 | 2875029 | 1815706 | | | | |
| 29 | Teer und Teerdestillations- erzeugnisse | 1654915 | 6411316 | 5722985 | 56833 | 219487 | 251139 | 27853 | 106173 | 105112 | | | | |
| 30 | Aufbereitete Kalidüngemittel | 126781 | 202158 | 230825 | 2426 | 3907 | 4473 | 1188 | 1886 | 1872 | | | | |
| 31 | Thomasphosphatmehl | 305497 | 1574041 | 1917493 | 3019 | 15419 | 20051 | 1480 | 7466 | 8393 | | | | |
| 32 | Sonstige Phosphordüngemittel | 148245 | 442433 | 496818 | 3490 | 11278 | 14525 | 1711 | 5460 | 6073 | | | | |
| 33 | Stickstoff- und and. anderweitig nicht genannte Düngemittel | 1063021 | 5887106 | 5021767 | 31984 | 169782 | 139261 | 15673 | 81974 | 58257 | | | | |
| 34 | Gerbstoffauszüge | 5468 | 25503 | 22777 | 627 | 2942 | 2742 | 308 | 1424 | 1147 | | | | |
| 35 | Sonstige chemische Halbwaren | 2583215 | 10510647 | 10975284 | 140433 | 543133 | 625536 | 68827 | 262973 | 261782 | | | | |
| 37 | Gold für gewerbliche Zwecke | 204 | 673 | 518 | 101167 | 319462 | 288936 | 49582 | 154914 | 120923 | | | | |
| 38 | Sonstige Halbwaren ¹⁾ | 66850 ²⁾ | 230731 ²⁾ | 250627 ²⁾ | 108198 | 468230 | 421461 | 53026 | 227026 | 176421 | | | | |
| IIC | Fertigwaren | 28398932 | 104094524 | 100079491 | 11555145 | 42994100 | 39990519 | 5663158 | 20816690 | 16734427 | | | | |
| IICa | Vorzeugnisse | 19355823 | 71162260 | 69233116 | 3102601 | 11669090 | 11365558 | 1520573 | 5650028 | 4755792 | | | | |
| | Gewebe, Gewirke u. dgl. aus: | | | | | | | | | | | | | |
| 1 | Seide, Reyon (Kunstseide) und synthetischen Fäden | 52725 | 195992 | 182123 | 111920 | 421003 | 355506 | 54854 | 203699 | 148747 | | | | |
| 2 | Zellwolle und synthet. Fasern | 173848 | 695128 | 640167 | 148944 | 587650 | 533424 | 72995 | 284288 | 223175 | | | | |
| 3 | Wolle und anderen Tierhaaren | 50610 | 182222 | 193837 | 148842 | 595380 | 539571 | 72947 | 287735 | 225742 | | | | |
| 4 | Baumwolle | 79945 | 319177 | 346111 | 114019 | 465238 | 487565 | 55881 | 224960 | 203956 | | | | |
| 5 | Flachs, Hanf, Jute, Hartfasern u. dgl. | 49140 | 178249 | 138268 | 31390 | 114375 | 105155 | 15384 | 55374 | 44004 | | | | |
| 6 | Leder | 29012 | 110462 | 100887 | 82398 | 298708 | 278757 | 40380 | 144633 | 116683 | | | | |
| 7 | Felle zu Pelzwerk, bearbeitet | 2945 | 11559 | 11853 | 37880 | 141421 | 124210 | 18565 | 68624 | 51983 | | | | |
| 8 | Papier und Pappe | 2940688 | 10761111 | 10102871 | 303039 | 1100246 | 1111827 | 148519 | 532904 | 465227 | | | | |
| 9 | Furniere, Sperrholz, Faßholz u. dgl. | 1078213 | 3910402 | 3199628 | 104554 | 389985 | 348627 | 51243 | 188774 | 145906 | | | | |
| 10 | Steinzeug-, Ton- und Porzellan- erzeugnisse | 795909 | 3009471 | 2688878 | 63556 | 249242 | 226375 | 31149 | 120620 | 94726 | | | | |
| 11 | Glas | 267590 | 1053903 | 1369102 | 34103 | 130978 | 140241 | 16715 | 63403 | 58693 | | | | |
| 12 | Kunststoffe | 1920767 | 7179469 | 7533335 | 408799 | 1514505 | 1628745 | 200349 | 733528 | 681412 | | | | |
| 13 | Teerfarbstoffe | 22616 | 85653 | 87080 | 31759 | 114832 | 109119 | 15566 | 55614 | 45658 | | | | |
| 14 | Sonstige Farbstoffe; Farben, Lacke und Kitten | 181437 | 573121 | 513956 | 51891 | 168240 | 158031 | 25434 | 81496 | 66128 | | | | |

1) Einschl. elektrischer Strom. - Der Außenhandel mit elektrischem Strom umfaßt die finanziellen Abrechnungen (einschl. einiger Sonderfälle). - 2) Außerdem elektrischer Strom: April 1978: 676475 (000) kWh; Jan./April 1978: 2360193 (000) kWh; Jan./April 1977: 2686538 (000) kWh.

Spezialhandel

4 Mengen und Werte nach Warengruppen und -untergruppen der Ernährungswirtschaft und der Gewerblichen Wirtschaft

| Nr. der Systematik | Warenbenennung | Ausfuhr | | | | | | | | | |
|--------------------------|---|----------------------|----------------------|----------------------|-----------------|-----------------|-----------------|----------------|-----------------|-----------------|--|
| | | 1978 | | 1977 | | 1978 | | 1977 | | | |
| | | April | Januar/April | April | Januar/April | April | Januar/April | April | Januar/April | | |
| | | dt = 100 kg | | | | 1000 DM | | | | 1000 \$ | |
| 15 | Ölfrüchte für techn. Öle | 348 | 2670 | 2529 | 94 | 456 | 426 | 46 | 221 | 178 | |
| 16 | Steinkohlen einschl. Preßkohlen | 18120394 | 64497505 | 37772348 | 253365 | 916441 | 620254 | 124175 | 444004 | 259561 | |
| 17 | Braunkohlen einschl. Preßkohlen | 375522 | 1438320 | 1192737 | 4299 | 19074 | 13040 | 2106 | 9186 | 5459 | |
| 18 | Erdöl, roh | — | 153 | 165 | 1 | 10 | 8 | 1 | 5 | 4 | |
| 19 | Eisenerze | 18348 | 24302 | 15225 | 158 | 318 | 357 | 78 | 155 | 150 | |
| 20 | Eisen-, manganhaltige Abbrände, Schlacken u. dgl. | 2810928 | 10230742 | 9950512 | 3263 | 12161 | 12836 | 1600 | 5896 | 5378 | |
| 21 | Manganerze | 1351 | 5940 | 7072 | 57 | 273 | 407 | 28 | 131 | 171 | |
| 22 | Kupfererze und kupferhaltige Kiesabbrände | — | — | 30243 | — | — | 63 | — | — | 26 | |
| 23 | Bleierze | — | 100 | 32056 | — | 3 | 2012 | — | 1 | 842 | |
| 24 | Zinkerze | 20849 | 193142 | 209047 | 702 | 7603 | 11970 | 344 | 3663 | 5008 | |
| 25 | Chromerze | 5447 | 7509 | 14382 | 382 | 461 | 449 | 187 | 226 | 188 | |
| 26 | Nickelerze | — | — | 0 | — | — | 1 | — | — | 0 | |
| 27 | Schwefelkies | 560 | 1963 | 3457 | 89 | 256 | 340 | 44 | 125 | 143 | |
| 28 | Sonstige Erze und Metallaschen | 178765 | 596286 | 517003 | 13154 | 42709 | 55382 | 6447 | 20728 | 23188 | |
| 29 | Bauxit, Kryolith | 4111 | 21527 | 17680 | 188 | 945 | 856 | 92 | 458 | 358 | |
| 30 | Speise- und Industriesalz | 1658583 | 6938378 | 8162355 | 6877 | 28093 | 31573 | 3370 | 13585 | 13198 | |
| 31 | Kaliohsalz | 2210 | 66437 | 89095 | 24 | 460 | 633 | 12 | 220 | 265 | |
| 32 | Sonstige Steine und Erden | 25394252 | 86800366 | 77857631 | 63841 | 229619 | 222725 | 31284 | 111240 | 93263 | |
| 33 | Rohphosphate | — | 250 | 100 | — | 5 | 1 | — | 3 | 0 | |
| 34 | Sonstige Rohstoffe für chemische Er- zeugnisse | 1031613 | 3682915 | 3788370 | 22164 | 78788 | 78115 | 10862 | 38113 | 32708 | |
| 36 | Pflanzliche Flecht- und Polsterstoffe u. dgl. | 2714 | 6720 | 6393 | 889 | 2701 | 2639 | 434 | 1306 | 1104 | |
| 37 | Edelsteine, Schmucksteine und Perlen; roh | 107 | 424 | 892 | 1702 | 6478 | 8083 | 834 | 3133 | 3384 | |
| 38 | Sonstige Rohstoffe, auch Abfälle | 1376692 | 4631837 | 5176733 | 19584 | 65143 | 74469 | 9599 | 31590 | 31166 | |
| IIB | Halbwaren | 41447098 | 141562974 | 112000836 | 1761140 | 6427067 | 5926078 | 863129 | 3112923 | 2480115 | |
| 1 | Rohseide und Seidengespinste | 242 | 1233 | 1496 | 1444 | 5324 | 6679 | 708 | 2576 | 2795 | |
| 2 | Reyon (Kunstseide), synthetische Fäden, auch gezwirnt, Gespinste aus: | 281749 | 1184201 | 1137175 | 170431 | 691466 | 724875 | 83529 | 334708 | 303327 | |
| 3 | Zellwolle und synthet. Fasern | 48382 | 192422 | 184098 | 52039 | 200897 | 205941 | 25503 | 97285 | 86163 | |
| 4 | Wolle und anderen Tierhaaren | 6200 | 26878 | 31640 | 10192 | 44344 | 53316 | 4996 | 21423 | 22321 | |
| 5 | Baumwolle | 12542 | 45201 | 56669 | 10550 | 41130 | 62354 | 5170 | 19921 | 26079 | |
| 6 | Flachs, Hanf, Jute, Hartfasern u. dgl. | 1389 | 4814 | 5929 | 1159 | 4112 | 5106 | 569 | 1993 | 2135 | |
| 7 | Bau- und Nutzholz (Schnittholz) | 508205 | 2024341 | 2337424 | 25418 | 98624 | 112688 | 12457 | 47742 | 47167 | |
| 8 | Holzmasse, Zellstoff | 102620 | 346263 | 416376 | 7684 | 26733 | 38074 | 3766 | 12967 | 15931 | |
| 9 | Kautschuk, bearbeitet | 95163 | 381390 | 373825 | 34635 | 131845 | 139696 | 16975 | 63843 | 58450 | |
| 10 | Glasmasse, Rohglas | 26214 | 110486 | 116737 | 7886 | 30737 | 32299 | 3865 | 14888 | 13515 | |
| 11 | Zement | 1936248 | 7433801 | 8294531 | 17989 | 66434 | 72225 | 8818 | 32195 | 30214 | |
| 12 | Sonstige mineralische Baustoffe | 1594877 | 5683303 | 4451148 | 72003 | 295205 | 261536 | 35285 | 142955 | 109471 | |
| 13 | Roheisen | 644018 | 2456076 | 2914111 | 19749 | 78644 | 101845 | 9678 | 36023 | 42614 | |
| 14 | Alteisen (Schrott) | 2225043 | 8571282 | 9033642 | 39354 | 139608 | 179336 | 19288 | 67686 | 75071 | |
| 15 | Ferrolegerungen | 105101 | 357866 | 408254 | 19579 | 62491 | 89022 | 9595 | 30270 | 37263 | |
| 16 | Eisenhalbzeug | 2728166 | 9898675 | 7096887 | 153311 | 535821 | 410517 | 75140 | 259611 | 171824 | |
| | NE-Metalle, roh, auch Legierungen und Altmetalle: | | | | | | | | | | |
| 17 | Aluminium | 302878 | 1022446 | 982986 | 72956 | 237476 | 240700 | 35754 | 115287 | 100718 | |
| 18 | Kupfer | 165628 | 603555 | 503446 | 43408 | 164651 | 166401 | 21276 | 79835 | 69654 | |
| 19 | Nickel | 7915 | 34736 | 50738 | 6835 | 30448 | 35882 | 3350 | 14757 | 15033 | |
| 20 | Blei | 124423 | 375325 | 329631 | 17823 | 59109 | 56149 | 8734 | 28697 | 23510 | |
| 21 | Zinn | 3962 | 17868 | 11592 | 9589 | 43094 | 24941 | 4700 | 20792 | 10456 | |
| 22 | Zink | 98743 | 312624 | 542064 | 12152 | 40284 | 93716 | 5957 | 19565 | 39243 | |
| 23 | Sonstige unedle Metalle | 4491 | 20821 | 22820 | 7718 | 29502 | 35747 | 3783 | 14306 | 14969 | |
| 24 | Fettsäuren, Paraffin, Vaseline und Wachse | 360768 | 1185641 | 1057772 | 50367 | 174699 | 161998 | 24683 | 84664 | 67798 | |
| 25 | Sonstige techn. Fette und Öle | 189465 | 694471 | 449141 | 22212 | 82045 | 61033 | 10884 | 39810 | 25539 | |
| 26 | Koks | 10010318 | 25040148 | 16790094 | 204374 | 555606 | 418750 | 100163 | 269815 | 175326 | |
| 27 | Rückstände der Erdöl- u. Steinkohlen- teerdestillation | 1000506 | 2970543 | 2515853 | 30241 | 100563 | 90385 | 14821 | 48748 | 37828 | |
| 28 | Kraftstoffe, Schmieröle, Erdgas | 11269728 | 43082403 | 25423868 | 282813 | 1085019 | 804685 | 138603 | 525133 | 336601 | |
| 29 | Teer und Teerdestillations- erzeugnisse | 309237 | 1254625 | 1107418 | 15603 | 64743 | 56305 | 7647 | 31310 | 23559 | |
| 30 | Aufbereitete Kalidüngemittel | 518270 | 2360154 | 2670526 | 9925 | 46319 | 54198 | 4864 | 22325 | 22894 | |
| 31 | Thomaspophosphatmehl | 506 | 7094 | 28404 | 10 | 116 | 170 | 5 | 55 | 71 | |
| 32 | Sonstige Phosphordüngemittel | 67484 | 144548 | 16322 | 1517 | 3323 | 608 | 744 | 1610 | 255 | |
| 33 | Stickstoff- und and. anderweitig nicht genannte Düngemittel | 2424143 | 8140066 | 6830885 | 57865 | 207816 | 163901 | 28358 | 100900 | 68615 | |
| 34 | Gerbstoffauszüge | 14 | 68 | 26 | 9 | 20 | 7 | 4 | 10 | 3 | |
| 35 | Sonstige chemische Halbwaren | 4148164 | 15105625 | 15370251 | 173886 | 693157 | 738176 | 85222 | 335288 | 309002 | |
| 37 | Gold für gewerbliche Zwecke | 42 | 106 | 32 | 50520 | 128038 | 40146 | 24760 | 62091 | 16812 | |
| 38 | Sonstige Halbwaren ¹⁾ | 124254 ²⁾ | 471875 ²⁾ | 437025 ²⁾ | 47894 | 227624 | 186671 | 23475 | 109839 | 78089 | |
| IIC | Fertigwaren | 40057100 | 152607361 | 141517906 | 20209730 | 77665638 | 75814459 | 9904796 | 37618633 | 31725709 | |
| IICa | Vorzzeugnisse | 23823526 | 92262886 | 80801603 | 4205480 | 15832472 | 15569278 | 2061094 | 7668554 | 6515486 | |
| | Gewebe, Gewirke u. dgl. aus: | | | | | | | | | | |
| 1 | Seide, Reyon (Kunstseide) und synthetischen Fäden | 77768 | 287666 | 282055 | 148486 | 552917 | 544347 | 72772 | 267646 | 227768 | |
| 2 | Zellwolle und synthet. Fasern | 94354 | 384944 | 386534 | 134522 | 561602 | 553445 | 65927 | 271819 | 231555 | |
| 3 | Wolle und anderen Tierhaaren | 18996 | 56935 | 57855 | 43856 | 134915 | 135449 | 21494 | 65415 | 56709 | |
| 4 | Baumwolle | 69478 | 270609 | 306068 | 129924 | 503401 | 541013 | 63677 | 243699 | 226349 | |
| 5 | Flachs, Hanf, Jute, Hartfasern u. dgl. | 40726 | 168107 | 160848 | 33605 | 136046 | 122648 | 16472 | 65989 | 51331 | |
| 6 | Leder | 23089 | 94450 | 96336 | 34975 | 132282 | 145973 | 17141 | 64093 | 61079 | |
| 7 | Felle zu Pelzwerk, bearbeitet | 1461 | 4023 | 4223 | 49549 | 139594 | 126852 | 24282 | 67732 | 53095 | |
| 8 | Papier und Papp | 1255135 | 4563730 | 4175425 | 173960 | 637410 | 623440 | 85256 | 308769 | 260897 | |
| 9 | Furniere, Sperrholz, Faßholz u. dgl. | 461781 | 1923649 | 1984321 | 45051 | 183130 | 187113 | 22080 | 88623 | 78300 | |
| 10 | Steinzeug-, Ton- und Porzellan- erzeugnisse | 505027 | 1844486 | 1803981 | 62842 | 233735 | 234072 | 30799 | 113230 | 97957 | |
| 11 | Glas | 375184 | 1353947 | 1281570 | 54675 | 199058 | 176935 | 26797 | 96432 | 74039 | |
| 12 | Kunststoffe | 2888880 | 10916987 | 10780179 | 708312 | 2669422 | 2758384 | 347144 | 1293037 | 1154309 | |
| 13 | Teerfarbstoffe | 94412 | 334730 | 335733 | 179231 | 639710 | 682062 | 87841 | 310034 | 285435 | |
| 14 | Sonstige Farbstoffe; Farben, Lacke und Kitte | 473902 | 1834313 | 1708199 | 141874 | 528112 | 525886 | 69530 | 255861 | 220063 | |

¹⁾ Einschl. elektrischer Strom. – Der Außenhandel mit elektrischem Strom umfaßt die finanziellen Abrechnungen (einschl. einiger Sonderfälle). – ²⁾ Außerdem elektrischer Strom: April 1978: 419255 (000) kWh; Jan./April 1978: 2821419 (000) kWh; Jan./April 1977: 2013712 (000) kWh.

Spezialhandel

4 Mengen und Werte nach Warengruppen und -untergruppen der Ernährungswirtschaft und der Gewerblichen Wirtschaft

| Nr. der Systematik | Warenbenennung | Einfuhr | | | | | | | | |
|--------------------------|---|---------------------|----------------------|----------------------|-----------------|-----------------|-----------------|-----------------|-----------------|-----------------|
| | | 1978 | | 1977 | 1978 | | 1977 | 1978 | | 1977 |
| | | April | Januar/April | | April | Januar/April | | April | Januar/April | |
| | | dt = 100 kg | | | 1000 DM | | | 1000 \$ | | |
| 15 | Dextrine, Gelatine und Leime | 260894 | 905195 | 816565 | 19080 | 68825 | 67578 | 9351 | 33356 | 28276 |
| 16 | Sprengstoffe, Schießbedarf, Zündwaren | 7466 | 30527 | 28870 | 5383 | 22129 | 21882 | 2638 | 10725 | 9161 |
| 17 | Sonst. chemische Vorerzeugnisse | 2570118 | 9383167 | 8911956 | 467505 | 1859024 | 1704821 | 229113 | 899403 | 713513 |
| 18 | Gußröhren | 13854 | 69540 | 80259 | 1848 | 8558 | 9975 | 905 | 4145 | 4174 |
| 19 | Stahlröhren | 346894 | 1071767 | 950780 | 49388 | 156806 | 152643 | 24207 | 76010 | 63869 |
| 20 | Stab- und Formeisen | 3507059 | 12873693 | 11459738 | 257771 | 941807 | 877215 | 126339 | 456668 | 367066 |
| 21 | Blech aus Eisen | 3483274 | 13103591 | 14127443 | 277158 | 1017258 | 1104528 | 135836 | 493298 | 462115 |
| 22 | Draht aus Eisen | 1018872 | 3707933 | 3862937 | 86117 | 311369 | 320572 | 42206 | 150850 | 134199 |
| 23 | Eisenbahnoberbaumaterial | 48550 | 102165 | 91247 | 1390 | 4118 | 4193 | 681 | 1995 | 1753 |
| 24 | Schmiedbarer Guß, Schmiedestücke Stangen, Bleche, Draht usw. aus: Kupfer, Kupferlegierungen | 134522 | 506798 | 478497 | 50429 | 189953 | 214204 | 24714 | 91872 | 89633 |
| 26 | Aluminium, Aluminiumlegierungen | 166915 | 603443 | 730062 | 76563 | 269854 | 315424 | 37521 | 130652 | 131969 |
| 27 | sonstigen unedlen Metallen | 35708 | 103191 | 85029 | 31730 | 117714 | 108989 | 15551 | 57009 | 45618 |
| 28 | Edelmetallen | 85 | 279 | 162 | 5654 | 18577 | 8259 | 2771 | 9038 | 3456 |
| 30 | Edelsteine, Schmucksteine und Perlen, bearbeitet | 23 | 85 | 84 | 80235 | 315585 | 226639 | 39322 | 152715 | 94846 |
| 31 | Sonstige Vorerzeugnisse | 98434 | 359161 | 432854 | 15601 | 59913 | 67301 | 7646 | 29002 | 28165 |
| IICb | Enderzeugnisse | 9043109 | 32932264 | 30846375 | 8452544 | 31325010 | 28624961 | 4142585 | 15166662 | 11978635 |
| | Strick-, Wirkwaren u. dgl. aus: | | | | | | | | | |
| 1 | Seide oder Chemiefasern | 42871 | 197482 | 183705 | 146763 | 713509 | 710336 | 71928 | 344935 | 297044 |
| 2 | Wolle und anderen Tierhaaren | 3045 | 17124 | 15420 | 18846 | 134611 | 9237 | 64887 | 47459 | 38838 |
| 3 | Baumwolle | 32002 | 122343 | 130471 | 110326 | 447315 | 497340 | 54072 | 216676 | 208036 |
| | Sonstige Kleidung u. dgl. aus: | | | | | | | | | |
| 4 | Seide oder Chemiefasern | 64669 | 276181 | 237027 | 262292 | 1087934 | 922728 | 128549 | 526909 | 385937 |
| 5 | Wolle und anderen Tierhaaren | 3818 | 15967 | 12563 | 24167 | 117139 | 92879 | 11843 | 56624 | 38838 |
| 6 | Baumwolle | 81507 | 320137 | 369517 | 242758 | 933340 | 1056449 | 118977 | 452092 | 441972 |
| 7 | Flachs, Hanf, Jute, Hartfasern u. dgl. | 5288 | 22467 | 26613 | 16124 | 63966 | 58086 | 7902 | 31010 | 24311 |
| 8 | Hüte | 2675 | 10348 | 9517 | 8235 | 32267 | 31359 | 4036 | 15615 | 13123 |
| 9 | Sonstige Spinnstoffwaren | 104005 | 385539 | 440713 | 78324 | 298783 | 316473 | 38387 | 144689 | 132409 |
| 10 | Peizwaren | 2862 | 11424 | 12349 | 39161 | 141231 | 133729 | 19193 | 68430 | 55956 |
| 11 | Schuhe aus Leder | 62702 | 312920 | 315577 | 150643 | 808353 | 740295 | 73831 | 390743 | 309553 |
| 12 | Andere Lederwaren | 33843 | 156337 | 133122 | 102808 | 488975 | 406703 | 50387 | 236422 | 170125 |
| 13 | Papierwaren | 325845 | 1223052 | 1056694 | 82584 | 305690 | 287214 | 40474 | 148090 | 120186 |
| 14 | Bücher, Karten, Noten, Bilder | 90042 | 399204 | 319556 | 77196 | 290740 | 237175 | 37833 | 140732 | 99215 |
| 15 | Holzwaren | 456894 | 1687947 | 1509487 | 217251 | 818415 | 682094 | 106474 | 396597 | 285469 |
| 16 | Kautschukwaren | 312055 | 1204960 | 1197621 | 179411 | 679583 | 672760 | 87928 | 329018 | 281519 |
| 17 | Steinwaren | 402436 | 1388394 | 1380343 | 33922 | 119013 | 108333 | 16625 | 57710 | 45346 |
| 18 | Steinzeug-, Ton-, Steingut- und Porzellanwaren | 96458 | 334899 | 279087 | 37921 | 137090 | 114400 | 18584 | 66428 | 47885 |
| 19 | Glaswaren | 367648 | 1332676 | 1249794 | 73659 | 272917 | 270451 | 36093 | 132186 | 113160 |
| 20 | Messerschmiedwaren | 4174 | 18538 | 16651 | 10819 | 43273 | 37175 | 5305 | 20930 | 15557 |
| 21 | Werkzeuge und landwirtschaftliche Geräte | 28876 | 114068 | 108385 | 39919 | 157227 | 146742 | 19571 | 76092 | 61414 |
| 22 | Sonstige Eisenwaren | 1340242 | 4626653 | 4093346 | 343082 | 1226216 | 1168466 | 168148 | 593892 | 488996 |
| 23 | Waren aus Kupfer und Kupferlegierungen | 16648 | 56855 | 58931 | 19567 | 67420 | 71760 | 9591 | 32684 | 30037 |
| 24 | Edelmetallwaren, vergoldete und versilberte Waren | 638 | 2190 | 1582 | 29281 | 105961 | 95466 | 14352 | 51416 | 39958 |
| 25 | Sonstige Waren aus unedlen Metallen | 135446 | 492017 | 462260 | 120025 | 439134 | 425234 | 58825 | 212697 | 177948 |
| 26 | Werkzeugmaschinen einschl. Walzwerksanlagen | 104379 | 340144 | 285308 | 127698 | 459303 | 339388 | 62581 | 222404 | 142030 |
| 27 | Masch. f. d. Spinnstoff-, Leder- und Lederwarenindustrie | 33520 | 124123 | 139807 | 60427 | 219633 | 238646 | 29619 | 106310 | 99844 |
| 28 | Landwirtschaftl. Maschinen einschl. Ackerschlepper | 132739 | 451860 | 440472 | 95709 | 318026 | 301973 | 46909 | 154237 | 126365 |
| 29 | Dampflokomotiven | - | - | - | - | - | - | - | - | - |
| 30 | Kraftmaschinen | 25006 | 92079 | 102718 | 52573 | 182988 | 209053 | 25766 | 88575 | 87502 |
| 31 | Pumpen, Druckluftmaschinen u. dgl. | 112091 | 372616 | 384598 | 144538 | 493060 | 527488 | 70837 | 238898 | 220783 |
| 32 | Fördermittel | 106423 | 354501 | 301753 | 68550 | 232381 | 211301 | 33595 | 112634 | 88431 |
| 33 | Papier- und Druckmaschinen | 24551 | 78477 | 79826 | 50708 | 163229 | 148922 | 24853 | 79164 | 62310 |
| 34 | Büromaschinen | 27508 | 96141 | 87375 | 323140 | 1122764 | 1071442 | 158367 | 543526 | 448431 |
| 35 | Maschinen für die Nahrungs- und Genußmittelindustrie | 14691 | 50360 | 43109 | 32457 | 109262 | 84265 | 15905 | 52925 | 35273 |
| 36 | Sonstige Maschinen | 381336 | 1401205 | 1356211 | 444669 | 1640134 | 1552928 | 217929 | 794628 | 649927 |
| 41 | Elektrotechnische Erzeugnisse (auch elektrische Maschinen) | 752182 | 2628552 | 2513751 | 1354661 | 4779629 | 4451213 | 663912 | 2314234 | 1862776 |
| 42 | Uhren | 1752 | 7788 | 6242 | 45542 | 179406 | 140646 | 22320 | 86886 | 58871 |
| 43 | Feinmechanische und optische Erzeugnisse | 43879 | 154448 | 134706 | 257874 | 957582 | 921627 | 126383 | 463630 | 385731 |
| 44 | Waren aus Wachs oder Fetten; Seifen | 17703 | 66589 | 71033 | 6836 | 24558 | 25834 | 3348 | 11893 | 10812 |
| 45 | Waren aus Kunststoffen | 248882 | 881594 | 781923 | 193633 | 663351 | 608160 | 94900 | 321379 | 254487 |
| 46 | Spielfilme und andere belichtete Filme und Platten | 556 | 2318 | 1663 | 6890 | 28836 | 24464 | 3379 | 13977 | 10236 |
| 47 | Photochemische Erzeugnisse | 41691 | 157658 | 137129 | 78685 | 297702 | 274770 | 38564 | 144260 | 115003 |
| 48 | Bleistifte und chem. Bürobedarf | 43101 | 165253 | 156884 | 21553 | 79675 | 77129 | 10564 | 38623 | 32278 |
| 49 | Pharmazeutische Erzeugnisse (auch unzubereitet) | 50620 | 179315 | 173212 | 230602 | 822956 | 722565 | 113014 | 398472 | 302363 |
| 50 | Kosmetische Erzeugnisse | 28413 | 106722 | 90440 | 31589 | 122392 | 106457 | 15482 | 59310 | 44551 |
| 51 | Sonstige chemische Erzeugnisse | 690423 | 2414481 | 2173495 | 115387 | 438388 | 408032 | 56551 | 212225 | 170667 |
| 52 | Musikinstrumente | 5328 | 21801 | 22912 | 11277 | 43288 | 40612 | 5531 | 20952 | 16997 |
| 53 | Kinderspielzeug, Christbaum- schmuck | 32266 | 152770 | 181058 | 39188 | 178134 | 200151 | 19205 | 86055 | 83752 |
| 55 | Wasserfahrzeuge | 45618 ¹⁾ | 502972 ¹⁾ | 584323 ¹⁾ | 48075 | 314444 | 296809 | 23561 | 150534 | 124329 |
| 56 | Luftfahrzeuge | 11318 | 33145 | 25302 | 360352 | 1160404 | 869025 | 176607 | 561969 | 363844 |
| 57 | Kraftfahrzeuge | 1596979 | 5463234 | 4921424 | 1451827 | 4959999 | 4162844 | 711537 | 2403681 | 1742340 |
| 58 | Fahrräder | 27436 | 90194 | 103254 | 21969 | 69286 | 68394 | 10770 | 39606 | 28629 |
| 59 | Sonstige Fahrzeuge | 77072 | 265300 | 275061 | 39884 | 130270 | 130149 | 19549 | 63197 | 54486 |
| 69 | Sonstige Enderzeugnisse | 348957 | 1546902 | 1651055 | 271167 | 1203828 | 1013493 | 132902 | 580974 | 424134 |
| III | Außerdem: | | | | | | | | | |
| 1 | Rückwaren | 202102 | 804001 | 915462 | 250889 | 907924 | 874528 | 122961 | 439510 | 366025 |
| 2 | Ersatzlieferungen | 3473 | 11675 | 9776 | 10459 | 27161 | 16918 | 5126 | 13157 | 7075 |
| | Insgesamt | 282632868 | 1148179735 | 1084972813 | 20673744 | 79272627 | 76696439 | 10132176 | 38376928 | 32094943 |

1) April 1978: 50260 Stück; Jan./April 1978: 157761 Stück; Jan./April 1977: 271216 Stück.

Spezialhandel

4 Mengen und Werte nach Warengruppen und -untergruppen der Ernährungswirtschaft und der Gewerblichen Wirtschaft

| Nr. der Systematik | Warenbenennung | Ausfuhr | | | | | | | | | |
|--------------------|--|----------------------|-----------------------|-----------------------|-----------------|-----------------|-----------------|-----------------|-----------------|-----------------|--|
| | | 1978 | | 1977 | | 1978 | | 1977 | | | |
| | | April | Januar/ April | April | Januar/ April | April | Januar/ April | April | Januar/ April | | |
| | | dt = 100 kg | | | | 1 000 DM | | | | 1 000 \$ | |
| 15 | Dextrine, Gelatine und Leime | 259268 | 919992 | 590520 | 32482 | 129072 | 114753 | 15920 | 62494 | 48014 | |
| 16 | Sprengstoffe, Schießbedarf, Zündwaren | 14535 | 63721 | 55081 | 9538 | 42506 | 39102 | 4675 | 20616 | 16363 | |
| 17 | Sonst. chemische Vorerzeugnisse | 5272858 | 21676278 | 19195171 | 792546 | 3066854 | 3024099 | 388410 | 1485460 | 1265467 | |
| 18 | Gußröhren | 221764 | 596273 | 526826 | 20805 | 69285 | 67650 | 10196 | 33662 | 28357 | |
| 19 | Stahlröhren | 1379714 | 5365062 | 3986660 | 209098 | 782042 | 664776 | 102481 | 378710 | 278184 | |
| 20 | Stab- und Formeisen | 3157221 | 13263557 | 11138451 | 305933 | 1210054 | 1163532 | 149943 | 586124 | 486980 | |
| 21 | Blech aus Eisen | 5306762 | 19716538 | 15411707 | 416176 | 1561584 | 141087 | 203969 | 756011 | 591872 | |
| 22 | Draht aus Eisen | 927739 | 3296481 | 3455805 | 92778 | 337024 | 362165 | 45467 | 163164 | 151543 | |
| 23 | Eisenbahnoberbaumaterial | 148584 | 691952 | 466048 | 12306 | 56091 | 40980 | 6032 | 27077 | 17153 | |
| 24 | Schmiedbarer Guß, Schmiedestücke, Stangen, Bleche, Draht usw. aus: Kupfer, Kupferlegierungen | 143417 | 418113 | 422292 | 29802 | 113325 | 118211 | 14606 | 54901 | 49480 | |
| 25 | Aluminium, Aluminiumlegierungen | 288994 | 949069 | 769069 | 120920 | 423949 | 401677 | 59266 | 205385 | 168113 | |
| 26 | sonstigen unedlen Metallen | 199065 | 833968 | 806448 | 91666 | 355412 | 349034 | 44926 | 172196 | 146059 | |
| 27 | Edelmetallen | 23504 | 100004 | 129076 | 34274 | 127818 | 169340 | 16797 | 61894 | 70883 | |
| 28 | Edelsteine, Schmucksteine und Perlen, bearbeitet | 607 | 1814 | 1823 | 18945 | 65783 | 61103 | 9286 | 31912 | 25572 | |
| 30 | Sonstige Vorerzeugnisse | 14 | 66 | 69 | 51561 | 144934 | 116449 | 25271 | 70393 | 48743 | |
| 31 | Sonstige Vorerzeugnisse | 99287 | 331422 | 483230 | 25788 | 95405 | 104698 | 12637 | 46176 | 43817 | |
| IICb | Enderzeugnisse | 16233574 | 60344475 | 60716303 | 16004250 | 61833166 | 60245181 | 7843702 | 29950079 | 25210223 | |
| | Strick-, Wirkwaren u. dgl. aus: Seide oder Chemiefasern | 12355 | 51072 | 46371 | 72367 | 329639 | 298440 | 35467 | 159552 | 124814 | |
| 1 | Wolle und anderen Tierhaaren | 680 | 3423 | 2986 | 5677 | 34590 | 27681 | 2782 | 16729 | 11569 | |
| 2 | Baumwolle | 5170 | 21285 | 24298 | 34468 | 134777 | 155202 | 16893 | 65390 | 64938 | |
| | Sonstige Kleidung u. dgl. aus: Seide oder Chemiefasern | 19673 | 75945 | 68482 | 127303 | 517322 | 446462 | 62391 | 250913 | 186774 | |
| 4 | Wolle und anderen Tierhaaren | 3702 | 18349 | 17772 | 37222 | 201241 | 183897 | 18242 | 97389 | 76873 | |
| 5 | Baumwolle | 15563 | 56879 | 67113 | 77307 | 276479 | 296749 | 37889 | 134202 | 124177 | |
| 7 | Flachs, Hanf, Jute, Hartfasern u. dgl. | 2131 | 7607 | 10724 | 8880 | 32859 | 49430 | 4352 | 15950 | 20687 | |
| 8 | Hüte | 753 | 2824 | 2672 | 3189 | 11011 | 10503 | 1562 | 5342 | 4397 | |
| 9 | Sonstige Spinnstoffwaren | 62314 | 256342 | 277403 | 65044 | 261854 | 272060 | 31878 | 126845 | 113838 | |
| 10 | Pelzwaren | 430 | 1449 | 1512 | 10314 | 24898 | 25582 | 5056 | 12091 | 10716 | |
| 11 | Schuhe aus Leder | 9521 | 42573 | 45022 | 34769 | 170678 | 171227 | 17040 | 82570 | 71626 | |
| 12 | Andere Lederwaren | 8707 | 32104 | 30303 | 31864 | 115581 | 107290 | 15617 | 56060 | 44900 | |
| 13 | Papierwaren | 377248 | 1427077 | 1250967 | 128375 | 502074 | 454727 | 62914 | 243130 | 190301 | |
| 14 | Bücher, Karten, Noten, Bilder | 171902 | 784658 | 757341 | 131822 | 616145 | 583474 | 64608 | 297889 | 244112 | |
| 15 | Holzwaren | 617896 | 2261861 | 2204490 | 280554 | 1006336 | 894797 | 137495 | 487702 | 374469 | |
| 16 | Kautschukwaren | 313704 | 1280908 | 1312078 | 206092 | 833885 | 846830 | 101010 | 404267 | 354396 | |
| 17 | Steinwaren | 79308 | 259721 | 274921 | 18508 | 71148 | 70512 | 9072 | 34478 | 29518 | |
| 18 | Steinzeug-, Ton-, Steingut- und Porzellanwaren | 120908 | 460466 | 455254 | 70469 | 267648 | 250333 | 34536 | 129669 | 104757 | |
| 19 | Glaswaren | 354444 | 1287672 | 1485168 | 81966 | 305495 | 298681 | 40174 | 148067 | 125000 | |
| 20 | Messerschmiedwaren | 9594 | 35217 | 32483 | 37498 | 141270 | 122827 | 18378 | 68434 | 51414 | |
| 21 | Werkzeuge und landwirtschaftliche Geräte | 63061 | 252386 | 253978 | 123990 | 485983 | 453660 | 60768 | 235319 | 189876 | |
| 22 | Sonstige Eisenwaren | 3596214 | 10939822 | 10590166 | 923988 | 3476331 | 3454607 | 452850 | 1683094 | 1445805 | |
| 23 | Waren aus Kupfer und Kupferlegierungen | 28963 | 107529 | 98177 | 42300 | 159600 | 148563 | 20732 | 77330 | 62179 | |
| 24 | Edelmetallwaren, vergoldete und versilberte Waren | 1049 | 4272 | 4624 | 77817 | 242199 | 227640 | 38140 | 117602 | 95317 | |
| 25 | Sonstige Waren aus unedlen Metallen | 192183 | 769150 | 761097 | 199931 | 779965 | 766426 | 97980 | 377990 | 320740 | |
| 26 | Werkzeugmaschinen einschl. Walzwerksanlagen | 268385 | 1158645 | 1167783 | 540539 | 2341486 | 2316528 | 264923 | 1131958 | 969127 | |
| 27 | Masch. f. d. Spinnstoff-, Leder- und Lederwarenindustrie | 124377 | 477400 | 533029 | 323866 | 1234330 | 1393134 | 158727 | 598031 | 582827 | |
| 28 | Landwirtschaftl. Maschinen einschl. Ackerschlepper | 402713 | 1560007 | 1709652 | 309732 | 1167990 | 1261086 | 151799 | 565809 | 527737 | |
| 29 | Dampflokomotiven | - | 670 | - | - | - | 26 | - | - | 11 | |
| 30 | Kraftmaschinen | 73214 | 341797 | 274635 | 199560 | 896482 | 730718 | 97805 | 433216 | 305713 | |
| 31 | Pumpen, Druckluftmaschinen u. dgl. | 195092 | 770839 | 803350 | 382253 | 1550572 | 1533242 | 187340 | 750432 | 641771 | |
| 32 | Fördermittel | 249949 | 1006513 | 1015227 | 258519 | 1055796 | 1070060 | 126700 | 511550 | 447819 | |
| 33 | Papier- und Druckmaschinen | 91497 | 356435 | 368880 | 224272 | 906340 | 910333 | 109918 | 439043 | 381006 | |
| 34 | Büromaschinen | 33099 | 136121 | 145345 | 302011 | 1245321 | 1376461 | 148015 | 603014 | 575969 | |
| 35 | Maschinen für die Nahrungs- und Genußmittelindustrie | 72752 | 272028 | 249731 | 213060 | 779170 | 637419 | 104423 | 377358 | 266752 | |
| 36 | Sonstige Maschinen | 1157283 | 4266013 | 4119820 | 1676691 | 6223641 | 6075611 | 821746 | 3015542 | 2542643 | |
| 41 | Elektrotechnische Erzeugnisse (auch elektrische Maschinen) | 1074361 | 4029244 | 3983806 | 2457874 | 9131450 | 8474921 | 1204606 | 4423963 | 3546656 | |
| 42 | Uhren | 9427 | 34234 | 36702 | 61152 | 221319 | 212045 | 29969 | 107331 | 88732 | |
| 43 | Feinmechanische und optische Erzeugnisse | 64127 | 235864 | 221352 | 465555 | 1767552 | 1676556 | 228169 | 856392 | 701601 | |
| 44 | Waren aus Wachs oder Fetten; Seifen | 28525 | 108562 | 133765 | 10724 | 39272 | 46598 | 5255 | 19011 | 19497 | |
| 45 | Waren aus Kunststoffen | 319300 | 1230084 | 1126027 | 278091 | 1053664 | 962698 | 136304 | 510405 | 402871 | |
| 46 | Spielfilme und andere belichtete Filme und Platten | 305 | 1082 | 911 | 5978 | 22841 | 17501 | 2931 | 11063 | 7323 | |
| 47 | Photochemische Erzeugnisse | 44875 | 188475 | 173802 | 83018 | 358873 | 359966 | 40690 | 173762 | 150659 | |
| 48 | Bleistifte und chem. Bürobedarf | 29456 | 107815 | 103835 | 25783 | 97927 | 95203 | 12634 | 47452 | 39845 | |
| 49 | Pharmazeutische Erzeugnisse (auch unzubereitet) | 103918 | 416600 | 390284 | 342711 | 1382461 | 1328060 | 167958 | 669135 | 555670 | |
| 50 | Kosmetische Erzeugnisse | 38956 | 127819 | 123226 | 36521 | 121911 | 113660 | 17899 | 59120 | 47574 | |
| 51 | Sonstige chemische Erzeugnisse | 1766943 | 6563629 | 6416149 | 737299 | 1990018 | 1713052 | 361355 | 965541 | 716728 | |
| 52 | Musikinstrumente | 5668 | 19635 | 20143 | 23134 | 79243 | 73369 | 11339 | 38417 | 30707 | |
| 53 | Kinderspielzeug, Christbaum-schmuck | 31256 | 108655 | 106547 | 46450 | 157919 | 155127 | 22763 | 76616 | 64931 | |
| 55 | Wasserfahrzeuge | 463732 ¹⁾ | 2015974 ¹⁾ | 2627270 ¹⁾ | 247118 | 1015102 | 1420251 | 121114 | 490803 | 594023 | |
| 56 | Luftfahrzeuge | 4929 | 24032 | 21875 | 211821 | 975785 | 733754 | 103814 | 475898 | 306911 | |
| 57 | Kraftfahrzeuge | 2980340 | 12447204 | 12885106 | 3103096 | 13080856 | 13225672 | 1520825 | 6332637 | 5534198 | |
| 58 | Fahrräder | 28044 | 112558 | 121547 | 23334 | 88632 | 91118 | 11435 | 42901 | 38138 | |
| 59 | Sonstige Fahrzeuge | 245881 | 915942 | 834415 | 148614 | 526006 | 466238 | 72836 | 254800 | 195158 | |
| 69 | Sonstige Enderzeugnisse | 257697 | 870678 | 926217 | 433760 | 1322199 | 1157174 | 212584 | 640875 | 484433 | |
| III | Außerdem: | | | | | | | | | | |
| 1 | Rückwaren | 156360 | 538576 | 508975 | 106226 | 432805 | 404255 | 52061 | 209000 | 169139 | |
| 2 | Ersatzlieferungen | 37453 | 371770 | 96671 | 42263 | 157269 | 130881 | 20713 | 76233 | 54773 | |
| | Insgesamt | 14872537 | 533215617 | 458172325 | 23925179 | 91211542 | 88535523 | 11725697 | 44178686 | 37049269 | |

1) April 1978: 4293 Stück; Jan./April 1978: 15202 Stück; Jan./April 1977: 24611 Stück.

Spezial
**5 Index der tatsächlichen Werte, des Volumens
nach Warengruppen der Ernahrung**
1970
5.1 Ins

| Jahr Monat | Einfuhr | | | | | | | | | | | |
|--------------------|-------------------------|-----------------------|-------------------------|----------------|-------|------------------|------------------------|----------------|----------------|---------------|---------------------|---------------------|
| | Insgesamt ¹⁾ | Ernahrungswirtschaft | | | | | Gewerbliche Wirtschaft | | | | | |
| | | zu- sammen | Lebende Tiere | Nahrungsmittel | | Genu- mittel | zu- sammen | Roh- stoffe | Halb- waren | Fertigwaren | | |
| | | | tierischen Ursprungs | pflanzl. | | | | | | zu- sammen | Vor- erzeugnisse | End- erzeugnisse |
| Index der | | | | | | | | | | | | |
| 1973 MD | 132,7 | 134,0 | 171,4 | 147,8 | 131,4 | 118,1 | 132,6 | 126,6 | 122,2 | 137,6 | 134,6 | 139,0 |
| 1974 MD | 164,0 | 140,3 | 150,8 | 144,3 | 147,2 | 101,4 | 170,0 | 234,0 | 172,2 | 152,0 | 151,2 | 152,4 |
| 1975 MD | 168,2 | 148,8 | 178,8 | 151,5 | 153,2 | 120,8 | 172,8 | 203,5 | 156,6 | 169,7 | 148,3 | 179,4 |
| 1976 MD | 202,7 | 172,2 | 167,2 | 178,4 | 169,4 | 175,2 | 210,1 | 243,7 | 196,4 | 205,4 | 184,9 | 214,7 |
| 1977 MD | 214,6 | 187,9 | 179,6 | 178,7 | 179,4 | 241,6 | 221,0 | 237,4 | 200,8 | 223,1 | 195,6 | 235,4 |
| Jan./April 1973 MD | 129,9 | 130,3 | 169,9 | 139,4 | 126,8 | 126,0 | 130,2 | 121,5 | 107,0 | 140,0 | 135,4 | 142,1 |
| Jan./April 1974 MD | 153,8 | 134,3 | 153,2 | 142,5 | 140,2 | 92,4 | 159,1 | 221,5 | 159,4 | 142,1 | 143,9 | 141,3 |
| Jan./April 1975 MD | 161,5 | 147,9 | 154,3 | 138,2 | 157,9 | 118,5 | 165,0 | 190,5 | 152,5 | 162,1 | 145,5 | 169,6 |
| Jan./April 1976 MD | 193,2 | 160,5 | 171,9 | 165,6 | 159,8 | 153,8 | 201,2 | 222,8 | 191,2 | 198,6 | 175,4 | 209,1 |
| Jan./April 1977 MD | 209,9 | 181,2 | 134,1 | 157,2 | 177,2 | 244,1 | 217,2 | 241,6 | 191,1 | 219,1 | 200,6 | 227,4 |
| Jan./April 1978 MD | 217,0 | 184,3 | 193,3 | 180,1 | 179,1 | 213,6 | 225,2 | 204,2 | 210,7 | 235,5 | 205,9 | 248,8 |
| 1977 | | | | | | | | | | | | |
| April | 207,8 | 180,0 | 127,9 | 145,8 | 177,5 | 253,7 | 215,0 | 226,5 | 201,3 | 216,2 | 196,0 | 225,3 |
| Mai | 209,5 | 188,2 | 159,3 | 162,4 | 194,2 | 207,8 | 214,7 | 237,6 | 196,3 | 214,5 | 196,8 | 222,5 |
| Juni | 223,8 | 215,1 | 166,1 | 171,8 | 214,4 | 295,8 | 225,4 | 242,1 | 218,1 | 223,2 | 201,9 | 232,8 |
| Juli | 212,7 | 166,8 | 188,6 | 171,9 | 149,6 | 231,7 | 223,8 | 239,3 | 202,2 | 226,5 | 194,0 | 241,2 |
| August | 201,5 | 185,6 | 223,4 | 191,1 | 178,9 | 201,7 | 205,6 | 244,8 | 192,9 | 199,1 | 174,4 | 210,2 |
| September | 213,9 | 181,7 | 271,4 | 193,3 | 166,7 | 218,9 | 222,1 | 231,6 | 194,2 | 228,5 | 188,8 | 246,4 |
| Oktober | 218,2 | 184,5 | 210,6 | 200,9 | 165,6 | 238,0 | 225,0 | 223,1 | 200,3 | 233,5 | 198,1 | 249,4 |
| November | 223,3 | 205,6 | 192,7 | 208,7 | 192,1 | 262,4 | 227,0 | 225,9 | 209,6 | 232,8 | 196,6 | 249,1 |
| Dezember | 232,3 | 201,9 | 206,0 | 215,7 | 181,9 | 266,9 | 239,4 | 237,8 | 231,0 | 242,5 | 194,7 | 264,0 |
| 1978 | | | | | | | | | | | | |
| Januar | 212,6 | 177,6 | 174,9 | 174,8 | 174,7 | 195,5 | 221,3 | 209,9 | 211,2 | 227,6 | 200,6 | 239,7 |
| Februar | 205,4 | 174,6 | 209,8 | 169,1 | 168,9 | 204,8 | 213,3 | 190,3 | 205,1 | 222,2 | 190,3 | 236,6 |
| Marz | 223,6 | 194,9 | 209,5 | 190,3 | 186,8 | 236,9 | 231,0 | 218,5 | 216,3 | 239,1 | 213,8 | 250,5 |
| April | 226,3 | 190,2 | 179,0 | 186,3 | 185,8 | 217,4 | 235,2 | 198,3 | 210,2 | 253,2 | 219,0 | 268,6 |
| Index des | | | | | | | | | | | | |
| 1973 MD | 129,2 | 123,0 | 134,3 | 123,6 | 123,3 | 119,4 | 130,9 | 108,7 | 118,0 | 141,0 | 138,6 | 142,1 |
| 1974 MD | 127,4 | 118,4 | 137,9 | 123,2 | 119,9 | 101,5 | 129,5 | 105,1 | 115,8 | 140,5 | 129,3 | 145,5 |
| 1975 MD | 130,7 | 125,1 | 147,0 | 128,1 | 123,6 | 124,4 | 131,8 | 95,1 | 108,0 | 149,4 | 130,6 | 157,8 |
| 1976 MD | 152,3 | 136,9 | 126,7 | 137,3 | 136,8 | 138,1 | 155,7 | 104,8 | 126,7 | 178,8 | 159,9 | 187,3 |
| 1977 MD | 159,1 | 134,9 | 137,8 | 135,4 | 134,1 | 137,2 | 164,5 | 103,6 | 131,1 | 191,8 | 175,1 | 199,3 |
| Jan./April 1973 MD | 128,0 | 121,4 | 131,5 | 119,6 | 121,5 | 122,4 | 129,9 | 109,3 | 114,9 | 140,3 | 140,7 | 140,2 |
| Jan./April 1974 MD | 123,3 | 113,2 | 129,6 | 116,1 | 116,5 | 91,7 | 125,9 | 102,1 | 114,3 | 136,1 | 131,0 | 138,4 |
| Jan./April 1975 MD | 126,8 | 121,3 | 138,0 | 120,7 | 120,3 | 124,8 | 128,0 | 93,4 | 111,6 | 142,6 | 123,5 | 151,2 |
| Jan./April 1976 MD | 146,8 | 130,5 | 123,6 | 129,3 | 129,7 | 136,8 | 150,5 | 96,7 | 125,1 | 173,2 | 155,8 | 181,0 |
| Jan./April 1977 MD | 154,4 | 128,8 | 103,4 | 120,0 | 129,5 | 143,3 | 160,5 | 102,2 | 125,0 | 187,7 | 178,9 | 191,7 |
| Jan./April 1978 MD | 167,5 | 140,7 | 157,6 | 141,6 | 140,5 | 138,3 | 173,9 | 100,9 | 150,3 | 201,3 | 182,2 | 209,8 |
| 1977 | | | | | | | | | | | | |
| April | 151,4 | 123,7 | 97,7 | 112,4 | 125,9 | 135,8 | 158,0 | 99,0 | 125,2 | 184,6 | 175,0 | 188,9 |
| Mai | 153,0 | 132,1 | 124,8 | 125,6 | 137,6 | 119,1 | 157,7 | 97,8 | 123,4 | 184,9 | 173,6 | 190,0 |
| Juni | 164,2 | 147,0 | 128,7 | 133,5 | 152,4 | 147,6 | 167,4 | 110,3 | 137,3 | 192,6 | 181,9 | 197,3 |
| Juli | 155,5 | 120,3 | 146,9 | 133,2 | 115,2 | 118,9 | 163,5 | 104,0 | 126,5 | 191,6 | 172,0 | 200,3 |
| August | 147,9 | 134,5 | 173,4 | 145,8 | 134,1 | 112,7 | 150,9 | 106,1 | 124,5 | 171,6 | 156,8 | 178,2 |
| September | 160,6 | 131,7 | 207,5 | 144,8 | 127,1 | 121,9 | 167,6 | 109,4 | 128,4 | 196,0 | 169,0 | 208,2 |
| Oktober | 166,1 | 135,4 | 162,7 | 149,3 | 129,6 | 134,9 | 172,0 | 96,5 | 135,6 | 204,1 | 181,0 | 214,5 |
| November | 167,8 | 152,2 | 144,2 | 155,2 | 151,6 | 151,1 | 170,5 | 103,3 | 131,8 | 201,2 | 176,8 | 212,1 |
| Dezember | 176,5 | 149,9 | 152,4 | 157,5 | 143,2 | 167,2 | 182,4 | 106,8 | 165,2 | 208,4 | 174,4 | 223,7 |
| 1978 | | | | | | | | | | | | |
| Januar | 162,3 | 136,6 | 138,3 | 134,5 | 138,3 | 132,4 | 168,4 | 100,3 | 147,7 | 193,5 | 176,5 | 201,2 |
| Februar | 159,5 | 133,3 | 166,1 | 134,9 | 132,5 | 130,7 | 165,9 | 94,2 | 149,0 | 190,7 | 168,7 | 200,6 |
| Marz | 170,3 | 148,3 | 170,3 | 148,8 | 147,7 | 147,9 | 175,7 | 110,0 | 151,1 | 201,4 | 189,4 | 206,8 |
| April | 177,9 | 144,7 | 155,6 | 148,2 | 143,7 | 142,1 | 185,7 | 99,1 | 153,6 | 219,5 | 194,4 | 230,8 |
| Index der | | | | | | | | | | | | |
| 1973 MD | 102,7 | 108,9 | 127,7 | 119,6 | 106,6 | 98,9 | 101,3 | 116,5 | 103,6 | 97,6 | 97,1 | 97,8 |
| 1974 MD | 128,7 | 118,4 | 109,4 | 117,2 | 122,8 | 99,8 | 131,3 | 222,7 | 148,6 | 108,2 | 117,0 | 104,7 |
| 1975 MD | 128,6 | 118,9 | 121,7 | 118,3 | 124,0 | 97,1 | 131,1 | 214,1 | 145,0 | 113,6 | 113,5 | 113,7 |
| 1976 MD | 133,1 | 125,8 | 132,0 | 129,9 | 123,8 | 126,9 | 134,9 | 232,5 | 155,0 | 114,9 | 115,6 | 114,6 |
| 1977 MD | 134,9 | 139,3 | 130,3 | 132,0 | 133,8 | 176,1 | 134,3 | 229,2 | 153,2 | 116,3 | 111,7 | 118,2 |
| Jan./April 1973 MD | 101,5 | 107,4 | 129,2 | 116,5 | 104,4 | 103,0 | 100,2 | 111,1 | 93,2 | 99,8 | 96,2 | 101,4 |
| Jan./April 1974 MD | 124,8 | 118,6 | 118,2 | 122,7 | 120,3 | 100,8 | 126,4 | 217,0 | 139,5 | 104,4 | 109,8 | 102,1 |
| Jan./April 1975 MD | 127,4 | 121,9 | 111,8 | 114,5 | 131,3 | 94,9 | 128,9 | 203,9 | 136,7 | 113,6 | 117,8 | 112,1 |
| Jan./April 1976 MD | 131,6 | 123,0 | 139,1 | 128,1 | 123,2 | 112,4 | 133,7 | 230,4 | 152,8 | 114,7 | 112,6 | 115,5 |
| Jan./April 1977 MD | 135,9 | 140,7 | 129,8 | 131,0 | 136,9 | 170,3 | 135,4 | 236,4 | 152,9 | 116,7 | 112,1 | 118,6 |
| Jan./April 1978 MD | 129,6 | 131,0 | 122,6 | 127,2 | 127,4 | 154,5 | 129,5 | 202,4 | 140,2 | 117,0 | 113,0 | 118,6 |
| 1977 | | | | | | | | | | | | |
| April | 137,2 | 145,5 | 130,9 | 129,8 | 141,0 | 186,9 | 136,0 | 228,9 | 160,8 | 117,1 | 112,0 | 119,3 |
| Mai | 136,9 | 142,5 | 127,7 | 129,4 | 141,1 | 174,5 | 136,2 | 242,9 | 159,0 | 116,0 | 113,3 | 117,1 |
| Juni | 136,3 | 146,3 | 129,0 | 128,6 | 140,6 | 200,4 | 134,6 | 219,4 | 158,9 | 115,9 | 111,0 | 118,0 |
| Juli | 136,8 | 138,6 | 128,4 | 129,1 | 129,9 | 194,9 | 136,8 | 230,1 | 159,8 | 118,3 | 112,8 | 120,4 |
| August | 136,3 | 138,0 | 128,9 | 131,1 | 133,4 | 179,0 | 136,2 | 230,8 | 155,0 | 116,0 | 111,2 | 117,9 |
| September | 133,2 | 138,0 | 130,8 | 133,5 | 131,2 | 179,6 | 132,5 | 211,7 | 151,3 | 116,6 | 111,7 | 118,4 |
| Oktober | 131,4 | 136,3 | 129,5 | 134,6 | 127,8 | 176,5 | 130,9 | 231,3 | 147,7 | 114,4 | 109,4 | 116,3 |
| November | 133,1 | 135,1 | 133,7 | 134,5 | 126,7 | 173,7 | 133,1 | 218,7 | 159,0 | 115,7 | 111,2 | 117,4 |
| Dezember | 131,6 | 134,6 | 135,2 | 137,0 | 127,1 | 159,6 | 131,2 | 222,7 | 139,8 | 116,4 | 111,6 | 118,0 |
| 1978 | | | | | | | | | | | | |
| Januar | 131,0 | 130,0 | 126,4 | 129,9 | 126,4 | 147,6 | 131,4 | 209,3 | 143,0 | 117,6 | 113,7 | 119,2 |
| Februar | 128,8 | 130,9 | 126,3 | 125,3 | 127,5 | 156,7 | 128,6 | 201,9 | 137,6 | 116,5 | 112,8 | 118,0 |
| Marz | 131,3 | 131,4 | 123,0 | 127,9 | 126,5 | 160,1 | 131,5 | 198,6 | 143,2 | 118,7 | 112,9 | 121,1 |
| April | 127,2 | 131,4 | 115,1 | 125,6 | 129,3 | 152,9 | 126,6 | 200,1 | 136,9 | 115,3 | 112,7 | 116,4 |

1) Ruckwaren und Ersatzlieferungen sind nicht in den einzelnen Warengruppen, sondern nur in der Gesamt- bzw. -ausfuhr enthalten. - Siehe S. 4, Abschnitt 2.5. - 2) Index der Ausfuhr

handel
und der Durchschnittswerte (Austauschverhältnis)
wirtschaft und der Gewerblichen Wirtschaft
= 100
gesamt

| Ins- gesamt ¹⁾ | Ausfuhr | | | | | | | | | | Aus- tausch- ver- hältnis ²⁾ | Jahr Monat | |
|------------------------------|----------------------|-------------------------|-----------------------|-------|------------------|------------------------|----------------|----------------|---------------------|---------------------|--|--------------------|--------------------|
| | Ernährungswirtschaft | | | | | Gewerbliche Wirtschaft | | | | | | | |
| | zu- sammen | Lebende Tiere | Nahrungsmittel | | Genuß- mittel | zu- sammen | Roh- stoffe | Halb- waren | Fertigwaren | | | | |
| | | tierischen Ursprungs | pflanzl. Ursprungs | | | | | zu- sammen | Vor- erzeugnisse | End- erzeugnisse | | | |
| tatsächlichen Werte | | | | | | | | | | | | | |
| 142,4 | 183,0 | 160,0 | 184,7 | 195,4 | 156,1 | 140,9 | 127,7 | 138,3 | 141,6 | 144,7 | 140,7 | 1973 MD | |
| 184,1 | 227,3 | 94,4 | 255,8 | 255,9 | 167,4 | 182,5 | 173,0 | 215,1 | 179,9 | 222,0 | 168,4 | 1974 MD | |
| 176,9 | 237,4 | 161,8 | 287,3 | 234,2 | 193,6 | 174,5 | 166,4 | 168,4 | 175,3 | 175,1 | 175,4 | 1975 MD | |
| 204,9 | 260,6 | 132,1 | 302,6 | 261,6 | 257,0 | 202,8 | 178,5 | 195,1 | 204,2 | 198,1 | 205,9 | 1976 MD | |
| 218,4 | 313,3 | 105,6 | 372,2 | 318,6 | 314,9 | 214,9 | 177,5 | 190,9 | 218,1 | 202,2 | 222,4 | 1977 MD | |
| 133,9 | 165,1 | . | . | . | . | 132,8 | 119,9 | 128,5 | 133,5 | 134,2 | 133,3 | Jan./April 1973 MD | |
| 177,3 | 225,1 | . | . | . | . | 175,7 | 169,6 | 205,2 | 173,3 | 208,7 | 163,6 | Jan./April 1974 MD | |
| 173,3 | 237,4 | . | . | . | . | 170,8 | 168,4 | 182,3 | 169,9 | 187,2 | 165,1 | Jan./April 1975 MD | |
| 195,2 | 259,8 | . | . | . | . | 192,9 | 170,1 | 185,0 | 194,3 | 189,4 | 195,6 | Jan./April 1976 MD | |
| 212,0 | 304,6 | . | . | . | . | 208,5 | 170,6 | 185,6 | 211,7 | 202,8 | 214,2 | Jan./April 1977 MD | |
| 218,4 | 307,9 | . | . | . | . | 215,0 | 191,4 | 201,3 | 216,9 | 206,2 | 219,8 | Jan./April 1978 MD | |
| 209,9 | 304,1 | . | . | . | . | 206,5 | 179,3 | 194,2 | 208,5 | 204,2 | 209,6 | 1977 | |
| 218,0 | 310,4 | . | . | . | . | 214,6 | 183,5 | 199,2 | 216,9 | 207,2 | 219,5 | April | |
| 223,6 | 317,2 | . | . | . | . | 220,1 | 185,7 | 213,8 | 221,7 | 208,8 | 225,2 | Mai | |
| 202,8 | 298,8 | . | . | . | . | 199,2 | 155,1 | 180,7 | 202,2 | 189,2 | 205,7 | Juni | |
| 200,5 | 325,2 | . | . | . | . | 196,0 | 160,3 | 173,1 | 199,1 | 188,9 | 201,9 | Juli | |
| 222,4 | 322,7 | . | . | . | . | 218,7 | 185,3 | 191,9 | 222,1 | 204,6 | 226,9 | August | |
| 236,9 | 321,1 | . | . | . | . | 233,8 | 190,9 | 193,4 | 238,7 | 205,1 | 247,8 | September | |
| 224,9 | 299,8 | . | . | . | . | 222,0 | 186,4 | 201,0 | 224,9 | 205,5 | 230,2 | Oktober | |
| 243,6 | 346,5 | . | . | . | . | 239,7 | 199,9 | 194,9 | 244,8 | 206,2 | 255,4 | November | |
| 204,1 | 300,4 | . | . | . | . | 200,1 | 176,1 | 188,2 | 201,9 | 191,7 | 204,7 | 1978 | |
| 204,7 | 272,1 | . | . | . | . | 202,1 | 178,1 | 187,7 | 204,1 | 194,7 | 206,7 | Januar | |
| 235,7 | 316,1 | . | . | . | . | 232,8 | 202,8 | 208,8 | 235,8 | 219,4 | 240,3 | Februar | |
| 229,2 | 342,9 | . | . | . | . | 224,9 | 208,7 | 220,7 | 225,7 | 219,1 | 227,6 | März | |
| 204,1 | 300,4 | . | . | . | . | 200,1 | 176,1 | 188,2 | 201,9 | 191,7 | 204,7 | April | |
| Volumens³⁾ | | | | | | | | | | | | | |
| 133,3 | 165,9 | 134,1 | 177,1 | 169,0 | 154,2 | 132,1 | 120,6 | 139,3 | 131,8 | 148,9 | 127,2 | 103,2 | 1973 MD |
| 149,9 | 187,6 | 90,3 | 230,5 | 182,7 | 179,3 | 148,5 | 132,9 | 152,0 | 148,7 | 175,9 | 141,3 | 117,7 | 1974 MD |
| 134,3 | 192,2 | 131,1 | 233,6 | 174,6 | 202,3 | 132,1 | 119,5 | 123,4 | 133,2 | 138,4 | 131,8 | 102,8 | 1975 MD |
| 152,6 | 214,1 | 103,6 | 246,2 | 206,7 | 245,5 | 150,3 | 125,9 | 146,4 | 151,4 | 163,0 | 148,2 | 100,2 | 1976 MD |
| 160,1 | 250,2 | 87,5 | 306,7 | 239,2 | 277,4 | 156,7 | 127,8 | 148,6 | 158,3 | 169,9 | 155,1 | 100,6 | 1977 MD |
| 127,0 | 154,4 | . | . | . | . | 126,0 | 111,8 | 134,9 | 125,7 | 141,9 | 121,2 | 99,2 | Jan./April 1973 MD |
| 152,2 | 195,2 | . | . | . | . | 150,7 | 139,8 | 160,5 | 150,2 | 179,8 | 142,1 | 123,4 | Jan./April 1974 MD |
| 131,8 | 188,8 | . | . | . | . | 129,6 | 117,4 | 124,3 | 130,5 | 142,3 | 127,3 | 103,9 | Jan./April 1975 MD |
| 147,5 | 211,2 | . | . | . | . | 145,1 | 125,0 | 142,0 | 146,0 | 157,9 | 142,8 | 100,5 | Jan./April 1976 MD |
| 155,3 | 243,4 | . | . | . | . | 152,0 | 119,4 | 142,9 | 153,7 | 167,0 | 150,1 | 100,6 | Jan./April 1977 MD |
| 162,9 | 258,2 | . | . | . | . | 159,3 | 137,7 | 163,9 | 159,6 | 181,3 | 153,6 | 97,3 | Jan./April 1978 MD |
| 154,0 | 237,0 | . | . | . | . | 151,0 | 123,1 | 149,0 | 152,0 | -169,4 | 147,3 | 101,7 | 1977 |
| 159,9 | 244,0 | . | . | . | . | 156,7 | 133,4 | 150,3 | 158,0 | 172,7 | 154,0 | 104,5 | April |
| 164,6 | 251,1 | . | . | . | . | 161,4 | 133,0 | 166,9 | 161,7 | 176,6 | 157,7 | 100,2 | Mai |
| 148,0 | 232,9 | . | . | . | . | 144,9 | 112,7 | 137,1 | 146,5 | 155,6 | 144,0 | 95,2 | Juni |
| 147,0 | 262,2 | . | . | . | . | 142,8 | 117,8 | 133,5 | 144,4 | 159,9 | 140,2 | 99,4 | Juli |
| 163,9 | 255,9 | . | . | . | . | 160,5 | 137,5 | 149,5 | 162,2 | 175,4 | 158,6 | 102,1 | August |
| 173,8 | 257,6 | . | . | . | . | 170,7 | 138,6 | 152,9 | 173,2 | 176,6 | 172,3 | 104,6 | September |
| 166,3 | 246,1 | . | . | . | . | 163,3 | 140,2 | 163,3 | 164,0 | 178,9 | 160,4 | 99,1 | Oktober |
| 176,6 | 279,0 | . | . | . | . | 172,7 | 143,4 | 157,8 | 174,9 | 177,6 | 174,1 | 100,1 | November |
| 151,2 | 248,4 | . | . | . | . | 147,3 | 125,7 | 151,4 | 147,5 | 166,7 | 142,3 | 93,2 | 1978 |
| 151,9 | 226,6 | . | . | . | . | 149,2 | 129,6 | 152,3 | 149,5 | 171,0 | 143,6 | 95,2 | Januar |
| 176,2 | 269,2 | . | . | . | . | 172,8 | 145,2 | 172,7 | 173,6 | 193,1 | 168,3 | 103,5 | Februar |
| 172,4 | 288,6 | . | . | . | . | 168,1 | 150,4 | 179,1 | 167,6 | 194,5 | 160,3 | 96,9 | März |
| 172,4 | 288,6 | . | . | . | . | 168,1 | 150,4 | 179,1 | 167,6 | 194,5 | 160,3 | 96,9 | April |
| Durchschnittswerte | | | | | | | | | | | | | |
| 106,8 | 110,3 | 119,3 | 104,3 | 115,6 | 101,2 | 106,7 | 105,9 | 99,3 | 107,4 | 97,2 | 110,6 | 104,0 | 1973 MD |
| 122,8 | 121,1 | 104,5 | 111,0 | 140,0 | 93,4 | 122,9 | 130,2 | 141,5 | 121,0 | 126,2 | 119,2 | 95,4 | 1974 MD |
| 131,7 | 123,5 | 123,4 | 123,0 | 134,1 | 95,7 | 132,1 | 139,2 | 136,5 | 131,6 | 126,6 | 133,0 | 102,4 | 1975 MD |
| 134,3 | 121,7 | 127,4 | 122,9 | 126,5 | 104,7 | 134,9 | 141,8 | 133,3 | 134,9 | 121,5 | 138,9 | 100,9 | 1976 MD |
| 136,4 | 125,2 | 120,6 | 121,4 | 133,2 | 113,5 | 137,1 | 138,8 | 128,5 | 137,8 | 119,0 | 143,4 | 101,1 | 1977 MD |
| 105,4 | 106,9 | . | . | . | . | 105,4 | 107,3 | 95,3 | 106,3 | 94,6 | 110,0 | 103,8 | Jan./April 1973 MD |
| 116,5 | 115,3 | . | . | . | . | 116,6 | 121,3 | 127,9 | 115,4 | 116,1 | 115,1 | 93,3 | Jan./April 1974 MD |
| 131,5 | 125,8 | . | . | . | . | 131,8 | 143,5 | 146,7 | 130,2 | 131,6 | 129,8 | 103,2 | Jan./April 1975 MD |
| 132,4 | 123,0 | . | . | . | . | 132,9 | 136,1 | 130,3 | 133,0 | 119,9 | 137,0 | 100,6 | Jan./April 1976 MD |
| 136,6 | 125,1 | . | . | . | . | 137,2 | 142,9 | 129,9 | 137,7 | 121,4 | 142,7 | 100,5 | Jan./April 1977 MD |
| 134,1 | 119,3 | . | . | . | . | 134,9 | 139,0 | 122,9 | 135,9 | 113,7 | 143,1 | 103,5 | Jan./April 1978 MD |
| 136,3 | 128,3 | . | . | . | . | 136,8 | 145,6 | 130,3 | 137,1 | 120,5 | 142,3 | 99,3 | 1977 |
| 136,4 | 127,2 | . | . | . | . | 136,9 | 137,5 | 132,5 | 137,3 | 120,0 | 142,6 | 99,6 | April |
| 135,8 | 126,3 | . | . | . | . | 136,4 | 139,6 | 128,1 | 137,0 | 118,2 | 142,8 | 99,6 | Mai |
| 137,0 | 128,3 | . | . | . | . | 137,5 | 137,6 | 131,8 | 138,0 | 121,6 | 142,8 | 100,1 | Juni |
| 136,4 | 124,1 | . | . | . | . | 137,2 | 136,0 | 129,7 | 137,9 | 118,2 | 144,0 | 100,1 | Juli |
| 135,7 | 126,1 | . | . | . | . | 136,3 | 134,7 | 128,4 | 136,9 | 116,6 | 143,1 | 101,9 | August |
| 136,3 | 124,6 | . | . | . | . | 137,0 | 137,7 | 126,5 | 137,8 | 116,1 | 143,8 | 103,7 | September |
| 135,2 | 121,8 | . | . | . | . | 136,0 | 132,9 | 123,1 | 137,2 | 116,2 | 143,5 | 101,6 | Oktober |
| 138,0 | 124,2 | . | . | . | . | 138,8 | 139,4 | 123,5 | 140,0 | 116,1 | 146,7 | 104,9 | November |
| 138,0 | 124,2 | . | . | . | . | 138,8 | 139,4 | 123,5 | 140,0 | 116,1 | 146,7 | 104,9 | Dezember |
| 135,0 | 120,9 | . | . | . | . | 135,9 | 140,1 | 124,4 | 136,9 | 115,0 | 143,8 | 103,1 | 1978 |
| 134,7 | 120,1 | . | . | . | . | 135,5 | 137,4 | 123,2 | 136,5 | 113,8 | 143,9 | 104,6 | Januar |
| 133,8 | 117,4 | . | . | . | . | 134,7 | 139,7 | 120,9 | 135,8 | 113,6 | 142,8 | 101,9 | Februar |
| 132,9 | 118,8 | . | . | . | . | 133,8 | 138,8 | 123,2 | 134,7 | 112,7 | 142,0 | 104,5 | März |
| 132,9 | 118,8 | . | . | . | . | 133,8 | 138,8 | 123,2 | 134,7 | 112,7 | 142,0 | 104,5 | April |

in % des Index der Einfuhr. - ³⁾ Siehe hierzu den Aufsatz: „Außenhandelsvolumen und Außenhandelsindizes auf Basis 1970“ in „Wirtschaft und Statistik“, Heft 12/1974, S. 823 ff.

Spezial
5 Index der tatsächlichen Werte, des Volumens
nach Warengruppen der Ernährungs
1970
5.2 EG-

| Jahr Monat | Einfuhr | | | | | | | | | | | |
|--------------------|-------------------------|----------------------|------------------|-----------------------|-------|------------------|------------------------|----------------|----------------|---------------------|---------------------|-------|
| | Insgesamt ¹⁾ | Ernährungswirtschaft | | | | | Gewerbliche Wirtschaft | | | | | |
| | | zu- sammen | Lebende Tiere | Nahrungsmittel | | Genuß- mittel | zu- sammen | Roh- stoffe | Halb- waren | Fertigwaren | | |
| | | | tierischen | pflanzl. Ursprungs | | | | | zu- sammen | Vor- erzeugnisse | End- erzeugnisse | |
| Index der | | | | | | | | | | | | |
| 1973 MD | 139,0 | 140,6 | 166,9 | 150,1 | 132,4 | 153,9 | 139,1 | 123,4 | 151,5 | 137,2 | 138,2 | 136,7 |
| 1974 MD | 158,5 | 150,1 | 153,9 | 156,2 | 148,9 | 130,9 | 160,8 | 129,0 | 221,8 | 149,0 | 159,4 | 144,1 |
| 1975 MD | 167,9 | 160,6 | 194,7 | 170,1 | 154,1 | 156,7 | 169,5 | 110,0 | 211,1 | 163,3 | 150,3 | 169,3 |
| 1976 MD | 197,0 | 185,5 | 180,0 | 201,4 | 177,3 | 181,5 | 199,9 | 139,9 | 256,7 | 190,4 | 180,5 | 195,0 |
| 1977 MD | 208,5 | 183,4 | 191,9 | 196,9 | 174,4 | 191,0 | 214,2 | 185,2 | 257,9 | 206,1 | 185,5 | 215,7 |
| Jan./April 1973 MD | 138,6 | 137,1 | 174,1 | 141,6 | 128,1 | 174,9 | 139,6 | 129,8 | 132,5 | 141,6 | 139,7 | 142,5 |
| Jan./April 1974 MD | 149,9 | 146,7 | 147,4 | 154,6 | 145,7 | 119,6 | 151,2 | 130,1 | 205,9 | 140,3 | 154,4 | 133,7 |
| Jan./April 1975 MD | 160,1 | 155,4 | 169,2 | 157,5 | 154,5 | 146,5 | 161,6 | 115,6 | 195,1 | 156,5 | 149,5 | 159,7 |
| Jan./April 1976 MD | 192,0 | 179,3 | 185,6 | 191,9 | 171,4 | 182,9 | 195,3 | 125,5 | 252,2 | 186,3 | 174,3 | 191,9 |
| Jan./April 1977 MD | 203,9 | 169,4 | 138,1 | 174,1 | 166,9 | 180,0 | 212,2 | 187,9 | 253,5 | 204,4 | 190,6 | 210,8 |
| Jan./April 1978 MD | 216,0 | 193,9 | 204,9 | 203,4 | 187,3 | 200,0 | 221,6 | 188,5 | 255,5 | 215,8 | 193,0 | 226,5 |
| 1977 | | | | | | | | | | | | |
| April | 206,1 | 168,2 | 121,5 | 163,9 | 173,8 | 161,6 | 215,2 | 213,4 | 269,0 | 203,5 | 186,6 | 211,4 |
| Mai | 208,3 | 200,6 | 159,1 | 185,8 | 215,4 | 165,9 | 210,4 | 158,7 | 259,9 | 202,1 | 194,0 | 205,9 |
| Juni | 216,2 | 199,4 | 166,1 | 195,9 | 203,0 | 199,5 | 219,1 | 196,0 | 280,9 | 206,7 | 199,7 | 210,0 |
| Juli | 207,0 | 164,5 | 213,8 | 185,5 | 151,3 | 154,9 | 217,4 | 159,2 | 268,9 | 209,0 | 181,3 | 221,9 |
| August | 185,5 | 187,1 | 254,3 | 214,7 | 172,2 | 154,9 | 185,6 | 177,7 | 240,5 | 174,0 | 159,7 | 180,7 |
| September | 212,0 | 197,5 | 287,3 | 212,4 | 187,0 | 180,3 | 215,9 | 221,1 | 238,1 | 210,9 | 179,1 | 225,7 |
| Oktober | 216,1 | 189,4 | 225,7 | 213,9 | 170,8 | 213,0 | 220,5 | 195,6 | 246,0 | 216,1 | 181,5 | 232,2 |
| November | 217,7 | 189,8 | 210,8 | 223,8 | 163,8 | 236,0 | 223,8 | 174,6 | 269,2 | 216,2 | 190,8 | 228,1 |
| Dezember | 223,5 | 195,3 | 232,7 | 234,2 | 162,4 | 267,7 | 229,2 | 188,6 | 277,2 | 220,7 | 177,6 | 240,9 |
| 1978 | | | | | | | | | | | | |
| Januar | 206,7 | 179,1 | 190,6 | 195,0 | 165,7 | 210,0 | 213,1 | 182,5 | 256,3 | 205,2 | 176,1 | 218,7 |
| Februar | 206,3 | 182,5 | 221,4 | 194,9 | 171,5 | 199,6 | 212,5 | 177,7 | 252,3 | 205,5 | 184,3 | 215,4 |
| März | 222,5 | 206,3 | 224,7 | 213,8 | 201,7 | 202,0 | 227,1 | 214,1 | 260,5 | 220,4 | 201,9 | 229,1 |
| April | 228,6 | 207,9 | 182,9 | 209,9 | 210,4 | 188,3 | 233,8 | 179,6 | 252,9 | 232,3 | 209,7 | 242,8 |
| Index des | | | | | | | | | | | | |
| 1973 MD | 135,3 | 128,4 | 132,8 | 129,3 | 126,2 | 140,9 | 137,3 | 118,7 | 138,0 | 138,1 | 141,5 | 136,4 |
| 1974 MD | 134,6 | 135,6 | 142,2 | 139,1 | 134,4 | 126,3 | 134,6 | 107,0 | 138,0 | 135,2 | 135,8 | 134,9 |
| 1975 MD | 138,1 | 136,9 | 160,9 | 143,7 | 130,8 | 146,2 | 138,2 | 98,7 | 127,9 | 142,3 | 133,1 | 146,7 |
| 1976 MD | 157,4 | 149,6 | 137,4 | 154,0 | 145,1 | 171,2 | 159,1 | 116,5 | 143,4 | 164,6 | 157,1 | 168,2 |
| 1977 MD | 162,4 | 142,5 | 149,4 | 149,5 | 134,3 | 173,9 | 166,7 | 151,6 | 142,8 | 172,7 | 162,2 | 177,6 |
| Jan./April 1973 MD | 134,7 | 122,2 | 138,0 | 125,7 | 115,4 | 155,4 | 138,1 | 123,7 | 134,0 | 139,6 | 145,4 | 136,9 |
| Jan./April 1974 MD | 132,2 | 129,8 | 125,0 | 132,0 | 130,4 | 116,7 | 133,2 | 114,3 | 138,5 | 132,9 | 139,3 | 129,9 |
| Jan./April 1975 MD | 133,1 | 132,9 | 152,1 | 138,9 | 127,3 | 143,6 | 133,4 | 100,5 | 127,0 | 136,3 | 127,0 | 140,7 |
| Jan./April 1976 MD | 153,3 | 142,3 | 133,8 | 148,1 | 136,1 | 169,1 | 155,9 | 105,1 | 144,0 | 160,9 | 155,9 | 163,2 |
| Jan./April 1977 MD | 157,8 | 128,3 | 108,1 | 133,0 | 121,9 | 166,0 | 164,8 | 147,1 | 140,9 | 170,8 | 164,9 | 173,6 |
| Jan./April 1978 MD | 171,6 | 152,6 | 165,8 | 160,6 | 144,8 | 174,5 | 176,3 | 155,6 | 155,3 | 181,8 | 173,2 | 185,9 |
| 1977 | | | | | | | | | | | | |
| April | 156,2 | 125,4 | 95,3 | 126,5 | 123,8 | 146,0 | 163,4 | 163,6 | 139,0 | 168,7 | 162,6 | 171,5 |
| Mai | 161,1 | 153,4 | 126,8 | 144,9 | 159,6 | 152,3 | 162,9 | 118,7 | 139,2 | 170,2 | 167,6 | 171,4 |
| Juni | 167,7 | 156,8 | 131,5 | 152,9 | 157,4 | 180,2 | 169,2 | 183,4 | 149,5 | 172,8 | 174,5 | 172,0 |
| Juli | 160,1 | 134,8 | 169,5 | 143,8 | 127,5 | 139,0 | 166,1 | 130,4 | 140,4 | 173,5 | 159,6 | 180,0 |
| August | 143,3 | 148,5 | 201,0 | 164,2 | 136,6 | 153,0 | 142,3 | 151,1 | 127,4 | 145,2 | 139,8 | 147,7 |
| September | 166,0 | 155,5 | 220,9 | 159,0 | 149,2 | 164,7 | 168,8 | 186,3 | 132,6 | 175,8 | 158,9 | 183,7 |
| Oktober | 171,0 | 147,9 | 175,8 | 159,3 | 135,2 | 187,2 | 174,6 | 166,6 | 142,4 | 182,1 | 160,1 | 192,3 |
| November | 171,4 | 148,8 | 160,0 | 168,0 | 130,8 | 200,8 | 176,1 | 143,1 | 149,8 | 183,4 | 168,8 | 190,3 |
| Dezember | 176,5 | 151,1 | 174,4 | 170,3 | 127,3 | 245,2 | 181,6 | 151,6 | 168,9 | 185,8 | 157,3 | 199,1 |
| 1978 | | | | | | | | | | | | |
| Januar | 164,1 | 141,9 | 149,2 | 150,0 | 131,4 | 187,5 | 169,1 | 150,9 | 160,6 | 171,8 | 158,2 | 178,1 |
| Februar | 165,2 | 144,4 | 175,0 | 156,3 | 132,6 | 173,4 | 170,5 | 147,4 | 163,2 | 173,2 | 164,5 | 177,2 |
| März | 174,1 | 162,4 | 181,2 | 168,7 | 156,4 | 174,6 | 177,3 | 176,5 | 150,3 | 183,3 | 181,3 | 184,2 |
| April | 183,1 | 161,7 | 157,9 | 167,2 | 158,6 | 162,4 | 188,2 | 147,6 | 147,2 | 199,1 | 188,6 | 204,1 |
| Index der | | | | | | | | | | | | |
| 1973 MD | 102,7 | 109,5 | 125,7 | 116,1 | 104,9 | 109,2 | 101,3 | 104,0 | 109,7 | 99,3 | 97,6 | 100,2 |
| 1974 MD | 117,7 | 110,8 | 108,2 | 112,3 | 110,8 | 103,6 | 119,5 | 120,5 | 160,7 | 110,2 | 117,4 | 106,9 |
| 1975 MD | 121,6 | 117,3 | 121,0 | 118,4 | 117,8 | 107,2 | 122,6 | 111,4 | 165,0 | 114,7 | 112,9 | 115,5 |
| 1976 MD | 125,2 | 124,0 | 131,0 | 130,8 | 122,2 | 106,0 | 125,6 | 120,1 | 179,0 | 115,6 | 114,9 | 115,9 |
| 1977 MD | 128,4 | 128,7 | 128,4 | 131,7 | 129,9 | 109,9 | 128,5 | 122,2 | 180,6 | 119,4 | 114,4 | 121,5 |
| Jan./April 1973 MD | 103,0 | 112,2 | 126,1 | 112,7 | 111,0 | 112,5 | 101,1 | 105,0 | 98,9 | 101,4 | 96,1 | 104,0 |
| Jan./April 1974 MD | 113,4 | 113,0 | 117,9 | 117,1 | 111,7 | 102,5 | 113,5 | 113,8 | 148,7 | 105,5 | 110,8 | 102,9 |
| Jan./April 1975 MD | 120,3 | 116,9 | 111,3 | 113,4 | 121,4 | 102,0 | 121,2 | 115,0 | 153,6 | 114,8 | 117,7 | 113,5 |
| Jan./April 1976 MD | 125,3 | 126,0 | 138,7 | 129,6 | 126,0 | 108,2 | 125,3 | 119,4 | 174,6 | 115,8 | 111,8 | 117,5 |
| Jan./April 1977 MD | 129,2 | 132,0 | 127,8 | 130,9 | 136,9 | 108,4 | 128,8 | 127,7 | 180,0 | 119,6 | 115,6 | 121,4 |
| Jan./April 1978 MD | 125,9 | 127,1 | 123,6 | 126,7 | 129,4 | 114,6 | 125,7 | 121,1 | 164,5 | 118,7 | 111,5 | 121,8 |
| 1977 | | | | | | | | | | | | |
| April | 131,9 | 134,1 | 127,4 | 129,6 | 140,4 | 110,7 | 131,7 | 130,4 | 193,5 | 120,6 | 114,7 | 123,3 |
| Mai | 129,3 | 130,8 | 125,4 | 128,2 | 134,9 | 108,9 | 129,2 | 133,6 | 186,7 | 118,7 | 115,7 | 120,1 |
| Juni | 128,9 | 127,1 | 126,3 | 128,1 | 129,0 | 110,7 | 129,5 | 106,9 | 188,0 | 119,6 | 114,4 | 122,1 |
| Juli | 129,4 | 122,0 | 126,1 | 129,0 | 118,7 | 111,5 | 130,8 | 122,1 | 191,5 | 120,5 | 113,6 | 123,3 |
| August | 129,5 | 125,9 | 126,5 | 130,7 | 126,1 | 101,3 | 130,4 | 117,6 | 188,8 | 119,9 | 114,2 | 122,4 |
| September | 127,7 | 127,0 | 130,0 | 133,6 | 125,3 | 109,5 | 128,0 | 118,7 | 179,6 | 119,9 | 112,7 | 122,9 |
| Oktober | 126,4 | 128,1 | 128,4 | 134,2 | 126,4 | 113,8 | 126,2 | 117,4 | 172,7 | 118,7 | 113,4 | 120,7 |
| November | 127,0 | 127,6 | 131,7 | 133,2 | 125,2 | 117,5 | 127,1 | 122,0 | 179,7 | 117,9 | 113,0 | 119,9 |
| Dezember | 126,6 | 129,3 | 133,4 | 137,5 | 127,5 | 109,2 | 126,2 | 124,4 | 164,1 | 118,8 | 112,9 | 121,0 |
| 1978 | | | | | | | | | | | | |
| Januar | 126,0 | 126,2 | 127,8 | 130,0 | 126,1 | 112,0 | 126,0 | 120,9 | 159,5 | 119,4 | 111,3 | 122,8 |
| Februar | 124,9 | 126,4 | 126,5 | 124,7 | 129,3 | 115,1 | 124,6 | 120,5 | 154,6 | 118,6 | 112,0 | 121,5 |
| März | 127,8 | 127,0 | 124,0 | 126,7 | 128,9 | 115,7 | 128,1 | 121,3 | 173,3 | 120,3 | 111,3 | 124,4 |
| April | 124,8 | 128,6 | 115,9 | 125,5 | 132,6 | 116,0 | 124,2 | 121,6 | 171,8 | 116,6 | 111,2 | 119,0 |

¹⁾ Frankreich, Belgien und Luxemburg, Niederlande, Italien, Großbritannien, Rep. Irland und Dänemark als Herstellungs- und Verbrauchsländer.

²⁾ Rückwaren und Ersatzlieferungen sind nicht in den einzelnen Warengruppen, sondern nur in der Gesamtein- bzw. -ausfuhr enthalten. - Siehe S. 4, Abschnitt 2.5. -

handel
und der Durchschnittswerte (Austauschverhältnis)
wirtschaft und der Gewerblichen Wirtschaft
= 100
Länder *)

| Ausfuhr | | | | | | | | | | | | Aus- tausch- ver- hältnis ²⁾ | Jahr Monat | |
|------------------------------|----------------------|------------------|----------------|-----------------------|------------------|------------------------|----------------|----------------|---------------|---------------------|---------------|--|--------------------|--|
| Ins- gesamt ¹⁾ | Ernährungswirtschaft | | | | | Gewerbliche Wirtschaft | | | | | | | | |
| | zu- sammen | Lebende Tiere | Nahrungsmittel | | Genuß- mittel | zu- sammen | Roh- stoffe | Halb- waren | Fertigwaren | | | | | |
| | | | tierischen | pflanzl. Ursprungs | | | | | zu- sammen | Vor- erzeugnisse | zu- sammen | zu- sammen | zu- sammen | |
| tatsächlichen Werte | | | | | | | | | | | | | | |
| 144,9 | 194,1 | 159,6 | 194,2 | 216,2 | 168,8 | 142,6 | 125,1 | 140,7 | 143,6 | 145,8 | 143,0 | | 1973 MD | |
| 178,5 | 257,4 | 90,8 | 284,4 | 320,2 | 186,5 | 174,7 | 170,0 | 214,9 | 170,4 | 203,5 | 160,7 | | 1974 MD | |
| 166,4 | 286,7 | 164,7 | 338,8 | 303,7 | 221,0 | 160,5 | 169,7 | 164,3 | 159,6 | 161,8 | 159,0 | | 1975 MD | |
| 202,2 | 300,4 | 128,5 | 333,5 | 340,4 | 290,1 | 197,6 | 176,8 | 201,5 | 198,2 | 200,2 | 197,6 | | 1976 MD | |
| 211,7 | 352,9 | 100,5 | 407,8 | 398,5 | 358,9 | 205,0 | 170,9 | 194,1 | 207,9 | 196,3 | 211,2 | | 1977 MD | |
| 139,0 | 171,0 | . | . | . | . | 137,4 | 118,2 | 134,6 | 138,7 | 139,1 | 138,6 | | Jan./April 1973 MD | |
| 179,4 | 245,7 | . | . | . | . | 176,4 | 168,8 | 214,6 | 172,5 | 206,4 | 162,5 | | Jan./April 1974 MD | |
| 164,1 | 284,3 | . | . | . | . | 158,2 | 175,4 | 175,4 | 155,4 | 165,5 | 152,5 | | Jan./April 1975 MD | |
| 198,5 | 302,5 | . | . | . | . | 193,7 | 168,5 | 195,6 | 194,7 | 201,1 | 192,8 | | Jan./April 1976 MD | |
| 213,7 | 342,5 | . | . | . | . | 207,5 | 164,9 | 194,1 | 211,0 | 207,1 | 212,2 | | Jan./April 1977 MD | |
| 219,2 | 344,2 | . | . | . | . | 213,0 | 192,4 | 210,1 | 214,4 | 207,1 | 216,5 | | Jan./April 1978 MD | |
| 207,1 | 349,3 | . | . | . | . | 200,5 | 170,9 | 202,7 | 201,7 | 199,5 | 202,3 | | 1977 | |
| 214,5 | 348,0 | . | . | . | . | 208,2 | 172,8 | 210,6 | 209,6 | 203,3 | 211,5 | | April | |
| 218,7 | 353,4 | . | . | . | . | 212,4 | 174,9 | 221,1 | 213,2 | 209,4 | 214,3 | | Mai | |
| 184,2 | 326,5 | . | . | . | . | 177,4 | 149,5 | 170,3 | 179,6 | 172,3 | 181,7 | | Juni | |
| 179,5 | 361,9 | . | . | . | . | 170,9 | 153,7 | 154,5 | 173,6 | 163,0 | 176,7 | | Juli | |
| 223,4 | 379,9 | . | . | . | . | 216,1 | 181,0 | 194,3 | 220,3 | 198,0 | 226,8 | | August | |
| 227,7 | 360,7 | . | . | . | . | 221,4 | 187,1 | 199,6 | 225,5 | 198,0 | 233,7 | | September | |
| 216,4 | 355,9 | . | . | . | . | 209,5 | 182,3 | 203,2 | 211,5 | 197,4 | 215,7 | | Oktober | |
| 221,7 | 377,9 | . | . | . | . | 213,9 | 189,5 | 199,3 | 216,8 | 186,3 | 225,7 | | November | |
| 205,6 | 363,5 | . | . | . | . | 197,1 | 182,9 | 200,9 | 197,4 | 193,7 | 198,4 | | Dezember | |
| 205,2 | 308,3 | . | . | . | . | 200,3 | 171,0 | 198,3 | 202,0 | 194,4 | 204,2 | | 1978 | |
| 239,4 | 336,2 | . | . | . | . | 235,1 | 210,0 | 220,6 | 237,9 | 225,1 | 241,7 | | Januar | |
| 226,5 | 369,0 | . | . | . | . | 219,6 | 205,7 | 220,7 | 220,2 | 215,2 | 221,7 | | Februar | |
| | | | | | | | | | | | | | März | |
| | | | | | | | | | | | | | April | |
| Volumens³⁾ | | | | | | | | | | | | | | |
| 136,4 | 180,4 | 136,5 | 190,1 | 192,6 | 166,9 | 134,3 | 114,7 | 138,9 | 134,8 | 149,6 | 130,4 | 100,8 | 1973 MD | |
| 146,4 | 222,1 | 90,0 | 264,1 | 239,2 | 203,3 | 142,8 | 126,8 | 148,8 | 142,9 | 166,7 | 135,9 | 108,8 | 1974 MD | |
| 128,6 | 233,9 | 132,4 | 275,3 | 234,0 | 230,5 | 123,4 | 113,0 | 124,6 | 123,8 | 132,0 | 121,3 | 93,1 | 1975 MD | |
| 154,7 | 249,4 | 99,6 | 272,8 | 279,2 | 274,3 | 150,3 | 115,5 | 153,3 | 151,6 | 169,1 | 146,5 | 98,3 | 1976 MD | |
| 159,2 | 282,7 | 83,2 | 336,9 | 300,8 | 309,8 | 153,3 | 114,6 | 153,0 | 155,2 | 166,7 | 151,8 | 98,0 | 1977 MD | |
| 132,4 | 159,3 | . | . | . | . | 131,1 | 107,1 | 138,9 | 131,4 | 145,7 | 127,2 | 98,3 | Jan./April 1973 MD | |
| 155,4 | 227,1 | . | . | . | . | 152,2 | 137,0 | 160,2 | 152,0 | 181,4 | 143,3 | 117,5 | Jan./April 1974 MD | |
| 126,4 | 230,9 | . | . | . | . | 121,3 | 113,3 | 124,0 | 121,3 | 130,2 | 118,7 | 95,0 | Jan./April 1975 MD | |
| 153,7 | 246,3 | . | . | . | . | 149,3 | 115,9 | 151,8 | 150,6 | 171,8 | 144,4 | 100,3 | Jan./April 1976 MD | |
| 160,7 | 277,1 | . | . | . | . | 155,2 | 108,2 | 151,9 | 157,8 | 173,4 | 153,2 | 101,8 | Jan./April 1977 MD | |
| 167,4 | 284,7 | . | . | . | . | 161,7 | 131,9 | 171,8 | 162,0 | 179,9 | 156,7 | 97,6 | Jan./April 1978 MD | |
| 154,7 | 275,3 | . | . | . | . | 149,1 | 114,4 | 159,0 | 149,6 | 167,2 | 144,4 | 99,0 | 1977 | |
| 160,4 | 269,2 | . | . | . | . | 155,2 | 117,4 | 160,2 | 156,5 | 170,6 | 152,3 | 99,6 | April | |
| 163,8 | 272,8 | . | . | . | . | 158,6 | 117,8 | 169,8 | 159,4 | 178,2 | 153,8 | 97,7 | Mai | |
| 137,2 | 257,8 | . | . | . | . | 131,4 | 99,1 | 131,8 | 133,0 | 143,4 | 129,9 | 85,7 | Juni | |
| 134,4 | 292,8 | . | . | . | . | 127,0 | 102,4 | 121,4 | 128,8 | 140,1 | 125,5 | 93,8 | Juli | |
| 168,5 | 297,1 | . | . | . | . | 162,6 | 122,1 | 154,5 | 165,4 | 169,7 | 164,2 | 101,5 | August | |
| 172,0 | 290,3 | . | . | . | . | 166,4 | 128,2 | 158,9 | 169,1 | 172,8 | 168,0 | 100,6 | September | |
| 164,4 | 291,1 | . | . | . | . | 158,2 | 127,2 | 170,2 | 158,4 | 171,4 | 154,5 | 95,9 | Oktober | |
| 166,8 | 312,9 | . | . | . | . | 159,7 | 127,9 | 162,2 | 160,9 | 160,8 | 161,0 | 94,5 | November | |
| 156,3 | 297,6 | . | . | . | . | 148,8 | 122,7 | 163,2 | 148,4 | 166,8 | 143,0 | 95,2 | Dezember | |
| 156,3 | 252,9 | . | . | . | . | 151,8 | 119,8 | 160,5 | 152,3 | 169,8 | 147,2 | 94,6 | 1978 | |
| 183,1 | 279,4 | . | . | . | . | 178,9 | 143,1 | 184,2 | 180,0 | 194,6 | 175,7 | 105,2 | Januar | |
| 173,9 | 309,0 | . | . | . | . | 167,4 | 142,2 | 179,5 | 167,3 | 188,3 | 161,1 | 95,0 | Februar | |
| | | | | | | | | | | | | | März | |
| | | | | | | | | | | | | | April | |
| Durchschnittswerte | | | | | | | | | | | | | | |
| 106,2 | 107,6 | 116,9 | 102,2 | 112,3 | 101,2 | 106,1 | 109,1 | 101,3 | 106,6 | 97,4 | 109,7 | 103,4 | 1973 MD | |
| 121,9 | 115,9 | 100,9 | 107,7 | 133,9 | 91,7 | 122,4 | 134,0 | 144,4 | 119,3 | 122,1 | 118,2 | 103,6 | 1974 MD | |
| 129,5 | 122,6 | 124,4 | 123,1 | 129,8 | 95,9 | 130,1 | 150,2 | 131,9 | 129,0 | 122,5 | 131,1 | 106,5 | 1975 MD | |
| 130,7 | 120,5 | 129,0 | 122,2 | 121,9 | 105,7 | 131,5 | 153,1 | 131,5 | 130,7 | 118,4 | 134,9 | 104,4 | 1976 MD | |
| 133,0 | 124,8 | 120,7 | 121,0 | 132,5 | 115,8 | 133,7 | 149,1 | 126,8 | 133,9 | 117,8 | 139,1 | 103,6 | 1977 MD | |
| 105,0 | 107,3 | . | . | . | . | 104,8 | 110,4 | 96,9 | 105,6 | 95,5 | 109,0 | 101,9 | Jan./April 1973 MD | |
| 115,4 | 108,2 | . | . | . | . | 115,9 | 123,2 | 134,0 | 113,5 | 113,8 | 113,4 | 101,8 | Jan./April 1974 MD | |
| 129,9 | 123,1 | . | . | . | . | 130,5 | 154,8 | 141,5 | 128,1 | 127,1 | 128,4 | 108,0 | Jan./April 1975 MD | |
| 129,2 | 122,8 | . | . | . | . | 129,7 | 145,4 | 128,8 | 129,2 | 117,1 | 133,5 | 103,1 | Jan./April 1976 MD | |
| 132,9 | 123,6 | . | . | . | . | 133,7 | 152,4 | 127,8 | 133,7 | 119,5 | 138,5 | 102,9 | Jan./April 1977 MD | |
| 130,9 | 120,9 | . | . | . | . | 131,7 | 145,8 | 122,3 | 132,3 | 115,1 | 138,1 | 104,0 | Jan./April 1978 MD | |
| 133,9 | 126,9 | . | . | . | . | 134,5 | 149,4 | 127,5 | 134,8 | 119,3 | 140,1 | 101,5 | 1977 | |
| 133,7 | 129,2 | . | . | . | . | 134,1 | 147,2 | 131,5 | 134,0 | 119,2 | 138,8 | 103,4 | April | |
| 133,5 | 129,5 | . | . | . | . | 133,9 | 148,5 | 130,2 | 133,8 | 117,5 | 139,3 | 103,6 | Mai | |
| 134,3 | 126,6 | . | . | . | . | 135,0 | 151,0 | 129,2 | 135,0 | 120,2 | 139,9 | 103,8 | Juni | |
| 133,5 | 123,6 | . | . | . | . | 134,6 | 150,2 | 127,3 | 134,8 | 116,4 | 140,8 | 103,1 | Juli | |
| 132,5 | 127,9 | . | . | . | . | 132,9 | 148,3 | 125,8 | 133,1 | 116,7 | 138,2 | 103,8 | August | |
| 132,4 | 124,3 | . | . | . | . | 133,1 | 146,0 | 125,7 | 133,4 | 114,6 | 139,1 | 104,7 | September | |
| 131,6 | 122,3 | . | . | . | . | 132,4 | 143,3 | 119,4 | 133,6 | 115,2 | 139,6 | 103,6 | Oktober | |
| 132,9 | 120,8 | . | . | . | . | 134,0 | 148,1 | 122,9 | 134,7 | 115,8 | 140,2 | 105,0 | November | |
| 131,6 | 122,1 | . | . | . | . | 132,5 | 149,1 | 123,1 | 133,0 | 116,1 | 138,8 | 104,4 | Dezember | |
| 131,3 | 121,9 | . | . | . | . | 132,0 | 142,7 | 123,6 | 132,6 | 114,4 | 138,7 | 105,1 | 1978 | |
| 130,7 | 120,3 | . | . | . | . | 131,5 | 146,8 | 119,7 | 132,2 | 115,7 | 137,6 | 102,3 | Januar | |
| 130,3 | 119,4 | . | . | . | . | 131,2 | 144,6 | 123,0 | 131,6 | 114,3 | 137,6 | 104,4 | Februar | |
| | | | | | | | | | | | | | März | |
| | | | | | | | | | | | | | April | |

in % des Index der Einfuhr. - 3) Siehe hierzu den Aufsatz: „Außenhandelsvolumen und Außenhandelsindizes auf Basis 1970“ in „Wirtschaft und Statistik“, Heft 12/1974, S. 823 ff.

Spezial
5 Index der tatsächlichen Werte, des Volumens
nach Warengruppen der Ernährungs
1970
5.3 Übrige

| Jahr Monat | Einfuhr | | | | | | | | | | | Index der |
|--------------------|-------------------------|----------------------|------------------|-----------------------|-------|------------------|------------------------|---------------|----------------|---------------------|---------------------|-----------|
| | Insgesamt ¹⁾ | Ernährungswirtschaft | | | | | Gewerbliche Wirtschaft | | | | | |
| | | zu- sammen | Lebende Tiere | Nahrungsmittel | | Genuß- mittel | zu- sammen | Ro- stoffe | Halb- waren | Fertigwaren | | |
| | | | tierischen | pflanzl. Ursprungs | | | | | zu- sammen | Vor- erzeugnisse | End- erzeugnisse | |
| 1973 MD | 126,5 | 127,8 | 192,9 | 142,7 | 130,6 | 106,4 | 126,2 | 127,0 | 100,5 | 138,4 | 128,0 | 142,8 |
| 1974 MD | 169,4 | 131,1 | 136,3 | 119,3 | 145,8 | 91,6 | 179,2 | 247,2 | 135,4 | 157,1 | 136,3 | 165,9 |
| 1975 MD | 168,4 | 137,8 | 103,8 | 112,0 | 152,6 | 109,0 | 176,1 | 215,3 | 116,1 | 180,7 | 144,4 | 196,0 |
| 1976 MD | 208,3 | 160,0 | 106,8 | 129,5 | 163,0 | 173,2 | 220,3 | 256,8 | 151,7 | 231,0 | 192,8 | 247,0 |
| 1977 MD | 220,6 | 191,9 | 121,2 | 140,3 | 183,4 | 258,3 | 227,8 | 243,9 | 158,4 | 251,9 | 214,1 | 267,9 |
| Jan./April 1973 MD | 121,3 | 124,0 | 150,1 | 134,6 | 125,8 | 109,9 | 120,8 | 120,4 | 88,2 | 137,4 | 127,7 | 141,5 |
| Jan./April 1974 MD | 157,6 | 122,8 | 180,6 | 116,8 | 135,7 | 83,4 | 167,0 | 233,0 | 125,0 | 145,1 | 124,7 | 153,7 |
| Jan./April 1975 MD | 162,9 | 140,9 | 83,7 | 97,3 | 160,6 | 109,2 | 168,4 | 199,9 | 121,0 | 171,6 | 138,1 | 185,7 |
| Jan./April 1976 MD | 194,4 | 143,1 | 106,8 | 109,9 | 150,3 | 144,2 | 207,1 | 235,0 | 146,1 | 219,6 | 177,4 | 237,4 |
| Jan./April 1977 MD | 215,9 | 192,1 | 115,2 | 121,4 | 185,7 | 265,3 | 222,2 | 248,3 | 144,9 | 244,0 | 218,8 | 254,6 |
| Jan./April 1978 MD | 217,9 | 175,4 | 138,1 | 130,7 | 172,3 | 218,1 | 228,8 | 206,2 | 177,6 | 269,0 | 229,5 | 285,6 |
| 1977 | | | | | | | | | | | | |
| April | 209,6 | 190,8 | 158,4 | 107,4 | 180,5 | 284,1 | 214,7 | 228,1 | 151,2 | 237,8 | 213,2 | 248,2 |
| Mai | 210,6 | 176,7 | 160,5 | 113,0 | 176,9 | 221,6 | 219,1 | 247,5 | 149,1 | 235,5 | 201,9 | 249,7 |
| Juni | 231,2 | 229,5 | 166,0 | 120,6 | 223,6 | 327,5 | 231,7 | 247,9 | 171,5 | 251,3 | 205,9 | 270,4 |
| Juli | 218,2 | 168,9 | 69,3 | 143,2 | 148,2 | 257,1 | 230,2 | 249,4 | 152,7 | 256,4 | 217,1 | 273,0 |
| August | 217,2 | 184,2 | 76,6 | 141,1 | 184,4 | 217,1 | 225,6 | 253,3 | 157,7 | 241,5 | 201,1 | 258,5 |
| September | 215,8 | 167,2 | 196,2 | 152,8 | 150,2 | 231,7 | 228,3 | 233,0 | 161,7 | 258,5 | 206,5 | 280,5 |
| Oktober | 220,2 | 180,0 | 139,0 | 173,5 | 161,4 | 246,2 | 229,6 | 226,6 | 166,3 | 263,1 | 228,2 | 277,8 |
| November | 229,0 | 220,3 | 107,0 | 176,7 | 215,1 | 271,1 | 230,1 | 232,3 | 165,4 | 261,1 | 207,2 | 283,8 |
| Dezember | 240,9 | 207,9 | 79,7 | 176,6 | 197,8 | 266,6 | 249,5 | 244,0 | 196,7 | 279,5 | 225,8 | 302,1 |
| 1978 | | | | | | | | | | | | |
| Januar | 218,3 | 176,3 | 100,4 | 131,9 | 182,1 | 190,7 | 229,4 | 213,4 | 177,8 | 265,6 | 245,2 | 274,2 |
| Februar | 204,6 | 167,3 | 154,3 | 114,4 | 166,8 | 206,5 | 214,2 | 191,8 | 170,2 | 250,6 | 201,3 | 271,4 |
| März | 224,6 | 184,4 | 137,4 | 140,5 | 174,7 | 248,3 | 235,0 | 219,0 | 183,6 | 270,9 | 235,4 | 285,8 |
| April | 224,1 | 173,8 | 160,3 | 136,2 | 165,8 | 226,9 | 236,6 | 200,7 | 178,6 | 288,8 | 236,1 | 311,0 |
| 1977 | | | | | | | | | | | | |
| April | 146,7 | 122,1 | 109,0 | 82,5 | 127,6 | 132,4 | 152,7 | 90,8 | 115,0 | 211,5 | 197,6 | 217,4 |
| Mai | 145,0 | 112,4 | 115,1 | 84,6 | 119,7 | 108,1 | 152,5 | 95,2 | 111,8 | 209,9 | 184,5 | 220,6 |
| Juni | 160,7 | 138,0 | 115,4 | 92,5 | 148,4 | 136,9 | 165,6 | 101,1 | 128,2 | 226,0 | 195,4 | 239,0 |
| Juli | 150,9 | 107,0 | 39,6 | 110,7 | 105,1 | 112,3 | 160,9 | 100,7 | 116,2 | 222,3 | 194,7 | 233,9 |
| August | 152,4 | 121,5 | 42,2 | 106,7 | 132,1 | 99,4 | 159,5 | 100,4 | 122,3 | 216,4 | 187,9 | 228,4 |
| September | 155,4 | 109,8 | 143,7 | 114,7 | 109,0 | 107,8 | 166,4 | 99,7 | 125,2 | 230,3 | 187,4 | 248,3 |
| Oktober | 161,2 | 123,8 | 100,2 | 128,0 | 125,0 | 117,6 | 169,3 | 87,7 | 130,5 | 241,5 | 219,2 | 250,9 |
| November | 164,2 | 155,4 | 66,9 | 128,1 | 168,5 | 134,6 | 164,9 | 98,3 | 118,4 | 231,3 | 191,4 | 248,1 |
| Dezember | 176,5 | 148,9 | 48,1 | 130,4 | 156,0 | 141,5 | 183,2 | 101,2 | 162,4 | 246,7 | 205,5 | 264,1 |
| 1978 | | | | | | | | | | | | |
| Januar | 160,5 | 131,7 | 87,0 | 101,9 | 143,9 | 114,3 | 167,7 | 93,9 | 138,1 | 230,4 | 209,8 | 239,1 |
| Februar | 153,8 | 123,1 | 123,9 | 89,5 | 132,4 | 116,7 | 161,2 | 87,5 | 138,5 | 220,3 | 176,3 | 238,9 |
| März | 166,5 | 135,3 | 118,7 | 106,4 | 140,6 | 139,1 | 174,1 | 101,6 | 151,7 | 232,2 | 204,1 | 244,1 |
| April | 172,8 | 129,0 | 144,6 | 108,0 | 131,5 | 135,4 | 183,2 | 93,0 | 158,3 | 254,1 | 205,1 | 274,8 |
| 1977 | | | | | | | | | | | | |
| April | 102,6 | 108,3 | 136,6 | 128,1 | 108,0 | 94,7 | 101,4 | 118,2 | 97,4 | 94,8 | 96,0 | 94,3 |
| 1974 MD | 140,8 | 127,8 | 116,3 | 133,3 | 134,8 | 98,1 | 144,2 | 235,8 | 136,3 | 105,1 | 116,0 | 101,8 |
| 1975 MD | 136,4 | 120,7 | 128,2 | 118,0 | 129,6 | 93,0 | 140,5 | 227,6 | 124,7 | 112,0 | 114,5 | 111,2 |
| 1976 MD | 141,4 | 127,7 | 141,0 | 127,0 | 125,3 | 136,1 | 144,7 | 248,5 | 132,6 | 113,8 | 116,8 | 112,9 |
| 1977 MD | 141,5 | 150,2 | 145,9 | 133,0 | 136,9 | 206,4 | 140,4 | 250,1 | 129,5 | 112,4 | 107,8 | 114,0 |
| Jan./April 1973 MD | 99,9 | 102,8 | 149,3 | 126,1 | 99,4 | 98,6 | 99,2 | 112,0 | 87,5 | 97,1 | 96,5 | 97,3 |
| Jan./April 1974 MD | 137,7 | 125,5 | 119,5 | 141,5 | 129,0 | 100,0 | 140,7 | 231,8 | 129,8 | 102,6 | 107,5 | 101,0 |
| Jan./April 1975 MD | 135,2 | 127,5 | 117,5 | 118,4 | 140,2 | 92,1 | 137,3 | 216,0 | 120,8 | 111,9 | 117,9 | 110,2 |
| Jan./April 1976 MD | 138,5 | 119,6 | 142,4 | 122,8 | 120,7 | 114,3 | 142,9 | 245,7 | 131,8 | 113,2 | 113,9 | 112,9 |
| Jan./April 1977 MD | 142,9 | 148,6 | 142,2 | 131,4 | 136,8 | 195,3 | 142,3 | 257,3 | 127,9 | 112,8 | 107,0 | 115,0 |
| Jan./April 1978 MD | 133,4 | 135,2 | 116,5 | 128,9 | 125,7 | 172,6 | 133,3 | 219,4 | 121,1 | 114,8 | 115,4 | 114,6 |
| 1977 | | | | | | | | | | | | |
| April | 142,8 | 156,3 | 145,3 | 130,2 | 141,4 | 214,6 | 140,7 | 251,2 | 131,5 | 112,4 | 107,9 | 114,2 |
| Mai | 145,2 | 157,2 | 139,5 | 133,5 | 147,8 | 205,0 | 143,7 | 260,1 | 133,4 | 112,2 | 109,4 | 113,2 |
| Juni | 143,9 | 166,4 | 143,8 | 130,4 | 150,7 | 239,3 | 139,9 | 245,1 | 133,8 | 111,2 | 105,4 | 113,2 |
| Juli | 144,6 | 157,8 | 175,0 | 129,4 | 141,0 | 228,9 | 143,0 | 247,7 | 131,4 | 115,4 | 111,5 | 116,7 |
| August | 142,5 | 151,7 | 181,3 | 132,2 | 139,6 | 218,4 | 141,4 | 252,3 | 129,0 | 111,6 | 107,1 | 113,2 |
| September | 138,9 | 152,3 | 136,5 | 133,2 | 137,8 | 214,9 | 137,2 | 233,6 | 129,1 | 112,3 | 110,2 | 112,9 |
| Oktober | 136,6 | 145,3 | 138,7 | 135,5 | 129,1 | 209,4 | 135,6 | 258,5 | 127,5 | 108,9 | 104,1 | 110,7 |
| November | 139,4 | 141,7 | 155,3 | 137,9 | 127,6 | 201,3 | 139,6 | 236,4 | 139,6 | 112,9 | 108,2 | 114,4 |
| Dezember | 136,5 | 139,7 | 165,6 | 135,5 | 126,8 | 188,3 | 136,2 | 241,2 | 121,1 | 113,3 | 109,9 | 114,4 |
| 1978 | | | | | | | | | | | | |
| Januar | 136,0 | 133,8 | 115,3 | 129,5 | 126,6 | 166,9 | 136,8 | 227,2 | 128,8 | 115,3 | 116,9 | 114,7 |
| Februar | 133,0 | 135,9 | 124,5 | 127,8 | 126,0 | 177,0 | 132,8 | 219,2 | 122,9 | 113,8 | 114,2 | 113,6 |
| März | 134,9 | 136,3 | 115,8 | 132,1 | 124,3 | 178,5 | 135,0 | 215,5 | 121,1 | 116,6 | 115,3 | 117,1 |
| April | 129,7 | 134,7 | 110,9 | 126,0 | 126,1 | 167,5 | 129,1 | 215,8 | 112,8 | 113,6 | 115,1 | 113,2 |

*) Herstellungs- bzw. Verbrauchsländer. – Einschl. Schiffs- und Luftfahrzeugbedarf. Polargebiete und Nicht ermittelte Länder.

1) Rückwaren und Ersatzlieferungen sind nicht in den einzelnen Warengruppen, sondern nur in der Gesamtein- bzw. -ausfuhr enthalten. – Siehe S. 4, Abschnitt 2.5. – 2) Index der Ausfuhr

handel
und der Durchschnittswerte (Austauschverhältnis)
wirtschaft und der Gewerblichen Wirtschaft
= 100
Länder *)

| Ausfuhr | | | | | | | | | | | | Aus- tausch- ver- hältnis ²⁾ | Jahr Monat | |
|------------------------------|----------------------|------------------|-------------------------|-----------------------|------------------|------------------------|----------------|----------------|---------------|---------------------|---------------------|--|--------------------|--|
| Ins- gesamt ¹⁾ | Ernährungswirtschaft | | | | | Gewerbliche Wirtschaft | | | | | | | | |
| | zu- sammen | Lebende Tiere | Nahrungsmittel | | Genuß- mittel | zu- sammen | Roh- stoffe | Halb- waren | Fertigwaren | | | | | |
| | | | tierischen Ursprungs | pflanzl. Ursprungs | | | | | zu- sammen | Vor- erzeugnisse | End- erzeugnisse | | | |
| tatsächlichen Werte | | | | | | | | | | | | | | |
| 140,2 | 166,9 | 164,2 | 158,9 | 176,7 | 144,9 | 139,5 | 134,3 | 135,2 | 139,9 | 143,8 | 138,9 | | 1973 MD | |
| 188,9 | 183,3 | 127,1 | 177,9 | 197,9 | 150,8 | 189,1 | 180,7 | 215,3 | 187,4 | 238,3 | 174,3 | | 1974 MD | |
| 185,9 | 165,6 | 135,8 | 147,7 | 171,6 | 169,6 | 186,4 | 158,0 | 173,6 | 187,7 | 186,8 | 187,9 | | 1975 MD | |
| 207,1 | 202,5 | 164,6 | 218,6 | 190,5 | 228,0 | 207,2 | 182,9 | 187,1 | 209,0 | 196,4 | 212,2 | | 1976 MD | |
| 224,2 | 255,8 | 151,6 | 275,9 | 246,7 | 276,4 | 223,2 | 194,1 | 186,8 | 226,2 | 207,4 | 231,0 | | 1977 MD | |
| 129,5 | 156,6 | . | . | . | . | 128,8 | 124,2 | 120,8 | 129,5 | 130,0 | 129,3 | | Jan./April 1973 MD | |
| 175,5 | 195,1 | . | . | . | . | 175,1 | 171,6 | 193,3 | 173,9 | 210,7 | 164,4 | | Jan./April 1974 MD | |
| 181,2 | 169,2 | . | . | . | . | 181,5 | 150,7 | 191,0 | 181,3 | 206,4 | 174,8 | | Jan./April 1975 MD | |
| 192,4 | 197,7 | . | . | . | . | 192,2 | 174,2 | 171,7 | 193,9 | 179,2 | 197,7 | | Jan./April 1976 MD | |
| 210,6 | 249,5 | . | . | . | . | 209,4 | 185,0 | 174,9 | 212,2 | 199,0 | 215,6 | | Jan./April 1977 MD | |
| 217,8 | 255,0 | . | . | . | . | 216,6 | 188,9 | 190,2 | 218,9 | 205,4 | 222,3 | | Jan./April 1978 MD | |
| 212,4 | 238,2 | . | . | . | . | 211,6 | 200,4 | 183,5 | 213,8 | 208,3 | 215,2 | | 1977 | |
| 221,1 | 255,6 | . | . | . | . | 220,0 | 210,5 | 184,8 | 222,6 | 210,6 | 225,7 | | April | |
| 227,8 | 264,5 | . | . | . | . | 226,5 | 212,9 | 204,6 | 228,3 | 208,2 | 233,5 | | Mai | |
| 218,8 | 258,5 | . | . | . | . | 217,6 | 169,1 | 193,9 | 220,0 | 204,0 | 224,1 | | Juni | |
| 218,7 | 271,7 | . | . | . | . | 217,1 | 176,8 | 196,6 | 219,2 | 211,6 | 221,1 | | Juli | |
| 221,6 | 239,2 | . | . | . | . | 221,0 | 196,2 | 189,0 | 223,6 | 210,4 | 227,0 | | August | |
| 244,9 | 263,3 | . | . | . | . | 244,2 | 200,3 | 185,5 | 249,0 | 211,5 | 258,6 | | September | |
| 232,3 | 318,2 | . | . | . | . | 232,6 | 196,9 | 198,4 | 235,5 | 212,6 | 241,4 | | Oktober | |
| 262,6 | 300,7 | . | . | . | . | 261,3 | 226,1 | 189,3 | 266,9 | 223,7 | 278,0 | | November | |
| | | | | | | | | | | | | | Dezember | |
| 202,9 | 208,4 | . | . | . | . | 202,7 | 159,0 | 172,3 | 205,5 | 189,9 | 209,5 | | 1978 | |
| 204,2 | 219,5 | . | . | . | . | 203,6 | 196,0 | 174,2 | 205,8 | 194,9 | 208,6 | | Januar | |
| 232,6 | 286,9 | . | . | . | . | 230,8 | 184,5 | 193,8 | 234,1 | 214,4 | 239,1 | | Februar | |
| 231,5 | 305,0 | . | . | . | . | 229,3 | 216,2 | 220,6 | 230,1 | 222,5 | 232,1 | | März | |
| | | | | | | | | | | | | | April | |
| Volumens³⁾ | | | | | | | | | | | | | | |
| 130,6 | 144,9 | 112,7 | 141,8 | 147,8 | 143,1 | 130,3 | 135,5 | 139,8 | 129,5 | 148,2 | 124,7 | 105,9 | 1973 MD | |
| 152,9 | 137,4 | 93,4 | 139,3 | 131,9 | 158,3 | 153,4 | 148,3 | 156,0 | 153,3 | 184,1 | 145,4 | 127,1 | 1974 MD | |
| 139,3 | 131,5 | 119,0 | 120,6 | 121,1 | 177,6 | 139,4 | 136,1 | 121,9 | 140,7 | 143,9 | 139,9 | 112,8 | 1975 MD | |
| 150,7 | 162,7 | 140,0 | 174,0 | 141,5 | 220,2 | 150,4 | 152,3 | 137,8 | 151,2 | 157,7 | 149,6 | 102,2 | 1976 MD | |
| 160,9 | 202,9 | 126,3 | 224,7 | 183,8 | 249,1 | 159,6 | 161,5 | 142,9 | 160,8 | 172,8 | 157,7 | 103,2 | 1977 MD | |
| 122,4 | 147,4 | . | . | . | . | 121,7 | 123,6 | 129,8 | 121,2 | 138,6 | 116,7 | 100,8 | Jan./April 1973 MD | |
| 149,4 | 148,8 | . | . | . | . | 149,5 | 146,9 | 160,8 | 148,7 | 178,4 | 141,1 | 130,5 | Jan./April 1974 MD | |
| 136,5 | 127,5 | . | . | . | . | 136,7 | 127,7 | 124,7 | 137,7 | 152,9 | 133,8 | 113,3 | Jan./April 1975 MD | |
| 142,1 | 160,0 | . | . | . | . | 141,6 | 148,0 | 129,7 | 142,4 | 145,8 | 141,5 | 101,2 | Jan./April 1976 MD | |
| 150,5 | 194,4 | . | . | . | . | 149,3 | 147,5 | 131,6 | 150,5 | 161,4 | 147,7 | 99,6 | Jan./April 1977 MD | |
| 159,1 | 219,5 | . | . | . | . | 157,3 | 152,3 | 153,8 | 157,6 | 182,6 | 151,2 | 97,4 | Jan./April 1978 MD | |
| 153,5 | 181,1 | . | . | . | . | 152,7 | 145,2 | 136,4 | 153,9 | 171,3 | 149,4 | 104,6 | 1977 | |
| 159,4 | 207,2 | . | . | . | . | 158,0 | 174,1 | 137,9 | 159,2 | 174,5 | 155,3 | 109,9 | April | |
| 165,3 | 219,4 | . | . | . | . | 163,7 | 171,6 | 163,2 | 163,6 | 175,2 | 160,7 | 102,9 | Mai | |
| 157,3 | 196,6 | . | . | . | . | 156,2 | 147,3 | 143,8 | 157,2 | 166,3 | 154,8 | 104,2 | Juni | |
| 157,9 | 217,5 | . | . | . | . | 156,1 | 157,1 | 148,9 | 156,6 | 177,2 | 151,4 | 103,6 | Juli | |
| 159,9 | 195,8 | . | . | . | . | 158,8 | 176,7 | 143,2 | 159,7 | 180,4 | 154,3 | 102,9 | August | |
| 175,4 | 210,1 | . | . | . | . | 174,3 | 164,9 | 145,3 | 176,5 | 180,0 | 175,6 | 108,8 | September | |
| 168,0 | 180,6 | . | . | . | . | 167,6 | 173,2 | 154,5 | 168,4 | 181,7 | 165,0 | 102,3 | Oktober | |
| 185,0 | 229,5 | . | . | . | . | 183,6 | 182,6 | 152,3 | 185,9 | 192,3 | 184,2 | 104,8 | November | |
| | | | | | | | | | | | | | Dezember | |
| 146,8 | 176,6 | . | . | . | . | 146,0 | 133,4 | 136,4 | 146,8 | 166,6 | 141,7 | 91,5 | 1978 | |
| 148,2 | 188,3 | . | . | . | . | 147,0 | 154,4 | 142,0 | 147,2 | 172,0 | 140,9 | 96,4 | Januar | |
| 170,2 | 254,3 | . | . | . | . | 167,7 | 150,4 | 158,1 | 168,6 | 191,8 | 162,7 | 102,2 | Februar | |
| 171,1 | 258,8 | . | . | . | . | 168,7 | 171,0 | 178,7 | 167,9 | 199,9 | 159,7 | 99,0 | März | |
| | | | | | | | | | | | | | April | |
| Durchschnittswerte | | | | | | | | | | | | | | |
| 107,4 | 115,2 | 145,7 | 112,0 | 119,6 | 101,2 | 107,1 | 99,1 | 96,8 | 108,0 | 97,0 | 111,4 | 104,7 | 1973 MD | |
| 123,5 | 133,5 | 136,1 | 127,7 | 150,1 | 95,2 | 123,3 | 121,9 | 138,0 | 122,2 | 129,4 | 119,9 | 87,7 | 1974 MD | |
| 133,5 | 125,9 | 114,1 | 122,4 | 141,7 | 95,5 | 133,7 | 116,1 | 142,4 | 133,4 | 129,8 | 134,3 | 97,9 | 1975 MD | |
| 137,4 | 124,5 | 117,6 | 125,6 | 134,6 | 103,5 | 137,8 | 120,2 | 135,8 | 138,2 | 124,5 | 141,9 | 97,2 | 1976 MD | |
| 139,4 | 126,1 | 120,0 | 122,8 | 134,2 | 110,9 | 139,8 | 120,2 | 130,7 | 140,7 | 120,0 | 146,5 | 98,5 | 1977 MD | |
| 105,8 | 106,3 | . | . | . | . | 105,8 | 100,5 | 93,1 | 106,9 | 93,8 | 110,9 | 105,9 | Jan./April 1973 MD | |
| 117,5 | 131,1 | . | . | . | . | 117,1 | 116,8 | 120,2 | 116,9 | 118,1 | 116,5 | 85,3 | Jan./April 1974 MD | |
| 132,7 | 132,7 | . | . | . | . | 132,7 | 118,1 | 153,2 | 131,6 | 135,0 | 130,7 | 98,2 | Jan./April 1975 MD | |
| 135,4 | 123,6 | . | . | . | . | 135,7 | 117,7 | 132,4 | 136,2 | 122,9 | 139,7 | 97,8 | Jan./April 1976 MD | |
| 139,9 | 128,3 | . | . | . | . | 140,3 | 125,4 | 133,0 | 141,0 | 123,3 | 146,0 | 97,9 | Jan./April 1977 MD | |
| 136,9 | 116,2 | . | . | . | . | 137,7 | 124,1 | 123,7 | 138,8 | 112,5 | 147,0 | 102,6 | Jan./April 1978 MD | |
| 138,4 | 131,5 | . | . | . | . | 138,6 | 138,0 | 134,5 | 138,9 | 121,6 | 144,0 | 96,9 | 1977 | |
| 138,7 | 123,4 | . | . | . | . | 139,2 | 120,9 | 134,0 | 139,8 | 120,7 | 145,4 | 95,5 | April | |
| 137,8 | 120,5 | . | . | . | . | 138,4 | 124,1 | 125,4 | 139,5 | 118,9 | 145,3 | 95,8 | Mai | |
| 139,1 | 131,5 | . | . | . | . | 139,3 | 114,9 | 134,8 | 140,0 | 122,6 | 144,7 | 96,2 | Juni | |
| 138,5 | 124,9 | . | . | . | . | 139,0 | 112,5 | 132,1 | 139,9 | 119,4 | 146,1 | 97,2 | Juli | |
| 138,6 | 122,2 | . | . | . | . | 139,1 | 111,0 | 132,0 | 140,0 | 116,6 | 147,1 | 99,8 | August | |
| 139,6 | 125,3 | . | . | . | . | 140,1 | 121,5 | 127,7 | 141,1 | 117,5 | 147,3 | 102,2 | September | |
| 138,3 | 120,8 | . | . | . | . | 138,8 | 113,6 | 128,4 | 139,9 | 117,0 | 146,3 | 99,2 | Oktober | |
| 141,9 | 131,0 | . | . | . | . | 142,3 | 123,8 | 124,3 | 143,6 | 116,3 | 150,9 | 104,0 | November | |
| | | | | | | | | | | | | | Dezember | |
| 138,2 | 118,0 | . | . | . | . | 138,9 | 119,2 | 126,3 | 140,0 | 114,0 | 147,8 | 101,6 | 1978 | |
| 137,8 | 116,6 | . | . | . | . | 138,5 | 126,9 | 122,7 | 139,8 | 113,3 | 148,1 | 103,6 | Januar | |
| 136,7 | 112,8 | . | . | . | . | 137,6 | 122,7 | 122,6 | 138,8 | 111,8 | 147,0 | 101,3 | Februar | |
| 135,3 | 117,8 | . | . | . | . | 136,0 | 126,5 | 123,4 | 137,0 | 111,3 | 145,3 | 104,3 | März | |
| | | | | | | | | | | | | | April | |

in % des Index der Einfuhr. - 3) Siehe hierzu den Aufsatz: „Außenhandelsvolumen und Außenhandelsindizes auf Basis 1970“ in „Wirtschaft und Statistik“, Heft 12/1974, S. 823ff.

Spezialhandel
**6 Werte nach Warengruppen und -zweigen des
Warenverzeichnisses für die Industriestatistik*)**

6.1 Einfuhr

| Nr. der Systematik | Warenbenennung | 1978 | | 1977 | | 1978 | | 1977 | | Zu- (+) bzw. Abnahme (-) Jan./April 1978 gegen Jan./April 1977 | |
|--------------------------|---|-----------------|-----------------|-----------------|-------------|-------------|-------------|---------|----------------|---|-------------|
| | | April | Januar/April | April | Jan./April | April | Jan./April | 1000 DM | % | 1000 DM | % |
| | | 1000 DM | | | | | | % | | 1000 DM | % |
| | Erzeugnisse der Land-, Forst-, Jagdwirtschaft und Fischerei | 2237686 | 8520110 | 8846710 | 10,8 | 10,7 | 11,5 | - | 326600 | - | 3,7 |
| | Erzeugnisse der Ernährungsindustrie; Tabakwaren | 1482015 | 5816642 | 5311779 | 7,2 | 7,3 | 6,9 | + | 504863 | + | 9,5 |
| | Bergbauliche Erzeugnisse | 2294205 | 10069197 | 10843611 | 11,1 | 12,7 | 14,1 | - | 774414 | - | 7,1 |
| 21 1 | Erzeugnisse des Kohlenbergbaues | 53498 | 238194 | 253612 | 0,3 | 0,3 | 0,3 | - | 15418 | - | 6,1 |
| 21 3 | Eisenerze | 161915 | 680644 | 690642 | 0,8 | 0,9 | 0,9 | - | 9998 | - | 1,4 |
| 21 4 | NE-Metallerze und Schwefelkies | 96965 | 457181 | 512660 | 0,5 | 0,6 | 0,7 | - | 55479 | - | 10,8 |
| 21 5 | Erzeugnisse des Kali-, Steinsalzbergbaues und der Salinen | 5346 | 16864 | 17381 | 0,0 | 0,0 | 0,0 | - | 517 | - | 3,0 |
| 21 6 | Erdöl, Erdgas und bituminöse Gesteine | 1951331 | 8584282 | 9258107 | 9,4 | 10,8 | 12,1 | - | 673825 | - | 7,3 |
| 21 7 | Flußpat, Schwerspat, Graphit, sonstige bergbauliche u. ä. Erzeugnisse | 24373 | 90074 | 109514 | 0,1 | 0,1 | 0,1 | - | 19440 | - | 17,8 |
| 21 8 | Torf | 777 | 1958 | 1695 | 0,0 | 0,0 | 0,0 | + | 263 | + | 15,5 |
| | Erzeugnisse der Grundstoff- und Produktionsgüterindustrien | 5462992 | 20609079 | 20236119 | 26,4 | 26,0 | 26,4 | + | 372960 | + | 1,8 |
| 25 | Steine und Erden | 209502 | 709412 | 710466 | 1,0 | 0,9 | 0,9 | - | 1054 | - | 0,1 |
| 27 | Eisen und Stahl ¹⁾ | 877836 | 3116989 | 3101431 | 4,2 | 3,9 | 4,0 | + | 15558 | + | 0,5 |
| 29 1 | Eisen-, Stahl- und Temperguß | 28025 | 100030 | 93958 | 0,1 | 0,1 | 0,1 | + | 6072 | + | 6,5 |
| 30 1 | Erzeugnisse der Ziehereien und Kaltwalzwerke | 110045 | 408284 | 389158 | 0,5 | 0,5 | 0,5 | + | 19126 | + | 4,9 |
| 28 | NE-Metalle und -Metallhalbzeug ²⁾ | 726344 | 2724303 | 3026520 | 3,5 | 3,4 | 3,9 | - | 302217 | - | 10,0 |
| 29 5 | NE-Metallguß | 3614 | 13593 | 20392 | 0,0 | 0,0 | 0,0 | - | 6799 | - | 33,3 |
| 22 | Mineralölerzeugnisse | 911850 | 3738049 | 3126151 | 4,4 | 4,7 | 4,1 | + | 611898 | + | 19,6 |
| 40 | Chemische Erzeugnisse | 1717562 | 6579062 | 6460496 | 8,3 | 8,3 | 8,4 | + | 118566 | + | 1,8 |
| 53 | Schnittholz, Sperrholz und sonstiges bearbeitetes Holz | 237605 | 852040 | 772804 | 1,1 | 1,1 | 1,0 | + | 79236 | + | 10,3 |
| 55 | Holzschliff, Zellstoff, Papier und Pappe | 435193 | 1588152 | 1757359 | 2,1 | 2,0 | 2,3 | - | 169207 | - | 9,6 |
| 59 | Gummi- und Asbestwaren | 205416 | 779165 | 777384 | 1,0 | 1,0 | 1,0 | + | 1781 | + | 0,2 |
| | Erzeugnisse der Investitionsgüterindustrien | 5455831 | 19225831 | 17398728 | 26,4 | 24,3 | 22,7 | + | 1827103 | + | 10,5 |
| 31 | Stahlbauerzeugnisse | 66682 | 219886 | 218614 | 0,3 | 0,3 | 0,3 | + | 1272 | + | 0,6 |
| 32 | Maschinenbauerzeugnisse ³⁾ | 1073568 | 3821102 | 3624428 | 5,2 | 4,8 | 4,7 | + | 196674 | + | 45,6 |
| 33 | Straßenfahrzeuge | 1468739 | 4997231 | 4188821 | 7,1 | 6,3 | 5,5 | + | 808410 | + | 19,3 |
| 34 | Wasserfahrzeuge | 45481 | 304955 | 280098 | 0,2 | 0,4 | 0,4 | + | 24857 | + | 8,9 |
| 35 | Luftfahrzeuge ⁴⁾ | 360352 | 1160404 | 869025 | 1,7 | 1,5 | 1,1 | + | 291379 | + | 33,5 |
| 36 | Elektrotechnische Erzeugnisse | 1374856 | 4846666 | 4563470 | 6,7 | 6,1 | 6,0 | + | 283196 | + | 6,2 |
| 37 | Feinmechanische und optische Erzeugnisse; Uhren | 290175 | 1089421 | 983945 | 1,4 | 1,4 | 1,3 | + | 105476 | + | 10,7 |
| 30 2 | Erzeugnisse der Stahlverformung | 73587 | 252786 | 263611 | 0,4 | 0,3 | 0,3 | - | 10825 | - | 4,1 |
| 38 | Eisen-, Blech- und Metallwaren | 379251 | 1410616 | 1335274 | 1,8 | 1,8 | 1,7 | + | 75342 | + | 5,6 |
| 50 | Büromaschinen; Datenverarbeitungsgeräte und -einrichtungen | 323140 | 1122764 | 1071442 | 1,6 | 1,4 | 1,4 | + | 51322 | + | 4,8 |
| | Erzeugnisse der Verbrauchsgüterindustrien | 3191016 | 12824447 | 12100208 | 15,4 | 16,2 | 15,8 | + | 724239 | + | 6,0 |
| 51 | Feinkeramische Erzeugnisse | 103476 | 402079 | 362644 | 0,5 | 0,5 | 0,5 | + | 39435 | + | 10,9 |
| 52 | Glas und Glaswaren | 110637 | 415049 | 418559 | 0,5 | 0,5 | 0,5 | - | 3510 | - | 0,8 |
| 54 | Holzwaren ⁵⁾ | 233302 | 881507 | 735994 | 1,1 | 1,1 | 1,0 | + | 145513 | + | 19,8 |
| 39 | Musikinstrumente, Spielwaren, Turn- und Sportgeräte, Schmuckwaren, bearbeitete Edelsteine | 194150 | 764851 | 689983 | 0,9 | 1,0 | 0,9 | + | 74868 | + | 10,9 |
| 56 | Papier- und Pappwaren | 83045 | 313511 | 296144 | 0,4 | 0,4 | 0,4 | + | 17367 | + | 5,9 |
| 57 | Druckereierzeugnisse, Lichtpaus- und verwandte Waren | 72888 | 273963 | 226797 | 0,4 | 0,3 | 0,3 | + | 47166 | + | 20,8 |
| 58 | Kunststoffzeugnisse | 275302 | 955353 | 896862 | 1,3 | 1,2 | 1,2 | + | 58491 | + | 6,5 |
| 61 | Leder | 82888 | 300859 | 279904 | 0,4 | 0,4 | 0,4 | + | 20955 | + | 7,5 |
| 62 1 | Lederwaren (einschl. Reiseartikel) | 66784 | 297633 | 264941 | 0,3 | 0,4 | 0,3 | + | 32692 | + | 12,3 |
| 62 5 | Schuhe | 167402 | 887702 | 871905 | 0,8 | 1,1 | 1,1 | + | 15797 | + | 1,8 |
| 63 | Textilien | 1123799 | 4585435 | 4455673 | 5,4 | 5,8 | 5,8 | + | 129762 | + | 2,9 |
| 64 | Bekleidung | 677343 | 2746505 | 2600802 | 3,3 | 3,5 | 3,4 | + | 145703 | + | 5,6 |
| | Sonstige Waren⁶⁾ | 549999 | 2207321 | 1959284 | 2,7 | 2,8 | 2,6 | + | 248037 | + | 12,7 |
| | Insgesamt | 20673744 | 79272627 | 76696439 | 100 | 100 | 100 | + | 2576188 | + | 3,4 |

*) Nach dem Stand von 1970 (revidierte Ergebnisse). - Siehe hierzu den Aufsatz „Außenhandelsvolumen und Außenhandelsindizes auf Basis 1970“ in „Wirtschaft und Statistik“, Heft 12/1974, S. 823ff.

1) Erzeugnisse der Eisen schaffenden und Ferrolegierungs-Industrie. - 2) Einschl. Edelmetalle und deren Halbzeug. - 3) Einschl. Lokomotiven und Ackerschlepper. - 4) Einschl. Flugbetriebs-, Rettungs-, Sicherheits- und Bodengeräte. - 5) Einschl. Erzeugnisse aus natürlichen Schnitz- und Formstoffen. - 6) Waren, die nicht zugeordnet werden konnten.

Spezialhandel
6 Werte nach Warengruppen und -zweigen des
Warenverzeichnisses für die Industriestatistik *)
6.2 Ausfuhr

| Nr. der Systematik | Warenbenennung | 1978 | | 1977 | 1978 | | 1977 | Zu- (+) bzw. Abnahme (-) Jan./April 1978 gegen Jan./April 1977 | | | |
|--|---|-----------------|-----------------|-----------------|-------------|-------------|-------------|---|----------------|----------|-------------|
| | | April | Januar/April | | April | Jan./April | | 1000 DM | % | | |
| | | 1000 DM | | | % | | | 1000 DM | % | | |
| Erzeugnisse der Land-, Forst-, Jagdwirtschaft und Fischerei | | 276601 | 1031930 | 1026533 | 1,2 | 1,1 | 1,2 | + | 5397 | + | 0,5 |
| Erzeugnisse der Ernährungsindustrie; Tabakwaren | | 1052432 | 3749045 | 3712121 | 4,4 | 4,1 | 4,2 | + | 36924 | + | 1,0 |
| Bergbauliche Erzeugnisse | | 620746 | 2111169 | 1303190 | 2,6 | 2,3 | 1,5 | + | 807979 | + | 62,0 |
| 21 1 | Erzeugnisse des Kohlenbergbaues | 462042 | 1491332 | 1055679 | 1,9 | 1,6 | 1,2 | + | 435653 | + | 41,3 |
| 21 3 | Eisenerze | 158 | 318 | 357 | 0,0 | 0,0 | 0,0 | - | 39 | - | 10,9 |
| 21 4 | NE-Metallerze und Schwefelkies | 5643 | 25880 | 31003 | 0,0 | 0,0 | 0,0 | - | 5123 | - | 16,5 |
| 21 5 | Erzeugnisse des Kali-, Steinsalzbergbaues und der Salinen | 32844 | 147855 | 147019 | 0,1 | 0,2 | 0,2 | + | 836 | + | 0,6 |
| 21 6 | Erdöl, Erdgas und bituminöse Gesteine | 101317 | 384006 | 13445 | 0,4 | 0,4 | 0,0 | + | 370561 | + | 2756,1 |
| 21 7 | Flußspat, Schwerspat, Graphit, sonstige bergbauliche u.ä. Erzeugnisse | 12125 | 41440 | 36272 | 0,1 | 0,0 | 0,0 | + | 5168 | + | 14,2 |
| 21 8 | Torf | 6617 | 20338 | 19415 | 0,0 | 0,0 | 0,0 | + | 923 | + | 4,8 |
| Erzeugnisse der Grundstoff- und Produktionsgüterindustrien | | 6389921 | 23252412 | 22802134 | 26,7 | 25,5 | 25,8 | + | 450278 | + | 2,0 |
| 25 | Steine und Erden | 204174 | 770928 | 749092 | 0,9 | 0,8 | 0,8 | + | 21836 | + | 2,9 |
| 27 | Eisen und Stahl ¹⁾ | 1240264 | 4488439 | 4183800 | 5,2 | 4,9 | 4,7 | + | 304639 | + | 7,3 |
| 29 1 | Eisen-, Stahl- und Temperguß | 65188 | 253017 | 259079 | 0,3 | 0,3 | 0,3 | - | 6062 | - | 2,3 |
| 30 1 | Erzeugnisse der Ziehereien und Kaltwalzwerke | 239864 | 889449 | 905139 | 1,0 | 1,0 | 1,0 | - | 15690 | - | 1,7 |
| 28 | NE-Metalle und -Metallhalbzeug ²⁾ | 516327 | 1796550 | 1790826 | 2,2 | 2,0 | 2,0 | + | 5724 | + | 0,3 |
| 29 5 | NE-Metallguß | 6823 | 24922 | 24178 | 0,0 | 0,0 | 0,0 | + | 744 | + | 3,1 |
| 22 | Mineralölerzeugnisse | 206893 | 781480 | 864096 | 0,9 | 0,9 | 1,0 | - | 82616 | - | 9,6 |
| 40 | Chemische Erzeugnisse | 3382449 | 12202922 | 11925577 | 14,1 | 13,4 | 13,5 | + | 277345 | + | 2,3 |
| 53 | Schnittholz, Sperrholz und sonstiges bearbeitetes Holz | 80413 | 321824 | 361357 | 0,3 | 0,4 | 0,4 | - | 39533 | - | 10,9 |
| 55 | Holzschliff, Zellstoff, Papier und Pappe | 190635 | 696994 | 697666 | 0,8 | 0,8 | 0,8 | - | 672 | - | 0,1 |
| 59 | Gummi- und Asbestwaren | 256891 | 1025887 | 1041324 | 1,1 | 1,1 | 1,2 | - | 15437 | - | 1,5 |
| Erzeugnisse der Investitionsgüterindustrien | | 12291542 | 48710769 | 47937195 | 51,4 | 53,4 | 54,1 | + | 773574 | + | 1,6 |
| 31 | Stahlbauerzeugnisse | 271429 | 1125717 | 966815 | 1,1 | 1,2 | 1,1 | + | 158902 | + | 16,4 |
| 32 | Maschinenbauerzeugnisse ³⁾ | 4166772 | 16327851 | 16122216 | 17,4 | 17,9 | 18,2 | + | 205635 | + | 1,3 |
| 33 | Straßenfahrzeuge | 3156320 | 13235103 | 13366437 | 13,2 | 14,5 | 15,1 | - | 131334 | - | 1,0 |
| 34 | Wasserfahrzeuge | 246160 | 1012831 | 1365244 | 1,0 | 1,1 | 1,5 | - | 352413 | - | 25,8 |
| 35 | Luftfahrzeuge ⁴⁾ | 211821 | 975785 | 733754 | 0,9 | 1,1 | 0,8 | + | 242031 | + | 33,0 |
| 36 | Elektrotechnische Erzeugnisse | 2482190 | 9218993 | 8616817 | 10,4 | 10,1 | 9,7 | + | 602176 | + | 7,0 |
| 37 | Feinmechanische und optische Erzeugnisse; Uhren | 494095 | 1862946 | 1733034 | 2,1 | 2,0 | 2,0 | + | 129912 | + | 7,5 |
| 30 2 | Erzeugnisse der Stahlverformung | 198489 | 767026 | 835982 | 0,8 | 0,8 | 0,9 | - | 68956 | - | 8,2 |
| 38 | Eisen-, Blech- und Metallwaren | 762255 | 2939196 | 2820435 | 3,2 | 3,2 | 3,2 | + | 118761 | + | 4,2 |
| 50 | Büromaschinen; Datenverarbeitungsgeräte und -einrichtungen | 302011 | 1245321 | 1376461 | 1,3 | 1,4 | 1,6 | - | 131140 | - | 9,5 |
| Erzeugnisse der Verbrauchsgüterindustrien | | 2759637 | 10569654 | 10216380 | 11,5 | 11,6 | 11,5 | + | 353274 | + | 3,5 |
| 51 | Feinkeramische Erzeugnisse | 135651 | 511961 | 492504 | 0,6 | 0,6 | 0,6 | + | 19457 | + | 4,0 |
| 52 | Glas und Glaswaren | 143714 | 531183 | 503727 | 0,6 | 0,6 | 0,6 | + | 27456 | + | 5,5 |
| 54 | Holzwaren ⁵⁾ | 289839 | 1041581 | 927774 | 1,2 | 1,1 | 1,0 | + | 113807 | + | 12,3 |
| 39 | Musikinstrumente, Spielwaren, Turn- und Sportgeräte, Schmuckwaren, bearbeitete Edelsteine | 215557 | 689068 | 636274 | 0,9 | 0,8 | 0,7 | + | 52794 | + | 8,3 |
| 56 | Papier- und Pappwaren | 121709 | 478198 | 429934 | 0,5 | 0,5 | 0,5 | + | 48264 | + | 11,2 |
| 57 | Druckereierzeugnisse, Lichtpaus- und verwandte Waren | 142572 | 656323 | 621304 | 0,6 | 0,7 | 0,7 | + | 35019 | + | 5,6 |
| 58 | Kunststoffzeugnisse | 433476 | 1627000 | 1536277 | 1,8 | 1,8 | 1,7 | + | 90723 | + | 5,9 |
| 61 | Leder | 35052 | 132545 | 146364 | 0,1 | 0,1 | 0,2 | - | 13819 | - | 9,4 |
| 62 1 | Lederwaren (einschl. Reiseartikel) | 28930 | 103423 | 100263 | 0,1 | 0,1 | 0,1 | + | 3160 | + | 3,2 |
| 62 5 | Schuhe | 39301 | 194949 | 201240 | 0,2 | 0,2 | 0,2 | - | 6291 | - | 3,1 |
| 63 | Textilien | 840676 | 3322948 | 3402017 | 3,5 | 3,6 | 3,8 | - | 79069 | - | 2,3 |
| 64 | Bekleidung | 333160 | 1280475 | 1218702 | 1,4 | 1,4 | 1,4 | + | 61773 | + | 5,1 |
| Sonstige Waren⁶⁾ | | 534300 | 1786563 | 1537970 | 2,2 | 2,0 | 1,7 | + | 248593 | + | 16,2 |
| Insgesamt | | 23925179 | 91211542 | 88535523 | 100 | 100 | 100 | + | 2676019 | + | 3,0 |

*) Nach dem Stand von 1970 (revidierte Ergebnisse). - Siehe hierzu den Aufsatz „Außenhandelsvolumen und Außenhandelsindizes auf Basis 1970“ in „Wirtschaft und Statistik“, Heft 12/1974, S. 823 ff.

1) Erzeugnisse der Eisen schaffenden und Ferrolegierungs-Industrie. - 2) Einschl. Edelmetalle und deren Halbzeug. - 3) Einschl. Lokomotiven und Ackerschlepper. - 4) Einschl. Flugbetriebs-, Rettungs-, Sicherheits- und Bodengeräte. - 5) Einschl. Erzeugnisse aus natürlichen Schnitz- und Formstoffen. - 6) Waren, die nicht zugeordnet werden konnten.

Spezialhandel

7 Index des Volumens nach Warengruppen und -zweigen des Warenverzeichnisses für die Industriestatistik*)

| Nr. der Systematik | Warenbenennung | Einfuhr | | | | | Ausfuhr | | | | | | |
|--------------------------|---|----------------------------|--------------|--------------|--------------|--------------|--------------|----------------------------|--------------|--------------|--------------|--------------|--------------|
| | | Wert 1970 ¹⁾ | 1978 | | 1977 | 1978 | | Wert 1970 ¹⁾ | 1978 | | 1977 | 1978 | |
| | | | April | März | | April | Jan./April | | April | Jan./April | | | |
| | | Mill. DM | 1970 = 100 | | | | | Mill. DM | 1970 = 100 | | | | |
| | Erzeugnisse der Land-, Forst-, Jagdwirtschaft und Fischerei | 1246,1 | 129,1 | 131,2 | 112,1 | 123,1 | 117,1 | 138,7 | 158,7 | 152,5 | 128,7 | 152,7 | 144,3 |
| | Erzeugnisse der Ernährungsindustrie; Tabakwaren | 752,8 | 162,1 | 166,9 | 129,5 | 157,7 | 137,3 | 255,7 | 347,6 | 326,6 | 289,4 | 306,8 | 291,0 |
| | Bergbauliche Erzeugnisse | 847,1 | 117,0 | 139,1 | 108,6 | 136,1 | 114,1 | 236,6 | 166,0 | 137,9 | 81,6 | 136,8 | 69,9 |
| 21 1 | Erzeugnisse des Kohlenbergbaues | 54,2 | 73,7 | 100,1 | 88,3 | 83,5 | 77,6 | 206,0 | 131,5 | 105,9 | 71,7 | 100,0 | 60,5 |
| 21 3 | Eisenerze | 153,2 | 84,6 | 91,6 | 81,9 | 88,4 | 84,9 | 0,1 | 312,4 | 19,1 | 40,4 | 97,2 | 51,4 |
| 21 4 | NE-Metallerze und Schwefelkies | 97,5 | 84,3 | 121,7 | 122,7 | 116,3 | 116,2 | 3,1 | 173,3 | 205,1 | 178,1 | 175,2 | 189,1 |
| 21 5 | Erzeugnisse des Kali-, Steinsalzbergbaues und der Salinen | 1,1 | 319,5 | 257,0 | 187,9 | 278,0 | 298,2 | 20,9 | 110,3 | 115,9 | 131,1 | 123,4 | 114,3 |
| 21 6 | Erdöl, Erdgas und bituminöse Gesteine | 524,4 | 136,8 | 161,3 | 115,8 | 160,1 | 126,0 | 0,9 | 9339,8 | 7811,9 | 122,2 | 8839,7 | 152,7 |
| 21 7 | Flußspat, Schwespat, Graphit, sonstige bergbauliche u. ä. Erzeugnisse | 16,7 | 106,0 | 95,5 | 105,2 | 96,6 | 101,6 | 3,5 | 175,5 | 130,5 | 174,8 | 152,7 | 152,4 |
| 21 8 | Torf | 0,2 | 335,6 | 345,0 | 200,6 | 233,1 | 177,7 | 2,2 | 296,0 | 256,8 | 239,2 | 214,3 | 203,4 |
| | Erzeugnisse der Grundstoff- und Produktionsgüterindustrien | 2735,3 | 164,9 | 160,1 | 144,2 | 152,7 | 143,1 | 2817,8 | 191,1 | 183,9 | 161,1 | 173,9 | 158,9 |
| 25 | Steine und Erden | 126,5 | 126,6 | 118,8 | 114,7 | 108,9 | 107,1 | 76,2 | 181,4 | 175,2 | 170,0 | 170,1 | 161,7 |
| 27 | Eisen und Stahl ²⁾ | 497,9 | 161,7 | 154,9 | 134,1 | 143,1 | 135,6 | 671,7 | 168,6 | 148,2 | 130,0 | 150,5 | 125,2 |
| 29 1 | Eisen-, Stahl- und Temperguß | 14,5 | 159,1 | 147,6 | 122,3 | 140,6 | 125,5 | 30,2 | 159,2 | 149,9 | 171,8 | 145,5 | 146,2 |
| 30 1 | Erzeugnisse der Ziehereien und Kaltwalzwerke | 43,7 | 250,3 | 228,5 | 198,4 | 227,9 | 210,0 | 116,0 | 180,5 | 181,0 | 170,8 | 169,2 | 157,1 |
| 28 | NE-Metalle und -Metallhalbzeug ³⁾ | 690,3 | 123,5 | 120,2 | 114,7 | 113,1 | 114,3 | 234,1 | 244,3 | 238,8 | 211,3 | 215,6 | 200,4 |
| 29 5 | NE-Metallguß | 1,2 | 304,4 | 375,2 | 403,0 | 308,8 | 582,1 | 2,8 | 175,1 | 163,4 | 189,0 | 164,0 | 176,2 |
| 22 | Mineralerzeugnisse | 220,4 | 150,0 | 154,0 | 130,0 | 151,9 | 116,3 | 88,9 | 107,7 | 109,3 | 101,3 | 99,8 | 102,9 |
| 40 | Chemische Erzeugnisse | 672,1 | 227,0 | 224,9 | 201,6 | 215,2 | 200,3 | 1396,9 | 196,0 | 189,1 | 161,9 | 178,4 | 164,0 |
| 53 | Schnittholz, Sperrholz und sonstiges bearbeitetes Holz | 131,5 | 143,1 | 129,9 | 112,2 | 130,0 | 110,3 | 34,9 | 192,4 | 201,0 | 226,2 | 192,7 | 225,3 |
| 55 | Holzschliff, Zellstoff, Papier und Pappe | 250,6 | 138,9 | 125,4 | 118,1 | 124,7 | 118,1 | 67,6 | 239,7 | 227,5 | 198,6 | 215,5 | 201,8 |
| 59 | Gummi- und Asbestwaren | 86,6 | 190,0 | 193,3 | 166,1 | 181,2 | 176,9 | 98,4 | 221,0 | 277,3 | 224,5 | 219,4 | 218,7 |
| | Erzeugnisse der Investitionsgüterindustrien | 2046,4 | 238,0 | 197,9 | 192,1 | 205,9 | 185,1 | 5655,5 | 148,0 | 160,7 | 142,3 | 145,4 | 144,7 |
| 31 | Stahlbauerzeugnisse | 35,1 | 140,8 | 121,8 | 110,6 | 112,8 | 107,4 | 91,1 | 182,1 | 172,0 | 173,0 | 177,2 | 150,0 |
| 32 | Maschinenbauerzeugnisse ⁴⁾ | 547,7 | 149,2 | 135,5 | 124,5 | 130,0 | 125,0 | 2019,2 | 133,2 | 141,1 | 131,8 | 131,2 | 130,1 |
| 33 | Straßenfahrzeuge | 405,3 | 243,2 | 205,0 | 209,4 | 205,0 | 182,1 | 1511,8 | 131,7 | 148,0 | 140,0 | 137,6 | 145,1 |
| 34 | Wasserfahrzeuge | 56,9 | 69,4 | 40,5 | 112,3 | 118,1 | 107,5 | 91,5 | 187,1 | 234,5 | 156,8 | 186,3 | 250,9 |
| 35 | Luftfahrzeuge ⁵⁾ | 101,3 | 343,4 | 196,2 | 163,0 | 256,8 | 182,5 | 53,2 | 195,0 | 685,2 | 128,0 | 289,3 | 219,7 |
| 36 | Elektrotechnische Erzeugnisse | 483,0 | 297,6 | 249,9 | 233,8 | 257,8 | 236,9 | 1011,7 | 186,0 | 175,8 | 159,6 | 165,8 | 155,4 |
| 37 | Feinmechanische und optische Erzeugnisse; Uhren | 92,6 | 294,6 | 271,9 | 248,3 | 271,0 | 229,6 | 227,1 | 160,7 | 167,1 | 139,7 | 150,5 | 140,6 |
| 30 2 | Erzeugnisse der Stahlverformung | 28,4 | 276,1 | 218,7 | 232,7 | 225,9 | 237,8 | 93,5 | 155,8 | 178,7 | 162,1 | 151,2 | 170,2 |
| 38 | Eisen-, Blech- und Metallwaren | 131,3 | 263,0 | 252,2 | 240,9 | 245,1 | 234,5 | 363,3 | 166,1 | 177,8 | 156,7 | 160,6 | 156,0 |
| 50 | Büromaschinen, Datenverarbeitungsgeräte und -einrichtungen | 164,8 | 302,1 | 218,9 | 237,5 | 255,8 | 212,4 | 193,2 | 129,9 | 151,8 | 128,5 | 137,4 | 136,0 |
| | Erzeugnisse der Verbrauchsgüterindustrien | 1228,6 | 214,4 | 220,2 | 187,1 | 213,9 | 207,4 | 1166,1 | 200,1 | 207,4 | 181,2 | 191,0 | 185,9 |
| 51 | Feinkeramische Erzeugnisse | 28,8 | 324,4 | 320,6 | 285,3 | 310,0 | 284,7 | 72,5 | 130,8 | 138,4 | 120,9 | 125,4 | 122,5 |
| 52 | Glas und Glaswaren | 51,6 | 191,6 | 195,8 | 176,1 | 178,6 | 182,4 | 74,3 | 169,7 | 182,3 | 162,5 | 161,3 | 154,6 |
| 54 | Holzwaren ⁶⁾ | 53,0 | 335,3 | 360,9 | 285,3 | 318,9 | 273,3 | 82,8 | 263,1 | 262,0 | 233,2 | 246,0 | 234,8 |
| 39 | Musikinstrumente, Spielwaren, Turn- und Sportgeräte, Schmuckwaren, bearbeitete Edelsteine | 79,2 | 192,0 | 198,6 | 260,2 | 193,9 | 283,7 | 83,0 | 200,9 | 189,5 | 159,8 | 170,0 | 152,2 |
| 56 | Papier- und Pappwaren | 29,7 | 234,9 | 229,1 | 201,6 | 221,3 | 199,7 | 46,3 | 231,4 | 242,2 | 203,1 | 221,1 | 200,2 |
| 57 | Druckereierzeugnisse, Lichtpaus- und verwandte Waren | 26,6 | 249,3 | 250,4 | 173,7 | 254,4 | 203,6 | 74,9 | 149,1 | 165,5 | 129,1 | 163,5 | 150,5 |
| 58 | Kunststoffzeugnisse | 82,3 | 304,0 | 274,7 | 242,9 | 270,5 | 249,5 | 154,4 | 259,5 | 254,3 | 221,9 | 238,9 | 223,6 |
| 61 | Leder | 33,7 | 149,1 | 139,8 | 134,8 | 139,7 | 127,2 | 20,9 | 110,1 | 115,5 | 106,0 | 105,3 | 112,2 |
| 62 1 | Lederwaren (einschl. Reiseartikel) | 18,4 | 345,4 | 367,7 | 257,3 | 367,9 | 308,1 | 16,5 | 139,8 | 143,3 | 135,8 | 128,6 | 129,3 |
| 62 5 | Schuhe | 68,0 | 184,0 | 249,5 | 198,0 | 233,6 | 247,5 | 23,6 | 116,0 | 150,6 | 132,0 | 137,1 | 147,6 |
| 63 | Textilien | 555,8 | 179,2 | 175,6 | 148,9 | 178,6 | 170,0 | 425,6 | 188,3 | 197,8 | 180,3 | 184,1 | 186,4 |
| 64 | Bekleidung | 201,6 | 243,5 | 269,5 | 202,1 | 249,1 | 233,9 | 91,2 | 256,1 | 278,9 | 221,3 | 240,1 | 241,5 |
| | Sonstige Waren⁷⁾ | 277,5 | 149,2 | 124,4 | 131,8 | 145,6 | 141,9 | 169,3 | 241,4 | 195,3 | 158,1 | 199,9 | 157,6 |
| | Insgesamt | 9133,8 | 177,9 | 170,3 | 151,4 | 167,5 | 154,4 | 10439,7 | 172,4 | 176,2 | 154,0 | 162,9 | 155,3 |

*) Nach dem Stand von 1970 (revidierte Ergebnisse). – Siehe hierzu den Aufsatz „Außenhandelsvolumen und Außenhandelsindizes auf Basis 1970“ in „Wirtschaft und Statistik“, Heft 12/1974, S. 823 ff.

1) Monatsdurchschnitt. – 2) Erzeugnisse der Eisen schaffenden und Ferrolegierungs-Industrie. – 3) Einschl. Edelmetalle und deren Halbzeug. – 4) Einschl. Lokomotiven und Ackerschlepper. – 5) Einschl. Flugbetriebs-, Rettungs-, Sicherheits- und Bodengeräte. – 6) Einschl. Erzeugnisse aus natürlichen Schnitz- und Formstoffen. – 7) Waren, die nicht zugeordnet werden konnten.

Spezialhandel

8 Werte nach Teilen und Abschnitten des Internationalen Warenverzeichnisses für den Außenhandel (SITC II)*)

| Nr. der Systematik | Warenbenennung | Einfuhr | | | | Ausfuhr | | | |
|--------------------|---|-----------------|-----------------|-----------------|-----------------|-----------------|-----------------|-----------------|-----------------|
| | | 1978 | | | | | | | |
| | | April | Jan./April | April | Jan./April | April | Jan./April | April | Jan./April |
| | | 1000 DM | | 1000 \$ | | 1000 DM | | 1000 \$ | |
| 0 | Nahrungsmittel u. lebende Tiere, vorw. z. Ernährung | 2634764 | 10035082 | 1291287 | 4859725 | 1001172 | 3579540 | 490652 | 1733271 |
| 00 | Lebende Tiere, vorwiegend zur Ernährung | 48564 | 211964 | 23800 | 102621 | 39411 | 148461 | 19316 | 71850 |
| 01 | Fleisch und Fleischwaren | 345115 | 1398452 | 169141 | 676919 | 112419 | 378817 | 55095 | 183341 |
| 02 | Molkereierzeugnisse und Eier | 223366 | 836607 | 109473 | 405292 | 276183 | 985713 | 135353 | 477413 |
| 03 | Fische, Krebs- u. Weichtiere u. Zubereitungen davon | 109316 | 407930 | 53576 | 197465 | 38960 | 126953 | 19092 | 61481 |
| 04 | Getreide und Getreideerzeugnisse | 295303 | 1138484 | 127081 | 550412 | 133579 | 487368 | 65466 | 235737 |
| 05 | Gemüse, Küchenkräuter und Früchte | 853945 | 2935445 | 418513 | 1422412 | 73339 | 296206 | 35940 | 143345 |
| 06 | Zucker, Zuckerwaren und Honig | 52356 | 205972 | 25658 | 99741 | 83259 | 236488 | 40803 | 114720 |
| 07 | Kaffee, Tee, Kakao, Gewürze und Waren daraus | 498800 | 1980660 | 244463 | 959441 | 105381 | 414721 | 51641 | 200720 |
| 08 | Futtermittel (ausgenommen Getreide) | 206617 | 789811 | 101262 | 382526 | 85894 | 325538 | 42096 | 157549 |
| 09 | Verschiedene Nahrungsmittel u. -zubereitungen | 37382 | 129757 | 18320 | 62896 | 52747 | 179275 | 25850 | 87115 |
| 1 | Getränke und Tabak | 220119 | 905057 | 107880 | 437722 | 119354 | 416177 | 58495 | 201674 |
| 11 | Getränke | 128478 | 541432 | 62967 | 261813 | 83456 | 265649 | 40901 | 128887 |
| 12 | Tabak und Tabakwaren | 91641 | 363625 | 44913 | 175909 | 35898 | 150528 | 17594 | 72787 |
| 2 | Rohstoffe (ausg. Nahrungsm. u. mineral. Brennstoffe) | 1687766 | 6579608 | 827181 | 3185790 | 463355 | 1772599 | 227080 | 858433 |
| 21 | Häute, Felle und Pelzfelle, roh | 92941 | 421234 | 45553 | 204064 | 32315 | 118791 | 15839 | 57582 |
| 22 | Ölsaaten und ölhaltige Früchte | 203792 | 851483 | 99879 | 411865 | 9692 | 26796 | 4752 | 13045 |
| 23 | Rohkautschuk (einschl. synth. u. regen. Kautschuk) | 73982 | 289834 | 36259 | 140370 | 37314 | 148073 | 18288 | 72164 |
| 24 | Kork und Holz | 225862 | 757467 | 110694 | 366993 | 46428 | 176679 | 22752 | 85535 |
| 25 | Papierhalbstoffe und Papierabfälle | 132359 | 488759 | 64869 | 236608 | 12967 | 44940 | 6355 | 21794 |
| 26 | Spinnstoffe und Abfälle davon | 209376 | 721601 | 102618 | 349721 | 109356 | 431313 | 53594 | 208860 |
| 27 | Mineral. Rohstoffe (ausg. Erze, Brennst., Schmuckst.) | 114836 | 431806 | 56286 | 209126 | 75646 | 275849 | 37071 | 133558 |
| 28 | Metallurgische Erze und Metallabfälle | 383857 | 1604590 | 188131 | 776148 | 85805 | 307287 | 42054 | 148918 |
| 29 | Rohstoffe tier. und pflanzl. Ursprungs, a. n. g. | 250761 | 1012834 | 122892 | 490895 | 53832 | 241871 | 26375 | 116977 |
| 3 | Mineral. Brennstoffe, Schmiermittel u. verw. Erzeugn. | 3008839 | 12919536 | 1474631 | 6249392 | 830662 | 2947269 | 407103 | 1427622 |
| 32 | Kohle, Koks und Briketts | 52545 | 234676 | 25750 | 113603 | 468655 | 1511459 | 229687 | 732887 |
| 33 | Erdöl, Erdölzerzeugnisse und verwandte Waren | 2423432 | 10127935 | 1187725 | 4921769 | 235404 | 893221 | 115369 | 432600 |
| 34 | Gas | 480384 | 2307788 | 235437 | 1115170 | 108541 | 414231 | 53195 | 200285 |
| 35 | Elektrischer Strom ¹⁾ | 52478 | 204137 | 25719 | 98850 | 18062 | 128358 | 8852 | 61850 |
| 4 | Tierische und pflanzliche Öle, Fette und Wachse | 94059 | 381102 | 46095 | 184292 | 131574 | 455385 | 64480 | 220729 |
| 41 | Tierische Öle und Fette | 19455 | 86255 | 9535 | 41639 | 14156 | 41581 | 6936 | 20134 |
| 42 | Fette pflanzliche Öle | 55983 | 224111 | 27436 | 108379 | 79738 | 280338 | 39079 | 136010 |
| 43 | Tier. u. pflanzl. Öle u. Fette, verarbeitet, Wachse | 18621 | 70736 | 9124 | 34274 | 37680 | 133266 | 18465 | 64585 |
| 5 | Chemische Erzeugnisse | 1532103 | 5819529 | 750863 | 2817066 | 2903611 | 11143729 | 1423044 | 5397137 |
| 51 | Organische Chemikalien | 390181 | 1488888 | 191222 | 720673 | 680557 | 2665021 | 333534 | 1290213 |
| 52 | Anorganische Chemikalien | 227617 | 925366 | 111548 | 447611 | 252251 | 972619 | 123621 | 471346 |
| 53 | Farbstoffe, Gerbstoffe und Farben | 83220 | 282185 | 40789 | 136676 | 328538 | 1197362 | 161013 | 580185 |
| 54 | Medizinische und pharmazeutische Erzeugnisse | 178662 | 624762 | 87559 | 302568 | 270060 | 1085113 | 132355 | 525166 |
| 55 | Äther. Öle u. Riechst.; Körperpflege-, Waschmittel | 81665 | 321497 | 40026 | 135275 | 458752 | 166301 | 235269 | 84825 |
| 56 | Chemische Düngemittel | 42322 | 207693 | 20740 | 100306 | 89131 | 358560 | 43681 | 173757 |
| 57 | Pulver u. Sprengstoffe; pyrotechnische Artikel | 3260 | 14403 | 1598 | 6984 | 30569 | 3374 | 3374 | 14825 |
| 58 | Kunststoffe, Zelluloseäther und -ester | 389207 | 1442022 | 190747 | 698466 | 721154 | 2714618 | 353436 | 1314925 |
| 59 | Chemische Erzeugnisse, a. n. g. | 135969 | 512443 | 66634 | 248056 | 419761 | 1634115 | 205729 | 791451 |
| 6 | Bearbeitete Waren vorw. nach Beschaffenh. gegliedert | 4060539 | 15092880 | 1990083 | 7309536 | 4884227 | 18237920 | 2393767 | 8833692 |
| 61 | Leder, Lederwaren, a. n. g., zugerichtete Pelzfelle | 140542 | 507463 | 68877 | 245897 | 103585 | 340601 | 50765 | 165128 |
| 62 | Kautschukwaren, a. n. g. | 172707 | 648951 | 84645 | 314205 | 210728 | 846676 | 103282 | 410473 |
| 63 | Kork- und Holzwaren (ausgen. Möbel) | 139661 | 523441 | 68452 | 253490 | 102122 | 356723 | 50046 | 172853 |
| 64 | Papier u. Pappe; Waren daraus u. aus Papierhalbst. | 408011 | 1490046 | 199966 | 721724 | 314840 | 1189391 | 154297 | 570664 |
| 65 | Garne, Gewebe, fertige Stoffe, Spinnstoffzerz. u. verw. Erz. | 903825 | 3509674 | 442963 | 1698044 | 830159 | 3234356 | 406863 | 1566020 |
| 66 | Waren aus mineralischen Stoffen, a. n. g. | 404961 | 1471314 | 198470 | 712636 | 475882 | 1742945 | 233226 | 844641 |
| 67 | Eisen und Stahl | 953117 | 3409613 | 467128 | 1652867 | 1501355 | 5517776 | 735820 | 2671442 |
| 68 | NE-Metalle | 553479 | 2105311 | 271255 | 1019726 | 460852 | 1690660 | 225871 | 819268 |
| 69 | Metallwaren, a. n. g. | 384236 | 1427067 | 188327 | 690947 | 884704 | 3318792 | 433597 | 1607803 |
| 7 | Maschinenbau- u. elektrotechn. Erzeugn., Fahrzeuge | 4562533 | 15892669 | 2236079 | 7696832 | 10818171 | 42225333 | 5301998 | 20451583 |
| 71 | Kraftmaschinen u. Kraftmaschinenausrüstungen | 224226 | 843316 | 109894 | 408182 | 1012431 | 3278040 | 496195 | 1588243 |
| 72 | Arbeitsmaschinen für besondere Zwecke | 391878 | 1401416 | 192066 | 679362 | 1855379 | 6898850 | 909322 | 3342185 |
| 73 | Metallbearbeitungsmaschinen | 119165 | 429443 | 58395 | 207923 | 482734 | 2068655 | 236592 | 1000479 |
| 74 | Maschinen, Apparate, Geräte f. versch. Zw., a. n. g. | 509713 | 1798064 | 249806 | 870969 | 1605705 | 6387421 | 786958 | 3092798 |
| 75 | Büromaschinen, automat. Datenverarbeitungsmasch. | 374614 | 1306888 | 183593 | 632655 | 357211 | 1469762 | 175070 | 711698 |
| 76 | Geräte f. Nachrichtentechnik; Bild- u. Tonaufnahme- u. -wiedergabegeräte | 350085 | 1260719 | 171575 | 610182 | 499279 | 1886871 | 244699 | 914205 |
| 77 | Elektrische Maschinen, Apparate, Geräte, a. n. g. | 769283 | 2633144 | 377022 | 1275215 | 1539863 | 5583012 | 754690 | 2705225 |
| 78 | Straßenfahrzeuge (einschl. Luftkissenfahrzeuge) | 1427162 | 4804073 | 699451 | 2328407 | 2987191 | 12566827 | 1464018 | 6084286 |
| 79 | Andere Beförderungsmittel | 396407 | 1415606 | 194277 | 683937 | 478378 | 2085895 | 234454 | 1012464 |
| 8 | Sonstige bearbeitete Waren | 2313295 | 9461378 | 1133756 | 4580160 | 2212747 | 8669085 | 1084473 | 4199983 |
| 81 | Sanitäre Anlagen, Heizungs- u. Beleuchtungseinrichtungen u. Zubehör, a. n. g. | 55629 | 223940 | 27263 | 108389 | 82032 | 309497 | 40204 | 149891 |
| 82 | Möbel und Teile davon | 191473 | 718575 | 93840 | 348201 | 292203 | 1123121 | 143208 | 544158 |
| 83 | Reiseartikel, Handtaschen u. ähnl. Behältnisse | 48019 | 210419 | 23533 | 101897 | 22332 | 79775 | 10946 | 38707 |
| 84 | Bekleidung und Bekleidungszubehör | 888882 | 3826575 | 435645 | 1851994 | 364975 | 1526156 | 178873 | 739776 |
| 85 | Schuhe | 171824 | 927302 | 84211 | 448192 | 38345 | 192163 | 18794 | 92977 |
| 87 | Meß-, Prüf- u. Kontrollinstrumente u. -geräte, a. n. g. | 210467 | 780283 | 103153 | 377760 | 417444 | 1592234 | 204588 | 771366 |
| 88 | Fotogr. Apparate u. Zubehör; optische Waren, a. n. g.; Uhrmacherwaren | 236227 | 926766 | 115776 | 448885 | 311394 | 1209948 | 152614 | 586282 |
| 89 | Sonstige bearbeitete Waren, a. n. g. | 510774 | 1847518 | 250335 | 894842 | 684022 | 2636191 | 335246 | 1276826 |
| 9 | Waren, Warenverkehrsvorgänge, anderweitig nicht erfaßt | 559727 | 2185786 | 274321 | 1056413 | 560306 | 1764505 | 274605 | 854562 |
| | darunter Gold (einschl. Goldmünzen) | 181932 | 695637 | 89164 | 336110 | 59006 | 168313 | 28918 | 81595 |
| | Insgesamt | 20673744 | 79272627 | 10132176 | 38376928 | 23925179 | 91211542 | 11725697 | 44178686 |

*) Siehe auch die vierteljährliche Veröffentlichung „Foreign Trade according to the Standard International Trade Classification (SITC II) – Special Trade –“ sowie Übersicht 1.5 im Jahresbericht der Reihe 1.

1) Der Außenhandel mit elektrischem Strom umfaßt die finanziellen Abrechnungen (einschl. einiger Sonderfälle).

Spezialhandel

9 Tatsächliche Werte, Volumen; Index des Volumens und der Durchschnittswerte für Investitionsgüter und Verbrauchsgüter*)

| Jahr Monat | Ins- gesamt ¹⁾ | Investitionsgüter ²⁾ | | | | | Verbrauchsgüter ³⁾ | | | | | | |
|--|------------------------------|---------------------------------|-------------------------------|-----------------------------------|--|--|-------------------------------|---------------------------------------|--|---|-----------------------------------|-------|-------------------------------------|
| | | zu- sammen | darunter | | | | zu- sammen | darunter | | | | | |
| | | | Stahlbau- erzeug- nisse | Maschinen- bau- erzeugnisse | Straßen- fahr- zeuge ⁴⁾ | Elektro- techn. In- vestitions- güter | | Büro- maschi- nen ⁵⁾ | Straßen- fahr- zeuge ⁶⁾ | Elektro- techn. Ver- brauchsgüter | Chemische Verbrauchs- güter | Möbel | Schuhe, Textilien u. Bekleid. |
| Einfuhr | | | | | | | | | | | | | |
| Tatsächliche Werte in Mill. DM | | | | | | | | | | | | | |
| 1970 | 109606 | 9873 | 391 | 4142 | 471 | 1525 | 1389 | 14576 | 3141 | 1355 | 265 | 292 | 5806 |
| 1975 | 184313 | 13789 | 599 | 4926 | 941 | 2611 | 2058 | 32521 | 5104 | 3093 | 612 | 877 | 12647 |
| 1976 | 222173 | 16891 | 694 | 5782 | 1300 | 3007 | 2376 | 37906 | 6308 | 3378 | 727 | 1026 | 14664 |
| 1977 | 235178 | 19029 | 603 | 6315 | 1584 | 3560 | 2453 | 40919 | 7240 | 3668 | 803 | 1250 | 15698 |
| Jan./April 1977 | 76696 | 5665 | 199 | 1992 | 482 | 1090 | 708 | 13192 | 2416 | 1143 | 260 | 376 | 5416 |
| Jan./April 1978 | 79273 | 6511 | 201 | 2157 | 702 | 1177 | 762 | 14560 | 2837 | 1203 | 274 | 457 | 5601 |
| 1978 | | | | | | | | | | | | | |
| Januar | 19414 | 1596 | 41 | 489 | 149 | 284 | 194 | 3544 | 617 | 319 | 56 | 101 | 1422 |
| Februar | 18765 | 1456 | 45 | 487 | 138 | 268 | 157 | 3555 | 646 | 280 | 69 | 107 | 1428 |
| März | 20420 | 1558 | 54 | 556 | 173 | 310 | 186 | 3792 | 760 | 274 | 75 | 130 | 1487 |
| April | 20674 | 1899 | 62 | 624 | 242 | 316 | 223 | 3668 | 814 | 330 | 74 | 119 | 1263 |
| Volumen in Mill. DM⁷⁾ | | | | | | | | | | | | | |
| 1975 | 143283 | 12233 | 426 | 3903 | 780 | 2349 | 2399 | 25037 | 3796 | 2803 | 596 | 808 | 11041 |
| 1976 | 166559 | 14830 | 497 | 4490 | 1036 | 2802 | 2739 | 28225 | 4331 | 3172 | 731 | 861 | 12466 |
| 1977 | 174378 | 16185 | 415 | 4795 | 1172 | 3189 | 2751 | 29553 | 4715 | 3389 | 812 | 959 | 12544 |
| Jan./April 1977 | 56417 | 4843 | 133 | 1544 | 358 | 980 | 813 | 9616 | 1615 | 1060 | 270 | 294 | 4197 |
| Jan./April 1978 | 61188 | 5544 | 143 | 1628 | 503 | 1056 | 929 | 10360 | 1755 | 1131 | 291 | 347 | 4297 |
| 1978 | | | | | | | | | | | | | |
| Januar | 14822 | 1345 | 28 | 371 | 108 | 242 | 229 | 2546 | 385 | 302 | 60 | 75 | 1105 |
| Februar | 14565 | 1245 | 31 | 352 | 101 | 242 | 213 | 2546 | 402 | 265 | 71 | 81 | 1100 |
| März | 15552 | 1312 | 39 | 422 | 122 | 279 | 214 | 2650 | 456 | 255 | 79 | 101 | 1114 |
| April | 16250 | 1641 | 45 | 482 | 173 | 293 | 273 | 2618 | 511 | 309 | 81 | 90 | 978 |
| Index des Volumens (1970 = 100) | | | | | | | | | | | | | |
| 1975 | 130,7 | 123,9 | 108,9 | 94,2 | 165,6 | 154,0 | 172,8 | 171,8 | 120,9 | 206,8 | 224,8 | 277,0 | 190,2 |
| 1976 | 152,3 | 150,2 | 127,0 | 108,4 | 219,9 | 183,7 | 197,3 | 193,6 | 137,9 | 234,1 | 276,0 | 295,0 | 214,7 |
| 1977 | 159,1 | 163,9 | 106,0 | 115,8 | 248,8 | 209,1 | 198,1 | 202,8 | 150,1 | 250,1 | 306,4 | 328,6 | 216,1 |
| Jan./April 1977 | 154,4 | 147,2 | 102,1 | 111,8 | 227,8 | 192,7 | 175,6 | 197,9 | 154,2 | 234,7 | 306,0 | 301,7 | 216,9 |
| Jan./April 1978 | 167,5 | 168,4 | 109,5 | 117,9 | 320,4 | 207,7 | 200,8 | 213,2 | 167,6 | 250,5 | 329,2 | 357,0 | 222,0 |
| 1978 | | | | | | | | | | | | | |
| Januar | 162,3 | 163,5 | 87,1 | 107,4 | 273,9 | 190,2 | 197,9 | 209,6 | 147,1 | 267,6 | 272,7 | 306,9 | 228,4 |
| Februar | 159,5 | 151,3 | 94,3 | 102,1 | 256,3 | 190,1 | 184,2 | 209,6 | 153,6 | 234,9 | 321,2 | 334,9 | 227,3 |
| März | 170,3 | 159,5 | 118,1 | 122,4 | 310,4 | 219,7 | 185,2 | 218,2 | 174,4 | 225,9 | 357,0 | 416,3 | 230,2 |
| April | 177,9 | 199,4 | 138,5 | 139,7 | 441,0 | 230,9 | 235,9 | 215,5 | 195,2 | 273,5 | 366,0 | 369,8 | 202,2 |
| Index der Durchschnittswerte (1970 = 100) | | | | | | | | | | | | | |
| 1975 | 128,6 | 112,7 | 140,7 | 126,2 | 120,7 | 111,2 | 85,8 | 129,9 | 134,4 | 110,4 | 102,7 | 108,5 | 114,5 |
| 1976 | 133,1 | 113,9 | 139,7 | 128,8 | 125,5 | 107,3 | 86,7 | 134,3 | 145,6 | 106,5 | 99,4 | 119,1 | 117,6 |
| 1977 | 134,9 | 117,6 | 145,5 | 131,7 | 135,1 | 111,6 | 89,2 | 138,5 | 153,6 | 108,2 | 98,9 | 130,3 | 125,1 |
| Jan./April 1977 | 135,9 | 117,0 | 149,3 | 129,0 | 134,8 | 111,3 | 87,1 | 137,2 | 149,6 | 107,8 | 96,2 | 128,1 | 129,0 |
| Jan./April 1978 | 129,6 | 117,4 | 141,1 | 132,5 | 139,5 | 111,4 | 81,9 | 140,5 | 161,7 | 106,3 | 94,3 | 131,7 | 130,4 |
| 1978 | | | | | | | | | | | | | |
| Januar | 131,0 | 118,7 | 144,7 | 132,0 | 138,6 | 117,4 | 84,9 | 139,2 | 160,2 | 105,6 | 93,3 | 134,8 | 128,8 |
| Februar | 128,8 | 117,0 | 145,8 | 138,1 | 137,1 | 110,8 | 73,9 | 139,6 | 160,7 | 105,5 | 96,7 | 131,9 | 129,9 |
| März | 131,3 | 118,7 | 139,2 | 131,7 | 142,2 | 110,9 | 86,9 | 143,1 | 166,6 | 107,5 | 95,5 | 128,6 | 133,6 |
| April | 127,2 | 115,7 | 137,1 | 129,5 | 139,7 | 107,5 | 81,9 | 140,1 | 159,3 | 106,8 | 91,8 | 132,5 | 129,0 |
| Ausfuhr | | | | | | | | | | | | | |
| Tatsächliche Werte in Mill. DM | | | | | | | | | | | | | |
| 1970 | 125276 | 31746 | 966 | 17076 | 4756 | 4372 | 1810 | 17282 | 7336 | 2426 | 558 | 560 | 2205 |
| 1975 | 221589 | 58526 | 2093 | 30649 | 9322 | 7530 | 2237 | 25198 | 9235 | 4287 | 799 | 1199 | 3817 |
| 1976 | 256642 | 67940 | 2779 | 34272 | 11062 | 9055 | 2726 | 32754 | 12723 | 5461 | 1000 | 1611 | 4956 |
| 1977 | 273614 | 72254 | 3474 | 34943 | 12045 | 10071 | 2914 | 36585 | 15200 | 5560 | 1105 | 1813 | 5490 |
| Jan./April 1977 | 88536 | 22750 | 895 | 11322 | 3884 | 2882 | 903 | 11938 | 4922 | 1759 | 382 | 575 | 1963 |
| Jan./April 1978 | 91212 | 22827 | 1023 | 11415 | 3321 | 3397 | 847 | 12413 | 5225 | 1660 | 373 | 674 | 2037 |
| 1978 | | | | | | | | | | | | | |
| Januar | 21313 | 5496 | 287 | 2826 | 743 | 762 | 201 | 2792 | 1249 | 361 | 84 | 149 | 424 |
| Februar | 21366 | 5216 | 225 | 2663 | 931 | 799 | 194 | 3025 | 1283 | 403 | 85 | 164 | 524 |
| März | 24608 | 6409 | 264 | 3069 | 871 | 878 | 240 | 3490 | 1450 | 466 | 106 | 181 | 602 |
| April | 23925 | 5706 | 246 | 2858 | 775 | 959 | 212 | 3107 | 1244 | 429 | 98 | 180 | 486 |
| Volumen in Mill. DM⁷⁾ | | | | | | | | | | | | | |
| 1975 | 168273 | 42936 | 1337 | 22008 | 7292 | 5410 | 1925 | 19197 | 5990 | 3518 | 743 | 1036 | 3367 |
| 1976 | 191156 | 46334 | 1666 | 22664 | 7877 | 6071 | 2362 | 23824 | 7712 | 4367 | 880 | 1341 | 4253 |
| 1977 | 200555 | 47953 | 1966 | 22664 | 8110 | 6633 | 2546 | 25271 | 8655 | 4438 | 961 | 1362 | 4364 |
| Jan./April 1977 | 64831 | 15188 | 514 | 7366 | 2648 | 1926 | 761 | 8248 | 2842 | 1381 | 336 | 448 | 1508 |
| Jan./April 1978 | 68036 | 15046 | 586 | 7426 | 2193 | 2175 | 734 | 8285 | 2831 | 1331 | 329 | 499 | 1490 |
| 1978 | | | | | | | | | | | | | |
| Januar | 15783 | 3600 | 142 | 1863 | 486 | 467 | 174 | 1880 | 690 | 292 | 76 | 117 | 315 |
| Februar | 15863 | 3452 | 149 | 1725 | 620 | 508 | 178 | 2006 | 692 | 319 | 76 | 122 | 377 |
| März | 18392 | 4242 | 145 | 2009 | 576 | 550 | 205 | 2313 | 773 | 378 | 90 | 132 | 429 |
| April | 17998 | 3752 | 149 | 1829 | 512 | 650 | 176 | 2085 | 675 | 342 | 87 | 128 | 368 |
| Index des Volumens (1970 = 100) | | | | | | | | | | | | | |
| 1975 | 134,3 | 135,2 | 138,4 | 128,9 | 153,3 | 123,8 | 106,4 | 111,1 | 81,7 | 145,0 | 133,2 | 185,0 | 152,7 |
| 1976 | 152,6 | 146,0 | 172,5 | 132,7 | 165,6 | 138,9 | 130,5 | 137,8 | 105,1 | 180,0 | 157,8 | 239,5 | 192,8 |
| 1977 | 160,1 | 151,1 | 203,5 | 132,7 | 170,5 | 151,7 | 140,7 | 146,2 | 118,0 | 182,9 | 172,3 | 243,3 | 197,9 |
| Jan./April 1977 | 155,3 | 143,5 | 159,7 | 129,4 | 167,0 | 132,2 | 126,2 | 143,2 | 116,2 | 170,8 | 180,8 | 240,2 | 205,1 |
| Jan./April 1978 | 162,9 | 142,2 | 181,9 | 130,5 | 138,4 | 149,3 | 121,6 | 143,8 | 115,8 | 164,6 | 177,0 | 267,5 | 202,7 |
| 1978 | | | | | | | | | | | | | |
| Januar | 151,2 | 136,1 | 176,3 | 130,9 | 122,7 | 128,2 | 115,7 | 130,5 | 112,9 | 144,4 | 164,5 | 250,3 | 171,6 |
| Februar | 151,9 | 130,5 | 185,7 | 121,2 | 156,4 | 139,3 | 118,3 | 139,3 | 113,1 | 157,7 | 162,6 | 262,6 | 205,1 |
| März | 176,2 | 160,4 | 179,9 | 141,2 | 145,3 | 151,1 | 135,8 | 160,6 | 126,5 | 187,2 | 194,5 | 282,2 | 233,5 |
| April | 172,4 | 141,8 | 185,6 | 128,5 | 129,1 | 178,4 | 116,8 | 144,8 | 110,5 | 169,2 | 186,3 | 274,8 | 200,5 |
| Index der Durchschnittswerte (1970 = 100) | | | | | | | | | | | | | |
| 1975 | 131,7 | 136,3 | 156,5 | 139,3 | 127,8 | 139,2 | 116,2 | 131,3 | 154,2 | 121,9 | 107,6 | 115,8 | 113,4 |
| 1976 | 134,3 | 146,6 | 166,8 | 151,2 | 140,4 | 149,2 | 115,4 | 137,5 | 165,0 | 125,1 | 113,7 | 120,2 | 116,5 |
| 1977 | 136,4 | 150,7 | 176,7 | 154,2 | 148,5 | 151,8 | 114,5 | 144,8 | 175,6 | 125,3 | 115,0 | 133,1 | 125,8 |
| Jan./April 1977 | 136,6 | 149,8 | 174,1 | 153,7 | 146,7 | 149,6 | 118,6 | 144,7 | 173,2 | 127,3 | 113,8 | 128,3 | 130,2 |
| Jan./April 1978 | 134,1 | 151,7 | 174,6 | 153,7 | 151,4 | 156,2 | 115,5 | 149,8 | 184,6 | 124,7 | 113,3 | 135,0 | 136,7 |
| 1978 | | | | | | | | | | | | | |
| Januar | 135,0 | 152,7 | 202,1 | 151,7 | 152,9 | 163,1 | 115,2 | 148,5 | 180,8 | 123,9 | 109,4 | 127,3 | 134,5 |
| Februar | 134,7 | 151,1 | 150,8 | 154,3 | 150,2 | 157,4 | 108,8 | 150,8 | 185,5 | 126,4 | 113,1 | 133,8 | 139,0 |
| März | 133,8 | 151,1 | 182,5 | 152,7 | 151,3 | 159,5 | 117,4 | 150,8 | 187,5 | 123,2 | 117,3 | 137,3 | 140,4 |
| April | 132,9 | 152,1 | 164,7 | 156,3 | 151,6 | 147,4 | 120,4 | 149,0 | 184,2 | 125,5 | 112,9 | 140,7 | 132,0 |

*) Nach dem Stand von 1970 (revidierte Ergebnisse). - Siehe hierzu den Aufsatz „Außenhandelsvolumen und Außenhandelsindizes auf Basis 1970“ in „Wirtschaft und Statistik“, Heft 12/1974, S. 823ff.

1) Alle Waren (einschl. Investitions- und Verbrauchsgüter). - 2) Ohne Bauinvestitionsgüter. - 3) Ohne Nahrungs- und Genußmittel. - 4) Personenkraftwagen über 2 l, Kombinationskraftwagen über 1,5 l, Liefer- und Lastkraftwagen, Zugmaschinen und Anhänger. - 5) Einschl. Datenverarbeitungsgeräte und -einrichtungen. - 6) Personenkraftwagen bis 2 l, Kombinationskraftwagen bis 1,5 l, Krafttrader und Fahrräder. - 7) Mengen bewertet mit Durchschnittswerten des Jahres 1970. Siehe S. 5, Abschnitt 2.9

Spezialhandel
11 Werte nach Erdteilen und Ländern*)
11.1 Herstellungs- und Verbrauchsländer

| Herstellungsland bzw. Verbrauchsländ | Einfuhr | | | | | | Ausfuhr | | | | | |
|--|-----------------|-----------------|-----------------|-----------------|-----------------|-----------------|-----------------|----------------|----------------|----------------|----------------|----------------|
| | 1978 | | 1977 | | 1978 | | 1977 | | 1978 | | 1977 | |
| | April | Januar/April | April | Januar/April | April | Januar/April | April | Januar/April | April | Januar/April | April | Januar/April |
| | 1000 DM | | | | 1000 \$ | | 1000 DM | | 1000 \$ | | | |
| Nicaragua | 23030 | 61054 | 94785 | 11287 | 29692 | 39710 | 9264 | 20494 | 37169 | 4539 | 9930 | 15534 |
| Costa Rica | 29832 | 97641 | 66121 | 14621 | 47470 | 27674 | 8469 | 29231 | 32445 | 4152 | 14118 | 13553 |
| Panama o. Kanalz. | 13116 | 63087 | 41414 | 6426 | 30374 | 17368 | 5571 | 79604 | 58802 | 2734 | 37863 | 24525 |
| Panamakanal-Zone | 78 | 81 | 71 | 39 | 40 | 29 | 1099 | 5063 | 4894 | 541 | 2453 | 2047 |
| Kuba | 8140 | 22174 | 13799 | 3991 | 10830 | 5777 | 10653 | 54921 | 51213 | 5229 | 26533 | 21449 |
| Republik Haiti | 232 | 1298 | 1589 | 113 | 627 | 665 | 5490 | 9504 | 5694 | 2690 | 4619 | 2372 |
| Bahamas | 47010 | 200328 | 57071 | 23038 | 96878 | 23915 | 916 | 5013 | 2159 | 447 | 2411 | 905 |
| Turks-, Caicosins | — | — | — | — | — | — | 36 | 79 | 29 | 18 | 39 | 10 |
| Dominik. Republik | 4352 | 8388 | 4548 | 2134 | 4109 | 1910 | 6285 | 23677 | 19589 | 3085 | 11446 | 8172 |
| Am. Jungferninseln | 2 | 450 | 860 | 2 | 218 | 362 | 1187 | 4678 | 3601 | 579 | 2264 | 1503 |
| Guadeloupe | 34 | 1468 | 477 | 18 | 698 | 201 | 1368 | 7558 | 7383 | 662 | 3662 | 3062 |
| Martinique | 610 | 2865 | 1873 | 298 | 1390 | 789 | 1340 | 6561 | 8228 | 655 | 3173 | 3435 |
| Kaimaninseln | 3 | 95 | 279 | 2 | 46 | 117 | 61 | 185 | 12987 | 28 | 85 | 5463 |
| Jamaika | 2735 | 7684 | 4766 | 1342 | 3730 | 1997 | 1997 | 8617 | 9575 | 972 | 4153 | 3993 |
| Barbados | — | 127 | 47 | — | 60 | 20 | 519 | 3891 | 3278 | 250 | 1842 | 1360 |
| Westindien | 66 | 364 | 727 | 33 | 177 | 301 | 528 | 1346 | 1467 | 258 | 653 | 610 |
| Trinidad u. Tobago | 8634 | 18287 | 9058 | 4232 | 8880 | 3785 | 4179 | 13737 | 14970 | 2057 | 6674 | 6269 |
| Grenada | 708 | 2480 | 1715 | 347 | 1205 | 721 | 28 | 255 | 216 | 15 | 125 | 86 |
| Niederl. Antillen | 3562 | 16322 | 36106 | 1748 | 7858 | 15076 | 2898 | 11304 | 15832 | 1424 | 5470 | 6621 |
| Kolumbien | 113148 | 407656 | 402552 | 55450 | 198146 | 168447 | 29088 | 131552 | 113488 | 14253 | 63586 | 47474 |
| Venezuela | 17218 | 107967 | 96750 | 8439 | 52155 | 40487 | 232803 | 668220 | 515904 | 114095 | 323733 | 215949 |
| Rep. Guyana | 5162 | 11718 | 7349 | 2530 | 5688 | 3071 | 803 | 3850 | 6896 | 391 | 1853 | 2884 |
| Surinam | 4153 | 17687 | 18893 | 2036 | 8546 | 7908 | 1899 | 9820 | 12883 | 922 | 4719 | 5369 |
| Franz.-Guayana | 50 | 479 | 375 | 24 | 233 | 157 | 233 | 1107 | 1214 | 117 | 524 | 502 |
| Ecuador | 15632 | 67650 | 67131 | 7662 | 32737 | 28090 | 114736 | 195824 | 101742 | 56229 | 95203 | 42544 |
| Peru | 16467 | 54336 | 70862 | 8078 | 26338 | 29644 | 23194 | 81144 | 84020 | 11357 | 39298 | 35133 |
| Brasilien | 181383 | 690510 | 840953 | 88896 | 334088 | 351909 | 186779 | 673009 | 724771 | 91541 | 326270 | 303186 |
| Chile | 81621 | 276701 | 262318 | 40003 | 134159 | 109867 | 25794 | 112756 | 95415 | 12657 | 54533 | 39923 |
| Bolivien | 3934 | 17914 | 21904 | 1923 | 8634 | 9161 | 14300 | 65572 | 39826 | 7004 | 31637 | 16651 |
| Paraguay | 7142 | 29320 | 27438 | 3505 | 14189 | 11484 | 4419 | 25508 | 19057 | 2155 | 12265 | 7955 |
| Uruguay | 13215 | 50164 | 52204 | 6473 | 24303 | 21848 | 7027 | 31971 | 32147 | 3445 | 15486 | 13433 |
| Argentinien | 123316 | 403129 | 372689 | 60443 | 195438 | 156042 | 55138 | 255954 | 220682 | 27010 | 123941 | 92408 |
| Falklandinseln | — | — | — | — | — | — | 2 | 34 | 20 | 1 | 17 | 10 |
| Asien | 2297851 | 9392259 | 10057222 | 1126175 | 4543751 | 4207891 | 2358818 | 9402875 | 8598848 | 1155913 | 4554589 | 3598257 |
| Zypern | 2418 | 13104 | 7366 | 1182 | 6339 | 3085 | 16495 | 60597 | 33972 | 8065 | 29217 | 14146 |
| Libanon | 1710 | 7185 | 6789 | 836 | 3477 | 2848 | 26796 | 114028 | 56633 | 13121 | 55155 | 23707 |
| Syrien | 20829 | 58820 | 73525 | 10211 | 28446 | 30748 | 42292 | 157629 | 254863 | 20738 | 76270 | 108549 |
| Irak | 56971 | 98115 | 94442 | 27923 | 47392 | 39378 | 151369 | 573440 | 686177 | 74179 | 278059 | 287236 |
| Iran | 273163 | 1373662 | 1568713 | 133881 | 663670 | 656314 | 520542 | 1879078 | 1982485 | 255107 | 909661 | 829828 |
| Israel | 81491 | 360583 | 282503 | 39938 | 174461 | 118195 | 92023 | 337338 | 284885 | 45107 | 163418 | 119197 |
| Jordanien | 460 | 2068 | 3364 | 225 | 998 | 1412 | 31392 | 104772 | 164441 | 15390 | 50781 | 68778 |
| Saudi-Arabien | 267306 | 910570 | 1358912 | 131012 | 441865 | 568432 | 286553 | 1226243 | 970012 | 140442 | 593850 | 405921 |
| Kuwait | 34654 | 131097 | 154193 | 16983 | 62844 | 64546 | 50590 | 217884 | 258073 | 24776 | 105339 | 108009 |
| Bahrain | 347 | 2601 | 2094 | 170 | 1263 | 879 | 12889 | 44428 | 42392 | 6302 | 21538 | 17705 |
| Katar | 410 | 84537 | 92403 | 201 | 40827 | 38815 | 16607 | 40991 | 73027 | 8146 | 19858 | 30516 |
| Ver. Arab. Emirate | 89806 | 530319 | 643532 | 44014 | 256615 | 269355 | 48473 | 247989 | 277463 | 23753 | 119942 | 116211 |
| Oman | 668 | 23550 | 6532 | 328 | 11145 | 2748 | 7643 | 30322 | 46303 | 3748 | 14671 | 19363 |
| Nordjemen | 3 | 79 | 232 | 1 | 36 | 97 | 10922 | 49555 | 41357 | 5338 | 24039 | 17312 |
| Südjemen | 98 | 254 | 4612 | 48 | 124 | 1924 | 2594 | 13647 | 22501 | 1271 | 6575 | 9388 |
| Afghanistan | 6293 | 27966 | 36592 | 3082 | 13527 | 15272 | 8087 | 28284 | 28519 | 3954 | 13731 | 11926 |
| Pakistan | 17510 | 84124 | 75711 | 8586 | 40607 | 31648 | 24110 | 127275 | 149844 | 11812 | 61457 | 62659 |
| Indien | 68855 | 276300 | 297120 | 33754 | 133548 | 124232 | 102479 | 359850 | 307467 | 50226 | 174381 | 128558 |
| Bangladesh | 2674 | 13955 | 13856 | 1310 | 6733 | 5798 | 30033 | 64703 | 39491 | 14711 | 31579 | 16489 |
| Malediven | — | — | — | — | — | — | 83 | 466 | 521 | 41 | 228 | 217 |
| Sri Lanka | 7274 | 25907 | 20618 | 3563 | 12545 | 8623 | 20651 | 47310 | 18622 | 10126 | 23007 | 7782 |
| Nepal | 1473 | 3859 | 2806 | 719 | 1868 | 1178 | 849 | 2336 | 2465 | 416 | 1129 | 1033 |
| Bhutan | — | — | 14 | — | — | 6 | 1 | 122 | 120 | 0 | 60 | 50 |
| Birma | 2381 | 8162 | 14647 | 1167 | 3968 | 6126 | 7162 | 25244 | 19890 | 3502 | 12211 | 8321 |
| Thailand | 74010 | 263258 | 270924 | 36262 | 127340 | 113361 | 34742 | 143694 | 127919 | 17028 | 69697 | 53546 |
| Laos | — | 3 | 4 | — | 1 | 2 | 235 | 3688 | 243 | 114 | 1765 | 101 |
| Vietnam | 464 | 2993 | 1899 | 228 | 1455 | 796 | 14545 | 29416 | 15645 | 7130 | 14321 | 6563 |
| Kambodscha | — | 105 | — | — | 50 | — | — | 1 | 3669 | — | 1 | 1400 |
| Indonesien | 49009 | 203209 | 288742 | 24016 | 98541 | 120797 | 63123 | 337029 | 304369 | 30943 | 163474 | 127342 |
| Malaysia | 75362 | 298090 | 318619 | 36937 | 144269 | 133319 | 42787 | 168496 | 161492 | 20960 | 81591 | 67544 |
| Brunei | 9 | 30 | 24 | 5 | 14 | 9 | 3072 | 6165 | 5428 | 1504 | 2985 | 2272 |
| Singapur | 50670 | 190219 | 192437 | 24841 | 92179 | 80543 | 56036 | 242281 | 228859 | 27434 | 117253 | 95839 |
| Philippinen | 56773 | 239904 | 262992 | 27823 | 116143 | 109978 | 27238 | 102867 | 101065 | 13348 | 49861 | 42271 |
| Mongol. Volksrep. | 87 | 1242 | 1383 | 43 | 609 | 576 | 217 | 898 | 576 | 105 | 436 | 241 |
| Volksrep. China | 63532 | 234200 | 199259 | 31140 | 113388 | 83401 | 172318 | 691104 | 328669 | 84444 | 335070 | 137599 |
| Nordkorea | 2078 | 25464 | 26523 | 1017 | 12396 | 11106 | 1226 | 10344 | 28798 | 600 | 5004 | 12042 |
| Südkorea | 94836 | 488602 | 449682 | 46494 | 235892 | 188082 | 64254 | 256348 | 223694 | 31476 | 124037 | 93657 |
| Japan | 608118 | 2208368 | 1990135 | 298036 | 1068969 | 833038 | 251979 | 1077835 | 908440 | 123497 | 521768 | 379348 |
| Taiwan | 114115 | 428187 | 451375 | 55915 | 207397 | 188875 | 48505 | 192273 | 188455 | 23772 | 93216 | 78800 |
| Hongkong | 162575 | 734218 | 795281 | 79666 | 354723 | 332529 | 67899 | 360070 | 211221 | 33284 | 175241 | 88338 |
| Macau | 9419 | 37370 | 47387 | 4618 | 18087 | 19820 | 7 | 26835 | 1083 | 3 | 12713 | 453 |
| Australien und Ozeanien | 122149 | 589848 | 712806 | 59860 | 285456 | 298302 | 183166 | 770066 | 946999 | 89785 | 374036 | 396139 |
| Australien | 92888 | 421059 | 514841 | 45524 | 203807 | 215460 | 154701 | 680507 | 852301 | 75847 | 330712 | 356557 |
| Papua-Neuguinea | 8771 | 99561 | 116351 | 4301 | 48025 | 48679 | 936 | 4776 | 4395 | 457 | 2286 | 1833 |
| Austral.-Ozeanien | — | 14 | — | — | 6 | — | 25 | 113 | 162 | 11 | 46 | 59 |
| Nauru | — | — | — | — | — | — | 3 | 13 | 358 | 1 | 6 | 150 |
| Neuseeland | 19363 | 60896 | 50095 | 9484 | 29608 | 20977 | 17715 | 60138 | 77430 | 8682 | 29124 | 32406 |
| Am.-Ozeanien | — | — | 113 | — | — | 48 | 188 | 832 | 462 | 95 | 401 | 189 |
| Neukaledonien | 321 | 438 | 19369 | 157 | 214 | 8102 | 1731 | 4704 | 3293 | 845 | 2255 | 1365 |
| Wallis und Futuna | 3 | 3 | — | 1 | 1 | — | — | — | — | — | — | — |
| Br.-Ozeanien | 433 | 2179 | 3126 | 212 | 1058 | 1306 | 91 | 302 | 215 | 44 | 140 | 85 |
| Neuseel.-Ozeanien | 1 | 73 | 22 | 0 | 34 | 10 | 2 | 139 | 34 | 1 | 68 | 14 |
| Fidschi | — | 849 | 681 | — | 409 | 287 | 6212 | 7626 | 2311 | 3039 | 3723 | 962 |
| Neue Hebriden | — | — | 2015 | — | — | 840 | 20 | 690 | 391 | 10 | 327 | 157 |
| Tonga | — | — | 2554 | — | — | 1067 | — | 14 | 15 | 0 | 5 | 6 |
| Westsamoa | 363 | 4585 | 3530 | 178 | 2202 | 1480 | 202 | 4073 | 220 | 100 | 1977 | 89 |
| Franz.-Polynesien | 6 | 191 | 109 | 3 | 92 | 46 | 1322 | 6110 | 5405 | 644 | 2950 | 2263 |
| Polargebiete | — | — | — | — | — | — | 16 | 29 | 7 | 9 | 16 | 4 |
| Verschiedenes | 16351 | 55272 | 66107 | 8014 | 26759 | 27689 | 64243 | 232699 | 277457 | 31485 | 112560 | 116122 |
| Schiffsbed. usw. | 16351 | 55267 | 66084 | 8014 | 26757 | 27681 | 64196 | 232561 | 277327 | 31461 | 112493 | 116069 |
| Nicht ermitt. Ld. | — | 5 | 23 | — | 2 | 8 | 47 | 138 | 130 | 24 | 67 | 53 |
| Insgesamt | 20673744 | 79272627 | 76696439 | 10132176 | 38376928 | 32094943 | 23925179 | | | | | |

Spezialhandel

11 Werte nach Erdteilen und Ländern*) 11.2 Einkaufs- und Käuferländer

| Einkaufsland bzw. Käuferland | Einfuhr | | | | | | Ausfuhr | | | | | |
|------------------------------|-----------------|-----------------|-----------------|----------------|-----------------|-----------------|-----------------|-----------------|-----------------|----------------|-----------------|-----------------|
| | 1978 | | 1977 | | 1978 | | 1977 | | 1978 | | 1977 | |
| | April | Januar/April | April | Januar/April | April | Januar/April | April | Januar/April | April | Januar/April | April | Januar/April |
| | 1000 DM | | 1000 \$ | | 1000 DM | | 1000 \$ | | 1000 DM | | 1000 \$ | |
| Europa | 15727643 | 59844731 | 56216193 | 7708051 | 28977365 | 23252088 | 17526582 | 66340017 | 66042747 | 8590106 | 32133987 | 27637295 |
| Frankreich | 2550694 | 9662352 | 9477153 | 1250119 | 4677919 | 3965997 | 2840100 | 11443108 | 11415442 | 1392030 | 5542856 | 4776601 |
| Belgien u. Luxemb. | 1870045 | 6918843 | 6805738 | 916483 | 3351824 | 2848069 | 2027104 | 7744807 | 7243978 | 993486 | 3753804 | 3031604 |
| Niederlande | 3038832 | 11585267 | 10915509 | 1489377 | 5608734 | 4568290 | 2493438 | 9543293 | 9170015 | 1222103 | 4622470 | 3837853 |
| Italien | 1888232 | 6936719 | 6391059 | 925461 | 3359127 | 2674194 | 1535673 | 6114335 | 6411787 | 752665 | 2959580 | 2682875 |
| Großbritannien | 1540017 | 6177601 | 6425842 | 754777 | 2991044 | 2689460 | 1551469 | 5572117 | 5027751 | 760395 | 2698110 | 2104321 |
| Republik Irland | 76577 | 285155 | 252014 | 37516 | 138102 | 105452 | 72482 | 298461 | 250517 | 35495 | 144539 | 104831 |
| Dänemark | 384236 | 1451884 | 1109801 | 188272 | 702062 | 464245 | 509213 | 1945791 | 1981941 | 249612 | 942764 | 829443 |
| Island | 7524 | 31083 | 14570 | 3689 | 15015 | 6096 | 13901 | 46243 | 41138 | 6792 | 22370 | 17124 |
| Färöer | 1870 | 3622 | 2037 | 915 | 1750 | 851 | 429 | 1389 | 2049 | 201 | 657 | 847 |
| Norwegen | 265774 | 1192388 | 623030 | 130237 | 576726 | 260455 | 259865 | 1106021 | 1316554 | 127353 | 535586 | 550829 |
| Schweden | 439778 | 6918674 | 1662499 | 215537 | 793067 | 695729 | 661249 | 2557303 | 3263478 | 324085 | 1238458 | 1365646 |
| Finnland | 166846 | 623221 | 607692 | 81772 | 301834 | 254282 | 174961 | 638154 | 718465 | 85753 | 309273 | 300652 |
| Schweiz | 1384460 | 5225199 | 4624631 | 678478 | 2531374 | 1935353 | 1574571 | 5585355 | 5067366 | 771776 | 2706365 | 2120650 |
| Österreich | 601403 | 2219088 | 1901935 | 294724 | 1075076 | 795898 | 1312838 | 4693010 | 4506129 | 643517 | 2274768 | 1885922 |
| Portugal | 65768 | 227291 | 195096 | 32232 | 110032 | 81641 | 124633 | 461877 | 491714 | 61094 | 223745 | 205749 |
| Spanien | 256807 | 1061503 | 896712 | 125852 | 513655 | 375100 | 300166 | 1160154 | 1467378 | 147097 | 562034 | 614081 |
| Andorra | 52 | 368 | 45 | 25 | 176 | 20 | 738 | 3435 | 5142 | 358 | 1665 | 2144 |
| Gibraltar | 1 | 19 | 124 | 0 | 9 | 51 | 155 | 888 | 931 | 73 | 415 | 377 |
| Vatikanstadt | 4 | 61 | 523 | 2 | 28 | 217 | 123 | 1066 | 382 | 60 | 510 | 163 |
| Malta | 16383 | 66058 | 53674 | 8032 | 31937 | 22458 | 13476 | 45082 | 40867 | 6599 | 21861 | 17068 |
| Jugoslawien | 165287 | 619125 | 661517 | 81014 | 299795 | 276818 | 412199 | 1411559 | 1441065 | 202029 | 684513 | 603120 |
| Griechenland | 168768 | 640538 | 578674 | 82708 | 310562 | 242052 | 247908 | 905676 | 813719 | 121485 | 438759 | 304594 |
| Türkei | 59488 | 262161 | 254056 | 29231 | 126963 | 106320 | 144826 | 506996 | 783719 | 70984 | 245406 | 328205 |
| Sowjetunion | 329712 | 1297945 | 983949 | 161581 | 627489 | 411880 | 573127 | 2188022 | 1951322 | 280890 | 1057220 | 816315 |
| Polen | 145600 | 548704 | 620114 | 71359 | 265891 | 259501 | 197572 | 661742 | 906621 | 96844 | 320836 | 379729 |
| Tschechoslowakei | 106808 | 395300 | 399951 | 52341 | 191480 | 167422 | 117600 | 442756 | 502412 | 57625 | 214454 | 210194 |
| Ungarn | 89463 | 379096 | 370198 | 43850 | 183219 | 154891 | 192740 | 621642 | 568415 | 94660 | 301374 | 237856 |
| Rumänien | 83832 | 316706 | 299968 | 41089 | 153439 | 125487 | 121948 | 425577 | 456134 | 59730 | 206089 | 190813 |
| Bulgarien | 22322 | 77781 | 86380 | 10938 | 37641 | 36147 | 49933 | 208992 | 181978 | 24465 | 99999 | 76137 |
| Albanien | 900 | 2889 | 1702 | 440 | 1395 | 712 | 2145 | 7266 | 14338 | 1050 | 3507 | 6002 |
| | | | | | | | | | | | | |
| Afrika | 608928 | 2402096 | 2611802 | 298430 | 1162414 | 1092922 | 1241465 | 4853457 | 4499516 | 608250 | 2348346 | 1882607 |
| Kanar. Inseln | 1441 | 9629 | 9330 | 703 | 4656 | 3900 | 13029 | 39587 | 42903 | 6382 | 19202 | 17908 |
| Marokko | 35131 | 149229 | 139488 | 17216 | 72065 | 58375 | 40593 | 132558 | 162319 | 19874 | 64232 | 67913 |
| Ceuta und Melilla | - | 3 | 110 | - | 2 | 47 | 972 | 3398 | 5644 | 480 | 1646 | 2364 |
| Algerien | 114281 | 537478 | 706958 | 56009 | 259911 | 295673 | 180886 | 783322 | 686691 | 88665 | 378064 | 287397 |
| Tunesien | 27989 | 84495 | 55197 | 13716 | 40952 | 23105 | 59295 | 147122 | 156821 | 29050 | 171373 | 65661 |
| Libyen | 69116 | 273108 | 299158 | 33873 | 132310 | 125146 | 109382 | 445786 | 435647 | 53623 | 216041 | 182362 |
| Ägypten | 10823 | 36328 | 33512 | 5298 | 17577 | 14049 | 124429 | 473573 | 418147 | 60983 | 229123 | 175035 |
| Sudan | 3492 | 9937 | 21105 | 1711 | 4801 | 8845 | 49902 | 119785 | 97014 | 24444 | 58074 | 40531 |
| Mauretanien | 1147 | 7457 | 16539 | 562 | 3594 | 6922 | 4290 | 12986 | 12359 | 2101 | 6295 | 5183 |
| Mali | 5255 | 6512 | 4369 | 2574 | 3178 | 1832 | 4245 | 9380 | 81147 | 2069 | 4550 | 3393 |
| Obervolta | 14 | 78 | 1011 | 7 | 35 | 419 | 1731 | 6114 | 5065 | 847 | 2939 | 2115 |
| Niger | 2 | 60 | 98 | 1 | 30 | 41 | 2333 | 7297 | 8772 | 1140 | 3526 | 3663 |
| Tschad | 4892 | 6860 | 15638 | 2398 | 3357 | 6535 | 191 | 1509 | 1466 | 87 | 714 | 609 |
| Rep. Kap Verde | - | - | - | - | - | - | 209 | 488 | 925 | 98 | 230 | 388 |
| Senegal | 2113 | 7722 | 7950 | 1036 | 3746 | 3330 | 5564 | 19532 | 24435 | 2714 | 9427 | 10196 |
| Gambia | - | 74 | 15 | - | 35 | 7 | 342 | 4333 | 2337 | 167 | 2066 | 973 |
| Guinea-Bissau | - | 69 | - | - | 34 | - | 595 | 2594 | 714 | 291 | 1259 | 298 |
| Republik Guinea | 2774 | 9985 | 13532 | 1360 | 4860 | 5669 | 202 | 1264 | 731 | 95 | 608 | 308 |
| Sierra Leone | 682 | 1461 | 804 | 334 | 705 | 337 | 2716 | 9784 | 6032 | 1333 | 4747 | 2504 |
| Liberia | 38140 | 142804 | 131308 | 18693 | 69199 | 54982 | 11394 | 30493 | 341538 | 5586 | 14768 | 142831 |
| Elfenbeinküste | 27852 | 104791 | 102975 | 13650 | 50727 | 43067 | 21843 | 85281 | 57438 | 10707 | 41317 | 24007 |
| Ghana | 8084 | 30784 | 37993 | 3962 | 14901 | 15906 | 13717 | 117949 | 99538 | 6714 | 56522 | 41662 |
| Togo | 3688 | 14536 | 9130 | 1810 | 7045 | 3816 | 5560 | 52133 | 9169 | 2722 | 25451 | 3836 |
| Benin | 6 | 8 | 2244 | 3 | 4 | 934 | 4095 | 17861 | 17211 | 2006 | 8612 | 7199 |
| Nigeria | 3413 | 60940 | 145866 | 1670 | 29572 | 61087 | 208568 | 918739 | 717413 | 102211 | 444666 | 300351 |
| Kamerun | 11333 | 35241 | 41555 | 5553 | 17079 | 17409 | 8518 | 32382 | 23404 | 4167 | 15655 | 9776 |
| Zentral-Kamerun | 2 | 233 | 372 | 0 | 109 | 153 | 349 | 3055 | 2527 | 167 | 1462 | 1045 |
| Äquatorialguinea | - | 21 | 4841 | - | 10 | 2025 | 12 | 101 | 301 | 6 | 49 | 126 |
| S. Tomé u. Príncipe | - | 532 | 546 | - | 254 | 229 | 9 | 207 | 533 | 4 | 101 | 222 |
| Gabun | 1314 | 8335 | 10821 | 645 | 4011 | 4521 | 2310 | 9897 | 23343 | 1132 | 4775 | 9746 |
| VR Kongo | 5058 | 11974 | 10822 | 2479 | 5813 | 4528 | 2467 | 7838 | 12930 | 1204 | 3775 | 5377 |
| Zaire | 9381 | 29230 | 47490 | 4597 | 14183 | 19887 | 7915 | 50336 | 58882 | 3864 | 24349 | 24645 |
| Ruanda | 2031 | 3472 | 592 | 996 | 1690 | 248 | 1231 | 13611 | 2821 | 600 | 6490 | 1164 |
| Burundi | 1465 | 8204 | 15383 | 719 | 3957 | 6434 | 970 | 6968 | 2579 | 478 | 3363 | 1072 |
| St. Helena | 20 | 20 | - | 10 | 10 | - | - | - | 94 | - | - | 40 |
| Angola | 727 | 2666 | 6907 | 356 | 1283 | 2890 | 7151 | 37003 | 36585 | 3504 | 17907 | 15328 |
| Äthiopien | 4535 | 9365 | 9109 | 2225 | 4554 | 3816 | 8951 | 33880 | 29467 | 4386 | 16368 | 12323 |
| Dschibuti | - | 3 | 4 | - | 1 | 0 | 239 | 1768 | 838 | 116 | 848 | 343 |
| Somalia | 5 | 26 | 54 | 3 | 13 | 22 | 1796 | 9853 | 9149 | 873 | 4787 | 3817 |
| Kenia | 26486 | 84616 | 74514 | 12982 | 40883 | 31193 | 35322 | 134921 | 69880 | 17304 | 65148 | 29157 |
| Uganda | 1330 | 6409 | 11999 | 652 | 3102 | 5028 | 9955 | 40383 | 12859 | 4880 | 19492 | 5369 |
| Tansania | 10271 | 46082 | 38582 | 5035 | 22363 | 16144 | 19524 | 56927 | 47892 | 9568 | 27626 | 20048 |
| Seychellen | 1 | 7 | 55 | 0 | 2 | 23 | 114 | 498 | 225 | 55 | 232 | 88 |
| Brit. Geb. Ind. Oz. | - | - | - | - | - | - | 19 | 21 | 7 | 9 | 10 | 4 |
| Mosambik | 2344 | 5747 | 5153 | 1147 | 2785 | 2154 | 4839 | 20270 | 15860 | 2358 | 9809 | 6639 |
| Madagaskar | 1910 | 10757 | 13456 | 935 | 5201 | 5625 | 2720 | 18709 | 15029 | 1316 | 8990 | 6257 |
| Réunion | - | 38 | 172 | - | 19 | 71 | 2268 | 8396 | 7048 | 1100 | 4036 | 2921 |
| Mauritius | 857 | 4561 | 5530 | 423 | 2200 | 2311 | 1724 | 9521 | 11590 | 836 | 4585 | 4831 |
| Komoren | 187 | 227 | 494 | 91 | 111 | 206 | 10 | 42 | 305 | 5 | 19 | 128 |
| Mayotte | | | | | | | | | | | | |

Spezialhandel
11 Werte nach Erdteilen und Ländern*)
11.2 Einkaufs- und Käuferländer

| Einkaufsland bzw. Käuferland | Einfuhr | | | | Ausfuhr | | | | | | | |
|------------------------------------|-----------------|-----------------|-----------------|-----------------|-----------------|-----------------|-----------------|-----------------|-----------------|-----------------|-----------------|-----------------|
| | 1978 | | 1977 | | 1978 | | 1977 | | | | | |
| | April | Januar/April | April | Januar/April | April | Januar/April | April | Januar/April | | | | |
| | 1000 DM | | 1000 \$ | | 1000 DM | | 1000 \$ | | | | | |
| Nicaragua | 13275 | 41535 | 50376 | 6507 | 20174 | 21109 | 8988 | 19828 | 35064 | 4405 | 9613 | 14664 |
| Costa Rica | 11448 | 36543 | 34215 | 5610 | 17730 | 14327 | 7901 | 27934 | 31467 | 3871 | 13482 | 13144 |
| Panama o. Kanalz. | 12660 | 107533 | 127442 | 6201 | 51930 | 53305 | 5448 | 79366 | 61918 | 2674 | 37749 | 25830 |
| Panamakanal-Zone | 83 | 220 | 347 | 41 | 108 | 145 | 599 | 2296 | 2222 | 295 | 1118 | 929 |
| Kuba | 1893 | 9563 | 3583 | 929 | 4683 | 1498 | 10204 | 49021 | 42878 | 5010 | 23731 | 17973 |
| Republik Haiti | 232 | 1075 | 1117 | 113 | 520 | 469 | 5430 | 9197 | 5033 | 2660 | 4472 | 2097 |
| Bahamas | 24074 | 95302 | 11659 | 11799 | 46254 | 4899 | 7190 | 43832 | 19956 | 3524 | 21203 | 8353 |
| Turks-, Caicosins | — | — | — | — | — | — | 36 | 106 | 29 | 18 | 52 | 10 |
| Dominik. Republik | 170 | 611 | 1189 | 84 | 300 | 497 | 6086 | 23040 | 19024 | 2988 | 11136 | 7944 |
| Am. Jungferninseln | 2 | 55 | 23 | 2 | 28 | 10 | 1149 | 4352 | 2779 | 560 | 2106 | 1159 |
| Guadeloupe | 6 | 13 | 118 | 4 | 8 | 50 | 1341 | 6895 | 7283 | 649 | 3339 | 3018 |
| Martinique | 18 | 19 | 590 | 9 | 10 | 247 | 1304 | 6375 | 7933 | 636 | 3082 | 3310 |
| Kaimaninseln | 1422 | 5016 | 707 | 698 | 2436 | 295 | 61 | 191 | 13536 | 28 | 88 | 5694 |
| Jamaika | 183 | 790 | 1422 | 90 | 381 | 598 | 1949 | 8101 | 7637 | 947 | 3904 | 3187 |
| Barbados | — | 89 | 9 | — | 41 | 4 | 507 | 3848 | 3191 | 244 | 1822 | 1323 |
| Westindien | 39 | 1253 | 468 | 19 | 602 | 192 | 535 | 1444 | 1489 | 261 | 696 | 622 |
| Trinidad u. Tobago | 579 | 5578 | 3377 | 284 | 2702 | 1407 | 4034 | 11965 | 14128 | 1984 | 5816 | 5915 |
| Grenada | 263 | 972 | 710 | 129 | 470 | 298 | 28 | 252 | 216 | 15 | 124 | 86 |
| Niederl. Antillen | 952 | 2285 | 13487 | 467 | 1107 | 5626 | 2590 | 9195 | 28459 | 1274 | 4461 | 11925 |
| Kolumbien | 75376 | 254768 | 219757 | 36938 | 123581 | 91943 | 27523 | 123892 | 107636 | 13487 | 59869 | 45022 |
| Venezuela | 11371 | 45892 | 62947 | 5573 | 22056 | 26323 | 227355 | 642919 | 493822 | 111427 | 311539 | 206707 |
| Rep. Guyana | 4453 | 9612 | 6497 | 2182 | 4667 | 2716 | 702 | 3510 | 6459 | 343 | 1689 | 2702 |
| Surinam | 1282 | 3905 | 2970 | 629 | 1889 | 1241 | 1707 | 8772 | 10019 | 830 | 4216 | 4174 |
| Franz.-Guayana | 50 | 191 | 2 | 24 | 91 | 1 | 211 | 853 | 1176 | 106 | 403 | 486 |
| Ecuador | 7245 | 43560 | 30757 | 3552 | 21048 | 12870 | 113723 | 192922 | 97696 | 55735 | 93811 | 40856 |
| Peru | 13632 | 37395 | 53988 | 6685 | 18094 | 22578 | 22022 | 78569 | 81528 | 10784 | 38051 | 34089 |
| Brasilien | 154356 | 569185 | 655500 | 75650 | 275589 | 274316 | 180941 | 648863 | 703843 | 88682 | 314534 | 294551 |
| Chile | 63404 | 207650 | 219934 | 31074 | 100647 | 92110 | 24901 | 107275 | 92374 | 12218 | 51897 | 38656 |
| Bolivien | 1843 | 7957 | 6385 | 899 | 3828 | 2663 | 14254 | 64381 | 39234 | 6982 | 31053 | 16402 |
| Paraguay | 6222 | 20767 | 16927 | 3051 | 10074 | 7085 | 4154 | 24435 | 18225 | 2025 | 11751 | 7609 |
| Uruguay | 12034 | 45210 | 44445 | 5897 | 21893 | 18601 | 6914 | 31359 | 30323 | 3389 | 15188 | 12671 |
| Argentinien | 82682 | 257933 | 223647 | 40522 | 125045 | 93654 | 54280 | 238690 | 209472 | 26590 | 115580 | 87714 |
| Falklandinseln | — | — | — | — | — | — | 2 | 34 | 20 | 1 | 17 | 10 |
| Asien | 1516571 | 6175473 | 6031382 | 743279 | 2986438 | 2523360 | 2220205 | 8897080 | 8301222 | 1087967 | 4309550 | 3473095 |
| Zypern | 1661 | 7611 | 3810 | 811 | 3680 | 1597 | 16156 | 59595 | 33501 | 7902 | 28730 | 13955 |
| Libanon | 2463 | 9608 | 8780 | 1205 | 4667 | 3680 | 25129 | 108777 | 57525 | 12308 | 52634 | 24076 |
| Syrien | 20565 | 57679 | 50757 | 10080 | 27893 | 21222 | 38253 | 239930 | 18755 | 66516 | 100297 | 100297 |
| Irak | 29409 | 70367 | 60784 | 14414 | 33792 | 25298 | 144772 | 538464 | 644495 | 70945 | 261133 | 269798 |
| Iran | 59574 | 311548 | 223943 | 29204 | 150281 | 93626 | 510386 | 1827491 | 1877503 | 250126 | 884714 | 785781 |
| Israel | 78672 | 341742 | 269487 | 38556 | 165323 | 112757 | 87707 | 329034 | 276785 | 42987 | 159370 | 115801 |
| Jordanien | 460 | 2177 | 3431 | 225 | 1051 | 1441 | 31147 | 101453 | 163210 | 15271 | 49197 | 68261 |
| Saudi-Arabien | 30663 | 65628 | 132282 | 15032 | 31740 | 55213 | 252672 | 1113851 | 906651 | 123830 | 539328 | 379383 |
| Kuwait | 16029 | 89838 | 49597 | 7855 | 43135 | 20756 | 44792 | 202355 | 430175 | 21934 | 97800 | 179547 |
| Bahrain | 347 | 2601 | 3239 | 170 | 1263 | 1359 | 12226 | 39982 | 42396 | 5976 | 19382 | 17710 |
| Katar | 410 | 21552 | 51621 | 201 | 10589 | 21681 | 15982 | 63059 | 65526 | 7840 | 30361 | 27389 |
| Ver. Arab. Emirate | 54278 | 336281 | 341578 | 26601 | 162444 | 142982 | 42328 | 214751 | 246058 | 20742 | 103859 | 103064 |
| Oman | 668 | 1998 | 6577 | 328 | 962 | 2767 | 6575 | 25509 | 43606 | 3224 | 12328 | 18226 |
| Nordjemen | 3 | 78 | 232 | 1 | 36 | 97 | 10679 | 47577 | 41105 | 5218 | 23098 | 17207 |
| Südjemen | 98 | 229 | 148 | 48 | 112 | 61 | 2575 | 20196 | 21643 | 1262 | 9801 | 9028 |
| Afghanistan | 2936 | 13038 | 13286 | 1435 | 6281 | 5556 | 8055 | 27592 | 27919 | 3938 | 13398 | 11672 |
| Pakistan | 14875 | 62499 | 61485 | 7295 | 30202 | 25702 | 22270 | 121042 | 130893 | 10910 | 58447 | 54742 |
| Indien | 58220 | 238982 | 248606 | 28543 | 115527 | 103933 | 90941 | 327398 | 284200 | 44571 | 158622 | 118844 |
| Bangladesh | 761 | 4173 | 5404 | 373 | 2014 | 2261 | 29182 | 62705 | 37224 | 14295 | 30611 | 15538 |
| Malediven | — | — | — | — | — | — | 48 | 431 | 521 | 24 | 211 | 217 |
| Sri Lanka | 6149 | 20155 | 14218 | 3013 | 9771 | 5944 | 6794 | 31383 | 16507 | 3334 | 15215 | 6900 |
| Nepal | 712 | 2838 | 2531 | 347 | 1367 | 1061 | 571 | 1970 | 1982 | 279 | 948 | 832 |
| Bhutan | — | — | 14 | — | — | 6 | 1 | 122 | 120 | 0 | 60 | 50 |
| Birma | 1342 | 5154 | 8389 | 658 | 2503 | 3507 | 7124 | 24173 | 17481 | 3484 | 11696 | 7302 |
| Thailand | 51934 | 187224 | 203901 | 25443 | 90477 | 85312 | 33838 | 139622 | 121249 | 16586 | 67728 | 50754 |
| Laos | 10 | 24 | 4 | 5 | 11 | 2 | 193 | 3612 | 132 | 93 | 1729 | 54 |
| Vietnam | 288 | 2092 | 1415 | 141 | 1014 | 593 | 12413 | 23875 | 15073 | 6065 | 11621 | 6324 |
| Kambodscha | — | 105 | — | — | 50 | — | — | 1 | 3369 | — | 1 | 1400 |
| Indonesien | 27713 | 104729 | 169024 | 13578 | 50764 | 70724 | 55326 | 316909 | 277902 | 27123 | 153723 | 116267 |
| Malaysia | 50984 | 192031 | 182417 | 24984 | 92686 | 76330 | 41171 | 162812 | 157356 | 20168 | 78827 | 65809 |
| Brunei | 32 | 82 | 24 | 16 | 41 | 9 | 179 | 548 | 691 | 87 | 257 | 285 |
| Singapur | 48745 | 183939 | 193572 | 23897 | 89130 | 81006 | 56219 | 234614 | 215992 | 27525 | 113548 | 90467 |
| Philippinen | 26318 | 102894 | 101867 | 12900 | 49913 | 42570 | 25975 | 99135 | 94580 | 12729 | 48052 | 39565 |
| Mongol. Volksrep. | 39 | 930 | 1144 | 19 | 457 | 476 | 217 | 853 | 576 | 105 | 413 | 241 |
| Volksrep. China | 50391 | 185400 | 156502 | 24705 | 89770 | 65511 | 168798 | 648177 | 297406 | 82718 | 314388 | 124507 |
| Nordkorea | 1925 | 22665 | 15399 | 944 | 11038 | 6451 | 1188 | 10226 | 28254 | 581 | 4946 | 11814 |
| Südkorea | 76139 | 406005 | 382450 | 37330 | 196045 | 159964 | 58186 | 238131 | 209671 | 28501 | 115205 | 87788 |
| Japan | 520286 | 1935741 | 1786420 | 255001 | 996789 | 747794 | 247548 | 1018943 | 875725 | 121321 | 493519 | 366504 |
| Taiwan | 94515 | 360399 | 397783 | 46311 | 174517 | 166440 | 45417 | 180263 | 183567 | 22258 | 87390 | 76752 |
| Hongkong | 180939 | 804847 | 853828 | 88659 | 388926 | 357036 | 67165 | 356241 | 211654 | 32929 | 173412 | 88497 |
| Macau | 6018 | 20590 | 25433 | 2951 | 9977 | 10635 | 7 | 36620 | 1069 | 3 | 17332 | 447 |
| Australien und Ozeanien | 85258 | 437361 | 483124 | 41784 | 211521 | 202197 | 174125 | 750696 | 927112 | 85358 | 364590 | 387830 |
| Australien | 64559 | 301007 | 336969 | 31641 | 145589 | 141049 | 148387 | 667611 | 840290 | 72757 | 324405 | 351546 |
| Papua-Neuguinea | 7345 | 87366 | 104434 | 3601 | 42161 | 43693 | 756 | 3922 | 3969 | 368 | 1871 | 1654 |
| Austral.-Ozeanien | — | 13 | — | — | 6 | — | 25 | 106 | 162 | 11 | 43 | 59 |
| Nauru | — | — | — | — | — | — | 3 | 4 | 358 | — | 2 | 150 |
| Neuseeland | 12865 | 42332 | 34164 | 6303 | 20578 | 14293 | 16029 | 56613 | 71257 | 7854 | 27411 | 29819 |
| Am.-Ozeanien | — | — | 113 | — | — | 48 | 188 | 831 | 462 | 95 | 400 | 189 |
| Neukaledonien | 122 | 175 | 62 | 60 | 86 | 26 | 964 | 3424 | 2661 | 469 | 1633 | 1103 |
| Wallis und Futuna | 3 | 3 | — | 1 | — | — | — | — | — | — | — | — |
| Br.-Ozeanien | — | 1044 | 737 | — | 503 | 307 | 67 | 267 | 143 | 32 | 122 | 55 |
| Neuseel.-Ozeanien | 1 | 73 | 20 | — | 34 | 9 | 2 | 139 | 23 | 1 | 68 | 9 |
| Fidschi | — | 678 | 441 | — | 328 | 186 | 6155 | 7346 | 1898 | 3013 | 3592 | 791 |
| Neue Hebriden | — | — | 2015 | — | — | 840 | 15 | 685 | 387 | 8 | 325 | 155 |
| Tonga | — | — | 797 | — | — | 332 | 2 | 14 | 15 | 0 | 5 | 6 |
| Westsamoa | 363 | 4485 | 3263 | 178 | 2154 | 1368 | 186 | 4057 | 185 | 92 | 1969 | 73 |
| Franz.-Polynesien | — | 185 | 109 | — | 89 | 46 | 1330 | 5654 | 5295 | 648 | 2731 | 2217 |
| Polargebiete | — | — | — | — | — | — | 16 | 23 | 7 | 9 | 13 | 4 |
| Verschiedenes | 16353 | 55273 | 66107 | 8015 | 26759 | 27689 | 64215 | 232613 | 277338 | 31470 | 112517 | 116074 |
| Schiffsbed. usw. | 16351 | 55267 | 66084 | 8014 | 26757 | 27681 | 64196 | 232561 | 277295 | 31461 | 112493 | 116056 |
| Nicht ermitt. Ld. | 2 | 6 | 23 | 1 | 2 | 8 | 19 | 52 | 43 | 9 | 24 | 18 |
| Insgesamt | 20673744 | 79272627 | 76696439 | 10132176 | 38376928 | 32094943 | 23925179 | 91211542 | 88535523 | 11725697 | 44178686 | 37049269 |

Spezialhandel

12 Monatliche Entwicklung der Werte nach Ländergruppen*)

12.1 Herstellungs- und Verbrauchsländer

1 000 DM

| Jahr Monat | Ins- gesamt ¹⁾ | Industrialisierte westliche Länder | | | | | Entwicklungsländer | | | | Ostblockländer | |
|---|------------------------------|------------------------------------|---------------|----------------------------|--|------------------|-----------------------------|-----------|-----------|-----------|-----------------------------|--------------------|
| | | zu- sammen | EG- Länder | Andere europ. Länder | Vereinigte Staaten und Kanada | Übrige Länder | zu- sammen ²⁾ | darunter | | | zu- sammen ³⁾ | darunter Europa |
| | | | | | | | Afrika | Amerika | Asien | | | |
| Einfuhr | | | | | | | | | | | | |
| 1972 | 128744182 | 103673310 | 69139632 | 16964477 | 12183418 | 5385783 | 19633288 | 6637700 | 5501853 | 7290338 | 5325449 | 4948513 |
| 1973 | 145417467 | 114743822 | 7538707 | 19404337 | 13828626 | 5972152 | 23937165 | 7872609 | 6009130 | 9691307 | 6618732 | 6177534 |
| 1974 | 179732599 | 130965843 | 86146517 | 22228878 | 15969905 | 6620543 | 40187506 | 14301303 | 6967494 | 18557785 | 8409107 | 7845326 |
| 1975 | 184312510 | 138581289 | 91246001 | 23471625 | 15980636 | 7893027 | 36834742 | 12179551 | 6699117 | 17541035 | 8660637 | 7975472 |
| 1976 | 222173136 | 165490814 | 107079169 | 29122794 | 19877188 | 9411663 | 45443825 | 14713386 | 8251570 | 22055274 | 10976691 | 10172743 |
| 1977 | 235177763 | 175513103 | 113320488 | 32182841 | 19362315 | 10647459 | 48055163 | 15368672 | 9801390 | 22394449 | 11370252 | 10642498 |
| Jan./April 1972 | 41033478 | 33180134 | 22139555 | 5188887 | 4244513 | 1607179 | 6321798 | 2288264 | 1666435 | 2343521 | 1498705 | 1382535 |
| Jan./April 1973 | 47460110 | 38022131 | 25118671 | 6351496 | 4560614 | 1991350 | 7603833 | 2530800 | 1945641 | 3008221 | 1802105 | 1668709 |
| Jan./April 1974 | 56178403 | 41071370 | 27150800 | 6869281 | 5178075 | 1873214 | 12602263 | 5041784 | 1834202 | 5565502 | 2457048 | 2298376 |
| Jan./April 1975 | 59009356 | 44672309 | 29016375 | 7615809 | 5207444 | 2519381 | 11613943 | 3887921 | 1961917 | 5614765 | 2648704 | 2426437 |
| Jan./April 1976 | 70595625 | 53023780 | 34792643 | 9012937 | 6394190 | 2824010 | 14102357 | 4812912 | 2332683 | 6782488 | 3396914 | 3111492 |
| Jan./April 1977 | 76696439 | 56780622 | 36938108 | 10188485 | 6350476 | 3303553 | 16475232 | 5346192 | 3143147 | 7830223 | 3374478 | 3145414 |
| Jan./April 1978 | 79272627 | 60698407 | 39141948 | 12010551 | 6051346 | 3494562 | 14670221 | 4580307 | 3062029 | 9199922 | 3848727 | 3584828 |
| 1977 | | | | | | | | | | | | |
| April | 18982173 | 14203786 | 9333355 | 2433938 | 1562590 | 873903 | 3889259 | 1182312 | 878517 | 1787368 | 866655 | 815993 |
| Mai | 19133219 | 14409948 | 9436199 | 2381832 | 1672373 | 919544 | 3845019 | 1308552 | 680215 | 1831013 | 862578 | 808104 |
| Juni | 20439170 | 15301291 | 9793270 | 2611703 | 1931732 | 964586 | 4183977 | 1312449 | 1829859 | 932081 | 869779 | 869779 |
| Juli | 19425904 | 14543434 | 9378226 | 2772931 | 1543404 | 1518504 | 3878564 | 1268635 | 850160 | 1707190 | 978857 | 921815 |
| August | 18403601 | 13273656 | 8403445 | 2455425 | 1547377 | 867409 | 4211147 | 1285089 | 868458 | 1998121 | 895790 | 832144 |
| September | 19537821 | 14800756 | 9601422 | 2724151 | 1494122 | 981061 | 3771899 | 1086210 | 796996 | 1938817 | 938891 | 870519 |
| Oktober | 19927601 | 15005813 | 9788171 | 2901573 | 1504989 | 811080 | 3868393 | 1142668 | 790298 | 1884437 | 1027459 | 959626 |
| November | 20400377 | 15394448 | 9859024 | 3047734 | 1601492 | 866198 | 3856512 | 1245562 | 846916 | 1711104 | 1128242 | 1066415 |
| Dezember | 21213631 | 16003135 | 10122623 | 3099007 | 1741250 | 1040255 | 3964420 | 1373315 | 800247 | 1757885 | 1231876 | 1163142 |
| 1978 | | | | | | | | | | | | |
| Januar | 19414273 | 14552163 | 9362153 | 2756705 | 1561865 | 871440 | 3792994 | 1177712 | 688011 | 1886817 | 1059986 | 996525 |
| Februar | 18764985 | 14501813 | 9344446 | 2887326 | 1423245 | 846796 | 3439460 | 1106545 | 720142 | 1593276 | 802365 | 744732 |
| März | 20419625 | 15648480 | 10079440 | 3183351 | 1450086 | 851963 | 3834568 | 1151301 | 828896 | 1816327 | 1011773 | 935129 |
| April | 20673744 | 16079591 | 10355909 | 3183169 | 1616150 | 924363 | 3603199 | 1144749 | 824980 | 1623572 | 974603 | 908442 |
| Ausfuhr | | | | | | | | | | | | |
| 1972 | 149022681 | 124039837 | 69949167 | 33869010 | 15350764 | 4870896 | 16977306 | 3968363 | 6029075 | 6918754 | 7686497 | 7102078 |
| 1973 | 178396253 | 146694180 | 84065999 | 39454281 | 16644444 | 6529456 | 20508846 | 5243665 | 6369721 | 8848991 | 10936408 | 9892892 |
| 1974 | 230578246 | 181861909 | 103515774 | 49892428 | 19235924 | 9217783 | 32087680 | 7642889 | 10201122 | 14184850 | 15002889 | 14573095 |
| 1975 | 221588594 | 167297877 | 96542285 | 47972621 | 15061769 | 7453112 | 36442410 | 9084996 | 8933343 | 18364505 | 17424791 | 15916041 |
| 1976 | 256641838 | 196598991 | 117311470 | 54852174 | 16430544 | 8004803 | 41834648 | 11114838 | 8773749 | 21885892 | 17432105 | 15717146 |
| 1977 | 273614110 | 209307862 | 122815271 | 58107379 | 20394008 | 7991204 | 46776827 | 13278339 | 9503043 | 23938802 | 16703791 | 15420668 |
| Jan./April 1972 | 46904309 | 39265618 | 22525128 | 10603484 | 4623575 | 1513431 | 5386136 | 1278181 | 1876623 | 2207430 | 2147717 | 1954516 |
| Jan./April 1973 | 55918731 | 46596313 | 26872967 | 12221035 | 5742787 | 1759524 | 6105890 | 1496606 | 2024233 | 2568500 | 3112382 | 2823431 |
| Jan./April 1974 | 74037101 | 60188816 | 36479415 | 15813355 | 6690726 | 3005320 | 9280027 | 2138169 | 2902414 | 4219736 | 4368814 | 4071114 |
| Jan./April 1975 | 72370094 | 55211374 | 31736226 | 16284984 | 4764826 | 2425338 | 11489956 | 2809169 | 3165725 | 5492857 | 5446354 | 5022136 |
| Jan./April 1976 | 81529769 | 62966905 | 38388055 | 16765051 | 5234075 | 2579724 | 12481430 | 3347528 | 2681206 | 6432829 | 5853222 | 5147008 |
| Jan./April 1977 | 88535523 | 68706658 | 41314978 | 18914816 | 5883100 | 2593764 | 14238778 | 4276768 | 2626029 | 7318720 | 5312623 | 4938935 |
| Jan./April 1978 | 91211542 | 70306070 | 42377194 | 18129247 | 7087474 | 2712155 | 15108855 | 4356612 | 3129573 | 7593278 | 5563889 | 4832127 |
| 1977 | | | | | | | | | | | | |
| April | 21916472 | 16997317 | 10009998 | 4739130 | 1660747 | 587442 | 3607287 | 1011779 | 686363 | 1905081 | 1242295 | 1135373 |
| Mai | 22760946 | 17596768 | 10367184 | 4840134 | 1692123 | 697327 | 3730443 | 1021924 | 796549 | 1906356 | 1370019 | 1248691 |
| Juni | 23338913 | 17797427 | 10571074 | 4789420 | 1803405 | 633528 | 4259805 | 1150140 | 879366 | 2226424 | 1211721 | 1127567 |
| Juli | 21171629 | 15778042 | 8904426 | 4629543 | 1602603 | 641470 | 3911583 | 1013927 | 757918 | 2135302 | 1403315 | 1326851 |
| August | 20936042 | 15514337 | 8677005 | 4466063 | 1720786 | 650483 | 3976708 | 1034701 | 791502 | 2145702 | 1371739 | 1252268 |
| September | 23217407 | 18249512 | 10797471 | 4902888 | 1940761 | 608392 | 3586600 | 942330 | 751035 | 1888714 | 1311785 | 1203756 |
| Oktober | 24734884 | 18863441 | 11006446 | 5296082 | 1831929 | 728984 | 4181515 | 1388192 | 943775 | 2080110 | 1386129 | 1232089 |
| November | 23483754 | 18129846 | 10461136 | 5058766 | 1949555 | 660389 | 3879239 | 1121257 | 908408 | 1845081 | 1406100 | 1312398 |
| Dezember | 25435012 | 18671831 | 10715551 | 5209667 | 1969746 | 776867 | 4775156 | 1329100 | 1048461 | 2391493 | 1930360 | 1778113 |
| 1978 | | | | | | | | | | | | |
| Januar | 21312592 | 16183087 | 9938065 | 4072230 | 1592301 | 580491 | 3654517 | 1108561 | 779935 | 1761105 | 1414244 | 1266034 |
| Februar | 16358883 | 16601506 | 9920411 | 4276414 | 1783136 | 621545 | 3460217 | 1024540 | 682120 | 1745596 | 1247666 | 1074128 |
| März | 24607888 | 19118802 | 11570020 | 4799431 | 1914307 | 835044 | 4056719 | 132524 | 750370 | 2168044 | 1381136 | 1159428 |
| April | 23925179 | 18402675 | 10948698 | 4981172 | 1797730 | 675075 | 3937402 | 1090987 | 917148 | 1918533 | 1520843 | 1332537 |
| Einfuhrüberschuß (-), Ausfuhrüberschuß (+) | | | | | | | | | | | | |
| 1972 | + 20278499 | + 20366527 | + 809535 | + 16904533 | + 3167346 | - 514887 | - 2655982 | - 2669337 | + 527222 | - 371584 | + 2361048 | + 2153565 |
| 1973 | + 32978786 | + 31950358 | + 8527292 | + 20049944 | + 2815818 | + 557304 | - 3428319 | - 2628944 | + 360591 | - 842316 | + 4217676 | + 3153358 |
| 1974 | + 50846547 | + 50896066 | + 17368257 | + 27663550 | + 3266019 | + 2597240 | - 8099826 | - 6658414 | + 3233628 | - 4372935 | + 7493872 | + 6727769 |
| 1975 | + 37276084 | + 28448498 | + 5296284 | + 24500996 | + 918867 | + 429915 | - 392332 | - 3094555 | + 2234226 | + 823470 | + 8764154 | + 7940569 |
| 1976 | + 34468702 | + 31108177 | + 10232301 | + 25729380 | - 3446444 | - 1406860 | - 3609177 | - 3598548 | + 522179 | - 169382 | + 6455414 | + 5544403 |
| 1977 | + 38436347 | + 33794759 | + 9494783 | + 25924538 | + 1031693 | - 2656255 | - 1278336 | - 2090333 | - 298347 | + 1544353 | + 5333539 | + 4778170 |
| Jan./April 1972 | + 5870831 | + 6085484 | + 385573 | + 5414597 | + 379062 | - 93748 | - 935662 | - 1010083 | + 210188 | - 136091 | + 649012 | + 571981 |
| Jan./April 1973 | + 8458621 | + 8574182 | + 1754296 | + 5869539 | + 1182173 | - 231826 | - 1497943 | - 1034194 | + 78592 | - 439721 | + 1310277 | + 1154722 |
| Jan./April 1974 | + 17858698 | + 19117446 | + 7528615 | + 8944074 | + 1512651 | + 1132106 | - 3322236 | - 2903615 | + 1068212 | - 1345766 | + 1911766 | + 172738 |
| Jan./April 1975 | + 13360738 | + 10539065 | + 2719851 | + 8669175 | + 755918 | - 94043 | - 123987 | - 1078752 | + 1203808 | - 121908 | + 2797650 | + 2595699 |
| Jan./April 1976 | + 10934144 | + 9943125 | + 3595412 | + 7752114 | + 1160115 | - 244286 | - 1620927 | - 1465384 | + 348523 | - 349659 | + 2456308 | + 2035516 |
| Jan./April 1977 | + 11839084 | + 11926036 | + 4376870 | + 8726331 | + 467376 | + 709789 | - 2236454 | - 1069424 | + 517118 | - 519303 | + 1938145 | + 1793521 |
| Jan./April 1978 | + 11938915 | + 9607663 | + 3235246 | + 6118696 | + 1036128 | - 782407 | + 438634 | - 223695 | + 67544 | + 673286 | + 1715162 | + 1247299 |
| 1977 | | | | | | | | | | | | |
| April | + 2934299 | + 2793531 | + 676643 | + 2305192 | + 98157 | - 286461 | - 281972 | - 170533 | - 192154 | + 117713 | + 375640 | + 319380 |
| Mai | + 3627727 | + 3186820 | + 930985 | + 2458302 | + 19750 | - 222217 | - 114576 | - 286628 | + 116334 | + 75343 | + 507441 | + 440587 |
| Juni | + 2899743 | + 2496136 | + 777804 | + 2177177 | - 128327 | - 331058 | + 75828 | - 162309 | - 145587 | + 396565 | + 279640 | + 257788 |
| Juli | + 1745725 | + 1234608 | - 473800 | + 1856612 | + 84099 | - 232303 | + 33019 | - 254708 | + 92242 | - 428112 | + 424458 | + 405036 |
| August | + 2532441 | + 2240681 | + 273560 | + 2010638 | | | | | | | | |

Spezialhandel
12 Monatliche Entwicklung der Werte nach Ländergruppen*)
12.1 Herstellungs- und Verbrauchsländer
1000 \$

| Jahr Monat | Ins- gesamt ¹⁾ | Industrialisierte westliche Länder | | | | | Entwicklungsländer | | | | Ostblockländer | |
|---|------------------------------|------------------------------------|---------------|----------------------------|--|------------------|-----------------------------|-------------|-------------|-------------|-----------------------------|--------------------|
| | | zu- sammen | EG- Länder | Andere europ. Länder | Vereinigte Staaten und Kanada | Übrige Länder | zu- sammen ²⁾ | darunter | | | zu- sammen ³⁾ | darunter Europa |
| | | | | | | | | Afrika | Amerika | Asien | | |
| Einfuhr | | | | | | | | | | | | |
| 1972 | 39948893 | 32 170 058 | 21 455 987 | 5 262 871 | 3 779 971 | 1 671 229 | 6 091 392 | 2 059 492 | 1 706 980 | 2 261 797 | 1 652 646 | 1 535 723 |
| 1973 | 54 836 827 | 43 235 917 | 28 467 804 | 7 315 393 | 5 202 091 | 2 250 629 | 9 036 654 | 2 964 800 | 2 273 204 | 3 662 813 | 2 519 337 | 2 352 112 |
| 1974 | 69 658 920 | 50 764 569 | 33 391 804 | 8 615 938 | 6 186 643 | 2 570 184 | 15 562 780 | 5 526 712 | 2 700 038 | 7 197 964 | 3 265 513 | 3 046 381 |
| 1975 | 74 931 452 | 56 363 291 | 37 115 638 | 9 543 727 | 6 498 345 | 3 205 581 | 14 962 882 | 4 943 077 | 2 721 383 | 7 128 270 | 3 509 751 | 3 230 977 |
| 1976 | 88 424 257 | 65 859 949 | 42 593 273 | 11 596 744 | 7 921 386 | 3 748 546 | 18 089 510 | 5 855 567 | 3 285 477 | 8 779 812 | 4 370 617 | 4 050 898 |
| 1977 | 101 456 835 | 75 731 712 | 48 886 309 | 13 901 909 | 8 347 237 | 4 596 257 | 20 701 419 | 6 622 405 | 4 226 225 | 9 640 771 | 4 920 458 | 4 606 189 |
| Jan./April 1972 | 12 732 534 | 10 295 842 | 6 870 559 | 1 609 740 | 1 316 854 | 498 689 | 1 961 396 | 710 003 | 516 997 | 727 073 | 465 106 | 429 057 |
| Jan./April 1973 | 15 986 008 | 12 809 212 | 8 466 747 | 2 137 971 | 1 532 453 | 672 041 | 2 558 235 | 851 247 | 655 204 | 1 012 095 | 607 811 | 562 688 |
| Jan./April 1974 | 21 129 917 | 15 448 597 | 10 216 430 | 2 583 970 | 1 942 454 | 705 743 | 4 737 101 | 1 888 384 | 690 220 | 2 098 702 | 926 173 | 866 430 |
| Jan./April 1975 | 25 139 743 | 19 034 500 | 12 365 540 | 3 244 626 | 2 351 208 | 1 073 126 | 4 945 219 | 1 655 414 | 834 888 | 2 391 208 | 1 128 291 | 1 033 683 |
| Jan./April 1976 | 27 541 163 | 20 686 920 | 13 575 131 | 3 516 321 | 2 493 556 | 1 101 912 | 5 500 501 | 1 877 031 | 910 387 | 2 645 097 | 1 325 365 | 1 214 134 |
| Jan./April 1977 | 32 094 943 | 23 761 599 | 15 458 502 | 4 262 891 | 2 657 524 | 1 382 682 | 6 893 317 | 2 236 856 | 1 315 622 | 3 278 974 | 1 412 338 | 1 316 459 |
| Jan./April 1978 | 38 376 928 | 29 389 423 | 18 952 918 | 5 817 430 | 2 927 900 | 1 691 175 | 7 098 686 | 2 216 141 | 1 483 570 | 3 346 934 | 1 862 060 | 1 734 212 |
| 1977 | | | | | | | | | | | | |
| April | 7 999 084 | 5 985 531 | 3 933 176 | 1 025 651 | 658 413 | 368 291 | 1 638 862 | 498 196 | 370 198 | 753 164 | 365 222 | 343 868 |
| Mai | 8 112 408 | 6 109 714 | 4 000 946 | 1 009 846 | 709 040 | 389 882 | 1 630 247 | 554 818 | 288 435 | 776 292 | 365 802 | 342 704 |
| Juni | 8 682 518 | 6 499 996 | 4 160 295 | 1 109 358 | 820 632 | 409 711 | 1 777 376 | 557 233 | 435 406 | 777 349 | 395 938 | 369 471 |
| Juli | 8 504 689 | 6 367 141 | 4 105 907 | 1 213 970 | 664 789 | 382 475 | 1 697 979 | 555 407 | 372 156 | 747 397 | 428 604 | 403 622 |
| August | 7 948 506 | 5 732 889 | 3 629 558 | 1 060 473 | 668 238 | 374 620 | 1 818 768 | 555 007 | 375 088 | 862 985 | 386 914 | 359 415 |
| September | 8 409 035 | 6 370 227 | 4 132 617 | 1 172 414 | 642 954 | 422 242 | 1 623 380 | 467 500 | 343 005 | 790 548 | 404 119 | 377 081 |
| Oktober | 8 748 223 | 6 587 567 | 4 297 182 | 1 273 684 | 660 677 | 356 024 | 1 698 199 | 501 626 | 348 921 | 827 267 | 451 071 | 421 290 |
| November | 9 100 598 | 6 867 475 | 4 398 207 | 1 359 508 | 714 427 | 395 332 | 1 720 334 | 555 637 | 377 795 | 763 288 | 503 342 | 475 748 |
| Dezember | 9 855 852 | 7 435 104 | 4 703 095 | 1 439 765 | 808 955 | 483 289 | 1 841 819 | 638 031 | 371 797 | 816 671 | 572 330 | 540 399 |
| 1978 | | | | | | | | | | | | |
| Januar | 9 165 480 | 6 870 106 | 4 419 957 | 1 301 436 | 737 298 | 411 415 | 1 790 651 | 556 015 | 324 800 | 890 739 | 500 414 | 470 451 |
| Februar | 9 040 981 | 6 987 007 | 4 502 269 | 1 391 090 | 685 704 | 407 944 | 1 657 121 | 533 127 | 346 952 | 767 649 | 386 568 | 358 794 |
| März | 10 038 291 | 7 651 722 | 4 955 190 | 1 564 905 | 712 838 | 418 789 | 1 884 988 | 565 974 | 407 480 | 892 835 | 497 430 | 455 747 |
| April | 10 132 176 | 7 880 588 | 5 075 502 | 1 559 999 | 792 060 | 453 027 | 1 765 926 | 561 025 | 404 338 | 795 711 | 477 648 | 445 220 |
| Ausfuhr | | | | | | | | | | | | |
| 1972 | 46 241 151 | 38 502 327 | 21 713 127 | 10 513 284 | 4 764 386 | 1 511 530 | 5 255 334 | 1 226 091 | 1 867 048 | 2 143 693 | 2 384 493 | 2 203 241 |
| 1973 | 67 500 801 | 55 480 198 | 31 774 817 | 14 938 231 | 6 274 670 | 2 492 480 | 7 771 052 | 1 982 021 | 2 407 266 | 3 364 685 | 4 114 188 | 3 755 965 |
| 1974 | 89 364 634 | 70 451 810 | 40 081 025 | 19 341 885 | 7 458 586 | 3 570 314 | 12 452 570 | 2 965 905 | 3 956 957 | 5 507 129 | 6 178 441 | 5 661 960 |
| 1975 | 90 176 498 | 67 981 936 | 39 284 393 | 19 552 297 | 6 111 979 | 3 033 267 | 14 823 879 | 3 690 763 | 3 645 870 | 7 463 045 | 7 089 501 | 6 479 103 |
| 1976 | 102 165 797 | 78 266 103 | 46 684 762 | 21 857 972 | 6 539 488 | 3 183 881 | 16 659 378 | 4 255 144 | 3 491 309 | 8 719 182 | 6 930 997 | 6 254 288 |
| 1977 | 118 069 864 | 90 284 741 | 52 948 362 | 25 071 672 | 8 815 667 | 3 449 040 | 20 207 454 | 5 732 996 | 4 112 463 | 10 337 720 | 7 222 097 | 6 666 754 |
| Jan./April 1972 | 14 554 207 | 12 188 052 | 6 992 063 | 3 291 519 | 1 434 939 | 469 531 | 1 667 372 | 394 941 | 581 199 | 683 957 | 666 252 | 606 337 |
| Jan./April 1973 | 18 859 231 | 15 723 981 | 9 064 061 | 4 128 943 | 1 936 457 | 594 520 | 2 051 913 | 502 972 | 678 633 | 864 890 | 1 048 396 | 951 153 |
| Jan./April 1974 | 27 852 959 | 22 641 429 | 13 041 279 | 5 950 455 | 2 519 740 | 1 129 955 | 3 492 508 | 803 808 | 1 092 432 | 1 588 911 | 1 643 851 | 1 531 868 |
| Jan./April 1975 | 30 837 627 | 23 527 518 | 13 523 430 | 6 941 053 | 2 029 391 | 1 033 644 | 4 894 543 | 1 196 293 | 1 348 181 | 2 340 642 | 2 320 814 | 2 139 998 |
| Jan./April 1976 | 31 804 831 | 24 567 202 | 14 977 860 | 6 542 115 | 2 041 469 | 1 005 758 | 4 866 269 | 1 305 318 | 1 045 433 | 2 507 806 | 2 282 325 | 2 007 081 |
| Jan./April 1977 | 37 049 269 | 28 755 010 | 17 289 565 | 7 915 704 | 2 462 787 | 1 085 354 | 5 957 114 | 1 788 924 | 1 098 554 | 3 062 464 | 2 222 619 | 2 066 174 |
| Jan./April 1978 | 44 178 686 | 33 548 458 | 20 526 311 | 8 784 252 | 3 433 085 | 1 314 810 | 7 314 675 | 2 107 692 | 1 514 809 | 3 677 990 | 2 692 977 | 2 338 146 |
| 1977 | | | | | | | | | | | | |
| April | 9 235 574 | 7 163 088 | 4 218 608 | 1 997 119 | 699 859 | 247 502 | 1 519 680 | 426 225 | 289 117 | 802 638 | 523 490 | 478 435 |
| Mai | 9 650 602 | 7 461 451 | 4 396 006 | 2 052 349 | 717 451 | 295 645 | 1 581 331 | 433 144 | 337 645 | 808 187 | 580 805 | 529 370 |
| Juni | 9 914 339 | 7 560 781 | 4 480 860 | 2 034 722 | 766 122 | 269 077 | 1 809 142 | 488 405 | 373 406 | 945 705 | 514 696 | 478 958 |
| Juli | 9 268 927 | 6 908 056 | 3 898 697 | 2 026 921 | 701 663 | 280 775 | 1 712 078 | 443 745 | 331 690 | 934 722 | 614 344 | 580 861 |
| August | 9 042 223 | 6 700 954 | 3 747 832 | 1 929 016 | 743 235 | 280 871 | 1 717 213 | 446 743 | 341 759 | 926 659 | 592 417 | 540 830 |
| September | 9 992 765 | 7 855 018 | 4 647 464 | 2 110 351 | 835 344 | 261 859 | 1 543 185 | 405 444 | 323 087 | 812 730 | 564 644 | 518 150 |
| Oktober | 10 858 584 | 8 281 693 | 4 832 240 | 2 325 206 | 804 211 | 320 036 | 1 939 067 | 609 200 | 414 103 | 913 350 | 608 500 | 540 877 |
| November | 10 476 074 | 8 088 206 | 4 667 039 | 2 256 674 | 869 714 | 294 579 | 1 730 039 | 499 969 | 405 126 | 822 948 | 627 238 | 585 436 |
| Dezember | 11 817 081 | 8 675 172 | 4 978 659 | 2 420 529 | 915 140 | 360 844 | 2 218 285 | 617 422 | 487 093 | 1 110 955 | 896 834 | 826 098 |
| 1978 | | | | | | | | | | | | |
| Januar | 10 061 653 | 7 640 549 | 4 692 057 | 1 922 712 | 751 743 | 274 037 | 1 724 781 | 523 178 | 368 055 | 831 265 | 667 645 | 597 678 |
| Februar | 10 294 090 | 7 999 135 | 4 779 952 | 2 060 601 | 859 155 | 299 427 | 1 666 643 | 493 366 | 328 529 | 840 917 | 601 092 | 517 480 |
| März | 12 097 246 | 9 399 221 | 5 688 097 | 2 359 572 | 941 081 | 410 471 | 1 993 917 | 556 619 | 368 804 | 1 065 671 | 678 924 | 569 951 |
| April | 11 725 697 | 9 019 553 | 5 366 205 | 2 441 367 | 881 106 | 330 875 | 1 929 334 | 534 529 | 449 421 | 940 137 | 745 316 | 653 037 |
| Einfuhrüberschuß (-), Ausfuhrüberschuß (+) | | | | | | | | | | | | |
| 1972 | + 6 292 258 | + 6 332 269 | + 257 140 | + 5 250 413 | + 984 415 | - 159 699 | - 836 058 | - 833 401 | + 160 068 | - 118 104 | + 731 847 | + 667 518 |
| 1973 | + 12 663 974 | + 12 244 281 | + 3 307 013 | + 7 622 838 | + 10 725 579 | + 2 418 511 | - 1 265 602 | - 982 779 | + 134 062 | - 298 128 | + 1 594 851 | + 1 403 853 |
| 1974 | + 19 705 714 | + 19 687 241 | + 6 689 221 | + 10 725 947 | + 12 719 943 | + 1 000 130 | - 3 110 210 | - 2 560 807 | + 1 256 919 | - 1 690 835 | + 2 912 928 | + 2 615 579 |
| 1975 | + 15 245 046 | + 11 618 645 | + 2 168 755 | + 10 008 570 | - 3 863 666 | - 1 723 314 | - 13 900 3 | - 1 252 314 | + 924 487 | + 3 347 775 | + 3 579 750 | + 3 248 126 |
| 1976 | + 13 741 540 | + 12 406 154 | + 4 091 489 | + 10 261 228 | - 1 381 898 | - 564 665 | - 14 301 132 | - 1 430 423 | + 205 832 | - 60 630 | + 2 560 380 | + 2 203 390 |
| 1977 | + 16 613 029 | + 14 553 029 | + 4 062 053 | + 11 169 763 | + 4 684 430 | - 1 147 217 | - 4 939 665 | - 889 409 | - 113 762 | + 696 949 | + 2 301 639 | + 2 060 565 |
| Jan./April 1972 | + 1 821 673 | + 1 892 210 | + 121 504 | + 1 681 779 | + 1 180 855 | - 29 158 | - 294 024 | - 315 062 | + 64 202 | - 43 116 | + 201 146 | + 177 280 |
| Jan./April 1973 | + 2 873 223 | + 2 914 769 | + 597 314 | + 1 990 972 | + 4 040 004 | - 77 521 | - 506 322 | - 348 275 | + 23 429 | - 147 205 | + 440 585 | + 388 465 |
| Jan./April 1974 | + 6 723 042 | + 7 192 832 | + 2 824 849 | + 3 366 485 | + 5 772 886 | + 4 224 212 | - 1 244 593 | - 1 084 576 | + 402 212 | - 509 791 | + 1 717 678 | + 665 438 |
| Jan./April 1975 | + 5 697 884 | + 4 493 018 | + 1 157 890 | + 3 696 427 | - 3 218 171 | - 39 482 | - 50 676 | - 459 121 | + 513 293 | - 50 566 | + 1 192 523 | + 1 063 315 |
| Jan./April 1976 | + 4 263 668 | + 3 880 822 | + 1 402 729 | + 3 025 794 | - 4 520 887 | - 96 154 | - 634 232 | - 571 713 | + 135 046 | - 137 291 | + 956 960 | + 792 947 |
| Jan./April 1977 | + 4 954 326 | + 4 991 811 | + 1 831 063 | + 3 652 813 | - 1 947 737 | - 297 328 | - 938 203 | - 447 932 | - 217 068 | + 2 165 510 | + 810 281 | + 749 715 |
| Jan./April 1978 | + 5 80 | | | | | | | | | | | |

Spezialhandel 12 Monatsliche Entwicklung der Werte nach Ländergruppen*) 12.2 Einkaufs- und Käuferländer 1000 DM

| Jahr Monat | Ins- gesamt1) | Industrialisierte westliche Länder | | | | | Entwicklungsländer | | | | Ostblockländer | |
|---|------------------|------------------------------------|---------------|----------------------------|--|------------------|--------------------|-----------|-----------|------------|-----------------|--------------------|
| | | zu- sammen | EG- Länder | Andere europ. Länder | Vereinigte Staaten und Kanada | Übrige Länder | zu- sammen2) | darunter | | | zu- sammen3) | darunter Europa |
| | | | | | | | | Afrika | Amerika | Asien | | |
| Einfuhr | | | | | | | | | | | | |
| 1972 | 128744182 | 113665310 | 75409564 | 19851688 | 14204711 | 4199347 | 10136330 | 2333729 | 4081339 | 3597804 | 4830411 | 4575675 |
| 1973 | 145417467 | 126822009 | 82914943 | 22545152 | 16618144 | 4743770 | 12685148 | 3071188 | 4517729 | 4810106 | 5792565 | 5475399 |
| 1974 | 179732599 | 155833089 | 100302707 | 26091919 | 24194501 | 5243962 | 16541621 | 4984627 | 4942400 | 6376310 | 7187756 | 6789553 |
| 1975 | 184312510 | 159646683 | 103430345 | 27414315 | 22474301 | 6327722 | 17071363 | 4733584 | 4476553 | 7547650 | 7358623 | 6588892 |
| 1976 | 222173136 | 190358760 | 120990779 | 34128927 | 27604963 | 7634091 | 22513082 | 5930264 | 5763636 | 10503871 | 9039546 | 8402635 |
| 1977 | 235177763 | 200738402 | 127031790 | 38028735 | 26956280 | 8721597 | 24597385 | 6206676 | 6794433 | 11245695 | 9602808 | 9032326 |
| Jan./April 1972 | 41033478 | 36515335 | 24200919 | 6062253 | 4991027 | 1261136 | 3115182 | 736739 | 1228864 | 1145549 | 1370120 | 1294269 |
| Jan./April 1973 | 47460110 | 41704619 | 27532598 | 7309024 | 5296367 | 1566630 | 4122314 | 975759 | 1471648 | 1590110 | 1601136 | 1507893 |
| Jan./April 1974 | 56178403 | 48859129 | 31565765 | 8077851 | 7716991 | 1498522 | 5298856 | 1783728 | 1428155 | 1961232 | 1972696 | 1862457 |
| Jan./April 1975 | 59009356 | 50945950 | 32936067 | 8841688 | 7160224 | 2007971 | 5760121 | 1627799 | 1375612 | 2647696 | 2228885 | 2078224 |
| Jan./April 1976 | 70595625 | 60717497 | 39384131 | 10635296 | 8415969 | 2282101 | 7072720 | 1898507 | 1625855 | 3421873 | 2732873 | 2499726 |
| Jan./April 1977 | 76696439 | 65221291 | 41377116 | 12076815 | 9106089 | 2661271 | 8472319 | 2108084 | 2181742 | 4070502 | 2936722 | 2762262 |
| Jan./April 1978 | 79272627 | 67617331 | 43017821 | 13808489 | 8121613 | 2869408 | 8170515 | 1811768 | 2236080 | 4028645 | 3229508 | 3018421 |
| 1977 | | | | | | | | | | | | |
| April | 18982173 | 16200689 | 10360283 | 2964286 | 2149755 | 726365 | 2024018 | 516171 | 602564 | 871709 | 734993 | 696546 |
| Mai | 19133219 | 16305789 | 10459951 | 2756466 | 2318772 | 770600 | 2083693 | 608952 | 537312 | 914068 | 728063 | 684213 |
| Juni | 20439170 | 17636188 | 11102478 | 3252808 | 2488649 | 792253 | 2024463 | 492388 | 696662 | 828094 | 756705 | 707995 |
| Juli | 19425904 | 16598023 | 10439670 | 3230527 | 2210165 | 171661 | 1962579 | 525411 | 588888 | 798378 | 740707 | 797380 |
| August | 18403601 | 15484238 | 9608240 | 2912109 | 2229525 | 734364 | 2141653 | 498929 | 576347 | 1020588 | 854309 | 704178 |
| September | 19537821 | 16810394 | 10743469 | 3209657 | 2035275 | 821993 | 1920209 | 458238 | 548492 | 885376 | 780952 | 731185 |
| Oktober | 19927601 | 17062063 | 10914536 | 3432934 | 2058687 | 654906 | 1977676 | 522685 | 513424 | 910489 | 861926 | 808470 |
| November | 20400377 | 17451979 | 10945876 | 3563222 | 2194220 | 748661 | 1977931 | 494067 | 574492 | 869818 | 949292 | 900003 |
| Dezember | 21213631 | 18168437 | 11440454 | 3594197 | 2313898 | 819888 | 2036862 | 497922 | 577074 | 948022 | 994132 | 936640 |
| 1978 | | | | | | | | | | | | |
| Januar | 19414273 | 16357757 | 10329555 | 3187252 | 2108210 | 732740 | 2175335 | 430000 | 545680 | 1163627 | 872051 | 821134 |
| Februar | 18764985 | 16188295 | 10268006 | 3308342 | 1916190 | 695757 | 1885359 | 464191 | 493204 | 913367 | 669985 | 625270 |
| März | 20419625 | 17456926 | 11071627 | 3712522 | 1984090 | 688687 | 2098063 | 463163 | 591328 | 1008009 | 856192 | 793380 |
| April | 20673744 | 17814353 | 11348633 | 3600373 | 2113123 | 752224 | 2011758 | 454414 | 605868 | 943642 | 831280 | 778637 |
| Ausfuhr | | | | | | | | | | | | |
| 1972 | 149022681 | 125267125 | 70253200 | 34997484 | 15259350 | 4757091 | 16293742 | 3593493 | 6013384 | 6629890 | 7142858 | 6585918 |
| 1973 | 178396253 | 148349717 | 84414122 | 40982812 | 16612090 | 6340693 | 19555975 | 4659079 | 6148017 | 8705396 | 10133821 | 9275624 |
| 1974 | 230578246 | 184768576 | 104161314 | 52436361 | 19181230 | 9898671 | 30458032 | 7000738 | 9826202 | 13577480 | 14626048 | 13404142 |
| 1975 | 251588954 | 169728394 | 97224502 | 50025519 | 15159083 | 7319290 | 35152916 | 8509533 | 8945988 | 17642061 | 16015967 | 14639684 |
| 1976 | 226641838 | 199968172 | 117579013 | 57826939 | 16730915 | 7831305 | 39729066 | 10353443 | 8455395 | 20868220 | 16168702 | 14576289 |
| 1977 | 273614110 | 213086690 | 123663742 | 61093171 | 20489596 | 7840181 | 44124683 | 11830438 | 9279176 | 22964310 | 15577409 | 14393227 |
| Jan./April 1972 | 46904309 | 39663187 | 22639255 | 10946113 | 4604666 | 1473153 | 5174633 | 1190517 | 1848366 | 2114060 | 1961716 | 1776973 |
| Jan./April 1973 | 55918731 | 47060491 | 26924577 | 12700828 | 5722421 | 1712665 | 5821949 | 1334964 | 1979591 | 2491731 | 2932161 | 2661760 |
| Jan./April 1974 | 74037101 | 60946568 | 34832385 | 16551166 | 6639404 | 2923613 | 8840144 | 1990468 | 2807234 | 4024528 | 4051021 | 3775731 |
| Jan./April 1975 | 72370094 | 55924101 | 31898368 | 16893624 | 4750801 | 2381308 | 11183542 | 2633603 | 3234023 | 5295021 | 5040107 | 4638575 |
| Jan./April 1976 | 81529769 | 64023589 | 38449285 | 17720327 | 5320428 | 2533459 | 11849475 | 3145738 | 2560366 | 6125822 | 5428569 | 4777218 |
| Jan./April 1977 | 88535523 | 69919549 | 41501431 | 19960096 | 5929774 | 2528248 | 13416100 | 3758540 | 2557814 | 7084188 | 4922529 | 4581220 |
| Jan./April 1978 | 91211542 | 71513119 | 42661912 | 19124208 | 7113650 | 2613349 | 14228759 | 3983275 | 3024029 | 7195006 | 5237028 | 4553897 |
| 1977 | | | | | | | | | | | | |
| April | 21916472 | 17318330 | 10059317 | 5008806 | 1673912 | 576295 | 3372180 | 916658 | 675150 | 1776797 | 1156386 | 1061809 |
| Mai | 22760496 | 17899377 | 10415494 | 5084064 | 1710242 | 689577 | 3520276 | 933812 | 777271 | 1804586 | 1275577 | 1165575 |
| Juni | 23338913 | 18079808 | 10639054 | 5013740 | 1799026 | 627988 | 4051309 | 886097 | 838447 | 2325516 | 1137850 | 1059365 |
| Juli | 21171629 | 16091201 | 8978221 | 4875305 | 1610414 | 627261 | 3679803 | 934186 | 735823 | 2005724 | 1321940 | 1250167 |
| August | 20936042 | 15863278 | 8796407 | 4711377 | 1709326 | 640165 | 3719017 | 935050 | 775281 | 1995673 | 1288647 | 1176597 |
| September | 23217407 | 18516541 | 10840968 | 5125505 | 1952329 | 597739 | 3402227 | 859718 | 744815 | 1793779 | 1229132 | 1128159 |
| Oktober | 24734884 | 19193938 | 11091067 | 5554456 | 1831878 | 716537 | 4206428 | 1285344 | 942737 | 1973531 | 1297372 | 1132939 |
| November | 23483754 | 18446483 | 10538287 | 5285110 | 1972046 | 651040 | 3646183 | 1028902 | 880394 | 1732860 | 1322610 | 1234579 |
| Dezember | 25435012 | 19076515 | 10862813 | 5483518 | 1968558 | 761626 | 4491440 | 1208789 | 1026594 | 2250453 | 1809396 | 1664356 |
| 1978 | | | | | | | | | | | | |
| Januar | 21312592 | 16474123 | 10021498 | 4298389 | 1603003 | 551233 | 3452437 | 1030296 | 735936 | 1681660 | 1325294 | 1197931 |
| Februar | 21365893 | 16843869 | 9952445 | 4507728 | 1793499 | 590197 | 3287507 | 949663 | 658212 | 1672501 | 1178045 | 1008082 |
| März | 24607888 | 19468030 | 11658490 | 5076053 | 1917558 | 815929 | 3792645 | 1005877 | 730884 | 2050804 | 1296008 | 1092819 |
| April | 23925179 | 18727097 | 11029479 | 5242038 | 1799590 | 655990 | 3696170 | 997439 | 898997 | 1790041 | 1437681 | 1255065 |
| Einfuhrüberschuß (-), Ausfuhrüberschuß (+) | | | | | | | | | | | | |
| 1972 | + 20278499 | + 11601815 | - 5156364 | + 15145796 | + 1054639 | + 557744 | + 6157412 | + 1259764 | + 1932045 | + 3032086 | + 2312447 | + 2010243 |
| 1973 | + 32978786 | + 21527708 | + 1499179 | + 18437660 | - 6054 | + 1596923 | + 6870827 | + 1587891 | + 1630288 | + 3895290 | + 4341256 | + 3800225 |
| 1974 | + 50845647 | + 28935487 | + 3858607 | + 26344442 | - 5013271 | + 3745709 | + 13916411 | + 2016111 | + 4883802 | + 7201170 | + 7438292 | + 6614589 |
| 1975 | + 37276084 | + 10081711 | - 6205843 | + 22611204 | - 7315218 | + 991568 | + 18081553 | + 3775949 | + 4469435 | + 10094411 | + 8657344 | + 7780792 |
| 1976 | + 34468702 | + 9604912 | - 3411766 | + 23698012 | - 10874048 | + 1927214 | + 17215984 | + 4423179 | + 2691759 | + 10364349 | + 7129156 | + 6173654 |
| 1977 | + 38436347 | + 12348288 | - 3368048 | + 23064436 | - 6466684 | - 881416 | + 19527298 | + 5623762 | + 2484743 | + 11718615 | + 5974601 | + 5360901 |
| Jan./April 1972 | + 5870831 | + 3147852 | - 1561664 | + 4883860 | - 386361 | + 212017 | + 2059451 | + 453778 | + 619502 | + 968511 | + 591596 | + 482704 |
| Jan./April 1973 | + 8458621 | + 5355872 | - 608021 | + 5391804 | + 426054 | + 146035 | + 1699635 | + 359205 | + 507943 | + 901621 | + 1331025 | + 1153867 |
| Jan./April 1974 | + 17858698 | + 12087439 | + 3266620 | + 8473315 | - 1077587 | + 1425091 | + 3541288 | + 206740 | + 1379079 | + 2063296 | + 2078325 | + 1913274 |
| Jan./April 1975 | + 13360738 | + 4978151 | - 1037699 | + 8051936 | - 2409423 | + 373337 | + 542321 | + 1005804 | + 1858411 | + 2647325 | + 2811222 | + 2560351 |
| Jan./April 1976 | + 10934144 | + 3306992 | - 934846 | + 7085031 | - 3095541 | + 251448 | + 4776755 | + 1247231 | + 934511 | + 2973949 | + 2695696 | + 2277492 |
| Jan./April 1977 | + 11839088 | + 4698258 | + 124315 | + 7883281 | - 3176315 | + 133023 | + 4943781 | + 1650456 | + 376072 | + 3013686 | + 1985807 | + 1818958 |
| Jan./April 1978 | + 11938915 | + 3695788 | - 355909 | + 5315719 | - 1007963 | - 256059 | + 6058244 | + 2171507 | + 787949 | + 3166361 | + 2007520 | + 1535476 |
| 1977 | | | | | | | | | | | | |
| April | + 2934299 | + 1117641 | - 300966 | + 2044520 | - 475843 | + 150070 | + 1348162 | + 400487 | + 72586 | + 905088 | + 421393 | + 365263 |
| Mai | + 3627727 | + 1593588 | - 44457 | + 2327598 | - 608530 | + 81023 | + 1436583 | + 324860 | + 239959 | + 890518 | + 549514 | + 481362 |
| Juni | + 2899743 | + 443620 | - 463424 | + 1760932 | - 689623 | + 164265 | + 2026846 | + 393709 | + 141785 | + 1495422 | + 381150 | + 351640 |
| Juli | + 1745725 | + 506822 | - 1461449 | + 1644778 | - 599755 | + 90400 | + 1717224 | + 408775 | + 146935 | + 1207346 | + 481633 | + 452787 |
| August | + 2532441 | + 379040 | - 811833 | + 1799268 | - 514196 | + 94199 | + 1569264 | + 436121 | + 199934 | + 975085 | + 533938</ | |

Spezialhandel
12 Monatsliche Entwicklung der Werte nach Ländergruppen*)
12.2 Einkaufs- und Käuferländer
1000 \$

| Jahr Monat | Ins- gesamt ¹⁾ | Industrialisierte westliche Länder | | | | | Entwicklungsländer | | | | | Ostblockländer | |
|---|------------------------------|------------------------------------|---------------|----------------------------|--|------------------|-----------------------------|-----------|-----------|-----------|-----------------------------|--------------------|--|
| | | zu- sammen | EG- Länder | Andere europ. Länder | Vereinigte Staaten und Kanada | Übrige Länder | zu- sammen ²⁾ | darunter | | | zu- sammen ³⁾ | darunter Europa | |
| | | | | | | | | Afrika | Amerika | Asien | | | |
| Einfuhr | | | | | | | | | | | | | |
| 1972 | 39948893 | 35270620 | 23401099 | 6158493 | 4407875 | 1303153 | 3144445 | 723950 | 1266184 | 1116004 | 1499032 | 1420015 | |
| 1973 | 54836827 | 47802066 | 31244171 | 8505431 | 6262993 | 1789471 | 4785305 | 1156620 | 1707056 | 1814512 | 2204538 | 2084119 | |
| 1974 | 69658920 | 60397469 | 38881513 | 10110147 | 9370166 | 2035643 | 6402830 | 1926445 | 1915650 | 2470145 | 2792602 | 2637599 | |
| 1975 | 74931452 | 64911512 | 42067331 | 11142876 | 9128320 | 2572985 | 6943154 | 1925809 | 1817160 | 3071555 | 2981258 | 2778708 | |
| 1976 | 88424257 | 75758574 | 48129840 | 13586324 | 11001122 | 3041288 | 8959870 | 2359725 | 2295634 | 4178996 | 3601655 | 3348479 | |
| 1977 | 101456835 | 86605155 | 54801713 | 16423206 | 11615534 | 3764702 | 10595359 | 2673306 | 2929442 | 4841463 | 4153108 | 3906562 | |
| Jan./April 1972 | 12732534 | 11330773 | 7510043 | 1880628 | 1548745 | 391357 | 966350 | 228538 | 381227 | 355332 | 425221 | 401676 | |
| Jan./April 1973 | 15986008 | 14047783 | 9279837 | 2459201 | 1779487 | 529258 | 1387680 | 328481 | 495789 | 535393 | 539795 | 508234 | |
| Jan./April 1974 | 21129917 | 18380225 | 11879904 | 3036635 | 2898598 | 565088 | 1988816 | 668029 | 536440 | 737729 | 742830 | 701324 | |
| Jan./April 1975 | 25139743 | 21706610 | 14035905 | 3766728 | 3049535 | 855252 | 2452123 | 692644 | 585462 | 1127494 | 949277 | 885191 | |
| Jan./April 1976 | 27541163 | 23687763 | 15366342 | 4148733 | 3282149 | 890539 | 2758858 | 740726 | 634389 | 1334463 | 1066181 | 975346 | |
| Jan./April 1977 | 32094943 | 27293588 | 17315707 | 5053341 | 3810575 | 1113965 | 3544595 | 882093 | 913112 | 1702535 | 1229071 | 1156040 | |
| Jan./April 1978 | 38376928 | 32834723 | 20828812 | 6687999 | 3929596 | 1388316 | 3952613 | 877046 | 1082835 | 1947370 | 1562833 | 1460554 | |
| 1977 | | | | | | | | | | | | | |
| April | 7999084 | 6827010 | 4365899 | 1249113 | 905880 | 306118 | 852859 | 217501 | 253908 | 367302 | 309746 | 293533 | |
| Mai | 8112408 | 6913562 | 4435005 | 1168659 | 983148 | 326750 | 883446 | 258190 | 227841 | 387509 | 308755 | 290160 | |
| Juni | 8682581 | 7491892 | 4716447 | 1381712 | 1057224 | 336590 | 859996 | 209148 | 295939 | 351802 | 321425 | 300737 | |
| Juli | 8504689 | 7266621 | 4570558 | 1414271 | 967649 | 314143 | 859181 | 230027 | 257782 | 349525 | 367945 | 349142 | |
| August | 7948506 | 6687626 | 4148890 | 1257669 | 968908 | 317159 | 924965 | 215469 | 249342 | 404788 | 325983 | 304149 | |
| September | 8409035 | 7235190 | 4624114 | 1381342 | 875943 | 353791 | 826394 | 197211 | 236930 | 381040 | 336146 | 314727 | |
| Oktober | 8748223 | 7490246 | 4791575 | 1506954 | 904236 | 287481 | 868189 | 229452 | 225391 | 399862 | 378402 | 354933 | |
| November | 9100598 | 7785331 | 4883055 | 1589464 | 978827 | 333985 | 882310 | 220392 | 256280 | 387992 | 423510 | 401510 | |
| Dezember | 9855852 | 8441099 | 5315362 | 1669794 | 1075024 | 380919 | 946283 | 231324 | 268116 | 440410 | 461871 | 435164 | |
| 1978 | | | | | | | | | | | | | |
| Januar | 9165480 | 7722530 | 4876655 | 1504656 | 995290 | 345929 | 1026956 | 203016 | 257602 | 549329 | 411685 | 387646 | |
| Februar | 9040981 | 7799544 | 4947240 | 1593894 | 923226 | 335184 | 908358 | 223641 | 237610 | 440074 | 322795 | 301247 | |
| März | 10038291 | 8581838 | 5442912 | 1825001 | 975398 | 338527 | 1031356 | 227690 | 290688 | 495498 | 420946 | 390063 | |
| April | 10132176 | 8730811 | 5562005 | 1764448 | 1035682 | 368676 | 985943 | 222699 | 296935 | 462469 | 407407 | 381598 | |
| Ausfuhr | | | | | | | | | | | | | |
| 1972 | 46241151 | 38883469 | 21807817 | 10863603 | 4735853 | 1476196 | 5042927 | 1109669 | 1862155 | 2053950 | 2215714 | 2042987 | |
| 1973 | 67500801 | 56110369 | 31910373 | 15517480 | 6262188 | 2420328 | 7410227 | 1765003 | 2322643 | 3306645 | 3844873 | 3519325 | |
| 1974 | 89364634 | 71582378 | 40330884 | 20330980 | 7438354 | 3482160 | 11819521 | 2716477 | 3811375 | 5271119 | 5680988 | 5206576 | |
| 1975 | 90176498 | 69073492 | 39561337 | 20383464 | 6150229 | 2978462 | 14303828 | 3457222 | 3652859 | 7171266 | 6518112 | 5960536 | |
| 1976 | 102165797 | 79608422 | 46791984 | 23041868 | 6659427 | 3115143 | 15819460 | 4121182 | 3364639 | 8313143 | 6428738 | 5800307 | |
| 1977 | 118069864 | 91917593 | 53318261 | 26358887 | 8856379 | 3384066 | 19609299 | 5111237 | 4016031 | 9311917 | 6735899 | 6223216 | |
| Jan./April 1972 | 14554207 | 12311592 | 7027596 | 3397926 | 1429038 | 457032 | 1601595 | 367696 | 572397 | 654911 | 608509 | 551211 | |
| Jan./April 1973 | 18859231 | 15880888 | 9082152 | 4290354 | 1929644 | 578738 | 1955990 | 449079 | 663804 | 837993 | 987418 | 896549 | |
| Jan./April 1974 | 27852959 | 22927066 | 13097747 | 6229537 | 2500367 | 1099415 | 3327180 | 748353 | 1057055 | 1515098 | 1523568 | 1419961 | |
| Jan./April 1975 | 30837627 | 23832059 | 13593114 | 7200677 | 2023359 | 1014909 | 4763265 | 1121321 | 1376774 | 2256303 | 2147581 | 1976455 | |
| Jan./April 1976 | 31804831 | 24979585 | 15001620 | 6914778 | 2075398 | 987789 | 4619572 | 1226530 | 998057 | 2388177 | 2116669 | 1862804 | |
| Jan./April 1977 | 37049269 | 29260962 | 17367528 | 8353171 | 2482290 | 1057939 | 5612747 | 1572503 | 1070078 | 2963705 | 2059482 | 1916596 | |
| Jan./April 1978 | 44178686 | 34643301 | 20664123 | 9266385 | 3445638 | 1267155 | 6888008 | 1926526 | 1464058 | 3484663 | 2534847 | 2203479 | |
| 1977 | | | | | | | | | | | | | |
| April | 9235574 | 7298353 | 4239378 | 2110758 | 705388 | 242829 | 1420626 | 386142 | 284402 | 748587 | 487277 | 447423 | |
| Mai | 9650602 | 7589771 | 4416497 | 2155771 | 725120 | 292359 | 1492212 | 395761 | 329490 | 765031 | 541628 | 494147 | |
| Juni | 9914339 | 7680760 | 4519734 | 2130046 | 764252 | 266728 | 1210555 | 376225 | 356028 | 986942 | 483313 | 450093 | |
| Juli | 9268927 | 7045134 | 3930980 | 2134526 | 705069 | 274559 | 1610686 | 408825 | 322028 | 877942 | 578740 | 547306 | |
| August | 9042223 | 6851672 | 3799409 | 2034990 | 740667 | 276406 | 1602407 | 403696 | 304768 | 861844 | 556529 | 508143 | |
| September | 9992765 | 7969943 | 4666210 | 2206148 | 840303 | 257282 | 1463827 | 369874 | 320417 | 771867 | 529078 | 485620 | |
| Oktober | 10858584 | 8426968 | 4869395 | 2438623 | 804178 | 314572 | 1845983 | 564050 | 413644 | 866193 | 556511 | 497348 | |
| November | 10476074 | 8229420 | 4701414 | 2357861 | 879322 | 290413 | 1626128 | 458792 | 392641 | 772909 | 589976 | 550706 | |
| Dezember | 11817081 | 8863187 | 5047094 | 2547751 | 914568 | 353774 | 2086446 | 561511 | 476937 | 1045434 | 840642 | 773257 | |
| 1978 | | | | | | | | | | | | | |
| Januar | 10061653 | 7777956 | 4731438 | 2029495 | 756797 | 260226 | 1629368 | 486213 | 347291 | 793753 | 626564 | 565532 | |
| Februar | 10294090 | 8115892 | 4795373 | 2172056 | 864139 | 284324 | 1583438 | 457298 | 317017 | 805691 | 567555 | 485670 | |
| März | 12097246 | 9570878 | 5731526 | 2495578 | 942889 | 401085 | 1864112 | 494353 | 359217 | 1008062 | 637085 | 537213 | |
| April | 11725697 | 9178575 | 5405786 | 2569256 | 882013 | 321520 | 1811090 | 488662 | 440533 | 877157 | 704553 | 615064 | |
| Einfuhrüberschuß (-), Ausfuhrüberschuß (+) | | | | | | | | | | | | | |
| 1972 | + 6292258 | + 3612849 | - 1593282 | + 4705110 | + 327978 | + 173043 | + 1898552 | + 385719 | + 595971 | + 937946 | + 716682 | + 622972 | |
| 1973 | + 12663974 | + 8308303 | + 666202 | + 7012049 | + 805 | + 630857 | + 2624922 | + 608383 | + 615587 | + 1492133 | + 1640335 | + 1435206 | |
| 1974 | + 19705714 | + 11184909 | + 1449371 | + 10220833 | - 1931812 | + 1446517 | + 5416691 | + 790032 | + 1895725 | + 2800974 | + 2888386 | + 2568977 | |
| 1975 | + 15245046 | + 4161980 | - 2505994 | + 9240588 | - 2978091 | + 405477 | + 7360674 | + 1531413 | + 1835699 | + 4099711 | + 3536854 | + 3181828 | |
| 1976 | + 13741540 | + 3849848 | - 1337856 | + 9455544 | - 4341695 | + 73855 | + 6859590 | + 1761457 | + 1069005 | + 4134147 | + 2827023 | + 2451828 | |
| 1977 | + 16613029 | + 5312438 | - 1483452 | + 9935681 | - 2759155 | - 380636 | + 8465570 | + 2437931 | + 1086589 | + 5070454 | + 2582791 | + 2316654 | |
| Jan./April 1972 | + 1821673 | + 980819 | - 482447 | + 1517298 | - 119707 | + 65675 | + 635245 | + 139158 | + 191170 | + 299579 | + 183288 | + 149535 | |
| Jan./April 1973 | + 2873223 | + 1833105 | - 197685 | + 1831153 | + 150157 | + 49480 | + 568310 | + 120598 | + 168015 | + 302600 | + 447623 | + 388315 | |
| Jan./April 1974 | + 6723042 | + 4546841 | + 1217843 | + 3192902 | - 398231 | + 534327 | + 1338364 | + 80324 | + 520615 | + 777369 | + 780738 | + 718637 | |
| Jan./April 1975 | + 5697884 | + 2125449 | - 441981 | + 3433949 | - 1026176 | + 159567 | + 2311142 | + 428677 | + 191312 | + 1128809 | + 1198304 | + 1091264 | |
| Jan./April 1976 | + 4263668 | + 1291822 | - 364722 | + 2766045 | - 1206751 | + 97250 | + 1860714 | + 485804 | + 363668 | + 1053714 | + 1050488 | + 887458 | |
| Jan./April 1977 | + 4954326 | + 1967374 | + 51821 | + 3299830 | - 1328285 | + 55992 | + 2068152 | + 690410 | + 156966 | + 1261170 | + 830411 | + 760556 | |
| Jan./April 1978 | + 5801758 | + 1808578 | - 164689 | + 2578386 | - 483958 | - 121161 | + 2935395 | + 1049480 | + 381223 | + 1537293 | + 972014 | + 742925 | |
| 1977 | | | | | | | | | | | | | |
| April | + 1236490 | + 471343 | - 126521 | + 861645 | - 200492 | - 63289 | + 567767 | + 168641 | + 30494 | + 381285 | + 177531 | + 153890 | |
| Mai | + 1538194 | + 676185 | - 18508 | + 987112 | - 258028 | + 343 | | | | | | | |

Spezialhandel

13 Monatliche Entwicklung der Werte der Ausfuhr nach Herstellungsländern*) und Warengruppen der Ernährungswirtschaft und der Gewerblichen Wirtschaft

| Jahr Monat Warengruppe | Herstellungsland ¹⁾ | | | | | | | | | | | | Waren ausländ. Ur- sprungs ²⁾ | Nicht- ermittelte Herst.- Länder ³⁾ |
|--|--------------------------------|------------------------|---------|--------------------|--------|------------------------------|--------|--------------------------|----------------------------|--------|---------------|------------------|---|---|
| | Ins- gesamt | Schleswig- Holstein | Hamburg | Nieder- sachsen | Bremen | Nord- rhein- Westfalen | Hessen | Rhein- land- Pfalz | Baden- Württem- berg | Bayern | Saar- land | Berlin (West) | | |
| Mill. DM | | | | | | | | | | | | | | |
| 1970 | 125276 | 2166 | 3535 | 12506 | 1426 | 41333 | 10895 | 6794 | 22641 | 15834 | 2689 | 2434 | 2510 | 513 |
| 1971 | 136011 | 2576 | 3684 | 13975 | 2045 | 44812 | 11260 | 7604 | 23675 | 17320 | 2987 | 2534 | 3022 | 517 |
| 1972 | 149023 | 3012 | 3954 | 14222 | 2249 | 48036 | 12331 | 8849 | 26535 | 19334 | 3178 | 2889 | 3852 | 581 |
| 1973 | 178396 | 3358 | 5037 | 17400 | 2829 | 57544 | 14427 | 10402 | 30803 | 23200 | 4067 | 3314 | 5410 | 605 |
| 1974 | 230578 | 4410 | 6958 | 21254 | 3184 | 76285 | 17906 | 14157 | 37283 | 28665 | 5283 | 3839 | 5590 | 5763 |
| 1975 | 221589 | 4941 | 5990 | 19994 | 3631 | 71630 | 17190 | 13603 | 35917 | 28226 | 5106 | 3930 | 5797 | 5634 |
| 1976 | 256642 | 5394 | 6893 | 24469 | 3978 | 80339 | 20650 | 16004 | 41942 | 32445 | 5875 | 4484 | 7966 | 6201 |
| 1977 | 273614 | 6092 | 7138 | 26398 | 4760 | 83310 | 21505 | 16729 | 45575 | 35419 | 5908 | 4842 | 9634 | 6303 |
| 1976 | | | | | | | | | | | | | | |
| März | 22952 | 565 | 539 | 2300 | 334 | 7288 | 1850 | 1469 | 3718 | 2815 | 528 | 349 | 665 | 533 |
| April | 20942 | 417 | 601 | 1994 | 428 | 6726 | 1619 | 1282 | 3373 | 2630 | 460 | 342 | 590 | 480 |
| Mai | 21354 | 392 | 504 | 2071 | 288 | 6847 | 1841 | 1396 | 3471 | 2639 | 486 | 379 | 645 | 395 |
| Juni | 20626 | 445 | 544 | 1963 | 269 | 6664 | 1705 | 1310 | 3369 | 2562 | 465 | 331 | 601 | 397 |
| Juli | 21366 | 322 | 642 | 1793 | 265 | 6839 | 1553 | 1342 | 3486 | 2930 | 525 | 358 | 622 | 687 |
| August | 19273 | 637 | 523 | 1645 | 277 | 5846 | 1651 | 1207 | 3070 | 2296 | 375 | 368 | 805 | 572 |
| September | 23097 | 465 | 576 | 2215 | 487 | 7246 | 1833 | 1383 | 3834 | 2796 | 644 | 383 | 697 | 538 |
| Oktober | 22891 | 425 | 528 | 2206 | 517 | 6993 | 1847 | 1384 | 3869 | 2899 | 526 | 409 | 724 | 564 |
| November | 22209 | 451 | 525 | 2262 | 296 | 6842 | 1753 | 1391 | 3653 | 2881 | 490 | 384 | 734 | 547 |
| Dezember | 24296 | 620 | 834 | 2408 | 334 | 7136 | 2009 | 1437 | 4104 | 3176 | 488 | 454 | 740 | 556 |
| 1977 | | | | | | | | | | | | | | |
| Januar | 19792 | 360 | 653 | 1996 | 229 | 6209 | 1590 | 1193 | 3198 | 2419 | 423 | 363 | 650 | 511 |
| Februar | 20993 | 428 | 494 | 2041 | 454 | 6444 | 1606 | 1378 | 3592 | 2736 | 422 | 392 | 635 | 370 |
| März | 25834 | 774 | 682 | 2558 | 474 | 7777 | 1934 | 1584 | 4265 | 3248 | 529 | 452 | 974 | 583 |
| April | 21916 | 460 | 496 | 2269 | 224 | 6823 | 1685 | 1375 | 3753 | 2813 | 469 | 384 | 655 | 511 |
| Mai | 22761 | 598 | 582 | 2271 | 235 | 6989 | 1798 | 1392 | 3783 | 2835 | 544 | 396 | 802 | 534 |
| Juni | 23339 | 457 | 616 | 2262 | 265 | 6943 | 1945 | 1342 | 3856 | 2895 | 566 | 400 | 703 | 585 |
| Juli | 21172 | 417 | 577 | 1668 | 320 | 6578 | 1819 | 1333 | 3393 | 3070 | 496 | 354 | 687 | 505 |
| August | 20936 | 339 | 603 | 1974 | 335 | 6436 | 1579 | 1429 | 3603 | 2663 | 373 | 409 | 687 | 459 |
| September | 23217 | 426 | 623 | 2324 | 324 | 7157 | 1791 | 1424 | 3790 | 2844 | 558 | 447 | 1051 | 459 |
| Oktober | 24735 | 729 | 611 | 2334 | 722 | 7383 | 1878 | 1353 | 4053 | 3245 | 520 | 425 | 864 | 618 |
| November | 23484 | 455 | 581 | 2260 | 303 | 7126 | 1827 | 1460 | 3962 | 3184 | 505 | 387 | 859 | 574 |
| Dezember | 25435 | 649 | 619 | 2441 | 372 | 7445 | 2053 | 1464 | 4328 | 3467 | 503 | 433 | 1101 | 560 |
| 1978 | | | | | | | | | | | | | | |
| Januar | 21313 | 374 | 504 | 2057 | 468 | 6777 | 1653 | 1252 | 3269 | 2745 | 485 | 418 | 860 | 451 |
| Februar | 21366 | 354 | 499 | 2128 | 253 | 6443 | 1728 | 1277 | 3594 | 2891 | 420 | 373 | 760 | 646 |
| März | 24608 | 472 | 707 | 2350 | 340 | 7575 | 1893 | 1428 | 3776 | 3397 | 540 | 453 | 1129 | 548 |
| darunter: | | | | | | | | | | | | | | |
| Ernährungswirtschaft | 1154 | 73 | 86 | 179 | 64 | 180 | 35 | 71 | 104 | 249 | 7 | 38 | 57 | 12 |
| Lebende Tiere | 39 | 0 | 0 | 7 | 0 | 3 | 0 | 1 | 2 | 25 | 0 | - | 0 | 1 |
| Nahrungsmittel | 403 | 29 | 8 | 72 | 18 | 57 | 7 | 5 | 52 | 139 | 2 | 2 | 10 | 1 |
| tier. Ursprungs | | | | | | | | | | | | | | |
| pflanzl. Ursprungs | 534 | 35 | 71 | 95 | 11 | 115 | 24 | 20 | 47 | 38 | 3 | 29 | 38 | 8 |
| Genußmittel | 178 | 8 | 7 | 5 | 35 | 5 | 4 | 45 | 4 | 47 | 1 | 7 | 8 | 1 |
| Gewerbl. Wirtschaft | 23314 | 399 | 621 | 2171 | 276 | 7395 | 1858 | 1358 | 3672 | 3148 | 533 | 415 | 976 | 492 |
| Rohstoffe | 539 | 10 | 4 | 39 | 9 | 303 | 28 | 14 | 22 | 41 | 28 | 3 | 24 | 14 |
| Halbwaren | 1666 | 27 | 108 | 127 | 25 | 637 | 91 | 75 | 146 | 182 | 67 | 7 | 110 | 62 |
| Fertigwaren | 21110 | 363 | 509 | 2005 | 241 | 6455 | 1739 | 1268 | 3503 | 2925 | 439 | 405 | 841 | 416 |
| Vorerzeugnisse | 4211 | 31 | 54 | 301 | 26 | 1973 | 379 | 424 | 344 | 322 | 153 | 18 | 134 | 54 |
| Enderzeugnisse | 16898 | 332 | 455 | 1704 | 216 | 4482 | 1360 | 844 | 3160 | 2603 | 286 | 388 | 707 | 362 |
| Anteile an der Gesamtausfuhr in % | | | | | | | | | | | | | | |
| 1970 | 100 | 1,7 | 2,8 | 10,0 | 1,1 | 33,0 | 8,7 | 5,4 | 18,1 | 12,6 | 2,1 | 1,9 | 2,0 | 0,4 |
| 1971 | 100 | 1,9 | 2,7 | 10,3 | 1,5 | 32,9 | 8,3 | 5,6 | 17,4 | 12,7 | 2,2 | 1,9 | 2,2 | 0,4 |
| 1972 | 100 | 2,0 | 2,7 | 9,5 | 1,5 | 32,2 | 8,3 | 5,9 | 17,8 | 13,0 | 2,1 | 1,9 | 2,6 | 0,4 |
| 1973 | 100 | 1,9 | 2,8 | 9,8 | 1,6 | 32,3 | 8,1 | 5,8 | 17,3 | 13,0 | 2,3 | 1,9 | 3,0 | 0,3 |
| 1974 | 100 | 1,9 | 3,0 | 9,2 | 1,4 | 33,1 | 7,8 | 6,1 | 16,2 | 12,4 | 2,3 | 1,7 | 2,4 | 2,5 |
| 1975 | 100 | 2,2 | 2,7 | 9,0 | 1,6 | 32,3 | 7,8 | 6,1 | 16,2 | 12,7 | 2,3 | 1,8 | 2,6 | 2,5 |
| 1976 | 100 | 2,1 | 2,7 | 9,5 | 1,5 | 31,3 | 8,0 | 6,2 | 16,3 | 12,6 | 2,3 | 1,7 | 3,1 | 2,4 |
| 1977 | 100 | 2,2 | 2,6 | 9,6 | 1,7 | 30,4 | 7,9 | 6,1 | 16,7 | 12,9 | 2,2 | 1,8 | 3,5 | 2,3 |
| 1976 | | | | | | | | | | | | | | |
| März | 100 | 2,5 | 2,3 | 10,0 | 1,5 | 31,8 | 8,1 | 6,4 | 16,2 | 12,3 | 2,3 | 1,5 | 2,9 | 2,3 |
| April | 100 | 2,0 | 2,9 | 9,5 | 2,0 | 32,1 | 7,7 | 6,1 | 16,1 | 12,6 | 2,2 | 1,6 | 2,8 | 2,3 |
| Mai | 100 | 1,8 | 2,4 | 9,7 | 1,3 | 32,1 | 8,6 | 6,5 | 16,3 | 12,4 | 2,3 | 1,8 | 3,0 | 1,8 |
| Juni | 100 | 2,2 | 2,6 | 9,5 | 1,3 | 32,3 | 8,3 | 6,4 | 16,3 | 12,4 | 2,3 | 1,6 | 2,9 | 1,9 |
| Juli | 100 | 1,5 | 3,0 | 8,4 | 1,2 | 32,0 | 7,3 | 6,3 | 16,3 | 13,7 | 2,5 | 1,7 | 2,9 | 3,2 |
| August | 100 | 3,3 | 2,7 | 8,5 | 1,4 | 30,3 | 8,6 | 6,3 | 15,9 | 11,9 | 1,9 | 1,9 | 4,2 | 3,0 |
| September | 100 | 2,0 | 2,5 | 9,6 | 2,1 | 31,4 | 7,9 | 6,0 | 16,6 | 12,1 | 2,8 | 1,7 | 3,0 | 2,3 |
| Oktober | 100 | 1,9 | 2,3 | 9,6 | 2,3 | 30,5 | 8,1 | 6,0 | 16,9 | 12,7 | 2,3 | 1,8 | 3,2 | 2,5 |
| November | 100 | 2,0 | 2,4 | 10,2 | 1,3 | 30,8 | 7,9 | 6,3 | 16,4 | 13,0 | 2,2 | 1,7 | 3,3 | 2,5 |
| Dezember | 100 | 2,6 | 3,4 | 9,9 | 1,4 | 29,4 | 8,3 | 5,9 | 16,9 | 13,1 | 2,0 | 1,9 | 3,0 | 2,3 |
| 1977 | | | | | | | | | | | | | | |
| Januar | 100 | 1,8 | 3,3 | 10,1 | 1,2 | 31,4 | 8,0 | 6,0 | 16,2 | 12,2 | 2,1 | 1,8 | 3,3 | 2,6 |
| Februar | 100 | 2,0 | 2,4 | 9,7 | 2,2 | 30,7 | 7,7 | 6,6 | 17,1 | 13,0 | 2,0 | 1,9 | 3,0 | 1,8 |
| März | 100 | 3,0 | 2,6 | 9,9 | 1,8 | 30,1 | 7,5 | 6,1 | 16,5 | 12,6 | 2,0 | 1,8 | 3,8 | 2,3 |
| April | 100 | 2,1 | 2,3 | 10,4 | 1,0 | 31,1 | 7,7 | 6,3 | 17,1 | 12,8 | 2,1 | 1,8 | 3,0 | 2,3 |
| Mai | 100 | 2,6 | 2,6 | 10,0 | 1,0 | 30,7 | 7,9 | 6,1 | 16,6 | 12,5 | 2,4 | 1,7 | 3,5 | 2,3 |
| Juni | 100 | 2,0 | 2,6 | 9,7 | 3,3 | 29,7 | 8,3 | 5,8 | 16,5 | 12,4 | 2,4 | 1,7 | 3,0 | 2,5 |
| Juli | 100 | 2,0 | 2,7 | 7,9 | 1,5 | 31,1 | 8,6 | 6,3 | 16,0 | 14,5 | 2,3 | 1,7 | 3,1 | 2,3 |
| August | 100 | 1,6 | 2,9 | 9,4 | 1,6 | 30,7 | 7,5 | 6,8 | 17,2 | 12,7 | 1,8 | 2,0 | 3,3 | 2,4 |
| September | 100 | 1,8 | 2,7 | 10,0 | 1,4 | 30,8 | 7,7 | 6,1 | 16,3 | 12,3 | 2,4 | 1,9 | 4,5 | 2,0 |
| Oktober | 100 | 2,9 | 2,5 | 9,4 | 2,9 | 29,9 | 7,6 | 5,5 | 16,4 | 13,1 | 2,1 | 1,7 | 3,5 | 2,5 |
| November | 100 | 1,9 | 2,5 | 9,6 | 1,3 | 30,3 | 7,8 | 6,2 | 16,9 | 13,6 | 2,1 | 1,6 | 3,7 | 2,4 |
| Dezember | 100 | 2,6 | 2,4 | 9,6 | 1,5 | 29,3 | 8,1 | 5,8 | 17,0 | 13,6 | 2,0 | 1,7 | 4,3 | 2,2 |
| 1978 | | | | | | | | | | | | | | |
| Januar | 100 | 1,8 | 2,4 | 9,7 | 2,2 | 31,8 | 7,8 | 5,9 | 15,3 | 12,9 | 2,3 | 2,0 | 4,0 | 2,1 |
| Februar | 100 | 1,7 | 2,3 | 10,0 | 1,2 | 30,2 | 8,1 | 6,0 | 16,8 | 13,5 | 2,0 | 1,7 | 3,6 | 3,0 |
| März | 100 | 1,9 | 2,9 | 9,5 | 1,4 | 30,8 | 7,7 | 5,8 | 15,3 | 13,8 | 2,2 | | | |

Generalhandel

14 Monatliche Entwicklung der Werte nach Warengruppen der Ernährungswirtschaft und der Gewerblichen Wirtschaft

1 000 DM

| Jahr Monat | Ins- gesamt ¹⁾ | Ernährungswirtschaft | | | | | Gewerbliche Wirtschaft | | | | | | |
|----------------|------------------------------|----------------------|------------------|-------------------------|-----------------------|------------------|------------------------|----------------|----------------|---------------|---------------------|---------------------|--|
| | | zu- sammen | Lebende Tiere | Nahrungsmittel | | Genuß- mittel | zu- sammen | Roh- stoffe | Halb- waren | Fertigwaren | | | |
| | | | | tierischen Ursprungs | pflanzl. Ursprungs | | | | | zu- sammen | Vor- erzeugnisse | End- erzeugnisse | |
| Einfuhr | | | | | | | | | | | | | |
| 1972 | 129993537 | 25311079 | 517323 | 6408720 | 14796358 | 3588678 | 103059303 | 15992686 | 16519401 | 70547216 | 20789056 | 49758160 | |
| 1973 | 146916293 | 28417371 | 578770 | 7208796 | 16950669 | 3679136 | 116813353 | 18885179 | 21670719 | 76257455 | 23001613 | 53255842 | |
| 1974 | 186632462 | 32006949 | 509505 | 7151751 | 20444236 | 3901457 | 152540867 | 34905681 | 30976756 | 86658430 | 26338908 | 60319522 | |
| 1975 | 190334215 | 33234912 | 604186 | 7431926 | 21143901 | 4054899 | 154660241 | 30749696 | 28512999 | 95397546 | 25641914 | 69755632 | |
| 1976 | 229059523 | 38771258 | 564670 | 8801029 | 23627561 | 5777998 | 187426786 | 36726243 | 35318832 | 115381711 | 31945875 | 83435836 | |
| 1977 | 240773842 | 41414412 | 606265 | 8775076 | 24154337 | 7878734 | 196262601 | 35659199 | 35974779 | 124628623 | 33736815 | 90891808 | |
| Jan./März 1973 | 36216030 | 7135309 | 147734 | 1744147 | 4238369 | 1005059 | 28690584 | 4576795 | 4738706 | 19375083 | 5798122 | 13576961 | |
| Jan./März 1974 | 43469007 | 7578960 | 136594 | 1831793 | 4787528 | 823045 | 35473770 | 8209533 | 7160683 | 20103554 | 6177418 | 13926136 | |
| Jan./März 1975 | 43598410 | 7873029 | 133571 | 1659269 | 5183956 | 896233 | 35223389 | 6977845 | 6661814 | 21583730 | 6132023 | 15451707 | |
| Jan./März 1976 | 53581720 | 8843870 | 142673 | 1959773 | 5524161 | 1217263 | 44120635 | 8321331 | 8508160 | 27291144 | 7338131 | 19953013 | |
| Jan./März 1977 | 59149830 | 10063686 | 115046 | 1979383 | 6022925 | 1946332 | 48412502 | 9227808 | 8386424 | 30798270 | 8699195 | 22099075 | |
| Jan./März 1978 | 59356803 | 9817805 | 167173 | 2170303 | 5834091 | 1646238 | 48865261 | 7802615 | 9322671 | 31739975 | 8544484 | 23195491 | |
| 1976 | | | | | | | | | | | | | |
| März | 19557275 | 3341571 | 60270 | 726178 | 2130336 | 424787 | 15961626 | 2835544 | 2966410 | 10159672 | 2780023 | 7379649 | |
| April | 19193790 | 3270094 | 50760 | 767260 | 1994267 | 457807 | 15651668 | 2908465 | 2683561 | 9859642 | 2750123 | 7109519 | |
| Mai | 18650464 | 3198281 | 47001 | 718634 | 2008983 | 423600 | 15181425 | 2931801 | 2968590 | 9281034 | 2638598 | 6642436 | |
| Juni | 19232327 | 3241827 | 48627 | 740067 | 1896596 | 556537 | 15744731 | 2942717 | 3035868 | 9766146 | 2850218 | 6919528 | |
| Juli | 19428535 | 3131480 | 43302 | 740953 | 1777778 | 569447 | 16049673 | 3230491 | 3037537 | 9781645 | 2764164 | 7017481 | |
| August | 18605933 | 3319946 | 51491 | 753935 | 2014515 | 500005 | 15094815 | 3347305 | 3101956 | 8645554 | 2475417 | 6170137 | |
| September | 19078018 | 3010712 | 47819 | 735279 | 1781628 | 454986 | 15852815 | 3277012 | 2868961 | 9706842 | 2725801 | 6981041 | |
| Oktober | 19832800 | 3196051 | 47295 | 744209 | 1845687 | 558860 | 16371049 | 3201014 | 2886118 | 10283917 | 2885303 | 7398614 | |
| November | 19897975 | 3691001 | 46810 | 770841 | 2345332 | 582180 | 15964992 | 3202008 | 2868762 | 8994222 | 2806978 | 7087244 | |
| Dezember | 21557961 | 3868059 | 38892 | 870078 | 2438614 | 520475 | 17394983 | 3364099 | 31759319 | 10871565 | 2711142 | 8160423 | |
| 1977 | | | | | | | | | | | | | |
| Januar | 18242167 | 3002749 | 29415 | 592476 | 1840827 | 540031 | 15045862 | 3155924 | 2777940 | 9111998 | 2582193 | 6529805 | |
| Februar | 18665511 | 3191736 | 40633 | 645767 | 1841509 | 663827 | 15291808 | 2913930 | 2589577 | 9788301 | 2811662 | 6976639 | |
| März | 22422152 | 3869201 | 44998 | 741140 | 2340589 | 742474 | 18074832 | 3157954 | 3018907 | 11897971 | 3305340 | 8592631 | |
| April | 19457508 | 3283606 | 35927 | 614535 | 1958900 | 674244 | 15956098 | 2815587 | 3013326 | 10127185 | 2847928 | 7279257 | |
| Mai | 20025628 | 3795826 | 44825 | 661480 | 2190504 | 899017 | 15987119 | 2972331 | 2925166 | 10089622 | 2848995 | 7240627 | |
| Juni | 21211860 | 4165270 | 46732 | 708115 | 2457007 | 953416 | 16742919 | 2994088 | 3245229 | 10503602 | 2924478 | 7579124 | |
| Juli | 20047581 | 3169231 | 53074 | 701825 | 1655715 | 758617 | 16626996 | 3084043 | 3052717 | 10490326 | 2750906 | 773930 | |
| August | 18934384 | 3506414 | 62863 | 779448 | 1949713 | 714390 | 15205572 | 3096087 | 2881112 | 9228273 | 2521885 | 6706488 | |
| September | 19869413 | 3268228 | 76356 | 790355 | 1828602 | 572915 | 16378930 | 2877145 | 2893370 | 1060815 | 2704864 | 7903551 | |
| Oktober | 20020082 | 3140589 | 59255 | 814885 | 1855019 | 411430 | 16526141 | 2774091 | 2983380 | 10768670 | 2825321 | 7943439 | |
| November | 20656968 | 3521823 | 54222 | 840454 | 2160532 | 466615 | 16818512 | 2847958 | 3151710 | 10818844 | 2825573 | 7993271 | |
| Dezember | 21400588 | 3499739 | 57965 | 884596 | 2075420 | 481758 | 17607812 | 2970061 | 3442345 | 11195406 | 2787760 | 8407646 | |
| 1978 | | | | | | | | | | | | | |
| Januar | 19554342 | 3094811 | 49210 | 704391 | 1906719 | 434491 | 16226461 | 2679209 | 3119671 | 10427581 | 2826571 | 7601010 | |
| Februar | 19049428 | 3201883 | 59024 | 682300 | 1846750 | 413809 | 15634813 | 2380689 | 3008208 | 10245916 | 2692615 | 7553301 | |
| März | 20753033 | 3521111 | 58939 | 783612 | 2080622 | 597938 | 17003987 | 2742717 | 3194792 | 11066478 | 3025298 | 8041180 | |
| Ausfuhr | | | | | | | | | | | | | |
| 1972 | 150118267 | 6297995 | 706492 | 1963445 | 2623137 | 1004921 | 142927366 | 3464195 | 10549336 | 128913835 | 25949189 | 102964646 | |
| 1973 | 179674528 | 8383275 | 691886 | 2486406 | 3987247 | 1217736 | 17030865 | 4166124 | 13398671 | 152739070 | 33456044 | 119283026 | |
| 1974 | 233997771 | 11318067 | 408488 | 3474822 | 6127315 | 1307442 | 221441878 | 5695796 | 20942889 | 194802993 | 51397231 | 143405762 | |
| 1975 | 226125035 | 12277219 | 699850 | 3887521 | 6209034 | 1480814 | 212439614 | 5458500 | 16784230 | 190196884 | 40618537 | 149578347 | |
| 1976 | 261752704 | 13636102 | 571045 | 4103984 | 6981663 | 1979410 | 24666182 | 5933136 | 19129329 | 221599417 | 45981934 | 175617483 | |
| 1977 | 278504165 | 15480882 | 456467 | 5042876 | 7467172 | 2514367 | 261374618 | 5931507 | 18737802 | 236705309 | 46981225 | 189724084 | |
| Jan./März 1973 | 42035612 | 1899638 | 192797 | 525575 | 880223 | 301043 | 39902490 | 984010 | 3170483 | 35747997 | 7844736 | 27903261 | |
| Jan./März 1974 | 55364124 | 2802334 | 129054 | 855176 | 1477645 | 340459 | 52305114 | 1398812 | 4914610 | 45991692 | 11672416 | 34319276 | |
| Jan./März 1975 | 53714808 | 3071073 | 180678 | 934816 | 1622821 | 332758 | 50314070 | 1321010 | 4493027 | 44500033 | 10680029 | 33820004 | |
| Jan./März 1976 | 61792963 | 3465412 | 165660 | 1098611 | 1756290 | 444851 | 57982874 | 1383838 | 4481723 | 52117313 | 10839978 | 41277335 | |
| Jan./März 1977 | 67847545 | 3827959 | 115290 | 1279688 | 1812218 | 620763 | 63602738 | 1422911 | 4458814 | 57721213 | 11748394 | 45972819 | |
| Jan./März 1978 | 68296228 | 3573478 | 110920 | 1178916 | 1674230 | 609412 | 64281165 | 1567429 | 4739164 | 57974572 | 11705347 | 46269225 | |
| 1976 | | | | | | | | | | | | | |
| März | 23374103 | 1172950 | 52493 | 364856 | 593103 | 162498 | 22062821 | 522166 | 1659026 | 19881629 | 4009223 | 15872406 | |
| April | 21345714 | 1018439 | 46677 | 296647 | 529304 | 145811 | 20210587 | 493807 | 1587394 | 18129386 | 3816360 | 14313026 | |
| Mai | 21757817 | 1026983 | 35520 | 282090 | 566304 | 143069 | 20617847 | 493296 | 1768831 | 18355720 | 3944416 | 14411304 | |
| Juni | 21024470 | 975392 | 31691 | 272640 | 498680 | 172381 | 19938948 | 506759 | 1623871 | 17808318 | 3777233 | 14031085 | |
| Juli | 21710715 | 1086226 | 39620 | 310558 | 553544 | 182504 | 20509294 | 482295 | 1652225 | 18374774 | 3905817 | 14468957 | |
| August | 19604795 | 951326 | 55534 | 314030 | 425431 | 156331 | 18543666 | 467649 | 1521851 | 16554166 | 3533552 | 13020614 | |
| September | 23612418 | 1287833 | 60827 | 373150 | 680095 | 173761 | 22203851 | 542352 | 1751887 | 19909612 | 4092370 | 15817242 | |
| Oktober | 23331761 | 1227376 | 43895 | 368891 | 631938 | 182652 | 21972463 | 540004 | 1617186 | 19815273 | 4032589 | 15782684 | |
| November | 22746865 | 1251579 | 48600 | 379390 | 640741 | 182848 | 21358767 | 492800 | 1546509 | 19319908 | 3990734 | 15329174 | |
| Dezember | 24825206 | 1345536 | 43021 | 407977 | 699336 | 195202 | 23323585 | 530336 | 1578302 | 21214947 | 4048885 | 17166062 | |
| 1977 | | | | | | | | | | | | | |
| Januar | 20199241 | 1170074 | 37096 | 365875 | 601291 | 165812 | 18926793 | 409361 | 1278868 | 17238564 | 3553684 | 13684880 | |
| Februar | 21403109 | 1271394 | 36435 | 409944 | 611423 | 213592 | 20013820 | 462195 | 1440936 | 18110689 | 3686537 | 14424152 | |
| März | 26245195 | 1386491 | 41759 | 503869 | 599504 | 241359 | 24662125 | 551355 | 1738810 | 22371960 | 4508173 | 17863787 | |
| April | 22331640 | 1235520 | 38002 | 437978 | 556334 | 200206 | 20980832 | 500798 | 1598986 | 18881048 | 3956558 | 14924490 | |
| Mai | 23177183 | 1279353 | 38300 | 404436 | 620054 | 216563 | 21763051 | 514707 | 1634394 | 19613949 | 4015605 | 15598344 | |
| Juni | 23801514 | 1345801 | 42811 | 406506 | 675245 | 221239 | 23217556 | 515975 | 1758290 | 2043291 | 4048181 | 15995110 | |
| Juli | 21549963 | 1201154 | 24034 | 409473 | 536782 | 230865 | 20221706 | 430110 | 1486280 | 18305316 | 3661909 | 14643407 | |
| August | 21294112 | | | | | | | | | | | | |

Generalhandel
15 Monatliche Entwicklung der Werte der Einfuhr nach Zielländern*)
und Warengruppen der Ernährungswirtschaft und der Gewerblichen Wirtschaft

| Jahr Monat Warengruppe | Ins- gesamt) | Zielland | | | | | | | | | | |
|--|-----------------|------------------------|---------|--------------------|--------|------------------------------|--------|--------------------------|----------------------------|--------|---------------|------------------|
| | | Schleswig- Holstein | Hamburg | Nieder- sachsen | Bremen | Nord- rhein- Westfalen | Hessen | Rhein- land- Pfalz | Baden- Württem- berg | Bayern | Saar- land | Berlin (West) |
| Mill. DM | | | | | | | | | | | | |
| 1971 | 121 200 | 2 513 | 13 203 | 7 572 | 4 314 | 37 186 | 11 401 | 5 466 | 16 409 | 13 774 | 2 860 | 1 724 |
| 1972 | 129 994 | 2 928 | 12 944 | 8 157 | 4 759 | 40 886 | 12 533 | 5 765 | 18 025 | 14 842 | 2 974 | 2 027 |
| 1973 | 146 916 | 3 396 | 15 244 | 9 285 | 5 093 | 46 558 | 14 574 | 6 273 | 20 195 | 16 816 | 3 197 | 2 235 |
| 1974 | 186 632 | 4 298 | 21 297 | 12 396 | 5 745 | 59 736 | 18 087 | 8 700 | 24 773 | 21 589 | 3 591 | 2 477 |
| 1975 | 190 334 | 4 861 | 20 501 | 12 845 | 5 922 | 59 688 | 19 273 | 8 256 | 24 900 | 22 844 | 3 823 | 2 628 |
| 1976 | 229 060 | 5 367 | 24 481 | 16 370 | 7 201 | 71 982 | 22 390 | 9 778 | 30 173 | 27 951 | 4 366 | 3 035 |
| 1977 | 240 774 | 5 492 | 26 109 | 17 582 | 8 426 | 74 548 | 23 854 | 10 011 | 32 223 | 29 956 | 4 567 | 3 258 |
| 1976 | | | | | | | | | | | | |
| März | 19 557 | 432 | 2 006 | 1 314 | 617 | 6 399 | 1 888 | 866 | 2 594 | 2 338 | 370 | 269 |
| April | 19 194 | 427 | 1 910 | 1 260 | 603 | 6 342 | 1 961 | 808 | 2 571 | 2 230 | 377 | 240 |
| Mai | 18 650 | 448 | 1 751 | 1 388 | 583 | 5 946 | 1 904 | 752 | 2 498 | 2 267 | 351 | 251 |
| Juni | 19 232 | 475 | 1 935 | 1 409 | 645 | 6 243 | 1 829 | 826 | 2 553 | 2 207 | 383 | 250 |
| Juli | 19 429 | 416 | 2 066 | 1 421 | 601 | 6 060 | 1 866 | 902 | 2 547 | 2 487 | 399 | 231 |
| August | 18 606 | 448 | 2 283 | 1 386 | 573 | 5 738 | 1 750 | 765 | 2 526 | 2 203 | 335 | 239 |
| September | 19 078 | 422 | 1 934 | 1 412 | 559 | 5 959 | 1 863 | 801 | 2 556 | 2 467 | 423 | 232 |
| Oktober | 19 833 | 496 | 2 109 | 1 346 | 623 | 6 103 | 1 975 | 864 | 2 643 | 2 642 | 371 | 278 |
| November | 19 898 | 484 | 2 396 | 1 491 | 581 | 6 142 | 1 917 | 868 | 2 518 | 2 489 | 363 | 289 |
| Dezember | 21 558 | 502 | 2 563 | 1 560 | 741 | 6 402 | 2 068 | 847 | 2 739 | 2 527 | 362 | 344 |
| 1977 | | | | | | | | | | | | |
| Januar | 18 242 | 446 | 2 150 | 1 234 | 582 | 5 755 | 1 776 | 808 | 2 351 | 2 182 | 332 | 235 |
| Februar | 18 666 | 390 | 1 908 | 1 254 | 741 | 5 829 | 1 852 | 803 | 2 677 | 2 327 | 352 | 248 |
| März | 22 242 | 474 | 2 525 | 1 600 | 812 | 6 908 | 2 178 | 911 | 2 912 | 2 835 | 381 | 305 |
| April | 19 458 | 447 | 1 927 | 1 419 | 735 | 6 199 | 1 921 | 828 | 2 863 | 2 404 | 344 | 244 |
| Mai | 20 026 | 442 | 2 271 | 1 411 | 809 | 6 273 | 1 859 | 843 | 2 654 | 2 380 | 388 | 269 |
| Juni | 21 212 | 467 | 2 407 | 1 514 | 877 | 6 627 | 2 066 | 853 | 2 721 | 2 544 | 426 | 282 |
| Juli | 20 048 | 466 | 2 176 | 1 372 | 799 | 5 845 | 2 176 | 838 | 2 728 | 2 604 | 411 | 237 |
| August | 18 934 | 453 | 2 192 | 1 357 | 698 | 5 778 | 1 720 | 746 | 2 599 | 2 404 | 327 | 266 |
| September | 19 869 | 452 | 2 125 | 1 497 | 548 | 6 163 | 1 978 | 796 | 2 710 | 2 569 | 405 | 290 |
| Oktober | 20 020 | 452 | 2 022 | 1 559 | 495 | 6 352 | 2 106 | 820 | 2 661 | 2 465 | 380 | 279 |
| November | 20 657 | 458 | 2 181 | 1 610 | 539 | 6 249 | 2 100 | 887 | 2 748 | 2 670 | 408 | 293 |
| Dezember | 21 401 | 545 | 2 224 | 1 754 | 791 | 6 569 | 2 121 | 878 | 2 800 | 2 573 | 412 | 309 |
| 1978 | | | | | | | | | | | | |
| Januar | 19 554 | 471 | 2 004 | 1 637 | 513 | 5 975 | 2 078 | 774 | 2 575 | 2 499 | 360 | 280 |
| Februar | 19 049 | 400 | 1 994 | 1 518 | 581 | 5 880 | 2 037 | 758 | 2 599 | 2 326 | 363 | 252 |
| März | 20 753 | 438 | 2 088 | 1 753 | 668 | 6 388 | 2 192 | 871 | 2 707 | 2 595 | 419 | 303 |
| darunter: | | | | | | | | | | | | |
| Ernährungswirtschaft | 3 521 | 111 | 811 | 265 | 305 | 903 | 175 | 154 | 303 | 274 | 77 | 142 |
| Lebende Tiere | 59 | 3 | 1 | 11 | 0 | 26 | 2 | 2 | 6 | 6 | 0 | 1 |
| Nahrungsmittel | | | | | | | | | | | | |
| tier. Ursprungs | 784 | 33 | 102 | 77 | 42 | 275 | 50 | 17 | 63 | 67 | 45 | 13 |
| pflanzl. Ursprungs | 2 081 | 69 | 494 | 169 | 81 | 573 | 102 | 81 | 208 | 171 | 27 | 104 |
| Genußmittel | 598 | 6 | 213 | 8 | 181 | 29 | 20 | 54 | 27 | 30 | 4 | 24 |
| Gewerbl. Wirtschaft | 17 004 | 327 | 1 276 | 1 488 | 364 | 5 485 | 2 016 | 718 | 2 403 | 2 321 | 343 | 162 |
| Rohstoffe | 2 743 | 93 | 311 | 233 | 103 | 823 | 163 | 135 | 320 | 486 | 71 | 5 |
| Halbwaren | 3 195 | 47 | 218 | 421 | 78 | 1 319 | 282 | 162 | 359 | 250 | 34 | 24 |
| Fertigwaren | 11 066 | 187 | 748 | 834 | 183 | 3 343 | 1 571 | 421 | 1 724 | 1 585 | 237 | 133 |
| Vorerzeugnisse | 3 025 | 36 | 184 | 185 | 41 | 1 051 | 432 | 164 | 499 | 352 | 48 | 34 |
| Enderzeugnisse | 8 041 | 151 | 563 | 649 | 143 | 2 292 | 1 139 | 258 | 1 225 | 1 233 | 189 | 100 |
| Anteile an der Gesamteinfuhr in % | | | | | | | | | | | | |
| 1971 | 100 | 2,1 | 10,9 | 6,2 | 3,6 | 30,7 | 9,4 | 4,5 | 13,5 | 11,4 | 2,4 | 1,4 |
| 1972 | 100 | 2,3 | 10,0 | 6,3 | 3,7 | 31,5 | 9,6 | 4,4 | 13,9 | 11,4 | 2,3 | 1,6 |
| 1973 | 100 | 2,3 | 10,4 | 6,3 | 3,5 | 31,7 | 9,9 | 4,3 | 13,7 | 11,4 | 2,2 | 1,5 |
| 1974 | 100 | 2,3 | 11,4 | 6,6 | 3,1 | 32,0 | 9,7 | 4,7 | 13,3 | 11,6 | 1,9 | 1,3 |
| 1975 | 100 | 2,6 | 10,8 | 6,7 | 3,1 | 31,4 | 10,1 | 4,3 | 13,1 | 12,0 | 2,0 | 1,4 |
| 1976 | 100 | 2,3 | 10,7 | 7,1 | 3,1 | 31,4 | 9,8 | 4,3 | 13,2 | 12,2 | 1,9 | 1,3 |
| 1977 | 100 | 2,3 | 10,8 | 7,3 | 3,5 | 31,0 | 9,9 | 4,2 | 13,4 | 12,4 | 1,9 | 1,4 |
| 1976 | | | | | | | | | | | | |
| März | 100 | 2,2 | 10,3 | 6,7 | 3,2 | 32,7 | 9,7 | 4,4 | 13,3 | 12,0 | 1,9 | 1,4 |
| April | 100 | 2,2 | 9,9 | 6,6 | 3,1 | 33,0 | 10,2 | 4,2 | 13,4 | 11,6 | 2,0 | 1,3 |
| Mai | 100 | 2,4 | 9,4 | 7,4 | 3,1 | 31,9 | 10,2 | 4,0 | 13,4 | 12,2 | 1,9 | 1,3 |
| Juni | 100 | 2,5 | 10,1 | 7,3 | 3,4 | 32,5 | 9,5 | 4,3 | 13,3 | 11,5 | 2,0 | 1,3 |
| Juli | 100 | 2,1 | 10,6 | 7,3 | 3,1 | 31,2 | 9,6 | 4,6 | 13,1 | 12,8 | 2,1 | 1,2 |
| August | 100 | 2,4 | 12,3 | 7,4 | 3,1 | 30,8 | 9,4 | 4,1 | 13,6 | 11,8 | 1,8 | 1,3 |
| September | 100 | 2,2 | 10,1 | 7,4 | 2,9 | 31,2 | 9,8 | 4,2 | 13,4 | 12,9 | 2,2 | 1,2 |
| Oktober | 100 | 2,5 | 10,6 | 6,8 | 3,1 | 30,8 | 10,0 | 4,4 | 13,3 | 13,3 | 1,9 | 1,4 |
| November | 100 | 2,4 | 12,0 | 7,5 | 2,9 | 30,9 | 9,6 | 4,4 | 12,7 | 12,5 | 1,8 | 1,5 |
| Dezember | 100 | 2,3 | 11,9 | 7,2 | 3,4 | 29,7 | 9,6 | 3,9 | 12,7 | 11,7 | 1,7 | 1,6 |
| 1977 | | | | | | | | | | | | |
| Januar | 100 | 2,4 | 11,8 | 6,8 | 3,2 | 31,5 | 9,7 | 4,4 | 12,9 | 12,0 | 1,8 | 1,3 |
| Februar | 100 | 2,1 | 10,2 | 6,7 | 4,0 | 31,2 | 9,9 | 4,3 | 14,3 | 12,5 | 1,9 | 1,3 |
| März | 100 | 2,1 | 11,4 | 7,2 | 3,6 | 31,1 | 9,8 | 4,1 | 13,1 | 12,7 | 1,7 | 1,4 |
| April | 100 | 2,3 | 9,9 | 7,3 | 3,8 | 31,9 | 9,9 | 4,3 | 13,7 | 12,4 | 1,8 | 1,3 |
| Mai | 100 | 2,2 | 11,3 | 7,0 | 4,0 | 31,3 | 9,3 | 4,2 | 13,3 | 11,9 | 1,9 | 1,3 |
| Juni | 100 | 2,2 | 11,3 | 7,1 | 4,1 | 31,2 | 9,7 | 4,0 | 12,8 | 12,0 | 2,0 | 1,3 |
| Juli | 100 | 2,3 | 10,9 | 6,8 | 4,0 | 29,2 | 10,9 | 4,2 | 13,6 | 13,0 | 2,1 | 1,2 |
| August | 100 | 2,4 | 11,6 | 7,2 | 3,7 | 30,5 | 9,1 | 3,9 | 13,7 | 12,7 | 1,7 | 1,4 |
| September | 100 | 2,3 | 10,7 | 7,5 | 2,8 | 31,0 | 10,0 | 4,0 | 13,6 | 12,9 | 2,0 | 1,5 |
| Oktober | 100 | 2,3 | 10,1 | 7,8 | 2,5 | 31,7 | 10,5 | 4,1 | 13,3 | 12,3 | 1,9 | 1,4 |
| November | 100 | 2,2 | 10,6 | 7,8 | 2,6 | 30,3 | 10,2 | 4,3 | 13,3 | 12,9 | 2,0 | 1,4 |
| Dezember | 100 | 2,5 | 10,4 | 8,2 | 3,7 | 30,7 | 9,9 | 4,1 | 13,1 | 12,0 | 1,9 | 1,4 |
| 1978 | | | | | | | | | | | | |
| Januar | 100 | 2,4 | 10,2 | 8,4 | 2,6 | 30,6 | 10,6 | 4,0 | 13,2 | 12,8 | 1,8 | 1,4 |
| Februar | 100 | 2,1 | 10,5 | 8,0 | 3,0 | 30,9 | 10,7 | 4,0 | 13,6 | 12,2 | 1,9 | 1,3 |
| März | 100 | 2,1 | 10,1 | 8,4 | 3,2 | 30,8 | 10,6 | 4,2 | 13,0 | 12,5 | 2,0 | 1,5 |

*) Ergebnisse der Länder in tieferer regionaler Gliederung werden in den „Statistischen Berichten“ der Statistischen Landesämter unter der Kennziffer G III 3 veröffentlicht. – Siehe hierzu den Aufsatz „Einfuhr nach Zielländern 1970“ in „Wirtschaft und Statistik“ Heft 4/1971. – 1) Einschl. DDR und Berlin (Ost), Ausland und Nicht ermittelte Zielländer.

Anhang: Außenhandel der Mitgliedsländer der OECD*)

Spezialhandel (S) / Generalhandel (G)

Mill. \$

| Jahr Monat | OECD- Länder zus. 1) | EG-Länder | | | | | | | | | Andere Länder | | | | | | | |
|----------------|----------------------------|---------------------------------|-------|--------|------|------|--------|--------|------|------|---------------|-------|------|------|-------|-------|------|-----------------|
| | | Bundes- rep. Deutschl. 2) | Frank | Bellux | Nied | Ital | G Brit | Irland | Dän | Norw | Schwed | Schwz | Öst | Port | USA3) | Kan3) | Jap | Austral 3 4) |
| | | (S) | (S) | (S) | (S) | (S) | (G) | (G) | (G) | (G) | (G) | (S) | (S) | (S) | (G) | (G) | (G) | (G) |
| Einfuhr | | | | | | | | | | | | | | | | | | |
| 1965 MD | 10782 | 1456 | 862 | 531 | 622 | 612 | 1345 | 87 | 234 | 184 | 365 | 307 | 175 | 75 | 1773 | 665 | 681 | 265 |
| 1966 MD | 11958 | 1502 | 990 | 598 | 668 | 714 | 1389 | 87 | 249 | 200 | 381 | 328 | 194 | 84 | 2114 | 761 | 794 | 271 |
| 1967 MD | 12599 | 1446 | 1034 | 597 | 695 | 808 | 1476 | 90 | 261 | 229 | 392 | 342 | 192 | 84 | 2228 | 854 | 972 | 280 |
| 1968 MD | 14171 | 1679 | 1165 | 692 | 774 | 854 | 1580 | 98 | 268 | 225 | 427 | 375 | 208 | 87 | 2760 | 953 | 1082 | 326 |
| 1969 MD | 16340 | 2077 | 1449 | 832 | 916 | 1037 | 1663 | 118 | 317 | 245 | 492 | 439 | 235 | 103 | 3004 | 1095 | 1252 | 338 |
| 1970 MD | 18804 | 2484 | 1593 | 946 | 1116 | 1245 | 1810 | 131 | 365 | 308 | 584 | 539 | 296 | 130 | 3330 | 1109 | 1573 | 379 |
| 1971 MD | 20893 | 2862 | 1770 | 1056 | 1266 | 1332 | 1995 | 153 | 382 | 341 | 588 | 602 | 346 | 148 | 3800 | 1288 | 1642 | 391 |
| 1972 MD | 24832 | 3314 | 2214 | 1292 | 1427 | 1606 | 2321 | 175 | 420 | 364 | 665 | 707 | 431 | 182 | 4630 | 1577 | 1956 | 394 |
| 1973 MD | 34235 | 4541 | 3115 | 1828 | 2030 | 2318 | 3229 | 232 | 642 | 518 | 882 | 968 | 564 | 239 | 5760 | 1942 | 3193 | 574 |
| 1974 MD | 48584 | 5748 | 4402 | 2475 | 2767 | 3414 | 4519 | 312 | 821 | 703 | 1312 | 1204 | 752 | 370 | 8414 | 2691 | 5176 | 929 |
| 1975 MD | 48948 | 6184 | 4520 | 2559 | 2929 | 3197 | 4438 | 317 | 861 | 806 | 1504 | 1109 | 783 | 319 | 8078 | 2830 | 4822 | 832 |
| 1976 MD | 56359 | 7315 | 5366 | 2946 | 3329 | 3614 | 4664 | 350 | 1035 | 926 | 1597 | 1231 | 960 | 351 | 10149 | 3163 | 5400 | 932 |
| 1977 MD | 63682 | 8389 | 5874 | 3354 | 3800 | 3963 | 5308 | 449 | 1105 | 1122 | 1676 | 1492 | 1184 | 407 | 12321 | 3295 | 5901 | 1020 |
| 1976 | | | | | | | | | | | | | | | | | | |
| Januar | 55117 | 7282 | 5502 | 2787 | 3339 | 3492 | 4709 | 349 | 1035 | 849 | 1543 | 1162 | 902 | 306 | 9998 | 3209 | 5120 | 810 |
| Mai | 54039 | 7002 | 5353 | 2732 | 3075 | 3788 | 4452 | 357 | 966 | 813 | 1542 | 1155 | 926 | 335 | 9054 | 3368 | 5316 | 923 |
| Juni | 57123 | 7180 | 5332 | 2876 | 3262 | 3549 | 4971 | 335 | 1017 | 933 | 1522 | 1246 | 893 | 242 | 10723 | 3692 | 5448 | 961 |
| Juli | 55355 | 7250 | 5144 | 2407 | 3021 | 3443 | 4867 | 339 | 840 | 742 | 1357 | 1208 | 935 | 355 | 10651 | 3016 | 5642 | 1002 |
| August | 53100 | 7115 | 4250 | 2495 | 3026 | 3074 | 4237 | 302 | 1019 | 927 | 1373 | 1147 | 928 | 220 | 10543 | 3003 | 5477 | 1064 |
| September | 57746 | 7354 | 5583 | 2943 | 3488 | 3814 | 4757 | 345 | 1099 | 895 | 1764 | 1329 | 1029 | 437 | 10492 | 3012 | 5606 | 935 |
| Oktober | 58636 | 7906 | 5738 | 3119 | 3787 | 3801 | 4631 | 356 | 1091 | 1042 | 1708 | 1356 | 1055 | 239 | 10104 | 3088 | 5669 | 941 |
| November | 62251 | 7895 | 5803 | 3026 | 3527 | 4165 | 5108 | 403 | 1193 | 994 | 1962 | 1371 | 1181 | 729 | 11160 | 3524 | 5776 | 1066 |
| Dezember | 64794 | 8782 | 6159 | 3109 | 4450 | 4475 | 4870 | 341 | 1181 | 1245 | 2028 | 1443 | 1124 | 369 | 11551 | 2965 | 5951 | 818 |
| 1977 | | | | | | | | | | | | | | | | | | |
| Januar | 58381 | 7414 | 5581 | 3031 | 3758 | 3363 | 5165 | 418 | 1062 | 888 | 1671 | 1231 | 1003 | 377 | 11019 | 2974 | 5654 | 961 |
| Februar | 57749 | 7555 | 5702 | 2969 | 3621 | 3628 | 4691 | 415 | 1022 | 931 | 1612 | 1309 | 1036 | 270 | 10586 | 3097 | 5257 | 1001 |
| März | 69357 | 8977 | 6607 | 3598 | 4056 | 4376 | 5739 | 479 | 1307 | 1331 | 1938 | 1576 | 1195 | 412 | 13657 | 3557 | 6390 | 1075 |
| April | 62596 | 7946 | 5791 | 3276 | 3775 | 4113 | 5064 | 425 | 1031 | 926 | 1632 | 1369 | 1079 | 314 | 12518 | 3367 | 5747 | 980 |
| Mai | 64545 | 8064 | 5763 | 3219 | 3686 | 4387 | 5713 | 471 | 1061 | 1030 | 1715 | 1392 | 1096 | 432 | 12013 | 3781 | 6207 | 1081 |
| Juni | 68077 | 8611 | 6406 | 3474 | 4016 | 3988 | 5883 | 433 | 1166 | 1201 | 1637 | 1552 | 1187 | 444 | 13689 | 3701 | 5844 | 1041 |
| Juli | 60653 | 8452 | 5544 | 2489 | 3417 | 3608 | 5324 | 446 | 921 | 1250 | 1279 | 1453 | 1236 | 387 | 11937 | 3052 | 5771 | 1055 |
| August | 60837 | 7889 | 4830 | 3082 | 3650 | 3153 | 4766 | 407 | 1096 | 898 | 1671 | 1451 | 1144 | 485 | 12715 | 3140 | 6085 | 1118 |
| September | 63037 | 8336 | 5766 | 3168 | 3777 | 3788 | 5293 | 459 | 1147 | 1028 | 1581 | 1557 | 1225 | 432 | 12538 | 3068 | 5727 | 970 |
| Oktober | 64382 | 8694 | 5848 | 3359 | 3902 | 4252 | 5353 | 472 | 1100 | 1176 | 1732 | 1623 | 1265 | 323 | 11895 | 3376 | 5815 | 1032 |
| November | 64841 | 8993 | 6262 | 3315 | 3946 | 3719 | 5313 | 503 | 1164 | 1072 | 1614 | 1719 | 1442 | 526 | 11882 | 3245 | 5904 | 1068 |
| Dezember | 69732 | 9741 | 6398 | 3490 | 4043 | 5179 | 5612 | 456 | 1136 | 1086 | 1687 | 1706 | 1348 | 425 | 13400 | 3171 | 6394 | 859 |
| 1978 | | | | | | | | | | | | | | | | | | |
| Januar | 9068 | 6295 | 3600 | 4125 | 3283 | 6272 | 563 | 1154 | | | 1524 | 1690 | 1180 | | 12718 | 3109 | 5997 | 1145 |
| Februar | 8965 | 6149 | | | | 5798 | 516 | 1117 | | | | 1729 | | | 13286 | 3462 | | 971 |
| März | 9965 | | | | | | | | | | | | | | | | | |
| April | 10043 | | | | | | | | | | | | | | | | | |
| Ausfuhr | | | | | | | | | | | | | | | | | | |
| 1965 MD | 10404 | 1491 | 838 | 532 | 533 | 599 | 1143 | 52 | 189 | 120 | 331 | 248 | 133 | 47 | 2250 | 676 | 704 | 241 |
| 1966 MD | 11520 | 1678 | 909 | 569 | 563 | 669 | 1222 | 57 | 200 | 130 | 356 | 274 | 140 | 52 | 2492 | 796 | 815 | 246 |
| 1967 MD | 12156 | 1811 | 949 | 586 | 607 | 725 | 1198 | 65 | 206 | 145 | 377 | 292 | 151 | 57 | 2596 | 880 | 870 | 274 |
| 1968 MD | 13692 | 2070 | 1059 | 680 | 695 | 849 | 1279 | 66 | 215 | 161 | 411 | 335 | 166 | 61 | 2868 | 1046 | 1081 | 294 |
| 1969 MD | 15833 | 2421 | 1252 | 839 | 830 | 977 | 1460 | 74 | 246 | 184 | 474 | 387 | 201 | 69 | 3166 | 1146 | 1333 | 351 |
| 1970 MD | 18337 | 2849 | 1495 | 966 | 981 | 1099 | 1613 | 86 | 274 | 205 | 565 | 428 | 238 | 79 | 3602 | 1345 | 1610 | 397 |
| 1971 MD | 20503 | 3253 | 1710 | 1025 | 1168 | 1260 | 1863 | 109 | 301 | 214 | 620 | 480 | 262 | 86 | 3678 | 1473 | 2001 | 434 |
| 1972 MD | 24232 | 3851 | 2145 | 1333 | 1366 | 1545 | 2029 | 134 | 361 | 273 | 721 | 572 | 321 | 107 | 4140 | 1682 | 2383 | 554 |
| 1973 MD | 33240 | 5620 | 2996 | 1868 | 1996 | 1853 | 2538 | 177 | 510 | 390 | 1010 | 794 | 418 | 146 | 5943 | 2100 | 3078 | 799 |
| 1974 MD | 44411 | 7430 | 3825 | 2355 | 2703 | 2524 | 3225 | 219 | 643 | 524 | 1319 | 995 | 597 | 188 | 8209 | 2732 | 4628 | 923 |
| 1975 MD | 47317 | 7502 | 4351 | 2401 | 2870 | 2902 | 3646 | 268 | 726 | 600 | 1451 | 1080 | 627 | 162 | 8971 | 2692 | 4646 | 992 |
| 1976 MD | 52541 | 8503 | 4651 | 2737 | 3229 | 3077 | 3855 | 276 | 759 | 660 | 1537 | 1237 | 709 | 151 | 9583 | 3219 | 5602 | 1093 |
| 1977 MD | 59506 | 9825 | 5293 | 3124 | 3640 | 3753 | 4793 | 366 | 839 | 800 | 1590 | 1462 | 816 | 170 | 10014 | 3463 | 6708 | 1105 |
| 1976 | | | | | | | | | | | | | | | | | | |
| Januar | 50923 | 8246 | 4865 | 2664 | 3041 | 2686 | 3756 | 275 | 714 | 567 | 1408 | 1232 | 660 | 159 | 9844 | 3107 | 5336 | 1087 |
| Mai | 52264 | 8330 | 4830 | 2593 | 3048 | 3193 | 3753 | 284 | 796 | 640 | 1494 | 1228 | 720 | 133 | 9988 | 3420 | 5343 | 991 |
| Juni | 53654 | 7998 | 5076 | 2872 | 3072 | 2975 | 4051 | 269 | 797 | 695 | 1699 | 1248 | 657 | 132 | 9863 | 3667 | 5731 | 1197 |
| Juli | 51867 | 8294 | 4679 | 2307 | 2880 | 3576 | 3769 | 285 | 642 | 780 | 1254 | 1241 | 698 | 175 | 9330 | 3110 | 5932 | 1231 |
| August | 46971 | 7616 | 3450 | 2174 | 2904 | 2662 | 3508 | 227 | 731 | 564 | 1384 | 1015 | 686 | 104 | 8898 | 3075 | 5401 | 1223 |
| September | 54081 | 9260 | 4406 | 3064 | 3363 | 3212 | 3812 | 323 | 794 | 652 | 1755 | 1264 | 773 | 156 | 9209 | 3120 | 6114 | 1234 |
| Oktober | 56317 | 9414 | 4816 | 3268 | 3525 | 3431 | 3779 | 346 | 818 | 684 | 1623 | 1476 | 803 | 139 | 10085 | 3251 | 6102 | 1114 |
| November | 56035 | 9197 | 4748 | 2776 | 3880 | 3444 | 4068 | 319 | 860 | 686 | 1764 | 1470 | 814 | 178 | 9687 | 3431 | 5624 | 1196 |
| Dezember | 61293 | 10178 | 5303 | 3332 | 3846 | 3731 | 4237 | 275 | 838 | 829 | 1687 | 1388 | 866 | 166 | 10799 | 3202 | 7288 | 904 |
| 1977 | | | | | | | | | | | | | | | | | | |
| Januar | 50642 | 8273 | 4632 | 2716 | 3545 | 2888 | 4018 | 261 | 759 | 615 | 1444 | 1092 | 581 | 154 | 8993 | 3076 | 4741 | 1063 |
| Februar | 53769 | 8720 | 5017 | 2829 | 3446 | 3062 | 4088 | 304 | 819 | 675 | 1533 | 1264 | 715 | 153 | 9409 | 3101 | 5856 | 993 |
| März | 64121 | 10789 | 5680 | 3644 | 3851 | 3853 | 5049 | 328 | 969 | 721 | 1778 | 1439 | 916 | 177 | 11052 | 3647 | 7161 | 1043 |
| April | 58272 | 9220 | 5236 | 3087 | 3691 | 3542 | 4427 | 320 | 824 | 573 | 1531 | 1302 | 787 | 140 | 10546 | 3327 | 6852 | 1112 |
| Mai | 59697 | 9632 | 5256 | 3020 | 3503 | 3853 | 5085 | 354 | 762 | 562 | 1635 | 1343 | 791 | 162 | 10866 | 3732 | 6132 | 1121 |
| Juni | 61893 | 9889 | 5800 | 3479 | 3652 | 4080 | 4886 | 354 | 858 | 1042 | 1730 | 1493 | 820 | 176 | 10255 | 3807 | 6670 | 1084 |
| Juli | 57614 | 9264 | 5157 | 2671 | 3215 | 3929 | 4929 | 421 | 671 | 733 | 1163 | 1455 | 825 | 164 | 9508 | 3325 | 7262 | 1089 |
| August | 53723 | 9023 | 4053 | 2382 | 3444 | 3446 | 4629 | 351 | 801 | 693 | 1338 | 1196 | 732 | 145 | 8882 | 3257 | 6528 | 1192 |
| September | 60267 | 9975 | 5302 | 3431 | 3665 | 3553 | 5026 | 420 | 863 | 673 | 1521 | 1545 | 903 | 163 | 10362 | 3226 | 6789 | 1115 |
| Oktober | 61751 | 10846 | 5707 | 3345 | 3762 | 3725 | 4989 | 405 | 881 | 725 | 1621 | 1627 | 853 | 156 | 9312 | 3653 | 7030 | 10 |

Alphabetisches Stichwortverzeichnis

| | | | | | | | | | | | |
|-------------------------------|-----|-----------------------------|-----|----------------------------------|-----|--|--------------------|-----------------------------|----------|----------------------------------|-----|
| Abu Dhabi | 647 | Costa Rica | 436 | Irland, Republik | 007 | Martinique | 462 | Polynesien, Fr.- | 822 | Südwestafrika | 390 |
| Aden | 656 | Cristobal | 444 | Island | 024 | Maue-(Parry-)I | 814 | Portugal | 040 | Surinam | 492 |
| Adschman | 647 | Culebra-I | 400 | Israel | 624 | Mauretanien | 228 | Principe-I | 311 | Swan-(Schwan-)In | 424 |
| Ägypten | 220 | Curaçao-I | 476 | Italien | 005 | Mauritius | 373 | Puerto Rico | 400 | Swasiland | 393 |
| Äquatorialguinea | 310 | | | | | Mayotte | 377 | | | Syrien | 608 |
| Äthiopien | 334 | Dänemark | 008 | Jamaika | 464 | Mc Donald-In | 802 | Ras el-Chaima | 647 | Tahiti-I | 822 |
| Afar- u. Issagebiet (ehem.) | 338 | Dahome (ehem.) | 284 | Japan | 732 | Melilla | 205 | Réunion | 372 | Taiwan | 736 |
| Afghanistan | 660 | Désirade-I | 458 | Jemen (Nordjemen) | 652 | Mexiko | 412 | Rhodesien | 382 | Tansania | 352 |
| Aitutaki-I | 814 | Desroches-I | 355 | Jemen, Dem. Volksrep. (Südjemen) | 656 | Midway-In | 808 | Rio-Muni-Gebiet | 310 | Tasmanien | 800 |
| Albanien | 070 | Diego Alvarez | 329 | Jordanien | 628 | Miquelon-In | 408 | Riukiu-In | 732 | Teneriffa | 202 |
| Algerien | 208 | Dominika-I | 471 | Jugoslawien | 048 | Mona-I | 400 | Rotuma-I | 815 | Thailand | 680 |
| Alofi-I | 811 | Dominikanische Republik | 456 | Jungfern-In, Amerik. | 457 | Monaco | 001 | Ruanda | 324 | Tibet (ehem.) | 720 |
| Amiranten-In | 355 | Dschibuti | 338 | Jungfern-In, Brit. | 471 | Mongolische Volksrepublik | 716 | Rumänien | 066 | Tikopia-I | 812 |
| Andamanen-In | 664 | Dubai | 647 | | | Montserrat-I | 471 | Sabah | 701 | Timor, Portugiesisch- (ehem.) | 700 |
| Andorra | 043 | Duff-(Wilson-)In | 812 | Kaiman-In | 463 | Moorea-I | 822 | Saba-I | 476 | Tobago-I | 472 |
| Angola | 330 | Ecuador | 500 | Kambodscha | | Mosambik | 366 | Salomon-In (Papua) | 801 | Togo | 280 |
| Anguilla-I | 471 | Elfenbeinküste | 272 | Kamerun | 302 | Namibia (Südwestafrika) | 390 | Salomon-In (brit.) | 812 | Tokelau-(Union-)In | 814 |
| Annobon-I | 310 | El Salvador | 428 | Kanada | 404 | Nauru-I | 803 | Sambia | 378 | Tonga | 817 |
| Antigua-I | 471 | Färöer-In | 025 | Kanal-In, Brit. | 006 | Navassa-I | 400 | Samoa (Am.-Oz.) | 808 | Tongarewa-In | 814 |
| Antillen, Niederl. | 476 | Falkland-In | 529 | Kanarische In | 202 | Nepal | 672 | Samoa (Westsamoa) | | Trinidad-I | 472 |
| Arab. Emirate, Ver. | 647 | Fernando-Poo-I | 310 | Kap Verde Rep. | 247 | Neue Hebriden | 816 | San Marino | 005 | Tristan da Cunha-I | 329 |
| Argentinien | 528 | Fidschi | 815 | Karolinen-In | 808 | Neukaledonien | 809 | Sansibar | 352 | Tschad | 244 |
| Aruba-I | 476 | Finnland | 032 | Katar | 644 | Neuseeländisch-Ozeanien | 814 | Santa-Cruz-In | 812 | Tschagos-In | 357 |
| Ascension (Himmelfahrts-I) | 329 | Formosa | 736 | Kenia | 346 | Neuseeland | 804 | São-Tomé-I | 311 | Tschechoslowakei | 062 |
| Australien | 800 | Frankreich | 001 | Kermadec-In | 804 | Nevis-I | 471 | Sarawak | 701 | Tuamotu-(Paumotu-)In | 822 |
| Australisch-Ozeanien | 802 | Fudschaira | 647 | Kokos-(Keeling-)In | 802 | Nicaragua | 432 | Saudi-Arabien | 632 | Tuvalu-In | 822 |
| Azoren | 040 | Futuna-I | 811 | Kolumbien | 480 | Niederlande | 003 | Sawail-I | 819 | Türkei | 052 |
| | | Gabun | 314 | Komoren-In | 375 | Niger | 240 | Schardscha | 647 | Tunesien | 212 |
| Bahamas | 453 | Galapagos-(SchilDKröten-)In | 500 | Kongo (Brazzaville) | 318 | Nigeria | 288 | Schweden | 030 | Turks-In | 454 |
| Bahrain | 640 | Kuba | 448 | Kongo (Kinshasa) (ehem.) | 322 | Nikobaren-In | 664 | Schweiz | 036 | Tutuila-I | 808 |
| Baker-I | 808 | Kuwait | 636 | Laos | 448 | Niue-I | 814 | Senegal | 248 | Uganda | 350 |
| Balboa | 444 | Lagunen-(Ellice-)In | 812 | Lesotho | 395 | Nordborneo (Sabah) | 701 | Seychellen-In | 355 | Umm al-Kaiwein | 647 |
| Bangladesh | 666 | Laos | 684 | Les Saintes-In | 458 | Nordirland | 006 | Sierra Leone | 264 | Ungarn | 064 |
| Barbados-I | 469 | Libyen | 216 | Libanon | 604 | Nordjemen | 652 | Sikkim (ehem.) | 664 | Ungar | 064 |
| Belgien | 002 | Liechtenstein | 036 | Liberia | 268 | Nordkorea | 724 | Singapur | 706 | Upolu-I | 819 |
| Belize (ehem. Brit.-Honduras) | 421 | Lord-Howe-I (austral.) | 800 | Libyen | 216 | Norfolk-I | 802 | Somalia | 342 | Uruguay | 524 |
| Benin | 284 | Lord-Howe-In (brit.) | 812 | Luxemburg | 002 | Norwegen | 028 | Sous-le-Vent-In | 822 | Vatikanstadt | 045 |
| Bermuda-In | 413 | Macau | 743 | Madagaskar | 370 | Obervolta | 236 | Sowjetunion | 056 | Venezuela | 484 |
| Bhutan | 675 | Madagaskar | 370 | Madeira | 040 | Österreich | 038 | Spanien | 042 | Verein. Arab. Emirate | 647 |
| Birma | 676 | Malawi | 386 | Malaiischer Bund | 701 | Oman | 649 | Span. Sahara (ehem.) | 204, 228 | Vereinigtes Staaten | 400 |
| Bolivien | 516 | Malaysia | 701 | Malawi | 386 | Ozean-(Banaba-)I | 812 | Sri Lanka | 669 | Vieques-I | 400 |
| Bonaire-I | 476 | Maldiven-In | 667 | Malaysia | 701 | Ozeanien, Amerik.-Ozeanien, Austr.-Ozeanien, Brit.-Ozeanien, Neusl.- | 808, 802, 812, 814 | Stewart-I | 804 | Vietnam | 690 |
| Borneo, Nord- | 701 | Mali | 232 | Malesien | 667 | Pakistan | 662 | St. Barthélemy | 458 | Volksrep. Kongo | 318 |
| Borneo, Süd- | 700 | Malta | 046 | Mali | 232 | Palmerston-I | 814 | St. Christoph-(St. Kitts-)I | 471 | Wake-I | 808 |
| Botsuana | 391 | Man-I | 006 | Malesien | 667 | Panama (ohne Kanalzone) | 440 | St. Croix-I | 457 | Wallis-In | 811 |
| Brasilien | 508 | Mandschurei | 720 | Madagaskar | 370 | Panamakanal-Zone | 444 | St. Eustatius-I | 476 | Washington-I | 812 |
| Brit. Geb. im Ind. Ozean | 357 | Marianen-In | 808 | Madeira | 040 | Papua-Neuguinea | 801 | St. Helena-I | 329 | Weihnachts-I (Ind. Oz.) | 802 |
| Brunei | 703 | Marie-Galante-I | 458 | Malawi | 386 | Paraguay | 520 | St. John-I | 457 | Weihnachts-I (Paz. Oz.) | 812 |
| Büsingen | 068 | Marokko | 204 | Maldiven-In | 667 | Peru | 504 | St. Lucia-I | 471 | Westindien | 471 |
| Bulgarien | 068 | Marschall-In | 808 | Mali | 232 | Pescadores-In | 736 | St. Martin-I (franz.) | 458 | Westind. Assoz. Staaten | 471 |
| Burundi | 328 | | | Malta | 046 | Philippinen | 708 | St. Martin-I (niederl.) | 476 | Westsamoa | 819 |
| | | Haiti, Republik | 452 | Man-I | 006 | Pitcairn-In | 812 | St. Pierre-In | 408 | Yukon | 404 |
| Cabinda-Landana | 330 | Heard-I | 802 | Mandschurei | 720 | Polargebiete | 890 | St. Thomas-I | 457 | Zaire | 322 |
| Caicos-In | 454 | Honduras, Republik | 424 | Marianen-In | 808 | Polen | 060 | St. Vincent-I | 471 | Zentralafrikanisches Kaiserreich | 306 |
| Campbell-I | 804 | Hongkong | 740 | Marie-Galante-I | 458 | | | Sudan | 224 | Zypern | 600 |
| Ceuta | 205 | Howland-I | 808 | Marokko | 204 | | | Südafrika, Republik | 390 | | |
| Ceylon (ehem.) | 669 | Indien | 664 | Marschall-In | 808 | | | Südborneo | 700 | | |
| Chile | 512 | Indonesien | 700 | | | | | Südgeorgien | 529 | | |
| China, Volksrepublik | 720 | Innere Mongolei | 720 | | | | | Südjemen | 656 | | |
| Cook-In | 814 | Irak | 612 | | | | | Südkorea | 728 | | |
| | | Iran | 616 | | | | | | | | |

Erläuterungen zu den Übersichten 10 und 12

Zu den einzelnen Ländergruppen werden nach dem Stande vom Januar 1978 folgende Länder¹⁾ gezählt:

| | | | | |
|---|---|---------------------|-------------------------------------|------------------------|
| Industrialisierte westliche Länder | Entwicklungsländer | | | |
| EG-Länder²⁾ | Afrika | Tansania | Kolumbien | Malaysia |
| Frankreich | Kanar. Inseln | Seychellen | Venezuela ³⁾ | Brunei |
| Belgien und Luxemburg | Marokko | Brit. Geb. Ind. Oz. | Rep. Guyana | Singapur |
| Niederlande | Ceuta und Melilla (Algerien ³⁾) | Mosambik | Surinam | Philippinen |
| Italien | Tunesien | Madagaskar | Franz.-Guayana | Südkorea |
| Großbritannien | Libyen ³⁾ | Réunion | Ecuador ³⁾ | Taiwan |
| Republik Irland | Ägypten | Mauritius | Peru | Hongkong |
| Dänemark | Sudan | Komoren | Brasilien | Macau |
| Andere europ. Länder | Mauretanien | Mayotte | Chile | Ozeanien |
| Island | Mali | Sambia | Bolivien | Papua-Neuguinea |
| Färöer | Obervolta | Rhodesien | Paraguay | Austr.-Ozeanien |
| Norwegen | Niger | Malawi | Uruguay | Nauru |
| Schweden | Tschad | Botsuana | Argentinien | Am.-Ozeanien |
| Finnland | Republik Kap Verde | Swasiland | Falklandinseln | Neukaledonien |
| Schweiz | Senegal | Lesotho | Asien | Wallis u. Futuna |
| Österreich | Gambia | Amerika | Zypern | Br.-Ozeanien |
| Portugal | Guinea-Bissau | Grönland | Libanon | Neusl.-Ozeanien |
| Spanien | Republik Guinea | St. Pierre, Miquel. | Syrien | Fidschi |
| Andorra | Sierra Leone | Mexiko | Irak ³⁾ | Neue Hebriden |
| Gibraltar | Liberia | Bermuda | Iran ³⁾ | Tonga |
| Vatikanstadt | Elfenbeinküste | Guatemala | Israel | Westsamoa |
| Malta | Ghana | Belize | Jordanien | Franz.-Polynesien |
| Jugoslawien | Togo | Rep. Honduras | Saudi-Arabien ³⁾ | Ostblock-Länder |
| Griechenland | Benin | El Salvador | Kuwait ³⁾ | Europa |
| Türkei | Nigeria ³⁾ | Nicaragua | Katar ³⁾ | Sowjetunion |
| Vereinigte Staaten und Kanada | Kamerun | Costa Rica | Verein. Arab. Emirate ³⁾ | Polen |
| Vereinigte Staaten | Zentralaf. Kaiserreich | Panama o. Kanalz. | Oman | Tschechoslowakei |
| Kanada | Äquatorialguinea | Panamakanal-Zone | Nordjemen | Ungarn |
| Übrige Länder | S. Tomé u. Principe | Kuba | Südjemen | Rumänien |
| Republik Südafrika und Südwestafrika | Gabun ³⁾ | Republik Haiti | Afghanistan | Bulgarien |
| Japan | VR Kongo | Bahamas | Pakistan | Albanien |
| Australien | Zaire | Turks-, Caicosins. | Indien | Asien |
| Neuseeland | Ruanda | Dominiq. Republik | Bangladesh | Vietnam |
| | Burundi | Am. Jungferninseln | Malediven | Mongol. Volksrep. |
| | St. Helena | Guadeloupe | Nepal | Volksrep. China |
| | Angola | Martinique | Bhutan | Nordkorea |
| | Äthiopien | Kaimaninseln | Birma | Außerdem: |
| | Dschibuti | Jamaika | Thailand | Schiffsbedarf usw. |
| | Somalia | Barbados | Laos | Polargebiete |
| | Uganda | Westindien | Kambodscha | Nicht ermitt. Ldr. |
| | | Trinidad u. Tobago | Indonesien ³⁾ | |
| | | Grenada | | |
| | | Niederl. Antillen | | |

¹⁾ Der vollständige Umfang der einzelnen Länderpositionen ist im vorstehenden Länderverzeichnis für die Außenhandelsstatistik dargestellt. — ²⁾ Europäische Gemeinschaften. — ³⁾ In der Übersicht 10 innerhalb der Gruppe „Entwicklungsländer“ zu den „OPEC-Ländern“ gezählte Länder.