

**AUSSENHANDEL**

FACHSERIE

**7**

**Reihe 1**

**Zusammenfassende Übersichten  
für den Aussenhandel**

**März 1978**

Statistisches Bundesamt  
Bibliothek - Dokumentation - Archiv



**HERAUSGEBER: STATISTISCHES BUNDESAMT WIESBADEN**  
**VERLAG: W. KOHLHAMMER GMBH STUTTGART UND MAINZ**  
Bestellnummer: 2070100 – 78103

Statist. Bundesamt - Bibliothek



19-13376

Erschienen im Juni 1978

Nachdruck – auch auszugsweise – nur mit Quellenangabe gestattet

Preis: DM 6,70

## Inhalt

	Seite		Seite
<b>Spezialhandel</b>			
Vorbemerkung .....	4	7	Index des Volumens nach Warengruppen und -zweigen des Warenverzeichnisses für die Industriestatistik ..... 28
Gesamtergebnisse 1964 bis 1978 .....	6	8	Werte nach Teilen und Abschnitten des Internationalen Warenverzeichnisses für den Außenhandel (SITCII) ..... 29
Schaubilder .....	7	9	Tatsächliche Werte, Volumen; Index des Volumens und der Durchschnittswerte für Investitionsgüter und Verbrauchsgüter ..... 30
1 Gesamtentwicklung .....	8	10	Werte nach Ländergruppen und ausgewählten Ländern ..... 31
2 Tatsächliche Werte und Volumen nach Warengruppen der Ernährungswirtschaft und der Gewerblichen Wirtschaft .....	9	11	Werte nach Erdteilen und Ländern
3 Monatliche Entwicklung der tatsächlichen Werte und des Volumens nach Warengruppen der Ernährungswirtschaft und der Gewerblichen Wirtschaft		11.1	Herstellungs- und Verbrauchsländer ..... 32
3.1 Einfuhr nach Ländergruppen (Herstellungsländer) .....	10	11.2	Einkaufs- und Käuferländer ..... 34
3.2 Ausfuhr nach Ländergruppen (Verbrauchsländer) .....	12	12	Monatliche Entwicklung der Werte nach Ländergruppen
4 Mengen und Werte nach Warengruppen und -untergruppen der Ernährungswirtschaft und der Gewerblichen Wirtschaft .....	14	12.1	Herstellungs- und Verbrauchsländer ..... 36
5 Index der tatsächlichen Werte, des Volumens und der Durchschnittswerte (Austauschverhältnis) nach Warengruppen der Ernährungswirtschaft und der Gewerblichen Wirtschaft		12.2	Einkaufs- und Käuferländer ..... 38
5.1 Insgesamt .....	20	13	Monatliche Entwicklung der Werte der Ausfuhr nach Herstellungsländern und Warengruppen der Ernährungswirtschaft und der Gewerblichen Wirtschaft ..... 40
5.2 EG-Länder .....	22	<b>Generalhandel</b>	
5.3 Übrige Länder .....	24	14	Monatliche Entwicklung der Werte nach Warengruppen der Ernährungswirtschaft und der Gewerblichen Wirtschaft ..... 41
6 Werte nach Warengruppen und -zweigen des Warenverzeichnisses für die Industriestatistik		15	Monatliche Entwicklung der Werte der Einfuhr nach Zielländern und Warengruppen der Ernährungswirtschaft und der Gewerblichen Wirtschaft ..... 42
6.1 Einfuhr .....	26	<b>Anhang</b>	
6.2 Ausfuhr .....	27		Außenhandel der Mitgliedsländer der OECD ..... 43

Die Angaben beziehen sich auf das Bundesgebiet; sie schließen Berlin (West) ein.

### Zeichenerklärung und Abkürzungen

- = es hat keine Einfuhr bzw. Ausfuhr stattgefunden
- 0 = es wurde weniger als die Hälfte der an der betreffenden Stelle nachgewiesenen Einheit eingeführt bzw. ausgeführt
- . = kein Nachweis vorhanden
- MD = Monatsdurchschnitt
- a.n.g. = anderweitig nicht genannt

# Vorbemerkung

## 1 Allgemeine Erläuterungen

### 1.1 Rechtsgrundlagen

Die Rechtsgrundlagen der Außenhandelsstatistik sind:

- Das Gesetz über die Statistik für Bundeszwecke (StatGes) vom 3. 9. 1953 (Bundesgesetzblatt I S. 1314),
- das Gesetz über die Statistik des grenzüberschreitenden Warenverkehrs (Außenhandelsstatistik – AHStatGes) vom 1. 5. 1957 (Bundesgesetzblatt I S. 413),
- die Verordnung zur Durchführung des Gesetzes über die Statistik des grenzüberschreitenden Warenverkehrs (Außenhandelsstatistik – AH-StatDV) in der Fassung vom 14. 7. 1977 (Bundesgesetzblatt I S. 1281).

### 1.2 Gegenstand

Gegenstand der Außenhandelsstatistik der Bundesrepublik Deutschland ist der grenzüberschreitende Warenverkehr des Erhebungsgebietes mit dem Ausland.

Ausland im Sinne der Außenhandelsstatistik ist das Gebiet außerhalb des Erhebungsgebietes und außerhalb der Deutschen Demokratischen Republik und Berlin (Ost).

Der Warenverkehr zwischen dem Erhebungsgebiet und der Deutschen Demokratischen Republik und Berlin (Ost) wird in einer gesonderten Statistik nachgewiesen und ist in der Außenhandelsstatistik nicht enthalten.

### 1.3 Erhebungsgebiet

Das Erhebungsgebiet der Außenhandelsstatistik umfaßt die Bundesrepublik Deutschland (ohne den Zollausschluß Büsingen) einschl. Berlin (West) und die österreichischen Gemeinden Jungholz und Mittelberg (als Zollanschlüsse).

### 1.4 Anmeldung

Den Ergebnissen der Außenhandelsstatistik liegen im allgemeinen die Angaben der Einführer und Ausführer zugrunde. Die Anmeldung zur Außenhandelsstatistik erfolgt in der Regel mit den Vordrucken „Einfuhranmeldung“ und „Ausfuhrerklärung zugleich Ausfuhranmeldung“.

### 1.5 Darstellungformen

Der grenzüberschreitende Warenverkehr wird in der Außenhandelsstatistik als Generalhandel (siehe Abschnitt 3), als Spezialhandel und als Durchfuhr (nur Seeumschlag und Durchfuhr im Eingang und Ausgang über See; siehe Reihe 6) nachgewiesen. Der Spezialhandel enthält im wesentlichen die Waren, die zum Gebrauch, zum Verbrauch, zur Bearbeitung oder Verarbeitung in das Erhebungsgebiet eingegangen sind bzw. aus der Erzeugung, der Bearbeitung oder Verarbeitung des Erhebungsgebietes stammen und ausgeführt worden sind.

## 2 Spezialhandel

### 2.1 Der Spezialhandel umfaßt

#### 2.1.1 in der Einfuhr

- die unmittelbare Einfuhr von Waren in den freien Verkehr, zur zollamtlich bewilligten aktiven Veredelung (Eigen- und Lohnveredelung), nach zollamtlich bewilligter passiver Veredelung, auch Ausbesserungsverkehr,
- die Einfuhr von ausländischen Waren aus Lager in die vorstehend genannten Einfuhrarten; als Lager im Sinne der Außenhandelsstatistik gelten Freihafen- und Zollager (ab 1974 einschl. offene Zollager) sowie einige Sonderfälle,

#### 2.1.2 in der Ausfuhr

die Ausfuhr von Waren aus dem freien Verkehr, nach zollamtlich bewilligter aktiver Veredelung (Eigen- und Lohnveredelung), zur zollamtlich bewilligten passiven Veredelung, auch Ausbesserungsverkehr.

### 2.2 Schiffs- und Luftfahrzeugbedarf

Als Schiffs- und Luftfahrzeugbedarf wird im Spezialhandel die Lieferung ausländischer Waren aus Lager für den Bedarf ausgehender deutscher Seeschiffe und Luftfahrzeuge (in der Einfuhr) sowie die Lieferung von Waren aus dem freien Verkehr und aus dem aktiven Veredelungsverkehr für den Bedarf ausgehender fremder Seeschiffe und Luftfahrzeuge (in der Ausfuhr)

nachgewiesen. Unter Schiffs- und Luftfahrzeugbedarf ist ferner in der Einfuhr die Lieferung ausländischer Waren aus Lager für den Bedarf von in ausländischen Häfen liegenden deutschen Seeschiffen und Luftfahrzeugen zu verstehen. Die betreffenden Angaben sind in den unter Abschnitt 2.1.1 bzw. 2.1.2 genannten Einfuhr- bzw. Ausfuhrarten enthalten. Siehe auch Vorbemerkung zur Reihe 2.

### 2.3 Befreiungen und Vereinfachungen

In den Ergebnissen der Außenhandelsstatistik sind nicht enthalten Waren und Verkehrsvorgänge, die gemäß § 31 AHStatDV von der Anmeldung befreit sind, wie z. B. Sendungen mit Waren der gewerblichen Wirtschaft bis zu einem Wert von einschließlich 300 DM und mit Waren der Ernährung und Landwirtschaft bis zu einem Wert von einschließlich 50 DM, wenn das Gewicht der Sendung nicht mehr als 1000 kg beträgt; Geschenke im Wert von einschließlich 500 DM je Sendung; Silber und Gold für internationale Zahlungen; Diplomaten- und Konsulargut; bis 1975 elektrischer Strom.

Nicht einbezogen sind ferner Waren, die von ausländischen Streitkräften, die in der Bundesrepublik stationiert sind, selbst eingeführt und ausgeführt werden.

Wegen der Änderungen bei der Anmeldung und der Aufbereitung ab Januar 1974 wird auf den Aufsatz „Methodische Änderungen in der Außenhandelsstatistik ab 1974“ in „Wirtschaft und Statistik“, Heft 2/1974, Seite 76f., hingewiesen.

### 2.4 Berichtsmonat

In der Darstellung des Außenhandels als Spezialhandel werden die unmittelbaren Einfuhren und die Ausfuhren im allgemeinen im Monat des Grenzüberganges, die auf Lager eingeführten Waren dagegen erst im Zeitpunkt ihrer Einfuhr aus Lager nachgewiesen. Durch unvermeidbare Aufenthalte bei der Anmeldung, aber auch durch Rückfragen, können in geringem Umfang Einfuhren und Ausfuhren in einer späteren Berichtszeit nachgewiesen sein. Andererseits können in den Ergebnissen der Ausfuhr auch Sendungen enthalten sein, die im Rahmen des gemeinschaftlichen Versandverfahrens (insbesondere bei der Beförderung mit der Eisenbahn) das Erhebungsgebiet noch nicht verlassen haben.

### 2.5 Warensystematiken

Die Gruppierung der Waren erfolgt nach Warengruppen und -untergruppen der Ernährungswirtschaft und der Gewerblichen Wirtschaft, Warengruppen und -zweigen des Warenverzeichnisses für die Industriestatistik, Investitionsgütern und Verbrauchsgütern sowie nach Teilen und Abschnitten des Internationalen Warenverzeichnisses für den Außenhandel (SITC II).

Ein Vergleich der zu Produktionsbereichen zusammengefaßten Erzeugnisse der Investitions- und Verbrauchsgüterindustrien in den Tabellen 6 und 7 mit den in der Tabelle 9 dargestellten Angaben für ausgewählte Investitionsgüter bzw. Verbrauchsgüter ist nicht möglich, da wichtige Verbrauchsgüter (wie Fernsehapparate und Kühlschränke) z. B. als elektrotechnische Erzeugnisse im Bereich der Investitionsgüterindustrien nachgewiesen werden.

Rückwaren und Ersatzlieferungen werden nicht nach ihrer warenmäßigen Beschaffenheit, sondern jeweils unter einer Sammelposition erfaßt und nachgewiesen.

### 2.6 Bezugs- und Absatzgebiete

Das „Länderverzeichnis für die Außenhandelsstatistik“ unterscheidet von Januar 1978 an 189 Länder bzw. Gebiete (siehe Innenseiten des Umschlages).

In der Einfuhr wird als **Herstellungsland** (Ursprungsland) das Land nachgewiesen, in dem die Waren vollständig gewonnen oder hergestellt worden sind oder ihre letzte wesentliche und wirtschaftlich gerechtfertigte Be- oder Verarbeitung erfahren haben. Maßgebend sind die Begriffsbestimmungen der Artikel 4 bis 7 Abs. 1 der Verordnung (EWG) Nr. 802/68 des Rates vom 27. Juni 1968 (ABIEurGem. Nr. L 148 S. 1). **Einkaufsland** ist das Land, in dem die außerhalb des Erhebungsgebietes ansässige Person, von welcher die im Erhebungsgebiet ansässige Person die eingeführten Waren erworben hat, ihren Sitz oder ihren gewöhnlichen Aufenthalt hat. In der Ausfuhr wird als **Verbrauchsland** (Bestimmungsland) das Land nachgewiesen, in dem die Waren gebraucht oder verbraucht, bearbeitet oder verarbeitet werden sollen. **Käuferland** ist das Land, in dem die außerhalb des Erhebungsgebietes ansässige Person, die von der im Erhebungsgebiet ansässigen Person die zur Ausfuhr bestimmten Waren erwirbt, ansässig ist.

Sind das Herstellungsland (Ursprungsland) oder das Einkaufsland nicht bekannt, so tritt an ihre Stelle das Versandungsland. Ist das Verbrauchsland (Bestimmungsland) nicht bekannt, so gilt das letzte bekannte Land, in das die Waren verbracht werden sollen, als Verbrauchsland (Bestimmungsland). Ist das Käuferland nicht bekannt, so wird es durch das Verbrauchsland (Bestimmungsland) ersetzt.

## 2.7 Mengen

Die Mengenangaben (Dezitonne = dt = 100 kg) beziehen sich auf das Eigen- bzw. Reingewicht der Waren.

## 2.8 Werte

Die Werte sind in 1000 DM und in 1000 \$ nachgewiesen. Sie beziehen sich grundsätzlich auf den Grenzübergangswert, der unabhängig von der fakturierten Währung stets in DM angemeldet und erfaßt wird. Der Grenzübergangswert stellt den Wert frei Grenze des Erhebungsgebietes dar, in der Einfuhr ohne die deutschen Eingangsabgaben. Bei der Ausfuhr oder Einfuhr nach Veredelung ist stets der volle Warenwert einschließlich der Veredelungskosten und der Vertriebskosten eingesetzt.

Die veröffentlichten Werte in 1000 \$ sind für die Ein- und Ausfuhr aus den DM-Werten nachträglich errechnet worden. Hierbei wurden die nachstehenden Umrechnungskurse zugrunde gelegt:

ab Jahr, Monat	DM für 1 US-\$	ab Jahr, Monat	DM für 1 US-\$	ab Jahr, Monat	DM für 1 US-\$
1961		1974		April	2,54
März	4,—	Januar	2,81	Mai	2,56
		Februar	2,71	Juni	2,58
1969		März	2,62	Juli	2,57
Oktober	3,66	April	2,52	August	2,53
		Mai	2,46	September	2,49
1971		Juni	2,53	Oktober	2,43
Mai	3,57	Juli	2,55	November	2,41
Juni	3,51	August	2,62	Dezember	2,39
Juli	3,48	September	2,66		
August	3,42	Oktober	2,59	1977	
September	3,36	November	2,52	Februar	2,40
Oktober	3,33	Dezember	2,46	März	2,39
Dezember	3,25			April	2,37
		1975		Mai	2,36
1972		Januar	2,36	Juni	2,35
Januar	3,22	Februar	2,33	Juli	2,28
		März	2,32	August	2,32
1973		April	2,37	Oktober	2,28
Februar	3,03	Mai	2,35	November	2,24
März	2,83	Juni	2,34	Dezember	2,15
April	2,84	Juli	2,47		
Mai	2,79	August	2,58	1978	
Juni	2,58	September	2,62	Januar	2,12
Juli	2,33	Oktober	2,58	Februar	2,08
August	2,42	November	2,59	März	2,03
Oktober	2,41	Dezember	2,62		
November	2,58				
Dezember	2,65	1976			
		Januar	2,60		
		Februar	2,56		

Abweichungen von dem jeweiligen Umrechnungsverhältnis können sich durch Rundungen der Teilzahlen, aus denen die hier nachgewiesenen Zahlen zusammengesetzt sind, ergeben.

## 2.9 Volumen

Das Volumen stellt im Gegensatz zu den tatsächlichen Werten einen nachträglich berechneten Wert dar. Es wird durch Bewertung der für den Berichtsmonat angemeldeten Menge je Warennummer und Ländergruppe mit dem Durchschnittswert je Warennummer und Ländergruppe (Wert je Mengeneinheit) von 1970 ermittelt. Das Volumen ist mithin der Wert, der sich ergeben hätte, wenn die Durchschnittswerte (Preise) des Jahres 1970 in den nachgewiesenen Berichtszeiten unverändert geblieben wären. Siehe hierzu den Aufsatz: „Außenhandelsvolumen und Außenhandelsindizes auf Basis 1970“ in „Wirtschaft und Statistik“, Heft 12/1974, S. 823ff.

## 2.10 Veröffentlichungen und Auskunftserteilung

Tiefer gegliederte Ergebnisse der Außenhandelsstatistik sind in den Reihen 2 bis 7 und 8 der Fachserie 7 Außenhandel veröffentlicht. Im Rahmen der „Fremdsprachigen Veröffentlichungen“ erscheint vierteljährlich in englischer Sprache „Foreign Trade according to the Standard International Trade Classification (SITC II) – Special Trade –“.

Darüber hinaus können im Wege des Auskunftsdienstes noch stärker aufgegliederte Ergebnisse in Form von Tabellenausschnitten gegen Kostenerstattung beim Statistischen Bundesamt, Postfach 55 28, 6200 Wiesbaden, bezogen werden. Aus der Vielzahl der möglichen Tabellengliederungen seien folgende genannt:

- Einfuhr und Ausfuhr nach Warennummern, Herstellungs- und Verbrauchsländern, Einfuhr- und Ausfuhrarten,
- Einfuhr nach Zolltarifstellen, Herstellungsländern und Einfuhrarten,
- Einfuhr bzw. Ausfuhr nach Teilen, Gruppen, Untergruppen oder Nummern der SITC und Herstellungs- bzw. Verbrauchsländern,
- Einfuhr bzw. Ausfuhr nach Einkaufs- bzw. Käuferländern und Herstellungs- bzw. Verbrauchsländern und Warenuntergruppen der Ernährungswirtschaft und der Gewerblichen Wirtschaft,
- Einfuhr auf Lager, Einfuhr aus Lager und Ausfuhr aus Lager nach Warennummern und Ländern,
- Einfuhr nach Verkehrszweigen, Grenzabschnitten, Herstellungsländern und Warenuntergruppen der Ernährungswirtschaft und der Gewerblichen Wirtschaft.

Eine ausführliche Beschreibung der Methode der Außenhandelsstatistik enthält die ebenfalls im Kohlhammer-Verlag erschienene Veröffentlichung „Außenhandel und Statistik“ der Reihe „Zahl und Leben“, Heft 7.

## 2.11 Hinweise

Die Angaben für 1978 stellen **vorläufige** Ergebnisse dar.

Änderungen bekanntgegebener Zahlen, insbesondere Abweichungen der Jahresteilergebnisse von den Summen der Zahlen der einzelnen Monate, beruhen auf nachträglichen Berichtigungen.

Für die Ergebnisse früherer Berichtszeiten gilt jeweils die „Vorbemerkung“ des entsprechenden Berichtes.

## 3 Generalhandel

Der Generalhandel enthält alle in das Erhebungsgebiet eingehenden und alle aus ihm ausgehenden Waren mit Ausnahme der Waren der Durchfuhr (siehe Vorbemerkung zu Reihe 6) und des Zwischenauslandsverkehrs.

Generalhandel und Spezialhandel enthalten übereinstimmend die unmittelbare Einfuhr und die Ausfuhr gemäß Abschnitt 2.1.1 und 2.1.2. Der Unterschied zwischen beiden Darstellungsformen beruht demnach nur auf der verschiedenen Nachweisung der auf Lager (Freihafenlager und Zolllager – ab 1974 einschl. offene Zolllager –) eingeführten ausländischen Waren sowie einiger Sonderfälle.

Es werden nachgewiesen:

im Generalhandel

alle Einfuhren auf Lager, und zwar im Zeitpunkt ihrer Einlagerung, alle Wiederausfuhren ausländischer Waren aus Lager (auch Schiffs- und Luftfahrzeugbedarf für fremde Seeschiffe und Luftfahrzeuge) im Zeitpunkt ihrer Ausfuhr,

im Spezialhandel

nur diejenigen Einfuhren auf Lager, die nicht zur Wiederausfuhr gelangen, im Zeitpunkt ihrer Einfuhr aus Lager (siehe hierzu Abschnitt 2.1.1).

Auf folgende methodische Darstellungen wird in diesem Zusammenhang hingewiesen:

„Lagerverkehr und Generalhandel im Außenhandel der Bundesrepublik Deutschland“ („Wirtschaft und Statistik“ Heft 9/1952)

„Abgrenzung des Lagerverkehrs in der Außenhandelsstatistik“ (Fachserie G, Reihe 7/25)

„Methodische Änderungen der Außenhandelsstatistik ab 1962“ („Wirtschaft und Statistik“ Heft 12/1961)

„Lagerverkehr in der Außenhandelsstatistik 1962“ („Wirtschaft und Statistik“ Heft 4/1963)

„Methodische Änderungen der Außenhandelsstatistik ab 1974“ („Wirtschaft und Statistik“ Heft 2/1974).

Die Abschnitte 1.1–1.5, 2.3–2.8 sowie 2.10 und 2.11 gelten sinngemäß auch für die Darstellung des Generalhandels.

## Spezialhandel

### Gesamtergebnisse 1964 bis 1978\*)

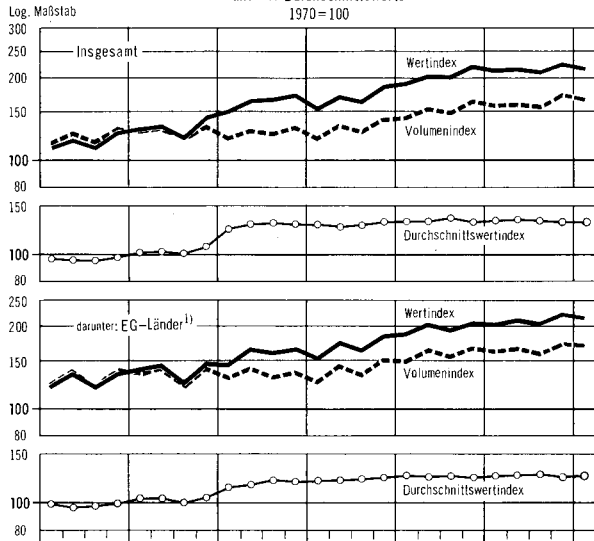
Gegenstand	Maßeinheit	1964	1965	1966	1967	1968	1969	1970	1971	1972	1973	1974	1975	1976	1977	1977 Jan./März	1978
<b>Tatsächliche Werte</b>																	
Einfuhr	Mill. DM Mill. \$	58839 14709	70448 17611	72670 18167	70183 17545	81179 20294	97972 25095	109606 29944	120119 34483	128744 39949	145417 54837	179733 69659	184313 74931	222173 88424	235178 101457	57714 24096	58599 28245
Ausfuhr	Mill. DM Mill. \$	64920 16229	71651 17912	80628 20156	87045 21760	99551 24887	113557 29105	125276 34225	136011 39068	149023 46241	178396 67501	230578 89365	221589 90176	256642 102166	273614 118070	66619 27814	67286 32453
Einfuhr + Ausfuhr	Mill. DM Mill. \$	123760 30939	142099 35523	153298 38323	157228 39305	180731 45181	211529 54201	234882 64169	256129 73550	277767 86190	323814 122338	410311 159024	405901 165108	478815 190590	508792 219527	124333 51910	125885 60698
Einfuhrüberschuß (-) Ausfuhrüberschuß (+)	Mill. DM Mill. \$	+6081 +1520	+1203 +301	+7958 +1990	+16862 +4215	+18372 +4593	+15584 +4010	+15670 +4281	+15892 +4585	+20278 +6293	+32979 +12664	+50846 +19706	+37276 +15245	+34469 +13742	+38436 +16613	+8905 +3718	+8687 +4208
Ausfuhr in % der Einfuhr	%	110	102	111	124	123	116	114	113	116	123	128	120	116	116	115	115
Wachstumsrate Zu- (+) bzw. Abnahme (-) gegenüber dem Vorjahr																	
Einfuhr	%	+12,6	+19,7	+3,2	-3,4	+15,7	+20,7	+11,9	+9,6	+7,2	+13,0	+23,6	+2,5	+20,5	+5,9	+11,1	+1,5
Ausfuhr	%	+11,3	+10,4	+12,5	+8,0	+14,4	+14,1	+10,3	+8,6	+9,6	+19,7	+29,3	-3,9	+15,8	+6,6	+10,0	+1,0
<b>Je Einwohner 1)</b>																	
Einfuhr	DM 1970=100	1010 56	1194 66	1219 67	1172 65	1349 75	1610 89	1807 100	1959 108	2088 116	2346 130	2896 160	2981 165	3611 200	3831 212	940 208	955 211
Ausfuhr	DM 1970=100	1114 54	1214 59	1352 65	1454 70	1654 80	1866 90	2066 100	2219 107	2416 117	2878 139	3716 180	3584 173	4171 202	4457 216	1085 210	1096 212
<b>Volumen (Mengen be- wertet mit Durch- schnittswerten von 1970)</b>																	
Einfuhr	Mill. DM	62060	71936	72304	70289	82749	97971	109606	121278	133471	141646	139636	143283	166959	174378	42586	44938
Ausfuhr	Mill. DM	70659	76301	84308	91465	104873	116634	125276	132642	144343	166995	187789	168273	191156	200555	48753	50038
Wachstumsrate Zu- (+) bzw. Abnahme (-) gegenüber dem Vorjahr																	
Einfuhr	%	+12,1	+15,9	+0,5	-2,8	+17,7	+18,4	+11,9	+10,6	+10,1	+6,1	-1,4	+2,6	+16,5	+4,4	+8,1	+5,5
Ausfuhr	%	+10,5	+8,0	+10,5	+8,5	+14,7	+11,2	+7,4	+5,9	+8,8	+15,7	+12,5	-10,4	+13,6	+4,9	+6,5	+2,6
<b>Je Einwohner 1)</b>																	
Einfuhr	DM 1970=100	1065 59	1219 67	1212 67	1174 65	1375 76	1610 89	1807 100	1978 109	2164 120	2285 126	2250 125	2317 128	2713 150	2841 157	694 154	732 162
Ausfuhr	DM 1970=100	1213 59	1293 63	1414 68	1528 74	1743 84	1917 93	2066 100	2164 105	2341 113	2695 130	3026 146	2722 132	3107 150	3267 158	794 154	815 158
<b>Index</b>																	
<b>der tatsächlichen Werte</b>																	
Einfuhr	1970=100	53,7	64,3	66,3	64,0	74,1	89,4	100,0	109,6	117,5	132,7	164,0	168,2	202,7	214,6	210,6	213,9
Ausfuhr	1970=100	51,8	57,2	64,4	69,5	79,5	90,6	100,0	108,6	119,0	142,4	184,1	176,9	204,9	218,4	212,7	214,8
Einfuhr + Ausfuhr	1970=100	52,7	60,5	65,3	66,9	76,9	90,1	100,0	109,0	118,3	137,9	174,7	172,8	203,9	216,6	211,7	214,4
<b>des Volumens</b>																	
Einfuhr	1970=100	56,6	65,6	66,0	64,1	75,5	89,4	100,0	110,6	121,8	129,2	127,4	130,7	152,3	159,1	155,4	164,0
Ausfuhr	1970=100	56,4	60,9	67,3	73,0	83,7	93,1	100,0	105,9	115,2	133,3	149,9	134,3	152,6	160,1	155,7	159,8
<b>der Durchschnittswerte</b>																	
Einfuhr	1970=100	94,8	97,9	100,5	99,8	98,1	100,0	100,0	99,0	96,5	102,7	128,7	128,6	133,1	134,9	135,5	130,4
Ausfuhr	1970=100	91,9	93,9	95,6	95,2	94,9	97,4	100,0	102,5	103,2	106,8	122,8	131,7	134,3	136,4	136,6	134,5
<b>Austauschverhältnis der Durchschnitts- werte (Terms of Trade) 2)</b>																	
	1970=100	96,9	95,9	95,1	95,4	96,7	97,4	100,0	103,5	106,9	104,0	95,4	102,4	100,9	101,1	100,8	103,1

\*) Siehe S. 4, Abschnitt 1.3 und S. 5, Abschnitt 2.11.

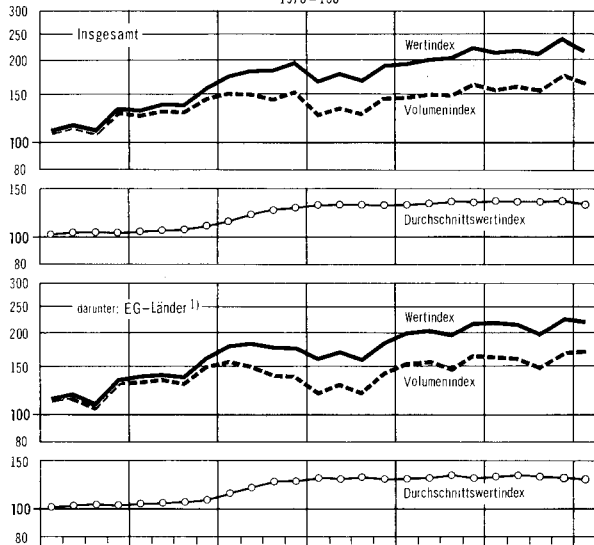
1) Berechnet auf Grund der Bevölkerungszahlen für die Bundesrepublik Deutschland (für 1964 bis 1975 Jahresdurchschnitte; Bevölkerungszahl für 1976 nach dem Stand vom 31. 12. 1976; für 1977 nach dem Stand vom 30. 9. 1977). - 2) Index der Durchschnittswerte der Ausfuhr in % des Index der Durchschnittswerte der Einfuhr.

# Außenhandel (Spezialhandel) der Bundesrepublik Deutschland

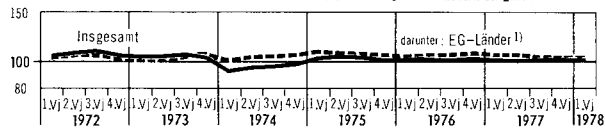
Einfuhr: Index der tatsächlichen Werte, des Volumens und der Durchschnittswerte  
1970=100



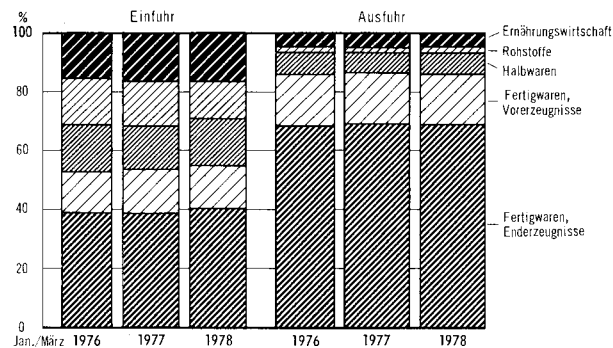
Ausfuhr: Index der tatsächlichen Werte, des Volumens und der Durchschnittswerte  
1970=100



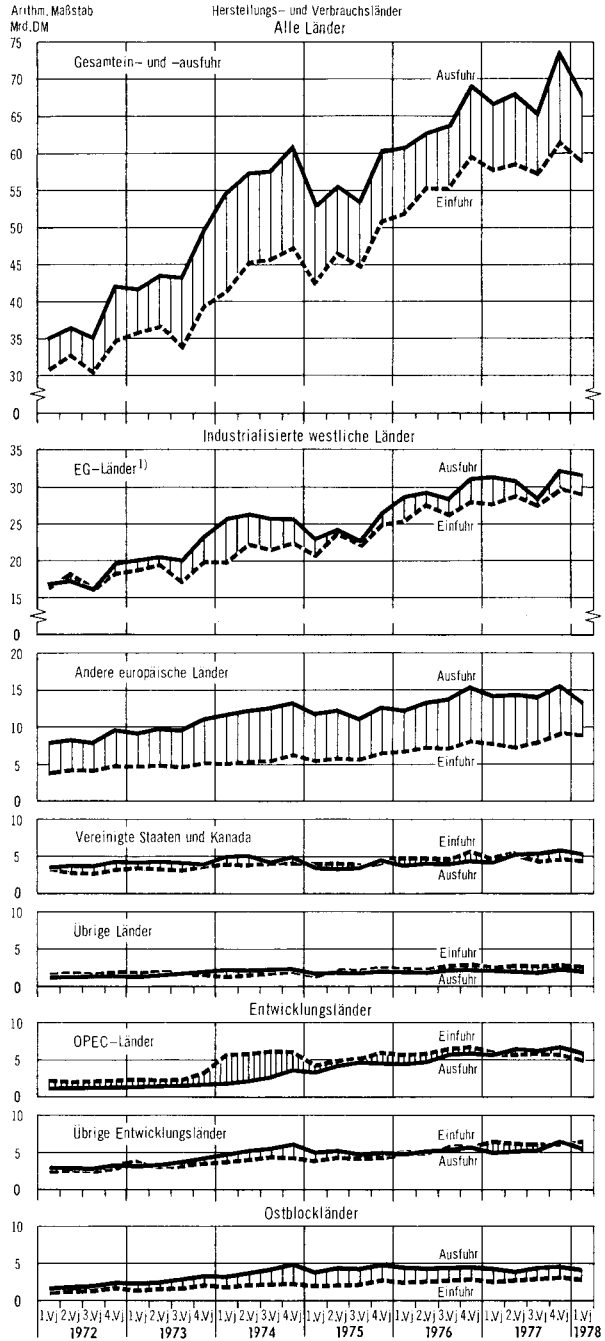
Austauschverhältnis (Terms of Trade)  
Index der Durchschnittswerte der Ausfuhr in % des Index der Durchschnittswerte der Einfuhr



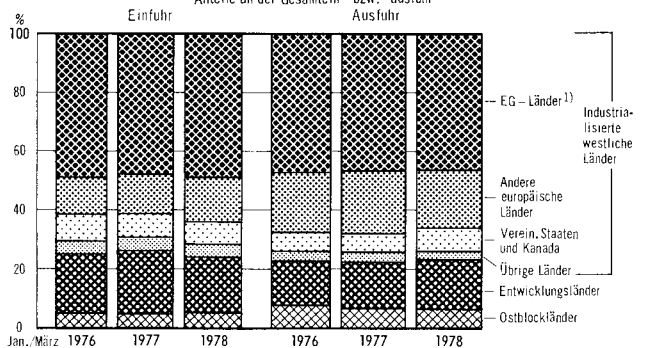
Außenhandel nach Warengruppen  
Anteile an der Gesamtein- bzw. -ausfuhr



Außenhandel nach Ländergruppen<sup>2)</sup>  
Herstellungs- und Verbrauchsländer  
Alle Länder



Außenhandel nach Ländergruppen<sup>2)</sup>  
Herstellungs- und Verbrauchsländer  
Anteile an der Gesamtein- bzw. -ausfuhr



<sup>1)</sup> Frankreich, Belgien u. Luxemburg, Niederlande, Italien, Großbritannien, Rep. Irland und Dänemark. - <sup>2)</sup> Die Zuordnung der Länder zu den einzelnen Ländergruppen erfolgte nach dem Stand vom Januar 1978 für alle nachgewiesenen Berichtszeiten (vgl. Übersichten 10 u. 12).

# Spezialhandel

## 1 Gesamtentwicklung

Jahr Vierteljahr Monat	Tatsächliche Werte						Index des Volumens 1)				Index der Durchschnittswerte 1)						
	Ein- fuhr	Aus- fuhr	Ausfuhr- über- schuß	Zu- (+) bzw. Abnahme (-) gegenüber Vorjahr		Zu- (+) bzw. Abnahme (-) gegenüber Vorjahr	Ein- fuhr	Aus- fuhr	Zu- (+) bzw. Abnahme (-) gegenüber Vorjahr	Ein- fuhr	Aus- fuhr	Aus- tausch- verh.2)	Zu- (+) bzw. Abnahme (-) gegenüber Vorjahr		Aus- tausch- verh.2)		
				Vor- monat	Vor- vierteljahr								Ein- fuhr	Aus- fuhr		Ein- fuhr	Aus- fuhr
	Mill. DM			%			1970 = 100		%		1970 = 100			%			
1965	70448	71651	+ 1203		+ 19,7	+ 10,4	65,6	60,9	+ 15,9	+ 8,0	97,9	93,9	95,9	+ 3,3	+ 2,2	- 1,0	
1966	72670	80628	+ 7958		+ 3,2	+ 12,5	66,0	67,3	+ 0,6	+ 10,5	100,5	95,6	95,1	+ 2,7	+ 1,8	- 0,8	
1967	70183	87045	+ 16862		- 3,4	+ 8,0	64,1	73,0	- 2,9	+ 8,5	99,8	95,2	95,4	- 0,7	- 0,4	+ 0,3	
1968	81179	99551	+ 18372		+ 15,7	+ 14,4	75,5	83,7	+ 17,8	+ 14,7	98,1	94,9	96,7	- 1,7	- 0,3	+ 1,4	
1969	97972	113557	+ 15584		+ 20,7	+ 14,1	89,4	93,1	+ 18,4	+ 11,2	100,0	97,4	97,4	+ 1,9	+ 2,6	+ 0,7	
1970	109606	125276	+ 15670		+ 11,9	+ 10,3	100,0	100,0	+ 11,9	+ 7,4	100,0	100,0	100,0	- 0,0	+ 2,7	+ 2,7	
1971	120119	136011	+ 15892		+ 9,6	+ 8,6	110,6	105,9	+ 10,6	+ 5,9	99,0	102,5	103,5	- 1,0	+ 2,5	+ 3,5	
1972	128744	149023	+ 20278		+ 7,2	+ 9,6	121,8	115,2	+ 10,1	+ 8,8	96,5	103,2	106,9	- 2,5	+ 0,7	+ 3,3	
1973	145417	178396	+ 32979		+ 13,0	+ 19,7	129,2	133,3	+ 6,1	+ 15,7	102,7	106,8	104,0	+ 6,4	+ 3,5	- 2,7	
1974	179733	230578	+ 50846		+ 23,6	+ 29,3	127,4	149,9	- 1,4	+ 12,5	128,7	122,8	95,4	+ 25,3	+ 15,0	- 8,3	
1975	184313	221589	+ 37276		+ 2,5	- 3,9	130,7	134,3	+ 2,6	- 10,4	128,6	131,7	102,4	- 0,1	+ 7,2	+ 7,3	
1976	222173	256642	+ 34469		+ 20,5	+ 15,8	152,3	152,6	+ 16,5	+ 13,6	133,1	134,3	100,9	+ 3,5	+ 2,0	- 1,5	
1977	235178	273614	+ 38436		+ 5,9	+ 6,6	159,1	160,1	+ 4,5	+ 4,9	134,9	136,4	101,1	+ 1,4	+ 1,6	+ 0,2	
1975																	
1. Vj.	42126	52681	+ 10555	- 11,1	- 14,0	+ 1,7	- 3,7	120,5	127,9	- 0,9	- 15,5	127,6	131,5	103,1	+ 2,7	+ 14,1	+ 11,1
2. Vj.	46525	55734	+ 9208	+ 10,4	+ 5,8	+ 3,0	- 2,5	133,8	135,1	+ 3,6	- 10,2	126,9	131,7	103,8	- 0,6	+ 8,5	+ 9,1
3. Vj.	44748	53019	+ 8270	- 3,8	- 4,9	- 2,2	- 7,8	127,2	128,2	+ 0,8	- 11,5	128,4	132,1	102,9	- 2,9	+ 4,3	+ 7,5
4. Vj.	50913	60155	+ 9243	+ 13,8	+ 13,5	+ 7,5	- 1,8	141,5	146,1	+ 6,6	- 4,4	131,3	131,5	100,2	+ 0,8	+ 2,8	+ 2,0
1976																	
1. Vj.	51962	60588	+ 8626	+ 2,1	+ 0,7	+ 23,3	+ 15,0	143,8	146,2	+ 19,3	+ 14,3	131,9	132,3	100,3	+ 3,4	+ 0,6	- 2,7
2. Vj.	55321	62922	+ 7600	+ 6,5	+ 3,9	+ 18,9	+ 12,9	152,9	151,0	+ 14,3	+ 11,8	132,1	133,0	100,7	+ 4,1	+ 1,0	- 3,0
3. Vj.	55283	63736	+ 8453	- 0,1	+ 1,3	+ 23,5	+ 20,2	148,4	149,6	+ 16,7	+ 16,7	136,0	136,1	100,1	+ 5,9	+ 3,0	- 2,7
4. Vj.	59606	69396	+ 9790	+ 7,8	+ 8,9	+ 17,1	+ 15,4	164,3	163,5	+ 16,1	+ 11,9	132,4	135,5	102,3	+ 0,8	+ 3,0	+ 2,1
1977																	
1. Vj.	57714	66619	+ 8905	- 3,2	- 4,0	+ 11,1	+ 10,0	155,4	155,7	+ 8,1	+ 6,5	135,5	136,6	100,8	+ 2,7	+ 3,3	+ 0,5
2. Vj.	58555	68016	+ 9462	+ 1,5	+ 2,1	+ 5,8	+ 8,1	156,2	159,5	+ 2,2	+ 5,6	136,8	136,2	99,6	+ 3,6	+ 2,4	- 1,1
3. Vj.	57367	65325	+ 7958	- 2,0	- 4,0	+ 3,8	+ 2,5	154,7	153,0	+ 4,2	+ 2,3	135,4	136,4	100,7	- 0,4	+ 0,2	+ 0,6
4. Vj.	61542	73654	+ 12112	+ 7,3	+ 12,7	+ 3,2	+ 6,1	170,1	172,2	+ 3,5	+ 5,3	132,0	136,5	103,4	- 0,3	+ 0,7	+ 1,1
1978																	
1. Vj.	58599	67286	+ 8687	- 4,8	- 8,6	+ 1,5	+ 1,0	164,0	159,8	+ 5,5	+ 2,6	130,4	134,5	103,1	- 3,8	- 1,5	+ 2,3
1975																	
Januar	13786	17398	+ 3612	- 7,3	- 13,7	- 1,2	- 0,7	116,8	127,3	- 8,1	- 15,1	129,2	130,9	101,3	+ 7,5	+ 17,1	+ 8,9
Februar	14251	17746	+ 3495	+ 3,4	+ 2,0	+ 15,2	+ 1,8	122,7	127,8	+ 14,1	- 11,0	127,2	133,0	104,6	+ 1,0	+ 14,4	+ 13,3
März	14089	17537	+ 3448	- 1,1	- 1,2	- 6,6	- 1,1	121,9	128,6	- 6,3	- 20,0	126,5	130,6	103,2	- 0,4	+ 11,1	+ 11,4
April	16883	19689	+ 2806	+ 19,8	+ 12,3	+ 14,3	+ 1,7	145,7	143,6	+ 13,6	- 6,9	126,9	131,3	103,5	+ 0,7	+ 9,3	+ 8,6
Mai	14238	17498	+ 3261	- 15,7	- 11,1	- 11,5	- 16,6	122,9	126,6	- 10,7	- 23,6	126,8	132,4	104,4	+ 0,9	+ 9,2	+ 10,1
Juni	15404	18546	+ 3142	+ 8,2	+ 6,0	+ 7,4	+ 10,0	120,9	135,2	+ 9,2	+ 2,9	127,0	131,4	103,5	- 1,7	+ 6,9	+ 8,8
Juli	15339	19056	+ 3717	- 0,4	+ 2,7	- 3,8	- 6,7	134,4	137,4	+ 0,5	- 11,7	125,0	132,9	106,3	- 4,3	+ 5,7	+ 10,5
August	13728	15465	+ 1737	- 10,5	- 18,8	- 8,8	- 15,1	114,5	111,6	- 6,7	- 19,0	131,2	132,7	101,1	- 2,3	+ 4,7	+ 7,1
September	15681	18498	+ 2816	+ 14,2	+ 19,6	+ 6,4	- 1,8	132,7	135,6	+ 8,7	- 4,2	129,4	130,7	101,0	- 2,1	+ 2,5	+ 4,8
Oktober	17639	20498	+ 2859	+ 12,5	+ 10,8	+ 5,2	- 4,3	149,2	150,6	+ 6,5	- 7,2	129,4	130,3	100,7	- 1,3	+ 3,1	+ 4,5
November	15926	19080	+ 3154	- 9,7	- 6,9	+ 1,2	- 3,0	132,3	137,6	+ 0,2	- 6,4	131,8	132,8	100,8	+ 0,9	+ 3,7	+ 2,8
Dezember	17348	20578	+ 3230	+ 8,9	+ 7,9	+ 16,7	+ 2,1	142,9	150,0	+ 13,4	+ 0,5	132,9	131,4	98,9	+ 2,9	+ 1,5	- 1,3
1976																	
Januar	16000	18475	+ 2476	- 7,8	- 10,2	+ 16,1	+ 6,2	132,7	132,9	+ 13,6	+ 4,4	132,0	133,2	100,9	+ 2,2	+ 1,8	- 0,4
Februar	16976	19160	+ 2184	+ 6,1	+ 3,7	+ 19,1	+ 8,0	139,3	139,7	+ 13,5	+ 9,3	133,4	131,3	98,4	+ 4,9	- 1,3	- 5,9
März	18987	22952	+ 3965	+ 11,8	+ 19,8	+ 34,8	+ 30,9	159,2	166,0	+ 30,6	+ 29,1	130,6	132,4	101,4	+ 3,2	+ 1,4	- 1,7
April	18633	20942	+ 2309	- 1,9	- 8,8	+ 10,4	+ 6,4	155,9	151,2	+ 7,0	+ 5,3	130,9	132,7	101,4	+ 3,2	+ 1,1	- 2,0
Mai	18082	21354	+ 3273	- 3,0	+ 2,0	+ 27,0	+ 22,0	149,6	153,1	+ 21,7	+ 20,9	132,3	133,6	101,0	+ 4,3	+ 0,9	- 3,3
Juni	18606	20626	+ 2019	+ 2,9	- 3,4	+ 20,8	+ 11,2	153,1	148,7	+ 15,4	+ 10,0	133,1	132,9	99,8	+ 4,8	+ 1,1	- 3,6
Juli	18786	21366	+ 2579	+ 1,0	+ 3,6	+ 22,5	+ 12,1	151,5	151,2	+ 12,7	+ 10,0	135,7	135,4	99,8	+ 8,6	+ 1,9	- 6,1
August	18075	19273	+ 1198	- 3,8	- 9,8	+ 31,7	+ 24,9	144,0	135,2	+ 25,8	+ 21,1	137,4	136,5	99,3	+ 4,7	+ 2,9	- 1,8
September	18421	23097	+ 4676	+ 1,9	+ 19,8	+ 17,5	+ 24,9	149,6	162,3	+ 12,7	+ 19,7	134,8	136,3	101,1	+ 4,2	+ 4,3	+ 0,1
Oktober	19325	22891	+ 3566	+ 4,9	- 0,9	+ 9,6	+ 11,7	161,7	162,1	+ 8,4	+ 7,6	130,9	135,3	103,4	+ 1,2	+ 3,8	+ 2,7
November	19237	22209	+ 2972	- 0,5	- 3,0	+ 20,8	+ 16,4	159,3	158,3	+ 20,4	+ 15,0	132,2	134,4	101,7	+ 0,3	+ 1,2	+ 0,9
Dezember	21044	24296	+ 3252	+ 9,4	+ 9,4	+ 21,3	+ 18,1	172,0	170,2	+ 20,4	+ 13,5	134,0	136,7	102,0	+ 0,8	+ 4,0	+ 3,1
1977																	
Januar	17811	19792	+ 1981	- 15,4	- 18,5	+ 11,3	+ 7,1	144,2	138,6	+ 8,7	+ 4,3	135,3	136,8	101,1	+ 2,5	+ 2,7	+ 0,2
Februar	18265	20993	+ 2728	+ 2,6	+ 6,1	+ 7,6	+ 9,6	147,4	146,7	+ 5,8	+ 5,0	135,7	137,0	101,0	+ 1,7	+ 4,3	+ 2,6
März	21638	25834	+ 4196	+ 18,5	+ 23,1	+ 14,0	+ 12,6	174,7	181,7	+ 9,7	+ 9,5	135,6	136,2	100,4	+ 3,8	+ 2,9	- 1,0
April	18982	21916	+ 2934	- 12,3	- 15,2	+ 1,9	+ 4,7	151,4	154,0	- 2,9	+ 1,9	137,2	136,3	99,3	+ 4,8	+ 2,7	- 2,1
Mai	19133	22761	+ 3628	+ 0,8	+ 3,9	+ 5,8	+ 6,6	153,0	159,9	+ 2,3	+ 4,4	136,9	136,4	99,6	+ 3,5	+ 2,1	- 1,4
Juni	20439	23339	+ 2900	+ 6,8	+ 2,5	+ 9,9	+ 13,2	164,2	164,6	+ 7,3	+ 10,7	136,3	135,8	99,6	+ 2,4	+ 2,2	- 0,2
Juli	19426	21172	+ 1746	- 5,0	- 9,3	+ 3,4	- 0,9	155,5	148,0	+ 2,6	- 2,1	136,8	137,0	100,1	+ 0,8	+ 1,2	+ 0,3
August	18404	20936	+ 2532	- 5,3	- 1,1	+ 1,8	+ 8,6	147,9	147,0	+ 2,7	+ 8,7	136,3	136,4	100,1	- 0,8	- 0,1	+ 0,8
September	19538	23217	+ 3680	+ 6,2	+ 10,9	+ 6,1	+ 0,5	160,6	163,9	+ 7,4	+ 1,0	133,2	135,7	101,9	- 1,2	- 0,4	+ 0,8
Oktober	19928	24735	+ 4807	+ 2,0	+ 6,5	+ 3,1	+ 8,1	166,1	173,8	+ 2,7	+ 7,2	131,4	136,3	103,7	+ 0,4	+ 0,7	+ 0,3
November	20400	23484	+ 3083	+ 2,4	- 5,1	+ 6,0	+ 5,7	167,8	166,3	+ 5,3	+ 5,1	133,1	135,2	101,6	+ 0,7	+ 0,6	- 0,1
Dezember	21214	25435	+ 4221	+ 4,0	+ 8,3	+ 0,8	+ 4,7	176,5	176,6	+ 2,6	+ 3,8	131,6	138,0	104,9	- 1,8	+ 1,0	+ 2,8
1978																	
Januar	19414	21313	+ 1898	- 8,5	- 16,2	+ 9,0	+ 7,7	162,3	151,2	+ 12,6	+ 9,1	131,0	135,0	103,1	- 3,2	- 1,3	+ 2,0
Februar	18765	21366	+ 2601	- 3,3	+ 0,3	+ 2,7	+ 1,8	159,5	151,9	+ 8,2	+ 3,5	128,8	134,7	104,6	- 5,1	- 1,7	+ 3,6
März	20420	24608	+ 4188	+ 8,8	+ 15,2												



**Spezialhandel**  
**2 Tatsächliche Werte und Volumen**  
**nach Warengruppen der Ernährungswirtschaft und der Gewerblichen Wirtschaft**

Warengruppe	1978		1977	1978		1977	Zu- (+) bzw. Abnahme (-) gegenüber Vorjahr					
	März	Januar/März		März	Januar/März		März	Januar/März		März	Jan./März	
	1000 DM			%			1000 DM		%			
<b>Tatsächliche Werte</b>												
<b>Einfuhr</b>												
Ernährungswirtschaft .....	3398553	9539765	9501436	16,6	16,3	16,5	-	272382	+	38329	- 7,4	+ 0,4
Lebende Tiere .....	58941	167167	114983	0,3	0,3	0,2	+	14006	+	52184	+ 31,2	+ 45,4
Nahrungsmittel tier. Urspr. ....	763597	2143450	1938472	3,7	3,7	3,4	+	46917	+	204978	+ 6,5	+ 10,6
Nahrungsmittel pflanzl. Urspr. ....	2003484	5689024	5700841	9,8	9,7	9,9	-	283652	-	11817	- 12,4	- 0,2
Genußmittel .....	572531	1540124	1747140	2,8	2,6	3,0	-	49653	-	207016	- 8,0	- 11,8
Gewerbliche Wirtschaft .....	16793137	48385381	47539188	82,2	82,6	82,4	-	875814	+	846193	- 5,0	+ 1,8
Rohstoffe .....	2696389	7634955	9128967	13,2	13,0	15,8	-	453454	-	1494012	- 14,4	- 16,4
Halbwaren .....	3183981	9311471	8288016	15,6	15,9	14,4	+	220389	+	1023455	+ 7,4	+ 12,3
Fertigwaren .....	10912767	31438955	30122205	53,4	53,7	52,2	-	642749	+	1316750	- 5,6	+ 4,4
Vorerzeugnisse .....	3027985	8566489	8588934	14,8	14,6	14,9	-	208606	-	22445	- 6,4	- 0,3
Enderzeugnisse .....	7884782	22872466	21533271	38,6	39,0	37,3	-	434143	+	1339195	- 5,2	+ 6,2
Rückwaren .....	223036	657035	660499	1,1	1,1	1,1	-	70840	-	3464	- 24,1	- 0,5
Ersatzlieferungen .....	4899	16702	13143	0,0	0,0	0,0	+	656	+	3559	+ 15,5	+ 27,1
<b>Insgesamt .....</b>	<b>20419625</b>	<b>58598883</b>	<b>57714266</b>	<b>100</b>	<b>100</b>	<b>100</b>	-	<b>1218380</b>	<b>+</b>	<b>884617</b>	<b>- 5,6</b>	<b>+ 1,5</b>
<b>Ausfuhr</b>												
Ernährungswirtschaft .....	1153737	3243257	3337092	4,7	4,8	5,0	-	112506	-	93835	- 8,9	- 2,8
Lebende Tiere .....	38932	110914	115290	0,2	0,2	0,2	-	2827	-	4376	- 6,8	- 3,8
Nahrungsmittel tier. Urspr. ....	402689	1157976	1260145	1,6	1,7	1,9	-	93639	-	102169	- 18,9	- 8,1
Nahrungsmittel pflanzl. Urspr. ....	534163	1501673	1443491	2,2	2,2	2,2	+	5751	+	58182	+ 1,1	+ 4,0
Genußmittel .....	177953	472694	518166	0,7	0,7	0,8	-	21791	-	45472	- 10,9	- 8,8
Gewerbliche Wirtschaft .....	23314399	63601521	62865111	94,7	94,5	94,4	-	1057052	+	736410	- 4,3	+ 1,2
Rohstoffe .....	538772	1479686	1336760	2,2	2,2	2,0	+	22091	+	142926	+ 4,3	+ 10,7
Halbwaren .....	1665948	4665927	4376128	6,8	6,9	6,6	+	42667	+	289799	- 2,5	+ 6,6
Fertigwaren .....	21109679	57455908	57152223	85,8	85,4	85,8	-	1036476	+	303685	- 4,7	+ 0,5
Vorerzeugnisse .....	4211445	11626992	11649573	17,1	17,3	17,5	-	256107	-	22581	- 5,7	- 0,2
Enderzeugnisse .....	16898234	45828916	45502650	68,7	68,1	68,3	-	780369	+	326266	- 4,4	+ 0,7
Rückwaren .....	95610	326579	320221	0,4	0,5	0,5	-	64681	+	6358	- 40,4	+ 2,0
Ersatzlieferungen .....	44142	115006	96627	0,2	0,2	0,1	+	7854	+	18379	+ 21,6	+ 19,0
<b>Insgesamt .....</b>	<b>24607888</b>	<b>67286363</b>	<b>66619051</b>	<b>100</b>	<b>100</b>	<b>100</b>	-	<b>1226385</b>	<b>+</b>	<b>667312</b>	<b>- 4,7</b>	<b>+ 1,0</b>
<b>Volumen<sup>1)</sup></b>												
<b>Einfuhr</b>												
Ernährungswirtschaft .....	2586494	7293394	6827807	16,6	16,2	16,0	-	1409	+	465587	- 0,1	+ 6,8
Lebende Tiere .....	47925	133584	88845	0,3	0,3	0,2	+	13501	+	44739	+ 39,2	+ 50,4
Nahrungsmittel tier. Urspr. ....	596916	1678260	1475120	3,8	3,7	3,5	+	57048	+	203140	+ 10,6	+ 13,8
Nahrungsmittel pflanzl. Urspr. ....	1584130	4487931	4206272	10,2	10,0	9,9	-	80487	+	281659	- 4,8	+ 6,7
Genußmittel .....	357523	993619	1057570	2,3	2,2	2,5	+	8529	-	63951	+ 2,4	- 6,0
Gewerbliche Wirtschaft .....	12773039	37072929	35179926	82,1	82,5	82,6	-	341673	+	1893003	- 2,6	+ 5,4
Rohstoffe .....	1357638	3758272	3822080	8,7	8,4	9,0	-	19235	-	63808	- 1,4	- 1,7
Halbwaren .....	2223339	6590354	5516571	14,3	14,7	13,0	+	317911	+	1073783	+ 16,7	+ 19,5
Fertigwaren .....	9192062	26724303	25841275	59,1	59,5	60,7	-	640349	+	883028	- 6,5	+ 3,4
Vorerzeugnisse .....	2682861	7572977	7656937	17,3	16,9	18,0	-	158391	-	83960	- 5,6	- 1,1
Enderzeugnisse .....	6509201	19151326	18184338	41,9	42,6	42,7	-	481958	+	966988	- 6,9	+ 5,3
Rückwaren .....	187863	557863	567166	1,2	1,2	1,3	-	62503	-	9303	- 25,0	- 1,6
Ersatzlieferungen .....	4132	14245	11319	0,0	0,0	0,0	+	517	+	2926	+ 14,3	+ 25,9
<b>Insgesamt .....</b>	<b>15551528</b>	<b>44938431</b>	<b>42586218</b>	<b>100</b>	<b>100</b>	<b>100</b>	-	<b>405068</b>	<b>+</b>	<b>2352213</b>	<b>- 2,5</b>	<b>+ 5,5</b>
<b>Ausfuhr</b>												
Ernährungswirtschaft .....	982472	2715854	2688602	5,3	5,4	5,5	-	33796	+	27252	- 3,3	+ 1,0
Gewerbliche Wirtschaft .....	17307316	46997548	45757772	94,7	93,9	93,9	-	497489	+	1239776	- 2,8	+ 2,7
Rohstoffe .....	385619	1063873	941177	2,1	2,1	1,9	+	18137	+	122696	+ 4,9	+ 13,0
Halbwaren .....	1377993	3801383	3372854	7,5	7,6	6,9	+	67735	+	428529	+ 5,2	+ 12,7
Fertigwaren .....	15543704	42132292	41443741	84,5	84,2	85,0	-	583361	+	688551	- 3,6	+ 1,7
Vorerzeugnisse .....	3706131	10188649	9571028	20,2	20,4	19,6	+	16808	+	617621	+ 0,5	+ 6,5
Enderzeugnisse .....	11837573	31943643	31872713	64,4	63,8	65,4	-	600169	+	70930	- 4,8	+ 0,2
Rückwaren .....	72256	247410	236743	0,4	0,5	0,5	-	46638	+	10667	- 39,2	+ 4,5
Ersatzlieferungen .....	29620	77133	69954	0,2	0,2	0,1	+	3179	+	7179	+ 12,0	+ 10,3
<b>Insgesamt .....</b>	<b>18391664</b>	<b>50037945</b>	<b>48753071</b>	<b>100</b>	<b>100</b>	<b>100</b>	-	<b>574744</b>	<b>+</b>	<b>1284874</b>	<b>- 3,0</b>	<b>+ 2,6</b>

1) Mengen bewertet mit Durchschnittswerten des Jahres 1970. Siehe S. 5, Abschnitt 2.9, und die Tabellen auf den Seiten 10 bis 13 und 20 bis 25.



**Spezialhandel**  
**3 Monatliche Entwicklung der tatsächlichen Werte und des Volumens**  
**nach Warengruppen der Ernährungswirtschaft und der Gewerblichen Wirtschaft\*)**

**3.1 Einfuhr nach Ländergruppen (Herstellungsländer)**

**Volumen in 1000 DM\*\*)**

Jahr Monat	Ins- gesamt <sup>1)</sup>	Ernährungswirtschaft					Gewerbliche Wirtschaft					
		zu- sammen	Lebende Tiere	Nahrungsmittel		Genuß- mittel	zu- sammen	Roh- stoffe	Halb- waren	Fertigwaren		
				tierisch Ursprungs	pflanzl.					zu- sammen	Vor- erzeugnisse	End- erzeugnisse
<b>Insgesamt</b>												
1973	141645825	25736237	453292	5950125	15868790	3464030	114172248	16096964	20838029	77237255	23564214	53673041
1974	139636139	24777177	465571	5932201	15434111	2945294	112940304	15562300	20454875	76923129	21976518	54946611
1975	143283071	26177801	496276	6166600	15906910	3608015	114963402	14081483	19066486	81815433	22206466	59608967
1976	166959049	28654803	427724	6611042	17609528	4006509	135825843	15523480	22383907	97918456	27182624	70735832
1977	174377880	28219912	465362	6519880	17254694	3979976	143494628	15338330	23144895	105011403	29766475	75244928
1973 MD	11803819	2144686	37774	495844	1322399	288669	9514354	1341414	1736502	6436438	1963685	4472753
1974 MD	11636345	2064765	38798	494350	1286176	245441	9411692	1296858	1704573	6410261	1831377	4578884
1975 MD	11940256	2181483	41356	513883	1325576	300668	9580284	1173457	1588874	6817953	1850539	4967414
1976 MD	13913254	2387900	35644	550920	1467461	333876	113181820	1293623	1865326	8159871	2265219	5894653
1977 MD	14531490	2351699	38780	543323	1437891	331665	11957886	1278194	1928741	8750950	2480540	6270411
1977												
März	15956596	2587903	34424	539868	1664617	348994	13114712	1376873	1905428	9832411	2841252	6991159
April	13830963	2156555	27491	450940	1349997	328127	11488201	1221226	1843276	8423699	2479303	5944396
Mai	13974386	2302600	35105	503812	1475843	287840	11462205	1207076	1816431	8438698	2459340	5979358
Juni	14994887	2563763	36218	535842	1634893	356810	12169519	1361801	2020221	8787497	2577305	6210192
Juli	14198827	2098404	41333	534365	1235300	287406	11887440	1283318	1862309	8741813	2437054	6304759
August	13506761	2344602	48777	585045	1438432	272348	10969691	1308978	1831613	7829100	2221899	5607201
September	14671807	2296952	58375	581109	1362866	294602	12183762	1350075	1888931	9944756	2394036	6550720
Oktober	15168373	2360413	45771	599107	1389673	325952	1250051	1190805	1995350	8313896	2564713	6749183
November	15323309	2654399	40561	622722	1626003	365113	12395578	1274859	1939477	9181242	2505093	6676149
Dezember	16122349	2614417	42886	631908	1535415	404208	13258255	1318112	2430716	9509427	2470795	7038632
1978												
Januar	14821961	2382111	38923	539915	1483148	320125	12242174	1237758	2173583	8830833	2500194	6330639
Februar	14564942	2324789	46736	541429	1420653	315971	12057716	1162876	2193432	8701408	2389922	6311486
März	15551528	2586494	47925	596916	1584130	357523	12773039	1357638	2223339	9192062	2682861	6509201
<b>EG-Länder<sup>2)</sup></b>												
1973	73537676	12897633	370276	4229744	7284438	1013175	59920980	1966467	10378626	47575887	15534471	32041416
1974	73166547	13613594	396610	4550581	7758317	908086	58728578	1773052	10377373	46578153	14901918	31676235
1975	75061620	13752400	448679	4700445	7551904	1051372	60307596	1635476	9620077	49052043	14610717	34441326
1976	85536825	15027743	383167	5036887	8377017	1230672	69441926	1930110	10783111	56278705	17238093	39490612
1977	88249563	14311432	416500	4892312	7752498	1250122	72752110	2512187	10736976	59502947	17801023	41701924
1973 MD	6128140	1074803	30856	352479	607037	84431	4993415	163872	864886	3964657	1294539	2670118
1974 MD	6097212	1134466	33051	379215	646526	75674	4894048	147754	864781	3881513	1241827	2639686
1975 MD	6255135	1146033	37390	391704	629325	87614	5025633	136290	801673	4087670	1217560	2870111
1976 MD	7128069	1252312	31931	419741	698085	102556	5786827	160843	898593	4727392	1436508	3290884
1977 MD	7354130	1192619	34708	407693	646042	104177	6062676	209349	894748	4958579	1483419	3475160
1977												
März	8242256	1243269	29644	413799	696025	103801	6893110	251945	918018	5723147	1738845	3984302
April	7074615	1049845	22149	344829	595382	87489	5941343	225845	871059	4844439	1487350	3357089
Mai	7296253	1283624	29467	394971	767906	91280	5922905	163945	871936	4887204	1533389	3353635
Juni	7596397	1312664	30562	416848	757303	107951	6152505	253195	936444	4962866	1596390	3366476
Juli	7249964	1128261	39391	392014	613583	83273	6041165	180039	879922	4981204	1459644	3521560
August	6491268	1243134	46708	447767	657003	91656	5175253	208646	798270	4168370	1278557	2889480
September	7517855	1301595	51334	433569	718010	98688	6136457	257223	830521	5048713	1453483	3595230
Oktober	7744593	1237640	40859	434363	650237	112181	6350453	230022	892461	5227901	1464279	3763691
November	7762110	1244942	37186	457952	629474	120330	6403777	197531	938548	5267698	1544159	3723539
Dezember	7994734	1264316	40529	464189	612694	146904	6602143	209346	1057975	5334822	1439107	3895715
1978												
Januar	7431028	1187987	34658	408846	632159	112324	6147622	208380	1006489	4932753	1447309	3485444
Februar	7484345	1208669	40665	426262	637859	103863	6199912	203547	1022845	4973520	1504991	3468529
März	7867274	1359452	42110	460037	752683	104622	6448146	243630	941661	5262855	1658265	3604590
<b>Übrige Länder<sup>3)</sup></b>												
1973	68108149	12838604	83016	1720381	8584352	2450855	54251268	14130497	10459403	29661368	8029743	21631625
1974	66469592	11163583	68961	1381620	7675794	2037208	54211726	13789248	10077502	30344976	7074600	23270376
1975	68221451	12425401	47597	1466155	8355006	2556643	54655806	12446007	9446409	32763390	7595749	25167641
1976	81422224	13627060	44557	1574155	9232511	2775837	66383917	13593370	11600796	41189751	9944531	31245200
1977	86128317	13908480	48862	1627568	9502196	2729854	70742518	12826143	12407919	45508456	11965452	33543004
1973 MD	5675679	1069884	6918	143365	715363	204238	4520939	1177544	871617	2471781	669145	1802635
1974 MD	5539133	930299	5747	115135	639650	169767	4517644	1149104	839792	2528748	589550	1939198
1975 MD	5685121	1035450	3966	122180	696251	213054	4554651	1037167	787201	2730283	632979	2097303
1976 MD	6785185	1135588	3713	131180	769376	231320	5531993	1132781	966733	3432479	826711	2603768
1977 MD	7177360	1159040	4072	135631	791850	227488	5895210	1068845	1033993	3792371	997121	2795250
1977												
März	7714340	1344634	4780	126069	968592	245193	6221602	1124928	987410	4109264	1102407	3006857
April	6756348	1106710	5342	106115	754615	240638	5546858	995381	972217	3579260	991953	2587307
Mai	6678133	1018976	5638	108841	707937	196560	5539300	1043131	944495	3551674	920951	2625723
Juni	7398490	1251099	5656	118994	877590	248859	6017014	1108606	1083777	3824631	928915	2843716
Juli	6948863	970143	1942	142351	621717	204133	5846275	1103279	982387	3760609	977410	2783199
August	7015493	1101468	2069	137278	781429	180692	5794438	1100332	1033343	3660763	943042	2717721
September	7153952	995357	7041	147540	644856	195920	6047305	1092852	1058410	3896043	940553	2955490
Oktober	7423780	1122773	4912	164654	739436	213771	6149598	960783	1102889	4085926	1100434	2985492
November	7561199	1409457	3375	164770	996529	244783	5991801	1077328	1000929	3913544	960934	2952610
Dezember	8127615	1350101	2357	167719	922721	257304	6656112	1108766	1372741	4174605	1031688	3142917
1978												
Januar	7390933	1194124	4265	131069	850989	207801	6094552	1029378	1167094	3898080	1052885	2845195
Februar	7080597	1116120	6071	115167	782794	212088	5857804	959329	1170587	3727888	884931	2842957
März	7664254	1227042	5815	136879	831447	252901	6324893	1114008	1281678	3929207	1024596	2904611

\*) Siehe Tabelle 5, S. 20 bis 25 mit entsprechenden Indizes. - \*\*) Mengen bewertet mit Durchschnittswerten des Jahres 1970. Siehe S. 5, Abschnitt 2.9.

1) Rückwaren und Ersatzlieferungen sind nicht in den einzelnen Warengruppen, sondern nur in der Gesamteinfuhr enthalten. - Siehe S. 4, Abschnitt 2.5. - 2) Frankreich, Belgien und Luxemburg, Niederlande, Italien, Großbritannien, Rep. Irland und Dänemark. - 3) Einschiff-, Schiffs- und Luftfahrzeugbedarf und Nicht ermittelte Länder.

## Spezialhandel

### 3 Monatliche Entwicklung der tatsächlichen Werte und des Volumens nach Warengruppen der Ernährungswirtschaft und der Gewerblichen Wirtschaft\*)

#### 3.2 Ausfuhr nach Ländergruppen (Verbrauchsländer)

##### Tatsächliche Werte in 1000 DM

Jahr Monat	Ins- gesamt <sup>1)</sup>	Ernährungswirtschaft					Gewerbliche Wirtschaft					
		zu- sammen	Lebende Tiere	Nahrungsmittel		Genuß- mittel	zu- sammen	Roh- stoffe	Halb- waren	Fertigwaren		
				tierischen Ursprungs	pflanzl. Ursprungs					zu- sammen	Vor- erzeugnisse	End- erzeugnisse
<b>Insgesamt</b>												
1973	178396253	8016487	691835	2456035	3892985	975632	169392378	4070546	13243513	152078319	33334414	118743905
1974	230578246	9953434	408194	3401617	5096972	1046651	219386786	5515511	20596287	193274988	51133267	142141721
1975	221588594	10396817	699540	3821284	4665787	1210206	209783575	5304310	16128811	188350454	40334000	148016454
1976	256641838	11411888	571044	4024135	5210434	1606275	243775210	5691583	18687850	219395777	45637810	173757967
1977	273614110	13722766	456467	4950911	6347136	1968252	258242679	5656763	18280609	234305307	46578975	18726332
1973 MD	14866354	668041	57653	204670	324415	81303	14116032	339212	1103626	12673193	2777868	9895325
1974 MD	19214854	829453	34016	283468	424748	87221	18282232	459626	1716357	16106249	4261106	11845143
1975 MD	18465716	866401	58295	318440	388816	100851	17481965	442026	1344068	15695871	3361167	12334705
1976 MD	21386820	950991	47587	335345	434203	133856	20314601	474299	1557321	18282981	3803151	14479831
1977 MD	22801176	1143564	38039	412576	526928	164022	21520223	471397	1523384	19525442	3881581	15643861
<b>1977</b>												
März	25834273	1266243	41759	496328	528412	199744	24371451	516681	1708615	22146155	4467552	17678603
April	21916472	1109779	38002	431924	472420	167433	20688405	476219	1549950	18662236	3919705	14742531
Mai	22760946	1132694	38300	396722	520812	176860	21493472	487450	1589516	19416506	3976777	15439729
Juni	23338913	1157580	42811	397526	540636	176607	22043176	493188	1706155	19843833	4007447	15836386
Juli	21171629	1090478	24034	400659	481971	183814	19954048	411967	1442629	18099812	3631281	14468531
August	20936042	1186950	30125	394488	606428	155909	1850371	425732	1381669	17829270	3625807	14197163
September	23217407	1177603	41860	416990	562061	156692	21910077	492261	1531731	19886085	3927400	15958685
Oktober	24734884	1171775	40594	403368	587802	140011	23416833	507061	1543232	21366540	3937769	17428771
November	23483754	1094306	43686	381832	537895	130893	22236747	495213	1604413	20137121	3944797	16192324
Dezember	25435012	1264509	41765	467257	593620	161867	24004439	530912	1555546	21917981	3958419	17959562
<b>1978</b>												
Januar	21312592	1096308	39739	394075	514568	147926	20044561	467897	1502209	18074455	3679065	14395390
Februar	21365883	993212	32243	361212	452942	146815	20242561	473017	1497770	18271774	4236482	14535292
März	24607888	1153737	38932	402689	534163	177953	23314399	538772	1665948	21109679	4711445	16898234
<b>EG-Länder<sup>2)</sup></b>												
1973	84065999	5041132	620684	1886980	2041146	492322	78370202	2858477	7515339	67996386	15696689	52299697
1974	103515774	6684270	353124	2764310	3023028	543808	96042151	3884635	11476308	80681208	21904877	58776331
1975	96542285	7444574	640678	3292205	2867258	644433	88230339	3878734	8776635	75574670	17415963	58158708
1976	117311470	7800609	499699	3240946	3214121	845843	108629092	4040711	10764898	93823483	21549073	72274410
1977	122815271	9161933	390758	3962737	3761990	1046448	112676231	3905516	10367956	98402759	21138242	77264517
1973 MD	7005500	420094	51724	157248	170096	41027	6530850	238206	626278	5666366	1308057	4358308
1974 MD	8626315	557023	29427	230359	251919	45317	8003513	323704	956359	6723434	1825406	4898028
1975 MD	8045190	620381	53390	274350	238938	53703	7352503	323228	731386	6297889	1451330	4846559
1976 MD	9775956	650051	41642	270079	267843	70487	9052424	336726	897075	7818626	1795756	6022868
1977 MD	10234606	763494	32563	330228	313499	87204	9389686	325460	863996	8200230	1761520	6438710
<b>1977</b>												
März	12196566	828077	38401	374244	313769	101663	11235180	350713	1002111	9882356	2148387	7733969
April	10009998	755899	34035	341807	287860	92197	9185235	325525	902089	7957621	1790105	6167516
Mai	10367184	752900	30409	326725	300534	95232	9534876	329169	937146	8268561	1823610	6444951
Juni	10571074	764621	35089	334875	306005	88652	9729161	333063	933063	8412161	1879114	6533407
Juli	8904426	706444	20445	325850	261313	98836	8127134	284769	757878	7084487	1545884	5538603
August	8677005	783182	26551	327029	349449	80153	7829409	292798	956359	6848814	1462564	5386160
September	10797471	822114	37928	347256	348206	88724	9899249	344745	864754	8689750	1776265	6913485
Oktober	11006446	832885	34229	323871	336917	85568	10143127	356402	988199	11776002	7122197	8898199
November	10461136	770089	36058	315897	337380	80754	9596014	347170	904233	8344611	1771440	6573171
Dezember	10715551	817782	33473	338915	359536	85858	9799900	360896	887236	8551768	1671393	6880375
<b>1978</b>												
Januar	9938065	786587	34704	328026	339315	84542	9028147	348314	894006	7785827	1737509	6048318
Februar	9920411	667012	29416	287871	268478	81247	9175750	325623	882749	7967378	1743756	6223622
März	11570020	727395	33520	306799	289182	97894	10769398	400030	981913	9387455	2019251	7368204
<b>Übrige Länder<sup>3)</sup></b>												
1973	94330254	2975355	71151	569055	1851839	483310	91022176	1212069	5728174	84081933	17637725	66444208
1974	127062472	3269164	55070	637307	2073944	502843	123344635	1630876	9119979	112593780	29228390	83365390
1975	125046309	2952243	58862	529079	1798529	565773	121553536	1425576	7352176	112775784	22918038	89857746
1976	139330368	3611279	71345	783189	1996319	760432	135146118	1650872	7922952	125572294	24088737	101483557
1977	150798839	4560833	65709	988174	2585146	921804	145566448	1751247	7912653	135902548	25440733	110461815
1973 MD	7860855	247946	5929	47421	154320	40276	7585181	101006	477348	7006828	1469810	5537017
1974 MD	10588539	272430	4589	53109	172829	41904	10278720	135906	759998	9382815	2435699	6947116
1975 MD	10420526	246020	4905	44090	149877	47148	10129461	118798	612681	9397982	1909837	7488146
1976 MD	11610860	300940	5945	65266	166359	63369	11262177	137573	660246	10464358	2007395	8456963
1977 MD	12566570	380069	5476	82348	215429	76817	12130537	145937	659388	11325212	2120061	9205151
<b>1977</b>												
März	13637707	438166	3358	122084	214643	98081	13136271	165968	706504	12263799	2319165	9944634
April	11906474	353880	3967	90117	184560	75236	11503170	150694	647861	10704615	2129600	8575015
Mai	12393762	379794	7891	69997	202078	81628	11958596	158281	652370	11147945	2153167	8994778
Juni	12767839	392959	7722	62651	234631	87955	12314015	160125	722218	11431672	2128333	9303339
Juli	12267203	384034	3589	74809	202658	84978	11826914	127198	684391	11015325	2085397	8929928
August	12259037	403768	3574	67459	256979	75756	11800962	132934	693872	10974156	2163153	8811003
September	12419936	355489	3932	69734	213855	67968	12010828	147516	666977	11196335	2151135	9045200
Oktober	13728438	391190	6365	79497	250885	54443	13273706	150659	654706	12468341	2161767	10306574
November	13022618	324217	7628	65935	200515	50139	12640733	148043	700180	11792510	2173357	9619153
Dezember	14719461	446727	8292	128342	234084	76009	14204539	170016	668310	13366213	2287026	11079187
<b>1978</b>												
Januar	11374572	309721	5035	66049	175253	63384	11016411	119583	608203	10288628	1941556	8347072
Februar	11445427	326200	2827	73341	184464	65568	11066811	147394	615021	10304396	1992726	8311670
März	13037868	426342	5412	95890	244981	80059	12545001	138742	684035	11722224	2192194	9530030

\*) Siehe Tabelle 5, S. 20 bis 25 mit entsprechenden Indizes.

1) Rückwaren und Ersatzlieferungen sind nicht in den einzelnen Warengruppen, sondern nur in der Gesamtausfuhr enthalten. - Siehe S. 4, Abschnitt 2.5. - 2) Frankreich, Belgien und Luxemburg, Niederlande, Italien, Großbritannien, Rep. Irland und Dänemark. - 3) Einschl. Schiffs- und Luftfahrzeugbedarf und Nicht ermittelte Länder.

## Spezialhandel

### 3 Monatliche Entwicklung der tatsächlichen Werte und des Volumens nach Warengruppen der Ernährungswirtschaft und der Gewerblichen Wirtschaft\*)

#### 3.2 Ausfuhr nach Ländergruppen (Verbrauchsländer)

Volumen in 1000 DM\*\*)

Jahr Monat	Ins- gesamt <sup>1)</sup>	Ernährungswirtschaft					Gewerbliche Wirtschaft					
		zu- sammen	Lebende Tiere	Nahrungsmittel		Genuß- mittel	zu- sammen	Roh- stoffe	Halb- waren	Fertigwaren		
				tierischen Ursprungs	pflanzl. Ursprungs					zu- sammen	Vor- erzeugnisse	End- erzeugnisse
<b>Insgesamt</b>												
1973	166995124	7265786	579750	2355139	3366811	964086	158805707	3843424	13336922	141625361	34292922	107332439
1974	187789467	8217560	390546	3065763	3640561	1120690	178547364	4237011	14555055	159755298	40522787	119232511
1975	168272679	8417694	566713	3107274	3479135	1264572	158775041	3810604	11817721	143146716	31871891	111274825
1976	191155706	9376188	448077	3274968	4118724	1534419	180667492	4014042	14022083	162651367	37552377	125098990
1977	200555315	10957557	378390	4078802	4766156	1734209	188387615	4075582	14228194	170083839	39144496	130939343
1973MD	13916260	605482	48313	196262	280568	80341	13233809	320285	1111410	11802113	2857744	8944370
1974MD	15649122	684797	32546	255480	303380	93391	14878947	353084	1212921	13312942	3376899	9936043
1975MD	14022723	701475	47226	258940	289928	105381	13231253	317550	984810	11928893	2655991	9272902
1976MD	15929642	781349	37340	272914	343227	127868	15057291	334504	1168507	13554281	3129365	10424916
1977MD	16712943	913130	31533	339900	397180	144517	15698968	339632	1185683	14173653	3262041	10911612
1977												
März	18966408	1016268					17804805	367482	1310258	16127065	3689323	12437742
April	16077994	864910					15126228	327087	1189113	13610028	3252192	10357836
Mai	16687902	890434					15698246	354501	1199594	14144151	3314503	10829648
Juni	17182889	916364					16164771	353333	1331743	14479695	3389246	11090449
Juli	15452217	849960					14509494	299397	1094163	13115934	2986844	10129090
August	15348300	956794					14304770	313053	1065642	12926075	3068387	9857688
September	17109261	933911					16079730	365359	1192890	14521481	3366848	11154633
Oktober	18144398	940301					17096585	368165	1219973	15508447	3390760	12117687
November	17365246	898203					16354493	372561	1302891	14679041	3395512	11283529
Dezember	18434037	1018078					17295526	380949	1259331	15655246	3409176	12246070
1978												
Januar	15783446	906427					14749334	333958	1207988	13207388	3200081	10007307
Februar	15862835	826955					14940898	344296	1215402	13381200	3282437	10098763
März	18391664	982472					17307316	385619	1377993	15543704	3706131	11837573
<b>EG-Länder<sup>2)</sup></b>												
1973	79131434	4683011	530912	1847065	1818312	486722	73833193	2620440	7416463	63796290	16107615	47688675
1974	84922727	5768082	350082	2566812	2258476	592712	78496131	2898832	7946232	67651067	17942489	49708578
1975	74577345	6072130	515120	2675162	2209727	672121	67800809	2582697	6653761	58594350	14215954	44378396
1976	89757263	6474607	387387	2651588	2635699	799933	82605758	2640123	8185990	71779645	18206186	53573459
1977	92348860	7340539	323649	3273773	2639758	903359	84276526	2618635	8173649	73484242	17945956	55538286
1973MD	6594286	390251	44243	153922	151526	40560	6152766	218370	618039	5316358	1342301	3974056
1974MD	7076894	480674	29174	213901	188206	49393	6541344	241569	662186	5637589	1495207	4142382
1975MD	6214779	506011	42927	222930	184144	56010	5652567	215225	554480	4882863	1184663	3698200
1976MD	7479772	539551	32282	220966	219642	66661	6883813	220010	682166	5981637	1517182	4464455
1977MD	7695738	611712	26971	272814	236647	75280	7023044	218220	681137	6123687	1495496	4628191
1977												
März	9185141	671308					8413666	235406	773615	7404645	1791488	5613157
April	7475768	595755					6828765	217875	707584	5903306	1500509	4402797
Mai	7751229	582569					7109164	223605	712888	6127671	1530364	4642307
Juni	7915567	590300					7267264	224327	755811	6287126	1598611	4688515
Juli	6831612	557906					6021180	188651	586428	5246101	1286470	3959631
August	6499048	633629					5817466	194940	540204	5082322	1256839	3825483
September	8146622	642961					7446393	232468	687510	6526415	1522107	5004308
Oktober	8312329	628172					7621847	244158	707086	6670603	1550246	5120357
November	7948174	629825					7247079	242290	757430	6247359	1537434	4709925
Dezember	8064213	677026					7314331	243608	721778	6348945	1442728	4906217
1978:												
Januar	7554208	644011					6816018	233631	726430	5855957	1496947	4359010
Februar	7557582	547130					6951897	228191	714259	6009447	1523822	4485625
März	8852809	604604					8192752	272503	820008	7100241	1745655	5354586
<b>Übrige Länder<sup>3)</sup></b>												
1973	87863690	2582775	48838	508074	1548499	477364	84972514	1222984	5920459	77829071	18185307	59643764
1974	102866740	2449478	40464	498951	1382085	527978	100051233	1338179	6608823	92104231	22580298	69523933
1975	93695334	2345564	51593	432112	1269408	592451	90944233	1227907	5163960	84552366	17655937	66896429
1976	101398443	2901581	60690	623380	1483025	734486	98081734	1373919	5836093	90871722	19346191	71525531
1977	108206455	3617018	54741	805029	1926398	830850	104111089	1456947	6054545	96599597	21198540	75401057
1973MD	7321974	215231	4070	42340	129042	39780	7081043	101915	493372	6485756	1515442	4970314
1974MD	8572228	204123	3372	41579	115174	43998	8337603	111515	550735	7675353	1881692	5793661
1975MD	7807945	195464	4299	36009	105784	49371	7578686	102326	430330	7046031	1471328	5574702
1976MD	8449870	241798	5058	51948	123585	61207	8173478	114493	486341	7572644	1612183	5960461
1977MD	9017205	301418	4562	67086	160533	69238	8675924	121412	504545	8049966	1766545	6283421
1977												
März	9781267	344960					9391139	132076	536643	8722420	1897835	6824585
April	8602226	269155					8297463	109212	481529	7706722	1751683	5955039
Mai	9366673	307865					8589082	130896	486706	7971480	1784139	6187341
Juni	9267322	326064					8897507	129006	575932	8192569	1790635	6401934
Juli	8820605	292054					8488314	110746	507735	7869893	1700374	6169459
August	8849252	323165					8487304	118113	525438	7843753	1811548	6032205
September	8962639	290950					8633337	132891	505380	7995066	1844741	6150325
Oktober	9832069	312129					9474738	124007	512887	8837844	1840514	6997330
November	9417072	268378					9107414	130271	545461	8431682	1858078	6573604
Dezember	10369824	341052					9981195	137341	537553	9306301	1966448	7339853
1978												
Januar	8229238	262416					7933316	100327	481558	7351431	1703134	5648297
Februar	8305253	279825					7989001	116105	501143	7371753	1758615	5613138
März	9538855	377868					9114564	113116	557985	8443463	1960476	6482987

\*) Siehe Tabelle 5, S. 20 bis 25 mit entsprechenden Indizes. - \*\*) Mengen bewertet mit Durchschnittswerten des Jahres 1970. Siehe S. 5, Abschnitt 2.9.  
1) Rückwaren und Ersatzlieferungen sind nicht in den einzelnen Warengruppen, sondern nur in der Gesamtausfuhr enthalten. - Siehe S. 4, Abschnitt 2.5. - 2) Frankreich, Belgien und Luxemburg, Niederlande, Italien, Großbritannien, Rep. Irland und Dänemark. - 3) Einschl. Schiffs- und Luftfahrzeugbedarf und Nicht ermittelte Länder.

Spezialhandel

4 Mengen und Werte nach Warengruppen und -untergruppen der Ernährungswirtschaft und der Gewerblichen Wirtschaft\*)

Nr. der Systematik	Warenbenennung	Einfuhr									
		1978		1977	1978		1977	1978		1977	
		März	Januar/März		März	Januar/März		März	Januar/März		
		dt = 100 kg			1 000 DM			1 000 \$			
<b>I</b>	<b>Ernährungswirtschaft</b> (Nahrungs-, Genuß-, Futtermittel)	<b>28 575 272</b>	<b>84 170 366</b>	<b>80 041 789</b>	<b>3 398 553</b>	<b>9 539 765</b>	<b>9 501 436</b>	<b>1 670 722</b>	<b>4 599 521</b>	<b>3 966 870</b>	
<b>IA</b>	<b>Lebende Tiere</b>	<b>168 812</b>	<b>480 206</b>	<b>328 295</b>	<b>58 941</b>	<b>167 167</b>	<b>114 983</b>	<b>28 974</b>	<b>80 640</b>	<b>47 992</b>	
1	Pferde	4 407 <sup>1)</sup>	11 836 <sup>1)</sup>	11 371 <sup>1)</sup>	2 144	5 251	5 106	1 055	2 540	2 133	
2	Rindvieh	32 559 <sup>2)</sup>	94 491 <sup>2)</sup>	80 798 <sup>2)</sup>	17 430	48 471	38 099	8 567	23 396	15 903	
3	Schweine	98 356 <sup>3)</sup>	277 102 <sup>3)</sup>	167 403 <sup>3)</sup>	29 104	84 477	49 493	14 307	40 746	20 654	
4	Sonstige lebende Tiere	33 490	96 777	68 723	10 263	28 968	22 285	5 045	13 958	9 302	
<b>IB</b>	<b>Nahrungsmittel tierischen Ursprungs</b>	<b>2 219 365</b>	<b>6 266 656</b>	<b>6 085 953</b>	<b>763 597</b>	<b>2 143 450</b>	<b>1 938 472</b>	<b>375 383</b>	<b>1 033 387</b>	<b>809 279</b>	
1	Milch	214 691	587 490	503 173	30 722	88 189	59 969	15 103	42 497	25 032	
2	Butter	21 716	55 991	27 771	14 610	37 531	19 154	7 182	18 137	8 003	
3	Käse	188 007	516 487	480 407	121 996	336 017	297 227	59 973	162 013	124 088	
4	Fleisch und Fleischwaren	825 540	2 416 422	2 144 923	367 160	1 058 759	909 875	180 492	510 373	379 891	
5	Därme	24 654	67 173	62 837	24 283	62 169	61 357	11 938	30 001	25 620	
6	Fische und Fischzubereitungen	337 634	961 954	972 531	104 735	298 614	267 640	51 490	143 889	111 709	
7	Walöl zur Ernährung	-	-	5 865	-	-	593	-	-	248	
8	Schmalz, Talg u. a. tierische Öle und Fette zur Ernährung	75 626	300 557	313 631	7 789	29 556	33 530	3 828	14 200	13 996	
9	Eier, Eiweiß, Eigelb	245 616	614 221	610 310	63 066	153 874	176 604	31 004	74 312	73 729	
10	Honig	45 149	141 062	123 060	8 958	28 863	25 013	4 404	13 896	10 441	
11	Fischmehl u. dgl.	240 732	605 299	841 445	20 278	49 878	87 510	9 969	24 069	36 522	
<b>IC</b>	<b>Nahrungsmittel pflanzlichen Ursprungs</b>	<b>24 769 289</b>	<b>73 238 590</b>	<b>69 291 503</b>	<b>2 003 484</b>	<b>5 689 024</b>	<b>5 700 841</b>	<b>984 912</b>	<b>2 742 434</b>	<b>2 380 217</b>	
1	Weizen	944 512	3 023 381	1 950 881	42 192	129 673	94 342	20 741	62 491	39 384	
2	Roggen	164 486	281 791	34 125	7 281	12 074	1 569	3 579	5 872	655	
3	Gerste	1 740 785	6 276 072	5 037 763	67 718	246 024	221 854	33 290	118 183	92 588	
4	Hafer	619 485	1 051 760	1 020 226	18 076	33 032	36 900	8 886	16 031	15 405	
5	Mais	1 869 902	7 483 868	8 445 247	66 964	244 728	330 428	32 920	117 702	137 969	
6	Hirse und sonstiges Getreide	25 481	131 632	165 750	1 508	6 519	10 127	742	3 133	4 228	
7	Reis	194 299	537 884	413 109	18 021	50 606	45 168	8 858	24 386	18 864	
8	Müllereierzeugnisse	93 437	246 143	329 283	6 787	16 536	20 684	3 335	7 990	8 629	
9	Malz	116 137	441 182	600 488	8 402	31 250	45 664	4 131	15 030	19 066	
10	Nichtöhlhaltige Sämereien	57 386	162 589	129 384	15 212	56 487	50 152	7 480	27 151	20 936	
11	Hülsenfrüchte zur Ernährung	47 152	174 814	199 379	5 421	20 930	22 905	2 666	10 083	9 563	
12	Hülsenfrüchte zur Viehfütterung	28 602	56 306	56 655	1 664	3 833	4 447	818	1 856	1 858	
13	Grün- und Rohfutter	426 669	1 194 765	1 220 633	10 543	30 352	35 511	5 182	14 600	14 826	
14	Kartoffeln	903 048	2 108 785	1 476 715	24 406	47 098	80 050	11 998	22 825	33 426	
15	Andere Hackfrüchte	7 406	18 214	4 579	631	1 699	447	310	821	187	
16	Gemüse und sonstige Küchengewächse	1 563 269	4 336 231	4 005 123	185 130	475 268	567 687	91 009	229 491	237 014	
17	Obst, außer Südfrüchten	912 515	2 226 927	2 742 800	169 839	378 829	311 880	83 496	183 172	130 248	
18	Südfrüchte	1 674 668	5 859 175	5 938 007	138 434	473 151	8 059	68 053	227 405	182 905	
19	Gemüse-, Obstkonserven, Fruchtsäfte u. dgl.	1 422 566	3 791 317	3 866 398	220 860	601 846	619 854	108 578	290 375	258 814	
20	Kakao, roh	146 387	474 375	469 502	117 216	372 566	236 791	57 263	179 306	98 889	
21	Kakaoerzeugnisse	96 883	265 683	264 018	52 015	144 849	116 579	25 571	69 829	48 669	
22	Gewürze	26 376	81 502	83 574	13 798	41 953	34 790	6 783	20 200	14 528	
23	Zucker	228 756	664 142	470 897	22 209	64 230	44 693	10 919	30 953	18 660	
24	Öfrüchte zur Ernährung	3 599 443	10 951 025	11 520 156	197 346	621 598	790 671	97 015	299 290	330 171	
25	Pflanzliche Öle und Fette zur Ernährung	396 803	1 217 050	926 927	58 803	191 760	161 939	28 905	92 266	67 566	
26	Margarine und ähnliche Speisefette	38 709	107 560	83 667	6 161	17 610	15 462	3 029	8 488	6 456	
27	Ölkuchen	3 891 562	10 138 335	8 460 184	140 787	374 527	369 350	69 213	180 767	154 259	
28	Kleie	446 558	1 146 334	1 179 232	9 216	24 931	38 609	4 531	12 020	16 121	
29	Sonstige Abfallerzeugnisse zur Viehfütterung	1 355 173	3 325 815	2 587 036	27 763	79 715	80 188	13 648	38 364	33 481	
31	Sonstige pflanzliche Nahrungsmittel	1 403 885	4 782 081	4 987 907	137 209	399 875	425 645	67 446	192 814	177 690	
32	Lebende Pflanzen und Erzeugnisse der Ziergärtnerei	326 949	681 852	621 858	211 872	495 475	448 416	104 157	239 540	187 162	
<b>ID</b>	<b>Genußmittel</b>	<b>1 417 806</b>	<b>4 184 914</b>	<b>4 336 038</b>	<b>572 531</b>	<b>1 540 124</b>	<b>1 747 140</b>	<b>281 453</b>	<b>743 060</b>	<b>729 382</b>	
1	Hopfen	4 607	18 871	16 681	2 138	9 517	10 211	1 051	4 563	4 265	
2	Kaffee	376 047	889 122	1 098 534	345 323	843 656	1 103 848	169 761	407 692	460 782	
3	Tee	10 022	31 483	32 667	6 739	20 137	18 901	3 313	9 704	7 893	
4	Rohtabak	114 648	355 269	376 009	74 315	227 008	236 684	36 533	109 293	98 804	
5	Tabakerzeugnisse	20 733	58 113	53 108	15 044	44 976	37 931	7 395	21 703	15 836	
6	Bier	47 771	128 507	124 517	4 005	10 805	9 233	1 969	5 214	3 854	
7	Branntwein	98 297	304 583	204 819	31 646	96 350	72 361	15 555	46 373	30 231	
8	Wein	745 681	2 398 966	2 429 703	93 321	287 675	257 971	45 876	138 518	107 717	
<b>II</b>	<b>Gewerbliche Wirtschaft</b>	<b>274 187 919</b>	<b>780 766 400</b>	<b>735 129 753</b>	<b>16 793 137</b>	<b>48 385 381</b>	<b>47 539 188</b>	<b>8 255 516</b>	<b>23 320 651</b>	<b>19 847 672</b>	
<b>IIA</b>	<b>Rohstoffe</b>	<b>154 105 554</b>	<b>422 347 555</b>	<b>451 307 956</b>	<b>26 968 389</b>	<b>76 349 955</b>	<b>91 289 967</b>	<b>13 255 545</b>	<b>36 798 835</b>	<b>38 113 332</b>	
1	Abfallseide, Seidengehäuse	740	2 568	2 030	535	1 827	1 676	263	882	699	
2	Zeilwolle, synthetische Fasern und Abfälle von Chemiefasern	144 290	420 334	398 870	38 109	114 857	122 457	18 733	55 319	51 116	
3	Wolle und andere Tierhaare, roh und bearb., Reißwolle	97 258	279 470	257 831	72 326	211 296	217 838	35 557	101 813	90 941	
4	Baumwolle, roh u. bearb., Reißbaumwolle, Abfälle	342 726	864 981	787 103	79 577	202 263	243 407	39 119	97 776	101 608	
5	Flachs, Hanf, Jute, Hartfasern u. sonst. pflanzl. Spinnstoffe	62 044	165 203	170 439	5 967	15 292	18 753	2 933	7 375	7 828	
6	Abfälle von Gespinnstwaren, Lumpen	31 698	78 985	91 909	1 379	3 883	5 852	678	1 872	2 444	
7	Felle zu Pelzwerk, roh	4 570	12 295	12 821	1 006 662	266 769	296 744	49 486	128 846	123 841	
8	Andere Felle und Häute	64 943	189 594	174 080	21 292	60 508	56 555	10 469	29 175	23 611	
9	Bettfedern	7 532	22 561	27 697	17 699	52 096	36 866	8 700	25 146	15 394	
10	Holz zu Holzmasse	654 664	1 550 758	1 574 853	3 992	9 233	9 541	1 962	4 462	3 982	
11	Bau- und Nutzholz (Rundholz)	1 455 124	3 603 124	3 885 751	63 048	156 687	182 367	30 994	75 693	76 146	
12	Pflanzliche Stoffe zum Färben oder Gerben	882	2 332	1 919	108	265	201	53	129	85	
13	Kautschuk, Gutta-percha, Balata	230 628	563 661	635 878	42 316	105 789	125 496	20 802	51 080	52 390	
14	Rohgummen, Rohschellack, Balsame und Kopale	8 719	20 318	19 536	2 578	8 006	7 256	1 268	3 862	3 030	

\*) Siehe auch die vierteljährliche Veröffentlichung Reihe 3.

1) März 1978: 916 Stück; Jan./März 1978: 2 520 Stück; Jan./März 1977: 2 354 Stück. - 2) März 1978: 22 830 Stück; Jan./März 1978: 56 727 Stück; Jan./März 1977: 50 903 Stück. - 3) März 1978: 92 314 Stück; Jan./März 1978: 256 772 Stück; Jan./März 1977: 149 013 Stück.

Spezialhandel

4 Mengen und Werte nach Warengruppen und -untergruppen der Ernährungswirtschaft und der Gewerblichen Wirtschaft\*)

Nr. der Systematik	Warenbenennung	Ausfuhr								
		1978		1977	1978		1977	1978		1977
		März	Januar/März		März	Januar/März		März	Januar/März	
		dt = 100 kg		1000 DM		1000 \$				
<b>I</b>	<b>Ernährungswirtschaft</b> (Nahrungs-, Genuß-, Futtermittel)	<b>13205250</b>	<b>38859552</b>	<b>38460261</b>	<b>1153737</b>	<b>3243257</b>	<b>3337092</b>	<b>567167</b>	<b>1563256</b>	<b>1393125</b>
<b>IA</b>	<b>Lebende Tiere</b>	<b>88291</b>	<b>247173</b>	<b>268179</b>	<b>38932</b>	<b>110914</b>	<b>115290</b>	<b>19142</b>	<b>53435</b>	<b>48135</b>
1	Pferde	3154 <sup>1)</sup>	11444 <sup>1)</sup>	10108 <sup>1)</sup>	1397	4560	4084	686	2189	1703
2	Rindvieh	63157 <sup>2)</sup>	176379 <sup>2)</sup>	191534 <sup>2)</sup>	29851	85229	85960	14676	41061	35892
3	Schweine	9797 <sup>3)</sup>	24318 <sup>3)</sup>	35864 <sup>3)</sup>	2516	6287	10186	1238	3038	4251
4	Sonstige lebende Tiere	12183	35032	30873	5168	14838	15060	2542	7147	6289
<b>IB</b>	<b>Nahrungsmittel tierischen Ursprungs</b>	<b>2385836</b>	<b>6814448</b>	<b>6470276</b>	<b>402689</b>	<b>1157976</b>	<b>1260145</b>	<b>197955</b>	<b>558025</b>	<b>526070</b>
1	Milch	1659602	4657603	3801032	128097	333082	279914	62972	160773	116871
2	Butter	119894	310851	376194	53804	160700	183331	26450	77351	76546
3	Käse	144438	399486	385396	74837	204642	188236	36789	98586	78576
4	Fleisch und Fleischwaren	155364	518785	950798	79961	267753	404514	39306	128897	168854
5	Därme	17373	52116	57657	8274	23406	25512	4067	11277	10650
6	Fische und Fischzubereitungen	85597	279504	259150	30087	87993	91341	14790	42389	38131
7	Walöl zur Ernährung	-	-	2	-	-	1	-	-	0
8	Schmalz, Talg u.a. tierische Öle und Fette zur Ernährung	125803	347665	360622	15386	43139	46565	7563	20794	19442
9	Eier, Eiweiß, Eigelb	13714	42415	46870	4303	12806	13715	2115	6173	5725
10	Honig	3114	9513	7440	1206	3650	2507	592	1758	1047
11	Fischmehl u. dgl.	60937	196510	225115	6734	20805	24509	3311	10027	10228
<b>IC</b>	<b>Nahrungsmittel pflanzlichen Ursprungs</b>	<b>10261839</b>	<b>30600896</b>	<b>30249036</b>	<b>534163</b>	<b>1501673</b>	<b>1443491</b>	<b>262595</b>	<b>723751</b>	<b>602619</b>
1	Weizen	515565	2164437	1763538	24816	100091	65819	12201	47834	27471
2	Roggen	141702	176888	75008	4410	5880	3028	2169	2873	1265
3	Gerste	335352	789991	450922	8194	21595	21266	4028	10426	8880
4	Hafer	22722	41146	122615	1182	2200	5765	581	1067	2407
5	Mais	157425	440169	791693	8464	22949	35809	4161	11090	14956
6	Hirse und sonstiges Getreide	328	4974	1074	33	242	99	15	114	40
7	Reis	64583	130359	121828	8997	19810	21746	4421	9565	9078
8	Müllereierzeugnisse	735685	2171680	1817149	29353	81748	78697	14431	39417	32850
9	Maiz	147702	453306	194642	8776	26966	13890	4315	12969	5804
10	Nichtöhlhaltige Sämereien	12790	52240	64036	9762	60270	80204	4801	28908	33464
11	Hülsenfrüchte zur Ernährung	8094	20318	19386	1664	3923	3987	819	1896	1661
12	Hülsenfrüchte zur Viehfütterung	4879	7266	6826	321	529	598	159	260	248
13	Grün- und Rauhfutter	156474	501771	890880	1676	5208	12656	824	2512	5288
14	Kartoffeln	117654	346570	665031	3373	11724	41975	1657	5643	17524
15	Anderer Hackfrüchte	1628	19688	9016	95	371	227	47	178	93
16	Gemüse und sonstige Küchengewächse	44574	108406	136209	7117	20850	20799	3502	10040	8685
17	Obst, außer Südfrüchten	62440	206943	144228	8967	26116	18623	4406	12585	7776
18	Südfrüchte	14919	70154	87054	2792	9834	10994	1372	4720	4595
19	Gemüse-, Obstkonserven, Fruchtsäfte u. dgl.	131754	375924	348367	27365	76935	67588	13451	37094	28218
20	Kakao, roh	20	841	41	17	508	45	9	245	19
21	Kakaoverzeugnisse	81464	223998	193914	53487	152794	96747	26293	73602	40389
22	Gewürze	3213	8783	6775	3224	8681	5899	1584	4188	2463
23	Zucker	661989	1626994	1013660	48830	123724	95732	24002	59680	39972
24	Ölfrüchte zur Ernährung	80066	152374	284400	7953	15830	30856	3911	7678	12857
25	Pflanzliche Öle und Fette zur Ernährung	462882	1328185	1426752	74744	212100	228009	36743	102283	95206
26	Margarine und ähnliche Speisefette	78901	186106	186463	12829	31191	32946	6307	15055	13753
27	Ölkuchen	620271	1854644	1413414	28505	84836	84747	14012	40869	35382
28	Kleie	91616	424514	304398	2738	13284	11611	1347	6378	4846
29	Sonstige Abfallerzeugnisse zur Viehfütterung	314658	1138039	1967531	5476	18096	42113	2691	8702	17592
31	Sonstige pflanzliche Nahrungsmittel <sup>4)</sup>	5155483	15521266	15680575	124846	317097	283784	61376	153133	118465
32	Lebende Pflanzen und Erzeugnisse der Ziergärtnerei	35006	52922	61611	14157	26291	27232	6960	12747	11372
<b>ID</b>	<b>Genußmittel</b>	<b>469284</b>	<b>1197035</b>	<b>1472770</b>	<b>177953</b>	<b>472694</b>	<b>518166</b>	<b>87475</b>	<b>228045</b>	<b>216301</b>
1	Hopfen	35683	104198	77455	30135	82881	78831	14813	39990	32904
2	Kaffee	29215	68537	79959	39834	106716	125324	19582	51469	52297
3	Tee	935	3248	4179	663	2474	2551	326	1190	1066
4	Rohtabak	12539	35941	27340	2322	6562	4504	1142	3161	1884
5	Tabakerzeugnisse	26971	79308	59979	33700	108068	96794	16567	52032	40401
6	Bier	228812	608891	943869	23563	62412	119549	11583	30091	49912
7	Branntwein	7071	15224	18498	6456	11785	9952	3172	5704	4151
8	Wein	128058	281688	261491	41280	91796	80661	20290	44408	33686
<b>II</b>	<b>Gewerbliche Wirtschaft</b>	<b>120420534</b>	<b>344913995</b>	<b>290459762</b>	<b>23314399</b>	<b>63601521</b>	<b>62865111</b>	<b>11461377</b>	<b>30677274</b>	<b>26246505</b>
<b>IIA</b>	<b>Rohtoffe</b>	<b>44513828</b>	<b>132247858</b>	<b>103087170</b>	<b>538772</b>	<b>1479686</b>	<b>1336760</b>	<b>264860</b>	<b>713643</b>	<b>558063</b>
1	Abfallseide, Seidengehäuse	122	216	738	68	177	649	33	85	272
2	Zellwolle, synthetische Fasern und Abfälle von Chemiefasern	231886	661892	595351	67036	191468	194967	32954	92330	81394
3	Wolle und andere Tierhaare, roh und bearb., Reißwolle	18993	54408	63511	13145	38246	48038	6462	18446	20050
4	Baumwolle, roh u. bearb., Reißbaumwolle, Abfälle	60504	177788	188409	11282	32321	43509	5547	15573	18166
5	Flachs, Hanf, Jute, Hartfasern u. sonst. pflanzl. Spinnstoffe	2702	5694	7785	318	683	932	154	328	389
6	Abfälle von Gespinnstwaren, Lumpen	170517	380543	383552	12733	31606	31051	6260	15260	12965
7	Felle zu Pelzwerk, roh	3179	5663	6294	13898	31923	28406	6834	15450	11858
8	Anderer Felle und Häute	92597	260742	272145	23461	65972	72113	11534	31823	30101
9	Bettfedern	3607	8976	7935	6572	14770	11933	3231	7143	4981
10	Holz zu Holzmasse	340073	1024907	2253786	3988	12047	22454	1960	5804	9374
11	Bau- und Nutzholz (Rundholz)	541041	1456593	2202731	11418	31176	44923	5611	15030	18758
12	Pflanzliche Stoffe zum Färben oder Gerben	135	285	430	70	124	95	35	61	41
13	Kautschuk, Guttapercha, Balata	23683	60996	63047	1655	3697	3317	815	1788	1382
14	Rohgummen, Rohschellack, Balsame und Kopale	1693	4463	5932	1406	4312	5134	691	2076	2141

\*) Siehe auch die vierteljährliche Veröffentlichung Reihe 3.

<sup>1)</sup> März 1978: 595 Stück; Jan./März 1978: 2204 Stück; Jan./März 1977: 1910 Stück. - <sup>2)</sup> März 1978: 37535 Stück; Jan./März 1978: 109790 Stück; Jan./März 1977: 114798 Stück. - <sup>3)</sup> März 1978: 5629 Stück; Jan./März 1978: 14470 Stück; Jan./März 1977: 47717 Stück. - <sup>4)</sup> Darunter natürliches Wasser: März 1978: 4308150 dt, 146 (000) DM; Jan./März 1978: 12858614 dt, 436 (000) DM; Jan./März 1977: 13328283 dt, 452 (000) DM.

## Spezialhandel

### 4 Mengen und Werte nach Warengruppen und -untergruppen der Ernährungswirtschaft und der Gewerblichen Wirtschaft

Nr. der Systematik	Warenbenennung	Einfuhr								
		1978		1977	1978		1977	1978		1977
		März	Januar/März		März	Januar/März		März	Januar/März	
		dt = 100 kg			1000 DM			1000 \$		
15	Ölfrüchte für techn. Öle	362435	449747	176405	17322	25346	13977	8516	12338	5834
16	Steinkohlen einschl. Preßkohlen	7036617	17955112	13919133	57654	147267	130304	28343	71033	54400
17	Braunkohlen einschl. Preßkohlen	1307482	3792970	4554992	4118	11941	12743	2025	5757	5319
18	Erdöl, roh	78008711	217719990	246508703	1694682	4830908	6130525	833105	2327839	2559519
19	Eisenerze	34951123	102494075	98840488	177801	521958	527360	87407	251443	220207
20	Eisen-, manganhaltige Abbrände, Schlacken u. dgl.	1392054	2670204	3113231	2585	5217	4994	1271	2527	2086
21	Manganerze	76414	655398	287580	787	6668	3648	386	3209	1525
22	Kupfererze und kupferhaltige Kiesabbrände	1188995	2917843	3510027	53515	125140	97444	26309	60367	40684
23	Bleierze	98436	419433	397060	6203	27382	27455	3050	13130	11467
24	Zinkerze	205964	1031936	1014195	6094	34709	51300	2997	16671	21437
25	Chromerze	153939	910941	771318	2012	13319	17210	989	6379	7183
26	Nickelerze	10261	41073	35878	7315	30884	33466	3596	14766	13966
27	Schwefelkies	18356	65706	273285	179	520	1748	88	251	730
28	Sonstige Erze und Metallaschen	759096	2034890	2431050	45774	150525	168301	22499	72445	70246
29	Bauxit, Kryolith	2888136	9895043	12640953	16631	52398	72812	8176	25195	30412
30	Speise- und Industriesalz	795087	1895550	2343557	3836	9281	10787	1887	4483	4504
31	Kaliohsalz	—	120	95	—	1	2	—	1	1
32	Sonstige Steine und Erden	18318649	39866248	41610277	79429	219733	244931	39048	105986	102262
33	Rohphosphate	2000905	5803088	6543066	16885	49111	67583	8301	23627	28219
34	Sonstige Rohstoffe für chemische Er- zeugnisse	640990	1924769	2156728	23396	76807	99115	11502	36975	41372
36	Pflanzliche Flecht- und Polsterstoffe u. dgl.	12862	40644	42144	2399	8051	8006	1178	3870	3343
37	Edelsteine, Schmucksteine und Perlen, roh	1919	4604	4269	7038	25560	18989	3461	12309	7928
38	Sonstige Rohstoffe, auch Abfälle	771305	1981987	2092805	21146	53458	61258	10394	25804	25573
<b>IIB</b>	<b>Halbwaren</b>	<b>92700930</b>	<b>282723253</b>	<b>208556240</b>	<b>3183981</b>	<b>9311471</b>	<b>8288016</b>	<b>1565234</b>	<b>4487284</b>	<b>3460388</b>
1	Rohseide und Seidengespinste	586	1251	1650	2993	6409	7450	12670	3098	3111
2	Reyon (Kunstseide), synthetische Fäden, auch gezwirnt Gespinste aus:	120119	364715	326965	75859	228379	218479	37295	110004	91214
3	Zellwolle und synthet. Fasern	49215	153465	149382	44825	136414	138783	22036	65720	57945
4	Wolle und anderen Tierhaaren	16059	50584	57290	28087	90693	106006	13806	43676	44255
5	Baumwolle	104969	275316	280849	61478	169190	195808	30222	81624	81755
6	Flachs, Hanf, Jute, Hartfasern u. dgl.	9902	31669	37024	3796	12540	13275	1865	6033	5541
7	Bau- und Nutzholz (Schnittholz)	1815844	5258714	4589902	104356	314613	300751	51302	151508	125582
8	Holzmasse, Zellstoff	1554582	5067082	4950140	100800	337921	455964	49552	162812	190380
9	Kautschuk, bearbeitet	57274	178535	153995	17459	55175	50020	8583	26565	20081
10	Glasmasse, Rohglas	9528	30197	21448	3388	8913	6327	1666	4303	2640
11	Zement	837995	1815443	1158700	7019	16896	12647	3450	8174	5283
12	Sonstige mineralische Baustoffe	1391845	3339616	3990277	48692	123898	127090	23937	59821	53066
13	Roheisen	210607	824851	660242	6344	25928	25281	3118	12472	10554
14	Alteisen (Schrott)	1310652	3271129	3531948	26928	68469	83723	13236	33051	34959
15	Ferrolegerungen	500412	1800719	1764326	57254	199986	253454	28146	96222	105795
16	Eisenhalbzeug	2463820	6060210	4808943	137640	335953	281479	67665	162334	117536
	NE-Metalle, roh, auch Legierungen und Altmetalle:									
17	Aluminium	578008	1406549	1430728	122787	302233	322581	60362	145902	134655
18	Kupfer	619228	1661973	1808098	154806	425601	559314	76102	205240	233474
19	Nickel	32095	93650	98107	27444	81746	108087	13491	39357	45110
20	Blei	150558	477726	414846	19816	63720	51235	9742	30677	21389
21	Zinn	11301	32376	45644	27567	80646	93924	13552	38862	39220
22	Zink	118626	375902	397887	13912	46089	68943	6838	22217	28787
23	Sonstige unedle Metalle	27593	112531	114707	27031	89109	83068	13288	42847	34679
24	Fettsäuren, Paraffin, Vaseline und Wachse	286127	770160	819349	23382	66888	73257	11496	32256	30589
25	Sonstige techn. Fette und Öle	244824	735876	867016	23862	72283	96142	11729	34859	40137
26	Koks	700652	1846559	2321228	8190	21742	35418	4026	10490	14785
27	Rückstände der Erdöl- u. Steinkohlen- teerdestillation	1001469	3192032	3211911	17320	50507	57392	8515	24405	23958
28	Kraftstoffe, Schmieröle; Erdgas	71997587	224164001	151807645	1502218	4574067	3138312	738490	2203107	1310371
29	Teer und Teerdestillations- erzeugnisse	1566589	4756401	4076432	52055	162654	183246	25589	78320	76501
30	Aufbereitete Kalidüngemittel	2	75377	191875	1	1481	3713	—	698	1552
31	Thomaspophatmehl	521609	1268544	1403522	5018	12400	14646	2467	5986	6115
32	Sonstige Phosphordüngemittel	85010	294188	424795	2445	7788	12351	1202	3749	5158
33	Stickstoff- und and. anderweitig nicht genannte Düngemittel	1285634	4824085	4096510	38423	137798	112117	18890	66301	46817
34	Gerbstoffauszüge	7371	20035	16345	834	2315	1990	410	1116	830
35	Sonstige chemische Halbwaren	2958347	7927432	8334749	144659	402700	471051	71112	194148	196678
37	Gold für gewerbliche Zwecke	209	469	366	94666	218295	217663	46538	105332	90889
38	Sonstige Halbwaren <sup>1)</sup>	54682 <sup>2)</sup>	163881 <sup>2)</sup>	191399 <sup>2)</sup>	150627	360023	307209	74046	174000	128197
<b>IIC</b>	<b>Fertigwaren</b>	<b>27381435</b>	<b>75695592</b>	<b>75265557</b>	<b>10912767</b>	<b>31438955</b>	<b>30122205</b>	<b>5364737</b>	<b>15153532</b>	<b>12575952</b>
<b>IICa</b>	<b>Vorzerzeugnisse</b>	<b>18999449</b>	<b>51806437</b>	<b>52286945</b>	<b>3027985</b>	<b>8566489</b>	<b>8588934</b>	<b>1488558</b>	<b>4129455</b>	<b>3585729</b>
	Gewebe, Gewirke u. dgl. aus:									
1	Seide, Reyon (Kunstseide) und synthetischen Fäden	48083	143267	140955	102484	309083	272773	50382	148845	113879
2	Zellwolle und synthet. Fasern	174863	521280	491808	141419	438706	412279	69522	211293	172128
3	Wolle und anderen Tierhaaren	40376	131612	148129	134624	446538	421366	66180	214788	175928
4	Baumwolle	81086	239232	268641	109745	351219	379366	53952	169079	158364
5	Flachs, Hanf, Jute, Hartfasern u. dgl.	40936	129109	102923	27515	82985	79810	13527	39990	33325
6	Leder	28125	81450	74978	75376	216310	204493	37057	104253	85386
7	Felle zu Pelzwerk, bearbeitet	3305	8614	8644	40222	103541	90700	21641	50059	37862
8	Papier und Pappe	2904782	7820423	7566344	280649	797207	842358	137967	384385	351675
9	Furniere, Sperrholz, Faßholz u. dgl.	973727	2832189	2415600	97167	285431	261595	47768	137531	109227
10	Steinzeug-, Ton- und Porzellan- erzeugnisse	784920	2213562	2027610	64076	185686	169896	31499	89471	70925
11	Glas	288835	786313	1048435	34733	96875	104748	17075	46688	43740
12	Kunststoffe	1826784	5258702	5828174	386041	1105706	1244167	189782	533179	519350
13	Teerfarbstoffe	17905	63037	69096	29219	83073	82725	14364	40048	34536
14	Sonstige Farbstoffe; Farben, Lacke und Kitte	134933	391684	373547	39073	116349	116306	19209	56062	48549

<sup>1)</sup> Einschl. elektrischer Strom. – Der Außenhandel mit elektrischem Strom umfaßt die finanziellen Abrechnungen (einschl. einiger Sonderfälle). – <sup>2)</sup> Außerdem elektrischer Strom: März 1978: 613788 (000) kWh; Jan./März 1978: 1683718 (000) kWh; Jan./März 1977: 1836740 (000) kWh.



## Spezialhandel

### 4 Mengen und Werte nach Warengruppen und -untergruppen der Ernährungswirtschaft und der Gewerblichen Wirtschaft

Nr. der Syste- matik	Warenbenennung	Ausfuhr								
		1978		1977	1978		1977			
		März	Januar/März	März	Januar/März	März	Januar/März			
		dt = 100 kg		1000 DM		1000 \$				
15	Öffrüchte für techn. Öle	1425	2322	2126	180	362	336	88	175	140
16	Steinkohlen einschl. Preßkohlen	17634688	46377111	27229584	248711	663076	456402	122265	319829	190513
17	Braunkohlen einschl. Preßkohlen	305794	1062798	889505	3284	14775	9578	1615	7080	4000
18	Erdöl, roh	—	153	159	1	9	7	0	4	3
19	Eisenerze	1670	5954	12182	42	160	286	20	77	119
20	Eisen-, manganhaltige Abbrände, Schlacken u. dgl.	2625913	7419814	6719822	3517	8898	8431	1730	4296	3522
21	Manganerze	1409	4589	3268	60	216	181	29	103	76
22	Kupfererze und kupferhaltige Kiesabbrände	—	—	29110	—	—	44	—	—	18
23	Bleierze	100	100	29524	3	3	1880	1	1	786
24	Zinkerze	52982	172293	163285	1875	6901	9209	922	3319	3845
25	Chromerze	1012	2062	13315	38	79	412	19	39	172
26	Nickelerze	—	—	—	—	—	—	—	—	—
27	Schwefelkies	541	1403	3244	55	167	310	27	81	130
28	Sonstige Erze und Metallaschen	143121	417521	402600	11815	29555	39236	5809	14281	16383
29	Bauxit, Kryolith	4305	17416	13602	190	757	673	94	366	281
30	Speise- und Industriesalz	1420423	5279795	7018972	6273	21216	27938	3084	10215	11666
31	Kaliohsalz	2074	64227	68528	16	436	505	8	208	211
32	Sonstige Steine und Erden	18975118	61406114	47905733	59780	165778	153732	29390	79956	64185
33	Rohphosphate	244	250	100	4	5	1	2	3	0
34	Sonstige Rohstoffe für chemische Er- zeugnisse	650618	2651302	2763782	16174	56624	56451	7950	27251	23577
36	Pflanzliche Flecht- und Polyesterstoffe u. dgl.	1387	4006	5262	775	1812	2139	380	872	892
37	Edelsteine, Schmucksteine und Perlen; roh	88	317	767	1648	4776	6386	811	2299	2669
38	Sonstige Rohstoffe, auch Abfälle	1200184	3255145	3761054	17281	45559	55102	8495	21991	23003
<b>IIB</b>	<b>Halbwaren</b>	<b>35680284</b>	<b>100115876</b>	<b>81809806</b>	<b>1665948</b>	<b>4665927</b>	<b>4376128</b>	<b>818990</b>	<b>2249794</b>	<b>1826963</b>
1	Rohseide und Seidengespinste	320	991	1120	1344	3880	4852	659	1868	2026
2	Reyon (Kunstseide), synthetische Fäden, auch gezwirnt	316399	902452	849378	184779	521035	546681	90838	251179	228238
	Gespinnste aus:									
3	Zellwolle und synthet. Fasern	53001	144040	143212	54619	148858	159608	26853	71782	66636
4	Wolle und anderen Tierhaaren	6185	20678	23286	10063	34152	38953	4948	16427	16268
5	Baumwolle	12884	32659	45924	11711	30580	49835	5756	14751	20804
6	Flachs, Hanf, Jute, Hartfasern u. dgl.	900	3425	4395	858	2953	3842	423	1424	1601
7	Bau- und Nutzholz (Schnittholz)	540998	1516136	1752309	26502	73206	83215	13028	35285	34748
8	Holzmasse, Zellstoff	101691	243643	309093	7586	19049	28557	3729	9201	11921
9	Kautschuk, bearbeitet	97285	286227	286395	35034	97210	106058	17222	46868	44274
10	Glasmasse, Rohglas	30845	84272	88855	8539	22851	24752	4198	11023	10333
11	Zement	1922376	5497553	6530879	16870	48445	56490	8294	23377	23583
12	Sonstige mineralische Baustoffe	1475726	4088426	3169136	81774	223202	193729	40204	107670	80899
13	Roheisen	457860	1812058	2247499	15541	58895	78660	7639	28345	32844
14	Alteisen (Schrott)	2107019	6346239	6352878	35870	100254	126595	17635	48398	52845
15	Ferrollegierungen	88737	252765	285917	15129	42912	61614	7439	20675	25714
16	Eisenhalbzeug	2563044	7170509	5085865	135901	382510	301449	66808	184471	125859
	NE-Metalle, roh, auch Legierungen und Altmetalle:									
17	Aluminium	314684	719568	753375	71297	164520	183603	35049	79533	76657
18	Kupfer	184737	437927	360227	50305	121243	119880	24730	58559	50050
19	Nickel	12254	26821	32510	11195	23613	23603	5504	11407	9858
20	Blei	131686	250902	244545	20809	41286	41015	10229	19963	17133
21	Zinn	3965	13906	6868	9198	33505	14447	4522	16092	6034
22	Zink	110817	213881	356388	14251	28132	63438	7007	13608	26484
23	Sonstige unedle Metalle	7317	16330	15421	9012	21784	24398	4431	10523	10184
24	Fettsäuren, Paraffin, Vaseline und Wachse	265289	824873	784314	41605	124332	119258	20456	59981	49788
25	Sonstige techn. Fette und Öle	238749	505006	346030	27376	59833	46102	13455	28926	19247
26	Koks	6388912	15029830	11467447	143247	351232	289052	70419	169652	120671
27	Rückstände der Erdöl- u. Steinkohlen- teerdestillation	737762	1970037	1773537	25849	70322	64745	12706	33927	27022
28	Kraftstoffe, Schmieröle; Erdgas	10616136	31812675	19624861	270267	802206	619869	132864	386530	258721
29	Teer und Teerdestillations- erzeugnisse	309550	945388	827387	15435	49140	41100	7591	23663	17153
30	Aufbereitete Kalidüngemittel	498749	1841884	1918643	9778	36394	38541	4807	17461	16095
31	Thomasphosphatmehl	533	6588	28404	11	106	170	5	50	71
32	Sonstige Phosphordüngemittel	29462	77064	12120	545	1806	512	268	866	214
33	Stickstoff- und and. anderweitig nicht genannte Düngemittel	2485117	5715923	5007194	64285	149951	119262	31602	72542	49803
34	Gerbstoffauszüge	3	54	17	1	11	5	1	6	3
35	Sonstige chemische Halbwaren	3435409	10957461	10754917	162556	519271	529821	79915	250066	221204
37	Gold für gewerbliche Zwecke	20	64	22	24194	77518	27795	11894	37331	11607
38	Sonstige Halbwaren <sup>1)</sup>	133863 <sup>2)</sup>	347621 <sup>2)</sup>	319438 <sup>2)</sup>	52612	179730	144622	25862	86364	60371
<b>IIC</b>	<b>Fertigwaren</b>	<b>40226422</b>	<b>112550261</b>	<b>105562786</b>	<b>21109679</b>	<b>57455908</b>	<b>57152223</b>	<b>10377527</b>	<b>27718337</b>	<b>23861479</b>
<b>IICa</b>	<b>Vorerzeugnisse</b>	<b>24329404</b>	<b>68439360</b>	<b>59434968</b>	<b>4211445</b>	<b>11626992</b>	<b>11649573</b>	<b>2070326</b>	<b>5607460</b>	<b>4863756</b>
	Gewebe, Gewirke u. dgl. aus:									
1	Seide, Reyon (Kunstseide) und synthetischen Fäden	72128	209898	212614	138892	404431	411679	68280	194874	171866
2	Zellwolle und synthet. Fasern	105469	290590	295096	151254	427080	425187	74358	205892	177510
3	Wolle und anderen Tierhaaren	14721	37399	39797	34985	91059	95102	17197	43921	39708
4	Baumwolle	73087	201131	238787	133771	373477	416476	65760	180022	173871
5	Flachs, Hanf, Jute, Hartfasern u. dgl.	51220	127381	118973	44984	102441	91594	22110	49517	38245
6	Leder	26573	71361	70179	37352	97307	111370	18363	46952	46496
7	Felle zu Pelzwerk, bearbeitet	885	2562	3212	30499	90045	93577	14995	43450	39074
8	Papier und Pappe	1204871	3308595	3152650	166284	463450	468666	81743	223513	195672
9	Furniere, Sperrholz, Falzholz u. dgl.	490772	1461868	1472368	47275	138079	140969	23240	66543	58855
10	Steinzeug-, Ton- und Porzellan- erzeugnisse	508678	1339459	1364644	63815	170893	176116	31369	82431	73532
11	Glas	363844	978763	940125	52348	144383	132287	25734	69635	55225
12	Kunststoffe	2945482	8028107	8134334	715139	1961110	2071463	351566	945893	864846
13	Teerfarbstoffe	91781	240318	255099	174836	460479	510662	85949	222193	213208
14	Sonstige Farbstoffe; Farben, Lacke und Kitte	494709	1360411	1286473	142356	386238	396134	69983	186331	165385

<sup>1)</sup> Einschl. elektrischer Strom. – Der Außenhandel mit elektrischem Strom umfaßt die finanziellen Abrechnungen (einschl. einiger Sonderfälle). – <sup>2)</sup> Außerdem elektrischer Strom: März 1978: 695564 (000) kWh; Jan./März 1978: 2402164 (000) kWh; Jan./März 1977: 1571048 (000) kWh.

## Spezialhandel

### 4 Mengen und Werte nach Warengruppen und -untergruppen der Ernährungswirtschaft und der Gewerblichen Wirtschaft

Nr. der Systematik	Warenbenennung	Einfuhr									
		1978		1977		1978		1977			
		März	Januar/März	März	Januar/März	März	Januar/März	März	Januar/März		
		dt = 100 kg				1000 DM				1000 \$	
15	Dextrine, Gelatine und Leime	237053	644301	631019	18902	49745	51453	9294	24005	21484	
16	Sprengstoffe, Schießbedarf, Zündwaren	8167	23061	19772	6267	16746	15596	3082	8087	6512	
17	Sonst. chemische Vorerzeugnisse	2354970	6813049	6736779	513648	1391519	1244170	252505	670290	519400	
18	Gußröhren	20857	55686	59001	2441	6710	7265	1201	3240	3032	
19	Stahlröhren	259123	724873	726473	38060	107418	117304	18708	51803	48978	
20	Stab- und Formeisen	3692633	9366634	8533582	269755	684036	660317	132608	330329	275661	
21	Blech aus Eisen	3688723	9620317	10812908	291874	740100	850136	143485	357462	354912	
22	Draht aus Eisen	964879	2689061	2774864	81352	225252	235140	39992	108644	98199	
23	Eisenbahnoberbaumaterial	20645	53615	76329	990	2728	3426	487	1314	1429	
24	Schmiedbarer Guß, Schmiedestücke Stangen, Bleche, Draht usw. aus: Kupfer, Kupferlegierungen	17280	58096	48302	3717	12142	10242	1828	5847	4278	
25	Aluminium, Aluminiumlegierungen	109176	372276	364484	40802	139524	161836	20056	67158	67566	
26	sonstigen unedlen Metallen	153064	436528	561590	65829	193291	242042	32363	93131	101046	
27	Edelmetallen	26317	67483	63708	29696	85984	80312	14599	41458	33536	
28	Edelsteine, Schmucksteine und Perlen, bearbeitet	58	194	109	6466	12923	5771	3178	6267	2407	
30	Sonstige Vorerzeugnisse	31	62	67	75694	235350	171229	37210	113393	71495	
31		97813	260727	313074	16349	44312	50113	8037	21356	20920	
<b>IICb</b>	<b>Enderzeugnisse</b>	<b>8381986</b>	<b>23889155</b>	<b>22978612</b>	<b>7884782</b>	<b>22872466</b>	<b>21533271</b>	<b>3876179</b>	<b>11024077</b>	<b>8990223</b>	
	Strick-, Wirkwaren u. dgl. aus: Seide oder Chemiefasern	49951	154611	148461	185929	566746	582562	91405	273007	243198	
1	Wolle und anderen Tierhaaren	3672	14079	13172	31288	115765	96787	15381	55650	40401	
2	Baumwolle	31316	90341	102238	125286	336989	390879	61592	162604	163175	
3	Sonstige Kleidung u. dgl. aus: Seide oder Chemiefasern	72924	211512	187537	307594	825642	728702	151215	398360	304173	
4	Wolle und anderen Tierhaaren	3806	12149	9894	28350	92972	74961	13937	44781	31290	
5	Baumwolle	85084	238630	288723	252201	690582	813559	123982	333115	339616	
6	Flachs, Hanf, Jute, Hartfasern u. dgl.	6246	17179	20700	19199	47842	45234	9440	23108	18892	
7	Hüte	2665	7673	6975	8155	24032	23328	4008	11579	9738	
8	Sonstige Spinnstoffwaren	110758	281534	328630	77326	220459	244302	38010	106302	101992	
9	Pelzwaren	3502	8562	9208	38796	102070	99322	19073	49237	41457	
10	Schuhe aus Leder	83830	250218	251427	215994	657710	603065	106181	316912	251724	
11	Anderer Lederwaren	35632	122494	108479	124562	386167	323137	61235	186035	134911	
12	Papierwaren	315220	897207	801173	80627	223106	215425	39634	107616	89937	
13	Bücher, Karten, Noten, Bilder	90806	309162	255930	70912	213544	182015	34862	102899	75971	
14	Holzwaren	474137	1231053	1105459	227647	601164	506112	111910	290123	211311	
15	Kautschukwaren	320102	892905	916097	178891	500172	511249	87942	241090	213460	
16	Steinwaren	389093	985958	999552	33135	85091	78957	16292	41085	32963	
17	Steinzeug-, Ton-, Steingut- und Porzellanwaren	94809	238441	205230	37182	99169	83046	18276	47844	34669	
18	Glaswaren	348954	965028	959864	72661	199258	207752	35719	96093	86741	
19	Messerschmiedwaren	4166	14364	13250	10785	32454	28921	5301	15625	12077	
20	Werkzeuge und landwirtschaftliche Geräte	29521	85192	80485	39074	117308	109395	19211	56521	45676	
21	Sonstige Eisenwaren	1161921	3286411	3032706	309613	883134	866879	152207	425744	361926	
22	Waren aus Kupfer und Kupferlegierungen	14543	40207	44519	18114	47853	52557	8903	23093	21943	
23	Edelmetallwaren, vergoldete und versilberte Waren	478	1552	1173	32806	76680	69189	16130	37064	28886	
24	Sonstige Waren aus unedlen Metallen	131551	356571	349099	116092	319109	317141	57069	153872	132398	
25	Werkzeugmaschinen einschl. Walzwerksanlagen	80979	235765	213020	114490	331605	256389	56287	159823	107053	
26	Masch. f. d. Spinnstoff-, Leder- und Lederwarenindustrie	27810	90603	108153	53309	159206	185043	26209	76691	77257	
27	Landwirtschaftl. Maschinen einschl. Ackerschlepper	130723	319121	331116	89143	222317	224313	43823	107328	93639	
28	Dampflokomotiven	—	—	—	—	—	—	—	—	—	
29	Kraftmaschinen	27624	67073	81038	43953	130415	156465	21604	62809	65342	
30	Pumpen, Druckluftmaschinen u. dgl.	101445	260525	280716	125707	348522	383306	61804	168061	160021	
31	Fördermittel	98529	248078	229110	62397	163831	158575	30674	79039	66212	
32	Papier- und Druckmaschinen	18697	53926	62390	42122	112521	115982	20710	54311	48431	
33	Büromaschinen	22769	68633	64598	271836	799624	786155	133633	385159	328216	
34	Maschinen für die Nahrungs- und Genußmittelindustrie	14269	35669	31259	25882	76805	60833	12724	37020	25397	
35	Sonstige Maschinen	376051	1019869	1009925	438795	1195465	1155624	215716	576699	482506	
36	Elektrotechnische Erzeugnisse (auch elektrische Maschinen)	628623	1876370	1830469	1169155	3424968	3333333	574758	1650322	1391704	
37	Uhren	1901	6036	4594	44175	133864	106621	21721	64566	44531	
38	Feinmechanische und optische Erzeugnisse	38102	110569	97809	243874	699708	678176	119885	337247	283142	
39	Waren aus Wachs oder Fetten; Seifen	17693	48886	53883	6094	17722	19881	2997	8545	8305	
40	Waren aus Kunststoffen	224926	632712	588661	165504	469718	461376	81365	226479	192632	
41	Spielfilme und andere belichtete Filme und Platten	772	1762	1258	8314	21946	18436	4089	10598	7696	
42	Photochemische Erzeugnisse	39119	115967	99967	81915	219017	200820	40271	105696	83842	
43	Bleistifte und chem. Bürobedarf	46944	122152	115405	22452	58122	57797	11039	28059	24133	
44	Pharmazeutische Erzeugnisse (auch unzubereitet)	49103	128695	130451	198932	592354	544919	97794	285458	227506	
45	Kosmetische Erzeugnisse	27253	78309	69792	33126	90803	81425	16284	43828	34002	
46	Sonstige chemische Erzeugnisse	596924	1724058	1665781	108598	323001	316999	53384	155674	132310	
47	Musikinstrumente	5471	16473	18123	10692	32011	31107	5256	15421	12991	
48	Kinderspielzeug, Christbaum- schmuck	37318	120504	135431	46001	138946	149065	22612	66850	62226	
49	Wasserfahrzeuge	48873 <sup>1)</sup>	457354 <sup>1)</sup>	428568 <sup>1)</sup>	30547	266369	218685	15016	126973	91407	
50	Luftfahrzeuge	6987	21827	20487	240334	800052	672460	118147	385362	281011	
51	Kraftfahrzeuge	1377027	3866255	3512884	1274311	3508172	2964936	626451	1692144	1237538	
52	Fahrräder	21516	62758	74379	16772	47317	50542	8245	22836	21107	
53	Sonstige Fahrzeuge	75588	188228	203931	38050	90386	93937	18703	43648	39226	
54	Sonstige Enderzeugnisse	374263	1197945	1275433	236083	932661	795595	116063	448072	332315	
<b>III</b>	<b>Außerdem:</b>										
1	Rückwaren	209540	601899	713743	223036	657035	660499	109645	316549	275833	
2	Ersatzlieferungen	1526	8202	8260	4899	16702	13143	2408	8031	5484	
	<b>Insgesamt</b>	<b>302974257</b>	<b>865546867</b>	<b>815893545</b>	<b>20419625</b>	<b>58598883</b>	<b>57714266</b>	<b>10038291</b>	<b>28244752</b>	<b>24095859</b>	

<sup>1)</sup> März 1978: 46222 Stück; Jan./März 1978: 107501 Stück; Jan./März 1977: 199447 Stück.

Spezialhandel

4 Mengen und Werte nach Warengruppen und -untergruppen der Ernährungswirtschaft und der Gewerblichen Wirtschaft

Nr. der Systematik	Warenbenennung	Ausfuhr								
		1978		1977	1978		1977	1978		1977
		März	Januar/März		März	Januar/März		März	Januar/März	
		dt = 100 kg			1000 DM			1000 \$		
15	Dextrine, Gelatine und Leime	222887	660724	437612	34797	96590	87928	17106	46574	36711
16	Sprengstoffe, Schießbedarf, Zündwaren	20908	49186	44477	14653	32968	29230	7203	15941	12202
17	Sonst. chemische Vorerzeugnisse	6023329	16403420	13966797	840104	2274308	2275591	412991	1097050	950054
18	Gußrohren	152060	374509	295908	23846	48480	39588	11723	23466	16532
19	Stahlrohren	1461148	3985348	2966990	202319	572944	499864	99459	276229	208691
20	Stab- und Formeisen	3814163	10106336	8053990	337101	904121	849984	165715	436181	354438
21	Blech aus Eisen	4536784	14409776	11092434	377858	1145408	1043141	185753	552042	435553
22	Draht aus Eisen	833867	2368742	2669434	85764	244246	273726	42159	117697	114275
23	Eisenbahnoberbaumaterial	150939	543368	345099	11882	43785	31444	5841	21045	13134
24	Schmiedbarer Guß, Schmiedestücke Stangen, Bleche, Draht usw. aus:	102719	274696	319573	30558	83523	88263	15021	40295	36860
25	Kupfer, Kupferlegierungen	234800	660075	563842	108181	303029	296522	53182	146119	123803
26	Aluminium, Aluminiumlegierungen	232128	634903	617048	98433	263746	263419	48389	127270	109979
27	sonstigen unedlen Metallen	26581	76500	92545	33700	93544	125430	16566	45097	52379
28	Edelmetallen	557	1207	1478	19399	46838	44657	9537	22626	18643
30	Edelsteine, Schmucksteine und Perlen, bearbeitet	18	52	47	35260	93373	81443	17334	45122	33993
31	Sonstige Vorerzeugnisse	72296	232135	383343	23800	69617	79061	11700	33539	33016
<b>IICb</b>	<b>Enderzeugnisse</b>	<b>15897018</b>	<b>44110901</b>	<b>46127818</b>	<b>16898234</b>	<b>45828916</b>	<b>45502650</b>	<b>8307201</b>	<b>22106377</b>	<b>18997723</b>
	Strick-, Wirkwaren u. dgl. aus:									
1	Seide oder Chemiefasern	13629	38717	36033	89964	257272	236871	44221	124085	98869
2	Wolle und anderen Tierhaaren	1011	2743	2394	9448	28913	23111	4647	13947	9645
3	Baumwolle	6503	16115	18423	41717	100309	118073	20508	48497	49293
	Sonstige Kleidung u. dgl. aus:									
4	Seide oder Chemiefasern	22623	56272	52308	158969	390019	345972	78149	188522	144426
5	Wolle und anderen Tierhaaren	5372	14647	14885	60973	164019	156813	29973	79147	65461
6	Baumwolle	15908	41316	51665	84509	199172	221173	41546	96313	92331
7	Flachs, Hanf, Jute, Hartfasern u. dgl.	2556	5476	7783	10020	23979	36189	4926	11598	15104
8	Hüte	849	2071	2029	3366	7822	7943	1654	3780	3317
9	Sonstige Spinnstoffwaren	74439	194028	205331	74573	196810	204618	36662	94967	85419
10	Peitzwaren	377	1019	1056	5282	14584	16302	2597	7035	6805
11	Schuhe aus Leder	11739	33052	34717	47627	135909	135151	23415	65530	56423
12	Anderer Lederwaren	8789	23397	22364	33293	83717	79438	16369	40443	33163
13	Papierwaren	396043	1049829	930647	136677	373699	339216	67192	180216	141628
14	Bücher, Karten, Noten, Bilder	167906	612756	603314	168320	484323	454627	82747	233281	189817
15	Holzwaren	597730	1643965	1654902	269956	725782	668776	132710	350207	279221
16	Kautschukwaren	401580	967204	982350	258998	627793	631993	127319	303257	263863
17	Steinwaren	64088	180413	201787	19949	52640	52967	9809	25406	22123
18	Steinzeug-, Ton-, Steingut- und Porzellanwaren	126044	339558	344333	73360	197179	187346	36065	95133	78212
19	Glaswaren	370503	933228	1020218	85390	223529	220169	41975	107893	91916
20	Messerschmiedewaren	8892	25623	23199	38364	103772	88516	18861	50056	36955
21	Werkzeuge und landwirtschaftliche Geräte	68644	189325	186529	131166	361993	335708	64479	174551	140177
22	Sonstige Eisenwaren	2493014	7343608	8213292	899819	2552343	2582911	442356	1230244	1078466
23	Waren aus Kupfer und Kupferlegierungen	28714	78566	72326	42642	117300	109434	20962	56598	45690
24	Edelmetallwaren, vergoldete und versilberte Waren	1304	3223	3404	66371	164382	156388	32628	79462	65289
25	Sonstige Waren aus unedlen Metallen	220282	576967	566874	224434	580034	574800	110331	280010	239984
26	Werkzeugmaschinen einschl. Walzwerksanlagen	294774	890260	892933	588792	1800947	1794427	289452	867035	749114
27	Masch. f. d. Spinnstoff-, Leder- und Lederwarenindustrie	132268	353023	413139	344621	910464	1078664	169418	439304	450313
28	Landwirtschaftl. Maschinen einschl. Ackerschlepper	430202	1157294	1271346	323057	858258	938644	158816	414010	391862
29	Dampflokomotiven	—	—	70	—	—	11	—	—	5
30	Kraftmaschinen	79030	268583	212531	221225	696922	561239	108756	335411	234292
31	Pumpen, Druckluftmaschinen u. dgl.	212387	575747	577075	419155	1168319	1119751	206056	563092	467528
32	Fördermittel	315276	756564	766955	308787	797277	798497	151802	384850	333383
33	Papier- und Druckmaschinen	104986	264938	279712	260460	682068	680217	128045	329125	284037
34	Büromaschinen	37390	103022	110464	350614	943310	1051545	172363	454999	439052
35	Maschinen für die Nahrungs- und Genußmittelindustrie	72262	199276	185928	213138	566110	480697	104778	272935	200709
36	Sonstige Maschinen	1144597	3108730	3045297	1671793	4546950	4511997	821862	2193796	1883741
41	Elektrotechnische Erzeugnisse (auch elektrische Maschinen)	1074948	2954883	3012042	2448893	6673576	6337373	1203874	3219357	2645884
42	Uhren	9760	24807	27296	63284	160167	157375	31110	77362	65699
43	Feinmechanische und optische Erzeugnisse	62794	171737	167374	484070	1301997	1256070	237970	628223	524406
44	Waren aus Wachs oder Fetten; Seifen	25486	80037	102204	9531	28548	35714	4686	13756	14912
45	Waren aus Kunststoffen	327563	910784	842800	280451	775573	720929	137866	374101	300988
46	Spielfilme und andere belichtete Filme und Platten	312	777	702	6389	16863	13270	3141	8132	5541
47	Photochemische Erzeugnisse	50544	143600	131456	103244	275855	267686	50758	133072	111772
48	Bleistifte und chem. Bürobedarf	29168	78359	76811	27354	72144	69298	13446	34818	28930
49	Pharmazeutische Erzeugnisse (auch unzubereitet)	107249	312682	301819	360513	1039750	1024139	177231	501177	427596
50	Kosmetische Erzeugnisse	34993	88863	89881	33831	85390	82514	16631	41221	34450
51	Sonstige chemische Erzeugnisse	1724032	4796686	4810146	455781	1252719	1301545	224061	604186	543319
52	Musikinstrumente	5286	13967	15131	21202	56109	53650	10246	27078	22397
53	Kinderspielzeug, Christbaumschmuck	31526	77399	79319	45739	111469	114341	22488	53853	47744
55	Wasserfahrzeuge	565151 <sup>1)</sup>	1552242 <sup>1)</sup>	2276826 <sup>1)</sup>	326745	767984	1197901	160629	369689	500326
56	Luftfahrzeuge	13112	19103	18161	515281	763964	631646	253309	372084	263882
57	Kraftfahrzeuge	3386676	9466864	9790913	3502163	9977760	9996909	1721665	4811812	4173600
58	Fahrräder	27876	84514	90458	65298	22684	67662	11152	31466	28253
59	Sonstige Fahrzeuge	257066	670061	613485	141651	377392	337452	69638	181964	140889
69	Sonstige Enderzeugnisse	231765	612981	673381	312599	888439	836982	153671	428291	349502
<b>III</b>	<b>Außerdem:</b>									
1	Rückwaren	140465	382216	393360	95610	326579	320221	47002	156939	133727
2	Ersatzlieferungen	73717	334317	69019	44142	115006	96627	21700	55520	40338
	<b>Insgesamt</b>	<b>133839966</b>	<b>384490080</b>	<b>329382402</b>	<b>24607888</b>	<b>67286363</b>	<b>66619051</b>	<b>12097246</b>	<b>32452989</b>	<b>27813695</b>

<sup>1)</sup> März 1978: 5342 Stück; Jan./März 1978: 10909 Stück; Jan./März 1977: 17862 Stück.

Spezial  
**5 Index der tatsächlichen Werte, des Volumens  
nach Warengruppen der Ernährungs  
1970  
5.1 Ins**

Jahr Monat	Einfuhr											
	Insgesamt <sup>1)</sup>	Ernährungswirtschaft					Gewerbliche Wirtschaft					
		zu- sammen	Lebende Tiere	Nahrungsmittel		Genuß- mittel	zu- sammen	Roh- stoffe	Halb- waren	Fertigwaren		
				tierischen	pflanzl. Ursprungs					zu- sammen	Vor- erzeugnisse	End- erzeugnisse
<b>Index der</b>												
1973 MD .....	132,7	134,0	171,4	147,8	131,4	118,1	132,6	126,6	122,2	137,6	134,6	139,0
1974 MD .....	164,0	140,3	150,8	144,3	147,2	101,4	170,0	234,0	172,2	152,0	151,2	152,4
1975 MD .....	168,2	148,8	178,8	151,5	153,2	120,8	172,8	203,5	156,6	169,7	148,3	179,4
1976 MD .....	202,7	172,2	167,2	178,4	169,4	175,2	210,1	243,7	196,4	205,4	184,9	214,7
1977 MD .....	214,6	187,9	179,6	178,7	179,4	241,6	221,0	237,4	200,8	223,1	195,6	235,4
Jan./März 1973 MD .....	130,8	133,4	175,0	142,9	130,0	127,7	130,6	122,7	107,0	140,4	135,9	142,4
Jan./März 1974 MD .....	151,1	130,8	161,7	145,9	135,2	82,9	156,6	219,7	158,9	138,8	141,5	137,5
Jan./März 1975 MD .....	153,7	141,2	158,1	135,3	149,2	113,3	157,0	185,6	146,8	152,6	140,9	157,8
Jan./März 1976 MD .....	189,6	156,3	169,0	158,7	155,7	153,4	198,0	219,0	190,3	194,7	170,3	205,7
Jan./März 1977 MD .....	210,6	181,6	136,2	161,0	177,2	240,9	218,0	246,6	187,7	220,0	202,1	228,1
Jan./März 1978 MD .....	213,9	182,4	198,0	178,1	176,8	212,4	221,9	206,2	210,9	229,6	201,6	242,3
<b>1977</b>												
März .....	236,9	210,5	159,7	178,6	213,2	257,4	243,1	255,2	201,4	253,2	228,5	264,3
April .....	207,8	180,0	127,9	145,8	177,5	253,7	215,0	226,5	201,3	216,2	196,0	225,3
Mai .....	209,5	188,2	159,3	162,4	194,2	207,8	214,7	237,6	196,3	214,5	196,8	222,5
Juni .....	223,8	215,1	166,1	171,8	214,4	295,8	225,4	242,1	218,1	223,2	201,9	232,8
Juli .....	212,7	166,8	188,6	171,9	149,6	231,7	223,8	239,3	202,2	226,5	194,0	241,2
August .....	201,5	185,6	223,4	191,1	178,9	201,7	205,6	244,8	192,9	199,1	174,4	210,2
September .....	213,9	181,7	271,4	193,3	166,7	218,9	222,1	231,6	194,2	228,5	188,8	246,4
Oktober .....	218,2	184,5	210,6	200,9	165,6	238,0	225,0	223,1	200,3	233,5	198,1	249,4
November .....	223,3	205,6	192,7	208,7	192,1	262,4	227,0	225,9	209,6	232,8	196,6	249,1
Dezember .....	232,3	201,9	206,0	215,7	181,9	266,9	239,4	237,8	231,0	242,5	194,7	264,0
<b>1978</b>												
Januar .....	212,6	177,6	174,9	174,8	174,7	195,5	221,3	209,9	211,2	227,6	200,6	239,7
Februar .....	205,4	174,6	209,8	169,1	168,9	204,8	213,3	190,3	205,1	222,2	190,3	236,6
März .....	223,6	194,9	209,5	190,3	186,8	236,9	231,0	218,5	216,3	239,1	213,8	250,5
<b>Index des</b>												
1973 MD .....	129,2	123,0	134,3	123,6	123,3	119,4	130,9	108,7	118,0	141,0	138,6	142,1
1974 MD .....	127,4	118,4	137,9	123,2	119,9	101,5	129,5	105,1	115,8	140,5	129,3	145,5
1975 MD .....	130,7	125,1	147,0	128,1	123,6	124,4	131,8	95,1	108,0	149,4	130,6	157,8
1976 MD .....	152,3	136,9	126,7	137,3	136,8	138,1	155,7	104,8	126,7	178,8	159,9	187,3
1977 MD .....	159,1	134,9	137,8	135,4	134,1	137,2	164,5	103,6	131,1	191,8	175,1	199,3
Jan./März 1973 MD .....	129,2	125,5	136,0	123,6	126,3	123,9	130,5	110,7	115,6	140,6	141,7	140,1
Jan./März 1974 MD .....	121,6	110,5	133,4	117,4	113,6	82,5	124,4	102,0	114,0	133,9	130,9	135,2
Jan./März 1975 MD .....	120,5	116,8	142,0	118,5	115,0	118,7	121,3	90,3	107,6	134,2	118,9	141,0
Jan./März 1976 MD .....	143,8	128,0	121,3	125,1	127,1	137,6	147,5	94,2	124,2	169,4	151,7	177,3
Jan./März 1977 MD .....	155,4	130,5	105,3	122,5	130,7	145,8	161,3	103,2	124,9	188,7	180,2	192,6
Jan./März 1978 MD .....	164,0	139,4	158,3	139,4	139,5	137,0	170,0	101,5	149,3	195,2	178,2	202,9
<b>1977</b>												
März .....	174,7	148,4	122,3	134,5	155,2	144,4	180,4	111,6	129,5	215,5	200,6	222,2
April .....	151,4	123,7	97,7	112,4	125,9	135,8	158,0	99,0	125,2	184,6	175,0	188,9
Mai .....	153,0	132,1	124,8	125,6	137,6	119,1	157,7	97,8	123,4	184,9	173,6	190,0
Juni .....	164,2	147,0	128,7	133,5	152,4	147,6	167,4	110,3	137,3	192,6	181,9	197,3
Juli .....	155,5	120,3	146,9	133,2	115,2	118,9	163,5	104,0	126,5	191,6	172,0	200,3
August .....	147,9	134,5	173,4	145,8	134,1	112,7	150,9	106,1	124,5	171,6	156,8	178,2
September .....	160,6	131,7	207,5	144,8	127,1	121,9	167,6	109,4	128,4	196,0	169,0	208,2
Oktober .....	166,1	135,4	162,7	149,3	129,6	134,9	172,0	96,5	135,6	204,1	181,0	214,5
November .....	167,8	152,2	144,2	155,2	151,6	151,1	170,5	103,3	131,8	201,2	176,8	212,1
Dezember .....	176,5	149,9	152,4	157,5	143,2	167,2	182,4	106,8	165,2	208,4	174,4	223,7
<b>1978</b>												
Januar .....	162,3	136,6	138,3	134,5	138,3	132,4	168,4	100,3	147,7	193,5	176,5	201,2
Februar .....	159,5	133,3	166,1	134,9	132,5	130,7	165,9	94,2	149,0	190,7	168,7	200,6
März .....	170,3	148,3	170,3	148,8	147,7	147,9	175,7	110,0	151,1	201,4	189,4	206,8
<b>Index der</b>												
1973 MD .....	102,7	108,9	127,7	119,6	106,6	98,9	101,3	116,5	103,6	97,6	97,1	97,8
1974 MD .....	128,7	118,4	109,4	117,2	122,8	99,8	131,3	222,7	148,6	108,2	117,0	104,7
1975 MD .....	128,6	118,9	121,7	118,3	124,0	97,1	131,1	214,1	145,0	113,6	113,5	113,7
1976 MD .....	133,1	125,8	132,0	129,9	123,8	126,9	134,9	232,5	155,0	114,9	115,6	114,6
1977 MD .....	134,9	139,3	130,3	132,0	133,8	176,1	134,3	229,2	153,2	116,3	111,7	118,2
Jan./März 1973 MD .....	101,3	106,3	128,7	115,7	102,9	103,1	100,1	110,8	92,6	99,8	95,9	101,7
Jan./März 1974 MD .....	124,3	118,4	121,3	124,2	119,0	100,5	125,9	215,5	139,4	103,7	108,2	101,7
Jan./März 1975 MD .....	127,6	120,9	111,3	114,2	129,7	95,4	129,4	205,4	136,5	113,7	118,5	111,9
Jan./März 1976 MD .....	131,9	122,1	139,4	126,9	122,4	111,5	134,2	232,5	153,2	115,0	112,2	116,0
Jan./März 1977 MD .....	135,5	139,2	129,4	131,4	135,5	165,2	135,1	238,8	150,2	116,6	112,2	118,4
Jan./März 1978 MD .....	130,4	130,8	125,1	127,7	126,8	155,0	130,5	203,2	141,3	117,6	113,1	119,4
<b>1977</b>												
März .....	135,6	141,8	130,5	132,8	137,4	178,3	134,7	228,8	155,5	117,5	113,9	119,0
April .....	137,2	145,5	130,9	129,8	141,0	186,9	136,0	228,9	160,8	117,1	112,0	119,3
Mai .....	136,9	142,5	127,7	129,4	141,1	174,5	136,2	242,9	159,0	116,0	113,3	117,1
Juni .....	136,3	146,3	129,0	128,6	140,6	200,4	134,6	219,4	158,9	115,9	111,0	118,0
Juli .....	136,8	138,6	128,4	129,1	129,9	194,9	136,8	230,1	159,8	118,3	112,8	120,4
August .....	136,3	138,0	128,9	131,1	133,4	179,0	136,2	230,8	155,0	116,0	111,2	117,9
September .....	133,2	138,0	130,8	133,5	131,2	179,6	132,5	211,7	151,3	116,6	111,7	118,4
Oktober .....	131,4	136,3	129,5	134,6	127,8	176,5	130,9	231,3	147,7	114,4	109,4	116,3
November .....	133,1	135,1	133,7	134,5	126,7	173,7	133,1	218,7	159,0	115,7	111,2	117,4
Dezember .....	131,6	134,6	135,2	137,0	127,1	159,6	131,2	222,7	139,8	116,4	111,6	118,0
<b>1978</b>												
Januar .....	131,0	130,0	126,4	129,9	126,4	147,6	131,4	209,3	143,0	117,6	113,7	119,2
Februar .....	128,8	130,9	126,3	125,3	127,5	156,7	128,6	201,9	137,6	116,5	112,8	118,0
März .....	131,3	131,4	123,0	127,9	126,5	160,1	131,5	198,6	143,2	118,7	112,9	121,1

1) Rückwaren und Ersatzlieferungen sind nicht in den einzelnen Warengruppen, sondern nur in der Gesamtein- bzw. -ausfuhr enthalten. – Siehe S. 4, Abschnitt 2.5. – 2) Index der Ausfuhr

handel  
und der Durchschnittswerte (Austauschverhältnis)  
wirtschaft und der Gewerblichen Wirtschaft  
= 100  
gesamt

Ausfuhr												Aus- tausch- ver- hältnis <sup>2)</sup>	Jahr Monat	
Ins- gesamt <sup>1)</sup>	Ernährungswirtschaft					Gewerbliche Wirtschaft								
	zu- sammen	Lebende Tiere	Nahrungsmittel		Genuß- mittel	zu- sammen	Roh- stoffe	Halb- waren	Fertigwaren					
		tierischen	pflanzl. Ursprungs							zu- sammen	Vor- erzeugnisse	End- erzeugnisse		
<b>tatsächlichen Werte</b>														
142,4	183,0	160,0	184,7	195,4	156,1	140,9	127,7	138,3	141,6	144,7	140,7		1973 MD	
184,1	227,3	94,4	255,8	255,9	167,4	182,5	173,0	215,1	179,9	222,0	168,4		1974 MD	
176,9	237,4	161,8	287,3	234,2	193,6	174,5	166,4	168,4	175,3	175,1	175,4		1975 MD	
204,9	260,6	132,1	302,6	261,6	257,0	202,8	178,5	195,1	204,2	198,1	205,9		1976 MD	
218,4	313,3	105,6	372,2	318,6	314,9	214,9	177,5	190,9	218,1	202,2	222,4		1977 MD	
133,3	165,9					132,1	120,7	130,6	132,6	135,7	131,7		Jan./März 1973 MD	
174,6	226,9					172,9	169,9	202,9	170,3	201,8	161,7		Jan./März 1974 MD	
168,2	233,7					165,7	162,1	184,0	164,2	184,3	158,7		Jan./März 1975 MD	
193,5	267,8					190,7	167,0	182,0	192,2	186,8	193,7		Jan./März 1976 MD	
212,7	304,8					209,2	167,7	182,8	212,8	202,3	215,7		Jan./März 1977 MD	
214,8	296,2					211,7	185,7	194,9	213,9	201,9	217,2		Jan./März 1978 MD	
247,5	346,9					243,3	194,5	214,1	247,4	232,7	251,4		1977	
209,9	304,1					206,5	179,3	194,2	208,5	204,2	209,6		März	
218,0	310,4					214,6	183,5	199,2	216,9	207,2	219,5		April	
223,6	317,2					220,1	185,7	213,8	221,7	208,8	225,2		Mai	
202,8	298,8					199,2	155,1	180,7	202,2	189,2	205,7		Juni	
200,5	325,2					196,0	160,3	173,1	199,1	188,9	201,9		Juli	
222,4	322,7					218,7	185,3	191,9	222,1	204,6	226,9		August	
236,9	321,1					233,8	190,9	193,4	238,7	205,1	247,8		September	
224,9	299,8					222,0	186,4	201,0	224,9	205,5	230,2		Oktober	
243,6	346,5					239,7	199,9	194,9	244,8	206,2	255,4		November	
													Dezember	
204,1	300,4					200,1	176,1	188,2	201,9	191,7	204,7		1978	
204,7	272,1					202,1	178,1	187,7	204,1	194,7	206,7		Januar	
235,7	316,1					232,8	202,8	208,8	235,8	219,4	240,3		Februar	
													März	
<b>Volumens<sup>3)</sup></b>														
133,3	165,9	134,1	177,1	169,0	154,2	132,1	120,6	139,3	131,8	148,9	127,2	103,2	1973 MD	
149,9	187,6	90,3	230,5	182,7	179,3	148,5	132,9	152,0	148,7	175,9	141,3	117,7	1974 MD	
134,3	192,2	131,1	233,6	174,6	202,3	132,1	119,5	123,4	133,2	138,4	131,8	102,8	1975 MD	
152,6	214,1	103,6	246,2	206,7	245,5	150,3	125,9	146,4	151,4	163,0	148,2	100,2	1976 MD	
160,1	250,2	87,5	306,7	239,2	277,4	156,7	127,8	148,6	158,3	169,9	155,1	100,6	1977 MD	
126,5	154,5					125,5	112,8	137,6	124,8	143,7	119,6	97,9	Jan./März 1973 MD	
151,4	199,0					149,8	141,2	162,4	149,0	177,4	141,2	124,5	Jan./März 1974 MD	
127,9	185,4					125,7	111,9	123,6	126,3	139,2	122,8	106,1	Jan./März 1975 MD	
146,2	216,5					143,6	121,8	139,4	144,7	156,2	141,5	101,7	Jan./März 1976 MD	
155,7	245,6					152,3	118,1	140,9	154,3	166,2	151,1	100,2	Jan./März 1977 MD	
159,8	248,0					156,4	133,5	158,8	156,9	176,9	151,4	97,4	Jan./März 1978 MD	
181,7	278,5					177,8	138,3	164,2	180,1	192,2	176,8	104,0	1977	
154,0	237,0					151,0	123,1	149,0	152,0	169,4	147,3	101,7	März	
159,9	244,0					156,7	133,4	150,3	158,0	172,7	154,0	104,5	April	
164,6	251,1					161,4	133,0	166,9	161,7	176,6	157,7	100,2	Mai	
148,0	232,9					144,9	112,7	137,1	146,5	155,6	144,0	95,2	Juni	
147,0	262,2					142,8	117,8	133,5	144,4	159,9	140,2	99,4	Juli	
163,9	255,9					160,5	137,5	149,5	162,2	175,4	158,6	102,1	August	
173,8	257,6					170,7	138,6	152,9	173,2	176,6	172,3	104,6	September	
166,3	246,1					163,3	140,2	163,3	164,0	176,9	160,4	99,1	Oktober	
176,6	279,0					172,7	143,4	157,8	174,9	177,6	174,1	100,1	November	
													Dezember	
151,2	248,4					147,3	125,7	151,4	147,5	166,7	142,3	93,2	1978	
151,9	228,6					149,2	129,6	152,3	149,5	171,0	143,6	95,2	Januar	
176,2	269,2					172,8	145,2	172,7	173,6	193,1	168,3	103,5	Februar	
													März	
<b>Durchschnittswerte</b>														
106,8	110,3	119,3	104,3	115,6	101,2	106,7	105,9	99,3	107,4	97,2	110,6	104,0	1973 MD	
122,8	121,1	104,5	111,0	140,0	93,4	122,9	130,2	141,5	121,0	126,2	119,2	95,4	1974 MD	
131,7	123,5	123,4	123,0	134,1	95,7	132,1	139,2	136,5	131,6	126,6	133,0	102,4	1975 MD	
134,3	121,7	127,4	122,9	126,5	104,7	134,9	141,8	133,3	134,9	121,5	138,9	100,9	1976 MD	
136,4	125,2	120,6	121,4	133,2	113,5	137,1	138,8	128,5	137,8	119,0	143,4	101,1	1977 MD	
105,4	107,3					105,3	107,0	95,0	106,2	94,4	110,1	104,0	Jan./März 1973 MD	
115,3	114,0					115,4	120,4	124,9	114,3	113,7	114,5	92,8	Jan./März 1974 MD	
131,5	126,0					131,8	144,9	148,9	130,0	132,4	129,2	103,1	Jan./März 1975 MD	
132,3	123,7					132,8	137,1	130,5	132,9	119,6	136,9	100,3	Jan./März 1976 MD	
136,6	124,1					137,4	142,0	129,7	137,9	121,7	142,8	100,8	Jan./März 1977 MD	
134,5	119,4					135,3	139,1	122,7	136,4	114,1	143,5	103,1	Jan./März 1978 MD	
136,2	124,6					136,9	140,6	130,4	137,3	121,1	142,1	100,4	1977	
136,3	128,3					136,8	145,6	130,3	137,1	120,5	142,3	99,3	März	
136,4	127,2					136,9	137,5	132,5	137,3	120,0	142,6	99,6	April	
135,8	126,3					136,4	139,6	128,1	137,0	118,2	142,8	99,6	Mai	
137,0	128,3					137,5	137,6	131,8	138,0	121,6	142,8	100,1	Juni	
136,4	124,1					137,2	136,0	129,7	137,9	118,2	144,0	100,1	Juli	
135,7	126,1					136,3	134,7	128,4	136,9	116,6	143,1	101,9	August	
136,3	124,6					137,0	137,7	126,5	137,8	116,1	143,8	103,7	September	
135,2	121,8					136,0	132,9	123,1	137,2	116,2	143,5	101,6	Oktober	
138,0	124,2					138,8	139,4	123,5	140,0	116,1	146,7	104,9	November	
													Dezember	
135,0	120,9					135,9	140,1	124,4	136,9	115,0	143,8	103,1	1978	
134,7	120,1					135,5	137,4	123,2	136,5	113,8	143,9	104,6	Januar	
133,8	117,4					134,7	139,7	120,9	135,8	113,6	142,8	101,9	Februar	
													März	

Spezial  
5 Index der tatsächlichen Werte, des Volumens  
nach Warengruppen der Ernährungs  
1970  
5.2 EG-

Jahr Monat	Einfuhr											
	Insgesamt <sup>1)</sup>	Ernährungswirtschaft					Gewerbliche Wirtschaft					
		zu- sammen	Lebende Tiere	Nahrungsmittel		Genuß- mittel	zu- sammen	Roh- stoffe	Halb- waren	Fertigwaren		
			tierischen Ursprungs	pflanzl. Ursprungs					zu- sammen	Vor- erzeugnisse	End- erzeugnisse	
<b>Index der</b>												
1973 MD .....	139,0	140,6	166,9	150,1	132,4	153,9	139,1	123,4	151,5	137,2	138,2	136,7
1974 MD .....	158,5	150,1	153,9	156,2	148,9	130,9	160,8	129,0	221,8	149,0	159,4	144,1
1975 MD .....	167,9	160,6	194,7	170,1	154,1	156,7	169,5	110,0	211,1	163,3	150,3	169,3
1976 MD .....	197,0	185,5	180,0	201,4	177,3	181,5	199,9	139,9	256,7	190,4	180,5	195,0
1977 MD .....	208,5	183,4	191,9	196,9	174,4	191,0	214,2	185,2	257,9	206,1	185,5	215,7
Jan./März 1973 MD .....	138,7	136,7	184,6	144,0	124,9	180,0	139,7	129,0	130,8	142,1	139,6	143,3
Jan./März 1974 MD .....	146,2	141,1	156,5	158,1	133,7	116,7	148,0	125,0	206,6	136,4	151,9	129,1
Jan./März 1975 MD .....	151,8	148,6	171,1	156,0	144,5	140,0	152,9	115,1	187,9	147,0	145,6	147,7
Jan./März 1976 MD .....	187,2	168,6	184,8	181,4	158,7	183,5	191,9	121,0	254,8	181,6	169,0	187,5
Jan./März 1977 MD .....	203,1	169,8	143,7	177,5	164,6	186,1	211,2	179,4	248,4	204,7	191,9	210,6
Jan./März 1978 MD .....	211,8	189,3	212,2	201,2	179,6	203,9	217,6	191,4	256,3	210,3	187,4	221,0
<b>1977</b>												
März .....	234,6	196,9	163,5	200,7	197,0	192,1	243,4	228,4	266,9	238,9	219,8	247,9
April .....	206,1	168,2	121,5	163,9	173,8	161,6	215,2	213,4	269,0	203,5	186,6	211,4
Mai .....	208,3	200,6	159,1	185,8	215,4	165,9	210,4	158,7	259,9	202,1	194,0	205,9
Juni .....	218,2	199,4	166,1	195,9	203,0	199,5	219,1	196,0	280,9	206,7	199,7	210,0
Juli .....	207,0	164,5	213,8	185,5	151,3	154,9	217,4	159,2	268,9	209,0	181,3	221,9
August .....	185,5	187,1	254,3	214,7	172,2	154,9	185,6	177,7	240,5	174,0	159,7	180,7
September .....	212,0	197,5	287,3	212,4	187,0	180,3	215,9	221,1	238,1	210,9	179,1	225,7
Oktober .....	216,1	189,4	225,7	213,9	170,8	213,0	220,5	195,6	246,0	216,1	181,5	232,2
November .....	217,7	189,8	210,8	223,8	163,8	236,0	223,8	174,6	269,2	216,2	190,8	228,1
Dezember .....	223,5	195,3	232,7	234,2	162,4	267,7	229,2	188,6	277,2	220,7	177,6	240,9
<b>1978</b>												
Januar .....	206,7	179,1	190,6	195,0	165,7	210,0	213,1	182,5	256,3	205,2	176,1	218,7
Februar .....	206,3	182,5	221,4	194,9	171,5	199,6	212,5	177,7	252,3	205,5	184,3	215,4
März .....	222,5	206,3	224,7	213,8	201,7	202,0	227,1	214,1	260,5	220,4	201,9	229,1
<b>Index des</b>												
1973 MD .....	135,3	128,4	132,8	129,3	126,2	140,9	137,3	118,7	138,0	138,1	141,5	136,4
1974 MD .....	134,6	135,6	142,2	139,1	134,4	126,3	134,6	107,0	138,0	135,2	135,8	134,9
1975 MD .....	138,1	136,9	160,9	143,7	130,8	146,2	138,2	98,7	127,9	142,3	133,1	146,7
1976 MD .....	157,4	149,6	137,4	154,0	145,1	171,2	159,1	116,5	143,4	164,6	157,1	168,2
1977 MD .....	162,4	142,5	149,4	149,5	134,3	173,9	166,7	151,6	142,8	172,7	162,2	177,6
Jan./März 1973 MD .....	135,1	124,0	146,8	129,2	115,4	160,0	138,2	124,4	133,0	140,0	145,8	137,2
Jan./März 1974 MD .....	129,8	125,0	128,8	132,8	122,0	112,4	131,4	113,1	139,1	130,5	139,1	126,5
Jan./März 1975 MD .....	126,3	129,1	154,5	138,1	121,7	138,5	125,9	99,1	122,6	127,8	122,6	130,3
Jan./März 1976 MD .....	148,9	135,3	133,0	141,7	127,6	168,8	152,1	99,9	144,5	156,3	151,6	158,5
Jan./März 1977 MD .....	158,4	129,3	112,3	135,2	121,3	172,7	165,2	141,6	141,5	171,6	165,6	174,3
Jan./März 1978 MD .....	167,8	149,6	168,5	158,3	140,1	178,5	172,3	158,3	158,1	176,1	168,0	179,8
<b>1977</b>												
März .....	182,0	148,6	127,6	151,8	144,7	173,2	189,6	182,5	146,5	199,3	190,1	203,6
April .....	156,2	125,4	95,3	126,5	123,8	146,0	163,4	163,6	139,0	168,7	162,6	171,5
Mai .....	161,1	153,4	126,8	144,9	159,6	152,3	162,9	118,7	139,2	170,2	167,6	171,4
Juni .....	167,7	156,8	131,5	152,9	157,4	180,2	169,2	183,4	149,5	172,8	174,5	172,0
Juli .....	160,1	134,8	169,5	143,8	127,5	139,0	166,1	130,4	140,4	173,5	159,6	180,0
August .....	143,3	148,5	201,0	164,2	136,6	153,0	142,3	151,1	127,4	145,2	139,8	147,7
September .....	166,0	155,5	220,9	159,0	149,2	164,7	168,8	186,3	132,6	175,8	158,9	183,7
Oktober .....	171,0	147,9	175,8	159,3	135,2	187,2	174,6	166,6	142,4	182,1	160,1	192,3
November .....	171,4	148,8	160,0	168,0	130,8	200,8	176,1	143,1	149,8	183,4	168,8	190,3
Dezember .....	176,5	151,1	174,4	170,3	127,3	245,2	181,6	151,6	168,9	185,8	157,3	199,1
<b>1978</b>												
Januar .....	164,1	141,9	149,2	150,0	131,4	187,5	169,1	150,9	160,6	171,8	158,2	178,1
Februar .....	165,2	144,4	175,0	156,3	132,6	173,4	170,5	147,4	163,2	173,2	164,5	177,2
März .....	174,1	162,4	181,2	168,7	156,4	174,6	177,3	176,5	150,3	183,3	181,3	184,2
<b>Index der</b>												
1973 MD .....	102,7	109,5	125,7	116,1	104,9	109,2	101,3	104,0	109,7	99,3	97,6	100,2
1974 MD .....	117,7	110,8	108,2	112,3	110,8	103,6	119,5	120,5	160,7	110,2	117,4	106,9
1975 MD .....	121,6	117,3	121,0	118,4	117,8	107,2	122,6	111,4	165,0	114,7	112,9	115,5
1976 MD .....	125,2	124,0	131,0	130,8	122,2	106,0	125,6	120,1	179,0	115,6	114,9	115,9
1977 MD .....	128,4	128,7	128,4	131,7	129,9	109,9	128,5	122,2	180,6	119,4	114,4	121,5
Jan./März 1973 MD .....	102,7	110,3	125,7	111,5	108,2	112,5	101,1	103,7	98,4	101,5	95,8	104,4
Jan./März 1974 MD .....	112,7	112,8	121,5	119,1	109,6	103,8	112,7	110,5	148,4	104,5	109,2	102,1
Jan./März 1975 MD .....	120,2	115,1	110,8	112,9	118,8	101,1	121,5	116,1	153,2	115,0	118,8	113,3
Jan./März 1976 MD .....	125,8	124,6	139,0	128,0	124,4	108,7	126,1	121,1	176,3	116,2	111,5	118,3
Jan./März 1977 MD .....	128,3	131,3	127,9	131,3	135,7	107,8	127,8	126,7	175,5	119,3	115,9	120,8
Jan./März 1978 MD .....	126,2	126,5	126,0	127,1	128,2	114,2	126,3	120,9	162,2	119,5	111,6	122,9
<b>1977</b>												
März .....	128,9	132,5	128,2	132,2	136,1	110,9	128,4	125,2	182,2	119,9	115,6	121,7
April .....	131,9	134,1	127,4	129,6	140,4	110,7	131,7	130,4	193,5	120,6	114,7	123,3
Mai .....	129,3	130,8	125,4	128,2	134,9	108,9	129,2	133,6	186,7	118,7	115,7	120,1
Juni .....	128,9	127,1	126,3	128,1	129,0	110,7	129,5	106,9	188,0	119,6	114,4	122,1
Juli .....	129,4	122,0	126,1	129,0	118,7	111,5	130,8	122,1	191,5	120,5	113,6	123,3
August .....	129,5	125,9	126,5	130,7	126,1	101,3	130,4	117,6	188,8	119,9	114,2	122,4
September .....	127,7	127,0	130,0	133,6	125,3	109,5	128,0	118,7	179,6	119,9	112,7	122,9
Oktober .....	126,4	128,1	128,4	134,2	126,4	113,8	126,2	117,4	172,7	118,7	113,4	120,7
November .....	127,0	127,6	131,7	133,2	125,2	117,5	127,1	122,0	179,7	117,9	113,0	119,9
Dezember .....	126,6	129,3	133,4	137,5	127,5	109,2	126,2	124,4	164,1	118,8	112,9	121,0
<b>1978</b>												
Januar .....	126,0	126,2	127,8	130,0	126,1	112,0	126,0	120,9	159,5	119,4	111,3	122,8
Februar .....	124,9	126,4	126,5	124,7	129,3	115,1	124,6	120,5	154,6	118,6	112,0	121,5
März .....	127,8	127,0	124,0	126,7	128,9	115,7	128,1	121,3	173,3	120,3	111,3	124,4

<sup>\*)</sup> Frankreich, Belgien und Luxemburg, Niederlande, Italien, Großbritannien, Rep. Irland und Dänemark als Herstellungs- und Verbrauchsländer.

<sup>1)</sup> Rückwaren und Ersatzlieferungen sind nicht in den einzelnen Warengruppen, sondern nur in der Gesamtin- bzw. -ausfuhr enthalten. – Siehe S. 4, Abschnitt 2.5. – 2) Index der Ausfuhr

handel  
und der Durchschnittswerte (Austauschverhältnis)  
wirtschaft und der Gewerblichen Wirtschaft  
= 100  
Länder \*)

Ins- gesamt <sup>1)</sup>	Ausfuhr											Aus- tausch- ver- hältnis <sup>2)</sup>	Jahr Monat	
	Ernährungswirtschaft					Gewerbliche Wirtschaft								
	zu- sammen	Lebende Tiere	Nahrungsmittel tierischen Ursprungs	pflanzl. Ursprungs	Genuß- mittel	zu- sammen	Ro- stoffe	Halb- waren	Fertigwaren					
								zu- sammen	Vor- erzeugnisse	End- erzeugnisse				
<b>tatsächlichen Werte</b>														
144,9	194,1	159,6	194,2	216,2	168,8	142,6	125,1	140,7	143,6	145,8	143,0		1973 MD	
178,5	257,4	90,8	284,4	320,2	186,5	174,7	170,0	214,9	170,4	203,5	160,7		1974 MD	
166,4	286,7	164,7	338,8	303,7	221,0	160,5	169,7	164,3	159,6	161,8	159,0		1975 MD	
202,2	300,4	128,5	333,5	340,4	290,1	197,6	176,8	201,5	198,2	200,2	197,6		1976 MD	
211,7	352,9	100,5	407,8	398,5	358,9	205,0	170,9	194,1	207,9	196,3	211,2		1977 MD	
138,6	173,4					136,9	119,5	138,0	137,7	140,9	136,7		Jan./März 1973 MD	
177,7	246,6					174,7	169,9	213,7	170,5	202,0	161,2		Jan./März 1974 MD	
158,3	281,3					152,3	168,4	176,0	148,8	161,8	145,0		Jan./März 1975 MD	
197,5	317,8					191,8	167,3	191,9	193,0	199,8	191,0		Jan./März 1976 MD	
215,9	340,2					209,8	162,9	191,3	214,2	209,6	215,5		Jan./März 1977 MD	
216,7	336,0					210,8	188,0	206,6	212,4	204,4	214,8		Jan./März 1978 MD	
252,3	382,7					245,3	184,2	225,1	250,5	239,5	253,7		1977	
207,1	349,3					200,5	170,9	202,7	201,7	199,5	202,3		März	
214,5	348,0					208,2	172,8	210,6	209,6	203,3	211,5		April	
218,7	353,4					212,4	174,9	221,1	213,2	209,4	214,3		Mai	
184,2	326,5					177,4	149,5	170,3	179,6	172,3	181,7		Juni	
179,5	361,9					170,9	153,7	154,5	173,6	163,0	176,7		Juli	
223,4	379,9					216,1	181,0	194,3	220,3	198,0	226,8		August	
227,7	360,7					221,4	187,1	199,6	225,5	198,0	233,7		September	
216,4	355,9					209,5	182,3	203,2	211,5	197,4	215,7		Oktober	
221,7	377,9					213,9	189,5	199,3	216,8	186,3	225,7		November	
205,6	363,5					197,1	182,9	200,9	197,4	193,7	198,4		Dezember	
205,2	308,3					200,3	171,0	198,3	202,0	194,4	204,2		1978	
239,4	336,2					235,1	210,0	220,6	237,9	225,1	241,7		Januar	
													Februar	
													März	
<b>Volumens<sup>3)</sup></b>														
136,4	180,4	136,5	190,1	192,6	166,9	134,3	114,7	138,9	134,8	149,6	130,4	100,8	1973 MD	
146,4	222,1	90,0	264,1	239,2	203,3	142,8	126,8	148,8	142,9	166,7	135,9	108,8	1974 MD	
128,6	233,9	132,4	275,3	234,0	230,5	123,4	113,0	124,6	123,8	132,0	121,3	93,1	1975 MD	
154,7	249,4	99,6	272,8	279,2	274,3	150,3	115,5	153,3	151,6	169,1	146,5	98,3	1976 MD	
159,2	282,7	83,2	336,9	300,8	309,8	153,3	114,6	153,0	155,2	166,7	151,8	98,0	1977 MD	
132,3	160,8					130,9	108,2	142,9	130,7	147,8	125,6	97,9	Jan./März 1973 MD	
155,6	229,9					152,3	139,1	163,0	151,7	180,4	143,3	119,9	Jan./März 1974 MD	
121,8	228,2					116,6	108,1	122,1	116,4	126,7	113,4	96,4	Jan./März 1975 MD	
153,1	257,4					148,2	113,4	147,7	149,9	171,2	143,6	102,8	Jan./März 1976 MD	
162,8	277,7					157,2	110	149,6	160,5	175,4	156,2	102,8	Jan./März 1977 MD	
165,3	276,6					159,8	128,5	169,3	160,2	177,1	155,3	98,5	Jan./März 1978 MD	
190,0	310,2					183,7	123,6	173,8	187,7	199,7	184,2	104,4	1977	
154,7	275,3					149,1	114,4	159,0	149,6	167,2	144,4	99,0	März	
160,4	269,2					155,2	117,4	160,2	156,5	170,6	152,3	99,6	April	
163,8	272,8					158,6	117,8	169,8	159,4	178,2	153,8	97,7	Mai	
137,2	257,8					131,4	99,1	131,8	133,0	143,4	129,9	85,7	Juni	
134,4	292,8					127,0	102,4	121,4	128,8	140,1	125,5	93,8	Juli	
168,5	297,1					162,6	122,1	154,5	165,4	169,7	164,2	101,5	August	
172,0	290,3					166,4	128,2	158,9	169,1	172,8	168,0	100,6	September	
164,4	291,1					158,2	127,2	170,2	158,4	171,4	154,5	95,9	Oktober	
166,8	312,9					159,7	127,9	162,2	160,9	160,8	161,0	94,5	November	
156,3	297,6					148,8	122,7	163,2	148,4	166,8	143,0	95,2	Dezember	
156,3	252,9					151,8	119,8	160,5	152,3	169,8	147,2	94,6	1978	
183,1	279,4					178,9	143,1	184,2	180,0	194,6	175,7	105,2	Januar	
													Februar	
													März	
<b>Durchschnittswerte</b>														
106,2	107,6	116,9	102,2	112,3	101,2	106,1	109,1	101,3	106,6	97,4	109,7	103,4	1973 MD	
121,9	115,9	100,9	107,7	133,9	91,7	122,4	134,0	144,4	119,3	122,1	118,2	103,6	1974 MD	
129,5	122,6	124,4	123,1	129,8	95,9	130,1	150,2	131,9	129,0	122,5	131,1	106,5	1975 MD	
130,7	120,5	129,0	122,2	121,9	105,7	131,5	153,1	131,5	130,7	118,4	134,9	104,4	1976 MD	
133,0	124,8	120,7	121,0	132,5	115,8	133,7	149,1	126,8	133,9	117,8	139,1	103,6	1977 MD	
104,8	107,8					104,6	110,5	96,6	105,3	95,3	108,8	102,0	Jan./März 1973 MD	
114,2	107,3					114,7	122,2	131,1	112,4	112,0	112,5	101,3	Jan./März 1974 MD	
129,9	123,2					130,5	155,8	144,2	127,8	127,7	127,8	108,1	Jan./März 1975 MD	
129,0	123,4					129,4	147,5	129,9	128,7	116,7	133,0	102,5	Jan./März 1976 MD	
132,6	122,5					133,5	153,4	127,9	133,4	119,5	138,0	103,4	Jan./März 1977 MD	
131,1	121,5					131,9	146,3	122,0	132,6	115,4	138,3	103,9	Jan./März 1978 MD	
132,8	123,4					133,5	149,0	129,5	133,5	119,9	137,8	103,0	1977	
133,9	126,9					134,5	149,4	127,5	134,8	119,3	140,1	101,5	März	
133,7	129,2					134,1	147,2	131,5	134,0	119,2	138,8	103,4	April	
133,5	129,5					133,9	148,5	130,2	133,8	117,5	139,3	103,6	Mai	
134,3	126,6					135,0	151,0	129,2	135,0	120,2	139,9	103,8	Juni	
133,5	123,6					134,6	150,2	127,3	134,8	116,4	140,8	103,1	Juli	
132,5	127,9					132,9	148,3	125,8	133,1	116,7	138,2	103,8	August	
132,4	124,3					133,1	146,0	125,7	133,4	114,6	139,1	104,7	September	
131,6	122,3					132,4	143,3	119,4	133,6	115,2	139,6	103,6	Oktober	
132,9	120,8					134,0	148,1	122,9	134,7	115,8	140,2	105,0	November	
131,6	122,1					132,5	149,1	123,1	133,0	116,1	138,8	104,4	Dezember	
131,3	121,9					132,0	142,7	123,6	132,6	114,4	138,7	105,1	1978	
130,7	120,3					131,5	146,8	119,7	132,2	115,7	137,6	102,3	Januar	
													Februar	
													März	

in % des Index der Einfuhr. - 3) Siehe hierzu den Aufsatz: „Außenhandelsvolumen und Außenhandelsindizes auf Basis 1970“ in „Wirtschaft und Statistik“, Heft 12/1974, S. 823 ff.

Spezial  
5 Index der tatsächlichen Werte, des Volumens  
nach Warengruppen der Ernährungs  
1970  
5.3 Übrige

Jahr Monat	Einfuhr											Index der	
	Insgesamt <sup>1)</sup>	Ernährungswirtschaft					Gewerbliche Wirtschaft						
		zu- sammen	Lebende Tiere	Nahrungsmittel		Genuß- mittel	zu- sammen	Roh- stoffe	Halb- waren	Fertigwaren			
				tierischen Ursprungs	pflanzl. Ursprungs					zu- sammen	Vor- erzeugnisse		End- erzeugnisse
1973 MD	126,5	127,8	192,9	142,7	130,6	106,4	126,2	127,0	100,5	138,4	128,0	142,8	
1974 MD	169,4	131,1	136,3	119,3	145,8	91,6	179,2	247,2	135,4	157,1	136,3	165,9	
1975 MD	168,4	137,8	103,8	112,0	152,6	109,0	176,1	215,3	116,1	180,7	144,4	196,0	
1976 MD	208,3	160,0	106,8	129,5	163,0	173,2	220,3	256,8	151,7	231,0	192,8	247,0	
1977 MD	220,6	191,9	121,2	140,3	183,4	258,3	227,8	243,9	158,4	251,9	214,1	267,9	
Jan./März 1973 MD	123,2	130,3	129,4	140,7	134,1	110,5	121,6	121,9	89,3	137,5	129,0	141,0	
Jan./März 1974 MD	155,9	121,4	186,5	119,8	136,5	71,7	165,1	231,7	123,6	142,8	122,7	151,3	
Jan./März 1975 MD	155,6	134,2	96,2	91,5	153,0	104,5	161,2	194,4	116,4	162,0	132,4	174,4	
Jan./März 1976 MD	192,0	144,9	94,2	110,6	153,3	143,4	204,0	231,4	142,4	217,0	172,7	235,8	
Jan./März 1977 MD	218,0	192,6	100,7	126,1	187,4	259,0	224,7	255,0	142,7	246,1	220,7	256,8	
Jan./März 1978 MD	215,8	176,0	130,7	128,9	174,5	215,2	226,2	208,1	177,2	262,4	227,3	277,2	
1977													
März	239,2	223,1	141,5	131,7	226,5	278,9	242,8	258,6	152,8	277,4	244,3	291,4	
April	209,6	190,8	158,4	107,4	180,5	284,1	214,7	228,1	151,2	237,8	213,2	248,2	
Mai	210,6	176,7	160,5	113,0	176,9	221,6	219,1	247,5	149,1	235,5	201,9	249,7	
Juni	231,2	229,5	166,0	120,6	223,6	327,5	231,7	247,9	171,5	251,3	205,9	270,4	
Juli	218,2	168,9	69,3	143,2	148,2	257,1	230,2	249,4	152,7	256,4	217,1	273,0	
August	217,2	184,2	76,6	141,1	184,4	217,1	225,6	253,3	157,7	241,5	201,1	258,5	
September	215,8	167,2	196,2	152,8	150,2	231,7	228,3	233,0	161,7	258,5	206,5	280,5	
Oktober	220,2	180,0	139,0	173,5	161,4	246,2	229,6	226,6	166,3	263,1	228,2	277,8	
November	229,0	220,3	107,0	176,7	215,1	271,1	230,1	232,3	165,4	261,1	207,2	283,8	
Dezember	240,9	207,9	79,7	176,6	197,8	266,6	249,5	244,0	196,7	279,5	225,8	302,1	
1978													
Januar	218,3	176,3	100,4	131,9	182,1	190,7	229,4	213,4	177,8	265,6	245,2	274,2	
Februar	204,6	167,3	154,3	114,4	166,8	206,5	214,2	191,8	170,2	250,6	201,3	271,4	
März	224,6	184,4	137,4	140,5	174,7	248,3	235,0	219,0	183,6	270,9	235,4	285,8	
1973 MD	123,3	118,0	141,2	111,4	121,0	112,3	124,4	107,4	103,1	146,1	133,3	151,5	
1974 MD	120,3	102,6	117,3	89,5	108,2	93,4	124,3	104,8	99,4	149,5	117,4	163,0	
1975 MD	123,5	114,2	80,9	95,0	117,7	117,2	125,4	94,6	93,1	161,4	126,1	178,2	
1976 MD	147,4	125,2	75,8	102,0	130,1	127,2	152,3	103,4	114,4	202,9	165,1	218,8	
1977 MD	155,9	127,8	83,1	105,4	133,9	125,1	162,3	97,5	122,3	224,1	198,6	234,9	
Jan./März 1973 MD	123,5	127,0	84,7	111,8	135,2	112,1	122,7	109,0	102,6	141,7	134,2	144,9	
Jan./März 1974 MD	113,5	97,1	154,9	84,9	106,8	72,6	117,5	100,6	95,4	139,5	115,9	149,5	
Jan./März 1975 MD	114,7	105,3	82,8	76,8	109,6	112,2	116,8	89,2	96,4	144,9	112,3	158,6	
Jan./März 1976 MD	138,7	121,3	65,8	89,8	126,8	127,3	142,8	93,5	109,2	191,5	151,9	208,2	
Jan./März 1977 MD	152,5	131,7	71,6	95,7	138,4	137,0	157,4	98,4	112,7	217,9	206,7	222,6	
Jan./März 1978 MD	160,3	130,0	109,9	99,3	138,9	123,4	167,7	94,4	142,8	227,6	196,7	240,7	
1977													
März	167,5	148,3	97,6	98,0	163,8	134,9	171,2	102,6	116,8	242,9	219,6	252,7	
April	146,7	122,1	109,0	82,5	127,6	132,4	152,7	90,8	115,0	211,5	197,6	217,4	
Mai	145,0	112,4	115,1	84,6	119,7	108,1	152,5	95,2	111,8	209,9	184,5	220,6	
Juni	160,7	138,0	115,4	92,5	148,4	136,9	165,6	101,1	128,2	226,0	195,4	239,0	
Juli	150,9	107,0	39,6	110,7	105,1	112,3	160,9	100,7	116,2	222,3	194,7	233,9	
August	152,4	121,5	42,2	106,7	132,1	99,4	159,5	100,4	122,3	216,4	187,9	228,4	
September	155,4	109,8	143,7	114,7	109,0	107,8	166,4	99,7	125,2	230,3	187,4	248,3	
Oktober	161,2	123,8	100,2	128,0	125,0	117,6	169,3	87,7	130,5	241,5	219,2	250,9	
November	164,2	155,4	68,9	128,1	168,5	134,6	164,9	98,3	118,4	231,3	191,4	248,1	
Dezember	176,5	148,9	48,1	130,4	156,0	141,5	183,2	101,2	162,4	246,7	205,5	264,1	
1978													
Januar	160,5	131,7	87,0	101,9	143,9	114,3	167,7	93,9	138,1	230,4	209,8	239,1	
Februar	153,8	123,1	123,9	89,5	132,4	116,7	161,2	87,5	138,5	220,3	176,3	238,9	
März	166,5	135,3	118,7	106,4	140,6	139,1	174,1	101,6	151,7	232,2	204,1	244,1	
1973 MD	102,6	108,3	136,6	128,1	108,0	94,7	101,4	118,2	97,4	94,8	96,0	94,3	
1974 MD	140,8	127,8	116,3	133,3	134,8	98,1	144,2	235,8	136,3	105,1	116,0	101,8	
1975 MD	136,4	120,7	128,2	118,0	129,6	93,0	140,5	227,6	124,7	112,0	114,5	111,2	
1976 MD	141,4	127,7	141,0	127,0	125,3	136,1	144,7	248,5	132,6	113,8	116,8	112,9	
1977 MD	141,5	150,2	145,9	133,0	136,9	206,4	140,4	250,1	129,5	112,4	107,8	114,0	
Jan./März 1973 MD	99,7	102,6	152,8	125,9	99,2	98,6	99,0	111,8	87,0	97,0	96,1	97,3	
Jan./März 1974 MD	137,4	125,1	120,4	141,2	127,8	98,8	140,6	230,4	129,6	102,4	105,9	101,2	
Jan./März 1975 MD	135,7	127,4	116,2	119,2	139,6	93,1	138,0	217,9	120,8	111,8	117,9	110,0	
Jan./März 1976 MD	138,4	119,4	143,1	123,1	120,9	112,7	142,9	247,5	130,5	113,3	113,7	113,2	
Jan./März 1977 MD	142,9	146,2	140,6	131,7	135,4	189,0	142,8	259,2	126,7	112,9	106,8	115,3	
Jan./März 1978 MD	134,7	135,3	118,9	129,9	125,6	174,4	134,9	220,5	124,1	115,3	115,6	115,2	
1977													
März	142,8	150,5	145,0	134,4	138,3	206,8	141,8	252,0	130,8	114,2	111,2	115,3	
April	142,8	156,3	145,3	130,2	141,4	214,6	140,7	251,2	131,5	112,4	107,9	114,2	
Mai	145,2	157,2	139,5	133,5	147,8	205,0	143,7	260,1	133,4	112,2	109,4	113,2	
Juni	143,9	166,4	143,8	130,4	150,7	239,3	139,9	245,1	133,8	111,2	105,4	113,2	
Juli	144,6	157,8	175,0	129,4	141,0	228,9	143,0	247,7	131,4	115,4	111,5	116,7	
August	142,5	151,7	181,3	132,2	139,6	218,4	141,4	252,3	129,0	111,6	107,1	113,2	
September	138,9	152,3	136,5	133,2	137,8	214,9	137,2	233,6	129,1	112,3	110,2	112,9	
Oktober	136,6	145,3	138,7	135,5	129,1	209,4	135,6	258,5	127,5	108,9	104,1	110,7	
November	139,4	141,7	155,3	137,9	127,6	201,3	139,6	236,4	139,6	112,9	108,2	114,4	
Dezember	136,5	139,7	165,6	135,5	126,8	188,3	136,2	241,2	121,1	113,3	109,9	114,4	
1978													
Januar	136,0	133,8	115,3	129,5	126,6	166,9	136,8	227,2	128,8	115,3	116,9	114,7	
Februar	133,0	135,9	124,5	127,8	126,0	177,0	132,8	219,2	122,9	113,8	114,2	113,6	
März	134,9	138,3	115,8	132,1	124,3	178,5	135,0	215,5	121,1	116,6	115,3	117,1	

<sup>\*)</sup> Herstellungs- bzw. Verbrauchsländer. – Einschl. Schiffs- und Luftfahrzeugbedarf. Polargebiete und Nicht ermittelte Länder.

<sup>1)</sup> Rückwaren und Ersatzlieferungen sind nicht in den einzelnen Warengruppen, sondern nur in der Gesamtein- bzw. -ausfuhr enthalten. – Siehe S. 4, Abschnitt 2.5. – 2) Index der Ausfuhr



handel  
und der Durchschnittswerte (Austauschverhältnis)  
wirtschaft und der Gewerblichen Wirtschaft  
= 100  
Länder \*)

Ins- gesamt <sup>1)</sup>	Ausfuhr											Aus- tausch- ver- hältnis <sup>2)</sup>	Jahr Monat
	Ernährungswirtschaft					Gewerbliche Wirtschaft							
	zu- sam- men	Lebende Tiere	Nahrungsmittel		Genuß- mit- tel	zu- sam- men	Roh- stoffe	Halb- waren	Fertigwaren				
			tierischen Ursprungs	pflanzl. Ursprungs					zu- sam- men	Vor- erzeugnisse	End- erzeugnisse		
<b>tatsächlichen Werte</b>													
140,2	166,9	164,2	158,9	176,7	144,9	139,5	134,3	135,2	139,9	143,8	138,9		1973 MD
188,9	183,3	127,1	177,9	197,9	150,8	189,1	180,7	215,3	187,4	238,3	174,3		1974 MD
185,9	165,6	135,8	147,7	171,6	169,6	186,4	158,0	173,6	187,7	186,8	187,9		1975 MD
207,1	202,5	164,6	218,6	190,5	228,0	207,2	182,9	187,1	209,0	196,4	212,2		1976 MD
224,2	255,8	151,6	275,9	246,7	276,4	223,2	194,1	186,8	226,2	207,4	231,0		1977 MD
128,7	154,9					128,0	123,8	121,4	128,5	131,2	127,3		Jan./März 1973 MD
171,9	198,3					171,3	169,8	189,4	170,1	201,6	162,0		Jan./März 1974 MD
176,8	164,4					177,0	146,2	194,1	176,3	204,1	169,2		Jan./März 1975 MD
190,0	194,9					189,8	166,1	169,5	191,6	175,4	195,7		Jan./März 1976 MD
210,0	253,2					208,7	179,9	172,0	211,7	195,9	215,8		Jan./März 1977 MD
213,2	238,3					212,4	179,8	180,1	215,1	199,8	219,1		Jan./März 1978 MD
243,3	294,9					241,7	220,7	200,2	244,9	226,9	249,6		1977
212,4	238,2					211,6	200,4	183,5	213,8	208,3	215,2		März
221,1	255,6					220,0	210,5	184,8	222,6	210,6	225,7		April
227,8	264,5					226,5	212,9	204,6	228,3	208,2	233,5		Mai
218,8	258,5					217,6	169,1	193,9	220,0	204,0	224,1		Juni
218,7	271,7					217,1	176,8	196,6	219,2	211,6	221,1		Juli
221,6	239,2					221,0	196,2	189,0	223,6	210,4	227,0		August
244,9	263,3					244,2	200,3	185,5	249,0	211,5	258,6		September
232,3	218,2					232,6	196,9	198,4	235,5	212,6	241,4		Oktober
262,6	300,7					261,3	226,1	189,3	266,9	223,7	278,0		November
													Dezember
202,9	208,4					202,7	159,0	172,3	205,5	189,9	209,5		1978
204,2	219,5					203,6	196,0	174,2	205,8	194,9	208,6		Januar
232,6	286,9					230,8	184,5	193,8	234,1	214,4	239,1		Februar
													März
<b>Volumens<sup>3)</sup></b>													
130,6	144,9	112,7	141,8	147,8	143,1	130,3	135,5	139,8	129,5	148,2	124,7	105,9	1973 MD
152,9	137,4	93,4	139,3	131,9	158,3	153,4	148,3	156,0	153,3	184,1	145,4	127,1	1974 MD
139,3	131,5	119,0	120,6	121,1	177,6	139,4	136,1	121,9	140,7	143,9	139,9	112,8	1975 MD
150,7	162,7	140,0	174,0	141,5	220,2	150,4	152,3	137,8	151,2	157,7	149,6	102,2	1976 MD
160,9	202,9	126,3	224,7	183,8	249,1	159,6	161,5	142,9	160,8	172,8	157,7	103,2	1977 MD
121,5	145,4					120,9	124,5	130,8	120,1	140,1	115,0	98,4	Jan./März 1973 MD
147,8	153,9					147,8	146,4	161,7	146,8	174,8	139,6	130,2	Jan./März 1974 MD
133,1	123,1					133,4	121,6	125,4	134,1	150,2	130,0	116,0	Jan./März 1975 MD
140,3	156,9					139,8	143,0	129,0	140,5	142,9	139,9	101,2	Jan./März 1976 MD
149,5	198,8					148,1	148,3	129,9	149,4	158,1	147,2	98,0	Jan./März 1977 MD
155,0	206,4					153,5	146,1	145,5	154,2	176,8	148,4	96,7	Jan./März 1978 MD
174,5	232,2					172,8	175,6	152,0	174,2	185,6	171,3	104,2	1977
153,5	181,1					152,7	145,2	136,4	153,9	171,3	149,4	104,6	März
159,4	207,2					158,0	174,1	137,9	159,2	174,5	155,3	109,9	April
165,3	219,4					163,7	171,6	163,2	163,6	175,2	160,7	102,9	Mai
157,3	196,6					156,2	147,3	143,8	157,2	166,3	154,8	104,2	Juni
157,9	217,5					156,1	157,1	148,9	156,6	177,2	151,4	103,6	Juli
159,9	195,8					158,8	176,7	143,2	159,7	180,4	154,3	102,9	August
175,4	210,1					174,3	164,9	145,3	176,5	180,0	175,6	108,8	September
168,0	180,6					167,6	173,2	154,5	168,4	181,7	165,0	102,3	Oktober
185,0	229,5					183,6	182,6	152,3	185,9	192,3	184,2	104,8	November
													Dezember
146,8	176,6					146,0	133,4	136,4	146,8	166,6	141,7	91,5	1978
148,2	188,3					147,0	154,4	142,0	147,2	172,0	140,9	96,4	Januar
170,2	254,3					167,7	150,4	158,1	168,6	191,8	162,7	102,2	Februar
													März
<b>Durchschnittswerte</b>													
107,4	115,2	145,7	112,0	119,6	101,2	107,1	99,1	96,8	108,0	97,0	111,4	104,7	1973 MD
123,5	133,5	136,1	127,7	150,1	95,2	123,3	121,9	138,0	122,2	129,4	119,9	87,7	1974 MD
133,5	125,9	114,1	122,4	141,7	95,5	133,7	116,1	142,4	133,4	129,8	134,3	97,9	1975 MD
137,4	124,5	117,6	125,6	134,6	103,5	137,8	120,2	135,8	138,2	124,5	141,9	97,2	1976 MD
139,4	126,1	120,0	122,8	134,2	110,9	139,8	120,2	130,7	140,7	120,0	146,5	98,5	1977 MD
105,9	106,5					105,9	99,4	92,8	107,0	93,6	111,2	106,2	1977
116,3	128,8					115,9	116,0	117,1	115,9	115,3	116,0	84,6	Jan./März 1973 MD
132,8	133,6					132,8	120,3	154,7	131,5	135,9	130,2	97,9	Jan./März 1974 MD
135,4	124,3					135,8	116,2	131,4	136,3	122,7	139,9	97,8	Jan./März 1975 MD
140,4	127,4					140,9	121,3	132,4	141,7	123,9	146,6	98,3	Jan./März 1976 MD
137,5	115,4					138,3	123,1	123,8	139,5	113,0	147,6	102,1	Jan./März 1977 MD
													Jan./März 1978 MD
139,4	127,0					139,9	125,7	131,7	140,6	122,2	145,7	97,6	1977
138,4	131,5					138,6	138,0	134,5	138,9	121,6	144,0	96,9	März
138,7	123,4					139,2	120,9	134,0	139,8	120,7	145,4	95,5	April
137,8	120,5					138,4	124,1	125,4	139,5	118,9	145,3	95,8	Mai
139,1	131,5					139,3	114,9	134,8	140,0	122,6	144,7	96,2	Juni
138,5	124,9					139,0	112,5	132,1	139,9	119,4	146,1	97,2	Juli
138,6	122,2					139,1	111,0	132,0	140,0	116,6	147,1	99,8	August
139,6	125,3					140,1	121,5	127,7	141,1	117,5	147,3	102,2	September
138,3	120,8					138,8	113,6	128,4	139,9	117,0	146,3	99,2	Oktober
141,9	131,0					142,3	123,8	124,3	143,6	116,3	150,9	104,0	November
													Dezember
138,2	118,0					138,9	119,2	126,3	140,0	114,0	147,8	101,6	1978
137,8	116,6					138,5	126,9	122,7	139,8	113,3	148,1	103,6	Januar
136,7	112,8					137,6	122,7	122,6	138,8	111,8	147,0	101,3	Februar
													März

in % des Index der Einfuhr. - 3) Siehe hierzu den Aufsatz: „Außenhandelsvolumen und Außenhandelsindizes auf Basis 1970“ in „Wirtschaft und Statistik“, Heft 12/1974, S. 823 ff.

Spezialhandel

6 Werte nach Warengruppen und -zweigen des Warenverzeichnisses für die Industriestatistik\*)

6.1 Einfuhr

Nr. der Systematik	Warenbenennung	1978		1977		1978		1977		Zu- (+) bzw. Abnahme (-) Jan./März 1978 gegen Jan./März 1977	
		März	Januar/März	März	Jan./März	März	Jan./März	1000 DM	%	1000 DM	%
		1000 DM				%				1000 DM	%
	<b>Erzeugnisse der Land-, Forst-, Jagdwirtschaft und Fischerei</b>	<b>2282734</b>	<b>6282424</b>	<b>6636096</b>	<b>11,2</b>	<b>10,7</b>	<b>11,5</b>	-	<b>353672</b>	-	<b>5,3</b>
	<b>Erzeugnisse der Ernährungsindustrie; Tabakwaren</b>	<b>1530085</b>	<b>4334627</b>	<b>4045173</b>	<b>7,5</b>	<b>7,4</b>	<b>7,0</b>	+	<b>289454</b>	+	<b>7,2</b>
	<b>Bergbauliche Erzeugnisse</b>	<b>2646902</b>	<b>7774992</b>	<b>8271638</b>	<b>13,0</b>	<b>13,3</b>	<b>14,3</b>	-	<b>496646</b>	-	<b>6,0</b>
21 1	Erzeugnisse des Kohlenbergbaues	70906	184696	179070	0,3	0,3	0,3	+	5626	+	3,1
21 3	Eisenerze	176995	518729	523905	0,9	0,9	0,9	-	5176	-	1,0
21 4	NE-Metallerze und Schwefelkies	116290	360216	372923	0,6	0,6	0,6	-	12707	-	3,4
21 5	Erzeugnisse des Kali-, Steinsalzbergbaues und der Salinen	3837	11518	14502	0,0	0,0	0,0	-	2984	-	20,6
21 6	Erdöl, Erdgas und bituminöse Gesteine	2255998	6632951	7097158	11,0	11,3	12,3	-	464207	-	6,5
21 7	Flußspat, Schwefel, Graphit, sonstige bergbauliche u.ä. Erzeugnisse	22258	65701	82851	0,1	0,1	0,1	-	17150	-	20,7
21 8	Torf	618	1181	1229	0,0	0,0	0,0	-	48	-	3,9
	<b>Erzeugnisse der Grundstoff- und Produktionsgüterindustrien</b>	<b>5393347</b>	<b>15146087</b>	<b>15068615</b>	<b>26,4</b>	<b>25,8</b>	<b>26,1</b>	+	<b>77472</b>	+	<b>0,5</b>
25	Steine und Erden	188706	499910	519040	0,9	0,9	0,9	-	19130	-	3,7
27	Eisen und Stahl <sup>1)</sup>	862436	2239153	2343313	4,2	3,8	4,1	-	104160	-	4,4
29 1	Eisen-, Stahl- und Temperguß	26701	72005	69480	0,1	0,1	0,1	+	2525	+	3,6
30 1	Erzeugnisse der Ziehereien und Kaltwalzwerke	99059	298239	297527	0,5	0,5	0,5	+	712	+	0,2
28	NE-Metalle und -Metallhalbzeug <sup>2)</sup>	743302	1997959	2241106	3,6	3,4	3,9	-	243147	-	10,8
29 5	NE-Metallguß	3822	9979	15907	0,0	0,0	0,0	-	5928	-	37,3
22	Mineralölerzeugnisse	959201	2826199	2233713	4,7	4,8	3,9	+	592486	+	26,5
40	Chemische Erzeugnisse	1709076	4861500	4853621	8,4	8,3	8,4	+	7879	+	0,2
53	Schnittholz, Sperrholz und sonstiges bearbeitetes Holz	207433	614435	576534	1,0	1,0	1,0	+	37901	+	6,6
55	Holzschliff, Zellstoff, Papier und Pappe	388843	1152959	1327500	1,9	2,0	2,3	-	174541	-	13,1
59	Gummi- und Asbestwaren	204768	573749	590874	1,0	1,0	1,0	-	17125	-	2,9
	<b>Erzeugnisse der Investitionsgüterindustrien</b>	<b>4763689</b>	<b>13770000</b>	<b>12838725</b>	<b>23,3</b>	<b>23,5</b>	<b>22,2</b>	+	<b>931275</b>	+	<b>7,3</b>
31	Stahlbauerzeugnisse	59564	153204	157876	0,3	0,3	0,3	-	4672	-	3,0
32	Maschinenbauerzeugnisse <sup>3)</sup>	1000081	2747534	2708345	4,9	4,7	4,7	+	39189	+	1,4
33	Straßenfahrzeuge	1282254	3528492	2980260	6,3	6,0	5,2	+	548232	+	18,4
34	Wasserfahrzeuge	27612	259474	205792	0,1	0,4	0,4	+	53682	+	26,1
35	Luftfahrzeuge <sup>4)</sup>	240334	800052	672460	1,2	1,4	1,2	+	127592	+	19,0
36	Elektrotechnische Erzeugnisse	1182374	3471810	3418419	5,8	5,9	5,9	+	53391	+	1,6
37	Feinmechanische und optische Erzeugnisse; Uhren	277414	799246	724582	1,4	1,4	1,3	+	74664	+	10,3
30 2	Erzeugnisse der Stahlverformung	62185	179199	197828	0,3	0,3	0,3	-	18629	-	9,4
38	Eisen-, Blech- und Metallwaren	360035	1031365	987008	1,8	1,8	1,7	+	44357	+	4,5
50	Büromaschinen; Datenverarbeitungsgeräte und -einrichtungen	271836	799624	786155	1,3	1,4	1,4	+	13469	+	1,7
	<b>Erzeugnisse der Verbrauchsgüterindustrien</b>	<b>3328919</b>	<b>9633431</b>	<b>9355024</b>	<b>16,3</b>	<b>16,4</b>	<b>16,2</b>	+	<b>278407</b>	+	<b>3,0</b>
51	Feinkeramische Erzeugnisse	104248	298603	269331	0,5	0,5	0,5	+	29272	+	10,9
52	Glas und Glaswaren	110726	304412	317877	0,5	0,5	0,6	-	13465	-	4,2
54	Holzwaren <sup>5)</sup>	245128	648205	545298	1,2	1,1	0,9	+	102907	+	18,9
39	Musikinstrumente, Spielwaren, Turn- und Sportgeräte, Schmuckwaren, bearbeitete Edelsteine	197985	570701	518490	1,0	1,0	0,9	+	52211	+	10,1
56	Papier- und Pappwaren	82728	230466	222697	0,4	0,4	0,4	+	7769	+	3,5
57	Druckereierzeugnisse, Lichtpaus- und verwandte Waren	67789	201075	174735	0,3	0,3	0,3	+	26340	+	15,1
58	Kunststoffzeugnisse	236715	680051	675235	1,2	1,2	1,2	+	4816	+	0,7
61	Leder	75958	217971	205301	0,4	0,4	0,4	+	12670	+	6,2
62 1	Lederwaren (einschl. Reiseartikel)	76283	230849	210018	0,4	0,4	0,4	+	20831	+	9,9
62 5	Schuhe	237120	720300	708904	1,2	1,2	1,2	+	11396	+	1,6
63	Textilien	1136838	3461636	3485782	5,6	5,9	6,0	-	24146	-	0,7
64	Bekleidung	757401	2069162	2021356	3,7	3,5	3,5	+	47806	+	2,4
	<b>Sonstige Waren<sup>6)</sup></b>	<b>473949</b>	<b>1657322</b>	<b>1498995</b>	<b>2,3</b>	<b>2,8</b>	<b>2,6</b>	+	<b>158327</b>	+	<b>10,6</b>
	<b>Insgesamt</b>	<b>20419625</b>	<b>58598883</b>	<b>57714266</b>	<b>100</b>	<b>100</b>	<b>100</b>	+	<b>884617</b>	+	<b>1,5</b>

\*) Nach dem Stand von 1970 (revidierte Ergebnisse). - Siehe hierzu den Aufsatz „Außenhandelsvolumen und Außenhandelsindizes auf Basis 1970“ in „Wirtschaft und Statistik“, Heft 12/1974, S. 823 ff.

1) Erzeugnisse der Eisen schaffenden und Ferrolegierungs-Industrie. - 2) Einschl. Edelmetalle und deren Halbzeug. - 3) Einschl. Lokomotiven und Ackerschlepper. - 4) Einschl. Flugbetriebs-, Rettungs-, Sicherheits- und Bodengeräte. - 5) Einschl. Erzeugnisse aus natürlichen Schnitz- und Formstoffen. - 6) Waren, die nicht zugeordnet werden konnten.

Spezialhandel

6 Werte nach Warengruppen und -zweigen des Warenverzeichnisses für die Industriestatistik \*)

6.2 Ausfuhr

Nr. der Systematik	Warenbenennung	1978		1977	1978		1977	Zu- (+) bzw. Abnahme (-) Jan./März 1978 gegen Jan./März 1977			
		März	Januar/März		März	Jan./März		1000 DM	%		
		1000 DM				%		1000 DM	%		
<b>Erzeugnisse der Land-, Forst-, Jagdwirtschaft und Fischerei</b>		<b>262 230</b>	<b>755 329</b>	<b>800 429</b>	<b>1,1</b>	<b>1,1</b>	<b>1,2</b>	-	<b>45 100</b>	-	<b>5,6</b>
<b>Erzeugnisse der Ernährungsindustrie; Tabakwaren</b>		<b>971 126</b>	<b>2 696 613</b>	<b>2 754 029</b>	<b>3,9</b>	<b>4,0</b>	<b>4,1</b>	-	<b>57 416</b>	-	<b>2,1</b>
<b>Bergbauliche Erzeugnisse</b>		<b>535 697</b>	<b>1 490 423</b>	<b>939 651</b>	<b>2,2</b>	<b>2,2</b>	<b>1,4</b>	+	<b>550 772</b>	+	<b>58,6</b>
21 1	Erzeugnisse des Kohlenbergbaues	395 243	1 029 290	758 427	1,6	1,5	1,1	+	270 863	+	35,7
21 3	Eisenerze	42	160	286	0,0	0,0	0,0	-	126	-	44,1
21 4	NE-Metallerze und Schwefelkies	7 751	20 237	23 097	0,0	0,0	0,0	-	2 860	-	12,4
21 5	Erzeugnisse des Kali-, Steinsalzbergbaues und der Salinen	34 687	115 011	108 382	0,1	0,2	0,2	+	6 629	+	6,1
21 6	Erdöl, Erdgas und bituminöse Gesteine	82 812	282 689	10 935	0,3	0,4	0,0	+	271 754	+	2485,2
21 7	Flußpat, Schwespat, Graphit, sonstige bergbauliche u. ä. Erzeugnisse	8 940	29 315	24 667	0,0	0,0	0,0	+	4 648	+	18,8
21 8	Torf	6 222	13 721	13 857	0,0	0,0	0,0	-	136	-	1,0
<b>Erzeugnisse der Grundstoff- und Produktionsgüterindustrien</b>		<b>6 107 466</b>	<b>16 862 491</b>	<b>17 064 180</b>	<b>24,8</b>	<b>25,1</b>	<b>25,6</b>	-	<b>201 689</b>	-	<b>1,2</b>
25	Steine und Erden	203 508	566 754	552 219	0,8	0,8	0,8	+	14 535	+	2,6
27	Eisen und Stahl <sup>1)</sup>	1 120 297	3 248 175	3 125 330	4,6	4,8	4,7	+	122 845	+	3,9
29 1	Eisen-, Stahl- und Temperguß	71 832	187 829	183 688	0,3	0,3	0,3	+	4 141	+	2,3
30 1	Erzeugnisse der Ziehereien und Kaltwalzwerke	231 588	649 585	662 911	0,9	1,0	1,0	-	13 326	-	2,0
28	NE-Metalle und -Metallhalbzeug <sup>2)</sup>	486 677	1 280 223	1 316 082	2,0	1,9	2,0	-	35 859	-	2,7
29 5	NE-Metallguß	6 316	18 099	17 521	0,0	0,0	0,0	+	578	+	3,3
22	Mineralerzeugnisse	207 002	574 587	659 834	0,8	0,9	1,0	-	85 247	-	12,9
40	Chemische Erzeugnisse	3 203 807	8 820 473	8 976 699	13,0	13,1	13,5	-	156 226	-	1,7
53	Schnittholz, Sperrholz und sonstiges bearbeitetes Holz	83 902	241 411	268 882	0,3	0,4	0,4	-	27 471	-	10,2
55	Holzschliff, Zellstoff, Papier und Pappe	182 569	506 359	524 941	0,7	0,8	0,8	-	18 582	-	3,5
59	Gummi- und Asbestwaren	309 968	768 996	776 073	1,3	1,1	1,2	-	7 077	-	0,9
<b>Erzeugnisse der Investitionsgüterindustrien</b>		<b>13 433 739</b>	<b>36 419 227</b>	<b>36 200 130</b>	<b>54,6</b>	<b>54,1</b>	<b>54,3</b>	+	<b>219 097</b>	+	<b>0,6</b>
31	Stahlbauerzeugnisse	287 391	854 288	674 332	1,2	1,3	1,0	+	179 956	+	26,7
32	Maschinenbauerzeugnisse <sup>3)</sup>	4 392 048	12 161 079	12 109 384	17,8	18,1	18,2	+	51 695	+	0,4
33	Straßenfahrzeuge	3 547 652	10 078 783	10 095 347	14,4	15,0	15,2	-	16 564	-	0,2
34	Wasserfahrzeuge	325 981	766 671	1 156 916	1,3	1,1	1,7	-	390 245	-	33,7
35	Luftfahrzeuge <sup>4)</sup>	515 281	763 964	631 646	2,1	1,1	0,9	+	132 318	+	20,9
36	Elektrotechnische Erzeugnisse	2 472 088	6 736 803	6 434 155	10,0	10,0	9,7	+	302 648	+	4,7
37	Feinmechanische und optische Erzeugnisse; Uhren	515 051	1 368 851	1 303 835	2,1	2,0	2,0	+	65 016	+	5,0
30 2	Erzeugnisse der Stahlverformung	212 679	568 537	631 573	0,9	0,8	0,9	-	63 036	-	10,0
38	Eisen-, Blech- und Metallwaren	814 954	2 176 941	2 111 397	3,3	3,2	3,2	+	65 544	+	3,1
50	Büromaschinen; Datenverarbeitungsgeräte und -einrichtungen	350 614	943 310	1 051 545	1,4	1,4	1,6	-	108 235	-	10,3
<b>Erzeugnisse der Verbrauchsgüterindustrien</b>		<b>2 886 557</b>	<b>7 810 017</b>	<b>7 714 685</b>	<b>11,7</b>	<b>11,6</b>	<b>11,6</b>	+	<b>95 332</b>	+	<b>1,2</b>
51	Feinkeramische Erzeugnisse	140 483	376 310	368 105	0,6	0,6	0,6	+	8 205	+	2,2
52	Glas und Glaswaren	145 216	387 469	373 751	0,6	0,6	0,6	+	13 718	+	3,7
54	Holzwaren <sup>5)</sup>	279 442	751 742	693 412	1,1	1,1	1,0	+	58 330	+	8,4
39	Musikinstrumente, Spielwaren, Turn- und Sportgeräte, Schmuckwaren, bearbeitete Edelsteine	187 551	473 511	448 517	0,8	0,7	0,7	+	24 994	+	5,6
56	Papier- und Pappwaren	131 192	356 489	320 715	0,5	0,5	0,5	+	35 774	+	11,2
57	Druckereierzeugnisse, Lichtpau- und verwandte Waren	177 515	513 751	483 341	0,7	0,8	0,7	+	30 410	+	6,3
58	Kunststoff erzeugnisse	438 305	1 193 524	1 152 521	1,8	1,8	1,7	+	41 003	+	3,6
61	Leder	37 398	97 493	111 637	0,2	0,1	0,2	-	14 144	-	12,7
62 1	Lederwaren (einschl. Reiseartikel)	29 040	74 493	73 451	0,1	0,1	0,1	+	1 042	+	1,4
62 5	Schuhe	55 105	155 648	158 331	0,2	0,2	0,2	-	2 683	-	1,7
63	Textilien	888 824	2 482 272	2 592 784	3,6	3,7	3,9	-	110 512	-	4,3
64	Bekleidung	376 486	947 315	938 120	1,5	1,4	1,4	+	9 195	+	1,0
<b>Sonstige Waren<sup>6)</sup></b>		<b>411 073</b>	<b>1 252 263</b>	<b>1 145 947</b>	<b>1,7</b>	<b>1,9</b>	<b>1,7</b>	+	<b>106 316</b>	+	<b>9,3</b>
<b>Insgesamt</b>		<b>24 607 888</b>	<b>67 286 363</b>	<b>66 619 051</b>	<b>100</b>	<b>100</b>	<b>100</b>	+	<b>667 312</b>	+	<b>1,0</b>

\*) Nach dem Stand von 1970 (revidierte Ergebnisse). - Siehe hierzu den Aufsatz „Außenhandelsvolumen und Außenhandelsindizes auf Basis 1970“ in „Wirtschaft und Statistik“, Heft 12/1974, S. 823 ff.

1) Erzeugnisse der Eisen schaffenden und Ferrolegierungs-Industrie. - 2) Einschl. Edelmetalle und deren Halbzeug. - 3) Einschl. Lokomotiven und Ackerschlepper. - 4) Einschl. Flugbetriebs-, Rettungs-, Sicherheits- und Bodengeräte. - 5) Einschl. Erzeugnisse aus natürlichen Schnitz- und Formstoffen. - 6) Waren, die nicht zugeordnet werden konnten.

## Spezialhandel

### 7 Index des Volumens nach Warengruppen und -zweigen des Warenverzeichnisses für die Industriestatistik\*)

Nr. der Systematik	Warenbenennung	Einfuhr						Ausfuhr					
		Wert 1970 <sup>1)</sup>	1978		1977	1978	1977	Wert 1970 <sup>1)</sup>	1978		1977	1978	1977
			März	Febr.	März	Jan./März	März		Jan./März	März	Jan./März		
		Mill. DM	1970 = 100					Mill. DM	1970 = 100				
	<b>Erzeugnisse der Land-, Forst-, Jagdwirtschaft und Fischerei</b>	<b>1246,1</b>	<b>131,2</b>	<b>115,1</b>	<b>136,4</b>	<b>121,1</b>	<b>118,8</b>	<b>138,7</b>	<b>152,5</b>	<b>137,8</b>	<b>161,6</b>	<b>150,6</b>	<b>149,5</b>
	<b>Erzeugnisse der Ernährungsindustrie; Tabakwaren</b>	<b>752,8</b>	<b>166,9</b>	<b>150,6</b>	<b>156,8</b>	<b>156,3</b>	<b>139,9</b>	<b>255,7</b>	<b>326,6</b>	<b>268,0</b>	<b>336,4</b>	<b>293,3</b>	<b>291,5</b>
	<b>Bergbauliche Erzeugnisse</b>	<b>847,1</b>	<b>139,1</b>	<b>136,6</b>	<b>115,3</b>	<b>142,5</b>	<b>115,9</b>	<b>236,6</b>	<b>137,9</b>	<b>119,6</b>	<b>75,0</b>	<b>127,1</b>	<b>66,0</b>
21 1	Erzeugnisse des Kohlenbergbaues	54,2	100,1	74,8	76,9	86,7	74,0	206,0	105,9	82,9	63,2	89,6	56,7
21 3	Eisenerze	153,2	91,6	84,7	101,7	89,7	85,9	0,1	19,1	36,0	61,8	25,5	55,1
21 4	NE-Metallerze und Schwefelkies	97,5	121,7	114,3	121,6	127,0	114,1	3,1	205,1	204,9	284,6	175,9	192,7
21 5	Erzeugnisse des Kali-, Steinsalzbergbaues und der Salinen	1,1	257,0	254,1	310,0	264,2	335,0	20,9	115,9	103,7	121,0	127,7	108,7
21 6	Erdöl, Erdgas und bituminöse Gesteine	524,4	161,3	164,0	121,3	167,9	129,4	0,9	7811,9	8667,2	157,1	8673,0	162,9
21 7	Flußpat, Schwespat, Graphit, sonstige bergbauliche u. ä. Erzeugnisse	16,7	95,5	73,9	125,6	93,5	100,4	3,5	130,5	165,2	174,2	145,1	144,9
21 8	Torf	0,2	345,0	175,6	307,5	199,0	170,0	2,2	256,8	161,1	267,8	187,1	191,4
	<b>Erzeugnisse der Grundstoff- und Produktionsgüterindustrien</b>	<b>2735,3</b>	<b>160,1</b>	<b>142,0</b>	<b>159,9</b>	<b>148,6</b>	<b>142,7</b>	<b>2817,8</b>	<b>183,9</b>	<b>162,5</b>	<b>184,3</b>	<b>168,1</b>	<b>158,2</b>
25	Steine und Erden	126,5	118,8	100,7	135,6	103,0	104,6	76,2	175,2	161,4	183,0	166,3	159,0
27	Eisen und Stahl <sup>2)</sup>	497,9	154,9	132,3	157,4	136,9	136,0	671,7	148,2	145,1	152,2	144,5	123,6
29 1	Eisen-, Stahl- und Temperguß	14,5	147,6	129,5	147,0	134,4	126,6	30,2	149,9	134,8	160,3	140,9	137,6
30 1	Erzeugnisse der Ziehereien und Kaltwalzwerke	43,7	228,5	215,6	249,8	220,4	213,9	116,0	181,0	157,5	179,2	165,4	152,6
28	NE-Metalle und -Metallhalbzeug <sup>3)</sup>	690,3	120,2	103,3	118,1	109,7	114,2	234,1	238,8	188,4	229,8	206,0	196,8
29 5	NE-Metallguß	1,2	375,2	335,0	691,7	310,3	641,8	2,8	163,4	166,2	206,6	160,2	172,0
22	Mineralölerzeugnisse	220,4	154,0	152,6	110,5	152,6	111,7	88,9	109,3	95,2	113,5	97,2	103,5
40	Chemische Erzeugnisse	672,1	224,9	195,7	228,4	211,3	199,9	1396,9	189,1	166,9	188,1	172,5	164,8
53	Schnittholz, Sperrholz und sonstiges bearbeitetes Holz	131,5	129,9	117,2	130,5	125,6	109,6	34,9	201,0	185,5	278,6	192,8	225,0
55	Holzschliff, Zellstoff, Papier und Pappe	250,6	125,4	127,0	131,4	120,0	118,1	67,6	227,5	205,7	233,3	207,4	202,9
59	Gummi- und Asbestwaren	86,6	193,3	165,0	213,5	178,3	180,5	98,4	277,3	194,4	252,2	218,9	216,8
	<b>Erzeugnisse der Investitionsgüterindustrien</b>	<b>2046,4</b>	<b>197,9</b>	<b>193,6</b>	<b>212,1</b>	<b>195,2</b>	<b>182,8</b>	<b>5655,5</b>	<b>160,7</b>	<b>136,8</b>	<b>170,7</b>	<b>144,6</b>	<b>145,5</b>
31	Stahlbauerzeugnisse	35,1	121,8	97,4	138,6	103,5	106,4	91,1	172,0	179,3	187,3	175,6	142,4
32	Maschinenbauerzeugnisse <sup>4)</sup>	547,7	135,5	116,4	147,6	123,6	125,2	2019,2	141,1	122,9	148,6	130,5	129,6
33	Straßenfahrzeuge	405,3	205,0	191,7	188,9	192,3	173,0	1511,8	148,0	140,7	164,7	139,5	146,9
34	Wasserfahrzeuge	56,9	40,5	103,1	126,2	134,3	105,9	91,5	234,5	55,3	502,5	186,0	282,3
35	Luftfahrzeuge <sup>5)</sup>	101,3	196,2	278,2	296,5	227,9	189,0	53,2	685,2	133,9	384,7	320,8	250,2
36	Elektrotechnische Erzeugnisse	483,0	249,9	238,4	266,1	244,6	238,0	1011,7	175,8	154,4	176,3	159,1	154,0
37	Feinmechanische und optische Erzeugnisse; Uhren	92,6	271,9	261,5	274,6	263,1	223,4	227,1	167,1	142,4	167,3	147,1	141,0
30 2	Erzeugnisse der Stahlverformung	28,4	218,7	201,3	273,3	209,1	239,6	93,5	178,7	138,4	204,7	149,7	172,9
38	Eisen-, Blech- und Metallwaren	131,3	252,2	231,2	276,4	239,1	232,3	363,3	177,8	152,6	182,6	158,7	155,8
50	Büromaschinen; Datenverarbeitungsgeräte und -einrichtungen	164,8	218,9	253,6	222,2	240,4	204,0	193,2	151,8	141,5	161,6	139,9	138,5
	<b>Erzeugnisse der Verbrauchsgüterindustrien</b>	<b>1228,6</b>	<b>220,2</b>	<b>210,1</b>	<b>234,9</b>	<b>213,8</b>	<b>214,2</b>	<b>1166,1</b>	<b>207,4</b>	<b>180,8</b>	<b>215,9</b>	<b>188,0</b>	<b>187,5</b>
51	Feinkeramische Erzeugnisse	28,8	320,6	291,0	325,5	305,2	284,5	72,5	138,4	112,6	141,6	123,6	123,0
52	Glas und Glaswaren	51,6	195,8	156,1	207,6	174,2	184,5	74,3	182,3	151,0	166,4	158,5	151,9
54	Holzwaren <sup>6)</sup>	53,0	360,9	301,8	330,1	313,5	269,3	82,8	262,0	233,7	275,4	240,3	235,4
39	Musikinstrumente, Spielwaren, Turn- und Sportgeräte, Schmuckwaren, bearbeitete Edelsteine	79,2	198,6	192,3	282,7	194,6	291,5	83,0	189,5	174,2	172,8	159,6	149,7
56	Papier- und Pappwaren	29,7	229,1	217,0	232,1	216,8	199,0	46,3	242,2	198,9	226,4	217,7	199,2
57	Druckereierzeugnisse, Lichtpaus- und verwandte Waren	26,6	250,4	239,2	217,7	256,1	213,6	74,9	165,5	151,5	169,3	168,3	157,6
58	Kunststoffzeugnisse	82,3	274,7	255,8	288,0	259,3	251,8	154,4	254,3	223,2	264,8	232,1	224,1
61	Leder	33,7	139,8	128,2	140,0	136,5	124,6	20,9	115,5	96,3	139,3	103,7	114,3
62 1	Lederwaren (einschl. Reiseartikel)	18,4	367,7	381,9	342,5	375,4	325,0	16,5	143,3	125,4	163,6	124,8	127,1
62 5	Schuhe	68,0	249,5	262,0	290,9	250,2	264,1	23,6	150,6	138,7	170,8	144,2	152,8
63	Textilien	555,8	175,6	176,5	190,5	178,4	177,0	425,6	197,8	172,9	210,5	182,7	188,4
64	Bekleidung	201,6	269,5	244,7	275,6	251,0	244,5	91,2	278,9	238,2	315,2	234,8	248,2
	<b>Sonstige Waren<sup>7)</sup></b>	<b>277,5</b>	<b>124,4</b>	<b>149,2</b>	<b>180,2</b>	<b>144,4</b>	<b>145,2</b>	<b>169,3</b>	<b>195,3</b>	<b>164,7</b>	<b>198,2</b>	<b>186,0</b>	<b>157,5</b>
	<b>Insgesamt</b>	<b>9133,8</b>	<b>170,3</b>	<b>159,5</b>	<b>174,7</b>	<b>164,0</b>	<b>155,4</b>	<b>10439,7</b>	<b>176,2</b>	<b>151,9</b>	<b>181,7</b>	<b>159,8</b>	<b>155,7</b>

\*) Nach dem Stand von 1970 (revidierte Ergebnisse). – Siehe hierzu den Aufsatz „Außenhandelsvolumen und Außenhandelsindizes auf Basis 1970“ in „Wirtschaft und Statistik“, Heft 12/1974, S. 823 ff.

1) Monatsdurchschnitt. – 2) Erzeugnisse der Eisen schaffenden und Ferrolegierungs-Industrie. – 3) Einschl. Edelmetalle und deren Halbzeug. – 4) Einschl. Lokomotiven und Ackerschlepper. –

5) Einschl. Flugbetriebs-, Rettungs-, Sicherheits- und Bodengeräte. – 6) Einschl. Erzeugnisse aus natürlichen Schnitz- und Formstoffen. – 7) Waren, die nicht zugeordnet werden konnten.

Spezialhandel

**8 Werte nach Teilen und Abschnitten des Internationalen Warenverzeichnisses für den Außenhandel (SITC II)\*)**

Nr. der Systematik	Warenbenennung	Einfuhr				Ausfuhr			
		1978							
		März	Jan./März	März	Jan./März	März	Jan./März	März	Jan./März
		1000 DM		1000 \$		1000 DM		1000 \$	
<b>0</b>	<b>Nahrungsmittel u. lebende Tiere, vorw. z. Ernährung</b>	<b>2660254</b>	<b>7400318</b>	<b>1307780</b>	<b>3568438</b>	<b>916191</b>	<b>2578368</b>	<b>450390</b>	<b>1242619</b>
00	Lebende Tiere, vorwiegend zur Ernährung	57362	163400	28198	78821	38133	109050	18749	52534
01	Fleisch und Fleischwaren	366156	1053337	17998	507778	79499	266398	39079	128246
02	Molkereierzeugnisse und Eier	229872	613241	113005	295819	260544	709530	128081	342060
03	Fische, Krebs- u. Weichtiere u. Zubereitungen davon	104735	298614	51490	143889	30087	87993	14790	42389
04	Getreide und Getreideerzeugnisse	279629	879181	137462	423331	121937	353789	59945	170271
05	Gemüse, Küchenkräuter und Früchte	765435	2081500	376294	1003899	75254	222867	36995	107405
06	Zucker, Zuckerwaren und Honig	55459	153616	27264	74083	59836	153229	29413	73917
07	Kaffee, Tee, Kakao, Gewürze und Waren daraus	552180	1481860	271453	714978	110849	309340	54490	149079
08	Futtermittel (ausgenommen Getreide)	216325	583194	106346	281264	80417	239644	39532	115453
09	Verschiedene Nahrungsmittel u. -zubereitungen	33101	92375	16270	44576	59635	126528	29316	61265
<b>1</b>	<b>Getränke und Tabak</b>	<b>225164</b>	<b>684938</b>	<b>110688</b>	<b>329842</b>	<b>111978</b>	<b>296823</b>	<b>55044</b>	<b>143179</b>
11	Getränke	135805	412954	66760	198846	75956	182193	37335	98986
12	Tabak und Tabakwaren	89359	271984	43928	130996	36022	114630	17709	55193
<b>2</b>	<b>Rohstoffe (ausg. Nahrungsm. u. mineral. Brennstoffe)</b>	<b>1731789</b>	<b>4891842</b>	<b>851340</b>	<b>2358609</b>	<b>462413</b>	<b>1309244</b>	<b>227330</b>	<b>631353</b>
21	Häute, Felle und Pelzfelle, roh	122276	328293	60113	158511	31873	86476	15671	41743
22	Ölsaaten und ölhaltige Früchte	214883	647691	105636	311986	8478	17104	4169	8293
23	Rohkautschuk (einschl. synth. u. regen. Kautschuk)	78268	215852	38475	104111	39270	111759	19308	53876
24	Kork und Holz	189452	531605	93135	256299	46697	130251	22953	62783
25	Papierhalbstoffe und Papierabfälle	108294	356400	53237	171739	12387	31973	6090	15439
26	Spinnstoffe und Abfälle davon	186018	512225	91445	247103	115229	321957	56644	155266
27	Mineral. Rohstoffe (ausg. Erze, Brennst., Schmuckst.)	115126	316970	56599	152840	67227	200203	33052	96487
28	Metallurgische Erze und Metallabfälle	417092	1220733	205307	588017	78425	221482	38556	108864
29	Rohstoffe tier. und pflanzl. Ursprungs, a. n. g.	300380	762073	147663	368003	62827	188039	30887	90602
<b>3</b>	<b>Mineral. Brennstoffe, Schmiermittel u. verw. Erzeugn.</b>	<b>3376853</b>	<b>9910697</b>	<b>1660062</b>	<b>4774761</b>	<b>761169</b>	<b>2116607</b>	<b>374190</b>	<b>1020519</b>
32	Kohle, Koks und Briketts	70580	182131	34697	87853	401464	1042804	197358	503200
33	Erdöl, Erdölzeugnisse und verwandte Waren	2683443	7749503	1319181	3734044	235898	657817	115969	317231
34	Gas	570395	1827404	280407	879733	91827	305690	45142	147090
35	Elektrischer Strom <sup>1)</sup>	52435	151659	25777	73131	31980	110296	15721	52998
<b>4</b>	<b>Tierische und pflanzliche Öle, Fette und Wachse</b>	<b>90405</b>	<b>287043</b>	<b>44439</b>	<b>138197</b>	<b>118888</b>	<b>323811</b>	<b>58443</b>	<b>156249</b>
41	Tierische Öle und Fette	16439	66800	8080	32104	9110	27425	4477	13198
42	Fette pflanzliche Öle	54447	168128	26763	80943	76050	200800	37384	96931
43	Tier. u. pflanzl. Öle u. Fette, verarbeitet, Wachse	19519	52115	9596	25150	33728	95586	16582	46120
<b>5</b>	<b>Chemische Erzeugnisse</b>	<b>1501384</b>	<b>4287426</b>	<b>738077</b>	<b>2066203</b>	<b>2988654</b>	<b>8240118</b>	<b>1469228</b>	<b>3974093</b>
51	Organische Chemikalien	368707	1098707	181256	529451	695725	1984464	342021	956679
52	Anorganische Chemikalien	274643	698019	135006	336063	280770	720368	138030	347725
53	Farbstoffe, Gerbstoffe und Farben	68030	198965	33442	95887	324553	868824	159552	419172
54	Medizinische und pharmazeutische Erzeugnisse	152639	446100	75035	215009	277858	815053	136993	392811
55	Ather. Öle u. Riechst., Körperpflege-, Waschmittel	89098	239832	43802	115700	123060	350477	60492	168968
56	Chemische Düngemittel	46785	165371	23001	79566	105923	269429	52072	130076
57	Pulver u. Sprengstoffe, pyrotechnische Artikel	4618	11143	2271	5386	10649	23685	5235	11451
58	Kunststoffe, Zelluloseäther und -ester	370557	1052815	182023	507719	726910	1993464	357350	961489
59	Chemische Erzeugnisse, a. n. g.	126267	376474	62241	181422	443206	1214354	217883	585722
<b>6</b>	<b>Bearbeitete Waren vorw. nach Beschaffenh. gegliedert</b>	<b>3927738</b>	<b>11032341</b>	<b>1930869</b>	<b>5319453</b>	<b>4839565</b>	<b>13353693</b>	<b>2379114</b>	<b>6439925</b>
61	Leder, Lederwaren, a. n. g., zugerichtete Pelzfelle	137156	366921	67429	177020	86511	237016	42533	114363
62	Kautschukwaren, a. n. g.	170048	476244	83594	229560	261804	639948	128700	307191
63	Kork- und Holzwaren (ausgen. Möbel)	137020	383780	67357	185038	93792	254601	46107	122807
64	Papier u. Papp-, Waren daraus u. aus Papierhalbst.	382838	1082035	188202	521758	316801	874551	155737	421767
65	Garne, Gewebe, fertigt. Spinnstoffz. u. verw. Erz.	855518	2605849	420575	1255081	866041	2404197	425743	1159157
66	Waren aus mineralischen Stoffen, a. n. g.	379304	1066353	186467	514166	472491	1267063	232479	611415
67	Eisen und Stahl	933282	2456496	458797	1185739	1374012	4016421	675454	1935622
68	NE-Metalle	573075	1551832	281722	748471	417666	1229808	231871	593397
69	Metallwaren, a. n. g.	359497	1042831	176726	502620	896447	2434088	440690	1174206
<b>7</b>	<b>Maschinenbau- u. elektrotechn. Erzeugn., Fahrzeuge</b>	<b>3910288</b>	<b>11330136</b>	<b>1922312</b>	<b>5460753</b>	<b>11593814</b>	<b>31407162</b>	<b>5699543</b>	<b>15149585</b>
71	Kraftmaschinen u. Kraftmaschinenrüstungen	207706	619090	102103	298288	790364	2265609	388542	1092048
72	Arbeitsmaschinen für besondere Zwecke	388959	1009538	191222	487296	1864662	5043471	916675	2432863
73	Metallbearbeitungsmaschinen	107769	310278	52983	149528	537639	1585921	264309	763887
74	Maschinen, Apparate, Geräte f. versch. Zw., a. n. g.	455660	1288351	224012	621163	1734980	4781716	852927	2305840
75	Büromaschinen, automat. Datenverarbeitungsmasch.	314758	932274	154733	449062	413040	1112551	203053	536628
76	Geräte f. Nachrichtentechnik; Bild- u. Tonaufnahme- u. -wiedergabegeräte	306240	910634	150547	438607	511008	1387592	251212	669506
77	Elektrische Maschinen, Apparate, Geräte, a. n. g.	633853	1863861	311603	898193	1482962	4043149	729021	1950535
78	Straßenfahrzeuge (einschl. Luftkissenfahrzeuge)	1237624	3376911	608417	1628956	3396507	9579636	1669724	4620268
79	Anderer Beförderungsmittel	257719	1019199	126692	489660	862652	1607517	424080	778010
<b>8</b>	<b>Sonstige bearbeitete Waren</b>	<b>2517747</b>	<b>7148083</b>	<b>1237741</b>	<b>3446404</b>	<b>2414172</b>	<b>6456338</b>	<b>1186811</b>	<b>3115510</b>
81	Sanitäre Anlagen, Heizungs- u. Beleuchtungseinrichtungen u. Zubehör, a. n. g.	58241	168311	28633	81126	80854	227465	39748	109687
82	Möbel und Teile davon	199952	527102	98297	254361	307464	830918	151149	400950
83	Reiseartikel, Handtaschen u. ähnl. Behältnisse	57685	162400	28359	78364	22963	57443	11290	27761
84	Bekleidung und Bekleidungszubehör	1029572	2937693	506140	1416349	455250	1161181	223797	560903
85	Schuhe	245754	755478	120813	363981	54961	153818	27019	74183
87	Meß-, Prüf- u. Kontrollinstrumente u. -geräte, a. n. g.	196502	569816	96603	274607	442356	1174790	217459	566778
88	Fotogr. Apparate u. Zubehör; optische Waren, a. n. g.; Uhrmacherwaren	251392	690539	123587	333109	339369	898554	166837	433668
89	Sonstige bearbeitete Waren, a. n. g.	478649	1336744	235309	644507	710955	1952169	349512	941580
<b>9</b>	<b>Waren, Warenverkehrsvorgänge, anderweitig nicht erfaßt</b>	<b>478003</b>	<b>1626059</b>	<b>234983</b>	<b>782092</b>	<b>401044</b>	<b>1204199</b>	<b>197153</b>	<b>579957</b>
	darunter Gold (einschl. Goldmünzen)	148294	513705	72901	246946	36798	109307	18090	52677
	<b>Insgesamt</b>	<b>20419625</b>	<b>58598883</b>	<b>10038291</b>	<b>28244752</b>	<b>24607888</b>	<b>67286363</b>	<b>12097246</b>	<b>32452989</b>

\* Siehe auch die vierteljährliche Veröffentlichung „Foreign Trade according to the Standard International Trade Classification (SITC II) – Special Trade“ sowie Übersicht 1.5 im Jahresbericht der Reihe 1.

<sup>1)</sup> Der Außenhandel mit elektrischem Strom umfaßt die finanziellen Abrechnungen (einschl. einiger Sonderfälle).

## Spezialhandel

### 9 Tatsächliche Werte, Volumen; Index des Volumens und der Durchschnittswerte für Investitionsgüter und Verbrauchsgüter\*)

Jahr Monat	Ins- gesamt <sup>1)</sup>	Investitionsgüter <sup>2)</sup>						Verbrauchsgüter <sup>3)</sup>					
		zu- sammen	darunter					zu- sammen	darunter				
			Stahlbau- erzeug- nisse	Maschinen- bau- erzeugnisse	Straßen- fahr- zeuge <sup>4)</sup>	Elektro- techn. Inve- stitionsgüter	Büro- maschi- nen <sup>5)</sup>		Straßen- fahr- zeuge <sup>6)</sup>	Elektro- techn. Ver- brauchsgüter	Chemische Verbrauchs- güter	Möbel	Schuhe, Textilien u. Bekleid.
<b>Einfuhr</b>													
<b>Tatsächliche Werte in Mill. DM</b>													
1970	109606	9873	391	4142	471	1525	1389	14576	3141	1355	265	292	5806
1975	184313	13789	599	4926	941	2611	2058	32521	5104	3093	612	877	12647
1976	222173	18891	694	5782	1300	3007	2376	37906	6308	3378	727	1026	14664
1977	235178	19029	603	6315	1584	3560	2453	40919	7240	3668	803	1250	15698
Jan./März 1977	57714	4201	144	1474	341	809	518	9944	1680	854	197	278	4308
Jan./März 1978	58599	4611	139	1532	460	861	538	10891	2023	873	200	338	4338
1977													
Dezember	21214	2060	53	623	208	380	261	3623	736	368	61	143	1129
1978													
Januar	19414	1596	41	489	149	284	194	3544	617	319	56	101	1422
Februar	18765	1456	45	487	138	268	157	3555	646	280	69	107	1428
März	20420	1558	54	556	173	310	186	3792	760	274	75	130	1487
<b>Volumen in Mill. DM<sup>7)</sup></b>													
1975	143283	12233	426	3903	780	2349	2399	25037	3796	2803	596	808	11041
1976	166959	14830	497	4490	1036	2802	2739	28225	4331	3172	731	861	12466
1977	174378	16185	415	4795	1172	3189	2751	29553	4715	3389	812	959	12544
Jan./März 1977	42586	3601	99	1149	256	727	592	7311	1121	803	206	215	3344
Jan./März 1978	44938	3902	98	1146	330	763	656	7742	1244	822	210	257	3318
1977													
Dezember	16122	1786	39	454	163	342	331	2584	466	344	65	105	944
1978													
Januar	14822	1345	28	371	108	242	229	2546	385	302	60	75	1105
Februar	14585	1245	31	352	101	242	213	2546	402	265	71	81	1100
März	15552	1312	39	422	122	279	214	2650	456	255	79	101	1114
<b>Index des Volumens (1970 = 100)</b>													
1975	130,7	123,9	108,9	94,2	165,6	154,0	172,8	171,8	120,9	206,8	224,8	277,0	190,2
1976	152,3	150,2	127,0	108,4	219,9	183,7	197,3	193,6	137,9	234,1	276,0	295,0	214,7
1977	159,1	163,9	106,0	115,8	248,8	209,1	198,1	202,8	150,1	250,1	306,4	328,6	216,1
Jan./März 1977	155,4	145,9	101,3	111,0	217,5	190,6	170,5	200,6	142,7	236,9	311,5	294,6	230,4
Jan./März 1978	164,0	158,1	99,9	110,6	280,2	200,0	189,1	212,5	158,4	242,8	317,0	352,7	228,6
1977													
Dezember	176,5	217,0	121,0	131,5	416,1	269,1	285,7	212,7	178,0	305,0	293,1	433,6	195,2
1978													
Januar	162,3	163,5	87,1	107,4	273,9	190,2	197,9	209,6	147,1	267,6	272,7	306,9	228,4
Februar	159,5	151,3	94,3	102,1	256,3	190,1	184,2	209,6	153,6	234,9	321,2	334,9	227,3
März	170,3	159,5	118,1	122,4	310,4	219,7	185,2	218,2	174,4	225,9	357,0	416,3	230,2
<b>Index der Durchschnittswerte (1970 = 100)</b>													
1975	128,6	112,7	140,7	126,2	120,7	111,2	85,8	129,9	134,4	110,4	102,7	108,5	114,5
1976	133,1	113,9	139,7	128,8	125,5	107,3	86,7	134,3	145,6	106,5	99,4	119,1	117,6
1977	134,9	117,6	145,5	131,7	135,1	111,6	89,2	138,5	153,6	108,2	98,9	130,3	125,1
Jan./März 1977	135,5	116,7	145,2	128,3	133,1	111,4	87,4	136,0	149,9	106,4	95,6	129,2	128,8
Jan./März 1978	130,4	118,2	142,9	133,8	139,5	112,9	82,0	140,7	162,7	106,1	95,3	131,4	130,7
1977													
Dezember	131,6	115,4	135,0	137,3	127,6	111,2	78,8	140,2	157,9	106,9	94,0	135,6	119,5
1978													
Januar	131,0	118,7	144,7	132,0	138,6	117,4	84,9	139,2	160,2	105,6	93,3	134,8	128,8
Februar	128,8	117,0	145,8	138,1	137,1	110,8	73,9	139,6	160,7	105,5	96,7	131,9	129,9
März	131,3	118,7	139,2	131,7	142,2	110,9	86,9	143,1	166,6	107,5	95,5	128,6	133,6
<b>Ausfuhr</b>													
<b>Tatsächliche Werte in Mill. DM</b>													
1970	125276	31746	966	17076	4756	4372	1810	17282	7336	2426	558	560	2205
1975	221589	58526	2093	30649	9322	7530	2237	25198	9235	4287	799	1199	3817
1976	256642	67940	2779	34272	11062	9055	2726	32754	12723	5461	1000	1611	4956
1977	273614	72254	3474	34943	12045	10071	2914	36585	15200	5560	1105	1813	5490
Jan./März 1977	66619	17236	621	8518	2943	2110	690	9078	3755	1346	279	432	1522
Jan./März 1978	67286	17121	777	8558	2546	2438	635	9306	3981	1231	275	493	1550
1977													
Dezember	25435	7375	281	3654	1253	1166	330	3192	1423	548	90	162	342
1978													
Januar	21313	5496	287	2826	743	762	201	2792	1249	361	84	149	424
Februar	21366	5216	225	2663	931	799	194	3025	1283	403	85	164	524
März	24608	6409	264	3069	871	878	240	3490	1450	466	106	181	602
<b>Volumen in Mill. DM<sup>7)</sup></b>													
1975	168273	42936	1337	22008	7292	5410	1925	19197	5990	3518	743	1036	3367
1976	191156	46334	1666	22664	7877	6071	2362	23824	7712	4367	880	1341	4253
1977	200555	47953	1966	22664	8110	6633	2546	25271	8655	4438	961	1362	4364
Jan./März 1977	48753	11422	365	5489	2010	1363	580	6286	2181	1059	247	341	1161
Jan./März 1978	50038	11294	436	5597	1682	1525	558	6199	2156	989	242	371	1121
1977													
Dezember	18434	4771	161	2282	838	711	312	2170	803	437	77	115	290
1978													
Januar	15783	3600	142	1863	486	467	174	1880	690	292	76	117	315
Februar	15863	3452	149	1725	620	508	178	2006	692	319	76	122	377
März	18392	4242	145	2009	576	550	205	2313	773	378	90	132	429
<b>Index des Volumens (1970 = 100)</b>													
1975	134,3	135,2	138,4	128,9	153,3	123,8	106,4	111,1	81,7	145,0	133,2	185,0	152,7
1976	152,6	146,0	172,5	132,7	165,6	138,9	130,5	137,8	105,1	180,0	157,8	239,5	192,8
1977	160,1	151,1	203,5	132,7	170,5	151,7	140,7	146,2	118,0	182,9	172,3	243,3	197,9
Jan./März 1977	155,7	143,9	151,1	128,6	169,1	124,7	128,3	145,5	118,9	174,7	177,2	243,4	210,5
Jan./März 1978	159,8	142,3	180,6	131,1	141,5	139,5	123,3	143,5	117,5	163,1	173,9	265,0	203,4
1977													
Dezember	176,6	180,4	200,4	160,3	211,4	195,3	206,8	150,7	131,3	216,3	165,7	246,5	157,6
1978													
Januar	151,2	136,1	176,3	130,9	122,7	128,2	115,7	130,5	112,9	144,4	164,5	250,3	171,6
Februar	151,9	130,5	185,7	121,2	156,4	139,3	118,3	139,3	113,1	157,7	162,6	262,6	205,1
März	176,2	160,4	179,9	141,2	145,3	151,1	135,8	160,6	126,5	187,2	194,5	282,2	233,5
<b>Index der Durchschnittswerte (1970 = 100)</b>													
1975	131,7	136,3	156,5	139,3	127,8	139,2	116,2	131,3	154,2	121,9	107,6	115,8	113,4
1976	134,3	146,6	166,8	151,2	140,4	149,2	115,4	137,5	165,0	125,1	113,7	120,2	116,5
1977	136,4	150,7	176,7	154,2	148,5	151,8	114,5	144,8	175,6	125,3	115,0	133,1	125,8
Jan./März 1977	136,6	150,9	170,1	155,2	146,4	154,7	118,8	144,4	172,2	127,1	112,9	126,9	131,2
Jan./März 1978	134,5	151,6	178,0	152,9	151,4	159,9	113,9	150,1	184,7	124,4	113,5	133,0	138,3
1977													
Dezember	138,0	154,6	174,0	160,1	149,6	163,9	105,8	147,1	177,3	125,4	116,7	141,0	118,1
1978													
Januar	135,0	152,7	202,1	151,7	152,9	163,1	115,2	148,5	180,8	123,9	109,4	127,3	134,5
Februar	134,7	151,1	150,8	154,3	150,2	157,4	108,8	150,8	185,5	126,4	113,1	133,8	139,0
März	133,8	151,1	182,5	152,7	151,3	159,5	117,4	150,8	187,5	123,2	117,3	137,3	140,4

\*) Nach dem Stand von 1970 (revidierte Ergebnisse). - Siehe hierzu den Aufsatz „Außenhandelsvolumen und Außenhandelsindizes auf Basis 1970“ in „Wirtschaft und Statistik“, Heft 12/1974, S. 823 ff.

Spezialhandel

10 Werte nach Ländergruppen und ausgewählten Ländern

Ländergruppe <sup>1)</sup> Herstellungs- bzw. Verbrauchsland	1978		1977	1978		1977		Zu-(+) bzw. Abnahme(-) Januar 1978 gegen						
	März	Februar	März	Januar/März		März		Januar/März						
	1000 DM			%	1000 DM	%	1000 DM	%	1000 DM	%	1000 DM	%		
<b>Einfuhr</b>														
<b>Industr. westl. Länder</b>	<b>15564840</b>	<b>14501813</b>	<b>16306112</b>	<b>44618816</b>	<b>76,1</b>	<b>42576836</b>	<b>73,8</b>	-	<b>741272</b>	-	<b>4,5</b>	+ <b>2041980</b>	+ <b>4,8</b>	
<b>EG-Länder</b>	<b>10079440</b>	<b>9344446</b>	<b>10624257</b>	<b>28786039</b>	<b>49,1</b>	<b>27604753</b>	<b>47,8</b>	-	<b>544817</b>	-	<b>5,1</b>	+ <b>1181286</b>	+ <b>4,3</b>	
Frankreich	2447357	2316955	2776971	7031641	12,0	6914523	12,0	-	329614	-	11,9	+ 117118	+ 1,7	
Belgien u. Luxemb.	1777950	1590710	1931292	4865339	8,3	4901734	8,5	-	153342	-	7,9	+ 36395	+ 0,7	
Niederlande	2692806	2458294	2822343	7810435	13,3	7646934	13,2	-	129537	-	4,6	+ 163501	+ 2,1	
Italien	1777942	1738936	1786841	5172229	8,8	4824492	8,4	-	8899	-	0,5	+ 347737	+ 7,2	
Großbritannien	973026	862379	927559	2736413	4,7	2301457	4,0	-	45467	+ 4,9		+ 434956	+ 18,9	
Republik Irland	75847	67624	80708	213263	0,4	192750	0,3	-	4861	+ 6,0		+ 20513	+ 10,6	
Dänemark	334512	309548	298543	956719	1,6	822863	1,4	+ 35969	+ 12,0			+ 133856	+ 16,3	
<b>Andere europ. Länder</b>	<b>3183351</b>	<b>2887326</b>	<b>2900334</b>	<b>8827382</b>	<b>15,1</b>	<b>7754547</b>	<b>13,4</b>	+ <b>283017</b>	+ <b>9,8</b>	+ <b>1072835</b>	+ <b>13,8</b>			
dar.: Island	7048	8439	8349	25107	0,0	16296	0,0	-	1301	-	15,6	+ 8811	+ 54,1	
Norwegen	399184	386862	209659	1142518	1,9	686051	1,2	-	189525	+ 90,4		+ 456467	+ 66,5	
Schweden	437869	385642	478117	1175735	2,0	1215841	2,1	-	40248	-	8,4	+ 40106	+ 3,3	
Finnland	171221	157193	181250	478360	0,8	466875	0,8	-	10029	-	5,5	+ 11485	+ 2,5	
Schweiz	749952	700063	668358	2103601	3,6	1766899	3,1	+ 81594	+ 12,2			+ 336702	+ 19,1	
Österreich	594027	528747	539603	1610380	2,7	1388191	2,4	+ 54424	+ 10,1			+ 222189	+ 16,0	
Portugal	54349	56275	52819	167267	0,3	152624	0,3	+ 1530	+ 2,9			+ 14643	+ 9,6	
<b>Vereinigte Staaten</b>	<b>1323077</b>	<b>1273499</b>	<b>1659420</b>	<b>3978440</b>	<b>6,8</b>	<b>4302723</b>	<b>7,5</b>	-	<b>336343</b>	-	<b>20,3</b>	-	<b>324283</b>	-
<b>Kanada</b>	<b>127009</b>	<b>149746</b>	<b>166080</b>	<b>456756</b>	<b>0,8</b>	<b>485163</b>	<b>0,8</b>	-	<b>39071</b>	-	<b>23,5</b>	-	<b>28407</b>	-
<b>Übrige Länder</b>	<b>851963</b>	<b>846796</b>	<b>956021</b>	<b>2570199</b>	<b>4,4</b>	<b>2429650</b>	<b>4,2</b>	-	<b>104058</b>	-	<b>10,9</b>	+ <b>140549</b>	+ <b>5,8</b>	
dar.: Japan	530559	536027	533957	1600250	2,7	1442021	2,5	-	3398	-	0,6	+ 158229	+ 11,0	
<b>Entwicklungsländer</b>	<b>3834568</b>	<b>3439460</b>	<b>4343563</b>	<b>11067022</b>	<b>18,9</b>	<b>12585973</b>	<b>21,8</b>	-	<b>508995</b>	-	<b>11,7</b>	-	<b>1518951</b>	-
Afrika	1151301	1106545	1506995	3435558	5,9	4163880	7,2	-	355694	-	23,6	-	728322	-
Amerika	828896	720142	832564	2237049	3,8	2264630	3,9	-	3668	-	0,4	-	27581	-
Asien	1816327	1593276	1978469	5296420	9,0	6050655	10,5	-	162142	-	8,2	-	754235	-
Ozeanien	38044	19497	25535	97995	0,2	106808	0,2	+ 12509	+ 49,0			-	8813	-
dav.: OPEC-Länder <sup>1)</sup>	1677658	1413436	2026927	4808517	8,2	6176092	10,7	-	349269	-	17,2	-	1367575	-
übrige Entw.-Ldr.	2156910	2026024	2316636	6258505	10,7	6409881	11,1	-	159726	-	6,9	-	151376	-
<b>Ostblockländer</b>	<b>1011773</b>	<b>802365</b>	<b>972210</b>	<b>2874124</b>	<b>4,9</b>	<b>2507823</b>	<b>4,3</b>	+ <b>39563</b>	+ <b>4,1</b>	+ <b>366301</b>	+ <b>14,6</b>			
<b>Europa</b>	<b>955129</b>	<b>744732</b>	<b>970638</b>	<b>2676386</b>	<b>4,6</b>	<b>2329421</b>	<b>4,0</b>	+ <b>27491</b>	+ <b>3,0</b>	+ <b>346965</b>	+ <b>14,9</b>			
dar.: Sowjetunion	429985	336974	343954	1282304	2,2	903373	1,6	+ 86031	+ 25,0			+ 378931	+ 41,9	
Polen	168497	125413	227520	431420	0,7	516261	0,9	-	59023	-	25,9	-	84841	-
Tschechoslowakei	109927	88813	117380	299791	0,5	303848	0,5	-	7453	-	6,3	-	3057	-
Ungarn	93866	84229	107011	292487	0,5	287109	0,5	-	13145	-	12,3	+ 5378	+ 1,9	
Rumänien	110965	89794	84945	304751	0,5	247661	0,4	+ 26020	+ 30,6			+ 57090	+ 23,1	
Bulgarien	21180	19042	26672	63332	0,1	70847	0,1	-	5492	-	20,6	-	7515	-
<b>Asien</b>	<b>76644</b>	<b>57633</b>	<b>64572</b>	<b>197738</b>	<b>0,3</b>	<b>178402</b>	<b>0,3</b>	+ <b>12072</b>	+ <b>18,7</b>	+ <b>19336</b>	+ <b>10,8</b>			
dar.: Volksrep. China	58052	55023	55783	170668	0,3	157870	0,3	+ 2269	+ 4,1			+ 12798	+ 8,1	
<b>Insgesamt<sup>2)</sup></b>	<b>20419625</b>	<b>18764985</b>	<b>21638005</b>	<b>58598883</b>	<b>100</b>	<b>57714266</b>	<b>100</b>	-	<b>1218380</b>	-	<b>5,6</b>	+ <b>884617</b>	+ <b>1,5</b>	
<b>Ausfuhr</b>														
<b>Industr. westl. Länder</b>	<b>19118802</b>	<b>16601506</b>	<b>20076543</b>	<b>51903395</b>	<b>77,1</b>	<b>51709341</b>	<b>77,6</b>	-	<b>957741</b>	-	<b>4,8</b>	+ <b>194054</b>	+ <b>0,4</b>	
<b>EG-Länder</b>	<b>11570020</b>	<b>9920411</b>	<b>12196566</b>	<b>31428496</b>	<b>46,7</b>	<b>31304980</b>	<b>47,0</b>	-	<b>626546</b>	-	<b>5,1</b>	+ <b>123516</b>	+ <b>0,4</b>	
Frankreich	3277849	2623549	3423540	8611030	12,8	8822714	13,2	-	145691	-	4,3	-	211684	-
Belgien u. Luxemb.	2189588	1885041	2142483	5726750	8,5	5480166	8,2	+ 47105	+ 2,2			+ 246584	+ 4,5	
Niederlande	2545890	2212157	2651240	6987946	10,4	6799206	10,2	-	105350	-	4,0	+ 188740	+ 2,8	
Italien	1614540	1478340	1881400	4640318	6,9	4983261	7,5	-	266860	-	14,2	-	342943	-
Großbritannien	1326522	1174905	1424312	3797275	5,6	3517696	5,3	-	97790	-	6,9	+ 279579	+ 7,9	
Republik Irland	88166	69665	80876	231477	0,3	200460	0,3	+ 7290	+ 9,0			+ 31017	+ 15,5	
Dänemark	527465	476754	592715	1433700	2,1	1501477	2,3	-	65250	-	11,0	-	67777	-
<b>Andere europ. Länder</b>	<b>4799431</b>	<b>4276414</b>	<b>5509615</b>	<b>13148075</b>	<b>19,5</b>	<b>14175686</b>	<b>21,3</b>	-	<b>710184</b>	-	<b>12,9</b>	-	<b>1027611</b>	-
dar.: Island	12800	12438	13589	33659	0,1	30403	0,0	-	789	-	5,8	+ 3256	+ 10,7	
Norwegen	318811	269638	390696	852663	1,3	1040680	1,6	-	71885	-	18,4	+ 188017	+ 18,1	
Schweden	652570	598093	1016284	1827539	2,7	2418341	3,6	-	363714	-	35,8	+ 590802	+ 24,4	
Finnland	174848	161112	208371	476572	0,7	568019	0,9	-	33523	-	16,1	+ 91447	+ 16,1	
Schweiz	1164628	1072556	1138166	3286383	4,9	3062804	4,6	+ 26462	+ 2,3			+ 223579	+ 7,3	
Österreich	1235147	1093702	1266102	3317914	4,9	3297520	4,9	-	30955	-	2,4	+ 20394	+ 6,9	
Portugal	132274	116730	143622	356016	0,5	384859	0,6	-	11348	-	7,9	-	28843	-
<b>Vereinigte Staaten</b>	<b>1668491</b>	<b>1590017</b>	<b>1392600</b>	<b>4698188</b>	<b>7,0</b>	<b>3744094</b>	<b>5,6</b>	+ <b>275891</b>	+ <b>19,8</b>	+ <b>954094</b>	+ <b>25,5</b>			
<b>Kanada</b>	<b>245816</b>	<b>193119</b>	<b>188856</b>	<b>591556</b>	<b>0,9</b>	<b>478259</b>	<b>0,7</b>	+ <b>56960</b>	+ <b>30,2</b>	+ <b>113297</b>	+ <b>23,7</b>			
<b>Übrige Länder</b>	<b>835044</b>	<b>621545</b>	<b>788906</b>	<b>2037080</b>	<b>3,0</b>	<b>2006322</b>	<b>3,0</b>	+ <b>46138</b>	+ <b>5,8</b>	+ <b>30758</b>	+ <b>1,5</b>			
dar.: Japan	293700	274584	245062	825856	1,2	677869	1,0	+ 48638	+ 19,8			+ 147987	+ 21,8	
<b>Entwicklungsländer</b>	<b>4056719</b>	<b>3460217</b>	<b>4139455</b>	<b>11171453</b>	<b>16,6</b>	<b>10631491</b>	<b>16,0</b>	-	<b>82736</b>	-	<b>2,0</b>	+ <b>539962</b>	+ <b>5,1</b>	
Afrika	1132524	1024540	1297624	3265625	4,9	3264989	4,9	-	165100	-	12,7	+ 636	+ 0,0	
Amerika	750370	682120	740880	2212425	3,3	1939666	2,9	+ 9490	+ 1,3			+ 272759	+ 14,1	
Asien	2168044	1745596	2096185	5674745	8,4	5413639	8,1	+ 71859	+ 3,4			+ 261106	+ 4,8	
Ozeanien	5781	7961	4766	18658	0,0	13197	0,0	+ 1015	+ 21,3			+ 5461	+ 41,4	
dav.: OPEC-Länder <sup>1)</sup>	2057974	1782879	2055749	5733668	8,5	5531165	8,3	+ 2225	+ 0,1			+ 202503	+ 3,7	
übrige Entw.-Ldr.	1998745	1677338	2083706	5437785	8,1	5100326	7,7	-	84961	-	4,1	+ 337459	+ 6,6	
<b>Ostblockländer</b>	<b>1381136</b>	<b>1247666</b>	<b>1537564</b>	<b>4043046</b>	<b>6,0</b>	<b>4070328</b>	<b>6,1</b>	-	<b>156428</b>	-	<b>10,2</b>	-	<b>27282</b>	-
<b>Europa</b>	<b>1159428</b>	<b>1074128</b>	<b>1413552</b>	<b>3499590</b>	<b>5,2</b>	<b>3803562</b>	<b>5,7</b>	-	<b>254124</b>	-	<b>18,0</b>	-	<b>303972</b>	-
dar.: Sowjetunion	501265	488112	552907	1666984	2,5	1564571	2,3	-	51642	-	9,3	+ 102413	+ 6,5	
Polen	187207	170907	276026	511801	0,8	767401	1,2	-	88819	-	32,2	+ 255600	+ 33,3	
Tschechoslowakei	130224	115499	194371	367612	0,5	511252	0,8	-	641					

**Spezialhandel**  
**11 Werte nach Erdteilen und Ländern \*)**  
**11.1 Herstellungs- und Verbrauchsländer**

Herstellungsland bzw. Verbrauchsländer	Einfuhr						Ausfuhr					
	1978		1977	1978		1977	1978		1977	1978		1977
	März	Januar/März		März	Januar/März		März	Januar/März		März	Januar/März	
	1000 DM			1000 \$			1000 DM			1000 \$		
<b>Europa</b>	<b>14 197 920</b>	<b>40 289 807</b>	<b>37 688 721</b>	<b>6 979 842</b>	<b>19 423 839</b>	<b>15 735 157</b>	<b>17 528 879</b>	<b>48 076 161</b>	<b>49 284 228</b>	<b>8 617 620</b>	<b>23 188 100</b>	<b>20 577 281</b>
Frankreich	2 447 357	7 031 641	6 914 523	1 203 110	3 389 927	2 887 177	8 611 030	8 822 714	16 114 541	4 154 813	3 683 895	
Belgien u. Luxemb.	1 777 950	4 865 339	4 901 734	874 069	2 347 037	2 046 578	2 189 588	5 726 750	5 480 186	2 784 704	2 288 262	
Niederlande	2 692 806	7 810 435	7 646 934	1 323 819	3 763 740	3 192 898	2 545 890	6 987 946	6 799 206	1 251 648	3 370 266	
Italien	1 777 942	5 172 229	4 824 492	874 089	2 493 408	2 013 924	1 614 540	4 640 318	4 983 261	7 937 777	2 236 745	
Großbritannien	973 026	2 736 413	2 301 457	478 330	1 319 255	960 973	1 326 522	3 797 275	3 517 696	652 148	1 830 046	
Republik Irland	75 847	213 263	192 750	37 282	102 820	80 468	88 166	231 477	200 460	43 344	111 688	
Dänemark	334 512	956 719	822 863	164 491	461 229	343 508	527 465	1 433 700	1 501 477	259 304	691 844	
Island	7 048	25 107	16 296	3 465	12 071	6 006	12 800	33 659	30 403	6 273	16 216	
Färöer	402	1 771	2 036	198	844	850	546	944	1 805	261	448	
Norwegen	399 184	1 142 518	686 051	196 229	550 884	286 193	318 811	852 663	1 040 680	156 735	411 368	
Schweden	437 869	1 175 735	1 215 841	215 254	567 324	507 657	652 570	1 827 539	2 418 341	320 836	881 420	
Finnland	171 221	478 360	466 875	84 160	230 673	194 920	174 848	476 572	568 019	85 993	229 973	
Schweiz	749 952	2 103 601	1 766 899	368 655	1 014 482	737 608	1 164 628	3 286 383	3 062 804	572 541	1 584 817	
Österreich	594 027	1 610 380	1 388 191	292 009	776 933	579 508	1 235 147	3 317 914	3 297 520	607 274	1 601 298	
Portugal	54 349	167 267	152 624	26 715	80 561	63 715	132 274	356 016	384 859	65 033	171 787	
Spanien	297 029	846 639	739 045	146 020	408 084	308 523	320 612	884 452	1 142 506	157 624	426 665	
Andorra	19	99	10	10	48	4	1 009	2 662	3 841	499	1 291	
Gibraltar	6	5	81	3	33	308	944	722	144	445	291	
Vatikanstadt	6	57	433	3	26	180	460	213	43	217	93	
Malta	20 024	65 554	49 664	9 845	31 559	20 726	12 797	31 959	31 024	6 296	15 429	
Jugoslawien	166 359	473 394	532 491	81 799	228 203	222 372	403 461	1 035 804	1 057 892	198 357	500 035	
Griechenland	188 541	493 436	499 114	92 694	238 187	208 362	241 582	665 115	590 918	118 762	320 850	
Türkei	97 321	243 459	238 896	47 849	117 549	99 783	127 948	374 989	544 139	62 901	180 626	
Sowjetunion	429 985	1 282 304	903 373	211 378	617 025	377 225	501 265	1 666 984	1 564 571	246 435	801 491	
Polen	168 497	431 420	516 261	82 838	208 184	215 563	187 207	511 801	767 401	92 012	246 892	
Tschechoslowakei	109 927	299 791	302 848	54 055	144 552	126 476	130 224	367 612	511 252	64 021	177 218	
Ungarn	93 866	292 487	287 109	46 166	140 736	119 843	164 268	449 937	438 759	80 765	217 077	
Rumänien	110 965	304 751	247 661	54 542	146 883	103 363	124 012	338 177	371 975	60 943	163 000	
Bulgarien	21 180	63 332	70 847	10 419	30 507	29 571	51 131	159 251	139 834	25 126	76 637	
Albanien	709	2 301	1 322	349	1 105	550	1 321	5 828	9 770	649	2 794	
<b>Afrika</b>	<b>1 320 456</b>	<b>4 035 803</b>	<b>4 740 856</b>	<b>649 143</b>	<b>1 943 924</b>	<b>1 979 598</b>	<b>1 383 900</b>	<b>3 908 620</b>	<b>3 831 133</b>	<b>680 181</b>	<b>1 883 520</b>	<b>1 599 104</b>
Kanar. Inseln	20 674	56 176	54 792	10 159	27 122	22 872	10 457	28 223	35 156	5 140	13 619	
Marokko	35 151	133 010	120 647	17 278	63 880	50 371	34 831	97 278	130 621	17 109	46 902	
Ceuta und Melilla	—	4	50	—	3	21	765	2 424	3 917	377	1 166	
Algerien	217 919	636 975	787 084	107 129	307 273	328 634	181 886	639 316	751 405	89 411	307 316	
Tunesien	29 377	113 372	80 511	14 446	54 555	33 608	36 721	99 787	96 404	18 052	48 067	
Libyen	316 893	964 563	1 494 695	155 783	464 453	624 187	146 424	354 326	327 308	72 001	171 087	
Ägypten	35 093	65 871	37 701	17 252	31 896	15 746	115 334	361 330	319 936	56 695	174 010	
Sudan	5 754	18 465	20 633	2 829	8 888	8 612	24 839	71 973	84 926	12 205	34 639	
Mauretanien	1 349	6 538	17 646	663	3 142	3 374	4 903	10 064	6 791	2 407	4 866	
Mali	367	2 645	4 737	181	1 265	1 980	3 012	6 125	8 302	1 480	2 989	
Obervolta	350	424	2 540	171	204	1 056	2 403	6 109	4 682	1 175	2 932	
Niger	79	90	497	39	45	207	3029	6 287	6 412	1 491	3 032	
Tschad	1 131	2 073	15 964	556	1 009	6 663	325	3 421	1 295	159	1 627	
Rep. Kap Verde	—	1	1	—	0	1	33	279	587	16	132	
Senegal	3 782	8 789	11 200	1 859	4 247	4 672	5 297	14 771	19 933	2 601	7 098	
Gambia	16	44	151	8	21	63	675	4 173	2 444	331	1 988	
Guinea-Bissau	69	69	80	34	34	103	2 003	658	508	970	273	
Republik Guinea	3 439	11 676	28 384	1 691	5 630	11 856	697	1 589	969	345	768	
Sierra Leone	2 760	7 562	8 348	1 356	3 638	3 485	4 403	8 721	5 027	2 155	4 222	
Liberia	46 441	115 165	106 532	22 834	55 619	44 493	13 573	27 421	32 986	6 663	13 268	
Elfenbeinküste	69 492	257 244	207 735	34 167	123 639	86 742	30 594	67 478	47 832	15 039	32 559	
Ghana	18 487	55 786	48 042	9 087	26 934	16 962	107 134	72 406	8 331	51 200	30 222	
Togo	5 005	13 785	25 628	2 459	6 653	10 702	37 458	47 978	14 410	18 413	23 420	
Benin	212	3 242	4 127	104	1 562	1 721	4 355	14 172	12 335	2 133	6 802	
Nigeria	138 647	451 956	556 125	68 155	217 162	232 258	303 849	829 697	624 223	149 374	400 271	
Kamerun	37 087	95 149	63 298	18 234	45 873	26 428	7 116	26 726	19 396	3 494	12 848	
Zentralafrikan. Rep.	23	533	735	12	255	304	501	2 811	2 203	244	1 346	
Äquatorialguinea	—	31	5 126	—	15	2 137	20	103	226	9	50	
S. Tomé u. Príncipe	9 281	15 450	1 911	4 563	7 515	797	193	229	361	94	112	
Gabun	15 724	52 066	38 495	7 730	25 090	16 042	3 225	8 427	20 090	1 579	4 046	
VR Kongo	4 020	18 029	10 598	1 973	8 657	4 426	2 381	5 588	11 950	1 168	2 679	
Zaire	19 736	53 765	66 841	9 700	25 904	27 920	17 920	46 630	48 823	8 808	22 498	
Ruanda	2 725	8 451	7 990	1 341	4 071	3 336	2 744	13 678	2 614	1 350	6 525	
Burundi	3 135	13 018	20 614	1 540	6 251	8 604	2 716	6 439	2 763	1 340	3 098	
St. Helena	—	—	—	—	—	—	—	—	4	—	—	
Angola	497	2 089	6 394	242	1 000	2 669	15 226	45 779	33 028	7 484	22 102	
Äthiopien	7 280	12 358	13 631	3 579	6 003	5 692	5 185	25 335	22 795	2 547	12 176	
Dschibuti	1	3	4	0	1	0	624	1 368	1 127	305	654	
Somalia	31	64	43	15	31	17	5 090	8 932	8 379	2 502	4 336	
Kenia	36 282	98 550	92 009	17 837	47 566	38 408	30 431	104 444	59 802	14 938	50 168	
Uganda	3 598	8 474	20 121	1 769	4 096	8 407	8 126	31 724	9 890	3 992	15 244	
Tansania	30 198	61 267	55 456	14 846	29 720	23 149	16 453	42 608	35 143	8 080	20 556	
Seychellen	6	6	37	2	2	16	188	445	209	90	206	
Brit. Geb. Ind. Oz.	36	36	—	18	18	—	—	2	7	—	1	
Mosambik	2 643	5 898	4 960	1 302	2 854	2 071	6 519	16 540	12 207	3 203	7 983	
Madagaskar	5 247	14 963	24 243	2 582	7 199	10 122	5 361	16 314	11 082	2 631	7 828	
Reunion	7	38	273	3	19	114	2 770	6 277	5 686	1 352	3 009	
Mauritius	1 310	4 389	4 610	641	2 112	1 924	2 940	7 951	8 725	1 443	3 824	
Komoren	22	403	497	11	194	208	7	32	311	3	14	
Mayotte	—	—	—	—	—	—	—	1	—	—	0	
Sambia	18 107	38 240	87 436	8 901	18 552	36 494	11 643	30 018	39 151	5 728	14 466	
Rhodesien	137	368	85	68								



**Spezialhandel**  
**11 Werte nach Erdteilen und Ländern\*)**  
**11.1 Herstellungs- und Verbrauchsländer**

Herstellungsland bzw. Verbrauchsländ.	Einfuhr						Ausfuhr					
	1978		1977	1978		1977	1978		1977	1978		1977
	März	Januar/März	März	Januar/März	März	Januar/März	März	Januar/März	März	Januar/März	März	Januar/März
	1000 DM			1000 \$			1000 DM			1000 \$		
Nicaragua	18282	38024	60410	8988	18405	25223	2807	11230	24662	1372	5391	10265
Costa Rica	32047	67809	47167	15754	32849	19686	7788	20762	23852	3820	9966	9935
Panama o. Kanalz.	13728	49971	24438	6748	23948	10214	6663	74033	46521	3268	35129	19355
Panamakanal-Zone	-	3	23	-	1	9	1358	3964	3579	668	1912	1494
Kuba	10028	14034	11081	4933	6839	4630	12372	44268	32200	6083	21304	13442
Republik Haiti	224	1066	865	112	514	359	1110	4014	4301	542	1929	1785
Bahamas	38217	153318	37557	18787	73840	15691	1274	4097	1529	626	1964	640
Turks- Caicosins.	-	-	-	-	-	-	16	43	18	8	21	6
Dominik. Republik	3254	4036	1854	1602	1975	774	5498	17392	12931	2692	8361	5370
Am. Jungferninsein.	18	448	13	9	216	5	1344	3491	2329	661	1685	970
Guadeloupe	91	1434	373	46	680	156	3001	6190	5435	1481	3000	2247
Martinique	1274	2255	989	626	1092	416	2199	5221	5492	1082	2518	2282
Kaimaninseln	10	92	191	5	44	80	36	124	1019	16	57	421
Jamaika	1308	4949	3638	644	2388	1521	1535	6620	7237	763	3181	3011
Barbados	57	127	27	27	60	12	675	3372	2576	327	1592	1064
Westindien	88	298	563	44	144	233	274	818	1140	136	395	475
Trinidad u. Tobago	3776	9653	8483	1858	4648	3542	3759	9558	8063	1847	4617	3356
Grenada	981	1772	1209	483	858	506	43	227	141	21	110	56
Niederl. Antillen	3396	12760	30086	1669	6110	12537	3338	8406	7331	1638	4046	3043
Kolumbien	139805	294508	297273	68732	142696	124077	37072	102464	86447	18220	49333	36072
Venezuela	33895	90749	71836	16657	43716	29990	152539	435417	379293	75000	208638	158390
Rep. Guyana	2300	6556	6630	1129	3158	2768	418	3047	3825	204	1462	1590
Surinam	3810	13534	14133	1873	6510	5902	2732	7921	9907	1334	3797	4123
Franz.-Guayana	288	429	375	142	209	157	275	892	933	129	407	383
Ecuador	19883	52018	49795	9775	25075	20790	23404	81088	84214	11511	38974	35170
Peru	13796	37869	52932	6783	18260	22097	22021	57950	66306	10829	27941	27666
Brasilien	161828	509127	625899	79449	245192	261283	178202	486230	563137	87585	234729	235209
Chile	73323	195080	171630	36046	94156	71648	26651	86962	67944	13105	41876	28358
Bolivien	4032	13980	17391	1982	6711	7260	7120	51272	30251	3485	24633	12620
Paraguay	7333	22178	20847	3605	10684	8705	4299	21089	15103	2111	10110	6299
Uruguay	15823	36949	37701	7769	17830	15734	9280	24944	25316	4554	12041	10565
Argentinien	107399	279813	261586	52805	134995	109236	72620	200816	148664	35709	96931	62057
Falklandinseln	-	-	-	-	-	-	1	32	20	0	16	10
<b>Asien</b>	<b>2423530</b>	<b>7094408</b>	<b>7671078</b>	<b>1191300</b>	<b>3417576</b>	<b>3202364</b>	<b>2683452</b>	<b>7044057</b>	<b>6358274</b>	<b>1319014</b>	<b>3398676</b>	<b>2654247</b>
Zypern	3860	10686	5698	1895	5157	2382	11416	44102	25988	5603	21152	10806
Libanon	2910	5455	3927	1433	2641	1641	31970	87232	33409	15709	42034	13934
Syrien	12231	37991	60850	6009	18235	25406	39639	115337	198859	19469	55532	82982
Irak	1599	41144	93176	785	19469	38843	166983	422071	491836	82057	203880	205338
Iran	360339	1100499	1188472	177140	529789	496081	460006	1358536	1457781	226145	654554	608726
Israel	95312	279092	219650	46858	134523	91706	94381	245315	218533	46383	118311	91237
Jordanien	333	1608	1868	164	773	782	26318	73380	134845	12945	35391	56225
Saudi-Arabien	271858	643264	1046416	133545	310853	436743	365462	939690	714721	179653	453408	298334
Kuwait	12614	96443	106746	6201	45861	44554	59200	167294	191114	29094	80563	79778
Bahrain	1411	2254	759	692	1093	316	12336	31539	32559	6067	15236	13575
Katar	26245	84127	39572	12902	40626	16552	7172	24384	58696	3517	11712	24484
Ver. Arab. Emirate	193422	440513	471811	95086	212601	196994	69964	199516	194646	34405	96189	81307
Oman	359	22882	1228	177	10817	513	6835	22679	35740	3364	10923	14921
Nordjemen	16	76	125	7	35	52	17544	38633	25514	8624	18701	10642
Südjemen	57	156	3764	27	76	1566	2161	11053	21626	1062	5304	9021
Afghanistan	6963	21673	33073	3419	10445	13792	11096	20197	19637	5444	9777	8188
Pakistan	19374	66614	61139	9521	32021	25513	36778	103165	111783	18062	49645	46635
Indien	64677	207445	240164	31762	99794	100238	95108	257371	233146	46737	124155	97265
Bangladesh	3121	11281	9725	1538	5423	4061	23333	34670	34795	11470	16868	14516
Malediven	-	-	-	-	-	-	383	383	521	187	187	217
Sri Lanka	6787	18633	15176	3341	8982	6331	11702	26659	14547	5752	12881	6071
Nepal	635	2386	2026	313	1149	849	441	1487	2128	219	713	889
Bhutan	-	-	14	-	-	6	121	121	119	60	60	50
Birma	1986	5781	11891	979	2801	4964	6109	18082	15967	2996	8709	6668
Thailand	55137	189248	198104	27096	91078	82667	45597	108952	93487	22403	52669	39033
Laos	-	3	4	-	1	2	919	3453	169	452	1651	70
Vietnam	980	2529	1226	482	1227	510	8252	14871	7242	4054	7191	3020
Kambodscha	-	105	-	-	50	-	-	1	3369	-	1	1400
Indonesien	68820	154200	231869	33828	74525	96831	117860	273906	238838	57930	132531	98465
Malaysia	76797	222728	242309	37751	107332	101169	42418	125709	118269	20876	60631	49332
Brunei	-	21	24	-	9	9	1168	3093	3465	570	1481	1447
Singapur	55787	139549	145971	27421	67338	60958	66146	186245	154764	32523	89819	64616
Philippinen	68288	183131	215008	33571	88320	89759	31193	75629	70167	15334	36513	29254
Mongol. Volksrep.	991	1155	1310	487	566	546	260	681	365	127	331	151
Volksrep. China	58052	170668	157870	28543	82248	65954	209668	518786	232731	103062	250626	97176
Nordkorea	16621	23386	17996	8171	11379	7515	3528	9118	26428	1730	4404	11043
Südkorea	114905	393766	363021	56471	189398	151572	68498	192094	159325	33662	92561	66541
Japan	530559	1600250	1442021	260782	770933	602029	293700	825856	677869	144370	398271	283031
Taiwan	107659	314072	346963	52927	151482	144889	62026	143768	146715	30494	69444	61208
Hongkong	173347	571643	650322	85220	275057	271454	175760	292171	158678	86403	141957	66198
Macau	9678	27951	39790	4756	13469	16615	1	26828	1083	0	12710	453
<b>Australien und Ozeanien</b>	<b>190293</b>	<b>467699</b>	<b>517461</b>	<b>93537</b>	<b>225596</b>	<b>215985</b>	<b>295756</b>	<b>586900</b>	<b>775513</b>	<b>145365</b>	<b>284251</b>	<b>323892</b>
Australien	131594	328171	377663	64684	158283	157657	273962	525806	708264	134683	254865	295866
Papua-Neuguinea	36359	90790	82793	17873	43724	34538	1313	3840	3740	639	1829	1561
Austral.-Ozeanien	-	14	-	-	6	-	19	88	87	7	35	30
Nauru	-	-	-	-	-	-	-	10	357	-	5	149
Neuseeland	20655	41533	32990	10154	20124	13767	16006	42423	54045	7856	20442	22550
Am.-Ozeanien	-	-	113	-	-	48	34	644	388	18	306	160
Neukaledonien	12	117	14258	6	57	5948	788	2973	2640	377	1410	1088
Wallis und Futuna	-	-	-	-	-	-	-	-	-	-	-	-
Br.-Ozeanien	724	1746	2846	355	846	1188	60	211	173	28	96	70
Neuseel.-Ozeanien	-	72	-	-	34	-	125	137	29	62	67	12
Fidschi	340	849	303	166	409	127	547	1414	1899	269	684	789
Neue Hebriden	-	-	2015	-	-	840	38	670	184	18	317	71
Tonga	-	-	2554	-	-	1067	1	12	12	0	5	4
Westsamoa	563	4222	1817	277	2024	759	1510	3871	118	740	1877	47
Franz.-Polynesien	46	185	109	22	89	46	1346	4788	3570	665	2306	1491
Polargebiete	-	-	-	-	-	-	7	13	7	3	7	4
<b>Verschiedenes</b>	<b>8444</b>	<b>38921</b>	<b>43634</b>	<b>4151</b>	<b>18745</b>	<b>18220</b>	<b>51224</b>	<b>168456</b>	<b>207884</b>	<b>25181</b>	<b>81075</b>	<b>86806</b>
Schiffsbed. usw.	8444	38916	43612	4150	18743	18212	51203	168365	207755	25171	81032	86753
Nicht ermitt. Ld.	-2	5	22	1	2	8	21	91	129	10	43	53
<b>Insgesamt</b>	<b>20419625</b>	<b>58598883</b>	<b>57714266</b>	<b>10038291</b>	<b>28244752</b>	<b>24095859</b>	<b>24607888</b>	<b>67286363</b>	<b>66619051</b>	<b>12097246</b>	<b>32452989</b>	<b>27813695</b>

\*) Siehe Innenseiten des Umschlages.

</

**Spezialhandel**  
**11 Werte nach Erdteilen und Ländern\*)**  
**11.2 Einkaufs- und Käuferländer**

Einkaufsland bzw. Käuferland	Einfuhr					Ausfuhr									
	1978		1977		1978		1977		1978		1977				
	März	Januar/März	März	Januar/März	März	Januar/März	März	Januar/März	März	Januar/März	März	Januar/März			
	1000 DM				1000 \$				1000 DM				1000 \$		
<b>Europa</b>	<b>15577529</b>	<b>44117088</b>	<b>42195078</b>	<b>7657976</b>	<b>21269314</b>	<b>17616543</b>	<b>17827362</b>	<b>48813435</b>	<b>49912815</b>	<b>8764317</b>	<b>23543881</b>	<b>20839736</b>			
Frankreich	2439926	7111658	7173002	1199444	3427800	2995020	3274455	8603008	8803279	1609759	4150826	3675768			
Belgien u. Luxemb.	1837414	5048798	5106594	903287	2435341	2132031	2183928	5717703	5477178	1073644	2760318	2286991			
Niederlande	2981846	8546435	8120123	1465900	4119357	3390282	2582622	7049855	6854309	1269709	3400367	2861924			
Italien	1727401	5048487	4796226	849259	2433666	2002078	1590945	4578662	4877838	782157	2206915	2036405			
Großbritannien	1668442	4637584	4774435	820185	2236267	1993567	1413145	4020648	3746875	694717	1937715	1564508			
Republik Irland	75475	208578	186690	37107	100586	77931	86961	225979	186733	42750	109044	77979			
Dänemark	341123	1067648	859763	167730	513790	358899	526434	1436578	1495902	258790	693152	624575			
Island	7276	23559	11385	3577	11326	4753	12065	32342	30146	5913	15578	12518			
Färöer	395	1752	2005	194	835	838	539	960	1806	258	456	748			
Norwegen	318578	926614	498116	156606	446489	207825	314386	846156	1021747	154564	408233	426546			
Schweden	442335	1196986	1239483	217436	577530	517506	668980	1896054	2488608	328891	914373	1039125			
Finnland	165772	456375	455646	81488	220062	190224	170450	463193	557105	83819	223520	232663			
Schweiz	1415064	3840739	3420343	695590	1852896	1427872	1449301	4010784	3806361	712532	1934589	1589222			
Österreich	590866	1617685	1418375	290456	780352	592110	1259609	3380172	3355163	619282	1631251	1400872			
Portugal	53061	161523	147487	26082	77800	61576	120030	337244	374501	59014	162651	156357			
Spanien	277805	804696	708257	136586	387803	295683	315457	859988	1110851	155091	414937	463851			
Andorra	20	316	3	10	151	2	1027	2697	3958	508	1307	1654			
Gibraltar	—	18	81	—	9	33	272	733	656	126	342	265			
Vatikanstadt	6	57	433	3	26	180	104	943	190	50	450	83			
Malta	14752	49675	40712	7253	23905	16993	12696	31606	30699	6247	15262	12791			
Jugoslawien	160539	453838	514791	78932	218781	214981	391225	999360	1056500	192351	482484	441056			
Griechenland	186738	471770	458086	91812	227854	191236	237692	657768	593879	116849	317274	247948			
Türkei	79315	202513	197326	38996	97732	82416	122220	362170	519120	60083	174422	216714			
Sowjetunion	326476	968233	722348	160490	465908	301647	482905	1614895	1529649	237400	776330	638623			
Polen	157886	403104	475478	77624	194532	198541	171962	464170	694279	84524	223992	289812			
Tschechoslowakei	107335	288492	296319	52785	139139	123747	117610	325156	382363	57814	156829	159609			
Ungarn	93626	289633	279689	46046	139369	116745	155384	428902	428743	76402	206914	178987			
Rumänien	89721	232874	227250	44096	112350	94850	112863	303629	339903	55467	146359	141839			
Bulgarien	17653	55459	63400	8686	26703	26463	50901	156959	135278	25019	75534	56468			
Albanien	683	1989	1232	336	955	514	1194	5121	9196	587	2457	3835			
<b>Afrika</b>	<b>587536</b>	<b>1793168</b>	<b>1970444</b>	<b>288839</b>	<b>863984</b>	<b>822666</b>	<b>1249461</b>	<b>3611992</b>	<b>3394323</b>	<b>614086</b>	<b>1740096</b>	<b>1417044</b>			
Kanar. Inseln	3371	8188	8538	1654	3953	3564	9939	26558	32105	4884	12820	13369			
Marokko	31990	114098	104776	15724	54849	43748	34058	91965	118978	16733	44358	49665			
Ceuta und Melilla	—	3	50	—	2	21	783	2426	3969	385	1166	1655			
Algerien	131289	423197	580589	64542	203902	242421	159567	602436	537229	78438	289399	224423			
Tunesien	18675	56506	39354	9185	27236	16424	34554	87827	94891	16986	42323	39570			
Libyen	73059	203992	227718	35914	98437	95042	137957	336404	322004	67836	162418	134455			
Ägypten	7903	25505	19774	3886	12279	8261	11717	349144	306674	54917	168140	128063			
Sudan	1051	6445	12513	516	3090	5224	24310	69883	82265	11942	33630	34326			
Mauretania	1349	6310	12861	663	3032	5373	3552	8696	6200	1743	4194	2591			
Mali	76	1257	2876	38	604	1204	2167	5135	6441	1062	2481	2677			
Obervolta	9	64	978	4	28	405	1587	4383	6289	773	2092	1683			
Niger	47	58	96	23	29	40	2059	4964	4029	1014	2386	2618			
Tschad	1131	1968	13623	556	959	5686	286	1318	1249	139	627	516			
Rep. Kap Verde	—	—	—	—	—	—	33	279	518	16	132	217			
Senegal	2766	5609	4208	1361	2710	1754	5065	13968	17883	2488	6713	7440			
Gambia	—	74	—	—	35	—	576	3991	2098	282	1899	875			
Guinea-Bissau	69	69	—	34	34	—	1033	1999	451	506	968	187			
Republik Guinea	3326	7211	10346	1635	3500	4327	487	1062	400	241	513	167			
Sierra Leone	180	779	654	87	371	274	3277	7068	4408	1602	3414	1820			
Liberia	40394	104664	92845	19860	50506	38775	5692	19099	321013	2785	9182	134188			
Elfenbeinküste	23638	76939	82068	11623	37077	34258	29157	63438	42823	14336	30610	17858			
Ghana	7621	22700	24873	3746	10939	10379	15697	104232	70801	7711	49808	29551			
Togo	3793	10848	7777	1863	5235	3247	36532	46573	6905	17956	22729	2883			
Benin	—	2	2051	—	1	852	4265	13766	11789	2088	6606	4914			
Nigeria	34452	57527	94247	16935	27902	39338	247994	710171	511590	121915	342455	213617			
Kamerun	8558	23908	25353	4208	11526	10583	6818	23864	17093	3348	11488	7120			
Zentral-Kaiserr.	1	231	370	1	109	152	405	2706	2195	197	1295	905			
Äquatorialguinea	—	21	3270	—	10	1362	20	89	214	9	43	88			
S. Tomé u. Príncipe	—	532	209	—	254	87	167	198	361	81	97	149			
Gabun	1436	7021	8838	706	3366	3685	2901	7587	18023	1420	3643	7509			
VR Kongo	2062	6916	8139	1012	3334	3399	2333	5371	11026	1144	2571	4583			
Zaire	7956	19849	35163	3908	9586	14694	16991	42421	44593	8353	20485	18624			
Ruanda	338	1441	467	167	694	195	1859	12380	2339	915	5890	965			
Burundi	1806	6739	12098	888	3238	5050	2278	5998	2189	1126	2885	907			
St. Helena	—	—	—	—	—	—	—	—	4	—	—	2			
Angola	397	1939	5511	193	927	2302	9275	29852	23805	4558	14403	9946			
Äthiopien	1983	4830	6829	975	2329	2856	5129	24929	22936	2519	11982	9569			
Dschibuti	1	3	4	0	1	0	664	1529	629	324	732	253			
Somalia	6	21	31	3	10	12	5014	8057	8305	2465	3914	3458			
Kenia	15038	58130	51732	7395	27901	21594	29070	99599	55669	14267	47844	23193			
Uganda	2014	5079	8352	990	2450	3490	7154	30428	9783	3514	14612	4076			
Tansania	13901	35811	30622	6835	17328	12788	14804	37403	32190	7273	18058	13431			
Seychellen	6	6	37	2	2	16	190	384	150	91	177	59			
Brit. Geb. Ind. Oz.	—	—	—	—	—	—	—	—	7	—	1	4			
Mosambik	1087	3403	3542	535	1638	1476	6302	15431	11714	3097	7451	4889			
Madagaskar	3596	8847	10214	1772	4266	4259	5296	15989	10759	2598	7674	4466			
Réunion	7	38	170	3	19	70	2631	6128	5545	1284	2936	2292			
Mauritius	940	3704	4089	459	1777	1706	2854	7797	8247	1400	3749	3422			
Komoren	8	40	312	4	20	130	7	32	287	3	14	120			
Mayotte	—	—	—	—	—	—	—	1	—	—	0	—			
Sambia	14371	24016	13109	7065	11702	5462	10400	27879	36577	5117	13427	15249			
Rhodesien	137	368	85	68	178	35	34	184	520	16	86	206			
Malawi	961	3134													

**Spezialhandel**  
**11 Werte nach Erdteilen und Ländern\*)**  
**11.2 Einkaufs- und Käuferländer**

Einkaufsland bzw. Käuferland	Einfuhr						Ausfuhr					
	1978		1977		1978		1977		1978		1977	
	März	Januar/März	März	Januar/März	März	Januar/März	März	Januar/März	März	Januar/März	März	Januar/März
	1000 DM		1000 \$		1000 DM		1000 \$		1000 DM		1000 \$	
Nicaragua	13498	28260	30720	6637	13667	12824	2802	10840	22907	1369	5208	9542
Costa Rica	9846	25095	22979	4839	12120	9592	7186	20033	23014	3524	9611	9585
Panama o. Kanalz.	42893	94873	94047	21083	45729	39233	6727	73918	49980	3302	35075	20802
Panamakanal-Zone	16	137	299	8	67	125	602	1697	1638	297	823	683
Kuba	6170	7670	2863	3035	3754	1193	12229	38817	24338	6013	18721	10164
Republik Haiti	218	843	543	109	407	226	1185	3767	3786	579	1812	1573
Bahamas	29964	71228	3293	14731	34455	1374	15339	36642	14239	7537	17679	5948
Turks-, Caicosins.	—	—	—	—	—	—	43	70	18	21	34	6
Dominik. Republik	190	441	882	94	216	368	5333	16954	12398	2611	8148	5152
Am. Jungferninseln	18	53	12	9	26	5	1210	3203	1761	595	1546	733
Guadeloupe	7	7	64	4	4	27	2475	5554	5380	1224	2690	2223
Martinique	—	1	585	—	1	245	2145	5071	5353	1055	2446	2223
Kaimaninseln	1678	3594	619	824	1738	258	31	130	1348	14	60	559
Jamaika	152	607	1024	76	291	431	1350	6152	5391	672	2957	2244
Barbados	19	89	9	8	41	4	656	3341	2501	318	1578	1033
Westindien	56	1214	410	27	583	168	242	909	1040	119	435	435
Trinidad u. Tobago	2288	4999	3367	1126	2418	1403	3122	7931	7530	1536	3832	3132
Grenada	333	709	474	164	341	198	43	224	141	21	109	56
Niederl. Antillen	135	1333	11721	66	640	4880	2893	6605	10246	1422	3187	4257
Kolumbien	72108	179392	161460	35452	86643	67372	34185	96369	82083	16802	46382	34249
Venezuela	6632	34521	49899	3257	16483	20827	148432	415564	364146	72979	200112	152068
Rep. Guyana	2227	5159	5852	1094	2485	2444	355	2808	3572	172	1346	1485
Surinam	422	2623	2818	208	1260	1177	2394	7065	7605	1167	3386	3164
Franz.-Guayana	—	141	2	—	67	1	270	642	915	126	297	376
Ecuador	13920	36315	23071	6844	17496	9635	23023	79199	81116	11325	38076	33878
Peru	5579	23763	42398	2741	11409	17701	21483	56547	64107	10564	27267	26746
Brasilien	140796	414829	481606	69210	199939	201038	168590	467922	550186	82856	225852	229794
Chile	49997	144246	145473	24576	69573	60729	25854	82374	65896	12714	39679	27504
Bolivien	2153	6114	4747	1058	2929	1974	6136	50127	29748	3001	24071	12409
Paraguay	5455	14545	12540	2681	7023	5237	4203	20281	14499	2063	9726	6049
Uruguay	13220	33176	32415	6491	15996	13530	9047	24445	23921	4440	11799	9983
Argentinien	66786	175251	156215	32839	84523	65246	67145	184410	138866	33015	88990	57962
Falklandinseln	—	—	—	—	—	—	1	32	20	0	16	10
<b>Asien</b>	<b>1529149</b>	<b>4658902</b>	<b>4628072</b>	<b>751664</b>	<b>2243159</b>	<b>1931998</b>	<b>2541325</b>	<b>6676875</b>	<b>6206391</b>	<b>1249181</b>	<b>3221583</b>	<b>2590484</b>
Zypern	2213	5950	2604	1085	2869	1088	10634	43439	25184	5219	20828	10474
Libanon	3747	7145	4634	1845	3462	1932	31593	83648	36131	15527	40326	15071
Syrien	11957	37114	38571	5874	17813	16086	29837	99335	190740	14653	47761	79596
Irak	1508	40958	59590	741	19378	24794	155916	393692	460831	76619	190188	192399
Iran	75381	251974	190798	37056	121077	79665	444559	1317105	1407477	218556	634588	587719
Israel	87697	263070	208525	43119	126767	87064	93030	241327	213045	45717	116383	88941
Jordanien	334	1717	1823	165	826	764	26029	70306	139939	12802	33926	55927
Saudi-Arabien	7007	34965	118014	3445	16708	49197	332816	861179	664568	163604	415498	277408
Kuwait	20442	73809	37410	10049	35280	15622	54956	157563	364986	27010	75866	152068
Bahrain	1411	2254	1902	692	1093	795	10175	27756	33203	5003	13406	13847
Katar	20908	21142	23272	10278	10388	9735	6102	47077	52314	29922	22521	21826
Ver. Arab. Emirate	115194	282003	234088	56630	135843	97687	58781	172423	169823	28911	83117	70934
Oman	359	1330	1273	177	634	532	5099	18934	34431	2512	9104	14370
Nordjemen	15	75	125	7	35	52	17449	36898	25404	8578	17880	10598
Südjemen	40	131	94	19	64	38	8863	17621	21033	4358	8539	8773
Afghanistan	2741	10102	10777	1345	4846	4500	10913	19537	19319	5355	9460	8053
Pakistan	14317	47624	48917	7033	22907	20411	35207	98772	94049	17293	47537	39229
Indien	55946	180762	202150	27490	86984	84368	86528	236457	212256	42521	114051	88547
Bangladesh	1042	3412	3825	512	1641	1597	23172	33523	33086	11391	16316	13801
Malediven	—	—	—	—	—	—	383	383	521	187	187	217
Sri Lanka	5332	14006	10422	2625	6758	4344	10751	24589	12814	5282	11881	5350
Nepal	423	2126	1932	208	1020	808	374	1399	1666	184	669	697
Bhutan	—	—	14	—	—	6	121	119	60	60	60	50
Birma	1267	3812	7137	625	1845	2979	5978	17049	15133	2932	8212	6316
Thailand	35610	135290	149704	17496	65034	62468	44659	105784	87690	21944	51142	36609
Laos	—	14	4	—	6	2	889	3419	108	438	1636	44
Vietnam	574	1804	858	283	873	357	6067	11462	6771	2982	5536	2824
Kambodscha	—	105	—	—	50	—	—	1	3369	—	1	1400
Indonesien	31032	77016	135648	15253	37186	56660	114478	261583	215814	56266	126600	90107
Malaysia	43455	141047	137806	21362	67902	57540	40284	121641	115290	19825	58659	48084
Brunei	9	50	24	5	25	9	129	369	591	60	170	244
Singapur	53741	135194	148834	26414	65233	62147	62258	178395	144720	30616	86023	60429
Philippinen	31895	76576	86022	15677	37013	35895	30378	73160	64627	14930	35323	26947
Mongol. Volksrep.	799	891	1085	393	438	452	260	636	365	127	308	151
Volksrep. China	46228	135009	124114	22729	65065	51851	193334	479379	213693	95033	231670	89234
Nordkorea	15211	20740	9956	7478	10094	4158	3528	9038	25903	1730	4365	10823
Südkorea	98066	329866	306115	48199	158715	127796	63989	179945	149305	31449	86704	62357
Japan	458328	1415455	1293266	225283	681788	539497	287332	771395	652268	141247	372198	272334
Taiwan	88947	265884	309298	43733	128206	129163	57816	134846	142587	28425	65132	59483
Hongkong	190988	623908	695746	93887	300267	290430	176657	289076	160059	86843	140483	66756
Macau	4985	14572	21695	2452	7026	9059	1	36613	1069	0	17329	447
<b>Australien und Ozeanien</b>	<b>141549</b>	<b>352103</b>	<b>341526</b>	<b>69575</b>	<b>169737</b>	<b>142533</b>	<b>290094</b>	<b>576571</b>	<b>759234</b>	<b>142585</b>	<b>279232</b>	<b>317097</b>
Australien	90944	236448	240103	44700	113940	100233	269615	519224	698073	132546	251648	291615
Papua-Neuguinea	34552	80021	72615	16984	38560	30286	912	3166	3368	442	1503	1404
Austral.-Ozeanien	—	13	—	—	6	—	12	81	87	4	32	30
Nauru	—	—	—	—	—	—	—	—	—	—	—	—
Neuseeland	15042	29467	23006	7395	14275	9593	15398	40584	49171	7559	19557	20512
Am.-Ozeanien	—	—	113	—	—	—	48	34	643	18	305	160
Neukaledonien	12	53	60	6	26	25	669	2460	2104	319	1164	866
Wallis und Futuna	—	—	—	—	—	—	—	—	—	—	—	—
Br.-Ozeanien	70	1044	737	34	503	307	60	200	101	28	90	40
Neuseel.-Ozeanien	—	72	—	—	34	—	125	137	22	62	67	9
Fidschi	329	678	303	161	328	127	502	1191	1752	247	579	729
Neue Hebriden	—	—	2015	—	—	—	840	38	670	18	317	69
Tonga	—	—	797	—	—	—	332	12	12	0	5	4
Westsamoa	554	4122	1668	273	1976	696	1510	3871	112	740	1877	44
Franz.-Polynesien	46	185	109	22	89	46	1217	4324	3500	602	2083	1462
Polargebiete	—	—	—	—	—	—	1	7	7	0	4	4
<b>Verschiedenes</b>	<b>8444</b>	<b>38920</b>	<b>43634</b>	<b>4151</b>	<b>18744</b>	<b>18220</b>	<b>51204</b>	<b>168398</b>	<b>207762</b>	<b>25171</b>	<b>81047</b>	<b>86756</b>
Schiffsbed. usw.	8442	38916	43612	4150	18743	18212	51203	168365	207719	25171	81032	86738
Nicht ermitt. Ld.	2	4	22	1	1	8	1	33	43	0	15	18
<b>Insgesamt</b>	<b>20419625</b>	<b>58598883</b>	<b>57714266</b>	<b>10038291</b>	<b>28244752</b>	<b>24095859</b>	<b>24607888</b>	<b>67286363</b>	<b>66619051</b>	<b>12097246</b>	<b>32452989</b>	<b>27813695</b>

\*) Siehe Innenseiten des Umschlages.

**Spezialhandel**  
**12 Monatliche Entwicklung der Werte nach Ländergruppen\*)**  
**12.1 Herstellungs- und Verbrauchsländer**  
**1000 DM**

Jahr Monat	Ins- gesamt <sup>1)</sup>	Industrialisierte westliche Länder					Entwicklungsländer				Ostblockländer	
		zu- sammen	EG- Länder	Andere europ. Länder	Vereinigte Staaten und Kanada	Übrige Länder	zu- sammen <sup>2)</sup>	darunter			zu- sammen <sup>3)</sup>	darunter Europa
								Afrika	Amerika	Asien		
<b>Einfuhr</b>												
1972	128744182	103673310	69139632	16964477	12183418	5385783	19633288	6637700	5501853	7290338	5325449	4948513
1973	145417467	114743822	75538707	19404337	13828626	5972152	23937165	7872609	6009130	9691307	6618732	6177534
1974	179732599	130965843	86146517	22228878	15969905	6620543	40187506	14301303	6967494	18557785	8409017	7845326
1975	184312510	138581289	91246001	23471625	15980636	7883027	36834742	12179551	6699117	17541035	8660637	7975472
1976	222173136	165490814	107079169	29122794	19877188	9411663	45443825	14713386	8251570	22055274	10976691	1017243
1977	235177763	175513103	113320488	32182841	19362315	10647459	48055163	15368672	9801390	22394449	11370252	1064298
Jan./März 1972	30694595	24750130	16418888	3920830	3220735	1189677	4800228	1757503	1226851	1795625	1118959	1028736
Jan./März 1973	35854048	28766898	18843307	4805610	3508481	1519500	5807883	1930835	1492047	2288303	1345562	1244843
Jan./März 1974	41410215	30240422	19873505	5036749	3978272	1351896	9362398	3892458	1344372	4007822	1773730	1657736
Jan./März 1975	42126077	31789544	20631443	5480932	3905325	1771844	8392097	2741392	1351854	4176585	1887517	1728913
Jan./März 1976	51962357	38964789	25442916	6658468	4839447	2023958	10480126	3565885	1671379	5136232	2471478	2236011
Jan./März 1977	57714266	42576836	27604753	7754547	4787886	2045960	12585973	4163880	2264630	6050655	2507823	2329421
Jan./März 1978	58598883	44618816	28786039	8827382	4435196	2570199	11067022	3435558	2237049	5296420	2874124	2676386
1977	21638005	16306112	10624257	2900334	1825500	956021	4343563	1506995	832564	1978469	972210	907638
März	18982173	14203786	9333955	2433938	1562590	873903	3889259	1182312	787368	1787368	866655	815993
April	19133219	14409948	9436199	2381892	1672373	919544	3845019	1308552	680215	1831013	862578	808170
Mai	20439170	15301291	9793270	2611703	1931732	964586	4183977	1312449	1024953	1929859	932081	869779
Juni	19425904	14543434	9378226	2772931	1518504	8378773	3878564	1268635	850160	1707190	978787	921815
Juli	18403601	13273656	8403445	2455425	1547377	867409	4211147	1285089	868458	1998121	895790	832144
August	19537821	14800756	9601422	2724151	1494122	981061	3771899	1086210	796996	1386817	938891	870509
September	19927601	15005813	9788171	2901753	1504989	811080	3868393	1142668	790298	1884437	1027459	959626
Oktober	20400377	15394448	9859024	3047734	1601492	886198	3856512	1245562	846916	1711104	1128242	1066415
November	21213631	16003135	10122623	3099007	1741250	1040255	3964420	1373315	800247	1757885	1231876	1163142
1978	19414273	14552163	9362153	2756705	1561865	871440	3792994	1177712	688011	1886817	1059986	996525
Januar	18764985	14501813	9344446	2887326	1423245	846796	3439460	1106545	720142	1593276	802365	744732
Februar	20419625	15564840	10079440	3183351	1450086	851963	3834568	1151301	828896	1816327	1011773	935129
März												
<b>Ausfuhr</b>												
1972	149022681	124039837	69949167	33869010	15350764	4870896	16977306	3968363	6029075	6918754	7686497	7102078
1973	178396253	146694180	84065999	39454281	16644444	6529456	20508846	5243685	6369721	8848991	1083608	8992890
1974	230578246	181861909	103515774	49892428	19235924	9217783	32087680	7642889	10201122	14184850	15902889	14573095
1975	221588594	167029787	96542285	47972621	15061769	7453112	36442410	9084996	8933343	18364505	17424791	15916041
1976	256641838	196598991	117311470	54852174	16430544	8004803	41834648	11114838	8773749	21885892	17432105	15717146
1977	273614110	209307862	122815271	58107379	20390018	7991204	46776827	13278339	9503033	20393802	16703791	15420668
Jan./März 1972	35207628	29451554	16821767	7963857	3543135	1122795	4088856	972787	1413853	1683134	1589470	1445324
Jan./März 1973	41741261	34747683	20105100	9136385	4221166	1285032	4566775	1097625	1539682	1918151	2347621	2125210
Jan./März 1974	54680929	44598345	25768797	11637857	4939570	2252121	6741061	1581295	2105442	3039365	3196508	2983605
Jan./März 1975	52680928	40243440	22951597	11934290	3565457	1792096	8331598	2036167	2326592	3952050	3939961	3612018
Jan./März 1976	60587868	46846314	28640141	12364717	3900058	1941398	9163937	2408647	1960162	4780458	4414179	3900673
Jan./März 1977	66619051	51709341	31304980	14175686	4222353	2006322	10631491	3264989	1939666	5413639	4070328	3803562
Jan./März 1978	67286363	51903395	31428496	13148075	5289744	2037080	11171453	3265625	2212425	5674745	4043046	3499590
1977	25834273	20076543	12196566	5509615	1581456	788906	4139455	1297624	740880	2096185	1537564	1413552
März	21916472	16997317	10009998	4739130	1660747	587442	3607287	1011779	686363	1905081	1242295	1135373
April	22760946	17596768	10367184	4840134	1692123	697327	3730443	1021924	796549	1906356	1370019	1248691
Mai	23338913	17797427	10571074	4789420	1803405	633528	4259805	1150140	879366	2226424	1211721	1127567
Juni	21171629	15778042	8904226	4629543	1602603	641470	3911583	1013927	757918	2135302	1403315	1326851
Juli	20936042	15514337	8677005	4466063	1720786	650483	3976708	1034701	971502	2145702	1371739	1252268
August	23217407	18249512	10797471	4902888	1940761	608392	3586600	942330	751035	1888714	1311785	1203756
September	24734884	18863441	11006446	5296082	1831929	728984	4181515	1388192	943775	2081010	1386129	1232089
Oktober	23483754	18129846	10461136	5058766	1949555	660389	3879239	1121257	908408	1845081	1406100	1312398
November	25435012	18671831	10715551	5209667	1969746	776867	4775156	1329100	1048461	2391493	1930360	1778113
1978	21312592	16183087	9938065	4072230	1592301	580491	3654517	1108561	779935	1761105	1414244	1266034
Januar	21365883	16601506	9920411	4276414	1783136	621545	3460217	1024540	682120	1745596	1247666	1074128
Februar	24607888	19118802	11570020	4799431	1914307	835044	4056719	1132524	750370	2168044	1381136	1159428
März												
<b>Einfuhrüberschuß (-), Ausfuhrüberschuß (+)</b>												
1972	+ 20278499	+ 20366527	+ 809535	+ 16904533	+ 3167346	- 514887	- 2655982	- 2669337	+ 527222	- 371584	+ 2361048	+ 2153565
1973	+ 32978786	+ 31950358	+ 8527292	+ 20049944	+ 2815818	+ 557304	- 3428319	- 2628944	+ 360591	- 842316	+ 4217676	+ 3715588
1974	+ 50845647	+ 50896066	+ 17369257	+ 27663550	+ 3266019	+ 2597240	- 8099826	- 6658414	+ 3233628	- 4372935	+ 7493872	+ 6727769
1975	+ 37276084	+ 2844848	+ 5296284	+ 24500996	+ 918867	- 429915	- 392332	- 3094558	+ 2234226	+ 823470	+ 8764154	+ 7940569
1976	+ 34468702	+ 31108177	+ 10232301	+ 25729380	+ 3446644	- 1406860	- 3609177	- 3598448	+ 522179	- 169382	+ 6455414	+ 5544403
1977	+ 38436347	+ 33794759	+ 9494783	+ 25924538	+ 1031693	- 2656255	- 1278336	- 2090333	- 298347	+ 1544353	+ 5335339	+ 4778170
Jan./März 1972	+ 4513033	+ 4701424	+ 402879	+ 4043027	+ 322400	- 66882	- 711372	- 784716	+ 187002	- 112491	+ 470511	+ 416588
Jan./März 1973	+ 5887213	+ 6070785	+ 1261793	+ 4330775	+ 712685	- 234468	- 1241108	- 832210	+ 47635	- 370152	+ 1002059	+ 880367
Jan./März 1974	+ 13270714	+ 14357923	+ 5895292	+ 6601108	+ 961298	+ 900225	- 2621337	- 2311163	+ 761070	- 968455	+ 1423129	+ 1325869
Jan./März 1975	+ 10554851	+ 8453896	+ 2320154	+ 6453358	+ 339868	+ 20252	- 60499	- 705225	+ 974738	- 224535	+ 2052444	+ 1883105
Jan./März 1976	+ 8625511	+ 7881525	+ 3197225	+ 5706249	+ 939389	+ 82560	- 1316189	- 1157238	+ 288783	- 355774	+ 1942701	+ 1664662
Jan./März 1977	+ 8904785	+ 9132505	+ 3700227	+ 6421139	+ 565533	+ 423328	- 1954482	- 898891	+ 324964	- 637016	+ 1562505	+ 1474141
Jan./März 1978	+ 8687480	+ 7284579	+ 2642457	+ 4320693	+ 854548	+ 533119	+ 104431	- 169933	+ 24624	+ 378325	+ 1168922	+ 823204
1977	+ 4196268	+ 3770431	+ 1572309	+ 2609281	- 244044	- 167115	- 204108	- 209371	- 91684	+ 117716	+ 565354	+ 505914
März	+ 2934299	+ 2793531	+ 676643	+ 2305192	+ 98157	- 286461	- 281972	- 170533	- 192154	+ 117713	+ 375640	+ 319380
April	+ 3627727	+ 3186820	+ 930985	+ 2458302	+ 19750	- 122217	- 114576	- 286628	+ 116334	+ 75343	+ 507441	+ 440587
Mai	+ 2899743	+ 2496136	+ 777804	+ 2177717	- 128327	- 331058	+ 75288	- 162309	- 145587	+ 396565	+ 279640	+ 257788
Juni	+ 1745725	+ 1234608	- 473800	+ 1856612	+ 84099	- 232303	+ 33019	- 254708	- 92242	+ 428112	+ 424458	+ 405036
Juli	+ 2532441	+ 2240681	+ 273560	+ 2010638	+ 173409	- 218922	- 234439	- 2503				

**Spezialhandel**  
**12 Monatliche Entwicklung der Werte nach Ländergruppen\*)**  
**12.1 Herstellungs- und Verbrauchsländer**  
**1000 \$**

Jahr Monat	Ins- gesamt 1)	Industrialisierte westliche Länder					Entwicklungsländer				Ostblockländer	
		zu- sammen	EG- Länder	Andere europ. Länder	Vereinigte Staaten und Kanada	Übrige Länder	zu- sammen2)	darunter			zu- sammen3)	darunter Europa
								Afrika	Amerika	Asien		
<b>Einfuhr</b>												
1972	39948893	32170058	21455987	5262871	3779971	1671229	6091392	2059492	1706980	2261797	1652646	1535723
1973	54836827	43235917	28467804	7315393	5202091	2250629	9036654	2964800	2273204	3662813	2519337	2352112
1974	69658920	50764569	33391804	8615938	6186643	2570184	15562780	5526712	2700038	7197964	3265513	3046381
1975	74931452	56363291	37115638	9543727	6498345	3205581	14962882	4943077	2721038	7128270	3509751	3230977
1976	88424257	65859949	42593273	11596744	7921386	3748546	18089510	5855567	3285477	8779812	4370617	4050898
1977	101456835	75731712	48886309	13901909	8347237	4596257	20701419	6622405	4226225	9640771	4920458	4606189
Jan./März 1972	9524469	7680042	5095353	1216322	999242	369125	1489312	545309	380624	557089	347273	319279
Jan./März 1973	11894891	9514989	6254434	1593229	1161627	505699	1925224	639783	495316	758361	446865	413252
Jan./März 1974	15277287	11156237	7332351	1857769	1466957	499160	3453198	1432912	496126	1481416	655237	612543
Jan./März 1975	18030262	13609616	8834640	2345629	1670980	758367	3588541	1172588	578016	1785627	807733	739928
Jan./März 1976	20194059	15143457	9888457	2587955	1880565	786480	4072274	1385395	649633	1995990	960444	868909
Jan./März 1977	24095859	17776068	11525326	3237240	1999111	1014391	5254455	1738660	945424	2525810	1047116	972591
Jan./März 1978	28244752	21508835	13877416	4257431	2135840	1238148	5332760	1655116	1079232	2551223	1384412	1288992
1977												
März	9049004	6819265	4443164	1212956	763360	399785	1816450	630195	348177	827398	406548	379534
April	7999084	5985531	3933176	1025661	658413	369291	1638862	498196	370198	753164	365222	343868
Mai	8112408	6109714	4000946	1008846	709040	389882	1630247	554818	288435	776292	365802	342704
Juni	8682581	6499996	4160295	1109358	820632	409711	1777376	557523	435406	777349	395938	369471
Juli	8504689	6367141	4105907	1213970	664789	382475	1697979	555407	372158	747397	428604	403622
August	7948506	5732889	3629558	1060473	668238	374620	1818768	555007	375088	862985	386914	359415
September	8409035	6370227	4132617	1172414	642954	422242	1623380	467500	343005	790548	404119	377081
Oktober	8748223	6587567	4297182	1273684	660777	356024	1698199	501626	346921	827267	451071	421290
November	9100598	6867475	4398207	1359508	714428	395332	1720334	555637	377795	763288	503342	475748
Dezember	9855852	7435104	4703095	1439765	808955	483289	1841819	638031	371797	816671	572330	540399
1978												
Januar	9165480	6870106	4419957	1301436	737298	411415	1790651	556015	324800	890739	500414	470451
Februar	9040981	6870106	4502269	1391090	685704	698707	1657121	533127	346952	767649	388568	388794
März	10038291	7651722	4955190	1564905	712838	418789	1884988	565974	407480	892835	497430	459747
<b>Ausfuhr</b>												
1972	46241151	38502327	21713127	10513284	4764386	1511530	5255334	1226091	1867048	2143693	2384493	2203241
1973	67500801	55480198	31774817	14938231	6274670	2492480	7771052	1982021	2407266	3364685	4114188	3755965
1974	89364634	70451810	40081025	19341885	7458586	3570314	12452570	2965905	3956957	5507127	6178441	5661960
1975	90176498	67981936	39284393	19552297	6111979	3033267	14823879	3690763	3645870	7463045	7089501	6479103
1976	102165797	78266103	46684762	21857972	6539488	3183881	16659378	4255144	3491309	8719182	9930997	6254288
1977	118069864	90284741	52948362	25071672	8815667	3449040	20207454	5732996	4112463	10337720	7222097	6666754
Jan./März 1972	10924779	9141726	5221725	2472014	1099642	348345	1265861	300622	437920	521511	493069	448374
Jan./März 1973	13861707	11546308	6677767	3041287	1400045	427209	1510407	362776	508069	635940	778852	705054
Jan./März 1974	20182148	16462405	9509641	4295551	1825757	831456	2486806	583336	776700	1121272	1179337	1100947
Jan./März 1975	22546522	17223902	9823883	5108770	1524349	766900	3565106	871003	994997	1691957	1686544	1546257
Jan./März 1976	23547452	18210327	11133897	4806889	1514444	754097	3558669	935287	761334	1856369	1714962	1515692
Jan./März 1977	27813695	21590322	13070957	5918865	1762928	837852	4437434	1362699	809437	2259826	1699129	1587739
Jan./März 1978	32452989	25038905	15160106	6342885	2551979	983935	5585341	1573163	1065388	2737853	1947661	1685109
1977												
März	10803883	8396446	5100917	2304252	661351	329926	1730650	542473	309646	876550	643032	591168
April	9235574	7163088	4218608	1997119	699859	247502	1519680	426225	289117	802638	523490	478435
Mai	9650602	7461451	4396006	2052949	717451	295645	1581331	433144	337645	808187	580805	529370
Juni	9914339	7560781	4490860	2034722	766122	269077	1809142	488405	373406	945705	514696	478958
Juli	9268927	6908056	3898697	2026921	701663	280775	1712078	443745	331690	934722	614344	580861
August	9042223	6700954	3747832	1929916	743235	280871	1717213	446743	341759	926659	592417	540830
September	9992765	7855018	4647464	2110351	835344	161859	1543185	405444	323087	812730	564644	518150
Oktober	10858584	8281693	4832240	325206	804211	320036	1939067	609200	414103	913350	608500	540877
November	10476074	8088206	4667039	2256874	869714	294579	1730039	499969	405126	822948	627238	585436
Dezember	11817081	8675172	4978659	2420529	917840	360844	2218285	617422	487093	1110955	896834	826098
1978												
Januar	10061653	7640549	4692057	1922712	751743	274037	1724781	523178	368055	831265	667645	597678
Februar	10294090	7999135	4779952	2060601	859155	299427	1666643	493366	328529	840917	601092	517480
März	12097246	9399221	5688097	2359572	941081	410471	1993917	556619	368804	1065671	678924	569951
<b>Einfuhrüberschuß (-), Ausfuhrüberschuß (+)</b>												
1972	+ 6292258	+ 6332269	+ 257140	+ 5250413	+ 984415	- 159699	- 836058	- 833401	+ 160068	- 118104	+ 731847	+ 667518
1973	+ 12663974	+ 12244281	+ 3307013	+ 7622838	+ 1072579	+ 241851	- 1265602	- 982779	+ 134062	- 298128	+ 1594851	+ 1403853
1974	+ 19705714	+ 19687241	+ 6689221	+ 10725947	+ 1271943	+ 1000130	- 3110210	- 2560807	+ 1256919	- 1690835	+ 2912928	+ 2615579
1975	+ 15245046	+ 11618645	+ 2168755	+ 10008570	- 386366	- 172314	- 139003	- 1252314	+ 924487	+ 334775	+ 3579750	+ 3248126
1976	+ 13741540	+ 12406154	+ 4091489	+ 10261228	- 1381898	- 564665	- 1430132	- 1430423	+ 205832	- 60630	+ 2560380	+ 2203390
1977	+ 16613029	+ 14553029	+ 4062053	+ 1169763	+ 468430	- 1147217	- 493965	- 889409	- 113762	+ 696949	+ 2301639	+ 2060565
Jan./März 1972	+ 1400310	+ 1461684	+ 126372	+ 1255692	+ 100400	- 20780	- 223451	- 244687	+ 57296	- 35578	+ 145796	+ 129095
Jan./März 1973	+ 1966816	+ 2031319	+ 423333	+ 1448058	+ 238418	- 78490	- 414817	- 277007	+ 12753	- 122421	+ 331987	+ 291802
Jan./März 1974	+ 4904861	+ 5306168	+ 2177290	+ 2437782	+ 358800	+ 332296	- 966392	- 849576	+ 280574	- 360144	+ 524100	+ 488404
Jan./März 1975	+ 4516260	+ 3614286	+ 989243	+ 2763141	- 146631	+ 8533	- 23435	- 301585	+ 416981	- 93670	+ 878811	+ 806329
Jan./März 1976	+ 3353393	+ 3066870	+ 1245440	+ 2218934	- 365121	+ 32383	- 513605	- 450048	+ 111699	- 139621	+ 754518	+ 646783
Jan./März 1977	+ 3717836	+ 3814254	+ 1545631	+ 2681345	- 236183	- 176539	- 817021	- 375961	+ 135987	- 265984	+ 652103	+ 615148
Jan./März 1978	+ 4208237	+ 3530070	+ 1282690	+ 2085454	+ 416139	- 254213	+ 52581	- 81953	+ 13844	+ 186630	+ 563249	+ 396117
1977												
März	+ 1754879	+ 1577181	+ 657753	+ 1091296	- 102009	- 69859	- 85800	- 87722	- 38531	+ 49152	+ 236484	+ 211634
April	+ 1236490	+ 1177557	+ 285432	+ 971468	+ 41446							

**Spezialhandel**  
**12 Monatliche Entwicklung der Werte nach Ländergruppen\*)**  
**12.2 Einkaufs- und Käuferländer**  
**1000 DM**

Jahr Monat	Ins- gesamt <sup>1)</sup>	Industrialisierte westliche Länder					Entwicklungsländer				Ostblockländer	
		zu- sammen	EG- Länder	Andere europ. Länder	Vereinigte Staaten und Kanada	Übrige Länder	zu- sammen <sup>2)</sup>	darunter			zu- sammen <sup>3)</sup>	darunter Europa
								Afrika	Amerika	Asien		
<b>Einfuhr</b>												
1972	128744182	113665310	75409564	19851688	14204711	4199347	10136330	2333729	4081399	3597804	4830411	4575675
1973	145417467	126822009	82914943	22545152	16618144	4743770	12685148	3071188	4517729	4810106	5792565	5475399
1974	179732599	155833089	100302707	26091919	24194501	5243962	16541621	4984627	4942400	6376310	7187756	6789553
1975	184312510	159646683	103430345	27414315	22474301	6327722	17071363	4733584	4763553	7547650	7358623	6858892
1976	222173136	190358760	120990779	34128927	27604963	7634091	22531082	5930262	5763636	10503871	9039546	8402635
1977	235177763	200738402	127031790	38028735	26956280	8721597	24597385	6206674	6794433	11245695	9602808	9032326
Jan./März 1972	30694595	27294770	18010985	4560561	3800392	922832	2354583	554539	932130	864402	1019964	960653
Jan./März 1973	35854048	31489934	20697950	5548208	4055765	1188011	3144554	755554	1127397	1195651	1195855	1125231
Jan./März 1974	41410215	35897111	23097477	5962795	5786181	1050658	4031521	1398523	1086071	1453985	1447567	1367635
Jan./März 1975	42126077	36392718	23449164	6379361	5161379	1402814	4098798	1098245	964974	1941811	1577642	1473981
Jan./März 1976	51962357	44659230	28807989	7866715	6361606	1622920	5258056	1404751	1174668	2594091	1999146	1803542
Jan./März 1977	57714266	49020602	31016833	9112529	6956334	1934906	6448301	1593193	1579178	3198793	2201729	2065716
Jan./März 1978	58598883	50002978	31669188	10208116	6008490	2117184	6158757	1357354	1630212	3085003	2398228	2239784
1977												
März	21638005	18545499	11780958	3452845	2570582	741114	2207613	586018	571855	1035652	868773	819994
April	18982173	16200689	10360283	2964286	2149755	726365	2024018	516179	602564	871709	734993	696546
Mai	19133219	16305789	10459951	2756466	2318772	770600	2083693	608952	537312	914068	728063	684213
Juni	20439170	17636188	11102478	3252808	2488649	792253	2024463	492388	696662	828094	756705	707995
Juli	19425904	16598023	10439670	3230527	2210165	717661	1962579	525411	588888	798378	840307	797380
August	18403601	15484238	9608240	2912109	2229525	734364	2141653	498929	576347	1020588	754709	704178
September	19537821	16810394	10743469	3209657	2035275	821993	1920209	458238	548492	885376	780952	731185
Oktober	19927601	17062063	10914536	3432934	2059887	654906	1977676	522685	513424	910849	861926	808470
November	20400377	17451979	10945876	3563222	2194220	748661	1977931	494607	574492	869818	949292	900003
Dezember	21213631	18168437	11440454	3594197	2313898	819888	2036862	497922	577074	948022	994132	936640
1978												
Januar	19414273	16357757	10329555	3187252	2108210	732740	2175335	430000	545680	1163627	872051	821134
Februar	18764985	16188295	10268006	3308342	1916190	695757	1885359	464191	493204	913367	669985	625270
März	20419625	17456926	11071627	3712522	1984090	688687	2098063	463163	591328	1008009	856192	793380
<b>Ausfuhr</b>												
1972	149022681	125267125	70253200	34997484	15259350	4757091	16293742	3593493	6013384	6629890	7142858	6585918
1973	178396253	148349717	84414122	40982812	16612090	6340693	19555975	4659079	6148017	8705396	10133821	9275624
1974	230578246	184768576	104161314	52436361	19181230	9898671	30458032	7000738	9826202	13577480	14626048	13404142
1975	221588594	169728394	97224502	50255519	15159003	7319290	35152916	8509533	8945988	17642061	16015967	14639684
1976	256641838	199968172	117579013	57826939	16730915	7831305	39729066	10353443	8455395	20868220	16168702	14576289
1977	273614110	213086690	123663742	61093171	20489596	7840181	44124683	11830438	9279176	22964310	15577409	14393227
Jan./März 1972	35207628	29733983	16903272	8210692	3529426	1090593	3939409	909407	1401404	1611273	1456537	1319514
Jan./März 1973	41741261	35096827	20138906	9503870	4205277	1251474	4353153	974822	1502233	1865493	2212115	2002841
Jan./März 1974	54680929	45139110	25909370	12138312	4904329	2187099	6410710	1464399	2025530	2906938	2986170	2790845
Jan./März 1975	52680928	40738110	23102047	12328606	3544728	1762729	8141941	1894666	2424998	3806514	3635000	3325984
Jan./März 1976	60587868	47579339	28678917	13089226	3913015	1898181	8742100	2272116	1920227	4536915	4103056	3633127
Jan./März 1977	66619051	52601219	31442114	14951290	4255862	1951953	10043920	2841882	1882664	5307391	3766143	3519411
Jan./März 1978	67286363	52786022	31632433	13882170	5314060	1957359	10532589	2985836	2125032	5404965	3799347	3298832
1977												
März	25834273	20410405	12237458	5791608	1608716	772623	3913702	1214846	720468	1973911	1429487	1315072
April	21916472	17318330	10059317	5008806	1673912	576295	3372180	916558	675150	1776797	1156386	1061809
Mai	22760946	17899377	10415494	5084064	1710242	689577	3520276	933812	777271	1804586	1277577	1165575
Juni	23338913	18079808	10639050	5013740	1799026	627988	4051309	886097	838447	2332516	1177855	1059635
Juli	21171629	16091201	8978221	4875305	1610414	627261	3679803	934186	735823	2005724	1321940	1250167
August	20936042	15863278	8796407	4711377	1715329	640165	3710917	935050	757281	1995673	1288647	1176597
September	23217407	18516541	10840968	5125505	1952329	597739	3402227	859718	744815	1793779	1229132	1128159
Oktober	24734884	19193938	11091067	5554456	1831878	716537	4206428	1285344	942737	1973531	1667723	1132939
November	23483754	18446483	10538287	5285110	1972046	651040	3646183	1028902	880394	1732860	1322610	1234579
Dezember	25435012	19076515	10862813	5483518	1968558	761626	4491440	1208789	1026594	2250453	1809396	1664356
1978												
Januar	21312592	16474123	10021498	4298389	1603003	551233	3452437	1030296	735936	1681660	1325294	1197931
Februar	21365883	16843869	9952445	4507783	1793499	590197	3287507	949663	658212	1672501	1178045	1008082
März	24607888	19468030	11658490	5076053	1917558	815929	3792645	1005877	730884	2050804	1296008	1092819
<b>Einfuhrüberschuß (-), Ausfuhrüberschuß (+)</b>												
1972	+ 20278499	+ 11601815	- 5156364	+ 15145796	+ 1054639	+ 557744	+ 6157412	+ 1259764	+ 1932045	+ 3032086	+ 2312447	+ 2010243
1973	+ 32978786	+ 21527708	+ 1499179	+ 18437660	+ 6054	+ 1596923	+ 6870827	+ 1587891	+ 1630288	+ 3895290	+ 4341256	+ 3800225
1974	+ 50845647	+ 28935487	+ 3858607	+ 26344442	+ 5013271	+ 3745709	+ 13916411	+ 2016111	+ 4883802	+ 7201170	+ 7438292	+ 6614589
1975	+ 37276084	+ 10081711	- 6205843	+ 22611204	- 7315218	+ 991568	+ 18081553	+ 3775949	+ 4469435	+ 10094411	+ 8657344	+ 7780792
1976	+ 34468702	+ 9609412	- 3411766	+ 23698012	- 10874048	+ 197214	+ 17215984	+ 4423179	+ 2691759	+ 10364349	+ 7129156	+ 6173654
1977	+ 38436347	+ 12348288	- 3368048	+ 23064436	- 6466684	+ 881416	+ 19527298	+ 5623762	+ 2484743	+ 11718615	+ 5974601	+ 5360901
Jan./März 1972	+ 4513033	+ 2439213	- 1107713	+ 3650131	- 270966	+ 167761	+ 1584826	+ 354868	+ 469274	+ 746871	+ 436573	+ 358861
Jan./März 1973	+ 5887213	+ 3606893	- 559044	+ 3955662	+ 148612	+ 63463	+ 1208599	+ 219268	+ 374836	+ 669842	+ 1016260	+ 877610
Jan./März 1974	+ 13270714	+ 9241999	+ 2811893	+ 6175517	- 881852	+ 1136441	+ 2379189	+ 65876	+ 939459	+ 1452953	+ 1538603	+ 1423210
Jan./März 1975	+ 10554851	+ 4345392	- 347117	+ 5942245	- 1616651	+ 359915	+ 4043143	+ 796421	+ 1864703	+ 1460024	+ 2057358	+ 1852003
Jan./März 1976	+ 8625511	+ 2920109	- 129072	+ 5222511	- 2448591	+ 275261	+ 3484044	+ 867365	+ 745559	+ 1942824	+ 2103910	+ 1829585
Jan./März 1977	+ 8904785	+ 3580617	+ 425281	+ 5838761	- 2700472	+ 17047	+ 3595619	+ 1249969	+ 303486	+ 2108598	+ 1564414	+ 1453695
Jan./März 1978	+ 8687780	+ 2783044	- 36755	+ 3674054	- 694430	+ 159825	+ 4373832	+ 1628482	+ 494820	+ 2191962	+ 1401119	+ 1059408
1977												
März	+ 4196268	+ 1864906	+ 456500	+ 2338763	- 961866	+ 31509	+ 1706089	+ 628828	+ 148613	+ 938259	+ 560714	+ 495078
April	+ 2934299	+ 1117641	+ 300966	+ 2044520	- 475843	+ 150070	+ 1348162	+ 400487	+ 72586	+ 905088	+ 421393	+ 365263
Mai	+ 3627727	+ 1593588	+ 44457	+ 2327598	- 608300	+ 81023	+ 1436583	+ 324860	+ 239959	+ 890518	+ 549514	+ 481362
Juni	+ 2899743	+ 443620	+ 463424	+ 1760932	- 689623	+ 164265	+ 2026846	+ 393709	+ 141785	+ 1495422	+ 381150	+ 351640
Juli	+ 1745725	+ 506822	+ 1461449	+ 1644778	- 599751	+						

**Spezialhandel**  
**12 Monatliche Entwicklung der Werte nach Ländergruppen\*)**  
**12.2 Einkaufs- und Käuferländer**

**1000 \$**

Jahr Monat	Ins- gesamt <sup>1)</sup>	Industrialisierte westliche Länder					Entwicklungsländer			Ostblockländer		
		zu- sammen	EG- Länder	Andere europ. Länder	Vereinigte Staaten und Kanada	Übrige Länder	zu- sammen <sup>2)</sup>	darunter			zu- sammen <sup>3)</sup>	darunter Europa
								Afrika	Amerika	Asien		
<b>Einfuhr</b>												
1972	39948893	35270620	23401099	6158493	4407875	1303153	3144445	723950	1266184	1116004	1499032	1420015
1973	54836827	47802066	31244171	8505431	6262993	1789471	4785305	1156620	1707056	1814512	2204538	2084119
1974	69658920	60397469	38881513	10110147	9370166	2035643	6402830	1926445	1915650	2470145	2792602	2637599
1975	74931452	64911512	42067331	11142876	9128320	2572985	6943154	1925809	1817160	3071555	2981258	2778708
1976	88424257	75758574	48129840	13586324	11001122	3041288	8959870	2359725	2295634	4178996	3601655	3348479
1977	101456835	86605155	54801713	16423206	11615534	3764702	10595359	2673306	2929442	4841463	4153108	3906562
Jan./März 1972	9524469	8469648	5589246	1414755	1179277	286370	730402	172003	289186	268121	316577	298165
Jan./März 1973	11894891	10447073	6870424	1838728	1342150	395771	1043083	250877	374446	396386	396922	373325
Jan./März 1974	15277287	13243337	8523849	2198507	2133378	687603	1486609	515384	400887	536717	534726	505226
Jan./März 1975	18030262	15578302	10040163	2729859	2207852	600428	1752572	469627	412555	830286	675016	630723
Jan./März 1976	20194059	17355992	11196092	3057123	2472123	630654	2043339	546045	456487	1008064	776860	700825
Jan./März 1977	24095859	20466578	12949808	3804228	2904695	807847	2691736	664592	659204	1335233	919325	862507
Jan./März 1978	28244752	24103912	15266807	4923551	2893914	1019640	2966670	654347	785900	1484901	1155426	1078956
1977												
März	9049004	7755782	4926883	1443971	1075003	309925	923194	245056	239152	433106	363287	342880
April	7999084	6827010	4365899	1249113	905880	306118	852589	217501	253908	367302	309746	293533
Mai	8112408	6913562	4435005	1168659	983148	326750	883446	258190	227841	387509	308755	290160
Juni	8682581	7491892	4716447	1381712	1057224	336509	859996	209148	295939	351802	321425	300737
Juli	8504689	7266621	4570558	1414271	967649	314143	859181	230027	257782	349525	367945	349142
August	7948506	6687626	4149890	1257669	962908	317159	924965	215469	248932	440788	325983	304149
September	8409035	7235190	4624114	1381342	875943	353791	826394	197211	236049	381040	336146	314727
Oktober	8748223	7490246	4791575	1506954	904236	287481	868189	229452	225391	399862	378402	354933
November	9100598	7785331	4883055	1589464	978827	333985	882310	220392	256280	387992	423510	401510
Dezember	9855852	8441099	5315362	1669794	1075024	380919	946283	231324	268116	440410	461871	435164
1978												
Januar	9165480	7722530	4876655	1504656	995290	345929	1026956	203016	257602	549329	411685	387646
Februar	9040981	7799544	4947240	1593894	923226	335184	908358	223641	237610	440074	322795	301247
März	10038291	8581838	5442912	1825001	975398	338527	1031356	227690	290688	495498	420946	390063
<b>Ausfuhr</b>												
1972	46241151	38883469	21807817	10863603	4735853	1476196	5042997	1109669	1862155	2053950	2215714	2042987
1973	67500801	56110369	31910373	15517480	6262188	2420328	7410227	1765003	2322643	3306645	3844873	3519325
1974	89364634	71582378	40330884	20330980	7438354	3482160	11819521	2716477	3811375	5271119	5680988	5206576
1975	90176498	69073492	39561337	20383464	6150229	2978462	14303828	3457222	3652859	7171266	6518112	5960536
1976	102165797	79608422	46791984	23041868	6659427	3115143	15819460	4121182	3364639	8313143	6428876	5800307
1977	118069864	91917593	53318261	26358887	8856379	3384066	19060929	5111237	4016031	9311917	6735899	6232216
Jan./März 1972	10924779	9229502	5247104	2548676	1095359	338363	1219361	280921	434030	499147	451807	409315
Jan./März 1973	13861707	11662667	6689551	3163118	1393868	416130	1439263	322581	495766	617535	733643	664309
Jan./März 1974	20182148	16662064	9561231	4480550	1812761	807522	2364868	540090	747365	1072330	1101642	1029712
Jan./März 1975	22546522	17436584	9888622	5278110	1515496	754356	3483013	810392	1036271	1629640	1555979	1423798
Jan./März 1976	23547452	18495053	11148774	5088527	1520460	737292	3394847	882255	745839	1761784	1594083	1411741
Jan./März 1977	27183695	21962609	13128150	6242413	1776902	815144	4192121	1186361	785676	2215118	1572205	1469173
Jan./März 1978	32452989	25464726	15258337	6697129	2563625	945635	5076918	1437864	1023525	2607506	1830294	1588415
1977												
März	10803883	8536085	5118008	2422226	672736	323115	1636221	507843	301117	825399	597835	549984
April	9235574	7298353	4239378	2110758	705388	242829	1420626	386142	284402	748587	487277	447423
Mai	9650602	7589747	4416497	2155771	725120	292359	1492212	395761	329490	765031	541628	494147
Juni	9914339	7680760	4519734	2130046	764252	366728	1720555	376225	356028	986942	483313	450093
Juli	9268927	7045134	3930980	2134526	705069	274559	1610606	408825	322028	877992	578740	547306
August	9042223	6851672	3799409	2030900	740867	276406	1602407	403696	334768	861844	565259	508143
September	9992765	7969943	4666210	2206148	840303	257282	1463827	369874	320417	771867	529078	485620
Oktober	10858584	8426768	4869395	2438623	804178	314572	1845983	564050	413644	866193	559517	497340
November	10476074	8229420	4701414	2357861	879732	290413	1266128	458792	392641	772909	589976	550706
Dezember	11817081	8863187	5047094	2457751	914568	353774	2082464	561511	476937	1045434	840642	773257
1978												
Januar	10061653	7777956	4731438	2029495	756797	260226	1629368	486213	347291	793753	625654	565532
Februar	10294090	8115892	4795373	2172056	864139	284324	1583438	457298	317017	805691	567555	485670
März	12097246	9570878	5731526	2495578	942689	401085	1864112	494353	359217	1008062	637085	537213
<b>Einfuhrüberschuß (-), Ausfuhrüberschuß (+)</b>												
1972	+ 6292258	+ 3612849	- 1593282	+ 4705110	+ 327978	+ 173043	+ 1898552	+ 385719	+ 595971	+ 937946	+ 716682	+ 622972
1973	+ 12663974	+ 8308303	+ 666202	+ 7012049	- 805	+ 630857	+ 2624922	+ 608383	+ 615887	+ 1492133	+ 1640335	+ 1435206
1974	+ 19705714	+ 11184909	+ 1449371	+ 10220833	- 1931812	+ 1446517	+ 5416691	+ 790032	+ 1895725	+ 2800974	+ 2888386	+ 2568977
1975	+ 15245046	+ 4161980	- 2505994	+ 9240588	- 2978091	+ 405477	+ 7360674	+ 1531413	+ 1835699	+ 4099711	+ 3536854	+ 3181828
1976	+ 13741540	+ 3849848	- 1337856	+ 9455544	- 4341695	+ 73855	+ 6859590	+ 1761457	+ 1069005	+ 4134147	+ 2827023	+ 2451828
1977	+ 16613029	+ 5312438	- 1483452	+ 9935681	- 2759155	- 380636	+ 8465570	+ 2437931	+ 1086589	+ 5070454	+ 2582791	+ 2316654
Jan./März 1972	+ 1400310	+ 759854	- 342142	+ 1133921	- 83918	+ 51993	+ 488959	+ 108918	+ 144844	+ 231026	+ 135230	+ 111150
Jan./März 1973	+ 1966816	+ 1215594	- 180873	+ 1324390	+ 51718	+ 20359	+ 396180	+ 71704	+ 121320	+ 221149	+ 336721	+ 290984
Jan./März 1974	+ 4904861	+ 3418727	+ 1037382	+ 2282043	- 320617	+ 419919	+ 878259	+ 24706	+ 346478	+ 535613	+ 566916	+ 524486
Jan./März 1975	+ 4516260	+ 1858282	- 151541	+ 2548251	- 692356	+ 153928	+ 1730441	+ 340765	+ 623716	+ 799354	+ 880963	+ 793075
Jan./März 1976	+ 3353393	+ 1130961	+ 47318	+ 2031404	- 951663	+ 106638	+ 1351508	+ 336210	+ 289352	+ 753720	+ 817223	+ 710916
Jan./März 1977	+ 3717836	+ 1496031	+ 178342	+ 2438185	- 1127793	+ 7297	+ 1500385	+ 521769	+ 126472	+ 879885	+ 652880	+ 606666
Jan./März 1978	+ 4208237	+ 1360814	- 8470	+ 1773578	- 330289	- 74005	+ 2110248	+ 783517	+ 237625	+ 1122605	+ 674868	+ 509459
1977												
März	+ 1754879	+ 780303	+ 191125	+ 978255	- 402267	+ 13190	+ 713027	+ 262797	+ 61965	+ 392293	+ 234548	+ 207104
April	+ 1236490	+ 471343	- 126521	+ 861645	- 200492	+ 63289	+ 567767	+ 168641	+ 30494	+ 381285	+ 177531	+ 153890
Mai	+ 1538194	+ 676185	- 18508	+ 987112	- 258028	+ 34391	+ 608766	+ 137571	+ 101649	+ 377522	+ 232873	+ 203987
Juni	+ 1231758	+ 188868	- 196713	+ 748334	- 292972	+ 69781	+ 860559	+ 167077	+ 60089	+ 635140	+ 161898	+ 149356
Juli	+ 764238	- 221487	- 639578	+ 720255	- 262580	+ 39584	+ 751425	+ 178798	+ 64246	+ 528467	+ 210795	+ 198164
August	+ 1093717	+ 164046	- 350481	+ 777321	- 222041	+ 40753	+ 677442	+ 188227	+ 85836	+ 421056	+ 230546	+ 203994
September	+ 1583730	+ 734753	+ 42096	+ 824806	- 35640	+ 96509	+ 637433	+ 172663				

## Spezialhandel

### 13 Monatliche Entwicklung der Werte der Ausfuhr nach Herstellungsländern\*) und Warengruppen der Ernährungswirtschaft und der Gewerblichen Wirtschaft

Jahr Monat Warengruppe	Herstellungsländ <sup>1)</sup>													Waren ausländ. Ur- sprungs <sup>2)</sup>	Nicht- ermittelte Herst.- Länder <sup>3)</sup>
	Ins- gesamt	Schleswig- Holstein	Hamburg	Nieder- sachsen	Bremen	Nord- rhein- Westfalen	Hessen	Rhein- land- Pfalz	Baden- Württem- berg	Bayern	Saar- land	Berlin (West)			
<b>Miil. DM</b>															
1970	125276	2166	3535	12506	1426	41333	10895	6794	22641	15834	2689	2434	2510	513	
1971	136011	2576	3684	13975	2045	44812	11260	7604	23675	17320	2987	2534	3022	517	
1972	149023	3012	3954	14222	2249	48036	12331	8849	26535	19334	3178	2889	3852	581	
1973	178396	3358	5037	17400	2829	57544	14427	10402	30803	23200	4067	3314	5410	605	
1974	230578	4410	6958	21254	3184	76285	17906	14157	37283	28665	5283	3839	5590	5763	
1975	221589	4941	5990	19994	3631	71630	17190	13603	35917	28226	5106	3930	5797	5634	
1976	256642	5394	6893	24469	3978	80339	20650	16004	41942	32445	5875	4484	7966	6201	
1977	273614	6092	7138	26398	4760	83310	21505	16729	45575	35419	5908	4842	9634	6303	
<b>1976</b>															
Februar	19160	335	455	1788	203	5911	1536	1213	3240	2521	448	326	624	561	
März	22952	565	539	2300	334	7288	1850	1469	3718	2815	528	349	665	533	
April	20942	417	601	1994	428	6726	1619	1282	3373	2630	460	342	590	480	
Mai	21354	392	504	2071	288	6847	1841	1396	3471	2639	486	379	645	395	
Juni	20626	445	544	1963	269	6664	1705	1310	3369	2562	465	331	601	397	
Juli	21366	322	642	1793	265	6839	1553	1342	3486	2930	525	358	622	687	
August	19273	637	523	1645	277	5846	1651	1207	3070	2296	375	368	805	572	
September	23097	465	576	2215	487	7246	1833	1383	3834	2796	644	383	697	538	
Oktober	22891	425	528	2206	517	6993	1847	1384	3869	2899	526	409	724	564	
November	22209	451	525	2262	296	6842	1753	1391	3653	2881	490	384	734	547	
Dezember	24296	620	834	2408	334	7136	2009	1437	4104	3176	488	454	740	556	
<b>1977</b>															
Januar	19792	360	653	1996	229	6209	1590	1193	3198	2419	423	363	650	511	
Februar	20993	428	494	2041	454	6444	1606	1378	3592	2736	422	392	635	370	
März	25834	774	682	2558	474	7777	1934	1584	4265	3248	529	452	974	583	
April	21916	460	496	2269	224	6823	1685	1375	3753	2813	469	384	655	511	
Mai	22761	598	582	2271	235	6989	1798	1392	3783	2835	544	396	802	534	
Juni	23339	457	616	2262	768	6943	1945	1342	3856	2895	566	400	703	585	
Juli	21172	417	577	1668	320	6578	1819	1333	3393	3070	496	354	653	492	
August	20936	339	603	1974	335	6436	1579	1429	3603	2663	373	409	687	505	
September	23217	426	623	2324	324	7157	1791	1424	3790	2844	558	447	1051	459	
Oktober	24735	729	611	2334	722	7383	1878	1353	4053	3245	520	425	864	618	
November	23484	455	581	2260	303	7126	1827	1460	3962	3184	505	387	859	574	
Dezember	25435	649	619	2441	372	7445	2053	1464	4328	3467	503	433	1101	560	
<b>1978</b>															
Januar	21313	374	504	2057	468	6777	1653	1252	3269	2745	485	418	860	451	
Februar	21366	354	499	2128	253	6443	1728	1277	3594	2891	420	373	760	646	
<b>darunter:</b>															
Ernährungswirtschaft	993	63	73	140	54	146	28	53	86	243	5	28	55	19	
Lebende Tiere	32	0	0	3	0	2	0	1	2	23	0	-	0	1	
Nahrungsmittel tier. Ursprungs	361	31	8	57	15	40	6	5	43	138	2	2	11	2	
Nahrungsmittel pflanzl. Ursprungs	453	24	58	78	12	100	18	16	37	34	3	19	40	15	
Genußmittel	147	8	7	2	27	4	3	31	3	48	1	8	4	2	
Gewerbl. Wirtschaft	20243	291	426	1987	199	6298	1700	1224	3509	2649	415	344	612	589	
Rohstoffe	473	9	4	33	8	250	28	14	20	36	24	3	24	18	
Halbwaren	1498	29	84	112	21	572	74	67	118	164	59	7	126	64	
Fertigwaren	18272	252	337	1842	170	5475	1598	1144	3370	2448	331	334	463	507	
Vorerzeugnisse	3736	26	55	281	20	1758	331	366	309	280	143	12	84	68	
Enderzeugnisse	14535	226	282	1562	150	3717	1267	777	3060	2168	188	322	378	438	
<b>Anteile an der Gesamtausfuhr in %</b>															
1970	100	1,7	2,8	10,0	1,1	33,0	8,7	5,4	18,1	12,6	2,1	1,9	2,0	0,4	
1971	100	1,9	2,7	10,3	1,5	32,9	8,3	5,6	17,4	12,7	2,2	1,9	2,2	0,4	
1972	100	2,0	2,7	9,5	1,5	32,2	8,3	5,9	17,8	13,0	2,1	1,9	2,6	0,4	
1973	100	1,9	2,8	9,8	1,6	32,3	8,1	5,8	17,3	13,0	2,3	1,9	3,0	0,3	
1974	100	1,9	3,0	9,2	1,4	33,1	7,8	6,1	16,2	12,4	2,3	1,7	2,4	2,5	
1975	100	2,2	2,7	9,0	1,6	32,3	7,8	6,1	16,2	12,7	2,3	1,8	2,6	2,5	
1976	100	2,1	2,7	9,5	1,5	31,3	8,0	6,2	16,3	12,6	2,3	1,7	3,1	2,4	
1977	100	2,2	2,6	9,6	1,7	30,4	7,9	6,1	16,7	12,9	2,2	1,8	3,5	2,3	
<b>1976</b>															
Februar	100	1,8	2,4	9,3	1,1	30,8	8,0	6,3	16,9	13,2	2,3	1,7	3,3	2,9	
März	100	2,5	2,3	10,0	1,5	31,8	8,1	6,4	16,2	12,3	2,3	1,5	2,9	2,3	
April	100	2,0	2,9	9,5	2,0	32,1	7,7	6,1	16,1	12,6	2,2	1,6	2,8	2,3	
Mai	100	1,8	2,4	9,7	1,3	32,1	8,6	6,5	16,3	12,4	2,3	1,8	3,0	1,8	
Juni	100	2,2	2,6	9,5	1,3	32,3	8,3	6,4	16,3	12,4	2,3	1,6	2,9	1,9	
Juli	100	1,5	3,0	8,4	1,2	32,0	7,3	6,3	16,3	13,7	2,5	1,7	2,9	3,2	
August	100	3,3	2,7	8,5	1,4	30,3	8,6	6,3	15,9	11,9	1,9	1,9	4,2	3,0	
September	100	2,0	2,5	9,6	2,1	31,4	7,9	6,0	16,6	12,1	2,8	1,7	3,0	2,3	
Oktober	100	1,9	2,3	9,6	2,3	30,5	8,1	6,0	16,9	12,7	2,3	1,8	3,2	2,5	
November	100	2,0	2,4	10,2	1,3	30,8	7,9	6,3	16,4	13,0	2,2	1,7	3,3	2,5	
Dezember	100	2,6	3,4	9,9	1,4	29,4	8,3	5,9	16,9	13,1	2,0	1,9	3,0	2,3	
<b>1977</b>															
Januar	100	1,8	3,3	10,1	1,2	31,4	8,0	6,0	16,2	12,2	2,1	1,8	3,3	2,6	
Februar	100	2,0	2,4	9,7	2,2	30,7	7,7	6,6	17,1	13,0	2,0	1,9	3,0	1,8	
März	100	3,0	2,6	9,9	1,8	30,1	7,5	6,1	16,5	12,6	2,0	1,8	3,8	2,3	
April	100	2,1	2,3	10,4	1,0	31,1	7,7	6,3	17,1	12,8	2,1	1,8	3,0	2,3	
Mai	100	2,6	2,6	10,0	1,0	30,7	7,9	6,1	16,6	12,5	2,4	1,7	3,5	2,3	
Juni	100	2,0	2,6	9,7	3,3	29,7	8,3	5,8	16,5	12,4	2,4	1,7	3,0	2,5	
Juli	100	2,0	2,7	7,9	1,5	31,1	8,6	6,3	16,0	14,5	2,3	1,7	3,1	2,3	
August	100	1,6	2,9	9,4	1,6	30,7	7,5	6,8	17,2	12,7	1,8	2,0	3,3	2,4	
September	100	1,8	2,7	10,0	1,4	30,8	7,7	6,1	16,3	12,3	2,4	1,9	4,5	2,0	
Oktober	100	2,9	2,5	9,4	2,9	29,9	7,6	5,5	16,4	13,1	2,1	1,7	3,5	2,5	
November	100	1,9	2,5	9,6	1,3	30,3	7,8	6,2	16,9	13,6	2,1	1,6	3,7	2,4	
Dezember	100	2,6	2,4	9,6	1,5	29,3	8,1	5,8	17,0	13,6	2,0	1,7	4,3	2,2	
<b>1978</b>															
Januar	100	1,8	2,4	9,7	2,2	31,8	7,8	5,9	15,3	12,9	2,3	2,0	4,0	2,1	
Februar	100	1,7	2,3	10,0	1,2	30,2	8,1	6,0	16,8	13,5	2,0	1,7	3,6	3,0	

\*) Ergebnisse der Länder in tieferer regionaler Gliederung werden in den „Statistischen Berichten“ der Statistischen Landesämter unter der Kennziffer G III 1 veröffentlicht. –  
 1) Als Herstellungsland (Ursprungsland) wird bei der Ausfuhr das Land nachgewiesen, in dem die Waren gewonnen oder hergestellt oder zuletzt wirtschaftlich sinnvoll so bearbeitet worden sind, daß sich ihre Beschaffenheit wesentlich verändert hat. – 2) Einschl. Rückwaren. – 3) Die Zahlen enthalten auch Angaben über Ersatzlieferungen und in geringerem Umfang Angaben über Waren, die aus der DDR und Berlin (Ost) stammen. – Ab 1974 einschl. Sendungen mit Werten bis 2000 DM, für die eine Aufgliederung nach Herstellungsländern nicht mehr vorgenommen wird.



Generalhandel

14 Monatliche Entwicklung der Werte nach Warengruppen  
der Ernährungswirtschaft und der Gewerblichen Wirtschaft

1000 DM

Jahr Monat	Ins- gesamt <sup>1)</sup>	Ernährungswirtschaft					Gewerbliche Wirtschaft					
		zu- sammen	Lebende Tiere	Nahrungsmittel		Genuß- mittel	zu- sammen	Roh- stoffe	Halb- waren	Fertigwaren		
				tierischen Ursprungs	pflanzl. Ursprungs					zu- sammen	Vor- erzeugnisse	End- erzeugnisse
<b>Einfuhr</b>												
1972	129993537	25311079	517323	6408720	14796358	3588678	103059303	15992686	16519401	70547216	20789056	49758160
1973	146916293	28417371	578770	7208796	16950669	3679136	116813353	18885179	21670719	76257455	23001613	53255842
1974	186632462	32006949	509505	7151751	20444236	3901457	152540867	34905681	30976756	86658430	26338908	60319522
1975	190334215	33234912	604186	7431926	21143901	4054899	154660241	30749696	28512999	95397546	25641914	69755632
1976	229059523	38771258	564670	8801029	23627561	5777998	187426786	36728243	35318832	115381711	31945875	83435836
1977	240773842	41414412	606265	8775076	24154337	7878734	196262601	35659199	35974779	124628623	33736815	90891808
Jan./Feb. 1973	23779228	4744569	96603	1151163	2825899	670904	18776910	2974398	3129235	12673277	3810843	8862434
Jan./Feb. 1974	27685500	4882914	87660	1185909	3074021	535324	22536588	5293993	4554090	12688505	3897246	8791259
Jan./Feb. 1975	29075949	5304898	92945	1092220	3491559	628174	23440174	4832260	4654746	13953168	4121535	9831633
Jan./Feb. 1976	34024445	5502299	82403	1233595	3393825	792476	28159009	5485787	5541750	17131472	4558108	12573364
Jan./Feb. 1977	36907678	6194485	70048	1238243	3682336	1203858	30337670	6069854	5367517	18900299	5393855	13506444
Jan./Feb. 1978	38603770	6296694	108234	1386691	3753469	1048300	31861274	5059898	6127879	20673497	5519186	15154311
1976												
Februar	17428062	2680116	41991	612485	1626530	399110	14560765	2754886	2872559	8933320	2354198	6579122
März	19557275	3341571	60270	726178	2130336	424787	15961626	2835544	2966410	10159672	2780023	7379649
April	19193790	3270094	50760	726260	1994267	457807	15651668	2908465	2883561	9289642	2750123	7109519
Mai	18650464	3198218	47001	718634	2008983	423600	15181425	2931801	2968590	9851634	2638598	6642436
Juni	19232327	3241827	48627	740067	1896596	556537	15744731	2942717	3035868	9766146	2850218	6915928
Juli	19428535	3131480	43302	740953	1777778	569447	16049673	3230491	3037537	9781645	2764164	7017481
August	18605933	3319946	51491	753935	2014515	500005	15094815	3347305	3101956	8645544	2475417	6170137
September	19078018	3010712	47819	735279	1781628	445986	15852815	3277012	2868961	9706882	2725801	6981041
Oktober	19832800	3196051	47295	744209	1845687	558860	16371049	3201014	2886118	10283917	2885303	7398614
November	19897975	3691001	46810	770841	2345332	528018	15964992	3202008	2868762	9894222	2806978	7087244
Dezember	21557961	3868059	38892	870078	2438614	520475	17394983	3364099	3159319	10871565	2711192	8160423
1977												
Januar	18242167	3002749	29415	592476	1840827	540031	15045862	3155924	2777940	9111998	2582193	6529805
Februar	18665511	3191736	40633	645767	1841509	663827	15291808	2913930	2589577	9788301	2811662	6976639
März	22242152	3869201	44998	741140	2340589	742474	18074832	3157954	3018907	11897971	3305340	8592631
April	19457508	3283606	35927	614535	1958900	674244	15956098	2815587	3013326	10127185	2847928	7279257
Mai	20025628	3795826	44825	661480	2190504	899017	15987119	2972331	2925166	10089622	2848995	7240227
Juni	21211860	4165270	46732	708115	2457007	953416	16742919	2994088	3245229	10503602	2924478	7579124
Juli	20047581	3169231	53074	701825	1655715	758617	16626996	3084043	3052717	10490236	2750906	7799330
August	18934384	3506414	62863	779448	1949713	714390	15205572	3096087	2881112	9228373	2521885	6706488
September	19869413	3268228	76356	790355	1828602	572915	16378930	2877145	2893370	10608415	2704864	7903551
Oktober	20020082	3140589	59255	814885	1855019	411430	16526141	2774091	2983380	10768670	2825231	7943439
November	20656968	3521823	54222	840454	2160532	466615	16818512	2847958	3151710	10818844	2825573	7993271
Dezember	21400588	3499739	57965	884596	2075420	481758	17607812	2970061	3442345	11195406	2787760	8407646
1978												
Januar	19554342	3094811	49210	704391	1906719	434491	16226461	2679209	3119671	10427581	2826571	7601010
Februar	19049428	3201883	59024	682300	1846750	613809	15634813	2380689	3008208	10245916	2692615	7553301
<b>Ausfuhr</b>												
1972	150118267	6297995	706492	1963445	2623137	1004921	142927366	3464195	10549336	128913835	25949189	102964646
1973	179674528	8383275	691886	2486406	3987247	1217736	170303865	4166124	13398671	152739070	33456044	119283026
1974	233997771	11318067	408488	3474822	6127315	1307442	221441678	5695796	20942889	194802993	51397231	143405762
1975	226125035	12277219	699850	3887521	6209034	1480814	212439614	5458500	16784230	190196884	40618537	149578347
1976	261752724	13636102	751045	4103984	6981663	1979410	246661882	5933136	19129329	221599417	45981934	175617483
1977	278504165	15480882	456467	5042876	7467172	2514367	261374618	5931507	18737802	236705309	46981225	189724084
Jan./Feb. 1973	27243610	1282134	138608	354476	591107	197943	25795077	632235	2077487	23085355	5108354	17977001
Jan./Feb. 1974	35407680	1877609	94013	538140	1013783	231673	33700559	930647	3024427	29414981	7341880	22073101
Jan./Feb. 1975	35840673	2193645	112203	677774	1162704	240964	33435690	880909	3158691	29396090	7347061	22049029
Jan./Feb. 1976	38418860	2292462	113167	733755	1163187	282353	35920583	861672	2822697	32235684	6830755	25404929
Jan./Feb. 1977	41602350	2441468	73531	775819	1212714	379404	38940613	871556	2719804	35349253	7240221	28109032
Jan./Feb. 1978	43337373	2305084	71988	769112	1069742	394242	40730456	1005767	3045777	36678912	7469226	29209686
1976												
Februar	19560631	1126854	46769	349626	589491	140968	18326544	427065	1428192	16471287	3452185	13019102
März	23374103	1172950	52493	364856	593103	162498	22062821	522166	1659026	19881629	4009223	15872406
April	21345714	1018439	46677	296647	529304	145811	20210587	493807	1587394	18129386	3816360	14313026
Mai	21757817	1026983	35520	282090	566304	143069	20617847	493296	1768831	18355720	3944416	14411304
Juni	21024470	975392	31691	272640	498680	172381	19938948	506759	1623671	17808318	3777233	14031085
Juli	21710715	1086226	39620	310558	553544	182504	20509294	482295	1652225	18374774	3905817	14468957
August	19604795	951326	55534	314030	425431	156331	18543666	467649	1521851	16554166	3533552	13020614
September	23612418	1287833	60827	373150	680095	173761	22203851	542352	1751887	19909612	4092370	15817242
Oktober	23331761	1227376	43895	368891	631938	182652	21972463	540004	1617186	19815273	4032589	15782684
November	22746865	1251579	48600	379390	640741	182848	21358767	492800	1546059	19319908	3990734	15329174
Dezember	24825206	1345536	43021	407977	699336	195202	23323585	530336	1578302	21214947	4048885	17166062
1977												
Januar	20199241	1170074	37096	365875	601291	165812	18926793	409361	1278868	17238564	3553684	13684880
Februar	21403109	1271394	36435	409944	611423	213592	20013820	462195	1440936	18110689	3686537	14424152
März	26245195	1386491	41759	503869	599504	241359	24662125	551355	1738810	22371960	4508173	17863787
April	22331640	1232520	38002	437978	556334	200206	20980832	500798	1598986	18881048	3956558	14924490
Mai	23177183	1279353	38300	404436	620054	216563	21763050	514707	1634394	19613949	4015605	15598344
Juni	23801514	1345801	42811	406506	675245	221239	22317556	515975	1579290	20043291	4048181	15995110
Juli	21549963	1201154	24034	4094								

**Generalhandel**  
**15 Monatliche Entwicklung der Werte der Einfuhr nach Zielländern\*)**  
**und Warengruppen der Ernährungswirtschaft und der Gewerblichen Wirtschaft**

Jahr Monat Warengruppe	Ins- gesamt <sup>1)</sup>	Zielland										
		Schleswig- Holstein	Hamburg	Nieder- sachsen	Bremen	Nord- rhein- Westfalen	Hessen	Rhein- land- Pfalz	Baden- Württem- berg	Bayern	Saar- land	Berlin (West)
<b>Mill. DM</b>												
1971	121200	2513	13203	7572	4314	37186	11401	5466	16409	13774	2860	1724
1972	129994	2928	12944	8157	4759	40886	12533	5765	18025	14842	2974	2027
1973	146916	3396	15244	9285	5093	46558	14574	6273	20195	16816	3197	2235
1974	186632	4298	21297	12396	5745	59736	18087	8700	24773	21589	3591	2477
1975	190334	4861	20501	12845	5922	59688	19273	8256	24900	22844	3823	2628
1976	229060	5367	24481	16370	7201	71982	22390	9778	30173	27951	4366	3035
1977	240774	5492	26109	17582	8426	74548	23854	10011	32223	29956	4567	3258
<b>1976</b>												
Februar	17428	436	1787	1151	534	5476	1761	736	2238	2058	326	223
März	19557	432	2006	1314	617	6399	1888	866	2594	2338	370	269
April	19194	427	1910	1260	603	6342	1961	808	2571	2230	377	240
Mai	18650	448	1751	1388	583	5946	1904	752	2498	2267	351	251
Juni	19232	475	1935	1409	645	6243	1829	826	2553	2207	383	250
Juli	19429	416	2066	1421	601	6060	1866	902	2547	2487	399	231
August	18606	448	2283	1386	573	5738	1750	765	2526	2203	335	239
September	19078	422	1934	1412	559	5959	1863	801	2556	2467	423	232
Oktober	19833	496	2109	1346	623	6103	1975	864	2643	2642	371	278
November	19898	484	2396	1491	581	6142	1917	868	2518	2489	363	289
Dezember	21558	502	2563	1560	741	6402	2068	847	2739	2527	362	344
<b>1977</b>												
Januar	18242	446	2150	1234	582	5755	1776	808	2351	2182	332	235
Februar	18666	390	1908	1254	741	5829	1852	803	2677	2327	352	248
März	22242	474	2525	1600	812	6908	2178	911	2912	2835	381	305
April	19458	447	1927	1419	735	6199	1921	828	2663	2404	344	244
Mai	20026	442	2271	1411	809	6273	1859	843	2654	2380	388	269
Juni	21212	467	2407	1514	877	6627	2066	853	2721	2544	426	282
Juli	20048	466	2176	1372	799	5845	2176	838	2728	2604	411	237
August	18934	453	2192	1357	698	5778	1720	746	2599	2404	327	266
September	19869	452	2125	1497	548	6163	1978	796	2710	2569	405	290
Oktober	20020	452	2022	1559	495	6352	2106	820	2661	2465	380	279
November	20657	458	2181	1610	539	6249	2100	887	2748	2670	408	293
Dezember	21401	545	2224	1754	791	6569	2121	878	2800	2573	412	309
<b>1978</b>												
Januar	19554	471	2004	1637	513	5975	2078	774	2575	2499	360	280
Februar	19049	400	1994	1518	581	5880	2037	758	2599	2326	363	252
darunter:												
Ernährungswirtschaft	3202	95	699	220	310	855	158	124	320	257	63	98
Lebende Tiere	59	3	1	12	0	25	2	2	7	7	0	1
Nahrungsmittel												
tier. Ursprungs	682	31	83	71	34	239	41	12	64	58	39	12
pflanzl. Ursprungs	1847	52	378	132	74	562	94	68	228	169	20	69
Genußmittel	614	9	237	5	202	30	22	42	22	23	4	17
Gewerbl. Wirtschaft	15635	305	1295	1298	271	5025	1879	634	2279	2069	300	153
Rohstoffe	2381	61	295	213	82	671	168	109	293	420	62	6
Halbwaren	3008	60	196	426	42	1291	213	168	324	240	26	23
Fertigwaren	10246	184	805	660	147	3063	1498	357	1662	1410	212	125
Vorerzeugnisse	2693	43	181	163	44	988	270	144	462	326	44	27
Enderzeugnisse	7553	140	624	497	103	2075	1228	213	1199	1084	168	97
<b>Anteile an der Gesamteinfuhr in %</b>												
1971	100	2,1	10,9	6,2	3,6	30,7	9,4	4,5	13,5	11,4	2,4	1,4
1972	100	2,3	10,0	6,3	3,7	31,5	9,6	4,4	13,9	11,4	2,3	1,6
1973	100	2,3	10,4	6,3	3,5	31,7	9,9	4,3	13,7	11,4	2,2	1,5
1974	100	2,3	11,4	6,6	3,1	32,0	9,7	4,7	13,3	11,6	1,9	1,3
1975	100	2,6	10,8	6,7	3,1	31,4	10,1	4,3	13,1	12,0	2,0	1,4
1976	100	2,3	10,7	7,1	3,1	31,4	9,8	4,3	13,2	12,2	1,9	1,3
1977	100	2,3	10,8	7,3	3,5	31,0	9,9	4,2	13,4	12,4	1,9	1,4
<b>1976</b>												
Februar	100	2,5	10,3	6,6	3,1	31,4	10,1	4,2	12,8	11,8	1,9	1,3
März	100	2,2	10,3	6,7	3,2	32,7	9,7	4,4	13,3	12,0	1,9	1,4
April	100	2,2	9,9	6,6	3,1	33,0	10,2	4,2	13,4	11,6	2,0	1,3
Mai	100	2,4	9,4	7,4	3,1	31,9	10,2	4,0	13,4	12,2	1,9	1,3
Juni	100	2,5	10,1	7,3	3,4	32,5	9,5	4,3	13,3	11,5	2,0	1,3
Juli	100	2,1	10,6	7,3	3,1	31,2	9,6	4,6	13,1	12,8	2,1	1,2
August	100	2,4	12,3	7,4	3,1	30,8	9,4	4,1	13,6	11,8	1,8	1,3
September	100	2,2	10,1	7,4	2,9	31,2	9,8	4,2	13,4	12,9	2,2	1,2
Oktober	100	2,5	10,6	6,8	3,1	30,8	10,0	4,4	13,3	13,3	1,9	1,4
November	100	2,4	12,0	7,5	2,9	30,9	9,6	4,4	12,7	12,5	1,8	1,5
Dezember	100	2,3	11,9	7,2	3,4	29,7	9,6	3,9	12,7	11,7	1,7	1,6
<b>1977</b>												
Januar	100	2,4	11,8	6,8	3,2	31,5	9,7	4,4	12,9	12,0	1,8	1,3
Februar	100	2,1	10,2	6,7	4,0	31,2	9,9	4,3	14,3	12,5	1,9	1,3
März	100	2,1	11,4	7,2	3,6	31,1	9,8	4,1	13,1	12,7	1,7	1,4
April	100	2,3	9,9	7,3	3,8	31,9	9,9	4,3	13,7	12,4	1,8	1,3
Mai	100	2,2	11,3	7,0	4,0	31,3	9,3	4,2	13,3	11,9	1,9	1,3
Juni	100	2,2	11,3	7,1	4,1	31,2	9,7	4,0	12,8	12,0	2,0	1,3
Juli	100	2,3	10,9	6,8	4,0	29,2	10,9	4,2	13,6	13,0	2,1	1,2
August	100	2,4	11,6	7,2	3,7	30,5	9,1	3,9	13,7	12,7	1,7	1,4
September	100	2,3	10,7	7,5	2,8	31,0	10,0	4,0	13,6	12,9	2,0	1,5
Oktober	100	2,3	10,1	7,8	2,5	31,7	10,5	4,1	13,3	12,3	1,9	1,4
November	100	2,2	10,6	7,8	2,6	30,3	10,2	4,3	13,3	12,9	2,0	1,4
Dezember	100	2,5	10,4	8,2	3,7	30,7	9,9	4,1	13,1	12,0	1,9	1,4
<b>1978</b>												
Januar	100	2,4	10,2	8,4	2,6	30,6	10,6	4,0	13,2	12,8	1,8	1,4
Februar	100	2,1	10,5	8,0	3,0	30,9	10,7	4,0	13,6	12,2	1,9	1,3

\* Ergebnisse der Länder in tieferer regionaler Gliederung werden in den „Statistischen Berichten“ der Statistischen Landesämter unter der Kennziffer G III 3 veröffentlicht. – Siehe hierzu den Aufsatz „Einfuhr nach Zielländern 1970“ in „Wirtschaft und Statistik“ Heft 4/1971. – ) Einschl. DDR und Berlin (Ost), Ausland und Nicht ermittelte Zielländer.

**Anhang: Außenhandel der Mitgliedsländer der OECD\*)**  
**Spezialhandel (S) / Generalhandel (G)**

Mill. \$

Jahr Monat	OECD- Länder zus.1)	EG-Länder								Andere Länder								
		Bundes- rep. Deutschl.2)	Frank (S)	Bel lux (S)	Nied (S)	Ital (S)	G Brit (G)	Irland (G)	Dän (G)	Norw (G)	Schwed (G)	Schwz (S)	Öst (S)	Port (S)	USA3)	Kan3)	Jap (G)	Austrl 3,4) (G)
<b>Einfuhr</b>																		
1965 MD	10782	1456	862	531	622	612	1345	87	234	184	365	307	175	75	1773	665	661	265
1966 MD	11958	1502	990	598	668	714	1389	87	249	200	381	328	194	84	2114	761	794	271
1967 MD	12599	1446	1034	597	695	808	1476	90	261	229	392	342	192	84	2228	854	972	280
1968 MD	14171	1679	1165	692	774	854	1580	98	268	225	427	375	208	87	2760	953	1082	326
1969 MD	16340	2077	1449	832	916	1037	1663	118	317	245	492	439	235	103	3004	1095	1252	338
1970 MD	18804	2484	1593	946	1116	1245	1810	131	365	308	584	539	296	130	3330	1109	1573	379
1971 MD	20893	2862	1770	1056	1266	1332	1995	153	382	341	588	602	346	148	3800	1288	1642	391
1972 MD	24832	3314	2214	1292	1427	1606	2321	175	420	364	665	707	431	182	4630	1577	1956	394
1973 MD	34235	4541	3115	1828	2030	2318	3229	232	642	518	882	968	564	239	5760	1942	3193	574
1974 MD	48584	5748	4402	2475	2767	3414	4519	312	821	703	1312	1204	752	370	8414	2691	5176	929
1975 MD	48948	6184	4520	2559	2929	3197	4438	317	861	806	1504	1109	783	319	8078	2830	4822	832
1976 MD	56359	7315	5366	2946	3329	3614	4664	350	1035	926	1597	1231	960	351	10149	3163	5400	932
1977 MD	63682	8389	5874	3354	3800	3963	5308	449	1105	1122	1676	1492	1184	407	12321	3295	5901	1020
1976																		
März	57198	7369	5652	2858	3409	3752	4967	393	1104	913	1634	1286	963	302	10287	3291	5270	925
April	55117	7282	5502	2787	3339	3492	4709	349	1035	849	1543	1162	902	306	9998	3209	5120	810
Mai	54039	7002	5353	2732	3075	3788	4452	357	966	813	1542	1155	926	335	9054	3368	5316	923
Juni	57123	7180	5332	2876	3262	3549	4971	335	1017	933	1522	1246	893	242	10723	3692	5448	961
Juli	55355	7250	5144	2407	3021	3443	4867	339	840	742	1357	1208	935	355	10651	3016	5642	1002
August	53100	7115	4250	2495	3026	3074	4237	302	1019	927	1373	1147	928	220	10543	3003	5477	1064
September	57746	7354	5583	2943	3488	3814	4757	345	1099	895	1764	1329	1029	437	10492	3012	5606	935
Oktober	58636	7906	5738	3119	3787	3801	4631	356	1091	1042	1708	1356	1055	239	10104	3088	5669	941
November	62251	7895	5803	3026	3527	4165	5108	403	1193	994	1962	1371	1181	729	11160	3524	5776	1066
Dezember	64794	8782	6159	3109	4450	4475	4870	341	1181	1245	2028	1443	1124	369	11551	2965	5951	818
1977																		
Januar	58381	7414	5581	3031	3758	3363	5165	418	1062	888	1671	1231	1003	377	11019	2974	5654	961
Februar	57749	7555	5702	2969	3621	3628	4691	415	1022	991	1612	1309	1036	270	10586	3097	5257	1001
März	69357	8977	6607	3598	4056	4376	5739	479	1307	1331	1938	1576	1195	412	13657	3557	6390	1075
April	62596	7946	5791	3276	3775	4113	5064	425	1031	926	1632	1369	1079	314	12518	3367	5747	980
Mai	64545	8064	5763	3219	3686	4387	5713	471	1061	1030	1715	1392	1096	432	12013	3781	6207	1081
Juni	68077	8611	6406	3474	4016	3988	5883	433	1166	1201	1637	1552	1187	444	13689	3701	5844	1041
Juli	60653	8452	5544	2489	3417	3608	5324	446	921	1250	1279	1453	1236	387	11937	3052	5771	1055
August	60837	7889	4830	3082	3650	3153	4766	407	1096	898	1671	1451	1144	485	12715	3140	6085	1118
September	63037	8336	5766	3168	3777	3788	5293	459	1147	1028	1581	1557	1225	432	12538	3068	5727	970
Oktober	64382	8694	5848	3359	3902	4252	5353	472	1100	1176	1732	1623	1265	323	11895	3376	5815	1032
November	64841	8993	6262	3315	3946	3719	5313	503	1164	1072	1614	1719	1442	526	11882	3245	5904	1068
Dezember	69732	9741	6398	3490	4043	5179	5612	456	1136	1086	1687	1706	1348	425	13400	3171	6394	859
1978																		
Januar		9068	6295	3600	4125	3283	6272	563	1154		1524	1690	1180			3109	5997	1145
Februar		8965	6149				5798	516	1117			1729				3462		971
März		9965																
<b>Ausfuhr</b>																		
1965 MD	10404	1491	838	532	533	599	1143	52	189	120	331	248	133	47	2250	676	704	241
1966 MD	11520	1678	909	569	563	669	1222	57	200	130	356	274	140	52	2492	796	815	246
1967 MD	12156	1811	949	586	607	725	1198	65	206	145	377	292	151	57	2566	880	870	274
1968 MD	13692	2070	1059	680	695	849	1279	66	215	161	411	335	166	61	2868	1046	1081	294
1969 MD	15833	2421	1252	839	830	977	1460	74	246	184	474	387	201	69	3166	1146	1333	351
1970 MD	18337	2849	1495	966	981	1099	1613	86	274	205	565	428	238	79	3602	1345	1610	397
1971 MD	20503	3253	1710	1025	1168	1260	1863	109	301	214	620	480	262	86	3678	1473	2001	434
1972 MD	24232	3851	2145	1333	1366	1545	2029	134	361	273	721	572	321	107	4140	1682	2383	554
1973 MD	33240	5620	2996	1868	1996	1853	2538	177	510	390	1010	794	418	146	5943	2100	3078	799
1974 MD	44411	7430	3825	2355	2703	2524	3225	219	643	524	1319	995	597	188	8209	2732	4628	923
1975 MD	47317	7502	4351	2401	2870	2902	3646	268	726	600	1451	1080	627	162	8917	2692	4646	992
1976 MD	52541	8503	4651	2737	3229	3077	3855	276	759	660	1537	1237	709	151	9583	3219	5602	1093
1977 MD	59506	9825	5293	3124	3640	3753	4793	366	839	800	1590	1462	816	170	10014	3463	6708	1105
1976																		
März	54516	8945	4953	2849	3458	3041	4398	239	780	683	1640	1286	732	141	9847	2988	5957	1004
April	50923	8246	4865	2664	3041	2686	3756	275	714	567	1408	1232	660	159	9844	3107	5336	1087
Mai	52264	8330	4830	2593	3048	3193	3753	284	796	640	1494	1228	720	133	9888	3420	5343	991
Juni	53654	7998	5076	2872	3072	2975	4051	269	797	695	1699	1248	657	132	9863	3667	5731	1197
Juli	51867	8294	4679	2307	2880	3576	3769	285	642	780	1254	1241	698	175	9330	3110	5932	1231
August	46971	7616	3450	2174	2904	2662	3508	227	731	564	1384	1015	686	104	8898	3075	5401	1223
September	54081	9260	4406	3064	3363	3212	3812	323	794	652	1755	1264	773	156	9209	3120	6114	1234
Oktober	56317	9414	4816	3268	3525	3431	3779	346	818	684	1623	1476	803	139	10085	3251	6102	1114
November	56035	9197	4748	2776	3880	3444	4088	319	860	686	1764	1470	814	178	9687	3431	5624	1196
Dezember	61293	10178	5303	3332	3846	3731	4237	275	838	829	1687	1388	866	166	10799	3202	7288	904
1977																		
Januar	50642	8273	4632	2716	3545	2888	4018	261	759	615	1444	1092	581	154	8993	3076	4741	1063
Februar	53769	8720	5017	2829	3446	3062	4088	304	819	675	1533	1264	715	153	9409	3101	5856	993
März	64121	10789	5680	3644	3851	3853	5049	328	969	721	1778	1439	916	177	11052	3647	7161	1043
April	58272	9220	5236	3087	3691	3542	4427	320	824	573	1531	1302	787	140	10546	3327	6852	1112
Mai	59697	9632	5256	3020	3503	3853	5085	354	762	562	1635	1343	791	162	10866	3732	6132	1121
Juni	61893	9889	5800	3479	3652	4080	4886	354	858	1042	1730	1493	820	176	10255	3807	6670	1084

# Alphabetisches Stichwortverzeichnis

Abu Dhabi	647	Costa Rica	436	Irland, Republik	007	Martinique	462	Polynesien, Fr.-	822	Südwestafrika	390
Aden	656	Cristobal	444	Island	024	Mauke-(Parry-)I	814	Portugal	040	Surinam	492
Ädschman	647	Culebra-I	400	Israel	624	Mauretanien	228	Principe-I	311	Swan-(Schwan-)In	424
Ägypten	220	Curaçao-I	476	Italien	005	Mauritius	373	Puerto Rico	400	Swasiland	393
Äquatorialguinea	310					Mayotte	377			Syrien	608
Äthiopien	334	Dänemark	008	Jamaika	464	Mc Donald-In	802	Ras el-Chaima	647	Tahiti-I	822
Afar- u. Issagebiet (ehem.)	338	Dahome (ehem.)	284	Japan	732	Melilla	205	Réunion	372	Taiwan	736
Afghanistan	660	Désirade-I	458	Jemen (Nordjemen)	652	Mexiko	412	Rhodesien	382	Tansania	352
Aitutaki-I	814	Desroches-I	355	Jemen, Dem. Volksrep. (Südjemen)	656	Midway-In	808	Rio-Muni-Gebiet	310	Tasmanien	800
Albanien	070	Diego Alvarez	329	Jordanien	628	Miquelon-In	408	Riukiu-In	732	Thailand	202
Algerien	208	Dominika-I	471	Jugoslawien	048	Mona-I	400	Rotuma-I	815	Thailand	680
Alofi-I	811	Dominikanische Republik	456	Jugoslawien	048	Mongolische Volksrepublik	716	Ruanda	324	Tibet (ehem.)	720
Amiranten-In	355	Dschibuti	338	Jungfern-In, Amerik.	457	Montserrat-I	471	Rumänien	066	Tikopia-I	812
Andamanen-In	664	Duff-(Wilson-)In	812	Jungfern-In, Brit.	471	Moorea-I	822	Sabah	701	Timor, Portugiesisch-(ehem.)	700
Andorra	043	Ecuador	500	Kaiman-In	463	Mosambik	366	Saba-I	476	Tobago-I	472
Angola	330	Elfenbeinküste	272	Kambodscha	696			Salomon-In (Papua)	801	Togo	280
Anguilla-I	471	El Salvador	428	Kamerun	302	Namibia (Südwestafrika)	390	Salomon-In (brit.)	812	Tokelau-(Union-)In	814
Annobon-I	310	Färöer-In	025	Kanada	404	Nauru-I	803	Sambia	378	Tonga	817
Antigua-I	471	Falkland-In	529	Kanal-In, Brit.	006	Navassa-I	400	Samoa (Am.-Oz.)	808	Tongarewa-In	814
Antillen, Niederl.	476	Fernando-Poo-I	310	Kanarische In	202	Nepal	672	Samoa (Westsamoa)	819	Trinidad-I	472
Arab. Emirate, Ver.	647	Fidschi	815	Kap Verde Rep.	247	Neue Hebriden	816	San Marino	005	Tristan da Cunha-I	329
Argentinien	528	Finnland	032	Karolinen-In	808	Neukaledonien	809	Sansibar	352	Tschad	244
Aruba-I	476	Formosa	736	Katar	644	Neuseeländisch-Ozeanien	814	Santa-Cruz-In	812	Tschagos-In	357
Ascension (Himmelfahrts-I)	329	Frankreich	001	Kenia	346	Neuseeländisch-Ozeanien	814	São-Tomé-I	311	Tschechoslowakei	062
Australien	800	Fudschaira	647	Kermadec-In	804	Neuseeland	804	Sarawak	701	Tuamotu-(Paumotu-)In	822
Australisch-Ozeanien	802	Futuna-I	811	Kokos-(Keeling-)In	802	Neuseeland	804	Saudi-Arabien	632	Tubuai-In	822
Azoren	040	Gabun	314	Kolumbien	480	Nevis-I	471	Sawaii-I	819	Türkei	052
		Galapagos-(Schilddrüse-)In	500	Komoren-In	375	Nicaragua	432	Schardscha	647	Tunesien	212
		Gambien	252	Kongo (Brazzaville)	318	Niederlande	003	Schweden	030	Turks-In	454
		Gambien	252	Kongo (Kinshasa)	322	Niger	240	Schweiz	036	Tutuila-I	808
		Gazastreifen	220	Kuba	448	Nigeria	288	Senegal	248	Uganda	350
		Gesellschafts-In	822	Kuwait	636	Nikobaren-In	664	Seychellen-In	355	Umm al-Kaiwein	647
		Ghana	276	Lagunen-(Ellice-)In	812	Niue-I	814	Sierra Leone	264	Ungarn	064
		Gibraltar	044	Laos	684	Nordborneo (Sabah)	701	Sikkim (ehem.)	664	Uruguay	524
		Gilbert-In	812	Lesotho	395	Nordirland	006	Singapur	706	Vatikanstadt	045
		Gough-I	329	Les Saintes-In	458	Nordjemen	652	Somalia	342	Venezuela	484
		Grenada-I	473	Libanon	604	Nordkorea	724	Sous-le-Vent-In	822	Spanien	042
		Griechenland	050	Liberia	268	Norfolk-I	802	Span. Sahara (ehem.)	204, 228	Emirate	647
		Grönland	406	Libyen	216	Norwegen	028	Sri Lanka	669	Vereinigte Staaten	400
		Großbritannien	006	Liechtenstein	036	Obervolta	236	Stewart-I	804	Vieques-I	400
		Guadeloupe-In	458	Lord-Howe-I (austral.)	800	Österreich	038	St. Barthélemy	458	Vietnam	690
		Guam-I	808	Lord-Howe-In (brit.)	812	Oman	649	St. Christopher	458	Volksrep. Kongo	318
		Guatemala	416	Luxemburg	002	Ozean-(Banaba-)I	812	(St. Kitts-)I	471	Wake-I	808
		Guayana, Französisch-	496	Macau	743	Ozeanien, Amerik.-Ozeanien, Austr.-Ozeanien, Brit.-Ozeanien, Neusl.-	808, 812, 814	St. Croix-I	457	Wallis-In	811
		Guinea-Bissau	257	Madagaskar	370	Pakistan	662	St. Eustatius-I	476	Washington-I	812
		Guinea, Republik	260	Madeira	040	Palmerston-I	814	St. Helena-I	329	Weihnachts-I (Ind. Oz.)	802
		Guyana, Republik	488	Malawi	386	Panama (ohne Kanalzone)	440	St. John-I	457	Weihnachts-I (Paz. Oz.)	812
		Haiti, Republik	452	Malaysia	701	Panamakanal-Zone	444	St. Lucia-I	471	Westindien	471
		Heard-I	802	Mali	701	Panama-Neuguinea	801	St. Martin-I (franz.)	458	Westind. Assoz. Staaten	471
		Honduras, Republik	424	Malediven-In	667	Paraguay	520	St. Martin-I (niederl.)	476	Westsamoa	819
		Hongkong	740	Malta	046	Peru	504	St. Pierre-In	408	Yukon	404
		Howland-I	808	Man-I	006	Pescadores-In	736	St. Thomas-I	457	Zaire	322
		Indien	664	Mandschurei	720	Philippinen	708	St. Vincent-I	471	Zentralafrikanisches Kaiserreich	306
		Indonesien	700	Marianen-In	808	Pitcairn-In	812	Sudan	224	Zypern	600
		Innere Mongolei	720	Marie-Galante-I	458	Pitcairn-In	812	Südafrika, Republik	390		
		Irak	612	Marokko	204	Südjemen	890	Südborneo	700		
		Iran	616	Marschall-In	808	Südgebiete	890	Südgeorgien	529		
						Polen	060	Südkorea	656		

## Erläuterungen zu den Übersichten 10 und 12

Zu den einzelnen Ländergruppen werden nach dem Stande vom Januar 1978 folgende Länder<sup>1)</sup> gezählt:

<b>Industrialisierte westliche Länder</b> <b>EG-Länder<sup>2)</sup></b> Frankreich Belgien und Luxemburg Niederlande Italien Großbritannien Republik Irland Dänemark <b>Andere europ. Länder</b> Island Färöer Norwegen Schweden Finnland Schweiz Österreich Portugal Spanien Andorra Gibraltar Vatikanstadt Malta Jugoslawien Griechenland Türkei <b>Vereinigte Staaten und Kanada</b> Vereinigte Staaten Kanada <b>Übrige Länder</b> Republik Südafrika und Südwestafrika Japan Australien Neuseeland	<b>Entwicklungsländer</b> <b>Afrika</b> Kanar. Inseln Marokko Ceuta und Melilla Algerien <sup>3)</sup> Tunesien Libyen <sup>3)</sup> Ägypten Sudan Mauretanien Mali Obervolta Niger Tschad Republik Kap Verde Senegal Gambia Guinea-Bissau Republik Guinea Sierra Leone Liberia Elfenbeinküste Ghana Togo Benin Nigeria <sup>3)</sup> Kamerun Zentralaf. Kaiserreich Äquatorialguinea S. Tomé u. Príncipe Gabun <sup>3)</sup> VR Kongo Zaire Ruanda Burundi St. Helena Angola Äthiopien Dschibuti Somalia Kenia Uganda	Tansania Seychellen Brit. Geb. Ind. Oz. Mosambik Madagaskar Réunion Mauritius Komoren <b>Mayotte</b> Belize Chile Sambia Bolivien Paraguay Uruguay Argentinien Falklandinseln <b>Asien</b> Zypern Libanon Syrien Irak <sup>3)</sup> Iran <sup>3)</sup> Israel Jordanien Saudi-Arabien <sup>3)</sup> Kuwait <sup>3)</sup> Bahrain Katar <sup>3)</sup> Verein. Arab. Emirate <sup>3)</sup> Oman Nordjemen Südjemen Afghanistan Pakistan Indien Bangladesh Malediven Sri Lanka Nepal Bhutan Birma Thailand Laos Kambodscha Indonesien <sup>3)</sup>	Kolumbien Venezuela <sup>3)</sup> Rep. Guyana Surinam Franz.-Guayana Ecuador <sup>3)</sup> Peru Brasilien Chile Sambia Paraguay Uruguay Argentinien Falklandinseln <b>Asien</b> Zypern Libanon Syrien Irak <sup>3)</sup> Iran <sup>3)</sup> Israel Jordanien Saudi-Arabien <sup>3)</sup> Kuwait <sup>3)</sup> Bahrain Katar <sup>3)</sup> Verein. Arab. Emirate <sup>3)</sup> Oman Nordjemen Südjemen Afghanistan Pakistan Indien Bangladesh Malediven Sri Lanka Nepal Bhutan Birma Thailand Laos Kambodscha Indonesien <sup>3)</sup>	Malaysia Brunei Singapur Philippinen Südkorea Taiwan Hongkong Macau <b>Ozeanien</b> Papua-Neuguinea Austr.-Ozeanien Nauru Am.-Ozeanien Neukaledonien Wallis u. Futuna Br.-Ozeanien Neusl.-Ozeanien Fidschi Neue Hebriden Tonga Westsamoa Franz.-Polynesien <b>Ostblock-Länder</b> <b>Europa</b> Sowjetunion Polen Tschechoslowakei Ungarn Rumänien Bulgarien Albanien <b>Asien</b> Vietnam Mongol. Volksrep. Volksrep. China Nordkorea <b>Außerdem:</b> Schiffsbedarf usw. Polargebiete Nicht ermitt. Ldr.
--	--	---	---	---

<sup>1)</sup> Der vollständige Umfang der einzelnen Länderpositionen ist im vorstehenden Länderverzeichnis für die Außenhandelsstatistik dargestellt. — <sup>2)</sup> Europäische Gemeinschaften. — <sup>3)</sup> In der Übersicht 10 innerhalb der Gruppe „Entwicklungsländer“ zu den „OPEC-Ländern“ gezählte Länder.