

AUSSENHANDEL

FACHSERIE

7

Reihe 1

**Zusammenfassende Übersichten
für den Außenhandel**

Januar 1978

Statistisches Bundesamt
Bibliothek - Dokumentation - Archiv



HERAUSGEBER: STATISTISCHES BUNDESAMT WIESBADEN
VERLAG: W. KOHLHAMMER GMBH STUTTGART UND MAINZ
Bestellnummer: 2070100 – 78101

Statist. Bundesamt - Bibliothek



19-13368

Erschienen im April 1978

Nachdruck – auch auszugsweise – nur mit Quellenangabe gestattet

Preis: DM 6,70

Inhalt

	Seite		Seite
Spezialhandel			
Vorbemerkung	4	7	Index des Volumens nach Warengruppen und -zweigen des Warenverzeichnisses für die Industriestatistik
Gesamtergebnisse 1964 bis 1978	6	8	Werte nach Teilen und Abschnitten des Internationalen Warenverzeichnisses für den Außenhandel (SITC II)
Schaubilder	7	9	Tatsächliche Werte, Volumen; Index des Volumens und der Durchschnittswerte für Investitionsgüter und Verbrauchsgüter
1 Gesamtentwicklung	8	10	Werte nach Ländergruppen und ausgewählten Ländern
2 Tatsächliche Werte und Volumen nach Warengruppen der Ernährungswirtschaft und der Gewerblichen Wirtschaft	9	11	Werte nach Erdteilen und Ländern
3 Monatliche Entwicklung der tatsächlichen Werte und des Volumens nach Warengruppen der Ernährungswirtschaft und der Gewerblichen Wirtschaft		11.1	Herstellungs- und Verbrauchsländer
3.1 Einfuhr nach Ländergruppen (Herstellungsländer)	10	11.2	Einkaufs- und Käuferländer
3.2 Ausfuhr nach Ländergruppen (Verbrauchsländer)	12	12	Monatliche Entwicklung der Werte nach Ländergruppen
4 Mengen und Werte nach Warengruppen und -untergruppen der Ernährungswirtschaft und der Gewerblichen Wirtschaft	14	12.1	Herstellungs- und Verbrauchsländer
5 Index der tatsächlichen Werte, des Volumens und der Durchschnittswerte (Austauschverhältnis) nach Warengruppen der Ernährungswirtschaft und der Gewerblichen Wirtschaft		12.2	Einkaufs- und Käuferländer
5.1 Insgesamt	20	13	Monatliche Entwicklung der Werte der Ausfuhr nach Herstellungsländern und Warengruppen der Ernährungswirtschaft und der Gewerblichen Wirtschaft
5.2 EG-Länder	22	Generalhandel	
5.3 Übrige Länder	24	14	Monatliche Entwicklung der Werte nach Warengruppen der Ernährungswirtschaft und der Gewerblichen Wirtschaft
6 Werte nach Warengruppen und -zweigen des Warenverzeichnisses für die Industriestatistik		15	Monatliche Entwicklung der Werte der Einfuhr nach Zielländern und Warengruppen der Ernährungswirtschaft und der Gewerblichen Wirtschaft
6.1 Einfuhr	26	Anhang	
6.2 Ausfuhr	27	Außenhandel der Mitgliedsländer der OECD	
		43	

Die Angaben beziehen sich auf das Bundesgebiet; sie schließen Berlin (West) ein.

Hinweis:

Ab Berichtsmonat Januar 1978 werden die Angaben in der Gliederung nach dem Internationalen Warenverzeichnis für den Außenhandel in der 2. revidierten Fassung (**SITC II**) dargestellt (siehe Übersicht 8).

Zeichenerklärung und Abkürzungen

- = es hat keine Einfuhr bzw. Ausfuhr stattgefunden
- 0 = es wurde weniger als die Hälfte der an der betreffenden Stelle nachgewiesenen Einheit eingeführt bzw. ausgeführt
- = kein Nachweis vorhanden
- MD = Monatsdurchschnitt
- a.n.g. = anderweitig nicht genannt

Vorbemerkung

1 Allgemeine Erläuterungen

1.1 Rechtsgrundlagen

Die Rechtsgrundlagen der Außenhandelsstatistik sind:

- Das Gesetz über die Statistik für Bundeszwecke (StatGes) vom 3. 9. 1953 (Bundesgesetzblatt I S. 1314),
- das Gesetz über die Statistik des grenzüberschreitenden Warenverkehrs (Außenhandelsstatistik – AHStatGes) vom 1. 5. 1957 (Bundesgesetzblatt I S. 413),
- die Verordnung zur Durchführung des Gesetzes über die Statistik des grenzüberschreitenden Warenverkehrs (Außenhandelsstatistik – AHStatDV) in der Fassung vom 14. 7. 1977 (Bundesgesetzblatt I S. 1281).

1.2 Gegenstand

Gegenstand der Außenhandelsstatistik der Bundesrepublik Deutschland ist der grenzüberschreitende Warenverkehr des Erhebungsgebietes mit dem Ausland.

Ausland im Sinne der Außenhandelsstatistik ist das Gebiet außerhalb des Erhebungsgebietes und außerhalb der Deutschen Demokratischen Republik und Berlin (Ost).

Der Warenverkehr zwischen dem Erhebungsgebiet und der Deutschen Demokratischen Republik und Berlin (Ost) wird in einer gesonderten Statistik nachgewiesen und ist in der Außenhandelsstatistik nicht enthalten.

1.3 Erhebungsgebiet

Das Erhebungsgebiet der Außenhandelsstatistik umfaßt die Bundesrepublik Deutschland (ohne den Zollausschluß Büsingen) einschl. Berlin (West) und die österreichischen Gemeinden Jungholz und Mittelberg (als Zollanschlüsse).

1.4 Anmeldung

Den Ergebnissen der Außenhandelsstatistik liegen im allgemeinen die Angaben der Einführer und Ausführer zugrunde. Die Anmeldung zur Außenhandelsstatistik erfolgt in der Regel mit den Vordrucken „Einfuhranmeldung“ und „Ausfuhrerklärung zugleich Ausfuhranmeldung“.

1.5 Darstellungsformen

Der grenzüberschreitende Warenverkehr wird in der Außenhandelsstatistik als Generalhandel (siehe Abschnitt 3), als Spezialhandel und als Durchfuhr (nur Seeumschlag und Durchfuhr im Eingang und Ausgang über See; siehe Reihe 6) nachgewiesen. Der Spezialhandel enthält im wesentlichen die Waren, die zum Gebrauch, zum Verbrauch, zur Bearbeitung oder Verarbeitung in das Erhebungsgebiet eingegangen sind bzw. aus der Erzeugung, der Bearbeitung oder Verarbeitung des Erhebungsgebietes stammen und ausgeführt worden sind.

2 Spezialhandel

2.1 Der Spezialhandel umfaßt

2.1.1 in der Einfuhr

- die unmittelbare Einfuhr von Waren in den freien Verkehr, zur zollamtlich bewilligten aktiven Veredelung (Eigen- und Lohnveredelung), nach zollamtlich bewilligter passiver Veredelung, auch Ausbesserungsverkehr,
- die Einfuhr von ausländischen Waren aus Lager in die vorstehend genannten Einfuhrarten; als Lager im Sinne der Außenhandelsstatistik gelten Freihafen- und Zolllager (ab 1974 einschl. offene Zolllager) sowie einige Sonderfälle.

2.1.2 in der Ausfuhr

die Ausfuhr von Waren aus dem freien Verkehr, nach zollamtlich bewilligter aktiver Veredelung (Eigen- und Lohnveredelung), zur zollamtlich bewilligten passiven Veredelung, auch Ausbesserungsverkehr.

2.2 Schiffs- und Luftfahrzeugbedarf

Als Schiffs- und Luftfahrzeugbedarf wird im Spezialhandel die Lieferung ausländischer Waren aus Lager für den Bedarf ausgehender deutscher Seeschiffe und Luftfahrzeuge (in der Einfuhr) sowie die Lieferung von Waren aus dem freien Verkehr und aus dem aktiven Veredelungsverkehr für den Bedarf ausgehender fremder Seeschiffe und Luftfahrzeuge (in der Ausfuhr)

nachgewiesen. Unter Schiffs- und Luftfahrzeugbedarf ist ferner in der Einfuhr die Lieferung ausländischer Waren aus Lager für den Bedarf von in ausländischen Häfen liegenden deutschen Seeschiffen und Luftfahrzeugen zu verstehen. Die betreffenden Angaben sind in den unter Abschnitt 2.1.1 bzw. 2.1.2 genannten Einfuhr- bzw. Ausfuhrarten enthalten. Siehe auch Vorbemerkung zur Reihe 2.

2.3 Befreiungen und Vereinfachungen

In den Ergebnissen der Außenhandelsstatistik sind nicht enthalten Waren und Verkehrsvorgänge, die gemäß § 31 AHStatDV von der Anmeldung befreit sind, wie z. B. Sendungen mit Waren der gewerblichen Wirtschaft bis zu einem Wert von einschließlich 300 DM und mit Waren der Ernährung und Landwirtschaft bis zu einem Wert von einschließlich 50 DM, wenn das Gewicht der Sendung nicht mehr als 1000 kg beträgt; Geschenke im Wert von einschließlich 500 DM je Sendung; Silber und Gold für internationale Zahlungen; Diplomaten- und Konsulargut; bis 1975 elektrischer Strom.

Nicht einbezogen sind ferner Waren, die von ausländischen Streitkräften, die in der Bundesrepublik stationiert sind, selbst eingeführt und ausgeführt werden.

Wegen der Änderungen bei der Anmeldung und der Aufbereitung ab Januar 1974 wird auf den Aufsatz „Methodische Änderungen in der Außenhandelsstatistik ab 1974“ in „Wirtschaft und Statistik“, Heft 2/1974, Seite 76f., hingewiesen.

2.4 Berichtsmonat

In der Darstellung des Außenhandels als Spezialhandel werden die unmittelbaren Einfuhren und die Ausfuhren im allgemeinen im Monat des Grenzüberganges, die auf Lager eingeführten Waren dagegen erst im Zeitpunkt ihrer Einfuhr aus Lager nachgewiesen. Durch unvermeidbare Aufenthalte bei der Anmeldung, aber auch durch Rückfragen, können in geringem Umfang Einfuhren und Ausfuhren in einer späteren Berichtszeit nachgewiesen sein. Andererseits können in den Ergebnissen der Ausfuhr auch Sendungen enthalten sein, die im Rahmen des gemeinschaftlichen Versandverfahrens (insbesondere bei der Beförderung mit der Eisenbahn) das Erhebungsgebiet noch nicht verlassen haben.

2.5 Warensystematiken

Die Gruppierung der Waren erfolgt nach Warengruppen und -untergruppen der Ernährungswirtschaft und der Gewerblichen Wirtschaft, Warengruppen und -zweigen des Warenverzeichnisses für die Industriestatistik, Investitionsgütern und Verbrauchsgütern sowie nach Teilen und Abschnitten des Internationalen Warenverzeichnisses für den Außenhandel (SITC II).

Ein Vergleich der zu Produktionsbereichen zusammengefaßten Erzeugnisse der Investitions- und Verbrauchsgüterindustrien in den Tabellen 6 und 7 mit den in der Tabelle 9 dargestellten Angaben für ausgewählte Investitionsgüter bzw. Verbrauchsgüter ist nicht möglich, da wichtige Verbrauchsgüter (wie Fernsehapparate und Kühlschränke) z. B. als elektrotechnische Erzeugnisse im Bereich der Investitionsgüterindustrien nachgewiesen werden.

Rückwaren und Ersatzlieferungen werden nicht nach ihrer warenmäßigen Beschaffenheit, sondern jeweils unter einer Sammelposition erfaßt und nachgewiesen.

2.6 Bezugs- und Absatzgebiete

Das „Länderverzeichnis für die Außenhandelsstatistik“ unterscheidet von Januar 1978 an 189 Länder bzw. Gebiete (siehe Innenseiten des Umschlages).

In der Einfuhr wird als **Herstellungsland** (Ursprungsland) das Land nachgewiesen, in dem die Waren vollständig gewonnen oder hergestellt worden sind oder ihre letzte wesentliche und wirtschaftlich gerechtfertigte Be- oder Verarbeitung erfahren haben. Maßgebend sind die Begriffsbestimmungen der Artikel 4 bis 7 Abs. 1 der Verordnung (EWG) Nr. 802/68 des Rates vom 27. Juni 1968 (ABIEurGem. Nr. L 148 S. 1). **Einkaufsland** ist das Land, in dem die außerhalb des Erhebungsgebietes ansässige Person, von welcher die im Erhebungsgebiet ansässige Person die eingeführten Waren erworben hat, ihren Sitz oder ihren gewöhnlichen Aufenthalt hat. In der Ausfuhr wird als **Verbrauchsland** (Bestimmungsland) das Land nachgewiesen, in dem die Waren gebraucht oder verbraucht, bearbeitet oder verarbeitet werden sollen. **Käuferland** ist das Land, in dem die außerhalb des Erhebungsgebietes ansässige Person, die von der im Erhebungsgebiet ansässigen Person die zur Ausfuhr bestimmten Waren erwirbt, ansässig ist.

Sind das Herstellungsland (Ursprungsland) oder das Einkaufsland nicht bekannt, so tritt an ihre Stelle das Versendungsland. Ist das Verbrauchsland (Bestimmungsland) nicht bekannt, so gilt das letzte bekannte Land, in das die Waren verbracht werden sollen, als Verbrauchsland (Bestimmungsland). Ist das Käuferland nicht bekannt, so wird es durch das Verbrauchsland (Bestimmungsland) ersetzt.

2.7 Mengen

Die Mengenangaben (Dezitonne = dt = 100 kg) beziehen sich auf das Eigen- bzw. Reingewicht der Waren.

2.8 Werte

Die Werte sind in 1000 DM und in 1000 \$ nachgewiesen. Sie beziehen sich grundsätzlich auf den Grenzübergangswert, der unabhängig von der fakturierten Währung stets in DM angemeldet und erfaßt wird. Der Grenzübergangswert stellt den Wert frei Grenze des Erhebungsgebietes dar, in der Einfuhr ohne die deutschen Eingangsabgaben. Bei der Ausfuhr oder Einfuhr nach Veredelung ist stets der volle Warenwert einschließlich der Veredelungskosten und der Vertriebskosten eingesetzt.

Die veröffentlichten Werte in 1000 \$ sind für die Ein- und Ausfuhr aus den DM-Werten nachträglich errechnet worden. Hierbei wurden die nachstehenden Umrechnungskurse zugrunde gelegt:

ab Jahr, Monat	DM für 1 US-\$	ab Jahr, Monat	DM für 1 US-\$	ab Jahr, Monat	DM für 1 US-\$
1961		1974		April	2,54
März	4,--	Januar	2,81	Mai	2,56
		Februar	2,71	Juni	2,58
1969		März	2,62	Juli	2,57
Oktober	3,66	April	2,52	August	2,53
		Mai	2,46	September	2,49
1971		Juni	2,53	Oktober	2,43
Mai	3,57	Juli	2,55	November	2,41
Juni	3,51	August	2,62	Dezember	2,39
Juli	3,48	September	2,66		
August	3,42	Oktober	2,59	1977	
September	3,36	November	2,52	Februar	2,40
Oktober	3,33	Dezember	2,46	März	2,39
Dezember	3,25			April	2,37
		1975		Mai	2,36
1972		Januar	2,36	Juni	2,35
Januar	3,22	Februar	2,33	Juli	2,28
		März	2,32	August	2,32
1973		April	2,37	Oktober	2,28
Februar	3,03	Mai	2,35	November	2,24
März	2,83	Juni	2,34	Dezember	2,15
April	2,84	Juli	2,47		
Mai	2,79	August	2,58	1978	
Juni	2,58	September	2,62	Januar	2,12
Juli	2,33	Oktober	2,58		
August	2,42	November	2,59		
Oktober	2,41	Dezember	2,62		
November	2,58				
Dezember	2,65	1976			
		Januar	2,60		
		Februar	2,56		

Abweichungen von dem jeweiligen Umrechnungsverhältnis können sich durch Rundungen der Teilzahlen, aus denen die hier nachgewiesenen Zahlen zusammengesetzt sind, ergeben.

2.9 Volumen

Das Volumen stellt im Gegensatz zu den tatsächlichen Werten einen nachträglich berechneten Wert dar. Es wird durch Bewertung der für den Berichtsmontat angemeldeten Menge je Warennummer und Ländergruppe mit dem Durchschnittswert je Warennummer und Ländergruppe (Wert je Mengeneinheit) von 1970 ermittelt. Das Volumen ist mithin der Wert, der sich ergeben hätte, wenn die Durchschnittswerte (Preise) des Jahres 1970 in den nachgewiesenen Berichtszeiten unverändert geblieben wären. Siehe hierzu den Aufsatz: „Außenhandelsvolumen und Außenhandelsindizes auf Basis 1970“ in „Wirtschaft und Statistik“, Heft 12/1974, S. 823 ff.

2.10 Veröffentlichungen und Auskunftserteilung

Tiefer gegliederte Ergebnisse der Außenhandelsstatistik sind in den Reihen 2 bis 7 und 8 der Fachserie 7 Außenhandel veröffentlicht. Im Rahmen der „Fremdsprachigen Veröffentlichungen“ erscheint vierteljährlich in englischer Sprache „Foreign Trade according to the Standard International Trade Classification (SITC) – Special Trade –“.

Darüber hinaus können im Wege des Auskunftsdienstes noch stärker aufgedielerte Ergebnisse in Form von Tabellenausschnitten gegen Kostenerstattung beim Statistischen Bundesamt, Postfach 55 28, 6200 Wiesbaden, bezogen werden. Aus der Vielzahl der möglichen Tabellengliederungen seien folgende genannt:

Einfuhr und Ausfuhr nach Warennummern, Herstellungs- und Verbrauchsländern, Einfuhr- und Ausfuhrarten,

Einfuhr nach Zolltarifstellen, Herstellungsländern und Einfuhrarten,

Einfuhr bzw. Ausfuhr nach Teilen, Gruppen, Untergruppen oder Nummern der SITC/CST und Herstellungs- bzw. Verbrauchsländern,

Einfuhr bzw. Ausfuhr nach Einkaufs- bzw. Käuferländern und Herstellungs- bzw. Verbrauchsländern und Warenuntergruppen der Ernährungswirtschaft und der Gewerblichen Wirtschaft,

Einfuhr auf Lager, Einfuhr aus Lager und Ausfuhr aus Lager nach Warennummern und Ländern,

Einfuhr nach Verkehrszweigen, Grenzabschnitten, Herstellungsländern und Warenuntergruppen der Ernährungswirtschaft und der Gewerblichen Wirtschaft.

Eine ausführliche Beschreibung der Methode der Außenhandelsstatistik enthält die ebenfalls im Kohlhammer-Verlag erschienene Veröffentlichung „Außenhandel und Statistik“ der Reihe „Zahl und Leben“, Heft 7.

2.11 Hinweise

Die Angaben für 1978 stellen **vorläufige** Ergebnisse dar.

Änderungen bekanntgegebener Zahlen, insbesondere Abweichungen der Jahresteilerggebnisse von den Summen der Zahlen der einzelnen Monate, beruhen auf nachträglichen Berichtigungen.

Für die Ergebnisse früherer Berichtszeiten gilt jeweils die „Vorbemerkung“ des entsprechenden Berichtes.

3 Generalhandel

Der Generalhandel enthält alle in das Erhebungsgebiet eingehenden und alle aus ihm ausgehenden Waren mit Ausnahme der Waren der Durchfuhr (siehe Vorbemerkung zu Reihe 6) und des Zwischenauslandsverkehrs.

Generalhandel und Spezialhandel enthalten übereinstimmend die unmittelbare Einfuhr und die Ausfuhr gemäß Abschnitt 2.1.1 und 2.1.2. Der Unterschied zwischen beiden Darstellungsformen beruht demnach nur auf der verschiedenen Nachweisung der auf Lager (Freihafenlager und Zollager – ab 1974 einschl. offene Zollager –) eingeführten ausländischen Waren sowie einiger Sonderfälle.

Es werden nachgewiesen:

im Generalhandel

alle Einfuhren auf Lager, und zwar im Zeitpunkt ihrer Einlagerung, alle Wiederausfuhren ausländischer Waren aus Lager (auch Schiffs- und Luftfahrzeugbedarf für fremde Seeschiffe und Luftfahrzeuge) im Zeitpunkt ihrer Ausfuhr,

im Spezialhandel

nur diejenigen Einfuhren auf Lager, die nicht zur Wiederausfuhr gelangen, im Zeitpunkt ihrer Einfuhr aus Lager (siehe hierzu Abschnitt 2.1.1).

Auf folgende methodische Darstellungen wird in diesem Zusammenhang hingewiesen:

„Lagerverkehr und Generalhandel im Außenhandel der Bundesrepublik Deutschland“ („Wirtschaft und Statistik“ Heft 9/1952)

„Abgrenzung des Lagerverkehrs in der Außenhandelsstatistik“ (Fachserie G, Reihe 7/25)

„Methodische Änderungen der Außenhandelsstatistik ab 1962“ („Wirtschaft und Statistik“ Heft 12/1961)

„Lagerverkehr in der Außenhandelsstatistik 1962“ („Wirtschaft und Statistik“ Heft 4/1963)

„Methodische Änderungen der Außenhandelsstatistik ab 1974“ („Wirtschaft und Statistik“ Heft 2/1974).

Die Abschnitte 1.1 – 1.5, 2.3 – 2.8 sowie 2.10 und 2.11 gelten sinngemäß auch für die Darstellung des Generalhandels.

Spezialhandel

Gesamtergebnisse 1964 bis 1978*)

Gegenstand	Maßeinheit	1964	1965	1966	1967	1968	1969	1970	1971	1972	1973	1974	1975	1976	1977	1977	1978
		Januar															
Tatsächliche Werte																	
Einfuhr	Mill. DM Mill. \$	58839 14709	70448 17611	72670 18167	70183 17545	81179 20294	97972 25095	109606 29944	120119 34483	128744 39949	145417 54837	179733 69659	184313 74931	222173 88424	235178 101457	17811 7448	19414 9165
Ausfuhr	Mill. DM Mill. \$	64920 16229	71651 17912	80628 20156	87045 21760	99551 24887	113557 29105	125276 34225	136011 39068	149023 46241	178396 67501	230578 89365	221589 90176	256642 102166	273614 118070	19792 8279	21313 10062
Einfuhr+Ausfuhr	Mill. DM Mill. \$	123760 30939	142099 35523	153298 38323	157228 39305	180731 45181	211529 54201	234882 64169	256129 73550	277767 86190	323814 122338	410311 159024	405901 165108	478815 190590	508792 219527	37603 15727	40727 19227
Einfuhrüberschuß (-) Ausfuhrüberschuß (+)	Mill. DM Mill. \$	+6081 +1520	+1203 +301	+7958 +1990	+16862 +4215	+18372 +4593	+15584 +4010	+15670 +4261	+15892 +4585	+20278 +6293	+32979 +12664	+50846 +19706	+37276 +15245	+34469 +13742	+38436 +16613	+1981 +830	+1898 +896
Ausfuhr in % der Einfuhr	%	110	102	111	124	123	116	114	113	116	123	128	120	116	116	111	110
Wachstumsrate Zu- (+) bzw. Abnahme (-) gegenüber dem Vorjahr																	
Einfuhr	%	+12,6	+19,7	+3,2	-3,4	+15,7	+20,7	+11,9	+9,6	+7,2	+13,0	+23,6	+2,5	+20,5	+5,9	+11,3	+9,0
Ausfuhr	%	+11,3	+10,4	+12,5	+8,0	+14,4	+14,1	+10,3	+8,6	+9,6	+19,7	+29,3	-3,9	+15,8	+6,6	+7,1	+7,7
Je Einwohner ¹⁾																	
Einfuhr	DM 1970=100	1010 56	1194 66	1219 67	1172 65	1349 75	1610 89	1807 100	1959 108	2088 116	2346 130	2896 160	2981 165	3611 200	3831 212	290 192	316 209
Ausfuhr	DM 1970=100	1114 54	1214 59	1352 65	1454 70	1654 80	1866 90	2066 100	2219 107	2416 117	2878 139	3716 180	3584 173	4171 202	4457 216	322 187	347 202
Volumen (Mengen bewertet mit Durchschnittswerten von 1970)																	
Einfuhr	Mill. DM	62060	71936	72304	70289	82749	97971	109606	121278	133471	141646	139636	143283	166959	174378	13168	14822
Ausfuhr	Mill. DM	70659	76301	84308	91465	104873	116634	125276	132642	144343	166995	187789	168273	191156	200555	14468	15972
Wachstumsrate Zu- (+) bzw. Abnahme (-) gegenüber dem Vorjahr																	
Einfuhr	%	+12,1	+15,9	+0,5	-2,8	+17,7	+18,4	+11,9	+10,6	+10,1	+6,1	-1,4	+2,6	+16,5	+4,4	+8,6	+12,6
Ausfuhr	%	+10,5	+8,0	+10,5	+8,5	+14,7	+11,2	+7,4	+5,9	+8,8	+15,7	+12,5	-10,4	+13,6	+4,9	+4,3	+10,4
Je Einwohner ¹⁾																	
Einfuhr	DM 1970=100	1065 59	1219 67	1212 67	1174 65	1375 76	1610 89	1807 100	1978 109	2164 120	2285 126	2250 125	2317 128	2713 150	2841 157	214 142	241 160
Ausfuhr	DM 1970=100	1213 59	1293 63	1414 68	1528 74	1743 84	1917 93	2066 100	2164 105	2341 113	2695 130	3026 146	2722 132	3107 150	3267 158	236 137	260 151
Index der tatsächlichen Werte																	
Einfuhr	1970=100	53,7	64,3	66,3	64,0	74,1	89,4	100,0	109,6	117,5	132,7	164,0	168,2	202,7	214,6	195,0	212,6
Ausfuhr	1970=100	51,8	57,2	64,4	69,5	79,5	90,6	100,0	108,6	119,0	142,4	184,1	176,9	204,9	218,4	189,6	204,1
Einfuhr+Ausfuhr	1970=100	52,7	60,5	65,3	66,9	76,9	90,1	100,0	109,0	118,3	137,9	174,7	172,8	203,9	216,6	192,1	208,1
des Volumens																	
Einfuhr	1970=100	56,6	65,6	66,0	64,1	75,5	89,4	100,0	110,6	121,8	129,2	127,4	130,7	152,3	159,1	144,2	162,3
Ausfuhr	1970=100	56,4	60,9	67,3	73,0	83,7	93,1	100,0	105,9	115,2	133,3	149,9	134,3	152,6	160,1	138,6	153,0
der Durchschnittswerte																	
Einfuhr	1970=100	94,8	97,9	100,5	99,8	98,1	100,0	100,0	99,0	96,5	102,7	128,7	128,6	133,1	134,9	135,3	131,0
Ausfuhr	1970=100	91,9	93,9	95,6	95,2	94,9	97,4	100,0	102,5	103,2	106,8	122,8	131,7	134,3	136,4	136,8	133,4
Austauschverhältnis der Durchschnittswerte (Terms of Trade) ²⁾																	
	1970=100	96,9	95,9	95,1	95,4	96,7	97,4	100,0	103,5	106,9	104,0	95,4	102,4	100,9	101,1	101,1	101,8

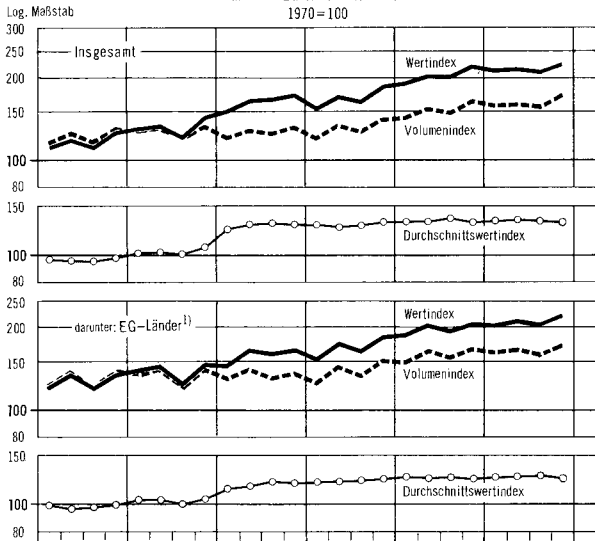
*) Siehe S. 4, Abschnitt 1.3 und S. 5, Abschnitt 2.11.

¹⁾ Berechnet auf Grund der Bevölkerungszahlen für die Bundesrepublik Deutschland (für 1964 bis 1975 Jahresdurchschnitte; Bevölkerungszahl für 1976 und 1977 nach dem Stand vom 31. 12. 1976).

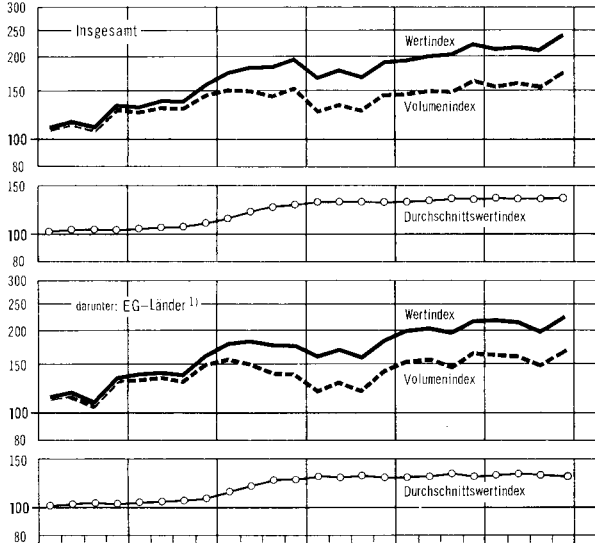
²⁾ Index der Durchschnittswerte der Ausfuhr in % des Index der Durchschnittswerte der Einfuhr.

Außenhandel (Spezialhandel) der Bundesrepublik Deutschland

Einfuhr; Index der tatsächlichen Werte, des Volumens und der Durchschnittswerte
1970=100

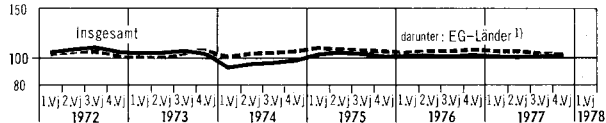


Ausfuhr; Index der tatsächlichen Werte, des Volumens und der Durchschnittswerte
1970=100



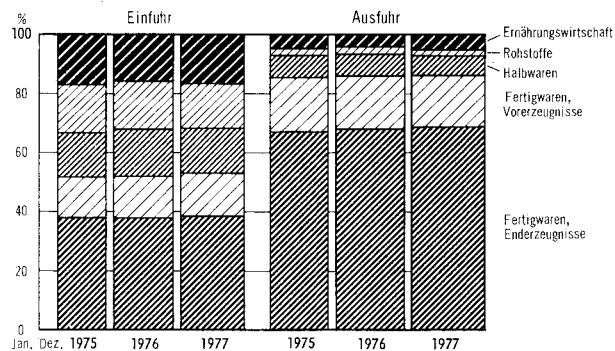
Austauschverhältnis (Terms of Trade)

Index der Durchschnittswerte der Ausfuhr in % des Index der Durchschnittswerte der Einfuhr



Außenhandel nach Warengruppen

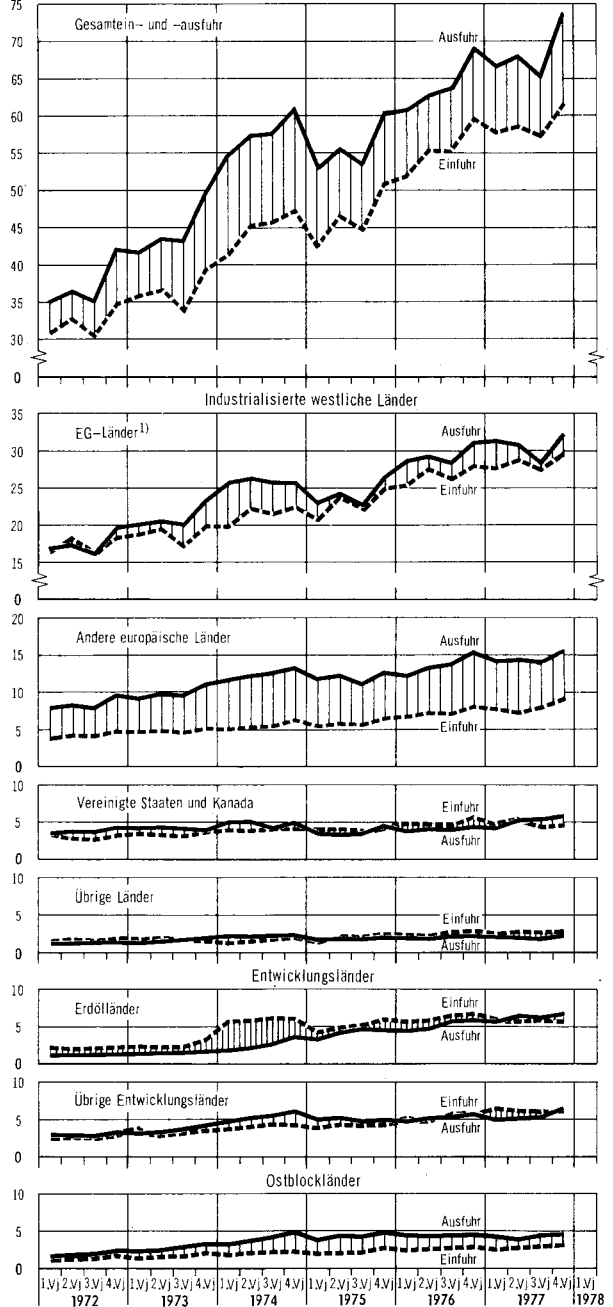
Anteile an der Gesamtein- bzw. -ausfuhr



Außenhandel nach Ländergruppen²⁾

Arithm. Maßstab
Mrd. DM

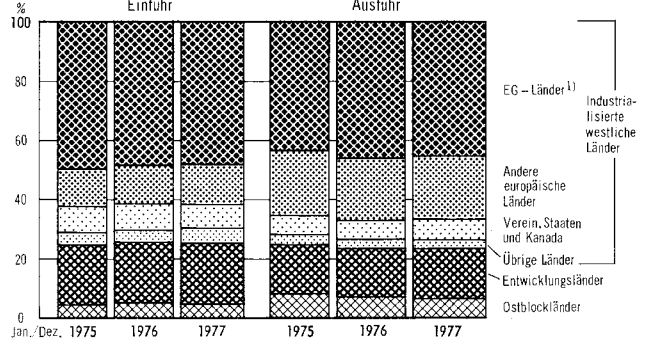
Herstellungs- und Verbrauchsländer
Alle Länder



Außenhandel nach Ländergruppen²⁾

Herstellungs- und Verbrauchsländer

Anteile an der Gesamtein- bzw. -ausfuhr



1) Frankreich, Belgien u. Luxemburg, Niederlande, Italien, Großbritannien, Rep. Irland und Dänemark. - 2) Die Zuordnung der Länder zu den einzelnen Ländergruppen erfolgte nach dem Stand vom Januar 1977 für alle nachgewiesenen Berichtszeiten (vgl. Übersichten 10 u. 12).

Spezialhandel

1 Gesamtentwicklung

Jahr Vierteljahr Monat	Tatsächliche Werte							Index des Volumens ¹⁾				Index der Durchschnittswerte ¹⁾					
	Einfuhr	Ausfuhr	Ausfuhr- überschuß	Zu- (+) bzw. Abnahme (-) gegenüber Vormonat		Zu- (+) bzw. Abnahme (-) gegenüber Vorjahr		Einfuhr	Ausfuhr	Zu- (+) bzw. Abnahme (-) gegenüber Vorjahr		Einfuhr	Ausfuhr	Aus- tausch- verh. ²⁾	Zu- (+) bzw. Abnahme (-) gegenüber Vorjahr		Aus- tausch- verh. ²⁾
				Vor- vierteljahr Einfuhr	Aus- fuhr	Einfuhr	Aus- fuhr			Einfuhr	Aus- fuhr				Einfuhr	Aus- fuhr	
Mill. DM			%				1970 = 100		%		1970 = 100		%				
1965	70448	71651	+ 1203			+ 19,7	+ 10,4	65,6	60,9	+ 15,9	+ 8,0	97,9	93,9	95,9	+ 3,3	+ 2,2	- 1,0
1966	72670	80628	+ 7958			+ 3,2	+ 12,5	66,0	67,3	+ 0,6	+ 10,5	100,5	95,6	95,1	+ 2,7	+ 1,8	- 0,8
1967	70183	87045	+ 16862			- 3,4	+ 8,0	64,1	73,0	- 2,9	+ 8,5	99,8	95,2	95,4	- 0,7	- 0,4	+ 0,3
1968	81179	99551	+ 18372			+ 15,7	+ 14,4	75,5	83,7	+ 17,8	+ 14,7	98,1	94,9	96,7	- 1,7	- 0,3	+ 1,4
1969	97972	113557	+ 15584			+ 20,7	+ 14,1	89,4	93,1	+ 18,4	+ 11,2	100,0	97,4	97,4	+ 1,9	+ 2,6	+ 0,7
1970	109606	125276	+ 15670			+ 11,9	+ 10,3	100,0	100,0	+ 11,9	+ 7,4	100,0	100,0	100,0	- 0,0	+ 2,7	+ 2,7
1971	120119	136011	+ 15892			+ 9,6	+ 8,6	110,6	105,9	+ 10,6	+ 5,9	99,0	102,5	103,5	- 1,0	+ 2,5	+ 3,5
1972	128744	149023	+ 20278			+ 7,2	+ 9,6	121,8	115,2	+ 10,1	+ 8,8	96,5	103,2	106,9	- 2,5	+ 0,7	+ 3,3
1973	145417	178396	+ 32979			+ 13,0	+ 19,7	129,2	133,3	+ 6,1	+ 15,7	102,7	106,8	104,0	+ 6,4	+ 3,5	- 2,7
1974	179733	230578	+ 50846			+ 23,6	+ 29,3	127,4	149,9	- 1,4	+ 12,5	128,7	122,8	95,4	+ 25,3	+ 15,0	- 8,3
1975	184313	221589	+ 37276			+ 2,5	- 3,9	130,7	134,3	+ 2,6	- 10,4	128,6	131,7	102,4	- 0,1	+ 7,2	+ 7,3
1976	222173	256642	+ 34469			+ 20,5	+ 15,8	152,3	152,6	+ 16,5	+ 13,6	133,1	134,3	100,9	+ 3,5	+ 2,0	- 1,5
1977	235178	273614	+ 38436			+ 5,9	+ 6,6	159,1	160,1	+ 4,5	+ 4,9	134,9	136,4	101,1	+ 1,4	+ 1,6	+ 0,2
1974																	
1. Vj.	41410	54681	+ 13271	+ 5,2	+ 10,3	+ 15,5	+ 31,0	121,6	151,4	- 5,9	+ 19,7	124,3	115,3	92,8	+ 22,7	+ 9,4	- 10,8
2. Vj.	45192	57191	+ 11999	+ 9,1	+ 4,6	+ 23,2	+ 31,1	129,2	150,4	- 1,8	+ 14,4	127,7	121,4	95,1	+ 25,6	+ 14,6	- 8,6
3. Vj.	45750	57475	+ 11725	+ 1,2	+ 0,5	+ 36,5	+ 32,3	126,2	144,9	+ 3,5	+ 11,5	132,3	126,6	95,7	+ 31,9	+ 18,7	- 10,1
4. Vj.	47381	61232	+ 13851	+ 3,6	+ 6,5	+ 20,3	+ 23,5	132,7	152,8	- 1,1	+ 5,2	130,3	127,9	98,2	+ 21,7	+ 17,3	- 3,5
1975																	
1. Vj.	42126	52681	+ 10555	- 11,1	- 14,0	+ 1,7	- 3,7	120,5	127,9	- 0,9	- 15,5	127,6	131,5	103,1	+ 2,7	+ 14,1	+ 11,1
2. Vj.	46255	55734	+ 9208	+ 10,4	+ 5,8	+ 3,0	- 2,5	133,8	135,1	+ 3,6	- 10,2	126,9	131,7	103,8	- 0,6	+ 8,5	+ 9,1
3. Vj.	44748	53019	+ 8270	- 3,8	- 4,9	- 2,2	- 7,8	127,2	128,2	+ 0,8	- 11,5	128,4	132,1	102,9	- 2,9	+ 4,3	+ 7,5
4. Vj.	50913	60155	+ 9243	+ 13,8	+ 13,5	+ 7,5	- 1,8	141,5	146,1	+ 6,6	- 4,4	131,3	131,5	100,2	+ 0,8	+ 2,8	+ 2,0
1976																	
1. Vj.	51962	60588	+ 8626	+ 2,1	+ 0,7	+ 23,3	+ 15,0	143,8	146,2	+ 19,3	+ 14,3	131,9	132,3	100,3	+ 3,4	+ 0,6	- 2,7
2. Vj.	55321	62922	+ 7600	+ 6,5	+ 3,9	+ 18,9	+ 12,9	152,9	151,0	+ 14,3	+ 11,8	132,1	133,0	100,7	+ 4,1	+ 1,0	- 3,0
3. Vj.	55283	63736	+ 8453	- 0,1	+ 1,3	+ 23,5	+ 20,2	148,4	149,6	+ 16,7	+ 16,7	136,0	136,1	100,1	+ 5,9	+ 3,0	- 2,7
4. Vj.	59606	69396	+ 9790	+ 7,8	+ 8,9	+ 17,1	+ 15,4	164,3	163,5	+ 16,1	+ 11,9	132,4	135,5	102,3	+ 0,8	+ 3,0	+ 2,1
1977																	
1. Vj.	57714	66619	+ 8905	- 3,2	- 4,0	+ 11,1	+ 10,0	155,4	155,7	+ 8,1	+ 6,5	135,5	136,6	100,8	+ 2,7	+ 3,3	+ 0,5
2. Vj.	58555	68016	+ 9462	+ 1,5	+ 2,1	+ 5,8	+ 8,1	156,2	159,5	+ 2,2	+ 5,6	136,8	136,2	99,6	+ 3,6	+ 2,4	- 1,1
3. Vj.	57367	65325	+ 7958	- 2,0	- 4,0	+ 3,8	+ 2,5	154,7	153,0	+ 4,2	+ 2,3	135,4	136,4	100,7	- 0,4	+ 0,2	+ 0,6
4. Vj.	61542	73654	+ 12112	+ 7,3	+ 12,7	+ 3,2	+ 6,1	170,1	172,2	+ 3,5	+ 5,3	132,0	136,5	103,4	- 0,3	+ 0,7	+ 1,1
1975																	
Januar	13786	17398	+ 3612	- 7,3	- 13,7	- 1,2	- 0,7	116,8	127,3	- 8,1	- 15,1	129,2	130,9	101,3	+ 7,5	+ 17,1	+ 8,9
Februar	14251	17746	+ 3495	+ 3,4	+ 2,0	+ 15,2	+ 1,8	122,7	127,8	+ 14,1	- 11,0	127,2	133,0	104,6	+ 1,0	+ 14,4	+ 13,3
März	14089	17537	+ 3448	- 1,1	- 1,2	- 6,6	- 11,1	121,9	128,6	- 6,3	- 20,0	126,5	130,6	103,2	- 0,4	+ 11,1	+ 11,4
April	16883	19689	+ 2806	+ 19,8	+ 12,3	+ 14,3	+ 1,7	145,7	143,6	+ 13,6	- 6,9	126,9	131,3	103,5	+ 0,7	+ 9,3	+ 8,6
Mai	14238	17498	+ 3261	- 15,7	- 11,1	- 11,5	- 16,6	122,9	126,6	- 10,7	- 23,6	126,8	132,4	104,4	+ 0,9	+ 9,2	+ 10,1
Juni	15404	18546	+ 3142	+ 8,2	+ 6,0	+ 7,4	+ 10,0	132,7	135,2	+ 9,2	+ 2,9	127,0	131,4	103,5	- 1,7	+ 6,9	+ 8,8
Juli	15339	19056	+ 3717	- 0,4	+ 2,7	- 3,8	- 6,7	134,4	137,4	+ 0,5	- 11,7	125,0	132,9	106,3	- 4,3	+ 5,7	+ 10,5
August	13728	15465	+ 1737	- 10,5	- 18,8	- 8,8	- 15,1	114,5	111,6	- 6,7	- 19,0	131,2	132,7	101,1	- 2,3	+ 4,7	+ 7,1
September	15681	18498	+ 2816	+ 14,2	+ 19,6	+ 6,4	- 1,8	132,7	135,6	+ 8,7	- 4,2	129,4	130,7	101,0	- 2,1	+ 2,5	+ 4,8
Oktober	17639	20498	+ 2859	+ 12,5	+ 10,8	+ 5,2	+ 4,3	149,2	150,6	+ 6,5	- 7,2	129,4	130,3	100,7	- 1,3	+ 3,1	+ 4,5
November	15926	19080	+ 3154	- 9,7	- 6,9	+ 1,2	- 3,0	132,3	137,6	+ 0,2	- 6,4	131,8	132,8	100,8	+ 0,9	+ 3,7	+ 2,8
Dezember	17348	20578	+ 3230	+ 8,9	+ 7,9	+ 16,7	+ 2,1	142,9	150,0	+ 13,4	+ 0,5	132,9	131,4	98,9	+ 2,9	+ 1,5	- 1,3
1976																	
Januar	16000	18475	+ 2476	- 7,8	- 10,2	+ 16,1	+ 6,2	132,7	132,9	+ 13,6	+ 4,4	132,0	133,2	100,0	+ 2,2	+ 1,8	- 0,4
Februar	16976	19160	+ 2184	+ 6,1	+ 3,7	+ 19,1	+ 8,0	139,3	139,7	+ 13,5	+ 9,3	133,4	131,3	98,4	+ 4,9	- 1,3	- 5,9
März	18987	22952	+ 3965	+ 11,8	+ 19,8	+ 34,8	+ 30,9	159,2	166,0	+ 30,6	+ 29,1	130,6	132,4	101,4	+ 3,2	+ 1,4	- 1,7
April	18633	20942	+ 2309	- 1,9	- 8,8	+ 10,4	+ 6,4	155,9	151,2	+ 7,0	+ 5,3	130,9	132,7	101,4	+ 3,2	+ 1,1	- 2,0
Mai	18082	21354	+ 3273	- 3,0	- 3,4	+ 27,0	+ 22,0	149,6	153,1	+ 21,7	+ 20,9	132,3	133,6	101,0	+ 4,3	+ 0,9	- 3,3
Juni	18606	20626	+ 2019	+ 2,9	+ 3,4	+ 20,8	+ 11,2	153,1	148,7	+ 15,4	+ 10,0	133,1	132,9	99,8	+ 4,8	+ 1,1	- 3,6
Juli	18786	21366	+ 2579	+ 1,0	+ 3,6	+ 22,5	+ 12,1	151,5	151,2	+ 12,7	+ 10,0	135,7	135,4	99,8	+ 8,6	+ 1,9	- 6,1
August	18075	19273	+ 1198	- 3,8	- 9,8	+ 31,7	+ 24,6	144,0	135,2	+ 25,8	+ 21,1	137,4	136,5	99,3	+ 4,7	+ 2,9	- 1,8
September	18421	23097	+ 4676	+ 1,9	+ 19,8	+ 17,5	+ 24,9	149,6	162,3	+ 12,7	+ 19,7	134,8	136,3	101,1	+ 4,2	+ 4,3	+ 0,1
Oktober	19325	22891	+ 3566	+ 4,9	- 0,9	+ 9,6	+ 11,7	161,7	162,1	+ 8,4	+ 7,6	130,9	135,3	103,4	+ 1,2	+ 3,8	+ 2,7
November	19237	22209	+ 2972	- 0,5	- 3,0	+ 20,8	+ 16,4	159,3	158,3	+ 20,4	+ 15,0	132,2	134,4	101,7	+ 0,3	+ 1,2	+ 0,9
Dezember	21044	24296	+ 3252	+ 9,4	+ 9,4	+ 21,3	+ 18,1	172,0	170,2	+ 20,4	+ 13,5	134,0	136,7	102,0	+ 0,8	+ 4,0	+ 3,1
1977																	
Januar	17811	19792	+ 1981	- 15,4	- 18,5	+ 11,3	+ 7,1	144,2	138,6	+ 8,7	+ 4,3	135,3	136,8	101,1	+ 2,5	+ 2,7	+ 0,2
Februar	18265	20993	+ 2728	+ 2,6	+ 6,1	+ 7,6	+ 9,6	147,4	146,7	+ 5,8	+ 5,0	135,7	137,0	101,0	+ 1,7	+ 4,3	+ 2,6
März	21638	25834	+ 4196	+ 18,5	+ 23,1	+ 14,0	+ 12,6	174,7	181,7	+ 9,7	+ 9,5	135,6	136,2	100,4	+ 3,8	+ 2,9	- 1,0
April	18982	21916	+ 2934	- 12,3	- 15,2	+ 1,9	+ 4,7	151,4	154,0	- 2,9	+ 1,9	137,2	136,3	99,3	+ 4,8	+ 2,7	- 1,4
Mai	19133	22761	+ 3628	+ 0,8	+ 3,9	+ 5,8	+ 6,6	153,0	159,9	+ 2,3	+ 4,4	136,9	136,4	99,6	+ 3,5	+ 2,1	- 2,1
Juni	20439	23339	+ 2900	+ 6,8	+ 2,5	+ 9,9	+ 13,2	166,2	164,6	+ 7,3	+ 10,7	136,3	135,8	99,6	+ 2,4	+ 2,2	- 0,2
Juli	19426	21172	+ 1746	- 5,0	- 9,3	+ 3,4	- 0,9	155,5	148,0	+ 2,6	- 2,1	136,8	137,0	100,1	+ 0,8	+ 1,2	+ 0,3
August	18404	20936	+ 2532	- 5,3	- 1,1	+ 1,8	+ 8,6	147,9	147,0	+ 7,7	+ 8,7	136,3	136,4	100,1	- 0,8	- 0,1	+ 0,8
September	19538	23217	+ 3680	+ 6,2	+ 10,9	+ 6,1	+ 0,5	160,6	163,9	+ 7,4	+ 1,0	133,2	135,7	101,9	- 1,2	- 0,4	+ 0,8
Oktober	19928	24735	+ 4807	+ 2,0	+ 6,5	+ 3,1	+ 8,1	166,1	173,8	+ 2,7	+ 7,2	131,4	136,3	103,7	+ 0,4	+ 0,7	+ 0,3
November	20400	23484	+ 3083	+ 2,4	- 5,1	+ 6,0	+ 5,7	167,8	166,3	+ 5,3	+ 5,1	133,1	135,2	101,6	+ 0,7	+ 0,6	- 0,1
Dezember																	

Spezialhandel
2 Tatsächliche Werte und Volumen
nach Warengruppen der Ernährungswirtschaft und der Gewerblichen Wirtschaft

Warengruppe	1978		1977		1978		1977		Zu- (+) bzw. Abnahme (-) gegenüber Vorjahr					
	Januar		Dez.		Januar		Dez.		Dez. 1977		Jan. 1977			
	1000 DM				%				1000 DM		%			
Tatsächliche Werte														
Einfuhr														
Ernährungswirtschaft	3097171	3519816	2832895	16,0	16,6	15,9	-	422645	+	264276	-	12,0	+	9,3
Lebende Tiere	49208	57965	29291	0,3	0,3	0,2	-	8757	+	19917	-	15,1	+	68,0
Nahrungsmittel tier. Urspr.	701336	865673	591942	3,6	4,1	3,3	-	164337	+	109394	-	19,0	+	18,5
Nahrungsmittel pflanzl. Urspr.	1874070	1951136	1667319	9,7	9,2	9,4	-	77066	+	206751	-	3,9	+	12,4
Genußmittel	472557	645042	544343	2,4	3,0	3,1	-	172485	-	71786	-	26,7	-	13,2
Gewerbliche Wirtschaft	16084032	17400778	14784570	82,8	82,0	83,0	-	1316746	+	1299462	-	7,6	+	8,8
Rohstoffe	2590486	2934991	3066566	13,3	13,8	17,2	-	344505	-	476080	-	11,7	-	15,5
Halbwaren	3108444	3399281	2744486	16,0	16,0	15,4	+	290837	+	363958	-	8,6	+	13,3
Fertigwaren	10385102	11066506	8973518	53,5	52,2	50,4	-	681404	+	1411584	-	6,2	+	15,7
Vorerzeugnisse	2842100	2757743	2564289	14,6	13,0	14,4	+	84357	+	277811	+	3,1	+	10,8
Enderzeugnisse	7543002	8308763	6409229	38,9	39,2	36,0	-	765761	+	1133773	-	9,2	+	17,7
Rückwaren	226515	287165	189730	1,2	1,4	1,1	-	60650	+	36785	-	21,1	+	19,4
Ersatzlieferungen	6555	5872	3826	0,0	0,0	0,0	+	683	+	2729	+	11,6	+	71,3
Insgesamt	19414273	21213631	17811021	100	100	100	-	1799358	+	1603252	-	8,5	+	9,0
Ausfuhr														
Ernährungswirtschaft	1096308	1264509	987584	5,1	5,0	5,0	-	168201	+	108724	-	13,3	+	11,0
Lebende Tiere	39739	41765	37096	0,2	0,2	0,2	-	2026	+	2643	-	4,9	+	7,1
Nahrungsmittel tier. Urspr.	394075	467257	359706	1,8	1,8	1,8	-	73182	+	34369	-	15,7	+	9,6
Nahrungsmittel pflanzl. Urspr.	514568	593620	449083	2,4	2,3	2,3	-	79052	+	65485	-	13,3	+	14,6
Genußmittel	147926	161867	141699	0,7	0,6	0,7	-	13941	+	6227	-	8,6	+	4,4
Gewerbliche Wirtschaft	20044561	24004439	18701621	94,1	94,4	94,5	-	3959878	+	1342940	-	16,5	+	7,2
Rohstoffe	467897	530912	387670	2,2	2,1	2,0	-	63015	+	80227	-	11,9	+	20,7
Halbwaren	1502209	1555546	1254118	7,0	6,1	6,3	-	53337	+	248091	-	3,4	+	19,8
Fertigwaren	18074455	21917981	17059833	84,8	86,2	86,2	-	3843526	+	1014622	-	17,5	+	5,9
Vorerzeugnisse	3679065	3958419	3523479	17,3	15,6	17,8	-	279354	+	155586	-	7,1	+	4,4
Enderzeugnisse	14395390	17959562	13536354	67,5	70,6	68,4	-	3564172	+	859036	-	19,8	+	6,3
Rückwaren	138505	124512	74260	0,6	0,5	0,4	+	13993	+	64245	+	11,2	+	86,5
Ersatzlieferungen	39218	41552	28114	0,2	0,2	0,1	-	8334	+	5104	-	20,1	+	18,2
Insgesamt	21312592	25435012	19791579	100	100	100	-	4122420	+	1521013	-	16,2	+	7,7
Volumen¹⁾														
Einfuhr														
Ernährungswirtschaft	2382111	2614417	2089382	16,1	16,2	15,9	-	232306	+	292729	-	8,9	+	14,0
Lebende Tiere	38923	42886	22520	0,3	0,3	0,2	-	3963	+	16403	-	9,2	+	72,8
Nahrungsmittel tier. Urspr.	539915	631906	458972	3,6	3,9	3,5	-	91993	+	80943	-	14,6	+	17,6
Nahrungsmittel pflanzl. Urspr.	1483148	1535415	1248992	10,0	9,5	9,5	-	52267	+	234156	-	3,4	+	18,7
Genußmittel	320125	404208	358898	2,2	2,5	2,7	-	84083	-	38773	-	20,8	-	10,8
Gewerbliche Wirtschaft	12242174	13258255	10908590	82,6	82,2	82,8	-	1016081	+	1333584	-	7,7	+	12,2
Rohstoffe	1237758	1318112	1249612	8,4	8,2	9,5	-	80354	-	11854	-	6,1	-	0,9
Halbwaren	2173583	2430716	1824276	14,7	15,1	13,9	-	257133	+	349307	-	10,6	+	19,1
Fertigwaren	8830833	9509427	7834702	59,6	59,0	59,5	-	678594	+	996131	-	7,1	+	12,7
Vorerzeugnisse	2500194	2470795	2353437	16,9	15,3	17,9	+	29399	+	146757	+	1,2	+	6,2
Enderzeugnisse	6330639	7038632	5481265	42,7	43,7	41,6	-	707993	+	849374	-	10,1	+	15,5
Rückwaren	192075	244632	166567	1,3	1,5	1,3	-	52557	+	25508	-	21,5	+	15,3
Ersatzlieferungen	5601	5045	3394	0,0	0,0	0,0	+	556	+	2207	+	11,0	+	65,0
Insgesamt	14821961	16122349	13167933	100	100	100	-	1300388	+	1654028	-	8,1	+	12,6
Ausfuhr														
Ernährungswirtschaft	906427	1018078	802674	5,7	5,5	5,5	-	111651	+	103753	-	11,0	+	12,9
Gewerbliche Wirtschaft	14937514	17295526	13590608	93,5	93,8	93,9	-	2358012	+	1346906	-	13,6	+	9,9
Rohstoffe	333958	380949	270099	2,1	2,1	1,9	-	46991	+	63859	-	12,3	+	23,6
Halbwaren	1207988	1259331	979693	7,6	6,8	6,8	-	51343	+	228295	-	4,1	+	23,3
Fertigwaren	13395568	15655246	12340816	83,9	84,9	85,3	-	2259678	+	1054752	-	14,4	+	8,5
Vorerzeugnisse	3200081	3409176	2868099	20,0	18,5	19,8	-	209095	+	331982	-	6,1	+	11,6
Enderzeugnisse	10195487	12246070	9472717	63,8	66,4	65,5	-	2050583	+	722770	-	16,7	+	7,6
Rückwaren	105436	90728	54783	0,7	0,5	0,4	+	14708	+	50653	+	16,2	+	92,5
Ersatzlieferungen	22249	29705	20245	0,1	0,2	0,1	-	7456	+	2004	-	25,1	+	9,9
Insgesamt	15971626	18434037	14468310	100	100	100	-	2462411	+	1503316	-	13,4	+	10,4

¹⁾ Mengen bewertet mit Durchschnittswerten des Jahres 1970. Siehe S. 5, Abschnitt 2.9, und die Tabellen auf den Seiten 10 bis 13 und 20 bis 25.

Spezialhandel

3 Monatliche Entwicklung der tatsächlichen Werte und des Volumens nach Warengruppen der Ernährungswirtschaft und der Gewerblichen Wirtschaft*)

3.1 Einfuhr nach Ländergruppen (Herstellungsländer)

Tatsächliche Werte in 1000 DM

Jahr Monat	Ins- gesamt ¹⁾	Ernährungswirtschaft					Gewerbliche Wirtschaft					
		zu- sammen	Lebende Tiere	Nahrungsmittel		Genuß- mittel	zu- sammen	Roh- stoffe	Halb- waren	Fertigwaren		
				tierischen Ursprungs	pflanzl.					zu- sammen	Vor- erzeugnisse	End- erzeugnisse
Insgesamt												
1973	145417467	28029436	578724	7115041	16909267	3426404	115702462	18753514	21578456	75370492	22872883	52497609
1974	179732599	29347921	509245	6949887	18948619	2940170	148300032	34653297	30405936	83240799	25702568	57538231
1975	184312510	31127355	603867	7295427	19723655	3504406	150746093	30144294	27648468	92953331	25201826	67751505
1976	222173136	36037269	564647	8588227	21801737	5082658	183274388	36097351	34689478	112487559	31423229	81064330
1977	235177763	39305735	606268	8606115	23084378	7008974	192775199	35153506	35453654	122168039	33255915	88912124
1973 MD	12118122	2335786	48227	592920	1409106	285534	9641872	1798205	1562793	6280874	1906074	4374801
1974 MD	14977717	2445660	42437	579157	1579052	245014	12458336	2887775	2533828	6936733	2141881	4794853
1975 MD	15359376	2593946	50322	607952	1643638	292034	12562174	2512025	2304039	7746111	2100152	5645959
1976 MD	18514428	3003106	47054	715686	1818811	423555	15272866	3008113	2890790	9373963	2618602	6755361
1977 MD	19598147	3275478	50522	717176	1923698	584081	16064600	2929459	2954471	10180670	2771326	7409344
1977	17811021	2832895	29291	591942	1667319	544343	14784570	3066566	2744486	8973518	2564289	6409229
Januar	18265240	2997606	40757	629850	1746386	580613	15085667	2912558	2579938	9593171	2788054	6805117
Februar	21638005	3670935	44935	716680	2287136	622184	17668951	3149843	2963592	11555516	3236591	8318925
März	19892173	3137751	35990	585122	1903343	613296	15626618	2795100	2963204	9868314	2776624	7091690
April	19133219	3281256	44826	651766	2082350	502314	15609280	2932287	2888300	9788693	2787625	7001068
Mai	20439170	3750122	46733	689203	2299205	714981	16385377	2987463	3209853	10188061	2860458	7327603
Juni	19425904	2907690	53076	689937	1604514	560163	16266860	2953052	2975494	10338314	2747824	7590490
Juli	18403601	3236085	62853	766711	1919031	487490	14945118	3021514	2839634	9083970	2704533	6613437
August	19537821	3169013	76365	775625	1787859	529164	16146553	2858651	2858157	10429745	2674725	7755200
September	19927601	3216895	59255	806241	1776197	575202	16357354	2753837	2947197	10656320	2806144	7850176
Oktober	20400377	3585671	54222	837365	2059902	634182	16498073	2787644	3084518	10625911	2785305	7840660
November	21213631	3519816	57965	865673	1951136	645042	17400778	2934991	3399281	11066506	2757743	8308763
Dezember	19414273	3097171	49208	701336	1874070	472557	16084032	2590486	3108444	10385102	2842100	7543002
1978	75538707	14124760	465294	4911445	7641799	1106222	60698183	2044848	11388330	47265005	15165654	32099351
Januar	86146517	15077885	429072	5108733	8599003	941077	70153160	2136731	16673376	51343053	17494455	33848598
Februar	91246001	16130106	542825	5565975	8894459	1126847	73962893	1821826	15872593	56268474	16501192	39767282
März	107079169	18629390	501816	6589516	10233333	1304725	87212931	2317529	19302726	65593126	19808562	45784174
April	113320488	18420997	534978	6441016	10071522	1373481	93479578	3069014	19390589	71019975	20360457	50659158
1973 MD	6294892	1177063	38775	409287	636817	92185	5058182	170404	949028	3938750	1263805	2674946
1974 MD	7178876	1256490	35756	425728	716584	78423	5486097	178061	1389448	4278588	1457871	2820717
1975 MD	7603833	1344176	45235	463831	741205	93904	6163574	151819	1322716	4689004	1375099	3313940
1976 MD	8923264	1552449	41818	549126	852778	108727	7267744	193127	1608523	5466094	1650746	3815348
1977 MD	9443374	1535083	44582	536751	839294	114457	7789965	255751	1615882	5918331	1696705	4221627
1977	8232332	1239054	27746	431435	664226	115647	6907880	215558	1549005	5143317	1532158	3611159
Januar	8748164	1375202	34426	473270	763662	103844	7286136	211975	1447408	5626753	1723022	3903731
Februar	10624257	1647931	38002	547241	947584	115104	8849038	315348	1672355	6861335	2010478	4850857
März	9333355	1408084	28226	446357	836064	96837	7824355	294559	1685180	5844616	1706689	4137927
April	9436199	1679045	36963	506446	1036240	99396	7650451	219050	1628133	5803268	1774229	4029039
Mai	9793270	1668677	38599	534000	976559	119519	7967347	270610	1760206	5935631	1826774	4109775
Juni	9378226	1376332	49678	505758	728073	92823	7904798	219776	1684747	6000275	1658075	4342200
Juli	8403445	1565653	59101	585229	828517	92806	6750114	245274	1506992	4997848	1460913	3356933
August	9601422	1653307	66752	579051	899468	108036	7852107	305305	1491651	6085151	1388292	44168959
September	9788171	1584963	52444	583054	821833	127632	8016300	270043	1541530	6204727	1660456	4544271
Oktober	9859024	1588442	48980	610106	787934	141422	8136405	241075	1686804	6208526	1745239	4463287
November	10122623	1634307	54061	638469	781362	160415	8334647	260441	1736578	6337628	1624132	4713496
Dezember	9362153	1498866	44290	531653	797107	125816	7748752	252028	1605670	5891054	1611044	4280010
1978	69878760	13904676	113430	2203596	9267468	2320182	55004279	16708666	10190126	28105487	7707229	20398258
Januar	93586082	14270036	80173	1841154	10349616	1999093	76146872	32516566	13732560	31897746	8208113	23689633
Februar	93066509	14997249	61042	1729452	10829196	2377559	76783200	28322468	11775875	36684857	8700634	27984223
März	115093967	17407879	62831	1998711	11568404	3777933	96061457	33779822	15387202	46894433	11614277	35280156
April	121857275	20884738	71290	2165099	13012856	5635493	99295621	32084492	16063065	51148064	12895458	38252606
1973 MD	5823230	1158723	9453	183633	772289	193349	4583690	1392389	849177	2342124	642269	1699855
1974 MD	7798840	1189170	6681	153430	862468	166591	6512239	2709714	1144380	2658146	684009	1974136
1975 MD	7755542	1249771	5087	144121	902433	198130	6398600	2360206	981323	3057071	7252019	3382191
1976 MD	9591164	1450657	5236	166559	964034	314828	8005121	2814985	1282267	3907869	967856	2940013
1977 MD	10154773	1740395	5941	180425	1084405	469624	8274635	2673708	1338589	4262339	1074622	3187717
1977	9578689	1593841	1545	160507	1003093	428696	7876690	2851008	1195481	3830201	1032131	2798070
Januar	9517076	1622404	6331	156580	982724	476769	7799531	2700583	1132530	3966418	1065032	2901386
Februar	11013748	2023004	6933	169439	1339552	507080	8819913	2834495	1291237	4694181	1226113	3468068
März	9648818	1729667	7764	138165	1067279	516459	7802263	2500541	1278024	4023698	1069935	2953763
April	9697020	1602211	7863	145320	1046110	402918	7958829	2713237	1260167	3985425	1013396	2972029
Mai	10645900	2081445	8134	155203	1322646	595462	8418030	2718553	1494647	4251530	1033684	3217846
Juni	10047678	1531358	3398	184179	876441	467340	8362062	2733276	1290747	4338039	1089749	3248290
Juli	10000156	1670432	3752	181482	1090514	394684	8195004	2776240	1332642	4086122	1009620	3076502
August	9936399	1515706	9613	196574	888391	421128	8294446	2553346	1366506	4374594	1036433	3338161
September	10139430	1631932	6811	223187	954364	447570	8341054	2483794	1405667	4451593	1145688	3305905
Oktober	10541353	1997229	5242	227259	1271968	492760	8361668	2546569	1397714	4417385	1040066	3377319
November	11091008	1885509	3904	227204	1169774	484627	9066131	2674550	1662703	4728878	1133611	3595267
Dezember	10052120	1598305	4918	169683	1076963	346741	8335280	2338458	1502774	4494048	1231056	3262992
1978	69878760	13904676	113430	2203596	9267468	2320182	55004279	16708666	10190126	28105487	7707229	20398258
Januar	93586082	14270036	80173	1841154	10349616	1999093	76146872	32516566	13732560	31897746	8208113	23689633
Februar	93066509	14997249	61042	1729452	10829196	2377559	76783200	28322468	11775875	36684857	8700634	27984223
März	115093967	17407879	62831	1998711	11568404	3777933	96061457	33779822	15387202	46894433	11614277	35280156
April	121857275	20884738	71290	2165099	13012856	5635493	99295621	32084492	16063065	51148064	12895458	38252606
1973 MD	5823230	1158723	9453	183633	772289	193349	4583690	1392389	849177	2342124	642269	1699855
1974 MD	7798840	1189170	6681	153430	862468							

Spezialhandel

3 Monatliche Entwicklung der tatsächlichen Werte und des Volumens nach Warengruppen der Ernährungswirtschaft und der Gewerblichen Wirtschaft**)

3.1 Einfuhr nach Ländergruppen (Herstellungsländer)

Volumen in 1000 DM**)

Jahr Monat	Ins- gesamt¹)	Ernährungswirtschaft					Gewerbliche Wirtschaft					
		zu- sammen	Lebende Tiere	Nahrungsmittel		Genuß- mittel	zu- sammen	Roh- stoffe	Halb- waren	Fertigwaren		
				tierischen Ursprungs	pflanzl. Ursprungs					zu- sammen	Vor- erzeugnisse	End- erzeugnisse
Insgesamt												
1973	141645825	25736237	453292	5950125	15868790	3464030	114172248	16096964	20838029	77237255	23564214	53673041
1974	139636139	24777177	465571	5932201	15434111	2945294	112940304	15562300	20454875	76923129	21976518	54946611
1975	143283071	26177801	496276	6166600	15906910	3608015	114863402	14081483	19066486	81815433	22206466	59608967
1976	166959049	28654803	427724	6611042	17609528	4006509	135825843	15523480	22383907	97918456	27182624	70735832
1977	174377880	28219912	465362	6519880	17254694	3979976	143494628	15338330	23144895	105011403	29766475	75244928
1973 MD	11803819	2144686	37774	495844	1322399	288669	9514354	1341414	1736502	6436438	1963685	4472753
1974 MD	11636345	2064765	38798	494350	1286176	245441	9411692	1296858	1704573	6410261	1831377	4578884
1975 MD	11940256	2181483	41356	513883	1325576	300668	9580284	1173457	1588874	6817953	1850539	4967414
1976 MD	13913254	2387900	35644	550920	1467461	333876	11318820	1293623	1865326	8159871	2265219	5894653
1977 MD	14531490	2351659	38780	543323	1437891	331665	11957886	1278194	1928741	8750950	2480540	6270411
1977												
Januar	13167933	2089382	22520	458972	1248992	358898	10908590	1249612	1824276	7834702	2353437	5481265
Februar	13461689	2150522	31901	476280	1292663	349678	11156624	1195595	1786867	8174162	2462248	5711914
März	15956596	2587903	34424	539868	1664617	348994	13114712	1376873	1905428	9832411	2841252	6991159
April	13830963	2156555	27491	450940	1349997	328127	11488201	1221226	1843276	8423699	2479303	5944396
Mai	13974386	2302600	35105	503812	1475843	287840	11462205	1207076	1816431	8438698	2459340	5979358
Juni	14994887	2563763	36218	535842	1634893	356810	12169519	1361801	2020221	8787497	2577305	6210192
Juli	14198827	2098404	41333	534365	1235300	287406	11887440	1283318	1862309	8741813	2437054	6304759
August	13506761	2344602	48777	585045	1438432	272348	10969691	1308978	1831613	7829100	2221899	5607201
September	14671807	2296952	58375	581109	1362866	294602	12183762	1350075	1888931	8944756	2394036	6550720
Oktober	15168373	2360413	45771	599017	1389673	325952	12500051	1190805	1995350	9313896	2564713	6749183
November	15323309	2654399	40561	622722	1626003	365113	12395578	1274859	1939477	9181242	2505093	6676149
Dezember	16122349	2614417	42886	631908	1535415	404208	13258255	1318112	2430716	9509427	2470795	7038632
1978												
Januar	14821961	2382111	38923	539915	1483148	320125	12242174	1237758	2173583	8830833	2500194	6330639
EG-Länder²)												
1973	73537676	12897633	370276	4229744	7284438	1013175	59920980	1966467	10378626	47575887	15534471	32041416
1974	73166547	13613594	396610	4550581	7758317	908086	58728578	1773052	10377373	46578153	14901918	31676235
1975	75061620	13752400	448679	4700445	7551904	1051372	60307596	1635476	9620077	49052043	14610717	34441326
1976	85536825	15027743	383167	5036887	8377017	1230672	69441926	1931101	11078311	56728705	17238093	39490612
1977	88249563	14311432	416500	4892312	7752498	1250122	72752110	2512187	10736976	59502947	17801023	41701924
1973 MD	6128140	1074803	30856	352479	607037	84431	4993415	163872	864886	3964657	1294539	2670118
1974 MD	6097212	1134466	33051	379215	646526	75674	4894048	147754	864781	3881513	1241827	2639686
1975 MD	6255135	1146033	37390	391704	629325	87614	5025633	136290	801673	4087600	1217560	2870111
1976 MD	7128069	1252312	31931	419741	698085	102556	5786827	160843	898593	4727392	1436508	3290884
1977 MD	7354130	1192619	34708	407693	646042	104177	6062676	209349	894748	4958579	1483419	3475160
1977												
Januar	6390862	956735	21660	334078	490855	110142	5362475	166949	872241	4323285	1316813	3006472
Februar	6888656	1045407	27011	357937	564026	96433	5770524	167501	869581	4733442	1488707	3244735
März	8242256	1243269	29644	413799	696025	103801	6893110	251945	1918018	5723147	1738845	3984302
April	7074615	1049845	22149	344825	595382	87489	5941343	225845	871059	4844439	1487350	3357089
Mai	7296253	1283624	29467	394971	767906	91280	5922905	163945	871936	4887024	1533389	3353635
Juni	7596397	1312664	30562	416848	757303	107951	6152505	253195	936444	4962866	1596390	3366476
Juli	7249964	1128261	39391	392014	613583	83273	6041165	180039	879922	4981204	1459644	3521560
August	6491268	1243134	46708	447767	657003	91656	5175253	208646	798270	4168337	1278857	2889480
September	7517855	1301595	51334	433569	718010	98682	6136457	257223	830521	5048713	1453483	3595230
Oktober	7744593	1237640	40859	434363	650237	112181	6350453	230022	892461	5227970	1464279	3763691
November	7762110	1244942	37186	457952	629474	120330	6403777	197531	938548	5267698	1544159	3723539
Dezember	7994734	1264316	40529	464189	612694	146904	6602143	209346	1057975	5334822	1439107	3895715
1978												
Januar	7431028	1187987	34658	408846	632159	112324	6147622	208380	1006489	4932753	1447309	3485444
Übrige Länder³)												
1973	68108149	12838604	83016	1720381	8584352	2450855	54251268	14130497	10459403	29661368	8029743	21631625
1974	66469592	11163583	68961	1381620	7675794	2037208	54211726	13789248	10077502	30344976	7074600	23270376
1975	68221451	14254001	47597	1466155	8355006	2556643	54655806	12446007	9446409	32763390	7595749	25167641
1976	81422224	13627060	44557	1574155	9232511	2775837	66383917	13593370	11600796	41189751	9944531	31245220
1977	86128317	13908480	48862	1627568	9502196	2729854	70742518	12826143	12407919	45508456	119651452	33543004
1973 MD	5675679	1069884	6918	143365	715363	204238	4520939	1177541	871617	2471781	669145	1802635
1974 MD	5539133	930299	5747	115135	639650	169767	4517644	1149104	839792	2528748	589550	1939198
1975 MD	5685121	1035450	3966	122180	696251	213054	4554651	1037167	787201	2730283	632979	2097303
1976 MD	6785185	1135588	3713	131180	769376	231320	5531993	1132781	966733	3432479	828711	2603768
1977 MD	7177360	1159040	4072	135631	791850	227488	5895210	1068845	1033993	3792371	997121	2795250
1977												
Januar	6777071	1132647	860	124894	758137	248756	5546115	1082663	952035	3511417	1036624	2474793
Februar	6573033	1105115	4890	118343	728637	253245	5386100	1028094	917286	3440720	973541	2467179
März	7714340	1344634	4780	126069	968592	245193	6221602	1124928	987410	4109264	1102407	3006857
April	6756348	1106710	5342	106115	754615	240638	5546858	995381	972217	3579260	991953	2587307
Mai	6678133	1018976	5638	108841	707937	196560	5539300	1043131	944495	3551674	925951	2625723
Juni	7398490	1251099	5656	118994	877590	248859	6017014	1108606	1083777	3824631	980915	2843716
Juli	6948863	970143	1942	142351	621717	204133	5846275	1103279	982387	3760609	977410	2783199
August	7015493	1101468	2069	137278	781429	180692	5794438	1100332	1033343	3660763	943042	2717721
September	7153952	995357	7041	147540	644856	195920	6047305	1092852	1058410	3896043	940553	2955490
Oktober	7423780	1122773	4912	164654	739436	213771	6149598	960783	1102889	4085926	1100434	2985492
November	7561199	1409457	3375	164770	996529	244783	5991801	1077328	1000929	3913544	960934	2952610
Dezember	8127615	1350101	2357	167719	922721	257304	6656112	1108766	1372741	4174605	1031688	3142917
1978												
Januar	7390933	1194124	4265	131069	850989	207801	6094552	1029378	1167094	3898080	1052885	2845195

*) Siehe Tabelle 5, S. 20 bis 25 mit entsprechenden Indizes. - **) Mengen bewertet mit Durchschnittswerten des Jahres 1970. Siehe S. 5, Abschnitt 2.9.
¹) Rückwaren und Ersatzlieferungen sind nicht in den einzelnen Warengruppen, sondern nur in der Gesamteinfuhr enthalten. - Siehe S. 4, Abschnitt 2.5. - ²) Frankreich, Belgien und Luxemburg, Niederlande, Italien, Großbritannien, Rep. Irland und Dänemark. - ³) Einschl. Schiffs- und Luftfahrzeugbedarf und Nicht ermittelte Länder.

Spezialhandel

3 Monatliche Entwicklung der tatsächlichen Werte und des Volumens nach Warengruppen der Ernährungswirtschaft und der Gewerblichen Wirtschaft*)

3.2 Ausfuhr nach Ländergruppen (Verbrauchsländer)

Tatsächliche Werte in 1000 DM

Jahr Monat	Ins- gesamt ¹⁾	Ernährungswirtschaft					Gewerbliche Wirtschaft					
		zu- sammen	Lebende Tiere	Nahrungsmittel		Genuß- mittel	zu- sammen	Roh- stoffe	Halb- waren	Fertigwaren		
				tierischen Ursprungs	pflanzl.					zu- sammen	Vor- erzeugnisse	End- erzeugnisse
Insgesamt												
1973	178396253	8016487	691835	2456035	3892985	975632	169392378	4070546	13243513	152078319	33334414	118743905
1974	230578246	9953434	408194	3401617	5096972	1046651	219386786	5515511	20596287	193274988	51133267	142141721
1975	221588594	10396817	699540	3821284	4665787	1210206	209783575	5304310	16128811	188350454	40334000	148016454
1976	256641838	11411888	571044	4024135	5210434	1606275	243775210	5691583	18687850	219395777	45637810	173757967
1977	273614110	13722766	456467	4950911	6347136	1968252	258242679	5656763	18280609	234305307	46578975	187726332
1973MD	14866354	668041	57653	204670	324415	81303	14116032	339212	1103626	12673193	2777868	9895325
1974MD	19214854	829453	34016	283468	424748	87221	18282232	459626	1716357	16106249	4261106	11845143
1975MD	18465716	866401	58295	318440	388816	100851	17481965	442026	1344068	15695871	3361167	12334705
1976MD	21386820	950991	47587	335345	434203	133856	20314601	474299	1557321	18282981	3803151	14479831
1977MD	22801176	1143564	38039	412576	528928	164021	21520223	471397	1523384	19525442	3881581	15643861
1977												
Januar	19791579	987584	37096	359706	449083	141699	18701621	387670	1254118	17059833	3523479	13536354
Februar	20993199	1083265	36435	404111	465996	176723	19792039	432409	1413395	17946235	3658542	14287693
März	25834273	1266243	41759	496328	528412	199744	24371451	516681	1708615	22146155	4467552	17678603
April	21916472	1109779	38002	431924	472420	167433	20688405	476219	1549950	18662236	3919705	14742310
Mai	22760946	1132694	38300	396722	520812	176860	21493472	487450	1589516	19416506	3976777	15439729
Juni	23338913	1157580	42811	397526	540636	176607	22043176	493188	1760155	19843833	4007447	15836386
Juli	21171629	1090478	24034	400659	481971	183814	19954048	411967	1442269	18099812	3631281	14468311
August	20336042	1186950	30125	394488	606428	155909	19630371	425732	1381669	17829270	3625807	14197163
September	23217407	1177603	41860	416990	562061	156692	21910077	492261	1531731	19886085	3927400	15958685
Oktober	24734884	1171775	40594	403368	587802	104011	23416833	507061	1543232	21366540	3937769	17428771
November	23483754	1094306	43686	381832	537895	130893	22236747	495213	1604413	20137121	3944797	16192324
Dezember	25435012	1264509	41765	467257	593620	161867	24004439	530912	1555546	21917981	3958419	17959562
1978												
Januar	21312592	1096308	39739	394075	514568	147926	20044561	467897	1502209	18074455	3679065	14395390
EG-Länder²⁾												
1973	84065999	5041132	620684	1886980	2041146	492322	78370202	2858477	7515339	67996386	15696689	52299697
1974	103515774	6684270	353124	2764310	3023028	543808	96042151	3884635	11476308	80681208	21904877	58776331
1975	96542285	7444574	640678	3292205	2867258	644433	88230039	3878734	8776635	75574670	17415962	58158708
1976	117311470	8006909	499699	3240946	3214126	845843	108629092	4040711	10764898	93823483	21549073	72274410
1977	122815271	9161933	390758	3962737	3761990	1046448	112676231	3905516	10367956	98402759	21138242	77264517
1973MD	7005500	420094	51724	157248	170096	41027	6530850	238206	662678	5666366	1308057	4358308
1974MD	8626315	557023	29427	230359	251919	45317	8003513	323720	956359	6723434	1825406	4898028
1975MD	8045190	620381	53390	274350	238938	53703	7352503	323228	731386	6297889	1451330	4846559
1976MD	9775956	650051	41642	270079	267843	70487	9052424	336726	897075	9368540	1795756	6022868
1977MD	10234606	763494	32563	330228	313499	87204	9389686	325460	863996	8200230	1761520	6438710
1977												
Januar	9222659	651799	31426	283859	271907	64607	8510745	270343	727289	7513113	1709097	5804016
Februar	9885755	728441	32714	322409	289114	84204	9086201	309923	824960	7951318	1784291	6167027
März	12196566	828077	38401	374244	313769	101663	11235180	350713	1002111	9882356	2148387	7733969
April	10009998	755899	34035	341807	287860	92197	9185235	325525	902089	7957621	1790105	6167516
Mai	10367184	752900	30409	326725	300534	95232	9534876	329169	937146	8268561	1823610	6444951
Juni	10571074	764621	35089	334875	306005	88652	9729161	333063	983937	8412161	1879114	6533047
Juli	8904426	706444	20445	325850	261313	98836	8127134	284769	757878	7084847	1545884	5538603
August	8677005	783182	26551	327029	349449	80153	7829409	292798	687797	6848814	1462654	5366160
September	10797471	822114	37928	347256	348206	88724	9899249	344745	864754	6869570	1776265	6913485
Oktober	11006446	780585	34229	323871	336917	85568	10143127	356402	885826	6889199	1776002	7122197
November	10461136	770089	36058	315897	337380	80754	9596014	347170	904233	8344611	1771440	6573171
Dezember	10715551	817782	33473	338915	359536	85858	9799900	360896	887236	8551768	1671393	6880375
1978												
Januar	9938065	786587	34704	328026	339315	84542	9028147	348314	894006	7785827	1737509	6048318
Übrige Länder³⁾												
1973	94330254	2975355	71151	569055	1851839	483310	91022176	1212069	5728174	84081933	17637725	66444208
1974	127062472	3269164	55070	637307	2073944	502843	123344635	1630876	9119979	112593780	29228390	83365390
1975	125046309	2952243	58862	529079	1798529	565773	121553536	1425576	7352176	112775784	22918038	89857746
1976	139330368	3611279	71345	783189	1996313	760432	135146118	1650872	7922952	125572294	24088737	101483557
1977	150798839	4560833	65709	988174	2585146	921804	145566448	1751247	7912653	135902548	25440733	110461815
1973MD	7860855	247946	5929	47421	154320	40276	7585181	101006	477348	7006828	1469810	5537017
1974MD	10588539	272430	4589	53109	172829	41904	10278720	135906	759998	9382815	2435699	6947116
1975MD	10420526	246020	4905	44090	149877	47148	10129461	118798	612681	9397982	1909837	7488146
1976MD	11610864	300940	5945	65266	166359	63369	11262177	137573	660246	10464358	2007395	8456963
1977MD	12566570	380069	5476	82348	215429	76817	12130537	145937	659388	11325212	2120061	9205151
1977												
Januar	10568920	335785	5670	75847	177176	77092	10190876	117327	526829	9546720	1814382	7732338
Februar	11107444	354824	3721	81702	176882	92519	10505838	122486	588435	9994917	1874251	8120666
März	13637707	438166	3358	122084	214643	98081	13736271	165968	706504	12263799	2319165	9444634
April	11906474	353880	3967	90117	184560	75236	11503170	150694	647861	10704615	2129600	8575015
Mai	12393762	379794	7891	69997	220278	81628	11958596	158281	652370	11147945	2153167	8994778
Juni	12767839	392959	7722	62651	234631	87955	12314015	160125	722218	11431672	2128333	9303339
Juli	12267203	384034	3589	74809	220658	84978	11826914	127198	684391	11015325	2085397	8929228
August	12259037	403768	3574	67459	256799	75756	11800962	132934	693872	10974156	2163153	8811003
September	12419936	355489	3932	69734	213855	67688	12010828	147516	666977	11196335	2151135	9045200
Oktober	13728438	391190	6365	79497	250885	54443	13273706	150659	654706	12468341	2161767	10306574
November	13022618	324217	7628	65935	200515	50139	12640733	148043	700180	11792510	2173357	9619153
Dezember	14719461	446727	8292	128342	234084	76009	14204539	170016	668310	13366213	2287026	11079187
1978												
Januar	11374527	309721	5035	66049	175253	63384	11016414	119583	608203	10288628	1941556	8347072

*) Siehe Tabelle 5, S. 20 bis 25 mit entsprechenden Indizes.

1) Rückwaren und Ersatzlieferungen sind nicht in den einzelnen Warengruppen, sondern nur in der Gesamtausfuhr enthalten. - Siehe S. 4, Abschnitt 2.5. - 2) Frankreich, Belgien und Luxemburg, Niederlande, Italien, Großbritannien, Rep. Irland und Dänemark. - 3) Einschl. Schiffs- und Luftfahrzeugbedarf und Nicht ermittelte Länder.

Spezialhandel
3 Monatliche Entwicklung der tatsächlichen Werte und des Volumens
nach Warengruppen der Ernährungswirtschaft und der Gewerblichen Wirtschaft*)

3.2 Ausfuhr nach Ländergruppen (Verbrauchsländer)

Volumen in 1000 DM)**

Jahr Monat	Ins- gesamt ¹⁾	Ernährungswirtschaft						Gewerbliche Wirtschaft					
		zu- sammen	Lebende Tiere	Nahrungsmittel		Genuß- mittel	zu- sammen	Roh- stoffe	Halb- waren	Fertigwaren			
				tierischen Ursprungs	pflanzl. Ursprungs					zu- sammen	Vor- erzeugnisse	End- erzeugnisse	
Insgesamt													
1973	166995124	7265786	579750	2355139	3366811	964086	158805707	3843424	13336922	141625361	34292922	107332439	
1974	187789467	8217560	390546	3065763	3640561	1120690	178547364	4237011	14555055	159755298	40522787	119232511	
1975	168272679	8417694	566713	3107274	3479135	1264572	158775041	3810604	11817721	143146716	31871891	111274825	
1976	191155706	9376188	448077	3274968	4118724	1534419	180687492	4014042	14022083	162651367	37552377	125098990	
1977	200555315	10957557	378390	4078802	4766156	1734209	188387615	4075582	14228194	170083839	39144496	139999343	
1973 MD	13916260	605482	48313	196262	280568	80341	13233809	320285	1111410	11802113	2857744	8944370	
1974 MD	15649122	684797	32546	255480	303380	93391	14878947	353084	1212921	13312942	3376899	9936043	
1975 MD	14022723	701475	47226	258940	289928	105381	13231253	317550	984810	11928893	2655991	9272902	
1976 MD	15929642	781349	37340	272914	343227	127868	15057291	334504	1168507	13554281	3129365	10424916	
1977 MD	16712943	913130	31533	339900	397180	144517	15698968	339632	1185683	14173653	3262041	10911612	
1977													
Januar	14468310	802674					13590608	270099	979693	12340816	2868099	9472717	
Februar	15318353	869660					14362359	303596	1082903	12975860	3013606	9962254	
März	18966408	1016268					17804805	367482	1310258	16127065	3689323	12437742	
April	16077994	864910					15126228	327087	1189113	13610028	3252192	10357836	
Mai	16687902	890434					15698246	354501	1199594	14144151	3314503	10629648	
Juni	17182889	916364					16164771	353333	1331743	14479695	3389246	11090449	
Juli	15452217	849960					14509494	299397	1094163	13115934	2986844	10129090	
August	15348300	956794					14304770	313053	1065642	12926075	3068387	9857688	
September	17109261	933911					16079730	365359	1192890	14521481	3366848	11154633	
Oktober	18144398	940301					17096585	368165	1219973	15508447	3390760	12117687	
November	17365246	898203					16354493	372561	1302891	14679041	3395512	11283529	
Dezember	18434037	1018078					17295526	380949	1259331	15655246	3409176	12246070	
1978													
Januar	15971626	906427					14937514	333958	1207988	13395568	3200081	10195487	
EG-Länder²⁾													
1973	79131434	4683011	530912	1847065	1818312	486722	73833193	2620440	7416463	63796290	16107615	47688675	
1974	84922727	5768082	350082	2568812	2568812	592712	78496131	2898832	7946232	67651067	17942489	49708578	
1975	74577345	6072130	515120	2675162	2209727	672121	67830808	2582697	6653761	58594360	14215954	44378396	
1976	89757263	6474607	387387	2651588	2635699	799933	82605758	2640123	8185990	71779645	18206186	53573459	
1977	92348860	7340539	323649	3273773	2839758	903359	84276526	2618635	8173649	73484242	17945966	55538286	
1973 MD	6594286	390251	44243	153922	151526	40560	6152766	218370	618039	5316358	1342301	3974056	
1974 MD	7076894	480674	29174	213901	188206	49393	6541344	241569	662186	5637589	1495207	4142382	
1975 MD	6214779	506011	42927	222930	184144	56010	5652567	215225	554480	4882863	1184663	3698200	
1976 MD	7479772	539551	32282	220966	219642	66661	6883813	220010	682166	5981637	1517182	4464455	
1977 MD	7695738	611712	26971	272814	236647	75280	7023044	218220	681137	6123687	1495496	4628191	
1977													
Januar	6980679	544642					6390733	173675	573860	5643198	1428233	4214965	
Februar	7438478	586446					6798638	197632	649455	5951551	1500927	4450624	
März	9185141	671308					8413666	235406	773615	7404645	1791488	5613157	
April	7475768	595755					6828765	217875	707584	5903306	1500509	4402797	
Mai	7751229	582569					7109164	223605	712888	6172671	1530364	4642307	
Juni	7915567	590300					7267264	224327	758111	6287126	1598611	4686515	
Juli	6631612	557906					6021180	188651	586428	5246101	1286470	3959631	
August	6499048	633629					5817466	194940	540204	5082322	1256839	3825483	
September	8146622	642961					7446393	232468	687510	6526415	1522107	5004308	
Oktober	8312329	628172					7621847	244158	707086	6670603	1550246	5120357	
November	7948174	629825					7247079	242290	757430	6247359	1537434	4709925	
Dezember	8064213	677026					7314331	243608	721778	6348945	1442728	4906217	
1978:													
Januar	7678884	644011					6940694	233631	726430	5980633	1496947	4483686	
Übrige Länder³⁾													
1973	87863690	2582775	48838	508074	1548499	477364	84972514	1222984	5920459	77829071	18185307	59643764	
1974	102866740	2449478	40464	498951	1382085	527978	100051233	1338179	6608823	92104231	22580298	69523933	
1975	93695334	2345564	51593	432112	1269408	592451	90944233	1227907	5163960	84552366	17655937	66896429	
1976	101398443	2901581	60690	623380	1483025	734486	98061734	1373919	5836093	90871722	19346191	71525531	
1977	108206455	3617018	54741	805029	1926398	830850	104111089	1456947	6054545	96599597	21198540	75401057	
1973 MD	7321974	215231	4070	42340	129042	39780	7081043	101915	493372	6485756	1515442	4970314	
1974 MD	8572228	204123	3372	41579	115174	43998	8337603	111515	550735	7675353	1881692	5793661	
1975 MD	7807945	195464	4299	36009	105784	49371	7578686	102326	430330	7046031	1471328	5574702	
1976 MD	8449870	241798	5058	51948	123585	61207	8173478	114493	486341	7572644	1612183	5960461	
1977 MD	9017205	301418	4562	67086	160533	69238	8675924	121412	504545	8049966	1766545	6283421	
1977													
Januar	7487631	258032					7199875	96424	405833	6697618	1439866	5257752	
Februar	7879875	283214					7563721	105964	433448	7024309	1512679	5511630	
März	9781267	344960					9391139	132076	536643	8722420	1897835	6824585	
April	8602226	269155					8297463	109212	481529	7706722	1751683	5955039	
Mai	8936673	307865					8589082	130896	486706	7971480	1784139	6187341	
Juni	9267322	326064					8897507	129006	575932	8192569	1790635	6401934	
Juli	8820605	292054					8488314	110746	507735	7869833	1700374	6169459	
August	8849252	323165					8487304	118113	525438	7843753	1811548	6032205	
September	8962639	290950					8633337	132891	505380	7995066	1844741	6150325	
Oktober	9832069	312129					9474738	124007	512887	8837844	1840514	6997330	
November	9417072	268378					9107414	130271	545461	8431682	1858078	6573604	
Dezember	10369824	341052					9981195	137341	537553	9306301	1966448	7339853	
1978													
Januar	8292742	262416					7996620	100327	481558	7414935	1703134	5711801	

*) Siehe Tabelle 5, S. 20 bis 25 mit entsprechenden Indizes. - **) Mengen bewertet mit Durchschnittswerten des Jahres 1970. Siehe S. 5, Abschnitt 2.9.
 1) Rückwaren und Ersatzlieferungen sind nicht in den einzelnen Warengruppen, sondern nur in der Gesamtausfuhr enthalten. - Siehe S. 4, Abschnitt 2.5. - 2) Frankreich, Belgien und Luxemburg, Niederlande, Italien, Großbritannien, Rep. Irland und Dänemark. - 3) Einschl. Schiffs- und Luftfahrzeugbedarf und Nicht ermittelte Länder.

Spezialhandel

4 Mengen und Werte nach Warengruppen und -untergruppen der Ernährungswirtschaft und der Gewerblichen Wirtschaft*)

Nr. der Syst.	Warenbenennung	Einfuhr								
		1978	1977		1978	1977		1978	1977	
			Januar	Dezember		Januar	Dezember		Januar	Januar
		dt = 100 kg			1000 DM			1000 \$		
I	Ernährungswirtschaft (Nahrungs-, Genuß-, Futtermittel)	28791231	29137973	23588701	3097171	3519816	2832895	1462166	1635300	1184994
IA	Lebende Tiere	143628	167935	85369	49208	57965	29291	23231	26931	12249
1	Pferde	3200 ¹⁾	2949 ¹⁾	2661 ¹⁾	1245	1708	1272	589	794	531
2	Rindvieh	26548 ²⁾	26490 ²⁾	14234 ²⁾	13129	12340	7663	6198	5735	3203
3	Schweine	79615 ³⁾	107411 ³⁾	45983 ³⁾	24684	34456	13416	11653	16008	5611
4	Sonstige lebende Tiere	34265	31085	22491	10150	9461	6940	4791	4394	2904
IB	Nahrungsmittel tierischen Ursprungs	2083892	2456412	1816798	701336	865673	591942	331096	402201	247609
1	Milch	192022	204126	134908	30143	30211	16769	14231	14036	7015
2	Butter	13997	19113	11216	9184	13208	7852	4336	6137	3284
3	Käse	167132	173296	143329	110690	114811	90529	52255	53340	37870
4	Fleisch und Fleischwaren	801541	933829	703784	343105	429750	289651	161977	199671	121162
5	Därme	21639	24502	19362	19652	23439	18727	9277	10890	7833
6	Fische und Fischzubereitungen	326446	385696	275937	103779	141528	79602	48991	65755	33294
7	Walöl zur Ernährung	—	—	5865	—	—	593	—	—	248
8	Schmalz, Talg u. a. tierische Öle und Fette zur Ernährung	125651	121387	77672	11967	12470	8300	5650	5795	3472
9	Eier, Eiweiß, Eigelb	185907	201939	167878	45950	58804	47843	21695	27319	20014
10	Honig	47768	56292	41292	10081	11609	8350	4759	5394	3493
11	Fischnmehl u. dgl.	201789	336232	235555	16785	29843	23726	7925	13864	9924
IC	Nahrungsmittel pflanzlichen Ursprungs	25137332	24976508	20205102	1874070	1951136	1667319	884744	906489	697436
1	Weizen	1044645	1295233	577567	41050	52150	27032	19380	24228	11308
2	Roggen	38635	67425	14842	1613	2818	695	761	1309	291
3	Gerste	2659050	683123	1127677	104584	28402	49730	49374	13195	20802
4	Hafer	183712	225837	90972	6279	7163	3497	2964	3328	1463
5	Mais	2986283	2171864	1914825	89148	69186	85579	42087	32144	35798
6	Hirse und sonstiges Getreide	47230	74625	51171	2413	3578	3120	1139	1684	1305
7	Reis	184291	179647	150333	17699	17302	16889	8356	8036	7066
8	Müllereierzeugnisse	65729	154059	73885	4116	11872	5652	1942	5514	2360
9	Malz	158727	173304	172204	11307	12107	13270	5338	5625	5551
10	Nichtölhaltige Sämereien	55870	39389	45413	22393	19111	19283	10572	8882	8066
11	Hülsenfrüchte zur Ernährung	50349	77690	71788	5918	8687	9200	2795	4035	3848
12	Hülsenfrüchte zur Viehfütterung	11654	10170	19563	820	926	1455	387	430	609
13	Grün- und Rauhfutter	503216	453387	373197	12939	11711	10865	6108	5442	4544
14	Kartoffeln	587312	648297	386436	11120	12745	19377	5250	5920	8106
15	Andere Hackfrüchte	3538	54704	1341	387	450	122	183	208	51
16	Gemüse und sonstige Küchengewächse	1418627	1227350	1204427	134494	129322	157615	63490	60087	65930
17	Obst, außer Südfrüchten	656268	536314	837403	104495	88585	89061	49332	41156	37254
18	Südfrüchte	2402383	2707064	2207849	197623	228715	159867	93297	106261	66870
19	Gemüse-, Obstkonserven, Fruchtsäfte u. dgl.	1136418	1122104	1216304	181270	183777	191134	85578	85379	79951
20	Kakao, roh	177104	155677	176124	138546	109495	85535	65407	50872	35779
21	Kakaoprodukte	90519	91179	70310	48689	50340	30838	22988	23387	12899
22	Gewürze	27201	36383	27590	15092	16236	10985	7123	7542	4596
23	Zucker	228715	212961	133455	21752	20689	12641	10269	9611	5288
24	Ölfrüchte zur Ernährung	3678529	5179559	3549390	219843	308321	233922	103788	143246	97852
25	Pflanzliche Öle und Fette zur Ernährung	447318	276884	204598	72276	60066	35627	34122	27906	14902
26	Margarine und ähnliche Speisefette	39099	29246	21735	6107	5020	3870	2884	2332	1619
27	Ölkuchen	2947717	3419981	3136319	109564	129359	139279	51725	60101	58264
28	Kleie	362168	264559	231514	8565	6701	7770	4044	3112	3251
29	Sonstige Abfallerzeugnisse zur Viehfütterung	1109892	1367230	766877	32168	33361	22214	15185	15499	9291
31	Sonstige pflanzliche Nahrungsmittel	1669312	1786657	1212185	122220	143706	107863	57703	66764	45115
32	Lebende Pflanzen und Erzeugnisse der Ziergärtnerei	165821	254606	137808	129580	179235	113332	61173	83274	47407
ID	Genußmittel	1426379	1537118	1481432	472557	645042	544343	223095	299679	227700
1	Hopfen	9533	11734	10765	4462	5802	6559	2106	2696	2743
2	Kaffee	226418	348317	333089	223257	365531	308192	105399	169825	128917
3	Tee	10575	11356	9602	6576	6964	5529	3104	3236	2313
4	Rohtabak	131110	133458	130702	83573	86033	82496	39457	39969	34508
5	Tabakerzeugnisse	16495	19875	13233	11647	14845	10444	5498	6897	4369
6	Bier	38102	55736	39839	3171	4153	2943	1497	1929	1231
7	Branntwein	113513	130592	103164	36694	54931	36007	17322	25517	15062
8	Wein	880633	826050	841038	103177	106783	92173	48712	49610	38557
II	Gewerbliche Wirtschaft	260420588	285361689	243361010	16084032	17400778	14784570	7593281	8084407	6184369
IIA	Rohtoffe	139725552	159478699	148002078	2590486	2934991	3066566	1222977	1363593	1282730
1	Abfallseide, Seidengehäuse	612	540	1091	429	393	911	203	182	381
2	Zellwolle, synthetische Fasern und Abfälle von Chemiefasern	147898	128642	116178	40555	35903	35867	19147	16681	15002
3	Wolle und andere Tierhaare, roh und bearb., Reißwolle	98457	111161	83146	72838	82185	71785	34390	38185	30026
4	Baumwolle, roh u. bearb., Reißbaumwolle, Abfälle	193087	288793	221322	46930	75133	69637	22157	34906	29130
5	Flachs, Hanf, Jute, Hartfasern u. sonst. pflanzl. Spinnstoffe	59322	51858	65844	5238	4869	5811	2473	2261	2428
6	Abfälle von Gespinnstwaren, Lumpen	20835	23658	27200	1178	1132	1762	556	525	737
7	Felle zu Pelzwerk, roh	3462	3213	3377	68967	58189	75257	32559	27033	31478
8	Andere Felle und Häute	64973	73598	51143	19486	22661	16035	9199	10527	6705
9	Bettfedern	5978	8041	9198	13025	18161	12102	6149	8438	5063
10	Holz zu Holzmasse	395361	799117	337797	2516	5266	2091	1188	2446	875
11	Bau- und Nutzholz (Rundholz)	981627	1453626	1040539	42971	56662	52020	20288	26324	21761
12	Pflanzliche Stoffe zum Färben oder Gerben	645	420	1030	50	45	63	24	20	27
13	Kautschuk, Guttapercha, Balata	160105	175763	221019	31351	33893	43212	14801	15747	18075
14	Rohgummen, Rohschellack, Balsame und Kopale	5773	4773	5725	2100	2009	2259	991	934	945

*) Siehe auch die vierteljährliche Veröffentlichung Reihe 3.

¹⁾ Januar 1978: 682 Stück; Dezember 1977: 612 Stück; Januar 1977: 568 Stück. — ²⁾ Januar 1978: 14067 Stück; Dezember 1977: 11867 Stück; Januar 1977: 10088 Stück. — ³⁾ Januar 1978: 72373 Stück; Dezember 1977: 98536 Stück; Januar 1977: 41320 Stück.

Spezialhandel

4 Mengen und Werte nach Warengruppen und -untergruppen der Ernährungswirtschaft und der Gewerblichen Wirtschaft*)

Nr. der Syst.	Warenbenennung	Ausfuhr									
		1978		1977		1978		1977		1978	
		Januar	Dezember	Januar	Januar	Dezember	Januar	Januar	Dezember	Januar	
		dt = 100 kg			1000 DM			1000 \$			
I	Ernährungswirtschaft (Nahrungs-, Genuß-, Futtermittel)	13 151 844	15 879 195	12 050 613	1 096 308	1 264 509	987 584	517 567	587 476	413 088	
IA	Lebende Tiere	91 094	90 115	91 447	39 739	41 765	37 096	18 760	19 402	15 518	
1	Pferde	5 512 ¹⁾	3 661 ¹⁾	4 248 ¹⁾	2 016	1 914	1 550	950	888	647	
2	Rindvieh	65 242 ²⁾	64 293 ²⁾	65 516 ²⁾	30 657	31 532	28 167	14 474	14 650	11 784	
3	Schweine	6 945 ³⁾	3 830 ³⁾	11 483 ³⁾	1 799	1 204	3 062	850	559	1 281	
4	Sonstige lebende Tiere	13 395	18 331	10 200	5 267	7 115	4 317	2 486	3 305	1 806	
IB	Nahrungsmittel tierischen Ursprungs	2 260 908	2 518 981	1 926 130	394 075	467 257	359 706	186 041	217 081	150 452	
1	Milch	1 503 839	1 690 819	1 177 737	99 252	143 430	81 147	46 857	66 635	33 943	
2	Butter	111 769	145 488	93 813	62 041	80 131	53 161	29 290	37 229	22 237	
3	Käse	150 216	124 246	113 915	76 421	62 365	55 497	36 078	28 975	23 211	
4	Fleisch und Fleischwaren	178 661	221 603	249 542	91 412	104 788	106 776	43 155	48 681	44 661	
5	Därme	17 278	18 263	15 263	8 200	7 895	7 242	3 870	3 669	3 029	
6	Fische und Fischzubereitungen	102 857	109 147	83 848	30 540	40 509	30 006	14 419	18 820	12 550	
7	Walöl zur Ernährung	—	—	—	—	—	—	—	—	—	
8	Schmalz, Talg u. a. tierische Öle und Fette zur Ernährung	114 561	129 251	117 103	14 431	16 129	14 860	6 812	7 494	6 214	
9	Eier, Eiweiß, Eigelb	13 435	12 306	15 458	4 058	4 678	4 384	1 916	2 171	1 832	
10	Honig	3 016	1 397	2 621	1 158	560	871	546	260	365	
11	Fischnmehl u. dgl.	65 276	66 461	56 830	6 562	6 772	5 762	3 098	3 147	2 410	
IC	Nahrungsmittel pflanzlichen Ursprungs	10 426 012	12 864 983	9 609 508	514 568	593 620	449 083	242 934	275 791	187 850	
1	Weizen	1 430 732	845 478	588 514	65 286	37 062	21 611	30 821	17 219	9 039	
2	Roggen	11 254	29 918	16 182	449	1 170	703	212	544	294	
3	Gerste	166 671	50 112	54 899	5 966	2 065	2 413	2 817	960	1 010	
4	Hafer	7 343	56 736	33 971	415	2 372	1 542	196	1 102	645	
5	Mais	101 694	200 187	253 965	5 062	8 680	10 180	2 390	4 032	4 258	
6	Hirse und sonstiges Getreide	3 805	679	331	127	74	29	60	35	12	
7	Reis	409 566	65 957	33 705	6 849	9 817	5 979	3 234	4 560	2 501	
8	Müllereierzeugnisse	775 532	946 654	544 757	26 928	32 904	24 621	12 714	15 286	10 298	
9	Malz	189 201	143 418	57 841	11 307	9 055	4 693	5 338	4 206	1 964	
10	Nichtöhlhaltige Sämereien	18 363	10 795	21 117	23 766	15 332	27 295	11 221	7 121	11 420	
11	Hülsenfrüchte zur Ernährung	7 084	7 003	7 475	1 181	1 401	1 344	558	651	561	
12	Hülsenfrüchte zur Viehfütterung	805	666	3 134	57	33	267	28	15	111	
13	Grün- und Rohfutter	149 388	190 654	393 826	1 532	1 972	5 467	724	917	2 288	
14	Kartoffeln	86 714	162 352	170 110	3 759	6 629	11 653	1 775	3 080	4 875	
15	Anderer Hackfrüchte	10 114	127 787	5 306	207	1 475	118	97	686	49	
16	Gemüse und sonstige Küchengewächse	29 245	29 949	36 837	7 358	6 580	6 297	3 470	3 057	2 637	
17	Obst, außer Südfrüchten	72 206	94 673	47 037	8 548	11 098	5 808	4 036	5 159	2 431	
18	Südfrüchte	38 348	33 745	38 742	4 478	5 874	4 674	2 113	2 727	1 956	
19	Gemüse-, Obstkonserven, Fruchtsäfte u. dgl.	120 807	115 286	110 694	24 366	25 041	20 580	11 502	11 624	8 606	
20	Kakao, roh	210	55	—	100	42	—	47	20	—	
21	Kakaoverzeugnisse	78 538	70 618	61 037	55 564	45 205	29 772	26 233	21 003	12 455	
22	Gewürze	2 327	3 739	2 137	2 688	3 090	1 833	1 271	1 433	764	
23	Zucker	553 844	827 275	312 848	41 946	67 894	30 703	19 803	31 541	12 843	
24	Ölfrüchte zur Ernährung	24 873	25 988	93 956	2 798	3 020	10 332	1 321	1 404	4 320	
25	Pflanzliche Öle und Fette zur Ernährung	398 842	518 808	489 863	65 946	80 986	73 877	31 133	37 628	30 901	
26	Margarin und ähnliche Speisefette	58 428	74 183	50 421	10 132	12 778	8 663	4 784	5 937	3 624	
27	Ölkuchen	643 291	605 301	421 942	28 890	28 685	23 698	13 637	13 328	9 913	
28	Kleie	167 798	172 016	65 777	5 201	5 231	2 601	2 456	2 431	1 088	
29	Sonstige Abfallerzeugnisse zur Viehfütterung	424 162	1 303 137	1 114 604	7 208	31 895	27 543	3 402	14 818	11 521	
31	Sonstige pflanzliche Nahrungsmittel ⁴⁾	4 803 489	6 123 256	4 570 513	89 974	127 441	79 456	42 480	59 214	33 236	
32	Lebende Pflanzen und Erzeugnisse der Ziergärtnerei	9 948	28 558	7 965	6 480	8 719	5 331	3 061	4 053	2 230	
ID	Genußmittel	373 830	405 116	423 528	147 926	161 867	141 699	69 832	75 202	59 268	
1	Hopfen	28 479	19 941	25 757	24 409	20 064	27 162	11 523	9 321	11 362	
2	Kaffee	19 933	21 996	18 429	34 731	36 699	28 923	16 396	17 050	12 098	
3	Tee	1 168	1 263	1 087	918	979	668	434	455	280	
4	Rohtabak	14 113	8 765	10 449	2 357	1 991	1 424	1 112	925	596	
5	Tabakerzeugnisse	27 513	27 312	14 428	37 851	38 938	23 452	17 870	18 091	9 810	
6	Bier	208 609	215 974	271 446	21 527	22 536	33 976	10 163	10 471	14 212	
7	Branntwein	5 088	5 760	6 054	3 581	4 611	2 548	1 689	2 144	1 063	
8	Wein	68 927	104 105	75 878	22 552	36 049	23 546	10 645	16 745	9 847	
II	Gewerbliche Wirtschaft	11 295 035	11 433 567	8 688 797	20 044 561	24 004 439	18 701 621	9 463 016	11 152 452	7 822 874	
IIA	Rohstoffe	45 311 034	43 295 840	33 277 117	467 897	530 912	387 670	220 889	246 666	162 164	
1	Abfallseide, Seidengehäuse	42	142	193	42	100	143	20	47	60	
2	Zellwolle, synthetische Fasern und Abfälle von Chemiefasern	210 441	233 572	163 053	59 264	66 487	54 765	27 978	30 893	22 910	
3	Wolle und andere Tierhaare, roh und bearb., Reißwolle	16 174	18 503	15 485	11 191	14 181	11 208	5 283	6 590	4 690	
4	Baumwolle, roh u. bearb., Reißbaumwolle, Abfälle	62 922	62 234	59 289	11 172	11 140	13 855	5 273	5 176	5 795	
5	Flachs, Hanf, Jute, Hartfasern u. sonst. pflanzl. Spinnstoffe	1 081	1 370	2 203	153	209	239	73	99	100	
6	Abfälle von Gespinnstwaren, Lumpen	102 675	91 153	82 543	9 708	8 536	7 481	4 584	3 966	3 129	
7	Felle zu Pelzwerk, roh	1 154	1 828	1 450	6 987	8 390	6 898	3 298	3 896	2 885	
8	Anderer Felle und Häute	81 793	80 013	84 886	19 853	20 394	21 220	9 372	9 475	8 876	
9	Bettfedern	2 829	3 495	2 432	3 881	6 212	3 281	1 832	2 886	1 373	
10	Holz zu Holzmasse	374 653	526 055	561 274	4 067	5 687	5 588	1 921	2 642	2 338	
11	Bau- und Nutzholz (Rundholz)	447 846	533 806	540 291	10 088	12 618	12 405	4 761	5 860	5 188	
12	Pflanzliche Stoffe zum Färben oder Gerben	89	93	59	32	32	23	15	15	9	
13	Kautschuk, Guttapercha, Balata	20 231	19 302	17 873	1 124	1 101	769	530	511	320	
14	Rohgummen, Rohschellack, Balsame und Kopale	1 297	2 195	1 442	1 500	2 035	1 221	708	945	511	

*) Siehe auch die vierteljährliche Veröffentlichung Reihe 3.

¹⁾ Januar 1978: 1 097 Stück; Dezember 1977: 693 Stück; Januar 1977: 787 Stück. — ²⁾ Januar 1978: 38 450 Stück; Dezember 1977: 38 444 Stück; Januar 1977: 36 180 Stück. — ³⁾ Januar 1978: 4 545 Stück; Dezember 1977: 3 562 Stück; Januar 1977: 12 583 Stück. — ⁴⁾ Darunter natürliches Wasser: Januar 1978: 3 890 290 dt, 132 (000) DM; Dezember 1977: 4 685 560 dt, 150 (000) DM; Januar 1977: 3 850 105 dt, 130 (000) DM.

Spezialhandel

4 Mengen und Werte nach Warengruppen und -untergruppen der Ernährungswirtschaft und der Gewerblichen Wirtschaft

Nr. der Syst.	Warenbenennung	Einfuhr								
		1978	1977		1978	1977		1978	1977	
			Januar	Dezember		Januar	Dezember		Januar	Januar
		dt = 100 kg			1000 DM			1000 \$		
15	Ölfrüchte für techn. Öle	47089	15947	54897	4420	1462	4950	2086	678	2070
16	Steinkohlen einschl. Preßkohlen	5901754	7061953	4107984	49917	61368	42150	23565	28512	17632
17	Braunkohlen einschl. Preßkohlen	1246834	1201359	1515004	3943	3840	4239	1862	1785	1773
18	Erdöl, roh	74317591	84223065	88618297	1680387	1978470	2151412	793311	919197	899935
19	Eisenerze	35211426	34337569	31312432	183492	180242	162867	86627	83741	68127
20	Eisen-, manganhaltige Abbrände, Schlacken u. dgl.	481552	1144873	457226	1119	2147	1041	528	998	436
21	Manganerze	109841	110395	95344	1030	1557	1698	486	723	711
22	Kupfererze und kupferhaltige Kiesabbrände	1056163	524832	1161660	46555	12082	26327	21979	5614	11012
23	Bleierze	199086	168952	171005	12714	10434	11113	6002	4847	4649
24	Zinkerze	314628	584298	496638	11576	21561	25031	5465	10017	10470
25	Chromerze	386737	368035	373802	5922	5318	7618	2796	2471	3187
26	Nickelerze	25439	15269	15324	19109	11993	13768	9021	5572	5759
27	Schwefelkies	17509	38221	162696	131	267	1026	62	124	429
28	Sonstige Erze und Metallaschen	555346	783012	691155	53981	57770	48596	25483	26840	20327
29	Bauxit, Kryolith	4371010	2932674	4199195	22061	18142	24129	10415	8429	10093
30	Speise- und Industriesalz	578122	753568	841377	2894	3853	3835	1367	1791	1604
31	Kaliohsalz	-	-	-	-	-	-	-	-	-
32	Sonstige Steine und Erden	9140123	18573273	8620611	68472	89132	72518	32328	41410	30330
33	Rohphosphate	2359126	2163229	1723886	20635	19918	18235	9742	9254	7628
34	Sonstige Rohstoffe für chemische Erzeugnisse	666763	652527	642800	26870	31147	31078	12685	14470	13000
36	Pflanzliche Flecht- und Polsterstoffe u. dgl.	18029	13501	15754	3456	2138	3141	1632	992	1313
37	Edelsteine, Schmucksteine und Perlen: roh	795	652	1223	7882	6931	5130	3722	3221	2145
38	Sonstige Rohstoffe, auch Abfälle	582454	688292	539159	16286	18718	17852	7688	8698	7467
IIB	Halbwaren	96968259	100720509	73332789	3108444	3399281	2744486	1467479	1579315	1148021
1	Rohseide und Seidengespinste	349	823	660	1773	3033	2903	837	1409	1214
2	Reyon (Kunstseide), synthetische Fäden, auch gezwirnt	129507	103172	95188	79809	67773	62805	37677	31486	26274
	Gespinnste aus:									
3	Zellwolle und synthet. Fasern	51909	47020	50054	45403	44353	45354	21433	20608	18976
4	Wolle und anderen Tierhaaren	16138	18184	18465	30360	33973	34359	14333	15783	14374
5	Baumwolle	77323	74048	93202	50087	48702	63616	23644	22624	26607
6	Flachs, Hanf, Jute, Hartfasern u. dgl.	9963	15135	11603	4255	3923	3875	2007	1822	1620
7	Bau- und Nutzholz (Schnittholz)	1842687	2108476	1397508	113124	130784	92637	53405	60764	38749
8	Holzmasse, Zellstoff	1450364	1738770	1606952	101268	125341	150330	47807	58234	62884
9	Kautschuk, bearbeitet	62296	55325	43585	19600	17228	13977	9253	8003	5842
10	Glasmasse, Rohglas	10410	8087	3703	2579	1739	1451	1219	809	607
11	Zement	350695	725282	295698	3790	6122	3564	1791	2845	1491
12	Sonstige mineralische Baustoffe	977481	1641541	1056213	35962	50636	37042	16976	23527	15497
13	Roheisen	247798	267115	280359	8430	8498	10116	3980	3948	4231
14	Alteisen (Schrott)	935610	989227	938018	20681	18668	23743	9764	8674	9931
15	Ferrolegierungen	626059	468133	525405	71400	56759	71720	33706	26369	30000
16	Eisenhalbzeug	1641326	2069786	1687913	90235	107121	97830	42599	49770	40923
	NE-Metalle, roh, auch Legierungen und Altmetalle:									
17	Aluminium	426794	416629	437849	94392	88497	102894	44562	41116	43040
18	Kupfer	515632	803587	606030	137430	208154	180622	64882	96708	75553
19	Nickel	35177	49227	25151	30568	44702	25148	14432	20768	10519
20	Blei	144844	161907	146909	22435	23566	16766	10591	10950	7013
21	Zinn	10788	13360	15343	27101	33454	30494	12793	15544	12756
22	Zink	103403	142819	125073	12806	18710	21442	6046	8692	8970
23	Sonstige unedle Metalle	55516	40792	34790	36191	34345	25214	17084	15954	10546
24	Fettsäuren, Paraffin, Vaseline und Wachse	230955	303846	257103	21060	23445	21031	9943	10893	8797
25	Sonstige techn. Fette und Öle	192664	236636	252776	20740	23533	26357	9795	10936	11026
26	Koks	555687	621963	809748	6608	7707	11566	3119	3581	4838
27	Rückstände der Erdöl- u. Steinkohlen- teerdestillation	618811	1125003	925999	10351	17782	13495	4887	8261	5646
28	Kraftstoffe, Schmieröle, Erdgas	78975081	78230020	55603443	1587379	1643056	1149409	749401	763365	480805
29	Teer und Teerdestillations- erzeugnisse	1754821	1503242	1230194	56742	53364	53653	26785	24795	22443
30	Aufbereitete Kalidüngemittel	75375	51109	60190	1480	997	1175	698	463	492
31	Thomasphosphatmehl	392436	428217	485133	3809	4004	5144	1798	1860	2152
32	Sonstige Phosphordüngemittel	113277	247197	88577	2822	5621	2996	1332	2612	1253
33	Stickstoff- und and. anderweitig nicht genannte Düngemittel	1768331	3402154	1575541	48185	96030	42656	22746	44617	17844
34	Gerbstoffauszüge	6764	7360	5117	818	895	646	386	415	270
35	Sonstige chemische Halbwaren	2502642	2554946	2493065	133022	141445	146957	62798	65718	61466
37	Gold für gewerbliche Zwecke	123	206	120	79418	102294	51597	37493	47526	21583
38	Sonstige Halbwaren ¹⁾	59223 ²⁾	50165 ²⁾	50112 ²⁾	96331	103027	99902	45477	47866	41789
IIC	Fertigwaren	23726777	25162481	22026143	10385102	11066506	8973518	4902825	5141499	3753618
IICa	Vorzeugnisse	15960470	16663541	14994368	2842100	2757743	2564289	1341764	1281265	1072639
	Gewebe, Gewirke u. dgl. aus:									
1	Seide, Reyon (Kunstseide) und synthetischen Fäden	48697	51185	40883	111019	111243	86425	52417	51684	36148
2	Zellwolle und synthet. Fasern	171538	162174	153385	150803	157274	129551	71193	73068	54188
3	Wolle und anderen Tierhaaren	45940	38902	48379	127331	137401	148918	81359	63838	62295
4	Baumwolle	74229	69040	80601	125755	118229	121077	59370	54932	50649
5	Flachs, Hanf, Jute, Hartfasern u. dgl.	42784	38796	29723	27544	27843	24255	13005	12938	10147
6	Leder	27979	30857	24468	72598	70789	64964	34274	32890	27174
7	Felle zu Pelzwerk, bearbeitet	2469	2645	2146	26669	31984	22003	12591	14859	9205
8	Papier und Pappe	2364145	2566776	2244392	252663	270065	250963	119277	125481	104981
9	Furniere, Sperrholz, Faßholz u. dgl.	960253	813983	725079	97109	84997	81024	45845	39490	33893
10	Steinzeug-, Ton- und Porzellan- erzeugnisse	762418	513312	538870	63648	45684	46651	30046	21227	19513
11	Glas	277530	310222	382445	33698	34838	35562	15908	16184	14875
12	Kunststoffe	1611488	1840288	1583878	343687	370608	341506	162251	172182	142849
13	Teerfarbstoffe	23746	23020	14845	27204	30921	22071	12844	14365	9232
14	Sonstige Farbstoffe; Farben, Lacke und Kitte	128764	107147	101246	38589	33999	32572	18213	15794	13626

¹⁾ Einschl. elektrischer Strom. - Der Außenhandel mit elektrischem Strom umfaßt die finanziellen Abrechnungen (einschl. einiger Sonderfälle). - ²⁾ Außerdem elektrischer Strom: Januar 1978: 531508 (000) kWh; Dezember 1977: 671824 (000) kWh; Januar 1977: 563760 (000) kWh.

Spezialhandel

4 Mengen und Werte nach Warengruppen und -untergruppen der Ernährungswirtschaft und der Gewerblichen Wirtschaft

Nr. der Syst.	Warenbenennung	Ausfuhr													
		1978			1977			1978			1977				
		Januar			Dezember		Januar		Januar			Dezember		Januar	
		dt = 100 kg			1000 DM			1000 \$							
15	Ölfrüchte für techn. Öle	541	467	538	106	70	68	50	32	28					
16	Steinkohlen einschl. Preßkohlen	14550563	16955998	7585619	214230	242501	133088	101138	112666	55671					
17	Braunkohlen einschl. Preßkohlen	383895	580219	437452	7407	6340	4734	3497	2946	1980					
18	Erdöl, roh	4	4	—	1	1	—	1	0	—					
19	Eisenerze	1230	1953	4420	35	42	104	17	20	43					
20	Eisen-, manganhaltige Abbrände, Schlacken u. dgl.	2472356	2205562	1803390	2632	2510	2622	1242	1166	1097					
21	Manganerze	1718	1539	851	86	96	51	40	45	21					
22	Kupfererze und kupferhaltige Kiesabbrände	—	855	—	—	91	—	—	42	—					
23	Bleierze	—	—	—	—	—	—	—	—	—					
24	Zinkerze	55734	74195	26691	2435	3278	1512	1149	1523	633					
25	Chromerze	1030	985	5473	39	53	143	19	25	60					
26	Nickelerze	—	—	—	—	—	—	—	—	—					
27	Schwefelkies	217	343	542	30	53	85	14	24	36					
28	Sonstige Erze und Metallaschen	136920	108686	88506	7447	15768	8275	3515	7326	3463					
29	Bauxit, Kryolith	4265	27915	2400	202	821	110	96	381	46					
30	Speise- und Industriesalz	1724143	2230886	2179607	7109	8595	10860	3356	3994	4542					
31	Kaliohsalz	44834	24432	15215	286	175	102	135	82	43					
32	Sonstige Steine und Erden	22728192	17411173	17441543	52061	53333	47249	24580	24777	19763					
33	Rohphosphate	—	—	100	—	—	1	—	—	0					
34	Sonstige Rohstoffe für chemische Er- zeugnisse	950758	1001769	1090636	19209	22950	21430	9069	10666	8964					
36	Pflanzliche Flecht- und Polsterstoffe u. dgl.	1509	1490	1576	607	697	572	286	323	240					
37	Edelsteine, Schmucksteine und Perlen; roh	141	152	414	1914	1464	2629	903	680	1100					
38	Sonstige Rohstoffe, auch Abfälle	929757	1093456	1059671	12999	14952	14939	6134	6947	6250					
IIB	Halbwaren	31397480	33331606	22024714	1502209	1555546	1254118	709171	722713	524588					
1	Rohseide und Seidengespinste	330	440	363	1257	1872	1328	594	871	556					
2	Reyon (Kunstseide), synthetische Fäden, auch gezwirnt	298915	288351	279146	171801	172840	177681	81106	80298	74325					
	Gespinnste aus:														
3	Zellwolle und synthet. Fasern	47077	46513	45393	48428	50239	51261	22859	23341	21440					
4	Wolle und anderen Tierhaaren	7795	8106	7773	12946	13318	12511	6109	6188	5235					
5	Baumwolle	10635	8677	13109	10152	9123	14573	4792	4239	6097					
6	Flachs, Hanf, Jute, Hartfasern u. dgl.	1113	1103	1312	949	1068	1187	449	498	494					
7	Bau- und Nutzholz (Schnittholz)	518308	556646	475328	25010	26863	22007	11806	12482	9204					
8	Holzmasse, Zellstoff	62443	80988	98260	5202	6714	8876	2455	3120	3714					
9	Kautschuk, bearbeitet	97088	97409	91238	31807	34624	33274	15016	16085	13918					
10	Giasmasse, Rohglas	29269	31175	28030	7394	8538	7384	3491	3968	3089					
11	Zement	1582305	1649283	2051510	13362	15532	17658	6308	7216	7388					
12	Sonstige mineralische Baustoffe	1282215	1404207	946170	69500	71795	63406	32813	33353	26252					
13	Roheisen	569971	427051	703231	18789	15308	25167	8870	7113	10528					
14	Alteisen (Schrott)	1813453	1901689	1715801	26492	26590	31131	12508	12354	13023					
15	Ferrolegerungen	110221	123773	79292	15555	20765	17556	7342	9646	7344					
16	Eisenhalbzeug	2196148	2295081	1325256	119381	129463	77626	56361	60148	32471					
	NE-Metalle, roh, auch Legierungen und Altmetalle:														
17	Aluminium	194823	191064	246166	44481	45323	60724	20999	21056	25400					
18	Kupfer	122335	112681	97812	35748	30713	32516	16874	14270	13601					
19	Nickel	9508	16114	8572	8257	5814	3899	5677	2433	2303					
20	Blei	82311	119184	56837	13368	20792	7901	6310	9660	3305					
21	Zinn	5800	5365	873	14715	14293	1536	6948	6640	642					
22	Zink	66151	129818	113700	8934	17768	20397	4218	8254	8533					
23	Sonstige unedle Metalle	4083	4638	3480	5783	8764	6217	2727	4073	2599					
24	Fettsäuren, Paraffin, Vaseline und Wachse	227774	293218	236241	34269	44225	33388	16178	20547	13965					
25	Sonstige techn. Fette und Öle	135773	123663	102153	16907	15784	14593	7977	7335	6100					
26	Koks	4027120	4373461	3324240	100408	99590	84543	47402	46270	35365					
27	Rückstände der Erdöl- u. Steinkohlen- teerdestillation	587124	781848	445428	21168	25583	15961	9993	11887	6675					
28	Kraftstoffe, Schmieröle; Erdgas	10753176	12268177	4986549	270496	304210	156871	127703	141338	65620					
29	Teer und Teerdestillations- erzeugnisse	325070	322667	187119	17204	17717	10367	8119	8230	4336					
30	Aufbereitete Kalidüngemittel	856030	592550	357145	17557	11110	7366	8289	5161	3081					
31	Thomasphosphatmehl	5000	—	—	79	—	—	37	—	—					
32	Sonstige Phosphordüngemittel	26789	19344	4362	910	709	188	429	330	79					
33	Stickstoff- und and. anderweitig nicht genannte Düngemittel	1208606	857047	1065572	34390	21786	27861	16236	10122	11653					
34	Gerbstoffauszüge	2	—	—	2	—	—	1	—	—					
35	Sonstige chemische Halbwaren	4031499	4097493	2842778	176634	183842	148521	83387	85415	62124					
37	Gold für gewerbliche Zwecke	21	14	5	26264	16740	7259	12399	7777	3037					
38	Sonstige Halbwaren ¹⁾	101199 ²⁾	102768 ²⁾	85370 ²⁾	76610	59728	49469	36167	27751	20691					
IIC	Fertigwaren	36241871	37708201	31582966	18074455	21917981	17059833	8532956	10183073	7136122					
IICa	Vorerzeugnisse	21965839	21694464	17806185	3679065	3958419	3523479	1736891	1839082	1473861					
1	Gewebe, Gewirke u. dgl. aus: Seide, Reyon (Kunstseide) und synthetischen Fäden	72035	79992	66922	138069	157727	129168	65180	73281	54029					
2	Zellwolle und synthet. Fasern	91165	98355	89470	140308	151141	132173	66240	70221	55289					
3	Wolle und anderen Tierhaaren	12329	15318	12023	30545	37523	29443	14424	17436	12315					
4	Baumwolle	66658	72700	74010	125463	139657	129859	59223	64886	54317					
5	Flachs, Hanf, Jute, Hartfasern u. dgl.	38456	43248	33998	28662	33461	27012	13534	15547	11303					
6	Leder	22989	23381	22698	30811	36953	30919	14546	17167	12932					
7	Felle zu Pelzwerk, bearbeitet	746	714	915	24197	21761	24461	11424	10111	10232					
8	Papier und Pappe	1012040	1089014	959598	145657	159800	145156	68772	74242	60717					
9	Furniere, Sperrholz, Faßholz u. dgl.	494209	456544	437507	45684	46347	42070	21565	21532	17597					
10	Steinzeug-, Ton- und Porzellan- erzeugnisse	422989	368869	429129	54310	51551	54304	25640	23950	22716					
11	Glas	302731	357652	331347	45563	50040	43745	21509	23247	18298					
12	Kunststoffe	2491671	2731531	2406692	616900	668293	625968	291241	310491	261843					
13	Teerfarbstoffe	72734	85345	82343	142235	159790	165101	67149	74239	69061					
14	Sonstige Farbstoffe; Farben, Lacke und Kitte	435815	418526	390233	118971	132970	119641	56166	61774	50050					

¹⁾ Einschl. elektrischer Strom. – Der Außenhandel mit elektrischem Strom umfaßt die finanziellen Abrechnungen (einschl. einiger Sonderfälle). – ²⁾ Außerdem elektrischer Strom: Januar 1978: 1027100 (000) kWh; Dezember 1977: 689958 (000) kWh; Januar 1977: 590321 (000) kWh.

Spezialhandel

4 Mengen und Werte nach Warengruppen und -untergruppen der Ernährungswirtschaft und der Gewerblichen Wirtschaft

Nr. der Syst.	Warenbenennung	Einfuhr								
		1978			1977			1978		
		1977			1977			1978		
		Januar	Dezember	Januar	Januar	Dezember	Januar	Januar	Dezember	Januar
dt = 100 kg			1000 DM			1000 \$				
15	Dextrine, Gelatine und Leime	209709	186595	176290	15289	15797	14412	7218	7339	6029
16	Sprengstoffe, Schießbedarf, Zündwaren	7193	9622	6034	4653	7733	5581	2198	3593	2335
17	Sonst. chemische Vorerzeugnisse	2284472	3044399	1888703	533866	497791	362244	252043	231269	151523
18	Gußrohre	12295	24266	23315	1769	2945	2644	835	1369	1106
19	Stahlrohre	231677	190494	226086	33778	31254	36305	15948	14523	15187
20	Stab- und Formeisen	2702931	2533175	2274032	194264	184270	180767	91716	85617	75615
21	Blech aus Eisen	2699333	2891607	3271540	203497	213642	260424	96069	99258	108932
22	Draht aus Eisen	852291	835850	734791	70548	64405	69940	33308	29922	29257
23	Eisenbahnoberbaumaterial	21042	16986	19517	983	1623	1000	464	754	417
24	Schmiedbarer Guß, Schmiedestücke Stangen, Bleche, Draht usw. aus:	21659	19996	15074	4284	4874	3428	2023	2263	1434
25	Kupfer, Kupferlegierungen	128231	111743	102266	47869	42312	45595	22601	19660	19073
26	Aluminium, Aluminiumlegierungen	141891	112666	181818	66477	53689	77179	31384	24943	32284
27	sonstigen unedlen Metallen	14364	22402	19849	27265	35032	25249	12873	16277	10565
28	Edelmetalle	90	123	23	2379	3709	1306	1124	1725	546
30	Edelsteine, Schmucksteine und Perlen, bearbeitet	9	19	19	76181	57667	55759	35965	26791	23323
31	Sonstige Vorerzeugnisse	91303	95251	84671	15681	15125	14914	7402	7030	6238
II Cb	Enderzeugnisse	7766307	8498940	7031775	7543002	8308763	6409229	3561061	3860234	2680979
	Strick-, Wirkwaren u. dgl. aus:									
1	Seide oder Chemiefasern	53829	53378	48826	193635	176049	177962	91413	81786	74440
2	Wolle und anderen Tierhaaren	5672	6619	4263	44135	44073	29715	20834	20476	12430
3	Baumwolle	29646	18953	25971	101761	56519	92994	48043	26258	38901
	Sonstige Kleidung u. dgl. aus:									
4	Seide oder Chemiefasern	71128	45024	50948	252331	176053	190868	119125	81794	79837
5	Wolle und anderen Tierhaaren	4192	5414	3060	30202	28335	20752	14259	13165	8682
6	Baumwolle	76530	67045	81483	214466	170258	210102	101250	79102	87850
7	Flachs, Hanf, Jute, Hartfasern u. dgl.	4871	6139	6587	13644	14479	13726	6441	6728	5744
8	Hüte	2590	2174	2166	7712	6406	6729	3637	2976	2816
9	Sonstige Spinnstoffwaren	81654	64659	94756	68448	60742	70702	32310	28219	29577
10	Pelzwaren	2827	5372	3269	33138	62503	29615	15645	29040	12388
11	Schuhe aus Leder	79141	59583	70045	215332	137959	170762	101658	64096	71430
12	Andera Lederwaren	43419	27269	40535	128057	90385	105637	60457	41991	44189
13	Papierwaren	281962	295831	233507	68289	76686	63194	32240	35626	26499
14	Bücher, Karten, Noten, Bilder	111431	87672	79656	70397	71885	52822	33236	33396	22093
15	Holzwaren	363067	445050	308614	180219	235109	138278	85082	109227	57839
16	Kautschukwaren	300501	282901	274482	168970	160714	152907	79770	74668	63963
17	Steinwaren	266460	378813	232098	24486	30585	18699	11559	14206	7822
18	Steinzeug-, Ton-, Steingut- und Porzellanwaren	71937	71150	57591	30847	32919	22868	14565	15298	9567
19	Glaswaren	302129	352837	291897	64156	67557	62464	30290	31389	26130
20	Messerschmiedwaren	6855	3513	5009	11768	9382	9222	5556	4360	3857
21	Werkzeuge und landwirtschaftliche Geräte	29662	29710	25319	39853	40569	31756	18820	18850	13285
22	Sonstige Eisenwaren	1066245	1036578	863388	287483	297929	256345	135723	138415	107229
23	Waren aus Kupfer und Kupferlegierungen	12485	15281	12119	14018	20396	14862	6617	9475	6219
24	Edelmetallwaren, vergoldete und versilberte Waren	590	595	396	20892	30735	17711	9862	14278	7408
25	Sonstige Waren aus unedlen Metallen	114659	108804	97380	104627	103852	92511	49395	48251	38693
26	Werkzeugmaschinen einschl. Walzwerksanlagen	78157	110749	64740	110124	161068	74543	51990	74829	31180
27	Masch. f. d. Spinnstoff-, Leder- und Lederwarenindustrie	34291	39283	33523	54839	66928	57607	25885	31094	24097
28	Landwirtschaftl. Maschinen einschl. Ackerschlepper	96791	102646	79551	67742	74515	52805	31979	34620	22088
29	Dampflokomotiven									
30	Kraftmaschinen	20634	17932	28579	46263	42593	49065	21839	19793	20527
31	Pumpen, Druckluftmaschinen u. dgl.	80321	99844	78344	112725	142875	103944	53219	66379	43473
32	Fördermittel	72740	79961	66334	51972	58092	44377	24536	26988	18569
33	Papier- und Druckmaschinen	17955	26803	19910	32515	55078	38908	15349	25589	16279
34	Büromaschinen	24699	30518	20680	284231	346484	251700	134184	160977	105287
35	Maschinen für die Nahrungs- und Genüßmittelindustrie	10332	13442	9026	23803	26847	17293	11234	12473	7232
36	Sonstige Maschinen	301101	379504	298963	370660	454420	346544	174995	211122	144956
41	Elektrotechnische Erzeugnisse (auch elektrische Maschinen)	672776	666554	563595	1164283	1383557	1041556	549663	642799	435678
42	Uhren	1799	2573	1241	38000	60496	29377	17939	28106	12290
43	Feinmechanische und optische Erzeugnisse	37519	42306	30064	233211	279669	210236	110098	129942	87944
44	Waren aus Wachs oder Fetten; Seifen	15964	15784	17896	5847	5149	6427	2762	2390	2690
45	Waren aus Kunststoffen	200212	206651	179603	150724	155740	140239	71164	72356	58664
46	Spielfilme und andere belichtete Filme und Platten	469	681	388	6470	7762	5834	3056	3605	2441
47	Photochemische Erzeugnisse	40224	39566	30370	65389	69660	57938	30873	32364	24234
48	Bleistifte und chem. Bürobedarf	36125	30386	35016	17116	16103	17730	8081	7482	7417
49	Pharmazeutische Erzeugnisse (auch unzubereitet)	37797	45747	40133	194214	206863	183815	91686	96112	76886
50	Kosmetische Erzeugnisse	23172	21776	21888	25609	25059	23839	12092	11643	9973
51	Sonstige chemische Erzeugnisse	512010	584608	504861	103707	101394	97039	48954	47101	40587
52	Musikinstrumente	5950	8136	7099	11225	15690	11403	5304	7290	4770
53	Kinderspielzeug, Christbaum- schmuck	50817	40680	46952	56190	52850	48579	26529	24554	20319
55	Wasserfahrzeuge	300052 ¹⁾	247905 ¹⁾	240720 ¹⁾	171299	105338	107550	80869	48938	44988
56	Luftfahrzeuge	6922	9837	6532	253323	362784	216824	119593	168550	90696
57	Kraftfahrzeuge	1205081	1554899	963925	1090397	1350950	813023	514772	627651	340084
58	Fahrräder	17529	19463	17649	13033	14880	12116	6154	6915	5068
59	Sonstige Fahrzeuge	61023	68266	51943	28271	32597	21102	13349	15147	8827
69	Sonstige Enderzeugnisse	420363	522076	658885	370954	431243	274699	175126	200355	114907
III	Außerdem:									
1	Rückwaren	178304	206488	208369	226515	287165	189730	106938	133417	79364
2	Ersatzlieferungen	3529	3204	2587	6555	5872	3826	3095	2728	1600
	Insgesamt	289393652	314709354	267160667	19414273	21213631	17811021	9165480	9855852	7450327

¹⁾ Januar 1978: 26704 Stück; Dezember 1977: 17964 Stück; Januar 1977: 32754 Stück.

Spezialhandel

4 Mengen und Werte nach Warengruppen und -untergruppen der Ernährungswirtschaft und der Gewerblichen Wirtschaft

Nr. der Syst.	Warenbenennung	Ausfuhr								
		1978	1977		1978	1977		1978	1977	
			Januar	Dezember		Januar	Dezember		Januar	Januar
		dt = 100 kg			1000 DM			1000 \$		
15	Dextrine, Gelatine und Leime	240918	225189	140614	31590	30439	29248	14913	14140	12235
16	Sprengstoffe, Schießbedarf, Zündwaren	14346	17337	9303	9021	15057	7725	4259	6996	3232
17	Sonst. chemische Vorerzeugnisse	5432962	4182926	4597555	716725	745830	712130	338377	346517	297871
18	Gußröhren	125070	148505	57485	12779	17004	8905	6032	7900	3683
19	Stahlröhren	1236697	881903	763364	185367	146379	132188	87511	68010	55293
20	Stab- und Formeisen	3134001	3782304	2181777	281476	326129	243694	132887	151517	101933
21	Blech aus Eisen	4641158	4985398	3339894	361961	394749	316501	170880	183397	132394
22	Draht aus Eisen	834906	806820	683653	83927	73490	39619	39619	40652	30740
23	Eisenbahnoberbaumaterial	182023	174461	91454	17384	14086	9673	8208	6546	4045
24	Schmiedbarer Guß, Schmiedestücke Stangen, Bleche, Draht usw. aus:	79335	97951	96367	25151	29177	26380	11873	13556	11036
25	Kupfer, Kupferlegierungen	209947	207324	175426	97390	98696	90022	45979	45855	37658
26	Aluminium, Aluminiumlegierungen	185251	228668	185607	79109	97921	76606	37346	45494	32046
27	sonstigen unedlen Metallen	28537	36495	26377	30659	40487	38922	14472	18806	16286
28	Edelmetallen	321	599	514	13428	22159	12730	6340	10295	5324
30	Edelsteine, Schmucksteine und Perlen, bearbeitet	15	18	13	21810	20203	22817	10296	9385	9544
31	Sonstige Vorerzeugnisse	83785	78007	119897	23913	25592	23528	11286	11892	9842
IICb	Enderzeugnisse	14276032	16013737	13776781	14395390	17959562	13536354	6796065	8343991	5662261
	Strick-, Wirkwaren u. dgl. aus:									
1	Seide oder Chemiefasern	11638	10859	10225	76580	61884	62934	36150	28751	26324
2	Wolle und anderen Tierhaaren	693	823	663	7917	7485	6956	3739	3476	2825
3	Baumwolle	4229	5956	4426	24225	22850	26469	11433	10615	11074
	Sonstige Kleidung u. dgl. aus:									
4	Seide oder Chemiefasern	14050	10697	12910	97657	63473	82277	46103	29491	34417
5	Wolle und anderen Tierhaaren	4444	2663	4271	48906	26150	44067	23089	12148	18434
6	Baumwolle	11579	12719	12656	48559	41441	46095	22921	19254	19282
7	Flachs, Hanf, Jute, Hartfasern u. dgl.	1272	2619	2284	5642	9386	9443	2665	4361	3946
8	Hüte	527	862	501	1761	3025	1869	829	1404	780
9	Sonstige Spinnstoffwaren	60709	56346	57702	60241	65330	58205	28441	30350	24345
10	Pelzwaren	337	521	215	4428	8538	3795	2090	3968	1587
11	Schuhe aus Leder	10903	7998	10206	43356	28421	39754	20469	13206	16631
12	Andere Lederwaren	6789	5993	5827	22578	25770	19046	10658	11975	7967
13	Papierwaren	341296	345452	279601	121559	128766	103022	57390	59827	43097
14	Bücher, Karten, Noten, Bilder	256401	173944	228426	177015	157474	159568	83570	73162	66747
15	Holzwaren	515119	546307	501633	218895	246565	195163	103340	114556	81639
16	Kautschukwaren	274836	306429	296214	180626	201644	191427	85276	93685	80076
17	Steinwaren	61820	68619	67052	15875	19960	18605	7497	9272	7782
18	Steinzeug-, Ton-, Steingut- und Porzellanwaren	105047	108056	103943	60407	64065	56703	28519	29763	23719
19	Glaswaren	274399	271239	264003	66675	73318	63682	31484	34065	26634
20	Messerschmiedwaren	8403	9130	6281	32871	38236	24523	15518	17766	10258
21	Werkzeuge und landwirtschaftliche Geräte	60974	67894	54576	117013	140404	99431	55239	65230	41593
22	Sonstige Eisenwaren	2585277	2870642	2736105	855214	923271	780166	403748	428942	326348
23	Waren aus Kupfer und Kupferlegierungen	23204	25736	20879	34564	38869	32074	16320	18054	13418
24	Edelmetallwaren, vergoldete und versilberte Waren	878	1385	826	40144	64634	37509	18953	30029	15691
25	Sonstige Waren aus unedlen Metallen	167178	184561	171181	169877	196967	171635	80196	91510	71796
26	Werkzeugmaschinen einschl. Walzwerksanlagen	323402	402562	242724	662873	882562	509598	312942	410038	213164
27	Masch. f. d. Spinnstoff-, Leder- und Lederwarenindustrie	107362	161742	124601	282157	425224	326044	133208	197563	136387
28	Landwirtschaftl. Maschinen einschl. Ackerschlepper	373879	379158	327453	274562	293873	243437	129622	136534	101829
29	Dampflokomotiven	-	1415	-	-	34	-	-	16	-
30	Kraftmaschinen	103508	80190	71801	261101	217046	195592	123261	100837	81814
31	Pumpen, Druckluftmaschinen u. dgl.	195837	221728	185857	402966	456685	366786	190239	212175	153430
32	Fördermittel	210289	257486	241138	238067	282685	251115	112395	131333	105043
33	Papier- und Druckmaschinen	81158	112235	75547	211366	287278	187035	99786	133470	78234
34	Büromaschinen	33365	50567	33910	301826	428970	346605	142494	199298	144983
35	Maschinen für die Nahrungs- und Genußmittelindustrie	72725	79128	54099	196389	227039	146609	92714	105483	61325
36	Sonstige Maschinen	910327	1244333	892804	1372694	1957692	1401879	648042	909548	586411
41	Elektrotechnische Erzeugnisse (auch elektrische Maschinen)	905055	1179283	930802	2060734	2818643	1898258	972881	1309540	794046
42	Uhren	6887	9225	7473	43626	64017	41878	20594	29741	17516
43	Feinmechanische und optische Erzeugnisse	52080	67923	50115	393612	523928	361589	185824	243418	151253
44	Waren aus Wachs oder Fetten; Seifen	26598	24830	35240	9432	9393	12085	4453	4364	5057
45	Waren aus Kunststoffen	283044	288365	253150	239074	255919	213155	112871	118896	89163
46	Spielfilme und andere belichtete Filme und Platten	244	227	271	5657	5544	4744	2670	2576	1983
47	Photochemische Erzeugnisse	46412	47465	43120	87501	87089	93476	41308	40460	39102
48	Bleistifte und chem. Bürobbedarf	23792	27537	24761	21709	25881	21105	10250	12025	8829
49	Pharmazeutische Erzeugnisse (auch unzubereitet)	97682	107371	90893	340641	340061	326246	160812	157993	136465
50	Kosmetische Erzeugnisse	27443	30057	26780	25879	29721	24347	12217	13810	10184
51	Sonstige chemische Erzeugnisse	1515617	1476974	1415019	395896	416368	371061	186901	193439	155213
52	Musikinstrumente	4391	6714	4470	17042	24165	15810	8043	11231	6613
53	Kinderspielzeug, Christbaum- schmuck	21073	22626	19913	31435	38745	28866	14842	18001	12076
55	Wasserfahrzeuge	661449 ¹⁾	356613 ¹⁾	410768 ¹⁾	363949	148725	226729	171822	69097	94840
56	Luftfahrzeuge	3109	8412	6421	107457	323741	206927	50732	150408	86557
57	Kraftfahrzeuge	2950471	3697062	2966757	3072389	3955339	3012969	1450477	1837647	1260321
58	Fahrräder	31280	23392	28053	22712	18895	20190	10722	8781	8663
59	Sonstige Fahrzeuge	221255	247134	156394	129239	128922	87445	61011	59896	36577
69	Sonstige Enderzeugnisse	184296	304533	203841	290820	627452	260041	137295	291513	108773
III	Außerdem:									
1	Rückwaren	117942	171466	101950	138505	124512	74260	65388	57848	31063
2	Ersatzlieferungen	27586	54291	25428	33218	41552	28114	15682	19305	11760
	Insgesamt	126247757	130440599	99062788	21312592	25435012	19791579	10061653	11817081	8278785

¹⁾ Januar 1978: 1305 Stück; Dezember 1977: 5942 Stück; Januar 1977: 3409 Stück.

Spezial
**5 Index der tatsächlichen Werte, des Volumens
nach Warengruppen der Ernährung**
1970
5.1 Ins

Jahr Monat	Einfuhr											
	Insgesamt ¹⁾	Ernährungswirtschaft					Gewerbliche Wirtschaft					
		zu- sammen	Lebende Tiere	Nahrungsmittel		Genuß- mittel	zu- sammen	Roh- stoffe	Halb- waren	Fertigwaren		
			tierischen	pflanzl. Ursprungs					zu- sammen	Vor- erzeugnisse	End- erzeugnisse	
Index der												
1973 MD	132,7	134,0	171,4	147,8	131,4	118,1	132,6	126,6	122,2	137,6	134,6	139,0
1974 MD	164,0	140,3	150,8	144,3	147,2	101,4	170,0	234,0	172,2	152,0	151,2	152,4
1975 MD	168,2	148,8	178,8	151,5	153,2	120,8	172,8	203,5	156,6	169,7	148,3	179,4
1976 MD	202,7	172,2	167,2	178,4	169,4	175,2	210,1	243,7	196,4	205,4	184,9	214,7
1977 MD	214,6	187,9	179,6	178,7	179,4	241,6	221,0	237,4	200,8	223,1	195,6	235,4
1976												
Juli	205,7	165,6	153,9	178,9	157,0	182,8	215,3	256,8	202,5	208,2	192,2	215,4
August	197,9	178,7	182,9	186,1	180,2	159,4	203,1	269,4	207,0	184,0	171,0	189,9
September	201,7	159,0	170,0	177,7	150,3	165,3	212,3	258,5	190,7	206,8	189,3	214,7
Oktober	211,6	170,7	168,1	183,4	159,0	201,6	221,3	257,3	192,4	220,8	200,1	230,2
November	210,6	197,1	166,4	188,9	196,3	218,1	214,0	252,2	190,2	211,4	195,9	218,4
Dezember	230,4	212,6	138,2	212,3	209,0	238,3	234,4	270,5	210,3	232,4	188,0	252,4
1977												
Januar	195,0	162,5	104,1	147,5	155,5	225,2	203,4	248,5	186,5	196,6	181,0	203,7
Februar	200,0	171,9	144,9	157,0	162,8	240,2	207,5	236,0	175,3	210,2	196,8	216,2
März	236,9	210,5	159,7	178,6	213,2	257,4	243,1	255,2	201,4	253,2	228,5	264,3
April	207,8	180,0	127,9	145,8	177,5	253,7	215,0	226,5	201,3	216,2	196,0	225,3
Mai	209,5	188,2	159,3	162,4	194,2	207,8	214,7	237,6	196,3	214,5	196,8	222,5
Juni	223,8	215,1	166,1	171,8	214,4	295,8	225,4	242,1	218,1	223,2	201,9	232,8
Juli	212,7	166,8	188,6	171,9	149,6	231,7	223,8	239,3	202,2	228,5	194,0	241,2
August	201,5	185,6	223,4	191,1	178,9	201,7	205,6	244,8	192,9	199,1	174,4	210,2
September	213,9	181,7	271,4	193,3	166,7	218,9	222,1	231,6	194,2	228,5	188,8	246,4
Oktober	218,2	184,5	210,6	200,9	165,6	238,0	225,0	223,1	200,3	233,5	198,1	249,4
November	223,3	205,6	192,7	208,7	192,1	262,4	227,0	225,9	209,6	232,8	196,6	249,1
Dezember	232,3	201,9	206,0	215,7	181,9	266,9	239,4	237,8	231,0	242,5	194,7	264,0
1978												
Januar	212,6	177,6	174,9	174,8	174,7	195,5	221,3	209,9	211,2	227,6	200,6	239,7
Index des												
1973 MD	129,2	123,0	134,3	123,6	123,3	119,4	130,9	108,7	118,0	141,0	138,6	142,1
1974 MD	127,4	118,4	137,9	123,2	119,9	101,5	129,5	105,1	115,8	140,5	129,3	145,5
1975 MD	130,7	125,1	147,0	128,1	123,6	124,4	131,8	95,1	108,0	149,4	130,6	157,8
1976 MD	152,3	136,9	126,7	137,3	136,8	138,1	155,7	104,8	126,7	178,8	159,9	187,3
1977 MD	159,1	134,9	137,8	135,4	134,1	137,2	164,5	103,6	131,1	191,8	175,1	199,3
1976												
Juli	151,5	136,5	123,1	138,5	134,9	141,8	154,7	105,0	123,6	178,2	162,5	185,3
August	144,0	141,4	140,3	142,2	145,5	121,9	144,8	114,5	127,3	158,6	144,1	165,1
September	149,6	125,9	133,4	137,1	122,7	120,8	155,2	107,8	120,0	179,4	160,8	187,8
Oktober	161,7	135,0	133,6	140,4	130,5	146,4	167,6	116,5	129,2	193,7	170,6	204,2
November	159,3	150,2	130,5	142,4	153,3	151,8	161,3	108,9	129,5	185,6	166,2	194,4
Dezember	172,0	159,7	107,5	160,0	159,5	166,4	174,3	114,9	136,9	202,4	160,7	221,1
1977												
Januar	144,2	119,8	80,0	114,4	116,5	148,5	150,1	101,3	124,0	171,7	166,1	174,2
Februar	147,4	123,3	113,4	118,7	120,5	144,7	153,5	96,9	121,4	179,1	173,8	181,5
März	174,7	148,4	122,3	134,5	155,2	144,4	180,4	111,6	129,5	215,5	200,6	222,2
April	151,4	123,7	97,7	112,4	125,9	135,8	158,0	99,0	125,2	184,6	175,0	188,9
Mai	153,0	132,1	124,8	125,6	137,6	119,1	157,7	97,8	123,4	184,9	173,6	190,0
Juni	164,2	147,0	128,7	133,5	152,4	147,6	167,4	110,3	137,3	192,6	181,9	197,3
Juli	155,5	120,3	146,9	133,2	115,2	118,9	163,5	104,0	126,5	191,6	172,0	200,3
August	147,9	134,5	173,4	145,8	134,1	112,7	150,9	106,1	124,5	171,6	156,8	178,2
September	160,6	131,7	207,5	144,8	127,1	121,9	167,6	109,4	128,4	196,0	169,0	208,2
Oktober	166,1	135,4	162,7	149,3	129,6	134,9	172,0	96,5	135,6	204,1	181,0	214,5
November	167,8	152,2	144,2	155,2	151,6	151,1	170,5	103,3	131,8	201,2	176,8	212,1
Dezember	176,5	149,9	152,4	157,5	143,2	167,2	182,4	106,8	165,2	208,4	174,4	223,7
1978												
Januar	162,3	136,6	138,3	134,5	138,3	132,4	168,4	100,3	147,7	193,5	176,5	201,2
Index der												
1973 MD	102,7	108,9	127,7	119,6	106,6	98,9	101,3	116,5	103,6	97,6	97,1	97,8
1974 MD	128,7	118,4	109,4	117,2	122,8	99,8	131,3	222,7	148,6	108,2	117,0	104,7
1975 MD	128,6	118,9	121,7	118,3	124,0	97,1	131,1	214,1	145,0	113,6	113,5	113,7
1976 MD	133,1	125,8	132,0	129,9	123,8	126,9	134,9	232,5	155,0	114,9	115,6	114,6
1977 MD	134,9	139,3	130,3	132,0	133,8	176,1	134,3	229,2	153,2	116,3	111,7	118,2
1976												
Juli	135,7	121,3	125,0	129,2	116,4	128,9	139,1	244,6	163,8	116,8	118,3	116,3
August	137,4	126,4	130,4	130,9	123,8	130,8	140,3	235,2	162,6	116,0	118,7	115,0
September	134,8	126,3	127,4	129,7	122,5	136,8	136,8	239,9	158,8	115,3	117,7	114,3
Oktober	130,9	128,4	125,8	130,6	121,8	137,7	132,0	220,9	148,8	114,0	117,3	112,7
November	132,2	131,2	127,5	132,7	128,0	143,7	132,7	231,5	146,8	113,9	117,9	112,3
Dezember	134,0	133,1	128,6	132,7	131,0	143,2	134,5	235,4	153,7	114,9	117,0	114,2
1977												
Januar	135,3	135,6	130,1	129,0	133,5	151,7	135,5	245,4	150,4	114,5	109,0	116,9
Februar	135,7	139,4	127,8	132,2	135,1	166,0	135,2	243,6	144,4	117,4	113,2	119,1
März	135,6	141,8	130,5	132,8	137,4	178,3	134,7	228,8	155,5	117,5	113,9	119,0
April	137,2	145,5	130,9	129,8	141,0	186,9	136,0	228,9	160,8	117,1	112,0	119,3
Mai	136,9	142,5	127,7	129,4	141,1	174,5	136,2	242,9	159,0	116,0	113,3	117,1
Juni	136,3	146,3	129,0	128,6	140,6	200,4	134,6	219,4	158,9	115,9	111,0	118,0
Juli	136,8	138,6	128,4	129,1	129,9	194,9	136,8	230,1	159,8	118,3	112,8	120,4
August	136,3	138,0	128,9	131,1	133,4	179,0	136,2	230,8	155,0	116,0	111,2	117,9
September	133,2	138,0	130,8	133,5	131,2	179,6	132,5	211,7	151,3	116,6	111,7	118,4
Oktober	131,4	136,3	129,5	134,6	127,8	176,5	130,9	231,3	147,7	114,4	109,4	116,3
November	133,1	135,1	133,7	134,5	126,7	173,7	133,1	218,7	159,0	115,7	111,2	117,4
Dezember	131,6	134,6	135,2	137,0	127,1	159,6	131,2	222,7	139,8	116,4	111,6	118,0
1978												
Januar	131,0	130,0	126,4	129,9	126,4	147,6	131,4	209,3	143,0	117,6	113,7	119,2

¹⁾ Rückwaren und Ersatzlieferungen sind nicht in den einzelnen Warengruppen, sondern nur in der Gesamtein- bzw. -ausfuhr enthalten. – Siehe S. 4, Abschnitt 2.5. – ²⁾ Index der Ausfuhr

handel
und der Durchschnittswerte (Austauschverhältnis)
wirtschaft und der Gewerblichen Wirtschaft
= 100
gesamt

Ins- gesamt ¹⁾	Ausfuhr											Aus- tausch- ver- hältnis ²⁾	Jahr Monat
	Ernährungswirtschaft					Gewerbliche Wirtschaft							
	zu- sammen	Lebende Tiere	Nahrungsmittel		Genuß- mittel	zu- sammen	Ro- stoffe	Halb- waren	Fertigwaren				
		tierischen	pflanzl. Ursprungs					zu- sammen	Vor- erzeugnisse	End- erzeugnisse			
tatsächlichen Werte													
142,4	183,0	160,0	184,7	195,4	156,1	140,9	127,7	138,3	141,6	144,7	140,7		1973 MD
184,1	227,3	94,4	255,8	255,9	167,4	182,5	173,0	215,1	179,9	222,0	168,4		1974 MD
176,9	237,4	161,8	287,3	234,2	193,6	174,5	166,4	168,4	175,3	175,1	175,4		1975 MD
204,9	260,6	132,1	302,6	261,6	257,0	202,8	178,5	195,1	204,2	198,1	205,9		1976 MD
218,4	313,3	105,6	372,2	318,6	314,9	214,9	177,5	190,9	218,1	202,2	222,4		1977 MD
204,7	265,0					202,5	176,7	201,7	203,3	202,0	203,7		1976
184,6	228,6					183,0	167,0	187,3	183,1	182,9	183,1		Juli
221,2	285,1					219,0	197,5	214,4	220,1	211,2	222,5		August
219,3	281,7					217,0	193,3	199,5	219,2	208,5	222,2		September
212,7	271,2					210,5	175,6	190,2	213,3	206,2	215,3		Oktober
232,7	296,7					230,2	190,9	194,2	234,6	209,4	241,5		November
189,6	270,6					186,7	145,9	157,1	190,6	183,6	192,5		Dezember
201,1	296,8					197,6	162,8	177,1	200,5	190,6	203,2		1977
247,5	346,9					243,3	194,5	214,1	247,4	232,7	251,4		Januar
209,9	304,1					206,5	179,3	194,2	208,5	204,2	209,6		Februar
218,0	310,4					214,6	183,5	199,2	216,9	207,2	219,5		März
223,6	317,2					220,1	185,7	213,8	221,7	208,8	225,2		April
202,8	298,8					199,2	155,1	180,7	202,2	189,2	205,7		Mai
200,5	325,2					196,0	160,3	173,1	199,1	188,9	201,9		Juni
222,4	322,7					218,7	185,3	191,9	222,1	204,6	226,9		Juli
236,9	321,1					233,8	190,9	193,4	238,7	205,1	247,8		August
224,9	299,8					222,0	186,4	201,0	224,9	205,5	230,2		September
243,6	346,5					239,7	199,9	194,9	244,8	206,2	255,4		Oktober
204,1	300,4					200,1	176,1	188,2	201,9	191,7	204,7		November
													Dezember
													1978
													Januar
Volumens³⁾													
133,3	165,9	134,1	177,1	169,0	154,2	132,1	120,6	139,3	131,8	148,9	127,2	103,2	1973 MD
149,9	187,6	90,3	230,5	182,7	179,3	148,5	132,9	152,0	148,7	175,9	141,3	117,7	1974 MD
134,3	192,2	131,1	233,6	174,6	202,3	132,1	119,5	123,4	133,2	138,4	131,8	102,8	1975 MD
152,6	214,1	103,6	246,2	206,7	245,5	150,3	125,9	146,4	151,4	163,0	148,2	100,2	1976 MD
160,1	250,2	87,5	306,7	239,2	277,4	156,7	127,8	148,6	158,3	169,9	155,1	100,6	1977 MD
151,2	224,5					148,5	120,2	142,4	149,9	164,8	145,8	99,8	1976
135,2	187,1					133,3	113,3	137,3	133,5	147,7	129,7	93,9	Juli
162,3	229,8					159,9	131,5	155,2	161,2	172,1	158,2	108,5	August
162,1	226,0					159,7	131,1	150,0	161,5	170,6	159,0	100,2	September
158,3	220,8					155,9	123,0	147,2	157,7	168,4	154,7	99,4	Oktober
170,2	245,6					167,3	132,0	148,6	170,1	170,8	169,9	99,0	November
138,6	219,9					135,7	101,7	122,8	137,8	149,4	134,7	96,1	Dezember
146,7	238,3					143,4	114,3	135,7	144,9	157,0	141,7	99,5	1977
181,7	278,5					177,8	138,3	164,2	180,1	192,2	176,8	104,0	Januar
154,0	237,0					151,0	123,1	149,0	152,0	169,4	147,3	101,7	Februar
159,9	244,0					156,7	133,4	150,3	158,0	172,7	154,0	104,5	März
164,6	251,1					161,4	133,0	166,9	161,7	176,6	157,7	100,2	April
148,0	232,9					144,9	112,7	137,1	146,5	155,6	144,0	95,2	Mai
147,0	262,2					142,8	117,8	133,5	144,4	159,9	140,2	99,4	Juni
163,9	255,9					160,5	137,5	149,5	162,2	175,4	158,6	102,1	Juli
173,8	257,6					170,7	138,6	152,9	173,2	176,6	172,3	104,6	August
166,3	246,1					163,3	140,2	163,3	164,0	176,9	160,4	99,1	September
176,6	279,0					172,7	143,4	157,8	174,9	177,6	174,1	100,1	Oktober
153,0	248,4					149,1	125,7	151,4	149,6	166,7	145,0	94,3	November
													Dezember
													1978
													Januar
Durchschnittswerte													
106,8	110,3	119,3	104,3	115,6	101,2	106,7	105,9	99,3	107,4	97,2	110,6	104,0	1973 MD
122,8	121,1	104,5	111,0	140,0	93,4	122,9	130,2	141,5	121,0	126,2	119,2	95,4	1974 MD
131,7	123,5	123,4	123,0	134,1	95,7	132,1	139,2	136,5	131,6	126,6	133,0	102,4	1975 MD
134,3	121,7	127,4	122,9	126,5	104,7	134,9	141,8	133,3	134,9	121,5	138,9	100,9	1976 MD
136,4	125,2	120,6	121,4	133,2	113,5	137,1	138,8	128,5	137,8	119,0	143,4	101,1	1977 MD
135,4	118,1					136,3	147,0	141,7	135,6	122,6	139,7	99,8	1976
136,5	122,2					137,3	147,4	136,4	137,1	123,9	141,2	99,3	Juli
136,3	124,1					136,9	150,2	138,1	136,5	122,7	140,6	101,1	August
135,3	124,7					135,8	147,4	133,0	135,8	122,2	139,8	103,4	September
134,4	122,8					135,0	142,7	129,2	135,3	122,5	139,1	101,7	Oktober
136,7	120,8					137,6	144,6	130,6	137,9	122,6	142,2	102,0	November
136,8	123,0					137,6	143,5	128,0	138,2	122,9	142,9	101,1	Dezember
137,0	124,6					137,8	142,4	130,5	138,3	121,4	143,4	101,0	1977
136,2	124,6					136,9	140,6	130,4	137,3	121,1	142,1	100,4	Januar
136,3	128,3					136,8	145,6	130,3	137,1	120,5	142,3	99,3	Februar
136,4	127,2					136,9	137,5	132,5	137,3	120,0	142,6	99,6	März
135,8	126,3					136,4	139,6	128,1	137,0	118,2	142,8	99,6	April
137,0	128,3					137,5	137,6	131,8	138,0	121,6	142,8	100,1	Mai
136,4	124,1					137,2	136,0	129,7	137,9	118,2	144,0	100,1	Juni
135,7	126,1					136,3	134,7	128,4	136,9	116,6	143,1	101,9	Juli
136,3	124,6					137,0	137,7	126,5	137,8	116,1	143,8	103,7	August
135,2	121,8					136,0	132,9	123,1	137,2	116,2	143,5	101,6	September
138,0	124,2					138,8	139,4	123,5	140,0	116,1	146,7	104,9	Oktober
133,4	120,9					134,2	140,1	124,4	134,9	115,0	141,2	101,8	November
													Dezember
													1978
													Januar

in % des Index der Einfuhr. -³⁾ Siehe hierzu den Aufsatz: „Außenhandelsvolumen und Außenhandelsindizes auf Basis 1970“ in „Wirtschaft und Statistik“, Heft 12/1974, S. 823ff.

Spezial
5 Index der tatsächlichen Werte, des Volumens
nach Warengruppen der Ernährungs
1970
5.2 EG-

Jahr Monat	Einfuhr											
	Insgesamt ¹⁾	Ernährungswirtschaft					Gewerbliche Wirtschaft					
		zu- sammen	Lebende Tiere	Nahrungsmittel		Genuß- mittel	zu- sammen	Roh- stoffe	Halb- waren	Fertigwaren		
				tierischen	pflanzl. Ursprungs					zu- sammen	Vor- erzeugnisse	End- erzeugnisse
Index der												
1973 MD	139,0	140,6	166,9	150,1	132,4	153,9	139,1	123,4	151,5	137,2	138,2	136,7
1974 MD	158,5	150,1	153,9	156,2	148,9	130,9	160,8	129,0	221,8	149,0	159,4	144,1
1975 MD	167,9	160,6	194,7	170,1	154,1	156,7	169,5	110,0	211,1	163,3	150,3	169,3
1976 MD	197,0	185,5	180,0	201,4	177,3	181,5	199,9	139,9	256,7	190,4	180,5	195,0
1977 MD	208,5	183,4	191,9	196,9	174,4	191,0	214,2	185,2	257,9	206,1	185,5	215,7
1976												
Juli	199,5	181,5	172,4	200,9	173,0	164,3	204,2	137,0	258,5	195,6	189,4	198,5
August	182,6	193,2	209,8	217,6	185,0	141,7	180,9	132,9	264,2	165,0	155,8	169,4
September	196,7	181,3	180,8	197,4	174,7	161,8	200,4	155,8	256,2	190,4	184,0	193,3
Oktober	205,0	181,9	179,0	197,1	173,4	182,7	210,0	151,6	241,6	206,0	197,1	210,1
November	198,6	176,9	175,5	200,7	159,7	206,5	203,7	152,5	247,6	196,5	188,9	200,1
Dezember	211,3	182,8	146,5	217,4	157,1	246,3	217,5	150,4	296,1	203,6	176,4	216,2
1977												
Januar	181,7	148,1	119,4	158,2	138,1	193,0	190,0	156,1	247,2	179,1	167,5	184,5
Februar	193,1	164,3	148,2	173,6	158,7	173,3	200,4	153,5	231,0	195,9	188,4	199,5
März	234,6	196,9	163,5	200,7	197,0	192,1	243,4	228,4	266,9	238,9	219,8	247,9
April	206,1	168,2	121,5	163,9	173,8	161,6	215,2	213,4	269,0	203,5	186,6	211,4
Mai	208,3	200,6	159,1	185,8	215,4	165,9	210,4	158,7	259,9	202,1	194,0	205,9
Juni	216,2	199,4	166,1	195,9	203,0	199,5	219,1	196,0	280,9	206,7	199,7	210,0
Juli	207,0	164,5	213,8	185,5	151,3	154,9	217,4	159,2	268,9	209,0	181,3	221,9
August	185,5	187,1	254,3	214,7	172,2	154,9	185,6	177,7	240,5	174,0	159,7	180,7
September	212,0	197,5	287,3	212,4	187,0	180,3	215,9	221,1	238,1	210,9	179,1	225,7
Oktober	216,1	189,4	225,7	213,9	170,8	213,0	220,5	195,6	246,0	216,1	181,5	232,2
November	217,7	189,8	210,8	223,8	163,8	236,0	223,8	174,6	269,2	216,2	190,8	228,1
Dezember	223,5	195,3	232,7	234,2	162,4	267,7	229,2	188,6	277,2	220,7	177,6	240,9
1978												
Januar	206,7	179,1	190,6	195,0	165,7	210,0	213,1	182,5	256,3	205,2	176,1	218,7
Index des												
1973 MD	135,3	128,4	132,8	129,3	126,2	140,9	137,3	118,7	138,0	138,1	141,5	136,4
1974 MD	134,6	135,6	142,2	139,1	134,4	126,3	134,6	107,0	138,0	135,2	135,8	134,9
1975 MD	138,1	136,9	160,9	143,7	130,8	146,2	138,2	98,7	127,9	142,3	133,1	146,7
1976 MD	157,4	149,6	137,4	154,0	145,1	171,2	159,1	116,5	143,4	164,6	157,1	168,2
1977 MD	162,4	142,5	149,4	149,5	134,3	173,9	166,7	151,6	142,8	172,7	162,2	177,6
1976												
Juli	159,0	154,2	139,8	152,9	154,7	161,3	160,4	113,2	138,3	167,4	160,4	170,7
August	142,6	161,5	162,7	164,1	161,4	149,5	138,7	112,6	135,9	140,6	131,8	144,7
September	156,6	148,3	143,2	151,1	147,0	147,7	158,4	129,4	141,1	163,6	157,5	166,4
Oktober	167,7	148,6	142,9	151,0	144,6	172,1	171,7	131,9	140,8	180,4	168,2	186,1
November	161,4	140,3	138,6	152,4	126,7	194,1	166,1	123,7	144,6	172,8	162,8	177,4
Dezember	167,2	143,5	116,1	164,3	122,1	231,5	172,1	120,5	162,1	176,7	153,0	187,9
1977												
Januar	141,1	114,3	93,2	122,5	102,0	183,8	147,5	120,9	139,2	150,6	144,0	153,6
Februar	152,1	124,9	116,2	131,3	117,2	160,9	158,7	121,3	138,8	164,8	162,8	165,8
März	182,0	148,6	127,6	151,8	144,7	173,2	189,6	182,5	146,5	199,3	190,1	203,6
April	156,2	125,4	95,3	126,5	123,8	146,0	163,4	163,6	139,0	168,7	162,6	171,5
Mai	161,1	153,4	126,8	144,9	159,6	152,3	162,9	118,7	139,2	170,2	167,6	171,4
Juni	167,7	156,8	131,5	152,9	157,4	180,2	169,2	183,4	149,5	172,8	174,5	172,0
Juli	160,1	134,8	169,5	143,8	127,5	139,0	166,1	130,4	140,4	173,5	159,6	180,0
August	143,3	148,5	201,0	164,2	136,6	153,0	142,3	151,1	127,4	145,2	139,8	147,7
September	166,0	155,5	220,9	159,0	149,2	164,7	168,8	186,3	132,6	175,8	158,9	183,7
Oktober	171,0	147,9	175,8	159,3	135,2	187,2	174,6	166,6	142,4	182,1	160,1	192,3
November	171,4	148,8	160,0	168,0	130,8	200,8	176,1	143,1	149,8	183,4	168,8	190,3
Dezember	176,5	151,1	174,4	170,3	127,3	245,2	181,6	151,6	168,9	185,8	157,3	199,1
1978												
Januar	164,1	141,9	149,2	150,0	131,4	187,5	169,1	150,9	160,6	171,8	158,2	178,1
Index der												
1973 MD	102,7	109,5	125,7	116,1	104,9	109,2	101,3	104,0	109,7	99,3	97,6	100,2
1974 MD	117,7	110,8	108,2	112,3	110,8	103,6	119,5	120,5	160,7	110,2	117,4	106,9
1975 MD	121,6	117,3	121,0	118,4	117,8	107,2	122,6	111,4	165,0	114,7	112,9	115,5
1976 MD	125,2	124,0	131,0	130,8	122,2	106,0	125,6	120,1	179,0	115,6	114,9	115,9
1977 MD	128,4	128,7	128,4	131,7	129,9	109,9	128,5	122,2	180,6	119,4	114,4	121,5
1976												
Juli	125,5	117,7	123,3	131,4	111,8	101,9	127,3	121,0	186,9	116,8	118,1	116,2
August	128,0	119,7	129,0	132,6	114,6	94,8	130,4	118,0	194,5	117,4	118,2	117,1
September	125,6	122,3	126,2	130,6	118,9	109,5	126,5	120,4	181,6	116,4	116,8	116,2
Oktober	122,2	122,4	125,3	130,6	119,9	106,1	122,3	114,9	171,6	114,2	117,2	112,9
November	123,1	126,1	126,6	131,7	126,0	106,4	122,6	123,2	171,3	113,7	116,0	112,8
Dezember	126,4	127,4	126,1	132,4	128,6	106,4	126,4	124,8	182,7	115,2	115,3	115,1
1977												
Januar	128,8	129,5	128,1	129,1	135,3	105,0	128,8	129,1	177,6	119,0	116,4	120,1
Februar	127,0	131,5	127,5	132,2	135,4	107,7	126,3	126,6	166,4	118,9	115,7	120,3
März	128,9	132,5	128,2	132,2	136,1	110,9	128,4	125,2	182,2	119,9	115,6	121,7
April	131,9	134,1	127,4	129,6	140,4	110,7	131,7	130,4	193,5	120,6	114,7	123,3
Mai	129,3	130,8	125,4	128,2	134,9	108,9	129,2	133,6	186,7	118,7	115,7	120,1
Juni	128,9	127,1	126,3	128,1	129,0	110,7	129,5	106,9	188,0	119,6	114,4	122,1
Juli	129,4	122,0	126,1	129,0	118,7	111,5	130,8	122,1	191,5	120,5	113,6	123,3
August	129,5	125,9	126,5	130,7	126,1	101,3	130,4	117,6	188,8	119,9	114,2	122,4
September	127,7	127,0	130,0	133,6	125,3	109,5	128,0	118,7	179,6	119,9	112,7	122,9
Oktober	126,4	128,1	128,4	134,2	126,4	113,8	126,2	117,4	172,7	118,7	113,4	120,7
November	127,0	127,6	131,7	133,2	125,2	117,5	127,1	122,0	179,7	117,9	113,0	119,9
Dezember	126,6	129,3	133,4	137,5	127,5	109,2	126,2	124,4	164,1	118,8	112,9	121,0
1978												
Januar	126,0	126,2	127,8	130,0	126,1	112,0	126,0	120,9	159,5	119,4	111,3	122,8

¹⁾ Frankreich, Belgien und Luxemburg, Niederlande, Italien, Großbritannien, Rep. Irland und Dänemark als Herstellungs- und Verbrauchsländer.

²⁾ Rückwaren und Ersatzlieferungen sind nicht in den einzelnen Warengruppen, sondern nur in der Gesamtein- bzw. -ausfuhr enthalten. - Siehe S. 4, Abschnitt 2.5. - ³⁾ Index der Ausfuhr

handel
und der Durchschnittswerte (Austauschverhältnis)
wirtschaft und der Gewerblichen Wirtschaft
= 100
Länder *)

Ausfuhr												Aus- tausch- ver- hältnis ²⁾	Jahr Monat	
Ins- gesamt ¹⁾	Ernährungswirtschaft					Gewerbliche Wirtschaft								
	zu- sammen	Lebende Tiere	Nahrungsmittel		Genuß- mittel	zu- sammen	Roh- stoffe	Halb- waren	Fertigwaren					
		tierischen Ursprungs	pflanzl.						zu- sammen	Vor- erzeugnisse	End- erzeugnisse			
tatsächlichen Werte														
144,9	194,1	159,6	194,2	216,2	168,8	142,6	125,1	140,7	143,6	145,8	143,0		1973 MD	
178,5	257,4	90,8	284,4	320,2	186,5	174,7	170,0	214,9	170,4	203,5	160,7		1974 MD	
166,4	286,7	164,7	338,8	303,7	221,0	160,5	169,7	164,3	159,6	161,8	159,0		1975 MD	
202,2	300,4	128,5	333,5	340,4	290,1	197,6	176,8	201,5	198,2	200,2	197,6		1976 MD	
211,7	352,9	100,5	407,8	398,5	358,9	205,0	170,9	194,1	207,9	196,3	211,2		1977 MD	
194,2	303,1					189,2	178,2	210,7	187,3	192,2	185,9		1976	
174,3	257,5					170,3	170,1	184,1	168,8	162,4	170,7		Juli	
217,6	338,7					212,0	198,5	217,8	212,0	210,8	212,3		August	
215,8	331,4					210,3	189,9	217,4	210,5	212,2	210,0		September	
208,8	318,0					203,5	173,9	193,5	206,1	204,0	206,7		Oktober	
218,2	335,5					212,4	176,5	189,4	216,7	205,7	220,0		November	
													Dezember	
190,8	301,2					185,8	142,0	163,4	190,4	190,5	190,4		1977	
204,5	336,7					198,4	162,7	185,3	201,5	198,9	202,3		Januar	
252,3	382,7					245,3	184,2	225,1	250,5	239,5	253,7		Februar	
207,1	349,3					200,5	170,9	202,7	201,7	199,5	202,3		März	
214,5	348,0					208,2	172,8	210,6	209,6	203,3	211,5		April	
218,7	353,4					212,4	174,9	221,1	213,2	209,4	214,3		Mai	
184,2	326,5					177,4	149,5	170,3	179,6	172,3	181,7		Juni	
179,5	361,9					170,9	153,7	154,5	173,6	163,0	176,7		Juli	
223,4	379,9					216,1	181,0	194,3	220,3	198,0	226,8		August	
227,7	360,7					221,4	187,1	199,6	225,5	198,0	233,7		September	
216,4	355,9					209,5	182,3	203,2	211,5	197,4	215,7		Oktober	
221,7	377,9					213,9	189,5	199,3	216,8	186,3	225,7		November	
													Dezember	
205,6	363,5					197,1	182,9	200,9	197,4	193,7	198,4		1978	
													Januar	
Volumens³⁾														
136,4	180,4	136,5	190,1	192,6	166,9	134,3	114,7	138,9	134,8	149,6	130,4	100,8	1973 MD	
146,4	222,1	90,0	264,1	239,2	203,3	142,8	126,8	148,8	142,9	166,7	135,9	108,8	1974 MD	
128,6	233,9	132,4	275,3	234,0	230,5	123,4	113,0	124,6	123,8	132,0	121,3	93,1	1975 MD	
154,7	249,4	99,6	272,8	279,2	274,3	150,3	115,5	153,3	151,6	169,1	146,5	98,3	1976 MD	
159,2	282,7	83,2	336,9	300,8	309,8	153,3	114,6	153,0	155,2	166,7	151,8	98,0	1977 MD	
147,5	258,4					142,4	110,2	149,7	143,1	161,7	137,6	92,8	1976	
130,3	217,0					126,1	106,9	135,1	126,0	133,1	123,9	91,4	Juli	
163,8	276,0					158,6	121,9	160,6	160,2	176,0	155,5	104,6	August	
164,3	268,6					159,4	119,8	163,5	160,8	178,3	155,7	98,0	September	
160,4	260,2					155,6	112,2	152,2	158,1	172,8	153,7	99,4	Oktober	
166,0	282,3					160,3	113,5	147,5	164,0	173,0	161,3	99,3	November	
													Dezember	
144,4	251,7					139,5	91,2	128,9	143,0	159,2	138,3	102,3	1977	
153,9	271,0					148,4	103,8	145,9	150,9	167,3	146,0	101,2	Januar	
190,0	310,2					183,7	123,6	173,8	187,7	199,7	184,2	104,4	Februar	
154,7	275,3					149,1	114,4	159,0	149,6	167,2	144,4	99,0	März	
160,4	269,2					155,2	117,4	160,2	156,5	170,6	152,3	99,6	April	
163,8	272,8					158,6	117,8	169,8	159,4	178,2	153,8	97,7	Mai	
137,2	257,8					131,4	99,1	131,8	133,0	143,4	129,9	85,7	Juni	
134,4	292,8					127,0	102,4	121,4	128,8	140,1	125,5	93,8	Juli	
168,5	297,1					162,6	122,1	154,5	165,4	169,7	164,2	101,5	August	
172,0	290,3					166,4	128,2	158,9	169,1	172,8	168,0	100,6	September	
164,4	291,1					158,2	127,2	170,2	158,4	171,4	154,5	95,9	Oktober	
166,8	312,9					159,7	127,9	162,2	160,9	160,8	161,0	94,5	November	
													Dezember	
158,9	297,6					151,5	122,7	163,2	151,6	166,8	147,1	96,8	1978	
													Januar	
Durchschnittswerte														
106,2	107,6	116,9	102,2	112,3	101,2	106,1	109,1	101,3	106,6	97,4	109,7	103,4	1973 MD	
121,9	115,9	100,9	107,7	133,9	91,7	122,4	134,0	144,4	119,3	122,1	118,2	103,6	1974 MD	
129,5	122,6	124,4	123,1	129,8	95,9	130,1	150,2	131,9	129,0	122,5	131,1	106,5	1975 MD	
130,7	120,5	129,0	122,2	121,9	105,7	131,5	153,1	131,5	130,7	118,4	134,9	104,4	1976 MD	
133,0	124,8	120,7	121,0	132,5	115,8	133,7	149,1	126,8	133,9	117,8	139,1	103,6	1977 MD	
131,7	117,3					132,9	161,7	140,7	130,9	118,9	135,1	104,9	1976	
133,8	118,7					135,1	159,1	136,3	133,9	122,0	137,7	104,5	Juli	
132,8	122,7					133,6	162,9	135,6	132,3	119,8	136,5	105,7	August	
131,3	123,4					131,9	158,5	133,0	130,9	119,1	134,8	107,4	September	
130,2	122,2					130,8	155,1	127,1	130,4	118,1	134,5	105,8	Oktober	
131,5	118,8					132,5	155,5	128,4	132,2	118,9	136,4	104,0	November	
													Dezember	
132,1	119,7					133,2	155,7	126,7	133,1	119,7	137,7	102,6	1977	
132,9	124,2					133,6	156,8	127,0	133,6	118,9	138,6	104,6	Januar	
132,8	123,4					133,5	149,0	129,5	133,5	119,9	137,8	103,0	Februar	
133,9	126,9					134,5	149,4	127,5	134,8	119,3	140,1	101,5	März	
133,7	129,2					134,1	147,2	131,5	134,0	119,2	138,8	103,4	April	
133,5	129,5					133,9	148,5	130,2	133,8	117,5	139,3	103,6	Mai	
134,3	126,6					135,0	151,0	129,2	135,0	120,2	139,9	103,8	Juni	
133,5	123,6					134,6	150,2	127,3	134,8	116,4	140,8	103,1	Juli	
132,5	127,9					132,9	148,3	125,8	133,1	116,7	138,2	103,8	August	
132,4	124,3					133,1	146,0	125,7	133,4	114,6	139,1	104,7	September	
131,6	122,3					132,4	143,3	119,4	133,6	115,2	139,6	103,6	Oktober	
132,9	120,8					134,0	148,1	122,9	134,7	115,8	140,2	105,0	November	
													Dezember	
129,4	122,1					130,1	149,1	123,1	130,2	116,1	134,9	102,7	1978	
													Januar	

in % des Index der Einfuhr. -³⁾ Siehe hierzu den Aufsatz: „Außenhandelsvolumen und Außenhandelsindizes auf Basis 1970“ in „Wirtschaft und Statistik“, Heft 12/1974, S. 823 ff.

Spezial
5 Index der tatsächlichen Werte, des Volumens
nach Warengruppen der Ernährungs
1970
5.3 Übrige

Jahr Monat	Einfuhr											Index der
	Insgesamt ¹⁾	Ernährungswirtschaft					Gewerbliche Wirtschaft					
		zu- sammen	Lebende Tiere	Nahrungsmittel		Genuß- mittel	zu- sammen	Roh- stoffe	Halb- waren	Fertigwaren		
			tierischen Ursprungs	pflanzl. Ursprungs					zu- sammen	Vor- erzeugnisse	End- erzeugnisse	
1973 MD	126,5	127,8	192,9	142,7	130,6	106,4	126,2	127,0	100,5	138,4	128,0	142,8
1974 MD	169,4	131,1	136,3	119,3	145,8	91,6	179,2	247,2	135,4	157,1	136,3	165,9
1975 MD	168,4	137,8	103,8	112,0	152,6	109,0	176,1	215,3	116,1	180,7	144,4	196,0
1976 MD	208,3	160,0	106,8	129,5	163,0	173,2	220,3	256,8	151,7	231,0	192,8	247,0
1977 MD	220,6	191,9	121,2	140,3	183,4	258,3	227,8	243,9	158,4	251,9	214,1	267,9
1976												
Juli	211,8	150,9	66,3	132,4	144,0	188,9	226,5	271,9	160,9	229,8	197,5	243,4
August	213,0	165,4	55,6	119,3	176,4	165,2	225,4	286,5	164,5	216,2	198,9	223,5
September	206,6	138,4	118,4	136,0	130,5	166,5	224,2	271,5	142,1	234,7	199,0	249,8
Oktober	218,1	160,3	116,4	154,3	147,3	207,8	232,5	270,6	155,9	246,0	205,5	263,1
November	222,4	215,8	123,2	163,8	226,0	221,9	224,4	264,7	147,6	236,6	208,7	248,4
Dezember	249,2	240,2	98,9	201,3	251,2	235,7	251,4	285,6	146,7	281,5	209,1	312,0
1977												
Januar	208,0	175,8	31,5	124,8	169,6	235,8	216,8	260,1	141,5	226,4	205,6	235,1
Februar	206,7	178,9	129,2	121,7	166,2	262,3	214,7	246,4	134,0	234,4	212,2	243,8
März	239,2	223,1	141,5	131,7	226,5	278,9	242,8	258,6	152,8	277,4	244,3	291,4
April	209,6	190,8	158,4	107,4	180,5	284,1	214,7	228,1	151,2	237,8	213,2	248,2
Mai	210,6	176,7	160,5	113,0	176,9	221,6	219,1	247,5	149,1	235,5	201,9	249,7
Juni	231,2	229,5	166,0	120,6	223,6	327,5	231,7	247,9	171,5	251,3	205,9	270,4
Juli	218,2	168,9	69,3	143,2	148,2	257,1	230,2	249,4	152,7	256,4	217,1	273,0
August	217,2	184,2	76,6	141,1	184,4	217,1	225,6	253,3	157,7	241,5	201,1	258,5
September	215,8	167,2	196,2	152,8	150,2	231,7	228,3	233,0	161,7	258,5	206,5	280,5
Oktober	220,2	180,0	139,0	173,5	161,4	246,2	229,6	226,6	166,3	263,1	228,2	277,8
November	229,0	220,3	107,0	176,7	215,1	271,1	230,1	232,3	165,4	261,1	207,2	283,8
Dezember	240,9	207,9	79,7	176,6	197,8	266,6	249,5	244,0	196,7	279,5	225,8	302,1
1978												
Januar	218,3	176,3	100,4	131,9	182,1	190,7	229,4	213,4	177,8	265,6	245,2	274,2
Index des												
1973 MD	123,3	118,0	141,2	111,4	121,0	112,3	124,4	107,4	103,1	146,1	133,3	151,5
1974 MD	120,3	102,6	117,3	89,5	108,2	93,4	124,3	104,8	99,4	149,5	117,4	163,0
1975 MD	123,5	114,2	80,9	95,0	117,7	117,2	125,4	94,6	93,1	161,4	126,1	176,2
1976 MD	147,4	125,2	75,8	102,0	130,1	127,2	152,3	103,4	114,4	202,9	165,1	218,8
1977 MD	155,9	127,8	83,1	105,4	133,9	125,1	162,3	97,5	122,3	224,1	198,6	234,9
1976												
Juli	144,2	120,1	43,8	107,8	118,8	135,4	149,1	104,0	112,7	196,6	166,4	209,3
August	145,4	122,9	34,3	95,8	132,6	112,8	150,8	114,8	120,9	189,1	166,6	198,6
September	142,8	105,3	86,8	107,3	103,0	112,0	152,0	105,0	104,4	206,2	166,8	222,8
Oktober	155,8	122,5	89,7	118,0	119,1	137,9	163,4	114,6	120,7	216,4	174,9	233,9
November	157,3	159,4	92,0	121,0	174,9	137,9	156,5	107,1	118,4	207,5	172,5	222,2
Dezember	176,6	174,7	66,4	151,0	190,0	144,9	176,4	114,2	118,1	245,8	174,7	275,9
1977												
Januar	147,2	124,9	17,6	97,1	128,2	136,8	152,7	98,8	112,6	207,5	206,5	208,0
Februar	142,8	121,9	99,8	92,0	123,2	139,3	148,2	93,8	108,5	203,4	193,9	207,3
März	167,5	148,3	97,6	98,0	163,8	134,9	171,2	102,6	116,8	242,9	219,6	252,7
April	146,7	122,1	109,0	82,5	127,6	132,4	152,7	90,8	115,0	211,5	197,6	217,4
Mai	145,0	112,4	115,1	84,6	119,7	108,1	152,5	95,2	111,8	209,9	184,5	220,6
Juni	160,7	138,0	115,4	92,5	148,4	136,9	165,6	101,1	128,2	226,0	195,4	239,0
Juli	150,9	107,0	39,6	110,7	105,1	112,3	160,9	100,7	116,2	222,3	194,7	233,9
August	152,4	121,5	42,2	106,7	132,1	99,4	159,5	100,4	122,3	216,4	187,9	228,4
September	155,4	109,8	143,7	114,7	109,0	107,8	166,4	99,7	125,2	230,3	187,4	248,3
Oktober	161,2	123,8	100,2	128,0	125,0	117,6	169,3	87,7	130,5	241,5	219,2	250,9
November	164,2	155,4	68,9	128,1	168,5	134,6	164,9	98,3	118,4	231,3	191,4	248,1
Dezember	176,5	148,9	48,1	130,4	156,0	141,5	183,2	101,2	162,4	246,7	205,5	264,1
1978												
Januar	160,5	131,7	87,0	101,9	143,9	114,3	167,7	93,9	138,1	230,4	209,8	239,1
Index der												
1973 MD	102,6	108,3	136,6	128,1	108,0	94,7	101,4	118,2	97,4	94,8	96,0	94,3
1974 MD	140,8	127,8	116,3	133,3	134,8	98,1	144,2	235,8	136,3	105,1	116,0	101,8
1975 MD	136,4	120,7	128,2	118,0	129,6	93,0	140,5	227,6	124,7	112,0	114,5	111,2
1976 MD	141,4	127,7	141,0	127,0	125,3	136,1	144,7	248,5	132,6	113,8	116,8	112,9
1977 MD	141,5	150,2	145,9	133,0	136,9	206,4	140,4	250,1	129,5	112,4	107,8	114,0
1976												
Juli	146,9	125,6	151,3	122,8	121,2	139,5	151,9	261,5	142,8	116,9	118,7	116,3
August	146,5	134,6	161,9	124,5	133,0	146,5	149,5	249,7	136,1	114,3	119,4	112,6
September	144,7	131,4	136,4	126,8	126,7	148,6	147,5	258,4	136,0	113,8	119,3	112,1
Oktober	140,0	130,8	129,8	130,8	123,7	150,7	142,3	236,2	129,1	113,7	117,5	112,5
November	141,4	135,4	133,9	135,3	129,2	161,0	143,4	247,2	124,7	114,1	121,0	111,8
Dezember	141,1	137,5	149,0	133,4	132,2	162,6	142,5	250,1	124,2	114,5	119,7	113,1
1977												
Januar	141,3	140,7	179,7	128,5	132,3	172,3	142,0	263,3	125,6	109,1	99,6	113,1
Februar	144,8	146,8	129,5	132,3	134,9	188,3	144,8	262,7	123,5	115,3	109,4	117,6
März	142,8	150,5	145,0	134,4	138,3	206,8	141,8	252,0	130,8	114,2	111,2	115,3
April	142,8	156,3	145,3	130,2	141,4	214,6	140,7	251,2	131,5	112,4	107,9	114,2
Mai	145,2	157,2	139,5	133,5	147,8	205,0	143,7	260,1	133,4	112,2	109,4	113,2
Juni	143,9	166,4	143,8	130,4	150,7	239,3	139,9	245,1	133,8	111,2	105,4	113,2
Juli	144,6	157,8	175,0	129,4	141,0	228,9	143,0	247,7	131,4	115,4	111,5	116,7
August	142,5	151,7	181,3	132,2	139,6	218,4	141,4	252,3	129,0	111,6	107,1	113,2
September	138,9	152,3	136,5	133,2	137,8	214,9	137,2	233,6	129,1	112,3	110,2	112,9
Oktober	136,6	145,3	138,7	135,5	129,1	209,4	135,6	258,5	127,5	108,9	104,1	110,7
November	139,4	141,7	155,3	137,9	127,6	201,3	139,6	236,4	139,6	112,9	108,2	114,4
Dezember	136,5	139,7	165,6	135,5	126,8	188,3	136,2	241,2	121,1	113,3	109,9	114,4
1978												
Januar	136,0	133,8	115,3	129,5	126,6	166,9	136,8	227,2	128,8	115,3	116,9	114,7

¹⁾ Herstellungs- bzw. Verbrauchsländer. – Einschl. Schiffs- und Luftfahrzeugbedarf. Polargebiete und Nicht ermittelte Länder.

²⁾ Rückwaren und Ersatzlieferungen sind nicht in den einzelnen Warengruppen, sondern nur in der Gesamtein- bzw. -ausfuhr enthalten. – Siehe S. 4, Abschnitt 2.5. – ³⁾ Index der Ausfuhr

handel
und der Durchschnittswerte (Austauschverhältnis)
wirtschaft und der Gewerblichen Wirtschaft
= 100
Länder *)

Ins- gesamt ¹⁾	Ausfuhr											Aus- tausch- ver- hältnis ²⁾	Jahr Monat
	Ernährungswirtschaft					Gewerbliche Wirtschaft							
	zu- sammen	Lebende Tiere	Nahrungsmittel		Genuß- mittel	zu- sammen	Roh- stoffe	Haib- waren	Fertigwaren				
tierischen Ursprungs			pflanzl. Ursprungs	zu- sammen					Vor- erzeugnisse	End- erzeugnisse			
tatsächlichen Werte													
140,2	166,9	164,2	158,9	176,7	144,9	139,5	134,3	135,2	139,9	143,8	138,9		1973 MD
188,9	183,3	127,1	177,9	197,9	150,8	189,1	180,7	215,3	187,4	238,3	174,3		1974 MD
185,9	165,6	135,8	147,7	171,6	169,6	186,4	158,0	173,6	187,7	186,8	187,9		1975 MD
207,1	202,5	164,6	218,6	190,5	228,0	207,2	182,9	187,1	209,0	196,4	212,2		1976 MD
224,2	255,8	151,6	275,9	246,7	276,4	223,2	194,1	186,8	226,2	207,4	231,0		1977 MD
213,7	209,6					213,7	173,0	190,4	216,0	210,6	217,3		1976
193,5	186,4					193,7	159,1	191,2	194,3	200,9	192,6		Juli
224,4	207,1					224,9	195,0	210,1	226,4	211,5	230,3		August
222,3	209,2					222,6	201,7	176,9	226,1	205,2	231,5		September
216,1	203,1					216,4	179,9	186,1	219,0	208,1	221,8		Oktober
245,2	240,1					245,2	227,5	200,2	248,6	212,6	257,9		November
													Dezember
188,5	226,0					187,5	156,0	149,3	190,7	177,5	194,0		1977
198,1	238,8					197,0	162,9	166,7	199,6	183,3	203,8		Januar
243,3	294,9					241,7	220,7	200,2	244,9	226,9	249,6		Februar
212,4	238,2					211,6	200,4	183,5	213,8	208,3	215,2		März
221,1	255,6					220,0	210,5	184,8	222,6	210,6	225,7		April
227,8	264,5					226,5	212,9	204,6	228,3	208,2	233,5		Mai
218,8	258,5					217,6	169,1	193,9	220,0	204,0	224,1		Juni
218,7	271,7					217,1	176,8	196,6	219,2	211,6	221,1		Juli
221,6	239,2					221,0	196,2	189,0	223,6	210,4	227,0		August
244,9	263,3					244,2	200,3	185,5	249,0	211,5	258,6		September
232,3	218,2					232,6	196,9	198,4	235,5	212,6	241,4		Oktober
262,6	300,7					261,3	226,1	189,3	266,9	223,7	278,0		November
													Dezember
202,9	208,4					202,7	159,0	172,3	205,5	189,9	209,5		1978
													Januar
Volumens³⁾													
130,6	144,9	112,7	141,8	147,8	143,1	130,3	135,5	139,8	129,5	148,2	124,7	105,9	1973 MD
152,9	137,4	93,4	139,3	131,9	158,3	153,4	148,3	156,0	153,3	184,1	145,4	127,1	1974 MD
139,3	131,5	119,0	120,6	121,1	177,6	139,4	136,1	121,9	140,7	143,9	139,9	112,8	1975 MD
150,7	162,7	140,0	174,0	141,5	220,2	150,4	152,3	137,8	151,2	157,7	149,6	102,2	1976 MD
160,9	202,9	126,3	224,7	183,8	249,1	159,6	161,5	142,9	160,8	172,8	157,7	103,2	1977 MD
154,3	175,1					153,7	145,6	133,1	155,3	167,5	152,1	107,0	1976
139,5	143,6					139,4	129,5	140,0	139,5	160,5	134,1	95,9	Juli
161,1	162,6					161,0	155,8	148,5	162,0	168,8	160,3	112,8	August
160,2	163,9					160,0	159,7	133,0	161,9	163,9	161,4	102,8	September
156,5	163,4					156,2	150,6	141,0	157,4	164,5	155,5	99,5	Oktober
173,9	192,3					173,3	179,0	150,1	174,8	168,8	176,4	98,5	November
													Dezember
133,6	173,7					132,5	128,2	115,0	133,8	140,8	131,9	90,8	1977
140,6	190,6					139,2	140,9	122,8	140,3	148,0	138,3	98,5	Januar
174,5	232,2					172,8	175,6	152,0	174,2	185,6	171,3	104,2	Februar
153,5	181,1					152,7	145,2	136,4	153,9	171,3	149,4	104,6	März
159,4	207,2					158,0	174,1	137,9	159,2	174,5	155,3	109,9	April
165,3	219,4					163,7	171,6	163,2	163,6	175,2	160,7	102,9	Mai
157,3	196,6					156,2	147,3	143,8	157,2	166,3	154,8	104,2	Juni
157,9	217,5					156,1	157,1	148,9	156,6	177,2	151,4	103,6	Juli
159,9	195,8					158,8	176,7	143,2	159,7	180,4	154,3	102,9	August
175,4	210,1					174,3	164,9	145,3	176,5	180,0	175,6	108,8	September
168,0	180,6					167,6	173,2	154,5	168,4	181,7	165,0	102,3	Oktober
185,0	229,5					183,6	182,6	152,3	185,9	192,3	184,2	104,8	November
													Dezember
147,9	176,6					147,1	133,4	136,4	148,1	166,6	143,3	92,1	1978
													Januar
Durchschnittswerte													
107,4	115,2	145,7	112,0	119,6	101,2	107,1	99,1	96,8	108,0	97,0	111,4	104,7	1973 MD
123,5	133,5	136,1	127,7	150,1	95,2	123,3	121,9	138,0	122,2	129,4	119,9	87,7	1974 MD
133,5	125,9	114,1	122,4	141,7	95,5	133,7	116,1	142,4	133,4	129,8	134,3	97,9	1975 MD
137,4	124,5	117,6	125,6	134,6	103,5	137,8	120,2	135,8	138,2	124,5	141,9	97,2	1976 MD
139,4	126,1	120,0	122,8	134,2	110,9	139,8	120,2	130,7	140,7	120,0	146,5	98,5	1977 MD
138,5	119,7					139,0	118,8	143,1	139,1	125,7	142,9	94,3	1976
138,7	129,8					138,9	122,8	136,6	139,3	125,2	143,7	94,7	Juli
139,3	127,4					139,7	125,2	141,5	139,8	125,3	143,7	96,3	August
138,8	127,6					139,1	126,3	133,0	139,6	125,2	143,4	99,1	September
138,1	124,3					138,5	119,5	132,0	139,2	126,5	142,6	97,7	Oktober
141,0	124,9					141,5	127,1	133,4	142,2	125,9	146,2	99,9	November
													Dezember
141,2	130,1					141,5	121,7	129,8	142,5	126,0	147,1	99,9	1977
141,0	125,3					141,5	115,6	135,8	142,3	123,9	147,3	97,4	Januar
139,4	127,0					139,9	125,7	131,7	140,6	122,2	145,7	97,6	Februar
138,4	131,5					138,6	138,0	134,5	138,9	121,6	144,0	98,9	März
138,7	123,4					139,2	120,9	134,0	139,8	120,7	145,4	95,5	April
137,8	120,5					138,4	124,1	125,4	139,5	118,9	145,3	95,8	Mai
139,1	131,5					139,3	114,9	134,8	140,0	122,6	144,7	96,2	Juni
138,5	124,9					139,0	112,5	132,1	139,9	119,4	146,1	97,2	Juli
138,6	122,2					139,1	111,0	132,0	140,0	116,6	147,1	99,8	August
139,6	125,3					140,1	121,5	127,7	141,1	117,5	147,3	102,2	September
138,3	120,8					138,8	113,6	128,4	139,9	117,0	146,3	99,2	Oktober
141,9	131,0					142,3	123,8	124,3	143,6	116,3	150,9	104,0	November
													Dezember
137,2	118,0					137,8	119,2	126,3	138,8	114,0	146,1	100,9	1978
													Januar

in % des Index der Einfuhr. -³⁾ Siehe hierzu den Aufsatz: „Außenhandelsvolumen und Außenhandelsindizes auf Basis 1970“ in „Wirtschaft und Statistik“, Heft 12/1974, S. 823 ff.

Spezialhandel
**6 Werte nach Warengruppen und -zweigen des
Warenverzeichnisses für die Industriestatistik*)**

6.1 Einfuhr

Nr. der Syst.	Warenbenennung	1978	1977		1978	1977		Zu- (+) bzw. Abnahme (-) Januar 1978 gegen Januar 1977		
		Januar	Dezember	Januar	Januar	Dez.	Januar	1000 DM	%	
		1000 DM			%			1000 DM	%	
Erzeugnisse der Land-, Forst-, Jagdwirtschaft und Fischerei		1988091	2260515	1919745	10,2	10,7	10,8	+	68346	+ 3,6
Erzeugnisse der Ernährungsindustrie; Tabakwaren		1414993	1606447	1257857	7,3	7,6	7,1	+	157136	+ 12,5
Bergbauliche Erzeugnisse		2736532	2935677	2876183	14,1	13,8	16,1	-	139651	- 4,9
21 1	Erzeugnisse des Kohlenbergbaues	61755	73662	58037	0,3	0,3	0,3	+	3718	+ 6,4
21 3	Eisenerze	182914	179448	161273	0,9	0,8	0,9	+	21641	+ 13,4
21 4	NE-Metallerze und Schwefelkies	138635	108654	124721	0,7	0,5	0,7	+	13914	+ 11,2
21 5	Erzeugnisse des Kali-, Steinsalzbergbaues und der Salinen	4374	4850	5010	0,0	0,0	0,0	-	636	- 12,7
21 6	Erdöl, Erdgas und bituminöse Gesteine	2322103	2541812	2504038	12,0	12,0	14,1	-	181935	- 7,3
21 7	Flußpat, Schwerspat, Graphit, sonstige bergbauliche u. ä. Erzeugnisse	26607	27023	22952	0,1	0,1	0,1	+	3655	+ 15,9
21 8	Torf	144	228	152	0,0	0,0	0,0	-	8	- 5,3
Erzeugnisse der Grundstoff- und Produktionsgüterindustrien		4943702	5321998	4660371	25,5	25,1	26,2	+	283331	+ 6,1
25	Steine und Erden	149755	191508	146745	0,8	0,9	0,8	+	3010	+ 2,1
27	Eisen und Stahl ¹⁾	643944	632782	695480	3,3	3,0	3,9	-	51536	- 7,4
29 1	Eisen-, Stahl- und Temperguß	21651	24923	22736	0,1	0,1	0,1	-	1085	- 4,8
30 1	Erzeugnisse der Ziehereien und Kaltwalzwerke	99917	94545	93831	0,5	0,4	0,5	+	6086	+ 6,5
28	NE-Metalle und -Metallhalbzeug ²⁾	656564	757783	686703	3,4	3,6	3,9	-	30139	- 4,4
29 5	NE-Metallguß	2730	4156	4288	0,0	0,0	0,0	-	1558	- 36,3
22	Mineralölerzeugnisse	957188	1100039	812762	4,9	5,2	4,6	+	144426	+ 17,8
40	Chemische Erzeugnisse	1646053	1705722	1437220	8,5	8,0	8,1	+	208833	+ 14,5
53	Schnittholz, Sperrholz und sonstiges bearbeitetes Holz	214513	224167	176912	1,1	1,1	1,0	+	37601	+ 21,3
55	Holzschliff, Zellstoff, Papier und Pappe	359055	402354	408926	1,8	1,9	2,3	-	49871	- 12,2
59	Gummi- und Asbestwaren	192332	184019	174768	1,0	0,9	1,0	+	17564	+ 10,0
Erzeugnisse der Investitionsgüterindustrien		4561097	5454316	3850517	23,5	25,7	21,6	+	710580	+ 18,5
31	Stahlbauerzeugnisse	45185	57803	39094	0,2	0,3	0,2	+	6091	+ 15,6
32	Maschinenbauerzeugnisse ³⁾	874016	1090125	790781	4,5	5,1	4,4	+	83235	+ 10,5
33	Straßenfahrzeuge	1098697	1354368	814606	5,7	6,4	4,6	+	284091	+ 34,9
34	Wasserfahrzeuge	169658	104184	105577	0,9	0,5	0,6	+	64081	+ 60,7
35	Luftfahrzeuge ⁴⁾	253323	362784	216824	1,3	1,7	1,2	+	36499	+ 16,8
36	Elektrotechnische Erzeugnisse	1181373	1405092	1068994	6,1	6,6	6,0	+	112379	+ 10,5
37	Feinmechanische und optische Erzeugnisse; Uhren	260361	326555	217064	1,3	1,5	1,2	+	43297	+ 19,9
30 2	Erzeugnisse der Stahlverformung	58799	62167	57740	0,3	0,3	0,3	+	1059	+ 1,8
38	Eisen-, Blech- und Metallwaren	335454	344754	288137	1,7	1,6	1,6	+	47317	+ 16,4
50	Büromaschinen; Datenverarbeitungsgeräte und -einrichtungen	284231	346484	251700	1,5	1,6	1,4	+	32531	+ 12,9
Erzeugnisse der Verbrauchsgüterindustrien		3152540	2882604	2758864	16,2	13,6	15,5	+	393676	+ 14,3
51	Feinkeramische Erzeugnisse	100465	86662	74385	0,5	0,4	0,4	+	26080	+ 35,1
52	Glas und Glaswaren	100134	104115	98976	0,5	0,5	0,6	+	1158	+ 1,2
54	Holzwaren ⁵⁾	196544	241385	147676	1,0	1,1	0,8	+	48868	+ 33,1
39	Musikinstrumente, Spielwaren, Turn- und Sportgeräte, Schmuckwaren, bearbeitete Edelsteine	189576	191492	162276	1,0	0,9	0,9	+	27300	+ 16,8
56	Papier- und Pappwaren	70923	78880	64846	0,4	0,4	0,4	+	6077	+ 9,4
57	Druckereierzeugnisse, Lichtpau- und verwandte Waren	64760	65214	49635	0,3	0,3	0,3	+	15125	+ 30,5
58	Kunststoff erzeugnisse	220127	216012	207879	1,1	1,0	1,2	+	12248	+ 5,9
61	Leder	73063	71332	65220	0,4	0,3	0,4	+	7843	+ 12,0
62 1	Lederwaren (einschl. Reiseartikel)	76206	56944	68561	0,4	0,3	0,4	+	7645	+ 11,2
62 5	Schuhe	235009	150568	203770	1,2	0,7	1,1	+	31239	+ 15,3
63	Textilien	1189914	1083402	1073847	6,1	5,1	6,0	+	116067	+ 10,8
64	Bekleidung	635819	536598	541793	3,3	2,5	3,0	+	94026	+ 17,4
Sonstige Waren⁶⁾		617318	752074	487484	3,2	3,5	2,7	+	129834	+ 26,6
Insgesamt		19414273	21213631	17811021	100	100	100	+	1603252	+ 9,0

*) Nach dem Stand von 1970 (revidierte Ergebnisse). - Siehe hierzu den Aufsatz „Außenhandelsvolumen und Außenhandelsindizes auf Basis 1970“ in „Wirtschaft und Statistik“, Heft 12/1974, S. 823ff.

¹⁾ Erzeugnisse der Eisen schaffenden und Ferrolegierungs-Industrie. - ²⁾ Einschl. Edelmetalle und deren Halbzeug. - ³⁾ Einschl. Lokomotiven und Ackerschlepper. - ⁴⁾ Einschl. Flugbetriebs-, Rettungs-, Sicherheits- und Bodengeräte. - ⁵⁾ Einschl. Erzeugnisse aus natürlichen Schnitz- und Formstoffen. - ⁶⁾ Waren, die nicht zugeordnet werden konnten.

Spezialhandel
6 Werte nach Warengruppen und -zweigen des
Warenverzeichnisses für die Industriestatistik *)

6.2 Ausfuhr

Nr. der Syst.	Warenbenennung	1978	1977		1978	1977		Zu- (+) bzw. Abnahme (-) Januar 1978 gegen Januar 1977			
		Januar	Dezember	Januar	Januar	Dez.	Januar	1000 DM	%		
		1000 DM			%			1000 DM	%		
Erzeugnisse der Land-, Forst-, Jagdwirtschaft und Fischerei		265983	253538	245509	1,2	1,0	1,2	+	20474	+	8,3
Erzeugnisse der Ernährungsindustrie; Tabakwaren		894066	1075608	805324	4,2	4,2	4,1	+	88742	+	11,0
Bergbauliche Erzeugnisse		492774	513963	276390	2,3	2,0	1,4	+	216384	+	78,3
21 1	Erzeugnisse des Kohlenbergbaues	322251	348548	222485	1,5	1,4	1,1	+	99766	+	44,8
21 3	Eisenerze	35	42	104	0,0	0,0	0,0	-	69	-	66,3
21 4	NE-Metallerze und Schwefelkies	4186	12565	4203	0,0	0,0	0,0	-	17	-	0,4
21 5	Erzeugnisse des Kali-, Steinsalzbergbaues und der Salinen	49238	25430	34538	0,2	0,1	0,2	+	14700	+	42,6
21 6	Erdöl, Erdgas und bituminöse Gesteine	105019	113970	3405	0,5	0,4	0,0	+	101614	+	2984,3
21 7	Flußspat, Schwespat, Graphit, sonstige bergbauliche u. ä. Erzeugnisse	8664	9799	8850	0,0	0,0	0,0	-	186	-	2,1
21 8	Torf	3381	3609	2805	0,0	0,0	0,0	+	576	+	20,5
Erzeugnisse der Grundstoff- und Produktionsgüterindustrien		5319946	5695038	5115378	25,0	22,4	25,8	+	204568	+	4,0
25	Steine und Erden	177607	183737	181400	0,8	0,7	0,9	-	3793	-	2,1
27	Eisen und Stahl ¹⁾	1044832	1097855	932798	4,9	4,3	4,7	+	112034	+	12,0
29 1	Eisen-, Stahl- und Temperguß	56072	67400	54656	0,3	0,3	0,3	+	1416	+	2,6
30 1	Erzeugnisse der Ziehereien und Kaltwalzwerke	209534	224250	185669	1,0	0,9	0,9	+	23865	+	12,9
28	NE-Metalle und -Metallhalbzeug ²⁾	406626	452881	385304	1,9	1,8	1,9	+	21322	+	5,5
29 5	NE-Metallguß	5912	6409	4994	0,0	0,0	0,0	+	918	+	18,4
22	Mineralölerzeugnisse	181847	210665	168254	0,9	0,8	0,9	+	13593	+	8,1
40	Chemische Erzeugnisse	2772199	2938131	2729555	13,0	11,6	13,8	+	42644	+	1,6
53	Schnittholz, Sperrholz und sonstiges bearbeitetes Holz	81057	86752	76748	0,4	0,3	0,4	+	4309	+	5,6
55	Holzschliff, Zellstoff, Papier und Pappe	157913	175133	162028	0,7	0,7	0,8	-	4115	-	2,5
59	Gummi- und Asbestwaren	226347	251825	233972	1,1	1,0	1,2	-	7625	-	3,3
Erzeugnisse der Investitionsgüterindustrien		11472292	14645530	10745879	53,8	57,6	54,3	+	726413	+	6,8
31	Stahlbauerzeugnisse	317603	309090	172337	1,5	1,2	0,9	+	145266	+	84,3
32	Maschinenbauerzeugnisse ³⁾	3939623	5072690	3693353	18,5	19,9	18,7	+	246270	+	6,7
33	Straßenfahrzeuge	3116255	3995709	3034496	14,6	15,7	15,3	+	81759	+	2,7
34	Wasserfahrzeuge	363847	148007	188075	1,7	0,6	1,0	+	175772	+	93,5
35	Luftfahrzeuge ⁴⁾	107457	323741	206927	0,5	1,3	1,0	-	99470	-	48,1
36	Elektrotechnische Erzeugnisse	2078321	2845982	1925813	9,8	11,2	9,7	+	152508	+	7,9
37	Feinmechanische und optische Erzeugnisse; Uhren	410684	549905	369698	1,9	2,2	1,9	+	40986	+	11,1
30 2	Erzeugnisse der Stahlverformung	174114	200734	191928	0,8	0,8	1,0	-	17814	-	9,3
38	Eisen-, Blech- und Metallwaren	662562	770702	616647	3,1	3,0	3,1	+	45915	+	7,4
50	Büromaschinen; Datenverarbeitungsgeräte und -einrichtungen	301826	428970	346605	1,4	1,7	1,8	-	44779	-	12,9
Erzeugnisse der Verbrauchsgüterindustrien		2413878	2490905	2263390	11,3	9,8	11,4	+	150488	+	6,6
51	Feinkeramische Erzeugnisse	117736	122473	111300	0,6	0,5	0,6	+	6436	+	5,8
52	Glas und Glaswaren	118820	130834	114082	0,6	0,5	0,6	+	4738	+	4,2
54	Holzwaren ⁵⁾	226547	255818	201807	1,1	1,0	1,0	+	24740	+	12,3
39	Musikinstrumente, Spielwaren, Turn- und Sportgeräte, Schmuckwaren, bearbeitete Edelsteine	124947	156398	118576	0,6	0,6	0,6	+	6371	+	5,4
56	Papier- und Pappwaren	116232	122982	97444	0,5	0,5	0,5	+	18788	+	19,3
57	Druckereierzeugnisse, Lichtpaus- und verwandte Waren	186880	167296	168967	0,9	0,7	0,9	+	17913	+	10,6
58	Kunststoff erzeugnisse	372973	396808	347024	1,8	1,6	1,8	+	25949	+	7,5
61	Leder	30889	37019	30999	0,1	0,1	0,2	-	110	-	0,4
62 1	Lederwaren (einschl. Reiseartikel)	20370	25393	18227	0,1	0,1	0,1	+	2143	+	11,8
62 5	Schuhe	48946	33223	45847	0,2	0,1	0,2	+	3099	+	6,8
63	Textilien	800542	846519	781252	3,8	3,3	3,9	+	19290	+	2,5
64	Bekleidung	248996	196142	227865	1,2	0,8	1,2	+	21131	+	9,3
Sonstige Waren⁶⁾		453653	760430	339709	2,1	3,0	1,7	+	113944	+	33,5
Insgesamt		21312592	25435012	19791579	100	100	100	+	1521013	+	7,7

*) Nach dem Stand von 1970 (revidierte Ergebnisse). - Siehe hierzu den Aufsatz „Außenhandelsvolumen und Außenhandelsindizes auf Basis 1970“ in „Wirtschaft und Statistik“, Heft 12/1974, S. 823 ff.

¹⁾ Erzeugnisse der Eisen schaffenden und Ferrolegierungs-Industrie. - ²⁾ Einschl. Edelmetalle und deren Halbzeug. - ³⁾ Einschl. Lokomotiven und Ackerschlepper. - ⁴⁾ Einschl. Flugbetriebs-, Rettungs-, Sicherheits- und Bodengeräte. - ⁵⁾ Einschl. Erzeugnisse aus natürlichen Schnitz- und Formstoffen. - ⁶⁾ Waren, die nicht zugeordnet werden konnten.

Spezialhandel

7 Index des Volumens nach Warengruppen und -zweigen des Warenverzeichnisses für die Industriestatistik *)

Nr. der Syst.	Warenbenennung	Einfuhr						Ausfuhr					
		Wert 1970 ¹⁾	1978 Jan.	1977				Wert 1970 ¹⁾	1978 Jan.	1977			
				Dez.	Nov.	Okt.	Jan.			Dez.	Nov.	Okt.	Jan.
		Mill. DM	1970 = 100					Mill. DM	1970 = 100				
	Erzeugnisse der Land-, Forst-, Jagdwirtschaft und Fischerei	1246,1	117,0	129,6	130,1	111,0	106,0	138,7	161,6	148,0	133,3	148,2	141,6
	Erzeugnisse der Ernährungsindustrie; Tabakwaren	752,8	151,3	165,8	166,2	154,4	132,6	255,7	285,2	338,3	300,4	308,0	256,6
	Bergbauliche Erzeugnisse	847,1	151,8	147,3	115,6	118,0	123,2	236,6	123,8	133,1	111,0	114,5	56,0
21 1	Erzeugnisse des Kohlenbergbaues	54,2	85,2	98,0	104,7	66,8	68,9	206,0	79,9	92,4	92,1	93,2	48,5
21 3	Eisenerze	153,2	92,7	89,9	95,0	75,5	81,3	0,1	21,3	23,6	37,1	13,5	55,1
21 4	NE-Metallerze und Schwefelkies	97,5	144,9	100,0	104,6	113,2	116,1	3,1	117,7	291,5	227,1	329,5	98,0
21 5	Erzeugnisse des Kali-, Steinsalzbergbaues und der Salinen	1,1	281,4	331,8	241,1	274,6	358,0	20,9	163,6	81,6	85,9	99,8	98,4
21 6	Erdöl, Erdgas und bituminöse Gesteine	524,4	178,3	178,8	124,4	136,9	143,2	0,9	9539,9	421,6	4596,5	4427,7	163,8
21 7	Flußspat, Schwerspat, Graphit, sonstige bergbauliche u. ä. Erzeugnisse	16,7	111,0	109,3	117,3	101,1	82,6	3,5	139,6	132,4	86,3	135,9	135,1
21 8	Torf	0,2	76,3	111,9	135,6	162,5	67,5	2,2	143,5	168,8	231,2	219,8	121,8
	Erzeugnisse der Grundstoff- und Produktionsgüterindustrien	2735,3	143,8	155,3	146,1	144,6	130,8	2817,8	164,6	166,3	169,0	163,5	141,8
25	Steine und Erden	126,5	89,6	128,5	149,3	125,2	84,5	76,2	162,2	160,0	177,1	180,8	156,6
27	Eisen und Stahl ²⁾	497,9	123,6	120,6	119,3	125,6	119,6	671,7	140,2	149,0	157,6	142,1	107,2
29 1	Eisen-, Stahl- und Temperguß	14,5	126,0	131,1	135,5	127,2	125,5	30,2	138,1	154,8	143,8	145,1	124,4
30 1	Erzeugnisse der Ziehereien und Kaltwalzwerke	43,7	217,3	218,0	218,0	197,2	200,0	116,0	157,6	161,4	161,1	169,2	127,4
28	NE-Metalle und -Metallhalbzeug ³⁾	690,3	105,7	131,3	102,3	111,5	108,3	234,1	190,8	210,9	198,3	192,8	176,2
29 5	NE-Metallguß	1,2	220,6	404,0	422,8	430,8	648,6	2,8	151,0	167,2	179,2	180,0	147,6
22	Mineralerzeugnisse	220,4	151,2	173,5	160,5	143,6	123,9	88,9	87,1	103,8	101,8	118,6	82,2
40	Chemische Erzeugnisse	672,1	213,2	217,9	208,4	201,1	177,3	1396,9	175,0	166,2	166,5	161,8	149,7
53	Schnittholz, Sperrholz und sonstiges bearbeitetes Holz	131,5	129,7	128,4	131,3	125,3	100,8	34,9	192,0	205,1	215,2	224,1	193,5
55	Holzschliff, Zellstoff, Papier und Pappe	250,6	107,6	119,4	120,4	119,5	110,4	67,6	189,1	206,1	240,8	233,1	188,5
59	Gummi- und Asbestwaren	86,6	176,5	164,7	184,1	183,8	160,7	98,4	185,1	210,0	219,4	221,7	197,0
	Erzeugnisse der Investitionsgüterindustrien	2046,4	194,1	231,6	208,2	213,1	165,0	5655,5	136,2	171,9	156,1	168,8	129,1
31	Stahlbauerzeugnisse	35,1	91,2	124,3	119,6	118,7	80,2	91,1	175,5	191,6	206,9	224,9	103,8
32	Maschinenbauerzeugnisse ⁴⁾	547,7	118,9	141,6	132,6	131,7	109,7	2019,2	127,5	158,8	132,5	138,6	116,1
33	Straßenfahrzeuge	405,3	180,1	229,5	177,1	184,5	142,2	1511,8	129,8	169,2	161,4	164,6	133,9
34	Wasserfahrzeuge	56,9	259,4	167,1	53,1	65,1	159,2	91,5	268,3	110,1	143,4	688,7	136,9
35	Luftfahrzeuge ⁵⁾	101,3	209,4	303,0	249,2	287,2	181,9	53,2	143,2	394,6	275,8	308,0	242,5
36	Elektrotechnische Erzeugnisse	483,0	245,5	290,5	282,9	285,5	223,2	1011,7	147,1	194,5	182,4	184,2	139,2
37	Feinmechanische und optische Erzeugnisse; Uhren	92,6	255,9	306,0	294,9	334,1	198,7	227,1	131,7	172,8	160,3	162,6	123,2
30 2	Erzeugnisse der Stahlverformung	28,4	207,2	215,2	216,1	220,5	214,9	93,5	131,9	144,6	143,7	152,5	158,1
38	Eisen-, Blech- und Metallwaren	131,3	234,0	237,9	253,9	246,3	202,5	363,3	145,7	164,2	164,1	160,1	137,0
50	Büromaschinen; Datenverarbeitungsgeräte und -einrichtungen	164,8	248,6	319,9	278,4	271,5	186,7	193,2	126,5	197,1	159,6	157,6	129,9
	Erzeugnisse der Verbrauchsgüterindustrien	1228,6	211,0	199,9	216,1	228,8	199,1	1166,1	175,7	182,4	193,5	206,4	167,3
51	Feinkeramische Erzeugnisse	28,8	304,1	257,1	296,7	293,5	246,0	72,5	119,6	125,8	114,4	124,8	110,6
52	Glas und Glaswaren	51,6	170,8	181,9	180,9	176,1	167,7	74,3	142,3	152,5	163,0	171,4	145,8
54	Holzwaren ⁶⁾	53,0	277,7	343,8	331,5	313,4	217,9	82,8	225,1	239,1	272,2	270,2	212,6
39	Musikinstrumente, Spielwaren, Turn- und Sportgeräte, Schmuckwaren, bearbeitete Edelsteine	79,2	192,8	247,2	262,4	367,7	349,5	83,0	115,2	141,3	178,7	215,9	115,9
56	Papier- und Pappwaren	29,7	204,4	212,0	233,2	221,2	170,2	46,3	211,9	220,2	220,5	234,3	179,1
57	Druckereierzeugnisse, Lichtpaus- und verwandte Waren	26,6	278,8	228,5	291,7	247,4	203,1	74,9	187,8	159,9	177,9	166,3	163,6
58	Kunststoffzeugnisse	82,3	247,5	239,8	259,8	253,5	233,0	154,4	218,7	229,2	235,7	242,6	199,9
61	Leder	33,7	141,5	136,2	136,7	136,6	124,1	20,9	99,2	116,0	117,4	108,3	99,3
62 1	Lederwaren (einschl. Reiseartikel)	18,4	376,6	285,2	303,8	305,5	324,4	16,5	105,7	114,9	135,5	137,9	98,8
62 5	Schuhe	68,0	239,0	174,5	167,9	183,8	225,8	23,6	143,2	101,2	117,9	140,6	134,6
63	Textilien	555,8	183,1	171,8	185,2	188,6	165,8	425,6	177,4	190,8	192,5	193,0	172,7
64	Bekleidung	201,6	238,7	206,8	241,5	279,3	210,1	91,2	187,1	167,3	202,8	304,6	187,9
	Sonstige Waren⁷⁾	277,5	159,6	205,2	201,3	178,8	145,9	169,3	198,1	302,3	177,0	187,7	139,7
	Insgesamt	9133,8	162,3	176,5	167,8	166,1	144,2	10439,7	153,0	176,6	166,3	173,8	138,6

*) Nach dem Stand von 1970 (revidierte Ergebnisse). – Siehe hierzu den Aufsatz „Außenhandelsvolumen und Außenhandelsindizes auf Basis 1970“ in „Wirtschaft und Statistik“, Heft 12/1974, S. 823 ff.

¹⁾ Monatsdurchschnitt. – ²⁾ Erzeugnisse der Eisen schaffenden und Ferrolegierungs-Industrie. – ³⁾ Einschl. Edelmetalle und deren Halbzeug. – ⁴⁾ Einschl. Lokomotiven und Ackerschlepper. –

⁵⁾ Einschl. Flugbetriebs-, Rettungs-, Sicherheits- und Bodengeräte. – ⁶⁾ Einschl. Erzeugnisse aus natürlichen Schnitz- und Formstoffen. – ⁷⁾ Waren, die nicht zugeordnet werden konnten.

Spezialhandel

8 Werte nach Teilen und Abschnitten des Internationalen Warenverzeichnisses für den Außenhandel (SITC II)*

Nr. der Syst.	Warenbenennung	Einfuhr		Ausfuhr	
		1978			
		Januar			
	1000 DM	1000 \$	1000 DM	1000 \$	
0	Nahrungsmittel u. lebende Tiere, vorw. z. Ernährung	2381223	1124166	886664	418598
00	Lebende Tiere, vorwiegend zur Ernährung	48112	22714	39218	18514
01	Fleisch und Fleischwaren	340212	160611	90824	42878
02	Molkereierzeugnisse und Eier	195154	92132	241759	114135
03	Fische, Krebs- u. Weichtiere u. Zubereitungen davon	103779	48991	30540	14419
04	Getreide und Getreideerzeugnisse	308753	145762	142547	67300
05	Gemüse, Küchenkräuter und Früchte	667673	315204	71950	33964
06	Zucker, Zuckerwaren und Honig	48751	23016	50784	23974
07	Kaffee, Tee, Kakao, Gewürze und Waren daraus	453058	213887	108024	51002
08	Futtermittel (ausgenommen Getreide)	189456	89440	82272	38841
09	Verschiedene Nahrungsmittel u. -zubereitungen	26275	12409	28746	13571
1	Getränke und Tabak	244416	115392	94954	44824
11	Getränke	149196	70437	54746	25842
12	Tabak und Tabakwaren	95220	44955	40208	18982
2	Rohstoffe (ausg. Nahrungsm. u. mineral. Brennstoffe)	1573134	742674	408708	192944
21	Häute, Felle und Pelzfelle, roh	88708	41878	24182	11415
22	Ölsaaten und ölhaltige Früchte	224520	105995	3180	1501
23	Rohkautschuk (einschl. synth. u. regen. Kautschuk)	67141	31697	36911	17425
24	Kork und Holz	173931	82112	43177	20380
25	Papierhalbstoffe und Papierabfälle	106591	50321	9056	4275
26	Spinnstoffe und Abfälle davon	156712	73990	100600	47493
27	Mineral. Rohstoffe (ausg. Erze, Brennst., Schmuckst.)	104232	49210	64863	30620
28	Metallurgische Erze und Metallabfälle	434229	204995	63459	29960
29	Rohstoffe tier. und pflanzl. Ursprungs, a. n. g.	217070	102476	63280	29875
3	Mineral. Brennstoffe, Schmiermittel u. verw. Erzeugn.	3433245	1620833	692930	327130
32	Kohle, Koks und Briketts	60612	28614	325426	153633
33	Erdöl, Erdölerzeugnisse und verwandte Waren	2676498	1263574	207730	98065
34	Gas	649516	306636	112797	53254
35	Elektrischer Strom ¹⁾	46619	22009	46977	22178
4	Tierische und pflanzliche Öle, Fette und Wachse	102261	48282	95145	44912
41	Tierische Öle und Fette	24868	11742	10262	4841
42	Fette pflanzliche Öle	61370	28974	57481	27135
43	Tier. u. pflanzl. Öle u. Fette, verarbeitet, Wachse	16023	7566	27402	12936
5	Chemische Erzeugnisse	1462216	690299	2608274	1231372
51	Organische Chemikalien	362977	171369	646763	305346
52	Anorganische Chemikalien	301900	142525	216159	102046
53	Farbstoffe, Gerbstoffe und Farben	65728	31027	269196	127088
54	Medizinische und pharmazeutische Erzeugnisse	145423	68649	267867	126457
55	Äther. Öle u. Riechst.; Körperpflege-, Waschmittel	74697	35264	112672	53193
56	Chemische Düngemittel	58615	27670	79737	37644
57	Pulver u. Sprengstoffe; pyrotechnische Artikel	3016	1424	6721	3173
58	Kunststoffe, Zelluloseäther und -ester	325627	153723	627550	296269
59	Chemische Erzeugnisse, a. n. g.	124233	58648	381609	180156
6	Bearbeitete Waren vorw. nach Beschaffenh. gegliedert	3545787	1673974	4257820	2010118
61	Leder, Lederwaren, a. n. g., zugerichtete Pelzfelle	114273	53950	70578	33321
62	Kautschukwaren, a. n. g.	160241	75650	182873	86336
63	Kork- und Holzwaren (ausgen. Möbel)	124493	58774	80194	37856
64	Papier u. Pappe; Waren daraus u. aus Papierhalbst.	340516	160752	279176	131809
65	Garne, Gewebe, fertigest. Spinnstoffverz. u. verw. Erz.	906007	427723	788544	372261
66	Waren aus mineralischen Stoffen, a. n. g.	342185	161546	381386	180062
67	Eisen und Stahl	716568	338293	1334733	630126
68	NE-Metalle	496993	234633	986219	182333
69	Metallwaren, a. n. g.	344511	162653	754117	356014
7	Maschinenbau- u. elektrotechn. Erzeugn., Fahrzeuge	3754764	1772614	9901771	4674631
71	Kraftmaschinen u. Kraftmaschinenausrüstungen	207591	98000	748686	353544
72	Arbeitsmaschinen für besondere Zwecke	300170	141702	1582908	747286
73	Metallbearbeitungsmaschinen	105944	50019	565728	267082
74	Maschinen, Apparate, Geräte f. versch. Zw., a. n. g.	416143	196464	1547579	730619
75	Büromaschinen, automat. Datenverarbeitungs- u. -	328344	155009	355918	168030
76	Geräte f. Nachrichtentechnik; Bild- u. Tonaufnahme- u. -wieder- gabegeräte	323068	152518	417327	197020
77	Elektrische Maschinen, Apparate, Geräte, a. n. g.	621413	293372	1236107	583571
78	Straßenfahrzeuge (einschl. Luftkissenfahrzeuge)	1048652	495070	2937757	1386918
79	Andere Beförderungsmittel	403439	190460	509561	240561
8	Sonstige bearbeitete Waren	2295983	1083956	1937978	914901
81	Sanitäre Anlagen, Heizungs- u. Beleuchtungseinrichtungen u. Zubehör, a. n. g.	55748	26320	72041	34011
82	Möbel und Teile davon	161031	76025	247747	116964
83	Reiseartikel, Handtaschen u. ähnl. Behältnisse	46152	21789	14553	6869
84	Bekleidung und Bekleidungszubehör	940956	444222	309177	145952
85	Schuhe	249423	117753	48040	22680
87	Meß-, Prüf- u. Kontrollinstrumente u. -geräte, a. n. g.	192304	90790	367613	173549
88	Fotogr. Apparate u. Zubehör; optische Waren, a. n. g.	213556	100827	265487	125331
89	Sonstige bearbeitete Waren, a. n. g.	436813	206230	613320	289545
9	Waren, Warenverkehrsvorgänge, anderweitig nicht erfaßt	621244	293290	428348	202223
	darunter Gold (einschl. Goldmünzen)	207256	97845	35825	16913
	Insgesamt	19414273	9165480	21312592	10061653

* Siehe auch die vierteljährliche Veröffentlichung „Foreign Trade according to the Standard International Trade Classification (SITC II) – Special Trade –“ sowie Tabelle 1.5 im Jahresbericht der Reihe 1.

¹⁾ Der Außenhandel mit elektrischem Strom umfaßt die finanziellen Abrechnungen (einschl. einiger Sonderfälle).

Spezialhandel
9 Tatsächliche Werte, Volumen; Index des Volumens und der Durchschnittswerte für Investitionsgüter und Verbrauchsgüter*)

Jahr Monat	Ins- gesamt ¹⁾	Investitionsgüter ²⁾					Verbrauchsgüter ³⁾						
		zu- sammen	darunter				zu- sammen	darunter					
			Stahlbau- erzeug- nisse	Maschinen- bau- erzeugnisse	Straßen- fahr- zeuge ⁴⁾	Elektro- techn. Inve- stitionsgüter		Büro- maschi- nen ⁵⁾	Straßen- fahr- zeuge ⁶⁾	Elektro- techn. Ver- brauchsgüter	Chemische Verbrauchs- güter	Möbel	Schuhe, Textilien u. Bekleid.
Einfuhr													
Tatsächliche Werte in Mill. DM													
1970	109606	9873	391	4142	471	1525	1389	14576	3141	1355	265	292	5806
1975	184313	13789	599	4926	941	2611	2058	32521	5104	3093	612	877	12647
1976	222173	16891	694	5782	1300	3007	2376	37906	6308	3378	727	1026	14664
1977	235178	19029	603	6315	1584	3560	2453	40919	7240	3668	803	1250	15698
1977													
Oktober	19928	1687	49	563	134	296	239	3777	634	390	69	119	1446
November	20400	1661	51	555	139	337	243	3509	510	401	65	128	1236
Dezember	21214	2060	53	623	208	380	261	3623	736	368	61	143	1129
1978													
Januar	19414	1596	41	489	149	284	194	3544	617	319	56	101	1422
Volumen in Mill. DM⁷⁾													
1975	143283	12233	426	3903	780	2349	2399	25037	3796	2803	596	808	11041
1976	166959	14830	497	4490	1036	2802	2739	28225	4331	3172	731	861	12466
1977	174378	16185	415	4795	1172	3189	2751	29553	4715	3389	812	959	12544
1977													
Oktober	15168	1419	36	412	95	263	269	2782	404	371	68	89	1168
November	15323	1413	37	423	97	297	281	2588	322	370	67	95	1050
Dezember	16122	1786	39	454	163	342	331	2584	466	344	65	105	944
1978													
Januar	14822	1345	28	371	108	242	229	2546	385	302	60	75	1105
Index des Volumens (1970 = 100)													
1975	130,7	123,9	108,9	94,2	165,6	154,0	172,8	171,8	120,9	206,8	224,8	277,0	190,2
1976	152,3	150,2	127,0	108,4	219,9	183,7	197,3	193,6	137,9	234,1	276,0	295,0	214,7
1977	159,1	163,9	106,0	115,8	248,8	209,1	198,1	202,8	150,1	250,1	306,4	328,6	216,1
1977													
Oktober	166,1	172,4	110,0	119,3	242,8	206,7	232,5	229,0	154,3	328,2	308,0	365,8	241,4
November	167,8	171,7	114,2	122,4	247,0	233,8	242,8	213,0	123,2	327,2	301,9	388,7	217,0
Dezember	176,5	217,0	121,0	131,5	416,1	269,1	285,7	212,7	178,0	305,0	293,1	433,6	195,2
1978													
Januar	162,3	163,5	87,1	107,4	273,9	190,2	197,9	209,6	147,1	267,6	272,7	306,9	228,4
Index der Durchschnittswerte (1970 = 100)													
1975	128,6	112,7	140,7	126,2	120,7	111,2	85,8	129,9	134,4	110,4	102,7	108,5	114,5
1976	133,1	113,9	139,7	128,8	125,5	107,3	86,7	134,3	145,6	106,5	99,4	119,1	117,6
1977	134,9	117,6	145,5	131,7	135,1	111,6	89,2	138,5	153,6	108,2	98,9	130,3	125,1
1977													
Oktober	131,4	118,9	136,1	136,7	140,3	112,6	89,0	135,8	156,9	105,3	101,5	133,7	123,8
November	133,1	117,5	136,8	131,3	143,7	113,4	86,4	135,6	158,2	108,4	98,2	135,2	117,7
Dezember	131,6	115,4	135,0	137,3	127,6	111,2	78,8	140,2	157,9	109,9	94,0	135,6	119,5
1978													
Januar	131,0	118,7	144,7	132,0	138,6	117,4	84,9	139,2	160,2	105,6	93,3	134,8	128,8
Ausfuhr													
Tatsächliche Werte in Mill. DM													
1970	125276	31746	966	17076	4756	4372	1810	17282	7336	2426	558	560	2205
1975	221589	58526	2093	30649	9322	7530	2237	25198	9235	4287	799	1199	3817
1976	256642	67940	2779	34272	11062	9055	2726	32754	12723	5461	1000	1611	4956
1977	273614	72254	3474	34943	12045	10071	2914	36585	15200	5560	1105	1813	5490
1977													
Oktober	24735	7044	326	3025	1098	929	282	3670	1544	555	84	176	581
November	23484	6113	286	2876	1169	869	283	3431	1514	556	87	183	398
Dezember	25435	7375	281	3654	1253	1166	330	3192	1423	548	90	162	342
1978													
Januar	21313	5496	287	2826	743	762	201	2792	1249	361	64	149	424
Volumen in Mill. DM⁷⁾													
1975	168273	42936	1337	22008	7292	5410	1925	19197	5990	3518	743	1036	3367
1976	191156	46334	1666	22664	7877	6071	2362	23824	7712	4367	880	1341	4253
1977	200555	47953	1966	22664	8110	6633	2546	25271	8655	4438	961	1362	4364
1977													
Oktober	18144	4673	196	1963	737	592	241	2508	867	448	70	134	450
November	17365	4074	167	1845	796	589	243	2339	838	451	73	137	329
Dezember	18434	4771	161	2282	838	711	312	2170	803	437	77	115	290
1978:													
Januar	15972	3600	142	1863	486	467	174	1880	690	292	76	117	315
Index des Volumens (1970 = 100)													
1975	134,3	135,2	138,4	128,9	153,3	123,8	106,4	111,1	81,7	145,0	133,2	185,0	152,7
1976	152,6	146,0	172,5	132,7	165,6	138,9	130,5	137,8	105,1	180,0	157,8	239,5	192,8
1977	160,1	151,1	203,5	132,7	170,5	151,7	140,7	146,2	118,0	182,9	172,3	243,3	197,9
1977													
Oktober	173,8	176,6	243,3	137,9	186,0	162,5	159,9	174,1	141,8	221,7	151,5	286,8	245,0
November	166,3	154,0	207,8	129,6	200,7	161,8	161,0	162,4	137,0	223,3	156,1	293,3	178,8
Dezember	176,6	180,4	200,4	160,3	211,4	195,3	206,8	150,7	131,3	216,3	165,7	246,5	157,6
1978													
Januar	153,0	136,1	176,3	130,9	122,7	128,2	115,7	130,5	112,9	144,4	164,5	250,3	171,6
Index der Durchschnittswerte (1970 = 100)													
1975	131,7	136,3	156,5	139,3	127,8	139,2	116,2	131,3	154,2	121,9	107,6	115,8	113,4
1976	134,3	146,6	166,8	151,2	140,4	149,2	115,4	137,5	165,0	125,1	113,7	120,2	116,5
1977	136,4	150,7	176,7	154,2	148,5	151,8	114,5	144,8	175,6	125,3	115,0	133,1	125,8
1977													
Oktober	136,3	150,8	166,3	154,1	148,9	156,9	116,9	146,4	178,2	123,8	118,8	131,6	129,0
November	135,2	150,0	171,2	155,9	147,0	147,4	118,6	146,7	160,7	123,3	120,1	133,8	121,2
Dezember	138,0	154,6	174,0	160,1	149,6	163,9	105,8	147,1	177,3	125,4	116,7	141,0	118,1
1978													
Januar	133,4	152,7	202,1	151,7	152,9	163,1	115,2	148,5	180,8	123,9	109,4	127,3	134,5

*) Nach dem Stand von 1970 (revidierte Ergebnisse). - Siehe hierzu den Aufsatz „Außenhandelsvolumen und Außenhandelsindizes auf Basis 1970“ in „Wirtschaft und Statistik“, Heft 12/1974, S. 823 ff.
1) Alle Waren (einschl. Investitions- und Verbrauchsgüter). - 2) Ohne Bauinvestitionsgüter. - 3) Ohne Nahrungs- und Genußmittel. - 4) Personenkraftwagen über 2t, Kombinationskraftwagen über 1,5t, Liefer- und Lastkraftwagen, Zugmaschinen und Anhänger. - 5) Einschl. Datenverarbeitungsgeräte und -einrichtungen. - 6) Personenkraftwagen bis 2t, Kombinationskraftwagen bis 1,5t, Kraftroller und Fahrräder. - 7) Mengen bewertet mit Durchschnittswerten des Jahres 1970. Siehe S. 5, Abschnitt 2.9

Spezialhandel
11 Werte nach Erdteilen und Ländern*)
11.1 Herstellungs- und Verbrauchsländer

Herstellungsland bzw. Verbrauchsland	Einfuhr						Ausfuhr					
	1978	1977		1978	1977		1978	1977		1978	1977	
		Januar	Dezember		Januar	Dezember		Januar	Dezember		Januar	Dezember
	1000 DM			1000 \$			1000 DM			1000 \$		
Nicaragua	9943	11895	9235	4695	5528	3864	4931	6806	670	2328	3155	2789
Costa Rica	13902	24124	13988	6562	11211	5851	6328	9738	6545	2965	4512	2726
Panama o. Kanaiz.	26967	12799	5750	12731	5944	2404	60928	12461	6701	28762	5787	2795
Panamakanal-Zone	1	1	0	0	1	1	1334	657	148	630	305	61
Kuba	2713	811	6657	1282	378	2782	14551	9381	8184	6860	4366	3419
Republik Haiti	537	162	303	253	76	125	1875	1766	1423	889	804	594
Bahamas	41391	68683	29250	19540	31909	12236	2121	81028	401	1000	37644	171
Turks- u. Caicosins.	—	—	—	—	—	—	19	16	11	9	8	4
Dominik. Republik	387	1105	357	182	513	150	5232	7317	3512	2465	3385	1464
Am. Jungferninseln	27	5	—	13	2	—	814	1280	1050	386	601	440
Guadeloupe	1227	29	95	579	13	40	1349	1782	1438	629	823	594
Martinique	839	957	273	397	443	115	1488	2578	1598	700	1192	667
Kaimaninseln	—	18	129	—	8	54	9	156	22	3	69	8
Jamaika	1076	1028	1371	507	477	575	2959	2901	2886	1390	1351	1201
Barbados	70	6	1	33	3	0	2038	628	951	951	291	397
Westindien	114	83	308	54	38	128	228	992	269	110	462	109
Trinidad u. Tobago	4227	8420	2106	1995	3911	880	2720	2706	2205	1283	1256	916
Grenada	456	123	428	214	57	180	26	119	19	14	55	7
Niederl. Antillen	7666	15953	9067	3623	7410	3793	2616	5864	2366	1238	2721	985
Kolumbien	58749	98800	77683	27735	45902	32493	38865	38172	27996	18329	17733	11704
Venezuela	34042	30427	28330	16068	14136	11852	169749	158689	122079	80135	73753	51067
Rep. Guyana	2230	2032	2401	1053	944	1005	1060	454	1358	502	206	565
Surinam	4944	7613	2929	2334	3537	1226	2856	2204	3142	1342	1015	1313
Franz.-Guayana	1	22	350	0	10	146	404	588	370	186	275	153
Ecuador	18632	11700	17429	8796	5435	7290	30817	116677	54924	14528	54206	22974
Peru	11877	19679	13787	5600	9144	5762	18483	32334	22695	8710	15025	9493
Brasilien	173081	180248	195613	81714	83752	81819	131409	236847	178630	62051	110056	74743
Chile	56457	51715	49759	26650	24026	20813	27773	42334	21155	13103	19668	8853
Bolivien	6150	2427	6638	2902	1127	2773	10424	14770	9037	4911	6862	3765
Paraguay	7712	6601	7955	3642	3066	3329	8744	9311	4881	4125	4318	2044
Uruguay	12405	13658	11502	5858	6352	4811	5637	12060	10052	2660	5611	4197
Argentinien	91086	90268	86817	43002	41936	36325	55623	121421	45864	26263	56417	19175
Falklandinseln	—	—	—	—	—	—	2	—	3	1	—	2
Asien	2483942	2412049	2529108	1172636	1120590	1057903	2166887	2856078	1881572	1022834	1326793	786907
Zypern	2788	1767	1470	1316	821	615	15930	14996	7644	7503	6952	3190
Libanon	1205	1455	1257	566	676	528	25370	30222	5881	11950	14030	2459
Syrien	18998	12860	31387	8970	5975	13128	41765	44798	56926	19714	20811	23799
Irak	38331	4174	38382	18098	1941	16055	112092	145474	124532	52916	67578	52089
Iran	407872	333115	434240	192557	154764	181643	462856	562095	420548	218493	261191	175935
Israel	89279	61683	72635	42145	28657	30376	79261	101101	71029	37392	46960	29714
Jordanien	548	517	752	259	237	316	23339	27837	39703	11018	12929	16612
Saudi-Arabien	178163	356534	282283	84110	165649	118078	302777	450104	207834	142966	209117	86929
Kuwait	75093	23477	53620	35450	10909	22429	62398	96051	55185	29468	44614	23083
Bahrain	544	505	74	256	236	32	8348	7847	7868	3934	3643	3288
Katar	16782	14684	32528	7922	6821	13606	8778	13808	14456	4142	6417	6036
Ver. Arab. Emirate	158097	242458	188440	74638	112646	78826	64686	55958	63370	30545	25990	26515
Oman	21323	9387	931	10063	4361	390	6820	8582	14242	3220	3980	5945
Nordjemen	35	1	5	17	0	2	8245	5805	11271	3894	2696	4709
Südjemen	10	111	429	5	52	179	2815	2962	6475	1322	1378	2708
Afghanistan	6406	9270	8550	3028	4301	3576	4616	15316	3747	2178	7110	1568
Pakistan	28072	15331	20632	13257	7125	8630	39800	52886	33245	18781	24553	13889
Indien	76769	52556	78094	36230	24406	32662	75807	119707	66356	35767	55614	27746
Bangladesh	4987	4117	3160	2355	1910	1322	6021	36352	15993	2842	16875	6689
Malediven	—	—	—	—	—	—	—	402	106	—	187	44
Sri Lanka	6010	6122	4937	2830	2840	2061	6753	8750	3391	3178	4062	1413
Nepal	581	627	880	276	291	369	222	1577	608	102	731	254
Bhutan	—	—	—	—	—	—	—	1	1	—	0	0
Birma	791	1898	1911	372	884	802	5990	14085	6739	2828	6540	2819
Thailand	65970	51856	52065	31146	24084	21777	30636	44910	27714	14472	20857	11578
Laos	2	1	—	1	0	—	1975	164	82	931	76	33
Vietnam	525	1024	505	248	475	210	5464	18764	346	2582	8719	145
Kambodscha	105	—	50	—	—	—	1	—	1	—	—	—
Indonesien	45336	70524	61272	21409	32754	25630	57527	178787	84126	27157	83061	35193
Malaysia	76077	59498	72361	35920	27632	30271	37482	44748	27858	17693	20769	11631
Brunei	9	—	4	—	—	—	1346	1290	998	634	600	417
Singapur	45548	44293	45649	21501	20581	19093	58230	75463	50457	27483	35061	21101
Philippinen	60236	49808	70237	28437	23140	29374	23158	25795	17297	10929	11986	7228
Mongol. Volksrep.	55	101	32	26	48	13	222	74	95	105	34	39
Volksrep. China	57593	62173	59431	27193	28881	24862	140017	132001	63156	66095	61333	26416
Nordkorea	5288	5436	5943	2496	2527	2485	2507	1408	7594	1185	650	3174
Südkorea	147546	72436	143065	69660	33658	59831	66098	80625	42500	31195	37449	17784
Japan	533664	585430	449098	251934	271988	187844	257572	312338	223374	121602	145102	93419
Taiwan	92880	95637	103371	43837	44436	43256	42741	48900	47693	20160	22708	19949
Hongkong	210338	154048	198786	99291	71570	83157	55019	74083	50617	25975	34424	21151
Macau	10086	7135	10696	4763	3314	4475	22203	12	515	10482	6	216
Australien und Ozeanien	165482	163158	135356	78134	75786	56617	136269	209465	265882	64284	97260	111190
Australien	115923	118240	95911	54738	54920	40114	117692	185293	243529	55559	86069	101867
Papua-Neuguinea	38416	26846	29435	18135	12474	12313	1583	1382	1808	734	636	756
Austral.-Ozeanien	14	15	—	6	7	—	48	42	14	18	4	4
Nauru	—	1	—	—	1	—	10	2	2	5	—	0
Neuseeland	9105	11945	6814	4299	5546	2853	13657	18067	17257	6440	8375	7211
Am.-Ozeanien	—	3	13	—	1	6	586	96	57	274	44	24
Neukaledonien	2	5208	2281	1	2420	954	742	1554	1015	343	720	417
Wallis und Futuna	—	—	—	—	—	—	—	—	—	—	—	—
Br.-Ozeanien	50	—	—	23	—	—	103	22	18	45	9	6
Neuseel.-Ozeanien	72	2	—	34	—	—	10	14	1	4	6	0
Fidschi	87	429	31	41	198	13	190	487	939	89	228	389
Neue Hebriden	—	—	—	—	—	—	307	150	60	145	69	23
Tonga	—	—	290	—	—	121	—	—	3	—	—	1
Westsamoa	1755	457	548	829	212	229	186	170	54	86	79	22
Franz.-Polynesien	58	12	33	28	6	14	1151	2185	1123	539	1006	469
Polargebiete	—	—	—	—	—	—	4	3	2	2	1	1
Verschiedenes	9130	14200	14792	4309	6599	6187	60740	57662	66312	28676	26789	27738
Schiffsbed. usw.	9129	14200	14773	4309	6599	6180	60725	57644	66296	28669	26781	27732
Nicht ermitt. Ld.	1	—	19	0	—	7	15	18	16	7	8	6
Insgesamt	19414273	21213631	17811021	9165480	9855852	7450327	21312592	25435012	19791579	10061653	11817081	8278785

*) Siehe Innenseiten des Umschlages.

Spezialhandel
11 Werte nach Erdteilen und Ländern*)
11.2 Einkaufs- und Käuferländer

Einkaufsland bzw. Käuferland	Einfuhr						Ausfuhr					
	1978	1977		1978	1977		1978	1977		1978	1977	
		Januar	Dezember		Januar	Januar		Dezember	Januar		Januar	Dezember
	1000 DM			1000 \$			1000 DM			1000 \$		
Europa	14337941	15971291	12774122	6768957	7420320	5343366	15517818	18010687	14662762	7326465	8368102	6133903
Frankreich	2328970	2568277	2170992	1099559	1193267	908165	2715029	2975154	2654057	1281827	1382312	1110315
Belgien u. Luxemb.	1564565	1842882	1476138	738620	856188	617426	1647533	1772694	1639876	777837	823659	686032
Niederlande	2844740	2998901	2554810	1343002	1393352	1068664	2239755	2466824	1996129	1057417	1146169	835109
Italien	1621359	1704761	1308545	765463	792039	547428	1532454	1566909	1418157	723542	728020	593240
Großbritannien	1495683	1838762	1597864	706164	854346	668382	1379491	1474686	1061034	651289	685116	443881
Republik Irland	67117	96128	50496	31684	44644	21116	71518	64320	52580	33764	29870	21988
Dänemark	407121	390743	255069	192163	181526	106690	435178	542226	430994	205762	251948	180356
Island	9764	5915	3708	4611	2748	1552	8385	13061	7653	3953	6051	3178
Färöer	1216	1	818	574	1	342	160	444	227	73	200	90
Norwegen	312102	314678	160388	147309	146180	67064	260874	327880	277082	123173	152341	115917
Schweden	357037	459059	360217	168542	213269	150667	597958	764918	686139	282338	355395	287064
Finnland	146561	157467	141490	69183	73155	59185	135874	201479	189591	64135	93613	79304
Schweiz	1168135	1370965	1008964	551470	636965	422018	1267852	1386358	1140228	598658	644160	477008
Österreich	493489	551305	397474	232950	256113	166236	1015173	1371252	966072	479290	637144	404137
Portugal	54907	47752	51082	25922	22173	21357	103795	118949	119249	48995	55257	49870
Spanien	274396	320635	236192	129565	148972	98804	263652	339478	326478	124501	157716	136607
Andorra	180	61	3	85	28	2	610	1466	1073	286	684	453
Gibraltar	16	2	13	8	1	5	298	287	214	139	130	86
Vatikanstadt	49	74	424	22	34	177	310	172	59	146	80	26
Malta	17787	12567	12350	8396	5837	5165	8891	10019	8509	4193	4649	3548
Jugoslawien	154642	141381	157282	73025	65687	65797	299764	510037	302805	141546	236997	126639
Griechenland	133447	158399	127749	63008	73580	53438	204854	271195	168799	96717	125987	70594
Türkei	63524	53936	66328	29986	25051	27750	129939	166523	163658	61352	77347	68442
Sowjetunion	389797	401994	239485	184021	186750	100178	665096	653054	524277	313976	303412	219293
Polen	128372	186994	120789	60591	86892	50522	134329	327403	208383	63413	152110	87157
Tschechoslowakei	96006	120780	89118	45335	56130	37298	102564	243798	94659	48427	113270	39582
Ungarn	113169	124739	94174	53425	57944	39392	129276	201546	111705	61023	93650	46720
Rumänien	72084	77684	73065	34028	36088	30557	105364	127147	77910	49750	59082	32573
Bulgarien	20656	23454	18441	9750	10898	7716	59031	107447	33214	27869	49899	13883
Albanien	1050	995	654	496	462	273	2271	3961	1951	1074	1834	811
Afrika	590914	709516	620962	278982	329637	259739	1215052	1465475	1047918	573430	680729	438187
Kanar. Inseln	2326	1665	1988	1099	773	833	6826	12363	10992	3217	5734	4584
Marokko	48486	51471	47385	21177	23911	19822	25310	31116	34140	11952	14467	14279
Ceuta und Melilla	3	—	—	2	—	—	475	1286	1026	224	595	431
Algerien	131933	174861	187285	62286	81239	78342	249291	249559	219341	117702	115942	91754
Tunesien	19033	23060	8436	8990	10713	3532	30450	40464	26644	14368	18796	11119
Libyen	57438	56462	52102	27115	26233	21794	105752	154617	109430	49926	71822	45783
Ägypten	9093	4850	4785	4291	2251	2001	119550	121020	125874	56452	56239	52643
Sudan	2312	2345	3619	1092	1090	1512	26206	18883	31490	12357	8757	13165
Mauretanien	2206	4170	953	1042	1937	399	3327	6623	2101	1095	3074	879
Mali	253	2375	2746	119	1103	1149	768	4495	649	361	2084	270
Obervolta	21	23	22	8	12	8	2097	3069	734	985	1426	308
Niger	5	803	54	3	373	23	1487	1489	2712	694	694	1132
Tschad	59	246	1010	28	114	421	409	1321	334	191	617	138
Rep. Kap Verde	—	—	—	—	—	—	148	535	408	70	249	171
Senegal	2224	1008	234	1050	467	97	4050	6857	5425	1895	3178	2249
Gambia	68	—	—	32	—	—	2796	1515	1039	1319	704	432
Guinea-Bissau	—	—	—	—	—	—	204	1913	80	96	887	34
Republik Guinea	629	3232	6316	296	1502	2642	233	656	135	108	301	57
Sierra Leone	490	314	247	232	146	103	1006	2267	1941	473	1047	798
Liberia	33135	30652	30680	15644	14236	12830	6159	6142	9462	2902	2855	3942
Elfenbeinküste	23215	32127	25070	10962	14925	10484	23113	16468	12187	10899	7640	5099
Ghana	7451	5790	7774	3516	2689	3251	54694	78202	27225	25796	36337	11388
Togo	2953	932	1280	1396	432	535	6792	7366	2591	3202	3416	1088
Benin	2	41	244	1	19	101	5602	7434	4008	2642	3457	1675
Nigeria	15556	2006	37535	7344	931	15699	217907	264635	149794	102876	122947	62660
Kamerun	8172	12911	7365	3860	5999	3079	5278	10163	6463	2472	4723	2698
Zentral-Kaiserr.	230	93	31	108	43	12	611	1609	1121	285	744	463
Äquatorialguinea	21	—	1206	—	—	—	504	49	35	23	16	14
S. Tomé u. Principe	256	—	—	121	—	—	19	20	37	9	9	15
Gabun	3224	6790	2948	1523	3154	1232	1874	2785	4519	878	1293	1894
VR Kongo	1865	3051	2389	881	1419	1001	1923	3554	5372	900	1646	2243
Zaire	5448	4963	12473	2572	2306	5219	12078	14221	13956	5702	6602	5832
Ruanda	676	1132	293	320	525	123	9574	3470	883	4520	1610	365
Burundi	2570	2718	4835	1213	1262	2023	3102	1945	892	1460	901	369
St. Helena	—	—	—	—	—	—	—	—	—	2	—	—
Angola	990	908	2985	469	423	1249	7992	14371	11810	3771	6684	4940
Äthiopien	1874	1800	1915	885	835	802	6712	4123	6754	3168	1917	2821
Dschibuti	—	1	1	—	1	—	606	520	217	286	242	89
Somalia	—	—	—	—	—	—	1309	3121	1441	619	1448	601
Kenia	25763	29090	17817	12159	13520	7453	38408	26137	14087	18111	12147	5892
Uganda	1641	702	3962	774	325	1658	10666	18399	3231	5027	8543	1346
Tansania	6458	11314	10387	3048	5255	4345	11326	20094	8850	5357	9336	3704
Seychellen	—	4	1	—	2	0	132	42	21	59	19	9
Brit. Geb. Ind. Oz.	—	—	—	—	—	—	2	—	—	1	—	—
Mosambik	1586	994	697	750	464	291	3733	13769	5057	1757	6391	2113
Madagaskar	3664	4279	1826	1729	1988	764	6136	3549	1995	2890	1646	829
Réunion	30	23	35	15	12	15	2086	2655	724	976	1225	297
Mauritius	1504	2030	1133	711	942	475	3068	3357	3034	1443	1559	1267
Komoren	14	—	125	7	—	—	52	16	7	—	6	3
Mayotte	—	—	—	—	—	—	—	—	—	—	—	—
Sambia	976	10545	3589	460	4901	1502	9246	19117	8962	4365	8880	3736
Rhodesien	115	266	69	54	123	29	114	50	142	53	25	51
Malawi	997	515	775	471	239	323	472	1181	306	219	548	128
Rep. Südafrika	160914	211594	123624	75966	98313	51711	184756	256686	168204	87217	119218	70377
Botsuana	6398	3466	51	3020	161							

Spezialhandel
11 Werte nach Erdteilen und Ländern*)
11.2 Einkaufs- und Käuferländer

Einkaufsland bzw. Käuferland	Einfuhr						Ausfuhr					
	1978	1977		1978	1977		1978	1977		1978	1977	
		Januar	Dezember		Januar	Dezember		Januar	Dezember		Januar	Dezember
	1000 DM			1000 \$			1000 DM			1000 \$		
Nicaragua	8486	9877	7573	4007	4591	3168	4603	6778	6316	2172	3144	2631
Costa Rica	6907	14216	8373	3260	6607	3501	6295	9503	6408	2949	4405	2669
Panama o. Kanalz.	41507	54356	20811	19599	25253	8707	61414	11726	6745	28994	5446	2815
Panamakanal-Zone	3	46	48	1	22	20	438	124	138	207	57	57
Kuba	580	497	618	275	231	256	10033	8157	6149	4728	3795	2570
Republik Haiti	406	82	252	191	40	104	1675	1730	1220	794	798	509
Bahamas	16075	23380	651	7588	10862	272	12400	97504	2326	5853	45297	978
Turks- Caicosins	—	—	—	—	—	—	19	13	11	9	7	4
Dominik. Republik	71	178	294	34	83	123	5164	7258	3259	2432	3359	1362
Am. Jungferninseln	27	5	—	13	2	—	736	1091	892	349	513	375
Guadeloupe	—	—	—	—	—	—	1310	1689	1421	611	780	586
Martinique	1	—	257	1	—	108	1447	2537	1572	681	1171	656
Kaimaninseln	896	275	129	422	127	54	20	433	13	8	197	4
Jamaika	234	436	274	110	202	116	2785	2778	2131	1310	1293	889
Barbados	70	6	1	33	3	0	2035	615	962	950	285	402
Westindien	139	273	205	65	125	85	307	1440	318	146	669	130
Trinidad u. Tobago	1426	1303	242	673	605	100	2517	2519	2133	1187	1170	885
Grenada	259	59	181	121	28	76	26	95	19	14	44	7
Niederl. Antillen	627	191	2226	299	88	930	1714	2691	2128	812	1244	885
Kolumbien	50892	60164	32812	24023	27952	13723	37842	36377	26776	17849	16901	11190
Venezuela	21437	12032	16304	10117	5590	6821	160627	152389	118684	75829	70825	49643
Rep. Guyana	2230	2146	2401	1053	997	1005	974	364	1220	462	165	508
Surinam	852	787	1261	402	365	528	2488	1667	2586	1169	768	1082
Franz.-Guayana	1	—	0	—	—	—	177	548	362	79	257	149
Ecuador	14160	6603	8779	6685	3067	3672	29876	116174	54422	14086	53974	22765
Peru	8758	6579	9794	4129	3059	4094	17946	31584	21436	8458	14675	8966
Brasilien	134233	131929	144733	63380	61294	60540	127463	222144	174815	60192	103221	73143
Chile	42003	46513	45417	19826	21608	18996	25830	41084	20270	12186	19089	8486
Bolivien	3603	1100	1973	1701	510	821	10381	14594	8931	4892	6782	3721
Paraguay	3836	3821	5702	1811	1776	2387	8096	9217	4718	3820	4276	1976
Uruguay	11639	14065	10844	5496	6537	4537	5511	11998	9733	2599	5580	4065
Argentinien	59156	60746	56574	27926	28225	23672	53445	119912	42870	25232	55715	17925
Falklandinseln	—	—	—	—	—	—	2	—	3	1	—	2
Asien	1689645	1522179	1506419	797659	707167	630135	2043942	2700838	1790903	964782	1254672	748966
Zypern	1693	1146	332	799	532	139	15719	13442	7223	7402	6230	3014
Libanon	1531	1823	1410	722	846	592	23612	31281	6137	11120	14524	2565
Syrien	18887	12695	17769	8918	5899	7430	38485	38849	55582	18166	18050	23236
Irak	38418	2400	4854	18139	1115	2030	102894	131145	118626	48574	60919	49619
Iran	108978	71826	74800	51449	33370	31293	448187	544027	412905	211570	252790	172736
Israel	86685	58547	69621	40922	27203	29113	78787	98052	69936	37171	45543	29255
Jordanien	560	458	705	265	210	296	21338	27160	39467	10073	12614	16512
Saudi-Arabien	21197	121211	25963	10007	56317	10860	277466	403687	191399	131014	187554	80050
Kuwait	49690	16432	26135	23458	7637	10932	58780	88246	49147	27757	40983	20557
Bahrain	544	241	1125	256	113	471	7204	7364	7869	3397	3419	3288
Katar	222	14884	23136	104	6821	9678	20750	10412	14253	9794	4842	5952
Ver. Arab. Emirate	119033	88470	93820	56196	41103	39245	54916	47633	57814	25929	22121	24189
Oman	635	12	933	296	6	3	6424	7404	13671	3031	3434	5706
Nordjemen	35	1	5	17	0	2	6611	5593	11592	3122	2599	4844
Südjemen	28	11	57	14	5	24	2698	2952	5905	1268	1373	2469
Afghanistan	4439	3131	3732	2096	1448	1560	4425	15180	3502	2088	7046	1464
Pakistan	18755	13103	16379	8858	6088	6848	37545	51965	25935	17715	24128	10833
Indien	66046	44641	63025	31169	20728	26361	70244	106152	60913	33140	49318	25470
Bangladesh	1453	1382	1142	686	641	476	5351	35139	15315	2523	16313	6404
Malediven	—	—	—	—	—	—	—	402	106	—	187	44
Sri Lanka	4086	4709	3565	1924	2185	1489	5815	7316	3066	2735	3394	1279
Nepal	558	444	805	265	206	337	204	851	268	94	394	112
Bhutan	—	—	—	—	—	—	—	1	1	—	0	0
Birma	644	1481	1093	303	689	458	5690	12129	6234	2685	5631	2605
Thailand	50319	36013	41402	23750	16723	17316	29645	43022	26389	14005	19978	11023
Laos	—	1	—	—	0	—	1970	11	82	929	6	33
Vietnam	372	813	416	176	378	173	4616	14249	377	2180	6620	158
Kambodscha	105	—	50	—	—	—	—	—	—	1	—	—
Indonesien	22590	39412	32008	10666	18303	13390	53609	175455	76822	25305	81510	32141
Malaysia	50659	40368	42524	23922	18745	17787	36349	42275	27020	17159	19623	11277
Brunei	9	7	4	—	3	—	107	119	245	49	57	100
Singapur	43674	40221	46365	20614	18685	19392	56320	72306	49124	26583	33599	20548
Philippinen	19881	19258	27398	9386	8949	11455	22301	31358	15890	10525	14569	6638
Mongol. Volksrep.	7	14	3	—	7	0	197	65	95	93	30	39
Volksrep. China	45477	51780	46439	21471	24052	19430	120043	129318	60268	56664	60085	25207
Nordkorea	5061	4885	3095	2389	2270	1294	2507	1408	7572	1185	650	3165
Südkorea	119743	60763	118145	56526	28236	49412	62559	80758	39932	29526	37514	16709
Japan	475101	516665	404674	224291	240050	169276	234919	305345	211774	110907	141853	88569
Taiwan	80126	80894	94052	37819	37589	39358	39822	45678	46255	18782	21215	19347
Hongkong	227224	168171	213120	107283	78124	89163	53844	73077	51677	25420	33951	21593
Macau	5180	4066	6374	2446	1891	2664	31988	12	515	15101	6	216
Australien und Ozeanien	132753	105473	93369	62681	48989	39051	136107	205202	261227	64215	95286	109245
Australien	89853	84039	63496	42428	39030	26553	118307	182153	241475	55851	84616	101009
Papua-Neuguinea	34113	13042	24709	16104	6061	10337	1406	1250	1470	652	574	614
Austral.-Ozeanien	13	15	6	—	7	—	48	42	2	19	18	4
Nauru	—	1	—	—	1	—	—	—	—	—	—	—
Neuseeland	6872	7590	4249	3244	3526	1778	13251	17442	15416	6251	8087	6442
Am.-Ozeanien	—	3	13	—	1	6	585	55	58	273	25	24
Neukaledonien	2	—	—	1	—	—	699	1285	648	324	595	263
Wallis und Futuna	—	—	—	—	—	—	—	—	—	—	—	—
Br.-Ozeanien	2	—	—	1	—	—	95	22	18	41	9	6
Neuseel.-Ozeanien	72	2	—	34	1	—	10	14	1	4	6	0
Fidschi	13	312	31	6	144	13	169	464	879	80	216	365
Neue Hebriden	—	—	—	—	—	—	307	150	60	145	69	23
Tonga	—	—	290	—	—	—	121	—	3	—	—	1
Westsamoa	1755	457	548	829	212	229	186	170	52	86	79	21
Franz.-Polynesien	58	12	33	28	6	—	1039	2152	1129	486	991	472
Polargebiete	—	—	—	—	—	—	4	3	2	2	1	1
Verschiedenes	9130	14200	14792	4309	6599	6187	60734	57658	66260	28673	26787	27717
Schiffsbed. usw.	9129	14200	14773	4309	6599	6180	60725	57643	66260	28669	26781	27717
Nicht ermitt. Ld.	1	—	19	0	—	7	9	15	—	4	6	—
Insgesamt	19414273	21213631	17811021	9165480	9855852	7450327	21312592	25435012	19791579	10061653	11817081	8278785

*) Siehe Innenseiten des Umschlages.

Spezialhandel
12 Monatliche Entwicklung der Werte nach Ländergruppen*)
12.1 Herstellungs- und Verbrauchsländer
1 000 DM

Jahr Monat	Ins- gesamt ¹⁾	Industrialisierte westliche Länder					Entwicklungsländer					Ostblockländer	
		zu- sammen	EG- Länder	Andere europ. Länder	Vereinigte Staaten und Kanada	Übrige Länder	zu- sammen ²⁾	darunter			zu- sammen ³⁾	darunter Europa	
								Afrika	Amerika	Asien			
Einfuhr													
1972	128 744 182	103 673 310	69 139 632	16 964 477	12 183 418	5 385 783	19 633 288	6 637 700	5 501 853	7 290 338	5 325 449	4 948 513	
1973	145 417 467	114 743 822	75 538 707	19 404 337	13 828 626	5 972 152	23 937 165	7 872 609	6 009 130	9 691 307	6 187 732	6 177 534	
1974	179 732 599	130 965 843	86 146 517	22 228 878	15 969 905	6 205 543	40 187 506	14 301 303	6 967 494	18 557 785	8 409 017	7 845 326	
1975	184 312 510	138 581 289	91 246 001	23 471 625	15 980 636	7 883 027	36 834 742	12 179 551	6 699 117	17 541 035	8 660 637	7 975 472	
1976	222 173 316	165 490 814	107 079 169	29 122 794	19 877 188	9 411 663	45 443 825	14 713 386	8 251 570	22 055 274	10 976 691	10 172 743	
1977	235 177 763	175 513 103	113 320 488	32 182 841	19 362 315	10 647 459	48 055 163	15 368 672	9 801 390	22 394 449	11 370 252	10 642 498	
1976													
April	18 633 268	14 058 991	9 349 727	2 354 469	1 554 743	800 052	3 622 231	1 247 027	661 304	1 646 256	925 436	875 481	
Mai	18 081 780	13 710 691	9 053 043	2 374 464	1 525 901	757 283	3 433 426	1 174 812	756 998	1 673 992	913 722	855 804	
Juni	18 506 406	14 036 748	9 164 396	2 461 332	1 669 663	741 357	3 697 489	1 078 926	795 385	1 792 797	956 922	803 067	
Juli	18 786 382	13 887 663	9 036 941	2 457 257	1 592 432	801 033	3 938 355	1 200 562	756 735	1 949 090	866 454	866 454	
August	18 075 321	12 870 076	8 269 190	2 239 262	1 508 864	852 760	4 205 399	1 318 200	873 883	1 967 298	960 777	899 358	
September	18 421 304	13 658 111	8 910 193	2 482 321	1 433 328	832 269	3 789 988	1 203 297	674 223	1 905 077	947 973	886 591	
Oktober	19 325 460	14 365 967	9 284 774	2 702 008	1 490 408	888 777	3 988 779	1 249 683	745 940	1 966 917	949 402	881 779	
November	19 237 197	14 189 571	8 996 379	2 704 578	1 633 337	855 277	4 112 167	1 282 612	752 765	2 010 101	916 457	840 875	
Dezember	21 043 661	15 748 207	9 571 610	2 688 635	2 629 065	858 897	4 175 865	1 392 382	742 958	2 007 514	1 098 477	1 027 323	
1977													
Januar	17 811 021	12 811 510	8 232 332	2 298 509	1 554 748	725 921	4 193 561	1 448 468	698 363	2 014 099	791 158	725 247	
Februar	18 265 240	13 459 214	8 748 164	2 555 704	1 407 638	747 708	4 048 849	1 208 417	733 703	2 058 087	744 455	696 536	
März	21 638 005	16 306 112	10 624 257	2 900 334	1 825 500	956 021	4 343 563	1 506 995	832 564	1 978 469	972 210	907 638	
April	18 982 173	14 203 786	9 333 355	2 433 938	1 562 590	873 903	3 889 259	1 182 312	878 517	1 787 368	866 655	815 993	
Mai	19 133 219	14 009 948	9 436 199	2 381 832	1 672 373	919 544	3 845 019	1 308 552	680 215	1 831 013	862 578	808 104	
Juni	20 439 170	15 301 291	9 793 270	2 611 703	1 931 732	964 586	4 183 977	1 312 449	1 024 953	1 829 859	932 081	869 779	
Juli	19 425 904	14 543 434	9 378 226	2 772 931	1 518 504	837 773	3 878 564	1 268 635	850 160	1 707 190	978 857	921 815	
August	18 403 601	13 273 656	8 403 445	2 455 425	1 547 377	867 409	4 211 147	1 285 089	868 458	1 998 121	895 790	832 144	
September	19 537 821	14 800 756	9 601 422	2 724 151	1 494 122	871 899	3 717 899	1 086 210	796 996	1 836 817	938 891	876 059	
Oktober	19 927 601	15 005 813	9 788 171	2 901 573	1 504 989	811 088	3 868 393	1 142 668	790 298	1 884 437	1 027 459	959 626	
November	20 400 377	15 394 448	9 859 024	3 047 734	1 601 492	886 198	3 856 512	1 245 562	849 916	1 711 104	1 128 242	1 066 415	
Dezember	21 213 631	16 003 135	10 122 623	3 099 007	1 741 250	1 040 255	3 964 420	1 373 315	800 247	1 757 885	1 231 876	1 163 142	
1978													
Januar	19 414 273	14 552 163	9 362 153	2 756 705	1 561 865	871 440	3 792 994	1 177 712	688 011	1 886 817	1 059 986	996 525	
Ausfuhr													
1972	149 022 681	124 039 837	69 949 167	33 869 010	15 350 764	4 870 896	16 977 306	3 968 363	6 029 075	6 918 754	7 686 497	7 102 078	
1973	178 396 253	146 694 180	84 065 999	39 454 281	16 644 444	6 529 456	20 508 846	5 243 665	6 369 721	8 848 991	10 836 408	9 992 892	
1974	230 578 246	181 861 909	103 515 774	49 892 428	19 235 924	9 217 783	32 087 680	7 642 889	10 201 122	14 184 850	15 902 889	14 573 095	
1975	221 588 594	167 029 787	96 542 285	47 972 521	15 061 769	7 453 112	36 442 410	9 084 996	8 933 343	18 364 505	17 424 791	15 916 041	
1976	256 641 838	196 598 991	117 311 470	54 852 174	16 430 544	8 004 803	41 834 648	11 114 838	8 737 749	21 885 892	17 432 105	15 717 146	
1977	273 614 110	209 307 862	122 815 271	58 107 379	20 394 008	7 991 204	46 776 827	13 278 339	9 503 043	23 938 082	16 703 791	15 420 668	
1976													
April	20 941 901	16 120 591	9 747 914	4 400 334	1 334 017	638 326	3 317 493	938 881	721 044	1 652 371	1 439 043	1 246 335	
Mai	21 354 403	16 491 315	9 885 655	4 692 382	1 272 382	637 350	3 332 240	899 321	699 626	1 729 663	1 484 757	1 283 446	
Juni	20 625 544	15 983 497	9 631 323	4 272 069	1 451 336	628 769	3 281 251	859 953	681 267	1 734 657	1 302 712	1 123 090	
Juli	21 365 844	15 945 295	9 388 783	4 388 578	1 391 917	776 017	3 792 392	1 037 475	797 577	1 952 582	1 564 510	1 452 152	
August	19 272 881	14 433 593	8 427 545	4 284 957	1 133 082	589 009	3 346 758	865 780	760 215	1 715 674	1 414 666	1 264 322	
September	20 309 271	17 703 169	10 516 084	4 978 019	1 496 461	712 605	3 914 609	947 059	774 987	2 186 859	1 389 310	1 276 448	
Oktober	22 891 228	17 645 498	10 431 182	5 042 502	1 517 044	654 770	3 918 674	1 162 252	859 573	1 892 544	1 254 063	1 141 474	
November	22 209 217	17 198 416	10 094 452	4 940 652	1 506 171	657 141	3 515 069	900 626	714 256	1 894 343	1 423 615	1 327 820	
Dezember	24 295 681	18 231 303	10 548 391	5 484 418	1 428 076	770 418	4 252 025	1 094 848	805 042	2 347 351	1 745 250	1 692 386	
1977													
Januar	19 791 579	15 367 353	9 222 659	4 136 835	1 346 451	661 408	3 164 091	942 936	629 054	1 587 007	1 193 821	1 122 630	
Februar	20 993 199	16 265 445	9 885 755	4 529 236	1 294 446	566 008	3 327 945	1 024 429	569 732	1 730 447	1 338 943	1 167 380	
März	25 834 273	20 076 543	12 196 566	5 509 615	1 581 456	788 906	4 139 445	1 297 624	740 880	2 096 185	1 537 564	1 413 552	
April	21 916 472	16 997 317	10 009 998	4 739 130	1 660 747	587 442	3 607 287	1 011 779	686 363	1 905 081	1 242 295	1 135 373	
Mai	22 760 946	17 596 768	10 367 184	4 840 134	1 692 123	697 327	3 730 443	1 121 924	796 549	1 906 356	1 370 019	1 248 691	
Juni	23 338 913	17 797 427	10 571 074	4 789 420	1 803 405	633 528	4 259 805	1 150 140	879 366	2 226 424	1 211 721	1 127 567	
Juli	21 171 629	15 778 042	8 904 426	4 629 543	1 602 603	641 470	3 911 583	1 013 927	757 918	2 135 302	1 403 315	1 326 851	
August	20 936 042	15 514 337	8 677 005	4 466 063	1 720 786	650 483	3 976 708	1 034 701	791 502	2 145 702	1 371 739	1 252 268	
September	23 217 407	18 249 512	10 797 471	4 902 888	1 940 761	608 392	3 586 600	942 330	751 035	1 888 714	1 311 785	1 203 756	
Oktober	24 734 884	18 863 441	11 006 446	5 296 082	1 831 929	728 984	4 418 515	1 388 192	943 775	2 081 010	1 386 129	1 232 089	
November	23 483 754	18 129 846	10 461 136	5 058 766	1 949 555	660 389	3 879 239	1 121 257	908 408	1 845 091	1 406 100	1 312 998	
Dezember	25 430 512	18 671 831	10 715 551	5 209 667	1 969 574	776 867	3 775 156	1 329 100	1 048 461	2 391 493	1 930 360	1 778 113	
1978													
Januar	21 312 592	16 183 087	9 938 065	4 072 230	1 592 301	580 491	3 654 517	1 108 561	779 935	1 761 105	1 414 244	1 266 034	
Einfuhrüberschuh (-), Ausfuhrüberschuh (+)													
1972	+ 20 278 499	+ 20 366 527	+ 809 535	+ 16 904 533	+ 3 167 346	- 514 887	- 2 655 982	- 2 669 337	+ 527 222	- 371 584	+ 2 361 048	+ 2 153 565	
1973	+ 32 978 786	+ 31 950 358	+ 8 527 292	+ 20 049 944	+ 2 815 818	+ 557 304	- 3 428 319	- 2 628 944	+ 360 591	- 842 316	+ 4 217 676	+ 3 715 358	
1974	+ 50 845 647	+ 50 896 066	+ 17 369 257	+ 27 663 550	+ 3 266 019	+ 2 597 240	- 8 099 826	- 6 658 414	+ 3 273 628	- 4 372 935	+ 7 493 872	+ 6 272 769	
1975	+ 37 276 084	+ 28 448 498	+ 5 296 284	+ 24 500 996	+ 918 867	+ 429 915	- 3 923 332	- 3 094 555	+ 2 234 226	+ 823 470	+ 8 764 154	+ 7 940 569	
197													

Spezialhandel
12 Monatliche Entwicklung der Werte nach Ländergruppen*)
12.1 Herstellungs- und Verbrauchsländer
1000 \$

Jahr Monat	Ins- gesamt ¹⁾	Industrialisierte westliche Länder					Entwicklungsländer					Ostblockländer	
		zu- sammen	EG- Länder	Andere europ. Länder	Vereinigte Staaten und Kanada	Übrige Länder	zu- sammen ²⁾	darunter			zu- sammen ³⁾	darunter Europa	
							Afrika	Amerika	Asien				
Einfuhr													
1972	39948893	32 170 058	21 455 987	5 262 871	3 779 971	1 671 229	6 091 392	2 059 492	1 706 980	2 261 797	1 652 646	1 535 723	
1973	54 836 827	43 235 917	28 467 804	7 315 393	5 202 091	2 250 629	9 036 654	2 964 800	2 273 204	3 662 813	2 519 337	2 352 112	
1974	69 658 920	50 764 569	33 391 804	8 615 938	6 166 643	2 570 184	15 562 780	5 526 712	2 700 038	7 197 964	3 265 513	3 046 381	
1975	74 931 452	56 363 291	37 115 638	9 543 727	6 498 345	3 205 581	14 962 882	4 943 077	2 721 383	7 128 270	3 509 571	3 230 977	
1976	88 424 257	65 859 949	42 593 273	11 596 744	7 921 366	3 748 564	18 089 510	5 855 567	3 285 477	8 779 812	4 370 617	4 050 898	
1977	101 456 835	75 731 712	48 886 309	13 901 909	8 347 237	4 586 257	20 701 419	6 622 405	4 226 225	9 640 771	4 920 458	4 606 189	
1976													
April	7 347 104	5 543 463	3 686 674	928 366	612 991	315 432	1 428 227	491 696	260 752	649 107	364 921	345 225	
Mai	7 060 946	5 354 050	3 535 339	927 159	595 808	295 744	1 340 728	458 752	225 315	653 682	356 820	334 208	
Juni	7 222 955	5 448 999	3 557 700	955 389	648 124	287 786	1 435 366	418 831	308 759	695 981	332 672	311 777	
Juli	7 298 546	5 395 439	3 511 035	954 579	618 640	311 185	1 530 011	466 410	293 988	757 191	363 648	336 604	
August	7 150 577	5 091 360	3 271 346	885 796	596 889	333 929	1 663 668	521 477	345 712	778 278	380 171	355 788	
September	7 392 495	5 481 039	3 575 768	996 099	575 189	337 383	1 520 888	482 882	270 545	764 495	380 365	355 810	
Oktober	7 954 398	5 913 091	3 821 763	1 112 187	613 354	365 787	1 641 745	514 348	307 026	809 569	390 790	362 966	
November	7 979 571	5 885 856	3 731 816	1 121 826	677 472	354 742	1 705 687	532 019	312 230	833 775	380 144	348 803	
Dezember	8 823 606	6 603 195	4 013 375	1 127 388	1 102 354	360 078	1 750 916	583 817	311 515	841 744	460 642	430 808	
1977													
Januar	7 450 327	5 359 064	3 443 686	961 383	650 359	303 636	1 754 136	605 879	292 118	842 489	330 940	303 370	
Februar	7 596 528	5 597 739	3 638 476	1 062 901	585 392	310 970	1 683 869	502 586	305 129	855 923	309 628	289 687	
März	9 048 004	6 819 265	4 443 164	1 212 956	763 360	399 785	1 816 450	630 195	348 177	827 398	406 548	379 534	
April	7 999 084	5 985 531	3 933 176	1 025 651	658 413	368 291	1 638 862	498 196	370 198	753 164	365 222	343 868	
Mai	8 112 408	6 109 714	4 000 946	1 009 846	709 040	400 711	1 608 247	554 818	288 435	776 292	342 704	320 704	
Juni	8 682 581	6 499 996	4 160 295	1 109 358	802 632	409 711	1 777 376	557 523	435 406	777 349	395 638	369 471	
Juli	8 504 689	6 367 141	4 105 907	1 213 970	664 789	382 475	1 697 979	555 407	372 156	747 397	428 904	403 622	
August	7 948 506	5 732 889	3 629 558	1 060 473	668 238	374 620	1 818 768	555 007	375 088	862 985	386 914	359 415	
September	8 409 035	6 370 227	4 132 617	1 172 414	642 954	422 242	1 623 380	467 500	343 005	790 548	404 119	377 081	
Oktober	8 748 223	6 587 567	4 297 182	1 273 684	660 677	356 024	1 698 199	501 626	346 921	827 267	451 071	421 290	
November	9 100 598	6 867 475	4 398 207	1 359 508	714 428	393 332	1 720 334	556 637	377 795	763 288	503 342	475 748	
Dezember	9 855 852	7 435 104	4 703 095	1 439 765	808 955	483 289	1 841 819	638 031	371 797	816 671	572 330	540 399	
1978													
Januar	9 165 480	6 870 106	4 419 957	1 301 436	737 298	411 415	1 790 651	556 015	324 800	890 739	500 414	470 451	
Ausfuhr													
1972	46 241 151	38 502 327	21 713 127	10 513 284	4 764 386	1 511 530	5 255 334	1 226 091	1 867 048	2 143 693	2 384 493	2 203 241	
1973	67 500 801	55 480 198	31 774 817	14 938 231	6 274 460	2 492 480	7 771 052	1 982 021	2 407 266	3 366 685	4 114 188	3 755 965	
1974	89 364 634	70 451 810	40 081 025	19 341 885	7 458 586	3 570 314	12 452 570	2 965 905	3 956 957	5 507 129	6 178 441	5 661 960	
1975	90 176 498	67 981 936	39 284 393	19 552 297	6 111 979	3 033 267	14 823 879	3 690 763	3 645 870	7 463 045	7 089 501	6 479 103	
1976	102 165 797	78 266 103	46 684 782	21 857 972	6 539 488	3 183 881	16 659 378	4 425 144	3 491 309	8 719 182	6 930 997	6 254 288	
1977	118 069 864	90 284 741	52 948 362	25 071 672	8 815 667	3 449 040	20 207 454	5 732 996	4 112 463	10 337 720	7 222 097	6 666 754	
1976													
April	8 257 379	6 356 875	3 843 963	1 735 226	5 260 025	2 516 611	1 307 600	370 031	284 099	651 437	567 363	491 389	
Mai	8 338 856	6 440 312	3 860 617	1 833 977	4 960 860	2 488 588	1 300 793	350 977	273 093	675 052	571 571	501 139	
Juni	8 006 806	6 205 149	3 739 137	1 658 493	5 634 447	2 440 772	1 273 428	333 643	264 450	673 271	505 681	439 543	
Juli	8 300 597	6 195 343	3 647 875	1 705 116	5 404 819	3 01 533	1 472 740	402 768	309 766	758 366	607 788	564 138	
August	7 624 317	5 710 523	3 334 313	1 695 274	4 48 284	3 232 652	1 323 463	342 253	300 531	678 670	559 528	500 063	
September	9 268 911	7 104 811	4 220 494	1 997 842	6 00 534	2 85 941	1 570 427	379 900	310 806	877 461	557 481	512 193	
Oktober	9 422 025	7 263 359	4 293 832	2 075 631	6 24 424	2 69 472	1 612 523	478 178	353 682	778 825	516 180	469 837	
November	9 212 344	7 134 525	4 187 468	2 049 655	6 24 839	2 72 563	1 457 421	373 294	296 128	785 631	590 483	550 758	
Dezember	10 187 110	7 644 879	4 423 166	2 299 869	5 98 812	3 23 032	1 782 314	458 813	337 420	984 100	731 780	709 626	
1977													
Januar	8 278 785	6 428 678	3 858 321	1 730 500	5 63 204	2 76 653	1 323 079	394 257	262 997	663 714	499 289	469 515	
Februar	8 731 027	6 765 198	4 111 719	1 883 833	5 38 373	2 31 273	1 383 705	425 969	236 794	719 562	556 808	527 056	
März	10 803 883	8 396 446	5 100 917	2 304 252	6 61 351	2 39 262	1 730 650	542 473	309 646	876 550	643 032	591 168	
April	9 235 574	7 163 088	4 218 608	1 997 119	6 99 859	2 47 502	1 519 680	426 225	289 117	802 638	523 490	478 435	
Mai	9 650 602	7 461 451	4 396 006	2 052 349	7 17 451	2 95 645	1 581 331	433 144	337 645	808 187	580 805	529 370	
Juni	9 914 339	7 580 781	4 490 860	2 034 722	7 66 122	2 69 077	1 809 142	488 405	373 406	945 705	514 696	478 958	
Juli	9 268 927	6 908 056	3 898 697	2 026 921	7 01 663	2 80 775	1 712 078	443 745	331 690	934 722	614 344	580 861	
August	9 042 223	6 700 954	3 747 832	1 929 016	7 43 235	2 80 871	1 717 213	446 743	341 759	926 659	592 417	540 830	
September	9 992 765	7 855 018	4 647 464	2 110 351	8 35 344	2 61 859	1 543 185	405 444	323 087	812 730	564 644	518 150	
Oktober	10 858 584	8 281 693	4 832 240	2 325 206	8 04 211	3 20 036	1 939 067	609 200	414 103	913 350	680 500	540 877	
November	10 476 074	8 088 206	4 667 039	2 256 874	8 69 714	2 94 579	1 730 039	499 969	405 126	822 948	627 238	585 436	
Dezember	11 817 081	8 675 172	4 978 659	2 420 529	9 15 140	3 60 844	2 218 285	617 422	487 093	1 110 955	896 834	826 098	
1978													
Januar	10 061 653	7 640 549	4 692 057	1 922 712	7 51 743	3 70 037	1 724 781	523 178	368 055	831 265	667 645	597 678	
Einfuhrüberschuß (-), Ausfuhrüberschuß (+)													
1972	+ 6 292 258	+ 6 332 269	+ 257 140	+ 5 250 413	+ 984 415	- 159 699	- 836 058	- 833 401	+ 160 068	- 118 104	+ 731 847	+ 667 518	
1973	+ 12 663 974	+ 12 244 281	+ 3 307 013	+ 7 622 838	+ 1 072 579	+ 241 851	- 1 265 602	- 982 779	+ 134 062	- 298 128	+ 1 594 851	+ 1 403 853	
1974	+ 19 705 714	+ 19 687 241	+ 6 689 221	+ 10 725 947	+ 1 271 943	+ 1 000 130	- 2 560 807	+ 1 256 919	- 1 690 835	+ 2 912 928	+ 2 615 579	+ 2 615 579	
1975	+ 15 245 046	+ 11 618 645	+ 2 168 755	+ 10 008 570	- 386 366	- 1 723 314	- 139 003	- 1 252 314	+ 924 487	+ 334 775	+ 3 579 750	+ 3 248 126	
1976	+ 13 741 540	+ 12 406 154	+ 4 091 489	+ 10 261 228	- 1 381 898	- 564 665	- 1 430 132	- 1 430 423	+ 2 05 832				

Spezialhandel
12 Monatsliche Entwicklung der Werte nach Ländergruppen*)
12.2 Einkaufs- und Käuferländer

1000 DM

Jahr Monat	Ins- gesamt ¹⁾	Industrialisierte westliche Länder					Entwicklungsländer				Ostblockländer	
		zu- sammen	EG- Länder	Andere europ. Länder	Vereinigte Staaten und Kanada	Übrige Länder	zu- sammen ²⁾	darunter			zu- sammen ³⁾	darunter Europa
								Afrika	Amerika	Asien		
Einfuhr												
1972	128 744 182	113 665 310	75 409 564	19 851 688	14 204 711	4 199 347	10 136 330	2 333 729	4 081 339	3 597 804	4 830 411	4 575 675
1973	145 417 467	126 822 009	82 914 943	22 545 152	16 618 144	4 743 770	12 685 148	3 071 188	4 517 729	4 810 106	5 792 565	5 475 399
1974	179 732 599	155 833 089	100 302 707	26 091 919	24 194 501	5 243 962	16 541 621	4 984 627	4 942 400	6 376 310	7 187 756	6 789 553
1975	184 312 510	159 646 683	103 430 345	27 414 315	22 474 301	6 327 922	17 071 363	4 733 584	4 476 553	7 547 650	7 358 623	6 858 892
1976	222 173 136	190 358 760	120 990 779	34 128 927	27 604 963	7 634 091	22 513 082	5 930 264	5 763 636	10 503 871	9 039 546	8 402 635
1977	235 177 763	200 736 402	127 031 790	36 028 735	26 956 280	8 721 597	24 597 385	6 206 676	6 794 433	11 245 695	9 602 808	9 032 326
1976												
April	18 633 268	16 058 267	10 576 142	2 768 581	2 054 363	659 181	1 814 664	493 756	451 187	827 782	733 727	696 184
Mai	18 081 780	15 555 390	10 119 093	2 730 739	2 112 745	592 813	1 759 327	525 895	433 492	796 479	743 141	698 459
Juni	18 606 406	15 989 265	10 194 736	2 909 268	2 291 412	593 849	1 876 282	429 419	517 371	907 548	725 612	682 375
Juli	18 786 382	16 113 664	10 208 079	2 936 622	2 334 691	634 272	1 895 570	482 743	525 623	858 650	752 831	699 382
August	18 075 321	15 185 348	9 475 574	2 668 491	2 311 753	729 530	1 875 854	529 199	605 397	905 041	775 246	727 448
September	18 421 304	15 822 671	10 017 409	2 683 803	2 252 906	668 553	2 016 255	532 565	471 280	810 422	756 950	709 620
Oktober	19 325 460	16 628 324	10 562 873	3 122 931	2 209 410	733 110	1 857 730	471 752	472 469	892 434	818 094	765 817
November	19 237 197	16 335 767	10 158 303	3 123 960	2 340 436	713 068	2 093 119	519 132	544 533	978 381	789 309	727 421
Dezember	21 043 661	18 010 834	10 870 581	3 117 817	3 335 641	686 795	2 066 225	541 052	567 616	933 043	945 490	892 387
1977												
Januar	17 811 021	15 067 176	9 413 914	2 724 482	2 332 737	596 043	2 043 376	497 338	468 620	1 051 794	685 677	635 726
Februar	18 265 240	15 407 927	9 821 961	2 935 202	2 053 015	597 749	2 197 312	508 557	538 703	1 111 347	647 279	609 996
März	21 638 005	18 545 499	11 780 958	3 452 845	2 570 582	741 114	2 207 613	586 018	571 855	1 035 652	868 773	819 994
April	18 982 173	16 200 689	10 360 283	2 964 286	2 149 755	726 365	2 024 018	516 171	602 564	811 709	734 993	696 546
Mai	19 133 219	16 305 789	10 459 951	2 756 466	2 318 772	770 600	2 083 693	608 952	537 312	914 068	738 063	684 213
Juni	20 439 170	17 636 188	11 102 478	3 252 808	2 488 649	792 253	2 024 463	492 388	696 662	828 094	756 705	707 995
Juli	19 425 904	16 598 023	10 439 670	3 230 527	2 210 165	717 661	1 962 579	525 411	588 888	798 378	840 307	797 380
August	18 403 601	15 484 238	9 608 240	2 912 109	2 229 525	734 364	2 141 653	498 929	576 347	1 020 588	754 709	704 178
September	19 537 821	16 810 394	10 743 469	3 209 657	2 035 275	821 993	1 920 209	458 238	548 492	885 376	780 952	731 185
Oktober	19 927 601	17 062 063	10 914 536	3 432 934	2 059 687	654 906	1 977 676	522 685	513 424	910 849	861 926	808 470
November	20 400 377	17 451 979	10 945 876	3 563 222	2 194 220	748 661	1 977 931	494 067	574 492	869 818	949 292	900 003
Dezember	21 213 631	18 168 437	11 440 454	3 594 197	2 313 898	819 888	2 036 862	497 922	577 074	948 022	994 132	936 640
1978												
Januar	19 414 273	16 357 757	10 329 555	3 187 252	2 108 210	732 740	2 175 335	430 000	545 680	1 163 627	872 051	821 134
Ausfuhr												
1972	149 022 681	125 267 125	70 253 200	34 997 484	15 259 350	4 757 091	16 293 742	3 593 493	6 013 384	6 629 890	7 142 858	6 585 918
1973	178 396 253	148 349 717	84 414 122	40 982 812	16 612 090	6 340 693	19 555 975	4 659 079	6 148 017	8 705 396	10 133 821	9 275 624
1974	230 578 246	184 768 576	104 161 314	52 436 361	19 181 230	8 989 671	30 458 032	7 000 738	9 826 202	13 577 480	14 626 048	13 404 142
1975	221 588 594	169 728 394	97 224 502	50 025 519	15 159 083	7 319 290	35 152 916	8 509 533	8 945 988	17 642 061	16 015 967	14 639 684
1976	256 641 838	199 968 172	117 579 013	57 826 939	16 730 915	7 831 305	39 729 066	10 353 443	8 455 395	20 868 220	16 168 702	14 576 289
1977	273 614 110	213 086 690	123 663 742	61 093 171	20 489 596	7 840 181	44 124 683	11 830 438	9 279 176	22 964 310	15 577 409	14 393 227
1976												
April	20 941 901	16 444 250	9 770 368	4 631 101	1 407 413	635 368	3 107 375	873 622	640 139	1 588 907	1 325 513	1 144 091
Mai	21 354 403	16 760 849	9 896 565	4 933 219	1 312 009	619 056	3 195 730	845 466	684 878	1 661 547	1 351 797	1 159 907
Juni	20 625 544	16 270 511	9 657 743	4 526 556	1 473 853	612 359	3 088 532	771 887	648 419	1 663 629	1 208 436	1 049 419
Juli	21 365 844	16 231 449	9 413 410	4 666 365	1 400 074	751 600	3 303 159	973 868	772 391	1 852 915	1 467 485	1 366 300
August	19 272 881	14 686 605	8 432 729	4 520 126	1 162 343	571 407	3 602 497	819 413	737 681	1 641 209	1 305 921	1 161 860
September	20 097 271	17 959 660	10 551 117	5 183 301	1 526 690	698 552	3 742 127	878 405	754 929	2 103 812	1 305 319	1 203 350
Oktober	22 891 228	17 941 335	10 451 968	5 294 468	1 552 059	642 840	3 722 600	1 085 491	833 670	1 799 490	1 150 521	1 052 121
November	22 209 217	17 474 603	10 150 287	5 171 302	1 509 227	643 787	3 340 097	831 730	699 154	1 804 531	1 322 496	1 231 982
Dezember	24 295 681	18 619 571	10 575 909	5 811 275	1 474 232	758 153	3 984 849	1 001 445	763 907	2 215 265	1 624 158	1 574 132
1977												
Januar	19 791 579	15 599 796	9 252 827	4 357 836	1 352 264	636 869	3 005 110	879 714	610 245	1 510 817	1 120 411	1 052 099
Februar	20 993 199	16 591 018	9 951 829	4 801 846	1 294 882	542 461	3 125 108	747 322	551 951	1 822 663	1 216 245	1 152 240
März	25 834 273	20 410 450	12 237 458	5 791 608	1 608 716	772 623	3 913 702	1 214 846	720 468	1 973 911	1 429 487	1 315 072
April	21 916 472	17 318 330	10 059 317	5 008 806	1 673 912	576 295	3 327 180	916 658	675 150	1 776 797	1 156 386	1 061 809
Mai	22 760 946	17 899 377	10 415 494	5 084 064	1 710 242	689 577	3 520 276	933 812	777 271	1 804 586	1 277 577	1 165 575
Juni	23 338 913	18 079 808	10 639 054	5 013 740	1 799 026	627 988	4 051 309	886 097	838 447	2 323 516	1 137 855	1 059 635
Juli	21 171 629	16 091 201	8 978 221	4 875 305	1 610 414	627 261	3 679 803	934 186	735 823	2 005 724	1 321 940	1 250 167
August	20 936 042	15 863 278	8 796 407	4 711 377	1 715 329	640 165	3 710 917	935 050	775 281	1 995 673	1 288 647	1 176 597
September	23 217 407	18 516 541	10 840 968	5 125 505	1 952 329	597 739	4 402 227	859 718	744 815	1 793 779	1 229 132	1 128 159
Oktober	24 734 884	19 193 938	11 091 067	5 554 456	1 831 878	716 537	3 206 428	1 285 344	942 737	1 973 531	1 267 723	1 123 939
November	23 483 754	18 446 483	10 538 287	5 285 110	1 972 046	651 040	3 646 183	1 028 902	880 394	1 732 860	1 322 610	1 234 579
Dezember	25 435 012	19 076 515	10 862 813	5 483 518	1 968 558	761 626	4 491 440	1 208 789	1 026 594	2 250 453	1 809 396	1 664 356
1978												
Januar	21 312 592	16 474 123	10 021 498	4 298 389	1 603 003	551 233	3 452 437	1 030 296	735 936	1 681 660	1 325 294	1 197 931
Einfuhrüberschuß (-), Ausfuhrüberschuß (+)												
1972	+ 20 278 499	+ 11 601 815	- 5 156 364	+ 15 145 796	+ 1 054 639	+ 557 744	+ 6 157 412	+ 1 259 764	+ 1 932 045	+ 3 032 086	+ 2 312 447	+ 2 010 243
1973	+ 32 978 786	+ 21 527 708	+ 14 999 179	+ 18 437 660	+ 6 054	+ 1 596 923	+ 6 870 827	+ 1 587 891	+ 1 630 288	+ 3 895 290	+ 4 341 256	+ 3 800 225
1974	+ 50 845 647	+ 28 935 487	+ 38 586 607	+ 26 344 442	+ 5 013 271	+ 3 745 929	+ 13 916 411	+ 2 016 111	+ 4 883 802	+ 7 201 170	+ 7 438 282	+ 6 144 589
1975	+ 37 276 084	+ 10 081 711	- 6 205 843	+ 22 611 204	+ 7 315 218	+ 991 568	+ 18 081 553	+ 3 775 949	+ 4 469 435	+ 10 094 411	+ 8 657 344	+ 7 780 792
1976	+ 34 468 702	+ 9 609 412	- 3 411 766	+ 23 698 012	- 10 874 048	+ 19 271 4	+ 17 215 984	+ 4 423 179	+ 2 691 759	+ 10 364 349	+ 7 129 156	+ 6 173 654
1977	+ 38 436 347	+ 12 348 288	- 3 368 048	+ 23 064 436	+ 6 466 684	+ 881 416	+ 19 527 298	+ 5 623 762	+ 2 484 743	+ 11 718 615	+ 5 974 601	+ 5 360 901
1976												
April	+ 2 308 633	+ 385 983	- 805 774	+ 1 862 520	- 646 950	- 238 13	+ 1 292 711	+ 379 866	+ 188 952	+ 761 125	+ 591 786	+ 447 907
Mai	+ 3 272 623	+ 1 205 459	- 2 225 28	+ 2 202 480	- 800 736	+ 26 243	+ 1 436 403	+ 319 571	+ 251 386	+ 865 068	+ 608 656</	

Spezialhandel
12 Monatliche Entwicklung der Werte nach Ländergruppen*)
12.2 Einkaufs- und Käuferländer
1000 \$

Jahr Monat	Ins- gesamt ¹⁾	Industrialisierte westliche Länder					Entwicklungsländer				Ostblockländer	
		zu- sammen	EG- Länder	Andere europ. Länder	Vereinigte Staaten und Kanada	Übrige Länder	zu- sammen ²⁾	darunter			zu- sammen ³⁾	darunter Europa
							Afrika	Amerika	Asien			
Einfuhr												
1972	39948893	35270620	23401099	6158493	4407875	1303153	3144445	723950	1266184	1116004	1499032	1420015
1973	54836827	47802066	31244171	8505431	6262993	1789471	4785305	1156620	1707056	1814512	2204538	2084119
1974	69658920	60397469	38881513	10110147	9370166	2035643	6402830	1926445	1915650	2470145	2792602	2637599
1975	74931452	64911452	42067331	11142876	9128276	2572985	6943154	1925809	1817160	3071555	2981258	2778708
1976	88424257	75758574	48129840	13586324	11001122	3041288	8959870	2359725	2295634	4178996	3601655	3348479
1977	101456835	86605155	54801713	16423206	11615534	3764702	10595359	2673306	2929442	4841463	4153108	3906562
1976												
April	7347104	6331771	4170250	1091610	810026	259885	715159	194681	177902	326399	289321	274521
Mai	7060946	6074399	3951613	1066264	824995	231527	687001	205346	169284	311017	290205	272758
Juni	7222955	6206963	3957679	1129266	889501	230517	728374	166698	200844	352312	281700	264927
Juli	7298546	6260238	3965988	1140816	907015	246419	736396	187542	204198	333561	292464	271696
August	7150577	6007284	3748598	1055573	914520	268593	821223	209349	239489	358059	306692	287773
September	7392495	6349658	4020082	1157190	904109	288277	728846	213715	189115	325218	303788	284794
Oktober	7954398	6844268	4347776	1285421	909349	301722	764630	194161	194463	367329	337228	315222
November	7979571	6776091	4213721	1295763	970837	295770	868188	215325	225861	405815	326408	301741
Dezember	8823606	7551910	4558041	1307298	1398647	287924	866354	226863	237991	391222	396489	374222
1977												
Januar	7450327	6302581	3937871	1139559	975833	249318	854726	208028	196016	439962	286833	265936
Februar	7596528	6408215	4085054	1220698	853859	248604	913816	211518	224036	462165	269205	253691
März	9049004	7755782	4926883	1443971	1075003	309925	1230925	245046	239152	433106	363287	342880
April	7999084	6827010	4435899	1249113	905880	306118	852859	217501	253908	367302	309746	293533
Mai	8112408	6913562	4365005	1168659	983148	326510	883446	258190	227841	387509	308755	290160
Juni	8682581	7491892	4716447	1381172	1057224	336509	859996	209148	295399	351802	321425	300737
Juli	8504689	7266621	4570558	1414271	967649	314143	859181	230027	257782	349525	367945	349142
August	7948506	6687626	4149890	1257669	962908	317159	924965	215469	248932	440788	325983	304149
September	8409035	7235190	4624114	1381342	875943	353791	826394	197211	238049	381040	336146	314727
Oktober	8748223	7490246	4791575	1506954	904236	287481	868189	229452	225391	399862	378402	354933
November	9100598	7785331	4883055	1588464	978827	339895	882310	220392	256280	387992	423510	401510
Dezember	9855852	8441099	5315362	1669794	1075024	380919	946283	231324	268116	440410	461871	435164
1978												
Januar	9165480	7722530	4876655	1504656	995290	345929	1026956	203016	257602	549329	411685	387646
Ausfuhr												
1972	46241151	38883469	21807817	10863603	4735853	1476196	5042997	1109669	1862155	2053950	2215714	2042987
1973	67500801	56110369	31910373	15517480	6262188	2482100	7410227	1765003	2322643	3306645	3844873	3519325
1974	89364634	71582378	40330884	20330980	7438354	3421660	11819521	2716477	3811375	5271119	5680988	5206576
1975	90176498	69073492	39561337	20383464	6150229	2978462	14303828	3457222	3652859	7171266	6518112	5960536
1976	102165797	79608422	46791984	23041868	6659427	3115143	18519460	4121182	3364639	8313143	6428678	5800307
1977	118069864	91917593	53318261	26358887	8856379	3384066	19060929	5111237	4016031	9911917	6735899	6223216
1976												
April	8257379	6484532	3852846	1826251	554938	250497	1224725	344275	252218	626393	522586	451063
Mai	8338856	6545560	3864884	1926627	512331	247178	1247491	329947	267340	688726	527831	452900
Juni	8006806	6316565	3749408	1757269	572173	237715	1198620	299457	251707	645691	469080	407358
Juli	8300597	6306497	3657457	1813015	543980	292045	1399249	378048	300022	719639	570085	530775
August	7624317	5810594	3336327	1788349	459839	226079	1266403	323911	291637	649199	516519	495538
September	9268911	7207747	4234547	2080258	612644	280298	1501203	352332	302768	844133	523777	482861
Oktober	9422025	7385134	4302406	2179337	638814	264577	1531737	446576	343037	747500	643052	483052
November	9212344	7249070	4210607	2145349	626092	267022	1384782	344725	289888	748337	548523	510991
Dezember	10187110	7807670	4434728	2436886	618156	317900	1670309	419656	320183	928724	680994	660028
1977												
Januar	8278785	6525900	3870921	1822963	565619	266397	1256579	367810	255148	631828	468588	440019
Februar	8731027	6900624	4139221	1997224	538547	225632	1299321	310708	229411	757891	505782	479170
März	10803883	8536085	5118008	2422226	672736	323115	1636221	507843	301117	825399	597835	549984
April	9235574	7298353	4239378	2110758	705388	242829	1420626	386142	284402	748587	487277	447423
Mai	9650602	7589747	4416497	2155771	725120	292359	1492212	395761	329400	766031	541628	494147
Juni	9914339	7680760	4519734	2130046	764252	266750	1420555	376225	356028	986942	483313	450093
Juli	9268927	7045134	3930980	2134526	705069	274559	1610606	408825	322028	877992	578740	547306
August	9042223	6851672	3799409	2034990	740867	276406	1602407	403696	334768	861844	556529	508143
September	9992765	7969943	4666210	2206148	840303	257282	1463827	369874	320417	771867	529078	485620
Oktober	10858584	8426768	4869395	2438623	804178	314572	1845983	564050	413644	866193	555511	497348
November	10476074	8229420	4701414	2357861	879732	290413	1626128	458792	392641	772909	589976	550706
Dezember	11817081	8863187	5047094	2547751	914568	353774	2086464	561511	476937	1045434	840642	773257
1978												
Januar	10061653	7777956	4731438	2029495	756797	260226	1629368	486213	347291	793753	625654	565532
Einfuhrüberschuß (-), Ausfuhrüberschuß (+)												
1972	+ 6292258	+ 3612849	- 1593282	+ 4705110	+ 327978	+ 173043	+ 1898552	+ 385719	+ 595971	+ 937946	+ 716682	+ 622972
1973	+ 12663974	+ 8308303	+ 666202	+ 7012049	+ 805	+ 630857	+ 2624922	+ 608383	+ 615587	+ 1492133	+ 1640335	+ 1435206
1974	+ 19705714	+ 11184909	+ 1449371	+ 10220833	- 1931812	+ 1446517	+ 5416691	+ 790032	+ 1895725	+ 2800974	+ 2888386	+ 2568977
1975	+ 15245046	+ 4161980	- 2505994	+ 9240588	- 2978091	+ 405477	+ 7360674	+ 1531413	+ 1835699	+ 4099711	+ 3536854	+ 3181828
1976	+ 13741540	+ 3849848	- 1337856	+ 9455544	- 4341695	+ 73855	+ 6859590	+ 1761457	+ 1069005	+ 4134147	+ 2827023	+ 2451828
1977	+ 16613029	+ 5312438	- 1483452	+ 9935681	- 2759155	- 380636	+ 8465570	+ 2437931	+ 1086589	+ 5070454	+ 2582791	+ 2316654
1976												
April	+ 910275	+ 152761	- 317404	+ 734641	- 255088	- 9388	+ 509206	+ 149594	+ 74316	+ 299994	+ 233265	+ 176542
Mai	+ 1277910	+ 471161	- 86729	+ 860363	- 312664	+ 10191	+ 560490	+ 124601	+ 98056	+ 337709	+ 237626	+ 180142
Juni	+ 783851	+ 109602	- 208271	+ 628003	- 317328	+ 7198	+ 470246	+ 132759	+ 50863	+ 293379	+ 187380	+ 142431
Juli	+ 1002051	+ 46259	- 308531	+ 672199	- 363035	+ 45626	+ 662853	+ 190506	+ 95824	+ 386078	+ 277621	+ 259709
August	+ 473740	- 196690	- 412271	+ 732776	- 454681	- 62514	+ 445180	+ 114562	+ 52148	+ 291140	+ 209827	+ 171765
September	+ 1876416	+ 858089	+ 214465	+ 923068</								

Spezialhandel

13 Monatliche Entwicklung der Werte der Ausfuhr nach Herstellungsländern*) und Warengruppen der Ernährungswirtschaft und der Gewerblichen Wirtschaft

Jahr Monat Warengruppe	Herstellungsland ¹⁾													Waren ausländ. Ur- sprungs ²⁾	Nicht- ermittelte Herst.- Länder ³⁾
	Ins- gesamt	Schleswig- Holstein	Hamburg	Nieder- sachsen	Bremen	Nord- rhein- Westfalen	Hessen	Rhein- land- Pfalz	Baden- Württem- berg	Bayern	Saar- land	Berlin (West)			
Mill. DM															
1970	125276	2166	3535	12506	1426	41333	10895	6794	22641	15834	2689	2434	2510	513	
1971	136011	2576	3684	13975	2045	44812	11260	7604	23675	17320	2987	2534	3022	517	
1972	149023	3012	3954	14222	2249	48036	12331	8849	26535	19334	3178	2889	3852	581	
1973	178396	3358	5037	17400	2829	57544	14427	10402	30803	23200	4067	3314	5410	605	
1974	230578	4410	6958	21254	3184	76285	17906	14157	37283	28665	5283	3839	5590	5763	
1975	221589	4941	5990	19994	3631	71630	17190	13603	35917	28226	5106	3930	5797	5634	
1976	256642	5394	6893	24469	3978	80339	20650	16004	41942	32445	5875	4484	7966	6201	
1977	273614	6092	7138	26398	4760	83310	21505	16729	45575	35419	5908	4842	9634	6303	
1975															
Dezember	20578	452	677	1974	344	6370	1636	1174	3448	2730	427	304	592	449	
1976															
Januar	18475	318	622	1823	280	6002	1452	1189	2754	2300	442	402	520	372	
Februar	19160	335	455	1788	203	5911	1536	1213	3240	2521	448	326	624	561	
März	22952	565	539	2300	334	7288	1850	1469	3718	2815	528	349	665	533	
April	20942	417	601	1994	428	6726	1619	1282	3373	2630	460	342	590	480	
Mai	21354	392	504	2071	288	6847	1841	1396	3471	2639	486	379	645	395	
Juni	20626	445	544	1963	269	6664	1705	1310	3369	2562	465	331	601	397	
Juli	21366	322	642	1793	265	6839	1553	1342	3486	2930	525	358	622	687	
August	19273	637	523	1645	277	5846	1651	1207	3070	2296	375	368	805	572	
September	23097	465	576	2215	487	7246	1833	1383	3834	2796	644	383	697	538	
Oktober	22891	425	528	2206	517	6993	1847	1384	3869	2899	526	409	724	564	
November	22209	451	525	2262	296	6842	1753	1391	3653	2881	490	384	734	547	
Dezember	24296	620	834	2408	334	7136	2009	1437	4104	3176	488	454	740	556	
1977															
Januar	19792	360	653	1996	229	6209	1590	1193	3198	2419	423	363	650	511	
Februar	20993	428	494	2041	454	6444	1606	1378	3592	2736	422	392	635	370	
März	25834	774	682	2558	474	7777	1934	1584	4265	3248	529	452	974	583	
April	21916	460	496	2269	224	6823	1685	1375	3753	2813	469	384	655	511	
Mai	22761	598	582	2271	235	6989	1798	1392	3783	2835	544	396	802	534	
Juni	23339	457	616	2262	768	6943	1945	1342	3856	2895	566	400	703	585	
Juli	21172	417	577	1688	320	6578	1819	1333	3393	3070	496	354	653	492	
August	20936	339	603	1974	335	6436	1579	1429	3603	2663	373	409	687	505	
September	23217	426	623	2324	324	7157	1791	1424	3790	2844	558	447	1051	459	
Oktober	24735	729	611	2334	722	7383	1878	1353	4053	3245	520	425	864	618	
November	23484	455	581	2260	303	7126	1827	1460	3962	3184	505	387	859	574	
Dezember	25435	649	619	2441	372	7445	2053	1464	4328	3467	503	433	1101	560	
darunter:															
Ernährungswirtschaft	1265	95	100	211	67	185	41	71	102	280	6	32	61	14	
Lebende Tiere	42	0	0	7	0	3	0	1	3	25	0	—	0	2	
Nahrungsmittel															
tier. Ursprungs	467	60	11	79	22	53	14	9	49	154	2	3	11	2	
pflanzl. Ursprungs	594	28	78	122	17	123	22	22	47	59	3	21	42	9	
Genußmittel	162	7	12	3	28	5	5	39	4	42	1	8	7	1	
Gewerblich. Wirtschaft	24004	554	518	2230	305	7260	2013	1394	4226	3186	497	401	916	504	
Rohstoffe	531	10	4	42	9	290	23	16	19	46	30	4	22	15	
Halbwaren	1556	28	83	114	20	605	78	65	133	160	51	8	144	66	
Fertigwaren	21918	515	431	2074	276	6365	1912	1313	4074	2980	417	389	750	423	
Vorerzeugnisse	3958	31	55	274	33	1893	355	396	340	314	117	16	79	55	
Enderzeugnisse	17960	484	376	1800	243	4472	1557	917	3733	2666	299	373	671	368	
Anteile an der Gesamtausfuhr in %															
1970	100	1,7	2,8	10,0	1,1	33,0	8,7	5,4	18,1	12,6	2,1	1,9	2,0	0,4	
1971	100	1,9	2,7	10,3	1,5	32,9	8,3	5,6	17,4	12,7	2,2	1,9	2,2	0,4	
1972	100	2,0	2,7	9,5	1,5	32,2	8,3	5,9	17,8	13,0	2,1	1,9	2,6	0,4	
1973	100	1,9	2,8	9,8	1,6	32,3	8,1	5,8	17,3	13,0	2,3	1,9	3,0	0,3	
1974	100	1,9	3,0	9,2	1,4	33,1	7,8	6,1	16,2	12,4	2,3	1,7	2,4	2,5	
1975	100	2,2	2,7	9,0	1,6	32,3	7,8	6,1	16,2	12,7	2,3	1,8	2,6	2,5	
1976	100	2,1	2,7	9,5	1,5	31,3	8,0	6,2	16,3	12,6	2,3	1,7	3,1	2,4	
1977	100	2,2	2,6	9,6	1,7	30,4	7,9	6,1	16,7	12,9	2,2	1,8	3,5	2,3	
1975															
Dezember	100	2,2	3,3	9,6	1,7	31,0	8,0	5,7	16,8	13,3	2,1	1,5	2,9	2,2	
1976															
Januar	100	1,7	3,4	9,9	1,5	32,5	7,9	6,4	14,9	12,5	2,4	2,2	2,8	2,0	
Februar	100	1,8	2,4	9,3	1,1	30,8	8,0	6,3	16,9	13,2	2,3	1,7	3,3	2,9	
März	100	2,5	2,3	10,0	1,5	31,8	8,1	6,4	16,2	12,3	2,3	1,5	2,9	2,3	
April	100	2,0	2,9	9,5	2,0	32,1	7,7	6,1	16,1	12,6	2,2	1,6	2,8	2,3	
Mai	100	1,8	2,4	9,7	1,3	32,1	8,6	6,5	16,3	12,4	2,3	1,8	3,0	1,8	
Juni	100	2,2	2,6	9,5	1,3	32,3	8,3	6,4	16,3	12,4	2,3	1,6	2,9	1,9	
Juli	100	1,5	3,0	8,4	1,2	32,0	7,3	6,3	16,3	13,7	2,5	1,7	2,9	3,2	
August	100	3,3	2,7	8,5	1,4	30,3	8,6	6,3	15,9	11,9	1,9	1,9	4,2	3,0	
September	100	2,0	2,5	9,6	2,1	31,4	7,9	6,0	16,6	12,1	2,8	1,7	3,0	2,3	
Oktober	100	1,9	2,3	9,6	2,3	30,5	8,1	6,0	16,9	12,7	2,3	1,8	3,2	2,5	
November	100	2,0	2,4	10,2	1,3	30,8	7,9	6,3	16,4	13,0	2,2	1,7	3,3	2,5	
Dezember	100	2,6	3,4	9,9	1,4	29,4	8,3	5,9	16,9	13,1	2,0	1,9	3,0	2,3	
1977															
Januar	100	1,8	3,3	10,1	1,2	31,4	8,0	6,0	16,2	12,2	2,1	1,8	3,3	2,6	
Februar	100	2,0	2,4	9,7	2,2	30,7	7,7	6,6	17,1	13,0	2,0	1,9	3,0	1,8	
März	100	3,0	2,6	9,9	1,8	30,1	7,5	6,1	16,5	12,6	2,0	1,8	3,8	2,3	
April	100	2,1	2,3	10,4	1,0	31,1	7,7	6,3	17,1	12,8	2,1	1,8	3,0	2,3	
Mai	100	2,6	2,6	10,0	1,0	30,7	7,9	6,1	16,6	12,5	2,4	1,7	3,5	2,3	
Juni	100	2,0	2,6	9,7	3,3	29,7	8,3	5,8	16,5	12,4	2,4	1,7	3,0	2,5	
Juli	100	2,0	2,7	7,9	1,5	31,1	8,6	6,3	16,0	14,5	2,3	1,7	3,1	2,3	
August	100	1,6	2,9	9,4	1,6	30,7	7,5	6,8	17,2	12,7	1,8	2,0	3,3	2,4	
September	100	1,8	2,7	10,0	1,4	30,8	7,7	6,1	16,3	12,3	2,4	1,9	4,5	2,0	
Oktober	100	2,9	2,5	9,4	2,9	29,9	7,6	5,5	16,4	13,1	2,1	1,7	3,5	2,5	
November	100	1,9	2,5	9,6	1,3	30,3	7,8	6,2	16,9	13,6	2,1	1,6	3,7	2,4	
Dezember	100	2,6	2,4	9,6	1,5	29,3	8,1	5,8	17,0	13,6	2,0	1,7	4,3	2,2	

*) Ergebnisse der Länder in tieferer regionaler Gliederung werden in den „Statistischen Berichten“ der Statistischen Landesämter unter der Kennziffer G III 1 veröffentlicht. —
¹⁾ Als Herstellungsland (Ursprungsland) wird bei der Ausfuhr das Land nachgewiesen, in dem die Waren gewonnen oder hergestellt oder zuletzt wirtschaftlich sinnvoll so bearbeitet worden sind, daß sich ihre Beschaffenheit wesentlich verändert hat. — ²⁾ Einschl. Rückwaren. — ³⁾ Die Zahlen enthalten auch Angaben über Ersatzlieferungen und in geringerem Umfang Angaben über Waren, die aus der DDR und Berlin (Ost) stammen. — Ab 1974 einschl. Sendungen mit Werten bis 2000 DM, für die eine Aufgliederung nach Herstellungsländern nicht mehr vorgenommen wird.

Generalhandel

14 Monatliche Entwicklung der Werte nach Warengruppen
der Ernährungswirtschaft und der Gewerblichen Wirtschaft

1000 DM

Jahr Monat	Ins- gesamt ¹⁾	Ernährungswirtschaft					Gewerbliche Wirtschaft					
		zu- sammen	Lebende Tiere	Nahrungsmittel		Genuß- mittel	zu- sammen	Roh- stoffe	Haib- waren	Fertigwaren		
				tierischen Ursprungs	pflanzl. Ursprungs					zu- sammen	Vor- erzeugnisse	End- erzeugnisse
Einfuhr												
1972	129993537	25311079	517323	6408720	14796358	3588678	103059303	15992686	16519401	70547216	20789056	49758160
1973	146916293	28417371	578770	7208796	16950669	3679136	116813353	18885179	21670719	76257455	23001613	53255842
1974	186632462	32006949	509505	7151751	20444236	3901457	152540867	34905681	30976756	86658430	26338908	60319522
1975	190334215	33234912	604186	7431926	21143901	4054899	154660241	30749696	28512999	95397546	25641914	69755632
1976	229059523	38771258	564670	8801029	23627561	5777998	187426786	36726243	35318832	115381711	31945875	83435836
1977	240773842	41414412	606265	8775076	24154337	7878734	196262601	35659199	35974779	124628623	33736815	90891808
1975												
Dezember	17930634	3027477	51034	740585	1868989	366869	14691792	3000862	2657083	9033847	2286565	6747282
1976												
Januar	16596383	2822183	40412	621110	1767295	393366	13598244	2730901	2669191	8198152	2203910	5994242
Februar	17428062	2680116	41991	612485	1626530	399110	14560765	2754886	2872559	8933320	2354198	6579122
März	19557275	3341571	60270	726178	2130336	424787	15961626	2835544	2966410	10159672	2780023	7379649
April	19193790	3270094	50760	767260	1994267	457807	15651668	2908465	2883561	9859642	2750123	7109519
Mai	18650464	3198218	47001	718634	2008983	423600	15181425	2931801	2968590	9281034	2638598	6642436
Juni	19232327	3241827	48627	740067	1896596	556537	15744731	2942717	3035868	9766146	2850218	6915928
Juli	19428535	3131480	43302	740953	1777778	569447	16049673	3230491	3037537	9781645	2764164	7017481
August	18605933	3319946	51491	753935	2014515	500005	15094815	3347305	3101956	8645554	2475417	6170137
September	19078018	3010712	47819	735279	1781628	445986	15852815	3277012	2868961	9706842	2725801	6981041
Oktober	19832800	3196051	47295	744209	1845687	558860	16371049	3201014	2886118	10283917	2885303	7398614
November	19897975	3691001	46810	770941	2345332	528018	15964992	3202008	2868762	9894222	2806978	7087244
Dezember	21557961	3868059	38892	870078	2438614	520475	17394983	3364099	3159319	10871565	2711142	8160423
1977												
Januar	18242167	3002749	29415	592476	1840827	540031	15045862	3155924	2777940	9111998	2582193	6529805
Februar	18665511	3191736	40633	645767	1841509	663827	15291808	2913930	2589577	9788301	2811662	6976639
März	22242152	3869201	44998	741140	2340589	742474	18074832	3157954	3018907	11897971	3305340	8592631
April	19457508	3283606	35927	614535	1958900	674244	15956098	2815587	3013326	10127185	2847928	7279527
Mai	20026628	3795826	44825	661480	2190504	899017	15987119	2972331	2925166	10089622	2848995	7240627
Juni	21211860	4165270	46732	708115	2457007	953416	16742919	2994088	3245229	10503602	2924478	7579124
Juli	20047581	3169231	53074	701825	1655715	758617	16626996	3084023	3052717	10490236	2750906	7739300
August	18934384	3506414	62863	779448	1949713	714390	15205572	3096087	2881112	9228373	2521885	6706488
September	19869413	3268228	76356	790355	1828602	572915	16378930	2877145	2893370	10608415	2704864	7903551
Oktober	20200082	3140589	59255	814885	1855019	411430	15626141	2774091	2983380	10768670	2825231	7943439
November	20656968	3521823	54222	840454	2160532	466615	16818512	2847958	3151710	10818844	2825273	7993271
Dezember	21400588	3499739	57965	884596	2075420	481758	17607812	2970061	3442345	11195406	2787760	8407646
Ausfuhr												
1972	150118267	6297995	706492	1963445	2623137	1004921	142927366	3464195	10549336	128913835	25949189	102964646
1973	179674528	8383275	691886	2486406	3987247	1217736	170303865	4166124	13398671	152739070	33456044	119283026
1974	233997771	11318067	408488	3474822	6127315	1307442	221441678	5695796	20942889	194802993	51397231	143405762
1975	226125035	12277219	699850	3887521	6209034	1480814	212439614	5458500	16784230	190196884	40618537	149578347
1976	261752724	15705412	51045	4103984	6981663	1979410	246661882	5933136	19129329	221599417	45981934	175617483
1977	278504165	15480882	456467	5042876	7467172	2514367	261374618	5931507	18737802	236705309	46981225	189724084
1975												
Dezember	21077645	1241412	68277	360133	674063	138939	19689068	497050	1429835	17762183	3526609	14235574
1976												
Januar	18858229	1165608	66398	384129	573696	141385	17593509	434607	1394505	15764397	3378570	12385827
Februar	19560631	1126854	46769	349626	589491	140968	18326544	427065	1428192	16471287	3452185	13019102
März	23374103	1172950	52493	364856	593103	162498	22062821	522166	1659026	19881629	4009223	15872406
April	21345714	1018439	46677	296647	529304	145811	20210587	493807	1587394	18129386	3816360	14313026
Mai	21757817	1026983	35520	282090	566304	143069	20617847	493296	1768831	18355720	3944416	14411304
Juni	21024470	975392	31691	272640	498680	172381	19938948	506759	1623871	17808318	3777233	14031085
Juli	21710715	1086226	39620	310558	553544	182504	20509294	482295	1652225	18374774	3905817	14468957
August	19604795	951326	55534	314030	425431	156331	18543666	467649	1521851	16554166	3533552	13020614
September	23612418	1287833	60827	373150	680095	173761	22203851	542352	1751887	19909612	4092370	15817242
Oktober	23331761	1227376	43895	368891	631938	182652	21972463	540004	1617186	19815273	4032589	15782684
November	22746865	1251579	48600	379390	640741	182848	21358767	492800	1546059	19319908	3990734	15329174
Dezember	24825206	1345536	43021	407977	699336	195202	23323585	530336	1578302	21214947	4048885	17166062
1977												
Januar	20199241	1170074	37096	365875	601291	165812	18926793	409361	1278868	17238564	3553684	13684880
Februar	21403109	1271394	36435	409944	611423	213592	20013820	462195	1440936	18110689	3686537	14424152
März	26245195	1386491	41759	503869	599504	241359	24662125	551355	1738810	22371960	4508173	17863787
April	22331640	1232520	38002	437978	556334	200206	20980832	500798	1598986	18881048	3956558	14924490
Mai	23177183	1279353	38300	404436	620054	216563	21763050	514707	1634394	19613949	4015605	15598344
Juni	23801514	1345801	42811	406506	675245	221239	22317556	515975	1758290	20043291	4048181	15995110
Juli	21549963	1201154	24034	409473	536782	230865	20221706	430110	1486280	18305316	3661909	14643407
August	21294112	1307526	30125	404339	672805	200257	19867865	448062	1421066	17998737	3650723	14348014
September	23609362	1314078	41860	425749	619983	226486	22165557	510799	1574979	20079779	3957922	16121857
Oktober	25124610	1302326	40594	410795	646108	204829	23676008	523114	1574981	21577913	3970401	16707512
November	23885888	1228257	43686	389162	610219	185190	22504930	516277	1646195	20342458	3978739	16363719
Dezember	25882348	1441908	41765	474750	717424	207969	24274376	548754	1584017	22141605	3992793	18148812

1) Rückwaren und Ersatzlieferungen sind nicht in den einzelnen Warengruppen, sondern nur in der Gesamtein- bzw. -ausfuhr enthalten.

Generalhandel
15 Monatliche Entwicklung der Werte der Einfuhr nach Zielländern*)
und Warengruppen der Ernährungswirtschaft und der Gewerblichen Wirtschaft

Jahr Monat Warengruppe	Ins- gesamt ¹⁾	Zielland										
		Schleswig- Holstein	Hamburg	Nieder- sachsen	Bremen	Nord- rhein- Westfalen	Hessen	Rhein- land- Pfalz	Baden- Württem- berg	Bayern	Saar- land	Berlin (West)
Mill. DM												
1971	121 200	2513	13 203	7 572	4 314	37 186	11 401	5 466	16 409	13 774	2 860	1 724
1972	129 994	2 928	12 944	8 157	4 759	40 886	12 533	5 765	18 025	14 842	2 974	2 027
1973	146 916	3 396	15 244	9 285	5 093	46 558	14 574	6 273	20 195	16 816	3 197	2 235
1974	186 632	4 298	21 297	12 396	5 745	59 736	18 087	8 700	24 773	21 589	3 591	2 477
1975	190 334	4 861	20 501	12 845	5 922	59 688	19 273	8 256	24 900	22 844	3 823	2 628
1976	228 060	5 367	24 481	16 370	7 201	71 982	22 390	9 778	30 173	27 951	4 366	3 035
1977	240 774	5 492	26 109	17 582	8 426	74 548	23 854	10 011	32 223	29 956	4 567	3 258
1975												
Dezember	17 931	435	1 953	1 353	557	5 403	1 855	787	2 271	2 074	326	231
1976												
Januar	16 596	380	1 741	1 234	540	5 174	1 609	743	2 189	2 037	304	189
Februar	17 428	436	1 787	1 151	534	5 476	1 761	736	2 238	2 058	326	223
März	19 557	432	2 006	1 314	617	6 399	1 888	866	2 594	2 338	370	269
April	19 194	427	1 910	1 260	603	6 342	1 961	808	2 571	2 230	377	240
Mai	18 650	448	1 751	1 388	583	5 946	1 904	752	2 498	2 267	351	251
Juni	19 232	475	1 935	1 409	645	6 243	1 829	826	2 553	2 207	383	250
Juli	19 429	416	2 066	1 421	601	6 060	1 866	902	2 547	2 487	399	231
August	18 606	448	2 283	1 386	573	5 738	1 750	765	2 526	2 203	335	239
September	19 078	422	1 934	1 412	559	5 959	1 863	801	2 556	2 467	423	232
Oktober	18 833	496	2 109	1 346	623	6 103	1 975	864	2 643	2 642	371	278
November	19 898	484	2 396	1 491	581	6 142	1 917	868	2 518	2 489	363	289
Dezember	21 558	502	2 563	1 560	741	6 402	2 068	847	2 739	2 527	362	344
1977												
Januar	18 242	446	2 150	1 234	582	5 755	1 776	808	2 351	2 182	332	235
Februar	18 666	390	1 908	1 254	741	5 829	1 852	803	2 677	2 327	352	248
März	22 242	474	2 525	1 600	812	6 908	2 178	911	2 912	2 835	381	305
April	19 458	447	1 927	1 419	735	6 199	1 921	828	2 663	2 404	344	244
Mai	20 026	442	2 271	1 411	809	6 273	1 859	843	2 654	2 380	388	269
Juni	21 212	467	2 407	1 514	877	6 627	2 066	853	2 721	2 544	426	282
Juli	20 048	466	2 176	1 372	799	5 845	2 176	838	2 728	2 604	411	237
August	18 934	453	2 192	1 357	698	5 778	1 720	746	2 599	2 404	327	266
September	19 869	452	2 125	1 497	548	6 163	1 978	796	2 710	2 569	405	290
Oktober	20 020	452	2 022	1 559	495	6 352	2 106	820	2 661	2 465	380	279
November	20 657	458	2 181	1 610	539	6 249	2 100	887	2 748	2 670	408	293
Dezember	21 401	545	2 224	1 754	791	6 569	2 121	878	2 800	2 573	412	309
darunter:												
Ernährungswirtschaft ..	3 500	106	735	267	276	941	183	142	352	289	80	128
Lebende Tiere	58	2	1	13	0	26	2	2	7	4	0	1
Nahrungsmittel												
tier. Ursprungs	885	34	114	97	58	307	50	16	67	80	44	17
Nahrungsmittel												
pflanzl. Ursprungs ..	2 075	61	492	141	97	570	107	81	257	165	27	77
Genüßmittel	482	8	128	17	121	38	24	43	22	40	9	33
Gewerbl. Wirtschaft	17 608	439	1 489	1 487	515	5 628	1 938	736	2 447	2 284	332	181
Rohstoffe	2 970	111	316	303	113	944	125	133	337	518	64	6
Halbwaren	3 442	86	277	443	78	1 416	263	183	341	276	34	45
Fertigwaren	11 195	241	896	740	324	3 268	1 551	420	1 769	1 490	233	130
Vorerzeugnisse	2 788	37	182	159	38	943	388	193	439	325	44	33
Enderzeugnisse	8 408	204	715	581	286	2 324	1 164	227	1 330	1 166	189	97
Anteile an der Gesamteinfuhr in %												
1971	100	2,1	10,9	6,2	3,6	30,7	9,4	4,5	13,5	11,4	2,4	1,4
1972	100	2,3	10,0	6,3	3,7	31,5	9,6	4,4	13,9	11,4	2,3	1,6
1973	100	2,3	10,4	6,3	3,5	31,7	9,9	4,3	13,7	11,4	2,2	1,5
1974	100	2,3	11,4	6,6	3,1	32,0	9,7	4,7	13,3	11,6	1,9	1,3
1975	100	2,6	10,8	6,7	3,1	31,4	10,1	4,3	13,1	12,0	2,0	1,4
1976	100	2,3	10,7	7,1	3,1	31,4	9,8	4,3	13,2	12,2	1,9	1,3
1977	100	2,3	10,8	7,3	3,5	31,0	9,9	4,2	13,4	12,4	1,9	1,4
1975												
Dezember	100	2,4	10,9	7,5	3,1	30,1	10,3	4,4	12,7	11,6	1,8	1,3
1976												
Januar	100	2,3	10,5	7,4	3,3	31,2	9,7	4,5	13,2	12,3	1,8	1,1
Februar	100	2,5	10,3	6,6	3,1	31,4	10,1	4,2	12,8	11,8	1,9	1,3
März	100	2,2	10,3	6,7	3,2	32,7	9,7	4,4	13,3	12,0	1,9	1,4
April	100	2,2	9,9	6,6	3,1	33,0	10,2	4,2	13,4	11,6	2,0	1,3
Mai	100	2,4	9,4	7,4	3,1	31,9	10,2	4,0	13,4	12,2	1,9	1,3
Juni	100	2,5	10,1	7,3	3,4	32,5	9,5	4,3	13,3	11,5	2,0	1,3
Juli	100	2,1	10,6	7,3	3,1	31,2	9,6	4,6	13,1	12,8	2,1	1,2
August	100	2,4	12,3	7,4	3,1	30,8	9,4	4,1	13,6	11,8	1,8	1,3
September	100	2,2	10,1	7,4	2,9	31,2	9,8	4,2	13,4	12,9	2,2	1,2
Oktober	100	2,5	10,6	6,8	3,1	30,8	10,0	4,4	13,3	13,3	1,9	1,4
November	100	2,4	12,0	7,5	2,9	30,9	9,6	4,4	12,7	12,5	1,8	1,5
Dezember	100	2,3	11,9	7,2	3,4	29,7	9,6	3,9	12,7	11,7	1,7	1,6
1977												
Januar	100	2,4	11,8	6,8	3,2	31,5	9,7	4,4	12,9	12,0	1,8	1,3
Februar	100	2,1	10,2	6,7	4,0	31,2	9,9	4,3	14,3	12,5	1,9	1,3
März	100	2,1	11,4	7,2	3,6	31,1	9,8	4,1	13,1	12,7	1,7	1,4
April	100	2,3	9,9	7,3	3,8	31,9	9,9	4,3	13,7	12,4	1,8	1,3
Mai	100	2,2	11,3	7,0	4,0	31,3	9,3	4,2	13,3	11,9	1,9	1,3
Juni	100	2,2	11,3	7,1	4,1	31,2	9,7	4,0	12,8	12,0	2,0	1,3
Juli	100	2,3	10,9	6,8	4,0	29,2	10,9	4,2	13,6	13,0	2,1	1,2
August	100	2,4	11,6	7,2	3,7	30,5	9,1	3,9	13,7	12,7	1,7	1,4
September	100	2,3	10,7	7,5	2,8	31,0	10,0	4,0	13,6	12,9	2,0	1,5
Oktober	100	2,3	10,1	7,8	2,5	31,7	10,5	4,1	13,3	12,3	1,9	1,4
November	100	2,2	10,6	7,8	2,6	30,3	10,2	4,3	13,3	12,9	2,0	1,4
Dezember	100	2,5	10,4	8,2	3,7	30,7	9,9	4,1	13,1	12,0	1,9	1,4

¹⁾ Ergebnisse der Länder in tieferer regionaler Gliederung werden in den „Statistischen Berichten“ der Statistischen Landesämter unter der Kennziffer G III 3 veröffentlicht. – Siehe hierzu den Aufsatz „Einfuhr nach Zielländern 1970“ in „Wirtschaft und Statistik“ Heft 4/1971. –) Einschl. DDR und Berlin (Ost), Ausland und Nicht ermittelte Zielländer.

Anhang: Außenhandel der Mitgliedsländer der OECD*)

Spezialhandel (S) / Generalhandel (G)

Mill. \$

Jahr Monat	OECD-Länder zus.¹)	EG-Länder								Andere Länder									
		Bundes- rep. Deutschl.²)	Frank	Bellux	Nied	Ital	G Brit	Irland	Dän	Norw	Schwed	Schwz	Öst	Port	USA³)	Kan³)	Jap	Austrl ³)⁴)	
		(S)	(S)	(S)	(S)	(S)	(G)	(G)	(G)	(G)	(G)	(S)	(S)	(S)	(G)	(G)	(G)	(G)	
Einfuhr																			
1965 MD	10782	1456	862	531	622	612	1345	87	234	184	365	307	175	75	1773	665	681	265	
1966 MD	11958	1502	990	598	668	714	1389	87	249	200	381	328	194	84	2114	761	794	271	
1967 MD	12599	1446	1034	597	695	808	1476	90	261	229	392	342	192	84	2228	854	972	280	
1968 MD	14171	1679	1165	692	774	854	1580	98	288	225	427	375	208	87	2760	953	1082	326	
1969 MD	16340	2077	1449	832	916	1037	1663	118	317	245	492	439	235	103	3004	1095	1252	338	
1970 MD	18804	2484	1593	946	1116	1245	1810	131	365	308	584	539	296	130	3330	1109	1573	379	
1971 MD	20893	2862	1770	1056	1266	1332	1995	153	382	341	588	602	346	148	3800	1288	1642	391	
1972 MD	24832	3314	2214	1292	1427	1606	2321	175	420	364	665	707	431	182	4630	1577	1956	394	
1973 MD	34235	4541	3115	1828	2030	2318	3229	232	642	518	882	968	564	239	5760	1942	3193	574	
1974 MD	48584	5748	4402	2475	2767	3414	4519	312	821	703	1312	1204	752	370	8414	2691	5176	929	
1975 MD	48948	6184	4520	2559	2929	3197	4438	317	861	806	1504	1109	783	319	8078	2830	4822	832	
1976 MD	56359	7315	5366	2946	3329	3614	4664	350	1035	926	1597	1231	960	351	10149	3163	5400	932	
1977 MD		8389																	
1976																			
Januar	49341	6076	4770	2495	2861	2974	4340	315	858	906	1361	990	800	234	9067	2880	4781	881	
Februar	49292	6552	5104	2465	2798	3046	4332	345	957	849	1373	1077	781	265	8176	2921	4750	858	
März	57198	7369	5652	2858	3409	3752	4967	393	1104	913	1634	1286	963	302	10287	3291	5270	925	
April	55117	7282	5502	2787	3339	3492	4709	349	1035	849	1543	1162	902	306	9998	3209	5120	810	
Mai	54039	7002	5353	2732	3075	3788	4452	357	966	813	1542	1155	926	335	9054	3368	5316	923	
Juni	57123	7180	5332	2876	3262	3549	4971	335	1017	933	1522	1246	893	242	10723	3692	5448	961	
Juli	55555	7250	5144	2407	3021	3443	4867	339	840	742	1357	1208	935	355	10651	3016	5642	1002	
August	53100	7115	4250	2495	3026	3074	4237	302	1019	927	1373	1147	928	220	10543	3003	5477	1064	
September	57746	7354	5583	2943	3488	3814	4757	345	1099	895	1764	1329	1029	437	10492	3012	5606	935	
Oktober	58636	7906	5738	3119	3787	3801	4631	356	1091	1042	1708	1356	1055	239	10104	3088	5669	941	
November	62251	7895	5803	3026	3527	4165	5108	403	1193	994	1962	1371	1181	729	11160	3524	5776	1066	
Dezember	64794	8782	6159	3109	4450	4475	4870	341	1181	1245	2028	1443	1124	369	11551	2965	5951	818	
1977																			
Januar	58381	7414	5581	3031	3758	3363	5165	418	1062	888	1671	1231	1003	377	11019	2974	5654	961	
Februar	57749	7555	5702	2969	3621	3628	4691	415	1022	991	1612	1309	1036	270	10586	3097	5257	1001	
März	69357	8977	6607	3598	4056	4376	5739	479	1307	1331	1938	1576	1195	412	13657	3557	6390	1075	
April	62596	7946	5791	3276	3775	4113	5064	425	1031	926	1632	1369	1079	314	12518	3367	5747	980	
Mai	64545	8064	5763	3219	3686	4387	5713	471	1061	1030	1715	1392	1096	432	12013	3781	6207	1081	
Juni	68077	8611	6406	3474	4016	3988	5883	433	1166	1201	1637	1552	1187	444	13689	3701	5844	1041	
Juli	60653	8452	5544	2489	3417	3608	5324	446	921	1250	1279	1453	1296	387	11937	3052	5771	1055	
August	60837	7889	4830	3082	3650	3153	4766	407	1096	898	1671	1451	1144	485	12715	3140	6085	1118	
September	62990	8336	5766	3168	3777	3788	5293	459	1147	1028	1581	1557	1225	377	12538	3068	5727	970	
Oktober	64523	8694	5848	3359	3902	4252	5353	472	1100	1176	1732	1623	1265	464	11895	3376	5815	1032	
November	64774	8993	6262	3315	3946	3720	5313	503	1164	1072	1614	1719	1442	526	11882	3177	5904	1068	
Dezember		9741	6398				5612	457	1136			1706				3171		860	
1978																			
Januar		9068																	
Ausfuhr																			
1965 MD	10404	1491	838	532	533	599	1143	52	189	120	331	248	133	47	2250	676	704	241	
1966 MD	11520	1678	909	569	563	669	1222	57	200	130	356	274	140	52	2492	796	815	246	
1967 MD	12156	1811	949	586	607	725	1198	65	206	145	377	292	151	57	2596	880	870	274	
1968 MD	13692	2070	1059	680	695	849	1279	66	215	161	411	335	186	61	2868	1046	1081	294	
1969 MD	15833	2421	1252	839	830	977	1460	74	246	184	474	387	201	69	3166	1146	1333	351	
1970 MD	18337	2849	1495	966	981	1099	1613	86	274	205	565	428	238	79	3602	1345	1610	397	
1971 MD	20503	3253	1710	1025	1168	1260	1863	109	301	214	620	480	262	86	3678	1473	2001	434	
1972 MD	24232	3851	2145	1333	1366	1545	2029	134	361	273	721	572	321	107	4140	1682	2383	554	
1973 MD	33240	5620	2996	1868	1996	1853	2538	177	510	390	1010	794	418	146	5943	2100	3078	799	
1974 MD	44411	7430	3825	2355	2703	2524	3225	219	643	524	1319	995	597	188	8209	2732	4628	923	
1975 MD	47317	7502	4351	2401	2870	2902	3646	268	726	600	1451	1080	627	162	8971	2692	4646	992	
1976 MD	52541	8503	4651	2737	3229	3077	3855	276	759	680	1537	1237	709	151	9583	3219	5602	1093	
1977 MD		9825																	
1976																			
Januar	44732	7078	4124	2287	2947	2520	3618	220	666	508	1310	947	474	144	8770	2807	3650	961	
Februar	47215	7470	4563	2420	2824	2448	3600	237	705	640	1461	1090	626	134	8742	2950	4795	977	
März	54516	8945	4953	2849	3458	3041	4398	239	780	683	1640	1286	732	141	9847	2988	5957	1004	
April	50923	8246	4865	2664	3041	2686	3756	275	714	567	1408	1232	660	159	9844	3107	5336	1087	
Mai	52264	8330	4830	2593	3048	3193	3753	284	796	640	1494	1228	720	133	9988	3420	5343	991	
Juni	53654	7998	5076	2872	3072	2975	4051	269	797	695	1699	1248	657	132	9863	3667	5731	1197	
Juli	51867	8294	4679	2307	2880	3576	3769	285	642	780	1254	1241	698	175	9330	3110	5932	1231	
August	46971	7616	3450	2174	2904	2662	3508	227	731	564	1384	1015	686	104	8898	3075	5401	1223	
September	54081	9260	4406	3064	3363	3212	3812	323	794	652	1755	1264	773	156	9209	3120	6114	1234	
Oktober	56317	9414	4816	3268	3525	3431	3779	346	818	684	1623	1476	803	139	10085	3251	6102	1114	
November	56035	9197	4748	2776	3880	3444	4088	319	860	686	1764	1470	814	178	9687	3431	5624	1196	
Dezember	61293	10178	5303	3332	3846	3731	4237	275	838	829	1687	1388	866	166	10799	3202	7288	904	
1977																			
Januar	50642	8273	4632	2716	3545	2888	4018	261	759	615	1444	1092	581	154	8993	3076	4741	1063	
Februar	53769	8720	5017	2829	3446	3062	4088	304	819	675	1533	1264	715	153	9409	3101	5856	993	
März	64121	10789	5680	3644	3851	3853	5049	328	969	721	1778	1439	916	177	11052	3647	7161	1043	
April	58272	9220	5236	3087	3691	3542	4427	320	824	573	1531	1302	787	140	10546	3327	6852	1112	
Mai	59697	9632	5256	3020	3503	3853	5085												

Alphabetisches Stichwortverzeichnis

Abu Dhabi	647	Costa Rica	436	Irland, Republik	007	Martinique	462	Polynesien, Fr.-	822	Südwestafrika	390
Aden	656	Cristobal	444	Island	024	Maueke (Parry-)	814	Portugal	040	Surinam	492
Adschman	647	Culebra-I	400	Israel	624	Mauretanien	228	Principe-I	311	Swan-(Schwan-)In	424
Ägypten	220	Curacao-I	476	Italien	005	Mauritius	373	Puerto Rico	400	Swasiland	393
Äquatorialguinea	310					Mayotte	377			Syrien	608
Äthiopien	334	Dänemark	008	Jamaika	464	Mc Donald-In	802	Ras el-Chaima	647	Tahiti-I	822
Afar- u. Issagebiet (ehem.)	338	Dahome (ehem.)	284	Japan	732	Melilla	205	Réunion	372	Taiwan	736
Afghanistan	660	Désirade-I	458	Jemen (Nordjemen)	652	Mexiko	412	Rhodesien	382	Tansania	352
Aitutaki-I	814	Desroches-I	355	Jemen, Dem. Volksrep. (Südjemen)	656	Midway-In	808	Rio-Muni-Gebiet	310	Tasmanien	800
Albanien	070	Diego Alvarez	329	Jordanien	628	Miquelon-In	408	Riukiu-In	732	Teneriffa	202
Algerien	208	Dominika-I	471	Jugoslawien	048	Mona-I	400	Rotuma-I	815	Thailand	680
Alofi-I	811	Dominikanische Republik	456	Jungfern-In, Amerik.	457	Monaco	001	Ruanda	324	Tibet (ehem.)	720
Amiranten-In	355	Dschibuti	338	Jungfern-In, Brit.	471	Mongolische Volksrepublik	716	Rumänien	066	Tikopia-I	812
Andamanen-In	664	Dubai	647			Montserrat-I	471	Sabah	701	Timor, Portugiesisch- (ehem.)	700
Andorra	043	Duff-(Wilson-)In	812	Kaiman-In	463	Moorea-I	822	Saba-I	476	Tobago-I	472
Angola	330	Ecuador	500	Kambodscha (Kamputschea)	696	Mosambik	866	Salomon-In (Papua)	801	Togo	280
Anguilla-I	471	Elfenbeinküste	272	Kamerun	302	Namibia (Südwestafrika)	390	Salomon-In (brit.)	812	Tokelau-(Union-)In	814
Annonob-I	310	El Salvador	428	Kanada	404	Nauru-I	803	Sambia	378	Tonga	817
Antigua-I	471			Kanal-In, Brit.	006	Navassa-I	400	Samoa (Am.-Oz.)	808	Tongarewa-In	814
Antillen, Niederl.	476	Färöer-In	025	Kanarische In	202	Nepal	672	Samoa (Westsamoa)	819	Trinidad-I	472
Arab. Emirate, Ver.	647	Falkland-In	529	Kap Verde Rep.	247	Neue Hebriden	816	San Marino	005	Tristan da Cunha-I	329
Argentinien	528	Fernando-Poo-I	310	Karolinen-In	808	Neukaledonien	809	Sansibar	352	Tschad	244
Aruba-I	476	Fidschi	815	Katar	644	Neuseeländisch-Ozeanien	814	Santa-Cruz-In	812	Tschagos-In	357
Ascension (Himmelfahrts-I)	329	Finnland	032	Kenia	346	Neuseeländisch-Ozeanien	814	São-Tomé-I	311	Tschechoslowakei	062
Australien	800	Formosa	736	Kermadec-In	804	Neuseeland	804	Sarawak	701	Tuamotu-(Paumotu-)In	822
Australisch-Ozeanien	802	Frankreich	001	Kokos-(Keeling-)In	802	Nevis-I	471	Saudi-Arabien	632	Tubuai-In	822
Azoren	040	Fudschaira	647	Kolumbien	480	Nicaragua	432	Sawai-I	819	Türkei	052
		Futuna-I	811	Komoren-In	375	Niederlande	003	Schardscha	647	Tunesien	212
				Kongo (Brazzaville)	318	Niger	240	Schweden	030	Turks-In	454
				Kongo (Kinshasa) (ehem.)	322	Nigeria	288	Schweiz	036	Tutuila-I	808
				Kuba	448	Nikobaren-In	664	Senegal	248	Uganda	350
				Kuwait	636	Niue-I	814	Seychellen-In	355	Umm al-Kaiwein	647
						Nordborneo (Sabah)	701	Sierra Leone	264	Ungarn	064
				Lagunen-(Ellice-)In	812	Nordirland	006	Sikkim (ehem.)	664	Upolu-I	819
				Laos	684	Nordjemen	652	Singapur	702	Uruguay	524
				Lesotho	395	Nordkorea	724	Somalia	346	Vatikanstadt	045
				Les Saintes-In	458	Norfolk-I	802	Sous-le-Vent-In	822	Venezuela	484
				Libanon	604	Norwegen	028	Sowjetunion	056	Verein. Arab. Emirate	647
				Liberia	268	Obervolta	236	Spanien	042	Vereinigte Staaten	400
				Libyen	216	Österreich	038	Span. Sahara (ehem.)	204, 228	Vieques-I	400
				Liechtenstein	036	Oman	649	St. Barthélemy	458	Vietnam	690
				Lord-Howe-I (austral.)	800	Ozean-(Banaba-)In	812	St. Christopher-(St. Kitts-)In	471	Volksrep. Kongo	318
				Lord-Howe-In (brit.)	812	Ozeanien, Amerik.-Ozeanien, Austr.-Ozeanien, Brit.-Ozeanien, Neusl.-	802, 812, 814	St. Croix-I	457	Wake-I	808
				Luxemburg	002	Pakistan	662	St. Eustatius-I	476	Wallis-In	811
				Macau	743	Palmerston-I	814	St. Helena-I	329	Washington-I	812
				Madagaskar	370	Panama (ohne Kanalzone)	440	St. John-I	457	Weihnachts-I (Ind. Oz.)	802
				Madeira	040	Panamakanal-Zone	444	St. Lucia-I	471	Weihnachts-I (Paz. Oz.)	812
				Malaiischer Bund	701	Papua-Neuguinea	801	St. Martin-I (franz.)	458	Westindien	471
				Malawi	386	Paraguay	520	St. Martin-I (niederl.)	476	Westind. Assoz. Staaten	471
				Malaysia	701	Peru	504	St. Pierre-In	408	Westsamoa	819
				Malesien	667	Pescadores-In	736	St. Thomas-I	457	Yukon	404
				Malediven-In	667	Philippinen	708	St. Vincent-I	471	Zaire	322
				Mali	232	Pitcairn-In	812	Sudan	224	Zentralafrikanisches Kaiserreich	306
				Malta	046	Polargebiete	890	Südafrika, Republik	390	Zypern	600
				Man-I	006	Polen	060	Südborneo	700		
				Mandschurei	720			Südgeorgien	529		
				Marianen-In	808			Südjemen	656		
				Marie-Galante-I	458			Südkorea	728		
				Marokko	204						
				Marschall-In	808						

Erläuterungen zu den Übersichten 10 und 12

Zu den einzelnen Ländergruppen werden nach dem Stande vom Januar 1978 folgende Länder¹⁾ gezählt:

Industrialisierte westliche Länder	Entwicklungsländer		
EG-Länder²⁾	Afrika	Tansania	Kolumbien
Frankreich	Kanar. Inseln	Seychellen	Venezuela ³⁾
Belgien und Luxemburg	Marokko	Brit. Geb. Ind. Oz.	Brunei
Niederlande	Ceuta und Melilla	Mosambik	Singapur
Italien	Algerien ³⁾	Madagaskar	Philippinen
Großbritannien	Tunesien	Réunion	Südkorea
Republik Irland	Libyen ³⁾	Mauritius	Taiwan
Dänemark	Sudan	Komoren	Hongkong
Andere europ. Länder	Mauretanien	Mayotte	Macau
Island	Mali	Sambia	
Färöer	Obervolta	Rhodesien	Ozeanien
Norwegen	Niger	Malawi	Papua-Neuguinea
Schweden	Tschad	Botsuana	Austr.-Ozeanien
Finnland	Republik Kap Verde	Swasiland	Nauru
Schweiz	Senegal	Lesotho	Am.-Ozeanien
Österreich	Gambia	Amerika	Neukaledonien
Portugal	Guinea-Bissau	Grönland	Wallis u. Futuna
Spanien	Republik Guinea	St. Pierre, Miquel.	Br.-Ozeanien
Andorra	Sierra Leone	Mexiko	Neusl.-Ozeanien
Gibraltar	Liberia	Bermuda	Fidschi
Vatikanstadt	Elfenbeinküste	Guatemala	Neue Hebriden
Malta	Ghana	Belize	Tonga
Jugoslawien	Togo	Rep. Honduras	Westsamoa
Griechenland	Benin	El Salvador	Franz.-Polynesien
Türkei	Nigeria ³⁾	Nicaragua	
Vereinigte Staaten und Kanada	Kamerun	Costa Rica	
Vereinigte Staaten	Zentralaf. Kaiserreich	Panama o. Kanal.	
Kanada	Äquatorialguinea	Panamakanal-Zone	
Übrige Länder	S. Tomé u. Principe	Kuba	
Republik Südafrika und Südwestafrika	Gabun ³⁾	Republik Haiti	
Japan	VR Kongo	Bahamas	
Australien	Zaire	Turks-, Caicosins.	
Neuseeland	Ruanda	Dominik. Republik	
	Burundi	Am. Jungferninseln	
	St. Helena	Guadeloupe	
	Angola	Martinique	
	Äthiopien	Kaimaninseln	
	Dschibuti	Jamaika	
	Somalia	Barbados	
	Kenia	Westindien	
	Uganda	Trinidad u. Tobago	
		Grenada	
		Niederl. Antillen	

¹⁾ Der vollständige Umfang der einzelnen Länderpositionen ist im vorstehenden Länderverzeichnis für die Außenhandelsstatistik dargestellt. — ²⁾ Europäische Gemeinschaften. — ³⁾ In der Übersicht 10 innerhalb der Gruppe „Entwicklungsländer“ zu den „OPEC-Ländern“ gezählte Länder.