


Unternehmen und Arbeitsstätten

Insolvenzverfahren



Januar 2022

Erscheinungsfolge: monatlich
Erschienen am 14. April 2022 (aktualisiert am 04.05.2022)
Artikelnummer: 2020410221014

Ihr Kontakt zu uns:
www.destatis.de/kontakt
Telefon: +49 (0) 611 / 75 24 05

© Statistisches Bundesamt (Destatis), 2022

Vervielfältigung und Verbreitung, auch auszugsweise, mit Quellenangabe gestattet.

Inhalt

Tabellenteil

- 1 Entwicklung der Insolvenzen
- 2 Insolvenzen nach Art der Verfahren, Höhe der Forderungen, Rechtsformen, Alter der Unternehmen und Zahl der Arbeitnehmer/-innen (Januar 2022)
- 3 Unternehmensinsolvenzen nach ausgewählten Wirtschaftsbereichen (Januar 2022)
- 4 Insolvenzen nach Ländern und Art des Schuldners (Januar 2022)

Anhang

Anhang 1 - Glossar

Anhang 2 - Qualitätsbericht

Gebietsstand

Soweit nicht anders angegeben, beziehen sich die Angaben auf den Gebietsstand der Bundesrepublik Deutschland seit dem 3.10.1990.

Zeichenerklärung

- = nichts vorhanden
- . = Zahlenwert unbekannt oder geheim zu halten
- x = Tabellenfach gesperrt, weil Aussage nicht sinnvoll
- r = berichtigte Zahl

Ergebnisse der Länder in tieferer regionaler bzw. sachlicher Gliederung werden in den "Statistischen Berichten" der Statistischen Landesämter unter der Kennziffer J I 1 veröffentlicht.

1 Entwicklung der Insolvenzen

Jahr	Konkurse/Gesamtvollstreckungsverfahren/Insolvenzen ¹					Insolvenzen				
	eröffnet	mangels Masse abgewiesen	Schuldenbereinigungsplan angenommen	zusammen	Vergleichsverfahren eröffnet	insgesamt	darunter Unternehmen	Veränderung gegenüber dem Vorjahr		
								insgesamt	darunter Unternehmen	
Anzahl								%		
Früheres Bundesgebiet (ohne Berlin)										
1999	8 801	13 883	234	22 918	X	22 918	16 772	.	.	
2000	14 765	13 994	1 106	29 865	X	29 865	18 062	30,3	7,7	
2001	19 383	14 972	1 515	35 870	X	35 870	21 664	20,1	19,9	
2002	46 827	15 045	1 001	62 873	X	62 873	26 638	75,3	23,0	
2003	59 941	15 864	1 108	76 913	X	76 913	29 584	22,3	11,1	
2004	73 754	15 461	1 476	90 691	X	90 691	30 015	17,9	1,5	
2005	88 139	14 069	1 439	103 647	X	103 647	28 017	14,3	-6,7	
2006	109 025	11 830	1 661	122 516	X	122 516	27 020	18,2	-3,6	
2007	113 381	10 237	1 536	125 154	X	125 154	23 261	2,2	-13,9	
2008 ²	109 922	9 392	1 749	121 063	X	121 063	23 534	-3,3	-1,2	
2009	115 846	9 909	1 657	127 412	X	127 412	26 376	5,2	12,1	
2010	121 200	10 010	1 826	133 036	X	133 036	26 157	4,4	-0,8	
2011	115 460	9 219	1 646	126 325	X	126 325	24 812	-5,0	-5,1	
2012	109 300	8 410	1 530	119 240	X	119 240	23 465	-5,6	-5,4	
2013	102 638	7 891	1 531	112 060	X	112 060	21 417	-6,0	-8,7	
2014	98 403	7 697	1 460	107 560	X	107 560	19 832	-4,0	-7,4	
2015	92 406	7 620	1 581	101 607	X	101 607	19 013	-5,5	-4,1	
2016	88 805	7 117	1 666	97 588	X	97 588	17 408	-4,0	-8,4	
2017	83 041	7 244	1 594	91 879	X	91 879	16 315	-5,9	-6,3	
2018	78 211	7 218	1 458	86 887	X	86 887	15 650	-5,4	-4,1	
2019	74 059	6 764	1 294	82 117	X	82 117	15 359	-5,5	-1,9	
2020	52 359	6 074	1 055	59 488	X	59 488	12 938	-27,6	-15,8	
2021	90 533	5 462	770	96 765	X	96 765	11 298	62,7	-12,7	
Neue Länder										
1999	3 044	5 703	5	8 752	X	8 752	7 567	.	.	
2000	4 277	5 536	68	9 881	X	9 881	8 047	12,9	6,3	
2001	4 979	5 691	149	10 819	X	10 819	8 506	9,5	5,7	
2002	12 158	4 830	117	17 105	X	17 105	8 847	58,1	4,0	
2003	13 812	4 423	155	18 390	X	18 390	7 575	7,5	-14,4	
2004	17 013	4 361	207	21 581	X	21 581	7 296	17,4	-3,7	
2005	22 032	3 823	258	26 113	X	26 113	7 104	21,0	-2,6	
2006	27 249	2 904	301	30 454	X	30 454	5 736	16,6	-19,3	
2007	27 737	2 210	290	30 237	X	30 237	4 471	-0,7	-22,1	
2008	24 420	2 094	299	26 813	X	26 813	4 392	-11,3	-1,8	
2009	25 150	2 315	282	27 747	X	27 747	4 812	3,5	9,6	
2010	25 227	2 022	263	27 512	X	27 512	4 273	-0,8	-11,2	
2011	23 270	1 950	217	25 437	X	25 437	3 902	-7,5	-8,7	
2012	21 816	1 766	240	23 822	X	23 822	3 546	-6,3	-9,1	
2013	20 724	1 671	186	22 581	X	22 581	3 300	-5,2	-6,9	
2014	19 453	1 547	164	21 164	X	21 164	2 948	-6,3	-10,7	
2015	18 293	1 457	153	19 903	X	19 903	2 681	-6,0	-9,1	
2016	17 381	1 635	164	19 180	X	19 180	2 741	-3,6	2,2	
2017	16 319	1 523	177	18 019	X	18 019	2 429	-6,1	-11,4	
2018	15 512	1 606	122	17 240	X	17 240	2 288	-4,3	-5,8	
2019	14 819	1 570	134	16 523	X	16 523	2 008	-4,2	-12,2	
2020	10 352	1 359	107	11 818	X	11 818	1 670	-28,5	-16,8	
2021	16 398	1 234	73	17 705	X	17 705	1 453	49,8	-13,0	
Berlin										
2008	6 637	621	68	7 326	X	7 326	1 365	.	.	
2009	6 978	711	59	7 748	X	7 748	1 499	5,8	9,8	
2010	7 122	738	50	7 910	X	7 910	1 568	2,1	4,6	
2011	6 972	629	55	7 656	X	7 656	1 385	-3,2	-11,7	
2012	6 537	650	49	7 236	X	7 236	1 286	-5,5	-7,1	
2013	5 907	702	82	6 691	X	6 691	1 278	-7,5	-0,6	
2014	5 375	680	92	6 147	X	6 147	1 305	-8,1	2,1	
2015	5 148	634	146	5 928	X	5 928	1 407	-3,6	7,8	
2016	5 011	595	140	5 746	X	5 746	1 369	-3,1	-2,7	
2017	4 927	689	118	5 734	X	5 734	1 349	-0,2	-1,5	
2018	4 686	661	110	5 457	X	5 457	1 364	-4,8	1,1	
2019	4 680	668	81	5 429	X	5 429	1 382	-0,5	1,3	
2020	3 084	596	58	3 738	X	3 738	1 233	-31,1	-10,8	
2021	5 197	530	42	5 769	X	5 769	1 242	54,3	0,7	
Deutschland										
1999	12 255	21 542	241	34 038	X	34 038	26 476	.	.	
2000	19 698	21 357	1 204	42 259	X	42 259	28 235	24,2	6,6	
2001	25 230	22 360	1 736	49 326	X	49 326	32 278	16,7	14,3	
2002	61 691	21 551	1 186	84 428	X	84 428	37 579	71,2	16,4	
2003	77 237	22 134	1 352	100 723	X	100 723	39 320	19,3	4,6	
2004	95 035	21 450	1 789	118 274	X	118 274	39 213	17,4	-0,3	
2005	115 470	19 279	1 805	136 554	X	136 554	36 843	15,5	-6,0	
2006	143 781	15 607	2 042	161 430	X	161 430	34 137	18,2	-7,3	
2007	149 489	13 206	1 902	164 597	X	164 597	29 160	2,0	-14,6	
2008 ²	140 979	12 107	2 116	155 202	X	155 202	29 291	-5,7	0,4	
2009	147 974	12 935	1 998	162 907	X	162 907	32 687	5,0	11,6	
2010	153 549	12 770	2 139	168 458	X	168 458	31 998	3,4	-2,1	
2011	145 702	11 798	1 918	159 418	X	159 418	30 099	-5,4	-5,9	
2012	137 653	10 826	1 819	150 298	X	150 298	28 297	-5,7	-6,0	
2013	129 269	10 264	1 799	141 332	X	141 332	25 995	-6,0	-8,1	
2014	123 231	9 924	1 716	134 871	X	134 871	24 085	-4,6	-7,3	
2015	115 847	9 711	1 880	127 438	X	127 438	23 101	-5,5	-4,1	
2016	111 197	9 347	1 970	122 514	X	122 514	21 518	-3,9	-6,9	
2017	104 287	9 456	1 889	115 632	X	115 632	20 093	-5,6	-6,6	
2018	98 409	9 485	1 690	109 584	X	109 584	19 302	-5,2	-3,9	
2019	93 558	9 002	1 509	104 069	X	104 069	18 749	-5,0	-2,9	
2020	65 795	8 029	1 220	75 044	X	75 044	15 841	-27,9	-15,5	
2021	112 128	7 226	885	120 239	X	120 239	13 993	60,2	-11,7	

1 Ab 1999 nur noch Insolvenzen.

2 Da in Nordrhein-Westfalen die Insolvenzfälle im Jahr 2007 und Anfang 2008 von den Gerichten nicht periodengerecht gemeldet wurden, ist ein Vergleich mit dem Vorjahreszeitraum wenig aussagefähig.

2 Insolvenzen nach Art der Verfahren, Höhe der Forderungen, Rechtsformen, Alter der Unternehmen und Zahl der Arbeitnehmer/-innen

Januar 2022

Gegenstand der Nachweisung	Insolvenzverfahren				Dagegen im Vorjahreszeitraum: Verfahren insgesamt	Veränderung gegenüber dem Vorjahreszeitraum	Arbeitnehmer/-innen	Voraussichtliche Forderungen
	eröffnet	mangels Masse abgewiesen	Schuldenbereinigungsplan angenommen	Verfahren insgesamt				
Insgesamt								
Insgesamt	7 566	562	83	8 211	7 785	5,5	6 969	11 728,3
nach Art der Verfahren								
Eröffnete Verfahren	7 566	X	X	7 566	7 142	5,9	6 850	11 608,5
Mangels Masse abgewiesene Anträge	X	562	X	562	581	-3,3	119	114,2
Verfahren mit Schuldenbereinigungsplan	X	X	83	83	62	33,9	X	5,7
nach Höhe der voraussichtlichen Forderungen								
Forderungen von ... bis unter ... Euro								
Unter 5 000	180	94	5	279	261	6,9	9	0,9
5 000 - 50 000	4 577	258	51	4 886	4 754	2,8	235	114,6
50 000 - 250 000	2 247	153	22	2 422	2 205	9,8	739	239,3
250 000 - 500 000	274	38	4	316	270	17,0	464	110,6
500 000 - 1 Mill.	129	12	-	141	131	7,6	366	94,8
1 Mill. - 5 Mill.	107	4	1	112	124	-9,7	1 182	221,0
5 Mill. - 25 Mill.	32	2	-	34	32	6,3	1 369	408,9
25 Mill. und mehr	20	1	-	21	8	162,5	2 605	10 538,2
Unternehmen								
Zusammen	725	332	X	1 057	1 108	-4,6	6 969	1 416,2
nach Rechtsformen								
Einzelunternehmen.....	329	74	X	403	328	22,9	531	73,0
Personengesellschaften (OHG, KG, GbR)	54	20	X	74	71	4,2	1 304	308,0
darunter: GmbH Co. KG	41	10	X	51	54	-5,6	1 282	301,1
GbR	9	8	X	17	13	30,8	10	1,8
Gesellschaft mit beschränkter Haftung	326	229	X	555	682	-18,6	4 915	993,4
davon: GmbH ohne Unternehmergeinschaft								
(haftungsbeschränkt)	280	145	X	425	532	-20,1	4 739	981,9
Unternehmergeinschaft								
(haftungsbeschränkt)	46	84	X	130	150	-13,3	176	11,5
Aktiengesellschaft, KGaA	8	2	-	10	8	25,0	60	33,9
Private Company Limited by Shares (Ltd.)	-	2	X	2	5	-60,0	-	0,4
Sonstige Rechtsformen	8	5	X	13	14	-7,1	159	7,5
nach dem Alter der Unternehmen								
Unter 8 Jahre alt	287	166	X	453	505	-10,3	1 701	289,6
darunter bis 3 Jahre alt	119	74	X	193	216	-10,6	372	87,5
8 Jahre und älter	307	119	X	426	421	1,2	5 148	1 086,3
Unbekannt	131	47	X	178	182	-2,2	120	40,3
nach der Zahl der Arbeitnehmer/-innen								
1 Arbeitnehmer/-in	56	37	X	93	96	-3,1	93	24,3
2 bis 5 Arbeitnehmer/-innen	112	15	X	127	130	-2,3	414	60,2
6 bis 10 Arbeitnehmer/-innen	40	5	X	45	63	-28,6	347	57,0
11 bis 100 Arbeitnehmer/-innen	80	-	X	80	82	-2,4	2 445	324,3
Mehr als 100 Arbeitnehmer/-innen	13	-	X	13	15	-13,3	3 670	381,0
Unbekannt oder kein/e Arbeitnehmer/-in	424	275	X	699	722	-3,2	X	569,5
Übrige Schuldner								
Zusammen	6 841	230	83	7 154	6 677	7,1	X	10 312,1
Natürliche Personen als Gesellschafter u.Ä.	37	3	X	40	20	100,0	X	41,2
Ehemals selbstständig Tätige	1 545	104	14	1 663	1 282	29,7	X	341,1
davon: mit Regelinsolvenzverfahren	823	98	X	921	702	31,2	X	262,9
mit vereinfachtem Verfahren	722	6	14	742	580	27,9	X	78,2
Verbraucher	5 131	21	69	5 221	5 113	2,1	X	9 908,5
Nachlässe und Gesamtgut	128	102	X	230	262	-12,2	X	21,3

3 Unternehmensinsolvenzen nach ausgewählten Wirtschaftsbereichen

Januar 2022

Nr. der Klassifikation ¹	Wirtschaftsbereich	Insolvenzverfahren			Dagegen im Vorjahreszeitraum: Verfahren insgesamt	Veränderung gegenüber dem Vorjahreszeitraum	Arbeitnehmer/-innen	Voraussichtliche Forderungen
		eröffnet	mangels Masse abgewiesen	Verfahren insgesamt				
		Anzahl						
A - S	Insgesamt	725	332	1 057	1 108	-4,6	6 969	1 416,2
A	Land- u. Forstwirtschaft, Fischerei	6	-	6	6	0,0	46	4,0
A01	Landwirtschaft, Jagd u. verbundene Tätigkeiten	6	-	6	4	50,0	46	4,0
B	Bergbau u. Gew. v. Steinen u. Erden	1	1	2	-	X	.	.
C	Verarbeitendes Gewerbe	78	14	92	87	5,7	4 432	649,5
C10	H. v. Nahrungs- u. Futtermitteln	17	2	19	14	35,7	387	43,8
C101	Schlachten u. Fleisch- verarbeitung	6	1	7	6	16,7	159	6,1
C107	H. v. Back- u. Teigwaren	4	1	5	6	-16,7	49	0,5
C11	Getränkeherstellung	-	-	-	-	-	-	-
C13	H. v. Textilien	1	2	3	1	200,0	.	.
C14	H. v. Bekleidung (oh. Pelzbekleidung)	1	-	1	3	-66,7	.	.
C16	H. v. Holz-, Flecht-, Korb- u. Korkwaren (oh. Möbel)	2	-	2	1	100,0	.	.
C18	H. v. Druckerzgn. Vervielf. v. Ton-, Bild-, Datenträger	6	1	7	13	-46,2	74	1,8
C181	H. v. Druckerzeugnissen	6	1	7	12	-41,7	74	1,8
C20	H. v. chem. Erzeugn.	1	-	1	4	-75,0	.	.
C21	H. v. pharmazeut. Erzeugn.	-	-	-	-	-	-	-
C22	H. v. Gummi- u. Kunststoffwaren	7	1	8	1	700,0	896	124,5
C23	H. v. Glaswaren, Keramik, Verarb. v. Steinen u. Erde	1	1	2	2	0,0	.	.
C24	Metallerzeugung u. -bearbeitung	1	-	1	1	0,0	.	.
C25	H. v. Metallerzeugnissen	18	1	19	17	11,8	715	182,9
C251	Stahl- u. Leichtmetallbau	3	1	4	6	-33,3	6	0,7
C256	Oberfläch.veredlg., Wärmebehandlg.; Mechanik a. n. g.	8	-	8	6	33,3	202	50,4
C257	H. v. Schneidw., Werkzeug-, Schössern u. Beschlägen	5	-	5	3	66,7	430	122,9
C26	H. v. DV-Gerät., elektron. u. opt. Erzeugn.	4	1	5	4	25,0	43	16,5
C27	H. v. elektr. Ausrüstg.	3	-	3	1	200,0	194	26,6
C28	Maschinenbau	4	-	4	9	-55,6	100	12,0
C29	H. v. Kraftwagen u. Kraftwagenteilen	4	-	4	2	100,0	595	93,2
C292	H. v. Karosserien, Aufbauten u. Anhängern	-	-	-	-	-	-	-
C293	H. v. Teilen u. Zubehör f. Kraftwagen	4	-	4	2	100,0	595	93,2
C31	H. v. Möbeln	2	1	3	1	200,0	-	0,5
C32	H. v. sonst. Waren	3	1	4	2	100,0	.	.
C325	H. v. med. u. zahnmed. Apparaten u. Materialien	2	1	3	-	X	2	0,3
C33	Rep. u. Inst. v. Maschinen u. Ausrüstungen	3	2	5	5	0,0	13	33,4
D	Energieversorgung	3	-	3	-	X	53	24,3
D35	Energieversorgung	3	-	3	-	X	53	24,3
D351	Elektrizitätsversorgung	2	-	2	-	X	.	.
D352	Gasversorgung	1	-	1	-	X	.	.
D353	Wärme- u. Kälteversorgung	-	-	-	-	-	-	-
E	Wasserversorg., Entsorg., Beseit. v. Umweltverschm.	1	-	1	4	-75,0	.	.
E38	Sammlung, Abfallbeseitigung, Rückgewinnung	1	-	1	2	-50,0	.	.
F	Baugewerbe	148	58	206	150	37,3	596	91,9
F41	Hochbau	18	7	25	29	-13,8	147	40,6
F411	Erschließg. v. Grundst.; Bauträger	5	4	9	9	0,0	15	6,2
F4110	Erschließg. v. Grundst.; Bauträger	5	4	9	9	0,0	15	6,2
F41103	Bauträger f. Wohngebäude	4	4	8	9	-11,1	15	5,9
F412	Bau von Gebäuden	13	3	16	20	-20,0	132	34,4
F42	Tiefbau	11	1	12	5	140,0	11	11,4
F43	Vorb. Baustellenarbeiten, Bauinstall., sonst. Ausbau	119	50	169	116	45,7	438	39,9
F431	Abbrucharbeiten u. Vorb. Baustellenarbeiten	4	7	11	8	37,5	6	0,9
F4311	Abbrucharbeiten	3	7	10	6	66,7	.	.
F4312	Vorb. Baustellenarbeiten	1	-	1	2	-50,0	.	.
F432	Bauinstallation	38	13	51	36	41,7	179	9,6
F4321	Elektroinstallation	11	3	14	10	40,0	63	2,5
F4322	Gas-, Wasser-, Heizungs-, Lüftungs- u. Klimainst.	14	3	17	6	183,3	43	3,9
F4329	Sonst. Bauinstallation	13	7	20	20	0,0	73	3,2
F433	Sonstiger Ausbau	47	19	66	45	46,7	82	8,5
F4331	Anbringen v. Stuckaturen, Gipserei u. Verputzerei	6	8	14	4	250,0	4	0,9
F4332	Bautischlerei u. Bauschlosserei	9	2	11	9	22,2	8	1,0
F4333	Fußboden-, Fliesen-, Plattenlegerei, Tapeziererei	12	7	19	16	18,8	18	3,1
F4334	Malerei und Glaserei	15	-	15	10	50,0	52	2,8
F4339	Sonst. Ausbau a. n. g.	5	2	7	6	16,7	-	0,8
F439	Sonst. spezialisierte Bautätigkeiten	30	11	41	27	51,9	171	21,0
F4391	Dachdeckerei u. Zimmerei	9	3	12	7	71,4	14	2,5
F4399	Sonst. spezialisierte Bautätigkeiten a. n. g.	21	8	29	20	45,0	157	18,4
F43991	Gerüstbau	3	-	3	1	200,0	.	.
F43999	Baugewerbe a. n. g.	18	8	26	19	36,8	.	.

3 Unternehmensinsolvenzen nach ausgewählten Wirtschaftsbereichen

Januar 2022

Nr. der Klassifikation ¹	Wirtschaftsbereich	Insolvenzverfahren			Dagegen im Vorjahreszeitraum: Verfahren insgesamt	Veränderung gegenüber dem Vorjahreszeitraum	Arbeitnehmer/-innen	Voraussichtliche Forderungen
		eröffnet	mangels Masse abgewiesen	Verfahren insgesamt				
		Anzahl						
G	Handel; Instandh. u. Rep. v. KFZ	104	56	160	166	-3,6	271	103,5
G45	Kfz-Handel; Instandh. u. Rep. v. Kfz	19	14	33	20	65,0	47	4,8
G451	Handel mit Kraftwagen	7	8	15	7	114,3	.	.
G452	Instandh. u. Rep. v. Kraftw.	9	2	11	9	22,2	26	1,1
G453	Handel m. Kraftwagenteilen u. -zubehör	2	4	6	2	200,0	15	1,2
G454	Handel m. Krädern, Teilen u. Zubeh.; Instandh. u. Rep	1	-	1	2	-50,0	.	.
G46	Großhandel (oh. Kfz)	31	18	49	57	-14,0	78	59,6
G461	Handelsvermittlung	7	3	10	9	11,1	1	2,9
G463	Gh. m. Nahrungs-, Genussm., Getränken u. Tabakw.	7	4	11	9	22,2	15	3,0
G4634	Großhandel mit Getränken	-	-	-	-	-	-	-
G464	Gh. m. Gebrauchs- u. Verbrauchsgütern	5	5	10	8	25,0	10	20,1
G465	Gh. m. Geräten d. Informat. -u. Kommunik.technik	-	-	-	4	X	-	-
G466	Gh. m. sonst. Maschinen, Ausrüstungen u. Zubehör	6	2	8	6	33,3	46	10,7
G467	Sonst. Großhandel	5	2	7	13	-46,2	4	1,9
G469	Großhandel o. a. S.	1	2	3	2	50,0	2	21,1
G47	Eh. (oh. Handel m. Kfz)	54	24	78	89	-12,4	146	39,1
G471	Eh. m. Waren versch. Art (in Verkaufsräumen)	10	4	14	8	75,0	17	2,0
G4711	Eh. m. Waren versch. Art, Hauptr. Nahrungsm. usw.	8	2	10	6	66,7	12	1,6
G47111	Eh. m. Nahrungs-, Genussm., Getränken u. Tabakw. o. a. S.	3	-	3	5	-40,0	4	0,3
G47112	Sonst. Eh. m. Waren versch. Art, Hauptr. Nahrungsm. usw.	5	2	7	1	600,0	.	.
G4719	Sonst. Eh. m. Waren versch. Art	2	2	4	2	100,0	5	0,4
G472	Eh. m. Nahrungsm. usw. (in Verkaufsräumen)	9	2	11	5	120,0	21	1,1
G4724	Eh. m. Back- u. Süßwaren	-	-	-	2	X	-	-
G4725	Eh. m. Getränken	5	-	5	2	150,0	.	.
G473	Tankstellen	-	-	-	1	X	.	.
G474	Eh. m. Kommunik. -u. Info. Technik (in Verkaufsr.)	2	3	5	8	-37,5	.	.
G4741	Eh. m. DV-Gerät., peripheren Einheiten u. Software	2	1	3	5	-40,0	.	.
G4742	Eh. m. Telekommunikationsgeräten	-	2	2	2	0,0	.	.
G4743	Eh. m. Gerät. d. Unterhaltg.elektronik	-	-	-	1	X	-	-
G475	Eh. m. sonst.Hausg.gerät. usw. (in Verkaufsr.)	13	6	19	17	11,8	58	4,1
G4752	Eh. m. Metallw., Anstrichm. u. Bau- u. Heimwerkerbedarf	6	1	7	8	-12,5	21	1,8
G4754	Eh. m. elektrischen Haushaltshaltsgeräten	-	-	-	-	-	-	-
G4759	Eh. m. Möbeln, Einr.gegenständen u. sonst. Hausrat	3	2	5	7	-28,6	-	0,7
G476	Eh. m. Sportausrüstg., Verlagserzeugn. u. Spielwaren	1	2	3	5	-40,0	-	0,2
G477	Eh. m. sonst. Gütern (in Verkaufsr.)	8	4	12	26	-53,8	8	1,6
G4771	Eh. m. Bekleidung	2	1	3	6	-50,0	1	0,3
G4776	Eh. m. Blumen, Pflanzen, Sämereien, Düngem., usw.	2	-	2	4	-50,0	.	.
G479	Einzelhandel (nicht in Verkaufsräumen u. Ä.)	11	3	14	18	-22,2	42	17,5
G4791	Versand- u. Internet-Einzelhandel	9	1	10	18	-44,4	42	16,8
G4799	Sonst. Eh. (nicht in Verkaufsräumen u. Ä.)	2	2	4	-	X	-	0,6
H	Verkehr und Lagerei	54	14	68	92	-26,1	131	14,7
H49	Landverkehr; Transport in Rohrleitungen	23	11	34	56	-39,3	29	5,4
H493	Sonst. Personenbef. im Landverkehr	5	2	7	14	-50,0	-	0,8
H4932	Betrieb v. Taxis	5	2	7	12	-41,7	-	0,8
H494	Güterbef. im Straßenverkehr, Umzugstransporte	18	9	27	42	-35,7	29	4,6
H4941	Güterbef. im Straßenverkehr	15	8	23	35	-34,3	24	4,1
H4942	Umzugstransporte	3	1	4	7	-42,9	5	0,5
H50	Schiffahrt	2	-	2	4	-50,0	.	.
H502	Güterbef. in d. See- u. Küstenschiffahrt	1	-	1	4	-75,0	.	.
H52	Lagerei; sonst. Dienstleistg. f. d. Verkehr	14	-	14	14	0,0	87	4,8
H522	Sonst. Dienstleistg. f. d. Verkehr	12	-	12	12	0,0	65	4,5
H52291	Spedition	9	-	9	5	80,0	62	4,4
H53	Post-, Kurier- u. Expressdienste	15	3	18	18	0,0	.	.
H531	Postdienste v. Universaldienstleistungsanbietern	-	-	-	-	-	-	-
H532	Sonst. Post-, Kurier- u. Expressdienste	15	3	18	18	0,0	.	.
I	Gastgewerbe	51	33	84	139	-39,6	187	10,4
I55	Beherbergung	2	-	2	12	-83,3	.	.
I551	Hotels, Gasthöfe u. Pensionen	2	-	2	11	-81,8	.	.
I5510	Hotels, Gasthöfe u. Pensionen	2	-	2	11	-81,8	.	.
I55101	Hotels (oh. Hotels garnis)	2	-	2	8	-75,0	.	.
I55103	Gasthöfe	-	-	-	-	-	-	-
I56	Gastronomie	49	33	82	127	-35,4	.	.
I561	Restaurants, Gaststätten Imbissstuben, Cafés u. Ä.	37	21	58	101	-42,6	102	7,0
I5610	Restaurants, Gaststätten, Imbissstuben, Cafés u. Ä.	37	21	58	101	-42,6	102	7,0
I56101	Restaurants m. herkömmlicher Bedienung	22	15	37	72	-48,6	68	4,9
I56103	Imbissstuben u. Ä.	8	3	11	13	-15,4	9	0,8
I562	Caterer u. sonstige Verflügungsdienstleistungen	3	7	10	11	-9,1	29	0,7

3 Unternehmensinsolvenzen nach ausgewählten Wirtschaftsbereichen

Januar 2022

Nr. der Klassifikation ¹	Wirtschaftsbereich	Insolvenzverfahren			Dagegen im Vorjahreszeitraum: Verfahren insgesamt	Veränderung gegenüber dem Vorjahreszeitraum	Arbeitnehmer/-innen	Voraussichtliche Forderungen
		eröffnet	mangels Masse abgewiesen	Verfahren insgesamt				
		Anzahl						
I563	Ausschank v. Getränken	9	5	14	15	-6,7	12	1,1
I56301	Schankwirtschaften	8	3	11	9	22,2	12	0,8
I56302	Diskotheiken u. Tanzlokale	-	-	-	4	X	.	.
I56303	Bars	-	2	2	-	X	.	.
J	Information u. Kommunikation	22	13	35	40	-12,5	30	8,5
J58	Verlagswesen	1	-	1	2	-50,0	.	.
J581	Verlegen v. Büchern usw., sonst. Verlagswesen	1	-	1	2	-50,0	.	.
J59	Film, TV-Programme, Kinos; Tonstudios, Musikverlag	-	1	1	3	-66,7	.	.
J591	Film, TV-Programme, Verleih, Vertrieb; Kinos	-	1	1	3	-66,7	.	.
J592	Tonstudios, Musikverlag u. Ä.	-	-	-	-	-	.	.
J62	Dienstleistg. d. Informat.technologie	19	9	28	29	-3,4	.	.
J620	Dienstleistg. d. Informat.technologie	11	5	16	16	0,0	17	4,2
J6201	Programmierungstätigkeiten	11	5	16	16	0,0	17	4,2
J6202	Beratungsleistungen d. Informationstechnologie	4	3	7	6	16,7	.	.
J6209	Sonst. Dienstleistg. d. Informat.technologie	3	1	4	7	-42,9	-	1,0
J63	Informat.dienstleistg.	2	2	4	5	-20,0	1	0,6
K	Finanz-, Versicherungsdienstleistg.	13	7	20	28	-28,6	120	19,5
K64	Finanzdienstleistg.	6	4	10	15	-33,3	23	16,6
K642	Beteiligungsgesellschaften	6	4	10	10	0,0	23	16,6
K66	M. Finanz-, Versicherungsdiensten verb. Tätigk.	7	3	10	12	-16,7	97	2,9
K661	M. Finanzdienstleistg. verb. Tätigk.	4	1	5	4	25,0	96	2,5
K662	M. Versicherungsdienstleistg. verb. Tätigk.	2	2	4	7	-42,9	1	0,3
L	Grundstücks- u. Wohnungswesen	20	23	43	27	59,3	9	138,4
L68	Grundstücks- u. Wohnungswesen	20	23	43	27	59,3	9	138,4
L681	Kauf u. Verk. v. eig. Grundst., Gebäuden u. Wohnungen	7	10	17	7	142,9	2	4,4
L682	Verm. u. Verp. v. eig. Grundst., Gebäuden u. Wohnungen	4	8	12	5	140,0	6	37,0
L683	Vermittl. u. Verw. v. Grundst., Gebäuden u. Wohnungen	9	5	14	15	-6,7	1	97,1
M	Freiberufliche, wiss. u. techn. Dienstleistg.	72	41	113	120	-5,8	416	289,3
M69	Rechts-u.Steuerberatung,Wirtschaftsprüfung	4	1	5	3	66,7	1	0,6
M691	Rechtsberatung	2	-	2	2	0,0	.	.
M6910	Rechtsberatung	2	-	2	2	0,0	.	.
M69102	Rechtsanwaltskanzleien oh. Notariat	2	-	2	1	100,0	.	.
M692	Wirtschaftsprüfung, Steuerberatung u. Ä.	2	1	3	1	200,0	-	0,2
M70	Verwaltung u. Führung v. Untern., Untern.beratung	33	24	57	71	-19,7	224	277,1
M701	Verwaltung u. Führung v. Unternehmen u. Betrieben	21	16	37	40	-7,5	197	258,6
M7010	Verwaltung u. Führung v. Unternehmen u. Betrieben	21	16	37	40	-7,5	197	258,6
M70101	Managementtätigkeiten v. Holdinggesellschaften	5	2	7	8	-12,5	144	102,1
M70109	Sonst. Verwaltung u. Führung v. Unternehmen usw.	16	14	30	32	-6,3	53	156,5
M702	Public-Relations- u. Unternehmensberatung	12	8	20	31	-35,5	27	18,6
M71	Architektur-, Ing.büros, techn., physik. U.suchung	14	5	19	18	5,6	85	5,3
M711	Architektur- u. Ingenieurbüros	14	5	19	17	11,8	.	.
M7111	Architekturbüros	1	1	2	4	-50,0	.	.
M7112	Ingenieurbüros	13	4	17	13	30,8	.	.
M71121	Ingenieurbüros f. bautechnische Gesamtplanung	8	3	11	4	175,0	15	1,8
M71122	Ingenieurbüros f. techn. Fachplanung u. Ing.design	4	1	5	7	-28,6	65	2,8
M712	Technische, physikalische u. chem. Untersuchung	-	-	-	1	X	.	.
M72	Forschung u. Entwicklung	3	-	3	-	X	.	.
M721	Forschg. u. Entwicklg. in B.Natur- u. ä. Wissenschaften	3	-	3	-	X	.	.
M73	Werbung u. Marktforschung	8	4	12	13	-7,7	4	1,1
M731	Werbung	7	4	11	13	-15,4	.	.
M732	Markt- u. Meinungsforschung	1	-	1	-	X	.	.
M74	Freiberuf., wiss. u. techn. Tätigk.	8	6	14	15	-6,7	22	1,4
N	Sonst. wirtschaftl. Dienstleistg.	72	43	115	119	-3,4	198	35,7
N77	Verm. v. bewegl. Sachen	2	4	6	5	20,0	7	0,7
N771	Verm. v. Kraftwagen	-	3	3	2	50,0	1	0,3
N772	Verm. v. Gebrauchsgütern	1	-	1	1	0,0	.	.
N773	Verm. v. Maschinen, Geräten u. sonst. bewegl. Sachen	1	1	2	2	0,0	.	.
N78	Vermittl. u. Überlassung v. Arbeitskräften	5	8	13	17	-23,5	76	3,2
N782	Befristete Überlassung v. Arbeitskräften	3	6	9	10	-10,0	61	2,6
N79	Reisebüros, -veranstalter u. sonst. Reservierungen	2	3	5	7	-28,6	-	4,1
N80	Wach- u. Sicherheitsdienste, Detekteien	3	1	4	6	-33,3	2	1,1
N801	Private Wach- u. Sicherheitsdienste	3	1	4	5	-20,0	.	.
N803	Detekteien	-	-	-	-	-	.	.
N81	Garten- u. Landschaftsbau; Gebäudebetreuung	41	20	61	52	17,3	62	7,1
N811	Hausmeisterdienste	11	4	15	22	-31,8	20	1,1
N812	Reinigung v. Gebäuden, Straßen u. Verkehrsm.	19	10	29	18	61,1	26	4,4
N8121	Allgemeine Gebäudereinigung	16	9	25	17	47,1	26	4,1
N813	Garten-, Landsch.bau, sonst. gärtn. Dienstleistg.	11	6	17	12	41,7	16	1,5

3 Unternehmensinsolvenzen nach ausgewählten Wirtschaftsbereichen

Januar 2022

Nr. der Klassifikation ¹	Wirtschaftsbereich	Insolvenzverfahren			Dagegen im Vorjahreszeitraum: Verfahren insgesamt	Veränderung gegenüber dem Vorjahreszeitraum	Arbeitnehmer/-innen	Voraussichtliche Forderungen
		eröffnet	mangels Masse abgewiesen	Verfahren insgesamt				
		Anzahl						
N82	Dienstleistg. f. Untern. u. Privatpers. a. n. g.	19	7	26	32	-18,8	51	19,6
N821	Sekretariats- u. Schreibdienste, Copy-Shops	4	1	5	2	150,0	.	.
N822	Call Center	-	-	-	-	-	-	-
N823	Ausstellungs-, Messe- u. Kongressveranstalter	1	1	2	7	-71,4	.	.
N829	Sonst. Dienstleistg. f. Untern. u. Privatpers.	14	5	19	23	-17,4	46	19,0
P	Erziehung u. Unterricht	11	1	12	12	0,0	15	1,4
Q	Gesundheits- u. Sozialwesen	24	5	29	22	31,8	336	10,9
Q86	Gesundheitswesen	13	1	14	16	-12,5	.	.
Q861	Krankenhäuser	-	-	-	1	X	-	-
Q862	Arzt- u. Zahnarztpraxen	6	-	6	10	-40,0	21	1,5
Q8621	Arztpraxen f. Allgemeinmedizin	-	-	-	-	-	.	.
Q8622	Facharztpraxen	3	-	3	1	200,0	14	0,9
Q8623	Zahnarztpraxen	3	-	3	9	-66,7	7	0,6
Q87	Heime (oh. Erholungs- u. Ferienheime)	1	-	1	-	X	.	.
Q871	Pflegeheime	-	-	-	-	-	-	-
Q88	Sozialwesen (oh. Heime)	10	4	14	6	133,3	274	5,5
Q881	Soz. Betreuung ält. Menschen u. Behinderter	8	2	10	3	233,3	263	5,2
Q889	Sonst. Sozialwesen (oh. Heime)	2	2	4	3	33,3	11	0,3
R	Kunst, Unterhaltung u. Erholung	18	9	27	23	17,4	28	6,2
R90	Kreative, künstler. u. unterhaltende Tätigk.	4	1	5	4	25,0	-	1,5
R900	Kreative, künstler. u. unterhaltende Tätigk.	4	1	5	4	25,0	-	1,5
R9002	Dienstleistg. f. d. darstellende Kunst	1	1	2	-	X	.	.
R92	Spiel-, Wett- u. Lotteriewesen	5	4	9	6	50,0	4	2,2
R920	Spiel-, Wett- u. Lotteriewesen	5	4	9	6	50,0	4	2,2
R9200	Spiel-, Wett- u. Lotteriewesen	5	4	9	6	50,0	4	2,2
R92001	Spielhallen u. Betrieb v. Spielautomaten	4	2	6	6	0,0	4	1,6
R93	Dienstleistg. d. Sports, d. Unterhaltg. u. Erholung	9	4	13	13	0,0	24	2,5
R931	Dienstleistg. d. Sports	8	1	9	10	-10,0	24	2,1
R9311	Betrieb von Sportanlagen	1	-	1	3	-66,7	.	.
R9312	Sportvereine	1	1	2	1	100,0	.	.
R9313	Fitnesszentren	3	-	3	3	0,0	.	.
R932	Sonst. Dienstleistg. d. Unterhaltg. u. Erholung	1	3	4	3	33,3	-	0,4
S	Sonst. Dienstleistg.	27	14	41	73	-43,8	81	7,2
S94	Interessenvertr., kirchl. u. sonst. Vereinigungen	1	-	1	4	-75,0	.	.
S95	Rep. v. DV-Gerät. u. Geb.güt.	-	2	2	4	-50,0	.	.
S96	Sonst. übw. persönl. Dienstleistg.	26	12	38	65	-41,5	80	7,1
S9601	Wäscherei u. chemische Reinigung	-	-	-	-	-	-	-
S9602	Frisör- u. Kosmetiksalons	6	5	11	16	-31,3	1	0,7
S96021	Frisörsalons	2	5	7	9	-22,2	1	0,2
S96022	Kosmetiksalons	4	-	4	7	-42,9	-	0,5

¹ Klassifikation der Wirtschaftszweige, Ausgabe 2008 (WZ 2008), Kurzbezeichnungen.

4 Insolvenzen nach Ländern und Art des Schuldners

Januar 2022

Land	Insolvenzverfahren				Dagegen im Vor- jahres- zeitraum: Verfahren insgesamt	Verände- rung gegenüber dem Vor- jahres- zeitraum	Arbeit- nehmer/ -innen	Voraus- sicht- liche Forde- rungen
	eröffnet	mangels Masse abge- wiesen	Schulden- bereini- gungsplan ange- nommen	Verfahren insgesamt				
	Anzahl							
Insgesamt								
Deutschland	7 566	562	83	8 211	7 785	5,5	6 969	11 728,3
Baden-Württemberg	648	69	18	735	958	-23,3	2 397	343,2
Bayern	767	64	5	836	859	-2,7	479	152,0
Berlin	417	47	6	470	268	75,4	225	97,7
Brandenburg	294	9	-	303	142	113,4	124	53,7
Bremen	116	8	1	125	140	-10,7	14	9,2
Hamburg	187	10	-	197	220	-10,5	147	50,4
Hessen	579	57	7	643	416	54,6	235	85,8
Mecklenburg-Vorpommern	167	1	6	174	134	29,9	106	25,5
Niedersachsen	964	45	7	1 016	1 021	-0,5	1 365	213,5
Nordrhein-Westfalen	2 003	131	21	2 155	1 990	8,3	1 319	10 510,5
Rheinland-Pfalz	340	21	3	364	451	-19,3	80	60,1
Saarland	102	12	-	114	131	-13,0	62	9,9
Sachsen	368	50	3	421	398	5,8	23	38,3
Sachsen-Anhalt	156	17	-	173	135	28,1	47	21,6
Schleswig-Holstein	291	14	3	308	326	-5,5	72	21,2
Thüringen	167	7	3	177	196	-9,7	274	35,7
Unternehmen								
Deutschland	725	332	X	1 057	1 108	-4,6	6 969	1 416,2
Baden-Württemberg	68	28	X	96	112	-14,3	2 397	247,9
Bayern	96	46	X	142	138	2,9	479	61,9
Berlin	71	41	X	112	99	13,1	225	70,8
Brandenburg	17	6	X	23	15	53,3	124	24,3
Bremen	7	4	X	11	10	10,0	14	1,0
Hamburg	28	7	X	35	29	20,7	147	38,8
Hessen	51	35	X	86	81	6,2	235	40,2
Mecklenburg-Vorpommern	15	1	X	16	18	-11,1	106	7,6
Niedersachsen	70	19	X	89	87	2,3	1 365	160,1
Nordrhein-Westfalen	202	95	X	297	364	-18,4	1 319	682,7
Rheinland-Pfalz	29	13	X	42	37	13,5	80	25,4
Saarland	11	5	X	16	15	6,7	62	2,3
Sachsen	19	12	X	31	31	0,0	23	16,1
Sachsen-Anhalt	12	8	X	20	16	25,0	47	14,2
Schleswig-Holstein	21	10	X	31	41	-24,4	72	3,2
Thüringen	8	2	X	10	15	-33,3	274	19,7
Verbraucher								
Deutschland	5 131	21	69	5 221	5 113	2,1	X	9 908,5
Baden-Württemberg	376	1	13	390	593	-34,2	X	20,2
Bayern	430	2	2	434	491	-11,6	X	21,4
Berlin	287	-	4	291	118	146,6	X	13,5
Brandenburg	197	-	-	197	102	93,1	X	6,4
Bremen	90	-	1	91	112	-18,8	X	3,4
Hamburg	119	2	-	121	136	-11,0	X	4,7
Hessen	369	-	6	375	238	57,6	X	18,6
Mecklenburg-Vorpommern	128	-	6	134	98	36,7	X	4,2
Niedersachsen	731	3	6	740	780	-5,1	X	26,2
Nordrhein-Westfalen	1 418	9	20	1 447	1 273	13,7	X	9 748,2
Rheinland-Pfalz	219	-	3	222	322	-31,1	X	11,2
Saarland	80	2	-	82	96	-14,6	X	3,8
Sachsen	255	1	2	258	277	-6,9	X	10,2
Sachsen-Anhalt	120	1	-	121	94	28,7	X	4,2
Schleswig-Holstein	199	-	3	202	233	-13,3	X	7,0
Thüringen	113	-	3	116	150	-22,7	X	5,1

4 Insolvenzen nach Ländern und Art des Schuldners

Januar 2022

Land	Insolvenzverfahren				Dagegen im Vorjahreszeitraum: Verfahren insgesamt	Veränderung gegenüber dem Vorjahreszeitraum	Arbeitnehmer/-innen	Voraussichtliche Forderungen
	eröffnet	mangels Masse abgewiesen	Schuldenbereinigungsplan angenommen	Verfahren insgesamt				
Ehemals selbstständig Tätige								
Deutschland	1 545	104	14	1 663	1 282	29,7	X	341,1
Baden-Württemberg	185	19	5	209	218	-4,1	X	68,5
Bayern	208	10	3	221	184	20,1	X	60,6
Berlin	56	5	2	63	42	50,0	X	12,6
Brandenburg	78	3	-	81	24	237,5	X	22,5
Bremen	17	3	-	20	13	53,8	X	4,7
Hamburg	37	1	-	38	52	-26,9	X	4,8
Hessen	152	16	1	169	88	92,0	X	25,9
Mecklenburg-Vorpommern	24	-	-	24	18	33,3	X	13,7
Niedersachsen	154	16	1	171	134	27,6	X	24,8
Nordrhein-Westfalen	345	8	1	354	290	22,1	X	51,8
Rheinland-Pfalz	85	4	-	89	71	25,4	X	18,1
Saarland	8	3	-	11	18	-38,9	X	0,3
Sachsen	76	2	1	79	35	125,7	X	10,6
Sachsen-Anhalt	21	7	-	28	22	27,3	X	2,2
Schleswig-Holstein	54	4	-	58	45	28,9	X	9,3
Thüringen	45	3	-	48	28	71,4	X	10,8
Andere Schuldner ¹								
Deutschland	165	105	X	270	282	-4,3	X	62,5
Baden-Württemberg	19	21	X	40	35	14,3	X	6,4
Bayern	33	6	X	39	46	-15,2	X	8,1
Berlin	3	1	X	4	9	-55,6	X	0,8
Brandenburg	2	-	X	2	1	100,0	X	.
Bremen	2	1	X	3	5	-40,0	X	.
Hamburg	3	-	X	3	3	0,0	X	2,1
Hessen	7	6	X	13	9	44,4	X	1,1
Mecklenburg-Vorpommern	-	-	X	-	-	-	X	-
Niedersachsen	9	7	X	16	20	-20,0	X	2,4
Nordrhein-Westfalen	38	19	X	57	63	-9,5	X	27,9
Rheinland-Pfalz	7	4	X	11	21	-47,6	X	5,3
Saarland	3	2	X	5	2	150,0	X	3,5
Sachsen	18	35	X	53	55	-3,6	X	1,4
Sachsen-Anhalt	3	1	X	4	3	33,3	X	1,0
Schleswig-Holstein	17	-	X	17	7	142,9	X	1,7
Thüringen	1	2	X	3	3	0,0	X	0,1

¹ Natürliche Personen als Gesellschafter u.Ä. sowie Nachlässe und Gesamtgut.

Statistik über beantragte Insolvenzverfahren – Glossar

Abweisung mangels Masse

Der Antrag auf Eröffnung eines [Insolvenzverfahrens](#) wird vom Insolvenzgericht mangels Masse abgewiesen, wenn das Vermögen des Schuldners voraussichtlich nicht ausreicht, um die Verfahrenskosten zu begleichen und dem Schuldner die Stundung der Verfahrenskosten nicht bewilligt wird. Eine Stundung der Verfahrenskosten ist nur bei natürlichen Personen möglich, die [Restschuldbefreiung](#) beantragt haben.

Drohende Zahlungsunfähigkeit

Nach § 18 Abs. 2 InsO besteht drohende Zahlungsunfähigkeit, wenn der Schuldner voraussichtlich nicht in der Lage sein wird, die bestehenden Zahlungspflichten zum Zeitpunkt der Fälligkeit zu erfüllen.

Eigenverwaltung

Das [Regelinsolvenzverfahren](#) kann nicht nur von einem gerichtlich bestellten Insolvenzverwalter, sondern alternativ auch in Eigenverwaltung geführt werden. Bei der Eigenverwaltung ist der Schuldner berechtigt, unter Aufsicht eines sogenannten Sachwalters die Insolvenzmasse zu verwalten und über sie zu verfügen.

Gesamtgutinsolvenzverfahren

Beim Gesamtgutinsolvenzverfahren gilt nicht der Grundsatz der Universalinsolvenz, wonach das gesamte Vermögen des Schuldners haftet. Vielmehr haftet im Gesamtgutinsolvenzverfahren ausschließlich das Gesamtgut einer Gütergemeinschaft. Unter dem Gesamtgut einer Gütergemeinschaft wird das Vermögen verstanden, das die Ehegatten in die Ehe einbringen und während der Ehe erwerben. Es handelt sich um gemeinschaftliches Vermögen der Ehegatten. Gesamtgutinsolvenzverfahren zählen zu den Sonderinsolvenzverfahren.

Hauptinsolvenzverfahren

Von einem Hauptinsolvenzverfahren wird gemäß Europäischen Insolvenzrechts gesprochen, wenn über das Vermögen des Schuldners (Unternehmens) an dem Ort ein Insolvenzverfahren eröffnet wird, in dem der Mittelpunkt der hauptsächlichen Interessen des Schuldners liegt. Für das Hauptinsolvenzverfahren ist das Insolvenzrecht des Staates bindend, in dem das Hauptinsolvenzverfahren eröffnet wurde.

Insolvenzverfahren

Das Insolvenzverfahren unterteilt sich in zwei wesentliche Abschnitte, und zwar in das Eröffnungs- bzw. Antragsverfahren und in das eröffnete Verfahren. Das eröffnete Verfahren beginnt mit einem vom Gericht erlassenen Eröffnungsbeschluss. Ziel eines Insolvenzverfahrens ist es, den Gläubigern die Befriedigung ihrer Forderungen durch Verwertung des Schuldnervermögens zu ermöglichen. Beendet wird das typische eröffnete Insolvenzverfahren durch einen Aufhebungsbeschluss des Insolvenzgerichts nach dem Schlusstermin und der Schlussverteilung. Sofern der Schuldner eine natürliche Person ist, kann er [Restschuldbefreiung](#) beantragen.

Es existieren mehrere Typen von Insolvenzverfahren. Zu unterscheiden ist im Wesentlichen zwischen [Regel-](#) und [Verbraucherinsolvenzverfahren](#). Darüber hinaus gibt es Sonderinsolvenzverfahren, zu denen beispielsweise [Nachlassinsolvenzverfahren](#) zählen.

Nachlassinsolvenzverfahren

In einem Nachlassinsolvenzverfahren haften die Erben nicht mit ihrem gesamten Vermögen, sondern nur mit dem Nachlass, d.h. mit dem ererbten Vermögen. Das Nachlassinsolvenzverfahren gewährleistet zudem, dass mit der Insolvenzmasse ausschließlich die Nachlassgläubiger befriedigt werden. Nachlassinsolvenzverfahren zählen zu den Sonderinsolvenzverfahren.

Partikularverfahren

Ein Partikularverfahren wird gemäß des Europäischen Insolvenzrechts ausschließlich über das Vermögen einer Niederlassung geführt. Ein solches Verfahren kann lediglich auf Antrag eines Gläubigers eingeleitet werden. Das Partikularverfahren findet nur dann statt, wenn noch kein [Hauptinsolvenzverfahren](#) eröffnet wurde. Wird im späteren Verlauf des Partikularverfahrens auch ein Hauptinsolvenzverfahren in einem anderen Mitgliedstaat eröffnet, wird das Partikularverfahren wie ein [Sekundärverfahren](#) geführt. Im Unterschied zum Sekundärverfahren kann in einem Partikularverfahren auch saniert werden.

Regelinsolvenzverfahren

Diese Verfahrensart kommt für Unternehmen in Betracht. Außerdem findet sie Anwendung bei solchen Personen, die wirtschaftlich tätig sind. Dazu gehören u. a. auch die persönlich haftende Gesellschafterin bzw. der Gesellschafter einer OHG oder die Mehrheitsgesellschafterin bzw. der Mehrheitsgesellschafter einer Kapitalgesellschaft. Darüber hinaus kommt das Regelinsolvenzverfahren auch bei ehemals selbstständig Tätigen zur Anwendung, deren Vermögensverhältnisse als nicht überschaubar eingestuft werden oder bei denen Verbindlichkeiten aus Arbeitsverhältnissen bestehen. Vermögensverhältnisse gelten als nicht überschaubar, wenn der Schuldner zu dem Zeitpunkt, zu dem der Antrag auf Eröffnung des Insolvenzverfahrens gestellt wird, mindestens 20 Gläubiger hat.

Restschuldbefreiung

Ist der Schuldner eine natürliche Person, so können ihm nach drei Jahren nach der Eröffnung des Insolvenzverfahrens die restlichen Schulden erlassen werden, wenn der Schuldner in dieser Zeit den Gläubigern sein pfändbares Einkommen oder ähnliche Bezüge zur Verfügung gestellt hat.

Schuldenbereinigungsplan

Es gibt zwei Arten von Schuldenbereinigungsplänen: den außergerichtlichen und den gerichtlichen Schuldenbereinigungsplan. Beides sind Vereinbarungen über eine Schuldenbereinigung im Vergleichsweg. Der außergerichtliche Schuldenbereinigungsplan wird von dem Schuldner mit Hilfe einer Schuldnerberatungsstelle, eines Rechtsanwalts, Steuerberaters oder einer sonst geeigneten Person erarbeitet und den Gläubigern vorgelegt. Stimmen alle Gläubiger diesem Plan zu, kommt es nicht zu einem [Insolvenzverfahren](#). Der Schuldner hat nur noch die Verbindlichkeiten entsprechend den Vereinbarungen in dem Schuldenbereinigungsplan zu erfüllen. Von den weiteren Verbindlichkeiten wird er durch die Vereinbarung befreit. Scheitert ein außergerichtlicher Einigungsversuch, beantragt der Schuldner üblicherweise die Eröffnung des Insolvenzverfahrens. Bei Verbrauchern ist dies ein [vereinfachtes Insolvenzverfahren](#).

Vor der Eröffnung des Insolvenzverfahrens kann nochmals versucht werden, mit Hilfe des Gerichts einen Schuldenbereinigungsplan zu vereinbaren. Zu diesem Zweck wird mit dem Insolvenzantrag ein neuer – gerichtlicher – Schuldenbereinigungsplan vorgelegt, der inhaltlich aber in der Regel mit dem außergerichtlichen Plan identisch ist. Im gerichtlichen Verfahren kann ein Plan nach Mehrheitsgrundsätzen zustande kommen, also nicht nur wie im außergerichtlichen Verfahren bei Einstimmigkeit. Ein gerichtlicher Schuldenbereinigungsplan hat die Wirkung eines gerichtlichen Vergleichs. Bis zur Entscheidung des Gerichts über den Schuldenbereinigungsplan ruht das Verfahren über den Antrag auf Insolvenzeröffnung. Wird der Schuldenbereinigungsplan akzeptiert, gelten die Anträge auf Insolvenzeröffnung und Restschuldbefreiung als zurückgenommen. Die Befriedigung der Gläubiger erfolgt in diesem Fall nach den im Schuldenbereinigungsplan festgeschriebenen Regeln. Scheitert auch der Einigungsversuch über den gerichtlichen Schuldenbereinigungsplan, wird das Insolvenzverfahren eröffnet.

Sekundärverfahren

Ein Sekundärverfahren kann entsprechend des Europäischen Insolvenzrechts über das Vermögen einer Niederlassung eröffnet werden, wenn bereits in einem anderen Mitgliedsstaat der EU ein [Hauptinsolvenzverfahren](#) über das Mutterunternehmen eröffnet wurde. Für

das Sekundärverfahren ist das Insolvenzrecht des EU-Mitgliedstaates bindend, in dem das Sekundärverfahren eröffnet wurde.

Überschuldung

Überschuldung liegt gemäß § 19 Abs. 2 Satz 1 InsO vor, wenn das Vermögen des Schuldners die bestehenden Verbindlichkeiten nicht mehr deckt, es sei denn, die Fortführung des Unternehmens ist nach den Umständen überwiegend wahrscheinlich.

Vereinfachtes Insolvenzverfahren/Verbraucherinsolvenzverfahren

Ein vereinfachtes [Insolvenzverfahren](#) kommt außer für Verbraucher auch für ehemals selbstständig Tätige, deren Vermögensverhältnisse überschaubar sind und gegen die keine Forderungen aus Arbeitsverhältnissen bestehen, zur Anwendung. Vermögensverhältnisse gelten als überschaubar, wenn der Schuldner zum Zeitpunkt, zu dem der Insolvenzantrag gestellt wird, weniger als 20 Gläubiger hat. Im Vergleich zum [Regelinsolvenzverfahren](#) existieren im vereinfachten Insolvenzverfahren einige Besonderheiten: Beispielsweise entfällt der Berichtstermin, in dem die Gläubiger über den Erhalt und die Sanierung eines Unternehmens entscheiden. Anstelle eines Insolvenzverwalters wird ein Treuhänder bestellt. Die Regelungen über die [Eigenverwaltung](#) und den Insolvenzplan finden ebenfalls keine Anwendung. Darüber hinaus kann das Gericht bei überschaubaren Vermögensverhältnissen ein schriftliches Verfahren anordnen.


Voraussichtliche Forderungen

Die voraussichtlichen Forderungen entsprechen in der Statistik über beantragte Insolvenzverfahren der Summe der – gegebenenfalls geschätzten – Insolvenzforderungen. Der Betrag umfasst auch die durch Absonderungsrechte gesicherten Forderungen. Die voraussichtlichen Forderungen werden von den Amtsgerichten zum Zeitpunkt der gerichtlichen Entscheidung über den Insolvenzantrag ermittelt und zur genannten Statistik gemeldet. In Abgrenzung zu den im eröffneten Insolvenzverfahren tatsächlich zur Insolvenztabelle angemeldeten Insolvenzforderungen sind daher unter den voraussichtlichen Forderungen lediglich solche Verbindlichkeiten subsumiert, von denen die Gerichte bei Eröffnung des Insolvenzverfahrens, bei [Abweisung des Insolvenzantrags mangels Masse](#) bzw. bei der Entscheidung über die Annahme eines [Schuldenbereinigungsplans](#) Kenntnis haben. Ergebnisse zu den tatsächlich zur Insolvenztabelle angemeldeten und festgestellten Insolvenzforderungen werden im Rahmen der Statistik über beendete Insolvenzverfahren und Restschuldbefreiung ermittelt und veröffentlicht. Eine Publikation von Ergebnissen der Statistik über beendete Insolvenzverfahren und Restschuldbefreiung ist erstmals im Jahr 2014 geplant.

Zahlungsunfähigkeit

Gemäß § 17 Abs. 2 InsO ist ein Schuldner zahlungsunfähig, wenn er nicht in der Lage ist, die fälligen Zahlungspflichten zu erfüllen. Zahlungsunfähigkeit ist in der Regel anzunehmen, wenn der Schuldner seine Zahlungen eingestellt hat.

Statistik über beantragte Insolvenzverfahren



2022

Erscheinungsfolge: jährlich
Erschienen am 14. April 2022

Ihr Kontakt zu uns:
www.destatis.de/kontakt
Telefon: +49 (0) 611/75 2405

Kurzfassung

1 Allgemeine Angaben zur Statistik

Seite 4

- Bezeichnung der Statistik: Statistik über beantragte Insolvenzverfahren
 - Rechtsgrundlage: Gesetz über die Insolvenz- und Restrukturierungsstatistik (Insolvenzstatistikgesetz - InsStatG)
 - Erhebungseinheiten: Amtsgerichte in Deutschland
 - Berichtszeitraum: Monat
 - Periodizität: monatlich
- Bezeichnung der Statistik: Statistik über beantragte Insolvenzverfahren
- Rechtsgrundlage: Gesetz über die Insolvenz- und Restrukturierungsstatistik (Insolvenzstatistikgesetz - InsStatG)
 - Erhebungseinheiten: Amtsgerichte in Deutschland
 - Berichtszeitraum: Monat
 - Periodizität: monatlich

2 Inhalte und Nutzerbedarf

Seite 5

- Inhaltliche Schwerpunkte der Statistik: Die Statistik über beantragte Insolvenzverfahren liefert Informationen über die Anzahl der eröffneten Regel-, Verbraucher-, Nachlass- und Gesamtgutinsolvenzverfahren sowie über sämtliche mangels Masse abgewiesenen Insolvenzeröffnungsanträge und alle Insolvenzverfahren, bei denen der gerichtliche Schuldenbereinigungsplan angenommen wurde. Darüber hinaus werden Angaben zum Eröffnungsgrund, zum Antragssteller, zur Eigenverwaltung, zu den voraussichtlichen Forderungen und zum internationalen Bezug eines eröffneten Insolvenzverfahrens erfasst. Handelt es sich um ein Insolvenzverfahren eines Unternehmens wird zusätzlich der Wirtschaftszweig, die Rechtsform, das Gründungsjahr und die Anzahl der Arbeitnehmerinnen sowie Arbeitnehmer erfragt.
- Hauptnutzer: Ministerien, Banken, Verbände, Hochschulen, Forschungsinstitute, Medien und Wirtschaftsauskunfteien
- Inhaltliche Schwerpunkte der Statistik: Die Statistik über beantragte Insolvenzverfahren liefert Informationen über die Anzahl der eröffneten Regel-, Verbraucher-, Nachlass- und Gesamtgutinsolvenzverfahren sowie über sämtliche mangels Masse abgewiesenen Insolvenzeröffnungsanträge und alle Insolvenzverfahren, bei denen der gerichtliche Schuldenbereinigungsplan angenommen wurde. Darüber hinaus werden Angaben zum Eröffnungsgrund, zum Antragssteller, zur Eigenverwaltung, zu den voraussichtlichen Forderungen und zum internationalen Bezug eines eröffneten Insolvenzverfahrens erfasst. Handelt es sich um ein Insolvenzverfahren eines Unternehmens wird zusätzlich der Wirtschaftszweig, die Rechtsform, das Gründungsjahr und die Anzahl der Arbeitnehmer erfragt.
- Hauptnutzer: Ministerien, Banken, Verbände, Hochschulen, Forschungsinstitute, Medien und Wirtschaftsauskunfteien

3 Methodik

Seite 7

- Konzept der Datengewinnung: Vollerhebung mit Auskunftspflicht
- Berichtsweg: Vom Amtsgericht an das zuständige Statistische Landesamt
- Erhebungsinstrumente: Papierfragebogen, elektronischer Fragebogen (IDEV) und automatisierte Datengewinnung mittels eSTATISTIK.core
- Konzept der Datengewinnung: Vollerhebung mit Auskunftspflicht

4 Genauigkeit und Zuverlässigkeit

Seite 7

- Stichprobenbedingter Fehler: nicht relevant
- Nicht-stichprobenbedingter Fehler: Antwortausfälle bei einzelnen Merkmalen werden durch Rückfragen bei den auskunftspflichtigen Amtsgerichten oder durch Recherchen in den Bekanntmachungen der Gerichte ergänzt. Vereinzelt liegen in den Gerichten keine Angaben zum Gründungsjahr, zu der Anzahl der Arbeitnehmer und zur Höhe der voraussichtlichen Forderungen vor, so dass hier unter Umständen Antwortausfälle existieren.

5 Aktualität und Pünktlichkeit

Seite 8

- Aktualität: Die Monatsergebnisse werden in der Regel spätestens zweieinhalb Monate nach Ende des jeweiligen Berichtsmonats veröffentlicht. Die Jahresergebnisse liegen normalerweise spätestens zweieinhalb Monate nach Abschluss des jeweiligen Berichtsjahres vor.
- Pünktlichkeit: Im Zusammenhang mit dem Inkrafttreten des Insolvenzstatistikgesetzes zum 1.1.2013 wurden die Arbeitsabläufe der Statistik modifiziert. Hierdurch konnten im Jahr 2013 die

angestrebten Veröffentlichungstermine in den ersten Monaten nicht eingehalten werden. Danach wurden die Veröffentlichungstermine eingehalten.

6 Vergleichbarkeit

Seite 8

- Die Ergebnisse der Statistik über beantragte Insolvenzverfahren sind grundsätzlich zeitlich und räumlich vergleichbar. Bei den voraussichtlichen Forderungen führt der Methodenwechsel Anfang 2014 zu einer Beeinträchtigung der zeitlichen Vergleichbarkeit. Auch gesetzliche Änderungen der Insolvenzordnung und Revisionen der Klassifikation der Wirtschaftszweige können die zeitliche Vergleichbarkeit beeinträchtigen.

7 Kohärenz

Seite 8

- Statistikübergreifende Kohärenz: Die Ergebnisse der Statistik über beantragte Insolvenzverfahren weisen einen engen Bezug zu den Ergebnissen der Statistik über beendete Insolvenzverfahren und Restschuldbefreiung auf.
- Statistikinterne Kohärenz: Die Ergebnisse der Statistik über beantragte Insolvenzverfahren zu unterschiedlichen Merkmalen sind konsistent.

8 Verbreitung und Kommunikation

Seite 9

- Veröffentlichungen zur Statistik über beantragte Insolvenzverfahren finden Sie unter unter:
https://www.destatis.de/DE/Themen/Branchen-Unternehmen/Unternehmen/Gewerbemeldungen-Insolvenzen/_inhalt.html und https://www.destatis.de/DE/Themen/Gesellschaft-Umwelt/Einkommen-Konsum-Lebensbedingungen/Vermoeigen-Schulden/_inhalt.html (Schwerpunkt Verbraucherinsolvenzverfahren).
- Detaillierte Ergebnisse auf Ebene der Bundesländer und regional tiefer gegliederte Ergebnisse publizieren die Statistischen Ämter der Länder.

9 Sonstige fachstatistische Hinweise

Seite 10

- keine

1 Allgemeine Angaben zur Statistik

1.1 Grundgesamtheit

Alle natürlichen und juristischen Personen und Gesellschaften ohne Rechtspersönlichkeit (Personengesellschaften), über deren Insolvenzantrag ein Gericht entschieden hat. Zur Grundgesamtheit gehören auch alle beantragten Nachlass- und Gesamtgutinsolvenzverfahren.

1.2 Statistische Einheiten (Darstellungs- und Erhebungseinheiten)

Erhebungseinheiten sind die Amtsgerichte in Deutschland. Zuständig ist das Amtsgericht, in dem die Entscheidung über den jeweiligen Insolvenzeröffnungsantrag erlassen wird. Darstellungseinheiten sind alle eröffneten Regel-, Verbraucher-, Nachlass- und Gesamtgutinsolvenzverfahren, sämtliche mangels Masse abgewiesenen Anträge auf Eröffnung eines Insolvenzverfahrens sowie alle Insolvenzverfahren, bei denen der gerichtliche Schuldenbereinigungsplan angenommen wurde.

1.3 Räumliche Abdeckung

Die Ergebnisse der Statistik über beantragte Insolvenzverfahren werden vom Statistischen Bundesamt für Deutschland ausgewiesen. Bei einzelnen Angaben erfolgt zudem eine Differenzierung nach Bundesländern. Detaillierte Länderergebnisse und regional tiefer gegliederte Daten stellen die Statistischen Ämter der Länder zur Verfügung. Sie veröffentlichen die Ergebnisse differenziert nach Kreisen und kreisfreien Städten sowie zum Teil auch nach Regierungsbezirken, Gemeinden und Stadtteilen.

1.4 Berichtszeitraum/-zeitpunkt

Bei der Statistik über beantragte Insolvenzverfahren handelt es sich um eine Erhebung, für die Monatsergebnisse generiert werden. Aus den Monatsergebnissen werden Jahresergebnisse berechnet.

1.5 Periodizität

Seit dem Jahr 1949 werden jährliche, seit 1962 vierteljährliche und seit 1975 monatliche Ergebnisse erstellt.

1.6 Rechtsgrundlagen und andere Vereinbarungen

Insolvenzstatistikgesetz (InsStatG) vom 7. Dezember 2011 (BGBl. I S. 2582, 2589), das zuletzt durch Artikel 37 des Gesetzes vom 10. August 2021 (BGBl. I S. 3436) geändert worden ist, in Verbindung mit dem Bundesstatistikgesetz (BStatG) in der Fassung der Bekanntmachung vom 20. Oktober 2016 (BGBl. I S. 2394), das zuletzt durch Artikel 2 des Gesetzes vom 14. Juni 2021 (BGBl. I S. 1751) geändert worden ist.

1.7 Geheimhaltung

1.7.1 Geheimhaltungsvorschriften

Die erhobenen Einzelangaben werden nach § 16 BStatG geheim gehalten. Nur in ausdrücklich gesetzlich geregelten Ausnahmefällen dürfen Einzelangaben übermittelt werden. Die statistischen Ämter dürfen nach § 5 Absatz 1 InsStatG Ergebnisse veröffentlichen, auch wenn Tabellenfelder nur einen einzigen Fall ausweisen, sofern diese Tabellenfelder keine Angaben zur Summe der Forderungen und zur Zahl der betroffenen Arbeitnehmer enthalten.

Eine Übermittlung der erhobenen Angaben ist nach § 5 Absatz 2 InsStatG an oberste Bundes- und Landesbehörden für Zwecke der Planung, jedoch nicht für die Regelung von Einzelfällen in Form von Tabellen mit statistischen Ergebnissen zulässig, auch soweit Tabellenfelder nur einen einzigen Fall ausweisen. Nach § 16 Absatz 6 BStatG ist es zulässig, den Hochschulen oder sonstigen Einrichtungen mit der Aufgabe unabhängiger wissenschaftlicher Forschung für die Durchführung wissenschaftlicher Vorhaben Einzelangaben zu übermitteln, wenn diese so anonymisiert sind, dass sie nur mit einem unverhältnismäßig großen Aufwand an Zeit, Kosten und Arbeitskraft dem Befragten oder Betroffenen zugeordnet werden können. Die Pflicht zur Geheimhaltung besteht auch für Personen, die Einzelangaben erhalten.

1.7.2 Geheimhaltungsverfahren

Die Summe der voraussichtlichen Forderungen und die Zahl der betroffenen Arbeitnehmer werden nicht veröffentlicht, wenn weniger als drei Insolvenzverfahren zu diesem Ergebnis beigetragen haben (primäre Geheimhaltung). Um sicherzustellen, dass durch Differenzrechnung die gesperrten Ergebnisse nicht errechnet werden können, werden weitere Tabellenfelder gesperrt (sekundäre Geheimhaltung).

1.8 Qualitätsmanagement

1.8.1 Qualitätssicherung

Im Prozess der Statistikerstellung werden vielfältige Maßnahmen durchgeführt, die zur Sicherung der Datenqualität beitragen (siehe hierzu insbesondere Kapitel 3). Die Maßnahmen zur Qualitätssicherung, die an einzelnen Punkten der Statistikerstellung ansetzen, werden bei Bedarf angepasst und um standardisierte Methoden der Qualitätsbewertung und -sicherung ergänzt. Zu diesen standardisierten Methoden zählt auch dieser Qualitätsbericht, in dem alle wichtigen Informationen zur Datenqualität zusammengetragen sind. Als weitere Maßnahme der Qualitätssicherung wird regelmäßig eine Arbeitsgruppe mit Vertreterinnen und Vertretern der Statistischen Ämter des Bundes und der Länder einberufen. Die Arbeitsgruppe erarbeitet methodische und konzeptionelle Verbesserungsvorschläge, die auf der jährlichen Sitzung der

Fachreferentinnen und Fachreferenten aller statistischen Ämter (Referentenbesprechung "Insolvenzstatistiken") diskutiert und gegebenenfalls verabschiedet werden.

Alle Datenlieferungen der Amtsgerichte zur Statistik über beantragte Insolvenzverfahren werden in den Statistischen Ämtern der Länder einer intensiven Plausibilitätsprüfung unterzogen. Anschließend werden durch Rückfragen bei den Auskunftspflichtigen Auffälligkeiten in den Daten geklärt und die Angaben - sofern notwendig - korrigiert.

1.8.2 Qualitätsbewertung

Die in Kapitel 1.8.1 genannten Maßnahmen sichern die Qualität der Ergebnisse der Statistik über beantragte Insolvenzverfahren.

2 Inhalte und Nutzerbedarf

2.1 Inhalte der Statistik

2.1.1 Inhaltliche Schwerpunkte der Statistik

Die Statistik über beantragte Insolvenzverfahren liefert monatliche Informationen über die Anzahl der eröffneten Regel-, Verbraucher-, Nachlass- und Gesamtgutinsolvenzverfahren sowie über sämtliche mangels Masse abgewiesenen Insolvenzeröffnungsanträge und alle Insolvenzverfahren, bei denen der gerichtliche Schuldenbereinigungsplan angenommen wurde. Darüber hinaus werden Angaben zum Eröffnungsgrund, zum Antragssteller, zur Eigenverwaltung, zu den voraussichtlichen Forderungen und zum internationalen Bezug eines eröffneten Insolvenzverfahrens erfasst. Handelt es sich um ein Insolvenzverfahren eines Unternehmens wird zusätzlich der Wirtschaftszweig, die Rechtsform, das Gründungsjahr und die Anzahl der Arbeitnehmer erfragt.

2.1.2 Klassifikationssysteme

In der Statistik über beantragte Insolvenzverfahren werden die folgenden Klassifikationen verwendet:

- Klassifikation der Wirtschaftszweige, Ausgabe 2008 (WZ 2008)
- Amtlicher Gemeindegemeinschaftsschlüssel (AGS)
- Rechtsformschlüssel, abgeleitet aus dem Schlüsselverzeichnis der Steuerstatistiken
- Gerichtsschlüssel (Quelle: Statistisches Bundesamt (2011): Daten aus dem Gemeindeverzeichnis. Gerichtsbarkeit nach Fläche und Bevölkerung. Wiesbaden)

2.1.3 Statistische Konzepte und Definitionen

In der Statistik über beantragte Insolvenzverfahren werden folgende Definitionen verwendet:

- **Abweisung mangels Masse:** Der Antrag auf Eröffnung eines Insolvenzverfahrens wird vom Insolvenzgericht mangels Masse abgewiesen, wenn das Vermögen des Schuldners voraussichtlich nicht ausreicht, um die Verfahrenskosten zu begleichen und dem Schuldner die Stundung der Verfahrenskosten nicht bewilligt wird. Eine Stundung der Verfahrenskosten ist nur bei natürlichen Personen möglich, die Restschuldbefreiung beantragt haben.
- **Gesamtgutinsolvenzverfahren:** Beim Gesamtgutinsolvenzverfahren gilt nicht der Grundsatz der Universalinsolvenz, wonach das gesamte Vermögen des Schuldners haftet. Vielmehr haftet im Gesamtgutinsolvenzverfahren ausschließlich das Gesamtgut einer Gütergemeinschaft. Unter dem Gesamtgut einer Gütergemeinschaft wird das Vermögen verstanden, das die Ehegatten in die Ehe einbringen und während der Ehe erwerben. Es handelt sich um gemeinschaftliches Vermögen der Ehegatten. Gesamtgutinsolvenzverfahren zählen zu den Sonderinsolvenzverfahren.
- **Insolvenzverfahren:** Es existieren mehrere Typen von Insolvenzverfahren. Zu unterscheiden ist im Wesentlichen zwischen Regel- und Verbraucherinsolvenzverfahren. Darüber hinaus gibt es Sonderinsolvenzverfahren, zu denen beispielsweise Nachlassinsolvenzverfahren zählen. Das Insolvenzverfahren unterteilt sich in zwei wesentliche Abschnitte, und zwar in das Eröffnungs- bzw. Antragsverfahren und in das eröffnete Verfahren. Das eröffnete Verfahren beginnt mit einem vom Gericht erlassenen Eröffnungsbeschluss. Ziel eines Insolvenzverfahrens ist es, den Gläubigern die Befriedigung ihrer Forderungen durch Verwertung des Schuldnervermögens zu ermöglichen. Beendet wird das typische eröffnete Insolvenzverfahren durch einen Aufhebungsbeschluss des Insolvenzgerichts nach dem Schlusstermin und der Schlussverteilung. Sofern der Schuldner eine natürliche Person ist, kann er Restschuldbefreiung beantragen. Diese ermöglicht verschuldeten Personen, nach einer Wohlverhaltensphase schuldenfrei zu sein.
- **Nachlassinsolvenzverfahren:** In einem Nachlassinsolvenzverfahren haften die Erben nicht mit ihrem gesamten Vermögen, sondern nur mit dem Nachlass, d.h. mit dem ererbten Vermögen. Das Nachlassinsolvenzverfahren gewährleistet zudem, dass mit der Insolvenzmasse ausschließlich die Nachlassgläubiger befriedigt werden. Nachlassinsolvenzverfahren zählen zu den Sonderinsolvenzverfahren.
- **Regelinsolvenzverfahren:** Diese Verfahrensart kommt für Unternehmen in Betracht. Außerdem findet sie Anwendung bei solchen Personen, die wirtschaftlich tätig sind. Dazu gehören u. a. auch die persönlich haftende Gesellschafterin bzw. der Gesellschafter einer OHG oder die Mehrheitsgesellschafterin bzw. der Mehrheitsgesellschafter einer Kapitalgesellschaft. Darüber hinaus kommt das Regelinsolvenzverfahren auch bei ehemals selbstständig Tätigen zur Anwendung, deren Vermögensverhältnisse als nicht überschaubar eingestuft werden oder bei denen Verbindlichkeiten aus

Arbeitsverhältnissen bestehen. Vermögensverhältnisse gelten als nicht überschaubar, wenn der Schuldner zu dem Zeitpunkt, zu dem der Antrag auf Eröffnung des Insolvenzverfahrens gestellt wird, mindestens 20 Gläubiger hat.

- **Schuldenbereinigungsplan:** Es gibt zwei Arten von Schuldenbereinigungsplänen: den außergerichtlichen und den gerichtlichen Schuldenbereinigungsplan. Beides sind Vereinbarungen über eine Schuldenbereinigung im Vergleichsweg. Der außergerichtliche Schuldenbereinigungsplan wird von dem Schuldner mit Hilfe einer Schuldnerberatungsstelle, eines Rechtsanwalts, Steuerberaters oder einer sonst geeigneten Person erarbeitet und den Gläubigern vorgelegt. Stimmen alle Gläubiger diesem Plan zu, kommt es nicht zu einem Insolvenzverfahren. Der Schuldner hat nur noch die Verbindlichkeiten entsprechend den Vereinbarungen in dem Schuldenbereinigungsplan zu erfüllen. Von den weiteren Verbindlichkeiten wird er durch die Vereinbarung befreit. Scheitert ein außergerichtlicher Einigungsversuch, beantragt der Schuldner üblicherweise die Eröffnung des Insolvenzverfahrens. Bei Verbrauchern ist dies ein vereinfachtes Insolvenzverfahren. Vor der Eröffnung des Insolvenzverfahrens kann nochmals versucht werden, mit Hilfe des Gerichts einen Schuldenbereinigungsplan zu vereinbaren. Zu diesem Zweck wird mit dem Insolvenzantrag ein neuer - gerichtlicher - Schuldenbereinigungsplan vorgelegt, der inhaltlich aber in der Regel mit dem außergerichtlichen Plan identisch ist. Im gerichtlichen Verfahren kann ein Plan nach Mehrheitsgrundsätzen zustande kommen, also nicht nur wie im außergerichtlichen Verfahren bei Einstimmigkeit. Ein gerichtlicher Schuldenbereinigungsplan hat die Wirkung eines gerichtlichen Vergleichs. Bis zur Entscheidung des Gerichts über den Schuldenbereinigungsplan ruht das Verfahren über den Antrag auf Insolvenzeröffnung. Wird der Schuldenbereinigungsplan akzeptiert, gelten die Anträge auf Insolvenzeröffnung und Restschuldbefreiung als zurückgenommen. Die Befriedigung der Gläubiger erfolgt in diesem Fall nach den im Schuldenbereinigungsplan festgeschriebenen Regeln. Scheitert auch der Einigungsversuch über den gerichtlichen Schuldenbereinigungsplan, wird das Insolvenzverfahren eröffnet.

- **vereinfachtes Insolvenzverfahren/Verbraucherinsolvenzverfahren:** Ein vereinfachtes Insolvenzverfahren kommt außer für Verbraucherinnen und Verbraucher auch für ehemals selbstständig Tätige, deren Vermögensverhältnisse überschaubar sind und gegen die keine Forderungen aus Arbeitsverhältnissen bestehen, zur Anwendung. Vermögensverhältnisse gelten als überschaubar, wenn die Schuldnerinnen und Schuldner zum Zeitpunkt, zu dem der Insolvenzantrag gestellt wird, weniger als 20 Gläubiger hat. Im Vergleich zum Regelinsolvenzverfahren existieren im vereinfachten Insolvenzverfahren einige Besonderheiten. Beispielsweise entfällt der Berichtstermin, in dem die Gläubiger über den Erhalt und die Sanierung eines Unternehmens entscheiden. Anstelle eines Insolvenzverwalters wird ein Treuhänder bestellt. Die Regelungen über die Eigenverwaltung und den Insolvenzplan finden ebenfalls keine Anwendung. Darüber hinaus kann das Gericht bei überschaubaren Vermögensverhältnissen ein schriftliches Verfahren anordnen.

- **voraussichtliche Forderungen:** Die voraussichtlichen Forderungen entsprechen in der Statistik über beantragte Insolvenzverfahren der Summe der - gegebenenfalls geschätzten - Insolvenzforderungen. Der Betrag umfasst auch die durch Absonderungsrechte gesicherten Forderungen. Die voraussichtlichen Forderungen werden von den Amtsgerichten zum Zeitpunkt der gerichtlichen Entscheidung über den Insolvenzantrag ermittelt und zur genannten Statistik gemeldet. In Abgrenzung zu den im eröffneten Insolvenzverfahren tatsächlich zur Insolvenztabelle angemeldeten Insolvenzforderungen sind daher unter den voraussichtlichen Forderungen lediglich solche Verbindlichkeiten subsumiert, von denen die Gerichte bei Eröffnung des Insolvenzverfahrens, bei Abweisung des Insolvenzantrags mangels Masse bzw. bei der Entscheidung über die Annahme eines Schuldenbereinigungsplans Kenntnis haben. Ergebnisse zu den tatsächlich zur Insolvenztabelle angemeldeten Insolvenzforderungen werden im Rahmen der Statistik über beendete Insolvenzverfahren und Restschuldbefreiung ermittelt und veröffentlicht.

- **Geltendmachung derselben Forderung in mehreren Insolvenzverfahren:** Sowohl bei Unternehmen als auch bei Verbrauchern kann es vorkommen, dass mehrere Schuldner gemeinsam für dieselben Verbindlichkeiten haften. Im Falle einer Insolvenz der Schuldner können Gläubiger solche Forderungen in jedem einzelnen Insolvenzverfahren in voller Höhe geltend machen. Um diese Forderungen nur einmal in den Ergebnissen der Insolvenzstatistik abzubilden, wurden bis zum Berichtsjahr 2013 die mehrfach gemeldeten voraussichtlichen Forderungen, soweit dies aufgrund der vorliegenden Informationen möglich war, bereinigt. Da nur unvollständige Informationen darüber verfügbar sind, in welchen Insolvenzverfahren dieselben Forderungen geltend gemacht werden, ist eine Bereinigung mit Unsicherheiten verbunden. Daher wird ab dem Berichtsjahr 2014 auf eine solche Bereinigung verzichtet. Dies bedeutet, dass Forderungen mehrfach in die Statistik einbezogen werden, sofern sie bei verschiedenen Insolvenzverfahren geltend gemacht werden.

2.2 Nutzerbedarf

Zu den Hauptnutzern der Statistik über beantragte Insolvenzverfahren zählen Justiz-, Wirtschafts-, Finanz- und Sozialministerien des Bundes und der Länder. Beispielsweise finden die Daten in dem vom Bundesministerium für Arbeit und Soziales herausgegebenen Armuts- und Reichtumsbericht Verwendung. Weitere wichtige Nutzergruppen sind Banken, Verbände, Medien, Wirtschaftsauskunfteien sowie Forschungsinstitute und Hochschulen.

2.3 Nutzerkonsultation

Nutzerinteressen werden über unterschiedliche Wege berücksichtigt. Die Ministerien des Bundes und der Länder können unmittelbar über das Gesetzgebungsverfahren Einfluss auf das Erhebungsprogramm der Statistik über beantragte Insolvenzverfahren nehmen. Das Insolvenzstatistikgesetz, das am 1.1.2013 in Kraft getreten ist, wurde zudem unter Einbeziehung der unter 2.2 genannten Nutzergruppen umgesetzt. So fanden beispielsweise Anregungen von Verbänden Berücksichtigung, die sich auf die Erhebungsbögen und Veröffentlichungstabellen bezogen.

3 Methodik

3.1 Konzept der Datengewinnung

Die Gerichte sind gesetzlich verpflichtet, jedes eröffnete oder mangels Masse abgewiesene Insolvenzverfahren sowie Verfahren, in denen ein sogenannter gerichtlicher Schuldenbereinigungsplan angenommen wurde, an die Statistischen Ämter der Länder zu melden. Die benötigten Angaben werden den gerichtlichen Akten entnommen. Während für Regel-, Nachlass- und Gesamtgutinsolvenzverfahren die im Fragebogen zu Meldung RA aufgeführten Merkmale übermittelt werden müssen, sind für Verbraucherinsolvenzverfahren die im Fragebogen zu Meldung VA aufgeführten Angaben relevant.

3.2 Vorbereitung und Durchführung der Datengewinnung

Die Statistik über beantragte Insolvenzverfahren ist eine dezentral durchgeführte Statistik. Für die Erhebung, Prüfung und Aufbereitung der Länderergebnisse sind die Statistischen Ämter der Länder zuständig. Aufgabe des Statistischen Bundesamtes ist die methodische Vorbereitung und Weiterentwicklung dieser Statistik sowie die Zusammenführung der Länderergebnisse zu einem Bundesergebnis und dessen Veröffentlichung. Die Statistik über beantragte Insolvenzverfahren ist eine Vollerhebung mit Auskunftspflicht.

3.3 Datenaufbereitung (einschl. Hochrechnung)

Im Rahmen der Plausibilitätsprüfungen fragen die Statistischen Ämter der Länder bei fehlenden oder unplausiblen Angaben beim auskunftspflichtigen Amtsgericht nach und korrigieren anschließend - falls notwendig - einzelne Werte. Da es sich bei der Statistik über beantragte Insolvenzverfahren um eine Vollerhebung handelt, ist keine Hochrechnung notwendig.

3.4 Preis- und Saisonbereinigung; andere Analyseverfahren

Es werden keine Preis- und Saisonbereinigungsverfahren eingesetzt.

3.5 Beantwortungsaufwand

Die Merkmale der Statistik über beantragte Insolvenzverfahren lassen sich in der Regel den Akten der Gerichte entnehmen. Durch die Bereitstellung eines elektronischen Fragebogens (IDEV) und durch die Möglichkeit der automatisierten Datengewinnung mittels eSTATISTIK.core stehen den auskunftspflichtigen Amtsgerichten komfortable Übermittlungsmöglichkeiten zur Verfügung, die sie bei ihrer Meldung unterstützen und zu ihrer Entlastung beitragen. Die statistischen Ämter stehen in engem Kontakt zu den Softwareherstellern.

4 Genauigkeit und Zuverlässigkeit

4.1 Qualitative Gesamtbewertung der Genauigkeit

Insgesamt sind die Ergebnisse der Statistik über beantragte Insolvenzverfahren - insbesondere aufgrund der Konzeption als Vollerhebung - als präzise einzustufen. Zur Datenqualität tragen auch die umfassenden Plausibilitätsprüfungen bei. Einschränkungen hinsichtlich der Datenqualität lassen sich Kapitel 4.3 entnehmen.

4.2 Stichprobenbedingte Fehler

Die Statistik über beantragte Insolvenzverfahren ist eine Vollerhebung. Daher kommt es nicht zu stichprobenbedingten Fehlern.

4.3 Nicht-Stichprobenbedingte Fehler

Verzerrungen durch Antwortausfälle auf Ebene der Einheiten und Merkmale: Durch Auskunftspflicht und durch die Durchsetzung der Auskunftspflicht werden Ausfälle ganzer Einheiten (Unit-Non-Response) weitgehend ausgeschlossen. Durch Rückfragen bei den Amtsgerichten oder durch Recherchen in den Bekanntmachungen der Amtsgerichte werden zudem Antwortausfälle bei einzelnen Merkmalen (Item-Non-Response) weitgehend ausgeschlossen. Vereinzelt liegen in den Gerichten keine Angaben zum Gründungsjahr, zur Anzahl der Arbeitnehmer und zur Höhe der voraussichtlichen Forderungen vor, so dass hier unter Umständen Antwortausfälle existieren. Während Insolvenzverfahren mit unbekanntem Gründungsjahr bei der Ergebnisdarstellung separat ausgewiesen werden, sind Insolvenzverfahren, bei denen keine Angaben zu den voraussichtlichen Forderungen existieren, in der untersten Forderungsgrößenklasse (unter 5 000 Euro) enthalten.

Verzerrungen durch Mess- und Aufbereitungsfehler: Im Rahmen der Statistik über beantragte Insolvenzverfahren durchlaufen die eingehenden Daten umfangreiche Vollständigkeits- und Plausibilitätsprüfungen. Sofern Angaben unvollständig oder auffällig sind, werden die Auskunftspflichtigen kontaktiert und die Angaben ergänzt bzw. gegebenenfalls korrigiert.

Sonstige Verzerrungen: Die Amtsgerichte sind verpflichtet, die Angaben zur Statistik über beantragte Insolvenzverfahren innerhalb von zwei Wochen nach Ablauf des Kalendermonats, in dem die gerichtliche Entscheidung über den Antrag erlassen wurde, an die Statistischen Ämter der Länder zu übermitteln. Die Zuordnung der gelieferten Insolvenzverfahren zu einem bestimmten Berichtsmonat erfolgt anhand des Meldezeitpunktes, das heißt Verfahren, die innerhalb der genannten Frist geliefert werden, werden bei der Ergebnisdarstellung dem vorherigen Kalendermonat zugewiesen. In Einzelfällen melden die Gerichte Insolvenzverfahren verspätet nach Ablauf der genannten Frist. Diese Verfahren werden nicht dem Kalendermonat zugeordnet, in dem die gerichtliche Entscheidung gefallen ist, sondern dem nächsten zu erstellenden

Monatsergebnis. Die Meldepraxis der Gerichte hat dementsprechend Auswirkungen auf die Ergebnisdarstellung, wobei die Monatsergebnisse stärker als die Jahresergebnisse von den Verzerrungen betroffen sind.

4.4 Revisionen

4.4.1 Revisionsgrundsätze

Bei der Statistik über beantragte Insolvenzverfahren werden keine vorläufigen Ergebnisse veröffentlicht. Daher gelten die publizierten Daten als endgültig.

4.4.2 Revisionsverfahren

Keine

4.4.3 Revisionsanalysen

Keine

5 Aktualität und Pünktlichkeit

5.1 Aktualität

Die Veröffentlichung der Monatsergebnisse erfolgt spätestens zweieinhalb Monate nach Ende des Berichtsmonats in Form einer Pressemitteilung und Fachserie. Der späteste Veröffentlichungstermin der Ergebnisse für den jeweiligen Berichtsmonat kann dem Veröffentlichungskalender des Statistischen Bundesamts entnommen werden (siehe Kapitel 8.3). Die Jahresergebnisse liegen spätestens zweieinhalb Monate nach Abschluss des jeweiligen Berichtsjahres vor und werden ebenfalls in Form einer Pressemitteilung und Fachserie verbreitet.

5.2 Pünktlichkeit

Im Zusammenhang mit dem Inkrafttreten des Insolvenzstatistikgesetzes zum 1.1.2013 wurden die Arbeitsabläufe der Statistik über beantragte Insolvenzverfahren modifiziert. Durch die Umstellungen konnte im Jahr 2013 der angestrebte Veröffentlichungstermin in den ersten Monaten nicht eingehalten werden. Danach wurden die Veröffentlichungstermine eingehalten.

6 Vergleichbarkeit

6.1 Räumliche Vergleichbarkeit

Die Statistik über beantragte Insolvenzverfahren wird für Deutschland und für alle Bundesländer nach dem gleichen Verfahren durchgeführt. Die Ergebnisse der einzelnen Bundesländer sind daher räumlich vergleichbar. Bei der Interpretation der Ergebnisse auf Ebene der Bundesländer sollte beachtet werden, dass die gemeldeten Insolvenzverfahren in dem Bundesland nachgewiesen werden, in dem das zuständige Amtsgericht seinen Sitz hat. Dieser muss nicht unbedingt mit dem Wohnort/Sitz des Schuldners übereinstimmen.

6.2 Zeitliche Vergleichbarkeit

In der Regel sind die Ergebnisse der Statistik über beantragte Insolvenzverfahren zeitlich vergleichbar. Bei der Interpretation von Veränderungen im Zeitverlauf sollte beachtet werden, dass die Novellierungen der Insolvenzordnung in den Jahren 1999, 2001 und 2013 Auswirkungen auf die Ergebnisse der Statistik über beantragte Insolvenzverfahren haben. Angaben zum internationalen Bezug eines eröffneten Insolvenzverfahrens werden erst seit Anfang 2013 ermittelt. Ab dem Berichtsjahr 2014 wird keine Bereinigung von Forderungen vorgenommen, wenn Gläubiger dieselbe Forderung in verschiedenen Insolvenzverfahren geltend machen (siehe Erläuterungen in Kapitel 2.1.3 unter "Geltendmachung derselben Forderung in mehreren Insolvenzverfahren"). Eine Einschränkung der zeitlichen Vergleichbarkeit ergibt sich zudem durch Änderungen der Klassifikation der Wirtschaftszweige. Revisionen der Klassifikation der Wirtschaftszweige wurden zuletzt in den Jahren 1994 (Einführung der WZ 93) und 2002 (Einführung der Wz 2003) sowie 2009 (Einführung der WZ 2008) vorgenommen. Nicht alle Positionen sind uneingeschränkt über einen Klassifikationswechsel hinweg vergleichbar.

7 Kohärenz

7.1 Statistikübergreifende Kohärenz

Die Statistik über beantragte Insolvenzverfahren weist einen engen Bezug zur Statistik über beendete Insolvenzverfahren und Restschuldbefreiung auf. Beide Erhebungen sind Bestandteil der Insolvenzstatistik, verfolgen jedoch unterschiedliche Ziele. Im Rahmen der Statistik über beantragte Insolvenzverfahren sollen zentrale Informationen, wie etwa die Anzahl der beantragten Insolvenzverfahren, zu einem frühen Zeitpunkt des Insolvenzverfahrens - nämlich zum Zeitpunkt der gerichtlichen Entscheidung über den Insolvenzantrag - gewonnen werden. Bedingt durch die zum Teil sehr lange Dauer eines Insolvenzverfahrens kann die Statistik über beendete Insolvenzverfahren und Restschuldbefreiung teilweise erst deutlich später Angaben über die Insolvenzverfahren liefern. Die nach Einstellung oder Aufhebung des eröffneten Insolvenzverfahrens bzw. nach Entscheidung über die Restschuldbefreiung durchgeführte Erhebung stellt Informationen zur Verfügung, die erst im Verlauf des eröffneten Insolvenzverfahrens bekannt werden und damit nicht Gegenstand der Statistik über beantragte Insolvenzverfahren sein können.

Da in der Regel für alle eröffneten Insolvenzverfahren sowohl Angaben zur Statistik über beantragte Insolvenzverfahren als auch zur Statistik über beendete Insolvenzverfahren und Restschuldbefreiung vorliegen, können die Ergebnisse beider Erhebungen miteinander kombiniert werden (siehe Kapitel 7.3).

Die Statistik über beantragte Insolvenzverfahren unterscheidet sich von der Zivilgerichtsstatistik, die über den Geschäftsanfall der Zivilgerichte an Insolvenzverfahren bzw. die Arbeitsbelastung der Gerichte berichtet, dahingehend, dass in die letztgenannte Erhebung neben den in der Statistik über beantragte Insolvenzverfahren berücksichtigten Insolvenzverfahren auch Verfahren einbezogen werden, bei denen der Eröffnungsantrag als unbegründet oder unzulässig abgewiesen wurde oder der Antrag zurückgenommen wurde. Detaillierte Angaben zum beantragten Insolvenzverfahren, wie etwa Informationen zur Forderungshöhe, zum Antragssteller oder zur Entscheidung über den Insolvenzantrag liegen in der Zivilgerichtsstatistik nicht vor.

7.2 Statistikinterne Kohärenz

Die Ergebnisse der Statistik über beantragte Insolvenzverfahren zu unterschiedlichen Merkmalen sind konsistent.

7.3 Input für andere Statistiken

Die Ergebnisse der Statistik über beantragte Insolvenzverfahren werden mit den Ergebnissen der Statistik über beendete Insolvenzverfahren und Restschuldbefreiung verknüpft. Dies ermöglicht es, die Ergebnisse der zuletzt genannten Statistik auch nach Merkmalen auszuweisen, die lediglich im Rahmen der Statistik über beantragte Insolvenzverfahren beim Berichtspflichtigen erfasst werden. Beispielsweise können die für die Statistik über beendete Insolvenzverfahren und Restschuldbefreiung ermittelten Ergebnisse für Unternehmensinsolvenzen differenziert nach Wirtschaftszweig und Rechtsform ausgewiesen werden, obwohl beide Angaben kein Bestandteil des Merkmalskatalogs dieser Erhebung sind.

8 Verbreitung und Kommunikation

8.1 Verbreitungswege

Pressemitteilungen

Die Ergebnisse für Deutschland werden monatlich per Pressemitteilung unter www.destatis.de veröffentlicht. Der jeweils späteste Veröffentlichungstermin kann dem Veröffentlichungskalender des Statistischen Bundesamtes entnommen werden (siehe Kapitel 8.3).

Veröffentlichungen

Die Ergebnisse der Statistik über beantragte Insolvenzverfahren werden in einer Fachserie (Fachserie 2 Reihe 4.1) veröffentlicht. Die Fachserie kann über die Homepage des Statistischen Bundesamtes https://www.destatis.de/DE/Service/Bibliothek/_publikationen-fachserienliste-2.html kostenlos erworben werden. Detaillierte Ergebnisse nach Bundesländern oder regional tiefer gegliederte Ergebnisse werden von den Statistischen Ämtern der Länder veröffentlicht.

Online-Datenbank

Über die Online-Datenbank GENESIS (<https://www-genesis.destatis.de/genesis/online>) können monatlich aktualisierte Angaben zur Statistik über beantragte Insolvenzverfahren (unter Themenbereich 5 - Außenhandel, Unternehmen, Handwerk -> 52 Unternehmen und Arbeitsstätten -> 52411 Statistik über beantragte Insolvenzverfahren) kostenfrei heruntergeladen werden. aktualisierte Angaben zur Statistik über beantragte Insolvenzverfahren kostenfrei heruntergeladen werden.

Ferner werden Jahresergebnisse zur Statistik über beantragte Insolvenzverfahren auf Ebene der Bundesländer und Kreise über die Regionaldatenbank Deutschland (<https://www.regionalstatistik.de>) veröffentlicht.

Zugang zu Mikrodaten

Mikrodaten zur Statistik über beantragte Insolvenzverfahren sind derzeit nicht verfügbar.

Sonstige Verbreitungswege

Weitere Informationen zur Statistik über beantragte Insolvenzverfahren können unter https://www.destatis.de/DE/Themen/Branchen-Unternehmen/Unternehmen/Gewerbemeldungen-Insolvenzen/_inhalt.html abgerufen werden. Der Fokus liegt auf Regel-, Nachlass- und Gesamtgutinsolvenzverfahren.

Ergebnisse zu Verbraucherinsolvenzverfahren stehen unter https://www.destatis.de/DE/Themen/Gesellschaft-Umwelt/Einkommen-Konsum-Lebensbedingungen/Vermoege-Schulden/_inhalt.html zur Verfügung.

8.2 Methodenpapiere/Dokumentation der Methodik

In der Ausgabe 2/2012 der Publikation "Methoden - Verfahren - Entwicklungen" werden die Auswirkungen dargestellt, die das Inkrafttreten des Insolvenzstatistikgesetzes auf die Insolvenzstatistik hat.

8.3 Richtlinien der Verbreitung

Veröffentlichungskalender

Die Veröffentlichungstermine der Statistik über beantragte Insolvenzverfahren werden im Veröffentlichungskalender festgehalten. Der Kalender kündigt den Nutzerinnen und Nutzern bereits Ende Oktober für das darauffolgende Jahr die spätesten Veröffentlichungstermine an. Eine Konkretisierung der Veröffentlichungstermine erfolgt spätestens im Rahmen der wöchentlichen Terminvorschau.

Zugriff auf den Veröffentlichungskalender

Der Veröffentlichungskalender und die Terminvorschau sind über die Homepage des Statistischen Bundesamtes für die Nutzerinnen und Nutzer jederzeit einsehbar (https://www.destatis.de/DE/Presse/_inhalt.html).

Zugangsmöglichkeiten der Nutzer/-innen

Die Ergebnisse der Statistik über beantragte Insolvenzverfahren werden allen Nutzerinnen und Nutzern zum gleichen Zeitpunkt bekannt gemacht.

9 Sonstige fachstatistische Hinweise

Keine

Insolvenzstatistik

RA

Meldung RA

für Regel-, Nachlass- oder Gesamtgutinsolvenzverfahren **1**

Diese Meldung ist nach Abweisung mangels Masse oder Eröffnung des Verfahrens zu erstellen und innerhalb von **zwei Wochen nach Ablauf des Kalendermonats**, in dem die gerichtliche Entscheidung erlassen wurde, an das statistische Amt zu übermitteln.

Bitte aktualisieren Sie Ihre Anschrift, falls erforderlich.
Name und Anschrift

Bitte beachten Sie bei der Beantwortung der Fragen die Erläuterungen zu **1** bis **9** auf Seite 4 in dieser Unterlage.

Hinweise zum Ausfüllen ▶ Siehe Seite 3.

Name des Gerichtes:

Nummer des Gerichtes: Aktuelles Aktenzeichen:

Datum der Antragsstellung:
Tag Monat Jahr

Datum des Beschlusses:
Tag Monat Jahr

Ansprechperson für Rückfragen (freiwillige Angabe)

Nachname:

Vorname:

Telefon: /
Vorwahl Rufnummer

E-Mail:

1 Name und Anschrift des Schuldners/der Schuldnerin

Firma bzw. Nachname:

Vorname:

Straße, Hausnummer:

PLZ, Ort:

Registergericht: ...

Registernummer: Art des Registers **2**
Zutreffendes bitte ankreuzen. A B G P V

2 Insolvenzforderungen (inkl. Absonderungsrechte)

Summe der – gegebenenfalls geschätzten – Insolvenzforderungen

3 Eigenantrag des Antragstellers/der Antragstellerin Ja Nein

Frage 4 ist nur zu beantworten, wenn Frage 3 mit „ja“ beantwortet wurde und die Antragstellung ab dem 01.01.2022 erfolgt ist.

4 Wurde in den letzten drei Jahren vor dem Antrag auf Eröffnung des Insolvenzverfahrens die Bestätigung eines Restruktuierungsplans in einer Restrukturierungsache erlangt? Ja Nein

weiter auf Seite 2 ▶

5 Grund für den Antrag auf Eröffnung eines Insolvenzverfahrens

Mehrfachnennungen möglich.

Zahlungsunfähigkeit Drohende Zahlungsunfähigkeit Überschuldung

6 Entscheidung über Antrag

Eröffnung

Abweisung mangels Masse Höhe der bisherigen Gerichtskosten

Nur beantworten, wenn die Antragsstellung ab dem 01.01.2022 erfolgt ist.

Volle Euro

7 Internationaler Bezug

Kein internationaler Bezug

Bezug zu Verfahren innerhalb der EU als Hauptinsolvenzverfahren

Bezug zu Verfahren außerhalb der EU als Sekundär- oder Partikularverfahren

Unbekannt

Frage 8 ist nur bei Eröffnung des Insolvenzverfahrens zu beantworten.

8 Eigenverwaltung

Eigenverwaltung unter Aufsicht eines Sachwalters/einer Sachwalterin angeordnet


Ablehnung des Antrags auf Eigenverwaltung durch das Gericht

Es wurde kein Antrag auf Eigenverwaltung gestellt.

Frage 9 ist nur bei Insolvenzverfahren natürlicher Personen zu beantworten.

9 Antrag auf Restschuldbefreiung ist zulässig (§ 287a Absatz 1 InsO) Ja Nein

10 Rechtliche Stellung des Schuldners/der Schuldnerin

Insolvenzverfahren bei Nachlass oder Gesamtgut <input type="checkbox"/>	Einzelunternehmen <input type="checkbox"/>	AG bzw. KGaA <input type="checkbox"/>
Ehemals selbstständig Tätige/ Tätiger <input type="checkbox"/> 3	OHG <input type="checkbox"/>	GmbH <input type="checkbox"/>
Sonstige unternehmerisch tätige natürliche Person (z. B. Gesellschafter/-in) <input type="checkbox"/> 4	KG (ohne GmbH & Co. KG o. Ä.) .. <input type="checkbox"/>	UG (haftungsbeschränkt) <input type="checkbox"/>
Keine weiteren Angaben erforderlich; Ende der Befragung. 	GmbH & Co. KG (einschl. UG (haftungsbeschränkt) & Co. KG) .. <input type="checkbox"/>	Private Company Limited by Shares (Ltd.) <input type="checkbox"/>
	Gesellschaft bürgerlichen Rechts <input type="checkbox"/>	Genossenschaft <input type="checkbox"/>
	Sonstige Personengesellschaft <input type="checkbox"/> 5	Sonstige Rechtsform <input type="checkbox"/> 6

Erläuterungen zum Fragebogen

- 1** Als Regel-, Nachlass- und Gesamtgutinsolvenzverfahren werden alle Verfahren mit IN- bzw. IE-Aktenzeichen erfasst.
- 2** Handelsregister (A) bzw. (B), Genossenschaftsregister (G), Partnerschaftsregister (P), Vereinsregister (V)
- 3** Personen, die eine selbstständige wirtschaftliche Tätigkeit ausgeübt und zum Zeitpunkt der Antragstellung mehr als 19 Gläubiger haben oder gegen die Forderungen aus Arbeitsverhältnissen bestehen.
- 4** Natürliche Personen, gegen die ein Antrag auf Eröffnung eines Regelinsolvenzverfahrens gestellt wurde. Dabei handelt es sich um vollhaftende Gesellschafter und andere natürliche Personen, deren Insolvenz aufgrund einer eingegangenen persönlichen Haftung im Zusammenhang mit einer Unternehmensinsolvenz steht. Nicht dazu zählen Einzelunternehmen, Kleingewerbetreibende, freiberuflich und ehemals selbstständig Tätige.
- 5** Z. B.: GmbH & Co. OHG, AG & Co. KG, EWIV, Partnerschaftsgesellschaft, Partenreederei
- 6** Z. B.: Sonstige Kapitalgesellschaft (Bergrechtliche Gewerkschaft, Kolonialgesellschaft), Verein, Versicherungsverein auf Gegenseitigkeit (VVaG), Stiftung, sonstige ausländische Rechtsformen
- 7** Ist die 5-stellige WZ-Nummer bekannt, kann diese auch direkt in das Signierfeld eingetragen werden. Die „Genauere Beschreibung“ muss unter Einbeziehung der Information aus der „Globalen Zuordnung“ eine eindeutige Zuordnung des Geschäftszweigs zum 5-Steller der Klassifikation der Wirtschaftszweige von 2008 ermöglichen. Es genügt daher nicht, z. B. nur „Elektro“ anzugeben, wenn tatsächlich „Rundfunk- und Fernsehgeräte“ produziert oder gehandelt werden.
- 8**
 - A Land- und Forstwirtschaft, Fischerei
 - B Bergbau und Gewinnung von Steinen und Erden
 - C Verarbeitendes Gewerbe
 - D Energieversorgung
 - E Wasserversorgung; Abwasser- und Abfallentsorgung und Beseitigung von Umweltverschmutzungen
 - F Baugewerbe
 - G Handel; Instandhaltung und Reparatur von Kraftfahrzeugen
 - H Verkehr und Lagerei
 - I Gastgewerbe
 - J Information und Kommunikation
 - K Erbringung von Finanz- und Versicherungsdienstleistungen
 - L Grundstücks- und Wohnungswesen
 - M Erbringung von freiberuflichen, wissenschaftlichen und technischen Dienstleistungen
 - N Erbringung von sonstigen wirtschaftlichen Dienstleistungen
 - O Öffentliche Verwaltung, Verteidigung; Sozialversicherung
 - P Erziehung und Unterricht
 - Q Gesundheits- und Sozialwesen
 - R Kunst, Unterhaltung und Erholung
 - S Erbringung von sonstigen Dienstleistungen
- 9** Zu den Arbeitnehmern zählen:
 - Sozialversicherungspflichtig beschäftigte Arbeitnehmer/-innen
 - Leitende Angestellte (auch Geschäftsführer/-innen einer GmbH und Vorstände einer AG) mit einem Arbeitsvertrag, die zumindest teilweise feste, d. h. gewinnunabhängige Verdienstbestandteile für die geleistete Arbeit erhalten
 - Geringfügig Beschäftigte
 - Auszubildende
 - Aushilfskräfte, die als abhängig Beschäftigte eine bezahlte Leistung für den Betrieb erbringen
 - Arbeitnehmer/-innen in Altersteilzeit

Insolvenzstatistik

VA

Meldung VA

für Verbraucherinsolvenzverfahren **1**

Diese Meldung ist nach der Entscheidung über die Annahme eines Schuldenbereinigungsplans oder – bei dessen Nichtzustandekommen – nach Abweisung mangels Masse oder Eröffnung eines Verbraucherinsolvenzverfahrens zu erstellen. Die Meldung ist innerhalb von **zwei Wochen nach Ablauf des Kalendermonats**, in dem die gerichtliche Entscheidung erlassen wurde, an das statistische Amt zu übermitteln.

Bitte beachten Sie bei der Beantwortung der Fragen die Erläuterungen zu **1** und **2** auf Seite 2 in dieser Unterlage.

Hinweise zum Ausfüllen ▶ **Siehe Seite 2.**

Name des Gerichtes:

Nummer des Gerichtes: Aktuelles Aktenzeichen: I K

Datum der Antragsstellung:
Tag Monat Jahr

Datum des Beschlusses:
Tag Monat Jahr

Ansprechperson für Rückfragen (freiwillige Angabe)

Nachname:

Vorname:

Telefon: /
Vorwahl Rufnummer

E-Mail:

1 Name und Anschrift des Schuldners/der Schuldnerin

Nachname:

Vorname:

Straße, Hausnummer:

PLZ, Ort:

2 Insolvenzforderungen (inkl. Absonderungsrechte) **Volle Euro**
(§305 Absatz 1 Nummer 3 InsO)

3 Art der Beendigung oder Fortsetzung des Verfahrens

Eröffnung eines Verbraucherinsolvenzverfahrens (§311 InsO)

Abweisung **mangels Masse** (§26 InsO)

Annahme des **Schuldenbereinigungsplans** (§§308, 309 InsO)

Geschätzte Summe der zu erbringenden Leistungen
Volle Euro

Nur zu beantworten, wenn „Abweisung“ oder „Annahme“ und die Antragstellung ab dem 01.01.2022 erfolgt ist.

Höhe der bisherigen Gerichtskosten

weiter auf Seite 2 ▶

Bitte zurücksenden an

Bemerkungen

Zur Vermeidung von Rückfragen unsererseits können Sie hier auf besondere Ereignisse und Umstände hinweisen, die Einfluss auf Ihre Angaben haben.

Frage 4 ist nur zu beantworten, wenn die Antragsstellung ab dem 01.01.2022 erfolgt ist.

- 4** Wurde in den letzten drei Jahren vor dem Antrag auf Eröffnung des Insolvenzverfahrens die Bestätigung eines Restruktuierungsplans in einer Restrukturierungssache erlangt? Ja Nein
- 5 Art des Schuldners/der Schuldnerin**
 Ehemals selbstständig Tätige/Tätiger **2**
 Verbraucher
- 6** Antrag auf **Restschuldbefreiung** ist zulässig (§ 287a Absatz 1 InsO) Ja Nein

Hinweise zum Ausfüllen:

- | | |
|--|---|
| <p>1. Beantworten Sie die Fragen der Reihe nach.</p> <p>2. Kreuzen Sie bitte, sofern nicht anders angegeben, für jede Frage nur eine Antwort an.
 Ehemals selbstständig Tätige/Tätiger <input checked="" type="checkbox"/> X
 Verbraucher <input type="checkbox"/></p> <p>3. Beachten Sie die mit einem Pfeil gekennzeichneten Hinweise.
 Geschätzte Summe der zu erbringenden Leistungen</p> <p>4. Zahlen tragen Sie bitte rechtsbündig ein.
 Hausnummer: <input type="text"/> <input type="text"/> <input type="text"/> 2 <input type="text"/> 3</p> | <p>5. Text tragen Sie bitte in Druckbuchstaben ein. Bitte beachten Sie die besondere Schreibweise von ä (AE), ö (OE), ü (UE), ß (SS).
 Nachname: ... <input type="text"/> <input type="text"/> <input type="text"/> <input type="text"/> <input type="text"/> <input type="text"/> <input type="text"/> <input type="text"/> <input type="text"/> <input type="text"/> <input type="text"/> <input type="text"/>
 Vorname: ... <input type="text"/> <input type="text"/> <input type="text"/> <input type="text"/> <input type="text"/> <input type="text"/> <input type="text"/> <input type="text"/> <input type="text"/> <input type="text"/> <input type="text"/> <input type="text"/> <input type="text"/></p> <p>6. Falls Sie eine Antwort korrigieren müssen, nehmen Sie die Korrektur deutlich sichtbar vor.
 Ehemals selbstständig Tätige/Tätiger <input checked="" type="checkbox"/>
 Verbraucher <input checked="" type="checkbox"/> X</p> |
|--|---|

Erläuterungen zum Fragebogen

- 1** Als Verbraucherinsolvenzverfahren werden alle Verfahren mit IK-Aktenzeichen erfasst.
- 2** Personen, die eine selbstständige wirtschaftliche Tätigkeit ausgeübt haben, die zum Zeitpunkt der Antragstellung höchstens 19 Gläubiger haben und gegen die keine Forderungen aus Arbeitsverhältnissen bestehen.