

Finanzen und Steuern

Realsteuervergleich

- Realsteuern, kommunale Einkommen- und Umsatzsteuerbeteiligungen



2019

Erscheinungsfolge: jährlich
Erschienen am 28. August 2020, Korrektur Schleswig-Holstein am 01. Juni 2021
Artikelnummer: 2141010197004

Ihr Kontakt zu uns:
www.destatis.de/kontakt
Telefon: +49 (0) 611 / 75 24 05

© Statistisches Bundesamt (Destatis), 2021

Vervielfältigung und Verbreitung, auch auszugsweise, mit Quellenangabe gestattet.

Inhalt

Erklärungen

Schaubilder

Schaubild 1+2
Schaubild 3-6
Schaubild 7+8

1 Zeitreihe

Steuereinnahmen der Gemeinden und Hebesätze der Realsteuern

2 Gesamtergebnis

2.1 Istaufkommen/Einnahmen und Grundbeträge 2019 nach Ländern
2.2 Istaufkommen/Einnahmen und Grundbeträge 2019 nach Gemeindegrößenklassen
2.3 Realsteuerkraft und gemeindliche Steuerkraft 2019 nach Ländern und Gemeindegrößenklassen

3 Istaufkommen und Grundbeträge der Grundsteuer A 2019 nach Ländern und Gemeindegrößenklassen

3.1(1) Istaufkommen
3.1(2) Istaufkommen
3.2(1) Grundbeträge
3.2(2) Grundbeträge

4 Istaufkommen und Grundbeträge der Grundsteuer B 2019 nach Ländern und Gemeindegrößenklassen

4.1(1) Istaufkommen
4.1(2) Istaufkommen
4.2(1) Grundbeträge
4.2(2) Grundbeträge

5 Istaufkommen und Grundbeträge der Gewerbesteuer 2019 nach Ländern und Gemeindegrößenklassen

5.1(1) Istaufkommen
5.1(2) Istaufkommen
5.2(1) Grundbeträge
5.2(2) Grundbeträge

6 Hebesätze

6.1 Gewogene Durchschnittshebesätze nach Ländern und Gemeindegrößenklassen
6.2 Streuung der Hebesätze der Grundsteuer A nach Ländern und Gemeindegrößenklassen
6.3 Streuung der Hebesätze der Grundsteuer B nach Ländern und Gemeindegrößenklassen
6.4 Streuung der Hebesätze der Gewerbesteuer nach Ländern und Gemeindegrößenklassen

7 Realsteuerkraft und -anspannung

7.1(1) Kreisfreie Städte
7.1(2) Kreisfreie Städte
7.1(3) Kreisfreie Städte
7.2 Nach Landkreisen zusammengefasste kreisangehörige Gemeinden (Baden-Württemberg, Bayern)
7.2 Nach Landkreisen zusammengefasste kreisangehörige Gemeinden (Bayern)
7.2. Nach Landkreisen zusammengefasste kreisangehörige Gemeinden (Hessen, Niedersachsen)
7.2 Nach Landkreisen zusammengefasste kreisangehörige Gemeinden (Niedersachsen, Nordrhein-Westfalen)
7.2 Nach Landkreisen zusammengefasste kreisangehörige Gemeinden (Rheinland-Pfalz, Saarland, Schleswig-Holstein)
7.2 Nach Landkreisen zusammengefasste kreisangehörige Gemeinden (Brandenburg, Mecklenburg-Vorpommern, Sachsen)
7.2 Nach Landkreisen zusammengefasste kreisangehörige Gemeinden (Sachsen-Anhalt, Thüringen)

8 Gemeinden und deren Einwohner am 30.06.2019 nach Ländern und Gemeindegrößenklassen

8.1 Einwohnerzahlen der Gemeinden
8.2 Anzahl der Gemeinden

Anhang

Qualitätsbericht 2019

Erklärungen

Gebietsstand

Angaben für **Deutschland** beziehen sich auf die Bundesrepublik Deutschland nach dem Gebietsstand seit dem 03.10.1990.

Zeichenerklärung

- = nichts vorhanden

x = Tabellenfach gesperrt, weil Aussage nicht sinnvoll

Abkürzungen

a.a.O.	=	am angegebenen Ort	Mill.	=	Million
BGBL.	=	Bundesgesetzblatt	SGB	=	Sozialgesetzbuch
BStBl.	=	Bundessteuerblatt	sog.	=	sogenannte
dgl.	=	dergleichen	vH	=	vom Hundert
d.h.	=	das heißt	vT	=	vom Tausend
GG	=	Grundgesetz	z.T.	=	zum Teil

Abweichungen in den Summen durch Runden der Zahlen

Ergebnisse der Länder in tieferer regionaler Gliederung werden in den "Statistischen Berichten" der Statistischen Landesämter unter der Kennziffer L II 7 (Realsteuervergleich) veröffentlicht.

Schaubild 1+2

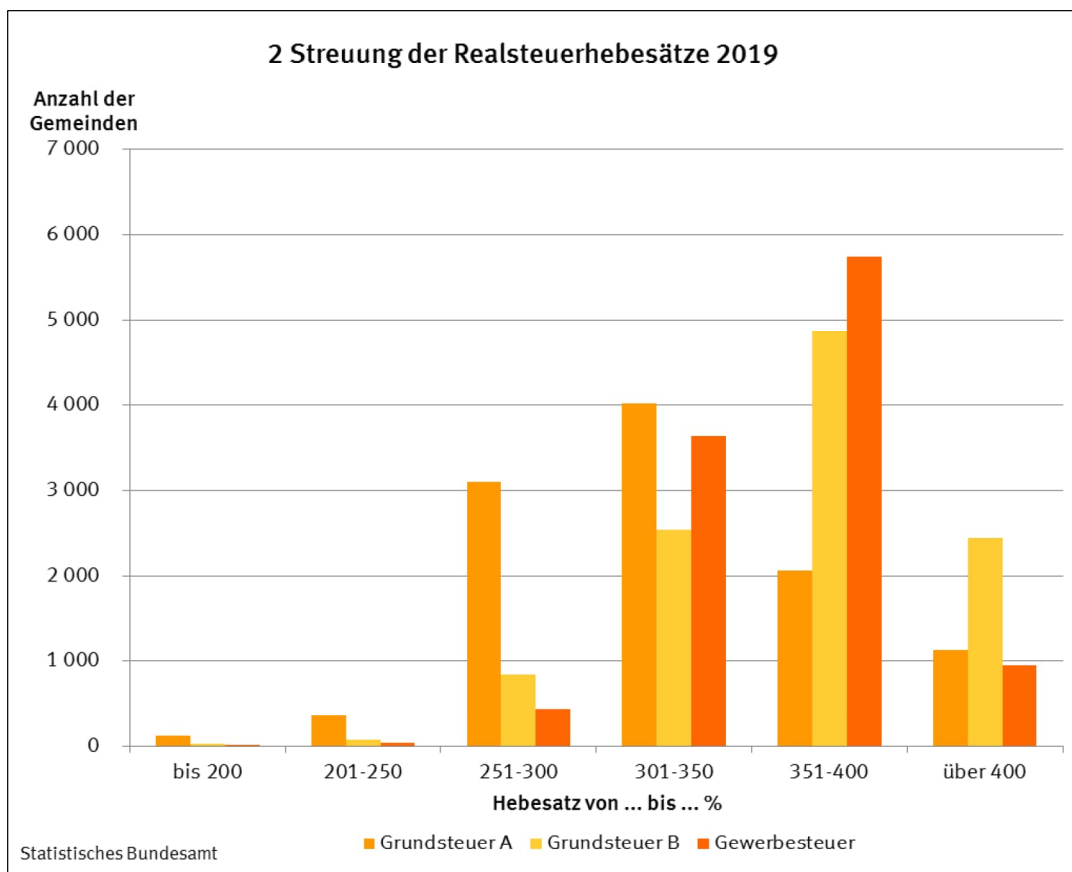
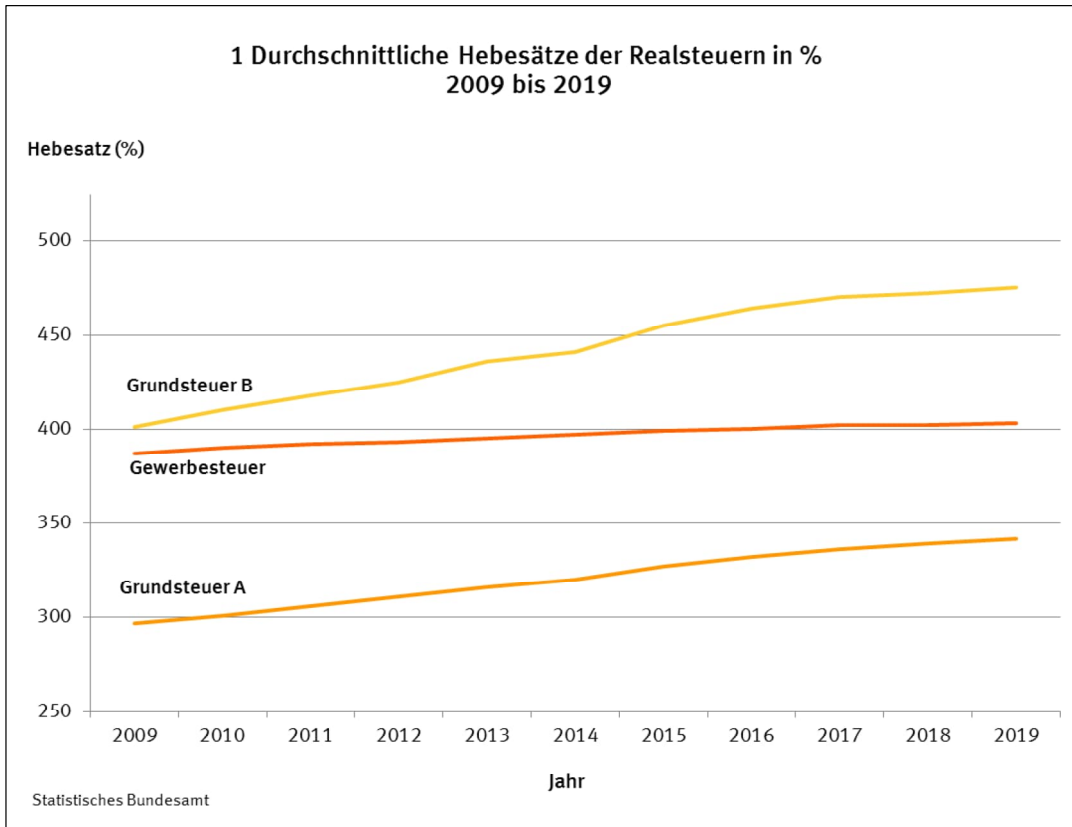


Schaubild 3-6

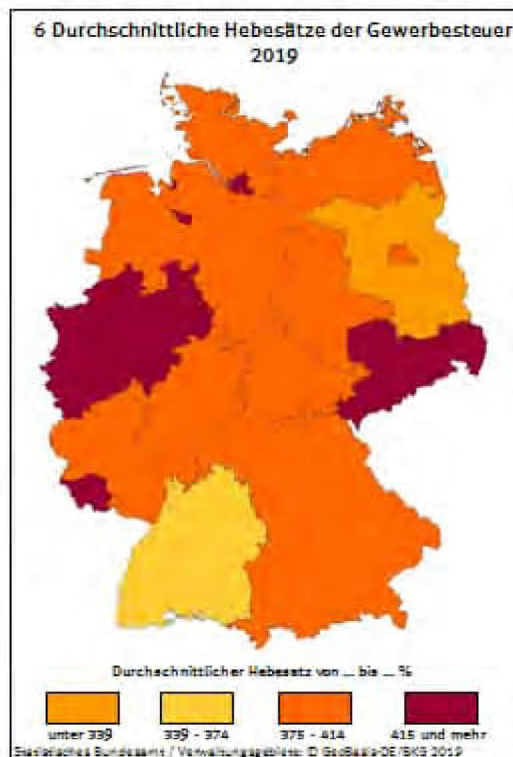
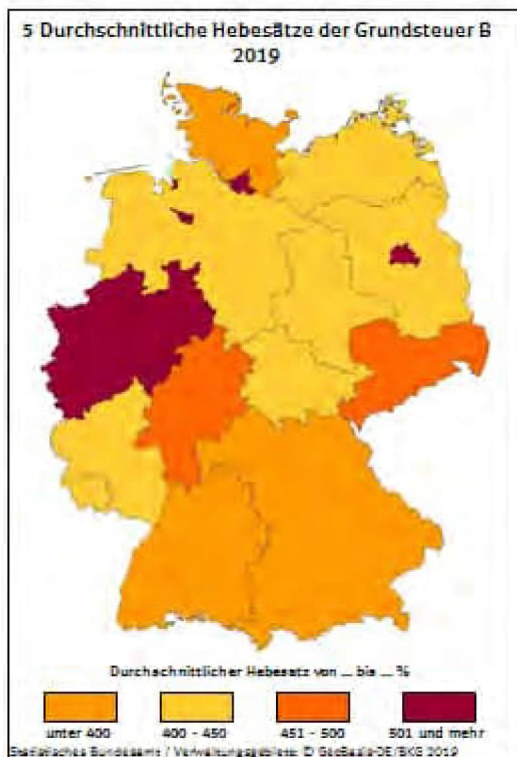
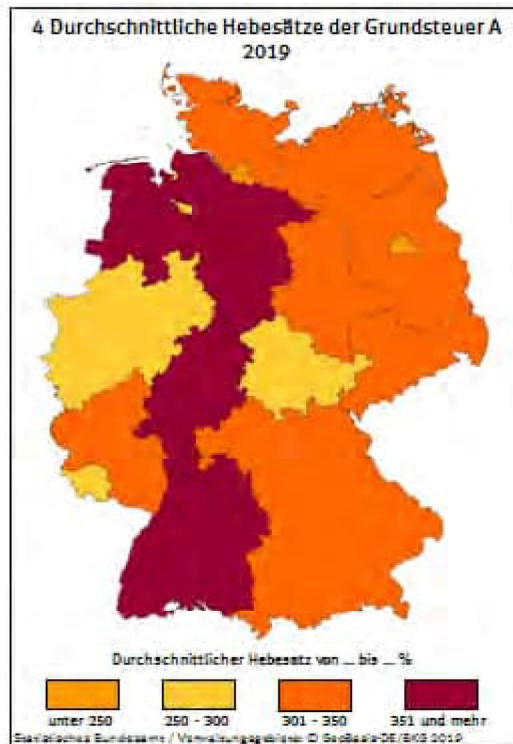
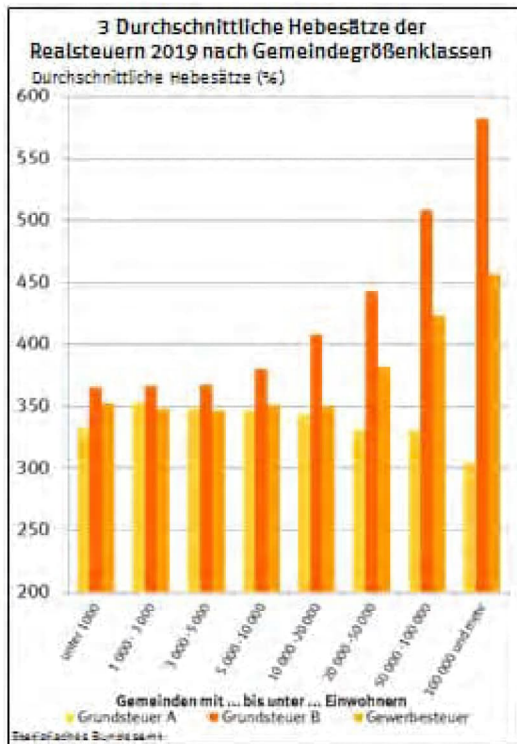
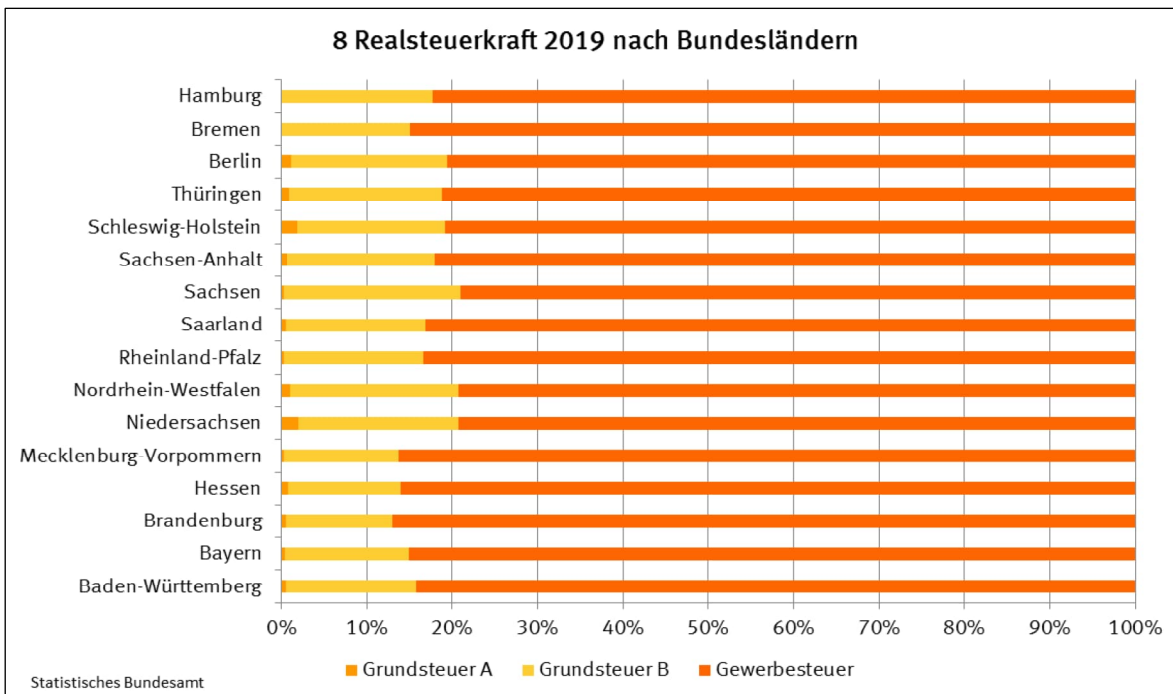
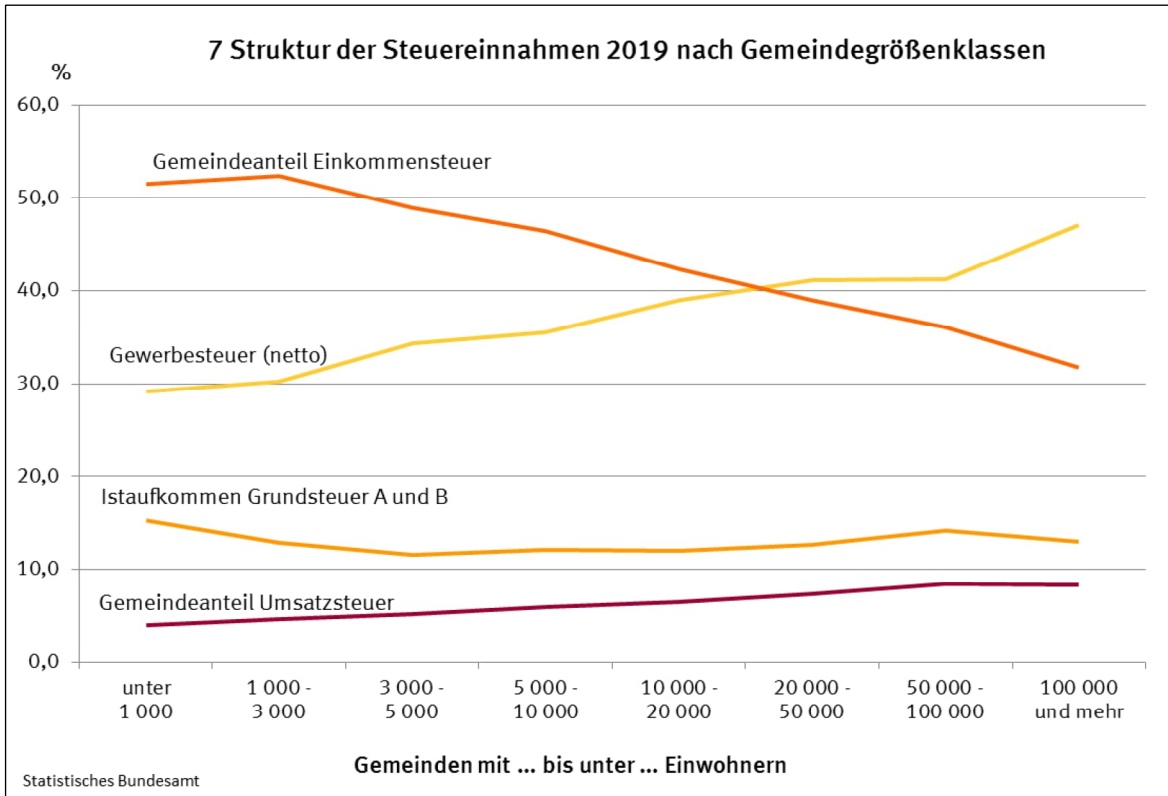


Schaubild 7+8



1 Zusammenfassende Übersichten

Steuereinnahmen der Gemeinden und Hebesätze der Realsteuern
2007-2019

Jahr	Realsteuern				Gewerbe- steuer- umlage (Ausgabe)
	Istaufkommen/Realsteueraufbringungskraft ¹				
	Grund- steuer A	Grund- steuer B	Gewerbe- steuer	zusammen	Mill.
Deutschland					
2007.....	353,9	10 359,2	40 113,5	50 826,7	7 072,6
2008.....	354,6	10 446,6	41 090,2	51 891,4	6 417,4
2009.....	354,7	10 586,9	32 450,0	43 391,5	5 112,2
2010.....	360,0	10 956,1	35 737,2	47 053,3	6 000,4
2011.....	366,6	11 305,9	40 452,1	52 124,6	6 752,9
2012.....	373,2	11 606,8	42 293,4	54 273,4	7 023,9
2013.....	377,5	11 986,9	43 037,6	55 401,9	6 988,6
2014.....	382,0	12 313,8	43 789,1	56 484,9	7 000,8
2015.....	392,6	12 818,4	45 738,2	58 949,2	7 341,1
2016.....	393,2	13 257,6	50 103,4	63 754,3	8 007,8
2017.....	402,6	13 557,5	52 869,3	66 829,3	8 548,6
2018.....	404,3	13 796,2	55 844,1	70 044,6	8 996,0
2019.....	405,7	14 033,4	55 373,3	69 812,4	8 086,4
Früheres Bundesgebiet einschl. Berlin					
2007.....	282,4	9 213,0	36 928,7	46 424,1	6 728,2
2008.....	282,6	9 297,1	37 583,3	47 163,1	6 122,2
2009.....	282,7	9 428,4	29 519,2	39 230,2	4 851,3
2010.....	287,6	9 771,4	32 587,5	42 646,5	5 694,3
2011.....	291,9	10 062,0	37 064,7	47 418,7	6 432,5
2012.....	297,5	10 340,8	38 697,8	49 336,2	6 684,2
2013.....	300,5	10 697,9	39 297,1	50 295,5	6 636,1
2014.....	304,2	10 995,5	39 942,1	51 241,7	6 640,9
2015.....	313,3	11 477,7	41 836,0	53 626,9	6 978,4
2016.....	311,6	11 882,1	45 690,7	57 884,5	7 589,2
2017.....	320,1	12 164,2	48 100,5	60 584,9	8 105,8
2018.....	321,0	12 382,5	50 906,1	63 609,7	8 539,9
2019.....	322,2	12 603,4	50 292,0	63 217,6	7 617,2
Neue Länder					
2007.....	71,5	1 146,2	3 184,8	4 402,5	344,4
2008.....	72,0	1 149,5	3 506,8	4 728,3	295,2
2009.....	72,0	1 158,5	2 930,8	4 161,3	260,8
2010.....	72,3	1 184,8	3 149,7	4 406,8	306,1
2011.....	74,7	1 243,9	3 387,4	4 706,0	320,4
2012.....	75,7	1 265,9	3 595,6	4 937,2	339,7
2013.....	77,0	1 289,0	3 740,4	5 106,4	352,5
2014.....	77,9	1 318,3	3 847,0	5 243,2	359,9
2015.....	79,3	1 340,7	3 902,3	5 322,2	362,7
2016.....	81,6	1 375,5	4 412,7	5 869,8	418,6
2017.....	82,5	1 393,3	4 768,7	6 244,5	442,8
2018.....	83,3	1 413,6	4 938,0	6 434,9	456,1
2019.....	83,5	1 430,0	5 081,3	6 594,8	469,2

1 Auf Basis der aktuellen Hebesätze des jeweiligen Jahres. Zur näheren Erläuterung siehe Qualitätsbericht.

2 Nach der Steuerverteilung, ohne sonstige Gemeindesteuern.

1 Zusammenfassende Übersichten

Steuereinnahmen der Gemeinden und Hebesätze der Realsteuern
2007-2019

Gemeinde- anteil an der Einkommen- steuer	Gemeinde- anteil an der Umsatz- steuer	Steuer- einnahmen der Gemeinden ²	Durchschnittshebesätze		
			Grundsteuer A	Grundsteuer B	Gewerbsteuer
Euro			%		

Deutschland

24 908,1	3 234,2	71 896,3	295	400	389
27 793,3	3 514,9	76 782,1	296	400	388
25 724,3	3 532,9	67 536,5	297	401	387
24 907,2	3 592,6	69 552,7	301	410	390
26 724,5	3 783,9	75 880,1	306	418	392
28 914,9	3 894,7	80 059,2	311	425	393
31 036,1	3 934,7	83 384,1	316	436	395
32 960,8	4 047,9	86 492,7	320	441	397
35 125,3	4 699,0	91 432,3	327	455	399
36 330,9	4 834,3	96 911,6	332	464	400
39 217,3	6 039,2	103 537,2	336	470	402
41 053,7	7 455,9	109 558,2	339	472	402
43 232,9	8 281,9	113 240,9	342	475	403

Früheres Bundesgebiet einschl. Berlin

23 249,1	2 768,9	65 714,0	303	402	392
25 744,9	3 034,0	69 819,7	303	401	391
23 714,0	3 069,9	61 162,7	304	402	390
22 870,0	3 123,1	62 945,3	308	411	394
24 477,4	3 287,6	68 751,2	313	419	394
26 475,8	3 405,5	72 533,3	318	426	395
28 319,7	3 439,3	75 418,4	322	437	397
30 040,8	3 536,6	78 178,2	326	442	399
31 923,3	4 128,4	82 700,2	334	457	401
32 965,5	4 245,3	87 506,0	338	467	403
35 661,1	5 306,0	93 446,1	343	473	404
37 245,1	6 586,4	98 901,3	345	476	404
39 206,9	7 318,6	102 125,9	348	479	406

Neue Länder

1 658,9	465,3	6 182,4	269	388	351
2 048,4	480,9	6 962,4	271	389	357
2 010,3	463,0	6 373,8	272	390	360
2 037,2	469,5	6 607,4	275	395	359
2 247,1	496,2	7 128,9	284	414	370
2 439,1	489,2	7 525,9	289	419	371
2 716,4	495,4	7 965,7	294	425	371
2 919,9	511,3	8 314,5	297	430	374
3 202,0	570,6	8 732,1	303	434	375
3 365,4	588,9	9 405,5	310	440	368
3 556,2	733,2	10 091,1	315	443	378
3 808,6	869,5	10 656,9	318	445	379
4 026,0	963,4	11 115,0	320	446	379

2 Gesamtergebnis

2.1 Istaufkommen/Einnahmen und Grundbeträge 2019 nach Ländern

Lfd. Nr.	Land	Realsteuern					
		Istaufkommen/Realsteueraufbringungskraft ¹			Grund		
		Grundsteuer		Gewerbesteuer	zusammen	Grundsteuer	
		A	B			A	B

1 000 Euro

1	Deutschland	405 717	14 033 412	55 373 305	69 812 434	118 691	2 953 637
2	Baden-Württemberg	46 359	1 741 542	7 987 707	9 775 608	12 853	445 160
3	Bayern	85 370	1 807 233	10 147 161	12 039 765	24 380	458 194
4	Brandenburg.....	15 119	268 978	1 138 931	1 423 028	4 802	65 788
5	Hessen	24 565	1 201 392	5 450 050	6 676 007	6 033	244 946
6	Mecklenburg-Vorpommern	17 476	181 669	577 251	776 396	5 402	42 477
7	Niedersachsen	72 186	1 403 252	4 434 860	5 910 297	18 632	322 569
8	Nordrhein-Westfalen	49 013	3 772 079	12 756 892	16 577 983	16 825	653 966
9	Rheinland-Pfalz	19 129	572 719	2 322 951	2 914 799	5 924	142 054
10	Saarland	1 499	149 515	480 811	631 825	502	33 696
11	Sachsen	14 653	503 065	1 702 165	2 219 882	4 642	100 933
12	Sachsen-Anhalt	24 708	240 113	847 931	1 112 751	7 409	57 199
13	Schleswig-Holstein	23 088	451 360	1 625 078	2 099 527	6 982	113 007
14	Thüringen	11 572	236 190	814 985	1 062 746	3 867	54 244
15	Flächenländer	404 736	12 529 106	50 286 774	63 220 615	118 252	2 734 235
16	Berlin	56	827 349	1 983 564	2 810 969	38	102 142
17	Bremen	201	204 868	546 974	752 043	81	29 835
18	Hamburg	723	472 090	2 555 993	3 028 806	321	87 424
19	Stadtstaaten	981	1 504 307	5 086 531	6 591 818	439	219 401

Euro je Einwohner

22	Deutschland	4,88	168,94	666,59	840,41	1,43	35,56
23	Baden-Württemberg	4,18	157,10	720,53	881,81	1,16	40,16
24	Bayern	6,52	137,99	774,76	919,26	1,86	34,98
25	Brandenburg.....	6,01	106,90	452,64	565,55	1,91	26,15
26	Hessen	3,91	191,44	868,44	1 063,79	0,96	39,03
27	Mecklenburg-Vorpommern	10,86	112,90	358,75	482,51	3,36	26,40
28	Niedersachsen	9,03	175,60	554,98	739,62	2,33	40,37
29	Nordrhein-Westfalen	2,73	210,38	711,50	924,61	0,94	36,47
30	Rheinland-Pfalz	4,68	140,04	568,02	712,74	1,45	34,74
31	Saarland	1,52	151,29	486,52	639,33	0,51	34,10
32	Sachsen	3,60	123,52	417,95	545,07	1,14	24,78
33	Sachsen-Anhalt	11,23	109,13	385,37	505,73	3,37	26,00
34	Schleswig-Holstein	7,96	155,65	560,39	724,00	2,41	38,97
35	Thüringen	5,41	110,52	381,34	497,27	1,81	25,38
36	Flächenländer	5,26	162,94	653,99	822,19	1,54	35,56
37	Berlin	0,02	226,51	543,05	769,57	0,01	27,96
38	Bremen	0,30	300,75	802,95	1 103,99	0,12	43,80
39	Hamburg	0,39	256,13	1 386,73	1 643,25	0,17	47,43
40	Stadtstaaten	0,16	243,53	823,46	1 067,15	0,07	35,52

1 Auf Basis der aktuellen Hebesätze des jeweiligen Jahres. Zur näheren Erläuterung siehe Qualitätsbericht.

2 Ohne sonstige Gemeindesteuern.

3 Berlin: nur der Bundesanteil der Gewerbesteuerumlage.

2 Gesamtergebnis

2.1 Istaufkommen/Einnahmen und Grundbeträge 2019 nach Ländern

betrag	Gewerbe- steuer- umlage	Gewerbe- steuer netto	Gemeinde- anteil an der Einkommen- steuer	Gemeinde- anteil an der Umsatz- steuer	Steuer- einnahmen der Gemeinden ²	Lfd. Nr.
Gewerbe- steuer						

1 000 Euro

13 732 647	8 086 373	47 286 931	43 232 903	8 281 947	113 240 911	1
2 181 220	1 400 460	6 587 247	6 892 679	1 152 080	16 419 907	2
2 700 333	1 652 951	8 494 210	8 679 504	1 401 872	20 468 189	3
360 094	126 040	1 012 891	974 549 ³	161 129	2 432 666	4
1 317 125	843 101	4 606 949	3 762 017	693 193	10 288 115	5
151 232	52 931	524 321	482 427	110 601	1 316 494	6
1 086 590	695 392	3 739 467	3 664 700	721 308	9 600 913	7
2 815 409	1 804 309	10 952 583	8 945 089	1 958 985	25 677 748	8
609 100	389 825	1 933 126	1 943 366	343 175	4 811 515	9
107 887	69 048	411 763	380 527	103 093	1 046 397	10
403 128	141 095	1 561 070	1 280 096	353 410	3 712 293	11
225 785	79 042	768 888	645 675	166 836	1 846 219	12
430 361	275 472	1 349 607	1 422 731	221 816	3 468 603	13
200 086	70 092	744 893	643 276	171 401	1 807 332	14
12 588 352	7 599 758	42 687 016	39 716 635	7 558 899	102 896 391	15
483 796	63 895	1 919 669	1 817 499	314 884	4 879 456	16
116 671	74 670	472 304	286 457	90 413	1 054 244	17
543 828	348 050	2 207 943	1 412 311	317 751	4 410 819	18
1 144 296	486 615	4 599 916	3 516 268	723 048	10 344 520	19

Euro je Einwohner

165,32	97,34	569,24	520,44	99,70	1 363,21	22
196,76	126,33	594,20	621,75	103,92	1 481,15	23
206,18	126,21	648,55	662,70	107,04	1 562,79	24
143,11	50,09	402,55	387,31	64,04	966,80	25
209,88	134,34	734,09	599,46	110,46	1 639,36	26
93,99	32,90	325,85	299,82	68,74	818,17	27
135,98	87,02	467,96	458,60	90,27	1 201,47	28
157,03	100,63	610,86	498,90	109,26	1 432,14	29
148,94	95,32	472,70	475,20	83,91	1 176,53	30
109,17	69,87	416,66	385,05	104,32	1 058,83	31
98,98	34,64	383,30	314,31	86,78	911,52	32
102,62	35,92	349,45	293,45	75,82	839,08	33
148,41	94,99	465,40	490,62	76,49	1 196,12	34
93,62	32,80	348,54	301,00	80,20	845,67	35
163,71	98,84	555,15	516,52	98,30	1 338,18	36
132,45	17,49	525,56	497,59	86,21	1 335,87	37
171,27	109,61	693,34	420,52	132,73	1 547,62	38
295,05	188,83	1 197,90	766,24	172,39	2 393,05	39
185,25	78,78	744,68	569,25	117,05	1 674,68	40

2 Gesamtergebnis

2.2 Istaufkommen/Einnahmen und Grundbeträge 2019 nach Gemeindegrößenklassen

Lfd. Nr.	Gemeindegrößenklasse ----- Gemeinden mit bis ... bis unter ... Einwohnern	Realsteuern					
		Istaufkommen/Realsteueraufbringungskraft ¹				Grund	
		Grundsteuer		Gewerbe- steuer	zusammen	Grundsteuer	
		A	B			A	B
1 000 Euro							
Kreisfreie Städte							
1	20 000 - 50 000	1 135	110 776	475 216	587 127	355	27 058
2	50 000 - 100 000	2 045	309 418	1 014 536	1 325 999	597	64 026
3	100 000 - 200 000	3 188	884 703	3 040 458	3 928 349	994	156 820
4	200 000 - 500 000	3 909	1 375 821	4 558 057	5 937 787	1 218	238 453
5	500 000 und mehr	2 785	3 064 225	14 716 084	17 783 094	1 060	514 489
6	Zusammen ...	13 063	5 744 943	23 804 350	29 562 356	4 224	1 000 847
Kreisangehörige Gemeinden							
7	unter 1 000	43 319	190 192	531 298	764 809	13 065	52 070
8	1 000 - 3 000	77 294	549 876	1 794 574	2 421 744	21 903	149 925
9	3 000 - 5 000	50 187	525 668	2 072 916	2 648 771	14 411	143 187
10	5 000 - 10 000	83 675	1 206 543	4 583 172	5 873 390	24 120	317 504
11	10 000 - 20 000	72 529	1 775 358	7 221 551	9 069 438	21 112	435 377
12	20 000 - 50 000	54 274	2 434 858	9 615 464	12 104 596	16 376	548 283
13	50 000 - 100 000	9 943	1 129 241	3 916 710	5 055 895	3 030	218 729
14	100 000 und mehr	1 432	476 733	1 833 269	2 311 435	449	87 715
15	Zusammen ...	392 654	8 288 469	31 568 954	40 250 077	114 467	1 952 790
16	Gemeinden insgesamt ...	405 717	14 033 412	55 373 305	69 812 434	118 691	2 953 637
Euro je Einwohner							
Kreisfreie Städte							
1	20 000 - 50 000	1,65	160,79	689,77	852,21	0,52	39,27
2	50 000 - 100 000	1,16	175,45	575,29	751,90	0,34	36,31
3	100 000 - 200 000	0,78	216,19	742,99	959,96	0,24	38,32
4	200 000 - 500 000	0,57	200,78	665,19	866,54	0,18	34,80
5	500 000 und mehr	0,21	227,50	1 092,59	1 320,30	0,08	38,20
6	Zusammen ...	0,49	213,84	886,04	1 100,37	0,16	37,25
Kreisangehörige Gemeinden							
7	unter 1 000	23,28	102,22	285,54	411,04	7,02	27,98
8	1 000 - 3 000	15,15	107,78	351,75	474,67	4,29	29,39
9	3 000 - 5 000	10,96	114,82	452,76	578,54	3,15	31,27
10	5 000 - 10 000	8,68	125,20	475,58	609,46	2,50	32,95
11	10 000 - 20 000	5,86	143,46	583,55	732,88	1,71	35,18
12	20 000 - 50 000	3,67	164,56	649,85	818,08	1,11	37,06
13	50 000 - 100 000	1,74	197,43	684,79	883,96	0,53	38,24
14	100 000 und mehr	0,67	223,33	858,81	1 082,81	0,21	41,09
15	Zusammen ...	6,99	147,47	561,69	716,15	2,04	34,74
16	Gemeinden insgesamt ...	4,88	168,94	666,59	840,41	1,43	35,56

1 Auf Basis der aktuellen Hebesätze des jeweiligen Jahres. Zur näheren Erläuterung siehe Qualitätsbericht.

2 Ohne sonstige Gemeindesteuern.

3 Realsteuerkraft zusammen + Saldo aus Gemeindeanteil an der Einkommen- und Umsatzsteuer ./.. Gewerbesteuerumlage

2 Gesamtergebnis

2.2 Istaufkommen/Einnahmen und Grundbeträge 2019 nach Gemeindegrößenklassen

betrag	Gewerbe- steuer- umlage	Gewerbe- steuer netto	Gemeinde- anteil an der Einkommen- steuer	Gemeinde- anteil an der Umsatz- steuer	Steuer- einnahmen der Gemeinden ²	Gemeinde- liche Steuerkraft ³	Lfd. Nr.
Gewerbe- steuer							
1 000 Euro							
127 865	76 855	398 361	341 618	88 606	940 497	730 494	1
248 580	141 598	872 938	793 093	204 047	2 181 541	1 612 523	2
698 120	408 639	2 631 819	2 094 610	575 804	6 190 124	4 338 186	3
984 330	598 515	3 959 541	3 236 134	839 414	9 414 819	6 440 801	4
3 207 637	1 709 702	13 006 382	7 890 840	2 009 371	25 973 603	17 291 936	5
5 266 532	2 935 309	20 869 041	14 356 295	3 717 241	44 700 583	30 413 940	6
150 685	83 368	447 930	790 232	62 067	1 533 740	1 278 507	7
515 659	314 734	1 479 840	2 562 530	226 772	4 896 312	4 117 985	8
597 876	360 571	1 712 345	2 442 212	258 767	4 989 179	4 161 732	9
1 306 261	792 739	3 790 434	4 952 526	633 186	10 666 362	8 768 801	10
2 063 117	1 235 415	5 986 136	6 501 732	1 003 300	15 339 055	12 379 703	11
2 520 366	1 542 219	8 073 245	7 681 526	1 418 300	19 662 203	15 039 392	12
917 048	570 700	3 346 010	2 893 171	662 105	8 040 471	5 741 982	13
395 102	251 318	1 581 951	1 052 680	300 208	3 413 005	2 274 335	14
8 466 115	5 151 064	26 417 890	28 876 608	4 564 706	68 540 328	53 762 436	15
13 732 647	8 086 373	47 286 931	43 232 903	8 281 947	113 240 911	84 176 377	16
Euro je Einwohner							
185,59	111,55	578,22	495,85	128,61	1 365,12	1 060,30	1
140,96	80,29	495,00	449,72	115,70	1 237,04	914,38	2
170,60	99,86	643,13	511,86	140,71	1 512,67	1 060,11	3
143,65	87,35	577,84	472,27	122,50	1 373,96	939,95	4
238,15	126,94	965,65	585,85	149,19	1 928,40	1 283,83	5
196,03	109,26	776,78	534,37	138,36	1 663,84	1 132,06	6
80,98	44,81	240,74	424,70	33,36	824,30	687,12	7
101,07	61,69	290,06	502,27	44,45	959,70	807,15	8
130,59	78,76	374,01	533,42	56,52	1 089,73	909,00	9
135,55	82,26	393,32	513,91	65,70	1 106,82	909,91	10
166,71	99,83	483,72	525,39	81,07	1 239,51	1 000,37	11
170,34	104,23	545,62	519,15	95,85	1 328,85	1 016,43	12
160,34	99,78	585,01	505,84	115,76	1 405,78	1 003,92	13
185,09	117,73	741,07	493,13	140,63	1 598,84	1 065,43	14
150,63	91,65	470,04	513,79	81,22	1 219,50	956,57	15
165,32	97,34	569,24	520,44	99,70	1 363,21	1 013,32	16

2 Gesamtergebnis

2.3 Realsteuerkraft und gemeindliche Steuerkraft 2019 nach Ländern und Gemeindegrößenklassen

2.3.1 Realsteuerkraft und gemeindliche Steuerkraft nach Ländern

Lfd. Nr.	Land	Realsteuerkraft ¹				Gewerbeumlage (Ausgabe)	Gemeindeanteil an der Einkommensteuer	Gemeindeanteil an der Umsatzsteuer	Saldo (Gem.anteil ./ Umlage)	Gemeindliche Steuerkraft ²⁾
		Grundsteuer		Gewerbesteuer	zusammen					
		A	B							
1 000 Euro										
1	Deutschland	213 644	6 202 637	34 331 618	40 747 899	8 086 373	43 232 903	8 281 947	43 428 477	84 176 377
2	Baden-Württemberg	23 136	934 836	5 453 051	6 411 023	1 400 460	6 892 679	1 152 080	6 644 299	13 055 322
3	Bayern	43 884	962 208	6 750 833	7 756 925	1 652 951	8 679 504	1 401 872	8 428 424	16 185 349
4	Brandenburg	8 643	138 155	900 235	1 047 033	126 040	974 549	161 129	1 009 638	2 056 671
5	Hessen	10 859	514 386	3 292 812	3 818 058	843 101	3 762 017	693 193	3 612 109	7 430 166
6	Mecklenburg-Vorpommern	9 724	89 202	378 079	477 006	52 931	482 427	110 601	540 097	1 017 103
7	Niedersachsen	33 537	677 395	2 716 475	3 427 408	695 392	3 664 700	721 308	3 690 615	7 118 023
8	Nordrhein-Westfalen	30 285	1 373 329	7 038 523	8 442 137	1 804 309	8 945 089	1 958 985	9 099 765	17 541 902
9	Rheinland-Pfalz	10 664	298 314	1 522 750	1 831 728	389 825	1 943 366	343 175	1 896 716	3 728 445
10	Saarland	904	70 762	269 719	341 384	69 048	380 527	103 093	414 572	755 956
11	Sachsen	8 355	211 960	1 007 821	1 228 136	141 095	1 280 096	353 410	1 492 411	2 720 547
12	Sachsen-Anhalt	13 336	120 119	564 462	697 917	79 042	645 675	166 836	733 468	1 431 385
13	Schleswig-Holstein	12 567	237 314	1 075 903	1 325 784	275 472	1 422 731	221 816	1 369 076	2 694 859
14	Thüringen	6 960	113 912	500 216	621 088	70 092	643 276	171 401	744 586	1 365 674
15	Flächenländer	212 853	5 741 894	31 470 879	37 425 627	7 599 758	39 716 635	7 558 899	39 675 776	77 101 403
16	Berlin	68	214 498	1 209 490	1 424 056	63 895 ³⁾	1 817 499	314 884	2 068 488	3 492 543
17	Bremen	145	62 654	291 678	354 477	74 670	286 457	90 413	302 201	656 678
18	Hamburg	578	183 590	1 359 571	1 543 740	348 050	1 412 311	317 751	1 382 012	2 925 752
19	Stadtstaaten	791	460 742	2 860 739	3 322 273	486 615	3 516 268	723 048	3 752 701	7 074 974

Lfd. Nr.	Land	Realsteuerkraft ¹				Gewerbeumlage (Ausgabe)	Gemeindeanteil an der Einkommensteuer	Gemeindeanteil an der Umsatzsteuer	Saldo (Gem.anteil ./ Umlage)	Gemeindliche Steuerkraft ¹
		Grundsteuer		Gewerbesteuer	zusammen					
		A	B							
Euro je Einwohner										
1	Deutschland	2,57	74,67	413,29	490,53	97,34	520,44	99,70	522,80	1013,32
2	Baden-Württemberg	2,09	84,33	491,89	578,30	126,33	621,75	103,92	599,35	1177,65
3	Bayern	3,35	73,47	515,44	592,26	126,21	662,70	107,04	643,53	1235,79
4	Brandenburg	3,43	54,91	357,78	416,12	50,09	387,31	64,04	401,26	817,37
5	Hessen	1,73	81,96	524,69	608,39	134,34	599,46	110,46	575,57	1183,96
6	Mecklenburg-Vorpommern	6,04	55,44	234,97	296,45	32,90	299,82	68,74	335,66	632,11
7	Niedersachsen	4,20	84,77	339,94	428,91	87,02	458,60	90,27	461,85	890,76
8	Nordrhein-Westfalen	1,69	76,60	392,56	470,85	100,63	498,90	109,26	507,53	978,37
9	Rheinland-Pfalz	2,61	72,94	372,35	447,90	95,32	475,20	83,91	463,79	911,69
10	Saarland	0,91	71,60	272,92	345,44	69,87	385,05	104,32	419,50	764,94
11	Sachsen	2,05	52,04	247,46	301,56	34,64	314,31	86,78	366,45	668,00
12	Sachsen-Anhalt	6,06	54,59	256,54	317,19	35,92	293,45	75,82	333,35	650,54
13	Schleswig-Holstein	4,33	81,84	371,02	457,18	94,99	490,62	76,49	472,11	929,30
14	Thüringen	3,26	53,30	234,06	290,61	32,80	301,00	80,20	348,40	639,01
15	Flächenländer	2,77	74,67	409,28	486,73	98,84	516,52	98,30	515,99	1002,72
16	Berlin	0,02	58,72	331,13	389,87	17,49 ³⁾	497,59	86,21	566,30	956,17
17	Bremen	0,21	91,98	428,18	520,37	109,61	420,52	132,73	443,63	964,00
18	Hamburg	0,31	99,61	737,62	837,54	188,83	766,24	172,39	749,80	1587,34
19	Stadtstaaten	0,13	74,59	463,13	537,84	78,78	569,25	117,05	607,53	1145,37

1 Auf Basis fiktiver seit 1970 konstanter Hebesätze. Zur näheren Erläuterung siehe Qualitätsbericht.

2 Realsteuerkraft zusammen + Saldo aus Gemeindeanteil an der Einkommen- und Umsatzsteuer ./ Gewerbesteuerumlage

3 Berlin: nur der Bundesanteil der Gewerbesteuerumlage.

2 Gesamtergebnis

2.3 Realsteuerkraft und gemeindliche Steuerkraft 2019 nach Ländern und Gemeindegrößenklassen

2.3.2 Realsteuerkraft und gemeindliche Steuerkraft nach Gemeindegrößenklassen

Lfd. Nr.	Gemeindegrößenklasse (Gemeinden mit ... bis unter ... Einwohnern)	Realsteuerkraft ¹				Gewerbe- umlage (Ausgabe)	Gemeindean- teil an der Einkommen- steuer	Gemeindean- teil an der Umsatzsteuer	Saldo (Gem.anteil ./ Umlage)	Gemeind- liche Steuerkraft ²⁾
		Grundsteuer		Gewerbe- steuer	zu- sammen					
		A	B							
1 000 Euro										
Kreisfreie Städte										
1	20 000 - 50 000	639	56 823	319 663	377 125	76 855	341 618	88 606	353 369	730 494
2	50 000 - 100 000	1 075	134 455	621 451	756 981	141 598	793 093	204 047	855 542	1 612 523
3	100 000 - 200 000	1 790	329 322	1 745 299	2 076 411	408 639	2 094 610	575 804	2 261 775	4 338 186
4	200 000 - 500 000	2 192	500 752	2 460 825	2 963 769	598 515	3 236 134	839 414	3 477 032	6 440 801
5	500 000 und mehr	1 908	1 080 427	8 019 092	9 101 427	1 709 702	7 890 840	2 009 371	8 190 509	17 291 936
6	Zusammen ...	7 604	2 101 778	13 166 331	15 275 713	2 935 309	14 356 295	3 717 241	15 138 227	30 413 940
Kreisangehörige Gemeinden										
7	unter 1 000	23 517	109 347	376 712	509 576	83 368	790 232	62 067	768 931	1 278 507
8	1 000 - 3 000	39 426	314 844	1 289 148	1 643 417	314 734	2 562 530	226 772	2 474 568	4 117 985
9	3 000 - 5 000	25 940	300 693	1 494 691	1 821 324	360 571	2 442 212	258 767	2 340 408	4 161 732
10	5 000 - 10 000	43 417	666 758	3 265 653	3 975 828	792 739	4 952 526	633 186	4 792 973	8 768 801
11	10 000 - 20 000	38 001	914 291	5 157 793	6 110 085	1 235 415	6 501 732	1 003 300	6 269 618	12 379 703
12	20 000 - 50 000	29 477	1 151 394	6 300 914	7 481 785	1 542 219	7 681 526	1 418 300	7 557 607	15 039 392
13	50 000 - 100 000	5 455	459 331	2 292 620	2 757 406	570 700	2 893 171	662 105	2 984 576	5 741 982
14	100 000 und mehr	809	184 201	987 755	1 172 765	251 318	1 052 680	300 208	1 101 570	2 274 335
15	Zusammen ...	206 041	4 100 858	21 165 287	25 472 186	5 151 064	28 876 608	4 564 706	28 290 250	53 762 436
16	Gemeinden insgesamt ...	213 644	6 202 637	34 331 618	40 747 899	8 086 373	43 232 903	8 281 947	43 428 477	84 176 377

Lfd. Nr.	Gemeindegrößenklasse (Gemeinden mit ... bis unter ... Einwohnern)	Realsteuerkraft ¹				Gewerbe- steuerumlage (Ausgabe)	Gemeindean- teil an der Ein- kommensteuer	Gemeindean- teil an der Umsatzsteuer	Saldo (Gem.anteil ./ Umlage)	Gemeind- liche Steuerkraft ²⁾
		Grundsteuer		Gewerbe- steuer	zu- sammen					
		A	B							
Euro je Einwohner										
Kreisfreie Städte										
1	20 000 - 50 000	0,93	82,48	463,99	547,39	111,55	495,85	128,61	512,91	1060,30
2	50 000 - 100 000	0,61	76,24	352,39	429,24	80,29	449,72	115,70	485,13	914,38
3	100 000 - 200 000	0,44	80,48	426,49	507,41	99,86	511,86	140,71	552,71	1060,11
4	200 000 - 500 000	0,32	73,08	359,12	432,52	87,35	472,27	122,50	507,42	939,95
5	500 000 und mehr	0,14	80,22	595,37	675,73	126,94	585,85	149,19	608,10	1283,83
6	Zusammen ...	0,28	78,23	490,08	568,59	109,26	534,37	138,36	563,47	1132,06
Kreisangehörige Gemeinden										
7	unter 1 000	12,64	58,77	202,46	273,87	44,81	424,70	33,36	413,26	687,12
8	1 000 - 3 000	7,73	61,71	252,68	322,12	61,69	502,27	44,45	485,03	807,15
9	3 000 - 5 000	5,67	65,68	326,47	397,81	78,76	533,42	56,52	511,19	909,00
10	5 000 - 10 000	4,51	69,19	338,87	412,56	82,26	513,91	65,70	497,35	909,91
11	10 000 - 20 000	3,07	73,88	416,79	493,74	99,83	525,39	81,07	506,63	1000,37
12	20 000 - 50 000	1,99	77,82	425,84	505,65	104,23	519,15	95,85	510,78	1016,43
13	50 000 - 100 000	0,95	80,31	400,84	482,10	99,78	505,84	115,76	521,82	1003,92
14	100 000 und mehr	0,38	86,29	462,72	549,39	117,73	493,13	140,63	516,04	1065,43
15	Zusammen ...	3,67	72,96	376,58	453,21	91,65	513,79	81,22	503,35	956,57
16	Gemeinden insgesamt ...	2,57	74,67	413,29	490,53	97,34	520,44	99,70	522,80	1013,32

3 Istaufkommen und Grundbeträge 2019 der Grundsteuer A nach Ländern und Gemeindegrößenklassen

3.1 Istaufkommen

Lfd. Nr.	Gemeindegrößenklasse (Gemeinden mit ... bis unter ... Einwohnern)	Deutschland	Baden- Württemberg	Bayern	Branden- burg
1 000 Euro					
Kreisfreie Städte					
1	20 000 - 50 000	1 135	-	582	-
2	50 000 - 100 000	2 045	153	378	262
3	100 000 - 200 000	3 188	655	553	56
4	200 000 - 500 000	3 909	635	177	-
5	500 000 und mehr	2 785	226	551	-
6	Zusammen ...	13 063	1 669	2 240	318
Kreisangehörige Gemeinden					
7	unter 1 000	43 319	704	3 435	2 977
8	1 000 - 3 000	77 294	6 564	27 771	2 936
9	3 000 - 5 000	50 187	8 784	18 461	2 680
10	5 000 - 10 000	83 675	11 904	20 654	3 214
11	10 000 - 20 000	72 529	8 927	9 744	2 266
12	20 000 - 50 000	54 274	6 533	2 942	727
13	50 000 - 100 000	9 943	1 215	123	-
14	100 000 und mehr	1 432	59	-	-
15	Zusammen ...	392 654	44 690	83 130	14 801
16	Gemeinden insgesamt ...	405 717	46 359	85 370	15 119
Euro je Einwohner					
Kreisfreie Städte					
17	20 000 - 50 000	1,65	-	1,49	-
18	50 000 - 100 000	1,16	2,78	0,71	1,14
19	100 000 - 200 000	0,78	1,22	0,84	0,31
20	200 000 - 500 000	0,57	0,75	0,60	-
21	500 000 und mehr	0,21	0,36	0,28	-
22	Zusammen ...	0,49	0,80	0,58	0,78
Kreisangehörige Gemeinden					
23	unter 1 000	23,28	18,37	29,71	28,60
24	1 000 - 3 000	15,15	11,51	16,41	17,59
25	3 000 - 5 000	10,96	9,38	11,49	16,85
26	5 000 - 10 000	8,68	6,47	8,81	7,60
27	10 000 - 20 000	5,86	4,31	4,65	3,84
28	20 000 - 50 000	3,67	2,66	2,24	1,09
29	50 000 - 100 000	1,74	1,24	2,08	-
30	100 000 und mehr	0,67	0,51	-	-
31	Zusammen ...	6,99	4,96	9,01	7,02
32	Gemeinden insgesamt ...	4,88	4,18	6,52	6,01

3 Istaufkommen und Grundbeträge 2019 der Grundsteuer A nach Ländern und Gemeindegrößenklassen

3.1 Istaufkommen

Hessen	Mecklenburg-Vorpommern	Niedersachsen	Nordrhein-Westfalen	Rheinland-Pfalz	Saarland	Lfd. Nr.
1 000 Euro						
-	-	107	-	366	-	1
-	56	178	-	612	-	2
77	-	737	776	254	-	3
242	68	182	1 450	147	-	4
140	-	-	503	-	-	5
459	124	1 205	2 729	1 378	-	6
16	8 697	5 962	-	7 512	-	7
1 850	4 380	12 380	-	5 535	-	8
4 107	2 092	4 609	245	1 777	-	9
7 135	1 483	15 219	5 353	1 474	371	10
7 428	478	16 563	14 988	956	752	11
3 167	139	14 305	18 568	332	332	12
401	82	1 399	6 346	166	-	13
-	-	545	783	-	44	14
24 106	17 352	70 982	46 284	17 751	1 499	15
24 565	17 476	72 186	49 013	19 129	1 499	16
Euro je Einwohner						
-	-	-	-	2,15	-	17
-	0,58	1,16	-	2,13	-	18
0,27	-	1,31	0,62	0,64	-	19
0,50	0,33	0,73	0,46	0,67	-	20
0,19	-	-	0,17	-	-	21
0,30	0,41	1,19	0,38	1,29	-	22
-	34,38	38,84	-	11,15	-	23
17,97	18,34	22,43	-	7,12	-	24
13,72	12,72	15,64	13,62	5,51	-	25
7,54	7,29	15,23	13,11	2,63	3,37	26
4,83	3,20	10,70	7,76	2,67	1,77	27
2,33	1,23	6,67	4,47	1,59	1,21	28
0,80	0,45	2,65	2,07	1,44	-	29
-	-	0,72	0,72	-	0,25	30
5,08	13,30	10,17	4,34	5,88	1,52	31
3,91	10,86	9,03	2,73	4,68	1,52	32

3 Istaufkommen und Grundbeträge 2019 der Grundsteuer A nach Ländern und Gemeindegrößenklassen

3.1 Istaufkommen

Lfd. Nr.	Gemeindegrößenklasse (Gemeinden mit ... bis unter ... Einwohnern)	Sachsen	Sachsen- Anhalt	Schleswig- Holstein	Thüringen
1 000 Euro					
Kreisfreie Städte					
1	20 000 - 50 000	-	-	-	81
2	50 000 - 100 000	-	148	88	171
3	100 000 - 200 000	-	-	-	51
4	200 000 - 500 000	153	237	278	341
5	500 000 und mehr	413	-	-	-
6	Zusammen ...	566	385	366	643
Kreisangehörige Gemeinden					
7	unter 1 000	169	650	10 786	2 412
8	1 000 - 3 000	3 220	3 797	7 037	1 823
9	3 000 - 5 000	3 424	1 152	1 364	1 491
10	5 000 - 10 000	3 776	8 325	1 479	3 288
11	10 000 - 20 000	2 208	5 888	1 434	898
12	20 000 - 50 000	1 120	4 511	582	1 016
13	50 000 - 100 000	171	-	40	-
14	100 000 und mehr	-	-	-	-
15	Zusammen ...	14 087	24 322	22 722	10 929
16	Gemeinden insgesamt ...	14 653	24 708	23 088	11 572
Euro je Einwohner					
Kreisfreie Städte					
17	20 000 - 50 000	-	-	-	1,02
18	50 000 - 100 000	-	1,84	0,52	1,08
19	100 000 - 200 000	-	-	-	0,46
20	200 000 - 500 000	0,62	0,50	0,60	1,60
21	500 000 und mehr	0,36	-	-	-
22	Zusammen ...	0,41	0,69	0,58	1,14
Kreisangehörige Gemeinden					
23	unter 1 000	10,70	34,26	32,99	15,10
24	1 000 - 3 000	11,57	29,40	17,12	9,98
25	3 000 - 5 000	8,85	22,52	7,90	8,94
26	5 000 - 10 000	5,90	20,89	4,48	7,61
27	10 000 - 20 000	3,72	14,34	3,12	4,38
28	20 000 - 50 000	2,01	7,10	1,19	2,37
29	50 000 - 100 000	0,82	-	0,50	-
30	100 000 und mehr	-	-	-	-
31	Zusammen ...	5,25	14,80	10,02	6,94
32	Gemeinden insgesamt ...	3,60	11,23	7,96	5,41

3 Istaufkommen und Grundbeträge 2019 der Grundsteuer A nach Ländern und Gemeindegrößenklassen

3.1 Istaufkommen

Flächen- länder	Berlin	Bremen	Hamburg	Stadt- staaten	Lfd. Nr.
1 000 Euro					
1 135	-	-	-	-	1
2 045	-	-	-	-	2
3 159	-	29	-	29	3
3 909	-	-	-	-	4
1 833	56	173	723	952	5
12 082	56	201	723	981	6
43 319	-	-	-	-	7
77 294	-	-	-	-	8
50 187	-	-	-	-	9
83 675	-	-	-	-	10
72 529	-	-	-	-	11
54 274	-	-	-	-	12
9 943	-	-	-	-	13
1 432	-	-	-	-	14
392 654	-	-	-	-	15
-	-	-	-	-	-
404 736	56	201	723	981	16
Euro je Einwohner					
1,65	-	-	-	-	17
1,16	-	-	-	-	18
0,79	-	0,25	-	0,25	19
0,57	-	-	-	-	20
0,25	0,02	0,30	0,39	0,16	21
0,58	0,02	0,30	0,39	0,16	22
23,28	-	-	-	-	23
15,15	-	-	-	-	24
10,96	-	-	-	-	25
8,68	-	-	-	-	26
5,86	-	-	-	-	27
3,67	-	-	-	-	28
1,74	-	-	-	-	29
0,67	-	-	-	-	30
6,99	-	-	-	-	31
5,26	0,02	0,30	0,39	0,16	32

3 Istaufkommen und Grundbeträge 2019 der Grundsteuer A nach Ländern und Gemeindegrößenklassen

3.2 Grundbeträge

Lfd. Nr.	Gemeindegrößenklasse (Gemeinden mit ... bis unter ... Einwohnern)	Deutschland	Baden- Württemberg	Bayern	Branden- burg
1 000 Euro					
Kreisfreie Städte					
1	20 000 - 50 000	355	-	184	-
2	50 000 - 100 000	597	31	131	68
3	100 000 - 200 000	994	184	162	22
4	200 000 - 500 000	1 218	123	36	-
5	500 000 und mehr	1 060	54	137	-
6	Zusammen ...	4 224	391	651	90
Kreisangehörige Gemeinden					
7	unter 1 000	13 065	207	878	899
8	1 000 - 3 000	21 903	1 777	7 662	870
9	3 000 - 5 000	14 411	2 445	5 402	896
10	5 000 - 10 000	24 120	3 326	6 020	1 061
11	10 000 - 20 000	21 112	2 401	2 844	726
12	20 000 - 50 000	16 376	1 908	889	259
13	50 000 - 100 000	3 030	379	35	-
14	100 000 und mehr	449	19	-	-
15	Zusammen ...	114 467	12 462	23 729	4 712
16	Gemeinden insgesamt ...	118 691	12 853	24 380	4 802
Euro je Einwohner					
Kreisfreie Städte					
17	20 000 - 50 000	0,52	-	0,47	-
18	50 000 - 100 000	0,34	0,57	0,25	0,29
19	100 000 - 200 000	0,24	0,34	0,25	0,13
20	200 000 - 500 000	0,18	0,14	0,12	-
21	500 000 und mehr	0,08	0,08	0,07	-
22	Zusammen ...	0,16	0,19	0,17	0,22
Kreisangehörige Gemeinden					
23	unter 1 000	7,02	5,41	7,59	8,63
24	1 000 - 3 000	4,29	3,12	4,53	5,21
25	3 000 - 5 000	3,15	2,61	3,36	5,63
26	5 000 - 10 000	2,50	1,81	2,57	2,51
27	10 000 - 20 000	1,71	1,16	1,36	1,23
28	20 000 - 50 000	1,11	0,78	0,68	0,39
29	50 000 - 100 000	0,53	0,39	0,60	-
30	100 000 und mehr	0,21	0,16	-	-
31	Zusammen ...	2,04	1,38	2,57	2,24
32	Gemeinden insgesamt ...	1,43	1,16	1,86	1,91

3 Istaufkommen und Grundbeträge 2019 der Grundsteuer A nach Ländern und Gemeindegrößenklassen

3.2 Grundbeträge

Hessen	Mecklenburg-Vorpommern	Niedersachsen	Nordrhein-Westfalen	Rheinland-Pfalz	Saarland	Lfd. Nr.
1 000 Euro						
-	-	34	-	113	-	1
-	14	45	-	192	-	2
26	-	204	292	76	-	3
79	23	57	544	51	-	4
80	-	-	231	-	-	5
185	37	339	1 067	431	-	6
3	2 716	1 539	-	2 297	-	7
441	1 320	3 228	-	1 716	-	8
913	643	1 194	67	559	-	9
1 831	472	3 893	1 760	449	129	10
1 760	143	4 268	5 256	302	241	11
768	43	3 689	6 396	125	116	12
131	27	379	1 966	45	-	13
-	-	102	312	-	16	14
5 848	5 366	18 293	15 757	5 493	502	15
6 033	5 402	18 632	16 825	5 924	502	16
Euro je Einwohner						
-	-	0,67	-	0,66	-	17
-	0,15	0,29	-	0,67	-	18
0,09	-	0,36	0,23	0,19	-	19
0,16	0,11	0,23	0,17	0,23	-	20
0,11	-	-	0,08	-	-	21
0,12	0,12	0,33	0,15	0,40	-	22
3,35	10,73	10,02	-	3,41	-	23
4,28	5,53	5,85	-	2,21	-	24
3,05	3,91	4,05	3,73	1,73	-	25
1,94	2,32	3,89	4,31	0,80	1,17	26
1,14	0,96	2,76	2,72	0,84	0,57	27
0,56	0,38	1,72	1,54	0,60	0,42	28
0,26	0,15	0,72	0,64	0,39	-	29
-	-	0,13	0,29	-	0,09	30
1,23	4,11	2,62	1,48	1,82	0,51	31
0,96	3,36	2,33	0,94	1,45	0,51	32

3 Istaufkommen und Grundbeträge 2019 der Grundsteuer A nach Ländern und Gemeindegrößenklassen

3.2 Grundbeträge

Lfd. Nr.	Gemeindegrößenklasse (Gemeinden mit ... bis unter ... Einwohnern)	Sachsen	Sachsen- Anhalt	Schleswig- Holstein	Thüringen
1 000 Euro					
Kreisfreie Städte					
1	20 000 - 50 000	-	-	-	25
2	50 000 - 100 000	-	42	19	55
3	100 000 - 200 000	-	-	-	17
4	200 000 - 500 000	44	95	70	97
5	500 000 und mehr	130	-	-	-
6	Zusammen ...	174	137	89	194
Kreisangehörige Gemeinden					
7	unter 1 000	55	202	3 438	832
8	1 000 - 3 000	1 010	1 190	2 066	622
9	3 000 - 5 000	1 070	334	398	489
10	5 000 - 10 000	1 200	2 474	408	1 097
11	10 000 - 20 000	708	1 749	411	301
12	20 000 - 50 000	370	1 323	158	331
13	50 000 - 100 000	54	-	13	-
14	100 000 und mehr	-	-	-	-
15	Zusammen ...	4 468	7 272	6 893	3 673
16	Gemeinden insgesamt ...	4 642	7 409	6 982	3 867
Euro je Einwohner					
Kreisfreie Städte					
17	20 000 - 50 000	-	-	-	0,31
18	50 000 - 100 000	-	0,53	0,11	0,35
19	100 000 - 200 000	-	-	-	0,15
20	200 000 - 500 000	0,18	0,20	0,15	0,46
21	500 000 und mehr	0,11	-	-	-
22	Zusammen ...	0,13	0,25	0,14	0,34
Kreisangehörige Gemeinden					
23	unter 1 000	3,47	10,64	10,51	5,21
24	1 000 - 3 000	3,63	9,21	5,03	3,40
25	3 000 - 5 000	2,77	6,54	2,31	2,93
26	5 000 - 10 000	1,87	6,21	1,24	2,54
27	10 000 - 20 000	1,19	4,26	0,89	1,47
28	20 000 - 50 000	0,66	2,08	0,32	0,77
29	50 000 - 100 000	0,26	-	0,17	-
30	100 000 und mehr	-	-	-	-
31	Zusammen ...	1,67	4,42	3,04	2,33
32	Gemeinden insgesamt ...	1,14	3,37	2,41	1,81

3 Istaufkommen und Grundbeträge 2019 der Grundsteuer A nach Ländern und Gemeindegrößenklassen

3.2 Grundbeträge

Flächen- länder	Berlin	Bremen	Hamburg	Stadt- staaten	Lfd. Nr.
1 000 Euro					
355	-	-	-	-	1
597	-	-	-	-	2
983	-	11	-	11	3
1 218	-	-	-	-	4
632	38	69	321	428	5
3 785	38	81	321	439	6
13 065	-	-	-	-	7
21 903	-	-	-	-	8
14 411	-	-	-	-	9
24 120	-	-	-	-	10
21 112	-	-	-	-	11
16 376	-	-	-	-	12
3 030	-	-	-	-	13
449	-	-	-	-	14
114 467	-	-	-	-	15
118 252	38	81	321	439	16
Euro je Einwohner					
0,52	-	-	-	-	17
0,34	-	-	-	-	18
0,25	-	0,10	-	0,10	19
0,18	-	-	-	-	20
0,09	0,01	0,12	0,17	0,07	21
0,18	0,01	0,12	0,17	0,07	22
7,02	-	-	-	-	23
4,29	-	-	-	-	24
3,15	-	-	-	-	25
2,50	-	-	-	-	26
1,71	-	-	-	-	27
1,11	-	-	-	-	28
0,53	-	-	-	-	29
0,21	-	-	-	-	30
2,04	-	-	-	-	31
1,54	0,01	0,12	0,17	0,07	32

4 Istaufkommen und Grundbeträge 2019 der Grundsteuer B nach Ländern und Gemeindegrößenklassen

4.1 Istaufkommen

Lfd. Nr.	Gemeindegrößenklasse (Gemeinden mit ... bis unter ... Einwohnern)	Deutschland	Baden- Württemberg	Bayern	Branden- burg
1 000 Euro					
Kreisfreie Städte					
1	20 000 - 50 000	110 776	-	59 731	-
2	50 000 - 100 000	309 418	14 133	90 534	29 043
3	100 000 - 200 000	884 703	112 117	130 018	22 383
4	200 000 - 500 000	1 375 821	174 130	54 872	-
5	500 000 und mehr	3 064 225	127 535	448 143	-
6	Zusammen ...	5 744 943	427 914	783 297	51 426
Kreisangehörige Gemeinden					
7	unter 1 000	190 192	3 766	9 208	9 302
8	1 000 - 3 000	549 876	68 569	150 542	16 399
9	3 000 - 5 000	525 668	113 082	162 003	15 941
10	5 000 - 10 000	1 206 543	237 665	260 859	43 855
11	10 000 - 20 000	1 775 358	291 740	260 845	61 370
12	20 000 - 50 000	2 434 858	406 417	170 089	70 685
13	50 000 - 100 000	1 129 241	173 381	10 388	-
14	100 000 und mehr	476 733	19 007	-	-
15	Zusammen ...	8 288 469	1 313 627	1 023 936	217 552
16	Gemeinden insgesamt ...	14 033 412	1 741 542	1 807 233	268 978
Euro je Einwohner					
Kreisfreie Städte					
17	20 000 - 50 000	160,79	-	153,15	-
18	50 000 - 100 000	175,45	256,77	169,54	126,47
19	100 000 - 200 000	216,19	208,23	197,94	124,89
20	200 000 - 500 000	200,78	204,47	185,68	-
21	500 000 und mehr	227,50	200,57	224,80	-
22	Zusammen ...	213,84	205,63	202,41	125,78
Kreisangehörige Gemeinden					
23	unter 1 000	102,22	98,25	79,64	89,35
24	1 000 - 3 000	107,78	120,22	88,97	98,27
25	3 000 - 5 000	114,82	120,74	100,85	100,22
26	5 000 - 10 000	125,20	129,23	111,22	103,65
27	10 000 - 20 000	143,46	140,99	124,52	103,97
28	20 000 - 50 000	164,56	165,31	129,41	106,47
29	50 000 - 100 000	197,43	177,39	176,48	-
30	100 000 und mehr	223,33	164,67	-	-
31	Zusammen ...	147,47	145,88	110,97	103,24
32	Gemeinden insgesamt ...	168,94	157,10	137,99	106,90

4 Istaufkommen und Grundbeträge 2019 der Grundsteuer B nach Ländern und Gemeindegrößenklassen

4.1 Istaufkommen

Hessen	Mecklenburg-Vorpommern	Niedersachsen	Nordrhein-Westfalen	Rheinland-Pfalz	Saarland	Lfd. Nr.
1 000 Euro						
-	-	12 084	-	28 861	-	1
-	15 683	34 131	-	56 074	-	2
85 748	-	115 762	309 046	65 832	-	3
99 283	23 197	52 573	728 441	40 080	-	4
208 706	-	-	630 443	-	-	5
393 736	38 879	214 551	1 667 930	190 847	-	6
99	25 656	19 106	-	66 841	-	7
11 457	25 288	73 363	-	90 405	-	8
40 076	17 361	43 140	3 387	42 867	-	9
126 792	23 469	149 228	71 757	78 086	12 508	10
248 312	15 135	234 684	353 126	55 188	51 251	11
267 749	13 610	365 479	810 840	28 657	48 077	12
113 169	22 271	103 047	645 644	19 828	-	13
-	-	200 653	219 394	-	37 679	14
807 655	142 790	1 188 701	2 104 149	381 872	149 515	15
1 201 392	181 669	1 403 252	3 772 079	572 719	149 515	16
Euro je Einwohner						
-	-	241,79	-	169,95	-	17
-	163,58	222,29	-	195,41	-	18
297,21	-	206,13	247,86	166,16	-	19
206,88	111,16	211,54	231,19	183,73	-	20
275,42	-	-	219,29	-	-	21
257,99	127,66	211,66	229,34	178,17	-	22
101,54	101,41	124,47	-	99,22	-	23
111,29	105,87	132,94	-	116,24	-	24
133,91	105,57	146,41	188,63	132,84	-	25
134,05	115,43	149,29	175,78	139,14	113,62	26
161,36	101,16	151,58	182,76	153,88	120,87	27
197,03	120,40	170,45	195,31	137,25	175,62	28
225,16	122,22	195,07	210,62	171,41	-	29
-	-	265,05	202,80	-	208,85	30
170,05	109,46	170,37	197,44	126,51	151,29	31
191,44	112,90	175,60	210,38	140,04	151,29	32

4 Istaufkommen und Grundbeträge 2019 der Grundsteuer B nach Ländern und Gemeindegrößenklassen

4.1 Istaufkommen

Lfd. Nr.	Gemeindegrößenklasse (Gemeinden mit ... bis unter ... Einwohnern)	Sachsen	Sachsen- Anhalt	Schleswig- Holstein	Thüringen
1 000 Euro					
Kreisfreie Städte					
1	20 000 - 50 000	-	-	-	10 100
2	50 000 - 100 000	-	11 497	35 946	22 378
3	100 000 - 200 000	-	-	-	11 719
4	200 000 - 500 000	37 670	57 563	77 322	30 690
5	500 000 und mehr	177 171	-	-	-
6	Zusammen ...	214 841	69 059	113 268	74 888
Kreisangehörige Gemeinden					
7	unter 1 000	1 494	1 651	38 676	14 393
8	1 000 - 3 000	28 370	12 113	55 669	17 702
9	3 000 - 5 000	39 879	4 988	26 092	16 852
10	5 000 - 10 000	67 676	39 917	51 389	43 341
11	10 000 - 20 000	64 364	44 147	73 863	21 332
12	20 000 - 50 000	58 873	68 237	78 462	47 682
13	50 000 - 100 000	27 569	-	13 943	-
14	100 000 und mehr	-	-	-	-
15	Zusammen ...	288 224	171 053	338 092	161 301
16	Gemeinden insgesamt ...	503 065	240 113	451 360	236 190
Euro je Einwohner					
Kreisfreie Städte					
17	20 000 - 50 000	-	-	-	127,62
18	50 000 - 100 000	-	142,47	212,54	141,06
19	100 000 - 200 000	-	-	-	105,72
20	200 000 - 500 000	152,78	120,93	166,93	143,89
21	500 000 und mehr	154,93	-	-	-
22	Zusammen ...	154,55	124,05	179,13	133,27
Kreisangehörige Gemeinden					
23	unter 1 000	94,74	87,10	118,28	90,08
24	1 000 - 3 000	101,97	93,78	135,43	96,85
25	3 000 - 5 000	103,13	97,49	151,06	101,04
26	5 000 - 10 000	105,70	100,15	155,68	100,29
27	10 000 - 20 000	108,38	107,52	160,74	103,99
28	20 000 - 50 000	105,55	107,44	160,80	111,25
29	50 000 - 100 000	131,37	-	175,96	-
30	100 000 und mehr	-	-	-	-
31	Zusammen ...	107,45	104,07	149,10	102,40
32	Gemeinden insgesamt ...	123,52	109,13	155,65	110,52

4 Istaufkommen und Grundbeträge 2019 der Grundsteuer B nach Ländern und Gemeindegrößenklassen

4.1 Istaufkommen

Flächen- länder	Berlin	Bremen	Hamburg	Stadt- staaten	Lfd. Nr.
--------------------	--------	--------	---------	-------------------	-------------

1 000 Euro

110 776	-	-	-	-	1
309 418	-	-	-	-	2
852 625	-	32 078	-	32 078	3
1 375 821	-	-	-	-	4
1 591 997	827 349	172 790	472 090	1 472 229	5
4 240 636	827 349	204 868	472 090	1 504 307	6
190 192	-	-	-	-	7
549 876	-	-	-	-	8
525 668	-	-	-	-	9
1 206 543	-	-	-	-	10
1 775 358	-	-	-	-	11
2 434 858	-	-	-	-	12
1 129 241	-	-	-	-	13
476 733	-	-	-	-	14
8 288 469	-	-	-	-	15
12 529 106	827 349	204 868	472 090	1 504 307	16

Euro je Einwohner

160,79	-	-	-	-	17
175,45	-	-	-	-	18
214,31	-	282,27	-	282,27	19
200,78	-	-	-	-	20
214,97	226,51	304,44	256,13	242,81	21
204,97	226,51	300,75	256,13	243,53	22
102,22	-	-	-	-	23
107,78	-	-	-	-	24
114,82	-	-	-	-	25
125,20	-	-	-	-	26
143,46	-	-	-	-	27
164,56	-	-	-	-	28
197,43	-	-	-	-	29
223,33	-	-	-	-	30
147,47	-	-	-	-	31
162,94	226,51	300,75	256,13	243,53	32

4 Istaufkommen und Grundbeträge 2019 der Grundsteuer B nach Ländern und Gemeindegrößenklassen

4.2 Grundbeträge

Lfd. Nr.	Gemeindegrößenklasse (Gemeinden mit ... bis unter ... Einwohnern)	Deutschland	Baden- Württemberg	Bayern	Branden- burg
1 000 Euro					
Kreisfreie Städte					
1	20 000 - 50 000	27 058	-	15 687	-
2	50 000 - 100 000	64 026	2 884	21 805	5 767
3	100 000 - 200 000	156 820	23 737	27 729	4 107
4	200 000 - 500 000	238 453	34 251	9 887	-
5	500 000 und mehr	514 489	30 365	82 949	-
6	Zusammen ...	1 000 847	91 238	158 057	9 874
Kreisangehörige Gemeinden					
7	unter 1 000	52 070	1 167	2 555	2 483
8	1 000 - 3 000	149 925	19 692	43 382	4 314
9	3 000 - 5 000	143 187	32 833	48 374	4 180
10	5 000 - 10 000	317 504	67 714	77 270	11 518
11	10 000 - 20 000	435 377	79 920	76 736	15 840
12	20 000 - 50 000	548 283	104 855	49 050	17 579
13	50 000 - 100 000	218 729	42 991	2 770	-
14	100 000 und mehr	87 715	4 752	-	-
15	Zusammen ...	1 952 790	353 922	300 138	55 914
16	Gemeinden insgesamt ...	2 953 637	445 160	458 194	65 788
Euro je Einwohner					
Kreisfreie Städte					
17	20 000 - 50 000	39,27	-	40,22	-
18	50 000 - 100 000	36,31	52,40	40,83	25,11
19	100 000 - 200 000	38,32	44,08	42,21	22,92
20	200 000 - 500 000	34,80	40,22	33,46	-
21	500 000 und mehr	38,20	47,75	41,61	-
22	Zusammen ...	37,25	43,84	40,84	24,15
Kreisangehörige Gemeinden					
23	unter 1 000	27,98	30,44	22,10	23,85
24	1 000 - 3 000	29,39	34,53	25,64	25,85
25	3 000 - 5 000	31,27	35,06	30,11	26,28
26	5 000 - 10 000	32,95	36,82	32,95	27,22
27	10 000 - 20 000	35,18	38,62	36,63	26,83
28	20 000 - 50 000	37,06	42,65	37,32	26,48
29	50 000 - 100 000	38,24	43,98	47,06	-
30	100 000 und mehr	41,09	41,17	-	-
31	Zusammen ...	34,74	39,30	32,53	26,53
32	Gemeinden insgesamt ...	35,56	40,16	34,98	26,15

4 Istaufkommen und Grundbeträge 2019 der Grundsteuer B nach Ländern und Gemeindegrößenklassen

4.2 Grundbeträge

Hessen	Mecklenburg-Vorpommern	Niedersachsen	Nordrhein-Westfalen	Rheinland-Pfalz	Saarland	Lfd. Nr.
1 000 Euro						
-	-	2 517	-	6 650	-	1
-	2 636	6 009	-	12 429	-	2
11 906	-	24 739	42 158	15 103	-	3
20 211	4 833	10 515	111 290	8 351	-	4
41 741	-	-	117 455	-	-	5
73 858	7 468	43 780	270 903	42 533	-	6
20	6 791	4 982	-	17 578	-	7
2 673	6 602	19 156	-	23 550	-	8
8 421	4 499	10 922	655	11 354	-	9
29 538	6 037	37 870	13 682	19 995	3 098	10
53 948	3 943	59 856	66 566	14 424	12 444	11
55 469	2 940	89 120	149 443	8 049	10 464	12
21 020	4 198	22 924	111 404	4 572	-	13
-	-	33 959	41 314	-	7 690	14
171 088	35 009	278 789	383 063	99 521	33 696	15
244 946	42 477	322 569	653 966	142 054	33 696	16
Euro je Einwohner						
-	-	50,37	-	39,16	-	17
-	27,49	39,13	-	43,31	-	18
41,27	-	44,05	33,81	38,12	-	19
42,11	23,16	42,31	35,32	38,28	-	20
55,08	-	-	40,86	-	-	21
48,39	24,52	43,19	37,25	39,71	-	22
20,31	26,84	32,45	-	26,09	-	23
25,97	27,64	34,71	-	30,28	-	24
28,14	27,36	37,07	36,48	35,18	-	25
31,23	29,69	37,88	33,52	35,63	28,14	26
35,06	26,35	38,66	34,45	40,22	29,35	27
40,82	26,00	41,56	36,00	38,55	38,22	28
41,82	23,04	43,40	36,34	39,53	-	29
-	-	44,86	38,19	-	42,62	30
36,02	26,84	39,96	35,94	32,97	34,10	31
39,03	26,40	40,37	36,47	34,74	34,10	32

4 Istaufkommen und Grundbeträge 2019 der Grundsteuer B nach Ländern und Gemeindegrößenklassen

4.2 Grundbeträge

Lfd. Nr.	Gemeindegrößenklasse (Gemeinden mit ... bis unter ... Einwohnern)	Sachsen	Sachsen- Anhalt	Schleswig- Holstein	Thüringen
1 000 Euro					
Kreisfreie Städte					
1	20 000 - 50 000	-	-	-	2 203
2	50 000 - 100 000	-	2 323	6 124	4 050
3	100 000 - 200 000	-	-	-	2 368
4	200 000 - 500 000	6 495	11 577	15 464	5 580
5	500 000 und mehr	27 550	-	-	-
6	Zusammen ...	34 045	13 900	21 588	14 201
Kreisangehörige Gemeinden					
7	unter 1 000	364	465	11 964	3 703
8	1 000 - 3 000	6 767	3 252	16 021	4 516
9	3 000 - 5 000	9 409	1 267	7 040	4 235
10	5 000 - 10 000	16 101	10 170	13 399	11 111
11	10 000 - 20 000	15 202	11 479	19 669	5 352
12	20 000 - 50 000	13 597	16 668	19 925	11 126
13	50 000 - 100 000	5 449	-	3 401	-
14	100 000 und mehr	-	-	-	-
15	Zusammen ...	66 888	43 299	91 419	40 043
16	Gemeinden insgesamt ...	100 933	57 199	113 007	54 244
Euro je Einwohner					
Kreisfreie Städte					
17	20 000 - 50 000	-	-	-	27,84
18	50 000 - 100 000	-	28,78	36,21	25,53
19	100 000 - 200 000	-	-	-	21,36
20	200 000 - 500 000	26,34	24,32	33,39	26,16
21	500 000 und mehr	24,09	-	-	-
22	Zusammen ...	24,49	24,97	34,14	25,27
Kreisangehörige Gemeinden					
23	unter 1 000	23,08	24,50	36,59	23,18
24	1 000 - 3 000	24,32	25,18	38,98	24,71
25	3 000 - 5 000	24,33	24,75	40,76	25,39
26	5 000 - 10 000	25,15	25,51	40,59	25,71
27	10 000 - 20 000	25,60	27,96	42,80	26,09
28	20 000 - 50 000	24,38	26,24	40,83	25,96
29	50 000 - 100 000	25,97	-	42,92	-
30	100 000 und mehr	-	-	-	-
31	Zusammen ...	24,93	26,34	40,32	25,42
32	Gemeinden insgesamt ...	24,78	26,00	38,97	25,38

4 Istaufkommen und Grundbeträge 2019 der Grundsteuer B nach Ländern und Gemeindegrößenklassen

4.2 Grundbeträge

Flächen- länder	Berlin	Bremen	Hamburg	Stadt- staaten	Lfd. Nr.
1 000 Euro					
27 058	-	-	-	-	1
64 026	-	-	-	-	2
151 847	-	4 973	-	4 973	3
238 453	-	-	-	-	4
300 061	102 142	24 862	87 424	214 428	5
781 446	102 142	29 835	87 424	219 401	6
52 070	-	-	-	-	7
149 925	-	-	-	-	8
143 187	-	-	-	-	9
317 504	-	-	-	-	10
435 377	-	-	-	-	11
548 283	-	-	-	-	12
218 729	-	-	-	-	13
87 715	-	-	-	-	14
1 952 790	-	-	-	-	15
2 734 235	102 142	29 835	87 424	219 401	16
Euro je Einwohner					
39,27	-	-	-	-	17
36,31	-	-	-	-	18
38,17	-	43,76	-	43,76	19
34,80	-	-	-	-	20
40,52	27,96	43,80	47,43	35,36	21
37,77	27,96	43,80	47,43	35,52	22
27,98	-	-	-	-	23
29,39	-	-	-	-	24
31,27	-	-	-	-	25
32,95	-	-	-	-	26
35,18	-	-	-	-	27
37,06	-	-	-	-	28
38,24	-	-	-	-	29
41,09	-	-	-	-	30
34,74	-	-	-	-	31
35,56	27,96	43,80	47,43	35,52	32

5 Istaufkommen und Grundbeträge 2019 der Gewerbesteuer nach Ländern und Gemeindegrößenklassen

5.1 Istaufkommen

Lfd. Nr.	Gemeindegrößenklasse (Gemeinden mit ... bis unter ... Einwohnern)	Deutschland	Baden- Württemberg	Bayern	Branden- burg
1 000 Euro					
Kreisfreie Städte					
1	20 000 - 50 000	475 216	-	302 837	-
2	50 000 - 100 000	1 014 536	47 774	386 957	76 731
3	100 000 - 200 000	3 040 458	464 488	639 054	109 462
4	200 000 - 500 000	4 558 057	882 183	167 225	-
5	500 000 und mehr	14 716 084	662 788	3 164 537	-
6	Zusammen ...	23 804 350	2 057 233	4 660 610	186 193
Kreisangehörige Gemeinden					
7	unter 1 000	531 298	17 551	33 036	22 196
8	1 000 - 3 000	1 794 574	270 555	606 534	34 602
9	3 000 - 5 000	2 072 916	509 139	750 457	67 615
10	5 000 - 10 000	4 583 172	1 026 316	1 334 621	131 608
11	10 000 - 20 000	7 221 551	1 376 460	1 802 231	396 229
12	20 000 - 50 000	9 615 464	1 920 106	926 896	300 488
13	50 000 - 100 000	3 916 710	751 693	32 776	-
14	100 000 und mehr	1 833 269	58 655	-	-
15	Zusammen ...	31 568 954	5 930 475	5 486 551	952 738
16	Gemeinden insgesamt ...	55 373 305	7 987 707	10 147 161	1 138 931
nachrichtlich:					
	Gewerbesteuer aus Offshore- Windkraftanlagen	x	x	x	x
Euro je Einwohner					
Kreisfreie Städte					
17	20 000 - 100 000	689,77	-	776,49	-
18	50 000 - 100 000	575,29	867,98	724,64	334,14
19	100 000 - 200 000	742,99	862,66	972,89	610,76
20	200 000 - 500 000	665,19	1 035,90	565,88	-
21	500 000 und mehr	1 092,59	1 042,33	1 587,43	-
22	Zusammen ...	886,04	988,60	1 204,33	455,39
Kreisangehörige Gemeinden					
23	unter 1 000	285,54	457,92	285,73	213,20
24	1 000 - 3 000	351,75	474,37	358,47	207,35
25	3 000 - 5 000	452,76	543,63	467,18	425,08
26	5 000 - 10 000	475,58	558,07	569,05	311,05
27	10 000 - 20 000	583,55	665,19	860,33	671,24
28	20 000 - 50 000	649,85	780,99	705,23	452,62
29	50 000 - 100 000	684,79	769,06	556,81	-
30	100 000 und mehr	858,81	508,16	-	-
31	Zusammen ...	561,69	658,58	594,60	452,11
32	Gemeinden insgesamt ...	666,59	720,53	774,76	452,64

5 Istaufkommen und Grundbeträge 2019 der Gewerbesteuer nach Ländern und Gemeindegrößenklassen

5.1 Istaufkommen

Hessen	Mecklenburg-Vorpommern	Niedersachsen	Nordrhein-Westfalen	Rheinland-Pfalz	Saarland	Lfd. Nr.
1 000 Euro						
-	-	33 373	-	111 798	-	1
-	38 387	55 543	-	210 902	-	2
231 161	-	433 435	672 758	366 685	-	3
501 384	108 552	153 414	1 959 837	150 455	-	4
2 013 732	-	-	3 197 970	-	-	5
2 746 276	146 939	675 765	5 830 565	839 840	-	6
65	68 702	45 297	-	144 921	-	7
28 793	65 909	187 774	-	242 206	-	8
91 926	52 256	119 149	11 835	179 565	-	9
375 420	81 552	412 370	222 928	253 878	32 281	10
757 212	47 845	647 098	1 067 433	243 114	131 052	11
1 007 318	38 011	1 142 494	2 844 655	365 520	167 361	12
443 041	76 037	317 518	2 042 374	53 906	-	13
-	-	887 396	737 101	-	150 118	14
2 703 775	430 313	3 759 094	6 926 326	1 483 111	480 811	15
5 450 050	577 251	4 434 860	12 756 892	2 322 951	480 811	16
x	30 251	77 743	x	x	x	
Euro je Einwohner						
-	-	667,77	-	658,33	-	17
-	400,40	361,73	-	734,95	-	18
801,23	-	771,77	539,56	925,54	-	19
1 044,78	520,17	617,29	622,00	689,69	-	20
2 657,46	-	-	1 112,38	-	-	21
1 799,46	482,47	666,66	801,72	784,08	-	22
66,79	271,55	295,10	-	215,12	-	23
279,68	275,93	340,25	-	311,41	-	24
307,15	317,78	404,38	659,18	556,45	-	25
396,90	401,11	412,53	546,11	452,36	293,23	26
492,05	319,78	417,95	552,45	677,89	309,08	27
741,26	336,25	532,84	685,21	1 750,64	611,34	28
881,47	417,28	601,07	666,26	466,03	-	29
-	-	1 172,21	681,36	-	832,10	30
569,27	329,87	538,76	649,93	491,35	486,52	31
868,44	358,75	554,98	711,50	568,02	486,52	32

5 Istaufkommen und Grundbeträge 2019 der Gewerbesteuer nach Ländern und Gemeindegrößenklassen

5.1 Istaufkommen

Lfd. Nr.	Gemeindegrößenklasse (Gemeinden mit ... bis unter ... Einwohnern)	Sachsen	Sachsen- Anhalt	Schleswig- Holstein	Thüringen
1 000 Euro					
Kreisfreie Städte					
1	20 000 - 50 000	-	-	-	27 207
2	50 000 - 100 000	-	52 828	97 086	48 328
3	100 000 - 200 000	-	-	-	59 877
4	200 000 - 500 000	108 845	177 208	250 089	98 866
5	500 000 und mehr	654 063	-	-	-
6	Zusammen ...	762 908	230 035	347 175	234 279
Kreisangehörige Gemeinden					
7	unter 1 000	3 815	4 954	134 392	56 369
8	1 000 - 3 000	71 924	38 997	191 224	56 057
9	3 000 - 5 000	110 577	13 169	106 547	60 682
10	5 000 - 10 000	237 953	153 467	170 545	150 233
11	10 000 - 20 000	223 505	179 980	265 803	83 589
12	20 000 - 50 000	204 401	227 330	297 110	173 775
13	50 000 - 100 000	87 083	-	112 282	-
14	100 000 und mehr	-	-	-	-
15	Zusammen ...	939 256	617 895	1 277 903	580 706
16	Gemeinden insgesamt ...	1 702 165	847 931	1 625 078	814 985
nachrichtlich:					
	Gewerbesteuer aus Offshore- Windkraftanlagen	x	x	x	x
Euro je Einwohner					
Kreisfreie Städte					
17	20 000 - 50 000	-	-	-	343,77
18	50 000 - 100 000	-	654,68	574,04	304,63
19	100 000 - 200 000	-	-	-	540,14
20	200 000 - 500 000	441,45	372,27	539,91	463,53
21	500 000 und mehr	571,94	-	-	-
22	Zusammen ...	548,80	413,20	549,04	416,92
Kreisangehörige Gemeinden					
23	unter 1 000	241,98	261,28	411,01	352,82
24	1 000 - 3 000	258,51	301,92	465,20	306,71
25	3 000 - 5 000	285,95	257,37	616,86	363,83
26	5 000 - 10 000	371,63	385,02	516,65	347,63
27	10 000 - 20 000	376,35	438,34	578,44	407,48
28	20 000 - 50 000	366,45	357,94	608,91	405,45
29	50 000 - 100 000	414,95	-	1 417,05	-
30	100 000 und mehr	-	-	-	-
31	Zusammen ...	350,14	375,95	563,56	368,65
32	Gemeinden insgesamt ...	417,95	385,37	560,39	381,34

5 Istaufkommen und Grundbeträge 2019 der Gewerbesteuer nach Ländern und Gemeindegrößenklassen

5.1 Istaufkommen

Flächen- länder	Berlin	Bremen	Hamburg	Stadt- staaten	Lfd. Nr.
1 000 Euro					
475 216	-	-	-	-	1
1 014 536	-	-	-	-	2
2 976 920	-	63 538	-	63 538	3
4 558 057	-	-	-	-	4
9 693 090	1 983 564	483 436	2 555 993	5 022 993	5
18 717 820	1 983 564	546 974	2 555 993	5 086 531	6
531 298	-	-	-	-	7
1 794 574	-	-	-	-	8
2 072 916	-	-	-	-	9
4 583 172	-	-	-	-	10
7 221 551	-	-	-	-	11
9 615 464	-	-	-	-	12
3 916 710	-	-	-	-	13
1 833 269	-	-	-	-	14
31 568 954	-	-	-	-	15
50 286 774	1 983 564	546 974	2 555 993	5 086 531	16
x	x	x	x	x	
Euro je Einwohner					
689,77	-	-	-	-	17
575,29	-	-	-	-	18
748,24	-	559,10	-	559,10	19
665,19	-	-	-	-	20
1 308,89	543,05	851,78	1 386,73	828,42	21
904,73	543,05	802,95	1 386,73	823,46	22
285,54	-	-	-	-	23
351,75	-	-	-	-	24
452,76	-	-	-	-	25
475,58	-	-	-	-	26
583,55	-	-	-	-	27
649,85	-	-	-	-	28
684,79	-	-	-	-	29
858,81	-	-	-	-	30
561,69	-	-	-	-	31
653,99	543,05	802,95	1 386,73	823,46	32

5 Istaufkommen und Grundbeträge 2019 der Gewerbesteuer nach Ländern und Gemeindegrößenklassen

5.2 Grundbeträge

Lfd. Nr.	Gemeindegrößenklasse (Gemeinden mit ... bis unter ... Einwohnern)	Deutschland	Baden- Württemberg	Bayern	Branden- burg
1 000 Euro					
Kreisfreie Städte					
1	20 000 - 50 000	127 865	-	86 688	-
2	50 000 - 100 000	248 580	12 250	99 209	18 383
3	100 000 - 200 000	698 120	116 153	150 913	24 058
4	200 000 - 500 000	984 330	205 159	35 580	-
5	500 000 und mehr	3 207 637	157 807	650 593	-
6	Zusammen ...	5 266 532	491 369	1 022 982	42 440
Kreisangehörige Gemeinden					
7	unter 1 000	150 685	5 133	9 809	7 022
8	1 000 - 3 000	515 659	78 403	185 608	10 678
9	3 000 - 5 000	597 876	148 346	225 312	23 261
10	5 000 - 10 000	1 306 261	295 725	412 133	40 385
11	10 000 - 20 000	2 063 117	417 065	568 594	152 348
12	20 000 - 50 000	2 520 366	529 209	266 791	83 959
13	50 000 - 100 000	917 048	200 536	9 104	-
14	100 000 und mehr	395 102	15 436	-	-
15	Zusammen ...	8 466 115	1 689 852	1 677 351	317 654
16	Gemeinden insgesamt ...	13 732 647	2 181 220	2 700 333	360 094
nachrichtlich:					
	Gewerbesteuer aus Offshore- Windkraftanlagen	x	x	x	x
Euro je Einwohner					
Kreisfreie Städte					
17	20 000 - 50 000	185,59	-	222,27	-
18	50 000 - 100 000	140,96	222,56	185,79	80,05
19	100 000 - 200 000	170,60	215,72	229,75	134,23
20	200 000 - 500 000	143,65	240,91	120,40	-
21	500 000 und mehr	238,15	248,17	326,36	-
22	Zusammen ...	196,03	236,13	264,34	103,80
Kreisangehörige Gemeinden					
23	unter 1 000	80,98	133,93	84,84	67,45
24	1 000 - 3 000	101,07	137,46	109,70	63,99
25	3 000 - 5 000	130,59	158,39	140,26	146,24
26	5 000 - 10 000	135,55	160,80	175,72	95,45
27	10 000 - 20 000	166,71	201,55	271,43	258,09
28	20 000 - 50 000	170,34	215,25	202,99	126,47
29	50 000 - 100 000	160,34	205,17	154,67	-
30	100 000 und mehr	185,09	133,73	-	-
31	Zusammen ...	150,63	187,66	181,78	150,74
32	Gemeinden insgesamt ...	165,32	196,76	206,18	143,11

5 Istaufkommen und Grundbeträge 2019 der Gewerbesteuer nach Ländern und Gemeindegrößenklassen

5.2 Grundbeträge

Hessen	Mecklenburg-Vorpommern	Niedersachsen	Nordrhein-Westfalen	Rheinland-Pfalz	Saarland	Lfd. Nr.
1 000 Euro						
-	-	7 946	-	27 100	-	1
-	8 530	13 049	-	51 055	-	2
51 339	-	106 304	135 856	86 379	-	3
111 486	23 345	34 092	400 296	34 194	-	4
437 768	-	-	687 358	-	-	5
600 593	31 875	161 391	1 223 510	198 728	-	6
17	20 323	12 271	-	38 796	-	7
7 593	19 201	50 576	-	65 096	-	8
23 831	15 371	32 077	2 639	48 380	-	9
100 860	24 171	110 041	51 062	67 206	7 710	10
200 536	13 099	171 804	240 327	64 986	30 757	11
273 376	9 740	285 782	690 138	112 597	38 784	12
110 319	17 451	74 733	446 618	13 310	-	13
-	-	187 915	161 116	-	30 636	14
716 532	119 357	925 199	1 591 899	410 372	107 887	15
1 317 125	151 232	1 086 590	2 815 409	609 100	107 887	16
x	7 582	18 510	x	x	x	
Euro je Einwohner						
-	-	158,99	-	159,58	-	17
-	88,98	84,99	-	177,92	-	18
177,95	-	189,28	108,96	218,03	-	19
232,31	111,87	137,18	127,04	156,75	-	20
577,71	-	-	239,09	-	-	21
393,53	104,66	159,22	168,24	185,53	-	22
17,58	80,33	79,94	-	57,59	-	23
73,75	80,39	91,65	-	83,70	-	24
79,63	93,48	108,86	147,00	149,92	-	25
106,63	118,88	110,08	125,09	119,75	70,04	26
130,31	87,55	110,96	124,38	181,21	72,54	27
201,17	86,16	133,28	166,24	539,28	141,67	28
219,49	95,77	141,47	145,70	115,07	-	29
-	-	248,23	148,93	-	169,82	30
150,86	91,50	132,60	149,37	135,95	109,17	31
209,88	93,99	135,98	157,03	148,94	109,17	32

5 Istaufkommen und Grundbeträge 2019 der Gewerbesteuer nach Ländern und Gemeindegrößenklassen

5.2 Grundbeträge

Lfd. Nr.	Gemeindegrößenklasse (Gemeinden mit ... bis unter ... Einwohnern)	Sachsen	Sachsen- Anhalt	Schleswig- Holstein	Thüringen
1 000 Euro					
Kreisfreie Städte					
1	20 000 - 50 000	-	-	-	6 132
2	50 000 - 100 000	-	11 739	23 680	10 685
3	100 000 - 200 000	-	-	-	13 306
4	200 000 - 500 000	24 188	39 379	55 575	21 035
5	500 000 und mehr	143 628	-	-	-
6	Zusammen ...	167 816	51 119	79 255	51 158
Kreisangehörige Gemeinden					
7	unter 1 000	984	1 389	38 797	16 143
8	1 000 - 3 000	18 179	11 268	54 294	14 763
9	3 000 - 5 000	28 618	3 750	30 796	15 496
10	5 000 - 10 000	60 231	47 626	49 888	39 223
11	10 000 - 20 000	56 740	52 688	73 039	21 134
12	20 000 - 50 000	51 102	57 945	78 775	42 169
13	50 000 - 100 000	19 458	-	25 519	-
14	100 000 und mehr	-	-	-	-
15	Zusammen ...	235 312	174 666	351 106	148 928
16	Gemeinden insgesamt ...	403 128	225 785	430 361	200 086
nachrichtlich:					
	Gewerbesteuer aus Offshore- Windkraftanlagen	x	x	x	x
Euro je Einwohner					
Kreisfreie Städte					
17	20 000 - 50 000	-	-	-	77,48
18	50 000 - 100 000	-	145,48	140,01	67,35
19	100 000 - 200 000	-	-	-	120,03
20	200 000 - 500 000	98,10	82,73	119,98	98,62
21	500 000 und mehr	125,60	-	-	-
22	Zusammen ...	120,72	91,82	125,34	91,04
Kreisangehörige Gemeinden					
23	unter 1 000	62,43	73,24	118,65	101,04
24	1 000 - 3 000	65,34	87,24	132,08	80,77
25	3 000 - 5 000	74,01	73,29	178,29	92,90
26	5 000 - 10 000	94,07	119,49	151,13	90,76
27	10 000 - 20 000	95,54	128,32	158,95	103,03
28	20 000 - 50 000	91,61	91,24	161,44	98,39
29	50 000 - 100 000	92,72	-	322,06	-
30	100 000 und mehr	-	-	-	-
31	Zusammen ...	87,72	106,27	154,84	94,54
32	Gemeinden insgesamt ...	98,98	102,62	148,41	93,62

5 Istaufkommen und Grundbeträge 2019 der Gewerbesteuer nach Ländern und Gemeindegrößenklasse

5.2 Grundbeträge

Flächen- länder	Berlin	Bremen	Hamburg	Stadt- staaten	Lfd. Nr.
1 000 Euro					
127 865	-	-	-	-	1
248 580	-	-	-	-	2
684 307	-	13 813	-	13 813	3
984 330	-	-	-	-	4
2 077 154	483 796	102 859	543 828	1 130 483	5
4 122 237	483 796	116 671	543 828	1 144 296	6
150 685	-	-	-	-	7
515 659	-	-	-	-	8
597 876	-	-	-	-	9
1 306 261	-	-	-	-	10
2 063 117	-	-	-	-	11
2 520 366	-	-	-	-	12
917 048	-	-	-	-	13
395 102	-	-	-	-	14
8 466 115	-	-	-	-	15
12 588 352	483 796	116 671	543 828	1 144 296	16
x	x	x	x	x	
Euro je Einwohner					
185,59	-	-	-	-	17
140,96	-	-	-	-	18
172,00	-	121,54	-	121,54	19
143,65	-	-	-	-	20
280,48	132,45	181,23	295,05	186,44	21
199,25	132,45	171,27	295,05	185,25	22
80,98	-	-	-	-	23
101,07	-	-	-	-	24
130,59	-	-	-	-	25
135,55	-	-	-	-	26
166,71	-	-	-	-	27
170,34	-	-	-	-	28
160,34	-	-	-	-	29
185,09	-	-	-	-	30
150,63	-	-	-	-	31
163,71	132,45	171,27	295,05	185,25	32

6 Hebesätze

6.1 Gewogene Durchschnittshebesätze 2019 nach Ländern und Gemeindegrößenklassen

Prozent

Lfd. Nr.	Gemeindegrößenklasse (Gemeinden mit ... bis unter ... Einwohnern)	Deutschland	Baden-Württemberg	Bayern	Brandenburg	Hessen	Mecklenburg-Vorpommern	Niedersachsen	Nordrhein-Westfalen	Rheinland-Pfalz	Saarland
Grundsteuer A											
Kreisfreie Städte											
1	20 000 - 50 000	320	-	316	-	-	-	320	-	324	-
2	50 000 - 100 000	342	490	288	388	-	400	396	-	319	-
3	100 000 - 200 000	321	357	341	250	297	-	361	266	334	-
4	200 000 - 500 000	321	517	485	-	307	300	320	267	290	-
5	500 000 und mehr	263	420	403	-	175	-	-	217	-	-
6	Zusammen ...	309	427	344	354	248	338	355	256	320	-
Kr.ang. Gemeinden											
7	unter 1 000	332	339	391	331	500	320	387	-	327	-
8	1 000 - 3 000	353	369	362	337	419	332	383	-	322	-
9	3 000 - 5 000	348	359	342	299	450	325	386	365	318	-
10	5 000 - 10 000	347	358	343	303	390	314	391	304	328	287
11	10 000 - 20 000	344	372	343	312	422	333	388	285	317	312
12	20 000 - 50 000	331	342	331	280	413	320	388	290	264	286
13	50 000 - 100 000	328	321	350	-	305	300	369	323	365	-
14	100 000 und mehr	319	320	-	-	-	-	534	251	-	275
15	Zusammen ...	343	359	350	314	412	323	388	294	323	299
16	Gemeinden insges. ...	341,83	360,68	350,16	314,88	407,18	323,48	387,43	291,31	322,89	298,52
Grundsteuer B											
Kreisfreie Städte											
17	20 000 - 50 000	409	-	381	-	-	-	480	-	434	-
18	50 000 - 100 000	483	490	415	504	-	595	568	-	451	-
19	100 000 - 200 000	564	472	469	545	720	-	468	733	436	-
20	200 000 - 500 000	577	508	555	-	491	480	500	655	480	-
21	500 000 und mehr	596	420	540	-	500	-	-	537	-	-
22	Zusammen ...	574	469	496	521	533	521	490	616	449	-
Kr.ang. Gemeinden											
23	unter 1 000	365	323	360	375	500	378	384	-	380	-
24	1 000 - 3 000	367	348	347	380	429	383	383	-	384	-
25	3 000 - 5 000	367	344	335	381	476	386	395	517	378	-
26	5 000 - 10 000	380	351	338	381	429	389	394	524	391	404
27	10 000 - 20 000	408	365	340	387	460	384	392	530	383	412
28	20 000 - 50 000	444	388	347	402	483	463	410	543	356	459
29	50 000 - 100 000	516	403	375	-	538	530	450	580	434	-
30	100 000 und mehr	544	400	-	-	-	-	591	531	-	490
31	Zusammen ...	424	371	341	389	472	408	426	549	384	444
32	Gemeinden insges. ...	475,12	391,22	394,43	408,85	490,47	427,68	435,02	576,80	403,17	443,72
Gewerbesteuer											
Kreisfreie Städte											
33	20 000 - 50 000	372	-	349	-	-	-	420	-	413	-
34	50 000 - 100 000	408	390	390	417	-	450	426	-	413	-
35	100 000 - 200 000	436	400	423	455	450	-	408	495	425	-
36	200 000 - 500 000	463	430	470	-	450	465	450	490	440	-
37	500 000 und mehr	459	420	486	-	460	-	-	465	-	-
38	Zusammen ...	452	419	456	439	457	461	419	477	423	-
Kr.ang. Gemeinden											
39	unter 1 000	353	342	337	316	380	338	369	-	374	-
40	1 000 - 3 000	348	345	327	324	379	343	371	-	372	-
41	3 000 - 5 000	347	343	333	291	386	340	371	448	371	-
42	5 000 - 10 000	351	347	324	326	372	337	375	437	378	419
43	10 000 - 20 000	350	330	317	260	378	365	377	444	374	426
44	20 000 - 50 000	382	363	347	358	368	390	400	412	325	432
45	50 000 - 100 000	427	375	360	-	402	436	425	457	405	-
46	100 000 und mehr	464	380	-	-	-	-	472	458	-	490
47	Zusammen ...	373	351	327	300	377	361	406	435	361	446
48	Gemeinden insges. ...	403,22	366,20	375,77	316,29	413,78	381,70	408,14	453,11	381,37	445,66

6 Hebesätze

6.1 Gewogene Durchschnittshebesätze 2019 nach Ländern und Gemeindegrößenklassen

Prozent

Sachsen	Sachsen-Anhalt	Schleswig-Holstein	Thüringen	Flächenländer	Berlin	Bremen	Hamburg	Stadtstaaten	Lfd. Nr.
Grundsteuer A									
-	-	-	327	320	-	-	-	-	1
-	350	456	311	342	-	-	-	-	2
-	-	-	300	321	-	250	-	250	3
350	250	400	350	321	-	-	-	-	4
317	-	-	-	291	150	250	225	222	5
326	281	412	332	319	150	250	225	223	6
308	322	314	290	332	-	-	-	-	7
319	319	341	293	353	-	-	-	-	8
320	345	342	305	348	-	-	-	-	9
315	337	362	300	347	-	-	-	-	10
312	337	349	298	344	-	-	-	-	11
302	341	368	307	331	-	-	-	-	12
317	-	300	-	328	-	-	-	-	13
-	-	-	-	319	-	-	-	-	14
315	334	330	298	343	-	-	-	-	15
315,68	333,49	330,70	299,28	342,27	150,00	250,00	225,00	223,18	16
Grundsteuer B									
-	-	-	458	409	-	-	-	-	17
-	495	587	553	483	-	-	-	-	18
-	-	-	495	562	-	645	-	645	19
580	497	500	550	577	-	-	-	-	20
643	-	-	-	531	810	695	540	687	21
631	497	525	527	543	810	687	540	686	22
411	355	323	389	365	-	-	-	-	23
419	372	347	392	367	-	-	-	-	24
424	394	371	398	367	-	-	-	-	25
420	393	384	390	380	-	-	-	-	26
423	385	376	399	408	-	-	-	-	27
433	409	394	429	444	-	-	-	-	28
506	-	410	-	516	-	-	-	-	29
-	-	-	-	544	-	-	-	-	30
431	395	370	403	424	-	-	-	-	31
498,41	419,78	399,41	435,42	458,23	810,00	687,00	540,00	685,64	32
Gewerbesteuer									
-	-	-	444	372	-	-	-	-	33
-	450	410	452	408	-	-	-	-	34
-	-	-	450	435	-	460	-	460	35
450	450	450	470	463	-	-	-	-	36
455	-	-	-	467	410	470	470	444	37
455	450	438	458	454	410	469	470	445	38
388	357	346	349	353	-	-	-	-	39
396	346	352	380	348	-	-	-	-	40
386	351	346	392	347	-	-	-	-	41
395	322	342	383	351	-	-	-	-	42
394	342	364	396	350	-	-	-	-	43
400	392	377	412	382	-	-	-	-	44
448	-	440	-	427	-	-	-	-	45
-	-	-	-	464	-	-	-	-	46
399	354	364	390	373	-	-	-	-	47
422,24	375,55	377,61	407,32	399,47	410,00	469,00	470,00	444,51	48

6 Hebesätze

6.2 Streuung der Hebesätze der Grundsteuer A 2019 nach Hebesatzgruppen

6.2.1 Streuung nach Ländern

Lfd. Nr.	Land	Gemeinden		Hebesatzgruppe						Anzahl	
		ins-gesamt	die die Steuer erheben ¹	1	101	126	151	176	201		226
				-	-	-	-	-	-		-
				100	125	150	175	200	225	250	
1	Deutschland	10 799	10 783	4	1	10	9	97	95	258	
2	Baden-Württemberg	1 101	1 100	-	-	-	-	3	-	8	
3	Bayern	2 056	2 056	-	-	1	2	2	1	32	
4	Brandenburg	417	416	-	-	-	-	41	5	49	
5	Hessen	423	419	-	-	-	2	4	3	4	
6	Mecklenburg-Vorpommern	726	726	-	-	-	-	16	3	36	
7	Niedersachsen	945	945	-	-	-	-	-	-	-	
8	Nordrhein-Westfalen	396	396	-	-	2	5	7	63	67	
9	Rheinland-Pfalz	2 302	2 297	-	-	1	-	1	-	5	
10	Saarland	52	52	-	-	-	-	-	-	9	
11	Sachsen	419	419	-	-	-	-	-	-	4	
12	Sachsen-Anhalt	218	218	-	-	-	-	1	3	7	
13	Schleswig-Holstein	1 106	1 101	4	1	5	-	7	15	28	
14	Thüringen	634	634	-	-	-	-	15	1	7	
15	Flächenländer	10 795	10 779	4	1	9	9	97	94	256	
16	Berlin	1	1	-	-	1	-	-	-	-	
17	Bremen	2	2	-	-	-	-	-	-	2	
18	Hamburg	1	1	-	-	-	-	-	1	-	
19	Stadtstaaten	4	4	-	-	1	-	-	1	2	

6.2.2 Streuung nach Gemeindegrößenklassen

Lfd. Nr.	Gemeindegrößenklasse (Gemeinden mit ... bis unter ... Einwohnern)	Gemeinden		Hebesatzgruppe						Anzahl	
		ins-gesamt	die die Steuer erheben ¹	1	101	126	151	176	201		226
				-	-	-	-	-	-		-
				100	125	150	175	200	225	250	
	Kreisfreie Städte										
1	20 000 - 50 000	16	16	-	-	-	-	-	-	2	
2	50 000 - 100 000	24	24	-	-	-	-	1	-	1	
3	100 000 - 200 000	29	29	-	-	-	-	-	1	5	
4	200 000 - 500 000	25	25	-	-	-	-	-	-	6	
5	500 000 und mehr	13	13	-	-	1	3	-	1	1	
6	Zusammen ...	107	107	-	-	1	3	1	2	15	
	Kreisangehörige Gemeinden										
7	unter 1 000	3 836	3 827	4	1	5	-	44	18	79	
8	1 000 - 3 000	2 835	2 833	-	-	1	-	13	4	29	
9	3 000 - 5 000	1 177	1 177	-	-	-	-	4	2	15	
10	5 000 - 10 000	1 354	1 352	-	-	-	1	9	12	34	
11	10 000 - 20 000	893	891	-	-	-	2	12	28	39	
12	20 000 - 50 000	498	497	-	-	2	3	11	22	37	
13	50 000 - 100 000	86	86	-	-	1	-	2	4	10	
14	100 000 und mehr	13	13	-	-	-	-	1	3	-	
15	Zusammen ...	10 692	10 676	4	1	9	6	96	93	243	
16	Gemeinden insgesamt ...	10 799	10 783	4	1	10	9	97	95	258	

1 Gemeinden mit Hebesatz ungleich 0

6 Hebesätze

6.2 Streuung der Hebesätze der Grundsteuer A 2019 nach Hebesatzgruppen

6.2.1 Streuung nach Ländern

von ... bis ... %											Gewogener Durchschnitts-hebesatz	Lfd. Nr.
251	276	301	326	351	376	401	426	451	476	über 500		
-	-	-	-	-	-	-	-	-	-	-		
275	300	325	350	375	400	425	450	475	500	500		
der Gemeinden											%	
530	2 571	1 895	2 114	824	1 241	237	342	78	244	233	342	1
11	88	269	335	139	151	30	27	8	8	23	361	2
31	252	416	618	195	291	46	77	11	49	32	350	3
34	136	67	16	7	9	1	4	2	4	41	315	4
2	19	11	100	49	65	17	38	10	30	65	407	5
32	190	253	95	13	60	2	5	1	8	12	323	6
2	20	40	201	137	250	96	98	30	45	26	387	7
55	53	32	28	15	25	6	13	6	5	14	291	8
17	1 173	344	291	78	179	20	70	7	92	19	323	9
15	18	-	6	-	2	1	-	1	-	-	299	10
9	160	125	79	25	11	3	2	-	1	-	316	11
6	48	57	44	23	24	1	3	-	1	-	333	12
80	188	186	273	139	153	14	4	2	1	1	331	13
236	226	95	28	4	21	-	1	-	-	-	299	14
530	2 571	1 895	2 114	824	1 241	237	342	78	244	233	342	15
-	-	-	-	-	-	-	-	-	-	-	150	16
-	-	-	-	-	-	-	-	-	-	-	250	17
-	-	-	-	-	-	-	-	-	-	-	225	18
-	-	-	-	-	-	-	-	-	-	-	223	19

6.2.2 Streuung nach Gemeindegrößenklassen

von ... bis ... %											Gewogener Durchschnitts-hebesatz	Lfd. Nr.
251	276	301	326	351	376	401	426	451	476	über 500		
-	-	-	-	-	-	-	-	-	-	-		
275	300	325	350	375	400	425	450	475	500	500		
der Gemeinden											%	
1	2	5	5	-	1	-	-	-	-	-	320	1
1	5	2	4	1	6	1	-	-	1	1	342	2
2	3	5	7	1	4	-	1	-	-	-	321	3
4	3	1	4	-	2	1	1	1	1	1	321	4
1	1	1	2	-	-	1	-	-	-	1	263	5
9	14	14	22	2	13	3	2	1	2	3	309	6
281	1 323	646	606	168	341	57	82	15	107	50	332	7
87	552	503	632	292	401	74	105	17	60	63	353	8
27	220	267	288	106	130	19	37	4	23	35	348	9
46	236	259	293	154	151	38	55	13	20	31	347	10
44	130	131	187	66	122	27	30	20	20	33	344	11
32	74	68	73	28	79	14	24	8	10	12	331	12
3	20	5	13	8	3	5	7	-	2	3	328	13
1	2	2	-	-	1	-	-	-	-	3	319	14
521	2 557	1 881	2 092	822	1 228	234	340	77	242	230	343	15
530	2 571	1 895	2 114	824	1 241	237	342	78	244	233	342	16

6 Hebesätze

6.3 Streuung der Hebesätze der Grundsteuer B 2019 nach Hebesatzgruppen

6.3.1 Streuung nach Ländern

Lfd. Nr.	Land	Gemeinden		Hebesatzgruppe						
		insgesamt	die die Steuer erheben ¹	1	101	126	151	176	201	226
				-	-	-	-	-	-	-
				100	125	150	175	200	225	250
				Anzahl						
1	Deutschland	10 799	10 786	4	1	8	-	16	13	60
2	Baden-Württemberg	1 101	1 100	-	-	-	-	4	-	6
3	Bayern	2 056	2 056	-	-	1	-	2	3	17
4	Brandenburg	417	417	-	-	-	-	-	-	-
5	Hessen	423	423	-	-	1	-	1	1	3
6	Mecklenburg-Vorpommern	726	726	-	-	-	-	-	-	-
7	Niedersachsen	945	945	-	-	-	-	-	-	1
8	Nordrhein-Westfalen	396	396	-	-	-	-	-	-	2
9	Rheinland-Pfalz	2 302	2 295	-	-	1	-	1	-	1
10	Saarland	52	52	-	-	-	-	-	-	-
11	Sachsen	419	419	-	-	-	-	-	-	-
12	Sachsen-Anhalt	218	218	-	-	-	-	-	-	-
13	Schleswig-Holstein	1 106	1 101	4	1	5	-	7	9	28
14	Thüringen	634	634	-	-	-	-	1	-	2
15	Flächenländer	10 795	10 782	4	1	8	-	16	13	60
16	Berlin	1	1	-	-	-	-	-	-	-
17	Bremen	2	2	-	-	-	-	-	-	-
18	Hamburg	1	1	-	-	-	-	-	-	-
19	Stadtstaaten	4	4	-	-	-	-	-	-	-

6.3.2 Streuung nach Gemeindegrößenklassen

Lfd. Nr.	Gemeindegrößenklasse (Gemeinden mit ... bis unter ... Einwohnern)	Gemeinden		Hebesatzgruppe						
		insgesamt	die die Steuer erheben ¹	1	101	126	151	176	201	226
				-	-	-	-	-	-	-
				100	125	150	175	200	225	250
				Anzahl						
	Kreisfreie Städte									
1	20 000 - 50 000	16	16	-	-	-	-	-	-	-
2	50 000 - 100 000	24	24	-	-	-	-	-	-	-
3	100 000 - 200 000	29	29	-	-	-	-	-	-	-
4	200 000 - 500 000	25	25	-	-	-	-	-	-	-
5	500 000 und mehr	13	13	-	-	-	-	-	-	-
6	Zusammen ...	107	107	-	-	-	-	-	-	-
	Kreisangehörige Gemeinden									
7	unter 1 000	3 836	3 824	4	1	5	-	8	9	27
8	1 000 - 3 000	2 835	2 834	-	-	1	-	2	1	7
9	3 000 - 5 000	1 177	1 177	-	-	-	-	-	-	9
10	5 000 - 10 000	1 354	1 354	-	-	-	-	-	3	9
11	10 000 - 20 000	893	893	-	-	-	-	5	-	6
12	20 000 - 50 000	498	498	-	-	2	-	1	-	2
13	50 000 - 100 000	86	86	-	-	-	-	-	-	-
14	100 000 und mehr	13	13	-	-	-	-	-	-	-
15	Zusammen ...	10 692	10 679	4	1	8	-	16	13	60
16	Gemeinden insgesamt ...	10 799	10 786	4	1	8	-	16	13	60

1 Gemeinden mit Hebesatz ungleich 0

6 Hebesätze

6.3 Streuung der Hebesätze der Grundsteuer B 2019 nach Hebesatzgruppen

6.3.1 Streuung nach Ländern

von ... bis ... %											Gewogener Durchschnitts-hebesatz	Lfd. Nr.
251	276	301	326	351	376	401	426	451	476	über 500		
-	-	-	-	-	-	-	-	-	-	-		
275	300	325	350	375	400	425	450	475	500			
der Gemeinden											%	
122	722	883	1 655	2 248	2 613	851	651	169	344	426	475	1
11	148	151	279	147	226	51	46	8	11	12	391	2
29	244	456	674	185	256	42	76	12	38	21	394	3
-	28	9	50	56	199	55	15	-	3	2	409	4
1	9	3	14	89	62	24	44	19	46	106	490	5
-	38	21	103	137	328	48	35	2	8	6	428	6
2	14	40	183	170	251	83	91	40	42	28	435	7
1	1	1	3	-	7	20	76	31	57	197	577	8
4	14	9	49	1 346	503	96	119	24	103	25	403	9
-	-	1	5	8	12	8	6	4	2	6	444	10
-	-	-	8	13	106	158	80	19	21	14	498	11
-	10	10	29	28	83	30	20	3	4	1	420	12
74	193	180	251	55	160	114	12	1	5	2	399	13
-	23	2	7	14	420	122	31	6	4	2	435	14
122	722	883	1 655	2 248	2 613	851	651	169	344	422	458	15
-	-	-	-	-	-	-	-	-	-	1	810	16
-	-	-	-	-	-	-	-	-	-	2	687	17
-	-	-	-	-	-	-	-	-	-	1	540	18
-	-	-	-	-	-	-	-	-	-	4	686	19

6.3.2 Streuung nach Gemeindegrößenklassen

von ... bis ... %											Gewogener Durchschnitts-hebesatz	Lfd. Nr.
251	276	301	326	351	376	401	426	451	476	über 500		
-	-	-	-	-	-	-	-	-	-	-		
275	300	325	350	375	400	425	450	475	500			
der Gemeinden											%	
-	-	1	2	-	4	2	5	1	1	-	409	1
-	-	-	-	-	4	2	4	1	7	6	483	2
-	-	-	-	-	1	2	4	4	3	14	564	3
-	-	-	-	-	-	-	-	1	10	14	577	4
-	-	-	-	-	-	1	1	-	1	10	596	5
-	-	1	2	-	9	7	14	7	22	45	574	6
67	286	213	414	1 158	1 085	264	132	23	106	22	365	7
28	200	280	579	565	685	215	145	35	55	36	367	8
5	105	170	252	161	250	82	63	13	32	35	367	9
10	88	140	250	207	289	131	112	22	42	51	380	10
8	34	56	124	110	189	98	87	37	40	99	408	11
4	9	23	29	41	100	47	89	27	34	90	444	12
-	-	-	5	6	4	7	8	5	11	40	516	13
-	-	-	-	-	2	-	1	-	2	8	544	14
122	722	882	1 653	2 248	2 604	844	637	162	322	381	424	15
122	722	883	1 655	2 248	2 613	851	651	169	344	426	475	16

6 Hebesätze

6.4 Streuung der Hebesätze der Gewerbesteuer 2019 nach Hebesatzgruppen

6.4.1 Streuung nach Ländern

Lfd. Nr.	Land	Gemeinden		Hebesatzgruppe von ... bis ... %					
		insgesamt	die die Steuer erheben	200	201	226	251	276	301
					-	-	-	-	-
					225	250	275	300	325
		Anzahl der Gemeinden							
1	Deutschland	10 799	10 799	1	2	33	21	422	1 127
2	Baden-Württemberg	1 101	1 101	-	-	-	1	7	30
3	Bayern	2 056	2 056	-	-	12	7	188	522
4	Brandenburg	417	417	1	-	7	1	64	216
5	Hessen	423	423	-	-	-	-	1	2
6	Mecklenburg-Vorpommern	726	726	-	1	9	4	66	60
7	Niedersachsen	945	945	-	-	-	-	6	17
8	Nordrhein-Westfalen	396	396	-	-	1	-	-	-
9	Rheinland-Pfalz	2 302	2 302	-	-	-	-	-	5
10	Saarland	52	52	-	-	-	-	-	-
11	Sachsen	419	419	-	-	-	-	1	-
12	Sachsen-Anhalt	218	218	-	1	-	1	10	24
13	Schleswig-Holstein	1 106	1 106	-	-	3	6	65	246
14	Thüringen	634	634	-	-	1	1	14	5
15	Flächenländer	10 795	10 795	1	2	33	21	422	1 127
16	Berlin	1	1	-	-	-	-	-	-
17	Bremen	2	2	-	-	-	-	-	-
18	Hamburg	1	1	-	-	-	-	-	-
19	Stadtstaaten	4	4	-	-	-	-	-	-

6.4.2 Streuung nach Gemeindegrößenklassen

Lfd. Nr.	Gemeindegrößenklasse (Gemeinden mit ... bis unter ... Einwohnern)	Gemeinden		Hebesatzgruppe von ... bis ... %					
		insgesamt	die die Steuer erheben	200	201	226	251	276	301
					-	-	-	-	-
					225	250	275	300	325
		Anzahl der Gemeinden							
	Kreisfreie Städte								
1	20 000 - 50 000	16	16	-	-	-	-	-	1
2	50 000 - 100 000	24	24	-	-	-	-	-	-
3	100 000 - 200 000	29	29	-	-	-	-	-	-
4	200 000 - 500 000	25	25	-	-	-	-	-	-
5	500 000 und mehr	13	13	-	-	-	-	-	-
6	Zusammen ...	107	107	-	-	-	-	-	1
	Kreisangehörige Gemeinden								
7	unter 1 000	3 836	3 836	-	1	14	13	162	379
8	1 000 - 3 000	2 835	2 835	-	-	5	4	147	395
9	3 000 - 5 000	1 177	1 177	-	-	3	1	49	142
10	5 000 - 10 000	1 354	1 354	-	1	5	1	40	144
11	10 000 - 20 000	893	893	1	-	5	2	20	50
12	20 000 - 50 000	498	498	-	-	1	-	4	16
13	50 000 - 100 000	86	86	-	-	-	-	-	-
14	100 000 und mehr	13	13	-	-	-	-	-	-
15	Zusammen ...	10 692	10 692	1	2	33	21	422	1 126
16	Gemeinden insgesamt ...	10 799	10 799	1	2	33	21	422	1 127

6 Hebesätze

6.4 Streuung der Hebesätze der Gewerbesteuer 2019 nach Hebesatzgruppen

6.4.1 Streuung nach Ländern

326	351	376	401	426	451	476	über 500	Gewogener Durchschnitts- hebesatz	Lfd. Nr.
-	-	-	-	-	-	-	-	%	
350	375	400	425	450	475	500	500		
2 509	2 610	3 134	435	291	88	94	32	403	1
666	255	134	4	4	-	-	-	366	2
786	168	357	7	5	3	1	-	376	3
88	15	23	-	1	1	-	-	316	4
16	114	224	32	21	8	3	2	414	5
317	72	182	6	8	1	-	-	382	6
191	147	440	76	56	7	5	-	408	7
2	4	7	109	108	55	81	29	453	8
32	1 443	710	86	22	1	2	1	381	9
-	-	7	20	20	4	1	-	446	10
5	23	315	50	22	2	1	-	422	11
76	48	41	6	11	-	-	-	376	12
316	179	284	3	4	-	-	-	378	13
14	142	410	35	9	3	-	-	407	14
2 509	2 610	3 134	434	291	85	94	32	399	15
-	-	-	1	-	-	-	-	410	16
-	-	-	-	-	2	-	-	469	17
-	-	-	-	-	1	-	-	470	18
-	-	-	1	-	3	-	-	445	19

6.4.2 Streuung nach Gemeindegrößenklassen

326	351	376	401	426	451	476	über 500	Gewogener Durchschnitts- hebesatz	Lfd. Nr.
-	-	-	-	-	-	-	-	%	
350	375	400	425	450	475	500	500		
2	-	6	6	-	1	-	-	372	1
-	2	9	7	5	1	-	-	408	2
-	2	2	5	9	6	3	2	436	3
-	-	-	-	11	5	7	2	463	4
-	-	-	2	2	6	3	-	459	5
2	4	17	20	27	19	13	4	452	6
663	1 319	1 179	74	26	2	3	1	353	7
815	592	793	53	26	3	2	-	348	8
412	192	323	34	17	2	-	2	347	9
377	258	393	78	43	5	5	4	351	10
186	161	261	93	65	18	21	10	350	11
52	77	152	73	59	28	29	7	382	12
2	7	15	8	26	8	17	3	427	13
-	-	1	2	2	3	4	1	464	14
2 507	2 606	3 117	415	264	69	81	28	373	15
2 509	2 610	3 134	435	291	88	94	32	403	16

7 Realsteuerkraft und -anspannung 2019

7.1 Kreisfreie Städte

7.1.1 Früheres Bundesgebiet

Gemeinde-schlüssel-nummer	Kreisfreie Stadt	Realsteuern								
		Istaufkommen/ Realsteueraufbringungskraft ¹			Grundbetrag			Hebesatz		
		Grund-steuer A	Grund-steuer B	Gewerbe-steuer	Grund-steuer A	Grund-steuer B	Gewerbe-steuer	Grund-steuer A	Grund-steuer B	Gewerbe-steuer
		1 000 Euro						%		
08	Baden-Württemberg									
08 1 11	Stuttgart	226	127 535	662 788	54	30 365	157 807	420	420	420
08 1 21	Heilbronn	243	27 389	117 552	74	6 086	27 989	330	450	420
08 2 11	Baden-Baden	153	14 133	47 774	31	2 884	12 250	490	490	390
08 2 12	Karlsruhe	116	54 611	355 004	25	11 619	82 559	470	470	430
08 2 21	Heidelberg	189	28 779	110 360	47	6 123	27 590	400	470	400
08 2 22	Mannheim	157	70 127	325 368	38	14 400	75 667	416	487	430
08 2 31	Pforzheim	74	29 249	96 887	17	5 318	21 772	440	550	445
08 3 11	Freiburg im Breisgau	362	49 391	201 811	60	8 232	46 933	600	600	430
08 4 21	Ulm	149	26 700	139 689	46	6 209	38 803	325	430	360
	Zusammen ...	1 669	427 914	2 057 233	391	91 238	491 369	427	469	419
09	Bayern									
09 16 1	Ingolstadt	209	28 495	149 812	60	6 194	37 453	350	460	400
09 16 2	München	257	326 989	2 690 048	48	61 119	548 989	535	535	490
09 16 3	Rosenheim	53	11 371	35 296	16	2 369	8 824	330	480	400
09 26 1	Landshut	72	11 805	47 655	24	2 745	11 346	300	430	420
09 26 2	Passau	49	8 497	32 959	16	2 179	8 240	300	390	400
09 26 3	Straubing	158	9 063	37 017	45	2 324	9 254	350	390	400
09 36 1	Amberg	39	5 398	27 962	16	1 542	7 358	250	350	380
09 36 2	Regensburg	65	27 876	165 776	22	7 057	39 006	295	395	425
09 36 3	Weiden i.d.OPf.	50	7 112	23 987	16	1 778	6 312	320	400	380
09 46 1	Bamberg	43	11 682	44 633	15	2 749	11 444	280	425	390
09 46 2	Bayreuth	37	11 080	70 411	15	2 770	19 030	250	400	370
09 46 3	Coburg	27	5 036	96 139	9	1 625	31 012	310	310	310
09 46 4	Hof	44	7 960	20 474	13	1 941	5 118	330	410	400
09 56 1	Ansbach	116	6 352	15 438	31	1 671	4 063	380	380	380
09 56 2	Erlangen	84	24 462	171 055	24	4 892	38 876	350	500	440
09 56 3	Fürth	108	25 372	65 659	31	4 571	14 923	350	555	440
09 56 4	Nürnberg	294	121 154	474 490	89	21 829	101 604	332	555	467
09 56 5	Schwabach	39	6 710	26 277	13	1 491	6 738	300	450	390
09 66 1	Aschaffenburg	19	13 069	65 582	9	3 267	16 396	200	400	400
09 66 2	Schweinfurt	26	11 208	47 503	7	2 911	12 839	385	385	370
09 66 3	Würzburg	87	23 814	86 752	26	5 013	20 655	340	475	420
09 76 1	Augsburg	177	54 872	167 225	36	9 887	35 580	485	555	470
09 76 2	Kaufbeuren	26	5 495	17 923	10	1 427	5 431	250	385	330
09 76 3	Kempten (Allgäu)	79	11 822	42 918	29	2 815	11 090	275	420	387
09 76 4	Memmingen	82	6 605	37 620	32	1 887	11 400	260	350	330
	Zusammen ...	2 240	783 297	4 660 610	651	158 057	1 022 982	344	496	456
06	Hessen									
06 41 1	Darmstadt	56	38 054	170 865	18	7 113	37 635	320	535	454
06 41 2	Frankfurt am Main	140	208 706	2 013 732	80	41 741	437 768	175	500	460
06 41 3	Offenbach am Main	21	47 694	60 296	8	4 793	13 704	250	995	440
06 41 4	Wiesbaden	178	61 756	351 636	65	12 552	77 453	275	492	454
06 61 1	Kassel	64	37 527	149 748	14	7 659	34 034	450	490	440
	Zusammen ...	459	393 736	2 746 276	185	73 858	600 593	248	533	457
03	Niedersachsen									
03 10 1	Braunschweig	182	52 573	153 414	57	10 515	34 092	320	500	450
03 10 2	Salzgitter	433	24 535	45 535	111	4 543	10 349	390	540	440
03 10 3	Wolfsburg	134	25 904	153 002	42	5 756	42 501	320	450	360
03 40 1	Delmenhorst	80	14 544	21 357	21	2 744	4 910	380	530	435
03 40 2	Emden	107	12 084	33 373	34	2 517	7 946	320	480	420
03 40 3	Oldenburg (Oldenburg)	74	32 572	132 607	19	7 320	30 207	390	445	439
03 40 4	Osnabrück	97	32 751	102 291	32	7 120	23 248	300	460	440
03 40 5	Wilhelmshaven	98	19 588	34 187	24	3 265	8 140	410	600	420
	Zusammen ...	1 205	214 551	675 765	339	43 780	161 391	355	490	419

1 Auf Basis der aktuellen Hebesätze des jeweiligen Jahres. Zur näheren Erläuterung siehe Qualitätsbericht.

2 Auf Basis fiktiver seit 1970 konstanter Hebesätze. Zur näheren Erläuterung siehe Qualitätsbericht.

3 Realsteuerkraft zusammen + Saldo aus Gemeindeanteil an der Einkommen- und Umsatzsteuer ./ Gewerbesteuerumlage

7 Realsteuerkraft und -anspannung 2019

7.1 Kreisfreie Städte

7.1.1 Früheres Bundesgebiet

Realsteuerkraft ²				Gemeindeanteil an der Einkommensteuer	Gemeindeanteil an der Umsatzsteuer	Gewerbesteuerumlage	Gemeindliche Steuerkraft ³	Einwohnerzahl am 30.06.2019	Gemeinde-schlüsselnummer	
Grundsteuer A	Grundsteuer B	Gewerbesteuer	zusammen							
1 000 Euro							Euro je Einw.			
Baden-Württemberg										
									08	
97	63 767	394 517	458 381	420 523	117 978	94 032	902 850	1 420	635 872	08 1 11
132	12 781	69 971	82 885	66 686	18 581	11 367	156 785	1 243	126 164	08 1 21
56	6 057	30 624	36 737	35 129	7 998	9 029	70 836	1 287	55 040	08 2 11
44	24 401	206 398	230 843	188 990	48 053	49 765	418 121	1 339	312 305	08 2 12
85	12 859	68 975	81 919	89 065	22 298	18 425	174 857	1 093	159 975	08 2 21
68	30 240	189 167	219 475	174 696	56 444	47 905	402 710	1 303	309 090	08 2 22
30	11 168	54 431	65 629	59 841	16 232	13 371	128 331	1 020	125 873	08 2 31
109	17 287	117 332	134 727	125 750	30 438	33 121	257 794	1 120	230 219	08 3 11
82	13 039	97 007	110 128	79 405	21 849	25 783	185 600	1 468	126 428	08 4 21
704	191 599	1 228 422	1 420 725	1 240 085	339 871	302 797	2 697 884	1 296	2 080 966	
Bayern										
										09
108	13 008	93 633	106 748	103 294	31 267	21 151	220 159	1 606	137 116	09 16 1
86	128 351	1 372 473	1 500 911	1 271 346	312 581	306 089	2 778 749	1 885	1 474 387	09 16 2
29	4 975	22 060	27 063	40 482	8 392	5 606	70 332	1 110	63 387	09 16 3
43	5 765	28 366	34 175	47 567	9 117	5 640	85 220	1 172	72 742	09 26 1
30	4 575	20 599	25 204	28 086	8 607	5 131	56 766	1 080	52 557	09 26 2
81	4 880	23 136	28 097	26 499	6 980	6 060	55 516	1 162	47 766	09 26 3
28	3 239	18 396	21 663	24 803	5 938	3 480	48 925	1 164	42 029	09 36 1
40	14 820	97 516	112 375	101 716	34 244	18 066	230 269	1 513	152 227	09 36 2
28	3 734	15 781	19 543	22 914	5 861	3 720	44 599	1 050	42 471	09 36 3
28	5 772	28 611	34 411	44 141	11 742	7 239	83 055	1 067	77 826	09 46 1
26	5 817	47 575	53 418	40 814	11 007	9 706	95 533	1 289	74 128	09 46 2
16	3 412	77 531	80 959	25 635	7 908	18 310	96 191	2 335	41 197	09 46 3
24	4 077	12 796	16 897	20 714	5 290	3 380	39 521	862	45 848	09 46 4
55	3 510	10 157	13 722	24 595	5 125	2 554	40 888	979	41 768	09 56 1
43	10 274	97 190	107 508	90 097	25 279	15 145	207 739	1 854	112 039	09 56 2
55	9 600	37 306	46 962	81 839	12 384	8 855	132 330	1 033	128 076	09 56 3
160	45 842	254 010	300 011	323 865	86 376	60 334	649 917	1 252	519 114	09 56 4
23	3 131	16 844	19 999	27 197	3 936	4 394	46 738	1 140	40 984	09 56 5
17	6 861	40 989	47 867	44 387	11 203	8 808	94 649	1 337	70 768	09 66 1
12	6 113	32 097	38 222	27 374	14 052	10 233	69 415	1 287	53 953	09 66 2
46	10 528	51 638	62 212	80 400	20 307	11 412	151 507	1 189	127 404	09 66 3
66	20 762	88 949	109 777	166 385	36 907	23 128	289 941	981	295 511	09 76 1
19	2 997	13 578	16 594	23 815	3 305	3 527	40 187	913	44 015	09 76 2
51	5 911	27 725	33 687	38 475	8 916	6 618	74 460	1 085	68 635	09 76 3
57	3 963	28 500	32 520	25 753	6 513	6 855	57 931	1 319	43 929	09 76 4
1 171	331 919	2 557 455	2 890 546	2 752 194	693 236	575 439	5 760 536	1 489	3 869 877	
Hessen										
										06
32	14 937	94 088	109 057	100 637	26 978	24 087	212 586	1 336	159 135	06 41 1
144	87 656	1 094 419	1 182 220	482 883	210 971	280 172	1 595 903	2 106	757 765	06 41 2
15	10 066	34 259	44 340	57 282	13 262	8 770	106 113	820	129 372	06 41 3
116	26 359	193 632	220 107	184 795	39 896	49 570	395 228	1 419	278 456	06 41 4
26	16 083	85 084	101 193	100 950	30 006	21 782	210 367	1 044	201 440	06 61 1
333	155 102	1 501 483	1 656 917	926 547	321 112	384 380	2 520 197	1 651	1 526 168	
Niedersachsen										
										03
102	22 081	85 230	107 413	139 394	35 685	21 820	260 672	1 049	248 528	03 10 1
200	9 541	25 872	35 613	43 666	14 028	6 623	86 684	830	104 441	03 10 2
75	12 089	106 251	118 415	79 398	38 546	27 201	209 159	1 683	124 247	03 10 3
38	5 763	12 274	18 074	29 200	4 500	3 142	48 633	627	77 546	03 40 1
60	5 287	19 865	25 212	19 882	10 293	5 085	50 301	1 006	49 977	03 40 2
34	15 371	75 517	90 922	81 524	20 190	19 332	173 304	1 030	168 301	03 40 3
58	14 951	58 120	73 130	73 443	23 088	14 879	154 783	940	164 622	03 40 4
43	6 856	20 349	27 248	29 415	6 959	5 209	58 413	769	76 001	03 40 5
611	91 938	403 478	496 027	495 923	153 291	103 292	1 041 949	1 028	1 013 663	

7 Realsteuerkraft und -anspannung 2019

7.1 Kreisfreie Städte

7.1.1 Früheres Bundesgebiet

Gemeinde- schlüssel- nummer	Kreisfreie Stadt	Realsteuern								
		Istaufkommen/ Realsteueraufbringungskraft ¹			Grundbetrag			Hebesatz		
		Grund- steuer A	Grund- steuer B	Gewerbe- steuer	Grund- steuer A	Grund- steuer B	Gewerbe- steuer	Grund- steuer A	Grund- steuer B	Gewerbe- steuer
						1 000 Euro				%
05	Nordrhein-Westfalen									
05 11 1	Düsseldorf	123	143 603	988 593	79	32 637	224 680	156	440	440
05 11 2	Duisburg	111	131 638	230 565	43	15 396	44 339	260	855	520
05 11 3	Essen	116	133 935	430 899	46	19 990	89 771	255	670	480
05 11 4	Krefeld	131	48 741	173 899	50	9 145	36 229	265	533	480
05 11 6	Mönchengladbach	204	58 904	149 592	85	9 501	30 529	240	620	490
05 11 7	Mülheim an der Ruhr	65	58 324	98 827	24	6 553	17 968	265	890	550
05 11 9	Oberhausen	16	45 070	101 250	7	6 727	17 457	250	670	580
05 12 0	Remscheid	28	26 062	76 500	12	4 072	15 612	230	640	490
05 12 2	Solingen	51	39 430	103 427	17	5 715	21 774	305	690	475
05 12 4	Wuppertal	72	75 898	232 269	30	12 242	47 402	240	620	490
05 31 4	Bonn	69	94 751	205 477	20	13 934	41 934	340	680	490
05 31 5	Köln	86	230 648	1 430 750	52	44 786	301 211	165	515	475
05 31 6	Leverkusen	83	50 538	117 756	21	6 397	24 791	395	790	475
05 51 2	Bottrop	125	22 558	43 941	47	3 317	8 968	265	680	490
05 51 3	Gelsenkirchen	49	46 961	70 955	15	6 957	14 782	338	675	480
05 51 5	Münster	406	62 169	331 462	159	12 190	72 057	255	510	460
05 71 1	Bielefeld	304	78 201	278 021	101	11 849	57 921	300	660	480
05 91 1	Bochum	87	86 108	186 347	35	13 350	37 646	250	645	495
05 91 3	Dortmund	177	122 258	347 728	54	20 042	71 696	325	610	485
05 91 4	Hagen	99	49 016	109 891	26	6 536	21 133	375	750	520
05 91 5	Hamm	297	33 782	74 814	132	5 630	16 089	225	600	465
05 91 6	Herne	29	29 336	47 602	12	3 938	9 520	240	745	500
	Zusammen ...	2 729	1 667 930	5 830 565	1 067	270 903	1 223 510	256	616	477
07	Rheinland-Pfalz									
07 11 1	Koblenz	82	20 228	110 370	24	4 816	26 279	340	420	420
07 21 1	Trier	70	19 203	76 562	20	4 001	17 805	350	480	430
07 31 1	Frankenthal (Pfalz)	97	7 963	17 748	30	1 852	4 226	330	430	420
07 31 2	Kaiserslautern	41	22 141	76 028	13	4 813	18 543	310	460	410
07 31 3	Landau in der Pfalz	195	7 425	45 759	59	1 650	11 298	330	450	405
07 31 4	Ludwigshafen am Rhein	102	26 401	179 753	32	6 286	42 295	320	420	425
07 31 5	Mainz	147	40 080	150 455	51	8 351	34 194	290	480	440
07 31 6	Neustadt a.d.Weinstr.	205	9 012	20 896	68	2 003	5 224	300	450	400
07 31 7	Pirmasens	25	8 176	25 703	8	1 901	6 194	310	430	415
07 31 8	Speyer	33	10 006	52 468	9	2 224	12 643	350	450	415
07 31 9	Worms	333	14 915	61 511	101	3 390	14 645	330	440	420
07 32 0	Zweibrücken	49	5 297	22 588	16	1 247	5 382	300	425	420
	Zusammen ...	1 378	190 847	839 840	431	42 533	198 728	320	449	423
01	Schleswig-Holstein									
01 00 1	Flensburg	37	21 531	51 113	6	3 120	12 467	600	690	410
01 00 2	Kiel	94	39 407	127 282	24	7 881	28 285	400	500	450
01 00 3	Lübeck	184	37 915	122 807	46	7 583	27 290	400	500	450
01 00 4	Neumünster	51	14 415	45 973	13	3 003	11 213	390	480	410
	Zusammen ...	366	113 268	347 175	89	21 588	79 255	412	525	438
11	Berlin									
11 1 00	Berlin	56 ⁴	827 349 ⁴	1 983 564	38	102 142	483 796	150	810	410
04	Bremen									
04 0 11	Bremen	173	172 790	483 436	69	24 862	102 859	250	695	470
04 0 12	Bremerhaven	29	32 078	63 538	11	4 973	13 813	250	645	460
	Zusammen ...	201	204 868	546 974	81	29 835	116 671	250	687	469
02	Hamburg									
02 0 00	Hamburg	723	472 090	2 555 993	321	87 424	543 828	225	540	470

1 Auf Basis der aktuellen Hebesätze des jeweiligen Jahres. Zur näheren Erläuterung siehe Qualitätsbericht.

2 Auf Basis fiktiver seit 1970 konstanter Hebesätze. Zur näheren Erläuterung siehe Qualitätsbericht.

3 Realsteuerkraft zusammen + Saldo aus Gemeindeanteil an der Einkommen- und Umsatzsteuer ./.. Gewerbesteuerumlage

4 Schätzung.

7 Realsteuerkraft und -anspannung 2019

7.1 Kreisfreie Städte

7.1.1 Früheres Bundesgebiet

Realsteuerkraft ²				Gemeindeanteil an der Einkommensteuer	Gemeindeanteil an der Umsatzsteuer	Gewerbesteuerumlage	Gemeindliche Steuerkraft ³	Einwohnerzahl am 30.6.2019	Gemeinde-schlüsselnummer	
Grundsteuer A	Grundsteuer B	Gewerbesteuer	zusammen							
1 000 Euro							Euro je Einw.			
Nordrhein-Westfalen										05
142	68 538	561 701	630 381	382 274	132 387	143 795	1 001 246	1 614	620 475	05 11 1
77	32 332	110 849	143 257	196 016	51 073	28 383	361 964	727	498 182	05 11 2
82	41 980	224 427	266 488	280 291	74 672	57 747	563 704	969	581 980	05 11 3
89	19 204	90 572	109 865	110 398	25 825	23 299	222 789	981	227 017	05 11 4
153	19 951	76 322	96 427	114 513	28 492	19 368	220 064	843	261 152	05 11 6
44	13 762	44 921	58 727	92 580	19 833	11 500	159 640	934	170 918	05 11 7
12	14 126	43 642	57 780	91 571	21 298	11 177	159 471	756	211 006	05 11 9
22	8 552	39 031	47 604	53 128	13 931	9 992	104 672	942	111 082	05 12 0
30	12 001	54 435	66 466	79 969	16 088	13 963	148 560	934	159 029	05 12 2
54	25 707	118 505	144 266	162 847	36 879	30 337	313 655	886	354 039	05 12 4
37	29 261	104 835	134 133	201 399	48 396	26 838	357 090	1 090	327 689	05 31 4
94	94 051	753 026	847 171	600 732	176 094	193 610	1 430 387	1 317	1 085 865	05 31 5
38	13 434	61 977	75 449	87 120	20 006	15 866	166 709	1 017	163 957	05 31 6
85	6 967	22 419	29 470	54 831	9 807	5 739	88 369	752	117 462	05 51 2
26	14 610	36 956	51 592	91 155	22 200	9 458	155 490	599	259 718	05 51 3
286	25 599	180 143	206 028	174 193	47 052	46 200	381 073	1 214	313 996	05 51 5
183	24 882	144 803	169 867	152 164	43 085	37 029	328 087	982	334 009	05 71 1
63	28 035	94 115	122 213	176 237	35 852	24 105	310 197	852	364 044	05 91 1
98	42 089	179 241	221 428	259 420	65 959	45 879	500 928	854	586 563	05 91 3
47	13 725	52 832	66 604	80 957	21 333	13 525	155 369	824	188 501	05 91 4
238	11 824	40 223	52 284	68 967	15 638	10 296	126 592	706	179 435	05 91 5
22	8 269	23 801	32 092	59 875	12 795	6 093	98 668	631	156 481	05 91 6
1 921	568 897	3 058 774	3 629 593	3 570 636	938 694	784 201	7 354 722	1 011	7 272 600	
Rheinland-Pfalz										07
43	10 114	65 696	75 854	55 949	18 927	16 818	133 912	1 175	113 977	07 11 1
36	8 401	44 513	52 950	40 941	13 362	11 395	95 858	864	110 928	07 21 1
53	3 889	10 565	14 507	22 942	4 426	2 705	39 170	804	48 690	07 31 1
24	10 108	46 359	56 490	40 780	11 929	11 868	97 332	975	99 796	07 31 2
106	3 465	28 246	31 817	22 919	4 845	7 231	52 349	1 122	46 665	07 31 3
57	13 200	105 737	118 995	73 918	31 734	27 069	197 578	1 154	171 281	07 31 4
91	17 537	85 486	103 113	119 029	29 812	21 884	230 070	1 055	218 150	07 31 5
123	4 205	13 060	17 388	28 606	4 064	3 343	46 715	878	53 207	07 31 6
14	3 993	15 484	19 491	13 479	4 925	3 964	33 931	843	40 243	07 31 7
17	4 669	31 607	36 293	27 480	7 141	8 091	62 823	1 243	50 539	07 31 8
181	7 119	36 613	43 913	37 274	8 539	9 373	80 353	963	83 420	07 31 9
29	2 619	13 455	16 104	14 536	4 162	3 445	31 357	916	34 223	07 32 0
776	89 320	496 821	586 916	497 852	143 866	127 186	1 101 449	1 028	1 071 119	
Schleswig-Holstein										01
11	6 553	31 167	37 730	35 400	9 375	8 116	74 390	832	89 457	01 00 1
43	16 551	70 712	87 306	109 749	28 869	18 102	207 821	843	246 512	01 00 2
83	15 924	68 226	84 233	91 973	23 203	17 462	181 946	840	216 694	01 00 3
24	6 307	28 032	34 363	29 999	8 594	7 176	65 779	826	79 671	01 00 4
160	45 335	198 137	243 632	267 120	70 040	50 857	529 935	838	632 334	
Berlin										11
68	214 498	1 209 490	1 424 056	1 817 499	314 884	63 895	3 492 543	956	3 652 640	11 1 00
Bremen										04
124	52 210	257 147	309 481	247 705	77 470	65 830	568 826	1 002	567 559	04 0 11
21	10 444	34 531	44 996	38 753	12 943	8 840	87 852	773	113 643	04 0 12
145	62 654	291 678	354 477	286 457	90 413	74 670	656 678	964	681 202	
Hamburg										02
578	183 590	1 359 571	1 543 740	1 412 311	317 751	348 050	2 925 752	1 587	1 843 176	02 0 00

7 Realsteuerkraft und -anspannung 2019

7.1 Kreisfreie Städte

7.1.2 Neue Länder

Gemeinde- schlüssel- nummer	Kreisfreie Stadt	Realsteuern								
		Istaufkommen/ Realsteueraufbringungskraft ¹			Grundbetrag			Hebesatz		
		Grund- steuer A	Grund- steuer B	Gewerbe- steuer	Grund- steuer A	Grund- steuer B	Gewerbe- steuer	Grund- steuer A	Grund- steuer B	Gewerbe- steuer
1 000 Euro						%				
12	Brandenburg									
12 05 1	Brandenburg an der Havel	91	8 836	28 801	23	1 667	6 400	400	530	450
12 05 2	Cottbus	100	13 194	30 306	25	2 639	7 577	400	500	400
12 05 3	Frankfurt (Oder)	71	7 012	17 624	20	1 461	4 406	359	480	400
12 05 4	Potsdam	56	22 383	109 462	22	4 107	24 058	250	545	455
	Zusammen ...	318	51 426	186 193	90	9 874	42 440	354	521	439
13	Mecklenburg-Vorpommern									
13 00 3	Rostock	68	23 197	108 552	23	4 833	23 345	300	480	465
13 00 4	Schwerin	56	15 683	38 387	14	2 636	8 530	400	595	450
	Zusammen ...	124	38 879	146 939	37	7 468	31 875	338	521	461
14	Sachsen									
14 5 11	Chemnitz	153	37 670	108 845	44	6 495	24 188	350	580	450
14 6 12	Dresden	170	80 673	298 233	61	12 704	66 274	280	635	450
14 7 13	Leipzig	243	96 498	355 830	69	14 846	77 354	350	650	460
	Zusammen ...	566	214 841	762 908	174	34 045	167 816	326	631	455
15	Sachsen-Anhalt									
15 00 1	Dessau-Roßlau	148	11 497	52 828	42	2 323	11 739	350	495	450
15 00 2	Halle (Saale)	78	25 440	72 364	31	5 088	16 081	250	500	450
15 00 3	Magdeburg	158	32 123	104 844	63	6 489	23 299	250	495	450
	Zusammen ...	385	69 059	230 035	137	13 900	51 119	281	497	450
16	Thüringen									
16 05 1	Erfurt	341	30 690	98 866	97	5 580	21 035	350	550	470
16 05 2	Gera	111	14 683	27 991	35	2 447	5 956	320	600	470
16 05 3	Jena	51	11 719	59 877	17	2 368	13 306	300	495	450
16 05 4	Suhl	22	4 570	11 756	7	1 032	2 773	314	443	424
16 05 5	Weimar	60	7 696	20 337	20	1 603	4 730	296	480	430
16 05 6	Eisenach	58	5 530	15 451	18	1 172	3 359	332	472	460
	Zusammen ...	643	74 888	234 279	194	14 201	51 158	332	527	458

1 Auf Basis der aktuellen Hebesätze des jeweiligen Jahres. Zur näheren Erläuterung siehe Qualitätsbericht.

2 Auf Basis fiktiver seit 1970 konstanter Hebesätze. Zur näheren Erläuterung siehe Qualitätsbericht.

3 Realsteuerkraft zusammen + Saldo aus Gemeindeanteil an der Einkommen- und Umsatzsteuer ./, Gewerbesteuerumlage

7 Realsteuerkraft und -anspannung 2019

7.1 Kreisfreie Städte

7.1.2 Neue Länder

Realsteuerkraft ²				Gemeindeanteil an der Einkommensteuer	Gemeindeanteil an der Umsatzsteuer	Gewerbesteuerumlage	Gemeindliche Steuerkraft ³		Einwohnerzahl am 30.6.2019	Gemeinde-schlüsselnummer
Grundsteuer A	Grundsteuer B	Gewerbesteuer	zusammen				1 000 Euro	Euro je Einw.		
Brandenburg										
										12
41	3 501	16 001	19 543	23 618	5 980	2 238	46 903	650	72 116	12 05 1
45	5 542	18 941	24 528	38 503	9 343	2 653	69 721	699	99 779	12 05 2
36	3 068	11 015	14 118	20 256	5 314	1 542	38 146	661	57 744	12 05 3
40	8 625	60 144	68 809	79 445	17 841	8 419	157 676	880	179 223	12 05 4
162	20 735	106 101	126 998	161 822	38 478	14 852	312 446	764	408 862	
Mecklenburg-Vorpommern										
										13
41	10 149	58 361	68 551	67 863	21 335	8 171	149 579	717	208 684	13 0 03
25	5 535	21 326	26 886	33 470	10 144	2 986	67 514	704	95 871	13 0 04
66	15 684	79 687	95 437	101 333	31 479	11 156	217 093	713	304 555	
Sachsen										
										14
79	13 639	60 469	74 187	79 090	27 812	8 466	172 623	700	246 563	14 5 11
109	26 679	165 685	192 473	204 250	59 470	23 196	432 997	781	554 734	14 6 12
125	31 176	193 386	224 687	187 740	62 780	27 074	448 133	761	588 848	14 7 13
313	71 495	419 541	491 348	471 080	150 061	58 736	1 053 754	758	1 390 145	
Sachsen-Anhalt										
										15
76	4 877	29 349	34 302	25 047	8 016	4 109	63 257	784	80 693	15 00 1
56	10 685	40 202	50 944	67 850	20 493	5 628	133 658	561	238 367	15 00 2
114	13 628	58 246	71 988	75 748	25 008	8 155	164 590	693	237 651	15 00 3
247	29 190	127 797	157 234	168 646	53 517	17 892	361 505	649	556 711	
Thüringen										
										16
175	11 718	52 588	64 482	73 379	25 302	7 362	155 800	730	213 288	16 05 1
62	5 139	14 889	20 090	26 699	8 467	2 086	53 170	568	93 665	16 05 2
30	4 972	33 265	38 267	39 885	13 032	4 657	86 527	781	110 855	16 05 3
13	2 166	6 932	9 111	12 306	3 448	971	23 894	649	36 823	16 05 4
36	3 367	11 824	15 227	20 891	4 648	1 655	39 110	602	64 979	16 05 5
32	2 461	8 397	10 890	13 631	5 651	1 176	28 995	685	42 320	16 05 6
349	29 823	127 895	158 067	186 790	60 547	17 907	387 496	690	561 930	

7 Realsteuerkraft und -anspannung 2019

7.2 Nach Landkreisen zusammengefasste kreisangehörige Gemeinden

7.2.1 Früheres Bundesgebiet

Gemeinde-schlüssel-nummer	Regierungsbezirk ----- Landkreis	Realsteuern									
		Istaufkommen/ Realsteueraufbringungskraft ¹			Grundbetrag			Hebesatz			
		Grund-steuer A	Grund-steuer B	Gewerbe-steuer	Grund-steuer A	Grund-steuer B	Gewerbe-steuer	Grund-steuer A	Grund-steuer B	Gewerbe-steuer	
1 000 Euro									%		
08 Baden-Württemberg											
08 1 Reg.Bez. Stuttgart											
08 1 15	Böblingen	532	67 822	276 719	173	18 781	74 887	308	361	370	
08 1 16	Esslingen	673	91 675	358 791	188	23 962	94 235	358	383	381	
08 1 17	Göppingen	810	38 220	123 868	214	10 019	33 668	379	381	368	
08 1 18	Ludwigsburg	1 551	86 770	423 299	433	22 655	117 913	358	383	359	
08 1 19	Rems-Murr-Kreis	1 258	69 332	248 751	365	17 928	67 051	345	387	371	
08 1 25	Heilbronn	2 290	51 479	227 574	615	14 003	66 308	373	368	343	
08 1 26	Hohenlohekreis	1 479	17 319	106 118	398	4 822	28 472	372	359	373	
08 1 27	Schwäbisch Hall	2 357	25 798	156 846	563	6 183	42 757	418	417	367	
08 1 28	Main-Tauber-Kreis	1 866	20 197	67 403	486	5 423	18 458	384	372	365	
08 1 35	Heidenheim	711	21 845	54 186	202	5 512	14 950	352	396	362	
08 1 36	Ostalbkreis	1 954	43 699	273 054	551	11 302	76 440	355	387	357	
08 2 Reg.Bez. Karlsruhe											
08 2 15	Karlsruhe	949	55 295	257 077	287	16 154	71 878	331	342	358	
08 2 16	Rastatt	811	36 052	107 630	189	9 747	29 685	429	370	363	
08 2 25	Neckar-Odenwald-Kreis	1 079	18 588	64 419	300	4 846	17 750	360	384	363	
08 2 26	Rhein-Neckar-Kreis	1 240	74 018	504 198	363	20 860	167 890	342	355	300	
08 2 35	Calw	1 194	25 117	64 668	192	5 993	17 774	622	419	364	
08 2 36	Enzkreis	451	22 794	102 866	131	7 074	30 327	344	322	339	
08 2 37	Freudenstadt	1 116	17 792	76 153	219	4 806	21 542	510	370	354	
08 3 Reg.Bez. Freiburg											
08 3 15	Breisgau-Hochschwarzwald	2 239	37 125	116 964	612	10 130	33 052	366	367	354	
08 3 16	Emmendingen	1 205	21 691	78 472	319	5 636	21 725	378	385	361	
08 3 17	Ortenaukreis	2 765	61 661	291 166	829	16 431	80 835	333	375	360	
08 3 25	Rotweil	832	18 091	128 338	236	5 008	36 979	353	361	347	
08 3 26	Schwarzwald-Baar-Kreis	918	32 748	139 220	245	7 780	39 379	376	421	354	
08 3 27	Tuttlingen	476	17 855	144 861	137	5 238	42 579	347	341	340	
08 3 35	Konstanz	1 039	42 126	169 050	303	11 349	46 744	343	371	362	
08 3 36	Lörrach	692	35 803	105 739	211	9 327	29 456	328	384	359	
08 3 37	Waldshut	919	24 929	86 749	273	6 886	24 372	336	362	356	
08 4 Reg.Bez. Tübingen											
08 4 15	Reutlingen	773	44 406	180 968	228	11 730	49 201	338	379	368	
08 4 16	Tübingen	410	34 492	100 989	124	7 953	27 564	331	434	366	
08 4 17	Zollernalbkreis	529	25 021	121 512	157	7 265	36 034	337	344	337	
08 4 25	Alb-Donau-Kreis	1 909	23 128	126 344	593	7 244	37 199	322	319	340	
08 4 26	Biberach	2 244	22 783	264 322	690	7 655	83 950	325	298	315	
08 4 35	Bodenseekreis	1 466	34 287	127 701	444	9 684	36 148	330	354	353	
08 4 36	Ravensburg	2 651	38 158	185 874	799	9 884	52 604	332	386	353	
08 4 37	Sigmaringen	1 305	15 513	68 585	395	4 652	20 046	331	333	342	
	Zusammen ...	44 690	1 313 627	5 930 475	12 462	353 922	1 689 852	359	371	351	
09 Bayern											
09 17 1	Altötting	918	11 127	80 790	287	3 593	24 819	320	310	326	
09 17 2	Berchtesgadener Land	586	13 262	55 862	177	3 863	16 453	331	343	340	
09 17 3	Bad Tölz-Wolfratshausen	729	14 547	70 825	235	4 119	19 948	311	353	355	
09 17 4	Dachau	1 015	16 169	75 323	309	4 912	22 603	328	329	333	
09 17 5	Ebersberg	817	18 417	63 925	245	5 052	19 282	333	365	332	
09 17 6	Eichstätt	1 647	11 730	55 690	490	3 655	16 371	336	321	340	
09 17 7	Erding	1 631	13 728	107 647	483	4 378	33 400	338	314	322	
09 17 8	Freising	1 418	19 663	132 833	426	5 696	38 004	333	345	350	
09 17 9	Fürstenfeldbruck	590	22 481	114 304	189	6 826	32 713	312	329	349	
09 18 0	Garmisch-Partenkirchen	484	17 054	36 763	125	4 082	10 387	387	418	354	
09 18 1	Landsberg am Lech	962	12 628	81 013	308	3 814	24 268	312	331	334	
09 18 2	Miesbach	633	14 300	79 192	213	4 213	23 755	297	339	333	
09 18 3	Mühldorf a.Inn	1 721	12 514	67 803	446	3 514	19 152	386	356	354	
09 18 4	München	531	44 605	884 840	188	16 075	312 188	283	277	283	
09 18 5	Neuburg-Schrobenhausen	1 174	9 080	52 264	367	2 847	15 303	320	319	342	
09 18 6	Pfaffenhofen a.d.Ilm	1 335	13 018	81 114	429	4 093	25 308	311	318	321	
09 18 7	Rosenheim	1 695	29 503	139 771	532	9 132	40 892	319	323	342	
09 18 8	Starnberg	388	20 302	114 360	130	6 198	39 233	299	328	291	
09 18 9	Traunstein	1 750	21 171	97 701	515	5 969	28 150	340	355	347	
09 19 0	Weilheim-Schongau	1 074	16 508	59 767	318	4 721	16 975	338	350	352	

1 Auf Basis der aktuellen Hebesätze des jeweiligen Jahres. Zur näheren Erläuterung siehe Qualitätsbericht.

2 Auf Basis fiktiver seit 1970 konstanter Hebesätze. Zur näheren Erläuterung siehe Qualitätsbericht.

3 Realsteuerkraft zusammen + Saldo aus Gemeindeanteil an der Einkommen- und Umsatzsteuer ./ . Gewerbesteuerumlage

7 Realsteuerkraft und -anspannung 2019

7.2 Nach Landkreisen zusammengefasste kreisangehörige Gemeinden

7.2.1 Früheres Bundesgebiet

Realsteuerkraft ²				Gemeindeanteil an der Einkommensteuer	Gemeindeanteil an der Umsatzsteuer	Gewerbesteuerumlage	Gemeindliche Steuerkraft ³	Einwohnerzahl am 30.6.2019	Gemeindeschlüsselnummer	
Grundsteuer A	Grundsteuer B	Gewerbesteuer	zusammen							
1 000 Euro							Euro je Einw.			
Baden-Württemberg										
08										
08 1										
311	39 441	187 217	226 968	279 894	48 831	41 258	514 435	1 310	392 830	08 1 15
338	50 321	235 589	286 248	365 015	54 027	58 488	646 802	1 210	534 501	08 1 16
385	21 040	84 171	105 596	154 651	21 396	20 987	260 655	1 011	257 716	08 1 17
780	47 576	294 783	343 139	385 847	51 240	78 981	701 245	1 286	545 151	08 1 18
656	37 649	167 627	205 933	284 208	35 324	43 475	481 990	1 130	426 635	08 1 19
1 106	29 406	165 771	196 283	221 981	34 503	41 088	411 679	1 196	344 143	08 1 25
716	10 127	71 179	82 022	69 315	14 085	19 180	146 242	1 300	112 451	08 1 26
1 014	12 985	106 892	120 891	111 800	19 452	28 885	223 257	1 136	196 521	08 1 27
875	11 389	46 145	58 408	71 151	12 317	11 488	130 388	984	132 567	08 1 28
364	11 575	37 375	49 314	76 818	12 177	9 783	128 527	968	132 791	08 1 35
991	23 735	191 100	215 825	194 256	30 359	49 765	390 676	1 244	314 108	08 1 36
08 2										
516	33 923	179 695	214 134	287 617	35 047	48 900	487 899	1 096	444 997	08 2 15
340	20 469	74 214	95 023	148 345	23 016	18 831	247 553	1 069	231 680	08 2 16
540	10 176	44 374	55 090	77 859	10 785	11 231	132 502	923	143 614	08 2 25
653	43 805	419 725	464 183	359 968	46 606	107 570	763 187	1 392	548 139	08 2 26
346	12 585	44 435	57 366	94 798	10 106	12 640	149 629	943	158 732	08 2 35
236	14 855	75 818	90 908	128 853	13 971	21 345	212 387	1 066	199 245	08 2 36
394	10 093	53 854	64 341	68 487	10 186	14 470	128 545	1 089	118 053	08 2 37
08 3										
1 101	21 272	82 630	105 003	153 988	17 775	20 901	255 866	972	263 346	08 3 15
574	11 836	54 312	66 723	97 272	11 346	14 036	161 305	973	165 788	08 3 16
1 493	34 505	202 087	238 085	236 926	41 538	54 054	462 495	1 075	430 244	08 3 17
424	10 518	92 448	103 390	83 960	14 191	25 473	176 067	1 260	139 732	08 3 25
440	16 339	98 447	115 225	120 377	19 878	24 606	230 874	1 086	212 616	08 3 26
247	10 999	106 447	117 693	85 441	15 927	27 476	191 584	1 363	140 575	08 3 27
545	23 833	116 861	141 239	173 018	23 034	28 339	308 952	1 080	286 016	08 3 35
380	19 587	73 641	93 608	159 732	18 699	17 164	254 875	1 114	228 823	08 3 36
492	14 461	60 930	75 883	105 618	12 769	15 095	179 175	1 048	170 954	08 3 37
08 4										
411	24 634	123 001	148 046	175 373	27 164	34 586	315 997	1 103	286 580	08 4 15
223	16 700	68 909	85 833	142 158	16 701	18 483	226 208	994	227 484	08 4 16
282	15 256	90 085	105 622	106 807	15 910	23 325	205 014	1 083	189 235	08 4 17
1 067	15 213	92 998	109 278	119 334	14 059	24 640	218 031	1 108	196 786	08 4 25
1 242	16 075	209 876	227 193	124 456	21 736	59 574	313 810	1 565	200 574	08 4 26
799	20 336	90 371	111 506	148 147	22 374	21 547	260 481	1 197	217 570	08 4 35
1 439	20 756	131 510	153 705	168 339	25 138	35 929	311 253	1 091	285 285	08 4 36
710	9 768	50 115	60 594	70 785	10 542	14 070	127 851	976	130 960	08 4 37
22 432	743 237	4 224 629	4 990 298	5 652 594	812 209	1 097 663	10 357 438	1 150	9 006 442	
Bayern										
09										
517	7 544	62 049	70 110	69 620	12 196	13 026	138 900	1 247	111 348	09 17 1
319	8 111	41 133	49 563	55 017	7 300	10 948	100 931	953	105 903	09 17 2
422	8 651	49 870	58 943	90 191	8 045	13 319	143 860	1 127	127 598	09 17 3
557	10 315	56 508	67 379	121 000	8 710	14 104	182 985	1 184	154 544	09 17 4
441	10 608	48 205	59 254	116 863	8 337	11 048	173 406	1 213	142 974	09 17 5
882	7 676	40 928	49 486	102 518	8 271	10 292	149 983	1 129	132 801	09 17 6
869	9 194	83 499	93 561	103 424	9 689	22 022	184 652	1 341	137 700	09 17 7
767	11 961	95 011	107 739	136 130	20 004	22 685	241 188	1 344	179 433	09 17 8
340	14 334	81 782	96 456	173 885	11 720	21 691	260 371	1 187	219 382	09 17 9
225	8 572	25 967	34 765	51 462	5 916	6 072	86 070	976	88 213	09 18 0
555	8 010	60 670	69 235	86 226	8 229	15 814	147 875	1 231	120 089	09 18 1
384	8 847	59 389	68 619	70 794	7 929	13 804	133 538	1 338	99 798	09 18 2
803	7 379	47 881	56 063	68 690	8 830	11 828	121 754	1 054	115 565	09 18 3
338	33 758	780 469	814 566	304 033	69 725	201 617	986 706	2 821	349 756	09 18 4
660	5 979	38 256	44 896	63 403	7 016	9 088	106 226	1 096	96 898	09 18 5
773	8 595	63 270	72 638	94 170	8 460	16 466	158 802	1 242	127 815	09 18 6
957	19 177	102 230	122 365	167 998	17 759	27 304	280 817	1 074	261 354	09 18 7
233	13 016	98 082	111 332	119 025	11 811	30 539	211 628	1 550	136 495	09 18 8
927	12 535	70 374	83 835	105 735	15 889	19 737	185 723	1 048	177 211	09 18 9
572	9 914	42 438	52 924	91 291	11 016	9 822	145 409	1 072	135 633	09 19 0

7 Realsteuerkraft und -anspannung 2019

7.2 Nach Landkreisen zusammengefasste kreisangehörige Gemeinden

7.2.1 Früheres Bundesgebiet

Gemeinde- schlüssel- nummer	Regierungsbezirk ----- Landkreis	Realsteuern								
		Istaufkommen/ Realsteueraufbringungskraft ¹			Grundbetrag			Hebesatz		
		Grund- steuer A	Grund- steuer B	Gewerbe- steuer	Grund- steuer A	Grund- steuer B	Gewerbe- steuer	Grund- steuer A	Grund- steuer B	Gewerbe- steuer
		1 000 Euro						%		
09	Bayern									
09 27 1	Deggendorf	1 281	11 621	61 279	378	3 520	17 902	338	330	342
09 27 2	Freyung-Grafenau	496	7 978	38 333	146	2 323	10 964	340	343	350
09 27 3	Kelheim	1 622	12 537	64 013	439	3 314	17 453	369	378	367
09 27 4	Landshut	2 664	15 575	103 777	798	4 803	29 844	334	324	348
09 27 5	Passau	2 192	19 117	86 593	646	5 726	25 186	339	334	344
09 27 6	Regen	621	10 879	35 908	157	2 513	9 844	396	433	365
09 27 7	Rottal-Inn	2 374	11 290	59 237	652	3 264	17 669	364	346	335
09 27 8	Straubing-Bogen	2 188	10 487	51 660	633	3 059	15 346	346	343	337
09 27 9	Dingolfing-Landau	1 629	11 269	113 549	476	3 598	36 297	342	313	313
09 37 1	Amberg-Weizsach	1 106	9 153	33 286	328	2 640	8 911	337	347	374
09 37 2	Cham	1 375	13 122	59 965	411	3 832	17 710	335	342	339
09 37 3	Neumarkt i.d.OPf.	1 507	11 788	77 017	486	3 977	24 410	310	296	316
09 37 4	Neustadt a.d.Waldnaab	942	8 184	57 279	270	2 466	17 562	349	332	326
09 37 5	Regensburg	1 794	20 356	54 401	570	6 587	16 514	315	309	329
09 37 6	Schwandorf	1 225	14 736	80 340	364	4 367	23 343	337	337	344
09 37 7	Tirschenreuth	986	7 705	59 351	277	2 166	19 157	356	356	310
09 47 1	Bamberg	1 255	12 336	60 855	342	3 598	18 293	367	343	333
09 47 2	Bayreuth	1 079	10 623	29 284	295	2 907	8 203	365	365	357
09 47 3	Coburg	551	8 762	29 664	150	2 640	8 113	369	332	366
09 47 4	Forchheim	959	12 627	68 045	238	3 211	19 105	404	393	356
09 47 5	Hof	726	11 443	36 310	213	3 426	10 874	340	334	334
09 47 6	Kronach	451	6 983	25 721	133	2 072	7 929	338	337	324
09 47 7	Kulmbach	525	7 620	32 539	167	2 409	9 643	314	316	337
09 47 8	Lichtenfels	513	6 338	22 935	152	1 869	6 388	338	339	359
09 47 9	Wunsiedel i.Fichtelgebirge	406	9 118	36 877	112	2 487	10 448	361	367	353
09 57 1	Ansbach	2 822	21 674	83 560	676	5 378	24 416	418	403	342
09 57 2	Erlangen-Höchstadt	652	14 596	69 253	183	4 336	20 629	357	337	336
09 57 3	Fürth	436	13 994	41 625	118	3 739	12 083	368	374	344
09 57 4	Nürnberg Land	597	16 680	86 826	184	5 166	25 992	325	323	334
09 57 5	Neustadt a.d.Aisch-Bad Windsheim	2 008	11 096	39 032	477	2 759	10 993	421	402	355
09 57 6	Roth	984	13 573	61 328	290	4 058	17 777	339	334	345
09 57 7	Weißenburg-Gunzenhausen	1 464	9 699	39 105	317	2 378	11 795	462	408	332
09 67 1	Aschaffenburg	329	18 781	82 312	102	5 873	24 157	323	320	341
09 67 2	Bad Kissingen	793	12 710	40 521	230	3 569	11 420	345	356	355
09 67 3	Rhön-Grabfeld	845	7 814	32 603	216	2 127	9 004	391	367	362
09 67 4	Haßberge	894	7 938	25 949	262	2 386	7 963	341	333	326
09 67 5	Kitzingen	1 258	9 136	41 170	365	2 728	12 161	345	335	339
09 67 6	Miltenberg	459	15 886	56 671	128	4 800	16 988	359	331	334
09 67 7	Main-Spessart	964	13 477	57 606	280	3 962	16 621	344	340	347
09 67 8	Schweinfurt	1 203	11 952	31 141	361	3 588	8 901	333	333	350
09 67 9	Würzburg	1 849	15 709	66 344	518	4 823	19 697	357	326	337
09 77 1	Aichach-Friedberg	1 430	14 775	64 510	399	4 091	18 635	358	361	346
09 77 2	Augsburg	1 452	25 716	128 846	424	8 004	37 804	342	321	341
09 77 3	Dillingen a.d.Donau	1 330	10 944	51 000	325	2 919	15 562	409	375	328
09 77 4	Günzburg	985	13 756	75 509	279	4 070	23 960	354	338	315
09 77 5	Neu-Ulm	639	23 953	94 206	181	6 705	27 396	353	357	344
09 77 6	Lindau (Bodensee)	539	11 770	44 231	154	3 126	12 500	350	376	354
09 77 7	Ostallgäu	1 941	17 987	80 627	530	4 928	24 556	366	365	328
09 77 8	Unterallgäu	1 849	16 372	84 703	521	4 936	29 780	355	332	284
09 77 9	Donau-Ries	2 522	16 554	104 239	591	4 389	29 734	427	377	351
09 78 0	Oberallgäu	1 324	23 938	73 633	373	5 776	20 517	355	414	359
	Zusammen ...	83 130	1 023 936	5 486 551	23 729	300 138	1 677 351	350	341	327

1 Auf Basis der aktuellen Hebesätze des jeweiligen Jahres. Zur näheren Erläuterung siehe Qualitätsbericht.

2 Auf Basis fiktiver seit 1970 konstanter Hebesätze. Zur näheren Erläuterung siehe Qualitätsbericht.

3 Realsteuerkraft zusammen + Saldo aus Gemeindeanteil an der Einkommen- und Umsatzsteuer ./ Gewerbesteuerumlage

7 Realsteuerkraft und -anspannung 2019

7.2 Nach Landkreisen zusammengefasste kreisangehörige Gemeinden

7.2.1 Früheres Bundesgebiet

Realsteuerkraft ²				Gemeindeanteil an der Einkommensteuer	Gemeindeanteil an der Umsatzsteuer	Gewerbesteuerumlage	Gemeindliche Steuerkraft ³	Einwohnerzahl am 30.6.2019	Gemeinde-schlüsselnummer	
Grundsteuer A	Grundsteuer B	Gewerbesteuer	zusammen							
1 000 Euro							Euro je Einw.			
Bayern										
681	7 391	44 754	52 826	67 105	10 160	9 766	120 325	1 009	119 204	09 27 1
263	4 879	27 409	32 551	35 786	4 815	7 622	65 530	836	78 353	09 27 2
791	6 959	43 633	51 383	75 267	9 052	10 346	125 357	1 023	122 598	09 27 3
1 436	10 086	74 609	86 131	104 941	11 449	17 325	185 197	1 164	159 157	09 27 4
1 163	12 025	62 965	76 153	98 353	12 081	16 430	170 157	885	192 230	09 27 5
282	5 276	24 611	30 169	37 924	5 880	5 651	68 322	882	77 486	09 27 6
1 174	6 855	44 172	52 200	65 290	8 279	10 526	115 244	952	121 117	09 27 7
1 139	6 423	38 364	45 926	59 449	5 449	9 841	100 984	1 000	100 993	09 27 8
858	7 556	90 744	99 158	65 210	16 420	20 283	160 505	1 664	96 439	09 27 9
590	5 544	22 278	28 412	60 621	6 298	5 651	89 680	869	103 193	09 37 1
739	8 047	44 274	53 061	63 182	10 021	11 571	114 693	896	128 041	09 37 2
875	8 353	61 025	70 253	79 910	9 749	16 178	143 734	1 072	134 113	09 37 3
486	5 178	43 904	49 567	51 557	5 792	9 251	97 665	1 034	94 459	09 37 4
1 026	13 833	41 284	56 143	132 401	8 938	11 495	185 986	962	193 407	09 37 5
655	9 171	58 357	68 183	83 186	11 897	15 516	147 750	1 002	147 470	09 37 6
499	4 548	47 892	52 938	37 541	5 056	15 124	80 412	1 113	72 275	09 37 7
615	7 556	45 734	53 905	88 415	8 400	11 793	138 926	943	147 352	09 47 1
532	6 104	20 507	27 142	60 691	5 162	4 022	88 973	858	103 674	09 47 2
269	5 544	20 282	26 095	49 372	6 604	4 924	77 147	889	86 805	09 47 3
428	6 744	47 762	54 934	80 706	6 306	11 711	130 235	1 122	116 109	09 47 4
384	7 195	27 185	34 765	46 549	7 244	6 983	81 575	858	95 106	09 47 5
240	4 351	19 822	24 414	33 922	5 359	5 314	58 381	872	66 953	09 47 6
301	5 059	24 109	29 469	40 114	5 853	5 981	69 455	969	71 699	09 47 7
273	3 925	15 971	20 168	32 920	6 139	3 601	55 626	833	66 806	09 47 8
202	5 222	26 120	31 544	35 352	5 973	6 007	66 862	916	73 019	09 47 9
1 216	11 293	61 040	73 549	102 562	13 476	15 706	173 881	944	184 293	09 57 1
329	9 105	51 573	61 007	107 673	11 666	11 578	168 768	1 234	136 780	09 57 2
213	7 852	30 208	38 273	84 352	5 322	8 123	119 824	1 019	117 644	09 57 3
331	10 848	64 981	76 160	116 809	12 042	18 417	186 594	1 094	170 624	09 57 4
859	5 794	27 484	34 137	56 759	6 689	7 212	90 373	897	100 734	09 57 5
523	8 523	44 442	53 488	81 917	8 140	11 703	131 842	1 038	127 044	09 57 6
571	4 994	29 489	35 053	51 480	6 531	7 057	86 006	910	94 530	09 57 7
183	12 334	60 393	72 910	116 423	11 964	19 924	181 373	1 041	174 249	09 67 1
414	7 494	28 550	36 458	52 626	6 761	7 770	88 074	854	103 162	09 67 2
389	4 466	22 509	27 364	42 248	6 835	6 418	70 030	879	79 630	09 67 3
471	5 011	19 907	25 389	46 359	5 472	5 463	71 757	849	84 552	09 67 4
656	5 729	30 401	36 787	49 129	7 006	8 121	84 801	931	91 074	09 67 5
230	10 080	42 470	52 780	75 332	9 142	10 739	126 515	983	128 695	09 67 6
504	8 321	41 553	50 378	79 820	10 574	9 783	130 988	1 037	126 309	09 67 7
650	7 535	22 252	30 437	71 957	5 115	5 339	102 170	887	115 238	09 67 8
932	10 127	49 242	60 302	104 096	8 701	12 875	160 223	989	162 031	09 67 9
718	8 590	46 587	55 896	92 760	7 859	11 732	144 783	1 080	133 998	09 77 1
764	16 807	94 509	112 080	171 022	16 110	24 360	274 852	1 089	252 482	09 77 2
586	6 130	38 905	45 620	58 838	6 884	9 235	102 108	1 059	96 387	09 77 3
501	8 547	59 899	68 947	73 530	10 347	16 256	136 567	1 078	126 678	09 77 4
326	14 080	68 491	82 897	114 693	14 937	17 190	195 336	1 118	174 722	09 77 5
277	6 565	31 251	38 093	52 668	6 872	9 646	87 988	1 073	81 989	09 77 6
955	10 349	61 390	72 694	84 002	10 590	17 229	150 056	1 064	140 983	09 77 7
937	10 365	74 451	85 753	85 024	9 778	18 352	162 204	1 120	144 872	09 77 8
1 064	9 218	74 334	84 616	84 624	13 936	20 325	162 850	1 212	134 360	09 77 9
672	12 129	51 293	64 094	93 371	10 657	12 818	155 304	997	155 697	09 78 0
42 713	630 289	4 193 378	4 866 380	5 927 310	708 635	1 077 512	10 424 813	1 130	9 227 325	

7 Realsteuerkraft und -anspannung 2019
 7.2 Nach Landkreisen zusammengefasste kreisangehörige Gemeinden
 7.2.1 Früheres Bundesgebiet

Gemeinde- schlüssel- nummer	Regierungsbezirk ----- Landkreis	Realsteuern								
		Istaufkommen/ Realsteueraufbringungskraft ¹			Grundbetrag			Hebesatz		
		Grund- steuer A	Grund- steuer B	Gewerbe- steuer	Grund- steuer A	Grund- steuer B	Gewerbe- steuer	Grund- steuer A	Grund- steuer B	Gewerbe- steuer
						1 000 Euro				%
06 Hessen										
06 43 1	Bergstraße	829	42 125	132 622	219	8 700	35 297	379	484	376
06 43 2	Darmstadt-Dieburg	1 091	52 493	142 633	271	11 387	37 253	403	461	383
06 43 3	Groß-Gerau	826	64 361	141 195	166	9 839	35 080	498	654	403
06 43 4	Hochtaunuskreis	354	53 271	226 087	99	11 193	59 624	358	476	379
06 43 5	Main-Kinzig-Kreis	1 628	76 631	265 512	382	15 058	69 278	427	509	383
06 43 6	Main-Taunus-Kreis	356	48 356	334 186	92	11 537	97 010	388	419	344
06 43 7	Odenwaldkreis	483	12 521	31 453	125	3 001	8 334	386	417	377
06 43 8	Offenbach	296	77 529	233 631	77	15 501	64 257	382	500	364
06 43 9	Rheingau-Taunus-Kreis	1 132	30 462	67 933	241	6 241	17 525	469	488	388
06 44 0	Wetteraukreis	1 939	51 127	134 094	481	10 837	35 257	404	472	380
06 53 1	Gießen	920	45 613	132 259	247	9 407	33 222	372	485	398
06 53 2	Lahn-Dill-Kreis	540	41 864	160 975	143	8 369	43 377	376	500	371
06 53 3	Limburg-Weilburg	826	19 424	77 295	233	5 262	20 848	354	369	371
06 53 4	Marburg-Biedenkopf	1 391	32 651	185 892	370	8 313	48 305	375	393	385
06 53 5	Vogelsbergkreis	1 802	16 789	49 151	433	3 729	12 505	416	450	393
06 63 1	Fulda	1 400	26 429	114 488	423	7 686	30 834	331	344	371
06 63 2	Hersfeld-Rotenburg	1 289	16 492	47 912	254	3 289	11 928	507	501	402
06 63 3	Kassel	1 989	41 417	74 300	388	8 194	16 907	513	505	439
06 63 4	Schwalm-Eder-Kreis	2 102	20 855	53 096	504	4 951	13 715	417	421	387
06 63 5	Waldeck-Frankenberg	1 705	21 735	66 756	467	5 607	18 059	365	388	370
06 63 6	Werra-Meißner-Kreis	1 207	15 509	32 304	232	2 988	7 916	521	519	408
	Zusammen...	24 106	807 655	2 703 775	5 848	171 088	716 532	412	472	377
03 Niedersachsen										
03 15 1	Gifhorn	1 729	25 422	48 930	442	6 333	12 547	391	401	390
03 15 3	Goslar	773	24 364	57 018	198	5 526	13 969	390	441	408
03 15 4	Helmstedt	1 107	12 069	23 792	254	2 689	5 899	436	449	403
03 15 5	Northeim	1 760	19 459	51 056	438	4 710	13 066	402	413	391
03 15 7	Peine	1 263	23 693	32 096	291	5 693	8 007	434	416	401
03 15 8	Wolfenbüttel	1 797	20 033	44 591	448	4 750	10 695	401	422	417
03 15 9	Göttingen	1 825	59 379	161 251	470	12 597	39 060	389	471	413
03 24 1	Region Hannover	4 056	278 272	1 057 036	847	51 653	225 831	479	539	468
03 25 1	Diepholz	3 649	33 662	130 359	958	8 836	32 316	381	381	403
03 25 2	Hameln-Pyrmont	1 319	28 607	60 507	323	6 119	14 384	409	467	421
03 25 4	Hildesheim	2 639	51 525	102 841	658	11 223	25 188	401	459	408
03 25 5	Holz Minden	656	10 349	32 772	183	2 849	8 950	359	363	366
03 25 6	Nienburg (Weser)	2 057	19 323	62 238	567	5 041	16 667	363	383	373
03 25 7	Schaumburg	1 065	18 984	57 062	278	4 677	14 715	383	406	388
03 35 1	Celle	1 350	31 434	66 202	314	6 893	15 949	430	456	415
03 35 2	Cuxhaven	3 285	35 032	80 840	704	7 394	19 951	467	474	405
03 35 3	Harburg	1 595	43 755	118 967	416	11 059	30 522	383	396	390
03 35 4	Lüchow-Dannenberg	1 148	8 149	11 507	259	1 802	2 782	444	452	414
03 35 5	Lüneburg	1 277	29 839	81 959	329	6 947	20 278	388	430	404
03 35 6	Osterholz	973	22 252	38 117	216	4 886	8 968	451	455	425
03 35 7	Rotenburg (Wümme)	3 225	25 646	74 872	711	6 481	19 715	454	396	380
03 35 8	Heidekreis	1 721	22 230	64 897	439	5 714	16 505	392	389	393
03 35 9	Stade	2 273	29 478	148 660	549	7 017	35 967	414	420	413
03 36 0	Uelzen	2 104	16 653	31 954	485	3 659	7 562	433	455	423
03 36 1	Verden	1 201	20 335	88 321	326	5 521	22 802	368	368	387

(Fortsetzungs.nächsteSeite)

1 Auf Basis der aktuellen Hebesätze des jeweiligen Jahres. Zur näheren Erläuterung siehe Qualitätsbericht.

2 Auf Basis fiktiver seit 1970 konstanter Hebesätze. Zur näheren Erläuterung siehe Qualitätsbericht.

3 Realsteuerkraft zusammen + Saldo aus Gemeindeanteil an der Einkommen- und Umsatzsteuer ./ . Gewerbesteuerumlage

7 Realsteuerkraft und -anspannung 2019

7.2 Nach Landkreisen zusammengefasste kreisangehörige Gemeinden

7.2.1 Früheres Bundesgebiet

Realsteuerkraft ²				Gemeindeanteil an der Einkommensteuer	Gemeindeanteil an der Umsatzsteuer	Gewerbesteuerumlage	Gemeindliche Steuerkraft ³		Einwohnerzahl am 30.6.2019	Gemeinde-schlüsselnummer	
Grundsteuer A	Grundsteuer B	Gewerbesteuer	zusammen				Euro je Einw.				
1 000 Euro											
Hessen											06
394	18 270	88 242	106 906	171 362	17 208	22 590	272 886	1 011	269 910	06 43 1	
488	23 913	93 133	117 534	197 208	18 407	23 842	309 307	1 039	297 739	06 43 2	
299	20 661	87 699	108 659	163 278	24 903	22 451	274 388	997	275 252	06 43 3	
178	23 506	149 061	172 744	191 622	24 936	38 155	351 147	1 483	236 719	06 43 4	
687	31 622	173 194	205 503	247 824	32 950	44 333	441 944	1 052	419 989	06 43 5	
165	24 227	242 526	266 918	193 029	27 081	62 116	424 912	1 785	238 027	06 43 6	
226	6 303	20 836	27 364	50 125	5 742	5 345	77 886	803	96 947	06 43 7	
139	32 551	160 643	193 334	231 026	29 518	41 125	412 753	1 163	354 985	06 43 8	
434	13 105	43 812	57 351	129 146	10 115	11 216	185 397	991	187 143	06 43 9	
865	22 757	88 143	111 765	192 575	17 742	22 565	299 518	975	307 298	06 44 0	
445	19 754	83 054	103 254	140 704	20 425	21 262	243 121	903	269 167	06 53 1	
258	17 575	108 444	126 277	135 453	22 232	27 762	256 201	1 010	253 670	06 53 2	
420	11 051	52 121	63 592	94 099	11 128	13 618	155 200	901	172 219	06 53 3	
667	17 457	120 763	138 887	132 419	22 599	30 873	263 032	1 066	246 766	06 53 4	
779	7 830	31 264	39 872	50 939	7 090	7 985	89 916	850	105 763	06 53 5	
762	16 141	77 084	93 986	108 227	19 600	19 649	202 164	908	222 767	06 63 1	
457	6 908	29 820	37 185	57 581	11 113	7 634	98 246	813	120 770	06 63 2	
698	17 207	42 267	60 171	134 664	19 867	10 795	203 906	861	236 842	06 63 3	
908	10 398	34 287	45 593	94 498	11 048	8 782	142 357	791	180 042	06 63 4	
840	11 774	45 148	57 763	76 112	12 320	11 558	134 637	859	156 736	06 63 5	
417	6 275	19 790	26 482	43 578	6 058	5 066	71 052	705	100 772	06 63 6	
10 526	359 285	1 791 330	2 161 140	2 835 470	372 080	458 722	4 909 969	1 034	4 749 523		
Niedersachsen											03
796	13 300	31 368	45 465	100 378	9 846	8 030	147 658	837	176 395	03 15 1	
357	11 605	34 922	46 884	54 505	10 122	8 940	102 571	751	136 644	03 15 3	
457	5 648	14 747	20 852	48 228	4 550	3 774	69 856	764	91 396	03 15 4	
788	9 890	32 665	43 343	54 617	10 251	8 362	99 849	753	132 577	03 15 5	
523	11 954	20 017	32 495	65 788	7 167	5 124	100 326	748	134 191	03 15 7	
807	9 975	26 737	37 519	64 555	5 918	6 845	101 147	844	119 798	03 15 8	
845	26 455	97 651	124 951	142 756	29 933	25 000	272 641	832	327 710	03 15 9	
1 525	108 471	564 578	674 574	588 626	145 670	144 532	1 264 338	1 094	1 156 011	03 24 1	
1 725	18 555	80 790	101 069	103 669	17 263	20 682	201 319	927	217 123	03 25 1	
581	12 851	35 961	49 393	64 656	11 931	9 206	116 773	786	148 493	03 25 2	
1 184	23 568	62 969	87 722	125 996	21 290	16 120	218 887	792	276 220	03 25 4	
329	5 983	22 375	28 687	26 962	5 113	5 728	55 035	778	70 698	03 25 5	
1 020	10 587	41 668	53 275	50 041	8 669	10 667	101 318	828	122 298	03 25 6	
501	9 821	36 787	47 109	70 573	9 578	9 417	117 842	747	157 788	03 25 7	
566	14 475	39 874	54 915	79 189	13 328	10 208	137 224	767	178 880	03 35 1	
1 267	15 528	49 878	66 673	86 563	9 915	12 769	150 382	759	198 256	03 35 2	
750	23 224	76 304	100 278	148 990	13 320	19 534	243 054	959	253 378	03 35 3	
466	3 784	6 955	11 204	17 039	3 023	1 780	29 486	608	48 460	03 35 4	
592	14 589	50 694	65 876	88 395	12 290	12 970	153 590	836	183 649	03 35 5	
388	10 260	22 421	33 068	56 442	5 538	5 740	89 308	785	113 826	03 35 6	
1 279	13 611	49 287	64 177	71 535	12 025	12 617	135 119	825	163 760	03 35 7	
790	11 999	41 262	54 051	57 962	9 619	10 521	111 111	793	140 154	03 35 8	
988	14 735	89 917	105 640	105 730	15 845	23 032	204 182	1 001	203 956	03 35 9	
874	7 683	18 906	27 463	36 111	7 227	4 840	65 961	713	92 476	03 36 0	
587	11 593	57 006	69 186	67 912	11 836	14 593	134 340	981	137 008	03 36 1	

7 Realsteuerkraft und -anspannung 2019

7.2 Nach Landkreisen zusammengefasste kreisangehörige Gemeinden

7.2.1 Früheres Bundesgebiet

Gemeinde- schlüssel- nummer	Regierungsbezirk Landkreis	Realsteuern								
		Istaufkommen/ Realsteueraufbringungskraft ¹			Grundbetrag			Hebesatz		
		Grund- steuer A	Grund- steuer B	Gewerbe- steuer	Grund- steuer A	Grund- steuer B	Gewerbe- steuer	Grund- steuer A	Grund- steuer B	Gewerbe- steuer
		1 000 Euro						%		
03 Niedersachsen										
03 45 1	Ammerland	1 494	18 018	56 659	462	5 329	16 183	324	338	350
03 45 2	Aurich	2 016	29 478	77 785	522	7 621	20 292	387	387	383
03 45 3	Cloppenburg	2 833	23 412	108 871	815	6 862	29 957	348	341	363
03 45 4	Emsland	4 674	45 841	206 245	1 412	13 825	58 549	331	332	352
03 45 5	Friesland	1 004	15 620	33 368	255	3 932	8 468	393	397	394
03 45 6	Grafschaft Bentheim	1 880	20 675	68 198	547	5 692	19 034	344	363	358
03 45 7	Leer	1 329	20 837	73 672	377	5 844	19 756	352	357	373
03 45 8	Oldenburg	1 664	17 637	65 859	489	5 130	17 785	341	344	370
03 45 9	Osnabrück	4 074	45 017	164 896	1 147	12 718	43 442	355	354	380
03 46 0	Vechta	1 846	18 623	96 440	601	6 132	29 456	307	304	327
03 46 1	Wesermarsch	1 488	15 432	50 224	338	3 490	12 320	440	442	408
03 46 2	Wittmund	832	8 167	29 031	226	2 146	7 662	368	381	379
	Zusammen ...	70 982	1 188 701	3 759 094	18 293	278 789	925 199	388	426	406
nachrichtlich:										
03 x xx	Gewerbsteuer aus Offshore- Windkraftanlagen	x	x	77 743	x	x	18 510	x	x	420
05 Nordrhein-Westfalen										
05 15 4	Kleve	2 787	47 158	155 024	1 189	10 286	37 493	234	458	413
05 15 8	Mettmann	389	99 499	669 950	179	22 121	207 300	218	450	323
05 16 2	Rhein-Kreis Neuss	1 214	89 393	354 681	468	18 658	78 528	260	479	452
05 16 6	Viersen	1 267	49 582	168 331	460	10 499	38 164	275	472	441
05 17 0	Wesel	1 562	95 208	212 965	528	15 754	45 772	296	604	465
05 33 4	Städteregion Aachen	823	108 430	353 534	232	19 859	73 675	355	546	480
05 35 8	Düren	2 232	59 531	131 822	533	9 152	27 458	419	650	480
05 36 2	Rhein-Erft-Kreis	1 548	101 226	369 345	456	17 578	75 946	340	576	486
05 36 6	Euskirchen	1 529	39 593	100 272	356	6 980	20 896	429	567	480
05 37 0	Heinsberg	1 364	43 128	106 988	493	8 949	24 781	277	482	432
05 37 4	Oberbergischer Kreis	850	55 240	197 790	226	9 173	41 290	377	602	479
05 37 8	Rheinisch-Bergischer Kreis	393	65 003	122 285	133	10 753	26 521	295	605	461
05 38 2	Rhein-Sieg-Kreis	1 518	137 290	290 952	452	22 247	59 571	336	617	488
05 55 4	Borken	3 030	64 429	273 356	1 180	13 019	64 166	257	495	426
05 55 8	Coesfeld	2 324	37 992	118 016	926	7 583	26 779	251	501	441
05 56 2	Recklinghausen	1 240	138 673	272 444	292	18 099	53 549	425	766	509
05 56 6	Steinfurt	3 778	83 634	284 533	1 157	16 157	65 717	327	518	433
05 57 0	Warendorf	2 550	46 467	155 594	980	9 584	36 504	260	485	426
05 75 4	Gütersloh	1 442	54 810	360 532	673	14 674	92 058	214	374	392
05 75 8	Herford	719	41 855	170 931	284	8 985	39 596	253	466	432
05 76 2	Höxter	1 585	20 277	57 593	534	4 635	13 656	297	438	422
05 76 6	Lippe	1 438	69 026	170 101	520	12 801	38 310	277	539	444
05 77 0	Minden-Lübbecke	1 835	56 310	249 518	677	11 391	57 350	271	494	435
05 77 4	Paderborn	1 651	47 199	167 256	636	10 741	40 101	259	439	417
05 95 4	Ennepe-Ruhr-Kreis	461	90 328	195 964	132	11 497	38 817	348	786	505
05 95 8	Hochsauerlandkreis	1 163	46 138	179 405	424	9 316	39 996	274	495	449
05 96 2	Märkischer Kreis	685	90 907	311 203	241	14 746	65 991	284	616	472
05 96 6	Olpe	341	20 640	133 396	145	4 780	32 078	236	432	416
05 97 0	Siegen-Wittgenstein	461	51 512	219 859	143	9 983	48 730	322	516	451
05 97 4	Soest	2 599	55 959	163 654	796	10 275	37 255	327	545	439
05 97 8	Unna	1 504	97 712	209 036	312	12 789	43 851	482	764	477
	Zusammen ...	46 284	2 104 149	6 926 326	15 757	383 063	1 591 899	294	549	435

1 Auf Basis der aktuellen Hebesätze des jeweiligen Jahres. Zur näheren Erläuterung siehe Qualitätsbericht.

2 Auf Basis fiktiver seit 1970 konstanter Hebesätze. Zur näheren Erläuterung siehe Qualitätsbericht.

3 Realsteuerkraft zusammen + Saldo aus Gemeindeanteil an der Einkommen- und Umsatzsteuer ./ Gewerbesteuerumlage

7 Realsteuerkraft und -anspannung 2019

7.2 Nach Landkreisen zusammengefasste kreisangehörige Gemeinden

7.2.1 Früheres Bundesgebiet

Realsteuerkraft ²				Gemeindeanteil an der Einkommensteuer	Gemeindeanteil an der Umsatzsteuer	Gewerbesteuerumlage	Gemeindliche Steuerkraft ³	Einwohnerzahl am 30.6.2019	Gemeinde-schlüsselnummer
Grundsteuer A	Grundsteuer B	Gewerbesteuer	zusammen						

1 000 Euro

Euro je Einw.

Niedersachsen

03

831	11 192	40 458	52 480	53 762	8 630	10 357	104 515	838	124 700	03 45 1
939	16 003	50 729	67 671	70 834	16 094	12 987	141 613	745	190 022	03 45 2
1 467	14 410	74 892	90 769	56 660	13 616	19 172	141 873	827	171 452	03 45 3
2 542	29 033	146 372	177 946	125 112	28 823	37 490	294 391	901	326 783	03 45 4
460	8 256	21 171	29 887	41 623	6 035	5 420	72 125	731	98 663	03 45 5
984	11 954	47 585	60 523	50 917	10 312	12 182	109 571	800	136 909	03 45 6
679	12 272	49 390	62 341	56 757	9 857	12 644	116 311	683	170 330	03 45 7
880	10 773	44 463	56 116	60 965	8 370	11 383	114 068	870	131 184	03 45 8
2 065	26 708	108 605	137 379	154 459	28 999	27 799	293 038	819	357 884	03 45 9
1 082	12 877	73 639	87 598	62 370	14 342	18 852	145 458	1 020	142 591	03 46 0
608	7 328	30 800	38 737	38 763	8 266	7 880	77 885	880	88 540	03 46 1
407	4 506	19 154	24 067	19 339	3 407	4 904	41 909	734	57 125	03 46 2

32 927 585 457 2 312 997 2 931 381 3 168 777 568 016 592 100 6 076 074 871 6 977 328

x x x x x x 11 847 x x x x 03 x xx

Nordrhein-Westfalen

05

2 140	21 601	93 734	117 474	132 993	24 110	23 999	250 578	803	312 217	05 15 4
322	46 453	518 251	565 026	290 240	61 493	132 687	784 072	1 615	485 383	05 15 8
842	39 182	196 320	236 343	272 118	48 036	50 335	506 162	1 122	451 324	05 16 2
828	22 047	95 410	118 285	156 880	24 968	24 417	275 716	922	299 059	05 16 6
950	33 083	114 431	148 463	233 687	37 515	29 302	390 363	849	459 715	05 17 0
418	41 705	184 188	226 311	261 565	58 562	47 120	499 318	901	554 363	05 33 4
959	19 220	68 645	88 824	127 019	23 071	18 490	220 425	835	263 879	05 35 8
821	36 914	189 865	227 600	268 117	42 824	48 679	489 863	1 043	469 728	05 36 2
642	14 657	52 240	67 539	92 516	14 977	13 362	161 670	838	192 977	05 36 6
888	18 793	61 953	81 633	110 612	17 517	15 869	193 894	762	254 290	05 37 0
406	19 263	103 225	122 894	134 870	30 316	26 429	261 651	961	272 320	05 37 4
240	22 581	66 303	89 123	177 080	20 096	17 361	268 938	949	283 457	05 37 8
813	46 718	148 926	196 457	351 103	43 390	38 180	552 771	921	599 999	05 38 2
2 123	27 340	160 415	189 878	167 208	38 436	41 160	354 363	955	371 225	05 55 4
1 668	15 924	66 948	84 540	116 260	17 494	17 143	201 151	913	220 309	05 55 8
525	38 007	133 873	172 405	286 167	48 266	34 363	472 475	769	614 696	05 56 2
2 083	33 929	164 292	200 304	203 372	39 440	41 947	401 169	896	447 823	05 56 6
1 764	20 126	91 259	113 149	135 235	24 874	23 394	249 865	899	278 010	05 57 0
1 212	30 816	230 146	262 174	182 163	47 662	58 922	433 077	1 186	365 050	05 75 4
512	18 869	98 991	118 371	117 452	25 185	25 211	235 797	940	250 820	05 75 8
962	9 733	34 141	44 835	59 359	11 008	8 590	106 611	760	140 260	05 76 2
936	26 882	95 775	123 594	157 689	30 479	24 648	287 114	825	347 995	05 76 6
1 219	23 922	143 374	168 515	141 940	33 593	36 720	307 327	989	310 645	05 77 0
1 146	22 556	100 252	123 953	143 363	28 810	25 725	270 402	880	307 371	05 77 4
238	24 143	97 042	121 423	177 126	34 028	24 843	307 734	950	323 869	05 95 4
763	19 563	99 991	120 318	123 992	28 563	25 596	247 278	951	260 046	05 95 8
434	30 968	164 978	196 380	207 641	48 561	42 265	410 317	997	411 373	05 96 2
260	10 038	80 194	90 493	73 734	16 479	20 646	160 060	1 190	134 449	05 96 6
257	20 965	121 825	143 047	142 755	34 260	31 213	288 848	1 042	277 186	05 97 0
1 432	21 578	93 137	116 147	146 612	30 226	23 845	269 140	891	302 007	05 97 4
562	26 857	109 626	137 045	183 584	36 051	27 648	329 032	832	395 234	05 97 8

28 363 804 432 3 979 748 4 812 544 5 374 453 1 020 291 1 020 108 10 187 180 956 10 657 079

7 Realsteuerkraft und -anspannung 2019

7.2 Nach Landkreisen zusammengefaßte kreisangehörige Gemeinden

7.2.1 Früheres Bundesgebiet

Gemeinde- schlüssel- nummer	Regierungsbezirk ----- Landkreis	Realsteuern								
		Istaufkommen/ Realsteueraufbringungskraft ¹			Grundbetrag			Hebesatz		
		Grund- steuer A	Grund- steuer B	Gewerbe- steuer	Grund- steuer A	Grund- steuer B	Gewerbe- steuer	Grund- steuer A	Grund- steuer B	Gewerbe- steuer
		1 000 Euro						%		
07	Rheinland-Pfalz									
07 13 1	Ahrweiler	393	17 708	60 816	131	4 696	16 799	299	377	362
07 13 2	Altenkirchen (Westerwald)	420	17 280	48 829	116	4 174	11 911	362	414	410
07 13 3	Bad Kreuznach	918	20 729	60 163	290	5 084	15 584	316	408	386
07 13 4	Birkenfeld	299	10 207	25 589	91	2 553	6 584	329	400	389
07 13 5	Cochem-Zell	506	7 645	21 226	159	2 030	5 761	317	377	368
07 13 7	Mayen-Koblenz	766	28 196	95 700	230	7 304	24 818	333	386	386
07 13 8	Neuwied	333	26 127	141 363	111	6 848	38 125	301	382	371
07 14 0	Rhein-Hunsrück-Kreis	690	13 484	53 884	223	3 644	14 585	309	370	369
07 14 1	Rhein-Lahn-Kreis	538	14 267	39 013	170	3 712	10 269	316	384	380
07 14 3	Westerwaldkreis	506	24 806	142 993	165	6 718	38 763	307	369	369
07 23 1	Bernkastel-Wittlich	1 040	14 705	56 529	308	3 880	15 005	338	379	377
07 23 2	Eifelkreis Bitburg-Prüm	1 275	12 347	37 527	302	2 718	9 998	423	454	375
07 23 3	Vulkaneifel	399	6 509	26 583	119	1 586	7 118	335	410	373
07 23 5	Trier-Saarburg	1 042	16 442	32 949	298	3 921	8 680	349	419	380
07 33 1	Alzey-Worms	1 995	15 478	44 860	654	4 102	12 098	305	377	371
07 33 2	Bad Dürkheim	1 101	17 790	43 300	359	4 789	11 562	307	371	375
07 33 3	Donnersbergkreis	662	8 550	14 989	201	2 314	4 046	330	370	371
07 33 4	Germersheim	479	14 891	39 797	150	3 956	10 419	320	376	382
07 33 5	Kaiserslautern	383	16 942	29 480	104	4 030	7 613	370	420	387
07 33 6	Kusel	312	7 136	14 597	101	1 880	3 960	309	380	369
07 33 7	Südliche Weinstraße	1 261	13 388	45 520	406	3 546	11 980	311	378	380
07 33 8	Rhein-Pfalz-Kreis	556	21 925	42 475	185	6 002	11 584	301	365	367
07 33 9	Mainz-Bingen	1 481	22 884	341 729	490	6 734	107 005	302	340	319
07 34 0	Südwestpfalz	396	12 437	23 198	129	3 300	6 106	306	377	380
	Zusammen ...	17 751	381 873	1 483 111	5 493	99 521	410 372	323	384	361
10	Saarland									
10 0 41	Stadtverband Saarbrücken	137	58 364	192 049	51	12 257	40 230	269	476	477
10 0 42	Merzig-Wadern	348	11 914	44 577	123	3 077	10 461	283	387	426
10 0 43	Neunkirchen	141	16 303	40 963	47	3 712	9 234	303	439	444
10 0 44	Saarlouis	310	28 275	79 368	102	6 880	18 659	304	411	425
10 0 45	Saarpfalz-Kreis	281	25 148	73 563	79	5 223	17 721	356	481	415
10 0 46	Sankt Wendel	282	9 512	50 292	101	2 548	11 582	280	373	434
	Zusammen ...	1 499	149 515	480 811	502	33 696	107 887	299	444	446
01	Schleswig-Holstein									
01 05 1	Dithmarschen	2 224	18 805	86 242	712	5 004	23 837	312	376	362
01 05 3	Herzogtum Lauenburg	1 370	28 348	105 037	447	7 463	29 610	307	380	355
01 05 4	Nordfriesland	2 996	29 733	136 522	890	8 182	37 273	337	363	366
01 05 5	Ostholstein	2 352	31 257	84 888	661	8 528	23 926	356	367	355
01 05 6	Pinneberg	1 505	50 059	217 918	454	13 223	60 044	332	379	363
01 05 7	Plön	1 691	18 691	36 034	513	5 035	10 033	330	371	359
01 05 8	Rendsburg-Eckernförde	3 038	35 169	102 142	930	9 836	29 214	327	358	350
01 05 9	Schleswig-Flensburg	2 966	28 584	87 109	871	7 543	23 767	340	379	367
01 06 0	Segeberg	1 797	39 723	183 260	564	10 934	45 244	319	363	405
01 06 1	Steinburg	1 501	19 743	57 429	481	5 309	16 094	312	372	357
01 06 2	Stormarn	1 282	37 982	181 321	370	10 360	52 066	346	367	348
	Zusammen ...	22 722	338 092	1 277 903	6 893	91 419	351 106	330	370	364

1 Auf Basis der aktuellen Hebesätze des jeweiligen Jahres. Zur näheren Erläuterung siehe Qualitätsbericht.

2 Auf Basis fiktiver seit 1970 konstanter Hebesätze. Zur näheren Erläuterung siehe Qualitätsbericht.

3 Realsteuerkraft zusammen + Saldo aus Gemeindeanteil an der Einkommen- und Umsatzsteuer ./ Gewerbesteuerumlage

7 Realsteuerkraft und -anspannung 2019

7.2 Nach Landkreisen zusammengefaßte kreisangehörige Gemeinden

7.2.1 Früheres Bundesgebiet

Realsteuerkraft ²				Gemeindeanteil an der Einkommensteuer	Gemeindeanteil an der Umsatzsteuer	Gewerbesteuerumlage	Gemeindliche Steuerkraft ³	Einwohnerzahl am 30.6.2019	Gemeindeschlüsselnummer	
Grundsteuer A	Grundsteuer B	Gewerbesteuer	zusammen							
1 000 Euro						Euro je Einw.				
Rheinland-Pfalz										07
236	9 861	41 997	52 094	60 835	7 209	10 751	109 386	841	130 023	07 13 1
209	8 764	29 777	38 750	55 021	8 864	7 623	95 012	738	128 792	07 13 2
523	10 677	38 961	50 161	71 531	12 121	9 974	123 839	782	158 282	07 13 3
164	5 361	16 460	21 985	30 996	5 598	4 214	54 365	671	80 994	07 13 4
287	4 262	14 403	18 952	25 249	3 775	3 687	44 290	719	61 628	07 13 5
415	15 337	62 045	77 797	104 071	16 108	15 884	182 093	851	214 093	07 13 7
199	14 381	95 313	109 893	83 053	14 779	24 400	183 325	1 005	182 348	07 13 8
402	7 652	36 462	44 516	46 554	7 991	9 334	89 727	871	103 068	07 14 0
306	7 795	25 672	33 773	56 365	7 153	6 572	90 720	741	122 356	07 14 1
297	14 109	96 908	111 314	93 770	15 573	24 808	195 848	970	201 831	07 14 3
554	8 148	37 512	46 214	46 577	9 311	9 603	92 499	822	112 489	07 23 1
543	5 709	24 996	31 248	33 736	6 433	6 399	65 017	658	98 831	07 23 2
214	3 331	17 795	21 340	24 670	4 427	4 555	45 881	757	60 644	07 23 3
537	8 235	21 699	30 471	57 871	6 234	5 555	89 021	597	149 176	07 23 5
1 178	8 614	30 244	40 036	68 232	6 536	7 743	107 061	827	129 454	07 33 1
646	10 057	28 905	39 608	77 208	6 809	7 400	116 225	876	132 731	07 33 2
362	4 858	10 114	15 334	35 575	5 169	2 589	53 489	711	75 236	07 33 3
269	8 309	26 047	34 625	68 684	11 294	6 668	107 935	835	129 235	07 33 4
187	8 464	19 032	27 683	48 368	4 865	4 872	76 044	718	105 866	07 33 5
182	3 948	9 901	14 031	30 348	2 421	2 535	44 265	629	70 370	07 33 6
731	7 447	29 949	38 127	58 733	6 589	7 667	95 782	865	110 680	07 33 7
333	12 604	28 960	41 897	94 316	6 199	7 414	134 997	874	154 472	07 33 8
882	14 142	267 512	282 537	130 048	20 443	68 483	364 545	1 728	210 953	07 33 9
233	6 931	15 264	22 427	43 702	3 409	3 908	65 631	691	94 912	07 34 0
9 888	208 995	1 025 929	1 244 812	1 445 514	199 309	262 639	2 626 996	870	3 018 464	
Saarland										10
91	25 739	100 576	126 406	121 065	42 346	25 747	264 069	803	328 953	10 0 41
221	6 462	26 152	32 835	34 332	7 409	6 695	67 881	657	103 291	10 0 42
84	7 794	23 086	30 964	49 233	10 144	5 910	84 431	641	131 742	10 0 43
184	14 447	46 646	61 277	76 756	19 605	11 942	145 696	748	194 667	10 0 44
142	10 969	44 303	55 415	63 880	17 139	11 342	125 092	878	142 468	10 0 45
181	5 350	28 956	34 487	35 261	6 451	7 413	68 787	789	87 137	10 0 46
904	70 762	269 719	341 384	380 527	103 093	69 048	755 956	765	988 258	
Schleswig-Holstein										01
1 281	10 508	59 593	71 382	54 058	9 383	15 257	119 567	898	133 162	01 0 51
804	15 673	74 025	90 502	102 909	10 427	18 947	184 891	935	197 789	01 0 53
1 602	17 183	93 181	111 966	69 242	13 364	23 916	170 656	1 028	166 065	01 0 54
1 190	17 910	59 814	78 914	91 824	12 370	14 904	168 204	837	200 977	01 0 55
817	27 769	150 110	178 695	185 218	22 232	38 422	347 724	1 103	315 295	01 0 56
923	10 574	25 082	36 579	64 429	5 996	6 419	100 586	781	128 715	01 0 57
1 674	20 655	73 036	95 365	139 110	15 406	18 933	230 948	844	273 551	01 0 58
1 568	15 840	59 418	76 826	84 178	11 310	15 198	157 116	783	200 599	01 0 59
1 015	22 962	113 109	137 086	150 372	21 493	28 910	280 040	1 012	276 656	01 0 60
866	11 149	40 235	52 250	61 662	8 617	10 301	112 227	856	131 151	01 0 61
666	21 756	130 164	152 587	152 609	21 178	33 409	292 965	1 203	243 591	01 0 62
12 407	191 979	877 766	1 082 152	1 155 611	151 776	224 615	2 164 924	955	2 267 551	

7 Realsteuerkraft und -anspannung 2019

7.2 Nach Landkreisen zusammengefasste kreisangehörige Gemeinden

7.2.2 Neue Länder

Gemeinde- schlüssel- nummer	Regierungsbezirk ----- Landkreis	Realsteuern								
		Istaufkommen/ Realsteueraufbringungskraft ¹			Grundbetrag			Hebesatz		
		Grund- steuer A	Grund- steuer B	Gewerbe- steuer	Grund- steuer A	Grund- steuer B	Gewerbe- steuer	Grund- steuer A	Grund- steuer B	Gewerbe- steuer
1 000 Euro						%				
12 Brandenburg										
12 06 0	Barnim	584	17 991	47 051	189	4 419	13 821	309	407	340
12 06 1	Dahme-Spreewald	1 168	18 647	209 162	263	4 923	81 778	444	379	256
12 06 2	Elbe-Elster	880	10 110	27 219	307	2 650	8 527	286	382	319
12 06 3	Havelland	1 021	17 066	47 295	338	4 153	14 276	302	411	331
12 06 4	Märkisch-Oderland	1 468	18 001	52 098	503	4 802	16 559	292	375	315
12 06 5	Oberhavel	753	20 246	124 288	236	5 405	38 258	319	375	325
12 06 6	Oberspreewald-Lausitz	390	11 269	35 857	136	2 900	10 212	288	389	351
12 06 7	Oder-Spree	967	19 555	64 092	265	4 968	17 899	364	394	358
12 06 8	Ostprignitz-Ruppin	1 172	10 657	31 874	408	2 791	9 473	287	382	336
12 06 9	Potsdam-Mittelmark	1 422	22 365	80 891	381	5 689	25 041	374	393	323
12 07 0	Prignitz	1 319	7 508	22 850	448	1 958	7 110	294	384	321
12 07 1	Spree-Neiße	660	12 762	32 044	207	3 219	9 247	319	397	347
12 07 2	Teltow-Fläming	957	17 887	140 094	320	4 747	54 462	300	377	257
12 07 3	Uckermark	2 040	13 488	37 922	711	3 290	10 991	287	410	345
	Zusammen ...	14 801	217 552	952 738	4 712	55 914	317 654	314	389	300
13 Mecklenburg-Vorpommern										
13 07 1	Mecklenburgische Seenplatte	3 788	30 666	83 584	1 191	7 166	22 225	318	428	376
13 07 2	Landkreis Rostock	2 876	21 008	71 129	950	5 634	21 049	303	373	338
13 07 3	Vorpommern-Rügen	2 870	26 550	75 101	841	6 427	20 099	341	413	374
13 07 4	Nordwestmecklenburg	2 276	16 513	54 882	718	3 903	16 081	317	423	341
13 07 5	Vorpommern-Greifswald	2 486	25 045	78 168	761	5 909	20 045	327	424	390
13 07 6	Ludwigslust-Parchim	3 055	23 007	67 448	904	5 969	19 857	338	385	340
	Zusammen ...	17 352	142 790	430 313	5 366	35 009	119 357	323	408	361
nachrichtlich:										
13 x xx	Gewerbesteuer aus Offshore- Windkraftanlagen	x	x	30 251	x	x	7 582	x	x	399
14 Sachsen										
14 52 1	Erzgebirgskreis	760	33 206	104 059	245	8 052	26 452	310	412	393
14 52 2	Mittelsachsen	2 311	33 787	118 097	746	7 823	30 326	310	432	389
14 52 3	Vogtlandkreis	638	26 164	70 804	203	5 968	17 437	314	438	406
14 52 4	Zwickau	823	35 397	118 926	266	7 626	28 459	309	464	418
14 62 5	Bautzen	1 540	31 384	116 174	485	7 400	29 871	318	424	389
14 62 6	Görlitz	1 347	27 272	78 429	425	6 177	19 092	317	442	411
14 62 7	Meißen	1 649	25 430	94 009	524	6 128	24 047	315	415	391
14 62 8	Sächsische Schweiz-Ostergebirge	1 164	25 181	73 097	359	5 787	18 115	325	435	404
14 72 9	Leipzig	1 918	27 532	95 321	581	6 498	23 650	330	424	403
14 73 0	Nordsachsen	1 937	22 870	70 339	635	5 429	17 864	305	421	394
	Zusammen ...	14 087	288 224	939 256	4 468	66 888	235 312	315	431	399

1 Auf Basis der aktuellen Hebesätze des jeweiligen Jahres. Zur näheren Erläuterung siehe Qualitätsbericht.

2 Auf Basis fiktiver seit 1970 konstanter Hebesätze. Zur näheren Erläuterung siehe Qualitätsbericht.

3 Realsteuerkraft zusammen + Saldo aus Gemeindeanteil an der
Einkommen- und Umsatzsteuer ./.. Gewerbesteuerumlage

7 Realsteuerkraft und -anspannung 2019

7.2 Nach Landkreisen zusammengefasste kreisangehörige Gemeinden

7.2.2 Neue Länder

Realsteuerkraft ²				Gemeindeanteil an der Einkommensteuer	Gemeindeanteil an der Umsatzsteuer	Gewerbesteuerumlage	Gemeindliche Steuerkraft ³	Einwohnerzahl am 30.6.2019	Gemeinde-schlüsselnummer	
Grundsteuer A	Grundsteuer B	Gewerbesteuer	zusammen							
1 000 Euro							Euro je Einw.			
Brandenburg										12
340	9 280	34 553	44 173	75 468	8 460	4 838	123 264	671	183 754	12 06 0
474	10 338	204 444	215 256	67 578	12 716	28 622	266 928	1 574	169 629	12 06 1
553	5 565	21 317	27 435	28 775	5 306	2 965	58 550	573	102 270	12 06 2
608	8 722	35 689	45 018	67 152	7 875	4 996	115 048	709	162 256	12 06 3
905	10 083	41 398	52 386	77 076	8 252	5 785	131 928	676	195 092	12 06 4
425	11 351	95 645	107 422	94 604	12 433	13 415	201 044	948	212 114	12 06 5
244	6 090	25 529	31 863	34 399	7 883	3 591	70 555	641	110 001	12 06 6
478	10 433	44 747	55 658	67 940	10 208	6 229	127 578	715	178 450	12 06 7
735	5 862	23 683	30 280	30 286	5 905	3 316	63 154	638	99 028	12 06 8
685	11 948	62 603	75 237	104 127	10 617	8 765	181 215	840	215 752	12 06 9
807	4 111	17 775	22 693	22 500	4 588	2 492	47 289	619	76 338	12 07 0
372	6 759	23 117	30 248	40 223	7 952	3 242	75 181	660	113 990	12 07 1
575	9 969	136 154	146 698	66 433	13 147	19 054	207 225	1 224	169 269	12 07 2
1 280	6 910	27 479	35 668	36 166	7 310	3 878	75 266	630	119 395	12 07 3
8 481	117 420	794 134	920 035	812 727	122 652	111 189	1 744 225	828	2 107 338	
Mecklenburg-Vorpommern										13
2 144	15 049	55 563	72 756	73 339	17 294	7 778	155 611	601	258 783	13 07 1
1 711	11 831	52 623	66 165	68 564	11 946	7 367	139 308	646	215 646	13 07 2
1 514	13 497	50 248	65 260	60 702	13 659	7 035	132 587	589	225 001	13 07 3
1 292	8 197	40 202	49 690	49 026	8 956	5 628	102 044	650	156 962	13 07 4
1 369	12 410	50 113	63 892	62 650	15 532	7 016	135 058	572	235 979	13 07 5
1 628	12 535	49 643	63 805	66 812	11 736	6 950	135 403	638	212 136	13 07 6
9 658	73 519	298 392	381 569	381 094	79 122	41 774	800 010	613	1 304 507	
x	x	x	x	x	x	2 654	x	x	x	13 x xx
Sachsen										14
441	16 909	66 130	83 481	90 677	23 204	9 258	188 103	559	336 304	14 52 1
1 342	16 428	75 816	93 586	91 314	23 844	10 614	198 131	650	305 027	14 52 2
365	12 533	43 592	56 491	63 636	17 367	6 103	131 391	579	227 090	14 52 3
479	16 015	71 148	87 641	101 733	29 779	9 961	209 193	661	316 304	14 52 4
872	15 541	74 677	91 090	91 749	23 546	10 455	195 930	652	300 324	14 62 5
764	12 972	47 730	61 466	63 720	18 218	6 682	136 722	539	253 806	14 62 6
943	12 868	60 116	73 928	79 333	19 206	8 416	164 050	678	242 052	14 62 7
646	12 152	45 287	58 084	77 170	16 452	6 340	145 366	591	245 800	14 62 8
1 046	13 646	59 124	73 815	88 475	16 769	8 277	170 782	662	257 982	14 72 9
1 143	11 401	44 660	57 204	61 209	14 963	6 252	127 124	643	197 826	14 73 0
8 042	140 466	588 280	736 788	809 016	203 349	82 359	1 666 793	621	2 682 515	

7 Realsteuerkraft und -anspannung 2019

7.2 Nach Landkreisen zusammengefasste kreisangehörige Gemeinden

7.2.2 Neue Länder

Gemeinde- schlüssel- nummer	Regierungsbezirk ----- Landkreis	Realsteuern								
		Istaufkommen/ Realsteueraufbringungskraft ¹			Grundbetrag			Hebesatz		
		Grund- steuer A	Grund- steuer B	Gewerbe- steuer	Grund- steuer A	Grund- steuer B	Gewerbe- steuer	Grund- steuer A	Grund- steuer B	Gewerbe- steuer
1 000 Euro						%				
15 Sachsen-Anhalt										
15 08 1	Altmarkkreis Salzwedel	1 539	8 762	22 572	503	2 449	6 392	306	358	353
15 08 2	Anhalt-Bitterfeld	1 825	18 102	67 918	522	4 488	17 860	349	403	380
15 08 3	Börde	3 699	18 223	85 821	1 081	4 669	24 646	342	390	348
15 08 4	Burgenlandkreis	2 239	17 203	69 286	691	4 420	23 530	324	389	294
15 08 5	Harz	2 820	22 782	62 418	800	5 523	15 463	353	413	404
15 08 6	Jerichower Land	1 282	9 185	25 308	373	2 264	6 875	344	406	368
15 08 7	Mansfeld-Südharz	2 062	13 703	31 097	597	3 415	8 365	345	401	372
15 08 8	Saalekreis	2 450	20 312	102 181	777	5 335	31 607	315	381	323
15 08 9	Salzlandkreis	3 267	19 066	63 024	897	4 580	15 887	364	416	397
15 09 0	Stendal	1 997	10 053	40 764	665	2 644	11 249	300	380	362
15 09 1	Wittenberg	1 142	13 662	47 507	366	3 513	12 792	312	389	371
	Zusammen ...	24 322	171 053	617 895	7 272	43 299	174 666	334	395	354
16 Thüringen										
16 06 1	Eichsfeld	642	9 836	39 299	211	2 574	10 076	304	382	390
16 06 2	Nordhausen	579	9 227	27 192	190	2 119	6 368	305	435	427
16 06 3	Wartburgkreis	629	12 278	49 812	215	3 128	12 834	292	393	388
16 06 4	Unstrut-Hainich-Kreis	1 226	10 511	36 879	388	2 501	8 988	316	420	410
16 06 5	Kyffhäuserkreis	1 110	7 120	21 504	362	1 783	5 511	307	399	390
16 06 6	Schmalkalden-Meiningen	390	13 137	42 539	138	3 314	10 831	284	396	393
16 06 7	Gotha	856	13 738	41 913	297	3 297	10 643	289	417	394
16 06 8	Sömmerda	1 206	6 821	23 028	400	1 844	5 826	301	370	395
16 06 9	Hildburghausen	334	6 422	22 409	118	1 663	6 139	283	386	365
16 07 0	Ilm-Kreis	411	11 420	45 956	130	2 786	11 671	317	410	394
16 07 1	Weimarer Land	872	7 977	35 172	297	1 996	10 330	293	400	340
16 07 2	Sonneberg	121	6 126	23 817	39	1 472	5 937	306	416	401
16 07 3	Saalfeld-Rudolstadt	304	10 329	51 690	107	2 623	13 427	285	394	385
16 07 4	Saale-Holzland-Kreis	472	8 433	26 414	167	2 103	6 823	282	401	387
16 07 5	Saale-Orla-Kreis	532	8 536	35 368	180	2 135	9 102	295	400	389
16 07 6	Greiz	576	10 370	32 686	194	2 528	8 218	297	410	398
16 07 7	Altenburger Land	670	9 020	25 029	239	2 177	6 204	281	414	403
	Zusammen ...	10 929	161 301	580 706	3 673	40 043	148 928	298	403	390

1 Auf Basis der aktuellen Hebesätze des jeweiligen Jahres. Zur näheren Erläuterung siehe Qualitätsbericht.

2 Auf Basis fiktiver seit 1970 konstanter Hebesätze. Zur näheren Erläuterung siehe Qualitätsbericht.

3 Realsteuerkraft zusammen + Saldo aus Gemeindeanteil an der Einkommen- und Umsatzsteuer ./ Gewerbesteuerumlage

7 Realsteuerkraft und -anspannung 2019

7.2 Nach Landkreisen zusammengefasste kreisangehörige Gemeinden

7.2.2 Neue Länder

Realsteuerkraft ²				Gemeinde- anteil an der Einkommen- steuer	Gemeinde- anteil an der Umsatz- steuer	Gewerbe- steuer- umlage	Gemeindliche Steuerkraft ³		Einwohner- zahl am 30.6.2019	Gemeinde- schlüssel- nummer
Grund- steuer A	Grund- steuer B	Gewerbe- steuer	zusammen				1 000 Euro			
Sachsen-Anhalt										
										15
905	5 143	15 981	22 029	25 391	5 340	2 237	50 523	605	83 530	15 08 1
940	9 426	44 649	55 015	44 014	12 168	6 251	104 946	659	159 135	15 08 2
1 945	9 804	61 616	73 365	59 355	13 201	8 642	137 279	801	171 311	15 08 3
1 244	9 282	58 826	69 351	48 671	11 173	8 232	120 963	674	179 570	15 08 4
1 439	11 598	38 658	51 695	62 496	15 414	5 412	124 193	582	213 358	15 08 5
671	4 755	17 187	22 613	28 621	5 295	2 407	54 122	602	89 830	15 08 6
1 075	7 173	20 914	29 161	32 874	7 701	2 928	66 808	492	135 740	15 08 7
1 398	11 202	79 016	91 617	60 687	14 704	11 064	155 944	846	184 234	15 08 8
1 614	9 618	39 718	50 950	50 852	12 851	5 561	109 092	575	189 783	15 08 9
1 198	5 552	28 122	34 872	29 669	6 556	3 937	67 159	602	111 546	15 09 0
659	7 376	31 979	40 015	34 399	8 916	4 479	78 851	628	125 540	15 09 1
13 089	90 929	436 665	540 682	477 029	113 319	61 151	1 069 880	651	1 643 577	
Thüringen										
										16
380	5 406	25 190	30 976	27 673	7 192	3 527	62 314	621	100 335	16 06 1
342	4 450	15 920	20 712	22 655	6 294	2 233	47 428	567	83 645	16 06 2
388	6 568	32 084	39 040	38 870	8 882	4 420	82 371	689	119 515	16 06 3
699	5 251	22 469	28 420	27 322	6 960	3 142	59 559	581	102 547	16 06 4
651	3 744	13 777	18 173	18 972	3 973	1 901	39 216	525	74 701	16 06 5
248	6 959	27 077	34 283	37 694	8 823	3 826	76 974	615	125 227	16 06 6
534	6 923	26 608	34 065	41 253	10 252	3 715	81 855	606	135 022	16 06 7
721	3 873	14 565	19 159	20 548	4 864	2 040	42 531	612	69 515	16 06 8
212	3 492	15 346	19 051	19 423	3 869	2 158	40 186	634	63 355	16 06 9
234	5 850	29 178	35 262	31 926	8 705	4 078	71 815	676	106 250	16 07 0
535	4 191	25 825	30 550	25 547	5 268	3 614	57 750	704	82 026	16 07 1
71	3 091	14 843	18 005	17 472	4 708	2 077	38 108	656	58 076	16 07 2
192	5 509	33 568	39 269	29 981	7 612	4 707	72 155	695	103 768	16 07 3
301	4 417	17 059	21 777	25 353	5 501	2 384	50 247	606	82 925	16 07 4
325	4 484	22 756	27 565	21 635	6 323	3 192	52 331	649	80 665	16 07 5
349	5 309	20 545	26 204	27 086	6 083	3 000	56 373	577	97 767	16 07 6
429	4 572	15 510	20 511	23 077	5 546	2 171	46 962	522	89 886	16 07 7
6 611	84 090	372 321	463 022	456 486	110 855	52 184	978 178	621	1 575 225	

8 Gemeinden und deren Einwohner am 30.06.2019 nach Ländern und Gemeindegrößenklassen ¹
8.1 Einwohnerzahlen der Gemeinden

Lfd. Nr.	Gemeindegrößenklasse (Gemeinden mit ... bis unter ... Einwohnern)	Deutschland	Baden-Württemberg	Bayern	Brandenburg	Hessen
Kreisfreie Städte						
1	20 000 - 50 000	688 948	-	390 007	-	-
2	50 000 - 100 000	1 763 520	55 040	533 996	229 639	-
3	100 000 - 200 000	4 092 192	538 440	656 862	179 223	288 507
4	200 000 - 500 000	6 852 310	851 614	295 511	-	479 896
5	500 000 und mehr	13 468 978	635 872	1 993 501	-	757 765
6	Zusammen ...	26 865 948	2 080 966	3 869 877	408 862	1 526 168
Kreisangehörige Gemeinden						
7	unter 1 000	1 860 667	38 328	115 619	104 108	976
8	1 000 - 3 000	5 101 909	570 351	1 692 012	166 882	102 947
9	3 000 - 5 000	4 578 380	936 560	1 606 354	159 062	299 283
10	5 000 - 10 000	9 636 968	1 839 035	2 345 343	423 109	945 890
11	10 000 - 20 000	12 375 116	2 069 275	2 094 808	590 291	1 538 879
12	20 000 - 50 000	14 796 350	2 458 548	1 314 325	663 886	1 358 929
13	50 000 - 100 000	5 719 567	977 416	58 864	-	502 619
14	100 000 und mehr	2 134 672	115 426	-	-	-
15	Zusammen ...	56 203 629	9 004 939	9 227 325	2 107 338	4 749 523
16	Gemeinden insgesamt ...	83 069 577	11 085 905	13 097 202	2 516 200	6 275 691

Lfd. Nr.	Gemeindegrößenklasse (Gemeinden mit ... bis unter ... Einwohnern)	Sachsen-Anhalt	Schleswig-Holstein	Thüringen	Flächenländer	Berlin
Kreisfreie Städte						
1	20 000 - 50 000	-	-	79 143	688 948	-
2	50 000 - 100 000	80 693	169 128	158 644	1 763 520	-
3	100 000 - 200 000	-	-	110 855	3 978 549	-
4	200 000 - 500 000	476 018	463 206	213 288	6 852 310	-
5	500 000 und mehr	-	-	-	7 405 603	3 652 640
6	Zusammen ...	556 711	632 334	561 930	20 688 930	3 652 640
Kreisangehörige Gemeinden						
7	unter 1 000	18 959	326 978	159 769	1 860 667	-
8	1 000 - 3 000	129 161	411 058	182 773	5 101 909	-
9	3 000 - 5 000	51 167	172 724	166 789	4 578 380	-
10	5 000 - 10 000	398 591	330 096	432 159	9 636 968	-
11	10 000 - 20 000	410 590	459 521	205 137	12 375 116	-
12	20 000 - 50 000	635 109	487 937	428 598	14 796 350	-
13	50 000 - 100 000	-	79 237	-	5 719 567	-
14	100 000 und mehr	-	-	-	2 134 672	-
15	Zusammen ...	1 643 577	2 267 551	1 575 225	56 203 629	-
16	Gemeinden insgesamt ...	2 200 288	2 899 885	2 137 155	76 892 559	3 652 640

¹ Gebietsstand am 31. Dezember 2019.

8 Gemeinden und deren Einwohner am 30.06.2019 nach Ländern und Gemeindegrößenklassen ¹

8.1 Einwohnerzahlen der Gemeinden

Mecklenburg-Vorpommern	Niedersachsen	Nordrhein-Westfalen	Rheinland-Pfalz	Saarland	Sachsen	Lfd. Nr.
-	49 977	-	169 821	-	-	1
95 871	153 547	-	286 962	-	-	2
-	561 611	1 246 865	396 186	-	-	3
208 684	248 528	3 150 852	218 150	-	246 563	4
-	-	2 874 883	-	-	1 143 582	5
304 555	1 013 663	7 272 600	1 071 119	-	1 390 145	6
253 002	153 496	-	673 667	-	15 765	7
238 861	551 865	-	777 776	-	278 223	8
164 442	294 649	17 954	322 700	-	386 696	9
203 316	999 612	408 215	561 225	110 085	640 292	10
149 621	1 548 280	1 932 194	358 632	424 005	593 883	11
113 046	2 144 144	4 151 484	208 792	273 760	557 792	12
182 219	528 256	3 065 420	115 672	-	209 864	13
-	757 026	1 081 812	-	180 408	-	14
1 304 507	6 977 328	10 657 079	3 018 464	988 258	2 682 515	15
1 609 062	7 990 991	17 929 679	4 089 583	988 258	4 072 660	16

Bremen	Hamburg	Stadtstaaten
--------	---------	--------------

-	-	-	1
-	-	-	2
113 643	-	113 643	3
-	-	-	4
567 559	1 843 176	6 063 375	5
681 202	1 843 176	6 177 018	6
-	-	-	7
-	-	-	8
-	-	-	9
-	-	-	10
-	-	-	11
-	-	-	12
-	-	-	13
-	-	-	14
-	-	-	15
681 202	1 843 176	6 177 018	16

8 Gemeinden und deren Einwohner am 30.06.2019 nach Ländern und Gemeindegrößenklassen ¹

8.2 Anzahl der Gemeinden

Größenklasse (Gemeinden mit ... bis unter ... Einwohnern)	Deutsch- land	Baden- Württem- berg	Bayern	Branden- burg	Hessen	Mecklen- burg- Vorpom- mern	Nieder- sachsen	Nord- rhein- West- falen	Rhein- land- Pfalz	Saar- land	Sachsen
Kreisfreie Städte											
20 000 - 50 000	16	-	9	-	-	-	1	-	4	-	-
50 000 - 100 000	24	1	8	3	-	1	2	-	4	-	-
100 000 - 200 000	29	4	5	1	2	-	4	8	3	-	-
200 000 - 500 000	25	3	1	-	2	1	1	10	1	-	1
500 000 und mehr	13	1	2	-	1	-	-	4	-	-	2
Zusammen ...	107	9	25	4	5	2	8	22	12	-	3
Kr.ang. Gemeinden											
unter 1 000	3 836	71	140	154	1	487	213	-	1 624	-	18
1 000 - 3 000	2 835	269	927	97	43	146	319	-	467	-	142
3 000 - 5 000	1 177	236	417	42	75	42	74	4	85	-	99
5 000 - 10 000	1 354	266	343	55	133	30	135	50	79	14	92
10 000 - 20 000	893	155	153	42	112	12	112	133	25	29	42
20 000 - 50 000	498	80	50	23	47	4	72	133	8	8	20
50 000 - 100 000	86	14	1	-	7	3	9	46	2	-	3
100 000 und mehr	13	1	-	-	-	-	3	8	-	1	-
Zusammen ...	10 692	1 092	2 031	413	418	724	937	374	2 290	52	416
Gemeinden insges. ...	10 799	1 101	2 056	417	423	726	945	396	2 302	52	419

Größenklasse (Gemeinden mit ... bis unter ... Einwohnern)	Sachsen- Anhalt	Schles- wig- Hol- stein	Thü- ringen	Flächen- länder	Berlin	Bremen	Ham- burg	Stadt- staaten
Kreisfreie Städte								
20 000 - 50 000	-	-	2	16	-	-	-	-
50 000 - 100 000	1	2	2	24	-	-	-	-
100 000 - 200 000	-	-	1	28	-	1	-	1
200 000 - 500 000	2	2	1	25	-	-	-	-
500 000 und mehr	-	-	-	10	1	1	1	3
Zusammen ...	3	4	6	103	1	2	1	4
Kr.ang. Gemeinden								
unter 1 000	21	718	389	3 836	-	-	-	-
1 000 - 3 000	79	243	103	2 835	-	-	-	-
3 000 - 5 000	14	45	44	1 177	-	-	-	-
5 000 - 10 000	49	46	62	1 354	-	-	-	-
10 000 - 20 000	31	32	15	893	-	-	-	-
20 000 - 50 000	21	17	15	498	-	-	-	-
50 000 - 100 000	-	1	-	86	-	-	-	-
100 000 und mehr	-	-	-	13	-	-	-	-
Zusammen ...	215	1 102	628	10 692	-	-	-	-
Gemeinden insges. ...	218	1 106	634	10 795	1	2	1	4

¹ Gebietsstand am 31. Dezember 2019.

Realsteuervergleich



2019

Erscheinungsfolge: jährlich
Erschienen im August 2020

Ihr Kontakt zu uns:

www.destatis.de/kontakt

Telefon:+49 (0) 611-75 2405

© Statistisches Bundesamt (Destatis), 2020

Vervielfältigung und Verbreitung, auch auszugsweise, mit Quellenangabe gestattet.

Kurzfassung

1 Allgemeine Angaben zur Statistik	Seite 3
<ul style="list-style-type: none">· Grundgesamtheit: Steuereinnahmen der Gemeinden und Gemeindeverbände· Berichtszeitraum: 1. Januar bis 31. Dezember des Berichtsjahres· Periodizität: jährlich· Rechtsgrundlagen: Finanz- und Personalstatistikgesetz	
2 Inhalte und Nutzerbedarf	Seite 3
<ul style="list-style-type: none">· Inhaltliche Schwerpunkte der Statistik: Der Realsteuervergleich enthält Angaben zum Realsteuer-Istaufkommen, den individuellen Hebesätzen, Angaben über den Gemeindeanteil an der Einkommensteuer, der Umsatzsteuer und die Gewerbesteuerumlage· Statistische Konzepte und Definitionen: Zweck der Erhebung ist die bundeseinheitliche Berechnung von Steuerkraftzahlen (Realsteuerkraft, gemeindliche Steuerkraft, Realsteueraufbringungskraft, Steuereinnahmekraft), die wichtige Indikatoren für die wirtschaftliche bzw. finanzielle Lage der Gemeinden darstellen· Nutzerbedarf: Bundesministerium der Finanzen, die jeweiligen Länderressorts und die Gemeinden, sowie Wirtschaftsverbände, Interessenvertretungen, Unternehmen, Forschungsinstitute und private Interessenten	
3 Methodik	Seite 4
<ul style="list-style-type: none">· Konzept der Datengewinnung: Sekundärerhebung· Vorbereitung und Durchführung der Datengewinnung: Die Daten werden von den Auskunftspflichtigen (Gemeinden und Gemeindeverbände) an die Statistischen Ämter der Länder übermittelt. Die Statistischen Ämter der Länder erstellen die Landesergebnisse und liefern diese an das Statistische Bundesamt, wo die dezentral erhobenen Ergebnisse zum Bundesergebnis zusammengeführt werden	
4 Genauigkeit und Zuverlässigkeit	Seite 4
<ul style="list-style-type: none">· Qualitative Gesamtbewertung der Genauigkeit: Es handelt sich um Angaben aus der laufenden Buchführung der Gemeinden und Gemeindeverbände. Grundsätzliche qualitative Einschränkungen liegen daher nicht vor	
5 Aktualität und Pünktlichkeit	Seite 4
<ul style="list-style-type: none">· Aktualität: ca. 8 Monate nach Ende des Berichtszeitraums werden die Bundesergebnisse veröffentlicht	
6 Vergleichbarkeit	Seite 4
<ul style="list-style-type: none">· Räumliche Vergleichbarkeit: Durch Gebietsreformen kann es zu einer Einschränkung der räumlichen Vergleichbarkeit kommen· Zeitliche Vergleichbarkeit: Durch Gebietsreformen kann es zu einer Einschränkung der zeitlichen Vergleichbarkeit kommen	
7 Kohärenz	Seite 4
<ul style="list-style-type: none">· Statistikübergreifende Kohärenz: Das kassenmässige Realsteuer-Istaufkommen wird auch in der Statistik über den Steuerhaushalt und in der Finanzstatistik abgebildet	
8 Verbreitung und Kommunikation	Seite 5
<ul style="list-style-type: none">· Verbreitungswege: Statistisches Bundesamt, Gruppe F 3 (Finanzen und Steuern), 65180 Wiesbaden, Tel.: 0611/75-2405 (Allgemeiner Auskunftsdienst), https://www.destatis.de/kontakt/ Veröffentlichungen sind kostenfrei abrufbar unter http://www.destatis.de	
9 Sonstige fachstatistische Hinweise	Seite 6
<ul style="list-style-type: none">· Methodische Hinweise	

1 Allgemeine Angaben zur Statistik

1.1 Grundgesamtheit

Erfasst werden die kommunalen Steuereinnahmen

1.2 Statistische Einheiten (Darstellungs- und Erhebungseinheiten)

Gemeinden und Gemeindeverbände

1.3 Räumliche Abdeckung

Gemeindeebene

1.4 Berichtszeitraum/-zeitpunkt

1. Januar bis 31. Dezember des Berichtsjahres

1.5 Periodizität

jährlich

1.6 Rechtsgrundlagen und andere Vereinbarungen

Finanz- und Personalstatistikgesetz

1.7 Geheimhaltung

1.7.1 Geheimhaltungsvorschriften

Die Daten sind frei zugänglich und unterliegen daher nicht der Geheimhaltung

1.7.2 Geheimhaltungsverfahren

Die Daten sind frei zugänglich und unterliegen daher nicht der Geheimhaltung

1.8 Qualitätsmanagement

1.8.1 Qualitätssicherung

nicht relevant

1.8.2 Qualitätsbewertung

Es handelt sich um Angaben aus der laufenden Buchführung der Gemeinden und Gemeindeverbände. Grundsätzliche qualitative Einschränkungen liegen daher nicht vor.

2 Inhalte und Nutzerbedarf

2.1 Inhalte der Statistik

2.1.1 Inhaltliche Schwerpunkte der Statistik

1. Das Realsteuer-Istaufkommen,
2. die individuellen Hebesätze,
3. Angaben über den Gemeindeanteil an der Einkommensteuer, der Umsatzsteuer und die Gewerbesteuerumlage.

2.1.2 Klassifikationssysteme

Nicht relevant

2.1.3 Statistische Konzepte und Definitionen

Zweck der Erhebung ist die bundeseinheitliche Berechnung von Steuerkraftzahlen (Realsteuerkraft, gemeindliche Steuerkraft, Realsteueraufbringungskraft, Steuereinnahmekraft), die wichtige Indikatoren für die wirtschaftliche bzw. finanzielle Lage der Gemeinden darstellen. Dies ist nicht nur von allgemeinem statistischem Interesse, sondern sowohl der Bundes- als auch der Landesgesetzgeber knüpfen an die Steuerkraft finanzielle Konsequenzen, die sich im Finanzausgleich unter den Ländern bzw. im kommunalen Finanzausgleich niederschlagen.

2.2 Nutzerbedarf

Zu den Hauptnutzern des Realsteuervergleichs zählen das Bundesministerium der Finanzen, die jeweiligen Länderressorts und die Gemeinden. Daneben wird der Realsteuervergleich von Wirtschaftsverbänden, Interessenvertretungen, Unternehmen, Forschungsinstituten und privaten Interessenten verwendet.

2.3 Nutzerkonsultation

Der Realsteuervergleich basiert auf Verwaltungsdaten, die Festlegung der Merkmale und Ausprägungen ergibt sich aus dem Finanz- und Personalstatistikgesetz. Fachspezifische Fragen oder Anregungen können im Fachausschuss "Finanz- und Steuerstatistik" eingebracht werden. Neben diesem institutionalisierten Gremium stehen die Mitarbeiterinnen und Mitarbeiter des Realsteuervergleichs in direktem Kontakt mit wichtigen Nutzern.

3 Methodik

3.1 Konzept der Datengewinnung

Sekundärerhebung: Erhebungsgrundlage des Realsteuervergleichs sind Meldungen, welche die Gemeinden und Gemeindeverbände zur vierteljährlichen kommunalen Kassenstatistik melden.

3.2 Vorbereitung und Durchführung der Datengewinnung

Da es sich um eine Totalerhebung handelt, können keine Angaben zum Stichprobenverfahren gemacht werden.

3.3 Datenaufbereitung (einschl. Hochrechnung)

Da es sich um eine Totalerhebung handelt, können keine Angaben zum Stichprobenverfahren gemacht werden.

3.4 Preis- und Saisonbereinigung; andere Analyseverfahren

Nicht relevant

3.5 Beantwortungsaufwand

Eine Belastung der Auskunftspflichtigen tritt nicht auf, da auf die vorliegenden Ergebnisse der vierteljährlichen Kassenstatistik bzw. Angaben aus dem kommunalen Finanzausgleich zurückgegriffen wird.

4 Genauigkeit und Zuverlässigkeit

4.1 Qualitative Gesamtbewertung der Genauigkeit

Es handelt sich um Angaben aus der laufenden Buchführung der Gemeinden und Gemeindeverbände. Grundsätzliche qualitative Einschränkungen liegen daher nicht vor.

4.2 Stichprobenbedingte Fehler

Nicht relevant

4.3 Nicht-Stichprobenbedingte Fehler

Gelegentlich erfolgen keine periodengerechten Abgrenzungen der Zahlungseingänge zum Jahresende/-anfang.

4.4 Revisionen

4.4.1 Revisionsgrundsätze

Nicht relevant

4.4.2 Revisionsverfahren

Nicht relevant

4.4.3 Revisionsanalysen

Nicht relevant

5 Aktualität und Pünktlichkeit

5.1 Aktualität

Erhebungstermin: Ende des zweiten Quartals des auf das Berichtsjahr folgenden Jahres (30. Juni), Ergebnisse werde ca. 8 Monate nach Ende des Berichtszeitraums veröffentlicht. Sollten danach Korrekturen für das aktuelle Berichtsjahr gemeldet werden, erfolgt keine neue Veröffentlichung mit korrigierten Ergebnissen.

5.2 Pünktlichkeit

Die Ergebnisse stehen in der Regel termingerecht zur Verfügung

6 Vergleichbarkeit

6.1 Räumliche Vergleichbarkeit

Durch Gebietsreformen kann es zu einer Einschränkung der räumlichen und zeitlichen Vergleichbarkeit kommen

6.2 Zeitliche Vergleichbarkeit

Durch Gebietsreformen kann es zu einer Einschränkung der räumlichen und zeitlichen Vergleichbarkeit kommen

7 Kohärenz

7.1 Statistikübergreifende Kohärenz

Ergebnisse zum Ist-Aufkommen der Realsteuern werden auch in der Statistik über das kassenmäßige Steueraufkommen abgebildet. Bei den Realsteuern (Grundsteuer A und B, Gewerbesteuer) ergeben sich geringe Unterschiede zwischen diesen Statistiken, da für den Realsteuervergleich nachträgliche Berichtigungen berücksichtigt werden. Beim Gemeindeanteil an der Einkommensteuer und der Gewerbesteuerumlage werden für den Realsteuervergleich die Ergebnisse nach der sog. Schlussabrechnung verwendet. Durch die Bereinigung um früher geleistete Abschläge und

Vorauszahlungen handelt es sich hier um Beträge, die nicht in einem, sondern für ein bestimmtes Jahr eingenommen worden sind.

7.2 Statistikinterne Kohärenz

Abweichungen bei vergleichbaren Daten in den Tabellen ergeben sich durch Berechnungen mit bereits gerundeten Daten

7.3 Input für andere Statistiken

Das kassenmäßige Realsteuer-Istaufkommen wird auch in der Statistik über den Steuerhaushalt und in der Finanzstatistik abgebildet

8 Verbreitung und Kommunikation

8.1 Verbreitungswege

Pressemitteilungen

jährlich

Veröffentlichungen

Die Fachserie zum Realsteuervergleich wird nur noch online veröffentlicht. Die Ergebnisse können über folgende Fundstelle abgerufen werden: [Realsteuervergleich-Veröffentlichungen](#)

Eine Datei mit den Hebesätzen der Realsteuern aller Gemeinden wird von den Statistischen Ämtern des Bundes und der Länder veröffentlicht

Online-Datenbank

Zeitreihenergebnisse: <https://www.destatis.de> -> Genesis-Online

Zugang zu Mikrodaten

Nicht relevant

Sonstige Verbreitungswege

Nicht relevant

8.2 Methodenpapiere/Dokumentation der Methodik

s. unter Punkt 9

8.3 Richtlinien der Verbreitung

Veröffentlichungskalender

Nicht relevant

Zugriff auf den Veröffentlichungskalender

Nicht relevant

Zugangsmöglichkeiten der Nutzer/-innen

Nicht relevant

9 Sonstige fachstatistische Hinweise

9.1 Methodische Hinweise zur Statistik über den Realsteuervergleich

9.1.1 Steuerrechtliche Vorschriften

Das Recht der Gemeinden auf das Aufkommen aus Realsteuern und auf die - im Rahmen der Gesetze - autonome Festsetzung von Realsteuerhebesätzen ist in Artikel 106 Abs. 6 des GG in der im BGBl Teil III, Gliederungsnummer 100-1, veröffentlichten bereinigten Fassung, zuletzt durch Artikel 1 des Gesetzes vom 19.03.2009 (BGBl. I S. 606) geändert, garantiert; in Verbindung mit Absatz 5 und 5a bildet dieser Artikel zugleich die Grundlage für die gemeindliche Beteiligung an der Einkommen- und Umsatzsteuer und für die Abführung einer Gewerbesteuerumlage an Bund und Länder.

Für die Erhebung der Realsteuern und die Ermittlung und Zahlung der Steuerbeteiligungsbeträge sind insbesondere folgende Gesetze, Verordnungen und Richtlinien des Bundes und der Länder maßgebend: Grundsteuergesetz, Grundsteuer-Richtlinien, Gewerbesteuergesetz, Gewerbesteuer-Durchführungsverordnung, Gewerbesteuer-Richtlinien, Gemeindefinanzreformgesetz, Verordnung über die Ermittlung der Schlüsselzahlen für die Aufteilung des Gemeindeanteils an der Einkommensteuer für die Jahre 2018, 2019 und 2020, Finanzausgleichsgesetz.

9.1.2 Inhaltliche Grundzüge der Besteuerung

• Grundsteuer

Die Grundsteuer wird auf den im Inland liegenden Grundbesitz erhoben und fließt in vollem Umfang den Gemeinden zu, denen die Liegenschaften zuzuordnen sind. Unterschieden wird zwischen land- und forstwirtschaftlichem Vermögen (Grundsteuer A) und unbebauten und bebauten Grundstücken, die nicht der Land- und Forstwirtschaft zuzuordnen sind (Grundsteuer B). Entscheidend für die Höhe der Steuer sind Beschaffenheit und Wert des Grundstücks, während die persönlichen Verhältnisse des Eigentümers fast ausnahmslos außer Betracht bleiben. Die eng gehaltenen Befreiungsvorschriften enthalten Befreiungen insbesondere zugunsten der öffentlichen Hand, der Kirchen sowie gemeinnütziger Körperschaften. Besteuerungsgrundlage sind in den alten Ländern die nach dem Bewertungsgesetz festgestellten Einheitswerte nach den Wertverhältnissen 1964.

Abweichend von der Festsetzung der Grundsteuer auf der Basis von Einheitswerten erfolgt in den neuen Ländern die Erhebung der Grundsteuer bei bisher unbewerteten Mietgrundstücken und Einfamilienhäusern nach der Ersatzbemessungsgrundlage Wohn- oder Nutzfläche. Von einer Einheitsbewertung wird in diesen Fällen abgesehen, wenn der Einheitswert nur für die Grundsteuer benötigt würde. Die Grundsteuer nach der Ersatzbemessungsgrundlage Wohn- oder Nutzfläche wird in einem vereinfachten Verfahren pauschal berechnet und nicht durch Steuerbescheid festgesetzt, sondern durch eine Grundsteuer-Anmeldung erhoben. Für Betriebe der Land- und Forstwirtschaft (ohne Wohnungen) in den neuen Ländern ist die Besteuerungsgrundlage der nach dem Bewertungsgesetz ermittelte Ersatzwirtschaftswert nach den Wertverhältnissen 1964. Bei Grundstücken in den neuen Ländern, für die nach dem Bewertungsgesetz ein Einheitswert nach den Wertverhältnissen 1935 festgestellt oder festzustellen ist, erfolgt die Festsetzung der Grundsteuer auf der Grundlage der Einheitswerte von 1935.

Für die Berechnung der Grundsteuer aus dem Einheitswert/Ersatzwirtschaftswert sind zwei Rechengänge erforderlich: Ausgehend vom Einheitswert/Ersatzwirtschaftswert setzt das Finanzamt zunächst den Steuermessbetrag fest, der auch der Gemeinde mitgeteilt wird. Die Steuermesszahlen, die zur Berechnung des Steuermessbetrages auf den Einheitswert/Ersatzwirtschaftswert anzuwenden sind, betragen für

- Betriebe der Land- und Forstwirtschaft einheitlich 6 vT,
- Grundstücke in den alten Ländern je nach Art zwischen 2,6 vT und 3,5 vT, Grundstücke in den neuen Ländern - abgestimmt auf die deutlich niedrigeren Einheitswerte 1935 - je nach Art und Gemeindegruppe zwischen 5 vT und 10 vT.

Die Gemeinde wendet sodann auf den Steuermessbetrag den vom Gemeindeparlament beschlossenen Hebesatz an und setzt die Grundsteuer durch Grundsteuerbescheid fest. Wegen der Autonomie der Gemeinden bei der Festsetzung der Hebesätze kann die Belastung von Gemeinde zu Gemeinde - auch bei gleichem Steuermessbetrag - mehr oder weniger stark differieren.

• Gewerbesteuer

Steuergegenstand bei der Gewerbesteuer ist der Gewerbebetrieb und seine objektive Ertragskraft. Es ist gleichgültig, wem der Betrieb gehört, wem die Erträge des Betriebes zufließen und wie die persönlichen Verhältnisse des Betriebsinhabers sind. Die Gewerbesteuer ist eine Gemeindesteuer und die wichtigste originäre Einnahmequelle der Kommunen zur Bestreitung ihrer öffentlichen Ausgaben. Der Bund und die Länder werden durch eine Umlage am Gewerbesteueraufkommen beteiligt. Der Gewerbesteuer unterliegt jeder Gewerbebetrieb, soweit er im Inland betrieben wird. Unter Gewerbebetrieb ist ein gewerbliches Unternehmen im Sinne des Einkommensteuerrechts zu verstehen. Der Gewerbesteuer unterliegt nicht eine Betätigung, die als Ausübung von Land- und Forstwirtschaft oder als Ausübung eines freien Berufs oder als eine andere selbständige Arbeit anzusehen ist.

Besteuerungsgrundlage ist ab dem Besteuerungszeitraum 1998 nur noch der Gewerbeertrag. Der Gewerbeertrag ist der nach den Vorschriften des Einkommen- oder Körperschaftssteuergesetzes zu ermittelnde Gewinn aus dem Gewerbebetrieb, vermehrt und vermindert um bestimmte Beträge, die dem Objektsteuercharakter der Gewerbesteuer

Rechnung tragen und eine Doppelbelastung mit Gewerbe- und Grundsteuer vermeiden soll. Bei der Berechnung der Gewerbesteuer ist von einem Steuermessbetrag auszugehen. Dieser ist durch Anwendung eines Hundertsatzes (Steuermesszahl) auf den Gewerbeertrag zu ermitteln. Dabei ist für natürliche Personen und Personengesellschaften ein Freibetrag von 24 500 Euro zu berücksichtigen.

Der Steuermessbetrag ist zu zerlegen, wenn im Erhebungszeitraum (Kalenderjahr) Betriebsstätten in mehreren Gemeinden unterhalten worden sind. Als Zerlegungsmaßstab werden grundsätzlich die Arbeitslöhne herangezogen. Für die Feststellung der Besteuerungsgrundlagen und für die Festsetzung und Zerlegung des einheitlichen Steuermessbetrages sind die Finanzämter zuständig. Die Gewerbesteuer wird von der hebeberechtigten Gemeinde aufgrund des Steuermessbetrages bzw. des Zerlegungsanteils mit einem Hundertsatz (Hebesatz) festgesetzt und erhoben.

Besonderheit ab Berichtsjahr 2013: Gewerbesteuereinnahmen aus Offshore-Windparks in gemeindefreien Gebieten

Die Gewerbesteuereinnahmen aus Offshore-Windparks in gemeindefreien Gebieten werden in den betroffenen Bundesländern Niedersachsen, Mecklenburg-Vorpommern und Schleswig-Holstein auf unterschiedlicher Ebene verbucht. Während Schleswig-Holstein sie einer Gemeinde zuordnet, erfolgt die Verbuchung in Niedersachsen und Mecklenburg-Vorpommern auf Landesebene. In der Folge sind sie für Schleswig-Holstein in den abgebildeten Gewerbesteuereinnahmen enthalten, während sie für Niedersachsen und Mecklenburg-Vorpommern nicht bei den Gemeindesteuern berücksichtigt werden. Aus diesem Grund erfolgt ersatzweise in Tabelle 5.x und 7.2.x ein nachrichtlicher-Ausweis dieser Gewerbesteuereinnahmen der Länder Niedersachsen und Mecklenburg-Vorpommern.

- Gemeindeanteil an der Einkommensteuer

Anteil, der den Gemeinden in Höhe von 15 vH des Aufkommens an Lohn- und an veranlagter Einkommensteuer sowie 12 vH des Aufkommens an Kapitalertragsteuer im jeweiligen Bundesland (nach Zerlegung) zusteht. Der Anteil der einzelnen Gemeinde bestimmt sich für die Jahre 2015, 2016 und 2017 nach ihrem Anteil an der Summe der im Rahmen der Lohn- und Einkommensteuerstatistiken für das Jahr 2010 ermittelten Einkommensteuerbeträge, wobei diese Steuerbeträge nur bis zu der Höhe sog. Sockelgrenzen des zu versteuernden Einkommens berücksichtigt werden. Die Sockelgrenzen betragen 35 000 Euro bzw. bei Zusammenveranlagung 70 000 Euro.

- Gemeindeanteil an der Umsatzsteuer

Den Gemeinden stehen seit 1998 2,2 vH des Umsatzsteueraufkommens reduziert um Ausgleichszahlungen an den Bund zu. Die Verteilung des Gemeindeanteils an der Umsatzsteuer auf die einzelnen Gemeinden erfolgt seit dem 1. Januar 2009 nach einem fortschreibungsfähigen und bundeseinheitlichen Schlüssel (Gesetz zur Neuordnung der Gemeindefinanzen i.d.Fassung der Bekanntmachung vom 10. März 2009 (BGBl. I S. 502):

In einem Übergangszeitraum setzt sich der Schlüssel wie folgt zusammen:

- in den Jahren 2009 bis 2011 zu 75 % aus dem ehemaligen Übergangsschlüssel und zu 25 % aus dem zukünftigen Schlüssel,
- in den Jahren 2012 bis 2014 je zur Hälfte aus beiden Schlüsseln,
- in den Jahren 2015 bis 2017 zu 25 % aus dem ehemaligen Übergangsschlüssel und zu 75 % aus dem zukünftigen Schlüssel zusammen.

Ab dem Jahr 2018 gilt allein der zukünftige und dann endgültige Schlüssel.

Der zukünftige Schlüssel setzt sich zusammen

- zu 25 % aus der Summe des Gewerbesteueraufkommens der Jahre 2010 bis 2015,
- zu 50 % aus der Anzahl der sozialversicherungspflichtig Beschäftigten (ohne öffentlichen Dienst im engeren Sinne) jeweils am 30. Juni der Jahre 2013 bis 2015,
- zu 25 % aus der Summe der sozialversicherungspflichtigen Entgelte (ohne öffentlichen Dienst im engeren Sinne) der Jahre 2012 bis 2014.

Die Merkmale "Beschäftigte" und "Entgelte" werden mit der Abweichung des gewogenen durchschnittlichen örtlichen Hebesatzes vom gewogenen durchschnittlichen bundesweiten Gewerbesteuer-Hebesatz im jeweiligen Erfassungszeitraum gewichtet. Der Schlüssel wird alle drei Jahre, erstmals 2012, auf der Grundlage der jeweils verfügbaren Datenbasis aktualisiert.

- Gewerbesteuerumlage

Vom Gewerbesteueraufkommen müssen die Gemeinden eine Umlage für Bund und Land abführen. Sie wird für jede Gemeinde nach der Formel

- Istaufkommen der Gewerbesteuer x Vervielfältiger / Hebesatz

für das Kalenderjahr ermittelt.

Der Vervielfältiger ist die Summe eines Bundes- und Landesvervielfältigers für das jeweilige Land. Die Gesamtumlage in den alten Bundesländern beträgt 64 vH, in den neuen Bundesländern 35 vH.

Bestandteile des Vervielfältigers zur Ermittlung der Gewerbesteuerumlage 2019:

Alte Bundesländer:

o Bundesvervielfältiger der Normalumlage: 14,5 vH

o Landesvervielfältiger der Normalumlage: 14,5 vH

o Erhöhungen für den Fonds "Deutsche Einheit": Vorzeitige Abschaffung der „FDE“-Umlage durch das Gesetz zur fortgesetzten Beteiligung des Bundes an den Integrationskosten der Länder und Kommunen und zur Regelung der Folgen der Abfinanzierung des Fonds "Deutsche Einheit" vom 20. Dezember 2018

o Erhöhungen durch den Solidarpakt: 29 vH

o Erhöhung infolge der Gewerbekapitalsteuer-Abschaffung: 6 vH

Neue Bundesländer:

o Bundesvervielfältiger der Normalumlage: 14,5 vH

o Landesvervielfältiger der Normalumlage: 14,5 vH

o Erhöhung infolge der Gewerbekapitalsteuer-Abschaffung: 6 vH

Zwischen den von den Statistischen Landesämtern gemeldeten, in den vorliegenden Bericht übernommenen Angaben über die Umlagenhöhe nach dem Ergebnis der Schlussabrechnung und den Ergebnissen, die anhand der hier vorliegenden Grundbeträge berechnet werden können, bestehen Differenzen. Sie beruhen u. a. auf zeitlichen Überschneidungen zwischen dem buchungsmäßigen und dem statistischen Nachweis des Gewerbesteueraufkommens, ferner auf säumiger Abführung der Gewerbesteuerumlage u. dgl..

- Hebesatz

Von der Gemeinde für das jeweilige Kalenderjahr festgesetzter Prozentsatz, der auf die Messbeträge der Realsteuern angewandt wird (sog. Hebesatzanspannung) und der für die einzelnen Realsteuerarten in aller Regel unterschiedlich hoch ist.

- Messbetrag

Betrag, der sich durch die Anwendung von Steuermesszahlen auf die Besteuerungsgrundlagen (Grundsteuer: Einheitswert/Ersatzwirtschaftswert; Gewerbesteuer: Ertrag und Kapital) ergibt. Die von den Finanzämtern festgestellten Messbeträge bilden die Grundlage für die Steuerfestsetzung durch die Gemeinden, die die jeweiligen Hebesätze darauf anlegen.

9.1.3 Hinweise zur Statistik

- Durchschnittshebesatz

In den Fällen, in denen infolge von Eingemeindungen u. dgl. für eine Steuerart mehrere Hebesätze nebeneinander gelten, wird für die Gemeinde ein gewogener Durchschnittshebesatz gebildet. Ebenso wird für Gruppen von Gemeinden, z.B. eines Landkreises, eines Bundeslandes oder einer Einwohnergrößenklasse ein gewogener Durchschnittshebesatz nach der

Formel $\frac{\sum \text{Staufkommen} \times 100}{\sum \text{Grundbeträge}}$

gebildet.

- Einwohnerzahl und Gemeindegrößenklassen

Ab Berichtsjahr 2013 werden ausschließlich die fortgeschriebenen Einwohnerzahlen auf Grundlage des Zensus 2011 zugrunde gelegt

- Messbeträge/Grundbeträge

In Ermangelung von greifbaren, für alle Bundesländer vergleichbaren Messbetragsverzeichnissen werden anstelle der Messbeträge in der Statistik die Grundbeträge verwendet. Sie weichen von den Messbeträgen, die vom Ergebnis der Veranlagung für einen bestimmten Zeitraum festgesetzt werden, z.T. erheblich ab. Dies gilt insbesondere für die Gewerbesteuer, in deren kassenmäßigen Steuereinnahmen neben den laufenden Vorauszahlungen für das betreffende Jahr beträchtliche periodenfremde Zahlungen enthalten sind (Vorauszahlungsanpassungen, Abschluss- und Nachzahlungen für zurückliegende Jahre).

Den einzelnen Zahlungsströmen können dabei unterschiedliche Hebesätze zugrunde liegen, während der Grundbetrag ausschließlich mit dem Hebesatz des laufenden Jahres berechnet wird.

Auch im Bereich der *G r u n d s t e u e r n* können Änderungen des Bewertungs- und Steuerrechts infolge der länger dauernden Veranlagungs- und Erhebungsprozedur erhebliche Differenzen zwischen Grund- und Messbeträgen zur Folge haben. Im Gegensatz zu den Messbeträgen wirken sich in den Grundbeträgen ferner Steuerstundungen, -erlasse, -niederschlagungen usw. aus sowie alle Zufälligkeiten, die das Aufkommen eines Jahres beeinflussen können. Die Ableitung der Grundbeträge aus dem Istaufkommen hat mithin zur Folge, dass ihre Entwicklung parallel zu der des Steueraufkommens bei den einzelnen Steuerarten verläuft, soweit sich nicht gleichzeitig die Hebesätze erheblich geändert haben.

Für jede Realsteuerart und für jede Gemeinde wird der Grundbetrag nach der Formel $Istaufkommen \times 100 / Hebesatz$ berechnet.

- Kassenmäßiges Istaufkommen

Der von den Steuerpflichtigen in der einzelnen Gemeinde im Laufe des Kalenderjahres aufgebrachte Steuerbetrag, unabhängig vom Zeitpunkt des Entstehens der Steuerschuld. Abweichungen zu den in Fachserie 14, Reihe 4, veröffentlichten Angaben über das kassenmäßige Aufkommen aus Gemeindesteuern können sich durch nachträgliche Berichtigungen ergeben.

- Realsteuerkraft und gemeindliche Steuerkraft

Das Istaufkommen der Realsteuern wird durch die unterschiedlichen Hebesätze beeinflusst. Deswegen wird im Rahmen des Realsteuervergleichs die *R e a l s t e u e r k r a f t* durch Anwendung fiktiver Hebesätze auf die jeweiligen Grundbeträge der Grundsteuern und der Gewerbesteuer ermittelt. Diese fiktiven Sätze betragen für die Grundsteuer A: 180%, für die Grundsteuer B: 210% und für die Gewerbesteuer: 250%. Die fiktiven Hebesätze sind seit 1970 unverändert geblieben. Sie erlauben daher einen Vergleich der mit ihrer Hilfe gewonnenen Steuerkraftzahlen über einen relativ langen Zeitraum, wobei in Kauf genommen wird, dass das fiktive Ergebnis (Realsteuerkraft) infolge der Tendenz zu steigenden Hebesätzen die tatsächlichen Realsteuereinnahmen im Laufe der Jahre zunehmend unterschreitet.

Während die Wirtschaftskraft der Gemeinden etwa von der Realsteuerkraft widergespiegelt wird, findet die gemeindliche Finanzkraft ihren Ausdruck in der um die Einnahmen aus dem Gemeindeanteil an der Einkommen- und Umsatzsteuer erhöhten und um die Abführung der Gewerbesteuerumlage verminderten *g e m e i n d l i c h e n S t e u e r k r a f t*.

- Realsteueraufbringungskraft und Steuereinnahmekraft

Alternativ lassen sich auch Berechnungen mit bundes- oder landesdurchschnittlichen aktuellen Hebesätzen durchführen (*R e a l s t e u e r a u f b r i n g u n g s k r a f t*). So erhält man einen für den Berichtszeitraum vergleichbaren Maßstab zur Beurteilung der Gemeinden untereinander. Durch Abzug der Gewerbesteuerumlage und Hinzurechnung der Gemeindeanteile an der Einkommen- und Umsatzsteuer erhält man die *S t e u e r e i n n a h m e k r a f t*.

In der vom Statistischen Bundesamt jährlich herausgegebenen Fachserie 14, Reihe 10.1 Realsteuervergleich wird das Istaufkommen (Realsteueraufbringungskraft) der Grundsteuer A und B sowie der Gewerbesteuer auf Basis der aktuellen Hebesätze der Gemeinden des jeweiligen Jahres berechnet. Die Angaben auf den regionalen Ebenen (Kreise, Bezirke, Land) sind aus methodischen Gründen nicht mit der Realsteueraufbringungskraft in den von den Statistischen Ämtern der Länder veröffentlichten Publikationen vergleichbar. Die Statistischen Ämter der Länder berechnen die Realsteueraufbringungskraft bzw. Steuereinnahmekraft üblicherweise auf Basis landesdurchschnittlicher Hebesätze.

- Realsteuern

Realsteuern, auch Objekt- oder Sachsteuern genannt, sind Steuern die auf einzelnen Vermögensgegenständen lasten. Sie werden bei denjenigen erhoben, denen die Gegenstände zuzurechnen sind. Im Gegensatz zu den Personensteuern (z.B. Einkommen- und Körperschaftsteuer) berücksichtigen diese Steuern nicht die Leistungsfähigkeit einer Person, sondern bestimmen eine Sache, etwas "Reales", nämlich das Grundstück bzw. den Gewerbebetrieb. Realsteuern sind gegenwärtig die Grundsteuer und die Gewerbesteuer. Ihr Aufkommen steht nach Art. 106 Abs. 6 GG grundsätzlich den Gemeinden zu.

- Schlussabrechnung

Beim Gemeindeanteil an der Einkommensteuer und bei der Gewerbesteuerumlage wird jährlich bis zum 1. Februar des auf das Erhebungsjahr folgenden Jahres eine Abrechnung unter Berücksichtigung früher geleisteter Abschläge und Vorauszahlungen durchgeführt. Im Gegensatz zu den Zahlungen, die sich im gemeindlichen Steuerhaushalt eines Jahres als Kassen-Ist niederschlagen, handelt es sich bei der sog. Schlussabrechnung um Einnahmen bzw. Ausgaben, die nicht in einem, sondern für ein bestimmtes Jahr eingenommen bzw. geleistet worden sind.

9.2 Besonderheiten

In Berlin wird bei der Gewerbesteuerumlage nur der Bundesanteil nachgewiesen.