

Finanzen und Steuern

Umsatzsteuerstatistik (Vorankündigungen)



Hinweis:

Diese Fachserie wird demnächst eingestellt und zukünftig durch neue Veröffentlichungsprodukte abgelöst.

Mehr Informationen unter "www.destatis.de/fachserien".

Nutzen Sie (schon jetzt) unsere Datenbank GENESIS-Online, die in dem [Themenbereich 733*](#) die gewünschten Ergebnisse enthält.

2020

Erscheinungsfolge: jährlich

Erschienen am 10.03.2022

Artikelnummer: 2140810207004

Ihr Kontakt zu uns:

www.destatis.de/kontakt

Telefon: +49 (0) 611 / 75 24 05

© Statistisches Bundesamt (Destatis), 2022

Vervielfältigung und Verbreitung, auch auszugsweise, mit Quellenangabe gestattet.

Inhalt / Zeichenerklärungen

Zeichenerklärungen
Abkürzungen
Neuerungen

Schaubild 1
Schaubild 2
Schaubild 3

Tabellenteil

1 Zeitreihen

- 1.1 Übersicht zu bedeutenden steuerlichen Merkmalen
- 1.2 Steuerpflichtige und deren Lieferungen und Leistungen nach Wirtschaftsabschnitten, Größenklassen der Lieferungen und Leistungen, Rechtsform und Ländern sowie Gründungen und Auflösungen

2 Allgemeiner Überblick

- 2.1 Steuerliche Merkmale
- 2.2 Steuerpflichtige und deren Lieferungen und Leistungen nach Größenklassen der Lieferungen und Leistungen, Rechtsform und Ländern
- 2.3 Steuerpflichtige, Umsätze und Umsatzsteuer nach wirtschaftlicher Gliederung
- 2.4.1 Steuerpflichtige und steuerfreie Umsätze nach ausgewählten Wirtschaftszweigen
- 2.4.2 Steuerfreie Lieferungen und Leistungen mit Vorsteuerabzug nach ausgewählten Wirtschaftszweigen
- 2.5 Innergemeinschaftliche Lieferungen und Erwerbe nach ausgewählten Wirtschaftszweigen
- 2.6 Umsatzsteuermerkmale nach ausgewählten Wirtschaftszweigen
- 2.7 Organkreise nach ausgewählten Wirtschaftszweigen
- 2.8 Besteuerungsarten
 - 2.8.1 Istbesteuerung nach § 20 UStG
 - 2.8.2 Besteuerung nach allgemeinen Durchschnittssätzen nach § 23 UStG
 - 2.8.3 Besteuerung nach dem Durchschnittssatz für Körperschaften, Personenvereinigungen und Vermögensmassen nach § 23a UStG
 - 2.8.4 Land- und forstwirtschaftliche Betriebe mit Regelbesteuerung nach § 24 Abs. 4 UStG
- 2.9 Zugänge und Abgänge

3 Größenklassen der Lieferungen und Leistungen

- 3.1 Steuerpflichtige und deren Lieferungen und Leistungen nach Wirtschaftszweigen
- 3.2 Steuerpflichtige und deren Lieferungen und Leistungen nach der Rechtsform
- 3.3 Steuerpflichtige und deren Lieferungen und Leistungen nach der Rechtsform und ausgewählten Wirtschaftszweigen
- 3.4 Steuerpflichtige und deren Lieferungen und Leistungen nach Ländern und Größenklassen

4 Rechtsform

- 4.1 Steuerpflichtige und deren Lieferungen und Leistungen nach Wirtschaftszweigen
- 4.2 Steuerpflichtige und deren Lieferungen und Leistungen nach ausführlichem Rechtsformschlüssel

5 Länder

- 5 Steuerpflichtige und deren Lieferungen und Leistungen nach Wirtschaftszweigen

Anhang

Qualitätsbericht
Vordruck Umsatzsteuer-Voranmeldung
Antrag auf Dauerfristverlängerung

Datenangebote

Zeichenerklärung

- = nichts vorhanden
- = Zahlenwert unbekannt oder geheim zu halten
- 0 = weniger als die Hälfte von 1 in der letzten besetzten Stelle, jedoch mehr als nichts
- x = Tabellenfach gesperrt, weil Aussage nicht sinnvoll

Rundungen

Rundungsdifferenzen wurden bei der Summenbildung nicht ausgeglichen.
Daher kann es zu geringfügigen Rundungsdifferenzen kommen.

Erläuterungen der Abkürzungen zur Klassifikation der Wirtschaftszweige

a.	an, auf, aus	Fertigb.t.	Fertigbauteilen
ä.	ähnlichen	Fertigt.b.	Fertigteilbauten
allgem.	allgemeine(n,r)	Forschg.	Forschung forstwirtschaftliche(n) / Forstwirtschaft
Altmat.	Altmaterialien	forstw. / Forstw.	forstwirtschaftliche(n) / Forstwirtschaft
ang	anderweitig nicht genannt	fotograf. / Fotograf.	fotografisches / Fotografisches
...anlg.	...anlagen		
Annahmest.	Annahmestellen	gärtn.	gärtnerische(n)
Antriebselem.	Antriebselementen	Geb.güt	Gebrauchsgüter(n)
Arbeitskr.	Arbeitskräften	...gegenst.	...gegenstände(n)
Archit.	Architektur	Gerät.	Geräten
Art.	Artikel(n)	...gerät.	...geräte(n)
...art.	...artikeln	...ges.	...gesellschaften
Ausbauelement.	Ausbauelementen	geschl.Immob.fonds	geschlossenen Immobilienfonds
ausländ.	ausländischer	Gesundh.wesens	gesundheitswesens
Ausrüstg.	Ausrüstung(en)	Gew.	Gewinnung
außerhäusl.	außerhäusliche	...gew.	...gewinnung
Auswärt.Angelegenh.	Auswärtige Angelegenheiten	gewerbl.	gewerbliche(n)
		Gewerbsm.	gewerbsmäßige
B.	Bereich	Gh.	Großhandel
Bauelem.	Bauelement	Grundst.	Grundstücken, Grundstücks
Bausätz.	Bausätze(n)		
Be- / Bearb.	Bearbeitung	H.v.	Herstellung von
...bearb.	...bearbeitung(s)	...halbw.	...halbwaren
Bedien.personal	Bedienungspersonal	Haush.	Haushalt(s)
...bef	...beförderung	Haush.gegenst.	Haushaltsgegenstände(n)
Bekleidg.	Bekleidung(s)	Herst.	Herstellung
...bekleidg.	...bekleidung		
Bekleidg.zubeh.	Bekleidungszubehör	i.	im, in
Berufsbild.	Berufsbildende	Inst.	Installation(s)
bsp.	bespielten	...inst.	...installation(s)
best.	bestimmte	Instandh.	Instandhaltung
bewegl.	beweglicher	Instr.	Instrumenten
Bildg.	Bildung	...instr.	...instrumenten
Binnenschiff.	Binnenschifffahrt	Interessenvertr.	Interessenvertretungen
Bodensan.	Bodensanierung	isol.	isolierten
Brutst.	Brutstoffen		
		Journal.	Journalisten
chem./Chem.	chemische / Chemische		
Chemik.	Chemikalien	keram.	keramischen
		Kfz	Kraftfahrzeug(e,en)
d.	dem, den, der, des, die, das, durch	Kinderbetreu.	Kinderbetreuung
Dekor.	Dekorations	kirchl.	kirchliche
Dienstleistg.	Dienstleistungen	konfektion.	konfektionierten
Dolom.	Dolomit	Konstr.-	Konstruktions-
DV-Gerät.	Datenverarbeitungsgeräten	kosmet.	kosmetische(n)
		Künstler.	Künstlerische
EBM-Waren	Eisen-, Blech- und Metallwaren		
			landwirtschaftliche(n) /
Edelmetallplatt.	Edelmetallplatten	landw. / Landw.	Landwirtschaft
Eh.	Einzelhandel	Leistg. / ...leistg.	Leistungen
eig.	eigenen		
Einr. / -ein.	Einrichtungen (s)	m.	mit
...einr.	...einrichtungen	...m.	...mittel(n)
einschl.	einschließlich	Masch.	Maschinen
elektr.	elektrische(n)	...masch.	...maschinen
Elektriz.erzg.	Elektrizitätserzeugung	mech. / ...mech.	mechanische(n,r)
Elektriz.vertlg.	Elektrizitätsverteilung(s)	med.	medizinische(n)
Elektrotech.	Elektrotechnik	...metall.	metallischen
Entwicklg.	Entwicklung	mineral.	mineralische(n,r)
Erbrg.	Erbringung	Möb.	Möbeln
Erschließg.	Erschließung		
Erzchütterg.	Erschütterung	Nahr.	Nahrungs
Erzeugn.	Erzeugnisse(n)	Nahrungsm.	Nahrungsmittel(n)
...erzeugn.	...erzeugnissen	nat.	natürlichen
		Navig.	Navigations
...fahrz.	...fahrzeuge(n)	NE	Nichteisen
Ferroleg.	Ferrolegierung	Nebentätigk.	Nebentätigkeiten

oaS	ohne ausgeprägten Schwerpunkt	u.ä.	und ähnliche
Oberfläch.veredlg.	Oberflächenveredlung	übw.	überwiegend
öff. / Öff.	öffentlich(e,en,er) / Öffentliche	Unterhaltg.	Unterhaltung
oh.	ohne	Untern.	Unternehmen
opt.	optischen	usw.	und so weiter
Org.	Organisationen		
...org.	...organisationen	v.	vom, von
orthopäd.	orthopädischen	V.v.	Handelsvermittlung von
		...verarb.	...verarbeitung
persönl.	persönliche(n,r)	Verarb.	Verarbeitung
pharmazeut.	pharmazeutischen	verb.	verbundene(r)
...pl.	...platten	Verbrenn.mot.	Verbrennungsmotoren
prod.	produzierenden	Veredlg.	Veredlung
profession. / Profession	professionelle / Professionelle	...veredlg.	...veredlung
...prüf.	...prüfer(n)	vereid.	vereidigten
		Vereinig.	Vereinigungen
rechtl.	rechtliche	Verk.	Verkauf
Rehakliniken	Rehabilitationskliniken	Verkaufsr.	Verkaufsräumen
rel.	religiöse	Verkaufsständ.	Verkaufsständen
Rep.	Reparatur	Verkehrsverm.	Verkehrsvermittlung
Rundf.	Rundfunk	Verm.	Vermietung
		Vermittl.	Vermittlung
Säugl.bekleidg.	Säuglingsbekleidung	Verp.	Verpachtung
schriftstell.	schriftstellerischen	versch.	verschiedene(r)
...schutzm.	...schutzmitteln	Verteid.	Verteidigung
selbst. / Selbst.	selbständige / Selbständige	Vervielf.	Vervielfältigung
sonst. / Sonst.	sonstige(m,n,r,s) / Sonstige(s,r)	Verw.	Verwaltung
Soz.wesen	Sozialwesen	Vh.	Versandhandel
...spanpl.	...spanplatten	Vorr.	Vorrichtungen
Sperrh.	Sperrholz		
Sportger.	Sportgeräten	...w.	...waren
Stf.	Stoff(e,en)	Wärmebehandlg.	Wäremebehandlung
...stf.	...stoff(en)	weiterf.	weiterführende
		Werkzeug.	Werkzeugen
...t.	...teilen	Wissensch.	Wissenschaft(en)
Tätigk.	Tätigkeiten		
Tankst.	Tankstellen	z.	zu, zum, zur
techn. / Techn.	technische(m,n) / Technische	Zeitschr.	Zeitschriften
...techn.	...technische(m,n)	zoolog.	zoologische
text.	textilen	Zubeh.	Zubehör
Textil.	Textilien	Zweigst.	Zweigstellen
Tierausstopf.	Tierausstopferei	Zwischenlager.	Zwischenlagerung
Tonträg.	Tonträgern		
Turb.	Turbinen		
TV	Fernsehen		

Allgemeine Abkürzungen

allg.	allgemein	Mecklenb.	Mecklenburg
Anlg.	Anlage	Mrd.	Milliarde
AO	Abgabenordnung	Nr.	Nummer
ber.	berichtigt	RB	Regierungsbezirk
BGBL	Bundesgesetzblatt	sog.	sogenannt
Bsp.	Beispiel	StStatG	Steuerstatistikgesetz
BStBl.	Bundessteuerblatt	u. a.	unter anderem
DM	Deutsche Mark	u. ä.	und ähnliche
d. h.	das heißt	u. dgl.	und dergleichen
EDV	Elektronische Datenverarbeitung	Ust-	Umsatzsteuer
einschl.	einschließlich	UStDV	Umsatzsteuer-
ESTG	Einkommensteuergesetz	UStG	Durchführungsverordnung
EU	Europäische Union	USt-IdNr.	Umsatzsteuergesetz
EUR	Euro	UStR	Umsatzsteuer-
ff.	folgende	usw.	Identifikationsnummer
gem.	gemäß	UVV	Umsatzsteuer-Richtlinien
ggf.	gegebenenfalls	v. H.	und so weiter
GKZ	Gewerbekennzahl	WZ	Umsatzsteuer-Voranmeldungs-
HGZ	Handels- und Gaststättenzählung	z. B.	und Vorauszahlungsverfahren
max.	maximal	z. T.	vom Hundert (%)
Mill.	Million		Klassifikation der
			Wirtschaftszweige
			zum Beispiel
			zum Teil

Informationen zum Berichtsjahr 2020

Neue Erfassungsgrenze:

Zum 01.01.2020 wurde die Erfassungsgrenze entsprechend §19 Absatz 1 UStG von 17 500 Euro auf 22 000 Euro angehoben, daher werden ab 2020 nur noch Steuerpflichtige mit jährlichen Lieferungen und Leistungen von über 22 000 Euro erfasst.

Bei Vorjahresvergleichen kann es daher zu Einschränkungen kommen.

Rechtsformen:

"Betriebe gewerblicher Art von Körperschaften des öffentlichen Rechts" fallen als eigene Rechtsformgruppe weg.

Die Rechtsformen 71, 72 und 73 fallen weg und werden der Rechtsform 83 zugeordnet,

die Rechtsformen 74 und 79 fallen weg und werden der Rechtsform 81 zugeordnet.

[\(ausführliche Rechtsformbezeichnungen siehe Tabelle 4.2\)](#)

Die Rechtsformen 81 bis 85 werden im Tabellenaufbau an Stelle der "Betr. gew. Art v. Körpersch. d. öff. Rechts" gesetzt und erhalten die Bezeichnung "Körperschaften des öffentlichen Rechts".

Absenkung der Steuersätze durch Corona:

Aufgrund der Corona-Pandemie wurden im 2. Halbjahr 2020 die Steuersätze von 19 % auf 16 % bzw.

von 7 % auf 5 % reduziert.

Die Umsätze zu diesen reduzierten Steuersätzen werden für das 2. Halbjahr 2020 in der Position

Steuerpflichtige Lieferungen und Leistungen zu anderen Steuersätzen erfasst.

Das gleiche gilt für die steuerpflichtigen innergemeinschaftlichen Erwerbe

zu den reduzierten Steuersätzen von 16 % und 5 %. Diese fließen in die "Steuerpflichtigen innergemeinschaftlichen Erwerbe zu anderen Steuersätzen".

Schaubild 1: Verteilung der steuerpflichtigen Unternehmen und deren Lieferungen und Leistungen nach der Rechtsform

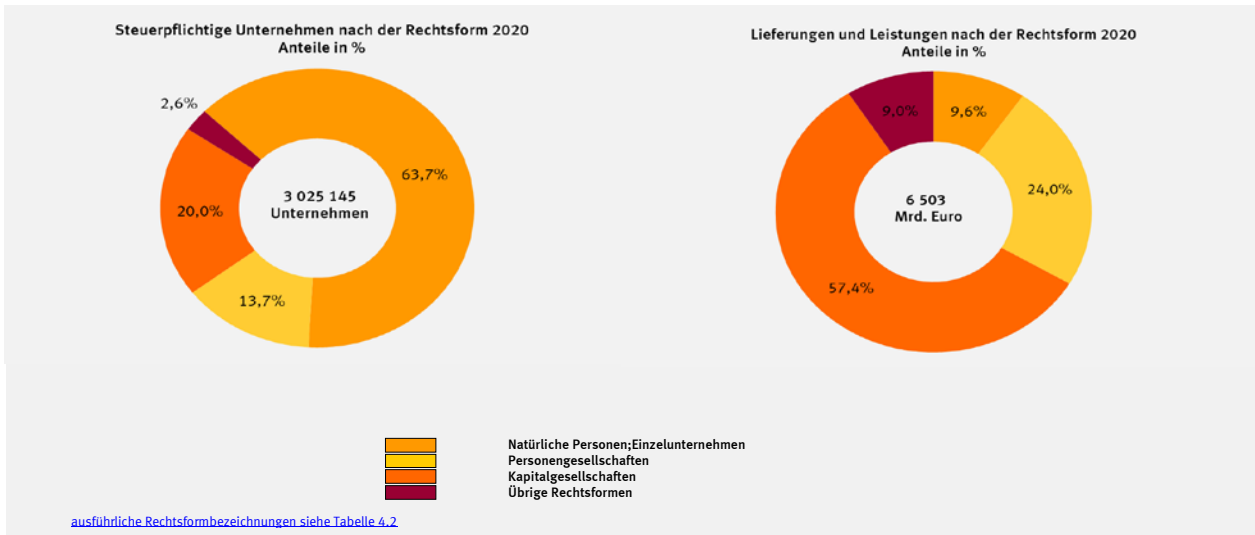
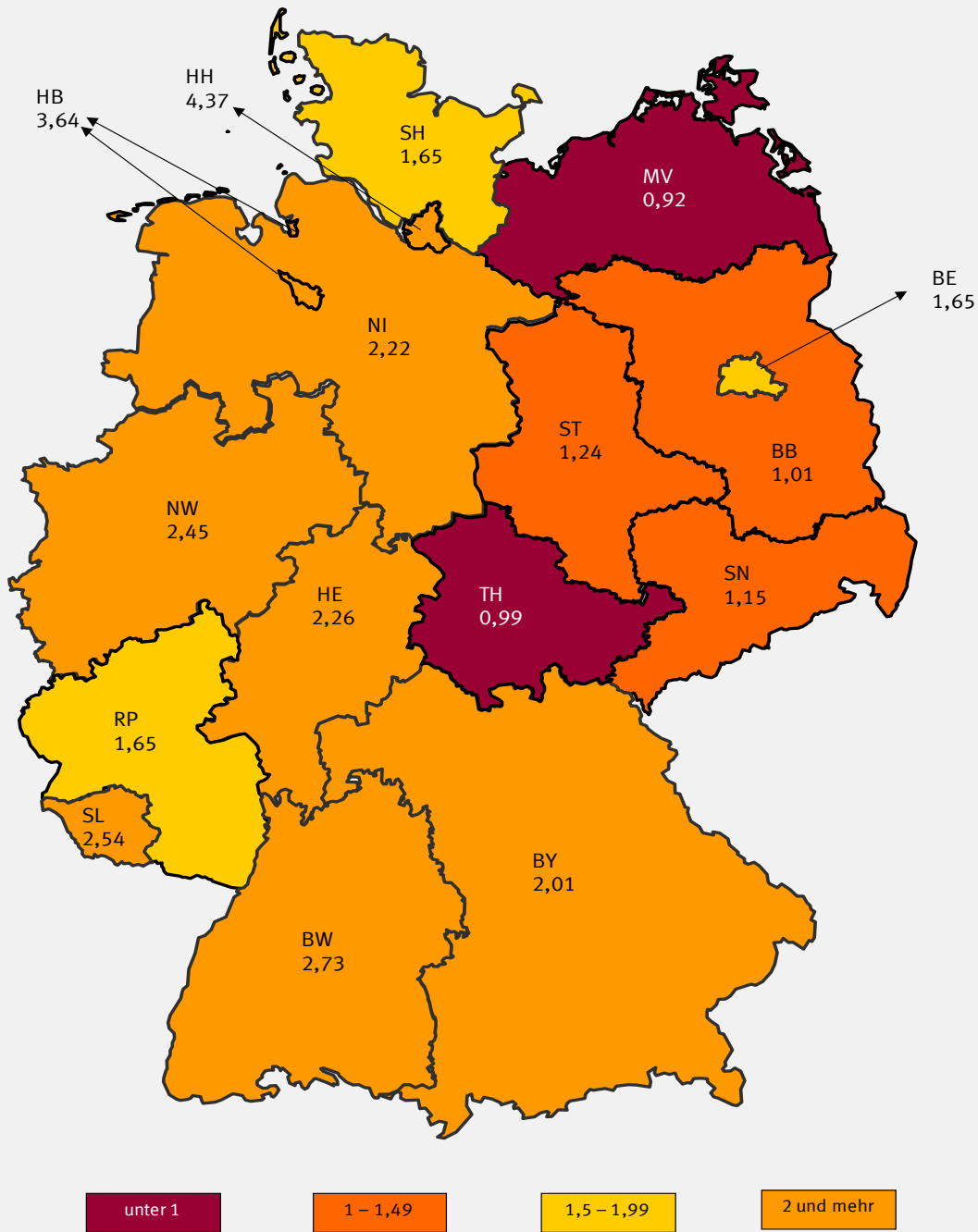


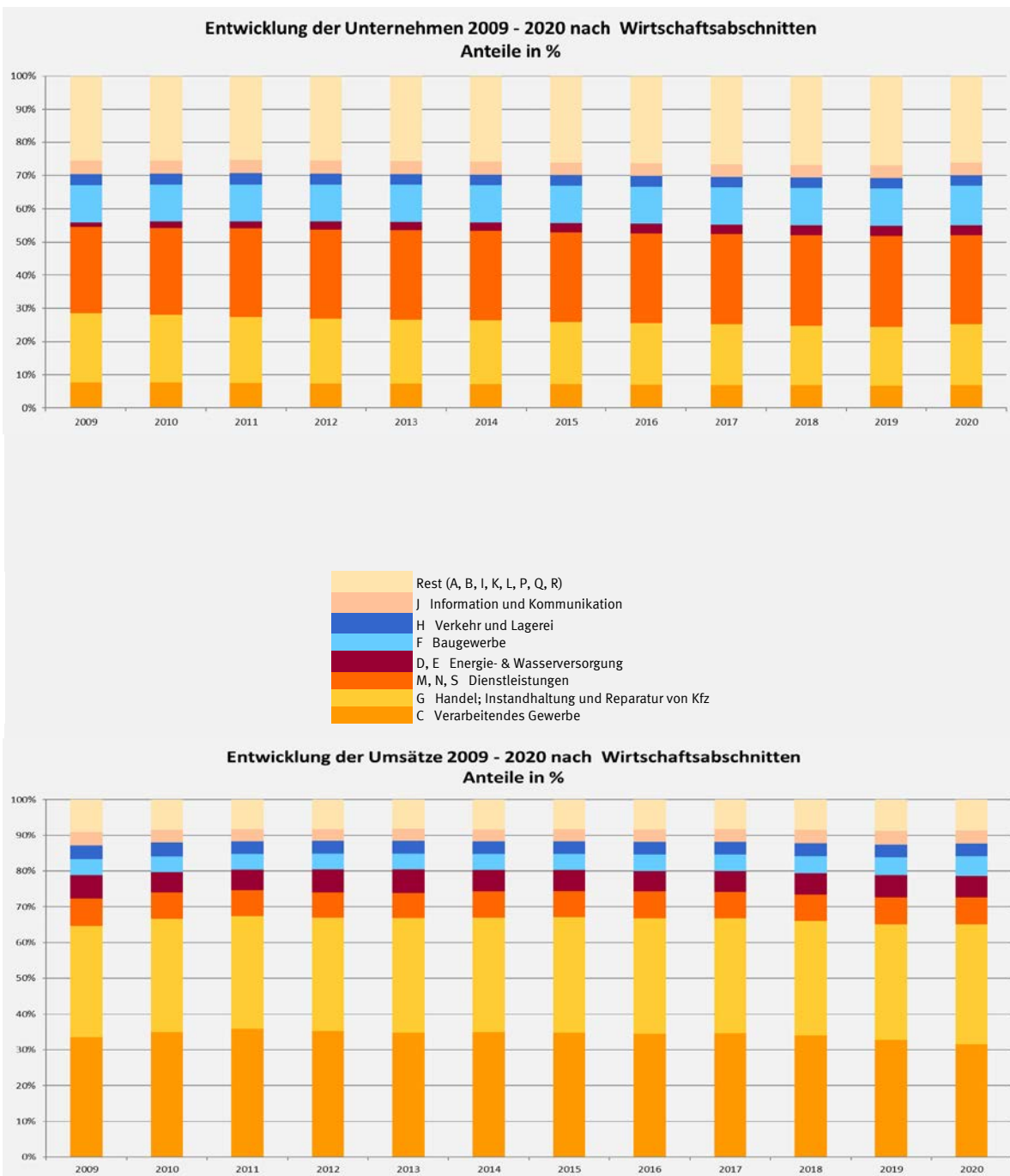
Schaubild 2: Ländervergleich

Lieferungen und Leistungen je Unternehmen (Steuerpflichtige)
nach Bundesländern im Jahr 2020
in Millionen Euro



Lieferungen und Leistungen je Unternehmen in Millionen Euro

Schaubild 3: Steuerpflichtige Unternehmen und deren Lieferungen und Leistungen nach Wirtschaftsabschnitten



1 Zeitreihen

1.1 Übersicht über steuerliche Merkmale 2017-2020

Erhebungsmerkmale	2017	2018	2019	2020	Zu- bzw. Abnahme 2020 gegenüber 2019 in %
	Anzahl				
Steuerpflichtige insgesamt ¹	3 266 806	3 279 136	3 288 306	3 025 145	-8,0
	Mill. EUR				
Lieferungen und Leistungen insgesamt ²	6 360 802	6 622 777	6 770 825	6 503 461	-3,9
Steuerpflichtige Lieferungen und Leistungen ³ darunter: ⁴	4 545 259	4 702 362	4 791 485	4 680 644	-2,3
zum vollen Steuersatz (19 %)	3 897 105	4 046 541	4 117 029	1 869 991	-54,6
zum ermäßigten Steuersatz (7 %)	647 070	654 639	673 237	337 536	-49,9
Steuerfreie Lieferungen und Leistungen davon:	1 524 922	1 590 856	1 633 822	1 496 501	-8,4
Steuerfreie Lieferungen und Leistungen mit Vorsteuerabzug davon:	1 301 032	1 342 352	1 345 504	1 232 401	-8,4
Inneregemeinschaftliche Lieferungen	692 003	716 708	710 942	653 994	-8,0
Weitere steuerfreie Lieferungen und Leistungen mit Vorsteuerabzug	609 029	625 644	634 562	578 407	-8,8
Steuerfreie Lieferungen und Leistungen ohne Vorsteuerabzug	223 890	248 504	288 318	264 101	-8,4
Umsätze (§13b UStG) vom Leistungserbringer gemeldet	290 621	329 559	345 518	326 316	-5,6
Inneregemeinschaftliche Erwerbe insgesamt	630 842	664 733	680 692	642 264	-5,6
Inneregemeinschaftliche Dreiecksgeschäfte (§ 25b UStG)	31 962	36 975	37 895	32 814	-13,4
Umsatzsteuer vor Abzug der Vorsteuerbeträge darunter:	1 037 646	1 094 354	1 116 365	982 953	-12,0
für Lieferungen und Leistungen ⁵	785 826	814 763	829 457	734 996	-11,4
für inneregemeinschaftliche Erwerbe	111 882	118 361	120 821	104 180	-13,8
Steuer aus Umsätzen (§13b UStG) vom Leistungsempfänger gemeldet	138 139	159 564	164 308	142 524	-13,3
Abziehbare Vorsteuerbeträge	866 863	918 608	934 045	809 988	-13,3
Umsatzsteuer-Vorauszahlung	170 783	175 747	182 320	172 966	-5,1
	Anzahl der Steuerpflichtigen²				
Istbesteuerung nach § 20 UStG	966 692	982 555	1 008 827	1 173 469	16,3
Besteuerung nach allgemeinen Durchschnittssätzen nach §23 UStG	3 163	3 110	3 097	2 359	-23,8
Besteuerung nach dem Durchschnittssatz für Körperschaften, Personen- vereinigungen und Vermögensmassen nach §23a UStG	307	290	274	119	-56,6
Land- und forstwirtschaftl. Betriebe mit Regelbesteuerung nach §24 Abs. 4 UStG	43 943	45 613	45 499	43 598	-4,2
Monatszahler	1 993 800	2 017 489	2 044 113	2 008 224	-1,8
Vierteljahreszahler	1 273 006	1 261 647	1 244 193	1 016 921	-18,3
Dauerfristverlängerung	2 398 042	2 410 174	2 418 018	2 257 180	-6,7
Organkreise					
Lieferungen und Leistungen	40 709	42 253	45 918	47 748	4,0
Inneregemeinschaftliche Erwerbe	20 669	22 070	24 631	26 559	7,8
Umsatzsteuer Vorauszahlung	40 696	42 239	45 909	47 731	4,0
	Lieferungen und Leistungen in Mill. EUR³				
Istbesteuerung nach § 20 UStG	139 077	145 097	152 964	180 248	17,8
Besteuerung nach allgemeinen Durchschnittssätzen nach §23 UStG	135	135	133	106	-20,0
Besteuerung nach dem Durchschnittssatz für Körperschaften, Personen- vereinigungen und Vermögensmassen nach §23a UStG	74	77	108	81	-25,8
Land- und forstwirtschaftl. Betriebe mit Regelbesteuerung nach §24 Abs. 4 UStG	14 920	16 354	16 553	17 473	5,6
Monatszahler	6 076 850	6 326 483	6 461 621	6 218 281	-3,8
Vierteljahreszahler	283 951	296 294	309 204	285 180	-7,8
Dauerfristverlängerung	5 366 871	5 621 573	5 747 119	5 554 355	-3,4
Organkreise					
Lieferungen und Leistungen	2 257 108	2 364 812	2 512 662	2 390 648	-4,9
Inneregemeinschaftliche Erwerbe	256 357	265 433	277 933	253 209	-8,9
Umsatzsteuer Vorauszahlung	23 899	23 960	25 684	30 269	17,9

1 Steuerpflichtige bis 2019 mit Lieferungen und Leistungen über 17 500 Euro, ab 2020 mit über 22 000 Euro.

2 Umsätze der Unternehmen. - Ohne Umsatzsteuer.

3 ohne §13b UStG Ausgangsumsatz (gemeldet vom Leistungserbringer).

4 Umsätze zu den reduzierten Steuersätzen 16 % und 5 % werden unter "Steuerpflichtigen Lieferungen und Leistungen zu anderen Steuersätzen" erfasst.

5 ohne Steuer aus Umsätzen (§13b UStG) vom Leistungsempfänger gemeldet.

1 Zeitreihen

1.2 Steuerpflichtige und deren Lieferungen und Leistungen nach Wirtschaftsabschnitten, Größenklassen der Lieferungen und Leistungen, Rechtsform und Ländern sowie Zugänge und Abgänge

Erhebungsmerkmale	2017	2018	2019	2020 ¹	Zu- bzw. Abnahme 2020 gegenüber 2019 in %
Anzahl der Steuerpflichtigen					
Steuerpflichtige insgesamt ²	3 266 806	3 279 136	3 288 306	3 025 145	- 8,0
nach dem wirtschaftlichen Schwerpunkt					
A Land- und Forstwirtschaft, Fischerei ³	101 617	103 342	105 524	99 231	- 6,0
B Bergbau und Gewinnung von Steinen und Erden	1 859	1 821	1 797	1 737	- 3,3
C Verarbeitendes Gewerbe	225 583	222 744	218 389	208 124	- 4,7
D Energieversorgung	83 906	88 772	94 712	81 466	- 14,0
E Wasserversorgung; Abw., Abf.ents., Be. v. Umweltv.	11 031	10 953	10 904	10 697	- 1,9
F Baugewerbe	365 533	366 435	366 354	356 453	- 2,7
G Handel; Instandhaltung und Reparatur von Kfz	596 972	591 437	587 271	555 730	- 5,4
H Verkehr und Lagerei	103 472	103 157	102 211	92 947	- 9,1
I Gastgewerbe	222 740	222 789	222 442	197 770	- 11,1
J Information und Kommunikation	124 804	125 918	126 488	118 020	- 6,7
K Erbr. v. Finanz- u. Versicherungsdienstleist.	24 319	24 770	24 633	22 998	- 6,6
L Grundstücks- und Wohnungswesen	308 731	312 410	316 027	290 667	- 8,0
M Erbr. v. freiberfl., wiss. u. techn. Dienstl.	483 853	485 247	484 372	445 898	- 7,9
N Erbr. v. sonst. Wirtsch. Dienstleistungen	194 639	197 118	200 328	185 467	- 7,4
O Öff. Verwaltung, Verteidig.; Sozialversich.	-	-	-	-	-
P Erziehung und Unterricht	47 366	48 292	49 533	42 478	- 14,2
Q Gesundheits- und Sozialwesen	54 689	55 863	57 311	51 202	- 10,7
R Kunst, Unterhaltung und Erholung	106 415	108 124	109 107	84 897	- 22,2
S Erbringung von sonstigen Dienstleistungen	209 277	209 944	210 903	179 363	- 15,0
nach Größenklassen der Lieferungen und Leistungen von ... bis unter ... EUR					
über 22 000 ⁴ - 50 000	850 437	840 448	836 543	667 128	- 20,3
50 000 - 100 000	636 811	633 316	628 781	597 455	- 5,0
100 000 - 250 000	727 658	731 576	731 932	698 195	- 4,6
250 000 - 500 000	390 324	395 995	399 734	384 310	- 3,9
500 000 - 1 Mill.	268 451	273 465	278 616	269 570	- 3,2
1 Mill. - 2 Mill.	169 467	173 512	176 741	173 580	- 1,8
2 Mill. - 5 Mill.	121 691	125 461	128 310	127 921	- 0,3
5 Mill. - 10 Mill.	47 235	48 809	50 171	49 806	- 0,7
10 Mill. - 25 Mill.	30 551	31 677	32 394	32 433	0,1
25 Mill. - 50 Mill.	11 298	11 603	11 688	11 642	- 0,4
50 Mill. - 100 Mill.	6 219	6 402	6 395	6 333	- 1,0
100 Mill. - 250 Mill.	3 999	4 105	4 174	4 045	- 3,1
250 Mill. - 500 Mill.	1 416	1 489	1 510	1 451	- 3,9
500 Mill. - 1 Mrd.	698	708	718	714	- 0,6
1 Mrd. und mehr	551	570	599	562	- 6,2
<u>nach der Rechtsform (ausführliche Gliederung s. Tab. 4.2)</u>					
Natürliche Personen, Einzelunternehmen	2 163 104	2 155 909	2 148 310	1 926 543	- 10,3
Personengesellschaften	437 983	441 164	439 374	415 299	- 5,5
Kapitalgesellschaften	584 399	595 846	607 364	603 538	- 0,6
Erwerbs- u. Wirtschaftsgenossenschaften	5 530	5 451	5 395	5 305	- 1,7
Körperschaften des öffentlichen Rechts	6 257	6 260	6 091	8 555	40,5
Sonstige Rechtsformen	69 533	74 506	81 772	65 905	- 19,4
nach Bundesländern					
Baden-Württemberg	450 998	452 447	451 955	414 856	- 8,2
Bayern	610 746	616 315	618 625	567 732	- 8,2
Berlin	154 994	160 981	167 507	152 092	- 9,2
Brandenburg	92 597	91 744	92 243	86 088	- 6,7
Bremen	22 592	22 501	22 511	20 767	- 7,7
Hamburg	92 733	93 261	93 630	85 973	- 8,2
Hessen	248 895	249 460	249 065	228 847	- 8,1
Mecklenburg-Vorpommern	55 759	55 642	55 604	51 993	- 6,5
Niedersachsen	279 759	280 699	283 029	262 442	- 7,3
Nordrhein-Westfalen	666 663	666 453	666 813	612 557	- 8,1
Rheinland-Pfalz	154 934	155 480	155 256	142 683	- 8,1
Saarland	34 386	34 343	34 325	31 700	- 7,6
Sachsen	147 939	146 779	145 861	134 267	- 7,9
Sachsen-Anhalt	64 771	64 208	63 509	58 699	- 7,6
Schleswig-Holstein	115 983	116 208	116 514	108 394	- 7,0
Thüringen	73 237	72 615	71 859	66 055	- 8,1
Zugänge ⁵	122 031	123 865	119 525	95 035	- 20,5
Abgänge ⁶	99 358	104 516	98 342	76 874	- 21,8

1 Eingeschränkte Vergleichbarkeit zu den Vorjahren (Erläuterungen siehe Tabellenblatt "Neuerungen 2020").

2 Steuerpflichtige bis 2019 mit Lieferungen und Leistungen über 17 500 Euro, ab 2020 mit über 22 000 Euro.

3 Ohne land- und forstwirtschaftliche Betriebe, für die Vorsteuerbeträge in gleicher Höhe wie die Steuer festgesetzt sind und für die somit keine Steuer zu entrichten ist.

4 Abweichende Größenklasse: bis 2019 von 17 500 Euro bis unter 50 000 Euro, 2020 von 22 000 bis unter 50 000 Euro.

5 Unternehmen, deren Steuerpflicht im Berichtsjahr begann und nicht bereits im gleichen Jahr wieder endete. Siehe auch methodische Erläuterungen im Qualitätsbericht.

6 Unternehmen, deren Steuerpflicht im Berichtsjahr endete, ohne Unternehmen, deren Steuerpflicht im gleichen Jahr begründet wurde. Siehe auch methodische Erläuterungen im Qualitätsbericht.

1 Zeitreihen

1.2 Steuerpflichtige und deren Lieferungen und Leistungen nach Wirtschaftsabschnitten, Größenklassen der Lieferungen und Leistungen, Rechtsform und Ländern sowie Zugänge und Abgänge

Erhebungsmerkmale	2017	2018	2019	2020 ¹	Zu- bzw. Abnahme 2020 gegenüber 2019 in %
	Lieferungen und Leistungen² in Mill. EUR				
Steuerpflichtige insgesamt	6 360 802	6 622 777	6 770 825	6 503 461	- 3,9
nach dem wirtschaftlichen Schwerpunkt					
A Land- und Forstwirtschaft, Fischerei ³	42 548	43 308	44 662	46 154	3,3
B Bergbau und Gewinnung von Steinen und Erden	18 734	20 383	17 638	16 501	- 6,4
C Verarbeitendes Gewerbe	2 200 821	2 254 605	2 221 216	2 048 169	- 7,8
D Energieversorgung	322 172	345 820	373 364	337 259	- 9,7
E Wasserversorgung; Abw., Abf.ents., Be. v. Umweltv.	48 740	51 412	51 681	52 970	2,5
F Baugewerbe	295 245	319 359	340 490	363 381	6,7
G Handel; Instandhaltung und Reparatur von Kfz	2 042 011	2 114 619	2 188 060	2 184 920	- 0,1
H Verkehr und Lagerei	229 737	240 241	242 437	225 027	- 7,2
I Gastgewerbe	86 969	90 922	94 691	63 884	- 32,5
J Information und Kommunikation	220 760	244 745	257 466	244 566	- 5,0
K Erbr. v. Finanz- u. Versicherungsdienstleist.	58 730	70 968	80 489	82 122	2,0
L Grundstücks- und Wohnungswesen	153 123	158 866	165 487	165 782	0,2
M Erbr. v. freiberufl., wiss. u. techn. Dienstl.	252 701	263 421	274 062	277 070	1,1
N Erbr. v. sonst. Wirtsch. Dienstleistungen	171 457	177 991	179 950	163 835	- 9,0
O Öff. Verwaltung, Verteidig.; Sozialversich.	-	-	-	-	-
P Erziehung und Unterricht	13 214	14 212	15 103	13 855	- 8,3
Q Gesundheits- und Sozialwesen	111 300	117 159	126 126	136 014	7,8
R Kunst, Unterhaltung und Erholung	43 456	45 172	46 892	35 403	- 24,5
S Erbringung von sonstigen Dienstleistungen	49 084	49 573	51 011	46 548	- 8,8
nach Größenklassen der Lieferungen und Leistungen von ... bis unter ... EUR					
über 22 000 ⁴ - 50 000	27 168	26 837	26 715	23 032	- 13,8
50 000 - 100 000	45 798	45 542	45 251	43 011	- 4,9
100 000 - 250 000	116 392	117 205	117 386	112 080	- 4,5
250 000 - 500 000	138 142	140 089	141 508	135 987	- 3,9
500 000 - 1 Mill.	189 015	192 616	196 263	189 981	- 3,2
1 Mill. - 2 Mill.	237 499	243 130	247 691	243 627	- 1,6
2 Mill. - 5 Mill.	376 600	388 119	396 848	395 485	- 0,3
5 Mill. - 10 Mill.	329 073	340 232	349 546	347 280	- 0,6
10 Mill. - 25 Mill.	469 800	486 910	497 814	497 671	- 0,0
25 Mill. - 50 Mill.	394 293	404 507	407 939	404 468	- 0,9
50 Mill. - 100 Mill.	432 222	445 463	445 226	439 730	- 1,2
100 Mill. - 250 Mill.	608 878	625 600	635 228	618 334	- 2,7
250 Mill. - 500 Mill.	489 134	517 300	521 781	503 507	- 3,5
500 Mill. - 1 Mrd.	478 511	488 626	487 859	491 974	0,8
1 Mrd. und mehr	2 028 275	2 160 601	2 253 769	2 057 292	- 8,7
nach der Rechtsform (ausführliche Gliederung s. Tab. 4.2)					
Natürliche Personen, Einzelunternehmen	596 548	610 757	633 191	622 179	- 1,7
Personengesellschaften	1 615 770	1 657 809	1 615 773	1 558 489	- 3,5
Kapitalgesellschaften	3 591 332	3 770 338	3 913 885	3 734 723	- 4,6
Erwerbs- u. Wirtschaftsgenossenschaften	68 044	67 324	70 347	71 250	1,3
Körperschaften des öffentlichen Rechts	44 113	47 137	46 262	61 036	31,9
Sonstige Rechtsformen	444 994	469 410	491 367	455 784	- 7,2
nach Bundesländern					
Baden-Württemberg	1 117 462	1 161 808	1 182 107	1 133 160	- 4,1
Bayern	1 092 898	1 143 926	1 190 101	1 143 681	- 3,9
Berlin	228 974	256 149	263 347	250 464	- 4,9
Brandenburg	86 056	88 010	89 350	86 552	- 3,1
Bremen	70 785	72 645	73 695	75 541	2,5
Hamburg	388 532	402 108	407 297	375 491	- 7,8
Hessen	489 165	502 080	519 350	516 828	- 0,5
Mecklenburg-Vorpommern	45 736	46 539	47 777	47 961	0,4
Niedersachsen	586 477	599 501	606 942	583 107	- 3,9
Nordrhein-Westfalen	1 495 615	1 562 255	1 586 281	1 503 001	- 5,3
Rheinland-Pfalz	241 005	243 063	244 211	235 272	- 3,7
Saarland	75 100	77 755	79 918	80 673	0,9
Sachsen	138 564	150 537	156 708	153 794	- 1,9
Sachsen-Anhalt	68 492	71 276	72 688	73 034	0,5
Schleswig-Holstein	172 137	179 285	184 195	179 228	- 2,7
Thüringen	63 805	65 840	66 856	65 674	- 1,8
Zugänge ⁵	83 855	60 139	76 352	70 013	- 8,3
Abgänge ⁶	87 743	202 746	110 210	137 935	25,2

1 Eingeschränkte Vergleichbarkeit zu den Vorjahren (Erläuterungen siehe Tabellenblatt "Neuerungen 2020").

2 Steuerpflichtige bis 2019 mit Lieferungen und Leistungen über 17 500 Euro, ab 2020 mit über 22 000 Euro.

3 Ohne land- und forstwirtschaftliche Betriebe, für die Vorsteuerbeträge in gleicher Höhe wie die Steuer festgesetzt sind und für die somit keine Steuer zu entrichten ist.

4 Abweichende Größenklasse: bis 2019 von 17 500 Euro bis unter 50 000 Euro, 2020 von 22 000 bis unter 50 000 Euro.

5 Unternehmen, deren Steuerpflicht im Berichtsjahr begann und nicht bereits im gleichen Jahr wieder endete. Siehe auch methodische Erläuterungen im Qualitätsbericht.

6 Unternehmen, deren Steuerpflicht im Berichtsjahr endete, ohne Unternehmen, deren Steuerpflicht im gleichen Jahr begründet wurde. Siehe auch methodische Erläuterungen im Qualitätsbericht.

2 Allgemeiner Überblick

2.1 Steuerliche Merkmale 2020 im Detail

Erhebungsmerkmale	Anzahl / Fälle	Bemessungs- grundlage	Steuer
		Mill. EUR	
Steuerpflichtige insgesamt ¹	3 025 145	x	x
Lieferungen und Leistungen insgesamt (Ausgangsumsatz) ²	x	6 503 461	x
Steuerpflichtige Lieferungen und Leistungen	2 999 312	4 680 644	x
zum vollen Steuersatz (19%)	2 910 201	1 869 991	355 298
zum ermäßigten Steuersatz (7%)	666 884	337 536	23 628
zu anderen Steuersätzen ³	2 907 181	2 471 996	356 000
Umsätze, für die eine Steuer nach § 24 UStG zu entrichten ist (Sägewerkserzeugnisse, Getränke u.a.)	5 878	1 075	72
Lieferungen land- und forstw. Betriebe nach § 24 UStG an Abnehmer mit Ust-IdNr.	443	46	x
Steuerfreie Lieferungen und Leistungen	585 660	1 496 501	x
Steuerfreie Lieferungen und Leistungen mit Vorsteuerabzug	342 550	1 232 401	x
Inneregemeinschaftliche Lieferungen	242 968	653 994	x
an Abnehmer mit USt-IdNr. (§ 4 Nr. 1 b UStG)	242 709	653 687	x
neuer Fahrzeuge an Abnehmer ohne USt-IdNr.	1 542	307	x
Weitere steuerfreie Lieferungen und Leistungen mit Vorsteuerabzug	222 102	578 407	x
Steuerfreie Lieferungen und Leistungen ohne Vorsteuerabzug	289 791	264 101	x
Steuerpflichtige Umsätze im Sinne des §13b UStG (gemeldet vom Leistungserbringer), für die der Leistungsempfänger die Steuer schuldet, davon	442 709	326 316	x
übrige steuerpfl. Umsätze, des leistenden Unternehmens, für die der Leistungsempfänger die Steuer nach § 13b Abs. 5 UStG schuldet	442 709	326 316	x
Inneregemeinschaftliche Erwerbe insgesamt	698 533	642 264	x
Steuerpflichtige inneregemeinschaftliche Erwerbe von Lieferanten mit USt-IdNr.	691 541	637 083	104 180
zum vollen Steuersatz (19%)	534 683	288 281	54 773
zum ermäßigten Steuersatz (7%)	66 055	34 396	2 408
zu anderen Steuersätzen ⁴	574 415	314 232	46 971
neuer Fahrzeuge von Lieferanten ohne USt-IdNr.	655	173	29
Steuerfreie inneregemeinschaftliche Erwerbe nach §§ 4b und 25c UStG	13 771	5 181	x
Inneregemeinschaftliche Dreiecksgeschäfte (§ 25b UStG)	5 419	32 814	x
Umsätze, für die als Leistungsempfänger die Steuer nach §13b Abs. 2 UStG geschuldet wird			
im Inland steuerpfl. sonst. Leistungen nach § 3a Abs. 2 UStG eines im übrigen Gemeinschaftsgebiet ansässigen Unternehmers (§ 13b Abs. 1 UStG)	335 390	209 937	36 820
Umsätze, die unter das GrESTG fallen	4 443	8 633	1 524
andere Leistungen	474 239	593 856	104 180
Sonstige Steuerbeträge, die geschuldet werden			
Steuer infolge Wechsels der Besteuerungsform sowie Nachsteuer auf versteuerte Anzahlungen wegen Steuersatzerhöhung	4 376	x	- 2
Steuerbeträge, die geschuldet werden sowie in Rechnungen unberechtigt ausgewiesene Steuerbeträge	15 066	x	1 254
Umsatzsteuer vor Abzug der Vorsteuerbeträge	3 008 404	x	982 953
Abziehbare Vorsteuerbeträge	2 861 781	x	809 988
Vorsteuerbeträge aus Rechnungen von anderen Unternehmen	2 849 785	x	514 743
Vorsteuerbeträge aus dem inneregemeinschaftlichen Erwerb von Gegenständen	658 841	x	103 511
Entrichtete Einfuhrumsatzsteuer	140 901	x	50 826
Vorsteuerbeträge aus Leistungen im Sinne des § 13b Abs. 1 UStG	666 722	x	140 476
Vorsteuerbeträge nach allg. Durchschnittssätzen (§§ 23, 23a UStG)	2 725	x	247
Berichtigung des Vorsteuerabzugs	8 715	x	186
Umsatzsteuer-Vorauszahlung	3 020 980	x	172 966

1 Steuerpflichtige mit jährlichen Lieferungen und Leistungen über 22 000 Euro.

2 Umsätze der Unternehmen. - Ohne Umsatzsteuer.

3 Inklusive Umsätze zu den reduzierten Steuersätzen 16 % und 5 %.

4 Inklusive Inneregemeinschaftliche Erwerbe zu den reduzierten Steuersätzen 16 % und 5 %.

2 Allgemeiner Überblick

2.2 Steuerpflichtige und deren Lieferungen und Leistungen 2020 nach Wirtschaftsabschnitten, Größenklassen der Lieferungen und Leistungen, Rechtsform und Ländern

Erhebungsmerkmale	Steuerpflichtige ¹	Lieferungen und Leistungen ²	Umsatzsteuer vor Abzug der Vorsteuerbeträge	Abziehbare Vorsteuerbeträge	Umsatzsteuer-Vorauszahlung
	Anzahl	Mill. EUR			
Steuerpflichtige insgesamt	3 025 145	6 503 461	982 953	809 988	172 966
nach dem wirtschaftlichen Schwerpunkt					
A Land- und Forstwirtschaft, Fischerei	99 231	46 154	4 718	4 751	- 33
B Bergbau und Gewinnung von Steinen und Erden	1 737	16 501	2 725	2 311	415
C Verarbeitendes Gewerbe	208 124	2 048 169	262 211	257 965	4 246
D Energieversorgung	81 466	337 259	89 780	78 323	11 458
E Wasserversorgung; Abw., Abf.ents., Bes. v. Umweltv.	10 697	52 970	8 011	6 771	1 240
F Baugewerbe	356 453	363 381	58 844	36 793	22 051
G Handel; Instandhaltung und Reparatur von Kfz	555 730	2 184 920	334 878	282 913	51 965
H Verkehr und Lagerei	92 947	225 027	34 694	27 976	6 717
I Gastgewerbe	197 770	63 884	7 082	5 720	1 362
J Information und Kommunikation	118 020	244 566	46 480	28 327	18 153
K Erbr. v. Finanz- u. Versicherungsdienstleist. ³	22 998	82 122	23 345	19 168	4 176
L Grundstücks- und Wohnungswesen	290 667	165 782	19 500	11 346	8 154
M Erbr. v. freiberufl., wiss. u. techn. Dienstl.	445 898	277 070	48 082	23 441	24 642
N Erbr. v. sonst. Wirtsch. Dienstleistungen	185 467	163 835	27 685	15 331	12 354
O Öff. Verwaltung, Verteidig.; Sozialversich.	-	-	-	-	-
P Erziehung und Unterricht	42 478	13 855	1 292	531	761
Q Gesundheits- und Sozialwesen	51 202	136 014	2 723	1 744	980
R Kunst, Unterhaltung und Erholung	84 897	35 403	4 037	2 800	1 237
S Erbringung von sonstigen Dienstleistungen	179 363	46 548	6 865	3 777	3 088
nach Größenklassen der Lieferungen und Leistungen von ... bis unter ... EUR					
über 22 000 - 50 000	667 128	23 032	3 813	2 340	1 472
50 000 - 100 000	597 455	43 011	6 923	3 711	3 212
100 000 - 250 000	698 195	112 080	17 607	9 560	8 047
250 000 - 500 000	384 310	135 987	20 865	12 098	8 767
500 000 - 1 Mill.	269 570	189 981	28 884	17 018	11 865
1 Mill. - 2 Mill.	173 580	243 627	37 767	23 147	14 620
2 Mill. - 5 Mill.	127 921	395 485	61 547	40 886	20 661
5 Mill. - 10 Mill.	49 806	347 280	52 838	37 693	15 145
10 Mill. - 25 Mill.	32 433	497 671	74 026	56 024	18 002
25 Mill. - 50 Mill.	11 642	404 468	58 510	46 330	12 179
50 Mill. - 100 Mill.	6 333	439 730	62 920	52 172	10 748
100 Mill. - 250 Mill.	4 045	618 334	86 406	73 841	12 565
250 Mill. - 500 Mill.	1 451	503 507	68 319	59 796	8 523
500 Mill. - 1 Mrd.	714	491 974	67 393	60 297	7 095
1 Mrd. und mehr	562	2 057 292	335 137	315 072	20 064
nach der Rechtsform					
Einzelunternehmen	1 926 543	622 179	93 708	58 412	35 297
Personengesellschaften	415 299	1 558 489	220 975	179 750	41 226
Kapitalgesellschaften	603 538	3 734 723	598 787	509 832	88 955
Erwerbs- u. Wirtschaftsgenossenschaften	5 305	71 250	7 786	7 058	728
Körperschaften des öffentlichen Rechts	8 555	61 036	5 477	4 495	982
Sonstige Rechtsformen	65 905	455 784	56 219	50 441	5 778
nach Bundesländern					
Baden-Württemberg	414 856	1 133 160	159 571	140 582	18 989
Bayern	567 732	1 143 681	167 134	136 333	30 801
Berlin	152 092	250 464	45 016	37 227	7 789
Brandenburg	86 088	86 552	12 997	9 553	3 445
Bremen	20 767	75 541	10 294	8 469	1 825
Hamburg	85 973	375 491	58 809	46 562	12 246
Hessen	228 847	516 828	82 107	66 787	15 320
Mecklenburg-Vorpommern	51 993	47 961	6 503	5 172	1 330
Niedersachsen	262 442	583 107	80 662	71 483	9 179
Nordrhein-Westfalen	612 557	1 503 001	238 486	190 757	47 730
Rheinland-Pfalz	142 683	235 272	34 624	28 292	6 332
Saarland	31 700	80 673	12 517	9 479	3 038
Sachsen	134 267	153 794	31 221	25 670	5 551
Sachsen-Anhalt	58 699	73 034	10 572	8 302	2 270
Schleswig-Holstein	108 394	179 228	23 068	18 151	4 917
Thüringen	66 055	65 674	9 373	7 169	2 204

¹ Steuerpflichtige mit Lieferungen und Leistungen über 22 000 Euro.

² Umsätze der Unternehmen. - Ohne Umsatzsteuer.

³ Ohne steuerfreie Bank- und Versicherungsumsätze, die nicht zum Vorsteuerabzug berechtigen.

2 Allgemeiner Überblick

2.3 Steuerpflichtige, Umsätze und Umsatzsteuer 2020 nach Wirtschaftsgliederung (GKZ 2008)

Nr. der Klassifikation der Wirtschaftszweige 08	Wirtschaftsgliederung	Steuerpflichtige ¹	Lieferungen und Leistungen ²	Innergemeinschaftliche Erwerbe ²	Umsatzsteuer vor Abzug der Vorsteuerbeträge	Abziehbare Vorsteuerbeträge	Umsatzsteuer-Vorauszahlung
		Anzahl					
A - S	Wirtschaftszweige insgesamt	3 025 145	6503 460 626	642 263 686	982 952 835	809 988 429	172 965 833
A	Land- und Forstwirtschaft, Fischerei	99 231	46 154 012	1 771 134	4 718 028	4 751 240	- 33 142
01	Landwirtschaft, Jagd u. damit verb. Tätigkeiten	91 138	40 965 250	1 647 201	3 966 071	4 209 527	- 243 390
01.1	Anbau einjähriger Pflanzen	17 564	6 582 164	258 742	623 827	700 294	- 76 454
01.11	Anbau v. Getr. (oh. Reis), Hülsenfr. u. Ölsaaten	•	•	•	•	•	•
01.12	Anbau von Reis	-	-	-	-	-	-
01.13	Anbau v. Gemüse u. Melonen sow. Wurzeln u. Knollen	932	1 372 517	127 117	126 438	132 975	- 6 537
01.13.1	Anbau von Gemüse und Melonen	777	1 176 262	122 048	107 517	112 654	- 5 136
01.13.2	Anbau v. Kartoffeln sow. sonst. Wurzeln u. Knollen	155	196 255	5 069	18 920	20 322	- 1 401
01.14	Anbau von Zuckerrohr	-	-	-	-	-	-
01.15	Anbau von Tabak	•	•	•	•	•	•
01.16	Anbau von Faserpflanzen	5	3 778	328	447	521	- 74
01.19	Anbau von sonstigen einjährigen Pflanzen	692	347 648	33 694	33 245	29 527	3 719
01.19.1	Anbau von Zierpflanzen zum Schnitt	400	229 065	29 848	22 134	17 752	4 381
01.19.2	Erzeugung v. Blumensamen	4	2 466	116	183	145	38
01.19.9	Anbau v. sonst. einjährig. Pflanzen a.n.g.	288	116 117	3 730	10 929	11 630	- 701
01.2	Anbau mehrjähr. Pflanzen	7 372	2 302 741	74 167	240 726	129 772	110 959
01.21	Anbau von Wein- und Tafeltrauben	6 265	1 809 158	28 310	195 041	85 474	109 569
01.22	Anbau von tropischen u. subtropischen Früchten	-	-	-	-	-	-
01.23	Anbau von Zitrusfrüchten	-	-	-	-	-	-
01.24	Anbau von Kern- und Steinobst	662	255 678	19 216	25 879	22 268	3 611
01.25	Anbau v. sonstigem Obst und Nüssen	156	72 088	13 054	7 298	6 661	637
01.25.1	Anbau von Erdbeeren	67	36 931	10 559	4 161	2 931	1 230
01.25.9	Anbau v. sonst. Obst (oh. Erdbeeren) u. Nüss.	89	35 157	2 495	3 137	3 730	- 593
01.26	Anbau von ölhaltigen Früchten	-	-	-	-	-	-
01.27	Anbau von Pflanzen zur Herstellung v. Getränken	15	2 902	7	326	233	93
01.28	Anb. v. Gewürzpfl., Pfl.f. arom., nark. u. pharm. Zw.	31	41 640	4 351	3 163	4 167	- 1 004
01.29	Anbau sonstiger mehrjähriger Pflanzen	243	121 276	9 228	9 020	10 968	- 1 948
01.3	Betr. v. Baumschulen sow. Anb. v. Pfl. z. Vermehr. zw.	2 064	1 389 339	153 485	140 227	107 306	32 924
01.30.1	Anbau v. Zimmerpflanzen, Beet- und Balkonpflanzen	1 039	674 321	87 020	67 822	53 185	14 638
01.30.2	Betrieb von Baumschulen	1 025	715 018	66 465	72 405	54 120	18 286
01.4	Tierhaltung	16 785	10 640 120	621 124	858 636	971 475	- 112 827
01.41	Haltung von Milchkühen	4 937	1 814 518	30 924	154 493	200 614	- 46 117
01.42	Haltung von anderen Rindern	602	431 652	12 919	32 864	41 493	- 8 629
01.43	Haltung von Pferden und Eseln	2 348	533 036	20 674	76 611	60 332	16 280
01.44	Haltung von Kamelen	8	867	- 3	139	69	69
01.45	Haltung von Schafen und Ziegen	880	155 822	10 257	22 330	17 476	4 854
01.46	Haltung von Schweinen	4 382	3 291 933	149 184	251 103	291 266	- 40 160
01.47	Haltung von Geflügel	1 898	3 818 044	373 414	264 029	303 695	- 39 665
01.49	Sonstige Tierhaltung	1 730	594 247	23 755	57 068	56 530	540
01.5	Gemischte Landwirtschaft	37 659	14 352 108	221 764	1 325 128	1 631 527	- 306 370
01.6	Erbring. v. landwirtsch. Dienstleistungen	9 665	5 695 126	317 863	776 929	668 492	108 442
01.61	Erbr. v. landw. Dienstl. für den Pflanzenbau	5 005	3 336 766	64 970	502 289	410 277	92 015
01.62	Erbr. v. landw. Dienstl. für die Tierhaltung	3 439	1 182 121	50 350	141 043	108 062	32 983
01.63	Nach d. Ernte anf. Tätigk. i. d. pflanzl. Erzeugung	247	107 141	1 013	14 514	12 939	1 575
01.64	Saatgutaufbereitung	974	1 069 098	201 530	119 082	137 214	- 18 131
01.7	Jagd, Fallenstellerei u. damit verb. Tätigkeiten	29	3 653	57	597	661	- 64
02	Forstwirtschaft und Holzeinschlag	7 336	4 729 214	80 661	724 824	518 192	206 635
02.1	Forstwirtschaft	1 432	1 281 820	21 751	192 484	147 834	44 650
02.2	Holzeinschlag	1 550	1 110 006	14 422	155 966	115 574	40 392
02.3	Sammeln v. wild wachsend. Produkten (oh. Holz)	•	•	•	•	•	•
02.4	Erbr. v. Dienstleistungen f. Forstw. u. Holzeinschlag	•	•	•	•	•	•
03	Fischerei und Aquakultur	757	459 548	43 272	27 133	23 521	3 613
03.1	Fischerei	442	324 354	23 089	14 827	11 405	3 422
03.11	Meeresfischerei	257	269 023	17 585	9 723	7 672	2 051
03.12	Süßwasserfischerei	185	55 331	5 505	5 104	3 733	1 371
03.2	Aquakultur	315	135 194	20 183	12 306	12 116	191
03.21	Meeressaquakultur	18	7 710	1 385	906	1 160	- 254
03.22	Süßwasseraquakultur	297	127 484	18 798	11 401	10 956	445
B	Bergbau und Gewinnung von Steinen und Erden	1 737	16 501 171	344 681	2 725 279	2 310 573	414 707
05	Kohlenbergbau	•	•	•	•	•	•
05.1	Steinkohlenbergbau	•	•	•	•	•	•
05.2	Braunkohlenbergbau	•	•	•	•	•	•
06	Gewinnung von Erdöl und Erdgas	7	1 892 986	6 916	497 705	456 601	41 104
06.1	Gewinnung von Erdöl	•	•	•	•	•	•
06.2	Gewinnung von Erdgas	•	•	•	•	•	•
07	Erzbergbau	•	•	•	•	•	•
07.1	Eisenerzbergbau	•	•	•	•	•	•
07.2	NE-Metallerzbergbau	•	•	•	•	•	•
07.21	Bergbau auf Uran- und Thoriumerze	-	-	-	-	-	-
07.29	Sonstiger NE-Metallerzbergbau	•	•	•	•	•	•
08	Gewinnung v. Steinen und Erden, sonst. Bergbau	1 637	11 794 655	300 316	1 665 683	1 342 607	323 077
08.1	Gewinn. v. Natursteinen, Kies, Sand, Ton u. Kaolin	1 456	8 958 993	173 284	1 412 673	1 006 616	406 058
08.11	Gewinn. v. Naturwerk- u. Natursteinen	446	4 865 160	103 313	750 379	546 042	204 337
08.12	Gewinnung von Kies, Sand, Ton und Kaolin	1 010	4 093 834	69 970	662 295	460 575	201 721

2 Allgemeiner Überblick
2.3 Steuerpflichtige, Umsätze und Umsatzsteuer 2020 nach Wirtschaftsgliederung (GKZ 2008)

Nr. der Klassifikation der Wirtschaftszweige 08	Wirtschaftsgliederung	Steuerpflichtige ¹	Lieferungen und Leistungen ²	Innergemeinschaftliche Erwerbe ²	Umsatzsteuer vor Abzug der Vorsteuerbeträge	Abziehbare Vorsteuerbeträge	Umsatzsteuer-Vorauszahlung
		Anzahl					
					1 000 EUR		
08.9	Sonst. Bergbau; Gewinn. v.Steinen u.Erden a.n.g.	181	2 835 662	127 032	253 010	335 991	- 82 981
08.91	Bergbau auf chemische und Düngemittelminerale	•	•	•	•	•	•
08.92	Torfgewinnung	77	307 188	43 054	43 358	37 344	6 014
08.93	Gewinnung von Salz	•	•	•	•	•	•
08.99	Gewinnung von Steinen und Erden a.n.g.	96	355 506	28 109	53 804	37 751	16 054
09	Erbr.v.DL.f.d.Bergb.u.f.d.Gew.v.Steinen u.Erden	86	2 097 981	36 408	459 749	381 495	78 254
09.1	Erbr.v.DL f.d. Gewinnung von Erdöl und Erdgas	56	2 040 676	35 725	449 889	374 916	74 973
09.9	Erbr.v.DL f.d.sonst.Bergb.u.d.Gew.v.Stein.u.Erd.	30	57 305	683	9 860	6 579	3 281
C	Verarbeitendes Gewerbe	208 124	2048 168 799	311 997 104	262 210 766	257 965 246	4 245 661
10	Herstellung v.Nahrungs- und Futtermitteln	24 897	188 790 455	22 231 531	13 440 787	16 476 965	- 3 036 158
10.1	Schlachten und Fleischverarbeitung	8 482	44 688 718	2 974 227	2 810 368	3 413 566	- 603 191
10.11	Schlachten (ohne Schlachten von Geflügel)	690	15 227 136	1 035 740	949 723	1 148 031	- 198 307
10.12	Schlachten von Geflügel	94	4 135 229	236 782	277 908	376 679	- 98 771
10.13	Fleischverarbeitung	7 698	25 326 353	1 701 705	1 582 737	1 888 857	- 306 114
10.2	Fischverarbeitung	186	2 289 080	685 272	164 690	183 489	- 18 799
10.3	Obst- und Gemüseverarbeitung	716	11 619 766	2 518 084	1 116 372	1 209 038	- 92 665
10.31	Kartoffelverarbeitung	64	2 741 217	313 213	175 791	251 592	- 75 802
10.32	Herstellung von Frucht- und Gemüsesäften	317	3 603 278	910 463	523 732	465 994	57 738
10.39	Sonstige Verarbeitung von Obst und Gemüse	335	5 275 271	1 294 408	416 849	491 452	- 74 602
10.4	Herstellung v. pflanzl. u. tierisch. Ölen u. Fetten	188	5 639 173	1 593 527	541 725	560 801	- 19 076
10.41	Herst.v.Ölen u.Fetten (oh.Marg.u.ä.Nahr.fette)	175	5 367 561	1 519 576	520 557	521 319	- 762
10.42	Herstellung von Margarine u. ä. Nahrungsfetten	13	271 612	73 951	21 168	39 482	- 18 313
10.5	Milchverarbeitung	830	35 335 047	3 238 289	2 081 682	3 112 920	- 1 031 237
10.51	Milchverarbeitung (ohne Herst.v.Speiseeis)	418	33 970 313	3 008 702	1 984 287	2 974 745	- 990 457
10.52	Herstellung von Speiseeis	412	1 364 735	229 587	97 394	138 175	- 40 780
10.6	Mahl- und Schälmlühen, H.v. Stärke u. -erzeugn.	563	7 151 210	1 057 440	509 323	644 931	- 135 608
10.61	Mahl- und Schälmlühen	544	4 974 224	692 727	337 434	428 718	- 91 284
10.62	Herstellung von Stärke und Stärkeerzeugnissen	19	2 176 987	364 713	171 888	216 212	- 44 324
10.7	Herstellung von Back- und Teigwaren	10 662	24 130 538	1 344 655	1 663 152	1 769 180	- 106 022
10.71	Herstellung von Backwaren (ohne Dauerbackwaren)	10 197	19 694 850	524 457	1 363 639	1 370 399	- 6 754
10.72	Herstellung von Dauerbackwaren	223	3 416 417	707 705	228 169	306 955	- 78 785
10.73	Herstellung von Teigwaren	242	1 019 271	112 493	71 343	91 826	- 20 483
10.8	Herstellung von sonstigen Nahrungsmitteln	2 384	45 198 388	6 047 562	3 535 812	4 440 575	- 904 760
10.81	Herstellung von Zucker	10	2 586 585	106 074	175 636	318 527	- 142 891
10.82	Herstellung von Süßwaren (ohne Dauerbackwaren)	399	12 478 000	1 867 442	876 048	1 210 638	- 334 590
10.83	Verarb.v.Kaffee u.Tee, Herst.v.Kaffee-Ersatz	468	7 448 037	569 833	632 772	692 648	- 59 875
10.84	Herstellung von Würzmitteln und Soßen	163	6 116 315	1 069 381	513 526	634 638	- 121 112
10.85	Herstellung von Fertiggerichten	169	5 066 685	505 545	436 227	480 262	- 44 036
10.86	Herst.v. homogenisiert. und diätet. Nahrungsm.	145	1 824 475	372 348	123 871	177 763	- 53 891
10.89	Herst. von sonstigen Nahrungsmitteln a.n.g.	1 030	9 678 290	1 556 939	777 733	926 099	- 148 365
10.9	Herstellung von Futtermitteln	886	12 738 534	2 772 474	1 017 664	1 142 466	- 124 801
10.91	Herstellung von Futtermitteln für Nutztiere	434	8 967 477	2 074 971	752 921	783 954	- 31 032
10.92	Herstellung von Futtermitteln für sonstige Tiere	452	3 771 057	697 503	264 743	358 512	- 93 768
11	Getränkherstellung	2 505	26 352 094	2 455 249	4 624 161	3 132 639	1 491 523
11.01	Herstellung von Spirituosen	734	2 966 406	364 603	517 294	252 952	264 342
11.02	Herstellung von Traubenwein	336	3 765 790	466 194	681 173	425 858	255 316
11.03	Herstellung v.Apfelwein u. anderen Fruchtweinen	109	114 847	7 265	19 225	13 837	5 388
11.04	Herst.v..Wermutwein u. sonst.aromat. Weinen	•	•	•	•	•	•
11.05	Herstellung von Bier	974	9 390 517	265 478	1 517 884	1 096 479	421 406
11.06	Herstellung von Malz	•	•	•	•	•	•
11.07	H.v.Erfrisch.getränken; Gewinn.nat..Min.wässer	309	9 355 969	1 195 721	1 790 630	1 274 841	515 789
12	Tabakverarbeitung	51	21 538 458	4 597 883	4 553 915	1 332 102	3 221 813
13	Herstellung von Textilien	4 338	12 304 349	1 959 050	1 698 555	1 477 400	221 158
13.1	Spinnstoffaufbereitung und Spinnerei	139	932 411	209 395	105 085	110 879	- 5 794
13.2	Weberei	227	1 387 225	249 245	175 371	168 870	6 500
13.3	Veredelung von Textilien und Bekleidung	1 354	1 279 189	121 468	201 991	149 934	52 058
13.9	Herstellung von sonstigen Textilwaren	2 618	8 705 523	1 378 942	1 216 109	1 047 717	168 394
13.91	Herstellung von gewirktem und gestricktem Stoff	141	673 284	78 913	95 454	81 632	13 822
13.92	Herst.v.konfektioniert. Textilwaren(oh.Bekleid.)	875	3 045 354	398 142	473 998	371 107	102 891
13.93	Herstellung von Teppichen	110	306 127	64 561	52 367	36 274	16 093
13.94	Herstellung von Seilerwaren	95	376 778	58 651	54 453	42 240	12 213
13.95	Herst. v. Vliesstoff u. Erzeugn.daraus(oh.Bekl.)	57	981 317	249 925	124 135	128 685	- 4 549
13.96	Herstellung von technischen Textilien	637	2 378 348	376 683	272 415	274 203	- 1 788
13.99	Herstellung von sonstigen Textilwaren a.n.g.	703	944 316	152 067	143 287	113 576	29 712
14	Herstellung von Bekleidung	2 818	8 389 471	950 528	1 309 435	1 128 119	181 317
14.1	Herst. von Bekleidung (ohne Pelzbekleidung)	2 580	7 519 520	839 883	1 175 486	1 028 829	146 658
14.11	Herstellung von Lederbekleidung	61	53 598	7 598	9 514	6 610	2 904
14.12	Herstellung v. Arbeits- und Berufsbekleidung	179	986 890	132 171	171 120	124 151	46 970
14.13	Herstellung von sonstiger Oberbekleidung	1 334	3 841 945	407 818	583 533	571 269	12 264
14.14	Herstellung von Wäsche	130	1 093 421	159 402	191 037	140 948	50 088
14.19	H.v.sonst.Bekleidung u. Bekleidungszubeh. a.n.g.	876	1 543 666	132 894	220 282	185 851	34 431
14.2	Herstellung von Pelzwaren	92	27 749	3 055	4 171	2 855	1 317
14.3	H.v.Bekleid.a. gewirktem u.gestricktem Stoff	146	842 202	107 590	129 777	96 435	33 342
14.31	Herstellung von Strumpfwaren	40	699 617	81 138	102 435	80 110	22 326
14.39	H.v.sonst. Bekleid. aus gewirkt.u.gestrickt.Stoff	106	142 585	26 452	27 342	16 326	11 016
15	Herstellung von Leder, Lederwaren und Schuhen	1 369	3 765 303	895 604	563 938	458 754	105 185
15.1	H.v.Leder u. Lederwaren (oh. H.v.Lederbekleid.)	873	888 309	127 293	123 600	100 281	23 319
15.11	H.v.Leder u. -faserst; Zuricht.u.Färb.v.Fellen	92	329 563	66 443	36 993	39 869	- 2 876
15.12	Lederverarbeitung (oh.Herst.v. Lederbekl.)	781	558 746	60 849	86 607	60 412	26 196
15.2	Herstellung von Schuhen	496	2 876 993	768 311	440 338	358 472	81 866

2 Allgemeiner Überblick

2.3 Steuerpflichtige, Umsätze und Umsatzsteuer 2020 nach Wirtschaftsgliederung (GKZ 2008)

Nr. der Klassifikation der Wirtschaftszweige 08	Wirtschaftsgliederung	Steuerpflichtige ¹	Lieferungen und Leistungen ²	Innergemeinschaftliche Erwerbe ²	Umsatzsteuer vor Abzug der Vorsteuerbeträge	Abziehbare Vorsteuerbeträge	Umsatzsteuer-Vorauszahlung
		Anzahl					
					1 000 EUR		
16	H.v.Holz-,Flecht-,Korb- u.Korkwaren(oh.Möbel)	12 514	28 043 472	2 591 448	4 245 230	3 357 371	887 867
16.1	Säge-, Hobel- und Holzimprägnierwerke	2 488	8 535 779	755 514	1 153 642	1 037 765	115 878
16.2	H.v.sonst.Holz-, Kork-,Flecht-u.Korbw.(oh.Möb.)	10 026	19 507 693	1 835 934	3 091 589	2 319 606	771 989
16.21	H.v.Furnier-, Sperrholz-,Holzfaser-u.Holzspanpl.	294	4 871 092	698 675	628 663	615 136	13 527
16.22	Herstellung von Parketttafeln	23	324 663	65 678	49 599	40 753	8 846
16.23	H.v.s.Konstr.-,Fertigb.,Ausb.el.u.Fertigt.a.Hz.	7 107	10 199 069	599 852	1 748 896	1 150 870	598 030
16.24	H.v.Verpack.mitt.,Lagerbeh.u.Ladungsträg.a.Holz	765	2 175 166	281 684	376 176	285 125	91 052
16.29	H.v.Holzw. a.n.g.,Kork-,Flecht-u.Korbw.(oh.Möb.)	1 837	1 937 704	190 045	288 254	227 722	60 533
17	Herstellung von Papier, Pappe und Waren daraus	1 939	39 535 118	6 015 847	5 803 838	5 446 582	357 257
17.1	H.v.Holz- u. Zellstoff, Papier, Karton u. Pappe	415	15 085 310	2 698 946	2 117 341	2 203 942	- 86 600
17.11	Herstellung von Holz- und Zellstoff	40	872 930	205 673	114 050	126 557	- 12 506
17.12	Herstellung von Papier, Karton und Pappe	375	14 212 380	2 493 274	2 003 291	2 077 385	- 74 094
17.2	Herst. von Waren aus Papier, Karton und Pappe	1 524	24 449 808	3 316 901	3 686 496	3 242 640	443 857
17.21	H.v.Wellp.u.-papp.sow.v.Verp.a.Pap.,Kart.u.Pappe	764	15 097 061	1 643 896	2 303 573	2 037 716	265 858
17.22	H.v.Haush.-,Hyg.-u.Toi.art.a.Zells.,Pap.u.Pappe	127	4 506 957	861 654	694 661	598 957	95 704
17.23	H.v.Schreibw.u.Bürobed. a. Papier,Karton u.Pappe	228	1 687 657	273 628	239 249	220 326	18 923
17.24	Herstellung von Tapeten	24	374 845	26 697	40 864	40 845	19
17.29	H.v.sonstigen Waren a. Papier,Karton u.Pappe	381	2 783 287	511 026	408 149	344 796	63 353
18	H.v.Druckerz.-,Vervielf.v.besp.Ton-,Bild-u.Dat.tr.	9 691	16 778 635	1 204 209	2 613 297	1 879 647	733 655
18.1	Herstellung von Druckerzeugnissen	9 198	16 457 128	1 187 290	2 560 701	1 846 798	713 909
18.11	Drucken von Zeitungen	299	1 169 179	18 624	141 148	102 619	38 529
18.12	Drucken a.n.g.	5 867	12 896 040	1 072 202	2 039 999	1 511 218	528 785
18.13	Druck- und Medieneinstufe	2 358	1 849 074	71 855	293 175	180 519	112 657
18.14	Binden v.Druckerzeugn. u.damit verbund.Dienstl.	674	542 835	24 610	86 379	52 442	33 937
18.2	Vervielfält.v.bespielt. Ton-,Bild- u.Datenträg.	493	321 507	16 919	52 595	32 850	19 746
19	Kokerei und Mineralölverarbeitung	101	90 563 256	12 562 875	16 084 287	11 120 057	4 964 230
19.1	Kokerei	•	•	-	•	•	•
19.2	Mineralölverarbeitung	•	•	•	•	•	•
20	Herstellung von chemischen Erzeugnissen	3 942	147 151 239	21 621 387	18 847 332	20 980 725	- 2 133 390
20.1	H.v.chem.Grdst.,Düngem.,Kunst.u.syn.Kaut.i.Prim.	1 210	85 751 673	13 076 060	10 462 761	12 545 779	- 2 083 017
20.11	Herstellung von Industriegasen	50	4 503 635	214 354	596 709	464 140	132 570
20.12	Herstellung von Farbstoffen und Pigmenten	83	2 850 973	432 618	318 060	344 705	- 26 644
20.13	H.v.sonst.anorganischen Grundstoff.u.Chemikalien	152	5 499 548	1 134 879	727 810	832 103	- 104 293
20.14	H.v.sonst. organischen Grundstoff.u.Chemikalien	368	51 180 013	7 232 085	5 707 622	7 542 605	- 1 834 982
20.15	Herst.v. Düngemitteln u.Stickstoffverbindungen	135	2 845 819	504 461	406 011	363 724	42 287
20.16	Herstellung von Kunststoffen in Primärformen	414	18 463 187	3 529 539	2 671 351	2 934 497	- 263 146
20.17	Herst von synthetischem Kautschuk i.Primärformen	8	408 497	28 124	35 198	64 007	- 28 809
20.2	H.v.Schädl.bekämpf.-, Pflanzsch.-u.Desinf.m.	95	757 210	171 006	120 430	97 730	22 700
20.3	Herst.v.Anstrichmitteln, Druckfarben und Kitten	365	10 145 382	1 551 586	1 423 843	1 297 252	126 591
20.4	H.v.Seif-,Wasch-,Reing.-Körp.pfl.m.sow.Duftst.	1 074	19 751 964	2 677 831	3 383 251	3 029 890	353 362
20.41	H.v. Seifen, Wasch-, Reinigungs- u. Poliermitt.	380	10 008 522	832 928	1 820 126	1 804 665	15 461
20.42	H.v.Körperpflegemitteln und Duftstoffen	694	9 743 441	1 844 903	1 563 125	1 225 225	337 901
20.5	Herstellung v.sonstigen chemischen Erzeugnissen	1 123	28 718 871	3 750 677	3 248 462	3 760 501	- 512 038
20.51	Herstellung von pyrotechnischen Erzeugnissen	71	228 307	26 217	25 116	26 513	- 1 398
20.52	Herstellung von Klebstoffen	89	4 534 789	481 258	561 020	604 543	- 43 523
20.53	Herstellung von etherischen Ölen	27	1 778 930	252 915	155 661	198 074	- 42 414
20.59	Herst. v. sonstigen chem. Erzeugn. a.n.g.	936	22 176 846	2 990 288	2 506 665	2 931 370	- 424 704
20.6	Herstellung von Chemiefasern	75	2 026 138	394 227	208 585	249 573	- 40 989
21	Herstellung von pharmazeutischen Erzeugnissen	880	92 521 540	16 093 747	12 374 938	12 590 501	- 215 562
21.1	Herstellung von pharmazeutischen Grundstoffen	110	8 446 353	1 180 083	1 047 706	1 191 765	- 144 059
21.2	H.v.pharmaz.Spezialit. u.sonst.pharmaz.Erzeugn.	770	84 075 187	14 913 664	11 327 233	11 398 736	- 71 503
22	Herstellung von Gummi- und Kunststoffwaren	7 109	95 358 566	15 665 906	13 573 006	12 035 602	1 537 410
22.1	Herstellung von Gummiwaren	884	25 049 077	5 338 304	3 761 268	3 500 993	260 276
22.11	Herstellung und Runderneuerung von Bereifungen	307	17 009 014	3 801 587	2 689 095	2 576 081	113 014
22.19	Herstellung von sonstigen Gummiwaren	577	8 040 063	1 536 717	1 072 173	924 911	147 262
22.2	Herstellung von Kunststoffwaren	6 225	70 309 489	10 327 602	9 811 738	8 534 610	1 277 134
22.21	Herst.v. Platten,Folien,Schläuch.u.Prof.a.Kunst.	864	15 607 548	2 734 116	2 092 414	1 942 842	149 572
22.22	H.v. Verpackungsmitteln aus Kunststoffen	717	12 894 325	2 568 902	1 782 440	1 634 020	148 420
22.23	H.v. Baubedarfsartikeln aus Kunststoffen	1 061	11 406 812	1 331 623	1 845 019	1 429 550	415 470
22.29	Herstellung von sonstigen Kunststoffwaren	3 583	30 400 804	3 692 961	4 091 866	3 528 197	563 671
23	H.v.Glas,Glasw.,Keramik,Verarb.v.Steinen u.Erden	10 363	53 195 917	3 874 495	8 420 709	6 472 444	1 948 272
23.1	Herstellung von Glas und Glaswaren	1 225	12 446 300	1 241 585	1 701 667	1 524 413	177 255
23.11	Herstellung von Flachglas	74	1 044 846	138 484	145 443	131 997	13 446
23.12	Veredlung u.Bearbeit. von Flachglas	397	2 322 251	225 247	338 525	278 147	60 378
23.13	Herstellung von Hohlglas	119	3 803 673	274 992	562 564	502 586	59 978
23.14	Herstellung von Glasfasern und Waren daraus	86	490 888	86 135	74 250	61 855	12 395
23.19	Herst.,Veredl.,Bearb.v.so.Glas einschl.tech.Gl.	549	4 784 641	516 728	580 886	549 828	31 058
23.2	H.v.feuerfest.keramisch.Werkstoffen und Waren	106	1 580 809	207 184	194 467	192 625	1 842
23.3	Herstellung von keramischen Baumaterialien	362	3 599 480	398 337	569 357	420 378	148 979
23.31	H.v.keramisch.Wand- und Bodenfliesen u. -platten	170	1 387 405	250 394	219 522	168 862	50 660
23.32	Herstellung von Ziegeln und sonstiger Baukeramik	192	2 212 074	147 943	349 835	251 516	98 319
23.4	H.v.sonst.Porzellan- u. keramischen Erzeugnissen	849	3 222 375	386 592	423 948	343 271	80 678
23.41	H.v.keram.Haushaltsw. und Ziergegenständen	483	561 844	17 553	73 859	49 369	24 490
23.42	Herstellung von Sanitärkeramik	116	1 089 425	288 788	203 925	143 230	60 696
23.43	Herst.v. Isolatoren und Isolierteilen a. Keramik	12	56 621	2 560	5 583	5 731	- 148
23.44	H.v.keram. Erzeugnissen für sonst. techn. Zwecke	91	1 201 844	46 146	103 973	110 644	- 6 671
23.49	Herst. von sonstigen keramischen Erzeugnissen	147	312 641	31 546	36 608	34 297	2 311
23.5	Herstellung von Zement, Kalk und gebranntem Gips	73	4 861 332	161 810	862 539	630 231	232 308
23.51	Herstellung von Zement	40	4 120 637	144 307	738 410	542 612	195 797
23.52	Herstellung von Kalk und gebranntem Gips	33	740 695	17 503	124 130	87 619	36 511

2 Allgemeiner Überblick

2.3 Steuerpflichtige, Umsätze und Umsatzsteuer 2020 nach Wirtschaftsgliederung (GKZ 2008)

Nr. der Klassifikation der Wirtschaftszweige 08	Wirtschaftsgliederung	Steuerpflichtige ¹	Lieferungen und Leistungen ²	Innergemeinschaftliche Erwerbe ²	Umsatzsteuer vor Abzug der Vorsteuerbeträge	Abziehbare Vorsteuerbeträge	Umsatzsteuer-Vorauszahlung
		Anzahl					
					1 000 EUR		
23.6	H.v. Erzeugnissen aus Beton, Zement und Gips	2 613	20 483 646	730 434	3 507 631	2 529 569	978 064
23.61	H.v.Erzg.a.Beton,Zement u.Kalksandstein f.d.Bau	1 452	12 080 307	451 539	2 091 588	1 434 081	657 508
23.62	Herstellung von Gips erzeugnissen für den Bau	37	1 746 591	94 814	263 457	226 223	37 235
23.63	Herstellung von Frischbeton (Transportbeton)	505	4 359 983	48 335	760 078	585 146	174 933
23.64	H.v. Mörtel u.and.Beton (Trockenbeton)	215	1 304 130	75 141	218 075	165 017	53 059
23.65	Herstellung von Faserzementwaren	6	32 725	3 083	5 578	3 879	1 699
23.69	H.v.sonst.Erzg.a.Beton, Zement und Gips a.n.g.	398	959 910	57 523	168 855	115 224	53 631
23.7	Be- u.Verarb.v.Naturwerksteinen u.Naturst.a.n.g.	4 682	2 318 416	124 282	398 750	218 077	180 676
23.9	H.v.Schleifk.,-mitt,-s.Erz.a.n.met.Min.a.n.g.	453	4 683 558	624 271	762 350	613 881	148 469
23.91	H.v.Schleifkörpern u. Schleifmitteln a.Unterl.	143	969 655	142 053	109 149	105 602	3 547
23.99	H.v.sonst.Erzeugn. aus nichtmet.Mineral. a.n.g.	310	3 713 904	482 218	653 201	508 279	144 922
24	Metallerzeugung und -bearbeitung	3 161	95 780 779	19 760 244	14 236 352	13 835 964	400 390
24.1	Erzeugung von Roheisen, Stahl u.Ferrolegierungen	689	38 666 394	8 324 237	6 205 439	5 732 380	473 059
24.2	H.v.Stahlr,-form,-verschl,-verb.a.Stahl	411	4 683 427	636 025	592 702	585 083	7 619
24.3	Sonst. erste Bearb. von Eisen und Stahl	261	5 866 969	1 075 102	929 635	836 266	93 369
24.31	Herstellung von Blankstahl	58	601 746	93 313	94 984	82 140	12 845
24.32	H.v.Kaltband m.e.Breite v.weniger als 600 mm	30	1 963 003	278 596	312 562	294 849	17 712
24.33	Herstellung von Kaltprofilen	58	1 275 832	266 237	198 778	175 860	22 918
24.34	Herstellung von kaltgezogenem Draht	115	2 026 388	436 956	323 311	283 416	39 895
24.4	Erzeug.u.erste Bearb. von NE-Metallen	1 004	35 184 786	8 500 304	4 846 042	5 347 602	- 501 559
24.41	Erzeug. u. erste Bearb. von Edelmetallen	209	3 557 783	1 069 546	748 748	750 336	- 1 588
24.42	Erzeug. U. erste Bearb. von Aluminium	205	12 203 727	2 373 899	1 709 915	1 730 085	- 20 170
24.43	Erzeug. u. erste Bearb. von Blei, Zinn und Zinn	43	2 160 627	504 451	338 675	347 266	- 8 591
24.44	Erzeug. u. erste Bearb. von Kupfer	51	14 086 423	4 108 172	1 654 884	2 119 128	- 464 244
24.45	Erzeug.u.erste Bearb.v.sonstigen NE-Metallen	496	3 176 227	444 236	393 821	400 788	- 6 967
24.46	Aufbereitung von Kernbrennstoffen	-	-	-	-	-	-
24.5	Gießereien	796	11 379 202	1 224 576	1 662 534	1 334 632	327 902
24.51	Eisengießereien	307	5 193 727	337 878	742 002	603 026	138 976
24.52	Stahlgießereien	75	1 074 068	122 115	146 169	114 911	31 259
24.53	Leichtmetallgießereien	335	4 368 432	611 854	668 058	527 215	140 843
24.54	Buntmetallgießereien	79	742 977	152 729	106 305	89 481	16 824
25	Herstellung von Metallernzeugnissen	40 184	140 422 825	12 331 258	20 854 288	16 182 978	4 671 334
25.1	Stahl- und Leichtmetallbau	10 079	34 056 335	2 528 946	5 588 462	4 041 824	1 546 645
25.11	Herstellung von Metallkonstruktionen	7 125	22 752 318	1 691 392	3 861 119	2 702 087	1 159 036
25.12	Herstellung von Ausbauelementen aus Metall	2 954	11 304 017	837 554	1 727 343	1 339 737	387 608
25.2	H.v.Met.tanks,-behält.; H.v.Heizk.kess.f.Ztr.hz.	556	5 582 428	886 008	900 379	646 912	253 468
25.21	H.v.Heizkörpern u. -kesseln f.Zentralheiz.	121	3 542 027	637 906	558 651	392 560	166 091
25.29	H.v.Sammelbehält.,Tanks u.ä.Behältern aus Metall	435	2 040 401	248 102	341 728	254 352	87 377
25.3	Herst. von Dampfkesseln (oh.Zentralheiz.kessel)	44	393 013	7 520	57 743	47 767	9 976
25.4	Herstellung von Waffen und Munition	218	2 292 303	143 838	290 365	270 749	19 616
25.5	H.v.Schmiede,-Pr.,Zieh-u.Stanzt.,metallurg.Erz.	1 639	16 044 895	1 361 646	2 174 721	1 910 192	264 530
25.6	Oberfl.veredl.u.Wärmebehandl.; Mech. a.n.g.	17 444	26 101 077	1 173 164	4 083 229	2 707 042	1 376 196
25.61	Oberflächenveredlung und Wärmebehandlung	2 971	8 539 281	391 947	1 355 963	962 344	393 622
25.62	Mechanik a.n.g.	14 473	17 561 796	781 217	2 727 266	1 744 699	982 575
25.7	H.v.Schneidw.,Werkz.,Schl.,Beschl.a.unedl.Met.	4 336	23 678 309	2 932 932	3 183 147	2 781 215	401 936
25.71	H.v.Schneidw.u.Besteck. aus unedlen Metallen	192	832 546	105 500	93 429	100 743	- 7 314
25.72	H.v.Schlöss.u.Beschläg. aus unedlen Metallen	892	7 355 649	868 078	1 005 743	855 485	150 259
25.73	Herstellung von Werkzeugen	3 252	15 490 115	1 959 355	2 083 975	1 824 986	258 991
25.73.1	Herstellung von Handwerkzeugen	1 723	8 270 360	971 855	1 099 087	898 584	200 504
25.73.2	H.v.Sägen u.v.Maschinenwerkzeug.f.d.Holzbearb.	59	420 350	66 810	47 164	50 667	- 3 503
25.73.3	H.v.auswechself.Werkz.f.d.Metallbearb. a.n.g.	707	4 509 002	788 654	656 680	592 057	64 622
25.73.4	Herstellung von Geräten für die Landwirtschaft	25	111 994	9 327	9 707	15 243	- 5 536
25.73.5	Herstellung von sonstigen Werkzeugen	738	2 178 408	122 708	271 338	268 435	2 904
25.9	Herstellung von sonstigen Metallwaren	5 868	32 274 465	3 297 205	4 576 241	3 777 277	798 968
25.91	H.v.Fässern,Tromm.,Dos.,Eimern u.ä.Behält a.Met.	144	930 234	103 870	124 210	108 636	15 574
25.92	H.v.Verpack.u.Verschl. a.Eisen,Stahl u.NE-Met.	223	3 868 116	879 359	608 514	543 415	65 099
25.93	H.v. Drahtwaren, Ketten und Federn	403	5 132 264	465 040	638 335	632 230	6 105
25.94	Herstellung von Schrauben und Nieten	543	7 880 351	545 134	1 089 872	895 206	194 666
25.99	Herstellung von sonst. Metallw. a.n.g.	4 555	14 463 501	1 303 802	2 115 310	1 597 790	517 522
26	H.v.DV-Gerät.,elektron. u. opt. Erzeugnissen	10 230	131 448 744	14 846 081	16 298 251	17 143 081	- 844 822
26.1	H.v.elektronischen Bauelem. u.Leiterplatten	2 704	53 116 770	6 180 269	6 474 378	7 714 207	- 1 239 827
26.11	Herstellung von elektronischen Bauelementen	2 546	52 336 465	6 114 665	6 358 069	7 618 526	- 1 260 455
26.11.1	Herstellung von Solarzellen und Solarmodulen	309	1 341 890	234 522	199 193	229 830	- 30 637
26.11.9	Herstellung v.sonstigen elektron. Bauelementen	2 237	50 994 576	5 880 144	6 158 876	7 388 696	- 1 229 818
26.12	Herstellung von bestückten Leiterplatten	158	780 304	65 604	116 309	95 681	20 628
26.2	Herst. v. DV-Geräten und peripheren Geräten	1 385	15 165 433	2 432 974	3 203 351	2 182 192	1 021 159
26.3	H.v.Gerät.u.Einricht.d.Telekommunik.technik	1 300	7 314 648	742 427	1 018 172	914 027	104 146
26.4	Herst.von Geräten der Unterhaltungselektronik	487	2 752 493	470 325	445 080	420 875	24 205
26.5	H.v.Mess-,Kontr.-,Navi.-Instr.u.Vorr.;H.v.Uhren	3 083	31 767 359	3 071 018	3 626 329	3 398 397	227 935
26.51	H.v.Mess-,Kontr.-,Navig.-u.ä.Instr.u.Vorricht.	2 946	31 367 144	3 028 612	3 573 479	3 346 710	226 771
26.51.1	H.v.elekt.Mess-,Kont.-,Navi.-u.ä.Instr.u.Vorr.	2 712	29 608 767	2 930 127	3 385 906	3 150 912	234 996
26.51.2	H.v.nicht elekt.Mess-,Kont.-,Navi-Instr.u.Vor.	195	1 316 076	81 049	147 937	150 083	- 2 146
26.51.3	Herstellung von Prüfmaschinen	39	442 301	17 436	39 635	45 715	- 6 080
26.52	Herstellung von Uhren	137	400 215	42 406	52 851	51 687	1 164
26.6	H.v.Bestrahl.-u.Elekt.therap.u.elektromed.Ger.	526	10 154 374	1 170 492	701 146	1 168 824	- 467 678
26.7	H.v.opt. u.fotograf. Instrumenten u. Geräten	620	10 817 329	757 996	792 261	1 297 250	- 504 988
26.8	H.v.magnetischen u.optischen Datenträgern	125	360 339	20 580	37 536	47 310	- 9 774
27	Herstellung von elektrisch. Ausrüstungen	6 827	78 912 804	12 067 973	10 888 891	10 167 391	721 506
27.1	H.v.Elektromot.,Transf.,Vert.-u.-schalteinr.	1 779	24 350 450	3 494 344	3 231 585	3 283 583	- 51 997
27.11	H.v.Elektromot.,Generat. und Transformatoren	1 047	15 285 985	2 320 706	1 966 456	2 191 206	- 224 749

2 Allgemeiner Überblick
2.3 Steuerpflichtige, Umsätze und Umsatzsteuer 2020 nach Wirtschaftsgliederung (GKZ 2008)

Nr. der Klassifikation der Wirtschaftszweige 08	Wirtschaftsgliederung	Steuerpflichtige ¹	Lieferungen und Leistungen ²	Innergemeinschaftliche Erwerbe ²	Umsatzsteuer vor Abzug der Vorsteuerbeträge	Abziehbare Vorsteuerbeträge	Umsatzsteuer-Vorauszahlung
		Anzahl	1 000 EUR				
27.12	H.v.Elektroz.verteil.- und -schalteinrichtungen	732	9 064 465	1 173 638	1 265 129	1 092 376	172 753
27.2	Herstellung von Batterien und Akkumulatoren	128	4 069 713	886 094	656 477	618 970	37 507
27.3	H.v.Kabeln u. elektr. Installationsmaterial	1 059	16 910 717	2 648 629	2 475 368	2 141 361	334 008
27.31	Herstellung von Glasfaserkabeln	17	85 094	9 050	9 264	12 107	- 2 843
27.32	H.v.sonst.elektron. u.elekt. Drähten u.Kabeln	414	8 666 518	1 710 804	1 342 006	1 221 255	120 751
27.33	Herstellung von elektr.Installationsmat.	628	8 159 105	928 776	1 124 098	907 999	216 100
27.4	Herst. von elektrischen Lampen und Leuchten	985	6 157 960	776 443	805 680	773 262	32 418
27.5	Herstellung von Haushaltsgeräten	247	10 813 383	2 305 875	1 556 467	1 418 579	137 888
27.51	Herst. von elektr. Haushaltsgeräten	240	10 553 445	2 235 579	1 517 044	1 381 194	135 851
27.52	Herst. v. nicht elektr. Haushaltsgeräten	7	259 938	70 296	39 423	37 386	2 037
27.9	H.v.sonst. elektr. Ausrüst.u. Geräten a.n.g.	2 629	16 610 581	1 956 588	2 163 315	1 931 636	231 681
28	Maschinenbau	18 731	224 748 794	26 050 862	24 816 713	26 787 537	- 1 970 809
28.1	H.v.nicht wirtschaftszweigspezifischen Masch.	2 310	55 235 604	7 759 289	6 126 356	6 425 367	- 299 009
28.11	H.v.Verbr.mot.,Turb.(oh.Mot.f.Luft-u.Straßenfz.)	150	9 043 068	965 965	1 026 518	1 185 108	- 158 590
28.12	H.v.hydraul.u.pneumat. Komponenten a.n.g.	386	5 209 117	716 067	590 168	550 885	39 283
28.13	Herstellung von Pumpen und Kompressoren a.n.g.	513	10 296 698	1 376 256	1 061 520	1 176 046	- 114 525
28.14	Herstellung von Armaturen a.n.g.	446	10 343 315	1 309 359	1 204 908	1 137 233	67 675
28.15	H.v. Lagern, Getrieben, Zahnrad-, u.Antriebsselem.	815	20 343 407	3 391 643	2 243 242	2 376 095	- 132 852
28.2	H.v.sonst.nicht wirtschaftszweigspez. Masch.	6 906	65 770 433	7 304 754	8 011 504	7 663 884	347 625
28.21	Herstellung von Öfen und Brennern	441	2 347 292	234 175	313 536	275 758	37 778
28.21.1	Herstellung von Solarwärmekollektoren	68	202 819	8 289	32 278	25 202	7 076
28.21.9	Herstellung von sonstigen Öfen und Brennern	373	2 144 473	225 886	281 258	250 556	30 702
28.22	Herstellung von Hebezeugen und Fördermitteln	994	21 802 305	2 688 516	2 742 418	2 546 293	196 125
28.23	H.v.Büromasch. (oh. DV-Geräte u.periphere Ger.)	138	477 822	36 500	68 138	50 706	17 433
28.24	H.v.handgeführten Werkzeugen mit Motorantrieb	1 345	8 753 675	698 314	957 646	973 907	- 16 259
28.25	H.v.kälte-u.lufttechn.Erzgn., nicht f.d.Haush.	1 523	10 591 849	1 432 260	1 517 431	1 209 963	307 469
28.29	H.v.sonst.nicht wirtsch.zweigspez. Masch.a.n.g.	2 465	21 797 490	2 214 988	2 412 335	2 607 257	- 194 920
28.3	Herstellung v.land- und forstwirtsch.Maschinen	532	18 670 275	3 094 818	1 871 921	2 751 993	- 880 071
28.4	Herstellung von Werkzeugmaschinen	1 943	15 312 744	1 099 691	1 587 701	1 737 291	- 149 589
28.41	H.v.Werkzeugmaschinen f.d. Metallbearbeitung	1 122	10 498 725	793 946	1 071 286	1 205 118	- 133 830
28.49	Herstellung von sonstigen Werkzeugmaschinen	821	4 814 019	305 745	516 414	532 174	- 15 759
28.9	H.v.Maschinen f.sonst. bestimmte Wirtsch.zweige	7 040	69 759 737	6 792 311	7 219 232	8 209 002	- 989 764
28.91	H.v.Masch.f.Met. erz., v.Walzwerkneir., Gießmasch.	298	2 876 934	281 871	383 289	403 755	- 20 466
28.92	H.v.Bergwerks-, Bau- und Baustoffmaschinen	450	10 872 376	1 447 981	1 067 441	1 443 252	- 375 811
28.92.1	Herstellung von Bergwerksmaschinen	32	1 408 365	113 432	91 568	187 950	- 96 382
28.92.2	Herstellung von Bau- und Baustoffmaschinen	418	9 464 010	1 334 549	975 874	1 255 302	- 279 428
28.93	H.v.Masch.f.Nahrungs-u.Genussm.erz., Tab.verarb.	544	7 761 608	619 517	693 391	855 860	- 162 468
28.94	H.v.Masch.f.d.Textil-u.Bekl.herst., Lederverarb.	271	4 366 059	401 838	258 379	480 551	- 222 172
28.95	H.v.Masch. für die Papiererzeug.-u.verarb.	97	1 221 495	163 334	147 949	159 254	- 11 305
28.96	H.v.Masch.f.d.Verarb.v.Kunststoffen u.Kautschuk	209	4 470 815	461 962	351 651	520 428	- 168 776
28.99	H.v.Masch.f.sonst.best. Wirtsch.zweige a.n.g.	5 171	38 190 449	3 415 808	4 317 132	4 345 901	- 28 766
29	H.v.Kraftwagen und Kraftwagenteilen	3 448	408 133 301	93 546 207	48 438 340	58 840 700	- 10 402 357
29.1	H.v.Kraftwagen und Kraftwagenmotoren	248	292 146 046	71 899 762	32 407 973	42 324 858	- 9 916 885
29.10.1	H.v.Personenkraftwagen u.Personenkraftwagenmot.	155	282 416 257	68 944 680	30 898 312	40 835 967	- 9 937 655
29.10.2	H.v.Nutzkraftwagen u.Nutzkraftwagenmotoren	93	9 729 789	2 955 082	1 509 661	1 488 891	20 770
29.2	H.v.Karosserien, Aufbauten und Anhängern	1 444	10 937 804	1 787 459	1 661 318	1 463 957	197 362
29.3	H.v. Teilen und Zubehör für Kraftwagen	1 756	105 049 451	19 858 986	14 369 049	15 051 884	- 682 834
29.31	H.v.elekt.r.u.elektron.Ausrüst.ges.st.f.Kraftw.	251	8 999 447	2 170 719	1 462 467	1 414 750	47 718
29.32	H.v.sonst.Teilen und sonst.Zubehör f.Kraftw.	1 505	96 050 004	17 688 267	12 906 581	13 637 134	- 730 552
30	Sonstiger Fahrzeugbau	1 517	59 357 438	10 847 911	6 808 037	7 532 526	- 724 488
30.1	Schiff- und Bootsbau	632	6 163 338	325 704	598 505	898 847	- 300 341
30.11	Schiffbau (ohne Boots- und Yachtbau)	177	3 816 848	163 366	384 688	591 885	- 207 197
30.12	Boots- und Yachtbau	455	2 346 491	162 338	213 817	306 962	- 93 144
30.2	Schienenfahrzeugbau	169	5 158 290	957 127	915 727	780 510	176 614
30.20.1	H.v.Lokomotiven und and. Schienenfahrzeugen	73	4 576 836	843 047	861 766	715 998	145 768
30.20.2	Herstellung von Eisenbahninfrastruktur	96	581 454	72 680	95 358	64 512	30 846
30.3	Luft- und Raumfahrzeugbau	232	40 229 207	8 484 236	3 999 441	4 707 930	- 708 489
30.4	Herstellung von militärischen Kampffahrzeugen	7	2 086 312	91 509	299 269	314 105	- 14 836
30.9	Herstellung von Fahrzeugen a.n.g.	477	5 720 290	1 030 735	953 699	831 134	122 565
30.91	Herstellung von Kraffrädern	59	473 039	94 997	75 943	66 138	9 805
30.92	Herstellung v.Fahrrädern sow.v.Behindertenfahrr.	236	4 382 069	883 324	759 649	654 195	105 454
30.99	Herstellung von sonstigen Fahrzeugen a.n.g.	182	865 182	52 414	118 107	110 801	7 306
31	Herstellung von Möbeln	10 451	23 785 493	3 057 190	3 874 240	2 893 570	980 676
31.01	Herstellung von Büro- und Ladenmöbeln	809	5 434 627	652 163	921 620	683 859	237 761
31.02	Herstellung von Küchenmöbeln	654	5 792 714	586 341	749 131	701 950	47 181
31.03	Herstellung von Matratzen	127	850 881	96 526	137 864	101 231	36 633
31.09	Herstellung von sonstigen Möbeln	8 861	11 707 270	1 722 160	2 065 626	1 406 530	659 101
31.09.1	Herstellung von Polstermöbeln	620	2 099 096	714 373	439 349	286 916	152 434
31.09.9	Herstellung von sonstigen Möbeln a.n.g.	8 241	9 608 175	1 007 787	1 626 276	1 119 614	506 666
32	Herstellung von sonstigen Waren	19 242	46 608 207	5 442 589	5 433 404	5 051 933	381 484
32.1	Herstellung von Münzen, Schmuck u.ähn.l.Erzeugn.	3 188	2 122 483	153 791	315 801	240 587	75 216
32.11	Herstellung von Münzen	35	167 720	7 288	21 507	17 559	3 948
32.12	H.v.Schmuck,Gold,Silberschmiedw.(oh.Fant.schm.)	2 869	1 897 793	141 507	284 829	217 621	67 210
32.13	Herstellung von Fantasieschmuck	284	56 969	4 996	9 465	5 407	4 058
32.2	Herstellung von Musikinstrumenten	1 212	674 065	34 043	72 040	57 431	14 609
32.3	Herstellung von Sportgeräten	467	1 580 871	254 095	255 872	195 679	60 193
32.4	Herstellung von Spielwaren	606	3 181 820	420 751	501 263	356 098	145 166
32.5	H.v.mediz. u.zahnmediz. Apparaten u.Materialien	10 611	31 595 977	3 521 337	3 209 309	3 312 200	- 102 883
32.50.1	H.v.mediz.techn.Apparat. und Materialien a.n.g.	2 354	24 052 146	2 637 396	2 459 696	2 723 585	- 263 886
32.50.2	Herstellung von orthopädischen Erzeugnissen	1 762	3 585 991	735 700	447 976	346 670	101 308

2 Allgemeiner Überblick

2.3 Steuerpflichtige, Umsätze und Umsatzsteuer 2020 nach Wirtschaftsgliederung (GKZ 2008)

Nr. der Klassifikation der Wirtschaftszweige 08	Wirtschaftsgliederung	Steuerpflichtige ¹	Lieferungen und Leistungen ²	Innergemeinschaftliche Erwerbe ²	Umsatzsteuer vor Abzug der Vorsteuerbeträge	Abziehbare Vorsteuerbeträge	Umsatzsteuer-Vorauszahlung
		Anzahl					
					1 000 EUR		
32.50.3	Zahn technische Laboratorien	6 495	3 957 840	148 241	301 636	241 945	59 695
32.9	Herstellung von Erzeugnissen a.n.g.	3 158	7 452 992	1 058 573	1 079 118	889 937	189 183
32.91	Herstellung von Besen und Bürsten	171	1 083 388	117 691	135 130	125 242	9 888
32.99	Herstellung von sonstigen Erzeugnissen a.n.g.	2 987	6 369 603	940 882	943 989	764 695	179 296
33	Reparatur u. Installation v. Masch. u. Ausrüstungen	11 816	14 682 543	1 327 030	2 408 822	1 640 658	768 171
33.1	Rep. v. Metallverz. u. Maschinen u. Ausrüstungen	7 636	8 109 996	1 003 796	1 329 984	952 794	377 195
33.11	Reparatur von Metall erzeugnissen	362	459 076	6 105	77 977	42 537	35 440
33.12	Reparatur von Maschinen	3 822	4 025 225	221 432	689 256	463 713	225 546
33.13	Reparatur von elektron. u. optischen Geräten	376	196 782	11 371	33 843	18 220	15 623
33.14	Reparatur von elektrisch. Ausrüstungen	322	435 576	10 793	65 395	47 410	17 985
33.15	Rep. u. Instandh. von Schiffen, Booten u. Yacht.	420	593 095	35 208	93 479	71 084	22 395
33.16	Rep. u. Instandh. von Luft- und Raumfahrzeugen	138	1 254 583	685 277	172 993	185 254	- 12 261
33.17	Rep. u. Instandh. von Fahrzeugen a.n.g.	1 897	1 007 092	27 315	172 922	111 936	60 987
33.19	Reparatur von sonstigen Ausrüstungen	299	138 568	6 294	24 119	12 639	11 481
33.2	Installation v. Maschinen u. Ausrüstungen a.n.g.	4 180	6 572 547	323 234	1 078 838	687 864	390 976
D/35	Energieversorgung	81 466	337 258 584	2 022 265	89 780 479	78 322 865	11 457 610
35.1	Elektrizitätsversorgung	76 658	301 120 099	1 894 989	79 434 093	69 385 509	10 048 616
35.11	Elektrizitätserzeugung	74 258	172 128 512	1 425 716	49 541 720	43 451 341	6 090 410
35.11.1	Elektrizitätserzeugung ohne Verteilung	5 005	1 305 118	24 834	219 416	166 502	52 916
35.11.2	Elektrizitätserz. mit Fremd bezug z. Verteilung	12 740	98 880 927	611 514	27 961 267	24 069 314	3 891 958
35.11.3	Elektrizitätserz. ohne Fremd bezug z. Verteilung	56 513	71 942 467	789 367	21 361 037	19 215 525	2 145 535
35.12	Elektrizitätsübertragung	237	16 837 290	218 954	5 268 273	5 083 882	184 391
35.13	Elektrizitätsverteilung	1 289	68 507 465	194 836	11 653 623	9 986 530	1 667 094
35.14	Elektrizitätshandel	874	43 646 833	55 482	12 970 477	10 863 757	2 106 721
35.2	Gasversorgung	2 959	30 795 700	56 576	9 271 965	8 110 112	1 161 856
35.21	Gaserzeugung	2 676	7 025 822	34 692	1 243 387	1 019 857	223 533
35.21.1	Gaserzeugung ohne Verteilung	43	36 384	111	6 078	5 225	853
35.21.2	Gaserzeugung mit Fremd bezug zur Verteilung	835	6 102 390	15 268	1 115 482	817 150	298 333
35.21.3	Gaserzeugung ohne Fremd bezug zur Verteilung	1 798	887 048	19 313	121 826	197 482	- 75 654
35.22	Gasverteilung durch Rohrleitungen	193	7 659 223	13 732	1 724 826	1 479 594	245 232
35.23	Gashandel durch Rohrleitungen	90	16 110 654	8 152	6 303 753	5 610 662	693 091
35.3	Wärme- und Kälteversorgung	1 849	5 342 784	70 701	1 074 421	827 243	247 178
E	Wasserversorgung; Abw., Abf. ents., Bes. v. Umweltv.	10 697	52 969 717	1 976 259	8 010 893	6 771 242	1 239 661
36	Wasserversorgung	3 806	9 915 117	38 679	1 035 157	1 214 535	- 179 375
36.00.1	Wassergewinnung mit Fremd bezug zur Verteilung	387	1 156 230	2 104	118 881	138 837	- 19 956
36.00.2	Wassergewinnung ohne Fremd bezug zur Verteilung	3 047	7 997 648	32 922	837 173	979 127	- 141 951
36.00.3	Wasserverteilung ohne Gewinnung	372	761 238	3 653	79 103	96 571	- 17 468
37	Abwasserentsorgung	956	2 123 565	15 535	331 053	217 871	113 183
37.00.1	Betrieb der Sammelkanalisation	599	1 297 802	2 866	214 448	121 636	92 813
37.00.2	Betrieb von Kläranlagen	357	825 763	12 669	116 605	96 235	20 370
38	Samml., Behandl. u. Beseitig. v. Abfällen; Rückgew.	5 340	39 419 687	1 913 607	6 396 609	5 143 806	1 252 809
38.1	Sammlung von Abfällen	1 606	14 665 283	149 009	2 462 499	1 780 379	682 122
38.11	Sammlung nicht gefährlicher Abfälle	1 583	14 463 327	148 627	2 427 737	1 758 357	669 382
38.12	Sammlung gefährlicher Abfälle	23	201 957	382	34 762	22 022	12 740
38.2	Abfallbehandlung und -beseitigung	1 697	11 117 524	140 891	1 851 367	1 320 189	531 180
38.21	Behandlung u. Beseitig. nicht gefährl. Abfälle	1 531	9 318 022	118 925	1 538 912	1 106 296	432 618
38.22	Behandlung und Beseitigung gefährlicher Abfälle	166	1 799 502	21 965	312 455	213 893	98 562
38.3	Rückgewinnung	2 037	13 636 879	1 623 708	2 082 742	2 043 238	39 507
38.31	Zerleg. v. Schiffs- u. Fahrzeugwracks u. a. Altwaren	339	1 099 351	215 893	157 913	159 781	- 1 868
38.32	Rückgewinnung sortierter Werkstoffe	1 698	12 537 528	1 407 815	1 924 830	1 883 457	41 375
39	Beseitig. v. Umweltverschmutz. u. sonst. Entsorg.	595	1 511 349	8 438	248 075	195 031	53 044
F	Baugewerbe	356 453	363 381 407	4 214 076	58 844 033	36 793 100	22 051 098
41	Hochbau	25 773	97 278 143	542 807	16 641 018	10 020 772	6 638 258
41.1	Erschließung von Grundstücken; Bauträger	5 954	22 408 578	67 375	2 823 893	1 678 618	1 145 278
41.10.1	Erschließung von unbebauten Grundstücken	634	1 209 396	9 594	166 719	112 793	53 926
41.10.2	Bauträger für Nichtwohngebäude	811	4 961 772	19 193	730 523	524 295	206 228
41.10.3	Bauträger für Wohngebäude	4 509	16 237 411	38 589	1 926 651	1 041 529	885 124
41.2	Bau von Gebäuden	19 819	74 869 565	475 432	13 817 126	8 324 154	5 492 980
41.20.1	Bau von Gebäuden (ohne Fertigteilbau)	18 002	70 413 386	364 435	12 925 970	7 779 820	5 146 159
41.20.2	Errichtung von Fertigteilbauten	1 817	4 456 179	110 997	891 156	544 335	346 822
42	Tiefbau	9 654	49 671 515	406 944	8 253 135	5 668 517	2 584 623
42.1	Bau von Straßen und Bahnverkehrsstrecken	4 627	32 698 656	199 233	5 412 507	3 805 200	1 607 310
42.11	Bau von Straßen	3 933	27 232 423	156 347	4 714 988	3 136 881	1 578 108
42.12	Bau von Bahnverkehrsstrecken	450	3 215 742	26 528	296 430	359 969	- 63 539
42.13	Brücken- und Tunnelbau	244	2 250 491	16 358	401 089	308 349	92 740
42.2	Leitungstiefbau und Kläranlagenbau	2 660	11 118 384	140 712	1 836 371	1 159 111	677 262
42.21	Rohrleitungstiefbau, Brunnen- u. Kläranlagenbau	1 941	8 211 881	74 539	1 359 306	849 620	509 687
42.22	Kabelnetzleitungstiefbau	719	2 906 504	66 173	477 066	309 491	167 575
42.9	Sonstiger Tiefbau	2 367	5 854 475	66 998	1 004 257	704 207	300 051
42.91	Wasserbau	286	1 148 808	14 062	236 570	156 102	80 468
42.99	Sonstiger Tiefbau a.n.g.	2 081	4 705 667	52 936	767 686	548 104	219 583
43	Vorber., Baustellenarb., Bauinst. u. so. Ausb. gew.	321 026	216 431 749	3 264 325	33 949 880	21 121 811	12 828 218
43.1	Abbrucharbeiten und vorber. Baustellenarb.	9 209	9 233 001	52 156	1 297 504	1 006 023	291 486
43.11	Abbrucharbeiten	3 919	4 312 875	20 288	597 200	470 107	127 095
43.12	Vorbereitende Baustellenarbeiten	5 093	4 635 830	27 829	659 816	505 741	154 078
43.13	Test- und Suchbohrung	197	284 296	4 040	40 488	30 175	10 313
43.2	Bauinstallation	118 526	99 906 681	1 776 838	15 781 999	9 796 898	5 985 162
43.21	Elektroinstallation	32 166	32 709 533	380 966	5 220 995	3 120 407	2 100 606
43.22	Gas-, Wasser-, Heiz-, sow. Lüftungs- u. Klimainstal.	45 035	46 658 628	641 336	7 536 779	4 686 115	2 850 690
43.29	Sonstige Bauinstallation	41 325	20 538 521	754 535	3 024 226	1 990 376	1 033 867

2 Allgemeiner Überblick
2.3 Steuerpflichtige, Umsätze und Umsatzsteuer 2020 nach Wirtschaftsgliederung (GKZ 2008)

Nr. der Klassifikation der Wirtschaftszweige 08	Wirtschaftsgliederung	Steuerpflichtige ¹	Lieferungen und Leistungen ²	Innergemeinschaftliche Erwerbe ²	Umsatzsteuer vor Abzug der Vorsteuerbeträge	Abziehbare Vorsteuerbeträge	Umsatzsteuer-Vorauszahlung
		Anzahl	1 000 EUR				
43.29.1	Dämmung geg.Kälte,Wärme,Schall u.Erschütterung	25 361	9 354 705	150 221	1 322 294	891 914	430 389
43.29.9	Sonstige Bauinstallation a.n.g.	15 964	11 183 816	604 314	1 701 932	1 098 462	603 477
43.3	Sonstiger Ausbau	122 237	50 940 251	809 537	8 017 127	4 713 192	3 303 989
43.31	Anbringen v.Stuckaturen,Gipserei u.Verputzerei	7 066	3 981 600	14 263	587 863	339 252	248 614
43.32	Bautischlerei und -schlosserei	24 066	11 881 114	305 403	1 921 282	1 213 420	707 874
43.33	Fußboden-,Fliesen- u.Plattenleg.,Tapeziererei	40 211	12 719 734	225 561	1 890 708	1 193 747	696 979
43.34	Malerei und Glaserei	30 746	14 604 163	106 366	2 374 197	1 191 028	1 183 183
43.34.1	Maler- und Lackierergewerbe	27 994	12 701 135	49 781	2 065 455	991 973	1 073 493
43.34.2	Glasergewerbe	2 752	1 903 028	56 585	308 743	199 055	109 690
43.39	Sonstiger Ausbau a.n.g.	20 148	7 753 640	157 944	1 243 075	775 744	467 339
43.9	Sonstige spezialisierte Bautätigkeiten	71 054	56 351 816	625 794	8 853 250	5 605 699	3 247 581
43.91	Dachdeckerei und Zimmerei	26 683	20 745 385	177 591	3 321 314	2 020 389	1 300 937
43.91.1	Dachdeckerei und Bauspenglerei	13 699	11 096 193	44 115	1 718 600	1 033 177	685 430
43.91.2	Zimmerei und Ingenieurholzbau	12 984	9 649 192	133 476	1 602 714	987 213	615 507
43.99	Sonstige spezialisierte Bautätigkeiten a.n.g.	44 371	35 606 431	448 204	5 531 936	3 585 309	1 946 643
43.99.1	Gerüstbau	3 054	3 185 795	23 959	548 692	248 820	299 872
43.99.2	Schornstein-, Feuerungs- und Industrieofenbau	1 135	1 074 388	89 866	172 735	118 877	53 589
43.99.9	Baugewerbe a.n.g.	40 182	31 346 248	334 379	4 810 509	3 217 612	1 592 912
G	Handel; Instandhaltung und Reparatur von Kfz.	555 730	2184 920 466	295 875 997	334 878 115	282 913 471	51 964 996
45	Handel m. Kraftfahrz.; Instandh. u. Rep. v. KFZ	100 773	248 277 109	39 576 823	46 463 328	35 974 504	10 488 879
45.1	Handel mit Kraftwagen	39 947	178 915 289	30 806 581	34 427 277	26 727 676	7 699 622
45.11	Handel m.KFZ m.e.Gesamtgew.von 3,5 t od.weniger	37 606	170 712 209	28 725 516	32 871 673	25 541 418	7 330 274
45.19	Handel m.Kraftwagen m.e.Ges.gew.v.mehr als 3,5 t	2 341	8 203 080	2 081 065	1 555 605	1 186 258	369 348
45.2	Instandhaltung und Reparatur von Kraftwagen	35 719	20 773 401	556 477	3 612 656	2 286 889	1 325 785
45.20.1	Lackieren von Kraftwagen	4 164	2 549 803	33 706	432 887	241 615	191 274
45.20.2	Autowaschanlagen	2 714	1 422 840	13 872	233 557	148 441	85 116
45.20.3	Inst.u.Rep.v.KFZ b.3,5t Gesgew.(oh.Lack.,Autow.)	27 661	15 313 784	423 757	2 686 826	1 719 643	967 197
45.20.4	Inst.u.Rep.v.KFZ m.e.Ges.gew.v.mehr als 3,5t	1 180	1 486 973	85 142	259 386	177 190	82 197
45.3	Handel mit Kraftwagenteilen und -zubehör	20 179	43 034 534	6 904 633	7 332 369	6 215 650	1 116 730
45.31	Großhandel m.Kraftwagenteilen und -zubehör	3 319	30 390 531	5 357 164	5 141 389	4 500 801	640 591
45.32	Einzelh.m.Kraftwagenteilen und -zubehör	16 860	12 644 003	1 547 469	2 190 979	1 714 849	476 139
45.4	Hand.m.Krafträd.,Teilen,Zubeh.; Inst.u.Rep.v.Kr.	4 928	5 553 886	1 309 132	1 091 027	744 288	346 742
46	Großhandel (ohne Handel mit Kraftfahrzeugen)	134 962	1242 064 399	206 283 720	185 052 245	163 084 330	21 968 010
46.1	Handelsvermittlung	44 837	21 586 340	2 842 042	3 417 407	2 565 535	851 894
46.11	HV.v.landw.Grundst.,leb.Tier.,text.Rohst.,Halbw.	1 052	1 485 132	98 161	129 080	138 971	- 9 890
46.12	HV.v.Brennst.,Erzen,Metallen u.techn.Chemik.	1 037	1 084 984	330 980	208 807	307 708	- 98 900
46.13	HV. von Holz, Baustoffen und Anstrichmitteln	4 679	1 929 824	226 883	319 646	218 311	101 337
46.13.1	HV.v. Rohholz,Holzhalbw. u.Bauelementen aus Holz	832	471 405	119 940	83 648	57 605	26 043
46.13.2	HV.von Baustoffen und Anstrichmitteln	3 847	1 458 419	106 943	235 998	160 706	75 293
46.14	HV.von Maschinen, techn.Bedarf,Wasser-u.Luftfz.	6 578	3 931 781	553 096	673 034	437 826	235 211
46.15	HV.v.Möb.,Einr.,Haush.-gegenst., Eisen-,Met.w.	4 598	1 696 658	153 986	305 883	201 255	104 630
46.16	HV.v.Textilien,Bekleid., Schuhen und Lederwaren	3 147	1 082 401	181 390	206 867	135 358	71 511
46.17	HV.v. Nahrungsmitteln, Getränken und Tabakwaren	2 514	1 740 808	340 752	247 759	174 349	73 411
46.18	HV. von sonstigen Waren	14 723	6 206 691	589 014	931 529	661 718	269 818
46.18.1	HV.v. feinmechanischen, Foto- u. opt. Erzeugn.	203	78 212	5 914	11 889	8 946	2 943
46.18.2	HV. von Uhren, Edelmetallwaren und Schmuck	465	302 125	23 779	29 382	23 432	5 951
46.18.3	HV. von Spielwaren und Musikinstrumenten	174	54 475	6 010	8 581	6 488	2 094
46.18.4	HV.pharm.Erz.,Labor-,Ärzte-,Krankenhausbedarf	1 412	1 597 412	174 707	209 200	157 479	51 721
46.18.5	HV.v.kosmet.Erzeugnissen und Körperpflegemitteln	876	242 786	38 915	44 953	32 186	12 768
46.18.6	HV.v.Papier-,Schreibw.,Büro-,Werbeart.,Tapeten	786	310 879	39 009	54 442	38 615	15 827
46.18.7	HV.v.Büchern,Zeitschr.,Zeitung,Musikal. u.Ä.	485	313 750	4 499	31 219	25 550	5 670
46.18.9	Handelsvermittlung von sonstigen Waren a.n.g.	10 322	3 307 052	296 180	541 862	369 023	172 844
46.19	HV.v. Waren ohne ausgeprägten Schwerpunkt	6 509	2 428 062	367 780	394 802	290 040	104 765
46.2	Großh.m.landw. Grundstoffen u.lebend.Tieren	5 961	58 026 423	5 842 678	5 312 079	5 482 152	- 170 067
46.21	Gh.m.Getreide,Rohstab.,Saatgut,Futtermitteln	2 388	36 574 447	3 525 313	3 698 484	3 627 264	71 222
46.22	Großhandel mit Blumen und Pflanzen	1 578	5 355 251	1 536 179	520 765	459 329	61 438
46.23	Großhandel mit lebenden Tieren	1 856	15 776 249	725 456	1 047 318	1 348 007	- 300 687
46.24	Großhandel mit Häuten, Fellen und Leder	139	320 476	55 729	45 512	47 552	- 2 040
46.3	Gh.m.Nahrungs-,Genussm.,Getränken u.Tabakw.	13 483	285 235 231	36 943 395	31 075 393	28 701 566	2 373 840
46.31	Großhandel mit Obst, Gemüse und Kartoffeln	1 886	28 505 769	8 709 531	2 611 883	2 374 937	236 948
46.32	Großhandel mit Fleisch und Fleischwaren	1 320	17 170 855	2 548 788	1 178 817	1 235 458	- 56 640
46.33	Gh.m.Milch,Milcherzgn.,Eiern,Speiseölen,-fetten	633	14 686 938	3 767 197	1 088 221	1 056 271	31 950
46.34	Großhandel mit Getränken	3 184	20 437 022	2 543 676	3 777 848	3 105 583	672 266
46.35	Großhandel m. Tabakwaren	323	10 918 701	925 221	1 696 825	1 558 817	138 008
46.36	Großhandel mit Zucker, Süßwaren und Backwaren	478	7 670 435	1 591 460	518 823	540 767	- 21 944
46.37	Großhandel m. Kaffee, Tee, Kakao und Gewürzen	596	7 150 702	681 845	430 736	530 408	- 99 671
46.38	Großhandel m. sonst. Nahrungs-u.Genussmitteln	3 347	41 469 647	6 133 557	4 175 024	3 815 749	359 278
46.38.1	Großhandel mit Fisch und Fischerzeugnissen	345	2 892 667	1 436 468	244 682	181 902	62 780
46.38.2	Großhandel mit Mehl und Getreideprodukten	76	805 950	122 352	71 359	65 309	6 050
46.38.9	Großhandel m. Nahrungs- u.Genussmitteln a.n.g.	2 926	37 771 030	4 574 736	3 858 983	3 568 537	290 448
46.39	Gh.m.Nahrungs-,Genussm.,Getränken,Tabakw.,o.a.S.	1 716	137 225 162	10 042 121	15 597 217	14 483 575	1 113 644
46.39.1	Großh. m. tiefgefrorenen Nahrungsmitteln, o.a.S.	195	2 173 679	599 317	181 745	153 576	28 169
46.39.9	Gh.m.so.Nahrungs-,Gen.mitt,Getr.,Tabak.,o.a.S.	1 521	135 051 483	9 442 804	15 415 472	14 329 999	1 085 475
46.4	Großhandel m.Gebrauchs- und Verbrauchsgütern	21 818	294 489 410	72 695 493	48 424 885	42 800 054	5 624 846
46.41	Großhandel mit Textilien	2 422	7 179 837	1 968 922	1 306 760	1 004 881	301 880
46.42	Großhandel m. Bekleidung und Schuhen	1 900	29 562 525	4 545 966	4 789 251	4 658 643	130 610
46.42.1	Großh. mit Bekleidung	1 705	25 211 441	3 979 377	3 781 080	3 598 840	182 241
46.42.2	Großh. mit Schuhen	195	4 351 085	566 589	1 008 171	1 059 803	- 51 631
46.43	Gh.m.Foto-,Optik, elektr.Hh.ger.,Unterh.elekt.	3 069	48 842 190	9 464 575	7 595 808	7 226 209	369 601

2 Allgemeiner Überblick

2.3 Steuerpflichtige, Umsätze und Umsatzsteuer 2020 nach Wirtschaftsgliederung (GKZ 2008)

Nr. der Klassifikation der Wirtschaftszweige 08	Wirtschaftsgliederung	Steuerpflichtige ¹	Lieferungen und Leistungen ²	Innergemeinschaftliche Erwerbe ²	Umsatzsteuer vor Abzug der Vorsteuerbeträge	Abziehbare Vorsteuerbeträge	Umsatzsteuer-Vorauszahlung
		Anzahl					
46.43.1	Großhandel m. Foto- und optischen Erzeugnissen	471	6 835 818	1 169 770	927 117	984 814	- 57 696
46.43.2	Großhandel m. elektr. Haushaltsgeräten	746	9 441 223	2 382 650	1 683 690	1 295 492	388 198
46.43.3	Großhandel m. Geräten der Unterhaltungselektronik	1 852	32 565 150	5 912 155	4 985 001	4 945 903	39 099
46.44	Gh.m.keram.Erzeugn.,Glaswaren u.Reinig.mitt.	1 086	5 484 985	1 098 650	1 023 716	752 669	271 047
46.44.1	Großh. mit keramischen Erzeugn. und Glaswaren	347	1 809 228	387 221	332 816	250 053	82 764
46.44.2	Großh. m. Wasch-, Putz- und Reinigungsmitteln	739	3 675 757	711 429	690 900	502 617	188 284
46.45	Großh.m.kosmet. Erzeugn. und Körperpflegemitteln	1 041	12 676 140	3 470 049	1 904 602	1 584 502	320 101
46.46	Großh.m.pharmazeut.,mediz.u.orthop.Erzeugn.	4 324	137 637 359	41 621 233	22 861 914	20 231 184	2 630 733
46.46.1	Großh.m.pharmazeutischen Erzeugnissen	1 542	110 562 677	36 292 569	18 678 807	17 064 375	1 614 434
46.46.2	Gh.m.med.,orth.Artikeln, Dental-u.Laborbedarf	2 782	27 074 682	5 328 664	4 183 106	3 166 809	1 016 299
46.47	Gh.m.Möbeln, Teppichen, Lampen und Leuchten	1 794	8 880 921	1 609 842	1 709 080	1 247 529	461 552
46.48	Großhandel mit Uhren und Schmuck	965	4 575 055	445 614	535 969	538 530	- 2 560
46.49	Großh.m.sonst.Gebrauchs- und Verbrauchsgütern	5 217	39 650 397	8 470 641	6 697 786	5 555 907	1 141 883
46.49.1	Großh. mit Spielwaren und Musikinstrumenten	492	4 965 095	899 386	829 103	863 731	- 34 627
46.49.2	Gh.m.Fahrr.,Zub.,Sport-,Camp.art.(oh.Camp.möbel)	969	8 075 535	2 073 616	1 540 657	1 157 268	383 390
46.49.3	Gh.m.Lederw.,Reisegep.,Geschenk-u.Werbeartikeln	924	2 831 042	447 061	435 944	336 382	99 562
46.49.4	Gh.m.Papier,Schreibw.,Bürob.,Büchern,Zeitschr.	1 833	19 639 461	4 383 884	3 174 516	2 626 008	548 510
46.49.5	Gh.m.ni.elekt.Hh.gest.a.Met.,so.Geb.güt.a.n.g.	999	4 139 264	666 694	717 565	572 519	145 047
46.5	Gh.m.Geräten d.Informations-u.Kommunik.technik	4 168	109 459 948	23 307 411	18 592 946	16 962 720	1 630 229
46.51	Gh.m.DV-geräten, peripheren Gerät.u.Software	2 025	76 883 527	17 623 683	14 368 236	12 077 836	2 290 402
46.52	Gh.m.elektron. Bauteilen u. Telekommunik.geräten	2 143	32 576 421	5 683 728	4 224 710	4 884 884	- 660 173
46.6	Gh.m.sonst. Maschinen, Ausrüstungen und Zubehör	15 799	94 307 849	17 855 130	15 538 525	12 672 863	2 865 675
46.61	Gh.m. landwirtschaftl. Maschinen und Geräten	2 538	14 184 116	2 300 163	2 461 444	2 016 052	445 394
46.62	Großhandel mit Werkzeugmaschinen	1 406	6 969 759	1 350 478	1 092 027	890 696	201 332
46.63	Gh.m.Bergwerks-, Bau- und Baustoffmaschinen	1 122	10 727 831	2 181 832	2 035 818	1 522 492	513 327
46.64	Großhandel mit Textil-, Näh- und Strickmaschinen	179	429 408	85 581	48 476	57 740	- 9 264
46.65	Großhandel m. Büromöbeln	429	3 955 041	701 144	518 372	547 453	- 29 081
46.66	Gh.m.sonst.Büromaschinen und -einrichtungen	962	3 413 000	940 774	663 809	465 459	198 351
46.69	Gh. m. sonst. Maschinen und Ausrüstungen	9 163	54 628 695	10 295 157	8 718 579	7 172 972	1 545 615
46.7	Sonstiger Großhandel	23 180	352 682 375	42 358 974	59 031 537	50 629 009	8 402 546
46.71	Gh.m.festen Brennstoffen u.Mineralölzeugnissen	1 635	111 177 268	7 590 694	19 188 593	16 010 387	3 178 206
46.71.1	Großhandel mit festen Brennstoffen	261	2 081 187	356 183	334 301	298 233	36 068
46.71.2	Großhandel mit Mineralölzeugnissen	1 374	109 096 081	7 234 512	18 854 291	15 712 154	3 142 138
46.72	Großh.m.Erzen, Metallen und Metallhalbzeug	2 038	62 373 041	12 478 634	10 493 807	9 618 214	875 595
46.73	Gh.m.Holz,Baustoffen,Anstrichm.u.Sanit.keram.	8 968	71 797 488	5 172 324	12 591 739	10 359 832	2 231 913
46.73.1	Gh.m.Holz,Baust.,Sanit.keram.,Anstrichm.,o.a.S.	1 238	12 385 790	762 486	2 160 830	1 866 750	294 080
46.73.2	Großhandel mit Roh- und Schnittholz	977	6 281 830	791 262	1 050 116	837 658	212 458
46.73.3	Gh.m.sonst.Holzhalbwaren sow.Bauelementen a.Holz	1 237	4 814 645	728 006	903 647	671 003	232 644
46.73.4	Gh.m.Baustoffen u.Bauelementen a.min.Stoffen	4 340	40 985 278	2 023 731	7 158 144	5 996 880	1 161 267
46.73.5	Großhandel mit Flachglas	190	671 162	107 722	117 801	78 391	39 410
46.73.6	Großhandel mit Anstrichmitteln	399	2 945 354	257 011	515 314	386 588	128 726
46.73.7	Großhandel mit Sanitärkeramik	410	2 980 759	304 271	540 875	419 993	120 882
46.73.8	Gh.m. Tapeten u. Bodenbelägen (ohne Teppiche)	177	732 671	197 834	145 013	102 567	42 445
46.74	Gh.m.Met.,Kunstst.f.Bau,Inst.b.f.Gas,Was.,Heiz.	4 835	42 838 304	5 220 776	7 422 850	5 928 119	1 494 736
46.74.1	Großh. mit Werkzeugen und Kleinwaren	2 532	18 361 817	2 012 470	2 903 076	2 435 253	467 825
46.74.2	Großh.m. Install.bedarf für Gas,Wasser u.Heizung	1 214	18 638 146	1 898 770	3 418 141	2 674 785	743 357
46.74.3	Großh.m.Metall- u.Kunststoffwaren f.Bauzwecke	1 089	5 838 341	1 309 536	1 101 634	818 081	283 554
46.75	Großhandel mit chemischen Erzeugnissen	2 150	47 210 013	9 739 831	6 865 023	6 285 680	579 344
46.76	Großhandel mit sonstigen Halbwaren	650	4 704 467	1 070 856	732 144	660 930	71 214
46.77	Großh.m.Altmaterialien und Reststoffen	2 904	12 581 795	1 085 859	1 737 383	1 765 847	- 28 462
46.9	Großhandel ohne ausgeprägten Schwerpunkt	5 716	26 276 824	4 438 598	3 659 473	3 270 430	389 047
47	Einzelhandel (oh.Handel mit Kraftfahrzeugen)	319 995	694 578 958	50 015 454	103 362 541	83 854 638	19 508 106
47.1	Einzelh.m.Waren versch. Art (i.Verkaufsräumen)	36 120	245 696 288	8 169 716	27 059 150	24 731 835	2 327 336
47.11	Eh.m.Waren versch.Art,Hauptn.Nahr.,Getr.,Tabak	16 765	224 559 315	6 212 542	23 621 203	22 057 568	1 563 645
47.19	Sonstiger Einzelhandel mit Waren versch. Art	19 355	21 136 974	1 957 174	3 437 947	2 674 267	763 691
47.2	Eh.m.Nahr.-u.Genussm.,Getr.,Tabakw.(i.Verk.r.)	35 411	30 143 297	1 867 369	3 244 070	2 792 259	451 833
47.21	Einzelhandel mit Obst, Gemüse und Kartoffeln	4 936	3 213 944	266 745	233 868	219 946	13 925
47.22	Einzelhandel mit Fleisch und Fleischwaren	3 013	2 871 633	134 872	200 038	185 123	14 917
47.23	Einzelh.m.Fisch, Meeresfrüchten u.Fischerzeugn.	1 124	719 993	111 919	54 702	44 950	9 752
47.24	Einzelhandel mit Back- und Süßwaren	4 933	2 637 449	35 861	205 101	179 746	25 358
47.25	Einzelh. mit Getränken	7 421	6 144 027	495 617	1 079 538	824 582	254 960
47.26	Einzelh. mit Tabakwaren	2 244	2 444 948	22 410	370 184	346 609	23 577
47.29	Sonstiger Einzelhandel mit Nahrungs- u.Genussm.	11 740	12 111 303	799 945	1 100 639	991 302	109 344
47.3	Einzelh.m.Motorenkraftstoffen (Tankstellen)	8 600	24 371 521	276 213	4 153 846	3 483 974	669 874
47.30.1	Eh.in fremd.Nam.m.Motorkraftst.(Agenturtankst.)	6 784	14 578 770	38 682	2 437 194	2 085 215	351 981
47.30.2	Eh.in eig.Nam.m.Motorkraftst.(Freie Tankst.)	1 816	9 792 751	237 531	1 716 652	1 398 760	317 893
47.4	Eh.m.Ger.d.Informations-u.Komm.techn.(i.Verk.r.)	17 436	35 345 254	5 403 068	6 565 489	5 173 083	1 392 414
47.41	Einzelh.m.DV-geräten,peripheren Ger.u.Softw.	8 598	16 096 616	3 751 622	2 696 493	2 351 025	345 472
47.42	Einzelhandel mit Telekommunikationsger.	3 931	3 164 005	320 305	579 488	414 328	165 161
47.43	Einzelh. m. Geräten der Unterhaltungselektronik	4 907	16 084 632	1 331 141	3 289 508	2 407 730	881 781
47.5	Eh.m.so.HH.ger.,Textil.,Heim-,Einr.bed.(i.Verk.)	47 297	87 331 657	8 620 537	15 569 596	11 601 113	3 968 511
47.51	Einzelhandel mit Textilien	8 819	4 786 184	876 067	941 795	643 421	298 379
47.52	Eh.m.Metallw.,Anstr.m., Bau- u. Heimwerkerbedarf	12 737	33 256 960	2 335 330	5 790 741	4 455 593	1 335 155
47.52.1	Einzelh.m.Metall- und Kunststoffwaren a.n.g.	5 899	5 727 567	788 709	990 095	703 792	286 306
47.52.3	Eh.m.Anstrichmitteln, Bau- u. Heimwerkerbedarf	6 838	27 529 393	1 546 621	4 800 646	3 751 801	1 048 849
47.53	Eh.m.Vorhängen,Teppich-,Fußbodenbel.u.Tapeten	3 349	3 211 755	293 579	590 167	370 792	219 377
47.54	Eh mit elektrischen Haushaltsgeräten	8 487	7 778 295	714 887	1 288 349	988 464	299 890
47.59	Eh.m.Möbeln, Einricht.gegenst.u.sonst.Hausrat	13 905	38 298 463	4 400 675	6 958 544	5 142 842	1 815 710
47.59.1	Einzelhandel mit Wohnmöbeln	8 089	33 438 482	3 582 957	6 047 177	4 422 304	1 624 877

2 Allgemeiner Überblick

2.3 Steuerpflichtige, Umsätze und Umsatzsteuer 2020 nach Wirtschaftsgliederung (GKZ 2008)

Nr. der Klassifikation der Wirtschaftszweige 08	Wirtschaftsgliederung	Steuerpflichtige ¹	Lieferungen und Leistungen ²	Innergemeinschaftliche Erwerbe ²	Umsatzsteuer vor Abzug der Vorsteuerbeträge	Abziehbare Vorsteuerbeträge	Umsatzsteuer-Vorauszahlung
		Anzahl					
					1 000 EUR		
47.59.2	Einzelh.m.keramischen Erzeugnissen u.Glaswaren	864	563 454	66 769	102 032	62 813	39 219
47.59.3	Eh.m.Musikinstrumenten und Musikalien	1 401	1 514 748	394 377	280 360	290 321	- 9 960
47.59.9	Einzelh. mit Haushaltsgegenständen a.n.g.	3 551	2 781 780	356 571	528 976	367 404	161 574
47.6	Eh.m.Verlagsprod.,Sportausr.,Spielw.(i.Verk.r.)	24 354	21 512 389	1 978 688	3 610 662	2 698 549	912 128
47.61	Einzelhandel m. Büchern	3 092	3 490 256	46 633	299 743	285 756	13 990
47.62	Eh.m.Zeitsch., Zeitung.,Schreibw.u.Bürobedarf	8 478	3 818 882	100 197	612 225	481 630	130 599
47.62.1	Einzelhandel mit Zeitschrift. u. Zeitungen	4 629	1 775 638	10 790	275 699	232 106	43 595
47.62.2	Eh.m.Schreib-u.Papierw., Schul- und Büroartikeln	3 849	2 043 245	89 407	336 526	249 524	87 004
47.63	Eh.mit bespielten Ton- und Bildträgern	349	141 478	17 811	23 488	17 121	6 367
47.64	Einzelh. m. Fahrrädern, Sport- u.Campingartikeln	9 896	12 319 265	1 649 187	2 362 753	1 681 377	681 383
47.64.1	Einzelh. m. Fahrrädern, Fahrradteilen u.-zubehör	5 125	6 953 882	796 529	1 331 943	944 018	387 929
47.64.2	Eh.m.Sport-u.Campingartikel(oh.Campingmöb.)	4 771	5 365 383	852 658	1 030 809	737 359	293 454
47.65	Einzelhandel mit Spielwaren	2 539	1 742 507	164 860	312 453	232 665	79 789
47.7	Einzelhandel m.sonstigen Gütern (in Verkaufsr.)	95 349	158 097 040	9 976 725	25 869 501	20 151 351	5 718 227
47.71	Einzelhandel mit Bekleidung	13 596	25 842 957	4 301 917	5 015 915	3 680 694	1 335 231
47.72	Einzelhandel mit Schuhen und Lederwaren	4 186	6 248 583	925 567	1 180 113	850 007	330 109
47.72.1	Einzelhandel mit Schuhen	3 147	5 251 728	707 605	983 352	730 917	252 438
47.72.2	Einzelhandel mit Lederwaren u.Reisegepäck	1 039	996 855	217 961	196 760	119 090	77 671
47.73	Apotheken	15 138	59 121 569	152 834	10 159 734	8 464 606	1 695 147
47.74	Eh.m.medizinischen und orthopädischen Artikeln	5 084	9 352 352	860 920	1 176 841	887 096	289 751
47.75	Eh.m.kosmet. Erzeugn. u. Körperpflegemitteln	4 729	22 221 794	1 054 173	3 490 424	2 850 470	639 956
47.76	Eh.m.Blumen,Düngemitt.,zoolog.Bed.u.leb.Tieren	14 079	10 265 674	1 000 377	1 065 015	875 640	189 386
47.76.1	Eh.m.Blumen,Pflanzen,Sämereien u.Düngemitteln	11 537	6 012 876	683 277	643 181	484 341	158 849
47.76.2	Eh.m.zoologischem Bedarf und lebenden Tieren	2 542	4 252 798	317 100	421 834	391 299	30 537
47.77	Einzelhandel mit Uhren und Schmuck	6 593	5 514 160	374 836	790 644	588 677	201 971
47.78	Sonst.Eh.i.Verkaufsr. (oh.Antiq.u.Gebr.waren)	24 700	16 932 132	1 058 351	2 572 024	1 652 308	919 733
47.78.1	Augenoptiker	6 856	5 671 816	115 968	950 908	518 565	432 350
47.78.2	Eh.m.Foto- u.optischen Erzeugn. (oh.Augenopt.)	1 403	919 690	48 355	147 779	105 858	41 922
47.78.3	Eh.m.Kunststg.,Bildern,Briefm.,Münz.u.Geschenk.	5 301	3 762 237	252 803	350 315	250 727	99 591
47.78.9	Sonst. Einzelh. a.n.g. (in Verkaufsräumen)	11 140	6 578 388	641 225	1 123 022	777 158	345 871
47.79	Einzelh. m. Antiquitäten und Gebrauchsgüter	7 244	2 597 819	247 751	418 791	301 852	116 942
47.79.1	Einzelh. m. Antiquitäten und antiken Teppichen	1 300	268 692	17 212	41 360	23 289	18 071
47.79.2	Antiquariate	298	55 674	4 672	6 086	4 375	1 711
47.79.9	Einzelhandel mit sonstigen Gebrauchsgütern	5 646	2 273 453	225 867	371 345	274 188	97 160
47.8	Einzelh. an Verkaufsständen und auf Märkten	4 718	1 530 514	117 598	182 508	141 123	41 388
47.81	Eh.m.Nahr.,Genm.,Getr.,Tab.a.Verk.st.u.a.Märkt.	2 600	1 027 123	53 150	97 345	80 288	17 058
47.82	Eh.m.Text.,Bekl.,Schuhen a.Verkaufsst.u.a.Märkt.	1 383	307 627	44 789	54 544	37 151	17 394
47.89	Eh.m.sonst.Gütern an Verkaufsst. u.a. Märkten	735	195 764	19 659	30 619	23 683	6 936
47.9	Eh.,nicht i.Verkaufsr.,a.Verkaufsst.od.a.Märkt.	50 710	90 550 999	13 605 540	17 107 720	13 081 351	4 026 394
47.91	Versand- und Internet-Einzelhandel	32 080	77 053 491	12 556 129	14 935 331	11 422 928	3 512 418
47.99	Sonst.Eh.,nicht i.Verk.r.,a.Ständ.od.a.Märkt.	18 630	13 497 507	1 049 411	2 172 389	1 658 423	513 976
47.99.1	Einzelhandel vom Lager mit Brennstoffen	1 806	4 848 249	76 363	839 721	729 757	109 965
47.99.9	Sonst. Einzelh. a.n.g. (nicht i.Verkaufsräumen)	16 824	8 649 259	973 048	1 332 668	928 666	404 011
H	Verkehr und Lagerei	92 947	225 026 827	3 439 226	34 693 832	27 976 457	6 717 416
49	Landverkehr u.Transport in Rohrfernleitungen	56 982	72 676 639	814 362	12 683 958	10 915 075	1 768 909
49.1	Personenbeförderung im Eisenbahnfernverkehr	•	•	•	•	•	•
49.2	Güterbeförderung im Eisenbahnverkehr	116	1 910 703	72 112	472 455	504 227	- 31 772
49.3	Sonst.Personenbeförd. im Landverkehr	24 793	15 323 146	172 632	1 739 638	2 172 837	- 433 186
49.31	Personenbeförderung im Nahverk.z.Lande(oh.Taxi)	2 235	8 301 623	118 374	912 912	1 518 766	- 605 853
49.32	Betrieb von Taxis	19 208	3 461 861	5 681	352 240	228 864	123 385
49.39	Sonst.Personenbeförd. im Landverkehr a.n.g.	3 350	3 559 663	48 576	474 486	425 207	49 282
49.39.1	Personenbeförderung im Omnibus-Linienfernverk.	1 177	1 986 930	28 155	268 766	261 699	7 068
49.39.2	Personenbeförderung im Omnibus-Gelegenh.verk.	1 673	1 391 292	19 014	184 367	149 073	35 295
49.39.9	Personenbeförderung im Landverkehr a.n.g.	500	181 441	1 407	21 354	14 435	6 919
49.4	Güterbeförd. i.Straßenverkehr,Umzugstransporte	31 925	35 554 349	218 232	6 257 963	3 583 610	2 674 366
49.41	Güterbeförderung im Straßenverkehr	29 943	34 807 684	215 922	6 130 889	3 526 035	2 604 866
49.42	Umzugstransporte	1 982	746 665	2 310	127 074	57 575	69 500
49.5	Transport in Rohrfernleitungen	•	•	•	•	•	•
50	Schifffahrt	2 097	8 550 799	51 269	486 048	496 492	- 10 443
50.1	Personenbeförderung i.d.See-u.Küstenschifffahrt	83	194 067	1 730	25 006	28 294	- 3 288
50.2	Güterbeförderung i.d.See-u.Küstenschifffahrt	1 117	7 145 513	35 292	243 614	306 869	- 63 255
50.3	Personenbeförderung i.d.Binnenschifffahrt	374	258 538	3 413	25 670	25 538	132
50.4	Güterbeförderung i.d.Binnenschifffahrt	523	952 681	10 833	191 758	135 791	55 968
51	Luftfahrt	524	7 122 345	862 732	720 292	1 801 919	- 1 081 627
51.1	Personenbeförderung i.d.Luftfahrt	472	6 120 681	860 429	701 621	1 783 497	- 1 081 876
51.2	Güterbeförderung i.d.Luftfahrt u.Raumtransp.	52	1 001 664	2 303	18 671	18 421	249
51.21	Güterbeförderung i.d.Luftfahrt	•	•	•	•	•	•
51.22	Raumtransport	•	•	•	•	•	•
52	Lagerei, Erbr.v.sonst.Dienstleist.f.d.Verkehr	22 091	104 285 688	1 501 562	15 344 490	11 445 235	3 899 267
52.1	Lagerei	1 219	9 280 749	756 625	1 569 338	1 057 133	512 206
52.2	Erbringung v.sonstigen Dienstleist. f.d.Verkehr	20 872	95 004 940	744 937	13 775 151	10 388 102	3 387 061
52.21	Erbring.v.sonst.Dienstl. für den Landverkehr	1 851	2 417 185	31 667	419 493	337 405	82 088
52.21.1	Betrieb von Parkhäusern und Parkplätzen	502	1 059 769	5 700	181 507	153 172	28 335
52.21.2	Betrieb v.Verkehrswegen für Straßenfahrzeuge	41	153 323	56	38 385	31 075	7 310
52.21.3	Betrieb v.Verkehrswegen für Schienenfahrzeuge	30	74 168	612	13 122	10 209	2 913
52.21.4	Betr.v.Bahnhöfen f.Pers.verk.einschl.Omnibusb.	38	56 427	7 471	8 441	7 858	- 583
52.21.5	Betr.v.Güterabf.f.Schienen-,Str.fz.(oh.Fracht.)	12	8 225	226	1 827	8 913	- 7 087
52.21.9	Erbring.v.sonst.Dienstl.f.d.Landverkehr a.n.g.	1 228	1 065 272	17 603	176 212	126 179	50 034
52.22	Erbring.v.sonst.Dienstl. für die Schifffahrt	624	2 974 888	33 256	344 033	339 654	4 379
52.22.1	Betrieb v. Wasserstraßen	-	-	-	-	-	-

2 Allgemeiner Überblick
2.3 Steuerpflichtige, Umsätze und Umsatzsteuer 2020 nach Wirtschaftsgliederung (GKZ 2008)

Nr. der Klassifikation der Wirtschaftszweige 08	Wirtschaftsgliederung	Steuerpflichtige ¹	Lieferungen und Leistungen ²	Innergemeinschaftliche Erwerbe ²	Umsatzsteuer vor Abzug der Vorsteuerbeträge	Abziehbare Vorsteuerbeträge	Umsatzsteuer-Vorauszahlung
		Anzahl	1 000 EUR				
52.22.2	Betrieb von Häfen	150	1 873 033	12 937	253 422	271 393	- 17 970
52.22.3	Lotsinnen und Lotsen in der Schifffahrt	67	73 044	691	11 376	3 597	7 778
52.22.9	Erbring.v.sonst.Dienstl.f.d.Schifffahrt a.n.g.	407	1 028 812	19 628	79 235	64 664	14 572
52.23	Erbring.v.sonst.Dienstl.für die Luftfahrt	469	4 721 964	96 705	512 387	741 020	- 228 632
52.23.1	Betrieb v.Flughäfen u.Landepfl. Luftfahrzeuge	207	3 423 813	42 614	389 638	635 745	- 246 106
52.23.9	Erbring.v.sonst.Dienstl.für die Luftfahrt a.n.g.	262	1 298 151	54 091	122 748	105 275	17 474
52.24	Frachtumschlag	212	1 039 118	6 772	154 672	117 353	37 319
52.29	Erbring.v.sonst.Dienstl. für den Verkehr a.n.g.	17 716	83 851 784	576 537	12 344 567	8 852 670	3 491 907
52.29.1	Spedition	14 550	72 681 093	508 093	11 415 957	8 180 564	3 235 401
52.29.2	Schiffsmaklerbüros und -agenturen	285	5 345 296	2 998	27 429	26 045	1 384
52.29.9	Erbring.v.Dienstl. für den Verkehr a.n.g.	2 881	5 825 394	65 446	901 181	646 061	255 121
53	Post-, Kurier- und Expressdienste	11 253	32 391 355	209 301	5 459 044	3 317 737	2 141 310
53.1	Postdienste v.Universaldienstleistungsanbietern	-	-	-	-	-	-
53.2	Sonstige Post-, Kurier- und Expressdienste	11 253	32 391 355	209 301	5 459 044	3 317 737	2 141 310
I	Gastgewerbe	197 770	63 883 940	590 062	7 082 375	5 720 127	1 362 370
55	Beherbergung	39 784	19 773 484	160 256	2 013 385	2 254 485	- 241 066
55.1	Hotels, Gasthöfe und Pensionen	28 757	16 319 322	128 170	1 748 692	1 978 863	- 230 145
55.10.1	Hotels(oh.Hotels garnis)	10 684	11 262 884	86 226	1 202 654	1 502 894	- 300 228
55.10.2	Hotels garnis	3 535	1 561 757	12 242	149 913	185 685	- 35 768
55.10.3	Gasthöfe	10 035	2 759 529	19 212	322 644	222 319	100 332
55.10.4	Pensionen	4 503	735 151	10 490	73 482	67 965	5 520
55.2	Ferienunterkünfte u.ä.Beherbergungsstätten	7 930	2 174 641	22 010	176 049	189 299	- 13 244
55.20.1	Erholungs- und Ferienheime	209	544 838	1 599	11 668	13 868	- 2 200
55.20.2	Ferienzentren	240	389 334	7 050	41 052	52 092	- 11 039
55.20.3	Ferienhäuser und Ferienwohnungen	7 187	1 066 349	11 787	112 350	106 921	5 434
55.20.4	Jugendherbergen und Hütten	294	174 120	1 574	10 979	16 418	- 5 439
55.3	Campingplätze	1 285	662 137	5 635	45 547	40 821	4 727
55.9	Sonstige Beherbergungsstätten	1 812	617 385	4 440	43 097	45 502	- 2 404
55.90.1	Privatquartiere	1 038	148 325	3 315	15 963	14 404	1 560
55.90.9	Sonstige Beherbergungsstätten a.n.g.	774	469 060	1 125	27 134	31 098	- 3 963
56	Gastronomie	157 986	44 110 455	429 806	5 068 989	3 465 642	1 603 436
56.1	Restaurants,Gaststätt.,Imbiss.,Café,Eissal.u.Ä.	114 993	31 955 981	278 362	3 569 063	2 468 635	1 100 496
56.10.1	Restaurants mit herkömmlicher Bedienung	62 634	17 801 242	141 284	2 108 669	1 367 092	741 613
56.10.2	Restaurants mit Selbstbedienung	2 456	4 544 695	23 465	533 250	395 965	137 287
56.10.3	Imbissstuben u.Ä.	34 119	6 290 846	51 855	553 083	457 818	95 283
56.10.4	Cafés	10 603	2 274 589	26 069	269 643	173 791	95 857
56.10.5	Eissalons	5 181	1 044 609	35 688	104 419	73 968	30 455
56.2	Caterer u.Erbring.sonst.Verpflegungsdienstleist.	11 517	6 894 769	115 474	766 757	499 151	267 612
56.21	Event-Caterer	4 834	1 310 975	15 757	153 495	113 396	40 102
56.29	Erbringung sonstiger Verpflegungsdienstleist.	6 683	5 583 794	99 717	613 261	385 755	227 510
56.3	Ausschank von Getränken	31 476	5 259 705	35 971	733 170	497 856	235 328
56.30.1	Schankwirtschaften	22 536	3 390 554	17 954	451 376	283 459	167 927
56.30.2	Diskotheken u.Tanzlokale	1 067	236 681	1 889	39 743	31 530	8 213
56.30.3	Bars	2 231	322 616	3 220	51 738	34 615	17 123
56.30.4	Vergnügungslokale	337	64 704	283	10 492	8 034	2 459
56.30.9	Sonstige getränkegeprägte Gastronomie	5 305	1 245 150	12 625	179 821	140 217	39 606
J	Information und Kommunikation	118 020	244 566 338	5 558 081	46 479 524	28 326 633	18 152 941
58	Verlagswesen	6 886	33 582 115	932 454	4 411 755	3 336 819	1 074 940
58.1	Verleg.v.Büch.,Zeitsch.,so.Verlagsw.(oh.Softw.)	6 028	32 523 343	893 171	4 174 982	3 200 687	974 298
58.11	Verlegen von Büchern	1 673	11 595 956	367 925	1 554 878	1 166 622	388 257
58.12	Verlegen v.Adressbüchern und Verzeichnissen	1 668	1 267 442	1 322	220 984	171 489	49 494
58.13	Verlegen von Zeitungen	666	9 794 715	71 208	1 112 321	878 646	233 675
58.14	Verlegen von Zeitschriften	1 302	7 240 497	349 762	904 570	711 699	192 871
58.19	Sonstiges Verlagswesen (ohne Software)	2 219	2 624 733	102 954	382 229	272 231	110 000
58.2	Verlegen von Software	858	1 058 772	39 283	236 774	136 132	100 642
58.21	Verlegen von Computerspielen	243	261 613	24 042	54 424	37 091	17 334
58.29	Verlegen von sonstiger Software	615	797 159	15 242	182 350	99 042	83 308
59	H.,Verl.,Vertr.v.Film.,Ferns.;Kino;Verl.v.Musik	8 042	8 487 126	140 804	1 071 964	961 211	110 757
59.1	H.v.Film.,Fernsehprogr.,Verleih,Vertrieb;Kinos	6 178	6 684 439	62 590	808 483	697 693	110 794
59.11	Herst.v.Filmen,Videofilmen u.Fernsehprogr.	4 281	4 736 958	36 396	554 225	441 961	112 265
59.12	Nachbearbeitung und sonstige Filmtechnik	765	213 016	1 873	31 951	20 830	11 121
59.13	Filmverleih u.-vertrieb (ohne Videotheken)	373	1 150 111	19 381	160 335	137 758	22 577
59.14	Kinos	759	584 354	4 941	61 972	97 143	- 35 169
59.2	Tonstud.;H.v.Hörfunkpr.;Verl.bsp.Tontr.,Musikal.	1 864	1 802 687	78 214	263 481	263 519	- 37
59.20.1	Tonstudios und Herst. von Hörfunkbeiträgen	608	119 550	3 498	19 604	12 249	7 355
59.20.2	Verlegen von bespielten Tonträgern	334	279 407	37 213	54 441	52 331	2 110
59.20.3	Verlegen von Musikalien	922	1 403 729	37 503	189 436	198 938	- 9 502
60	Rundfunkveranstalter	334	6 752 251	35 780	1 444 405	805 378	639 027
60.1	Hörfunkveranstalter	253	940 286	9 956	176 252	83 280	92 972
60.2	Fernsehveranstalter	81	5 811 965	25 824	1 268 153	722 098	546 055
61	Telekommunikation	2 374	65 854 615	2 045 222	12 760 352	7 914 887	4 845 466
61.1	Leitungsgebundene Telekommunikation	247	35 925 964	1 015 462	6 538 718	3 794 214	2 744 504
61.2	Drahtlose Telekommunikation	360	26 692 694	879 946	5 559 572	3 664 088	1 895 485
61.3	Satellitentelekommunikation	24	419 901	6 080	89 019	55 688	33 331
61.9	Sonstige Telekommunikation	1 743	2 816 056	143 735	573 043	400 897	172 147
61.90.1	Internetserviceprovider	610	1 252 593	5 591	257 260	163 669	93 591
61.90.9	Sonstige Telekommunikation a.n.g.	1 133	1 563 463	138 144	315 783	237 228	78 556
62	Erbr.v.Dienstleist.der Informationstechnologie	85 102	114 202 957	2 105 456	23 926 148	13 522 424	10 403 757
62.01	Programmierungstätigkeiten	38 230	48 242 534	859 130	11 041 883	6 394 619	4 647 279
62.01.1	Entwickl.u.Programmier. v.Internetpräsentationen	11 662	6 955 474	110 648	1 406 993	627 402	779 596

2 Allgemeiner Überblick

2.3 Steuerpflichtige, Umsätze und Umsatzsteuer 2020 nach Wirtschaftsgliederung (GKZ 2008)

Nr. der Klassifikation der Wirtschaftszweige 08	Wirtschaftsgliederung	Steuerpflichtige ¹	Lieferungen und Leistungen ²	Innergemeinschaftliche Erwerbe ²	Umsatzsteuer vor Abzug der Vorsteuerbeträge	Abziehbare Vorsteuerbeträge	Umsatzsteuer-Vorauszahlung
		Anzahl					
					1 000 EUR		
62.01.9	Sonstige Softwareentwicklung	26 568	41 287 060	748 482	9 634 890	5 767 217	3 867 684
62.02	Erbr.v.Berat.leist. a.d.Gebiet d.Inform.technol.	29 686	32 943 422	691 433	6 681 734	3 459 490	3 222 254
62.03	Betrieb v.Datenverarb.einrichtungen f. Dritte	4 718	11 508 848	150 546	1 891 925	1 155 369	736 558
62.09	Erbr.v.sonst.Dienstl.der Informationstechnologie	12 468	21 508 153	404 347	4 310 606	2 512 946	1 797 666
63	Informationsdienstleistungen	15 282	15 687 274	298 363	2 864 898	1 785 912	1 078 993
63.1	Dat.verarb.,Hosting,dam.verb.Tätigk.,Webportale	2 185	6 881 640	164 906	1 365 509	913 118	452 392
63.11	Datenverarb., Hosting u.damit verb.Tätigkeiten	1 063	2 818 956	124 887	558 640	445 202	113 439
63.12	Webportale	1 122	4 062 684	40 019	806 869	467 917	338 953
63.9	Erbringung v.sonstigen Informationsdienstleist.	13 097	8 805 635	133 457	1 499 390	872 794	626 601
63.91	Korrespondenz- und Nachrichtenbüros	624	608 363	832	88 591	37 800	50 791
63.99	Erbr.v.sonst.Informationsdienstleist. a.n.g.	12 473	8 197 271	132 625	1 410 798	834 993	575 810
K	Erbr. v. Finanz- u.Versicherungsdienstleist. ³	22 998	82 122 268	1 322 013	23 344 612	19 168 143	4 176 477
64	Erbringung von Finanzdienstleistungen	6 607	56 246 362	959 484	11 511 420	8 940 581	2 570 841
64.1	Zentralbanken und Kreditinstitute	1 389	33 539 230	469 033	7 716 836	5 783 532	1 933 304
64.11	Zentralbanken	•	•	•	•	•	•
64.19	Kreditinstitute (ohne Spezialkreditinstitute)	•	•	•	•	•	•
64.19.1	Kreditbanken einschl. Zweigst. ausländ. Banken	177	19 604 208	250 165	4 823 863	4 137 570	686 293
64.19.2	Kreditinstitute des Sparkassensektors	381	9 390 297	151 952	2 045 828	1 324 351	721 478
64.19.3	Kreditinstitute des Genossenschaftssektors	796	4 282 671	19 409	775 273	283 394	491 879
64.19.4	Realkreditinstitute	•	•	•	•	•	•
64.19.5	Kreditinstitute mit Sonderaufgaben	15	80 241	92	23 405	16 199	7 206
64.19.6	Bausparkassen	12	151 496	169	27 740	19 502	8 237
64.2	Beteiligungsgesellschaften	3 923	5 354 088	212 255	769 036	571 103	197 934
64.3	Treuhand- u.sonst. Fonds u.ähn. Finanzinstitut.	192	673 379	41 545	159 418	91 327	68 091
64.9	Sonstige Finanzierungsinstitutionen	1 103	16 679 665	236 650	2 866 131	2 494 620	371 512
64.91	Institutionen für Finanzierungsleasing	297	13 692 998	213 079	2 433 670	2 248 679	184 992
64.92	Spezialkreditinstitute	130	208 166	2 528	25 761	8 929	16 833
64.92.1	Spezialkreditinstitute (oh.Pfandkreditgesch.)	19	99 319	1 117	17 039	3 995	13 044
64.92.2	Leihhäuser	111	108 847	1 411	8 722	4 933	3 789
64.99	Erbr. v. sonst. Finanzdienstleistungen a.n.g.	676	2 778 500	21 044	406 699	237 012	169 687
64.99.1	InvestmAG.u.Fonds v.Kap.anl.ges.(oh.Geldm.fond.)	525	1 120 204	3 140	258 007	159 500	98 507
64.99.9	Sonstige Finanzierungsinstitutionen a.n.g.	151	1 658 297	17 904	148 692	77 513	71 180
65	Versich.,Rückversich.u.Pens.kassen(oh.Sozialv.)	218	3 165 333	206 819	999 110	492 735	506 376
65.1	Versicherungen	117	1 760 968	197 344	499 862	174 296	325 565
65.11	Lebensversicherungen	24	443 643	295	86 850	39 085	47 765
65.12	Nichtlebensversicherungen	93	1 317 324	197 049	413 012	135 212	277 800
65.12.1	Krankenversicherungen	21	98 955	189 801	65 483	14 749	50 734
65.12.2	Schaden- und Unfallversicherungen	72	1 218 369	7 248	347 529	120 463	227 066
65.2	Rückversicherungen	12	964 282	9 154	387 129	262 082	125 047
65.3	Pensionskassen und Pensionsfonds	89	440 083	321	112 119	56 356	55 763
66	Mit Finanz- u.Versich.dienstl.verbund.Tätigk.	16 173	22 710 574	155 710	10 834 082	9 734 826	1 099 260
66.1	Mit Finanzdienstleist.verbundene Tätigkeiten	8 142	18 583 440	112 377	9 942 057	9 301 989	640 070
66.11	Effekten- und Warenbörsen	•	•	•	•	•	•
66.12	Effekten- und Warenhandel	182	157 803	9 103	28 393	16 661	11 732
66.19	Sonst.m.Finanzdienstl.verbund. Tätigkeiten	•	•	•	•	•	•
66.2	Mit Versich.dienstl. u.Pens.kass.verb.Tätigk.	7 610	2 328 089	27 925	459 058	205 369	253 692
66.21	Risiko- und Schadensbewertung	718	436 926	1 686	91 321	42 085	49 236
66.22	Tätigk.v.Versicherungsmaklerinnen und -maklern	6 553	1 608 793	20 955	309 452	129 636	179 818
66.29	Sonst.m.Versich.dienstl.u.Pens.kass.verb.Tätigk.	339	282 370	5 284	58 285	33 648	24 638
66.3	Fondsmanagement	421	1 799 045	15 408	432 966	227 468	205 498
L/68	Grundstücks- und Wohnungswesen	290 667	165 782 254	1 427 964	19 499 654	11 345 520	8 154 206
68.1	Kauf u.Verk.v.eigenen Grundst.,Gebäud.u.Wohng.	15 910	21 615 542	101 507	2 309 355	1 662 682	646 678
68.2	Verm.,Verp.v.eig.od.geleast.Grdst.,Geb.,Wohn.	222 960	111 367 208	1 050 935	12 430 458	7 043 409	5 387 102
68.3	Vermittl.u.Verw.v.Grd.,Geb.u.Wohnungen f.Dritte	51 797	32 799 504	275 522	4 759 841	2 639 430	2 120 425
68.31	Vermittl.v.Grundst.,Geb. u.Wohnungen für Dritte	28 213	13 423 919	53 897	2 014 405	1 003 551	1 010 860
68.32	Verwalt.v.Grundst.,Geb.u.Wohnungen für Dritte	23 584	19 375 586	221 625	2 745 436	1 635 879	1 109 565
M	Erbr. v. freiberufl.,wiss.u.techn.Dienstl.	445 898	277 070 414	5 289 846	48 082 300	23 440 888	24 641 564
69	Rechts- und Steuerberatung, Wirtschaftsprüfung	107 339	60 621 704	110 350	10 908 623	2 685 300	8 223 371
69.1	Rechtsberatung	56 158	26 009 482	44 818	4 745 978	1 101 077	3 644 918
69.10.1	Rechtsanwaltskanzleien mit Notariat	5 660	3 978 672	4 208	734 327	157 606	576 723
69.10.2	Rechtsanwaltskanzleien ohne Notariat	43 302	16 955 015	34 041	3 062 882	723 825	2 339 069
69.10.3	Notariate	1 659	2 601 564	932	459 566	39 254	420 313
69.10.4	Patentanwaltskanzleien	1 181	1 079 598	2 074	240 044	110 897	129 147
69.10.9	Erbr.sonst.juristischer Dienstleist. a.n.g.	4 356	1 394 634	3 563	249 159	69 495	179 665
69.2	Wirtschaftsprüfung und Steuerberatung; Buchf.	51 181	34 612 222	65 532	6 162 645	1 584 223	4 578 453
69.20.1	Prax.v.Wirtschaftsprüf., -prüfungsgesellschaften	2 682	9 066 559	2 216	1 811 576	531 968	1 279 609
69.20.2	Prax.v.vereid.Buchprüf., -prüfungsgesellschaften	295	100 326	360	17 426	4 788	12 638
69.20.3	Prax.v.Steuerbevollm.,Steuerberat.,-gesellsch.	41 195	24 246 787	59 032	4 127 295	981 875	3 145 448
69.20.4	Buchführung (oh.Datenverarb.dienste)	7 009	1 198 551	3 923	206 349	65 593	140 757
70	Verwalt.u.Führ.v.Untern.u.Betr.; Untern.beratung	101 848	79 492 113	2 573 428	12 826 084	7 395 437	5 430 672
70.1	Verwaltung u.Führung v.Unternehmen u.Betrieben	24 316	41 994 440	1 807 660	6 370 765	4 444 652	1 926 120
70.10.1	Managementtätigkeiten v. Holdinggesellschaften	2 031	16 882 589	663 803	2 532 134	1 725 870	806 265
70.10.9	Sonst.Verwalt.u.Führ.v.Unternehmen u. Betrieben	22 285	25 111 851	1 143 857	3 838 631	2 718 782	1 119 855
70.2	Public-Relations- und Unternehmensberatung	77 532	37 497 673	765 768	6 455 319	2 950 786	3 504 552
70.21	Public-Relations-Beratung	1 768	1 490 783	25 972	268 211	152 088	116 124
70.22	Unternehmensberatung	75 764	36 006 890	739 796	6 187 108	2 798 698	3 388 428
71	Archit.,Ing.bür.;techn.,physikal.u.chem.Unters.	120 452	78 440 597	1 022 575	13 799 371	5 941 236	7 858 173
71.1	Architektur- und Ingenieurbüros	115 721	66 234 787	903 739	11 677 150	6 908 521	6 768 664
71.11	Architekturbüros	34 346	12 879 176	61 397	2 264 025	755 145	1 508 890
71.11.1	Architekturbüros für Hochbau	22 419	8 643 413	21 757	1 520 977	490 890	1 030 094

2 Allgemeiner Überblick

2.3 Steuerpflichtige, Umsätze und Umsatzsteuer 2020 nach Wirtschaftsgliederung (GKZ 2008)

Nr. der Klassifikation der Wirtschaftszweige 08	Wirtschaftsgliederung	Steuerpflichtige ¹	Lieferungen und Leistungen ²	Innergemeinschaftliche Erwerbe ²	Umsatzsteuer vor Abzug der Vorsteuerbeträge	Abziehbare Vorsteuerbeträge	Umsatzsteuer-Vorauszahlung
		Anzahl	1 000 EUR				
71.11.2	Büros für Innenarchitektur	4 047	1 108 213	29 955	206 908	87 275	119 634
71.11.3	Architekturbür.f.Orts-,Regional-u.Landesplanung	4 744	2 103 116	5 730	358 233	124 384	233 850
71.11.4	Architekturbür.f.Garten-u.Landschaftsgestaltung	3 136	1 024 434	3 955	177 907	52 596	125 311
71.12	Ingenieurbüros	81 375	53 355 612	842 342	9 413 125	4 153 376	5 259 774
71.12.1	Ingenieurbüros f.bautechnische Gesamtplanung	30 991	19 662 580	162 204	3 578 690	1 488 754	2 089 945
71.12.2	Ingenieurbüros f.techn. Fachplan.u.Ingen.design	27 389	24 428 190	578 034	4 215 892	2 069 355	2 146 546
71.12.3	Vermessungsbüros	2 198	1 253 223	3 878	223 877	55 667	168 211
71.12.9	Sonstige Ingenieurbüros	20 797	8 011 619	98 226	1 394 665	539 600	855 072
71.2	Technische, physikal. u.chemische Untersuchung	4 731	12 205 810	118 836	2 122 222	1 032 715	1 089 509
72	Forschung und Entwicklung	7 572	10 915 926	852 956	1 684 255	1 783 243	- 98 985
72.1	Forsch.u.Entw.i.B.Nat.-,Ing.-,Agr.wiss.u.Med.	6 481	10 527 696	851 529	1 621 432	1 756 017	- 134 582
72.11	Forschung u. Entwicklung i. Bereich Biotechnologie	790	1 431 307	114 107	244 341	269 977	- 25 636
72.19	Sonst.Forsch.u.Entw.i.B.Nat.-,Ing.-,Agwiss.,Med.	5 691	9 096 389	737 422	1 377 091	1 486 039	- 108 946
72.2	Forsch.,Ent.i.B.Rechts-,Wirtsch.,Soz.,Kulturw.	1 091	388 230	1 427	62 823	27 226	35 598
73	Werbung und Marktforschung	26 676	29 893 326	362 140	5 924 849	4 267 799	1 657 062
73.1	Werbung	25 236	27 761 260	351 814	5 470 646	3 980 571	1 490 086
73.11	Werbeagenturen	23 817	22 970 475	297 963	4 502 731	3 190 627	1 312 116
73.12	Vermarkt.u.Vermittl.v.Werbezeit.u.Werbeflächen	1 419	4 970 786	53 851	967 915	789 945	177 970
73.2	Markt- und Meinungsforschung	1 440	2 132 065	10 325	454 203	287 228	166 975
74	Sonst.freiberufl.,wiss.schaftl.u.techn.Tätigk.	71 501	13 453 904	352 271	2 216 901	1 062 986	1 153 934
74.1	Ateliers für Textil-,Schmuck-,Grafik-Design	23 214	3 429 572	135 359	586 593	285 422	301 178
74.10.1	Industrie-, Produkt- und Mode-Design	3 851	773 088	53 247	129 423	76 104	53 320
74.10.2	Grafik- und Kommunikationsdesign	14 005	1 508 572	22 551	253 777	95 795	157 985
74.10.3	Interior Design und Raumgestaltung	5 358	1 147 912	59 561	203 394	113 522	89 873
74.2	Fotografie und Fotolabors	10 740	1 205 513	32 300	195 632	99 377	96 259
74.20.1	Fotografie	10 507	1 051 884	18 160	170 282	81 204	89 082
74.20.2	Fotolabors	233	153 629	14 140	25 349	18 172	7 177
74.3	Übersetzen und Dolmetschen	7 345	828 981	5 177	156 787	56 581	100 208
74.30.1	Übersetzen	2 012	342 900	2 326	69 584	29 466	40 119
74.30.2	Dolmetschen	5 333	486 081	2 851	87 203	27 115	60 090
74.9	Sonst.freiberufl.,wiss.u.techn.Tätigk. a.n.g.	30 202	7 989 838	179 435	1 277 888	621 606	656 289
75	Veterinärwesen	10 150	4 252 844	16 127	722 217	304 887	417 338
75.00.1	Tierarztpraxen	9 372	3 854 014	10 819	660 298	271 683	388 622
75.00.9	Sonstiges Veterinärwesen	1 138	398 830	5 308	61 919	33 204	28 716
N	Erbr. v. sonst. Wirtsch. Dienstleistungen	185 467	163 835 045	4 175 948	27 685 412	15 331 129	12 354 360
77	Vermietung von beweglichen Sachen	23 753	42 365 523	2 269 169	7 205 397	6 070 578	1 134 831
77.1	Vermietung von Kraftwagen	5 424	18 414 037	469 585	3 163 102	2 906 460	256 644
77.11	Vermiet.v.Kraftw.mit e.Ges.gew.v.3,5t od.wenig.	4 102	15 735 081	303 973	2 725 945	2 552 093	173 854
77.12	Vermiet.v.Kraftw.mit e.Ges.gew.v.mehr ala 3,5t	1 322	2 678 956	165 612	437 157	354 367	82 790
77.2	Vermietung von Gebrauchsgütern	3 795	4 105 549	769 899	746 410	599 195	147 217
77.21	Vermietung von Sport- und Freizeitgeräten	794	887 037	23 340	156 828	130 617	26 212
77.22	Videotheken	211	74 213	1 482	13 188	9 313	3 875
77.29	Vermietung von sonst. Gebrauchsgütern	2 790	3 144 299	745 076	576 394	459 265	117 130
77.3	Vermiet.v.Masch.,Gerät. und sonst.bewegl.Sachen	14 168	18 846 438	1 018 704	3 113 880	2 443 697	670 190
77.31	Vermiet.v. landwirt. Maschinen und Geräten	1 370	721 690	21 047	116 027	91 938	24 089
77.32	Vermietung von Baumaschinen u. -geräten	4 133	5 132 238	417 000	903 916	617 246	286 671
77.33	Vermiet. v. Büromasch., DV-geräten u. -einricht.	386	2 157 686	45 626	274 062	219 386	54 677
77.34	Vermietung von Wasserfahrzeugen	653	263 050	34 957	43 676	24 536	19 141
77.35	Vermietung von Luftfahrzeugen	356	459 828	9 602	26 100	27 581	- 1 481
77.39	Vermiet.v.sonst.Masch.,Ger.u.bewegl.Sach.a.n.g.	7 270	10 111 946	490 473	1 750 099	1 463 010	287 093
77.4	Leasing nichtfin.immat.Verm.geg.(oh.Copyrights)	366	999 499	10 981	182 006	121 226	60 780
78	Vermittlung und Überlassung v.Arbeitskräften	8 784	24 672 628	46 523	4 329 020	841 806	3 487 218
78.1	Vermittlung von Arbeitskräften	4 826	7 581 553	14 337	1 340 020	387 690	952 332
78.2	Befristete Überlassung von Arbeitskräften	2 654	13 758 227	24 887	2 401 078	356 974	2 044 105
78.3	Sonstige Überlassung von Arbeitskräften	1 304	3 332 849	7 298	587 923	97 143	490 781
79	Reisebüros,-veranstalt.,Erbr.sonst.Res.dienstl.	8 277	3 623 871	24 702	477 082	522 818	- 45 732
79.1	Reisebüros und Reiseveranstalter	7 477	3 034 079	20 765	386 649	442 291	- 55 637
79.11	Reisebüros	5 386	1 319 940	9 168	195 623	172 203	23 424
79.12	Reiseveranstalter	2 091	1 714 139	11 597	191 026	270 088	- 79 061
79.9	Erbringung sonst. Reservierungsdienstleistungen	800	589 792	3 937	90 433	80 527	9 906
80	Wach- und Sicherheitsdienste sowie Detekteien	5 383	9 458 933	28 681	1 612 087	486 039	1 126 500
80.1	Private Wach- und Sicherheitsdienste	3 936	8 638 697	14 893	1 467 454	418 945	1 048 510
80.2	Sicherheitsdienste mit Überwach.- u.Alarmsyst.	602	589 567	13 323	104 182	49 732	54 450
80.3	Detekteien	845	230 670	465	40 452	17 362	23 090
81	Gebäudebetreuung; Garten- u.Landschaftsbau	96 409	46 963 658	315 564	7 830 108	3 185 885	4 644 263
81.1	Hausmeisterdienste	28 007	8 343 443	50 204	1 489 991	716 380	773 620
81.2	Reinigung von Gebäuden, Straßen u.Verkehrsmitt.	34 974	23 077 063	86 192	3 900 676	1 138 946	2 761 745
81.21	Allgemeine Gebäudereinigung	21 567	17 547 451	22 761	2 940 102	790 679	2 149 430
81.22	Spez.Reinigung v.Gebäud. u.Reinigung v.Maschinen	9 182	3 592 330	30 496	627 263	205 396	421 873
81.22.1	Schornsteinreinigung	7 182	1 531 027	4 783	270 481	44 894	225 592
81.22.9	Sonst. spez. Reinigung v. Gebäuden u. Maschinen	2 000	2 061 303	25 713	356 783	160 502	196 281
81.29	Reinigung a.n.g.	4 225	1 937 282	32 935	333 311	142 871	190 442
81.29.1	Reinigung von Verkehrsmitteln	787	364 054	6 403	60 207	28 545	31 662
81.29.2	Desinfektion und Schädlingsbekämpfung	821	567 314	14 699	100 616	33 992	66 624
81.29.9	Sons. Reinigung a.n.g.	2 617	1 005 914	11 833	172 487	80 334	92 155
81.3	Garten-,Landsch.bau,Erbr.v.sonst.gärtner.Dienstl.	33 428	15 543 152	179 168	2 439 441	1 330 559	1 108 898
81.30.1	Garten- und Landschaftsbau	28 736	14 134 878	144 539	2 224 623	1 217 866	1 006 771
81.30.9	Erbringung v. sonstigen gärtnerischen Dienstl.	4 692	1 408 275	34 629	214 818	112 693	102 127
82	Erbr.v.wirt.Dienstl.f.Untern,Priv.pers.a.n.g.	42 861	36 750 432	1 491 309	6 231 717	4 224 003	2 007 730

2 Allgemeiner Überblick

2.3 Steuerpflichtige, Umsätze und Umsatzsteuer 2020 nach Wirtschaftsgliederung (GKZ 2008)

Nr. der Klassifikation der Wirtschaftszweige 08	Wirtschaftsgliederung	Steuerpflichtige ¹	Lieferungen und Leistungen ²	Innergemeinschaftliche Erwerbe ²	Umsatzsteuer vor Abzug der Vorsteuerbeträge	Abziehbare Vorsteuerbeträge	Umsatzsteuer-Vorauszahlung
		Anzahl					
					1 000 EUR		
82.1	Sekretariats- u. Schreibdienste, Copy-Shops	8 198	1 114 963	17 621	193 042	97 597	95 446
82.11	Allgem. Sekretariats- und Schreibdienste	5 622	737 517	13 843	128 809	66 481	62 329
82.19	Copy-Shops; Erbr.sonst.spez.Sekretariatsdienste	2 576	377 446	3 779	64 232	31 116	33 117
82.2	Call Center	713	2 622 742	5 608	514 042	229 539	284 503
82.3	Messe-, Ausstellungs- und Kongressveranstalter	5 619	2 617 679	33 342	469 997	499 838	- 29 838
82.9	Erbr.sonst.wirt.Dienstl.für Untern.u.Privatpers.	28 331	30 395 049	1 434 738	5 054 636	3 397 029	1 657 618
82.91	Inkassobüros und Auskunfteien	1 001	3 167 250	25 953	568 308	297 084	271 224
82.91.1	Inkassobüros	767	2 265 144	19 832	401 216	221 340	179 877
82.91.2	Auskunfteien	234	902 106	6 121	167 092	75 744	91 348
82.92	Abfüllen und Verpacken	873	2 972 615	237 996	482 666	344 805	137 861
82.99	Erbr.sonst.wirt.Dienstl.f.Üntern.u.Privp. a.n.g.	26 457	24 255 183	1 170 788	4 003 662	2 755 140	1 248 533
82.99.1	Versteigerungsgewerbe	460	3 180 975	108 106	449 173	478 348	- 29 175
82.99.9	Erbr.v.and.wirt.Dienstl.f.Üntern.u.Privp. a.n.g.	25 997	21 074 208	1 062 682	3 554 490	2 276 792	1 277 708
O/84	Öff.Verwaltung,Verteidig.; Sozialversich.	-	-	-	-	-	-
P/85	Erziehung und Unterricht	42 478	13 854 731	168 320	1 292 294	531 132	761 178
85.1	Kindergärten und Vorschulen	47	637 707	542	1 319	433	886
85.2	Grundschulen	11	9 996	-	347	636	- 289
85.3	Weiterführende Schulen	1 869	1 736 861	3 207	69 283	33 460	35 824
85.31	Allgemein bildende weiterführende Schulen	113	173 347	1 019	3 092	1 469	1 623
85.32	Berufsbildende weiterführende Schulen	1 756	1 563 514	2 188	66 191	31 991	34 201
85.4	Tertiär. u.post-sekund., nicht tertiärer Unter.	2 425	1 977 890	95 457	215 546	63 091	152 456
85.41	Post-sekundärer, nicht tertiärer Unterricht	2 026	290 181	1 350	32 437	11 321	21 117
85.42	Tertiärer Unterricht	399	1 687 709	94 106	183 109	51 770	131 339
85.42.1	Universitäten	89	1 026 006	81 506	135 924	35 084	100 840
85.42.2	Allgemeine Fachhochschulen	119	375 785	9 354	21 917	4 157	17 760
85.42.3	Verwaltungsfachhochschulen	6	28 775	1 499	4 666	2 817	1 849
85.42.4	Berufs-, Fachakademien, Schulen d.Gesundheitsw.	185	257 143	1 747	20 601	9 711	10 891
85.5	Sonstiger Unterricht	37 887	9 373 379	68 953	996 486	429 579	566 921
85.51	Sport- und Freizeitunterricht	10 714	1 120 393	25 498	178 990	87 354	91 640
85.52	Kulturunterricht	2 107	288 304	1 044	32 740	15 494	17 247
85.53	Fahr- und Flugschulen	10 273	2 378 247	14 737	354 798	134 025	220 778
85.59	Sonst. Unterricht a.n.g.	14 793	5 586 435	27 673	429 957	192 706	237 255
85.59.1	Allgemeine u.politische Erwachsenenbildung	464	234 884	1 451	16 237	17 128	- 891
85.59.2	Berufliche Erwachsenenbildung	7 697	4 300 396	18 388	283 260	126 297	156 965
85.59.9	Unterricht a.n.g.	6 632	1 051 155	7 834	130 460	49 281	81 181
85.6	Erbr.v.Dienstleistungen für den Unterricht	239	118 898	162	9 312	3 933	5 379
Q	Gesundheits- und Sozialwesen	51 202	136 014 054	806 379	2 723 366	1 743 680	979 707
86	Gesundheitswesen	44 333	97 367 194	689 778	2 130 320	1 264 082	866 257
86.1	Krankenhäuser	1 304	71 656 983	533 941	945 519	661 922	283 598
86.10.1	Krankenhäuser (oh.Hochschul-,Vors.,Reha-kl.)	922	54 491 057	161 124	672 514	445 031	227 483
86.10.2	Hochschulkliniken	39	13 120 579	368 925	233 868	191 337	42 531
86.10.3	Vorsorge- und Rehabilitationskliniken	343	4 045 347	3 892	39 137	25 553	13 584
86.2	Arzt- und Zahnarztpraxen	20 134	14 306 222	40 479	333 871	121 336	212 544
86.21	Arztpraxen für Allgemeinmedizin	4 368	1 445 422	10 797	86 915	22 275	64 642
86.22	Facharztpraxen	5 910	5 378 123	14 050	147 026	44 545	102 484
86.23	Zahnarztpraxen	9 856	7 482 678	15 632	99 930	54 516	45 418
86.9	Gesundheitswesen a.n.g.	22 895	11 403 989	115 359	850 930	480 824	370 115
86.90.1	Praxen v.psychologischen Psychotherapeut(inn)en.	3 235	390 184	837	43 130	10 083	37 047
86.90.2	Mass.,Kr.gymn.,med.Bademeist.,Hebamm.u.ä.Ber.	5 060	1 257 855	4 673	56 939	30 524	26 417
86.90.3	Heilpraktikerpraxen	1 331	145 543	1 325	14 969	6 138	8 832
86.90.9	Sonstige selbstständige Tätigk. im Gesundheitsw.	13 269	9 610 407	108 523	735 892	434 079	301 819
87	Heime (ohne Erholungs- und Ferienheime)	1 744	19 738 847	30 672	194 000	206 563	- 12 562
87.1	Pflegeheime	808	11 443 685	21 633	106 393	138 500	- 32 107
87.2	Stat.Eintr.z.psychosoz.Betreuung,Suchtbek.u.Ä.	34	199 438	595	1 609	1 020	589
87.3	Altenheime; Alten- und Behindertenwohnheime	690	6 973 006	7 460	64 968	51 182	13 787
87.9	Sonstige Heime (ohne Erholungs-u.Ferienheime)	212	1 122 718	984	21 029	15 861	5 168
88	Sozialwesen (ohne Heime)	5 125	18 908 014	85 928	399 046	273 035	126 013
88.1	Soziale Betreuung ält. Menschen und Behinderter	1 903	2 711 050	17 815	86 505	68 327	18 179
88.10.1	Ambulante soziale Dienste	1 347	1 613 704	12 358	62 552	32 845	29 707
88.10.2	Sonst.soz.Betreuung ält.Menschen u.Behinderter	556	1 097 346	5 456	23 953	35 482	- 11 529
88.9	Sonstiges Sozialwesen (ohne Heime)	3 222	16 196 964	68 114	312 541	204 708	107 834
88.91	Tagesbetreuung von Kindern	229	207 883	354	3 771	1 057	2 714
88.99	Sonstiges Sozialwesen a.n.g.	2 993	15 989 081	67 759	308 770	203 651	105 120
R	Kunst, Unterhaltung und Erholung	84 897	35 403 031	338 759	4 036 934	2 800 434	1 236 532
90	Kreative, künstlerische u. unterhaltende Tätigk.	46 693	5 628 700	60 285	707 452	379 899	327 563
90.01	Darstellende Kunst	10 790	1 266 971	14 297	143 361	64 163	79 200
90.01.1	Theaterensembles	133	29 345	855	2 457	1 846	611
90.01.2	Ballettgruppen, Orchester, Kapellen und Chöre	511	147 837	653	9 313	5 288	4 025
90.01.3	Selbstst. Artistinnen u. Artisten, Zirkusgruppen	403	54 777	1 445	7 109	5 900	1 209
90.01.4	Selb.Bühnen-,Film-,Rdf.-künstl.,so.darst.Kunst	9 743	1 035 012	11 344	124 483	51 130	73 355
90.02	Erbr.v.Dienstleistungen f. d. darstellende Kunst	2 202	541 165	13 041	91 901	65 466	26 436
90.03	Künstlerisches und schriftsteller. Schaffen	32 496	2 924 393	24 083	364 007	135 554	228 460
90.03.1	Selbst. Komponistinnen, Komponisten, Musikbearb.	2 733	329 989	3 628	36 353	18 185	18 169
90.03.2	Selbstständige Schriftsteller/innen	7 195	595 892	3 236	73 031	17 297	55 735
90.03.3	Selbstständige bildende Künstlerinnen u.Künstler	7 444	744 586	9 912	89 937	45 604	44 336
90.03.4	Selbstständige Restauratorinnen u.Restauratoren	1 459	228 229	2 279	38 921	15 826	23 095
90.03.5	Selbst.Journalist(inn)en u.Pressefotograf(inn)en	13 665	1 025 696	5 028	125 764	38 642	87 125
90.04	Betrieb von Kultur- u.Unterhaltungseinricht.	1 205	896 172	8 864	108 182	114 717	- 6 533
90.04.1	Theater- und Konzertveranstalter	932	634 442	5 058	79 817	90 424	- 10 607
90.04.2	Opern-u.Schausp.häuser,Konz.hallen u.ä.hnl.Eintr.	174	224 389	3 542	23 503	19 206	4 298

2 Allgemeiner Überblick

2.3 Steuerpflichtige, Umsätze und Umsatzsteuer 2020 nach Wirtschaftsgliederung (GKZ 2008)

Nr. der Klassifikation der Wirtschaftszweige 08	Wirtschaftsgliederung	Steuerpflichtige ¹	Lieferungen und Leistungen ²	Innergemeinschaftliche Erwerbe ²	Umsatzsteuer vor Abzug der Vorsteuerbeträge	Abziehbare Vorsteuerbeträge	Umsatzsteuer-Vorauszahlung
		Anzahl					
90.04.3	Varietés und Kleinkunstbühnen	99	37 341	265	4 862	5 087	- 225
91	Bibliotheken, Archive, Museen, botan., zool. Gärten	790	665 592	14 355	55 800	50 473	5 327
91.01	Bibliotheken und Archive	57	34 435	1 906	4 432	1 771	2 661
91.02	Museen	450	308 732	8 354	27 010	29 206	- 2 196
91.03	Betr. v. historisch. Stätt. u. Gebäud. u. ähnl. Attrakt.	72	27 494	25	2 711	3 594	- 883
91.04	Botanische u. zoologische Gärten sowie Naturparks	211	294 932	4 071	21 647	15 902	5 745
92	Spiel-, Wett- und Lotteriewesen	7 746	14 711 106	39 276	972 183	534 398	437 788
92.00.1	Spielhallen und Betrieb von Spielautomaten	5 529	3 486 060	11 258	603 068	325 749	277 321
92.00.2	Spielbanken und Spielklubs	64	562 851	9 472	99 802	29 403	70 400
92.00.3	Wett-, Toto- und Lotteriewesen	2 153	10 662 195	18 546	269 313	179 246	90 068
93	Erbr. v. Dienstl. d. Sports, d. Unterhalt. u. d. Erholung	29 668	14 397 632	224 844	2 301 500	1 835 663	465 853
93.1	Erbringung von Dienstleistungen des Sports	19 292	10 904 951	135 667	1 776 285	1 405 842	370 454
93.11	Betrieb von Sportanlagen	4 482	2 309 984	33 638	352 353	291 752	60 603
93.12	Sportvereine	6 207	5 025 635	55 554	804 530	721 402	83 130
93.13	Fitnesszentren	5 551	2 699 374	15 880	469 891	301 161	168 734
93.19	Erbringung v. sonstigen Dienstleist. des Sports	3 052	869 958	30 595	149 512	91 527	57 986
93.2	Erbr. v. sonst. Dienstl. d. Unterhalt. u. d. Erholung	10 376	3 492 681	89 177	525 215	429 821	95 399
93.21	Vergnügungs- und Themenparks	1 663	933 116	33 191	144 387	124 536	19 852
93.29	Erbr. v. Dienstl. d. Unterhaltung u. Erhol. a.n.g.	8 713	2 559 565	55 987	380 828	305 285	75 546
S	Erbringung von sonstigen Dienstleistungen	179 363	46 547 569	945 571	6 864 938	3 776 550	3 088 452
94	Inter.vert., kirchl. u. a. rel. Ver. (oh. Soz., Sport)	9 988	10 143 651	180 946	870 701	628 966	241 740
94.1	Wirtsch.-u. Arbeitgeberverbände, Berufsorganis.	1 639	1 596 614	5 062	208 455	111 375	97 081
94.11	Wirtschafts- und Arbeitgeberverbände	923	1 120 329	3 103	147 124	84 394	62 731
94.12	Berufsorganisationen	716	476 286	1 959	61 331	26 981	34 351
94.2	Arbeitnehmervereinigungen	23	124 828	25	4 419	2 890	1 529
94.9	Kirchl. Verein., p. Part., Intess. vertr., Ver. a.n.g.	8 326	8 422 209	175 859	657 826	514 701	143 129
94.91	Kirchliche und sonstige religiöse Vereinigungen	576	795 337	4 860	30 550	25 896	4 654
94.92	Politische Parteien und Vereinigungen	116	32 198	137	3 042	2 355	687
94.99	Sonst. Interess. vertret. und Vereinigungen a.n.g.	7 634	7 594 675	170 862	624 234	486 450	137 788
94.99.1	Organisat. der Bildung, Wissenschaft u. Forschung	2 485	2 212 448	58 829	181 131	173 898	7 234
94.99.2	Organisationen der Kultur	827	216 644	1 167	19 839	22 394	- 2 555
94.99.3	Verbraucherorganisationen	568	2 126 402	2 188	141 863	78 376	63 487
94.99.4	Jugendorganisationen	108	83 567	450	2 962	2 536	425
94.99.9	Interessenvertretungen und Vereinigungen a.n.g.	3 646	2 955 614	108 228	278 440	209 245	69 197
95	Reparatur von DV-Geräten und Gebrauchsgütern	9 895	2 729 838	94 992	469 796	282 387	187 413
95.1	Reparatur von DV- und Telekommunikationsgerät.	1 357	695 451	25 794	117 920	78 149	39 772
95.11	Reparatur von DV-Geräten und peripheren Geräten	1 035	587 904	23 702	99 405	66 529	32 876
95.12	Reparatur von Telekommunikationsgeräten	322	107 546	2 092	18 515	11 619	6 896
95.2	Reparatur von Gebrauchsgütern	8 538	2 034 387	69 198	351 876	204 239	147 641
95.21	Reparatur v. Geräten d. Unterhaltungselektronik	455	177 239	13 401	32 381	21 877	10 504
95.22	Reparatur v. elektr. Haushalts- u. Gartengeräten	1 055	366 148	9 617	63 957	38 011	25 946
95.23	Reparatur von Schuhen und Lederwaren	1 098	119 234	3 511	18 585	10 245	8 340
95.24	Reparatur v. Möbeln und Einrichtungsgegenständen	855	170 301	6 876	29 620	16 599	13 021
95.25	Reparatur von Uhren und Schmuck	584	101 729	2 611	16 119	8 894	7 225
95.29	Reparatur von sonstigen Gebrauchsgütern	4 491	1 099 736	33 183	191 215	108 613	82 605
96	Erbr. v. sonst. überwiegend persönl. Dienstleistungen	159 480	33 674 080	669 633	5 524 441	2 865 196	2 659 300
96.01	Wäscherei und chemische Reinigung	3 873	2 812 783	79 697	502 572	251 464	251 109
96.02	Frisör- und Kosmetiksalons	70 451	7 616 788	65 006	1 316 386	474 385	842 025
96.02.1	Frisörsalons	51 482	6 208 908	43 968	1 078 990	350 166	728 841
96.02.2	Kosmetiksalons	18 969	1 407 879	21 039	237 396	124 218	113 183
96.03	Bestattungswesen	4 876	2 276 723	20 719	387 505	166 175	221 333
96.03.1	Bestattungsinstitute	4 663	2 090 010	18 937	356 697	150 097	206 603
96.03.2	Friedhöfe und Krematorien	213	186 713	1 782	30 808	16 078	14 730
96.04	Saunas, Solarien, Bäder u. Ä.	2 201	887 757	11 855	122 949	135 014	- 12 064
96.09	Erbringung v. sonstigen Dienstleistungen a.n.g.	78 079	20 080 029	492 356	3 195 030	1 838 159	1 356 897

1 Steuerpflichtige mit jährlichen Lieferungen und Leistungen über 22 000 Euro.

2 Umsätze der Unternehmen. - Ohne Umsatzsteuer.

3 Ohne steuerfreie Bank- und Versicherungsumsätze, die nicht zum Vorsteuerabzug berechtigen.

2 Allgemeiner Überblick

2.4.1 Steuerpflichtige und steuerfreie Umsätze 2020 nach ausgewählten Wirtschaftszweigen

Nr. der Klassifikation der Wirtschaftszweige 2008	Wirtschaftsgliederung	Insgesamt		Steuerpflichtige Lieferungen und Leistungen	
		Steuerpflichtige ¹	Lieferungen und Leistungen ²	zusammen	
		Anzahl	Mill. EUR	Fälle	Mill. EUR
A-S	Wirtschaftszweige insgesamt	3 025 145	6 503 461	2 999 312	4 680 644
A	Land- und Forstwirtschaft, Fischerei	99 231	46 154	99 144	43 368
B	Bergbau und Gewinnung von Steinen und Erden	1 737	16 501	1 731	12 168
C	Verarbeitendes Gewerbe	208 124	2 048 169	206 974	1 161 650
10	Herstellung v. Nahrungs- und Futtermitteln	24 897	188 790	24 866	149 485
16	H. v. Holz-, Flecht-, Korb- u. Korkwaren (oh. Möbel)	12 514	28 043	12 456	20 778
17	Herstellung von Papier, Pappe und Waren daraus	1 939	39 535	1 931	25 797
18	H. v. Druckerz.; Vervielf. v. besp. Ton-, Bild- u. Dat.tr.	9 691	16 779	9 683	14 514
19	Kokerei und Mineralölverarbeitung	101	90 563	97	78 597
20	Herstellung von chemischen Erzeugnissen	3 942	147 151	3 900	71 732
21	Herstellung von pharmazeutischen Erzeugnissen	880	92 522	865	44 420
22	Herstellung von Gummi- und Kunststoffwaren	7 109	95 359	7 080	57 280
23	H. v. Glas, Glasw., Keramik, Verarb. v. Steinen u. Erden	10 363	53 196	10 287	41 397
24	Metallerzeugung und -bearbeitung	3 161	95 781	3 133	42 561
25	Herstellung von Metallerzeugnissen	40 184	140 423	39 927	99 720
26	H. v. DV-Gerät., elektron. u. opt. Erzeugnissen	10 230	131 449	10 164	65 981
27	Herstellung von elektrisch. Ausrüstungen	6 827	78 913	6 767	44 682
28	Maschinenbau	18 731	224 749	18 575	107 341
29	H. v. Kraftwagen und Kraftwagenteilen	3 448	408 133	3 419	158 245
30	Sonstiger Fahrzeugbau	1 517	59 357	1 499	21 196
31	Herstellung von Möbeln	10 451	23 785	10 429	18 389
D	Energieversorgung	81 466	337 259	81 314	207 498
35.1	Elektrizitätsversorgung	76 658	301 120	76 513	185 336
35.2	Gasversorgung	2 959	30 796	2 954	17 496
E	Wasserversorgung; Abw., Abf.ents., Bes. v. Umweltv.	10 697	52 970	10 622	41 542
F	Baugewerbe	356 453	363 381	344 565	272 793
41	Hochbau	25 773	97 278	25 125	69 253
42	Tiefbau	9 654	49 672	9 090	34 794
43	Vorber. Baustellenarb., Bauinst. u. so. Ausb. gew.	321 026	216 432	310 350	168 746
G	Handel; Instandhaltung und Reparatur von Kfz	555 730	2 184 920	551 579	1 831 108
45	Handel m. Kraftfahrz.; Instandh. u. Rep. v. Kfz	100 773	248 277	100 372	226 867
46	Großhandel (ohne Handel mit Kraftfahrzeugen)	134 962	1 242 064	132 382	952 294
46.3	Gh. m. Nahrungs-, Genussm., Getränken u. Tabakw.	13 483	285 235	13 283	263 631
46.4	Großhandel m. Gebrauchs- und Verbrauchsgütern	21 818	294 489	21 482	201 890
46.5	Gh. m. Geräten d. Informations- u. Kommunik.technik	4 168	109 460	4 064	68 503
46.6	Gh. m. sonst. Maschinen, Ausrüstungen und Zubehör	15 799	94 308	15 420	68 889
47	Einzelhandel (oh. Handel mit Kraftfahrzeugen)	319 995	694 579	318 825	651 947
47.1	Einzelh. m. Waren versch. Art (i. Verkaufsräumen)	36 120	245 696	35 919	241 779
H	Verkehr und Lagerei	92 947	225 027	91 769	170 883
49	Landverkehr u. Transport in Rohrfernleitungen	56 982	72 677	56 919	67 885
49.4	Güterbeförd. i. Straßenverkehr, Umzugstransporte	31 925	35 554	31 876	34 074
52.29.1	Spedition	14 550	72 681	14 391	53 189
53	Post-, Kurier- und Expressdienste	11 253	32 391	11 230	25 931
I	Gastgewerbe	197 770	63 884	197 706	61 655
55	Beherbergung	39 784	19 773	39 755	18 447
56	Gastronomie	157 986	44 110	157 951	43 207
J	Information und Kommunikation	118 020	244 566	117 658	226 815
58	Verlagswesen	6 886	33 582	6 876	30 826
61	Telekommunikation	2 374	65 855	2 351	58 912
62	Erbr. v. Dienstleist. der Informationstechnologie	85 102	114 203	84 835	108 240
K	Erbr. v. Finanz- u. Versicherungsdienstleist. ⁵	22 998	82 122	22 832	59 748
L	Grundstücks- und Wohnungswesen	290 667	165 782	288 903	102 887
68.2	Verm., Verp. v. eig. od. geleast. Grdst., Geb., Wohn.	222 960	111 367	221 983	67 442
M	Erbr. v. freiberufl., wiss. u. techn. Dienstl.	445 898	277 070	444 825	251 295
69	Rechts- und Steuerberatung, Wirtschaftsprüfung	107 339	60 622	107 249	59 322
70	Verwalt. u. Führ. v. Untern. u. Betr.; Untern.beratung	101 848	79 492	101 395	65 107
71	Archit., Ing.bür.; techn., physikal. u. chem. Unters.	120 452	78 441	120 199	72 806
73	Werbung und Marktforschung	26 676	29 893	26 655	29 351
N	Erbr. v. sonst. Wirtsch. Dienstleistungen	185 467	163 835	183 811	148 476
77	Vermietung von beweglichen Sachen	23 753	42 366	23 622	37 461
O	Öff. Verwaltung, Verteidig.; Sozialversich.	-	-	-	-
P	Erziehung und Unterricht	42 478	13 855	42 162	7 169
Q	Gesundheits- und Sozialwesen	51 202	136 014	50 140	18 398
R	Kunst, Unterhaltung und Erholung	84 897	35 403	84 771	24 639
S	Erbringung von sonstigen Dienstleistungen	179 363	46 548	178 806	38 551

1 Steuerpflichtige mit jährlichen Lieferungen und Leistungen über 22 000 Euro.

2 Umsätze der Unternehmen. - Ohne Umsatzsteuer.

3 Ohne Umsätze land- und forstwirtschaftlicher Betriebe nach §24 UStG (Lieferungen in das übrige Gemeinschaftsgebiet an Abnehmer mit USt-IdNr.).

4 Ohne Lieferungen land- und forstwirtschaftlicher Betriebe nach §24 Abs.1 UStG.

5 Ohne steuerfreie Bank- und Versicherungsumsätze, die nicht zum Vorsteuerabzug berechtigen.

2 Allgemeiner Überblick

2.4.1 Steuerpflichtige und steuerfreie Umsätze 2020 nach ausgewählten Wirtschaftszweigen

darunter				Steuerfreie Lieferungen und Leistungen						Nr. der Klassifikation der Wirtschafts- zweige 2008
Steuerpflichtige Lieferungen und Leistungen				zusammen		davon				
zu 19 v.H.		zu 7 v.H.				mit Vorsteuerabzug ³		ohne Vorsteuerabzug ⁴		
Fälle	Mill. EUR	Fälle	Mill. EUR	Fälle	Mill. EUR	Fälle	Mill. EUR	Fälle	Mill. EUR	
2 910 201	1 869 991	666 884	337 536	585 660	1 496 501	342 550	1 232 401	289 791	264 101	A-S
90 963	7 909	56 379	12 692	18 401	2 522	6 492	1 955	13 094	567	A
1 704	5 722	161	58	657	3 244	498	3 150	275	94	B
202 389	469 247	45 355	71 505	77 091	849 029	70 792	834 639	13 918	14 390	C
23 547	7 778	22 612	65 103	4 864	39 204	3 709	38 856	1 781	348	10
12 353	8 581	1 943	367	2 752	6 358	2 376	6 289	614	69	16
1 916	12 570	220	211	1 279	13 548	1 243	13 486	215	62	17
9 591	6 092	3 147	832	3 815	2 224	3 485	2 162	781	62	18
94	37 734	18	550	64	11 580	•	•	•	•	19
3 825	34 983	542	532	2 679	73 229	2 605	72 678	408	551	20
838	19 612	326	501	616	47 967	•	•	•	•	21
7 033	27 033	346	15	4 653	37 133	4 533	36 899	636	234	22
10 194	18 900	582	20	2 691	10 612	2 257	10 504	767	109	23
3 099	21 011	177	6	1 623	40 222	1 578	39 499	237	723	24
39 582	45 897	1 215	23	13 404	34 598	12 401	34 490	2 092	108	25
10 040	30 876	797	224	5 684	63 184	5 419	62 829	721	355	26
6 668	20 683	292	9	3 631	31 945	3 505	31 872	452	73	27
18 367	47 837	831	47	11 435	114 151	11 111	113 502	1 297	648	28
3 366	67 562	162	41	1 793	247 639	1 694	245 686	330	1 953	29
1 468	10 947	125	42	732	37 873	680	37 742	132	131	30
10 354	7 852	372	7	2 077	4 939	1 763	4 898	487	41	31
80 616	106 970	9 393	4 317	7 521	3 539	2 195	970	5 783	2 570	D
75 892	96 133	8 323	3 864	6 971	3 062	1 991	888	5 402	2 174	35.1
2 911	8 602	873	358	333	177	107	34	248	142	35.2
10 021	15 839	4 312	3 516	2 555	4 705	1 743	3 641	1 115	1 065	E
336 044	91 279	7 940	200	26 295	18 015	13 524	3 387	14 096	14 627	F
24 478	15 077	876	81	4 913	14 106	1 005	587	4 177	13 520	41
8 577	11 518	289	26	1 122	732	718	463	514	269	42
302 989	64 684	6 775	92	20 260	3 176	11 801	2 337	9 405	839	43
535 786	670 568	165 186	200 956	176 310	315 508	147 434	306 575	47 580	8 933	G
99 211	99 106	5 203	114	36 570	20 819	29 129	20 102	14 947	716	45
128 040	357 242	30 093	109 946	58 292	258 442	54 284	253 077	8 886	5 365	46
11 975	48 143	10 166	82 056	5 658	21 380	5 172	21 229	1 054	151	46.3
21 002	89 218	3 916	3 848	12 552	88 251	11 984	87 720	1 681	531	46.4
3 984	35 524	232	15	2 334	30 875	•	•	•	•	46.5
15 145	32 692	1 276	231	9 808	24 649	9 504	24 581	1 153	68	46.6
308 535	214 220	129 890	90 896	81 448	36 247	64 021	33 396	23 747	2 852	47
34 897	46 760	21 921	68 813	9 124	3 663	5 990	3 405	3 897	257	47.1
89 000	75 602	25 397	7 775	19 474	50 732	14 540	44 943	6 955	5 789	H
55 072	25 914	22 848	7 287	9 076	3 559	5 706	2 604	4 260	954	49
31 302	16 432	1 540	111	5 278	960	4 391	836	1 339	124	49.4
14 064	25 894	688	54	5 452	18 179	4 830	18 074	1 254	106	52.29.1
10 879	12 347	770	33	•	•	733	2 259	•	•	53
188 341	16 111	168 448	11 851	15 116	2 036	4 061	446	11 719	1 590	I
35 684	3 624	35 632	4 329	6 845	1 214	1 326	42	5 884	1 172	55
152 657	12 488	132 816	7 522	8 271	822	2 735	404	5 835	418	56
115 063	103 442	13 180	10 123	19 792	14 105	14 724	5 699	6 645	8 406	J
6 553	8 234	3 910	6 529	2 746	2 062	2 394	1 532	763	530	58
2 306	29 322	281	11	•	•	266	383	•	•	61
83 259	54 852	3 721	281	12 752	5 127	9 578	3 266	4 009	1 861	62
22 138	28 102	1 645	1 340	1 856	3 731	1 377	3 242	528	489	K
282 227	47 347	19 263	1 336	72 061	56 379	7 258	1 964	66 962	54 415	L
216 802	31 483	16 218	1 026	54 084	40 841	5 640	1 368	50 024	39 473	68.2
437 389	124 803	40 224	2 516	54 110	21 483	26 030	13 105	31 033	8 378	M
106 716	34 686	7 108	39	10 612	1 232	2 856	955	8 185	277	69
98 526	30 478	6 392	1 338	15 275	12 389	6 472	6 062	9 781	6 328	70
118 846	35 194	3 974	114	11 109	3 995	6 268	2 982	5 376	1 013	71
26 334	13 206	2 732	162	4 411	307	3 274	244	1 407	63	73
180 367	69 637	18 249	1 968	23 500	9 607	14 577	6 669	12 868	2 938	N
23 135	17 667	2 401	366	4 723	3 722	3 253	2 636	1 914	1 086	77
-	-	-	-	-	-	-	-	-	-	O
41 544	3 400	9 140	193	12 881	6 657	1 793	126	11 709	6 531	P
44 732	5 731	19 590	3 534	26 366	117 558	2 134	486	25 330	117 072	Q
75 764	10 696	44 196	2 430	13 403	10 584	4 668	316	9 553	10 268	R
176 113	17 583	18 826	1 225	18 271	7 066	8 710	1 088	10 628	5 978	S

2 Allgemeiner Überblick

2.4.2 Steuerfreie Lieferungen und Leistungen mit Vorsteuerabzug 2020 nach ausgewählten Wirtschaftszweigen

Nr. der Klassifikation der Wirtschaftszweige 2008	Wirtschaftsgliederung	Steuerfreie Lieferungen und Leistungen mit Vorsteuerabzug ¹		Davon			
				Inneregemeinschaftliche Lieferungen		Sonstige (u.a. Ausfuhren) ²	
		Fälle	Mill. EUR	Fälle	Mill. EUR	Fälle	Mill. EUR
A-S	Wirtschaftszweige insgesamt	342 550	1 232 401	242 968	653 994	222 102	578 407
A	Land- und Forstwirtschaft, Fischerei	6 492	1 955	5 226	1 446	2 085	509
B	Bergbau und Gewinnung von Steinen und Erden	498	3 150	439	1 355	214	1 795
C	Verarbeitendes Gewerbe	70 792	834 639	62 483	430 497	48 614	404 142
10	Herstellung v. Nahrungs- und Futtermitteln	3 709	38 856	3 194	30 204	2 031	8 653
16	H. v. Holz-, Flecht-, Korb- u. Korkwaren (oh. Möbel)	2 376	6 289	1 977	3 930	1 271	2 359
17	Herstellung von Papier, Pappe und Waren daraus	1 243	13 486	1 195	10 187	902	3 299
18	H. v. Druckerz.; Vervielf. v. besp. Ton-, Bild- u. Dat.tr.	3 485	2 162	2 937	1 168	2 180	994
19	Kokerei und Mineralölverarbeitung	63	10 335	58	5 720	52	4 615
20	Herstellung von chemischen Erzeugnissen	2 605	72 678	2 442	38 079	2 001	34 599
21	Herstellung von pharmazeutischen Erzeugnissen	590	40 819	537	18 452	469	22 368
22	Herstellung von Gummi- und Kunststoffwaren	4 533	36 899	4 304	26 237	3 376	10 662
23	H. v. Glas, Glasw., Keramik, Verarb. v. Steinen u. Erden	2 257	10 504	1 927	6 873	1 399	3 631
24	Metallerzeugung und -bearbeitung	1 578	39 499	1 461	25 561	1 063	13 938
25	Herstellung von Metallerzeugnissen	12 401	34 490	11 037	22 812	7 648	11 678
26	H. v. DV-Gerät., elektron. u. opt. Erzeugnissen	5 419	62 829	4 933	27 074	4 279	35 754
27	Herstellung von elektrisch. Ausrüstungen	3 505	31 872	3 216	17 848	2 626	14 025
28	Maschinenbau	11 111	113 502	10 279	54 149	8 250	59 353
29	H. v. Kraftwagen und Kraftwagenteilen	1 694	245 686	1 528	108 373	1 186	137 313
30	Sonstiger Fahrzeugbau	680	37 742	524	13 402	524	24 340
31	Herstellung von Möbeln	1 763	4 898	1 407	3 539	1 118	1 359
D	Energieversorgung	2 195	970	1 355	1 035	•	•
35.1	Elektrizitätsversorgung	1 991	888	1 212	997	•	•
35.2	Gasversorgung	107	34	76	16	•	•
E	Wasserversorgung; Abw., Abf.ents., Bes. v. Umweltv.	1 743	3 641	1 444	2 728	779	912
F	Baugewerbe	13 524	3 387	7 998	1 823	7 469	1 564
41	Hochbau	1 005	587	560	176	543	411
42	Tiefbau	718	463	530	274	321	189
43	Vorber. Baustellenarb., Bauinst. u. so. Ausb. gew.	11 801	2 337	6 908	1 373	6 605	964
G	Handel; Instandhaltung und Reparatur von Kfz	147 434	306 575	110 981	194 079	94 162	112 496
45	Handel m. Kraftfahrz.; Instandh. u. Rep. v. Kfz	29 129	20 102	22 706	14 394	18 066	5 708
46	Großhandel (ohne Handel mit Kraftfahrzeugen)	54 284	253 077	46 159	155 312	33 240	97 766
46.3	Gh. m. Nahrungs-, Genussm., Getränken u. Tabakw.	5 172	21 229	4 619	16 305	2 329	4 924
46.4	Großhandel m. Gebrauchs- und Verbrauchsgütern	11 984	87 720	10 377	55 997	8 228	31 722
46.5	Gh. m. Geräten d. Informations- u. Kommunik.technik	2 219	30 201	1 959	24 826	1 563	5 375
46.6	Gh. m. sonst. Maschinen, Ausrüstungen und Zubehör	9 504	24 581	8 323	14 966	6 295	9 615
47	Einzelhandel (oh. Handel mit Kraftfahrzeugen)	64 021	33 396	42 116	24 373	42 856	9 022
47.1	Einzelh. m. Waren versch. Art (i. Verkaufsräumen)	5 990	3 405	3 866	1 971	4 031	1 435
H	Verkehr und Lagerei	14 540	44 943	5 352	4 995	11 044	39 947
49	Landverkehr u. Transport in Rohrfernleitungen	5 706	2 604	2 541	243	3 858	2 362
49.4	Güterbeförd. i. Straßenverkehr, Umzugstransporte	4 391	836	2 154	159	2 839	678
52.29.1	Spedition	4 830	18 074	1 733	3 803	3 842	14 271
53	Post-, Kurier- und Expressdienste	733	2 259	253	33	552	2 225
I	Gastgewerbe	4 061	446	1 292	50	2 984	397
55	Beherbergung	1 326	42	258	8	1 130	34
56	Gastronomie	2 735	404	1 034	42	1 854	362
J	Information und Kommunikation	14 724	5 699	10 675	3 021	8 980	2 679
58	Verlagswesen	2 394	1 532	1 920	1 055	1 792	477
61	Telekommunikation	266	383	176	238	161	145
62	Erbr. v. Dienstleist. der Informationstechnologie	9 578	3 266	6 852	1 446	5 510	1 820
K	Erbr. v. Finanz- u. Versicherungsdienstleist. ²	1 377	3 242	636	664	1 006	2 578
L	Grundstücks- und Wohnungswesen	7 258	1 964	3 901	1 133	5 088	831
68.2	Verm., Verp. v. eig. od. geleast. Grdst., Geb., Wohn.	5 640	1 368	3 252	788	3 871	580
M	Erbr. v. freiberufl., wiss. u. techn. Dienstl.	26 030	13 105	15 328	6 856	16 818	6 249
69	Rechts- und Steuerberatung, Wirtschaftsprüfung	2 856	955	522	880	2 414	75
70	Verwalt. u. Führ. v. Untern. u. Betr.; Untern.beratung	6 472	6 062	3 973	3 260	4 046	2 802
71	Archit., Ing.bür.; techn., physikal. u. chem. Unters.	6 268	2 982	3 988	1 122	4 017	1 860
73	Werbung und Marktforschung	3 274	244	2 360	154	1 823	91
N	Erbr. v. sonst. Wirtsch. Dienstleistungen	14 577	6 669	6 760	3 377	10 152	3 291
77	Vermietung von beweglichen Sachen	3 253	2 636	2 483	1 742	1 665	894
O	Öff. Verwaltung, Verteidig.; Sozialversich.	-	-	-	-	-	-
P	Erziehung und Unterricht	1 793	126	665	20	1 387	106
Q	Gesundheits- und Sozialwesen	2 134	486	845	229	1 623	257
R	Kunst, Unterhaltung und Erholung	4 668	316	2 487	118	3 001	199
S	Erbringung von sonstigen Dienstleistungen	8 710	1 088	5 101	569	5 461	519

1 Ohne Umsätze land- und forstwirtschaftlicher Betriebe nach §24 UStG (Lieferungen in das übrige Gemeinschaftsgebiet an Abnehmer mit USt-IdNr.).

2 Sonstige steuerfreie Umsätze mit Vorsteuerabzug (Ausfuhren, Lohnveredlungen, Umsätze für die Seeschifffahrt und die Luftfahrt u.a.), s.a. 9.1.4 im Qualitätsbericht.

2 Allgemeiner Überblick

2.5 Innergemeinschaftliche Lieferungen und Erwerbe 2020 nach ausgewählten Wirtschaftszweigen

Nr. der Klassifikation der Wirtschaftszweige 2008	Wirtschaftsgliederung	Innergemeinschaftliche Lieferungen ¹			Innergemeinschaftliche Erwerbe ¹			
		insgesamt		dar. an Abnehmer mit Ust-IdNr. ²	insgesamt		dar. von Lieferanten mit Ust-IdNr. zum Steuersatz von	
							19 v.H.	7 v.H.
		Fälle	Mill. EUR		Fälle	Mill. EUR		
A-S	Wirtschaftszweige insgesamt	242 968	653 994	653 687	698 533	642 264	288 281	34 396
A	Land- und Forstwirtschaft, Fischerei	5 226	1 446	1 446	19 196	1 771	283	639
B	Bergbau und Gewinnung von Steinen und Erden	439	1 355	1 353	698	345	180	4
C	Verarbeitendes Gewerbe	62 483	430 497	430 394	100 012	311 997	148 297	9 990
10	Herstellung v.Nahrungs- und Futtermitteln	3 194	30 204	30 204	7 761	22 232	3 071	8 662
16	H. v. Holz-, Flecht-, Korb- u. Korkwaren (oh. Möbel)	1 977	3 930	3 930	5 014	2 591	1 320	15
17	Herstellung von Papier, Pappe und Waren daraus	1 195	10 187	10 185	1 302	6 016	3 168	20
18	H. v. Druckereiz., Vervielf. v. besp. Ton-, Bild- u. Dat.tr.	2 937	1 168	1 168	3 697	1 204	584	3
19	Kokerei und Mineralölverarbeitung	58	5 720	5 720	66	12 563	5 303	•
20	Herstellung von chemischen Erzeugnissen	2 442	38 079	38 079	2 682	21 621	12 292	160
21	Herstellung von pharmazeutischen Erzeugnissen	537	18 452	18 449	602	16 094	8 251	110
22	Herstellung von Gummi- und Kunststoffwaren	4 304	26 237	26 237	4 784	15 666	8 060	•
23	H. v. Glas, Glasw., Keramik, Verarb. v. Steinen u. Erden	1 927	6 873	6 873	5 238	3 875	1 998	2
24	Metallerzeugung und -bearbeitung	1 461	25 561	25 561	1 721	19 760	10 370	0
25	Herstellung von Metallerzeugnissen	11 037	22 812	22 812	17 106	12 331	6 406	1
26	H. v. DV-Gerät., elektron. u. opt. Erzeugnissen	4 933	27 074	27 074	6 161	14 846	7 754	83
27	Herstellung von elektrisch. Ausrüstungen	3 216	17 848	17 848	4 182	12 068	6 122	0
28	Maschinenbau	10 279	54 149	54 149	11 975	26 051	13 658	4
29	H. v. Kraftwagen und Kraftwagenteilen	1 528	108 373	108 278	2 078	93 546	42 181	•
30	Sonstiger Fahrzeugbau	524	13 402	13 400	898	10 848	7 368	0
31	Herstellung von Möbeln	1 407	3 539	3 539	4 701	3 057	1 550	0
D	Energieversorgung	1 355	1 035	1 034	7 335	2 022	1 112	35
35.1	Elektrizitätsversorgung	1 212	997	997	6 360	1 895	1 047	25
35.2	Gasversorgung	76	16	16	597	57	25	9
E	Wasserversorgung; Abw., Abf.ents., Bes. v. Umweltv.	1 444	2 728	2 728	3 032	1 976	938	4
F	Baugewerbe	7 998	1 823	1 823	69 692	4 214	2 071	3
41	Hochbau	560	176	176	4 683	543	269	1
42	Tiefbau	530	274	274	2 207	407	209	0
43	Vorber. Baustellenarb., Bauinst. u. so. Ausb. gew.	6 908	1 373	1 373	62 802	3 264	1 594	2
G	Handel; Instandhaltung und Reparatur von Kfz	110 981	194 079	193 886	252 034	295 876	124 649	22 756
45	Handel m. Kraftfahrz.; Instandh. u. Rep. v. Kfz	22 706	14 394	14 208	39 327	39 577	17 732	8
46	Großhandel (ohne Handel mit Kraftfahrzeugen)	46 159	155 312	155 306	68 043	206 284	86 908	18 734
46.3	Gh. m. Nahrungs-, Genussm., Getränken u. Tabakw.	4 619	16 305	16 304	7 601	36 943	4 240	14 831
46.4	Großhandel m. Gebrauchs- und Verbrauchsgütern	10 377	55 997	55 996	13 542	72 695	35 792	688
46.5	Gh. m. Geräten d. Informations- u. Kommunik.technik	1 959	24 826	24 826	2 469	23 307	11 103	•
46.6	Gh. m. sonst. Maschinen, Ausrüstungen und Zubehör	8 323	14 966	14 965	10 435	17 855	9 567	24
47	Einzelhandel (oh. Handel mit Kraftfahrzeugen)	42 116	24 373	24 371	144 664	50 015	20 010	4 015
47.1	Einzelh. m. Waren versch. Art (i. Verkaufsräumen)	3 866	1 971	1 971	13 692	8 170	1 603	2 460
H	Verkehr und Lagerei	5 352	4 995	4 995	12 897	3 439	1 238	61
49	Landverkehr u. Transport in Rohrfernleitungen	2 541	243	242	6 547	814	393	4
49.4	Güterbeförd. i. Straßenverkehr, Umzugstransporte	2 154	159	158	4 672	218	99	4
52.29.1	Spedition	1 733	3 803	3 802	3 088	508	219	5
53	Post-, Kurier- und Expressdienste	253	33	33	856	209	105	0
I	Gastgewerbe	1 292	50	50	33 689	590	175	113
55	Beherbergung	258	8	7	8 827	160	69	7
56	Gastronomie	1 034	42	42	24 862	430	107	106
J	Information und Kommunikation	10 675	3 021	3 021	31 286	5 558	2 890	232
58	Verlagswesen	1 920	1 055	1 055	2 143	932	235	220
61	Telekommunikation	176	238	238	685	2 045	1 437	0
62	Erbr. v. Dienstleist. der Informationstechnologie	6 852	1 446	1 446	23 040	2 105	999	5
K	Erbr. v. Finanz- u. Versicherungsdienstleist. ⁵	636	664	663	3 121	1 322	585	12
L	Grundstücks- und Wohnungswesen	3 901	1 133	1 131	18 972	1 428	598	51
68.2	Verm., Verp. v. eig. od. geleast. Grdst., Geb., Wohn.	3 252	788	787	13 398	1 051	441	31
M	Erbr. v. freiberufl., wiss. u. techn. Dienstl.	15 328	6 856	6 855	62 607	5 290	2 416	185
69	Rechts- und Steuerberatung, Wirtschaftsprüfung	522	880	880	7 577	110	20	1
70	Verwalt. u. Füh. v. Untern. u. Betr.; Untern.beratung	3 973	3 260	3 260	14 304	2 573	1 141	149
71	Archit., Ing.bür.; techn., physikal. u. chem. Unters.	3 988	1 122	1 122	16 358	1 023	503	1
73	Werbung und Marktforschung	2 360	154	154	7 630	362	168	7
N	Erbr. v. sonst. Wirtsch. Dienstleistungen	6 760	3 377	3 374	29 196	4 176	1 881	250
77	Vermietung von beweglichen Sachen	2 483	1 742	1 740	5 582	2 269	1 157	9
O	Öff. Verwaltung, Verteidig.; Sozialversich.	-	-	-	-	-	-	-
P	Erziehung und Unterricht	665	20	20	5 523	168	71	2
Q	Gesundheits- und Sozialwesen	845	229	229	6 645	806	301	26
R	Kunst, Unterhaltung und Erholung	2 487	118	118	12 700	339	146	12
S	Erbringung von sonstigen Dienstleistungen	5 101	569	569	29 898	946	447	19

1 Ohne Umsatzsteuer.

2 Ohne Lieferungen land- und forstwirtschaftlicher Betriebe nach §24 UStG.

2 Allgemeiner Überblick

2.6 Umsatzsteuermerkmale 2020 nach ausgewählten Wirtschaftszweigen

Nr. der Klassifikation der Wirtschaftszweige 2008	Wirtschaftsgliederung	Umsatzsteuer ¹ vor Abzug der Vorsteuerbeträge	Darunter		Abziehbare Vorsteuerbeträge	Umsatzsteuer-Vorauszahlung
			für Lieferungen und Leistungen ²	für innergemeinschaftliche Erwerbe		
Mill. EUR						
A-S	Wirtschaftszweige insgesamt	982 953	734 996	104 180	809 988	172 966
A	Land- und Forstwirtschaft, Fischerei	4 718	4 419	171	4 751	- 33
B	Bergbau und Gewinnung von Steinen und Erden	2 725	2 106	60	2 311	415
C	Verarbeitendes Gewerbe	262 211	185 000	52 312	257 965	4 246
10	Herstellung v.Nahrungs- und Futtermitteln	13 441	10 747	2 022	16 477	- 3 036
16	H. v. Holz-, Flecht-, Korb- u. Korkwaren (oh. Möbel)	4 245	3 506	450	3 357	888
17	Herstellung von Papier, Pappe und Waren daraus	5 804	4 455	1 052	5 447	357
18	H. v. Druckerz.; Vervielf. v. besp. Ton-, Bild- u. Dat.tr.	2 613	2 335	207	1 880	734
19	Kokerei und Mineralölverarbeitung	16 084	13 594	1 918	11 120	4 964
20	Herstellung von chemischen Erzeugnissen	18 847	12 424	3 797	20 981	- 2 133
21	Herstellung von pharmazeutischen Erzeugnissen	12 375	7 579	2 802	12 591	- 216
22	Herstellung von Gummi- und Kunststoffwaren	13 573	9 888	2 743	12 036	1 537
23	H. v. Glas, Glasw., Keramik, Verarb. v. Steinen u. Erden	8 421	7 188	679	6 472	1 948
24	Metallerzeugung und -bearbeitung	14 236	7 439	3 472	13 836	400
25	Herstellung von Metallerzeugnissen	20 854	17 321	2 163	16 183	4 671
26	H. v. DV-Gerät., elektron. u. opt. Erzeugnissen	16 298	11 428	2 587	17 143	- 845
27	Herstellung von elektrisch. Ausrüstungen	10 889	7 769	2 112	10 167	722
28	Maschinenbau	24 817	18 592	4 575	26 788	- 1 971
29	H. v. Kraftwagen und Kraftwagenteilen	48 438	27 270	16 231	58 841	- 10 402
30	Sonstiger Fahrzeugbau	6 808	3 711	1 955	7 533	- 724
31	Herstellung von Möbeln	3 874	3 176	535	2 894	981
D	Energieversorgung	89 780	35 592	349	78 323	11 458
35.1	Elektrizitätsversorgung	79 434	31 816	329	69 386	10 049
35.2	Gasversorgung	9 272	2 980	8	8 110	1 162
E	Wasserversorgung; Abw., Abf.ents., Bes. v. Umweltv.	8 011	6 434	342	6 771	1 240
F	Baugewerbe	58 844	46 318	733	36 793	22 051
41	Hochbau	16 641	11 510	94	10 003	6 638
42	Tiefbau	8 253	5 909	71	5 669	2 585
43	Vorber. Baustellenarb., Bauinst. u. so. Ausb. gew.	33 950	28 899	568	21 122	12 828
G	Handel; Instandhaltung und Reparatur von Kfz	334 878	272 428	46 418	282 913	51 965
45	Handel m. Kraftfahrz.; Instandh. u. Rep. v. Kfz	46 463	39 220	6 855	35 975	10 489
46	Großhandel (ohne Handel mit Kraftfahrzeugen)	185 052	141 325	31 796	163 084	21 968
46.3	Gh. m. Nahrungs-, Genussm., Getränken u. Tabakw.	31 075	27 258	3 109	28 702	2 374
46.4	Großhandel m. Gebrauchs- und Verbrauchsgütern	48 425	34 151	12 528	42 800	5 625
46.5	Gh. m. Geräten d. Informations- u. Kommunik.technik	18 593	12 024	4 060	16 963	1 630
46.6	Gh. m. sonst. Maschinen, Ausrüstungen und Zubehör	15 539	11 953	3 127	12 673	2 866
47	Einzelhandel (oh. Handel mit Kraftfahrzeugen)	103 363	91 884	7 766	83 855	19 508
47.1	Einzelh. m. Waren versch. Art (i. Verkaufsräumen)	27 059	25 878	865	24 732	2 327
H	Verkehr und Lagerei	34 694	28 070	438	27 976	6 717
49	Landverkehr u. Transport in Rohrfernleitungen	12 684	10 225	140	10 915	1 769
49.4	Güterbeförd. i. Straßenverkehr, Umzugstransporte	6 258	5 921	37	3 584	2 674
52.29.1	Spedition	11 416	9 264	85	8 181	3 235
53	Post-, Kurier- und Expressdienste	5 459	4 516	34	3 318	2 141
I	Gastgewerbe	7 082	6 757	75	5 720	1 362
55	Beherbergung	2 013	1 830	25	2 254	- 241
56	Gastronomie	5 069	4 927	50	3 466	1 603
J	Information und Kommunikation	46 480	37 434	924	28 327	18 153
58	Verlagswesen	4 412	3 858	111	3 337	1 075
61	Telekommunikation	12 760	10 303	370	7 915	4 845
62	Erbr. v. Dienstleist. der Informationstechnologie	23 926	18 899	362	13 522	10 404
K	Erbr. v. Finanz- u. Versicherungsdienstleist. ⁵	23 345	10 167	199	19 168	4 176
L	Grundstücks- und Wohnungswesen	19 500	17 541	235	11 346	8 154
68.2	Verm., Verp. v. eig. od. geleast. Grdst., Geb., Wohn.	12 430	11 494	175	7 043	5 387
M	Erbr. v. freiberufl., wiss. u. techn. Dienstl.	48 082	43 355	872	23 441	24 642
69	Rechts- und Steuerberatung, Wirtschaftsprüfung	10 909	10 525	12	2 685	8 223
70	Verwalt. u. Führ. v. Untern. u. Betr.; Untern.beratung	12 826	11 036	414	7 395	5 431
71	Archit., Ing.bür.; techn., physikal. u. chem. Unters.	13 799	12 673	178	5 941	7 858
73	Werbung und Marktforschung	5 925	5 061	62	4 268	1 657
N	Erbr. v. sonst. Wirtschaftl. Dienstleistungen	27 685	25 451	677	15 331	12 354
77	Vermietung von beweglichen Sachen	7 205	6 444	395	6 071	1 135
O	Öff. Verwaltung, Verteidig.; Sozialversich.	-	-	-	-	-
P	Erziehung und Unterricht	1 292	1 207	28	531	761
Q	Gesundheits- und Sozialwesen	2 723	2 477	133	1 744	980
R	Kunst, Unterhaltung und Erholung	4 037	3 794	54	2 800	1 237
S	Erbringung von sonstigen Dienstleistungen	6 865	6 447	159	3 777	3 088

1 Steuer für Lieferungen und Leistungen sowie innergemeinschaftliche Erwerbe und Steuer aus Umsätzen (§13b UStG) vom Leistungsempfänger gemeldet; einschl. Steuer infolge Wechsels der Besteuerungsart/-form sowie Nachsteuer auf versteuerte Anzahlungen wegen Steuersatzerhöhung.

2 Ohne Umsatzsteuer für die der Leistungsempfänger die Steuer nach §13b UStG schuldet.

2 Allgemeiner Überblick

2.7 Organkreise 2020 nach ausgewählten Wirtschaftszweigen

Nr. der Klassifikation der Wirtschaftszweige 2008	Wirtschaftsgliederung	Insgesamt	Lieferungen und Leistungen ¹	Anteil an Lieferungen und Leistungen des Wirtschaftsbereiches	Innergemeinschaftliche Erwerbe ¹	Umsatzsteuer-Vorauszahlung
		Anzahl	Mill. EUR	%	Mill. EUR	
A-S	Wirtschaftszweige insgesamt	47 748	2 390 648	36,8	253 209	30 269
A	Land- und Forstwirtschaft, Fischerei	1 107	5 755	12,5	374	- 44
B	Bergbau und Gewinnung von Steinen und Erden	102	8 263	50,1	172	- 8
C	Verarbeitendes Gewerbe	8 241	1 095 819	53,5	189 338	- 10 054
10	Herstellung v.Nahrungs- und Futtermitteln	766	68 882	36,5	8 386	- 1 483
16	H. v. Holz-, Flecht-, Korb- u. Korkwaren (oh. Möbel)	411	7 231	25,8	783	82
17	Herstellung von Papier, Pappe und Waren daraus	136	14 749	37,3	2 106	- 13
18	H. v. Druckerz.; Vervielf. v. besp. Ton-, Bild- u. Dat.tr.	221	4 099	24,4	488	143
19	Kokerei und Mineralölverarbeitung	14	59 435	65,6	9 579	3 136
20	Herstellung von chemischen Erzeugnissen	275	92 666	63,0	12 685	- 2 204
21	Herstellung von pharmazeutischen Erzeugnissen	120	62 331	67,4	8 242	- 829
22	Herstellung von Gummi- und Kunststoffwaren	504	40 804	42,8	7 366	334
23	H. v. Glas, Glasw., Keramik, Verarb. v. Steinen u. Erden	403	25 500	47,9	1 815	864
24	Metallerzeugung und -bearbeitung	161	53 919	56,3	12 093	- 234
25	Herstellung von Metallerzeugnissen	1 785	40 907	29,1	4 690	1 251
26	H. v. DV-Gerät., elektron. u. opt. Erzeugnissen	420	53 778	40,9	6 056	- 401
27	Herstellung von elektrisch. Ausrüstungen	333	26 470	33,5	4 062	158
28	Maschinenbau	1 089	92 775	41,3	11 968	- 2 215
29	H. v. Kraftwagen und Kraftwagenteilen	247	353 409	86,6	80 685	- 10 805
30	Sonstiger Fahrzeugbau	58	39 828	67,1	8 742	- 884
31	Herstellung von Möbeln	261	6 717	28,2	1 254	302
D	Energieversorgung	1 233	192 541	57,1	700	6 532
35.1	Elektrizitätsversorgung	1 116	179 751	59,7	687	5 865
35.2	Gasversorgung	76	11 727	38,1	9	610
E	Wasserversorgung; Abw., Abf.ents., Bes. v. Umweltv.	415	13 739	25,9	224	486
F	Baugewerbe	6 884	64 555	17,8	864	3 970
41	Hochbau	1 306	26 941	27,7	106	1 686
42	Tiefbau	407	15 846	31,9	163	895
43	Vorber. Baustellenarb., Bauinst. u. so. Ausb. gew.	5 171	21 768	10,1	596	1 390
G	Handel; Instandhaltung und Reparatur von Kfz	8 130	547 398	25,1	53 573	10 849
45	Handel m. Kraftfahrz.; Instandh. u. Rep. v. Kfz	2 165	60 939	24,5	9 152	2 484
46	Großhandel (ohne Handel mit Kraftfahrzeugen)	3 274	304 961	24,6	32 520	4 688
46.3	Gh. m. Nahrungs-, Genussm., Getränken u. Tabakw.	446	67 284	23,6	4 807	464
46.4	Großhandel m. Gebrauchs- und Verbrauchsgütern	649	66 541	22,6	9 302	817
46.5	Gh. m. Geräten d. Informations- u. Kommunik.technik	134	31 806	29,1	6 026	744
46.6	Gh. m. sonst. Maschinen, Ausrüstungen und Zubehör	542	16 205	17,2	2 510	519
47	Einzelhandel (oh. Handel mit Kraftfahrzeugen)	2 691	181 498	26,1	11 901	3 677
47.1	Einzelh. m. Waren versch. Art (i. Verkaufsräumen)	268	84 768	34,5	3 163	527
H	Verkehr und Lagerei	1 573	83 051	36,9	1 567	623
49	Landverkehr u. Transport in Rohrfernleitungen	847	28 760	39,6	482	- 413
49.4	Güterbeförd. i. Straßenverkehr, Umzugstransporte	562	4 913	13,8	27	326
51	Luftfahrt	•	•	6,6	•	- 1 063
52.29.1	Spedition	448	20 707	63,9	112	805
I	Gastgewerbe	951	7 228	11,3	71	90
55	Beherbergung	501	3 121	15,8	31	- 104
56	Gastronomie	450	4 106	9,3	41	193
J	Information und Kommunikation	1 471	107 419	43,9	2 579	7 430
58	Verlagswesen	247	18 177	54,1	370	633
61	Telekommunikation	45	59 435	90,3	1 814	4 495
62	Erbr. v. Dienstleist. der Informationstechnologie	889	18 175	15,9	279	1 548
K	Erbr. v. Finanz- u. Versicherungsdienstleist. ⁵	724	43 340	52,8	525	1 814
L	Grundstücks- und Wohnungswesen	6 736	36 970	22,3	654	1 050
68.2	Verm., Verp. v. eig. od. geleast. Grdst., Geb., Wohn.	5 588	25 954	23,3	476	650
M	Erbr. v. freiberufl., wiss. u. techn. Dienstl.	4 856	60 624	21,9	1 417	4 571
69	Rechts- und Steuerberatung, Wirtschaftsprüfung	420	8 176	13,5	2	1 177
70	Verwalt. u. Führ. v. Untern. u. Betr.; Untern.beratung	2 483	26 878	33,8	1 161	1 494
71	Archit., Ing.bür.; techn., physikal. u. chem. Unters.	1 253	14 014	17,9	125	1 403
73	Werbung und Marktforschung	317	7 702	25,8	26	368
N	Erbr. v. sonst. Wirtsch. Dienstleistungen	2 514	30 333	18,5	611	2 239
77	Vermietung von beweglichen Sachen	1 131	9 805	23,1	276	370
O	Öff. Verwaltung, Verteidig.; Sozialversich.	-	-	-	-	-
P	Erziehung und Unterricht	251	2 515	18,2	21	53
Q	Gesundheits- und Sozialwesen	1 107	76 329	56,1	382	348
R	Kunst, Unterhaltung und Erholung	538	8 325	23,5	48	56
S	Erbringung von sonstigen Dienstleistungen	915	6 445	13,8	89	265

1 Umsätze der Unternehmen. - Ohne Umsatzsteuer.

2 Ohne steuerfreie Bank- und Versicherungsumsätze, die nicht zum Vorsteuerabzug berechtigen.

2 Allgemeiner Überblick

2.8 Besteuerungsarten

2.8.1 Istbesteuerung 2020 nach § 20 UStG

Nr. der Klassifikation der Wirtschaftszweige 2008	Wirtschaftsabschnitt	Fälle	Lieferungen und Leistungen ¹	Innergemeinschaftliche Erwerbe ¹	Umsatzsteuer-Vorauszahlung
		Anzahl			
A - S	Wirtschaftsabschnitte insgesamt	1 173 469	180 247 720	2 895 181	14 516 567
A	Land- und Forstwirtschaft, Fischerei ²	28 083	3 827 198	64 714	36 995
B	Bergbau und Gewinnung von Steinen und Erden	151	26 189	213	1 939
C	Verarbeitendes Gewerbe	50 111	8 144 601	215 914	459 809
D	Energieversorgung	35 395	3 150 603	36 546	186 978
E	Wasserversorgung; Abw., Abf.ents., Bes. v. Umweltv.	1 568	321 301	3 248	12 928
F	Baugewerbe	147 336	24 904 107	214 199	1 434 279
G	Handel; Instandhaltung und Reparatur von Kfz	173 016	27 243 749	1 642 723	1 480 276
45	Handel m. Kraftfahrz.; Instandh. u. Rep. v. Kfz	35 143	5 634 836	202 992	339 699
46	Großhandel (ohne Handel mit Kraftfahrzeugen)	31 401	5 088 275	434 017	290 405
47	Einzelhandel (oh. Handel mit Kraftfahrzeugen)	106 472	16 520 638	1 005 714	850 172
H	Verkehr und Lagerei	34 692	4 898 953	31 065	364 584
I	Gastgewerbe	95 090	11 816 589	77 892	332 618
J	Information und Kommunikation	49 659	6 408 285	60 725	711 907
K	Erbr. v. Finanz- u. Versicherungsdienstleist.	6 248	776 615	5 981	74 993
L	Grundstücks- und Wohnungswesen	85 014	10 433 596	65 809	767 717
M	Erbr. v. freiberufl., wiss. u. techn. Dienstl.	218 878	47 260 504	196 601	6 112 889
N	Erbr. v. sonst. Wirtsch. Dienstleistungen	82 764	11 255 676	101 913	1 034 604
O	Öff. Verwaltung, Verteidig.; Sozialversich.	-	-	-	-
P	Erziehung und Unterricht	20 783	2 465 494	25 624	242 584
Q	Gesundheits- und Sozialwesen	18 913	5 099 481	16 498	176 427
R	Kunst, Unterhaltung und Erholung	34 630	3 354 113	31 838	231 816
S	Erbringung von sonstigen Dienstleistungen	91 138	8 860 666	103 679	853 224

1 Umsätze der Unternehmen. - Ohne Umsatzsteuer.

2 Ohne land- und forstwirtschaftliche Betriebe, für die Vorsteuerbeträge in gleicher Höhe wie die Steuer festgesetzt sind und für die somit keine Steuer zu entrichten ist.

2.8.2 Besteuerung 2020 nach allgemeinen Durchschnittssätzen nach § 23 UStG

Nr. der Klassifikation der Wirtschaftszweige 2008	Wirtschaftsabschnitt	Fälle	Lieferungen und Leistungen ¹	Innergemeinschaftliche Erwerbe ¹	Umsatzsteuer-Vorauszahlung
		Anzahl			
A - S	Wirtschaftsabschnitte insgesamt	2 359	106 285	551	8 477
A	Land- und Forstwirtschaft, Fischerei ²	47	2 234	•	174
B	Bergbau und Gewinnung von Steinen und Erden	-	-	-	-
C	Verarbeitendes Gewerbe	24	898	•	86
D	Energieversorgung	3	191	•	14
E	Wasserversorgung; Abw., Abf.ents., Bes. v. Umweltv.	-	-	-	-
F	Baugewerbe	48	2 029	•	108
G	Handel; Instandhaltung und Reparatur von Kfz	25	1 141	46	74
45	Handel m. Kraftfahrz.; Instandh. u. Rep. v. Kfz	•	•	•	•
46	Großhandel (ohne Handel mit Kraftfahrzeugen)	•	•	•	•
47	Einzelhandel (oh. Handel mit Kraftfahrzeugen)	22	977	46	65
H	Verkehr und Lagerei	23	850	•	21
I	Gastgewerbe	59	2 505	•	128
J	Information und Kommunikation	27	1 244	•	185
K	Erbr. v. Finanz- u. Versicherungsdienstleist.	-	-	-	-
L	Grundstücks- und Wohnungswesen	9	362	•	43
M	Erbr. v. freiberufl., wiss. u. techn. Dienstl.	424	19 595	82	2 541
N	Erbr. v. sonst. Wirtsch. Dienstleistungen	32	1 381	•	174
O	Öff. Verwaltung, Verteidig.; Sozialversich.	-	-	-	-
P	Erziehung und Unterricht	44	1 872	•	212
Q	Gesundheits- und Sozialwesen	15	661	•	87
R	Kunst, Unterhaltung und Erholung	1 456	66 774	286	4 035
S	Erbringung von sonstigen Dienstleistungen	123	4 546	•	595

1 Umsätze der Unternehmen. - Ohne Umsatzsteuer.

2 Ohne land- und forstwirtschaftliche Betriebe, für die Vorsteuerbeträge in gleicher Höhe wie die Steuer festgesetzt sind und für die somit keine Steuer zu entrichten ist.

2 Allgemeiner Überblick

2.8 Besteuerungsarten

2.8.3 Besteuerung 2020 nach dem Durchschnittssatz für Körperschaften, Personenvereinigungen und Vermögensmassen nach § 23a UStG

Nr. der Klassifikation der Wirtschaftszweige 2008	Wirtschaftsabschnitt	Fälle	Lieferungen und Leistungen ¹	Innergemeinschaftliche Erwerbe ¹	Umsatzsteuer-Vorauszahlung
		Anzahl	1 000 EUR		
A - S	Wirtschaftsabschnitte insgesamt	119	80 507	934	- 1 449
A	Land- und Forstwirtschaft, Fischerei ²	•	•	•	•
B	Bergbau und Gewinnung von Steinen und Erden	-	-	-	-
C	Verarbeitendes Gewerbe	•	•	•	•
D	Energieversorgung	-	-	-	-
E	Wasserversorgung; Abw., Abf.ents., Bes. v. Umweltv.	•	•	•	•
F	Baugewerbe	•	•	•	•
G	Handel; Instandhaltung und Reparatur von Kfz	•	•	•	98
45	Handel m. Kraftfahrz.; Instandh. u. Rep. v. Kfz	-	-	-	-
46	Großhandel (ohne Handel mit Kraftfahrzeugen)	•	•	•	•
47	Einzelhandel (oh. Handel mit Kraftfahrzeugen)	•	•	•	111
H	Verkehr und Lagerei	-	-	-	-
I	Gastgewerbe	13	542	•	30
J	Information und Kommunikation	-	-	-	-
K	Erbr. v. Finanz- u. Versicherungsdienstleist.	-	-	-	-
L	Grundstücks- und Wohnungswesen	-	-	-	-
M	Erbr. v. freiberufl., wiss. u. techn. Dienstl.	5	3 163	•	- 1 684
N	Erbr. v. sonst. Wirtsch. Dienstleistungen	•	•	•	•
O	Öff. Verwaltung, Verteidig.; Sozialversich.	-	-	-	-
P	Erziehung und Unterricht	-	-	-	-
Q	Gesundheits- und Sozialwesen	10	50 614	•	109
R	Kunst, Unterhaltung und Erholung	59	2 981	•	136
S	Erbringung von sonstigen Dienstleistungen	20	14 302	331	- 416

1 Umsätze der Unternehmen. - Ohne Umsatzsteuer.

2 Ohne land- und forstwirtschaftliche Betriebe, für die Vorsteuerbeträge in gleicher Höhe wie die Steuer festgesetzt sind und für die somit keine Steuer zu entrichten ist.

2.8.4 Land- und forstwirtschaftliche Betriebe 2020 mit Regelbesteuerung nach § 24 Abs. 4 UStG

Nr. der Klassifikation der Wirtschaftszweige 2008	Wirtschaftsabschnitt	Fälle	Lieferungen und Leistungen ¹	Innergemeinschaftliche Erwerbe ¹	Umsatzsteuer-Vorauszahlung
		Anzahl	1 000 EUR		
A - S	Wirtschaftsabschnitte insgesamt	43 598	17 473 411	514 812	- 342 493
A	Land- und Forstwirtschaft, Fischerei ²	41 670	15 829 826	386 254	- 369 340
B	Bergbau und Gewinnung von Steinen und Erden	5	8 918	•	127
C	Verarbeitendes Gewerbe	90	382 874	86 242	695
D	Energieversorgung	679	114 673	1 189	- 156
E	Wasserversorgung; Abw., Abf.ents., Bes. v. Umweltv.	8	34 889	•	591
F	Baugewerbe	60	65 190	609	3 359
G	Handel; Instandhaltung und Reparatur von Kfz	174	260 665	29 299	2 771
45	Handel m. Kraftfahrz.; Instandh. u. Rep. v. Kfz	16	7 861	979	405
46	Großhandel (ohne Handel mit Kraftfahrzeugen)	52	197 313	27 062	1 372
47	Einzelhandel (oh. Handel mit Kraftfahrzeugen)	106	55 491	1 258	994
H	Verkehr und Lagerei	26	13 998	•	771
I	Gastgewerbe	112	40 236	•	93
J	Information und Kommunikation	7	3 921	•	185
K	Erbr. v. Finanz- u. Versicherungsdienstleist.	•	•	•	•
L	Grundstücks- und Wohnungswesen	57	20 392	185	2
M	Erbr. v. freiberufl., wiss. u. techn. Dienstl.	42	25 526	23	564
N	Erbr. v. sonst. Wirtsch. Dienstleistungen	620	282 430	6 509	17 545
O	Öff. Verwaltung, Verteidig.; Sozialversich.	-	-	-	-
P	Erziehung und Unterricht	6	861	•	48
Q	Gesundheits- und Sozialwesen	•	•	•	- 66
R	Kunst, Unterhaltung und Erholung	19	7 488	23	322
S	Erbringung von sonstigen Dienstleistungen	15	2 304	•	- 24

1 Umsätze der Unternehmen. - Ohne Umsatzsteuer.

2 Ohne land- und forstwirtschaftliche Betriebe, für die Vorsteuerbeträge in gleicher Höhe wie die Steuer festgesetzt sind und für die somit keine Steuer zu entrichten ist.

2 Allgemeiner Überblick
2.9 Zugänge und Abgänge 2020

Erhebungsmerkmale	Zugänge ¹		Abgänge ²	
	Steuerpflichtige	Lieferungen und Leistungen ³	Steuerpflichtige	Lieferungen und Leistungen ³
	Anzahl	Mill. EUR	Anzahl	Mill. EUR
A - S Steuerpflichtige insgesamt	95 035	70 013	76 874	137 935
nach dem wirtschaftlichen Schwerpunkt (WZ 2008)				
A Land- und Forstwirtschaft, Fischerei ⁴	2 327	746	1 434	483
B Bergbau und Gewinnung von Steinen und Erden	27	48	31	60
C Verarbeitendes Gewerbe	4 759	24 298	5 210	19 806
D Energieversorgung	922	1 285	1 348	7 548
E Wasserversorgung; Abw., Abf.ents., Bes. v. Umwelts.	165	433	178	671
F Baugewerbe	13 249	7 478	8 929	4 556
G Handel; Instandhaltung und Reparatur von Kfz	19 683	20 362	16 961	83 941
45 Handel m. Kraftfahrz.; Instandh. u. Rep. v. Kfz	2 728	1 803	2 553	3 460
46 Großhandel (ohne Handel mit Kraftfahrzeugen)	3 773	8 187	3 456	31 488
47 Einzelhandel (oh. Handel mit Kraftfahrzeugen)	13 182	10 373	10 952	48 993
H Verkehr und Lagerei	3 620	1 985	3 938	3 020
I Gastgewerbe	11 860	1 616	9 728	1 369
J Information und Kommunikation	3 984	1 785	2 640	4 130
K Erbr. v. Finanz- u. Versicherungsdienstleist. ⁵	698	493	412	1 187
L Grundstücks- und Wohnungswesen	5 550	2 034	4 899	1 934
M Erbr. v. freiberufl., wiss. u. techn. Dienstl.	12 031	3 691	8 481	3 542
N Erbr. v. sonst. Wirtsch. Dienstleistungen	7 207	1 586	5 197	2 357
O Öff.Verwaltung,Verteidig.; Sozialversich.	-	-	-	-
P Erziehung und Unterricht	1 082	135	878	201
Q Gesundheits- und Sozialwesen	1 508	891	1 096	1 540
R Kunst, Unterhaltung und Erholung	1 494	249	1 285	489
S Erbringung von sonstigen Dienstleistungen	4 869	897	4 229	1 101
nach Größenklassen der Lieferungen und Leistungen von ... bis unter ... EUR				
über 22 000 - 50 000	32 298	1 092	26 003	880
50 000 - 100 000	22 444	1 595	17 602	1 249
100 000 - 250 000	20 243	3 176	15 716	2 470
250 000 - 500 000	8 622	3 012	6 876	2 418
500 000 - 1 Mill.	5 320	3 712	4 362	3 060
1 Mill. - 10 Mill.	5 491	14 262	5 408	15 089
10 Mill. und mehr	617	43 164	907	112 768
nach der Rechtsform				
Einzelunternehmen	54 538	9 156	53 606	12 637
Personengesellschaften	13 631	11 403	12 339	27 259
Kapitalgesellschaften	23 096	43 442	9 381	95 604
übrige Rechtsformen	3 770	6 012	1 548	2 434

1 Unternehmen, deren Steuerpflicht im Berichtsjahr begann und nicht bereits im gleichen Jahr wieder endete. Siehe auch methodische Erläuterungen im Qualitätsbericht.

2 Unternehmen, deren Steuerpflicht im Berichtsjahr endete, ohne Unternehmen, deren Steuerpflicht im gleichen Jahr begründet wurde. Siehe auch methodische Erläuterungen im Qualitätsbericht.

3 Umsätze der Unternehmen. - Ohne Umsatzsteuer.

4 Ohne land- und forstwirtschaftliche Betriebe, für die Vorsteuerbeträge in gleicher Höhe wie die Steuer festgesetzt sind und für die somit keine Steuer zu entrichten ist.

5 Ohne steuerfreie Bank- und Versicherungsumsätze, die nicht zum Vorsteuerabzug berechneten.

3 Größenklassen der Lieferungen und Leistungen

3.1 Steuerpflichtige und deren Lieferungen und Leistungen 2020 nach Wirtschaftszweigen

Größenklassen der Lieferungen und Leistungen von ... bis unter ... EUR	Steuerpflichtige ¹	Lieferungen und Leistungen ²	Steuerpflichtige ¹	Lieferungen und Leistungen ²	Steuerpflichtige ¹	Lieferungen und Leistungen ²	Steuerpflichtige ¹	Lieferungen und Leistungen ²
	Anzahl	1 000 EUR	Anzahl	1 000 EUR	Anzahl	1 000 EUR	Anzahl	1 000 EUR
	A-S Wirtschaftszweige insgesamt		A Land- und Forstwirtschaft, Fischerei		B Bergbau und Gewinnung von Steinen und Erden		C Verarbeitendes Gewerbe	
über 22 000 - 50 000	667 128	23 031 821	23 367	793 985	112	3 872	21 973	770 092
50 000 - 100 000	597 455	43 011 442	18 449	1 326 014	109	7 906	25 038	1 823 902
100 000 - 250 000	698 195	112 080 457	23 032	3 745 750	191	31 229	37 863	6 245 298
250 000 - 500 000	384 310	135 987 037	15 673	5 572 439	176	64 363	30 231	10 902 038
500 000 - 1 Mill.	269 570	189 981 469	10 240	7 107 772	216	156 865	27 528	19 624 130
1 Mill. - 2 Mill.	173 580	243 627 128	4 862	6 702 195	249	364 185	20 925	29 633 683
2 Mill. - 5 Mill.	127 921	395 485 136	2 654	7 977 841	321	1 044 276	18 953	60 006 100
5 Mill. - 10 Mill.	49 806	347 280 496	647	4 436 345	177	1 238 538	9 519	67 007 777
10 Mill. - 25 Mill.	32 433	497 671 163	233	3 399 251	117	1 766 360	7 982	125 204 890
25 Mill. - 50 Mill.	11 642	404 468 172	41	1 443 176	36	1 150 919	3 592	125 207 630
50 Mill. - 100 Mill.	6 333	439 729 637	23	1 507 589	16	1 187 745	2 110	147 719 448
100 Mill. - 250 Mill.	4 045	618 333 533	7	904 631	•	•	1 445	219 970 607
250 Mill. und mehr	2 727	3 052 773 134	3	1 237 023	•	•	965	1 234 053 204
Zusammen	3 025 145	6 503 460 626	99 231	46 154 012	1 737	16 501 171	208 124	2 048 168 799
	10 Herstellung v. Nahrungs- und Futtermitteln		17 Herstellung von Papier, Pappe und Waren daraus		18 H. v. Druckerz.; Vervielf. v. besp. Ton-, Bild- u. Dat.tr.		19 Kokerei und Mineralölverarbeitung	
über 22 000 - 50 000	1 719	59 681	148	5 111	1 552	53 787	3	100
50 000 - 100 000	2 050	150 487	160	11 782	1 596	115 696	4	267
100 000 - 250 000	4 524	769 007	230	38 075	2 117	342 739	8	1 496
250 000 - 500 000	4 875	1 776 254	165	59 797	1 398	500 042	5	1 787
500 000 - 1 Mill.	4 495	3 187 489	176	124 915	1 067	763 923	4	3 199
1 Mill. - 2 Mill.	2 896	4 027 042	185	262 840	764	1 083 966	8	11 361
2 Mill. - 5 Mill.	1 868	5 849 563	257	838 539	643	2 021 011	16	48 653
5 Mill. - 10 Mill.	749	5 267 095	192	1 352 197	283	1 947 866	12	87 256
10 Mill. - 25 Mill.	758	11 950 846	158	2 668 159	180	2 750 190	6	112 943
25 Mill. - 50 Mill.	379	13 243 635	104	3 762 470	53	1 749 037	7	230 038
50 Mill. - 100 Mill.	234	16 815 924	86	6 110 125	22	1 519 675	5	381 291
100 Mill. - 250 Mill.	208	32 483 065	51	8 164 366	8	1 034 424	7	971 132
250 Mill. und mehr	142	93 210 366	27	16 136 741	8	2 896 277	16	88 713 733
Zusammen	24 897	188 790 455	1 939	39 535 118	9 691	16 778 635	101	90 563 256
	20 Herstellung von chemischen Erzeugnissen		21 Herstellung von pharmazeutischen Erzeugnissen		22 Herstellung von Gummi- und Kunststoffwaren		23 H. v. Glas, Glasw., Keramik, Verarb. v. Steinen u. Erden	
über 22 000 - 50 000	374	13 027	51	1 873	379	13 343	1 027	36 078
50 000 - 100 000	381	28 020	60	4 348	460	33 599	1 342	98 483
100 000 - 250 000	451	75 833	82	13 660	826	137 842	2 180	359 200
250 000 - 500 000	347	128 111	73	26 724	671	244 875	1 770	634 978
500 000 - 1 Mill.	394	282 534	60	44 842	801	574 900	1 270	887 290
1 Mill. - 2 Mill.	344	499 136	78	109 187	862	1 244 050	720	1 019 075
2 Mill. - 5 Mill.	474	1 536 582	107	346 780	1 093	3 567 783	801	2 594 792
5 Mill. - 10 Mill.	289	2 099 536	70	516 960	674	4 808 266	498	3 478 408
10 Mill. - 25 Mill.	364	5 931 054	89	1 469 461	729	11 575 747	438	6 736 165
25 Mill. - 50 Mill.	205	7 103 793	58	2 129 313	292	10 052 461	150	5 182 495
50 Mill. - 100 Mill.	115	7 966 382	46	3 414 490	182	12 708 317	79	5 266 572
100 Mill. - 250 Mill.	119	18 082 615	58	9 265 031	90	12 916 776	49	7 290 541
250 Mill. und mehr	85	103 404 616	48	75 178 871	50	37 480 607	39	19 611 842
Zusammen	3 942	147 151 239	880	92 521 540	7 109	95 358 566	10 363	53 195 917
	24 Metallerzeugung und -bearbeitung		25 Herstellung von Metallerzeugnissen		26 H. v. DV-Gerät., elektron. u. opt. Erzeugnissen		27 Herstellung von elektrisch. Ausrüstungen	
über 22 000 - 50 000	229	8 253	3 915	138 864	982	34 150	566	19 674
50 000 - 100 000	242	17 407	4 888	355 100	1 015	73 417	607	44 623
100 000 - 250 000	425	70 177	7 115	1 176 016	1 571	259 033	966	159 132
250 000 - 500 000	369	133 220	5 776	2 087 853	1 239	450 346	822	293 122
500 000 - 1 Mill.	407	294 200	5 655	4 048 781	1 222	878 805	843	609 257
1 Mill. - 2 Mill.	337	484 803	4 695	6 664 011	1 139	1 636 241	805	1 138 504
2 Mill. - 5 Mill.	387	1 232 477	4 095	12 881 837	1 289	4 137 098	845	2 730 310
5 Mill. - 10 Mill.	211	1 485 508	1 913	13 413 956	638	4 519 000	486	3 435 768
10 Mill. - 25 Mill.	215	3 357 310	1 229	18 798 231	566	9 011 372	435	6 826 869
25 Mill. - 50 Mill.	127	4 470 449	478	16 459 215	257	9 134 260	187	6 555 808
50 Mill. - 100 Mill.	92	6 208 218	249	17 062 712	151	10 671 991	129	9 102 388
100 Mill. - 250 Mill.	66	10 264 053	126	18 330 498	94	14 718 178	80	11 843 130
250 Mill. und mehr	54	67 754 702	50	29 005 751	67	75 924 852	56	36 154 220
Zusammen	3 161	95 780 779	40 184	140 422 825	10 230	131 448 744	6 827	78 912 804

1 Steuerpflichtige mit jährlichen Lieferungen und Leistungen über 22 000 Euro.

2 Umsätze der Unternehmen. - Ohne Umsatzsteuer.

3 Größenklassen der Lieferungen und Leistungen

3.1 Steuerpflichtige und deren Lieferungen und Leistungen 2020 nach Wirtschaftszweigen

Größenklassen der Lieferungen und Leistungen von ... bis unter ... EUR	Steuerpflichtige ¹	Lieferungen und Leistungen ²	Steuerpflichtige ¹	Lieferungen und Leistungen ²	Steuerpflichtige ¹	Lieferungen und Leistungen ²	Steuerpflichtige ¹	Lieferungen und Leistungen ²
	Anzahl	1 000 EUR	Anzahl	1 000 EUR	Anzahl	1 000 EUR	Anzahl	1 000 EUR
	28 Maschinenbau		29 H. v. Kraftwagen und Kraftwagenteilen		30 Sonstiger Fahrzeugbau		31 Herstellung von Möbeln	
über 22 000 - 50 000	1 094	38 567	294	10 307	152	5 198	1 276	45 271
50 000 - 100 000	1 390	102 695	331	24 016	158	11 286	1 683	123 423
100 000 - 250 000	2 386	396 513	487	80 407	256	42 921	2 478	402 492
250 000 - 500 000	2 080	752 481	410	146 533	214	77 385	1 772	638 187
500 000 - 1 Mill.	2 521	1 828 382	367	258 997	181	127 363	1 353	960 851
1 Mill. - 2 Mill.	2 393	3 440 553	295	428 243	151	219 370	815	1 131 154
2 Mill. - 5 Mill.	2 698	8 619 508	402	1 292 250	137	431 393	560	1 697 340
5 Mill. - 10 Mill.	1 535	10 816 847	234	1 635 398	85	602 975	195	1 368 244
10 Mill. - 25 Mill.	1 296	20 448 069	221	3 535 547	•	•	181	2 859 434
25 Mill. - 50 Mill.	653	22 879 978	134	4 817 181	•	•	60	2 044 501
50 Mill. - 100 Mill.	340	23 631 765	101	7 106 650	19	1 328 980	44	3 210 053
100 Mill. - 250 Mill.	218	32 991 542	86	13 225 770	30	4 975 781	23	3 490 789
250 Mill. und mehr	127	98 801 896	86	375 572 002	26	49 163 208	11	5 813 753
Zusammen	18 731	224 748 794	3 448	408 133 301	1 517	59 357 438	10 451	23 785 493
	D Energieversorgung		35.1 Elektrizitätsversorgung		35.2 Gasversorgung		E Wasserversorgung; Abw., Abf.ents., Bes. v. Umweltv.	
über 22 000 - 50 000	32 712	1 075 228	32 228	1 058 275	128	4 770	604	21 291
50 000 - 100 000	16 957	1 193 056	16 284	1 143 238	335	25 404	814	60 425
100 000 - 250 000	15 774	2 504 555	14 248	2 255 474	1 117	183 391	1 604	268 135
250 000 - 500 000	6 989	2 466 963	6 210	2 189 853	529	187 442	1 548	560 476
500 000 - 1 Mill.	4 124	2 865 227	3 613	2 506 374	344	241 200	1 596	1 152 141
1 Mill. - 2 Mill.	2 020	2 780 044	1 750	2 400 798	164	231 625	1 483	2 128 481
2 Mill. - 5 Mill.	1 226	3 752 428	1 008	3 069 874	121	384 333	1 426	4 480 802
5 Mill. - 10 Mill.	443	3 124 541	330	2 338 921	65	463 533	737	5 195 224
10 Mill. - 25 Mill.	396	6 535 073	313	5 172 707	53	890 756	529	8 198 176
25 Mill. - 50 Mill.	272	9 735 943	215	7 724 905	31	1 174 146	194	6 557 199
50 Mill. - 100 Mill.	207	14 426 101	161	11 323 641	31	2 106 806	90	6 232 246
100 Mill. - 250 Mill.	169	27 181 331	140	22 500 228	•	•	50	7 674 214
250 Mill. und mehr	177	259 618 095	158	237 435 812	•	•	22	10 440 907
Zusammen	81 466	337 258 584	76 658	301 120 099	2 959	30 795 700	10 697	52 969 717
	F Baugewerbe		41 Hochbau		42 Tiefbau		43 Vorber. Baustellenarb., Bauinst. u. so. Ausb.gew.	
über 22 000 - 50 000	50 871	1 810 232	2 329	81 724	528	18 770	48 014	1 709 738
50 000 - 100 000	61 332	4 450 868	2 666	194 114	765	56 579	57 901	4 200 175
100 000 - 250 000	83 728	13 644 598	3 999	661 083	1 301	218 473	78 428	12 765 043
250 000 - 500 000	56 861	20 318 643	3 351	1 210 538	1 214	443 739	52 296	18 664 366
500 000 - 1 Mill.	45 392	32 138 168	3 705	2 665 635	1 381	999 824	40 306	28 472 709
1 Mill. - 2 Mill.	29 565	41 311 710	3 311	4 739 782	1 346	1 941 277	24 908	34 630 651
2 Mill. - 5 Mill.	18 720	57 027 969	3 385	10 704 335	1 479	4 657 476	13 856	41 666 158
5 Mill. - 10 Mill.	5 744	39 652 665	1 515	10 524 056	811	5 688 063	3 418	23 440 546
10 Mill. - 25 Mill.	2 966	44 436 480	962	14 747 616	547	8 278 630	1 457	21 410 234
25 Mill. - 50 Mill.	740	25 593 549	289	9 962 987	158	5 345 862	293	10 284 700
50 Mill. - 100 Mill.	326	21 849 542	143	9 606 897	79	5 424 210	104	6 818 436
100 Mill. - 250 Mill.	152	22 913 588	84	13 107 369	35	5 129 741	33	4 676 478
250 Mill. und mehr	56	38 233 394	34	19 072 009	10	11 468 871	12	7 692 514
Zusammen	356 453	363 381 407	25 773	97 278 143	9 654	49 671 515	321 026	216 431 749
	G Handel; Instandhaltung und Reparatur von Kfz		45 Handel m. Kraftfahrz.; Instandh. u. Rep. v. Kfz		46 Großhandel (ohne Handel mit Kraftfahrzeugen)		46.3 Gh. m. Nahrungs-, Genussm., Getränken u. Tabakw.	
über 22 000 - 50 000	83 069	2 896 797	13 897	489 111	17 319	603 546	954	33 050
50 000 - 100 000	87 405	6 355 771	15 784	1 145 640	18 265	1 326 060	1 096	80 100
100 000 - 250 000	120 888	19 699 941	23 028	3 775 066	24 074	3 921 649	1 813	301 332
250 000 - 500 000	80 026	28 506 739	16 325	5 834 425	16 682	5 986 121	1 561	570 815
500 000 - 1 Mill.	60 748	43 051 066	12 016	8 468 091	15 068	10 802 431	1 676	1 209 620
1 Mill. - 2 Mill.	45 356	64 425 717	7 605	10 701 114	12 896	18 380 513	1 626	2 332 840
2 Mill. - 5 Mill.	40 149	125 239 323	6 188	19 382 650	12 561	39 819 323	1 742	5 617 242
5 Mill. - 10 Mill.	17 798	124 822 668	2 708	19 081 752	6 845	48 451 510	1 045	7 406 248
10 Mill. - 25 Mill.	11 569	176 804 378	1 896	29 127 945	5 679	89 027 391	921	14 448 805
25 Mill. - 50 Mill.	4 028	139 815 730	670	23 128 910	2 447	85 887 687	452	15 860 305
50 Mill. - 100 Mill.	2 210	153 583 081	371	25 677 075	1 469	102 198 590	287	19 915 750
100 Mill. - 250 Mill.	1 459	221 305 165	192	27 753 838	1 014	154 530 390	187	29 027 165
250 Mill. und mehr	1 025	1 078 414 089	93	73 711 492	643	681 129 189	123	188 431 959
Zusammen	555 730	2 184 920 466	100 773	248 277 109	134 962	1 242 064 399	13 483	285 235 231

1 Steuerpflichtige mit jährlichen Lieferungen und Leistungen über 22 000 Euro.

2 Umsätze der Unternehmen. - Ohne Umsatzsteuer.

3 Größenklassen der Lieferungen und Leistungen

3.1 Steuerpflichtige und deren Lieferungen und Leistungen 2020 nach Wirtschaftszweigen

Größenklassen der Lieferungen und Leistungen von ... bis unter ... EUR	Steuerpflichtige ¹		Lieferungen und Leistungen ²		Steuerpflichtige ¹		Lieferungen und Leistungen ²		Steuerpflichtige ¹		Lieferungen und Leistungen ²		Steuerpflichtige ¹		Lieferungen und Leistungen ²	
	Anzahl	1 000 EUR	Anzahl	1 000 EUR	Anzahl	1 000 EUR	Anzahl	1 000 EUR	Anzahl	1 000 EUR	Anzahl	1 000 EUR	Anzahl	1 000 EUR	Anzahl	1 000 EUR
	46.4 Großhandel m. Gebrauchsgütern und Verbrauchsgütern				46.5 Gh. m. Geräten d. Informations- u. Kommunik.technik				46.6 Gh. m. sonst. Maschinen, Ausrüstungen und Zubehör				47 Einzelhandel (oh. Handel mit Kraftfahrzeugen)			
über 22 000 - 50 000	2 034	70 797	357	12 460	1 174	41 475	51 853	1 804 139								
50 000 - 100 000	2 171	157 892	390	28 479	1 301	95 878	53 356	3 884 071								
100 000 - 250 000	3 420	569 337	618	101 895	2 174	361 425	73 786	12 003 227								
250 000 - 500 000	2 808	1 005 383	456	162 405	1 999	721 563	47 019	16 686 193								
500 000 - 1 Mill.	2 575	1 849 054	490	359 580	2 076	1 490 468	33 664	23 780 544								
1 Mill. - 2 Mill.	2 381	3 418 099	454	656 431	2 054	2 934 495	24 855	35 344 091								
2 Mill. - 5 Mill.	2 497	8 000 600	509	1 624 782	2 334	7 360 568	21 400	66 037 350								
5 Mill. - 10 Mill.	1 423	10 061 803	279	1 976 066	1 225	8 589 459	8 245	57 289 406								
10 Mill. - 25 Mill.	1 198	18 826 308	286	4 523 535	863	13 421 125	3 994	58 649 041								
25 Mill. - 50 Mill.	538	19 060 920	114	3 973 443	309	10 792 736	911	30 799 133								
50 Mill. - 100 Mill.	332	23 342 892	79	5 312 573	168	11 636 931	370	25 707 416								
100 Mill. - 250 Mill.	259	40 100 242	65	9 850 620	83	12 573 889	253	39 020 938								
250 Mill. und mehr	182	168 026 083	71	80 877 677	39	24 287 838	289	323 573 408								
Zusammen	21 818	294 489 410	4 168	109 459 948	15 799	94 307 849	319 995	694 578 958								
	47.1 Einzelh. m. Waren versch. Art (i. Verkaufsräumen)				H Verkehr und Lagerei				49 Landverkehr u. Transport in Rohrfernleitungen				49.4 Güterbeförd. im Straßenverkehr, Umzugstransporte			
über 22 000 - 50 000	5 114	179 295	17 617	616 994	12 418	434 634	3 993	142 713								
50 000 - 100 000	5 592	406 522	15 109	1 086 204	10 166	729 898	4 878	358 221								
100 000 - 250 000	8 169	1 335 873	18 687	3 018 361	12 219	1 967 385	7 325	1 181 935								
250 000 - 500 000	5 435	1 929 815	12 346	4 415 442	7 700	2 747 022	4 887	1 755 387								
500 000 - 1 Mill.	3 505	2 455 215	10 145	7 229 531	5 982	4 233 307	4 280	3 042 145								
1 Mill. - 2 Mill.	2 269	3 216 027	7 879	11 148 488	4 109	5 781 690	3 175	4 480 386								
2 Mill. - 5 Mill.	2 081	6 762 451	6 304	19 517 200	2 844	8 699 090	2 251	6 871 779								
5 Mill. - 10 Mill.	2 102	15 071 586	2 437	16 984 967	876	5 996 899	695	4 749 687								
10 Mill. - 25 Mill.	1 336	19 574 492	1 485	22 455 163	448	6 632 040	325	4 784 938								
25 Mill. - 50 Mill.	217	7 132 267	495	17 184 931	122	4 283 297	72	2 436 789								
50 Mill. - 100 Mill.	74	5 137 767	246	16 882 978	58	3 981 604	30	2 015 973								
100 Mill. - 250 Mill.	55	8 358 075	134	20 494 610	28	4 293 647	10	1 425 487								
250 Mill. und mehr	171	174 136 903	63	83 991 958	12	22 896 125	4	2 308 909								
Zusammen	36 120	245 696 288	92 947	225 026 827	56 982	72 676 639	31 925	35 554 349								
	52.29.1 Spedition				53 Post-, Kurier- und Expressdienste				I Gastgewerbe				55 Beherbergung			
über 22 000 - 50 000	1 054	37 586	2 956	103 323	39 199	1 373 866	7 896	273 471								
50 000 - 100 000	1 307	96 406	2 411	170 447	44 823	3 270 307	7 617	552 187								
100 000 - 250 000	2 273	371 369	2 369	380 261	60 917	9 791 263	10 305	1 669 723								
250 000 - 500 000	1 859	676 958	1 375	486 004	30 284	10 528 776	6 414	2 255 195								
500 000 - 1 Mill.	2 011	1 463 626	892	627 311	14 232	9 720 888	4 145	2 865 342								
1 Mill. - 2 Mill.	1 955	2 803 168	624	868 102	5 274	7 177 328	2 022	2 793 360								
2 Mill. - 5 Mill.	2 015	6 401 130	382	1 144 005	2 115	6 265 733	979	2 943 473								
5 Mill. - 10 Mill.	1 001	7 045 034	117	815 867	590	4 022 098	268	1 797 681								
10 Mill. - 25 Mill.	640	9 771 272	81	1 158 188	232	3 415 167	86	1 303 238								
25 Mill. - 50 Mill.	236	8 143 881	23	760 102	61	2 050 890	35	1 217 037								
50 Mill. - 100 Mill.	104	7 024 315	12	831 674	24	1 676 362	9	624 356								
100 Mill. - 250 Mill.	•	•	7	1 220 756	13	1 993 886	•	•								
250 Mill. und mehr	•	•	4	23 825 314	6	2 597 375	•	•								
Zusammen	14 550	72 681 093	11 253	32 391 355	197 770	63 883 940	39 784	19 773 484								
	56 Gastronomie				J Information und Kommunikation				58 Verlagswesen				61 Telekommunikation			
über 22 000 - 50 000	31 303	1 100 395	24 880	863 244	1 053	36 899	472	16 382								
50 000 - 100 000	37 206	2 718 120	24 566	1 781 129	1 043	75 248	434	31 518								
100 000 - 250 000	50 612	8 121 539	31 956	5 035 481	1 532	249 950	546	87 176								
250 000 - 500 000	23 870	8 273 581	12 538	4 395 301	896	318 523	277	99 683								
500 000 - 1 Mill.	10 087	6 855 546	8 949	6 336 572	685	490 286	183	130 694								
1 Mill. - 2 Mill.	3 252	4 383 968	6 120	8 620 121	569	822 769	142	191 915								
2 Mill. - 5 Mill.	1 136	3 322 260	4 816	14 999 330	520	1 655 251	134	409 744								
5 Mill. - 10 Mill.	322	2 224 417	1 906	13 317 808	216	1 522 265	59	425 247								
10 Mill. - 25 Mill.	146	2 111 929	1 361	20 900 853	180	2 863 537	51	816 507								
25 Mill. - 50 Mill.	26	833 853	487	16 873 766	91	3 182 278	32	1 063 209								
50 Mill. - 100 Mill.	15	1 052 006	235	16 045 701	54	3 867 428	•	•								
100 Mill. - 250 Mill.	•	•	121	18 427 301	30	4 404 305	•	•								
250 Mill. und mehr	•	•	85	116 969 732	17	14 093 377	13	59 702 287								
Zusammen	157 986	44 110 455	118 020	244 566 338	6 886	33 582 115	2 374	65 854 615								

1 Steuerpflichtige mit jährlichen Lieferungen und Leistungen über 22 000 Euro.

2 Umsätze der Unternehmen. - Ohne Umsatzsteuer.

3 Größenklassen der Lieferungen und Leistungen

3.1 Steuerpflichtige und deren Lieferungen und Leistungen 2020 nach Wirtschaftszweigen

Größenklassen der Lieferungen und Leistungen von ... bis unter ... EUR	Steuerpflichtige ¹	Lieferungen und Leistungen ²	Steuerpflichtige ¹	Lieferungen und Leistungen ²	Steuerpflichtige ¹	Lieferungen und Leistungen ²	Steuerpflichtige ¹	Lieferungen und Leistungen ²
	Anzahl	1 000 EUR	Anzahl	1 000 EUR	Anzahl	1 000 EUR	Anzahl	1 000 EUR
	62 Erbr. v. Dienstleist. der Informationstechnologie		K Erbr. v. Finanz- u. Versicherungsdienstleist. ³		L Grundstücks- und Wohnungswesen		68.2 Verm., Verp. v. eig. od. geleast. Grdst., Geb., Wohn.	
über 22 000 - 50 000	17 354	603 669	6 072	208 186	90 468	3 080 444	78 109	2 648 588
50 000 - 100 000	18 046	1 312 968	5 162	369 081	66 723	4 748 832	52 938	3 745 979
100 000 - 250 000	24 674	3 868 123	5 145	809 608	63 175	9 997 536	45 157	7 083 188
250 000 - 500 000	8 739	3 051 101	2 198	769 269	29 405	10 312 100	19 632	6 873 765
500 000 - 1 Mill.	6 128	4 340 515	1 368	968 741	18 144	12 700 203	11 860	8 305 211
1 Mill. - 2 Mill.	4 127	5 812 822	989	1 398 802	11 130	15 555 976	7 543	10 539 129
2 Mill. - 5 Mill.	3 293	10 228 544	875	2 821 014	7 469	22 768 504	5 090	15 510 899
5 Mill. - 10 Mill.	1 298	9 050 887	506	3 551 883	2 289	15 636 976	1 480	10 113 959
10 Mill. - 25 Mill.	924	14 096 039	380	5 868 199	1 259	19 028 767	775	11 737 183
25 Mill. - 50 Mill.	285	9 790 943	147	5 290 211	353	12 052 252	223	7 584 306
50 Mill. - 100 Mill.	135	9 016 953	68	4 811 340	151	10 260 583	90	6 009 963
100 Mill. - 250 Mill.	57	8 955 187	49	7 776 138	70	10 746 221	•	•
250 Mill. und mehr	42	34 075 206	39	47 479 797	31	18 893 861	•	•
Zusammen	85 102	114 202 957	22 998	82 122 268	290 667	165 782 254	222 960	111 367 208
	M Erbr. v. freiberufl., wiss. u. techn. Dienstl.		69 Rechts- und Steuerberatung, Wirtschaftsprüfung		70 Verwalt. u. Führ. v. Untern. u. Betr.; Untern.beratung		71 Archit., Ing.bür.; techn., physikal. u. chem. Unters.	
über 22 000 - 50 000	109 089	3 784 172	20 741	723 556	24 665	857 093	23 840	838 327
50 000 - 100 000	101 924	7 347 400	22 354	1 627 907	23 950	1 730 320	26 580	1 937 678
100 000 - 250 000	111 949	17 698 634	27 440	4 384 977	27 660	4 369 329	32 474	5 137 298
250 000 - 500 000	51 832	18 227 217	15 372	5 462 360	10 752	3 726 543	15 210	5 358 485
500 000 - 1 Mill.	33 932	23 862 156	11 208	7 897 352	6 221	4 368 000	10 317	7 284 427
1 Mill. - 2 Mill.	19 448	27 059 498	6 217	8 614 646	3 821	5 356 435	6 214	8 673 787
2 Mill. - 5 Mill.	11 643	35 248 915	3 057	8 988 276	2 817	8 700 173	3 827	11 648 774
5 Mill. - 10 Mill.	3 433	23 590 418	586	3 992 569	1 016	7 035 684	1 193	8 220 492
10 Mill. - 25 Mill.	1 751	26 368 034	237	3 523 887	625	9 597 698	557	8 218 105
25 Mill. - 50 Mill.	478	16 537 398	62	2 175 256	172	5 855 032	143	4 940 017
50 Mill. - 100 Mill.	234	15 879 455	31	2 096 036	87	5 843 355	58	3 956 376
100 Mill. - 250 Mill.	123	19 050 297	27	4 020 830	41	6 461 026	26	3 822 634
250 Mill. und mehr	62	42 416 821	7	7 114 051	21	15 591 425	13	8 404 198
Zusammen	445 898	277 070 414	107 339	60 621 704	101 848	79 492 113	120 452	78 440 597
	73 Werbung und Marktforschung		N Erbr. v. sonst. Wirtschaftsdienstleistungen		77 Vermietung von beweglichen Sachen		P Erziehung und Unterricht	
über 22 000 - 50 000	7 194	247 145	43 853	1 519 989	5 071	174 371	14 640	501 663
50 000 - 100 000	5 833	417 907	38 361	2 743 669	4 376	314 069	11 354	813 408
100 000 - 250 000	5 748	913 306	46 217	7 571 519	5 082	819 990	9 986	1 557 929
250 000 - 500 000	3 019	1 064 481	23 084	8 048 295	3 107	1 101 137	3 682	1 274 398
500 000 - 1 Mill.	2 090	1 483 388	14 553	10 225 301	2 287	1 621 416	1 542	1 060 902
1 Mill. - 2 Mill.	1 318	1 837 811	9 050	12 619 363	1 620	2 274 486	636	874 363
2 Mill. - 5 Mill.	855	2 584 140	6 332	19 511 641	1 325	4 135 362	352	1 069 171
5 Mill. - 10 Mill.	305	2 075 731	2 153	14 774 967	456	3 150 683	133	932 880
10 Mill. - 25 Mill.	175	2 679 277	1 233	18 691 284	267	4 081 197	92	1 447 904
25 Mill. - 50 Mill.	61	2 213 054	337	11 611 800	76	2 737 441	33	1 101 629
50 Mill. - 100 Mill.	43	2 965 696	162	11 381 893	43	3 131 301	15	936 051
100 Mill. - 250 Mill.	21	3 535 934	79	12 325 283	20	2 978 707	•	•
250 Mill. und mehr	14	7 875 455	53	32 810 041	23	15 845 362	•	•
Zusammen	26 676	29 893 326	185 467	163 835 045	23 753	42 365 523	42 478	13 854 731
	Q Gesundheits- und Sozialwesen		R Kunst, Unterhaltung und Erholung		S Erbringung von sonstigen Dienstleistungen			
über 22 000 - 50 000	13 535	457 265	32 904	1 120 496	62 163	2 134 006		
50 000 - 100 000	9 430	669 893	21 606	1 521 229	48 293	3 442 350		
100 000 - 250 000	9 006	1 441 476	16 314	2 554 827	41 763	6 464 317		
250 000 - 500 000	6 098	2 214 589	7 001	2 454 131	14 338	4 955 859		
500 000 - 1 Mill.	5 965	4 248 872	3 936	2 720 970	6 960	4 811 966		
1 Mill. - 2 Mill.	3 520	4 841 552	1 770	2 436 738	3 304	4 548 883		
2 Mill. - 5 Mill.	1 844	5 560 185	911	2 737 093	1 811	5 457 610		
5 Mill. - 10 Mill.	635	4 483 422	237	1 639 399	422	2 867 918		
10 Mill. - 25 Mill.	527	8 395 920	113	1 728 775	208	3 026 489		
25 Mill. - 50 Mill.	245	8 700 920	49	1 764 417	54	1 795 813		
50 Mill. - 100 Mill.	166	11 938 204	20	1 439 786	30	1 971 532		
100 Mill. - 250 Mill.	127	20 546 197	20	3 018 681	9	1 298 475		
250 Mill. und mehr	104	62 515 559	16	10 266 488	8	3 772 350		
Zusammen	51 202	136 014 054	84 897	35 403 031	179 363	46 547 569		

1 Steuerpflichtige mit jährlichen Lieferungen und Leistungen über 22 000 Euro.

2 Umsätze der Unternehmen. - Ohne Umsatzsteuer.

3 Ohne steuerfreie Bank- und Versicherungsumsätze, die nicht zum Vorsteuerabzug berechtigen.

3 Größenklassen der Lieferungen und Leistungen

3.2 Steuerpflichtige und deren Lieferungen und Leistungen 2020 nach der Rechtsform

Größenklassen der Lieferungen und Leistungen von ... bis unter ... EUR	Steuerpflichtige ¹	Lieferungen und Leistungen ²	Steuerpflichtige ¹	Lieferungen und Leistungen ²	Steuerpflichtige ¹	Lieferungen und Leistungen ²
	Anzahl	Mill. EUR	Anzahl	Mill. EUR	Anzahl	Mill. EUR
	Insgesamt		Natürliche Personen, Einzelunternehmen		Offene Handelsgesellschaften einschl. Gesellschaften des bürgerlichen Rechts u.ä.	
über 22 000 - 50 000	667 128	23 032	528 297	18 228	58 366	2 000
50 000 - 100 000	597 455	43 011	456 414	32 755	49 650	3 570
100 000 - 250 000	698 195	112 080	486 342	77 247	58 890	9 493
250 000 - 500 000	384 310	135 987	225 574	78 965	35 460	12 581
500 000 - 1 Mill.	269 570	189 981	125 139	86 752	25 442	17 872
1 Mill. - 2 Mill.	173 580	243 627	59 846	82 676	14 304	19 829
2 Mill. - 5 Mill.	127 921	395 485	32 402	97 058	7 742	23 417
5 Mill. - 10 Mill.	49 806	347 280	8 402	57 314	2 773	19 477
10 Mill. - 25 Mill.	32 433	497 671	3 336	47 995	1 253	18 342
25 Mill. - 50 Mill.	11 642	404 468	568	18 733	252	8 565
50 Mill. - 100 Mill.	6 333	439 730	159	10 712	103	7 132
100 Mill. - 250 Mill.	4 045	618 334	49	7 137	50	7 236
250 Mill. und mehr	2 727	3 052 773	15	6 605	38	38 369
Zusammen	3 025 145	6 503 461	1 926 543	622 179	254 323	187 883
	Kommanditgesellschaften einschl. GmbH & Co. KG		Aktiengesellschaften einschl. KGaA., Europäische AG und sonst. Kapitalgesellschaften		Gesellschaften mit beschränkter Haftung und Unternehmungsgesellschaft (UG) haftungsbeschränkt	
über 22 000 - 50 000	11 350	403	392	14	51 363	1 801
50 000 - 100 000	15 516	1 142	459	33	62 468	4 581
100 000 - 250 000	27 071	4 495	808	134	110 981	18 432
250 000 - 500 000	21 698	7 837	707	260	92 230	33 263
500 000 - 1 Mill.	21 929	15 799	766	558	89 066	63 862
1 Mill. - 2 Mill.	20 123	28 681	853	1 227	72 446	102 603
2 Mill. - 5 Mill.	19 416	61 222	1 051	3 404	61 409	191 541
5 Mill. - 10 Mill.	9 348	65 880	752	5 327	25 688	179 334
10 Mill. - 25 Mill.	7 504	117 465	751	12 107	17 253	265 227
25 Mill. - 50 Mill.	3 226	112 268	351	12 691	6 265	217 811
50 Mill. - 100 Mill.	1 784	124 425	279	19 680	3 395	235 202
100 Mill. - 250 Mill.	1 203	181 109	265	42 028	2 040	312 322
250 Mill. und mehr	808	649 879	394	1 000 319	1 106	1 010 964
Zusammen	160 976	1 370 605	7 828	1 097 780	595 710	2 636 943
	Erwerbs- u. Wirtschaftsgenossenschaften		Körperschaften des öffentlichen Rechts		Sonstige Rechtsformen	
über 22 000 - 50 000	465	16	831	29	16 064	542
50 000 - 100 000	507	37	860	63	11 581	829
100 000 - 250 000	644	106	1 464	245	11 995	1 929
250 000 - 500 000	543	194	1 244	454	6 854	2 434
500 000 - 1 Mill.	493	355	1 199	863	5 536	3 921
1 Mill. - 2 Mill.	590	869	1 002	1 441	4 416	6 301
2 Mill. - 5 Mill.	796	2 615	902	2 810	4 203	13 419
5 Mill. - 10 Mill.	460	3 260	458	3 215	1 925	13 473
10 Mill. - 25 Mill.	415	6 473	317	5 016	1 604	25 047
25 Mill. - 50 Mill.	178	6 267	121	4 162	681	23 971
50 Mill. - 100 Mill.	111	7 864	69	4 631	433	30 083
100 Mill. - 250 Mill.	64	9 944	39	6 254	335	52 302
250 Mill. und mehr	39	33 249	49	31 855	278	281 533
Zusammen	5 305	71 250	8 555	61 036	65 905	455 784

1 Steuerpflichtige mit jährlichen Lieferungen und Leistungen über 22 000 Euro.

2 Umsätze der Unternehmen. - Ohne Umsatzsteuer.

3 Größenklassen der Lieferungen und Leistungen

3.3 Steuerpflichtige und deren Lieferungen und Leistungen 2020

für ausgewählte Rechtsformen und Wirtschaftsbereiche

Lfd. Nr.	Größenklassen der Lieferungen und Leistungen von ... bis unter ... EUR	C Verarbeitendes Gewerbe		F Baugewerbe		G Handel; Instandhaltung und Reparatur von Kfz	
		Steuerpflichtige ¹	Lieferungen und Leistungen ²	Steuerpflichtige ¹	Lieferungen und Leistungen ²	Steuerpflichtige ¹	Lieferungen und Leistungen ²
		Anzahl	1 000 EUR	Anzahl	1 000 EUR	Anzahl	1 000 EUR
Natürliche Personen, Einzelunternehmen							
1	über 22 000 - 100 000	35 572	1 946 107	98 204	5 445 833	132 143	7 166 246
2	100 000 - 500 000	42 020	10 148 002	104 420	24 204 101	140 736	32 732 199
3	500 000 - 1 Mill.	11 761	8 232 493	23 970	16 646 705	32 808	22 993 214
4	1 Mill. - 25 Mill.	9 755	26 517 447	15 469	34 249 384	44 607	145 423 900
5	25 Mill. - 100 Mill.	91	3 837 632	•	•	472	19 022 729
6	100 Mill. und mehr	6	1 615 777	•	•	46	10 214 820
7	Zusammen	99 205	52 297 459	242 113	82 739 242	350 812	237 553 107
Offene Handelsgesellschaften einschl. Gesellschaften des bürgerlichen Rechts							
8	über 22 000 - 100 000	2 151	119 158	3 565	210 731	7 602	415 780
9	100 000 - 500 000	3 641	919 073	7 744	1 927 206	11 015	2 756 821
10	500 000 - 1 Mill.	1 449	1 023 572	2 571	1 815 248	3 697	2 598 293
11	1 Mill. - 25 Mill.	1 464	4 614 548	3 007	10 778 744	5 845	27 036 312
12	25 Mill. - 100 Mill.	54	2 586 930	72	3 380 293	129	5 333 619
13	100 Mill. und mehr	22	9 590 238	6	1 253 873	22	17 065 321
14	Zusammen	8 781	18 853 520	16 965	19 366 096	28 310	55 206 146
Kommanditgesellschaften einschl. GmbH & Co. KG							
15	über 22 000 - 100 000	1 272	74 273	1 109	64 728	2 169	124 189
16	100 000 - 500 000	3 454	957 109	2 977	848 717	4 974	1 348 007
17	500 000 - 1 Mill.	2 671	1 957 311	2 731	2 016 573	3 237	2 362 119
18	1 Mill. - 25 Mill.	11 928	73 133 949	7 788	32 301 593	13 217	76 500 242
19	25 Mill. - 100 Mill.	1 874	90 177 663	361	16 443 514	1 778	84 798 550
20	100 Mill. und mehr	791	262 400 820	79	19 910 678	863	444 527 563
21	Zusammen	21 990	428 701 125	15 045	71 585 804	26 238	609 660 670
Aktiengesellschaften einschl. KGaA., Europäische AG und sonst. Kap.Gesell.							
22	über 22 000 - 100 000	46	2 562	24	1 309	51	2 553
23	100 000 - 500 000	78	21 635	20	4 963	119	32 611
24	500 000 - 1 Mill.	60	45 017	21	16 071	70	50 701
25	1 Mill. - 25 Mill.	493	4 340 172	111	885 188	368	2 799 409
26	25 Mill. - 100 Mill.	185	9 847 330	27	1 409 364	97	5 168 995
27	100 Mill. und mehr	276	577 150 659	24	15 808 225	129	158 086 487
28	Zusammen	1 138	591 407 375	227	18 125 119	834	166 140 756
Gesellschaften mit beschränkter Haftung und Unternehmergesellschaft (UG) haftungsbeschränkt							
29	über 22 000 - 100 000	7 361	419 155	8 630	500 884	18 301	1 026 261
30	100 000 - 500 000	18 002	4 866 606	24 438	6 732 881	35 699	9 373 309
31	500 000 - 1 Mill.	11 138	8 042 333	15 711	11 366 342	18 431	13 286 334
32	1 Mill. - 25 Mill.	32 141	163 934 052	29 678	100 073 486	45 462	211 487 926
33	25 Mill. - 100 Mill.	3 254	154 706 011	526	22 958 984	3 097	145 002 664
34	100 Mill. und mehr	1 204	534 369 157	91	22 446 910	969	407 876 216
35	Zusammen	73 100	866 337 314	79 074	164 079 486	121 959	788 052 710

1 Steuerpflichtige mit jährlichen Lieferungen und Leistungen über 22 000 Euro.

2 Umsätze der Unternehmen. - Ohne Umsatzsteuer.

3 Größenklassen der Lieferungen und Leistungen

3.3 Steuerpflichtige und deren Lieferungen und Leistungen 2020

für ausgewählte Rechtsformen und Wirtschaftsbereiche

H Verkehr und Lagerei		L Grundstücks- und Wohnungswesen		S Erbringung von sonstigen Dienstleistungen		Lfd. Nr.
Steuerpflichtige ¹	Lieferungen und Leistungen ²	Steuerpflichtige ¹	Lieferungen und Leistungen ²	Steuerpflichtige ¹	Lieferungen und Leistungen ²	
Anzahl	1 000 EUR	Anzahl	1 000 EUR	Anzahl	1 000 EUR	
Natürliche Personen, Einzelunternehmen						
27 709	1 424 511	85 979	4 087 195	96 737	4 841 351	1
22 187	5 128 735	32 619	6 741 073	42 120	8 164 077	2
5 522	3 868 355	4 894	3 418 060	3 335	2 260 640	3
5 039	12 367 269	5 533	14 754 988	1 504	2 960 295	4
•	•	25	1 048 207	–	–	5
•	•	3	548 529	–	–	6
60 478	23 873 925	129 053	30 598 052	143 696	18 226 364	7
Offene Handelsgesellschaften einschl. Gesellschaften des bürgerlichen Rechts						
1 227	68 102	49 094	2 485 523	3 323	183 685	8
1 386	332 140	25 898	5 307 409	2 783	600 871	9
480	337 199	2 786	1 902 476	383	259 313	10
508	1 404 362	1 857	4 734 169	•	•	11
6	297 628	•	•	–	–	12
6	5 860 426	•	•	•	•	13
3 613	8 299 858	79 641	14 768 094	6 682	1 916 307	14
Kommanditgesellschaften einschl. GmbH & Co. KG						
394	22 183	10 585	612 612	453	25 728	15
1 056	293 389	16 582	4 000 629	835	212 233	16
784	580 142	4 892	3 450 022	345	245 704	17
3 495	15 706 211	6 652	22 990 236	510	1 625 407	18
222	10 120 651	152	6 428 098	•	•	19
56	25 836 271	24	5 001 414	•	•	20
6 007	52 558 847	38 887	42 483 011	2 152	2 655 166	21
Aktiengesellschaften einschl. KGaA., Europäische AG und sonst. Kap.Gesell.						
7	548	106	6 167	35	1 931	22
20	5 593	179	43 182	47	10 931	23
13	10 627	74	52 739	22	15 725	24
53	456 449	180	992 901	•	•	25
22	1 188 795	31	1 701 012	•	•	26
17	43 532 582	19	11 121 578	•	•	27
132	45 194 594	589	13 917 580	156	1 325 681	28
Gesellschaften mit beschränkter Haftung und Unternehmersgesellschaft (UG) haftungsbeschränkt						
2 861	161 510	10 312	577 085	4 890	271 661	29
6 027	1 586 783	15 988	3 883 736	6 945	1 680 522	30
3 240	2 357 692	4 827	3 385 935	2 119	1 502 419	31
8 757	38 929 163	5 767	19 988 766	2 476	7 037 779	32
440	20 210 659	187	8 656 544	30	1 345 031	33
108	27 073 106	48	11 852 259	4	941 473	34
21 433	90 318 912	37 129	48 344 325	16 464	12 778 885	35

4 Rechtsform

4.1 Steuerpflichtige und deren Lieferungen und Leistungen 2020 nach Wirtschaftszweigen

Rechtsform	Steuerpflichtige ¹	Lieferungen und Leistungen ²	Steuerpflichtige ¹	Lieferungen und Leistungen ²	Steuerpflichtige ¹	Lieferungen und Leistungen ²	Steuerpflichtige ¹	Lieferungen und Leistungen ²
	Anzahl	1 000 EUR	Anzahl	1 000 EUR	Anzahl	1 000 EUR	Anzahl	1 000 EUR
	A-S Wirtschaftszweige insgesamt		A Land- und Forstwirtschaft, Fischerei		B Bergbau und Gewinnung von Steinen und Erden		C Verarbeitendes Gewerbe	
Einzelunternehmen	1 926 543	622 178 722	74 891	20 557 084	•	•	99 205	52 297 459
OHG einschl. Gesellsch. des bürgerl. Rechts	254 323	187 883 262	15 667	6 755 687	70	1 067 303	8 781	18 853 520
Kommanditgesell. einschl. GmbH & Co. KG	160 976	1 370 605 423	3 098	5 310 148	621	6 565 621	21 990	428 701 125
AG, KGaA., Europäische AG und sonst. Kapitalgesell.	7 828	1 097 779 705	90	938 047	22	2 491 485	1 138	591 407 375
GmbH, Unternehmergeinschaft haftungsbeschränkt	595 710	2 636 943 437	3 706	7 989 549	766	5 162 621	73 100	866 337 314
Erwerbs- und Wirtschaftsgenossenschaften	5 305	71 250 105	975	2 909 827	–	–	334	13 840 379
Körperschaften des öffentl. Rechts	8 555	61 035 736	287	925 202	•	•	23	370 620
Sonstige Rechtsformen	65 905	455 784 236	517	768 468	•	•	3 553	76 361 007
Zusammen	3 025 145	6 503 460 626	99 231	46 154 012	1 737	16 501 171	208 124	2 048 168 799
	10 Herstellung v. Nahrungs- und Futtermitteln		17 Herstellung von Papier, Pappe und Waren daraus		18 H. v. Druckerz.; Vervielf. v. besp. Ton-, Bild- u. Dat.tr.		19 Kokerei und Mineralölverarbeitung	
Einzelunternehmen	16 552	12 380 602	443	705 660	4 532	1 168 138	12	29 990
OHG einschl. Gesellsch. des bürgerl. Rechts	1 448	2 568 042	52	112 714	498	265 386	–	–
Kommanditgesell. einschl. GmbH & Co. KG	1 976	65 454 162	413	13 184 087	973	4 796 369	•	•
AG, KGaA., Europäische AG und sonst. Kapitalgesell.	59	10 505 527	16	1 537 821	31	745 250	•	•
GmbH, Unternehmergeinschaft haftungsbeschränkt	4 490	81 541 076	901	22 440 965	3 590	9 661 884	55	58 075 083
Erwerbs- und Wirtschaftsgenossenschaften	161	13 007 920	•	•	•	•	–	–
Körperschaften des öffentl. Rechts	•	•	•	•	–	–	–	–
Sonstige Rechtsformen	•	•	•	•	•	•	•	•
Zusammen	24 897	188 790 455	1 939	39 535 118	9 691	16 778 635	101	90 563 256
	20 Herstellung von chemischen Erzeugnissen		21 Herstellung von pharmazeutischen Erzeugnissen		22 Herstellung von Gummi- und Kunststoffwaren		23 H. v. Glas, Glasw., Keramik, Verarb. v. Steinen u. Erden	
Einzelunternehmen	688	469 268	63	57 907	1 692	1 973 298	5 455	2 044 506
OHG einschl. Gesellsch. des bürgerl. Rechts	101	2 870 739	22	6 959	211	2 905 830	487	475 374
Kommanditgesell. einschl. GmbH & Co. KG	627	21 505 939	140	16 310 420	1 276	27 036 454	1 570	18 957 732
AG, KGaA., Europäische AG und sonst. Kapitalgesell.	74	62 458 321	35	17 726 289	57	14 756 750	47	7 009 498
GmbH, Unternehmergeinschaft haftungsbeschränkt	2 228	54 889 075	557	47 218 590	3 652	44 606 919	2 687	21 863 923
Erwerbs- und Wirtschaftsgenossenschaften	•	•	–	–	–	–	7	6 352
Körperschaften des öffentl. Rechts	–	–	–	–	–	–	–	–
Sonstige Rechtsformen	•	•	63	11 201 376	221	4 079 315	110	2 838 532
Zusammen	3 942	147 151 239	880	92 521 540	7 109	95 358 566	10 363	53 195 917
	24 Metallerzeugung und -bearbeitung		25 Herstellung von Metallerzeugnissen		26 H. v. DV-Gerät., elektron. u. opt. Erzeugnissen		27 Herstellung von elektrisch. Ausrüstungen	
Einzelunternehmen	998	502 105	20 146	10 596 589	2 559	1 284 621	1 714	2 110 583
OHG einschl. Gesellsch. des bürgerl. Rechts	•	•	1 592	2 490 518	230	576 859	175	278 710
Kommanditgesell. einschl. GmbH & Co. KG	•	•	4 500	50 077 722	973	21 156 399	783	22 784 548
AG, KGaA., Europäische AG und sonst. Kapitalgesell.	35	37 270 112	89	6 501 669	192	45 609 282	80	9 729 453
GmbH, Unternehmergeinschaft haftungsbeschränkt	1 372	39 880 769	13 400	68 191 532	6 040	56 957 806	3 883	41 175 937
Erwerbs- und Wirtschaftsgenossenschaften	–	–	•	•	7	697	•	•
Körperschaften des öffentl. Rechts	–	–	•	•	–	–	•	•
Sonstige Rechtsformen	158	3 488 531	•	•	229	5 863 080	187	2 828 629
Zusammen	3 161	95 780 779	40 184	140 422 825	10 230	131 448 744	6 827	78 912 804

1 Steuerpflichtige mit jährlichen Lieferungen und Leistungen über 22 000 Euro.

2 Umsätze der Unternehmen. - Ohne Umsatzsteuer.

4 Rechtsform

4.1 Steuerpflichtige und deren Lieferungen und Leistungen 2020 nach Wirtschaftszweigen

Rechtsform	Steuerpflichtige ¹	Lieferungen und Leistungen ²	Steuerpflichtige ¹	Lieferungen und Leistungen ²	Steuerpflichtige ¹	Lieferungen und Leistungen ²	Steuerpflichtige ¹	Lieferungen und Leistungen ²
	Anzahl	1 000 EUR	Anzahl	1 000 EUR	Anzahl	1 000 EUR	Anzahl	1 000 EUR
	28 Maschinenbau		29 H. v. Kraftwagen und Kraftwagenteilen		30 Sonstiger Fahrzeugbau		31 Herstellung von Möbeln	
Einzelunternehmen	4 266	4 059 472	1 162	741 625	472	193 413	7 087	2 611 665
OHG einschl. Gesellsch. des bürgerl. Rechts	498	1 429 680	94	219 074	84	1 125 892	504	302 171
Kommanditgesell. einschl. GmbH & Co. KG	2 753	54 162 747	431	25 380 875	158	10 181 163	733	10 922 214
AG, KGaA., Europäische AG und sonst. Kapitalgesell.	181	45 351 708	37	289 848 846	16	3 394 019	13	856 644
GmbH, Unternehmersgesellschaft haftungsbeschränkt	10 542	106 825 399	1 438	86 258 082	714	42 330 330	2 029	8 888 435
Erwerbs- und Wirtschaftsgenossenschaften	•	•	•	•	•	•	•	•
Körperschaften des öffentl. Rechts	-	-	-	-	-	-	-	-
Sonstige Rechtsformen	•	•	•	•	•	•	•	•
Zusammen	18 731	224 748 794	3 448	408 133 301	1 517	59 357 438	10 451	23 785 493
	D Energieversorgung		35.1 Elektrizitätsversorgung		35.2 Gasversorgung		E Wasserversorgung; Abw., Abf.ents., Bes. v. Umweltv.	
Einzelunternehmen	44 725	7 803 553	•	•	•	•	2 212	1 868 047
OHG einschl. Gesellsch. des bürgerl. Rechts	15 754	5 678 616	•	•	•	•	339	451 850
Kommanditgesell. einschl. GmbH & Co. KG	14 400	23 713 890	12 908	19 016 309	1 194	3 295 538	874	13 902 277
AG, KGaA., Europäische AG und sonst. Kapitalgesell.	163	117 294 241	•	•	•	•	25	360 267
GmbH, Unternehmersgesellschaft haftungsbeschränkt	4 984	176 758 941	3 879	152 353 234	500	21 095 232	3 509	28 354 496
Erwerbs- und Wirtschaftsgenossenschaften	664	1 079 390	•	•	•	•	34	8 102
Körperschaften des öffentl. Rechts	558	3 397 001	479	2 839 022	25	277 137	3 607	7 859 906
Sonstige Rechtsformen	218	1 532 951	194	1 390 972	12	82 916	97	164 773
Zusammen	81 466	337 258 584	76 658	301 120 099	2 959	30 795 700	10 697	52 969 717
	F Baugewerbe		41 Hochbau		42 Tiefbau		43 Vorber. Baustellenarb., Bauinst. u. so. Ausb. gew.	
Einzelunternehmen	242 113	82 739 242	8 066	7 727 468	2 697	2 555 946	231 350	72 455 829
OHG einschl. Gesellsch. des bürgerl. Rechts	16 965	19 366 096	1 363	2 809 517	2 354	7 246 639	13 248	9 309 939
Kommanditgesell. einschl. GmbH & Co. KG	15 045	71 585 804	3 362	27 325 378	981	12 970 072	10 702	31 290 353
AG, KGaA., Europäische AG und sonst. Kapitalgesell.	227	18 125 119	111	9 014 812	25	8 420 774	91	689 533
GmbH, Unternehmersgesellschaft haftungsbeschränkt	79 074	164 079 486	12 478	48 144 094	3 459	17 628 863	63 137	98 306 528
Erwerbs- und Wirtschaftsgenossenschaften	•	•	34	268 669	•	•	•	•
Körperschaften des öffentl. Rechts	•	•	•	•	•	•	6	1 736
Sonstige Rechtsformen	2 906	6 933 059	•	•	129	832 778	•	•
Zusammen	356 453	363 381 407	25 773	97 278 143	9 654	49 671 515	321 026	216 431 749
	G Handel; Instandhaltung und Reparatur von Kfz		45 Handel m. Kraftfahrz.; Instandh. u. Rep. v. Kfz		46 Großhandel (ohne Handel mit Kraftfahrzeugen)		46.3 Gh. m. Nahrungs-, Genussm., Getränken u. Tabakw.	
Einzelunternehmen	350 812	237 553 107	69 981	40 222 385	58 379	42 921 475	4 359	7 200 365
OHG einschl. Gesellsch. des bürgerl. Rechts	28 310	55 206 146	5 212	6 280 002	4 361	19 931 635	592	5 974 348
Kommanditgesell. einschl. GmbH & Co. KG	26 238	609 660 670	4 749	58 206 663	10 663	317 843 436	1 431	130 413 679
AG, KGaA., Europäische AG und sonst. Kapitalgesell.	834	166 140 756	88	14 954 728	489	85 760 181	57	17 871 705
GmbH, Unternehmersgesellschaft haftungsbeschränkt	121 959	788 052 710	20 062	117 812 430	52 295	511 831 320	5 868	87 566 574
Erwerbs- und Wirtschaftsgenossenschaften	845	38 776 791	•	•	605	32 341 710	•	•
Körperschaften des öffentl. Rechts	49	61 739	•	•	9	53 519	•	•
Sonstige Rechtsformen	26 683	289 468 545	670	10 763 723	8 161	231 381 124	968	30 121 609
Zusammen	555 730	2 184 920 466	100 773	248 277 109	134 962	1 242 064 399	13 483	285 235 231

1 Steuerpflichtige mit jährlichen Lieferungen und Leistungen über 22 000 Euro.

2 Umsätze der Unternehmen. - Ohne Umsatzsteuer.

4 Rechtsform

4.1 Steuerpflichtige und deren Lieferungen und Leistungen 2020 nach Wirtschaftszweigen

Rechtsform	Steuerpflichtige ¹	Lieferungen und Leistungen ²	Steuerpflichtige ¹	Lieferungen und Leistungen ²	Steuerpflichtige ¹	Lieferungen und Leistungen ²	Steuerpflichtige ¹	Lieferungen und Leistungen ²
	Anzahl	1 000 EUR	Anzahl	1 000 EUR	Anzahl	1 000 EUR	Anzahl	1 000 EUR
	46.4 Großhandel m. Verbrauchs- und Verbrauchsgütern		46.5 Gh. m. Geräten d. Informations- u. Kommunik.technik		46.6 Gh. m. sonst. Maschinen, Ausrüstungen und Zubehör		47 Einzelhandel (oh. Handel mit Kraftfahrzeugen)	
Einzelunternehmen	5 660	5 705 969	705	723 772	4 472	5 254 378	222 452	154 409 248
OHG einschl. Gesellsch. des bürgerl. Rechts	633	2 713 557	63	7 299 862	425	543 691	18 737	28 994 509
Kommanditgesell. einschl. GmbH & Co. KG	1 974	47 188 528	253	5 038 885	1 524	14 565 942	10 826	233 610 570
AG, KGaA., Europäische AG und sonst. Kapitalgesell.	139	25 530 308	64	9 942 314	64	1 397 413	257	65 425 847
GmbH, Unternehmergesellsch. haftungsbeschränkt	11 198	121 061 625	2 651	55 658 938	8 232	55 262 705	49 602	158 408 961
Erwerbs- und Wirtschaftsgenossenschaften	45	9 343 688	•	•	•	•	•	•
Körperschaften des öffentl. Rechts	–	–	–	–	•	•	•	•
Sonstige Rechtsformen	2 169	82 945 735	•	•	1 061	16 808 088	17 852	47 323 698
Zusammen	21 818	294 489 410	4 168	109 459 948	15 799	94 307 849	319 995	694 578 958
	47.1 Einzelh. m. Waren versch. Art (i. Verkaufsräumen)		H Verkehr und Lagerei		49 Landverkehr u. Transport in Rohrfernleitungen		49.4 Güterbeförd. im Straßenverkehr, Umzugstransporte	
Einzelunternehmen	25 225	25 421 433	60 478	23 873 925	42 429	15 825 491	23 495	12 230 911
OHG einschl. Gesellsch. des bürgerl. Rechts	3 154	14 547 221	3 613	8 299 858	•	•	1 135	891 109
Kommanditgesell. einschl. GmbH & Co. KG	1 588	130 001 515	6 007	52 558 847	•	•	1 471	9 006 634
AG, KGaA., Europäische AG und sonst. Kapitalgesell.	•	•	132	45 194 594	•	•	8	136 398
GmbH, Unternehmergesellsch. haftungsbeschränkt	•	•	21 433	90 318 912	•	•	5 743	13 104 450
Erwerbs- und Wirtschaftsgenossenschaften	111	5 946 479	100	304 015	74	95 162	•	•
Körperschaften des öffentl. Rechts	9	945	81	1 246 782	18	866 932	–	–
Sonstige Rechtsformen	423	1 132 911	1 103	3 229 894	599	411 788	•	•
Zusammen	36 120	245 696 288	92 947	225 026 827	56 982	72 676 639	31 925	35 554 349
	52.29.1 Spedition		53 Post-, Kurier- und Expressdienste		I Gastgewerbe		55 Beherbergung	
Einzelunternehmen	5 482	4 584 250	9 214	2 286 730	151 807	30 127 804	25 125	6 126 343
OHG einschl. Gesellsch. des bürgerl. Rechts	414	2 542 849	•	•	15 258	4 076 158	5 914	1 469 744
Kommanditgesell. einschl. GmbH & Co. KG	1 587	23 952 034	•	•	4 632	7 347 080	2 091	3 489 094
AG, KGaA., Europäische AG und sonst. Kapitalgesell.	44	1 482 502	•	•	50	531 119	31	301 619
GmbH, Unternehmergesellsch. haftungsbeschränkt	6 954	39 211 241	•	•	23 270	19 183 571	6 218	7 337 102
Erwerbs- und Wirtschaftsgenossenschaften	•	•	•	•	•	•	•	•
Körperschaften des öffentl. Rechts	•	•	•	•	245	485 648	93	253 267
Sonstige Rechtsformen	•	•	•	•	•	•	•	•
Zusammen	14 550	72 681 093	11 253	32 391 355	197 770	63 883 940	39 784	19 773 484
	56 Gastronomie		J Information und Kommunikation		58 Verlagswesen		61 Telekommunikation	
Einzelunternehmen	126 682	24 001 461	58 838	9 200 441	•	•	•	•
OHG einschl. Gesellsch. des bürgerl. Rechts	9 344	2 606 414	4 249	2 643 573	•	•	•	•
Kommanditgesell. einschl. GmbH & Co. KG	2 541	3 857 986	5 047	32 084 348	883	11 227 622	104	696 785
AG, KGaA., Europäische AG und sonst. Kapitalgesell.	19	229 500	1 464	72 567 160	71	9 511 835	34	44 770 257
GmbH, Unternehmergesellsch. haftungsbeschränkt	17 052	11 846 469	47 277	119 516 024	•	•	•	•
Erwerbs- und Wirtschaftsgenossenschaften	29	6 927	77	1 379 544	•	•	•	•
Körperschaften des öffentl. Rechts	152	232 381	101	1 938 373	15	27 332	7	2 322
Sonstige Rechtsformen	2 167	1 329 317	967	5 236 874	264	388 425	28	121 722
Zusammen	157 986	44 110 455	118 020	244 566 338	6 886	33 582 115	2 374	65 854 615

1 Steuerpflichtige mit jährlichen Lieferungen und Leistungen über 22 000 Euro.

2 Umsätze der Unternehmen. - Ohne Umsatzsteuer.

4 Rechtsform

4.1 Steuerpflichtige und deren Lieferungen und Leistungen 2020 nach Wirtschaftszweigen

Rechtsform	Steuerpflichtige ¹	Lieferungen und Leistungen ²	Steuerpflichtige ¹	Lieferungen und Leistungen ²	Steuerpflichtige ¹	Lieferungen und Leistungen ²	Steuerpflichtige ¹	Lieferungen und Leistungen ²
	Anzahl	1 000 EUR	Anzahl	1 000 EUR	Anzahl	1 000 EUR	Anzahl	1 000 EUR
	62 Erbr. v. Dienstleist. der Informationstechnologie		K Erbr. v. Finanz- u. Versicherungsdienstleist. ³		L Grundstücks- und Wohnungswesen		68.2 Verm., Verp. v. eig. od. geleast. Grdst., Geb., Wohn.	
Einzelunternehmen	•	•	9 173	1 389 041	129 053	30 598 052	104 012	25 100 331
OHG einschl. Gesellsch. des bürgerl. Rechts	•	•	610	200 399	79 641	14 768 094	74 545	13 137 387
Kommanditgesell. einschl. GmbH & Co. KG	2 754	15 335 766	2 247	9 975 752	38 887	42 483 011	26 784	26 188 253
AG, KGaA., Europäische AG und sonst. Kapitalgesell.	•	•	690	27 016 322	589	13 917 580	231	11 072 569
GmbH, Unternehmergesellschaft haftungsbeschränkt	34 128	69 944 355	8 615	22 957 263	37 129	48 344 325	12 570	21 478 897
Erwerbs- und Wirtschaftsgenossenschaften	•	•	817	3 684 892	839	7 446 148	714	6 949 361
Körperschaften des öffentl. Rechts	36	1 199 593	459	11 082 182	312	489 349	285	349 307
Sonstige Rechtsformen	346	3 606 851	387	5 816 416	4 217	7 735 695	3 819	7 091 103
Zusammen	85 102	114 202 957	22 998	82 122 268	290 667	165 782 254	222 960	111 367 208
	M Erbr. v. freiberufl., wiss. u. techn. Dienstl.		69 Rechts- und Steuerberatung, Wirtschaftsprüfung		70 Verwalt. u. Führ. v. Untern. u. Betr.; Untern.beratung		71 Archit., Ing.bür.; techn., physikal. u. chem. Unters.	
Einzelunternehmen	303 978	54 018 996	79 181	16 118 529	52 088	8 885 545	85 038	17 285 941
OHG einschl. Gesellsch. des bürgerl. Rechts	36 899	33 476 500	17 389	23 115 384	3 016	1 039 214	10 052	6 858 010
Kommanditgesell. einschl. GmbH & Co. KG	9 713	26 127 392	568	1 093 858	4 419	12 265 731	2 341	6 586 905
AG, KGaA., Europäische AG und sonst. Kapitalgesell.	1 691	18 333 955	147	2 675 115	1 017	8 143 385	227	5 399 225
GmbH, Unternehmergesellschaft haftungsbeschränkt	91 360	134 096 404	9 792	15 369 500	40 666	46 929 489	22 374	38 997 646
Erwerbs- und Wirtschaftsgenossenschaften	107	95 263	•	•	51	31 560	20	28 159
Körperschaften des öffentl. Rechts	281	1 361 279	•	•	91	539 453	111	316 444
Sonstige Rechtsformen	1 869	9 560 625	251	2 239 611	500	1 657 736	289	2 968 268
Zusammen	445 898	277 070 414	107 339	60 621 704	101 848	79 492 113	120 452	78 440 597
	73 Werbung und Marktforschung		N Erbr. v. sonst. Wirtsch. Dienstleistungen		77 Vermietung von beweglichen Sachen		P Erziehung und Unterricht	
Einzelunternehmen	15 062	2 532 848	125 362	29 464 186	13 347	6 584 079	•	•
OHG einschl. Gesellsch. des bürgerl. Rechts	1 568	538 265	9 454	4 807 205	3 027	2 578 775	2 045	405 911
Kommanditgesell. einschl. GmbH & Co. KG	1 151	4 675 624	6 944	29 957 630	1 897	8 889 393	338	553 005
AG, KGaA., Europäische AG und sonst. Kapitalgesell.	108	907 577	361	6 221 022	56	1 204 456	42	569 908
GmbH, Unternehmergesellschaft haftungsbeschränkt	8 389	20 877 680	41 556	88 906 565	5 039	20 486 129	4 749	5 025 695
Erwerbs- und Wirtschaftsgenossenschaften	•	•	158	333 149	27	20 340	11	4 513
Körperschaften des öffentl. Rechts	•	•	248	464 983	18	154 191	•	•
Sonstige Rechtsformen	383	305 881	1 384	3 680 306	342	2 448 159	549	1 608 408
Zusammen	26 676	29 893 326	185 467	163 835 045	23 753	42 365 523	42 478	13 854 731
	Q Gesundheits- und Sozialwesen		R Kunst, Unterhaltung und Erholung		S Erbringung von sonstigen Dienstleistungen			
Einzelunternehmen	35 418	10 173 384	60 021	7 593 931	143 696	18 226 364		
OHG einschl. Gesellsch. des bürgerl. Rechts	5 786	7 157 827	4 200	2 752 213	6 682	1 916 307		
Kommanditgesell. einschl. GmbH & Co. KG	606	4 441 552	2 137	2 982 105	2 152	2 655 166		
AG, KGaA., Europäische AG und sonst. Kapitalgesell.	62	13 493 641	92	1 851 433	156	1 325 681		
GmbH, Unternehmergesellschaft haftungsbeschränkt	6 314	47 520 236	10 445	11 560 439	16 464	12 778 885		
Erwerbs- und Wirtschaftsgenossenschaften	28	81 298	22	7 351	159	412 137		
Körperschaften des öffentl. Rechts	271	21 964 118	555	4 346 692	1 226	2 932 562		
Sonstige Rechtsformen	2 717	31 181 999	7 425	4 308 867	8 828	6 300 467		
Zusammen	51 202	136 014 054	84 897	35 403 031	179 363	46 547 569		

1 Steuerpflichtige mit jährlichen Lieferungen und Leistungen über 22 000 Euro.

2 Umsätze der Unternehmen. - Ohne Umsatzsteuer.

3 Ohne steuerfreie Bank- und Versicherungsumsätze, die nicht zum Vorsteuerabzug berechtigen.

4 Rechtsform

4.2 Steuerpflichtige und deren Lieferungen und Leistungen 2020 nach ausführlichem Rechtsformschlüssel

Rechtsform	Steuerpflichtige ¹	Lieferungen und Leistungen ²
	Anzahl	1 000 EUR
Natürliche Personen; Einzelunternehmen	1 926 543	622 178 722
11 Hausgewerbetreibende u.s.w.	3 083	487 834
12 Sonstige Einzelgewerbetreibende	1 333 440	494 000 472
13 Land- und Forstwirte	59 922	15 666 518
14 Angehörige der freien Berufe	337 155	57 459 422
15 Sonstige selbständig tätige Personen	24 838	5 975 253
16 Personen mit Beteiligungen an gewerblichen Personengesellschaften	11 426	7 188 715
19 Sonstige natürliche Personen	156 679	41 400 508
Personengesellschaften	415 299	1 558 488 684
20 Atypische stille Gesellschaften	378	578 318
21 Offene Handelsgesellschaften	13 534	39 984 481
22 Kommanditgesellschaften	13 816	122 358 178
23 GmbH & Co. KG	146 885	1 156 708 084
24 GmbH & Co. OHG	356	26 479 279
25 Aktiengesellschaften & Co. KG	275	91 539 160
26 Aktiengesellschaften & Co. OHG	44	6 371 806
27 Gesellschaften des bürgerlichen Rechts	195 474	89 765 132
28 Europäische wirtschaftliche Interessenvereinigung	53	32 205
29 Ähnliche Gesellschaften	44 484	24 672 041
Kapitalgesellschaften	603 538	3 734 723 142
31 Aktiengesellschaften	7 389	841 090 493
32 Kommanditgesellschaften auf Aktien	134	91 279 475
33 Kolonialgesellschaften	–	–
34 Bergrechtliche Gewerkschaften	–	–
35 Gesellschaften mit beschränkter Haftung	552 289	2 627 035 731
36 Europäische Aktiengesellschaft	285	165 321 289
37 Unternehmungsgesellschaft =UG (haftungsbeschränkt)	43 421	9 907 706
39 Sonstige Kapitalgesellschaft	20	88 448
Erwerbs- und Wirtschaftsgenossenschaften	5 305	71 250 105
45 Europäische Genossenschaft (SCE)	14	5 010
46 Eingetragene Genossenschaft	3 261	51 005 986
49 Andere Erwerbs- und Wirtschaftsgenossenschaften	2 030	20 239 109
Körperschaften des öffentlichen Rechts	8 555	61 035 736
81 Gebietskörperschaften	7 134	38 866 051
82 Öffentlich-rechtliche Religionsgesellschaften	319	1 371 491
83 Sonstige juristische Personen des öffentl. Rechts	1 047	20 353 161
84 Rechtsfähige Stiftung des öffentlichen Rechts	•	•
85 Nichtrechtsfähige Stiftung des öffentlichen Rechts	•	•
Sonstige Rechtsformen	65 905	455 784 236
Sonstige juristische Personen des privaten Rechts	21 487	40 532 704
51 Versicherungsvereine auf Gegenseitigkeit	92	901 286
54 Rechtsfähige Stiftung des Privatrechts	277	712 541
59 Sonstige juristische Personen des privaten Rechts	21 118	38 918 877
Personenvereinigungen und Vermögensmassen	4 105	12 723 663
61 Nicht rechtsfähige Vereine, Anstalten, Stiftungen und andere Zweckvermögen	•	•
65 Nicht rechtsfähige Stiftung des Privatrechts	•	•
Ausländische und sonstige nichtnatürliche Rechtsformen	40 313	402 527 869
90 sonstige ausländische Rechtsformen	7 390	152 358 609
91 Ausländische Kapitalgesellschaften	31 409	240 405 180
92 Ausländische Personengesellschaften	1 478	9 729 119
93 Ausländische Rechtsform, die einer Genossenschaft entspricht	4	24 273
94 Ausl. Rechtsform, die einer sonstigen jur. Person des priv. Rechts entspricht	9	9 802
95 Ausl. Rechtsform, die einer Personenvereinigung/Vermögensmasse i. S. des § 1 Abs. 1 Nr. 5 KStG entspricht	–	–
96 Ausländische Körperschaft des öffentlichen Rechts	5	241
99 Sonstige nicht nationale ausländische Rechtsformen	18	646
	–	–
Insgesamt	3 025 145	6 503 460 626

1 Steuerpflichtige mit jährlichen Lieferungen und Leistungen über 22 000 Euro.

2 Umsätze der Unternehmen. - Ohne Umsatzsteuer.

5 Länder

5 Steuerpflichtige und deren Lieferungen und Leistungen 2020 nach Wirtschaftszweigen

Bundesland	Steuerpflichtige ¹	Lieferungen und Leistungen ²	Steuerpflichtige ¹	Lieferungen und Leistungen ²	Steuerpflichtige ¹	Lieferungen und Leistungen ²
	Anzahl	1 000 EUR	Anzahl	1 000 EUR	Anzahl	1 000 EUR
	A-S Wirtschaftszweige insgesamt		A Land- und Forstwirtschaft, Fischerei		B Bergbau und Gewinnung von Steinen und Erden	
Baden-Württemberg	414 856	1 133 159 503	16 099	4 621 164	•	•
Bayern	567 732	1 143 681 155	21 566	7 032 553	466	2 012 764
Berlin	152 092	250 464 303	97	32 009	•	•
Brandenburg	86 088	86 552 238	3 303	2 681 203	28	40 432
Bremen	20 767	75 541 004	52	118 789	6	14 457
Hamburg	85 973	375 490 798	333	145 410	17	2 302 817
Hessen	228 847	516 827 634	4 989	1 770 090	122	3 716 028
Mecklenburg-Vorpommern	51 993	47 960 620	2 973	3 132 439	27	51 102
Niedersachsen	262 442	583 106 658	16 012	9 127 646	239	1 228 217
Nordrhein-Westfalen	612 557	1 503 001 056	12 424	5 531 175	252	2 832 870
Rheinland-Pfalz	142 683	235 272 428	7 954	2 606 300	118	1 554 990
Saarland	31 700	80 672 756	445	161 299	26	70 411
Sachsen	134 267	153 793 969	3 209	2 558 785	77	490 684
Sachsen-Anhalt	58 699	73 034 180	2 653	2 705 551	46	433 549
Schleswig-Holstein	108 394	179 228 079	5 218	1 895 944	65	165 312
Thüringen	66 055	65 674 246	1 904	2 033 655	33	103 856
Deutschland	3 025 145	6 503 460 626	99 231	46 154 012	1 737	16 501 171
	C Verarbeitendes Gewerbe		10 Herstellung v. Nahrungs- und Futtermitteln		17 Herstellung von Papier, Pappe und Waren daraus	
Baden-Württemberg	37 063	431 950 214	3 860	17 307 570	369	8 490 908
Bayern	39 556	424 773 042	5 495	33 601 460	343	6 357 604
Berlin	4 905	40 705 668	657	4 784 431	31	85 229
Brandenburg	4 695	19 474 480	641	1 987 256	33	1 080 858
Bremen	1 194	20 395 922	156	9 032 250	17	255 562
Hamburg	2 951	109 317 959	365	8 438 372	40	2 345 533
Hessen	15 386	127 554 347	1 983	10 773 870	162	1 543 901
Mecklenburg-Vorpommern	2 778	9 238 297	398	1 987 798	5	60 411
Niedersachsen	16 208	252 836 258	2 237	33 102 702	174	3 968 098
Nordrhein-Westfalen	42 645	390 874 332	3 532	42 470 676	422	8 908 784
Rheinland-Pfalz	11 345	89 353 458	1 377	6 147 459	105	3 578 512
Saarland	2 033	16 479 145	313	730 790	7	118 076
Sachsen	11 156	29 448 046	1 678	3 271 458	93	611 122
Sachsen-Anhalt	4 367	24 887 262	584	4 863 392	20	624 472
Schleswig-Holstein	5 769	40 103 596	783	8 417 239	70	749 856
Thüringen	6 073	20 776 775	838	1 873 731	48	756 191
Deutschland	208 124	2 048 168 799	24 897	188 790 455	1 939	39 535 118
	18 H. v. Druckerz.; Vervielf. v. besp. Ton-, Bild- u. Dat.tr.		19 Kokerei und Mineralölverarbeitung		20 Herstellung von chemischen Erzeugnissen	
Baden-Württemberg	1 580	2 466 962	16	8 810 712	652	14 239 728
Bayern	1 827	3 964 605	15	8 423 398	716	13 661 688
Berlin	420	839 904	•	•	83	647 201
Brandenburg	181	184 022	•	•	76	856 542
Bremen	71	79 238	•	•	34	225 567
Hamburg	287	254 278	15	57 939 053	88	5 054 383
Hessen	821	841 291	8	67 906	356	15 666 445
Mecklenburg-Vorpommern	90	56 481	•	•	32	79 145
Niedersachsen	768	1 535 196	•	•	349	8 007 988
Nordrhein-Westfalen	2 102	4 280 711	13	429 357	869	57 732 711
Rheinland-Pfalz	483	459 732	4	4 579	188	21 890 159
Saarland	91	55 097	•	•	35	157 372
Sachsen	353	539 997	•	•	123	862 203
Sachsen-Anhalt	138	221 427	5	491 593	120	5 504 905
Schleswig-Holstein	293	815 905	•	•	138	2 120 631
Thüringen	186	183 787	–	–	83	444 572
Deutschland	9 691	16 778 635	101	90 563 256	3 942	147 151 239

1 Steuerpflichtige mit jährlichen Lieferungen und Leistungen über 22 000 Euro.

2 Umsätze der Unternehmen. - Ohne Umsatzsteuer.

5 Länder

5 Steuerpflichtige und deren Lieferungen und Leistungen 2020 nach Wirtschaftszweigen

Bundesland	Steuerpflichtige ¹	Lieferungen und Leistungen ²	Steuerpflichtige ¹	Lieferungen und Leistungen ²	Steuerpflichtige ¹	Lieferungen und Leistungen ²
	Anzahl	1 000 EUR	Anzahl	1 000 EUR	Anzahl	1 000 EUR
	21 Herstellung von pharmazeutischen Erzeugnissen		22 Herstellung von Gummi- und Kunststoffwaren		23 H. v. Glas, Glasw., Keramik, Verarb. v. Steinen u. Erden	
Baden-Württemberg	151	22 614 471	1 295	19 625 363	1 522	8 324 086
Bayern	175	14 739 600	1 218	17 607 278	2 071	10 499 683
Berlin	60	5 459 546	102	500 780	140	252 271
Brandenburg	15	252 078	160	1 240 386	303	877 590
Bremen	•	•	30	63 106	46	164 744
Hamburg	33	1 575 641	47	407 682	132	1 627 684
Hessen	86	25 248 661	517	6 311 618	778	3 557 863
Mecklenburg-Vorpommern	•	•	87	514 502	175	248 837
Niedersachsen	78	1 695 211	569	16 677 220	865	6 887 152
Nordrhein-Westfalen	136	5 673 980	1 795	16 973 516	1 889	11 319 579
Rheinland-Pfalz	26	9 302 625	384	6 518 906	764	4 927 786
Saarland	11	658 291	60	2 510 675	130	772 356
Sachsen	24	496 060	289	1 540 817	633	1 267 403
Sachsen-Anhalt	16	384 845	151	1 140 300	254	642 513
Schleswig-Holstein	37	3 892 079	169	1 924 160	219	977 753
Thüringen	18	231 091	236	1 802 256	442	848 618
Deutschland	880	92 521 540	7 109	95 358 566	10 363	53 195 917
	24 Metallerzeugung und -bearbeitung		25 Herstellung von Metallerzeugnissen		26 H. v. DV-Gerät., elektron. u. opt. Erzeugnissen	
Baden-Württemberg	985	13 230 925	7 805	35 399 779	2 063	30 391 861
Bayern	477	4 561 117	6 606	20 483 293	1 927	52 042 174
Berlin	24	620 302	542	1 130 605	398	7 240 599
Brandenburg	34	2 729 137	1 113	1 628 998	199	843 814
Bremen	23	2 676 800	145	390 628	59	1 226 965
Hamburg	•	•	264	381 449	180	1 122 784
Hessen	169	1 575 781	2 529	8 871 684	1 052	9 222 478
Mecklenburg-Vorpommern	12	462 996	589	913 768	81	353 661
Niedersachsen	•	•	2 845	8 700 308	665	3 880 218
Nordrhein-Westfalen	838	37 268 716	9 150	43 897 948	1 971	16 063 735
Rheinland-Pfalz	63	2 898 006	2 445	5 893 757	347	1 961 085
Saarland	36	4 373 636	402	1 403 283	92	242 485
Sachsen	160	1 624 952	2 304	4 498 397	452	2 416 442
Sachsen-Anhalt	65	1 596 934	1 138	2 107 393	149	808 452
Schleswig-Holstein	49	113 194	865	1 383 670	293	1 343 880
Thüringen	54	972 670	1 442	3 337 864	302	2 288 112
Deutschland	3 161	95 780 779	40 184	140 422 825	10 230	131 448 744
	27 Herstellung von elektrisch. Ausrüstungen		28 Maschinenbau		29 H. v. Kraftwagen und Kraftwagenteilen	
Baden-Württemberg	1 339	16 521 655	3 884	67 465 635	560	136 287 993
Bayern	1 250	16 852 729	3 162	45 577 540	603	93 594 878
Berlin	199	1 357 161	218	1 241 070	69	2 003 427
Brandenburg	145	471 674	236	999 104	79	562 390
Bremen	•	•	124	1 358 719	24	77 888
Hamburg	98	2 260 780	202	4 536 014	38	267 689
Hessen	524	7 142 648	1 332	10 399 181	273	11 789 597
Mecklenburg-Vorpommern	65	121 420	148	947 866	28	487 980
Niedersachsen	472	5 229 574	1 571	16 512 100	•	•
Nordrhein-Westfalen	1 497	22 344 186	4 605	53 583 692	718	33 370 300
Rheinland-Pfalz	305	1 898 862	973	7 424 711	•	•
Saarland	•	•	191	1 734 603	35	1 688 664
Sachsen	322	1 479 062	833	4 477 787	230	1 942 771
Sachsen-Anhalt	121	498 514	306	1 747 981	65	191 915
Schleswig-Holstein	198	716 627	557	4 793 352	73	837 157
Thüringen	204	792 102	389	1 949 436	83	854 821
Deutschland	6 827	78 912 804	18 731	224 748 794	3 448	408 133 301

1 Steuerpflichtige mit jährlichen Lieferungen und Leistungen über 22 000 Euro.

2 Umsätze der Unternehmen. - Ohne Umsatzsteuer.

5 Länder

5 Steuerpflichtige und deren Lieferungen und Leistungen 2020 nach Wirtschaftszweigen

Bundesland	Steuerpflichtige ¹	Lieferungen und Leistungen ²	Steuerpflichtige ¹	Lieferungen und Leistungen ²	Steuerpflichtige ¹	Lieferungen und Leistungen ²
	Anzahl	1 000 EUR	Anzahl	1 000 EUR	Anzahl	1 000 EUR
	30 Sonstiger Fahrzeugbau		31 Herstellung von Möbeln		D Energieversorgung	
Baden-Württemberg	181	1 681 720	1 524	4 390 140	11 704	43 210 441
Bayern	201	40 145 356	2 547	5 163 710	27 464	46 387 738
Berlin	•	•	342	167 629	551	26 358 538
Brandenburg	•	•	176	421 666	1 342	3 992 964
Bremen	39	2 773 199	43	92 106	285	2 264 349
Hamburg	75	496 592	135	97 807	557	6 370 172
Hessen	78	1 158 493	614	921 938	3 743	17 783 754
Mecklenburg-Vorpommern	81	570 543	96	194 894	1 191	2 257 723
Niedersachsen	178	3 987 132	930	2 416 150	9 602	27 100 896
Nordrhein-Westfalen	237	3 301 292	2 443	8 137 748	12 853	115 735 821
Rheinland-Pfalz	45	490 752	475	571 077	3 174	6 809 318
Saarland	8	8 212	78	42 247	565	2 884 968
Sachsen	55	389 303	443	443 564	1 612	18 319 030
Sachsen-Anhalt	42	253 319	127	229 896	1 156	6 080 465
Schleswig-Holstein	179	809 435	229	191 143	4 702	7 615 054
Thüringen	15	19 248	249	303 776	965	4 087 352
Deutschland	1 517	59 357 438	10 451	23 785 493	81 466	337 258 584
	35.1 Elektrizitätsversorgung		35.2 Gasversorgung		E Wasserversorgung; Abw., Abf.ents., Bes. v. Umweltv.	
Baden-Württemberg	11 071	41 596 608	332	1 086 806	1 717	4 357 983
Bayern	25 847	40 314 314	928	5 571 466	2 548	7 507 768
Berlin	505	20 198 529	11	6 091 173	181	2 645 024
Brandenburg	1 195	3 076 786	92	254 432	406	1 606 778
Bremen	272	2 174 815	•	•	48	984 500
Hamburg	529	6 323 078	•	•	129	2 156 266
Hessen	3 498	15 068 519	164	2 514 940	864	3 848 703
Mecklenburg-Vorpommern	1 024	1 807 824	121	133 712	188	761 630
Niedersachsen	9 229	25 984 468	209	1 023 039	932	4 288 515
Nordrhein-Westfalen	12 267	108 516 092	456	6 987 151	1 651	16 378 243
Rheinland-Pfalz	3 019	6 485 199	86	218 441	512	2 205 318
Saarland	534	2 466 202	•	•	141	447 124
Sachsen	1 528	10 879 869	30	5 979 631	446	2 645 940
Sachsen-Anhalt	1 025	5 086 974	89	335 785	302	1 275 167
Schleswig-Holstein	4 209	7 265 613	390	196 674	346	1 086 609
Thüringen	906	3 875 212	26	136 500	286	774 149
Deutschland	76 658	301 120 099	2 959	30 795 700	10 697	52 969 717
	F Baugewerbe		41 Hochbau		42 Tiefbau	
Baden-Württemberg	44 326	52 761 103	3 626	15 856 175	874	3 895 947
Bayern	63 596	76 439 034	5 276	23 890 402	1 357	10 838 742
Berlin	13 429	12 810 490	709	2 263 064	304	990 311
Brandenburg	19 098	11 732 563	880	2 762 966	540	1 671 650
Bremen	1 835	3 454 721	122	337 918	85	659 263
Hamburg	5 443	6 652 130	322	1 635 641	101	307 720
Hessen	25 193	24 036 557	1 793	6 506 066	698	2 586 168
Mecklenburg-Vorpommern	9 194	5 655 576	650	1 167 813	358	810 858
Niedersachsen	31 113	38 226 793	3 011	11 297 657	1 138	7 760 451
Nordrhein-Westfalen	63 924	69 272 697	4 450	16 492 281	1 778	11 847 208
Rheinland-Pfalz	17 655	18 975 735	1 430	7 257 055	604	2 235 443
Saarland	3 606	3 570 623	289	1 106 444	120	586 357
Sachsen	23 039	14 408 699	1 162	2 426 059	668	2 007 649
Sachsen-Anhalt	10 516	7 261 189	617	1 094 777	319	1 094 867
Schleswig-Holstein	12 245	11 196 330	930	2 084 353	342	1 467 296
Thüringen	12 241	6 927 165	506	1 099 470	368	911 585
Deutschland	356 453	363 381 407	25 773	97 278 143	9 654	49 671 515

1 Steuerpflichtige mit jährlichen Lieferungen und Leistungen über 22 000 Euro.

2 Umsätze der Unternehmen. - Ohne Umsatzsteuer.

5 Länder

5 Steuerpflichtige und deren Lieferungen und Leistungen 2020 nach Wirtschaftszweigen

Bundesland	Steuerpflichtige ¹	Lieferungen und Leistungen ²	Steuerpflichtige ¹	Lieferungen und Leistungen ²	Steuerpflichtige ¹	Lieferungen und Leistungen ²
	Anzahl	1 000 EUR	Anzahl	1 000 EUR	Anzahl	1 000 EUR
	43 Vorber. Baustellenarb., Bauinst. u. so. Ausb.gew.		G Handel; Instandhaltung und Reparatur von Kfz		45 Handel m. Kraftfahrz.; Instandh. u. Rep. v. Kfz	
Baden-Württemberg	39 826	33 008 981	74 281	415 509 543	14 178	35 092 630
Bayern	56 963	41 709 890	98 800	326 949 123	19 496	44 336 384
Berlin	12 416	9 557 115	29 145	60 997 104	2 744	5 782 013
Brandenburg	17 678	7 297 948	15 123	23 732 606	3 555	4 406 629
Bremen	1 628	2 457 540	4 213	27 693 973	548	1 173 596
Hamburg	5 020	4 708 769	13 687	166 805 702	1 598	5 151 258
Hessen	22 702	14 944 323	41 350	179 000 973	7 562	37 086 266
Mecklenburg-Vorpommern	8 186	3 676 905	8 706	11 338 298	1 977	2 223 953
Niedersachsen	26 964	19 168 686	52 199	164 930 639	8 976	19 671 000
Nordrhein-Westfalen	57 696	40 933 208	120 588	560 874 803	19 416	58 239 970
Rheinland-Pfalz	15 621	9 483 237	26 540	71 437 111	5 611	11 987 027
Saarland	3 197	1 877 821	6 170	40 836 969	1 238	1 697 700
Sachsen	21 209	9 974 991	23 665	33 178 670	5 132	7 900 313
Sachsen-Anhalt	9 580	5 071 545	10 389	15 539 502	2 546	3 199 663
Schleswig-Holstein	10 973	7 644 681	18 875	70 286 352	3 236	6 131 006
Thüringen	11 367	4 916 110	11 999	15 809 097	2 960	4 197 700
Deutschland	321 026	216 431 749	555 730	2 184 920 466	100 773	248 277 109
	46 Großhandel (ohne Handel mit Kraftfahrzeugen)		46.3 Gh. m. Nahrungs-, Genussm., Getränken u. Tabakw.		46.4 Großhandel m. Gebrauchs- und Verbrauchsgütern	
Baden-Württemberg	19 293	241 366 047	1 654	54 898 937	3 411	69 680 077
Bayern	23 765	173 487 231	2 255	27 283 520	3 853	42 177 457
Berlin	4 052	33 528 203	671	4 282 662	832	4 299 384
Brandenburg	2 597	8 360 700	180	1 537 686	242	3 306 657
Bremen	1 164	23 623 751	154	3 752 914	181	3 722 816
Hamburg	4 275	125 122 058	639	50 318 797	836	21 411 320
Hessen	11 062	116 542 066	1 041	14 266 814	2 068	37 831 930
Mecklenburg-Vorpommern	1 428	3 161 809	92	601 078	98	233 017
Niedersachsen	13 891	89 297 723	1 281	16 450 379	1 888	17 153 722
Nordrhein-Westfalen	32 233	307 607 380	3 435	80 581 099	5 575	64 212 593
Rheinland-Pfalz	6 551	40 776 349	848	10 095 938	1 022	16 162 806
Saarland	1 284	11 017 579	159	3 401 653	180	2 692 926
Sachsen	4 586	10 493 381	317	1 412 838	538	1 340 646
Sachsen-Anhalt	1 837	5 806 068	125	542 005	179	745 226
Schleswig-Holstein	4 745	46 651 075	477	15 010 128	700	8 631 586
Thüringen	2 199	5 222 981	155	798 783	215	887 249
Deutschland	134 962	1 242 064 399	13 483	285 235 231	21 818	294 489 410
	46.5 Gh. m. Geräten d. Informations- u. Kommunik.technik		46.6 Gh. m. sonst. Maschinen, Ausrüstungen und Zubehör		47 Einzelhandel (oh. Handel mit Kraftfahrzeugen)	
Baden-Württemberg	674	25 914 821	2 492	23 341 830	40 810	139 050 865
Bayern	938	31 105 307	3 111	14 359 494	55 539	109 125 508
Berlin	165	2 352 809	370	1 061 126	22 349	21 686 888
Brandenburg	59	586 110	259	865 323	8 971	10 965 276
Bremen	33	131 748	142	1 256 758	2 501	2 896 627
Hamburg	128	1 469 054	377	3 148 650	7 814	36 532 386
Hessen	426	8 235 597	1 301	9 532 141	22 726	25 372 641
Mecklenburg-Vorpommern	17	56 199	197	639 261	5 301	5 952 536
Niedersachsen	348	4 979 996	1 544	8 465 826	29 332	55 961 917
Nordrhein-Westfalen	916	29 317 104	3 495	23 298 716	68 939	195 027 453
Rheinland-Pfalz	147	1 652 077	818	2 433 883	14 378	18 673 734
Saarland	26	31 880	144	605 100	3 648	28 121 690
Sachsen	125	2 391 660	543	1 690 919	13 947	14 784 976
Sachsen-Anhalt	27	22 287	235	716 490	6 006	6 533 771
Schleswig-Holstein	96	1 090 890	503	2 375 377	10 894	17 504 272
Thüringen	43	122 409	268	516 957	6 840	6 388 416
Deutschland	4 168	109 459 948	15 799	94 307 849	319 995	694 578 958

1 Steuerpflichtige mit jährlichen Lieferungen und Leistungen über 22 000 Euro.

2 Umsätze der Unternehmen. - Ohne Umsatzsteuer.

5 Länder

5 Steuerpflichtige und deren Lieferungen und Leistungen 2020 nach Wirtschaftszweigen

Bundesland	Steuerpflichtige ¹	Lieferungen und Leistungen ²	Steuerpflichtige ¹	Lieferungen und Leistungen ²	Steuerpflichtige ¹	Lieferungen und Leistungen ²
	Anzahl	1 000 EUR	Anzahl	1 000 EUR	Anzahl	1 000 EUR
	47.1 Einzelh. m. Waren versch. Art (i. Verkaufsräumen)		H Verkehr und Lagerei		49 Landverkehr u. Transport in Rohrfernleitungen	
Baden-Württemberg	4 858	70 721 404	11 128	18 187 207	7 106	6 416 850
Bayern	6 199	29 379 168	15 957	28 448 254	10 697	8 668 242
Berlin	1 810	2 361 778	4 157	21 911 415	2 690	19 631 218
Brandenburg	941	1 542 408	3 042	5 000 853	1 872	1 437 059
Bremen	337	541 106	1 197	10 074 749	482	819 816
Hamburg	1 117	2 068 074	4 656	15 812 936	2 200	2 444 775
Hessen	2 524	6 158 613	7 752	21 307 246	4 306	4 255 159
Mecklenburg-Vorpommern	563	2 202 457	1 889	1 944 736	1 133	847 778
Niedersachsen	3 217	10 869 371	8 351	19 516 790	4 437	4 739 894
Nordrhein-Westfalen	8 307	101 488 692	18 401	56 843 352	11 905	14 627 289
Rheinland-Pfalz	1 244	2 659 957	4 019	5 466 084	2 481	2 034 400
Saarland	448	5 193 578	781	816 064	535	411 151
Sachsen	1 559	2 289 747	4 041	4 863 136	2 651	2 031 181
Sachsen-Anhalt	699	1 630 849	1 936	2 428 389	1 224	1 223 808
Schleswig-Holstein	1 488	5 087 876	3 428	9 999 361	1 753	1 643 571
Thüringen	809	1 501 210	2 212	2 406 254	1 510	1 444 447
Deutschland	36 120	245 696 288	92 947	225 026 827	56 982	72 676 639
	49.4 Güterbeförd. im Straßenverkehr, Umzugstransporte		52.29.1 Spedition		53 Post-, Kurier- und Expressdienste	
Baden-Württemberg	4 390	4 644 949	1 815	7 895 419	1 307	792 367
Bayern	6 245	6 426 759	2 504	12 462 990	1 652	3 678 400
Berlin	909	636 334	•	•	855	610 273
Brandenburg	1 109	1 042 357	458	987 390	347	213 434
Bremen	217	627 119	292	7 290 915	•	•
Hamburg	670	677 410	739	6 703 040	707	400 019
Hessen	2 307	2 384 926	1 278	6 184 084	1 365	1 827 881
Mecklenburg-Vorpommern	672	663 754	270	516 281	•	•
Niedersachsen	2 589	3 174 838	1 536	9 192 703	875	651 096
Nordrhein-Westfalen	6 846	9 511 327	2 612	13 959 583	2 016	22 826 006
Rheinland-Pfalz	•	•	669	2 366 690	472	283 674
Saarland	•	•	96	289 360	83	40 069
Sachsen	1 459	1 338 316	693	1 323 172	•	•
Sachsen-Anhalt	727	812 916	350	846 794	157	100 280
Schleswig-Holstein	953	1 153 746	•	•	538	360 889
Thüringen	984	697 510	355	535 233	177	68 220
Deutschland	31 925	35 554 349	14 550	72 681 093	11 253	32 391 355
	I Gastgewerbe		55 Beherbergung		56 Gastronomie	
Baden-Württemberg	27 214	8 904 289	5 709	2 880 975	21 505	6 023 314
Bayern	35 001	12 888 101	9 457	4 607 786	25 544	8 280 315
Berlin	9 971	4 109 349	1 027	1 697 494	8 944	2 411 856
Brandenburg	5 054	1 477 563	1 280	417 625	3 774	1 059 938
Bremen	1 503	419 780	144	76 915	1 359	342 865
Hamburg	4 814	2 068 107	610	375 378	4 204	1 692 729
Hessen	15 502	5 837 680	2 700	1 566 184	12 802	4 271 496
Mecklenburg-Vorpommern	5 260	2 015 564	2 168	1 161 915	3 092	853 649
Niedersachsen	18 022	5 222 021	4 358	1 598 236	13 664	3 623 785
Nordrhein-Westfalen	38 067	11 142 760	4 312	2 490 873	33 755	8 651 888
Rheinland-Pfalz	10 986	2 778 166	2 040	872 823	8 946	1 905 343
Saarland	2 457	532 749	180	59 058	2 277	473 691
Sachsen	7 902	2 211 262	1 782	625 485	6 120	1 585 777
Sachsen-Anhalt	4 101	975 119	779	241 982	3 322	733 138
Schleswig-Holstein	7 645	2 395 795	2 264	842 885	5 381	1 552 910
Thüringen	4 271	905 635	974	257 871	3 297	647 764
Deutschland	197 770	63 883 940	39 784	19 773 484	157 986	44 110 455

1 Steuerpflichtige mit jährlichen Lieferungen und Leistungen über 22 000 Euro.

2 Umsätze der Unternehmen. - Ohne Umsatzsteuer.

5 Länder

5 Steuerpflichtige und deren Lieferungen und Leistungen 2020 nach Wirtschaftszweigen

Bundesland	Steuerpflichtige ¹	Lieferungen und Leistungen ²	Steuerpflichtige ¹	Lieferungen und Leistungen ²	Steuerpflichtige ¹	Lieferungen und Leistungen ²
	Anzahl	1 000 EURO	Anzahl	1 000 EURO	Anzahl	1 000 EURO
	J Information und Kommunikation		58 Verlagswesen		61 Telekommunikation	
Baden-Württemberg	15 179	31 902 094	969	5 490 528	323	348 450
Bayern	22 674	50 372 808	1 438	5 214 137	379	9 117 454
Berlin	10 157	14 604 319	461	2 695 175	192	821 779
Brandenburg	2 304	1 259 865	82	217 425	47	152 957
Bremen	871	1 116 851	47	118 588	•	•
Hamburg	5 520	11 597 217	296	1 870 179	100	380 912
Hessen	11 149	23 301 988	589	1 719 142	281	5 075 997
Mecklenburg-Vorpommern	1 017	852 293	72	216 704	42	96 638
Niedersachsen	7 509	7 306 967	589	1 927 679	•	•
Nordrhein-Westfalen	26 465	81 647 548	1 505	12 013 698	395	45 088 877
Rheinland-Pfalz	4 423	4 885 231	262	751 789	72	802 093
Saarland	970	2 068 133	46	227 723	30	69 088
Sachsen	3 763	4 874 121	178	627 686	97	151 572
Sachsen-Anhalt	1 117	1 063 989	69	101 309	40	50 848
Schleswig-Holstein	3 521	6 649 511	213	324 555	•	•
Thüringen	1 381	1 063 402	70	65 797	33	115 624
Deutschland	118 020	244 566 338	6 886	33 582 115	2 374	65 854 615
	62 Erbr. v. Dienstleist. der Informationstechnologie		K Erbr. v. Finanz- u. Versicherungsdienstleist. ³		L Grundstücks- und Wohnungswesen	
Baden-Württemberg	11 441	24 075 680	3 551	9 639 613	43 696	16 478 206
Bayern	17 291	24 278 407	4 469	13 357 770	55 343	26 243 114
Berlin	6 978	7 869 742	•	•	12 019	15 669 566
Brandenburg	1 780	669 108	439	176 199	5 242	4 029 775
Bremen	660	809 238	206	490 925	2 044	1 399 120
Hamburg	3 894	7 214 151	1 305	5 823 719	8 126	11 683 330
Hessen	8 697	14 465 462	1 952	22 129 984	22 638	14 034 040
Mecklenburg-Vorpommern	759	391 293	269	480 961	4 016	2 928 784
Niedersachsen	5 353	4 162 314	1 698	2 009 016	25 019	8 321 741
Nordrhein-Westfalen	16 857	18 308 244	4 330	10 506 057	66 192	37 234 189
Rheinland-Pfalz	3 423	2 789 966	922	2 087 175	14 398	4 529 353
Saarland	742	1 650 150	282	406 857	4 508	5 175 662
Sachsen	2 891	3 598 432	•	•	9 140	7 325 351
Sachsen-Anhalt	784	679 069	289	308 623	3 542	2 215 683
Schleswig-Holstein	2 492	2 637 586	1 047	1 705 330	10 999	6 821 822
Thüringen	1 060	604 115	345	255 746	3 745	1 692 518
Deutschland	85 102	114 202 957	22 998	82 122 268	290 667	165 782 254
	68.2 Verm., Verp. v. eig. od. geleast. Grdst., Geb., Wohn.		M Erbr. v. freiberufl., wiss. u. techn. Dienstl.		69 Rechts- und Steuerberatung, Wirtschaftsprüfung	
Baden-Württemberg	34 776	10 439 394	59 684	45 760 382	14 129	9 834 645
Bayern	43 793	16 927 565	81 791	49 698 303	19 376	11 445 240
Berlin	6 413	9 787 007	33 027	18 078 035	7 241	5 035 035
Brandenburg	3 440	2 197 569	10 702	3 653 001	2 237	639 072
Bremen	1 428	770 056	3 426	3 630 438	960	590 472
Hamburg	5 524	6 574 616	19 654	17 127 725	4 266	2 853 468
Hessen	16 718	8 361 658	39 053	33 536 810	9 801	7 565 383
Mecklenburg-Vorpommern	2 842	2 329 261	5 817	3 332 555	1 371	440 085
Niedersachsen	19 675	5 634 965	33 506	15 719 788	7 989	3 607 404
Nordrhein-Westfalen	52 850	27 633 146	93 427	55 914 231	23 717	12 460 812
Rheinland-Pfalz	11 525	3 090 769	17 922	8 100 639	4 469	1 903 765
Saarland	3 923	4 763 866	4 030	2 412 241	1 256	487 949
Sachsen	6 299	5 447 429	17 160	8 406 927	4 004	1 321 034
Sachsen-Anhalt	2 522	1 513 421	6 573	2 702 104	1 669	552 247
Schleswig-Holstein	8 450	4 789 284	12 808	6 526 123	2 976	1 374 161
Thüringen	2 782	1 107 202	7 318	2 471 113	1 878	510 931
Deutschland	222 960	111 367 208	445 898	277 070 414	107 339	60 621 704

1 Steuerpflichtige mit jährlichen Lieferungen und Leistungen über 22 000 Euro.

2 Umsätze der Unternehmen. - Ohne Umsatzsteuer.

3 Ohne steuerfreie Bank- und Versicherungsumsätze, die nicht zum Vorsteuerabzug berechtigen.

5 Länder

5 Steuerpflichtige und deren Lieferungen und Leistungen 2020 nach Wirtschaftszweigen

Bundesland	Steuerpflichtige ¹	Lieferungen und Leistungen ²	Steuerpflichtige ¹	Lieferungen und Leistungen ²	Steuerpflichtige ¹	Lieferungen und Leistungen ²
	Anzahl	1 000 EUR	Anzahl	1 000 EUR	Anzahl	1 000 EUR
	70 Verwalt. u. Führ. v. Untern. u. Betr.; Untern.beratung		71 Archit., Ing.bür.; techn., physikal. u. chem. Unters.		73 Werbung und Marktforschung	
Baden-Württemberg	14 297	14 812 545	17 455	14 748 133	3 259	2 316 013
Bayern	18 859	12 501 221	22 113	15 340 626	4 486	5 141 669
Berlin	7 202	3 883 056	7 467	4 186 774	1 733	1 878 714
Brandenburg	1 852	575 009	3 746	1 498 021	619	263 374
Bremen	773	2 075 898	790	599 173	212	108 706
Hamburg	5 654	6 903 079	3 154	2 521 685	1 210	2 707 705
Hessen	10 178	13 204 301	9 768	6 169 220	2 448	4 326 128
Mecklenburg-Vorpommern	901	1 571 581	2 157	947 628	370	68 693
Niedersachsen	7 774	2 925 312	9 339	6 518 754	2 004	927 577
Nordrhein-Westfalen	22 718	11 991 253	23 206	15 886 135	6 189	10 650 391
Rheinland-Pfalz	3 655	1 782 808	5 478	2 622 167	1 297	660 567
Saarland	729	804 137	1 098	727 286	223	69 572
Sachsen	2 533	2 996 538	6 213	2 923 716	1 123	331 537
Sachsen-Anhalt	823	628 534	2 453	999 645	417	111 664
Schleswig-Holstein	3 006	2 520 554	3 173	1 543 287	677	222 525
Thüringen	894	316 287	2 842	1 208 345	409	108 492
Deutschland	101 848	79 492 113	120 452	78 440 597	26 676	29 893 326
	N Erbr. v. sonst. Wirtsch. Dienstleistungen		77 Vermietung von beweglichen Sachen		P Erziehung und Unterricht	
Baden-Württemberg	23 190	22 353 147	2 980	6 498 955	•	•
Bayern	31 166	26 373 036	4 738	10 237 292	7 326	2 318 715
Berlin	10 150	9 449 913	733	746 829	•	•
Brandenburg	6 393	3 242 590	748	492 307	1 067	248 276
Bremen	1 218	1 389 455	153	169 994	297	119 597
Hamburg	5 372	8 669 760	444	3 556 156	1 419	1 201 632
Hessen	15 681	18 769 105	1 651	3 367 123	3 644	1 292 460
Mecklenburg-Vorpommern	3 984	1 628 409	538	396 311	611	186 329
Niedersachsen	14 627	11 393 265	2 230	2 081 966	3 742	998 804
Nordrhein-Westfalen	39 914	41 759 126	5 057	11 134 186	9 311	3 027 212
Rheinland-Pfalz	8 875	4 759 730	1 129	802 897	1 786	368 656
Saarland	1 773	1 217 985	270	326 897	390	112 504
Sachsen	8 050	4 644 112	992	880 037	•	•
Sachsen-Anhalt	3 537	1 994 075	465	379 484	672	194 828
Schleswig-Holstein	7 586	4 324 168	1 033	862 364	1 513	274 698
Thüringen	3 951	1 867 170	592	432 725	744	229 497
Deutschland	185 467	163 835 045	23 753	42 365 523	42 478	13 854 731
	Q Gesundheits- und Sozialwesen		R Kunst, Unterhaltung und Erholung		S Erbringung von sonstigen Dienstleistungen	
Baden-Württemberg	7 048	14 627 133	9 280	4 500 885	23 868	5 421 418
Bayern	8 872	25 534 200	14 725	5 997 643	36 412	11 347 190
Berlin	2 906	16 478 021	10 671	2 454 237	6 985	1 873 643
Brandenburg	1 068	2 417 549	2 303	899 925	4 479	885 615
Bremen	452	949 169	583	262 893	1 337	761 316
Hamburg	1 851	3 979 979	4 284	1 277 959	5 855	2 497 978
Hessen	4 142	12 175 519	5 457	3 773 572	10 230	2 958 777
Mecklenburg-Vorpommern	728	1 306 370	1 170	428 821	2 175	420 732
Niedersachsen	4 443	10 004 346	5 530	2 482 248	13 690	2 392 706
Nordrhein-Westfalen	11 237	27 755 466	18 612	8 031 004	32 264	7 640 171
Rheinland-Pfalz	2 023	5 785 973	3 113	1 928 075	6 918	1 641 118
Saarland	553	2 598 107	610	316 858	2 360	565 056
Sachsen	2 176	4 228 779	3 415	1 165 705	12 920	2 776 879
Sachsen-Anhalt	940	1 228 386	1 344	631 138	5 219	1 109 159
Schleswig-Holstein	1 849	4 831 442	2 554	975 313	8 224	2 375 319
Thüringen	914	2 113 616	1 246	276 755	6 427	1 880 491
Deutschland	51 202	136 014 054	84 897	35 403 031	179 363	46 547 569

1 Steuerpflichtige mit jährlichen Lieferungen und Leistungen über 22 000 Euro.

2 Umsätze der Unternehmen. - Ohne Umsatzsteuer.

Umsatzsteuerstatistik (Voranmeldungen)



2020

Erscheinungsfolge: jährlich
Erschienen am 07. März 2022

Ihr Kontakt zu uns:
www.destatis.de/kontakt
Telefon:+49 (0) 611 / 75-2405

Kurzfassung

1 Allgemeine Angaben zur Statistik Seite 4

- *Grundgesamtheit:* Umsatzsteuerpflichtige Unternehmen, die zur Umsatzsteuer-Voranmeldung verpflichtet sind.
- *Berichtszeitraum:* 1. Januar bis 31. Dezember des Berichtsjahres.
- *Rechtsgrundlage und andere Vereinbarungen:* Gesetz über Steuerstatistiken (StStatG) in der jeweils gültigen Fassung, in Verbindung mit dem Gesetz über die Statistik für Bundeszwecke (BStatG) in seiner jeweils gültigen Fassung.

2 Inhalte und Nutzerbedarf Seite 5

- *Inhaltliche Schwerpunkte der Statistik:* Die Umsatzsteuerstatistik (Voranmeldungen) erfasst von den zur Abgabe einer Umsatzsteuer-Voranmeldung verpflichteten Unternehmen zum einen die zu meldenden steuerlichen Merkmale und zum anderen die im Grundinformationsdienst der Finanzverwaltung gespeicherten Ordnungsmerkmale des Unternehmens (z. B. Wirtschaftszweig).
- *Statistische Konzepte und Definitionen:* Steuerbare Umsätze (ohne Einfuhrumsätze), Umsatzsteuer, Vorsteuer, Sitz (Gemeinde), Rechtsform, Organschaft, Wirtschaftszweig, Dauer der Steuerpflicht, Besteuerungsform, Vorauszahlungszeitraum
- *Nutzerbedarf:* Bundesministerium der Finanzen und die jeweiligen Länderressorts, Bundesbank, Wirtschaftsverbände, Interessenvertretungen, Unternehmen, Forschungsinstitutionen, private Interessenten.

3 Methodik Seite 6

- *Konzept der Datengewinnung:* Sekundärerhebung
- *Vorbereitung und Durchführung der Datengewinnung:* Die Daten des Umsatzsteuer-Voranmeldungs- und Vorauszahlungsverfahrens (UVV) werden von den Rechenzentren der Landesfinanzbehörden an die Statistischen Ämter der Länder übermittelt. Diese prüfen die Daten, korrigieren unplausible und ungültige Angaben und erstellen die Länderergebnisse. Das Statistische Bundesamt stellt aus den Landesergebnissen Bundesergebnisse zusammen.

4 Genauigkeit und Zuverlässigkeit Seite 7

- *Qualitative Gesamtbewertung der Genauigkeit:*
Die Angaben aus dem Besteuerungsverfahren haben eine sehr hohe Qualität, soweit sie unmittelbare finanzielle Auswirkungen auf die Steuerpflichtigen haben. Soweit Angaben nicht direkt für das Besteuerungsverfahren relevant sind, kann es qualitative Einschränkungen geben (z.B. bei der Einteilung nach Wirtschaftszweigen).

5 Aktualität und Pünktlichkeit Seite 8

- *Aktualität:* ca. 12 Monate nach Ende des Berichtszeitraums liegen erste Landesergebnisse vor, nach ca. 16 Monaten das Bundesergebnis.

6 Vergleichbarkeit Seite 8

- *Räumliche Vergleichbarkeit:*
Die Umsatzsteuerstatistik (Voranmeldungen) wird für alle Bundesländer und Deutschland nach demselben Verfahren durchgeführt. Die Ergebnisse der Bundesländer sind daher vergleichbar. Internationale Vergleichbarkeit ist aufgrund verschiedener Steuergesetze nicht gegeben.
- *Zeitliche Vergleichbarkeit:*
In methodischer Hinsicht ist diese gegeben. Eingeschränkte Vergleichbarkeit durch andere Faktoren wie bspw. Änderungen des Steuerrechts, Unternehmenszusammenschlüsse/-aufspaltungen, Einschränkungen bei Revision der Wirtschaftsklassifikation.

7 Kohärenz Seite 9

- *Statistikübergreifende Kohärenz:* Ein enger Zusammenhang besteht insbesondere zur Umsatzsteuerstatistik der Veranlagungen.
Da die Umsatzsteuerstatistik (Voranmeldungen) nahezu alle Wirtschaftszweige abdeckt, ergeben sich zahlreiche Überschneidungen mit anderen Statistiken und dem Unternehmensregister.

8 Verbreitung und Kommunikation Seite 9

- *Verbreitungswege*
Statistisches Bundesamt
Gruppe Finanzen und Steuern (H3)
65180 Wiesbaden
Tel.: 0611/75-2405 (Zentraler Auskunftsdienst)

Fax: 0611/72-4000

<http://www.destatis.de/kontakt>

Veröffentlichungen zur Umsatzsteuerstatistik (Vor Anmeldungen) sind kostenfrei abrufbar unter:

https://www.destatis.de/DE/Themen/Staat/Steuern/Umsatzsteuer/_inhalt.html

Tiefer gegliederte Länderergebnisse können auf den Homepages des jeweiligen Landesamtes abgerufen werden.

9 Sonstige fachstatistische Hinweise

Seite 10

- *9.1 Merkmale*
- *9.2 Durchführung der Statistik*
- *9.3 Methodische Unterschiede zwischen der Umsatzsteuerstatistik (Vor Anmeldungen) und der Umsatzsteuerstatistik (Veranlagungen).*

1 Allgemeine Angaben zur Statistik

1.1 Grundgesamtheit

Erfasst werden alle Unternehmen, die im Statistikjahr Umsatzsteuer-Voranmeldungen abgegeben haben, mit jährlichen Lieferungen und Leistungen über 22 000 Euro (entsprechend der im aktuellen Berichtsjahr geltenden Grenze nach § 19 Abs. 1 UStG). Nicht erfasst sind Jahreszahler (Unternehmer, die keine Voranmeldung, sondern nur eine jährliche Umsatzsteuer-Erklärung abgeben müssen) und Kleinunternehmer (Unternehmer mit jährlichen Umsätzen bis 22 000 Euro). Nicht erfasst werden ferner jene Unternehmen, die nahezu ausschließlich steuerfreie Umsätze tätigen bzw. bei denen keine Steuerzahllast entsteht (dies kann z. B. bei niedergelassenen Ärzten und Zahnärzten ohne Labor, Behörden, Versicherungsvertreter, landwirtschaftlichen Unternehmen der Fall sein).

1.2 Statistische Einheiten (Darstellungs- und Erhebungseinheiten)

Darstellungseinheiten (Beobachtungseinheiten) sind die umsatzsteuerpflichtigen Unternehmen, die zur Abgabe einer Umsatzsteuer-Voranmeldung verpflichtet sind. Sind mehrere Betriebe finanziell, wirtschaftlich und organisatorisch in ein Unternehmen eingegliedert, so werden die einzelnen Meldungen am Sitz der Geschäftsleitung dieses Unternehmens (Organträger) zusammengefasst und dem dort ansässigen Finanzamt übermittelt (umsatzsteuerliche Organschaft).

Erhebungseinheiten sind die Finanzbehörden der Länder, in denen Umsatzsteuermeldungen bearbeitet werden.

1.3 Räumliche Abdeckung

Deutschland und Bundesländer (einschl. Stadtstaaten). Regional tiefere Gliederungen werden von den Statistischen Ämtern der Länder zur Verfügung gestellt.

1.4 Berichtszeitraum/-zeitpunkt

1. Januar bis 31. Dezember des Berichtsjahres

1.5 Periodizität

Seit 1996 jährlich.

1.6 Rechtsgrundlagen und andere Vereinbarungen

- Bundesstatistikgesetz (BStatG), neugefasst vom 20.10.2016 (BGBl. I S. 2394) in der jeweils gültigen Fassung.
- Gesetz über Steuerstatistiken (Art. 35 des Jahressteuergesetzes 1996) vom 11. Oktober 1995 (BGBl. I S. 1250) in der jeweils gültigen Fassung.
- Umsatzsteuergesetz (UStG).
- Umsatzsteuer-Durchführungsverordnung (UStDV).
- Umsatzsteuer-Richtlinien (UStR).
- Abgabenordnung (AO).

1.7 Geheimhaltung

1.7.1 Geheimhaltungsvorschriften

Die Einzeldaten der Umsatzsteuerstatistik (Voranmeldungen) unterliegen dem Steuer- (§30 AO) und dem Statistikgeheimnis (§16 BStatG). Nur in ausdrücklich gesetzlich geregelten Ausnahmefällen dürfen Einzelangaben übermittelt werden. Die Namen und Adressen der Steuerpflichtigen werden in keinem Fall an Dritte weitergegeben.

Nach §16 Abs. 6 BStatG ist es möglich,

1. den Hochschulen oder sonstigen Einrichtungen mit der Aufgabe unabhängiger wissenschaftlicher Forschung für die Durchführung wissenschaftlicher Vorhaben Einzelangaben zur Verfügung zu stellen, wenn diese so anonymisiert sind, dass sie nur mit einem unverhältnismäßig großen Aufwand an Zeit, Kosten und Arbeitskraft dem Befragten oder Betroffenen zugeordnet werden können und
2. innerhalb speziell abgesicherter Bereiche des Statistischen Bundesamtes und der statistischen Ämter der Länder Zugang zu formal anonymisierten Einzelangaben gewähren, wenn wirksame Vorkehrungen zur Wahrung der Geheimhaltung getroffen werden können.

Die Pflicht zur Geheimhaltung besteht für alle Personen die Empfänger von Einzelangaben sind.

Für die Verwendung gegenüber den gesetzgebenden Körperschaften und für Zwecke der Planung, jedoch nicht für die Regelung von Einzelfällen, dürfen Tabellen mit statistischen Ergebnissen, auch soweit Tabellenfelder nur einen einzigen Fall ausweisen, vom Statistischen Bundesamt und den Statistischen Ämtern der Länder an das Bundesministerium der Finanzen und an die obersten Finanzbehörden der Länder übermittelt werden. Für Zusatzaufbereitungen (einschließlich der Entwicklung und des Betriebs von Mikrosimulationsmodellen) zur Abschätzung finanzieller und organisatorischer Auswirkungen der Änderungen von Regelungen im Rahmen der Fortentwicklung des Steuer- und Transfersystems übermitteln auf Anforderung, a) das Statistische Bundesamt dem Bundesministerium der Finanzen und den obersten Finanzbehörden der

Länder, b) die statistischen Ämter der Länder den obersten Finanzbehörden des jeweiligen Landes die Einzelangaben ohne Hilfsmerkmale (§7 Abs. 6 StStatG).

1.7.2 Geheimhaltungsverfahren

In den Tabellen werden Ergebnisse durch Zellsperren geheim gehalten, bei deren Offenlegung das Steuer- oder Statistikgeheimnis verletzt wäre (primäre Geheimhaltung). Die primäre Geheimhaltung erfolgt auf Basis der p%- Regel (Konzentrationsregel). Um sicherzustellen, dass durch Differenzrechnung die nach der p%-Regel geheim gehaltenen Ergebnisse nicht errechnet werden können, müssen weitere Tabellenfelder gesperrt werden (sekundäre Geheimhaltung). Die sekundäre Geheimhaltung wird mit der Software π -ARGUS durchgeführt.

Die Zellsperren müssen konsistent durchgeführt werden. Wenn ein Tabellenfeld in verschiedenen veröffentlichten Tabellen enthalten ist, muss es zum Beispiel in allen Tabellen denselben Sperrstatus ("gesperrt" oder "offen") aufweisen.

In den letzten Jahren wurden von den Statistischen Ämtern des Bundes und der Länder mehrere Projekte durchgeführt, um die Qualität und Aussagekraft der Umsatzsteuerstatistik (Voranmeldungen) weiter zu verbessern. So wurde für die Daten der Umsatzsteuerstatistik (Voranmeldungen) 2007 zum ersten Mal eine zentral abgestimmte maschinelle Geheimhaltung durchgeführt, um die Ergebnistabellen bei hoher Datensicherheit schneller und mit einem nutzerfreundlichen Sperrmuster aufzubereiten. Diese zentral durchgeführte maschinelle Geheimhaltung wird seitdem laufend weiterentwickelt und für ein abgestimmtes Tabellenprogramm im Bund und bei den Ländern genutzt.

1.8 Qualitätsmanagement

1.8.1 Qualitätssicherung

Im Prozess der Statistikerstellung werden vielfältige Maßnahmen durchgeführt, die zur Sicherung der Qualität der Daten beitragen. Diese werden insbesondere in Kapitel 3 (Methodik) erläutert. Die Maßnahmen zur Qualitätssicherung, die an einzelnen Punkten der Statistikerstellung ansetzen, werden bei Bedarf angepasst und um standardisierte Methoden der Qualitätsbewertung und -sicherung ergänzt. Zu diesen standardisierten Methoden zählt auch dieser Qualitätsbericht, in dem wichtige Informationen zur Datenqualität zusammengetragen sind.

Für die Aufbereitung der dezentralen Steuerstatistiken wird ein modernes webbasiertes IT-System genutzt, in dem moderne Aufbereitungsmethoden und -werkzeuge zum Einsatz kommen. Die Qualitätssicherung im Rahmen des Aufbereitungsprozesses erfolgt mittels Plausibilitätsprüfungen. Dabei festgestellte Unplausibilitäten werden durch maschinelle Korrekturen, durch eigene Recherchen der Statistischen Ämter der Länder sowie durch Rückfragen bei der Finanzverwaltung bereinigt.

Jährlich finden Arbeitsgruppensitzungen zur Umsatzsteuerstatistik statt, in denen die Statistischen Ämter des Bundes und der Länder gemeinsam über methodische Verbesserungen beraten und inhaltliche Fragen zur Umsatzsteuerstatistik abstimmen. Ferner nimmt die amtliche Statistik regelmäßig an Sondersitzungen der Finanzverwaltung teil, um fachliche Fragen direkt mit Vertretern der Finanzverwaltungen klären zu können. Mindestens einmal jährlich findet eine Referentenbesprechung statt, auf der die Statistischen Ämter des Bundes und der Länder und das Bundesministerium der Finanzen Grundsatzentscheidungen zur Datengewinnung, -aufbereitung und -auswertung verbindlich festlegen. Hinzu kommen regelmäßig stattfindende Fachausschusssitzungen bzw. Nutzerkonferenzen, um die Anforderungen der Nutzer zu berücksichtigen.

1.8.2 Qualitätsbewertung

Es ist von einer hohen Qualität der steuerstatistischen Daten auszugehen, soweit sie für das Steuerfestsetzungsverfahren von Bedeutung sind. Qualitative Einschränkungen können bei Merkmalen auftreten, die nicht unmittelbar Gegenstand der Steuerfestsetzung sind. Dies sind z. B. Angaben des Grundinformationsdienstes wie z. B. die Zuordnung zum Wirtschaftszweig. Diese Merkmale werden jedoch von den Statistischen Ämtern des Bundes und der Länder sorgfältig geprüft.

2 Inhalte und Nutzerbedarf

2.1 Inhalte der Statistik

2.1.1 Inhaltliche Schwerpunkte der Statistik

Die Umsatzsteuerstatistik (Voranmeldungen) erfasst von den Steuerpflichtigen, die zur Abgabe einer Umsatzsteuer-Voranmeldung verpflichtet sind, zum einen die zu meldenden steuerlichen Merkmale und zum anderen die im Grundinformationsdienst der Finanzverwaltung gespeicherten Ordnungsmerkmale (s. dazu 2.1.3). Die erfassten Daten werden für die Veröffentlichung nach Wirtschaftszweigen, Rechtsformen, Größenklassen des Umsatzes, Regionen und steuerlichen Merkmalen gegliedert. Diese Gliederungsformen werden teils miteinander kombiniert.

Die Umsatzsteuerstatistik (Voranmeldungen) dient der Beurteilung der Struktur und Wirkungsweise der Umsatzsteuer und ihrer wirtschaftlichen und sozialen Bedeutung. Aus der Beobachtung der Umsätze ergeben sich wertvolle Informationen für die Haushaltsplanungen und Steuerschätzungen des Bundes und der Länder. Die Umsatzsteuerstatistik (Voranmeldungen) dient darüber hinaus der allgemeinen Wirtschaftsbeobachtung, als Grundlage für die Volkswirtschaftlichen Gesamtrechnungen und zur Berechnung der an die Europäische Union abzuführenden Mittel.

2.1.2 Klassifikationssysteme

Grundlage für die Branchenstruktur nach Gewerbekennzahlen (GKZ) ist die Klassifikation der Wirtschaftszweige in der Fassung für Steuerstatistiken. Ab dem Berichtsjahr 2009 liegt die GKZ2008 zugrunde. Die GKZ, die in der Finanzverwaltung

angewendet wird, ist eine leicht modifizierte Fassung der Klassifikation der Wirtschaftszweige (WZ). Die Klassifikation der Wirtschaftszweige ist über das Internet abrufbar

[Statistisches Bundesamt Deutschland - Klassifikation der Wirtschaftszweige, Ausgabe 2008 \(WZ 2008\)](#)

2.1.3 Statistische Konzepte und Definitionen

Für die Umsatzsteuerstatistik (Vorankündigungen) werden von den Steuerpflichtigen, die zur Abgabe von Umsatzsteuer-Vorankündigungen verpflichtet sind, folgende Erhebungsmerkmale erfasst:

1. Steuerbare Umsätze (ohne Einfuhrumsätze) in der im Besteuerungsverfahren angezeigten Gliederung, Umsatzsteuer, Vorsteuer mit den im Besteuerungsverfahren festgestellten Angaben,
2. Sitz (Gemeinde), Rechtsform, Stellung als Organträger innerhalb einer Organschaft, Wirtschaftszweig, Dauer der Steuerpflicht, Besteuerungsform, Vorauszahlungszeitraum.

Der Datenkatalog der Umsatzsteuerstatistik (Vorankündigungen) einschl. der Metadaten ist im Internet auf den Seiten des Forschungsdatenzentrums einzusehen.

2.2 Nutzerbedarf

Zu den Hauptnutzern der Umsatzsteuerstatistik (Vorankündigungen) zählen das Bundesministerium der Finanzen, die jeweiligen Länderressorts und die Bundesbank. Daneben wird die Umsatzsteuerstatistik (Vorankündigungen) von Wirtschaftsverbänden, Interessenvertretungen, Unternehmen, Forschungsinstituten und privaten Nutzern verwendet. Die Ergebnisse fließen zudem in die Berechnungen der Volkswirtschaftlichen Gesamtrechnungen ein und dienen zur Berechnung der an die Europäische Union abzuführenden Mittel.

2.3 Nutzerkonsultation

Die Umsatzsteuerstatistik (Vorankündigungen) basiert auf Verwaltungsdaten. Die Festlegung der Merkmale und Ausprägungen ergibt sich daher aus dem Umsatzsteuerrecht. Fachspezifische Fragen oder Anregungen können im Fachausschuss/in der Nutzerkonferenz "Finanz- und Steuerstatistiken" eingebracht werden. Neben diesem institutionalisierten Gremium stehen die Mitarbeiterinnen und Mitarbeiter der Umsatzsteuerstatistik in direktem Kontakt mit den Nutzern.

3 Methodik

3.1 Konzept der Datengewinnung

Die Umsatzsteuerstatistik (Vorankündigung) ist eine Sekundärerhebung. Erhebungsgrundlage der Umsatzsteuerstatistik (Vorankündigungen) sind Datensätze, welche die Rechenzentren der Landesfinanzbehörden für jeden Steuerpflichtigen aus Daten des automatisierten Umsatzsteuer-Vorankündigungs- und Vorauszahlungsverfahrens (UVV) und des Grundinformationssdienstes zusammenstellen. In Anlehnung an die Umsatzsteuer-Freigrenze des § 19 UStG werden Datensätze mit einem Jahreswert der Lieferungen und Leistungen von 22 000 Euro oder weniger eliminiert.

3.2 Vorbereitung und Durchführung der Datengewinnung

Die Daten werden von den Rechenzentren der Landesfinanzbehörden an die Statistischen Ämter der Länder übermittelt. Grundlage ist zum einen die Umsatzsteuer-Vorankündigung, die die steuerlichen Merkmale beinhaltet und zum anderen der Grundinformationssdienst der Finanzverwaltung, aus dem die Ordnungsmerkmale der Unternehmen hervorgehen.

3.3 Datenaufbereitung (einschl. Hochrechnung)

Im Rahmen der Aufbereitung der Umsatzsteuerstatistik (Vorankündigungen) werden potentiell unplausible oder ungültige Angaben von den Statistischen Ämtern des Bundes und der Länder geprüft und entweder maschinell bereinigt oder nach eigenen Recherchen der Statistischen Landesämter bzw. nach Rückfragen der Statistischen Landesämter bei den Finanzämtern manuell korrigiert.

Hochrechnungen oder Schätzungen finden nicht statt.

3.4 Preis- und Saisonbereinigung; andere Analyseverfahren

Die Datenlieferungen erfolgen im Anschluss an den Berichtszeitraum (Kalenderjahr) in jährlichen Lieferungen, saisonbedingte Effekte sind nicht zu erwarten und bedürfen keiner Bereinigung.

3.5 Beantwortungsaufwand

Da es sich um eine Sekundärerhebung handelt, besteht keine zusätzliche Belastung der Unternehmen für statistische Zwecke. Der Finanzverwaltung entsteht Aufwand durch die Übernahme der Angaben über die Steuerpflichtigen aus dem Festsetzungsspeicher.

4 Genauigkeit und Zuverlässigkeit

4.1 Qualitative Gesamtbewertung der Genauigkeit

Die Lieferdaten der Finanzverwaltung haben grundsätzlich eine sehr hohe Qualität. Dies gilt allerdings nur für diejenigen Angaben, die für das Besteuerungsverfahren relevant sind, d. h. die unmittelbaren finanziellen Auswirkungen auf die Steu-

erfestsetzung haben. Qualitative Einschränkungen gibt es vornehmlich bei Angaben ohne unmittelbare finanzielle Auswirkungen auf die Steuerfestsetzung, wie z. B. bei der Einteilung nach Wirtschaftszweigen oder bei den steuerfreien Umsätzen ohne Vorsteuerabzug.

Da es sich um eine Vollerhebung mit Erfassungsgrenze handelt, entfallen stichprobenbedingte Fehler. Grundlage für die Erstellung der Ergebnisse sind die aus dem Umsatzsteuer-Voranmeldungsverfahren stammenden Daten. Änderungen oder zusätzliche Angaben, die sich aus den zum Teil sehr viel später vorliegenden Umsatzsteuer-Jahreserklärungen ergeben, können nicht berücksichtigt werden.

Nicht abgebildet werden in der Umsatzsteuerstatistik (Voranmeldungen) sog. Jahreszahler, d.h. Unternehmer, die aufgrund einer Befreiung des Finanzamtes gemäß §18 Abs. 2 Satz 3 UStG keine USt-Voranmeldung abgegeben haben, weil ihre Jahressteuer im Vorjahr nicht mehr als 1 000 Euro (ab 01.01.2009) betragen hat; hierzu gehören auch Steuerpflichtige mit hohen steuerbaren, aber niedrigen darin enthaltenen steuerpflichtigen Umsätzen (z.B. Angehörige freier Berufe im Bereich der Humanmedizin). Weiterhin sind Unternehmer mit einem steuerbaren Jahresumsatz von 22 000 Euro (entsprechend der im aktuellen Berichtsjahr geltenden Grenze nach § 19 Abs. 1 UStG) oder weniger ohne Rücksicht auf die zugrunde liegenden steuerlichen Tatbestände nicht erfasst. Hierunter fallen z.B. Kleinunternehmer im Sinne von § 19 UStG.

Bei der Erfassung der Organschaften kommt es zu Verzerrungen in der Gesamtheit, da hier ein Unternehmen (Organträger) für alle Organgesellschaften bzw. den gesamten Organkreis meldet und somit nur die Merkmale des Organträgers in die statistische Aufbereitung einfließen. Voraussetzung für die Anrechnung als umsatzsteuerrechtliche Organschaft ist, dass eine juristische Person nach dem Gesamtbild der tatsächlichen Verhältnisse finanziell, wirtschaftlich und organisatorisch in ein Unternehmen eingegliedert ist (Organgesellschaft gem. § 2 Abs. 2 UStG). Steuerbar sind lediglich die Außenumsätze des Organkreises, die vom Organträger zu versteuern sind. Unterhält ein Unternehmer mehrere Betriebe oder besteht ein Unternehmen aus mehreren örtlichen Einheiten (Filialen und Zweigbetrieben), so wird es - analog zu den Organschaften - jeweils als Einheit mit dem gesamten Jahresumsatz von dem für den Sitz der Geschäftsleitung zuständigen Finanzamt zentral erfasst.

Erzielt ein Unternehmen Umsätze in verschiedenen Wirtschaftszweigen, so wird der Gesamtumsatz entsprechend dem Schwerpunkt der wirtschaftlichen Tätigkeit nur in einem Wirtschaftszweig nachgewiesen. Des Weiteren können Verlagerungen des wirtschaftlichen Schwerpunkts möglicherweise nicht immer zeitnah nachgewiesen werden.

Zu Doppelzählungen desselben Unternehmens, aber nicht bei den Umsätzen, kann es dadurch kommen, dass sich bei Inhaberwechsel, Änderung der Rechtsform, Sitzverlagerung usw. im zeitlichen Ablauf des Besteuerungsjahres mehr als eine (natürliche oder juristische) Person als Steuerpflichtiger ausweist. Das Abheben auf die - ggf. nicht das ganze Jahr hindurch bestehende - Steuerpflicht hat die Einbeziehung von Unternehmen zur Folge, die bei einer Stichtagsstatistik außer Betracht bleiben würden.

Folgende Umsätze erfasster Steuerpflichtiger sind in der Statistik nicht oder nicht in voller Höhe ausgewiesen:

- Nichtsteuerbare Umsätze,
- Steuerfreie Bank- und Versicherungsumsätze ohne Berechtigung zum Vorsteuerabzug,
- weitere Erfassungslücken sind denkbar bei steuerfreien Umsätzen infolge unvollständiger Angaben der Steuerpflichtigen in der Umsatzsteuer-Voranmeldung, sofern hierdurch keine Steuerverkürzung entstanden ist und damit kein unabweisbares fiskalisches Interesse an einer Korrektur der Angaben durch die Finanzverwaltung besteht.

Die juristischen Personen des öffentlichen Rechts sind nur im Rahmen ihrer Betriebe gewerblicher Art und ihrer land- oder forstwirtschaftlichen Betriebe gewerblich oder beruflich tätig und damit umsatzsteuerrechtlich relevant (§ 2 Abs. 3 UStG), wobei entscheidend ist, ob sich die wirtschaftliche Betätigung vom Hoheitsbetrieb abhebt und einen eigenen Betrieb gewerblicher Art darstellt. Unabhängig vom Vorliegen dieser Voraussetzungen gelten bestimmte, in § 2 Abs. 3 UStG genannte Aktivitäten in jedem Fall als berufliche oder gewerbliche Tätigkeiten.

Für bestimmte nach dem 31.12.2001 im Inland ausgeführte steuerpflichtige Umsätze schulden Unternehmer und juristische Personen als Leistungsempfänger die Steuer (§ 13b UStG).

4.2 Stichprobenbedingte Fehler

Da es sich um eine Vollerhebung mit Erfassungsgrenze handelt, entfallen stichprobenbedingte Fehler.

4.3 Nicht-Stichprobenbedingte Fehler

Die Finanzverwaltung stellt der amtlichen Statistik keine Informationen zur erwarteten Anzahl an Umsatzsteuer-Voranmeldungen zur Verfügung. Insofern kann nicht unterschieden werden zwischen fehlenden Umsatzsteuer-Voranmeldungen und Steuerpflichtigen, die nicht mehr existieren bzw. die nicht mehr dazu verpflichtet sind eine Umsatzsteuer-Voranmeldung abzugeben. Entsprechend kann keine Quotierung zu Antwortausfällen vorgenommen werden.

4.4 Revisionen

4.4.1 Revisionsgrundsätze

Bei der Umsatzsteuerstatistik (Voranmeldungen) werden keine vorläufigen Ergebnisse veröffentlicht. Daher gelten veröffentlichte Daten als endgültig.

4.4.2 Revisionsverfahren

./.

4.4.3 Revisionsanalysen

./.

5 Aktualität und Pünktlichkeit

5.1 Aktualität

Erste Ergebnisse liegen ca. 15 Monate nach Ende des Berichtszeitraums vor und werden unmittelbar darauf veröffentlicht.

5.2 Pünktlichkeit

Die tiefgegliederten Bundesergebnisse der Umsatzsteuerstatistik (Vorankündigungen) konnten in den letzten Jahren termingerecht erstellt und veröffentlicht werden.

6 Vergleichbarkeit

6.1 Räumliche Vergleichbarkeit

Da das Umsatzsteuergesetz ein Bundesgesetz und die Umsatzsteuerstatistik (Vorankündigungen) eine Bundesstatistik ist, die für alle Bundesländer mittels demselben IT-Verfahren aufbereitet wird, sind die Ergebnisse der Statistik für alle Bundesländer vergleichbar. Da das Umsatzsteuergesetz nur für Deutschland Gültigkeit besitzt, ist eine Vergleichbarkeit der Ergebnisse mit anderen Ländern aufgrund dort geltender anderer Steuergesetze nicht gegeben.

Umsätze der Filialen oder Zweigbetriebe von Mehrbetriebsunternehmen sowie die Umsätze der Tochterunternehmen bei Organschaften werden nicht an deren Firmensitz, sondern von dem für den Sitz der Geschäftsleitung zuständigen Finanzamt zentral erfasst. Mehrbetriebsunternehmen und Organkreise haben zwar einen relativ geringen Anteil an der Anzahl aller Unternehmen, jedoch einen hohen Anteil am Gesamtumsatz.

Zusätzlich ergeben sich Besonderheiten durch Steuerpflichtige/Unternehmen mit Sitz im Ausland. Die Umsatzsteuerzuständigkeitsverordnung regelt die örtliche Zuständigkeit der Finanzämter für Unternehmen im Sinne des § 21 Abs. 1 Satz 2 der Abgabenordnung. Die dort genannten Finanzämter sind zentral für alle Unternehmen eines bestimmten Landes zuständig. Da die nicht im Inland ansässigen Unternehmen von der amtlichen Statistik nicht zweifelsfrei als solche identifiziert werden können, erfolgt der Nachweis am Sitz des zuständigen Finanzamtes. Somit werden in diesen Gemeinden Angaben für dort nicht ansässige Unternehmen mit ausgewiesen und können dadurch die regionalen Ergebnisse verzerren.

6.2 Zeitliche Vergleichbarkeit

Seit dem Berichtsjahr 1996 liegt die Umsatzsteuerstatistik (Vorankündigungen) jährlich vor, durch Änderungen des Steuerrechts kann es aber zu Einschränkungen der Vergleichbarkeit einzelner Berichtsjahre kommen. Eine Einschränkung der zeitlichen Vergleichbarkeit kann sich zudem aufgrund von Veränderungen der wirtschaftlichen Zuordnung einzelner Unternehmen bzw. von Unternehmenszusammenschlüssen/-aufspaltungen ergeben sowie durch Änderungen der Klassifikation der Wirtschaftszweige selbst.

Revisionen der Klassifikation der Wirtschaftszweige wurden zuletzt in den Jahren 1994 (Einführung der WZ1993), 2002 (Einführung der WZ 2003) und 2009 (Einführung der WZ 2008) für die Umsatzsteuerstatistik (Vorankündigungen) übernommen. Nicht alle Positionen sind uneingeschränkt über einen Klassifikationswechsel hinweg vergleichbar. Die Klassifikation der Wirtschaftszweige wird von der Finanzverwaltung in einer modifizierten Fassung zur Vergabe der Gewerkekennzahlen genutzt (s. dazu auch Punkt 9.2.2).

7 Kohärenz

7.1 Statistikübergreifende Kohärenz

Ein enger Zusammenhang besteht insbesondere zur Umsatzsteuerstatistik (Veranlagungen) (s. dazu auch 9.3). Da die Umsatzsteuerstatistik (Vorankündigungen) die Unternehmen und deren Umsätze in nahezu allen Wirtschaftszweigen, Rechtsformen, Größenklassen und regionalen Gliederungen erfasst, ergeben sich zahlreiche Überschneidungen mit anderen Wirtschaftsstatistiken. Zu nennen sind hier insbesondere die Statistik der Gewerbeanzeigen, die jährlichen Produktionserhebungen, die Erhebungen im Handwerk, Handel und Gastgewerbe, die Dienstleistungsstatistik, die Bauberichterstattung sowie die Statistik der sozialversicherungspflichtig Beschäftigten bei der Bundesagentur für Arbeit.

Unterschiede zu anderen Statistiken ergeben sich durch unterschiedliche Definitionen des Umsatzbegriffes, ein anderer Umgang mit Organschaften, der Abgrenzung der Grundgesamtheit sowie der Auswahl der Erhebungseinheiten, wie z. B. aufgrund von Abschneidegrenzen in anderen Erhebungen.

7.2 Statistikinterne Kohärenz

Die Umsatzsteuerstatistik (Vorankündigungen) ist generell intern konsistent.

7.3 Input für andere Statistiken

Neben der Umsatzsteuerstatistik (Vorankündigungen) werden Daten des Umsatzsteuer-Vorankündigungsverfahrens auch für das Unternehmensregister und die Intrahandelsstatistik verwendet. Die Ergebnisse der Umsatzsteuerstatistik (Vorankündigungen) sind aufgrund der Abbildung aller Bereiche der Volkswirtschaft eine wichtige Datenbasis für die Erstellung der Volkswirtschaftlichen Gesamtrechnungen.

8 Verbreitung und Kommunikation

8.1 Verbreitungswege

Pressemitteilungen

Zu den Ergebnissen der Umsatzsteuerstatistik (Vorankündigungen) erscheint jährlich eine Pressemitteilung.

Veröffentlichungen

Die Bundesergebnisse der Umsatzsteuerstatistik (Vorankündigungen) werden nur noch online veröffentlicht, es gibt keine gedruckten Veröffentlichungen mehr. Die Ergebnisse können über folgende Fundstelle online abgerufen werden:

[Umsatzsteuer - Statistisches Bundesamt \(Destatis\)](#)

Tiefer gegliederte Länderergebnisse können über die Homepage des jeweiligen Landesamtes abgerufen werden. Diese erreichen Sie z.B. über die Homepage des Statistischen Bundesamtes

<https://www.destatis.de/DE/PresseService/Adressbuch/National.html>

Online-Datenbank

Über die GENESIS-Online Datenbank des Statistischen Bundesamtes sind jährliche Bundesdaten für die wesentlichsten Eckwerte der Umsatzsteuerstatistik (Vorankündigungen) bis zur tiefsten Wirtschaftszweigebene (5-Steller) abrufbar; gegliedert nach Bundesländern sind diese Daten bis zur 2-Steller-Ebene des Wirtschaftszweiges verfügbar:

<https://www-genesis.destatis.de/genesis/online>

Tiefer gegliederte Landesergebnisse können über die Online-Datenbanken der statistischen Landesämter abgerufen werden.

Zugang zu Mikrodaten

Ein Scientific-Use-File mit faktisch anonymisierten Daten steht für das Berichtsjahr 2000 über das Forschungsdatenzentrum zur Verfügung.

Zur Analyse/Auswertung von Einzeldaten stehen in den Forschungsdatenzentren zum einen Arbeitsplätze für Gastwissenschaftler bereit, zum anderen besteht die Möglichkeit einer kontrollierten Datenfernverarbeitung.

Die Daten der Umsatzsteuerstatistik (Vorankündigungen) sind zudem im Längsschnitt im Rahmen des Umsatzsteuer-Panels verfügbar.

Sonstige Verbreitungswege

Weitere (individuelle) Datenauswertungen sind direkt über die Fachabteilung erhältlich, die ebenfalls Ansprechpartner für Fragen oder Anmerkungen zur Umsatzsteuerstatistik ist. Die Fachabteilung erreichen Sie unter folgender

Adresse:

Statistisches Bundesamt

Gruppe Finanzen und Steuern (H 3)

65180 Wiesbaden

Tel.: 0611/75-2405 (Zentraler Auskunftsdienst)

Fax: 0611/72-4000

Kontaktformular: <http://www.destatis.de/kontakt>

Regional tiefer gegliederte Länderergebnisse können über die Homepage des jeweiligen Landesamtes abgerufen werden. Diese erreichen Sie z.B. über die Homepage des Statistischen Bundesamtes

(Länder & Regionen - Regionales - Statistisches Bundesamt (Destatis)).

8.2 Methodenpapiere/Dokumentation der Methodik

Gude, J.: Ergebnisse der Umsatzsteuerstatistik (Vorankündigungen) 2012 in Wirtschaft und Statistik 10/2014, S. 602f.

Treek, H.-J.: Die Umsatzsteuerstatistik als Quelle wirtschaftswissenschaftlicher Analysen in Statistische Analysen und Studien Nordrhein-Westfalen, Band 15, 2004, S. 3 ff.

Dr. Vorgrimler, Dittrich, Dr. Lenz, Rosemann: Ein Scientific-Use-File der Umsatzsteuerstatistik 2000 in Wirtschaft und Statistik 3/2005, S. 201-209.

Vogel, A., Wagner, J., Burg, F., Dittrich, S.: Zur Dynamik der Export- und Importbeteiligung deutscher Industrieunternehmen, Empirische Befunde aus dem Umsatzsteuerpanel 2001 bis 2006 in Wirtschaft und Statistik 11/2009, S. 1109 ff.

8.3 Richtlinien der Verbreitung

Veröffentlichungskalender

./.

Zugriff auf den Veröffentlichungskalender

./.

Zugangsmöglichkeiten der Nutzer/-innen

Die Ergebnisse der Umsatzsteuerstatistik (Voranmeldungen) werden jährlich veröffentlicht und sind jedem Nutzer unter dem in Punkt 8.1 aufgeführten Link zeitgleich zugänglich.

9 Sonstige fachstatistische Hinweise

9.1 Merkmale

9.1.1 Steuerpflichtige

Als Umsatzsteuerpflichtige gelten Unternehmer im Sinne des § 2 Abs. 1 UStG. Danach ist Unternehmer, wer eine gewerbliche oder berufliche Tätigkeit selbständig ausübt. Das Unternehmen umfasst die gesamte gewerbliche oder berufliche Tätigkeit des Unternehmers. Gewerblich oder beruflich ist jede nachhaltige Tätigkeit zur Erzielung von Einnahmen, auch wenn die Gewinnabsicht fehlt oder eine Personenvereinigung nur ihren Mitgliedern gegenüber tätig wird.

9.1.2 Steuerbarer Umsatz, Gesamtumsatz

Der steuerbare Umsatz gem. § 1 UStG umfasst (siehe auch Anhang 1.1):

- die Lieferungen und sonstigen Leistungen (§3, 25 UStG), die ein Unternehmer im Inland gegen Entgelt im Rahmen seines Unternehmens ausführt. Die Steuerbarkeit entfällt nicht, wenn der Umsatz aufgrund gesetzlicher oder behördlicher Anordnung ausgeführt wird oder nach gesetzlicher Vorschrift als ausgeführt gilt (§ 1 Abs. 1 Nr. 1 UStG),
- die Einfuhr von Gegenständen im Inland oder in den österreichischen Gebieten Jungholz und Mittelberg (Einfuhrumsatzsteuer) (§ 1 Abs. 1 Nr. 4 UStG). Die Umsätze, die der Einfuhrumsatzsteuer unterliegen, sind jedoch nicht Gegenstand der Umsatzsteuerstatistik.
- der innergemeinschaftliche Erwerb im Inland gegen Entgelt (§ 1 Abs. 1 Nr. 5 UStG).

Beim sogenannten Gesamtumsatz in der Definition des § 19 Abs. 3 UStG handelt es sich um eine Größe, die durch Abzug einer Reihe bestimmter steuerfreier Umsätze aus dem steuerbaren Umsatz im Sinne des § 1 Abs. 1 Nr. 1 UStG abgeleitet wird. Er ist unter anderem maßgebend für die Berechnung der Steuer nach vereinnahmten Entgelten (§ 20 Abs. 1 Nr. 1 UStG).

Modifiziert sind auch die Umsätze, die der Ermittlung abziehbarer Vorsteuerbeträge nach Durchschnittssätzen gem. §§ 23 und 23a UStG zugrunde liegen.

Änderungen ab Berichtsjahr 2015 (siehe auch Anhang 1.1):

- die vom Leistungserbringer gemeldeten Umsätze, für die der Leistungsempfänger die Steuer nach §13b UStG schuldet, sind nicht mehr Bestandteil der steuerpflichtigen Lieferungen und Leistungen, sondern stellen eine separate Unterposition der Ausgangsumsätze (Lieferungen und Leistungen) dar.

9.1.3 Nichtsteuerbarer Umsatz

Nicht steuerbar sind Umsätze, die nicht von einem Unternehmer im Sinne des UStG und/oder nicht im Inland erbracht worden sind (§ 1 UStG). Außerdem sind Lieferungen und sonstige Leistungen nicht steuerbar, wenn kein Leistungsaustausch vorliegt. An Letzterem fehlt es z.B. bei bloßen Entgeltentrichtungen wie Geldzahlung oder Überweisung und echten Schadensersatzleistungen.

Nicht steuerbar sind auch die Innenumsätze eines Organkreises, weil die einzelnen Organgesellschaften eine gewerbliche oder berufliche Tätigkeit nicht selbständig ausüben, und es ihnen daher ebenfalls an der Unternehmereigenschaft fehlt.

9.1.4 Steuerbefreiungen (steuerfreie Umsätze)

Bei den Steuerbefreiungen (§ 4 Nr. 1 bis 28, § 25 Abs. 2 UStG) wird unterschieden zwischen Umsätzen, bei denen ausdrücklich ein Recht auf Vorsteuerabzug besteht (§ 15 Abs. 1 und 3 UStG; siehe auch unter 9.1.7) und solchen, die davon grundsätzlich ausgeschlossen sind (§ 15 Abs. 1 a und Abs. 2, § 25 Abs. 4 UStG). Steuerfrei mit Vorsteuerabzug sind insbesondere Ausfuhren und innergemeinschaftliche Lieferungen, Lohnveredelungen an Gegenständen der Ausfuhr (§ 4 Nr. 1

UStG), Umsätze für die Seeschifffahrt und Luftfahrt (§ 4 Nr. 2 UStG), der grenzüberschreitende Güterverkehr (§ 4 Nr. 3 UStG), Reiseleistungen außerhalb des Gebietes der Europäischen Wirtschaftsgemeinschaft (§ 25 Abs. 2 UStG), Lieferungen von Gold an Zentralbanken (§ 4 Nr. 4 UStG).

Aus der umfangreichen Liste der steuerfreien Umsätze ohne Vorsteuerabzug sind vor allem zu nennen: Geschäftsvorfälle im Geld- und Kapitalverkehr, Vermietung und Verpachtung von Grundstücken, Umsätze, die anderen umsatzbezogenen Verkehrsteuern unterliegen (Grunderwerb-, Rennwett- und Lotterie-, Versicherungssteuer) sowie bestimmte Leistungen des Gesundheits- und Sozialwesens. Bei innergemeinschaftlichen Dreiecksgeschäften nach § 25 b UStG sind die Umsätze des ersten Abnehmers ebenfalls steuerfrei ohne Berechtigung zum Vorsteuerabzug, wenn die Steuerschuld auf den letzten Abnehmer übertragen wurde.

9.1.5 Bemessungsgrundlage

Der Umsatz bemisst sich

- bei Lieferungen und sonstigen Leistungen sowie beim innergemeinschaftlichen Erwerb im Allgemeinen nach dem Entgelt (§ 10 Abs. 1 UStG),
- bei unentgeltlichen Wertabgaben im Sinne von § 3 Abs. 1 b UStG nach dem Einkaufspreis zuzüglich der Nebenkosten oder mangels eines Einkaufspreises nach den Selbstkosten (§ 10 Abs. 4 UStG),
- bei Reiseleistungen im Sinne des § 25 Abs. 1 UStG nach dem Unterschied zwischen dem Betrag, den der Leistungsempfänger aufwendet und dem Betrag, den der Unternehmer für die Reisevorleistungen aufwendet (§ 25 Abs. 3 UStG - sogenannte Margenbesteuerung),
- bei Umsätzen mit beweglichen körperlichen Gegenständen unter bestimmten Voraussetzungen nach dem Betrag, um den der Verkaufspreis den Einkaufspreis für den Gegenstand übersteigt (§ 25a Abs. 3 UStG - Differenzbesteuerung).

Die Umsatzsteuer, die gem. § 10 Abs. 4 Satz 2 UStG nicht zur Bemessungsgrundlage gehört, ist grundsätzlich nach vereinbarten Entgelten (Sollbesteuerung) zu berechnen (§ 16 Abs. 1 UStG). Die Steuerberechnung nach vereinnahmten Entgelten (Ist-Besteuerung) kann beantragt werden und beschränkt sich auf Unternehmen mit einem Gesamtumsatz von nicht mehr als 500 000 Euro im Vorjahr, auf Nichtbuchführungspflichtige und Angehörige freier Berufe (§ 20 UStG).

9.1.6 Steuersätze

Die Umsatzsteuer beträgt seit 1.1.2007 für jeden steuerpflichtigen Umsatz 19 v.H. der Bemessungsgrundlage (§ 12 Abs. 1 UStG, sie ermäßigt sich für eine Reihe von Umsätzen auf 7 v.H. (§ 12 Abs. 2 UStG), u.a. für Lieferungen, Einfuhr, innergemeinschaftlichen Erwerb und Vermietung der in der Anlage zum Umsatzsteuergesetz aufgeführten Gegenstände (z.B. land- und forstwirtschaftliche Erzeugnisse, Lebensmittel, Waren des Buchhandels und Erzeugnisse des graphischen Gewerbes, bestimmte Hilfsmittel für Kranke, Kunstgegenstände); zum ermäßigten Satz werden ferner bestimmte Leistungen des kulturellen Bereichs sowie die Beförderung im Personennahverkehr nach Maßgabe des § 12 Abs. 2 Nr. 10 UStG besteuert.

Aus der Anwendung der Steuersätze auf die Bemessungsgrundlage ergibt sich die Umsatzsteuer vor Abzug der Vorsteuerbeträge. Im Rahmen von Sonderregelungen im UStG (§§ 23, 24 UStG) können bestimmte Berufsgruppen und Wirtschaftszweige Durchschnittssätze bei der Besteuerung anwenden. Unter 9.1.13 wird insbesondere auf die Regelungen für land- und forstwirtschaftliche Betriebe eingegangen.

9.1.7 Vorsteuerabzug, Ausstellung von Rechnungen

Bei der Steuerberechnung kann der Unternehmer die ihm im Geschäftsverkehr von anderen Unternehmen gesondert in Rechnung gestellte Umsatzsteuer als Vorsteuerbetrag von seiner Steuerschuld absetzen. Zu den abziehbaren Vorsteuern gehört auch die auf Importe für Unternehmenszwecke entrichtete Einfuhrumsatzsteuer (§ 15 Abs. 1 UStG) und die Steuer für den innergemeinschaftlichen Erwerb.

Der Vorsteuerabzug ist nur zulässig, wenn die Steuer gesondert in Rechnung gestellt worden ist. Einzelheiten, z.B. über die erforderlichen Angaben in den Rechnungen, über Folgen des unberechtigten, gesonderten Steuerausweises usw. ergeben sich aus § 14 UStG und den dazu erlassenen Durchführungsbestimmungen.

Aus Vereinfachungsgründen können die abziehbaren Vorsteuerbeträge für bestimmte Berufs- und Gewerbezweige nach allgemeinen Durchschnittssätzen (v.H.-Sätzen) gem. Anlage zu §§ 69 und 70 UStDV berechnet werden. Zur Berechnung der abziehbaren Vorsteuerbeträge (§ 15) wird für Körperschaften, Personenvereinigungen und Vermögensmassen im Sinne des § 5 Abs. 1 Nr. 9 des Körperschaftsteuergesetzes, die nicht verpflichtet sind, Bücher zu führen und auf Grund jährlicher Bestandsaufnahmen regelmäßig Abschlüsse zu machen, ein Durchschnittssatz von 7 Prozent des steuerpflichtigen Umsatzes, mit Ausnahme der Einfuhr und des innergemeinschaftlichen Erwerbs, festgesetzt.

Für Körperschaften, Personenvereinigungen und Vermögensmassen im Sinne des § 5 Abs. 1 Nr. 9 des Körperschaftsteuergesetzes, die nicht verpflichtet sind, Bücher zu führen und auf Grund jährlicher Bestandsaufnahmen regelmäßig Abschlüsse zu machen, wird ein Durchschnittssatz von 7 Prozent des steuerpflichtigen Umsatzes als abziehbarer Vorsteuerbetrag (§15) angesetzt. Ausgenommen davon sind Einfuhren und innergemeinschaftliche Erwerbe.

Eine Sonderregelung gilt für land- und forstwirtschaftliche Betriebe (siehe unter 9.1.13).

9.1.8 Steuerzahllast (Steuersoll) - Umsatzsteuer-Vorauszahlung (siehe auch Anhang 1.2):

Nach Berücksichtigung der abziehbaren Vorsteuer- und Kürzungsbeträge verbleibt eine Zahllast bzw. ein Steuererstattungsanspruch gegenüber dem Finanzamt, die/der im Wege der USt-Vorauszahlung oder -Rückzahlung (monatlich/vierteljährlich) beglichen wird (siehe unter 9.1.10).

Änderungen ab Berichtsjahr 2015 (siehe auch Anhang 1.2):

- die Umsatzsteuer, die der Leistungsempfänger nach §13b UStG schuldet, ist nicht mehr Bestandteil der Umsatzsteuer für Lieferungen und Leistungen, sondern stellt eine separate Unterposition der Umsatzsteuer vor Abzug der Vorsteuerbeträge dar,
- die "in Rechnung unberechtigt ausgewiesenen Steuerbeträge sowie Steuerbeträge, die geschuldet werden" sind Bestandteil der Umsatzsteuer vor Abzug der Vorsteuerbeträge.

9.1.9 Entstehung der Steuer

Die Steuer entsteht gem. § 13 Abs. 1 UStG bei Berechnung

- nach vereinbarten Entgelten mit Ablauf des Voranmeldungszeitraumes, in dem die Leistungen ausgeführt worden sind,
- nach vereinnahmten Entgelten mit Ablauf des Voranmeldungszeitraumes, in dem die Entgelte vereinnahmt worden sind.

9.1.10 Besteuerungsverfahren

Der Unternehmer hat für das Kalenderjahr oder ggf. einen kürzeren Besteuerungszeitraum eine Steuererklärung abzugeben (§ 18 Abs. 3 UStG). Im Vorgriff auf die Steuererklärung und die spätere Veranlagung hat der Unternehmer jeweils bis zum 10. Tag nach Ablauf jedes Kalendervierteljahres/Kalendermonats (= Voranmeldungszeitraum) eine Voranmeldung abzugeben und eine USt-Vorauszahlung zu leisten (§ 18 Abs. 1 und 2 UStG). Bei Unternehmern, deren Steuer im vorangegangenen Kalenderjahr mehr als 7 500 Euro betragen hat, ist der Kalendermonat Voranmeldungszeitraum (§ 18 Abs. 2 UStG). Auf Antrag kann das Finanzamt die Fristen für die Abgabe der Voranmeldung und für die Entrichtung der Vorauszahlungen um einen Monat verlängern (Dauerfristverlängerung); Monatszahler haben hierfür eine Sondervorauszahlung auf die voraussichtliche Jahressteuer zu entrichten (§§ 46, 47 UStDV). Beträgt die Steuer für das vorangegangene Kalenderjahr nicht mehr als 1 000 Euro, kann das Finanzamt von der Abgabe der Voranmeldung und der Vorauszahlung befreien.

9.1.11 Örtliche Zuständigkeit

Für die Umsatzsteuer mit Ausnahme der Einfuhrumsatzsteuer ist das Finanzamt zuständig, von dessen Bezirk aus der Unternehmer sein Unternehmen ganz oder vorwiegend betreibt (§ 21 Abs. 1 Satz 1 AO 1977). Wird das Unternehmen von einem nicht zum Geltungsbereich des Gesetzes gehörenden Ort aus betrieben, so sind für Unternehmen aus den in der USt-ZuständigkeitsV genannten Staaten die dort festgelegten Finanzämter örtlich zuständig (§ 21 Abs. 1 Satz 2 AO 1977; siehe hierzu auch 6.1).

9.1.12 Besteuerung der Kleinunternehmer

Die Umsatzsteuer wird nicht erhoben, wenn der nach § 19 UStG zu ermittelnde Umsatz 22 000 Euro im Vorjahr nicht überstiegen hat und 50 000 Euro im laufenden Jahr voraussichtlich nicht übersteigen wird. Dies gilt nicht für Steuern nach § 19 Abs. 1 Satz 3 UStG. In der Folge ist ein Vorsteuerabzug ausgeschlossen. Ein Verzicht auf die Steuerbefreiung ist gem. § 19 Abs. 2 UStG möglich.

9.1.13 Besteuerung der Land- und Forstwirtschaft nach Durchschnittssätzen

Im Rahmen des Mehrwertsteuersystems nehmen die land- und forstwirtschaftlichen Betriebe im Sinne des § 24 UStG eine Sonderstellung ein. Danach werden die Steuern für den größten Teil der land- und forstwirtschaftlichen Umsätze in gleicher Höhe festgesetzt wie die diesen Umsätzen zuzurechnenden Vorsteuern (Vorsteuerpauschale), mit dem Ergebnis, dass hierfür keine Zahlungsverpflichtung an das Finanzamt entsteht, während die Leistungsempfänger die ihnen in Rechnung gestellte Umsatzsteuer als Vorsteuer geltend machen können. Über die Höhe der Durchschnittssätze und der verbleibenden Steuerzahllast für die unterschiedlichen land- und forstwirtschaftlichen Umsätze informiert die nachstehende Aufstellung.

Durchschnittsätze des § 24 UStG für land- und forstwirtschaftliche Betriebe

Durchschnittsätze für land- und forstwirtschaftliche Betriebe (§ 24 UStG)			
Art der Umsätze	Durchschnittssatz		Steuerzahllast
	Umsatz	Vorsteuer	
in v.H. der Bemessungsgrundlage			
1 Lieferungen von forstwirtschaftlichen Erzeugnissen, ausgenommen Sägewerkserzeugnisse (z.B. Rund-, Schicht- und Abfallholz)	5,5	5,5	0
2 Lieferungen der in der Anlage zu § 12 Abs. 2 Nr. 1 UStG aufgeführten Sägewerkserzeugnisse (z.B. <u>Schnittholzabfälle</u> , Hobel-, Hack- und Sägespäne), sonstige Leistungen (z.B. Lohnfahren), Hilfsumsätze (z.B. Verkauf gebrauchter Landmaschinen)	10,7	10,7	0
3 Lieferungen (ausgenommen Ausfuhrlieferungen und Umsätze im Ausland) der			
a) in der Anlage 2 UStG nicht aufgeführten <u>Sägewerkserzeugnisse</u> (z.B. <u>Kanthölzer</u> , Bohlen, Bretter)	19	10,7	8,3
b) in der Anlage 2 UStG nicht aufgeführten Getränke (z.B. Wein, Traubenmost, Frucht- und Gemüsesäfte) sowie alkoholische Flüssigkeiten (z.B. reiner Alkohol)	19	10,7	8,3
4 Ausfuhrlieferungen und im Ausland bewirkte Umsätze der			
a) in der Anlage 2 UStG nicht aufgeführten <u>Sägewerkserzeugnisse</u> (vgl. Nr. 3 a)	10,7	10,7	0
b) Getränke, alkoholische Flüssigkeiten (vgl. Nr. 3 b)	10,7	10,7	0
5 Übrige landwirtschaftliche Umsätze (z.B. Getreide, Vieh, Fleisch, Milch, Obst, Gemüse, Eier)	10,7	10,7	0

Die Durchschnittsbesteuerung ist nur auf die im Rahmen eines land- und forstwirtschaftlichen Betriebs ausgeführten Umsätze anwendbar. Sie erstreckt sich nicht auf Gewerbebetriebe kraft Rechtsform (Kapitalgesellschaften oder Erwerbs- und Wirtschaftsgenossenschaften, die nach § 2 Abs. 2 des Gewerbesteuergesetzes als Gewerbebetriebe gelten). Führt der Unternehmer neben durchschnittsbesteuerten Umsätzen auch andere Umsätze aus, so ist der land- und forstwirtschaftliche Betrieb als ein in der Gliederung des Unternehmens gesondert geführter Betrieb zu behandeln (§ 24 Abs. 3 UStG).

Nach § 24 Abs. 4 können die Land- und Forstwirte für die Besteuerung nach den allgemeinen Vorschriften des UStG optieren.

9.2 Durchführung der Statistik

9.2.1 Erhebung, Datensatz und Merkmale

Erhebungsgrundlage der Umsatzsteuerstatistik (Vorankündigungen) sind Datensätze, die die Rechenzentren der Landesfinanzbehörden für jeden Steuerpflichtigen aus Daten des automatisierten Umsatzsteuer-Vorankündigungs- und -Vorauszahlungsverfahrens (UVV) und des Grundinformationsdienstes zusammenstellen und jährlich an die Statistischen Landesämter übermitteln. In Anlehnung an die Umsatzsteuer-Freigrenze des § 19 UStG werden Datensätze mit einem Jahreswert der Lieferungen und Leistungen von 22 000 Euro oder weniger eliminiert.

9.2.2 Wirtschaftssystematische Zuordnung

Die Klassifikation der Wirtschaftszweige wird von der Finanzverwaltung in einer modifizierten Fassung zur Vergabe der Gewerkekennzahlen genutzt. Die Hauptunterschiede sind:

Bei der Vergabe der Gewerkekennzahl sind die drei Wirtschaftsabschnitte

- O Öffentliche Verwaltung, Verteidigung, Sozialversicherung
- T Private Haushalte mit Hauspersonal; Herstellung von Waren und Erbringung von Dienstleistungen durch private Haushalte für den Eigenbedarf ohne ausgeprägten Schwerpunkt
- U Exterritoriale Organisationen und Körperschaften

grundsätzlich nicht zugelassen.

Zusätzlich werden 24 fünfstellige Wirtschaftsunterklassen nicht berücksichtigt und nur die übergeordneten vierstelligen Wirtschaftsklassen genutzt (siehe Anhang 1).

Die detaillierte Gliederung der Daten nach Wirtschaftszweigen anhand der Gewerbekennzahl ist von wesentlicher Bedeutung für die Umsatzsteuerstatistik (Voranmeldungen). Die Gewerbekennzahl wird dem Steuerpflichtigen in erster Linie für statistische, aber auch für finanzamtsinterne Zwecke (z.B. der Betriebsprüfung) entsprechend der Klassifikation der Wirtschaftszweige (WZ), die die Grundlage für die Einordnung der wirtschaftlichen Institutionen bildet, zugeteilt und in den Grundinformationsdienst der Finanzverwaltung übernommen. Grundsätzlich wird ein Unternehmen mit seinen gesamten Umsätzen einem einzigen Wirtschaftszweig zugeordnet. Maßgebend für die Zuordnung ist dabei die Haupttätigkeit des Unternehmens. Die Haupttätigkeit ist die Tätigkeit, die -gegebenenfalls unter Anwendung der Top-down-Methode- den größten Beitrag zur Wertschöpfung dieses Unternehmens leistet (siehe Definitionen und Regeln in den Vorbemerkungen zur WZ 2008).

Der Branchenzuordnung der Umsatzsteuerstatistik (Voranmeldungen) liegt seit dem Berichtsjahr 2009 das Verzeichnis der Wirtschaftszweige 2008 -Fassung für die Steuerstatistiken- zugrunde. Gegenüber ihrer Vorgängerversion, der WZ2003, enthält die WZ2008 eine Reihe von zum Teil wesentlichen Änderungen, sowohl gliederungsstruktureller als auch methodischer Art. Grund hierfür ist vor allem die Berücksichtigung von Änderungen internationaler Referenzklassifikationen im Rahmen einer weiter fortschreitenden internationalen Harmonisierung von Wirtschaftsklassifikationen, zu denen auch die Wirtschaftszweigklassifikationen gehören. Bei der Betrachtung von Zeitreihen ist zu beachten, dass es zu zahlreichen gliederungsstrukturellen Änderungen zwischen der WZ 2003 und der WZ 2008 gekommen ist. So ist bei nur knapp 60 Prozent der Gewerbekennzahlen 2008 eine direkte Zuordnung zu einer Gewerbekennzahl 2003 möglich. Dabei werden auch die Zuordnungen berücksichtigt, wo eine Gewerbekennzahl 2008 sich aus zwei oder mehreren Gewerbekennzahlen 2003 eindeutig abgrenzen lässt bzw. umgekehrt sich eine GKZ 2003 auf zwei oder mehrere Gewerbekennzahlen 2008 verteilt. Hier ist zumindest rechnerisch oder auf Basis einer höheren Gliederungsebene eine Anbindung möglich. Bei den übrigen ca. 40 Prozent der Gewerbekennzahlen 2008 ist nur eine schwerpunktmäßige Bestimmung einer vergleichbaren Gewerbekennzahl 2003 möglich, so dass hier nur eine teils sehr eingeschränkte Vergleichbarkeit hergestellt werden kann.

Die vollständige Gliederung aus dem Verzeichnis der Wirtschaftszweige 2008 -Fassung für die Steuerstatistiken- wird in der Jahresveröffentlichung (Fachserie 14 Reihe 8.1 Umsatzsteuerstatistik (Voranmeldungen) mit der Tabelle 2.3 angeboten. Aus veröffentlichungstechnischen Gründen musste den Tabellen in der Fachserie die amtliche Kurzbezeichnung der Wirtschaftszweige zugrunde gelegt werden, eine Erläuterung der wichtigsten Abkürzungen ist in der Jahresveröffentlichung abgedruckt.

Um den genauen Inhalt jeder Gliederungsposition zu erhalten, empfiehlt es sich die Ausgabe der [Klassifikation der Wirtschaftszweige](#), Ausgabe 2008 (WZ 2008) mit Erläuterungen heranzuziehen.

9.2.3 Erläuterungen zu den Daten über Unternehmenszugänge und -abgänge

Zugänge und Abgänge (Fluktuationsfälle) werden wie alle übrigen Steuerpflichtigen in der Umsatzsteuerstatistik (Voranmeldungen) nur dann erfasst, wenn sie im Erhebungsjahr Voranmeldungen abgegeben haben und einen steuerbaren Umsatz aus Lieferungen und Leistungen von mehr als 22 000 Euro aufwiesen.

Die Erfassung der Fluktuationsfälle und die Abgrenzung gegenüber bestehenden Unternehmen erfolgt über das Merkmal "Dauer der Steuerpflicht". Als Fluktuationsfälle sind diejenigen Unternehmen definiert, deren Steuerpflicht im Statistikjahr oder im Jahr davor begann oder im Statistikjahr endete. Im Einzelnen wurden folgende Typisierungen vorgenommen:

Zugänge/Abgänge

Beginn ^a	Ende ^a	Typ ^a
der-Steuerpflicht ^a		
Vorjahr ^a	nach-Berichtsjahr ^a	Zugang-Vorjahr ^a
Berichtsjahr ^a	nach-Berichtsjahr ^a	Zugang-Berichtsjahr ^a
vor-Berichtsjahr ^a	Berichtsjahr ^a	Abgang-Berichtsjahr ^a
Berichtsjahr ^a	Berichtsjahr ^a	Zugang-und-Abgang-Berichtsjahr ^a

Bei der Beurteilung der Qualität der Daten ist zu beachten, dass Angaben über Zugänge und Abgänge von Unternehmen von Neugründungen und Auflösungen zu unterscheiden sind. Neben echten Neugründungen und endgültigen Auflösungen sind auch unechte Fluktuationsfälle im Material enthalten, so dass die Ergebnisse tendenziell überhöht sind. Unechte Fluktuationsfälle entstehen, wenn aufgrund von Änderungen im steuerlichen Bereich Unternehmen als statistische Zu- und Abgänge erscheinen, ohne dass sich die Unternehmeridentität verändert hat. Denkbar ist dies z.B. bei Rechtsformänderungen im Rahmen einer formwechselnden Umwandlung, bei Sitzverlagerungen von Unternehmen oder wenn die Finanzverwaltung eine andere Steuernummer zugeteilt hat. Im weiteren Sinne können zu den unechten Fluktuationsfällen auch diejenigen Unternehmen gerechnet werden, bei denen sich zwar die Unternehmeridentität geändert hat, sonst aber keine gravierenden Veränderungen in wirtschaftlicher Hinsicht eingetreten sind. Zu nennen wären beispielsweise Ereignisse wie Inhaberwechsel bei Einzelunternehmen, Rechtsformänderungen im Rahmen einer übertragenden Umwandlung, Fusionen

oder Betriebsaufspaltungen. Ein Teil der unechten Fluktuationsfälle, insbesondere der ersten Art, kann im Rahmen der statistischen Aufbereitung durch Plausibilitätsprüfungen erkannt und eliminiert werden.

Eine Tendenz zur Untererfassung von Gründungen im Statistikjahr ergibt sich daraus, dass der wirtschaftliche Beginn eines Unternehmens und der Beginn seiner Voranmeldepflicht sich nicht miteinander decken müssen. So kann ein Unternehmen zwar gegründet, wegen geringer Umsätze und/oder hoher Vorsteuerbeträge aber noch nicht voranmeldepflichtig sein. Tritt ein solches Unternehmen im weiteren Verlauf seines Wirtschaftslebens nach Erfüllung der Voraussetzungen (Voranmeldepflicht und jährliche Lieferungen und Leistungen über 22 000 Euro) erstmals statistisch in Erscheinung, so zählt es nur dann als Gründungsfall, wenn seine Steuerpflicht im Berichtsjahr begann.

Wegen der Möglichkeit des Abweichens der Voranmelde- von der Steuerpflicht liegen auch bei den Auflösungen Untererfassungstendenzen vor (ein Unternehmen wird nur dann als Abgang in der Statistik nachgewiesen, wenn im gleichen Jahr auch die Steuerpflicht endet). Insgesamt gesehen dürfte die Untererfassung bei den Abgängen wesentlich stärker ausgeprägt sein als bei den Zugängen, so dass der "Gründungssaldo" zu positiv gezeichnet wird.

Die umsatzsteuerliche Behandlung der Organschaften (siehe unter 4.1 und 9.1.3) bringt es mit sich, dass Bewegungen innerhalb eines Organkreises nicht nachzuweisen sind, d.h. innerhalb eines Organkreises erfolgte Gründungen oder Auflösungen von Unternehmen werden in der Umsatzsteuerstatistik (Voranmeldungen) nicht erfasst.

9.3 Methodische Unterschiede zwischen der Umsatzsteuerstatistik (Voranmeldungen) und der Umsatzsteuerstatistik (Veranlagungen)

Neben der seit Jahren ausgewerteten Umsatzsteuerstatistik auf Basis der Umsatzsteuer-Voranmeldungen wird seit dem Veranlagungsjahr 2006 jährlich die neue Umsatzsteuerstatistik auf Basis der Umsatzsteuererklärungen erstellt. In der Umsatzsteuerstatistik (Voranmeldungen) werden nur Unternehmen erfasst, die eine Umsatzsteuer-Voranmeldung abgeben müssen. Davon ausgenommen sind grob gesprochen Unternehmen mit einem jährlichen Umsatz von nicht mehr als 17 500 € (bis Berichtsjahr 2020, ab dann 22 000€) und solche, die im vorangegangenen Jahr nicht mehr als 1 000 € (aktuelle Grenzen) Umsatzsteuer gezahlt haben. Nicht erfasst werden zudem Unternehmen, die nahezu ausschließlich steuerfreie Umsätze tätigen und bei denen somit keine Steuerzahllast entsteht. Die Bundesergebnisse für die Umsatzsteuerstatistik (Voranmeldungen) können ca. 16 Monate nach Ende des Festsetzungsjahres angeboten werden.

Dagegen werden in der Umsatzsteuerstatistik (Veranlagungen) alle umsatzsteuerpflichtigen Unternehmen erfasst, die im entsprechenden Erfassungszeitraum zur Umsatzsteuer veranlagt wurden und eine Jahreserklärung abgegeben haben. In der Umsatzsteuerstatistik (Veranlagungen) werden Steuerfestsetzungen berücksichtigt, die bis zu drei Jahren nach dem Festsetzungsjahr bearbeitet wurden, um das betreffende Statistikjahr möglichst umfassend abzubilden. Aus diesem Grund liegen Länderergebnisse erst ca. 3 ½ Jahre, erste Bundesergebnisse erst ca. 3 ¾ Jahre nach Ende des Berichtszeitraums vor.

Die Gegenüberstellung der Angaben der beiden Statistiken zeigt, dass die Veranlagungsstatistik ca. 3 Millionen Unternehmen mehr als die Umsatzsteuerstatistik auf Basis der Voranmeldungen enthält. Sie bildet somit -wenn auch mit zeitlicher Verzögerung -die Unternehmenslandschaft wesentlich vollständiger ab. Der größere Unternehmenskreis erklärt sich in erster Linie durch die Abbildung der Unternehmen mit Umsätzen unter 22 001 Euro (bis Berichtsjahr 2020 unter 17 501 Euro). Das erklärt auch, dass das gesamte Umsatzvolumen sich durch die zusätzlich berücksichtigten Unternehmen kaum von dem der Voranmeldungen unterscheidet.

Ab dem Berichtsjahr 2009 werden in der Umsatzsteuerstatistik auf Basis der Veranlagungen erstmals auch Unternehmen mit negativen Umsätzen (z.B. verursacht durch Korrekturbuchungen) in den Ergebnissen berücksichtigt. Bis einschl. Berichtsjahr 2008 wurden diese Unternehmen nur insgesamt bzw. nachrichtlich ausgewiesen.

Der Merkmalskatalog der Umsatzsteuerstatistik (Veranlagungen) umfasst gegenüber der Umsatzsteuerstatistik (Voranmeldungen) zusätzliche und differenziertere Angaben. Durch die differenziertere Merkmalsdarstellung und die zusätzlichen Merkmale sowie der unterschiedlichen Grundgesamtheit kommt es bezüglich der dargestellten steuerlichen Summen (z.B. Lieferungen und Leistungen) zu Abweichungen gegenüber den in der Umsatzsteuerstatistik (Voranmeldungen) dargestellten Summen.

Weitere Hinweise zu den methodischen Unterschieden sowie Ergebnisse in:

[Juliane Gude: Ergebnisse der Umsatzsteuerstatistik \(Voranmeldungen\) 2012. Erschienen in Wirtschaft und Statistik \(WiSta\) 10/2014, S. 602 ff.](#)

[Axel Ehlert: Die neue Umsatzsteuerstatistik nach Veranlagungen. Erschienen in Wirtschaft und Statistik \(WiSta\) 04/2011, S. 376 ff.](#)

[Gemeinschaftsveröffentlichung der Statistischen Ämter des Bundes und der Länder: Steuern regional \(Ergebnisse der Steuerstatistiken - Ausgabe 2017 -\).](#)

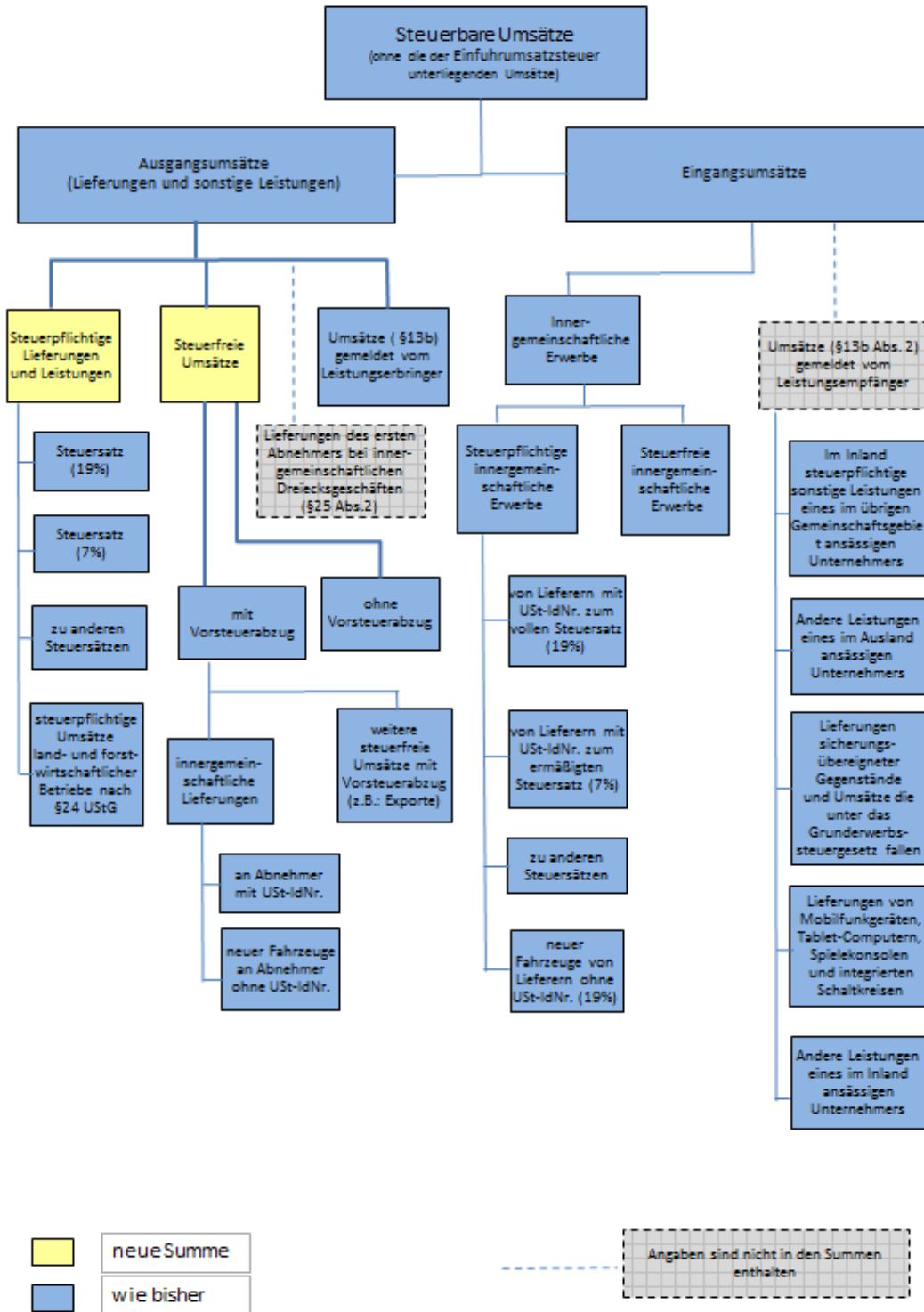
[Axel Ehlert: Analyse der Umsatzsteuerstatistik auf Basis der Veranlagungen 2008. Erschienen in Wirtschaft und Statistik \(WiSta\) 08/2013, S. 592 ff.](#)

[Axel Ehlert: Analyse der Umsatzsteuerstatistik auf Basis der Veranlagungen 2009. Erschienen in Wirtschaft und Statistik \(WiSta\) 11/2014, S. 657 ff.](#)

Die aktuellen Ergebnisse der Umsatzsteuerstatistik (Veranlagungen) werden in der Fachserie 14 Reihe 8.2 veröffentlicht. Sie ist unter dem in Punkt 8.1 genannten Link kostenfrei abrufbar.

Anhang 1a:

Gliederung des Steuerbaren Umsatzes in der Umsatzsteuerstatistik (Voranmeldungen) ab Berichtsjahr 2015

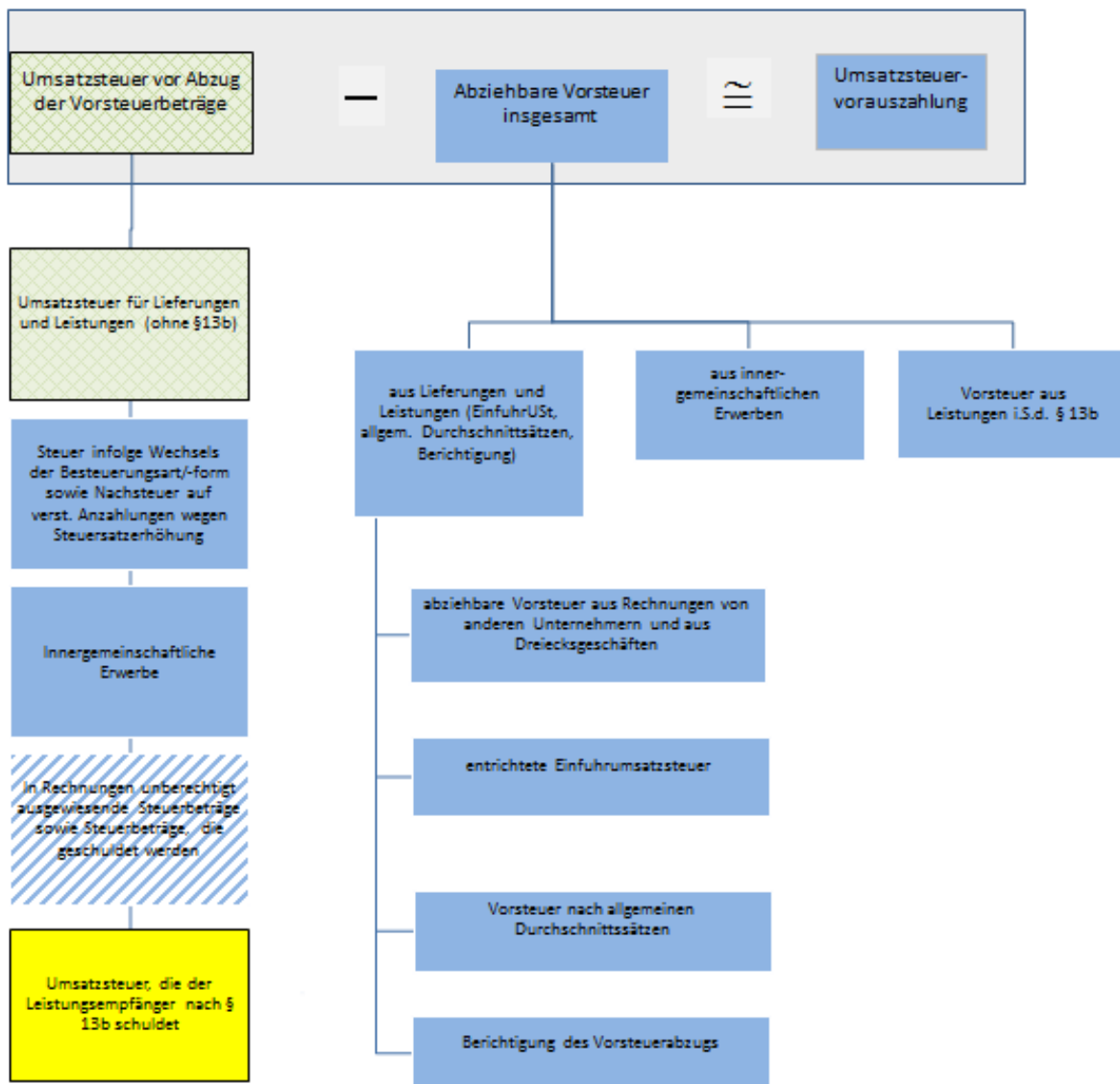


neue Summe
 wie bisher

Angaben sind nicht in den Summen enthalten

Anhang 1b:

Gliederung der Umsatzsteuer in der Umsatzsteuerstatistik (Voranmeldungen) ab Berichtsjahr 2015



- geändert
- neue Summe
- wie bisher
- neu hinzugerechnet

Anhang 2: 1

Im Verzeichnis der Wirtschaftszweige 2008-Fassung für die Steuerstatistiken nur auf höherer Ebene abgebildete Wirtschaftsbereiche (in der vollständigen Fassung der WZ 2008 sind 5-stellige Wirtschaftsunterklassen vorhanden)

Lfd.-Nr.	GKZ 2008	Text 2008
1	01470	Haltung von Geflügel
2	14130	Herstellung von sonstiger Oberbekleidung
3	14140	Herstellung von Wäsche
4	24200	Herstellung von Stahlrohren, Rohrform-, Rohrverschluss- und Rohrverbindungsstücken aus Stahl
5	25500	Herstellung von Schmiede-, Press-, Zieh- und Stanzteilen, gewalzten Ringen und pulvermetallurgischen Erzeugnissen
6	25990	Herstellung von sonstigen Metallwaren a. n. g.
7	28490	Herstellung von sonstigen Werkzeugmaschinen
8	31010	Herstellung von Büro- und Ladenmöbeln
9	46140	Handelsvermittlung von Maschinen, technischem Bedarf, Wasser- und Luftfahrzeugen
10	46150	Handelsvermittlung von Möbeln, Einrichtungs- und Haushaltsgegenständen, Eisen- und Metallwaren
11	46160	Handelsvermittlung von Textilien, Bekleidung, Schuhen und Lederwaren
12	46170	Handelsvermittlung von Nahrungsmitteln, Getränken und Tabakwaren
13	46690	Großhandel mit sonstigen Maschinen und Ausrüstungen
14	46720	Großhandel mit Erzen, Metallen und Metallhalbzeug
15	46900	Großhandel ohne ausgeprägten Schwerpunkt
16	47110	Einzelhandel mit Waren verschiedener Art, Hauptrichtung Nahrung- und Genussmittel, Getränke und Tabakwaren
17	47190	Sonstiger Einzelhandel mit Waren verschiedener Art
18	47910	Versand- und Internet-Einzelhandel
19	68100	Kauf und Verkauf von eigenen Grundstücken, Gebäuden und Wohnungen
20	68200	Vermietung und Verpachtung von eigenen oder geleasteten Grundstücken, Gebäuden und Wohnungen
21	68310	Vermittlung von Grundstücken, Gebäuden und Wohnungen für Dritte
22	68320	Verwaltung von Grundstücken, Gebäuden und Wohnungen für Dritte
23	85100	Kindergärten und Vorschulen
24	85310	Allgemeinbildende weiterführende Schulen

1

Zeile
1
2
3
4
5
6
7
8
9
10
11
12
13
14
15
16
17
18
19
20
21
22
23
24
25
26
27
28
29
30
31
32
33
34
35
36
37
38
39
40
41
42
43

Fallart	Steuernummer	Unterfallart
11		56

30 Eingangsstempel oder -datum

Umsatzsteuer-Voranmeldung 2020

Finanzamt

Voranmeldungszeitraum
 bei **monatlicher** Abgabe bitte ankreuzen bei **vierteljährlicher** Abgabe bitte ankreuzen

20 01	Jan.	<input type="checkbox"/>	20 07	Juli	<input type="checkbox"/>	20 41	I. Kalender- vierteljahr	<input type="checkbox"/>
20 02	Feb.	<input type="checkbox"/>	20 08	Aug.	<input type="checkbox"/>	20 42	II. Kalender- vierteljahr	<input type="checkbox"/>
20 03	März	<input type="checkbox"/>	20 09	Sept.	<input type="checkbox"/>	20 43	III. Kalender- vierteljahr	<input type="checkbox"/>
20 04	April	<input type="checkbox"/>	20 10	Okt.	<input type="checkbox"/>	20 44	IV. Kalender- vierteljahr	<input type="checkbox"/>
20 05	Mai	<input type="checkbox"/>	20 11	Nov.	<input type="checkbox"/>			
20 06	Juni	<input type="checkbox"/>	20 12	Dez.	<input type="checkbox"/>			

Unternehmer – ggf. abweichende Firmenbezeichnung –
 Anschrift – Telefon – E-Mail-Adresse

Berichtigte Anmeldung
 (falls ja, bitte eine „1“ eintragen) **10**

Belege (Verträge, Rechnungen usw.) sind beigefügt bzw.
 werden gesondert eingereicht (falls ja, bitte eine „1“ eintragen) **22**

I. Anmeldung der Umsatzsteuer-Vorauszahlung

	Bemessungsgrundlage ohne Umsatzsteuer		Steuer	
	volle EUR	Ct	EUR	Ct
Lieferungen und sonstige Leistungen (einschließlich unentgeltlicher Wertabgaben)				
Steuerfreie Umsätze mit Vorsteuerabzug				
Innergemeinschaftliche Lieferungen (§ 4 Nr. 1 Buchst. b UStG) an Abnehmer mit USt-IdNr.	41	<input type="checkbox"/>		
neuer Fahrzeuge an Abnehmer ohne USt-IdNr.	44	<input type="checkbox"/>		
neuer Fahrzeuge außerhalb eines Unternehmens (§ 2a UStG)	49	<input type="checkbox"/>		
Weitere steuerfreie Umsätze mit Vorsteuerabzug (z.B. Ausfuhrlieferungen , Umsätze nach § 4 Nr. 2 bis 7 UStG)	43	<input type="checkbox"/>		
Steuerfreie Umsätze ohne Vorsteuerabzug (z.B. Umsätze nach § 4 Nr. 8 bis 28 UStG)	48	<input type="checkbox"/>		
Steuerpflichtige Umsätze (Lieferungen und sonstige Leistungen einschl. unentgeltlicher Wertabgaben)				
zum Steuersatz von 19 %	81	<input type="checkbox"/>		
zum Steuersatz von 7 %	86	<input type="checkbox"/>		
zu anderen Steuersätzen	35	<input type="checkbox"/>	36	
Lieferungen land- und forstwirtschaftlicher Betriebe nach § 24 UStG an Abnehmer mit USt-IdNr.	77	<input type="checkbox"/>		
Umsätze, für die eine Steuer nach § 24 UStG zu entrichten ist (Säge- werkserzeugnisse, Getränke und alkohol. Flüssigkeiten, z.B. Wein) ...	76	<input type="checkbox"/>	80	
Innergemeinschaftliche Erwerbe				
Steuerfreie innergemeinschaftliche Erwerbe Erwerbe nach §§ 4b und 25c UStG	91	<input type="checkbox"/>		
Steuerpflichtige innergemeinschaftliche Erwerbe zum Steuersatz von 19 %	89	<input type="checkbox"/>		
zum Steuersatz von 7 %	93	<input type="checkbox"/>		
zu anderen Steuersätzen	95	<input type="checkbox"/>	98	
neuer Fahrzeuge (§ 1b Abs. 2 und 3 UStG) von Lieferanten ohne USt-IdNr. zum allgemeinen Steuersatz	94	<input type="checkbox"/>	96	
Ergänzende Angaben zu Umsätzen				
Lieferungen des ersten Abnehmers bei innergemeinschaftlichen Dreiecksgeschäften (§ 25b UStG)	42	<input type="checkbox"/>		
Steuerpflichtige Umsätze des leistenden Unternehmers, für die der Leistungsempfänger die Steuer nach § 13b Abs. 5 UStG schuldet .	60	<input type="checkbox"/>		
Nicht steuerbare sonstige Leistungen gem. § 18b Satz 1 Nr. 2 UStG	21	<input type="checkbox"/>		
Übrige nicht steuerbare Umsätze (Leistungsort nicht im Inland)	45	<input type="checkbox"/>		
Übertrag	zu übertragen in Zeile 45			

		Steuer	
		EUR	Ct
44	Steuernummer:		
45	Übertrag		
46	Leistungsempfänger als Steuerschuldner		
47	(§ 13b UStG)		
48	Sonstige Leistungen nach § 3a Abs. 2 UStG eines im übrigen Gemeinschaftsgebiet ansässigen Unternehmers (§ 13b Abs. 1 UStG)	46	47
49	Umsätze, die unter das GrEStG fallen (§ 13b Abs. 2 Nr. 3 UStG)	73	74
50	Andere Leistungen (§ 13b Abs. 2 Nr. 1, 2, 4 bis 11 UStG)	84	85
51	Umsatzsteuer		
52	Abziehbare Vorsteuerbeträge		
53	Vorsteuerbeträge aus Rechnungen von anderen Unternehmern (§ 15 Abs. 1 Satz 1 Nr. 1 UStG), aus Leistungen im Sinne des § 13a Abs. 1 Nr. 6 UStG (§ 15 Abs. 1 Satz 1 Nr. 5 UStG) und aus innergemeinschaftlichen Dreiecksgeschäften (§ 25b Abs. 5 UStG)		66
54	Vorsteuerbeträge aus dem innergemeinschaftlichen Erwerb von Gegenständen (§ 15 Abs. 1 Satz 1 Nr. 3 UStG)		61
55	Entstandene Einfuhrumsatzsteuer (§ 15 Abs. 1 Satz 1 Nr. 2 UStG)		62
56	Vorsteuerbeträge aus Leistungen im Sinne des § 13b UStG (§ 15 Abs. 1 Satz 1 Nr. 4 UStG)		67
57	Vorsteuerbeträge, die nach allgemeinen Durchschnittssätzen berechnet sind (§§ 23 und 23a UStG)		63
58	Berichtigung des Vorsteuerabzugs (§ 15a UStG)		64
59	Vorsteuerabzug für innergemeinschaftliche Lieferungen neuer Fahrzeuge außerhalb eines Unternehmens (§ 2a UStG) sowie von Kleinunternehmern im Sinne des § 19 Abs. 1 UStG (§ 15 Abs. 4a UStG)		59
60	Verbleibender Betrag		
61	Andere Steuerbeträge		
62	Steuer infolge Wechsels der Besteuerungsform sowie Nachsteuer auf versteuerte Anzahlungen u. ä. wegen Steuersatzänderung		65
63	In Rechnungen unrichtig oder unberechtigt ausgewiesene Steuerbeträge (§ 14c UStG) sowie Steuerbeträge, die nach § 6a Abs. 4 Satz 2, § 17 Abs. 1 Satz 6, § 25b Abs. 2 UStG oder von einem Auslagerer oder Lagerhalter nach § 13a Abs. 1 Nr. 6 UStG geschuldet werden		69
64	Umsatzsteuer-Vorauszahlung/Überschuss		
65	Abzug der festgesetzten Sondervorauszahlung für Dauerfristverlängerung (in der Regel nur in der letzten Voranmeldung des Besteuerungszeitraums auszufüllen)		39
66	Verbleibende Umsatzsteuer-Vorauszahlung (bitte in jedem Fall ausfüllen)		83
67	Verbleibender Überschuss - bitte dem Betrag ein Minuszeichen voranstellen -		

II. Sonstige Angaben und Unterschrift

70 Ein Erstattungsbetrag wird auf das dem Finanzamt benannte Konto überwiesen, soweit der Betrag nicht mit Steuerschulden verrechnet wird. **29**

71 **Verrechnung des Erstattungsbetrags erwünscht / Erstattungsbetrag ist abgetreten** (falls ja, bitte eine „1“ eintragen)

72 Geben Sie bitte die Verrechnungswünsche auf einem gesonderten Blatt an oder auf dem beim Finanzamt erhältlichen Vordruck „Verrechnungsantrag“.

73 Das **SEPA-Lastschriftmandat** wird ausnahmsweise (z.B. wegen Verrechnungswünschen) für diesen Voranmeldungszeitraum **26**

74 **widerrufen** (falls ja, bitte eine „1“ eintragen)

75 Ein ggf. verbleibender Restbetrag ist gesondert zu entrichten.

76 Über die Angaben in der Steueranmeldung hinaus sind weitere oder abweichende Angaben oder Sachverhalte zu berücksichtigen **23**

77 (falls ja, bitte eine „1“ eintragen)

78 Geben Sie bitte diese auf einem gesonderten Blatt an, welches mit der Überschrift „**Ergänzende Angaben zur Steueranmeldung**“ zu kennzeichnen ist.

79 **Datenschutzhinweis:**

80 Die mit der Steueranmeldung angeforderten Daten werden auf Grund der §§ 149, 150 AO und der §§ 18, 18b UStG erhoben. Die Angabe der Telefonnummern und der E-Mail-Adressen ist freiwillig. Informationen über die Verarbeitung personenbezogener Daten in der Steuerverwaltung und über Ihre Rechte nach der Datenschutz-Grundverordnung sowie über Ihre Ansprechpartner in Datenschutzfragen entnehmen Sie bitte dem allgemeinen Informationsschreiben der Finanzverwaltung. Dieses Informationsschreiben finden Sie unter www.finanzamt.de (unter der Rubrik „Datenschutz“) oder erhalten Sie bei Ihrem Finanzamt.

81 Bei der Anfertigung dieser Steueranmeldung hat mitgewirkt:

82 (Name, Anschrift, Telefon, E-Mail-Adresse)

83

84

85

86 **Datum, Unterschrift**

- nur vom Finanzamt auszufüllen -

11	19
	12

Bearbeitungshinweis

- Die aufgeführten Daten sind mit Hilfe des geprüften und genehmigten Programms sowie ggf. unter Berücksichtigung der gespeicherten Daten maschinell zu verarbeiten.
- Die weitere Bearbeitung richtet sich nach den Ergebnissen der maschinellen Verarbeitung.

Datum, Namenszeichen

Kontrollzahl und/oder Datenerfassungsvermerk

Anleitung zur Umsatzsteuer-Voranmeldung 2020

Abkürzungen:	AO	=	Abgabenordnung	UStAE	=	Umsatzsteuer-Anwendungserlass
	BZSt	=	Bundeszentralamt für Steuern	UStDV	=	Umsatzsteuer-Durchführungsverordnung
	GrEStG	=	Grunderwerbsteuergesetz	UStG	=	Umsatzsteuergesetz
	Kj.	=	Kalenderjahr	USt-IdNr.	=	Umsatzsteuer-Identifikationsnummer

Diese Anleitung soll Sie informieren, wie Sie die Vordrucke richtig ausfüllen.

Die Anleitung kann allerdings nicht auf alle Fragen eingehen.

Wesentliche Änderungen gegenüber der Anleitung zur Umsatzsteuer-Voranmeldung des Vorjahres sind durch Randstriche gekennzeichnet.

Übermittlung der Umsatzsteuer-Voranmeldung auf elektronischem Weg

Die Umsatzsteuer-Voranmeldung ist nach amtlich vorgeschriebenem Datensatz durch Datenfernübertragung authentifiziert zu übermitteln (§ 18 Abs. 1 Satz 1 UStG i. V. m. § 87a Abs. 6 Satz 1 AO). Für die elektronische authentifizierte Übermittlung benötigen Sie ein Zertifikat. Dieses erhalten Sie nach kostenloser Registrierung unter www.elster.de. Bitte beachten Sie, dass die Registrierung bis zu zwei Wochen dauern kann. Unter www.elster.de/elsterweb/softwareprodukt finden Sie Programme zur elektronischen Übermittlung. Auf Antrag kann das Finanzamt zur Vermeidung von unbilligen Härten auf eine elektronische Übermittlung verzichten.

So werden die Vordrucke ausgefüllt:

Bitte tragen Sie aus erfassungstechnischen Gründen die Steuernummer auf jeder Vordruckseite (oben) ein.

Füllen Sie bitte nur die weißen Felder der Vordrucke deutlich und vollständig aus, bei denen Sie Angaben zu erklären haben; nicht benötigte Felder lassen Sie bitte frei und sehen von Streichungen ab. Bitte berücksichtigen Sie **Entgeltserhöhungen** und **Entgeltsminderungen** bei den Bemessungsgrundlagen. Als Bemessungsgrundlagen sind die Entgelte für Umsätze sowie die Anzahlungen einzutragen. **Negative Beträge** sind durch ein Minuszeichen zu kennzeichnen.

Werden Belege (Verträge, Rechnungen usw.) eingereicht, tragen Sie bitte in Zeile 15 eine „1“ ein.

Tragen Sie bei den Bemessungsgrundlagen bitte nur Beträge in vollen Euro ein; bei den Umsatzsteuer- und Vorsteuerbeträgen ist dagegen stets auch die Eintragung von Centbeträgen erforderlich. Rechnen Sie Werte in fremder Währung in Euro um.

Die Umsatzsteuer-Voranmeldung ist vom Unternehmer oder dessen Bevollmächtigten zu unterschreiben, sofern sie nicht elektronisch übermittelt wird.

Umsatzsteuer-Voranmeldung

Steuerfreie Lieferungen und sonstige Leistungen

Zeilen 20 bis 22

Inneregemeinschaftliche Lieferungen (§ 4 Nr. 1 Buchst. b, § 6a Abs. 1 UStG) sind in dem Voranmeldungszeitraum zu erklären, in dem die Rechnung ausgestellt wird, spätestens jedoch in dem Voranmeldungszeitraum, in dem der Monat endet, der auf die Lieferung folgt.

Über die in Zeile 20 einzutragenden Umsätze sind **Zusammenfassende Meldungen** an das BZSt auf elektronischem Weg zu übermitteln. Außerdem sind diese Umsätze grundsätzlich dem Statistischen Bundesamt monatlich für die **Intrahandelsstatistik** zu melden. Nähere Informationen zur Intrahandelsstatistik erhalten Sie beim Statistischen Bundesamt, 65180 Wiesbaden, Telefon 0611 / 75-1 sowie unter www.destatis.de.

Über die in den Zeilen 21 und 22 einzutragenden Umsätze ist für jede inneregemeinschaftliche Lieferung eines neuen Fahrzeugs eine **Meldung nach der Fahrzeuglieferungs-Meldepflichtverordnung** an das BZSt zu übermitteln.

Nähere Informationen zu den vorgenannten Verfahren erhalten Sie beim BZSt (Dienstszentrum Saarlouis, 66738 Saarlouis, www.bzst.de, Telefon 0228 / 406-0).

Zeile 23

In Zeile 23 sind neben steuerfreien **Ausfuhrlieferungen** (§ 4 Nr. 1 Buchst. a, § 6 UStG) weitere steuerfreie Umsätze mit Vorsteuerabzug einzutragen, z.B.:

- Lohnveredelungen an Gegenständen der Ausfuhr (§ 4 Nr. 1 Buchst. a, § 7 UStG);

- Umsätze für die Seeschifffahrt und für die Luftfahrt (§ 4 Nr. 2, § 8 UStG);
- grenzüberschreitende Güterbeförderungen und andere sonstige Leistungen nach § 4 Nr. 3 UStG;
- Vermittlungsleistungen nach § 4 Nr. 5 UStG (z.B. Provisionen im Zusammenhang mit Ausfuhrlieferungen);
- Umsätze im Sinne des Offshore-Steuerabkommens, des Zusatzabkommens zum NATO-Truppenstatut, des Ergänzungsabkommens zum Protokoll über die NATO-Hauptquartiere;
- Reiseleistungen, soweit die Reisevorleistungen im Drittlandsgebiet bewirkt werden (§ 25 Abs. 2 UStG).

Zeile 24

Steuerfreie Umsätze ohne Vorsteuerabzug sind z.B. Grundstücksvermietungen nach § 4 Nr. 12 UStG und Umsätze nach § 4 Nr. 14 UStG aus der Tätigkeit als Arzt oder aus ähnlicher heilberuflicher Tätigkeit.

Steuerpflichtige Lieferungen und sonstige Leistungen

Zeilen 26 bis 28

Es sind die Umsätze und erhaltenen Anzahlungen einzutragen, für die die Umsatzsteuer entstanden ist.

Umsätze, die den bis zum 30.6.2020 geltenden Steuersätzen von 19 % oder 7 % unterlegen haben, sind in den Zeilen 26 und 27 zu erklären. Einzutragen sind auch Änderungen von Bemessungsgrundlagen (§ 17 UStG), insbesondere für Umsätze, die den bis zum 30.6.2020 geltenden Steuersätzen unterlegen haben.

Vom 1.7.2020 bis zum 31.12.2020 wurde der allgemeine Steuersatz

von 19 % auf 16 % und der ermäßigte Steuersatz von 7 % auf 5 % gesenkt. Die geänderten Steuersätze sind auf die ab diesem Zeitpunkt bewirkten Umsätze anzuwenden. Diese Umsätze sowie der darauf entfallende, selbst berechnete Steuerbetrag sind insgesamt in der Zeile 28 einzutragen. Dies gilt auch für Umsätze, für die eine Anzahlung vor dem 1.7.2020 vereinnahmt wurde.

Beispiel

Ein Händler hat im Juni 2020 eine Anzahlung von 11 900 EUR erhalten und die darin enthaltene Steuer (19 %) von 1 900 EUR an das Finanzamt abgeführt. Bei Lieferung am 20.8.2020 vereinbart der Händler den restlichen Kaufpreis von 46 100 EUR.

Die Lieferung unterliegt dem ab 1.7.2020 geltenden Steuersatz von 16 %. Somit hat der Händler in Zeile 28 das gesamte Entgelt von 50 000 EUR und die darauf entfallende Steuer von 8 000 EUR zu erklären (Berechnung: 11 900 EUR + 46 100 EUR = 58 000 EUR; 58 000 EUR : 1,16 = 50 000 EUR). Die bereits mit 19 % besteuerte Anzahlung ist zu korrigieren, indem der Händler in Zeile 26 eine negative Bemessungsgrundlage in Höhe von 10 000 EUR einträgt. Eine Eintragung in Zeile 62 ist nicht vorzunehmen.

Bemessungsgrundlagen sind stets Nettobeträge (ohne Umsatzsteuer), die in vollen Euro (ohne Centbeträge) anzugeben sind. Soweit die sog. Mindestbemessungsgrundlage (§ 10 Abs. 5 UStG) anzuwenden ist, ist die hiernach ermittelte Bemessungsgrundlage einzutragen. Die Umsätze, für die der Leistungsempfänger die Umsatzsteuer nach § 13b Abs. 5 UStG schuldet, sind nicht hier, sondern in Zeile 39 einzutragen (vgl. Erläuterungen zu den Zeilen 39 und 48 bis 50).

Unentgeltliche Wertabgaben aus dem Unternehmen sind, soweit sie in der Abgabe von Gegenständen bestehen, regelmäßig den entgeltlichen Lieferungen und, soweit sie in der Abgabe oder Ausführung von sonstigen Leistungen bestehen, regelmäßig den entgeltlichen sonstigen Leistungen gleichgestellt. Sie umfassen auch unentgeltliche Sachzuwendungen und sonstige Leistungen an Arbeitnehmer.

Es sind auch die Umsätze bei der Lieferung von Gegenständen aus einem Umsatzsteuerlager einzutragen, wenn dem liefernden Unternehmer die Auslagerung zuzurechnen ist. In allen anderen Fällen der Auslagerung - insbesondere wenn dem Abnehmer die Auslagerung zuzurechnen ist - sind die Umsätze in Zeile 63 einzutragen (vgl. Erläuterungen zu Zeile 63).

Zeilen 29 bis 30

Land- und forstwirtschaftliche Betriebe, die ihre Umsätze nach den Durchschnittssätzen des § 24 Abs. 1 UStG versteuern, müssen Lieferungen in das übrige Gemeinschaftsgebiet an Abnehmer mit USt-IdNr. in Zeile 29 eintragen. Diese Lieferungen sind im Rahmen Zusammenfassender Meldungen anzugeben sowie zur Intrahandelsstatistik zu melden (vgl. Erläuterungen zu den Zeilen 20 bis 22).

Bei den in Zeile 30 bezeichneten Umsätzen, für die eine Steuer zu entrichten ist, sind die anzuwendenden Durchschnittssätze um die Sätze für pauschalierte Vorsteuerbeträge zu vermindern. Für vor dem 1.7.2020 ausgeführte Umsätze ergibt sich eine Steuer von 8,3 % der Bemessungsgrundlage. Für nach dem 30.6.2020 ausgeführte Umsätze ergibt sich eine Steuer von 5,3 % der Bemessungsgrundlage.

Land- und Forstwirte, die ihre Umsätze nach den allgemeinen Vorschriften des UStG versteuern, tragen ihre Umsätze in den Zeilen 20 bis 28 ein.

Inneregemeinschaftliche Erwerbe

Zeilen 32 bis 36

Inneregemeinschaftliche Erwerbe sind in dem Besteuerungszeitraum zu erklären, in dem die Rechnung ausgestellt wird, spätestens jedoch in dem Besteuerungszeitraum, in dem der Monat endet, der auf den Erwerb folgt.

Inneregemeinschaftliche Erwerbe zu den bis zum 30.6.2020 geltenden Steuersätzen sind in den Zeilen 33 bis 34 einzutragen. Die Steueratzänderungen zum 1.7.2020 gelten auch für inneregemeinschaftliche Erwerbe. Inneregemeinschaftliche Erwerbe zu Steuersätzen ab diesem Zeitpunkt und der darauf entfallende, selbst berechnete Steuerbetrag sind insgesamt in der Zeile 35 einzutragen.

Bei **neuen Fahrzeugen** liegt ein inneregemeinschaftlicher Erwerb

selbst dann vor, wenn das Fahrzeug nicht von einem Unternehmer geliefert wurde. Werden neue Fahrzeuge von Lieferanten ohne USt-IdNr. erworben - insbesondere von „Privatpersonen“ -, sind die Erwerbe in der Zeile 36 zu erklären. Dagegen ist der innergemeinschaftliche Erwerb durch eine Privatperson oder einen Unternehmer, der das neue Fahrzeug für seinen privaten Bereich erworben hat, ausschließlich mit Vordruck USt 1 B anzumelden (Fahrzeugeinzelbesteuerung).

Die in den Zeilen 33 bis 35 einzutragenden innergemeinschaftlichen Erwerbe sind grundsätzlich im Rahmen der Intrahandelsstatistik zu melden (vgl. Erläuterungen zu den Zeilen 20 bis 22).

Ergänzende Angaben zu Umsätzen

Zeile 38

Bei **inneregemeinschaftlichen Dreiecksgeschäften** (§ 25b UStG) hat der erste Abnehmer Zeile 38 auszufüllen, wenn für diese Lieferungen der letzte Abnehmer die Steuer schuldet. Einzutragen ist die Bemessungsgrundlage (§ 25b Abs. 4 UStG) seiner Lieferungen an den letzten Abnehmer.

Die Steuer, die der letzte Abnehmer nach § 25b Abs. 2 UStG für die Lieferung des ersten Abnehmers schuldet, ist in Zeile 63 einzutragen (vgl. Erläuterungen zu Zeile 63). Zum Vorsteuerabzug für diese Lieferungen vgl. Erläuterungen zu den Zeilen 53 bis 57.

Zeile 39

Einzutragen sind die **im Inland ausgeführten steuerpflichtigen Umsätze** nach § 13b Abs. 1 und 2 UStG des leistenden Unternehmers, für die der Leistungsempfänger die Umsatzsteuer nach § 13b Abs. 5 UStG schuldet.

Zeile 40

Einzutragen sind die **nach § 3a Abs. 2 UStG im übrigen Gemeinschaftsgebiet ausgeführten sonstigen Leistungen**, für die die Steuer in einem anderen Mitgliedstaat von einem dort ansässigen Leistungsempfänger geschuldet wird. Über die in Zeile 40 einzutragenden sonstigen Leistungen sind Zusammenfassende Meldungen an das BZSt auf elektronischem Weg zu übermitteln (vgl. Erläuterungen zu den Zeilen 20 bis 22).

Zeile 41

Einzutragen sind die **übrigen nicht steuerbaren Umsätze**, deren Leistungsort nicht im Inland liegt und die steuerbar wären, wenn sie im Inland ausgeführt worden wären. Hierzu gehören auch Telekommunikationsleistungen, Rundfunk- und Fernsehdienstleistungen und auf elektronischem Weg erbrachte sonstige Leistungen, die ein im Inland ansässiger Unternehmer an Nichtunternehmer mit Sitz, Wohnsitz oder gewöhnlichem Aufenthalt im übrigen Gemeinschaftsgebiet ausführt; ausgenommen sind die Umsätze des § 3a Abs. 5 Satz 3 UStG, die in den Zeilen 26 bis 28 einzutragen sind.

Nicht einzutragen sind die Umsätze, die in den Zeilen 38 bis 40 zu erklären sind. Ebenfalls nicht anzugeben sind im Inland ausgeführte nicht steuerbare Umsätze (z.B. Geschäftsveräußerungen im Ganzen, Innenumsätze zwischen Unternehmensteilen). Nicht steuerbare Umsätze im Rahmen einer Geschäftsveräußerung im Ganzen sind jedoch in der Umsatzsteuererklärung für das Kalenderjahr einzutragen.

Leistungsempfänger als Steuerschuldner (§ 13b UStG)

Zeilen 48 bis 50

Vorbehaltlich der Ausnahmeregelungen des § 13b Abs. 6 UStG sind folgende im Inland steuerpflichtige Umsätze einzutragen, für die Unternehmer oder juristische Personen die Steuer als Leistungsempfänger schulden:

- Sonstige Leistungen nach § 3a Abs. 2 UStG eines im übrigen Gemeinschaftsgebiet ansässigen Unternehmers (Zeile 48);
- unter das GrEStG fallende Umsätze, insbesondere Lieferungen von Grundstücken, für die der leistende Unternehmer nach § 9 Abs. 3 UStG zur Steuerpflicht optiert hat (Zeile 49);
- Werklieferungen und die nicht in Zeile 48 einzutragenden sonstigen Leistungen eines im Ausland ansässigen Unternehmers (Zeile 50);
- Lieferungen sicherungsübereigneter Gegenstände durch den Sicherungsgeber an den Sicherungsnehmer außerhalb des Insolvenzverfahrens (Zeile 50);

- Bauleistungen, einschließlich Werklieferungen und sonstigen Leistungen im Zusammenhang mit Grundstücken, die der Herstellung, Instandsetzung, Instandhaltung, Änderung oder Beseitigung von Bauwerken dienen, mit Ausnahme von Planungs- und Überwachungsleistungen, wenn der Leistungsempfänger ein Unternehmer ist, der selbst solche Bauleistungen erbringt (Zeile 50);
 - Lieferungen von Gas über das Erdgasnetz oder von Elektrizität sowie von Wärme oder Kälte durch einen im Ausland ansässigen Unternehmer unter den Bedingungen des § 3g UStG (Zeile 50);
 - Lieferungen von Gas über das Erdgasnetz durch einen im Inland ansässigen Unternehmer, wenn der Leistungsempfänger Wiederverkäufer von Gas im Sinne des § 3g UStG ist (Zeile 50);
 - Lieferungen von Elektrizität eines im Inland ansässigen Unternehmers, wenn der liefernde Unternehmer und der Leistungsempfänger Wiederverkäufer von Elektrizität im Sinne des § 3g UStG sind; nicht hierunter fallen Betreiber von Photovoltaikanlagen (Zeile 50);
 - Übertragung der in § 13b Abs. 2 Nr. 6 UStG bezeichneten sog. CO₂-Emissions-, Gas- und Elektrizitätszertifikate (Zeile 50);
 - Lieferungen der in der Anlage 3 zum UStG aufgeführten Gegenstände, insbesondere Almetalle und Schrott (Zeile 50);
 - Reinigen von Gebäuden und Gebäudeteilen, wenn der Leistungsempfänger ein Unternehmer ist, der selbst solche Leistungen erbringt (Zeile 50);
 - Lieferungen von Gold in der in § 13b Abs. 2 Nr. 9 UStG bezeichneten Art (Zeile 50);
 - Lieferungen von Mobilfunkgeräten, Tablet-Computern und Spielekonsolen sowie von integrierten Schaltkreisen vor Einbau in einen zur Lieferung auf der Einzelhandelsstufe geeigneten Gegenstand, wenn der Leistungsempfänger ein Unternehmer ist und die Summe der für sie in Rechnung zu stellenden Entgelte im Rahmen eines wirtschaftlichen Vorgangs mindestens 5 000 EUR beträgt; nachträgliche Minderungen des Entgelts bleiben dabei unberücksichtigt (Zeile 50);
 - Lieferungen der in der Anlage 4 zum UStG aufgeführten Metalle, wenn der Leistungsempfänger ein Unternehmer ist und die Summe der für sie in Rechnung zu stellenden Entgelte im Rahmen eines wirtschaftlichen Vorgangs mindestens 5 000 EUR beträgt; nachträgliche Minderungen des Entgelts bleiben dabei unberücksichtigt (Zeile 50).
- Für die in Zeile 48 einzutragenden Umsätze entsteht die Steuer mit Ablauf des Voranmeldungszeitraums, in dem die Leistungen ausgeführt worden sind. Die Steuer für die übrigen Umsätze entsteht mit Ausstellung der Rechnung, spätestens jedoch mit Ablauf des Kalendermonats, der auf die Ausführung der Leistung folgt. Wird das Entgelt oder ein Teil des Entgelts vereinnahmt, bevor die Leistung oder die Teilleistung ausgeführt worden ist, entsteht insoweit die Steuer mit Ablauf des Voranmeldungszeitraums, in dem das Entgelt oder Teilentgelt vereinnahmt worden ist. Abweichend von diesen Grundsätzen entsteht die Steuer bei so genannten Dauerleistungen für die unter den ersten beiden Spiegelstrichen aufgeführten sonstigen Leistungen spätestens mit Ablauf eines jeden Kalenderjahres, in dem sie tatsächlich erbracht werden.
- Zum Vorsteuerabzug für die vom Leistungsempfänger geschuldete Steuer vgl. Erläuterungen zu den Zeilen 53 bis 57.

Abziehbare Vorsteuerbeträge

Zeilen 53 bis 57

Abziehbar sind nur die nach dem deutschen Umsatzsteuergesetz geschuldeten Steuerbeträge. Zur Vergütung von ausländischen Vorsteuerbeträgen erhalten Sie Informationen beim BZSt (Dienst-sitz Schwedt, Passower Chaussee 3b, 16303 Schwedt / Oder, www.bzst.de, Tel. 0228 / 406-1200).

Es können folgende Vorsteuerbeträge berücksichtigt werden:

- Die gesetzlich geschuldete Steuer für Lieferungen und sonstige Leistungen, die von einem anderen Unternehmer für sein Unternehmen ausgeführt worden sind, sofern eine Rechnung nach den §§ 14, 14a UStG vorliegt (Zeile 53);
- die in einer Kleinbetragsrechnung enthaltene Umsatzsteuer, sofern eine Rechnung nach § 33 UStDV vorliegt (Zeile 53);

- bei innergemeinschaftlichen Dreiecksgeschäften (vgl. Erläuterungen zu Zeile 38) die vom letzten Abnehmer nach § 25b Abs. 2 UStG geschuldete Umsatzsteuer (Zeile 53);
- die Umsatzsteuer, die der Unternehmer schuldet, dem die Auslagerung aus einem Umsatzsteuerlager zuzurechnen ist; vgl. Erläuterungen zu Zeile 63 (Zeile 53);
- die Umsatzsteuer für im Inland nach § 3d Satz 1 UStG bewirkte innergemeinschaftliche Erwerbe (Zeile 54);
- die entstandene Einfuhrumsatzsteuer für Gegenstände, die für das Unternehmen nach § 1 Abs. 1 Nr. 4 UStG eingeführt worden sind (Zeile 55);
- die Umsatzsteuer aus Leistungen im Sinne des § 13b Abs. 1 und 2 UStG, die der Leistungsempfänger nach § 13b Abs. 5 UStG schuldet (vgl. Erläuterungen zu den Zeilen 48 bis 50), wenn die Leistungen für sein Unternehmen ausgeführt worden sind (Zeile 56);
- nach Durchschnittssätzen (§ 23 UStG) ermittelte Beträge bei Unternehmern, deren **Umsatz** im Sinne des § 69 Abs. 2 UStDV in den einzelnen in der Anlage der UStDV bezeichneten Berufs- und Gewerbe-zweigen im vorangegangenen Kj. 61 356 EUR nicht überstiegen hat, und die nicht verpflichtet sind, Bücher zu führen und auf Grund jährlicher Bestandsaufnahmen regelmäßig Abschlüsse zu machen (Zeile 57);
- nach einem Durchschnittssatz (§ 23a UStG) ermittelte Beträge bei Körperschaften, Personenvereinigungen und Vermögensmassen im Sinne des § 5 Abs. 1 Nr. 9 Körperschaftsteuergesetz, deren **steuerpflichtiger Umsatz**, mit Ausnahme der Einfuhr und des innergemeinschaftlichen Erwerbs, im vorangegangenen Kj. 35 000 EUR nicht überstiegen hat und die nicht verpflichtet sind, Bücher zu führen und auf Grund jährlicher Bestandsaufnahmen regelmäßig Abschlüsse zu machen (Zeile 57).

Vorsteuerbeträge, die auf Entgeltserhöhungen und Entgeltsminderungen entfallen, sowie herabgesetzte, erlassene oder erstattete Einfuhrumsatzsteuer sind zu berücksichtigen.

Ein Vorsteuerabzug für Wirtschaftsgüter, die der Unternehmer zu weniger als 10 % für sein Unternehmen nutzt, ist generell nicht möglich (§ 15 Abs. 1 Satz 2 UStG).

Zur umsatzsteuerrechtlichen Behandlung eines einheitlichen Gegenstands, der sowohl unternehmerisch als auch nichtunternehmerisch genutzt wird, vgl. Abschnitt 15.2c Abs. 2 und Abschnitt 15.6a UStAE.

Zeile 58

Der Vorsteuerabzug ist nach Maßgabe des § 15a UStG i.V.m. § 44 UStDV zu berichtigen.

Handelt es sich bei den Berichtigungsbeträgen um zurückzuzahlende Vorsteuerbeträge, ist dem Betrag ein Minuszeichen voranzustellen.

Beispiel

Der Unternehmer hat im Kj. 2017 ein Bürogebäude errichtet, das er ab 1.12.2017 zur Hälfte steuerpflichtig und zur Hälfte steuerfrei vermietet. Die auf die Herstellungskosten entfallende Vorsteuer von 60 000 EUR hat er in Höhe von 30 000 EUR abgezogen. Am 2.7.2020 wird das gesamte Gebäude steuerfrei veräußert. Die steuerfreie Veräußerung führt zu einer Berichtigung des Vorsteuerabzugs in Höhe von 22 250 EUR. Dieser Betrag ist mit einem Minuszeichen versehen in Zeile 58 einzutragen.

Berechnung: 30 000 EUR Vorsteuer : 120 Monate Berichtigungszeitraum = 250 EUR monatliche Berichtigung x 89 Monate restlicher Berichtigungszeitraum (Juli 2020 bis November 2027) = 22 250 EUR.

Zeile 59

Fahrzeugaufbereiter im Sinne des § 2a UStG und Kleinunternehmer im Sinne des § 19 Abs. 1 UStG können die auf die Anschaffung (Lieferung, Einfuhr oder innergemeinschaftlicher Erwerb) eines neuen Fahrzeugs entfallende Umsatzsteuer unter den sonstigen Voraussetzungen des § 15 UStG abziehen.

Der Vorsteuerabzug ist nur bis zu dem Betrag zulässig, der für die nachfolgende innergemeinschaftliche Lieferung des neuen Fahrzeugs geschuldet würde, wenn die Lieferung nicht steuerfrei wäre.

Der Abzug ist erst mit der Ausführung der innergemeinschaftlichen Lieferung des neuen Fahrzeugs (Eintragung in die Zeile 22 bzw. bei Kleinunternehmern in Zeile 20 oder 21) zulässig (§ 15 Abs. 4a UStG).

Zeile 63

Einzutragen sind

- in Rechnungen unrichtig ausgewiesene Steuerbeträge, die der Unternehmer schuldet (§ 14c Abs. 1 UStG);
- in Rechnungen unberechtigt ausgewiesene Steuerbeträge, die der Rechnungsaussteller schuldet (§ 14c Abs. 2 UStG);
- Steuerbeträge für Umsätze, die Auslagerungen von Gegenständen aus einem Umsatzsteuerlager vorangegangen sind (§ 4 Nr. 4a Satz 1 Buchst. a Satz 2 UStG) und die der Unternehmer schuldet, dem die Auslagerung zuzurechnen ist (Auslagerer). Nicht einzutragen sind hier Lieferungen, die dem liefernden Unternehmer zuzurechnen sind, wenn die Auslagerung im Zusammenhang mit diesen Lieferungen steht. Diese Umsätze sind in den Zeilen 26 bis 28 einzutragen (vgl. Erläuterungen zu den Zeilen 26 bis 28);
- Steuerbeträge, die der Lagerhalter eines Umsatzsteuerlagers als Gesamtschuldner schuldet (§ 13a Abs. 1 Nr. 6 UStG);
- Steuerbeträge, die der Abnehmer bei einer als steuerfrei behandelten innergemeinschaftlichen Lieferung in den Fällen des § 6a Abs. 4 UStG schuldet;
- Steuerbeträge, die ein dritter Unternehmer (insbesondere Zentralregulierer) schuldet (§ 17 Abs. 1 Satz 6 UStG);
- Steuerbeträge, die der letzte Abnehmer im Rahmen eines innergemeinschaftlichen Dreiecksgeschäfts für die Lieferung des ersten Abnehmers schuldet (§ 25b Abs. 2 UStG).

Sonstiges

Zeile 65

Die festgesetzte Sondervorauszahlung ist grundsätzlich in der Voranmeldung für Dezember abzuziehen. Wird die gewerbliche oder berufliche Tätigkeit im Laufe eines KJ. eingestellt oder wird im Laufe des KJ. auf die Dauerfristverlängerung verzichtet, ist die Sondervorauszahlung hingegen im letzten Voranmeldungszeitraum des Besteuerungszeitraums zu berücksichtigen, für den die Fristverlängerung gilt.

Zeilen 71 bis 75

Die Vorauszahlung ist am 10. Tag nach Ablauf des Voranmeldungszeitraums fällig und an das Finanzamt zu entrichten. Wird das **SEPA-Lastschriftmandat** wegen Verrechnungswünschen ausnahmsweise widerrufen, ist ein durch die Verrechnung nicht gedeckter Restbetrag zu entrichten.

Ein Überschuss wird nach Zustimmung (§ 168 AO) ohne gesonderten Antrag ausgezahlt, soweit der Betrag nicht mit Steuerschulden verrechnet wird. Wünscht der Unternehmer eine **Verrechnung** oder liegt eine **Abtretung** vor, ist in Zeile 71 eine „1“ einzutragen. Liegt dem Finanzamt bei Abtretungen die Abtretungsanzeige nach amtlichem Muster noch nicht vor, ist sie beizufügen oder gesondert einzureichen.

Wenn über die Angaben in der Steueranmeldung hinaus weitere oder abweichende Angaben oder Sachverhalte berücksichtigt werden sollen, tragen Sie bitte in Zeile 75 eine „1“ ein. Gleiches gilt, wenn bei den in der Steueranmeldung erfassten Angaben bewusst eine von der Verwaltungsauffassung abweichende Rechtsauffassung zugrunde gelegt wurde oder Sie einen Antrag auf Dauerfristverlängerung zurücknehmen möchten. Diese Angaben sind in einer von Ihnen zu erstellenden gesonderten Anlage zu machen, welche mit der Überschrift **„Ergänzende Angaben zur Steueranmeldung“** zu kennzeichnen ist. Angaben zu Änderungen der persönlichen Daten (z.B. Bankverbindung) sind nicht hier einzutragen, sondern dem Finanzamt gesondert mitzuteilen. Wenn Sie der Steueranmeldung lediglich ergänzende Aufstellungen oder Belege beifügen wollen, ist nicht hier, sondern in Zeile 15 eine Eintragung vorzunehmen.

Zeile 1
2
3
4
5
6
7
8
9
10
11
12
13
14
15
16
17
18
19
20
21
22
23
24
25
26
27
28
29
30
31
32
33
34
35
36
37
38
39
40
41
42
43

Fallart	Steuernummer
11	

Unterfallart	Zeitraum
56	2000

30 Eingangsstempel oder -datum

Finanzamt

Unternehmer – ggf. abweichende Firmenbezeichnung –
Anschrift – Telefon – E-Mail-Adresse

Antrag auf Dauerfristverlängerung Anmeldung der Sondervorauszahlung (§§ 46 bis 48 UStDV)

Zur Beachtung
für Unternehmer, die ihre Voranmeldungen **vierteljährlich** zu übermitteln haben:
Der Antrag auf Dauerfristverlängerung ist nicht zu stellen, wenn Dauerfristverlängerung bereits gewährt worden ist. Er ist nicht jährlich zu wiederholen. Eine Sondervorauszahlung ist nicht zu berechnen und anzumelden.

I. Antrag auf Dauerfristverlängerung

(Dieser Abschnitt ist gegenstandslos, wenn Dauerfristverlängerung bereits gewährt worden ist.)

Ich beantrage, die Fristen für die Übermittlung der Umsatzsteuer-Voranmeldungen und für die Entrichtung der Umsatzsteuer-Vorauszahlungen um einen Monat zu verlängern.

II. Berechnung und Anmeldung der Sondervorauszahlung auf die Steuer für das Kalenderjahr 2020 von Unternehmern, die ihre Voranmeldungen monatlich zu übermitteln haben

Berichtigte Anmeldung (falls ja, bitte eine „1“ eintragen) **10**

	volle EUR	St
1. Summe der verbleibenden Umsatzsteuer-Vorauszahlungen zuzüglich der zu berücksichtigenden Sondervorauszahlung für das Kalenderjahr 2019		■
2. Davon $\frac{1}{11}$ = Sondervorauszahlung 2020	38	■

Verrechnung des Erstattungsbetrags erwünscht / Erstattungsbetrag ist abgetreten (falls ja, bitte eine „1“ eintragen) **29**

Geben Sie bitte die Verrechnungswünsche auf einem gesonderten Blatt an oder auf dem beim Finanzamt erhältlichen Vordruck „Verrechnungsantrag“.

Das **SEPA-Lastschriftmandat** wird ausnahmsweise (z.B. wegen Verrechnungswünschen) für die Sondervorauszahlung dieses Jahres **widerrufen** (falls ja, bitte eine „1“ eintragen). **26**

Ein ggf. verbleibender Restbetrag ist gesondert zu entrichten.

Über die Angaben in der Steueranmeldung hinaus sind weitere oder abweichende Angaben oder Sachverhalte zu berücksichtigen (falls ja, bitte eine „1“ eintragen). **23**

Geben Sie bitte diese auf einem gesonderten Blatt an, welches mit der Überschrift „**Ergänzende Angaben zur Steueranmeldung**“ zu kennzeichnen ist.

Datenschutzhinweis:

Die mit der Steueranmeldung angeforderten Daten werden auf Grund der §§ 149, 150 der Abgabenordnung und des § 18 des Umsatzsteuergesetzes erhoben. Die Angabe der Telefonnummern und der E-Mail-Adressen ist freiwillig. Informationen über die Verarbeitung personenbezogener Daten in der Steuerverwaltung und über Ihre Rechte nach der Datenschutz-Grundverordnung sowie über Ihre Ansprechpartner in Datenschutzfragen entnehmen Sie bitte dem allgemeinen Informationsschreiben der Finanzverwaltung. Dieses Informationsschreiben finden Sie unter www.finanzamt.de (unter der Rubrik „Datenschutz“) oder erhalten Sie bei Ihrem Finanzamt.

Datum, Unterschrift

Anleitung zum Antrag auf Dauerfristverlängerung/ zur Anmeldung der Sondervorauszahlung

2020

Übermittlung des Antrags auf Dauerfristverlängerung/der Anmeldung der Sondervorauszahlung auf elektronischem Weg

Der Antrag auf Dauerfristverlängerung/die Anmeldung der Sondervorauszahlung ist nach amtlich vorgeschriebenem Datensatz durch Datenfernübertragung authentifiziert zu übermitteln (§ 48 Abs. 1 Satz 2 UStDV). Informationen hierzu erhalten Sie unter der Internet-Adresse www.elster.de. Auf Antrag kann das Finanzamt zur Vermeidung von unbilligen Härten auf eine elektronische Übermittlung verzichten. In diesem Fall ist der Antrag auf Dauerfristverlängerung/die Anmeldung der Sondervorauszahlung vom Unternehmer oder dessen Bevollmächtigten zu unterschreiben.

Antrag auf Dauerfristverlängerung

Zeilen 17 bis 19

Die Fristverlängerung kann in Anspruch genommen werden, wenn das Finanzamt den Antrag nicht ablehnt; ein Bewilligungsbescheid wird nicht erteilt. Die Fristverlängerung gilt solange, bis der Unternehmer gegenüber dem Finanzamt erklärt, dass er die Fristverlängerung nicht mehr in Anspruch nehmen will oder das Finanzamt die Fristverlängerung widerruft (§ 46 UStDV).

Anmeldung der Sondervorauszahlung

Zeilen 24 bis 26

Die Fristverlängerung wird bei monatlicher Übermittlung der Voranmeldungen unter der Auflage erteilt, dass während der Geltungsdauer der Fristverlängerung jährlich bis zum 10. Februar eine Sondervorauszahlung angemeldet und entrichtet wird. Die Sondervorauszahlung beträgt ein Elftel der Summe der Umsatzsteuer-Vorauszahlungen - ohne Berücksichtigung der Sondervorauszahlung - für das Kalenderjahr 2019 (§ 47 Abs. 1 und § 48 Abs. 2 UStDV). Ergibt sich bei der Berechnung der Sondervorauszahlung in Zeile 24 ein Überschuss zu Gunsten des Unternehmers, ist die Sondervorauszahlung in Zeile 25 mit 0 EUR einzutragen.

Beispiel

Unternehmer A hat für das Kalenderjahr 2019 Umsatzsteuer-Vorauszahlungen in Höhe von 39 000 EUR angemeldet (Summe der verbleibenden Umsatzsteuer-Vorauszahlungen aus Zeile 66 - Kennzahl 83 - der Umsatzsteuer-Voranmeldungen). In der Umsatzsteuer-Voranmeldung für Dezember 2019 (Zeile 65 - Kennzahl 39 - der Umsatzsteuer-Voranmeldung) hat A die Sondervorauszahlung für das Kalenderjahr 2019 in Höhe von 5 000 EUR berücksichtigt.

Zur Berechnung der Sondervorauszahlung für das Kalenderjahr 2020 ist die Summe der Umsatzsteuer-Vorauszahlungen 2019 in Höhe von 39 000 EUR um die zu berücksichtigende Sondervorauszahlung in Höhe von 5 000 EUR zu erhöhen. Aus der Bemessungsgrundlage von 44 000 EUR (einzutragen in Zeile 24) errechnet sich für A eine Sondervorauszahlung von 4 000 EUR (einzutragen in Zeile 25 - Kennzahl 38).

Wurde die gewerbliche oder berufliche Tätigkeit nur in einem Teil des vorangegangenen Kalenderjahres ausgeübt, ist die Summe der Vorauszahlungen dieses Zeitraums in eine Jahressumme umzurechnen. Angefangene Kalendermonate sind hierbei als volle Kalendermonate zu behandeln (§ 47 Abs. 2 UStDV).

Bei Beginn der gewerblichen oder beruflichen Tätigkeit im laufenden Kalenderjahr ist die Sondervorauszahlung auf der Grundlage der zu erwartenden Vorauszahlungen dieses Kalenderjahres zu berechnen (§ 47 Abs. 3 UStDV). Die Sondervorauszahlung soll der durchschnittlichen Vorauszahlung eines Kalendermonats entsprechen. Fügen Sie bitte in diesem Fall ein gesondertes Blatt mit kurzer Erläuterung der Berechnung bei.

Die festgesetzte Sondervorauszahlung ist bei der Festsetzung der Vorauszahlung für den letzten Voranmeldungszeitraum des Besteuerungszeitraums zu berücksichtigen, für den die Fristverlängerung gilt. Der Abzug erfolgt somit grundsätzlich bei der Berechnung der Vorauszahlung für den Monat Dezember.

Zeile 31

Wird für die zu entrichtende Sondervorauszahlung das SEPA-Lastschriftmandat wegen Verrechnungswünschen ausnahmsweise widerrufen, ist ein durch die Verrechnung nicht gedeckter Restbetrag zu entrichten.

Zeile 34

Wenn über die Angaben in der Anmeldung der Sondervorauszahlung hinaus weitere oder abweichende Angaben oder Sachverhalte berücksichtigt werden sollen, tragen Sie bitte eine „1“ in das Feld ein. Gleiches gilt, wenn bei den in der Steueranmeldung erfassten Angaben bewusst eine von der Verwaltungsauffassung abweichende Rechtsauffassung zugrunde gelegt wurde. Diese Angaben sind in einer von Ihnen zu erstellenden gesonderten Anlage zu machen, welche mit der Überschrift „Ergänzende Angaben zur Steueranmeldung“ zu kennzeichnen ist. Angaben zu Änderungen der persönlichen Daten (z.B. Bankverbindung) sind nicht hier einzutragen, sondern dem Finanzamt gesondert mitzuteilen. Wenn Sie der Steueranmeldung lediglich ergänzende Aufstellungen oder Belege zu Ihren Eintragungen beifügen wollen, ist keine Eintragung erforderlich.

Unterschrift

Zeile 43

Bitte vergessen Sie nicht, den Antrag auf Dauerfristverlängerung/die Anmeldung der Sondervorauszahlung zu unterschreiben, sofern diese nicht elektronisch übermittelt werden.

Standarddatenangebote zur Umsatzsteuerstatistik (Vorankündigungen) 2020

Ergebnisse zum aktuellen Berichtsjahr 2020, sowie früheren Jahren

Steuerpflichtige Unternehmen und deren Lieferungen und Leistungen nach wirtschaftlicher Gliederung (WZ2008) sowie Branchenergebnisse gegliedert nach Umsatzgrößenklassen, Rechtsformen und Bundesländern **bis einschließlich 2019** finden Sie **kostenfrei** über die [Genesis-Online-Datenbank](#).

Ab dem Berichtsjahr **2020** finden Sie das komplette Datenangebot der Umsatzsteuerstatistik (Vorankündigungen) **kostenfrei** über diesen Link zur [Genesis-Online-Datenbank](#).

Zu unserer ebenfalls **kostenfreien** Fachserie 14 „Finanzen und Steuern, Reihe 8.1 Umsatzsteuerstatistik (Vorankündigungen) 2020“ gelangen Sie über unsere [Internetseite](#).

Hinweis: Diese Fachserie wird demnächst eingestellt und zukünftig durch neue Veröffentlichungsprodukte abgelöst. Mehr Informationen unter "www.destatis.de/fachserien".

Nutzen Sie (schon jetzt) unsere Datenbank **GENESIS-Online**, die in dem Themenbereich **73311** die gewünschten Ergebnisse enthält.

Ihre Fragen zu weiteren Datenangeboten bzw. Sonderauswertungen der Umsatzsteuerstatistik, sowie eine Bestellung der nicht im Internet angebotenen Standardprodukte, richten Sie bitte an das Referat H37 des Statistischen Bundesamtes vorzugsweise über das u.a. Kontaktformular.

Telefon:	+49 (0)6 11 / 75 4315
Fax:	+49 (0)6 11 / 72 4000
E-Mail:	Statistisches Bundesamt Deutschland – Kontakt
Publikationen:	Publikationen
Postanschrift:	Statistisches Bundesamt H37/ Umsatzsteuerstatistik 65180 Wiesbaden