

Finanzen und Steuern

Umsatzsteuerstatistik (Vor Anmeldungen)



2019

Erscheinungsfolge: jährlich
Erschienen am 24.02.2021
Artikelnummer: 2140810197004

Ihr Kontakt zu uns:
www.destatis.de/kontakt
Telefon: +49 (0) 611 / 75 24 05

© Statistisches Bundesamt (Destatis), 2021

Vervielfältigung und Verbreitung, auch auszugsweise, mit Quellenangabe gestattet.

Inhalt / Zeichenerklärungen

Zeichenerklärungen
Abkürzungen

Schaubild 1
Schaubild 2
Schaubild 3

Tabellenteil

1 Zeitreihen

- 1.1 Übersicht zu bedeutenden steuerlichen Merkmalen
- 1.2 Steuerpflichtige und deren Lieferungen und Leistungen nach Wirtschaftsabschnitten, Größenklassen der Lieferungen und Leistungen, Rechtsform und Ländern sowie Gründungen und Auflösungen

2 Allgemeiner Überblick

- 2.1 Steuerliche Merkmale
- 2.2 Steuerpflichtige und deren Lieferungen und Leistungen nach Größenklassen der Lieferungen und Leistungen, Rechtsform und Ländern
- 2.3 Steuerpflichtige, Umsätze und Umsatzsteuer nach wirtschaftlicher Gliederung
- 2.4.1 Steuerpflichtige und steuerfreie Umsätze nach ausgewählten Wirtschaftszweigen
- 2.4.2 Steuerfreie Lieferungen und Leistungen mit Vorsteuerabzug nach ausgewählten Wirtschaftszweigen
- 2.5 Innergemeinschaftliche Lieferungen und Erwerbe nach ausgewählten Wirtschaftszweigen
- 2.6 Umsatzsteuermerkmale nach ausgewählten Wirtschaftszweigen
- 2.7 Organkreise nach ausgewählten Wirtschaftszweigen
- 2.8 Besteuerungsarten
- 2.8.1 Istbesteuerung nach § 20 UStG
- 2.8.2 Besteuerung nach allgemeinen Durchschnittssätzen nach § 23 UStG
- 2.8.3 Besteuerung nach dem Durchschnittssatz für Körperschaften, Personenvereinigungen und Vermögensmassen nach § 23a UStG
- 2.8.4 Land- und forstwirtschaftliche Betriebe mit Regelbesteuerung nach § 24 Abs. 4 UStG
- 2.9 Zugänge und Abgänge

3 Größenklassen der Lieferungen und Leistungen

- 3.1 Steuerpflichtige und deren Lieferungen und Leistungen nach Wirtschaftszweigen
- 3.2 Steuerpflichtige und deren Lieferungen und Leistungen nach der Rechtsform
- 3.3 Steuerpflichtige und deren Lieferungen und Leistungen nach der Rechtsform und ausgewählten Wirtschaftszweigen
- 3.4 Steuerpflichtige und deren Lieferungen und Leistungen nach Ländern und Größenklassen

4 Rechtsform

- 4.1 Steuerpflichtige und deren Lieferungen und Leistungen nach Wirtschaftszweigen
- 4.2 Steuerpflichtige und deren Lieferungen und Leistungen nach ausführlichem Rechtsformschlüssel

5 Länder

- 5 Steuerpflichtige und deren Lieferungen und Leistungen nach Wirtschaftszweigen

Anhang

Qualitätsbericht
Vordruck Umsatzsteuer-Voranmeldung
Antrag auf Dauerfristverlängerung

Datenangebote

Zeichenerklärung

– = nichts vorhanden

• = Zahlenwert unbekannt oder geheim zu halten

0 = weniger als die Hälfte von 1 in der letzten besetzten Stelle, jedoch mehr als nichts

x = Tabellenfach gesperrt, weil Aussage nicht sinnvoll

Rundungen

Rundungsdifferenzen wurden bei der Summenbildung nicht ausgeglichen.
Daher kann es zu geringfügigen Rundungsdifferenzen kommen.

Erläuterungen der Abkürzungen zur Klassifikation der Wirtschaftszweige

a.	an, auf, aus	Fertigb.t.	Fertigbauteilen
ä.	ähnlichen	Fertigt.b.	Fertigteilbauten
allgem.	allgemeine(n,r)	Forschg.	Forschung forstwirtschaftliche(n) / Forstwirtschaft
Altmat.	Altmaterialien	forstw. / Forstw.	forstwirtschaftliche(n) / Forstwirtschaft
ang	anderweitig nicht genannt	fotograf. / Fotograf.	fotografisches / Fotografisches
...anlg.	...anlagen		
Annahmest.	Annahmestellen	gärtn.	gärtnerische(n)
Antriebselem.	Antriebselementen	Geb.güt	Gebrauchsgüter(n)
Arbeitskr.	Arbeitskräften	...gegenst.	...gegenstände(n)
Archit.	Architektur	Gerät.	Geräten
Art.	Artikel(n)	...gerät.	...geräte(n)
...art.	...artikeln	...ges.	...gesellschaften
Ausbauelement.	Ausbauelementen	geschl.Immob.fonds	geschlossenen Immobilienfonds
ausländ.	ausländischer	Gesundh.wesens	gesundheitswesens
Ausrüstg.	Ausrüstung(en)	Gew.	Gewinnung
außerhäusl.	außerhäusliche	...gew.	...gewinnung
Auswärt.Angelegenh.	Auswärtige Angelegenheiten	gewerbl.	gewerbliche(n)
		Gewerbsm.	gewerbsmäßige
B.	Bereich	Gh.	Großhandel
Bauelem.	Bauelement	Grundst.	Grundstücken, Grundstücks
Bausätz.	Bausätze(n)		
Be- / Bearb.	Bearbeitung	H.v.	Herstellung von
...bearb.	...bearbeitung(s)	...halbw.	...halbwaren
Bedien.personal	Bedienungspersonal	Haush.	Haushalt(s)
...bef	...beförderung	Haush.gegenst.	Haushaltsgegenstände(n)
Bekleidg.	Bekleidung(s)	Herst.	Herstellung
...bekleidg.	...bekleidung		
Bekleidg.zubeh.	Bekleidungszubehör	i.	im, in
Berufsbild.	Berufsbildende	Inst.	Installation(s)
bsp.	bespielten	...inst.	...installation(s)
best.	bestimmte	Instandh.	Instandhaltung
bewegl.	beweglicher	Instr.	Instrumenten
Bildg.	Bildung	...instr.	...instrumenten
Binnenschiff.	Binnenschifffahrt	Interessenvertr.	Interessenvertretungen
Bodensan.	Bodensanierung	isol.	isolierten
Brutst.	Brutstoffen		
		Journal.	Journalisten
chem./Chem.	chemische / Chemische		
Chemik.	Chemikalien	keram.	keramischen
		Kfz	Kraftfahrzeug(e,en)
d.	dem, den, der, des, die, das, durch	Kinderbetreu.	Kinderbetreuung
Dekor.	Dekorations	kirchl.	kirchliche
Dienstleistg.	Dienstleistungen	konfektion.	konfektionierten
Dolom.	Dolomit	Konstr.-	Konstruktions-
DV-Gerät.	Datenverarbeitungsgeräten	kosmet.	kosmetische(n)
		Künstler.	Künstlerische
EBM-Waren	Eisen-, Blech- und Metallwaren		
			landwirtschaftliche(n) /
Edelmetallplatt.	Edelmetallplatten	landw. / Landw.	Landwirtschaft
Eh.	Einzelhandel	Leistg. / ...leistg.	Leistungen
eig.	eigenen		
Einr. / -ein.	Einrichtungen (s)	m.	mit
...einr.	...einrichtungen	...m.	...mittel(n)
einschl.	einschließlich	Masch.	Maschinen
elektr.	elektrische(n)	...masch.	...maschinen
Elektriz.erzg.	Elektrizitätserzeugung	mech. / ...mech.	mechanische(n,r)
Elektriz.vertlg.	Elektrizitätsverteilung(s)	med.	medizinische(n)
Elektrotech.	Elektrotechnik	...metall.	metallischen
Entwicklg.	Entwicklung	mineral.	mineralische(n,r)
Erbrg.	Erbringung	Möb.	Möbeln
Erschließg.	Erschließung		
Erzchütterg.	Erschütterung	Nahr.	Nahrungs
Erzeugn.	Erzeugnisse(n)	Nahrungsm.	Nahrungsmittel(n)
...erzeugn.	...erzeugnissen	nat.	natürlichen
		Navig.	Navigations
...fahrz.	...fahrzeuge(n)	NE	Nichteisen
Ferroleg.	Ferrolegierung	Nebentätigk.	Nebentätigkeiten
oaS	ohne ausgeprägten Schwerpunkt	u.ä.	und ähnliche

Oberfläch.veredlg.	Oberflächenveredlung	übw.	überwiegend
öff. / Öff.	öffentlich(e,en,er) / Öffentliche	Unterhaltg.	Unterhaltung
oh.	ohne	Untern.	Unternehmen
opt.	optischen	usw.	und so weiter
Org.	Organisationen	v.	vom, von
...org.	...organisationen	V.v.	Handelsvermittlung von
orthopäd.	orthopädischen	...verarb.	...verarbeitung
persönl.	persönliche(n,r)	Verarb.	Verarbeitung
pharmazeut.	pharmazeutischen	verb.	verbundene(r)
...pl.	...platten	Verbrenn.mot.	Verbrennungsmotoren
prod.	produzierenden	Veredlg.	Veredlung
profession. / Profession	professionelle / Professionelle	...veredlg.	...veredlung
...prüf.	...prüfer(n)	vereid.	vereidigten
rechtl.	rechtliche	Vereinig.	Vereinigungen
Rehakliniken	Rehabilitationskliniken	Verk.	Verkauf
rel.	religiöse	Verkaufsr.	Verkaufsräumen
Rep.	Reparatur	Verkaufsständ.	Verkaufsständen
Rundf.	Rundfunk	Verkehrsverm.	Verkehrsvermittlung
Säugl.bekleidg.	Säuglingsbekleidung	Verm.	Vermietung
schriftstell.	schriftstellerischen	Vermittl.	Vermittlung
...schutzm.	...schutzmitteln	Verp.	Verpachtung
selbst. / Selbst.	selbständige / Selbständige	versch.	verschiedene(r)
sonst. / Sonst.	sonstige(m,n,r,s) / Sonstige(s,r)	Verteid.	Verteidigung
Soz.wesen	Sozialwesen	Vervielf.	Vervielfältigung
...spanpl.	...spanplatten	Verw.	Verwaltung
Sperrh.	Sperrholz	Vh.	Versandhandel
Sportger.	Sportgeräten	Vorr.	Vorrichtungen
Stf.	Stoff(e,en)	...w.	...waren
...stf.	...stoff(en)	Wärmebehandlg.	Wärmebehandlung
...t.	...teilen	weiterf.	weiterführende
Tätigk.	Tätigkeiten	Werkzeug.	Werkzeugen
Tankst.	Tankstellen	Wissensch.	Wissenschaft(en)
techn. / Techn.	technische(m,n) / Technische	z.	zu, zum, zur
...techn.	...technische(m,n)	Zeitschr.	Zeitschriften
text.	textilen	zoolog.	zoologische
Textil.	Textilien	Zubeh.	Zubehör
Tierausstopf.	Tierausstopferei	Zweigst.	Zweigstellen
Tonträg.	Tonträgern	Zwischenlager.	Zwischenlagerung
Turb.	Turbinen		
TV	Fernsehen		

Allgemeine Abkürzungen

allg.	allgemein	Mecklenb.	Mecklenburg
Anlg.	Anlage	Mrd.	Milliarde
AO	Abgabenordnung	Nr.	Nummer
ber.	berichtigt	RB	Regierungsbezirk
BGBL	Bundesgesetzblatt	sog.	sogenannt
Bsp.	Beispiel	StStatG	Steuerstatistikgesetz
BStBl.	Bundessteuerblatt	u. a.	unter anderem
DM	Deutsche Mark	u. ä.	und ähnliche
d. h.	das heißt	u. dgl.	und dergleichen
EDV	Elektronische Datenverarbeitung	Ust-	Umsatzsteuer
			Umsatzsteuer-
einschl.	einschließlich	UStDV	Durchführungsverordnung
ESTG	Einkommensteuergesetz	UStG	Umsatzsteuergesetz
			Umsatzsteuer-
EU	Europäische Union	USt-IdNr.	Identifikationsnummer
EUR	Euro	UStR	Umsatzsteuer-Richtlinien
ff.	folgende	usw.	und so weiter
			Umsatzsteuer-Voranmeldungs-
gem.	gemäß	UVV	und Vorauszahlungsverfahren
ggf.	gegebenenfalls	v. H.	vom Hundert (%)
			Klassifikation der
GKZ	Gewerbekennzahl	WZ	Wirtschaftszweige
HGZ	Handels- und Gaststättenzählung	z. B.	zum Beispiel
max.	maximal	z. T.	zum Teil
Mill.	Million		

Schaubild 1: Verteilung der steuerpflichtigen Unternehmen und deren Lieferungen und Leistungen nach der Rechtsform

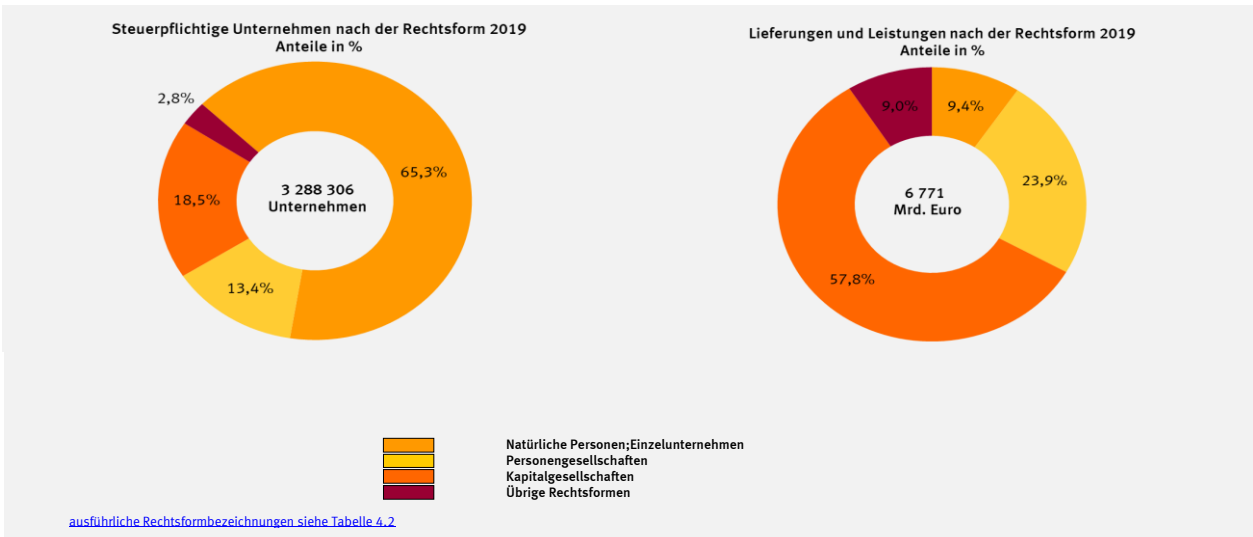

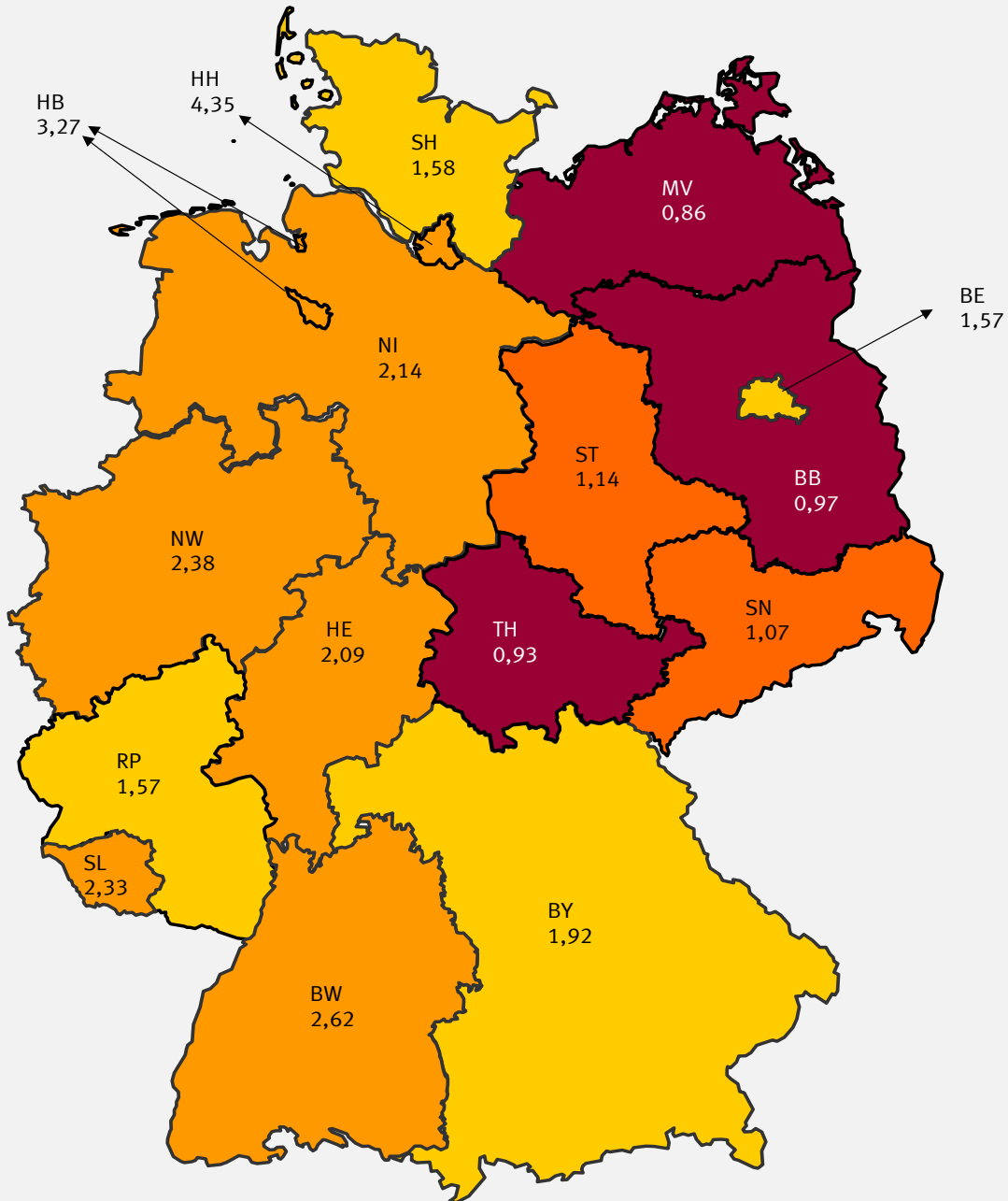


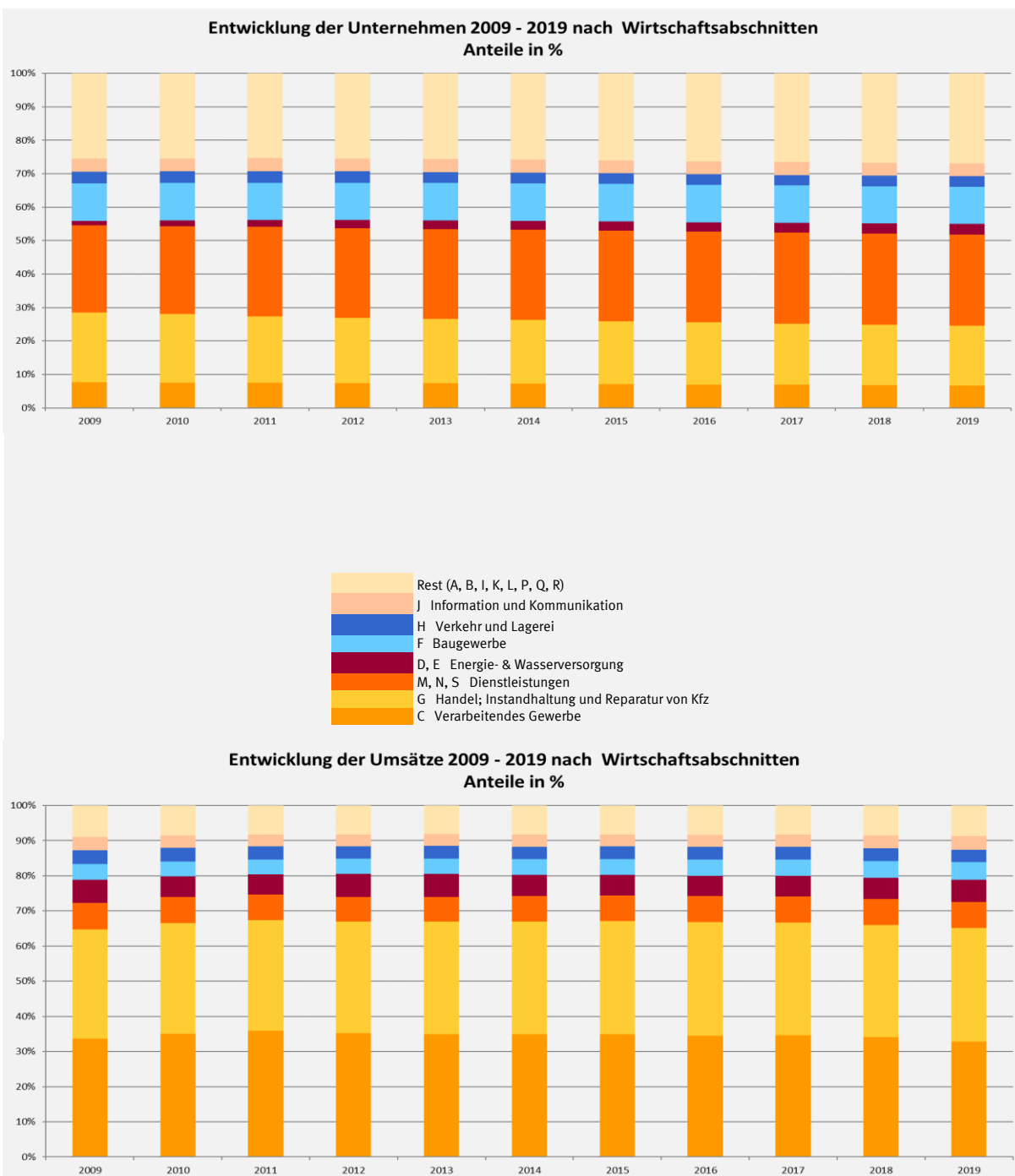
Schaubild 2: Ländervergleich

Lieferungen und Leistungen je Unternehmen (Steuerpflichtige)
nach Bundesländern im Jahr 2019
in Millionen Euro



Lieferungen und Leistungen je Unternehmen in Millionen Euro

Schaubild 3: Steuerpflichtige Unternehmen und deren Lieferungen und Leistungen nach Wirtschaftsabschnitten



1 Zeitreihen

1.1 Übersicht über steuerliche Merkmale 2016-2019

Erhebungsmerkmale	2016	2017	2018	2019	Zu- bzw. Abnahme 2019 gegenüber 2018 in %
	Anzahl				
Steuerpflichtige insgesamt ¹	3 266 429	3 266 806	3 279 136	3 288 306	0,3
	Mill. EUR				
Lieferungen und Leistungen insgesamt ²	6 088 287	6 360 802	6 622 777	6 770 825	2,2
Steuerpflichtige Lieferungen und Leistungen ³ darunter:	4 394 228	4 545 259	4 702 362	4 791 485	1,9
zum vollen Steuersatz (19 %)	3 771 326	3 897 105	4 046 541	4 117 029	1,7
zum ermäßigten Steuersatz (7 %)	621 852	647 070	654 639	673 237	2,8
Steuerfreie Lieferungen und Leistungen davon:	1 431 194	1 524 922	1 590 856	1 633 822	2,7
Steuerfreie Lieferungen und Leistungen mit Vorsteuerabzug davon:	1 222 823	1 301 032	1 342 352	1 345 504	0,2
Inneregemeinschaftliche Lieferungen	646 449	692 003	716 708	710 942	-0,8
Weitere steuerfreie Lieferungen und Leistungen mit Vorsteuerabzug	576 373	609 029	625 644	634 562	1,4
Steuerfreie Lieferungen und Leistungen ohne Vorsteuerabzug	208 371	223 890	248 504	288 318	16,0
Umsätze (§13b UStG) vom Leistungserbringer gemeldet	262 865	290 621	329 559	345 518	4,8
Inneregemeinschaftliche Erwerbe insgesamt	578 480	630 842	664 733	680 692	2,4
Inneregemeinschaftliche Dreiecksgeschäfte (§ 25b UStG)	30 375	31 962	36 975	37 895	2,5
Umsatzsteuer vor Abzug der Vorsteuerbeträge darunter:	986 010	1 037 646	1 094 354	1 116 365	2,0
für Lieferungen und Leistungen ⁴	760 157	785 826	814 763	829 457	1,8
für inneregemeinschaftliche Erwerbe	102 447	111 882	118 361	120 821	2,1
Steuer aus Umsätzen (§13b UStG) vom Leistungsempfänger gemeldet	121 646	138 139	159 564	164 308	3,0
Abziehbare Vorsteuerbeträge	818 874	866 863	918 608	934 045	1,7
Umsatzsteuer-Vorauszahlung	167 136	170 783	175 747	182 320	3,7
Istbesteuerung nach § 20 UStG	953 009	966 692	982 555	1 008 827	2,7
Besteuerung nach allgemeinen Durchschnittssätzen nach §23 UStG	3 252	3 163	3 110	3 097	-0,4
Besteuerung nach dem Durchschnittssatz für Körperschaften, Personen- vereinigungen und Vermögensmassen nach §23a UStG	307	307	290	274	-5,5
Land- und forstwirtschaftl. Betriebe mit Regelbesteuerung nach §24 Abs. 4 UStG	41 494	43 943	45 613	45 499	-0,2
Monatszahler	1 972 759	1 993 800	2 017 489	2 044 113	1,3
Vierteljahreszahler	1 293 670	1 273 006	1 261 647	1 244 193	-1,4
Dauerfristverlängerung	2 390 831	2 398 042	2 410 174	2 418 018	0,3
Organkreise					
Lieferungen und Leistungen	38 858	40 709	42 253	45 918	8,7
Inneregemeinschaftliche Erwerbe	19 119	20 669	22 070	24 631	11,6
Umsatzsteuer Vorauszahlung	38 848	40 696	42 239	45 909	8,7
	Lieferungen und Leistungen in Mill. EUR ³				
Istbesteuerung nach § 20 UStG	133 865	139 077	145 097	152 964	5,4
Besteuerung nach allgemeinen Durchschnittssätzen nach §23 UStG	139	135	135	133	-1,9
Besteuerung nach dem Durchschnittssatz für Körperschaften, Personen- vereinigungen und Vermögensmassen nach §23a UStG	70	74	77	108	40,3
Land- und forstwirtschaftl. Betriebe mit Regelbesteuerung nach §24 Abs. 4 UStG	12 537	14 920	16 354	16 553	1,2
Monatszahler	5 807 510	6 076 850	6 326 483	6 461 621	2,1
Vierteljahreszahler	280 777	283 951	296 294	309 204	4,4
Dauerfristverlängerung	5 102 236	5 366 871	5 621 573	5 747 119	2,2
Organkreise					
Lieferungen und Leistungen	1 935 936	2 257 108	2 364 812	2 512 662	6,3
Inneregemeinschaftliche Erwerbe	197 972	256 357	265 433	277 933	4,7
Umsatzsteuer Vorauszahlung	27 525	23 899	23 960	25 684	7,2

1 Steuerpflichtige mit jährlichen Lieferungen und Leistungen über 17 500 Euro.

2 Umsätze der Unternehmen. - Ohne Umsatzsteuer.

3 ohne §13b UStG Ausgangssumme (gemeldet vom Leistungserbringer).

4 ohne Steuer aus Umsätzen (§13b UStG) vom Leistungsempfänger gemeldet.

1 Zeitreihen

1.2 Steuerpflichtige und deren Lieferungen und Leistungen nach Wirtschaftsabschnitten, Größenklassen der Lieferungen und Leistungen, Rechtsform und Ländern sowie Zugänge und Abgänge

Erhebungsmerkmale	2016	2017	2018	2019	Zu- bzw. Abnahme 2019 gegenüber 2018 in %
Anzahl der Steuerpflichtigen					
Steuerpflichtige insgesamt	3 266 429	3 266 806	3 279 136	3 288 306	0,3
nach dem wirtschaftlichen Schwerpunkt					
A Land- und Forstwirtschaft, Fischerei ¹	100 996	101 617	103 342	105 524	2,1
B Bergbau und Gewinnung von Steinen und Erden	1 883	1 859	1 821	1 797	-1,3
C Verarbeitendes Gewerbe	228 875	225 583	222 744	218 389	-2,0
D Energieversorgung	82 522	83 906	88 772	94 712	6,7
E Wasserversorgung; Abw., Abf.ents., Be. v. Umweltv.	11 105	11 031	10 953	10 904	-0,4
F Baugewerbe	365 793	365 533	366 435	366 354	-0,0
G Handel; Instandhaltung und Reparatur von Kfz	604 398	596 972	591 437	587 271	-0,7
H Verkehr und Lagerei	103 663	103 472	103 157	102 211	-0,9
I Gastgewerbe	222 365	222 740	222 789	222 442	-0,2
J Information und Kommunikation	124 233	124 804	125 918	126 488	0,5
K Erbr. v. Finanz- u. Versicherungsdienstleist.	24 410	24 319	24 770	24 633	-0,6
L Grundstücks- und Wohnungswesen	305 800	308 731	312 410	316 027	1,2
M Erbr. v. freiberufl., wiss. u. techn. Dienstl.	483 445	483 853	485 247	484 372	-0,2
N Erbr. v. sonst. Wirtsch. Dienstleistungen	191 873	194 639	197 118	200 328	1,6
O Öff. Verwaltung, Verteidig.; Sozialversich.	-	-	-	-	-
P Erziehung und Unterricht	46 534	47 366	48 292	49 533	2,6
Q Gesundheits- und Sozialwesen	53 773	54 689	55 863	57 311	2,6
R Kunst, Unterhaltung und Erholung	104 908	106 415	108 124	109 107	0,9
S Erbringung von sonstigen Dienstleistungen	209 853	209 277	209 944	210 903	0,5
nach Größenklassen der Lieferungen und Leistungen von ... bis unter ... EUR					
über 17 500 - 50 000	864 675	850 437	840 448	836 543	-0,5
50 000 - 100 000	640 449	636 811	633 316	628 781	-0,7
100 000 - 250 000	726 545	727 658	731 576	731 932	0,0
250 000 - 500 000	387 347	390 324	395 995	399 734	0,9
500 000 - 1 Mill.	263 936	268 451	273 465	278 616	1,9
1 Mill. - 2 Mill.	166 094	169 467	173 512	176 741	1,9
2 Mill. - 5 Mill.	119 176	121 691	125 461	128 310	2,3
5 Mill. - 10 Mill.	45 598	47 235	48 809	50 171	2,8
10 Mill. - 25 Mill.	29 422	30 551	31 677	32 394	2,3
25 Mill. - 50 Mill.	10 887	11 298	11 603	11 688	0,7
50 Mill. - 100 Mill.	6 022	6 219	6 402	6 395	-0,1
100 Mill. - 250 Mill.	3 742	3 999	4 105	4 174	1,7
250 Mill. - 500 Mill.	1 378	1 416	1 489	1 510	1,4
500 Mill. - 1 Mrd.	642	698	708	718	1,4
1 Mrd. und mehr	516	551	570	599	5,1
nach der Rechtsform (ausführliche Gliederung s. Tab. 4.2)					
Natürliche Personen, Einzelunternehmen	2 176 944	2 163 104	2 155 909	2 148 310	-0,4
Personengesellschaften	435 835	437 983	441 164	439 374	-0,4
Kapitalgesellschaften	574 268	584 399	595 846	607 364	1,9
Erwerbs- u. Wirtschaftsgenossenschaften	5 597	5 530	5 451	5 395	-1,0
Betriebe gewerblicher Art von Körperschaften des öffentlichen Rechts	6 326	6 257	6 260	6 091	-2,7
Sonstige Rechtsformen	67 459	69 533	74 506	81 772	9,8
nach Bundesländern					
Baden-Württemberg	450 781	450 998	452 447	451 955	-0,1
Bayern	610 922	610 746	616 315	618 625	0,4
Berlin	152 144	154 994	160 981	167 507	4,1
Brandenburg	94 190	92 597	91 744	92 243	0,5
Bremen	22 438	22 592	22 501	22 511	0,0
Hamburg	92 281	92 733	93 261	93 630	0,4
Hessen	248 887	248 895	249 460	249 065	-0,2
Mecklenburg-Vorpommern	55 600	55 579	55 642	55 604	-0,1
Niedersachsen	277 551	279 759	280 699	283 029	0,8
Nordrhein-Westfalen	668 241	666 663	666 453	666 813	0,1
Rheinland-Pfalz	155 164	154 934	155 480	155 256	-0,1
Saarland	34 744	34 386	34 343	34 325	-0,1
Sachsen	148 847	147 939	146 779	145 861	-0,6
Sachsen-Anhalt	65 261	64 771	64 208	63 509	-1,1
Schleswig-Holstein	115 414	115 983	116 208	116 514	0,3
Thüringen	73 964	73 237	72 615	71 859	-1,0
Zugänge ²	123 676	122 031	123 865	119 525	-3,5
Abgänge ³	99 449	99 358	104 516	98 342	-5,9

1 Ohne land- und forstwirtschaftliche Betriebe, für die Vorsteuerbeträge in gleicher Höhe wie die Steuer festgesetzt sind und für die somit keine Steuer zu entrichten ist.

2 Unternehmen, deren Steuerpflicht im Berichtsjahr begann und nicht bereits im gleichen Jahr wieder endete. Siehe auch methodische Erläuterungen im Qualitätsbericht.

3 Unternehmen, deren Steuerpflicht im Berichtsjahr endete, ohne Unternehmen, deren Steuerpflicht im gleichen Jahr begründet wurde. Siehe auch methodische Erläuterungen im Qualitätsbericht.

1 Zeitreihen

1.2 Steuerpflichtige und deren Lieferungen und Leistungen nach Wirtschaftsabschnitten, Größenklassen der Lieferungen und Leistungen, Rechtsform und Ländern sowie Zugänge und Abgänge

Erhebungsmerkmale	2016	2017	2018	2019	Zu- bzw. Abnahme 2019 gegenüber 2018 in %
Lieferungen und Leistungen¹ in Mill. EUR					
Steuerpflichtige insgesamt	6 088 287	6 360 802	6 622 777	6 770 825	2,2
nach dem wirtschaftlichen Schwerpunkt					
A Land- und Forstwirtschaft, Fischerei ¹	40 735	42 548	43 308	44 662	3,1
B Bergbau und Gewinnung von Steinen und Erden	18 483	18 734	20 383	17 638	- 13,5
C Verarbeitendes Gewerbe	2 096 111	2 200 821	2 254 605	2 221 216	- 1,5
D Energieversorgung	304 996	322 172	345 820	373 364	8,0
E Wasserversorgung; Abw., Abf.ents., Be. v. Umweltv.	44 990	48 740	51 412	51 681	0,5
F Baugewerbe	280 194	295 245	319 359	340 490	6,6
G Handel; Instandhaltung und Reparatur von Kfz	1 971 248	2 042 011	2 114 619	2 188 060	3,5
H Verkehr und Lagerei	217 425	229 737	240 241	242 437	0,9
I Gastgewerbe	83 048	86 969	90 922	94 691	4,1
J Information und Kommunikation	209 915	220 760	244 745	257 466	5,2
K Erbr. v. Finanz- u. Versicherungsdienstleist.	57 155	58 730	70 968	80 489	13,4
L Grundstücks- und Wohnungswesen	150 839	153 123	158 866	165 487	4,2
M Erbr. v. freiberufl., wiss. u. techn. Dienstl.	246 742	252 701	263 421	274 062	4,0
N Erbr. v. sonst. Wirtsch. Dienstleistungen	160 595	171 457	177 991	179 950	1,1
O Öff. Verwaltung, Verteidig.; Sozialversich.	-	-	-	-	
P Erziehung und Unterricht	12 486	13 214	14 212	15 103	6,3
Q Gesundheits- und Sozialwesen	103 319	111 300	117 159	126 126	7,7
R Kunst, Unterhaltung und Erholung	41 434	43 456	45 172	46 892	3,8
S Erbringung von sonstigen Dienstleistungen	48 573	49 084	49 573	51 011	2,9
nach Größenklassen der Lieferungen und Leistungen von ... bis unter ... EUR					
über 17 500 - 50 000	27 613	27 168	26 837	26 715	- 0,5
50 000 - 100 000	46 044	45 798	45 542	45 251	- 0,6
100 000 - 250 000	116 100	116 392	117 205	117 386	0,2
250 000 - 500 000	136 926	138 142	140 089	141 508	1,0
500 000 - 1 Mill.	185 681	189 015	192 616	196 263	1,9
1 Mill. - 2 Mill.	232 603	237 499	243 130	247 691	1,9
2 Mill. - 5 Mill.	368 511	376 600	388 119	396 848	2,2
5 Mill. - 10 Mill.	317 575	329 073	340 232	349 546	2,7
10 Mill. - 25 Mill.	451 792	469 800	486 910	497 814	2,2
25 Mill. - 50 Mill.	380 577	394 293	404 507	407 939	0,8
50 Mill. - 100 Mill.	420 410	432 222	445 463	445 226	- 0,1
100 Mill. - 250 Mill.	570 804	608 878	625 600	635 228	1,5
250 Mill. - 500 Mill.	478 115	489 134	517 300	521 781	0,9
500 Mill. - 1 Mrd.	432 755	478 511	488 626	487 859	- 0,2
1 Mrd. und mehr	1 922 781	2 028 275	2 160 601	2 253 769	4,3
nach der Rechtsform (ausführliche Gliederung s. Tab. 4.2)					
Natürliche Personen, Einzelunternehmen	585 570	596 548	610 757	633 191	3,7
Personengesellschaften	1 559 213	1 615 770	1 657 809	1 615 773	- 2,5
Kapitalgesellschaften	3 411 476	3 591 332	3 770 338	3 913 885	3,8
Erwerbs- u. Wirtschaftsgenossenschaften	67 735	68 044	67 324	70 347	4,5
Betriebe gewerblicher Art von Körperschaften des öffentlichen Rechts	41 651	44 113	47 137	46 262	- 1,9
Sonstige Rechtsformen	422 642	444 994	469 410	491 367	4,7
nach Bundesländern					
Baden-Württemberg	1 065 649	1 117 462	1 161 808	1 182 107	1,7
Bayern	1 042 657	1 092 898	1 143 926	1 190 101	4,0
Berlin	205 261	228 974	256 149	263 347	2,8
Brandenburg	84 689	86 056	88 010	89 350	1,5
Bremen	67 484	70 785	72 645	73 695	1,4
Hamburg	399 176	388 532	402 108	407 297	1,3
Hessen	471 169	489 165	502 080	519 350	3,4
Mecklenburg-Vorpommern	43 763	45 736	46 539	47 777	2,7
Niedersachsen	564 697	586 477	599 501	606 942	1,2
Nordrhein-Westfalen	1 422 678	1 495 615	1 562 255	1 586 281	1,5
Rheinland-Pfalz	229 540	241 005	243 063	244 211	0,5
Saarland	72 530	75 100	77 755	79 918	2,8
Sachsen	130 714	138 564	150 537	156 708	4,1
Sachsen-Anhalt	66 177	68 492	71 276	72 688	2,0
Schleswig-Holstein	161 129	172 137	179 285	184 195	2,7
Thüringen	60 974	63 805	65 840	66 856	1,5
Zugänge ³	80 477	83 855	60 139	76 352	27,0
Abgänge ⁴	80 787	87 743	202 746	110 210	- 45,6

1 Umsätze der Unternehmen. - Ohne Umsatzsteuer.

2 Ohne steuerfreie Bank- und Versicherungsumsätze, die nicht zum Vorsteuerabzug berechtigen.

3 Unternehmen, deren Steuerpflicht im Berichtsjahr begann und nicht bereits im gleichen Jahr wieder endete. Siehe auch methodische Erläuterungen im Qualitätsbericht.

4 Unternehmen, deren Steuerpflicht im Berichtsjahr endete, ohne Unternehmen, deren Steuerpflicht im gleichen Jahr begründet wurde. Siehe auch methodische Erläuterungen im Qualitätsbericht.

2 Allgemeiner Überblick

2.1 Steuerliche Merkmale 2019 im Detail

Erhebungsmerkmale	Anzahl / Fälle	Bemessungs- grundlage	Steuer
		Mill. EUR	
Steuerpflichtige insgesamt ¹	3 288 306	x	x
Lieferungen und Leistungen insgesamt (Ausgangsumsatz) ²	x	6 770 825	x
Steuerpflichtige Lieferungen und Leistungen			x
zum vollen Steuersatz (19%)	3 217 696	4 117 029	782 235
zum ermäßigten Steuersatz (7%)	758 422	673 237	47 127
zu anderen Steuersätzen	16 635	119	9
Umsätze, für die eine Steuer nach § 24 UStG zu entrichten ist (Sägewerkserzeugnisse, Getränke u.a.)	6 035	1 053	87
Lieferungen land- und forstw. Betriebe nach § 24 UStG an Abnehmer mit Ust-IdNr.	403	47	x
Steuerfreie Lieferungen und Leistungen	591 210	1 633 822	x
Steuerfreie Lieferungen und Leistungen mit Vorsteuerabzug	349 946	1 345 504	x
Innergemeinschaftliche Lieferungen	246 536	710 942	x
an Abnehmer mit USt-IdNr. (§ 4 Nr. 1 b UStG)	246 207	710 429	x
neuer Fahrzeuge an Abnehmer ohne USt-IdNr.	1 973	513	x
Weitere steuerfreie Lieferungen und Leistungen mit Vorsteuerabzug	227 219	634 562	x
Steuerfreie Lieferungen und Leistungen ohne Vorsteuerabzug	287 942	288 318	x
Steuerpflichtige Umsätze im Sinne des §13b UStG (gemeldet vom Leistungserbringer), für die der Leistungsempfänger die Steuer schuldet, davon	451 317	345 518	x
übrige steuerpfl. Umsätze, des leistenden Unternehmens, für die der Leistungsempfänger die Steuer nach § 13b Abs. 5 UStG schuldet	451 317	345 518	x
Innergemeinschaftliche Erwerbe insgesamt	668 003	680 692	x
Steuerpflichtige innergemeinschaftliche Erwerbe von Lieferanten mit USt-IdNr.	660 548	675 399	120 821
zum vollen Steuersatz (19%)	635 146	612 821	116 436
zum ermäßigten Steuersatz (7%)	80 588	62 538	4 378
zu anderen Steuersätzen	627	5	1
neuer Fahrzeuge von Lieferanten ohne USt-IdNr.	246	35	7
Steuerfreie innergemeinschaftliche Erwerbe nach §§ 4b und 25c UStG	13 059	5 294	x
Innergemeinschaftliche Dreiecksgeschäfte (§ 25b UStG)	5 470	37 895	x
Umsätze, für die als Leistungsempfänger die Steuer nach §13b Abs. 2 UStG geschuldet wird			
im Inland steuerpfl. sonst. Leistungen nach § 3a Abs. 2 UStG eines im übrigen Gemeinschaftsgebiet ansässigen Unternehmers (§ 13b Abs. 1 UStG)	317 436	224 289	42 350
Umsätze, die unter das GrEStG fallen	5 163	7 952	1 508
andere Leistungen	462 830	643 232	120 450
Sonstige Steuerbeträge, die geschuldet werden			
Steuer infolge Wechsels der Besteuerungsform sowie Nachsteuer auf versteuerte Anzahlungen wegen Steuersatzerhöhung	2 812	x	6
Steuerbeträge, die geschuldet werden sowie in Rechnungen unberechtigt ausgewiesene Steuerbeträge	10 514	x	1 773
Umsatzsteuer vor Abzug der Vorsteuerbeträge	3 269 727	x	1 116 365
Abziehbare Vorsteuerbeträge	3 085 611	x	934 045
Vorsteuerbeträge aus Rechnungen von anderen Unternehmen	3 073 764	x	587 212
Vorsteuerbeträge aus dem innergemeinschaftlichen Erwerb von Gegenständen	644 114	x	120 381
Entrichtete Einfuhrumsatzsteuer	146 091	x	59 832
Vorsteuerbeträge aus Leistungen im Sinne des § 13b Abs. 1 UStG	649 869	x	165 363
Vorsteuerbeträge nach allg. Durchschnittssätzen (§§ 23, 23a UStG)	3 102	x	13
Berichtigung des Vorsteuerabzugs	8 164	x	1 245
Umsatzsteuer-Vorauszahlung	3 283 829	x	182 320

1 Steuerpflichtige mit jährlichen Lieferungen und Leistungen über 17 500 Euro.

2 Umsätze der Unternehmen. - Ohne Umsatzsteuer.

2 Allgemeiner Überblick

2.2 Steuerpflichtige und deren Lieferungen und Leistungen 2019 nach Wirtschaftsabschnitten, Größenklassen der Lieferungen und Leistungen, Rechtsform und Ländern

Erhebungsmerkmale	Steuerpflichtige ¹	Lieferungen und Leistungen ²	Umsatzsteuer vor Abzug der Vorsteuerbeträge	Abziehbare Vorsteuerbeträge	Umsatzsteuer-Vorauszahlung
	Anzahl	Mill. EUR			
Steuerpflichtige insgesamt	3 288 306	6 770 825	1 116 365	934 045	182 320
nach dem wirtschaftlichen Schwerpunkt					
A Land- und Forstwirtschaft, Fischerei	105 524	44 662	5 107	4 985	122
B Bergbau und Gewinnung von Steinen und Erden	1 797	17 638	3 062	2 572	490
C Verarbeitendes Gewerbe	218 389	2 221 216	309 023	309 905	- 882
D Energieversorgung	94 712	373 364	109 008	95 981	13 027
E Wasserversorgung; Abw., Abf.ents., Bes. v. Umweltv.	10 904	51 681	8 487	7 213	1 274
F Baugewerbe	366 354	340 490	61 618	38 624	22 994
G Handel; Instandhaltung und Reparatur von Kfz	587 271	2 188 060	366 140	312 845	53 296
H Verkehr und Lagerei	102 211	242 437	40 421	31 932	8 489
I Gastgewerbe	222 442	94 691	13 913	8 066	5 847
J Information und Kommunikation	126 488	257 466	50 259	31 310	18 948
K Erbr. v. Finanz- u. Versicherungsdienstleist. ³	24 633	80 489	24 823	23 804	1 019
L Grundstücks- und Wohnungswesen	316 027	165 487	21 271	12 348	8 923
M Erbr. v. freiberufl., wiss. u. techn. Dienstl.	484 372	274 062	51 530	25 308	26 222
N Erbr. v. sonst. Wirtsch. Dienstleistungen	200 328	179 950	32 423	18 274	14 150
O Öff. Verwaltung, Verteidig.; Sozialversich.	-	-	-	-	-
P Erziehung und Unterricht	49 533	15 103	1 613	636	977
Q Gesundheits- und Sozialwesen	57 311	126 126	3 116	1 879	1 237
R Kunst, Unterhaltung und Erholung	109 107	46 892	6 265	3 908	2 356
S Erbringung von sonstigen Dienstleistungen	210 903	51 011	8 287	4 454	3 833
nach Größenklassen der Lieferungen und Leistungen					
von ... bis unter ... EUR					
über 17 500 - 50 000	836 543	26 715	4 837	2 600	2 237
50 000 - 100 000	628 781	45 251	7 899	3 980	3 918
100 000 - 250 000	731 932	117 386	20 207	10 411	9 796
250 000 - 500 000	399 734	141 508	23 846	13 354	10 492
500 000 - 1 Mill.	278 616	196 263	32 951	19 060	13 891
1 Mill. - 2 Mill.	176 741	247 691	42 062	25 791	16 270
2 Mill. - 5 Mill.	128 310	396 848	67 771	44 918	22 853
5 Mill. - 10 Mill.	50 171	349 546	58 221	41 673	16 549
10 Mill. - 25 Mill.	32 394	497 814	81 171	62 276	18 895
25 Mill. - 50 Mill.	11 688	407 939	64 550	51 801	12 750
50 Mill. - 100 Mill.	6 395	445 226	69 149	58 051	11 098
100 Mill. - 250 Mill.	4 174	635 228	96 340	83 610	12 731
250 Mill. - 500 Mill.	1 510	521 781	77 491	69 590	7 901
500 Mill. - 1 Mrd.	718	487 859	74 002	67 451	6 551
1 Mrd. und mehr	599	2 253 769	395 868	379 479	16 389
nach der Rechtsform					
Einzelunternehmen	2 148 310	633 191	104 936	64 058	40 878
Personengesellschaften	439 374	1 615 773	249 153	205 696	43 457
Kapitalgesellschaften	607 364	3 913 885	682 837	593 743	89 093
Erwerbs- u. Wirtschaftsgenossenschaften	5 395	70 347	8 313	7 516	798
Betriebe gewerblicher Art von Körperschaften des öffentlichen Rechts	6 091	46 262	4 799	3 830	969
Sonstige Rechtsformen	81 772	491 367	66 327	59 202	7 125
nach Bundesländern					
Baden-Württemberg	451 955	1 182 107	179 551	160 926	18 625
Bayern	618 625	1 190 101	188 126	156 037	32 089
Berlin	167 507	263 347	53 801	44 211	9 590
Brandenburg	92 243	89 350	14 921	11 079	3 842
Bremen	22 511	73 695	11 021	9 095	1 926
Hamburg	93 630	407 297	70 479	56 258	14 222
Hessen	249 065	519 350	89 339	72 979	16 359
Mecklenburg-Vorpommern	55 604	47 777	7 328	5 786	1 542
Niedersachsen	283 029	606 942	91 159	82 138	9 021
Nordrhein-Westfalen	666 813	1 586 281	273 460	221 986	51 474
Rheinland-Pfalz	155 256	244 211	39 638	32 711	6 928
Saarland	34 325	79 918	13 380	10 400	2 980
Sachsen	145 861	156 708	36 344	33 252	3 092
Sachsen-Anhalt	63 509	72 688	11 603	9 147	2 456
Schleswig-Holstein	116 514	184 195	25 739	20 040	5 698
Thüringen	71 859	66 856	10 477	8 001	2 477

1 Steuerpflichtige mit Lieferungen und Leistungen über 17 500 Euro.

2 Umsätze der Unternehmen. - Ohne Umsatzsteuer.

3 Ohne steuerfreie Bank- und Versicherungsumsätze, die nicht zum Vorsteuerabzug berechtigen.

2 Allgemeiner Überblick

2.3 Steuerpflichtige, Umsätze und Umsatzsteuer 2019 nach Wirtschaftsgliederung (GKZ 2008)

Nr. der Klassifikation der Wirtschaftszweige 08	Wirtschaftsgliederung	Steuerpflichtige ¹	Lieferungen und Leistungen ²	Innergemeinschaftliche Erwerbe ²	Umsatzsteuer vor Abzug der Vorsteuerbeträge	Abziehbare Vorsteuerbeträge	Umsatzsteuer-Vorauszahlung
		Anzahl					
A - S	Wirtschaftszweige insgesamt	3 288 306	6 770 825 323	680 692 135	1 116 364 967	934 045 471	182 320 042
A	Land- und Forstwirtschaft, Fischerei	105 524	44 661 947	1 719 514	5 106 856	4 985 331	121 558
01	Landwirtschaft, Jagd u. damit verb. Tätigkeiten	97 132	39 719 747	1 586 318	4 318 432	4 426 791	- 108 329
01.1	Anbau einjähriger Pflanzen	19 379	6 182 352	237 845	669 230	716 918	- 47 681
01.11	Anbau v.Getr.(oh. Reis), Hülsenfr. u. Ölsaaten	17 695	4 632 399	85 441	504 837	557 050	- 52 207
01.12	Anbau von Reis	-	-	-	-	-	-
01.13	Anbau v.Gemüse u.Melonen sow. Wurzeln u.Knollen	961	1 220 460	119 443	129 823	129 395	429
01.13.1	Anbau von Gemüse und Melonen	801	1 028 346	113 296	109 865	109 511	355
01.13.2	Anbau v.Kartoffeln sow. sonst. Wurzeln u.Knollen	160	192 114	6 147	19 958	19 884	74
01.14	Anbau von Zuckerrohr	-	-	-	-	-	-
01.15	Anbau von Tabak	•	•	•	•	•	•
01.16	Anbau von Faserpflanzen	•	•	•	•	•	•
01.19	Anbau von sonstigen einjährigen Pflanzen	718	324 459	32 880	34 124	29 721	4 403
01.19.1	Anbau von Zierpflanzen zum Schnitt	416	219 002	29 361	23 269	18 378	4 891
01.19.2	Erzeugung v. Blumensamen	5	1 982	138	180	136	43
01.19.9	Anbau v.sonst.einjährig.Pflanzen a.n.g.	297	103 475	3 381	10 675	11 207	- 532
01.2	Anbau mehrjähr.Pflanzen	7 853	2 241 518	66 284	272 006	138 396	133 611
01.21	Anbau von Wein- und Tafeltrauben	6 689	1 780 250	25 840	224 741	94 283	130 460
01.22	Anbau von tropischen u. subtropischen Früchten	-	-	-	-	-	-
01.23	Anbau von Zitrusfrüchten	•	•	•	•	•	•
01.24	Anbau von Kern- und Steinobst	695	245 091	17 288	26 446	22 237	4 209
01.25	Anbau v. sonstigem Obst und Nüssen	167	73 038	15 835	8 628	7 138	1 491
01.25.1	Anbau von Erdbeeren	72	32 216	13 337	4 462	2 576	1 886
01.25.9	Anbau v. sonst. Obst (oh. Erdbeeren) u. Nüss.	95	40 822	2 498	4 166	4 562	- 395
01.26	Anbau von ölhaltigen Früchten	-	-	-	-	-	-
01.27	Anbau von Pflanzen zur Herstellung v. Getränken	•	•	•	•	•	•
01.28	Anb. v.Gewürzpl.,Pfl.f.arom.,nark.u.pharm.Zw.	31	36 697	2 250	3 185	3 893	- 708
01.29	Anbau sonstiger mehrjähriger Pflanzen	256	103 962	5 058	8 693	10 586	- 1 892
01.3	Betr.v.Baumschulen sow.Anb.v.Pfl.z.Verkehr.zw.	2 144	1 284 945	149 070	145 300	108 054	37 247
01.30.1	Anbau v.Zimmerpflanzen, Beet- und Balkonpflanzen	1 092	651 884	90 298	73 652	56 041	17 612
01.30.2	Betrieb von Baumschulen	1 052	633 061	58 771	71 648	52 013	19 636
01.4	Tierhaltung	17 910	10 909 933	671 085	987 495	1 070 399	- 82 898
01.41	Haltung von Milchkühen	5 478	1 758 204	26 627	170 594	213 760	- 43 164
01.42	Haltung von anderen Rindern	617	401 911	14 016	35 627	44 241	- 8 614
01.43	Haltung von Pferden und Eseln	2 427	561 096	27 995	85 511	68 584	16 928
01.44	Haltung von Kamelen	10	684	7	120	80	40
01.45	Haltung von Schafen und Ziegen	921	149 387	8 150	23 808	19 839	3 969
01.46	Haltung von Schweinen	4 706	3 425 908	148 318	289 424	308 845	- 19 419
01.47	Haltung von Geflügel	1 918	4 019 207	422 131	318 851	354 536	- 35 684
01.49	Sonstige Tierhaltung	1 833	593 537	23 841	63 560	60 513	3 047
01.5	Gemischte Landwirtschaft	40 011	13 745 352	195 870	1 447 894	1 721 556	- 273 649
01.6	Erbring. v. landwirtsch. Dienstleistungen	9 804	5 352 312	266 111	795 925	671 113	124 814
01.61	Erbr.v. landw. Dienstl. für den Pflanzenbau	5 085	3 097 046	62 692	518 417	414 082	104 336
01.62	Erbr.v. landw. Dienstl. für die Tierhaltung	3 398	1 155 033	46 796	146 748	113 901	32 848
01.63	Nach d.Ernte anf.Tätigk.i.d.pflanzl.Erzeugung	243	94 443	984	14 791	12 474	2 317
01.64	Saatgutaufbereitung	1 078	1 005 789	155 640	115 969	130 656	- 14 687
01.7	Jagd,Fallenstellerei u. damit verb. Tätigkeiten	31	3 335	54	582	355	227
02	Forstwirtschaft und Holzeinschlag	7 542	4 454 120	86 568	756 045	533 272	222 774
02.1	Forstwirtschaft	1 499	1 270 729	25 334	206 465	159 349	47 117
02.2	Holzeinschlag	1 626	1 007 581	16 916	161 149	118 927	42 223
02.3	Sammeln v.wild wachsend. Produkten (oh. Holz)	•	•	•	•	•	•
02.4	Erbr.v.Dienstleistungen f.Forstw.u.Holzeinschlag	•	•	•	•	•	•
03	Fischerei und Aquakultur	850	488 080	46 628	32 380	25 267	7 113
03.1	Fischerei	498	353 844	28 087	18 477	12 624	5 853
03.11	Meeresfischerei	297	297 511	23 110	12 088	8 886	3 202
03.12	Süßwasserfischerei	201	56 333	4 977	6 389	3 738	2 651
03.2	Aquakultur	352	134 236	18 541	13 903	12 644	1 260
03.21	Meeresaquakultur	19	7 921	1 318	1 194	1 418	- 225
03.22	Süßwasseraquakultur	333	126 315	17 223	12 710	11 225	1 484
B	Bergbau und Gewinnung von Steinen und Erden	1 797	17 638 219	358 718	3 062 050	2 571 813	490 238
05	Kohlenbergbau	•	•	•	•	•	•
05.1	Steinkohlenbergbau	•	•	•	•	•	•
05.2	Braunkohlenbergbau	•	•	•	•	•	•
06	Gewinnung von Erdöl und Erdgas	•	•	•	•	•	•
06.1	Gewinnung von Erdöl	•	•	•	•	•	•
06.2	Gewinnung von Erdgas	7	1 909 204	7 445	448 782	363 839	84 943
07	Erzbergbau	•	•	•	•	•	•
07.1	Eisenerzbergbau	•	•	•	•	•	•
07.2	NE-Metallerzbergbau	-	-	-	-	-	-
07.21	Bergbau auf Uran- und Thoriumerze	-	-	-	-	-	-
07.29	Sonstiger NE-Metallerzbergbau	-	-	-	-	-	-
08	Gewinnung v.Steinen und Erden, sonst. Bergbau	1 694	12 058 377	280 005	1 788 475	1 479 469	309 006
08.1	Gewinn. v.Natursteinen, Kies, Sand, Ton u.Kaolin	1 509	9 011 252	160 358	1 491 524	1 112 161	379 364
08.11	Gewinn.v.Naturwerk-u.Natursteinen	465	5 134 574	101 686	813 878	637 334	176 544
08.12	Gewinnung von Kies, Sand, Ton und Kaolin	1 044	3 876 678	58 672	677 646	474 826	202 820

2 Allgemeiner Überblick
2.3 Steuerpflichtige, Umsätze und Umsatzsteuer 2019 nach Wirtschaftsgliederung (GKZ 2008)

Nr. der Klassifikation der Wirtschaftszweige 08	Wirtschaftsgliederung	Steuerpflichtige ¹	Lieferungen und Leistungen ²	Innergemeinschaftliche Erwerbe ²	Umsatzsteuer vor Abzug der Vorsteuerbeträge	Abziehbare Vorsteuerbeträge	Umsatzsteuer-Vorauszahlung
		Anzahl	1 000 EUR				
08.9	Sonst. Bergbau; Gewinn. v.Steinen u.Erden a.n.g.	185	3 047 125	119 648	296 950	367 308	- 70 358
08.91	Bergbau auf chemische und Düngemittelminerale	•	•	•	•	•	•
08.92	Torfgewinnung	77	286 473	42 914	43 892	39 335	4 557
08.93	Gewinnung von Salz	•	•	•	•	•	•
08.99	Gewinnung von Steinen und Erden a.n.g.	99	369 082	26 182	59 756	43 330	16 426
09	Erbr.v.DL.f.d.Bergb.u.f.d.Gew.v.Steinen u.Erden	90	3 110 517	69 006	736 136	666 001	70 135
09.1	Erbr.v.DL f.d. Gewinnung von Erdöl und Erdgas	62	3 044 791	68 366	723 774	658 438	65 336
09.9	Erbr.v.DL f.d.sonst.Bergb.u.d.Gew.v.Stein.u.Erd.	28	65 726	640	12 362	7 564	4 799
C	Verarbeitendes Gewerbe	218 389	2 221 215 616	343 239 443	309 022 889	309 905 374	- 882 394
10	Herstellung v.Nahrungs- und Futtermitteln	26 183	188 609 335	22 189 395	15 383 723	18 200 177	- 2 816 441
10.1	Schlachten und Fleischverarbeitung	8 984	45 232 195	3 304 001	3 267 080	3 851 901	- 584 817
10.11	Schlachten (ohne Schlachten von Geflügel)	703	15 853 326	1 250 467	1 102 148	1 313 605	- 211 456
10.12	Schlachten von Geflügel	94	3 960 261	263 245	303 144	396 536	- 93 392
10.13	Fleischverarbeitung	8 187	25 418 608	1 790 289	1 861 787	2 141 760	- 279 968
10.2	Fischverarbeitung	199	2 698 968	729 785	208 522	236 827	- 28 304
10.3	Obst- und Gemüseverarbeitung	735	11 457 534	2 499 562	1 242 895	1 376 597	- 133 701
10.31	Kartoffelverarbeitung	67	2 795 259	303 056	204 484	280 116	- 75 632
10.32	Herstellung von Frucht- und Gemüsesäften	305	3 609 089	990 692	584 227	527 932	56 294
10.39	Sonstige Verarbeitung von Obst und Gemüse	363	5 053 186	1 205 813	454 184	568 548	- 114 363
10.4	Herstellung v. pflanzl. u. tierisch. Ölen u. Fetten	192	5 125 138	1 276 806	531 410	569 244	- 37 835
10.41	Herst.v.Ölen u.Fetten (oh.Marg.u.ä.Nahr.fette)	178	4 838 523	1 199 148	504 800	519 685	- 14 885
10.42	Herstellung von Margarine u. ä. Nahrungsfetten	14	286 615	77 658	26 609	49 559	- 22 950
10.5	Milchverarbeitung	879	35 408 673	3 290 942	2 419 687	3 448 786	- 1 029 099
10.51	Milchverarbeitung (ohne Herst.v.Speiseeis)	435	33 748 832	3 056 074	2 288 797	3 278 173	- 989 376
10.52	Herstellung von Speiseeis	444	1 659 841	234 868	130 890	170 613	- 39 722
10.6	Mahl- und Schälmühlen, H.v. Stärke u. -erzeugn.	586	6 779 367	966 523	538 057	660 506	- 122 449
10.61	Mahl- und Schälmühlen	566	4 676 114	587 831	351 694	432 445	- 80 750
10.62	Herstellung von Stärke und Stärkeerzeugnissen	20	2 103 253	378 692	186 363	228 061	- 41 698
10.7	Herstellung von Back- und Teigwaren	11 292	25 505 844	1 369 751	2 115 501	2 024 310	91 196
10.71	Herstellung von Backwaren (ohne Dauerbackwaren)	10 803	20 941 200	577 026	1 756 278	1 569 870	186 413
10.72	Herstellung von Dauerbackwaren	241	3 635 114	689 264	285 243	361 693	- 76 450
10.73	Herstellung von Teigwaren	248	929 530	103 461	73 980	92 747	- 18 767
10.8	Herstellung von sonstigen Nahrungsmitteln	2 407	44 206 258	6 122 178	3 944 827	4 813 688	- 868 860
10.81	Herstellung von Zucker	11	2 480 138	138 491	197 079	339 434	- 142 355
10.82	Herstellung von Süßwaren (ohne Dauerbackwaren)	438	12 169 938	1 771 196	974 531	1 318 484	- 343 953
10.83	Verarb.v.Kaffee u.Tee, Herst.v.Kaffee-Ersatz	458	7 239 737	561 068	700 680	762 888	- 62 207
10.84	Herstellung von Würzmitteln und Soßen	169	6 084 876	1 208 871	581 828	686 248	- 104 420
10.85	Herstellung von Fertiggerichten	170	5 381 958	539 608	497 960	535 600	- 37 640
10.86	Herst.v. homogenisiert. und diätet. Nahrungsm.	151	1 756 552	410 074	162 903	198 969	- 36 066
10.89	Herst. von sonstigen Nahrungsmitteln a.n.g.	1 011	9 093 060	1 492 869	829 845	972 065	- 142 218
10.9	Herstellung von Futtermitteln	909	12 195 356	2 629 848	1 115 744	1 218 318	- 102 573
10.91	Herstellung von Futtermitteln für Nutztiere	447	8 718 707	1 942 805	830 319	852 068	- 21 749
10.92	Herstellung von Futtermitteln für sonstige Tiere	462	3 476 649	687 043	285 425	366 250	- 80 824
11	Getränkherstellung	2 654	27 586 713	2 469 467	5 282 105	3 540 240	1 741 865
11.01	Herstellung von Spirituosen	811	3 076 037	342 435	574 705	287 583	287 122
11.02	Herstellung von Traubenwein	343	3 694 956	443 196	732 703	468 093	264 610
11.03	Herstellung v.Apfelwein u. anderen Fruchtweinen	122	75 340	6 330	15 089	9 312	5 777
11.04	Herst.v..Wermutwein u. sonst.aromat. Weinen	15	78 134	20 563	17 894	12 242	5 652
11.05	Herstellung von Bier	1 006	10 004 876	247 892	1 790 179	1 222 280	567 900
11.06	Herstellung von Malz	35	725 281	165 986	92 894	69 829	23 066
11.07	H.v.Erfrisch.getränken; Gewinn.nat..Min.wässer	322	9 932 090	1 243 065	2 058 640	1 470 902	587 738
12	Tabakverarbeitung	52	20 430 450	4 257 855	4 683 285	1 399 726	3 283 559
13	Herstellung von Textilien	4 837	13 101 402	2 251 053	1 964 314	1 765 634	198 681
13.1	Spinnstoffaufbereitung und Spinnerei	148	1 278 207	300 964	164 412	178 234	- 13 822
13.2	Weberei	247	1 661 179	302 249	230 841	227 346	3 495
13.3	Veredelung von Textilien und Bekleidung	1 598	1 358 412	134 948	226 602	175 799	50 804
13.9	Herstellung von sonstigen Textilwaren	2 844	8 803 605	1 512 893	1 342 459	1 184 255	158 204
13.91	Herstellung von gewirktem und gestricktem Stoff	169	727 807	87 255	108 385	97 674	10 712
13.92	Herst.v.konfektioniert. Textilwaren(oh.Bekleid.)	962	3 025 034	434 341	515 807	417 035	98 772
13.93	Herstellung von Teppichen	114	334 661	77 360	61 235	44 934	16 301
13.94	Herstellung von Seilerwaren	103	379 424	60 357	58 876	48 678	10 198
13.95	Herst. v. Vliesstoff u. Erzeugn.daraus(oh.Bekl.)	51	973 189	288 896	137 882	140 968	- 3 086
13.96	Herstellung von technischen Textilien	711	2 443 145	399 223	314 053	311 317	2 736
13.99	Herstellung von sonstigen Textilwaren a.n.g.	734	920 345	165 460	146 220	123 649	22 571
14	Herstellung von Bekleidung	3 312	10 382 233	1 217 711	1 702 945	1 492 570	210 376
14.1	Herst. von Bekleidung (ohne Pelzbekleidung)	3 047	9 440 434	1 095 095	1 547 960	1 376 357	171 605
14.11	Herstellung von Lederbekleidung	74	74 144	9 723	13 927	8 921	5 006
14.12	Herstellung v. Arbeits- und Berufsbekleidung	160	978 445	142 454	184 861	142 026	42 835
14.13	Herstellung von sonstiger Oberbekleidung	1 717	5 271 644	566 033	827 140	790 101	37 038
14.14	Herstellung von Wäsche	150	1 391 369	214 909	260 091	198 481	61 610
14.19	H.v.sonst.Bekleidung u. Bekleidungszubeh. a.n.g.	946	1 724 833	161 977	261 943	236 828	25 115
14.2	Herstellung von Pelzwaren	114	32 389	3 208	5 502	3 747	1 756
14.3	H.v.Bekleid.a. gewirktem u.gestricktem Stoff	151	909 410	119 408	149 482	112 467	37 015
14.31	Herstellung von Strumpfwaren	41	756 394	90 110	117 695	94 033	23 662
14.39	H.v.sonst. Bekleid. aus gewirkt u.gestrickt.Stoff	110	153 016	29 298	31 787	18 434	13 353
15	Herstellung von Leder, Lederwaren und Schuhen	1 466	4 217 433	1 022 727	683 506	570 911	112 595
15.1	H.v.Leder u. Lederwaren (oh. H.v.Lederbekleid.)	934	1 047 328	160 331	156 522	138 187	18 335
15.11	H.v.Leder u.-faserst; Zuricht.u.Färb.v.Fellen	101	428 734	89 539	50 061	58 818	- 8 757
15.12	Lederverarbeitung (oh.Herst.v. Lederbekl.)	833	618 593	70 792	106 461	79 370	27 092
15.2	Herstellung von Schuhen	532	3 170 106	862 397	526 984	432 723	94 261

2 Allgemeiner Überblick
2.3 Steuerpflichtige, Umsätze und Umsatzsteuer 2019 nach Wirtschaftsgliederung (GKZ 2008)

Nr. der Klassifikation der Wirtschaftszweige 08	Wirtschaftsgliederung	Steuerpflichtige ¹	Lieferungen und Leistungen ²	Innergemeinschaftliche Erwerbe ²	Umsatzsteuer vor Abzug der Vorsteuerbeträge	Abziehbare Vorsteuerbeträge	Umsatzsteuer-Vorauszahlung
		Anzahl	1 000 EUR				
16	H.v.Holz-,Flecht-,Korb- u.Korkwaren(oh.Möbel)	13 148	26 923 258	2 603 724	4 468 125	3 629 133	838 996
16.1	Säge-, Hobel- und Holzimprägnierwerke	2 590	8 218 921	775 105	1 224 553	1 116 687	107 866
16.2	H.v.sonst.Holz-, Kork-,Flecht-u.Korbw.(oh.Möb.)	10 558	18 704 337	1 828 619	3 243 572	2 512 446	731 129
16.21	H.v.Furnier-,Sperrholz-,Holzfaser-u.Holzspanpl.	306	4 845 211	699 679	675 120	693 872	- 18 752
16.22	Herstellung von Parketttafeln	25	294 327	61 179	48 045	42 229	5 816
16.23	H.v.s.Konstr.-,Fertigb.,Ausb.el.u.Fertigt.a.Hz.	7 440	9 355 221	559 541	1 768 832	1 204 223	564 611
16.24	H.v.Verpack.mitt.,Lagerbeh.u.Ladungsträg.a.Holz	808	2 392 714	324 750	452 015	342 314	109 702
16.29	H.v.Holz- u.a.n.g.,Kork-,Flecht-u.Korbw.(oh.Möb.)	1 979	1 816 864	183 471	299 561	229 809	69 753
17	Herstellung von Papier, Pappe und Waren daraus	2 026	42 286 168	6 580 542	6 780 818	6 396 363	384 456
17.1	H.v.Holz- u. Zellstoff, Papier, Karton u. Pappe	4 440	17 080 280	3 110 323	2 603 933	2 689 466	- 85 533
17.11	Herstellung von Holz- und Zellstoff	44	1 090 882	217 948	152 409	158 763	- 6 354
17.12	Herstellung von Papier, Karton und Pappe	396	15 989 398	2 892 376	2 451 524	2 530 703	- 79 178
17.2	Herst. von Waren aus Papier, Karton und Pappe	1 586	25 205 888	3 470 219	4 176 885	3 706 897	469 988
17.21	H.v.Wellp.u.-papp.sow.v.Verp.a.Pap.,Kart.u.Pappe	779	15 576 908	1 693 418	2 592 239	2 305 632	286 607
17.22	H.v.Haush.-,Hyg.-u.Toi.art.a.Zells.,Pap.u.Pappe	123	4 575 759	790 632	771 999	697 671	74 327
17.23	H.v.Schreibw.u.Bürobed. a. Papier,Karton u.Pappe	247	1 977 583	407 340	313 754	283 177	30 577
17.24	Herstellung von Tapeten	28	532 050	109 402	85 153	71 469	13 684
17.29	H.v.sonstigen Waren a. Papier,Karton u.Pappe	409	2 543 589	469 427	413 741	348 949	64 792
18	H.v.Druckerz.;Vervielf.v.besp.Ton-,Bild-u.Dat.tr.	10 600	19 303 819	1 308 445	3 286 315	2 370 272	916 047
18.1	Herstellung von Druckerzeugnissen	10 017	18 921 790	1 289 732	3 220 951	2 323 721	897 234
18.11	Drucken von Zeitungen	324	1 354 009	28 407	194 005	144 165	49 841
18.12	Drucken a.n.g.	6 317	14 885 444	1 157 233	2 563 945	1 894 420	669 528
18.13	Druck- und Medieneinstufe	2 626	2 047 401	76 194	353 175	218 829	134 347
18.14	Binden v.Druckerzeugn. u.damit verbund.Dienstl.	750	634 936	27 899	109 827	66 308	43 519
18.2	Vervielfält.v.bespielt. Ton-,Bild-u.Datenträg.	583	382 029	18 713	65 364	46 551	18 813
19	Kokerei und Mineralölverarbeitung	110	115 488 813	15 801 644	22 290 691	16 085 516	6 205 175
19.1	Kokerei	•	•	•	•	•	•
19.2	Mineralölverarbeitung	•	•	•	•	•	•
20	Herstellung von chemischen Erzeugnissen	4 080	155 998 350	24 676 633	21 657 190	24 474 931	- 2 817 739
20.1	H.v.chem.Grdst.,Düngem.,Kunst.u.syn.Kaut.i.Prim.	1 249	92 871 068	14 670 915	12 408 873	14 945 780	- 2 536 907
20.11	Herstellung von Industriegasen	54	3 652 458	220 692	712 919	571 541	141 378
20.12	Herstellung von Farbstoffen und Pigmenten	81	2 279 918	348 616	298 005	305 937	- 7 932
20.13	H.v.sonst.anorganischen Grundstoff.u.Chemikalien	153	6 447 001	1 361 566	939 610	1 055 928	- 116 318
20.14	H.v.sonst. organischen Grundstoff.u.Chemikalien	388	56 397 430	7 938 741	6 587 183	8 797 072	- 2 209 889
20.15	Herst.v. Düngemitteln u.Stickstoffverbindungen	131	3 000 521	516 794	456 798	427 329	29 470
20.16	Herstellung von Kunststoffen in Primärformen	433	20 559 931	4 250 405	3 371 764	3 710 282	- 338 517
20.17	Herst von synthetischem Kautschuk i.Primärformen	9	533 809	34 102	42 594	77 692	- 35 098
20.2	H.v.Schädl.bekämpf.-, Pflanzsch.-u.Desinf.m.	90	532 802	135 347	97 250	75 188	22 062
20.3	Herst.v.Anstrichmitteln, Druckfarben und Kitten	377	10 322 790	1 690 514	1 554 788	1 490 697	64 092
20.4	H.v.Seif-,Wasch-,Reing.-Körp.pfl.m.sow.Duftst.	1 117	19 136 855	3 194 899	3 483 388	3 174 953	308 435
20.41	H.v. Seifen, Wasch-, Reinigungs-u.Poliermitt.	387	8 273 669	892 028	1 646 705	1 641 448	5 258
20.42	H.v.Körperpflegemitteln und Duftstoffen	730	10 863 186	2 302 871	1 836 683	1 533 506	303 177
20.5	Herstellung v.sonstigen chemischen Erzeugnissen	1 171	30 780 289	4 470 259	3 838 425	4 442 136	- 603 711
20.51	Herstellung von pyrotechnischen Erzeugnissen	97	427 320	36 398	59 567	61 300	- 1 733
20.52	Herstellung von Klebstoffen	87	4 510 687	474 733	597 576	672 517	- 74 941
20.53	Herstellung von etherischen Ölen	29	1 804 177	260 113	170 470	221 262	- 50 792
20.59	Herst. v. sonstigen chem. Erzeugn. a.n.g.	958	24 038 105	3 699 015	3 010 813	3 487 057	- 476 244
20.6	Herstellung von Chemiefasern	76	2 354 545	514 699	274 467	346 176	- 71 710
21	Herstellung von pharmazeutischen Erzeugnissen	906	85 957 822	14 381 637	12 652 077	12 677 110	- 25 033
21.1	Herstellung von pharmazeutischen Grundstoffen	119	9 062 360	1 164 318	1 290 687	1 465 605	- 174 918
21.2	H.v.pharmaz.Spezialit. u.sonst.pharmaz.Erzeugn.	787	76 895 462	13 217 319	11 361 390	11 211 506	149 885
22	Herstellung von Gummi- und Kunststoffwaren	7 382	104 749 930	18 508 050	16 438 503	15 120 583	1 317 924
22.1	Herstellung von Gummiwaren	916	29 193 979	6 034 439	4 755 354	4 589 720	165 634
22.11	Herstellung und Runderneuerung von Bereifungen	321	20 245 301	4 304 445	3 450 610	3 405 303	45 307
22.19	Herstellung von sonstigen Gummiwaren	595	8 948 678	1 729 993	1 304 743	1 184 417	120 327
22.2	Herstellung von Kunststoffwaren	6 466	75 555 952	12 473 611	11 683 149	10 530 863	1 152 290
22.21	Herst.v. Platten,Folien,Schläuch.u.Prof.a.Kunst.	871	18 065 230	3 997 090	2 871 984	2 740 068	131 917
22.22	H.v. Verpackungsmitteln aus Kunststoffen	741	13 270 121	2 834 163	2 034 633	1 902 970	131 663
22.23	H.v. Baubedarfsartikeln aus Kunststoffen	1 105	10 883 093	1 367 256	1 901 078	1 519 980	381 098
22.29	Herstellung von sonstigen Kunststoffwaren	3 749	33 337 508	4 275 101	4 875 454	4 367 844	507 612
23	H.v.Glas,Glasw.,Keramik,Verarb.v.Steinen u.Erden	10 898	54 614 161	4 319 873	9 288 156	7 535 904	1 752 256
23.1	Herstellung von Glas und Glaswaren	1 311	14 366 894	1 495 803	2 202 065	2 035 741	166 325
23.11	Herstellung von Flachglas	87	1 094 798	149 221	172 617	159 080	13 537
23.12	Veredlung u.Bearbeit. von Flachglas	415	2 367 309	264 559	372 039	319 594	52 446
23.13	Herstellung von Hohlglas	138	4 115 857	391 721	655 612	607 145	48 467
23.14	Herstellung von Glasfasern und Waren daraus	87	491 745	95 679	82 310	75 471	6 839
23.19	Herst.,Veredl.,Bearb.v.so.Glas einschl.tech.Gl.	584	6 297 185	594 623	919 488	874 451	45 037
23.2	H.v.feuerfest.keramisch.Werkstoffen und Waren	114	2 089 006	284 462	279 835	286 935	- 7 100
23.3	Herstellung von keramischen Baumaterialien	385	3 345 911	392 130	565 936	445 850	120 086
23.31	H.v.keramisch.Wand- und Bodenfliesen u. -platten	175	1 346 352	260 079	224 154	180 210	43 945
23.32	Herstellung von Ziegeln und sonstiger Baukeramik	210	1 999 559	132 051	341 782	265 641	76 141
23.4	H.v.sonst.Porzellan- u. keramischen Erzeugnissen	989	3 674 482	421 370	492 946	446 475	46 472
23.41	H.v.keram.Haushaltsw. und Ziergegenständen	584	642 001	22 025	89 871	64 392	25 479
23.42	Herstellung von Sanitärkeramik	122	990 197	280 267	200 799	144 211	56 588
23.43	Herst.v. Isolatoren und Isolierteilen a. Keramik	14	86 791	15 142	10 635	11 270	- 634
23.44	H.v.keram. Erzeugnissen für sonst. techn. Zwecke	94	1 514 051	54 997	138 832	174 586	- 35 754
23.49	Herst. von sonstigen keramischen Erzeugnissen	175	441 442	48 939	52 810	52 016	794
23.5	Herstellung von Zement, Kalk und gebranntem Gips	79	4 714 294	156 580	906 309	700 764	205 546
23.51	Herstellung von Zement	43	3 946 308	134 606	766 184	594 738	171 446
23.52	Herstellung von Kalk und gebranntem Gips	36	767 986	21 974	140 125	106 025	34 100

2 Allgemeiner Überblick
2.3 Steuerpflichtige, Umsätze und Umsatzsteuer 2019 nach Wirtschaftsgliederung (GKZ 2008)

Nr. der Klassifikation der Wirtschaftszweige 08	Wirtschaftsgliederung	Steuerpflichtige ¹	Lieferungen und Leistungen ²	Innergemeinschaftliche Erwerbe ²	Umsatzsteuer vor Abzug der Vorsteuerbeträge	Abziehbare Vorsteuerbeträge	Umsatzsteuer-Vorauszahlung
		Anzahl					
					1 000 EUR		
23.6	H.v. Erzeugnissen aus Beton, Zement und Gips	2 710	19 329 293	710 542	3 563 857	2 676 351	887 508
23.61	H.v.Erzg.a.Beton,Zement u.Kalksandstein f.d.Bau	1 510	11 419 673	460 516	2 132 741	1 537 920	594 822
23.62	Herstellung von Gipszeugnissen für den Bau	45	1 750 501	94 372	270 618	247 245	23 373
23.63	Herstellung von Frischbeton (Transportbeton)	526	4 185 757	48 553	794 590	618 838	175 752
23.64	H.v. Mörtel u.and.Beton (Trockenbeton)	193	1 047 130	51 236	190 779	149 685	41 094
23.65	Herstellung von Faserzementwaren	8	25 863	1 483	5 007	3 128	1 879
23.69	H.v.sonst.Erzg.a.Beton, Zement und Gips a.n.g.	428	900 369	54 383	170 122	119 535	50 588
23.7	Be- u.Verarb.v.Naturwerksteinen u.Naturst.a.n.g.	4 836	2 166 737	132 027	413 938	229 883	184 056
23.9	H.v.Schleifk.,-mitt.,s.Erz.a.n.met.Min.a.n.g.	474	4 927 545	726 959	863 269	713 905	149 364
23.91	H.v.Schleifkörpern u. Schleifmitteln a.Unterl.	151	1 108 635	173 664	136 324	136 229	95
23.99	H.v.sonst.Erzeugn. aus nichtmet.Mineral. a.n.g.	323	3 818 910	553 294	726 944	577 676	149 269
24	Metallerzeugung und -bearbeitung	3 353	109 938 143	23 062 928	18 099 579	17 255 518	844 062
24.1	Erzeugung von Roheisen, Stahl u.Ferrolegierungen	739	47 561 182	10 348 015	8 300 551	7 601 404	699 147
24.2	H.v.Stahlr.,-form.,-verschl.,-verb.a.Stahl	426	5 420 661	1 002 632	826 213	799 390	26 824
24.3	Sonst. erste Bearb. von Eisen und Stahl	279	7 003 813	1 141 747	1 187 229	1 078 350	108 879
24.31	Herstellung von Blankstahl	65	761 081	103 961	127 564	110 927	16 638
24.32	H.v.Kaltband m.e.Breite v.weniger als 600 mm	35	2 483 759	299 910	428 337	404 255	24 082
24.33	Herstellung von Kaltprofilen	59	1 433 790	264 286	232 387	213 127	19 260
24.34	Herstellung von kaltgezogenem Draht	120	2 325 183	473 590	398 941	350 042	48 900
24.4	Erzeug.u.erste Bearb. von NE-Metallen	1 079	34 890 544	8 769 240	5 385 636	5 863 372	- 477 735
24.41	Erzeug. u. erste Bearb. von Edelmetallen	227	2 651 093	851 255	669 432	640 810	28 622
24.42	Erzeug. U. erste Bearb. von Aluminium	214	14 484 216	2 901 180	2 203 284	2 250 935	- 47 651
24.43	Erzeug. u. erste Bearb. von Blei, Zink und Zinn	43	2 202 855	597 653	402 705	384 052	18 653
24.44	Erzeug. u. erste Bearb. von Kupfer	48	11 744 238	3 925 959	1 608 322	2 061 148	- 452 826
24.45	Erzeug.u.erste Bearb.v.sonstigen NE-Metallen	547	3 808 142	493 193	501 893	526 427	- 24 533
24.46	Aufbereitung von Kernbrennstoffen	-	-	-	-	-	-
24.5	Gießereien	830	15 061 943	1 801 293	2 399 949	1 913 002	486 947
24.51	Eisengießereien	324	6 452 743	452 803	1 024 026	831 732	192 294
24.52	Stahlgießereien	84	1 335 502	136 958	201 564	158 760	42 805
24.53	Leichtmetallgießereien	340	5 201 807	829 237	907 799	703 366	204 433
24.54	Buntmetallgießereien	82	2 071 890	382 296	266 560	219 145	47 416
25	Herstellung von Metallzeugnissen	42 048	152 204 061	13 613 435	24 414 759	19 416 706	4 998 070
25.1	Stahl- und Leichtmetallbau	10 258	34 597 369	2 704 033	6 113 794	4 592 890	1 520 909
25.11	Herstellung von Metallkonstruktionen	7 229	23 040 455	1 771 806	4 190 701	3 049 673	1 141 031
25.12	Herstellung von Ausbauelementen aus Metall	3 029	11 556 914	932 227	1 923 093	1 543 217	379 877
25.2	H.v.Met.tanks,-behält.; H.v.Heizk.kess.f.Ztr.hz.	558	5 409 377	859 745	935 950	693 771	242 179
25.21	H.v.Heizkörpern u. -kesseln f.Zentralheiz.	120	3 262 754	589 408	550 745	408 432	142 314
25.29	H.v.Sammelbehält., Tanks u.ä.Behältern aus Metall	438	2 146 623	270 337	385 205	285 339	99 866
25.3	Herst. von Dampfkesseln (oh.Zentralheiz.kessel)	47	517 615	17 294	76 045	70 495	5 550
25.4	Herstellung von Waffen und Munition	219	2 152 705	134 594	283 619	281 465	2 155
25.5	H.v.Schmiede,-Pr.,Zieh-u.Stanzt.,metallurg.Erz.	1 707	18 965 161	1 681 691	2 795 422	2 495 199	300 224
25.6	Oberfl.veredl.u.Wärmebehandl.; Mech. a.n.g.	18 604	28 911 623	1 376 974	4 953 666	3 341 383	1 612 289
25.61	Oberflächenveredlung und Wärmebehandlung	3 075	9 449 314	454 125	1 653 058	1 157 138	495 922
25.62	Mechanik a.n.g.	15 529	19 462 309	922 849	3 300 608	2 184 245	1 116 367
25.7	H.v.Schneidw.,Werkz.,Schl.,Besch.a.unedl.Met.	4 553	26 448 881	3 174 209	3 853 339	3 357 274	496 067
25.71	H.v.Schneidw.u.Bestcke. aus unedlen Metallen	200	846 852	108 677	104 659	114 349	- 9 689
25.72	H.v.Schlöss.u.Beschläg. aus unedlen Metallen	951	7 742 820	971 485	1 158 394	1 032 519	125 875
25.73	Herstellung von Werkzeugen	3 402	17 859 210	2 094 048	2 590 286	2 210 406	379 881
25.73.1	Herstellung von Handwerkzeugen	1 842	9 555 006	1 122 754	1 391 273	1 160 255	231 019
25.73.2	H.v.Sägen u.v.Maschinenwerkzeug.f.d.Holzbearb.	61	429 799	60 568	50 024	56 550	- 6 526
25.73.3	H.v.auswechself.Werkz.f.d.Metallbearb. a.n.g.	727	5 228 880	763 550	794 826	695 572	99 254
25.73.4	Herstellung von Geräten für die Landwirtschaft	23	143 926	17 057	14 641	21 700	- 7 059
25.73.5	Herstellung von sonstigen Werkzeugen	749	2 501 599	130 119	339 521	276 329	63 192
25.9	Herstellung von sonstigen Metallwaren	6 102	35 201 330	3 664 895	5 402 924	4 584 230	818 697
25.91	H.v.Fässern,Tromm.,Dos.,Eimern u.ä.Behält a.Met.	144	1 016 704	125 118	148 657	132 091	16 566
25.92	H.v.Verpack.u.Verschl. a.Eisen,Stahl u.NE-Met.	226	3 774 299	877 726	650 167	579 691	70 476
25.93	H.v. Drahtwaren, Ketten und Federn	418	5 674 081	530 018	765 469	786 403	- 20 934
25.94	Herstellung von Schrauben und Nieten	576	8 636 832	607 264	1 287 641	1 116 062	171 580
25.99	Herstellung von sonst. Metallw. a.n.g.	4 738	16 099 413	1 524 769	2 550 991	1 969 983	581 009
26	H.v.DV-Gerät.,elektron. u. opt. Erzeugnissen	10 779	145 056 879	15 180 702	19 050 340	20 250 210	- 1 199 865
26.1	H.v.elektronischen Bauelem. u.Leiterplatten	2 787	56 859 729	6 279 769	7 230 177	8 500 657	- 1 270 479
26.11	Herstellung von elektronischen Bauelementen	2 624	56 137 193	6 205 752	7 100 892	8 405 762	- 1 304 868
26.11.1	Herstellung von Solarzellen und Solarmodulen	326	1 235 263	119 682	164 361	204 713	- 40 353
26.11.9	Herstellung v.sonstigen elektron. Bauelementen	2 298	54 901 930	6 086 070	6 936 532	8 201 048	- 1 264 515
26.12	Herstellung von bestückten Leiterplatten	163	722 536	74 017	129 285	94 896	34 389
26.2	Herst. v. DV-Geräten und peripheren Geräten	1 541	19 415 303	1 961 481	4 096 329	3 012 427	1 083 902
26.3	H.v.Gerät.u.Einricht.d.Telekommunik.technik	1 378	8 370 138	710 917	1 201 188	1 162 846	38 343
26.4	Herst.von Geräten der Unterhaltungselektronik	539	3 215 807	622 276	549 726	540 897	8 830
26.5	H.v.Mess-,Kontr.,-Navig.-Instr.u.Vorr.;H.v.Uhren	3 216	34 691 139	3 643 750	4 239 796	4 155 557	84 242
26.51	H.v.Mess-,Kontr.,-Navig- u.ä.Instr.u.Vorricht.	3 061	34 219 044	3 541 770	4 161 550	4 081 468	80 084
26.51.1	H.v.elekt.Mess-,Kont.-,Navig.-u.ä.Instr.u.Vorr.	2 839	32 349 139	3 443 057	3 946 758	3 852 831	93 929
26.51.2	H.v.nicht elekt.Mess-,Kont.-,Navig-Instr.u.Vor.	184	1 395 531	78 445	170 644	172 916	- 2 272
26.51.3	Herstellung von Prüfmaschinen	38	474 374	20 269	44 148	55 721	- 11 573
26.52	Herstellung von Uhren	155	472 095	101 979	78 247	74 089	4 158
26.6	H.v.Bestrahl.-u.Elekt.therap.u.elektromed.Ger.	546	10 345 146	1 192 484	746 871	1 304 774	- 557 903
26.7	H.v.opt. u.fotograf. Instrumenten u. Geräten	634	11 738 240	758 686	945 695	1 513 236	- 567 540
26.8	H.v.magnetischen u.optischen Datenträgern	138	421 377	11 339	40 557	59 816	- 19 259
27	Herstellung von elektrisch. Ausrüstungen	7 092	81 796 199	12 596 826	12 407 200	11 631 599	775 604
27.1	H.v.Elektromot.,Transf.,Vert.-u.-schalteinr.	1 855	23 541 084	3 326 226	3 563 684	3 445 911	117 774
27.11	H.v.Elektromot.,Generat. und Transformatoren	1 127	15 164 066	2 409 165	2 230 949	2 349 528	- 118 578

2 Allgemeiner Überblick

2.3 Steuerpflichtige, Umsätze und Umsatzsteuer 2019 nach Wirtschaftsgliederung (GKZ 2008)

Nr. der Klassifikation der Wirtschaftszweige 08	Wirtschaftsgliederung	Steuerpflichtige ¹	Lieferungen und Leistungen ²	Innergemeinschaftliche Erwerbe ²	Umsatzsteuer vor Abzug der Vorsteuerbeträge	Abziehbare Vorsteuerbeträge	Umsatzsteuer-Vorauszahlung
		Anzahl					
					1 000 EUR		
27.12	H.v.Elektroz.verteil.- und -schalteinrichtungen	728	8 377 018	917 061	1 332 735	1 096 383	236 352
27.2	Herstellung von Batterien und Akkumulatoren	122	4 216 738	808 199	746 312	705 826	40 486
27.3	H.v.Kabeln u. elektr. Installationsmaterial	1 115	18 113 070	3 068 843	2 895 640	2 597 670	297 971
27.31	Herstellung von Glasfaserkabeln	17	47 330	2 224	7 194	8 189	- 995
27.32	H.v.sonst.elektron. u.elekt. Drähten u.Kabeln	438	9 403 748	1 958 894	1 567 200	1 482 382	84 819
27.33	Herstellung von elektr.Installationsmat.	660	8 661 992	1 107 724	1 321 246	1 107 099	214 147
27.4	Herst. von elektrischen Lampen und Leuchten	1 008	6 903 858	865 099	950 188	968 887	- 18 699
27.5	Herstellung von Haushaltsgeräten	271	10 501 247	2 184 515	1 644 557	1 570 376	74 181
27.51	Herst. von elektr. Haushaltsgeräten	264	10 280 321	2 126 032	1 608 104	1 537 176	70 928
27.52	Herst. v. nicht elektr. Haushaltsgeräten	7	220 926	58 483	36 452	33 199	3 253
27.9	H.v.sonst. elektr. Ausrüst.u. Geräten a.n.g.	2 721	18 520 203	2 343 945	2 606 820	2 342 929	263 892
28	Maschinenbau	19 349	243 523 842	28 567 596	28 883 085	32 489 949	- 3 606 853
28.1	H.v.nicht wirtschaftszweigspezifischen Masch.	2 359	59 092 510	8 566 549	7 089 767	7 797 463	- 707 695
28.11	H.v.Verbr.mot.,Turb.(oh.Mot.f.Luft-u.Straßenfz.)	150	8 291 058	900 115	906 907	1 365 982	- 459 075
28.12	H.v.hydraul.u.pneumat. Komponenten u.Systemen	384	5 777 323	777 654	729 295	681 987	47 308
28.13	Herstellung von Pumpen und Kompressoren a.n.g.	513	10 458 411	1 319 236	1 156 012	1 324 384	- 168 372
28.14	Herstellung von Armaturen a.n.g.	465	10 794 720	1 272 526	1 328 790	1 328 004	786
28.15	H.v. Lagern, Getrieben, Zahnrad,u.Antriebsselem.	847	23 770 998	4 297 017	2 968 763	3 097 107	- 128 343
28.2	H.v.sonst.nicht wirtschaftszweigspez. Masch.	7 141	68 493 630	7 743 655	8 896 989	9 019 689	- 122 697
28.21	Herstellung von Öfen und Brennern	459	2 336 719	213 971	328 674	299 315	29 358
28.21.1	Herstellung von Solarwärmekollektoren	63	174 544	5 832	26 804	23 590	3 214
28.21.9	Herstellung von sonstigen Öfen und Brennern	396	2 162 175	208 138	301 870	275 725	26 144
28.22	Herstellung von Hebezeugen und Fördermitteln	1 015	21 727 974	3 069 610	2 779 954	2 950 762	- 170 807
28.23	H.v.Büromasch. (oh. DV-Geräte u.periphere Ger.)	138	522 716	42 444	77 564	61 661	15 903
28.24	H.v.handgeführten Werkzeugen mit Motorantrieb	1 432	9 714 065	723 025	1 147 921	1 187 298	- 39 376
28.25	H.v.kälte-u.lufttechn.Erzgn., nicht f.d.Haush.	1 552	10 934 748	1 402 448	1 726 205	1 375 279	350 927
28.29	H.v.sonst.nicht wirtsch.zweigspez. Masch.a.n.g.	2 545	23 257 408	2 292 157	2 836 671	3 145 375	- 308 703
28.3	Herstellung v.land- und forstwirtsch.Maschinen	547	18 237 939	3 230 803	2 028 527	2 892 080	- 863 553
28.4	Herstellung von Werkzeugmaschinen	2 009	19 109 576	1 381 885	2 133 252	2 420 417	- 287 164
28.41	H.v.Werkzeugmaschinen f.d. Metallbearbeitung	1 136	13 684 503	1 055 135	1 512 737	1 736 152	- 223 415
28.49	Herstellung von sonstigen Werkzeugmaschinen	873	5 425 073	326 749	620 516	684 265	- 63 749
28.9	H.v.Maschinen f.sonst. bestimmte Wirtschaftszweige	7 293	78 590 186	7 644 704	8 734 550	10 360 299	- 1 625 745
28.91	H.v.Masch.f.Met. erz., v.Walzwerkneir., Gießmasch.	321	3 372 671	304 846	478 142	513 808	- 35 665
28.92	H.v.Bergwerks-, Bau- und Baustoffmaschinen	448	12 653 366	1 807 002	1 325 924	1 933 424	- 607 499
28.92.1	Herstellung von Bergwerksmaschinen	27	1 445 326	135 006	86 366	235 497	- 149 131
28.92.2	Herstellung von Bau- und Baustoffmaschinen	421	11 208 040	1 671 996	1 239 559	1 697 927	- 458 368
28.93	H.v.Masch.f.Nahrungs-u.Genussm.erz., Tab.verarb.	562	7 849 204	597 982	775 019	957 720	- 182 701
28.94	H.v.Masch.f.d.Textil-u.Bekl.herst., Lederverarb.	293	5 179 283	458 777	313 374	622 170	- 308 796
28.95	H.v.Masch. für die Papiererzeug.-u.verarb.	101	1 182 178	160 756	145 139	181 787	- 36 647
28.96	H.v.Masch.f.d.Verarb.v.Kunststoffen u.Kautschuk	212	5 075 624	516 622	447 086	644 720	- 197 634
28.99	H.v.Masch.f.sonst.best. Wirtschaftszweige a.n.g.	5 356	43 277 861	3 798 720	5 249 864	5 506 669	- 256 803
29	H.v.Kraftwagen und Kraftwagenteilen	3 537	459 695 567	103 619 317	58 723 569	73 092 250	- 14 368 679
29.1	H.v.Kraftwagen und Kraftwagenmotoren	286	327 015 547	79 873 075	38 938 813	52 269 518	- 13 330 704
29.10.1	H.v.Personenkraftwagen u.Personenkraftwagenmot.	186	315 573 685	76 596 046	37 149 216	50 361 893	- 13 212 676
29.10.2	H.v.Nutzkraftwagen u.Nutzkraftwagenmotoren	100	11 441 862	3 277 029	1 789 597	1 907 625	- 118 028
29.2	H.v.Karosserien, Aufbauten und Anhänger	1 451	11 522 486	1 753 905	1 849 516	1 702 810	146 707
29.3	H.v. Teilen und Zubehör für Kraftwagen	1 800	121 157 535	21 992 336	17 935 240	19 119 923	- 1 184 682
29.31	H.v.elekt.u.elektron.Ausrüst.gest.f.Kraftw.	257	7 544 918	1 395 504	1 185 909	1 210 893	- 24 984
29.32	H.v.sonst.Teilen und sonst.Zubehör f.Kraftw.	1 543	113 612 617	20 596 832	16 749 331	17 909 029	- 1 159 698
30	Sonstiger Fahrzeugbau	1 546	73 326 230	14 826 240	8 133 246	9 856 546	- 1 723 300
30.1	Schiff- und Bootsbau	668	6 689 584	469 778	678 115	1 217 630	- 539 515
30.11	Schiffbau (ohne Boots- und Yachtbau)	186	4 942 950	281 469	494 360	919 482	- 425 122
30.12	Boots- und Yachtbau	482	1 746 634	188 310	183 756	298 148	- 114 393
30.2	Schienefahrzeugbau	159	8 270 649	1 429 475	1 539 398	1 323 707	215 692
30.20.1	H.v.Lokomotiven und and. Schienenfahrzeugen	74	7 719 376	1 369 502	1 445 902	1 258 091	187 812
30.20.2	Herstellung von Eisenbahninfrastruktur	85	551 273	59 973	93 496	65 616	27 880
30.3	Luft- und Raumfahrzeugbau	239	51 289 031	11 909 301	4 711 669	6 179 520	- 1 467 851
30.4	Herstellung von militärischen Kampffahrzeugen	6	2 261 181	76 888	337 780	328 683	9 097
30.9	Herstellung von Fahrzeugen a.n.g.	474	4 815 786	940 797	866 283	807 006	59 277
30.91	Herstellung von Kraftködern	61	354 733	73 030	62 395	56 615	5 779
30.92	Herstellung v.Fahrrädern sow.v.Behindertenfahrr.	235	3 484 766	802 478	670 594	607 900	62 694
30.99	Herstellung von sonstigen Fahrzeugen a.n.g.	178	976 287	65 289	133 294	142 491	- 9 197
31	Herstellung von Möbeln	10 819	23 704 446	3 083 071	4 187 312	3 199 545	987 770
31.01	Herstellung von Büro- und Ladenmöbeln	836	5 639 266	684 504	1 031 591	773 762	257 830
31.02	Herstellung von Küchenmöbeln	677	5 645 258	556 537	778 683	757 183	21 500
31.03	Herstellung von Matratzen	130	735 697	72 377	126 464	96 227	30 237
31.09	Herstellung von sonstigen Möbeln	9 176	11 684 225	1 769 652	2 250 575	1 572 374	678 203
31.09.1	Herstellung von Polstermöbeln	668	2 145 991	695 025	473 096	319 600	153 497
31.09.9	Herstellung von sonstigen Möbeln a.n.g.	8 508	9 538 234	1 074 628	1 777 478	1 252 774	524 706
32	Herstellung von sonstigen Waren	20 209	46 931 123	5 455 566	5 800 581	5 526 578	274 010
32.1	Herstellung von Münzen, Schmuck u.ähnl.Erzeugn.	3 488	2 249 257	162 456	355 145	281 111	74 034
32.11	Herstellung von Münzen	39	118 522	2 631	18 062	12 938	5 124
32.12	H.v.Schmuck,Gold,Silberschmiedw.(oh.Fant.schm.)	3 105	2 062 711	152 163	324 968	260 857	64 111
32.13	Herstellung von Fantasieschmuck	344	68 024	7 662	12 115	7 316	4 799
32.2	Herstellung von Musikinstrumenten	1 291	717 734	38 651	79 818	67 308	12 511
32.3	Herstellung von Sportgeräten	481	1 572 755	245 625	262 570	212 111	50 460
32.4	Herstellung von Spielwaren	626	3 363 155	431 372	576 362	403 075	173 288
32.5	H.v.mediz. u.zahnmediz. Apparaten u.Materialien	10 989	31 330 597	3 447 564	3 344 191	3 550 719	- 206 523
32.50.1	H.v.mediz.techn.Apparat. und Materialien a.n.g.	2 408	23 177 912	2 624 063	2 484 885	2 873 661	- 388 774
32.50.2	Herstellung von orthopädischen Erzeugnissen	1 813	3 921 438	688 522	498 021	399 085	98 937

2 Allgemeiner Überblick
2.3 Steuerpflichtige, Umsätze und Umsatzsteuer 2019 nach Wirtschaftsgliederung (GKZ 2008)

Nr. der Klassifikation der Wirtschaftszweige 08	Wirtschaftsgliederung	Steuerpflichtige ¹	Lieferungen und Leistungen ²	Innergemeinschaftliche Erwerbe ²	Umsatzsteuer vor Abzug der Vorsteuerbeträge	Abziehbare Vorsteuerbeträge	Umsatzsteuer-Vorauszahlung
		Anzahl	1 000 EUR				
32.50.3	Zahntechnische Laboratorien	6 768	4 231 246	134 980	361 285	277 973	83 314
32.9	Herstellung von Erzeugnissen a.n.g.	3 334	7 697 625	1 129 898	1 182 495	1 012 255	170 241
32.91	Herstellung von Besen und Bürsten	178	1 095 591	116 319	143 391	139 387	4 004
32.99	Herstellung von sonstigen Erzeugnissen a.n.g.	3 156	6 602 033	1 013 579	1 039 104	872 868	166 237
33	Reparatur u. Installation v. Masch. u. Ausrüstungen	12 003	15 389 237	1 645 007	2 761 467	1 927 401	834 069
33.1	Rep. v. Metallerezeugn., Maschinen u. Ausrüstungen	7 711	8 428 814	1 279 819	1 507 601	1 132 705	374 899
33.11	Reparatur von Metallerezeugnissen	385	527 360	7 244	99 103	56 780	42 323
33.12	Reparatur von Maschinen	3 892	4 344 111	291 725	800 006	570 417	229 591
33.13	Reparatur von elektron. u. optischen Geräten	386	195 907	13 589	36 467	19 838	16 629
33.14	Reparatur von elektrisch. Ausrüstungen	325	328 336	4 153	48 739	34 725	14 013
33.15	Rep. u. Instandh. von Schiffen, Booten u. Yacht.	415	620 857	34 322	105 101	82 436	22 665
33.16	Rep. u. Instandh. von Luft- und Raumfahrzeugen	127	1 334 411	899 390	216 062	240 351	- 24 289
33.17	Rep. u. Instandh. von Fahrzeugen a.n.g.	1 862	911 287	21 461	171 871	110 653	61 218
33.19	Reparatur von sonstigen Ausrüstungen	319	166 547	7 933	30 253	17 505	12 748
33.2	Installation v. Maschinen u. Ausrüstungen a.n.g.	4 292	6 960 423	365 188	1 253 866	794 697	459 170
D/35	Energieversorgung	94 712	373 363 580	2 386 825	109 007 616	95 980 705	13 026 918
35.1	Elektrizitätsversorgung	89 858	330 179 532	2 271 822	94 046 021	82 795 761	11 250 263
35.11	Elektrizitätserzeugung	87 358	202 860 963	1 842 839	61 652 164	54 732 887	6 919 281
35.11.1	Elektrizitätserzeugung ohne Verteilung	5 704	1 325 380	20 529	238 430	179 529	58 902
35.11.2	Elektrizitätserz. mit Fremdbezug z. Verteilung	15 138	123 730 103	727 365	35 846 774	31 584 116	4 262 659
35.11.3	Elektrizitätserz. ohne Fremdbezug z. Verteilung	66 516	77 805 479	1 094 945	25 566 960	22 969 243	2 597 720
35.12	Elektrizitätsübertragung	263	16 321 501	186 345	5 579 549	5 279 604	299 945
35.13	Elektrizitätsverteilung	1 326	64 984 126	156 884	11 977 209	10 064 071	1 913 138
35.14	Elektrizitätshandel	911	46 012 943	85 754	14 837 098	12 719 199	2 117 899
35.2	Gasversorgung	2 928	37 507 635	44 687	13 902 904	12 426 893	1 476 013
35.21	Gaserzeugung	2 647	6 512 889	30 930	1 274 347	1 132 694	141 655
35.21.1	Gaserzeugung ohne Verteilung	45	38 636	56	7 294	6 498	796
35.21.2	Gaserzeugung mit Fremdbezug zur Verteilung	837	5 597 053	18 297	1 132 761	922 816	209 945
35.21.3	Gaserzeugung ohne Fremdbezug zur Verteilung	1 765	877 200	12 577	134 292	203 380	- 69 086
35.22	Gasverteilung durch Rohrleitungen	190	8 911 838	8 692	2 368 591	1 916 144	452 447
35.23	Gashandel durch Rohrleitungen	91	22 082 907	5 064	10 259 966	9 378 055	881 911
35.3	Wärme- und Kälteversorgung	1 926	5 676 413	70 316	1 058 691	758 050	300 642
E	Wasserversorgung; Abw., Abf. ents., Bes. v. Umweltv.	10 904	51 681 330	1 957 077	8 486 858	7 213 267	1 273 599
36	Wasserversorgung	3 857	9 584 972	36 934	1 081 797	1 224 280	- 142 482
36.00.1	Wassergewinnung mit Fremdbezug zur Verteilung	391	1 147 819	2 679	135 212	143 963	- 8 752
36.00.2	Wassergewinnung ohne Fremdbezug zur Verteilung	3 101	7 710 440	30 976	864 083	980 305	- 116 221
36.00.3	Wasserverteilung ohne Gewinnung	365	726 713	3 279	82 502	100 012	- 17 510
37	Abwasserentsorgung	959	1 966 788	10 893	347 230	221 180	126 051
37.00.1	Betrieb der Sammelkanalisation	601	1 177 619	2 508	212 616	119 800	92 816
37.00.2	Betrieb von Kläranlagen	358	789 169	8 385	134 615	101 380	33 235
38	Samml., Behandl. u. Beseitig. v. Abfällen; Rückgew.	5 484	38 870 387	1 901 240	6 829 897	5 585 276	1 244 627
38.1	Sammlung von Abfällen	1 618	14 291 783	170 821	2 596 146	1 920 484	675 664
38.11	Sammlung nicht gefährlicher Abfälle	1 595	14 094 608	170 488	2 559 580	1 897 134	662 448
38.12	Sammlung gefährlicher Abfälle	23	197 175	333	36 566	23 351	13 216
38.2	Abfallbehandlung und -beseitigung	1 734	10 678 813	140 944	1 951 603	1 390 417	561 187
38.21	Behandlung u. Beseitig. nicht gefährl. Abfälle	1 568	9 035 319	110 165	1 636 989	1 174 068	462 922
38.22	Behandlung und Beseitigung gefährlicher Abfälle	166	1 643 494	30 779	314 614	216 349	98 265
38.3	Rückgewinnung	2 132	13 899 791	1 589 475	2 282 148	2 274 374	7 776
38.31	Zerleg. v. Schiffs- u. Fahrzeugwracks u. a. Altwaren	366	1 112 141	213 840	183 522	192 270	- 8 748
38.32	Rückgewinnung sortierter Werkstoffe	1 766	12 787 651	1 375 634	2 098 626	2 082 104	16 524
39	Beseitig. v. Umweltverschmutz. u. sonst. Entsorg.	604	1 259 184	8 010	227 934	182 531	45 403
F	Baugewerbe	366 354	340 489 981	3 981 349	61 617 996	38 624 354	22 993 722
41	Hochbau	26 694	91 378 096	552 901	17 809 795	10 682 689	7 127 112
41.1	Erschließung von Grundstücken; Bauräger	5 985	20 957 771	59 443	3 047 365	1 773 789	1 273 578
41.10.1	Erschließung von unbebauten Grundstücken	653	998 300	4 786	178 937	116 492	62 445
41.10.2	Bauräger für Nichtwohngebäude	844	4 831 686	15 703	835 621	552 074	283 548
41.10.3	Bauräger für Wohngebäude	4 488	15 127 785	38 954	2 032 807	1 105 223	927 585
41.2	Bau von Gebäuden	20 709	70 420 325	493 458	14 762 430	8 908 900	5 853 535
41.20.1	Bau von Gebäuden (ohne Fertigteilbau)	18 740	66 119 159	371 011	13 764 321	8 301 052	5 463 274
41.20.2	Errichtung von Fertigteilbauten	1 969	4 301 166	122 447	998 108	607 848	390 261
42	Tiefbau	9 500	46 567 746	387 705	8 764 563	5 996 688	2 767 877
42.1	Bau von Straßen und Bahnverkehrsstrecken	4 639	31 932 937	218 902	5 968 839	4 174 188	1 794 652
42.11	Bau von Straßen	3 971	27 061 184	179 118	5 308 087	3 537 178	1 770 909
42.12	Bau von Bahnverkehrsstrecken	415	3 015 620	19 833	314 953	363 824	- 48 871
42.13	Brücken- und Tunnelbau	253	1 856 134	19 952	345 799	273 185	72 613
42.2	Leitungstiefbau und Kläranlagenbau	2 532	9 201 384	102 546	1 768 190	1 113 570	654 622
42.21	Rohrleitungstiefbau, Brunnen- u. Kläranlagenbau	1 902	7 281 338	69 593	1 399 130	863 554	535 577
42.22	Kabelnetzleitungstiefbau	630	1 920 047	32 953	369 060	250 016	119 044
42.9	Sonstiger Tiefbau	2 329	5 433 425	66 257	1 027 533	708 931	318 603
42.91	Wasserbau	304	1 068 447	20 366	204 157	144 416	59 741
42.99	Sonstiger Tiefbau a.n.g.	2 025	4 364 977	45 891	823 376	564 514	258 863
43	Vorber. Baustellenarb., Bauinst. u. so. Ausb. gew.	330 160	202 544 139	3 040 743	35 043 638	21 944 977	13 098 732
43.1	Abbrucharbeiten und vorber. Baustellenarb.	9 384	8 788 784	41 540	1 341 674	1 063 357	278 320
43.11	Abbrucharbeiten	4 033	4 073 833	13 363	617 904	487 993	129 912
43.12	Vorbereitende Baustellenarbeiten	5 153	4 445 843	23 970	682 406	544 820	137 587
43.13	Test- und Suchbohrung	198	269 108	4 207	41 365	30 544	10 821
43.2	Bauinstallation	121 378	93 231 413	1 581 083	16 185 359	10 142 960	6 042 434
43.21	Elektroinstallation	32 728	30 421 134	314 517	5 308 176	3 204 978	2 103 207
43.22	Gas-, Wasser-, Heiz-, sow. Lüftungs- u. Klimainstal.	45 725	42 897 123	571 470	7 624 965	4 807 904	2 817 080
43.29	Sonstige Bauinstallation	42 925	19 913 157	695 097	3 252 218	2 130 077	1 122 146

2 Allgemeiner Überblick

2.3 Steuerpflichtige, Umsätze und Umsatzsteuer 2019 nach Wirtschaftsgliederung (GKZ 2008)

Nr. der Klassifikation der Wirtschaftszweige 08	Wirtschaftsgliederung	Steuerpflichtige ¹	Lieferungen und Leistungen ²	Innergemeinschaftliche Erwerbe ²	Umsatzsteuer vor Abzug der Vorsteuerbeträge	Abziehbare Vorsteuerbeträge	Umsatzsteuer-Vorauszahlung
		Anzahl	1 000 EUR				
43.29.1	Dämmung geg. Kälte, Wärme, Schall u. Erschütterung	26 263	9 417 182	175 269	1 505 658	1 020 739	484 921
43.29.9	Sonstige Bauinstallation a.n.g.	16 662	10 495 975	519 828	1 746 560	1 109 338	637 225
43.3	Sonstiger Ausbau	127 297	48 570 360	750 306	8 389 210	4 931 687	3 457 544
43.31	Anbringen v. Stuckaturen, Gipserei u. Verputzerei	7 297	3 629 940	10 139	603 998	344 271	259 729
43.32	Bautischlerei und -schlosserei	24 703	11 283 816	285 590	2 006 479	1 271 607	734 877
43.33	Fußboden-, Fliesen- u. Plattenleg., Tapeziererei	41 701	12 122 052	214 709	1 974 833	1 252 807	722 032
43.34	Malerei und Glaserei	31 835	14 148 660	102 816	2 541 557	1 283 172	1 258 391
43.34.1	Maler- und Lackierergewerbe	28 983	12 311 352	45 504	2 216 486	1 070 313	1 146 178
43.34.2	Glasergewerbe	2 852	1 837 307	57 312	325 071	212 859	112 213
43.39	Sonstiger Ausbau a.n.g.	21 761	7 385 892	137 052	1 262 343	779 829	482 516
43.9	Sonstige spezialisierte Bautätigkeiten	72 101	51 953 583	667 813	9 127 395	5 806 974	3 320 434
43.91	Dachdeckerei und Zimmerei	27 102	18 662 244	157 263	3 318 367	2 014 959	1 303 415
43.91.1	Dachdeckerei und Bauspenglerei	13 919	10 212 378	43 585	1 750 268	1 060 036	690 236
43.91.2	Zimmerei und Ingenieurholzbau	13 183	8 449 866	113 678	1 568 099	954 923	613 179
43.99	Sonstige spezialisierte Bautätigkeiten a.n.g.	44 999	33 291 339	510 550	5 809 028	3 792 015	2 017 019
43.99.1	Gerüstbau	3 143	3 031 757	21 541	579 701	267 058	312 643
43.99.2	Schornstein-, Feuerungs- und Industrieofenbau	1 164	1 047 359	95 402	192 869	136 710	56 159
43.99.9	Baugewerbe a.n.g.	40 692	29 212 223	393 607	5 036 459	3 388 247	1 648 217
G	Handel; Instandhaltung und Reparatur von Kfz.	587 271	2 188 060 375	303 109 056	366 140 325	312 844 978	53 295 550
45	Handel m. Kraftfahrz.; Instandh. u. Rep. v. KFZ	105 102	257 833 012	43 493 510	53 314 628	42 574 960	10 739 698
45.1	Handel mit Kraftwagen	41 972	185 957 356	34 056 277	39 628 047	32 032 763	7 595 295
45.11	Handel m. KFZ m.e. Gesamtgew. von 3,5 t od. weniger	39 653	177 017 804	31 429 549	37 715 736	30 498 140	7 217 605
45.19	Handel m. Kraftwagen m.e. Ges.gew.v. mehr als 3,5 t	2 319	8 939 552	2 626 729	1 912 311	1 534 623	377 690
45.2	Instandhaltung und Reparatur von Kraftwagen	36 975	21 408 414	598 868	4 089 293	2 626 906	1 462 399
45.20.1	Lackieren von Kraftwagen	4 291	2 708 910	38 125	503 372	277 289	226 083
45.20.2	Autowaschanlagen	2 809	1 418 976	11 375	268 256	173 513	94 744
45.20.3	Inst.u.Rep.v.KFZ b.3,5t Ges.gew.(oh.Lack.,Autow.)	28 712	15 815 074	431 531	3 037 120	1 981 403	1 055 726
45.20.4	Inst.u.Rep.v.KFZ m.e.Ges.gew.v.mehr als 3,5t	1 163	1 465 453	117 837	280 546	194 701	85 845
45.3	Handel mit Kraftwagenteilen und -zubehör	20 989	45 543 266	7 688 515	8 561 709	7 174 775	1 386 940
45.31	Großhandel m. Kraftwagenteilen und -zubehör	3 467	33 185 611	6 295 122	6 223 164	5 314 079	909 087
45.32	Einzelh.m.Kraftwagenteilen und -zubehör	17 522	12 357 654	1 393 393	2 338 545	1 860 696	477 853
45.4	Hand.m.Krafträd.,Teilen,Zubeh.; Inst.u.Rep.v.Kr.	5 166	4 923 977	1 149 850	1 035 580	740 517	295 064
46	Großhandel (ohne Handel mit Kraftfahrzeugen)	143 187	1 266 148 681	213 418 879	205 973 689	183 073 068	22 900 684
46.1	Handelsvermittlung	49 402	22 151 756	3 019 324	3 819 230	2 719 291	1 099 947
46.11	HV.v.landw.Grundst.,leb.Tier.,text.Rohst.,Halbw.	1 106	1 542 497	68 176	157 676	158 538	- 862
46.12	HV.v.Brennst.,Erzen,Metallen u.techn.Chemik.	1 106	1 128 375	307 813	224 948	177 697	47 251
46.13	HV. von Holz, Baustoffen und Anstrichmitteln	4 953	1 908 306	232 597	351 877	238 923	112 955
46.13.1	HV.v. Rohholz,Holzhalbw. u.Bauelementen aus Holz	854	456 914	136 779	100 833	64 448	36 385
46.13.2	HV.von Baustoffen und Anstrichmitteln	4 099	1 451 392	95 818	251 044	174 475	76 570
46.14	HV.von Maschinen, techn.Bedarf,Wasser-u.Luftfz.	7 333	4 230 726	635 605	780 262	515 826	264 438
46.15	HV.v.Möb.,Einr.,Haush.-gegenst., Eisen-,Met.w.	5 124	1 734 122	150 080	337 810	220 713	117 098
46.16	HV.v.Textilien,Bekleid., Schuhen und Lederwaren	3 645	1 358 465	237 625	285 353	177 466	107 887
46.17	HV.v. Nahrungsmitteln, Getränken und Tabakwaren	2 793	1 787 811	258 122	278 444	196 954	81 491
46.18	HV. von sonstigen Waren	16 040	5 738 190	595 661	931 380	662 522	268 860
46.18.1	HV.v. feinmechanischen, Foto- u. opt. Erzeugn.	230	88 728	9 408	16 578	12 167	4 411
46.18.2	HV. von Uhren, Edelmetallwaren und Schmuck	508	205 939	11 348	18 550	13 210	5 340
46.18.3	HV. von Spielwaren und Musikinstrumenten	179	49 628	4 184	8 260	6 914	1 346
46.18.4	HV.pharm.Erz.,Labor-,Ärzte-,Krankenhausbedarf	1 424	1 186 676	164 743	170 116	131 799	38 318
46.18.5	HV.v.kosmet.Erzeugnissen und Körperpflegemitteln	857	206 074	36 273	40 207	27 933	12 274
46.18.6	HV.v.Papier-,Schreibw.,Büro-,Werbeart.,Tapeten	861	323 855	40 743	61 612	45 092	16 520
46.18.7	HV.v.Büchern,Zeitschr.,Zeitungsm.,Musikal. u.Ä.	545	393 889	4 675	42 081	32 579	9 503
46.18.9	Handelsvermittlung von sonstigen Waren a.n.g.	11 436	3 283 403	324 287	573 976	392 828	181 149
46.19	HV.v. Waren ohne ausgeprägten Schwerpunkt	7 302	2 723 265	533 645	471 481	370 652	100 830
46.2	Großh.m.landw. Grundstoffen u.lebend.Tieren	6 235	57 846 723	5 843 796	5 961 709	6 056 238	- 94 525
46.21	Gh.m.Getreide,Rohstab.,Saatgut,Futtermitteln	2 434	35 074 192	3 364 488	4 029 655	3 935 042	94 614
46.22	Großhandel mit Blumen und Pflanzen	1 678	5 821 604	1 589 425	643 867	561 422	82 446
46.23	Großhandel mit lebenden Tieren	1 967	16 523 711	807 240	1 223 480	1 490 645	- 267 163
46.24	Großhandel mit Häuten, Fellen und Leder	156	427 216	82 643	64 707	69 129	- 4 421
46.3	Gh.m.Nahrungs-,Genussm.,Getränken u.Tabakw.	14 085	285 492 148	37 095 560	34 582 583	31 868 637	2 713 956
46.31	Großhandel mit Obst, Gemüse und Kartoffeln	1 963	27 737 283	8 402 930	2 824 509	2 521 521	302 991
46.32	Großhandel mit Fleisch und Fleischwaren	1 451	18 951 424	2 781 344	1 484 948	1 523 996	- 39 047
46.33	Gh.m.Milch,Milcherzgn.,Eiern,Speiseölen,-fetten	644	15 317 177	3 563 636	1 277 783	1 216 122	61 662
46.34	Großhandel mit Getränken	3 391	22 726 650	2 750 538	4 538 675	3 660 706	877 970
46.35	Großhandel m. Tabakwaren	347	11 259 668	911 311	1 779 892	1 667 192	112 700
46.36	Großhandel mit Zucker, Süßwaren und Backwaren	502	7 850 379	1 417 663	595 770	627 299	- 31 529
46.37	Großhandel m. Kaffee, Tee, Kakao und Gewürzen	610	7 433 778	718 365	550 958	632 229	- 81 271
46.38	Großhandel m. sonst. Nahrungs- u. Genussmitteln	3 329	42 680 431	6 203 428	4 891 165	4 495 209	395 958
46.38.1	Großhandel mit Fisch und Fischerzeugnissen	369	3 058 140	1 507 521	297 113	217 750	79 364
46.38.2	Großhandel mit Mehl und Getreideprodukten	82	917 030	105 466	85 524	82 167	3 357
46.38.9	Großhandel m. Nahrungs- u. Genussmitteln a.n.g.	2 878	38 705 261	4 590 440	4 508 528	4 195 292	313 238
46.39	Gh.m.Nahrungs-,Genussm.,Getränken,Tabakw.,o.a.S.	1 848	131 535 358	10 346 344	16 638 883	15 524 364	1 114 521
46.39.1	Großh. m. tiefgefrorenen Nahrungsmitteln, o.a.S.	197	2 221 865	594 304	206 777	179 973	26 805
46.39.9	Gh.m.so.Nahrungs-,Gen.mitt,Getr.,Tabak.,o.a.S.	1 651	129 313 493	9 752 040	16 432 106	15 344 391	1 087 717
46.4	Großhandel m. Gebrauchs- und Verbrauchsgütern	22 762	290 003 518	70 923 935	52 282 910	47 335 524	4 947 398
46.41	Großhandel mit Textilien	2 592	7 312 289	2 239 716	1 464 048	1 123 921	340 128
46.42	Großhandel m. Bekleidung und Schuhen	2 020	33 110 147	4 666 681	5 793 979	5 732 873	61 107
46.42.1	Großh. mit Bekleidung	1 813	28 330 671	4 070 453	4 559 614	4 441 690	117 926
46.42.2	Großh. mit Schuhen	207	4 779 476	596 228	1 234 364	1 291 183	- 56 819
46.43	Gh.m.Foto-,Optik, elektr.Hh.ger.,Unterh.elekt.	3 231	46 233 196	8 935 390	7 904 405	7 701 770	202 637

2 Allgemeiner Überblick

2.3 Steuerpflichtige, Umsätze und Umsatzsteuer 2019 nach Wirtschaftsgliederung (GKZ 2008)

Nr. der Klassifikation der Wirtschaftszweige 08	Wirtschaftsgliederung	Steuerpflichtige ¹	Lieferungen und Leistungen ²	Innergemeinschaftliche Erwerbe ²	Umsatzsteuer vor Abzug der Vorsteuerbeträge	Abziehbare Vorsteuerbeträge	Umsatzsteuer-Vorauszahlung
		Anzahl	1 000 EUR				
46.43.1	Großhandel m. Foto- und optischen Erzeugnissen	511	7 419 067	1 198 469	1 045 126	1 144 252	- 99 126
46.43.2	Großhandel m. elektr. Haushaltsgeräten	750	8 309 593	2 091 705	1 648 548	1 296 850	351 698
46.43.3	Großhandel m. Geräten der Unterhaltungselektronik	1 970	30 504 537	5 645 215	5 210 731	5 260 667	- 49 935
46.44	Gh. m. keram. Erzeugn., Glaswaren u. Reing. mitt.	1 130	5 097 452	1 107 551	1 055 187	782 129	273 058
46.44.1	Großh. mit keramischen Erzeugn. und Glaswaren	379	1 854 973	432 790	383 903	286 158	97 745
46.44.2	Großh. m. Wasch-, Putz- und Reinigungsmitteln	751	3 242 479	674 762	671 284	495 971	175 314
46.45	Großh. m. kosmet. Erzeugn. und Körperpflegemitteln	1 054	15 076 124	3 364 958	2 477 026	2 086 996	390 031
46.46	Großh. m. pharmazeut., mediz. u. orthop. Erzeugn.	4 310	128 928 910	39 800 817	23 876 874	21 620 512	2 256 365
46.46.1	Großh. m. pharmazeutischen Erzeugnissen	1 509	105 490 451	34 935 749	20 072 801	18 525 899	1 546 904
46.46.2	Gh. m. med., orth. Artikeln, Dental-u. Laborbedarf	2 801	23 438 459	4 865 068	3 804 073	3 094 614	709 461
46.47	Gh. m. Möbeln, Teppichen, Lampen und Leuchten	1 873	8 631 777	1 667 369	1 764 733	1 339 043	425 690
46.48	Großhandel mit Uhren und Schmuck	1 050	5 442 506	424 196	639 910	679 721	- 39 811
46.49	Großh. m. sonst. Gebrauchs- und Verbrauchsgütern	5 502	40 171 117	8 717 257	7 306 749	6 268 558	1 038 193
46.49.1	Großh. mit Spielwaren und Musikinstrumenten	549	4 762 020	900 397	785 652	884 490	- 98 837
46.49.2	Gh. m. Fahrr., Zub., Sport-, Camp. art. (oh. Camp. möbel)	1 006	7 699 861	2 030 677	1 570 647	1 282 333	288 314
46.49.3	Gh. m. Lederw., Reisegep., Geschenku. Werb. artikeln	993	2 697 307	333 904	467 326	376 117	91 209
46.49.4	Gh. m. Papier, Schreibw., Bürob., Büchern, Zeitschr.	1 935	21 439 660	4 858 446	3 806 080	3 183 748	622 333
46.49.5	Gh. m. ni. elektr. Hh. gegst. a. Met., so. Geb. gü. a. n. g.	1 019	3 572 268	593 833	677 044	541 870	135 174
46.5	Gh. m. Geräten d. Informations- u. Kommunik. technik	4 235	103 883 561	23 167 251	18 931 197	17 247 341	1 683 859
46.51	Gh. m. DV-geräten, peripheren Gerät. u. Software	2 082	73 005 975	18 077 732	14 628 617	12 268 149	2 360 469
46.52	Gh. m. elektron. Bauteilen u. Telekommunik. geräten	2 153	30 877 586	5 089 519	4 302 580	4 979 192	- 676 611
46.6	Gh. m. sonst. Maschinen, Ausrüstungen und Zubehör	16 326	97 744 125	19 111 959	17 342 370	14 598 934	2 743 446
46.61	Gh. m. landwirtsch. Maschinen und Geräten	2 583	13 070 483	2 201 225	2 458 747	2 081 945	376 804
46.62	Großhandel mit Werkzeugmaschinen	1 460	7 868 496	1 654 765	1 349 066	1 140 940	208 127
46.63	Gh. m. Bergwerks-, Bau- und Baustoffmaschinen	1 160	11 099 484	2 412 967	2 310 564	1 789 644	520 921
46.64	Großhandel mit Textil-, Näh- und Strickmaschinen	184	334 775	56 479	41 831	47 637	- 5 806
46.65	Großhandel m. Büromöbeln	432	4 213 729	714 472	594 937	609 771	- 14 834
46.66	Gh. m. sonst. Büromaschinen und -einrichtungen	991	3 500 335	945 192	749 285	524 828	224 459
46.69	Gh. m. sonst. Maschinen und Ausrüstungen	9 516	57 656 822	11 126 860	9 837 940	8 404 169	1 433 776
46.7	Sonstiger Großhandel	24 072	382 765 164	49 950 381	69 125 395	59 600 595	9 524 815
46.71	Gh. m. festen Brennstoffen u. Mineralöl erzeugnissen	1 691	144 112 648	11 737 242	26 602 851	22 362 073	4 240 779
46.71.1	Großhandel mit festen Brennstoffen	268	1 459 888	363 340	271 711	255 346	16 365
46.71.2	Großhandel mit Mineralöl erzeugnissen	1 423	142 652 760	11 373 901	26 331 140	22 106 727	4 224 414
46.72	Großh. m. Erzen, Metallen und Metallhalbzeug	2 147	62 661 095	14 935 587	11 551 072	10 239 513	1 311 561
46.73	Gh. m. Holz, Baustoffen, Anstrichm., u. Sanit. keram.	9 234	65 223 696	4 817 157	12 384 234	10 361 563	2 022 677
46.73.1	Gh. m. Holz, Baust., Sanit. keram., Anstrichm., o. a. S.	1 269	11 267 806	688 411	2 130 372	1 869 898	260 475
46.73.2	Großhandel mit Roh- und Schnittholz	1 013	5 799 290	733 483	1 056 073	851 114	204 959
46.73.3	Gh. m. sonst. Holzhalbwaren sow. Bauelementen a. Holz	1 269	4 490 717	689 258	917 205	693 027	224 178
46.73.4	Gh. m. Baustoffen u. Bauelementen a. min. Stoffen	4 482	36 630 348	1 845 545	6 908 444	5 902 370	1 006 077
46.73.5	Großhandel mit Flachglas	197	724 223	135 183	142 705	99 157	43 547
46.73.6	Großhandel mit Anstrichmitteln	411	2 759 778	257 025	526 448	402 278	124 170
46.73.7	Großhandel mit Sanitärkeramik	420	2 855 612	262 504	550 856	439 008	111 848
46.73.8	Gh. m. Tapeten u. Bodenbelägen (ohne Teppiche)	173	695 922	205 749	152 132	104 711	47 421
46.74	Gh. m. Met., Kunstst. f. Bau, Inst. b. f. Gas, Was., Heiz.	4 965	40 777 711	5 238 711	7 633 724	6 223 143	1 410 585
46.74.1	Großh. mit Werkzeugen und Kleinwaren	2 673	18 816 735	2 159 750	3 186 089	2 754 442	431 649
46.74.2	Großh. m. Install. bedarf für Gas, Wasser u. Heizung	1 209	16 534 546	1 646 936	3 279 071	2 619 096	659 977
46.74.3	Großh. m. Metall- u. Kunststoffwaren f. Bauzwecke	1 083	5 426 429	1 432 025	1 168 564	849 606	318 959
46.75	Großhandel mit chemischen Erzeugnissen	2 181	50 963 680	10 843 401	8 010 780	7 432 312	578 469
46.76	Großhandel mit sonstigen Halbwaren	685	5 128 865	1 236 363	854 331	808 033	46 299
46.77	Großh. m. Altmaterialien und Reststoffen	3 169	13 897 469	1 141 920	2 088 403	2 173 959	- 85 554
46.9	Großhandel ohne ausgeprägten Schwerpunkt	6 070	26 261 687	4 306 673	3 928 295	3 646 508	281 790
47	Einzelhandel (oh. Handel mit Kraftfahrzeugen)	338 982	664 078 682	46 196 667	106 852 008	87 196 949	19 655 168
47.1	Einzelh. m. Waren versch. Art (i. Verkaufsräumen)	38 979	239 342 612	7 370 395	28 070 016	25 732 776	2 337 251
47.11	Eh. m. Waren versch. Art, Hauptnahr., Getr., Tabak	17 857	216 323 769	5 292 183	23 986 532	22 511 413	1 475 125
47.19	Sonstiger Einzelhandel mit Waren versch. Art	21 122	23 018 843	2 078 212	4 083 484	3 221 362	862 127
47.2	Eh. m. Nahr.- u. Genussm., Getr., Tabakw. (i. Verk. r.)	37 126	28 357 151	1 788 869	3 504 201	2 906 631	597 580
47.21	Einzelhandel mit Obst, Gemüse und Kartoffeln	5 119	3 216 404	296 437	275 630	248 466	27 166
47.22	Einzelhandel mit Fleisch und Fleischwaren	3 205	2 839 667	143 392	237 393	207 243	30 151
47.23	Einzelh. m. Fisch, Meeresfrüchten u. Fischerzeugn.	1 185	695 156	113 243	66 218	48 855	17 363
47.24	Einzelhandel mit Back- und Süßwaren	5 393	3 004 820	42 766	283 727	216 525	67 204
47.25	Einzelh. mit Getränken	8 089	6 032 748	455 925	1 146 591	884 149	262 445
47.26	Einzelh. mit Tabakwaren	2 346	2 247 267	19 201	412 591	348 556	64 036
47.29	Sonstiger Einzelhandel mit Nahrungs- u. Genussm.	11 789	10 321 088	717 905	1 082 050	952 839	129 215
47.3	Einzelh. m. Motorenkraftstoffen (Tankstellen)	8 812	24 791 794	286 940	4 594 556	3 937 807	656 749
47.30.1	Eh. in fremd. Nam. m. Motorkraftst. (Agentur tankst.)	7 011	14 161 559	42 202	2 575 505	2 200 692	374 812
47.30.2	Eh. in eig. Nam. m. Motorkraftst. (Freie Tankst.)	1 801	10 630 236	244 737	2 019 051	1 737 114	281 937
47.4	Eh. m. Ger. d. Informations- u. Komm. techn. (i. Verk. r.)	18 696	33 519 112	5 165 673	6 933 271	5 247 193	1 686 081
47.41	Einzelh. m. DV-geräten, peripheren Ger. u. Softw.	9 149	14 415 420	3 606 558	2 833 179	2 201 899	631 282
47.42	Einzelhandel mit Telekommunikationsger.	4 163	3 207 977	322 580	638 813	446 847	191 966
47.43	Einzelh. m. Geräten der Unterhaltungselektronik	5 384	15 895 715	1 236 536	3 461 279	2 598 447	862 833
47.5	Eh. m. so. HH. ger., Textil-, Heim-, Einr. bed. (i. Verk.)	50 957	82 229 099	8 378 877	16 013 217	12 266 729	3 746 504
47.51	Einzelhandel mit Textilien	9 749	4 946 404	862 871	1 050 502	726 607	323 897
47.52	Eh. m. Metallw., Anstr. m., Bau- u. Heimwerkerbedarf	13 517	30 224 049	2 290 728	5 742 479	4 538 055	1 204 429
47.52.1	Einzelh. m. Metall- und Kunststoffwaren a. n. g.	6 250	5 745 152	812 682	1 089 364	795 967	293 400
47.52.3	Eh. m. Anstrichmitteln, Bau- u. Heimwerkerbedarf	7 267	24 478 897	1 478 046	4 653 115	3 742 088	911 030
47.53	Eh. m. Vorhängen, Teppich-, Fußbodenbel. u. Tapeten	3 640	3 014 145	266 309	599 913	384 385	215 530
47.54	Eh mit elektrischen Haushaltsgeräten	9 214	7 675 073	719 980	1 399 894	1 077 799	322 097
47.59	Eh. m. Möbeln, Einricht. gegenst. u. sonst. Hausrat	14 837	36 369 428	4 238 989	7 220 429	5 539 882	1 680 550
47.59.1	Einzelhandel mit Wohnmöbeln	8 420	31 767 874	3 506 054	6 300 079	4 806 896	1 493 186

2 Allgemeiner Überblick
2.3 Steuerpflichtige, Umsätze und Umsatzsteuer 2019 nach Wirtschaftsgliederung (GKZ 2008)

Nr. der Klassifikation der Wirtschaftszweige 08	Wirtschaftsgliederung	Steuerpflichtige ¹	Lieferungen und Leistungen ²	Innergemeinschaftliche Erwerbe ²	Umsatzsteuer vor Abzug der Vorsteuerbeträge	Abziehbare Vorsteuerbeträge	Umsatzsteuer-Vorauszahlung
		Anzahl					
47.59.2	Einzelh.m.keramischen Erzeugnissen u.Glaswaren	1 013	559 382	71 004	110 283	71 225	39 058
47.59.3	Eh.m.Musikinstrumenten und Musikalien	1 583	1 457 503	349 355	288 653	292 719	- 4 066
47.59.9	Einzelh. mit Haushaltsgegenständen a.n.g.	3 821	2 584 669	312 575	521 414	369 043	152 373
47.6	Eh.m.Verlagsprod.,Sportausr.,Spielw.(i.Verk.r.)	25 500	20 036 616	1 626 636	3 564 418	2 758 693	805 733
47.61	Einzelhandel m. Büchern	3 311	3 864 054	63 774	408 340	369 965	38 376
47.62	Eh.m.Zeitsch., Zeitung.,Schreibw.u.Bürobedarf	8 748	3 910 911	105 036	681 440	528 049	153 393
47.62.1	Einzelhandel mit Zeitschrift. u. Zeitungen	4 550	1 745 773	9 820	290 289	242 317	47 972
47.62.2	Eh.m.Schreib-u.Papierw., Schul- und Büroartikeln	4 198	2 165 138	95 216	391 151	285 731	105 421
47.63	Eh.mit bespielten Ton- und Bildträgern	383	141 549	18 965	26 106	18 708	7 398
47.64	Einzelh. m. Fahrrädern, Sport- u.Campingartikeln	10 243	10 219 532	1 286 587	2 077 208	1 564 567	512 645
47.64.1	Einzelh. m. Fahrrädern, Fahrradteilen u.-zubehör	5 197	4 893 042	473 788	994 422	776 265	218 159
47.64.2	Eh.m.Sport-u.Campingartikel(oh.Campingmöb.)	5 046	5 326 489	812 799	1 082 786	788 303	294 486
47.65	Einzelhandel mit Spielwaren	2 815	1 900 571	152 274	371 324	277 403	93 922
47.7	Einzelhandel m.sonstigen Gütern (in Verkaufsr.)	103 120	157 078 878	10 068 314	28 340 777	21 717 452	6 623 377
47.71	Einzelhandel mit Bekleidung	15 032	32 079 145	4 455 743	6 688 933	4 725 779	1 963 160
47.72	Einzelhandel mit Schuhen und Lederwaren	4 635	7 783 162	1 145 050	1 593 254	1 109 338	483 919
47.72.1	Einzelhandel mit Schuhen	3 434	6 678 303	907 254	1 367 910	963 915	403 997
47.72.2	Einzelhandel mit Lederwaren u.Reisegepäck	1 201	1 104 859	237 796	225 345	145 424	79 921
47.73	Apotheken	15 613	55 490 927	134 789	10 377 327	8 617 782	1 759 564
47.74	Eh.m.medizinischen und orthopädischen Artikeln	5 176	9 074 147	840 138	1 215 270	944 109	271 166
47.75	Eh.m.kosmet. Erzeugn. u. Körperpflegemitteln	5 272	18 363 823	830 368	3 246 345	2 611 412	634 934
47.76	Eh.m.Blumen,Düngemitt.,zoolog.Bed.u.leb.Tieren	14 955	8 809 739	843 046	995 344	818 685	176 664
47.76.1	Eh.m.Blumen,Pflanzen,Sämereien u.Düngemitteln	12 310	5 071 388	558 741	579 419	428 699	150 725
47.76.2	Eh.m.zoologischem Bedarf und lebenden Tieren	2 645	3 738 352	284 305	415 925	389 986	25 940
47.77	Einzelhandel mit Uhren und Schmuck	7 179	5 954 710	502 513	922 213	705 293	216 922
47.78	Sonst.Eh.i.Verkaufsr. (oh.Antiq.u.Gebr.waren)	26 923	16 927 709	1 102 427	2 858 148	1 865 844	992 313
47.78.1	Augenoptiker	7 097	5 906 679	121 814	1 084 372	606 749	477 627
47.78.2	Eh.m.Foto- u.optischen Erzeugn. (oh.Augenopt.)	1 581	984 611	53 296	172 405	126 357	46 048
47.78.3	Eh.m.Kunstgeg.,Bildern,Briefm.,Münz.u.Geschenk.	6 197	3 632 984	290 439	410 091	292 727	117 366
47.78.9	Sonst. Einzelh. a.n.g. (in Verkaufsräumen)	12 048	6 403 435	636 878	1 191 280	840 011	351 272
47.79	Einzelh. m. Antiquitäten und Gebrauchtwaren	8 335	2 595 515	214 241	443 943	319 210	124 734
47.79.1	Einzelh. m. Antiquitäten und antiken Teppichen	1 525	291 371	17 336	46 692	27 558	19 134
47.79.2	Antiquariate	337	56 657	5 009	7 272	4 745	2 527
47.79.9	Einzelhandel mit sonstigen Gebrauchtwaren	6 473	2 247 487	191 895	389 979	286 906	103 073
47.8	Einzelh. an Verkaufsständen und auf Märkten	6 193	1 644 056	112 223	226 204	164 963	61 241
47.81	Eh.m.Nahr.,Genm.,Getr.,Tab.a.Verk.st.u.a.Märkt.	3 157	1 045 331	44 271	117 109	90 755	26 354
47.82	Eh.m.Text.,Bekl.,Schuhen a.Verkaufsst.u.a.Märkt.	1 945	377 665	48 682	71 697	46 567	25 129
47.89	Eh.m.sonst.Gütern an Verkaufsst. u.a. Märkten	1 091	221 060	19 270	37 398	27 641	9 757
47.9	Eh.,nicht i.Verkaufsr.,a.Verkaufsst.od.a.Märkt.	49 599	77 079 364	11 398 739	15 605 349	12 464 706	3 140 652
47.91	Versand- und Internet-Einzelhandel	29 576	63 480 045	10 329 872	13 207 938	10 504 037	2 703 905
47.99	Sonst.Eh.,nicht i.Verk.r.,a.Ständ.od.a.Märkt.	20 023	13 599 319	1 068 867	2 397 410	1 960 668	436 747
47.99.1	Einzelhandel vom Lager mit Brennstoffen	1 924	5 762 223	95 340	1 079 353	986 451	92 902
47.99.9	Sonst. Einzelh. a.n.g. (nicht i.Verkaufsräumen)	18 099	7 837 096	973 527	1 318 057	974 217	343 845
H	Verkehr und Lagerei	102 211	242 436 856	3 973 933	40 420 732	31 931 729	8 489 020
49	Landverkehr u.Transport in Rohrfernleitungen	64 113	81 222 876	853 212	15 348 225	12 144 640	3 203 595
49.1	Personenbeförderung im Eisenbahnfernverkehr	•	•	•	•	•	•
49.2	Güterbeförderung im Eisenbahnverkehr	119	1 928 828	56 263	478 625	534 673	- 56 048
49.3	Sonst.Personenbeförd. im Landverkehr	30 104	19 052 599	161 291	2 357 864	2 455 498	- 97 630
49.31	Personenbeförderung im Nahverk.z.Lande(oh.Taxi)	2 393	9 446 388	104 463	1 119 539	1 536 651	- 417 112
49.32	Betrieb von Taxis	23 164	4 864 423	5 768	519 459	335 403	184 059
49.39	Sonst.Personenbeförd. im Landverkehr a.n.g.	4 547	4 741 787	51 060	718 866	583 444	135 422
49.39.1	Personenbeförderung im Omnibus-Linienfernverk.	1 481	2 643 606	27 227	410 507	359 993	50 515
49.39.2	Personenbeförderung im Omnibus-Gelegenh.verk.	2 510	1 890 574	22 520	279 506	203 306	76 200
49.39.9	Personenbeförderung im Landverkehr a.n.g.	556	207 607	1 313	28 853	20 146	8 707
49.4	Güterbeförd. i.Straßenverkehr,Umzugstransporte	33 731	36 458 504	272 955	6 983 843	4 179 726	2 804 122
49.41	Güterbeförderung im Straßenverkehr	31 737	35 698 177	267 838	6 837 006	4 100 839	2 736 171
49.42	Umzugstransporte	1 994	760 327	5 117	146 837	78 887	67 951
49.5	Transport in Rohrfernleitungen	•	•	•	•	•	•
50	Schifffahrt	2 333	11 686 039	104 715	624 576	602 531	22 045
50.1	Personenbeförderung i.d.See-u.Küstenschifffahrt	97	313 619	2 640	44 112	42 937	1 176
50.2	Güterbeförderung i.d.See-u.Küstenschifffahrt	1 236	9 524 027	70 789	297 844	348 589	- 50 745
50.3	Personenbeförderung i.d.Binnenschifffahrt	450	791 440	3 546	60 504	49 011	11 493
50.4	Güterbeförderung i.d.Binnenschifffahrt	550	1 056 953	27 739	222 115	161 994	60 122
51	Luftfahrt	596	11 325 222	1 069 727	1 194 186	2 633 815	- 1 439 628
51.1	Personenbeförderung i.d.Luftfahrt	541	10 468 096	1 068 377	1 173 967	2 155 896	- 1 441 929
51.2	Güterbeförderung i.d.Luftfahrt u.Raumtransp.	55	857 126	1 351	20 219	17 918	2 300
51.21	Güterbeförderung i.d.Luftfahrt	•	•	•	•	•	•
51.22	Raumtransport	•	•	•	•	•	•
52	Lagerei, Erbr.v.sonst.Dienstleist.f.d.Verkehr	22 867	108 241 502	1 826 200	17 698 424	13 243 393	4 455 039
52.1	Lagerei	1 270	8 725 373	969 034	1 647 982	1 097 961	550 022
52.2	Erbringung v.sonstigen Dienstleist. f.d.Verkehr	21 597	99 516 129	857 167	16 050 442	12 145 432	3 905 017
52.21	Erbring.v.sonst.Dienstl. für den Landverkehr	1 948	2 797 804	33 550	530 217	452 289	77 928
52.21.1	Betrieb von Parkhäusern und Parkplätzen	528	1 469 058	5 233	269 568	189 409	80 159
52.21.2	Betrieb v.Verkehrswegen für Straßenfahrzeuge	56	142 768	88	40 506	26 762	13 744
52.21.3	Betrieb v.Verkehrswegen für Schienenfahrzeuge	34	83 321	934	16 842	71 237	- 54 396
52.21.4	Betr.v.Bahnhöfen f.Pers.verk.einschl.Omnibusb.	47	44 523	9 756	9 002	7 264	1 738
52.21.5	Betr.v.Güterabf.f.Schienen-,Str.fz.(oh.Fracht.)	13	8 016	222	1 964	9 512	- 7 547
52.21.9	Erbring.v.sonst.Dienstl.f.d.Landverkehr a.n.g.	1 270	1 050 118	17 317	192 334	148 104	44 231
52.22	Erbring.v.sonst.Dienstl. für die Schifffahrt	625	2 953 525	47 189	382 107	383 127	- 1 019
52.22.1	Betrieb v. Wasserstraßen	-	-	-	-	-	-

2 Allgemeiner Überblick
2.3 Steuerpflichtige, Umsätze und Umsatzsteuer 2019 nach Wirtschaftsgliederung (GKZ 2008)

Nr. der Klassifikation der Wirtschaftszweige 08	Wirtschaftsgliederung	Steuerpflichtige ¹	Lieferungen und Leistungen ²	Innergemeinschaftliche Erwerbe ²	Umsatzsteuer vor Abzug der Vorsteuerbeträge	Abziehbare Vorsteuerbeträge	Umsatzsteuer-Vorauszahlung
		Anzahl	1 000 EUR				
52.22.2	Betrieb von Häfen	154	1 949 830	20 358	288 114	310 767	- 22 654
52.22.3	Lotsinnen und Lotsen in der Schifffahrt	65	69 442	908	12 007	4 129	7 879
52.22.9	Erbring.v.sonst.Dienstl.f.d.Schifffahrt a.n.g.	406	934 252	25 923	81 986	68 231	13 756
52.23	Erbring.v.sonst.Dienstl.für die Luftfahrt	540	8 807 984	153 685	874 905	957 686	- 82 780
52.23.1	Betrieb v.Flughäfen u.Landepl.f. Luftfahrzeuge	209	7 051 852	49 135	606 298	764 540	- 158 241
52.23.9	Erbring.v.sonst.Dienstl.für die Luftfahrt a.n.g.	331	1 756 132	104 550	268 607	193 146	75 461
52.24	Frachtumschlag	220	1 095 553	3 363	175 476	137 283	38 193
52.29	Erbring.v.sonst.Dienstl. für den Verkehr a.n.g.	18 264	83 861 264	619 379	14 087 736	10 215 047	3 872 695
52.29.1	Spedition	14 816	70 433 602	488 883	12 853 778	9 289 959	3 563 825
52.29.2	Schiffsmaklerbüros und -agenturen	312	6 630 052	4 241	33 646	34 376	- 730
52.29.9	Erbring.v.Dienstl. für den Verkehr a.n.g.	3 136	6 797 610	126 255	1 200 312	890 713	309 600
53	Post-, Kurier- und Expressdienste	12 302	29 961 218	120 079	5 555 320	3 307 350	2 247 969
53.1	Postdienste v.Universaldienstleistungsanbietern	-	-	-	-	-	-
53.2	Sonstige Post-, Kurier- und Expressdienste	12 302	29 961 218	120 079	5 555 320	3 307 350	2 247 969
I	Gastgewerbe	222 442	94 691 367	697 671	13 912 730	8 066 121	5 846 677
55	Beherbergung	43 771	33 431 912	198 316	4 182 639	3 255 230	927 433
55.1	Hotels, Gasthöfe und Pensionen	31 302	29 266 752	162 186	3 802 822	2 919 636	883 207
55.10.1	Hotels(oh.Hotels garnis)	11 146	21 526 500	116 262	2 710 902	2 267 016	443 896
55.10.2	Hotels garnis	3 745	2 654 701	13 560	303 989	251 221	52 771
55.10.3	Gasthöfe	11 410	4 112 145	21 134	670 136	316 197	353 943
55.10.4	Pensionen	5 001	973 406	11 230	117 796	85 201	32 596
55.2	Ferienunterkünfte u.ä.Beherbergungsstätten	9 033	2 667 472	27 659	257 359	237 351	20 010
55.20.1	Erholungs- und Ferienheime	233	593 084	914	20 980	29 047	- 8 067
55.20.2	Ferienzentren	250	529 606	10 741	67 896	55 496	12 400
55.20.3	Ferienhäuser und Ferienwohnungen	8 202	1 161 853	11 788	141 420	127 876	13 545
55.20.4	Jugendherbergen und Hütten	348	382 929	4 216	27 064	24 932	2 132
55.3	Campingplätze	1 309	647 876	5 059	56 012	45 140	10 872
55.9	Sonstige Beherbergungsstätten	2 127	849 812	3 413	66 447	53 103	13 344
55.90.1	Privatquartiere	1 276	174 120	1 483	19 882	14 092	5 791
55.90.9	Sonstige Beherbergungsstätten a.n.g.	851	675 692	1 931	46 564	39 012	7 553
56	Gastronomie	178 671	61 259 455	499 355	9 730 090	4 810 891	4 919 244
56.1	Restaurants,Gaststätt.,Imbiss.,Café,Eissal.u.Ä.	124 865	42 907 778	328 201	6 773 790	3 312 578	3 461 249
56.10.1	Restaurants mit herkömmlicher Bedienung	68 020	25 530 561	172 175	4 368 072	1 919 306	2 448 789
56.10.2	Restaurants mit Selbstbedienung	2 599	5 425 807	31 947	837 238	503 640	333 600
56.10.3	Imbissstuben u.Ä.	37 056	7 488 476	50 105	882 619	564 506	318 119
56.10.4	Cafés	11 761	3 116 673	31 008	496 201	230 521	265 684
56.10.5	Eissalons	5 429	1 346 261	42 965	189 660	94 605	95 057
56.2	Caterer u.Erbring.sonst.Verpflegungsdienstleist.	13 882	9 931 695	133 079	1 462 790	755 727	707 066
56.21	Event-Caterer	5 835	2 336 188	22 044	365 957	200 641	165 317
56.29	Erbringung sonstiger Verpflegungsdienstleist.	8 047	7 595 508	111 035	1 096 833	555 086	541 749
56.3	Ausschank von Getränken	39 924	8 419 983	38 074	1 493 510	742 585	750 929
56.30.1	Schankwirtschaften	28 808	5 419 507	17 944	953 036	433 242	519 798
56.30.2	Diskotheiken u.Tanzlokale	1 399	634 641	3 831	116 991	66 614	50 377
56.30.3	Bars	2 682	503 277	2 617	93 032	46 268	46 764
56.30.4	Vergnügungslokale	440	151 256	528	27 879	13 619	14 260
56.30.9	Sonstige getränkegeprägte Gastronomie	6 595	1 711 302	13 155	302 572	182 843	119 730
J	Information und Kommunikation	126 488	257 465 804	6 020 501	50 258 646	31 310 181	18 948 477
58	Verlagswesen	7 517	33 718 975	964 735	5 129 874	3 848 958	1 280 918
58.1	Verleg.v.Büch.,Zeitsch.,so.Verlagsw.(oh.Softw.)	6 617	32 712 279	940 438	4 900 947	3 711 032	1 189 917
58.11	Verlegen von Büchern	1 845	10 481 952	376 710	1 623 553	1 252 342	371 212
58.12	Verlegen v.Adressbüchern und Verzeichnissen	181	1 399 101	2 674	262 720	205 662	57 059
58.13	Verlegen von Zeitungen	713	10 166 149	82 761	1 427 141	1 088 148	338 994
58.14	Verlegen von Zeitschriften	1 410	7 795 896	367 162	1 122 190	845 325	276 865
58.19	Sonstiges Verlagswesen (ohne Software)	2 468	2 869 180	111 132	465 342	319 555	145 788
58.2	Verlegen von Software	900	1 006 696	24 297	228 927	137 927	91 001
58.21	Verlegen von Computerspielen	263	280 027	13 488	59 283	42 355	16 927
58.29	Verlegen von sonstiger Software	637	726 669	10 809	169 644	95 571	74 073
59	H.,Verlg.,Vertr.v.Film.,Ferns.;Kino;Verl.v.Musik	8 989	10 514 217	190 405	1 477 020	1 246 015	231 006
59.1	H.v.Film.,Fernsehprogr.,Verleih,Vertrieb;Kinos	6 782	8 429 535	102 321	1 144 970	943 894	201 077
59.11	Herst.v.Filmen,Videofilmen u.Fernsehprogr.	4 633	5 095 987	40 644	681 113	533 922	147 192
59.12	Nachbearbeitung und sonstige Filmtechnik	906	274 850	24 962	51 075	32 181	18 894
59.13	Filmverleih u.-vertrieb (ohne Videotheken)	419	1 439 551	27 561	243 646	216 767	26 879
59.14	Kinos	824	1 619 147	9 154	169 136	161 024	8 113
59.2	Tonstud.;H.v.Hörfunkpr.;Verl.bsp.Tontr.,Musikal.	2 207	2 084 682	88 084	332 050	302 121	29 929
59.20.1	Tonstudios und Herst. von Hörfunkbeiträgen	741	140 456	2 730	24 247	14 836	9 411
59.20.2	Verlegen von bespielten Tonträgern	388	304 668	44 931	66 375	57 399	8 976
59.20.3	Verlegen von Musikalien	1 078	1 639 559	40 423	241 428	229 885	11 542
60	Rundfunkveranstalter	334	8 204 138	35 321	1 791 792	894 870	896 922
60.1	Hörfunkveranstalter	252	1 032 627	7 287	208 230	97 791	110 439
60.2	Fernsehveranstalter	82	7 171 511	28 034	1 583 563	797 080	786 483
61	Telekommunikation	2 471	80 714 905	2 528 224	13 471 743	8 353 238	5 118 506
61.1	Leitungsgebundene Telekommunikation	249	48 921 379	1 258 193	7 431 712	4 266 103	3 165 609
61.2	Drahtlose Telekommunikation	373	28 781 013	1 179 715	5 374 211	3 614 701	1 759 511
61.3	Satellitentelekommunikation	24	453 803	5 754	106 902	67 605	39 297
61.9	Sonstige Telekommunikation	1 825	2 558 710	84 562	558 918	404 830	154 089
61.90.1	Internetserviceprovider	636	1 163 720	4 144	260 457	177 672	82 785
61.90.9	Sonstige Telekommunikation a.n.g.	1 189	1 394 990	80 418	298 461	227 158	71 303
62	Erbr.v.Dienstleist.der Informationstechnologie	89 684	108 468 961	2 039 164	25 224 005	15 028 019	10 195 991
62.01	Programmierungstätigkeiten	39 775	45 953 199	812 942	12 029 713	7 438 664	4 591 052
62.01.1	Entwickl.u.Programmier. v.Internetpräsentationen	12 570	6 459 171	101 815	1 415 064	648 092	766 972

2 Allgemeiner Überblick
2.3 Steuerpflichtige, Umsätze und Umsatzsteuer 2019 nach Wirtschaftsgliederung (GKZ 2008)

Nr. der Klassifikation der Wirtschaftszweige 08	Wirtschaftsgliederung	Steuerpflichtige ¹	Lieferungen und Leistungen ²	Innergemeinschaftliche Erwerbe ²	Umsatzsteuer vor Abzug der Vorsteuerbeträge	Abziehbare Vorsteuerbeträge	Umsatzsteuer-Vorauszahlung
		Anzahl	1 000 EUR				
62.01.9	Sonstige Softwareentwicklung	27 205	39 494 028	711 127	10 614 649	6 790 573	3 824 080
62.02	Erbr.v.Berat.leist. a.d.Gebiet d.Inform.technol.	31 373	30 169 769	702 876	6 588 615	3 577 281	3 011 334
62.03	Betrieb v.Datenverarb.einrichtungen f. Dritte	5 287	11 261 298	227 194	2 028 796	1 226 864	801 932
62.09	Erbr.v.sonst.Dienstl.d. Informationstechnologie	13 249	21 084 694	296 152	4 576 881	2 785 209	1 791 674
63	Informationsdienstleistungen	17 493	15 844 608	262 652	3 164 213	1 939 080	1 225 134
63.1	Dat.verarb.,Hosting,dam.verb.Tätigk.,Webportale	2 206	6 319 796	121 274	1 375 117	905 125	469 993
63.11	Datenverarb., Hosting u.damit verb.Tätigkeiten	1 087	2 629 831	102 356	532 116	378 093	154 024
63.12	Webportale	1 119	3 689 965	18 919	843 001	527 033	315 969
63.9	Erbringung v.sonstigen Informationsdienstleist.	15 287	9 524 812	141 378	1 789 096	1 033 955	755 142
63.91	Korrespondenz- und Nachrichtenbüros	725	594 712	1 357	94 124	42 631	51 493
63.99	Erbr.v.sonst.Informationsdienstleist. a.n.g.	14 562	8 930 100	140 020	1 694 972	991 324	703 649
K	Erbr. v. Finanz- u.Versicherungsdienstleist. ³	24 633	80 488 989	1 520 830	24 823 041	23 804 239	1 018 802
64	Erbringung von Finanzdienstleistungen	6 826	54 962 943	1 100 669	11 238 079	8 798 782	2 439 297
64.1	Zentralbanken und Kreditinstitute	1 443	33 032 789	570 942	7 095 629	5 324 802	1 770 827
64.11	Zentralbanken	•	•	•	•	•	•
64.19	Kreditinstitute (ohne Spezialkreditinstitute)	•	•	•	•	•	•
64.19.1	Kreditbanken einschl. Zweigst. ausländ. Banken	186	18 209 218	332 704	4 010 321	3 581 958	428 363
64.19.2	Kreditinstitute des Sparkassensektors	388	9 994 303	178 788	2 144 886	1 373 899	770 986
64.19.3	Kreditinstitute des Genossenschaftssektors	832	4 492 674	30 049	855 799	333 706	522 093
64.19.4	Realkreditinstitute	•	•	•	•	•	•
64.19.5	Kreditinstitute mit Sonderaufgaben	15	143 443	136	34 869	13 311	21 558
64.19.6	Bausparkassen	14	156 885	267	30 408	18 535	11 872
64.2	Beteiligungsgesellschaften	4 095	5 308 900	220 117	850 403	623 787	226 616
64.3	Treuhand- u.sonst. Fonds u.ähn. Finanzinstitut.	193	874 168	57 524	199 450	103 815	95 635
64.9	Sonstige Finanzierungsinstitutionen	1 095	15 747 086	252 086	3 092 597	2 746 378	346 220
64.91	Institutionen für Finanzierungsleasing	329	13 629 770	232 238	2 622 210	2 517 674	104 536
64.92	Spezialkreditinstitute	141	268 731	1 546	40 512	12 756	27 756
64.92.1	Spezialkreditinstitute (oh.Pfandkreditgesch.)	22	161 138	764	31 859	6 884	24 975
64.92.2	Leihhäuser	119	107 593	782	8 653	5 872	2 781
64.99	Erbr. v. sonst. Finanzdienstleistungen a.n.g.	625	1 848 585	18 302	429 875	215 948	213 927
64.99.1	InvestmAG.u.Fonds v.Kap.anl.ges.(oh.Geldm.fond.)	465	1 014 379	2 360	263 115	146 119	116 996
64.99.9	Sonstige Finanzierungsinstitutionen a.n.g.	160	834 207	15 942	166 760	69 829	96 931
65	Versich.,Rückversich.u.Pens.kassen(oh.Sozialv.)	224	3 226 491	255 915	1 115 297	610 151	505 146
65.1	Versicherungen	125	1 855 861	250 076	566 323	223 967	342 356
65.11	Lebensversicherungen	27	477 074	205	110 876	60 500	50 376
65.12	Nichtlebensversicherungen	98	1 378 787	249 870	455 447	163 467	291 980
65.12.1	Krankenversicherungen	24	105 710	238 867	78 661	17 658	61 003
65.12.2	Schaden- und Unfallversicherungen	74	1 273 077	11 003	376 786	145 809	230 977
65.2	Rückversicherungen	15	960 620	5 738	418 964	311 419	107 545
65.3	Pensionskassen und Pensionsfonds	84	410 010	101	130 010	74 765	55 245
66	Mit Finanz- u.Versich.dienstl.verbund.Tätigk.	17 583	22 299 555	164 247	12 469 665	14 395 306	- 1 925 641
66.1	Mit Finanzdienstleist. verbundene Tätigkeiten	8 625	18 471 572	133 022	11 599 282	13 982 321	- 2 383 039
66.11	Effekten- und Warenbörsen	•	•	•	•	•	•
66.12	Effekten- und Warenhandel	225	145 479	14 479	28 751	19 092	9 659
66.19	Sonst.m.Finanzdienstl.verbund. Tätigkeiten	•	•	•	•	•	•
66.2	Mit Versich.dienstl. u.Pens.kass.verb.Tätigk.	8 580	2 269 677	22 962	466 924	198 271	268 653
66.21	Risiko- und Schadensbewertung	779	437 384	1 211	91 236	42 851	48 385
66.22	Tätigk.v.Versicherungsmaklerinnen und -maklern	7 442	1 553 379	17 622	313 456	123 009	190 447
66.29	Sonst.m.Versich.dienstl.u.Pens.kass.verb.Tätigk.	359	278 914	4 129	62 233	32 411	29 822
66.3	Fondsmanagement	378	1 558 306	8 262	403 459	214 715	188 744
L/68	Grundstücks- und Wohnungswesen	316 027	165 486 663	1 335 248	21 271 027	12 347 516	8 923 498
68.1	Kauf u.Verk.v.eigenen Grundst.,Gebäud.u.Wohng.	16 077	21 420 976	77 907	2 264 440	1 612 001	652 441
68.2	Verm.,Verp.v.eig.od.geleast.Grdst.,Geb.,Wohn.	245 664	111 662 923	1 019 183	13 799 342	7 801 650	5 997 677
68.3	Vermittl.u.Verw.v.Grđ.,Geb.u.Wohnungen f.Dritte	54 286	32 402 763	238 157	5 207 245	2 933 864	2 273 381
68.31	Vermittl.v.Grundst.,Geb. u.Wohnungen für Dritte	29 999	13 146 591	46 503	2 118 509	1 068 975	1 049 533
68.32	Verwalt.v.Grundst.,Geb.u.Wohnungen für Dritte	24 287	19 256 172	191 654	3 088 736	1 864 889	1 223 847
M	Erbr. v. freiberufl.,wiss.u.techn.Dienstl.	484 372	274 061 920	4 368 363	51 530 070	25 307 986	26 222 096
69	Rechts- und Steuerberatung, Wirtschaftsprüfung	113 384	57 544 168	36 660	11 268 284	2 952 248	8 316 047
69.1	Rechtsberatung	59 573	25 163 306	17 497	4 890 028	1 222 606	3 667 418
69.10.1	Rechtsanwaltskanzleien mit Notariat	6 055	3 891 543	1 914	763 440	173 864	589 576
69.10.2	Rechtsanwaltskanzleien ohne Notariat	45 875	16 393 220	11 294	3 144 137	805 590	2 338 542
69.10.3	Notariate	1 686	2 437 560	461	462 826	39 816	423 011
69.10.4	Patentanwaltskanzleien	1 218	1 080 147	1 696	259 002	122 864	136 138
69.10.9	Erbr.sonst.juristischer Dienstleist. a.n.g.	4 739	1 360 835	2 131	260 624	80 473	180 151
69.2	Wirtschaftsprüfung und Steuerberatung; Buchf.	53 811	32 380 862	19 163	6 378 256	1 729 643	4 648 629
69.20.1	Prax.v.Wirtschaftsprüf., -prüfungsgesellschaften	2 851	8 980 533	3 718	1 938 317	610 976	1 327 341
69.20.2	Prax.v.vereid.Buchprüf., -prüfungsgesellschaften	330	100 777	180	18 982	5 307	13 674
69.20.3	Prax.v.Steuerbevollm.,Steuerberat.,-gesellsch.	42 774	22 092 313	12 219	4 195 999	1 045 315	3 150 701
69.20.4	Buchführung (oh.Datenverarb.dienste)	7 856	1 207 239	3 046	224 959	68 044	156 913
70	Verwalt.u.Führ.v.Untern.u.Betr.; Untern.beratung	109 356	79 550 636	2 077 471	13 837 925	7 752 707	6 085 215
70.1	Verwaltung u.Führung v.Unternehmen u.Betrieben	24 344	40 405 108	1 483 709	6 672 784	4 435 028	2 237 757
70.10.1	Managementtätigkeiten v. Holdinggesellschaften	1 929	15 704 762	589 890	2 728 585	1 760 027	968 559
70.10.9	Sonst.Verwalt.u.Führ.v.Unternehmen u. Betrieben	22 415	24 700 346	893 819	3 944 199	2 675 001	1 269 198
70.2	Public-Relations- und Unternehmensberatung	85 012	39 145 528	593 763	7 165 141	3 317 679	3 847 458
70.21	Public-Relations-Beratung	1 966	1 712 992	27 255	337 399	200 255	137 144
70.22	Unternehmensberatung	83 046	37 432 535	566 507	6 827 742	3 117 425	3 710 314
71	Archit.,Ing.bür.;techn.,physikal.u.chem.Unters.	129 077	76 251 896	935 978	14 539 938	6 315 032	8 224 906
71.1	Architektur- und Ingenieurbüros	124 104	64 239 684	844 182	12 280 351	5 195 474	7 084 876
71.11	Architekturbüros	36 653	12 347 175	50 869	2 348 146	781 273	1 566 871
71.11.1	Architekturbüros für Hochbau	23 964	8 345 322	14 944	1 588 682	514 950	1 073 732

2 Allgemeiner Überblick

2.3 Steuerpflichtige, Umsätze und Umsatzsteuer 2019 nach Wirtschaftsgliederung (GKZ 2008)

Nr. der Klassifikation der Wirtschaftszweige 08	Wirtschaftsgliederung	Steuerpflichtige ¹	Lieferungen und Leistungen ²	Innergemeinschaftliche Erwerbe ²	Umsatzsteuer vor Abzug der Vorsteuerbeträge	Abziehbare Vorsteuerbeträge	Umsatzsteuer-Vorauszahlung
		Anzahl	1 000 EUR				
71.11.2	Büros für Innenarchitektur	4 323	1 143 522	29 358	231 643	98 951	132 692
71.11.3	Architekturbür.f.Orts-,Regional-u.Landesplanung	5 039	1 917 957	3 964	351 122	114 848	236 274
71.11.4	Architekturbür.f.Garten-u.Landschaftsgestaltung	3 327	940 374	2 603	176 698	52 524	124 174
71.12	Ingenieurbüros	87 451	51 892 509	793 313	9 932 206	4 414 201	5 518 005
71.12.1	Ingenieurbüros f.bautechnische Gesamtplanung	33 177	18 306 182	136 588	3 612 296	1 484 140	2 128 155
71.12.2	Ingenieurbüros f.techn. Fachplan.u.Ingen.design	30 105	24 490 473	549 552	4 597 144	2 276 099	2 321 046
71.12.3	Vermessungsbüros	2 338	1 175 929	6 257	222 908	54 638	168 270
71.12.9	Sonstige Ingenieurbüros	21 831	7 919 925	100 917	1 499 858	599 325	900 534
71.2	Technische, physikal. u.chemische Untersuchung	4 973	12 012 212	91 796	2 259 587	1 119 558	1 140 030
72	Forschung und Entwicklung	8 328	9 643 473	632 604	1 626 445	1 685 393	- 58 947
72.1	Forsch.u.Entw.i.B.Nat.-,Ing.-,Agr.wiss.u.Med.	7 052	9 167 215	631 607	1 549 039	1 650 688	- 101 648
72.11	Forschung u.Entwicklung i.Bereich Biotechnologie	859	837 642	62 038	160 363	208 921	- 48 557
72.19	Sonst.Forsch.u.Entw.i.B.Nat.-,Ing.-,Agwiss.,Med.	6 193	8 329 572	569 569	1 388 676	1 441 767	- 53 091
72.2	Forsch.,Ent.i.B.Rechts-,Wirtsch.,Soz.,Kulturw.	1 276	476 258	997	77 406	34 705	42 701
73	Werbung und Marktforschung	30 651	32 974 049	338 441	6 968 795	5 060 116	1 908 683
73.1	Werbung	28 924	30 618 592	332 164	6 419 874	4 696 552	1 723 326
73.11	Werbeagenturen	27 331	25 736 626	268 854	5 354 838	3 838 462	1 516 380
73.12	Vermarkt.u.Vermittl.v.Werbezeit.u.Werbeflächen	1 593	4 881 966	63 309	1 065 036	858 090	206 946
73.2	Markt- und Meinungsforschung	1 727	2 355 456	6 277	548 921	363 564	185 357
74	Sonst.freiberufl.,wiss.schaftl.u.techn.Tätigk.	82 775	14 232 501	334 178	2 580 282	1 232 000	1 348 275
74.1	Ateliers für Textil-,Schmuck-,Grafik-Design	26 920	3 645 312	127 325	677 865	326 780	351 082
74.10.1	Industrie-, Produkt- und Mode-Design	4 444	821 715	49 445	149 025	87 777	61 247
74.10.2	Grafik- und Kommunikationsdesign	16 302	1 606 238	23 134	297 464	111 042	186 419
74.10.3	Interior Design und Raumgestaltung	6 174	1 217 359	54 746	231 377	127 961	103 416
74.2	Fotografie und Fotolabors	13 155	1 476 011	31 981	264 940	126 282	138 656
74.20.1	Fotografie	12 877	1 308 191	17 262	233 614	105 679	127 934
74.20.2	Fotolabors	278	167 820	14 719	31 326	20 604	10 722
74.3	Übersetzen und Dolmetschen	9 477	972 923	5 332	193 273	65 705	127 567
74.30.1	Übersetzen	2 561	380 455	2 021	80 126	31 997	48 129
74.30.2	Dolmetschen	6 916	592 468	3 311	113 146	33 708	79 438
74.9	Sonst.freiberufl.,wiss.u.techn.Tätigk. a.n.g.	33 223	8 138 255	169 539	1 444 204	713 232	730 969
75	Veterinärwesen	10 801	3 865 198	13 031	708 401	310 489	397 917
75.00.1	Tierarztpraxen	9 603	3 538 237	8 964	654 761	277 739	377 027
75.00.9	Sonstiges Veterinärwesen	1 198	326 961	4 068	53 640	32 750	20 890
N	Erbr. v. sonst. Wirtsch. Dienstleistungen	200 328	179 950 340	4 112 477	32 423 490	18 273 942	14 149 572
77	Vermietung von beweglichen Sachen	25 532	44 219 951	2 391 780	8 128 541	7 234 799	893 747
77.1	Vermietung von Kraftwagen	5 885	19 385 489	507 634	3 666 937	3 676 587	- 9 649
77.11	Vermiet.v.Kraftw.mit e.Ges.gew.v.3,5t od.wenig.	4 517	16 743 503	347 639	3 169 791	3 217 673	- 47 881
77.12	Vermiet.v.Kraftw.mit e.Ges.gew.v.mehr ala 3,5t	1 368	2 641 986	159 995	497 146	458 914	38 232
77.2	Vermietung von Gebrauchsgütern	4 313	4 474 337	732 922	814 802	621 307	193 495
77.21	Vermietung von Sport- und Freizeitgeräten	890	565 960	19 396	107 897	86 561	21 336
77.22	Videotheken	281	85 183	1 287	16 155	9 149	7 006
77.29	Vermietung von sonst. Gebrauchsgütern	3 142	3 823 195	712 239	690 750	525 597	165 154
77.3	Vermiet.v.Masch.,Gerät. und sonst.bewegl.Sachen	14 959	19 362 266	1 139 790	3 475 111	2 815 023	660 091
77.31	Vermiet.v. landwirt. Maschinen und Geräten	1 445	718 408	15 879	126 604	101 753	24 851
77.32	Vermietung von Baumaschinen u. -geräten	4 218	5 093 096	460 251	991 830	694 260	297 571
77.33	Vermiet. v. Büro- u. DV-geräten u. -einricht.	437	2 228 333	49 141	286 514	257 217	29 297
77.34	Vermietung von Wasserfahrzeugen	710	328 202	34 246	51 318	35 458	15 860
77.35	Vermietung von Luftfahrzeugen	367	523 000	4 220	32 447	37 249	- 4 802
77.39	Vermiet.v.sonst.Masch.,Ger.u.bewegl.Sach.a.n.g.	7 782	10 471 227	576 054	1 986 398	1 689 085	297 314
77.4	Leasing nichtfin.immat.Verm.geg.(oh.Copyrights)	375	997 860	11 434	171 691	121 881	49 810
78	Vermittlung und Überlassung v.Arbeitskräften	9 186	28 577 895	42 022	5 430 940	951 009	4 479 934
78.1	Vermittlung von Arbeitskräften	5 079	8 600 749	14 737	1 621 846	435 837	1 186 011
78.2	Befristete Überlassung von Arbeitskräften	2 788	16 285 639	24 104	3 102 265	410 290	2 691 976
78.3	Sonstige Überlassung von Arbeitskräften	1 319	3 691 507	3 181	706 829	104 882	601 947
79	Reisebüros,-veranstalt.,Erbr.sonst.Res.dienstl.	12 248	11 781 003	31 158	1 353 066	1 178 029	175 038
79.1	Reisebüros und Reiseveranstalter	11 092	10 094 657	25 540	1 141 006	1 016 105	124 902
79.11	Reisebüros	8 003	3 480 454	9 451	530 532	324 854	205 679
79.12	Reiseveranstalter	3 089	6 614 203	16 089	610 474	691 251	- 80 777
79.9	Erbringung sonst. Reservierungsdienstleistungen	1 156	1 686 345	5 618	212 060	161 924	50 136
80	Wach- und Sicherheitsdienste sowie Detekteien	5 695	8 805 816	23 577	1 633 361	471 936	1 161 426
80.1	Private Wach- und Sicherheitsdienste	4 098	8 070 099	14 748	1 493 487	407 895	1 085 592
80.2	Sicherheitsdienste mit Überwach.- u.Alarmsyst.	596	517 831	8 579	98 807	47 610	51 197
80.3	Detekteien	1 001	217 886	250	41 067	16 430	24 636
81	Gebäudebetreuung; Garten- u.Landschaftsbau	98 442	45 274 907	280 791	8 231 835	3 306 134	4 925 714
81.1	Hausmeisterdienste	28 681	7 990 195	38 449	1 548 472	743 894	804 578
81.2	Reinigung von Gebäuden, Straßen u.Verkehrsmitt.	36 158	23 095 004	85 180	4 235 262	1 221 589	3 013 680
81.21	Allgemeine Gebäudereinigung	22 474	17 810 800	24 572	3 248 433	858 195	2 390 240
81.22	Spez.Reinigung v.Gebäud. u.Reinigung v.Maschinen	9 264	3 451 945	29 077	649 474	215 371	434 107
81.22.1	Schornsteinreinigung	7 233	1 461 214	3 097	277 514	45 993	231 525
81.22.9	Sonst. spez. Reinigung v. Gebäuden u. Maschinen	2 031	1 990 730	25 980	371 960	169 378	202 582
81.29	Reinigung a.n.g.	4 420	1 832 260	31 531	337 355	148 023	189 333
81.29.1	Reinigung von Verkehrsmitteln	861	367 179	10 046	62 959	31 947	31 012
81.29.2	Desinfektion und Schädlingsbekämpfung	821	503 583	12 904	97 271	33 637	63 635
81.29.9	Sons. Reinigung a.n.g.	2 738	961 498	8 582	177 124	82 439	94 686
81.3	Garten-,Landsch.bau,Erbr.v.sonst.gärtner.Dienstl.	33 603	14 189 708	157 163	2 448 101	1 340 651	1 107 456
81.30.1	Garten- und Landschaftsbau	28 709	12 854 913	126 233	2 227 318	1 225 844	1 001 479
81.30.9	Erbringung v. sonstigen gärtnerischen Dienstl.	4 894	1 334 794	30 929	220 784	114 807	105 977
82	Erbr.v.wirt.Dienstl.f.Untern,Priv.pers.a.n.g.	49 225	41 290 768	1 343 147	7 645 747	5 132 036	2 513 713

2 Allgemeiner Überblick

2.3 Steuerpflichtige, Umsätze und Umsatzsteuer 2019 nach Wirtschaftsgliederung (GKZ 2008)

Nr. der Klassifikation der Wirtschaftszweige 08	Wirtschaftsgliederung	Steuerpflichtige ¹	Lieferungen und Leistungen ²	Innergemeinschaftliche Erwerbe ²	Umsatzsteuer vor Abzug der Vorsteuerbeträge	Abziehbare Vorsteuerbeträge	Umsatzsteuer-Vorauszahlung
		Anzahl					
1 000 EUR							
82.1	Sekretariats- u. Schreibdienste, Copy-Shops	9 882	1 185 718	22 250	224 554	105 489	119 064
82.11	Allgem. Sekretariats- und Schreibdienste	6 700	747 932	18 430	143 129	66 724	76 403
82.19	Copy-Shops; Erbr.sonst.spez.Sekretariatsdienste	3 182	437 786	3 820	81 425	38 764	42 660
82.2	Call Center	780	2 798 499	2 727	574 312	264 256	310 056
82.3	Messe-, Ausstellungs- und Kongressveranstalter	7 603	6 639 935	47 790	1 252 019	977 756	274 264
82.9	Erbr.sonst.wirt.Dienstl.für Untern.u.Privatpers.	30 960	30 666 617	1 270 381	5 594 861	3 784 535	1 810 329
82.91	Inkassobüros und Auskunfteien	1 074	2 950 648	35 968	585 452	335 814	249 638
82.91.1	Inkassobüros	819	2 104 352	28 943	412 743	242 795	169 948
82.91.2	Auskunfteien	255	846 296	7 025	172 709	93 019	79 690
82.92	Abfüllen und Verpacken	930	3 000 077	256 890	530 741	385 300	145 442
82.99	Erbr.sonst.wirt.Dienstl.f. Untern.u.Privp. a.n.g.	28 956	24 715 891	977 523	4 478 668	3 063 422	1 415 249
82.99.1	Versteigerungsgewerbe	510	3 254 863	113 462	514 142	554 458	- 40 316
82.99.9	Erbr.v.and.wirt.Dienstl.f. Untern.u.Privp. a.n.g.	28 446	21 461 029	864 061	3 964 526	2 508 963	1 455 566
O/84	Öff.Verwaltung,Verteidig.; Sozialversich.	-	-	-	-	-	-
P/85	Erziehung und Unterricht	49 533	15 103 254	147 411	1 613 350	636 243	977 108
85.1	Kindergärten und Vorschulen	61	604 451	403	2 287	1 683	604
85.2	Grundschulen	10	3 710	-	78	41	37
85.3	Weiterführende Schulen	2 239	1 752 255	3 262	88 694	33 955	54 739
85.31	Allgemein bildende weiterführende Schulen	144	172 151	1 288	4 677	2 187	2 489
85.32	Berufsbildende weiterführende Schulen	2 095	1 580 105	1 974	84 018	31 768	52 250
85.4	Tertiär. u.post-sekund., nicht tertiärer Unter.	2 890	2 081 461	77 630	256 880	78 174	178 707
85.41	Post-sekundärer, nicht tertiärer Unterricht	2 484	343 653	1 183	42 009	13 866	28 143
85.42	Tertiärer Unterricht	406	1 737 808	76 447	214 871	64 307	150 564
85.42.1	Universitäten	94	1 120 819	64 527	156 491	41 210	115 280
85.42.2	Allgemeine Fachhochschulen	112	301 734	7 848	24 648	6 231	18 418
85.42.3	Verwaltungsfachhochschulen	6	36 626	1 945	6 091	2 326	3 765
85.42.4	Berufs-, Fachakademien, Schulen d.Gesundheitsw.	194	278 628	2 128	27 641	14 540	13 101
85.5	Sonstiger Unterricht	44 058	10 545 319	65 849	1 254 281	517 670	736 611
85.51	Sport- und Freizeitunterricht	12 748	1 316 769	19 683	228 247	101 996	126 251
85.52	Kulturunterricht	2 561	366 505	919	49 470	21 461	28 010
85.53	Fahr- und Flugschulen	10 748	2 445 505	13 785	393 396	148 436	244 963
85.59	Sonst. Unterricht a.n.g.	18 001	6 416 540	31 462	583 167	245 777	337 388
85.59.1	Allgemeine u.politische Erwachsenenbildung	591	276 773	1 547	20 872	10 674	10 198
85.59.2	Berufliche Erwachsenenbildung	9 787	4 997 076	23 049	405 188	177 557	227 630
85.59.9	Unterricht a.n.g.	7 623	1 142 691	6 867	157 107	57 546	99 560
85.6	Erbr.v.Dienstleistungen für den Unterricht	275	116 058	266	11 130	4 719	6 411
Q	Gesundheits- und Sozialwesen	57 311	126 125 579	528 711	3 115 692	1 879 170	1 236 524
86	Gesundheitswesen	49 678	88 905 935	451 784	2 420 416	1 333 546	1 086 872
86.1	Krankenhäuser	1 349	64 919 105	312 203	1 128 788	698 593	430 196
86.10.1	Krankenhäuser (oh.Hochschul-,Vors-,Reha-kl.)	950	50 360 583	133 769	762 990	484 089	278 901
86.10.2	Hochschulkliniken	38	10 349 617	175 607	308 547	184 749	123 798
86.10.3	Vorsorge- und Rehabilitationskliniken	361	4 208 905	2 827	57 252	29 755	27 497
86.2	Arzt- und Zahnarztpraxen	21 365	13 426 532	30 925	364 023	131 674	232 351
86.21	Arztpraxen für Allgemeinmedizin	4 986	1 504 958	6 626	95 933	24 219	71 715
86.22	Facharztpraxen	6 303	4 790 838	10 444	153 986	46 280	107 707
86.23	Zahnarztpraxen	10 076	7 130 737	13 855	114 103	61 175	52 929
86.9	Gesundheitswesen a.n.g.	26 964	10 560 299	108 655	927 605	503 279	424 326
86.90.1	Praxen v.psychologischen Psychotherapeut(inn)en.	3 699	438 287	821	54 498	12 305	42 193
86.90.2	Mass.,Kr.gymn.,med.Bademeist.,Hebamm.u.ä.Ber.	6 471	1 316 053	4 502	83 592	36 353	47 240
86.90.3	Heilpraktikerpraxen	1 521	160 029	1 683	18 489	6 881	11 608
86.90.9	Sonstige selbstständige Tätigk. im Gesundheitsw.	15 273	8 645 929	101 649	771 025	447 740	323 285
87	Heime (ohne Erholungs- und Ferienheime)	1 839	19 461 194	33 678	256 336	252 000	4 337
87.1	Pflegeheime	861	12 235 258	27 881	151 662	181 200	- 29 537
87.2	Stat.Eintr.z.psychosoz.Betreuung,Suchtbek.u.Ä.	39	231 768	225	2 213	1 308	905
87.3	Altenheime; Alten- und Behindertenwohnheime	723	5 947 687	4 434	76 655	51 174	25 481
87.9	Sonstige Heime (ohne Erholungs-u.Ferienheime)	216	1 046 481	1 138	25 807	18 318	7 489
88	Sozialwesen (ohne Heime)	5 794	17 758 449	43 249	438 940	293 625	145 315
88.1	Soziale Betreuung ält. Menschen und Behinderter	2 083	2 425 513	14 197	86 818	66 647	20 171
88.10.1	Ambulante soziale Dienste	1 488	1 416 434	11 215	60 415	29 761	30 654
88.10.2	Sonst.soz.Betreuung ält.Menschen u.Behinderter	595	1 009 079	2 982	26 403	36 887	- 10 483
88.9	Sonstiges Sozialwesen (ohne Heime)	3 711	15 332 937	29 053	352 121	226 978	125 144
88.91	Tagesbetreuung von Kindern	271	158 523	212	3 667	1 265	2 402
88.99	Sonstiges Sozialwesen a.n.g.	3 440	15 174 414	28 841	348 455	225 712	122 742
R	Kunst, Unterhaltung und Erholung	109 107	46 892 070	352 229	6 264 632	3 908 453	2 356 177
90	Kreative, künstlerische u. unterhaltende Tätigk.	60 312	9 257 043	62 136	1 201 993	708 043	493 940
90.01	Darstellende Kunst	15 740	1 829 715	12 513	215 721	100 188	115 531
90.01.1	Theaterensembles	191	109 302	218	7 404	5 638	1 766
90.01.2	Ballettgruppen, Orchester, Kapellen und Chöre	1 582	240 660	1 133	18 420	12 310	6 110
90.01.3	Selbstst. Artistinnen u. Artisten, Zirkusgruppen	757	125 143	3 873	17 184	12 454	4 730
90.01.4	Selb.Bühnen-,Film-,Rdf.-künstl.,so.darst.Kunst	13 210	1 354 611	7 290	172 712	69 785	102 925
90.02	Erbr.v.Dienstleistungen f. d. darstellende Kunst	3 111	1 035 697	14 754	163 138	103 221	59 917
90.03	Künstlerisches und schriftsteller. Schaffen	39 864	3 389 747	22 972	463 843	171 498	292 337
90.03.1	Selbst. Komponistinnen, Komponisten, Musikbearb.	3 488	391 061	2 558	47 986	22 600	25 385
90.03.2	Selbstständige Schriftsteller/innen	8 564	653 445	2 363	87 218	19 698	67 518
90.03.3	Selbstständige bildende Künstlerinnen u.Künstler	9 379	907 478	12 950	121 589	61 197	60 391
90.03.4	Selbstständige Restauratorinnen u.Restauratoren	1 644	227 397	1 552	43 108	17 265	25 842
90.03.5	Selbst.Journalist(inn)en u.Pressefotograf(inn)en	16 789	1 210 366	3 549	163 942	50 737	113 200
90.04	Betrieb von Kultur- u.Unterhaltungseinricht.	1 597	3 001 883	11 897	359 292	333 137	26 155
90.04.1	Theater- und Konzertveranstalter	1 246	2 364 495	6 688	300 558	290 414	10 144
90.04.2	Opern-u.Schausp.häuser,Konz.hallen u.ähnl.Eintr.	204	537 750	4 819	46 181	33 633	12 548

2 Allgemeiner Überblick

2.3 Steuerpflichtige, Umsätze und Umsatzsteuer 2019 nach Wirtschaftsgliederung (GKZ 2008)

Nr. der Klassifikation der Wirtschaftszweige 08	Wirtschaftsgliederung	Steuerpflichtige ¹	Lieferungen und Leistungen ²	Innergemeinschaftliche Erwerbe ²	Umsatzsteuer vor Abzug der Vorsteuerbeträge	Abziehbare Vorsteuerbeträge	Umsatzsteuer-Vorauszahlung
		Anzahl					
90.04.3	Varietés und Kleinkunstabühnen	147	99 639	390	12 553	9 090	3 463
91	Bibliotheken, Archive, Museen, botan., zool. Gärten	902	885 600	15 206	78 714	60 952	17 763
91.01	Bibliotheken und Archive	60	33 944	1 869	5 414	1 979	3 436
91.02	Museen	529	436 356	8 987	39 023	35 305	3 718
91.03	Betr. v. historisch. Stätt. u. Gebäud. u. ähnl. Attrakt.	88	39 072	176	4 472	4 436	36
91.04	Botanische u. zoologische Gärten sowie Naturparks	225	376 229	4 173	29 805	19 232	10 574
92	Spiel-, Wett- und Lotteriewesen	8 325	15 960 256	40 015	1 448 357	655 788	792 571
92.00.1	Spielhallen und Betrieb von Spielautomaten	5 943	5 183 118	13 859	978 930	420 871	558 061
92.00.2	Spielbanken und Spielklubs	61	822 349	11 202	156 816	35 092	121 724
92.00.3	Wett-, Toto- und Lotteriewesen	2 321	9 954 788	14 954	312 610	199 825	112 786
93	Erbr. v. Dienstl. d. Sports, d. Unterhalt. u. d. Erholung	39 568	20 789 172	234 872	3 535 568	2 483 670	1 051 903
93.1	Erbringung von Dienstleistungen des Sports	24 726	14 562 425	128 831	2 554 525	1 811 773	742 757
93.11	Betrieb von Sportanlagen	5 047	3 549 595	38 536	583 005	408 201	174 806
93.12	Sportvereine	10 244	6 827 285	49 404	1 205 987	964 833	241 154
93.13	Fitnesszentren	5 804	2 944 986	13 660	549 618	311 217	238 403
93.19	Erbringung v. sonstigen Dienstleist. des Sports	3 631	1 240 559	27 230	215 915	127 522	88 394
93.2	Erbr. v. sonst. Dienstl. d. Unterhalt. u. d. Erholung	14 842	6 226 747	106 041	981 042	671 897	309 146
93.21	Vergnügungs- und Themenparks	2 977	1 858 381	39 824	305 364	209 880	95 485
93.29	Erbr. v. Dienstl. d. Unterhaltung u. Erhol. a.n.g.	11 865	4 368 366	66 217	675 678	462 018	213 661
S	Erbringung von sonstigen Dienstleistungen	210 903	51 011 431	882 779	8 286 967	4 454 070	3 832 902
94	Inter. vert., kirchl. u. a. rel. Ver. (oh. Soz., Sport)	13 354	11 025 328	115 173	1 110 864	847 401	263 464
94.1	Wirtsch.-u. Arbeitgeberverbände, Berufsorganis.	1 868	1 909 010	6 109	271 180	155 267	115 914
94.11	Wirtschafts- und Arbeitgeberverbände	1 037	1 404 564	4 355	198 181	122 663	75 518
94.12	Berufsorganisationen	831	504 445	1 754	72 999	32 604	40 395
94.2	Arbeitnehmervereinigungen	32	164 910	234	7 609	4 277	3 331
94.9	Kirchl. Verein., p. Part., Intess. vertr., Ver. a.n.g.	11 454	8 951 408	108 831	832 076	687 857	144 219
94.91	Kirchliche und sonstige religiöse Vereinigungen	682	858 966	5 038	48 054	34 358	13 696
94.92	Politische Parteien und Vereinigungen	212	44 948	135	5 015	3 545	1 470
94.99	Sonst. Interess. vertret. und Vereinigungen a.n.g.	10 560	8 047 494	103 658	779 007	649 954	129 054
94.99.1	Organisat. der Bildung, Wissenschaft u. Forschung	3 409	2 486 306	58 035	245 214	265 160	- 19 946
94.99.2	Organisationen der Kultur	1 334	349 797	774	38 316	39 103	- 787
94.99.3	Verbraucherorganisationen	694	2 078 430	2 923	170 740	91 549	79 191
94.99.4	Jugendorganisationen	200	105 512	214	6 037	4 108	1 929
94.99.9	Interessenvertretungen und Vereinigungen a.n.g.	4 923	3 027 449	41 712	318 700	250 034	68 666
95	Reparatur von DV-Geräten und Gebrauchsgütern	11 329	2 828 816	97 773	526 718	322 793	203 926
95.1	Reparatur von DV- und Telekommunikationsgerät.	1 477	738 383	31 065	132 956	95 287	37 669
95.11	Reparatur von DV-Geräten und peripheren Geräten	1 146	635 519	28 531	113 434	83 595	29 839
95.12	Reparatur von Telekommunikationsgeräten	331	102 863	2 534	19 522	11 691	7 831
95.2	Reparatur von Gebrauchsgütern	9 852	2 090 434	66 708	393 762	227 506	166 256
95.21	Reparatur v. Geräten d. Unterhaltungselektronik	486	166 536	11 498	32 969	21 916	11 053
95.22	Reparatur v. elektr. Haushalts- u. Gartengeräten	1 166	370 554	9 958	70 181	41 413	28 768
95.23	Reparatur von Schuhen und Lederwaren	1 391	144 094	3 789	25 060	13 003	12 056
95.24	Reparatur v. Möbeln und Einrichtungsgegenständen	945	198 293	7 186	38 574	23 033	15 541
95.25	Reparatur von Uhren und Schmuck	671	121 523	2 206	21 097	11 050	10 047
95.29	Reparatur von sonstigen Gebrauchsgütern	5 193	1 089 435	32 071	205 882	117 090	88 792
96	Erbr. v. sonst. überwiegend persönl. Dienstleistungen	186 220	37 157 288	669 833	6 649 385	3 283 876	3 365 513
96.01	Wäscherei und chemische Reinigung	4 591	3 329 759	101 062	650 421	318 618	331 804
96.02	Frisör- und Kosmetiksalons	80 450	8 891 250	64 602	1 680 209	549 723	1 130 488
96.02.1	Frisörsalons	55 361	7 033 997	44 123	1 336 891	398 838	938 058
96.02.2	Kosmetiksalons	25 089	1 857 253	20 479	343 318	150 885	192 430
96.03	Bestattungswesen	4 987	2 117 081	16 016	396 257	174 150	222 108
96.03.1	Bestattungsinstitute	4 764	1 949 923	15 175	365 985	157 561	208 425
96.03.2	Friedhöfe und Krematorien	223	167 158	840	30 272	16 589	13 683
96.04	Saunas, Solarien, Bäder u. Ä.	2 695	1 444 632	11 317	214 433	176 673	37 760
96.09	Erbringung v. sonstigen Dienstleistungen a.n.g.	93 497	21 374 565	476 838	3 708 066	2 064 713	1 643 352

1 Steuerpflichtige mit jährlichen Lieferungen und Leistungen über 17 500 Euro.

2 Umsätze der Unternehmen. - Ohne Umsatzsteuer.

3 Ohne steuerfreie Bank- und Versicherungsumsätze, die nicht zum Vorsteuerabzug berechtigen.

2 Allgemeiner Überblick

2.4.1 Steuerpflichtige und steuerfreie Umsätze 2019 nach ausgewählten Wirtschaftszweigen

Nr. der Klassifikation der Wirtschaftszweige 2008	Wirtschaftsgliederung	Insgesamt		Steuerpflichtige Lieferungen und Leistungen	
		Steuerpflichtige ¹	Lieferungen und Leistungen ²	zusammen	
		Anzahl	Mill. EUR	Fälle	Mill. EUR
A-S	Wirtschaftszweige insgesamt	3 288 306	6 770 825	3 260 725	4 791 485
A	Land- und Forstwirtschaft, Fischerei	105 524	44 662	105 438	42 064
B	Bergbau und Gewinnung von Steinen und Erden	1 797	17 638	1 787	12 807
C	Verarbeitendes Gewerbe	218 389	2 221 216	217 203	1 239 811
10	Herstellung v. Nahrungs- und Futtermitteln	26 183	188 609	26 151	149 216
16	H. v. Holz-, Flecht-, Korb- u. Korkwaren (oh. Möbel)	13 148	26 923	13 076	19 791
17	Herstellung von Papier, Pappe und Waren daraus	2 026	42 286	2 016	27 604
18	H. v. Druckerz.; Vervielf. v. besp. Ton-, Bild- u. Dat.tr.	10 600	19 304	10 591	16 681
19	Kokerei und Mineralölverarbeitung	110	115 489	103	99 096
20	Herstellung von chemischen Erzeugnissen	4 080	155 998	4 037	76 273
21	Herstellung von pharmazeutischen Erzeugnissen	906	85 958	891	41 911
22	Herstellung von Gummi- und Kunststoffwaren	7 382	104 750	7 352	61 798
23	H. v. Glas, Glasw., Keramik, Verarb. v. Steinen u. Erden	10 898	54 614	10 819	41 454
24	Metallerzeugung und -bearbeitung	3 353	109 938	3 313	50 906
25	Herstellung von Metallerzeugnissen	42 048	152 204	41 763	106 963
26	H. v. DV-Gerät., elektron. u. opt. Erzeugnissen	10 779	145 057	10 709	71 828
27	Herstellung von elektrisch. Ausrüstungen	7 092	81 796	7 036	46 849
28	Maschinenbau	19 349	243 524	19 198	113 738
29	H. v. Kraftwagen und Kraftwagenteilen	3 537	459 696	3 505	175 587
30	Sonstiger Fahrzeugbau	1 546	73 326	1 531	21 176
31	Herstellung von Möbeln	10 819	23 704	10 796	18 102
D	Energieversorgung	94 712	373 364	94 562	209 328
35.1	Elektrizitätsversorgung	89 858	330 180	89 714	186 262
35.2	Gasversorgung	2 928	37 508	2 922	18 282
E	Wasserversorgung; Abw., Abf.ents., Bes. v. Umweltv.	10 904	51 681	10 817	39 978
F	Baugewerbe	366 354	340 490	353 493	254 448
41	Hochbau	26 694	91 378	26 066	64 719
42	Tiefbau	9 500	46 568	8 951	32 851
43	Vorber. Baustellenarb., Bauinst. u. so. Ausb. gew.	330 160	202 544	318 476	156 877
G	Handel; Instandhaltung und Reparatur von Kfz	587 271	2 188 060	582 675	1 812 965
45	Handel m. Kraftfahrz.; Instandh. u. Rep. v. Kfz	105 102	257 833	104 663	235 342
46	Großhandel (ohne Handel mit Kraftfahrzeugen)	143 187	1 266 149	140 398	968 299
46.3	Gh. m. Nahrungs-, Genussm., Getränken u. Tabakw.	14 085	285 492	13 867	261 146
46.4	Großhandel m. Gebrauchs- und Verbrauchsgütern	22 762	290 004	22 409	200 575
46.5	Gh. m. Geräten d. Informations- u. Kommunik.technik	4 235	103 884	4 137	63 633
46.6	Gh. m. sonst. Maschinen, Ausrüstungen und Zubehör	16 326	97 744	15 921	70 233
47	Einzelhandel (oh. Handel mit Kraftfahrzeugen)	338 982	664 079	337 614	609 323
47.1	Einzelh. m. Waren versch. Art (i. Verkaufsräumen)	38 979	239 343	38 724	221 503
H	Verkehr und Lagerei	102 211	242 437	101 033	183 802
49	Landverkehr u. Transport in Rohrfernleitungen	64 113	81 223	64 044	76 161
49.4	Güterbeförd. i. Straßenverkehr, Umzugstransporte	33 731	36 459	33 677	34 769
52.29.1	Spedition	14 816	70 434	14 729	55 029
53	Post-, Kurier- und Expressdienste	12 302	29 961	12 288	24 093
I	Gastgewerbe	222 442	94 691	222 377	92 473
55	Beherbergung	43 771	33 432	43 739	31 991
56	Gastronomie	178 671	61 259	178 638	60 482
J	Information und Kommunikation	126 488	257 466	126 087	224 714
58	Verlagswesen	7 517	33 719	7 504	31 721
61	Telekommunikation	2 471	80 715	2 454	57 836
62	Erbr. v. Dienstleist. der Informationstechnologie	89 684	108 469	89 398	102 866
K	Erbr. v. Finanz- u. Versicherungsdienstleist. ⁵	24 633	80 489	24 459	59 330
L	Grundstücks- und Wohnungswesen	316 027	165 487	314 276	103 381
68.2	Verm., Verp. v. eig. od. geleast. Grdst., Geb., Wohn.	245 664	111 663	244 699	68 536
M	Erbr. v. freiberufl., wiss. u. techn. Dienstl.	484 372	274 062	483 215	250 059
69	Rechts- und Steuerberatung, Wirtschaftsprüfung	113 384	57 544	113 321	57 159
70	Verwalt. u. Führ. v. Untern. u. Betr.; Untern.beratung	109 356	79 551	108 870	65 295
71	Archit., Ing.bür.; techn., physikal. u. chem. Unters.	129 077	76 252	128 791	70 860
73	Werbung und Marktforschung	30 651	32 974	30 621	32 421
N	Erbr. v. sonst. Wirtsch. Dienstleistungen	200 328	179 950	198 641	160 037
77	Vermietung von beweglichen Sachen	25 532	44 220	25 392	38 967
O	Öff. Verwaltung, Verteidig.; Sozialversich.	-	-	-	-
P	Erziehung und Unterricht	49 533	15 103	49 167	8 340
Q	Gesundheits- und Sozialwesen	57 311	126 126	56 254	19 068
R	Kunst, Unterhaltung und Erholung	109 107	46 892	108 950	35 787
S	Erbringung von sonstigen Dienstleistungen	210 903	51 011	210 291	43 096

1 Steuerpflichtige mit jährlichen Lieferungen und Leistungen über 17 500 Euro.

2 Umsätze der Unternehmen. - Ohne Umsatzsteuer.

3 Ohne Umsätze land- und forstwirtschaftlicher Betriebe nach §24 UStG (Lieferungen in das übrige Gemeinschaftsgebiet an Abnehmer mit USt-IdNr.).

4 Ohne Lieferungen land- und forstwirtschaftlicher Betriebe nach §24 Abs.1 UStG.

5 Ohne steuerfreie Bank- und Versicherungsumsätze, die nicht zum Vorsteuerabzug berechtigen.

2 Allgemeiner Überblick

2.4.1 Steuerpflichtige und steuerfreie Umsätze 2019 nach ausgewählten Wirtschaftszweigen

darunter				Steuerfreie Lieferungen und Leistungen						Nr. der Klassifikation der Wirtschafts- zweige 2008
Steuerpflichtige Lieferungen und Leistungen				zusammen		davon				
zu 19 v.H.		zu 7 v.H.				mit Vorsteuerabzug ³		ohne Vorsteuerabzug ⁴		
Fälle	Mill. EUR	Fälle	Mill. EUR	Fälle	Mill. EUR	Fälle	Mill. EUR	Fälle	Mill. EUR	
3 217 696	4 117 029	758 422	673 237	591 210	1 633 822	349 946	1 345 504	287 942	288 318	A-S
99 447	15 450	60 503	25 540	17 715	2 348	6 214	1 893	12 619	455	A
1 786	12 704	175	103	664	3 494	513	3 392	274	103	B
215 137	1 093 785	49 415	146 061	78 856	942 445	72 820	930 724	13 591	11 721	C
25 282	16 855	24 008	132 361	4 884	39 290	3 703	39 018	1 791	272	10
13 069	19 030	2 107	761	2 860	6 233	2 485	6 180	609	53	16
2 015	27 200	252	404	1 306	14 572	1 268	14 521	200	52	17
10 566	14 873	3 684	1 808	4 080	2 568	3 761	2 502	790	66	18
103	98 002	20	1 094	73	15 783	69	15 780	17	3	19
4 028	75 435	598	837	2 680	78 289	2 603	77 687	402	602	20
882	40 874	346	1 036	613	43 987	•	•	•	•	21
7 352	61 765	409	33	4 779	41 843	4 651	41 688	621	156	22
10 815	41 421	723	32	2 773	11 966	2 354	11 835	753	131	23
3 313	50 888	188	18	1 691	44 635	1 635	44 234	256	401	24
41 759	106 906	1 479	56	13 655	38 986	12 707	38 809	2 019	178	25
10 703	71 288	914	539	5 831	70 477	5 592	70 043	707	434	26
7 036	46 833	333	15	3 700	32 742	3 589	32 626	458	117	27
19 196	113 637	1 064	108	11 664	126 476	11 359	126 111	1 294	365	28
3 505	175 453	192	128	1 808	282 103	1 712	279 931	312	2 172	29
1 531	21 122	158	97	738	51 601	692	51 490	131	111	30
10 795	18 086	479	16	2 124	5 140	1 842	5 106	438	34	31
94 478	200 498	10 543	8 830	7 104	20 589	2 089	2 410	5 445	18 179	D
89 638	178 376	9 259	7 887	6 563	19 965	1 897	2 304	5 068	17 662	35.1
2 917	17 519	1 045	762	321	135	93	52	246	83	35.2
10 337	33 096	4 494	6 879	2 525	4 473	1 787	3 554	1 029	919	E
353 395	254 053	9 376	392	25 635	17 629	13 671	3 893	13 289	13 736	F
26 048	64 547	1 063	171	4 795	13 523	987	808	4 070	12 714	41
8 946	32 832	395	19	1 068	684	684	424	493	261	42
318 401	156 673	7 918	203	19 772	3 422	12 000	2 661	8 726	761	43
576 381	1 428 715	180 883	384 219	178 507	336 684	150 107	315 135	47 204	21 549	G
104 638	235 085	5 929	244	37 671	21 730	30 093	20 988	15 068	742	45
138 462	752 680	33 244	215 608	59 701	265 643	55 686	260 492	8 945	5 151	46
12 854	100 298	10 815	160 847	5 761	24 142	5 256	23 970	1 052	172	46.3
22 331	192 221	4 409	8 352	12 856	85 367	12 282	84 814	1 620	553	46.4
4 134	63 614	287	19	2 342	30 831	2 237	30 740	309	91	46.5
15 911	69 676	1 462	556	10 067	26 646	9 743	26 569	1 183	77	46.6
333 281	440 950	141 710	168 368	81 135	49 311	64 328	33 655	23 191	15 656	47
38 382	94 900	24 138	126 604	9 256	17 397	•	•	•	•	47.1
99 981	168 770	30 339	15 005	19 738	54 886	15 068	49 260	6 695	5 625	H
63 049	62 451	27 297	13 684	9 245	3 687	6 080	2 679	4 117	1 008	49
33 657	34 496	1 794	273	5 379	1 121	4 553	1 002	1 273	119	49.4
14 722	54 897	877	132	5 378	14 152	4 772	14 057	1 210	95	52.29.1
12 272	24 024	887	70	•	•	754	1 909	•	•	53
216 950	58 225	187 930	34 240	14 360	2 020	3 685	333	11 269	1 687	I
39 455	13 809	39 241	18 177	6 727	1 303	1 300	56	5 795	1 246	55
177 495	44 416	148 689	16 063	7 633	717	2 385	277	5 474	441	56
125 521	204 967	15 536	19 726	20 004	25 447	15 002	5 809	6 514	19 638	J
7 306	19 611	4 310	12 110	2 886	1 908	2 516	1 594	770	314	58
2 453	57 800	313	20	•	•	253	347	•	•	61
89 333	102 445	4 585	417	12 611	4 860	9 544	3 252	3 851	1 608	62
24 397	57 441	1 984	1 890	1 847	2 938	1 365	2 454	522	484	K
310 358	100 128	21 537	3 240	71 034	55 215	7 197	2 108	65 778	53 106	L
240 947	66 021	18 118	2 510	53 487	39 384	5 592	1 519	49 280	37 865	68.2
481 809	244 407	47 456	5 654	54 440	20 061	26 160	11 550	31 042	8 511	M
113 263	57 061	7 574	94	10 162	328	2 574	82	7 939	246	69
108 772	62 501	7 911	2 791	15 290	12 271	6 316	5 764	9 908	6 507	70
128 710	70 603	4 961	266	11 184	4 009	6 342	2 969	5 311	1 040	71
30 586	32 042	3 542	379	4 626	371	3 506	319	1 398	52	73
198 386	155 354	21 645	4 634	25 123	14 144	16 208	10 903	13 554	3 241	N
25 327	38 071	2 833	894	4 815	4 247	3 404	3 060	1 886	1 188	77
-	-	-	-	-	-	-	-	-	-	O
48 874	7 857	11 352	481	13 967	6 735	1 865	142	12 727	6 593	P
51 464	13 182	21 493	5 871	26 622	106 980	2 132	454	25 536	106 526	Q
99 614	28 284	60 142	7 494	14 464	10 789	5 179	328	10 060	10 461	R
209 381	40 113	23 619	2 978	18 605	6 943	8 884	1 161	10 794	5 782	S

2 Allgemeiner Überblick

2.4.2 Steuerfreie Lieferungen und Leistungen mit Vorsteuerabzug 2019 nach ausgewählten Wirtschaftszweigen

Nr. der Klassifikation der Wirtschaftszweige 2008	Wirtschaftsgliederung	Steuerfreie Lieferungen und Leistungen mit Vorsteuerabzug ¹		Davon			
				Innergemeinschaftliche Lieferungen		Sonstige (u.a. Ausfuhren) ²	
		Fälle	Mill. EUR	Fälle	Mill. EUR	Fälle	Mill. EUR
A-S	Wirtschaftszweige insgesamt	349 946	1 345 504	246 536	710 942	227 219	634 562
A	Land- und Forstwirtschaft, Fischerei	6 214	1 893	5 012	1 419	1 983	474
B	Bergbau und Gewinnung von Steinen und Erden	513	3 392	454	1 390	215	2 002
C	Verarbeitendes Gewerbe	72 820	930 724	64 214	485 419	49 735	445 305
10	Herstellung v.Nahrungs- und Futtermitteln	3 703	39 018	3 251	30 494	1 947	8 524
16	H. v. Holz-, Flecht-, Korb- u. Korkwaren (oh. Möbel)	2 485	6 180	2 032	4 048	1 341	2 133
17	Herstellung von Papier, Pappe und Waren daraus	1 268	14 521	1 226	10 950	888	3 571
18	H. v. Druckerz.; Vervielf. v. Bsp. Ton-, Bild- u. Dat.tr.	3 761	2 502	3 209	1 419	2 352	1 083
19	Kokerei und Mineralölverarbeitung	69	15 780	61	7 062	56	8 718
20	Herstellung von chemischen Erzeugnissen	2 603	77 687	2 432	41 738	2 023	35 949
21	Herstellung von pharmazeutischen Erzeugnissen	591	37 853	539	16 760	475	21 092
22	Herstellung von Gummi- und Kunststoffwaren	4 651	41 688	4 415	29 562	3 418	12 126
23	H. v. Glas, Glasw., Keramik, Verarb. v. Steinen u. Erden	2 354	11 835	2 010	7 684	1 443	4 152
24	Metallerzeugung und -bearbeitung	1 635	44 234	1 519	28 375	1 110	15 858
25	Herstellung von Metallerzeugnissen	12 707	38 809	11 272	25 871	7 793	12 938
26	H. v. DV-Gerät., elektron. u. opt. Erzeugnissen	5 592	70 043	5 083	30 708	4 405	39 336
27	Herstellung von elektrisch. Ausrüstungen	3 589	32 626	3 280	18 828	2 671	13 798
28	Maschinenbau	11 359	126 111	10 491	61 034	8 459	65 077
29	H. v. Kraftwagen und Kraftwagenteilen	1 712	279 931	1 550	130 124	1 204	149 807
30	Sonstiger Fahrzeugbau	692	51 490	532	18 478	532	33 012
31	Herstellung von Möbeln	1 842	5 106	1 453	3 683	1 163	1 423
D	Energieversorgung	2 089	2 410	1 304	1 233	1 169	1 177
35.1	Elektrizitätsversorgung	1 897	2 304	1 175	1 180	1 063	1 124
35.2	Gasversorgung	93	52	65	29	41	23
E	Wasserversorgung; Abw., Abf.ents., Bes. v. Umweltv.	1 787	3 554	1 495	2 657	781	897
F	Baugewerbe	13 671	3 893	8 364	2 036	7 328	1 857
41	Hochbau	987	808	580	234	516	575
42	Tiefbau	684	424	505	228	308	196
43	Vorber. Baustellenarb., Bauinst. u. so. Ausb. gew.	12 000	2 661	7 279	1 574	6 504	1 087
G	Handel; Instandhaltung und Reparatur von Kfz	150 107	315 135	110 287	199 497	97 383	115 639
45	Handel m. Kraftfahrz.; Instandh. u. Rep. v. Kfz	30 093	20 988	23 439	14 901	19 024	6 087
46	Großhandel (ohne Handel mit Kraftfahrzeugen)	55 686	260 492	47 226	161 406	33 996	99 086
46.3	Gh. m. Nahrungs-, Genussm., Getränken u. Tabakw.	5 256	23 970	4 680	18 098	2 366	5 872
46.4	Großhandel m. Gebrauchs- und Verbrauchsgütern	12 282	84 814	10 623	54 836	8 452	29 978
46.5	Gh. m. Geräten d. Informations- u. Kommunik.technik	2 237	30 740	1 984	25 234	1 564	5 506
46.6	Gh. m. sonst. Maschinen, Ausrüstungen und Zubehör	9 743	26 569	8 540	15 901	6 385	10 667
47	Einzelhandel (oh. Handel mit Kraftfahrzeugen)	64 328	33 655	39 622	23 189	44 363	10 466
47.1	Einzelh. m. Waren versch. Art (i. Verkaufsräumen)	6 195	4 003	3 957	1 852	4 142	2 152
H	Verkehr und Lagerei	15 068	49 260	5 493	1 992	11 514	47 268
49	Landverkehr u. Transport in Rohrfernleitungen	6 080	2 679	2 747	290	4 097	2 389
49.4	Güterbeförd. i. Straßenverkehr, Umzugstransporte	4 553	1 002	2 260	156	2 914	846
52.29.1	Spedition	4 772	14 057	1 651	370	3 859	13 687
53	Post-, Kurier- und Expressdienste	754	1 909	252	127	582	1 782
I	Gastgewerbe	3 685	333	1 392	54	2 513	278
55	Beherbergung	1 300	56	273	11	1 090	45
56	Gastronomie	2 385	277	1 119	43	1 423	233
J	Information und Kommunikation	15 002	5 809	10 998	3 282	9 075	2 527
58	Verlagswesen	2 516	1 594	2 034	1 112	1 872	482
61	Telekommunikation	253	347	187	256	145	91
62	Erbr. v. Dienstleist. der Informationstechnologie	9 544	3 252	6 901	1 551	5 429	1 700
K	Erbr. v. Finanz- u. Versicherungsdienstleist. ²	1 365	2 454	632	641	994	1 813
L	Grundstücks- und Wohnungswesen	7 197	2 108	3 996	1 192	4 929	917
68.2	Verm., Verp. v. eig. od. geleast. Grdst., Geb., Wohn.	5 592	1 519	3 340	871	3 740	648
M	Erbr. v. freiberufl., wiss. u. techn. Dienstl.	26 160	11 550	15 939	5 525	16 542	6 026
69	Rechts- und Steuerberatung, Wirtschaftsprüfung	2 574	82	485	12	2 175	70
70	Verwalt. u. Führ. v. Untern. u. Betr.; Untern.beratung	6 316	5 764	3 928	3 037	3 950	2 726
71	Archit., Ing.bür.; techn., physikal. u. chem. Unters.	6 342	2 969	4 153	1 136	4 002	1 833
73	Werbung und Marktforschung	3 506	319	2 621	179	1 884	140
N	Erbr. v. sonst. Wirtsch. Dienstleistungen	16 208	10 903	7 111	3 646	11 479	7 257
77	Vermietung von beweglichen Sachen	3 404	3 060	2 602	1 984	1 721	1 076
O	Öff. Verwaltung, Verteidig.; Sozialversich.	-	-	-	-	-	-
P	Erziehung und Unterricht	1 865	142	766	24	1 369	119
Q	Gesundheits- und Sozialwesen	2 132	454	851	228	1 631	226
R	Kunst, Unterhaltung und Erholung	5 179	328	2 892	129	3 152	199
S	Erbringung von sonstigen Dienstleistungen	8 884	1 161	5 336	578	5 427	582

1 Ohne Umsätze land- und forstwirtschaftlicher Betriebe nach §24 UStG (Lieferungen in das übrige Gemeinschaftsgebiet an Abnehmer mit USt-IdNr.).

2 Sonstige steuerfreie Umsätze mit Vorsteuerabzug (Ausfuhren, Lohnveredlungen, Umsätze für die Seeschifffahrt und die Luftfahrt u.a.), s.a. 9.1.4 im Qualitätsbericht.

2 Allgemeiner Überblick

2.5 Innergemeinschaftliche Lieferungen und Erwerbe 2019 nach ausgewählten Wirtschaftszweigen

Nr. der Klassifikation der Wirtschaftszweige 2008	Wirtschaftsgliederung	Innergemeinschaftliche Lieferungen ¹			Innergemeinschaftliche Erwerbe ¹			
		insgesamt		dar. an Abnehmer mit Ust-IdNr. ²	insgesamt		dar. von Lieferanten mit Ust-IdNr. zum Steuersatz von	
							19 v.H.	7 v.H.
		Fälle	Mill. EUR		Fälle	Mill. EUR		
A-S	Wirtschaftszweige insgesamt	246 536	710 942	710 429	668 003	680 692	612 821	62 538
A	Land- und Forstwirtschaft, Fischerei	5 012	1 419	1 419	17 509	1 720	526	1 187
B	Bergbau und Gewinnung von Steinen und Erden	454	1 390	1 386	674	359	352	6
C	Verarbeitendes Gewerbe	64 214	485 419	485 266	98 579	343 239	323 499	18 937
10	Herstellung v.Nahrungs- und Futtermitteln	3 251	30 494	30 490	7 591	22 189	5 640	16 515
16	H. v. Holz-, Flecht-, Korb- u. Korkwaren (oh. Möbel)	2 032	4 048	4 048	4 817	2 604	2 563	33
17	Herstellung von Papier, Pappe und Waren daraus	1 226	10 950	10 948	1 328	6 581	6 554	13
18	H. v. Druckverz.; Vervielf. v. besp. Ton-, Bild- u. Dat.tr.	3 209	1 419	1 419	3 800	1 308	1 279	6
19	Kokerei und Mineralölverarbeitung	61	7 062	7 058	70	15 802	14 338	•
20	Herstellung von chemischen Erzeugnissen	2 432	41 738	41 714	2 626	24 677	24 353	308
21	Herstellung von pharmazeutischen Erzeugnissen	539	16 760	16 758	594	14 382	14 154	207
22	Herstellung von Gummi- und Kunststoffwaren	4 415	29 562	29 562	4 800	18 508	18 471	•
23	H. v. Glas, Glasw., Keramik, Verarb. v. Steinen u. Erden	2 010	7 684	7 683	5 262	4 320	4 312	3
24	Metallerzeugung und -bearbeitung	1 519	28 375	28 375	1 738	23 063	23 052	•
25	Herstellung von Metallerzeugnissen	11 272	25 871	25 870	16 630	13 613	13 590	1
26	H. v. DV-Gerät., elektron. u. opt. Erzeugnissen	5 083	30 708	30 706	6 172	15 181	14 990	185
27	Herstellung von elektrisch. Ausrüstungen	3 280	18 828	18 828	4 116	12 597	12 585	1
28	Maschinenbau	10 491	61 034	61 019	11 914	28 568	28 552	6
29	H. v. Kraftwagen und Kraftwagenteilen	1 550	130 124	130 028	2 093	103 619	103 612	1
30	Sonstiger Fahrzeugbau	532	18 478	18 477	871	14 826	14 811	0
31	Herstellung von Möbeln	1 453	3 683	3 683	4 519	3 083	3 079	0
D	Energieversorgung	1 304	1 233	1 233	6 248	2 387	2 308	74
35.1	Elektrizitätsversorgung	1 175	1 180	1 180	5 336	2 272	2 218	50
35.2	Gasversorgung	65	29	29	554	45	22	23
E	Wasserversorgung; Abw., Abf.ents., Bes. v. Umweltv.	1 495	2 657	2 657	2 773	1 957	1 927	8
F	Baugewerbe	8 364	2 036	2 034	62 260	3 981	3 963	4
41	Hochbau	580	234	234	4 105	553	549	1
42	Tiefbau	505	228	228	1 891	388	387	0
43	Vorber. Baustellenarb., Bauinst. u. so. Ausb. gew.	7 279	1 574	1 573	56 264	3 041	3 028	3
G	Handel; Instandhaltung und Reparatur von Kfz	110 287	199 497	199 256	250 729	303 109	259 505	40 405
45	Handel m. Kraftfahrz.; Instandh. u. Rep. v. Kfz	23 439	14 901	14 688	38 256	43 494	43 291	12
46	Großhandel (ohne Handel mit Kraftfahrzeugen)	47 226	161 406	161 384	68 040	213 419	177 228	33 386
46.3	Gh. m. Nahrungs-, Genussm., Getränken u. Tabakw.	4 680	18 098	18 097	7 584	37 096	9 072	26 561
46.4	Großhandel m. Gebrauchs- und Verbrauchsgütern	10 623	54 836	54 830	13 673	70 924	69 439	1 246
46.5	Gh. m. Geräten d. Informations- u. Kommunik.technik	1 984	25 234	25 233	2 385	23 167	23 145	•
46.6	Gh. m. sonst. Maschinen, Ausrüstungen und Zubehör	8 540	15 901	15 898	10 422	19 112	18 987	45
47	Einzelhandel (oh. Handel mit Kraftfahrzeugen)	39 622	23 189	23 184	144 433	46 197	38 986	7 007
47.1	Einzelh. m. Waren versch. Art (i. Verkaufsräumen)	3 957	1 852	1 851	13 668	7 370	3 213	4 145
H	Verkehr und Lagerei	5 493	1 992	1 895	12 043	3 974	2 746	222
49	Landverkehr u. Transport in Rohrfernleitungen	2 747	290	290	6 050	853	818	31
49.4	Güterbeförd. i. Straßenverkehr, Umzugstransporte	2 260	156	156	4 277	273	245	27
52.29.1	Spedition	1 651	370	370	2 862	489	464	18
53	Post-, Kurier- und Expressdienste	252	127	31	705	120	107	0
I	Gastgewerbe	1 392	54	54	34 364	698	415	278
55	Beherbergung	273	11	11	8 930	198	172	24
56	Gastronomie	1 119	43	43	25 434	499	244	254
J	Information und Kommunikation	10 998	3 282	3 281	29 360	6 021	5 509	495
58	Verlagswesen	2 034	1 112	1 112	2 111	965	498	465
61	Telekommunikation	187	256	256	634	2 528	2 527	0
62	Erbr. v. Dienstleist. der Informationstechnologie	6 901	1 551	1 550	21 409	2 039	2 019	9
K	Erbr. v. Finanz- u. Versicherungsdienstleist. ⁵	632	641	640	2 812	1 521	1 293	33
L	Grundstücks- und Wohnungswesen	3 996	1 192	1 187	14 442	1 335	1 244	86
68.2	Verm., Verp. v. eig. od. geleast. Grdst., Geb., Wohn.	3 340	871	867	10 081	1 019	948	66
M	Erbr. v. freiberufl., wiss. u. techn. Dienstl.	15 939	5 525	5 523	55 840	4 368	4 029	312
69	Rechts- und Steuerberatung, Wirtschaftsprüfung	485	12	12	5 827	37	35	1
70	Verwalt. u. Führt. v. Untern. u. Betr.; Untern.beratung	3 928	3 037	3 036	12 495	2 077	1 821	243
71	Archit., Ing.bür.; techn., physikal. u. chem. Unters.	4 153	1 136	1 135	13 975	936	924	6
73	Werbung und Marktforschung	2 621	179	179	7 684	338	315	21
N	Erbr. v. sonst. Wirtsch. Dienstleistungen	7 111	3 646	3 640	26 672	4 112	3 727	370
77	Vermietung von beweglichen Sachen	2 602	1 984	1 979	5 417	2 392	2 375	11
O	Öff. Verwaltung, Verteidig.; Sozialversich.	-	-	-	-	-	-	-
P	Erziehung und Unterricht	766	24	23	5 014	147	142	4
Q	Gesundheits- und Sozialwesen	851	228	228	5 941	529	480	46
R	Kunst, Unterhaltung und Erholung	2 892	129	129	13 154	352	327	23
S	Erbringung von sonstigen Dienstleistungen	5 336	578	578	29 589	883	829	46

1 Ohne Umsatzsteuer.

2 Ohne Lieferungen land- und forstwirtschaftlicher Betriebe nach §24 UStG.

2 Allgemeiner Überblick

2.6 Umsatzsteuermerkmale 2019 nach ausgewählten Wirtschaftszweigen

Nr. der Klassifikation der Wirtschaftszweige 2008	Wirtschaftsgliederung	Umsatzsteuer ¹ vor Abzug der Vorsteuerbeträge	Darunter		Abziehbare Vorsteuerbeträge	Umsatzsteuer-Vorauszahlung
			für Lieferungen und Leistungen ²	für innergemeinschaftliche Erwerbe		
Mill. EUR						
A-S	Wirtschaftszweige insgesamt	1 116 365	829 457	120 821	934 045	182 320
A	Land- und Forstwirtschaft, Fischerei	5 107	4 809	183	4 985	122
B	Bergbau und Gewinnung von Steinen und Erden	3 062	2 421	67	2 572	490
C	Verarbeitendes Gewerbe	309 023	218 037	62 791	309 905	- 882
10	Herstellung v. Nahrungs- und Futtermitteln	15 384	12 468	2 228	18 200	- 2 816
16	H. v. Holz-, Flecht-, Korb- u. Korkwaren (oh. Möbel)	4 468	3 669	489	3 629	839
17	Herstellung von Papier, Pappe und Waren daraus	6 781	5 196	1 246	6 396	384
18	H. v. Druckerz.; Vervielf. v. besp. Ton-, Bild- u. Dat.tr.	3 286	2 952	243	2 370	916
19	Kokerei und Mineralölverarbeitung	22 291	18 697	2 788	16 086	6 205
20	Herstellung von chemischen Erzeugnissen	21 657	14 391	4 649	24 475	- 2 818
21	Herstellung von pharmazeutischen Erzeugnissen	12 652	7 839	2 704	12 677	- 25
22	Herstellung von Gummi- und Kunststoffwaren	16 439	11 738	3 511	15 121	1 318
23	H. v. Glas, Glasw., Keramik, Verarb. v. Steinen u. Erden	9 288	7 872	820	7 536	1 752
24	Metallerzeugung und -bearbeitung	18 100	9 670	4 380	17 256	844
25	Herstellung von Metallerzeugnissen	24 415	20 316	2 582	19 417	4 998
26	H. v. DV-Gerät., elektron. u. opt. Erzeugnissen	19 050	13 583	2 861	20 250	- 1 200
27	Herstellung von elektrisch. Ausrüstungen	12 407	8 899	2 391	11 632	776
28	Maschinenbau	28 883	21 597	5 425	32 490	- 3 607
29	H. v. Kraftwagen und Kraftwagenteilen	58 724	33 346	19 686	73 092	- 14 369
30	Sonstiger Fahrzeugbau	8 133	4 013	2 814	9 857	- 1 723
31	Herstellung von Möbeln	4 187	3 437	585	3 200	988
D	Energieversorgung	109 008	38 712	444	95 981	13 027
35.1	Elektrizitätsversorgung	94 046	34 443	425	82 796	11 250
35.2	Gasversorgung	13 903	3 382	6	12 427	1 476
E	Wasserversorgung; Abw., Abf.ents., Bes. v. Umweltv.	8 487	6 770	367	7 213	1 274
F	Baugewerbe	61 618	48 298	753	38 624	22 994
41	Hochbau	17 810	12 276	104	10 683	7 127
42	Tiefbau	8 765	6 239	74	5 997	2 768
43	Vorber. Baustellenarb., Bauinst. u. so. Ausb. gew.	35 044	29 782	576	21 945	13 099
G	Handel; Instandhaltung und Reparatur von Kfz	366 140	298 355	52 140	312 845	53 296
45	Handel m. Kraftfahrz.; Instandh. u. Rep. v. Kfz	53 315	44 685	8 232	42 575	10 740
46	Großhandel (ohne Handel mit Kraftfahrzeugen)	205 974	158 103	36 011	183 073	22 901
46.3	Gh. m. Nahrungs-, Genussm., Getränken u. Tabakw.	34 583	30 316	3 583	31 869	2 714
46.4	Großhandel m. Gebrauchs- und Verbrauchsgütern	52 283	37 107	13 281	47 336	4 947
46.5	Gh. m. Geräten d. Informations- u. Kommunik.technik	18 931	12 088	4 399	17 247	1 684
46.6	Gh. m. sonst. Maschinen, Ausrüstungen und Zubehör	17 342	13 278	3 611	14 599	2 743
47	Einzelhandel (oh. Handel mit Kraftfahrzeugen)	106 852	95 567	7 898	87 197	19 655
47.1	Einzelh. m. Waren versch. Art (i. Verkaufsräumen)	28 070	26 893	901	25 733	2 337
H	Verkehr und Lagerei	40 421	33 118	538	31 932	8 489
49	Landverkehr u. Transport in Rohrfernleitungen	15 348	12 825	158	12 145	3 204
49.4	Güterbeförd. i. Straßenverkehr, Umzugstransporte	6 984	6 573	49	4 180	2 804
52.29.1	Spedition	12 854	10 440	89	9 290	3 564
53	Post-, Kurier- und Expressdienste	5 555	4 569	20	3 307	2 248
I	Gastgewerbe	13 913	13 460	98	8 066	5 847
55	Beherbergung	4 183	3 897	34	3 255	927
56	Gastronomie	9 730	9 564	64	4 811	4 919
J	Information und Kommunikation	50 259	40 328	1 081	31 310	18 948
58	Verlagswesen	5 130	4 574	127	3 849	1 281
61	Telekommunikation	13 472	10 986	480	8 353	5 119
62	Erbr. v. Dienstleist. der Informationstechnologie	25 224	19 494	384	15 028	10 196
K	Erbr. v. Finanz- u. Versicherungsdienstleist. ⁵	24 823	11 046	248	23 804	1 019
L	Grundstücks- und Wohnungswesen	21 271	19 253	242	12 348	8 924
68.2	Verm., Verp. v. eig. od. geleast. Grdst., Geb., Wohn.	13 799	12 720	185	7 802	5 998
M	Erbr. v. freiberufl., wiss. u. techn. Dienstl.	51 530	46 832	787	25 308	26 222
69	Rechts- und Steuerberatung, Wirtschaftsprüfung	11 268	10 849	7	2 952	8 316
70	Verwalt. u. Führ. v. Untern. u. Betr.; Untern.beratung	13 838	12 071	363	7 753	6 085
71	Archit., Ing.bür.; techn., physikal. u. chem. Unters.	14 540	13 432	176	6 315	8 225
73	Werbung und Marktforschung	6 969	6 115	61	5 060	1 909
N	Erbr. v. sonst. Wirtsch. Dienstleistungen	32 423	29 843	734	18 274	14 150
77	Vermietung von beweglichen Sachen	8 129	7 296	452	7 235	894
O	Öff. Verwaltung, Verteidig.; Sozialversich.	-	-	-	-	-
P	Erziehung und Unterricht	1 613	1 527	27	636	977
Q	Gesundheits- und Sozialwesen	3 116	2 917	94	1 879	1 237
R	Kunst, Unterhaltung und Erholung	6 265	5 900	64	3 908	2 356
S	Erbringung von sonstigen Dienstleistungen	8 287	7 830	161	4 454	3 833

1 Steuer für Lieferungen und Leistungen sowie innergemeinschaftliche Erwerbe und Steuer aus Umsätzen (§13b UStG) vom Leistungsempfänger gemeldet; einschl. Steuer infolge Wechsels der Besteuerungsart/-form sowie Nachsteuer auf versteuerte Anzahlungen wegen Steuersatzerhöhung.

2 Ohne Umsatzsteuer für die der Leistungsempfänger die Steuer nach §13b UStG schuldet.

2 Allgemeiner Überblick

2.7 Organkreise 2019 nach ausgewählten Wirtschaftszweigen

Nr. der Klassifikation der Wirtschaftszweige 2008	Wirtschaftsgliederung	Insgesamt	Lieferungen und Leistungen ¹	Anteil an Lieferungen und Leistungen des Wirtschaftsbereiches	Innergemeinschaftliche Erwerbe ¹	Umsatzsteuer-Vorauszahlung
		Anzahl	Mill. EUR	%	Mill. EUR	
A-S	Wirtschaftszweige insgesamt	45 918	2 512 662	37,1	277 933	25 684
A	Land- und Forstwirtschaft, Fischerei	1 035	5 659	12,7	381	- 37
B	Bergbau und Gewinnung von Steinen und Erden	103	8 345	47,3	156	45
C	Verarbeitendes Gewerbe	8 036	1 203 880	54,2	213 398	- 14 653
10	Herstellung v.Nahrungs- und Futtermitteln	753	68 703	36,4	8 375	- 1 464
16	H. v. Holz-, Flecht-, Korb- u. Korkwaren (oh. Möbel)	396	6 643	24,7	775	61
17	Herstellung von Papier, Pappe und Waren daraus	131	15 532	36,7	2 271	- 10
18	H. v. Druckerz.; Vervielf. v. besp. Ton-, Bild- u. Dat.tr.	227	4 337	22,5	452	271
19	Kokerei und Mineralölverarbeitung	14	78 321	67,8	12 818	3 764
20	Herstellung von chemischen Erzeugnissen	260	97 963	62,8	14 302	- 2 696
21	Herstellung von pharmazeutischen Erzeugnissen	113	59 632	69,4	7 437	- 849
22	Herstellung von Gummi- und Kunststoffwaren	498	47 049	44,9	9 199	199
23	H. v. Glas, Glasw., Keramik, Verarb. v. Steinen u. Erden	389	26 114	47,8	1 977	709
24	Metallerzeugung und -bearbeitung	161	58 600	53,3	13 905	- 56
25	Herstellung von Metallerzeugnissen	1 747	41 252	27,1	4 839	1 172
26	H. v. DV-Gerät., elektron. u. opt. Erzeugnissen	410	59 446	41,0	6 362	- 138
27	Herstellung von elektrisch. Ausrüstungen	321	28 421	34,7	4 669	171
28	Maschinenbau	1 080	99 861	41,0	13 128	- 2 788
29	H. v. Kraftwagen und Kraftwagenteilen	232	398 642	86,7	91 113	- 14 637
30	Sonstiger Fahrzeugbau	58	53 999	73,6	12 327	- 1 485
31	Herstellung von Möbeln	250	6 470	27,3	1 073	276
D	Energieversorgung	1 160	217 941	58,4	980	6 891
35.1	Elektrizitätsversorgung	1 048	204 314	61,9	970	6 320
35.2	Gasversorgung	70	12 588	33,6	6	507
E	Wasserversorgung; Abw., Abf.ents., Bes. v. Umweltv.	393	13 603	26,3	367	458
F	Baugewerbe	6 516	60 410	17,7	864	4 094
41	Hochbau	1 218	25 756	28,2	138	1 788
42	Tiefbau	378	14 270	30,6	167	907
43	Vorber. Baustellenarb., Bauinst. u. so. Ausb. gew.	4 920	20 384	10,1	560	1 399
G	Handel; Instandhaltung und Reparatur von Kfz	7 895	522 176	23,9	53 371	11 239
45	Handel m. Kraftfahrz.; Instandh. u. Rep. v. Kfz	2 111	60 275	23,4	9 282	2 439
46	Großhandel (ohne Handel mit Kraftfahrzeugen)	3 133	296 403	23,4	33 349	5 172
46.3	Gh. m. Nahrungs-, Genussm., Getränken u. Tabakw.	434	72 113	25,3	5 207	556
46.4	Großhandel m. Gebrauchs- und Verbrauchsgütern	616	66 263	22,8	9 199	840
46.5	Gh. m. Geräten d. Informations- u. Kommunik.technik	123	25 749	24,8	5 830	879
46.6	Gh. m. sonst. Maschinen, Ausrüstungen und Zubehör	514	16 278	16,7	2 826	636
47	Einzelhandel (oh. Handel mit Kraftfahrzeugen)	2 651	165 498	24,9	10 740	3 627
47.1	Einzelh. m. Waren versch. Art (i. Verkaufsräumen)	252	76 692	32,0	2 648	555
H	Verkehr und Lagerei	1 541	94 486	39,0	1 736	1 669
49	Landverkehr u. Transport in Rohrfernleitungen	820	33 117	40,8	472	711
49.4	Güterbeförd. i. Straßenverkehr, Umzugstransporte	548	4 922	13,5	30	324
51	Spedition	•	•	•	•	•
52.29.1	Post-, Kurier- und Expressdienste	448	21 409	71,5	165	922
I	Gastgewerbe	922	11 869	12,5	99	537
55	Beherbergung	474	6 093	18,2	43	53
56	Gastronomie	448	5 776	9,4	56	484
J	Information und Kommunikation	1 356	117 374	45,6	3 111	7 453
58	Verlagswesen	229	16 838	49,9	400	673
61	Telekommunikation	46	72 698	90,1	2 312	4 597
62	Erbr. v. Dienstleist. der Informationstechnologie	805	16 648	15,3	271	1 385
K	Erbr. v. Finanz- u. Versicherungsdienstleist. ⁵	676	42 456	52,7	671	- 1 197
L	Grundstücks- und Wohnungswesen	6 501	34 543	20,9	648	1 120
68.2	Verm., Verp. v. eig. od. geleast. Grdst., Geb., Wohn.	5 437	24 188	21,7	482	730
M	Erbr. v. freiberufl., wiss. u. techn. Dienstl.	4 640	58 190	21,2	1 264	4 799
69	Rechts- und Steuerberatung, Wirtschaftsprüfung	387	7 968	13,8	1	1 205
70	Verwalt. u. Führ. v. Untern. u. Betr.; Untern.beratung	2 357	25 287	31,8	1 007	1 533
71	Archit., Ing.bür.; techn., physikal. u. chem. Unters.	1 213	14 154	18,6	138	1 501
73	Werbung und Marktforschung	315	7 857	23,8	34	383
N	Erbr. v. sonst. Wirtsch. Dienstleistungen	2 399	35 155	19,5	525	2 407
77	Vermietung von beweglichen Sachen	1 085	10 712	24,2	296	242
O	Öff. Verwaltung, Verteidig.; Sozialversich.	-	-	-	-	-
P	Erziehung und Unterricht	242	2 499	16,5	16	66
Q	Gesundheits- und Sozialwesen	1 086	68 962	54,7	238	388
R	Kunst, Unterhaltung und Erholung	514	9 362	20,0	40	151
S	Erbringung von sonstigen Dienstleistungen	903	5 751	11,3	68	254

1 Umsätze der Unternehmen. - Ohne Umsatzsteuer.

2 Ohne steuerfreie Bank- und Versicherungsumsätze, die nicht zum Vorsteuerabzug berechtigen.

2 Allgemeiner Überblick

2.8 Besteuerungsarten

2.8.1 Istbesteuerung 2019 nach § 20 UStG

Nr. der Klassifikation der Wirtschaftszweige 2008	Wirtschaftsabschnitt	Fälle	Lieferungen und Leistungen ¹	Innergemeinschaftliche Erwerbe ¹	Umsatzsteuer-Vorauszahlung
		Anzahl	1 000 EUR		
A - S	Wirtschaftsabschnitte insgesamt	1 008 827	152 964 448	2 200 052	13 508 657
A	Land- und Forstwirtschaft, Fischerei ²	24 743	3 128 734	48 137	49 693
B	Bergbau und Gewinnung von Steinen und Erden	139	26 268	134	1 798
C	Verarbeitendes Gewerbe	43 830	7 198 928	179 828	465 456
D	Energieversorgung	36 242	2 911 567	32 481	199 425
E	Wasserversorgung; Abw., Abf.ents., Bes. v. Umweltv.	1 300	252 747	3 584	13 166
F	Baugewerbe	128 142	20 958 028	141 516	1 319 556
G	Handel; Instandhaltung und Reparatur von Kfz	149 303	22 355 768	1 225 217	1 333 321
45	Handel m. Kraftfahrz.; Instandh. u. Rep. v. Kfz	30 602	4 806 981	157 630	321 596
46	Großhandel (ohne Handel mit Kraftfahrzeugen)	28 111	4 204 419	318 267	257 968
47	Einzelhandel (oh. Handel mit Kraftfahrzeugen)	90 590	13 344 368	749 320	753 757
H	Verkehr und Lagerei	33 113	4 878 508	29 771	357 275
I	Gastgewerbe	92 142	13 694 630	70 862	947 563
J	Information und Kommunikation	43 868	5 670 394	53 783	654 727
K	Erbr. v. Finanz- u. Versicherungsdienstleist.	5 075	621 936	3 797	62 496
L	Grundstücks- und Wohnungswesen	64 049	7 496 775	28 537	575 238
M	Erbr. v. freiberufl., wiss. u. techn. Dienstl.	179 266	37 729 543	155 829	5 079 223
N	Erbr. v. sonst. Wirtsch. Dienstleistungen	73 379	10 023 496	108 049	999 973
O	Öff. Verwaltung, Verteidig.; Sozialversich.	-	-	-	-
P	Erziehung und Unterricht	15 839	1 963 536	13 323	212 664
Q	Gesundheits- und Sozialwesen	12 195	2 961 932	10 444	130 772
R	Kunst, Unterhaltung und Erholung	27 654	3 178 995	24 637	247 607
S	Erbringung von sonstigen Dienstleistungen	78 548	7 912 662	70 126	858 704

1 Umsätze der Unternehmen. - Ohne Umsatzsteuer.

2 Ohne land- und forstwirtschaftliche Betriebe, für die Vorsteuerbeträge in gleicher Höhe wie die Steuer festgesetzt sind und für die somit keine Steuer zu entrichten ist.

2.8.2 Besteuerung 2019 nach allgemeinen Durchschnittssätzen nach § 23 UStG

Nr. der Klassifikation der Wirtschaftszweige 2008	Wirtschaftsabschnitt	Fälle	Lieferungen und Leistungen ¹	Innergemeinschaftliche Erwerbe ¹	Umsatzsteuer-Vorauszahlung
		Anzahl	1 000 EUR		
A - S	Wirtschaftsabschnitte insgesamt	3 097	132 907	372	12 193
A	Land- und Forstwirtschaft, Fischerei ²	65	3 205	•	260
B	Bergbau und Gewinnung von Steinen und Erden	-	-	-	-
C	Verarbeitendes Gewerbe	46	1 579	•	181
D	Energieversorgung	5	256	•	27
E	Wasserversorgung; Abw., Abf.ents., Bes. v. Umweltv.	-	-	-	-
F	Baugewerbe	51	2 257	•	139
G	Handel; Instandhaltung und Reparatur von Kfz	41	2 671	•	154
45	Handel m. Kraftfahrz.; Instandh. u. Rep. v. Kfz	3	109	•	13
46	Großhandel (ohne Handel mit Kraftfahrzeugen)	3	135	•	9
47	Einzelhandel (oh. Handel mit Kraftfahrzeugen)	35	2 427	•	132
H	Verkehr und Lagerei	37	1 969	•	46
I	Gastgewerbe	108	4 210	3	340
J	Information und Kommunikation	38	1 416	•	223
K	Erbr. v. Finanz- u. Versicherungsdienstleist.	-	-	-	-
L	Grundstücks- und Wohnungswesen	12	443	•	60
M	Erbr. v. freiberufl., wiss. u. techn. Dienstl.	564	24 348	32	3 541
N	Erbr. v. sonst. Wirtsch. Dienstleistungen	37	1 548	•	219
O	Öff. Verwaltung, Verteidig.; Sozialversich.	-	-	-	-
P	Erziehung und Unterricht	67	2 459	•	290
Q	Gesundheits- und Sozialwesen	21	893	•	118
R	Kunst, Unterhaltung und Erholung	1 816	78 655	118	5 570
S	Erbringung von sonstigen Dienstleistungen	189	6 998	•	1 025

1 Umsätze der Unternehmen. - Ohne Umsatzsteuer.

2 Ohne land- und forstwirtschaftliche Betriebe, für die Vorsteuerbeträge in gleicher Höhe wie die Steuer festgesetzt sind und für die somit keine Steuer zu entrichten ist.

2 Allgemeiner Überblick

2.8 Besteuerungsarten

2.8.3 Besteuerung 2019 nach dem Durchschnittssatz für Körperschaften, Personenvereinigungen und Vermögensmassen nach § 23a UStG

Nr. der Klassifikation der Wirtschaftszweige 2008	Wirtschaftsabschnitt	Fälle	Lieferungen und Leistungen ¹	Innergemeinschaftliche Erwerbe ¹	Umsatzsteuer-Vorauszahlung
		Anzahl	1 000 EUR		
A - S	Wirtschaftsabschnitte insgesamt	274	108 474	1 724	629
A	Land- und Forstwirtschaft, Fischerei ²	–	–	–	–
B	Bergbau und Gewinnung von Steinen und Erden	–	–	–	–
C	Verarbeitendes Gewerbe	•	•	•	•
D	Energieversorgung	–	–	–	–
E	Wasserversorgung; Abw., Abf.ents., Bes. v. Umweltv.	•	•	•	•
F	Baugewerbe	•	•	•	•
G	Handel; Instandhaltung und Reparatur von Kfz	•	•	•	163
45	Handel m. Kraftfahrz.; Instandh. u. Rep. v. Kfz	–	–	–	–
46	Großhandel (ohne Handel mit Kraftfahrzeugen)	•	•	•	•
47	Einzelhandel (oh. Handel mit Kraftfahrzeugen)	•	•	•	•
H	Verkehr und Lagerei	–	–	–	–
I	Gastgewerbe	42	1 389	•	127
J	Information und Kommunikation	–	–	–	–
K	Erbr. v. Finanz- u. Versicherungsdienstleist.	–	–	–	–
L	Grundstücks- und Wohnungswesen	•	•	•	•
M	Erbr. v. freiberufl., wiss. u. techn. Dienstl.	10	1 330	•	186
N	Erbr. v. sonst. Wirtsch. Dienstleistungen	5	139	•	13
O	Öff. Verwaltung, Verteidig.; Sozialversich.	–	–	–	–
P	Erziehung und Unterricht	4	109	•	5
Q	Gesundheits- und Sozialwesen	18	73 498	•	233
R	Kunst, Unterhaltung und Erholung	133	5 634	34	533
S	Erbringung von sonstigen Dienstleistungen	51	16 988	•	87

1 Umsätze der Unternehmen. - Ohne Umsatzsteuer.

2 Ohne land- und forstwirtschaftliche Betriebe, für die Vorsteuerbeträge in gleicher Höhe wie die Steuer festgesetzt sind und für die somit keine Steuer zu entrichten ist.

2.8.4 Land- und forstwirtschaftliche Betriebe 2019 mit Regelbesteuerung nach § 24 Abs. 4 UStG

Nr. der Klassifikation der Wirtschaftszweige 2008	Wirtschaftsabschnitt	Fälle	Lieferungen und Leistungen ¹	Innergemeinschaftliche Erwerbe ¹	Umsatzsteuer-Vorauszahlung
		Anzahl	1 000 EUR		
A - S	Wirtschaftsabschnitte insgesamt	45 499	16 553 388	385 191	- 296 419
A	Land- und Forstwirtschaft, Fischerei ²	42 526	15 187 947	318 210	- 340 438
B	Bergbau und Gewinnung von Steinen und Erden	6	8 361	•	334
C	Verarbeitendes Gewerbe	114	228 101	24 100	2 300
D	Energieversorgung	1 155	197 382	1 677	287
E	Wasserversorgung; Abw., Abf.ents., Bes. v. Umweltv.	9	31 505	25	294
F	Baugewerbe	80	58 698	447	3 325
G	Handel; Instandhaltung und Reparatur von Kfz	233	299 073	26 456	2 783
45	Handel m. Kraftfahrz.; Instandh. u. Rep. v. Kfz	19	6 114	1 039	426
46	Großhandel (ohne Handel mit Kraftfahrzeugen)	76	235 546	23 740	1 226
47	Einzelhandel (oh. Handel mit Kraftfahrzeugen)	138	57 413	1 678	1 131
H	Verkehr und Lagerei	29	14 053	•	917
I	Gastgewerbe	157	57 060	2 246	1 958
J	Information und Kommunikation	10	4 456	44	240
K	Erbr. v. Finanz- u. Versicherungsdienstleist.	4	262	•	24
L	Grundstücks- und Wohnungswesen	78	12 521	48	946
M	Erbr. v. freiberufl., wiss. u. techn. Dienstl.	53	19 518	112	501
N	Erbr. v. sonst. Wirtsch. Dienstleistungen	1 000	416 476	11 255	29 181
O	Öff. Verwaltung, Verteidig.; Sozialversich.	–	–	–	–
P	Erziehung und Unterricht	9	1 173	•	45
Q	Gesundheits- und Sozialwesen	3	2 195	•	34
R	Kunst, Unterhaltung und Erholung	19	12 016	23	755
S	Erbringung von sonstigen Dienstleistungen	14	2 591	•	95

1 Umsätze der Unternehmen. - Ohne Umsatzsteuer.

2 Ohne land- und forstwirtschaftliche Betriebe, für die Vorsteuerbeträge in gleicher Höhe wie die Steuer festgesetzt sind und für die somit keine Steuer zu entrichten ist.

2 Allgemeiner Überblick
2.9 Zugänge und Abgänge 2019

Erhebungsmerkmale	Zugänge ¹		Abgänge ²	
	Steuerpflichtige	Lieferungen und Leistungen ³	Steuerpflichtige	Lieferungen und Leistungen ³
	Anzahl	Mill. EUR	Anzahl	Mill. EUR
A - S Steuerpflichtige insgesamt	119 525	76 352	98 342	110 210
nach dem wirtschaftlichen Schwerpunkt (WZ 2008)				
A Land- und Forstwirtschaft, Fischerei ⁴	2 359	487	1 585	548
B Bergbau und Gewinnung von Steinen und Erden	•	•	39	461
C Verarbeitendes Gewerbe	5 394	28 385	6 084	40 274
D Energieversorgung	1 098	4 383	1 051	5 539
E Wasserversorgung; Abw., Abf.ents., Bes. v. Umwelts.	•	•	235	524
F Baugewerbe	16 060	6 374	11 234	4 392
G Handel; Instandhaltung und Reparatur von Kfz	23 309	15 073	21 062	34 415
45 Handel m. Kraftfahrz.; Instandh. u. Rep. v. Kfz	3 289	1 884	3 193	3 783
46 Großhandel (ohne Handel mit Kraftfahrzeugen)	4 148	7 919	4 250	20 787
47 Einzelhandel (oh. Handel mit Kraftfahrzeugen)	15 872	5 270	13 619	9 845
H Verkehr und Lagerei	4 965	1 823	5 520	2 241
I Gastgewerbe	16 679	2 601	14 619	2 339
J Information und Kommunikation	5 078	1 936	3 181	5 583
K Erbr. v. Finanz- u. Versicherungsdienstleist. ⁵	747	831	457	1 599
L Grundstücks- und Wohnungswesen	6 519	2 306	5 842	2 184
M Erbr. v. freiberufl., wiss. u. techn. Dienstl.	14 642	3 646	10 053	3 177
N Erbr. v. sonst. Wirtsch. Dienstleistungen	9 073	2 711	6 784	4 257
O Öff.Verwaltung,Verteidig.; Sozialversich.				
P Erziehung und Unterricht	1 614	199	1 154	165
Q Gesundheits- und Sozialwesen	1 849	2 404	1 284	1 192
R Kunst, Unterhaltung und Erholung	2 719	490	1 856	483
S Erbringung von sonstigen Dienstleistungen	7 189	1 180	6 302	837
nach Größenklassen der Lieferungen und Leistungen von ... bis unter ... EUR				
über 17 500 - 50 000	49 284	1 516	38 318	1 179
50 000 - 100 000	26 114	1 850	21 374	1 520
100 000 - 250 000	22 624	3 542	19 149	2 992
250 000 - 500 000	9 703	3 398	8 202	2 868
500 000 - 1 Mill.	5 736	4 018	4 886	3 416
1 Mill. - 10 Mill.	5 492	14 068	5 474	15 069
10 Mill. und mehr	572	47 960	939	83 166
nach der Rechtsform				
Einzelunternehmen	72 577	9 847	72 485	13 020
Personengesellschaften	15 698	11 778	13 989	31 069
Kapitalgesellschaften	25 356	44 693	10 341	59 029
übrige Rechtsformen	5 894	10 034	1 527	7 091

1 Unternehmen, deren Steuerpflicht im Berichtsjahr begann und nicht bereits im gleichen Jahr wieder endete. Siehe auch methodische Erläuterungen im Qualitätsbericht.

2 Unternehmen, deren Steuerpflicht im Berichtsjahr endete, ohne Unternehmen, deren Steuerpflicht im gleichen Jahr begründet wurde. Siehe auch methodische Erläuterungen im Qualitätsbericht.

3 Umsätze der Unternehmen. - Ohne Umsatzsteuer.

4 Ohne land- und forstwirtschaftliche Betriebe, für die Vorsteuerbeträge in gleicher Höhe wie die Steuer festgesetzt sind und für die somit keine Steuer zu entrichten ist.

5 Ohne steuerfreie Bank- und Versicherungsumsätze, die nicht zum Vorsteuerabzug berechtigen.

3 Größenklassen der Lieferungen und Leistungen

3.1 Steuerpflichtige und deren Lieferungen und Leistungen 2019 nach Wirtschaftszweigen

Größenklassen der Lieferungen und Leistungen von ... bis unter ... EUR	Steuerpflichtige ¹	Lieferungen und Leistungen ²	Steuerpflichtige ¹	Lieferungen und Leistungen ²	Steuerpflichtige ¹	Lieferungen und Leistungen ²	Steuerpflichtige ¹	Lieferungen und Leistungen ²
	Anzahl	1 000 EUR	Anzahl	1 000 EUR	Anzahl	1 000 EUR	Anzahl	1 000 EUR
	A-S Wirtschaftszweige insgesamt		A Land- und Forstwirtschaft, Fischerei		B Bergbau und Gewinnung von Steinen und Erden		C Verarbeitendes Gewerbe	
über 17 500 - 50 000	836 543	26 715 437	30 761	944 503	141	4 538	27 240	884 000
50 000 - 100 000	628 781	45 251 070	18 519	1 328 281	128	9 327	26 055	1 898 204
100 000 - 250 000	731 932	117 386 117	23 029	3 750 390	199	33 027	39 135	6 465 421
250 000 - 500 000	399 734	141 508 352	15 461	5 471 642	176	64 103	30 680	11 040 741
500 000 - 1 Mill.	278 616	196 262 938	9 731	6 749 699	195	138 575	27 930	19 910 406
1 Mill. - 2 Mill.	176 741	247 690 617	4 591	6 325 457	259	368 328	21 273	30 168 177
2 Mill. - 5 Mill.	128 310	396 848 493	2 534	7 607 703	326	1 047 868	19 282	60 963 881
5 Mill. - 10 Mill.	50 171	349 546 080	615	4 153 375	179	1 243 989	9 915	69 856 336
10 Mill. - 25 Mill.	32 394	497 814 041	207	3 012 584	125	1 887 759	8 349	131 038 617
25 Mill. - 50 Mill.	11 688	407 938 790	43	1 462 106	39	1 273 165	3 734	131 260 739
50 Mill. - 100 Mill.	6 395	445 226 068	21	1 428 763	11	777 800	2 235	156 681 386
100 Mill. - 250 Mill.	4 174	635 227 930	•	•	10	1 687 589	1 539	233 702 090
250 Mill. und mehr	2 827	3 263 409 390	•	•	9	9 102 153	1 022	1 367 345 618
Zusammen	3 288 306	6 770 825 323	105 524	44 661 947	1 797	17 638 219	218 389	2 221 215 616
	10 Herstellung v. Nahrungs- und Futtermitteln		17 Herstellung von Papier, Pappe und Waren daraus		18 H. v. Druckerz.; Vervielf. v. besp. Ton-, Bild- u. Dat.tr.		19 Kokerei und Mineralölverarbeitung	
über 17 500 - 50 000	2 148	68 927	176	5 528	1 839	59 909	3	88
50 000 - 100 000	2 159	160 231	189	13 561	1 623	116 851	6	427
100 000 - 250 000	4 867	831 672	230	37 507	2 254	367 500	8	1 463
250 000 - 500 000	5 075	1 831 881	165	57 417	1 476	525 744	7	2 667
500 000 - 1 Mill.	4 679	3 307 814	189	135 933	1 184	836 712	5	3 241
1 Mill. - 2 Mill.	2 864	3 983 777	191	274 370	869	1 237 908	10	16 344
2 Mill. - 5 Mill.	1 863	5 785 584	255	819 670	708	2 211 881	15	50 366
5 Mill. - 10 Mill.	791	5 555 307	198	1 396 866	329	2 301 572	10	70 095
10 Mill. - 25 Mill.	771	12 012 694	158	2 686 287	209	3 195 985	9	125 955
25 Mill. - 50 Mill.	387	13 459 341	103	3 771 292	67	2 191 005	8	280 612
50 Mill. - 100 Mill.	234	16 671 648	84	6 085 623	24	1 663 314	4	314 269
100 Mill. - 250 Mill.	204	31 270 741	57	8 768 538	10	1 389 420	8	1 161 254
250 Mill. und mehr	141	93 669 717	31	18 233 576	8	3 206 017	17	113 462 033
Zusammen	26 183	188 609 335	2 026	42 286 168	10 600	19 303 819	110	115 488 813
	20 Herstellung von chemischen Erzeugnissen		21 Herstellung von pharmazeutischen Erzeugnissen		22 Herstellung von Gummi- und Kunststoffwaren		23 H. v. Glas, Glasw., Keramik, Verarb. v. Steinen u. Erden	
über 17 500 - 50 000	458	14 824	71	2 291	493	15 798	1 387	45 409
50 000 - 100 000	380	27 538	59	4 307	491	36 263	1 422	104 972
100 000 - 250 000	472	77 918	87	14 142	804	134 111	2 303	382 035
250 000 - 500 000	373	134 931	74	26 053	727	263 729	1 776	635 500
500 000 - 1 Mill.	387	277 439	72	52 949	814	593 524	1 242	861 383
1 Mill. - 2 Mill.	343	491 954	80	117 786	880	1 269 027	717	1 016 226
2 Mill. - 5 Mill.	483	1 550 698	102	322 781	1 090	3 546 505	810	2 616 036
5 Mill. - 10 Mill.	287	2 050 568	60	446 663	699	4 972 428	514	3 643 626
10 Mill. - 25 Mill.	362	5 929 150	95	1 551 568	739	11 763 497	411	6 476 953
25 Mill. - 50 Mill.	198	6 929 337	62	2 254 992	307	10 547 229	155	5 416 044
50 Mill. - 100 Mill.	133	9 387 035	42	3 076 610	199	13 900 883	72	4 901 837
100 Mill. - 250 Mill.	115	18 069 003	54	8 474 270	82	11 987 899	52	7 929 088
250 Mill. und mehr	89	111 057 956	48	69 613 412	57	45 719 037	37	20 585 052
Zusammen	4 080	155 998 350	906	85 957 822	7 382	104 749 930	10 898	54 614 161
	24 Metallherzeugung und -bearbeitung		25 Herstellung von Metallherzeugnissen		26 H. v. DV-Gerät., elektron. u. opt. Erzeugnissen		27 Herstellung von elektrisch. Ausrüstungen	
über 17 500 - 50 000	270	8 894	4 751	157 107	1 169	37 153	701	22 552
50 000 - 100 000	260	19 055	5 096	370 287	1 086	79 407	640	46 418
100 000 - 250 000	447	74 107	7 191	1 186 806	1 695	278 756	1 008	165 213
250 000 - 500 000	361	130 854	5 853	2 115 772	1 231	440 895	812	291 889
500 000 - 1 Mill.	414	293 144	5 673	4 060 697	1 271	918 840	849	612 925
1 Mill. - 2 Mill.	375	538 561	4 851	6 917 904	1 159	1 662 351	812	1 155 462
2 Mill. - 5 Mill.	399	1 274 861	4 298	13 517 374	1 278	4 083 269	861	2 768 119
5 Mill. - 10 Mill.	227	1 598 912	1 982	13 859 746	681	4 785 042	486	3 457 883
10 Mill. - 25 Mill.	236	3 737 630	1 356	20 750 386	588	9 249 440	443	6 969 669
25 Mill. - 50 Mill.	131	4 705 431	535	18 934 617	261	9 102 811	206	7 207 191
50 Mill. - 100 Mill.	103	7 116 743	255	17 588 106	186	13 159 891	130	9 119 755
100 Mill. - 250 Mill.	66	9 787 748	159	23 423 174	100	15 943 029	84	12 991 195
250 Mill. und mehr	64	80 652 204	48	29 322 085	74	85 315 995	60	36 987 928
Zusammen	3 353	109 938 143	42 048	152 204 061	10 779	145 056 879	7 092	81 796 199

1 Steuerpflichtige mit jährlichen Lieferungen und Leistungen über 17 500 Euro.
2 Umsätze der Unternehmen. - Ohne Umsatzsteuer.

3 Größenklassen der Lieferungen und Leistungen

3.1 Steuerpflichtige und deren Lieferungen und Leistungen 2019 nach Wirtschaftszweigen

Größenklassen der Lieferungen und Leistungen von ... bis unter ... EUR	Steuerpflichtige ¹	Lieferungen und Leistungen ²	Steuerpflichtige ¹	Lieferungen und Leistungen ²	Steuerpflichtige ¹	Lieferungen und Leistungen ²	Steuerpflichtige ¹	Lieferungen und Leistungen ²
	Anzahl	1 000 EUR	Anzahl	1 000 EUR	Anzahl	1 000 EUR	Anzahl	1 000 EUR
	28 Maschinenbau		29 H. v. Kraftwagen und Kraftwagenteilen		30 Sonstiger Fahrzeugbau		31 Herstellung von Möbeln	
über 17 500 - 50 000	1 269	41 028	316	10 415	202	6 637	1 579	52 417
50 000 - 100 000	1 394	102 675	305	22 424	165	11 917	1 799	131 841
100 000 - 250 000	2 382	397 463	537	87 758	251	40 898	2 521	411 733
250 000 - 500 000	2 075	755 776	410	146 318	198	70 023	1 776	636 881
500 000 - 1 Mill.	2 492	1 819 551	352	253 191	187	133 464	1 307	922 636
1 Mill. - 2 Mill.	2 467	3 540 465	291	425 181	152	226 386	804	1 110 419
2 Mill. - 5 Mill.	2 767	8 848 402	396	1 267 398	120	376 840	506	1 527 337
5 Mill. - 10 Mill.	1 667	11 810 878	257	1 837 673	84	600 299	206	1 427 859
10 Mill. - 25 Mill.	1 407	22 024 771	245	3 969 120	64	1 020 453	180	2 811 136
25 Mill. - 50 Mill.	665	23 696 694	125	4 596 702	46	1 616 205	64	2 226 037
50 Mill. - 100 Mill.	381	26 259 732	108	7 755 663	21	1 541 691	40	2 881 855
100 Mill. - 250 Mill.	243	36 196 577	101	15 475 021	27	4 362 749	25	3 607 474
250 Mill. und mehr	140	108 029 830	94	423 848 704	29	63 318 668	12	5 956 822
Zusammen	19 349	243 523 842	3 537	459 695 567	1 546	73 326 230	10 819	23 704 446
	D Energieversorgung		35.1 Elektrizitätsversorgung		35.2 Gasversorgung		E Wasserversorgung; Abw., Abf.ents., Bes. v. Umweltv.	
über 17 500 - 50 000	46 273	1 348 191	45 719	1 330 567	111	3 773	771	25 256
50 000 - 100 000	16 416	1 154 948	15 822	1 110 595	275	21 425	812	60 401
100 000 - 250 000	15 466	2 461 556	13 970	2 211 886	1 078	182 346	1 599	267 144
250 000 - 500 000	7 307	2 552 125	6 442	2 245 120	603	213 408	1 582	573 146
500 000 - 1 Mill.	4 195	2 927 090	3 700	2 581 155	340	235 892	1 619	1 165 997
1 Mill. - 2 Mill.	2 125	2 900 904	1 853	2 527 667	171	230 245	1 477	2 098 181
2 Mill. - 5 Mill.	1 250	3 790 089	1 023	3 078 182	123	384 838	1 456	4 599 329
5 Mill. - 10 Mill.	434	3 037 672	323	2 254 235	68	487 132	736	5 188 963
10 Mill. - 25 Mill.	413	6 717 282	328	5 316 095	53	887 472	502	7 687 106
25 Mill. - 50 Mill.	266	9 555 480	205	7 328 949	31	1 161 590	198	6 738 095
50 Mill. - 100 Mill.	205	14 348 299	161	11 266 573	31	2 169 877	81	5 634 327
100 Mill. - 250 Mill.	174	27 684 275	150	23 994 263	•	•	47	7 076 731
250 Mill. und mehr	188	294 885 670	162	264 934 245	•	•	24	10 566 654
Zusammen	94 712	373 363 580	89 858	330 179 532	2 928	37 507 635	10 904	51 681 330
	F Baugewerbe		41 Hochbau		42 Tiefbau		43 Vorber. Baustellenarb., Bauinst. u. so. Ausb.gew.	
über 17 500 - 50 000	62 656	2 091 187	2 918	95 848	612	20 365	59 126	1 974 974
50 000 - 100 000	63 586	4 606 972	2 756	199 632	734	53 700	60 096	4 353 641
100 000 - 250 000	85 348	13 897 777	4 258	702 854	1 350	223 923	79 740	12 971 001
250 000 - 500 000	57 016	20 360 210	3 589	1 304 631	1 265	460 875	52 162	18 594 705
500 000 - 1 Mill.	44 223	31 248 052	3 828	2 759 403	1 370	996 243	39 025	27 492 406
1 Mill. - 2 Mill.	27 505	38 307 943	3 337	4 731 982	1 296	1 860 766	22 872	31 715 196
2 Mill. - 5 Mill.	16 895	51 346 959	3 206	10 180 921	1 362	4 333 167	12 327	36 832 872
5 Mill. - 10 Mill.	5 245	36 201 730	1 404	9 760 718	753	5 303 117	3 088	21 137 895
10 Mill. - 25 Mill.	2 672	40 071 694	861	13 124 916	503	7 583 475	1 308	19 363 304
25 Mill. - 50 Mill.	731	25 207 203	306	10 582 164	142	4 975 214	283	9 649 825
50 Mill. - 100 Mill.	273	18 698 867	119	8 285 917	69	4 780 590	85	5 632 359
100 Mill. - 250 Mill.	150	22 192 807	80	11 974 880	33	4 783 989	37	5 433 938
250 Mill. und mehr	54	36 258 581	32	17 674 233	11	11 192 323	11	7 392 025
Zusammen	366 354	340 489 981	26 694	91 378 096	9 500	46 567 746	330 160	202 544 139
	G Handel; Instandhaltung und Reparatur von Kfz		45 Handel m. Kraftfahrz.; Instandh. u. Rep. v. Kfz		46 Großhandel (ohne Handel mit Kraftfahrzeugen)		46.3 Gh. m. Nahrungs-, Genussm., Getränken u. Tabakw.	
über 17 500 - 50 000	103 164	3 339 367	16 862	554 901	22 160	718 175	1 212	39 485
50 000 - 100 000	91 259	6 635 000	16 254	1 183 359	19 229	1 395 018	1 119	82 329
100 000 - 250 000	126 521	20 616 647	23 453	3 842 409	25 242	4 108 399	1 893	312 545
250 000 - 500 000	82 336	29 325 663	16 588	5 930 978	17 179	6 170 067	1 585	576 573
500 000 - 1 Mill.	62 148	43 993 248	12 223	8 585 991	15 456	11 056 262	1 691	1 220 168
1 Mill. - 2 Mill.	45 310	64 253 631	7 492	10 547 779	13 145	18 702 645	1 675	2 401 103
2 Mill. - 5 Mill.	39 420	123 379 212	6 191	19 479 288	12 651	40 153 298	1 825	5 933 167
5 Mill. - 10 Mill.	17 400	121 664 215	2 747	19 332 009	6 839	48 259 216	1 069	7 567 571
10 Mill. - 25 Mill.	11 160	171 140 092	1 964	30 271 726	5 737	90 175 633	935	14 647 309
25 Mill. - 50 Mill.	3 867	135 306 814	661	23 195 715	2 405	84 579 910	472	16 855 507
50 Mill. - 100 Mill.	2 211	154 613 310	374	25 996 751	1 472	102 876 575	287	20 085 316
100 Mill. - 250 Mill.	1 430	218 265 497	200	29 567 286	1 005	153 729 955	191	29 487 086
250 Mill. und mehr	1 045	1 095 527 680	93	79 344 823	667	704 223 527	131	186 283 990
Zusammen	587 271	2 188 060 375	105 102	257 833 012	143 187	1 266 148 681	14 085	285 492 148

¹ Steuerpflichtige mit jährlichen Lieferungen und Leistungen über 17 500 Euro.

² Umsätze der Unternehmen. - Ohne Umsatzsteuer.

3 Größenklassen der Lieferungen und Leistungen

3.1 Steuerpflichtige und deren Lieferungen und Leistungen 2019 nach Wirtschaftszweigen

Größenklassen der Lieferungen und Leistungen von ... bis unter ... EUR	Steuerpflichtige ¹	Lieferungen und Leistungen ²	Steuerpflichtige ¹	Lieferungen und Leistungen ²	Steuerpflichtige ¹	Lieferungen und Leistungen ²	Steuerpflichtige ¹	Lieferungen und Leistungen ²
	Anzahl	1 000 EUR	Anzahl	1 000 EUR	Anzahl	1 000 EUR	Anzahl	1 000 EUR
	46.4 Großhandel m. Gebrauchsgütern und Verbrauchsgütern		46.5 Gh. m. Geräten d. Informations- u. Kommunik.technik		46.6 Gh. m. sonst. Maschinen, Ausrüstungen und Zubehör		47 Einzelhandel (oh. Handel mit Kraftfahrzeugen)	
über 17 500 - 50 000	2 511	81 454	429	13 810	1 372	44 814	64 142	2 066 291
50 000 - 100 000	2 308	168 955	382	27 597	1 377	100 547	55 776	4 056 623
100 000 - 250 000	3 612	597 490	629	102 631	2 217	369 807	77 826	12 665 839
250 000 - 500 000	2 918	1 048 689	457	162 150	2 082	754 856	48 569	17 224 618
500 000 - 1 Mill.	2 717	1 954 964	488	349 587	2 115	1 531 483	34 469	24 350 995
1 Mill. - 2 Mill.	2 389	3 425 573	489	706 636	2 085	2 985 402	24 673	35 003 207
2 Mill. - 5 Mill.	2 494	7 920 017	454	1 465 405	2 335	7 442 244	20 578	63 746 627
5 Mill. - 10 Mill.	1 385	9 722 299	308	2 154 806	1 264	8 905 953	7 814	54 072 990
10 Mill. - 25 Mill.	1 180	18 721 435	283	4 500 241	866	13 551 161	3 459	50 692 732
25 Mill. - 50 Mill.	503	17 668 235	113	3 984 433	316	11 082 350	801	27 531 190
50 Mill. - 100 Mill.	324	22 693 858	70	4 901 015	162	11 169 365	365	25 739 984
100 Mill. - 250 Mill.	250	39 615 592	62	9 251 838	91	13 432 471	225	34 968 256
250 Mill. und mehr	171	166 384 956	71	76 263 413	44	26 373 672	285	311 959 330
Zusammen	22 762	290 003 518	4 235	103 883 561	16 326	97 744 125	338 982	664 078 682
	47.1 Einzelh. m. Waren versch. Art (i. Verkaufsräumen)		H Verkehr und Lagerei		49 Landverkehr u. Transport in Rohrfernleitungen		49.4 Güterbeförd. im Straßenverkehr, Umzugstransporte	
über 17 500 - 50 000	6 503	211 509	18 339	622 987	11 774	408 399	4 890	162 699
50 000 - 100 000	6 056	441 592	19 267	1 374 695	14 053	1 001 504	5 185	378 504
100 000 - 250 000	8 881	1 453 070	20 571	3 307 153	13 952	2 233 559	7 623	1 228 511
250 000 - 500 000	5 741	2 027 522	13 121	4 710 249	8 448	3 024 698	4 994	1 801 179
500 000 - 1 Mill.	3 702	2 586 550	10 876	7 749 961	6 663	4 717 449	4 361	3 110 323
1 Mill. - 2 Mill.	2 163	3 037 065	8 355	11 805 693	4 551	6 380 606	3 253	4 564 811
2 Mill. - 5 Mill.	2 282	7 595 089	6 669	20 570 081	3 044	9 295 374	2 269	6 916 242
5 Mill. - 10 Mill.	2 106	14 831 087	2 562	17 733 718	932	6 354 403	700	4 771 204
10 Mill. - 25 Mill.	1 079	15 534 541	1 503	23 077 944	467	6 984 107	338	4 941 951
25 Mill. - 50 Mill.	174	5 759 843	502	17 489 187	126	4 397 860	74	2 514 178
50 Mill. - 100 Mill.	72	4 917 662	240	15 891 291	57	3 759 650	27	1 771 440
100 Mill. - 250 Mill.	49	7 976 972	133	19 552 897	29	4 251 806	12	1 573 114
250 Mill. und mehr	171	172 970 111	73	98 551 002	17	28 413 460	5	2 724 348
Zusammen	38 979	239 342 612	102 211	242 436 856	64 113	81 222 876	33 731	36 458 504
	52.29.1 Spedition		53 Post-, Kurier- und Expressdienste		I Gastgewerbe		55 Beherbergung	
über 17 500 - 50 000	1 183	38 862	3 901	127 925	41 629	1 369 711	8 701	277 578
50 000 - 100 000	1 384	101 073	2 558	178 296	45 137	3 306 736	7 465	539 479
100 000 - 250 000	2 337	380 739	2 499	397 194	64 893	10 513 570	9 995	1 634 520
250 000 - 500 000	1 831	669 333	1 286	456 210	36 580	12 836 187	6 876	2 447 210
500 000 - 1 Mill.	1 999	1 447 872	913	643 680	20 057	13 839 864	5 213	3 657 903
1 Mill. - 2 Mill.	1 942	2 777 936	598	839 950	8 641	11 823 287	2 949	4 102 140
2 Mill. - 5 Mill.	2 056	6 498 370	350	1 041 374	3 887	11 537 411	1 738	5 281 585
5 Mill. - 10 Mill.	1 025	7 153 757	99	709 255	974	6 756 315	493	3 430 225
10 Mill. - 25 Mill.	649	10 129 777	58	815 013	471	6 870 354	243	3 594 348
25 Mill. - 50 Mill.	221	7 648 234	20	703 935	90	3 007 685	52	1 771 002
50 Mill. - 100 Mill.	98	6 479 160	10	656 652	42	3 001 503	23	1 629 110
100 Mill. - 250 Mill.	•	•	6	929 375	29	3 943 457	16	2 139 976
250 Mill. und mehr	•	•	4	22 462 359	12	5 885 287	7	2 926 835
Zusammen	14 816	70 433 602	12 302	29 961 218	222 442	94 691 367	43 771	33 431 912
	56 Gastronomie		J Information und Kommunikation		58 Verlagswesen		61 Telekommunikation	
über 17 500 - 50 000	32 928	1 092 133	30 904	991 480	1 327	42 520	547	17 107
50 000 - 100 000	37 672	2 767 257	25 727	1 870 074	1 120	81 630	492	35 613
100 000 - 250 000	54 898	8 879 049	32 934	5 153 334	1 533	246 084	520	81 667
250 000 - 500 000	29 704	10 388 977	12 533	4 406 632	984	349 496	285	100 430
500 000 - 1 Mill.	14 844	10 181 960	9 074	6 444 539	784	558 092	188	134 653
1 Mill. - 2 Mill.	5 692	7 721 147	6 192	8 750 034	584	832 441	140	197 933
2 Mill. - 5 Mill.	2 149	6 255 826	4 875	15 160 516	552	1 750 405	132	405 007
5 Mill. - 10 Mill.	481	3 326 090	1 986	13 856 998	245	1 732 088	51	365 856
10 Mill. - 25 Mill.	228	3 276 005	1 350	20 769 081	183	2 925 050	46	758 393
25 Mill. - 50 Mill.	38	1 236 683	473	16 407 826	97	3 365 238	28	927 901
50 Mill. - 100 Mill.	19	1 372 393	229	15 794 077	56	4 181 185	21	1 394 227
100 Mill. - 250 Mill.	13	1 803 482	130	19 326 661	38	5 728 288	7	1 294 358
250 Mill. und mehr	5	2 958 452	81	128 534 551	14	11 926 458	14	75 001 762
Zusammen	178 671	61 259 455	126 488	257 465 804	7 517	33 718 975	2 471	80 714 905

1 Steuerpflichtige mit jährlichen Lieferungen und Leistungen über 17 500 Euro.

2 Umsätze der Unternehmen. - Ohne Umsatzsteuer.

3 Größenklassen der Lieferungen und Leistungen

3.1 Steuerpflichtige und deren Lieferungen und Leistungen 2019 nach Wirtschaftszweigen

Größenklassen der Lieferungen und Leistungen von ... bis unter ... EUR	Steuerpflichtige ¹	Lieferungen und Leistungen ²	Steuerpflichtige ¹	Lieferungen und Leistungen ²	Steuerpflichtige ¹	Lieferungen und Leistungen ²	Steuerpflichtige ¹	Lieferungen und Leistungen ²
	Anzahl	1 000 EUR	Anzahl	1 000 EUR	Anzahl	1 000 EUR	Anzahl	1 000 EUR
	62 Erbr. v. Dienstleist. der Informationstechnologie		K Erbr. v. Finanz- u. Versicherungsdienstleist. ³		L Grundstücks- und Wohnungswesen		68.2 Verm., Verp. v. eig. od. geleast. Grdst., Geb., Wohn.	
über 17 500 - 50 000	21 281	684 624	7 647	240 527	115 797	3 588 175	100 293	3 085 023
50 000 - 100 000	18 622	1 360 951	5 209	371 932	66 860	4 754 518	53 047	3 752 150
100 000 - 250 000	25 397	3 952 401	5 163	813 448	63 481	10 024 081	45 494	7 136 448
250 000 - 500 000	8 431	2 951 941	2 196	766 667	29 412	10 332 083	19 683	6 903 134
500 000 - 1 Mill.	6 057	4 297 420	1 405	986 922	18 036	12 637 485	12 029	8 431 235
1 Mill. - 2 Mill.	4 054	5 728 171	959	1 349 781	11 055	15 435 643	7 560	10 571 806
2 Mill. - 5 Mill.	3 165	9 801 555	879	2 834 931	7 345	22 437 908	4 980	15 174 953
5 Mill. - 10 Mill.	1 307	9 115 985	488	3 532 866	2 242	15 290 381	1 456	9 900 641
10 Mill. - 25 Mill.	882	13 485 001	382	5 925 178	1 187	18 020 323	747	11 330 885
25 Mill. - 50 Mill.	271	9 414 077	141	4 904 542	347	12 055 526	212	7 396 771
50 Mill. - 100 Mill.	120	8 058 452	74	5 127 458	162	10 998 189	103	7 023 836
100 Mill. - 250 Mill.	55	7 710 812	49	7 439 605	71	10 930 891	35	5 553 124
250 Mill. und mehr	42	31 907 572	41	46 195 133	32	18 981 460	25	15 402 918
Zusammen	89 684	108 468 961	24 633	80 488 989	316 027	165 486 663	245 664	111 662 923
	M Erbr. v. freiberufl., wiss. u. techn. Dienstl.		69 Rechts- und Steuerberatung, Wirtschaftsprüfung		70 Verwalt. u. Führ. v. Untern. u. Betr.; Untern.beratung		71 Archit., Ing.bür.; techn., physikal. u. chem. Untern.	
über 17 500 - 50 000	135 569	4 357 483	25 594	824 442	29 662	951 492	29 438	961 962
50 000 - 100 000	107 665	7 767 916	23 064	1 676 789	24 474	1 774 884	28 328	2 060 702
100 000 - 250 000	117 874	18 589 703	28 234	4 507 772	29 400	4 645 442	34 032	5 356 518
250 000 - 500 000	52 849	18 598 056	15 609	5 547 600	10 982	3 810 575	15 411	5 426 176
500 000 - 1 Mill.	33 775	23 679 959	11 190	7 850 121	6 179	4 329 709	10 201	7 170 355
1 Mill. - 2 Mill.	19 346	26 846 331	6 021	8 288 367	3 906	5 476 466	6 071	8 453 291
2 Mill. - 5 Mill.	11 361	34 383 570	2 811	8 208 359	2 818	8 732 578	3 701	11 250 671
5 Mill. - 10 Mill.	3 387	23 202 423	533	3 622 493	1 012	6 980 260	1 149	7 909 231
10 Mill. - 25 Mill.	1 702	25 552 972	215	3 142 296	614	9 340 855	•	•
25 Mill. - 50 Mill.	459	15 923 645	60	2 125 654	171	5 821 254	•	•
50 Mill. - 100 Mill.	203	13 789 440	25	1 751 207	76	5 095 851	44	2 973 828
100 Mill. - 250 Mill.	122	18 505 139	23	3 474 615	42	6 489 194	22	3 051 608
250 Mill. und mehr	60	42 865 285	5	6 524 453	20	16 102 076	14	9 165 664
Zusammen	484 372	274 061 920	113 384	57 544 168	109 356	79 550 636	129 077	76 251 896
	73 Werbung und Marktforschung		N Erbr. v. sonst. Wirtschaftsdienstleistungen		77 Vermietung von beweglichen Sachen		P Erziehung und Unterricht	
über 17 500 - 50 000	9 397	301 133	53 484	1 724 250	6 177	194 778	18 772	599 295
50 000 - 100 000	6 404	457 346	39 392	2 826 006	4 557	328 533	12 522	892 450
100 000 - 250 000	6 165	978 569	48 336	7 899 704	5 242	844 896	11 152	1 735 792
250 000 - 500 000	3 216	1 135 747	23 583	8 267 503	3 161	1 124 573	3 975	1 378 375
500 000 - 1 Mill.	2 292	1 623 718	15 030	10 581 930	2 458	1 743 718	1 715	1 186 071
1 Mill. - 2 Mill.	1 488	2 079 662	9 446	13 178 432	1 649	2 319 956	703	966 250
2 Mill. - 5 Mill.	989	3 024 664	6 665	20 638 927	1 361	4 267 973	396	1 233 421
5 Mill. - 10 Mill.	345	2 326 703	2 369	16 358 206	481	3 314 919	126	886 055
10 Mill. - 25 Mill.	197	3 035 261	1 292	19 450 130	266	3 961 862	104	1 591 145
25 Mill. - 50 Mill.	72	2 487 553	395	13 440 182	90	3 096 296	37	1 194 829
50 Mill. - 100 Mill.	45	3 083 498	180	12 289 186	41	2 890 532	18	1 227 463
100 Mill. - 250 Mill.	25	4 015 349	93	14 310 195	25	3 647 869	•	•
250 Mill. und mehr	16	8 424 845	63	38 985 688	24	16 484 047	•	•
Zusammen	30 651	32 974 049	200 328	179 950 340	25 532	44 219 951	49 533	15 103 254
	Q Gesundheits- und Sozialwesen		R Kunst, Unterhaltung und Erholung		S Erbringung von sonstigen Dienstleistungen			
über 17 500 - 50 000	18 026	568 128	45 081	1 436 891	80 289	2 579 468		
50 000 - 100 000	10 424	738 048	26 290	1 846 154	53 513	3 809 408		
100 000 - 250 000	9 651	1 531 005	19 171	2 993 644	47 409	7 332 723		
250 000 - 500 000	6 189	2 234 157	8 768	3 069 365	15 970	5 521 446		
500 000 - 1 Mill.	6 028	4 295 190	5 146	3 593 648	7 433	5 134 304		
1 Mill. - 2 Mill.	3 475	4 765 043	2 541	3 490 906	3 488	4 856 595		
2 Mill. - 5 Mill.	1 754	5 295 521	1 357	4 109 354	1 959	5 911 810		
5 Mill. - 10 Mill.	631	4 516 274	402	2 758 040	480	3 308 525		
10 Mill. - 25 Mill.	527	8 309 475	197	2 940 411	251	3 751 897		
25 Mill. - 50 Mill.	233	8 252 949	70	2 317 081	63	2 141 736		
50 Mill. - 100 Mill.	144	10 357 792	35	2 459 252	31	2 107 665		
100 Mill. - 250 Mill.	139	22 336 380	29	4 389 456	9	1 197 476		
250 Mill. und mehr	90	52 925 616	20	11 487 867	8	3 358 379		
Zusammen	57 311	126 125 579	109 107	46 892 070	210 903	51 011 431		

1 Steuerpflichtige mit jährlichen Lieferungen und Leistungen über 17 500 Euro.

2 Umsätze der Unternehmen. - Ohne Umsatzsteuer.

3 Ohne steuerfreie Bank- und Versicherungsumsätze, die nicht zum Vorsteuerabzug berechtigen.

3 Größenklassen der Lieferungen und Leistungen

3.2 Steuerpflichtige und deren Lieferungen und Leistungen 2019 nach der Rechtsform

Größenklassen der Lieferungen und Leistungen von ... bis unter ... EUR	Steuerpflichtige ¹		Lieferungen und Leistungen ²		Steuerpflichtige ¹		Lieferungen und Leistungen ²		Steuerpflichtige ¹		Lieferungen und Leistungen ²	
	Anzahl	Mill. EUR	Anzahl	Mill. EUR	Anzahl	Mill. EUR	Anzahl	Mill. EUR	Anzahl	Mill. EUR	Anzahl	Mill. EUR
	Insgesamt				Natürliche Personen, Einzelunternehmen				Offene Handelsgesellschaften einschl. Gesellschaften des bürgerlichen Rechts u.ä.			
über 17 500 - 50 000	836 543	26 715	666 007	21 276	73 894	2 317						
50 000 - 100 000	628 781	45 251	488 185	35 029	50 610	3 643						
100 000 - 250 000	731 932	117 386	520 194	82 542	61 226	9 892						
250 000 - 500 000	399 734	141 508	238 391	83 444	37 498	13 329						
500 000 - 1 Mill.	278 616	196 263	130 573	90 387	26 504	18 612						
1 Mill. - 2 Mill.	176 741	247 691	61 243	84 450	14 636	20 186						
2 Mill. - 5 Mill.	128 310	396 848	31 674	95 022	7 716	23 317						
5 Mill. - 10 Mill.	50 171	349 546	8 160	55 588	2 755	19 050						
10 Mill. - 25 Mill.	32 394	497 814	3 151	45 300	1 082	15 810						
25 Mill. - 50 Mill.	11 688	407 939	525	17 705	259	8 686						
50 Mill. - 100 Mill.	6 395	445 226	147	9 984	107	7 525						
100 Mill. - 250 Mill.	4 174	635 228	48	7 098	50	7 750						
250 Mill. und mehr	2 827	3 263 409	12	5 367	36	38 775						
Zusammen	3 288 306	6 770 825	2 148 310	633 191	276 373	188 893						
	Kommanditgesellschaften einschl. GmbH & Co. KG				Aktiengesellschaften einschl. KGaA, Europäische AG und sonst. Kapitalgesellschaften				Gesellschaften mit beschränkter Haftung und Unternehmungsgesellschaft (UG) haftungsbeschränkt			
über 17 500 - 50 000	12 720	424	472	16	57 361	1 866						
50 000 - 100 000	14 598	1 076	491	36	59 440	4 367						
100 000 - 250 000	26 165	4 359	765	129	107 944	17 963						
250 000 - 500 000	22 143	7 983	681	247	92 073	33 315						
500 000 - 1 Mill.	22 342	16 128	874	634	91 019	65 295						
1 Mill. - 2 Mill.	20 422	29 061	854	1 231	73 506	104 084						
2 Mill. - 5 Mill.	19 954	63 069	1 058	3 420	61 946	193 145						
5 Mill. - 10 Mill.	9 645	67 755	771	5 496	25 904	180 956						
10 Mill. - 25 Mill.	7 761	121 740	738	11 810	17 281	265 960						
25 Mill. - 50 Mill.	3 294	115 210	360	12 795	6 264	218 710						
50 Mill. - 100 Mill.	1 903	133 093	302	20 793	3 295	229 054						
100 Mill. - 250 Mill.	1 218	183 867	279	44 071	2 116	321 476						
250 Mill. und mehr	836	683 116	408	1 102 721	1 162	1 074 299						
Zusammen	163 001	1 426 881	8 053	1 203 396	599 311	2 710 489						
	Erwerbs- u. Wirtschafts- genossenschaften				Betriebe gewerblicher Art von Körperschaften des öffentlichen Rechts				Sonstige Rechtsformen			
über 17 500 - 50 000	527	17	528	17	25 034	784						
50 000 - 100 000	502	37	469	35	14 486	1 030						
100 000 - 250 000	668	110	1 006	168	13 964	2 223						
250 000 - 500 000	518	187	923	333	7 507	2 670						
500 000 - 1 Mill.	518	373	888	626	5 898	4 207						
1 Mill. - 2 Mill.	575	835	759	1 079	4 746	6 766						
2 Mill. - 5 Mill.	821	2 629	706	2 241	4 435	14 006						
5 Mill. - 10 Mill.	451	3 168	353	2 520	2 132	15 012						
10 Mill. - 25 Mill.	434	6 829	248	3 812	1 699	26 554						
25 Mill. - 50 Mill.	164	5 829	100	3 435	722	25 570						
50 Mill. - 100 Mill.	106	7 397	47	3 230	488	34 151						
100 Mill. - 250 Mill.	71	10 544	29	4 557	363	55 866						
250 Mill. und mehr	40	32 394	35	24 209	298	302 528						
Zusammen	5 395	70 347	6 091	46 262	81 772	491 367						

1 Steuerpflichtige mit jährlichen Lieferungen und Leistungen über 17 500 Euro.

2 Umsätze der Unternehmen. - Ohne Umsatzsteuer.

3 Größenklassen der Lieferungen und Leistungen

3.3 Steuerpflichtige und deren Lieferungen und Leistungen 2019

für ausgewählte Rechtsformen und Wirtschaftsbereiche

Lfd. Nr.	Größenklassen der Lieferungen und Leistungen von ... bis unter ... EUR	C Verarbeitendes Gewerbe		F Baugewerbe		G Handel; Instandhaltung und Reparatur von Kfz	
		Steuerpflichtige ¹	Lieferungen und Leistungen ²	Steuerpflichtige ¹	Lieferungen und Leistungen ²	Steuerpflichtige ¹	Lieferungen und Leistungen ²
		Anzahl	1 000 EUR	Anzahl	1 000 EUR	Anzahl	1 000 EUR
Natürliche Personen, Einzelunternehmen							
1	über 17 500 - 100 000	40 988	2 119 029	110 899	5 847 215	153 727	7 887 216
2	100 000 - 500 000	43 831	10 521 472	105 187	24 262 225	148 701	34 397 294
3	500 000 - 1 Mill.	12 059	8 445 091	22 487	15 539 212	33 880	23 704 062
4	1 Mill. - 25 Mill.	10 108	27 880 763	13 657	29 819 311	43 858	139 110 419
5	25 Mill. - 100 Mill.	107	4 471 506	•	•	417	17 267 992
6	100 Mill. und mehr	5	1 562 731	•	•	44	9 417 496
7	Zusammen	107 098	55 000 592	252 273	77 338 267	380 627	231 784 478
Offene Handelsgesellschaften einschl. Gesellschaften des bürgerlichen Rechts							
8	über 17 500 - 100 000	2 407	126 359	4 099	233 057	8 493	437 555
9	100 000 - 500 000	3 819	955 591	8 071	1 989 343	11 498	2 873 942
10	500 000 - 1 Mill.	1 483	1 038 404	2 566	1 811 058	3 871	2 723 548
11	1 Mill. - 25 Mill.	1 539	4 938 442	2 813	9 991 745	5 702	24 743 413
12	25 Mill. - 100 Mill.	62	2 977 505	74	3 297 132	113	4 747 681
13	100 Mill. und mehr	22	10 280 300	7	1 447 602	21	17 625 691
14	Zusammen	9 332	20 316 602	17 630	18 769 937	29 698	53 151 829
Kommanditgesellschaften einschl. GmbH & Co. KG							
15	über 17 500 - 100 000	1 370	75 183	1 209	66 231	2 324	128 109
16	100 000 - 500 000	3 373	942 868	3 156	898 347	5 072	1 376 487
17	500 000 - 1 Mill.	2 663	1 950 852	2 816	2 074 215	3 340	2 439 105
18	1 Mill. - 25 Mill.	12 177	75 899 448	7 363	30 300 895	13 415	77 732 970
19	25 Mill. - 100 Mill.	1 990	96 551 094	349	15 946 439	1 836	89 384 593
20	100 Mill. und mehr	836	281 311 802	79	18 971 568	836	453 403 900
21	Zusammen	22 409	456 731 246	14 972	68 257 694	26 823	624 465 163
Aktiengesellschaften einschl. KGaA., Europäische AG und sonst. Kap.Gesell.							
22	über 17 500 - 100 000	42	1 970	20	1 013	74	3 794
23	100 000 - 500 000	76	18 673	23	6 029	118	30 338
24	500 000 - 1 Mill.	69	48 647	23	17 066	69	49 727
25	1 Mill. - 25 Mill.	489	4 250 881	102	752 363	381	2 920 032
26	25 Mill. - 100 Mill.	201	10 904 592	34	1 524 689	98	5 090 207
27	100 Mill. und mehr	286	637 574 824	26	15 781 213	132	159 339 165
28	Zusammen	1 163	652 799 587	228	18 082 373	872	167 433 264
Gesellschaften mit beschränkter Haftung und Unternehmergesellschaft (UG) haftungsbeschränkt							
29	über 17 500 - 100 000	7 802	424 195	9 299	514 365	19 674	1 044 395
30	100 000 - 500 000	17 810	4 837 741	24 951	6 855 020	35 985	9 512 490
31	500 000 - 1 Mill.	11 213	8 107 571	15 921	11 508 765	18 746	13 482 008
32	1 Mill. - 25 Mill.	32 782	168 834 886	27 439	91 005 322	44 951	209 164 787
33	25 Mill. - 100 Mill.	3 367	161 142 811	477	20 214 470	2 917	137 535 501
34	100 Mill. und mehr	1 283	596 704 245	83	20 667 816	982	401 641 741
35	Zusammen	74 257	940 051 450	78 170	150 765 757	123 255	772 380 922

1 Steuerpflichtige mit jährlichen Lieferungen und Leistungen über 17 500 Euro.

2 Umsätze der Unternehmen. - Ohne Umsatzsteuer.

3 Größenklassen der Lieferungen und Leistungen

3.3 Steuerpflichtige und deren Lieferungen und Leistungen 2019

für ausgewählte Rechtsformen und Wirtschaftsbereiche

H Verkehr und Lagerei		L Grundstücks- und Wohnungswesen		S Erbringung von sonstigen Dienstleistungen		Lfd. Nr.
Steuerpflichtige ¹	Lieferungen und Leistungen ²	Steuerpflichtige ¹	Lieferungen und Leistungen ²	Steuerpflichtige ¹	Lieferungen und Leistungen ²	
Anzahl	1 000 EUR	Anzahl	1 000 EUR	Anzahl	1 000 EUR	
Natürliche Personen, Einzelunternehmen						
32 139	1 708 271	103 725	4 474 118	116 989	5 548 445	1
24 605	5 627 406	33 466	6 889 131	48 199	9 317 848	2
6 085	4 251 709	5 040	3 513 030	3 629	2 448 467	3
5 421	13 167 167	5 554	14 927 028	1 482	2 916 291	4
•	•	•	•	–	–	5
•	•	•	•	–	–	6
68 270	25 717 127	147 809	31 070 583	170 299	20 231 050	7
Offene Handelsgesellschaften einschl. Gesellschaften des bürgerlichen Rechts						
1 152	67 247	56 010	2 622 054	3 635	191 533	8
1 699	409 217	26 174	5 384 510	3 195	693 806	9
506	359 948	2 831	1 948 178	421	285 553	10
585	1 622 664	1 891	4 806 861	197	388 939	11
8	279 107	•	•	8	464 171	12
7	6 397 138	•	•	–	–	13
3 957	9 135 321	86 916	15 351 806	7 456	2 024 002	14
Kommanditgesellschaften einschl. GmbH & Co. KG						
424	22 915	10 883	606 093	482	26 692	15
1 019	287 731	16 295	3 947 079	882	231 343	16
823	620 061	4 941	3 486 264	•	•	17
3 685	16 881 818	6 567	22 567 998	548	1 910 197	18
222	10 082 111	166	7 284 355	•	•	19
63	30 454 395	24	4 997 034	•	•	20
6 236	58 349 030	38 876	42 888 822	2 258	2 999 920	21
Aktiengesellschaften einschl. KGaA., Europäische AG und sonst. Kap.Gesell.						
5	372	117	6 247	44	2 231	22
22	5 802	180	44 612	46	10 475	23
9	7 233	87	62 050	•	•	24
54	441 537	183	1 055 896	61	230 614	25
28	1 605 226	28	1 560 282	•	•	26
15	50 423 417	21	11 451 343	•	•	27
133	52 483 588	616	14 180 429	175	1 342 943	28
Gesellschaften mit beschränkter Haftung und Unternehmersgesellschaft (UG) haftungsbeschränkt						
2 757	149 548	10 661	570 479	5 008	268 124	29
5 792	1 559 450	15 343	3 734 774	6 957	1 690 638	30
3 299	2 402 984	4 526	3 183 503	2 149	1 523 932	31
8 972	39 278 593	5 582	18 954 790	2 696	7 952 686	32
429	18 937 103	181	8 475 423	32	1 262 620	33
108	27 960 429	47	11 658 223	5	1 004 572	34
21 357	90 288 107	36 340	46 577 192	16 847	13 702 572	35

3 Größenklassen der Lieferungen und Leistungen
 3.4 Steuerpflichtige und deren Lieferungen und Leistungen 2019 nach Ländern und Größenklassen

Größenklassen der Lieferungen und Leistungen von ... bis unter ... Euro	Steuerpflichtige ¹		Lieferungen u. Leistungen ²		Steuerpflichtige ¹		Lieferungen u. Leistungen ²		Steuerpflichtige ¹		Lieferungen u. Leistungen ²		Steuerpflichtige ¹		Lieferungen u. Leistungen ²		Steuerpflichtige ¹		Lieferungen u. Leistungen ²		
	Anzahl	1 000 EUR	Anzahl	1 000 EUR	Anzahl	1 000 EUR	Anzahl	1 000 EUR	Anzahl	1 000 EUR	Anzahl	1 000 EUR	Anzahl	1 000 EUR	Anzahl	1 000 EUR	Anzahl	1 000 EUR	Anzahl	1 000 EUR	
Deutschland																					
Baden-Württemberg																					
über 17 500 - 50 000	836 543	26 715 437	113 477	3 594 278	162 584	5 139 261	49 762	1 594 761	24 527	795 378											
50 000 - 100 000	628 781	45 251 070	83 599	6 027 909	116 986	8 418 896	34 757	2 478 176	18 847	1 347 704											
100 000 - 250 000	731 932	117 386 117	99 425	15 971 534	137 365	22 013 189	35 569	5 662 532	20 977	3 351 313											
250 000 - 500 000	399 734	141 508 352	54 740	19 383 924	75 318	26 604 493	18 635	6 587 942	10 891	3 850 525											
500 000 - 1 Mill.	278 616	196 262 938	39 461	27 859 884	51 652	36 357 583	12 024	8 461 951	7 218	5 053 697											
1 Mill. - 2 Mill.	176 741	247 690 617	25 499	35 734 272	32 099	44 980 814	7 731	10 823 849	4 401	6 162 414											
2 Mill. - 5 Mill.	128 310	396 848 493	18 770	58 206 082	23 305	71 931 340	5 236	16 206 407	3 189	9 834 759											
5 Mill. - 10 Mill.	50 171	349 546 080	7 592	53 012 972	9 094	63 354 962	1 890	13 137 394	1 198	8 370 453											
10 Mill. - 25 Mill.	32 394	497 814 041	5 171	80 064 835	5 735	88 182 634	1 167	17 492 725	616	9 272 647											
25 Mill. - 50 Mill.	11 688	407 938 790	1 868	65 051 710	2 083	72 045 441	352	12 300 776	199	6 744 883											
50 Mill. - 100 Mill.	6 395	445 226 068	1 080	76 211 891	1 179	82 271 144	176	11 867 792	107	7 125 041											
100 Mill. - 250 Mill.	4 174	635 227 930	725	111 224 014	747	112 928 905	110	17 369 895	49	7 294 682											
250 Mill. - 500 Mill.	1 510	521 781 278	305	104 062 390	266	91 591 209	44	15 935 220	11	3 711 911											
500 Mill. - 1 Mrd.	718	487 858 850	131	87 823 711	119	82 376 573	27	19 456 678	3	2 407 855											
1 Mrd. und mehr	599	2 253 769 262	112	437 878 005	93	381 905 023	27	103 971 078	10	14 027 096											
Insgesamt	3 288 306	6 770 825 323	451 955	1 182 107 411	618 625	1 190 101 464	167 507	263 347 175	92 243	89 350 356											
Bayern																					
Berlin																					
Brandenburg																					
Bremen																					
Hamburg																					
Hessen																					
Mecklenburg-Vorpommern																					
Niedersachsen																					
über 17 500 - 50 000	5 109	164 311	23 390	759 934	61 580	1 970 206	13 290	433 451	70 169	2 226 389											
50 000 - 100 000	4 182	301 277	18 649	1 338 125	48 466	3 494 609	10 771	776 163	50 815	3 664 739											
100 000 - 250 000	4 665	749 072	19 795	3 151 996	57 160	9 168 571	12 547	2 011 431	61 650	9 935 947											
250 000 - 500 000	2 750	977 579	10 782	3 834 464	30 628	10 838 638	7 119	2 523 149	35 318	12 546 696											
500 000 - 1 Mill.	2 018	1 441 749	7 812	5 500 247	20 747	14 607 551	5 063	3 566 454	26 102	18 436 845											
1 Mill. - 2 Mill.	1 415	1 986 091	5 333	7 479 597	13 029	18 241 609	3 190	4 472 978	16 960	23 733 156											
2 Mill. - 5 Mill.	1 114	3 503 165	4 101	12 758 081	9 451	29 122 710	2 226	6 865 003	12 149	37 673 349											
5 Mill. - 10 Mill.	487	3 460 265	1 622	11 293 422	3 717	25 840 112	771	5 332 661	4 572	31 964 105											
10 Mill. - 25 Mill.	379	6 038 862	1 104	17 271 494	2 390	36 595 563	413	6 315 674	3 027	46 405 343											
25 Mill. - 50 Mill.	180	6 161 343	408	14 455 727	835	29 231 794	129	4 467 996	1 079	37 808 971											
50 Mill. - 100 Mill.	100	6 954 685	252	17 576 637	472	32 702 612	48	3 195 478	601	41 570 615											
100 Mill. - 250 Mill.	71	10 080 851	197	30 875 932	345	53 609 021	29	4 177 566	379	56 679 252											
250 Mill. - 500 Mill.	25	8 543 130	•	•	112	38 848 853	•	•	121	40 922 036											
500 Mill. - 1 Mrd.	7	5 256 518	•	22 920 943	68	47 222 941	•	•	57	38 837 015											
1 Mrd. und mehr	9	18 076 352	•	•	65	167 855 349	•	•	30	204 537 477											
Insgesamt	22 511	73 695 249	93 630	407 297 337	249 065	519 350 139	55 604	47 776 984	283 029	606 941 933											
Nordrhein-Westfalen																					
Rheinland-Pfalz																					
Saarland																					
Sachsen																					
Sachsen-Anhalt																					
über 17 500 - 50 000	164 116	5 253 780	39 497	1 256 604	8 307	265 759	37 729	1 228 141	15 415	501 457											
50 000 - 100 000	126 403	9 113 562	29 271	2 112 571	6 340	456 550	30 276	2 167 479	12 519	901 253											
100 000 - 250 000	150 024	24 084 291	35 797	5 761 532	7 630	1 222 993	32 572	5 190 810	14 441	2 314 479											
250 000 - 500 000	81 598	28 915 902	19 459	6 884 091	4 160	1 466 497	17 398	6 153 036	7 771	2 758 405											
500 000 - 1 Mill.	57 210	40 339 841	13 361	9 388 470	2 999	2 113 203	11 611	8 145 851	5 518	3 870 863											
1 Mill. - 2 Mill.	36 489	51 131 092	7 938	11 163 371	2 132	3 017 213	7 133	9 958 914	3 414	4 801 889											
2 Mill. - 5 Mill.	26 666	82 422 086	5 571	17 152 051	1 638	5 115 258	5 297	16 373 026	2 592	7 938 768											
5 Mill. - 10 Mill.	10 818	75 334 211	2 109	14 646 976	547	3 780 860	2 025	14 162 940	938	6 493 097											
10 Mill. - 25 Mill.	7 409	114 156 508	1 312	20 105 625	294	4 564 006	1 135	17 270 448	567	8 552 908											
25 Mill. - 50 Mill.	2 821	99 367 404	451	15 653 505	132	4 726 404	408	14 224 084	174	5 967 748											
50 Mill. - 100 Mill.	1 502	104 816 640	246	17 177 063	71	5 089 662	162	11 160 236	92	6 215 465											
100 Mill. - 250 Mill.	1 054	159 147 241	138	20 931 739	46	7 421 802	79	11 550 905	42	6 283 214											
250 Mill. - 500 Mill.	369	128 051 306	60	20 917 942	10	3 740 170	22	7 568 173	15	5 290 390											
500 Mill. - 1 Mrd.	187	126 453 280	32	21 580 071	7	4 412 291	5	3 416 215	7	4 758 174											
1 Mrd. und mehr	147	537 693 920	14	59 479 122	12	32 525 145	9	28 138 141	4	6 040 231											
Insgesamt	666 813	1 586 281 065	155 256	244 210 732	34 325	79 917 813	145 861	156 708 396	63 509	72 688 341											
Schleswig-Holstein																					
Thüringen																					
über 17 500 - 50 000	29 477	941 819	18 114	589 911																	
50 000 - 100 000	22 050	1 588 454	14 850	1 063 604																	
100 000 - 250 000	26 083	4 197 428	16 232	2 598 999																	
250 000 - 500 000	14 464	5 106 396	8 703	3 076 616																	
500 000 - 1 Mill.	10 124	7 112 423	5 696	4 006 329																	
1 Mill. - 2 Mill.	6 438	9 034 125	3 540	4 969 235																	
2 Mill. - 5 Mill.	4 297	13 298 048	2 708	8 448 360																	
5 Mill. - 10 Mill.	1 710	11 870 065	1 081	7 491 585																	
10 Mill. - 25 Mill.	1 072	16 491 938	603	9 032 833																	
25 Mill. - 50 Mill.	368	12 731 896	201	6 999 108																	
50 Mill. - 100 Mill.	218	15 146 554	89	6 144 554																	
100 Mill. - 250 Mill.	137	21 625 157	26	4 027 754																	
250 Mill. - 500 Mill.	33	11 522 207	•	•																	
500 Mill. - 1 Mrd.	28	17 587 318	4	3 349 268																	
1 Mrd. und mehr	15	35 941 236	•	•																	
Insgesamt	116 514	184 195 065	71 859	66 855 861																	

1 Steuerpflichtige mit jährlichen Lieferungen und Leistungen über 17 500 Euro.
 2 Umsätze der Unternehmen. - Ohne Umsatzsteuer.

4 Rechtsform

4.1 Steuerpflichtige und deren Lieferungen und Leistungen 2019 nach Wirtschaftszweigen

Rechtsform	Steuerpflichtige ¹	Lieferungen und Leistungen ²	Steuerpflichtige ¹	Lieferungen und Leistungen ²	Steuerpflichtige ¹	Lieferungen und Leistungen ²	Steuerpflichtige ¹	Lieferungen und Leistungen ²
	Anzahl	1 000 EUR	Anzahl	1 000 EUR	Anzahl	1 000 EUR	Anzahl	1 000 EUR
	A-S Wirtschaftszweige insgesamt		A Land- und Forstwirtschaft, Fischerei		B Bergbau und Gewinnung von Steinen und Erden		C Verarbeitendes Gewerbe	
Einzelunternehmen	2 148 310	633 191 330	81 155	19 545 885	•	•	107 098	55 000 592
OHG einschl. Gesellschaft des bürgerl. Rechts	276 373	188 892 553	15 706	6 440 123	67	1 066 253	9 332	20 316 602
Kommanditgesell. einschl. GmbH & Co. KG	163 001	1 426 880 681	3 025	5 362 788	641	7 563 442	22 409	456 731 246
AG, KGaA., Europäische AG und sonst. Kapitalgesell.	8 053	1 203 396 074	86	885 455	23	2 661 627	1 163	652 799 587
GmbH, Unternehmersgesellschaft haftungsbeschränkt	599 311	2 710 489 055	3 684	7 668 154	784	4 900 575	74 257	940 051 450
Erwerbs- und Wirtschaftsgenossenschaften	5 395	70 346 827	987	2 877 818	•	•	347	13 748 147
Betriebe gewerbl. Art von Körp. des öffentl. Rechts	6 091	46 262 098	152	289 755	•	•	13	413 999
Sonstige Rechtsformen	81 772	491 366 706	729	1 591 968	14	27 165	3 770	82 153 994
Zusammen	3 288 306	6 770 825 323	105 524	44 661 947	1 797	17 638 219	218 389	2 221 215 616
	10 Herstellung v. Nahrungs- und Futtermitteln		17 Herstellung von Papier, Pappe und Waren daraus		18 H. v. Druckerz.; Vervielf. v. besp. Ton-, Bild- u. Dat.tr.		19 Kokerei und Mineralölverarbeitung	
Einzelunternehmen	17 633	12 716 108	•	•	5 143	1 415 294	•	•
OHG einschl. Gesellschaft des bürgerl. Rechts	1 552	2 418 074	•	•	533	299 016	–	–
Kommanditgesell. einschl. GmbH & Co. KG	1 987	65 337 869	418	13 980 581	1 008	5 461 659	•	•
AG, KGaA., Europäische AG und sonst. Kapitalgesell.	59	10 300 224	•	•	35	808 504	•	•
GmbH, Unternehmersgesellschaft haftungsbeschränkt	4 553	81 623 448	916	23 363 921	3 804	11 160 298	•	•
Erwerbs- und Wirtschaftsgenossenschaften	172	12 936 572	•	•	•	•	–	–
Betriebe gewerbl. Art von Körp. des öffentl. Rechts	•	•	–	–	–	–	–	–
Sonstige Rechtsformen	•	•	122	2 107 895	•	•	•	•
Zusammen	26 183	188 609 335	2 026	42 286 168	10 600	19 303 819	110	115 488 813
	20 Herstellung von chemischen Erzeugnissen		21 Herstellung von pharmazeutischen Erzeugnissen		22 Herstellung von Gummi- und Kunststoffwaren		23 H. v. Glas, Glasw., Keramik, Verarb. v. Steinen u. Erden	
Einzelunternehmen	791	453 537	70	61 949	1 829	2 203 005	5 840	1 945 779
OHG einschl. Gesellschaft des bürgerl. Rechts	110	2 792 911	15	6 671	225	3 305 807	509	449 443
Kommanditgesell. einschl. GmbH & Co. KG	640	22 623 379	149	16 650 324	1 312	31 091 476	1 605	19 304 125
AG, KGaA., Europäische AG und sonst. Kapitalgesell.	76	68 004 938	34	16 548 020	59	18 146 815	47	7 040 795
GmbH, Unternehmersgesellschaft haftungsbeschränkt	2 229	56 122 274	574	42 028 069	3 715	45 675 692	2 778	21 395 295
Erwerbs- und Wirtschaftsgenossenschaften	•	•	–	–	–	–	7	6 529
Betriebe gewerbl. Art von Körp. des öffentl. Rechts	–	–	–	–	–	–	–	–
Sonstige Rechtsformen	•	•	64	10 662 790	242	4 327 136	112	4 472 194
Zusammen	4 080	155 998 350	906	85 957 822	7 382	104 749 930	10 898	54 614 161
	24 Metallerzeugung und -bearbeitung		25 Herstellung von Metallerzeugnissen		26 H. v. DV-Gerät., elektron. u. opt. Erzeugnissen		27 Herstellung von elektrisch. Ausrüstungen	
Einzelunternehmen	1 113	585 903	21 650	11 551 988	2 862	1 488 279	1 897	2 236 825
OHG einschl. Gesellschaft des bürgerl. Rechts	•	•	1 719	2 909 223	253	648 403	192	527 928
Kommanditgesell. einschl. GmbH & Co. KG	•	•	4 547	54 596 889	1 019	23 330 347	806	23 437 144
AG, KGaA., Europäische AG und sonst. Kapitalgesell.	36	41 151 407	85	5 980 911	203	48 574 829	83	9 440 948
GmbH, Unternehmersgesellschaft haftungsbeschränkt	1 400	46 488 692	13 561	74 414 586	6 199	65 008 940	3 923	42 958 978
Erwerbs- und Wirtschaftsgenossenschaften	–	–	4	2 314	6	622	4	3 884
Betriebe gewerbl. Art von Körp. des öffentl. Rechts	–	–	–	–	–	–	–	–
Sonstige Rechtsformen	176	3 517 021	482	2 748 151	237	6 005 459	187	3 190 493
Zusammen	3 353	109 938 143	42 048	152 204 061	10 779	145 056 879	7 092	81 796 199

1 Steuerpflichtige mit jährlichen Lieferungen und Leistungen über 17 500 Euro.

2 Umsätze der Unternehmen. - Ohne Umsatzsteuer.

4 Rechtsform

4.1 Steuerpflichtige und deren Lieferungen und Leistungen 2019 nach Wirtschaftszweigen

Rechtsform	Steuerpflichtige ¹	Lieferungen und Leistungen ²	Steuerpflichtige ¹	Lieferungen und Leistungen ²	Steuerpflichtige ¹	Lieferungen und Leistungen ²	Steuerpflichtige ¹	Lieferungen und Leistungen ²
	Anzahl	1 000 EUR	Anzahl	1 000 EUR	Anzahl	1 000 EUR	Anzahl	1 000 EUR
	28 Maschinenbau		29 H. v. Kraftwagen und Kraftwagenteilen		30 Sonstiger Fahrzeugbau		31 Herstellung von Möbeln	
Einzelunternehmen	4 593	4 561 143	1 224	820 440	509	203 655	7 412	2 515 516
OHG einschl. Gesellsch. des bürgerl. Rechts	538	1 788 472	98	228 028	77	792 908	511	333 131
Kommanditgesell. einschl. GmbH & Co. KG	2 810	59 902 871	442	28 518 462	164	10 911 513	758	10 954 565
AG, KGaA., Europäische AG und sonst. Kapitalgesell.	186	49 521 195	35	322 917 411	17	3 599 404	13	943 538
GmbH, Unternehmersgesellschaft haftungsbeschränkt	10 696	114 498 301	1 428	100 043 870	709	55 379 366	2 034	8 707 342
Erwerbs- und Wirtschaftsgenossenschaften	•	•	•	•	–	–	•	•
Betriebe gewerbl. Art von Körp. des öffentl. Rechts	–	–	–	–	–	–	–	–
Sonstige Rechtsformen	•	•	•	•	70	2 439 385	•	•
Zusammen	19 349	243 523 842	3 537	459 695 567	1 546	73 326 230	10 819	23 704 446
	D Energieversorgung		35.1 Elektrizitätsversorgung		35.2 Gasversorgung		E Wasserversorgung; Abw., Abf.ents., Bes. v. Umweltv.	
Einzelunternehmen	53 707	7 551 980	•	•	•	•	•	•
OHG einschl. Gesellsch. des bürgerl. Rechts	19 415	5 638 004	•	•	•	•	367	448 688
Kommanditgesell. einschl. GmbH & Co. KG	14 777	25 450 117	13 297	20 400 490	1 177	3 596 318	875	13 590 579
AG, KGaA., Europäische AG und sonst. Kapitalgesell.	171	141 997 321	•	•	•	•	21	229 671
GmbH, Unternehmersgesellschaft haftungsbeschränkt	5 050	184 541 415	3 923	154 973 280	505	26 137 827	3 517	27 519 270
Erwerbs- und Wirtschaftsgenossenschaften	686	1 158 173	•	•	•	•	40	8 717
Betriebe gewerbl. Art von Körp. des öffentl. Rechts	482	2 562 054	424	2 377 930	13	145 857	•	•
Sonstige Rechtsformen	424	4 464 515	374	3 758 163	23	231 541	820	1 652 592
Zusammen	94 712	373 363 580	89 858	330 179 532	2 928	37 507 635	10 904	51 681 330
	F Baugewerbe		41 Hochbau		42 Tiefbau		43 Vorber. Baustellenarb., Bauinst. u. so. Ausb. gew.	
Einzelunternehmen	252 273	77 338 267	8 660	7 166 303	2 717	2 353 443	240 896	67 818 521
OHG einschl. Gesellsch. des bürgerl. Rechts	17 630	18 769 937	1 462	2 774 451	2 351	6 829 367	13 817	9 166 119
Kommanditgesell. einschl. GmbH & Co. KG	14 972	68 257 694	3 413	26 214 098	950	12 782 932	10 609	29 260 663
AG, KGaA., Europäische AG und sonst. Kapitalgesell.	228	18 082 373	118	8 910 978	22	7 876 529	88	1 294 865
GmbH, Unternehmersgesellschaft haftungsbeschränkt	78 170	150 765 757	12 625	44 280 914	3 328	15 825 596	62 217	90 659 247
Erwerbs- und Wirtschaftsgenossenschaften	•	•	34	283 411	•	•	64	185 311
Betriebe gewerbl. Art von Körp. des öffentl. Rechts	•	•	6	5 631	•	•	4	2 152
Sonstige Rechtsformen	2 970	6 798 785	376	1 742 308	129	899 217	2 465	4 157 260
Zusammen	366 354	340 489 981	26 694	91 378 096	9 500	46 567 746	330 160	202 544 139
	G Handel; Instandhaltung und Reparatur von Kfz		45 Handel m. Kraftfahrz.; Instandh. u. Rep. v. Kfz		46 Großhandel (ohne Handel mit Kraftfahrzeugen)		46.3 Gh. m. Nahrungs-, Genussm., Getränken u. Tabakw.	
Einzelunternehmen	380 627	231 784 478	73 845	40 382 749	64 772	43 995 254	4 641	7 616 294
OHG einschl. Gesellsch. des bürgerl. Rechts	29 698	53 151 829	5 484	5 995 084	4 644	20 119 649	633	6 210 412
Kommanditgesell. einschl. GmbH & Co. KG	26 823	624 465 163	4 812	59 126 151	10 959	328 628 011	1 499	127 883 904
AG, KGaA., Europäische AG und sonst. Kapitalgesell.	872	167 433 264	86	16 014 759	510	91 231 850	61	21 494 669
GmbH, Unternehmersgesellschaft haftungsbeschränkt	123 255	772 380 922	20 160	123 550 899	53 108	501 696 670	5 990	87 381 693
Erwerbs- und Wirtschaftsgenossenschaften	854	37 982 367	•	•	•	•	219	6 354 889
Betriebe gewerbl. Art von Körp. des öffentl. Rechts	17	3 229	•	•	•	•	–	–
Sonstige Rechtsformen	25 125	300 859 122	704	12 750 834	8 575	248 308 560	1 042	28 550 287
Zusammen	587 271	2 188 060 375	105 102	257 833 012	143 187	1 266 148 681	14 085	285 492 148

1 Steuerpflichtige mit jährlichen Lieferungen und Leistungen über 17 500 Euro.

2 Umsätze der Unternehmen. - Ohne Umsatzsteuer.

4 Rechtsform

4.1 Steuerpflichtige und deren Lieferungen und Leistungen 2019 nach Wirtschaftszweigen

Rechtsform	Steuerpflichtige ¹	Lieferungen und Leistungen ²	Steuerpflichtige ¹	Lieferungen und Leistungen ²	Steuerpflichtige ¹	Lieferungen und Leistungen ²	Steuerpflichtige ¹	Lieferungen und Leistungen ²
	Anzahl	1 000 EUR	Anzahl	1 000 EUR	Anzahl	1 000 EUR	Anzahl	1 000 EUR
	46.4 Großhandel m. Verbrauchs- und Verbrauchsgütern		46.5 Gh. m. Geräten d. Informations- u. Kommunik.technik		46.6 Gh. m. sonst. Maschinen, Ausrüstungen und Zubehör		47 Einzelhandel (oh. Handel mit Kraftfahrzeugen)	
Einzelunternehmen	6 276	5 498 715	750	623 044	4 764	5 152 739	242 010	147 406 475
OHG einschl. Gesellsch. des bürgerl. Rechts	683	2 739 569	66	7 235 463	440	568 212	19 570	27 037 097
Kommanditgesell. einschl. GmbH & Co. KG	2 029	51 623 249	250	5 327 103	1 553	14 467 285	11 052	236 711 002
AG, KGaA., Europäische AG und sonst. Kapitalgesell.	145	25 329 555	64	8 131 362	64	1 383 992	276	60 186 655
GmbH, Unternehmergesellschaft haftungsbeschränkt	11 333	113 196 614	2 660	50 816 173	8 368	57 031 037	49 987	147 133 352
Erwerbs- und Wirtschaftsgenossenschaften	46	8 723 714	•	•	19	490 307	227	5 802 300
Betriebe gewerbl. Art von Körp. des öffentl. Rechts	–	–	–	–	–	–	14	2 073
Sonstige Rechtsformen	2 250	82 892 103	•	•	1 118	18 650 552	15 846	39 799 728
Zusammen	22 762	290 003 518	4 235	103 883 561	16 326	97 744 125	338 982	664 078 682
	47.1 Einzelh. m. Waren versch. Art (i. Verkaufsräumen)		H Verkehr und Lagerei		49 Landverkehr u. Transport in Rohrfernleitungen		49.4 Güterbeförd. im Straßenverkehr, Umzugstransporte	
Einzelunternehmen	27 863	23 609 241	68 270	25 717 127	48 398	17 606 636	25 267	12 623 180
OHG einschl. Gesellsch. des bürgerl. Rechts	3 205	13 099 475	3 957	9 135 321	2 740	1 495 857	1 201	939 648
Kommanditgesell. einschl. GmbH & Co. KG	1 635	135 749 884	6 236	58 349 030	2 304	12 071 839	1 484	9 137 247
AG, KGaA., Europäische AG und sonst. Kapitalgesell.	•	•	133	52 483 588	•	•	11	155 759
GmbH, Unternehmergesellschaft haftungsbeschränkt	•	•	21 357	90 288 107	•	•	5 680	13 359 758
Erwerbs- und Wirtschaftsgenossenschaften	114	5 369 444	105	382 588	68	151 479	•	•
Betriebe gewerbl. Art von Körp. des öffentl. Rechts	•	•	50	1 158 577	11	1 027 776	–	–
Sonstige Rechtsformen	•	•	2 103	4 922 519	1 456	717 342	•	•
Zusammen	38 979	239 342 612	102 211	242 436 856	64 113	81 222 876	33 731	36 458 504
	52.29.1 Spedition		53 Post-, Kurier- und Expressdienste		I Gastgewerbe		55 Beherbergung	
Einzelunternehmen	5 798	4 610 089	10 339	2 216 912	171 027	40 784 780	28 219	8 725 014
OHG einschl. Gesellsch. des bürgerl. Rechts	442	2 932 795	•	•	17 375	5 809 974	6 623	2 017 667
Kommanditgesell. einschl. GmbH & Co. KG	1 619	24 303 863	210	999 497	4 712	11 665 153	2 091	6 235 291
AG, KGaA., Europäische AG und sonst. Kapitalgesell.	38	1 321 136	•	•	52	1 101 726	32	689 111
GmbH, Unternehmergesellschaft haftungsbeschränkt	6 841	36 299 769	•	•	23 606	31 643 430	6 289	14 295 291
Erwerbs- und Wirtschaftsgenossenschaften	•	•	•	•	•	•	•	•
Betriebe gewerbl. Art von Körp. des öffentl. Rechts	–	–	•	•	•	•	•	•
Sonstige Rechtsformen	•	•	29	30 822	5 436	2 726 417	439	730 767
Zusammen	14 816	70 433 602	12 302	29 961 218	222 442	94 691 367	43 771	33 431 912
	56 Gastronomie		J Information und Kommunikation		58 Verlagswesen		61 Telekommunikation	
Einzelunternehmen	142 808	32 059 766	66 472	9 677 940	2 346	612 799	1 204	246 220
OHG einschl. Gesellsch. des bürgerl. Rechts	10 752	3 792 307	4 710	2 762 649	557	896 769	•	•
Kommanditgesell. einschl. GmbH & Co. KG	2 621	5 429 861	5 167	33 118 298	934	11 796 793	•	•
AG, KGaA., Europäische AG und sonst. Kapitalgesell.	20	412 616	1 500	82 350 796	74	8 311 123	38	56 126 698
GmbH, Unternehmergesellschaft haftungsbeschränkt	17 317	17 348 139	47 326	121 572 324	3 289	11 467 785	994	23 512 888
Erwerbs- und Wirtschaftsgenossenschaften	27	7 963	78	1 439 000	•	•	•	•
Betriebe gewerbl. Art von Körp. des öffentl. Rechts	129	213 153	63	1 224 653	•	•	•	•
Sonstige Rechtsformen	4 997	1 995 650	1 172	5 320 144	297	430 522	36	127 387
Zusammen	178 671	61 259 455	126 488	257 465 804	7 517	33 718 975	2 471	80 714 905

1 Steuerpflichtige mit jährlichen Lieferungen und Leistungen über 17 500 Euro.

2 Umsätze der Unternehmen. - Ohne Umsatzsteuer.

4 Rechtsform

4.1 Steuerpflichtige und deren Lieferungen und Leistungen 2019 nach Wirtschaftszweigen

Rechtsform	Steuerpflichtige ¹	Lieferungen und Leistungen ²	Steuerpflichtige ¹	Lieferungen und Leistungen ²	Steuerpflichtige ¹	Lieferungen und Leistungen ²	Steuerpflichtige ¹	Lieferungen und Leistungen ²
	Anzahl	1 000 EUR	Anzahl	1 000 EUR	Anzahl	1 000 EUR	Anzahl	1 000 EUR
	62 Erbr. v. Dienstleist. der Informationstechnologie		K Erbr. v. Finanz- u. Versicherungsdienstleist. ³		L Grundstücks- und Wohnungswesen		68.2 Verm., Verp. v. eig. od. geleast. Grdst., Geb., Wohn.	
Einzelunternehmen	49 102	6 723 104	10 409	1 399 415	147 809	31 070 583	120 271	25 842 101
OHG einschl. Gesellsch. des bürgerl. Rechts	2 486	1 337 470	659	207 339	86 916	15 351 806	81 445	13 765 298
Kommanditgesell. einschl. GmbH & Co. KG	2 776	14 788 326	2 350	9 941 263	38 876	42 888 822	26 637	26 029 408
AG, KGaA., Europäische AG und sonst. Kapitalgesell.	1 207	14 232 845	711	26 055 003	616	14 180 429	238	10 837 557
GmbH, Unternehmergesellschaft haftungsbeschränkt	33 627	66 165 644	8 777	23 321 225	36 340	46 577 192	12 162	21 113 854
Erwerbs- und Wirtschaftsgenossenschaften	•	•	852	3 738 448	838	7 253 648	715	6 888 008
Betriebe gewerbl. Art von Körp. des öffentl. Rechts	•	•	450	10 395 539	199	190 719	184	176 747
Sonstige Rechtsformen	428	3 189 922	425	5 430 757	4 433	7 973 463	4 012	7 009 950
Zusammen	89 684	108 468 961	24 633	80 488 989	316 027	165 486 663	245 664	111 662 923
	M Erbr. v. freiberufl., wiss. u. techn. Dienstl.		69 Rechts- und Steuerberatung, Wirtschaftsprüfung		70 Verwalt. u. Führ. v. Untern. u. Betr.; Untern.beratung		71 Archit., Ing.bür.; techn., physikal. u. chem. Unters.	
Einzelunternehmen	340 639	55 640 547	85 010	15 961 163	59 210	9 469 885	93 516	17 664 534
OHG einschl. Gesellsch. des bürgerl. Rechts	38 188	31 987 946	17 699	21 992 108	3 266	1 118 520	10 188	6 427 109
Kommanditgesell. einschl. GmbH & Co. KG	9 652	24 444 837	554	1 020 368	4 370	10 801 328	2 299	5 789 354
AG, KGaA., Europäische AG und sonst. Kapitalgesell.	1 737	18 922 248	155	2 516 393	1 052	9 028 334	229	5 603 988
GmbH, Unternehmergesellschaft haftungsbeschränkt	91 667	131 970 789	9 748	13 858 953	40 745	46 735 987	22 404	37 436 288
Erwerbs- und Wirtschaftsgenossenschaften	99	85 740	•	•	44	31 282	16	24 121
Betriebe gewerbl. Art von Körp. des öffentl. Rechts	135	721 100	•	•	35	78 684	47	263 364
Sonstige Rechtsformen	2 255	10 288 714	210	2 192 437	634	2 286 615	378	3 043 137
Zusammen	484 372	274 061 920	113 384	57 544 168	109 356	79 550 636	129 077	76 251 896
	73 Werbung und Marktforschung		N Erbr. v. sonst. Wirtsch. Dienstleistungen		77 Vermietung von beweglichen Sachen		P Erziehung und Unterricht	
Einzelunternehmen	18 339	2 935 973	137 655	30 221 411	14 789	6 839 262	41 141	4 904 979
OHG einschl. Gesellsch. des bürgerl. Rechts	1 807	557 851	10 457	5 572 764	3 273	3 006 061	2 269	494 016
Kommanditgesell. einschl. GmbH & Co. KG	1 189	5 228 595	7 044	32 626 111	1 911	10 041 877	329	725 764
AG, KGaA., Europäische AG und sonst. Kapitalgesell.	112	959 891	376	8 582 735	57	1 128 854	36	566 520
GmbH, Unternehmergesellschaft haftungsbeschränkt	8 660	22 888 726	42 572	98 100 695	5 109	20 576 249	4 844	5 103 256
Erwerbs- und Wirtschaftsgenossenschaften	5	9 294	143	268 607	25	18 938	11	4 105
Betriebe gewerbl. Art von Körp. des öffentl. Rechts	•	•	158	326 594	10	137 956	180	756 294
Sonstige Rechtsformen	•	•	1 923	4 251 423	358	2 470 754	723	2 548 320
Zusammen	30 651	32 974 049	200 328	179 950 340	25 532	44 219 951	49 533	15 103 254
	Q Gesundheits- und Sozialwesen		R Kunst, Unterhaltung und Erholung		S Erbringung von sonstigen Dienstleistungen			
Einzelunternehmen	40 820	10 074 191	76 289	9 970 327	170 299	20 231 050		
OHG einschl. Gesellsch. des bürgerl. Rechts	6 178	6 635 293	5 993	3 080 006	7 456	2 024 002		
Kommanditgesell. einschl. GmbH & Co. KG	642	4 116 563	2 213	4 583 891	2 258	2 999 920		
AG, KGaA., Europäische AG und sonst. Kapitalgesell.	60	11 278 734	93	2 442 053	175	1 342 943		
GmbH, Unternehmergesellschaft haftungsbeschränkt	6 243	43 631 865	11 015	16 750 055	16 847	13 702 572		
Erwerbs- und Wirtschaftsgenossenschaften	25	74 044	20	8 713	175	451 977		
Betriebe gewerbl. Art von Körp. des öffentl. Rechts	158	15 320 165	422	3 884 294	490	1 069 612		
Sonstige Rechtsformen	3 185	34 994 722	13 062	6 172 731	13 203	9 189 354		
Zusammen	57 311	126 125 579	109 107	46 892 070	210 903	51 011 431		

¹ Steuerpflichtige mit jährlichen Lieferungen und Leistungen über 17 500 Euro.

² Umsätze der Unternehmen. - Ohne Umsatzsteuer.

³ Ohne steuerfreie Bank- und Versicherungsumsätze, die nicht zum Vorsteuerabzug berechtigen.

4 Rechtsform

4.2 Steuerpflichtige und deren Lieferungen und Leistungen 2019 nach ausführlichem Rechtsformschlüssel

Rechtsform	Steuerpflichtige ¹	Lieferungen und Leistungen ²
	Anzahl	1 000 EUR
Natürliche Personen; Einzelunternehmen	2 148 310	633 191 330
11 Hausgewerbetreibende u.s.w.	2 331	320 015
12 Sonstige Einzelgewerbetreibende	1 458 946	498 893 098
13 Land- und Forstwirte	65 206	14 966 982
14 Angehörige der freien Berufe	377 979	59 302 054
15 Sonstige selbständig tätige Personen	36 178	7 598 837
16 Personen mit Beteiligungen an gewerblichen Personengesellschaften	13 445	7 214 251
19 Sonstige natürliche Personen	194 225	44 896 092
Personengesellschaften	439 374	1 615 773 234
20 Atypische stille Gesellschaften	436	656 445
21 Offene Handelsgesellschaften	14 088	39 407 274
22 Kommanditgesellschaften	14 527	137 909 932
23 GmbH & Co. KG	148 184	1 203 398 077
24 GmbH & Co. OHG	374	27 057 599
25 Aktiengesellschaften & Co. KG	290	85 572 672
26 Aktiengesellschaften & Co. OHG	65	6 773 502
27 Gesellschaften des bürgerlichen Rechts	212 466	90 902 864
28 Europäische wirtschaftliche Interessenvereinigung	47	150 436
29 Ähnliche Gesellschaften	48 897	23 944 433
Kapitalgesellschaften	607 364	3 913 885 129
31 Aktiengesellschaften	7 622	939 686 315
32 Kommanditgesellschaften auf Aktien	139	87 098 376
35 Gesellschaften mit beschränkter Haftung	554 326	2 700 774 846
36 Europäische Aktiengesellschaft	272	176 568 566
37 Unternehmergesellschaft =UG (haftungsbeschränkt)	44 985	9 714 208
39 Sonstige Kapitalgesellschaft	20	42 817
Erwerbs- und Wirtschaftsgenossenschaften	5 395	70 346 827
41 Kreditgenossenschaften (nur an Mitglieder)	687	3 620 996
42 Genossenschaftliche Zentralkassen (nur an Mitglieder)	82	427 047
43 Landwirtschaftliche Nutzungs- und Verwertungsgenossenschaften	1 229	11 856 474
44 Realgemeinden	-	-
45 Europäische Genossenschaft (SCE)	•	•
46 Eingetragene Genossenschaft	•	•
49 Andere Erwerbs- und Wirtschaftsgenossenschaften	3 286	51 347 329
Betriebe gewerblicher Art von Körperschaften des öffentlichen Rechts	6 091	46 262 098
71 Staatsbanken	•	•
72 Sparkassen (öffentlich und unter Staatsaufsicht)	386	8 380 197
73 Sonstige Kreditanstalten des öffentlichen Rechts	•	•
74 Öffentlich-rechtliche Versorgungs-, Verkehrs- und Hafenbetriebe	2 172	6 104 972
79 Sonstige Betriebe gewerblicher Art von Körperschaften des öffentlichen Rechts	3 523	30 147 528
Sonstige Rechtsformen	81 772	491 366 706
Sonstige juristische Personen des privaten Rechts	31 797	41 479 707
51 Versicherungsvereine auf Gegenseitigkeit	91	884 613
54 Rechtsfähige Stiftung des Privatrechts	268	670 219
59 Sonstige juristische Personen des privaten Rechts	31 438	39 924 875
Personenvereinigungen und Vermögensmassen		
61 Nicht rechtsfähige Vereine, Anstalten, Stiftungen und andere Zweckvermögen	6 702	12 481 417
65 Nicht rechtsfähige Stiftung des Privatrechts	-	-
Körperschaften des öffentlichen Rechts (außer Gruppe 7)	2 863	15 132 687
81 Gebietskörperschaften	2 084	9 299 884
82 Öffentlich-rechtliche Religionsgesellschaften	325	1 416 811
83 Sonstige juristische Personen des öffentl. Rechts	417	4 315 031
84 Rechtsfähige Stiftung des öffentlichen Rechts	37	100 961
85 Nichtrechtsfähige Stiftung des öffentlichen Rechts	-	-
Ausländische und sonstige nichtnatürliche Rechtsformen	40 410	422 272 895
90 sonstige ausländische Rechtsformen	8 482	167 699 380
91 Ausländische Kapitalgesellschaften	30 376	244 756 355
92 Ausländische Personengesellschaften	•	•
93 Ausländische Rechtsform, die einer Genossenschaft entspricht	•	•
94 Ausl. Rechtsform, die einer sonstigen jur. Person des priv. Rechts entspricht	-	-
95 Ausl. Rechtsform, die einer Personenvereinigung/Vermögensmasse i. S. des § 1 Abs. 1 Nr. 5 KStG entspricht	-	-
96 Ausländische Körperschaft des öffentlichen Rechts	-	-
Insgesamt	3 288 306	6 770 825 323

1 Steuerpflichtige mit jährlichen Lieferungen und Leistungen über 17 500 Euro.

2 Umsätze der Unternehmen. - Ohne Umsatzsteuer.

5 Länder

5 Steuerpflichtige und deren Lieferungen und Leistungen 2019 nach Wirtschaftszweigen

Bundesland	Steuerpflichtige ¹	Lieferungen und Leistungen ²	Steuerpflichtige ¹	Lieferungen und Leistungen ²	Steuerpflichtige ¹	Lieferungen und Leistungen ²
	Anzahl	1 000 EUR	Anzahl	1 000 EUR	Anzahl	1 000 EUR
	A-S Wirtschaftszweige insgesamt		A Land- und Forstwirtschaft, Fischerei		B Bergbau und Gewinnung von Steinen und Erden	
Baden-Württemberg	451 955	1 182 107 411	17 577	4 456 223	•	•
Bayern	618 625	1 190 101 464	22 970	6 887 710	484	1 938 779
Berlin	167 507	263 347 175	•	•	•	•
Brandenburg	92 243	89 350 356	3 362	2 600 872	30	35 391
Bremen	22 511	73 695 249	•	•	•	•
Hamburg	93 630	407 297 337	364	124 524	20	3 365 057
Hessen	249 065	519 350 139	5 249	1 673 029	121	3 530 913
Mecklenburg-Vorpommern	55 604	47 776 984	3 064	3 018 770	28	41 462
Niedersachsen	283 029	606 941 933	17 178	8 943 863	240	1 707 720
Nordrhein-Westfalen	666 813	1 586 281 065	13 157	5 243 886	271	2 916 717
Rheinland-Pfalz	155 256	244 210 732	8 411	2 501 821	121	1 555 999
Saarland	34 325	79 917 813	468	153 846	25	72 343
Sachsen	145 861	156 708 396	3 299	2 541 031	75	219 912
Sachsen-Anhalt	63 509	72 688 341	2 712	2 637 510	•	•
Schleswig-Holstein	116 514	184 195 065	5 605	1 734 820	60	144 807
Thüringen	71 859	66 855 861	1 953	1 994 735	33	91 065
Deutschland	3 288 306	6 770 825 323	105 524	44 661 947	1 797	17 638 219
	C Verarbeitendes Gewerbe		10 Herstellung v. Nahrungs- und Futtermitteln		17 Herstellung von Papier, Pappe und Waren daraus	
Baden-Württemberg	39 018	469 332 689	4 121	17 197 008	398	9 096 732
Bayern	41 299	467 342 981	5 713	33 753 618	345	7 103 591
Berlin	5 167	40 647 219	662	4 510 291	32	95 596
Brandenburg	4 838	20 735 562	665	1 978 327	34	1 169 477
Bremen	1 264	19 567 384	159	9 009 703	16	263 659
Hamburg	3 089	126 666 105	351	8 399 406	31	2 315 576
Hessen	16 260	132 936 857	2 116	10 835 008	175	1 663 999
Mecklenburg-Vorpommern	2 896	9 379 261	418	2 035 707	6	61 304
Niedersachsen	17 040	276 516 291	2 381	33 373 118	178	4 516 587
Nordrhein-Westfalen	44 846	423 579 636	3 740	43 587 333	450	9 084 925
Rheinland-Pfalz	12 007	94 220 692	1 486	6 234 425	112	3 835 332
Saarland	2 130	18 819 657	334	677 358	9	104 901
Sachsen	11 611	32 199 013	1 765	3 253 335	97	601 421
Sachsen-Anhalt	4 547	24 808 380	606	3 682 958	22	695 970
Schleswig-Holstein	6 047	41 848 721	806	8 216 091	76	905 438
Thüringen	6 330	22 615 170	860	1 865 648	45	771 658
Deutschland	218 389	2 221 215 616	26 183	188 609 335	2 026	42 286 168
	18 H. v. Drucker.; Vervielf. v. besp. Ton-, Bild- u. Dat.tr.		19 Kokerei und Mineralölverarbeitung		20 Herstellung von chemischen Erzeugnissen	
Baden-Württemberg	1 749	2 966 959	17	9 075 083	676	15 113 390
Bayern	1 964	4 530 533	14	12 075 981	738	12 570 131
Berlin	464	998 883	•	•	83	559 925
Brandenburg	190	186 056	•	•	74	776 121
Bremen	80	93 502	•	•	32	271 973
Hamburg	327	276 867	16	76 718 722	94	5 246 777
Hessen	922	944 583	9	68 533	368	16 705 326
Mecklenburg-Vorpommern	95	83 104	•	•	32	79 530
Niedersachsen	847	1 908 431	5	175 759	357	8 752 967
Nordrhein-Westfalen	2 297	4 741 207	•	•	902	61 599 802
Rheinland-Pfalz	531	520 974	4	9 944	204	24 534 639
Saarland	100	64 709	•	•	39	169 732
Sachsen	387	587 188	•	•	133	855 709
Sachsen-Anhalt	144	218 143	6	464 388	120	6 262 659
Schleswig-Holstein	310	931 745	•	•	145	1 923 696
Thüringen	193	250 936	–	–	83	575 971
Deutschland	10 600	19 303 819	110	115 488 813	4 080	155 998 350

1 Steuerpflichtige mit jährlichen Lieferungen und Leistungen über 17 500 Euro.

2 Umsätze der Unternehmen. - Ohne Umsatzsteuer.

5 Länder

5 Steuerpflichtige und deren Lieferungen und Leistungen 2019 nach Wirtschaftszweigen

Bundesland	Steuerpflichtige ¹	Lieferungen und Leistungen ²	Steuerpflichtige ¹	Lieferungen und Leistungen ²	Steuerpflichtige ¹	Lieferungen und Leistungen ²
	Anzahl	1 000 EUR	Anzahl	1 000 EUR	Anzahl	1 000 EUR
	21 Herstellung von pharmazeutischen Erzeugnissen		22 Herstellung von Gummi- und Kunststoffwaren		23 H. v. Glas, Glasw., Keramik, Verarb. v. Steinen u. Erden	
Baden-Württemberg	156	20 286 359	1 342	20 858 807	1 594	8 258 560
Bayern	188	13 900 146	1 223	20 827 154	2 172	10 875 595
Berlin	60	5 181 932	103	542 839	156	217 263
Brandenburg	15	234 177	165	1 326 825	317	829 973
Bremen	•	•	33	72 530	49	200 414
Hamburg	33	1 435 911	51	372 016	136	1 572 657
Hessen	87	23 579 568	542	6 489 924	820	3 524 446
Mecklenburg-Vorpommern	•	•	91	512 159	185	245 083
Niedersachsen	77	2 435 113	596	19 584 768	898	6 953 379
Nordrhein-Westfalen	146	4 596 262	1 887	18 080 912	1 964	12 711 607
Rheinland-Pfalz	26	8 695 907	395	6 606 074	836	4 776 354
Saarland	11	608 742	66	2 690 302	125	767 424
Sachsen	24	427 419	299	1 699 373	666	1 206 414
Sachsen-Anhalt	16	392 806	162	1 184 657	268	625 580
Schleswig-Holstein	38	3 729 958	186	1 961 442	235	924 658
Thüringen	17	207 420	241	1 940 146	477	924 754
Deutschland	906	85 957 822	7 382	104 749 930	10 898	54 614 161
	24 Metallerzeugung und -bearbeitung		25 Herstellung von Metallerzeugnissen		26 H. v. DV-Gerät., elektron. u. opt. Erzeugnissen	
Baden-Württemberg	1 059	14 364 827	8 222	39 858 448	2 159	32 966 928
Bayern	510	5 471 612	6 872	21 774 720	2 054	60 741 944
Berlin	32	253 082	566	1 230 178	417	7 327 337
Brandenburg	37	3 116 458	1 143	1 608 114	207	857 767
Bremen	25	2 885 915	150	335 049	59	1 290 267
Hamburg	36	8 792 872	283	408 655	186	1 213 031
Hessen	181	1 782 710	2 652	9 561 173	1 128	9 724 053
Mecklenburg-Vorpommern	14	193 377	636	958 203	83	334 167
Niedersachsen	145	12 847 132	2 939	8 820 189	708	4 199 100
Nordrhein-Westfalen	875	46 220 870	9 611	47 538 942	2 059	17 045 697
Rheinland-Pfalz	66	3 437 736	2 552	6 223 923	370	2 173 434
Saarland	39	5 723 478	423	1 624 546	96	247 495
Sachsen	163	1 837 025	2 380	4 934 941	472	2 705 844
Sachsen-Anhalt	67	1 754 768	1 207	2 234 944	156	738 752
Schleswig-Holstein	50	116 720	896	1 496 650	311	1 254 578
Thüringen	54	1 139 561	1 516	3 595 386	314	2 236 483
Deutschland	3 353	109 938 143	42 048	152 204 061	10 779	145 056 879
	27 Herstellung von elektrisch. Ausrüstungen		28 Maschinenbau		29 H. v. Kraftwagen und Kraftwagenteilen	
Baden-Württemberg	1 367	17 485 380	4 027	74 028 867	589	154 972 634
Bayern	1 288	17 243 252	3 272	49 594 924	615	101 705 130
Berlin	205	1 396 791	230	1 107 261	62	2 162 006
Brandenburg	152	628 609	241	1 059 967	81	573 949
Bremen	44	369 020	122	1 426 551	26	111 751
Hamburg	96	1 876 601	197	4 873 251	39	267 124
Hessen	535	7 714 551	1 380	11 660 520	268	13 839 777
Mecklenburg-Vorpommern	63	110 586	152	990 272	27	541 929
Niedersachsen	511	5 380 905	1 619	16 895 245	•	•
Nordrhein-Westfalen	1 572	22 765 046	4 784	57 375 901	740	39 841 006
Rheinland-Pfalz	331	2 053 487	1 005	7 833 834	•	•
Saarland	51	897 728	192	2 029 859	38	2 076 047
Sachsen	334	1 452 752	846	5 477 396	246	2 631 957
Sachsen-Anhalt	117	526 911	320	1 755 095	•	•
Schleswig-Holstein	212	988 112	570	5 384 935	66	995 407
Thüringen	214	906 467	392	2 029 966	85	1 331 209
Deutschland	7 092	81 796 199	19 349	243 523 842	3 537	459 695 567

1 Steuerpflichtige mit jährlichen Lieferungen und Leistungen über 17 500 Euro.

2 Umsätze der Unternehmen. - Ohne Umsatzsteuer.

5 Länder

5 Steuerpflichtige und deren Lieferungen und Leistungen 2019 nach Wirtschaftszweigen

Bundesland	Steuerpflichtige ¹	Lieferungen und Leistungen ²	Steuerpflichtige ¹	Lieferungen und Leistungen ²	Steuerpflichtige ¹	Lieferungen und Leistungen ²
	Anzahl	1 000 EUR	Anzahl	1 000 EUR	Anzahl	1 000 EUR
	30 Sonstiger Fahrzeugbau		31 Herstellung von Möbeln		D Energieversorgung	
Baden-Württemberg	170	2 201 159	1 556	4 342 794	13 612	46 540 203
Bayern	207	51 969 813	2 595	5 010 933	32 513	47 168 757
Berlin	•	•	367	166 948	587	28 358 392
Brandenburg	•	•	182	339 089	1 388	6 788 996
Bremen	44	1 974 190	49	74 296	318	2 310 657
Hamburg	78	470 953	136	97 821	583	7 515 398
Hessen	89	1 408 891	641	977 186	4 406	18 600 957
Mecklenburg-Vorpommern	81	924 062	94	192 630	1 207	2 227 616
Niedersachsen	190	4 709 598	979	2 469 870	10 936	26 806 020
Nordrhein-Westfalen	231	3 536 797	2 557	8 179 328	15 384	140 289 910
Rheinland-Pfalz	45	689 518	488	577 291	3 829	6 880 126
Saarland	7	5 219	82	40 134	622	3 224 776
Sachsen	56	457 760	466	456 424	1 799	19 174 301
Sachsen-Anhalt	40	241 916	131	231 442	1 325	6 246 776
Schleswig-Holstein	191	831 209	239	189 048	5 138	7 248 177
Thüringen	17	67 968	257	359 212	1 065	3 982 518
Deutschland	1 546	73 326 230	10 819	23 704 446	94 712	373 363 580
	35.1 Elektrizitätsversorgung		35.2 Gasversorgung		E Wasserversorgung; Abw., Abf.ents., Bes. v. Umweltv.	
Baden-Württemberg	12 973	44 785 435	330	1 230 833	1 738	4 171 433
Bayern	30 894	40 384 787	906	6 273 884	2 556	7 369 616
Berlin	543	21 908 858	8	6 382 474	192	2 710 606
Brandenburg	1 233	3 041 217	100	3 093 848	420	1 484 109
Bremen	302	2 236 686	•	•	51	928 014
Hamburg	553	7 467 796	•	•	135	2 228 540
Hessen	4 161	14 785 437	162	3 612 174	889	3 707 487
Mecklenburg-Vorpommern	1 042	1 760 476	121	124 371	194	744 629
Niedersachsen	10 576	25 713 324	189	975 029	965	4 397 694
Nordrhein-Westfalen	14 791	132 716 078	457	7 356 041	1 678	16 103 360
Rheinland-Pfalz	3 668	6 553 301	87	219 597	520	2 123 103
Saarland	588	2 635 486	•	•	142	428 002
Sachsen	1 713	10 392 336	•	•	477	2 305 058
Sachsen-Anhalt	1 180	5 188 887	93	382 609	307	1 177 927
Schleswig-Holstein	4 632	6 837 845	390	200 291	345	1 033 520
Thüringen	1 009	3 771 582	25	134 652	295	768 232
Deutschland	89 858	330 179 532	2 928	37 507 635	10 904	51 681 330
	F Baugewerbe		41 Hochbau		42 Tiefbau	
Baden-Württemberg	45 527	47 937 236	3 777	13 835 989	866	3 623 304
Bayern	64 726	71 671 498	5 328	23 535 318	1 313	9 400 954
Berlin	14 108	11 833 774	768	1 943 236	292	850 727
Brandenburg	20 209	11 300 680	923	2 835 816	555	1 568 798
Bremen	1 843	3 161 399	119	289 090	85	497 969
Hamburg	5 571	6 592 268	324	1 582 724	105	309 388
Hessen	25 404	22 806 587	1 866	6 349 188	692	2 492 545
Mecklenburg-Vorpommern	9 636	5 431 589	665	1 129 970	357	779 274
Niedersachsen	31 542	35 146 897	3 123	10 409 076	1 129	7 307 487
Nordrhein-Westfalen	65 693	64 359 526	4 634	14 824 177	1 699	11 207 836
Rheinland-Pfalz	18 078	17 888 218	1 486	6 806 905	599	2 358 253
Saarland	3 643	3 438 677	302	1 103 322	112	561 717
Sachsen	24 078	13 812 034	1 215	2 364 706	665	1 898 761
Sachsen-Anhalt	11 015	7 025 718	654	1 084 531	319	995 812
Schleswig-Holstein	12 488	11 450 417	986	2 196 027	351	1 868 885
Thüringen	12 793	6 633 462	524	1 088 021	361	846 037
Deutschland	366 354	340 489 981	26 694	91 378 096	9 500	46 567 746

1 Steuerpflichtige mit jährlichen Lieferungen und Leistungen über 17 500 Euro.

2 Umsätze der Unternehmen. - Ohne Umsatzsteuer.

5 Länder

5 Steuerpflichtige und deren Lieferungen und Leistungen 2019 nach Wirtschaftszweigen

Bundesland	Steuerpflichtige ¹	Lieferungen und Leistungen ²	Steuerpflichtige ¹	Lieferungen und Leistungen ²	Steuerpflichtige ¹	Lieferungen und Leistungen ²
	Anzahl	1 000 EUR	Anzahl	1 000 EUR	Anzahl	1 000 EUR
	43 Vorber. Baustellenarb., Bauinst. u. so. Ausb.gew.		G Handel; Instandhaltung und Reparatur von Kfz		45 Handel m. Kraftfahrz.; Instandh. u. Rep. v. Kfz	
Baden-Württemberg	40 884	30 477 943	79 023	423 234 367	14 817	36 303 054
Bayern	58 085	38 735 225	104 696	319 612 958	20 177	45 930 526
Berlin	13 048	9 039 812	29 748	66 255 215	2 958	5 888 167
Brandenburg	18 731	6 896 066	15 871	22 046 559	3 723	4 527 131
Bremen	1 639	2 374 341	4 425	29 360 395	564	1 203 843
Hamburg	5 142	4 700 156	14 403	175 467 563	1 704	6 003 908
Hessen	22 846	13 964 854	43 464	167 848 691	7 832	36 070 125
Mecklenburg-Vorpommern	8 614	3 522 345	9 206	10 777 012	2 049	2 143 414
Niedersachsen	27 290	17 430 334	54 748	162 401 228	9 271	19 643 071
Nordrhein-Westfalen	59 360	38 327 514	127 632	564 834 456	20 336	64 016 533
Rheinland-Pfalz	15 993	8 723 061	28 260	75 658 089	5 851	12 621 282
Saarland	3 229	1 773 638	6 589	37 685 717	1 315	1 773 596
Sachsen	22 198	9 548 566	25 349	32 220 134	5 385	8 159 436
Sachsen-Anhalt	10 042	4 945 375	11 219	14 937 832	2 687	3 305 441
Schleswig-Holstein	11 151	7 385 505	19 738	70 679 146	3 342	6 044 867
Thüringen	11 908	4 699 404	12 900	15 041 013	3 091	4 198 619
Deutschland	330 160	202 544 139	587 271	2 188 060 375	105 102	257 833 012
	46 Großhandel (ohne Handel mit Kraftfahrzeugen)		46.3 Gh. m. Nahrungs-, Genussm., Getränken u. Tabakw.		46.4 Großhandel m. Gebrauchs- und Verbrauchsgütern	
Baden-Württemberg	20 532	244 861 715	1 701	52 924 658	3 604	68 059 697
Bayern	25 112	169 358 242	2 348	27 158 971	4 035	39 296 325
Berlin	4 355	40 726 993	685	4 468 119	903	4 418 546
Brandenburg	2 737	7 305 071	183	1 319 374	254	2 818 912
Bremen	1 227	25 800 712	153	4 897 132	196	4 181 857
Hamburg	4 503	134 728 029	664	49 674 213	868	20 254 063
Hessen	11 664	108 112 391	1 070	14 462 267	2 129	35 284 695
Mecklenburg-Vorpommern	1 527	3 031 319	99	596 115	96	241 394
Niedersachsen	14 844	90 529 736	1 364	16 823 122	1 969	17 108 503
Nordrhein-Westfalen	34 146	315 449 839	3 637	82 835 300	5 749	63 548 683
Rheinland-Pfalz	7 028	46 080 558	886	8 570 188	1 082	21 402 154
Saarland	1 338	11 623 991	156	3 494 384	183	2 513 000
Sachsen	4 881	10 639 956	332	1 579 431	561	1 278 205
Sachsen-Anhalt	1 979	5 511 106	135	500 235	198	709 153
Schleswig-Holstein	4 937	47 571 691	498	15 334 055	703	8 239 230
Thüringen	2 377	4 817 330	174	854 582	232	649 102
Deutschland	143 187	1 266 148 681	14 085	285 492 148	22 762	290 003 518
	46.5 Gh. m. Geräten d. Informations- u. Kommunik.technik		46.6 Gh. m. sonst. Maschinen, Ausrüstungen und Zubehör		47 Einzelhandel (oh. Handel mit Kraftfahrzeugen)	
Baden-Württemberg	694	25 211 882	2 611	25 256 767	43 674	142 069 598
Bayern	940	25 890 218	3 172	14 175 772	59 407	104 324 190
Berlin	162	2 597 991	387	1 071 034	22 435	19 640 055
Brandenburg	59	168 286	263	869 321	9 411	10 214 357
Bremen	38	190 600	147	1 109 847	2 634	2 355 839
Hamburg	128	1 410 459	385	3 347 166	8 196	34 735 626
Hessen	438	9 321 406	1 358	10 109 535	23 968	23 666 174
Mecklenburg-Vorpommern	21	33 155	218	596 707	5 630	5 602 278
Niedersachsen	360	4 631 048	1 597	8 680 601	30 633	52 228 421
Nordrhein-Westfalen	935	28 573 065	3 603	24 079 397	73 150	185 368 084
Rheinland-Pfalz	144	2 530 461	866	2 536 516	15 381	16 956 250
Saarland	22	33 776	146	608 333	3 936	24 288 130
Sachsen	125	2 188 450	561	1 820 520	15 083	13 420 741
Sachsen-Anhalt	27	44 153	239	709 104	6 553	6 121 285
Schleswig-Holstein	104	955 271	504	2 285 974	11 459	17 062 589
Thüringen	38	103 340	269	487 529	7 432	6 025 064
Deutschland	4 235	103 883 561	16 326	97 744 125	338 982	664 078 682

1 Steuerpflichtige mit jährlichen Lieferungen und Leistungen über 17 500 Euro.

2 Umsätze der Unternehmen. - Ohne Umsatzsteuer.

5 Länder

5 Steuerpflichtige und deren Lieferungen und Leistungen 2019 nach Wirtschaftszweigen

Bundesland	Steuerpflichtige ¹	Lieferungen und Leistungen ²	Steuerpflichtige ¹	Lieferungen und Leistungen ²	Steuerpflichtige ¹	Lieferungen und Leistungen ²
	Anzahl	1 000 EUR	Anzahl	1 000 EUR	Anzahl	1 000 EUR
	47.1 Einzelh. m. Waren versch. Art (i. Verkaufsräumen)		H Verkehr und Lagerei		49 Landverkehr u. Transport in Rohrfernleitungen	
Baden-Württemberg	5 207	78 596 285	12 049	20 562 930	7 702	7 186 053
Bayern	6 737	27 207 635	17 776	30 560 239	12 177	9 845 507
Berlin	1 911	2 187 927	5 226	25 635 032	3 625	23 437 391
Brandenburg	1 025	1 313 210	3 357	6 075 380	2 093	1 514 151
Bremen	370	505 299	1 261	6 616 821	540	933 855
Hamburg	1 180	2 083 606	5 340	17 495 764	2 695	2 731 046
Hessen	2 743	5 696 742	8 730	26 494 635	5 048	4 899 823
Mecklenburg-Vorpommern	618	2 037 556	2 039	2 031 438	1 231	912 731
Niedersachsen	3 397	9 832 623	8 928	20 963 276	4 866	5 216 021
Nordrhein-Westfalen	8 977	92 289 147	19 698	56 719 152	12 949	14 977 195
Rheinland-Pfalz	1 335	2 319 558	4 338	5 437 917	2 724	2 058 052
Saarland	489	5 059 619	858	898 845	596	454 024
Sachsen	1 755	2 066 373	4 499	5 228 554	3 033	2 417 568
Sachsen-Anhalt	745	1 506 114	2 050	2 507 828	1 305	1 303 273
Schleswig-Holstein	1 592	5 233 364	3 705	12 664 586	1 927	1 773 357
Thüringen	898	1 407 556	2 357	2 544 459	1 602	1 562 829
Deutschland	38 979	239 342 612	102 211	242 436 856	64 113	81 222 876
	49.4 Güterbeförd. im Straßenverkehr, Umzugstransporte		52.29.1 Spedition		53 Post-, Kurier- und Expressdienste	
Baden-Württemberg	4 638	4 950 510	1 869	8 338 699	1 484	808 456
Bayern	6 621	6 696 966	2 616	12 881 548	1 788	2 796 668
Berlin	997	579 321	292	632 368	964	521 304
Brandenburg	1 163	1 060 347	487	932 956	373	195 635
Bremen	233	699 057	274	3 471 802	•	•
Hamburg	718	705 761	711	7 384 473	806	248 864
Hessen	2 393	2 411 941	1 281	6 292 915	•	•
Mecklenburg-Vorpommern	732	687 275	285	516 773	216	115 149
Niedersachsen	2 771	3 276 707	1 546	9 719 594	925	753 986
Nordrhein-Westfalen	7 172	9 517 481	2 633	13 579 538	2 109	21 634 237
Rheinland-Pfalz	•	•	680	2 348 042	506	275 654
Saarland	•	•	99	298 441	91	50 142
Sachsen	1 547	1 369 279	717	1 363 976	•	•
Sachsen-Anhalt	756	841 237	355	841 424	169	94 656
Schleswig-Holstein	996	1 166 433	•	•	598	343 877
Thüringen	1 033	742 143	•	•	195	74 235
Deutschland	33 731	36 458 504	14 816	70 433 602	12 302	29 961 218
	I Gastgewerbe		55 Beherbergung		56 Gastronomie	
Baden-Württemberg	30 874	12 773 304	6 326	4 272 828	24 548	8 500 477
Bayern	39 741	20 162 824	10 445	8 130 029	29 296	12 032 795
Berlin	10 984	7 221 878	1 169	3 629 444	9 815	3 592 434
Brandenburg	5 593	1 803 444	1 382	547 259	4 211	1 256 184
Bremen	1 757	620 951	174	136 486	1 583	484 465
Hamburg	5 172	3 095 489	655	838 217	4 517	2 257 271
Hessen	17 213	9 286 602	2 970	3 241 650	14 243	6 044 952
Mecklenburg-Vorpommern	5 554	2 362 905	2 216	1 386 939	3 338	975 966
Niedersachsen	20 263	7 305 567	4 794	2 356 647	15 469	4 948 919
Nordrhein-Westfalen	42 795	16 834 346	4 858	4 776 867	37 937	12 057 479
Rheinland-Pfalz	12 777	3 932 204	2 173	1 320 683	10 604	2 611 521
Saarland	2 992	757 400	210	104 098	2 782	653 302
Sachsen	8 835	2 869 732	1 966	863 494	6 869	2 006 238
Sachsen-Anhalt	4 584	1 282 316	822	341 500	3 762	940 816
Schleswig-Holstein	8 439	3 138 139	2 512	1 108 099	5 927	2 030 040
Thüringen	4 869	1 244 268	1 099	377 672	3 770	866 596
Deutschland	222 442	94 691 367	43 771	33 431 912	178 671	61 259 455

1 Steuerpflichtige mit jährlichen Lieferungen und Leistungen über 17 500 Euro.

2 Umsätze der Unternehmen. - Ohne Umsatzsteuer.

5 Länder

5 Steuerpflichtige und deren Lieferungen und Leistungen 2019 nach Wirtschaftszweigen

Bundesland	Steuerpflichtige ¹	Lieferungen und Leistungen ²	Steuerpflichtige ¹	Lieferungen und Leistungen ²	Steuerpflichtige ¹	Lieferungen und Leistungen ²
	Anzahl	1 000 EURO	Anzahl	1 000 EURO	Anzahl	1 000 EURO
	J Information und Kommunikation		58 Verlagswesen		61 Telekommunikation	
Baden-Württemberg	16 363	32 495 943	1 068	5 645 295	330	274 559
Bayern	24 162	50 268 964	1 555	5 484 299	372	8 853 172
Berlin	10 906	13 723 997	492	2 332 753	198	799 385
Brandenburg	2 370	1 318 873	87	229 066	53	158 109
Bremen	908	1 084 457	•	•	•	•
Hamburg	5 859	11 202 157	318	1 850 586	106	353 371
Hessen	11 936	22 689 130	649	1 869 493	316	4 807 295
Mecklenburg-Vorpommern	1 073	851 230	79	228 294	•	•
Niedersachsen	8 032	7 186 236	633	1 955 343	211	279 320
Nordrhein-Westfalen	28 732	96 727 412	1 659	11 629 110	420	60 717 484
Rheinland-Pfalz	4 687	4 697 825	281	827 697	72	815 758
Saarland	1 061	1 892 555	56	247 533	32	65 187
Sachsen	3 943	4 541 893	197	686 436	102	134 576
Sachsen-Anhalt	1 188	1 077 717	78	182 071	42	44 324
Schleswig-Holstein	3 758	6 618 724	•	•	•	•
Thüringen	1 510	1 088 690	•	•	•	•
Deutschland	126 488	257 465 804	7 517	33 718 975	2 471	80 714 905
	62 Erbr. v. Dienstleist. der Informationstechnologie		K Erbr. v. Finanz- u. Versicherungsdienstleist. ³		L Grundstücks- und Wohnungswesen	
Baden-Württemberg	12 156	24 429 266	3 801	8 954 887	48 280	16 215 293
Bayern	18 256	23 499 612	4 812	12 657 530	60 150	27 081 478
Berlin	7 390	7 243 273	1 202	1 319 194	12 740	15 261 545
Brandenburg	1 810	588 877	450	161 990	5 644	3 843 215
Bremen	685	768 634	237	424 407	2 144	1 250 803
Hamburg	4 061	6 552 723	1 349	5 845 347	8 472	10 992 832
Hessen	9 185	13 684 830	2 042	20 902 455	24 566	13 657 703
Mecklenburg-Vorpommern	794	369 154	286	536 762	4 279	3 195 401
Niedersachsen	5 603	4 073 693	1 800	2 111 614	27 508	8 356 701
Nordrhein-Westfalen	17 818	16 473 337	4 678	10 741 774	71 956	38 609 622
Rheinland-Pfalz	3 575	2 448 069	1 048	2 360 816	16 037	4 245 023
Saarland	788	1 446 176	302	393 244	4 755	5 198 235
Sachsen	2 996	3 245 448	•	•	9 750	7 174 387
Sachsen-Anhalt	820	598 370	•	•	3 838	2 137 506
Schleswig-Holstein	2 611	2 439 570	1 086	1 720 868	11 757	6 659 510
Thüringen	1 136	607 928	369	201 635	4 151	1 607 409
Deutschland	89 684	108 468 961	24 633	80 488 989	316 027	165 486 663
	68.2 Verm., Verp. v. eig. od. geleast. Grdst., Geb., Wohn.		M Erbr. v. freiberufl., wiss. u. techn. Dienstl.		69 Rechts- und Steuerberatung, Wirtschaftsprüfung	
Baden-Württemberg	39 011	10 227 816	64 608	43 450 418	14 926	8 901 614
Bayern	48 175	17 200 594	88 795	49 572 126	20 449	10 842 335
Berlin	6 841	9 487 521	36 782	18 399 642	7 671	4 472 398
Brandenburg	3 792	2 235 620	11 450	3 463 359	2 362	624 947
Bremen	1 528	760 240	3 756	3 722 280	1 041	567 075
Hamburg	5 756	6 233 849	21 588	17 266 399	4 448	2 940 911
Hessen	18 485	8 055 768	42 429	34 218 683	10 335	7 467 474
Mecklenburg-Vorpommern	3 075	2 405 712	6 340	3 114 547	1 474	422 336
Niedersachsen	21 958	5 795 527	36 039	15 410 786	8 507	3 543 784
Nordrhein-Westfalen	57 981	28 602 983	101 493	55 969 550	25 026	11 811 409
Rheinland-Pfalz	13 049	2 920 170	19 394	7 596 566	4 761	1 829 417
Saarland	4 161	4 851 487	4 324	2 374 692	1 316	467 702
Sachsen	6 839	5 495 113	18 418	8 516 183	4 180	1 336 865
Sachsen-Anhalt	2 772	1 716 957	7 067	2 606 244	1 773	523 922
Schleswig-Holstein	9 116	4 613 574	13 961	5 943 838	3 146	1 295 198
Thüringen	3 125	1 059 992	7 928	2 436 608	1 969	496 780
Deutschland	245 664	111 662 923	484 372	274 061 920	113 384	57 544 168

1 Steuerpflichtige mit jährlichen Lieferungen und Leistungen über 17 500 Euro.

2 Umsätze der Unternehmen. - Ohne Umsatzsteuer.

3 Ohne steuerfreie Bank- und Versicherungsumsätze, die nicht zum Vorsteuerabzug berechtigen.

5 Länder

5 Steuerpflichtige und deren Lieferungen und Leistungen 2019 nach Wirtschaftszweigen

Bundesland	Steuerpflichtige ¹	Lieferungen und Leistungen ²	Steuerpflichtige ¹	Lieferungen und Leistungen ²	Steuerpflichtige ¹	Lieferungen und Leistungen ²
	Anzahl	1 000 EUR	Anzahl	1 000 EUR	Anzahl	1 000 EUR
	70 Verwalt. u. Führ. v. Untern. u. Betr.; Untern.beratung		71 Archit., Ing.bür.; techn., physikal. u. chem. Unters.		73 Werbung und Marktforschung	
Baden-Württemberg	15 367	13 258 600	18 783	14 492 711	3 733	2 751 257
Bayern	20 276	12 629 451	23 520	14 838 906	5 162	5 815 292
Berlin	7 738	4 968 807	8 167	3 902 719	2 029	2 036 126
Brandenburg	1 966	563 255	3 946	1 476 334	712	261 028
Bremen	839	2 182 537	849	607 425	240	121 344
Hamburg	6 115	6 969 545	3 373	2 490 664	1 362	3 061 682
Hessen	11 140	13 897 941	10 431	6 176 543	2 767	4 548 204
Mecklenburg-Vorpommern	953	1 495 102	2 320	892 264	454	80 945
Niedersachsen	8 347	2 886 284	9 949	6 284 874	2 281	1 047 689
Nordrhein-Westfalen	24 215	12 195 135	24 959	15 425 509	7 154	11 558 687
Rheinland-Pfalz	3 899	1 750 045	5 891	2 471 641	1 449	736 862
Saarland	801	762 051	1 161	718 823	260	104 018
Sachsen	2 670	3 113 516	6 613	2 822 215	1 265	371 448
Sachsen-Anhalt	843	534 722	2 591	1 001 740	502	120 026
Schleswig-Holstein	3 237	2 021 977	3 457	1 472 480	804	237 054
Thüringen	950	321 669	3 067	1 177 046	477	122 385
Deutschland	109 356	79 550 636	129 077	76 251 896	30 651	32 974 049
	N Erbr. v. sonst. Wirtsch. Dienstleistungen		77 Vermietung von beweglichen Sachen		P Erziehung und Unterricht	
Baden-Württemberg	24 963	23 256 922	3 179	6 618 572	•	•
Bayern	33 633	29 937 535	5 054	10 437 730	8 565	2 575 832
Berlin	11 500	10 503 336	805	905 533	3 233	1 170 913
Brandenburg	6 926	3 283 329	790	467 958	1 225	245 193
Bremen	1 303	2 288 126	159	167 060	361	116 792
Hamburg	5 780	9 671 762	472	3 793 273	1 704	1 247 811
Hessen	16 680	21 215 040	1 825	3 955 720	4 264	1 429 264
Mecklenburg-Vorpommern	4 306	1 679 937	571	354 171	688	198 845
Niedersachsen	15 689	13 045 883	2 383	2 060 096	4 317	1 101 433
Nordrhein-Westfalen	43 490	45 479 404	5 501	11 741 229	10 974	3 358 041
Rheinland-Pfalz	9 412	5 014 652	1 231	809 097	2 022	416 660
Saarland	1 895	1 168 395	293	207 599	447	120 673
Sachsen	8 606	4 854 005	1 046	870 051	•	•
Sachsen-Anhalt	3 863	2 013 356	506	358 846	754	200 756
Schleswig-Holstein	8 022	4 457 181	1 088	944 553	1 725	287 090
Thüringen	4 260	2 081 478	629	528 462	833	245 001
Deutschland	200 328	179 950 340	25 532	44 219 951	49 533	15 103 254
	Q Gesundheits- und Sozialwesen		R Kunst, Unterhaltung und Erholung		S Erbringung von sonstigen Dienstleistungen	
Baden-Württemberg	7 949	13 806 465	12 305	6 014 064	27 540	5 773 996
Bayern	9 880	24 631 237	19 454	7 984 263	42 413	12 677 138
Berlin	3 289	14 271 554	13 372	3 638 862	8 363	2 329 125
Brandenburg	1 205	2 182 489	2 768	1 077 370	5 137	903 547
Bremen	502	892 293	763	408 960	1 559	804 821
Hamburg	2 071	3 727 791	5 320	2 089 848	6 810	2 702 682
Hessen	4 661	9 970 784	7 032	4 945 125	13 719	3 436 197
Mecklenburg-Vorpommern	819	1 195 277	1 401	533 070	2 588	457 233
Niedersachsen	4 902	9 610 671	7 199	3 325 913	15 703	2 604 141
Nordrhein-Westfalen	12 580	25 701 286	23 849	10 358 676	37 907	8 454 311
Rheinland-Pfalz	2 236	5 600 261	3 995	2 295 206	8 084	1 785 554
Saarland	620	2 305 303	759	373 601	2 693	611 852
Sachsen	2 441	4 175 820	4 333	1 485 064	15 577	2 909 320
Sachsen-Anhalt	1 058	1 254 642	1 674	745 088	5 938	1 132 539
Schleswig-Holstein	2 076	4 840 779	3 183	1 199 636	9 381	2 525 107
Thüringen	1 022	1 958 926	1 700	417 322	7 491	1 903 872
Deutschland	57 311	126 125 579	109 107	46 892 070	210 903	51 011 431

1 Steuerpflichtige mit jährlichen Lieferungen und Leistungen über 17 500 Euro.

2 Umsätze der Unternehmen. - Ohne Umsatzsteuer.

Umsatzsteuerstatistik (Voranmeldungen)



2019

Erscheinungsfolge: jährlich
Erschienen am 24. Februar 2021

Ihr Kontakt zu uns:
www.destatis.de/kontakt
Telefon:+49 (0) 611 / 75-2405

Kurzfassung

1 Allgemeine Angaben zur Statistik Seite 4

- *Grundgesamtheit:* Umsatzsteuerpflichtige Unternehmen, die zur Umsatzsteuer-Voranmeldung verpflichtet sind.
- *Berichtszeitraum:* 1. Januar bis 31. Dezember des Berichtsjahres.
- *Rechtsgrundlage und andere Vereinbarungen:* Gesetz über Steuerstatistiken (StStatG) in der jeweils gültigen Fassung, in Verbindung mit dem Gesetz über die Statistik für Bundeszwecke (BStatG) in seiner jeweils gültigen Fassung.

2 Inhalte und Nutzerbedarf Seite 5

- *Inhaltliche Schwerpunkte der Statistik:* Die Umsatzsteuerstatistik (Voranmeldungen) erfasst von den zur Abgabe einer Umsatzsteuer-Voranmeldung verpflichteten Unternehmen zum einen die zu meldenden steuerlichen Merkmale und zum anderen die im Grundinformationsdienst der Finanzverwaltung gespeicherten Ordnungsmerkmale des Unternehmens (z. B. Wirtschaftszweig).
- *Statistische Konzepte und Definitionen:* Steuerbare Umsätze (ohne Einfuhrumsätze), Umsatzsteuer, Vorsteuer, Sitz (Gemeinde), Rechtsform, Organschaft, Wirtschaftszweig, Dauer der Steuerpflicht, Besteuerungsform, Vorauszahlungszeitraum
- *Nutzerbedarf:* Bundesministerium der Finanzen und die jeweiligen Länderressorts, Bundesbank, Wirtschaftsverbände, Interessenvertretungen, Unternehmen, Forschungsinstitutionen, private Interessenten.

3 Methodik Seite 6

- *Konzept der Datengewinnung:* Sekundärerhebung
- *Vorbereitung und Durchführung der Datengewinnung:* Die Daten des Umsatzsteuer-Voranmeldungs- und Vorauszahlungsverfahrens (UVV) werden von den Rechenzentren der Landesfinanzbehörden an die Statistischen Ämter der Länder übermittelt. Diese prüfen die Daten, korrigieren unplausible und ungültige Angaben und erstellen die Länderergebnisse. Das Statistische Bundesamt stellt aus den Landesergebnissen Bundesergebnisse zusammen.

4 Genauigkeit und Zuverlässigkeit Seite 7

- *Qualitative Gesamtbewertung der Genauigkeit:*
Die Angaben aus dem Besteuerungsverfahren haben eine sehr hohe Qualität, soweit sie unmittelbare finanzielle Auswirkungen auf die Steuerpflichtigen haben. Soweit Angaben nicht direkt für das Besteuerungsverfahren relevant sind, kann es qualitative Einschränkungen geben (z.B. bei der Einteilung nach Wirtschaftszweigen).

5 Aktualität und Pünktlichkeit Seite 8

- *Aktualität:* ca. 12 Monate nach Ende des Berichtszeitraums liegen erste Landesergebnisse vor, nach ca. 16 Monaten das Bundesergebnis.

6 Vergleichbarkeit Seite 8

- *Räumliche Vergleichbarkeit:*
Die Umsatzsteuerstatistik (Voranmeldungen) wird für alle Bundesländer und Deutschland nach demselben Verfahren durchgeführt. Die Ergebnisse der Bundesländer sind daher vergleichbar. Internationale Vergleichbarkeit ist aufgrund verschiedener Steuergesetze nicht gegeben.
- *Zeitliche Vergleichbarkeit:*
In methodischer Hinsicht ist diese gegeben. Eingeschränkte Vergleichbarkeit durch andere Faktoren wie bspw. Änderungen des Steuerrechts, Unternehmenszusammenschlüsse/-aufspaltungen, Einschränkungen bei Revision der Wirtschaftsklassifikation.

7 Kohärenz Seite 9

- *Statistikübergreifende Kohärenz:* Ein enger Zusammenhang besteht insbesondere zur Umsatzsteuerstatistik der Veranlagungen.
Da die Umsatzsteuerstatistik (Voranmeldungen) nahezu alle Wirtschaftszweige abdeckt, ergeben sich zahlreiche Überschneidungen mit anderen Statistiken und dem Unternehmensregister.

8 Verbreitung und Kommunikation Seite 9

- *Verbreitungswege*
Statistisches Bundesamt
Gruppe Finanzen und Steuern (H3)
65180 Wiesbaden
Tel.: 0611/75-2405 (Zentraler Auskunftsdienst)

Fax: 0611/72-4000

<http://www.destatis.de/kontakt>

Veröffentlichungen zur Umsatzsteuerstatistik (Vor Anmeldungen) sind kostenfrei abrufbar unter:

https://www.destatis.de/DE/Themen/Staat/Steuern/Umsatzsteuer/_inhalt.html

Tiefer gegliederte Länderergebnisse können auf den Homepages des jeweiligen Landesamtes abgerufen werden.

9 Sonstige fachstatistische Hinweise

Seite 10

- *9.1 Merkmale*
- *9.2 Durchführung der Statistik*
- *9.3 Methodische Unterschiede zwischen der Umsatzsteuerstatistik (Vor Anmeldungen) und der Umsatzsteuerstatistik (Veranlagungen).*

1 Allgemeine Angaben zur Statistik

1.1 Grundgesamtheit

Erfasst werden alle Unternehmen, die im Statistikjahr Umsatzsteuer-Voranmeldungen abgegeben haben, mit jährlichen Lieferungen und Leistungen über 17 500 Euro (entsprechend der im aktuellen Berichtsjahr geltenden Grenze nach § 19 Abs. 1 UStG). Nicht erfasst sind Jahreszahler (Unternehmer, die keine Voranmeldung, sondern nur eine jährliche Umsatzsteuer-Erklärung abgeben müssen) und Kleinunternehmer (Unternehmer mit jährlichen Umsätzen bis 17 500 Euro). Nicht erfasst werden ferner jene Unternehmen, die nahezu ausschließlich steuerfreie Umsätze tätigen bzw. bei denen keine Steuerzahllast entsteht (dies kann z. B. bei niedergelassenen Ärzten und Zahnärzten ohne Labor, Behörden, Versicherungsvertreter, landwirtschaftlichen Unternehmen der Fall sein).

1.2 Statistische Einheiten (Darstellungs- und Erhebungseinheiten)

Darstellungseinheiten (Beobachtungseinheiten) sind die umsatzsteuerpflichtigen Unternehmen, die zur Abgabe einer Umsatzsteuer-Voranmeldung verpflichtet sind. Sind mehrere Betriebe finanziell, wirtschaftlich und organisatorisch in ein Unternehmen eingegliedert, so werden die einzelnen Meldungen am Sitz der Geschäftsleitung dieses Unternehmens (Organträger) zusammengefasst und dem dort ansässigen Finanzamt übermittelt (umsatzsteuerliche Organschaft).

Erhebungseinheiten sind die Finanzbehörden der Länder, in denen Umsatzsteuermeldungen bearbeitet werden.

1.3 Räumliche Abdeckung

Deutschland und Bundesländer (einschl. Stadtstaaten). Regional tiefere Gliederungen werden von den Statistischen Ämtern der Länder zur Verfügung gestellt.

1.4 Berichtszeitraum/-zeitpunkt

1. Januar bis 31. Dezember des Berichtsjahres

1.5 Periodizität

Seit 1996 jährlich.

1.6 Rechtsgrundlagen und andere Vereinbarungen

- Bundesstatistikgesetz (BStatG), neugefasst vom 20.10.2016 (BGBl. I S. 2394) in der jeweils gültigen Fassung.
- Gesetz über Steuerstatistiken (Art. 35 des Jahressteuergesetzes 1996) vom 11. Oktober 1995 (BGBl. I S. 1250) in der jeweils gültigen Fassung.
- Umsatzsteuergesetz (UStG).
- Umsatzsteuer-Durchführungsverordnung (UStDV).
- Umsatzsteuer-Richtlinien (UStR).
- Abgabenordnung (AO).

1.7 Geheimhaltung

1.7.1 Geheimhaltungsvorschriften

Die Einzeldaten der Umsatzsteuerstatistik (Voranmeldungen) unterliegen dem Steuer- (§30 AO) und dem Statistikgeheimnis (§16 BStatG). Nur in ausdrücklich gesetzlich geregelten Ausnahmefällen dürfen Einzelangaben übermittelt werden. Die Namen und Adressen der Steuerpflichtigen werden in keinem Fall an Dritte weitergegeben.

Nach §16 Abs. 6 BStatG ist es möglich,

1. den Hochschulen oder sonstigen Einrichtungen mit der Aufgabe unabhängiger wissenschaftlicher Forschung für die Durchführung wissenschaftlicher Vorhaben Einzelangaben zur Verfügung zu stellen, wenn diese so anonymisiert sind, dass sie nur mit einem unverhältnismäßig großen Aufwand an Zeit, Kosten und Arbeitskraft dem Befragten oder Betroffenen zugeordnet werden können und
2. innerhalb speziell abgesicherter Bereiche des Statistischen Bundesamtes und der statistischen Ämter der Länder Zugang zu formal anonymisierten Einzelangaben gewähren, wenn wirksame Vorkehrungen zur Wahrung der Geheimhaltung getroffen werden können.

Die Pflicht zur Geheimhaltung besteht für alle Personen die Empfänger von Einzelangaben sind.

Für die Verwendung gegenüber den gesetzgebenden Körperschaften und für Zwecke der Planung, jedoch nicht für die Regelung von Einzelfällen, dürfen Tabellen mit statistischen Ergebnissen, auch soweit Tabellenfelder nur einen einzigen Fall ausweisen, vom Statistischen Bundesamt und den Statistischen Ämtern der Länder an das Bundesministerium der Finanzen und an die obersten Finanzbehörden der Länder übermittelt werden. Für Zusatzaufbereitungen (einschließlich der Entwicklung und des Betriebs von Mikrosimulationsmodellen) zur Abschätzung finanzieller und organisatorischer Auswirkungen der Änderungen von Regelungen im Rahmen der Fortentwicklung des Steuer- und Transfersystems übermitteln auf Anforderung, a) das Statistische Bundesamt dem Bundesministerium der Finanzen und den obersten Finanzbehörden der

Länder, b) die statistischen Ämter der Länder den obersten Finanzbehörden des jeweiligen Landes die Einzelangaben ohne Hilfsmerkmale (§7 Abs. 6 StStatG).

1.7.2 Geheimhaltungsverfahren

In den Tabellen werden Ergebnisse durch Zellsperren geheim gehalten, bei deren Offenlegung das Steuer- oder Statistikgeheimnis verletzt wäre (primäre Geheimhaltung). Die primäre Geheimhaltung erfolgt auf Basis der p%-Regel (Konzentrationsregel). Um sicherzustellen, dass durch Differenzrechnung die nach der p%-Regel geheim gehaltenen Ergebnisse nicht errechnet werden können, müssen weitere Tabellenfelder gesperrt werden (sekundäre Geheimhaltung). Die sekundäre Geheimhaltung wird mit der Software π -ARGUS durchgeführt.

Die Zellsperren müssen konsistent durchgeführt werden. Wenn ein Tabellenfeld in verschiedenen veröffentlichten Tabellen enthalten ist, muss es zum Beispiel in allen Tabellen denselben Sperrstatus ("gesperrt" oder "offen") aufweisen.

In den letzten Jahren wurden von den Statistischen Ämtern des Bundes und der Länder mehrere Projekte durchgeführt, um die Qualität und Aussagekraft der Umsatzsteuerstatistik (Voranmeldungen) weiter zu verbessern. So wurde für die Daten der Umsatzsteuerstatistik (Voranmeldungen) 2007 zum ersten Mal eine zentral abgestimmte maschinelle Geheimhaltung durchgeführt, um die Ergebnistabellen bei hoher Datensicherheit schneller und mit einem nutzerfreundlichen Sperrmuster aufzubereiten. Diese zentral durchgeführte maschinelle Geheimhaltung wird seitdem laufend weiterentwickelt und für ein abgestimmtes Tabellenprogramm im Bund und bei den Ländern genutzt.

1.8 Qualitätsmanagement

1.8.1 Qualitätssicherung

Im Prozess der Statistikerstellung werden vielfältige Maßnahmen durchgeführt, die zur Sicherung der Qualität der Daten beitragen. Diese werden insbesondere in Kapitel 3 (Methodik) erläutert. Die Maßnahmen zur Qualitätssicherung, die an einzelnen Punkten der Statistikerstellung ansetzen, werden bei Bedarf angepasst und um standardisierte Methoden der Qualitätsbewertung und -sicherung ergänzt. Zu diesen standardisierten Methoden zählt auch dieser Qualitätsbericht, in dem wichtige Informationen zur Datenqualität zusammengetragen sind.

Für die Aufbereitung der dezentralen Steuerstatistiken wird ein modernes webbasiertes IT-System genutzt, in dem moderne Aufbereitungsmethoden und -werkzeuge zum Einsatz kommen. Die Qualitätssicherung im Rahmen des Aufbereitungsprozesses erfolgt mittels Plausibilitätsprüfungen. Dabei festgestellte Unplausibilitäten werden durch maschinelle Korrekturen, durch eigene Recherchen der Statistischen Ämter der Länder sowie durch Rückfragen bei der Finanzverwaltung bereinigt.

Jährlich finden Arbeitsgruppensitzungen zur Umsatzsteuerstatistik statt, in denen die Statistischen Ämter des Bundes und der Länder gemeinsam über methodische Verbesserungen beraten und inhaltliche Fragen zur Umsatzsteuerstatistik abstimmen. Ferner nimmt die amtliche Statistik regelmäßig an Sondersitzungen der Finanzverwaltung teil, um fachliche Fragen direkt mit Vertretern der Finanzverwaltungen klären zu können. Mindestens einmal jährlich findet eine Referentenbesprechung statt, auf der die Statistischen Ämter des Bundes und der Länder und das Bundesministerium der Finanzen Grundsatzentscheidungen zur Datengewinnung, -aufbereitung und -auswertung verbindlich festlegen. Hinzu kommen regelmäßig stattfindende Fachausschusssitzungen bzw. Nutzerkonferenzen, um die Anforderungen der Nutzer zu berücksichtigen.

1.8.2 Qualitätsbewertung

Es ist von einer hohen Qualität der steuerstatistischen Daten auszugehen, soweit sie für das Steuerfestsetzungsverfahren von Bedeutung sind. Qualitative Einschränkungen können bei Merkmalen auftreten, die nicht unmittelbar Gegenstand der Steuerfestsetzung sind. Dies sind z. B. Angaben des Grundinformationsdienstes wie z. B. die Zuordnung zum Wirtschaftszweig. Diese Merkmale werden jedoch von den Statistischen Ämtern des Bundes und der Länder sorgfältig geprüft.

2 Inhalte und Nutzerbedarf

2.1 Inhalte der Statistik

2.1.1 Inhaltliche Schwerpunkte der Statistik

Die Umsatzsteuerstatistik (Voranmeldungen) erfasst von den Steuerpflichtigen, die zur Abgabe einer Umsatzsteuer-Voranmeldung verpflichtet sind, zum einen die zu meldenden steuerlichen Merkmale und zum anderen die im Grundinformationsdienst der Finanzverwaltung gespeicherten Ordnungsmerkmale (s. dazu 2.1.3). Die erfassten Daten werden für die Veröffentlichung nach Wirtschaftszweigen, Rechtsformen, Größenklassen des Umsatzes, Regionen und steuerlichen Merkmalen gegliedert. Diese Gliederungsformen werden teils miteinander kombiniert.

Die Umsatzsteuerstatistik (Voranmeldungen) dient der Beurteilung der Struktur und Wirkungsweise der Umsatzsteuer und ihrer wirtschaftlichen und sozialen Bedeutung. Aus der Beobachtung der Umsätze ergeben sich wertvolle Informationen für die Haushaltsplanungen und Steuerschätzungen des Bundes und der Länder. Die Umsatzsteuerstatistik (Voranmeldungen) dient darüber hinaus der allgemeinen Wirtschaftsbeobachtung, als Grundlage für die Volkswirtschaftlichen Gesamtrechnungen und zur Berechnung der an die Europäische Union abzuführenden Mittel.

2.1.2 Klassifikationssysteme

Grundlage für die Branchenstruktur nach Gewerbekennzahlen (GKZ) ist die Klassifikation der Wirtschaftszweige in der Fassung für Steuerstatistiken. Ab dem Berichtsjahr 2009 liegt die GKZ2008 zugrunde. Die GKZ, die in der Finanzverwaltung

angewendet wird, ist eine leicht modifizierte Fassung der Klassifikation der Wirtschaftszweige (WZ). Die Klassifikation der Wirtschaftszweige ist über das Internet abrufbar

[Statistisches Bundesamt Deutschland - Klassifikation der Wirtschaftszweige, Ausgabe 2008 \(WZ 2008\)](#)

2.1.3 Statistische Konzepte und Definitionen

Für die Umsatzsteuerstatistik (Vorankündigungen) werden von den Steuerpflichtigen, die zur Abgabe von Umsatzsteuer-Vorankündigungen verpflichtet sind, folgende Erhebungsmerkmale erfasst:

1. Steuerbare Umsätze (ohne Einfuhrumsätze) in der im Besteuerungsverfahren angezeigten Gliederung, Umsatzsteuer, Vorsteuer mit den im Besteuerungsverfahren festgestellten Angaben,
2. Sitz (Gemeinde), Rechtsform, Stellung als Organträger innerhalb einer Organschaft, Wirtschaftszweig, Dauer der Steuerpflicht, Besteuerungsform, Vorauszahlungszeitraum.

Der Datenkatalog der Umsatzsteuerstatistik (Vorankündigungen) einschl. der Metadaten ist im Internet auf den Seiten des Forschungsdatenzentrums einzusehen.

2.2 Nutzerbedarf

Zu den Hauptnutzern der Umsatzsteuerstatistik (Vorankündigungen) zählen das Bundesministerium der Finanzen, die jeweiligen Länderressorts und die Bundesbank. Daneben wird die Umsatzsteuerstatistik (Vorankündigungen) von Wirtschaftsverbänden, Interessenvertretungen, Unternehmen, Forschungsinstituten und privaten Nutzern verwendet. Die Ergebnisse fließen zudem in die Berechnungen der Volkswirtschaftlichen Gesamtrechnungen ein und dienen zur Berechnung der an die Europäische Union abzuführenden Mittel.

2.3 Nutzerkonsultation

Die Umsatzsteuerstatistik (Vorankündigungen) basiert auf Verwaltungsdaten. Die Festlegung der Merkmale und Ausprägungen ergibt sich daher aus dem Umsatzsteuerrecht. Fachspezifische Fragen oder Anregungen können im Fachausschuss/in der Nutzerkonferenz "Finanz- und Steuerstatistiken" eingebracht werden. Neben diesem institutionalisierten Gremium stehen die Mitarbeiterinnen und Mitarbeiter der Umsatzsteuerstatistik in direktem Kontakt mit den Nutzern.

3 Methodik

3.1 Konzept der Datengewinnung

Die Umsatzsteuerstatistik (Vorankündigung) ist eine Sekundärerhebung. Erhebungsgrundlage der Umsatzsteuerstatistik (Vorankündigungen) sind Datensätze, welche die Rechenzentren der Landesfinanzbehörden für jeden Steuerpflichtigen aus Daten des automatisierten Umsatzsteuer-Vorankündigungs- und Vorauszahlungsverfahrens (UVV) und des Grundinformationssdienstes zusammenstellen. In Anlehnung an die Umsatzsteuer-Freigrenze des § 19 UStG werden Datensätze mit einem Jahreswert der Lieferungen und Leistungen von 17 500 Euro oder weniger eliminiert.

3.2 Vorbereitung und Durchführung der Datengewinnung

Die Daten werden von den Rechenzentren der Landesfinanzbehörden an die Statistischen Ämter der Länder übermittelt. Grundlage ist zum einen die Umsatzsteuer-Vorankündigung, die die steuerlichen Merkmale beinhaltet und zum anderen der Grundinformationssdienst der Finanzverwaltung, aus dem die Ordnungsmerkmale der Unternehmen hervorgehen.

3.3 Datenaufbereitung (einschl. Hochrechnung)

Im Rahmen der Aufbereitung der Umsatzsteuerstatistik (Vorankündigungen) werden potentiell unplausible oder ungültige Angaben von den Statistischen Ämtern des Bundes und der Länder geprüft und entweder maschinell bereinigt oder nach eigenen Recherchen der Statistischen Landesämter bzw. nach Rückfragen der Statistischen Landesämter bei den Finanzämtern manuell korrigiert.

Hochrechnungen oder Schätzungen finden nicht statt.

3.4 Preis- und Saisonbereinigung; andere Analyseverfahren

Die Datenlieferungen erfolgen im Anschluss an den Berichtszeitraum (Kalenderjahr) in jährlichen Lieferungen, saisonbedingte Effekte sind nicht zu erwarten und bedürfen keiner Bereinigung.

3.5 Beantwortungsaufwand

Da es sich um eine Sekundärerhebung handelt, besteht keine zusätzliche Belastung der Unternehmen für statistische Zwecke. Der Finanzverwaltung entsteht Aufwand durch die Übernahme der Angaben über die Steuerpflichtigen aus dem Festsetzungsspeicher.

4 Genauigkeit und Zuverlässigkeit

4.1 Qualitative Gesamtbewertung der Genauigkeit

Die Lieferdaten der Finanzverwaltung haben grundsätzlich eine sehr hohe Qualität. Dies gilt allerdings nur für diejenigen Angaben, die für das Besteuerungsverfahren relevant sind, d. h. die unmittelbaren finanziellen Auswirkungen auf die Steu-

erfestsetzung haben. Qualitative Einschränkungen gibt es vornehmlich bei Angaben ohne unmittelbare finanzielle Auswirkungen auf die Steuerfestsetzung, wie z. B. bei der Einteilung nach Wirtschaftszweigen oder bei den steuerfreien Umsätzen ohne Vorsteuerabzug.

Da es sich um eine Vollerhebung mit Erfassungsgrenze handelt, entfallen stichprobenbedingte Fehler. Grundlage für die Erstellung der Ergebnisse sind die aus dem Umsatzsteuer-Voranmeldungsverfahren stammenden Daten. Änderungen oder zusätzliche Angaben, die sich aus den zum Teil sehr viel später vorliegenden Umsatzsteuer-Jahreserklärungen ergeben, können nicht berücksichtigt werden.

Nicht abgebildet werden in der Umsatzsteuerstatistik (Voranmeldungen) sog. Jahreszahler, d.h. Unternehmer, die aufgrund einer Befreiung des Finanzamtes gemäß §18 Abs. 2 Satz 3 UStG keine USt-Voranmeldung abgegeben haben, weil ihre Jahressteuer im Vorjahr nicht mehr als 1 000 Euro (ab 01.01.2009) betragen hat; hierzu gehören auch Steuerpflichtige mit hohen steuerbaren, aber niedrigen darin enthaltenen steuerpflichtigen Umsätzen (z.B. Angehörige freier Berufe im Bereich der Humanmedizin). Weiterhin sind Unternehmer mit einem steuerbaren Jahresumsatz von 17 500 Euro (entsprechend der im aktuellen Berichtsjahr geltenden Grenze nach § 19 Abs. 1 UStG) oder weniger ohne Rücksicht auf die zugrunde liegenden steuerlichen Tatbestände nicht erfasst. Hierunter fallen z.B. Kleinunternehmer im Sinne von § 19 UStG.

Bei der Erfassung der Organschaften kommt es zu Verzerrungen in der Gesamtheit, da hier ein Unternehmen (Organträger) für alle Organgesellschaften bzw. den gesamten Organkreis meldet und somit nur die Merkmale des Organträgers in die statistische Aufbereitung einfließen. Voraussetzung für die Anrechnung als umsatzsteuerrechtliche Organschaft ist, dass eine juristische Person nach dem Gesamtbild der tatsächlichen Verhältnisse finanziell, wirtschaftlich und organisatorisch in ein Unternehmen eingegliedert ist (Organgesellschaft gem. § 2 Abs. 2 UStG). Steuerbar sind lediglich die Außenumsätze des Organkreises, die vom Organträger zu versteuern sind. Unterhält ein Unternehmer mehrere Betriebe oder besteht ein Unternehmen aus mehreren örtlichen Einheiten (Filialen und Zweigbetrieben), so wird es - analog zu den Organschaften - jeweils als Einheit mit dem gesamten Jahresumsatz von dem für den Sitz der Geschäftsleitung zuständigen Finanzamt zentral erfasst.

Erzielt ein Unternehmen Umsätze in verschiedenen Wirtschaftszweigen, so wird der Gesamtumsatz entsprechend dem Schwerpunkt der wirtschaftlichen Tätigkeit nur in einem Wirtschaftszweig nachgewiesen. Des Weiteren können Verlagerungen des wirtschaftlichen Schwerpunkts möglicherweise nicht immer zeitnah nachgewiesen werden.

Zu Doppelzählungen desselben Unternehmens, aber nicht bei den Umsätzen, kann es dadurch kommen, dass sich bei Inhaberwechsel, Änderung der Rechtsform, Sitzverlagerung usw. im zeitlichen Ablauf des Besteuerungsjahres mehr als eine (natürliche oder juristische) Person als Steuerpflichtiger ausweist. Das Abheben auf die - ggf. nicht das ganze Jahr hindurch bestehende - Steuerpflicht hat die Einbeziehung von Unternehmen zur Folge, die bei einer Stichtagsstatistik außer Betracht bleiben würden.

Folgende Umsätze erfasster Steuerpflichtiger sind in der Statistik nicht oder nicht in voller Höhe ausgewiesen:

- Nichtsteuerbare Umsätze,
- Steuerfreie Bank- und Versicherungsumsätze ohne Berechtigung zum Vorsteuerabzug,
- weitere Erfassungslücken sind denkbar bei steuerfreien Umsätzen infolge unvollständiger Angaben der Steuerpflichtigen in der Umsatzsteuer-Voranmeldung, sofern hierdurch keine Steuerverkürzung entstanden ist und damit kein unabweisbares fiskalisches Interesse an einer Korrektur der Angaben durch die Finanzverwaltung besteht.

Die juristischen Personen des öffentlichen Rechts sind nur im Rahmen ihrer Betriebe gewerblicher Art und ihrer land- oder forstwirtschaftlichen Betriebe gewerblich oder beruflich tätig und damit umsatzsteuerrechtlich relevant (§ 2 Abs. 3 UStG), wobei entscheidend ist, ob sich die wirtschaftliche Betätigung vom Hoheitsbetrieb abhebt und einen eigenen Betrieb gewerblicher Art darstellt. Unabhängig vom Vorliegen dieser Voraussetzungen gelten bestimmte, in § 2 Abs. 3 UStG genannte Aktivitäten in jedem Fall als berufliche oder gewerbliche Tätigkeiten.

Für bestimmte nach dem 31.12.2001 im Inland ausgeführte steuerpflichtige Umsätze schulden Unternehmer und juristische Personen als Leistungsempfänger die Steuer (§ 13b UStG).

4.2 Stichprobenbedingte Fehler

Da es sich um eine Vollerhebung mit Erfassungsgrenze handelt, entfallen stichprobenbedingte Fehler.

4.3 Nicht-Stichprobenbedingte Fehler

Die Finanzverwaltung stellt der amtlichen Statistik keine Informationen zur erwarteten Anzahl an Umsatzsteuer-Voranmeldungen zur Verfügung. Insofern kann nicht unterschieden werden zwischen fehlenden Umsatzsteuer-Voranmeldungen und Steuerpflichtigen, die nicht mehr existieren bzw. die nicht mehr dazu verpflichtet sind eine Umsatzsteuer-Voranmeldung abzugeben. Entsprechend kann keine Quotierung zu Antwortausfällen vorgenommen werden.

4.4 Revisionen

4.4.1 Revisionsgrundsätze

Bei der Umsatzsteuerstatistik (Voranmeldungen) werden keine vorläufigen Ergebnisse veröffentlicht. Daher gelten veröffentlichte Daten als endgültig.

4.4.2 Revisionsverfahren

./.

4.4.3 Revisionsanalysen

./.

5 Aktualität und Pünktlichkeit

5.1 Aktualität

Erste Ergebnisse liegen ca. 15 Monate nach Ende des Berichtszeitraums vor und werden unmittelbar darauf veröffentlicht.

5.2 Pünktlichkeit

Die tiefgegliederten Bundesergebnisse der Umsatzsteuerstatistik (Vorankündigungen) konnten in den letzten Jahren termingerecht erstellt und veröffentlicht werden.

6 Vergleichbarkeit

6.1 Räumliche Vergleichbarkeit

Da das Umsatzsteuergesetz ein Bundesgesetz und die Umsatzsteuerstatistik (Vorankündigungen) eine Bundesstatistik ist, die für alle Bundesländer mittels demselben IT-Verfahren aufbereitet wird, sind die Ergebnisse der Statistik für alle Bundesländer vergleichbar. Da das Umsatzsteuergesetz nur für Deutschland Gültigkeit besitzt, ist eine Vergleichbarkeit der Ergebnisse mit anderen Ländern aufgrund dort geltender anderer Steuergesetze nicht gegeben.

Umsätze der Filialen oder Zweigbetriebe von Mehrbetriebsunternehmen sowie die Umsätze der Tochterunternehmen bei Organschaften werden nicht an deren Firmensitz, sondern von dem für den Sitz der Geschäftsleitung zuständigen Finanzamt zentral erfasst. Mehrbetriebsunternehmen und Organkreise haben zwar einen relativ geringen Anteil an der Anzahl aller Unternehmen, jedoch einen hohen Anteil am Gesamtumsatz.

Zusätzlich ergeben sich Besonderheiten durch Steuerpflichtige/Unternehmen mit Sitz im Ausland. Die Umsatzsteuerzuständigkeitsverordnung regelt die örtliche Zuständigkeit der Finanzämter für Unternehmen im Sinne des § 21 Abs. 1 Satz 2 der Abgabenordnung. Die dort genannten Finanzämter sind zentral für alle Unternehmen eines bestimmten Landes zuständig. Da die nicht im Inland ansässigen Unternehmen von der amtlichen Statistik nicht zweifelsfrei als solche identifiziert werden können, erfolgt der Nachweis am Sitz des zuständigen Finanzamtes. Somit werden in diesen Gemeinden Angaben für dort nicht ansässige Unternehmen mit ausgewiesen und können dadurch die regionalen Ergebnisse verzerren.

6.2 Zeitliche Vergleichbarkeit

Seit dem Berichtsjahr 1996 liegt die Umsatzsteuerstatistik (Vorankündigungen) jährlich vor, durch Änderungen des Steuerrechts kann es aber zu Einschränkungen der Vergleichbarkeit einzelner Berichtsjahre kommen. Eine Einschränkung der zeitlichen Vergleichbarkeit kann sich zudem aufgrund von Veränderungen der wirtschaftlichen Zuordnung einzelner Unternehmen bzw. von Unternehmenszusammenschlüssen/-aufspaltungen ergeben sowie durch Änderungen der Klassifikation der Wirtschaftszweige selbst.

Revisionen der Klassifikation der Wirtschaftszweige wurden zuletzt in den Jahren 1994 (Einführung der WZ1993), 2002 (Einführung der WZ 2003) und 2009 (Einführung der WZ 2008) für die Umsatzsteuerstatistik (Vorankündigungen) übernommen. Nicht alle Positionen sind uneingeschränkt über einen Klassifikationswechsel hinweg vergleichbar. Die Klassifikation der Wirtschaftszweige wird von der Finanzverwaltung in einer modifizierten Fassung zur Vergabe der Gewerkekennzahlen genutzt (s. dazu auch Punkt 9.2.2).

7 Kohärenz

7.1 Statistikübergreifende Kohärenz

Ein enger Zusammenhang besteht insbesondere zur Umsatzsteuerstatistik (Veranlagungen) (s. dazu auch 9.3). Da die Umsatzsteuerstatistik (Vorankündigungen) die Unternehmen und deren Umsätze in nahezu allen Wirtschaftszweigen, Rechtsformen, Größenklassen und regionalen Gliederungen erfasst, ergeben sich zahlreiche Überschneidungen mit anderen Wirtschaftsstatistiken. Zu nennen sind hier insbesondere die Statistik der Gewerbeanzeigen, die jährlichen Produktionserhebungen, die Erhebungen im Handwerk, Handel und Gastgewerbe, die Dienstleistungsstatistik, die Bauberichterstattung sowie die Statistik der sozialversicherungspflichtig Beschäftigten bei der Bundesagentur für Arbeit.

Unterschiede zu anderen Statistiken ergeben sich durch unterschiedliche Definitionen des Umsatzbegriffes, ein anderer Umgang mit Organschaften, der Abgrenzung der Grundgesamtheit sowie der Auswahl der Erhebungseinheiten, wie z. B. aufgrund von Abschneidegrenzen in anderen Erhebungen.

7.2 Statistikinterne Kohärenz

Die Umsatzsteuerstatistik (Vorankündigungen) ist generell intern konsistent.

7.3 Input für andere Statistiken

Neben der Umsatzsteuerstatistik (Vorankündigungen) werden Daten des Umsatzsteuer-Vorankündigungsverfahrens auch für das Unternehmensregister und die Intrahandelsstatistik verwendet. Die Ergebnisse der Umsatzsteuerstatistik (Vorankündigungen) sind aufgrund der Abbildung aller Bereiche der Volkswirtschaft eine wichtige Datenbasis für die Erstellung der Volkswirtschaftlichen Gesamtrechnungen.

8 Verbreitung und Kommunikation

8.1 Verbreitungswege

Pressemitteilungen

Zu den Ergebnissen der Umsatzsteuerstatistik (Vorankündigungen) erscheint jährlich eine Pressemitteilung.

Veröffentlichungen

Die Bundesergebnisse der Umsatzsteuerstatistik (Vorankündigungen) werden nur noch online veröffentlicht, es gibt keine gedruckten Veröffentlichungen mehr. Die Ergebnisse können über folgende Fundstelle online abgerufen werden:

[Umsatzsteuer - Statistisches Bundesamt \(Destatis\)](#)

Tiefer gegliederte Länderergebnisse können über die Homepage des jeweiligen Landesamtes abgerufen werden. Diese erreichen Sie z.B. über die Homepage des Statistischen Bundesamtes

<https://www.destatis.de/DE/PresseService/Adressbuch/National.html>

Online-Datenbank

Über die GENESIS-Online Datenbank des Statistischen Bundesamtes sind jährliche Bundesdaten für die wesentlichsten Eckwerte der Umsatzsteuerstatistik (Vorankündigungen) bis zur tiefsten Wirtschaftszweigebene (5-Steller) abrufbar; gegliedert nach Bundesländern sind diese Daten bis zur 2-Steller-Ebene des Wirtschaftszweiges verfügbar:

<https://www-genesis.destatis.de/genesis/online>

Tiefer gegliederte Landesergebnisse können über die Online-Datenbanken der statistischen Landesämter abgerufen werden.

Zugang zu Mikrodaten

Ein Scientific-Use-File mit faktisch anonymisierten Daten steht für das Berichtsjahr 2000 über das Forschungsdatenzentrum zur Verfügung.

Zur Analyse/Auswertung von Einzeldaten stehen in den Forschungsdatenzentren zum einen Arbeitsplätze für Gastwissenschaftler bereit, zum anderen besteht die Möglichkeit einer kontrollierten Datenfernverarbeitung.

Die Daten der Umsatzsteuerstatistik (Vorankündigungen) sind zudem im Längsschnitt im Rahmen des Umsatzsteuer-Panels verfügbar.

Sonstige Verbreitungswege

Weitere (individuelle) Datenauswertungen sind direkt über die Fachabteilung erhältlich, die ebenfalls Ansprechpartner für Fragen oder Anmerkungen zur Umsatzsteuerstatistik ist. Die Fachabteilung erreichen Sie unter folgender

Adresse:

Statistisches Bundesamt

Gruppe Finanzen und Steuern (H 3)

65180 Wiesbaden

Tel.: 0611/75-2405 (Zentraler Auskunftsdienst)

Fax: 0611/72-4000

Kontaktformular: <http://www.destatis.de/kontakt>

Regional tiefer gegliederte Länderergebnisse können über die Homepage des jeweiligen Landesamtes abgerufen werden. Diese erreichen Sie z.B. über die Homepage des Statistischen Bundesamtes

(Länder & Regionen - Regionales - Statistisches Bundesamt (Destatis)).

8.2 Methodenpapiere/Dokumentation der Methodik

Gude, J.: Ergebnisse der Umsatzsteuerstatistik (Vorankündigungen) 2012 in Wirtschaft und Statistik 10/2014, S. 602f.

Treek, H.-J.: Die Umsatzsteuerstatistik als Quelle wirtschaftswissenschaftlicher Analysen in Statistische Analysen und Studien Nordrhein-Westfalen, Band 15, 2004, S. 3 ff.

Dr. Vorgrimler, Dittrich, Dr. Lenz, Rosemann: Ein Scientific-Use-File der Umsatzsteuerstatistik 2000 in Wirtschaft und Statistik 3/2005, S. 201-209.

Vogel, A., Wagner, J., Burg, F., Dittrich, S.: Zur Dynamik der Export- und Importbeteiligung deutscher Industrieunternehmen, Empirische Befunde aus dem Umsatzsteuerpanel 2001 bis 2006 in Wirtschaft und Statistik 11/2009, S. 1109 ff.

8.3 Richtlinien der Verbreitung

Veröffentlichungskalender

./.

Zugriff auf den Veröffentlichungskalender

./.

Zugangsmöglichkeiten der Nutzer/-innen

Die Ergebnisse der Umsatzsteuerstatistik (Voranmeldungen) werden jährlich veröffentlicht und sind jedem Nutzer unter dem in Punkt 8.1 aufgeführten Link zeitgleich zugänglich.

9 Sonstige fachstatistische Hinweise

9.1 Merkmale

9.1.1 Steuerpflichtige

Als Umsatzsteuerpflichtige gelten Unternehmer im Sinne des § 2 Abs. 1 UStG. Danach ist Unternehmer, wer eine gewerbliche oder berufliche Tätigkeit selbständig ausübt. Das Unternehmen umfasst die gesamte gewerbliche oder berufliche Tätigkeit des Unternehmers. Gewerblich oder beruflich ist jede nachhaltige Tätigkeit zur Erzielung von Einnahmen, auch wenn die Gewinnabsicht fehlt oder eine Personenvereinigung nur ihren Mitgliedern gegenüber tätig wird.

9.1.2 Steuerbarer Umsatz, Gesamtumsatz

Der steuerbare Umsatz gem. § 1 UStG umfasst (siehe auch Anhang 1.1):

- die Lieferungen und sonstigen Leistungen (§3, 25 UStG), die ein Unternehmer im Inland gegen Entgelt im Rahmen seines Unternehmens ausführt. Die Steuerbarkeit entfällt nicht, wenn der Umsatz aufgrund gesetzlicher oder behördlicher Anordnung ausgeführt wird oder nach gesetzlicher Vorschrift als ausgeführt gilt (§ 1 Abs. 1 Nr. 1 UStG),
- die Einfuhr von Gegenständen im Inland oder in den österreichischen Gebieten Jungholz und Mittelberg (Einfuhrumsatzsteuer) (§ 1 Abs. 1 Nr. 4 UStG). Die Umsätze, die der Einfuhrumsatzsteuer unterliegen, sind jedoch nicht Gegenstand der Umsatzsteuerstatistik.
- der innergemeinschaftliche Erwerb im Inland gegen Entgelt (§ 1 Abs. 1 Nr. 5 UStG).

Beim sogenannten Gesamtumsatz in der Definition des § 19 Abs. 3 UStG handelt es sich um eine Größe, die durch Abzug einer Reihe bestimmter steuerfreier Umsätze aus dem steuerbaren Umsatz im Sinne des § 1 Abs. 1 Nr. 1 UStG abgeleitet wird. Er ist unter anderem maßgebend für die Berechnung der Steuer nach vereinnahmten Entgelten (§ 20 Abs. 1 Nr. 1 UStG).

Modifiziert sind auch die Umsätze, die der Ermittlung abziehbarer Vorsteuerbeträge nach Durchschnittssätzen gem. §§ 23 und 23a UStG zugrunde liegen.

Änderungen ab Berichtsjahr 2015 (siehe auch Anhang 1.1):

- die vom Leistungserbringer gemeldeten Umsätze, für die der Leistungsempfänger die Steuer nach §13b UStG schuldet, sind nicht mehr Bestandteil der steuerpflichtigen Lieferungen und Leistungen, sondern stellen eine separate Unterposition der Ausgangsumsätze (Lieferungen und Leistungen) dar.

9.1.3 Nichtsteuerbarer Umsatz

Nicht steuerbar sind Umsätze, die nicht von einem Unternehmer im Sinne des UStG und/oder nicht im Inland erbracht worden sind (§ 1 UStG). Außerdem sind Lieferungen und sonstige Leistungen nicht steuerbar, wenn kein Leistungsaustausch vorliegt. An Letzterem fehlt es z.B. bei bloßen Entgeltentrichtungen wie Geldzahlung oder Überweisung und echten Schadensersatzleistungen.

Nicht steuerbar sind auch die Innenumsätze eines Organkreises, weil die einzelnen Organgesellschaften eine gewerbliche oder berufliche Tätigkeit nicht selbständig ausüben, und es ihnen daher ebenfalls an der Unternehmereigenschaft fehlt.

9.1.4 Steuerbefreiungen (steuerfreie Umsätze)

Bei den Steuerbefreiungen (§ 4 Nr. 1 bis 28, § 25 Abs. 2 UStG) wird unterschieden zwischen Umsätzen, bei denen ausdrücklich ein Recht auf Vorsteuerabzug besteht (§ 15 Abs. 1 und 3 UStG; siehe auch unter 9.1.7) und solchen, die davon grundsätzlich ausgeschlossen sind (§ 15 Abs. 1 a und Abs. 2, § 25 Abs. 4 UStG). Steuerfrei mit Vorsteuerabzug sind insbesondere Ausfuhren und innergemeinschaftliche Lieferungen, Lohnveredelungen an Gegenständen der Ausfuhr (§ 4 Nr. 1

UStG), Umsätze für die Seeschifffahrt und Luftfahrt (§ 4 Nr. 2 UStG), der grenzüberschreitende Güterverkehr (§ 4 Nr. 3 UStG), Reiseleistungen außerhalb des Gebietes der Europäischen Wirtschaftsgemeinschaft (§ 25 Abs. 2 UStG), Lieferungen von Gold an Zentralbanken (§ 4 Nr. 4 UStG).

Aus der umfangreichen Liste der steuerfreien Umsätze ohne Vorsteuerabzug sind vor allem zu nennen: Geschäftsvorfälle im Geld- und Kapitalverkehr, Vermietung und Verpachtung von Grundstücken, Umsätze, die anderen umsatzbezogenen Verkehrsteuern unterliegen (Gründerwerb-, Rennwett- und Lotterie-, Versicherungssteuer) sowie bestimmte Leistungen des Gesundheits- und Sozialwesens. Bei innergemeinschaftlichen Dreiecksgeschäften nach § 25 b UStG sind die Umsätze des ersten Abnehmers ebenfalls steuerfrei ohne Berechtigung zum Vorsteuerabzug, wenn die Steuerschuld auf den letzten Abnehmer übertragen wurde.

9.1.5 Bemessungsgrundlage

Der Umsatz bemisst sich

- bei Lieferungen und sonstigen Leistungen sowie beim innergemeinschaftlichen Erwerb im Allgemeinen nach dem Entgelt (§ 10 Abs. 1 UStG),
- bei unentgeltlichen Wertabgaben im Sinne von § 3 Abs. 1 b UStG nach dem Einkaufspreis zuzüglich der Nebenkosten oder mangels eines Einkaufspreises nach den Selbstkosten (§ 10 Abs. 4 UStG),
- bei Reiseleistungen im Sinne des § 25 Abs. 1 UStG nach dem Unterschied zwischen dem Betrag, den der Leistungsempfänger aufwendet und dem Betrag, den der Unternehmer für die Reisevorleistungen aufwendet (§ 25 Abs. 3 UStG - sogenannte Margenbesteuerung),
- bei Umsätzen mit beweglichen körperlichen Gegenständen unter bestimmten Voraussetzungen nach dem Betrag, um den der Verkaufspreis den Einkaufspreis für den Gegenstand übersteigt (§ 25a Abs. 3 UStG - Differenzbesteuerung).

Die Umsatzsteuer, die gem. § 10 Abs. 4 Satz 2 UStG nicht zur Bemessungsgrundlage gehört, ist grundsätzlich nach vereinbarten Entgelten (Sollbesteuerung) zu berechnen (§ 16 Abs. 1 UStG). Die Steuerberechnung nach vereinnahmten Entgelten (Ist-Besteuerung) kann beantragt werden und beschränkt sich auf Unternehmen mit einem Gesamtumsatz von nicht mehr als 500 000 Euro im Vorjahr, auf Nichtbuchführungspflichtige und Angehörige freier Berufe (§ 20 UStG).

9.1.6 Steuersätze

Die Umsatzsteuer beträgt seit 1.1.2007 für jeden steuerpflichtigen Umsatz 19 v.H. der Bemessungsgrundlage (§ 12 Abs. 1 UStG, sie ermäßigt sich für eine Reihe von Umsätzen auf 7 v.H. (§ 12 Abs. 2 UStG), u.a. für Lieferungen, Einfuhr, innergemeinschaftlichen Erwerb und Vermietung der in der Anlage zum Umsatzsteuergesetz aufgeführten Gegenstände (z.B. land- und forstwirtschaftliche Erzeugnisse, Lebensmittel, Waren des Buchhandels und Erzeugnisse des graphischen Gewerbes, bestimmte Hilfsmittel für Kranke, Kunstgegenstände); zum ermäßigten Satz werden ferner bestimmte Leistungen des kulturellen Bereichs sowie die Beförderung im Personennahverkehr nach Maßgabe des § 12 Abs. 2 Nr. 10 UStG besteuert.

Aus der Anwendung der Steuersätze auf die Bemessungsgrundlage ergibt sich die Umsatzsteuer vor Abzug der Vorsteuerbeträge. Im Rahmen von Sonderregelungen im UStG (§§ 23, 24 UStG) können bestimmte Berufsgruppen und Wirtschaftszweige Durchschnittssätze bei der Besteuerung anwenden. Unter 9.1.13 wird insbesondere auf die Regelungen für land- und forstwirtschaftliche Betriebe eingegangen.

9.1.7 Vorsteuerabzug, Ausstellung von Rechnungen

Bei der Steuerberechnung kann der Unternehmer die ihm im Geschäftsverkehr von anderen Unternehmen gesondert in Rechnung gestellte Umsatzsteuer als Vorsteuerbetrag von seiner Steuerschuld absetzen. Zu den abziehbaren Vorsteuern gehört auch die auf Importe für Unternehmenszwecke entrichtete Einfuhrumsatzsteuer (§ 15 Abs. 1 UStG) und die Steuer für den innergemeinschaftlichen Erwerb.

Der Vorsteuerabzug ist nur zulässig, wenn die Steuer gesondert in Rechnung gestellt worden ist. Einzelheiten, z.B. über die erforderlichen Angaben in den Rechnungen, über Folgen des unberechtigten, gesonderten Steuerausweises usw. ergeben sich aus § 14 UStG und den dazu erlassenen Durchführungsbestimmungen.

Aus Vereinfachungsgründen können die abziehbaren Vorsteuerbeträge für bestimmte Berufs- und Gewerbezweige nach allgemeinen Durchschnittssätzen (v.H.-Sätzen) gem. Anlage zu §§ 69 und 70 UStDV berechnet werden. Zur Berechnung der abziehbaren Vorsteuerbeträge (§ 15) wird für Körperschaften, Personenvereinigungen und Vermögensmassen im Sinne des § 5 Abs. 1 Nr. 9 des Körperschaftsteuergesetzes, die nicht verpflichtet sind, Bücher zu führen und auf Grund jährlicher Bestandsaufnahmen regelmäßig Abschlüsse zu machen, ein Durchschnittssatz von 7 Prozent des steuerpflichtigen Umsatzes, mit Ausnahme der Einfuhr und des innergemeinschaftlichen Erwerbs, festgesetzt.

Für Körperschaften, Personenvereinigungen und Vermögensmassen im Sinne des § 5 Abs. 1 Nr. 9 des Körperschaftsteuergesetzes, die nicht verpflichtet sind, Bücher zu führen und auf Grund jährlicher Bestandsaufnahmen regelmäßig Abschlüsse zu machen, wird ein Durchschnittssatz von 7 Prozent des steuerpflichtigen Umsatzes als abziehbarer Vorsteuerbetrag (§15) angesetzt. Ausgenommen davon sind Einfuhren und innergemeinschaftliche Erwerbe.

Eine Sonderregelung gilt für land- und forstwirtschaftliche Betriebe (siehe unter 9.1.13).

9.1.8 Steuerzahllast (Steuersoll) - Umsatzsteuer-Vorauszahlung (siehe auch Anhang 1.2):

Nach Berücksichtigung der abziehbaren Vorsteuer- und Kürzungsbeträge verbleibt eine Zahllast bzw. ein Steuererstattungsanspruch gegenüber dem Finanzamt, die/der im Wege der USt-Vorauszahlung oder -Rückzahlung (monatlich/vierteljährlich) beglichen wird (siehe unter 9.1.10).

Änderungen ab Berichtsjahr 2015 (siehe auch Anhang 1.2):

- die Umsatzsteuer, die der Leistungsempfänger nach §13b UStG schuldet, ist nicht mehr Bestandteil der Umsatzsteuer für Lieferungen und Leistungen, sondern stellt eine separate Unterposition der Umsatzsteuer vor Abzug der Vorsteuerbeträge dar,
- die "in Rechnung unberechtigt ausgewiesenen Steuerbeträge sowie Steuerbeträge, die geschuldet werden" sind Bestandteil der Umsatzsteuer vor Abzug der Vorsteuerbeträge.

9.1.9 Entstehung der Steuer

Die Steuer entsteht gem. § 13 Abs. 1 UStG bei Berechnung

- nach vereinbarten Entgelten mit Ablauf des Voranmeldungszeitraumes, in dem die Leistungen ausgeführt worden sind,
- nach vereinnahmten Entgelten mit Ablauf des Voranmeldungszeitraumes, in dem die Entgelte vereinnahmt worden sind.

9.1.10 Besteuerungsverfahren

Der Unternehmer hat für das Kalenderjahr oder ggf. einen kürzeren Besteuerungszeitraum eine Steuererklärung abzugeben (§ 18 Abs. 3 UStG). Im Vorgriff auf die Steuererklärung und die spätere Veranlagung hat der Unternehmer jeweils bis zum 10. Tag nach Ablauf jedes Kalendervierteljahres/Kalendermonats (= Voranmeldungszeitraum) eine Voranmeldung abzugeben und eine USt-Vorauszahlung zu leisten (§ 18 Abs. 1 und 2 UStG). Bei Unternehmern, deren Steuer im vorangegangenen Kalenderjahr mehr als 7 500 Euro betragen hat, ist der Kalendermonat Voranmeldungszeitraum (§ 18 Abs. 2 UStG). Auf Antrag kann das Finanzamt die Fristen für die Abgabe der Voranmeldung und für die Entrichtung der Vorauszahlungen um einen Monat verlängern (Dauerfristverlängerung); Monatszahler haben hierfür eine Sondervorauszahlung auf die voraussichtliche Jahressteuer zu entrichten (§§ 46, 47 UStDV). Beträgt die Steuer für das vorangegangene Kalenderjahr nicht mehr als 1 000 Euro, kann das Finanzamt von der Abgabe der Voranmeldung und der Vorauszahlung befreien.

9.1.11 Örtliche Zuständigkeit

Für die Umsatzsteuer mit Ausnahme der Einfuhrumsatzsteuer ist das Finanzamt zuständig, von dessen Bezirk aus der Unternehmer sein Unternehmen ganz oder vorwiegend betreibt (§ 21 Abs. 1 Satz 1 AO 1977). Wird das Unternehmen von einem nicht zum Geltungsbereich des Gesetzes gehörenden Ort aus betrieben, so sind für Unternehmen aus den in der USt-ZuständigkeitsV genannten Staaten die dort festgelegten Finanzämter örtlich zuständig (§ 21 Abs. 1 Satz 2 AO 1977; siehe hierzu auch 6.1).

9.1.12 Besteuerung der Kleinunternehmer

Die Umsatzsteuer wird nicht erhoben, wenn der nach § 19 UStG zu ermittelnde Umsatz 17 500 Euro im Vorjahr nicht überstiegen hat und 50 000 Euro im laufenden Jahr voraussichtlich nicht übersteigen wird. Dies gilt nicht für Steuern nach § 19 Abs. 1 Satz 3 UStG. In der Folge ist ein Vorsteuerabzug ausgeschlossen. Ein Verzicht auf die Steuerbefreiung ist gem. § 19 Abs. 2 UStG möglich.

9.1.13 Besteuerung der Land- und Forstwirtschaft nach Durchschnittssätzen

Im Rahmen des Mehrwertsteuersystems nehmen die land- und forstwirtschaftlichen Betriebe im Sinne des § 24 UStG eine Sonderstellung ein. Danach werden die Steuern für den größten Teil der land- und forstwirtschaftlichen Umsätze in gleicher Höhe festgesetzt wie die diesen Umsätzen zuzurechnenden Vorsteuern (Vorsteuerpauschale), mit dem Ergebnis, dass hierfür keine Zahlungsverpflichtung an das Finanzamt entsteht, während die Leistungsempfänger die ihnen in Rechnung gestellte Umsatzsteuer als Vorsteuer geltend machen können. Über die Höhe der Durchschnittssätze und der verbleibenden Steuerzahllast für die unterschiedlichen land- und forstwirtschaftlichen Umsätze informiert die nachstehende Aufstellung.

Durchschnittsätze des § 24 UStG für land- und forstwirtschaftliche Betriebe

Durchschnittsätze für land- und forstwirtschaftliche Betriebe (§ 24 UStG)			
Art der Umsätze	Durchschnittssatz		Steuerzahllast
	Umsatz	Vorsteuer	
in v.H. der Bemessungsgrundlage			
1 Lieferungen von forstwirtschaftlichen Erzeugnissen, ausgenommen Sägewerkserzeugnisse (z.B. Rund-, Schicht- und Abfallholz)	5,5	5,5	0
2 Lieferungen der in der Anlage zu § 12 Abs. 2 Nr. 1 UStG aufgeführten Sägewerkserzeugnisse (z.B. <u>Schnittholzabfälle</u> , Hobel-, Hack- und Sägespäne), sonstige Leistungen (z.B. Lohnfahren), Hilfsumsätze (z.B. Verkauf gebrauchter Landmaschinen)	10,7	10,7	0
3 Lieferungen (ausgenommen Ausfuhrlieferungen und Umsätze im Ausland) der			
a) in der Anlage 2 UStG nicht aufgeführten <u>Sägewerkserzeugnisse</u> (z.B. <u>Kanthölzer</u> , Bohlen, Bretter)	19	10,7	8,3
b) in der Anlage 2 UStG nicht aufgeführten Getränke (z.B. Wein, Traubenmost, Frucht- und Gemüsesäfte) sowie alkoholische Flüssigkeiten (z.B. reiner Alkohol)	19	10,7	8,3
4 Ausfuhrlieferungen und im Ausland bewirkte Umsätze der			
a) in der Anlage 2 UStG nicht aufgeführten <u>Sägewerkserzeugnisse</u> (vgl. Nr. 3 a)	10,7	10,7	0
b) Getränke, alkoholische Flüssigkeiten (vgl. Nr. 3 b)	10,7	10,7	0
5 Übrige landwirtschaftliche Umsätze (z.B. Getreide, Vieh, Fleisch, Milch, Obst, Gemüse, Eier)	10,7	10,7	0

Die Durchschnittsbesteuerung ist nur auf die im Rahmen eines land- und forstwirtschaftlichen Betriebs ausgeführten Umsätze anwendbar. Sie erstreckt sich nicht auf Gewerbebetriebe kraft Rechtsform (Kapitalgesellschaften oder Erwerbs- und Wirtschaftsgenossenschaften, die nach § 2 Abs. 2 des Gewerbesteuergesetzes als Gewerbebetriebe gelten). Führt der Unternehmer neben durchschnittsbesteuerten Umsätzen auch andere Umsätze aus, so ist der land- und forstwirtschaftliche Betrieb als ein in der Gliederung des Unternehmens gesondert geführter Betrieb zu behandeln (§ 24 Abs. 3 UStG).

Nach § 24 Abs. 4 können die Land- und Forstwirte für die Besteuerung nach den allgemeinen Vorschriften des UStG optieren.

9.2 Durchführung der Statistik

9.2.1 Erhebung, Datensatz und Merkmale

Erhebungsgrundlage der Umsatzsteuerstatistik (Vorankündigungen) sind Datensätze, die die Rechenzentren der Landesfinanzbehörden für jeden Steuerpflichtigen aus Daten des automatisierten Umsatzsteuer-Voranmeldungs- und -Vorauszahlungsverfahrens (UVV) und des Grundinformationsdienstes zusammenstellen und jährlich an die Statistischen Landesämter übermitteln. In Anlehnung an die Umsatzsteuer-Freigrenze des § 19 UStG werden Datensätze mit einem Jahreswert der Lieferungen und Leistungen von 17 500 Euro oder weniger eliminiert.

9.2.2 Wirtschaftssystematische Zuordnung

Die Klassifikation der Wirtschaftszweige wird von der Finanzverwaltung in einer modifizierten Fassung zur Vergabe der Gewerkekennzahlen genutzt. Die Hauptunterschiede sind:

Bei der Vergabe der Gewerkekennzahl sind die drei Wirtschaftsabschnitte

- O Öffentliche Verwaltung, Verteidigung, Sozialversicherung
- T Private Haushalte mit Hauspersonal; Herstellung von Waren und Erbringung von Dienstleistungen durch private Haushalte für den Eigenbedarf ohne ausgeprägten Schwerpunkt
- U Exterritoriale Organisationen und Körperschaften

grundsätzlich nicht zugelassen.

Zusätzlich werden 24 fünfstellige Wirtschaftsunterklassen nicht berücksichtigt und nur die übergeordneten vierstelligen Wirtschaftsklassen genutzt (siehe Anhang 1).

Die detaillierte Gliederung der Daten nach Wirtschaftszweigen anhand der Gewerbekennzahl ist von wesentlicher Bedeutung für die Umsatzsteuerstatistik (Vorankündigungen). Die Gewerbekennzahl wird dem Steuerpflichtigen in erster Linie für statistische, aber auch für finanzamtsinterne Zwecke (z.B. der Betriebsprüfung) entsprechend der Klassifikation der Wirtschaftszweige (WZ), die die Grundlage für die Einordnung der wirtschaftlichen Institutionen bildet, zugeteilt und in den Grundinformationsdienst der Finanzverwaltung übernommen. Grundsätzlich wird ein Unternehmen mit seinen gesamten Umsätzen einem einzigen Wirtschaftszweig zugeordnet. Maßgebend für die Zuordnung ist dabei die Haupttätigkeit des Unternehmens. Die Haupttätigkeit ist die Tätigkeit, die -gegebenenfalls unter Anwendung der Top-down-Methode- den größten Beitrag zur Wertschöpfung dieses Unternehmens leistet (siehe Definitionen und Regeln in den Vorbemerkungen zur WZ 2008).

Der Branchenzuordnung der Umsatzsteuerstatistik (Vorankündigungen) liegt seit dem Berichtsjahr 2009 das Verzeichnis der Wirtschaftszweige 2008 -Fassung für die Steuerstatistiken- zugrunde. Gegenüber ihrer Vorgängerversion, der WZ2003, enthält die WZ2008 eine Reihe von zum Teil wesentlichen Änderungen, sowohl gliederungsstruktureller als auch methodischer Art. Grund hierfür ist vor allem die Berücksichtigung von Änderungen internationaler Referenzklassifikationen im Rahmen einer weiter fortschreitenden internationalen Harmonisierung von Wirtschaftsklassifikationen, zu denen auch die Wirtschaftszweigklassifikationen gehören. Bei der Betrachtung von Zeitreihen ist zu beachten, dass es zu zahlreichen gliederungsstrukturellen Änderungen zwischen der WZ 2003 und der WZ 2008 gekommen ist. So ist bei nur knapp 60 Prozent der Gewerbekennzahlen 2008 eine direkte Zuordnung zu einer Gewerbekennzahl 2003 möglich. Dabei werden auch die Zuordnungen berücksichtigt, wo eine Gewerbekennzahl 2008 sich aus zwei oder mehreren Gewerbekennzahlen 2003 eindeutig abgrenzen lässt bzw. umgekehrt sich eine GKZ 2003 auf zwei oder mehrere Gewerbekennzahlen 2008 verteilt. Hier ist zumindest rechnerisch oder auf Basis einer höheren Gliederungsebene eine Anbindung möglich. Bei den übrigen ca. 40 Prozent der Gewerbekennzahlen 2008 ist nur eine schwerpunktmäßige Bestimmung einer vergleichbaren Gewerbekennzahl 2003 möglich, so dass hier nur eine teils sehr eingeschränkte Vergleichbarkeit hergestellt werden kann.

Die vollständige Gliederung aus dem Verzeichnis der Wirtschaftszweige 2008 -Fassung für die Steuerstatistiken- wird in der Jahresveröffentlichung (Fachserie 14 Reihe 8.1 Umsatzsteuerstatistik (Vorankündigungen) mit der Tabelle 2.3 angeboten. Aus veröffentlichungstechnischen Gründen musste den Tabellen in der Fachserie die amtliche Kurzbezeichnung der Wirtschaftszweige zugrunde gelegt werden, eine Erläuterung der wichtigsten Abkürzungen ist in der Jahresveröffentlichung abgedruckt.

Um den genauen Inhalt jeder Gliederungsposition zu erhalten, empfiehlt es sich die Ausgabe der [Klassifikation der Wirtschaftszweige](#), Ausgabe 2008 (WZ 2008) mit Erläuterungen heranzuziehen.

9.2.3 Erläuterungen zu den Daten über Unternehmenszugänge und -abgänge

Zugänge und Abgänge (Fluktuationsfälle) werden wie alle übrigen Steuerpflichtigen in der Umsatzsteuerstatistik (Vorankündigungen) nur dann erfasst, wenn sie im Erhebungsjahr Vorankündigungen abgegeben haben und einen steuerbaren Umsatz aus Lieferungen und Leistungen von mehr als 17 500 Euro aufwiesen.

Die Erfassung der Fluktuationsfälle und die Abgrenzung gegenüber bestehenden Unternehmen erfolgt über das Merkmal "Dauer der Steuerpflicht". Als Fluktuationsfälle sind diejenigen Unternehmen definiert, deren Steuerpflicht im Statistikjahr oder im Jahr davor begann oder im Statistikjahr endete. Im Einzelnen wurden folgende Typisierungen vorgenommen:

Zugänge/Abgänge

Beginn ^a	Ende ^a	Typ ^a
der-Steuerpflicht ^a		
Vorjahr ^a	nach-Berichtsjahr ^a	Zugang-Vorjahr ^a
Berichtsjahr ^a	nach-Berichtsjahr ^a	Zugang-Berichtsjahr ^a
vor-Berichtsjahr ^a	Berichtsjahr ^a	Abgang-Berichtsjahr ^a
Berichtsjahr ^a	Berichtsjahr ^a	Zugang-und-Abgang-Berichtsjahr ^a

Bei der Beurteilung der Qualität der Daten ist zu beachten, dass Angaben über Zugänge und Abgänge von Unternehmen von Neugründungen und Auflösungen zu unterscheiden sind. Neben echten Neugründungen und endgültigen Auflösungen sind auch unechte Fluktuationsfälle im Material enthalten, so dass die Ergebnisse tendenziell überhöht sind. Unechte Fluktuationsfälle entstehen, wenn aufgrund von Änderungen im steuerlichen Bereich Unternehmen als statistische Zu- und Abgänge erscheinen, ohne dass sich die Unternehmeridentität verändert hat. Denkbar ist dies z.B. bei Rechtsformänderungen im Rahmen einer formwechselnden Umwandlung, bei Sitzverlagerungen von Unternehmen oder wenn die Finanzverwaltung eine andere Steuernummer zugeteilt hat. Im weiteren Sinne können zu den unechten Fluktuationsfällen auch diejenigen Unternehmen gerechnet werden, bei denen sich zwar die Unternehmeridentität geändert hat, sonst aber keine gravierenden Veränderungen in wirtschaftlicher Hinsicht eingetreten sind. Zu nennen wären beispielsweise Ereignisse wie Inhaberwechsel bei Einzelunternehmen, Rechtsformänderungen im Rahmen einer übertragenden Umwandlung, Fusionen

oder Betriebsaufspaltungen. Ein Teil der unechten Fluktuationsfälle, insbesondere der ersten Art, kann im Rahmen der statistischen Aufbereitung durch Plausibilitätsprüfungen erkannt und eliminiert werden.

Eine Tendenz zur Untererfassung von Gründungen im Statistikjahr ergibt sich daraus, dass der wirtschaftliche Beginn eines Unternehmens und der Beginn seiner Voranmeldepflicht sich nicht miteinander decken müssen. So kann ein Unternehmen zwar gegründet, wegen geringer Umsätze und/oder hoher Vorsteuerbeträge aber noch nicht voranmeldepflichtig sein. Tritt ein solches Unternehmen im weiteren Verlauf seines Wirtschaftslebens nach Erfüllung der Voraussetzungen (Voranmeldepflicht und jährliche Lieferungen und Leistungen über 17 500 Euro) erstmals statistisch in Erscheinung, so zählt es nur dann als Gründungsfall, wenn seine Steuerpflicht im Berichtsjahr begann.

Wegen der Möglichkeit des Abweichens der Voranmelde- von der Steuerpflicht liegen auch bei den Auflösungen Untererfassungstendenzen vor (ein Unternehmen wird nur dann als Abgang in der Statistik nachgewiesen, wenn im gleichen Jahr auch die Steuerpflicht endet). Insgesamt gesehen dürfte die Untererfassung bei den Abgängen wesentlich stärker ausgeprägt sein als bei den Zugängen, so dass der "Gründungssaldo" zu positiv gezeichnet wird.

Die umsatzsteuerliche Behandlung der Organschaften (siehe unter 4.1 und 9.1.3) bringt es mit sich, dass Bewegungen innerhalb eines Organkreises nicht nachzuweisen sind, d.h. innerhalb eines Organkreises erfolgte Gründungen oder Auflösungen von Unternehmen werden in der Umsatzsteuerstatistik (Voranmeldungen) nicht erfasst.

9.3 Methodische Unterschiede zwischen der Umsatzsteuerstatistik (Voranmeldungen) und der Umsatzsteuerstatistik (Veranlagungen)

Neben der seit Jahren ausgewerteten Umsatzsteuerstatistik auf Basis der Umsatzsteuer-Voranmeldungen wird seit dem Veranlagungsjahr 2006 jährlich die neue Umsatzsteuerstatistik auf Basis der Umsatzsteuererklärungen erstellt. In der Umsatzsteuerstatistik (Voranmeldungen) werden nur Unternehmen erfasst, die eine Umsatzsteuer-Voranmeldung abgeben müssen. Davon ausgenommen sind grob gesprochen Unternehmen mit einem jährlichen Umsatz von nicht mehr als 17 500 € und solche, die im vorangegangenen Jahr nicht mehr als 1 000 € (aktuelle Grenzen) Umsatzsteuer gezahlt haben. Nicht erfasst werden zudem Unternehmen, die nahezu ausschließlich steuerfreie Umsätze tätigen und bei denen somit keine Steuerzahllast entsteht. Die Bundesergebnisse für die Umsatzsteuerstatistik (Voranmeldungen) können ca. 16 Monate nach Ende des Festsetzungsjahres angeboten werden.

Neben der seit Jahren ausgewerteten Umsatzsteuerstatistik auf Basis der Umsatzsteuer-Voranmeldungen wird seit dem Veranlagungsjahr 2006 jährlich die neue Umsatzsteuerstatistik auf Basis der Umsatzsteuererklärungen erstellt. In der Umsatzsteuerstatistik (Voranmeldungen) werden nur Unternehmen erfasst, die eine Umsatzsteuer-Voranmeldung abgeben müssen. Davon ausgenommen sind grob gesprochen Unternehmen mit einem jährlichen Umsatz von nicht mehr als 17 500 € und solche, die im vorangegangenen Jahr nicht mehr als 1 000 € (aktuelle Grenzen) Umsatzsteuer gezahlt haben. Nicht erfasst werden zudem Unternehmen, die nahezu ausschließlich steuerfreie Umsätze tätigen und bei denen somit keine Steuerzahllast entsteht. Die Bundesergebnisse für die Umsatzsteuerstatistik (Voranmeldungen) können ca. 16 Monate nach Ende des Festsetzungsjahres angeboten werden.

Dagegen werden in der Umsatzsteuerstatistik (Veranlagungen) alle umsatzsteuerpflichtigen Unternehmen erfasst, die im entsprechenden Erfassungszeitraum zur Umsatzsteuer veranlagt wurden und eine Jahreserklärung abgegeben haben. In der Umsatzsteuerstatistik (Veranlagungen) werden Steuerfestsetzungen berücksichtigt, die bis zu drei Jahren nach dem Festsetzungsjahr bearbeitet wurden, um das betreffende Statistikjahr möglichst umfassend abzubilden. Aus diesem Grund liegen Länderergebnisse erst ca. 3 ½ Jahre, erste Bundesergebnisse erst ca. 3 ¾ Jahre nach Ende des Berichtszeitraums vor.

Die Gegenüberstellung der Angaben der beiden Statistiken zeigt, dass die Veranlagungsstatistik ca. 3 Millionen Unternehmen mehr als die Umsatzsteuerstatistik auf Basis der Voranmeldungen enthält. Sie bildet somit -wenn auch mit zeitlicher Verzögerung - die Unternehmenslandschaft wesentlich vollständiger ab. Der größere Unternehmenskreis erklärt sich in erster Linie durch die Abbildung der Unternehmen mit Umsätzen unter 17 501 Euro. Das erklärt auch, dass das gesamte Umsatzvolumen sich durch die zusätzlich berücksichtigten Unternehmen kaum von dem der Voranmeldungen unterscheidet.

Ab dem Berichtsjahr 2009 werden in der Umsatzsteuerstatistik auf Basis der Veranlagungen erstmals auch Unternehmen mit negativen Umsätzen (z.B. verursacht durch Korrekturbuchungen) in den Ergebnissen berücksichtigt. Bis einschl. Berichtsjahr 2008 wurden diese Unternehmen nur insgesamt bzw. nachrichtlich ausgewiesen.

Der Merkmalskatalog der Umsatzsteuerstatistik (Veranlagungen) umfasst gegenüber der Umsatzsteuerstatistik (Voranmeldungen) zusätzliche und differenziertere Angaben. Durch die differenziertere Merkmalsdarstellung und die zusätzlichen Merkmale sowie der unterschiedlichen Grundgesamtheit kommt es bezüglich der dargestellten steuerlichen Summen (z.B. Lieferungen und Leistungen) zu Abweichungen gegenüber den in der Umsatzsteuerstatistik (Voranmeldungen) dargestellten Summen.

Weitere Hinweise zu den methodischen Unterschieden sowie Ergebnisse in:

[Juliane Gude: Ergebnisse der Umsatzsteuerstatistik \(Voranmeldungen\) 2012. Erschienen in Wirtschaft und Statistik \(WiSta\) 10/2014, S. 602 ff.](#)

[Axel Ehler: Die neue Umsatzsteuerstatistik nach Veranlagungen. Erschienen in Wirtschaft und Statistik \(WiSta\) 04/2011, S. 376 ff.](#)

[Gemeinschaftsveröffentlichung der Statistischen Ämter des Bundes und der Länder: Steuern regional \(Ergebnisse der Steuerstatistiken - Ausgabe 2017 -\).](#)

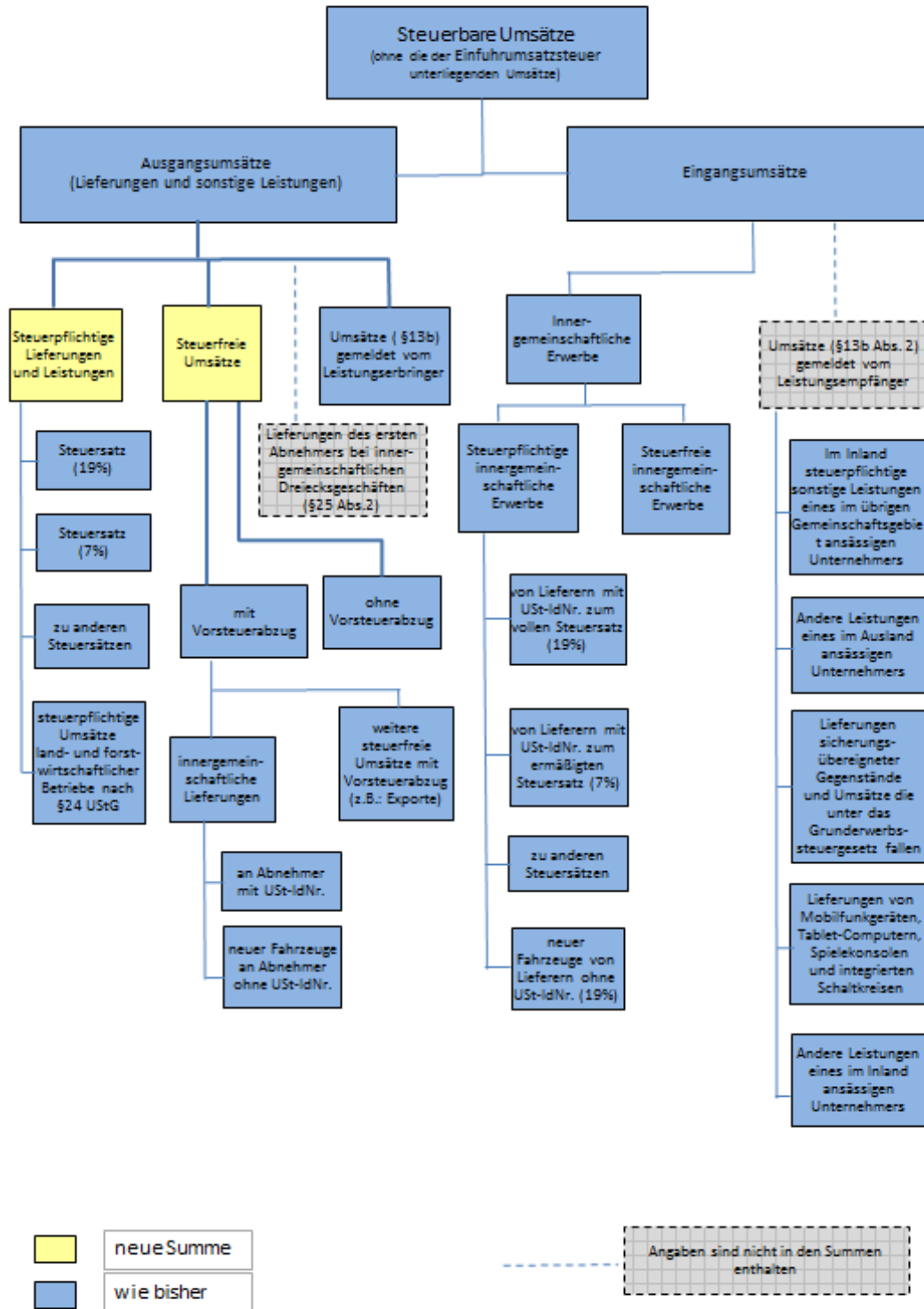
[Axel Ehlert: Analyse der Umsatzsteuerstatistik auf Basis der Veranlagungen 2008. Erschienen in Wirtschaft und Statistik \(WiSta\) 08/2013, S. 592 ff.](#)

[Axel Ehlert: Analyse der Umsatzsteuerstatistik auf Basis der Veranlagungen 2009. Erschienen in Wirtschaft und Statistik \(WiSta\) 11/2014, S. 657 ff.](#)

Die aktuellen Ergebnisse der Umsatzsteuerstatistik (Veranlagungen) werden in der Fachserie 14 Reihe 8.2 veröffentlicht. Sie ist unter dem in Punkt 8.1 genanntem Link kostenfrei abrufbar.

Anhang 1a:

Gliederung des Steuerbaren Umsatzes in der Umsatzsteuerstatistik (Voranmeldungen) ab Berichtsjahr 2015

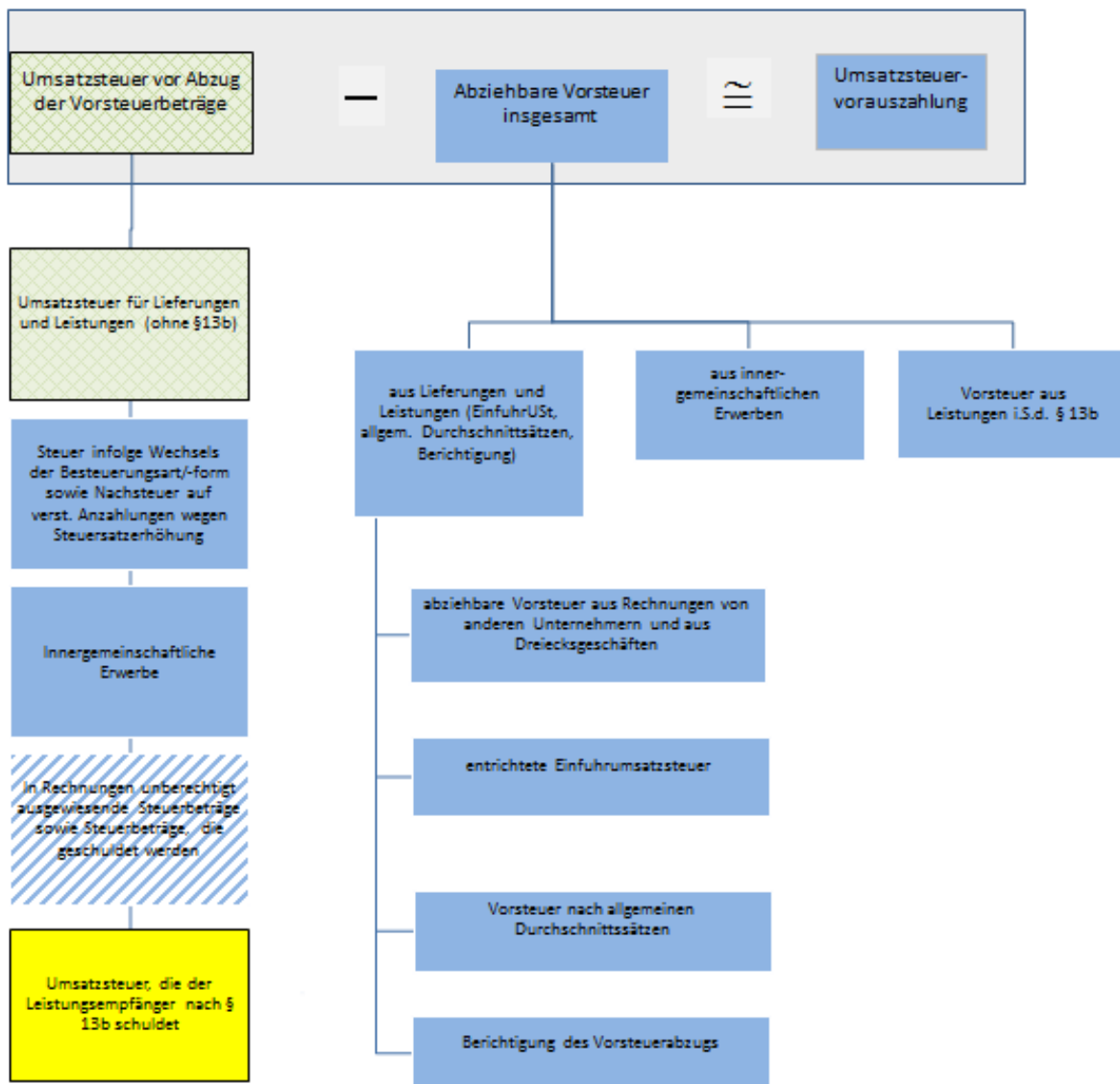


neue Summe
 wie bisher

Angaben sind nicht in den Summen enthalten

Anhang 1b:

Gliederung der Umsatzsteuer in der Umsatzsteuerstatistik (Voranmeldungen) ab Berichtsjahr 2015



- geändert
- neue Summe
- wie bisher
- neu hinzugerechnet

Anhang 2: 1

Im Verzeichnis der Wirtschaftszweige 2008-Fassung für die Steuerstatistiken nur auf höherer Ebene abgebildete Wirtschaftsbereiche (in der vollständigen Fassung der WZ 2008 sind 5-stellige Wirtschaftsunterklassen vorhanden)

Lfd.-Nr.	GKZ 2008	Text 2008
1	01470	Haltung von Geflügel
2	14130	Herstellung von sonstiger Oberbekleidung
3	14140	Herstellung von Wäsche
4	24200	Herstellung von Stahlrohren, Rohrform-, Rohrverschluss- und Rohrverbindungsstücken aus Stahl
5	25500	Herstellung von Schmiede-, Press-, Zieh- und Stanzteilen, gewalzten Ringen und pulvermetallurgischen Erzeugnissen
6	25990	Herstellung von sonstigen Metallwaren a. n. g.
7	28490	Herstellung von sonstigen Werkzeugmaschinen
8	31010	Herstellung von Büro- und Ladenmöbeln
9	46140	Handelsvermittlung von Maschinen, technischem Bedarf, Wasser- und Luftfahrzeugen
10	46150	Handelsvermittlung von Möbeln, Einrichtungs- und Haushaltsgegenständen, Eisen- und Metallwaren
11	46160	Handelsvermittlung von Textilien, Bekleidung, Schuhen und Lederwaren
12	46170	Handelsvermittlung von Nahrungsmitteln, Getränken und Tabakwaren
13	46690	Großhandel mit sonstigen Maschinen und Ausrüstungen
14	46720	Großhandel mit Erzen, Metallen und Metallhalbzeug
15	46900	Großhandel ohne ausgeprägten Schwerpunkt
16	47110	Einzelhandel mit Waren verschiedener Art, Hauptrichtung Nahrung- und Genussmittel, Getränke und Tabakwaren
17	47190	Sonstiger Einzelhandel mit Waren verschiedener Art
18	47910	Versand- und Internet-Einzelhandel
19	68100	Kauf und Verkauf von eigenen Grundstücken, Gebäuden und Wohnungen
20	68200	Vermietung und Verpachtung von eigenen oder geleasteten Grundstücken, Gebäuden und Wohnungen
21	68310	Vermittlung von Grundstücken, Gebäuden und Wohnungen für Dritte
22	68320	Verwaltung von Grundstücken, Gebäuden und Wohnungen für Dritte
23	85100	Kindergärten und Vorschulen
24	85310	Allgemeinbildende weiterführende Schulen

1

Zeile
1
2
3
4
5
6
7
8
9
10
11
12
13
14
15
16
17
18
19
20
21
22
23
24
25
26
27
28
29
30
31
32
33
34
35
36
37
38
39
40
41
42
43

Fallart	Steuernummer	Unterfallart
11		56

30 Eingangsstempel oder -datum

Umsatzsteuer-Voranmeldung 2019

Finanzamt

Voranmeldungszeitraum
 bei **monatlicher** Abgabe bitte ankreuzen bei **vierteljährlicher** Abgabe bitte ankreuzen

19 01	Jan.	<input type="checkbox"/>	19 07	Juli	<input type="checkbox"/>	19 41	I. Kalender- vierteljahr	<input type="checkbox"/>
19 02	Feb.	<input type="checkbox"/>	19 08	Aug.	<input type="checkbox"/>	19 42	II. Kalender- vierteljahr	<input type="checkbox"/>
19 03	März	<input type="checkbox"/>	19 09	Sept.	<input type="checkbox"/>	19 43	III. Kalender- vierteljahr	<input type="checkbox"/>
19 04	April	<input type="checkbox"/>	19 10	Okt.	<input type="checkbox"/>	19 44	IV. Kalender- vierteljahr	<input type="checkbox"/>
19 05	Mai	<input type="checkbox"/>	19 11	Nov.	<input type="checkbox"/>			
19 06	Juni	<input type="checkbox"/>	19 12	Dez.	<input type="checkbox"/>			

Unternehmer – ggf. abweichende Firmenbezeichnung –
 Anschrift – Telefon – E-Mail-Adresse

Berichtigte Anmeldung
 (falls ja, bitte eine „1“ eintragen) **10**

Belege (Verträge, Rechnungen usw.) sind beigefügt bzw.
 werden gesondert eingereicht (falls ja, bitte eine „1“ eintragen) **22**

I. Anmeldung der Umsatzsteuer-Vorauszahlung

	Bemessungsgrundlage ohne Umsatzsteuer		Steuer	
	volle EUR	Ct	EUR	Ct
Lieferungen und sonstige Leistungen (einschließlich unentgeltlicher Wertabgaben)				
Steuerfreie Umsätze mit Vorsteuerabzug				
Innergemeinschaftliche Lieferungen (§ 4 Nr. 1 Buchst. b UStG) an Abnehmer mit USt-IdNr.	41	<input checked="" type="checkbox"/>		
neuer Fahrzeuge an Abnehmer ohne USt-IdNr.	44	<input checked="" type="checkbox"/>		
neuer Fahrzeuge außerhalb eines Unternehmens (§ 2a UStG)	49	<input checked="" type="checkbox"/>		
Weitere steuerfreie Umsätze mit Vorsteuerabzug (z.B. Ausfuhrlieferungen , Umsätze nach § 4 Nr. 2 bis 7 UStG)	43	<input checked="" type="checkbox"/>		
Steuerfreie Umsätze ohne Vorsteuerabzug (z.B. Umsätze nach § 4 Nr. 8 bis 28 UStG)	48	<input checked="" type="checkbox"/>		
Steuerpflichtige Umsätze (Lieferungen und sonstige Leistungen einschl. unentgeltlicher Wertabgaben)				
zum Steuersatz von 19 %	81	<input checked="" type="checkbox"/>		
zum Steuersatz von 7 %	86	<input checked="" type="checkbox"/>		
zu anderen Steuersätzen	35	<input checked="" type="checkbox"/>	36	
Lieferungen land- und forstwirtschaftlicher Betriebe nach § 24 UStG an Abnehmer mit USt-IdNr.	77	<input checked="" type="checkbox"/>		
Umsätze, für die eine Steuer nach § 24 UStG zu entrichten ist (Säge- werkserzeugnisse, Getränke und alkohol. Flüssigkeiten, z.B. Wein) ...	76	<input checked="" type="checkbox"/>	80	
Innergemeinschaftliche Erwerbe				
Steuerfreie innergemeinschaftliche Erwerbe Erwerbe nach §§ 4b und 25c UStG	91	<input checked="" type="checkbox"/>		
Steuerpflichtige innergemeinschaftliche Erwerbe zum Steuersatz von 19 %	89	<input checked="" type="checkbox"/>		
zum Steuersatz von 7 %	93	<input checked="" type="checkbox"/>		
zu anderen Steuersätzen	95	<input checked="" type="checkbox"/>	98	
neuer Fahrzeuge (§ 1b Abs. 2 und 3 UStG) von Lieferanten ohne USt-IdNr. zum allgemeinen Steuersatz	94	<input checked="" type="checkbox"/>	96	
Ergänzende Angaben zu Umsätzen				
Lieferungen des ersten Abnehmers bei innergemeinschaftlichen Dreiecksgeschäften (§ 25b UStG)	42	<input checked="" type="checkbox"/>		
Steuerpflichtige Umsätze, für die der Leistungsempfänger die Steuer nach § 13b Abs. 5 UStG schuldet	60	<input checked="" type="checkbox"/>		
Nicht steuerbare sonstige Leistungen gem. § 18b Satz 1 Nr. 2 UStG	21	<input checked="" type="checkbox"/>		
Übrige nicht steuerbare Umsätze (Leistungsort nicht im Inland)	45	<input checked="" type="checkbox"/>		
Übertrag				
	zu übertragen in Zeile 45			

44	Steuernummer:				Steuer EUR	Ct
45	Übertrag					
46	Leistungsempfänger als Steuerschuldner		Bemessungsgrundlage ohne Umsatzsteuer volle EUR	Ct		
47	(§ 13b UStG)					
48	Steuerpflichtige sonstige Leistungen eines im übrigen Gemeinschafts- gebiet ansässigen Unternehmers (§ 13b Abs. 1 UStG)	46		■	47	
49	Umsätze, die unter das GrEStG fallen (§ 13b Abs. 2 Nr. 3 UStG)	73		■	74	
50	Andere Leistungen (§ 13b Abs. 2 Nr. 1, 2, 4 bis 11 UStG)	84		■	85	
51	Umsatzsteuer					
52	Abziehbare Vorsteuerbeträge					
53	Vorsteuerbeträge aus Rechnungen aus anderen Unternehmern (§ 15 Abs. 1 Satz 1 Nr. 1 UStG), aus Leistungen im Sinne des § 13a Abs. 1 Nr. 6 UStG (§ 15 Abs. 1 Satz 1 Nr. 5 UStG) und aus innergemeinschaftlichen Dreiecksgeschäften (§ 25b Abs. 5 UStG)				66	
54	Vorsteuerbeträge aus dem innergemeinschaftlichen Erwerb von Gegenständen (§ 15 Abs. 1 Satz 1 Nr. 3 UStG)				61	
55	Entstandene Einfuhrumsatzsteuer (§ 15 Abs. 1 Satz 1 Nr. 2 UStG)				62	
56	Vorsteuerbeträge aus Leistungen im Sinne des § 13b UStG (§ 15 Abs. 1 Satz 1 Nr. 4 UStG)				67	
57	Vorsteuerbeträge, die nach allgemeinen Durchschnittssätzen berechnet sind (§§ 23 und 23a UStG)				63	
58	Berichtigung des Vorsteuerabzugs (§ 15a UStG)				64	
59	Vorsteuerabzug für innergemeinschaftliche Lieferungen neuer Fahrzeuge außerhalb eines Unternehmens (§ 2a UStG) sowie von Kleinunternehmern im Sinne des § 19 Abs. 1 UStG (§ 15 Abs. 4a UStG)				59	
60	Verbleibender Betrag					
61	Andere Steuerbeträge					
62	Steuer infolge Wechsels der Besteuerungsform sowie Nachsteuer auf versteuerte Anzahlungen u. ä. wegen Steuersatzänderung				65	
63	In Rechnungen unrichtig oder unberechtigt ausgewiesene Steuerbeträge (§ 14c UStG) sowie Steuerbeträge, die nach § 6a Abs. 4 Satz 2, § 17 Abs. 1 Satz 6, § 25b Abs. 2 UStG oder von einem Auslagerer oder Lager- halter nach § 13a Abs. 1 Nr. 6 UStG geschuldet werden				69	
64	Umsatzsteuer-Vorauszahlung/Überschuss					
65	Abzug der festgesetzten Sondervorauszahlung für Dauerfristverlängerung (in der Regel nur in der letzten Voranmeldung des Besteuerungszeitraums auszufüllen)				39	
66	Verbleibende Umsatzsteuer-Vorauszahlung				83	
67	Verbleibender Überschuss - bitte dem Betrag ein Minuszeichen voranstellen -					

II. Sonstige Angaben und Unterschrift

70	Ein Erstattungsbetrag wird auf das dem Finanzamt benannte Konto überwiesen, soweit der Betrag nicht mit Steuerschulden verrechnet wird.	29	
71	Verrechnung des Erstattungsbetrags erwünscht / Erstattungsbetrag ist abgetreten (falls ja, bitte eine „1“ eintragen)		
72	Geben Sie bitte die Verrechnungswünsche auf einem gesonderten Blatt an oder auf dem beim Finanzamt erhältlichen Vordruck „Verrechnungsantrag“.		
73	Das SEPA-Lastschriftmandat wird ausnahmsweise (z.B. wegen Verrechnungswünschen) für diesen Voranmeldungszeitraum widerrufen (falls ja, bitte eine „1“ eintragen)	26	
74	Ein ggf. verbleibender Restbetrag ist gesondert zu entrichten.		
75	Über die Angaben in der Steueranmeldung hinaus sind weitere oder abweichende Angaben oder Sachverhalte zu berücksichtigen (falls ja, bitte eine „1“ eintragen)	23	
76	Geben Sie bitte diese auf einem gesonderten Blatt an, welches mit der Überschrift „ Ergänzende Angaben zur Steueranmeldung “ zu kennzeichnen ist.		
77	Datenschutzhinweis:		
78	Die mit der Steueranmeldung angeforderten Daten werden auf Grund der §§ 149, 150 AO und der §§ 18, 18b UStG erhoben. Die Angabe der Telefonnummern und der E-Mail-Adressen ist freiwillig. Informationen über die Verarbeitung personenbezogener Daten in der Steuerverwaltung und über Ihre Rechte nach der Datenschutz-Grundverordnung sowie über Ihre Ansprechpartner in Datenschutzfragen entnehmen Sie bitte dem allgemeinen Informationsschreiben der Finanzverwaltung. Dieses Informationsschreiben finden Sie unter www.finanzamt.de (unter der Rubrik „Datenschutz“) oder erhalten Sie bei Ihrem Finanzamt.		
79			
80			
81	Bei der Anfertigung dieser Steueranmeldung hat mitgewirkt:		
82	(Name, Anschrift, Telefon, E-Mail-Adresse)		
83			
84			
85			
86	Datum, Unterschrift		

- nur vom Finanzamt auszufüllen -

11		19	
		12	

Bearbeitungshinweis

1. Die aufgeführten Daten sind mit Hilfe des geprüften und genehmigten Programms sowie ggf. unter Berücksichtigung der gespeicherten Daten maschinell zu verarbeiten.
2. Die weitere Bearbeitung richtet sich nach den Ergebnissen der maschinellen Verarbeitung.

Datum, Namenszeichen

Kontrollzahl und/oder Datenerfassungsvermerk

Anleitung zur Umsatzsteuer-Voranmeldung 2019

Abkürzungen:	AO	=	Abgabenordnung	UStAE	=	Umsatzsteuer-Anwendungserlass
	BZSt	=	Bundeszentralamt für Steuern	UStDV	=	Umsatzsteuer-Durchführungsverordnung
	GrEStG	=	Grunderwerbsteuergesetz	UStG	=	Umsatzsteuergesetz
	Kj.	=	Kalenderjahr	USt-IdNr.	=	Umsatzsteuer-Identifikationsnummer

Diese Anleitung soll Sie informieren, wie Sie die Vordrucke richtig ausfüllen.

Die Anleitung kann allerdings nicht auf alle Fragen eingehen.

Wesentliche Änderungen gegenüber der Anleitung zur Umsatzsteuer-Voranmeldung des Vorjahres sind durch Randstriche gekennzeichnet.

Übermittlung der Umsatzsteuer-Voranmeldung auf elektronischem Weg

Die Umsatzsteuer-Voranmeldung ist nach amtlich vorgeschriebenem Datensatz durch Datenfernübertragung authentifiziert zu übermitteln (§ 18 Abs. 1 Satz 1 UStG i. V. m. § 87a Abs. 6 Satz 1 AO). Für die elektronische authentifizierte Übermittlung benötigen Sie ein Zertifikat. Dieses erhalten Sie nach kostenloser Registrierung unter www.elster.de. Bitte beachten Sie, dass die Registrierung bis zu zwei Wochen dauern kann. Unter www.elster.de/elsterweb/softwareprodukt finden Sie Programme zur elektronischen Übermittlung. Auf Antrag kann das Finanzamt zur Vermeidung von unbilligen Härten auf eine elektronische Übermittlung verzichten.

So werden die Vordrucke ausgefüllt:

Bitte tragen Sie aus erfassungstechnischen Gründen die Steuernummer auf jeder Vordruckseite (oben) ein.

Füllen Sie bitte nur die weißen Felder der Vordrucke deutlich und vollständig aus, bei denen Sie Angaben zu erklären haben; nicht benötigte Felder lassen Sie bitte frei und sehen von Streichungen ab. Bitte berücksichtigen Sie **Entgeltserhöhungen** und **Entgeltsminderungen** bei den Bemessungsgrundlagen. Als Bemessungsgrundlagen sind die Entgelte für Umsätze sowie die Anzahlungen einzutragen. **Negative Beträge** sind durch ein Minuszeichen zu kennzeichnen.

Werden Belege (Verträge, Rechnungen usw.) eingereicht, tragen Sie bitte in Zeile 15 eine „1“ ein.

Tragen Sie bei den Bemessungsgrundlagen bitte nur Beträge in vollen Euro ein; bei den Umsatzsteuer- und Vorsteuerbeträgen ist dagegen stets auch die Eintragung von Centbeträgen erforderlich. Rechnen Sie Werte in fremder Währung in Euro um.

Die Umsatzsteuer-Voranmeldung ist vom Unternehmer oder dessen Bevollmächtigten zu unterschreiben, sofern sie nicht elektronisch übermittelt wird.

Umsatzsteuer-Voranmeldung

Steuerfreie Lieferungen und sonstige Leistungen

Zeilen 20 bis 22

Inneregemeinschaftliche Lieferungen (§ 4 Nr. 1 Buchst. b, § 6a Abs. 1 UStG) sind in dem Voranmeldungszeitraum zu erklären, in dem die Rechnung ausgestellt wird, spätestens jedoch in dem Voranmeldungszeitraum, in dem der Monat endet, der auf die Lieferung folgt.

Über die in Zeile 20 einzutragenden Umsätze sind **Zusammenfassende Meldungen** an das BZSt auf elektronischem Weg zu übermitteln. Außerdem sind diese Umsätze grundsätzlich dem Statistischen Bundesamt monatlich für die **Intrahandelsstatistik** zu melden. Nähere Informationen zur Intrahandelsstatistik erhalten Sie beim Statistischen Bundesamt, 65180 Wiesbaden, Telefon 0611 / 75-1 sowie unter www.destatis.de.

Über die in den Zeilen 21 und 22 einzutragenden Umsätze ist für jede innergemeinschaftliche Lieferung eines neuen Fahrzeugs eine **Meldung nach der Fahrzeuglieferungs-Meldepflichtverordnung** an das BZSt zu übermitteln.

Nähere Informationen zu den vorgenannten Verfahren erhalten Sie beim BZSt (Dienstszentrum Saar, 66738 Saar, www.bzst.de, Telefon 0228 / 406-0).

Zeile 23

In Zeile 23 sind neben steuerfreien **Ausfuhrlieferungen** (§ 4 Nr. 1 Buchst. a, § 6 UStG) weitere steuerfreie Umsätze mit Vorsteuerabzug einzutragen, z.B.:

- Lohnveredelungen an Gegenständen der Ausfuhr (§ 4 Nr. 1 Buchst. a, § 7 UStG);

- Umsätze für die Seeschifffahrt und für die Luftfahrt (§ 4 Nr. 2, § 8 UStG);
- grenzüberschreitende Güterbeförderungen und andere sonstige Leistungen nach § 4 Nr. 3 UStG;
- Vermittlungsleistungen nach § 4 Nr. 5 UStG (z.B. Provisionen im Zusammenhang mit Ausfuhrlieferungen);
- Umsätze im Sinne des Offshore-Steuerabkommens, des Zusatzabkommens zum NATO-Truppenstatut, des Ergänzungsabkommens zum Protokoll über die NATO-Hauptquartiere;
- Reiseleistungen, soweit die Reisevorleistungen im Drittlandsgebiet bewirkt werden (§ 25 Abs. 2 UStG).

Zeile 24

Steuerfreie Umsätze ohne Vorsteuerabzug sind z.B. Grundstücksvermietungen nach § 4 Nr. 12 UStG und Umsätze nach § 4 Nr. 14 UStG aus der Tätigkeit als Arzt oder aus ähnlicher heilberuflicher Tätigkeit.

Steuerpflichtige Lieferungen und sonstige Leistungen

Zeilen 26 bis 28

Es sind die Umsätze und Anzahlungen einzutragen, für die die Umsatzsteuer entstanden ist. Bemessungsgrundlagen sind stets Nettobeträge (ohne Umsatzsteuer), die in vollen Euro (ohne Centbeträge) anzugeben sind. Soweit die sog. Mindestbemessungsgrundlage (§ 10 Abs. 5 UStG) anzuwenden ist, ist die hiernach ermittelte Bemessungsgrundlage einzutragen. Die Umsätze, für die der Leistungsempfänger die Umsatzsteuer nach § 13b Abs. 5 UStG schuldet, sind nicht hier, sondern in Zeile 39 einzutragen (vgl. Erläuterungen zu den Zeilen 39 und 48 bis 50).

Unentgeltliche Wertabgaben aus dem Unternehmen sind, soweit sie in der Abgabe von Gegenständen bestehen, regelmäßig den entgeltlichen Lieferungen und, soweit sie in der Abgabe oder Ausführung von sonstigen Leistungen bestehen, regelmäßig den entgeltlichen sonstigen Leistungen gleichgestellt. Sie umfassen auch unentgeltliche Sachzuwendungen und sonstige Leistungen an Arbeitnehmer.

Es sind auch die Umsätze bei der Lieferung von Gegenständen aus einem Umsatzsteuerlager einzutragen, wenn dem liefernden Unternehmer die Auslagerung zuzurechnen ist. In allen anderen Fällen der Auslagerung - insbesondere wenn dem Abnehmer die Auslagerung zuzurechnen ist - sind die Umsätze in Zeile 63 einzutragen (vgl. Erläuterungen zu Zeile 63).

Zeilen 29 bis 30

Land- und forstwirtschaftliche Betriebe, die ihre Umsätze nach den Durchschnittssätzen des § 24 Abs. 1 UStG versteuern, müssen Lieferungen in das übrige Gemeinschaftsgebiet an Abnehmer mit USt-IdNr. in Zeile 29 eintragen. Diese Lieferungen sind im Rahmen zusammenfassender Meldungen anzugeben sowie zur Intrahandelsstatistik zu melden (vgl. Erläuterungen zu den Zeilen 20 bis 22).

Bei den in Zeile 30 bezeichneten Umsätzen, für die eine Steuer zu entrichten ist, sind die anzuwendenden Durchschnittssätze um die Sätze für pauschalierte Vorsteuerbeträge zu vermindern.

Land- und Forstwirte, die ihre Umsätze nach den allgemeinen Vorschriften des UStG versteuern, tragen ihre Umsätze in den Zeilen 20 bis 28 ein.

Innergemeinschaftliche Erwerbe

Zeilen 32 bis 36

Innergemeinschaftliche Erwerbe sind in dem Voranmeldungszeitraum zu erklären, in dem die Rechnung ausgestellt wird, spätestens jedoch in dem Voranmeldungszeitraum, in dem der Monat endet, der auf den Erwerb folgt.

Bei **neuen Fahrzeugen** liegt ein innergemeinschaftlicher Erwerb selbst dann vor, wenn das Fahrzeug nicht von einem Unternehmer geliefert wurde. Werden neue Fahrzeuge von Lieferanten ohne USt-IdNr. erworben - insbesondere von „Privatpersonen“ -, sind die Erwerbe in der Zeile 36 zu erklären. Dagegen ist der innergemeinschaftliche Erwerb durch eine Privatperson oder einen Unternehmer, der das neue Fahrzeug für seinen privaten Bereich erworben hat, ausschließlich mit Vordruck USt 1 B anzumelden (Fahrzeugeinzelbesteuerung).

Die in den Zeilen 33 bis 35 einzutragenden innergemeinschaftlichen Erwerbe sind grundsätzlich im Rahmen der Intrahandelsstatistik zu melden (vgl. Erläuterungen zu den Zeilen 20 bis 22).

Ergänzende Angaben zu Umsätzen

Zeile 38

Bei **innergemeinschaftlichen Dreiecksgeschäften** (§ 25b UStG) hat der erste Abnehmer Zeile 38 auszufüllen, wenn für diese Lieferungen der letzte Abnehmer die Steuer schuldet. Einzutragen ist die Bemessungsgrundlage (§ 25b Abs. 4 UStG) seiner Lieferungen an den letzten Abnehmer.

Die Steuer, die der letzte Abnehmer nach § 25b Abs. 2 UStG für die Lieferung des ersten Abnehmers schuldet, ist in Zeile 63 einzutragen (vgl. Erläuterungen zu Zeile 63). Zum Vorsteuerabzug für diese Lieferung vgl. Erläuterungen zu den Zeilen 53 bis 57.

Zeile 39

Einzutragen sind die **im Inland ausgeführten steuerpflichtigen Umsätze** nach § 13b Abs. 1 und 2 UStG des leistenden Unternehmers, für die der Leistungsempfänger die Umsatzsteuer nach § 13b Abs. 5 UStG schuldet.

Zeile 40

Einzutragen sind die **nach § 3a Abs. 2 UStG im übrigen Gemeinschaftsgebiet ausgeführten sonstigen Leistungen**, für die die Steuer in einem anderen Mitgliedstaat von einem dort ansässigen Leistungsempfänger geschuldet wird. Über die in Zeile 40 einzutragenden sonstigen Leistungen sind Zusammenfassende Meldungen an das BZSt auf elektronischem Weg zu übermitteln (vgl. Erläuterungen zu den Zeilen 20 bis 22).

Zeile 41

Einzutragen sind die **übrigen nicht steuerbaren Umsätze**, deren Leistungsort nicht im Inland liegt und die steuerbar wären, wenn sie im Inland ausgeführt worden wären. Hierzu gehören auch Telekommunikationsleistungen, Rundfunk- und Fernsehdienstleistungen und auf elektronischem Weg erbrachte sonstige Leistungen, die ein im Inland ansässiger Unternehmer an Nichtunternehmer mit Sitz, Wohnsitz oder gewöhnlichem Aufenthalt im übrigen Gemeinschaftsgebiet ausführt.

Nicht einzutragen sind die Umsätze, die in den Zeilen 38 bis 40 zu erklären sind. Ebenfalls nicht anzugeben sind im Inland ausgeführte nicht steuerbare Umsätze (z.B. Geschäftsveräußerungen im Ganzen, Innenumsätze zwischen Unternehmensteilen). Nicht steuerbare Umsätze im Rahmen einer Geschäftsveräußerung im Ganzen sind jedoch in der Umsatzsteuererklärung für das Kalenderjahr einzutragen.

Leistungsempfänger als Steuerschuldner (§ 13b UStG)

Zeilen 48 bis 50

Vorbehaltlich der Ausnahmeregelungen des § 13b Abs. 6 UStG sind folgende im Inland steuerpflichtige Umsätze einzutragen, für die Unternehmer oder juristische Personen die Steuer als Leistungsempfänger schulden:

- Sonstige Leistungen nach § 3a Abs. 2 UStG eines im übrigen Gemeinschaftsgebiet ansässigen Unternehmers (Zeile 48);
- unter das GrEStG fallende Umsätze, insbesondere Lieferungen von Grundstücken, für die der leistende Unternehmer nach § 9 Abs. 3 UStG zur Steuerpflicht optiert hat (Zeile 49);
- Werklieferungen und die nicht in Zeile 48 einzutragenden sonstigen Leistungen eines im Ausland ansässigen Unternehmers (Zeile 50);
- Lieferungen sicherungsübereigneter Gegenstände durch den Sicherungsgeber an den Sicherungsnehmer außerhalb des Insolvenzverfahrens (Zeile 50);
- Bauleistungen, einschließlich Werklieferungen und sonstigen Leistungen im Zusammenhang mit Grundstücken, die der Herstellung, Instandsetzung, Instandhaltung, Änderung oder Beseitigung von Bauwerken dienen, mit Ausnahme von Planungs- und Überwachungsleistungen, wenn der Leistungsempfänger ein Unternehmer ist, der selbst solche Bauleistungen erbringt (Zeile 50);
- Lieferungen von Gas über das Erdgasnetz oder von Elektrizität sowie von Wärme oder Kälte durch einen im Ausland ansässigen Unternehmer unter den Bedingungen des § 3g UStG (Zeile 50);
- Lieferungen von Gas über das Erdgasnetz durch einen im Inland ansässigen Unternehmer, wenn der Leistungsempfänger Wiederverkäufer von Gas im Sinne des § 3g UStG ist (Zeile 50);
- Lieferungen von Elektrizität eines im Inland ansässigen Unternehmers, wenn der liefernde Unternehmer und der Leistungsempfänger Wiederverkäufer von Elektrizität im Sinne des § 3g UStG sind; nicht hierunter fallen Betreiber von Photovoltaikanlagen (Zeile 50);
- Übertragung der in § 13b Abs. 2 Nr. 6 UStG bezeichneten sog. CO₂-Emissionszertifikate (Zeile 50);
- Lieferungen der in der Anlage 3 zum UStG aufgeführten Gegenstände, insbesondere Altmetalle und Schrott (Zeile 50);
- Reinigen von Gebäuden und Gebäudeteilen, wenn der Leistungsempfänger ein Unternehmer ist, der selbst solche Leistungen erbringt (Zeile 50);
- Lieferungen von Gold in der in § 13b Abs. 2 Nr. 9 UStG bezeichneten Art (Zeile 50);
- Lieferungen von Mobilfunkgeräten, Tablet-Computern und Spielekonsolen sowie von integrierten Schaltkreisen vor Einbau in einen zur Lieferung auf der Einzelhandelsstufe geeigneten Gegenstand, wenn der Leistungsempfänger ein Unternehmer ist und die Summe der für sie in Rechnung zu stellenden Entgelte im Rahmen eines wirtschaftlichen Vorgangs mindestens 5 000 EUR beträgt; nachträgliche Minderungen des Entgelts bleiben dabei unberücksichtigt (Zeile 50);

- Lieferungen der in der Anlage 4 zum UStG aufgeführten Metalle, wenn der Leistungsempfänger ein Unternehmer ist und die Summe der für sie in Rechnung zu stellenden Entgelte im Rahmen eines wirtschaftlichen Vorgangs mindestens 5 000 EUR beträgt; nachträgliche Minderungen des Entgelts bleiben dabei unberücksichtigt (Zeile 50).

Für die in Zeile 48 einzutragenden Umsätze entsteht die Steuer mit Ablauf des Voranmeldungszeitraums, in dem die Leistungen ausgeführt worden sind. Die Steuer für die übrigen Umsätze entsteht mit Ausstellung der Rechnung, spätestens jedoch mit Ablauf des Kalendermonats, der auf die Ausführung der Leistung folgt. Wird das Entgelt oder ein Teil des Entgelts vereinnahmt, bevor die Leistung oder die Teilleistung ausgeführt worden ist, entsteht insoweit die Steuer mit Ablauf des Voranmeldungszeitraums, in dem das Entgelt oder Teilentgelt vereinnahmt worden ist. Abweichend von diesen Grundsätzen entsteht die Steuer bei so genannten Dauerleistungen für die unter den ersten beiden Spiegelstrichen aufgeführten sonstigen Leistungen spätestens mit Ablauf eines jeden Kalenderjahres, in dem sie tatsächlich erbracht werden.

Zum Vorsteuerabzug für die vom Leistungsempfänger geschuldete Steuer vgl. Erläuterungen zu den Zeilen 53 bis 57.

Abziehbare Vorsteuerbeträge

Zeilen 53 bis 57

Abziehbar sind nur die nach dem deutschen Umsatzsteuergesetz geschuldeten Steuerbeträge. Zur Vergütung von ausländischen Vorsteuerbeträgen erhalten Sie Informationen beim BZSt (Dienst-sitz Schwedt, Passower Chaussee 3b, 16303 Schwedt / Oder, www.bzst.de, Tel. 0228 / 406-1200).

Es können folgende Vorsteuerbeträge berücksichtigt werden:

- Die gesetzlich geschuldete Steuer für Lieferungen und sonstige Leistungen, die von einem anderen Unternehmer für sein Unternehmen ausgeführt worden sind, sofern eine Rechnung nach den §§ 14, 14a UStG vorliegt (Zeile 53);
- die in einer Kleinbetragsrechnung enthaltene Umsatzsteuer, sofern eine Rechnung nach § 33 UStDV vorliegt (Zeile 53);
- bei innergemeinschaftlichen Dreiecksgeschäften (vgl. Erläuterungen zu Zeile 38) die vom letzten Abnehmer nach § 25b Abs. 2 UStG geschuldete Umsatzsteuer (Zeile 53);
- die Umsatzsteuer, die der Unternehmer schuldet, dem die Auslagerung aus einem Umsatzsteuerlager zuzurechnen ist; vgl. Erläuterungen zu Zeile 63 (Zeile 53);
- die Umsatzsteuer für im Inland nach § 3d Satz 1 UStG bewirkte innergemeinschaftliche Erwerbe (Zeile 54);
- die entstandene Einfuhrumsatzsteuer für Gegenstände, die für das Unternehmen nach § 1 Abs. 1 Nr. 4 UStG eingeführt worden sind (Zeile 55);
- die Umsatzsteuer aus Leistungen im Sinne des § 13b Abs. 1 und 2 UStG, die der Leistungsempfänger nach § 13b Abs. 5 UStG schuldet (vgl. Erläuterungen zu den Zeilen 48 bis 50), wenn die Leistungen für sein Unternehmen ausgeführt worden sind (Zeile 56);
- nach Durchschnittssätzen (§ 23 UStG) ermittelte Beträge bei Unternehmern, deren **Umsatz** im Sinne des § 69 Abs. 2 UStDV in den einzelnen in der Anlage der UStDV bezeichneten Berufs- und Gewerbebezügen im vorangegangenen Kj. 61 356 EUR nicht überstiegen hat, und die nicht verpflichtet sind, Bücher zu führen und auf Grund jährlicher Bestandsaufnahmen regelmäßig Abschlüsse zu machen (Zeile 57);
- nach einem Durchschnittssatz (§ 23a UStG) ermittelte Beträge bei Körperschaften, Personenvereinigungen und Vermögensmassen im Sinne des § 5 Abs. 1 Nr. 9 Körperschaftsteuergesetz, deren **steuerpflichtiger Umsatz**, mit Ausnahme der Einfuhr und des innergemeinschaftlichen Erwerbs, im vorangegangenen Kj. 35 000 EUR nicht überstiegen hat und die nicht verpflichtet sind, Bücher zu führen und auf Grund jährlicher Bestandsaufnahmen regelmäßig Abschlüsse zu machen (Zeile 57).

Vorsteuerbeträge, die auf Entgeltserhöhungen und Entgeltsminderungen entfallen, sowie herabgesetzte, erlassene oder erstattete Einfuhrumsatzsteuer sind zu berücksichtigen.

Ein Vorsteuerabzug für Wirtschaftsgüter, die der Unternehmer zu weniger als 10 % für sein Unternehmen nutzt, ist generell nicht möglich (§ 15 Abs. 1 Satz 2 UStG).

Zur umsatzsteuerrechtlichen Behandlung eines einheitlichen Gegenstands, der sowohl unternehmerisch als auch nichtunternehmerisch genutzt wird, vgl. Abschn. 15.2c Abs. 2 und Abschn. 15.6a UStAE.

Zeile 58

Der Vorsteuerabzug ist nach Maßgabe des § 15a UStG i.V.m. § 44 UStDV zu berichtigen.

Handelt es sich bei den Berichtigungsbeträgen um zurückzuzahlende Vorsteuerbeträge, ist dem Betrag ein Minuszeichen voranzustellen.

Beispiel

Der Unternehmer hat im Kj. 2016 ein Bürogebäude errichtet, das er ab 1.12.2016 zur Hälfte steuerpflichtig und zur Hälfte steuerfrei vermietet. Die auf die Herstellungskosten entfallende Vorsteuer von 60 000 EUR hat er in Höhe von 30 000 EUR abgezogen. Am 2.7.2019 wird das gesamte Gebäude steuerfrei veräußert. Die steuerfreie Veräußerung führt zu einer Berichtigung des Vorsteuerabzugs in Höhe von 22 250 EUR. Dieser Betrag ist mit einem Minuszeichen versehen in Zeile 58 einzutragen.

Berechnung: 30 000 EUR Vorsteuer : 120 Monate Berichtigungszeitraum = 250 EUR monatliche Berichtigung x 89 Monate restlicher Berichtigungszeitraum (Juli 2019 bis November 2026) = 22 250 EUR.

Zeile 59

Fahrzeuglieferer im Sinne des § 2a UStG und Kleinunternehmer im Sinne des § 19 Abs. 1 UStG können die auf die Anschaffung (Lieferung, Einfuhr oder innergemeinschaftlicher Erwerb) eines neuen Fahrzeugs entfallende Umsatzsteuer unter den sonstigen Voraussetzungen des § 15 UStG abziehen. Der Vorsteuerabzug ist nur bis zu dem Betrag zulässig, der für die nachfolgende innergemeinschaftliche Lieferung des neuen Fahrzeugs geschuldet würde, wenn die Lieferung nicht steuerfrei wäre. Der Abzug ist erst mit der Ausführung der innergemeinschaftlichen Lieferung des neuen Fahrzeugs (Eintragung in die Zeile 22 bzw. bei Kleinunternehmern in Zeile 20 oder 21) zulässig (§ 15 Abs. 4a UStG).

Zeile 63

Einzutragen sind

- in Rechnungen unrichtig ausgewiesene Steuerbeträge, die der Unternehmer schuldet (§ 14c Abs. 1 UStG);
- in Rechnungen unberechtigt ausgewiesene Steuerbeträge, die der Rechnungsaussteller schuldet (§ 14c Abs. 2 UStG);
- Steuerbeträge für Umsätze, die Auslagerungen von Gegenständen aus einem Umsatzsteuerlager vorangegangen sind (§ 4 Nr. 4a Satz 1 Buchst. a Satz 2 UStG) und die der Unternehmer schuldet, dem die Auslagerung zuzurechnen ist (Auslagerer). Nicht einzutragen sind hier Lieferungen, die dem liefernden Unternehmer zuzurechnen sind, wenn die Auslagerung im Zusammenhang mit diesen Lieferungen steht. Diese Umsätze sind in den Zeilen 26 bis 28 einzutragen (vgl. Erläuterungen zu den Zeilen 26 bis 28);
- Steuerbeträge, die der Lagerhalter eines Umsatzsteuerlagers als Gesamtschuldner schuldet (§ 13a Abs. 1 Nr. 6 UStG);
- Steuerbeträge, die der Abnehmer bei einer als steuerfrei behandelten innergemeinschaftlichen Lieferung in den Fällen des § 6a Abs. 4 UStG schuldet;
- Steuerbeträge, die ein dritter Unternehmer (insbesondere Zentralregulierer) schuldet (§ 17 Abs. 1 Satz 6 UStG);
- Steuerbeträge, die der letzte Abnehmer im Rahmen eines innergemeinschaftlichen Dreiecksgeschäfts für die Lieferung des ersten Abnehmers schuldet (§ 25b Abs. 2 UStG).

Sonstiges

Zeile 65

Die festgesetzte Sondervorauszahlung ist grundsätzlich in der Voranmeldung für Dezember abzuziehen. Wird die gewerbliche oder berufliche Tätigkeit im Laufe eines Kj. eingestellt oder wird im Laufe des Kj.

auf die Dauerfristverlängerung verzichtet, ist die Sondervorauszahlung hingegen im letzten Voranmeldungszeitraum des Besteuerungszeitraums zu berücksichtigen, für den die Fristverlängerung gilt.

Zeilen 71 bis 75

Die Vorauszahlung ist am 10. Tag nach Ablauf des Voranmeldungszeitraums fällig und an das Finanzamt zu entrichten. Wird das **SEPA-Lastschriftmandat** wegen Verrechnungswünschen ausnahmsweise widerrufen, ist ein durch die Verrechnung nicht gedeckter Restbetrag zu entrichten.

Ein Überschuss wird nach Zustimmung (§ 168 AO) ohne gesonderten Antrag ausgezahlt, soweit der Betrag nicht mit Steuerschulden verrechnet wird. Wünscht der Unternehmer eine **Verrechnung** oder liegt eine **Abtretung** vor, ist in Zeile 71 eine „1“ einzutragen. Liegt dem Finanzamt bei Abtretungen die Abtretungsanzeige nach amtlichem Muster noch nicht vor, ist sie beizufügen oder gesondert einzureichen.

Wenn über die Angaben in der Steueranmeldung hinaus weitere oder abweichende Angaben oder Sachverhalte berücksichtigt werden sollen, tragen Sie bitte in Zeile 75 eine „1“ ein. Gleiches gilt, wenn bei den in der Steueranmeldung erfassten Angaben bewusst eine von der Verwaltungsauffassung abweichende Rechtsauffassung zugrunde gelegt wurde oder Sie einen Antrag auf Dauerfristverlängerung zurücknehmen möchten. Diese Angaben sind in einer von Ihnen zu erstellenden gesonderten Anlage zu machen, welche mit der Überschrift **„Ergänzende Angaben zur Steueranmeldung“** zu kennzeichnen ist. Angaben zu Änderungen der persönlichen Daten (z.B. Bankverbindung) sind nicht hier einzutragen, sondern dem Finanzamt gesondert mitzuteilen. Wenn Sie der Steueranmeldung lediglich ergänzende Aufstellungen oder Belege beifügen wollen, ist nicht hier, sondern in Zeile 15 eine Eintragung vorzunehmen.

Zeile 1
2
3
4
5
6
7
8
9
10
11
12
13
14
15
16
17
18
19
20
21
22
23
24
25
26
27
28
29
30
31
32
33
34
35
36
37
38
39
40
41
42
43

Fallart	Steuernummer
11	

Unterfallart	Zeitraum
56	1900

30 Eingangsstempel oder -datum

Finanzamt

Unternehmer – ggf. abweichende Firmenbezeichnung –
Anschrift – Telefon – E-Mail-Adresse

Antrag auf Dauerfristverlängerung Anmeldung der Sondervorauszahlung (§§ 46 bis 48 UStDV)

Zur Beachtung
für Unternehmer, die ihre Voranmeldungen **vierteljährlich** zu übermitteln haben:
Der Antrag auf Dauerfristverlängerung ist nicht zu stellen, wenn Dauerfristverlängerung bereits gewährt worden ist. Er ist nicht jährlich zu wiederholen. Eine Sondervorauszahlung ist nicht zu berechnen und anzumelden.

I. Antrag auf Dauerfristverlängerung

(Dieser Abschnitt ist gegenstandslos, wenn Dauerfristverlängerung bereits gewährt worden ist.)

Ich beantrage, die Fristen für die Übermittlung der Umsatzsteuer-Voranmeldungen und für die Entrichtung der Umsatzsteuer-Vorauszahlungen um einen Monat zu verlängern.

II. Berechnung und Anmeldung der Sondervorauszahlung auf die Steuer für das Kalenderjahr 2019 von Unternehmern, die ihre Voranmeldungen monatlich zu übermitteln haben

Berichtigte Anmeldung (falls ja, bitte eine „1“ eintragen) **10**

	volle EUR	ct
1. Summe der verbleibenden Umsatzsteuer-Vorauszahlungen zuzüglich der zu berücksichtigenden Sondervorauszahlung für das Kalenderjahr 2018		<input type="checkbox"/>
2. Davon $\frac{1}{11}$ = Sondervorauszahlung 2019	38	<input type="checkbox"/>

Verrechnung des Erstattungsbetrags erwünscht / Erstattungsbetrag ist abgetreten (falls ja, bitte eine „1“ eintragen) **29**

Geben Sie bitte die Verrechnungswünsche auf einem gesonderten Blatt an oder auf dem beim Finanzamt erhältlichen Vordruck „Verrechnungsantrag“.

Das **SEPA-Lastschriftmandat** wird ausnahmsweise (z.B. wegen Verrechnungswünschen) für die Sondervorauszahlung dieses Jahres **widerrufen** (falls ja, bitte eine „1“ eintragen). **26**

Ein ggf. verbleibender Restbetrag ist gesondert zu entrichten.

Über die Angaben in der Steueranmeldung hinaus sind weitere oder abweichende Angaben oder Sachverhalte zu berücksichtigen (falls ja, bitte eine „1“ eintragen). **23**

Geben Sie bitte diese auf einem gesonderten Blatt an, welches mit der Überschrift „Ergänzende Angaben zur Steueranmeldung“ zu kennzeichnen ist.

Datenschutzhinweis:

Die mit der Steueranmeldung angeforderten Daten werden auf Grund der §§ 149, 150 der Abgabenordnung und des § 18 des Umsatzsteuergesetzes erhoben. Die Angabe der Telefonnummern und der E-Mail-Adressen ist freiwillig. Informationen über die Verarbeitung personenbezogener Daten in der Steuerverwaltung und über Ihre Rechte nach der Datenschutz-Grundverordnung sowie über Ihre Ansprechpartner in Datenschutzfragen entnehmen Sie bitte dem allgemeinen Informationsschreiben der Finanzverwaltung. Dieses Informationsschreiben finden Sie unter www.finanzamt.de (unter der Rubrik „Datenschutz“) oder erhalten Sie bei Ihrem Finanzamt.

Bei der Anfertigung dieser Steueranmeldung hat mitgewirkt:
(Name, Anschrift, Telefon, E-Mail-Adresse)

Datum, Unterschrift

- nur vom Finanzamt auszufüllen -

11

19

Bearbeitungshinweis

- Die aufgeführten Daten sind mit Hilfe des geprüften und genehmigten Programms sowie ggf. unter Berücksichtigung der gespeicherten Daten maschinell zu verarbeiten.
- Die weitere Bearbeitung richtet sich nach den Ergebnissen der maschinellen Verarbeitung.

Datum, Namenszeichen

Kontrollzahl und/oder Datenerfassungsvermerk

Anleitung zum Antrag auf Dauerfristverlängerung/ zur Anmeldung der Sondervorauszahlung

2019

Übermittlung des Antrags auf Dauerfristverlängerung/der Anmeldung der Sondervorauszahlung auf elektronischem Weg

Der Antrag auf Dauerfristverlängerung/die Anmeldung der Sondervorauszahlung ist nach amtlich vorgeschriebenem Datensatz durch Datenfernübertragung authentifiziert zu übermitteln (§ 48 Abs. 1 Satz 2 UStDV). Informationen hierzu erhalten Sie unter der Internet-Adresse www.elster.de. Auf Antrag kann das Finanzamt zur Vermeidung von unbilligen Härten auf eine elektronische Übermittlung verzichten. In diesem Fall ist der Antrag auf Dauerfristverlängerung/die Anmeldung der Sondervorauszahlung vom Unternehmer oder dessen Bevollmächtigten zu unterschreiben.

Antrag auf Dauerfristverlängerung

Zeilen 17 bis 19

Die Fristverlängerung kann in Anspruch genommen werden, wenn das Finanzamt den Antrag nicht ablehnt; ein Bewilligungsbescheid wird nicht erteilt. Die Fristverlängerung gilt solange, bis der Unternehmer gegenüber dem Finanzamt erklärt, dass er die Fristverlängerung nicht mehr in Anspruch nehmen will oder das Finanzamt die Fristverlängerung widerruft (§ 46 UStDV).

Anmeldung der Sondervorauszahlung

Zeilen 24 bis 26

Die Fristverlängerung wird bei monatlicher Übermittlung der Voranmeldungen unter der Auflage erteilt, dass während der Geltungsdauer der Fristverlängerung jährlich bis zum 10. Februar eine Sondervorauszahlung angemeldet und entrichtet wird. Die Sondervorauszahlung beträgt ein Elftel der Summe der Umsatzsteuer-Vorauszahlungen - ohne Berücksichtigung der Sondervorauszahlung - für das Kalenderjahr 2018 (§ 47 Abs. 1 und § 48 Abs. 2 UStDV). Ergibt sich bei der Berechnung der Sondervorauszahlung in Zeile 24 ein Überschuss zu Gunsten des Unternehmers, ist die Sondervorauszahlung in Zeile 25 mit 0 EUR einzutragen.

Beispiel

Unternehmer A hat für das Kalenderjahr 2018 Umsatzsteuer-Vorauszahlungen in Höhe von 39 000 EUR angemeldet (Summe der verbleibenden Umsatzsteuer-Vorauszahlungen aus Zeile 68 - Kennzahl 83 - der Umsatzsteuer-Voranmeldungen). In der Umsatzsteuer-Voranmeldung für Dezember 2018 (Zeile 67 - Kennzahl 39 - der Umsatzsteuer-Voranmeldung) hat A die Sondervorauszahlung für das Kalenderjahr 2018 in Höhe von 5 000 EUR berücksichtigt.

Zur Berechnung der Sondervorauszahlung für das Kalenderjahr 2019 ist die Summe der Umsatzsteuer-Vorauszahlungen 2018 in Höhe von 39 000 EUR um die zu berücksichtigende Sondervorauszahlung in Höhe von 5 000 EUR zu erhöhen. Aus der Bemessungsgrundlage von 44 000 EUR (einzutragen in Zeile 24) errechnet sich für A eine Sondervorauszahlung von 4 000 EUR (einzutragen in Zeile 25 - Kennzahl 38).

Wurde die gewerbliche oder berufliche Tätigkeit nur in einem Teil des vorangegangenen Kalenderjahres ausgeübt, ist die Summe der Vorauszahlungen dieses Zeitraums in eine Jahressumme umzurechnen. Angefangene Kalendermonate sind hierbei als volle Kalendermonate zu behandeln (§ 47 Abs. 2 UStDV).

Bei Beginn der gewerblichen oder beruflichen Tätigkeit im laufenden Kalenderjahr ist die Sondervorauszahlung auf der Grundlage der zu erwartenden Vorauszahlungen dieses Kalenderjahres zu berechnen (§ 47 Abs. 3 UStDV). Die Sondervorauszahlung soll der durchschnittlichen Vorauszahlung eines Kalendermonats entsprechen. Fügen Sie bitte in diesem Fall ein gesondertes Blatt mit kurzer Erläuterung der Berechnung bei.

Die festgesetzte Sondervorauszahlung ist bei der Festsetzung der Vorauszahlung für den letzten Voranmeldungszeitraum des Besteuerungszeitraums zu berücksichtigen, für den die Fristverlängerung gilt. Der Abzug erfolgt somit grundsätzlich bei der Berechnung der Vorauszahlung für den Monat Dezember.

Zeile 27 bis 29

Wird für die zu entrichtende Sondervorauszahlung das SEPA-Lastschriftmandat wegen Verrechnungswünschen ausnahmsweise widerrufen, ist ein durch die Verrechnung nicht gedeckter Restbetrag zu entrichten.

Zeile 31

Wenn über die Angaben in der Anmeldung der Sondervorauszahlung hinaus weitere oder abweichende Angaben oder Sachverhalte berücksichtigt werden sollen, tragen Sie bitte eine „1“ in das Feld ein. Gleiches gilt, wenn bei den in der Steueranmeldung erfassten Angaben bewusst eine von der Verwaltungsauffassung abweichende Rechtsauffassung zugrunde gelegt wurde. Diese Angaben sind in einer von Ihnen zu erstellenden gesonderten Anlage zu machen, welche mit der Überschrift „Ergänzende Angaben zur Steueranmeldung“ zu kennzeichnen ist. Angaben zu Änderungen der persönlichen Daten (z.B. Bankverbindung) sind nicht hier einzutragen, sondern dem Finanzamt gesondert mitzuteilen. Wenn Sie der Steueranmeldung lediglich ergänzende Aufstellungen oder Belege zu Ihren Eintragungen beifügen wollen, ist keine Eintragung erforderlich.

Unterschrift

Zeile 43

Bitte vergessen Sie nicht, den Antrag auf Dauerfristverlängerung/die Anmeldung der Sondervorauszahlung zu unterschreiben, sofern diese nicht elektronisch übermittelt werden.

Standarddatenangebote zur Umsatzsteuerstatistik (Vorankündigungen) 2019

1. Ergebnisse zum aktuellen Berichtsjahr 2019

Im Internet unter [Statistisches Bundesamt Deutschland - Umsatzsteuer](#)

Produkt		Bereitstellung	Preis
Steuerpflichtige Unternehmen und deren Lieferungen und Leistungen nach wirtschaftlicher Gliederung (WZ2008)	B. 1 – Berichtsjahr 2019	Internet-Angebot PDF oder Excel- Format	kostenfrei
	Z. 1 – Zeitreihe 2009 – 2019		
Fachserie 14 Finanzen und Steuern, Reihe 8.1 Umsatzsteuerstatistik (Vorankündigungen)			

sowie ebenfalls kostenfrei über die [Genesis-Online-Datenbank](#)

2. Branchenergebnisse für das Berichtsjahr 2019 untergliedert nach Umsatzgrößenklassen, Bundesländer oder Rechtsform

Anzahl der Steuerpflichtigen und Wert der Lieferungen und Leistungen (≈Umsatz) gegliedert nach (G, L, R) für das Berichtsjahr xxyy				
G	- Größenklassen der Lieferungen und Leistungen (G) bis 2017*			
L	- Bundesländer (L)			
R	- Rechtsformen (R)			
x.1	Alle Branchen	Excel-Format	EUR 250,00	} Paketpreis jeweils für eine Gliederung (G, L, R)
x.1P	Alle Branchen	PDF-Format	EUR 20,00	
x.2	bis zur Ebene der 2-stelligen GKZ	Excel-Format	kostenfrei	
x.3	bis zur Ebene der 3-stelligen GKZ	Excel-Format	EUR 75,00	
x.WA	Komplettpakete für einzelne Wirtschaftssektoren z.B. 47 Einzelhandel I Gastgewerbe F Baugewerbe	Excel-Format	Preis auf Anfrage	
x.S	Individuelle Auswahl von Wirtschaftszweigen im Berichtsjahr	Excel-Format	bis 25 GKZ kostenfrei (einmalig) 26 - 50 GKZ = EUR 50,00 51 - 75 GKZ = EUR 75,00 76 - 100 GKZ = EUR 100,00	

*Nach Größenklassen gegliederte Daten finden Sie ab dem Berichtsjahr 2018 in der Tabelle [73311-0004](#) unserer [Genesis-Online-Datenbank](#) und können sich dort **kostenfrei** Tabellen konfigurieren.

Ihre Fragen zu weiteren Datenangeboten bzw. Sonderauswertungen der Umsatzsteuerstatistik, sowie eine Bestellung der nicht im Internet angebotenen Standardprodukte, richten Sie bitte an das Referat H37 des Statistischen Bundesamtes vorzugsweise über das u.a. Kontaktformular.

Telefon: +49 (0)6 11 / 75 4315
 Fax: +49 (0)6 11 / 72 4000
 E-Mail: [Statistisches Bundesamt Deutschland – Kontakt](#)
 Publikationen: [Publikationen](#)
 Postanschrift: Statistisches Bundesamt
 H37/ Umsatzsteuerstatistik
 65180 Wiesbaden