

GESAMTKATALOG 2013



Herausgeber: Statistisches Bundesamt, Wiesbaden

Internet: www.destatis.de

Ihr Kontakt zu uns:

www.destatis.de/kontakt

Statistischer Informationsservice

Tel: +49 (0) 611 / 75 24 05

Erscheinungsfolge: unregelmäßig

Erschienen im Dezember 2013

Artikelnummer: 0000101139014

Redaktionsschluss: 18. Dezember 2013. Änderungen vorbehalten.

Vertriebspartner: IBRO Versandservice GmbH
Bereich Statistisches Bundesamt
Kastanienweg 1
18184 Roggentin

destatis@ibro.de

Tel: +49 (0) 3 82 04 / 6 65 43

Fax: +49 (0) 3 82 04 / 6 69 19

© Statistisches Bundesamt, Wiesbaden 2013

Vervielfältigung und Verbreitung, auch auszugsweise, mit Quellenangabe gestattet.

Allgemeine Hinweise

Serviceangebot des Amtes

Querschnittsveröffentlichungen

- Statistisches Jahrbuch
- Deutschland – Land und Leute
- 20 Jahre Deutsche Einheit
- Wirtschaft und Statistik
- Datenreport
- Statistische Wochenberichte

Veröffentlichungen zu Organisations- und Methodenfragen

- Jahresbericht
- Strategie- und Programmplan

Schriftenreihe „Statistik und Wissenschaft“

Fachveröffentlichungen (Fachserien, Fachberichte, thematische Tabellenbände)

- Arbeitsmarkt – Fachserie 1 (Bevölkerung und Erwerbstätigkeit)
- Außenhandel – Fachserie 7
- Bauen – Fachserien 4 und 5
- Bevölkerung – Fachserie 1
- Bildung, Forschung, Kultur – Fachserie 11
- Binnenhandel, Gastgewerbe, Tourismus – Fachserie 6
- Dienstleistungen – Fachserien 2 und 9
- Einkommen, Konsum, Lebensbedingungen – Fachserie 15
- Energie – Fachserie 4 (Produzierendes Gewerbe)
- Gesundheit – Fachserie 12 und Gesundheitsberichterstattung des Bundes
- Industrie / Verarbeitendes Gewerbe – Fachserie 4 (Produzierendes Gewerbe)
- Internationales
- Land- und Forstwirtschaft, Fischerei – Fachserie 3
- Öffentliche Finanzen und Steuern – Fachserie 14
- Preise – Fachserie 17
- Rechtspflege – Fachserie 10
- Regionales
- Soziales – Fachserie 13
- Transport und Verkehr – Fachserie 8
- Umwelt / Umweltstatistische Erhebungen – Fachserie 19
- Umwelt / Umweltökonomische Gesamtrechnungen – Fachserie 19
- Unternehmen, Handwerk – Fachserien 2 und 4
- Verdienste und Arbeitskosten – Fachserie 16
- Volkswirtschaftliche Gesamtrechnungen – Fachserie 18

Verzeichnisse

- Klassifikationen und Systematiken

Veröffentlichungen des Bundeswahlleiters

- Wahl zum 18. Deutschen Bundestag am 22. September 2013
- Wahl zum 17. Deutschen Bundestag am 27. September 2009
- Wahl der Abgeordneten des Europäischen Parlaments aus der Bundesrepublik am 25. Mai 2014
- Wahl der Abgeordneten des Europäischen Parlaments aus der Bundesrepublik am 7. Juni 2009

Gutachten des Sachverständigenrates zur Begutachtung der gesamtwirtschaftlichen Entwicklung

Was bringt der Gesamtkatalog?

Der Gesamtkatalog bietet einen Überblick über die Veröffentlichungen des Statistischen Bundesamtes (Stand 18. Dezember 2013).

Unter www.destatis.de/Publikationen stehen die aktuellen Publikationen zum Download bereit. Neben elektronischen Veröffentlichungen gibt es auch noch ausgewählte gedruckte Veröffentlichungen zu übergreifenden oder spezifischen Themen. Der Gesamtkatalog soll zur Orientierung dienen und die Suche nach Publikationen im Internet unterstützen.

Die Veröffentlichungen in diesem Katalog sind in drei Kategorien unterteilt:

- Querschnittsveröffentlichungen (z.B. Statistisches Jahrbuch, Wirtschaft und Statistik)
- Thematische Veröffentlichungen (Broschüren, Fachserien, Fachberichte, thematische Tabellenbände)
- Klassifikationen und Verzeichnisse.

Außerdem enthält der Gesamtkatalog die Veröffentlichungen des Bundeswahlleiters und des Sachverständigenrates zur Begutachtung der gesamtwirtschaftlichen Entwicklung.

Unter **Querschnittsveröffentlichungen** sind Veröffentlichungen aufgeführt, die Ergebnisse aus mehreren oder allen Statistikbereichen enthalten. Im Einzelnen handelt es sich um das Statistische Jahrbuch, die Monatszeitschrift „Wirtschaft und Statistik“ und den Datenreport. Daneben finden sich in dieser Kategorie anlassbezogene Publikationen, wie z.B. „20 Jahre Deutsche Einheit“.

Darüber hinaus bieten wir neben allgemeinen Veröffentlichungen zu Organisations- und Methodenfragen die Schriftenreihe „Statistik und Wissenschaft“ an, die die intensive Zusammenarbeit zwischen Wissenschaft und Statistik dokumentiert. Sie steht für Themen, die sich aus der Kooperation der amtlichen Statistik mit der Wissenschaft ergeben. Auch wissenschaftlich herausragende Nachwuchsarbeiten finden in dieser Reihe ihren Platz.

Im Bereich **thematische Veröffentlichungen** werden die Ergebnisse einzelner Statistiken nach 23 großen Themengebieten als Broschüre, Fachbericht, Fachserie bzw. Tabellenband veröffentlicht. Das Themenspektrum reicht vom Arbeitsmarkt über Bevölkerung bis zu den Volkswirtschaftlichen Gesamtrechnungen.

- In unseren **Broschüren** bereiten wir ausgewählte Themen für die breite Öffentlichkeit auf. Unter dem Motto „Kennzahlen auf einen Blick“ stellen wir Ihnen Schlüsselindikatoren zu einem Thema in Form von kurzen Texten, kleinen Tabellen und anschaulichen Grafiken zusammen. Zu sogenannten Megathemen erscheint die Reihe „Im Blickpunkt“. Hier berichten wir Ihnen ausführlich, anschaulich und statistikübergreifend über Themen, die unsere Gesellschaft bewegen.
- In **Fachserien und Tabellenbänden** präsentieren wir Ihnen die Ergebnisse einzelner Statistiken sachlich tief gegliedert in Tabellen. Die einzelnen Ausgaben stehen nicht nur als pdf-Dateien, sondern in der Regel auch im xls-Format zur Weiterverarbeitung für Sie in unserem Internetangebot bereit.
- **Fachberichte** enthalten umfassende Ergebnisse aus einer oder mehreren Statistiken. Im Unterschied zu den Fachserien sind die Ergebnisse textlich kommentiert und grafisch veranschaulicht.

Klassifikationen sind Hilfsmittel für die einheitliche Zuordnung von Tatbeständen in den Statistiken und für eine dem Erhebungs- und Darstellungszweck entsprechende Gliederung der Ergebnisse. In Verzeichnissen werden Informationen nach bestimmten Strukturen gegliedert und übersichtlich aufgelistet.

Allgemeine Hinweise

Das Statistische Bundesamt stimmt die Veröffentlichung der Ergebnisse mit den Statistischen Ämtern der Länder ab. Dabei gilt der Grundsatz, dass das Statistische Bundesamt vorrangig Bundes- und Länderergebnisse und nur in Ausnahmen Regierungsbezirks-, oder Kreisergebnisse darstellt. Regional tiefer aufgefächert ist das Zahlenangebot in den Gemeinschaftsveröffentlichungen der Statistischen Ämter des Bundes und der Länder bzw. Veröffentlichungen der Statistischen Ämter der Länder. Ein gemeinsames Veröffentlichungsverzeichnis steht unter www.statistik-portal.de zur Verfügung.

Die Veröffentlichungen sind mit einer eindeutigen Artikelnummer versehen. Der Artikelstamm (die ersten sieben Stellen der Artikelnummer *) kennzeichnet die Veröffentlichung, die nachfolgenden Stellen der Artikelnummer bezeichnen die jeweilige Ausgabe.

Welche Bezugsbedingungen gelten?

Nach der Überarbeitung unseres Internetauftritts zum 13.3.2012 stehen sämtliche Standardveröffentlichungen auf unserer Internetseite unter der Rubrik „Publikationen“ (www.destatis.de/publikationen) oder über die Themenseiten „Zahlen & Fakten“ online zur Verfügung. Die überwiegende Zahl unserer Publikationen kann ausschließlich kostenfrei als Download im pdf- oder zum Teil auch im xls-Format bezogen werden. Neben dem Download gibt es für den Verkauf von Print-Ausgaben auch eine Bestellfunktion für die Auslieferung durch unseren Vertriebspartner. Durch den RSS-Newsfeed können Sie sich schnell und komfortabel über alle Neuerscheinungen informieren.

Für Fragen oder Unterstützung steht Ihnen unsere E-Mail-Adresse: publikationen@destatis.de sowie das Kontaktformular unter www.destatis.de/kontakt zur Verfügung.

Kostenpflichtige Bücher und CDs werden gegen Rechnung und Übernahme der Versandkosten von unserem Vertriebspartner geliefert.

Ihre Bestellungen und Aufträge richten Sie bitte direkt an den Beauftragten des Statistischen Bundesamtes für die Vertriebsabwicklung:

IBRo Versandservice GmbH
Bereich Statistisches Bundesamt
Kastanienweg 1
18184 Roggentin
Telefon: +49 (0) 38204 / 6 65 43
Telefax: +49 (0) 38204 / 6 69 19
E-Mail: destatis@ibro.de

Die IBRo Versandservice GmbH erreichen Sie montags bis donnerstags zwischen 8 und 17 Uhr sowie freitags zwischen 8 und 15 Uhr.

Unsere Verkaufspreise für Publikationen sind Endpreise. Das Statistische Bundesamt betreibt keinen gewerblichen Betrieb und erzielt keine steuerbaren Umsätze, so dass die Preise keine Umsatzsteuer enthalten. Sie sind zahlbar ohne Abzug von Skonto – rein netto. Versandkosten für Porto und Verpackung werden nach Gewicht portooptimiert ermittelt und gesondert in Rechnung gestellt.

Fragen zu Nutzungsrechten, Probleme mit Ihren Aufträgen oder sonstige Fragen rund um den Vertrieb? Wenden Sie sich bitte an folgende Kontaktstelle in unserem Hause:

Statistisches Bundesamt
Bereich Vertrieb
65180 Wiesbaden
Telefon: +49 (0) 611 / 75 31 25
Telefax: +49 (0) 3018 / 106 44 31 25
E-Mail: vertrieb@destatis.de

Unsere „Allgemeinen Geschäftsbedingungen“ für die Vertriebsabwicklung im Verkauf von gedruckten und auf Datenträger herausgegebenen Publikationen finden Sie online unter www.destatis.de.

Web-Angebot

Das Statistische Bundesamt stellt als zentraler Informationsdienstleister das umfangreichste Angebot an statistischen Daten für Deutschland bereit. Hauptverbreitungskanal ist das Internet. Unter www.destatis.de finden Sie das gesamte Veröffentlichungsprogramm einschließlich des Zugangs zu den statistischen Datenbanken. Die zweisprachige Homepage – deutsch und englisch – bietet u.a.:

- Pressemitteilungen mit den neuesten statistischen Ergebnissen,
- Indikatoren u.a. zu Wirtschaft und Konjunktur sowie eine interaktive Anwendung zur Darstellung konjunkturell relevanter Indikatoren in einem Quadrantensystem (Konjunkturmotor),
- Strukturdaten zu 23 Themen der amtlichen Statistik,
- Download unserer Publikationen
- Zugang zu Online-Datenerhebungen,
- Methodisches Wissen zu den amtlichen Statistiken,
- Zugriff auf europäische Statistiken unter www.eds-destatis.de sowie
- Links zu den Angeboten der anderen statistischen Ämter in Deutschland, der EU und weltweit sowie zu denen der internationalen Organisationen.

Texte, Tabellen und Schaubilder geben einen schnellen Überblick. Interaktive Grafiken ergänzen die traditionellen Darstellungsformen und animieren zu Experimenten. Durch einen [RSS-Newsfeed](#) können Sie sich schnell und komfortabel über Aktuelles auf der Website www.destatis.de unterrichten lassen.

Das STATMagazin ist das Web-Magazin des Statistischen Bundesamtes. Es liefert Ihnen in kurzer Form statistisches Hintergrundwissen zu Themen, die aktuell im Fokus der öffentlichen Diskussion stehen.

Online-Datenbanken

Unter www.destatis.de/genesis bietet das statistische Informationssystem GENESIS-Online tief gegliederte Ergebnisse aus über 190 amtlichen Statistiken.

GENESIS-Online bietet:

- Recherche über Begriffe, Sachgebiete oder in Verzeichnissen.
- Erläuterungen der Statistiken und Merkmale.
- Flexible Tabellenstrukturen.
- Graphische Darstellung der Ergebnistabellen bzgl. zeitlicher oder regionaler Gliederung.
- Download der Ergebnistabellen in verschiedenen Formaten (EXCEL, HTML, CSV).
- Personalisierte Verzeichnisse (z.B. „Meine Tabellen“) sowie individuelle Einstellungsmöglichkeiten zur Datenbanknutzung.
- Informationsservice über die laufenden Datenaktualisierungen und –ergänzungen (Menüpunkt „Neue Daten“ bzw. RSS-Newsfeed).
- Automatisierter Datenabruf über den „Webservice“.

Das Datenangebot von GENESIS-Online steht allen Nutzern kostenfrei zur Verfügung. Zusatzfunktionen der Datenbank (z.B. personalisierte Verzeichnisse, Webservice) und besondere Formate können von registrierten Kunden bzw. Premiumkunden gegen eine jährliche Gebühr (50,- EUR bzw. 500,- EUR) genutzt werden.

Für Fragen oder Anregungen wenden Sie sich bitte an genesis-online@destatis.de.

Regionaldatenbank Deutschland

Die „Regionaldatenbank Deutschland“ ist eine Datenbank der Statistischen Ämter des Bundes und der Länder. Sie enthält bis zur Regionalebene „Kreise“ (kreisfreie Städte bzw. Landkreise) tief gegliederte Ergebnisse der amtlichen Statistik. Die Datenbank wird laufend aktualisiert und kontinuierlich ausgebaut. Der Tabellenabruf erfolgt unentgeltlich und kann variabel auf den individuellen Bedarf angepasst werden. Die Abspeicherung der Ergebnisse ist in verschiedenen Formaten (EXCEL, HTML und CSV) möglich. Das Datenangebot der „Regionaldatenbank Deutschland“ ist unter www.regionalstatistik.de abrufbar.

Für Fragen oder Anregungen wenden Sie sich bitte an statistik-regional@destatis.de.

Tarifdatenbank

Mit der [Tarifdatenbank](#) können Sie kostenfrei Informationen über die Tarifverdienste in einzelnen Branchen und Regionen sowie über wichtige tarifliche Regelungen, wie zum Beispiel Arbeitszeit, Sonderzahlungen oder Urlaubsdauer, online abrufen. Der Zugriff auf die Tarifdatenbank erfolgt über eine Suchmaske, in der Angaben zum Tarifvertrag, Bundesland, Wirtschaftszweig oder Beruf eingegeben werden. Aus der Trefferliste können Sie den gewünschten Tarifvertrag direkt auswählen. Sofern vorhanden, lassen sich die Vorgänger-Tarifverträge anzeigen, sodass auch Veränderungen der Tarifinhalte nachvollziehbar sind. Alle Ergebnisse können als PDF-, XLS- oder CSV-Dateien exportiert werden. Die Tarifdatenbank wird laufend um neue Tarifverträge sowie um aktuelle Tarifinformationen ergänzt.

Informationsdienste

Wenn Sie nicht wissen, welche Daten aus welchen statistischen Quellen Ihnen weiterhelfen oder wie bestimmte statistische Daten zu interpretieren sind, bieten Ihnen die verschiedenen Auskunftsdienste des Statistischen Bundesamtes Beratung und Unterstützung bei der Datenrecherche und –analyse.

Der **Zentrale Informationsservice** ist Anlaufstelle für alle Auskünfte quer über das gesamte Arbeitsgebiet der amtlichen Statistik. Sie erreichen ihn:

Montag bis Donnerstag:	8 bis 17 Uhr
Freitag:	8 bis 15 Uhr
Telefon:	+49 (0) 611 / 75 24 05
Telefax:	+49 (0) 611 / 75 39 76
oder unter:	www.destatis.de/kontakt

Daneben stehen Ihnen für die einzelnen Themen der amtlichen Statistik spezielle **Fachauskunftsdienste** zur Verfügung. Zur direkten Kontaktaufnahme mit unseren Fachbereichen finden Sie über unsere Homepage www.destatis.de unter der Rubrik Presse & Service – Informationsservice eine Liste mit Ansprechpartnern.

Serviceangebote des Amtes

Bibliothek

Die Bibliothek des Statistischen Bundesamtes ist die größte deutsche Bibliothek, die sich auf Literatur und statistischen Methoden und Ergebnissen spezialisiert hat. Sie ist für die Literatur- und Informationsversorgung im Statistischen Bundesamt zuständig. Die Bibliothek ist auch ohne Voranmeldung öffentlich zugänglich, und zwar

Montag bis Donnerstag:	9 bis 15 Uhr
Freitag:	9 bis 14 Uhr

Gustav-Stresemann-Ring 11
65189 Wiesbaden

Der Literaturbestand umfasst ca. 550 000 Medieneinheiten, wie Bücher, CDROMs und Zeitschriftenbände sowie ca. 1 000 laufend gehaltene Zeitschriften. Schwerpunktmaterialien sind:

- Aktuelle und ältere amtliche Statistiken des Bundes und der Länder,
- historische Statistiken des Deutschen Reichs und seiner Länder sowie aus der ehemaligen DDR,
- Veröffentlichungen ausländischer Statistikämter, inter- und supranationaler Organisationen,
- Statistische Veröffentlichungen anderer Institutionen wie Ministerien und Bundesbehörden,
- in- und ausländische Lehrbücher und Methodenliteratur zur Statistik,
- Publikationen von Wirtschaftsforschungs- und anderen wissenschaftlichen Instituten sowie
- Hintergrundliteratur zu den verschiedensten statistikrelevanten Gebieten.

Im Lesesaal der Bibliothek stehen Benutzerarbeitsplätze und ein WLAN-Zugang auch externen Nutzern zur Verfügung. Der Online-Katalog (OPAC) der Bibliothek ist im Internet unter www.destatis.de/bibliothek zugänglich. Weitere Informationen zur Bibliothek und ihrer Nutzung erhalten Sie unter:

Telefon:	+49 (0) 611 / 75 45 73
E-Mail:	bibliothek@destatis.de

Im gemeinsamen Archiv der Online-Publikationen „[Statistische Bibliothek](#)“ werden alle elektronischen Veröffentlichungen der Statistischen Ämter der Länder sowie des Statistischen Bundesamtes, auch für die zurückliegenden Jahre, zentral gespeichert und archiviert. Neben den themenorientierten monografischen Publikationen sind dies vor allem die statistischen Berichte und Fachserien.

Das Angebot ist auch über www.destatis.de – Presse & Service – Bibliothek ersichtlich.

Serviceangebote des Amtes

Hauptstadtservice

Für den Deutschen Bundestag, für die Ministerien und Behörden der Bundesregierung, für Landesvertretungen, Botschaften sowie die in Berlin ansässigen Wirtschaftsverbände bietet das Statistische Bundesamt mit seinem **i-Punkt Berlin** einen Service in der Hauptstadt. Dieser ist gleichzeitig mit den »**Infoservice International**« und dem »**EDS Europäischer Datenservice**« (www.eds-destatis.de) bundesweiter Ansprechpartner für Daten der internationalen und europäischen Statistik.

Sie erreichen den **i-Punkt Berlin**

Statistisches Bundesamt
i-Punkt Berlin
Friedrichstraße 50
10117 Berlin

Telefon:
oder unter:

+49 (0) 611 / 75 94 34
www.destatis.de/kontakt

Querschnittsveröffentlichungen

Die Querschnittsveröffentlichungen bieten einen Überblick über die Ergebnisse aus verschiedenen oder allen Themenbereichen der amtlichen Statistik. Sie erscheinen anlassbezogen oder in Form von Jahrbüchern bzw. Periodika und stellen ein breit gefächertes Datenangebot zur Verfügung.

Statistisches Jahrbuch für die Bundesrepublik Deutschland

Artikelnummer:	1010110*
Erscheinungsweise:	jährlich
Format:	Print, pdf
📖- ISBN:	978-3-8246-1007-5
Ausgabe:	2013
📖-Preis:	71,- EUR

Umfassend, bunt, amtlich: Das Statistische Jahrbuch bietet eine Bildungsreise durch Deutschland. Es liefert Informationen zu Gesellschaft, Staat, Wirtschaft und Umwelt sowie einen Anhang mit internationalen Vergleichsdaten.

Unter www.destatis.de steht Ihnen das Statistische Jahrbuch komplett und auch kapitelweise als Download zur Verfügung. Alternativ können Sie die Printausgabe des Statistischen Jahrbuchs in hochwertiger Verarbeitung auch bestellen.

Statistical Yearbook Germany – Extract / Chapter 2 Population, families, living arrangements¹

Artikelnummer:	5011001*
Erscheinungsweise:	einmalig
Format:	pdf
Ausgabe:	2012

Deutschland – Land und Leute

Artikelnummer:	0000093*
Erscheinungsweise:	unregelmäßig
Format:	pdf
Berichtsjahr:	2009

„Deutschland – Land und Leute“ informiert auf einen Blick erfassbar über das große Themenspektrum der amtlichen Statistik. Viele Schaubilder, etliche Tabellen und einige kurze Texte eröffnen einen Einblick in den Wissensschatz der amtlichen Statistik. Der Aufbau und die moderne Gestaltung erleichtern den Leserinnen und Lesern den Zugang zu statistischen Zahlen, die ihnen wertvolle Informationen über Alltagsthemen und Entwicklungen in Deutschland liefern. Die Veröffentlichung soll Lust auf mehr wecken. Ein Großteil der präsentierten Daten ist der Datenbank GENESIS-Online entnommen – so können nach Wunsch auch detailliertere Ergebnisse und längere Zeiträume zu einem Thema recherchiert werden.

Pocketbook Germany

Artikelnummer:	0000094*
Erscheinungsweise:	unregelmäßig
Format:	pdf
Veröffentlichung:	2009

Englische Übersetzung der Veröffentlichung „Deutschland – Land und Leute“.

¹ Zum Download über unsere Homepage www.destatis.de English – Publications – Specialized publication – population – Population, families and living arrangements in Germany



Querschnittsveröffentlichungen

20 Jahre Deutsche Einheit – Wunsch oder Wirklichkeit

Artikelnummer:	0000125*
Erscheinungsweise:	einmalig
Format:	pdf
Erschienen:	2010

„20 Jahre Deutsche Einheit“ gibt einen breiten Überblick über den Stand der deutschen Einheit – über den Annäherungsprozess von Ost und West ebenso wie über noch bestehende Unterschiede. Mit kurzen Texten, ausgewählten Tabellen und sprechenden Grafiken wird der Bogen gespannt von der Bevölkerungsentwicklung über die Bildung, den Arbeitsmarkt und die Wirtschaft bis hin zu den Lebensbedingungen der Menschen in Ost und West. Strukturen und Entwicklungen werden deutlich und ermöglichen den Leserinnen und Lesern, ein eigenes Bild vom Stand der Deutschen Einheit zu gewinnen.

Wirtschaft und Statistik

Artikelnummer:	1010200*
Erscheinungsweise:	monatlich
Format:	Print, pdf
Berichtsjahr:	2013
 -Preis/Einzelheft:	15,90 EUR
 -Jahresbezugspreis/12 Ausg.:	137,80 EUR

Wirtschaft und Statistik ist die Monatszeitschrift des Statistischen Bundesamtes. Mit Fachbeiträgen interner sowie externer Autorinnen und Autoren aus Wissenschaft und Forschung leistet sie einen Beitrag zur wissenschaftlichen Diskussion um Methoden, Klassifikationen, Rechtsgrundlagen sowie Ergebnisse und Kommentierungen neuer Statistiken und wichtiger laufender Erhebungen. Die Kurznachrichten informieren frühzeitig und aktuell über Neues aus der Statistik und der statistischen Zusammenarbeit im In- und Ausland, über Änderungen im statistischen Programm sowie bei Methoden und Verfahren. Sie berichten über Tagungen, Konferenzen und andere Veranstaltungen mit statistischem Hintergrund, stellen Neuerscheinungen vor und greifen wichtige Pressemitteilungen des Statistischen Bundesamtes auf. Darüber hinaus informiert Sie ein Tabellenanhang über monatliche Ergebnisse aus den Erhebungen der amtlichen Statistik.

Datenreport

Artikelnummer:	1010400*
Erscheinungsweise:	zweijährlich
Format:	Print, pdf
Berichtsjahr:	2013
📖-Preis:	4,50 EUR (Bereitstellungspauschale incl. Versandkosten)

Der Datenreport ist ein Gemeinschaftsprojekt des Statistischen Bundesamtes (Destatis), des Wissenschaftszentrums Berlin für Sozialforschung (WZB) und des Deutschen Instituts für Wirtschaftsforschung (DIW).

Im Datenreport werden die Ergebnisse des Statistischen Bundesamtes und der sozialwissenschaftlichen Forschung zusammengeführt, so dass ein differenziertes Bild der Lebensverhältnisse in Deutschland entsteht.

Die amtliche Statistik ist mit ihren umfangreichen, vielfältigen und kontinuierlich durchgeführten Erhebungen nach wie vor der wichtigste Anbieter von Informationen über die Lebensverhältnisse und gesellschaftlichen Entwicklungen in Deutschland. Eine leistungsfähige sozialwissenschaftliche Datengrundlage ergänzt und bereichert das Informations- und Analysepotential der amtlichen Daten.

Ein farbiges Leitsystem erleichtert die Unterscheidung der Beiträge des Statistischen Bundesamtes und der sozialwissenschaftlichen Forschungsinstitute.

Der Datenreport steht als Download unter www.destatis.de zur Verfügung und kann komplett oder für die aktuelle Ausgabe auch kapitelweise heruntergeladen werden.

Die Buchausgabe ist gegen eine Bereitstellungspauschale nur über die [Bundeszentrale für politische Bildung](#) erhältlich.

Statistische Wochenberichte

Das Statistische Bundesamt bietet mit den Statistischen Wochenberichten im Internet umfangreiche Tabellenwerke an, die einen umfassenden Überblick zu den Entwicklungen in fast allen Bereichen des gesellschaftlichen und wirtschaftlichen Lebens in Deutschland liefern. Mit einer wöchentlichen Aktualisierung, stehen Ihnen so rund um die Uhr die neuesten Daten mit ihren Veränderungsdaten zur Verfügung.

Ganz nach Ihren Interessen können Sie die Statistischen Wochenberichte entweder thematisch untergliedert oder als Gesamtpaket auf Ihren Rechner herunterladen und dabei zwischen den Formaten PDF und Excel 2002 (XLS) wählen. Bei jeder Tabelle finden Sie außerdem Ansprechstellen für fachliche Fragen zur jeweiligen Statistik.

In gedruckter Fassung bilden die Tabellen der Statistischen Wochenberichte (Gesamtpaket) als statistische Monatszahlen den Tabellenteil der Monatszeitschrift *Wirtschaft und Statistik*, die über den Buchhandel oder direkt bei uns zum Preis von 15,90 Euro zuzüglich Porto (Einzelheft) beziehungsweise 137,80 Euro zuzüglich Porto (Jahresabonnement) bezogen werden kann (siehe *Wirtschaft und Statistik*).

Jahresbericht¹

Artikelnummer: 0000016*
Erscheinungsweise: jährlich (2013)
Format: pdf
Berichtsjahr: 2012

In seinen Jahresberichten stellt das Statistische Bundesamt Menschen und Projekte vor, die hinter den Daten und Analysen stehen. Wie relevant zuverlässige Daten für Wirtschaft und Gesellschaft sind, verdeutlichen in der aktuellen Ausgabe des Jahresberichts zwei Interviews: Rückblickend auf die europäische Schuldenkrise erinnert Bundesbankpräsident Dr. Jens Weidmann an die Verantwortung der Politik, auf verlässliche Daten zurück zu greifen. Er erläutert uns, warum es auch im internationalen Kontext zu einer Renaissance nationaler Daten gekommen ist. Eine andere Perspektive für die Bedeutung von glaubwürdigem statistischem Material zeigt das Interview mit Ulrich Schneider vom Paritätischen Wohlfahrtsverband. Bei der Berechnung von Armutsquoten und der Abbildung von Haushaltseinkommen sind belastbare Ergebnisse evident, werden sie doch für viele politische und gesellschaftliche Entscheidungsprozesse herangezogen.

Die Einkommens- und Verbrauchsstichprobe, die derzeit durchgeführt wird, bietet auch für die wissenschaftliche Forschung ein breites Themenspektrum: Einen interessanten Einblick erhalten Sie in diesem Jahresbericht mit dem Forschungsatlas der EVS.

Annual Report²

Artikelnummer: 0000040*
Erscheinungsweise: jährlich
Format: pdf
Berichtsjahr: 2012

Strategie und Programmplan 2013 – 2017³

Artikelnummer: 1030100*
Erscheinungsweise: jährlich (2013)
Format: pdf
Berichtsjahr: 2013 – 2017

Der achte Strategie- und Programmplan bietet den aktuellen Überblick über das Arbeitsgebiet der Bundesstatistik – knapp, umfassend und mit Blick auf die nächsten Jahre.

Kapitel eins erklärt, wie die Bundesstatistik grundsätzlich funktioniert.

Kapitel zwei stellt die aktuelle Strategie des Statistischen Bundesamtes vor und gibt Beispiele für Maßnahmen, mit denen das Statistische Bundesamt seinen Zielen näher kommen will. Außer den Angaben zu den Statistiken im Sinne von „Produkten“, die für Regierung, Parlament und Gesellschaft bereitgestellt werden, informiert Kapitel drei auch über die Maßnahmen, mit denen das Statistische Bundesamt seine Produkte verbessern will.

Wer sich über das Angebot der Bundesstatistik mehr als nur oberflächlich informieren will, findet in Kapitel drei jede einzelne der fast 400 Statistiken, die für Bundeszwecke erstellt werden, mit Informationen etwa zur Anzahl der Befragten, der Frage, ob Verwaltungsdaten verwertet oder Primärdaten erhoben werden und in welcher Frequenz Ergebnisse bereitgestellt werden.

¹ Zum Download über unsere Homepage www.destatis.de – Über uns – Unsere Aufgaben - Jahresberichte

² Englische Übersetzung der Veröffentlichung zum Download über unsere Homepage www.destatis.de – English – About us – Our Mission

³ Zum Download über unsere Homepage www.destatis.de – Über uns – Unsere Ziele

Veröffentlichungen zu Organisations- und Methodenfragen

Strategy and Programme Plan 2013 – 2017⁴



Artikelnummer: 1030101*
Erscheinungsweise: jährlich
Format: pdf
Berichtsjahr: 2013 – 2017

⁴ Englische Übersetzung der Veröffentlichung zum Download über unsere Homepage www.destatis.de – English – About us – Our mission

Schriftenreihe „Statistik und Wissenschaft“



Mit dieser Buchreihe wird die intensive Zusammenarbeit zwischen Wissenschaft und Statistik in der Literatur deutlich dokumentiert. "Statistik und Wissenschaft" steht für Themen, die sich aus der Kooperation der amtlichen Statistik mit der Wissenschaft ergeben. Ebenfalls sollen wissenschaftlich herausragende Nachwuchsarbeiten in dieser Reihe ihren festen Platz finden. Aus diesem Grund werden in der Folge immer wieder Arbeiten von Preisträgern des vom Statistischen Bundesamt ausgelobten "Gerhard-Fürst-Preis" für Dissertationen und Diplom-/Magisterarbeiten veröffentlicht.

Band 1 MIKAS – Mikroanalysen und amtliche Statistik –

Artikelnummer: 1030801*
Erscheinungsweise: unregelmäßig
Format: pdf, Print
-ISBN: 978-3-8246-0725-9
Erschienen: 2004
-Preis: 24,80 EUR

In Mikroanalysen steht der Einzelne, das Individuum – sei es als Person, Haushalt, Unternehmen oder als Organisation – im Zentrum des Interesses. Aus der Vielzahl der Einzelinformationen lassen sich dann fundierte Schlüsse für sozio-ökonomische Gruppen und für die Gesellschaft insgesamt ziehen. Mit dem vorliegenden Band „Mikroanalysen und amtliche Statistik – MIKAS“ beginnt das Statistische Bundesamt zugleich eine neue Veröffentlichungsreihe mit dem Titel „Statistik und Wissenschaft“. Mit dieser Buchreihe wird die intensive Zusammenarbeit zwischen Wissenschaft und Statistik nun auch in der Literatur deutlicher dokumentiert.

Band 2 Strategic Voting in Mixed Electoral Systems

Artikelnummer: 1030802*
Erscheinungsweise: unregelmäßig
Format: pdf, Print
-ISBN: 978-3-8246-0731-0
Erschienen: 2004
-Preis: 17,- EUR

Bei der in englischer Sprache vorliegenden Untersuchung handelt es sich um die an der State University of New York at Stony Brook entstandene Dissertation von Thomas Gschwend zum Thema „Strategic voting in mixed electoral systems“. Sie wurde vom Statistischen Bundesamt auf Vorschlag eines unabhängigen Gutachtergremiums mit dem Gerhard-Fürst-Preis des Jahres 2002 in der Kategorie „Dissertationen“ ausgezeichnet.

Gegenstand der Dissertation von Thomas Gschwend ist das Phänomen des „strategic voting“ in der Bundesrepublik Deutschland. Mit „strategic voting“ ist ein Wahlverhalten gemeint, bei dem der Wähler aus taktischen Erwägungen nicht dem von ihm am meisten geschätzten Kandidaten oder der von ihm am meisten geschätzten Partei seine Stimme gibt, sondern nur die zweitbeste Wahl trifft.

Band 3 Erbschaft- und Schenkungsteuerstatistik 2002 – Möglichkeiten und Grenzen –

Artikelnummer: 1030803*
Erscheinungsweise: unregelmäßig
Format: pdf, Print
📖-ISBN: 978-3-8246-0751-8
Erschienen: 2005
📖-Preis: 24,80 EUR

Das Statistische Bundesamt und das Deutsche Institut für Wirtschaftsforschung (DIW), Berlin, haben am 24. November 2004 einen gemeinsamen Workshop zum Thema „Erbschaft- und Schenkungsteuerstatistik 2002 – Möglichkeiten und Grenzen –“ veranstaltet.

Der Workshop ermöglichte einen Erfahrungsaustausch der Statistikproduzenten untereinander sowie mit den Nutzern der Daten.

Dieser Tagungsband enthält die zu Aufsätzen erweiterten Vorträge des Workshops. Im Einzelnen werden die Arbeiten im Erbschaftsteuerfinanzamt und in den Statistischen Ämtern des Bundes und der Länder erläutert sowie Bundesergebnisse grafisch dargestellt. Außerdem wird das Sozioökonomische Panel des DIW als Datenquelle vorgestellt. Schließlich ist die Nutzung der Daten im Bundesministerium der Finanzen und im DIW das Thema von zwei Aufsätzen. Der letzte Beitrag betrachtet die deutsche Erbschaft- und Schenkungsteuer im internationalen Vergleich.

Band 4 Handbuch zur Anonymisierung wirtschaftsstatistischer Mikrodaten

Artikelnummer: 1030804*
Erscheinungsweise: unregelmäßig
Format: pdf, Print
📖-ISBN: 978-3-8246-0756-3
Erschienen: 2005
📖-Preis: 39,80 EUR

Moderne Wissenschaft braucht Mikrodaten. Während die Bereitstellung von „faktisch“ anonymisierten Personendaten seit längerem bewährte Praxis ist, treten bei wirtschaftsstatistischen Mikrodaten einige Besonderheiten auf, weshalb bisher die gesetzlich geforderte faktische Anonymisierung als ausgesprochen schwierig galt und von Skeptikern sogar als aussichtslos beurteilt wurde. Aus diesem Grunde haben die Statistischen Ämter des Bundes und der Länder, gefördert vom Bundesministerium für Bildung und Forschung (BMBF), gemeinsam mit der Wissenschaft das Projekt "Faktische Anonymisierung wirtschaftsstatistischer Einzeldaten" durchgeführt. Die Kommission zur Verbesserung der informationellen Infrastruktur zwischen Wissenschaft und amtlicher Statistik (KVI) hatte die Projektdurchführung in ihrem Abschlussgutachten ausdrücklich empfohlen. Mit diesem Band stellt die Projektgruppe ihre Ergebnisse zusammengefasst der Öffentlichkeit zur Verfügung.

Das Projekt hatte zur Aufgabe, die Möglichkeiten der faktischen Anonymisierung von Mikrodaten über Unternehmen und Betriebe zu untersuchen, zu beschreiben und so aufzubereiten, dass sie künftig auf verschiedene Datensätze der Wirtschaftsstatistik angewendet werden können. Damit wurde Grundlagenforschung zur Verbesserung des Datenangebots für die empirische Wirtschaftsforschung geleistet. Insbesondere wurden Untersuchungen im Bereich der statistischen Methoden durchgeführt, indem angemessene Korrekturverfahren für die Analyse anonymisierter Daten entwickelt und geprüft wurden.

Band 5 Weiterentwicklung der umweltökonomischen Statistiken

Artikelnummer: 1030805*
Erscheinungsweise: unregelmäßig
Format: pdf, Print
📖-ISBN: 978-3-8246-0770-9
Erschienen: 2006
📖-Preis: 24,80 EUR

Weiterentwicklung der umweltökonomischen Statistiken - Erfassung und Analyse integrierter Umweltschutzausgaben, des Klimaschutzes und der Beschäftigten im Umweltschutz -Fachgespräch am 27. September 2005 in Bonn.

Das neue Umweltstatistikgesetz vom August 2005 sieht die Erhebung neuer Merkmale im Rahmen der umweltökonomischen Erhebungen vor. Dazu gehören der Umweltbereich „Klimaschutz“ und die „für den Umweltschutz Beschäftigten“. Im Berichtsjahr 2006 sind diese Merkmale erstmals in den umweltökonomischen Erhebungen zu berücksichtigen.

Im Rahmen des Gesprächs wurde zunächst der Stand der Erhebung der integrierten Umweltschutzinvestitionen vorgestellt und diskutiert. Anschließend stellte das Statistische Bundesamt die Neuerungen des Umweltstatistikgesetzes vor sowie die Umsetzung der neuen Merkmale in den Erhebungen zur Diskussion.

Die Diskussionsbeiträge der Teilnehmer werden in diesem Band vorgestellt.

Band 6 Demographischer Wandel – Auswirkungen auf das Bildungssystem –

Artikelnummer: 1030806*
Erscheinungsweise: unregelmäßig
Format: pdf, Print
📖-ISBN: 978-3-8246-0775-4
Erschienen: 2006
📖-Preis: 24,80 EUR

Aktuell liegt das Hauptaugenmerk in der wissenschaftlichen und politischen Diskussion auf den Folgen der demographischen Entwicklung für die sozialen Sicherungssysteme und den Arbeitsmarkt. Was bislang indes fehlt, ist eine systematische Befassung mit den Konsequenzen für das Bildungssystem.

Sie bilden den Gegenstand des 13. Wissenschaftlichen Kolloquiums, das gemeinsam vom Statistischen Bundesamt und dem Ausschuss „Methodik Statistischer Erhebungen“ der Deutschen Statistischen Gesellschaft am 18. und 19. November 2004 in Wiesbaden durchgeführt und von Herrn Prof. Dr. Manfred Weiß vom Deutschen Institut für Internationale Pädagogische Forschung (DIPF) moderiert wurde.

Ausgehend von Modellen und Projektionen zur demographischen Entwicklung werden Veränderungen im elementaren, sekundären und tertiären Bildungsbereich sowie in der beruflichen Weiterbildung diskutiert. Auswirkungen auf die Bildungsausgaben in Deutschland und im internationalen Vergleich sowie Antworten der Bildungspolitik auf die Herausforderungen des demographischen Wandels runden die Themenpalette ab.

Der vorliegende Tagungsband dokumentiert die Ergebnisse des Wissenschaftlichen Kolloquiums. Neben einer Vielzahl von Beiträgen aus der Wissenschaft werden auch 3 Referate aus dem Statistischen Bundesamt in diesem Band veröffentlicht.

Band 7 MITAX – Mikroanalyse und Steuerpolitik –

Artikelnummer: 1030807*
Erscheinungsweise: unregelmäßig
Format: pdf, Print
📖-ISBN: 978-3-8246-0790-7
Erschienen: 2007
📖-Preis: 24,80 EUR

Mikroanalysen sind für eine zielgenaue Wirtschafts- und Sozialpolitik fundamental wichtig; erst sie erlauben eine Analyse der von Politik direkt Betroffenen. Über die Forschungsdatenzentren der Statistischen Ämter des Bundes und der Länder stehen erstmals umfangreiche Mikrodaten der verschiedenen Steuerstatistiken als Scientific Use Files der wissenschaftlichen Forschung zur Verfügung, um Steuerreformpläne in der Breite zu quantifizieren und bspw. in ihren Umverteilungswirkungen mit Mikrodaten zu analysieren.

Der Tagungsband der Konferenz „Mikroanalysen und Steuerpolitik“ am 6./7. Oktober 2005 an der Universität Lüneburg zeigt Erfahrungen von bisherigen Nutzern der Einzeldaten aus den Steuerstatistiken auf. Themenschwerpunkte sind Mikrodaten und Politikberatung, Wirkungsanalysen, Analysen zu Einkommen und Verteilung sowie weitere aktuelle Anwendungsbeispiele. Beiträge zur Anonymisierung sowie den Datenzugang geben nützliche Informationen für interessierte neue Nutzer.

Band 8 Alternative Modelle zur Ausgestaltung von Gemeindesteuern

Artikelnummer: 1030808*
Erscheinungsweise: unregelmäßig
Format: pdf, Print
📖-ISBN: 978-3-8246-0791-4
Erschienen: 2007
📖-Preis: 24,80 EUR

Mit der vorliegenden Arbeit werden alternative Modelle zur Ausgestaltung von Gemeindesteuern auf der Grundlage von steuerstatistischen Einzeldaten empirisch untersucht. Die mikroanalytische Herangehensweise erlaubt eine tief strukturierte Untersuchung der Auswirkung alternativer Steuerrechtszustände. Dieses Verfahren, welches im Bereich der Simulation alternativer Rechtszustände im Bereich der Einkommensteuer schon länger Anwendung findet, ist hier erstmals breit auch im Bereich der kommunalen Steuern angewandt worden. Die mikroanalytische Betrachtung erlaubt es, über die Untersuchung der Auswirkungen alternativer Gemeindesteuersysteme auf die Einnahmen der Kommunen hinaus, die Auswirkungen auf die Einkommen der von den jeweiligen Kommunalsteuern direkt betroffenen Haushalte zu untersuchen.

Erstmals liegen mit den hier durchgeführten Untersuchungen Analysen der Einkommen für die Haushalte der Gewerbetreibenden sowie freiberuflich Tätigen bei alternativen Kommunalsteuern vor.

Band 9 Datengrundlagen für die Gesundheitsforschung in Deutschland

Artikelnummer: 1030809*
Erscheinungsweise: unregelmäßig
Format: pdf, Print
📖-ISBN: 978-3-8246-0825-6
Erschienen: 2008
📖-Preis: 24,80 EUR

Gesundheitsdaten bilden von jeher eine wichtige Grundlage für Untersuchungen und Forschungsaktivitäten im weiten Feld gesundheitsrelevanter Themen. Mit den Daten lässt sich beispielsweise zeigen, dass die Menschen noch nie in der Geschichte Deutschlands länger lebten, das Gesundheitswesen besser ausgestattet war und mehr für Gesundheit ausgegeben wurde als heute. Die Steigerung der Lebensqualität, die Verbesserung des Gesundheitszustands und weitgehend gleiche und gerechte Gesundheitschancen für alle sozialen Gruppen der Gesellschaft stehen umso mehr im Spannungsfeld zwischen Medizin, Ökonomie und Solidarität.

Die Datengrundlagen für die Gesundheitsforschung in Deutschland wurden auf einem Workshop, der am 12. und 13. Oktober 2006 in Berlin veranstaltet wurde, vorgestellt und diskutiert.

Der vorliegende Tagungsband basiert auf ausgewählten Beiträgen dieses Workshops. Ziel der von den Forschungsdatenzentren der Statistischen Ämter des Bundes und der Länder gemeinsam mit dem Statistischen Bundesamt sowie dem Robert Koch-Institut durchgeführten Veranstaltung war es, Erfahrungen über Nutzungsmöglichkeiten und Entwicklungspotenziale zwischen Nutzern und Produzenten von Gesundheitsdaten auszutauschen.

In diesem Band werden neue Wege der empirischen Gesundheitsforschung aufgezeigt und mögliche Entwicklungsansätze theoretisch wie empirisch thematisiert. Analysen zu Gesundheit und Alter, Gesundheit und Armut sowie regionalspezifische Arbeiten der Gesundheitsforschung bilden weitere Themenschwerpunkte dieser Veröffentlichung.

Band 10 Neue Wege statistischer Berichterstattung – Mikro- und Makrodaten als Grundlage sozioökonomischer Modellierungen

Artikelnummer: 1030810*
Erscheinungsweise: unregelmäßig
Format: pdf, Print
📖-ISBN: 978-3-8246-0801-0
Erschienen: 2007
📖-Preis: 24,80 EUR

Der Band 10 dokumentiert die Ergebnisse des 14. wissenschaftlichen Kolloquiums, das gemeinsam vom Statistischen Bundesamt mit der Deutschen Statistischen Gesellschaft im April 2005 veranstaltet wurde. Ausgehend von der Input-Output-Analyse wurden unter anderem Themen über ökonomische Mikrodatenfiles bis hin zur Frage zur Messung von Nachhaltigkeit und zu Analysen des Arbeitsmarktes behandelt. Weitere Themenbereiche waren der Beitrag der Volkswirtschaftlichen Gesamtrechnungen zur sozioökonomischen Modellierung sowie die Arbeit und Lebensweise als Gegenstand sozioökonomischer Berichterstattung.

Band 11 Amtliche Hochschulstatistik und Hochschulrankings

Artikelnummer: 1030811*
Erscheinungsweise: unregelmäßig
Format: pdf, Print
📖-ISBN: 978-3-8246-0799-0
Erschienen: 2007
📖-Preis: 24,80 EUR

Der vorliegende Tagungsband dokumentiert die Beiträge der Fachtagung „Amtliche Statistik und Hochschulrankings“, die im November 2006 vom Statistischen Bundesamt durchgeführt und von Prof. Dr. Peter Schulte, Rektor der Fachhochschule Gelsenkirchen, moderiert wurde.

Die Beiträge bieten einen Überblick zum „state of the art“ in Theorie und Praxis von Hochschulrankings und machen deutlich, welche vielfältigen Nutzungsmöglichkeiten die amtliche Statistik für Bildungs- und Hochschulpartner bietet.

Vertreter der bekanntesten deutschen Hochschulrankings stellten im Verlauf der Tagung Methodik und Resultate ihrer Studien vor und gingen auf die Rolle der amtlichen Statistik bei der Erstellung verschiedener Rankings ein. Ein weiterer Schwerpunkt lag auf Hochschulrankings zum Thema Gleichstellung.

Band 12 Forschung mit Daten der amtlichen Statistik in Niedersachsen (FoDaSt)

Artikelnummer: 1030812*
Erscheinungsweise: unregelmäßig
Format: pdf, Print
📖-ISBN: 978-3-8246-0836-2
Erschienen: 2009
📖-Preis: 24,80 EUR

Durch die wachsende Bedeutung von Mikrodatenanalysen für die wirtschafts- und sozialpolitische Forschung muss dem Austausch zwischen Datenproduzenten und Datenkonsumenten ein hoher Stellenwert beigemessen werden. In dem Maße, wie die amtliche Statistik ihr Datenangebot kontinuierlich erweitert, entwickelt sich eine große Variation wissenschaftlicher Fragestellungen, die auf der Grundlage von Mikrodaten bearbeitet werden. Regelmäßig durch die Forschungsdatenzentren des Bundes und der Länder organisierte Veranstaltungen bieten eine Plattform für Diskussionen zwischen amtlicher Statistik und der empirischen Wissenschaft.

So fand am 2./3. April 2008 die Konferenz "FoDaSt – Forschung mit Daten der amtlichen Statistik in Niedersachsen" im Leibnizhaus in Hannover statt. Im Mittelpunkt standen Forschungsprojekte, die sich mit der Internationalisierung von Unternehmen, Selbstständigkeit und hohen Einkommen in Niedersachsen auseinandersetzten. Darüber hinaus wurde der Einsatz der Mikrosimulation in den Steuerwissenschaften erörtert. Neben der Diskussion der inhaltlichen Fragen wurde aufgezeigt, welche Bedeutung den Forschungsdatenzentren als Ort des Zugangs zu amtlichen Einzeldaten für die konkreten Forschungsgebiete zukommt.

Der vorliegende Band dokumentiert die Erfahrungen der empirisch arbeitenden Wissenschaft, die als Grundlage für den ergiebigen Austausch fungierten.

Band 13 Handbook on the application of quality adjustment methods in the Harmonised Index of Consumer Prices

Artikelnummer: 1030813*
Erscheinungsweise: unregelmäßig
Format: pdf, Print
📖-ISBN: 978-3-8246-0835-5
Erschienen: 2009
📖-Preis: 24,80 EUR

Die englische Ausgabe des Handbuchs ist das Ergebnis eines zweijährigen Projekts (CENEX), an dem Experten aus verschiedenen europäischen Ländern teilgenommen haben. Ziel des Handbuchs ist es, die nationalen Statistikämter bei der Implementierung von Qualitätsbereinigungsmethoden zu unterstützen. Das Handbuch richtet sich aber auch an andere interessierte Experten.

Anhand produktspezifischer Beispiele wird ein Einblick in die praktische Anwendung von verschiedenen Methoden (hedonische Verfahren, Optionspreise, Bridged Overlap, Expertenschätzung) gegeben. Die beschriebenen Produkte umfassen Fernseher, Neu- und Gebrauchtwagen, Computer, Waschmaschinen, Bücher und Software. Der Ablauf für die Berechnung eines qualitätsbereinigten Index ist im Handbuch in vier Schritte gegliedert: Identifizierung von Konsumsegmenten, Erstellung einer Zielstichprobe, Ersetzungsstrategie und Qualitätsbereinigung.

Band 15 Tipps und Tricks zur Gestaltung von Tabellen

Artikelnummer: 1030815*
Erscheinungsweise: unregelmäßig
Format: pdf, Print
📖-ISBN: 978-3-8246-0869-0
Erschienen: 2010
📖-Preis: 14,80 EUR

Unsere Wissensgesellschaft ist durch eine stetig anwachsende Flut unterschiedlichster Informationen geprägt, die von Nutzerinnen und Nutzern unter großem Zeitdruck erfasst und verarbeitet werden müssen. Oftmals entscheiden nur wenige Sekunden darüber, ob ein Text oder eine andere Darstellung gelesen oder verworfen wird. Um bei dieser Informationsfülle die Aufmerksamkeit anderer auf die eigene Darstellung zu lenken und den eigenen Standpunkt überzeugend zu vermitteln, muss die Information ansprechend aufbereitet und dargestellt werden.

Während sich viele Publikationen mit der Gestaltung von Abbildungen befassen, gibt es kaum Veröffentlichungen dieser Art über Tabellen. Der vorliegende Band, der als 2. überarbeitete Auflage erscheint, schließt diese Lücke. Anhand von ausführlichen Beispielen wird gezeigt, wie Tabellen auch mit einfachen Mitteln der Datenorganisation und des Layouts übersichtlich, verständlich und optisch ansprechend gestaltet werden können. Neben tabellarischen Übersichten und Checklisten, die die Erstellung von Tabellen erleichtern, enthält die Neuauflage auch einen Überblick über die wichtigsten redaktionellen Hinweise des Statistischen Bundesamtes zur Tabellengestaltung.

Da wissenschaftliche Texte und Tabellen zunehmend auch in englischer Sprache veröffentlicht werden, sind des Weiteren auch die Begriffe und Definitionen aufgeführt, wie sie das U.S. Bureau of the Census in seinen Publikationen verwendet.

Band 16 Verfahren zur Anonymisierung von Einzeldaten

Artikelnummer: 1030816*
Erscheinungsweise: unregelmäßig
Format: pdf, Print
📖-ISBN: 978-3-8246-0901-7
Erschienen: 2010
📖-Preis: 24,80 EUR

Die Nutzung von Einzeldaten durch die wissenschaftliche Forschung ist immer mit der Gewährleistung der Vertraulichkeit bei der Datenbereitstellung verbunden. Die Sicherung der Vertraulichkeit gegenüber den Auskunft gebenden bei der Verwendung statistischer Daten ist eine grundlegende Voraussetzung für die Gewinnung wahrheitsgemäßer und somit hochwertiger Informationen.

In diesem Band werden Erweiterungen von Anonymisierungsverfahren der Mikroaggregation und der stochastischen Überlagerung vorgestellt, die vor allem im Rahmen der Projekte „Faktische Anonymisierung wirtschaftsstatischer Einzeldaten“ und „Faktische Anonymisierung wirtschaftsstatischer Paneldaten“ entwickelt wurden.

Beide Projekte wurden in Zusammenarbeit der Statistischen Ämter des Bundes und der Länder und von wissenschaftlichen Institutionen realisiert und vom Bundesministerium für Bildung und Forschung gefördert.

Band 17 Demographische Standards

Artikelnummer: 1030817*
Erscheinungsweise: unregelmäßig
Format: pdf, Print
📖-ISBN: 978-3-8246-0903-1
Erschienen: 2010
📖-Preis: 24,80 EUR

Die Demographischen Standards dienen dem Zweck, soziostrukturelle Erhebungsmerkmale in Bevölkerungsumfragen (Haushalts- und Personenbefragungen) zu vereinheitlichen, um eine größere Vergleichbarkeit zwischen einzelnen Befragungen zu ermöglichen. Die jetzt vorliegende 5. Auflage der Veröffentlichung ist vollständig überarbeitet und an die aktuelle gesellschaftliche Situation angepasst worden. Der Band enthält Erläuterungen für den nationalen, aber auch internationalen Einsatz.

Zusätzlich zu dieser Publikation werden für die Demographischen und Regionalen Standards weitere Arbeitshilfen bereitgestellt, z. B. weiterzuverarbeitende Fragebogen, Umsteigeschlüssel für die Vercodung von Berufen und – beginnend mit dem Jahr 2007 – Sonderauswertungen des Mikrozensus mit den Merkmalen der Demographischen Standards in der Vorspalte und ausgewählten regionalen Einheiten in der Kopfspalte.

Die Ausgabe 2010 ist wiederum eine gemeinsame Empfehlung vom Arbeitskreis Deutscher Markt- und Sozialforschungsinstitute e. V (ADM), von der Arbeitsgemeinschaft Sozialwissenschaftlicher Institute e. V (ASI) und vom Statistischen Bundesamt.

Band 18 **Geheimhaltung wirtschaftsstatistischer Einzeldaten und ihre Schutzwirkung**

Artikelnummer: 1030818*
Erscheinungsweise: unregelmäßig
Format: pdf, Print
📖-ISBN: 978-3-8246-0906-2
Erschienen: 2011
📖-Preis: 24,80 EUR

Mit Inkrafttreten des Bundesstatistikgesetzes im Jahre 1987 steht es Einrichtungen mit der Aufgabe unabhängiger wissenschaftlicher Forschung grundsätzlich offen, so genannte faktisch anonymisierte Einzeldaten, die nur mit einem "unverhältnismäßig großen Aufwand an Zeit, Kosten und Arbeitskraft" den Auskunft gebenden zugeordnet werden können, zu nutzen. Während die Statistischen Ämter von Bund und Ländern seit Anfang der 1990er Jahre faktisch anonymisierte Personendaten bereitstellen, man hier also von einer bewährten Praxis sprechen kann, weisen wirtschaftsstatistische Einzeldaten einige Besonderheiten auf, die bis vor wenigen Jahren eine faktische Anonymisierung als ausgesprochen schwierig und für Skeptiker sogar als ausweglos erscheinen ließen.

Um das Wissenschaftsprivileg beim Datenzugang nicht unnötig einzuschränken, darf eine faktische Anonymisierung nur auf realistische Gefährdungsszenarien abstellen und nicht dazu führen, dass unangemessen hohe Schutzmaßnahmen aufgebaut werden. Im vorliegenden Band wird vor diesem Hintergrund eine theoretische Operationalisierung des Begriffes der faktischen Anonymität vorgestellt und anhand von Simulationen sowie Szenarien mit realen Daten erfolgreich technisch umgesetzt. Einzeldaten aus wirtschaftsstatistischen Erhebungen stehen nunmehr sowohl im Quer- als auch im Längsschnitt der empirisch arbeitenden Wissenschaft zur Verfügung.

Band 19 **Coherence of German Labour Market Statistics**

Artikelnummer: 1030819*
Erscheinungsweise: unregelmäßig
Format: pdf, Print
📖-ISBN: 978-3-8246-0954-3
Erschienen: 2011
📖-Preis: 24,80 EUR

Coherence is on top of the agenda of many statistical offices. Having been one of the standard quality criteria for statistical data for many years, coherence continued to receive growing attention over the last decade. Against the background of a trend towards a combined use of different data sources (or even the integration of data sources), obtaining coherent results becomes at the same time increasingly important. This study paves the way to analyse and document the coherence of various data sources in the field of labour market statistics.

It introduces how conceptual as well as methodological differences of different statistics can be taken into account when analysing different data sources. It covers both employment and unemployment data. In the first part of the study, the employment figures from the Labour Force Survey and the Employment Accounts are being compared and assessed regarding their coherence. The second part focuses on a comparison of the unemployment figures from the Labour Force Survey and the Unemployment Register Statistics from the Federal Employment Agency.

Band 20 Measuring marginal employment in surveys and registers

Artikelnummer: 1030820*
Erscheinungsweise: unregelmäßig
Format: pdf, Print
📖-ISBN: 978-3-8246-0959-8
Erschienen: 2012
📖-Preis: 24,80 EUR

Marginal employment has considerably increased since the early 1990s, one of the reasons being legal changes. Meanwhile it has become a major element of the German labour market. In the same period, the availability of statistical information on that type of employment has markedly improved, too. This is because, first, comprehensive analyses of various data sources and intensive methodological activities aimed at improving the micro-census have successfully been carried out. Second, a major additional information source became available when, in 1999, marginal employment was included in the employment statistics of the Federal Employment Agency.

At the same time, however, the information obtained showed persisting problems. The results of the microcensus and of employment statistics differ markedly. That prompted many user questions and a lively discussion among experts. To put the studies on a solid empirical basis, the Federal Statistical Office and the Federal Employment Agency jointly initiated a register survey.

Band 21 Stichprobenoptimierung und Schätzung im Zensus 2011

Artikelnummer: 1030821*
Erscheinungsweise: unregelmäßig
Format: pdf, Print
📖-ISBN: 978-3-8246-0992-5
Erschienen: 2012
📖-Preis: 24,80 EUR

Deutschland hat 2011 zum ersten Mal nach der Wiedervereinigung an der EU-weiten Zensusrunde teilgenommen. Um Kosten zu sparen und den Befragungsaufwand der Bürger in Grenzen zu halten, wurde die bisher übliche Volkszählung durch einen Registergestützten Zensus ersetzt. Statt alle Bürger zu befragen, wurden insbesondere die Einwohnermelderegister ausgewertet. Eine zusätzliche Stichprobe sollte helfen, Fehler in den Registern abzuschätzen und Informationen zu liefern, die nicht in den Registern enthalten sind.

Diese für Deutschland neue Art, einen Zensus durchzuführen, stellt einen Paradigmenwechsel in der deutschen amtlichen Statistik dar. Um diesem Paradigmenwechsel gerecht zu werden, musste auch über neue statistische Methoden nachgedacht werden.

Folglich hat das Statistische Bundesamt einen Auftrag an die Forschergruppe der Universität Trier und der GESIS Mannheim erteilt, ein effizientes Stichprobendesign und geeignete Schätzmethoden zu entwickeln.

Diese Monografie gibt einen Überblick über die Forschungsarbeiten und die daraus abgeleiteten Empfehlungen.



Fachserie 1: Bevölkerung und Erwerbstätigkeit

Erwerbstätigkeit

Reihe 4.1.1 Stand und Entwicklung der Erwerbstätigkeit in Deutschland

Ergebnisse des Mikrozensus nach Regierungsbezirken

Artikelnummer: 2010411*

Erscheinungsweise: jährlich

Format: pdf, xls

Berichtsjahr: 2012

Reihe 4.1.2 Beruf, Ausbildung und Arbeitsbedingungen der Erwerbstätigen in Deutschland

Ergebnisse des Mikrozensus

Artikelnummer: 2010412*

Erscheinungsweise: jährlich

Format: pdf, xls

Berichtsjahr: 2012

Beschäftigung

Reihe 4.2.1 Struktur der sozialversicherungspflichtig Beschäftigten¹

Artikelnummer: 2010421*

Erscheinungsweise: vierteljährlich

Format: pdf, xls

Berichtsjahr: 2008 (letzte Ausgabe, berichtsweise eingestellt)

Öffentlicher Dienst

Fachserie 14: Öffentliche Finanzen und Steuern

Reihe 6 Personal des öffentlichen Dienstes

Bundes- und Länderergebnisse

Artikelnummer: 2140600*

Erscheinungsweise: jährlich

Format: pdf, xls

Berichtsjahr: 2011

Reihe 6.1 Versorgungsempfänger des öffentlichen Dienstes

Bundes- und Länderergebnisse

Artikelnummer: 2140610*

Erscheinungsweise: jährlich

Format: pdf, xls

Berichtsjahr: 2012

¹ Über die Datenbank „[Genesis-Online](#)“ können individuelle Einzeltabellen zusammengestellt werden. Umfangreichere und tiefer gehende Ergebnisse sind über die [Bundesagentur für Arbeit](#) erhältlich.



Sonstige themenbezogene Veröffentlichungen

Arbeitsmärkte im Wandel – Gemeinschaftsveröffentlichung

Artikelnummer: 5130001*
Erscheinungsweise: einmalig (2012)
Format: pdf
Berichtsjahr: 2000 – 2009

Qualität der Arbeit

Geld verdienen und was sonst noch zählt – Broschüre

Artikelnummer: 0010015*
Erscheinungsweise: unregelmäßig
Format: pdf
Berichtsjahr: 2012

Quality of Employment

Earning money and what else counts²

Artikelnummer: 0010016*
Erscheinungsweise: unregelmäßig
Format: pdf
Berichtsjahr: 2012

Englische Ausgabe der Broschüre „Qualität der Arbeit – Geld verdienen und was sonst noch zählt“.

Frauen und Männer auf dem Arbeitsmarkt

Deutschland und Europa – Broschüre

Artikelnummer: 0010018*
Erscheinungsweise: unregelmäßig
Format: pdf
Berichtsjahr: 2012

Erwerbstätigenrechnung des Bundes und der Länder

Die Erwerbstätigenrechnung des Bundes und der Länder sind über das gemeinsame Statistikportal des Bundes und der Länder www.statistik-portal.de, abrufbar.

² zum Download über unsere Homepage www.destatis.de English – Publications – Specialized publications – Labour Market



Fachserie 7: Außenhandel

Reihe 1 Zusammenfassende Übersichten für den Außenhandel

– Monatsergebnisse –

Bundes- und Länderergebnisse
Artikelnummer: 2070100*
Erscheinungsweise: monatlich
Format: pdf, xls
Berichtsjahr: 2013

– Vorläufige Jahresergebnisse –

Bundes- und Länderergebnisse
Artikelnummer: 2070100*
Erscheinungsweise: jährlich, vorläufige Ergebnisse
Format: pdf, xls
Berichtsjahr: 2012

– Endgültige Jahresergebnisse –

Bundes- und Länderergebnisse
Artikelnummer: 2070100*
Erscheinungsweise: jährlich, endgültige Ergebnisse
Format: pdf, xls
Berichtsjahr: 2011



Sonstige themenbezogene Veröffentlichungen

Informationsbroschüre über Methoden, Erhebung und Aufbereitung sowie Veröffentlichung der Außenhandelsstatistik

Artikelnummer: 5510005*
Erscheinungsweise: unregelmäßig
Format: pdf
Berichtsjahr: 2009

Export, Import, Globalisierung – Deutscher Außenhandel

Artikelnummer: 5510006*
Erscheinungsweise: jährlich (2012)
Format: pdf
Berichtsjahr: 2011

Außenhandel und Dienstleistungsverkehr der Bundesrepublik Deutschland mit dem Ausland

Artikelnummer: 5519001*
Erscheinungsweise: jährlich (2013)
Format: xls
Berichtsjahr: 2009 – 2012

Klassifikationen

Gegenüberstellung der Meldenummern des GP 2009 mit den Warennummern des Warenverzeichnisses für die Außenhandelsstatistik, Ausgabe 2013 (WA 2013)

Artikelnummer: 3200220*
Erscheinungsweise: jährlich
Format: pdf, xls
Berichtsjahr: 2013

Warenverzeichnis für die Außenhandelsstatistik¹

Artikelnummer: 3200300*
Erscheinungsweise: jährlich
Format: Print, CD-ROM
📖-ISBN: 978-3-8246-1008-2
📁-ISBN: 978-3-8246-1009-9
Berichtsjahr: 2014
📖-Preis: 35,- EUR
📁-Preis: 42,- EUR

Englische Publikation

Foreign Trade by Groups of the SITC-Rev. 4 and by Countries (Special Trade)

Artikelnummer: 6000110*
Erscheinungsweise: jährlich (2011)
Format: pdf, xls
Berichtsjahr: 2010

¹ Einzelne Kapitel des Warenverzeichnisses stehen auch als kostenfreie Downloads zur Verfügung unter www.destatis.de/Klassifikationen.



Fachserie 5: Bauen und Wohnen

Bautätigkeit und Wohnungsbau

Reihe 1 **Bautätigkeit**
Bundes- und Länderergebnisse
Artikelnummer: 2050100*
Erscheinungsweise: jährlich
Format: pdf, xls
Berichtsjahr: 2012

Wohnungsbestand

Reihe 3 **Bestand an Wohnungen**
Bundes- und Länderergebnisse
Artikelnummer: 2050300*
Erscheinungsweise: jährlich
Format: pdf, xls
Berichtsjahr: 2011

Heft 1 **Bestand und Struktur der Wohneinheiten
Mikrozensus-Zusatzerhebung**
Artikelnummer: 2055001*
Erscheinungsweise: vierjährlich
Format: pdf, xls
Berichtsjahr: 2010

Strukturerhebungen im Baugewerbe

Fachserie 4: Produzierendes Gewerbe

Reihe 5.1 **Tätige Personen und Umsatz der Betriebe im Baugewerbe**
Ergebnisse nach Kreisen
Artikelnummer: 2040510*
Erscheinungsweise: jährlich
Format: pdf, xls
Berichtsjahr: 2012

Reihe 5.2 **Beschäftigung, Umsatz und Investitionen der Unternehmen
im Baugewerbe**
Bundes- und Länderergebnisse
Artikelnummer: 2040520*
Erscheinungsweise: jährlich
Format: pdf
Berichtsjahr: 2011

Reihe 5.3 **Kostenstruktur der Unternehmen im Baugewerbe**
Bundesergebnisse
Artikelnummer: 2040530*
Erscheinungsweise: jährlich
Format: pdf
Berichtsjahr: 2010



Sonstige themenbezogene Veröffentlichungen

Thematische Querschnittsveröffentlichungen

Ausgewählte Zahlen für die Bauwirtschaft

Artikelnummer: 1020210*
Erscheinungsweise: monatlich
Format: pdf, xls
Berichtsjahr: 2013

Im Mittelpunkt stehen Angaben aus der Bauberichterstattung (u.a. Beschäftigte, Umsatz, Auftragseingang und –bestand) sowie aus den Statistiken der Bautätigkeit (Baugenehmigungen und Baufertigstellungen).

Zuhause in Deutschland

Ausstattung und Wohnsituation privater Haushalte

Artikelnummer: 1023203*
Erscheinungsweise: unregelmäßig
Format: pdf
Berichtsjahr: 2009

Diese Veröffentlichung nutzt die Ergebnisse der Einkommens- und Verbrauchstichprobe 2008 und vermittelt auf anschauliche Weise, dass neben dem Einkommen noch andere Faktoren die Ausstattung der privaten Haushalte mit Gebrauchsgütern sowie die Wohnsituation beeinflussen.

Immobilienwirtschaft in Deutschland

Entwicklungen und Ergebnisse - Projektbericht

Artikelnummer: 5016001*
Erscheinungsweise: einmalig (2007)
Format: pdf
Berichtsjahr: 2006

Bei diesem Querschnittsbericht wurden Ergebnisse verschiedener Statistiken aus der Immobilienwirtschaft zusammengefasst. Die Ergebnisse beziehen sich auf unterschiedliche Berichtszeiträume mit Stand November 2006.

Bautätigkeit und Wohnungsbau

Baugenehmigungen / Baufertigstellungen von Wohn- und Nichtwohngebäuden (Neubau) nach Art der Beheizung und Art der verwendeten Heizenergie – Lange Reihen ab 1980

Artikelnummer: 5311001*
Erscheinungsweise: jährlich
Format: pdf, xls
Berichtsjahr: bis 2012

Baugenehmigungen / Baufertigstellungen Lange Reihen zum Teil ab 1949

Artikelnummer: 5311101*
Erscheinungsweise: jährlich
Format: pdf, xls
Berichtsjahr: bis 2012



Sonstige themenbezogene Veröffentlichungen

Baugenehmigungen / Baufertigstellungen u. a. nach der Gebäudeart – Lange Reihen zum Teil ab 1960

Artikelnummer: 5311102*
Erscheinungsweise: jährlich
Format: pdf, xls
Berichtsjahr: bis 2012

Baugenehmigungen / Baufertigstellungen Baukosten – Lange Reihen zum Teil ab 1962

Artikelnummer: 5311103*
Erscheinungsweise: jährlich
Format: pdf, xls
Berichtsjahr: bis 2012

Baugenehmigungen / Baufertigstellungen nach der Bauweise Lange Reihen zum Teil ab 1960

Artikelnummer: 5311104*
Erscheinungsweise: jährlich
Format: pdf, xls
Berichtsjahr: bis 2012

Baugenehmigungen / Baufertigstellungen von Nichtwohngebäuden (Neubau) – Lange Reihen zum Teil ab 1980

Artikelnummer: 5311105*
Erscheinungsweise: jährlich
Format: pdf, xls
Berichtsjahr: bis 2012

Baugenehmigungen von Wohn- und Nichtwohngebäuden u. a. nach Bauherren – Lange Reihen zum Teil ab 1980

Artikelnummer: 5311106*
Erscheinungsweise: jährlich
Format: pdf, xls
Berichtsjahr: bis 2012

Baugenehmigungen von Wohn- und Nichtwohngebäuden nach überwiegend verwendetem Baustoff – Lange Reihen ab 1980

Artikelnummer: 5311107*
Erscheinungsweise: jährlich
Format: pdf, xls
Berichtsjahr: bis 2012

Baufertigstellungen von Wohn- und Nichtwohngebäuden u. a. nach Bauherren – Lange Reihen zum Teil ab 1980

Artikelnummer: 5311201*
Erscheinungsweise: jährlich
Format: pdf, xls
Berichtsjahr: bis 2012



Sonstige themenbezogene Veröffentlichungen

Baufertigstellungen von Wohn- und Nichtwohngebäuden (Neubau) nach überwiegend verwendetem Baustoff – Lange Reihen ab 2000

Artikelnummer: 5311202*
Erscheinungsweise: jährlich
Format: pdf, xls
Berichtsjahr: bis 2012

Wohnungsbestand

Bestand an Wohnungen und Wohngebäuden Baubgang von Wohnungen und Wohngebäuden Lange Reihen ab 1969

Artikelnummer: 5312301*
Erscheinungsweise: jährlich
Format: pdf, xls
Berichtsjahr: bis 2011

Konjunkturerhebungen im Baugewerbe

Lange Reihen der Indizes Auftragseingang und Auftragsbestand im Bauhauptgewerbe

Artikelnummer: 5441001*
Erscheinungsweise: vierteljährlich
Format: pdf, xls
Berichtsjahr: 2013

Lange Reihen im Bauhauptgewerbe und Ausbaugewerbe

Artikelnummer: 5441001*
Erscheinungsweise: jährlich
Format: pdf, xls
Berichtsjahr: 2012

Lange Reihen der Indizes des Auftragseingangs im Bauhauptgewerbe

Artikelnummer: 5441101*
Erscheinungsweise: monatlich
Format: pdf, xls
Berichtsjahr: 2013

Strukturerhebungen im Baugewerbe

Lange Reihen der jährlichen Betriebserhebungen im Bauhaupt- und Ausbaugewerbe / Bauträger

Artikelnummer: 5442001*
Erscheinungsweise: jährlich
Format: pdf, xls
Berichtsjahr: 2012



Fachserie 1: Bevölkerung und Erwerbstätigkeit

Bevölkerungsbewegung

Reihe 1.1 Natürliche Bevölkerungsbewegung

Bundes- Länderergebnisse
Artikelnummer: 2010110*
Erscheinungsweise: jährlich
Format: pdf, xls
Berichtsjahr: 2011

Reihe 1 S.3 Gestorbene nach Alters- und Geburtsjahren

Bundesergebnisse
Artikelnummer: 2010193*
Erscheinungsweise: unregelmäßig
Format: pdf, xls
Berichtsjahr: 1948 bis 2003

Wanderungen

Reihe 1.2 Wanderungen

Bundes- Länderergebnisse
Artikelnummer: 2010120*
Erscheinungsweise: jährlich
Format: pdf, xls
Berichtsjahr: 2011

Bevölkerungsstand

Reihe 1.3 Bevölkerungsfortschreibung auf Grundlage der Volkszählung 1987 (Westen) bzw. 1990 (Osten)

Bundes- Länderergebnisse
Artikelnummer: 2010130*
Erscheinungsweise: jährlich
Format: pdf, xls
Berichtsjahr: 2011

Ehescheidungen

Reihe 1.4 Statistik der rechtskräftigen Beschlüsse in Eheauflösungssachen (Scheidungsstatistik)

Bundes- Länderergebnisse
Artikelnummer: 2010140*
Erscheinungsweise: jährlich
Format: pdf, xls
Berichtsjahr: 2012

Migration

Reihe 2 Ausländische Bevölkerung Ergebnisse des Ausländerzentralregisters

Bundes- Länderergebnisse
Artikelnummer: 2010200*
Erscheinungsweise: jährlich
Format: pdf, xls
Berichtsjahr: 2012



Fachserie 1: Bevölkerung und Erwerbstätigkeit

Reihe 2.1 Einbürgerungen

Bundes- Länderergebnisse
Artikelnummer: 2010210*
Erscheinungsweise: jährlich
Format: pdf, xls
Berichtsjahr: 2012

Reihe 2.2 Bevölkerung mit Migrationshintergrund – Ergebnisse des Mikrozensus

Bundes- Länderergebnisse
Artikelnummer: 2010220*
Erscheinungsweise: jährlich
Format: pdf, xls
Berichtsjahr: 2012

Haushalte/Familien

Reihe 3 Haushalte und Familien – Ergebnisse des Mikrozensus

Bundes- Länderergebnisse
Artikelnummer: 2010300*
Erscheinungsweise: jährlich
Format: pdf, xls
Berichtsjahr: 2012

Fachserie 13: Sozialleistungen

Reihe 1.1 Angaben zur Krankenversicherung – Ergebnisse des Mikrozensus

Bundes- Länderergebnisse
Artikelnummer: 2130110*
Erscheinungsweise: vierjährlich
Format: pdf
Berichtsjahr: 2011



Fachserie 1: Bevölkerung und Erwerbstätigkeit

Volkszählung vom 25. Mai 1987

Heft 1 **Ausgewählte Strukturdaten für Bund und Länder**

(früheres Bundesgebiet)

Artikelnummer: 2013101*

Erscheinungsweise: einmalig

Format: Print

Erschienen: 1989

📖-Preis: 4,96 EUR

Dieses Heft enthält wichtige Ergebnisse aus der Volks- und Berufszählung über den Bevölkerungsstand der Bundesrepublik Deutschland nach demographischen und sozio-ökonomischen Merkmalen. Die Angaben stammen aus dem sogenannten „Gemeindeblatt“ und werden von allen Statistischen Ämtern des Bundes und der Länder für ihre Zuständigkeitsbereiche herausgegeben; wobei die Statistischen Landesämter vor allem Ergebnisse in tiefer regionaler Gliederung, insbesondere nach Gemeinden, ausweisen.

Heft 2 **Ausgewählte Eckzahlen für kreisfreie Städte und Landkreise**

(früheres Bundesgebiet)

Artikelnummer: 2013102*

Erscheinungsweise: einmalig

Format: Print

Erschienen: 1989

📖-Preis: 4,96 EUR

Während Heft 1 dieser Fachserie ausgewählte Strukturdaten aus der Volks- und Berufszählung 1987 für Bund und Länder enthält, liegt der regionale Schwerpunkt des vorliegenden Heftes bei den kreisfreien Städten und Landkreisen. Die Ergebnisdarstellung ist auf einige wenige Eckzahlen über die Bevölkerung und Haushalte beschränkt. Gemeindeergebnisse sowie sachlich tiefer gegliederte Kreisergebnisse erscheinen in Fachveröffentlichungen der Statistischen Landesämter.

Heft 3 **Demografische Struktur der Bevölkerung**

– Teil 1 – **– Altersaufbau nach ausgewählten Merkmalen –**

Bundes- und Länderergebnisse (früheres Bundesgebiet)

Artikelnummer: 2013103*

Erscheinungsweise: einmalig

Format: Print

Erschienen: 1990

📖-Preis: 5,78 EUR

Mit der vorliegenden Veröffentlichung werden im Wesentlichen der Altersaufbau der Bevölkerung in der Bundesrepublik Deutschland nach Geschlecht sowie Deutschen und Ausländern dargestellt. Diese zentralen bevölkerungsstatistischen Merkmale sind für viele soziale und wirtschaftliche Fragestellungen von großer Bedeutung. Sie werden daher laufend fortgeschrieben und dienen ferner der Grundlage für Bevölkerungsvorausschätzungen.



Fachserie 1: Bevölkerung und Erwerbstätigkeit

Heft 3 Demografische Struktur der Bevölkerung

– Teil 2 – Bevölkerungsentwicklung, Geburtsjahre, Familienstand und Staatsangehörigkeit –

Bundes- und Länderergebnisse (früheres Bundesgebiet)

Artikelnummer: 2013153*

Erscheinungsweise: einmalig

Format: Print

Erschienen: 1990

📖-Preis: 9,56 EUR

In Ergänzung zu Heft 3 Teil 1, das im wesentlichen die Bevölkerung in der Bundesrepublik Deutschland nach Altersjahren und Geschlecht sowie nach ausgewählten Staatsangehörigkeiten darstellt, enthält die vorliegende Veröffentlichung weitere bevölkerungsstatistische Merkmale und Merkmalskombinationen. Inhaltliche Schwerpunkte bilden die Darstellung der Bevölkerung nach Geburtsjahren sowie nach dem Familienstand und die Bevölkerungsentwicklung seit 1950.

Heft 4 Sozio-ökonomische Struktur und Unterhaltsquellen der Bevölkerung, Struktur der Erwerbstätigkeit

Bundes- und Länderergebnisse (früheres Bundesgebiet)

Artikelnummer: 2013104*

Erscheinungsweise: einmalig

Format: Print

Erschienen: 1990

📖-Preis: 6,65 EUR

Heft 5 Struktur der ausländischen Bevölkerung

Bundes- und Länderergebnisse (früheres Bundesgebiet)

Artikelnummer: 2013105*

Erscheinungsweise: einmalig

Format: Print

Erschienen: 1990

📖-Preis: 7,77 EUR

Mit diesem Heft werden ausführliche Strukturdaten über die ausländische Bevölkerung vorgelegt. Sie knüpfen an die bevölkerungs- und erwerbsstatistischen Grunddaten über Ausländer an, die ihrer Bedeutung gemäß teilweise auch in den entsprechenden Nachweisungen für die Gesamtbevölkerung enthalten sind. Die Angaben über den Bevölkerungsaufbau werden insbesondere durch ausführliche Ergebnisgliederungen zur Größe und Beschaffenheit der Ausländerhaushalte ergänzt. Von besonderem Interesse dürften auch die Nachweise zum Ausbildungsstand sowie zum überwiegenden Lebensunterhalt sein.



Fachserie 1: Bevölkerung und Erwerbstätigkeit

Heft 6 Religionszugehörigkeit der Bevölkerung

Bundes- und Länderergebnisse (früheres Bundesgebiet)

Artikelnummer: 2013106*

Erscheinungsweise: einmalig

Format: Print

Erschienen: 1991

📖-Preis: 7,77 EUR

Trotz tiefgreifender gesellschaftlicher Veränderung hat die religiöse Bindung der Bevölkerung einen Einfluss auf viele Lebensbereiche. Die hier vorgelegten Nachweisungen werden nach den Merkmalen Geschlecht, Alter, Familienstand und allgemeiner sowie beruflicher Schulbildung zu meist für die Bevölkerung insgesamt dargestellt. Von Interesse dürfte ferner der Nachweis der Religionszugehörigkeit der Bevölkerung im Haushaltszusammenhang sowie für verheiratete Paare sein. Es handelt sich dabei nicht um Aussagen über religiöse Überzeugungen oder Lebenseinstellungen, sondern um die rechtliche Zugehörigkeit zu einer Religionsgesellschaft oder –gemeinschaft.

Heft 7 Haushalte

– Teil 1 – Bevölkerung in Privathaushalten –

Bundes- und Länderergebnisse (früheres Bundesgebiet)

Artikelnummer: 2013107*

Erscheinungsweise: einmalig

Format: Print

Erschienen: 1991

📖-Preis: 6,65 EUR

Schwerpunkt dieses Heftes ist die Darstellung der in Privathaushalten lebenden Bevölkerung, die den tatsächlichen Strukturen entsprechend grundsätzlich nicht lediglich personenbezogenen, sondern an die Wohnsitze verhältnisse anknüpfend, das heißt für Personen mit mehreren Wohnsitzen unter Berücksichtigung von Doppelzählungen ermittelt wird.

Ergänzend wird außerdem die Bevölkerung in Privathaushalten am Ort der Hauptwohnung nachgewiesen. Gliederungsmerkmale sind insbesondere die Haushaltsgröße, die Altersstruktur und der Familienstand.

– Teil 2 – Zusammensetzung der Haushalte –

Bundes- und Länderergebnisse (früheres Bundesgebiet)

Artikelnummer: 2013157*

Erscheinungsweise: einmalig

Format: Print

Erschienen: 1991

📖-Preis: 9,– EUR

Im Mittelpunkt des vorliegenden zweiten Teils dieser Veröffentlichung steht die Darstellung der Privathaushalte selbst. Außer nach der Haushaltsgröße werden die Angaben nach demographischen, sozio-ökonomischen und erwerbsstatistischen Merkmalen gegliedert.



Fachserie 1: Bevölkerung und Erwerbstätigkeit

Heft 7 Haushalte

– Teil 3 – Ausgewählte Haushaltstypen –

Bundes- und Länderergebnisse (früheres Bundesgebiet)

Artikelnummer: 2013167*

Erscheinungsweise: einmalig

Format: Print

Erschienen: 1991

Preis: 10,12 EUR

Im vorliegenden Heft werden im Wesentlichen Angaben über verheiratete Paare sowie Formen des sonstigen Zusammenlebens im Haushalt nachgewiesen. Es handelt sich hierbei um haushalts- und familienstatistische Sachverhalte, die nur mittelbar durch das Erhebungsprogramm der Volkszählung 1987 abgedeckt sind, da verwandtschaftliche Beziehungen der Haushaltsmitglieder untereinander nicht direkt erfragt wurden. Das Heft enthält auch Informationen über die Altersgliederung und die Erwerbsbeteiligung der ausländischen verheirateten Paare. Die Haushalte mit sonstigen Formen des Zusammenlebens werden nach Haushaltsgröße, Alter und Erwerbsbeteiligung dargestellt.

Heft 8 Ergebnisse für nichtadministrative Gebietsgliederungen

– Teil 1 – Ausgewählte Strukturdaten –

Bundes- und Länderergebnisse (früheres Bundesgebiet)

Artikelnummer: 2013108*

Erscheinungsweise: einmalig

Format: Print

Erschienen: 1990

Preis: 6,65 EUR

In der vorliegenden Veröffentlichung sind für die siedlungsstrukturellen Gebietstypen der Bundesanstalt für Landeskunde und Raumordnung; Raumordnungsregionen des Bundesraumordnungsprogramms sowie Gemeindegrößeklassen ausgewählte Strukturdaten der Volks- und Berufszählung 1987 zusammengestellt.

– Teil 2 – Zusammengefasste Daten über Bevölkerung und Erwerbstätigkeit –

Bundes- und Länderergebnisse (früheres Bundesgebiet)

Artikelnummer: 2013158*

Erscheinungsweise: einmalig

Format: Print

Erschienen: 1991

Preis: 10,12 EUR

Mit dem vorliegenden zweiten Teil werden Ergänzungen zum ersten Teil für siedlungsstrukturelle Gebietstypen stärker differenzierte Merkmalsnachweisungen vorgelegt. Das Heft enthält darüber hinaus ausgewählte Strukturdaten für städtische Gebiete in der Bundesrepublik Deutschland. Dargestellt werden insbesondere die Bevölkerung nach Geschlecht, Familienstand, Altersjahren und Religionszugehörigkeit; die Erwerbstätigen nach Geschlecht, Altersjahren bzw. –gruppen und Stellung im Beruf und die Haushalte nach Anzahl der Haushaltsmitglieder.



Fachserie 1: Bevölkerung und Erwerbstätigkeit

Heft 9 Pendler

– Teil 1 – Ausgewählte Strukturdaten –

Bundes- und Länderergebnisse (früheres Bundesgebiet)

Artikelnummer: 2013109*

Erscheinungsweise: einmalig

Format: Print

Erschienen: 1991

Preis: 9,- EUR

Teil 1 dieser Veröffentlichung gibt einen Überblick über die Struktur des gesamten Pendleraufkommens. Der Nachweis von erwerbs- und bildungsstatistischen Merkmalen der Berufs- und Ausbildungspendler in Verbindung mit Zeitaufwand und Verkehrsmittel ist Gegenstand von Teil 2. Die Ergebnisse werden für das frühere Bundesgebiet und teilweise auch nach Ländern gegliedert nachgewiesen.

– Teil 2 – Berufs- und Ausbildungspendler –

Bundes- und Länderergebnisse (früheres Bundesgebiet)

Artikelnummer: 2013159*

Erscheinungsweise: einmalig

Format: Print

Erschienen: 1991

Preis: 10,12 EUR

Mit dem vorliegenden Teil 2 werden Ergänzungen zu Heft 9, Teil 1, das einen Überblick über die Gliederung der innergemeindlichen und der Gemeindegrenzen überschreitenden Berufs- und Ausbildungspendler nach demographischen und sozioökonomischen Merkmalen vermittelt, weitere Informationen über Pendler vorgelegt. Der inhaltliche Schwerpunkt dieses Heftes bildet die Verknüpfung der Angaben zum hauptsächlich benutzten Verkehrsmittel und zur normalerweise für den Weg zur Arbeits- bzw. Ausbildungsstätte benötigte Zeit mit bildungs- und erwerbsstatistischen sowie Altersangaben. Berufs- und Ausbildungspendler sind in der Regel getrennt dargestellt.

Heft 10 Erwerbstätige

– Teil 1 – Sozio-ökonomische und berufliche Gliederung, Schulausbildung –

Bundes- und Länderergebnisse (früheres Bundesgebiet)

Artikelnummer: 2013110*

Erscheinungsweise: einmalig

Format: Print

Erschienen: 1990

Preis: 7,77 EUR

Die sozio-ökonomische und berufliche Gliederung der erwerbstätigen bilden den inhaltlichen Schwerpunkt der vorliegenden Veröffentlichung. Die sozio-ökonomische Gliederung basiert im Wesentlichen auf den Merkmalen Stellung im Beruf sowie allgemeine und berufliche Bildung. Bei der beruflichen Gliederung wird unterschieden nach Berufsbereichen, Berufsgruppen und Berufsordnungen. Von Interesse dürfte die Altersstruktur der Erwerbstätigen in einzelnen Berufsgruppen sein.



Fachserie 1: Bevölkerung und Erwerbstätigkeit

Heft 10 Erwerbstätige

– Teil 2 – Wirtschaftliche und berufliche Gliederung, Berufsausbildung –

Bundes- und Länderergebnisse (früheres Bundesgebiet)

Artikelnummer: 2013170*

Erscheinungsweise: einmalig

Format: Print

Erschienen: 1991

Preis: 11,66 EUR

In Ergänzung zu Heft 10, Teil 1, das im wesentlichen Angaben über die berufliche Gliederung und schulische Ausbildung der Erwerbstätigen enthält, werden hier weitere erwerbsstatistische Merkmale und Merkmalskombinationen dargestellt. Schwerpunkte sind die Ergebnisgliederung nach Wirtschaftsgruppen bzw. –abteilungen in der Verknüpfung mit der Stellung im Beruf, den erreichten beruflichen Schulabschlüssen oder Abschnitten des ausgeübten Berufs. Von besonderem Interesse dürfte auch die ausführliche Darstellung der Zusammenhänge zwischen ausgeübtem und erlerntem Beruf sein. Weitere Tabellen enthalten unter anderem Ergebnisse zur Voll- / Teilzeitbeschäftigung sowie zur Art der berufsbildenden Schulabschlüsse, die auch nach Hauptfachrichtungsgruppen und nach Berufsgruppen gegliedert werden.

Heft 11 Schulabschlüsse und Ausbildungsfachrichtungen der Bevölkerung

Bundes- und Länderergebnisse (früheres Bundesgebiet)

Artikelnummer: 2013111*

Erscheinungsweise: einmalig

Format: Print

Erschienen: 1991

Preis: 9,– EUR

Bildungsbezogene Angaben sind vor allem zur Beurteilung der Struktur des Erwerbersonenangebotes und der Nachfrage von Erwerbstätigen auf dem Arbeitsmarkt in der Gegenwart und Zukunft von besonderer Bedeutung. Inhaltliche Schwerpunkte der vorliegenden Veröffentlichung sind die allgemeine und die berufliche Ausbildung der Bevölkerung im Alter von 15 bis unter 65 Jahren. Nachgewiesen werden jeweils die höchsten erworbenen Abschlüsse an allgemeinbildenden und an berufsbildenden Schulen oder Hochschulen, die Hauptfachrichtung der schulischen Berufsbildung sowie das Vorhandensein einer praktischen Berufsausbildung. Die Schulabschlüsse werden insbesondere im Zusammenhang mit dem Geschlecht, dem Alter und dem Geburtsjahr dargestellt.



Fachserie 1: Bevölkerung und Erwerbstätigkeit

Heft 12 Vorbereitung, Durchführung und methodische Untersuchungen zur Volkszählung 1987

Artikelnummer: 2013112*
Erscheinungsweise: einmalig
Format: Print
Erschienen: 1992
📖-Preis: 48,06 EUR

Der Volkszählung 1987 kommt in mehrfacher Hinsicht besondere Bedeutung zu. Der vorliegende Band, mit dem die Reihe der Ergebnisveröffentlichungen im Rahmen der Fachserie 1 zur Volkszählung vom 25. Mai 1987 abgeschlossen wird, soll ausführlich über die Vorbereitung und Durchführung der Zählung informieren (Teil 1) sowie einen Überblick über die bisherigen auf Bundesebene durchgeführten methodischen Untersuchungen zur Volkszählung 1987 vermitteln (Teil 2).

Schwerpunkte der Ausführungen in Teil 1, der sich mit den vier Phasen der Zählung, nämlich der gesetzlichen, thematischen und organisatorischen Vorbereitung, der dezentralen Erhebung der Angaben, deren Aufbereitung und der Auswertung und Bereitstellung der gewonnenen Daten befasst, bilden die neu geschaffene Rechtslage zur Volkszählung 1987, die Vertiefung des Nutzenaspekts der Zählungsergebnisse, die auf die Bedürfnisse einer wirksamen Akzeptanzförderung abgestellte Öffentlichkeitsarbeit sowie das System der für die Ergebnisqualität notwendigen Prüf- und Bearbeitungsschritte.

Gegenstand von Teil 2 sind die wesentlichen im Bereich der Statistischen Ämter durchgeführten Untersuchungen zur Volkszählung 1987, in deren Mittelpunkt die Wiederholungsbefragung zur Prüfung der Zuverlässigkeit der Ergebnisse steht. Im Schwerpunkt wird vor allem aber auch auf die vom „Wissenschaftlichen Beirat für Mikrozensus und Volkszählung“ initiierte Begleitforschung eingegangen. Zugleich wird ein Ausblick auf erste Ergebnisse von Überlegungen zur künftigen Ersetzbarkeit einer Volkszählung durch Registraturauswertungen gegeben.

Zensus 2011

Bevölkerung nach Geschlecht, Alter, Staatsangehörigkeit, Familienstand und Religionszugehörigkeit – Gemeinschaftsveröffentlichung

Artikelnummer: 5121101*
Erscheinungsweise: einmalig (2013)
Format: pdf
Erschienen: 2011

Mit dieser Gemeinschaftsveröffentlichung legen die Statistischen Ämter des Bundes und der Länder eine Zusammenstellung von Strukturdaten zur Bevölkerung vor, in der zentrale demografische Indikatoren in Form von Tabellen, Grafiken und Karten präsentiert werden.

Schriftenreihe Methodenberichte

Das Stichprobenverfahren der Testerhebungen für einen register gestützten Zensus

Artikelnummer: 9219020*
Erscheinungsweise: unregelmäßig
Format: pdf
Erschienen: 2002



Sonstige thematische Veröffentlichungen

Haushalte/Familien

Wie leben Kinder in Deutschland – Pressebroschüre

Artikelnummer: 5122202*
Erscheinungsweise: einmalig
Format: pdf
Berichtsjahr: 2011

Geburtentrends und Familiensituation in Deutschland

Artikelnummer: 5122203*
Erscheinungsweise: einmalig (2013)
Format: pdf
Berichtsjahr: 2012

Daten zu Geburten, Kinderlosigkeit und Familien Ergebnisse des Mikrozensus 2012 – Tabellen zur Presse- konferenz am 7. November 2013

Artikelnummer: 5122203*
Erscheinungsweise: einmalig (2013)
Format: pdf, xls
Berichtsjahr: 2012

Entwicklung der Privathaushalte bis 2030 Ergebnisse der Haushaltsvorausberechnung

Artikelnummer: 5124001*
Erscheinungsweise: unregelmäßig
Format: pdf, xls
Berichtsjahr: 2010

Frauen und Männer in verschiedenen Lebensphasen – Broschüre

Artikelnummer: 0010013*
Erscheinungsweise: einmalig
Format: pdf
Berichtsjahr: 2010

Alleinlebende in Deutschland – Ergebnisse des Mikrozensus 2011 Pressebroschüre

Erscheinungsweise: einmalig (2012)
Format: pdf
Berichtsjahr: 2011

Alleinerziehende in Deutschland – Ergebnisse des Mikrozensus 2009 Pressebroschüre

Erscheinungsweise: einmalig (2010)
Format: pdf
Berichtsjahr: 2009

Familienland Deutschland – Pressebroschüre

Erscheinungsweise: einmalig
Format: pdf
Berichtsjahr: 2008



Sonstige thematische Veröffentlichungen

Bevölkerungsvorausberechnung

Bevölkerung Deutschland bis 2060 – Ergebnisse der 12. koordinierten Bevölkerungsvorausberechnung – Tabellenband

Artikelnummer: 5124202*
Erscheinungsweise: unregelmäßig
Format: xls
Berichtsjahr: 2009

Bevölkerung Deutschland bis 2060 – 12. koordinierte Bevölkerungsvorausberechnung – Pressebroschüre¹

Artikelnummer: 5124204*
Erscheinungsweise: unregelmäßig
Format: pdf
Berichtsjahr: 2009

Bevölkerung in den Bundesländern, dem früheren Bundesgebiet und in den neuen Ländern bis 2060

Artikelnummer: 5124205*
Erscheinungsweise: unregelmäßig
Format: xls
Berichtsjahr: 2010

Entwicklung der Privathaushalte bis 2030 Ergebnisse der Haushaltsvorausberechnung

Artikelnummer: 5124001*
Erscheinungsweise: unregelmäßig
Format: pdf, xls
Berichtsjahr: 2010

Demografischer Wandel in Deutschland

Heft 1 Bevölkerung- und Haushaltsentwicklung im Bund und in den Ländern – Gemeinschaftsveröffentlichung –

Artikelnummer: 5871101*
Erscheinungsweise: unregelmäßig
Format: pdf
Berichtsjahr: 2011

In der Reihe "Demografischer Wandel in Deutschland" werden Ergebnisse gemeinsamer Vorausberechnungen der statistischen Ämter zu den Folgen des demografischen Wandels dargestellt. Das erste Heft beleuchtet neben der Bevölkerungsentwicklung wie sich die Zahl und Zusammensetzung der Haushalte im Bund und in den Ländern bis 2030 entwickeln dürften.

¹ Englische Ausgabe "Germany's Population by 2060 – Results of the 12th coordinated population projection zum Download über unsere Homepage www.destatis.de English – Publications – Specialized publications – Population.



Sonstige thematische Veröffentlichungen

**Heft 2 Auswirkungen auf Krankenhausbehandlungen und Pflegebedürftige
– Gemeinschaftsveröffentlichung –**

Artikelnummer: 5871102*
Erscheinungsweise: unregelmäßig
Format: pdf
Berichtsjahr: 2010

Das zweite Heft zeigt, wie sich die Zahl der Pflegebedürftigen und der Krankenhausbehandlungen im Bund bis 2050 und in den Ländern bis 2030 entwickeln dürften.

**Heft 3 Auswirkungen auf Schülerzahlen und Kindertagesbetreuung
– Gemeinschaftsveröffentlichung –**

Artikelnummer: 5871103*
Erscheinungsweise: einmalig
Format: pdf
Berichtsjahr: 2009

Das dritte Heft zeigt, wie sich die Zahl der betreuten Kinder in Kindertagesbetreuung und die Schülerzahlen an allgemein bildenden Schulen im Bund und in den Ländern bis 2020 entwickeln dürften.

**Heft 4 Auswirkungen auf die Entwicklung der Erwerbspersonenzahl
– Gemeinschaftsveröffentlichung –**

Artikelnummer: 5871104*
Erscheinungsweise: einmalig
Format: pdf
Berichtsjahr: 2009

Das vierte Heft zeigt, wie sich die Zahl der Erwerbspersonen im Bund und in den Ländern bis 2030 entwickeln dürfte.

Migration

**Bevölkerung nach Migrationsstatus regional – Ergebnisse des
Mikrozensus – Gemeinschaftsveröffentlichung**

Artikelnummer: 5125203*
Erscheinungsweise: jährlich
Format: pdf
Berichtsjahr: 2011

Wie hoch ist der Anteil von Personen mit Migrationshintergrund in den Regionen Deutschlands, wie steht es um die Beteiligung dieser Personengruppe am dortigen Arbeitsmarkt und wie stellt sich deren Lebenssituation dar? Diese und weitere Fragen lassen sich anhand der vorliegenden Publikation beantworten. Dargestellt wird die Bevölkerung mit und ohne Migrationshintergrund in den Bereichen "schulische und berufliche Bildung", "Haushalte und Familien", "Erwerbstätigkeit" und "Lebensunterhalt". Basis der Publikation sind Ergebnisse des Mikrozensus.



Sonstige thematische Veröffentlichungen

Bevölkerungsbewegung

Eheschließungen, Geborene und Gestorbene nach Kreisen

Artikelnummer: 5126001*
Erscheinungsweise: jährlich
Format: pdf, xls
Berichtsjahr: 2012

Generationensterbetafeln für Deutschland, Modellrechnungen für die Geburtsjahrgänge 1896 bis 2009

Artikelnummer: 5126101*
Erscheinungsweise: unregelmäßig
Format: pdf
Berichtsjahr: 2009

Kommutationszahlen und Versicherungsbarwerte für Leibrenten Tabellen zur jährlich und monatlich vorschüssigen Zahlungsweise

Artikelnummer: 5126201*
Erscheinungsweise: unregelmäßig
Format: pdf
Berichtsjahr: 2009/2011

Periodensterbetafeln für Deutschland

Artikelnummer: 5126202*
Erscheinungsweise: unregelmäßig
Format: pdf, xls
Berichtsjahr: 1871/81 bis 2008/10

Methodische Erläuterungen zur Berechnung von Periodensterbetafeln für Deutschland

Artikelnummer: 5126203*
Erscheinungsweise: jährlich
Format: pdf
Berichtsjahr: 2009/2011

Periodensterbetafeln für Deutschland – Früheres Bundesgebiet, neue Länder sowie die Bundesländer

Artikelnummer: 5126204*
Erscheinungsweise: jährlich
Format: xls, pdf
Berichtsjahr: 2009/2011

Geburten und Kinderlosigkeit in Deutschland – Bericht über die Sondererhebung 2006 „Geburten in Deutschland“

Artikelnummer: 5126401*
Erscheinungsweise: einmalig
Format: pdf
Berichtsjahr: 2008



Sonstige thematische Veröffentlichungen

Geburten in Deutschland – Zahlen und Fakten zur Geburtenentwicklung – Broschüre –

Artikelnummer: 0120007*
Erscheinungsweise: unregelmäßig
Format: pdf
Berichtsjahr: 2012

Neue Daten zur Kinderlosigkeit in Deutschland – Ergebnisse des Mikrozensus 2008 – Pressebroschüre –

Erscheinungsweise: einmalig (2009)
Format: pdf
Berichtsjahr: 2008

Bevölkerungsstand

Im Blickpunkt: Frauen in Deutschland

Artikelnummer: 1021211*
Erscheinungsweise: unregelmäßig
Format: pdf
Berichtsjahr: 2006

Die Neuauflage des Blickpunktbandes „Frauen in Deutschland“ bietet einen Überblick über die Situation von Frauen und Mädchen in ihrem familiären, gesellschaftlichen und beruflichen Umfeld und ist sowohl für Experten und Entscheidungsträger in Politik und Wissenschaft als auch für die interessierte Öffentlichkeit informativ.

In welchen Altersgruppen sind Frauen in der Bevölkerung Deutschlands unter- bzw. überrepräsentiert? Wie entwickelt sich die Lebenserwartung der Frauen in den nächsten Jahrzehnten? Welche Berufe oder Studienfächer werden von Frauen bevorzugt gewählt? Teilzeitarbeit – wirklich reine Frauensache? Wie stellt sich ihre finanzielle Situation dar? Wie gestalten sie ihre Teilnahme am öffentlichen Leben?

Dies sind nur einige Aspekte aus dem breiten Themenspektrum des aktualisierten Bandes, der zu einem umfassenden Bild der aktuellen Lebensumstände von Frauen in unserer Gesellschaft beitragen will.

In the Spotlight: Women in Germany

Artikelnummer: 1021217*
Erscheinungsweise: einmalig
Format: pdf
Berichtsjahr: 2006

Englische Ausgabe des Blickpunktbandes „Frauen in Deutschland“.



Sonstige thematische Veröffentlichungen

Im Blickpunkt: Ältere Menschen in Deutschland und in der Europäischen Union (EU)

Artikelnummer: 1021222*
Erscheinungsweise: einmalig
Format: pdf
Berichtsjahr: 2011

Die Jungen werden weniger, die Älteren werden mehr. Das gilt für die EU-Länder und besonders für Deutschland. Aber was heißt das konkret? Die Veröffentlichung "Ältere Menschen in Deutschland und der EU" zeigt, wie Ältere leben, was sie tun und wie es ihnen geht. Dabei wird deutlich, dass Alter nicht immer gleichzusetzen ist mit Lebensabend und Ruhestand, sondern auch auf vielfältige Weise aktiv gestaltet werden kann. Schauen Sie selbst, was das Alter alles zu bieten hat."

In the Spotlight: Older People in Germany and the European Union²

Artikelnummer: 1021222*
Erscheinungsweise: einmalig
Format: pdf
Berichtsjahr: 2011

Englische Ausgabe des Blickpunktbandes „Ältere Menschen in Deutschland und in der Europäischen Union (EU)“

Vorläufige Ergebnisse der Bevölkerungsfortschreibung auf Grundlage des Zensus 2011

Artikelnummer: 5124103*
Erscheinungsweise: unregelmäßig
Format: pdf, xls
Berichtsjahr: 2012

Alter im Wandel – Ältere Menschen in Deutschland und der EU – Faltblatt –

Artikelnummer: 0010017*
Erscheinungsweise: einmalig
Format: pdf
Berichtsjahr: 2012

Wanderungen

Vorläufige Wanderungsergebnisse

Artikelnummer: 5127101*
Erscheinungsweise: jährlich
Format: pdf, xls
Berichtsjahr: 2012

² zum Download über unsere Homepage www.destatis.de English – Publications – Specialized publications – Population.



Fachserie 11: Bildung und Kultur

Schulen, berufliche Bildung

Reihe 1 Allgemeinbildende Schulen
Bundes- und Länderergebnisse
Artikelnummer: 2110100*
Erscheinungsweise: jährlich
Format: pdf, xls
Berichtsjahr: 2012/2013

Reihe 1.1 Private Schulen
Bundes- und Länderergebnisse
Artikelnummer: 2110110*
Erscheinungsweise: jährlich
Format: pdf, xls
Berichtsjahr: 2011/2012

Reihe 2 Berufliche Schulen
Bundes- und Länderergebnisse
Artikelnummer: 2110200*
Erscheinungsweise: jährlich
Format: pdf, xls
Berichtsjahr: 2011/2012

Reihe 3 Berufliche Bildung
Bundes- und Länderergebnisse
Artikelnummer: 2110300*
Erscheinungsweise: jährlich
Format: pdf, xls
Berichtsjahr: 2012

Hochschulen, Bildungsfinanzen

Reihe 4.1 Studierende an Hochschulen
Bundes- und Länderergebnisse
Artikelnummer: 2110410*
Erscheinungsweise: jährlich, Wintersemester **vorläufige** Ergebnisse
Format: pdf, xls
Berichtsjahr: 2012/2013

Reihe 4.1 Studierende an Hochschulen
Bundes- und Länderergebnisse
Artikelnummer: 2110410*
Erscheinungsweise: jährlich, Wintersemester **endgültige** Ergebnisse
Format: pdf, xls
Berichtsjahr: 2012/2013

Reihe 4.2 Prüfungen an Hochschulen
Bundes- und Länderergebnisse
Artikelnummer: 2110420*
Erscheinungsweise: jährlich
Format: pdf, xls
Berichtsjahr: 2012



Fachserie 11: Bildung und Kultur

Reihe 4.3.1 Nichtmonetäre hochschulstatistische Kennzahlen

Bundes- und Länderergebnisse
Artikelnummer: 2110431*
Erscheinungsweise: jährlich
Format: pdf, xls
Berichtsjahr: 2011

Reihe 4.3.2 Monetäre hochschulstatistische Kennzahlen

Bundes- und Länderergebnisse
Artikelnummer: 2110432*
Erscheinungsweise: jährlich
Format: pdf, xls
Berichtsjahr: 2010

Reihe 4.4 Personal an Hochschulen

Bundes- und Länderergebnisse
Artikelnummer: 2110440*
Erscheinungsweise: jährlich
Format: pdf, xls
Berichtsjahr: 2012

Reihe 4.5 Finanzen der Hochschulen

Bundes- und Länderergebnisse
Artikelnummer: 2110450*
Erscheinungsweise: jährlich
Format: pdf, xls
Berichtsjahr: 2011

Ausbildungsförderung

Reihe 4.6 Förderung nach dem Stipendienprogramm-Gesetz (Deutschlandstipendium)

Bundes- und Länderergebnisse
Artikelnummer: 2110460*
Erscheinungsweise: jährlich
Format: pdf, xls
Berichtsjahr: 2012

Reihe 7 Ausbildungsförderung nach dem Bundesausbildungsförderungsgesetz (BAföG)

Bundes- und Länderergebnisse
Artikelnummer: 2110700*
Erscheinungsweise: jährlich
Format: pdf, xls
Berichtsjahr: 2012

Reihe 8 Aufstiegsförderung nach dem Aufstiegsfortbildungsförderungsgesetz (AFBG)

Bundes- und Länderergebnisse
Artikelnummer: 2110800*
Erscheinungsweise: jährlich
Format: pdf, xls
Berichtsjahr: 2012



Fachserie 14: Finanzen und Steuern

Forschung

Reihe 3.6 Ausgaben, Einnahmen und Personal der öffentlichen und öffentlich geförderten Einrichtungen für Wissenschaft, Forschung und Entwicklung

Bundes- und Länderergebnisse

Artikelnummer: 2140360*

Erscheinungsweise: jährlich

Format: pdf, xls

Berichtsjahr: 2011



Sonstige thematische Veröffentlichungen

Bildungsstand

Bildung in Deutschland – Ein indikatorengestützter Bericht mit einer Analyse zur kulturellen Bildung im Lebenslauf

Artikelnummer: 5210001*
Erscheinungsweise: unregelmäßig
Format: pdf
Berichtsjahr: 2012

Der vierte Bildungsbericht „Bildung in Deutschland 2012“ liefert eine umfassende Bestandsaufnahme des deutschen Bildungssystems von der frühkindlichen Bildung, Betreuung und Erziehung, über allgemeinbildende und berufliche Bildung, Hochschulbildung bis hin zu den verschiedenen Formen der Weiterbildung und dem Lernen im Erwachsenenalter. Der Bericht informiert auf der Grundlage von Indikatoren über die aktuelle Situation im deutschen Bildungswesen, über seine Leistungsfähigkeit und seine Problemlagen. Im Rahmen einer vertiefenden Analyse widmet er sich der kulturellen Bildung im Lebenslauf.

Erarbeitet wurde der Bericht im Auftrag der Kultusministerkonferenz (KMK) und des Bundesministeriums für Bildung und Forschung (BMBF) von der Autorengruppe Bildungsberichterstattung, der auch die Statistischen Ämter des Bundes und der Länder angehören. Die Federführung lag beim Deutschen Institut für Internationale Pädagogische Forschung (DIPF).

Bildungsstand der Bevölkerung

Artikelnummer: 5210002*
Erscheinungsweise: jährlich
Format: pdf
Berichtsjahr: 2013

Bildungsvorausberechnung – Vorausberechnung der Bildungsteilnehmerinnen und Bildungsteilnehmer, des Personal- und Finanzbedarfs bis 2025 – Gemeinschaftsveröffentlichung

Artikelnummer: 5210003*
Erscheinungsweise: unregelmäßig
Format: pdf
Berichtsjahr: 2012

Die Bildungsvorausberechnung umfasst die Bildungsbereiche „Frühkindliche Bildung, Betreuung und Erziehung“, die allgemeinbildenden und beruflichen Schulen sowie den Hochschulbereich. Darüber hinaus wurde aufbauend auf den Bildungsteilnehmerzahlen der Personal- und Finanzbedarf berechnet.



Sonstige thematische Veröffentlichungen

Schulen

Indikatoren der integrierten Ausbildungsberichterstattung Ein Vergleich der Bundesländer – Gemeinschaftsveröffentlichung

Artikelnummer: 1023019*
Erscheinungsweise: unregelmäßig
Format: pdf, print
Berichtsjahr: 2012
Preis: 10, – EUR

So vielfältig wie die Bildungslandschaft in Deutschland sind auch die Bildungsinteressen und –chancen von Jugendlichen und jungen Erwachsenen nach Verlassen der Sekundarstufe I. Mit der Gemeinschaftsveröffentlichung „Indikatoren der integrierten Ausbildungsberichterstattung für Deutschland – Ein Vergleich der Bundesländer“ liegt ein bundesweiter, systematischer Überblick über die Nutzung der Ausbildungs- und Qualifizierungsangebote durch junge Menschen vor.

Schnellmeldungsergebnisse zu Studienberechtigten der allgemeinbildenden und beruflichen Schulen

Artikelnummer: 5211001*
Erscheinungsweise: jährlich, vorläufige Ergebnisse
Format: pdf, xls
Berichtsjahr: 2012

Schnellmeldung Integrierte Ausbildungsberichterstattung Anfänger im Ausbildungsgeschehen nach Sektoren/Konten und Ländern

Artikelnummer: 5211002*
Erscheinungsweise: jährlich
Format: pdf, xls
Berichtsjahr: 2012

Schnellmeldungsergebnisse der Schulstatistik zu Schülerinnen und Schülern der allgemeinbildenden und beruflichen Schulen

Artikelnummer: 5211003*
Erscheinungsweise: jährlich, vorläufige Ergebnisse
Format: pdf, xls
Berichtsjahr: 2012/2013

Integrierte Ausbildungsberichterstattung – Anfänger, Teilnehmer und Absolventen im Ausbildungsgeschehen nach Sektoren/Konten und Ländern

Artikelnummer: 5211201*
Erscheinungsweise: jährlich
Format: pdf, xls
Berichtsjahr: 2011

Schulen auf einen Blick – Broschüre

Artikelnummer: 0110018*
Erscheinungsweise: zweijährlich
Format: pdf
Berichtsjahr: 2012



Sonstige thematische Veröffentlichungen

Hochschulen

Erfolgsquoten – Berechnung für die Studienanfängerjahrgänge 1999 bis 2003

Artikelnummer: 5213001*
Erscheinungsweise: jährlich (2013)
Format: pdf
Berichtjahr: 2011

Hochschulstandort Deutschland – Pressebroschüre

Artikelnummer: 5213101*
Erscheinungsweise: unregelmäßig
Format: pdf
Berichtjahr: 2009

Schnellmeldungsergebnisse der Hochschulstatistik

Artikelnummer: 5213103*
Erscheinungsweise: jährlich, Wintersemester vorläufige Ergebnisse
Format: pdf, xls
Berichtjahr: 2013/2014

Promovierende in Deutschland

Artikelnummer: 5213104*
Erscheinungsweise: einmalig (2012)
Format: pdf
Berichtjahr: 2010

Personal an Hochschulen – Vorbericht

Artikelnummer: 5213402*
Erscheinungsweise: jährlich, vorläufige Ergebnisse
Format: pdf, xls
Berichtjahr: 2012

Deutsche Studierende im Ausland Statistischer Überblick 2001 bis 2011

Artikelnummer: 5217101*
Erscheinungsweise: jährlich
Format: pdf
Berichtjahr: 2013

Hochqualifizierte in Deutschland – Erhebung zu Karriereverläufen und internationaler Mobilität von Hochqualifizierten

Artikelnummer: 5217205*
Erscheinungsweise: einmalig (2013)
Format: pdf
Berichtjahr: 2011

Hochschulen auf einen Blick – Broschüre

Artikelnummer: 0110010*
Erscheinungsweise: unregelmäßig
Format: pdf
Berichtjahr: 2013



Sonstige thematische Veröffentlichungen

Weiterbildung

Weiterbildung

Artikelnummer: 5215001*
Erscheinungsweise: jährlich
Format: pdf
Berichtsjahr: 2013

Berufliche Weiterbildung in Unternehmen Vierte europäische Erhebung über die berufliche Weiterbildung in Unternehmen (CVTS4)

Artikelnummer: 5215201*
Erscheinungsweise: fünfjährlich
Format: pdf, xls
Berichtsjahr: 2010

Erhebung zu Weiterbildungseinrichtungen in Deutschland

Artikelnummer: 5215401*
Erscheinungsweise: einmalig (2013)
Format: pdf
Berichtsjahr: 2010

Berufliche Bildung

Berufsbildung auf einen Blick – Broschüre

Artikelnummer: 0110019**
Erscheinungsweise: unregelmäßig (2013)
Format: pdf
Berichtsjahr: 2012

Internationales

Internationale Bildungsindikatoren im Ländervergleich – Bericht und Tabellenband – Gemeinschaftsveröffentlichung –

Artikelnummer: 1023017*
Erscheinungsweise: – jährlich, – zweijährlich
Format: Print, pdf, xls
Berichtsjahr: 2013
-ISBN: 978-3-8246-1011-2
-Preis: 23,- EUR

In der Gemeinschaftsveröffentlichung „Internationale Bildungsindikatoren im Ländervergleich“ werden ausgewählte Indikatoren der OECD - Veröffentlichung „Bildung auf einen Blick“ in einer Gliederung nach Bundesländern dargestellt. Die Indikatoren stammen aus den Themenbereichen Bildungszugang, Bildungsbeteiligung und Bildungsverlauf, in Bildung investierte Finanz- und Humanressourcen, Lernumfeld und Organisation von Schulen sowie Bildungsergebnisse und Bildungserträge. Ergänzend wird jährlich ein Tabellenband im xls-Format herausgegeben.



Sonstige thematische Veröffentlichungen

Internationale Übersichten zur Bildungsstatistik

Artikelnummer: 5217001*
Erscheinungsweise: jährlich
Format: pdf
Berichtsjahr: 2012

Bildungsfinanzen

Bildungsfinanzbericht

Ausgabe: 2012
Artikelnummer: 1023206*
Erscheinungsweise: jährlich
Format: Print, pdf
📖-ISBN: 978-3-8246-0961-1
📖-Preis: 9,80 EUR

Im Bildungsfinanzbericht 2012 werden die wichtigsten verfügbaren Informationen zu den Bildungsausgaben zusammengefasst. Der Bildungsfinanzbericht ist Teil der Bildungsberichterstattung, die kontinuierlich datengestützte Informationen über Rahmenbedingungen, Input, Verläufe, Ergebnisse und Wirkungen von Bildungsprozessen bereitstellt.

Bildungsfinanzbericht – Ausgaben für Bildung – Tabellenteil

Artikelnummer: 5217102*
Erscheinungsweise: jährlich
Format: xls
Berichtsjahr: 2012

Bildungsfinanzbericht – Tabellenteil: Funktion 11/12 – Schulen

Artikelnummer: 5217103*
Erscheinungsweise: jährlich
Format: xls
Berichtsjahr: 2012

Bildungsfinanzbericht – Tabellenteil: Funktion 13 – Hochschulen

Artikelnummer: 5217104*
Erscheinungsweise: jährlich
Format: xls
Berichtsjahr: 2012

Bildungsfinanzbericht – Tabellenteil: Funktion 14 – Förderung von Bildungsteilnehmern / -innen

Artikelnummer: 5217105*
Erscheinungsweise: jährlich
Format: xls
Berichtsjahr: 2012

Bildungsfinanzbericht – Tabellenteil: Funktion 15 – Ausgaben für das sonstige Bildungswesen

Artikelnummer: 5217106*
Erscheinungsweise: jährlich
Format: xls
Berichtsjahr: 2012



Sonstige thematische Veröffentlichungen

Bildungsfinanzbericht – Tabellenteil: Funktionen 261, 264, 271, 274 – Jugendarbeit und Kindertageseinrichtungen

Artikelnummer: 5217107*
Erscheinungsweise: jährlich
Format: xls
Berichtsjahr: 2012

Bildungsausgaben – Budget für Bildung, Forschung und Wissenschaft

Artikelnummer: 5217108*
Erscheinungsweise: jährlich (2013)
Format: pdf
Berichtsjahr: 2010/2011

Bildungsausgaben – Ausgaben je Schüler/-in

Artikelnummer: 5217109*
Erscheinungsweise: jährlich (2013)
Format: pdf
Berichtsjahr: 2010

Schulen in freier Trägerschaft und Schulen des Gesundheitswesens

Artikelnummer: 5217110*
Erscheinungsweise: einmalig (2012)
Format: pdf
Berichtsjahr: 2009

Finanzen der Kindertageseinrichtungen in freier Trägerschaft

Artikelnummer: 5217111*
Erscheinungsweise: einmalig (2012)
Format: pdf
Berichtsjahr: 2010

Forschung

Regionale Wissenschafts- und Technologieindikatoren

Artikelnummer: 5218201*
Erscheinungsweise: unregelmäßig
Format: pdf
Berichtsjahr: 2005



Sonstige thematische Veröffentlichungen

Kultur

Kulturfinanzbericht – Gemeinschaftsveröffentlichung –

Ausgabe:	2012
Artikelnummer:	1023002*
Erscheinungsweise:	zweijährlich
Format:	Print, pdf
-ISBN:	978-3-8246-0946-8
-Preis:	19,80 EUR

In der Gemeinschaftsveröffentlichung der Statistischen Ämter des Bundes und der Länder werden Höhe, Entwicklung und Struktur der öffentlichen Ausgaben für Kultur und kulturnahe Bereiche nachgewiesen (1995 bis 2012). Die Darstellungen sind nach Körperschaftsgruppen und Kultursparten gegliedert, das zentrale Berichtsjahr ist 2009. Die weltweite Finanz- und Wirtschaftskrise der vergangenen Jahre hat sich auch auf die Situation der öffentlichen Haushalte in Deutschland ausgewirkt. Mit den Ergebnissen der öffentlichen Kulturausgaben von 2008 und 2009 werden im Kulturfinanzbericht erstmals die Berichtsjahre dargestellt, die als Höhepunkt der Krise gelten. Da für die Steuerungsrelevanz des Kulturfinanzberichts besonders die Ausblicke bis zum aktuellen Rand bedeutsam sind, werden auch Haushaltsplanungen bis zum aktuellen Haushaltsjahr 2012 dargestellt.

Datenbasis des Berichtes sind die Finanzstatistiken von Bund, Ländern und Gemeinden. Der Bericht enthält zusätzlich kulturellrelevante Ergebnisse aus der amtlichen und nichtamtlichen Statistik.

Umfangreiches ergänzendes Material zum Kulturfinanzbericht – Gemeinschaftsveröffentlichung –

Artikelnummer:	1023003*
Erscheinungsweise:	zweijährlich
Format:	xls
Berichtsjahr:	2012

Ergänzend zum Kulturfinanzbericht liefert dieses Tabellenmaterial umfangreiche Daten zu den öffentlichen Kulturausgaben von Bund, Ländern, Gemeinden und Zweckverbänden sowie wichtige Kennzahlen im Zeitverlauf (1995 – 2012) und nach Sparten.



Sonstige thematische Veröffentlichungen

Kulturindikatoren auf einen Blick – Ländervergleich – Gemeinschaftsveröffentlichung –

Artikelnummer: 1023018*
Erscheinungsweise: unregelmäßig
Format: pdf
Berichtsjahr: 2008

Die Veröffentlichung „Kulturindikatoren auf einen Blick – Ein Ländervergleich“ stellt einen Einstieg in die statistische Berichterstattung über Kultur in Deutschland dar. Mit einer solchen Veröffentlichung wird den Wünschen derjenigen Statistiknutzer entsprochen, die den fehlenden Überblick im Bereich der Kulturstatistik beklagen. Um einer breiteren Öffentlichkeit die gewünschten Informationen in geeigneter Form näher zu bringen, wird in dieser Publikation eine Auswahl von 20 Indikatoren systematisch dargestellt und damit ein Überblick über relevante Kulturbereiche für Kulturproduktion und Kulturrezeption gegeben.

Die Gemeinschaftsveröffentlichung der Statistischen Ämter des Bundes und der Länder wurde arbeitsteilig von dem Statistischen Bundesamt und dem Hessischen Statistischen Landesamt erstellt und vom Facharbeitskreis „Kulturstatistik“ der Kultusministerkonferenz begleitet.



Fachserie 6: Binnenhandel, Gastgewerbe, Tourismus

Groß- und Einzelhandel

- Reihe 4** **Verkaufsflächen im Einzelhandel, Warensortiment im Handel
Umsätze nach Bundesländern**
Bundesergebnisse
Artikelnummer: 2060400*
Erscheinungsweise: fünfjährlich
Format: xls
Berichtsjahr: 2009

Tourismus

- Reihe 7.1** **Monatserhebung im Tourismus
Ergebnisse der Beherbergungsstatistik**
Bundesergebnisse
Artikelnummer: 2060710*
Erscheinungsweise: monatlich
Format: pdf, xls
Berichtsjahr: 2013

- Reihe 7.1** **Monatserhebung im Tourismus
Ergebnisse der Beherbergungsstatistik**
Bundesergebnisse
Artikelnummer: 2060710*
Erscheinungsweise: halbjährlich
Format: pdf, xls
Berichtsjahr: 2013



Sonstige thematische Veröffentlichungen

Thematische Querschnittsveröffentlichungen

Statistiken zum Handel und Gastgewerbe

Artikelnummer: 0060002*
Erscheinungsweise: jährlich
Format: pdf
Berichtsjahr: 2013

Groß- und Einzelhandel

Unternehmen, Beschäftigte, Umsatz, Wareneingang, Wareneinsatz Rohertrag usw. im Handel

Artikelnummer: 5453401*
Erscheinungsweise: jährlich (2011)
Format: xls
Berichtsjahr: 1994 bis 2009

Gastgewerbe

Unternehmen, Beschäftigte, Umsatz, Warenbezüge, Wareneinsatz Rohertrag usw. im Gastgewerbe

Artikelnummer: 5453402*
Erscheinungsweise: jährlich (2011)
Format: xls
Berichtsjahr: 1995 bis 2008

Tourismus

Tourismus in Zahlen

Artikelnummer: 1021500*
Erscheinungsweise: jährlich (2013)
Format: xls
Berichtsjahr: 2012

Das Statistische Bundesamt stellt nunmehr die 25. Ausgabe von „Tourismus in Zahlen“ (TIZ) vor. Mit dieser Ausgabe werden auch Zeitreihen zum Campingtourismus und Tabellen, die nach den Merkmalen „Grad der Verstädterung“ und „Meeresnähe“ gegliedert sind, dargestellt. Weiterhin wurden zusätzliche Tabellen aufgenommen, die nach Bundesländer, Herkunftsländer, Betriebsarten und Zahl der Schlafgelegenheiten strukturiert sind. Schließlich gibt es auch Übersichten mit ausgewählten Ergebnissen der Reisegebiete. Im Zuge der Veröffentlichung als Tabellenband wurde "Tourismus in Zahlen" umfangreich überarbeitet. Abbildungen sind nun nicht mehr enthalten. Des Weiteren wird „Tourismus in Zahlen“ erstmals im Excel-Format veröffentlicht, um den Nutzern die Weiterverarbeitung zu erleichtern.



Fachserie 9: Dienstleistungen

Konjunkturerhebungen

Reihe 3 Konjunkturstatistische Erhebung in bestimmten Dienstleistungsbereichen

Artikelnummer: 2090300*
Erscheinungsweise: vierteljährlich
Format: pdf, xls
Berichtsjahr: 2010 (letzte Ausgabe, berichtsweise eingestellt)

Strukturerhebungen

Reihe 4.1 Strukturerhebung im Dienstleistungsbereich: Verkehr und Lagerei

Bundesergebnisse
Artikelnummer: 2090410*
Erscheinungsweise: jährlich
Format: pdf, xls
Berichtsjahr: 2011

Reihe 4.2 Strukturerhebung im Dienstleistungsbereich: Information und Kommunikation

Bundesergebnisse
Artikelnummer: 2090420*
Erscheinungsweise: jährlich
Format: pdf, xls
Berichtsjahr: 2011

Reihe 4.3 Strukturerhebung im Dienstleistungsbereich: Grundstücks- und Wohnungswesen

Bundesergebnisse
Artikelnummer: 2090430*
Erscheinungsweise: jährlich
Format: pdf, xls
Berichtsjahr: 2011

Reihe 4.4 Strukturerhebung im Dienstleistungsbereich: Erbringung von freiberuflichen, wissenschaftlichen und technischen Dienstleistungen

Bundesergebnisse
Artikelnummer: 2090440*
Erscheinungsweise: jährlich
Format: pdf, xls
Berichtsjahr: 2011

Reihe 4.5 Strukturerhebung im Dienstleistungsbereich: Erbringung von sonstigen wirtschaftlichen Dienstleistungen

Bundesergebnisse
Artikelnummer: 2090450*
Erscheinungsweise: jährlich
Format: pdf, xls
Berichtsjahr: 2011

Fachserie 9: Dienstleistungen

Reihe 4.6 **Strukturerhebung im Dienstleistungsbereich: Reparatur von Datenverarbeitungsgeräten und Gebrauchsgütern**

Bundesergebnisse
Artikelnummer: 2090460*
Erscheinungsweise: jährlich
Format: pdf, xls
Berichtsjahr: 2011

Kostenstruktur

Fachserie 2: Unternehmen und Arbeitsstätten

Reihe 1.6.1 **Kostenstruktur bei Arzt- und Zahnarztpraxen sowie Praxen von psychologischen Psychotherapeuten¹**

Bundesergebnisse
Artikelnummer: 2020161*
Erscheinungsweise: vierjährlich
Format: pdf, xls
Berichtsjahr: 2011

Reihe 1.6.2 **Kostenstruktur bei Einrichtungen der Abwasser- und Abfall- beseitigung und sonstigen Entsorgung**

Bundesergebnisse
Artikelnummer: 2020162*
Erscheinungsweise: einmalig
Format: pdf, xls
Berichtsjahr: 2006

Reihe 1.6.3 **Kostenstruktur bei Fitnesszentren²**

Bundesergebnisse
Artikelnummer: 2020163*
Erscheinungsweise: vierjährlich
Format: pdf, xls
Berichtsjahr: 2010

Reihe 1.6.3 **Kostenstruktur bei Saunas, Solarien, Bädern u. Ä.²**

Bundesergebnisse
Artikelnummer: 2020163*
Erscheinungsweise: vierjährlich
Format: pdf, xls
Berichtsjahr: 2010

Reihe 1.6.4 **Kostenstruktur bei Frisör- und Kosmetiksalons**

Bundesergebnisse
Artikelnummer: 2020164*
Erscheinungsweise: vierjährlich
Format: pdf, xls
Berichtsjahr: 2010

¹ Daten zu Tierarztpraxen sind seit dem Berichtsjahr 2008 in der Fachserie 9 Reihe 4.4 Strukturerhebung im Dienstleistungsbereich: Erbringung von freiberuflichen, wissenschaftlichen und technischen Dienstleistungen enthalten.

² Die Fachserie wurde ab 2010 geteilt in „Kostenstruktur bei Fitnesszentren“ und „Kostenstruktur bei Saunas, Solarien, Bädern u. Ä.“



Fachserie 2: Unternehmen und Arbeitsstätten

Reihe 1.6.5 Kostenstruktur bei Fahr- und Flugschulen

Bundesergebnisse
Artikelnummer: 2020165*
Erscheinungsweise: vierjährlich
Format: pdf, xls
Berichtsjahr: 2010

Reihe 1.6.6 Kostenstruktur bei Einrichtungen des Gesundheitswesens

Bundesergebnisse
Artikelnummer: 2020166*
Erscheinungsweise: vierjährlich
Format: pdf, xls
Berichtsjahr: 2010

Reihe 1.6.7 Kostenstruktur bei Bestattungsinstituten

Bundesergebnisse
Artikelnummer: 2020167*
Erscheinungsweise: vierjährlich
Format: pdf, xls
Berichtsjahr: 2010

Reihe 1.6.8 Kostenstruktur bei Wäschereien und chemischen Reinigungen

Bundesergebnisse
Artikelnummer: 2020168*
Erscheinungsweise: vierjährlich
Format: pdf, xls
Berichtsjahr: 2010

Reihe 1.6.9 Kostenstruktur bei audiovisuellen Dienstleistungen³

Bundesergebnisse
Artikelnummer: 2020169*
Erscheinungsweise: vierjährlich
Format: pdf, xls
Berichtsjahr: 2006 (letzte Ausgabe, berichtsweise eingestellt)

³ Daten zu audiovisuellen Dienstleistungen sind seit dem Berichtsjahr 2008 in der Fachserie 9 Reihe 4.2 „Strukturerhebung im Dienstleistungsbereich: Information und Kommunikation“ enthalten.



Sonstige themenbezogene Veröffentlichungen

Thematische Querschnittsveröffentlichung

**Der Dienstleistungssektor – Wirtschaftsmotor in Deutschland
Ausgewählte Ergebnisse von 2003 bis 2008**

Artikelnummer: 5474001*
Erscheinungsweise: unregelmäßig
Format: pdf
Berichtsjahr: 2009

Branchenberichte

**Strukturerhebung im Dienstleistungsbereich:
Rechts- und Steuerberatung, Wirtschaftsprüfung**

Artikelnummer: 5474103*
Erscheinungsweise: jährlich
Format: pdf
Berichtsjahr: 2011

**Strukturerhebung im Dienstleistungsbereich:
Verkehr und Lagerei**

Artikelnummer: 5474104*
Erscheinungsweise: jährlich
Format: pdf
Berichtsjahr: 2010

**Strukturerhebung im Dienstleistungsbereich:
Architektur- und Ingenieurbüros**

Artikelnummer: 5474105*
Erscheinungsweise: jährlich
Format: pdf
Berichtsjahr: 2011

**Strukturerhebung im Dienstleistungsbereich:
Datenverarbeitung und Datenbanken**

Artikelnummer: 5474107*
Erscheinungsweise: jährlich
Format: pdf, xls
Berichtsjahr: 2007

**Strukturerhebung im Dienstleistungsbereich:
Landverkehr, Transport in Rohrfernleitungen**

Artikelnummer: 5474108*
Erscheinungsweise: jährlich
Format: pdf
Berichtsjahr: 2010

Strukturerhebung im Dienstleistungsbereich: Schifffahrt

Artikelnummer: 5474109*
Erscheinungsweise: jährlich
Format: pdf, xls
Berichtsjahr: 2007



Sonstige themenbezogene Veröffentlichungen

Strukturerhebung im Dienstleistungsbereich: Nachrichtenübermittlung

Artikelnummer: 5474111*
Erscheinungsweise: jährlich
Format: pdf, xls
Berichtsjahr: 2007

**Strukturerhebung im Dienstleistungsbereich:
Hilfs- und Nebentätigkeiten für den Verkehr, Verkehrsvermittlung**

Artikelnummer: 5474112*
Erscheinungsweise: jährlich
Format: pdf, xls
Berichtsjahr: 2007

**Strukturerhebung im Dienstleistungsbereich:
Grundstücks- und Wohnungswesen**

Artikelnummer: 5474113*
Erscheinungsweise: jährlich
Format: pdf
Berichtsjahr: 2010

**Strukturerhebung im Dienstleistungsbereich:
Vermietung beweglicher Sachen ohne Bedienungspersonal**

Artikelnummer: 5474114*
Erscheinungsweise: jährlich
Format: pdf, xls
Berichtsjahr: 2007

**Strukturerhebung im Dienstleistungsbereich:
Forschung und Entwicklung**

Artikelnummer: 5474115*
Erscheinungsweise: jährlich
Format: pdf, xls
Berichtsjahr: 2007

Strukturerhebung im Dienstleistungsbereich: Verlagswesen

Artikelnummer: 5474116*
Erscheinungsweise: jährlich
Format: pdf
Berichtsjahr: 2010

**Strukturerhebung im Dienstleistungsbereich:
Information und Kommunikation**

Artikelnummer: 5474117*
Erscheinungsweise: jährlich
Format: pdf
Berichtsjahr: 2010

**Strukturerhebung im Dienstleistungsbereich:
Werbung und Marktforschung**

Artikelnummer: 5474118*
Erscheinungsweise: jährlich
Format: pdf
Berichtsjahr: 2010



Sonstige themenbezogene Veröffentlichungen

**Strukturerhebung im Dienstleistungsbereich:
Vermittlung und Überlassung von Arbeitskräften**

Artikelnummer: 5474119*
Erscheinungsweise: jährlich
Format: pdf
Berichtsjahr: 2010

Kostenstruktur - Faltblätter

Kostenstruktur bei audiovisuellen Dienstleistungen

Artikelnummer: 0020004*
Erscheinungsweise: unregelmäßig (2010)
Format: pdf
Berichtsjahr: 2006

Kostenstruktur bei Wäschereien und chemischen Reinigungen

Artikelnummer: 0020005*
Erscheinungsweise: unregelmäßig (2012)
Format: pdf
Berichtsjahr: 2010

Kostenstruktur bei Bestattungsinstituten

Artikelnummer: 0020006*
Erscheinungsweise: unregelmäßig (2012)
Format: pdf
Berichtsjahr: 2010

Kostenstruktur bei Frisör- und Kosmetiksalons

Artikelnummer: 0020007*
Erscheinungsweise: unregelmäßig (2012)
Format: pdf
Berichtsjahr: 2010

Kostenstruktur bei Fitnesszentren

Artikelnummer: 0020008*
Erscheinungsweise: unregelmäßig (2012)
Format: pdf
Berichtsjahr: 2010

Kostenstruktur Arztpraxen

Artikelnummer: 0020009*
Erscheinungsweise: unregelmäßig (2013)
Format: pdf
Berichtsjahr: 2011

Kostenstruktur Zahnarztpraxen

Artikelnummer: 0020010*
Erscheinungsweise: unregelmäßig (2013)
Format: pdf
Berichtsjahr: 2011



Sonstige themenbezogene Veröffentlichungen

Kostenstruktur Tierarztpraxen

Artikelnummer: 0020011*
Erscheinungsweise: unregelmäßig (2010)
Format: pdf
Berichtsjahr: 2007

Kostenstruktur bei Fahr- und Flugschulen

Artikelnummer: 0020014*
Erscheinungsweise: unregelmäßig (2012)
Format: pdf
Berichtsjahr: 2010

Kostenstruktur bei Einrichtungen des Gesundheitswesens

Artikelnummer: 0020015*
Erscheinungsweise: unregelmäßig (2012)
Format: pdf
Berichtsjahr: 2010

Kostenstruktur bei Praxen von psychologischen Psychotherapeuten

Artikelnummer: 0020016*
Erscheinungsweise: unregelmäßig (2013)
Format: pdf
Berichtsjahr: 2011

Kostenstruktur bei Saunas, Solarien, Bädern u. Ä.

Artikelnummer: 0020017*
Erscheinungsweise: unregelmäßig (2012)
Format: pdf
Berichtsjahr: 2010



Fachserie 15: Wirtschaftsrechnungen

Laufende Wirtschaftsrechnungen

Reihe 1 Einnahmen und Ausgaben privater Haushalte

Bundesergebnisse
Artikelnummer: 2150100*
Erscheinungsweise: jährlich
Format: pdf, xls
Berichtsjahr: 2011

Reihe 2 Ausstattungen privater Haushalte mit ausgewählten Gebrauchsgütern

Bundesergebnisse
Artikelnummer: 2150200*
Erscheinungsweise: jährlich
Format: pdf
Berichtsjahr: 2012

Leben in Europa

Reihe 3 Leben in Europa (EU-SILC) – Einkommen und Lebensbedingungen in Deutschland und der EU

Bundesergebnisse
Artikelnummer: 2150300*
Erscheinungsweise: jährlich
Format: pdf
Berichtsjahr: 2011

Private Haushalte

Reihe 4 Private Haushalte in der Informationsgesellschaft (IKT)

Bundesergebnisse
Artikelnummer: 2150400*
Erscheinungsweise: jährlich
Format: pdf
Berichtsjahr: 2012

Einkommens- und Verbrauchsstichprobe

Heft 1 Ausstattung privater Haushalte mit ausgewählten Gebrauchsgütern

Bundesergebnisse
Artikelnummer: 2152601*
Erscheinungsweise: unregelmäßig
Format: pdf, xls
Berichtsjahr: 2013

Heft 2 Geld- und Immobilienvermögen sowie Schulden privater Haushalte

Bundesergebnisse
Artikelnummer: 2152602*
Erscheinungsweise: unregelmäßig
Format: pdf, xls
Berichtsjahr: 2008



Fachserie 15: Wirtschaftsrechnungen

- Heft 3** **Aufwendungen privater Haushalte für Nahrungsmittel, Getränke und Tabakwaren**
Bundesergebnisse
Artikelnummer: 2152603*
Erscheinungsweise: unregelmäßig
Format: pdf, xls
Berichtsjahr: 2008
- Heft 4** **Einnahmen und Ausgaben privater Haushalte**
Bundesergebnisse
Artikelnummer: 2152604*
Erscheinungsweise: unregelmäßig
Format: pdf
Berichtsjahr: 2008
- Heft 5** **Aufwendungen privater Haushalte für den privaten Konsum**
Bundesergebnisse
Artikelnummer: 2152605*
Erscheinungsweise: unregelmäßig
Format: pdf
Berichtsjahr: 2008
- Heft 6** **Einkommens- und Verbrauchsstichprobe – Einkommensverteilung in Deutschland**
Bundesergebnisse
Artikelnummer: 2152606*
Erscheinungsweise: unregelmäßig
Format: pdf
Berichtsjahr: 2008
- Heft 7** **Einkommens- und Verbrauchsstichprobe – Aufgabe, Methode und Durchführung der EVS**
Artikelnummer: 2152607*
Erscheinungsweise: unregelmäßig
Format: pdf
Berichtsjahr: 2008
- Sonderheft 1** **Einkommens- und Verbrauchsstichprobe – Wohnverhältnisse privater Haushalte**
Artikelnummer: 2152591*
Erscheinungsweise: unregelmäßig
Format: pdf
Berichtsjahr: 2013

Wohnsituation

Fachserie 5: Bauen und Wohnen

- Heft 1** **Bestand und Struktur der Wohneinheiten Mikrozensus-Zusatzerhebung**
Artikelnummer: 2055001*
Erscheinungsweise: vierjährlich
Format: pdf, xls
Berichtsjahr: 2010



Fachserie 15: Wirtschaftsrechnungen

Überschuldung

Fachserie 2: Unternehmen und Arbeitsstätten

Reihe 4.1 Insolvenzverfahren

Bundes- und Länderergebnisse

Artikelnummer: 2020410*

Erscheinungsweise: monatlich

Format: pdf, xls

Berichtsjahr: 2013



Sonstige themenbezogene Veröffentlichungen

Thematische Querschnittsveröffentlichung

Im Blickpunkt: Ältere Menschen in Deutschland und in der Europäischen Union (EU)

Artikelnummer: 1021222*
Erscheinungsweise: einmalig
Format: pdf
Berichtsjahr: 2011

Die Jungen werden weniger, die Älteren werden mehr. Das gilt für die EU-Länder und besonders für Deutschland. Aber was heißt das konkret? Die Veröffentlichung "Ältere Menschen in Deutschland und der EU" zeigt, wie Ältere leben, was sie tun und wie es ihnen geht. Dabei wird deutlich, dass Alter nicht immer gleichzusetzen ist mit Lebensabend und Ruhestand, sondern auch auf vielfältige Weise aktiv gestaltet werden kann. Schauen Sie selbst, was das Alter alles zu bieten hat."

Zuhause in Deutschland Ausstattung und Wohnsituation privater Haushalte

Artikelnummer: 1023203*
Erscheinungsweise: unregelmäßig
Format: pdf
Berichtsjahr: 2009

Diese Veröffentlichung nutzt die Ergebnisse der Einkommens- und Verbrauchsstichprobe 2008 und vermittelt auf anschauliche Weise, dass neben dem Einkommen noch andere Faktoren die Ausstattung der privaten Haushalte mit Gebrauchsgütern sowie die Wohnsituation beeinflussen.

Einkommens- und Verbrauchsstichprobe

Wo bleibt mein Geld – Ergebnisse der Einkommens- und Verbrauchsstichprobe 2008 – Pressebroschüre

Erscheinungsweise: unregelmäßig (2010)
Format: pdf
Berichtsjahr: 2008

Ausstattung und Wohnsituation privater Haushalte Einkommens- und Verbrauchsstichprobe 2003 – Pressebroschüre

Artikelnummer: 5632001*
Erscheinungsweise: unregelmäßig
Format: pdf
Berichtsjahr: 2003

Einkommens- und Verbrauchsstichprobe – Ausgewählte Ergebnisse zu den Einkommen und Ausgaben privater Haushalte

Artikelnummer: 5632201*
Erscheinungsweise: unregelmäßig
Format: pdf
Berichtsjahr: 1. Halbjahr 2003



Sonstige themenbezogene Veröffentlichungen

Das Stichprobenverfahren der Einkommens- und Verbrauchsstichprobe 1998 – Methodenbericht

Erscheinungsweise: unregelmäßig (2001)
Format: pdf
Berichtsjahr: 1998

Private Haushalte

Informationstechnologie in Haushalten - Pressebroschüre

Artikelnummer: 5639301*
Erscheinungsweise: unregelmäßig (2004)
Format: pdf
Berichtsjahr: 2003

Informationstechnologie in Haushalten - Tabellenband und Erhebungsunterlagen zur Pressebroschüre

Artikelnummer: 5639302*
Erscheinungsweise: unregelmäßig
Format: pdf
Berichtsjahr: 2003

Überschuldung

Statistik zur Überschuldung privater Personen

Artikelnummer: 5691101*
Erscheinungsweise: jährlich
Format: pdf, xls
Berichtsjahr: 2012

Informationsgesellschaft

Informationsgesellschaft in Deutschland

Artikelnummer: 1030701*
Erscheinungsweise: unregelmäßig
Format: pdf
Berichtsjahr: 2009

Moderne Informations- und Kommunikationstechnologien (IKT) durchdringen alle Lebensbereiche und prägen somit den sozialen Zusammenhang und das Leitbild einer Gesellschaft. Sie erleichtern den Zugang zu Informationen, beschleunigen Geschäftsprozesse und eröffnen den Unternehmen neue, globale Beschaffungs- und Absatzwege. IKT ist somit ein wichtiger Impulsgeber für gesamtwirtschaftliches Wachstum und Beschäftigung. Die Veröffentlichung zeigt Entwicklungen der Informationsgesellschaft auf, insbesondere unter dem Aspekt, inwieweit IKT bereits die verschiedenen Lebensphasen – Schule, Ausbildung, Beruf – durchdrungen hat. Der aktuelle Verbreitungsgrad von IKT in Unternehmen und privaten Haushalten in Deutschland sowie spezielle Nutzungsaspekte wie E-Government und E-Commerce werden eingehender betrachtet. Aktuelle Daten zum Außenhandel, zu den Preisentwicklungen und der Produktion von IKT-Gütern vermitteln einen Überblick über die derzeitige wirtschaftliche Lage dieser Schlüsselbranche in Deutschland. Die boomende IKT-Branche hat auch ihre Schattenseiten; so ist die Computerkriminalität eine große Herausforderung für Staat und Gesellschaft. Auch dieser Aspekt wird beleuchtet.



Sonstige themenbezogene Veröffentlichungen

Information Technology in Enterprises and Households¹ -Pressebroschüre -

Artikelnummer: 0000121*
Erscheinungsweise: unregelmäßig
Format: pdf
Berichtsjahr: 2005

Zeitbudgeterhebung

Forum der Bundesstatistik – Band 43: Alltag in Deutschland – Analysen zur Zeitverwendung

Artikelnummer: 1030443*
Erscheinungsweise: einmalig (2004)
Format: pdf
Berichtsjahr: 2001/2002

Mit Unterstützung des Bundesministeriums für Familie, Senioren, Frauen und Jugend hat das Statistische Bundesamt in 2001/02 zehn Jahre nach der ersten Erhebung die zweite repräsentative Studie zur Zeitverwendung der Bevölkerung durchgeführt. Für vertiefende Auswertungen wurde ein Beirat mit Wissenschaftlerinnen und Wissenschaftlern unterschiedlicher Fachrichtungen berufen.

Der Band dokumentiert die Beiträge der Beiratsmitglieder und von Mitarbeiterinnen und Mitarbeitern des Statistischen Bundesamtes zur Ergebniskonferenz der Zeitbudgeterhebung 2001/02 im Februar 2004.

Dabei werden so unterschiedliche Themen abgedeckt wie Verkehrsverhalten und Mobilität, Zeitverwendung und Armutsberichterstattung, Zeitarbeit und Zeitreichtum, Lebenslagen von Frauen und Männern und geschlechtsspezifische Arbeitsteilung, Arbeitsteilung von Paaren und Zeitsituation Alleinerziehender, Zeitverwendung von Jungen und Mädchen, Bedeutung der informellen Kinderbetreuung, Zeitverwendung von älteren Menschen, unbezahlte Arbeit und Haushaltsproduktion, Ermittlung von Haushaltsführungsstilen, Zeitarrangements bei der Erwerbsarbeit, bürgerschaftliches Engagement, Mediennutzung im Tagesverlauf, Lebensbedingungen und Zeitverwendung, lebenslanges Lernen und methodische Aspekte der Erfassung der Zeitverwendung.

¹ zum Download über unsere Homepage www.destatis.de English – Publications – Specialized publications – Information Society



Sonstige themenbezogene Veröffentlichungen

Spektrum der Bundesstatistik – Band 17: Zeitbudget in Deutschland – Erfahrungsberichte der Wissenschaft

Artikelnummer: 1030517*
Erscheinungsweise: einmalig
Format: pdf
Berichtsjahr: 2001/2002

Die erste bundesweite Zeitbudgeterhebung 1991/92 hat der Zeitbudgetforschung in Deutschland wichtige Impulse gegeben. Fast zehn Jahre danach hat das Statistische Bundesamt in Zusammenarbeit mit der Universität Lüneburg im Oktober 2000 eine Bestandsaufnahme in Form eines Workshops mit dem Titel „Zeitbudgeterhebung 2001/02 – Folgerung aus der Nutzung von Zeitverwendungsdaten“ durchgeführt.

Der Band enthält alle Beiträge des Workshops und gibt einen Einblick in die Bedeutung der Zeitverwendung für verschiedene wissenschaftliche Disziplinen. Die Beiträge beziehen sich thematisch auf die Bereiche Geografie/Verkehr/Mobilität, Freizeit, private Haushalte, Mahlzeiten-/Verzehrgeohnheiten sowie wichtige Bereiche der amtlichen Statistik, wie z.B. die Volkswirtschaftlichen Gesamtrechnungen.

Wo bleibt die Zeit – Broschüre

Artikelnummer: 5639101*
Erscheinungsweise: unregelmäßig (2003)
Format: pdf
Berichtsjahr: 2001/2002

Zeitbudgets – Tabellenband I

Artikelnummer: 5639102*
Erscheinungsweise: unregelmäßig (2006)
Format: xls
Berichtsjahr: 2001/2002

Haushalte Heute

Haushalte Heute – Projektbericht

Artikelnummer: 1022701*
Erscheinungsweise: einmalig
Format: pdf
Berichtsjahr: 2003

Pilotstudie zur Umsetzbarkeit einer Dauerstichprobe befragungsbereiter Haushalte in der amtlichen Statistik 2001 bis 2003.

Verzeichnisse

Systematisches Verzeichnis der Einnahmen und Ausgaben der privaten Haushalte²

Artikelnummer: 3200500*
Erscheinungsweise: unregelmäßig
Format: pdf
Berichtsjahr: 2012

² Das „Systematische Verzeichnis der Einnahmen und Ausgaben der privaten Haushalte“ kann zum download über unsere Homepage unter www.destatis.de/Klassifikationen abgerufen werden.



Fachserie 4: Produzierendes Gewerbe

Energie und Wasserversorgung

Reihe 6.1 Beschäftigung, Umsatz, Investitionen und Kostenstruktur der Unternehmen in der Energieversorgung, Wasserversorgung, Abwasser- und Abfallentsorgung, Beseitigung von Umweltverschmutzungen

Bundesergebnisse

Artikelnummer: 2040610*

Erscheinungsweise: jährlich

Format: pdf

Berichtsjahr: 2011

Reihe 6.4 Stromerzeugungsanlagen der Betriebe im Bergbau und im Verarbeitenden Gewerbe

Bundes- und Länderergebnisse

Artikelnummer: 2040640*

Erscheinungsweise: jährlich

Format: pdf

Berichtsjahr: 2012



Sonstige themenbezogene Veröffentlichungen

Thematische Querschnittsveröffentlichungen

Erneuerbare Energien in Europa - Faltblatt¹

Artikelnummer: 0040003*
Erscheinungsweise: unregelmäßig
Format: pdf
Berichtsjahr: 2011

Energie und Wasserversorgung

Energie auf einen Blick - Broschüre

Artikelnummer: 0040002*
Erscheinungsweise: einmalig
Format: pdf
Berichtsjahr: 2009

¹ Englische Ausgabe "Renewable Energy in Europe" zum Download über unsere Homepage – www.destatis.de – English – Publications – Specialized publications – International Data



Fachserie 12: Gesundheit

Reihe 3 Schwangerschaftsabbrüche
Bundes- und Länderergebnisse
Artikelnummer: 2120300*
Erscheinungsweise: jährlich
Format: pdf, xls
Berichtsjahr: 2012

Reihe 4 Todesursachen in Deutschland
Bundes- und Länderergebnisse
Artikelnummer: 2120400*
Erscheinungsweise: jährlich
Format: pdf, xls
Berichtsjahr: 2012

Krankenhäuser, Vorsorge- oder Rehabilitationseinrichtungen

Reihe 6.1.1 Grunddaten der Krankenhäuser
Bundes- und Länderergebnisse
Artikelnummer: 2120611*
Erscheinungsweise: jährlich
Format: pdf, xls
Berichtsjahr: 2012

Reihe 6.1.2 Grunddaten der Vorsorge- oder Rehabilitationseinrichtungen
Bundes- und Länderergebnisse
Artikelnummer: 2120612*
Erscheinungsweise: jährlich
Format: pdf, xls
Berichtsjahr: 2012

Reihe 6.2.1 Diagnosedaten der Patienten und Patientinnen in Krankenhäusern (einschl. Sterbe- und Stundenfälle)
Bundes- und Länderergebnisse
Artikelnummer: 2120621*
Erscheinungsweise: jährlich
Format: pdf, xls
Berichtsjahr: 2012

Reihe 6.2.2 Diagnosedaten der Patienten und Patientinnen in Vorsorge- oder Rehabilitationseinrichtungen
Bundes- und Länderergebnisse
Artikelnummer: 2120622*
Erscheinungsweise: jährlich
Format: pdf, xls
Berichtsjahr: 2012

Reihe 6.3 Kostennachweis der Krankenhäuser
Bundes- und Länderergebnisse
Artikelnummer: 2120630*
Erscheinungsweise: jährlich
Format: pdf, xls
Berichtsjahr: 2012



Fachserie 12: Gesundheit

Reihe 6.4 Fallpauschalenbezogene Krankenhausstatistik (DRG-Statistik) Diagnosen, Prozeduren, Fallpauschalen und Case Mix der vollstationären Patientinnen und Patienten in Krankenhäusern

Bundesergebnisse
Artikelnummer: 2120640*
Erscheinungsweise: jährlich
Format: pdf, xls
Berichtsjahr: 2012

Gesundheitsausgaben

Reihe 7.1.1 Gesundheit – Ausgaben

Bundesergebnisse
Artikelnummer: 2120711*
Erscheinungsweise: jährlich
Format: pdf, xls
Berichtsjahr: 2011

Reihe 7.1.2 Gesundheit – Ausgaben (Lange Reihen)

Bundesergebnisse
Artikelnummer: 2120712*
Erscheinungsweise: jährlich
Format: pdf, xls
Berichtsjahr: 2011

Krankheitskosten

Reihe 7.2 Krankheitskosten

Bundesergebnisse
Artikelnummer: 2120720*
Erscheinungsweise: unregelmäßig (2010)
Format: pdf, xls
Berichtsjahr: 2002, 2004, 2006 und 2008

Gesundheitspersonal

Reihe 7.3.1 Personal

Bundesergebnisse
Artikelnummer: 2120731*
Erscheinungsweise: jährlich
Format: pdf, xls
Berichtsjahr: 2011

Reihe 7.3.2 Personal (Lange Reihen)

Bundesergebnisse
Artikelnummer: 2120732*
Erscheinungsweise: jährlich
Format: pdf, xls
Berichtsjahr: 2011



Fachserie 12: Gesundheit

Schwerbehinderte

Fachserie 13: Soziales

Reihe 5.1 Schwerbehinderte Menschen
Bundes- und Länderergebnisse
Artikelnummer: 2130510*
Erscheinungsweise: zweijährlich
Format: pdf, xls
Berichtsjahr: 2011



Sonstige themenbezogene Veröffentlichungen

Krankenhäuser

Orientierungswert für Krankenhäuser – Kurzfassung des Konzepts zur Wertermittlung

Artikelnummer: 5231001*
Erscheinungsweise: unregelmäßig
Format: pdf
Berichtsjahr: 2012

Tiefgegliederte Diagnosedaten der Krankenhauspatientinnen und -patienten (Datensatzstruktur)

Artikelnummer: 5231301*
Erscheinungsweise: jährlich
Format: xls, zip
Berichtsjahr: 2012

Fallpauschalenbezogene Krankenhausstatistik (DRG-Statistik) Operationen und Prozeduren der vollstationären Patientinnen und -patienten der Krankenhäuser – Ausführliche Darstellung –

Artikelnummer: 5231401*
Erscheinungsweise: jährlich
Format: pdf, xls
Berichtsjahr: 2012

Krankenhauslandschaft im Umbruch – Pressebroschüre

Erscheinungsweise: unregelmäßig
Format: pdf
Berichtsjahr: 2008

Vorsorge- oder Rehabilitationseinrichtungen

Verzeichnis der Krankenhäuser- und Vorsorge- oder Rehabilitationseinrichtungen in Deutschland (Krankenhausverzeichnis) – Gemeinschaftsveröffentlichung –

Artikelnummer: 3500100*
Erscheinungsweise: jährlich
Format: xls
Berichtsjahr: 2011
Preis: 49, – EUR

Das kostenpflichtige Verzeichnis enthält Informationen zu Name und Adresse, Telefon- und Telefaxnummer, E-Mail- und Internetadresse, Name und Art des Trägers sowie Bettenausstattung nach Fachabteilungen von Krankenhäusern und Vorsorge- und Rehabilitationseinrichtungen. Das Krankenhausverzeichnis kann über das gemeinsame Statistikportal des Bundes und der Länder www.statistik-portal.de bestellt werden.

Todesursachen

Ergebnisse der Todesursachenstatistik für Deutschland – Ausführliche vierstellige ICD10-Klassifikation

Artikelnummer: 5232101*
Erscheinungsweise: jährlich
Format: xls
Berichtsjahr: 2012



Sonstige themenbezogene Veröffentlichungen

Gesundheitszustand

**Unfälle, Gewalt, Selbstverletzung bei Kindern und Jugendlichen
Ergebnisse der amtlichen Statistik zum Verletzungsgeschehen**

Artikelnummer: 5230001*
Erscheinungsweise: jährlich (2012)
Format: pdf
Berichtsjahr: 2010

**Unfälle, Gewalt, Selbstverletzung bei Kindern und Jugendlichen
– Tabellenband –**

Artikelnummer: 5230001*
Erscheinungsweise: jährlich (2013)
Format: xls, zip
Berichtsjahr: 2011

**Gesundheit und Krankheit im Alter – Gemeinschaftsveröffentlichung
des Statistischen Bundesamtes, des Deutschen Zentrums für
Altersfragen und des Robert Koch-Instituts**

Artikelnummer: 5230003*
Erscheinungsweise: unregelmäßig
Format: pdf
Berichtsjahr: 2009

Die Veröffentlichung sucht Antworten auf verschiedene Fragen zur
Gesundheit im Alter.

**Gesundheitswesen – Fragen zur Gesundheit – Kranke und Unfall-
verletzte – Mikrozensus 2009**

Artikelnummer: 5239001*
Erscheinungsweise: vierjährlich
Format: pdf, xls
Berichtsjahr: 2009

**Gesundheitswesen – Fragen zur Gesundheit – Körpermaße der
Bevölkerung – Mikrozensus 2009**

Artikelnummer: 5239003*
Erscheinungsweise: vierjährlich
Format: pdf, xls
Berichtsjahr: 2009

**Gesundheitswesen – Fragen zur Gesundheit – Rauchgewohnheiten der
Bevölkerung – Mikrozensus 2009**

Artikelnummer: 5239004*
Erscheinungsweise: vierjährlich
Format: pdf, xls
Berichtsjahr: 2009

**Gesundheit im Alter – Auf dem Weg zur Seniorengesellschaft
– Faltblatt –**

Artikelnummer: 0120006*
Erscheinungsweise: unregelmäßig (2012)
Format: pdf
Berichtsjahr: 2010



Sonstige themenbezogene Veröffentlichungen

Gesundheit auf einen Blick - Broschüre

Artikelnummer: 0120011*
Erscheinungsweise: einmalig
Format: pdf
Berichtsjahr: 2009

Pflege

Pflegestatistik – Pflege im Rahmen der Pflegeversicherung – Deutschlandergebnisse

Artikelnummer: 5224001*
Erscheinungsweise: zweijährlich
Format: pdf
Berichtsjahr: 2011

Pflegestatistik – Pflege im Rahmen der Pflegeversicherung – Ländervergleich – Pflegebedürftige

Artikelnummer: 5224002*
Erscheinungsweise: zweijährlich
Format: pdf
Berichtsjahr: 2011

Pflegestatistik – Pflege im Rahmen der Pflegeversicherung – Ländervergleich – Ambulante Pflegedienste

Artikelnummer: 5224101*
Erscheinungsweise: zweijährlich
Format: pdf
Berichtsjahr: 2011

Pflegestatistik – Pflege im Rahmen der Pflegeversicherung – Ländervergleich – Pflegeheime

Artikelnummer: 5224102*
Erscheinungsweise: zweijährlich
Format: pdf
Berichtsjahr: 2011

Pflegestatistik – Pflege im Rahmen der Pflegeversicherung – Kreisvergleich – Gemeinschaftsveröffentlichung

Artikelnummer: 5224103*
Erscheinungsweise: zweijährlich
Format: pdf
Berichtsjahr: 2011

In dieser Gemeinschaftsveröffentlichung der Statistischen Ämter des Bundes und der Länder wurden Daten über die Pflegebedürftigen sowie über die Pflegeheime und ambulanten Dienste einschließlich des Personals erhoben.

Zum einen wurden die ambulanten und stationären Pflegeeinrichtungen befragt, zum anderen lieferten die Spitzenverbände der Pflegekassen und der Verband der privaten Krankenversicherung Informationen über die Empfänger von Pflegegeldleistungen.



Sonstige thematische Veröffentlichungen

Demografischer Wandel in Deutschland – Heft 2 – Auswirkungen auf Krankenhausbehandlungen und Pflegebedürftige im Bund und in den Ländern – Gemeinschaftsveröffentlichung

Artikelnummer: 5871102*
Erscheinungsweise: unregelmäßig
Format: pdf
Berichtsjahr: 2010

In der Reihe "Demografischer Wandel in Deutschland" werden Ergebnisse gemeinsamer Vorausberechnungen der statistischen Ämter zu den Folgen des demografischen Wandels dargestellt. Das zweite Heft zeigt, wie sich die Zahl der Pflegebedürftigen und der Krankenhausbehandlungen im Bund bis 2050 und in den Ländern bis 2030 entwickeln dürften.

Behinderte

Statistik der schwerbehinderten Menschen – Kurzbericht

Artikelnummer: 5227101*
Erscheinungsweise: zweijährlich
Format: pdf, xls
Berichtsjahr: 2011

Methoden und Verfahren

Gesundheitsausgabenrechnung – Methoden und Grundlagen

Artikelnummer: 5236103*
Erscheinungsweise: einmalig (2011)
Format: pdf
Berichtsjahr: 2008

Weitere Veröffentlichungen zum Gesundheitswesen finden Sie unter „Gesundheitsberichterstattung des Bundes“ und unter www.gbe-bund.de.



Gesundheitsberichterstattung

Die Gesundheitsberichterstattung des Bundes www.gbe-bund.de stellt aussagekräftige Daten und Hintergrundinformationen bereit. Das Angebot schließt dabei alle Bereiche des Gesundheitswesens mit ein:

- Rahmenbedingungen des Gesundheitswesens
- Gesundheitliche Lage
- Gesundheitsverhalten und Gesundheitsgefährdungen
- Krankheiten
- Gesundheitsversorgung
- Gesundheitsausgaben und Finanzierung des Gesundheitswesens

Das Statistische Bundesamt und das Robert-Koch-Institut betreiben die Gesundheitsberichterstattung des Bundes als gemeinsame Aufgabe. Die Zusammenarbeit gewährleistet, dass über valide und aktuelle Daten hinaus fundierte statistische, medizinische und epidemiologische Fachkenntnisse für die Gesundheitsberichterstattung genutzt werden können.

Die Gesundheitsberichterstattung des Bundes baut im Wesentlichen auf bereits vorhandenen Daten auf und führt die an den verschiedensten Stellen zum Gesundheitswesen vorliegenden Informationen systematisch zusammen.

Das Angebot ist so aufeinander abgestimmt, dass es ein umfassendes Bild aller Bereiche des Gesundheitswesens zeichnet.

Den vielfältigen Informationsbedürfnissen der unterschiedlichen Nutzergruppen wird durch verschiedene Produkte und Präsentationsformen Rechnung getragen.

Sie finden die Gesundheitsberichte, alle Themenhefte, Schwerpunktberichte und Beiträge der Gesundheitsberichterstattung sowie die Reihe GBE kompakt in Übersicht unter dem Thema Gesundheitsberichterstattung oder unter dem jeweiligen Themenbereich oder Stichwort.

Ansprechpartner:

Statistisches Bundesamt
Zweigstelle Bonn
Referat H 104 „Gesundheitsberichterstattung“
Graurheindorfer Str. 198
53117 Bonn
Tel.: +49 (0) 611 / 75 81 21
Fax: +49 (0) 611 / 75 89 96
E-Mail: gbe-bund@destatis.de

Robert-Koch-Institut
Gesundheitsberichterstattung
General-Pape-Str. 62
12101 Berlin
Tel.: +49 (0) 30 / 18 754 34 00
Fax: +49 (0) 30 / 18 754 35 13
E-Mail: gbe@rki.de



Fachserie 4: Produzierendes Gewerbe

Konjunkturdaten Verarbeitendes Gewerbe

Reihe 2.1 Indizes der Produktion und der Arbeitsproduktivität im Produzierenden Gewerbe

Bundesergebnisse
Artikelnummer: 2040210*
Erscheinungsweise: monatlich
Format: pdf
Berichtsjahr: 2013

Reihe 2.2 Auftragseingang und Umsatz im Verarbeitenden Gewerbe - Indizes -

Bundesergebnisse
Artikelnummer: 2040220*
Erscheinungsweise: monatlich
Format: pdf
Berichtsjahr: 2013

Reihe 3.1 Produktion des Verarbeitenden Gewerbes sowie des Bergbaus und der Gewinnung von Steinen und Erden

Bundesergebnisse
Artikelnummer: 2040310*
Erscheinungsweise: vierteljährlich
Format: pdf
Berichtsjahr: 2013

Reihe 3.1 Produktion des Verarbeitenden Gewerbes sowie des Bergbaus und der Gewinnung von Steinen und Erden

Bundesergebnisse
Artikelnummer: 2040310*
Erscheinungsweise: jährlich
Format: pdf
Berichtsjahr: 2012

Reihe 3.2 Struktur der Produktion im Verarbeitenden Gewerbe sowie im Bergbau und der Gewinnung von Steinen und Erden

Bundesergebnisse
Artikelnummer: 2040320*
Erscheinungsweise: jährlich
Format: pdf
Berichtsjahr: 2010

Reihe 4.1.1 Beschäftigung und Umsatz der Betriebe des Verarbeitenden Gewerbes

Bundes- und Länderergebnisse
Artikelnummer: 2040411*
Erscheinungsweise: monatlich
Format: pdf
Berichtsjahr: 2013



Fachserie 4: Produzierendes Gewerbe

Reihe 4.1.1 Beschäftigung und Umsatz der Betriebe des Verarbeitenden Gewerbes

Bundes- und Länderergebnisse
Artikelnummer: 2040411*
Erscheinungsweise: jährlich
Format: pdf
Berichtsjahr: 2012

Strukturdaten Verarbeitendes Gewerbe

Reihe 4.1.2 Betriebe, Tätige Personen und Umsatz des Verarbeitenden Gewerbes nach Größenklassen

Bundes- Länderergebnisse
Artikelnummer: 2040412*
Erscheinungsweise: jährlich
Format: pdf
Berichtsjahr: 2012

Reihe 4.1.4 Beschäftigung und Umsatz der Betriebe des Verarbeitenden Gewerbes nach Bundesländern

Bundes- Länderergebnisse
Artikelnummer: 2040414*
Erscheinungsweise: jährlich
Format: pdf
Berichtsjahr: 2012

Reihe 4.2.1 Investitionserhebung bei Unternehmen und Betrieben des Verarbeitenden Gewerbes sowie des Bergbaus und der Gewinnung von Steinen und Erden

Bundesergebnisse
Artikelnummer: 2040421*
Erscheinungsweise: jährlich
Format: pdf
Berichtsjahr: 2012

Reihe 4.2.3 Konzentrationsstatistische Daten für das Verarbeitende Gewerbe, den Bergbau und die Gewinnung von Steinen und Erden sowie für das Baugewerbe

Bundesergebnisse
Artikelnummer: 2040423*
Erscheinungsweise: zweijährlich
Format: pdf
Berichtsjahr: 2009/2010

Reihe 4.2.4 Material- und Wareneingangserhebung

Bundesergebnisse
Artikelnummer: 2040424*
Erscheinungsweise: vierjährlich
Format: xls
Berichtsjahr: 2010



Fachserie 4: Produzierendes Gewerbe

Reihe 4.3 Kostenstruktur der Unternehmen des Verarbeitenden Gewerbes

Bundesergebnisse

Artikelnummer: 2040430*

Erscheinungsweise: jährlich

Format: pdf

Berichtsjahr: 2011

Fachstatistiken Verarbeitendes Gewerbe

Reihe 8.2 Düngemittelversorgung

Bundes- und Länderergebnisse

Artikelnummer: 2040820*

Erscheinungsweise: vierteljährlich

Format: pdf, xls

Berichtsjahr: 2013

Reihe 8.2 Düngemittelversorgung

Bundes- und Länderergebnisse

Artikelnummer: 2040820*

Erscheinungsweise: jährlich

Format: pdf, xls

Berichtsjahr: 2012/2013



Sonstige thematische Veröffentlichungen

Strukturdaten Verarbeitendes Gewerbe

**Jahresbericht für Betriebe –
Betriebe von Unternehmen des Verarbeitenden Gewerbes
sowie des Bergbaus und der Gewinnung von Steinen
und Erden mit 20 und mehr tätigen Personen
– Arbeitsunterlage –**

Artikelnummer: 5422701*
Erscheinungsweise: jährlich
Format: xls
Berichtsjahr: 2012

Fachstatistiken Verarbeitendes Gewerbe

**Rohholz und Holzhalbwaren
– Arbeitsunterlage –**

Artikelnummer: 9030001*
Erscheinungsweise: jährlich
Format: pdf, xls
Berichtsjahr: 2012



Thematische Querschnittsveröffentlichungen

Im Blickpunkt: Deutschland in der Europäischen Union

Artikelnummer: 1021218*
Erscheinungsweise: unregelmäßig
Format: pdf
Berichtsjahr: 2006

Wo steht Deutschland im Vergleich mit seinen europäischen Nachbarn aus statistischer Sicht? In welchem Land wächst die Wirtschaft am schnellsten? Wer investiert am meisten in sein Bildungssystem? Vollzieht sich der Alterungsprozess der Gesellschaft überall im gleichen Tempo? Wo sind Frauen besonders stark am Erwerbsleben beteiligt? Welches Land gibt am meisten für sein Gesundheitswesen aus? Wer hat seine öffentlichen Finanzen am besten im Griff?

Anlässlich der deutschen EU-Ratspräsidentschaft im 1. Halbjahr 2007 wird der Standort Deutschland in der Europäischen Union stärker in den Fokus des öffentlichen Interesses treten. Die vorliegende Publikation bietet objektive und neutrale Fakten zu den Themen Bevölkerung, Lebensverhältnisse, Bildung und Forschung, Wirtschaft, Arbeitsmarkt sowie Energie und nachhaltiges Wirtschaften. Anschauliche Abbildungen und Tabellen machen dabei deutlich, in welchen Bereichen Deutschland zu den führenden EU-Staaten gehört bzw. wo im Hinblick auf die europäischen Zielsetzungen im Rahmen der Lissabonner Strategie noch Aufholbedarf besteht.

In the Spotlight: Germany in the EU

Artikelnummer: 1021219*
Erscheinungsweise: unregelmäßig
Format: pdf
Berichtsjahr: 2006

Englische Ausgabe des Blickpunktbandes „Deutschland in der Europäischen Union“

Im Blickpunkt: Jugend und Familie in Europa

Artikelnummer: 1021220*
Erscheinungsweise: unregelmäßig
Format: pdf
Berichtsjahr: 2009

Die Lebenswelt von Jugendlichen, ihre Perspektiven, die sozialen Situationen von Müttern und Familien, die demographische Lage: Diese Themen sind für die Gemeinschaft ebenso wichtig, wie für den Einzelnen und sie gehören zum Informationsspektrum des Bandes „Jugend und Familie in Europa“. Auf Basis des breiten Datenangebots von Eurostat, dem Statistischen Amt der europäischen Gemeinschaft und anderen verlässlichen Quellen, wird ein differenziertes Bild der zukunftsstragenden Generation Europas gezeichnet.

Die Veröffentlichung liefert fundiertes Datenmaterial zum gesellschaftlichen Diskurs. Sie zeigt die Unterschiede und Gemeinsamkeiten in den Mitgliedsländern der Europäischen Union auf und verdeutlicht die Herausforderungen und Chancen des geeinten Europas.



Thematische Querschnittsveröffentlichungen

Im Blickpunkt: Ältere Menschen in Deutschland und in der Europäischen Union (EU) ¹

Artikelnummer: 1021222*
Erscheinungsweise: einmalig
Format: pdf
Berichtsjahr: 2011

Die Jungen werden weniger, die Älteren werden mehr. Das gilt für die EU-Länder und besonders für Deutschland. Aber was heißt das konkret? Die Veröffentlichung "Ältere Menschen in Deutschland und der EU" zeigt, wie Ältere leben, was sie tun und wie es ihnen geht. Dabei wird deutlich, dass Alter nicht immer gleichzusetzen ist mit Lebensabend und Ruhestand, sondern auch auf vielfältige Weise aktiv gestaltet werden kann. Schauen Sie selbst, was das Alter alles zu bieten hat."

Internationale Bildungsindikatoren im Ländervergleich – Bericht und Tabellenband – Gemeinschaftsveröffentlichung –

Artikelnummer: 1023017*
Erscheinungsweise: 📄 – jährlich, 📖 – zweijährlich
Format: print, pdf, xls
Berichtsjahr: 2013
📖-ISBN: 978-3-8246-1011-2
📖-Preis: 23,- EUR

In der Gemeinschaftsveröffentlichung „Internationale Bildungsindikatoren im Ländervergleich“ werden ausgewählte Indikatoren der OECD - Veröffentlichung „Bildung auf einen Blick“ in einer Gliederung nach Bundesländern dargestellt. Die Indikatoren stammen aus den Themenbereichen Bildungszugang, Bildungsbeteiligung und Bildungsverlauf, in Bildung investierte Finanz- und Humanressourcen, Lernumfeld und Organisation von Schulen sowie Bildungsergebnisse und Bildungserträge. Ergänzend wird jährlich ein Tabellenband im xls-Format herausgegeben.

Europa 2020 – Die Zukunftsstrategie der EU Fakten und Trends zu Deutschland und den anderen EU-Mitgliedstaaten – Broschüre –

Artikelnummer: 0000149*
Erscheinungsweise: unregelmäßig
Format: pdf
Berichtsjahr: 2013

Alter im Wandel – Ältere Menschen in Deutschland und der EU – Faltblatt –

Artikelnummer: 0010017*
Erscheinungsweise: einmalig
Format: pdf
Berichtsjahr: 2012

¹ In the Spotlight: Older People in Germany and the European Union zum Download über unsere Homepage www.destatis.de English – Publications – Specialized publications – Population.



Thematische Querschnittsveröffentlichungen

Frauen und Männer auf dem Arbeitsmarkt Deutschland und Europa – Broschüre

Artikelnummer: 0010018*
Erscheinungsweise: unregelmäßig
Format: pdf
Berichtsjahr: 2012

Internationale Übersichten zur Bildungsstatistik

Artikelnummer: 5217001*
Erscheinungsweise: jährlich
Format: pdf
Berichtsjahr: 2012

Deutsche Studierende im Ausland Statistischer Überblick 2000 bis 2011

Artikelnummer: 5217101*
Erscheinungsweise: jährlich
Format: pdf
Berichtsjahr: 2013

Export, Import, Globalisierung – Deutscher Außenhandel

Artikelnummer: 5510006*
Erscheinungsweise: jährlich (2012)
Format: pdf
Berichtsjahr: 2011

Methoden und Grenzen der Marktbeobachtung im EU-Binnenmarkt und den Mitgliedstaaten – Endbericht

Artikelnummer: 5922101*
Erscheinungsweise: einmalig
Format: pdf
Berichtsjahr: 2011

Erneuerbare Energien in Europa – Faltblatt

Artikelnummer: 0040003*
Erscheinungsweise: unregelmäßig
Format: pdf
Berichtsjahr: 2011

Renewable Energy in Europe – Faltblatt²

Erscheinungsweise: unregelmäßig
Format: pdf
Berichtsjahr: 2011

Englische Ausgabe des Faltblatts „Erneuerbare Energien in Europa“.

² zum Download über unsere Homepage www.destatis.de English – Publications – Specialized publications – International Data



Thematische Querschnittsveröffentlichungen

Länderprofile

Erscheinungsweise: unregelmäßig

Format: pdf

In der Reihe "Länderprofile" sind Daten aus der internationalen amtlichen Statistik für einzelne Länder zusammengestellt. Hier finden Sie in kompakter Form zahlreiche Informationen, die bei der Beurteilung der wirtschaftlichen und sozialen Lage eines Landes von zentraler Bedeutung sind. Schwerpunktthemen der Reihe sind die Bereiche Wirtschaft, Demographie, Soziales, Infrastruktur und Umwelt.

Bei den Länderprofilen zu den G20-Industrie- und Schwellenländern stammen die veröffentlichten Statistiken in der Regel aus internationalen Datenquellen (UN, OECD, IWF, Weltbank).



Fachserie 3: Land- und Forstwirtschaft, Fischerei

Landwirtschaftliche Betriebe, Produktionsmethoden, Tiere und tierische Erzeugung, Wald und Holz, Wein

Reihe 1 **Ausgewählte Zahlen zur Landwirtschaftszählung / Agrarstrukturerhebung**

Bundes- und Länderergebnisse
Artikelnummer: 2030100*
Erscheinungsweise: dreijährlich
Format: pdf, xls
Berichtsjahr: 2010

Reihe 2.1.1 **Betriebe mit Waldflächen – Agrarstrukturerhebung**

Ergebnisse nach Regierungsbezirken
Artikelnummer: 2030211*
Erscheinungsweise: dreijährlich
Format: pdf, xls
Berichtsjahr: 2010

Reihe 2.1.2 **Bodennutzung der Betriebe einschließlich Zwischenfruchtanbau – Agrarstrukturerhebung**

Bundes- und Länderergebnisse
Artikelnummer: 2030212*
Erscheinungsweise: dreijährlich
Format: pdf, xls
Berichtsjahr: 2010

Reihe 2.1.3 **Viehhaltung der Betriebe – Agrarstrukturerhebung**

Bundes- und Länderergebnisse
Artikelnummer: 2030213*
Erscheinungsweise: dreijährlich
Format: pdf, xls
Berichtsjahr: 2010

Reihe 2.1.4 **Betriebswirtschaftliche Ausrichtung und Standardoutput – Agrarstrukturerhebung**

Bundes- und Länderergebnisse
Artikelnummer: 2030214*
Erscheinungsweise: dreijährlich
Format: pdf, xls
Berichtsjahr: 2010

Reihe 2.1.5 **Sozialökonomische Verhältnisse – Agrarstrukturerhebung**

Bundes- und Länderergebnisse
Artikelnummer: 2030215*
Erscheinungsweise: dreijährlich
Format: pdf, xls
Berichtsjahr: 2010

Reihe 2.1.6 **Eigentums- und Pachtverhältnisse – Agrarstrukturerhebung**

Bundes- und Länderergebnisse
Artikelnummer: 2030216*
Erscheinungsweise: dreijährlich
Format: pdf, xls
Berichtsjahr: 2010



Fachserie 3: Land- und Forstwirtschaft, Fischerei

Reihe 2.1.7 Einkommenskombinationen – Agrarstrukturerhebung

Bundes- und Länderergebnisse
Artikelnummer: 2030217*
Erscheinungsweise: dreijährlich
Format: pdf, xls
Berichtsjahr: 2010

Reihe 2.1.8 Arbeitskräfte – Agrarstrukturerhebung

Bundes- und Länderergebnisse
Artikelnummer: 2030218*
Erscheinungsweise: dreijährlich
Format: pdf, xls
Berichtsjahr: 2010

Reihe 2.2.1 Betriebe mit ökologischem Landbau – Agrarstrukturerhebung

Bundes- und Länderergebnisse
Artikelnummer: 2030221*
Erscheinungsweise: dreijährlich
Format: pdf, xls
Berichtsjahr: 2010

Reihe 2.2.2 Wirtschaftsdünger tierischer Herkunft in landwirtschaftlichen Betrieben

Bundes- und Länderergebnisse
Artikelnummer: 2030222*
Erscheinungsweise: unregelmäßig
Format: pdf, xls
Berichtsjahr: 2010 (letzte Ausgabe – berichtsweise eingestellt)

Reihe 2.2.3 Betriebe mit Weinbau – Agrarstrukturerhebung

Bundes- und Länderergebnisse
Artikelnummer: 2030223*
Erscheinungsweise: dreijährlich
Format: pdf, xls
Berichtsjahr: 2010

Bau- und Immobilienpreise

Reihe 2.4 Kaufwerte für landwirtschaftliche Grundstücke

Bundes- und Länderergebnisse
Artikelnummer: 2030240*
Erscheinungsweise: jährlich
Format: pdf
Berichtsjahr: 2012



Fachserie 3: Land- und Forstwirtschaft, Fischerei

Landwirtschaftliche Betriebe, Produktionsmethoden

Reihe 2 S.5 Methodische Grundlagen der Strukturhebungen in landwirtschaftlichen Betrieben¹

Artikelnummer: 2032605*
Erscheinungsweise: zweijährlich
Format: pdf
Berichtsjahr: 2007

Reihe 2 S.6 Methodische Grundlagen der Landwirtschaftszählung

Artikelnummer: 2032606*
Erscheinungsweise: zweijährlich
Format: pdf
Berichtsjahr: 2010

Heft 1 Landwirtschaftliche Berufsbildung der Betriebsleiter / Geschäftsführer

Artikelnummer: 2032801*
Erscheinungsweise: unregelmäßig
Format: pdf, xls
Berichtsjahr: 2010

Heft 2 Arbeitskräfte

Artikelnummer: 2032802*
Erscheinungsweise: unregelmäßig
Format: pdf, xls
Berichtsjahr: 2010

Heft 3 Eigentums- und Pachtverhältnisse

Artikelnummer: 2032803*
Erscheinungsweise: unregelmäßig
Format: pdf, xls
Berichtsjahr: 2010

Heft 4 Hofnachfolge in landwirtschaftlichen Betrieben der Rechtsform Einzelunternehmen

Artikelnummer: 2032804*
Erscheinungsweise: unregelmäßig
Format: pdf, xls
Berichtsjahr: 2010

Heft 5 Bodenbearbeitung, Bewässerung, Landschaftselemente Erhebung über landwirtschaftliche Produktionsmethoden (ELPM)

Artikelnummer: 2032805*
Erscheinungsweise: einmalig
Format: pdf, xls
Berichtsjahr: 2010

¹ Reihe 2 S.5 wird unter den „alten Ausgaben“ der Reihe 2 S. 6 geführt.



Fachserie 3: Land- und Forstwirtschaft, Fischerei

Heft 6 **Wirtschaftsdünger, Stallhaltung, Weidehaltung**

Artikelnummer: 2032806*
Erscheinungsweise: unregelmäßig
Format: pdf, xls
Berichtsjahr: 2010

Feldfrüchte und Grünland, Obst, Gemüse, Gartenbau, Wein

Gartenbauerhebung – Vorbericht

Artikelnummer: 2032001*
Erscheinungsweise: zehnjährlich
Format: pdf, xls
Berichtsjahr: 2005

Gartenbauerhebung

Artikelnummer: 2032001*
Erscheinungsweise: zehnjährlich
Format: pdf, xls
Berichtsjahr: 2005

Reihe 3 **Landwirtschaftliche Bodennutzung und pflanzliche Erzeugung**

Ergebnisse nach Kreisen
Artikelnummer: 2030300*
Erscheinungsweise: jährlich
Format: pdf, xls
Berichtsjahr: 2011

Reihe 3.1.2 **Landwirtschaftliche Bodennutzung – Anbau auf dem Ackerland – Vorbericht**

Bundes- und Länderergebnisse
Artikelnummer: 2030312*
Erscheinungsweise: jährlich
Format: pdf, xls
Berichtsjahr: 2013

Reihe 3.1.2 **Landwirtschaftliche Bodennutzung – Landwirtschaftlich genutzte Flächen – endgültige Ergebnisse**

Bundes- und Länderergebnisse
Artikelnummer: 2030312*
Erscheinungsweise: jährlich
Format: pdf, xls
Berichtsjahr: 2012

Reihe 3.1.3 **Gemüseerhebung – Anbau und Ernte von Gemüse und Erdbeeren²**

Bundes- und Länderergebnisse
Artikelnummer: 2030313*
Erscheinungsweise: jährlich
Format: pdf, xls
Berichtsjahr: 2012

² Zusammenführung der ehemaligen Fachserie 3 Reihe 3.1.3 „Gemüseanbauflächen“ sowie der Fachserie 3 Reihe 3.2.1 „Wachstum und Ernte – Gemüse“.



Fachserie 3: Land- und Forstwirtschaft, Fischerei

Reihe 3.1.4 Landwirtschaftliche Bodennutzung – Baumobstflächen

Bundes- und Länderergebnisse
Artikelnummer: 2030314*
Erscheinungsweise: fünfjährlich
Format: pdf, xls
Berichtsjahr: 2012

Reihe 3.1.5 Landwirtschaftliche Bodennutzung – Rebflächen

Bundes- und Länderergebnisse sowie nach Anbaugebieten
Artikelnummer: 2030315*
Erscheinungsweise: jährlich
Format: pdf, xls
Berichtsjahr: 2012

Reihe 3.1.5 Grunderhebung der Rebflächen

Bundes- und Länderergebnisse sowie nach Anbaugebieten
Artikelnummer: 2030315*
Erscheinungsweise: zehnjährlich
Format: pdf, xls
Berichtsjahr: 2009

Reihe 3.1.6 Landwirtschaftliche Bodennutzung – Anbau von Zierpflanzen

Bundes- und Länderergebnisse
Artikelnummer: 2030316*
Erscheinungsweise: vierjährlich
Format: pdf, xls
Berichtsjahr: 2012

Reihe 3.1.7 Baumschulerhebung

Bundes- und Länderergebnisse
Artikelnummer: 2030317*
Erscheinungsweise: vierjährlich
Format: pdf, xls
Berichtsjahr: 2012

Reihe 3.1.8 Bodennutzung der Betriebe (Anbau von landwirtschaftlichen Zwischenfrüchten)

Bundes- und Länderergebnisse
Artikelnummer: 2030318*
Erscheinungsweise: vierjährlich
Format: pdf, xls
Berichtsjahr: 2007

Reihe 3.1.9 Strauchbeerenanbau und -ernte

Bundes- und Länderergebnisse
Artikelnummer: 2030319*
Erscheinungsweise: jährlich
Format: pdf, xls
Berichtsjahr: 2012



Fachserie 3: Land- und Forstwirtschaft, Fischerei

Reihe 3.2.1 Wachstum und Ernte – Feldfrüchte, Gemüse, Baumobst, Trauben³

Bundes- und Länderergebnisse
Artikelnummer: 2030321*
Erscheinungsweise: unregelmäßig
Format: pdf, xls
Berichtsjahr: 2013

Reihe 3.2.2 Weinerzeugung

Ergebnisse nach ausgewählten Regierungsbezirken
Artikelnummer: 2030322*
Erscheinungsweise: jährlich
Format: pdf, xls
Berichtsjahr: 2012

Reihe 3.2.3 Weinbestände

Ergebnisse nach ausgewählten Regierungsbezirken
Artikelnummer: 2030323*
Erscheinungsweise: jährlich
Format: pdf, xls
Berichtsjahr: 2013

Tiere und tierische Erzeugung

Reihe 4 Viehbestand und tierische Erzeugung

Ergebnisse nach Kreisen
Artikelnummer: 2030400*
Erscheinungsweise: jährlich
Format: pdf, xls
Berichtsjahr: 2012

Reihe 4.1 Viehbestand

Ergebnisse nach Regierungsbezirken
Artikelnummer: 2030410*
Erscheinungsweise: unregelmäßig
Format: pdf, xls
Berichtsjahr: 3. Mai 2013

Reihe 4.2.1 Schlachtungen und Fleischerzeugung

Bundes- und Länderergebnisse
Artikelnummer: 2030421*
Erscheinungsweise: vierteljährlich
Format: pdf, xls
Berichtsjahr: 2012

Reihe 4.2.3 Geflügel

Bundes- und Länderergebnisse
Artikelnummer: 2030423*
Erscheinungsweise: jährlich
Format: pdf, xls
Berichtsjahr: 2012

³ „Wachstum und Ernte – Gemüse“ – wurde wegen methodischer Umstellung der Erhebung berichtsweise eingestellt. Die Ergebnisse der Gemüseernten werden in der Fachserie 3 Reihe 3.1.3 „Gemüseerhebung“ veröffentlicht.



Fachserie 3: Land- und Forstwirtschaft, Fischerei

Reihe 4.3 Schlacht tier- und Fleischuntersuchung

Bundes- und Länderergebnisse
Artikelnummer: 2030430*
Erscheinungsweise: halbjährlich
Format: pdf, xls
Berichtsjahr: 2013

Reihe 4.3 Schlacht tier- und Fleischuntersuchung

Bundes- und Länderergebnisse
Artikelnummer: 2030430*
Erscheinungsweise: jährlich
Format: pdf, xls
Berichtsjahr: 2012

Fischerei

Reihe 4.6 Erzeugung in Aquakulturbetrieben

Bundes- und Länderergebnisse
Artikelnummer: 2030460*
Erscheinungsweise: jährlich
Format: pdf, xls
Berichtsjahr: 2012

Flächennutzung

Reihe 5.1 Bodenflächen nach Art der tatsächlichen Nutzung

Ergebnisse nach Kreisen
Artikelnummer: 2030510*
Erscheinungsweise: jährlich
Format: pdf, xls
Berichtsjahr: 2012

Sonstige thematische Veröffentlichungen

Thematische Querschnittsveröffentlichungen

Im Blickpunkt: Landwirtschaft in Deutschland und der Europäischen Union

Artikelnummer: 1021215*
Erscheinungsweise: unregelmäßig
Format: pdf
Berichtsjahr: 2006

Die Daten der Agrarstatistik, die in diesem Band zusammengestellt wurden, geben einen umfassenden Überblick über die aktuelle Lage der deutschen Landwirtschaft und ihre Entwicklung in den letzten zehn Jahren.

Wie haben sich Anbauflächen und Viehbestände entwickelt? Welche Bedeutung hat der ökologische Landbau inzwischen? Welche Regionen sind besonders vom Strukturwandel betroffen? Wo steht die deutsche Landwirtschaft im europäischen Vergleich?

Diese und viele andere Aspekte werden mit anschaulichen Grafiken versehen für den interessierten Leser beschrieben.

Landwirtschaft in Deutschland und der Europäischen Union

Artikelnummer: 1023207*
Erscheinungsweise: unregelmäßig
Format: pdf
Berichtsjahr: 2009

Die Versorgung der Menschen mit Nahrungsmitteln hängt davon ab, wie sich die Landwirtschaft entwickelt. Die Zukunft des ländlichen Raumes und der Landwirte geht deshalb alle an. Der Agrarsektor ist in der Europäischen Union einem tief greifenden Wandel unterworfen. Das Themenheft „Landwirtschaft in Deutschland und der Europäischen Union 2009“ gibt einen Überblick über die Lage der deutschen Landwirtschaft, deren Strukturen und Produkte. Es gibt darüber Auskunft, wo die deutsche Landwirtschaft im europäischen Vergleich steht.

Landwirtschaft in Deutschland – Konzentrationsprozesse und Ernteauffälle – Pressebroschüre

Artikelnummer: 5411201*
Erscheinungsweise: einmalig
Format: pdf
Berichtsjahr: 2003

Landwirtschaft auf einen Blick – Broschüre

Artikelnummer: 0030005*
Erscheinungsweise: unregelmäßig
Format: pdf
Berichtsjahr: 2011



Sonstige thematische Veröffentlichungen

Landwirtschaftliche Betriebe

**Agrarstrukturen in Deutschland – Einheit in Vielfalt
Regionale Ergebnisse der Landwirtschaftszählung
– Gemeinschaftsveröffentlichung –**

Artikelnummer: 5411203*
Erscheinungsweise: einmalig
Format: pdf, xls
Berichtsjahr: 2010

Über zehn Jahre nach der letzten vergleichbaren Erhebung erfolgte mit der Landwirtschaftszählung 2010 wieder eine grundlegende Bestandsaufnahme der landwirtschaftlichen Betriebe. Die Befragung umfasste agrarstrukturelle Kernthemen wie Bodennutzung, Viehbestände, Beschäftigtenstruktur oder Eigentums- und Pachtverhältnisse. Auf der Grundlage dieser Basisdaten kann ein umfassendes Bild der gegenwärtigen Struktur der Landwirtschaft gezeichnet werden.

Tiere und tierische Erzeugung

**Vom Erzeuger zum Verbraucher – Fleischversorgung
in Deutschland**

Artikelnummer: 1023202*
Erscheinungsweise: einmalig
Format: pdf
Berichtsjahr: 2008

In diesem Heft werden Ergebnisse der amtlichen Statistik zu den verschiedenen Stufen der Fleischkette vorgestellt. Dargestellt werden u.a. Ergebnisse zum Viehbestand, Schlachten und Fleischerzeugung, zur Struktur des Ernährungsgewerbes, zum Außenhandel mit Vieh- und Fleisch, zum Fleischkonsum und zu möglichen gesundheitlichen Folgen.

Erhebung über tierärztliche Versorgung von Nutztieren

Artikelnummer: 5419101*
Erscheinungsweise: einmalig
Format: pdf, xls
Berichtsjahr: 2012

Flächennutzung

**Flächennutzungsmonitoring – Grundlagen, Statistik, Indikatoren,
Konzepte**

Erscheinungsweise: einmalig
Format: pdf
Berichtsjahr: 2008



Fachserie 14: Finanzen und Steuern

Öffentliche Finanzen, Öffentlicher Dienst

Reihe 2 **Vierteljährliche Kassenergebnisse des öffentlichen Gesamthaushalts**

Bundes- und Länderergebnisse
Artikelnummer: 2140200*
Erscheinungsweise: vierteljährlich
Format: pdf, xls
Berichtsjahr: 2013

Reihe 3.1 **Rechnungsergebnisse des öffentlichen Gesamthaushalts**

Bundes- und Länderergebnisse
Artikelnummer: 2140310*
Erscheinungsweise: jährlich
Format: pdf, xls
Berichtsjahr: 2010

Reihe 3.3 **Rechnungsergebnisse der kommunalen Haushalte¹**

Bundes- und Länderergebnisse
Artikelnummer: 2140330*
Erscheinungsweise: jährlich
Format: xls
Berichtsjahr: 2010

Reihe 3.3.1 **Rechnungsergebnisse der Kernhaushalte der Gemeinden
und Gemeindeverbände**

Bundes- und Länderergebnisse
Artikelnummer: 2140331*
Erscheinungsweise: jährlich
Format: xls
Berichtsjahr: 2011

Reihe 3.5 **Rechnungsergebnisse der öffentlichen Haushalte für soziale Sicherung
und für Gesundheit, Sport, Erholung**

Bundes- und Länderergebnisse
Artikelnummer: 2140350*
Erscheinungsweise: jährlich
Format: pdf, xls
Berichtsjahr: 2008 (letzte Ausgabe – berichtweise eingestellt)

Reihe 3.6 **Ausgaben, Einnahmen und Personal der öffentlichen und
öffentlich geförderten Einrichtungen für Wissenschaft,
Forschung und Entwicklung**

Bundes- und Länderergebnisse
Artikelnummer: 2140360*
Erscheinungsweise: jährlich
Format: pdf, xls
Berichtsjahr: 2011

¹ Reihe 3.3 „Rechnungsergebnisse der kommunalen Haushalte“ wurde von der Reihe 3.3.1 „Rechnungsergebnisse der Kernhaushalte der Gemeinden und Gemeindeverbände“ abgelöst und kann unter den alten Ausgaben der Reihe 3.3.1 abgerufen werden.



Fachserie 14: Finanzen und Steuern

- Reihe 4 Steuerhaushalt**
Bundes- und Länderergebnisse
Artikelnummer: 2140400*
Erscheinungsweise: vierteljährlich
Format: pdf, xls
Berichtsjahr: 2013
- Reihe 4 Steuerhaushalt**
Bundes- und Länderergebnisse
Artikelnummer: 2140400*
Erscheinungsweise: jährlich
Format: pdf, xls
Berichtsjahr: 2012
- Reihe 5 Schulden der öffentlichen Haushalte**
Bundes- und Länderergebnisse
Artikelnummer: 2140500*
Erscheinungsweise: jährlich
Format: pdf, xls
Berichtsjahr: 2012
- Reihe 5.1 Finanzvermögen des öffentlichen Gesamthaushalts**
Bundes- und Länderergebnisse
Artikelnummer: 2140510*
Erscheinungsweise: jährlich
Format: pdf, xls
Berichtsjahr: 2012
- Reihe 6 Personal des öffentlichen Dienstes**
Bundes- und Länderergebnisse
Artikelnummer: 2140600*
Erscheinungsweise: jährlich
Format: pdf, xls
Berichtsjahr: 2012
- Reihe 6.1 Versorgungsempfänger des öffentlichen Dienstes**
Bundes- und Länderergebnisse
Artikelnummer: 2140610*
Erscheinungsweise: jährlich
Format: pdf, xls
Berichtsjahr: 2012
- Steuern**
- Reihe 7.1 Lohn- und Einkommensteuer**
Bundes- und Länderergebnisse
Artikelnummer: 2140710*
Erscheinungsweise: dreijährlich
Format: pdf, xls
Berichtsjahr: 2007



Fachserie 14: Finanzen und Steuern

Reihe 7.1.1 Jährliche Einkommensteuerstatistik

Bundesergebnisse
Artikelnummer: 2140711*
Erscheinungsweise: jährlich
Format: pdf
Berichtsjahr: 2009

Reihe 7.2 Körperschaftsteuerstatistik

Bundes- und Länderergebnisse
Artikelnummer: 2140720*
Erscheinungsweise: dreijährlich
Format: pdf, xls
Berichtsjahr: 2007

Reihe 8.1 Umsatzsteuerstatistik (Voranmeldungen)

Bundes- und Länderergebnisse
Artikelnummer: 2140810*
Erscheinungsweise: jährlich
Format: pdf, xls
Berichtsjahr: 2011

Reihe 8.2 Umsatzsteuerstatistik (Veranlagungen)

Bundes- und Länderergebnisse
Artikelnummer: 2140820*
Erscheinungsweise: jährlich
Format: pdf, xls
Berichtsjahr: 2008

Reihe 9.1.1 Absatz von Tabakwaren

Bundesergebnisse
Artikelnummer: 2140911*
Erscheinungsweise: vierteljährlich
Format: pdf
Berichtsjahr: 2013

Reihe 9.1.1 Absatz von Tabakwaren

Bundesergebnisse
Artikelnummer: 2140911*
Erscheinungsweise: jährlich
Format: pdf
Berichtsjahr: 2012

Reihe 9.2.1 Absatz von Bier

Bundes- und Länderergebnisse
Artikelnummer: 2140921*
Erscheinungsweise: monatlich
Format: pdf
Berichtsjahr: 2013



Fachserie 14: Finanzen und Steuern

Reihe 9.2.2 Brauwirtschaft

Bundes- und Länderergebnisse
Artikelnummer: 2140922*
Erscheinungsweise: jährlich
Format: pdf
Berichtsjahr: 2012

Reihe 9.3 Energiesteuer

Bundesergebnisse
Artikelnummer: 2140930*
Erscheinungsweise: jährlich
Format: pdf
Berichtsjahr: 2012

Reihe 9.5 Schaumweinsteuer- und Zwischenerzeugnissteuerstatistik

Bundes- und Länderergebnisse
Artikelnummer: 2140950*
Erscheinungsweise: jährlich
Format: pdf
Berichtsjahr: 2012

Reihe 9.6 Luftverkehrsteuer

Bundes- und Länderergebnisse
Artikelnummer: 2140960*
Erscheinungsweise: jährlich
Format: pdf
Berichtsjahr: 2012

Reihe 10.1 Realsteuervergleich – Realsteuern, kommunale Einkommen- und Umsatzsteuerbeteiligungen

Ergebnisse nach Kreisen
Artikelnummer: 2141010*
Erscheinungsweise: jährlich
Format: pdf, xls
Berichtsjahr: 2012

Reihe 10.2 Gewerbesteuer

Bundesergebnisse
Artikelnummer: 2141020*
Erscheinungsweise: dreijährlich
Format: pdf, xls
Berichtsjahr: 2007



Sonstige themenbezogene Veröffentlichungen

Ausgaben und Einnahmen der öffentlichen Haushalte

Vierteljährliche Kassenergebnisse Kernhaushalte Länder und Gemeinden/Gemeindeverbände (einschließlich Auslaufperiode)

Artikelnummer: 5711302*
Erscheinungsweise: vierteljährlich
Format: pdf, xls
Berichtsjahr: 2012

Steuern

Hebesätze der Realsteuern – Gemeinschaftsveröffentlichung

Artikelnummer: 8148001*
Erscheinungsweise: jährlich
Format: xls
Berichtsjahr: 2012

Die vorliegende Veröffentlichung enthält die Realsteuerhebesätze für alle Gemeinden der Bundesrepublik Deutschland. Außerdem sind in der Datei die Einwohnerzahlen zum 30. Juni 2012 (Bevölkerungsfortschreibung auf Basis der Volkszählung vom 25. Mai 1987) zu finden.

Arbeitsunterlage zu den Änderungen von Realsteuerhebesätzen

Artikelnummer: 5712301*
Erscheinungsweise: jährlich
Format: pdf
Berichtsjahr: 2013

Lohn- und Einkommensteuerstatistik – Statistik über Personengesellschaften / Gemeinschaften

Artikelnummer: 5731101*
Erscheinungsweise: jährlich
Format: pdf, xls
Berichtsjahr: 2008

Umsatzsteuerstatistik – Steuerpflichtige Unternehmen und deren Lieferungen und Leistungen nach wirtschaftlicher Gliederung (Vor Anmeldungen)

Artikelnummer: 5733101*
Erscheinungsweise: jährlich
Format: pdf, xls
Berichtsjahr: 2011

Umsatzsteuerstatistik – Steuerpflichtige Unternehmen und deren Lieferungen und Leistungen nach wirtschaftlicher Gliederung (Vor Anmeldungen)

Artikelnummer: 5733103*
Erscheinungsweise: unregelmäßig
Format: pdf, xls
Berichtsjahr: 2009 – 2011



Sonstige themenbezogene Veröffentlichungen

Umsatzsteuerstatistik Eckdaten – Zeitreihenergebnisse und Strukturdaten

Artikelnummer: 5733104*
Erscheinungsweise: jährlich
Format: pdf, xls
Berichtsjahr: 2008

Branntweinsteuerstatistik – Arbeitsunterlage –

Artikelnummer: 5734401*
Erscheinungsweise: jährlich
Format: pdf
Berichtsjahr: 2012

Erbschaft- und Schenkungsteuerstatistik

Artikelnummer: 5736101*
Erscheinungsweise: jährlich
Format: pdf, xls
Berichtsjahr: 2011

Verbrauchsteuerstatistiken – Arbeitsunterlage –

Artikelnummer: 5791001*
Erscheinungsweise: jährlich
Format: pdf
Berichtsjahr: 2000 bis 2012

Jährliche Körperschaftsteuerstatistik

Artikelnummer: 5799701*
Erscheinungsweise: jährlich
Format: pdf, xls
Berichtsjahr: 2009

Staatliche Förderung der Riester-Rente

Artikelnummer: 5799501*
Erscheinungsweise: jährlich
Format: pdf
Berichtsjahr: 2009

Öffentliche Finanzen, Öffentlicher Dienst

Steuerstatistik: Statistische Daten aus der Finanzverwaltung – Nutzen, Qualität, Ergebnisse – Gemeinschaftsveröffentlichtes Falblatt

Artikelnummer: 5730001*
Format: pdf
Berichtsjahr: 2013



Sonstige themenbezogene Veröffentlichungen

Entwicklungszusammenarbeit - Faltblatt
Leistungen von Nichtentwicklungsorganisationen
Ihr Beitrag zur Statistik

Artikelnummer: 0000085*

Erscheinungsweise: jährlich

Format: pdf

Berichtsjahr: 2011



Fachserie 17: Preise

Land- und Forstwirtschaft

Reihe 1 Preisindizes für die Land- und Forstwirtschaft

Bundesergebnisse
Artikelnummer: 2170100*
Erscheinungsweise: monatlich
Format: pdf
Berichtsjahr: 2013

Erzeugerpreisindex gewerblicher Produkte

Reihe 2 Vorbericht zu Preisen ausgewählter Mineralölerzeugnisse

Bundesergebnisse
Artikelnummer: 2170200*
Erscheinungsweise: monatlich, Vorbericht
Format: pdf, xls
Berichtsjahr: 2013

Reihe 2 Preise und Preisindizes für gewerbliche Produkte (Erzeugerpreise)

Bundesergebnisse
Artikelnummer: 2170200*
Erscheinungsweise: monatlich
Format: Print, pdf, xls
Berichtsjahr: 2013
📖-Preis: 8,80 EUR

Bau- und Immobilienpreise

Reihe 4 Preisindizes für die Bauwirtschaft

Bundesergebnisse
Artikelnummer: 2170400*
Erscheinungsweise: vierteljährlich
Format: Print, pdf
Berichtsjahr: 2013
📖-Preis: 10,30 EUR

Reihe 5 Kaufwerte für Bauland

Ergebnisse nach Gemeinden
Artikelnummer: 2170500*
Erscheinungsweise: vierteljährlich
Format: pdf
Berichtsjahr: 2013

Reihe 5 Kaufwerte für Bauland

Ergebnisse nach Gemeinden
Artikelnummer: 2170500*
Erscheinungsweise: jährlich
Format: pdf
Berichtsjahr: 2012



Fachserie 3: Land- und Forstwirtschaft, Fischerei

Reihe 2.4 Kaufwerte für landwirtschaftliche Grundstücke

Bundes- und Länderergebnisse
Artikelnummer: 2030240*
Erscheinungsweise: jährlich
Format: pdf
Berichtsjahr: 2012

Großhandelspreisindex

Fachserie 17: Preise

Reihe 6 Index der Großhandelsverkaufspreise

Bundesergebnisse
Artikelnummer: 2170600*
Erscheinungsweise: monatlich
Format: pdf, xls
Berichtsjahr: 2013

Verbraucherpreisindex, harmonisierter Verbraucherpreisindex

Reihe 7 Verbraucherpreisindizes für Deutschland – Eilbericht

Bundesergebnisse
Artikelnummer: 2170700*
Erscheinungsweise: monatlich, Eilbericht
Format: Print, pdf
Berichtsjahr: 2013
Preis: 5, – EUR

Reihe 7 Verbraucherpreisindizes für Deutschland

Bundesergebnisse
Artikelnummer: 2170700*
Erscheinungsweise: monatlich
Format: Print, pdf
Berichtsjahr: 2013
Preis: 12,50 EUR

Ein- und Ausfuhrpreisindizes

Reihe 8.1 Preisindizes für die Einfuhr

Bundesergebnisse
Artikelnummer: 2170810*
Erscheinungsweise: monatlich
Format: pdf, xls
Berichtsjahr: 2013

Reihe 8.2 Preisindizes für die Ausfuhr

Bundesergebnisse
Artikelnummer: 2170820*
Erscheinungsweise: monatlich
Format: pdf, xls
Berichtsjahr: 2013



Fachserie 17: Preise

Preisindizes für spezielle Dienstleistungen

Reihe 9.1 Preisindizes für Nachrichtenübermittlung¹

Bundesergebnisse

Artikelnummer: 2170910*

Erscheinungsweise: monatlich

Format: pdf, xls

Berichtsjahr: 2013 (letzte Ausgabe – berichtsweise eingestellt)

Reihe 9.2 Preise und Preisindizes für Verkehr

Bundesergebnisse

Artikelnummer: 2170920*

Erscheinungsweise: monatlich

Format: pdf, xls

Berichtsjahr: 2013

Internationaler Vergleich

Reihe 10 Internationaler Vergleich der Verbraucherpreise

Artikelnummer: 2171000*

Erscheinungsweise: monatlich

Format: pdf, xls

Berichtsjahr: 2009 (letzte Ausgabe – berichtsweise eingestellt)

¹ Die Daten können weiterhin kostenlos über die Datenbank [Genesis-online](#) (Tabellenbereich 61351) abgerufen werden.



Sonstige thematische Veröffentlichungen

Verbraucherpreisindex, harmonisierter Verbraucherpreisindex

Im Blickpunkt: Preise in Deutschland

Artikelnummer: 1021213*
Erscheinungsweise: unregelmäßig
Format: pdf
Berichtsjahr: 2006

Der Blickpunktband "Preise in Deutschland" ist für Leser aus allen Bereichen unserer Gesellschaft geschrieben. Er vermittelt einen umfassenden Überblick über die Preisentwicklung der letzten Jahre in Deutschland und erläutert die Wirkung wichtiger Ereignisse, wie der Euro-Bargeldeinführung oder der Gesundheitsreform, auf den Geldwert. Gleichzeitig vermittelt der Band viele Hintergründe zum Verstehen und Interpretieren der Daten und ist insoweit eine Anleitung zur Verwendung der amtlichen Preisstatistiken.

Verbraucherpreisindex für Deutschland – Lange Reihen ab 1948

Artikelnummer: 5611103*
Erscheinungsweise: monatlich
Format: pdf, xls
Berichtsjahr: 2013

Verbraucherpreisindizes für Deutschland – Jahresbericht

Artikelnummer: 5611104*
Erscheinungsweise: jährlich
Format: pdf
Berichtsjahr: 2012

Fast zehn Jahre Euro – Preisentwicklung vor und nach der Bargeldumstellung

Artikelnummer: 5611105*
Erscheinungsweise: einmalig
Format: pdf
Berichtsjahr: 2011

Turnusmäßige Überarbeitung des Verbraucherpreisindex

Artikelnummer: 5611106*
Erscheinungsweise: einmalig
Format: pdf
Berichtsjahr: 2013

Regular Adaptation of the Consumer Price Index²

Artikelnummer: 5611107*
Erscheinungsweise: unregelmäßig
Format: pdf
Berichtsjahr: 2013

² zum Download über unsere Homepage www.destatis.de English – Publications – Specialized publications – Prices



Sonstige thematische Veröffentlichungen

Harmonisierte Verbraucherpreisindizes

Artikelnummer: 5611201*
Erscheinungsweise: monatlich
Format: pdf
Berichtsjahr: 2013

Preise auf einen Blick – Broschüre

Artikelnummer: 0170005*
Erscheinungsweise: unregelmäßig
Format: pdf
Berichtsjahr: 2011

Erzeugerpreisindex gewerblicher Produkte

Index der Erzeugerpreise gewerblicher Produkte (Inlandsabsatz) – Lange Reihen –

Artikelnummer: 5612401*
Erscheinungsweise: monatlich
Format: pdf, xls
Berichtsjahr: 2013

Lange Preisreihen für Leichtes und Schweres Heizöl, Motorenbenzin und Dieselmotorenkraftstoff

Artikelnummer: 5612402*
Erscheinungsweise: monatlich
Format: pdf, xls
Berichtsjahr: 2013

Großhandelspreisindex

Index der Großhandelsverkaufspreise nach Wirtschaftszweigen des Großhandels – Lange Reihen (WZ 2008)

Artikelnummer: 5612801*
Erscheinungsweise: monatlich
Format: pdf, xls
Berichtsjahr: 2013

Index der Großhandelsverkaufspreise – Altpapier und Altmetalle – Lange Reihen –

Artikelnummer: 5612802*
Erscheinungsweise: monatlich
Format: pdf, xls
Berichtsjahr: 2013

Ein- und Ausfuhrpreisindizes

Index der Ein- und Ausfuhrpreise – Zusammenfassungen – Terms of Trade – Lange Reihen

Artikelnummer: 5614001*
Erscheinungsweise: monatlich
Format: pdf, xls
Berichtsjahr: 2013



Sonstige thematische Veröffentlichungen

Index der Einfuhrpreise – Lange Reihen

Artikelnummer: 5614101*
Erscheinungsweise: monatlich
Format: pdf, xls
Berichtsjahr: 2013

Index der Ausführpreise – Lange Reihen

Artikelnummer: 5614201*
Erscheinungsweise: monatlich
Format: pdf, xls
Berichtsjahr: 2013

Energiepreisentwicklung

Daten zur Energiepreisentwicklung – Lange Reihen

Artikelnummer: 5619001*
Erscheinungsweise: monatlich
Format: pdf, xls
Berichtsjahr: 2013

Data on energy price trends – Long-time series

Artikelnummer: 5619002*
Erscheinungsweise: monatlich
Format: pdf, xls
Berichtsjahr: 2013

Englische Ausgabe der „Daten zur Energiepreisentwicklung“

Fachserie 10: Rechtspflege**Reihe 1 Ausgewählte Zahlen für die Rechtspflege**

Bundes- und Länderergebnisse
Artikelnummer: 2100100*
Erscheinungsweise: jährlich
Format: pdf, xls
Berichtsjahr: 2012

Gerichte / Personal**Reihe 2.1 Zivilgerichte**

Bundes- und Länderergebnisse
Artikelnummer: 2100210*
Erscheinungsweise: jährlich
Format: pdf, xls
Berichtsjahr: 2012

Reihe 2.2 Familiengerichte

Bundes- und Länderergebnisse
Artikelnummer: 2100220*
Erscheinungsweise: jährlich
Format: pdf, xls
Berichtsjahr: 2011

Reihe 2.3 Strafgerichte

Bundes- und Länderergebnisse
Artikelnummer: 2100230*
Erscheinungsweise: jährlich
Format: pdf, xls
Berichtsjahr: 2012

Reihe 2.4 Verwaltungsgerichte

Bundes- und Länderergebnisse
Artikelnummer: 2100240*
Erscheinungsweise: jährlich
Format: pdf, xls
Berichtsjahr: 2012

Reihe 2.5 Finanzgerichte

Bundes- und Länderergebnisse
Artikelnummer: 2100250*
Erscheinungsweise: jährlich
Format: pdf, xls
Berichtsjahr: 2012

Reihe 2.6 Staatsanwaltschaften

Bundes- und Länderergebnisse
Artikelnummer: 2100260*
Erscheinungsweise: jährlich
Format: pdf, xls
Berichtsjahr: 2012

Fachserie 10: Rechtspflege

Reihe 2.7 Sozialgerichte

Bundes- und Länderergebnisse
Artikelnummer: 2100270*
Erscheinungsweise: jährlich
Format: pdf, xls
Berichtsjahr: 2012

Reihe 2.8 Arbeitsgerichte

Bundes- und Länderergebnisse
Artikelnummer: 2100280*
Erscheinungsweise: jährlich
Format: pdf, xls
Berichtsjahr: 2012

Strafverfolgung / Strafvollzug

Reihe 3 Strafverfolgung

Bundes- und Länderergebnisse
Artikelnummer: 2100300*
Erscheinungsweise: jährlich
Format: pdf, xls
Berichtsjahr: 2011

Reihe 4.1 Strafvollzug – Demographische und kriminologische Merkmale der Strafgefangenen am 31.03.

Bundes- und Länderergebnisse
Artikelnummer: 2100410*
Erscheinungsweise: jährlich
Format: pdf, xls
Berichtsjahr: 2012

Bewährungshilfe

Reihe 5 Bewährungshilfe

Bundes- und Länderergebnisse
Artikelnummer: 2100500*
Erscheinungsweise: jährlich
Format: pdf, xls
Berichtsjahr: 2011

Sonstige themenbezogene Veröffentlichungen

Thematische Querschnittsveröffentlichungen

Justiz auf einen Blick - Broschüre

Artikelnummer: 0100001*
Erscheinungsweise: unregelmäßig
Format: pdf
Berichtsjahr: 2011

Gerichte / Personal

Geschäftsentwicklung bei Gerichten und Staatsanwaltschaften seit 1995

Artikelnummer: 5242001*
Erscheinungsweise: unregelmäßig
Format: pdf, xls
Berichtsjahr: 2012 (Stand: 14.12.2012)

Strafverfolgung / Strafvollzug

Lange Reihen zur Strafverfolgung für das frühere Bundesgebiet - nach Staatsangehörigkeit Verurteilte Deutsche und Ausländer nach der Straftat

Artikelnummer: 5243101*
Erscheinungsweise: jährlich
Format: pdf, xls
Berichtsjahr: 2011 (Stand: 30.11.2012)

Lange Reihen zur Strafverfolgungsstatistik für das frühere Bundesgebiet - nach Straftaten Verurteilte nach ausgewählten Straftaten

Artikelnummer: 5243102*
Erscheinungsweise: unregelmäßig
Format: pdf, xls
Berichtsjahr: 2011 (Stand: 30.11.2012)

Lange Reihen zur Strafverfolgungsstatistik für Deutschland - nach Straftaten Verurteilte nach ausgewählten Straftaten

Artikelnummer: 5243104*
Erscheinungsweise: unregelmäßig
Format: pdf, xls
Berichtsjahr: 2011 (Stand: 30.11.2012)

Lange Reihen zur Strafverfolgung für Deutschland - nach Staatsangehörigkeit Verurteilte Deutsche und Ausländer nach Art der Straftat seit 2007

Artikelnummer: 5243105*
Erscheinungsweise: jährlich
Format: pdf, xls
Berichtsjahr: 2011 (Stand: 30.11.2012)

Sonstige themenbezogene Veröffentlichungen

Bestand der Gefangenen und Verwahrten in den deutschen Justizvollzugsanstalten am 31. August

Artikelnummer: 5243201*
Erscheinungsweise: unregelmäßig
Format: pdf, xls
Berichtsjahr: 2013

Im psychiatrischen Krankenhaus und in der Entziehungsanstalt aufgrund strafrichterlicher Anordnung untergebrachte Personen (Maßregelvollzug)

Artikelnummer: 5243202*
Erscheinungsweise: unregelmäßig
Format: pdf
Berichtsjahr: 2011/2012

Gemeinschaftsveröffentlichungen der Statistischen Ämter des Bundes und der Länder

Die im Bereich „Fachveröffentlichungen – Regionales“ aufgeführten Publikationen werden von den Statistischen Ämtern des Bundes und der Länder gemeinsam herausgegeben. Jedes Amt ist gleichzeitig Vertriebsstelle. Sie können sowohl über das gemeinsame Statistikportal des Bundes und der Länder www.statistik-portal.de, als auch überwiegend unter www.destatis.de in der fachlichen Rubrik im Bereich „Publikationen – Fachveröffentlichungen“ bezogen werden. Auskunft und Überblick über die Gesamtheit der Veröffentlichungen der einzelnen Ämter gibt weiterhin das Gemeinsame Veröffentlichungsverzeichnis der Statistischen Ämter des Bundes und der Länder.

Regionalatlas – Interaktiver Atlas zur Regionalstatistik


Der Regionalatlas, eine Gemeinschaftsveröffentlichung der Statistischen Ämter des Bundes und der Länder, stellt über 80 Indikatoren für alle Landkreise und kreisfreien Städte Deutschlands in Form thematischer Karten dar. In Ergänzung zur Kartendarstellung können die Indikatoren für die einzelnen Landkreise und kreisfreien Städte in einer nach Maximal-/Minimalwerten oder nach Regionalschlüssel sortierbaren Tabelle angezeigt werden. Der Regionalatlas ist über das gemeinsame Statistikportal des Bundes und der Länder www.statistik-portal.de abrufbar. Unter www.destatis.de finden Sie den Regionalatlas ebenfalls unter der Rubrik „Zahlen & Fakten – Regionales“.

Die Bundesländer: Strukturen und Entwicklungen

Artikelnummer:	1010700*
Erscheinungsweise:	zweijährlich
Format:	pdf
Berichtsjahr:	2008 (letzte Ausgabe – berichtsweise eingestellt)

Die Veröffentlichung beschreibt Strukturen und Entwicklungen des gesellschaftlichen Lebens und der Wirtschaft der deutschen Bundesländer, zieht Vergleiche und zeigt die Unterschiede auf.

Kreiszahlen – Ausgewählte Regionaldaten für Deutschland

Artikelnummer:	1023001*
Erscheinungsweise:	jährlich
Format:	print, pdf
Berichtsjahr:	2012
 -Preis:	15,- EUR

Die zum siebzehnten Mal vorgelegte Veröffentlichung „Kreiszahlen – Ausgewählte Regionaldaten für Deutschland 2012“ ist ein Gemeinschaftswerk der Statistischen Ämter des Bundes und der Länder. Zahlreiche Kunden der amtlichen Statistik benötigen Regionaldaten, die einen Vergleich über Ländergrenzen hinweg ermöglichen. Mit der von den Statistischen Ämtern des Bundes und der Länder erstellten Regionaldatenbank Deutschland www.regionalstatistik.de, die Kreisdaten für ganz Deutschland enthält, wurde diesem Bedürfnis Rechnung getragen. Die Veröffentlichung kann ebenfalls im Statistikportal des Bundes und der Länder www.statistik-portal.de bezogen werden.

Internationale Bildungsindikatoren im Ländervergleich – Bericht und Tabellenband – Gemeinschaftsveröffentlichung –

Artikelnummer:	1023017*
Erscheinungsweise:	📅 – jährlich, 📅 – zweijährlich
Format:	Print, pdf, xls
Berichtsjahr:	2013
📖-ISBN:	978-3-8246-1011-2
📖-Preis:	23,- EUR

In der Gemeinschaftsveröffentlichung „Internationale Bildungsindikatoren im Ländervergleich“ werden ausgewählte Indikatoren der OECD -Veröffentlichung „Bildung auf einen Blick“ in einer Gliederung nach Bundesländern dargestellt. Die Indikatoren stammen aus den Themenbereichen Bildungszugang, Bildungsbeteiligung und Bildungsverlauf, in Bildung investierte Finanz- und Humanressourcen, Lernumfeld und Organisation von Schulen sowie Bildungsergebnisse und Bildungserträge.

Ergänzend wird jährlich ein Tabellenband im xls-Format herausgegeben.

Fachserie 3 Reihe 5.1: Bodenflächen nach Art der tatsächlichen Nutzung

Ergebnisse nach Kreisen

Artikelnummer:	2030510*
Erscheinungsweise:	jährlich
Format:	pdf, xls
Berichtsjahr:	2012

Bevölkerung nach Geschlecht, Alter, Staatsangehörigkeit, Familienstand und Religionszugehörigkeit – Zensus 2011 – Gemeinschaftsveröffentlichung

Artikelnummer:	5121101*
Erscheinungsweise:	einmalig (2013)
Format:	pdf
Erschienen:	2011

Mit dieser Gemeinschaftsveröffentlichung legen die Statistischen Ämter des Bundes und der Länder eine Zusammenstellung von Strukturdaten zur Bevölkerung vor, in der zentrale demografische Indikatoren in Form von Tabellen, Grafiken und Karten präsentiert werden.

Bevölkerung nach Migrationsstatus regional – Ergebnisse des Mikrozensus –

Artikelnummer:	5125203*
Erscheinungsweise:	jährlich
Format:	pdf
Berichtsjahr:	2011

Wie hoch ist der Anteil von Personen mit Migrationshintergrund in den Regionen Deutschlands, wie steht es um die Beteiligung dieser Personengruppe am dortigen Arbeitsmarkt und wie stellt sich deren Lebenssituation dar? Diese und weitere Fragen lassen sich anhand der vorliegenden Publikation beantworten. Dargestellt wird die Bevölkerung mit und ohne Migrationshintergrund in den Bereichen "schulische und berufliche Bildung", "Haushalte und Familien", "Erwerbstätigkeit" und "Lebensunterhalt". Basis der Publikation sind Ergebnisse des Mikrozensus.

Bildungsvorausberechnung – Vorausberechnung der Bildungsteilnehmerinnen und Bildungsteilnehmer, des Personal- und Finanzbedarfs bis 2025 –

Artikelnummer:	5210003*
Erscheinungsweise:	unregelmäßig
Format:	pdf
Berichtsjahr:	2012

Die Bildungsvorausberechnung umfasst die Bildungsbereiche „Frühkindliche Bildung, Betreuung und Erziehung“, die allgemeinbildenden und beruflichen Schulen sowie den Hochschulbereich. Darüber hinaus wurde aufbauend auf den Bildungsteilnehmerzahlen der Personal- und Finanzbedarf berechnet.

Verzeichnis der Krankenhäuser- und Vorsorge- oder Rehabilitationseinrichtungen in Deutschland (Krankenhausverzeichnis) – Gemeinschaftsveröffentlichung –

Artikelnummer:	3500100*
Erscheinungsweise:	jährlich
Format:	xls
Berichtsjahr:	2011
📄-Preis:	49,- EUR

Das kostenpflichtige Verzeichnis enthält Informationen zu Name und Adresse, Telefon- und Telefaxnummer, E-Mail- und Internetadresse, Name und Art des Trägers sowie Bettenausstattung nach Fachabteilungen von Krankenhäusern und Vorsorge- und Rehabilitationseinrichtungen.

Das Krankenhausverzeichnis kann über das gemeinsame Statistikportal des Bundes und der Länder www.statistik-portal.de bestellt werden.

Pflegestatistik – Pflege im Rahmen der Pflegeversicherung – Kreisvergleich –

Artikelnummer:	5224103*
Erscheinungsweise:	zweijährlich
Format:	pdf
Berichtsjahr:	2011

In dieser Gemeinschaftsveröffentlichung der Statistischen Ämter des Bundes und der Länder wurden Daten über die Pflegebedürftigen sowie über die Pflegeheime und ambulanten Dienste einschließlich des Personals erhoben.

Zum einen wurden die ambulanten und stationären Pflegeeinrichtungen befragt, zum anderen lieferten die Spitzenverbände der Pflegekassen und der Verband der privaten Krankenversicherung Informationen über die Empfänger von Pflegegeldleistungen.

Kindertagesbetreuung regional – Ein Vergleich aller 402 Kreise in Deutschland – Gemeinschaftsveröffentlichung –

Artikelnummer:	5225405*
Erscheinungsweise:	jährlich
Format:	pdf
Berichtsjahr:	2013

Die Gemeinschaftsveröffentlichung macht Angaben zu der Kindertagesbetreuung in Deutschland sowie in Stadt- und Landkreisen. Die Tabellen der Stadt- und Landkreisergebnisse sind gegliedert nach Ländern, Größenklassen der Betreuungsquote und Altersgrenzen.

Soziale Mindestsicherung in Deutschland

Artikelnummer: 5228101*
Erscheinungsweise: jährlich
Format: pdf
Berichtsjahr: 2010

Der Bericht „Soziale Mindestsicherung in Deutschland“ ist Teil des Projekts „Sozialberichterstattung der amtlichen Statistik“. Das Projekt basiert auf zwei Säulen: Die erste Säule bietet – in Form statistischer Berichte – eine Gesamtschau über die staatlichen Transferleistungen der sozialen Mindestsicherungssysteme in Deutschland auf Ebene des Bundes und der Länder. Die zweite Säule des Projekts „Sozialberichterstattung der amtlichen Statistik“ besteht in der Bereitstellung von Indikatoren zur Messung von Armut und sozialer Ausgrenzung auf Ebene von Bund und Ländern sowie – soweit möglich – tieferen regionalen Ebenen.

Volkswirtschaftliche Gesamtrechnung der Länder

Die Volkswirtschaftlichen Gesamtrechnungen stellen das umfassendste statistische Instrumentarium der Wirtschaftsbeobachtung dar. Um zentrale wirtschaftliche Indikatoren auch für die Länder sowie die kreisfreien Städte und Landkreise zu berechnen, wurde 1954 der Arbeitskreis „Volkswirtschaftliche Gesamtrechnungen der Länder“ gegründet.

Die Ergebnisse der regionalen Volkswirtschaftlichen Gesamtrechnungen liefern für Politik, Wirtschaft und Wissenschaft unverzichtbare Informationen über das Wirtschaftswachstum, die Einkommenssituation, den Konsum und die Investitionstätigkeit in der Gesamtwirtschaft. Wohl der gebräuchlichste Indikator der Gesamtrechnungen ist das Bruttoinlandsprodukt, das die Ausgangsgröße für Konjunkturanalysen und –prognosen darstellt. Mit Angaben der Bruttowertschöpfung, des Arbeitnehmerentgelts, der Bruttoanlageinvestitionen und des Anlagevermögens nach Wirtschaftsbereichen im Kontext mit Ergebnissen zur Beschäftigung sind umfassende Produktivitäts- und Strukturanalysen möglich. Das verfügbare Einkommen der privaten Haushalte lässt Rückschlüsse auf die Kaufkraft in den Regionen zu und ist somit eine weitere Entscheidungshilfe für private Investoren, die vor Standortentscheidungen stehen. Auf europäischer Ebene bestimmen die Ergebnisse der Volkswirtschaftlichen Gesamtrechnungen maßgeblich die Verteilung der finanziellen Mittel aus den EU-Strukturfonds.

Zusammenhänge, Bedeutung und Ergebnisse

Artikelnummer: 5820005*
Erscheinungsweise: jährlich
Format: pdf
Berichtsjahr: 2011

Reihe 1 Länderergebnisse:

Bruttoinlandsprodukt, Bruttowertschöpfung in den Ländern der Bundesrepublik Deutschland – Band 1

Artikelnummer: 5820001*
Erscheinungsweise: jährlich
Format: xls
Berichtsjahr: bis 2012 (Stand: August 2012 / Februar 2013)

Arbeitnehmerentgelt, Bruttolöhne- und gehälter in den Ländern der Bundesrepublik Deutschland – Band 2

Artikelnummer: 5820002*
Erscheinungsweise: jährlich
Format: xls
Berichtsjahr: bis 2012 (Stand: August 2012 / Februar 2013)

Bruttoanlageinvestitionen in den Ländern der Bundesrepublik Deutschland – Band 3

Artikelnummer: 5820003*
Erscheinungsweise: jährlich
Format: xls
Berichtsjahr: bis 2010 (Stand: August 2012)

Anlagevermögen in den Ländern und Ost-West-Großraum-Regionen Deutschlands – Band 4

Artikelnummer: 5820004*
Erscheinungsweise: jährlich
Format: xls
Berichtsjahr: 2009 (Stand: August 2010)

Entstehung, Verteilung und Verwendung des Bruttoinlandsprodukts in den Ländern und Ost-West-Großraum-Regionen Deutschlands – Band 5

Artikelnummer: 5820006*
Erscheinungsweise: jährlich
Format: xls
Berichtsjahr: 2012 (Stand: August 2012/Februar 2013)

Reihe 2 Kreisergebnisse:

Bruttoinlandsprodukt und Bruttowertschöpfung in den kreisfreien Städten und Landkreisen Deutschlands – Band 1

Artikelnummer: 5820009*
Erscheinungsweise: jährlich
Format: xls
Berichtsjahr: 2011 (Stand: August 2012)

Arbeitnehmerentgelt in den kreisfreien Städten und Landkreisen Deutschlands – Band 2

Artikelnummer: 5820007*
Erscheinungsweise: jährlich
Format: xls
Berichtsjahr: 2011 (Stand: August 2012)

Einkommen der privaten Haushalte in den kreisfreien Städten und Landkreisen der Bundesrepublik Deutschland – Band 3

Artikelnummer: 5820008*
Erscheinungsweise: jährlich
Format: xls
Berichtsjahr: 2011 (Stand: August 2012)

Weitere Gemeinschaftspublikationen sind unter „Veröffentlichungen“ im gemeinsamen Statistikportal, www.statistik-portal.de, zu finden, insbesondere zu den Umweltökonomischen Gesamtrechnungen der Länder sowie zu den Erwerbstätigenrechnungen des Bundes und der Länder.

Demografischer Wandel in Deutschland

Heft 1: Bevölkerungs- und Haushaltsentwicklung im Bund und in den Ländern

Artikelnummer:	5871101*
Erscheinungsweise:	unregelmäßig
Format:	pdf
Berichtsjahr:	2011

In der Reihe "Demografischer Wandel in Deutschland" werden Ergebnisse gemeinsamer Vorausberechnungen der statistischen Ämter zu den Folgen des demografischen Wandels dargestellt. Das erste Heft beleuchtet neben der Bevölkerungsentwicklung wie sich die Zahl und Zusammensetzung der Haushalte im Bund und in den Ländern bis 2030 entwickeln dürften.

Regionalstatistischer Datenkatalog des Bundes und der Länder (RegioStat)

Erscheinungsweise:	jährlich
Format:	pdf
Berichtsjahr:	2013

Auf Initiative des Hauptausschusses der Ministerkonferenz für Raumordnung (MKRO) wurde zu Beginn der 80er Jahre von den Statistischen Ämtern des Bundes und der Länder ein gemeinsamer Datenkatalog zur Bereitstellung regionalstatistischer Ergebnisse erarbeitet, der kurzfristig lieferbare Ergebnisse aus allen Bereichen der amtlichen Statistik auf Gemeinde- und Kreisebene umfasst. Bei den Statistiken handelt es sich fast ausschließlich um Bundesstatistiken, die in regelmäßigen Abständen erhoben werden. Für die alten Bundesländer werden in den Statistischen Landesämtern seit 1983/84 und für die neuen Bundesländer ab 1991/92 Daten aus dem regionalstatistischen Datenkatalog bereitgehalten (siehe auch Spalte "verfügbar ab Berichtsjahr" in der Gesamtübersicht).

Der vorliegende "Regionalstatistische Datenkatalog des Bundes und der Länder" (frühere Bezeichnung "MKRO-Katalog"), der von den Statistischen Landesämtern laufend aktualisiert wird, wurde zum Stand Januar erstellt. Der Datenkatalog wird im Auftrag des Arbeitskreises Regionalstatistik (AKR) vom Bayerischen Landesamt für Statistik und Datenverarbeitung herausgegeben.

Regionale Standards

Erscheinungsweise:	unregelmäßig
Format:	pdf
Berichtsjahr:	2013

Eine gemeinsame Empfehlung des Arbeitskreises Deutscher Markt- und Sozialforschungsinstitute e.V. (ADM), der Arbeitsgemeinschaft Sozialwissenschaftlicher Institute e.V. (ASI) und des Statistischen Bundesamtes

Die Regionalen Standards dienen dem Zweck, dem empirischen Sozialforscher ein Instrumentarium an die Hand zu geben, mit dem eine aktuelle Regionalisierung von Umfragedaten, ob in der Sozialforschung, in der Marktforschung oder in der amtlichen Statistik erhoben, für Deutschland möglich ist. Dieses Instrumentarium ist sehr vielseitig, da es nicht nur die zentralen Instrumente, sondern auch Hinweise auf Datenquellen umfasst.

Mit der vorliegenden zweiten, stark überarbeiteten Auflage der „Regionalen Standards“ soll – bei weitgehend gleichbleibender Zielsetzung – den inzwischen zahlreichen Veränderungen der Abgrenzung von Gebietseinheiten, insbesondere in den neuen Ländern der BRD, ebenso wie dem stark erweiterten Angebot verfügbarer Regionaldaten Rechnung getragen werden.

Sozioökonomische Grunddaten für die zwölf neuen EU-Mitgliedsstaaten, Deutschland und die Bundesländer

Erscheinungsweise:	unregelmäßig
Format:	pdf
Berichtsjahr:	2011

Ab dem 1. Mai 2011 ist die uneingeschränkte Arbeitnehmerfreizügigkeit für fast alle Mitgliedsstaaten der Europäischen Union (EU) verpflichtend. Damit steht der deutsche Arbeitsmarkt nahezu jedem Unionsbürger offen, sämtliche rechtlichen Begrenzungen entfallen. Für die Bürger Bulgariens und Rumäniens enden die Einschränkungen erst am Jahresende 2013.

Als Beitrag zur Versachlichung der Diskussion über Chancen und Risiken der Freizügigkeit haben die Statistischen Ämter des Bundes und der Länder gemeinsam die Veröffentlichung "Sozioökonomische Grunddaten für die zwölf neuen EU-Mitgliedsstaaten, Deutschland und die Bundesländer" erstellt. Diese Publikation enthält neben Grunddaten über Bevölkerung, Wirtschaft und Einkommen auch Informationen über die Wanderungs- und Handelsverflechtungen zwischen der Bundesrepublik Deutschland, den Bundesländern und den neuen Europäischen Union (EU)-Mitgliedern.

Gemeindeverzeichnis – Informationssystem (GV-ISys)

Erscheinungsweise:	vierteljährlich und jährlich
Format:	xls
Berichtsjahr:	vierteljährlich 2013 / jährlich 2012
Preis:	108, – EUR

Das Gemeindeverzeichnis GV-ISys führt jede politisch selbständige Gemeinde Deutschlands (ohne Ortsteildaten). Das Statistische Bundesamt bietet eine kostenlose Online-Abfrage über die Regionaleinheiten aller Verwaltungsebenen mit ausgewählten Daten. Über die Eingabe des Gemeindepnamens (oder eines Teils davon) oder des achtstelligen Amtlichen Gemeindegchlüssels, wird Ihnen die gesuchte Regionaleinheit mit den oben aufgeführten Merkmalen angezeigt.

Einen kostenlosen Auszug aus dem Gemeindeverzeichnis im Format Excel erhalten Sie als Quartals- oder Jahresausgabe. Diese Daten enthalten alle selbständigen Gemeinden Deutschlands mit Gemeindegchlüssel, Fläche, Einwohner (insgesamt/männlich/weiblich) und Postleitzahl des Verwaltungssitzes der Gemeinde.

Die kostenpflichtige **postalische** Anschrift der Verwaltung aller Regionaleinheiten erhalten Sie im Format Excel direkt vom Fachbereich Gemeindeverzeichnis. Ihre Anfragen hierzu richten Sie bitte mit einer formlosen Kostenübernahmeerklärung, ihrer Rechnungsanschrift, sowie den gewünschten Quartalsstand direkt an www.destatis.de/kontakt.



Fachserie 13: Sozialleistungen

Sozialhilfe

Reihe 2.1 Ausgaben und Einnahmen der Sozialhilfe

Bundes- und Länderergebnisse
Artikelnummer: 2130210*
Erscheinungsweise: jährlich
Format: pdf
Berichtsjahr: 2011

**Reihe 2.2 Empfänger/-innen von Sozialhilfe in Form von
– Hilfe zum Lebensunterhalt
– Grundsicherung im Alter und bei Erwerbsminderung**

Bundes- und Länderergebnisse
Artikelnummer: 2130220*
Erscheinungsweise: jährlich
Format: pdf
Berichtsjahr: 2009

**Reihe 2.3 Empfänger/-innen von Sozialhilfe in Form von Leistungen
nach dem 5. bis 9. Kapitel SGB XII**

Bundes- und Länderergebnisse
Artikelnummer: 2130230*
Erscheinungsweise: jährlich
Format: pdf
Berichtsjahr: 2011

Wohngeld

Reihe 4 Wohngeld

Bundes- und Länderergebnisse
Artikelnummer: 2130400*
Erscheinungsweise: jährlich
Format: pdf
Berichtsjahr: 2010

Asylbewerberleistungen

Reihe 7 Leistungen an Asylbewerber

Bundes- und Länderergebnisse
Artikelnummer: 2130700*
Erscheinungsweise: jährlich
Format: pdf
Berichtsjahr: 2010



Sonstige thematische Veröffentlichungen

Thematische Querschnittsveröffentlichungen

**Demografischer Wandel in Deutschland – Heft 2
– Auswirkungen auf Krankenhausbehandlungen und Pflegebedürftige
im Bund und in den Ländern – Gemeinschaftsveröffentlichung**

Artikelnummer: 5871102*
Erscheinungsweise: unregelmäßig
Format: pdf
Berichtsjahr: 2010

In der Reihe "Demografischer Wandel in Deutschland" werden Ergebnisse gemeinsamer Vorausberechnungen der statistischen Ämter zu den Folgen des demografischen Wandels dargestellt. Das zweite Heft zeigt, wie sich die Zahl der Pflegebedürftigen und der Krankenhausbehandlungen im Bund bis 2050 und in den Ländern bis 2030 entwickeln dürften.

Sozialhilfe

Hilfe zur Pflege

Artikelnummer: 5221020*
Erscheinungsweise: jährlich
Format: pdf
Berichtsjahr: 2010

**Sozialhilfe regional – Ein Vergleich aller 439 Kreise in Deutschland –
Gemeinschaftsveröffentlichung**

Artikelnummer: 5221207*
Erscheinungsweise: unregelmäßig
Format: pdf
Berichtsjahr: 2004

Die vorliegende Publikation gibt einen Überblick über diese regionalen Disparitäten, insbesondere im Vergleich der Landkreise bzw. kreisfreien Städte. Den Ausführungen liegen dabei die Sozialhilfedaten der Statistischen Ämter des Bundes und der Länder für das Berichtsjahr 2004 zu Grunde.

**Sozialhilfe im Städtevergleich – Ein Vergleich 76 deutscher Großstädte –
Gemeinschaftsveröffentlichung**

Artikelnummer: 5221208*
Erscheinungsweise: unregelmäßig
Format: pdf
Berichtsjahr: 2003

Die vorliegende Publikation gibt einen Überblick über diese regionalen Disparitäten, insbesondere im Vergleich der Großstädte. Den Ausführungen liegen dabei die Sozialhilfedaten der Statistischen Ämter des Bundes und der Länder für die Berichtsjahre 1997 bis 2003 zugrunde. Dargestellt werden die Ergebnisse der Sozialhilfeempfängerstatistik nach dem Wohnortprinzip für insgesamt 76 Großstädte, die in diesem Zeitraum zumindest einmal mehr als 100 000 Einwohner hatten.



Sonstige thematische Veröffentlichungen

Eingliederungshilfe für behinderte Menschen

Artikelnummer: 5221301*
Erscheinungsweise: jährlich
Format: pdf
Berichtsjahr: 2010

Soziale Mindestsicherung in Deutschland – Gemeinschaftsveröffentlichung –

Artikelnummer: 5228101*
Erscheinungsweise: jährlich
Format: pdf
Berichtsjahr: 2010

Der Bericht „Soziale Mindestsicherung in Deutschland“ ist Teil des Projekts „Sozialberichterstattung der amtlichen Statistik“. Das Projekt basiert auf zwei Säulen: Die erste Säule bietet – in Form statistischer Berichte – eine Gesamtschau über die staatlichen Transferleistungen der sozialen Mindestsicherungssysteme in Deutschland auf Ebene des Bundes und der Länder. Die zweite Säule des Projekts „Sozialberichterstattung der amtlichen Statistik“ besteht in der Bereitstellung von Indikatoren zur Messung von Armut und sozialer Ausgrenzung auf Ebene von Bund und Ländern sowie – soweit möglich – tieferen regionalen Ebenen.

Sozialhilfe in Deutschland – Faltblatt

Artikelnummer: 0130001*
Erscheinungsweise: jährlich
Format: pdf
Berichtsjahr: 2010

Kinder- und Jugendhilfe

Erzieherische Hilfe, Eingliederungshilfe für seelisch behinderte junge Menschen, Hilfe für junge Volljährige – Erziehungsberatung

Artikelnummer: 5225101*
Erscheinungsweise: jährlich
Format: pdf, xls
Berichtsjahr: 2011

16 Jahre Kinder- und Jugendhilfegesetz in Deutschland – Von der Erziehungsberatung bis zur Heimerziehung –

Artikelnummer: 5225111*
Erscheinungsweise: unregelmäßig (2008)
Format: pdf
Berichtsjahr: 1991 bis 2006

Erzieherische Hilfe, Eingliederungshilfe für seelisch behinderte junge Menschen – Hilfe für junge Volljährige

Artikelnummer: 5225112*
Erscheinungsweise: jährlich
Format: pdf, xls
Berichtsjahr: 2012



Sonstige thematische Veröffentlichungen

**Erzieherische Hilfe, Eingliederungshilfe für seelisch behinderte junge Menschen, Hilfe für junge Volljährige
– Heimerziehung, sonstige betreute Wohnform**

Artikelnummer: 5225113*
Erscheinungsweise: jährlich
Format: pdf, xls
Berichtsjahr: 2011

**Erzieherische Hilfe, Eingliederungshilfe für seelisch behinderte junge Menschen, Hilfe für junge Volljährige
– Einzelhilfen**

Artikelnummer: 5225114*
Erscheinungsweise: jährlich
Format: pdf, xls
Berichtsjahr: 2011

**Erzieherische Hilfe, Eingliederungshilfe für seelisch behinderte junge Menschen, Hilfe für junge Volljährige
– Vollzeitpflege**

Artikelnummer: 5225115*
Erscheinungsweise: jährlich
Format: pdf, xls
Berichtsjahr: 2011

**Erzieherische Hilfe, Eingliederungshilfe für seelisch behinderte junge Menschen, Hilfe für junge Volljährige
– Erziehung in einer Tagesgruppe**

Artikelnummer: 5225116*
Erscheinungsweise: jährlich
Format: pdf, xls
Berichtsjahr: 2011

**Erzieherische Hilfe, Eingliederungshilfe für seelisch behinderte junge Menschen, Hilfe für junge Volljährige
– Soziale Gruppenarbeit**

Artikelnummer: 5225117*
Erscheinungsweise: jährlich
Format: pdf, xls
Berichtsjahr: 2011

**Erzieherische Hilfe, Eingliederungshilfe für seelisch behinderte junge Menschen, Hilfe für junge Volljährige
– Eingliederungshilfen nach § 35a SGB VIII**

Artikelnummer: 5225118*
Erscheinungsweise: jährlich
Format: pdf, xls
Berichtsjahr: 2011



Sonstige thematische Veröffentlichungen

**Erzieherische Hilfe, Eingliederungshilfe für seelisch behinderte junge Menschen, Hilfe für junge Volljährige
– Intensive sozialpädagogische Einzelbetreuung**

Artikelnummer: 5225119*
Erscheinungsweise: jährlich
Format: pdf, xls
Berichtsjahr: 2011

**Erzieherische Hilfe, Eingliederungshilfe für seelisch behinderte junge Menschen, Hilfe für junge Volljährige
– Familienorientierte Hilfen (§§ 27, 31 SGB VIII)**

Artikelnummer: 5225120*
Erscheinungsweise: jährlich
Format: pdf, xls
Berichtsjahr: 2011

**Erzieherische Hilfe, Eingliederungshilfe für seelisch behinderte junge Menschen, Hilfe für junge Volljährige
– Einzelbetreuung (Erziehungsbeistand, Betreuungshelfer)**

Artikelnummer: 5225121*
Erscheinungsweise: jährlich
Format: pdf, xls
Berichtsjahr: 2011

**Erzieherische Hilfe, Eingliederungshilfe für seelisch behinderte junge Menschen, Hilfe für junge Volljährige
– Erzieherische Hilfen – Orientiert am jungen Menschen nach § 27 SGB VIII**

Artikelnummer: 5225122*
Erscheinungsweise: jährlich
Format: pdf, xls
Berichtsjahr: 2011

Kinder- und Jugendhilfestatistiken – Gefährdungseinschätzungen nach § 8a Absatz 1 SGB VIII

Artikelnummer: 5225123*
Erscheinungsweise: jährlich
Format: pdf, xls
Berichtsjahr: 2012

Kinder- und Jugendhilfestatistiken – Adoptionen

Artikelnummer: 5225201*
Erscheinungsweise: jährlich
Format: pdf, xls
Berichtsjahr: 2012

Kinder- und Jugendhilfestatistiken – Pflegschaften, Vormundschaften, Beistandschaften, Pflegeerlaubnis, Sorgerechtsentzug, Sorgeerklärungen

Artikelnummer: 5225202*
Erscheinungsweise: jährlich
Format: pdf, xls
Berichtsjahr: 2011



Sonstige thematische Veröffentlichungen

Kinder- und Jugendhilfestatistiken – Vorläufige Schutzmaßnahmen

Artikelnummer: 5225203*
Erscheinungsweise: jährlich
Format: pdf, xls
Berichtsjahr: 2012

Kinder- und Jugendhilfestatistiken – Maßnahmen der Jugendarbeit

Artikelnummer: 5225301*
Erscheinungsweise: vierjährlich
Format: pdf, xls
Berichtsjahr: 2008

Kinder- und Jugendhilfestatistiken – Kinder und tätige Personen in Tageseinrichtungen und in öffentlich geförderter Kindertagespflege am 01.03.2013

Artikelnummer: 5225402*
Erscheinungsweise: jährlich
Format: pdf, xls
Berichtsjahr: 2013

Kinder- und Jugendhilfestatistiken – Einrichtungen und tätige Personen (ohne Tageseinrichtungen für Kinder)

Artikelnummer: 5225403*
Erscheinungsweise: vierjährlich
Format: pdf, xls
Berichtsjahr: 2010

Kindertagesbetreuung regional – Ein Vergleich aller 402 Kreise in Deutschland – Gemeinschaftsveröffentlichung

Artikelnummer: 5225405*
Erscheinungsweise: jährlich
Format: pdf
Berichtsjahr: 2013

Die Gemeinschaftsveröffentlichung macht Angaben zu der Kindertagesbetreuung in Deutschland sowie in Stadt- und Landkreisen. Die Tabellen der Stadt- und Landkreisergebnisse sind gegliedert nach Ländern, Größenklassen der Betreuungsquote und Altersgrenzen.

Kinder- und Jugendhilfestatistiken – Kinder in Tageseinrichtungen und in öffentlich geförderter Kindertagespflege in Deutschland – Modellrechnungen für das Jahr 2013

Artikelnummer: 5225408*
Erscheinungsweise: einmalig
Format: pdf
Erschienen: 2009

Der Personalschlüssel in Kindertageseinrichtungen Aktuelle Ergebnisse auf Basis neue Berechnungsgrundlagen

Artikelnummer: 5225409*
Erscheinungsweise: unregelmäßig
Format: pdf
Berichtsjahr: 2012



Sonstige thematische Veröffentlichungen

Kinder- und Jugendhilfestatistiken – Ausgaben und Einnahmen der öffentlichen Jugendhilfe

Artikelnummer: 5225501*
Erscheinungsweise: jährlich
Format: pdf, xls
Berichtsjahr: 2011

Kriegsopfer

Statistik der Kriegsopferfürsorge – Ausgaben und Einnahmen – Empfänger/-innen

Artikelnummer: 5227301*
Erscheinungsweise: zweijährlich
Format: pdf, xls
Berichtsjahr: 2012

Elterngeld

Statistik zum Elterngeld – Jahresergebnisse Beendete Leistungsbezüge für im Jahr 2011 geborene Kinder

Artikelnummer: 5229201*
Erscheinungsweise: jährlich
Format: pdf, xls
Berichtsjahr: Januar 2011 bis März 2013

Elterngeld für Geburten nach Kreisen

Artikelnummer: 5229204*
Erscheinungsweise: jährlich (2013)
Format: pdf
Berichtsjahr: 2011

Statistik zum Elterngeld – Vierteljahresergebnisse Beendete Leistungsbezüge für im 2. Vierteljahr 2012 geborene Kinder

Artikelnummer: 5229208*
Erscheinungsweise: vierteljährlich
Format: pdf, xls
Berichtsjahr: April 2012 bis September 2013

Elterngeld – Wer, wie lange und wie viel? Für im Jahr 2010 geborene Kinder – Pressebroschüre

Erscheinungsweise: unregelmäßig
Format: pdf
Berichtsjahr: 2012



Fachserie 8: Verkehr

Querschnittspublikationen Verkehr

Reihe 1.1 Verkehr aktuell

Artikelnummer: 2080110*
Erscheinungsweise: monatlich
Format: pdf, xls
Berichtsjahr: 2013 (Stand: 29.11.2013)

Reihe 1.2 Verkehr im Überblick

Artikelnummer: 2080120*
Erscheinungsweise: jährlich
Format: pdf, xls
Berichtsjahr: 2012 (Stand: 23.08.2013)

Reihe 1.3 Kombiniertes Verkehr

Artikelnummer: 2080130*
Erscheinungsweise: jährlich
Format: pdf
Berichtsjahr: 2011

Reihe 1.4 Gefahrguttransporte – Ergebnisse der Gefahrgutschätzung

Artikelnummer: 2080140*
Erscheinungsweise: jährlich
Format: pdf
Berichtsjahr: 2011

Personen- und Schienenverkehr

Reihe 2 Eisenbahnverkehr

Bundes- und Länderergebnisse
Artikelnummer: 2080200*
Erscheinungsweise: monatlich
Format: pdf, xls
Berichtsjahr: 2013

Reihe 2 Eisenbahnverkehr

Bundes- und Länderergebnisse
Artikelnummer: 2080200*
Erscheinungsweise: jährlich
Format: pdf, xls
Berichtsjahr: 2012

Reihe 2.1 Betriebsdaten des Schienenverkehrs

Bundes- und Länderergebnisse
Artikelnummer: 2080210*
Erscheinungsweise: jährlich
Format: pdf, xls
Berichtsjahr: 2011



Fachserie 8: Verkehr

Reihe 3.1 Personenverkehr mit Bussen und Bahnen

Bundes- und Länderergebnisse
Artikelnummer: 2080310*
Erscheinungsweise: vierteljährlich
Format: pdf
Berichtsjahr: 2013

Reihe 3.1 Personenverkehr mit Bussen und Bahnen

Bundes- und Länderergebnisse
Artikelnummer: 2080310*
Erscheinungsweise: jährlich
Format: pdf
Berichtsjahr: 2011

Schifffahrt

Reihe 4 Güterverkehrsstatistik der Binnenschifffahrt

Bundes- und Länderergebnisse
Artikelnummer: 2080400*
Erscheinungsweise: monatlich
Format: pdf, xls
Berichtsjahr: 2013

Reihe 4 Güterverkehrsstatistik der Binnenschifffahrt

Bundes- und Länderergebnisse
Artikelnummer: 2080400*
Erscheinungsweise: jährlich
Format: pdf, xls
Berichtsjahr: 2012

Reihe 5 Seeschifffahrt

Bundesergebnisse
Artikelnummer: 2080500*
Erscheinungsweise: monatlich
Format: pdf, xls
Berichtsjahr: 2013

Reihe 5 Seeschifffahrt

Bundesergebnisse
Artikelnummer: 2080500*
Erscheinungsweise: jährlich
Format: pdf, xls
Berichtsjahr: 2012

Luftverkehr

Reihe 6 Luftverkehr

Bundesergebnisse
Artikelnummer: 2080600*
Erscheinungsweise: monatlich
Format: pdf, xls
Berichtsjahr: 2013



Fachserie 8: Verkehr

Reihe 6.1 Luftverkehr auf ausgewählten Flugplätzen

Bundesergebnisse
Artikelnummer: 2080610*
Erscheinungsweise: jährlich
Format: pdf, xls
Berichtsjahr: 2012

Reihe 6.2 Luftverkehr auf allen Flugplätzen

Bundesergebnisse
Artikelnummer: 2080620*
Erscheinungsweise: jährlich
Format: pdf, xls
Berichtsjahr: 2012

Verkehrsunfälle

Reihe 7 Verkehrsunfälle

Bundes- und Länderergebnisse
Artikelnummer: 2080700*
Erscheinungsweise: monatlich
Format: pdf
Berichtsjahr: 2013

Reihe 7 Verkehrsunfälle

Bundes- und Länderergebnisse
Artikelnummer: 2080700*
Erscheinungsweise: jährlich
Format: pdf
Berichtsjahr: 2012



Sonstige thematische Veröffentlichungen

Thematische Querschnittsveröffentlichung

Verkehr auf einen Blick – Broschüre

Artikelnummer: 0080006*
Erscheinungsweise: unregelmäßig
Format: pdf
Berichtsjahr: 2013

Im Blickpunkt: Verkehr in Deutschland

Artikelnummer: 1021216*
Erscheinungsweise: unregelmäßig
Format: pdf
Berichtsjahr: 2006

Verkehr betrifft uns alle und das täglich. Sobald wir das Haus verlassen, sind wir zu Fuß, mit dem Fahrrad, dem eigenen Auto oder mit öffentlichen Verkehrsmitteln unterwegs. Ständig sind Güter zu uns auf dem Weg oder wir veranlassen Transporte. Auch für unser Notebook braucht es Rohstoffe, die herangeschafft werden, Komponenten, die zusammengestellt werden, und Händler, die es uns ausliefern. Die weltweite Arbeitsteilung würde ohne Gütertransporte nicht funktionieren. Der Verkehr ist seit eh und je die Grundlage jeder Volkswirtschaft.

Das Statistische Bundesamt veröffentlicht regelmäßig Daten zum Personen- und Güterverkehr sowie zu negativen Auswirkungen des Verkehrs, wie z. B. zu Verkehrsunfällen oder zur Luftverschmutzung. Unsere Verkehrsstatistiken helfen bei Entscheidungen, z. B. in der Politik zur zukünftigen Verkehrsentwicklung, in der Wirtschaft etwa zur logistischen Standortwahl oder im Privatleben zur Ausgestaltung der individuellen Mobilität.

Der Blickpunktband „Verkehr in Deutschland 2006“ richtet sich an Leser aus allen Gesellschaftsbereichen. Er zeigt auf, welcher Stellenwert dem Wirtschaftszweig Verkehr zukommt, wie sich Verkehrsinfrastruktur und Fahrzeugbestand entwickeln und warum, wie und wohin Menschen und Güter unterwegs sind. Verkehr kann negative Auswirkungen haben – auch dazu enthält die amtliche Verkehrsstatistik umfangreiche Informationen.

Verkehrsunfälle

Unfallentwicklung auf deutschen Straßen – Pressebroschüre

Artikelnummer: 5462401*
Erscheinungsweise: jährlich
Format: pdf
Berichtsjahr: 2010

Verkehrsunfälle - Zeitreihen

Artikelnummer: 5462403*
Erscheinungsweise: jährlich
Format: xls, zip
Berichtsjahr: 2012



Sonstige thematische Veröffentlichungen

Unfälle unter dem Einfluss von Alkohol oder anderen berauschenden Mitteln im Straßenverkehr

Artikelnummer: 5462404*
Erscheinungsweise: jährlich
Format: pdf
Berichtsjahr: 2012

Kinderunfälle im Straßenverkehr

Artikelnummer: 5462405*
Erscheinungsweise: jährlich
Format: pdf
Berichtsjahr: 2012

Unfälle von 18- bis 24-jährigen im Straßenverkehr

Artikelnummer: 5462406*
Erscheinungsweise: jährlich
Format: pdf
Berichtsjahr: 2012

Unfälle von Frauen und Männern im Straßenverkehr

Artikelnummer: 5462407*
Erscheinungsweise: jährlich
Format: pdf
Berichtsjahr: 2012

Zweiradunfälle im Straßenverkehr

Artikelnummer: 5462408*
Erscheinungsweise: jährlich
Format: pdf
Berichtsjahr: 2012

Unfälle von Senioren im Straßenverkehr

Artikelnummer: 5462409*
Erscheinungsweise: jährlich
Format: pdf
Berichtsjahr: 2012

Unfälle von Güterkraftfahrzeugen im Straßenverkehr

Artikelnummer: 5462410*
Erscheinungsweise: jährlich
Format: pdf
Berichtsjahr: 2012

Unfälle von Kraftomnibussen im Straßenverkehr

Artikelnummer: 5462411*
Erscheinungsweise: jährlich
Format: pdf
Berichtsjahr: 2012



Sonstige thematische Veröffentlichungen

Unfälle von 15- bis 17-Jährigen im Straßenverkehr

Artikelnummer: 5462412*
Erscheinungsweise: jährlich
Format: pdf
Berichtsjahr: 2012

Schifffahrt

Seegüterumschlag deutscher Häfen¹

Artikelnummer: 5463301*
Erscheinungsweise: monatlich
Format: pdf, xls
Berichtsjahr: 2010 (letzte Ausgabe – berichtsweise eingestellt)

¹ Über die Datenbank „[Genesis-Online](#)“ können individuelle Einzeltabellen zusammengestellt werden.



Fachserie 19: Umwelt

Abfallwirtschaft

- Reihe 1 Abfallentsorgung**
Bundes- und Länderergebnisse
Artikelnummer: 2190100*
Erscheinungsweise: jährlich
Format: pdf, xls
Berichtsjahr: 2011

Wasserwirtschaft

- Reihe 2.1 Öffentliche Wasserversorgung und Abwasserbeseitigung¹**
Bundes- und Länderergebnisse
Artikelnummer: 2190210*
Erscheinungsweise: dreijährlich
Format: pdf, xls
Berichtsjahr: 2007 (letzte Ausgabe als Reihe 2.1)
- Reihe 2.1.1 Öffentliche Wasserversorgung und öffentliche Abwasserentsorgung – Öffentliche Wasserversorgung –**
Bundes- und Länderergebnisse
Artikelnummer: 2190211*
Erscheinungsweise: dreijährlich
Format: pdf, xls
Berichtsjahr: 2010
- Reihe 2.1.2 Öffentliche Wasserversorgung und öffentliche Abwasserentsorgung – Öffentliche Abwasserbehandlung und –entsorgung –**
Bundes- und Länderergebnisse
Artikelnummer: 2190212*
Erscheinungsweise: dreijährlich
Format: pdf, xls
Berichtsjahr: 2010
- Reihe 2.1.3 Öffentliche Wasserversorgung und öffentliche Abwasserentsorgung – Strukturdaten zur Wasserwirtschaft –**
Bundes- und Länderergebnisse
Artikelnummer: 2190213*
Erscheinungsweise: dreijährlich
Format: pdf, xls
Berichtsjahr: 2010
- Reihe 2.2 Nichtöffentliche Wasserversorgung und nichtöffentliche Abwasserentsorgung**
Bundes- und Länderergebnisse
Artikelnummer: 2190220*
Erscheinungsweise: dreijährlich
Format: pdf, xls
Berichtsjahr: 2010

¹ Seit Berichtsjahr 2010 ist die Fachserie 19 Reihe 2.1 in 3 Veröffentlichungen aufgeteilt: Reihe 2.1.1 „Öffentliche Wasserversorgung“ enthält Ergebnisse zur öffentlichen Wassergewinnung und Wasserabgabe, Reihe 2.1.2 enthält Angaben zum Abwasseraufkommen, zur Art der öffentlichen Abwasserbehandlung sowie zur Abwassereinleitung und Reihe 2.1.3 enthält Angaben zur Struktur der Abwasserwirtschaft, z.B. zur Abwasserkanalisation, zu Regenentlastungsanlagen und zu Abwasserbehandlungsanlagen.



Fachserie 19: Umwelt

Reihe 2.3 Unfälle mit wassergefährdenden Stoffen

Bundes- und Länderergebnisse
Artikelnummer: 2190230*
Erscheinungsweise: jährlich
Format: pdf, xls
Berichtsjahr: 2012

Umweltökonomie

Reihe 3.1 Investitionen für den Umweltschutz im Produzierenden Gewerbe

Bundes- und Länderergebnisse
Artikelnummer: 2190310*
Erscheinungsweise: jährlich
Format: pdf
Berichtsjahr: 2010

Reihe 3.2 Laufende Aufwendungen für den Umweltschutz im Produzierenden Gewerbe

Bundesergebnisse
Artikelnummer: 2190320*
Erscheinungsweise: dreijährlich
Format: pdf
Berichtsjahr: 2010

Reihe 3.3 Umsatz mit Umweltschutzgütern und Umweltschutzleistungen

Bundesergebnisse
Artikelnummer: 2190330*
Erscheinungsweise: jährlich
Format: pdf
Berichtsjahr: 2011



Sonstige thematische Veröffentlichungen

Abfallwirtschaft

Nachhaltige Abfallwirtschaft in Deutschland

Artikelnummer: 1023201*
Erscheinungsweise: unregelmäßig
Format: pdf
Berichtsjahr: 2007

Mit dem Themenheft „Nachhaltige Abfallwirtschaft“ wird erstmalig eine fachübergreifende Betrachtung rund um die Abfallsituation in Deutschland aus Sicht der amtlichen Statistik angeboten. Das Heft widmet sich den Ergebnissen ausgewählter Abfallerhebungen sowie der Abfallbilanz, einem Modell zur Berechnung des Abfallaufkommens. Darüber hinaus gibt die Veröffentlichung Auskunft über die ökonomischen Größen (Investitionen und Ausgaben) der Abfallwirtschaft und die Möglichkeiten zur Messung der Nachhaltigkeit.

Wasserwirtschaft

Abwasserbehandlung – Klärschlamm – Ergebnisbericht –

Artikelnummer: 5322101*
Erscheinungsweise: dreijährlich
Format: pdf, xls
Berichtsjahr: 2010

Statistik der Wasserversorgung in der Landwirtschaft – Arbeitsunterlage –

Artikelnummer: 5322401*
Erscheinungsweise: vierjährlich
Format: pdf
Berichtsjahr: 2002

Anlagen zum Umgang mit wassergefährdenden Stoffen

Artikelnummer: 5323301*
Erscheinungsweise: fünfjährlich
Format: pdf
Berichtsjahr: 2009

Luftreinhaltung

Erhebung bestimmter klimawirksamer Stoffe – Ergebnisbericht

Artikelnummer: 5324201*
Erscheinungsweise: jährlich
Format: pdf
Berichtsjahr: 2012

Erhebung des klimawirksamen Stoffes „Schwefelhexafluorid“ (SF₆)

Artikelnummer: 5332401*
Erscheinungsweise: jährlich
Format: pdf
Berichtsjahr: 2012



Fachserie 19: Umwelt

Umweltschutzmaßnahmen

Reihe 6 **Umweltökonomische Gesamtrechnungen – Ausgaben für den
Umweltschutz¹**

Bundesergebnisse

Artikelnummer: 2190600*

Erscheinungsweise: jährlich

Format: pdf, xls

Berichtsjahr: 2007 (Ausgabe 2010)

¹ Einen Auszug aus dem Fachserienprogramm mit aktuellen Daten finden Sie im Teil 5 des [Tabellenbandes](#) zu den Umweltökonomischen Gesamtrechnungen



Sonstige thematische Veröffentlichungen

Thematische Querschnittsveröffentlichungen

Umweltnutzung und Wirtschaft – Bericht zu den Umweltökonomischen Gesamtrechnungen

Artikelnummer: 5850001*
Erscheinungsweise: jährlich
Format: pdf
Berichtsjahr: 2013

Umweltnutzung und Wirtschaft – Tabellen zu den Umweltökonomischen Gesamtrechnungen

Artikelnummer: 5850007* / 5850008*
Erscheinungsweise: jährlich
Format: pdf, xls
Berichtsjahr: 2013

Umweltnutzung und Wirtschaft – Tabellen zu den Umweltökonomischen Gesamtrechnungen – Teil 2: Vorbericht Energie

Artikelnummer: 5850014*
Erscheinungsweise: jährlich (2013)
Format: pdf, xls
Berichtsjahr: 1995 – 2011

Private Haushalte und Umwelt

Flächenbelegung von Ernährungsgütern

Artikelnummer: 5385101*
Erscheinungsweise: einmalig (2012)
Format: pdf
Berichtsjahr: 2010

Wasserfußabdruck von Ernährungsgütern in Deutschland

Artikelnummer: 5851301*
Erscheinungsweise: einmalig (2012)
Format: pdf
Berichtsjahr: 2000 – 2010

Water Footprint of Food Products in Germany²

Artikelnummer: 5851302*
Erscheinungsweise: einmalig (2012)
Format: pdf
Berichtsjahr: 2000 – 2010

Land use of food products³

Artikelnummer: 5851304*
Erscheinungsweise: einmalig (2013)
Format: pdf
Berichtsjahr: 2010

² Zum Download über unsere Homepage www.destatis.de English – Publications – Specialized publications – Environmental-Economic Accounting – Private households and environment

³ Zum Download über unsere Homepage www.destatis.de English – Publications – Specialized publications – Environmental-Economic Accounting – Private households and environment



Sonstige thematische Veröffentlichungen

Verkehr und Umwelt

Weiterentwicklung der Berechnungen zum Energieverbrauch und zu den CO₂-Emissionen des Straßenverkehrs im Rahmen des NAMEA Rechenansatzes – Methodenbericht

Artikelnummer: 5850009*
Erscheinungsweise: unregelmäßig
Format: pdf
Berichtsjahr: 2011

Energy consumption and CO₂ emissions of road transport as part of the NAMEA compilation strategy⁴

Artikelnummer: 5859004*
Erscheinungsweise: unregelmäßig
Format: pdf
Berichtsjahr: 2012

Transportleistungen und Energieverbrauch im Straßenverkehr – Ausgewählte Ergebnisse zum Methodenbericht –

Artikelnummer: 5850010*
Erscheinungsweise: unregelmäßig (2011)
Format: pdf
Berichtsjahr: 2000 bis 2008

Umweltindikatoren / Nachhaltigkeit

Nachhaltige Entwicklung in Deutschland – Indikatorenbericht – Broschüre –

Artikelnummer: 0230001*
Erscheinungsweise: zweijährlich
Format: pdf
Berichtsjahr: 2012

Sustainable Development in Germany – Indicator Report⁵

Artikelnummer: 0230002*
Erscheinungsweise: zweijährlich
Format: pdf
Berichtsjahr: 2012

Englische Ausgabe des Indikatorenberichts „Nachhaltige Entwicklung in Deutschland“

Nachhaltige Entwicklung in Deutschland – Indikatoren zu Umwelt und Ökonomie

Artikelnummer: 5850012*
Erscheinungsweise: unregelmäßig
Format: pdf
Berichtsjahr: 2013

⁴ Zum Download über unsere Homepage www.destatis.de English – Publications – Specialized publications – Environmental-Economic Accounting – Transport and Environment

⁵ Zum Download über unsere Homepage www.destatis.de English – Publications – Specialized publications – Environmental-Economic Accounting



Sonstige thematische Veröffentlichungen

Nachhaltige Entwicklung in Deutschland – Datenkompendium zum Indikatorenbericht⁶

Artikelnummer: 5850013*
Erscheinungsweise: zweijährlich
Format: pdf
Berichtsjahr: 2012

Test des OECD-Indikatorensets Green Growth in Deutschland

Artikelnummer: 5850015*
Erscheinungsweise: einmalig
Format: pdf
Berichtsjahr: 2012

Test of the OECD Set of Green Growth Indicators in Germany⁷

Artikelnummer: 5850016*
Erscheinungsweise: einmalig
Format: pdf
Berichtsjahr: 2012

Energie, Rohstoffe, Emissionen

Schriftenreihe zu den Umweltökonomischen Gesamtrechnungen Band 13 – Nationales Handbuch Materialkonto

Artikelnummer: 2300213*
Erscheinungsweise: unregelmäßig
Format: pdf
Berichtsjahr: 2004

Wesentliche Umweltprobleme entstehen dadurch, dass große Mengen von Rohstoffen, Energieträgern sowie sonstigen Materialien aus der Natur entnommen werden, dann in Wirtschaftsprozessen und durch den Konsum der privaten Haushalte verändert oder verbraucht werden und schließlich wieder als Emissionen (Abwasser, Luftverunreinigungen u.ä.) oder in anderer Form (z.B. Abraum) an die Umwelt abgegeben werden. Im Rahmen der Umweltökonomischen Gesamtrechnungen (UGR) des Statistischen Bundesamtes werden diese Materialströme auf gesamtwirtschaftlicher Ebene bilanziert und im Materialkonto zusammengefasst.

CO₂-Gehalt von deutschen Import- und Exportgütern⁸

Artikelnummer: 5850017*
Erscheinungsweise: unregelmäßig
Format: pdf
Berichtsjahr: 2013

⁶ Englische Ausgabe „Sustainable Development in Germany – Data relating to the Indicator Report 2012“ zum Download über unsere Homepage www.destatis.de English – Publications – Specialized publications – Environmental-Economic Accounting

⁷ Zum Download über unsere Homepage www.destatis.de English – Publications – Specialized publications – Environmental Economic Accounting

⁸ Englische Ausgabe „CO₂-content of German imports and exports“ zum Download über unsere Homepage www.destatis.de English – Publications – Specialized publications – Environmental Economic Accounting – Energy



Sonstige thematische Veröffentlichungen

Erweitertes Input-Output-Modell für Energie und Treibhausgase – Methoden und Ergebnisse –

Erscheinungsweise: einmalig
Format: pdf
Berichtsjahr: 2011

Extended Input-Output-Model for Energy and Greenhouse Gases⁹

Artikelnummer: 5850011*
Erscheinungsweise: unregelmäßig
Format: pdf
Berichtsjahr: 2011

Rohstoffeffizienz: Wirtschaft entlasten, Umwelt schonen Ergebnisse der Umweltökonomischen Gesamtrechnung 2010 – Pressebroschüre –

Erscheinungsweise: einmalig
Format: pdf
Berichtsjahr: 2010

Umweltschutzmaßnahmen

Schriftenreihe zu den Umweltökonomischen Gesamtrechnungen Band 15 – Nationales Handbuch Umweltschutzausgaben

Artikelnummer: 2300215*
Erscheinungsweise: unregelmäßig
Format: pdf
Berichtsjahr: 2004

Auf europäischer Ebene liegt seit einigen Jahren ein Konzept für eine Umweltschutzausgabenrechnung vor, die Produktion, Aufkommen und Verwendung von Umweltschutzgütern und –dienstleistungen sowie deren Finanzierung umfassend darstellt. Das hier vorgelegte, vom Statistischen Amt der Europäischen Gemeinschaften (Eurostat) unterstützte Projekt liefert mit der Erarbeitung eines Nationalen Handbuchs zur Umweltschutzausgabenrechnung einerseits und der Ermittlung von jährlichen Tabellen für die Jahre ab 1995 bis 2000 andererseits die Grundlage für die kontinuierliche Berichterstattung von Umweltschutzausgabedaten nach den methodischen Vorgaben der EU.

Weitere hier nicht näher aufgeführte ältere Fachbeiträge, z.B. zu den Themen „Umweltindikatoren/Nachhaltigkeit, Private Haushalte und Umwelt sowie Waldgesamtrechnungen“ sind im Internet unter www.destatis.de/Publikationen als Download erhältlich.

Umweltökonomische Gesamtrechnungen der Länder

Die Umweltökonomischen Gesamtrechnungen (UGR) der Länder sind über das gemeinsame Statistikportal des Bundes und der Länder www.statistik-portal.de, abrufbar.

⁹ Zum Download über unsere Homepage www.destatis.de English – Publications – Specialized publications
- Environmental Economic Accounting - Energy



Fachserie 2: Unternehmen und Arbeitsstätten

Kostenstruktur in ausgewählten Wirtschaftszweigen

Reihe 1.6.1 Kostenstruktur bei Arzt- und Zahnarztpraxen sowie Praxen von psychologischen Psychotherapeuten¹

Bundesergebnisse
Artikelnummer: 2020161*
Erscheinungsweise: vierjährlich
Format: pdf, xls
Berichtsjahr: 2011

Reihe 1.6.2 Kostenstruktur bei Einrichtungen der Abwasser- und Abfallbeseitigung und sonstigen Entsorgung

Bundesergebnisse
Artikelnummer: 2020162*
Erscheinungsweise: einmalig
Format: pdf, xls
Berichtsjahr: 2006

Reihe 1.6.3 Kostenstruktur bei Fitnesszentren²

Bundesergebnisse
Artikelnummer: 2020163*
Erscheinungsweise: vierjährlich
Format: pdf, xls
Berichtsjahr: 2010

Reihe 1.6.3 Kostenstruktur bei Saunas, Solarien, Bädern u. Ä.²

Bundesergebnisse
Artikelnummer: 2020163*
Erscheinungsweise: vierjährlich
Format: pdf, xls
Berichtsjahr: 2010

Reihe 1.6.4 Kostenstruktur bei Frisör- und Kosmetiksalons

Bundesergebnisse
Artikelnummer: 2020164*
Erscheinungsweise: vierjährlich
Format: pdf, xls
Berichtsjahr: 2010

Reihe 1.6.5 Kostenstruktur bei Fahr- und Flugschulen

Bundesergebnisse
Artikelnummer: 2020165*
Erscheinungsweise: vierjährlich
Format: pdf, xls
Berichtsjahr: 2010

¹ Daten zu Tierarztpraxen sind seit dem Berichtsjahr 2008 in der Fachserie 9 Reihe 4.4 Strukturhebung im Dienstleistungsbereich: Erbringung von freiberuflichen, wissenschaftlichen und technischen Dienstleistungen enthalten

² Die Fachserie wurde ab 2010 geteilt in „Kostenstruktur bei Fitnesszentren“ und „Kostenstruktur bei Saunas, Solarien, Bädern u. Ä.“



Fachserie 2: Unternehmen und Arbeitsstätten

Reihe 1.6.6 Kostenstruktur bei Einrichtungen des Gesundheitswesens

Bundesergebnisse
Artikelnummer: 2020166*
Erscheinungsweise: vierjährlich
Format: pdf, xls
Berichtsjahr: 2010

Reihe 1.6.7 Kostenstruktur bei Bestattungsinstituten

Bundesergebnisse
Artikelnummer: 2020167*
Erscheinungsweise: vierjährlich
Format: pdf, xls
Berichtsjahr: 2010

Reihe 1.6.8 Kostenstruktur bei Wäschereien und chemischen Reinigungen

Bundesergebnisse
Artikelnummer: 2020168*
Erscheinungsweise: vierjährlich
Format: pdf, xls
Berichtsjahr: 2010

Reihe 1.6.9 Kostenstruktur bei audiovisuellen Dienstleistungen³

Bundesergebnisse
Artikelnummer: 2020169*
Erscheinungsweise: vierjährlich
Format: pdf, xls
Berichtsjahr: 2006 (letzte Ausgabe, berichtsweise eingestellt)

Insolvenzen

Reihe 4.1 Insolvenzverfahren

Bundes- und Länderergebnisse
Artikelnummer: 2020410*
Erscheinungsweise: monatlich
Format: pdf, xls
Berichtsjahr: 2013

Gewerbeanzeigen

Reihe 5 Gewerbeanzeigen

Bundes- und Länderergebnisse
Artikelnummer: 2020500*
Erscheinungsweise: monatlich
Format: pdf, xls
Berichtsjahr: 2013

³ Daten zu audiovisuellen Dienstleistungen sind seit dem Berichtsjahr 2008 in der Fachserie 9 Reihe 4.2 Strukturerhebung im Dienstleistungsbereich: Information und Kommunikation enthalten.



Fachserie 4: Produzierendes Gewerbe

Handwerksberichterstattung

Reihe 7.1 Beschäftigte und Umsatz im Handwerk - Messzahlen und Veränderungsraten

Bundesergebnisse

Artikelnummer: 2040710*

Erscheinungsweise: vierteljährlich

Format: pdf

Berichtsjahr: 2013

Reihe 7.1.1 Beschäftigte und Umsatz im Handwerk - Zulassungspflichtiges Handwerk⁴

Bundesergebnisse

Artikelnummer: 2040711*

Erscheinungsweise: vierteljährlich

Format: pdf

Berichtsjahr: 2009 (letzte Ausgabe, berichtsweise eingestellt)

Reihe 7.1.2 Beschäftigte und Umsatz im Handwerk - Zulassungsfreies Handwerk und Handwerk insgesamt⁴

Bundesergebnisse

Artikelnummer: 2040712*

Erscheinungsweise: vierteljährlich

Format: pdf

Berichtsjahr: 2009 (letzte Ausgabe, berichtsweise eingestellt)

Handwerkszählung

Reihe 7.2 Unternehmen, tätige Personen und Umsatz im Handwerk

Bundesergebnisse

Artikelnummer: 2040720*

Erscheinungsweise: jährlich

Format: pdf, xls

Berichtsjahr: 2010

⁴ Seit dem 1. Vierteljahr 2010 sind die Reihe 7.1.1 und Reihe 7.1.2 in der Reihe 7.1 zusammengefasst.



Sonstige thematische Veröffentlichungen

Kleine und mittlere Unternehmen

Zugang kleiner und mittlerer Unternehmen zu Finanzmitteln

Artikelnummer: 5482101*
Erscheinungsweise: einmalig
Format: pdf
Berichtsjahr: 2010

Gewerbeanzeigen

Gewerbeanzeigen in den Ländern – Arbeitsunterlage –

Artikelnummer: 5523101*
Erscheinungsweise: jährlich
Format: pdf, xls
Berichtsjahr: 2011

Kostenstruktur - Faltblätter

Kostenstruktur bei audiovisuellen Dienstleistungen 2006

Artikelnummer: 0020004*
Erscheinungsweise: unregelmäßig
Format: pdf
Erschienen: 2010

Kostenstruktur bei Wäschereien und chemischen Reinigungen 2010

Artikelnummer: 0020005*
Erscheinungsweise: unregelmäßig
Format: pdf
Erschienen: 2010

Kostenstruktur bei Bestattungsinstituten 2010

Artikelnummer: 0020006*
Erscheinungsweise: unregelmäßig
Format: pdf
Erschienen: 2012

Kostenstruktur bei Frisör- und Kosmetiksalons 2010

Artikelnummer: 0020007*
Erscheinungsweise: unregelmäßig
Format: pdf
Erschienen: 2012

Kostenstruktur Fitnesszentren 2010

Artikelnummer: 0020008*
Erscheinungsweise: unregelmäßig
Format: pdf
Erschienen: 2012



Sonstige thematische Veröffentlichungen

Kostenstruktur Arztpraxen 2011

Artikelnummer: 0020009*
Erscheinungsweise: unregelmäßig
Format: pdf
Erschienen: 2013

Kostenstruktur Zahnarztpraxen 2011

Artikelnummer: 0020010*
Erscheinungsweise: unregelmäßig
Format: pdf
Erschienen: 2013

Kostenstruktur Tierarztpraxen 2007

Artikelnummer: 0020011*
Erscheinungsweise: unregelmäßig
Format: pdf
Erschienen: 2010

Kostenstruktur bei Fahr- und Flugschulen 2010

Artikelnummer: 0020014*
Erscheinungsweise: unregelmäßig
Format: pdf
Erschienen: 2012

Kostenstruktur bei Einrichtungen des Gesundheitswesens 2010

Artikelnummer: 0020015*
Erscheinungsweise: unregelmäßig
Format: pdf
Erschienen: 2012

Kostenstruktur bei Praxen von psychologischen Psychotherapeuten 2011

Artikelnummer: 0020016*
Erscheinungsweise: unregelmäßig
Format: pdf
Erschienen: 2013

Kostenstruktur bei Saunas, Solarien, Bädern u. Ä. 2010

Artikelnummer: 0020017*
Erscheinungsweise: unregelmäßig
Format: pdf
Erschienen: 2012

Informations- und Kommunikationstechnologie

E-Commerce in Unternehmen

Artikelnummer: 5529101*
Erscheinungsweise: einmalig (2007)
Format: pdf
Berichtsjahr: 2005



Sonstige thematische Veröffentlichungen

Nutzung von Informations- und Kommunikationstechnologie in Unternehmen

Artikelnummer: 5529102*
Erscheinungsweise: jährlich
Format: pdf, xls
Berichtsjahr: 2013

Nutzung von Informationstechnologie in Unternehmen im europäischen Vergleich

Artikelnummer: 5529103*
Erscheinungsweise: einmalig (2007)
Format: pdf
Berichtsjahr: 2006

IKT-Branche in Deutschland Bericht zur wirtschaftlichen Entwicklung

Artikelnummer: 5529104*
Erscheinungsweise: unregelmäßig
Format: pdf
Berichtsjahr: 2013

Aufwendungen und Investitionen in der Informations- und Kommunikationstechnologie – Methodologischer Projektbericht zur § 7 BStatG-Erhebung

Artikelnummer: 5529201*
Erscheinungsweise: einmalig (2007)
Format: pdf
Berichtsjahr: 2004

Verlagerung wirtschaftlicher Aktivitäten

Verlagerung wirtschaftlicher Aktivitäten – Ergebnisse der Piloterhebung

Artikelnummer: 5529301*
Erscheinungsweise: einmalig
Format: pdf
Berichtsjahr: 2008

Verflechtung deutscher Unternehmen mit dem Ausland – Pressebroschüre –

Erscheinungsweise: unregelmäßig
Format: pdf
Berichtsjahr: 2009



Fachserie 16: Verdienste und Arbeitskosten

Verdienste in der Landwirtschaft

- Reihe 1** **Verdienste in der Landwirtschaft**
Bundesergebnisse
Artikelnummer: 2160100*
Erscheinungsweise: vierjährlich
Format: pdf
Berichtsjahr: 2010

Verdienste und Verdienstunterschiede

- Reihe 2.1** **Arbeitnehmerverdienste in Produzierenden Gewerbe und im Dienstleistungsbereich**
Bundes- und Länderergebnisse
Artikelnummer: 2160210*
Erscheinungsweise: vierteljährlich
Format: pdf, xls
Berichtsjahr: 2013
- Reihe 2.2** **Indizes der Arbeitnehmerverdienste – Vierteljahresergebnisse**
Bundes- und Länderergebnisse
Artikelnummer: 2160220*
Erscheinungsweise: vierteljährlich
Format: pdf, xls
Berichtsjahr: 2013
- Reihe 2.2** **Indizes der Arbeitnehmerverdienste – Jahresergebnisse**
Bundes- und Länderergebnisse
Artikelnummer: 2160220*
Erscheinungsweise: jährlich
Format: pdf, xls
Berichtsjahr: 2012
- Reihe 2.3** **Arbeitnehmerverdienste – Jahresergebnisse**
Bundes- und Länderergebnisse
Artikelnummer: 2160230*
Erscheinungsweise: jährlich
Format: pdf, xls
Berichtsjahr: 2012
- Reihe 2.4** **Arbeitnehmerverdienste und Indizes der Arbeitnehmerverdienste – Lange Reihen**
Bundes- und Länderergebnisse
Artikelnummer: 2160240*
Erscheinungsweise: vierteljährlich
Format: pdf, xls
Berichtsjahr: 2013

Verdienststrukturen

- Bundesergebnisse
Artikelnummer: 2162001*
Erscheinungsweise: vierjährlich
Format: pdf, xls
Berichtsjahr: 2010



Fachserie 16: Verdienste und Arbeitskosten

Heft 1 Verdienststrukturerhebung¹

Bundesergebnisse

Artikelnummer: 2162501*

Erscheinungsweise: unregelmäßig

Format: pdf, xls

Berichtsjahr: 2006 (letzte Ausgabe – berichtsweise eingestellt)

Reallöhne, Nettoverdienste

Reihe 2.5 Nettoverdienste – Modellrechnung

Bundes- und Länderergebnisse

Artikelnummer: 2160250*

Erscheinungsweise: jährlich

Format: pdf

Berichtsjahr: 2012

Tarifverdienste

Reihe 4 Tarifverdienste

Bundes- und Länderergebnisse

Artikelnummer: 2160400*

Erscheinungsweise: halbjährlich

Format: pdf

Berichtsjahr: 2013

Reihe 4.1 Tariflöhne²

Bundes- und Länderergebnisse

Artikelnummer: 2160410*

Erscheinungsweise: halbjährlich

Format: pdf

Berichtsjahr: 2010 (letzte Ausgabe – berichtsweise eingestellt)

Reihe 4.2 Tarifgehälter²

Bundes- und Länderergebnisse

Artikelnummer: 2160420*

Erscheinungsweise: halbjährlich

Format: pdf

Berichtsjahr: 2010 (letzte Ausgabe – berichtsweise eingestellt)

Reihe 4.3 Index der Tarifverdienste und Arbeitszeiten

Bundesergebnisse

Artikelnummer: 2160430*

Erscheinungsweise: vierteljährlich

Format: pdf

Berichtsjahr: 2013

¹ Das „Heft 1: Verdienststrukturerhebung“ wurde von den „Verdienststrukturen“ abgelöst und kann unter den alten Ausgaben der „Verdienststrukturen“ abgerufen werden.

² Die Reihen 4.1 und 4.2 wurden im November 2013 in der neuen Reihe 4 „Tarifverdienste“ zusammengeführt. Detaillierte Daten zu Tarifverdiensten in verschiedenen Branchen, Regionen, Berufen und Mindestlöhnen usw. können in der [Tarifdatenbank](#) abgerufen werden.



Fachserie 16: Verdienste und Arbeitskosten

Arbeitskosten, Lohnnebenkosten

- Heft 1** **Arbeitskosten im Produzierenden Gewerbe und im Dienstleistungsbereich**
Bundesergebnisse
Artikelnummer: 2163201*
Erscheinungsweise: vierjährlich
Format: pdf, xls
Berichtsjahr: 2008
- Heft 2** **Arbeitskosten im Produzierenden Gewerbe und im Dienstleistungsbereich**
Ergebnisse für das frühere Bundesgebiet
Artikelnummer: 2163202*
Erscheinungsweise: vierjährlich
Format: pdf, xls
Berichtsjahr: 2008
- Heft 3** **Arbeitskosten im Produzierenden Gewerbe und im Dienstleistungsbereich**
Ergebnisse für die neuen Länder
Artikelnummer: 2163203*
Erscheinungsweise: vierjährlich
Format: pdf, xls
Berichtsjahr: 2008



Sonstige thematische Veröffentlichungen

Thematische Querschnittsveröffentlichung

Verdienste und Arbeitskosten – Pressebroschüre

Erscheinungsweise: einmalig
Format: pdf
Berichtsjahr: 2008

Verdienste und Verdienstunterschiede (nach Branchen, Beruf, Bildung, Alter)

Verdienstunterschiede zwischen Männern und Frauen

Artikelnummer: 5621001*
Erscheinungsweise: einmalig
Format: pdf
Berichtsjahr: 2006

Verdienststrukturerhebung – Verdienste nach Berufen³ -

Artikelnummer: 5621108*
Erscheinungsweise: unregelmäßig
Format: pdf, xls
Berichtsjahr: 2006 (letzte Ausgabe – berichtswise eingestellt)

Verdienstindizes für Erbbauzinsberechnungen

Artikelnummer: 5623207*
Erscheinungsweise: vierteljährlich
Format: pdf, xls
Berichtsjahr: 2013

Verdienststrukturerhebung – Verteilung der Verdienste⁴ -

Artikelnummer: 5621110*
Erscheinungsweise: unregelmäßig
Format: pdf, xls
Berichtsjahr: 2006 (letzte Ausgabe – berichtswise eingestellt)

Niedrigeinkommen und Erwerbstätigkeit – Pressebroschüre

Erscheinungsweise: unregelmäßig
Format: pdf
Berichtsjahr: 2009

Tarifverdienste

Von Lohn und Gehalt zum einheitlichen Entgelt

Artikelnummer: 5622101*
Erscheinungsweise: unregelmäßig
Format: pdf
Berichtsjahr: 2009

³ Der Tabellenband: „Verdienststrukturerhebung – Verdienste nach Berufen“ wurde von den „Verdienststrukturen“ abgelöst und kann unter den alten Ausgaben der „Verdienststrukturen“ abgerufen werden.

⁴ Der Tabellenband: „Verdienststrukturerhebung – Verteilung der Verdienste“ wurde von den „Verdienststrukturen“ abgelöst und kann unter den alten Ausgaben der „Verdienststrukturen“ abgerufen werden.



Sonstige thematische Veröffentlichungen

Verdienste im öffentlichen Dienst für Beamte und Tarifbeschäftigte bei Bund, Ländern und Gemeinden

Artikelnummer: 5622102*
Erscheinungsweise: jährlich
Format: pdf, xls
Berichtsjahr: 2013/2014

Tarifbindung in Deutschland

Artikelnummer: 5622103*
Erscheinungsweise: vierjährlich (2013)
Format: pdf
Berichtsjahr: 2010

Index der Tarifverdienste und Arbeitszeiten – Lange Reihen

Artikelnummer: 5622203*
Erscheinungsweise: vierteljährlich
Format: pdf, xls
Berichtsjahr: 2013

Tarfinformationen einzelner Branchen

Tarfinformationen zum Versicherungsgewerbe

Artikelnummer: 0160005*
Erscheinungsweise: jährlich
Format: pdf
Berichtsjahr: 2013

Tarfinformationen zum Baugewerbe

Artikelnummer: 0160006*
Erscheinungsweise: jährlich
Format: pdf
Berichtsjahr: 2013

Tarfinformationen zur Chemischen Industrie

Artikelnummer: 0160007*
Erscheinungsweise: jährlich
Format: pdf
Berichtsjahr: 2013

Tarfinformationen zum öffentlichen Dienst der Länder

Artikelnummer: 0160008*
Erscheinungsweise: jährlich
Format: pdf
Berichtsjahr: 2013

Tarfinformationen zum Einzelhandel

Artikelnummer: 0160009*
Erscheinungsweise: jährlich
Format: pdf
Berichtsjahr: 2013



Sonstige thematische Veröffentlichungen

Tarifinformationen zum Bankgewerbe

Artikelnummer: 0160010*
Erscheinungsweise: jährlich
Format: pdf
Berichtsjahr: 2013

Tarifinformationen zum Gesundheitswesen

Artikelnummer: 0160011*
Erscheinungsweise: jährlich
Format: pdf
Berichtsjahr: 2013

Tarifinformationen zur Metall- und Elektroindustrie

Artikelnummer: 0160012*
Erscheinungsweise: jährlich
Format: pdf
Berichtsjahr: 2013

Reallöhne, Nettoverdienste

Reallohnindex und Nominallohnindex

Artikelnummer: 5623209*
Erscheinungsweise: vierteljährlich
Format: pdf, xls
Berichtsjahr: 2013

Arbeitskosten, Lohnnebenkosten

Aufwendungen und Anwartschaften betrieblicher Altersversorgung

Artikelnummer: 5629101*
Erscheinungsweise: einmalig
Format: pdf, xls
Berichtsjahr: 2008



Fachserie 18: Volkswirtschaftliche Gesamtrechnungen

Inlandsprodukt und Komponenten

Reihe 1.1 Inlandsproduktsberechnung – Erste Jahresergebnisse

Bundesergebnisse

Artikelnummer: 2180110*

Erscheinungsweise: jährlich (*wird bei Erscheinen der FS 18 R 1.4 durch diese ersetzt*)

Format: pdf, xls

Berichtsjahr: 2012

Reihe 1.1 National Accounts – Domestic Product – First annual results

Artikelnummer: 6480110*

Erscheinungsweise: jährlich (*wird bei Erscheinen der FS 18 R 1.4 durch diese ersetzt*)

Format: xls

Berichtsjahr: 2012

Reihe 1.2 Inlandsproduktsberechnung – Vierteljahresergebnisse

Bundesergebnisse

Artikelnummer: 2180120*

Erscheinungsweise: vierteljährlich

Format: pdf, xls

Berichtsjahr: 2013

Reihe 1.2 National Accounts – Domestic Product – Quarterly results

Artikelnummer: 6480120*

Erscheinungsweise: vierteljährlich

Format: xls

Berichtsjahr: 2013

Reihe 1.3 Saisonbereinigte Vierteljahresergebnisse nach Census X-12-ARIMA und BV4.1

Bundesergebnisse

Artikelnummer: 2180130*

Erscheinungsweise: vierteljährlich

Format: pdf, xls

Berichtsjahr: 2013

Reihe 1.3 Seasonally adjusted quarterly results using Census X-12-ARIMA and BV4.1

Artikelnummer: 6480130*

Erscheinungsweise: vierteljährlich

Format: xls

Berichtsjahr: 2013

Reihe 1.4 Inlandsproduktsberechnung – Detaillierte Jahresergebnisse vorläufige Ergebnisse – Stand: Mai 2013

Bundesergebnisse

Artikelnummer: 2180140*

Erscheinungsweise: jährlich, vorläufige Ergebnisse

Format: pdf, xls

Berichtsjahr: 2012



Fachserie 18: Volkswirtschaftliche Gesamtrechnungen

Reihe 1.4 Inlandsproduktsberechnung – Detaillierte Jahresergebnisse Stand: August 2013

Bundesergebnisse
Artikelnummer: 2180140*
Erscheinungsweise: jährlich
Format: pdf, xls
Berichtsjahr: 2012
Preis: 25, – EUR

Reihe 1.5 Inlandsproduktsberechnung – Lange Reihen ab 1970 Stand: August 2013

Bundesergebnisse
Artikelnummer: 2180150*
Erscheinungsweise: jährlich
Format: pdf, xls
Berichtsjahr: 2012

Reihe S Sonderbeiträge

S. 22 Inlandsprodukt nach ESG 1995 – Methoden und Grundlagen Neufassung nach Revision 2005

Bundesergebnisse
Artikelnummer: 2189022*
Erscheinungsweise: unregelmäßig (2007)
Format: pdf
Berichtsjahr: 2005

S. 22 Gross Domestic Product in Germany in accordance with ESA 1995 – Methods and Sources –

Bundesergebnisse
Artikelnummer: 6489022*
Erscheinungsweise: unregelmäßig (2009)
Format: pdf
Berichtsjahr: 2005

S. 23 Vierteljährliche Berechnungen des Inlandsprodukts nach ESG 1995 Methoden und Grundlagen – Neufassung nach Revision 2005¹

Bundesergebnisse
Artikelnummer: 2189023*
Erscheinungsweise: unregelmäßig (2007)
Format: pdf
Berichtsjahr: 2005

S. 24 Methoden der Preis- und Volumenmessung

Bundesergebnisse
Artikelnummer: 2189024*
Erscheinungsweise: einmalig (2003)
Format: pdf
Berichtsjahr: 2003

¹ Englische Ausgabe "Quarterly Calculations of Gross Domestic Product in accordance with ESA 1995 – Methods and Data Sources – New version following revision 2005 – zum Download über unsere Homepage www.destatis.de English – Publications – Specialized publications – National Accounts



Fachserie 18: Volkswirtschaftliche Gesamtrechnungen

S. 27 Inlandsproduktsberechnung – Revidierte Vierteljahresergebnisse

Bundesergebnisse
Artikelnummer: 2189027*
Erscheinungsweise: einmalig (2006)
Format: pdf, xls
Berichtsjahr: 1970 bis 1991

**S. 28 Inlandsproduktsberechnung – Revidierte saisonbereinigte
Vierteljahresergebnisse nach Census X-12-ARIMA und BV4.1**

Bundesergebnisse
Artikelnummer: 2189028*
Erscheinungsweise: einmalig (2006)
Format: pdf, xls
Berichtsjahr: 1970 bis 1991

S. 29 Inlandsproduktsberechnung – Revidierte Jahresergebnisse

Bundesergebnisse
Artikelnummer: 2189028*
Erscheinungsweise: einmalig (2006)
Format: pdf, xls
Berichtsjahr: 1970 bis 1991

Input-Output-Rechnung

Reihe 2 VGR des Bundes – Input-Output-Rechnung

Bundesergebnisse
Artikelnummer: 2180200*
Erscheinungsweise: jährlich
Format: pdf, xls
Berichtsjahr: 2008



Sonstige themenbezogene Veröffentlichungen

Querschnittsveröffentlichungen

Wichtige Zusammenhänge im Überblick – Stand: August 2013

– Broschüre –

Artikelnummer: 0310100*
Erscheinungsweise: unregelmäßig
Format: pdf
Berichtsjahr: 2012

Deutsche Wirtschaft – Entwicklung des Bruttoinlandsprodukts preisbereinigt – Faltblatt – (Stand: August 2013)

Artikelnummer: 0000017*
Erscheinungsweise: vierteljährlich
Format: pdf
Berichtsjahr: 2013

German Economy – Gross domestic product – Faltblatt² – (Stand: August 2013)

Artikelnummer: 0000018*
Erscheinungsweise: vierteljährlich
Format: pdf
Berichtsjahr: 2013

Inlandsprodukt und Komponenten

Preis- und Volumenmessung für Krankenhäuser, Erziehung und Unterricht sowie öffentliche Sicherheit und Ordnung – Projektbericht –

Artikelnummer: 5811001*
Erscheinungsweise: einmalig
Format: pdf
Berichtsjahr: 2008

Produktions- und Importabgaben sowie Subventionen – Gliederung nach Wirtschaftsbereichen –

Artikelnummer: 5811102*
Erscheinungsweise: jährlich
Format: pdf
Berichtsjahr: 2011

Investitionen

Artikelnummer: 5811108*
Erscheinungsweise: halbjährlich
Format: pdf
Berichtsjahr: 2013

Private Konsumausgaben und Verfügbares Einkommen

Artikelnummer: 5811109*
Erscheinungsweise: vierteljährlich
Format: pdf, xls
Berichtsjahr: 2013

² zum Download über unsere Homepage www.destatis.de English – Publications – Specialized publications – National Accounts



Sonstige themenbezogene Veröffentlichungen

Private Konsumausgaben – Früheres Bundesgebiet

Artikelnummer: 5811110*
Erscheinungsweise: einmalig (2012)
Format: pdf, xls
Berichtsjahr: 1970 bis 1991

Einkommensverteilung und Sektorkonten

Nettoeinkommen und Zahl der Haushalte nach Haushaltsgruppen

Artikelnummer: 5812101*
Erscheinungsweise: unregelmäßig (2006)
Format: pdf
Berichtsjahr: 1991 bis 2005

Einkommensverteilung nach Haushaltsgruppen und Einkommensarten

Artikelnummer: 5812102*
Erscheinungsweise: unregelmäßig (2006)
Format: pdf
Berichtsjahr: 1991 bis 2005

Hauptaggregate der Sektoren – Vierteljahresergebnisse Stand: August 2013

Artikelnummer: 5812103*
Erscheinungsweise: unregelmäßig
Format: pdf, xls
Berichtsjahr: 1999 bis 2012

Sector Accounts – Quarterly results 1999 onwards published: August 2013

Artikelnummer: 5812104*
Erscheinungsweise: unregelmäßig
Format: pdf, xls
Berichtsjahr: 2012

Sektorkonten – Jahresergebnisse – Stand: August 2013

Artikelnummer: 5812105*
Erscheinungsweise: unregelmäßig
Format: pdf, xls
Berichtsjahr: 1991 bis 2012

Sector Accounts – Annual results 1991 onwards published: August 2013

Artikelnummer: 5812106*
Erscheinungsweise: unregelmäßig
Format: pdf, xls
Berichtsjahr: 2012

Input-Output-Rechnung

Input-Output-Rechnung im Überblick

Artikelnummer: 5815116*
Erscheinungsweise: unregelmäßig (2010)
Format: pdf
Berichtsjahr: 2009



Sonstige themenbezogene Veröffentlichungen

VGR des Bundes – Input-Output-Rechnung nach 12 Gütergruppen / Wirtschafts- und Produktionsbereichen

Artikelnummer: 5815117*
Erscheinungsweise: unregelmäßig (2013)
Format: pdf, xls
Berichtsjahr: 2009

Verflechtung der deutschen Wirtschaft mit dem Ausland Ergebnisse der Input-Output-Rechnung als Instrument der Politikberatung – Pressebroschüre

Erscheinungsweise: einmalig
Format: pdf
Berichtsjahr: 2007

VGR des Bundes – Ergebnisse der Input-Output-Rechnung – Tabellen zur Verflechtung der deutschen Wirtschaft mit dem Ausland

Erscheinungsweise: einmalig
Format: xls (2007)
Berichtsjahr: 1995 bis 2004/2005

Konjunkturmotor Export – Materialband zum Pressegespräch

Erscheinungsweise: einmalig
Format: pdf
Berichtsjahr: 2006

Vermögensrechnung

Anlagevermögen nach Sektoren ab 1991 – Stand: August 2013

Artikelnummer: 5816101*
Erscheinungsweise: jährlich
Format: pdf, xls
Berichtsjahr: 2012

Fixed assets by sector 1991 – released on: August 2013

Artikelnummer: 5816102*
Erscheinungsweise: jährlich
Format: pdf, xls
Berichtsjahr: 2012

Sektorale und Gesamtwirtschaftliche Vermögensbilanzen

Artikelnummer: 5816103*
Erscheinungsweise: jährlich
Format: pdf, xls
Berichtsjahr: 1991 bis 2012

Balance Sheets for Institutional Sectors and the total Economy³

Artikelnummer: 5816104*
Erscheinungsweise: jährlich
Format: pdf, xls
Berichtsjahr: 1991 bis 2012

³ zum Download über unsere Homepage www.destatis.de English – Publications – Specialized publications
– National Accounts



Sonstige themenbezogene Veröffentlichungen

Volkswirtschaftliche Gesamtrechnungen der Länder

Die Volkswirtschaftlichen Gesamtrechnungen (VGR) der Länder sind über www.destatis.de unter dem Bereich Publikationen – Thematische Veröffentlichungen – Regionales abrufbar.



Sonstige themenbezogene Veröffentlichungen

Sozioökonomisches Berichtssystem

In dieser Schriftenreihe des Statistischen Bundesamtes werden Berechnungsgrundlagen und –methoden sowie erste Ergebnisse des sozio-ökonomischen Berichtssystems für eine nachhaltige Gesellschaft vorgestellt. Dieses Rechenwerk soll in sozio-ökonomischen Gesamtrechnungen die bisherige Entwicklung der Gesellschaft beschreiben, im Rahmen von sozio-ökonomischen Modellrechnungen Szenarien für eine nachhaltige Entwicklung aufzeigen und mit Nachhaltigkeitsindikatoren die Unterschiede zwischen der gegenwärtigen Lage und einer modellmäßig entwickelten zukunftsfähigeren Konstellation beschreiben.

Band 1 Monetäre, physische und Zeit-Input-Output-Tabellen Teil 1: Konzepte und Beispiel

Artikelnummer: 1030601*
Erscheinungsweise: einmalig
Format: pdf
Erschienen: 2003

Der erste Band der Schriftenreihe beschreibt die Konzepte für eine umfassende Darstellung menschlicher Aktivitäten mit Hilfe von drei Typen von Input-Output-Tabellen (mit Beispiel für 1990): Ökonomische Aspekte werden in monetären Größen gezeigt, umweltökonomische Tatbestände mit physischen Daten erläutert und Zeitangaben für die Beschreibung sozialer Zusammenhänge genutzt.

Materialband zu Band 1

Artikelnummer: 9000001*
Erscheinungsweise: einmalig
Format: xls
Erschienen: 2003

Die Veröffentlichung der Projektergebnisse in der Schriftenreihe beschränkt sich auf die Darstellung aggregierter Angaben. Um für Forschungszwecke auch die entsprechenden detaillierten Informationen verfügbar zu haben, wurde ein Materialband zusammengestellt. In einer Erläuterung werden die Querbezüge zwischen den disaggregierten Daten des Materialbandes und den in der Schriftenreihe zusammen mit dem Text veröffentlichten Tabellen hergestellt.

Band 2 Monetäre, physische und Zeit-Input-Output-Tabellen Teil 2: Analytische Auswertung

Artikelnummer: 1030602*
Erscheinungsweise: einmalig
Format: pdf
Erschienen: 2003

Der zweite Band der Schriftenreihe zeigt, wie die monetären, physischen und Zeit-Input-Output-Tabellen (siehe Band 1 der Schriftenreihe) für analytische Auswertungen genutzt werden können. Dabei wird insbesondere erläutert, in welcher Weise das Tabellenwerk eine integrierte Analyse von sozialen, ökonomischen und ökologischen Zusammenhängen ermöglicht.



Sonstige themenbezogene Veröffentlichungen

Band 3

Zeit für Kinder:

Betreuung und Ausbildung von Kindern und Jugendlichen

Artikelnummer: 1030603*
Erscheinungsweise: einmalig
Format: pdf
Erschienen: 2003

Im dritten der Schriftenreihe werden die Ergebnisse einer Untersuchung über die Betreuung und Ausbildung von Kindern und Jugendlichen vorgestellt. Dabei wird am Beispiel der Berichtsjahre 1990 (früheres Bundesgebiet) und 1998 (Deutschland) gezeigt, wie viel Zeit direkt und indirekt für Kinder aufgewendet wurde und wie hoch die Ausgaben im Zusammenhang mit ihrer Versorgung und Ausbildung waren.

Materialband zu Band 3 – Teil A

Artikelnummer: 9000002*
Erscheinungsweise: einmalig
Format: xls
Erschienen: 2003

Für das Projekt „Zeit für Kinder“ wurden die in Band 1 der Schriftenreihe vorgestellten monetären, physischen und Zeit-Input-Output-Tabellen 1990 in einer der Themenstellung angepassten Version verwendet.

Die Konzepte der Tabellen wurden teilweise vereinfacht, die Gliederungen der Bereiche modifiziert und vor allem der Private Verbrauch in sehr detaillierter Form nach sozio-ökonomischen Gruppen aufgegliedert. Diese Änderungen werden im Materialband dargestellt und anhand von aggregierten Input-Output-Tabellen erläutert. Im zweiten Teil werden einzelne Berechnungsschritte zur Aufgliederung der Angaben nach sozio-ökonomischen Gruppen beschrieben.

Materialband zu Band 3 – Teil B

Artikelnummer: 9000202*
Erscheinungsweise: einmalig
Format: xls
Erschienen: 2003

Der Materialband enthält detaillierte Informationen über Zeitverwendung und Kosten von Haushalten mit Kindern.

Band 4

Sozio-ökonomische Input-Output-Rechnung 1998

Artikelnummer: 1030604*
Erscheinungsweise: einmalig
Format: pdf
Erschienen: 2004

Die sozio-ökonomischen Input-Output-Tabellen 1990 und 1998 stellen die Ergebnisse der Studie „Zeit für Kinder“ (Band 3 der Schriftenreihe) in einen gesamtwirtschaftlichen Rahmen. Dabei werden auch ökologische Aspekte einbezogen. Außerdem werden die Daten beispielhaft zur Analyse von veränderten Zeitmustern (Reduktion der Erwerbsarbeitszeit, Verstärkung des sozialen Engagements) genutzt.



Sonstige themenbezogene Veröffentlichungen

Band 5 **Analyse von Lebenszyklen
Ergebnisse des 4. und 5. Weimarer Kolloquiums**

Artikelnummer: 1030605*
Erscheinungsweise: einmalig (2008)
Format: pdf
Berichtsjahr: 2004

Die Weimarer Kolloquien werden seit 1999 von Susanne Hartard und Carsten Stahmer organisiert. Sie haben das Ziel, realistische Zukunftsbilder einer nachhaltigen Gesellschaft zu entwickeln und die gegenwärtige Situation auf den Prüfstand zu stellen, in welchem Maße sie den gesetzten Zielvorgaben entspricht.

Band 6 **Sozialrechnungsmatrix 2000**

Artikelnummer: 1030606*
Erscheinungsweise: einmalig
Format: pdf
Erschienen: 2005

Eine Sozialrechnungsmatrix ermöglicht eine konsistente Verknüpfung sozioökonomischer Strukturinformationen mit den Makrogrößen der Volkswirtschaftlichen Gesamtrechnungen. Der sechste Band der Schriftenreihe beschreibt die Konzeption einer Sozialrechnungsmatrix und zeigt detaillierte Ergebnisse zu Einkommen, Konsum und Erwerbstätigkeit für das Jahr 2000. Die Angaben sind sowohl konzeptionell als auch empirisch auf die Volkswirtschaftlichen Gesamtrechnungen abgestimmt. Damit können Sie für sozioökonomische Analysen im gesamtwirtschaftlichen Kreislaufzusammenhang genutzt werden.

Band 7 **Sozioökonomische Entwicklung – Zeitreihen zur Erwerbstätigkeit,
Einkommen und Konsum – Datenbausteine zur sozioökonomischen
Modellierung**

Artikelnummer: 1030607*
Erscheinungsweise: einmalig
Format: pdf
Erschienen: 2005

Der siebte Band der Schriftenreihe zeigt Ergebnisse zu Erwerbstätigkeit, Einkommen und Konsum in tiefer Gliederung und in Form von Zeitreihen. Die Zeitreihen beginnen zumeist mit dem Jahr 1991 und reichen bis zu den Jahren 2002 bzw. 2004. Sie wurden im Rahmen der Kooperation mit einem Forschungsnetzwerk zur sozioökonomischen Modellierung erstellt. Der Band enthält neben einem Tabellenteil mit detaillierten Ergebnissen auch Erläuterungen zur Konzeption und Berechnung der Zeitreihen. Bei den Berechnungen konnte auf den Arbeiten zu einer Sozialrechnungsmatrix (siehe Band 6) aufgebaut werden.

Demografischer Wandel

Die Publikationen des Demografischen Wandels sind unter www.destatis.de dem Bereich „Bevölkerung – Bevölkerungsvorausberechnung“ zugeordnet.

Verzeichnisse

Klassifikationen und Systematiken

Für verschiedene Fragestellungen werden unterschiedliche Klassifikationen entwickelt. Hierzu zählen Klassifikationen zur Gliederung wirtschaftlicher Aktivitäten, von Waren und Dienstleistungen, sozioökonomischen Merkmalen, Regionalangaben und so weiter. Zum Teil liegen für die Gliederung derselben Art von Tatbeständen, zum Beispiel von Waren, verschiedene Klassifikationen vor, die dem jeweiligen Erhebungszweck entsprechend konzipiert sind. So erfassen sowohl das Warenverzeichnis für die Außenhandelsstatistik als auch das Güterverzeichnis für Produktionsstatistiken im Wesentlichen physische Erzeugnisse, wegen unterschiedlicher Verwendungs- und Analysezwecke jedoch in anderer Gliederung.

Klassifikationen der wirtschaftlichen Tätigkeiten

Klassifikation der Wirtschaftszweige mit Erläuterungen

Artikelnummer:	3100100*
Erscheinungsweise:	unregelmäßig (2009)
Format:	Print, pdf
📖-ISBN:	978-3-8246-0826-3
Berichtsjahr:	2008
📖-Preis:	34,- EUR

Die Klassifikation der Wirtschaftszweige, Ausgabe 2008 (WZ 2008), dient der einheitlichen statistischen Erfassung der wirtschaftlichen Tätigkeiten von Unternehmen, Betrieben und anderen statistischen Einheiten in Deutschland. Sie basiert auf der statistischen Systematik der Wirtschaftszweige in der Europäischen Gemeinschaft (NACE Rev. 2) und trägt durch tiefere Untergliederung nationalen Bedürfnissen Rechnung. Die WZ 2008 wurde unter intensiver Beteiligung von Datennutzern und -produzenten in Wirtschaft, Forschung, Verwaltung und Gesellschaft geschaffen. Ihre zeitliche Einführung in der amtlichen Statistik erfolgt stufenweise, beginnend mit dem Berichtsmonat Januar 2008. Die WZ 2008 mit Erläuterungen enthält die Gliederung der revidierten Wirtschaftszweigklassifikation (einschl. Referenznummern der Internationalen Systematik der Wirtschaftszweige (ISIC Rev. 4) der Vereinten Nationen), verbale Erläuterungen zu den einzelnen Wirtschaftszweigen, den Umsteigeschlüssel zur vorangegangenen Fassung (WZ 2003), ausführliche methodische Vorbemerkungen mit Darstellung und Erläuterung der Klassifizierungsregeln, einen Abdruck relevanter europäischer Rechtsgrundlagen und ein Schlagwortverzeichnis.

Gliederung der Klassifikation der Wirtschaftszweige

Artikelnummer:	3100130*
Erscheinungsweise:	unregelmäßig
Format:	pdf, xls
Berichtsjahr:	2008

Enthält die Bezeichnungen und Codes der WZ 2008 sowie die Referenznummern der Internationalen Systematik der Wirtschaftszweige (ISIC Rev. 3).

Umsteigeschlüssel der Klassifikation der Wirtschaftszweige 2003 zur Klassifikation der Wirtschaftszweige 2008

Artikelnummer:	3100140*
Erscheinungsweise:	unregelmäßig
Format:	xls
Berichtsjahr:	2008

Güterklassifikationen und –verzeichnisse

Güterverzeichnis für Produktionsstatistiken

Artikelnummer:	3200201*
Erscheinungsweise:	unregelmäßig
Format:	Print, pdf, xls
📖-ISBN:	978-3-8246-0832-4
Berichtsjahr:	2009
📖-Preis:	39,- EUR

Das Güterverzeichnis für Produktionsstatistiken, Ausgabe 2009 (GP 2009) dient der statistischen Erfassung der Produktion in produzierenden Betrieben des Verarbeitenden Gewerbes, des Bergbaus und der Gewinnung von Steinen und Erden sowie von Unternehmen anderer Wirtschaftszweige in Deutschland. Es tritt am 1. Januar 2009 in Kraft und löst die Ausgabe 2002 ab.

Es basiert auf der aktuellen Fassung der für eine europäische Produktionsstatistik entwickelte PRODCOM-Liste (PRODUCTION COMMUNAUTAIRE = Produktion der Gemeinschaft), die mit den Warennummern des Warenverzeichnisses für die Außenhandelsstatistik verknüpft ist.

Stichwortverzeichnis zum Güterverzeichnis für Produktionsstatistiken (GP 2009)

Artikelnummer:	3200210*
Erscheinungsweise:	unregelmäßig
Format:	xls
Berichtsjahr:	2009 (Stand: 10.01.2013)

Gegenüberstellung der Meldenummern des GP 2009 mit den Warennummern des Warenverzeichnisses für die Außenhandelsstatistik, Ausgabe 2013 (WA 2013)

Artikelnummer:	3200220*
Erscheinungsweise:	jährlich
Format:	pdf, xls
Berichtsjahr:	2013

Verzeichnisse

Warenverzeichnis für die Außenhandelsstatistik

Artikelnummer:	3200300*
Erscheinungsweise:	jährlich
Format:	Print, CD-ROM
📖-ISBN:	978-3-8246-1008-2
🌐-ISBN:	978-3-8246-1009-9
Berichtsjahr:	2014
📖-Preis:	35,- EUR
🌐-Preis:	42,- EUR

Das Warenverzeichnis für die Außenhandelsstatistik dient der Klassifizierung der Waren für die Statistik des Warenverkehrs mit den Mitgliedstaaten der Europäischen Gemeinschaften (Intrahandel) und mit den Drittländern (Extrahandel) und ist damit die Grundlage für die Darstellung von Außenhandelsergebnissen in tiefer fachlicher Gliederung. Es entspricht der zolltariflichen und statistischen Nomenklatur der Europäischen Gemeinschaften (Kombinierte Nomenklatur).

Um veränderte Anforderungen in Bezug auf Statistik und Handelspolitik, die Erfüllung internationaler Verpflichtungen, technische oder wirtschaftliche Entwicklungen und die Notwendigkeit einer Angleichung oder Präzisierung des Wortlauts zu berücksichtigen und auch die Datenlieferanten zu entlasten, hat die Kommission der Europäischen Gemeinschaften zum 1. Januar 2014 eine Reihe von Änderungen in der Kombinierten Nomenklatur beschlossen.

Neben der Buchausgabe ist das Warenverzeichnis auch als datenbankgestützte Anwendung auf CD-Rom erhältlich. Einzelne Kapitel des Warenverzeichnisses stehen auch als kostenfreie Downloads zur Verfügung.

Sonstige Klassifikationen und Verzeichnisse

Systematisches Verzeichnis der Einnahmen und Ausgaben der privaten Haushalte¹

Artikelnummer:	3200500*
Erscheinungsweise:	unregelmäßig
Format:	pdf
Berichtsjahr:	2012

Verzeichnis der Krankenhäuser- und Vorsorge- oder Rehabilitations einrichtungen in Deutschland (Krankenhausverzeichnis) – Gemeinschaftsveröffentlichung –

Artikelnummer:	3500100*
Erscheinungsweise:	jährlich
Format:	xls
Berichtsjahr:	2011
📖-Preis:	49,- EUR

Das kostenpflichtige Verzeichnis enthält Informationen zu Name und Adresse, Telefon- und Telefaxnummer, E-Mail- und Internetadresse, Name und Art des Trägers sowie Bettenausstattung nach Fachabteilungen von Krankenhäusern und Vorsorge- und Rehabilitationseinrichtungen.

Das Krankenhausverzeichnis kann über das gemeinsame Statistikportal des Bundes und der Länder www.statistik-portal.de bestellt werden.

Weitere Klassifikationen (z.B. für die Bereiche „Außenhandel, Bevölkerung, Bildung und Kultur, Berufe und Verkehr“) finden Sie zum Download über unsere Homepage unter www.destatis.de/Klassifikationen.

¹ Das „Systematische Verzeichnis der Einnahmen und Ausgaben der privaten Haushalte“ kann zum download über unsere Homepage unter www.destatis.de/Klassifikationen abgerufen werden.

Wahl zum 18. Deutschen Bundestag am 22. September 2013

Die Ergebnisse – auch aus früheren Bundestagswahlen – stehen zum kostenlosen Download über die Homepage des Bundeswahlleiters zur Verfügung:

www.bundeswahlleiter.de.

Die gedruckten Publikationen sind erhältlich über den IBRO-Versandservice GmbH destatis@ibro.de.

Karte der Wahlkreise für die Wahl zum 18. Deutschen Bundestag

Artikelnummer: 1051100*
Erscheinungsweise: vierjährlich
Format: Print
Erschienen: 2012
📖-Preis: 9,80 EUR

Die mehrfarbige „Karte der Wahlkreise für die Wahl zum 18. Deutschen Bundestag“ stellt die zur kommenden Bundestagswahl gültige Wahlkreiseinteilung dar. Sie enthält die Nummern und Grenzen sämtlicher Wahlkreise mit ihrer Zusammensetzung aus Kreisen und kreisfreien Städten. Außerdem zeigt sie die Wahlkreiseinteilung jener Großstädte, die in mehrere Wahlkreise aufgeteilt sind.

Für die Bundestagswahl 2013 hat der Gesetzgeber auf der Grundlage des Gebietsstandes vom 30. September 2011 beziehungsweise in Rheinland-Pfalz vom 1. Januar 2012 gegenüber der bisherigen Wahlkreiseinteilung insgesamt 32 Wahlkreise neu abgegrenzt.

Die Auslieferung der „Wahlkreiskarte“ erfolgt in einer Hartkartonage-Versandrolle (Versandkosten ca.4,- EUR für eine Sendung bis zu 10 Karten).

Heft 1 Ergebnisse auf Vergleichszahlen früherer Bundestags-, Europa- und Landtagswahlen sowie Strukturdaten für die Bundestagswahlkreise

Artikelnummer: 1051101*
Erscheinungsweise: vierjährlich
Format: Print, pdf
Erschienen: 2013
📖-Preis: 18,- EUR

Heft 2 Vorläufige Ergebnisse nach Wahlkreisen

Artikelnummer: 1051102*
Erscheinungsweise: vierjährlich
Format: pdf
Erschienen: 2013

Heft 3 Endgültige Ergebnisse nach Wahlkreisen

Artikelnummer: 1051103*
Erscheinungsweise: vierjährlich
Format: Print, pdf
Erschienen: 2013
📖-Preis: 18,- EUR

Heft 4 Wahlbeteiligung und Stimmabgabe Männer und Frauen nach Altersgruppen

Artikelnummer: 1051104*
Erscheinungsweise: vierjährlich
Format: Print, pdf
Veröffentlichung: voraussichtlich Februar 2014

Wahl zum 18. Deutschen Bundestag am 22. September 2013

Heft 5 **Textliche Auswertung der Wahlergebnisse**

Artikelnummer: 1051105*

Erscheinungsweise: vierjährlich

Format: Print, pdf

Veröffentlichung: voraussichtlich Oktober / November 2014

Sonderheft **Die Wahlbewerber für die Wahl zum 18. Deutschen Bundestag 2013**

Artikelnummer: 1051106*

Erscheinungsweise: vierjährlich

Format: Print, pdf

Erschienen: 2013

-Preis: 18, – €

Wahl zum 17. Deutschen Bundestag am 27. September 2009

Die Ergebnisse stehen zum kostenlosen Download über die Homepage des Bundeswahlleiters zur Verfügung: www.bundeswahlleiter.de.

Die gedruckten Publikationen sind erhältlich über den IBRO-Versandservice GmbH destatis@ibro.de.

Karte der Wahlkreise für die Wahl zum 17. Deutschen Bundestag

Artikelnummer: 4051100*
Erscheinungsweise: vierjährlich
Format: Print, pdf
Erschienen: 2008
📖-Preis: 9,80 EUR

Die „Karte der Wahlkreise für die Wahl zum 17. Deutschen Bundestag“ stellt die zur kommenden Bundestagswahl gültige Wahlkreiseinteilung dar. Aus der mehrfarbigen Karte sind die Nummern und Grenzen sämtlicher Wahlkreise mit ihrer Zusammensetzung aus Kreisen und kreisfreien Städten sowie gesondert die Wahlkreiseinteilung derjenigen Großstädte, die in mehrere Wahlkreise aufgeteilt sind, ersichtlich.

Gegenüber der Wahlkreiseinteilung für die Bundestagswahl 2005 hat der Gesetzgeber nicht unerhebliche Änderungen vorgenommen. Da die Zahl der Wahlkreise in den einzelnen Ländern deren Bevölkerungsanteil soweit wie möglich entsprechen muss, entfallen z.B. auf Baden-Württemberg 38 (bisher: 37), auf Niedersachsen 30 (bisher: 29), auf den Freistaat Sachsen 16 (bisher: 17) und auf Sachsen-Anhalt 9 (bisher: 10) Wahlkreise.

Die Auslieferung der „Wahlkreiskarte“ erfolgt in einer Hartkartonage-Versandrolle (Versandkosten 4,15 EUR für eine Sendung bis zu 10 Karten).

Heft 1 Ergebnisse auf Vergleichszahlen früherer Bundestags-, Europa- und Landtagswahlen sowie Strukturdaten für die Bundestagswahlkreise

Artikelnummer: 1051101*
Erscheinungsweise: vierjährlich
Format: Print, pdf
ISBN: 978-3-8246-0846-1
Erschienen: 2009
📖-Preis: 18,- EUR

Heft 2 Vorläufige Ergebnisse nach Wahlkreisen

Artikelnummer: 1051102*
Erscheinungsweise: vierjährlich
Format: Print, pdf
ISBN: 978-3-8246-0847-8
Erschienen: 2009
📖-Preis: 18,- EUR

Heft 3 Endgültige Ergebnisse nach Wahlkreisen

Artikelnummer: 1051103*
Erscheinungsweise: vierjährlich
Format: Print, pdf
ISBN: 978-3-8246-0848-5
Erschienen: 2009
📖-Preis: 18,- EUR

Wahl zum 17. Deutschen Bundestag am 27. September 2009

Heft 4 Wahlbeteiligung und Stimmabgabe Männer und Frauen nach Altersgruppen

Artikelnummer: 1051104*
Erscheinungsweise: vierjährlich
Format: Print, pdf
ISBN: 978-3-8246-0849-2
Erschienen: 2010
Preis: 18,- EUR

Heft 5 Textliche Auswertung der Wahlergebnisse

Artikelnummer: 1051105*
Erscheinungsweise: vierjährlich
Format: Print, pdf
ISBN: 978-3-8246-0850-8
Erschienen: 2010
Preis: 18,- EUR

Sonderheft Die Wahlbewerber für die Wahl zum 17. Deutschen Bundestag 2009

Artikelnummer: 1051106*
Erscheinungsweise: vierjährlich
Format: Print
ISBN: 978-3-8246-0851-5
Erschienen: 2009
Preis: 18,- EUR

Wahl der Abgeordneten des 8. Europäischen Parlaments aus der Bundesrepublik am 25. Mai 2014

Die Ergebnisse – auch aus früheren Europawahlen – stehen zum kostenlosen Download über die Homepage des Bundeswahlleiters zur Verfügung:
www.bundeswahlleiter.de.

Die gedruckten Publikationen sind erhältlich über den IBRO–Versandservice GmbH
destatis@ibro.de.

Heft 1 Ergebnisse auf Vergleichszahlen früherer Europa-, Bundestags-, und Landtagswahlen sowie Strukturdaten für die kreisfreien Städte und Landkreise

Artikelnummer: 1052101*
Erscheinungsweise: fünfjährlich
Format: Print, pdf
Veröffentlichung: voraussichtlich April / Mai 2014

Heft 2 Vorläufige Ergebnisse nach kreisfreien Städten und Landkreisen

Artikelnummer: 1052102*
Erscheinungsweise: fünfjährlich
Format: Print, pdf
Veröffentlichung: Mai 2014

Heft 3 Endgültige Ergebnisse nach kreisfreien Städten und Landkreisen

Artikelnummer: 1052103*
Erscheinungsweise: fünfjährlich
Format: Print, pdf
Veröffentlichung: voraussichtlich Juni 2014

Heft 4 Wahlbeteiligung und Stimmabgabe der Männer und Frauen Altersgruppen

Artikelnummer: 1052104*
Erscheinungsweise: fünfjährlich
Format: Print, pdf
Veröffentlichung: voraussichtlich September / Oktober 2014

Heft 5 Textliche Auswertung der Wahlergebnisse

Artikelnummer: 1052105*
Erscheinungsweise: fünfjährlich
Format: Print, pdf
Veröffentlichung: voraussichtlich April / Mai 2015

Sonderheft Die Wahlbewerber für die Wahl zum Europäischen Parlament aus der Bundesrepublik Deutschland 2009

Artikelnummer: 1052106*
Erscheinungsweise: fünfjährlich
Format: Print
Veröffentlichung: März / April 2014

Wahl der Abgeordneten des Europäischen Parlaments aus der Bundesrepublik am 7. Juni 2009

Die Ergebnisse – auch aus früheren Europawahlen – stehen zum kostenlosen Download über die Homepage des Bundeswahlleiters zur Verfügung:
www.bundeswahlleiter.de.

Die gedruckten Publikationen sind erhältlich über den IBRO–Versandservice GmbH
destatis@ibro.de.

Heft 1 Ergebnisse auf Vergleichszahlen früherer Europa-, Bundestags-, und Landtagswahlen sowie Strukturdaten für die kreisfreien Städte und Landkreise

Artikelnummer: 1052101*
Erscheinungsweise: fünfjährlich
Format: Print, pdf
ISBN: 978-3-8246-0840-9
Erschienen: 2009
📖-Preis: 18,- EUR

Heft 2 Vorläufige Ergebnisse nach kreisfreien Städten und Landkreisen

Artikelnummer: 1052102*
Erscheinungsweise: fünfjährlich
Format: Print, pdf
ISBN: 978-3-8246-0841-6
Erschienen: 2009
📖-Preis: 18,- EUR

Heft 3 Endgültige Ergebnisse nach kreisfreien Städten und Landkreisen

Artikelnummer: 1052103*
Erscheinungsweise: fünfjährlich
Format: Print, pdf
ISBN: 978-3-8246-0842-3
Erschienen: 2009
📖-Preis: 18,- EUR

Heft 4 Wahlbeteiligung und Stimmabgabe der Männer und Frauen Altersgruppen


Artikelnummer: 1052104*
Erscheinungsweise: fünfjährlich
Format: Print, pdf
ISBN: 978-3-8246-0843-0
Erschienen: 2009
📖-Preis: 18,- EUR

Heft 5 Textliche Auswertung der Wahlergebnisse

Artikelnummer: 1052105*
Erscheinungsweise: fünfjährlich
Format: Print, pdf
ISBN: 978-3-8246-0844-7
Erschienen: 2010
📖-Preis: 18,- EUR

Wahl der Abgeordneten des Europäischen Parlaments aus der Bundesrepublik am 7. Juni 2009

Sonderheft Die Wahlbewerber für die Wahl zum Europäischen Parlament aus der Bundesrepublik Deutschland 2009

Artikelnummer: 1052106*
Erscheinungsweise: fünfjährlich
Format: Print
ISBN: 978-3-8246-0845-4
Erschienen: 2009
-Preis: 18,- EUR

Gutachten des Sachverständigenrates zur Begutachtung der gesamtwirtschaftlichen Entwicklung

Die nachfolgenden Gutachten sind zum kostenlosen Download im Format pdf über die Homepage des Sachverständigenrates zu beziehen:

www.sachverstaendigenrat-wirtschaft.de.

Die gedruckten Publikationen sind erhältlich über den IBRO Versandservice GmbH destatis@ibro.de.

Stabiles Geld – Stetiges Wachstum – 1964/65

Artikelnummer: 770000065*
Format: pdf

Stabilisierung ohne Stagnation – 1965/66

Artikelnummer: 770000066*
Format: pdf

Expansion und Stabilität – 1966/67

Artikelnummer: 770000067*
Format: pdf

Stabilität im Wachstum – 1967/68

Artikelnummer: 770000068*
Format: pdf

Alternativen außenwirtschaftlicher Anpassung – 1968/69

Artikelnummer: 770000069*
Format: pdf

Im Sog des Boom – 1969/70

Artikelnummer: 770000070*
Format: pdf

Konjunktur im Umbruch – Risiken und Chancen – 1970/71

Artikelnummer: 770000071*
Format: pdf

Währung, Geldwert, Wettbewerb – Entscheidungen für morgen – 1971/72

Artikelnummer: 770000072*

Format: pdf

Gleicher Rang für den Geldwert – 1972/73

Artikelnummer: 770000073*
Format: pdf

Mut zur Stabilisierung – 1973/74

Artikelnummer: 770000074*
Format: pdf

Vollbeschäftigung für morgen – 1974/75

Artikelnummer: 770000075*
Format: pdf

Vor dem Aufschwung – 1975/76

Artikelnummer: 770000076*
Format: pdf

Gutachten des Sachverständigenrates zur Begutachtung der gesamtwirtschaftlichen Entwicklung

Zeit zum Investieren – 1976/77

Artikelnummer: 770000077*
Format: pdf

Mehr Wachstum, mehr Beschäftigung – 1977/78

Artikelnummer: 770000078*
Format: pdf

Wachstum und Währung – 1978/79

Artikelnummer: 770000079*
Format: pdf

Herausforderung von Außen – 1979/80

Artikelnummer: 770000080*
Format: pdf

Unter Anpassungszwang – 1980/81

Artikelnummer: 770000081*
Format: pdf

Investieren für mehr Beschäftigung – 1981/82

Artikelnummer: 770000082*
Format: pdf

Gegen Pessimismus – 1982/83

Artikelnummer: 770000083*
Format: pdf

Ein Schritt voran – 1983/84

Artikelnummer: 770000084*
Format: pdf

Chancen für einen langen Aufschwung – 1984/85

Artikelnummer: 770000085*
Format: pdf

Auf dem Weg zur mehr Beschäftigung – 1985/86

Artikelnummer: 770000086*
Format: pdf

Weiter auf Wachstumskurs – 1986/87

Artikelnummer: 770000087*
Format: pdf

Vorrang für die Wachstumspolitik – 1987/88

Artikelnummer: 770000088*
Format: pdf

Arbeitsplätze im Wettbewerb – 1988/89

Artikelnummer: 770000089*
Format: pdf

Weichenstellungen für die neunziger Jahre – 1989/90

Artikelnummer: 770000090*
Format: pdf

Gutachten des Sachverständigenrates zur Begutachtung der gesamtwirtschaftlichen Entwicklung

Auf dem Weg zur wirtschaftlichen Einheit Deutschlands – 1990/91

Artikelnummer: 770000091*
Format: pdf

Die wirtschaftliche Integration in Deutschland – Perspektiven – Wege – Risiken – 1991/92

Artikelnummer: 770000092*
Format: pdf

Für Wachstumsorientierung – Gegen lähmenden Verteilungsstreit – 1992/93

Artikelnummer: 770000093*
Format: pdf

Zeit zum Handeln – Antriebskräfte stärken – 1993/94

Artikelnummer: 770000094*
Format: pdf

Den Aufschwung sichern – Arbeitsplätze schaffen – 1994/95

Artikelnummer: 770000095*
Format: pdf

Im Standortwettbewerb – 1995/96

Artikelnummer: 770000096*
Format: pdf

Reformen voranbringen – 1996/97

Artikelnummer: 770000097*
Format: pdf

Wachstum, Beschäftigung, Währungsunion – Orientierungen für die Zukunft – 1997/98

Artikelnummer: 770000098*
Format: pdf

Vor weitreichenden Entscheidungen – 1998/99

Artikelnummer: 770000099*
Format: pdf

Wirtschaftspolitik unter Reformdruck – 1999/2000

Artikelnummer: 770000000*
Format: pdf

Chancen auf einen höheren Wachstumspfad – 2000/01

Artikelnummer: 770000001*
Format: pdf

Für Stetigkeit – gegen Aktionismus – 2001/02

Artikelnummer: 770000002*
Format: pdf

Für Stetigkeit – gegen Aktionismus – 2001/02

Artikelnummer: 770000002*
Format: pdf

Gutachten des Sachverständigenrates zur Begutachtung der gesamtwirtschaftlichen Entwicklung

Zwanzig Punkte für Beschäftigung und Wachstum – 2002/03

Artikelnummer: 770000003*
Format: pdf

Staatsfinanzen konsolidieren – Steuersystem reformieren – 2003/04

Artikelnummer: 770000004*
Format: pdf

Erfolge im Ausland – Herausforderungen im Inland – 2004/05

Artikelnummer: 770000005*
Format: pdf

Die Chancen nutzen – Reformen mutig voranbringen – 2005/06

Artikelnummer: 770000006*
Format: pdf

Widerstreitende Interessen – Ungenutzte Chancen – 2006/07

Artikelnummer: 770000007*
Format: pdf

Das Erreichte nicht verspielen – 2007/08

Artikelnummer: 770000008*
Format: pdf

Die Finanzkrise meistern – Wachstumskräfte stärken – 2008/09

Artikelnummer: 770000009*
Format: pdf

Die Zukunft nicht aufs Spiel setzen – 2009/10

Artikelnummer: 770000010*
Format: Print (mit CD-Rom), pdf
ISBN: 978-3-8246-0853-9
📖-Preis: 29, – EUR

Chancen für einen stabilen Aufschwung – 2010/11

Artikelnummer: 770000011*
Format: Print (mit CD-Rom), pdf
ISBN: 978-3-8246-0911-6
📖-Preis: 29, – EUR

Verantwortung für Europa wahrnehmen – 2011/12

Artikelnummer: 770000012*
Format: Print (mit CD-Rom), pdf
ISBN: 978-3-8246-0916-1
📖-Preis: 29, – EUR

Stabile Architektur für Europa – Handlungsbedarf im Inland – 2012/13

Artikelnummer: 770000013*
Format: Print, pdf
ISBN: 978-3-8246-0991-8
📖-Preis: 29, – EUR

Gutachten des Sachverständigenrates zur Begutachtung der gesamtwirtschaftlichen Entwicklung

Gegen eine rückwärtsgewandte Wirtschaftspolitik – 2013/14

Artikelnummer:	770000014*
Format:	Print, pdf
ISBN:	978-3-8246-1012-9
 -Preis:	29, – EUR

Weitere Publikationen

Die nachfolgenden Publikationen sind zum kostenlosen Download im Format pdf über die Homepage des Sachverständigenrates zu beziehen:

www.sachverstaendigenrat-wirtschaft.de.

Die gedruckten Ausgaben sind erhältlich über den IBRO Versandservice GmbH destatis@ibro.de.

Vierzig Jahre Sachverständigenrat 1963 bis 2003

Artikelnummer: 7700001*
Format: Print, pdf
ISBN: 978-3-8246-0704-4
📖-Preis: 15, – EUR

Arbeitslosengeld II reformieren: Ein zielgerichtetes Kombilohnmodell¹

Artikelnummer: 7700002*
Format: Print, pdf
ISBN: 978-3-8246-0800-3
Erschienen: 2006
📖-Preis: 12, – EUR

Staatsverschuldung wirksam begrenzen¹

Artikelnummer: 7700003*
Format: Print, pdf
ISBN: 978-3-8246-0815-7
Erschienen: 2007
📖-Preis: 14, – EUR

Expertisen im Set¹:

Artikelnummer: 7700004*
Format: Print, pdf
ISBN: 978-3-8246-0816-4
📖-Preis: 20, – EUR

Das deutsche Finanzsystem – Effizienz steigern – Stabilität erhöhen

Artikelnummer: 7700005*
Format: Print, pdf
ISBN: 978-3-8246-0830-0
Erschienen: 2008
📖-Preis: 14, – EUR

Reform der Einkommens- und Unternehmensbesteuerung durch die Duale Einkommensteuer

Artikelnummer: 7700006*
Format: pdf
Erschienen: 2006

¹ Expertisen im Set:

- Arbeitslosengeld II reformieren: Ein zielgerichtetes Kombilohnmodell
- Staatsverschuldung wirksam begrenzen

Weitere Publikationen

Deutschland im internationalen Konjunkturzusammenhang

Artikelnummer: 7700007*
Format: Print, pdf
ISBN: 978-3-8246-0864-5
Erschienen: 2009
📖-Preis: 14, – EUR

Wirtschaftsleistung, Lebensqualität und Nachhaltigkeit: Ein umfassendes Indikatorensystem²⁾

Artikelnummer: 7700008*
Format: Print, pdf
ISBN: 978-3-8246-0941-3
Erschienen: 2011
📖-Preis: 15, – EUR

Monitoring economic performance, quality of life an sustainability²⁾

Artikelnummer: 7700009*
Format: Print, pdf
ISBN: 978-3-8246-0942-0
Erschienen: 2011
📖-Preis: 15, – EUR

Expertisen im Set²⁾:

Artikelnummer: 7700010*
Format: Print, pdf
ISBN: 978-3-8246-09415-1
Erschienen: 2011
📖-Preis: 25, – EUR

Herausforderung des demografischen Wandels – Expertise im Auftrag der Bundesregierung

Artikelnummer: 7700011*
Format: Print, pdf
ISBN: 978-3-8246-0957-4
Erschienen: 2011
📖-Preis: 15, – EUR

Darüber hinaus finden Sie weitere Sondergutachten zum Download auf der Homepage des Sachverständigenrates unter www.sachverstaendigenrat-wirtschaft.de.

Anfragen inhaltlicher Art können gerichtet werden:

Geschäftsstelle des Sachverständigenrates zur
Begutachtung der gesamtwirtschaftlichen Entwicklung
Gustav-Stresemann-Ring 11
65180 Wiesbaden

Tel.: +49 (0) 611 / 75 23 90
Fax: +49 (0) 611 / 75 25 38
E-Mail: srw@destatis.de
www.sachverstaendigenrat-wirtschaft.de

²⁾ **Expertisen im Set:**

– Wirtschaftsleistung, Lebensqualität und Nachhaltigkeit: Ein umfassendes Indikatorensystem
– Monitoring economic performance, quality of life sustainability