

Finanzen und Steuern

Gewerbesteuer



2017

Erscheinungsfolge: jährlich
Erschienen am 21.12.2021
Artikelnummer: 2141020177004

Ihr Kontakt zu uns:
www.destatis.de/kontakt
Telefon: +49 (0) 611 / 75 24 05

© **Statistisches Bundesamt (Destatis), 2021**
Vervielfältigung und Verbreitung, auch auszugsweise, mit Quellenangabe gestattet.

Gewerbesteuerstatistik 2017

Inhalt

Textteil

Vorbemerkung
Information zur Darstellung der Ergebnisse
Schaubilder

1 Steuerliche Eckwerte

1.1 Zeitreihen

- 1.1.1 Steuerpflichtige und ihre Besteuerungsgrundlagen ab 1998 nach Statistikjahren
- 1.1.2 Entwicklung der Besteuerungsgrundlagen der Steuerpflichtigen 2015 bis 2017

1.2 Steuerpflichtige und ihre Besteuerungsgrundlagen 2017 nach Gewerbeertragsgrößenklassen

- 1.2.1 Steuerpflichtige insgesamt
- 1.2.2 Ohne Organschaften
- 1.2.3 Organträger

1.3 Steuerpflichtige und ihre Besteuerungsgrundlagen 2017 nach Gewerbeertragsgrößenklassen und Rechtsformgruppen

1.4 Steuerpflichtige und ihre Besteuerungsgrundlagen 2017 nach Rechtsformen

1.5 Steuerpflichtige und ihre Besteuerungsgrundlagen 2017

- 1.5.1 Gewerbeertragsgrößenklassen und Wirtschaftsabschnitte
- 1.5.2 Wirtschaftliche Gliederung (WZ 2008)

1.6 Steuerpflichtige und ihre Besteuerungsgrundlagen 2017

- 1.6.1 Steuerfestsetzung
- 1.6.2 Zerlegung (d.h. nach Sitz des Betriebes/der Betriebsstätte)
- 1.6.3 50 Städte mit den höchsten Steuermessbeträgen

2 Steuerpflichtige, Besteuerungsgrundlagen und Steuermessbetrag nach Gewerbeertragsgruppen 2017

- 2.1 Steuerpflichtige insgesamt
- 2.2 Ohne Organschaften
- 2.3 Organträger

3 Steuerpflichtige, Besteuerungsgrundlagen und Steuermessbetrag nach Gewerbeertragsgruppen und Rechtsformen 2017

- 3.1 Einzelgewerbetreibende
- 3.2 Personengesellschaften u. Ä.
- 3.3 Kapitalgesellschaften
- 3.4 Übrige juristische Personen

4 Steuerpflichtige und Besteuerungsgrundlagen 2017 nach ausgewählten Wirtschaftsabschnitten (WZ 2008)

- 4.1 Verarbeitendes Gewerbe
- 4.2 Handel; Instandhaltung und Reparatur von Kraftfahrzeugen
- 4.3 Erbringung von Finanz- und Versicherungsdienstleistungen
- 4.4 Erbringung von freiberuflichen, wissenschaftlichen und technischen Dienstleistungen

5 Organgesellschaften und ihre Besteuerungsgrundlagen 2017

- 5.1 Nach wirtschaftlicher Gliederung (WZ 2008)
- 5.2 Nach Gewerbeertragsgrößenklassen

Anhang

Literaturverzeichnis
Qualitätsbericht

Vorbemerkung

Die Gewerbesteuerstatistik wird seit 1995 auf Grundlage des novellierten Gesetzes über die Steuerstatistiken im 3-jährlichen Rhythmus, ab 2011 im jährlichen Turnus, aufbereitet. Seit der Statistik 1998 wird nur noch der Steuermessbetrag nach dem Gewerbeertrag erhoben, jedoch nicht mehr der Steuermessbetrag nach dem Gewerbekapital. Hintergrund ist die Abschaffung der Gewerbekapitalsteuer zum 1. Januar 1998.¹ Die damit verbundenen Steuermindereinnahmen der Kommunen werden durch einen Gemeindeanteil von ca. 2 % am Aufkommen der Umsatzsteuer ausgeglichen.

1 Grundlagen des Gewerbesteuerrechts

Die Gewerbesteuer ist eine Gemeindesteuer und die wichtigste originäre Einnahmequelle der Kommunen zur Bestreitung ihrer öffentlichen Ausgaben. Der Bund und die Länder werden durch eine Umlage an der Gewerbesteuer beteiligt.

Steuergegenstand der Gewerbesteuer sind

- stehende Gewerbebetriebe (gewerbliche Unternehmen im Sinne des Einkommensteuergesetzes (§ 15 EStG)) (§ 2 Abs. 1 S. 1 und 2 GewStG),
- Reisegewerbebetriebe (§ 35 a GewStG),

soweit sie im Inland betrieben werden. Inland im Sinne des Gewerbesteuergesetzes (GewStG) ist das Gebiet der Bundesrepublik Deutschland sowie auch der Bundesrepublik Deutschland zustehende Anteil am Festlandsockel, soweit dort Naturschätze des Meeresgrundes und des Meeresuntergrundes erforscht oder ausgebeutet werden oder dieser der Energieerzeugung unter Nutzung erneuerbarer Energien dient (§ 2 Abs. 7 GewStG).

Ein Gewerbebetrieb ist eine auf Gewinnerzielung ausgelegte, selbständige und nachhaltige Betätigung mit der Beteiligung am allgemeinen wirtschaftlichen Verkehr. Als Gewerbebetrieb gilt stets und in vollem Umfang die Tätigkeit der Kapitalgesellschaften, der Erwerbs- und Wirtschaftsgenossenschaften, der Versicherungsvereine auf Gegenseitigkeit sowie der sonstigen juristischen Personen des privaten Rechts und der nichtrechtsfähigen Vereine, soweit sie einen wirtschaftlichen Geschäftsbetrieb unterhalten (§ 2 Abs. 2 und 3 GewStG). Gewinne aus Land- und Forstwirtschaft (Abschn. 135 EStR) oder aus selbständiger Arbeit im Sinne des § 18 EStG (u. a. freiberufliche Tätigkeiten) unterliegen nicht der Gewerbesteuer.

Die zahlreichen Befreiungen von der Gewerbesteuerpflicht sind in § 3 GewStG geregelt²; sie stimmen weitgehend mit den Befreiungen des Körperschaftsteuergesetzes (KStG) überein. Befreit sind das „Bundeseisenbahnvermögen“ der früheren Deutschen Bundesbahn und Deutschen Reichsbahn und weitere, in § 3 GewStG einzeln aufgeführte öffentliche Banken sowie Unternehmen, die ihrer Satzung nach gemeinnützigen, mildtätigen oder kirchlichen Zwecken dienen.

Besteuerungsgrundlage für die Gewerbesteuer ist nach § 6 GewStG der **Gewerbeertrag**. Ausgangswert für die Ermittlung des Gewerbeertrags (§ 7 GewStG) ist in der Regel der für die Einkommen- oder Körperschaftsteuer maßgebende Gewinn aus dem Gewerbebetrieb (§§ 4, 5 EStG). Da sich die Gewerbesteuer nach der objektiven Ertragskraft des Gewerbebetriebs richten soll – ohne Rücksicht darauf, wem der Betrieb gehört, wem die Erträge des Betriebes zufließen und wie die persönlichen Verhältnisse des Betriebsinhabers sind – wird der Gewinn (ggf. Verlust) um eine Reihe von Hinzurechnungen und Kürzungen modifiziert (§§ 8 ff. GewStG).

Der so gebildete Gewerbeertrag ist auf volle 100 Euro abzurunden und bei natürlichen Personen/Personengesellschaften um einen Freibetrag in Höhe von 24 500 Euro, höchstens jedoch in Höhe des abgerundeten Gewerbeertrags, zu kürzen³ (§ 11 Abs. 1 GewStG). Der Steuermessbetrag ergibt sich nach Anwendung einer bundeseinheitlichen Steuermesszahl von 3,5 %⁴ auf den (Netto-) Gewerbeertrag. Befinden sich Betriebsstätten des Gewerbebetriebs in verschiedenen Gemeinden, so erhält jede heheberechtigte Gemeinde einen Zerlegungsanteil des Steuermessbetrags. Erst durch Anwendung des von der heheberechtigten Gemeinde bestimmten **Hebesatzes**, welcher seit 2004 bei mindestens 200 % liegen muss (§ 1, § 16 Abs. 4 Satz 2 GewStG), auf den Steuermessbetrag (Zerlegungsanteil) errechnet sich das Jahressteuersoll des Gewerbebetriebs (§ 16 GewStG).

1 Gesetz zur Fortsetzung der Unternehmensteuerreform vom 29. Oktober 1997 (BGBl. I S. 2590).

2 Zeitlicher Anwendungsbereich siehe § 36 GewStG.

3 Bei (sonstigen) juristischen Personen des öffentlichen und privaten Rechts und bei nichtrechtsfähigen Vereinen sowie bei wirtschaftlichem Geschäftsbetrieb von sonst von der Gewerbesteuer befreiten Unternehmen im Sinne des § 2 Abs. 3 und § 3 Nrn. 5, 6, 8, 9, 15, 17, 21, 26, 27, 28, 29 GewStG wird ein Freibetrag in Höhe von 5 000 Euro gewährt.

4 Eine Herabsetzung der sich nach den allgemeinen Vorschriften ergebenden Steuermesszahlen auf 56 % sieht das Gewerbesteuergesetz bei Hausgewerbetreibenden und ihnen gleichgestellten Personen vor.

Für die Ermittlung der Gewerbesteuerschuld gilt folgendes vereinfachtes Schema:

Gewinn aus Gewerbebetrieb (ermittelt aus EStG bzw. KStG)
+ Hinzurechnungen nach §§ 8 u. 9 GewStG
./. Kürzungen nach § 9 GewStG
./. Verlustverbrauch nach § 10a GewStG
= Gewerbeertrag (abzurunden auf volle 100 Euro)
./. Freibetrag nach § 11 GewStG (max. 24 500 Euro)
= Gewerbeertrag nach Freibetragsabzug (darf durch Freibetragsabzug nicht negativ werden)
x Steuermesszahl
= Gewerbesteuermessbetrag
x Hebesatz (der jeweiligen Gemeinde)
= **Gewerbesteuerschuld**

Der Steuermess- und ggf. Zerlegungsbescheid, der auch Grundlage für die Gewerbesteuerstatistik ist, ist dem Steuerpflichtigen in der Regel durch das Finanzamt bekannt zu geben. Festsetzung und Erhebung der Gewerbesteuer obliegt im Regelfall gemäß §§ 1 und 4 GewStG der heheberechtigten Gemeinde. Hierzu erhält die heheberechtigte Gemeinde eine Ausfertigung des Steuermessbescheids vom Betriebsfinanzamt, damit diese unter Anwendung des entsprechenden Hebesatzes den Gewerbesteuerbescheid erlassen kann.

Die Gewerbesteuerstatistik erfasst nur die von den Betriebsfinanzämtern durchgeführten Festsetzungen und ggf. auch die Zerlegungen der Steuermessbeträge; die von den Gemeinden erhobenen Steuersollbeträge können mithilfe der Gewerbesteuer-Hebesätze ermittelt werden.⁵ Der durchschnittliche gewogene Gewerbesteuer-Hebesatz lag in Deutschland im Jahr 2017 bei 402 %.⁶

2 Methodische Hinweise

Steuerpflichtige/Fälle

Als steuerpflichtiger Gewerbebetrieb gilt jeder Veranlagungsfall, für den ein Steuermessbetrag festgestellt worden ist. Dies gilt auch für steuerpflichtige Gewerbebetriebe, für die ein Steuermessbetrag von „0“ festgesetzt wurde.

Organschaften

Organträger und eingegliederte Organgesellschaften bilden analog der Regelung im Körperschaftsteuergesetz eine Organschaft (§ 2 Abs. 2 S. 2 GewStG) und werden als ein Steuerpflichtiger zusammen veranlagt, wobei auch die Organgesellschaften eigene Erklärungen abgeben. Die Organgesellschaft gilt als Betriebsstätte des Organträgers. Dabei wird der Gewerbeertrag jeder Organgesellschaft getrennt ermittelt und dem Organträger zur Berechnung des Steuermessbetrags nach dem Gewerbeertrag zugerechnet. Analog zu dem bei der Veranlagung gehandhabten Verfahren wird in der statistischen Darstellung der Gewerbeertrag aller Organgesellschaften beim Organträger als Summe in einer Zeile dargestellt. Die insgesamt 12 486 Organträger werden als Teilmasse der Steuerpflichtigen in gesonderten Tabellen nach Größenklassen dargestellt. Die Berechnungsergebnisse der Organgesellschaften werden in separaten Tabellen nachgewiesen.

Zerlegung des Steuermessbetrags und Regionalergebnisse

Die Gewerbesteuer wird nach dem für den gesamten Gewerbebetrieb mit all seinen Betriebsstätten geltenden Steuermessbetrag erhoben. Mehrere Gemeinden sind hinsichtlich desselben Unternehmens heheberechtigt, wenn

- sich die Betriebsstätten eines Betriebs in mehreren Gemeinden befinden,
- sich eine Betriebsstätte über mehrere Gemeinden erstreckt oder
- eine Betriebsstätte im Laufe eines Jahres von einer Gemeinde in eine andere verlegt wird.

In diesen Fällen ist der Steuermessbetrag auf die einzelnen Gemeinden zu zerlegen, was in der Regel mit Hilfe der Arbeitslöhne geschieht. Die Finanzämter wenden im maschinellen Veranlagungsverfahren auf Wunsch der Steuerpflichtigen und der heheberechtigten Gemeinden auch besondere Zerlegungsverfahren an, wobei bis zu fünf unterschiedliche Zerlegungsmaßstäbe mit unterschiedlicher Gewichtung verrechnet werden. Die Angaben aus den Zerlegungsbescheiden (Betriebsstätten und ihr anteiliger Messbetrag vom Gewerbeertrag), die den statistischen Ämtern der Länder in besonderen Datensätzen bzw. Datenblättern auch getrennt vom Festsetzungsbescheid geliefert werden, können auch Ergebnisse für Gemeinden in anderen Bundesländern enthalten. Deshalb wurden nach Abschluss der Plausibilitätskontrollen gebietsfremde Datensätze den statistischen Ämtern der Länder nach ihren Gemeindegchlüsseln zur Tabellierung bereitgestellt. Regionaltabellen können bei dem nach dem Wohnsitz des Datenbestellers zuständigen Statistischen Landesamt angefordert werden.

⁵ Zur statistischen Aufbereitung der entsprechenden Gewerbesteuer-Sollbeträge können die Steuermessbeträge/Zerlegungsanteile mit den Gewerbesteuer-Hebesätzen der entsprechenden Gemeinden multipliziert werden. Die Hebesätze stehen als kostenloser Download auf unserer Homepage zur Verfügung (siehe Anhang "Literaturverzeichnis").

⁶ S. Fachserie 14, Reihe 10.1: Realsteuervergleich 2017, Tabelle 1 und 6.1.

Wirtschaftssystematische Gliederung

Für die Gliederung nach Wirtschaftszweigen (WZ) werden die Gewerkekennzahlen (GKZ) aus dem Grundinformationsdienst der Finanzverwaltung verwendet. Die GKZ wird dem Steuerpflichtigen für statistische, aber auch finanzadministrative Zwecke (z. B. der Betriebsprüfung) entsprechend der Klassifikation der jeweils geltenden WZ-Systematik zugeteilt und fortgeschrieben. Dabei liegt die EU-weit harmonisierte Klassifikation der Wirtschaftszweige (NACE – Rev. 1.1) in der für die Steuerstatistiken gültigen Tiefengliederung zugrunde. Um den genaueren Inhalt jeder Gliederungsposition festzustellen, empfiehlt es sich, in Zweifelsfällen auf die entsprechende Position der Klassifikation der Wirtschaftszweige (Grundsystematik mit Erläuterungen), Ausgabe 2008 zurückzugreifen.

Da der Gewerbebetrieb als Ganzes veranlagt wird, erfolgt seine branchenmäßige Zuordnung nur einheitlich für die gesamten wirtschaftlichen Aktivitäten des Unternehmens. Bei unterschiedlichen Tätigkeiten (besonders bei Organträgern) wird dabei der Schwerpunkt der wirtschaftlichen Tätigkeit gewählt, der sich nach dem bedeutsamsten Anteil der Wertschöpfungen richtet.

3 Hinweise zu den Ergebnissen

2017 wurden durch die Finanzämter in Deutschland für 3 949 133 Gewerbebetriebe Gewerbesteuermessbeträge festgesetzt und von den statistischen Ämtern der Länder aufbereitet.

Die Festsetzungsergebnisse setzen sich aus einer Vielzahl unterschiedlich strukturierter Einzelveranlagungen zusammen, die eine differenzierte Betrachtung erfordern. Es werden u.a. Ausgangswerte für die Berechnung des Steuermessbetrags einbezogen:

positiv: Gewinn aus Gewerbebetrieb, Hinzurechnungen zum Gewinn nach §§ 8, 9 Nr. 3 GewStG (negative Beträge möglich), Gewerbeertrag der Organgesellschaften; (negative Beträge möglich);

negativ: Verlust aus Gewerbebetrieb, Kürzungen nach § 9 GewStG, negativer Gewerbeertrag der Organgesellschaften, Verlustverbrauch nach § 10 a GewStG.

Bleibt der abgerundete Gewerbeertrag größer als "0", wird der Freibetrag für den Gewerbeertrag (bei natürlichen Personen/ Personengesellschaften maximal 24 500 Euro) abgezogen, jedoch höchstens bis zur Höhe des Gewerbeertrags. Falls danach ein positiver Betrag (größer "0") übrig bleibt, wird der Steuermessbetrag berechnet.

Betriebe mit positivem Steuermessbetrag

In den Tabellen werden 1 530 807 Betriebe nachgewiesen, für die positive Gewerbesteuermessbeträge von insgesamt 13 275 Millionen Euro festgesetzt wurden. Diese Betriebe wurden nach Größenklassen des abgerundeten Gewerbeertrags dargestellt.

Betriebe ohne positiven Steuermessbetrag

Für mehr als die Hälfte (61,2 %), nämlich für 2 418 326 Betriebe, führten die Veranlagungen zu keinem positiven Steuermessbetrag und brachten damit den hebeberechtigten Gemeinden kein Gewerbesteueraufkommen. Die Veranlagungsergebnisse werden in den Tabellen getrennt dargestellt und liegen auch nach positiven und negativen Beträgen des Gewerbeertrags vor. Unter diesen Betrieben gab es 1 534 777 Betriebe mit Gewinn in Höhe von 58 445 Millionen Euro.

Bei 883 549 Betrieben waren bereits Verluste von 74 484 Millionen Euro festgestellt worden. Über die Hinzurechnungen hinausgehende Kürzungen, negative Beträge bei Gewerbeertrag der Organgesellschaften sowie ggf. Freibeträge auf den noch positiv verbliebenen abgerundeten Gewerbeertrag führten in 863 162 Fällen schließlich zu Steuermessbeträgen von „0“.

Informationen zur Darstellung der Ergebnisse

Zeichenerklärung

- 0 = weniger als die Hälfte von 1 in der letzten besetzten Stelle, jedoch mehr als nichts
- = nichts vorhanden
- . = Zahlenwert unbekannt oder geheim zu halten
- X = Tabellenfach gesperrt, weil Aussage nicht sinnvoll

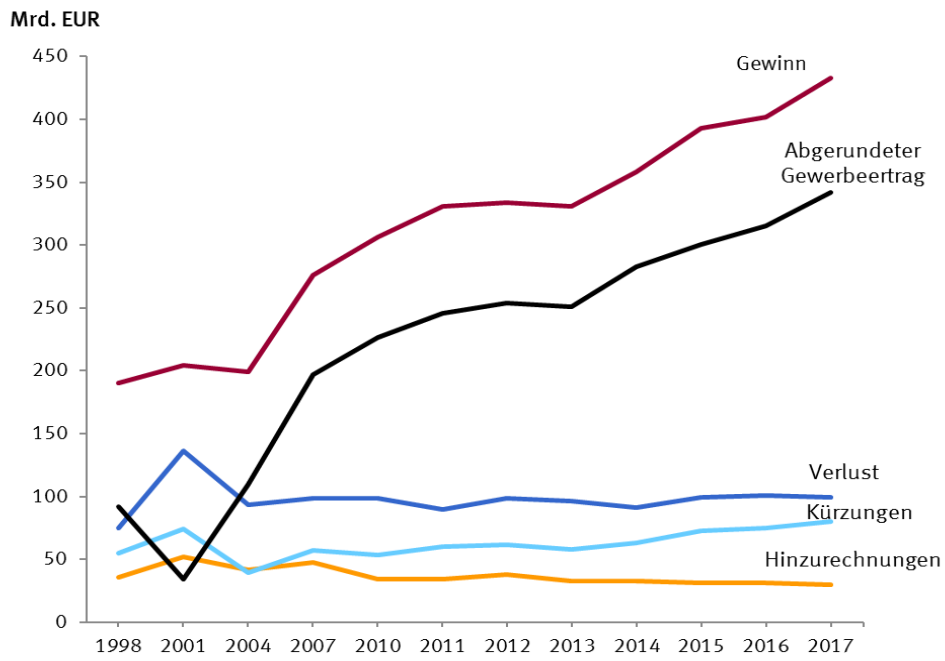
Abweichungen in den Summen erklären sich durch Runden der Zahlen.

Abkürzungen

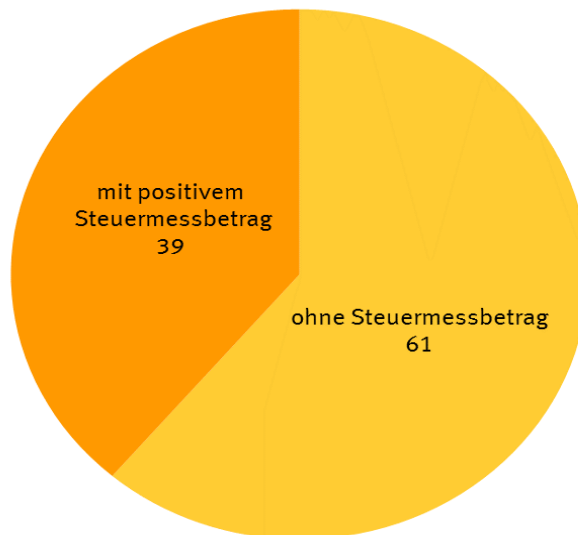
- AO = Abgabenordnung
- BGBl. = Bundesgesetzblatt
- BStatG = Gesetz über die Statistik für Bundeszwecke (Bundesstatistikgesetz)
- EStG = Einkommensteuergesetz
- EStR = Einkommensteuerrichtlinien
- GewStG = Gewerbesteuergesetz
- GKZ = Gewerkekennzahlen
- KStG = Körperschaftsteuergesetz
- NACE = Statistische Systematik der Wirtschaftszweige in der Europäischen Gemeinschaft
("Nomenclature statistique des activités économiques dans la Communauté européenne")
- StStatG = Gesetz über Steuerstatistiken
- WZ = Wirtschaftszweig

Schaubilder

1 Entwicklung der Besteuerungsgrundlagen 1998 bis 2017
in Mrd. EUR

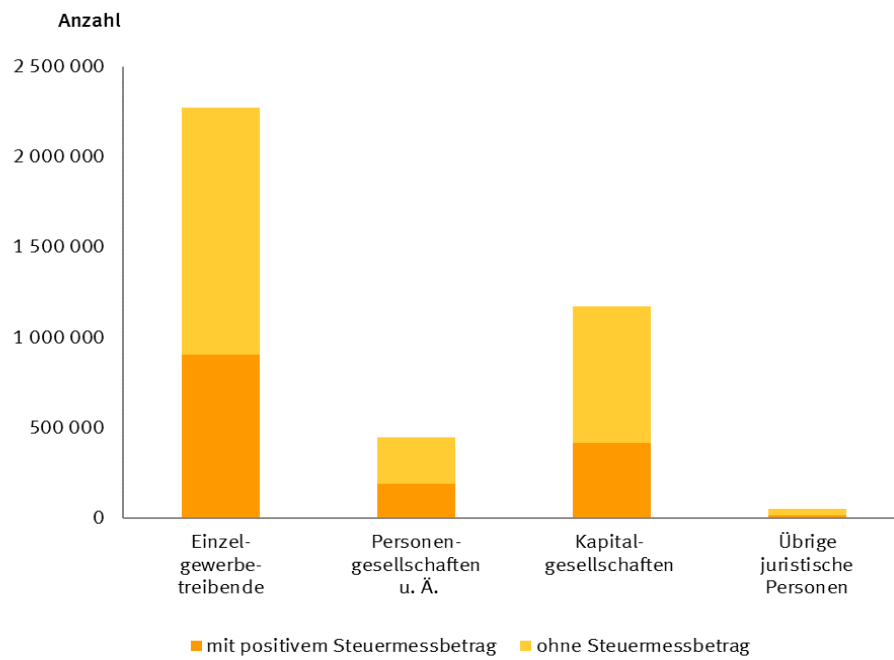


2 Anteil Steuerpflichtiger mit positivem und ohne Steuermessbetrag 2017
in %

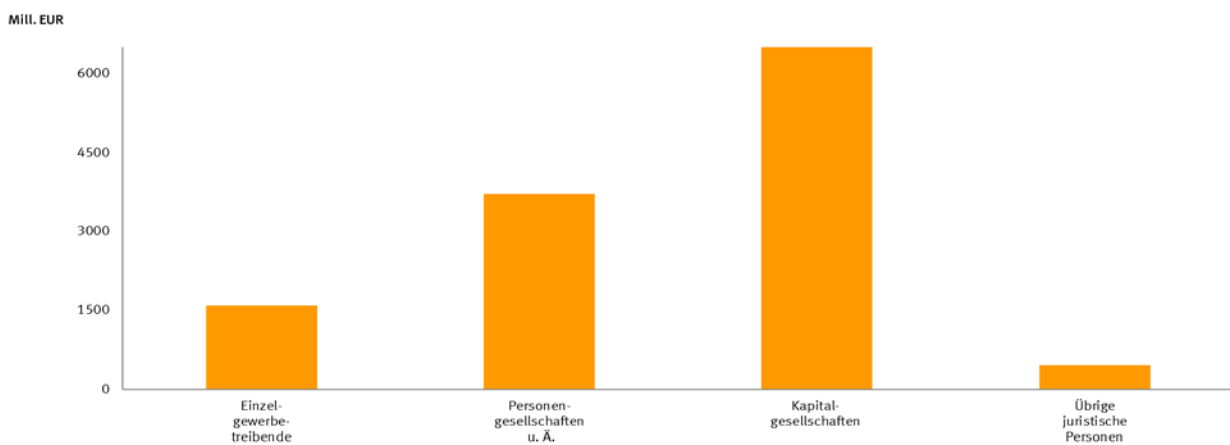


3 Steuerpflichtige und Steuermessbetrag 2017 nach Rechtsformgruppen

3.1 Anzahl der Steuerpflichtigen



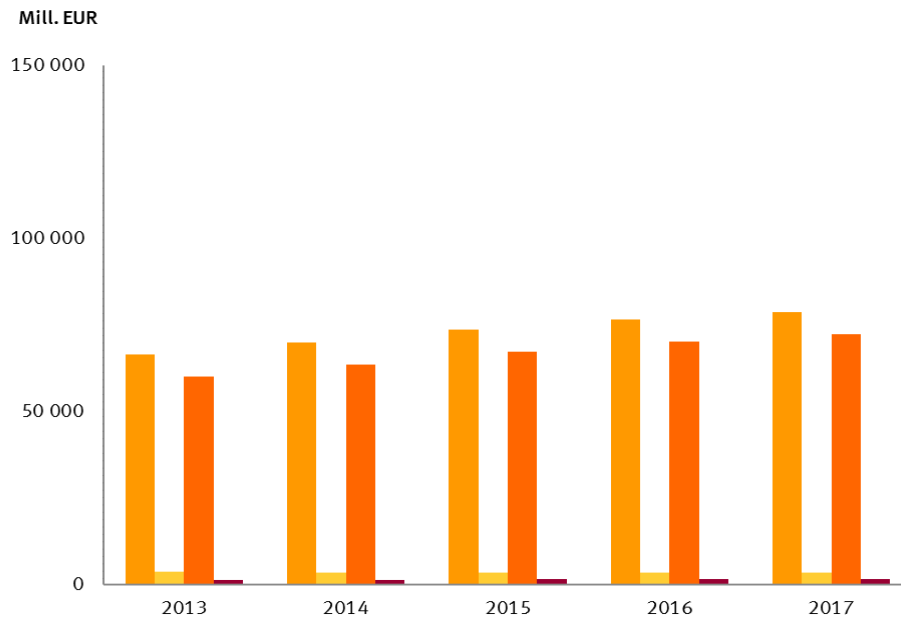
3.2 Steuermessbetrag in Mill. EUR



1 Kapitalgesellschaften, Erwerbs- und Wirtschaftsgenossenschaften, Versicherungsvereine auf Gegenseitigkeit.

4 Steuerliche Eckwerte 2013 bis 2017 nach Rechtsformgruppen
in Mill. EUR

4.1 Einzelgewerbetreibende

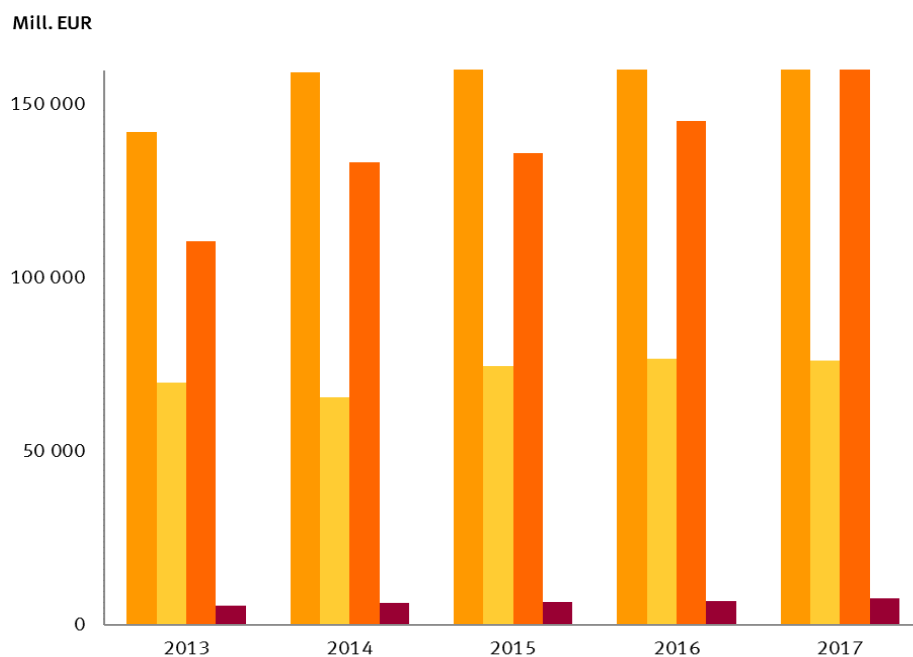


4.2 Personengesellschaften u. Ä.

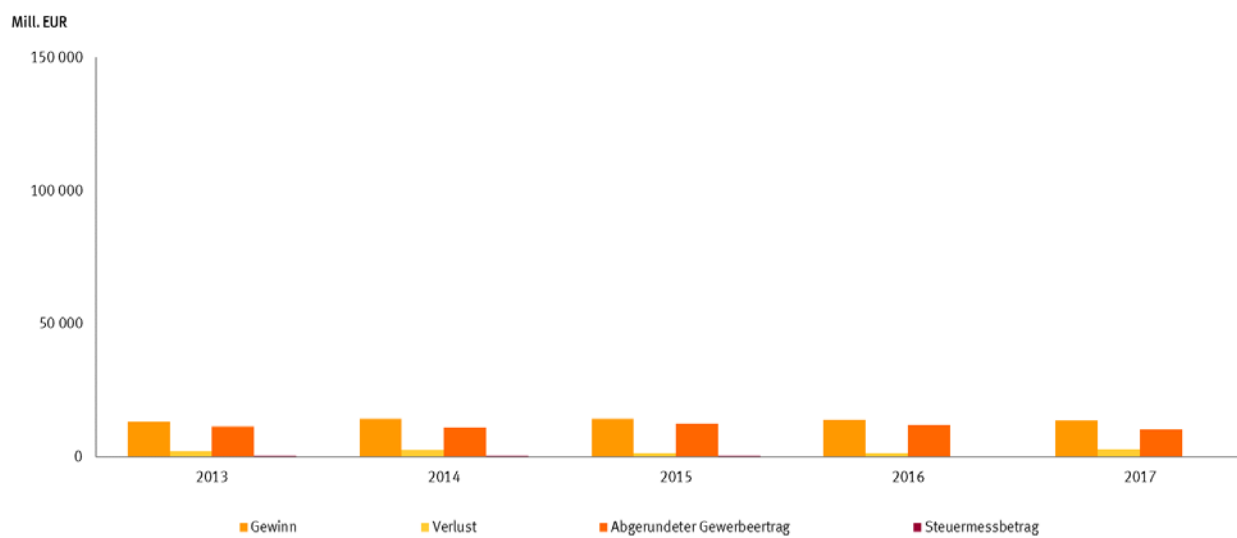


4 Steuerliche Eckwerte 2013 bis 2017 nach Rechtsformgruppen
in Mill. EUR

4.3 Kapitalgesellschaften ¹

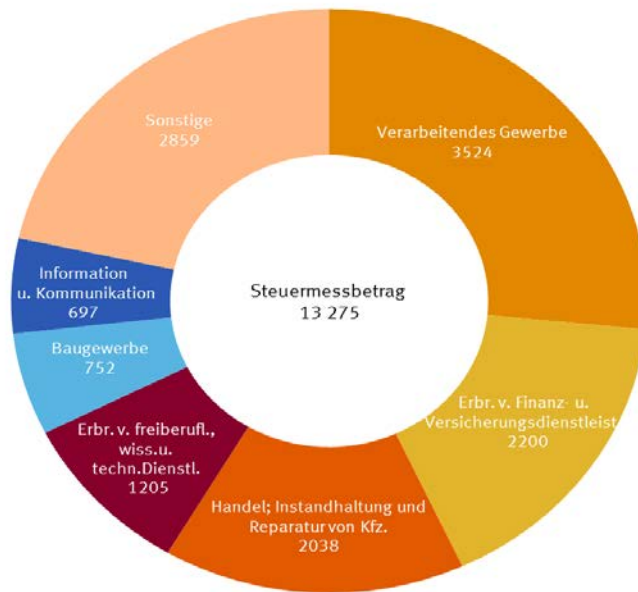


4.4 Übrige juristische Personen

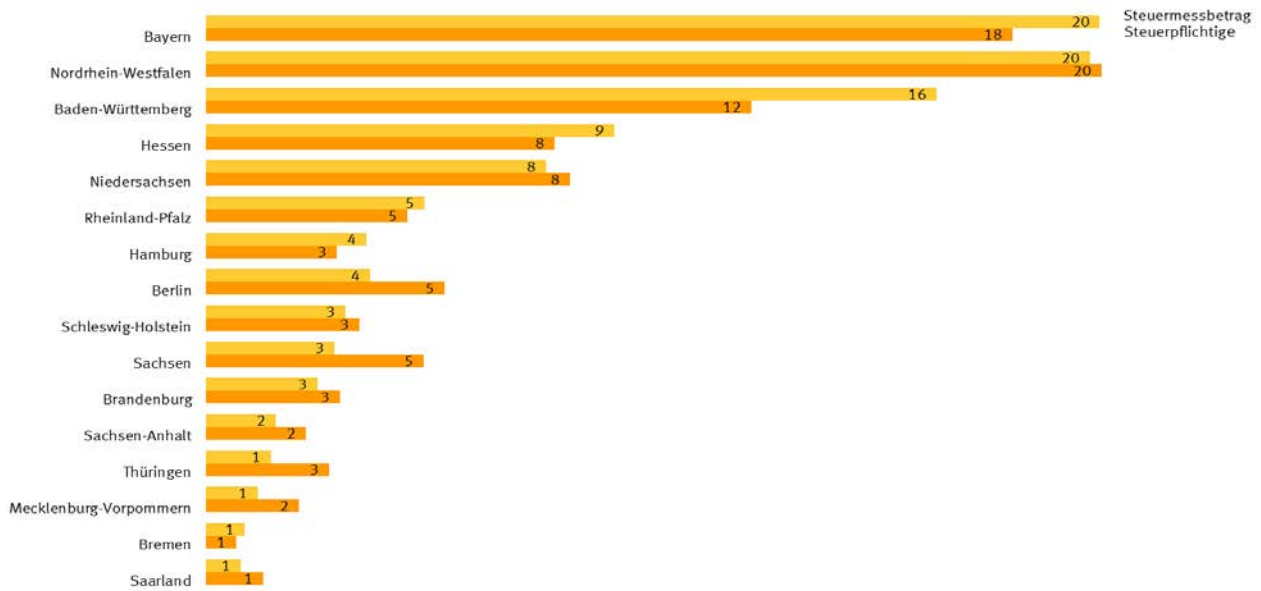


¹ Kapitalgesellschaften, Erwerbs- und Wirtschaftsgenossenschaften, Versicherungsvereine auf Gegenseitigkeit.

5 Steuermessbetrag 2017 nach Wirtschaftsabschnitten
in Mill. EUR



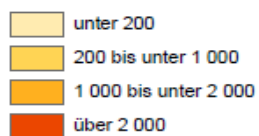
6 Anteil Steuerpflichtiger und Steuermessbetrag 2017 nach Betriebsitz
in %



7 Steuermessbetrag 2017 nach Betriebsitz
in Mill. EUR



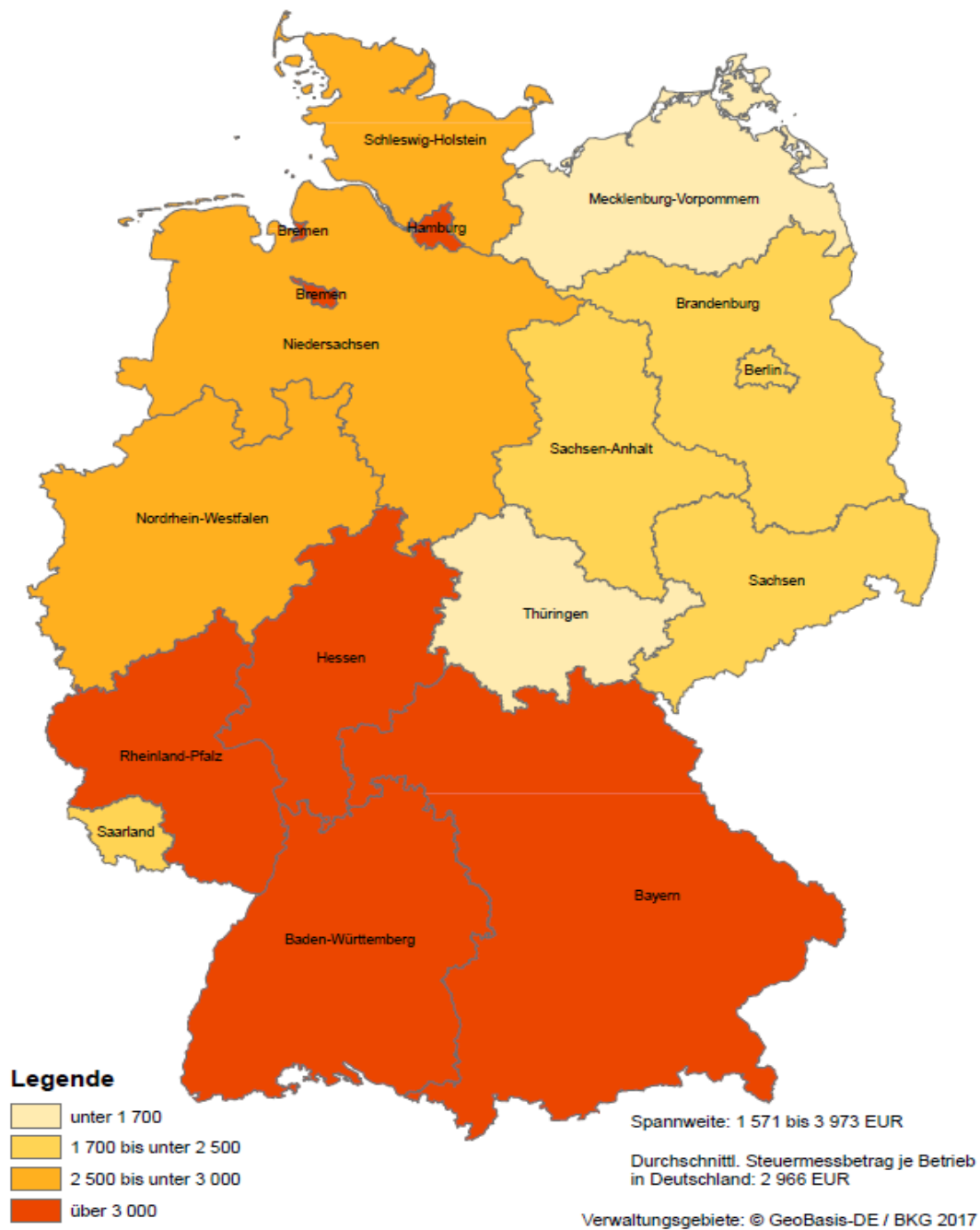
**Steuermessbetrag in
Mill. EUR**



Spannweite: 104 bis 2673 Mill. EUR

Verwaltungsgebiete: © GeoBasis-DE / BKG 2017

8 Durchschnittlicher Steuermessbetrag 2017 je Betrieb/Betriebsstätte
nach Betriebssitz in EUR



1 Steuerliche Eckwerte

1.1 Zeitreihen

1.1.1 Steuerpflichtige und ihre Besteuerungsgrundlagen ab 1998 nach Statistikjahren *

Jahr	Steuerpflichtige Gewerbebetriebe	Gewinn		Verlust		Verlustverbrauch nach § 10a GewStG	
	Anzahl ¹	Anzahl ¹	1 000 EUR	Anzahl ¹	1 000 EUR	Anzahl ¹	1 000 EUR
1998	2 361 958	1 728 649	190 704 978	633 309	- 74 876 071	371 138	25 159 303
2001	2 473 116	1 833 662	204 469 887	639 454	- 136 245 579	386 008	30 251 369
2004	2 663 248	1 978 305	199 005 858	684 943	- 93 666 659	423 092	26 656 318
2007	2 975 021	2 266 607	275 791 819	708 414	- 98 613 369	444 958	37 560 810
2010	3 285 892	2 462 297	306 457 561	823 595	- 98 877 926	476 805	32 979 352
2011	3 402 557	2 581 740	330 672 655	820 817	- 90 036 401	513 231	34 357 396
2012	3 500 484	2 669 018	333 477 554	831 466	- 98 397 914	525 018	31 274 444
2013	3 602 778	2 747 944	330 812 876	854 834	- 96 610 684	531 067	29 704 950
2014	3 683 117	2 834 327	358 152 115	848 790	- 91 000 319	555 268	30 359 637
2015	3 788 420	2 942 100	392 693 427	846 320	- 99 406 773	564 978	29 964 841
2016	3 855 357	2 997 233	401 783 966	858 124	- 100 553 437	553 236	30 047 458
2017	3 949 133	3 061 140	433 131 409	887 993	- 99 274 049	539 456	36 958 838

Jahr	Abgerundeter Gewerbeertrag						Freibetrag	
	ohne	negativ	positiv	insgesamt	negativ	positiv	Anzahl ¹	1 000 EUR
	Anzahl ¹			1 000 EUR				
1998 ²	330 831	638 174	1 392 953	92 241 275	- 66 758 608	158 999 883	1 169 130	23 128 715
2001	360 327	651 498	1 461 291	34 227 114	- 120 937 330	155 164 444	1 217 249	24 130 597
2004	399 753	711 153	1 552 342	109 862 860	- 72 759 381	182 622 241	1 289 752	25 050 764
2007	416 111	749 685	1 809 225	197 273 233	- 63 201 524	260 474 757	1 499 302	29 291 994
2010	452 850	908 991	1 924 051	226 583 671	- 70 405 148	296 988 819	1 597 217	30 253 463
2011	479 345	910 438	2 012 774	246 010 790	- 72 778 559	318 789 349	1 663 987	31 671 924
2012	499 289	924 206	2 076 989	254 187 079	- 69 118 928	323 306 007	1 722 903	32 374 367
2013	513 071	951 563	2 138 144	250 618 563	- 72 420 030	323 038 593	1 777 500	33 068 223
2014	530 434	947 755	2 204 928	283 039 594	- 67 913 346	350 952 940	1 831 463	33 972 448
2015	559 331	948 957	2 280 132	300 828 934	- 73 551 203	374 380 137	1 889 313	34 876 073
2016	554 624	963 981	2 336 752	316 397 706	- 68 603 286	385 000 992	1 932 292	35 498 387
2017	557 971	997 193	2 393 969	342 279 168	- 73 026 349	415 305 517	1 977 358	36 003 077

Jahr	Steuermessbetrag			Vortragsfähiger Verlust zum 31.12.	
	von Null	positiv		Anzahl ¹	1 000 EUR
	Anzahl ¹				
1998	1 424 380	937 578	6 287 944	X	X
2001	1 477 771	995 345	6 012 633	X	X
2004	1 630 446	1 032 802	7 332 047	1 028 305	569 046 351
2007	1 741 384	1 233 637	10 884 778	1 102 134	591 063 880
2010	2 039 588	1 246 304	9 335 314	1 284 021	605 639 788
2011	2 077 815	1 324 742	10 048 634	1 318 850	625 929 550
2012	2 157 760	1 342 724	10 182 118	1 347 153	636 947 083
2013	2 234 727	1 368 051	10 148 481	1 384 246	656 976 756
2014	2 267 301	1 415 816	11 093 806	1 396 427	664 509 804
2015	2 323 137	1 465 283	11 893 077	1 400 961	679 628 066
2016	2 354 730	1 500 627	12 231 874	1 409 844	699 957 640
2017	2 418 326	1 530 807	13 274 865	1 435 180	696 838 131

* Ohne Organgesellschaften.

1 Anzahl = Steuerpflichtige bzw. Fälle.

2 Abweichungen gegenüber vorhergehenden Veröffentlichungen aufgrund von Bereinigungen.

1 Steuerliche Eckwerte

1.1 Zeitreihen

1.1.2 Entwicklung der Besteuerungsgrundlagen der Steuerpflichtigen 2015 bis 2017^{*}

Besteuerungsgrundlagen	2015		2016		2017		Veränderung 2016 gegenüber 2015 in %		Veränderung 2017 gegenüber 2016 in %	
	Anzahl ²	1 000 EUR	Anzahl ²	1 000 EUR	Anzahl ²	1 000 EUR	Anzahl ²	1 000 EUR	Anzahl ²	1 000 EUR
Gewinn aus Gewerbebetrieb	2 942 100	392 693 427	2 997 233	401 783 966	3 061 140	433 131 409	1,87	2,31	2,13	7,80
Verlust aus Gewerbebetrieb	846 320	-99 406 773	858 124	-100 553 437	887 993	-99 274 049	1,39	1,15	3,48	-1,27
nach § 3 GewStG befreiter Anteil am Gewinn aus Gewerbebetrieb	-	-	-	-	1 051	167 044	-	-	-	-
Korrektur Gewinn/Verlust ³	151	-46 442	723	-104 336	1 185	-46 917	378,81	124,66	63,90	-55,03
+ Unterschiedsbetrag i.S.d. § 5a Abs. 4 EStG	592	530 601	534	775 033	366	392 108	-9,80	46,07	-31,46	-49,41
+ Sondervergütungen nach § 5a Abs. 4a EStG	2 203	97 717	1 997	84 605	1 821	61 405	-9,35	-13,42	-8,81	-27,42
./. abzuziehende Kapitalertragssteuer nach § 36 a Abs. 1 EStG	-	-	-	-	-	-	-	-	-	-
Hinzurechnungen nach § 8 GewStG										
Nr.1: Finanzierungsanteile										
Nr.1a: Entgelte für Schulden	1 827 696	59 040 432	1 812 485	56 791 190	1 811 426	55 432 088	-0,83	-3,81	-0,06	-2,39
Nr.1b: Renten und dauernde Lasten	3 815	60 854	3 564	63 915	3 399	55 927	-6,58	5,03	-4,63	-12,50
Nr.1c: Gewinnanteile der stillen Gesellschafter	9 592	1 939 955	9 442	653 700	9 416	436 279	-1,56	-66,30	-0,28	-33,26
Nr.1d: ein Fünftel der Miet- und Pachtzinsen für bewegliche Wirtschaftsgüter	1 030 019	7 640 824	1 044 437	7 724 126	1 072 529	7 965 018	1,40	1,09	2,69	3,12
Nr.1e: die Hälfte der Miet- und Pachtzinsen für unbewegliche Wirtschaftsgüter	1 471 387	38 060 306	1 488 045	38 120 809	1 514 197	39 535 461	1,13	0,16	1,76	3,71
Nr.1f: ein Viertel der Aufwendungen für Konzessionen/Lizenzen	119 182	3 477 619	141 144	4 155 535	169 347	5 073 978	18,43	19,49	19,98	22,10
./. Kürzung des Hinzurechnungsbetrages nach § 8 Nr. 1 GewStG aufgrund des § 9 Nr. 2a S. 3, zweiter Halbsatz GewStG, § 9 Nr. 7 Satz 2 bzw. § 9 Nr. 8 S. 2 GewStG, ggf. i. V. mit § 7a Abs. 2 GewStG	-	-	-	-	122	10 805	-	-	-	-
Finanzierungsanteile zusammen	2 315 179	110 219 989	2 333 546	107 509 274	2 370 128	108 487 947	0,79	-2,46	1,57	0,91
Freibetrag nach § 8 Nr.1 GewStG	2 314 588	34 330 717	2 333 308	34 350 734	2 369 823	34 692 109	0,81	0,06	1,56	0,99
+ anzurechnende Finanzierungsanteile nach § 8 Nr.1 GewStG, davon 25 v.H.	110 985	18 972 205	111 534	18 266 839	112 944	18 450 441	0,49	-3,72	1,26	1,01
+ Nr.4: Gewinnanteile der persönlich haftenden Gesellschafter einer KGaA	162	950 154	170	992 287	171	1 222 508	4,94	4,43	0,59	23,20
+ Nr.5: Hinzurechnungsbetrag nach § 8 Nr. 5 GewStG	28 013	2 754 402	23 512	2 506 292	13 137	1 860 697	-16,07	-9,01	-44,13	-25,76
+ Nr.8: Anteil am Verlust von Personengesellschaften	17 197	6 456 933	17 544	6 909 605	18 019	6 368 457	2,02	7,01	2,71	-7,83
+ Nr.9: Zuwendungen i.S.d. § 9 Abs.1 Nr.2 KStG	203 080	1 075 350	203 339	1 081 194	206 900	1 059 963	0,13	0,54	1,75	-1,96
+ Nr.10: Gewinnminderung bei Beteiligungsbesitz	153	14 640	183	81 381	236	20 966	19,61	455,88	28,96	-74,24
+ Nr.12: Ausländische Steuern	105	45 739	127	103 270	118	205 009	20,95	125,78	-7,09	98,52
§ 9 GewStG										
+ Nr.3: Negativer Teil des Gewerbebeitrags ausländischer Betriebsstätten	502	1 045 765	551	1 241 775	453	380 378	9,76	18,74	-17,79	-69,37
= Hinzurechnungen zusammen	3 08 073	31 315 189	3 05 656	31 182 643	3 02 748	29 568 420	-0,78	-0,42	-0,95	-5,18
= Summe Gewinn und Hinzurechnungen	3 643 516	325 071 728	3 706 945	332 908 318	3 791 282	363 284 941	1,74	2,41	2,28	9,12
Kürzungen des Gewinns und der Hinzurechnungen nach § 9 GewStG										
./. Kürzungsbetrag nach § 9 Nr. 2a, 7 und 8 GewStG ggf. i. V. mit § 7a Abs. 2 GewStG	-	-	-	-	12 722	5 296 783	-	-	-	-
./. Nr.1 S.1: Einheitswert des Grundbesitzes, davon 1,2 v.H.	256 242	2 228 804	255 432	2 232 743	254 118	2 240 328	-0,32	0,18	-0,51	0,34
./. Nr.1 S.2 u. 3: Erweiterte Kürzung bei Grundstücksunternehmen	24 741	8 065 305	26 740	8 909 847	29 005	10 160 299	8,08	10,43	8,47	14,07
./. Nr.2: Anteile am Gewinn von Personengesellschaften	176 535	51 199 628	180 883	50 282 791	188 405	57 498 327	2,46	-1,79	4,16	14,35
./. Nr.2a: Gewinn aus Anteilen an nicht steuerbefreiten inl. Kapitalgesellschaften	17 217	5 968 584	17 942	7 685 215	-	-	-	4,21	28,76	-
./. Nr.2b: Dem Gewerbebeitrag einer KGaA hinzugerechneten Gewinnanteile	210	1 006 416	220	967 556	300	1 279 882	4,76	-3,86	36,36	32,28
./. Nr.3: Positiver Teil des Gewerbebeitrags ausländischer Betriebsstätten	620	1 618 052	577	1 438 788	706	2 501 383	-6,94	-11,08	22,36	73,85
./. Nr.5: Abziehbare Zuwendungen	378 961	1 400 341	378 044	1 429 836	382 473	1 444 190	-0,24	2,11	1,17	1,00
./. Nr.7 u. 8: Gewinn aus Anteilen ausländischer Kapitalgesellschaften	966	1 447 111	964	1 349 064	-	-	-	-0,21	6,78	-
= Kürzungen zusammen	748 524	72 934 241	754 087	74 292 838	764 991	80 421 191	0,74	1,86	1,45	8,25
= Summe Gewinn, Hinzurechnungen, Kürzungen	3 620 447	252 137 733	3 682 030	258 619 425	3 763 862	282 864 246	1,70	2,57	2,22	9,37
+ Gewerbebeitrag aus dem Betrieb von Handelsschiffen im internationalen Verkehr	2 739	105 221	2 355	89 658	2 149	80 194	-14,02	-14,79	-8,75	-10,56
+ Gewerbebeitrag bei öffentlich-rechtlichen Rundfunkanstalten	-	-	-	-	-	-	-	-	-	-
+ Nicht ausgleichsfähiger oder wegfallender Gewerbeverlust	9 152	521 073	6 900	535 522	5 521	388 044	-24,61	2,77	-19,99	-27,54
+ Mind. des neg. Gewerbebeitrags des Sanierungsjahres bei unternehmensbez. Sanierung nach § 7b Abs. 2 Satz 1 Nr. 1 GewStG ggf. i.V. mit Abs. 3 Satz 2 GewStG	-	-	-	-	-	-	-	-	-	-
+ Verlustanteil ausgeschiedener Gesellschafter	1 684	209 580	-	-	-	-	-	-	-	-
+ Entfallener Gewerbeverlust wg. Veräußerung oder Aufgabe von Teilbetrieben	134	20 092	-	-	-	-	-	-	-	-
+ Gewerbebeitrag der Organgesellschaften	11 224	77 821 760	11 403	97 203 672	11 515	98 355 206	1,59	24,91	0,98	1,18
+ Gewerbebeitrag der Organgesellschaften, hier Korrekturbeträge wg. § 8b KStG	1 159	-2 053 934	1 014	-12 043 138	956	-5 105 032	-12,51	486,34	-5,72	-57,61
+ von Organgesellschaften zu versteuender Übertragungsgewinn	-	-	-	-	-	-	-	-	-	-
./. Verlustverbrauch nach § 10a GewStG	564 978	29 964 841	553 236	30 047 458	539 456	36 958 838	-2,08	0,28	-2,49	23,00
+ Maßgebender Gewerbebeitrag aus den Spartensummen	347	1 748 562	371	1 779 349	401	2 134 548	6,92	1,76	8,09	19,96
= Abgerundeter Gewerbebeitrag	3 788 420	300 828 934	3 855 357	316 397 706	3 949 133	342 279 168	1,77	5,18	2,43	8,18
./. Freibetrag für den Gewerbebeitrag	1 889 313	34 876 073	1 932 292	35 498 387	1 977 358	36 003 077	2,27	1,78	2,33	1,42
= Verbleibender Betrag nach Abzug des Freibetrags	2 414 282	265 952 860	2 464 662	280 899 320	2 528 117	306 276 092	2,09	5,62	2,57	9,03
= Steuermessbetrag⁴	3 788 420	11 893 077	3 855 357	12 231 874	3 949 133	13 274 865	1,77	2,85	2,43	8,53
Nachrichtlich:										
Festgesetzter vortragsfähiger Verlust zum 31.12.	1 400 961	679 628 066	1 409 844	699 957 640	1 435 180	696 838 131	0,63	2,99	1,80	-0,45

* Ohne Organgesellschaften.

1 Aufgrund von fehlenden einzelnen Positionen bei personellen Fällen ist eine korrekte Durchrechnung nur näherungsweise möglich.

2 Anzahl = Steuerpflichtige bzw. Fälle.

3 aufgrund der Erstattung von Aufwendungen, die in einem vorangegangenen EZH der Hinzurechnung unterlegen haben.

4 Entspricht 3,5 % des verbleibenden Betrages nach Abzug des Freibetrages bzw. 1,98 % bei Hausgewerbebetreibenden und ihnen gleichgestellten Personen.

1 Steuerliche Eckwerte

1.2 Steuerpflichtige und ihre Besteuerungsgrundlagen 2017 nach Gewerbeertragsgrößenklassen

1.2.1 Steuerpflichtige insgesamt¹

Gewerbeertragsgrößenklassen	Steuerpflichtige Gewerbebetriebe	Gewinn		Verlust		Verlustverbrauch nach § 10a GewStG	
	Anzahl ¹	Anzahl ¹	1 000 EUR	Anzahl ¹	1 000 EUR	Anzahl ¹	1 000 EUR
mit Steuermessbetrag von Null							
mit negativem Gewerbeertrag	997 193	119 159	26 250 424	878 034	- 73 307 593	323	14 031
ohne Gewerbeertrag	557 971	552 816	20 357 193	5 155	- 1 129 834	363 362	8 809 603
mit positivem Gewerbeertrag	863 162	862 802	11 837 471	360	- 46 981	83 721	698 079
Zusammen ...	2 418 326	1 534 777	58 445 088	883 549	- 74 484 408	447 406	9 521 712
mit positivem Steuermessbetrag							
Gewerbeertrag von ... bis unter ... EUR							
unter 5 000	61 884	61 581	634 167	303	- 24 153	17 376	218 895
5 000 - 10 000	41 759	41 558	585 587	201	- 8 893	9 425	171 863
10 000 - 15 000	31 145	31 009	589 434	136	- 9 321	6 166	119 718
15 000 - 24 500	41 926	41 735	1 486 579	191	- 7 937	7 790	195 166
24 500 - 50 000	566 257	565 832	21 777 253	425	- 70 851	21 129	605 868
50 000 - 100 000	392 638	392 279	29 307 639	359	- 92 000	12 566	674 942
100 000 - 500 000	322 831	322 004	68 209 834	827	- 479 601	12 503	2 195 794
500 000 - 1 Mill.	35 554	35 209	27 411 057	345	- 395 756	2 151	1 230 319
1 Mill. - 5 Mill.	29 112	28 242	62 369 626	870	- 1 371 517	2 262	3 577 270
5 Mill. und mehr	7 701	6 914	162 315 147	787	- 22 329 612	682	18 447 290
Zusammen ...	1 530 807	1 526 363	374 686 321	4 444	- 24 789 642	92 050	27 437 125
Insgesamt ...	3 949 133	3 061 140	433 131 409	887 993	- 99 274 049	539 456	36 958 838

Gewerbeertragsgrößenklassen	Abgerundeter Gewerbeertrag	Freibetrag		Steuermessbetrag	Vortragsfähiger Verlust zum 31.12.	
	1 000 EUR	Anzahl ¹	1 000 EUR	1 000 EUR	Anzahl ¹	1 000 EUR
mit Steuermessbetrag von Null						
mit negativem Gewerbeertrag	- 73 026 349	-	-	-	994 865	422 156 563
ohne Gewerbeertrag	-	-	-	-	433 855	131 080 920
mit positivem Gewerbeertrag	9 041 816	863 100	9 036 721	-	2 573	2 888 002
Zusammen ...	- 63 984 532	863 100	9 036 721	-	1 431 293	556 125 486
mit positivem Steuermessbetrag						
Gewerbeertrag von ... bis unter ... EUR						
unter 5 000	130 551	.	.	4 556	45	302 458
5 000 - 10 000	300 917	.	.	9 612	39	135 564
10 000 - 15 000	380 337	3 081	15 417	12 765	26	71 803
15 000 - 24 500	808 876	2 866	14 490	27 810	46	623 013
24 500 - 50 000	20 055 369	504 184	12 304 309	271 160	439	1 498 033
50 000 - 100 000	27 394 508	335 131	8 185 548	672 140	471	1 996 238
100 000 - 500 000	63 360 434	232 574	5 673 040	2 018 855	1 186	8 873 630
500 000 - 1 Mill.	24 626 622	16 649	403 454	847 802	500	8 596 630
1 Mill. - 5 Mill.	59 122 453	11 526	277 691	2 059 560	839	21 320 286
5 Mill. und mehr	210 083 633	3 015	66 243	7 350 606	296	97 294 990
Zusammen ...	406 263 701	1 114 258	26 966 355	13 274 865	3 887	140 712 645
Insgesamt ...	342 279 168	1 977 358	36 003 077	13 274 865	1 435 180	696 838 131

* Ohne Organgesellschaften.

¹ Anzahl = Steuerpflichtige bzw. Fälle.

1 Steuerliche Eckwerte

1.2 Steuerpflichtige und ihre Besteuerungsgrundlagen 2017 nach Gewerbeertragsgrößenklassen

1.2.2 Ohne Organschaften

Gewerbeertragsgrößenklassen	Steuerpflichtige Gewerbebetriebe	Gewinn		Verlust		Verlustverbrauch nach § 10a GewStG	
	Anzahl ¹	Anzahl ¹	1 000 EUR	Anzahl ¹	1 000 EUR	Anzahl ¹	1 000 EUR
mit Steuermessbetrag von Null							
mit negativem Gewerbeertrag	994 151	118 436	21 644 531	875 715	- 56 037 485	.	.
ohne Gewerbeertrag	556 568	551 923	19 217 902	4 645	- 776 176	362 065	8 455 983
mit positivem Gewerbeertrag	863 100	862 755	11 815 346	345	- 41 397	.	.
Zusammen ...	2 413 819	1 533 114	52 677 779	880 705	- 56 855 059	446 082	9 163 563
mit positivem Steuermessbetrag							
Gewerbeertrag von ... bis unter ... EUR							
unter 5 000	61 844	61 560	631 154	284	- 19 190	17 358	213 355
5 000 - 10 000	41 710	41 532	578 101	178	- 5 862	9 404	167 424
10 000 - 15 000	31 117	30 991	587 193	126	- 8 055	6 156	117 988
15 000 - 24 500	41 869	41 697	1 479 801	172	- 6 939	7 770	188 359
24 500 - 50 000	566 044	565 686	21 733 356	358	- 55 411	21 065	581 579
50 000 - 100 000	392 322	392 073	29 258 254	249	- 52 889	12 481	644 111
100 000 - 500 000	321 244	320 943	67 592 595	301	- 151 424	12 133	1 907 921
500 000 - 1 Mill.	34 638	34 567	26 801 293	71	- 59 195	1 951	949 011
1 Mill. - 5 Mill.	26 722	26 662	58 238 767	60	- 104 100	1 787	2 226 171
5 Mill. und mehr	5 318	5 302	95 834 829	16	- 151 791	385	3 388 987
Zusammen ...	1 522 828	1 521 013	302 735 342	1 815	- 614 855	90 490	10 384 906
Insgesamt ...	3 936 647	3 054 127	355 413 121	882 520	- 57 469 914	536 572	19 548 469

Gewerbeertragsgrößenklassen	Abgerundeter Gewerbeertrag	Freibetrag		Steuermessbetrag	Vortragsfähiger Verlust zum 31.12.	
	1 000 EUR	Anzahl ¹	1 000 EUR	1 000 EUR	Anzahl ¹	1 000 EUR
mit Steuermessbetrag von Null						
mit negativem Gewerbeertrag	- 53 362 267	-	-	-	991 840	286 361 698
ohne Gewerbeertrag	-	-	-	-	432 485	114 972 389
mit positivem Gewerbeertrag	9 041 191	863 038	9 036 096	-	2 556	2 728 543
Zusammen ...	- 44 321 076	863 038	9 036 096	-	1 426 881	404 062 630
mit positivem Steuermessbetrag						
Gewerbeertrag von ... bis unter ... EUR						
unter 5 000	130 462	.	.	4 553	41	286 461
5 000 - 10 000	300 554	.	.	9 599	.	.
10 000 - 15 000	380 000	.	.	12 753	.	.
15 000 - 24 500	807 731	.	.	27 770	36	335 571
24 500 - 50 000	20 047 291	.	.	270 925	419	1 384 506
50 000 - 100 000	27 370 935	335 044	8 183 456	671 388	443	1 602 129
100 000 - 500 000	62 928 101	232 205	5 664 253	2 004 031	972	5 717 628
500 000 - 1 Mill.	23 962 056	16 443	398 543	824 714	369	4 814 821
1 Mill. - 5 Mill.	53 223 998	11 030	265 929	1 853 526	483	10 796 092
5 Mill. und mehr	91 675 451	2 409	53 697	3 206 759	99	5 543 097
Zusammen ...	280 826 579	1 112 434	26 924 865	8 886 020	2 923	30 675 957
Insgesamt ...	236 505 503	1 975 472	35 960 961	8 886 020	1 429 804	434 738 587

1 Anzahl = Steuerpflichtige bzw. Fälle.

1 Steuerliche Eckwerte

1.2 Steuerpflichtige und ihre Besteuerungsgrundlagen 2017 nach Gewerbeertragsgrößenklassen

1.2.3 Organträger

Gewerbeertragsgrößenklassen	Steuerpflichtige Gewerbebetriebe	Gewinn		Verlust		Verlustverbrauch nach § 10a GewStG	
	Anzahl ¹	Anzahl ¹	1 000 EUR	Anzahl ¹	1 000 EUR	Anzahl ¹	1 000 EUR
mit Steuermessbetrag von Null							
mit negativem Gewerbeertrag	3 042	723	4 605 893	2 319	- 17 270 107	.	.
ohne Gewerbeertrag	1 403	893	1 139 292	510	- 353 658	1 297	353 620
mit positivem Gewerbeertrag	62	47	22 125	15	- 5 584	.	.
Zusammen ...	4 507	1 663	5 767 309	2 844	- 17 629 349	1 324	358 149
mit positivem Steuermessbetrag							
Gewerbeertrag von ... bis unter ... EUR							
unter 5 000	40	21	3 013	19	- 4 963	18	5 540
5 000 - 10 000	49	26	7 486	23	- 3 032	21	4 440
10 000 - 15 000	28	18	2 240	10	- 1 266	10	1 729
15 000 - 24 500	57	38	6 778	19	- 998	20	6 807
24 500 - 50 000	213	146	43 897	67	- 15 440	64	24 289
50 000 - 100 000	316	206	49 385	110	- 39 111	85	30 831
100 000 - 500 000	1 587	1 061	617 239	526	- 328 177	370	287 872
500 000 - 1 Mill.	916	642	609 764	274	- 336 561	200	281 309
1 Mill. - 5 Mill.	2 390	1 580	4 130 860	810	- 1 267 417	475	1 351 099
5 Mill. und mehr	2 383	1 612	66 480 318	771	- 22 177 821	297	15 058 303
Zusammen ...	7 979	5 350	71 950 979	2 629	- 24 174 787	1 560	17 052 220
Insgesamt ...	12 486	7 013	77 718 289	5 473	- 41 804 136	2 884	17 410 369

Gewerbeertragsgrößenklassen	Abgerundeter Gewerbeertrag	Freibetrag		Steuermessbetrag	Vortragsfähiger Verlust zum 31.12.	
	1 000 EUR	Anzahl ¹	1 000 EUR	1 000 EUR	Anzahl ¹	1 000 EUR
mit Steuermessbetrag von Null						
mit negativem Gewerbeertrag	- 19 664 082	-	-	-	3 025	135 794 865
ohne Gewerbeertrag	-	-	-	-	1 370	16 108 532
mit positivem Gewerbeertrag	625	62	625	-	17	159 459
Zusammen ...	- 19 663 457	62	625	-	4 412	152 062 856
mit positivem Steuermessbetrag						
Gewerbeertrag von ... bis unter ... EUR						
unter 5 000	89	-	-	3	4	15 997
5 000 - 10 000	363	.	.	13	.	.
10 000 - 15 000	337	.	.	12	.	.
15 000 - 24 500	1 145	.	.	40	10	287 442
24 500 - 50 000	8 078	.	.	234	20	113 527
50 000 - 100 000	23 573	87	2 093	752	28	394 108
100 000 - 500 000	432 334	369	8 787	14 824	214	3 156 002
500 000 - 1 Mill.	664 567	206	4 911	23 088	131	3 781 808
1 Mill. - 5 Mill.	5 898 455	496	11 762	206 034	356	10 524 194
5 Mill. und mehr	118 408 181	606	12 546	4 143 847	197	91 751 894
Zusammen ...	125 437 122	1 824	41 490	4 388 845	964	110 036 688
Insgesamt ...	105 773 665	1 886	42 115	4 388 845	5 376	262 099 543

¹ Anzahl = Steuerpflichtige bzw. Fälle.

1 Steuerliche Eckwerte

1.3 Steuerpflichtige und ihre Besteuerungsgrundlagen 2017* nach Gewerbeertragsgrößenklassen und Rechtsformgruppen

Gewerbeertragsgrößenklassen	Einzelgewerbetreibende	Personengesellschaften	Kapitalgesellschaften ¹	Übrige juristische Personen
Steuerpflichtige Gewerbebetriebe				
Anzahl²				
mit Steuermessbetrag von Null				
mit negativem Gewerbeertrag	375 754	107 191	498 284	15 964
ohne Gewerbeertrag	222 063	65 435	256 257	14 216
mit positivem Gewerbeertrag	770 261	83 280	639	8 982
Zusammen ...	1 368 078	255 906	755 180	39 162
mit positivem Steuermessbetrag				
Gewerbeertrag von ... bis unter ... EUR				
unter 5 000	61 773	110
5 000 - 10 000	36 788	4 963
10 000 - 15 000	8	28 259	2 877
15 000 - 24 500	15	39 304	2 592
24 500 - 50 000	459 283	42 470	62 374	2 130
50 000 - 100 000	285 173	48 698	57 725	1 042
100 000 - 500 000	155 369	75 936	90 492	1 034
500 000 - 1 Mill.	4 418	12 004	18 956	176
1 Mill. - 5 Mill.	1 192	10 094	17 606	220
5 Mill. und mehr	36	2 589	4 678	398
Zusammen ...	905 488	191 822	417 955	15 542
Insgesamt ...	2 273 566	447 728	1 173 135	54 704
Abgerundeter Gewerbeertrag				
1 000 EUR				
mit Steuermessbetrag von Null				
mit negativem Gewerbeertrag	- 3 449 412	- 14 156 276	- 52 581 529	- 2 839 131
ohne Gewerbeertrag
mit positivem Gewerbeertrag	8 217 578	799 158	3 057	22 023
Zusammen ...	4 768 166	- 13 357 118	- 52 578 472	- 2 817 108
mit positivem Steuermessbetrag				
Gewerbeertrag von ... bis unter ... EUR				
unter 5 000	130 347	200
5 000 - 10 000	265 072	35 782
10 000 - 15 000	101	345 352	34 868
15 000 - 24 500	298	759 296	48 969
24 500 - 50 000	16 217 092	1 541 140	2 224 598	72 539
50 000 - 100 000	19 684 997	3 514 574	4 122 146	72 791
100 000 - 500 000	26 490 372	16 382 418	20 272 204	215 440
500 000 - 1 Mill.	2 913 331	8 330 914	13 260 089	122 289
1 Mill. - 5 Mill.	1 929 523	20 744 272	35 929 528	519 130
5 Mill. und mehr	364 545	60 080 547	137 616 828	12 021 712
Zusammen ...	67 600 199	110 594 323	214 925 459	13 143 719
Insgesamt ...	72 368 365	97 237 205	162 346 987	10 326 611
Steuermessbetrag				
1 000 EUR				
mit Steuermessbetrag von Null				
mit negativem Gewerbeertrag	-	-	-	-
ohne Gewerbeertrag	-	-	-	-
mit positivem Gewerbeertrag	-	-	-	-
Zusammen ...	-	-	-	-
mit positivem Steuermessbetrag				
Gewerbeertrag von ... bis unter ... EUR				
unter 5 000	4 549	7
5 000 - 10 000	9 218	393
10 000 - 15 000	2	12 039	724
15 000 - 24 500	5	26 531	1 268
24 500 - 50 000	173 618	17 523	77 847	2 172
50 000 - 100 000	444 309	81 242	144 218	2 370
100 000 - 500 000	793 821	508 229	709 434	7 370
500 000 - 1 Mill.	98 177	281 286	464 088	4 251
1 Mill. - 5 Mill.	66 511	717 392	1 257 522	18 135
5 Mill. und mehr	12 728	2 100 598	4 816 587	420 692
Zusammen ...	1 589 171	3 706 277	7 522 034	457 383
Insgesamt ...	1 589 171	3 706 277	7 522 034	457 383

* Ohne Organgesellschaften.

¹ Kapitalgesellschaften, Erwerbs- und Wirtschaftsgenossenschaften, Versicherungsvereine auf Gegenseitigkeit.

² Anzahl = Steuerpflichtige bzw. Fälle.

1 Steuerliche Eckwerte

1.4 Steuerpflichtige und ihre Besteuerungsgrundlagen 2017 nach Rechtsformen*

Rechtsformgruppen	Steuerpflichtige Gewerbebetriebe	Gewinn		Verlust		Verlustverbrauch nach § 10a GewStG		Abgerundeter Gewerbeertrag		
	Anzahl ¹	Anzahl ¹	1 000 EUR	Anzahl ¹	1 000 EUR	Anzahl ¹	1 000 EUR	ohne	negativ	positiv
								Anzahl ¹		
Natürliche Personen; Einzelunternehmen										
11 Hausgewerbetreibende u. s. w.....	1 855	1 388	27 713	467	- 4 137	159	747	304	469	1 082
12 Sonstige Einzelgewerbetreibende.....	1 992 847	1 675 214	70 812 405	317 633	- 2 943 845	213 416	1 587 777	189 602	318 736	1 484 509
13 Land- und Forstwirte.....	3 180	2 753	104 875	427	- 6 928	473	5 802	391	432	2 357
14 Angehörige der freien Berufe.....	23 123	19 130	886 540	3 993	- 38 123	2 335	16 757	2 979	4 005	16 139
15 Sonstige selbständig tätige Personen.....	45 847	40 018	1 675 404	5 829	- 64 934	3 904	28 234	3 857	5 860	36 130
16 Personen mit Beteiligungen an gewerblichen Personengesellschaften.....	7 037	5 859	305 669	1 178	- 22 602	879	10 289	827	1 192	5 018
19 Sonstige natürliche Personen.....	199 677	154 768	4 816 852	44 909	- 350 150	19 394	127 425	24 103	45 060	130 514
Personengesellschaften										
20 Atypische stille Gesellschaften.....	11 932	8 639	5 349 096	3 293	- 603 426	2 008	133 767	1 782	3 392	6 758
21 Offene Handelsgesellschaften.....	16 974	14 670	3 695 001	2 304	- 693 147	1 489	82 860	1 248	2 408	13 318
22 Kommanditgesellschaften.....	15 894	13 002	15 746 676	2 892	- 772 367	2 044	446 251	1 901	3 230	10 763
23 GmbH & Co. KG.....	197 453	149 344	101 016 092	48 109	- 12 303 198	29 896	5 615 284	33 029	51 254	113 170
24 GmbH & Co. OHG.....	547	411	1 852 733	136	- 427 033	100	124 017	101	139	307
25 Aktiengesellschaft & Co. KG.....	507	349	2 954 680	158	- 486 335	92	75 487	112	178	217
26 Aktiengesellschaft & Co. OHG.....	489	428	926 979	61	- 23 405	44	1 702	29	62	398
27 Gesellschaft des bürgerlichen Rechts.....	195 506	151 986	10 211 885	43 520	- 715 072	30 106	396 674	25 784	44 146	125 576
28 Europäische wirtschaftliche Interessenvereinigungen.....	29	17	666	12	- 98	4	205	8	12	9
29 Ähnliche Gesellschaften.....	8 051	5 815	500 283	2 236	- 63 755	1 426	34 912	1 337	2 293	4 421
Kapitalgesellschaften										
31 Aktiengesellschaften (auch REIT-AG).....	12 572	7 910	32 400 292	4 662	- 22 494 735	2 865	7 993 292	3 106	4 539	4 927
32 Kommanditgesellschaften auf Aktien.....	286	136	730 870	150	- 1 526 346	67	121 697	52	127	107
35 Gesellschaften mit beschränkter Haftung.....	1 028 276	691 366	142 837 101	336 910	- 46 513 332	197 384	15 235 717	220 518	436 806	370 952
36 Europäische Aktiengesellschaften.....	395	214	7 465 221	181	- 3 624 137	61	2 229 027	59	192	144
37 Unternehmensgesellschaften (haftungsbeschränkt).....	111 025	63 569	876 861	47 456	- 402 876	16 884	103 959	26 506	50 576	33 943
39 Sonstige Kapitalgesellschaften (inländischer Rechtsform).....	252	157	57 963	95	- 1 986	31	695	90	111	51
Erwerbs- und Wirtschafts-genossenschaften										
41 Kreditgenossenschaften (nur an Mitglieder).....	722	715	5 264 724	7	- 8 385	12	19 818	7	8	707
42 Genossenschaftliche Zentralkassen (nur an Mitglieder).....
43 Landwirtschaftliche Nutzungs- und Verwertungsgenossenschaften.....	1 346	952	201 401	394	- 54 037	415	49 033	400	393	553
44 Realgemeinden (vgl. Sonderfälle nach § 3 Abs. 2 KStG).....	73
45 Europäische Genossenschaften (SCE).....	220	150	537 622	70	- 53 164	45	88 515	49	66	105
46 Eingetragene Genossenschaft.....	5 049	3 512	1 602 615	1 537	- 125 126	1 329	138 359	1 615	1 611	1 823
49 Andere Erwerbs- und Wirtschafts-genossenschaften.....
Betriebe gewerblicher Art von Körperschaften des öffentlichen Rechts										
71 Staatsbanken.....
72 Sparkassen (öffentlich und unter Staatsaufsicht).....	327	322	7 459 916	5	- 145 101	321
73 Sonstige Kreditanstalten des öffentlichen Rechts.....	15	12	563 417	3	- 1 994	8
74 Öffentlich-rechtliche Versorgungs-, Verkehrs- und Hafengebiete.....	1 415	968	170 727	447	- 97 583	249	14 901	237	464	714
79 Sonstige Betriebe gewerblicher Art von Körperschaften des öffentlichen Rechts.....	9 692	5 697	558 717	3 995	- 836 675	1 620	64 675	2 233	4 062	3 397
Sonstige Rechtsformen										
Sonstige juristische Personen des privaten Rechts										
51 Versicherungsvereine auf Gegenseitigkeit.....	136	105	1 610 750	31	- 120 143	30	251 067	17	29	90
54 Rechtsfähige Stiftung des Privatrechts.....	22	16	41 402	6	- 859	4	51 811	7	6	9
59 Sonst. jur. Personen des privaten Rechts.....	32 524	24 430	671 322	8 094	- 222 934	6 363	93 536	8 937	8 294	15 293
Personenvereinigungen und Vermögensmassen										
61 Nicht rechtsfähige Vereine, Anstalten, Stiftungen und andere Zweckvermögen.....	7 632	5 698	541 214	1 934	- 47 965	1 518	15 513	2 069	2 010	3 553
65 nicht rechtsfähige Stiftung des Privatrechts.....
Körperschaften des öffentlichen Rechts (außer Gruppe 7)										
81 Gebietskörperschaften.....	1 712	1 033	876 973	679	- 1 611 923	243	377 070	394	701	617
82 Öffentlich-rechtliche Religionsgesellschaften.....	256	183	1 524	73	- 3 577	43	381	41	77	138
83 Sonstige juristische Personen des öffentlichen Rechts.....	603	395	2 318 034	208	- 32 533	81	606 314	112	219	272
84 rechtsfähige Stiftung des öffentlichen Rechts.....
85 Nichtrechtsfähige Stiftung des öffentlichen Rechts.....
Ausländische Rechtsformen und sonstige nichtnatürliche Rechtsformen										
90 Sonstige ausländische Rechtsformen.....	486	366	691 242	120	- 17 200	80	12 358	174	118	194
91 Ausländische Kapitalgesellschaften.....	12 717	9 064	4 183 887	3 653	- 1 268 692	2 241	637 332	3 818	3 785	5 114
92 Ausländische Personengesellschaften.....	346	269	158 143	77	- 542 199	101	12 493	104	77	165
93 Ausländische Rechtsform, die einer Genossenschaft entspricht.....
94 Ausländische Rechtsform, die einer sonstigen juristischen Person des privaten Rechts entspricht.....	3
95 Ausländische Rechtsform, die einer Personen- vereinigung oder Vermögensmasse i. S. des § 1 Abs. 1 Nr. 5 KStG entspricht.....
96 Ausländische Körperschaften des öffentlichen Rechts.....
99 Sonstige nicht natürliche Personen (Altfälle).....	3
Insgesamt ...	3 949 133	3 061 140	433 131 409	887 993	- 99 274 049	539 456	36 958 838	557 971	997 193	2 393 969
Nachrichtlich:										
Einzelgewerbetreibende ²	2 273 566	1 899 130	78 629 459	374 436	- 3 430 719	240 560	1 777 030	222 063	375 754	1 675 749
Personengesellschaften u. A. ³	447 728	344 930	142 412 233	102 798	- 16 630 034	67 310	6 923 653	65 435	107 191	275 102
Kapitalgesellschaften ⁴	1 173 135	777 946	198 194 257	395 189	- 76 194 191	221 376	26 870 092	256 257	498 284	418 594
Übrige juristische Personen ⁵	54 704	39 134	13 895 461	15 570	- 3 019 104	10 210	1 388 063	14 216	15 964	24 524

* Ohne Organgesellschaften.

1 Anzahl = Steuerpflichtige bzw. Fälle.

2 Einzelgewerbetreibende: Rechtsform 11-19.

3 Personengesellschaften u. A.: Rechtsform 20-29, 92.

4 Kapitalgesellschaften, Erwerbs- und Wirtschafts-genossenschaften, Versicherungsvereine auf Gegenseitigkeit: Rechtsform 31-49, 51, 91, 93.

5 Übrige juristische Personen: Rechtsform 54, 59, 61, 65, 71-79, 81-85, 90, 94-96, 99.

1 Steuerliche Eckwerte
1.4 Steuerpflichtige und ihre Besteuerungsgrundlagen 2017 nach Rechtsformen*

Rechtsformgruppen	Abgerundeter Gewerbeertrag			Freibetrag		Steuermessbetrag		Vortragsfähiger Verlust zum 31.12.		
	insgesamt	negativ	positiv	Anzahl ¹	1 000 EUR	von Null	positiv	Anzahl ¹	1 000 EUR	
	1 000 EUR					Anzahl ¹				1 000 EUR
Natürliche Personen; Einzelunternehmen										
11 Hausgewerbetreibende u. s. w.	22 018	- 4 141	26 159	1 081	15 575	1 473	382	207	603	10 287
12 Sonstige Einzelgewerbetreibende	65 390 207	- 2 956 873	68 347 080	1 484 485	27 215 755	1 176 141	816 706	1 439 321	474 670	16 397 388
13 Land- und Forstwirte	91 141	- 6 959	98 100	2 357	38 654	2 139	1 041	2 080	784	50 635
14 Angehörige der freien Berufe	819 386	- 38 386	857 772	16 139	281 616	14 859	8 264	20 163	5 980	277 782
15 Sonstige selbstständig tätige Personen	1 563 101	- 65 876	1 628 977	36 130	660 109	26 004	19 843	33 905	8 737	311 285
16 Personen mit Beteiligungen an gewerblichen Personengesellschaften	256 589	- 22 927	279 516	5 018	94 050	4 129	2 908	6 491	1 888	163 438
19 Sonstige natürliche Personen	4 225 923	- 354 249	4 580 173	130 511	2 093 808	143 333	56 344	87 003	61 317	1 660 831
Personengesellschaften										
20 Atypische stille Gesellschaften	4 273 279	- 592 750	4 866 029	6 757	140 240	7 105	4 827	165 398	5 072	4 561 187
21 Offene Handelsgesellschaften	2 753 712	- 628 718	3 382 430	13 318	304 018	5 421	11 553	107 741	3 538	17 986 177
22 Kommanditgesellschaften	6 154 414	- 811 618	6 966 032	10 763	233 376	7 437	8 457	235 641	4 971	5 698 048
23 GmbH & Co. KG	69 584 193	- 10 834 168	80 418 361	113 169	2 475 909	105 648	91 805	2 727 919	78 316	92 924 941
24 GmbH & Co. OHG	2 389 306	- 380 364	2 769 670	307	6 701	309	238	96 704	224	6 189 598
25 Aktiengesellschaft & Co. KG	2 756 644	- 103 934	2 860 578	217	4 625	336	171	99 958	280	1 927 983
26 Aktiengesellschaft & Co. OHG	415 883	- 22 598	438 481	398	9 458	112	377	15 016	90	94 845
27 Gesellschaft des bürgerlichen Rechts	8 210 427	- 711 940	8 922 367	125 574	2 252 331	123 106	72 400	233 377	66 812	5 293 001
28 Europäische wirtschaftliche Interessenvereinigungen	362	- 98	461	9	132	26	3	11	14	781
29 Ähnliche Gesellschaften	477 030	- 46 884	523 915	4 421	65 228	6 182	1 869	16 047	3 428	478 551
Kapitalgesellschaften										
31 Aktiengesellschaften (auch REIT-AG)	33 063 668	- 9 100 702	42 164 370	17	77	7 648	4 924	1 475 749	7 239	136 024 799
32 Kommanditgesellschaften auf Aktien	2 249 903	- 428 280	2 678 182	-	-	179	107	93 736	188	5 625 291
35 Gesellschaften mit beschränkter Haftung	105 021 682	- 40 700 423	145 722 106	2 053	8 975	657 841	370 435	5 099 834	610 632	344 094 002
36 Europäische Aktiengesellschaften	9 903 235	- 768 091	10 671 326	-	-	251	144	373 496	240	7 345 450
37 Unternehmergesellschaften (haftungsbeschränkt)	359 417	- 386 252	745 669	53	208	77 106	33 919	26 128	64 201	1 043 008
39 Sonstige Kapitalgesellschaften (inländischer Rechtsform)	- 16 691	- 23 166	6 475	8	38	203	49	225	148	138 132
Erwerbs- und Wirtschafts-genossenschaften										
41 Kreditgenossenschaften (nur an Mitglieder)	5 328 150	- 8 111	5 336 261	-	-	15	707	186 769	14	14 881
42 Genossenschaftliche Zentralkassen (nur an Mitglieder)	-	-	-	-	-	-	-	-	-	-
43 Landwirtschaftliche Nutzungs- und Verwertungsgenossenschaften	122 918	- 45 178	168 096	74	314	814	532	5 872	752	777 873
44 Realgemeinden (vgl. Sonderfälle nach § 3 Abs. 2 KStG)	-	-	-	-	-	-	-	-	-	-
45 Europäische Genossenschaften (SCE)	-	-	-	-	-	-	-	-	-	-
46 Eingetragene Genossenschaft	474 626	- 40 674	515 300	17	75	117	103	18 033	107	803 857
49 Andere Erwerbs- und Wirtschafts-genossenschaften	1 188 251	- 114 770	1 303 020	228	908	3 296	1 753	45 573	2 990	6 802 783
Betriebe gewerblicher Art von Körperschaften des öffentlichen Rechts										
71 Staatsbanken	-	-	-	-	-	-	-	-	-	-
72 Sparkassen (öffentlich und unter Staatsaufsicht)	-	-	7 858 901	321	1 605	6	321	275 005	6	289 587
73 Sonstige Kreditanstalten des öffentlichen Rechts	-	-	467 548	8	37	8	7	16 363	7	854 006
74 Öffentlich-rechtliche Versorgungs-, Verkehrs- und Hafengebiete	86 395	- 70 394	156 789	714	3 240	832	583	5 374	681	816 186
79 Sonstige Betriebe gewerblicher Art von Körperschaften des öffentlichen Rechts	- 333 823	- 812 812	478 989	3 396	13 419	7 599	2 093	16 294	5 780	10 766 027
Sonstige Rechtsformen										
Sonstige juristische Personen des privaten Rechts										
51 Versicherungsvereine auf Gegenseitigkeit	1 399 240	- 100 626	1 499 867	-	-	46	90	52 495	50	1 015 949
54 Rechtsfähige Stiftung des Privatrechts	34 190	- 128	34 318	8	36	14	8	1 200	9	450 227
59 Sonst. jur. Personen des privaten Rechts	390 454	- 199 068	589 522	15 058	61 016	22 977	9 547	18 495	14 247	2 367 359
Personenvereinigungen und Vermögensmassen										
61 Nicht rechtsfähige Vereine, Anstalten, Stiftungen und andere Zweckvermögen	139 220	- 46 626	185 846	3 545	13 790	5 593	2 039	6 021	3 385	396 759
65 nicht rechtsfähige Stiftung des Privatrechts	-	-	-	-	-	-	-	-	-	-
Körperschaften des öffentlichen Rechts (außer Gruppe 7)										
81 Gebietskörperschaften	- 679 017	- 1 609 507	930 490	616	2 751	1 231	481	32 471	968	13 472 716
82 Öffentlich-rechtliche Religionsgesellschaften	- 2 609	- 3 679	1 070	138	407	213	43	23	118	62 366
83 Sonstige juristische Personen des öffentlichen Rechts	2 061 767	- 38 389	2 100 156	272	1 203	384	219	73 463	289	2 800 164
84 rechtsfähige Stiftung des öffentlichen Rechts	-	-	-	-	-	-	-	-	-	-
85 Nichtrechtsfähige Stiftung des öffentlichen Rechts	-	-	-	-	-	-	-	-	-	-
Ausländische Rechtsformen und sonstige nichtnatürliche Rechtsformen										
90 Sonstige ausländische Rechtsformen	347 495	- 14 349	361 844	-	-	292	194	12 664	210	711 223
91 Ausländische Kapitalgesellschaften	2 828 318	- 864 221	3 692 539	-	-	7 603	5 114	129 237	5 966	5 992 194
92 Ausländische Personengesellschaften	221 955	- 23 202	245 157	165	3 334	224	122	8 464	169	126 490
93 Ausländische Rechtsform, die einer Genossenschaft entspricht	-	-	-	-	-	-	-	-	-	-
94 Ausländische Rechtsform, die einer sonstigen juristischen Person des privaten Rechts entspricht	-	-	-	-	-	-	-	-	-	-
95 Ausländische Rechtsform, die einer Personenvereinigung oder Vermögensmasse i.S. des § 1 Abs. 1 Nr. 5 KStG entspricht	-	-	-	-	-	-	-	-	-	-
96 Ausländische Körperschaften des öffentlichen Rechts	-	-	-	-	-	-	-	-	-	-
99 Sonstige nicht natürliche Personen (Altfälle)	-	-	-	-	-	-	-	-	-	-
Insgesamt ...	342 279 168	- 73 026 349	415 305 517	1 977 358	36 003 077	2 418 326	1 530 807	13 274 865	1 435 180	696 838 131
Nachrichtlich:										
Einzelgewerbetreibende ²	72 368 365	- 3 449 412	75 817 777	1 675 721	30 399 567	1 368 078	905 488	1 589 171	553 979	18 871 646
Personengesellschaften u. A. ³	97 237 205	- 14 156 276	111 393 481	275 098	5 495 351	255 906	191 822	3 706 277	162 914	135 281 601
Kapitalgesellschaften ⁴	162 346 987	- 52 581 529	214 928 516	2 455	10 619	755 180	417 955	7 522 034	692 578	509 689 476
Übrige juristische Personen ⁵	10 326 611	- 2 839 131	13 165 742	24 084	97 539	39 162	15 542	457 383	25 709	32 995 408

* Ohne Organgesellschaften.
1 Anzahl = Steuerpflichtige bzw. Fälle.
2 Einzelgewerbetreibende: Rechtsform 11-19.
3 Personengesellschaften u. A.: Rechtsform 20-29, 92.
4 Kapitalgesellschaften, Erwerbs- und Wirtschafts-genossenschaften, Versicherungsvereine auf Gegenseitigkeit: Rechtsform 31-49, 51, 91, 93.
5 Übrige juristische Personen: Rechtsform 54, 59, 61, 65, 71-79, 81-85, 90, 94-96, 99.

1 Steuerliche Eckwerte

1.5 Steuerpflichtige und ihre Besteuerungsgrundlagen 2017*

1.5.1 Gewerbeertragsgrößenklassen und Wirtschaftsabschnitte

Gewerbeertragsgrößenklassen	Land- und Forstwirtschaft, Fischerei	Bergbau und Gewinnung von Steinen u. Erden	Verarbeitendes Gewerbe	Energieversorgung	Wasservers., Abwasser- u. Abfallents. u. Bes. von Umweltverschmutzungen	Baugewerbe	Handel; Instandh. und Reparatur von Kfz.	Verkehr und Lagerei	Gastgewerbe
Steuerpflichtige Gewerbebetriebe									
Anzahl¹									
mit Steuermessbetrag von Null									
mit negativem Gewerbebeitrag	9 284	807	63 842	64 023	2 758	62 554	188 417	18 771	49 362
ohne Gewerbebeitrag	5 444	406	37 215	57 450	1 720	40 896	108 001	11 434	24 635
mit positivem Gewerbebeitrag	8 083	187	40 882	108 170	1 029	93 906	165 979	25 907	67 984
Zusammen ...	22 811	1 400	141 939	229 643	5 507	197 356	462 397	56 112	141 981
mit positivem Steuermessbetrag									
Gewerbebeitrag von ... bis unter ... EUR									
unter 5 000	285	37	4 138	419	191	6 131	10 339	1 647	1 644
5 000 - 10 000	212	31	3 003	672	227	4 929	7 106	1 170	1 995
10 000 - 15 000	168	24	2 653	350	151	4 103	5 584	918	1 362
15 000 - 24 500	210	35	3 738	412	256	6 063	7 758	1 335	1 666
24 500 - 50 000	5 157	168	37 469	11 739	1 156	100 053	110 140	26 417	49 115
50 000 - 100 000	3 646	175	33 339	5 703	1 155	67 996	81 658	16 233	30 465
100 000 - 500 000	3 124	499	38 773	7 230	1 954	46 201	77 252	13 093	16 550
500 000 - 1 Mill.	341	164	7 031	1 070	433	3 575	8 226	1 384	837
1 Mill. - 5 Mill.	150	195	7 658	916	423	2 057	6 075	946	399
5 Mill. und mehr	6	23	2 328	264	91	215	1 222	167	38
Zusammen ...	13 299	1 351	140 130	28 775	6 037	241 323	315 360	63 310	104 071
Insgesamt ...	36 110	2 751	282 069	258 418	11 544	438 679	777 757	119 422	246 052
Abgerundeter Gewerbebeitrag									
1 000 EUR									
mit Steuermessbetrag von Null									
mit negativem Gewerbebeitrag	- 392 596	- 331 607	- 16 840 194	- 2 363 136	- 612 174	- 2 673 175	- 8 833 927	- 2 285 617	- 1 491 665
ohne Gewerbebeitrag	-	-	-	-	-	-	-	-	-
mit positivem Gewerbebeitrag	89 380	2 189	478 155	565 411	11 603	1 254 806	1 829 645	343 415	813 368
Zusammen ...	- 303 216	- 329 418	- 16 362 039	- 1 797 725	- 600 570	- 1 418 369	- 7 004 282	- 1 942 202	- 678 297
mit positivem Steuermessbetrag									
Gewerbebeitrag von ... bis unter ... EUR									
unter 5 000	669	74	9 338	902	453	14 272	22 902	3 766	3 782
5 000 - 10 000	1 528	221	21 853	4 794	1 636	35 701	51 377	8 485	14 327
10 000 - 15 000	2 050	295	32 675	4 238	1 842	50 201	68 127	11 153	16 594
15 000 - 24 500	4 082	646	72 650	7 963	5 024	117 079	149 689	25 808	31 893
24 500 - 50 000	182 830	6 079	1 349 656	398 634	42 010	3 558 681	3 910 698	934 790	1 736 465
50 000 - 100 000	255 371	12 773	2 363 941	400 098	82 415	4 711 136	5 722 862	1 122 335	2 091 936
100 000 - 500 000	621 536	121 495	8 268 127	1 567 784	439 265	8 578 589	15 472 086	2 581 561	2 942 873
500 000 - 1 Mill.	233 324	115 409	4 945 148	748 405	302 926	2 442 422	5 650 628	951 435	567 169
1 Mill. - 5 Mill.	269 393	384 862	16 113 871	1 896 106	869 698	3 857 439	12 134 557	1 839 368	725 325
5 Mill. und mehr	96 504	313 421	69 676 851	10 377 919	1 104 261	2 647 853	20 811 697	5 494 084	1 078 282
Zusammen ...	1 667 286	955 274	102 854 111	15 406 843	2 849 529	26 013 373	63 994 621	12 972 785	9 208 645
Insgesamt ...	1 364 070	625 857	86 492 072	13 609 118	2 248 958	24 595 003	56 990 339	11 030 583	8 530 349
Steuermessbetrag									
1 000 EUR									
mit Steuermessbetrag von Null									
mit negativem Gewerbebeitrag	-	-	-	-	-	-	-	-	-
ohne Gewerbebeitrag	-	-	-	-	-	-	-	-	-
mit positivem Gewerbebeitrag	-	-	-	-	-	-	-	-	-
Zusammen ...	-	-	-	-	-	-	-	-	-
mit positivem Steuermessbetrag									
Gewerbebeitrag von ... bis unter ... EUR									
unter 5 000	23	3	326	31	16	498	799	131	132
5 000 - 10 000	49	8	760	99	44	1 247	1 779	291	361
10 000 - 15 000	70	10	1 140	121	56	1 756	2 372	386	504
15 000 - 24 500	142	23	2 538	261	162	4 094	5 223	899	1 056
24 500 - 50 000	2 321	120	20 871	4 400	875	47 336	52 955	11 970	20 383
50 000 - 100 000	6 129	346	60 304	9 548	2 315	114 350	140 005	27 228	48 573
100 000 - 500 000	19 858	4 002	268 647	49 413	14 636	271 346	490 891	82 281	90 745
500 000 - 1 Mill.	8 038	3 958	170 591	25 486	10 483	84 128	194 033	32 679	19 398
1 Mill. - 5 Mill.	9 382	13 354	561 365	65 897	30 342	134 287	422 507	64 013	25 218
5 Mill. und mehr	3 377	10 955	2 437 821	363 151	38 624	92 595	727 932	192 225	37 725
Zusammen ...	49 388	32 778	3 524 364	518 408	97 551	751 638	2 038 495	412 105	244 095
Insgesamt ...	49 388	32 778	3 524 364	518 408	97 551	751 638	2 038 495	412 105	244 095

* Ohne Organgesellschaften.

¹ Anzahl = Steuerpflichtige bzw. Fälle.

1 Steuerliche Eckwerte
1.5 Steuerpflichtige und ihre Besteuerungsgrundlagen 2017*
1.5.1 Gewerbeertragsgrößenklassen und Wirtschaftsabschnitte

Gewerbeertragsgrößenklassen	Information und Kommunikation	Erbringung von Finanz- und Versicherungsdienstleist.	Grundstücks- und Wohnungswesen	Erbr. von freiberufl., wissenschaftl. und techn. Dienstleist.	Erbr. von sonst. wirtschaftl. Dienstleistungen	Erziehung und Unterricht	Gesundheits- und Sozialwesen	Kunst, Unterhaltung und Erholung	Erbringung von sonstigen Dienstleistungen
Steuerpflichtige Gewerbebetriebe									
Anzahl¹									
mit Steuermessbetrag von Null									
mit negativem Gewerbebeitrag	51 280	61 791	78 514	189 800	54 794	8 406	12 529	20 710	59 551
ohne Gewerbebeitrag	28 814	21 661	56 591	66 091	32 472	5 395	8 693	14 164	36 889
mit positivem Gewerbebeitrag	26 295	27 249	37 862	52 474	68 529	7 171	10 527	20 323	100 605
Zusammen ...	106 389	110 701	172 967	308 365	155 795	20 972	31 749	55 197	197 045
mit positivem Steuermessbetrag									
Gewerbebeitrag von ... bis unter ... EUR									
unter 5 000	4 932	4 123	3 727	14 951	4 649	685	713	908	2 365
5 000 - 10 000	2 999	1 699	2 241	6 297	2 968	469	922	2 002	2 817
10 000 - 15 000	2 211	1 204	1 639	4 426	2 251	340	643	1 423	1 695
15 000 - 24 500	3 045	1 458	2 280	6 008	3 054	378	809	1 385	2 036
24 500 - 50 000	19 130	30 929	23 850	38 499	45 127	3 082	3 821	10 246	50 159
50 000 - 100 000	14 465	27 317	19 147	28 005	31 378	1 543	2 372	5 669	22 372
100 000 - 500 000	13 148	19 127	19 383	26 291	21 473	904	2 583	4 462	10 784
500 000 - 1 Mill.	1 861	1 343	2 583	3 438	1 707	91	382	473	615
1 Mill. - 5 Mill.	1 677	1 921	2 020	2 471	1 146	47	293	312	406
5 Mill. und mehr	365	1 627	394	606	183	4	35	49	84
Zusammen ...	63 833	90 748	77 264	130 992	113 936	7 543	12 573	26 929	93 333
Insgesamt ...	170 222	201 449	250 231	439 357	269 731	28 515	44 322	82 126	290 378
Abgerundeter Gewerbebeitrag									
1 000 EUR									
mit Steuermessbetrag von Null									
mit negativem Gewerbebeitrag	- 4 750 828	- 12 128 685	- 6 048 993	- 8 398 343	- 2 299 609	- 213 175	- 672 836	- 988 516	- 1 701 271
ohne Gewerbebeitrag	260 182	330 788	411 669	536 709	741 320	64 617	85 278	187 225	1 036 056
mit positivem Gewerbebeitrag	- 4 490 646	- 11 797 896	- 5 637 325	- 7 861 634	- 1 558 289	- 148 558	- 587 558	- 801 292	- 665 215
Zusammen ...	- 4 490 646	- 11 797 896	- 5 637 325	- 7 861 634	- 1 558 289	- 148 558	- 587 558	- 801 292	- 665 215
mit positivem Steuermessbetrag									
Gewerbebeitrag von ... bis unter ... EUR									
unter 5 000	10 860	7 786	7 813	27 797	10 231	1 422	1 498	1 945	5 042
5 000 - 10 000	21 591	12 154	16 096	45 160	21 187	3 359	6 658	14 563	20 230
10 000 - 15 000	27 188	14 675	20 067	54 076	27 313	4 144	7 861	17 307	20 531
15 000 - 24 500	58 848	28 158	43 991	115 910	59 036	7 254	15 553	26 499	38 794
24 500 - 50 000	679 793	1 116 449	850 199	1 362 265	1 590 586	106 873	132 856	357 869	1 738 636
50 000 - 100 000	1 017 960	1 924 416	1 347 380	1 962 088	2 199 551	106 460	167 178	391 389	1 515 220
100 000 - 500 000	2 637 435	3 416 415	3 923 687	5 365 972	3 929 186	176 589	528 654	893 323	1 895 858
500 000 - 1 Mill.	1 298 156	941 066	1 783 371	2 377 962	1 182 867	64 154	265 112	329 176	428 292
1 Mill. - 5 Mill.	3 343 173	4 557 824	3 957 485	4 879 840	2 233 599	80 775	583 020	582 139	813 979
5 Mill. und mehr	11 617 840	52 578 282	6 614 727	19 816 622	4 033 010	51 058	330 848	859 487	2 580 889
Zusammen ...	20 712 844	64 597 223	18 564 815	36 007 293	15 286 564	602 089	2 039 237	3 473 696	9 057 471
Insgesamt ...	16 222 199	52 799 327	12 927 490	28 145 659	13 728 275	453 530	1 451 679	2 672 405	8 392 256
Steuermessbetrag									
1 000 EUR									
mit Steuermessbetrag von Null									
mit negativem Gewerbebeitrag	-	-	-	-	-	-	-	-	-
ohne Gewerbebeitrag	-	-	-	-	-	-	-	-	-
mit positivem Gewerbebeitrag	-	-	-	-	-	-	-	-	-
Zusammen ...	-	-	-	-	-	-	-	-	-
mit positivem Steuermessbetrag									
Gewerbebeitrag von ... bis unter ... EUR									
unter 5 000	379	272	273	970	357	50	52	68	176
5 000 - 10 000	748	423	548	1 559	718	102	164	251	459
10 000 - 15 000	946	512	693	1 878	945	133	228	433	585
15 000 - 24 500	2 055	984	1 527	4 059	2 052	240	488	786	1 221
24 500 - 50 000	11 369	14 327	12 183	22 727	20 787	1 539	2 297	4 819	19 880
50 000 - 100 000	26 766	45 534	33 214	52 057	53 548	2 728	4 618	9 583	35 293
100 000 - 500 000	86 285	105 709	124 445	176 202	123 934	5 719	17 388	28 518	58 835
500 000 - 1 Mill.	44 978	32 520	61 031	82 291	40 744	2 219	9 156	11 316	14 753
1 Mill. - 5 Mill.	116 665	159 200	137 520	170 231	77 817	2 814	20 305	20 264	28 378
5 Mill. und mehr	406 521	1 840 064	231 318	693 460	141 109	1 785	11 560	30 074	90 310
Zusammen ...	696 711	2 199 544	602 752	1 205 432	462 010	17 330	66 257	106 113	249 892
Insgesamt ...	696 711	2 199 544	602 752	1 205 432	462 010	17 330	66 257	106 113	249 892

* Ohne Organgesellschaften.
¹ Anzahl = Steuerpflichtige bzw. Fälle.

1 Steuerliche Eckwerte
1.5 Steuerpflichtige und ihre Besteuerungsgrundlagen 2017*
1.5.2 Wirtschaftliche Gliederung (WZ 2008)

Wirtschaftliche Gliederung		Steuerpflichtige Gewerbebetriebe			Gewinn		Verlust		Abgerundeter Gewerbebeitrag ¹		Freibetrag		Steuermessbetrag		
GrKZ	Bezeichnung	Anzahl	Anzahl	1 000 EUR	Anzahl	1 000 EUR	1 000 EUR	Anzahl	1 000 EUR	Anzahl	1 000 EUR	Anzahl ²	1 000 EUR	Anzahl ²	1 000 EUR
A - S	Wirtschaftszweige insgesamt.....	3 949 133	3 061 140	433 131 409	887 993	-99 274 049	342 279 168	1 977 358	36 003 077	1 530 807	13 274 865				
A	Land- und Forstwirtschaft, Fischerei.....	36 110	26 902	1 982 923	9 208	- 422 560	1 364 070	18 594	345 462	13 299	49 388				
01	Landwirtschaft, Jagd u. damit verb. Tätigkeiten.....	27 803	20 740	1 654 307	7 063	- 373 533	1 079 519	13 780	255 907	10 275	40 888				
01.1	Anbau einjähriger Pflanzen.....	1 706	1 349	159 832	357	- 41 693	113 418	860	14 754	639	4 784				
01.11	Anbau v. Getr. (oh. Reis), Hülsenfr. u. Ölsaaten.....	1 067	855	100 423	212	- 33 110	64 194	496	7 923	378	3 042				
01.12	Anbau von Reis.....	-	-	-	-	-	-	-	-	-	-				
01.13	Anbau v. Gemüse u. Melonen sow. Wurzeln u. Knollen.....	285	214	40 361	71	- 6 400	30 133	146	2 869	125	1 164				
01.13.1	Anbau von Gemüse und Melonen.....	249	186	28 333	63	- 6 122	20 514	130	2 524	107	830				
01.13.2	Anbau v. Kartoffeln sow. sonst. Wurzeln u. Knollen.....	36	28	12 027	8	- 279	9 620	16	345	18	334				
01.14	Anbau von Zuckerrohr.....	-	-	-	-	-	-	-	-	-	-				
01.15	Anbau von Tabak.....	-	-	-	-	-	-	-	-	-	-				
01.16	Anbau von Faserpflanzen.....	-	-	-	-	-	-	-	-	-	-				
01.19	Anbau von sonstigen einjährigen Pflanzen.....	-	-	-	-	-	-	-	-	-	-				
01.19.1	Anbau von Zierpflanzen zum Schnitt.....	252	207	11 668	45	- 1 641	11 840	169	3 045	97	341				
01.19.2	Erzeugung v. Blumensamen.....	-	-	-	-	-	-	-	-	-	-				
01.19.9	Anbau v. sonst. einjährig. Pflanzen a.n.g.....	88	64	3 198	24	- 434	3 205	43	803	34	95				
01.2	Anbau mehrjährig. Pflanzen.....	840	623	42 868	217	- 11 013	30 925	431	7 256	280	1 183				
01.21	Anbau von Wein- und Tafeltrauben.....	461	366	26 142	95	- 4 065	21 353	274	4 635	166	736				
01.22	Anbau von tropischen u. subtropischen Früchten.....	-	-	-	-	-	-	-	-	-	-				
01.23	Anbau von Zitrusfrüchten.....	-	-	-	-	-	-	-	-	-	-				
01.24	Anbau von Kern- und Steinobst.....	145	102	7 512	43	- 3 858	3 641	70	1 199	45	186				
01.25	Anbau v. sonstigem Obst und Nüssen.....	41	26	2 146	15	- 220	1 961	14	244	15	68				
01.25.1	Anbau von Erdbeeren.....	-	-	-	-	-	-	4	56	-	-				
01.25.9	Anbau v. sonst. Obst (oh. Erdbeeren) u. Nüss.....	-	-	-	-	-	-	10	187	-	-				
01.26	Anbau von ölhaltigen Früchten.....	-	-	-	-	-	-	-	-	-	-				
01.27	Anbau von Pflanzen zur Herstellung v. Getränken.....	-	-	-	-	-	-	-	-	-	-				
01.28	Anb. v. Gewürzpfl., Pfl. Farom., nark. u. pharm. Zw.....	32	14	605	18	- 733	90	4	53	6	18				
01.29	Anbau sonstiger mehrjähriger Pflanzen.....	145	107	6 320	38	- 2 075	3 981	64	1 028	45	174				
01.3	Betr. v. Baumschulen sow. Anb. v. Pfl. z. Vermehr. zw.....	1 021	857	62 197	164	- 6 374	52 867	673	14 142	545	1 576				
01.30.1	Anbau v. Zimmerpflanzen, Beet- und Balkonpflanzen.....	428	369	30 884	59	- 2 668	27 020	318	6 645	239	805				
01.30.2	Betrieb von Baumschulen.....	593	488	31 313	105	- 3 705	25 848	355	7 496	306	771				
01.4	Tierhaltung.....	8 863	6 524	564 816	2 339	- 110 837	341 216	4 291	81 362	3 147	12 850				
01.41	Haltung von Milchkühen.....	441	335	26 801	106	- 7 915	12 174	196	2 831	126	561				
01.42	Haltung von anderen Rindern.....	220	147	11 793	73	- 4 472	6 017	70	1 266	76	320				
01.43	Haltung von Pferden und Eseln.....	1 140	645	25 844	495	- 40 911	18 257	369	5 796	204	553				
01.44	Haltung von Kamelen.....	10	5	9	5	- 46	-	-	-	-	-				
01.45	Haltung von Schafen und Ziegen.....	209	148	5 450	61	- 1 141	3 848	95	1 676	60	116				
01.46	Haltung von Schweinen.....	2 796	2 320	237 011	476	- 17 166	157 333	1 554	31 880	1 187	4 981				
01.47	Haltung von Geflügel.....	1 891	1 539	194 175	352	- 21 622	139 646	1 126	24 247	1 028	4 777				
01.49	Sonstige Tierhaltung.....	2 156	1 385	63 732	771	- 17 564	40 501	881	13 666	466	1 543				
01.5	Gemischte Landwirtschaft.....	4 325	3 230	407 116	1 095	- 123 815	227 660	1 460	25 512	1 642	10 811				
01.6	Erbring. v. landwirtsch. Dienstleistungen.....	10 975	8 114	416 039	2 861	- 79 641	312 237	6 041	112 632	4 014	9 645				
01.61	Erbr. v. landw. Dienstl. für den Pflanzenbau.....	6 265	4 422	256 460	1 843	- 55 702	186 188	3 124	58 867	2 180	6 301				
01.62	Erbr. v. landw. Dienstl. für die Tierhaltung.....	3 392	2 597	101 491	795	- 17 735	76 971	2 016	36 418	1 242	2 020				
01.63	Nach d. Ernte anf. Tätigk. i. d. pflanzl. Erzeugung.....	368	265	12 945	103	- 2 301	9 682	198	3 468	112	298				
01.64	Saatgutbereitung.....	950	830	45 142	120	- 3 902	39 395	703	13 879	480	1 025				
01.7	Jagd, Fallenstellerei u. damit verb. Tätigkeiten.....	73	43	1 441	30	- 160	1 196	24	250	8	39				
02	Forstwirtschaft und Holzeinschlag.....	7 706	5 779	284 548	1 927	- 38 677	226 873	4 559	85 566	2 879	6 264				
02.1	Forstwirtschaft.....	776	571	32 834	205	- 8 228	19 268	438	8 398	293	637				
02.2	Holzeinschlag.....	1 402	984	42 189	418	- 7 418	30 038	730	12 957	407	862				
02.3	Sammeln v. wild wachsend. Produkten (oh. Holz).....	20	13	216	7	- 28	186	10	132	4	3				
02.4	Erbr. v. Dienstl. Leistungen f. Forstw. u. Holzeinschlag.....	5 508	4 211	209 308	1 297	- 23 003	177 381	3 381	64 079	2 175	4 762				
03	Fischerei und Aquakultur.....	601	383	44 067	218	- 10 349	57 678	255	3 988	145	2 336				
03.1	Fischerei.....	234	165	35 615	69	- 1 239	59 178	115	1 717	72	2 060				
03.11	Meeresfischerei.....	108	80	33 222	28	- 346	57 800	54	849	30	2 011				
03.12	Süßwasserfischerei.....	126	85	2 393	41	- 893	1 377	61	869	42	50				
03.2	Aquakultur.....	367	218	8 453	149	- 9 110	- 1 499	140	2 271	73	176				
03.21	Meeresaquakultur.....	41	10	497	31	- 3 271	- 2 752	7	104	4	14				
03.22	Süßwasseraquakultur.....	326	208	7 956	118	- 5 839	1 253	133	2 167	69	163				
B	Bergbau und Gewinnung von Steinen und Erden.....	2 751	2 030	1 232 671	721	- 283 608	625 857	953	20 937	1 351	32 778				
05	Kohlenbergbau.....	-	-	-	-	-	-	-	-	-	-				
06	Gewinnung von Erdöl und Erdgas.....	-	-	-	-	-	-	-	-	-	-				
07	Erzbergbau.....	-	-	-	-	-	-	-	-	-	-				
08	Gewinnung v. Steinen und Erden, sonst. Bergbau.....	2 461	1 862	1 014 067	599	- 61 688	735 822	901	20 014	1 266	27 186				
08.1	Gewinn. v. Natursteinen, Kies, Sand, Ton u. Kaolin.....	2 167	1 648	874 355	519	- 46 907	624 019	817	18 232	1 132	22 929				
08.11	Gewinn. v. Naturwerk- u. Natursteinen.....	667	506	355 040	161	- 16 158	234 030	267	5 841	343	8 583				
08.12	Gewinnung von Kies, Sand, Ton und Kaolin.....	1 500	1 142	519 315	358	- 30 749	389 989	550	12 391	789	14 346				
08.9	Sonst. Bergbau; Gewinn. v. Steinen u. Erden a.n.g.....	294	214	139 711	80	- 14 781	111 803	84	1 782	134	4 257				
08.91	Bergbau auf chemische und Düngemittelminerale.....	-	-	-	-	-	-	-	-	-	-				
08.92	Torfgewinnung.....	119	96	24 715	23	- 1 012	22 545	48	995	59	788				
08.93	Gewinnung von Salz.....	-	-	-	-	-	-	-	-	-	-				
08.99	Gewinnung von Steinen und Erden a.n.g.....	155	109	51 641	46	- 13 645	36 508	33	713	68	1 621				
09	Erbr. v. DL f. d. Bergbau u. f. d. Gew. v. Steinen u. Erden.....	234	143	155 711	91	- 85 945	82 129	45	821	78	5 250				
09.1	Erbr. v. DL f. d. Gewinnung von Erdöl und Erdgas.....	164	98	149 503	66	- 84 191	77 560	33	655	59	5 036				
09.9	Erbr. v. DL f. d. sonst. Bergbau u. d. Gew. v. Stein u. Erd.....	70	45	6 208	25	- 1 754	4 569	12	166	19	213				
C	Verarbeitendes Gewerbe.....	282 069	219 207	100 430 989	62 862	- 25 312 717	86 492 072	128 944	2 631 973	140 130	3 524 364				
10	Herstellung v. Nahrungs- und Futtermitteln.....	32 617	26 420	7 184 404	6 197	- 1 044 288	5 214 764	20 117	427 290	17 736	200 396				
10.1	Schlachten und Fleischverarbeitung.....	11 204	9 474	1 219 465	1 730	- 255 649	950 463	7 459	161 036	6 584	35 695				
10.11	Schlachten (ohne Schlachten von Geflügel).....	1 004	810	171 526	194	- 31 025	168 526	531	10 014	471	6 271				
10.12	Schlachten von Geflügel.....	140	107	93 802	33	- 39 904	49 352	64	1 339	67	2				

Wirtschaftliche Gliederung		Steuerpflichtige Gewerbebetriebe		Gewinn		Verlust		Abgerundeter Gewerbebeitrag ¹		Freibetrag		Steuermessbetrag	
GKZ	Bezeichnung	Anzahl	Anzahl	1 000 EUR	Anzahl	1 000 EUR	1 000 EUR	Anzahl	1 000 EUR	Anzahl ²	1 000 EUR	Anzahl ²	1 000 EUR
10.41	Herst.v.Ölen u.Fetten (oh.Marg.u.ä.Nahr.fette).....	261	172	49 711	89	- 12 122	35 756	82	1 627	97	1 603		
10.42	Herstellung von Margarine u. ä. Nahrungsfetten.....	19	13	13 994	6	- 1 969	12 580	7	144	9	538		
10.5	Milchverarbeitung.....	1 087	787	387 323	300	- 239 874	264 337	485	9 421	448	15 582		
10.51	Milchverarbeitung (ohne Herst.v.Speiseeis).....	513	364	364 621	149	- 214 065	253 429	165	3 040	226	15 027		
10.52	Herstellung von Speiseeis.....	574	423	22 702	151	- 25 809	10 908	320	6 381	222	555		
10.6	Mahl- und Schälmühlen, H.v. Stärke u. -erzeugn.....	765	641	209 394	124	- 26 762	173 293	461	9 834	417	6 287		
10.61	Mahl- und Schälmühlen.....	742	626	180 034	116	- 15 279	153 480	454	9 703	408	5 283		
10.62	Herstellung von Stärke und Stärkeerzeugnissen.....	23	15	29 360	8	- 11 484	19 813	7	131	9	1 003		
10.7	Herstellung von Back- und Teigwaren.....	13 349	11 385	1 462 927	1 964	- 138 583	1 298 415	9 527	204 228	7 887	43 796		
10.71	Herstellung von Backwaren (ohne Dauerbackwaren).....	12 649	10 816	1 165 847	1 833	- 122 316	1 074 093	9 121	196 032	7 534	35 638		
10.72	Herstellung von Dauerbackwaren.....	351	281	187 696	70	- 14 517	170 271	191	3 895	180	6 301		
10.73	Herstellung von Teigwaren.....	349	288	109 384	61	- 1 750	54 051	215	4 301	173	1 857		
10.8	Herstellung von sonstigen Nahrungsmitteln.....	3 358	2 178	2 993 880	1 180	- 258 789	1 800 314	1 134	22 609	1 279	69 985		
10.81	Herstellung von Zucker.....	22	11 890	4	78	5	2 595		
10.82	Herstellung von Süßwaren (ohne Dauerbackwaren).....	602	417	573 403	185	- 37 396	507 315	267	5 406	243	18 777		
10.83	Verarb.v.Kaffee u.Tee, Herst.v.Kaffee-Ersatz.....	529	336	329 081	193	- 8 392	346 832	203	4 306	211	12 248		
10.84	Herstellung von Würzmitteln und Soßen.....	236	171	112 167	65	- 6 878	107 501	77	1 579	104	3 930		
10.85	Herstellung von Fertiggerichten.....	187	91 554	84	1 718	79	3 710		
10.86	Herst.v. homogenisiert. und diätet. Nahrungsm.....	288	174	94 966	114	- 6 782	86 716	73	1 382	90	3 220		
10.89	Herst. von sonstigen Nahrungsmitteln a.n.g.....	1 494	930	1 699 234	564	- 95 850	648 506	426	8 141	547	25 506		
10.9	Herstellung von Futtermitteln.....	1 216	869	490 103	347	- 34 558	430 740	461	8 687	507	16 021		
10.91	Herstellung von Futtermitteln für Nutztiere.....	557	435	328 744	122	- 10 297	297 801	227	4 410	275	10 687		
10.92	Herstellung von Futtermitteln für sonstige Tiere.....	659	434	161 360	225	- 24 262	132 939	234	4 277	232	5 334		
11	Getränkeherstellung.....	3 908	2 465	1 456 039	1 443	- 124 836	1 196 716	1 341	25 397	1 299	45 408		
11.01	Herstellung von Spirituosen.....	1 370	872	250 501	498	- 9 396	233 020	508	8 430	337	8 195		
11.02	Herstellung von Traubenwein.....	420	297	79 475	123	- 8 659	74 027	145	2 390	180	2 787		
11.03	Herstellung v.Apfelwein u. anderen Fruchtweinen.....	200	116	8 010	84	- 3 343	2 339	75	1 299	48	1 666		
11.04	Herst.v. Wermutwein u. sonst. arom. Weinen.....	21	7	393	14	- 1 045	598	5	123	7	11		
11.05	Herstellung von Bier.....	1 325	822	716 047	503	- 58 026	556 777	462	9 934	510	21 005		
11.06	Herstellung von Malz.....	43	34	32 594	9	- 2 988	27 602	14	342	30	1 041		
11.07	H.v.Erfrisch.getränken; Gewinn.nat..Min.wässer.....	529	317	369 020	212	- 41 380	303 550	132	2 879	187	12 203		
12	Tabakverarbeitung.....	77	43	1 057 339	34	- 263 750	1 784 900	18	267	22	62 848		
13	Herstellung von Textilien.....	7 723	5 465	919 894	2 258	- 139 238	703 622	3 297	52 579	2 230	27 418		
13.1	Spinnstoffaufbereitung und Spinnerel.....	194	136	49 371	58	- 11 245	35 121	73	1 319	57	1 589		
13.2	Weberel.....	340	236	96 371	104	- 17 749	67 868	146	2 851	131	2 919		
13.3	Veredlung von Textilien und Bekleidung.....	2 609	1 921	112 024	688	- 18 253	85 849	1 315	18 575	595	2 989		
13.9	Herstellung von sonstigen Textilwaren.....	4 580	3 172	662 128	1 408	- 91 991	514 785	1 763	29 834	1 447	19 922		
13.91	Herstellung von gewirktem und gestricktem Stoff.....	252	183	44 655	69	- 4 297	36 068	96	1 647	80	1 347		
13.92	Herst.v.konfektioniert. Textilwaren(oh.Bekleid.).....	1 222	923	171 008	299	- 18 431	135 431	582	10 853	495	5 032		
13.93	Herstellung von Teppichen.....	163	114	19 306	49	- 13 969	1 624	72	1 462	69	475		
13.94	Herstellung von Seilerwaren.....	134	107	32 101	27	- 3 543	28 901	66	1 325	77	999		
13.95	Herst. v. Vliesstoff u. Erzeugn.daraus(oh.Bekl.).....	53	35	24 795	18	- 7 882	17 240	9	200	24	829		
13.96	Herstellung von technischen Textilien.....	1 060	803	277 069	257	- 24 400	231 569	446	8 233	416	8 600		
13.99	Herstellung von sonstigen Textilwaren a.n.g.....	1 696	1 007	93 194	689	- 19 469	63 952	492	6 113	286	2 639		
14	Herstellung von Bekleidung.....	6 001	3 995	829 859	2 006	- 203 697	622 948	2 472	32 009	1 133	25 585		
14.1	Herst. von Bekleidung (ohne Pelzbekleidung).....	5 467	3 665	793 885	1 802	- 190 034	592 953	2 288	29 464	1 041	24 422		
14.11	Herstellung von Lederbekleidung.....	109	78	8 730	31	- 568	7 657	47	886	41	257		
14.12	Herstellung v. Arbeits- und Berufsbekleidung.....	213	146	100 866	67	- 2 538	82 917	62	1 283	102	2 946		
14.13	Herstellung von sonstiger Oberbekleidung.....	2 928	2 095	437 938	833	- 120 286	317 529	1 476	17 963	462	13 494		
14.14	Herstellung von Wäsche.....	212	155	92 728	57	- 29 414	63 346	96	1 663	77	2 782		
14.19	H.v.sonst.Bekleid. u. Bekleidungszubeh. a.n.g.....	2 005	1 191	153 623	814	- 37 230	121 505	607	7 670	359	4 943		
14.2	Herstellung von Pelzwaren.....	194	136	4 730	58	- 2 227	1 277	83	1 303	31	96		
14.3	H.v.Bekleid.a.gewirktem u.gestricktem Stoff.....	340	194	31 244	146	- 11 436	28 718	101	1 242	61	1 067		
14.31	Herstellung von Strumpfwaren.....	54	39	16 336	15	- 1 228	13 666	13	269	25	511		
14.39	H.v.sonst. Bekleid. aus gewirktem u.gestrickt.Stoff.....	286	155	14 907	131	- 10 208	15 052	88	973	36	556		
15	Herstellung von Leder, Lederwaren und Schuhen.....	1 901	1 464	479 724	437	- 154 554	396 806	1 051	19 733	771	14 850		
15.1	H.v.Leder u. Lederwaren (oh. H.v.Lederbekleid.).....	1 211	909	97 743	302	- 21 448	74 267	641	11 539	429	2 949		
15.11	H.v.Leder u. -faserst. Zuricht.u.Färb.v.Fellen.....	142	97	22 457	45	- 7 260	15 511	65	1 143	53	742		
15.12	Lederverarbeitung (oh.Herst.v. Lederbekl.).....	1 069	812	75 286	257	- 14 188	58 756	576	10 395	376	2 207		
15.2	Herstellung von Schuhen.....	690	555	381 981	135	- 133 106	322 539	410	8 194	342	11 901		
16	H.v.Holz.,Flecht-,Korb- u.Korkwaren(oh.Möbel).....	16 938	13 576	1 638 396	3 362	- 204 547	1 287 821	9 448	189 059	7 855	44 806		
16.1	Säge-, Hobel- und Holzimprägnierwerke.....	3 339	2 608	361 315	731	- 21 811	284 547	1 777	35 167	1 411	9 522		
16.2	H.v.sonst.Holz-, Korb-,Flecht- u.Korbw.(oh.Möb.).....	13 599	10 968	1 277 081	2 631	- 182 736	1 003 274	7 671	153 892	6 444	35 285		
16.21	H.v.Furnier-,Sperrholz-,Holzfaser- u.Holzspanpl.....	376	285	242 733	91	- 68 960	165 575	163	3 223	165	7 319		
16.22	Herstellung von Parketttafeln.....	41	30	3 657	11	- 120	3 170	20	376	20	102		
16.23	H.v.s.Konstr.-Fertigb.,Ausb.el.u.Fertigt.a.Hz.....	9 382	7 696	778 350	1 686	- 77 761	635 416	5 518	113 574	4 741	20 990		
16.24	H.v.Verpack.mitt.,Lagerbeh.u.Ladungsträg.a.Holz.....	977	791	116 595	186	- 15 746	95 100	459	9 716	532	3 509		
16.29	H.v.Holz. a.n.g.,Korb-,Flecht- u.Korbw.(oh.Möb.).....	2 823	2 166	135 746	657	- 20 150	104 012	1 514	27 003	986	3 365		
17	Herstellung von Papier, Pappe und Waren daraus.....	2 625	1 922	1 666 656	703	- 275 979	1 271 351	857	17 547	1 223	51 470		
17.1	H.v.Holz- u. Zellstoff, Papier, Karton u. Pappe.....	556	412	680 597	144	- 116 509	550 583	191	4 133	271	22 555		
17.11	Herstellung von Holz- und Zellstoff.....	78	57	123 964	21	- 2 090	105 475	23	467	31	3 749		
17.12	Herstellung von Papier, Karton und Pappe.....	478	355	556 633	123	- 114 418	445 107	168	3 666	240	18 806		
17.2	Herst. von Waren aus Papier, Karton und Pappe.....	2 069	1 510	986 059	559	- 159 471	720 768	666	13 414	952	28 914		
17.21	H.v.Wellp.u.papp.sow.v.Verp.a.Pap.,Kart.u.Pappe.....	885	681	550 117	204	- 104 548	322 894	277	6 258	497	13 486		
17.22	H.v.Haush.-,Hyg.-u.Toi.art.a.Zells.,Pap.u.Pappe.....	162	108	170 274	54	- 9 871	179 909	57	1 043	70	6 621		
17.23	H.v.Schreibw.u.Bürobed. a. Papier,Karton u.Pappe.....	396	276	75 024	120	- 20 837	63 048	131	2 331	136	2 714		
17.24	Herstellung von Tapeten.....	42	23	11 458	19	- 3 977	6 003	17	343	15	301		
17.29	H.v.sonstigen Waren a. Papier,Karton u.Pappe.....	584	422	179 186	162	- 20 238	148 914	184	3 439	234	5 792		
18	H.v.Druckerkz.;Vervielf.besp.Ton-,Bild-u.Dat.tr.....	14 514	10 930	1 313 106	3 584	- 273 792	1 010 985	6 423	124 127	5 973	38 960		
18.1	Herstellung von Druckerezeugnissen.....	13 398	10 149	1 272 335	3 249	- 235 815	991 735	6 011	117 464	5 653	37 277		
18.11	Drucken von Zeitungen.....	492	357	178 179	135	- 32 378	125 619	203	4 153	216	5 042		
18.12	Drucken a.n.g.....	8 313	6 248	822 952	2 065	- 166 543	648 072	3 581	70 790	3 511	25 009		
18.13	Druck- und Medienvorstufe.....	3 591	2 773	217 351	818	- 29 676	178 016	1 738	33 316	1 529	5 905		
18.14	Binden v.Druckerezeugn. u.damit verbund.Dienstl.....	1 002	771	53 854	231	- 7 218	40 028	489	9 206	397	1 322		
18.2	Vervielfält.v.besp.pielt. Ton-,Bild-u.Datenträg.....	1 116	781	40 771	335	- 37 977	19 250	412	6 663	320	1 683		
19	Kokerei und Mineralölverarbeitung.....	163	107	1 653 635	56	- 273 788	1 541 292	33	715	75	54 618		
19.1	Kokerei.....	14	8	2 658	6	- 115	3 704	.	.	5	132		
19.2	Mineralölverarbeitung.....	149	99	1 650 977	50	- 273 673	1 537 588	.	.	70	54 486		
20	Herstellung von chemischen Erzeugnissen.....	5 564	3 880	6 633 256	1 684	- 1 133 875	8 388 643	1 384	27 849	2 539	305 583		
20.1	H.v.chem.Grdst												

Wirtschaftliche Gliederung		Steuerpflichtige Gewerbebetriebe			Gewinn		Verlust		Abgerundeter Gewerbeertrag ¹		Freibetrag		Steuermessbetrag		
WKZ	Bezeichnung	Anzahl	Anzahl	1 000 EUR	Anzahl	1 000 EUR	1 000 EUR	Anzahl	1 000 EUR	Anzahl	1 000 EUR	Anzahl ²	1 000 EUR	Anzahl ²	1 000 EUR
20.16	Herstellung von Kunststoffen in Primärformen.....	495	360	505 135	135	- 32 031	449 408	140	3 036	263	16 549				
20.17	Herst von synthetischem Kautschuk i. Primärformen.....	19	13	91 867	6	- 1 755	90 272	4	98	11	3 218				
20.2	H.v. Schäd.bekämpf., Pflanz.sch.-u.Desinf.m.....	117	81	48 297	36	- 3 236	45 248	32	688	59	1 673				
20.3	Herst.v.Anstrichmitteln, Druckfarben und Kitten.....	496	384	566 448	112	- 28 047	487 589	150	3 336	284	17 832				
20.4	H.v.Seif.,Wasch-,Reing.-Körp.pfl.m.sow.Duftst.....	1 654	1 072	924 752	582	- 134 395	2 144 848	433	7 597	566	78 128				
20.41	H.v.Seifen,Wasch-,Reinigungs-u.Polierrmitt.....	491	357	191 640	134	- 93 477	1 418 892	147	2 765	225	51 563				
20.42	H.v.Körperpflegemitteln und Duftstoffen.....	1 163	715	733 112	448	- 40 917	725 957	286	4 832	341	26 564				
20.5	Herstellung v.sonstigen chemischen Erzeugnissen.....	1 642	1 178	1 380 470	464	- 546 295	1 683 580	391	7 887	781	62 873				
20.51	Herstellung von pyrotechnischen Erzeugnissen.....	178	115	34 823	63	- 2 455	24 325	44	685	44	897				
20.52	Herstellung von Klebstoffen.....	104	69	141 682	35	- 8 160	149 266	17	393	56	5 451				
20.53	Herstellung von etherischen Ölen.....	28	24	59 352	4	- 12	57 885	10	221	15	2 019				
20.59	Herst. v. sonstigen chem. Erzeugn. a.n.g.....	1 332	970	1 144 613	362	- 535 668	1 452 104	320	6 587	666	54 506				
20.6	Herstellung von Chemiefasern.....	97	59	120 398	38	- 18 860	93 161	13	303	48	3 894				
21	Herstellung von pharmazeutischen Erzeugnissen.....	1 298	837	9 323 165	461	- 562 649	8 622 886	224	4 925	582	319 073				
21.1	Herstellung von pharmazeutischen Grundstoffen.....	168	103	241 567	65	- 36 236	199 248	26	519	75	8 174				
21.2	H.v.pharmaz.Spezialit. u.sonst.pharmaz.Erzeugn.....	1 130	734	9 081 598	396	- 526 413	8 423 637	198	4 406	507	310 899				
22	Herstellung von Gummi- und Kunststoffwaren.....	9 002	7 072	4 316 723	1 930	- 809 005	4 139 409	2 990	65 027	5 148	161 672				
22.1	Herstellung von Gummiwaren.....	1 081	871	638 475	210	- 265 548	961 993	429	8 753	615	34 651				
22.11	Herstellung und Rundumveredelung von Bereifungen.....	410	331	124 379	79	- 234 155	504 590	225	4 370	200	17 776				
22.19	Herstellung von sonstigen Gummiwaren.....	671	540	514 096	131	- 31 394	457 402	204	4 383	415	16 874				
22.2	Herstellung von Kunststoffwaren.....	7 921	6 201	3 678 249	1 720	- 543 457	3 177 417	2 561	56 274	4 533	127 021				
22.21	Herst.v. Platten,Folien,Schläuch.u.Prof.a.Kunst.....	965	759	904 101	206	- 128 534	854 688	312	6 747	576	33 693				
22.22	H.v. Verpackungsmitteln aus Kunststoffen.....	805	613	492 840	192	- 83 907	444 299	253	5 724	476	17 862				
22.23	H.v. Baubedarfsartikeln aus Kunststoffen.....	1 338	1 068	367 956	270	- 105 964	252 409	495	10 880	771	11 885				
22.29	Herstellung von sonstigen Kunststoffwaren.....	4 813	3 761	1 913 352	1 052	- 225 052	1 626 021	1 501	32 923	2 710	63 581				
23	H.v.Glas,Glasw.,Keramik,Verarb.v.Steinen u.Erden.....	13 761	11 200	3 298 499	2 561	- 350 864	2 324 779	7 278	151 995	7 183	88 140				
23.1	Herstellung von Glas und Glaswaren.....	1 739	1 340	516 125	399	- 65 216	379 261	758	14 704	764	14 973				
23.11	Herstellung von Flachglas.....	133	95	22 965	38	- 4 233	18 826	50	1 026	58	770				
23.12	Veredlung u.Bearbeit. von Flachglas.....	500	378	60 728	122	- 27 869	23 386	228	4 438	217	1 700				
23.13	Herstellung von Hohlglas.....	182	151	74 412	31	- 1 762	89 418	93	1 652	80	3 133				
23.14	Herstellung von Glasfasern und Waren daraus.....	119	88	23 835	31	- 7 835	12 302	36	744	47	666				
23.19	Herst.,Veredl.,Bearb.v.so.Glas einschl.tech.Gl.....	805	628	334 185	177	- 23 517	235 327	351	6 844	362	8 705				
23.2	H.v.feuerfest.keramisch.Werkstoffen und Waren.....	151	110	61 814	41	- 6 538	49 503	46	862	70	1 928				
23.3	Herstellung von keramischen Baumaterialien.....	472	367	177 098	105	- 35 470	101 865	219	4 520	226	5 337				
23.31	H.v.keramisch.Wand- und Bodenfliesen u. -platten.....	219	180	41 666	39	- 29 966	1 849	128	2 508	111	1 575				
23.32	Herstellung von Ziegeln und sonstiger Baukeramik.....	253	187	135 432	66	- 5 504	103 714	91	2 012	115	3 762				
23.4	H.v.sonst.Porzellan- u. keramischen Erzeugnissen.....	1 500	1 077	506 131	423	- 48 762	122 491	666	10 296	407	5 549				
23.41	H.v.keram.Haushalts- und Ziergegenständen.....	896	632	30 589	264	- 26 678	1 345	434	6 074	168	685				
23.42	Herstellung von Sanitärkeramik.....	169	129	374 089	40	- 1 878	48 785	67	1 457	94	1 739				
23.43	Herst.v. Isolatoren und Isolierteilen a. Keramik.....	20	14	5 250	6	- 5 175	73	8	172	8	175				
23.44	H.v.keram. Erzeugnissen für sonst. techn. Zwecke.....	142	103	66 725	39	- 5 412	52 674	40	869	70	2 004				
23.49	Herst. von sonstigen keramischen Erzeugnissen.....	273	199	29 478	74	- 9 619	22 304	117	1 722	67	945				
23.5	Herstellung von Zement, Kalk und gebranntem Gips.....	105	87	435 579	18	- 8 343	435 274	50	1 107	63	15 239				
23.51	Herstellung von Zement.....	57	47	280 203	10	- 1 156	264 473	23	528	34	9 273				
23.52	Herstellung von Kalk und gebranntem Gips.....	48	40	155 376	8	- 7 188	170 802	27	579	29	5 966				
23.6	H.v. Erzeugnissen aus Beton, Zement und Gips.....	3 580	2 892	1 095 034	688	- 134 483	826 977	1 627	35 671	1 969	32 104				
23.61	H.v.Erzg.a.Beton,Zement u.Kalksandstein f.d.Bau.....	1 938	1 589	620 761	349	- 50 280	492 917	875	19 096	1 083	18 273				
23.62	Herstellung von Gipszeugnissen für den Bau.....	56	62 084	26	515	26	2 169				
23.63	Herstellung von Frischbeton (Transportbeton).....	646	517	250 258	129	- 28 802	169 865	306	7 202	385	6 696				
23.64	H.v. Mörtel u.and.Beton (Trockenbeton).....	254	215	38 911	39	- 11 875	27 948	144	3 115	147	1 259				
23.65	Herstellung von Faserzementwaren.....	16	- 12 562	8	181	8	311				
23.69	H.v.sonst.Erzg.a.Beton, Zement und Gips a.n.g.....	670	511	110 410	159	- 21 814	86 726	268	5 563	320	3 395				
23.7	Be- u.Verarb.v.Naturwerksteinen.Naturst.a.n.g.....	5 597	4 865	294 696	732	- 20 650	255 209	3 697	80 181	3 363	6 843				
23.9	H.v.Schleifk.,-mitt.s.Erz.a.n.met.Min.a.n.g.....	617	462	212 020	155	- 31 403	154 199	215	4 655	321	6 167				
23.91	H.v.Schleifkörpern u. Schleifmitteln a.Unterl.....	188	158	79 257	30	- 12 582	54 827	77	1 672	115	2 332				
23.99	H.v.sonst.Erzeugn. aus nichtmet.Mineral. a.n.g.....	429	304	132 763	125	- 18 821	99 372	138	2 983	206	3 835				
24	Metallerzeugung und -bearbeitung.....	4 079	3 214	2 056 462	865	- 1 233 635	962 706	1 621	35 261	2 251	68 556				
24.1	Erzeugung von Roheisen, Stahl u.Ferrolegierungen.....	898	756	437 291	142	- 756 069	- 44 313	437	9 435	526	15 737				
24.2	H.v.Stahlr.,-form.,-verschll.,-verb.a.Stahl.....	534	405	216 636	129	- 210 760	35 446	157	3 497	272	8 340				
24.3	Sonst. erste Bearb. von Eisen und Stahl.....	339	275	247 417	64	- 24 515	223 421	139	3 007	201	8 528				
24.31	Herstellung von Blankstahl.....	83	63	31 919	20	- 3 304	23 950	41	795	42	923				
24.32	H.v.Kaltband m.e.Breite v.weniger als 600 mm.....	35	30	72 753	5	- 1 707	73 437	14	321	25	2 605				
24.33	Herstellung von Kaltprofilen.....	71	60	68 809	11	- 3 289	82 039	26	601	44	2 895				
24.34	Herstellung von kaltgezogenem Draht.....	150	122	73 937	28	- 16 215	43 994	58	1 291	90	2 106				
24.4	Erzeug.-u.erste Bearb. von NE-Metallen.....	1 345	1 081	695 495	264	- 85 968	480 268	584	12 635	773	21 054				
24.41	Erzeug. u. erste Bearb. von Edelmetallen.....	312	244	120 172	68	- 21 197	74 020	146	2 910	148	3 835				
24.42	Erzeug. U. erste Bearb. von Aluminium.....	229	181	161 122	48	- 18 378	118 958	65	1 487	129	5 434				
24.43	Erzeug. u. erste Bearb. von Blei, Zink und Zinn.....	55	48	43 055	7	- 3 069	38 192	30	625	33	1 418				
24.44	Erzeug. u. erste Bearb. von Kupfer.....				
24.45	Erzeug.u.erste Bearb.v.sonstigen NE-Metallen.....	695	569	177 043	126	- 13 077	102 253	328	7 270	435	4 400				
24.46	Aufbereitung von Korbrennstoffen.....				
24.5	Gießereien.....	963	697	459 622	266	- 156 323	267 885	304	6 687	479	14 897				
24.51	Eisengießereien.....	382	281	143 085	101	- 85 296	35 008	118	2 504	180	4 372				
24.52	Stahlgießereien.....	86	57	64 233	29	- 15 415	42 436	23	517	39	2 140				
24.53	Leichtmetallgießereien.....	402	293	230 468	109	- 39 300	181 734	123	2 767	209	7 658				
24.54	Buntmetallgießereien.....	93	66	21 836	27	- 16 312	8 706	40	899	51	727				
25	Herstellung von Metallzeugnissen.....	51 350	41 939	10 223 572	9 411	- 1 204 354	8 757 739	25 703	546 354	29 049	326 409				
25.1	Stahl- und Leichtmetallbau.....	12 359	9 918	2 043 204	2 441	- 308 590	1 632 884	5 492	115 714	6 694	62 907				
25.11	Herstellung von Metallkonstruktionen.....	8 696	6 980	1 350 178	1 716	- 231 806	1 056 565	3 922	82 296	4 679	41 755				
25.12	Herstellung von Ausbauelementen aus Metall.....	3 663	2 938	693 026	725	- 76 784	576 319	1 570	33 418	2 015	21 152				
25.2	H.v.Met.tanks,-behält.; H.v.Heizk.kess.f.Ztr.hz.....	719	531	242 271	188	- 38 295	235 013	222	4 874	371	9 941				
25.21	H.v.Heizkörpern u. -kesseln f.Zentralheiz.....	131	99	112 047	32	- 4 207	158 080	45	984	72	5 587				
25.29	H.v.Sammelbehält.,-Tanks u.ä.Behältern aus Metall.....	588	432	130 224	156	- 34 088	76 933	177	3 890	299	4 354				
25.3	Herst. von Dampfkesseln (oh.Zentralheiz.kesse).....	71	51	26 554	20	- 11 802	17 382	11	270	32	1 000				
25.4	Herstellung von Waffen und Munition.....	309	216	51 376	93	- 13 488	49 467	123	2 290	103	2				

Wirtschaftliche Gliederung		Steuerpflichtige Gewerbebetriebe	Gewinn			Verlust		Abgerundeter Gewerbeertrag ¹		Freibetrag		Steuermessbetrag	
GKZ	Bezeichnung	Anzahl	Anzahl	1 000 EUR	Anzahl	1 000 EUR	1 000 EUR	Anzahl	1 000 EUR	Anzahl ²	1 000 EUR		1 000 EUR
25.73.3	H.v.auswechselsb.Werkz.f.d.Metallbearb. a.n.g.....	762	586	231 657	176	- 43 511	157 570	291	6 528	453	6 599		
25.73.4	Herstellung von Geräten für die Landwirtschaft.....	44	30	4 324	14	- 1 175	3 217	20	364	18	140		
25.73.5	Herstellung von sonstigen Werkzeugen.....	833	626	208 327	207	- 24 625	175 432	284	6 240	468	6 744		
25.9	Herstellung von sonstigen Metallwaren.....	7 967	6 305	2 269 071	1 662	- 214 786	1 879 654	3 358	71 063	4 367	70 535		
25.91	H.v.Fassem,Tromm.,Dos.,Eimern u.ä.Behält a.Met.....	199	156	48 218	43	- 7 534	34 499	80	1 760	103	1 407		
25.92	H.v.Verpack.u.Verschl. a.Eisen,Stahl u.NE-Met.....	270	203	99 580	67	- 17 901	107 535	83	1 840	153	4 074		
25.93	H.v. Drahtwaren, Ketten und Federn.....	510	415	331 444	95	- 15 275	291 502	208	4 559	309	10 559		
25.94	Herstellung von Schrauben und Nieten.....	752	625	477 881	127	- 29 038	386 230	305	6 748	465	14 350		
25.99	Herstellung von sonst. Metallw. a.n.g.....	6 236	4 906	1 311 947	1 330	- 145 038	1 059 888	2 682	56 156	3 337	40 144		
26	H.v.DV-Gerät.,elektron. u. opt. Erzeugnissen.....	14 969	10 971	7 161 679	3 998	- 1 244 058	5 702 651	4 037	81 036	7 068	237 278		
26.1	H.v.elektronischen Bauelem. u.Leiterplatten.....	3 997	2 811	2 523 109	1 186	- 427 436	1 705 586	897	17 660	1 751	71 924		
26.11	Herstellung von elektronischen Bauelementen.....	3 807	2 662	2 457 179	1 145	- 400 549	1 670 617	840	16 393	1 650	69 809		
26.11.1	Herstellung von Solarzellen und Solarmodulen.....	787	447	85 143	340	- 82 951	- 30 171	112	1 428	148	1 673		
26.11.9	Herstellung v.sonstigen elektron. Bauelementen.....	3 020	2 215	2 372 037	805	- 317 599	1 700 789	728	14 965	1 502	68 136		
26.12	Herstellung von bestückten Leiterplatten.....	190	149	65 929	41	- 26 887	34 969	57	1 267	101	2 115		
26.2	Herst. v. DV-Geräten und peripheren Geräten.....	2 376	1 713	428 076	663	- 152 094	279 684	667	12 348	943	14 340		
26.3	H.v.Gerät.u.Einricht.d.Telekommunik.technik.....	1 993	1 504	592 488	489	- 175 889	500 070	577	11 511	985	22 821		
26.4	Herst.von Geräten der Unterhaltungselektronik.....	828	558	131 461	270	- 33 240	73 514	264	4 789	276	4 302		
26.5	H.v.Mess-,Kontr.-,Navi.-Instr.u.Vorr.;H.v.Uhren.....	3 944	3 039	2 574 053	905	- 332 591	2 129 723	1 036	20 239	2 227	84 907		
26.51	H.v.Mess-,Kontr.-,Navig.-u.ä.Instr.u.Vorricht.....	3 714	2 905	2 531 880	809	- 321 334	2 099 852	953	20 598	2 153	83 537		
26.51.1	H.v.elekt.Mess-,Kont.-,Navi.-u.ä.Instr.u.Vorr.....	3 499	2 745	2 425 774	754	- 306 686	2 009 416	893	19 337	2 026	79 910		
26.51.2	H.v.n+G3icht elektr.Mess-,Kont.-,Navi-Instr.u.Vor.....	178	133	87 207	45	- 8 495	78 783	56	1 163	105	3 011		
26.51.3	Herstellung von Prüfmaschinen.....	37	27	18 899	10	- 6 153	11 653	4	98	22	617		
26.52	Herstellung von Uhren.....	230	134	42 174	96	- 11 257	29 871	83	1 636	74	1 369		
26.6	H.v.Bestrahl.-u.Elekt.therap.u.elektromed.Ger.....	722	558	253 543	164	- 36 782	408 223	282	6 429	409	15 153		
26.7	H.v.opt.-u.fotograf. Instrumenten u. Geräten.....	799	588	639 262	211	- 84 466	585 257	218	4 603	394	23 112		
26.8	H.v.magnetischen u.optischen Datenträgern.....	310	200	19 688	110	- 1 560	20 594	96	1 462	83	719		
27	Herstellung von elektrisch. Ausrüstungen.....	9 640	7 126	4 838 415	2 514	- 1 471 065	4 307 017	2 807	54 955	4 588	191 619		
27.1	H.v.Elektromot.,Transf.,Vert.-u.-schalteintr.....	2 720	2 065	1 536 073	655	- 712 700	1 617 777	865	14 322	1 167	79 210		
27.11	H.v.Elektromot.,Generat. und Transformatoren.....	1 847	1 378	950 999	469	- 629 106	288 119	585	8 708	687	31 514		
27.12	H.v.Elektroz.vertell.- und -schalteinrichtungen.....	873	687	585 073	186	- 83 594	1 329 659	280	6 614	480	47 696		
27.2	Herstellung von Batterien und Akkumulatoren.....	186	124	275 474	62	- 59 184	214 514	37	798	83	9 055		
27.3	H.v.Kabeln u. Batter. Installationsmaterial.....	1 378	1 085	1 030 563	293	- 197 667	840 469	453	9 604	770	33 854		
27.31	Herstellung von Glasfaserkabeln.....	20	11	7 427	9	- 218	6 395	4	98	8	228		
27.32	H.v.sonst.elektron. u. elektr. Drähte u.Kabeln.....	499	392	300 454	107	- 64 472	255 080	169	3 739	294	9 859		
27.33	Herstellung von elektr.Installationsmat.....	859	682	722 682	177	- 132 977	578 995	280	5 766	468	23 766		
27.4	Herst. von elektrischen Lampen und Leuchten.....	1 374	930	299 232	444	- 168 905	331 624	397	8 230	580	13 717		
27.5	Herstellung von Haushaltsgeräten.....	379	269	558 378	110	- 21 020	480 499	125	2 618	177	17 792		
27.51	Herst. von elektr. Haushaltsgeräten.....	357	256	540 299	101	- 20 120	463 087	119	2 505	168	17 158		
27.52	Herst. v. nicht elektr. Haushaltsgeräten.....	22	13	18 079	9	- 900	17 411	6	113	9	634		
27.9	H.v.sonst. elektr. Ausrüst.-u.Geräten a.n.g.....	3 603	2 653	1 138 695	950	- 311 589	822 134	930	19 384	1 811	37 994		
28	Maschinenbau.....	24 310	18 563	13 539 366	5 747	- 2 452 196	10 678 211	7 134	156 454	13 396	439 100		
28.1	H.v.nicht wirtschaftszweigspezifischen Masch.....	2 737	2 116	2 543 854	621	- 352 777	2 085 521	792	17 964	1 610	82 864		
28.11	H.v.Verbr.mot.,Turb.(oh.Mot.f.Luft-u.Straßenfz.).....	197	129	237 010	68	- 42 240	133 688	41	874	87	6 314		
28.12	H.v.hydraul.u.pneumat. Komponenten u. Systemen.....	402	306	242 045	96	- 14 991	218 995	114	2 536	231	8 126		
28.13	Herstellung von Pumpen und Kompressoren a.n.g.....	599	487	503 319	112	- 92 328	380 154	199	4 403	365	15 697		
28.14	Herstellung von Armaturen a.n.g.....	539	400	550 238	139	- 55 930	495 193	151	3 413	312	19 094		
28.15	H.v. Lagern, Getrieben, Zahnräd. u. Antriebsleem.....	1 000	794	1 011 242	206	- 147 288	857 491	287	6 739	615	33 634		
28.2	H.v.sonst.nicht wirtschaftszweigspez. Masch.....	9 044	6 980	3 865 440	2 064	- 728 218	3 003 410	2 810	61 270	5 009	124 124		
28.21	Herstellung von Öfen und Brennern.....	663	462	159 086	201	- 35 959	108 276	206	3 500	235	4 829		
28.21.1	Herstellung von Solarwärmekollektoren.....	146	78	20 232	68	- 7 350	11 865	23	366	34	655		
28.21.9	Herstellung von sonstigen Öfen und Brennern.....	517	384	138 854	133	- 28 609	96 411	183	3 134	201	4 174		
28.22	Herstellung von Hebezeugen und Fördermitteln.....	1 098	854	1 041 034	244	- 115 621	941 504	288	6 692	695	36 739		
28.23	H.v.Büromasch. (oh. DV-Geräte u.periphere Ger.).....	181	139	20 356	42	- 4 108	14 267	55	1 166	89	600		
28.24	H.v.handgeführten Werkzeugen mit Motorantrieb.....	2 124	1 708	958 328	416	- 80 288	663 828	781	17 216	1 210	25 202		
28.25	H.v.kälte-u.lufttechn.Erzgn., nicht f.d.Haush.....	1 782	1 422	579 223	360	- 77 135	481 354	592	13 214	1 082	19 015		
28.29	H.v.sonst.nicht wirtsch.zweigspez. Masch.a.n.g.....	3 196	2 395	1 107 413	801	- 415 107	794 180	888	19 482	1 698	37 738		
28.3	Herstellung v.land- und forstwirtsch.Maschinen.....	668	550	981 198	118	- 92 561	941 873	290	6 012	364	33 305		
28.4	Herstellung von Werkzeugmaschinen.....	2 396	1 854	1 047 021	542	- 207 185	814 509	794	17 255	1 371	34 233		
28.41	H.v.Werkzeugmaschinen f.d. Metallbearbeitung.....	1 295	1 020	713 826	275	- 98 587	584 705	461	10 074	743	23 449		
28.49	Herstellung von sonstigen Werkzeugmaschinen.....	1 101	834	333 195	267	- 108 598	229 804	333	7 451	628	10 784		
28.9	H.v.Maschinen f.sonst. bestimmte Wirtsch.zweige.....	9 465	7 063	5 101 853	2 402	- 1 071 455	3 832 899	2 448	53 683	5 042	164 573		
28.91	H.v.Masch.f.Met.erz.-v.Walzwerkleinr.,Gießmasch.....	421	308	144 563	113	- 48 886	104 645	117	2 656	223	4 903		
28.92	H.v.Bergwerks-, Bau- und Baustoffmaschinen.....	592	413	475 814	179	- 165 562	275 397	127	2 858	304	14 540		
28.92.1	Herstellung von Bergwerksmaschinen.....	29	18	6 412	11	- 21 764	- 17 394	3	74	13	112		
28.92.2	Herstellung von Bau- und Baustoffmaschinen.....	563	395	469 402	168	- 143 798	292 790	124	2 784	291	14 428		
28.93	H.v.Masch.f.Nahrungs-u.Genussm.erz.,Tab.verarb.....	759	557	553 082	202	- 60 141	498 018	192	4 294	402	19 299		
28.94	H.v.Masch.f.d.Textil-u.Bekl.herst.,Lederverarb.....	352	275	294 579	77	- 101 686	186 808	109	2 295	186	9 700		
28.95	H.v.Masch. für die Papierzeug-u.-verarb.....	115	84	76 951	31	- 62 969	8 284	21	471	66	2 436		
28.96	H.v.Masch.f.d.Verarb.v.Kunststoffen u.Kautschuk.....	233	187	235 602	46	- 33 242	259 926	73	1 625	142	9 288		
28.99	H.v.Masch.f.sonst.best. Wirtsch.zweige a.n.g.....	6 993	5 239	3 321 262	1 754	- 598 969	2 499 821	1 809	39 486	3 719	104 406		
29	H.v.Kraftwagen und Kraftwagentellen.....	4 180	3 103	10 826 817	1 077	- 9 938 750	9 710 838	1 524	32 026	2 083	499 808		
29.1	H.v.Kraftwagen und Kraftwagenmotoren.....	435	292	7 583 353	143	- 8 314 320	9 799 298	124	2 488	176	377 593		
29.10.1	H.v.Personenkraftwagen u.Personenkraftwagenmot.....	291	195	7 405 942	96	- 8 309 489	7 925 055	90	1 831	119	375 363		
29.10.2	H.v.Nutzkraftwagen u.Nutzkraftwagenmotoren.....	144	97	177 411	47	- 4 831	54 244	34	657	57	2 231		
29.2	H.v.Karosserien, Aufbauten und Anhängern.....	1 766	1 430	572 786	336	- 39 234	563 551	829	17 657	976	20 093		
29.3	H.v. Teilen und Zubehör für Kraftwagen.....	1 979	1 381	2 670 678	598	- 1 585 196	1 167 989	571	11 882	931	102 122		
29.31	H.v.elekt.r.u.elektron.Ausrüst.gest.f.Kraftw.....	297	211	264 417	86	- 755 848	- 786 877	115	2 470	148	7 045		
29.32	H.v.sonst. Teilen und sonst.Zubehör f.Kraftw.....	1 682	1 170	2 406 261	512	- 829 348	1 954 867	456	9 412	783	95 077		
30	Sonstiger Fahrzeugbau.....	2 182	1 505	2 948 006	677	- 762 869	1 956 391	646	12 784	864	100 897		
30.1	Schiff- und Bootsbau.....	903	626	449 713	277	- 77 446	314 884	329	6 569	361	13 433		
30.11	Schiffbau (ohne Boots- und Yachtbau).....	259	171	278 328	88	- 67 187	160 955	66	1 384	116	7 871		
30.12	Boots- und Yachtbau.....	644	455	171 385	189	- 10 259	153 930	263	5 185	245	5 562		
30.2	Schienerfahrzeugbau.....	168	119	44 272	49	- 77 164	- 275 474	28	581	89	1 246		
30.20.1	H.v.Lokomotiven und and. Schienenfahrzeugen.....	65	43	26 231	22	- 74 366	- 290 292	11	209	27	643		
30.20.2	Herstellung von Eisenbahninfrastruktur.....	103	76	18 041	27	- 2 798	14 817	17	372	62	603		

Wirtschaftliche Gliederung		Steuerpflichtige Gewerbebetriebe			Gewinn		Verlust		Abgerundeter Gewerbebeitrag ¹		Freibetrag		Steuermessbetrag		
GKZ	Bezeichnung	Anzahl	Anzahl	1 000 EUR	Anzahl	1 000 EUR	1 000 EUR	Anzahl	1 000 EUR	Anzahl	1 000 EUR	Anzahl ²	1 000 EUR		1 000 EUR
31.03	Herstellung von Matratzen.....	150	102	39 408	48	- 18 526	24 372	56	1 265	75	1 371				
31.09	Herstellung von sonstigen Möbeln.....	11 123	9 057	828 559	2 066	- 154 947	625 922	6 836	138 143	5 247	22 413				
31.09.1	Herstellung von Polstermöbeln.....	814	641	163 976	173	- 18 867	141 112	440	8 401	334	5 297				
31.09.9	Herstellung von sonstigen Möbeln a.n.g.....	10 309	8 416	664 583	1 893	- 136 080	484 810	6 396	129 742	4 913	17 116				
32	Herstellung von sonstigen Waren.....	28 320	21 532	4 244 603	6 788	- 681 248	3 666 220	13 305	265 562	13 450	134 959				
32.1	Herstellung von Münzen, Schmuck u.ä.hnl.Erzeugn.....	5 198	3 822	285 684	1 376	- 30 643	196 056	2 869	48 880	1 583	6 198				
32.11	Herstellung von Münzen.....	58	40	6 500	18	- 796	5 402	24	418	21	201				
32.12	H.v.Schmuck,Gold,Silberschmiedw.(oh.Fant.schm.).....	4 123	3 187	264 638	936	- 27 635	181 544	2 471	44 770	1 456	5 730				
32.13	Herstellung von Fantasieschmuck.....	1 017	595	14 546	422	- 2 212	9 110	374	3 693	106	267				
32.2	Herstellung von Musikinstrumenten.....	1 554	1 279	105 766	275	- 6 694	93 063	1 028	20 257	718	2 752				
32.3	Herstellung von Sportgeräten.....	745	461	72 695	284	- 24 073	46 367	196	3 629	231	2 310				
32.4	Herstellung von Spielwaren.....	1 126	713	373 660	413	- 20 295	261 956	394	6 204	273	9 575				
32.5	H.v.mediz. u.zahnmediz. Apparaten u.Materialien.....	13 981	11 440	2 767 955	2 541	- 456 258	2 573 584	6 737	151 403	8 823	93 527				
32.50.1	H.v.mediz.techn.Apparat. u. Materialien a.n.g.....	3 270	2 338	1 661 188	932	- 399 437	1 544 615	945	20 198	1 632	60 186				
32.50.2	Herstellung von orthopädischen Erzeugnissen.....	2 040	1 801	417 255	239	- 22 585	401 090	1 263	28 999	1 507	13 777				
32.50.3	Zahn technische Laboratorien.....	8 671	7 301	689 512	1 370	- 34 235	627 878	4 529	102 205	5 684	19 563				
32.9	Herstellung von Erzeugnissen a.n.g.....	5 716	3 817	638 843	1 899	- 143 285	495 194	2 081	35 190	1 822	20 596				
32.91	Herstellung von Besen und Bürsten.....	224	190	62 712	34	- 2 067	61 627	102	2 107	131	2 147				
32.99	Herstellung von sonstigen Erzeugnissen a.n.g.....	5 492	3 627	576 131	1 865	- 141 218	433 566	1 979	33 083	1 691	18 450				
33	Reparatur u.Installation v.Masch. u.Ausrüstungen.....	13 920	11 309	1 245 087	2 611	- 196 040	1 006 460	7 497	151 240	7 354	36 467				
33.1	Rep. v.Metallerzeugn., Maschinen u.Ausrüstungen.....	8 718	7 046	578 991	1 672	- 86 525	519 146	4 977	98 500	4 390	17 560				
33.11	Reparatur von Metallerzeugnissen.....	443	369	30 131	74	- 4 094	25 804	259	5 401	256	846				
33.12	Reparatur von Maschinen.....	4 344	3 607	300 936	737	- 34 685	297 879	2 580	53 394	2 440	9 735				
33.13	Reparatur von elektron. u. optischen Geräten.....	412	335	19 899	77	- 3 499	15 925	241	4 332	191	528				
33.14	Reparatur von elektrisch. Ausrüstungen.....	383	314	22 924	69	- 8 660	12 807	175	3 469	209	626				
33.15	Rep. u. Instandh. von Schiffen, Booten u.Yacht.....	525	401	34 767	124	- 9 239	23 680	237	4 152	193	1 006				
33.16	Rep. u. Instandh. von Luft- und Raumfahrzeugen.....	145	100	58 971	45	- 10 132	48 701	42	806	65	1 997				
33.17	Rep. u. Instandh. von Fahrzeugen a.n.g.....	2 085	1 615	90 898	470	- 14 066	77 280	1 230	22 863	860	2 293				
33.19	Reparatur von sonstigen Ausrüstungen.....	381	305	20 464	76	- 2 150	17 070	213	4 084	176	529				
33.2	Installation v.Maschinen u.Ausrüstungen a.n.g.....	5 202	4 263	666 096	939	- 109 515	487 314	2 520	52 920	2 964	18 907				
D/35	Energieversorgung	258 418	194 862	12 454 442	63 556	- 5 682 398	13 609 118	133 177	1 161 237	28 775	518 408				
35.1	Elektrizitätsversorgung.....	250 278	189 455	10 597 607	60 823	- 3 613 445	11 194 615	129 959	1 096 621	25 564	418 018				
35.11	Elektrizitätserzeugung.....	244 597	185 340	8 603 392	59 257	- 3 214 145	8 212 665	127 695	1 074 490	24 386	307 744				
35.11.1	Elektrizitätserzeugung ohne Verteilung.....	22 522	15 966	366 282	6 556	- 94 959	195 203	10 507	75 188	1 526	7 206				
35.11.2	Elektrizitätserz. mit Fremdbezug z. Verteilung.....	46 994	35 573	2 014 211	11 421	- 926 215	2 947 579	23 636	188 529	4 313	105 924				
35.11.3	Elektrizitätserz. ohne Fremdbezug z. Verteilung.....	175 081	133 801	6 222 899	41 280	- 2 192 971	5 069 884	93 552	810 773	18 547	194 614				
35.12	Elektrizitätsübertragung.....	1 077	827	302 793	250	- 7 855	310 101	572	3 629	90	10 931				
35.13	Elektrizitätsverteilung.....	2 567	1 909	1 285 314	658	- 326 498	2 378 226	1 004	10 103	637	87 106				
35.14	Elektrizitätshandel.....	2 037	1 379	406 108	658	- 64 947	293 622	688	8 400	451	12 237				
35.2	Gasversorgung.....	3 948	3 161	1 417 350	787	- 1 960 805	2 020 937	2 271	51 155	2 283	83 598				
35.21	Gaserzeugung.....	3 688	2 952	505 350	736	- 1 879 174	1 321 847	2 212	49 932	2 103	50 227				
35.21.1	Gaserzeugung ohne Verteilung.....	61	2 217	36	798	31	337			
35.21.2	Gaserzeugung mit Fremdbezug zur Verteilung.....	1 291	1 178 029	734	16 606	738	43 834				
35.21.3	Gaserzeugung ohne Fremdbezug zur Verteilung.....	2 336	1 870	224 751	466	- 67 273	141 601	1 442	32 528	1 334	6 056				
35.22	Gasverteilung durch Rohrleitungen.....	175	144	773 995	31	- 18 260	723 079	47	969	128	25 945				
35.23	Gashandel durch Rohrleitungen.....	85	65	138 005	20	- 63 371	- 23 988	12	255	52	7 427				
35.3	Wärme- und Kälteversorgung.....	4 192	2 246	439 485	1 946	- 108 148	393 567	947	13 460	928	16 792				
E	Wasserversorgung; Abw.-Abf.ents., Bes.v.Umweltv.	11 544	8 864	2 879 049	2 680	- 655 016	2 248 958	4 303	73 935	6 037	97 551				
36	Wasserversorgung.....	2 201	1 562	411 071	639	- 58 450	366 643	898	5 954	1 076	14 792				
36.00.1	Wassergewinnung mit Fremdbezug zur Verteilung.....	206	130	54 979	76	- 7 267	56 878	67	473	91	2 218				
36.00.2	Wassergewinnung ohne Fremdbezug zur Verteilung.....	1 757	1 271	315 204	486	- 40 577	285 981	741	4 811	884	11 315				
36.00.3	Wasserverteilung ohne Gewinnung.....	238	161	40 888	77	- 10 607	23 783	90	670	101	1 259				
37	Abwasserentsorgung.....	1 041	838	154 924	203	- 38 322	161 469	473	10 084	623	6 400				
37.00.1	Betrieb der Sammelkanalisation.....	601	506	82 148	95	- 6 198	105 431	331	7 305	396	3 568				
37.00.2	Betrieb von Kläranlagen.....	440	332	72 776	108	- 32 124	56 038	142	2 779	227	2 832				
38	Samml.,Behandl. u.Beseitig.v.Abfällen; Rückgew.....	7 504	5 873	2 183 941	1 631	- 405 272	1 749 210	2 661	52 446	3 943	72 147				
38.1	Sammlung von Abfällen.....	2 171	1 711	638 144	460	- 61 272	521 491	783	14 577	1 195	19 928				
38.11	Sammlung nicht gefährlicher Abfälle.....	2 135	1 681	627 589	454	- 60 298	512 514	771	14 520	1 172	19 590				
38.12	Sammlung gefährlicher Abfälle.....	36	30	10 555	6	- 974	8 977	12	237	23	337				
38.2	Abfallbehandlung und -beseitigung.....	2 318	1 816	868 689	502	- 230 308	631 765	865	17 302	1 283	29 327				
38.21	Behandlung u. Beseitig. nicht gefährl. Abfälle.....	2 134	1 681	773 700	453	- 114 880	655 720	812	16 144	1 181	26 176				
38.22	Behandlung und Beseitigung gefährlicher Abfälle.....	184	135	94 988	49	- 115 428	- 23 956	53	1 158	102	3 151				
38.3	Rückgewinnung.....	3 015	2 346	677 108	669	- 113 691	595 954	1 013	20 387	1 465	22 892				
38.31	Zerleg.v.Schiffs- u.Fahrzeugswracks u.a.Altwaren.....	537	452	91 173	85	- 18 103	81 096	279	5 614	270	3 264				
38.32	Rückgewinnung sortierter Werkstoffe.....	2 478	1 894	585 935	584	- 95 589	514 858	734	14 774	1 195	19 628				
39	Beseitig. v.Umweltverschmutz. u.sonst.Entsorg.....	798	591	129 114	207	- 152 972	- 28 364	271	5 451	395	4 212				
F	Baugewerbe	438 679	377 264	29 518 023	61 415	- 2 733 620	24 595 003	279 055	5 789 667	241 323	751 638				
41	Hochbau.....	42 748	30 598	6 235 017	12 150	- 1 290 797	4 050 143	12 614	266 609	18 759	176 204				
41.1	Erschließung von Grundstücken; Bauträger.....	14 035	7 961	2 641 132	6 074	- 562 808	1 588 941	1 930	39 719	4 338	73 881				
41.10.1	Erschließung von unbebauten Grundstücken.....	1 636	911	293 852	725	- 60 875	146 588	264	5 240	452	7 032				
41.10.2	Bauträger für Nichtwohngebäude.....	1 526	853	355 971	673	- 85 517	305 183	197	4 172	460	13 466				
41.10.3	Bauträger für Wohngebäude.....	10 873	6 197	1 991 309	4 676	- 416 417	1 137 169	1 469	30 306	3 426	53 384				
41.2	Bau von Gebäuden.....														

Wirtschaftliche Gliederung		Steuerpflichtige Gewerbebetriebe		Gewinn		Verlust		Abgerundeter Gewerbebeitrag ¹		Freibetrag		Steuermessbetrag	
GKZ	Bezeichnung	Anzahl	Anzahl	1 000 EUR	Anzahl	1 000 EUR	1 000 EUR	Anzahl	1 000 EUR	Anzahl	1 000 EUR	Anzahl ²	1 000 EUR
43.29.1	Dämmung geg.Kälte,Wärme,Schall u.Erschütterung.....	33 151	30 574	1 290 142	2 577	- 52 416	1 287 255	26 424	515 104	16 675	28 915		
43.29.9	Sonstige Bauintallation a.n.g.....	20 361	17 775	1 085 437	2 586	- 78 831	976 904	14 180	291 945	11 232	26 656		
43.3	Sonstiger Ausbau.....	147 594	131 272	6 485 202	16 322	- 302 310	5 978 059	110 033	2 281 208	82 610	139 981		
43.31	Anbringen v.Stuckaturen,Gipserei u.Verputzerei.....	8 851	7 756	435 774	1 095	- 23 764	394 139	5 908	126 346	5 229	10 205		
43.32	Bautischlerei und -schlosserei.....	27 471	23 858	1 242 627	3 613	- 65 301	1 130 370	19 733	406 869	14 826	27 624		
43.33	Fußboden-,Fliesen- u.Plattenleg.,Tapeziererei.....	48 459	44 069	1 956 487	4 390	- 66 370	1 847 437	38 603	794 847	27 423	39 147		
43.34	Malerei und Glaserei.....	35 858	31 715	1 787 788	4 143	- 84 747	1 645 239	26 063	554 272	21 332	41 160		
43.34.1	Malerei und Lackierergewerbe.....	32 589	28 980	1 596 087	3 609	- 73 456	1 476 478	24 001	509 904	19 439	36 404		
43.34.2	Glasergewerbe.....	3 269	2 735	191 702	534	- 11 292	168 761	2 062	44 368	1 893	4 756		
43.39	Sonstiger Ausbau a.n.g.....	26 955	23 874	1 062 526	3 081	- 62 128	960 874	19 726	398 874	13 800	21 845		
43.9	Sonstige spezialisierte Bautätigkeiten.....	84 817	72 537	4 860 153	12 280	- 383 716	4 178 145	51 840	1 066 939	45 170	122 004		
43.91	Dachdeckerei und Zimmererei.....	31 355	26 434	1 580 786	4 921	- 122 292	1 369 807	19 007	401 218	17 313	38 197		
43.91.1	Dachdeckerei und Bauspenglerei.....	15 837	13 226	800 749	2 611	- 74 036	672 774	8 952	191 667	8 801	19 439		
43.91.2	Zimmerei und Ingenieurholzbau.....	15 518	13 208	780 037	2 310	- 48 256	697 033	10 055	209 550	8 512	18 759		
43.99	Sonstige spezialisierte Bautätigkeiten a.n.g.....	53 462	46 103	3 279 367	7 359	- 261 424	2 808 337	32 833	665 722	27 857	83 807		
43.99.1	Gerüstbau.....	3 811	3 271	361 077	540	- 15 766	348 921	2 005	43 458	2 349	11 238		
43.99.2	Schornstein-, Feuerungs- und Industrieofenbau.....	1 383	1 123	74 680	260	- 17 523	53 724	749	15 617	706	1 931		
43.99.9	Baugewerbe a.n.g.....	48 268	41 709	2 843 610	6 559	- 228 135	2 405 692	30 079	606 647	24 802	70 638		
G	Handel; Instandhaltung und Reparatur von Kfz.....	777 757	591 506	67 463 649	186 251	- 9 516 736	56 990 339	400 941	7 578 085	315 360	2 038 495		
45	Handel m. Kraftfahrz.; Instandh. u. Rep. v. Kfz.....	127 027	99 618	8 299 229	27 409	- 1 236 253	6 873 557	69 274	1 343 252	55 775	232 502		
45.1	Handel mit Kraftwagen.....	54 215	41 133	4 178 441	13 082	- 558 899	3 473 038	26 209	497 675	22 078	122 688		
45.11	Handel m.Kfz m.e.Gesamtgew.v.3,5 t od.weniger.....	51 385	39 033	3 934 462	12 352	- 527 188	3 263 372	24 961	473 366	20 907	115 147		
45.19	Handel m.Kraftwagen m.e.Ges.gew.v.mehr als 3,5 t.....	2 830	2 100	243 978	730	- 31 712	209 666	1 248	240 310	1 171	7 541		
45.2	Instandhaltung und Reparatur von Kraftwagen.....	41 002	34 515	2 069 893	6 487	- 132 315	1 875 388	26 759	547 189	21 745	50 890		
45.20.1	Lackieren von Kraftwagen.....	4 866	4 028	209 666	838	- 24 344	258 977	2 858	59 789	2 675	7 715		
45.20.2	Autowaschanlagen.....	3 283	2 593	135 419	690	- 16 013	127 635	2 081	39 014	1 299	3 555		
45.20.3	Inst.u.Rep.v.Kfz b.3,5t Ges.gew.(oh.Lack.,Autow.).....	31 586	26 854	1 560 334	4 732	- 86 040	1 413 961	21 156	434 917	17 084	37 276		
45.20.4	Inst.u.Rep.v.Kfz m.e.Ges.gew.v.mehr als 3,5 t.....	1 267	1 040	83 474	227	- 5 917	74 816	664	13 469	687	2 344		
45.3	Handel mit Kraftwagenteilten und -zubehör.....	25 493	19 150	1 770 971	6 343	- 506 560	1 299 429	12 950	236 268	9 650	51 877		
45.31	Großhandel m.Kraftwagenteilten und -zubehör.....	4 179	3 225	903 339	954	- 371 513	605 351	1 602	32 313	1 982	30 437		
45.32	Einzelh.m.Kraftwagenteilten und -zubehör.....	21 314	15 925	867 632	5 389	- 135 047	694 078	11 348	203 955	7 668	21 440		
45.4	Hand.m.Kraftfzr.,Teilen,Zubeh., Inst.u.Rep.v.Kr.....	6 317	4 820	279 924	1 497	- 38 479	225 702	3 356	62 120	2 302	7 047		
46	Großhandel (ohne Handel mit Kraftfahrzeugen).....	198 192	148 653	32 368 307	49 539	- 3 682 161	28 067 427	80 661	1 573 703	86 987	1 042 043		
46.1	Handelsvermittlung.....	79 470	60 716	3 355 898	18 754	- 454 490	2 863 083	43 207	812 126	31 824	86 967		
46.11	HV.v.landw.Grundst.,Leb.Tier.,text.Rohst.,Halbw.....	1 704	1 326	76 774	378	- 7 776	64 856	958	17 676	699	1 920		
46.12	HV.v.Brennst.,Erzen,Metallen u.tech.Chemik.....	1 765	1 315	97 983	450	- 22 591	87 332	806	15 552	715	3 095		
46.13	HV. von Holz, Baustoffen und Anstrichmitteln.....	6 939	5 564	280 409	1 375	- 35 477	233 898	4 180	82 114	3 180	6 520		
46.13.1	HV.v. Rohholz,Holzhalb. u.Bauelementen aus Holz.....	1 214	937	37 839	277	- 14 298	21 960	640	12 476	511	831		
46.13.2	HV.von Baustoffen und Anstrichmitteln.....	5 725	4 627	242 570	1 098	- 21 178	211 938	3 540	69 639	2 669	5 689		
46.14	HV.von Maschinen, techn.Bedarf,Wasser-u.Luftfzr.....	11 056	8 683	641 282	2 373	- 92 764	579 537	5 641	112 057	5 186	19 505		
46.15	HV.v.Mob.,Einr.-,Haush.-gegenst., Eisen-,Met-w.....	7 823	6 230	345 273	1 593	- 31 348	297 400	4 671	87 869	3 282	8 283		
46.16	HV.v.Textilien,Bekleid., Schuhen und Lederwaren.....	6 089	4 499	253 287	1 590	- 43 792	202 040	3 100	59 055	2 311	6 408		
46.17	HV.v. Nahrungsmitteln, Getränken und Tabakwaren.....	4 344	3 484	158 091	960	- 14 065	140 389	2 533	46 872	1 651	3 759		
46.18	HV. von sonstigen Waren.....	27 544	20 270	1 011 808	7 274	- 158 195	835 229	14 149	255 462	9 898	25 639		
46.18.1	HV.v. feinmechanischen, Foto- u. opt. Erzeugn.....	374	270	20 530	104	- 2 566	15 224	192	3 705	161	493		
46.18.2	HV. von Uhren, Edelmetallen und Schmuck.....	1 067	705	23 806	362	- 15 250	5 701	395	6 072	239	520		
46.18.3	HV. von Spielwaren und Musikinstrumenten.....	298	217	7 310	81	- 1 339	5 659	147	2 628	104	153		
46.18.4	HV.pharm.Erz.,Labor-,Ärztel.,Krankenhausbedarf.....	2 472	1 683	132 341	789	- 34 572	121 571	998	18 604	915	4 584		
46.18.5	HV.v.kosmet.Erzeugnissen und Körperpflegemitteln.....	2 121	1 159	37 235	962	- 10 067	25 045	639	7 951	318	950		
46.18.6	HV.v.Papier-,Schreibw.,Büro-,Werbearb.,Tapeten.....	1 282	929	38 463	353	- 5 383	30 173	629	11 240	452	847		
46.18.7	HV.v.Büchern,Zeitschr.,Zeitungen,Musikal. u.A.....	857	670	36 493	187	- 5 553	26 469	458	8 081	339	831		
46.18.9	Handelsvermittlung von sonstigen Waren a.n.g.....	19 073	14 637	715 630	4 436	- 83 465	605 387	10 691	197 181	7 370	17 261		
46.19	HV.v. Waren ohne ausgeprägten Schwerpunkt.....	12 206	9 445	490 992	2 761	- 48 483	422 402	7 169	135 469	4 902	11 838		
46.2	Großh.m.landw. Grundstoffen u.Lebend.Tieren.....	7 359	5 949	933 740	1 418	- 89 799	751 032	3 641	72 747	3 685	27 516		
46.21	Gh.m.Getreide,Rohtab.,Saatgut,Futtermitteln.....	2 843	2 271	555 892	564	- 45 701	438 760	1 261	25 359	1 451	16 799		
46.22	Großhandel mit Blumen und Pflanzen.....	1 852	1 488	174 799	364	- 20 450	146 870	895	17 622	872	5 190		
46.23	Großhandel mit lebenden Tieren.....	2 452	2 000	174 278	452	- 21 743	140 739	1 403	28 176	1 264	4 653		
46.24	Großhandel mit Häuten, Fellen und Leder.....	212	174	28 771	38	- 1 905	24 663	82	1 590	98	874		
46.3	Gh.m.Nahrungs-,Genussm.,Getränken u.Tabakw.....	17 934	13 266	5 381 240	4 668	- 430 067	4 605 274	6 055	121 636	8 090	170 272		
46.31	Großhandel mit Obst, Gemüse und Kartoffeln.....	2 425	1 916	703 814	509	- 41 087	645 366	948	20 230	1 346	22 957		
46.32	Großhandel mit Fleisch und Fleischwaren.....	2 007	1 545	355 910	462	- 54 662	263 436	727	13 005	909	10 425		
46.33	Gh.m.Milch,Milcherzgn.,Eiern,Speiseölen,-fetten.....	711	572	225 860	139	- 13 228	190 017	297	6 028	370	6 901		
46.34	Großhandel mit Getränken.....	4 421	3 301	627 482	1 120	- 68 069	537 515	1 732	34 452	1 913	19 865		
46.35	Großhandel m. Tabakwaren.....	431	324	203 182	107	- 3 949	190 395	170	3 622	218	6 673		
46.36	Großhandel mit Zucker, Süßwaren und Backwaren.....	624	483	194 714	141	- 8 612	171 593	242	5 061	296	6 098		
46.37	Großhandel m. Kaffee, Tee, Kakao und Gewürzen.....	776	516	276 597	260	- 19 270	242 889	218	4 393	299	8 902		
46.38	Großhandel m. sonst. Nahrungsmitteln.....	4 102	2 784	761 478	1 318	- 109 008	692 911	967	19 230	1 608	26 669		
46.38.1	Großhandel mit Fisch und Fischerzeugnissen.....	426	338	79 627	88	- 15 141	63 481	140	3 071	226	2 648		
46.38.2	Großhandel mit Mehl und Getreideprodukten.....	101	79	43 561	22	- 1 247	29 711	36	765	54	1 057		
46.38.9	Großhandel m. Nahrungs- u.Genussmitteln a.n.g.....	3 575	2 367	638 291	1 208	- 92 620	599 718	791	15 395	1 328	22 964		
46.39	Gh.m.Nahrungs-,Genussm.,Getränken,Tabakw.,o.a.S.....	2 437	1 825	2 032 202	612	- 112 182	1 671 152	754	15 616	1 131	61 783		
46.39.1	Großh. m. tiefgefrorenen Nahrungsmitteln, o.a.S.....	232	186	248 643	46	- 20 226	257 092	83	1 714	120	9 017		
46.39.9	Gh.m.so.Nahrungs-,Gen.mittl.,Getr.,Tabak.,o.a.S.....	2 205	1 639	1 783 559	566	- 91 956	1 414 059	67					

Wirtschaftliche Gliederung		Steuerpflichtige Gewerbebetriebe		Gewinn		Verlust		Abgerundeter Gewerbebeitrag ¹		Freibetrag		Steuermessbetrag	
GKZ	Bezeichnung	Anzahl	Anzahl	1 000 EUR	Anzahl	1 000 EUR	1 000 EUR	Anzahl	1 000 EUR	Anzahl	1 000 EUR	Anzahl ²	1 000 EUR
46.49.4	Gh.m.Papier,Schreibw.,Bürob.,Büchem,Zeitschr.....	2 253	1 710	577 036	543	- 56 675	452 971	833	17 150	1 063	17 010		
46.49.5	Gh.m.ni.elekt.Hh.gestg.a.Met.,so.Geb.güt.a.n.g.....	1 246	866	205 001	380	- 43 379	163 712	377	7 335	515	6 706		
46.5	Gh.m.Geräten d.Informations-u.Kommunik.technik.....	5 146	3 681	1 590 256	1 465	- 141 610	1 495 821	965	19 895	2 413	55 858		
46.51	Gh.m.DV-geräten, peripheren Gerät.u.Softwar.....	2 551	1 859	931 071	692	- 84 710	907 346	434	8 851	1 221	33 762		
46.52	Gh.m.elektro. Bauteilen u. Telekommunik.geräten.....	2 595	1 822	659 185	773	- 56 900	588 476	531	11 045	1 192	22 096		
46.6	Gh.m.sonst. Maschinen, Ausrüstungen und Zubehör.....	20 426	15 437	3 896 984	4 989	- 467 076	3 471 289	6 032	126 930	10 405	129 928		
46.61	Gh.m. landwirtschaftl. Maschinen und Geräten.....	3 067	2 428	443 942	639	- 53 218	394 281	1 390	29 349	1 675	14 548		
46.62	Großhandel mit Werkzeugmaschinen.....	1 823	1 394	403 044	429	- 46 115	335 739	533	11 307	949	12 691		
46.63	Gh.m.Bergwerks-, Bau- und Baustoffmaschinen.....	1 520	1 171	358 262	349	- 26 319	331 538	445	9 607	786	12 253		
46.64	Großhandel mit Textil-, Näh- und Strickmaschinen.....	259	193	21 379	66	- 2 583	17 038	93	1 885	113	625		
46.65	Großhandel m. Büromöbeln.....	479	370	63 212	109	- 11 688	56 311	149	3 237	275	2 175		
46.66	Gh.m.sonst.Büromaschinen und -einrichtungen.....	1 368	1 061	193 283	307	- 30 266	193 697	348	7 051	702	7 054		
46.69	Gh. m. sonst. Maschinen und Ausrüstungen.....	11 910	8 820	2 413 862	3 090	- 296 888	2 142 685	3 074	64 494	5 905	80 582		
46.7	Sonstiger Großhandel.....	29 858	23 309	8 615 091	6 549	- 728 756	7 390 045	11 037	228 074	15 219	273 652		
46.71	Gh.m.festen Brennstoffen u.Mineralölzeugnissen.....	2 156	1 632	1 246 546	524	- 121 070	1 004 312	681	14 246	1 122	39 101		
46.71.1	Großhandel mit festen Brennstoffen.....	382	244	30 158	138	- 14 621	8 219	110	1 853	102	924		
46.71.2	Großhandel mit Mineralölzeugnissen.....	1 774	1 388	1 216 388	386	- 106 449	996 093	571	12 542	1 020	38 177		
46.72	Großh.m.Erzen, Metallen und Metallhalbzeug.....	2 530	1 964	1 053 363	566	- 111 100	1 038 580	601	13 153	1 380	38 658		
46.73	Gh.m.Holz,Baust.,Sanit.,Anstrichm.,o.a.S.....	11 771	9 035	2 089 926	2 736	- 181 615	1 654 312	4 186	89 334	5 898	60 886		
46.73.1	Gh.m.Holz,Baust.,Sanit.,Anstrichm.,o.a.S.....	1 553	1 173	211 366	380	- 18 402	173 657	547	11 743	761	6 259		
46.73.2	Großhandel mit Roh- und Schnittholz.....	1 262	976	251 758	286	- 14 580	176 522	521	10 726	604	6 283		
46.73.3	Gh.m.sonst.Holzhalbwaren sow.Bauelementen a.Holz.....	1 612	1 250	202 743	362	- 14 069	177 952	628	13 236	803	6 287		
46.73.4	Gh.m.Baustoffen u.Bauelementen a.min.Stoffen.....	5 859	4 541	1 047 673	1 318	- 106 880	833 429	2 001	43 325	3 024	31 248		
46.73.5	Großhandel mit Flachglas.....	246	193	92 412	53	- 4 697	81 304	87	1 772	121	2 938		
46.73.6	Großhandel mit Anstrichmitteln.....	493	380	91 176	113	- 9 801	74 150	163	3 545	269	2 799		
46.73.7	Großhandel mit Sanitärkeramik.....	541	375	156 264	166	- 10 118	116 234	180	3 744	228	4 271		
46.73.8	Gh.m. Tapeten u. Bodenbelägen (ohne Teppiche).....	205	147	36 534	58	- 3 067	21 064	59	1 242	88	801		
46.74	Gh.m.Met.,Kunststf.f.Bau,Inst.b.f.Gas,Was.,Heiz.....	5 938	4 520	2 436 505	1 418	- 139 524	2 180 641	1 981	41 253	3 015	79 592		
46.74.1	Gh.m. mit Werkzeugen und Kleisenwaren.....	3 352	2 591	1 034 851	761	- 83 534	1 062 375	1 154	24 213	1 757	38 896		
46.74.2	Großh.m. Install.bedarf für Gas,Wasser u.Heizung.....	1 412	1 046	1 198 484	366	- 39 883	951 310	485	9 991	674	34 485		
46.74.3	Großh.m.Metall- u.Kunststoffwaren f.Bauzwecke.....	1 174	883	203 171	291	- 16 107	166 957	342	7 049	584	6 211		
46.75	Großhandel mit chemischen Erzeugnissen.....	2 256	1 691	1 076 061	565	- 97 755	924 100	512	10 829	1 219	34 705		
46.76	Großhandel mit sonstigen Halbwaren.....	790	575	165 521	215	- 28 794	140 916	238	5 037	381	5 311		
46.77	Großh.m.Altmaterialien und Reststoffen.....	4 417	3 892	547 168	525	- 48 898	447 184	2 838	54 075	2 204	15 397		
46.9	Großhandel ohne ausgeprägten Schwerpunkt.....	8 791	5 915	1 213 024	2 876	- 142 477	948 925	1 783	35 003	3 264	37 682		
47	Einzelhandel (oh.Handel mit Kraftfahrzeugen).....	452 538	343 235	26 796 112	109 303	- 4 598 322	22 049 355	251 006	4 661 129	172 598	763 950		
47.1	Einzelh.m.Waren versch. Art (i.Verkaufsräumen).....	53 504	40 415	4 856 602	13 089	- 525 223	4 589 017	29 697	547 896	19 782	161 837		
47.11	Eh.m.Waren versch.Art,Haupt.Nahr.,Getr.,Tabak.....	22 372	18 309	3 434 104	4 063	- 318 873	3 450 965	14 979	295 732	10 516	123 399		
47.19	Sonstiger Einzelhandel mit Waren versch. Art.....	31 132	22 106	1 422 498	9 026	- 206 350	1 138 051	14 718	252 164	9 266	37 898		
47.2	Eh.m.Nahr.-u.Genussm.,Getr.,Tabakw.(i.Verk.r.).....	47 714	36 920	1 806 700	10 794	- 243 176	1 537 802	29 062	544 586	18 635	42 837		
47.21	Einzelhandel mit Obst, Gemüse und Kartoffeln.....	6 371	5 419	241 824	952	- 21 645	215 209	4 781	91 300	2 820	5 091		
47.22	Einzelhandel mit Fleisch und Fleischwaren.....	4 070	3 438	202 618	632	- 21 120	182 651	2 839	57 395	2 114	4 914		
47.23	Einzelh.m.Fisch, Meeresfrüchten u.Fischerzeugn.....	1 461	1 244	62 829	217	- 4 063	57 858	1 070	21 553	746	1 406		
47.24	Einzelhandel mit Back- und Süßwaren.....	6 768	5 643	273 946	1 125	- 27 734	259 014	4 903	95 859	3 172	6 573		
47.25	Einzelh. mit Getränken.....	10 649	7 974	370 156	2 675	- 46 307	315 396	5 883	104 556	3 613	8 979		
47.26	Einzelh. mit Tabakwaren.....	2 620	2 101	115 021	519	- 9 846	96 240	1 768	34 205	1 091	2 514		
47.29	Sonstiger Einzelhandel mit Nahrungs- u.Genussm.....	15 775	11 101	540 307	4 674	- 112 462	411 434	7 818	139 717	5 079	13 360		
47.3	Einzelh.m.Motorenkraftstoffen (Tankstellen).....	11 610	10 542	733 972	1 068	- 25 885	703 707	9 252	207 108	8 175	18 240		
47.30.1	Eh.in fremd.Nam.m.Motorkraftst.(Agenturkankst.).....	9 313	8 524	533 364	789	- 14 194	515 945	7 565	170 431	6 724	12 565		
47.30.2	Eh.in eig.Nam.m.Motorkraftst.(Freie Tankst.).....	2 297	2 018	200 608	279	- 11 691	187 762	1 687	36 677	1 451	5 674		
47.4	Eh.m.Ger.d.Informations-u.Komm.techn.(i.Verk.r.).....	26 653	20 524	1 570 655	6 129	- 204 794	1 323 921	13 051	242 079	10 840	44 737		
47.41	Einzelh.m.DV-geräten,peripheren Ger.u.Softw.....	13 440	10 205	654 696	3 235	- 97 224	530 803	6 215	113 837	5 389	17 903		
47.42	Einzelhandel mit Telekommunikationsger.....	5 402	4 299	272 092	1 103	- 39 534	221 281	2 940	57 092	2 443	7 049		
47.43	Einzelh. m. Geräten der Unterhaltungselektronik.....	7 811	6 020	643 867	1 791	- 68 036	571 837	3 896	71 150	3 008	19 785		
47.5	Eh.m.so.HH.ger.,Textil.,Heim-,Einn.bed.(i.Verk.r.).....	69 200	52 119	3 991 185	17 081	- 1 595 765	2 380 869	35 466	657 737	26 417	114 969		
47.51	Einzelhandel mit Textilien.....	14 513	9 728	340 148	4 785	- 86 709	241 311	6 330	100 826	3 430	7 797		
47.52	Eh.m.Metallw.,Anstrm., Bau- u. Heimwerkerbedarf.....	17 547	13 913	1 401 798	3 634	- 112 044	1 276 217	9 682	190 590	8 113	41 798		
47.52.1	Einzelh.m.Metall- und Kunststoffwaren a.n.g.....	8 072	6 416	494 048	1 656	- 42 148	433 109	4 396	86 058	3 841	13 518		
47.52.3	Eh.m.Anstrichmitteln, Bau- u.Heimwerkerbedarf.....	9 475	7 497	907 749	1 978	- 69 896	843 107	5 286	104 531	4 272	28 280		
47.53	Eh.m.Vorhängen,Teppich-,Fußbodenbel.u.Tapeten.....	4 618	3 646	241 045	972	- 35 450	210 522	2 695	51 974	1 967	6 735		
47.54	Eh.m.elektrischen Haushaltsgeräten.....	12 554	10 091	652 216	2 463	- 88 621	647 119	7 265	136 911	5 410	20 554		
47.59	Eh.m.Möbeln, Einricht.gegenst.u.sonst.Hausrat.....	19 968	14 741	1 355 978	5 227	- 1 272 945	5 702	9 494	177 437	7 497	38 085		
47.59.1	Einzelhandel mit Wohnmöbeln.....	10 722	8 005	985 595	2 717	- 1 207 515	- 289 630	4 848	97 315	4 574	28 518		
47.59.2	Einzelh.m.keramischen Erzeugnissen u.Glaswaren.....	1 408	1 040	43 831	368	- 6 812	33 116	710	12 278	441	957		
47.59.3	Eh.m.Musikinstrumenten und Musikalien.....	2 208	1 677	143 433	531	- 16 530	123 951	1 200	21 210	738	4 152		
47.59.9	Einzelh. mit Haushaltsgegenständen a.n.g.....	5 630	4 019	183 120	1 611	- 42 084	138 265	2 736	46 634	1 744	4 458		
47.6	Eh.m.Verlagsprod.,Sportausr.,Spielw.(i.Verk.r.).....	31 248	23 592	1 199 986	7 656	- 217 081	966 051	17 400	318 795	10 941	29 535		
47.61	Einzelhandel m. Büchern.....	4 548	3 546	158 932	1 002	- 40 883	127 454	2 714	50 033	1 654	3 788		
47.62	Eh.m.Zeitsch., Zeitung, Schreibw.u.Bürobedarf.....	9 397	7 381	249 635	2 016	- 34 597	199 007	6 065	108 120	3 101	4 462		
47.62.1	Einzelhandel mit Zeitschrift. u.Zeitungen.....	4 259	3 262	87 916	997	- 11 752	68 867	2 771	46 793	1 200	1 184		
47.62.2	Eh.m.Schreib-u.Papierw., Schul- und Büroartikeln.....	5 138	4 119	161 719	1 019	- 22 845	130 140	3 294	61 327	1 901	3 278		
47.63	Eh.mit bespielten Ton- und Bildträgern.....	723	470	18 232	253	- 2 100	15 330	303	4 185	137	457		
47.64	Einzelh. m. Fahrrädern, Sport- u.Campingartikeln.....	12 693	9 511	641 508	3 182	- 113 131	535 391	6 498	124 623	4 949	18 011		
47.64.1	Einzelh. m. Fahrrädern, Fahrradteilen u.-zubehör.....	5 866	4 705	336 020	1 161	- 26 366	300 529	3 566	70 610	2 689	8 987		
47.64.2	Eh.m.Sport-u.Campingartikel(oh.Campingmöb.).....	6 827	4 806	305 489	2 021	- 86 765	234 862	2 932	54 013	2 260	9 024		
47.65	Einzelhandel mit Spielwaren.....	3 887	2 684	131 679	1 203	- 26 369	88 869	1 820	31 833	1 100	2 818		
47.7	Einzelhandel m.sonstigen Gütern (in Verkaufsr.).....	141 268	109 727	10 071 084	31 541	- 987 057	8 844 120	83 331	1 612 865	59 961	284 400		
47.71	Einzelhandel mit Bekleidung.....	19 424	14 260	1 409 369	5 164	- 317 297	1 234 484	10 090	187 306	6 709	45 249		
47.72	Einzelhandel mit Schuhen und Lederwaren.....	5 824	4 439	460 207	1 385	- 97 957	373 902	3 333	65 384	2 376	13 828		
47.72.1	Einzelhandel mit Schuhen.....	4 185	3 259	287 708	926	- 81 684	217 811	2 486	49 820	1 807	8 374		
47.72.2	Einzelhandel mit Lederwaren u.Reisegepäck.....	1 639	1 180	172 500	459	- 16 273	156 091	847	15 5				

Wirtschaftliche Gliederung		Steuerpflichtige Gewerbebetriebe	Gewinn		Verlust		Abgerundeter Gewerbebeitrag ¹	Freibetrag		Steuermessbetrag	
GKZ	Bezeichnung	Anzahl	Anzahl	1 000 EUR	Anzahl	1 000 EUR	1 000 EUR	Anzahl	1 000 EUR	Anzahl ²	1 000 EUR
47.79.2	Antiquariate.....	657	494	14 309	163	- 1 656	11 541	377	5 910	153	254
47.79.9	Einzelhandel mit sonstigen Gebrauchsgütern.....	10 448	7 658	273 597	2 790	- 42 136	224 170	5 459	86 283	2 847	6 230
47.8	Einzelhandel an Verkaufsständen und auf Märkten.....	8 887	6 928	186 270	1 959	- 21 954	156 256	5 525	85 979	3 216	3 209
47.81	Eh.m.Nahr.,-Genm.,Getr.,Tab.a.Verkst.u.a.Märkt.....	4 136	3 368	109 571	768	- 8 911	97 341	2 884	49 913	1 420	1 969
47.82	Eh.m.Text.,Bekl.,Schuhen a.Verkaufst.u.a.Märkt.....	3 005	2 243	51 394	762	- 10 196	37 997	1 680	23 009	564	867
47.89	Eh.m.sonst.Gütern an Verkaufst. u.a. Märkten.....	1 746	1 317	25 306	429	- 2 847	20 919	961	13 057	332	373
47.9	Eh.,nicht i.Verkaufsr.,a.Verkaufst.od.a.Märkt.....	62 454	42 468	2 379 660	19 986	- 777 388	1 547 611	28 222	444 085	15 531	64 186
47.91	Versand- und Internet-Einzelhandel.....	28 507	18 468	1 412 036	10 039	- 629 231	812 223	11 414	171 580	6 180	42 596
47.99	Sonst.Eh.,nicht i.Verkr.,a.Ständ.od.a.Märkt.....	33 947	24 000	967 624	9 947	- 148 158	735 388	16 808	272 505	9 351	21 590
47.99.1	Einzelhandel vom Lager mit Brennstoffen.....	2 776	2 062	161 209	714	- 16 661	118 321	1 355	25 319	1 090	3 811
47.99.9	Sonst. Einzelh. a.n.g. (nicht i.Verkaufsräumen).....	31 171	21 938	806 415	9 233	- 131 497	617 067	15 453	247 186	8 261	17 779
H	Verkehr und Lagerei.....	119 422	101 054	14 217 613	18 368	- 4 099 261	11 030 583	74 954	1 541 368	63 310	412 105
49	Landverkehr u.Transport in Rohrfernleitungen.....	71 401	62 745	4 523 550	8 656	- 2 007 778	4 106 251	51 305	1 077 093	40 537	137 207
49.1	Personenbeförderung im Eisenbahnfernverkehr.....	134	84	44 283	50	- 1 177 802	- 56 713	21	325	53	1 679
49.2	Güterbeförderung im Eisenbahnfernverkehr.....	133	101	43 469	32	- 15 482	29 026	25	533	74	1 432
49.3	Sonst.Personenbeförd. im Landverkehr.....	32 537	29 111	1 571 078	3 426	- 628 955	1 324 689	25 132	526 324	18 341	49 047
49.31	Personenbeförderung im Nahverk.z.Lande(oh.Taxi).....	2 817	2 207	284 728	610	- 332 109	344 601	1 501	30 814	1 456	22 688
49.32	Betrieb von Taxibus.....	25 708	23 728	924 766	1 980	- 25 667	883 361	21 471	450 804	14 819	16 031
49.39	Sonst.Personenbeförd. im Landverkehr a.n.g.....	4 012	3 176	361 584	836	- 271 179	96 727	2 160	44 706	2 066	10 328
49.39.1	Personenbeförderung im Omnibus-Linienfernverk.....	1 393	1 115	140 995	278	- 219 827	- 58 131	752	16 698	840	4 119
49.39.2	Personenbeförderung im Omnibus-Gelegenh.verk.....	1 884	1 526	195 503	358	- 38 326	144 611	1 027	21 341	970	5 638
49.39.9	Personenbeförderung im Landverkehr a.n.g.....	735	535	25 085	200	- 13 026	10 247	381	6 667	256	570
49.4	Güterbeförd. i.Straßenverkehr,Umzugstransporte.....	38 519	33 388	2 607 678	5 133	- 173 575	2 381 976	26 089	549 076	22 018	69 862
49.41	Güterbeförderung im Straßenverkehr.....	36 437	31 612	2 529 488	4 825	- 166 181	2 313 173	24 701	522 291	21 017	68 130
49.42	Umzugstransporte.....	2 082	1 774	78 190	308	- 7 394	68 803	1 388	26 786	1 001	1 732
49.5	Transport in Rohrfernleitungen.....	78	63	257 042	15	- 11 965	427 273	38	836	51	15 187
50	Schifffahrt.....	4 092	3 248	1 132 828	844	- 571 785	534 663	2 387	46 646	1 808	25 182
50.1	Personenbeförderung i.d.See-u.Küstenschifffahrt.....	142	86	25 933	56	- 12 501	14 906	49	954	49	758
50.2	Güterbeförderung i.d.See-u.Küstenschifffahrt.....	2 611	2 108	958 688	503	- 528 889	380 448	1 609	29 840	1 037	19 286
50.3	Personenbeförderung i.d.Binnenschifffahrt.....	582	437	53 368	145	- 11 226	41 329	292	5 805	264	1 582
50.4	Güterbeförderung i.d.Binnenschifffahrt.....	757	617	94 839	140	- 19 169	97 980	437	10 047	458	3 555
51	Luftfahrt.....	1 078	669	1 889 952	409	- 85 964	1 040 718	331	5 965	300	39 135
51.1	Personenbeförderung i.d.Luftfahrt.....	958	593	1 871 026	365	- 72 958	1 029 514	296	5 396	263	38 329
51.2	Güterbeförderung i.d.Luftfahrt u.Raumtransp.....	120	76	18 926	44	- 13 006	11 204	35	569	37	806
51.21	Güterbeförderung i.d.Luftfahrt.....
51.22	Raumtransport.....
52	Lagerei, Erbr.v.sonst.Dienstleist.f.d.Verkehr.....	29 084	22 360	5 307 178	6 724	- 1 364 065	4 151 498	10 899	225 701	14 579	172 863
52.1	Lagerei.....	1 341	1 000	324 664	341	- 163 183	271 353	435	8 566	626	13 293
52.2	Erbringung v.sonstigen Dienstleist.f.d.Verkehr.....	27 743	21 360	4 982 513	6 383	- 1 200 882	3 880 145	10 464	217 135	13 953	159 570
52.21	Erbring.v.sonst.Dienstl. für den Landverkehr.....	2 598	1 988	246 185	610	- 91 945	198 767	1 193	21 544	1 167	8 697
52.21.1	Betrieb von Parkhäusern und Parkplätzen.....	801	586	135 213	215	- 22 117	143 499	311	4 887	364	5 542
52.21.2	Betrieb v.Verkehrswegen für Straßenfahrzeuge.....	88	70	12 374	18	- 48 473	- 24 413	43	882	41	363
52.21.3	Betrieb v.Verkehrswegen für Schienenfahrzeuge.....	25	17	2 261	8	- 573	762	3	74	11	48
52.21.4	Betr.v.Bahnhöfen f.Pers.ver.einschl.Omnibus.....	77	54	3 541	23	- 521	2 088	31	582	26	66
52.21.5	Betr.v.Güterabf.f.Schienen,-Str.fz.(oh.Fracht).....	21	13	4 733	8	- 327	4 487	8	181	9	162
52.21.9	Erbring.v.sonst.Dienstl.f.d.Landverkehr a.n.g.....	1 586	1 248	88 062	338	- 19 935	72 344	797	14 938	716	2 515
52.22	Erbring.v.sonst.Dienstl. für die Schifffahrt.....	935	648	226 218	287	- 165 992	103 584	305	5 950	387	7 572
52.22.1	Betrieb v. Wasserstraßen.....
52.22.2	Betrieb von Häfen.....	224	152	177 695	72	- 105 246	113 674	54	997	109	6 448
52.22.3	Lotsinnen und Lotsen in der Schifffahrt.....
52.22.9	Erbring.v.sonst.Dienstl.f.d.Schifffahrt a.n.g.....	676	464	45 871	212	- 60 708	- 12 735	226	4 433	259	1 048
52.23	Erbring.v.sonst.Dienstl. für die Luftfahrt.....	858	511	771 071	347	- 359 089	568 313	146	2 686	291	27 810
52.23.1	Betrieb v.Flughäfen u.Landpl.f. Luftfahrzeuge.....	286	152	651 905	134	- 311 503	390 625	27	442	82	20 172
52.23.9	Erbring.v.sonst.Dienstl.für die Luftfahrt a.n.g.....	572	359	119 166	213	- 47 586	177 688	119	2 244	209	7 638
52.24	Frachtlumschlag.....	265	204	105 933	61	- 15 923	79 482	77	1 620	141	3 214
52.29	Erbring.v.sonst.Dienstl. für den Verkehr a.n.g.....	23 087	18 009	3 633 107	5 078	- 567 933	2 929 998	8 743	185 335	11 967	112 278
52.29.1	Spedition.....	17 965	14 130	3 015 221	3 835	- 440 458	2 480 260	6 798	147 572	9 704	93 798
52.29.2	Schiffsmaklerbüros und -agenturen.....	625	404	97 785	221	- 19 184	71 754	127	2 588	223	3 059
52.29.9	Erbring.v.Dienstl. für den Verkehr a.n.g.....	4 497	3 475	520 100	1 022	- 108 291	377 984	1 818	35 174	2 040	15 421
53	Post-, Kurier- und Expressdienste.....	13 767	12 032	1 418 106	1 735	- 69 669	1 197 454	10 032	185 964	6 086	37 718
53.1	Postdienste v.Universaldienstleistungsanbietern.....
53.2	Sonstige Post-, Kurier- und Expressdienste.....	13 767	12 032	1 418 106	1 735	- 69 669	1 197 454	10 032	185 964	6 086	37 718
I	Gastgewerbe.....	246 052	196 883	10 256 509	49 169	- 1 607 950	8 530 349	160 542	3 046 560	104 071	244 095
55	Beherbergung.....	49 877	38 230	3 569 413	11 647	- 714 450	2 946 572	27 851	559 261	21 875	104 683
55.1	Hotels, Gasthöfe und Pensionen.....	38 385	30 151	3 129 433	8 234	- 622 552	2 619 518	22 221	458 315	18 300	93 618
55.10.1	Hotels(oh.Hotels.garnis).....	13 384	10 101	2 046 038	3 283	- 447 868	1 681 235	6 130	135 603	6 975	67 441
55.10.2	Hotels.garnis.....	4 485	3 557	330 105	928	- 97 448	299 868	2 629	56 786	2 442	10 492
55.10.3	Gasthöfe.....	13 170	11 013	558 019	2 157	- 53 592	482 011	9 271	187 917	6 544	12 125
55.10.4	Pensionen.....	7 346	5 480	195 270	1 866	- 23 644	156 403	4 191	78 010	2 339	3 561
55.2	Ferienunterkünfte u.ä.Beherbergungsstätten.....	6 724	4 489	218 875	2 235	- 59 328	143 964	3 011	51 498	1 716	5 270
55.20.1	Erholungs- und Ferienheime.....	329	240	12 250	89	- 7 845	3 998	129	2 082	94	346
55.20.2	Ferienzentren.....	357	215	59 538	142	- 14 797	44 939	103	1 960	97	2 012
55.20.3	Ferienhäuser und Ferienwohnungen.....	5 644	3 732	130 891	1 912	- 31 084	85 476	2 552	43 507	1 359	2 550
55.20.4	Jugendherbergen und Hütten.....	394	302	16 197	92	- 5 602	9 551	227	3 950	166	362
55.3	Campingplätze.....	1 980	1 635	130 057	345	- 11 747	113 333	1 290	26 993	1 085	3 425
55.9	Sonstige Beherbergungsstätten.....	2 788	1 955	91 048	833	- 20 823	69 578	1 329	22 454	774	2 370
55.90.1	Privatquartiere.....	1 530	1 118	32 023	412	- 5 077	25 621	851	13 960	388	579
55.90.9	Sonstige Beherbergungsstätten a.n.g.....	1 258	837	59 025	421	- 15 746	44 136	478	8 494	388	1 791
56	Gastronomie.....	196 175	158 653	6 687 096	37 522	- 893 500	5 583 776	132 691	2 487 299	82 196	139 412
56.1	Restaurants,Gaststätt.,Imbiss.,Café,Eissal.u.Ä.....	132 944	108 874	4 912 853	24 070	- 600 129	4 173 033	93 188	1 827 451	60 505	102 990
56.10.1	Restaurants mit herkömmlicher Bedienung.....	72 045	59 536	3 050 326	12 509	- 374 132	2 494 501	49 853	1 016 531	35 918	65 210
56.10.2	Restaurants mit Selbstbedienung.....	2 899	2 266	231 181	633	- 47 798	256 733	1 760	35 618	1 440	9 139
56.10.3	Imbissstuben u.Ä.....	38 533	32 173	1 075 566	6 360	- 78 055	983 939	29 099	538 854	15 720	18 214
56.10.4	Cafés.....	13 497	9 808	332 394	3 689	- 85 285	234 167	7 908	142 108	4 270	6 086
56.10.5	Eissalons.....	5 970	5 091	223 385	879	- 14 860	203 693	4 568	94 339	3 157	4 341
56.2	Caterer u.Erbring.sonst.Verpflegungsdienstleist.....	18 481	14 582	677 837	3 899	- 124 267	525 645	10 988	188 532	6 862	16 135
56.21	Event-Caterer.....	7 656	5 807	200 982	1 849	- 49 693	143 867	4 254	67 849	2 450	4 344
56.29	Erbringung sonstiger Verpflegungsdienstleist.....	10 825	8 775	476 855	2 050	- 74 574	381 779	6 734	120 683	4 412	11 791
56.3	Ausschank von Getränken.....	44 750	35 197	1 096 405	9 553	- 169 104	885 098	28 515	471 316	14 829	20 287
56.30.1	Schankwirtschaften.....	31 771	25 686	803 685	6 085	- 87 709	691 895	21 816	371 112	11 148	14 256
56.30.2	Diskotheiken u.Tanzlokale.....	2 289	1 585	64 916	704	- 22 010	32 632	813	12 777	566	1 4

Wirtschaftliche Gliederung		Steuerpflichtige Gewerbebetriebe		Gewinn		Verlust		Abgerundeter Gewerbebeitrag ¹		Freibetrag		Steuermessbetrag	
GKZ	Bezeichnung	Anzahl	Anzahl	1 000 EUR	Anzahl	1 000 EUR	1 000 EUR	Anzahl	1 000 EUR	Anzahl ²	1 000 EUR	Anzahl ²	1 000 EUR
58	Verlagswesen.....	13 398	8 860	2 720 670	4 538	- 318 066	1 961 195	3 979	71 953	4 330	77 957		
58.1	Verleg.v.Büch.,Zeitsch.,so.Verlagsw.(oh.Softw.).....	11 678	7 790	2 581 638	3 888	- 276 368	1 870 079	3 606	65 391	3 738	73 644		
58.11	Verlegen von Büchern.....	3 930	2 448	436 545	1 482	- 56 470	354 409	1 132	18 997	965	13 531		
58.12	Verlegen v.Adressbüchern und Verzeichnissen.....	298	237	151 295	61	- 6 055	67 836	142	3 047	146	2 728		
58.13	Verlegen von Zeitungen.....	940	683	956 483	257	- 80 855	853 047	361	7 553	450	31 277		
58.14	Verlegen von Zeitschriften.....	2 069	1 429	669 337	640	- 81 548	405 271	573	11 003	768	17 281		
58.19	Sonstiges Verlagswesen (ohne Software).....	4 441	2 993	367 978	1 448	- 51 440	189 516	1 398	24 790	1 409	8 826		
58.2	Verlegen von Software.....	1 720	1 070	139 032	650	- 41 699	91 116	373	6 562	592	4 314		
58.21	Verlegen von Computerspielen.....	500	330	40 989	170	- 7 313	28 021	115	1 788	151	1 171		
58.29	Verlegen von sonstiger Software.....	1 220	740	98 042	480	- 34 386	63 094	258	4 775	441	3 143		
58.59	H.,Verl.,Vertr.v.Film.,Fems.,Kino,Vlg.v.Musik.....	16 037	10 794	2 396 252	5 243	- 326 188	1 152 582	5 487	91 911	4 687	47 616		
59.1	H.v.Film.,Fernsehprog.,Verleih,Vertrieb;Kinos.....	11 420	7 775	2 254 765	3 645	- 290 856	1 050 688	3 813	66 446	3 585	43 993		
59.11	Herst.v.Filmen,Videofilmen u.Fernsehprog.....	8 428	5 587	1 956 704	2 841	- 164 439	912 251	2 515	42 421	2 435	35 393		
59.12	Nachbearbeitung und sonstige Filmtechnik.....	1 239	936	39 595	303	- 10 728	25 465	608	10 287	424	906		
59.13	Filmverleih u.-vertrieb (ohne Videoteleken).....	776	487	77 800	289	- 105 993	- 32 826	232	3 960	192	2 635		
59.14	Kinos.....	977	765	180 666	212	- 9 695	145 798	458	9 778	534	5 059		
59.2	Tonstud.,H.v.Hörfunkpr.,Verl.bsp.Tontr.,Musikal.....	4 617	3 019	141 487	1 598	- 35 333	101 894	1 674	25 465	1 102	3 623		
59.20.1	Tonstudios und Herst. von Hörfunkbeiträgen.....	1 275	837	25 544	438	- 4 933	17 929	522	8 352	290	507		
59.20.2	Verlegen von bespielten Tonträgern.....	862	535	19 660	327	- 8 269	12 248	259	3 683	165	584		
59.20.3	Verlegen von Musikalien.....	2 480	1 647	96 284	833	- 22 131	71 717	893	13 430	647	2 531		
60	Rundfunkveranstalter.....	610	432	364 336	178	- 193 491	810 734	157	2 795	190	28 879		
60.1	Hörfunkveranstalter.....	456	124 470	124	2 318	144	4 659		
60.2	Fernsehveranstalter.....	154	686 264	33	477	46	24 220		
61	Telekommunikation.....	4 221	2 849	832 336	1 372	- 4 360 820	1 119 383	1 446	24 833	1 406	61 063		
61.1	Leitungsgebundene Telekommunikation.....	339	218	415 529	121	- 132 135	385 356	94	1 967	157	14 259		
61.2	Drahtlose Telekommunikation.....	673	466	244 285	207	- 4 138 911	653 505	215	3 888	241	41 598		
61.3	Satellitentelekkommunikation.....	54	33	5 141	21	- 10 339	- 4 775	14	231	17	144		
61.9	Sonstige Telekkommunikation.....	3 155	2 132	167 381	1 023	- 79 436	85 299	1 123	18 746	991	5 061		
61.90.1	Internetserviceprovider.....	1 328	796	43 669	532	- 25 435	16 355	349	5 685	331	1 237		
61.90.9	Sonstige Telekkommunikation a.n.g.....	1 827	1 336	123 712	491	- 54 001	68 944	774	13 062	660	3 824		
62	Erbr.v.Dienstleist.der Informationstechnologie.....	108 047	76 787	12 325 238	31 260	- 2 891 537	9 265 346	37 659	682 831	43 179	29 228		
62.01	Programmierungstätigkeiten.....	47 347	32 196	7 492 547	15 151	- 1 534 491	5 617 012	14 466	255 938	17 830	242 136		
62.01.1	Entwickl.u.Programmier.,v.Internetpräsentationen.....	16 645	11 847	856 908	4 798	- 333 902	486 122	7 183	119 334	5 599	24 285		
62.01.9	Sonstige Softwareentwicklung.....	30 702	20 349	6 635 639	10 353	- 1 200 588	5 130 890	7 283	136 604	12 321	217 850		
62.02	Erbr.v.Berat.leist. a.d.Gebiet d.Inform.technol.....	30 946	23 059	2 080 327	7 887	- 480 972	1 620 851	12 573	233 768	13 497	62 306		
62.03	Betrieb v.Datenverab.einrichtungen f. Dritte.....	8 110	6 156	949 405	1 954	- 173 772	741 959	3 292	61 189	3 374	29 957		
62.09	Erbr.v.sonst.Dienstl.der Informationstechnologie.....	21 644	15 376	1 802 958	6 268	- 702 302	1 285 524	7 328	131 936	8 478	62 829		
63	Informationsdienstleistungen.....	27 909	20 228	2 505 262	7 681	- 932 261	1 912 958	10 612	191 926	10 041	83 968		
63.1	Dat.verarb.,Hosting,dam.verb.Tätig.,Webportale.....	4 376	2 639	523 820	1 737	- 277 958	220 646	1 220	19 220	1 217	16 510		
63.11	Datenverarb., Hosting u.damit verb. Tätigkeiten.....	1 673	1 206	336 161	467	- 66 249	255 209	671	10 738	640	10 818		
63.12	Webportale.....	2 703	1 433	187 658	1 270	- 211 710	- 34 563	549	8 482	577	5 693		
63.9	Erbringung v.sonstigen Informationsdienstleist.....	23 533	17 589	1 981 443	5 944	- 654 302	1 692 313	9 392	172 706	8 824	67 457		
63.91	Korrespondenz- und Nachrichtenbüros.....	1 078	831	70 370	247	- 20 000	40 201	482	8 606	423	1 435		
63.99	Erbr.v.sonst.Informationsdienstleist. a.n.g.....	22 455	16 758	1 911 073	5 697	- 634 302	1 652 111	8 910	164 101	8 401	66 023		
K	Erbr. v. Finanz- u. Versicherungsdienstleist.....	201 449	156 826	63 031 434	44 623	- 15 748 657	52 799 327	99 160	2 083 025	90 748	2 199 544		
64	Erbringung von Finanzdienstleistungen.....	63 593	37 785	42 096 134	25 808	- 13 101 957	33 504 679	3 958	68 641	12 044	1 516 048		
64.1	Zentralbanken und Kreditinstitute.....	1 690	1 591	21 408 663	99	- 4 544 824	16 721 927	480	3 736	1 534	760 980		
64.11	Zentralbanken.....		
64.19	Kreditinstitute (ohne Spezialkreditinstitute).....		
64.19.1	Kreditbanken einschl. Zweigst. ausl.ä. Banken.....	263	198	3 695 232	65	- 2 762 788	674 886	20	424	177	141 355		
64.19.2	Kreditinstitute des Sparkassensektors.....	400	394	9 948 777	6	- 145 101	9 942 475	386	1 930	391	349 527		
64.19.3	Kreditinstitute des Genossenschaftssektors.....	910	901	6 889 688	9	- 16 642	6 957 118	.	.	893	244 077		
64.19.4	Realkreditinstitute.....		
64.19.5	Kreditinstitute mit Sonderaufgaben.....		
64.19.6	Bausparkassen.....	92	78	388 276	14	- 89 031	294 955	69	1 315	56	13 359		
64.2	Beteiligungsgesellschaften.....	58 135	34 103	19 118 549	24 032	- 8 266 810	15 747 095	2 624	49 229	9 415	711 563		
64.3	Treuhand- u.sonst. Fonds u.ä. Finanzinstitut.....	204	124	62 217	80	- 29 696	22 644	38	382	54	1 295		
64.9	Sonstige Finanzierungsinstitutionen.....	3 564	1 967	1 506 705	1 597	- 260 627	1 013 012	816	15 295	1 041	42 211		
64.91	Institutionen für Finanzierungsleasing.....	659	470	265 575	189	- 59 286	152 015	176	3 376	221	7 239		
64.92	Spezialkreditinstitute.....	336	242	261 821	94	- 14 875	248 774	107	2 110	162	8 872		
64.92.1	Spezialkreditinstitute (oh.Pfandkreditgesch.).....	32	19	226 578	13	- 12 596	215 293	4	77	18	7 694		
64.92.2	Leihhäuser.....	304	223	35 243	81	- 2 279	33 481	103	2 032	144	1 177		
64.99	Erbr. v. sonst. Finanzdienstleistungen a.n.g.....	2 569	1 255	979 310	1 314	- 186 467	612 224	533	9 809	658	26 101		
64.99.1	InvestmAG u.Fonds v.Kap.anl.ges.(oh.Geldm.fond.).....	1 874	783	263 886	1 091	- 99 285	194 324	296	5 139	362	9 023		
64.99.9	Sonstige Finanzierungsinstitutionen a.n.g.....	695	472	715 424	223	- 87 182	417 900	237	4 670	296	17 078		
65	Versich.,Rückversich.u.Pens.kassen(oh.Sozialv.).....	533	394	7 896 815	139	- 953 315	6 953 477	55	760	320	270 442		
65.1	Versicherungen.....	410	317	3 447 863	93	- 703 899	3 155 063	46	652	267	128 937		
65.11	Lebensversicherungen.....	133	96	531 110	37	- 142 330	322 245	22	409	75	15 834		
65.12	Nichtlebensversicherungen.....	277	221	2 916 753	56	- 561 569	2 832 818	24	243	192	113 103		
65.12.1	Krankenversicherungen.....	47	39	573 322	8	- 15 693	574 280	5	60	37	20 600		
65.12.2	Schaden- und Unfallversicherungen.....	230	182	2 343 431	48	- 545 875	2 258 538	19	183	155	92 503		
65.2	Rückversicherungen.....	60	36	4 110 272	24	- 210 099	3 685 320	7	100	30	136 176		
65.3	Pensionskassen und Pensionsfonds.....	63	41	338 680	22	- 39 318	113 093	.	.	23	5 329		
66	Mit Finanz- u.Versich.dienstl.verbund.Tätig.....	137 323	118 647	13 038 485	18 676	- 1 693 384	12 341 171	95 147	2 013 624	78 384	413 054		
66.1	Mit Finanzdienstleist.verbundene Tätigkeiten.....	36 149	27 120	6 728 906	9 029	- 1 436 325	6 405 839	14 005	289 943	14 809	254 844		
66.11	Effekten- und Warenbörsen.....	119	471 805	43	852	43	16 692		
66.12	Effekten- und Warenhandel.....	868	140 182	360	7 076	339	5 208		
66.19	Sonst.m.Finanzdienstl.verbund. Tätigkeiten.....	35 162	26 423	6 149 449	8 739	- 1 399 810	5 793 852	13 602	282 016	14 427	232 944		
66.2	Mit Versich.dienstl. u.Pens.kass.verb.Tätig.....	99 808	90 902	5 949 037	8 906	- 200 573	5 689 094	81 045	1 721 839	63 311	147 718		
66.21	Risiko- und Schadensbewertung.....	2 223	1 859	306 085	364	- 35 661	269 998	1 304	27 314	1 251	9 432		
66.22	Tätig.v.Versicherungsmaklerinnen und -maklern.....	93 080	85 120	5 381 966	7 960	- 147 824	5 266 937	76 422	1 626 911	59 560	131 970		
66.29	Sonst.m.Versich.dienstl. u.Pens.kass.verb.Tätig.....	4 505	3 923	260 986	582	- 17 087	152 160	3 319	67 614	2 500	6 315		
66.3	Fondsmanagement.....	1 366	625	360 542	741	- 56 486	246 237	97	1 841	264	10 492		
L/68	Grundstücks- und Wohnungswesen.....	250 231	177 235	34 841 664	72 996	- 6 510 800	12 927 490	92 986	1 753 119	77 264	602 752		
68.1	Kauf u.Verk.v.eigenen Grundst.,Gebäud.u.Wohng.....	43 452	25 115	6 745 406	18 337	- 2 108 340	2 168 493	7 294	143 065	10 747	138 771		
68.2	Verm.,Verp.v.eig.od.geleas.Grdst.,Geb.,Wohn.....	118 297	87 993	19 813 770	30 304	- 2 669 659	7 096 742	50 558	927 430	34 592	305 112		
68.3	Vermittl.u.Verw.v.Grđ.,Geb.u.Wohnungen f.Dritte.....	88 482	64 127	8 282 489	24 355								

Wirtschaftliche Gliederung		Steuerpflichtige Gewerbebetriebe			Gewinn		Verlust		Abgerundeter Gewerbeertrag ¹		Freibetrag		Steuermessbetrag		
GKZ	Bezeichnung	Anzahl	Anzahl	1 000 EUR	Anzahl	1 000 EUR	1 000 EUR	Anzahl	1 000 EUR	Anzahl	1 000 EUR	Anzahl ²	1 000 EUR		
69.10.4	Patentanzwaltskanzleien.....	140	79	16 336	61	- 2 216	13 625	22	438	45	539				
69.10.9	Erbr.sonst.juristischer Dienstleist. a.n.g.....	1 242	882	76 108	360	- 9 059	62 807	376	6 541	451	2 281				
69.2	Wirtschaftsprüfung und Steuerberatung; Buchf.....	24 230	19 917	1 529 500	4 313	- 69 998	1 454 370	10 121	182 326	12 263	46 930				
69.20.1	Prax.v.Wirtschaftsprüf., -prüfungsgesellschaften.....	2 413	1 838	391 366	575	- 15 500	389 157	265	5 269	1 407	13 933				
69.20.2	Prax.v.vereid.Buchprüf., -prüfungsgesellschaften.....	302	237	12 291	65	- 452	10 669	131	2 388	136	306				
69.20.3	Prax.v.Steuerbevollm.,Steuerberat.,-gesellsch.....	11 168	8 915	840 854	2 253	- 46 575	771 265	2 373	45 191	6 438	26 867				
69.20.4	Buchführung (oh.Datenverarb.dienste).....	10 347	8 927	284 989	1 420	- 7 471	283 280	7 352	129 479	4 282	5 824				
70	Verwalt.u.Führ.v.Untern.u.Betr.; Untern.beratung.....	246 719	180 795	24 795 274	65 924	- 7 512 188	17 479 299	35 426	672 352	53 048	779 178				
70.1	Verwaltung u.Führung v.Unternehmen u.Betrieben.....	160 463	119 723	19 391 947	40 740	- 6 405 616	13 324 919	5 972	114 892	18 323	620 465				
70.10.1	Managementtätigkeiten v. Holdinggesellschaften.....	3 287	1 763	4 040 319	1 524	- 2 486 014	4 784 337	231	4 816	1 032	224 104				
70.10.9	Sonst.Verwalt.u.Führ.v.Unternehmen u. Betrieben.....	157 176	117 960	15 351 628	39 216	- 3 919 602	8 540 582	5 741	110 077	17 291	396 361				
70.2	Public-Relations- und Unternehmensberatung.....	86 256	61 072	5 403 327	25 184	- 1 106 572	4 154 379	29 544	557 460	34 725	158 713				
70.21	Public-Relations-Beratung.....	2 981	2 240	249 231	741	- 24 729	195 792	1 169	22 138	1 287	6 939				
70.22	Unternehmensberatung.....	83 275	58 832	5 154 095	24 443	- 1 081 843	3 958 588	28 285	535 322	33 438	151 774				
71	Archit.,Ing.bür.;techn.,physikal.u.chem.Unters.....	54 737	41 524	6 382 461	13 213	- 1 030 088	4 829 155	17 507	350 646	27 337	189 541				
71.1	Architektur- und Ingenieurbüros.....	48 876	36 789	5 512 556	12 087	- 832 243	4 030 743	14 877	298 248	24 172	157 744				
71.11	Architekturbüros.....	7 131	5 398	605 394	1 733	- 58 481	502 239	2 165	42 394	3 553	18 153				
71.11.1	Architekturbüros für Hochbau.....	4 052	3 014	396 583	1 038	- 36 792	328 601	911	18 371	2 038	12 164				
71.11.2	Büros für Innenarchitektur.....	936	709	52 737	227	- 7 861	42 832	386	7 325	432	1 512				
71.11.3	Architekturbür.f.Orts-,Regional-u.Landesplanung.....	1 116	807	104 483	309	- 11 994	82 941	256	5 028	528	3 146				
71.11.4	Architekturbür.f.Garten-u.Landschaftsgestaltung.....	1 027	868	51 592	159	- 1 835	47 865	612	11 669	525	1 331				
71.12	Ingenieurbüros.....	41 745	31 391	4 907 162	10 354	- 773 762	3 528 504	12 712	255 854	20 619	139 591				
71.12.1	Ingenieurbüros f.bautechnische Gesamtplanung.....	13 785	10 292	1 457 668	3 493	- 267 313	1 141 765	3 419	69 370	6 939	45 678				
71.12.2	Ingenieurbüros f.techn. Fachplan.u.Ingen.design.....	17 621	13 197	2 668 760	4 424	- 408 977	1 702 589	5 289	107 924	8 728	69 354				
71.12.3	Vermessungsbüros.....	643	515	48 531	128	- 8 633	37 048	258	5 089	338	1 408				
71.12.9	Sonstige Ingenieurbüros.....	9 696	7 387	732 202	2 309	- 88 838	647 103	3 746	73 472	4 614	23 150				
71.2	Technische, physikal. u.chemische Untersuchung.....	5 861	4 735	869 905	1 126	- 197 845	798 412	2 630	52 398	3 165	31 798				
72	Forschung und Entwicklung.....	7 156	4 235	1 402 279	2 921	- 998 039	252 118	1 006	16 543	2 369	45 534				
72.1	Forsch.u.Entw.i.B.Nat.,-Ing.,-Agr.wiss.u.Med.....	6 518	3 813	1 361 425	2 705	- 984 293	236 188	853	14 380	2 159	44 576				
72.11	Forschung u. Entwicklung i. Bereich Biotechnologie.....	977	489	154 298	488	- 236 923	- 101 770	80	1 551	257	4 738				
72.19	Sonst.Forsch.u.Entw.i.B.Nat.,-Ing.,-Agrwiss.,Med.....	5 541	3 324	1 207 126	2 217	- 747 370	337 958	773	12 829	1 902	39 838				
72.2	Forsch.,Ent.i.B.Rechts-,Wirtsch.,Soz.,Kulturw.....	638	422	40 854	216	- 13 747	15 930	153	2 163	210	958				
73	Werbung und Marktforschung.....	47 268	37 452	2 283 192	9 816	- 379 978	1 889 388	24 983	418 972	17 235	62 542				
73.1	Werbung.....	44 196	35 129	2 032 754	9 067	- 302 911	1 745 989	23 798	400 068	16 197	55 948				
73.11	Werbeagenturen.....	41 678	33 281	1 881 029	8 397	- 251 012	1 652 570	22 598	379 114	15 265	51 600				
73.12	Vermarkt.u.Vermittl.v.Werbezeit.u.Werbeflächen.....	2 518	1 848	151 725	670	- 51 899	93 419	1 200	20 955	932	4 348				
73.2	Markt- und Meinungsforschung.....	3 072	2 323	250 438	749	- 77 067	143 399	1 185	18 904	1 038	6 594				
74	Sonst.freiberufl.,wiss.schaffl.u.techn.Tätigk.....	54 287	38 806	2 233 496	15 481	- 1 071 135	1 778 014	25 735	425 834	16 871	65 656				
74.1	Ateliers für Textil-,Schmuck-,Grafik-Design.....	15 902	11 927	511 448	3 975	- 72 453	423 395	8 858	148 103	5 014	12 113				
74.10.1	Industrie-, Produkt- und Mode-Design.....	3 661	2 264	158 963	1 397	- 35 236	119 016	1 426	22 120	829	4 593				
74.10.2	Grafik- und Kommunikationsdesign.....	6 936	5 501	203 843	1 435	- 12 264	187 397	4 196	67 864	2 296	4 598				
74.10.3	Interior Design und Raumgestaltung.....	5 305	4 162	148 642	1 143	- 24 953	116 981	3 236	58 119	1 889	2 922				
74.2	Fotografie und Fotolabors.....	11 862	8 507	218 169	3 355	- 22 092	175 875	6 632	99 839	2 755	3 636				
74.20.1	Fotografie.....	11 394	8 185	193 073	3 209	- 16 841	166 448	6 417	96 240	2 635	3 067				
74.20.2	Fotolabors.....	468	322	25 096	146	- 5 251	9 428	215	3 599	120	569				
74.3	Übersetzen und Dolmetschen.....	1 865	1 488	76 108	377	- 5 922	66 968	950	14 896	654	2 030				
74.30.1	Übersetzen.....	1 012	793	41 678	219	- 3 497	36 359	490	7 686	352	1 126				
74.30.2	Dolmetschen.....	853	695	34 429	158	- 2 426	30 609	460	7 211	302	904				
74.9	Sonst.freiberufl.,wiss.u.techn.Tätigk. a.n.g.....	24 658	16 884	1 427 717	7 774	- 970 668	1 111 777	9 295	162 996	8 448	47 876				
75	Veterinärwesen.....	2 492	1 819	168 534	673	- 9 694	158 316	1 382	24 072	836	4 963				
75.00.1	Tierarztpraxen.....	1 110	931	138 470	179	- 2 806	133 813	754	14 879	554	4 259				
75.00.9	Sonstiges Veterinärwesen.....	1 382	888	30 064	494	- 6 887	24 503	628	9 193	282	704				
N	Erbr.v.sonst. Wirtsch. Dienstleistungen.....	269 731	216 375	16 878 717	53 356	- 2 789 919	13 728 275	153 969	2 825 862	113 936	462 010				
77	Vermietung von beweglichen Sachen.....	33 367	23 257	3 512 848	10 110	- 588 884	2 703 591	14 232	256 037	11 271	101 407				
77.1	Vermietung von Kraftwagen.....	7 447	5 080	591 635	2 367	- 138 648	521 215	3 066	54 503	2 382	20 185				
77.11	Vermiet.v.Kraftw.mit e.Ges.gew.v.3,5t od.wenig.....	5 618	3 876	458 930	1 742	- 114 541	399 709	2 339	41 584	1 810	15 903				
77.12	Vermiet.v.Kraftw.mit e.Ges.gew.v.mehr ala 3,5t.....	1 829	1 204	132 705	625	- 24 108	121 506	727	12 919	572	4 282				
77.2	Vermietung von Gebrauchsgütern.....	6 243	4 251	398 429	1 992	- 79 188	210 867	2 664	43 742	1 732	8 336				
77.21	Vermietung von Sport- und Freizeitgeräten.....	1 380	873	23 144	507	- 11 230	10 600	563	8 901	317	443				
77.22	Videotheken.....	548	365	86 371	183	- 4 321	34 920	233	3 479	98	1 255				
77.29	Vermietung von sonst. Gebrauchsgütern.....	4 315	3 013	288 914	1 302	- 63 637	165 347	1 868	31 363	1 317	6 638				
77.3	Vermiet.v.Masch.,Gerät. und sonst.bewegl.Sachen.....	19 087	13 537	1 742 092	5 550	- 267 998	1 262 615	8 354	155 015	6 963	47 767				
77.31	Vermiet.v.landwirtsch. Maschinen und Geräten.....	1 666	1 097	66 264	569	- 15 975	39 485	723	12 808	488	1 475				
77.32	Vermietung von Baumaschinen u. -geräten.....	5 178	3 857	464 184	1 321	- 40 167	391 934	2 414	46 712	2 184	13 241				
77.33	Vermiet. v. Büromasch., DV-geräten u. -einricht.....	598	440	79 088	158	- 8 049	68 335	228	4 173	223	2 513				
77.34	Vermietung von Wasserfahrzeugen.....	1 283	769	34 743	514	- 22 110	- 519	424	7 213	290	1 129				
77.35	Vermietung von Luftfahrzeugen.....	602	262	70 965	340	- 43 702	37 740	75	1 164	93	2 726				
77.39	Vermiet.v.sonst.Masch.,Ger.u.bewegl.Sach.a.n.g.....	9 760	7 112	1 026 847	2 648	- 137 995	725 640	4 490	82 947	3 685	26 684				
77.4	Leasing nichtfin.immat.Verm.geh.(oh.Copyrights).....	590	389	780 692	201	- 103 050	708 894	148	2 776	194	25 118				
78	Vermittlung und Überlassung v.Arbeitskräften.....	13 365	9 568	1 414 415	3 797	- 212 925	1 199 835	3 619	70 781	5 841	45 251				
78.1	Vermittlung von Arbeitskräften.....	7 851	5 680	521 344	2 171	- 72 321	427 394	2 688	51 886	3 276	15 621				
78.2	Befristete Überlassung von Arbeitskräften.....	3 763	2 712	751 554	1 051	- 78 534	665 135	624	12 964	1 820	25 201				
78.3	Sonstige Überlassung von Arbeitskräften.....	1 751	1 176	141 517	575	- 62 070	107 305	307	5 931	745	4 429				
79	Reisebüros,-veranstalt.,Erbr.sonst.Res.dienstl.....	18 707	14 505	1 194 528	4 202	- 288 141	992 721	9 318	174 176	7 811	38 159				
79.1	Reisebüros und Reiseveranstalter.....	16 690	13 031	1 037 323	3 659	- 192 757	896 372	8 358	160 121	7 267	32 027				
79.11	Reisebüros.....	11 348	9 308	587 542	2 040	- 96 824	475 780	6 449	128 090	5 573	15 502				
79.12	Reiseveranstalter.....	5 342	3 723	449 781	1 619	- 95 933	420 592	1 909	32 031	1 694	16 526				
79.9	Erbringung sonst. Reservierungsdienstleistungen.....	2 017	1 474	157 206	543	- 95 385	9								

Wirtschaftliche Gliederung		Steuerpflichtige Gewerbebetriebe		Gewinn		Verlust		Abgerundeter Gewerbeertrag ¹		Freibetrag		Steuermessbetrag	
GKZ	Bezeichnung	Anzahl	Anzahl	1 000 EUR	Anzahl	1 000 EUR	1 000 EUR	Anzahl	1 000 EUR	Anzahl ²	1 000 EUR	Anzahl ²	1 000 EUR
81.30.9	Erbringung v. sonstigen gärtnerischen Dienstl.....	5 852	5 058	216 673	794	- 10 346	196 104	4 390	82 888	2 733	4 343		
82	Erbr.v.wirt.Dienstl.f.Untern.Priv.pers.a.n.g.....	80 023	60 258	5 028 061	19 765	- 1 426 258	3 614 512	37 084	616 853	27 643	145 645		
82.1	Sekretariats- u. Schreibdienste, Copy-Shops.....	17 875	14 747	355 926	3 128	- 17 287	326 070	12 002	185 475	5 253	5 505		
82.11	Allgem. Sekretariats- und Schreibdienste.....	12 740	10 484	235 402	2 256	- 12 567	213 466	8 516	126 683	3 569	3 462		
82.19	Copy-Shops; Erbr.sonst.spez.Sekretariatsdienste.....	5 135	4 263	120 524	872	- 4 721	112 604	3 486	58 792	1 684	2 043		
82.2	Call Center.....	1 304	1 042	100 485	262	- 46 924	75 531	610	10 220	502	3 561		
82.3	Messe-, Ausstellungs- und Kongressveranstalter.....	10 876	8 794	687 372	2 082	- 142 595	623 421	6 170	114 374	4 632	22 053		
82.9	Erbr.sonst.wirt.Dienstl.für Untern.u.Privatpers.....	49 968	35 675	3 884 278	14 293	- 1 219 451	2 589 490	18 302	306 784	17 076	114 526		
82.91	Inkassobüros und Auskunfteien.....	1 796	1 322	638 688	474	- 82 954	591 291	712	13 832	780	21 836		
82.91.1	Inkassobüros.....	1 409	1 016	530 252	393	- 65 116	498 260	489	9 252	597	18 206		
82.91.2	Auskunfteien.....	387	306	108 436	81	- 17 837	93 031	223	4 580	183	3 630		
82.92	Abfüllen und Verpacken.....	1 200	968	174 777	232	- 14 303	152 323	516	10 742	658	5 538		
82.99	Erbr.sonst.wirt.Dienstl.f.Untern.u.Priv. a.n.g.....	46 972	33 385	3 070 813	13 587	- 1 122 195	1 845 877	17 074	282 211	15 638	87 152		
82.99.1	Versteigerungsgewerbe.....	788	582	66 241	206	- 11 536	52 703	379	6 950	300	2 004		
82.99.9	Erbr.v.and.wirt.Dienstl.f.Untern.u.Priv. a.n.g.....	46 184	32 803	3 004 572	13 381	- 1 110 659	1 793 173	16 695	275 261	15 338	85 148		
O	Öff.Verwaltung,Verteidig.; Sozialsicherh.....	-	-	-	-	-	-	-	-	-	-	-	-
P/85	Erziehung und Unterricht.....	28 515	20 138	744 615	8 377	- 217 172	453 530	11 873	171 481	7 543	17 330		
85.1	Kindergärten und Vorschulen.....	278	- 37 742	81	1 376	107	543		
85.2	Grundschulen.....	15	- 9	6	50	5	2		
85.3	Weiterführende Schulen.....	1 423	1 051	75 982	372	- 17 984	50 172	422	6 208	476	2 113		
85.31	Allgemein bildende weiterführende Schulen.....	228	169	8 830	59	- 6 983	185	69	710	69	217		
85.32	Berufsbildende weiterführende Schulen.....	1 195	882	67 152	313	- 11 000	49 987	353	5 498	407	1 897		
85.4	Tertiär. u.post-sekund., nicht tertiärer Unter.....	1 703	1 196	52 584	507	- 16 566	30 017	648	8 158	494	1 342		
85.41	Post-sekundärer, nicht tertiärer Unterricht.....	892	661	19 182	231	- 4 777	12 927	452	6 949	243	374		
85.42	Tertiärer Unterricht.....	811	535	33 401	276	- 11 790	17 090	196	1 209	251	967		
85.42.1	Universitäten.....	250	156	8 155	94	- 4 319	3 127	87	401	79	241		
85.42.2	Allgemeine Fachhochschulen.....	223	148	6 463	75	- 2 668	773	62	305	53	136		
85.42.3	Verwaltungsfachhochschulen.....	12	8	306	4	- 59	192	5	22	4	8		
85.42.4	Berufs-, Fachakademien, Schulen d.Gesundheitsw.....	326	223	18 478	103	- 4 744	12 998	42	481	115	582		
85.5	Sonstiger Unterricht.....	24 493	17 271	586 017	7 222	- 121 584	404 785	10 539	153 308	6 315	13 021		
85.51	Sport- und Freizeitunterricht.....	9 874	7 068	145 488	2 806	- 27 969	105 641	5 215	71 662	1 954	2 174		
85.52	Kulturunterricht.....	1 227	903	25 587	324	- 4 289	16 745	618	9 066	303	415		
85.53	Fahr- und Flugschulen.....	3 065	2 219	72 435	846	- 11 305	52 893	903	16 411	1 171	1 675		
85.59	Sonst. Unterricht a.n.g.....	10 327	7 081	342 507	3 246	- 78 200	229 506	3 803	56 168	2 887	8 756		
85.59.1	Allgemeine u.politische Erwachsenenbildung.....	382	266	12 013	116	- 2 808	6 642	109	1 593	119	275		
85.59.2	Berufliche Erwachsenenbildung.....	4 652	3 356	229 955	1 296	- 44 016	162 389	1 664	26 866	1 554	6 227		
85.59.9	Unterricht a.n.g.....	5 293	3 459	100 540	1 834	- 31 197	60 475	2 030	27 710	1 214	2 255		
85.6	Erbr.v.Dienstleistungen für den Unterricht.....	603	397	12 943	206	- 4 839	6 307	177	2 382	146	310		
Q	Gesundheits- und Sozialwesen.....	44 322	31 927	2 505 413	12 395	- 681 182	1 451 679	18 086	231 115	12 573	66 257		
86	Gesundheitswesen.....	31 050	21 630	1 859 524	9 420	- 543 544	1 130 826	12 663	166 284	8 430	52 035		
86.1	Krankenhäuser.....	2 413	1 750	416 260	663	- 199 369	208 551	827	6 297	1 141	13 179		
86.10.1	Krankenhäuser (oh.Hochschul-,Vors.,Reha-kl.).....	1 744	1 086	321 213	458	- 152 553	171 531	657	4 303	873	10 545		
86.10.2	Hochschulkliniken.....	49	38	27 130	11	- 1 290	25 263	26	130	30	927		
86.10.3	Vorsorge- und Rehabilitationskliniken.....	620	426	67 917	194	- 45 526	11 757	144	1 864	238	1 707		
86.2	Arzt- und Zahnarztpraxen.....	2 299	1 495	353 168	804	- 51 167	285 261	677	12 086	849	11 285		
86.21	Arztpraxen für Allgemeinmedizin.....	467	325	73 139	142	- 7 848	61 938	147	2 470	183	2 331		
86.22	Facharztpraxen.....	1 163	757	226 763	406	- 33 827	181 547	350	6 569	435	7 275		
86.23	Zahnarztpraxen.....	669	413	53 266	256	- 9 493	41 775	180	3 047	231	1 679		
86.9	Gesundheitswesen a.n.g.....	26 338	18 385	1 090 095	7 953	- 293 008	637 014	11 159	147 901	6 440	27 572		
86.90.1	Praxen v.psychologischen Psychotherapeut(inn)en.....	703	488	32 871	215	- 3 641	19 529	286	4 704	225	658		
86.90.2	Mass.,Kr.gymn.,med.Bademeist.,Hebamm.u.a.Ber.....	6 356	4 559	130 788	1 797	- 32 407	88 728	3 117	40 489	1 377	2 819		
86.90.3	Heilpraktikerpraxen.....	857	516	11 510	341	- 2 647	8 129	314	4 108	135	233		
86.90.9	Sonstige selbstständige Tätig. im Gesundheitsw.....	18 422	12 822	914 926	5 600	- 254 312	520 628	7 442	98 599	4 703	23 861		
87	Heime (ohne Erholungs- und Ferienheime).....	2 921	2 146	242 352	775	- 46 171	109 380	891	8 887	998	5 597		
87.1	Pflegeheime.....	1 204	893	92 219	311	- 22 078	6 302	331	2 756	357	1 347		
87.2	Stat.Eintr.z.psychosoz.Betreuung,Suchtbek.u.Ä.....	81	60	6 724	21	- 3 699	3 070	26	336	33	224		
87.3	Altenheime; Alten- und Behindertenwohnheime.....	1 137	796	99 985	341	- 15 995	56 576	370	3 377	371	4 248		
87.9	Sonstige Heime (ohne Erholungs- u.Ferienheime).....	499	397	43 423	102	- 4 399	43 432	164	2 419	237	1 588		
88	Sozialwesen (ohne Heime).....	10 351	8 151	403 538	2 200	- 91 466	211 474	4 532	55 944	3 148	8 625		
88.1	Soziale Betreuung alt. Menschen und Behinderter.....	5 009	3 924	161 736	1 085	- 41 715	74 286	2 015	29 799	1 366	2 997		
88.10.1	Ambulante soziale Dienste.....	3 917	3 069	143 019	848	- 37 947	62 805	1 436	22 358	1 107	2 741		
88.10.2	Sonst.so.z.Betreuung alt.Menschen u.Behinderter.....	1 092	855	18 717	237	- 3 768	11 480	579	7 441	259	256		
88.9	Sonstiges Sozialwesen (ohne Heime).....	5 342	4 227	241 802	1 115	- 49 751	137 188	2 517	26 144	1 779	5 628		
88.91	Tagesbetreuung von Kindern.....	682	509	24 085	173	- 15 175	4 914	269	3 275	191	581		
88.99	Sonstiges Sozialwesen a.n.g.....	4 660	3 718	217 717	942	- 34 577	132 274	2 248	22 870	1 588	5 047		
R	Kunst, Unterhaltung und Erholung.....	82 126	61 573	3 743 621	20 553	- 1 062 848	2 672 405	41 517	628 771	26 929	106 113		
90	Kreative, künstlerische u. unterhaltende Tätigk.....	19 413	14 879	545 290	4 624	- 192 224	342 524	10 826	156 959	5 096	12 681		
90.01	Darstellende Kunst.....	6 309	4 824	113 615	1 485	- 13 367	94 250	3 663	42 972	1 168	2 265		
90.01.1	Theaterensembles.....	139	106	5 969	33	- 385	3 334	61	699	49	106		
90.01.2	Ballettgruppen, Orchester, Kapellen und Chöre.....	1 771	1 303	16 109	468	- 8 134	6 969	938	8 792	311	221		
90.01.3	Selbst. Artistinnen u. Artisten, Zirkusgruppen.....	282	227	18 627	55	- 243	17 763	186	3 075	93	523		
90.01.4	Selb. Bühnen-, Film-, Rdf., künstl., so. darst. Kunst.....	4 117	3 188	72 910	929	- 4 606	66 183	2 478	30 406	1 715	1 416		
90.02	Erbr.v.Dienstleistungen f. d. darstellende Kunst.....	4 630	3 655	110 896	975	- 15 338	88 797	2 696	43 839	1 536	2 102		
90.03	Künstlerisches und schriftsteller. Schaffen.....	6 101	4 615	141 791	1 486	- 10 728	125 547	3 576	56 085	1 562	2 802		
90.03.1	Selbst. Komponistinnen, Komponisten, Musikbearb.....	1 295	921	21 202	374	- 2 368	17 375	671	8 993	221	376		
90.03.2	Selbstständige Schriftsteller/innen.....	696	501	15 249	195	- 834	13 334	355	5 175	146	315		
90.03.3	Selbstständige bildende Künstlerinnen u.Künstler.....	2 239	1 693	50 689	546	- 3 957	45 344	1 352	21 568	589	966		
90.03.4	Selbstständige Restauratorinnen u.Restauratoren.....	731	589	21 797	142	- 1 967	19 069	483	8 531	257	438		
90													

Wirtschaftliche Gliederung		Steuerpflichtige Gewerbebetriebe		Gewinn		Verlust		Abgerundeter Gewerbebeitrag ¹		Freibetrag		Steuermessbetrag	
GKZ	Bezeichnung	Anzahl	Anzahl	1 000 EUR	Anzahl	1 000 EUR	1 000 EUR	Anzahl	1 000 EUR	Anzahl ²	1 000 EUR	Anzahl ²	1 000 EUR
94.12	Berufsorganisationen.....	1 183	759	20 940	424	- 11 801	4 428	411	2 154	289	510		
94.2	Arbeitnehmervereinigungen.....	34	28	489	6	- 600	- 144	15	65	15	11		
94.9	Kirchl.Vereing.:p.Part.,Intess.vertr.,Ver.a.n.g.....	14 750	10 651	525 180	4 099	- 136 128	197 436	5 990	29 878	3 793	10 381		
94.91	Kirchliche und sonstige religiöse Vereinigungen.....	618	465	8 669	153	- 4 908	1 232	259	1 095	161	173		
94.92	Politische Parteien und Vereinigungen.....	303	206	2 645	97	- 1 220	919	135	574	78	55		
94.99	Sonst.Interess.vertret.und Vereinigungen a.n.g.....	13 829	9 980	513 866	3 849	- 130 000	195 285	5 596	28 210	3 554	10 153		
94.99.1	Organisat. der Bildung, Wissenschaft u.Forschung.....	3 836	2 896	111 449	940	- 46 420	59 422	1 608	7 284	1 175	3 317		
94.99.2	Organisationen der Kultur.....	1 577	1 134	97 798	443	- 18 302	75 634	661	3 385	428	3 167		
94.99.3	Verbraucherorganisationen.....	1 154	869	25 890	285	- 10 981	13 691	589	6 324	287	624		
94.99.4	Jugendorganisationen.....	346	254	6 626	92	- 1 327	4 833	160	765	112	191		
94.99.9	Interessenvertretungen und Vereinigungen a.n.g.....	6 916	4 827	272 102	2 089	- 52 970	41 705	2 578	10 452	1 552	2 853		
95	Reparatur von DV-geräten und Gebrauchsgütern.....	14 320	11 887	430 836	2 433	- 56 961	374 879	9 903	163 479	4 899	8 836		
95.1	Reparatur von DV- und Telekommunikationsgerät.....	2 011	1 581	84 480	430	- 8 651	72 461	1 147	19 596	746	2 152		
95.11	Reparatur von DV-Geräten und peripheren Geräten.....	1 661	1 331	72 650	330	- 6 904	63 452	963	16 382	617	1 889		
95.12	Reparatur von Telekommunikationsgeräten.....	350	250	11 830	100	- 1 747	9 009	184	3 214	129	263		
95.2	Reparatur von Gebrauchsgütern.....	12 309	10 306	346 356	2 003	- 48 309	302 418	8 756	143 883	4 153	6 684		
95.21	Reparatur v. Geräten d. Unterhaltungselektronik.....	582	469	16 543	113	- 28 400	2 473	377	6 756	216	318		
95.22	Reparatur v.elekt.Haushalts- u. Gartengeräten.....	1 468	1 242	58 009	226	- 2 713	53 455	981	18 540	647	1 317		
95.23	Reparatur von Schuhen und Lederwaren.....	1 488	1 317	36 801	171	- 1 047	34 949	1 219	20 631	494	538		
95.24	Reparatur v. Möbeln und Einrichtungsgegenständen.....	1 022	877	27 106	145	- 969	25 026	759	13 445	401	438		
95.25	Reparatur von Uhren und Schmuck.....	766	657	20 872	109	- 1 088	19 223	584	10 613	283	339		
95.29	Reparatur von sonstigen Gebrauchsgütern.....	6 983	5 744	187 026	1 239	- 14 093	167 292	4 836	73 898	2 112	3 734		
96	Erb.v.sonst.überwiegend persönl.Dienstleistungen.....	258 807	208 134	9 567 903	50 673	- 1 593 386	7 782 393	165 504	2 754 817	84 045	227 837		
96.01	Wäscherei und chemische Reinigung.....	5 415	4 451	315 881	964	- 29 213	278 037	3 562	60 441	1 922	8 612		
96.02	Frösör- und Kosmetiksalons.....	89 811	76 228	1 806 848	13 583	- 99 438	1 664 535	67 786	1 120 037	28 706	22 486		
96.02.1	Frösörsalons.....	54 524	49 052	1 405 358	5 472	- 48 215	1 334 953	45 355	839 272	23 474	18 984		
96.02.2	Kosmetiksalons.....	35 287	27 176	401 491	8 111	- 51 224	329 582	22 431	280 765	5 232	3 503		
96.03	Bestattungswesen.....	5 865	5 239	490 019	626	- 22 868	463 838	4 172	92 180	4 083	13 583		
96.03.1	Bestattungsinstitute.....	5 525	5 000	446 880	525	- 15 952	429 435	4 029	90 059	3 936	12 221		
96.03.2	Friedhöfe und Krematorien.....	340	239	43 138	101	- 6 915	34 403	143	2 121	147	1 363		
96.04	Saunas, Solarien, Bäder u. Ä.....	3 685	2 404	132 050	1 281	- 103 221	70 400	1 596	22 664	687	4 839		
96.09	Erbringung v. sonstigen Dienstleistungen a.n.g.....	154 031	119 812	6 823 106	34 219	- 1 338 646	5 305 583	88 388	1 459 494	48 647	178 317		

* Ohne Organgesellschaften.

1 Anzahl der Fälle = Steuerpflichtige aus Spalte 1.

2 Anzahl = Fälle mit positivem Steuermessbetrag.

1 Steuerliche Eckwerte
1.6 Steuerpflichtige und ihre Besteuerungsgrundlagen 2017^{*}
1.6.1 Steuerfestsetzung

Regionale Gliederung ¹		Insgesamt			Reine Festsetzungen			Festsetzungen mit Zerlegungen		
		Anzahl ²	Abgerundeter	Steuer-	Anzahl ²	Abgerundeter	Steuer-	Anzahl ²	Abgerundeter	Steuer-
			Gewerbeertrag	messbetrag		Gewerbeertrag	messbetrag		Gewerbeertrag	messbetrag
Land	Name	1 000 EUR			1 000 EUR			1 000 EUR		
01	Schleswig-Holstein.....	133 365	10 536 282	373 350	125 023	6 595 352	225 798	8 342	3 940 930	147 552
02	Hamburg.....	123 804	12 643 409	538 485	118 680	5 087 519	235 494	5 124	7 555 891	302 991
03	Niedersachsen.....	319 583	23 860 213	972 798	302 286	14 146 709	524 559	17 297	9 713 504	448 239
04	Bremen.....	26 990	2 607 873	119 061	25 463	1 306 575	51 678	1 527	1 301 298	67 383
05	Nordrhein-Westfalen.....	818 973	76 223 262	2 883 610	784 904	38 971 548	1 405 461	34 069	37 251 714	1 478 149
06	Hessen.....	311 843	28 203 033	1 300 370	297 132	13 306 007	507 330	14 711	14 897 026	793 039
07	Rheinland-Pfalz.....	171 817	20 891 750	730 188	163 776	7 425 381	247 175	8 041	13 466 369	483 012
08	Baden-Württemberg.....	477 396	58 601 839	2 197 664	450 211	27 513 124	981 961	27 185	31 088 715	1 215 703
09	Bayern.....	711 300	72 400 829	2 734 450	672 503	33 030 584	1 206 034	38 797	39 370 245	1 528 416
10	Saarland.....	52 163	2 200 042	82 954	50 322	1 376 599	45 233	1 841	823 443	37 721
11	Berlin.....	229 700	8 000 655	426 059	223 621	4 105 178	240 765	6 079	3 895 477	185 294
12	Brandenburg.....	117 344	6 565 167	238 827	111 267	4 828 000	161 328	6 077	1 737 167	77 500
13	Mecklenburg-Vorpommern.....	77 972	3 239 371	114 908	73 807	2 513 341	77 360	4 165	726 030	37 549
14	Sachsen.....	189 691	7 997 834	228 053	180 424	5 367 835	170 712	9 267	2 629 999	107 341
15	Sachsen-Anhalt.....	82 846	3 946 839	140 214	78 900	2 610 857	87 453	3 946	1 335 982	52 761
16	Thüringen.....	104 346	4 360 769	143 875	99 922	2 806 736	86 898	4 424	1 554 033	56 976
	Insgesamt ...	3 949 133	342 279 168	13 274 865	3 758 241	170 991 345	6 255 240	190 892	171 287 824	7 019 625

1.6.2 Zerlegung (d.h. nach Sitz des Betriebes/der Betriebsstätte)

Regionale Gliederung		Festsetzungen und Zerlegungen			Reine Festsetzungen			Zerlegungen		
		Betriebe/ Betriebsstätten	darunter:		steuerpfl. Gewerbe- betriebe	darunter:		Betriebsstätten	darunter:	
			Betriebe/ Betriebsstätten	mit positivem Steuermessbetrag/		Betriebe/ Betriebsstätten	mit positivem Steuermessbetrag		Betriebsstätten	mit positivem Zerlegungsanteil
Land	Name	Anzahl ²	1 000 EUR	Anzahl ²	1 000 EUR	Anzahl ²	1 000 EUR	Anzahl ²	1 000 EUR	
01	Schleswig-Holstein.....	154 786	69 419	417 621	125 434	51 132	234 532	29 352	18 287	183 089
02	Hamburg.....	132 129	46 661	480 176	119 266	39 517	233 191	12 863	7 144	246 985
03	Niedersachsen.....	366 917	166 693	1 016 076	301 427	123 814	522 555	65 490	42 879	493 521
04	Bremen.....	30 230	12 288	114 437	25 521	9 503	51 656	4 709	2 785	62 780
05	Nordrhein-Westfalen.....	902 942	367 514	2 642 715	782 807	292 527	1 372 446	120 135	74 987	1 270 269
06	Hessen.....	351 488	139 698	1 220 638	297 976	106 297	510 073	53 512	33 401	710 565
07	Rheinland-Pfalz.....	202 859	92 681	654 184	164 028	67 301	248 660	38 831	25 380	405 523
08	Baden-Württemberg.....	550 016	264 523	2 185 395	451 248	200 216	984 376	98 768	64 307	1 201 019
09	Bayern.....	813 203	352 384	2 672 511	671 984	261 766	1 197 821	141 219	90 618	1 474 690
10	Saarland.....	57 740	18 441	103 599	50 390	13 793	46 283	7 350	4 648	57 316
11	Berlin.....	240 754	70 767	491 834	224 749	63 116	243 220	16 005	7 651	248 614
12	Brandenburg.....	135 067	52 810	334 111	109 343	37 604	171 006	25 724	15 206	163 105
13	Mecklenburg-Vorpommern.....	93 673	36 073	154 003	73 988	24 059	82 794	19 685	12 014	71 209
14	Sachsen.....	219 830	85 878	383 543	180 616	61 159	175 017	39 214	24 719	208 526
15	Sachsen-Anhalt.....	100 530	41 892	208 843	79 282	28 318	91 210	21 248	13 574	117 633
16	Thüringen.....	124 241	46 830	195 178	100 182	31 285	90 399	24 059	15 545	104 780
	Insgesamt ...	4 476 405	1 864 552	13 274 865	3 758 241	1 411 407	6 255 240	718 164	453 145	7 019 625

* Ohne Organgesellschaften.

1 Abweichung gegenüber den Veröffentlichungen der Länder, die sich auf das Land des Betriebssitzes beziehen.

2 Anzahl = Steuerpflichtige bzw. Fälle.

1 Steuerliche Eckwerte

1.6 Steuerpflichtige und ihre Besteuerungsgrundlagen 2017*

1.6.3 50 Städte mit den höchsten Steuermessbeträgen

Lfd. Nr.	Stadt	Festsetzungen und Zerlegungen		Reine Festsetzungen			Zerlegungen			Nachrichtlich: Hebesatz 2017
		Betriebe/ Betriebsstätten	Steuermessbetrag/ Zerlegungsanteile	steuerpf. Gewerbebetriebe	Steuermessbetrag		Betriebsstätten	Zerlegungsanteile		
		Anzahl ¹	1 000 EUR	Anzahl ¹	1 000 EUR	% ²	Anzahl ¹	1 000 EUR	% ²	
1	München, Landeshauptstadt	99 821	539 043	87 253	164 934	30,6	12 568	374 109	69,4	490
2	Berlin, Stadt	240 754	491 834	224 749	243 220	49,5	16 005	248 614	50,5	410
3	Hamburg, Freie und Hansestadt	132 129	480 176	119 266	233 191	48,6	12 863	246 985	51,4	470
4	Frankfurt am Main, Stadt	49 794	371 341	42 978	132 608	35,7	6 816	238 733	64,3	460
5	Köln, Stadt	61 209	262 926	54 292	130 386	49,6	6 917	132 540	50,4	475
6	Düsseldorf, Stadt	50 948	195 774	44 347	80 208	41,0	6 601	115 566	59,0	440
7	Ingelheim am Rhein, Stadt									
8	Stuttgart, Landeshauptstadt	32 184	155 895	26 767	48 581	31,2	5 417	107 314	68,8	420
9	Hannover, Landeshauptstadt	22 822	135 286	18 926	61 520	45,5	3 896	73 765	54,5	480
10	Karlsruhe, Stadt	14 172	118 828	11 889	69 795	58,7	2 283	49 033	41,3	430
11	Bremen, Stadt	25 394	102 074	21 573	45 738	44,8	3 821	56 336	55,2	460
12	Nürnberg	28 499	94 376	24 342	38 685	41,0	4 157	55 691	59,0	447
13	Monheim am Rhein, Stadt	2 218	93 588	1 799	19 514	20,9	419	74 074	79,1	260
14	Essen, Stadt	25 558	87 219	22 255	41 155	47,2	3 303	46 065	52,8	480
15	Grünwald	6 568	80 550	5 638	72 294	89,8	930	8 256	10,2	240
16	Biberach an der Riß, Stadt	1 552	74 739	1 195	4 498	6,0	357	70 242	94,0	330
17	Walldorf, Stadt									
18	Mannheim, Universitätsstadt	15 516	72 438	12 823	20 009	27,6	2 693	52 429	72,4	430
19	Schönefeld	2 213	69 427	1 571	34 661	49,9	642	34 767	50,1	240
20	Leipzig, Stadt	30 764	68 996	26 262	26 296	38,1	4 502	42 701	61,9	460
21	Dortmund, Stadt	22 612	65 903	19 592	32 842	49,8	3 020	33 061	50,2	485
22	Münster, Stadt	15 040	65 133	13 087	33 541	51,5	1 953	31 592	48,5	460
23	Dresden, Stadt	27 134	64 648	22 962	30 092	46,5	4 172	34 556	53,5	450
24	Wiesbaden, Landeshauptstadt	17 437	61 019	15 235	26 413	43,3	2 202	34 606	56,7	454
25	Bonn, Stadt	14 993	54 325	12 767	27 651	50,9	2 226	26 674	49,1	490
26	Bielefeld, Stadt	14 695	53 551	12 838	24 910	46,5	1 857	28 641	53,5	480
27	Regensburg	8 673	51 935	6 756	10 912	21,0	1 917	41 024	79,0	425
28	Eschborn, Stadt	3 420	47 441	2 796	9 989	21,1	624	37 451	78,9	330
29	Ludwigshafen am Rhein, Stadt	6 206	47 223	5 060	11 304	23,9	1 146	35 919	76,1	405
30	Duisburg, Stadt	20 697	44 332	18 393	15 922	35,9	2 304	28 410	64,1	520
31	Wuppertal, Stadt	17 837	44 099	16 087	23 350	52,9	1 750	20 749	47,1	490
32	Darmstadt, Wissenschaftsstadt	8 320	41 807	6 831	12 923	30,9	1 489	28 884	69,1	454
33	Freiburg im Breisgau, Stadt	10 924	40 989	9 191	23 503	57,3	1 733	17 486	42,7	420
34	Dingolfing, St									
35	Augsburg	13 395	38 076	11 273	17 207	45,2	2 122	20 870	54,8	470
36	Aachen, Stadt	13 523	37 810	11 918	19 019	50,3	1 605	18 791	49,7	475
37	Ulm, Universitätsstadt	6 334	37 702	4 861	16 916	44,9	1 473	20 786	55,1	360
38	Sindelfingen, Stadt	2 730	37 187	1 872	2 993	8,0	858	34 194	92,0	370
39	Kassel, documenta-Stadt	8 685	37 022	7 006	16 050	43,4	1 679	20 971	56,6	440
40	Bochum, Stadt	14 548	36 256	12 487	20 892	57,6	2 061	15 364	42,4	495
41	Unterföhring	1 427	35 142	1 065	2 215	6,3	362	32 927	93,7	330
42	Mönchengladbach, Stadt	13 088	34 308	11 594	17 696	51,6	1 494	16 612	48,4	490
43	Wolfsburg, Stadt	3 620	33 343	2 613	8 618	25,8	1 007	24 725	74,2	360
44	Mainz, Stadt	11 537	33 116	10 008	17 042	51,5	1 529	16 075	48,5	440
45	Marburg, Universitätsstadt	2 938	32 517	2 381	2 683	8,3	557	29 834	91,7	400
46	Braunschweig, Stadt	9 960	31 656	8 245	14 620	46,2	1 715	17 037	53,8	450
47	Neuss, Stadt	9 028	31 377	7 673	15 952	50,8	1 355	15 425	49,2	455
48	Erlangen	5 241	31 319	4 225	8 799	28,1	1 016	22 520	71,9	440
49	Krefeld, Stadt	11 652	30 998	10 147	12 290	39,6	1 505	18 708	60,4	480
50	Ratingen, Stadt	6 461	30 799	5 519	15 770	51,2	942	15 029	48,8	400

* Ohne Organgesellschaften.

1 Anzahl = Steuerpflichtige bzw. Fälle.

2 % von Spalte 2.

2 Steuerpflichtige, Besteuerungsgrundlagen und Steuermessbetrag nach Gewerbeertragsgruppen 2017
2.1 Steuerpflichtige insgesamt

Besteuerungsgrundlagen ¹	Steuerpflichtige Gewerbebetriebe insgesamt		Steuerpflichtige Gewerbebetriebe mit Steuermessbetrag = 0							
			zusammen		davon					
	Anzahl ²	1 000 EUR	Anzahl ²	1 000 EUR	mit negativem Gewerbebeitrag		ohne Gewerbebeitrag		mit positivem Gewerbebeitrag	
					Anzahl ²	1 000 EUR	Anzahl ²	1 000 EUR	Anzahl ²	1 000 EUR
Gewinn aus Gewerbebetrieb	3 061 140	433 131 409	1 534 777	58 445 088	119 159	26 250 424	552 816	20 357 193	862 802	11 837 471
Verlust aus Gewerbebetrieb	887 993	-99 274 049	883 549	-74 484 408	878 034	-73 307 593	5 155	-1 129 834	360	-46 981
nach § 3 GewStG befreiter Anteil am Gewinn aus Gewerbebetrieb	1 051	167 044	846	109 272	241	31 581	552	72 786	53	4 905
Korrektur Gewinn/Verlust ³	1 185	-46 917	588	-20 408	339	-16 888	115	-1 380	134	-2 140
+ Unterschiedsbetrag i.S.d. § 5a Abs. 4 EStG	366	392 108	115	-25 546	45	-26 137	19	64	51	527
+ Sondervergütungen nach § 5a Abs. 4a EStG					98	-3 944			549	2 963
./. abzuziehende Kapitalertragssteuer nach § 36 a Abs. 1 EStG	3	0								
Hinzurechnungen nach § 8 GewStG										
Nr.1: Finanzierungsanteile										
Nr.1a: Entgelte für Schulden	1 811 426	55 432 088	893 290	19 704 499	383 489	13 662 600	200 754	5 071 169	309 047	970 730
Nr.1b: Renten und dauernde Lasten	3 399	55 927	1 258	22 177	505	11 256	415	7 546	338	3 375
Nr.1c: Gewinnanteile der stillen Gesellschafter	9 416	436 279	3 481	-163 761	1 862	-201 638	1 192	34 240	427	3 637
Nr.1d: ein Fünftel der Miet- und Pachtzinsen für bewegliche Wirtschaftsgüter	1 072 529	7 965 018	399 458	1 808 019	177 762	1 235 710	90 882	449 520	131 014	122 790
Nr.1e: die Hälfte der Miet- und Pachtzinsen für unbewegliche Wirtschaftsgüter	1 514 197	39 535 461	669 480	10 145 199	288 210	6 716 090	139 489	2 316 277	241 781	1 112 832
Nr.1f: ein Viertel der Aufwendungen für Konzessionen/Lizenzen	169 347	5 073 978	65 407	1 412 750	37 347	1 329 902	15 956	75 971	12 104	6 877
./. Kürzung des Hinzurechnungsbetrages nach § 8 Nr. 1 GewStG aufgrund des § 9 Nr. 2a S. 3, zweiter Halbsatz GewStG, § 9 Nr. 7 Satz 2 bzw. § 9 Nr. 8 S. 2 GewStG, ggf. i. V. mit § 7a Abs. 2 GewStG	122	10 805	49	3 426	20	3 079	9	216	20	131
Finanzierungsanteile zusammen	2 370 128	108 487 947	1 175 628	32 925 457	498 244	22 750 841	243 591	7 954 506	433 793	2 220 110
Freibetrag nach § 8 Nr.1 GewStG	2 369 823	34 692 109	1 175 338	13 591 322	497 978	7 339 752	243 577	4 323 790	433 783	1 927 780
+ anzurechnende Finanzierungsanteile nach § 8 Nr.1 GewStG, davon 25 v.H.	112 944	18 450 441	41 121	4 834 626	25 382	3 853 878	14 422	907 668	1 317	73 081
+ Nr.4: Gewinnanteile der persönlich haftenden Gesellschafter einer KGaA	171	1 222 508	81	61 820	55	52 651				
+ Nr.5: Hinzurechnungsbetrag nach § 8 Nr. 5 GewStG	17 175	1 897 474	3 908	307 282	1 832	232 558	1 242	71 488	834	3 235
+ Nr.8: Anteil am Verlust von Personengesellschaften	18 019	6 368 457	11 260	4 629 369	7 605	3 924 725	3 293	668 309	362	36 355
+ Nr.9: Zuwendungen i.S.d. § 9 Abs.1 Nr.2 KStG	206 900	1 059 963	71 836	183 208	44 694	142 929	26 992	40 085	150	194
+ Nr.10: Gewinnminderung bei Beteiligungsbesitz	236	20 966	70	7 847	30	7 036	29	787	11	24
+ Nr.12: Ausländische Steuern	118	205 009	58	7 054	37	6 852				
§ 9 GewStG										
+ Nr.3: Negativer Teil des Gewerbebeitrags ausländischer Betriebsstätten	453	380 378	367	331 416	322	327 240	41	3 674	4	502
= Hinzurechnungen zusammen	302 748	29 568 420	114 562	10 357 939	70 803	8 544 779	41 398	1 700 523	2 361	112 638
= Summe Gewinn und Hinzurechnungen	3 791 282	363 284 941	2 261 193	-5 830 698	995 879	-38 515 483	402 384	20 813 158	862 930	11 871 627
Kürzungen des Gewinns und der Hinzurechnungen nach § 9 GewStG										
./. Kürzungsbetrag nach § 9 Nr. 2a, 7 und 8 GewStG ggf. i. V. mit § 7a Abs. 2 GewStG	12 722	1 574 751	3 760	3 760	1 724	175 359	1 204	64 714	832	3 226
./. Nr. 1 S.1: Einheitswert des Grundbesitzes, davon 1,2 v.H.	254 118	5 096 250	10 867	3 004 781	7 300	3 264 955	3 208	603 527	359	36 299
./. Nr. 1 S.2 u. 3: Erweiterte Kürzung bei Grundstücksumternehmen	29 005	10 160 299	4 718	1 865 336	1 909	1 354 862	758	233 349	2 051	277 125
./. Nr. 2: Anteile am Gewinn von Personengesellschaften	1 888 405	57 498 327	1 623 379	31 923 989	141 411	26 306 148	19 565	5 170 044	1 403	447 798
./. Nr. 2b: Dem Gewerbebeitrag einer KGaA hinzugerechneten Gewinnanteile	300	1 279 882	232	1 194 337	197	1 150 814	28	7 483	7	36 039
./. Nr. 3: Positiver Teil des Gewerbebeitrags ausländischer Betriebsstätten	706	2 501 383	379	545 047	185	312 866	140	218 516	54	13 665
./. Nr. 5: Abziehbare Zuwendungen	382 473	1 444 190	111 538	224 686	56 365	170 358	33 012	43 777	22 161	10 551
= Kürzungen zusammen	764 991	80 421 191	368 699	44 709 178	227 673	30 148 340	89 325	12 456 160	51 701	2 104 679
= Summe Gewinn, Hinzurechnungen, Kürzungen	3 763 862	282 864 246	2 233 780	-50 539 609	996 824	-68 663 576	374 028	8 357 018	862 928	9 766 948
+ Gewerbebeitrag aus dem Betrieb von Handelsschiffen im internationalen Verkehr	2 149	80 194	903	10 171	101	1 980	67	1 276	735	6 915
+ Gewerbebeitrag bei öffentlich-rechtlichen Rundfunkanstalten										
+ Nicht ausgleichsfähiger oder wegfallender Gewerbeverlust	5 521	388 044	5 429	346 071	4 883	273 988	535	72 127	11	-44
+ Gewerbebeitrag der Organgesellschaften	11 515	98 355 206	4 032	-5 480 779	2 756	-5 709 771	1 223	223 797	53	5 195
+ Gewerbebeitrag der Organgesellschaften, hier Korrekturbeträge wg. § 8b KStG	956	-5 105 032	301	1 273 926	240	1 188 037	57	85 447	4	441
+ von Organgesellschaften zu versteuerndem Übertragungsgewinn										
./. Verlustverbrauch nach § 10a GewStG	539 456	36 958 838	447 406	9 521 712	323	14 031	363 362	8 809 603	83 721	698 079
+ Maßgebender Gewerbebeitrag aus den Spartensummen	401	2 134 548	6	174						
= Abgerundeter Gewerbebeitrag	3 949 133	342 279 168	2 418 326	-63 984 532	997 193	-73 026 349	557 971		863 162	9 041 816
./. Freibetrag für den Gewerbebeitrag	1 977 358	36 003 077	863 100	9 036 721					863 100	9 036 721
= Verbleibender Betrag nach Abzug des Freibetrags	2 528 117	306 276 092	997 310	-73 021 253	997 193	-73 026 349			117	5 095
= Steuermessbetrag ⁴	3 949 133	13 274 865	2 418 326		997 193		557 971		863 162	
Nachrichtlich:										
Festgesetzter vortragsfähiger Verlust zum 31.12.	1 435 180	696 838 131	1 431 293	556 125 486	994 865	422 156 563	433 855	131 080 920	2 573	2 888 002

* Ohne Organgesellschaften.

¹ Aufgrund von fehlenden einzelnen Positionen bei personellen Fällen ist eine korrekte Durchrechnung nur näherungsweise möglich.

² Anzahl = Steuerpflichtige bzw. Fälle.

³ aufgrund der Erstattung von Aufwendungen, die in einem vorangegangenen EHZ der Hinzurechnung unterlegen haben.

⁴ Entspricht 3,5 % des verbleibenden Betrages nach Abzug des Freibetrags bzw. 1,98 % Hausgewerbetreibenden und ihnen gleichgestellten Personen.

2 Steuerpflichtige, Besteuerungsgrundlagen und Steuermessbetrag nach Gewerbeertragsgruppen 2017
2.1 Steuerpflichtige insgesamt

Besteuerungsgrundlagen ¹	Steuerpflichtige Gewerbebetriebe mit positivem Steuermessbetrag										
	zusammen		mit abgerundetem Gewerbeertrag von...bis unter...EUR								
	Anzahl ²	1 000 EUR	unter 24 500		24 500 - 100 000		100 000 - 1 Mill.		1 Mill. und mehr		
		Anzahl ²	1 000 EUR	Anzahl ²	1 000 EUR	Anzahl ²	1 000 EUR	Anzahl ²	1 000 EUR	Anzahl ²	1 000 EUR
Gewinn aus Gewerbebetrieb	1 526 363	374 686 321	175 883	3 295 766	958 111	51 084 891	357 213	95 620 890	35 156	224 684 773	
Verlust aus Gewerbebetrieb	4 444	- 24 789 642	831	- 50 305	784	- 162 851	1 172	- 875 357	1 657	- 23 701 129	
nach § 3 GewStG befreiter Anteil am Gewinn aus Gewerbebetrieb	205	57 771	114	21 662	55	16 256	31	18 902	5	952	
Korrektur Gewinn/Verlust ³	597	- 26 510	117	- 47	289	- 496	167	- 11 818	24	- 14 148	
+ Unterschiedsbetrag i.S.d. § 5a Abs. 4 EStG	251	417 654	109	49 248	87	366 998	
+ Sondervergütungen nach § 5a Abs. 4a EStG	1 123	61 493	297	36 692	60	4 511	
./. abzuziehende Kapitalertragssteuer nach § 36 a Abs. 1 EStG	
Hinzurechnungen nach § 8 GewStG											
Nr.1: Finanzierungsanteile											
Nr.1a: Entgelte für Schulden	918 136	35 727 589	80 675	522 969	556 154	2 617 887	253 782	5 978 809	27 525	26 607 924	
Nr.1b: Renten und dauernde Lasten	2 141	33 750	106	756	950	7 881	834	12 797	251	12 317	
Nr.1c: Gewinnanteile der stillen Gesellschafter	5 935	600 041	408	4 864	1 639	25 747	2 964	117 074	924	452 355	
Nr.1d: ein Fünftel der Miet- und Pachtzinsen für bewegliche Wirtschaftsgüter	672 871	6 156 999	60 558	200 559	364 478	798 399	219 724	2 004 741	28 111	3 153 300	
Nr.1e: die Hälfte der Miet- und Pachtzinsen für unbewegliche Wirtschaftsgüter	844 717	29 390 262	89 911	1 089 926	481 033	4 506 306	244 779	8 790 811	28 994	15 003 219	
Nr.1f: ein Viertel der Aufwendungen für Konzessionen/Lizenzen	103 940	3 661 228	11 315	18 761	40 407	63 972	39 972	308 006	12 246	3 270 490	
./. Kürzung des Hinzurechnungsbetrages nach § 8 Nr. 1 GewStG aufgrund des § 9 Nr. 2a S. 3, zweiter Halbsatz GewStG, § 9 Nr. 7 Satz 2 bzw. § 9 Nr. 8 S. 2 GewStG, ggf. i. V. mit § 7a Abs. 2 GewStG	73	7 379	10	5 711	
Finanzierungsanteile zusammen	1 194 500	75 562 490	115 431	1 837 827	723 017	8 020 067	321 297	17 210 702	34 755	48 493 894	
Freibetrag nach § 8 Nr.1 GewStG	1 194 485	21 100 786	115 429	1 597 236	723 012	7 007 976	321 290	9 750 965	34 754	2 744 609	
+ anzurechnende Finanzierungsanteile nach § 8 Nr.1 GewStG, davon 25 v.H.	71 823	13 615 814	2 249	60 147	8 679	253 019	38 435	1 864 854	22 460	11 437 795	
+ Nr.4: Gewinnanteile der persönlich haftenden Gesellschafter einer KGaA	90	1 160 688	3	6 487	6	5 484	28	11 170	53	1 137 546	
+ Nr.5: Hinzurechnungsbetrag nach § 8 Nr. 5 GewStG	13 267	1 590 192	362	9 549	3 642	254 591	6 890	169 098	2 373	1 156 954	
+ Nr.8: Anteil am Verlust von Personengesellschaften	6 759	1 739 089	744	26 087	1 335	121 646	2 639	476 796	2 041	1 114 560	
+ Nr.9: Zuwendungen i.S.d. § 9 Abs.1 Nr.2 KStG	135 064	876 755	29 519	22 059	39 156	49 564	52 071	146 577	14 318	658 555	
+ Nr.10: Gewinnminderung bei Beteiligungsbesitz	166	13 119	8	67	39	307	71	1 795	48	10 950	
+ Nr.12: Ausländische Steuern	60	197 956	5	15	13	56	18	680	24	197 205	
§ 9 GewStG											
+ Nr.3: Negativer Teil des Gewerbeertrags ausländischer Betriebsstätten	86	48 962	.	.	8	76	30	9 736	48	39 151	
= Hinzurechnungen zusammen	1 888 186	19 210 481	31 764	124 411	48 077	681 272	81 109	2 671 121	27 236	15 733 678	
= Summe Gewinn und Hinzurechnungen	1 530 089	369 115 639	176 642	3 347 173	958 727	51 532 460	358 184	97 431 729	36 536	216 804 276	
Kürzungen des Gewinns und der Hinzurechnungen nach § 9 GewStG	12 665	1 131 452	361	9 549	3 632	254 289	6 810	158 860	1 862	708 755	
./. Kürzungsbetrag nach § 9 Nr. 2a, 7 und 8 GewStG ggf. i. V. mit § 7a Abs. 2 GewStG	6 059	1 191 469	741	25 762	1 314	117 946	2 512	425 900	1 492	621 861	
./. Nr. 1 S.1: Einheitswert des Grundbesitzes, davon 1,2 v.H.	8 004	3 431 446	27	4 823	3 513	590 858	3 475	1 435 419	989	1 400 347	
./. Nr. 1 S.2 u. 3: Erweiterte Kürzung bei Grundstücksunternehmen	164 799	1 530 430	3 753	10 240	77 866	148 861	68 563	433 067	14 617	938 263	
./. Nr. 1 S.2 u. 3: Erweiterte Kürzung bei Grundstücksunternehmen	2 036	1 914 414	792	299 720	741	820 495	456	733 352	47	60 848	
./. Nr. 2: Anteile am Gewinn von Personengesellschaften	26 026	25 574 338	6 665	694 120	5 259	1 187 404	9 065	4 612 407	5 037	19 080 407	
./. Nr. 2b: Dem Gewerbeertrag einer KGaA hinzugerechneten Gewinnanteile	68	85 545	14	1 355	22	5 576	21	24 735	11	53 880	
./. Nr. 3: Positiver Teil des Gewerbeertrags ausländischer Betriebsstätten	327	1 956 336	12	1 992	45	29 465	110	61 406	160	1 863 473	
./. Nr. 5: Abziehbare Zuwendungen	270 935	1 219 504	29 605	22 029	109 113	88 346	110 407	241 075	21 810	868 054	
= Kürzungen zusammen	396 292	35 712 013	38 834	1 034 278	174 413	2 871 004	156 109	7 541 459	26 936	24 265 272	
= Summe Gewinn, Hinzurechnungen, Kürzungen	1 530 082	333 403 855	176 638	2 312 905	958 727	48 661 476	358 182	89 890 351	36 535	192 539 124	
+ Gewerbeertrag aus dem Betrieb von Handelsschiffen im internationalen Verkehr	1 246	70 023	6	6	856	25 337	312	15 571	72	29 108	
+ Gewerbeertrag bei öffentlich-rechtlichen Rundfunkanstalten	
+ Nicht ausgleichsfähiger oder wegfallender Gewerbeverlust	92	41 973	39	2 042	18	1 814	19	- 819	16	38 935	
+ Gewerbeertrag der Organgesellschaften	7 483	103 835 985	157	18 391	498	90 207	2 352	1 499 380	4 476	102 228 006	
+ Gewerbeertrag der Organgesellschaften, hier Korrekturbeträge wg. § 8b KStG	655	- 6 378 958	3	- 51	18	- 11 161	96	- 64 541	538	- 6 303 205	
+ von Organgesellschaften zu versteuernder Übertragungsgewinn	
./. Verlustverbrauch nach § 10a GewStG	92 050	27 437 125	40 757	705 642	33 695	1 280 810	14 654	3 426 113	2 944	22 024 560	
+ Maßgebender Gewerbeertrag aus den Spartensummen	395	2 134 374	42	443	35	2 061	89	39 888	229	2 091 981	
= Abgerundeter Gewerbeertrag	1 530 807	406 263 701	176 714	1 620 681	958 895	47 449 877	358 385	87 987 056	36 813	269 206 086	
./. Freibetrag für den Gewerbeertrag	1 114 258	26 966 355	11 179	56 072	839 315	20 489 857	249 223	6 076 494	14 541	343 933	
= Verbleibender Betrag nach Abzug des Freibetrags	1 530 807	379 297 345	176 714	1 564 610	958 895	26 960 021	358 385	81 910 563	36 813	268 862 152	
= Steuermessbetrag ⁴	1 530 807	13 274 865	176 714	54 743	958 895	943 299	358 385	2 866 657	36 813	9 410 166	
Nachrichtlich:											
Festgesetzter vortragsfähiger Verlust zum 31.12.	3 887	140 712 645	156	1 132 838	910	3 494 270	1 686	17 470 260	1 135	118 615 276	

* Ohne Organgesellschaften.
¹ Aufgrund von fehlenden einzelnen Positionen bei personellen Fällen ist eine korrekte Durchrechnung nur näherungsweise möglich.
² Anzahl = Steuerpflichtige bzw. Fälle.
³ aufgrund der Erstattung von Aufwendungen, die in einem vorangegangenen EHZ der Hinzurechnung unterlegen haben.
⁴ Entspricht 3,5 % des verbleibenden Betrages nach Abzug des Freibetrages bzw. 1,98 % Hausgewerbetreibenden und ihnen gleichgestellten Personen.

2 Steuerpflichtige, Besteuerungsgrundlagen und Steuermessbetrag nach Gewerbeertragsgruppen 2017
2.2 Ohne Organschaften

Besteuerungsgrundlagen ¹	Steuerpflichtige Gewerbebetriebe insgesamt		Steuerpflichtige Gewerbebetriebe mit Steuermessbetrag = 0							
			zusammen		davon					
			Anzahl ²	1 000 EUR	mit negativem Gewerbebeitrag		ohne Gewerbebeitrag		mit positivem Gewerbebeitrag	
Anzahl ²	1 000 EUR	Anzahl ²			1 000 EUR	Anzahl ²	1 000 EUR			
Gewinn aus Gewerbebetrieb	3 054 127	355 413 121	1 533 114	52 677 779	118 436	21 644 531	551 923	19 217 902	862 755	11 815 346
Verlust aus Gewerbebetrieb	882 520	- 57 469 914	880 705	- 56 855 059	875 715	- 56 037 485	4 645	- 776 176	345	- 41 397
nach § 3 GewStG befreiter Anteil am Gewinn aus Gewerbebetrieb.....	.	.	841	109 927	53	4 905
Korrektur Gewinn/Verlust ³	1 159	- 20 407	573	- 7 030	134	- 2 140
+ Unterschiedsbetrag i.S.d. § 5a Abs. 4 EStG	366	392 108	115	- 25 546	45	- 26 137	19	64	51	527
+ Sondervergütungen nach § 5a Abs. 4a EStG	98	- 3 944	.	.	549	2 963
./. abzuziehende Kapitalertragssteuer nach § 36 a Abs. 1 EStG.....	3	0
Hinzurechnungen nach § 8 GewStG										
Nr.1: Finanzierungsanteile										
Nr.1a: Entgelte für Schulden	1 801 332	28 771 425	889 600	14 288 925	380 932	8 669 271	199 665	4 652 451	309 003	967 203
Nr.1b: Renten und dauernde Lasten	3 291	49 540	1 236	21 115	489	10 540
Nr.1c: Gewinnanteile der stillen Gesellschafter	9 101	300 941	3 400	- 1 463	1 801	- 36 573	1 172	31 474	427	3 637
Nr.1d: ein Fünftel der Miet- und Pachtzinsen für bewegliche Wirtschaftsgüter	1 065 264	6 684 851	397 318	1 554 504	176 126	1 005 233	90 195	426 872	130 997	122 398
Nr.1e: die Hälfte der Miet- und Pachtzinsen für unbewegliche Wirtschaftsgüter	1 506 920	32 907 461	667 050	8 726 057	286 529	5 374 541	138 763	2 246 076	241 758	1 105 440
Nr.1f: ein Viertel der Aufwendungen für Konzessionen/Lizenzen	166 048	2 272 141	64 526	356 102	36 669	283 118
./. Kürzung des Hinzurechnungsbetrages nach § 8 Nr. 1 GewStG aufgrund des § 9 Nr. 2a S. 3, zweiter Halbsatz GewStG, § 9 Nr. 7 Satz 2 bzw. § 9 Nr. 8 S. 2 GewStG, ggf. i. V. mit § 7a Abs. 2 GewStG.....	119	5 443	9	216	20	131
Finanzierungsanteile zusammen	2 358 966	70 980 917	1 171 678	24 941 817	495 505	15 303 055	242 425	7 429 992	433 748	2 208 770
Freibetrag nach § 8 Nr.1 GewStG	2 358 665	33 850 249	1 171 392	13 310 003	495 243	7 139 763	242 411	4 244 431	433 738	1 925 810
+ anzurechnende Finanzierungsanteile nach § 8 Nr.1 GewStG, davon 25 v.H.	105 946	9 281 085	38 857	2 906 463	23 721	2 039 345	13 829	796 380	1 307	70 738
+ Nr.4: Gewinnanteile der persönlich haftenden Gesellschafter einer KGaA	125	140 503	66	20 435
+ Nr.5: Hinzurechnungsbetrag nach § 8 Nr. 5 GewStG	16 425	1 374 751	3 760	243 298	1 724	175 359
+ Nr.8: Anteil am Verlust von Personengesellschaften	16 926	5 096 250	10 867	3 904 781	7 300	3 264 955	3 208	603 527	359	36 299
+ Nr.9: Zuwendungen i.S.d. § 9 Abs.1 Nr.2 KStG	202 742	647 857	70 581	119 091	43 848	83 940	26 583	34 958	150	194
+ Nr.10: Gewinnminderung bei Beteiligungsbesitz	219	16 898	11	24
+ Nr.12: Ausländische Steuern	95	162 223	51	998
§ 9 GewStG										
+ Nr.3: Negativer Teil des Gewerbebeitrags ausländischer Betriebsstätten	435	375 010	361	330 612	.	.	41	3 674	.	.
= Hinzurechnungen zusammen	294 466	17 058 244	111 832	7 528 994	68 848	5 912 092	40 636	1 507 300	2 348	109 602
= Summe Gewinn und Hinzurechnungen	3 779 146	314 931 300	2 256 786	3 207 803	992 852	- 28 478 093	401 066	19 833 845	862 868	11 852 051
Kürzungen des Gewinns und der Hinzurechnungen nach § 9 GewStG										
./. Kürzungsbetrag nach § 9 Nr. 2a, 7 und 8 GewStG ggf. i. V. mit § 7a Abs. 2 GewStG.....	12 360	4 354 197	4 598	1 537 554	1 810	1 046 384	737	214 044	2 051	277 125
./. Nr.1 S.1: Einheitswert des Grundbesitzes, davon 1,2 v.H.	249 968	1 696 575	88 066	570 592	39 836	383 786	19 521	144 803	28 709	42 004
./. Nr.1 S.2 u. 3: Erweiterte Kürzung bei Grundstücksunternehmen	28 907	9 995 735	26 895	8 144 708	1 043	296 485
./. Nr.2: Anteile am Gewinn von Personengesellschaften	1 864 140	41 536 810	161 634	27 455 120	140 854	22 712 751	19 386	4 313 983	1 394	428 387
./. Nr.2b: Dem Gewerbebeitrag einer KGaA hinzugerechneten Gewinnanteile	291	429 559	228	388 785	193	345 262	28	7 483	7	36 039
./. Nr.3: Positiver Teil des Gewerbebeitrags ausländischer Betriebsstätten	639	800 344	364	356 334	173	125 248
./. Nr.5: Abziehbare Zuwendungen	377 318	944 206	110 074	150 597	55 360	99 904	32 563	40 189	22 151	10 504
= Kürzungen zusammen	757 856	59 757 425	366 380	38 603 690	226 098	25 009 819	88 618	11 510 241	51 664	2 083 629
= Summe Gewinn, Hinzurechnungen, Kürzungen	3 751 767	255 174 352	2 229 408	- 35 395 619	993 806	- 53 487 665	372 734	8 323 624	862 868	9 768 422
+ Gewerbebeitrag aus dem Betrieb von Handelsschiffen im internationalen Verkehr	2 145	70 415	903	10 171	101	1 980	67	1 276	735	6 915
+ Gewerbebeitrag bei öffentlich-rechtlichen Rundfunkanstalten
+ Nicht ausgleichsfähiger oder wegfallender Gewerbeverlust	5 464	295 910	5 390	296 660	11	- 44
+ Gewerbebeitrag der Organgesellschaften
+ Gewerbebeitrag der Organgesellschaften, hier Korrekturbeträge wg. § 8b KStG
+ von Organgesellschaften zu versteuernder Übertragungsgewinn.....
./. Verlustverbrauch nach § 10a GewStG	536 572	19 548 469	446 082	9 163 563	.	.	362 065	8 455 983	.	.
+ Maßgebender Gewerbebeitrag aus den Spartensummen	175	178 741	6	174
= Abgerundeter Gewerbebeitrag	3 936 647	236 505 503	2 413 819	- 44 321 076	994 151	- 53 362 267	556 568	.	863 100	9 041 191
./. Freibetrag für den Gewerbebeitrag	1 975 472	35 960 961	863 038	9 036 096	863 038	9 036 096
= Verbleibender Betrag nach Abzug des Freibetrags	2 517 096	200 544 542	994 268	- 53 357 172	994 151	- 53 362 267	.	.	117	5 095
= Steuermessbetrag ⁴	3 936 647	8 886 020	2 413 819	.	994 151	.	556 568	.	863 100	.
Nachrichtlich:										
Festgesetzter vortragsfähiger Verlust zum 31.12.	1 429 804	434 738 587	1 426 881	404 062 630	991 840	286 361 698	432 485	114 972 389	2 556	2 728 543

1 Aufgrund von fehlenden einzelnen Positionen bei personellen Fällen ist eine korrekte Durchrechnung nur näherungsweise möglich.
2 Anzahl = Steuerpflichtige bzw. Fälle.
3 aufgrund der Erstattung von Aufwendungen, die in einem vorangegangenen EHZ der Hinzurechnung unterliegen haben.
4 Entspricht 3,5 % des verbleibenden Betrages nach Abzug des Freibetrags bzw. 1,98 % Hausgewerbetreibenden und ihnen gleichgestellten Personen.

2 Steuerpflichtige, Besteuerungsgrundlagen und Steuermessbetrag nach Gewerbeertragsgruppen 2017
2.2 Ohne Organschaften

Besteuerungsgrundlagen ¹	Steuerpflichtige Gewerbebetriebe mit positivem Steuermessbetrag									
	zusammen		mit abgerundetem Gewerbeertrag von...bis unter...EUR							
	Anzahl ²	1 000 EUR	unter 24 500		24 500 - 100 000		100 000 - 1 Mill.		1 Mill. und mehr	
Anzahl ²			1 000 EUR	Anzahl ²	1 000 EUR	Anzahl ²	1 000 EUR	Anzahl ²	1 000 EUR	
Gewinn aus Gewerbebetrieb	1 521 013	302 735 342	175 780	3 276 249	957 759	50 991 610	355 510	94 393 888	31 964	154 073 596
Verlust aus Gewerbebetrieb	1 815	- 614 855	760	- 40 045	607	- 108 300	372	- 210 619	76	- 255 891
nach § 3 GewStG befreiter Anteil am Gewinn aus Gewerbebetrieb.....
Korrektur Gewinn/Verlust ³	586	- 13 377	117	- 47	17	- 2 691
+ Unterschiedsbetrag i.S.d. § 5a Abs. 4 EStG	251	417 654	109	49 248	87	366 998
+ Sondervergütungen nach § 5a Abs. 4a EStG
./. abzuziehende Kapitalertragssteuer nach § 36 a Abs. 1 EStG.....
Hinzurechnungen nach § 8 GewStG										
Nr.1: Finanzierungsanteile										
Nr.1a: Entgelte für Schulden	911 732	14 482 500	80 554	509 993	555 752	2 567 391	251 711	5 371 809	23 715	6 033 307
Nr.1b: Renten und dauernde Lasten	2 055	28 425	106	756	176	7 448
Nr.1c: Gewinnanteile der stillen Gesellschafter	5 701	302 404	403	4 610	1 630	25 601	2 884	109 092	784	163 102
Nr.1d: ein Fünftel der Miet- und Pachtzinsen für bewegliche Wirtschaftsgüter	667 946	5 130 347	60 484	199 325	364 233	794 425	218 272	1 947 272	24 957	2 189 325
Nr.1e: die Hälfte der Miet- und Pachtzinsen für unbewegliche Wirtschaftsgüter	839 870	24 181 405	89 828	1 082 200	480 749	4 482 243	243 325	8 578 994	25 968	10 037 968
Nr.1f: ein Viertel der Aufwendungen für Konzessionen/Lizenzen	101 522	1 916 039	11 290	18 273	10 432	1 543 963
./. Kürzung des Hinzurechnungsbetrages nach § 8 Nr. 1 GewStG aufgrund des § 9 Nr. 2a S. 3, zweiter Halbsatz GewStG, § 9 Nr. 7 Satz 2 bzw. § 9 Nr. 8 S. 2 GewStG, ggf. i. V. mit § 7a Abs. 2 GewStG.....
Finanzierungsanteile zusammen	1 187 288	46 039 100	115 296	1 815 149	722 567	7 939 640	319 031	16 309 550	30 394	19 974 761
Freibetrag nach § 8 Nr.1 GewStG	1 187 273	20 540 246	115 294	1 591 308	722 562	6 985 873	319 024	9 601 023	30 393	2 362 043
+ anzurechnende Finanzierungsanteile nach § 8 Nr.1 GewStG, davon 25 v.H.	67 089	6 374 622	2 214	55 959	8 549	238 438	37 369	1 677 052	18 957	4 403 172
+ Nr.4: Gewinnanteile der persönlich haftenden Gesellschafter einer KGaA	59	120 068	3	6 487	28	101 283
+ Nr.5: Hinzurechnungsbetrag nach § 8 Nr. 5 GewStG	12 665	1 131 452	6 810	158 860	1 862	708 755
+ Nr.8: Anteil am Verlust von Personengesellschaften	6 059	1 191 469	741	25 762	1 314	117 946	2 512	425 900	1 492	621 861
+ Nr.9: Zuwendungen i.S.d. § 9 Abs.1 Nr.2 KStG	132 161	528 765	29 463	21 857	39 028	48 978	51 284	140 856	12 386	317 074
+ Nr.10: Gewinnminderung bei Beteiligungsbesitz	8	67	39	307
+ Nr.12: Ausländische Steuern	44	161 225	5	15	13	56
§ 9 GewStG										
+ Nr.3: Negativer Teil des Gewerbeertrags ausländischer Betriebsstätten	74	44 398	.	.	8	76
= Hinzurechnungen zusammen	182 634	9 529 250	31 692	119 697	47 872	661 752	79 664	2 411 464	23 406	6 336 337
= Summe Gewinn und Hinzurechnungen	1 522 360	311 723 496	176 473	3 333 431	958 207	51 474 219	355 729	96 611 415	31 951	160 304 431
Kürzungen des Gewinns und der Hinzurechnungen nach § 9 GewStG										
./. Kürzungsbetrag nach § 9 Nr. 2a, 7 und 8 GewStG ggf. i. V. mit § 7a Abs. 2 GewStG.....	7 762	2 816 643	27	4 823	3 504	590 000	3 434	1 415 832	797	805 988
./. Nr.1 S.1: Einheitswert des Grundbesitzes, davon 1,2 v.H.	161 902	1 125 983	3 738	10 061	77 753	145 992	67 774	400 881	12 637	569 049
./. Nr.1 S.2 u. 3: Erweiterte Kürzung bei Grundstücksunternehmen	2 012	1 851 028	785	294 070	734	812 285
./. Nr.2: Anteile am Gewinn von Personengesellschaften	24 506	14 081 689	6 654	688 438	5 204	1 145 282	8 756	4 113 034	3 892	8 134 935
./. Nr.2b: Dem Gewerbeertrag einer KGaA hinzugerechneten Gewinnanteile	63	40 774	14	1 355	22	5 576	21	24 735	6	9 109
./. Nr.3: Positiver Teil des Gewerbeertrags ausländischer Betriebsstätten	275	444 010	12	1 992	45	29 465
./. Nr.5: Abziehbare Zuwendungen	267 244	793 608	29 551	21 831	108 966	87 592	109 420	233 859	19 307	450 326
= Kürzungen zusammen	391 476	21 153 735	38 766	1 022 569	174 172	2 816 191	154 684	6 934 007	23 854	10 380 967
= Summe Gewinn, Hinzurechnungen, Kürzungen	1 522 359	290 569 971	176 472	2 310 871	958 207	48 658 048	355 729	89 677 488	31 951	149 923 564
+ Gewerbeertrag aus dem Betrieb von Handelsschiffen im internationalen Verkehr	1 242	60 244	6	6	856	25 337
+ Gewerbeertrag bei öffentlich-rechtlichen Rundfunkanstalten
+ Nicht ausgleichsfähiger oder wegfallender Gewerbeverlust	74	- 750	39	2 042	3	- 1 460
+ Gewerbeertrag der Organgesellschaften
+ Gewerbeertrag der Organgesellschaften, hier Korrekturbeträge wg. § 8b KStG
+ von Organgesellschaften zu versteuernder Übertragungsgewinn.....
./. Verlustverbrauch nach § 10a GewStG	90 490	10 384 906	40 688	687 126	33 546	1 225 690	14 084	2 856 932	2 172	5 615 158
+ Maßgebender Gewerbeertrag aus den Spartensummen	169	178 567	37	357	32	1 851	50	23 166	50	153 193
= Abgerundeter Gewerbeertrag	1 522 828	280 826 579	176 540	1 618 747	958 366	47 418 226	355 882	86 890 156	32 040	144 899 450
./. Freibetrag für den Gewerbeertrag	1 112 434	26 924 865	11 176	56 057	839 171	20 486 387	248 648	6 062 796	13 439	319 625
= Verbleibender Betrag nach Abzug des Freibetrags	1 522 828	253 901 714	176 540	1 562 690	958 366	26 931 839	355 882	80 827 360	32 040	144 579 825
= Steuermessbetrag ⁴	1 522 828	8 886 020	176 540	54 676	958 366	942 313	355 882	2 828 745	32 040	5 060 286
Nachrichtlich:										
Festgesetzter vortragsfähiger Verlust zum 31.12.	2 923	30 675 957	138	817 684	862	2 986 635	1 341	10 532 449	582	16 339 189

1 Aufgrund von fehlenden einzelnen Positionen bei personellen Fällen ist eine korrekte Durchrechnung nur näherungsweise möglich.
2 Anzahl = Steuerpflichtige bzw. Fälle.
3 aufgrund der Erstattung von Aufwendungen, die in einem vorangegangenen EHZ der Hinzurechnung unterliegen haben.
4 Entspricht 3,5 % des verbleibenden Betrages nach Abzug des Freibetrags bzw. 1,98 % Hausgewerbebetreibenden und ihnen gleichgestellten Personen.

2 Steuerpflichtige, Besteuerungsgrundlagen und Steuermessbetrag nach Gewerbeertragsgruppen 2017
2.3 Organträger

Besteuerungsgrundlagen ¹	Steuerpflichtige Gewerbebetriebe insgesamt		Steuerpflichtige Gewerbebetriebe mit Steuermessbetrag = 0							
	Anzahl ²	1 000 EUR	zusammen		davon					
			Anzahl ²	1 000 EUR	mit negativem Gewerbebeitrag		ohne Gewerbebeitrag		mit positivem Gewerbebeitrag	
					Anzahl ²	1 000 EUR	Anzahl ²	1 000 EUR	Anzahl ²	1 000 EUR
Gewinn aus Gewerbebetrieb	7 013	77 718 289	1 663	5 767 309	723	4 605 893	893	1 139 292	47	22 125
Verlust aus Gewerbebetrieb	5 473	-41 804 136	2 844	-17 629 349	2 319	-17 270 107	510	-353 658	15	-5 584
nach § 3 GewStG befreiter Anteil am Gewinn aus Gewerbebetrieb.....	.	.	5	- 655
Korrektur Gewinn/Verlust ³	26	- 26 511	15	- 13 378
+ Unterschiedsbetrag i.S.d. § 5a Abs. 4 EStG
+ Sondervergütungen nach § 5a Abs. 4a EStG
./. abzuziehende Kapitalertragssteuer nach § 36 a Abs. 1 EStG.....
Hinzurechnungen nach § 8 GewStG										
Nr.1: Finanzierungsanteile	10 094	26 660 663	3 690	5 415 574	2 557	4 993 329	1 089	418 718	44	3 527
Nr.1a: Entgelte für Schulden	108	6 387	22	1 062	16	716
Nr.1b: Renten und dauernde Lasten	315	135 338	81	- 162 299	61	- 165 065	20	2 766	.	.
Nr.1c: Gewinnanteile der stillen Gesellschafter	7 265	1 280 167	2 340	253 515	1 636	230 476	687	22 647	17	391
Nr.1d: ein Fünftel der Miet- und Pachtzinsen für bewegliche Wirtschaftsgüter	7 277	6 628 000	2 430	1 419 143	1 681	1 341 549	726	70 201	23	7 392
Nr.1e: die Hälfte der Miet- und Pachtzinsen für unbewegliche Wirtschaftsgüter	3 299	2 801 837	881	1 056 648	678	1 046 784
Nr.1f: ein Viertel der Aufwendungen für Konzessionen/Lizenzen
./. Kürzung des Hinzurechnungsbetrages nach § 8 Nr. 1 GewStG aufgrund des § 9 Nr. 2a S. 3, zweiter Halbsatz GewStG, § 9 Nr. 7 Satz 2 bzw. § 9 Nr. 8 S. 2 GewStG, ggf. i. V. mit § 7a Abs. 2 GewStG.....	3	5 361
Finanzierungsanteile zusammen	11 162	37 507 030	3 950	7 983 640	2 739	7 447 787	1 166	524 514	45	11 339
Freibetrag nach § 8 Nr.1 GewStG	11 158	841 860	3 946	281 319	2 735	199 989	1 166	79 360	45	1 970
+ anzurechnende Finanzierungsanteile nach § 8 Nr.1 GewStG, davon 25 v.H.	6 998	9 169 356	2 264	1 928 163	1 661	1 814 533	593	111 288	10	2 342
+ Nr.4: Gewinnanteile der persönlich haftenden Gesellschafter einer KGaA	46	1 082 005	15	41 385
+ Nr.5: Hinzurechnungsbetrag nach § 8 Nr. 5 GewStG	750	522 723	148	63 983	108	57 199
+ Nr.8: Anteil am Verlust von Personengesellschaften	1 093	1 272 207	393	724 588	305	659 770	85	64 782	3	36
+ Nr.9: Zuwendungen i.S.d. § 9 Abs.1 Nr.2 KStG	4 158	412 106	1 255	64 116	846	58 989	409	5 127	.	.
+ Nr.10: Gewinnminderung bei Beteiligungsbesitz	17	4 068
+ Nr.12: Ausländische Steuern	23	42 786	7	6 056
§ 9 GewStG										
+ Nr.3: Negativer Teil des Gewerbebeitrags ausländischer Betriebsstätten	18	5 369	6	804
= Hinzurechnungen zusammen	8 282	12 510 176	2 730	2 828 945	1 955	2 632 687	762	193 222	13	3 036
= Summe Gewinn und Hinzurechnungen	12 136	48 353 641	4 407	-9 038 501	3 027	-10 037 390	1 318	979 313	62	19 576
Kürzungen des Gewinns und der Hinzurechnungen nach § 9 GewStG										
./. Kürzungsbetrag nach § 9 Nr. 2a, 7 und 8 GewStG ggf. i. V. mit § 7a Abs. 2 GewStG.....	362	942 586	120	327 782	99	308 478	21	19 305	.	.
./. Nr.1 S.1: Einheitswert des Grundbesitzes, davon 1,2 v.H.	4 150	543 753	1 253	139 306	828	113 937	399	24 986	26	384
./. Nr.1 S.2 u. 3: Erweiterte Kürzung bei Grundstücksunternehmen	98	164 564	74	101 178	19	59 084
./. Nr.2: Anteile am Gewinn von Personengesellschaften	2 265	15 961 517	745	4 468 869	557	3 593 397	179	856 061	9	19 410
./. Nr.2b: Dem Gewerbebeitrag einer KGaA hinzugerechneten Gewinnanteile	9	850 323	4	805 552	4	805 552
./. Nr.3: Positiver Teil des Gewerbebeitrags ausländischer Betriebsstätten	67	1 701 039	15	188 713	12	187 618
./. Nr.5: Abziehbare Zuwendungen	5 155	499 985	1 464	74 089	1 005	70 454	449	3 588	10	47
= Kürzungen zusammen	7 135	20 663 767	2 319	6 105 489	1 575	5 138 521	707	945 918	37	21 050
= Summe Gewinn, Hinzurechnungen, Kürzungen	12 095	27 689 894	4 372	-15 143 990	3 018	-15 175 911	1 294	33 394	60	-1 473
+ Gewerbebeitrag aus dem Betrieb von Handelsschiffen im internationalen Verkehr	4	9 779
+ Gewerbebeitrag bei öffentlich-rechtlichen Rundfunkanstalten
+ Nicht ausgleichsfähiger oder wegfallender Gewerbeverlust	57	92 133	39	49 411
+ Gewerbebeitrag der Organgesellschaften	11 515	98 355 206	4 032	-5 480 779	2 756	-5 709 771	1 223	223 797	53	5 195
+ Gewerbebeitrag der Organgesellschaften, hier Korrekturbeträge wg. § 8b KStG	956	-5 105 032	301	1 273 926	240	1 188 037	57	85 447	4	441
+ von Organgesellschaften zu versteuernder Übertragungsgewinn.....
./. Verlustverbrauch nach § 10a GewStG	2 884	17 410 369	1 324	358 149	.	.	1 297	353 620	.	.
+ Maßgebender Gewerbebeitrag aus den Spartensummen	226	1 955 807
= Abgerundeter Gewerbebeitrag	12 486	105 773 665	4 507	-19 663 457	3 042	-19 664 082	1 403	.	62	625
./. Freibetrag für den Gewerbebeitrag	1 886	42 115	62	625	62	625
= Verbleibender Betrag nach Abzug des Freibetrags	11 021	105 731 550	3 042	-19 664 082	3 042	-19 664 082
= Steuermessbetrag ⁴	12 486	4 388 845	4 507	.	3 042	.	1 403	.	62	.
Nachrichtlich:										
Festgesetzter vortragsfähiger Verlust zum 31.12.	5 376	262 099 543	4 412	152 062 856	3 025	135 794 865	1 370	16 108 532	17	159 459

1 Aufgrund von fehlenden einzelnen Positionen bei personellen Fällen ist eine korrekte Durchrechnung nur näherungsweise möglich.
2 Anzahl = Steuerpflichtige bzw. Fälle.
3 aufgrund der Erstattung von Aufwendungen, die in einem vorangegangenen EHZ der Hinzurechnung unterliegen haben.
4 Entspricht 3,5 % des verbleibenden Betrages nach Abzug des Freibetrags bzw. 1,98 % Hausgewerbetreibenden und ihnen gleichgestellten Personen.

2 Steuerpflichtige, Besteuerungsgrundlagen und Steuermessbetrag nach Gewerbeertragsgruppen 2017
2.3 Organträger

Besteuerungsgrundlagen ¹	Steuerpflichtige Gewerbebetriebe mit positivem Steuermessbetrag									
	zusammen		mit abgerundetem Gewerbeertrag von...bis unter...EUR							
	Anzahl ²	1 000 EUR	unter 24 500		24 500 - 100 000		100 000 - 1 Mill.		1 Mill. und mehr	
Anzahl ²			1 000 EUR	Anzahl ²	1 000 EUR	Anzahl ²	1 000 EUR	Anzahl ²	1 000 EUR	
Gewinn aus Gewerbebetrieb	5 350	71 950 979	103	19 517	352	93 282	1 703	1 227 002	3 192	70 611 178
Verlust aus Gewerbebetrieb	2 629	- 24 174 787	71	- 10 259	177	- 54 551	800	- 664 738	1 581	- 23 445 238
nach § 3 GewStG befreiter Anteil am Gewinn aus Gewerbebetrieb.....
Korrektur Gewinn/Verlust ³	11	- 13 132	7	- 11 457
+ Unterschiedsbetrag i.S.d. § 5a Abs. 4 EStG
+ Sondervergütungen nach § 5a Abs. 4a EStG
./. abzuziehende Kapitalertragssteuer nach § 36 a Abs. 1 EStG.....
Hinzurechnungen nach § 8 GewStG										
Nr.1: Finanzierungsanteile	6 404	21 245 089	121	12 976	402	50 496	2 071	607 000	3 810	20 574 616
Nr.1a: Entgelte für Schulden	86	5 325	75	4 869
Nr.1b: Renten und dauernde Lasten	234	297 637	5	254	9	146	80	7 982	140	289 254
Nr.1c: Gewinnanteile der stillen Gesellschafter	4 925	10 266 652	74	1 234	245	3 975	1 452	57 469	3 154	963 975
Nr.1d: ein Fünftel der Miet- und Pachtzinsen für bewegliche Wirtschaftsgüter	4 847	5 208 857	83	7 726	284	24 063	1 454	211 817	3 026	4 965 251
Nr.1e: die Hälfte der Miet- und Pachtzinsen für unbewegliche Wirtschaftsgüter	2 418	1 745 189	25	488	1 814	1 726 527
Nr.1f: ein Viertel der Aufwendungen für Konzessionen/Lizenzen
./. Kürzung des Hinzurechnungsbetrages nach § 8 Nr. 1 GewStG aufgrund des
§ 9 Nr. 2a S. 3, zweiter Halbsatz GewStG, § 9 Nr. 7 Satz 2 bzw. § 9 Nr. 8 S. 2
GewStG, ggf. i. V. mit § 7a Abs. 2 GewStG.....
Finanzierungsanteile zusammen	7 212	29 523 390	135	22 678	450	80 427	2 266	901 152	4 361	28 519 133
Freibetrag nach § 8 Nr.1 GewStG	7 212	560 540	135	5 928	450	22 104	2 266	149 942	4 361	382 567
+ anzurechnende Finanzierungsanteile nach § 8 Nr.1 GewStG, davon 25 v.H.	4 734	7 241 192	35	4 188	130	14 581	1 066	187 802	3 503	7 034 622
+ Nr. 4: Gewinnanteile der persönlich haftenden Gesellschafter einer KGaA	31	1 040 620	25	1 036 264
+ Nr. 5: Hinzurechnungsbetrag nach § 8 Nr. 5 GewStG	602	458 740	80	10 238	511	448 199
+ Nr. 8: Anteil am Verlust von Personengesellschaften	700	547 619	3	325	21	3 700	127	50 896	549	492 698
+ Nr. 9: Zuwendungen i.S.d. § 9 Abs.1 Nr.2 KStG	2 903	347 990	56	201	128	586	787	5 721	1 932	341 482
+ Nr. 10: Gewinnminderung bei Beteiligungsbesitz
+ Nr. 12: Ausländische Steuern	16	36 731
§ 9 GewStG										
+ Nr. 3: Negativer Teil des Gewerbeertrags ausländischer Betriebsstätten	12	4 564
= Hinzurechnungen zusammen	5 552	9 681 231	72	4 714	205	19 519	1 445	259 657	3 830	9 397 341
= Summe Gewinn und Hinzurechnungen	7 729	57 392 142	169	13 742	520	58 241	2 455	820 314	4 585	56 499 845
Kürzungen des Gewinns und der Hinzurechnungen nach § 9 GewStG										
./. Kürzungsbetrag nach § 9 Nr. 2a, 7 und 8 GewStG ggf. i. V. mit § 7a Abs. 2 GewStG.....	242	614 804	.	.	9	858	41	19 587	192	594 359
./. Nr. 1 S.1: Einheitswert des Grundbesitzes, davon 1,2 v.H.	2 897	404 447	15	179	113	2 869	789	32 186	1 980	369 214
./. Nr. 1 S.2 u. 3: Erweiterte Kürzung bei Grundstücksunternehmen	24	63 386	7	5 650	7	8 210
./. Nr. 2: Anteile am Gewinn von Personengesellschaften	1 520	11 492 649	11	5 682	55	42 122	309	499 372	1 145	10 945 472
./. Nr. 2b: Dem Gewerbeertrag einer KGaA hinzugerechneten Gewinnanteile	5	44 771	5	44 771
./. Nr. 3: Positiver Teil des Gewerbeertrags ausländischer Betriebsstätten	52	1 512 326
./. Nr. 5: Abziehbare Zuwendungen	3 691	425 896	54	198	147	754	987	7 216	2 503	417 728
= Kürzungen zusammen	4 816	14 558 278	68	11 709	241	54 813	1 425	607 452	3 082	13 884 305
= Summe Gewinn, Hinzurechnungen, Kürzungen	7 723	42 833 884	166	2 034	520	3 428	2 453	212 862	4 584	42 615 560
+ Gewerbeertrag aus dem Betrieb von Handelsschiffen im internationalen Verkehr	4	9 779
+ Gewerbeertrag bei öffentlich-rechtlichen Rundfunkanstalten	18	42 723
+ Nicht ausgleichsfähiger oder wegfallender Gewerbeverlust	13	40 395
+ Gewerbeertrag der Organgesellschaften	7 483	103 835 985	157	18 391	498	90 207	2 352	1 499 380	4 476	102 228 006
+ Gewerbeertrag der Organgesellschaften, hier Korrekturbeträge wg. § 8b KStG	655	- 6 378 958	3	- 51	18	- 11 161	96	- 64 541	538	- 6 303 205
+ von Organgesellschaften zu versteuernder Übertragungsgewinn.....
./. Verlustverbrauch nach § 10a GewStG	1 560	17 052 220	69	18 517	149	55 121	570	569 181	772	16 409 402
+ Maßgebender Gewerbeertrag aus den Spartensummen	226	1 955 807	5	86	3	210	39	16 723	179	1 938 788
= Abgerundeter Gewerbeertrag	7 979	125 437 122	174	1 935	529	31 651	2 503	1 096 900	4 773	124 306 636
./. Freibetrag für den Gewerbeertrag	1 824	41 490	3	15	144	3 470	575	13 698	1 102	24 308
= Verbleibender Betrag nach Abzug des Freibetrags	7 979	125 395 632	174	1 920	529	28 181	2 503	1 083 203	4 773	124 282 328
= Steuermessbetrag ⁴	7 979	4 388 845	174	67	529	986	2 503	37 911	4 773	4 349 880
Nachrichtlich:										
Festgesetzter vortragsfähiger Verlust zum 31.12.	964	110 036 688	18	315 154	48	507 635	345	6 937 811	553	102 276 088

1 Aufgrund von fehlenden einzelnen Positionen bei personellen Fällen ist eine korrekte Durchrechnung nur näherungsweise möglich.
2 Anzahl = Steuerpflichtige bzw. Fälle.
3 aufgrund der Erstattung von Aufwendungen, die in einem vorangegangenen EZH der Hinzurechnung unterliegen haben.
4 Entspricht 3,5 % des verbleibenden Betrages nach Abzug des Freibetrages bzw. 1,98 % Hausgewerbebetreibenden und ihnen gleichgestellten Personen.

3 Steuerpflichtige, Besteuerungsgrundlagen und Steuermessbetrag nach Gewerbeertragsgruppen und Rechtsformen 2017*
3.1 Einzelgewerbetreibende

Besteuerungsgrundlagen ¹	Steuerpflichtige Gewerbebetriebe insgesamt		Steuerpflichtige Gewerbebetriebe mit			
			Steuermessbetrag = 0		positivem Steuermessbetrag	
	Anzahl ²	1 000 EUR	Anzahl ²	1 000 EUR	Anzahl ²	1 000 EUR
Gewinn aus Gewerbebetrieb	1 899 130	78 629 459	993 662	10 116 953	905 468	68 512 506
Verlust aus Gewerbebetrieb	374 436	- 3 430 719	374 416	- 3 429 933	20	- 787
nach § 3 GewStG befreiter Anteil am Gewinn aus Gewerbebetrieb.....	81	13 102	77	12 188	4	914
Korrektur Gewinn/Verlust ³	464	- 1 287	211	- 715	253	- 572
+ Unterschiedsbetrag i.S.d. § 5a Abs. 4 EStG	78	508	44	91	34	417
+ Sondervergütungen nach § 5a Abs. 4a EStG	23	82	14	41	9	42
./. abzuziehende Kapitalertragssteuer nach § 36 a Abs. 1 EStG.....	-	-	-	-	-	-
Hinzurechnungen nach § 8 GewStG						
Nr.1: Finanzierungsanteile						
Nr.1a: Entgelte für Schulden	998 044	3 027 382	462 659	1 140 412	535 385	1 886 970
Nr.1b: Renten und dauernde Lasten	1 465	10 468	475	2 620	990	7 848
Nr.1c: Gewinnanteile der stillen Gesellschafter	1 781	22 841	505	2 834	1 276	20 007
Nr.1d: ein Fünftel der Miet- und Pachtzinsen für bewegliche Wirtschaftsgüter	545 249	750 653	189 792	180 392	355 457	570 261
Nr.1e: die Hälfte der Miet- und Pachtzinsen für unbewegliche Wirtschaftsgüter	798 700	5 247 875	353 124	1 629 650	445 576	3 618 225
Nr.1f: ein Viertel der Aufwendungen für Konzessionen/Lizenzen	52 415	44 697	19 012	9 660	33 403	35 037
./. Kürzung des Hinzurechnungsbetrages nach § 8 Nr. 1 GewStG aufgrund des § 9 Nr. 2a S. 3, zweiter Halbsatz GewStG, § 9 Nr. 7 Satz 2 bzw. § 9 Nr. 8 S. 2 GewStG, ggf. i. V. mit § 7a Abs. 2 GewStG.....	40	125	17	62	23	63
Finanzierungsanteile zusammen	1 333 900	9 103 791	646 683	2 965 506	687 217	6 138 284
Freibetrag nach § 8 Nr.1 GewStG	1 333 875	8 519 114	646 659	2 871 994	687 216	5 647 120
+ anzurechnende Finanzierungsanteile nach § 8 Nr.1 GewStG, davon 25 v.H.	5 959	146 161	1 178	23 372	4 781	122 789
+ Nr.4: Gewinnanteile der persönlich haftenden Gesellschafter einer KGaA	-	-	-	-	-	-
+ Nr.5: Hinzurechnungsbetrag nach § 8 Nr. 5 GewStG	6 901	18 197	944	1 735	5 957	16 462
+ Nr.8: Anteil am Verlust von Personengesellschaften	393	7 595	119	4 561	274	3 034
+ Nr.9: Zuwendungen i.S.d. § 9 Abs.1 Nr.2 KStG	-	-	-	-	-	-
+ Nr.10: Gewinnminderung bei Beteiligungsbesitz	61	810	11	346	50	464
+ Nr.12: Ausländische Steuern	14	36	-	-	-	-
§ 9 GewStG						
+ Nr.3: Negativer Teil des Gewerbeertrags ausländischer Betriebsstätten	6	9	-	-	-	-
= Hinzurechnungen zusammen	9 495	162 729	1 830	28 610	7 665	134 119
= Summe Gewinn und Hinzurechnungen	2 217 444	75 351 224	1 311 967	6 697 998	905 477	68 653 227
Kürzungen des Gewinns und der Hinzurechnungen nach § 9 GewStG						
./. Kürzungsbetrag nach § 9 Nr. 2a, 7 und 8 GewStG ggf. i. V. mit § 7a Abs. 2 GewStG.....	4 974	747 379	2 036	208 460	2 938	538 919
./. Nr.1 S.1: Einheitswert des Grundbesitzes, davon 1,2 v.H.	118 034	152 669	39 193	46 002	78 841	106 667
./. Nr.1 S.2 u. 3: Erweiterte Kürzung bei Grundstücksunternehmen	458	26 275	429	25 362	29	914
./. Nr.2: Anteile am Gewinn von Personengesellschaften	2 681	120 164	802	42 841	1 879	77 323
./. Nr.2b: Dem Gewerbeertrag einer KGaA hinzugerechneten Gewinnanteile	-	-	-	-	-	-
./. Nr.3: Positiver Teil des Gewerbeertrags ausländischer Betriebsstätten	96	5 911	79	3 438	17	2 474
./. Nr.5: Abziehbare Zuwendungen	116 259	81 882	28 278	10 418	87 981	71 464
= Kürzungen zusammen	213 742	1 134 280	65 086	336 520	148 656	797 760
= Summe Gewinn, Hinzurechnungen, Kürzungen	2 217 275	74 216 944	1 311 796	6 361 477	905 479	67 855 467
+ Gewerbeertrag aus dem Betrieb von Handelsschiffen im internationalen Verkehr	7	23	7	23	-	-
+ Gewerbeertrag bei öffentlich-rechtlichen Rundfunkanstalten	-	-	-	-	-	-
+ Nicht ausgleichsfähiger oder wegfallender Gewerbeverlust	7	- 68	7	- 68	-	-
+ Gewerbeertrag der Organgesellschaften	133	9 086	69	- 1 987	64	11 073
+ Gewerbeertrag der Organgesellschaften, hier Korrekturbeträge wg. § 8b KStG	8	- 107	-	-	-	-
+ von Organgesellschaften zu versteuernder Übertragungsgewinn.....	-	-	-	-	-	-
./. Verlustverbrauch nach § 10a GewStG	240 560	1 777 030	227 668	1 553 783	12 892	223 247
+ Maßgebender Gewerbeertrag aus den Spartensummen	3	117	-	-	-	-
= Abgerundeter Gewerbeertrag	2 273 566	72 368 365	1 368 078	4 768 166	905 488	67 600 199
./. Freibetrag für den Gewerbeertrag	1 675 721	30 399 567	770 233	8 216 089	905 488	22 183 477
= Verbleibender Betrag nach Abzug des Freibetrags	1 281 299	41 968 799	375 811	- 3 447 924	905 488	45 416 722
= Steuermessbetrag⁴	2 273 566	1 589 171	1 368 078	-	905 488	1 589 171
Nachrichtlich:						
Festgesetzter vortragsfähiger Verlust zum 31.12.	553 979	18 871 646	553 971	18 861 515	8	10 131

* Ohne Organgesellschaften.

1 Aufgrund von fehlenden einzelnen Positionen bei personellen Fällen ist eine korrekte Durchrechnung nur näherungsweise möglich.

2 Anzahl = Steuerpflichtige bzw. Fälle.

3 aufgrund der Erstattung von Aufwendungen, die in einem vorangegangenen EHZ der Hinzurechnung unterlegen haben.

4 Entspricht 3,5 % des verbleibenden Betrages nach Abzug des Freibetrages bzw. 1,98 % Hausgewerbetreibenden und ihnen gleichgestellten Personen.

3 Steuerpflichtige, Besteuerungsgrundlagen und Steuermessbetrag nach Gewerbeertragsgruppen und Rechtsformen 2017*
3.2 Personengesellschaften u. Ä.

Besteuerungsgrundlagen ¹	Steuerpflichtige Gewerbebetriebe insgesamt		Steuerpflichtige Gewerbebetriebe mit			
			Steuermessbetrag = 0		positivem Steuermessbetrag	
	Anzahl ²	1 000 EUR	Anzahl ²	1 000 EUR	Anzahl ²	1 000 EUR
Gewinn aus Gewerbebetrieb	344 930	142 412 233	153 641	25 704 524	191 289	116 707 709
Verlust aus Gewerbebetrieb	102 798	-16 630 034	102 265	-14 348 323	533	-2 281 711
nach § 3 GewStG befreiter Anteil am Gewinn aus Gewerbebetrieb.....
Korrektur Gewinn/Verlust ³	90	-14 208	42	-3 898	48	-10 310
+ Unterschiedsbetrag i.S.d. § 5a Abs. 4 EStG	273	391 694	60	-25 541	213	417 235
+ Sondervergütungen nach § 5a Abs. 4a EStG	1 787	61 181	676	-175	1 111	61 356
./. abzuziehende Kapitalertragssteuer nach § 36 a Abs. 1 EStG.....
Hinzurechnungen nach § 8 GewStG						
Nr.1: Finanzierungsanteile						
Nr.1a: Entgelte für Schulden	253 217	13 342 779	119 830	5 382 522	133 387	7 960 257
Nr.1b: Renten und dauernde Lasten	957	24 354	369	10 821	588	13 533
Nr.1c: Gewinnanteile der stillen Gesellschafter	2 666	183 285	856	28 399	1 810	154 887
Nr.1d: ein Fünftel der Miet- und Pachtzinsen für bewegliche Wirtschaftsgüter	134 597	2 045 428	40 676	374 699	93 921	1 670 729
Nr.1e: die Hälfte der Miet- und Pachtzinsen für unbewegliche Wirtschaftsgüter	178 063	10 469 010	66 044	2 208 597	112 019	8 260 413
Nr.1f: ein Viertel der Aufwendungen für Konzessionen/Lizenzen	24 925	889 803	7 590	94 854	17 335	794 949
./. Kürzung des Hinzurechnungsbetrages nach § 8 Nr. 1 GewStG aufgrund des § 9 Nr. 2a S. 3, zweiter Halbsatz GewStG, § 9 Nr. 7 Satz 2 bzw. § 9 Nr. 8 S. 2 GewStG, ggf. i. V. mit § 7a Abs. 2 GewStG.....	81	10 672	32	3 364	49	7 308
Finanzierungsanteile zusammen	307 643	26 943 987	144 777	8 096 527	162 866	18 847 460
Freibetrag nach § 8 Nr.1 GewStG	307 564	7 660 100	144 708	2 873 549	162 856	4 786 551
+ anzurechnende Finanzierungsanteile nach § 8 Nr.1 GewStG, davon 25 v.H.	32 773	4 820 904	11 889	1 305 751	20 884	3 515 153
+ Nr.4: Gewinnanteile der persönlich haftenden Gesellschafter einer KGaA
+ Nr.5: Hinzurechnungsbetrag nach § 8 Nr. 5 GewStG	4 864	154 439	1 147	27 251	3 717	127 188
+ Nr.8: Anteil am Verlust von Personengesellschaften	5 519	2 250 416	3 284	1 383 766	2 235	866 650
+ Nr.9: Zuwendungen i.S.d. § 9 Abs.1 Nr.2 KStG
+ Nr.10: Gewinnminderung bei Beteiligungsbesitz	97	13 475	43	7 789	54	5 686
+ Nr.12: Ausländische Steuern	19	162 779	7	788	12	161 991
§ 9 GewStG						
+ Nr.3: Negativer Teil des Gewerbeertrags ausländischer Betriebsstätten	313	334 479	273	304 761	40	29 718
= Hinzurechnungen zusammen	39 691	7 709 851	15 489	3 026 838	24 202	4 683 013
= Summe Gewinn und Hinzurechnungen	437 764	133 675 522	246 076	14 298 174	191 688	119 377 348
Kürzungen des Gewinns und der Hinzurechnungen nach § 9 GewStG						
./. Kürzungsbetrag nach § 9 Nr. 2a, 7 und 8 GewStG ggf. i. V. mit § 7a Abs. 2 GewStG.....	7 442	4 187 901	2 538	1 602 604	4 904	2 585 297
./. Nr.1 S.1: Einheitswert des Grundbesitzes, davon 1,2 v.H.	81 951	889 279	27 118	247 259	54 833	642 020
./. Nr.1 S.2 u. 3: Erweiterte Kürzung bei Grundstücksunternehmen	16 153	6 047 810	15 531	5 178 637	622	869 172
./. Nr.2: Anteile am Gewinn von Personengesellschaften	14 668	27 744 936	7 677	16 938 498	6 991	10 806 438
./. Nr.2b: Dem Gewerbeertrag einer KGaA hinzugerechneten Gewinnanteile	81	991 603	42	953 686	39	37 918
./. Nr.3: Positiver Teil des Gewerbeertrags ausländischer Betriebsstätten	327	865 834	173	199 641	154	666 193
./. Nr.5: Abziehbare Zuwendungen	60 890	317 422	12 592	49 299	48 298	268 123
= Kürzungen zusammen	146 545	41 044 785	57 936	25 169 624	88 609	15 875 161
= Summe Gewinn, Hinzurechnungen, Kürzungen	425 887	92 630 764	234 202	-10 871 438	191 685	103 502 202
+ Gewerbeertrag aus dem Betrieb von Handelsschiffen im internationalen Verkehr	2 075	69 095	865	10 074	1 210	59 021
+ Gewerbeertrag bei öffentlich-rechtlichen Rundfunkanstalten
+ Nicht ausgleichsfähiger oder wegfallender Gewerbeverlust	229	95 872
+ Gewerbeertrag der Organgesellschaften	2 245	11 405 272	748	-1 005 385	1 497	12 410 657
+ Gewerbeertrag der Organgesellschaften, hier Korrekturbeträge wg. § 8b KStG	166	-162 267	50	553 133	116	-715 400
+ von Organgesellschaften zu versteuernder Übertragungsgewinn.....
./. Verlustverbrauch nach § 10a GewStG	67 310	6 923 653	57 106	2 099 718	10 204	4 823 935
+ Maßgebender Gewerbeertrag aus den Spartensummen	4	170
= Abgerundeter Gewerbeertrag	447 728	97 237 205	255 906	-13 357 118	191 822	110 594 323
./. Freibetrag für den Gewerbeertrag	275 098	5 495 351	83 276	797 213	191 822	4 698 138
= Verbleibender Betrag nach Abzug des Freibetrags	299 043	91 741 854	107 221	-14 154 331	191 822	105 896 185
= Steuermessbetrag⁴	447 728	3 706 277	255 906	-	191 822	3 706 277
Nachrichtlich:						
Festgesetzter vortragsfähiger Verlust zum 31.12.	162 914	135 281 601	161 250	119 249 640	1 664	16 031 960

* Ohne Organgesellschaften.

1 aufgrund von fehlenden einzelnen Positionen bei personellen Fällen ist eine korrekte Durchrechnung nur näherungsweise möglich.

2 Anzahl = Steuerpflichtige bzw. Fälle.

3 aufgrund der Erstattung von Aufwendungen, die in einem vorangegangenen EHZ der Hinzurechnung unterlegen haben.

4 Entspricht 3,5 % des verbleibenden Betrages nach Abzug des Freibetrages bzw. 1,98 % Hausgewerbetreibenden und ihnen gleichgestellten Personen.

3 Steuerpflichtige, Besteuerungsgrundlagen und Steuermessbetrag nach Gewerbeertragsgruppen und Rechtsformen 2017*
3.3 Kapitalgesellschaften**

Besteuerungsgrundlagen ¹	Steuerpflichtige Gewerbebetriebe insgesamt		Steuerpflichtige Gewerbebetriebe mit			
			Steuermessbetrag = 0		positivem Steuermessbetrag	
	Anzahl ²	1 000 EUR	Anzahl ²	1 000 EUR	Anzahl ²	1 000 EUR
Gewinn aus Gewerbebetrieb	777 946	198 194 257	363 843	21 835 618	414 103	176 358 639
Verlust aus Gewerbebetrieb	395 189	- 76 194 191	391 337	- 53 731 151	3 852	- 22 463 040
nach § 3 GewStG befreiter Anteil am Gewinn aus Gewerbebetrieb.....	624	5 123 098	514	76 396	110	46 702
Korrektur Gewinn/Verlust ³	623	- 29 884	329	- 15 760	294	- 14 124
+ Unterschiedsbetrag i.S.d. § 5a Abs. 4 EStG	15	- 94	11	- 96	4	2
+ Sondervergütungen nach § 5a Abs. 4a EStG	11	142	8	47	3	96
./. abzuziehende Kapitalertragssteuer nach § 36 a Abs. 1 EStG.....	-	-	-	-	-	-
Hinzurechnungen nach § 8 GewStG						
Nr.1: Finanzierungsanteile						
Nr.1a: Entgelte für Schulden	553 742	38 748 502	306 577	13 035 533	247 165	25 712 968
Nr.1b: Renten und dauernde Lasten						
Nr.1c: Gewinnanteile der stillen Gesellschafter	4 931	- 44 992	2 110	- 253 184	2 821	208 193
Nr.1d: ein Fünftel der Miet- und Pachtzinsen für bewegliche Wirtschaftsgüter	388 160	5 113 933	166 466	1 241 975	221 694	3 871 958
Nr.1e: die Hälfte der Miet- und Pachtzinsen für unbewegliche Wirtschaftsgüter	530 406	23 445 196	245 687	6 215 830	284 719	17 229 366
Nr.1f: ein Viertel der Aufwendungen für Konzessionen/Lizenzen	90 560	3 852 369	38 313	1 287 173	52 247	2 565 196
./. Kürzung des Hinzurechnungsbetrages nach § 8 Nr. 1 GewStG aufgrund des § 9 Nr. 2a S. 3, zweiter Halbsatz GewStG, § 9 Nr. 7 Satz 2 bzw. § 9 Nr. 8 S. 2 GewStG, ggf. i. V. mit § 7a Abs. 2 GewStG.....						
Finanzierungsanteile zusammen	716 292	71 134 469	375 919	21 535 920	340 373	49 598 549
Freibetrag nach § 8 Nr.1 GewStG	716 092	18 282 548	375 723	7 740 707	340 369	10 541 841
+ anzurechnende Finanzierungsanteile nach § 8 Nr.1 GewStG, davon 25 v.H.	73 055	13 214 538	27 686	3 449 896	45 369	9 764 642
+ Nr.4: Gewinnanteile der persönlich haftenden Gesellschafter einer KGaA	169	1 222 506	79	61 818	90	1 160 688
+ Nr.5: Hinzurechnungsbetrag nach § 8 Nr. 5 GewStG	4 919	1 372 090	1 737	257 745	3 182	1 114 344
+ Nr.8: Anteil am Verlust von Personengesellschaften	11 609	3 927 673	7 620	3 172 968	3 989	754 705
+ Nr.9: Zuwendungen i.S.d. § 9 Abs.1 Nr.2 KStG	205 072	852 343	70 922	177 355	134 150	674 988
+ Nr.10: Gewinnminderung bei Beteiligungsbesitz	62	2 624	16	- 288	46	2 912
+ Nr.12: Ausländische Steuern	84	42 194	45	6 262	39	35 932
§ 9 GewStG						
+ Nr.3: Negativer Teil des Gewerbeertrags ausländischer Betriebsstätten	133	45 889	92	26 650	41	19 239
= Hinzurechnungen zusammen	250 812	20 679 857	95 790	7 152 406	155 022	13 527 450
= Summe Gewinn und Hinzurechnungen	1 087 736	142 373 982	670 346	- 24 785 529	417 390	167 159 510
Kürzungen des Gewinns und der Hinzurechnungen nach § 9 GewStG						
./. Kürzungsbetrag nach § 9 Nr. 2a, 7 und 8 GewStG ggf. i. V. mit § 7a Abs. 2 GewStG.....	292	356 161	139	53 311	153	302 850
./. Nr.1 S.1: Einheitswert des Grundbesitzes, davon 1,2 v.H.	51 538	1 120 864	21 760	400 849	29 778	720 015
./. Nr.1 S.2 u. 3: Erweiterte Kürzung bei Grundstücksunternehmen	12 370	4 079 842	10 988	3 036 197	1 382	1 043 645
./. Nr.2: Anteile am Gewinn von Personengesellschaften	169 384	28 223 955	152 921	14 265 010	16 463	13 958 946
./. Nr.2b: Dem Gewerbeertrag einer KGaA hinzugerechneten Gewinnanteile	215	288 251	189	240 650	26	47 600
./. Nr.3: Positiver Teil des Gewerbeertrags ausländischer Betriebsstätten	279	1 562 302	126	341 951	153	1 220 351
./. Nr.5: Abziehbare Zuwendungen	201 884	828 150	68 641	158 635	133 243	669 514
= Kürzungen zusammen	398 376	36 459 525	241 744	18 496 603	156 632	17 962 922
= Summe Gewinn, Hinzurechnungen, Kürzungen	1 072 530	105 914 929	655 146	- 43 281 876	417 384	149 196 805
+ Gewerbeertrag aus dem Betrieb von Handelsschiffen im internationalen Verkehr	67	11 076	31	74	36	11 002
+ Gewerbeertrag bei öffentlich-rechtlichen Rundfunkanstalten						
+ Nicht ausgleichsfähiger oder wegfallender Gewerbeverlust	5 275	291 785	5 186	249 947	89	41 838
+ Gewerbeertrag der Organgesellschaften	8 955	85 725 562	3 176	- 4 553 379	5 779	90 278 941
+ Gewerbeertrag der Organgesellschaften, hier Korrekturbeträge wg. § 8b KStG	771	- 4 902 090	244	721 004	527	- 5 623 094
+ von Organgesellschaften zu versteuernder Übertragungsgewinn.....						
./. Verlustverbrauch nach § 10a GewStG	221 376	26 870 092	153 667	5 719 700	67 709	21 150 392
+ Maßgebender Gewerbeertrag aus den Spartensummen	388	1 727 178	3	0	385	1 727 177
= Abgerundeter Gewerbeertrag	1 173 135	162 346 987	755 180	- 52 578 472	417 955	214 925 459
./. Freibetrag für den Gewerbeertrag	2 455	10 619	612	1 404	1 843	9 215
= Verbleibender Betrag nach Abzug des Freibetrags	916 266	162 336 367	498 311	- 52 579 877	417 955	214 916 244
= Steuermessbetrag⁴	1 173 135	7 522 034	755 180	-	417 955	7 522 034
Nachrichtlich:						
Festgesetzter vortragsfähiger Verlust zum 31.12.	692 578	509 689 476	690 400	399 584 877	2 178	110 104 599

* Ohne Organgesellschaften.

1 aufgrund von fehlenden einzelnen Positionen bei personellen Fällen ist eine korrekte Durchrechnung nur näherungsweise möglich.

2 Anzahl = Steuerpflichtige bzw. Fälle.

3 aufgrund der Erstattung von Aufwendungen, die in einem vorangegangenen EHZ der Hinzurechnung unterlegen haben.

4 Entspricht 3,5 % des verbleibenden Betrages nach Abzug des Freibetrages bzw. 1,98 % Hausgewerbetreibenden und ihnen gleichgestellten Personen.

3 Steuerpflichtige, Besteuerungsgrundlagen und Steuermessbetrag nach Gewerbeertragsgruppen und Rechtsformen 2017*
3.4 Übrige juristische Personen

Besteuerungsgrundlagen ¹	Steuerpflichtige Gewerbebetriebe insgesamt		Steuerpflichtige Gewerbebetriebe mit			
			Steuermessbetrag = 0		positivem Steuermessbetrag	
	Anzahl ²	1 000 EUR	Anzahl ²	1 000 EUR	Anzahl ²	1 000 EUR
Gewinn aus Gewerbebetrieb	39 134	13 895 461	23 631	787 994	15 503	13 107 467
Verlust aus Gewerbebetrieb	15 570	- 3 019 104	15 531	- 2 975 000	39	- 44 104
nach § 3 GewStG befreiter Anteil am Gewinn aus Gewerbebetrieb.....	291	7 295
Korrektur Gewinn/Verlust ³	8	- 1 538
+ Unterschiedsbetrag i.S.d. § 5a Abs. 4 EStG
+ Sondervergütungen nach § 5a Abs. 4a EStG
./. abzuziehende Kapitalertragssteuer nach § 36 a Abs. 1 EStG.....
Hinzurechnungen nach § 8 GewStG						
Nr.1: Finanzierungsanteile						
Nr.1a: Entgelte für Schulden	6 423	313 425	4 224	146 031	2 199	167 393
Nr.1b: Renten und dauernde Lasten	62	1 637	8	143	54	1 494
Nr.1c: Gewinnanteile der stillen Gesellschafter	38	275 144	10	58 190	28	216 954
Nr.1d: ein Fünftel der Miet- und Pachtzinsen für bewegliche Wirtschaftsgüter	4 523	55 004	2 724	10 953	1 799	44 051
Nr.1e: die Hälfte der Miet- und Pachtzinsen für unbewegliche Wirtschaftsgüter	7 028	373 380	4 625	91 123	2 403	282 258
Nr.1f: ein Viertel der Aufwendungen für Konzessionen/Lizenzen	1 447	287 110	492	21 063	955	266 047
./. Kürzung des Hinzurechnungsbetrages nach § 8 Nr. 1 GewStG aufgrund des § 9 Nr. 2a S. 3, zweiter Halbsatz GewStG, § 9 Nr. 7 Satz 2 bzw. § 9 Nr. 8 S. 2 GewStG, ggf. i. V. mit § 7a Abs. 2 GewStG.....
Finanzierungsanteile zusammen	12 293	1 305 700	8 249	327 504	4 044	978 196
Freibetrag nach § 8 Nr.1 GewStG	12 292	230 347	8 248	105 073	4 044	125 274
+ anzurechnende Finanzierungsanteile nach § 8 Nr.1 GewStG, davon 25 v.H.	1 157	268 838	368	55 608	789	213 230
+ Nr.4: Gewinnanteile der persönlich haftenden Gesellschafter einer KGaA
+ Nr.5: Hinzurechnungsbetrag nach § 8 Nr. 5 GewStG	491	352 748
+ Nr.8: Anteil am Verlust von Personengesellschaften	498	182 774	237	68 074	261	114 700
+ Nr.9: Zuwendungen i.S.d. § 9 Abs.1 Nr.2 KStG	1 808	207 564	911	5 851	897	201 713
+ Nr.10: Gewinnminderung bei Beteiligungsbesitz	16	4 056	.	.	16	4 056
+ Nr.12: Ausländische Steuern
§ 9 GewStG						
+ Nr.3: Negativer Teil des Gewerbeertrags ausländischer Betriebsstätten
= Hinzurechnungen zusammen	2 750	1 015 983	1 453	150 085	1 297	865 899
= Summe Gewinn und Hinzurechnungen	48 338	11 884 213	32 804	- 2 041 341	15 534	13 925 553
Kürzungen des Gewinns und der Hinzurechnungen nach § 9 GewStG						
./. Kürzungsbetrag nach § 9 Nr. 2a, 7 und 8 GewStG ggf. i. V. mit § 7a Abs. 2 GewStG.....	14	5 342
./. Nr.1 S.1: Einheitswert des Grundbesitzes, davon 1,2 v.H.	2 595	77 516	1 248	15 788	1 347	61 728
./. Nr.1 S.2 u. 3: Erweiterte Kürzung bei Grundstücksunternehmen	24	6 372	21	5 690	3	683
./. Nr.2: Anteile am Gewinn von Personengesellschaften	1 672	1 409 271	979	677 641	693	731 631
./. Nr.2b: Dem Gewerbeertrag einer KGaA hinzugerechneten Gewinnanteile	4	28
./. Nr.3: Positiver Teil des Gewerbeertrags ausländischer Betriebsstätten	4	67 335
./. Nr.5: Abziehbare Zuwendungen	3 440	216 737	2 027	6 334	1 413	210 403
= Kürzungen zusammen	6 328	1 782 601	3 933	706 431	2 395	1 076 170
= Summe Gewinn, Hinzurechnungen, Kürzungen	48 170	10 101 609	32 636	- 2 747 773	15 534	12 849 382
+ Gewerbeertrag aus dem Betrieb von Handelsschiffen im internationalen Verkehr
+ Gewerbeertrag bei öffentlich-rechtlichen Rundfunkanstalten
+ Nicht ausgleichsfähiger oder wegfallender Gewerbeverlust	10	454	10	454	.	.
+ Gewerbeertrag der Organgesellschaften	182	1 215 286	39	79 972	143	1 135 314
+ Gewerbeertrag der Organgesellschaften, hier Korrekturbeträge wg. § 8b KStG
+ von Organgesellschaften zu versteuernder Übertragungsgewinn.....
./. Verlustverbrauch nach § 10a GewStG	10 210	1 388 063	8 965	148 512	1 245	1 239 551
+ Maßgebender Gewerbeertrag aus den Spartensummen	6	407 084	.	.	6	407 084
= Abgerundeter Gewerbeertrag	54 704	10 326 611	39 162	- 2 817 108	15 542	13 143 719
./. Freibetrag für den Gewerbeertrag	24 084	97 539	8 979	22 014	15 105	75 525
= Verbleibender Betrag nach Abzug des Freibetrags	31 509	10 229 072	15 967	- 2 839 122	15 542	13 068 194
= Steuermessbetrag⁴	31 509	10 229 072	15 967	- 2 839 122	15 542	13 068 194
= Steuermessbetrag⁴	54 704	457 383	39 162	-	15 542	457 383
Nachrichtlich:						
Festgesetzter vortragsfähiger Verlust zum 31.12.	25 709	32 995 408	25 672	18 429 454	37	14 565 954

* Ohne Organgesellschaften.

1 aufgrund von fehlenden einzelnen Positionen bei personellen Fällen ist eine korrekte Durchrechnung nur näherungsweise möglich.

2 Anzahl = Steuerpflichtige bzw. Fälle.

3 aufgrund der Erstattung von Aufwendungen, die in einem vorangegangenen EHZ der Hinzurechnung unterlegen haben.

4 Entspricht 3,5 % des verbleibenden Betrages nach Abzug des Freibetrages bzw. 1,98 % Hausgewerbetreibenden und ihnen gleichgestellten Personen.

4 Steuerpflichtige und Besteuerungsgrundlagen 2017 nach ausgewählten Wirtschaftsabschnitten (WZ 2008)*

4.1 Verarbeitendes Gewerbe

Besteuerungsgrundlagen ¹	Steuerpflichtige Gewerbebetriebe insgesamt		Steuerpflichtige Gewerbebetriebe mit			
			Steuermessbetrag = 0		positivem Steuermessbetrag	
	Anzahl ²	1 000 EUR	Anzahl ²	1 000 EUR	Anzahl ²	1 000 EUR
Gewinn aus Gewerbebetrieb	219 207	100 430 989	79 560	5 032 068	139 647	95 398 921
Verlust aus Gewerbebetrieb	62 862	- 25 312 717	62 379	- 16 609 640	483	- 8 703 076
nach § 3 GewStG befreiter Anteil am Gewinn aus Gewerbebetrieb.....	8	1 864
Korrektur Gewinn/Verlust ³	82	- 739	36	- 403	46	- 335
+ Unterschiedsbetrag i.S.d. § 5a Abs. 4 EStG	6	13	6	13	.	.
+ Sondervergütungen nach § 5a Abs. 4a EStG	11	354
./. abzuziehende Kapitalertragssteuer nach § 36 a Abs. 1 EStG.....
Hinzurechnungen nach § 8 GewStG						
Nr.1: Finanzierungsanteile						
Nr.1a: Entgelte für Schulden	170 697	10 551 563	69 989	2 249 797	100 708	8 301 766
Nr.1b: Renten und dauernde Lasten	469	7 455
Nr.1c: Gewinnanteile der stillen Gesellschafter	2 169	127 184	623	15 363	1 546	111 820
Nr.1d: ein Fünftel der Miet- und Pachtzinsen für bewegliche Wirtschaftsgüter	122 141	2 014 750	41 683	449 840	80 458	1 564 910
Nr.1e: die Hälfte der Miet- und Pachtzinsen für unbewegliche Wirtschaftsgüter	150 825	7 399 816	58 556	1 596 829	92 269	5 802 987
Nr.1f: ein Viertel der Aufwendungen für Konzessionen/Lizenzen	21 474	1 290 271	7 277	210 629	14 197	1 079 642
./. Kürzung des Hinzurechnungsbetrages nach § 8 Nr. 1 GewStG aufgrund des § 9 Nr. 2a S. 3, zweiter Halbsatz GewStG, § 9 Nr. 7 Satz 2 bzw. § 9 Nr. 8 S. 2 GewStG, ggf. i. V. mit § 7a Abs. 2 GewStG.....	8	68
Finanzierungsanteile zusammen	210 202	21 390 971	87 021	4 524 605	123 181	16 866 366
Freibetrag nach § 8 Nr.1 GewStG	210 173	5 142 088	86 992	1 655 192	123 181	3 486 896
+ anzurechnende Finanzierungsanteile nach § 8 Nr.1 GewStG, davon 25 v.H.	22 158	4 060 126	6 375	715 265	15 783	3 344 862
+ Nr.4: Gewinnanteile der persönlich haftenden Gesellschafter einer KGaA	24	1 016 008	.	.	24	1 016 008
+ Nr.5: Hinzurechnungsbetrag nach § 8 Nr. 5 GewStG	2 178	167 083	507	34 550	1 671	132 533
+ Nr.8: Anteil am Verlust von Personengesellschaften	1 291	566 622	586	306 523	705	260 099
+ Nr.9: Zuwendungen i.S.d. § 9 Abs.1 Nr.2 KStG	35 616	264 437	11 044	39 634	24 572	224 803
+ Nr.10: Gewinnminderung bei Beteiligungsbesitz	32	3 692	13	730	19	2 962
+ Nr.12: Ausländische Steuern	26	193 448	5	686	21	192 762
§ 9 GewStG						
+ Nr.3: Negativer Teil des Gewerbeertrags ausländischer Betriebsstätten	23	6 152	11	804	12	5 349
= Hinzurechnungen zusammen	49 092	6 275 502	15 545	1 098 136	33 547	5 177 367
= Summe Gewinn und Hinzurechnungen	273 077	81 383 413	132 969	- 10 448 950	140 108	91 832 363
Kürzungen des Gewinns und der Hinzurechnungen nach § 9 GewStG						
./. Kürzungsbetrag nach § 9 Nr. 2a, 7 und 8 GewStG ggf. i. V. mit § 7a Abs. 2 GewStG.....	1 564	789 489	396	260 939	1 168	528 550
./. Nr.1 S.1: Einheitswert des Grundbesitzes, davon 1,2 v.H.	43 962	444 149	12 858	106 510	31 104	337 639
./. Nr.1 S.2 u. 3: Erweiterte Kürzung bei Grundstücksunternehmen	157	46 155	144	33 228	13	12 927
./. Nr.2: Anteile am Gewinn von Personengesellschaften	5 202	10 734 659	2 854	2 657 675	2 348	8 076 985
./. Nr.2b: Dem Gewerbeertrag einer KGaA hinzugerechneten Gewinnanteile	13	817 355	6	816 558	7	798
./. Nr.3: Positiver Teil des Gewerbeertrags ausländischer Betriebsstätten	110	199 074	30	118 567	80	80 507
./. Nr.5: Abziehbare Zuwendungen	59 569	380 551	15 672	40 482	43 897	340 069
= Kürzungen zusammen	88 551	13 411 433	27 307	4 033 958	61 244	9 377 474
= Summe Gewinn, Hinzurechnungen, Kürzungen	272 791	67 972 035	132 683	- 14 482 892	140 108	82 454 926
+ Gewerbeertrag aus dem Betrieb von Handelsschiffen im internationalen Verkehr
+ Gewerbeertrag bei öffentlich-rechtlichen Rundfunkanstalten
+ Nicht ausgleichsfähiger oder wegfallender Gewerbeverlust	353	52 280	345	52 294	8	- 14
+ Gewerbeertrag der Organgesellschaften	1 820	27 831 514	548	- 429 865	1 272	28 261 379
+ Gewerbeertrag der Organgesellschaften, hier Korrekturbeträge wg. § 8b KStG	157	- 1 258 637	37	- 140 842	120	- 1 117 796
+ von Organgesellschaften zu versteuernder Übertragungsgewinn.....
./. Verlustverbrauch nach § 10a GewStG	40 521	8 130 625	31 738	1 343 049	8 783	6 787 576
+ Maßgebender Gewerbeertrag aus den Spartensummen
= Abgerundeter Gewerbeertrag	282 069	86 492 072	141 939	- 16 362 039	140 130	102 854 111
./. Freibetrag für den Gewerbeertrag	128 944	2 631 973	40 879	476 875	88 065	2 155 098
= Verbleibender Betrag nach Abzug des Freibetrags	203 981	83 860 099	63 851	- 16 838 914	140 130	100 699 013
= Steuermessbetrag ⁴	282 069	3 524 364	141 939	-	140 130	3 524 364
Nachrichtlich:						
Festgesetzter vortragsfähiger Verlust zum 31.12.	96 232	149 040 530	95 487	103 809 676	745	45 230 854

* Ohne Organgesellschaften.

1 aufgrund von fehlenden einzelnen Positionen bei personellen Fällen ist eine korrekte Durchrechnung nur näherungsweise möglich.

2 Anzahl = Steuerpflichtige bzw. Fälle.

3 aufgrund der Erstattung von Aufwendungen, die in einem vorangegangenen EZH der Hinzurechnung unterlegen haben.

4 Entspricht 3,5 % des verbleibenden Betrages nach Abzug des Freibetrages bzw. 1,98 % Hausgewerbetreibenden und ihnen gleichgestellten Personen.

4 Steuerpflichtige und Besteuerungsgrundlagen 2017 nach ausgewählten Wirtschaftsabschnitten (WZ 2008)*
4.2 Handel; Instandhaltung und Reparatur von Kraftfahrzeugen

Besteuerungsgrundlagen ¹	Steuerpflichtige Gewerbebetriebe insgesamt		Steuerpflichtige Gewerbebetriebe mit			
			Steuermessbetrag = 0		positivem Steuermessbetrag	
	Anzahl ²	1 000 EUR	Anzahl ²	1 000 EUR	Anzahl ²	1 000 EUR
Gewinn aus Gewerbebetrieb	591 506	67 463 649	276 611	4 890 875	314 895	62 572 774
Verlust aus Gewerbebetrieb	186 251	- 9 516 736	185 786	- 9 008 286	465	- 508 450
nach § 3 GewStG befreiter Anteil am Gewinn aus Gewerbebetrieb.....	18	690	15	588	3	102
Korrektur Gewinn/Verlust ³	222	- 893	100	- 345	122	- 548
+ Unterschiedsbetrag i.S.d. § 5a Abs. 4 EStG	21	- 1 898	13	- 1 998	8	100
+ Sondervergütungen nach § 5a Abs. 4a EStG
./. abzuziehende Kapitalertragssteuer nach § 36 a Abs. 1 EStG.....
Hinzurechnungen nach § 8 GewStG						
Nr.1: Finanzierungsanteile						
Nr.1a: Entgelte für Schulden	387 291	4 844 757	181 369	1 474 030	205 922	3 370 727
Nr.1b: Renten und dauernde Lasten	698	9 230	206	1 877	492	7 353
Nr.1c: Gewinnanteile der stillen Gesellschafter	2 244	63 904	725	5 475	1 519	58 429
Nr.1d: ein Fünftel der Miet- und Pachtzinsen für bewegliche Wirtschaftsgüter	250 207	1 254 303	93 306	241 890	156 901	1 012 413
Nr.1e: die Hälfte der Miet- und Pachtzinsen für unbewegliche Wirtschaftsgüter	383 937	13 540 354	178 104	2 889 934	205 833	10 650 421
Nr.1f: ein Viertel der Aufwendungen für Konzessionen/Lizenzen	40 199	485 316	14 862	80 848	25 337	404 468
./. Kürzung des Hinzurechnungsbetrages nach § 8 Nr. 1 GewStG aufgrund des § 9 Nr. 2a S. 3, zweiter Halbsatz GewStG, § 9 Nr. 7 Satz 2 bzw. § 9 Nr. 8 S. 2 GewStG, ggf. i. V. mit § 7a Abs. 2 GewStG.....	8	62	4	54	4	8
Finanzierungsanteile zusammen	517 519	20 197 802	253 098	4 694 001	264 421	15 503 802
Freibetrag nach § 8 Nr.1 GewStG	517 440	8 185 385	253 021	2 638 913	264 419	5 546 473
+ anzurechnende Finanzierungsanteile nach § 8 Nr.1 GewStG, davon 25 v.H.	23 906	3 003 031	5 676	513 771	18 230	2 489 259
+ Nr.4: Gewinnanteile der persönlich haftenden Gesellschafter einer KGaA	7	13 970
+ Nr.5: Hinzurechnungsbetrag nach § 8 Nr. 5 GewStG	6 469	65 464	785	10 811	5 684	54 653
+ Nr.8: Anteil am Verlust von Personengesellschaften	1 737	359 778	759	240 594	978	119 184
+ Nr.9: Zuwendungen i.S.d. § 9 Abs.1 Nr.2 KStG	43 370	102 849	14 425	14 949	28 945	87 900
+ Nr.10: Gewinnminderung bei Beteiligungsbesitz	47	942	3	360	44	583
+ Nr.12: Ausländische Steuern	14	1 644
§ 9 GewStG						
+ Nr.3: Negativer Teil des Gewerbeertrags ausländischer Betriebsstätten	33	3 115	14	1 815	19	1 299
= Hinzurechnungen zusammen	62 685	3 542 617	19 330	782 030	43 355	2 760 587
= Summe Gewinn und Hinzurechnungen	746 584	61 371 538	431 267	- 3 327 103	315 317	64 698 642
Kürzungen des Gewinns und der Hinzurechnungen nach § 9 GewStG						
./. Kürzungsbetrag nach § 9 Nr. 2a, 7 und 8 GewStG ggf. i. V. mit § 7a Abs. 2 GewStG.....	1 441	503 441	398	146 639	1 043	356 802
./. Nr.1 S.1: Einheitswert des Grundbesitzes, davon 1,2 v.H.	50 929	230 375	14 619	47 647	36 310	182 729
./. Nr.1 S.2 u. 3: Erweiterte Kürzung bei Grundstücksunternehmen	365	96 281	334	81 839	31	14 442
./. Nr.2: Anteile am Gewinn von Personengesellschaften	11 477	3 575 859	5 739	1 576 726	5 738	1 999 133
./. Nr.2b: Dem Gewerbeertrag einer KGaA hinzugerechneten Gewinnanteile	15	10 430	6	9 675	9	756
./. Nr.3: Positiver Teil des Gewerbeertrags ausländischer Betriebsstätten	66	9 301	31	3 843	35	5 459
./. Nr.5: Abziehbare Zuwendungen	95 694	213 756	25 826	26 119	69 868	187 637
= Kürzungen zusammen	135 929	4 639 445	42 172	1 892 487	93 757	2 746 957
= Summe Gewinn, Hinzurechnungen, Kürzungen	746 029	56 732 324	430 712	- 5 219 382	315 317	61 951 706
+ Gewerbeertrag aus dem Betrieb von Handelsschiffen im internationalen Verkehr	12	60
+ Gewerbeertrag bei öffentlich-rechtlichen Rundfunkanstalten
+ Nicht ausgleichsfähiger oder wegfallender Gewerbeverlust	807	85 135	791	83 586	16	1 549
+ Gewerbeertrag der Organgesellschaften	1 275	3 500 698	412	- 238 866	863	3 739 564
+ Gewerbeertrag der Organgesellschaften, hier Korrekturbeträge wg. § 8b KStG	65	- 65 536	20	37 960	45	- 103 497
+ von Organgesellschaften zu versteuernder Übertragungsgewinn.....
./. Verlustverbrauch nach § 10a GewStG	109 334	3 341 883	93 059	1 652 170	16 275	1 689 712
+ Maßgebender Gewerbeertrag aus den Spartensummen	3	95
= Abgerundeter Gewerbeertrag	777 757	56 990 339	462 397	- 7 004 282	315 360	63 994 621
./. Freibetrag für den Gewerbeertrag	400 941	7 578 085	165 976	1 829 265	234 965	5 748 820
= Verbleibender Betrag nach Abzug des Freibetrags	503 789	49 412 254	188 429	- 8 833 547	315 360	58 245 801
= Steuermessbetrag ⁴	777 757	2 038 495	462 397	-	315 360	2 038 495
Nachrichtlich:						
Festgesetzter vortragsfähiger Verlust zum 31.12.	276 246	59 942 884	275 833	55 997 143	413	3 945 741

* Ohne Organgesellschaften.

1 aufgrund von fehlenden einzelnen Positionen bei personellen Fällen ist eine korrekte Durchrechnung nur näherungsweise möglich.

2 Anzahl = Steuerpflichtige bzw. Fälle.

3 aufgrund der Erstattung von Aufwendungen, die in einem vorangegangenen EZH der Hinzurechnung unterlegen haben.

4 Entspricht 3,5 % des verbleibenden Betrages nach Abzug des Freibetrages bzw. 1,98 % Hausgewerbetreibenden und ihnen gleichgestellten Personen.

4 Steuerpflichtige und Besteuerungsgrundlagen 2017 nach ausgewählten Wirtschaftsabschnitten (WZ 2008)*
4.3 Erbringung von Finanz- und Versicherungsdienstleistungen

Besteuerungsgrundlagen ¹	Steuerpflichtige Gewerbebetriebe insgesamt		Steuerpflichtige Gewerbebetriebe mit			
			Steuermessbetrag = 0		positivem Steuermessbetrag	
	Anzahl ²	1 000 EUR	Anzahl ²	1 000 EUR	Anzahl ²	1 000 EUR
Gewinn aus Gewerbebetrieb	156 826	63 031 434	67 178	12 108 521	89 648	50 922 913
Verlust aus Gewerbebetrieb	44 623	- 15 748 657	43 523	- 11 109 549	1 100	- 4 639 108
nach § 3 GewStG befreiter Anteil am Gewinn aus Gewerbebetrieb.....	9	882
Korrektur Gewinn/Verlust ³	81	- 17 056	45	- 6 740	36	- 10 316
+ Unterschiedsbetrag i.S.d. § 5a Abs. 4 EStG	90	112 185
+ Sondervergütungen nach § 5a Abs. 4a EStG	539	20 513	150	- 762	389	21 275
./. abzuziehende Kapitalertragssteuer nach § 36 a Abs. 1 EStG.....
Hinzurechnungen nach § 8 GewStG						
Nr.1: Finanzierungsanteile						
Nr.1a: Entgelte für Schulden	73 347	8 725 889	29 476	2 761 238	43 871	5 964 650
Nr.1b: Renten und dauernde Lasten	171	8 935
Nr.1c: Gewinnanteile der stillen Gesellschafter	388	27 390	179	- 244 811	209	272 201
Nr.1d: ein Fünftel der Miet- und Pachtzinsen für bewegliche Wirtschaftsgüter	47 448	279 544	10 306	66 938	37 142	212 606
Nr.1e: die Hälfte der Miet- und Pachtzinsen für unbewegliche Wirtschaftsgüter	59 107	1 625 143	15 655	420 269	43 452	1 204 874
Nr.1f: ein Viertel der Aufwendungen für Konzessionen/Lizenzen	8 187	725 609	2 426	89 265	5 761	636 344
./. Kürzung des Hinzurechnungsbetrages nach § 8 Nr. 1 GewStG aufgrund des § 9 Nr. 2a S. 3, zweiter Halbsatz GewStG, § 9 Nr. 7 Satz 2 bzw. § 9 Nr. 8 S. 2 GewStG, ggf. i. V. mit § 7a Abs. 2 GewStG.....	11	1 599
Finanzierungsanteile zusammen	103 408	11 390 911	38 398	3 097 177	65 010	8 293 734
Freibetrag nach § 8 Nr.1 GewStG	103 388	1 188 756	38 380	498 265	65 008	690 491
+ anzurechnende Finanzierungsanteile nach § 8 Nr.1 GewStG, davon 25 v.H.	5 377	2 550 537	2 365	649 727	3 012	1 900 810
+ Nr.4: Gewinnanteile der persönlich haftenden Gesellschafter einer KGaA	57	129 221	32	26 562	25	102 660
+ Nr.5: Hinzurechnungsbetrag nach § 8 Nr. 5 GewStG	2 229	908 777	453	80 274	1 776	828 503
+ Nr.8: Anteil am Verlust von Personengesellschaften	3 616	1 664 463	2 515	1 200 003	1 101	464 460
+ Nr.9: Zuwendungen i.S.d. § 9 Abs.1 Nr.2 KStG	7 351	300 407	2 846	23 117	4 505	277 290
+ Nr.10: Gewinnminderung bei Beteiligungsbesitz	40	12 252	16	6 602	24	5 650
+ Nr.12: Ausländische Steuern	19	5 992	12	5 633	7	359
§ 9 GewStG						
+ Nr.3: Negativer Teil des Gewerbeertrags ausländischer Betriebsstätten	51	84 523	44	78 532	7	5 991
= Hinzurechnungen zusammen	14 238	5 650 419	7 264	2 068 806	6 974	3 581 613
= Summe Gewinn und Hinzurechnungen	194 017	53 051 023	103 320	3 056 190	90 697	49 994 833
Kürzungen des Gewinns und der Hinzurechnungen nach § 9 GewStG						
./. Kürzungsbetrag nach § 9 Nr. 2a, 7 und 8 GewStG ggf. i. V. mit § 7a Abs. 2 GewStG.....	712	710 163	443	428 345	269	281 818
./. Nr.1 S.1: Einheitswert des Grundbesitzes, davon 1,2 v.H.	6 593	163 784	1 862	26 588	4 731	137 196
./. Nr.1 S.2 u. 3: Erweiterte Kürzung bei Grundstücksunternehmen	612	207 567	553	184 997	59	22 570
./. Nr.2: Anteile am Gewinn von Personengesellschaften	29 386	18 002 363	26 034	11 469 763	3 352	6 532 600
./. Nr.2b: Dem Gewerbeertrag einer KGaA hinzugerechneten Gewinnanteile	56	111 205	48	67 544	8	43 661
./. Nr.3: Positiver Teil des Gewerbeertrags ausländischer Betriebsstätten	75	778 459	45	206 511	30	571 948
./. Nr.5: Abziehbare Zuwendungen	15 272	330 333	3 269	40 777	12 003	289 556
= Kürzungen zusammen	47 211	20 303 875	30 866	12 424 525	16 345	7 879 350
= Summe Gewinn, Hinzurechnungen, Kürzungen	192 497	32 747 161	101 801	- 9 368 334	90 696	42 115 494
+ Gewerbeertrag aus dem Betrieb von Handelsschiffen im internationalen Verkehr	580	17 754	165	2 542	415	15 212
+ Gewerbeertrag bei öffentlich-rechtlichen Rundfunkanstalten
+ Nicht ausgleichsfähiger oder wegfallender Gewerbeverlust	483	45 657	468	30 479	15	15 177
+ Gewerbeertrag der Organgesellschaften	2 612	26 136 446	816	- 2 513 679	1 796	28 650 125
+ Gewerbeertrag der Organgesellschaften, hier Korrekturbeträge wg. § 8b KStG	304	- 215 637	89	499 113	215	- 714 750
+ von Organgesellschaften zu versteuernder Übertragungsgewinn.....
./. Verlustverbrauch nach § 10a GewStG	18 664	6 176 655	14 135	438 627	4 529	5 738 027
+ Maßgebender Gewerbeertrag aus den Spartensummen	18	208 916	.	.	18	208 916
= Abgerundeter Gewerbeertrag	201 449	52 799 327	110 701	- 11 797 896	90 748	64 597 223
./. Freibetrag für den Gewerbeertrag	99 160	2 083 025	27 249	330 665	71 911	1 752 360
= Verbleibender Betrag nach Abzug des Freibetrags	152 543	50 716 302	61 795	- 12 128 562	90 748	62 844 864
= Steuermessbetrag ⁴	201 449	2 199 544	110 701	-	90 748	2 199 544
Nachrichtlich:						
Festgesetzter vortragsfähiger Verlust zum 31.12.	77 970	124 695 108	77 537	82 567 012	433	42 128 096

* Ohne Organgesellschaften.

1 aufgrund von fehlenden einzelnen Positionen bei personellen Fällen ist eine korrekte Durchrechnung nur näherungsweise möglich.

2 Anzahl = Steuerpflichtige bzw. Fälle.

3 aufgrund der Erstattung von Aufwendungen, die in einem vorangegangenen EZH der Hinzurechnung unterlegen haben.

4 Entspricht 3,5 % des verbleibenden Betrages nach Abzug des Freibetrages bzw. 1,98 % Hausgewerbetreibenden und ihnen gleichgestellten Personen.

4 Steuerpflichtige und Besteuerungsgrundlagen 2017 nach ausgewählten Wirtschaftsabschnitten (WZ 2008)*
4.4 Erbringung von freiberuflichen, wissenschaftlichen und technischen Dienstleistungen

Besteuerungsgrundlagen ¹	Steuerpflichtige Gewerbebetriebe insgesamt		Steuerpflichtige Gewerbebetriebe mit			
			Steuermessbetrag = 0		positivem Steuermessbetrag	
	Anzahl ²	1 000 EUR	Anzahl ²	1 000 EUR	Anzahl ²	1 000 EUR
Gewinn aus Gewerbebetrieb	326 289	39 126 557	196 187	10 650 856	130 102	28 475 701
Verlust aus Gewerbebetrieb	113 068	- 11 092 791	112 178	- 8 241 762	890	- 2 851 028
nach § 3 GewStG befreiter Anteil am Gewinn aus Gewerbebetrieb.....	26	4 507	21	3 664	5	843
Korrektur Gewinn/Verlust ³	172	- 3 772	94	- 2 838	78	- 934
+ Unterschiedsbetrag i.S.d. § 5a Abs. 4 EStG	19	2 071
+ Sondervergütungen nach § 5a Abs. 4a EStG	14	687
./. abzuziehende Kapitalertragssteuer nach § 36 a Abs. 1 EStG.....	-	-	-	-	-	-
Hinzurechnungen nach § 8 GewStG						
Nr.1: Finanzierungsanteile						
Nr.1a: Entgelte für Schulden	129 284	5 709 873	70 350	2 475 699	58 934	3 234 175
Nr.1b: Renten und dauernde Lasten	192	3 562	86	1 443	106	2 118
Nr.1c: Gewinnanteile der stillen Gesellschafter	851	58 626	386	21 406	465	37 219
Nr.1d: ein Fünftel der Miet- und Pachtzinsen für bewegliche Wirtschaftsgüter	76 729	381 909	29 953	121 372	46 776	260 537
Nr.1e: die Hälfte der Miet- und Pachtzinsen für unbewegliche Wirtschaftsgüter	112 434	2 142 802	48 910	721 261	63 524	1 421 542
Nr.1f: ein Viertel der Aufwendungen für Konzessionen/Lizenzen	22 109	998 811	8 637	862 454	13 472	136 357
./. Kürzung des Hinzurechnungsbetrages nach § 8 Nr. 1 GewStG aufgrund des § 9 Nr. 2a S. 3, zweiter Halbsatz GewStG, § 9 Nr. 7 Satz 2 bzw. § 9 Nr. 8 S. 2 GewStG, ggf. i. V. mit § 7a Abs. 2 GewStG.....	19	5 548	7	224	12	5 324
Finanzierungsanteile zusammen	183 948	9 290 035	94 708	4 203 411	89 240	5 086 624
Freibetrag nach § 8 Nr.1 GewStG	183 907	2 367 638	94 669	983 070	89 238	1 384 568
+ anzurechnende Finanzierungsanteile nach § 8 Nr.1 GewStG, davon 25 v.H.	7 161	1 731 199	3 017	805 687	4 144	925 512
+ Nr.4: Gewinnanteile der persönlich haftenden Gesellschafter einer KGaA	36	43 287	23	29 829	13	13 458
+ Nr.5: Hinzurechnungsbetrag nach § 8 Nr. 5 GewStG	1 166	435 806	468	90 906	698	344 900
+ Nr.8: Anteil am Verlust von Personengesellschaften	3 729	1 213 255	2 771	903 777	958	309 478
+ Nr.9: Zuwendungen i.S.d. § 9 Abs.1 Nr.2 KStG	25 867	105 580	9 204	47 876	16 663	57 704
+ Nr.10: Gewinnminderung bei Beteiligungsbesitz	22	1 881	9	- 457	13	2 339
+ Nr.12: Ausländische Steuern	22	1 258	13	456	9	802
§ 9 GewStG						
+ Nr.3: Negativer Teil des Gewerbeertrags ausländischer Betriebsstätten	40	11 861	25	4 182	15	7 679
= Hinzurechnungen zusammen	34 192	3 539 431	14 118	1 881 835	20 074	1 657 596
= Summe Gewinn und Hinzurechnungen	417 023	31 521 931	286 114	4 284 777	130 909	27 237 154
Kürzungen des Gewinns und der Hinzurechnungen nach § 9 GewStG						
./. Kürzungsbetrag nach § 9 Nr. 2a, 7 und 8 GewStG ggf. i. V. mit § 7a Abs. 2 GewStG.....	1 535	895 100	653	343 480	882	551 620
./. Nr.1 S.1: Einheitswert des Grundbesitzes, davon 1,2 v.H.	10 258	67 085	4 190	24 451	6 068	42 634
./. Nr.1 S.2 u. 3: Erweiterte Kürzung bei Grundstücksunternehmen	754	178 091	680	145 548	74	32 543
./. Nr.2: Anteile am Gewinn von Personengesellschaften	109 948	12 144 585	104 493	8 705 557	5 455	3 439 028
./. Nr.2b: Dem Gewerbeertrag einer KGaA hinzugerechneten Gewinnanteile	152	303 492	133	280 525	19	22 966
./. Nr.3: Positiver Teil des Gewerbeertrags ausländischer Betriebsstätten	67	48 073	42	32 940	25	15 133
./. Nr.5: Abziehbare Zuwendungen	32 775	114 696	10 597	44 726	22 178	69 970
= Kürzungen zusammen	150 066	13 751 122	118 414	9 577 228	31 652	4 173 894
= Summe Gewinn, Hinzurechnungen, Kürzungen	412 637	17 770 871	281 728	- 5 292 432	130 909	23 063 303
+ Gewerbeertrag aus dem Betrieb von Handelsschiffen im internationalen Verkehr	19	105
+ Gewerbeertrag bei öffentlich-rechtlichen Rundfunkanstalten	-	-	-	-	-	-
+ Nicht ausgleichsfähiger oder wegfallender Gewerbeverlust	1 474	68 988	1 466	43 490	8	25 497
+ Gewerbeertrag der Organgesellschaften	1 898	16 826 800	671	- 2 032 351	1 227	18 859 150
+ Gewerbeertrag der Organgesellschaften, hier Korrekturbeträge wg. § 8b KStG	207	- 3 984 475	77	255 736	130	- 4 240 212
+ von Organgesellschaften zu versteuernder Übertragungsgewinn.....	-	-	-	-	-	-
./. Verlustverbrauch nach § 10a GewStG	55 842	2 966 122	43 090	842 873	12 752	2 123 249
+ Maßgebender Gewerbeertrag aus den Spartensummen	47	153 117
= Abgerundeter Gewerbeertrag	439 357	28 145 659	308 365	- 7 861 634	130 992	36 007 293
./. Freibetrag für den Gewerbeertrag	116 747	2 101 596	52 465	536 381	64 282	1 565 214
= Verbleibender Betrag nach Abzug des Freibetrags	320 807	26 044 063	189 815	- 8 398 015	130 992	34 442 079
= Steuermessbetrag ⁴	439 357	1 205 432	308 365	-	130 992	1 205 432
Nachrichtlich:						
Festgesetzter vortragsfähiger Verlust zum 31.12.	238 908	65 564 183	238 599	55 872 990	309	9 691 193

* Ohne Organgesellschaften.

1 aufgrund von fehlenden einzelnen Positionen bei personellen Fällen ist eine korrekte Durchrechnung nur näherungsweise möglich.

2 Anzahl = Steuerpflichtige bzw. Fälle.

3 aufgrund der Erstattung von Aufwendungen, die in einem vorangegangenen EZH der Hinzurechnung unterlegen haben.

4 Entspricht 3,5 % des verbleibenden Betrages nach Abzug des Freibetrages bzw. 1,98 % Hausgewerbetreibenden und ihnen gleichgestellten Personen.

5 Organgesellschaften und ihre Besteuerungsgrundlagen 2017
5.1 Nach wirtschaftlicher Gliederung (WZ 2008)

Wirtschaftsabschnitt		Organgesellschaften	Gewinn		Verlust	
GKZ	Bezeichnung	Anzahl ¹	Anzahl ¹	1 000 EUR	Anzahl ¹	1 000 EUR
A - S	Wirtschaftszweige insgesamt.....	32 720	21 744	170 760 857	10 976	- 34 484 936
A	Land- und Forstwirtschaft, Fischerei.....	400	269	161 260	131	- 29 675
B	Bergbau und Gewinnung von Steinen und Erden.....	136	85	1 254 900	51	- 524 717
C	Verarbeitendes Gewerbe.....	6 172	4 345	60 267 148	1 827	- 6 531 367
D	Energieversorgung	1 091	775	14 667 844	316	- 1 646 539
E	Wasserversorgung; Abwasser - u. Abfallentsorgung, Bes.v.Umweltverschmutzungen.....	362	297	1 030 395	65	- 48 936
F	Baugewerbe.....	969	676	1 296 341	293	- 517 357
G	Handel; Instandhaltung und Reparatur von Kraftfahrzeugen.....	4 864	3 311	11 686 178	1 553	- 2 853 139
H	Verkehr und Lagerei.....	1 308	799	4 025 612	509	- 2 505 729
I	Gastgewerbe.....	784	441	558 518	343	- 195 816
J	Information und Kommunikation.....	2 517	1 709	13 238 240	808	- 2 684 894
K	Erbringung von Finanz- und Versicherungsdienstleistungen.....	3 301	2 035	39 103 188	1 266	- 9 635 214
L	Grundstücks- und Wohnungswesen.....	3 099	2 089	4 491 926	1 010	- 937 546
M	Erbringung von freiberuflichen, wissenschaftl. und techn. Dienstleistungen.....	3 514	2 159	12 094 144	1 355	- 3 545 801
N	Erbringung von sonstigen wirtschaftlichen Dienstleistungen.....	1 661	1 118	2 833 218	543	- 1 593 333
O	Öffentliche Verwaltung, Verteidigung; Sozialversicherung.....	-	-	-	-	-
P	Erziehung und Unterricht.....	150	92	85 950	58	- 15 411
Q	Gesundheits- und Sozialwesen.....	988	640	662 674	348	- 320 284
R	Kunst, Unterhaltung und Erholung.....	408	253	418 515	155	- 278 489
S	Erbringung von sonstigen Dienstleistungen.....	996	651	2 884 805	345	- 620 690

Wirtschaftsabschnitt		Abgerundeter Gewerbeertrag					
GKZ	Bezeichnung	ohne	negativ	positiv	insgesamt	negativ	positiv
		Anzahl ¹			1 000 EUR		
A - S	Wirtschaftszweige insgesamt.....	937	10 956	20 827	152 236 199	- 34 936 105	187 172 304
A	Land- und Forstwirtschaft, Fischerei.....	6	134	260	138 250	- 30 199	168 449
B	Bergbau und Gewinnung von Steinen und Erden.....	8	50	78	- 89 970	- 826 107	736 137
C	Verarbeitendes Gewerbe.....	74	1 806	4 292	50 838 114	- 6 969 122	57 807 235
D	Energieversorgung	9	313	769	17 066 741	- 1 770 696	18 837 438
E	Wasserversorgung; Abwasser - u. Abfallentsorgung, Bes.v.Umweltverschmutzungen.....	5	64	293	1 030 128	- 42 790	1 072 919
F	Baugewerbe.....	10	299	660	1 239 298	- 490 073	1 729 371
G	Handel; Instandhaltung und Reparatur von Kraftfahrzeugen.....	101	1 519	3 244	10 269 214	- 2 536 721	12 805 935
H	Verkehr und Lagerei.....	10	499	799	1 800 934	- 2 408 916	4 209 850
I	Gastgewerbe.....	12	320	452	475 720	- 175 618	651 339
J	Information und Kommunikation.....	25	804	1 688	12 490 685	- 2 430 854	14 921 539
K	Erbringung von Finanz- und Versicherungsdienstleistungen.....	96	1 242	1 963	35 790 771	- 9 434 491	45 225 262
L	Grundstücks- und Wohnungswesen.....	407	1 066	1 626	1 951 412	- 879 133	2 830 545
M	Erbringung von freiberuflichen, wissenschaftl. und techn. Dienstleistungen.....	60	1 397	2 057	13 285 602	- 4 160 876	17 446 478
N	Erbringung von sonstigen wirtschaftlichen Dienstleistungen.....	25	536	1 100	1 487 151	- 1 520 579	3 007 730
O	Öffentliche Verwaltung, Verteidigung; Sozialversicherung.....	-	-	-	-	-	-
P	Erziehung und Unterricht.....	6	56	88	75 384	- 12 140	87 524
Q	Gesundheits- und Sozialwesen.....	54	357	577	360 396	- 213 928	574 324
R	Kunst, Unterhaltung und Erholung.....	11	149	248	1 511 366	- 207 886	1 719 253
S	Erbringung von sonstigen Dienstleistungen.....	18	345	633	2 515 002	- 825 975	3 340 977

1 Anzahl = Fälle.

5 Organgesellschaften und ihre Besteuerungsgrundlagen 2017
5.2 Nach Gewerbeertragsgrößenklassen

Besteuerungsgrundlagen ¹	Organgesellschaften insgesamt		Abgerundeter Gewerbeertrag					
			negativ		ohne		positiv	
	Anzahl ²	1 000 EUR	Anzahl ²	1 000 EUR	Anzahl ²	1 000 EUR	Anzahl ²	1 000 EUR
Gewinn aus Gewerbebetrieb	21 744	170 760 857	818	13 418 527	901	416 682	20 025	156 925 648
Verlust aus Gewerbebetrieb	10 976	- 34 484 936	10 138	- 30 335 427	36	- 60 684	802	- 4 088 824
nach § 3 GewStG befreiter Anteil am Gewinn aus Gewerbebetrieb	31	122 819	20	114 801
Korrektur Gewinn/Verlust ³	16	- 780	8	- 683
+ Unterschiedsbetrag i.S.d. § 5a Abs. 4 EStG
+ Sondervergütungen nach § 5a Abs. 4a EStG	4	- 42	4	- 42
./ abziehende Kapitalertragssteuer nach § 36 a Abs. 1 EStG
Hinzurechnungen nach § 8 GewStG								
Nr.1: Finanzierungsanteile								
Nr.1a: Entgelte für Schulden	17 154	6 162 137	5 288	1 596 567	330	89 597	11 536	4 475 974
Nr.1b: Renten und dauernde Lasten	46	3 139	37	2 508
Nr.1c: Gewinnanteile der stillen Gesellschafter	151	47 240	119	41 445
Nr.1d: ein Fünftel der Miet- und Pachtzinsen für bewegliche Wirtschaftsgüter	18 408	1 805 946	5 061	372 239	61	377	13 286	1 433 329
Nr.1e: die Hälfte der Miet- und Pachtzinsen für unbewegliche Wirtschaftsgüter	18 128	8 180 897	5 099	2 038 957	98	16 308	12 931	6 125 631
Nr.1f: ein Viertel der Aufwendungen für Konzessionen/Lizenzen	8 176	2 359 436	2 183	438 273	6	1 929	5 987	1 919 233
./ Kürzung des Hinzurechnungsbetrages nach § 8 Nr. 1 GewStG aufgrund des § 9 Nr. 2a S. 3, zweiter Halbsatz GewStG, § 9 Nr. 7 Satz 2 bzw. § 9 Nr. 8 S. 2
GewStG, ggf. i. V. mit § 7a Abs. 2 GewStG
Finanzierungsanteile zusammen	25 032	18 558 795	7 504	4 452 423	379	108 251	17 149	13 998 121
Freibetrag nach § 8 Nr.1 GewStG	25 030	1 517 857	7 502	405 463	379	22 840	17 149	1 089 554
+ anzurechnende Finanzierungsanteile nach § 8 Nr.1 GewStG, davon 25 v.H.	11 076	4 263 073	2 759	1 014 406	163	21 353	8 154	3 227 315
+ Nr.4: Gewinnanteile der persönlich haftenden Gesellschafter einer KGaA	19	72 801
+ Nr.5: Hinzurechnungsbetrag nach § 8 Nr. 5 GewStG	302	962 922	72	75 337	.	.	230	887 585
+ Nr.8: Anteil am Verlust von Personengesellschaften	913	1 082 274	335	362 745	6	1 439	572	718 090
+ Nr.9: Zuwendungen i.S.d. § 9 Abs.1 Nr.2 KStG	9 398	183 467	2 104	18 588	36	107	7 258	164 772
+ Nr.10: Gewinnminderung bei Beteiligungsbesitz	6	21 921
+ Nr.12: Ausländische Steuern	3	559
§ 9 GewStG								
+ Nr.3: Negativer Teil des Gewerbeertrags ausländischer Betriebsstätten	57	156 172	20	74 397	6	48 579	31	33 196
= Hinzurechnungen zusammen	15 195	6 743 187	3 887	1 565 713	201	71 478	11 107	5 105 996
= Summe Gewinn und Hinzurechnungen	32 127	117 239 604	10 934	- 20 973 634	481	413 797	20 712	137 799 441
Kürzungen des Gewinns und der Hinzurechnungen nach § 9 GewStG								
./ Kürzungsbetrag nach § 9 Nr. 2a, 7 und 8 GewStG ggf. i. V. mit § 7a Abs. 2 GewStG	220	1 888 954	155	771 340
./ Nr.1 S.1: Einheitswert des Grundbesitzes, davon 1,2 v.H.	6 144	404 286	1 708	101 301	.	.	4 436	302 984
./ Nr.1 S.2 u. 3: Erweiterte Kürzung bei Grundstücksunternehmen	738	1 044 366	24	29 728	414	383 721	300	630 917
./ Nr.2: Anteile am Gewinn von Personengesellschaften	2 144	13 710 494	883	9 333 541	14	21 049	1 247	4 355 903
./ Nr.2b: Dem Gewerbeertrag einer KGaA hinzugerechneten Gewinnanteile	17	204 988	5	668
./ Nr.3: Positiver Teil des Gewerbeertrags ausländischer Betriebsstätten	89	179 525	51	135 707
./ Nr.5: Abziehbare Zuwendungen	9 196	177 305	1 999	16 744	36	106	7 161	160 455
= Kürzungen zusammen	14 050	17 609 917	3 717	10 836 462	459	415 482	9 874	6 357 973
= Summe Gewinn, Hinzurechnungen, Kürzungen	31 662	99 629 725	10 937	- 31 810 092	24	- 1 685	20 701	131 441 503
+ Gewerbeertrag aus dem Betrieb von Handelsschiffen im internationalen Verkehr	8	833	8	833
+ Gewerbeertrag bei öffentlich-rechtlichen Rundfunkanstalten
+ Nicht ausgleichsfähiger oder wegfallender Gewerbeverlust	67	104 106	18	71 933
+ Gewerbeertrag der Organgesellschaften	3 043	51 827 869	2 262	54 943 335
+ Gewerbeertrag der Organgesellschaften, hier Korrekturbeträge wg. § 8b KStG
+ von Organgesellschaften zu versteuernder Übertragungsgewinn
./ Verlustverbrauch nach § 10a GewStG	9	713
+ Maßgebender Gewerbeertrag aus den Spartensummen	87	663 839	87	663 839
= Abgerundeter Gewerbeertrag	32 720	152 236 199	10 956	- 34 936 105	937	-	20 827	187 172 304
./ Freibetrag für den Gewerbeertrag	X	X	X	X	X	X	X	X
= Verbleibender Betrag nach Abzug des Freibetrags	X	X	X	X	X	X	X	X
= Steuermessbetrag	X	X	X	X	X	X	X	X
Nachrichtlich:								
Festgesetzter vortragsfähiger Verlust zum 31.12. ⁴	7 517	23 201 968	3 505	10 777 603	220	75 418	3 792	12 348 948

1 aufgrund von fehlenden einzelnen Positionen bei personellen Fällen ist eine korrekte Durchrechnung nur näherungsweise möglich.

2 Anzahl = Steuerpflichtige bzw. Fälle.

3 aufgrund der Erstattung von Aufwendungen, die in einem vorangegangenen EHZ der Hinzurechnung unterlegen haben.

4 Entspricht 3,5 % des verbleibenden Betrages nach Abzug des Freibetrages bzw. 1,98 % Hausgewerbetreibenden und ihnen gleichgestellten Personen.

Literaturverzeichnis

Titel der Veröffentlichung	Quelle	Bemerkungen
<p>Publikationen des Statistischen Bundesamtes¹</p> <p>Gewerbesteuerstatistik 1998 / 2001 / 2004 / 2007 / 2010 / 2011 / 2012 / 2013 / 2014 / 2015 / 2016 / 2017</p> <p>Wirtschaft und Statistik</p> <p>Natalie Zifonun: Gewerbesteuerstatistik 2001. In: Wirtschaft und Statistik 3/2006, S.303-309. WiSta 3/2006.</p> <p>Natalie Zifonun-Kopp: Weiterentwicklung der Gewerbesteuerstatistik. In: Wirtschaft und Statistik 8/2012, S.664-670. WiSta 8/2012.</p> <p>Hebesätze der Realsteuern</p>	<p>Statistisches Bundesamt 65180 Wiesbaden www.destatis.de</p> <p>Links finden Sie u. a. in unserem Qualitätsbericht</p>	<p>Download in PDF oder Excel: kostenlos</p> <p>Download in PDF: kostenlos</p> <p>Download in PDF: kostenlos</p> <p>Download in Excel: kostenlos</p>
<p>Publikationen der Statistischen Ämter der Länder</p> <p>Statistische Berichte</p>	<p>Statistische Ämter der Länder www.statistik-portal.de Statistische Bibliothek</p>	<p>Eigene Veröffentlichungen der statistischen Ämter der Länder sind über die Webseite des jeweiligen statistischen Amtes zugänglich oder über die Statistische Bibliothek.</p>

¹ Sollten die Links nicht geöffnet werden können, finden Sie die Veröffentlichungen unter www.destatis.de > Publikationen > Thematische Veröffentlichungen > Öffentliche Finanzen & Steuern > ... bzw. unter Publikationen > WISTA - Wirtschaft und Statistik.

Gewerbsteuerstatistik



Erscheinungsfolge: unregelmäßig
Erschienen im Dezember 2021

Ihr Kontakt zu uns:
www.destatis.de/kontakt
Telefon: +49 (0) 611 / 75 24 05

Kurzfassung

- 1 Allgemeine Angaben zur Statistik** **Seite 3**
- *Grundgesamtheit:* Erfasst werden alle stehenden Gewerbebetriebe und Reisegewerbebetriebe, soweit sie im Inland betrieben werden und soweit für sie im Berichtsjahr ein Gewerbesteuermessbetrag festgesetzt wurde.
 - *Statistische Einheiten:* Gewerbesteuerpflichtige Betriebe mit einem festgesetzten Gewerbesteuermessbetrag.
 - *Räumliche Abdeckung:* Bundesgebiet, Bundesländer.
 - *Berichtszeitraum:* 1. Januar bis 31. Dezember des Berichtsjahres.
 - *Periodizität:* 3-jährlich (erstmalig 1995), ab 2011 jährlich.
 - *Rechtsgrundlagen:* Gesetz über Steuerstatistiken (StStatG) vom 11. Oktober 1995 (BGBl. I S. 1250, 1409), in seiner jeweils geltenden Fassung.
 - *Geheimhaltung:* Alle Einzelangaben bzw. Tabellenfelder, die Rückschlüsse auf Angaben Einzelner zulassen, werden grundsätzlich geheim gehalten.
- 2 Inhalte und Nutzerbedarf** **Seite 4**
- *Inhalte der Statistik:* Vom Gewinn/Verlust bis zum Steuermessbetrag nach Sitz, Rechtsform, Art der Ertragsteuerpflicht, Wirtschaftszweig des Gewerbebetriebes.
 - *Nutzerbedarf:* Analyse von Struktur und Wirkung der Gewerbesteuer, Quantifizierung des zukünftigen Aufkommens bei geplanten Steuerrechtsänderungen sowie Grundlage bei umfangreichen Steuersimulationsmodellen. Die Hauptnutzer der Statistik sind das Bundesministerium der Finanzen, Länderfinanzministerien, weitere Nutzer aus Politik und Wissenschaft.
- 3 Methodik** **Seite 5**
- *Konzept der Datengewinnung:* Sekundärerhebung im Rahmen der Steuerfestsetzung bei den Finanzämtern.
 - *Vorbereitung und Durchführung der Datengewinnung:* Die Rechenzentren der Länder übermitteln die Daten der Gewerbesteuer den Statistischen Ämtern der Länder. Diese prüfen die Daten, korrigieren unplausible Angaben, löschen Doppelfälle und erstellen die Länderergebnisse. Das Statistische Bundesamt stellt aus den Länderergebnissen die Bundesergebnisse zusammen.
- 4 Genauigkeit und Zuverlässigkeit** **Seite 5**
- *Qualitative Gesamtbewertung der Genauigkeit:* Es handelt sich um eine Vollerhebung der Steuerveranlagungen, die aufgrund ihrer unmittelbaren Auswirkung auf den Steuerpflichtigen eine sehr hohe Qualität hat.
- 5 Aktualität und Pünktlichkeit** **Seite 6**
- *Aktualität:* Gering aufgrund der langen Veranlagungsdauer.
 - *Pünktlichkeit:* Vorliegen der Ergebnisse 4 Jahre nach Ende des Veranlagungszeitraums.
- 6 Vergleichbarkeit** **Seite 6**
- *Räumliche Vergleichbarkeit:* Einschränkungen ergeben sich für Mehrbetriebsunternehmen/Organschaften deren Filialen/Zweigbetriebe/Tochterunternehmen bei Organschaften zentral bei dem für den Sitz der Geschäftsleitung zuständigen Finanzamt erfasst werden.
 - *Zeitliche Vergleichbarkeit:* Einschränkung aufgrund von Veränderungen der wirtschaftlichen Zuordnung einzelner Unternehmen bzw. von Unternehmenszusammenschlüssen/-aufspaltungen sowie durch häufige Steuerrechtsänderungen.
- 7 Kohärenz** **Seite 6**
- *Statistikübergreifende Kohärenz:* Beim Realsteuervergleich der amtlichen Statistik wird ein fiktiver Steuermessbetrag bzw. Grundbetrag ermittelt, in dem beträchtliche periodenfremde Zahlungen enthalten sind.
- 8 Verbreitung und Kommunikation** **Seite 6**
- *Verbreitungswege:* Fachveröffentlichungen können unter www.destatis.de › Zahlen & Fakten › Gesellschaft & Staat › Öffentliche Finanzen & Steuern › Steuern › Gewerbesteuer kostenfrei als PDF- oder Excel-Datei abgerufen werden: [Gewerbesteuerstatistik](#). Darüber hinaus können Informationen über den Auskunftsdienst (Kontaktformular) angefordert werden: www.destatis.de/kontakt.
- 9 Sonstige fachstatistische Hinweise** **Seite 7**
- *Organgesellschaften:* Ab 2010 werden die Ergebnisse der Organgesellschaften in der Gewerbesteuerstatistik erfasst und mit ihren Berechnungsgrundlagen in separaten Tabellen ausgewiesen.

1 Allgemeine Angaben zur Statistik

1.1 Grundgesamtheit

Erfasst werden alle stehenden Gewerbebetriebe – darunter sind gewerbliche Unternehmen im Sinne des Einkommensteuergesetzes (§ 15 EStG) zu verstehen – (§ 2 Abs. 1 S. 1 und 2 GewStG) und Reisegewerbebetriebe (§ 35a GewStG), soweit sie im Inland betrieben werden und soweit für sie im Berichtsjahr ein Gewerbesteuermessbetrag festgesetzt wurde.

1.2 Statistische Einheiten (Darstellungs- und Erhebungseinheiten)

Erhebungseinheit ist der gewerbesteuerpflichtige Betrieb, dessen Veranlagung für das Berichtsjahr zur Festsetzung eines Gewerbesteuermessbetrags geführt hat, auch wenn dieser mit „Null“ ausgewiesen wurde.

1.3 Räumliche Abdeckung

Bundesgebiet, Ergebnisse für die Bundesländer bis zum Teil auf Gemeindeebene können von den statistischen Ämtern der Länder bezogen werden.

1.4 Berichtszeitraum/-zeitpunkt

1. Januar bis 31. Dezember des Berichtsjahres.

1.5 Periodizität

3-jährliche Bundesstatistik (erstmalig 1995), ab 2011 jährlich.

1.6 Rechtsgrundlagen und andere Vereinbarungen

Gesetz über Steuerstatistiken (StStatG) vom 11. Oktober 1995 (BGBl. I S. 1250, 1409), in seiner jeweils geltenden Fassung, in Verbindung mit dem Gesetz über die Statistik für Bundeszwecke (BStatG) vom 22. Januar 1987 (BGBl. I S. 462, 565), in seiner jeweils geltenden Fassung.

Gewerbesteuergesetz (GewStG) in der Fassung der Bekanntmachung vom 15. Oktober 2002 (BGBl. I S. 4167), in seiner jeweils geltenden Fassung.

Einkommensteuergesetz (EStG) in der Fassung der Bekanntmachung vom 8. Oktober 2009 (BGBl. I S. 3366, ber. S. 3862), in seiner jeweils geltenden Fassung.

Körperschaftsteuergesetz (KStG) in der Fassung der Bekanntmachung vom 15. Oktober 2002 (BGBl. I S. 4144), in seiner jeweils geltenden Fassung.

1.7 Geheimhaltung

1.7.1 Geheimhaltungsvorschriften

Die Einzeldaten der Gewerbesteuerstatistik unterliegen dem Steuer- (§ 30 AO) und Statistikgeheimnis (§ 16 BStatG). Die erhobenen Einzelangaben werden nach § 16 BStatG grundsätzlich geheim gehalten. Nur in ausdrücklich gesetzlich geregelten Ausnahmefällen dürfen Einzelangaben übermittelt werden.

Nach § 16 Abs. 6 BStatG ist es möglich, den Hochschulen oder sonstigen Einrichtungen mit der Aufgabe unabhängiger wissenschaftlicher Forschung für die Durchführung wissenschaftlicher Vorhaben Einzelangaben dann zur Verfügung zu stellen, wenn diese so anonymisiert sind, dass sie nur mit einem unverhältnismäßig großen Aufwand an Zeit, Kosten und Arbeitskraft dem Befragten oder Betroffenen zugeordnet werden können. Die Pflicht zur Geheimhaltung besteht auch für Personen, die Empfänger von Einzelangaben sind.

Für die Verwendung gegenüber den gesetzgebenden Körperschaften und für Zwecke der Planung, jedoch nicht für die Regelung von Einzelfällen, dürfen Tabellen mit statistischen Ergebnissen, auch soweit Tabellenfelder nur einen einzigen Fall ausweisen, vom Statistischen Bundesamt und den statistischen Ämtern der Länder an das Bundesministerium der Finanzen und an die obersten Finanzbehörden der Länder übermittelt werden (§ 7 Abs. 2 StStatG).

Für Zusatzaufbereitungen zur Abschätzung finanzieller und organisatorischer Auswirkungen der Änderungen von Regelungen im Rahmen der Fortentwicklung des Steuer- und Transfersystems übermitteln auf Anforderung a) das Statistische Bundesamt dem Bundesministerium der Finanzen und den obersten Finanzbehörden der Länder, b) die statistischen Ämter der Länder den obersten Finanzbehörden des jeweiligen Landes die Einzelangaben ohne Hilfsmerkmale (§ 7 Abs. 6 StStatG).

1.7.2 Geheimhaltungsverfahren

In den Tabellen werden solche Ergebnisse geheim gehalten, bei denen das Steuer- oder Statistikgeheimnis verletzt wäre (primäre Geheimhaltung). Die primäre Geheimhaltung erfolgt grundsätzlich auf Basis der p%-Regel. Um sicherzustellen, dass durch Differenzrechnung die unterdrückten Ergebnisse nicht errechnet werden können, werden weitere Tabellenfelder gesperrt (sekundäre Geheimhaltung). Dabei wird darauf geachtet, dass der Informationsverlust durch die sekundär gesperrten Tabellenfelder möglichst gering ist.

1.8 Qualitätsmanagement

1.8.1 Qualitätssicherung

Im Prozess der Statistikerstellung werden vielfältige Maßnahmen durchgeführt, die zur Sicherung der Datenqualität beitragen. Diese werden insbesondere in Kapitel 3 (Methodik) erläutert. Die Maßnahmen zur Qualitätssicherung, die an einzelnen Punkten der Statistikerstellung ansetzen, werden bei Bedarf angepasst und um standardisierte Methoden der Qualitätsbewertung und -sicherung ergänzt. Zu diesen standardisierten Methoden zählt auch dieser Qualitätsbericht, der wichtige Informationen zur Datenqualität enthält.

Für die Aufbereitung der dezentralen Steuerstatistiken wird ein modernes webbasiertes IT-System genutzt, in dem moderne Aufbereitungsmethoden und -werkzeuge zum Einsatz kommen. Die Qualitätssicherung im Rahmen des Aufbereitungsprozesses erfolgt mittels Plausibilitätsprüfungen. Dabei festgestellte Unplausibilitäten werden durch maschinelle Korrekturen, durch eigene Recherchen der Statistischen Ämter der Länder sowie durch Rückfragen bei der Finanzverwaltung bereinigt.

Jährlich finden Arbeitsgruppensitzungen zur Gewerbesteuerstatistik statt, in denen die Statistischen Ämter des Bundes und der Länder gemeinsam über methodische Verbesserungen beraten und inhaltliche Fragen zur Gewerbesteuerstatistik abstimmen, auf deren Basis der statistische Aufbereitungsprozess optimiert wird. Fachliche Fragen werden zudem direkt mit Vertretern der Finanzverwaltungen geklärt. Mindestens einmal jährlich findet eine Referentenbesprechung statt, auf der die Statistischen Ämter des Bundes und der Länder das gemeinsame Vorgehen verbindlich festlegen. Hinzu kommen regelmäßig stattfindende Fachausschusssitzungen bzw. Nutzer-konferenzen, um die Qualitätsanforderungen der Nutzer zu berücksichtigen.

1.8.2 Qualitätsbewertung

Insgesamt weist die Gewerbesteuerstatistik als Vollerhebung von Daten der Steuerfestsetzung eine hohe Qualität auf. Aufgrund der unmittelbaren finanziellen Auswirkungen auf den Steuerpflichtigen ist von einer hohen Genauigkeit der Daten auszugehen. Einschränkungen ergeben sich aufgrund der geringen Aktualität der Ergebnisse bedingt durch die lange Veranlagungsdauer von 3 ½ Jahren.

2 Inhalte und Nutzerbedarf

2.1 Inhalte der Statistik

2.1.1 Inhaltliche Schwerpunkte der Statistik

Für die Gewerbesteuerstatistik werden bis 2010 alle drei Jahre, ab 2011 jährlich, von den Steuerpflichtigen folgende Erhebungsmerkmale erfasst:

- a) Gewinn/Verlust des Gewerbebetriebes, Hinzurechnungsbeträge, Kürzungsbeträge, Gewerbeertrag, Freibeträge, Steuermessbetrag nach dem Gewerbeertrag mit den im Besteuerungsverfahren festgestellten Angaben, nachrichtlich: vortragsfähiger Verlust zum 31.12. des Jahres;
- b) Sitz (Gemeinde), Rechtsform, Art der Ertragsteuerpflicht, Wirtschaftszweig;
- c) in Fällen der Zerlegung die beteiligten Gemeinden mit den Zerlegungsanteilen.

2.1.2 Klassifikationssysteme

Für jeden Steuerpflichtigen wird im Besteuerungsverfahren der Wirtschaftszweig gemäß der Klassifikation der Wirtschaftszweige Ausgabe 2008 erfasst.

2.1.3 Statistische Konzepte und Definitionen

Die Definitionen der nachgewiesenen Merkmale entsprechen der steuerlichen Abgrenzung der im Rahmen der Gewerbesteuer erfassten Angaben. Der Datenkatalog der Gewerbesteuerstatistik einschl. der Metadaten ist im Internet auf den Seiten des Forschungsdatenzentrums einzusehen: www.forschungsdatenzentrum.de

2.2 Nutzerbedarf

Die Gewerbesteuerstatistik dient zur Analyse von Struktur und Wirkung der Gewerbesteuer und ihrer wirtschaftlichen Bedeutung. Darüber hinaus wird sie zur Quantifizierung des zukünftigen Aufkommens und bei geplanten Steuerrechtsänderungen sowie als eine der Grundlagen bei umfangreichen Steuersimulationsmodellen verwendet.

Das Bundesministerium der Finanzen, die Länderfinanzministerien sowie weitere Nutzer aus Politik und Wissenschaft sind entsprechend der genannten Zwecke der Statistik Hauptnutzer der Statistik.

2.3 Nutzerkonsultation

Die Gewerbesteuerstatistik basiert auf Daten der Finanzverwaltung, dabei werden alle im Besteuerungsverfahren festgestellten Angaben erhoben. Im Rahmen des vom Statistischen Beirat eingesetzten Fachausschusses "Finanz- und Steuerstatistik" haben die Nutzer die Möglichkeit, Fragen und Anregungen einzubringen. Darüber hinaus stehen die Mitarbeiter der Gewerbesteuerstatistik in direktem Kontakt mit den Hauptnutzern aus Politik und Wissenschaft.

3 Methodik

3.1 Konzept der Datengewinnung

Die Daten für die Gewerbesteuerstatistik werden als Sekundärerhebung im Rahmen der Steuerfestsetzung bei den Finanzämtern erhoben, d. h. die zu erfassenden Erhebungsmerkmale werden i. d. R. aus Veranlagungsbescheiden von der Finanzverwaltung entnommen und dadurch kosten- und zeitsparend für die statistische Aufbereitung zur Verfügung gestellt. Für die bis zur Schlussmeldung noch nicht erfassten Steuerpflichtigen sind Datenblätter entweder aufgrund von vorläufiger Veranlagung oder von Schätzungen ggf. durch Übernahme der Daten der vorjährigen Festsetzung/Zerlegung bereitzustellen. Damit ist die vollständige Erfassung aller Gewerbesteuerpflichtigen in der Statistik gewährleistet.

3.2 Vorbereitung und Durchführung der Datengewinnung

Die Gewerbesteuerdaten werden von den zuständigen Finanzämtern über die Rechenzentren der Landesfinanzbehörden auf elektronischem Wege an die statistischen Ämter der Länder übermittelt. Nach Abschluss der Einzelprüfungen findet ein Datenaustausch für gebietsfremde Festsetzungen/ Zerlegungsanteile statt; damit ist eine umfassende landeseigene Darstellung nach dem Sitz der Betriebe/Betriebsstätten möglich. Die dezentral erhobenen Ergebnisse werden zum Bundesergebnis zusammengeführt.

Der Datensatz wird mit der Finanzverwaltung vereinbart und basiert auf den Vordrucken zur Festsetzung der Gewerbesteuer. Diese Formulare können u. a. über das Formular-Management-System der Bundesfinanzverwaltung eingesehen werden: [Formulare Bundesfinanzverwaltung](#)

3.3 Datenaufbereitung (einschl. Hochrechnung)

Die Daten werden in den statistischen Ämtern der Länder aufwändigen Plausibilitätsprüfungen und einer Doppelfallprüfung unterzogen. Dabei werden Massenfehler maschinell bereinigt und doppelte Datensätze gelöscht. Zur Klärung von unplausiblen Einzelfällen wird bei der Finanzverwaltung rückgefragt.

3.4 Preis- und Saisonbereinigung; andere Analyseverfahren

Trifft nicht zu.

3.5 Beantwortungsaufwand

Die Festsetzung des Gewerbesteuermessbetrags wird von den zuständigen Finanzämtern durchgeführt, diese sind damit für die Gewerbesteuerstatistik auskunftspflichtig. Zuständig ist das Finanzamt, in dessen Bezirk sich die Geschäftsleitung, bei reinen Reisegewerbebetrieben der Mittelpunkt der gewerblichen Tätigkeit, bei gewerblichen Betrieben ohne Geschäftsleitung im Inland eine Betriebsstätte – bei mehreren Betriebsstätten die wirtschaftlich bedeutendste – befindet.

Für die Gewerbesteuerstatistik werden keine zusätzlichen Angaben erfragt, vielmehr werden die Daten der Finanzverwaltung aus der Steuerfestsetzung für die Statistik übernommen.

4 Genauigkeit und Zuverlässigkeit

4.1 Qualitative Gesamtbewertung der Genauigkeit

Es handelt sich um eine Vollerhebung der Steuerveranlagungen, die aufgrund ihrer unmittelbaren Auswirkungen auf den Steuerpflichtigen eine sehr hohe Qualität haben. Soweit Angaben nicht direkt für das Besteuerungsverfahren relevant sind (z. B. Angaben zum Wirtschaftszweig), kann es qualitative Einschränkungen geben.

4.2 Stichprobenbedingte Fehler

Da es sich um eine Vollerhebung handelt, entfallen stichprobenbedingte Fehler.

4.3 Nicht-Stichprobenbedingte Fehler

Die Veröffentlichungen zur Gewerbesteuerstatistik umfassen die maschinellen und manuellen Fälle, die bis 3 ½ Jahre nach Ende des Veranlagungsjahres veranlagt wurden. Nicht berücksichtigt sind daher die Angaben von Steuererklärungen, die erst in der zweiten Hälfte des vierten Bearbeitungsjahres nach dem Veranlagungsjahr abgegeben oder bearbeitet wurden sowie das Ergebnis von Einsprüchen und Betriebsprüfungen, die erst nach 3 ½ Bearbeitungsjahren entschieden werden. Informationen zu diesen Veranlagungen werden seitens der Finanzverwaltung nicht an die Amtliche Statistik übermittelt. Insofern kann zwischen fehlenden Veranlagungen und nicht mehr existierenden Steuerpflichtigen nicht unterschieden werden. Entsprechend kann keine Quotierung zu Antwortausfällen vorgenommen werden.

Die Aussagefähigkeit der Daten wird insbesondere dadurch beeinflusst, dass die Merkmalsabgrenzungen immer aus steuerlicher Sicht erfolgen. Aussagen über nichtsteuerliche Sachverhalte erfordern deswegen häufig zusätzliche Schätzungen. Nicht enthalten sind steuerfreie Einkünfte und bestimmte Transferleistungen. Angaben zur Entstehung der Gewinne bei den Gewinneinkünften fehlen weitgehend.

4.4 Revisionen

4.4.1 Revisionsgrundsätze

Bei der Gewerbesteuerstatistik werden keine vorläufigen Ergebnisse veröffentlicht. Daher gelten veröffentlichte Daten als endgültig.

4.4.2 Revisionsverfahren

Trifft nicht zu.

4.4.3 Revisionsanalysen

Trifft nicht zu.

5 Aktualität und Pünktlichkeit

5.1 Aktualität

Unter Aktualität einer Statistik versteht man die Zeitspanne zwischen dem Berichtszeitraum und der Veröffentlichung der Daten. Aufgrund der langen Veranlagungsdauer (3 ½ Jahre nach Ende des Veranlagungszeitraums), der schwierigen Aufbereitung und der großen Datenmenge ist die Aktualität der Gewerbesteuerstatistik gering.

5.2 Pünktlichkeit

Planmäßig sollen Ergebnisse 4 Jahre nach Ende des Veranlagungszeitraums vorliegen.

6 Vergleichbarkeit

6.1 Räumliche Vergleichbarkeit

Die Gewerbesteuerstatistik wird für alle Bundesländer und Deutschland nach dem gleichen Verfahren durchgeführt. Die Ergebnisse der einzelnen Bundesländer sind daher räumlich vergleichbar. Einschränkungen können sich hier für Mehrbetriebsunternehmen/Organschaften ergeben. Diese haben zwar einen relativ geringen Anteil an der Anzahl aller Unternehmen, jedoch einen hohen Anteil am Gesamtertrag. Gewerbeerträge der Filialen, Zweigbetriebe oder Tochterunternehmen bei Organschaften werden nicht am jeweiligen Firmensitz, sondern von dem für den Sitz der Geschäftsleitung zuständigen Finanzamt zentral erfasst und im Rahmen der statistischen Aufbereitung über die Zerlegung den örtlichen Einheiten zugeteilt.

6.2 Zeitliche Vergleichbarkeit

Bei Vergleichen über Berichtsjahre können sich Änderungen des Steuerrechts niederschlagen. Eine Einschränkung der zeitlichen Vergleichbarkeit kann sich auch aufgrund von Veränderungen der wirtschaftlichen Zuordnung einzelner Unternehmen bzw. von Unternehmenszusammenschlüssen/-aufspaltungen ergeben, die keinen realwirtschaftlichen Hintergrund haben. Revisionen der Klassifikation der Wirtschaftszweige wurden zuletzt in den Jahren 1995 (Einführung der WZ 93) und 2001 (Einführung der WZ 2003) und 2010 (Einführung der WZ 2008) für die Gewerbesteuerstatistik übernommen. Nicht alle Positionen sind uneingeschränkt über einen Klassifikationswechsel hinweg vergleichbar. Ein Vergleich von Ergebnissen verschiedener Berichtsjahre auf der Gemeindeebene ist nur eingeschränkt möglich, da sich die Gebietsstände durch Auflösungen, Umgliederungen und Neubildungen von Gemeinden verändert haben.

7 Kohärenz

7.1 Statistikübergreifende Kohärenz

Die Gewerbesteuerstatistik erhebt nicht das Gewerbesteueraufkommen an sich, sondern die Besteuerungsgrundlagen bis zur Festsetzung des Steuermessbetrags. Auf diesen Steuermessbetrag wendet die jeweilige Belegenheitsgemeinde zur Berechnung der tatsächlich geschuldeten Gewerbesteuer ihren örtlichen Hebesatz an. Im Jahr 2004 wurde ein Mindesthebesatz von 200 % eingeführt (§ 1, § 16 Abs. 4 Satz 2 GewStG).

Der Steuermessbetrag wird ermittelt, in dem der Gewinn aus dem Gewerbebetrieb gemäß dem Einkommen- oder Körperschaftsteuergesetz um eine Reihe von Hinzurechnungen und Kürzungen modifiziert wird. Der so gebildete Gewerbeertrag ist auf volle 100 Euro abzurunden und um die noch nicht ausgeglichenen Gewerbeverluste der vorangegangenen Erhebungszeiträume zu kürzen. Vom Gewerbeertrag wird ggf. ein Freibetrag abgezogen (bei natürlichen Personen/ Personengesellschaften in Höhe von 24.500 Euro), höchstens jedoch in Höhe des abgerundeten Gewerbeertrags. Nach Anwendung einer bundeseinheitlichen Steuermesszahl von 3,5 Prozent (bei Hausgewerbetreibenden und ihnen gleichgestellten Personen 1,96 Prozent) auf den (Netto-) Gewerbeertrag ergibt sich der Steuermessbetrag.

Beim Realsteuervergleich wird durch Neutralisierung der Hebesätze vom kassenmäßigen Gewerbesteueraufkommen auf den Steuermessbetrag oder ersatzweise den Grundbetrag zurückgegangen, d.h. es wird ein fiktiver Steuermessbetrag bzw. Grundbetrag auf der Grundlage von Gewerbesteuereinnahmen ermittelt, in denen beträchtliche periodenfremde Zahlungen enthalten sind (Vorauszahlungsanpassungen, Abschluss- und Nachzahlungen für zurückliegende Jahre). In der Gewerbesteuerstatistik werden hingegen die tatsächlichen Steuermessbeträge des jeweiligen Berichtsjahres ausgewiesen. Aufgrund dieser Unterschiede ist ein Vergleich der Ergebnisse nur sehr eingeschränkt möglich.

7.2 Statistikinterne Kohärenz

Die Ergebnisse der Gewerbesteuerstatistik sind in sich kohärent.

7.3 Input für andere Statistiken

Trifft nicht zu.

8 Verbreitung und Kommunikation

8.1 Verbreitungswege

Die Ergebnisse der Gewerbesteuerstatistik werden in elektronischer Form angeboten:

- Fachveröffentlichungen können unter www.destatis.de > Zahlen & Fakten > Gesellschaft & Staat > Öffentliche Finanzen & Steuern > Steuern > Gewerbesteuer kostenfrei als PDF- oder Excel-Datei bezogen werden: [Gewerbesteuerstatistik](#).
 - Über das Datenbanksystem GENESIS-Online (www.destatis.de > Genesis-Online > 73 > 735 > 73511 > Tabelle-0001) können Ergebnisse in unterschiedlichen Dateiformaten (.xls, .html und .csv) direkt geladen werden: www.genesis.destatis.de/genesis/online.
 - Mikrodaten sind über das Forschungsdatenzentrum (FDZ) zugänglich.
 - Im [Statistischen Jahrbuch](#) werden ausgewählte Ergebnisse der Fachveröffentlichungen abgebildet.
 - Eigene Veröffentlichungen der statistischen Ämter der Länder sind gegebenenfalls über die Webseite des jeweiligen Landesamtes zugänglich. Die entsprechenden Internet-Links sind verfügbar unter www.statistik-portal.de.
- Darüber hinaus können Informationen über den Informationsservice des Statistischen Bundesamtes (Kontaktformular) angefordert werden: www.destatis.de/kontakt.

8.2 Methodenpapiere/Dokumentation der Methodik

Natalie Zifonun: Gewerbesteuerstatistik 2001. In: [Wirtschaft und Statistik 3/2006](#), S.303-309.

Natalie Zifonun-Kopp: Weiterentwicklung der Gewerbesteuerstatistik. In: [Wirtschaft und Statistik 8/2012](#), S.664-670.

8.3 Richtlinien der Verbreitung

Trifft nicht zu.

9 Sonstige fachstatistische Hinweise

Ab 2010 werden die Ergebnisse der Organgesellschaften in der Gewerbesteuerstatistik erfasst und mit ihren Berechnungsgrundlagen in separaten Tabellen ausgewiesen.