


Statistisches Bundesamt

Wirtschaftsrechnungen

Einkommens- und Verbrauchsstichprobe 1998



Fachserie **15**

Sonderheft 1

Haus- und Grundbesitz sowie Wohnverhältnisse privater Haushalte

**METZLER
POESCHEL**

Herausgeber: Statistisches Bundesamt, Wiesbaden



Fachliche Informationen zu dieser Veröffentlichung können Sie direkt beim Statistischen Bundesamt erfragen:
Gruppe IX - C, Telefon: 0 30 / 23 34 6930 oder Fax: 030 / 23 24 6400

Verlag: Metzler-Poeschel, Stuttgart

Verlagsauslieferung: SFG – Servicecenter Fachverlage GmbH
Postfach 43 43
72774 Reutlingen
Telefon: 0 70 71 / 93 53 50
Telefax: 0 70 71 / 3 36 53
Internet: <http://www.s-f-g.com>
E-Mail: staba@s-f-g.com

Erscheinungsfolge: unregelmäßig

Erschienen im April 1999

Preis: DM 25,60 / EUR 13,09

Bestellnummer: 2152591-98900

Recyclingpapier aus 100 % Altpapier.



Allgemeine Informationen über das Statistische Bundesamt und sein Datenangebot erhalten Sie:

- im Internet: <http://www.statistik-bund.de>

oder bei unseren Allgemeinen Auskunftsdiensten

65180 Wiesbaden

- Telefon: 06 11 / 75 24 05
- Telefax: 06 11 / 75 33 30
- E-Mail: auskunftsdienst@statistik-bund.de

Zweigstelle Berlin

Postfach 276

10124 Berlin

- Telefon: 030 / 23 24 68 66
- Telefax: 030 / 23 24 68 72
- E-Mail: stba-berlin.infodienst@t-online.de

Statist. Bundesamt - Bibliothek



04-13064

© Statistisches Bundesamt, Wiesbaden 1999
Alle Rechte vorbehalten.

Für nichtgewerbliche Zwecke sind Nachdruck und Verbreitung mit Quellenangabe gestattet. Die Verbreitung über elektronische Systeme bedarf stets der vorherigen Genehmigung.

Inhalt

	Seite
Vorbemerkung	7
Textteil	
Erläuterungen	8
Haus- und Grundbesitz sowie Wohnverhältnisse privater Haushalte in Deutschland	12
Tabellenteil	
Zusammenfassende Übersichten	
1.1 Übersicht über die erfaßten und hochgerechneten Haushalte	26
1.2 Private Haushalte mit Haus- und Grundbesitz am 1.1.1998 nach sozialer Stellung des/der Haupteinkommensbeziehers(in)	
1.2.1 Früheres Bundesgebiet	28
1.2.2 Neue Länder und Berlin-Ost	29
1.3 Private Haushalte mit Haus- und Grundbesitz am 1.1.1998 nach Wohnen in Mietwohnung bzw. Wohneigentum	
1.3.1 Früheres Bundesgebiet	30
1.3.2 Neue Länder und Berlin-Ost	31
1.4 Private Haushalte nach Wohnverhältnissen am 1.1.1998 nach sozialer Stellung des/der Haupteinkommensbeziehers(in)	
1.4.1 Früheres Bundesgebiet	32
1.4.2 Neue Länder und Berlin-Ost	33
1.5 Private Haushalte nach Art der Heizung, mit Garage/Stellplatz sowie Garten am 1.1.1998 nach sozialer Stellung des/der Haupteinkommensbeziehers(in)	
1.5.1 Früheres Bundesgebiet	34
1.5.2 Neue Länder und Berlin-Ost	34
Früheres Bundesgebiet	
2 Private Haushalte mit Haus- und Grundbesitz am 1.1.1998 Paare nach Anzahl der ledigen Kinder unter 18 Jahre und sozialer Stellung des/der Haupteinkommensbeziehers(in)	
2.1 Haushalte insgesamt	36
2.2 Haushalte von Selbständigen	37
2.3 Haushalte von Arbeitnehmern	38
2.4 Haushalte von Beamten	39
2.5 Haushalte von Angestellten und Arbeitern	40
2.6 Haushalte von Angestellten	41
2.7 Haushalte von Arbeitern	42
2.8 Haushalte von Arbeitslosen	43
2.9 Haushalte von Nichterwerbstätigen	44
3 Private Haushalte mit Haus- und Grundbesitz am 1.1.1998 nach Haushaltsgröße	
3.1 Haushalte insgesamt	45
3.2 Nach sozialer Stellung des/der Haupteinkommensbeziehers(in)	
3.2.1 Haushalte von Selbständigen	46
3.2.2 Haushalte von Landwirten	47
3.2.3 Haushalte von Gewerbetreibenden, freiberuflich Tätigen	48
3.2.4 Haushalte von Arbeitnehmern	49
3.2.5 Haushalte von Beamten	50
3.2.6 Haushalte von Angestellten und Arbeitern	51
3.2.7 Haushalte von Angestellten	52
3.2.8 Haushalte von Arbeitern	53
3.2.9 Haushalte von Arbeitslosen	54
3.2.10 Haushalte von Nichterwerbstätigen	55
3.2.11 Haushalte von Rentnern und Pensionären	56
3.2.12 Haushalte von Rentnern	57
3.2.13 Haushalte von Pensionären	58

3.3	Nach differenziertem Regionstyp	
3.3.1	Hochverdichtete Agglomerationsräume	59
3.3.2	Agglomerationsräume mit herausragenden Zentren	60
3.3.3	Verstädterte Räume höherer Dichte	61
3.3.4	Verstädterte Räume mittlerer Dichte mit großen Oberzentren	62
3.3.5	Verstädterte Räume mittlerer Dichte ohne große Oberzentren	63
3.3.6	Ländliche Räume höherer Dichte	64
3.3.7	Ländliche Räume geringerer Dichte	65
4	Private Haushalte mit Haus- und Grundbesitz am 1.1.1998 nach monatlichem Haushaltsnettoeinkommen	
4.1	Haushalte insgesamt	66
4.2	Nach Haushaltstyp	
4.2.1	Paare ohne und mit ledigen Kindern unter 18 Jahre	67
4.2.2	Paare ohne Kind	68
4.2.3	Paare mit 1 ledigen Kind unter 18 Jahre	69
4.2.4	Paare mit 2 ledigen Kindern unter 18 Jahre	70
4.2.5	Paare mit 3 und mehr ledigen Kindern unter 18 Jahre	71
4.2.6	Alleinlebende Frau	72
4.2.7	Alleinlebender Mann	73
4.3	Nach Haushaltsgröße	
4.3.1	1-Personenhaushalte	74
4.3.2	2-Personenhaushalte	75
4.3.3	3-Personenhaushalte	76
4.3.4	4-Personenhaushalte	77
4.3.5	Haushalte mit 5 und mehr Personen	78
5	Private Haushalte mit Haus- und Grundbesitz am 1.1.1998 nach Alter und sozialer Stellung des/der Haupteinkommensbeziehers(in)	
5.1	Haushalte insgesamt	79
5.2	Haushalte von Selbständigen	80
5.3	Haushalte von Arbeitnehmern	81
5.4	Haushalte von Arbeitslosen	82
5.5	Haushalte von Nichterwerbstätigen	83
6	Private Haushalte nach Wohnverhältnissen am 1.1.1998 nach Haushaltstyp und sozialer Stellung des/der Haupteinkommensbeziehers(in)	
6.1	Paare nach Anzahl der ledigen Kinder unter 18 Jahre	
6.1.1	Haushalte insgesamt	84
6.1.2	Haushalte von Selbständigen	85
6.1.3	Haushalte von Arbeitnehmern	86
6.1.4	Haushalte von Beamten	87
6.1.5	Haushalte von Angestellten und Arbeitern	88
6.1.6	Haushalte von Angestellten	89
6.1.7	Haushalte von Arbeitern	90
6.1.8	Haushalte von Arbeitslosen	91
6.1.9	Haushalte von Nichterwerbstätigen	92
6.2	Alleinerziehende nach Anzahl der ledigen Kinder unter 18 Jahre Haushalte insgesamt	93
7	Private Haushalte nach Wohnverhältnissen am 1.1.1998 nach Haushaltsgröße und sozialer Stellung des/der Haupteinkommensbeziehers(in)	
7.1	Haushalte insgesamt	94
7.2	Haushalte von Selbständigen	95
7.3	Haushalte von Arbeitnehmern	96
7.4	Haushalte von Beamten	97
7.5	Haushalte von Angestellten und Arbeitern	98
7.6	Haushalte von Angestellten	99
7.7	Haushalte von Arbeitern	100
7.8	Haushalte von Arbeitslosen	101
7.9	Haushalte von Nichterwerbstätigen	102
7.10	Haushalte von Rentnern und Pensionären	103
7.11	Haushalte von Rentnern	104
7.12	Haushalte von Pensionären	105
8	Private Haushalte nach Wohnverhältnissen am 1.1.1998 nach Alter und sozialer Stellung des/der Haupteinkommensbeziehers(in)	
8.1	Haushalte insgesamt	106
8.2	Haushalte von Selbständigen	107

	Seite
8.3	Haushalte von Arbeitnehmern 108
8.4	Haushalte von Arbeitslosen 109
8.5	Haushalte von Nichterwerbstätigen 110
9	Private Haushalte nach Art der Heizung, mit Garage/Stellplatz sowie mit Garten am 1.1.1998
9.1	Nach Haushaltstyp
9.1.1	Paare nach Anzahl der ledigen Kinder unter 18 Jahre 111
9.1.2	Alleinerziehende nach Anzahl der ledigen Kinder unter 18 Jahre 111
9.2	Nach Haushaltsgröße 112
9.3	Nach monatlichem Haushaltsnettoeinkommen 112
9.4	Nach Alter des/der Haupteinkommensbeziehers(in) 113
Neue Länder und Berlin-Ost	
10	Private Haushalte mit Haus- und Grundbesitz am 1.1.1998 Paare nach Anzahl der ledigen Kinder unter 18 Jahre und sozialer Stellung des/der Haupteinkommensbeziehers(in)
10.1	Haushalte insgesamt 116
10.2	Haushalte von Selbständigen 117
10.3	Haushalte von Arbeitnehmern 118
11	Private Haushalte mit Haus- und Grundbesitz am 1.1.1998 nach Haushaltsgröße
11.1	Haushalte insgesamt 119
11.2	Nach sozialer Stellung des/der Haupteinkommensbeziehers(in)
11.2.1	Haushalte von Selbständigen 120
11.2.2	Haushalte von Arbeitnehmern 121
11.2.3	Haushalte von Beamten 122
11.2.4	Haushalte von Angestellten und Arbeitern 123
11.2.5	Haushalte von Angestellten 124
11.2.6	Haushalte von Arbeitern 125
11.2.7	Haushalte von Arbeitslosen 126
11.2.8	Haushalte von Nichterwerbstätigen 127
11.2.9	Haushalte von Rentnern 128
11.3	Nach differenziertem Regionstyp
11.3.1	Agglomerationsräume mit herausragenden Zentren 129
11.3.2	Verstädterte Räume höherer Dichte 130
11.3.3	Verstädterte Räume mittlerer Dichte mit großen Oberzentren 131
11.3.4	Verstädterte Räume mittlerer Dichte ohne große Oberzentren 132
11.3.5	Ländliche Räume höherer Dichte 133
11.3.6	Ländliche Räume geringerer Dichte 134
12	Private Haushalte mit Haus- und Grundbesitz am 1.1.1998 nach monatlichem Haushaltsnettoeinkommen
12.1	Haushalte insgesamt 135
12.2	Nach Haushaltstyp
12.2.1	Paare ohne und mit ledigen Kindern unter 18 Jahre 136
12.2.2	Paare ohne Kind 137
12.2.3	Paare mit 1 ledigen Kind unter 18 Jahre 138
12.2.4	Paare mit 2 ledigen Kindern unter 18 Jahre 139
12.2.5	Paare mit 3 und mehr ledigen Kindern unter 18 Jahre 140
12.2.6	Alleinlebende Frau 141
12.2.7	Alleinlebender Mann 142
12.3	Nach Haushaltsgröße
12.3.1	1-Personenhaushalte 143
12.3.2	2-Personenhaushalte 144
12.3.3	3-Personenhaushalte 145
12.3.4	4-Personenhaushalte 146
12.3.5	Haushalte mit 5 und mehr Personen 147
13	Private Haushalte mit Haus- und Grundbesitz am 1.1.1998 nach Alter und sozialer Stellung des/der Haupteinkommensbeziehers(in)
13.1	Haushalte insgesamt 148
13.2	Haushalte von Selbständigen 149
13.3	Haushalte von Arbeitnehmern 150
13.4	Haushalte von Arbeitslosen 151
13.5	Haushalte von Nichterwerbstätigen 152

14	Private Haushalte nach Wohnverhältnissen am 1.1.1998 nach Haushaltstyp und sozialer Stellung des/der Haupteinkommensbeziehers(in)	
14.1	Paare nach Anzahl der ledigen Kinder unter 18 Jahre	
14.1.1	Haushalte insgesamt	153
14.1.2	Haushalte von Selbständigen	154
14.1.3	Haushalte von Arbeitnehmern	155
14.1.4	Haushalte von Beamten	156
14.1.5	Haushalte von Angestellten und Arbeitern	157
14.1.6	Haushalte von Angestellten	158
14.1.7	Haushalte von Arbeitern	159
14.1.8	Haushalte von Arbeitslosen	160
14.1.9	Haushalte von Nichterwerbstätigen	161
14.2	Alleinerziehende nach Anzahl der ledigen Kinder unter 18 Jahre Haushalte insgesamt	162
15	Private Haushalte nach Wohnverhältnissen am 1.1.1998 nach Haushaltsgröße und sozialer Stellung des/der Haupteinkommensbeziehers(in)	
15.1	Haushalte insgesamt	163
15.2	Haushalte von Selbständigen	164
15.3	Haushalte von Arbeitnehmern	165
15.4	Haushalte von Beamten	166
15.5	Haushalte von Angestellten und Arbeitern	167
15.6	Haushalte von Angestellten	168
15.7	Haushalte von Arbeitern	169
15.8	Haushalte von Arbeitslosen	170
15.9	Haushalte von Nichterwerbstätigen	171
15.10	Haushalte von Rentnern	172
16	Private Haushalte nach Wohnverhältnissen am 1.1.1998 nach Alter und sozialer Stellung des/der Haupteinkommensbeziehers(in)	
16.1	Haushalte insgesamt	173
16.2	Haushalte von Selbständigen	174
16.3	Haushalte von Arbeitnehmern	175
16.4	Haushalte von Arbeitslosen	176
16.5	Haushalte von Nichterwerbstätigen	177
17	Private Haushalte nach Art der Heizung, mit Garage/Stellplatz sowie mit Garten am 1.1.1998	
17.1	Nach Haushaltstyp	
17.1.1	Paare nach Anzahl der ledigen Kinder unter 18 Jahre	178
17.1.2	Alleinerziehende nach Anzahl der ledigen Kinder unter 18 Jahre	178
17.2	Nach Haushaltsgröße.....	179
17.3	Nach monatlichem Haushaltsnettoeinkommen.....	179
17.4	Nach Alter des/der Haupteinkommensbeziehers(in).....	180

Die Angaben für das frühere Bundesgebiet beziehen sich auf die Bundesrepublik Deutschland nach dem Gebietsstand bis zum 03.10.1990; sie schließen Berlin-West ein.

Die Angaben für die neuen Länder und Berlin-Ost beziehen sich auf die Länder Brandenburg, Mecklenburg-Vorpommern, Sachsen, Sachsen-Anhalt, Thüringen sowie auf Berlin-Ost.

Zeichenerklärung

- / = keine Angabe, da der Zahlenwert nicht sicher genug
- () = Aussagewert eingeschränkt, da der Zahlenwert statistisch relativ unsicher ist
- = nichts vorhanden
- X = Tabellenfach gesperrt, weil Aussage nicht sinnvoll

Vorbemerkung

Alle fünf Jahre werden in Deutschland private Haushalte durch die Einkommens- und Verbrauchsstichprobe (EVS) zu ihren Einnahmen und Ausgaben, zur Vermögensbildung sowie der Ausstattung mit technischen Gebrauchsgütern befragt.¹⁾

Bei der EVS handelt es sich um eine Stichprobe, bei der nicht alle, sondern nur etwa jeder fünfhundertste Haushalt einbezogen ist. In der Erhebung sind nur solche Haushalte vertreten, die sich auf Grund von Werbemaßnahmen der Statistischen Landesämter und des Statistischen Bundesamtes bereit erklärten, freiwillig teilzunehmen. Die Erhebung unterteilt sich in drei relativ selbständige Einheiten:

- das **Einführungsinterview** (Stichtag 1. Januar),
- das **Haushaltsbuch** mit Einnahmen und Ausgaben eines Quartals,
- das **Feinaufzeichnungsheft** für Nahrungsmittel, Getränke und Tabakwaren.

Erste Ergebnisse aus den Einführungsinterviews der Einkommens- und Verbrauchsstichprobe 1998 zum Ausstattungsgrad und -bestand der Haushalte mit ausgewählten technischen Gebrauchsgütern wurden bereits in Heft 1 dieser Fachserie dargestellt. Um Hilfen zur Interpretation der Daten zu geben sind dort auch Angaben zur demographischen Zusammensetzung der Haushalte zu finden. Im vorliegenden Sonderheft 1 werden weitere Daten aus dem Einführungsinterview veröffentlicht, die den Haus- und Grundbesitz sowie die Wohnverhältnisse der privaten Haushalte betreffen.

Wie in den früheren Erhebungen werden die Veröffentlichungen der Fachserie 15 nach Vorliegen der entsprechenden Ergebnisse fortgesetzt. Dazu wird auch das Heft zu Methode und Durchführung der Einkommens- und Verbrauchsstichprobe gehören, in dem die methodischen Änderungen erläutert werden, die sich aus der Neukonzeption der Wirtschaftsrechnungen privater Haushalte ergaben.

¹⁾Rechtsgrundlage für die Erhebung ist das Gesetz über die Statistik der Wirtschaftsrechnungen privater Haushalte in der im Bundesgesetzblatt Teil III, Gliederungsnummer 708-6, veröffentlichten bereinigten Fassung, zuletzt geändert durch Art. 2 der Verordnung vom 26. März 1991 (BGBl. I S. 846) in Verbindung mit dem Gesetz über Statistik für Bundeszwecke (Bundesstatistikgesetz - BStatG) vom 22. Januar 1987 (BGBl. I S. 462, 565), zuletzt geändert durch Art. 2 des Gesetzes vom 17. Januar 1996 (BGBl. I S. 34). Erhoben werden Angaben zu §2 des Gesetzes über die Statistik der Wirtschaftsrechnungen der privaten Haushalte.

Erläuterungen

Haushalt

Als Haushalt wird in der Regel eine Gruppe von verwandten oder persönlich verbundenen (auch familienfremden) Personen, die sowohl einkommens- als auch verbrauchsmäßig zusammengehören und zusammen wohnen, bezeichnet. Sie müssen über ein oder mehrere Einkommen oder über Einkommensteile gemeinsam verfügen und voll oder überwiegend im Rahmen einer gemeinsamen Hauswirtschaft versorgt werden. Als Haushalt gilt auch eine Einzelperson mit eigenem Einkommen, die für sich allein wirtschaftet. Zeitweilig vom Haushalt getrennt lebende Personen gehören zum Haushalt, wenn sie überwiegend von Mitteln des Haushalts leben oder wenn sie mit ihren eigenen Mitteln den Lebensunterhalt des Haushalts bestreiten. Haus- und Betriebspersonal, Untermieter und Kostgänger zählen nicht zum Haushalt, in dem sie wohnen bzw. gepflegt werden, ebenso nicht Personen, die sich nur auf Besuch im Haushalt befinden.

Generell nicht in die Erhebung einbezogen werden Personen in Gemeinschaftsunterkünften und Anstalten, zu denen u.a. die Bewohner von Alters- und Pflegeheimen, die Angehörigen der Bereitschaftspolizei, des Bundesgrenzschutzes und der Bundeswehr gehören, soweit sie nicht einen ständigen Wohnsitz außerhalb der Kaserne haben.

In die Ergebnisdarstellung nicht einbezogen sind Haushalte mit hohem monatlichen Einkommen (Haushaltsnettoeinkommen von 35 000 DM und mehr), da diese sich nicht in ausreichender Zahl an der Erhebung beteiligen.

Näheres zu dem Haushaltsbegriff der Einkommens- und Verbrauchsstichprobe sowie dem etwas weiter gefaßten Haushaltsbegriff der Volkszählung und des Mikrozensus siehe Fachserie 15, Einkommens- und Verbrauchsstichprobe 1993, Heft 7 „Aufgabe, Methode und Durchführung“ bzw. Fachserie 1, Reihe 3 „Haushalte und Familien“.

Haupteinkommensbezieherin/Haupteinkommensbezieher

Durch die Festlegung einer Haupteinkommensbezieherin/eines Haupteinkommensbeziehers wird es möglich, Mehrpersonenhaushalte nach unterschiedlichen Merkmalen (z.B. Alter, Familienstand, soziale Stellung) einheitlich zu gliedern. Als Haupteinkommensbezieherin/Haupteinkommensbezieher gilt grundsätzlich die Person, die den höchsten Beitrag zum Haushaltseinkommen leistet und die von den befragten Haushalten als solche benannt wird. Im Interesse einer besseren Verständlichkeit der Darlegungen wird im folgenden häufig auf die weibliche Form verzichtet.

Gruppierungen der Ergebnisse

Aus der Vielzahl der Möglichkeiten sind entsprechend den Wünschen der Nutzer die Ergebnisse nach folgenden Merkmalen gruppiert worden:

- Haushaltstyp
- Haushaltsgröße
- soziale Stellung des/der Haupteinkommensbeziehers(in)
- Haushaltsnettoeinkommensklasse
- Altersgruppe des/der Haupteinkommensbeziehers(in)
- differenzierter Regionstyp

Je nach Häufigkeit der in den Gruppierungen vertretenen Haushalte werden zur Wahrung der statistischen Sicherheit der Ergebnisse bei einigen Tabellen die angebotenen Untergliederungen gekürzt. Weitere Differenzierungen können in Form von kostenpflichtigen Sonderauswertungen beim Statistischen Bundesamt angefordert werden.

Haushaltstyp

Alleinlebende(r)	Frau Mann
Alleinerziehende mit Kindern	nach Zahl der Kinder
(Ehe-)Paar	ohne und mit Kindern ohne Kind nach Zahl der Kinder

Bei der Darstellung nach dem Haushaltstyp werden nur die Haushalte gezählt, denen außer den bei der Typisierung genannten Mitgliedern keine weiteren Personen angehören. Sind weitere Personen (z.B. Schwiegermutter, -vater u.ä.) vorhanden, werden diese Haushalte keinem der genannten Haushaltstypen zugeordnet. Als Kinder zählen alle ledigen Kinder unter 18 Jahre der Haupteinkommensbezieherin/des Haupteinkommensbeziehers oder dessen (Ehe-)Partner. Damit ist impliziert, daß bei der Auswertung Lebensgemeinschaften Ehepaaren gleichgestellt wurden.

Haushaltsgröße

- 1 - Personenhaushalt
- 2 - Personenhaushalt
- 3 - Personenhaushalt
- 4 - Personenhaushalt
- Haushalt mit 5 und mehr Personen

Soziale Stellung des/der Haupteinkommensbezieher(in)

- **Landwirt:** Alle Personen, die einen landwirtschaftlichen Betrieb wirtschaftlich oder organisatorisch als Eigentümer oder Pächter leiten. Den Haushalten von Landwirten zugerechnet wurden Haushalte, deren Einkommen überwiegend aus einem landwirtschaftlichen Betrieb stammen.
- **Gewerbetreibender, freiberuflich Tätiger:** Alle Personen, die einen Betrieb oder eine Arbeitsstätte gewerblicher Art wirtschaftlich oder organisatorisch als Eigentümer oder Pächter leiten. Freiberuflich Tätige wie Ärzte, Rechtsanwälte, Schriftsteller, freischaffende Künstler usw. zählen ebenfalls dazu.
- **Beamter:** Beamte des Bundes (auch Berufssoldaten, Beamte des Bundesgrenzschutzes), der Länder, Gemeinden und Körperschaften des öffentlichen Rechts einschl. Beamtenanwärter und Beamte im Vorbereitungsdienst, auch Richter, Geistliche und Beamte der Evangl. Kirche und der Römisch-Kath. Kirche. (Geistliche und Sprecher anderer Religionsbekenntnisse sind als Angestellte erfasst.)
- **Angestellter:** Alle nichtbeamteten Gehaltsempfänger, wie z.B. kaufmännische, technische, Büro-, Verwaltungs- oder Behördenangestellte, leitende Angestellte (z.B. Direktoren), ferner sogenannte Versicherungsbeamte, Betriebsbeamte, Bankbeamte (soweit sie nicht in einem öffentl.-rechtl. Dienstverhältnis - z.B. Bundesbank - stehen).
- **Arbeiter:** Alle Lohnempfänger, unabhängig von der Lohnzahlungs- und Lohnabrechnungsperiode, auch Heimarbeiter.
- **Arbeitsloser:** Arbeitslos ist ein Arbeitnehmer, der vorübergehend nicht in einem Beschäftigungsverhältnis steht oder nur eine kurzzeitige Beschäftigung ausübt.
- **Nichterwerbstätiger:** Alle Bezieher von Pensionen aus öffentlichen Kassen und/oder Renten aus öffentlichen Sozialeinrichtungen, Sozialhilfeempfänger, Altenteiler, nicht oder nicht mehr im Erwerbsleben stehende Personen, die vom eigenen Vermögen (Vermietung, Verpachtung) oder von privaten Unterstützungen und dergleichen leben, ferner Studenten, die einen eigenen Haushalt führen. Die Zuordnung zu den Nichterwerbstätigen erfolgte auch dann, wenn kleinere oder unregelmäßige Einkünfte aus Erwerbstätigkeit vorhanden waren.

In der Darstellung wurden Ergebnisse z.T. für Haushalte von Landwirten, Gewerbetreibenden, freiberuflich Tätigen zur Gruppe der „Selbständigen“ und der Haushalte von Beamten, Angestellten, Arbeitern zur Gruppe der „Arbeitnehmer“ zusammengefasst. Andererseits wurden Haushalte von Nicht-erwerbstätigen mit überwiegendem Einkommen aus Renten

der gesetzlichen Rentenversicherung sowie Haushalte von Nichterwerbstätigen mit überwiegendem Einkommen aus öffentlichen Pensionen als Auswahl aus den Nichterwerbstätigen-Haushalten z.T. gesondert dargestellt.

Haushaltsnettoeinkommen

Zur Einordnung der Haushalte nach Haushaltsnettoeinkommensgruppen diente die Selbsteinstufung der Haushalte.

Differenzierter Regionstyp

Durch die rechentechnische Nutzung von Angaben des Gemeinderegisters (GV100) können erstmals für das Erhebungsjahr 1998 über die Gliederung nach Bundesländern und Gebietsstände hinaus regionale Ergebnisse präsentiert werden. Diese umfassen:

- **Hochverdichtete Agglomerationsräume:** Regionen mit Oberzentren mit mehr als 100 000 Einwohnern und Umland-Dichte über 300 Einwohnern je km².
- **Agglomerationsräume mit herausragenden Zentren:** Regionen mit Zentren mit mehr als 100 000 Einwohnern und Umland-Dichte unter 300 Einwohnern je km².
- **Verstädterte Räume höherer Dichte:** Regionen mit Dichte von 100 bis 200 Einwohnern je km²; verstärkte Regionen, die neben der relativ hohen Dichte (mehr als 200 Einwohner je km²) i.d.R. ein großstädtisches Oberzentrum aufweisen.
- **Verstädterte Räume mittlerer Dichte mit großen Oberzentren:** Regionen mit Dichte von 150 bis 200 Einwohnern je km², mit Oberzentren mit mehr als 100 000 Einwohnern.
- **Verstädterte Räume mittlerer Dichte ohne große Oberzentren:** Regionen mit Dichte von mehr als 150 bis unter 200 Einwohnern je km², ohne Zentrum mit mehr als 100 000 Einwohnern.
- **Ländliche Räume höherer Dichte:** Regionen mit Dichte über 100 Einwohnern je km², i.d.R. mit einem bedeutsamen Zentrum.
- **Ländliche Räume geringerer Dichte:** Regionen mit Dichte unter 100 Einwohnern je km².

Gegenstand der Nachweisung

Haus- und Grundbesitz

Von den Haushalten wurden alle Grundstücke, Gebäude und Eigentumswohnungen erfragt, unabhängig davon, ob

- diese selbst erstellt bzw. gekauft oder durch Schenkung bzw. Erbe erworben waren
- sie eigengenutzt oder vermietet wurden (ohne Nutzung für eigene geschäftliche Zwecke)
- sich im Inland oder im Ausland befanden.

Es war die Anzahl aller **unbebauten Grundstücke** einzutragen, z.B. auch Wochenendgrundstücke u.ä. ohne landwirtschaftlich genutzte Flächen. Der Eintrag in die Position **Einfamilienhäuser** mußte auch dann erfolgen, wenn sich im Einfamilienhaus eine Einliegerwohnung befand. Es wurde weiterhin der Besitz von **Zweifamilienhäusern** sowie von **Wohngebäuden mit 3 und mehr Wohnungen** erfragt. Zu den **Eigentumswohnungen** gehörten auch Einliegerwohnungen sowie Ferien- und Zweitwohnungen. Zu **sonstigen Gebäuden** zählten u.a. Wochenend- und Ferienhäuser, Kleingartenlauben, kombinierte Wohn-/Geschäftsgebäude sowie Betriebsgebäude (ohne Nutzung für eigene geschäftliche Zwecke). Mehrfachnennung war möglich.

In den Tabellen werden nicht die Zahl der in den Haushalten vorhandenen Güter nachgewiesen, sondern die Zahl der Haushalte, die diese Güter besaßen.

Für die Güter wurden erfragt:

- **Einheitswert:** dieser sollte dem letzten Einheitswert-, Grundsteuer-, oder Vermögenssteuerbescheid entnommen werden.
- **Verkehrswert:** dieser sollte von den Haushalten geschätzt werden. Als Anhaltspunkt für die sorgfältige Bewertung galt der marktübliche Preis, den man erzielen könnte, falls der Haus- und Grundbesitz zum Zeitpunkt der Befragung verkauft werden würde.
- **Restschuld:** hierunter fallen noch zu leistende Gesamttilgungen für Darlehen (Hypotheken, Baudarlehen u.ä.), die von den Haushalten für den Erwerb bzw. die Instandsetzung des Haus- und Grundvermögens aufgenommen wurden.

In den Auswertungstabellen sind Einheitswert, Verkehrswert und Restschuld als Durchschnitt aller befragten Haushalte sowie als Durchschnitt der Haushalte mit Haus- und Grundbesitz ausgewiesen. Die Restschuld ist darüber hinaus als Durchschnitt bezogen auf die Haushalte mit Restschuld dargestellt.

Wohnverhältnisse

Unabhängig davon, welchen Besitz an Häusern/Wohnungen die Haushalte haben, wurden sie danach gefragt, welcher Art das von ihnen als **Hauptwohnung** bewohnte Gebäude war.

Zur Auswahl standen:

- **Einfamilienhaus**
- **Zweifamilienhaus**
- **Wohngebäude mit 3 und mehr Wohnungen**
- **sonstige Gebäude.**

Dazu wurde als weiteres Merkmal erfaßt, ob der Haushalt die Wohnräume als **Eigentümer des Hauses/der Wohnung** oder als **Mieter bzw. mietfrei** nutzte.

Zur **Wohnfläche** zählten Wohn- und Schlafräume (auch untervermietete sowie außerhalb des Wohnungsabschlusses befindliche Räume, wie z.B. Mansarden; auch solche, die teilweise gewerblich genutzt werden, wie Praxis- und Wartezimmer in Arzt- und Rechtsanwaltswohnungen), Küchen, Nebenräume (Bad, Toilette, Flur usw.), Balkone bzw. Loggien ($\frac{1}{2}$ bis $\frac{1}{4}$ der anrechenbaren Grundfläche). Unberücksichtigt blieben Keller-, Boden- und Wirtschaftsräume, die nicht Wohnzwecken dienen.

Die **Fläche der Wohn- und Schlafräume von Kindern und Jugendlichen** sollte nur von den Räumen angegeben werden, die ganz oder überwiegend von Kindern und Jugendlichen (bis unter 18 Jahre) genutzt werden.

Es wurde weiterhin die **Anzahl der Wohn- und Schlafräume** (ohne Bad, Toilette, Flur und Küche sowie ohne Räume unter 6 m^2) der Wohnung erfragt. Keller-, Boden und Wirtschaftsräume waren nicht anzugeben, soweit sie nicht zu Wohnzwecken dienten.

Zur Charakterisierung der Wohnverhältnisse machten Haushalte desweiteren Angaben zur **Heizungsart** der Wohnung, der **Miete/dem Besitz von Garagen oder Stellplätzen und Gärten**. Unabhängig davon, ob die Gärten gepachtet, gemietet oder Eigentum des Haushalts waren sollte die **gesamte Fläche** angegeben werden. Zur **bewirtschaftete Fläche** zählte der Teil der Gartenfläche, der für den Anbau von Pflanzen genutzt wurde.

Der Abdruck des verwendeten Fragebogens und eine Übersichtskarte Deutschlands zur Verteilung der Regionen findet sich im Anhang von Heft 1 dieser Fachserie.

Hochrechnung

Die vorliegenden auswertbaren Unterlagen von 68 863 Haushalten wurden mit dem Verfahren „Hochrechnung nach dem Prinzip des minimalen Informationsverlustes“ hochgerechnet. Das Verfahren ermöglicht es, die Stichprobenergebnisse an Eckwert-Gliederungen des Mikrozensus mehrerer Merkmale gemeinsam anzupassen. Dies erfolgte in zwei Schritten: Zunächst wurde auf Länderebene eine freie Hochrechnung mit Mikrozensusdaten von 1997 durchgeführt, das bedeutet, je Schicht (Kombination der Ausprägung der Merkmale Haushaltstyp, soziale Stellung des Haupteinkommensbeziehers und monatlicher Haushaltsnettoeinkommensklasse) wurden die Hochrechnungsfaktoren mittels des Quotienten:

$$\frac{\text{Zahl der im Mikrozensus nachgewiesenen Haushalte}}{\text{Zahl der teilnehmenden EVS-Haushalte}}$$

gebildet. Anschließend sind die Faktoren erneut angepaßt worden. Dabei wurden die weiteren Eckwerte des Mikrozensus berücksichtigt, mit dem Ziel, die ursprüngliche Stichprobenstruktur möglichst zu erhalten. Damit bekam jeder befragte Haushalt einen Hochrechnungsfaktor, der fest mit den erhobenen Daten verbunden ist. Mit Hilfe dieser „individuellen“ Hochrechnungsfaktoren erfolgte die Gewichtung jedes Merkmals jedes Haushalts in den tabellierten Ergebnissen. Die Zahl der Haushalte insgesamt beläuft sich hochgerechnet auf rund 36,7 Millionen, davon 29,9 Millionen im früheren Bundesgebiet und 6,8 Millionen in den neuen Ländern und Berlin-Ost. Hinsichtlich einer ausführlichen Beschreibung des Hochrechnungsverfahrens wird auf den Aufsatz „Stichprobenverfahren der Einkommens- und Verbrauchsstichprobe 1998“ in „Wirtschaft und Statistik“ Heft 2 1999 verwiesen.

Fehlerrechnungen

Da genaue Fehlerrechnungen z.Z. noch nicht vorliegen, wurde für die Ergebnisdarstellung das bislang praktizierte Vorgehen beibehalten. Danach werden Ergebnisse, bei denen unter 25 Haushalte beteiligt waren nicht veröffentlicht, der relative Standardfehler wird über 20 % geschätzt (die Angaben werden als „/“ ausgewiesen). Waren 25 bis unter 100 Haushalte bei der Berechnung der entsprechenden Durchschnittswerte beteiligt, sind die Werte in Klammern gesetzt. Hier kann von einem relativen Standardfehler zwischen 10 und 20 % ausgegangen werden. Bei 100 und mehr beteiligten Haushalten (Werte ohne zusätzliches Symbol) kann der relative Standardfehler bis 10 % betragen.

Auf- und Abrundungen

Die maschinell erstellten Ergebnisse sind bei der Hochrechnung ohne Rücksicht auf die Endsumme auf- bzw. abgerundet worden. Deshalb können sich bei der Summierung von Einzelangaben geringfügige Abweichungen in der Endsumme ergeben.

Haus- und Grundbesitz sowie Wohnverhältnisse privater Haushalte in Deutschland

Ergebnisse der Einkommens- und Verbrauchsstichprobe 1998

Vorbemerkungen

Mit diesem Aufsatz wird die Auswertung zu weiteren Erhebungsmerkmalen der EVS 1998 (zum Stichtag 1.1.) fortgesetzt.¹ Im folgenden werden

- der Haus- und Grundbesitz und dessen Verteilung sowie
- die Wohnverhältnisse

der befragten privaten Haushalte betrachtet und zwar getrennt für die beiden Gebietsstände früheres Bundesgebiet sowie neue Länder und Berlin-Ost. Als Vergleichsdaten liegen Angaben privater Haushalte aus dem Schlußinterview (Erhebungszeitpunkt 31.12.1993) zum Haus- und Grundbesitz sowie aus dem Grundinterview (Erhebungszeitpunkt 1.1.1993) zu den Wohnverhältnissen vor.² Vermutlich waren diese Ergebnisse des Jahres 1993 durch Rückübertragungsansprüche von Eigentumsrechten stark beeinflusst, woraus der enorme Zuwachs gegenüber 1988 erklärbar wird. Nicht jeder von westdeutschen Haushalten gestellte Antrag führte auch zu einer Rückübertragung von Eigentum. Um bei der Betrachtung des Haus- und Grundbesitzes Sondereinflüsse auszuschalten, werden auch Ergebnisse des Schlußinterviews der EVS vom 31.12.1988 mit einbezogen. Für die neuen Länder und Berlin-Ost muß allerdings der Vergleich auf das Jahr 1993 eingeschränkt bleiben, da hier die entsprechenden Daten für das Jahr 1988 nicht vorliegen.

Zum Haus- und Grundbesitz werden in der EVS

- unbebaute Grundstücke (ohne landwirtschaftlich genutzte Fläche)
- Einfamilienhäuser
- Zweifamilienhäuser
- Wohngebäude mit drei und mehr Wohnungen
- Eigentumswohnungen
- sonstige Gebäude gezählt.

Zu letzteren gehören u. a. Wochenend- und Feriehäuser, Kleingartenlauben, kombinierte Wohn-/Geschäftsgebäude sowie Betriebsgebäude, die nicht für eigene geschäftliche Zwecke genutzt werden. Nicht erfragt wurde, wo dieser Besitz liegt. Allerdings waren die Haushalte gebeten worden, den gesamten Immobilienbesitz anzugeben, unabhängig davon, ob sich dieser im Inland oder Ausland befand, bzw. ob dieser eigengenutzt, vermietet oder verpachtet wurde. Weiterhin sollte unterschieden werden, wie sich der Besitz begründete; d. h., ob er durch Erbe bzw. Schenkung oder Kauf erworben worden war.

Die Wohnsituation wird durch Angaben der Haushalte über Raumzahl, Quadratmeterfläche der Wohnung und über die Ausstattung mit Heizung beschrieben. Ferner gehören dazu die Gartennutzung sowie Garagen und Stellplätze für Kraftfahrzeuge. Mit der Erfassung der Wohnverhältnisse von Haushalten innerhalb der Einkommens- und Verbrauchsstichprobe - darauf sei in diesem Zusammenhang ausdrücklich hingewiesen - wird ein ganz anderes Ziel verfolgt als bei Wohnungszählungen im Rahmen der 1%-Gebäude- und Wohnungsstichprobe. Während bei letzterer Zahl und Art der Wohnungen Mittelpunkt der Erhebung und Auswertung sind, geht es bei der Einkommens- und Verbrauchsstichprobe darum, darzustellen, wie die privaten Haushalte wohnen und welche Aufwendungen (als Mieter oder Eigentümer) im Rahmen des Haushaltsbudgets anfallen. Da die EVS lediglich Wohnungen der in die Erhebung einbezogenen privaten Haushalte erfaßt, fehlen die im Unternehmensbesitz befindlichen Wohnungen, so daß Aussagen über Höhe und Art des Wohnungsbestandes insgesamt an Hand der Ergebnisse der EVS nicht gemacht werden können.

Verteilung des Haus- und Grundbesitzes

Über Haus- und Grundbesitz verfügten am 1.1.1998 - wie Tabelle 1 zeigt - 47,8 % der privaten Haushalte aus dem früheren Bundesgebiet, in den neuen Ländern und Berlin-Ost waren es 33,3 %. Ein Achtel dieser Besitztümer entfällt auf Ostdeutschland, obwohl der Anteil der Bevölkerung/Haushalte ein Fünftel beträgt.

¹) Siehe Münnich; M./Illgen, M.: „Ausstattung privater Haushalte mit langlebigen Gebrauchsgütern“ in Fachserie 15, EVS 1998, Heft 1.

²) Da die Erhebungsdaten der EVS stets an den nächstverfügbaren Ergebnissen des Mikrozensus hochgerechnet werden, kommt es zu Abweichungen bei der Zahl der ausgewiesenen Haushalte zwischen den Tabellen 1 und 5), da dem Grundinterview Mikrozensusdaten des Jahres 1992 zugrunde liegen, dem Schlußinterview solche des Jahres 1993.

Tabelle 1: Private Haushalte mit Haus- und Grundbesitz sowie Anzahl der Güter im Besitz der privaten Haushalte^{*)}
Ergebnis der Einkommens- und Verbrauchsstichproben

Gegenstand der Nachweisung	Haushalte mit Haus- und Grundbesitz						Anzahl der Güter im Besitz der Haushalte	
	1988		1993		1998		1 000	je 100 HH
	1 000	%	1 000	%	1 000	%		
Früheres Bundesgebiet								
Hochgerechnete Haushalte	24 684	100	28 928	100	29 921	100	x	x
Haushalte mit Grundbesitz	11 529	46,7	14 595	50,5	14 303	47,8	19 822	139
und zwar								
unbebaute Grundstücke	1 352	5,5	1 675	5,8	1 424	4,8	2 274	160
dar.: geerbt/geschenkt	-	-	-	-	826	x	1 410	171
Einfamilienhäuser	9 466	38,3	11 404	39,4	8 711	29,1	9 233	106
dar.: geerbt/geschenkt	2 038		2 677	x	1 439	x	1 510	105
Zweifamilienhäuser					2 225	7,4	2 412	108
dar.: geerbt/geschenkt					672	x	712	106
Wohngebäude mit 3 und mehr Wohnungen	691	2,8	840	2,9	773	2,6	927	120
dar.: geerbt/geschenkt	268	x	371	x	258	x	310	120
Eigentumswohnungen	1 925	7,8	3 062	10,6	3 592	12,0	4 391	122
dar.: geerbt/geschenkt	123	x	232	x	236	x	269	114
sonstige Gebäude	331	1,3	368	1,3	495	1,7	585	118
dar.: geerbt/geschenkt	-	-	-	-	177	x	219	124
Neue Länder und Berlin-Ost								
Hochgerechnete Haushalte	-	-	6 682	100	6 783	100		
Haushalte mit Grundbesitz	-	-	1 853	27,7	2 261	33,3	2 799	124
und zwar								
unbebaute Grundstücke	-	-	305	4,6	326	4,8	399	122
dar.: geerbt/geschenkt	-	-	-	-	171	x	228	133
Einfamilienhäuser	-	-	1 310	19,6	1 364	20,1	1 395	102
dar.: geerbt/geschenkt	-	-	492	x	373	x	380	102
Zweifamilienhäuser	-	-	-	-	245	3,6	252	103
dar.: geerbt/geschenkt	-	-	-	-	121	x	122	101
Wohngebäude mit 3 und mehr Wohnungen	-	-	89	1,3	88	1,3	98	111
dar.: geerbt/geschenkt	-	-	(59)	x	(44)	x	(48)	(109)
Eigentumswohnungen	-	-	(57)	0,9	203	3,0	216	106
dar.: geerbt/geschenkt	-	-	/	x	/	x	/	/
sonstige Gebäude	-	-	354	5,3	389	5,7	439	113
dar.: geerbt/geschenkt	-	-	-	-	59	x	73	124

*) Ohne Haushalte mit einem monatlichen Haushaltsnettoeinkommen von 35 000 DM und mehr (1988: 25 000 DM und mehr und ohne Haushalte von Ausländern) und ohne Personen in Anstalten und Gemeinschaftsunterkünften (1988/1993: Angaben zum Stichtag 31.12.; 1998: Angaben zum Stichtag 01.01.).

Die Zahl der Haushalte, die unbebaute Grundstücke und/oder Immobilien besaßen, wuchs im Westen von rund 11,5 Mill. 1988 auf rund 14,3 Mill. 1998. Der Anteil der Haushalte, die über Haus- und Grundbesitz verfügen, hat sich in diesem Jahrzehnt von 46,7 auf 47,8 % leicht erhöht. Verglichen zum Jahr 1993 ist die Zahl der Haushalte im früheren Bundesgebiet, die diese Güter besitzen, allerdings absolut (um rund 0,3 Mill.) und relativ (von 50,5 % auf 47,8 %) zurückgegangen. Die Angaben der Haushalte im Jahre 1993 enthalten wahrscheinlich auch vermögensrechtliche Ansprüche, die nach der staatlichen Einigung der beiden Teile Deutschlands gestellt worden waren, denen später aber nicht stattgegeben wurde. So lagen nach Angaben des Bundesamtes zur Regelung offener Vermögensfragen allein im Immobilienbereich mehr als zwei Millionen vermögensrechtliche

Ansprüche vor.³ Der überwiegende Anteil davon betraf nicht den Unternehmensbereich sondern private Haushalte und hier vorwiegend solche, die im Westen ihren Wohnsitz hatten. Ein Großteil dieser Ansprüche (mehr als 760 000) war jedoch bis zum 31.12.1997 abschlägig beschieden worden.⁴

In den neuen Ländern und Berlin-Ost ist zwischen 1993 und 1998 ein kräftiger Zuwachs von privaten Haushalten mit Haus- und Grundbesitz zu beobachten (um 22 %). Verfügt über diese Güter 1993 rund 28 % der Haushalte, so waren es 1998 gut 33 %.

³) Bundesamt zur Regelung offener Vermögensfragen, Pressemitteilung vom 23. Februar 1993, S. 3 ff.

⁴) Ebenda, Pressemitteilung „Über 80 % der vermögensrechtlichen Ansprüche im Immobilienbereich bearbeitet...“ vom 12.02.1998.

Anteilig am häufigsten Haus- und Grundbesitz haben die Haushalte von Landwirten (91 % im Westen und 77 % im Osten) sowie Gewerbetreibende und Freiberufler (65 % im Westen und 53 % im Osten). Unter den abhängig Beschäftigten weisen - wie aus Tabelle 2 zu ersehen - Beamtenhaushalte die höchste Eigentumsquote auf (Westdeutschland: 65 %, Ostdeutschland: 41 %). Hier zeigt sich der Einfluß von gesichertem Arbeitsplatz und Einkommenshöhe. Haushalte mit arbeitslosem Haupteinkommensbezieher besaßen vergleichsweise selten unbebaute Grundstücke und Wohneigentum. Im Osten traf das auch noch für Nichterwerbstätige zu. Bedingt durch die andere gesellschaftliche Sozialisation war Grundvermögen einschließlich der Besitz von Wohneigentum weit aus geringer verbreitet als im Westen. Eine gewisse Ausnahme bildeten allerdings Familien mit Kindern. Diesem Haushaltstyp waren spezielle staatliche Förderprogramme gewidmet. So erhielten auf Antrag beispielsweise ab Mai 1972 junge Eheleute

(unter 26 Jahren), die erstmals eine Ehe eingingen, u. a. zinslose Kredite für den Bau bzw. die Erweiterung eines Eigenheimes oder den Erwerb von Anteilen in Wohnungsbaugenossenschaften. Diese Maßnahme zielte vor allem darauf, den bestehenden Wohnraumangel zu mildern. Sie förderte aber zugleich die Wohneigentumsbildung. Die hohe Besitzquote älterer Paare ohne Kind deutet ebenfalls darauf hin, daß diese Haushalte aufgrund ihrer Kinder, die zwischenzeitlich ausgezogen waren, zu den ehemals geförderten Haushalten gehört haben müssen.

Paare mit Kindern nannten 1998 in West (58 %) und Ost (48 %) öfter als andere Haushaltstypen Haus- und Grundbesitz ihr Eigen. Vergleichsweise hoch war die Eigentumsquote auch bei Paarhaushalten ohne Kinder. Sie belief sich im Westen auf 57 %; im Osten betrug diese 37 %. Einpersonenhaushalte und Alleinerziehende mit Kindern wiesen dagegen die niedrigste Eigentumsquote aus,

Tabelle 2: Anteil der privaten Haushalte mit Haus- und Grundbesitz an den Haushalten der jeweiligen Gruppe*)
Ergebnis der Einkommens- und Verbrauchsstichproben

Gegenstand der Nachweisung	Früheres Bundesgebiet			Neue Länder und Berlin-Ost	
	1988	1993	1998	1993	1998
Hochgerechnete Haushalte (1 000)	24 684	28 928	29 921	6 682	6 783
	%				
Haushalte mit Haus- und Grundbesitz	46,7	50,5	47,8	27,7	33,3
	nach ausgewählten Haushaltstypen				
Paare ¹⁾ ohne Kind	56,2	59,2	56,7	32,4	37,2
Paare ¹⁾ mit 1 Kind ²⁾	53,9	54,5	48,4	30,7	42,4
Paare ¹⁾ mit 2 Kindern ²⁾	63,1	63,9	63,2	38,9	51,3
Paare ¹⁾ mit 3 und mehr Kindern ²⁾	71,0	66,9	67,5	41,6	52,0
Alleinerziehende ²⁾	21,2	25,2	21,3	(8,9)	13,7
Alleinlebende Frau	25,3	30,4	28,5	12,1	11,5
Alleinlebender Mann	23,1	26,8	27,5	(13,7)	17,9
	nach der Haushaltsgröße				
Haushalte mit Person(en)					
1	24,6	29,1	28,2	12,5	13,5
2	51,2	56,5	53,4	30,1	33,9
3	59,3	61,9	59,3	32,8	46,0
4	67,3	68,7	67,3	40,3	53,9
5 und mehr	76,4	72,1	72,4	46,1	61,9
	nach der sozialen Stellung des/der Haupteinkommensbeziehers/in				
Landwirt	92,1	88,0	90,8	(87,7)	(76,5)
Gewerbetreibender/freiberuflich Tätiger	73,5	71,2	64,6	53,5	52,9
Beamter	56,8	63,9	65,1	(20,5)	41,1
Angestellter	48,3	51,2	49,1	30,4	40,2
Arbeiter	48,5	48,8	45,8	30,3	39,8
Arbeitsloser	22,0	28,4	28,2	21,5	24,8
Nichterwerbstätiger	40,6	47,1	44,1	23,2	23,4
	nach dem Alter des/der Haupteinkommensbeziehers/in				
von ... bis unter ... Jahren					
unter 25	(5,4)	(6,8)	(7,2)	/	(6,1)
25 - 35	28,2	27,3	28,5	21,7	29,3
35 - 45	54,8	55,3	51,2	33,1	41,4
45 - 55	60,2	64,1	60,7	34,9	44,0
55 - 65	57,6	63,3	61,8	34,3	36,6
65 - 70	52,6	57,7	53,9	25,6	28,2
70 und älter	36,3	46,1	43,7	18,9	19,8

*) Ohne Haushalte mit einem monatlichen Haushaltsnettoeinkommen von 35 000 DM und mehr (1988: 25 000 DM und mehr und ohne Haushalte von Ausländern) und ohne Personen in Anstalten und Gemeinschaftsunterkünften (1988/1993: Angaben zum Stichtag 31.12.; 1998: Angaben zum Stichtag 01.01.). - 1) 1988: Ehepaare. - 2) Ledige Kinder unter 18 Jahren.

wobei diese im Westen mit rund 30 % fast doppelt so hoch lag wie im Osten.

Haushalte mit jüngeren Haupteinkommensbeziehern verfügten seltener über Haus- und Grundbesitz als lebensältere. Im früheren Bundesgebiet nimmt mit zunehmendem Alter der Besitz zunächst stetig zu und erreicht in der Gruppe der 55- bis unter 65jährigen mit 62 % die höchste Quote. In den folgenden Altersgruppen sinkt dann diese Quote ab, hat aber bei den 70jährigen und älteren immer noch ein Niveau von rund 44 %. In den neuen Ländern und Berlin-Ost verzeichnen Haushalte der 45- bis unter 55jährigen mit rund 44 % die höchste Eigentumsquote. Die im früheren Bundesgebiet beobachtete fallende Tendenz bei der Eigentumsquote tritt in den neuen Ländern und Berlin-Ost bereits in der Altersgruppe der 55- bis unter 65jährigen ein. Bei den 70jährigen und älteren lag diese Quote mit 20 % um mehr als die Hälfte niedriger als in den vergleichbaren Haushalten im früheren Bundesgebiet. Am Zuwachs des Haus- und Grundbesitzes in der Nachwendezeit waren die Haushalte der 55- bis unter 65jährigen, die damals acht Jahre jünger gewesen sind, nicht mehr beteiligt. Diese Altersgruppe hat wegen fehlender größerer finanzieller Rücklagen und der Unsicherheiten eines eventuellen Arbeitsplatzverlustes in der Regel kein Immobilieneigentum bilden können.

Auffallend ist, daß "gutsituierte" Haushalte mehr als ein unbebautes Grundstück und/oder Haus bzw. eine Eigentumswohnung ihr Eigen nannten. So verfügten 1998 im früheren Bundesgebiet Haushalte, die ein monatliches Haushaltsnettoeinkommen von 15 000 bis unter 35 000 DM (nach Selbsteinschätzung) erzielten, im Schnitt über mehr als drei Besitztümer.

Zum Wert des Haus- und Grundbesitzes

Die Bewertung des Haus- und Grundbesitzes ist sehr problematisch. Die an der EVS teilnehmenden Haushalte wurden beim einleitenden Interview 1998 - wie auch schon 1993 beim Schlußinterview - gebeten, Angaben zum Einheits- und Verkehrswert ihres Haus- und Grundbesitzes zu machen.

Der Einheitswert sollte dem Grundsteuer-, ggf. dem Vermögenssteuerbescheid entnommen werden. Dieser dort vermerkte Wert wurde in einem besonderen Verfahren durch das Finanzamt festgesetzt. Die letzte Hauptfeststellung für den Grundbesitz erfolgte im früheren Bundesgebiet zum 1.1.1964, für die neuen Länder und Berlin-Ost gelten Einheitswerte nach dem Wertverhältnis vom 1.1.1935 bzw. nach derzeit gültigen Grundstücks- und Vermögensrichtlinien. Einheitswerte sind

somit eine durch unterschiedliche Bewertungsmaßstäbe geprägte Angabe. Daraus gewonnene zusammengefaßte Informationen sind inhomogen. Unter diesen Umständen wäre die Zweckmäßigkeit der Frage für die nächste EVS, die voraussichtlich im Jahre 2003 stattfinden wird, erneut zu prüfen.

Der Verkehrswert hat zumindest den Vorteil, daß er - wenn auch stark subjektiv geprägt - annähernd nach vergleichbaren Grundsätzen ermittelt worden ist. Er soll der Preis sein, der bei Veräußerung des Haus- und Grundbesitzes unter normalen Umständen erzielt werden könnte. Ausgangspunkt bilden dabei die Vorstellungen der Befragten darüber, welchen Preis sie erzielen möchten. Ob sich diese Erwartungen jedoch am Markt zu diesem Zeitpunkt realisieren lassen, bleibt freilich fraglich. So gewinnt man beim Betrachten dieser Angaben der Haushalte im Einführungsinterview häufig den Eindruck, daß die Schätzungen eher optimistisch sind, was in teilweise sehr hohen Verkehrswerten zum Ausdruck kommt.

Der durchschnittliche Einheitswert des Haus- und Grundbesitzes belief sich am 1.1.1998 in Westdeutschland je Haushalt mit Immobilienbesitz auf 46 600 DM, der der ostdeutschen Haushalte auf 19 300 DM (siehe Tabellenteil). Verglichen zum Jahr 1993 blieb der Einheitswert im Westen nahezu konstant (46 900 DM), im Osten ging er leicht zurück (1993: 21 100 DM). Diese Übereinstimmung ist um so erstaunlicher, weil 1993 - wegen fehlender Angaben der Haushalte - die Einheitswerte öfter vom Bearbeiter geschätzt werden mußten. Das war 1998 anders. Infolge der schnellen Bearbeitung der Interviews konnten fehlende Angaben durch Rückfragen der Landesämter bei den Haushalten nachträglich erfragt werden.

Auf die in der EVS vertretenen privaten Haushalte in Deutschland entfiel 1998 ein Immobilienvermögen von 7,2 Billionen DM, im Jahre 1993 waren es 6,6 Billionen DM. Die Deutsche Bundesbank kommt bei der Bewertung des Immobilienvermögens privater Haushalte nach Wiederbeschaffungspreisen abzüglich der Abschreibungen Ende 1997 mit "schätzungsweise gut 7 Billionen DM" auf einen vergleichbaren Wert.⁵

Im Durchschnitt wuchs der Verkehrswert des Haus- und Grundbesitzes der immobilienbesitzenden Haushalte in West und Ost um rund 10 %. Haushalte mit Hypothekenbelastungen wiesen in beiden Gebietsständen im Durchschnitt einen deutlich höheren Verkehrswert für ihr Grundvermögen aus, als Haushalte, die ohne Kreditverpflichtung waren (siehe Tabelle 3). Hierin spiegeln

⁵) Siehe "Privates Sachvermögen" in Deutsche Bundesbank, Monatsbericht Januar 1999, 51. Jahrgang, Nr. 1, S. 41 ff.

sich offensichtlich die starken Verteuerungen beim Bauland. Belief sich der durchschnittliche Kaufwert für baureifes Land in den neuen Ländern und Berlin-Ost 1993 auf 44 DM/m², so war dieser Preis mit 80 DM 1997 reichlich 1,8mal höher. Die Steigerung im früheren Bundesgebiet verlief moderater (1,2fache) allerdings auf einem deutlich höheren Niveau (durchschnittliche Kaufwert je m² für baureifes Land 1993: 130 DM, 1997: 152 DM).⁶ Bemerkenswert ist weiterhin, daß im Osten der durchschnittliche Verkehrswert für Haus- und Grundbesitz der Haushalte ohne Hypothekenbelastung leicht gesunken ist.

Tabelle 3: Verkehrswert^{a)} des Haus- und Grundbesitzes der privaten Haushalte mit Immobilienvermögen^{b)}
Ergebnis der Einkommens- und Verbrauchsstichproben

Gegenstand der Nachweisung	1993		1998	
	Früheres Bundesgebiet	Neue Länder und Berlin-Ost	Früheres Bundesgebiet	Neue Länder und Berlin-Ost
	1 000 DM			
Durchschnitt je Haushalt ...	426	211	467	231
dar.: mit Restschuld	480	281	515	299
ohne Restschuld	365	170	410	163

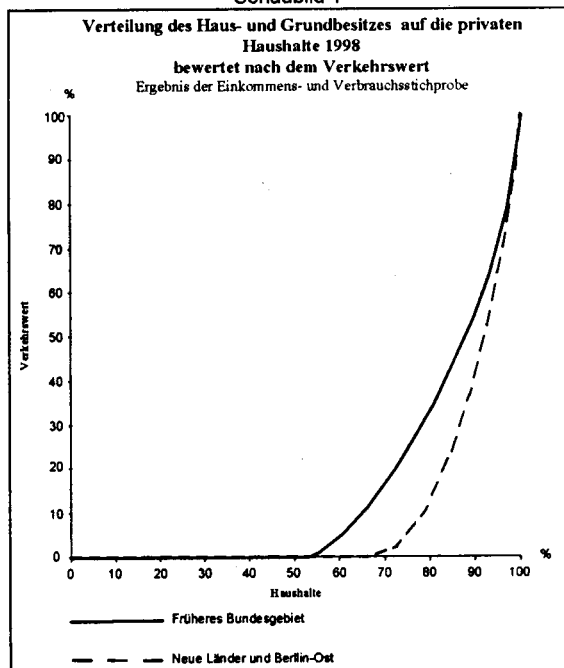
*) Geschätzte Werte. - 1) Ohne Haushalte mit einem monatlichen Haushaltsnettoeinkommen von 35 000 DM und mehr und ohne Personen in Anstalten und Gemeinschaftsunterkünften (1993: Angaben zum Stichtag 31.12.; 1998: Angaben zum Stichtag 01.01.).

Insgesamt war der Verkehrswert des Grundvermögens pro Haushalt im Westen doppelt so hoch wie im Osten. Gründe dafür sind offensichtlich höhere Bodenpreise, größere und vielfach besser ausgestattete Eigenheime im Westen. Hier waren auch mehr Häuser selbst gebaut bzw. gekauft worden als im Osten, in dem der Anteil der Haushalte, deren Grundvermögen ererbt bzw. geschenkt war beträchtlich höher lag als im Westen. Nicht zuletzt werden die niedrigeren Verkehrswerte in den neuen Ländern und Berlin-Ost - verglichen zum früheren Bundesgebiet - durch den relativ hohen Anteil sonstiger Gebäude beeinflusst, wozu auch Datschen zählen.

Haus- und Grundbesitz ist nicht nur zwischen Ost (Verkehrswert rd. 0,5 Billionen DM) und West (rund 6,7 Billionen DM) sondern auch zwischen den Haushalten äußerst unterschiedlich verteilt. 52 % der in der EVS vertretenen Haushalte des

^{a)} Siehe: "Kaufwerte für Bauland" in Fachserie 17, Reihe 5, für das Jahr 1993 und 1997 jeweils auf S. 7.

Schaubild 1



früheren Bundesgebietes hatten im Januar 1998 überhaupt keinen Immobilienbesitz. Dagegen konnten - wie das Schaubild 1 zeigt - 10 % der westdeutschen Haushalte 46 % des Verkehrswertes auf sich konzentrieren, allein die obersten 3 % der Haushalte besaßen 20 % der ausgewiesenen Verkehrswerte, das waren mehr als 1,3 Billionen DM.

Haushalte, deren Haupteinkommensbezieher Gewerbetreibender bzw. freiberuflich Tätiger war, hatten im früheren Bundesgebiet im Januar 1998 im Schnitt Haus- und Grundbesitz zum Verkehrswert von 527 000 DM pro Haushalt (bezogen lediglich auf diejenigen mit Besitz waren es mehr als 800 000 DM). Bei Arbeiterhaushalten lagen diese Werte bei 173 000 DM bzw. 379 000 DM. Gewerbetreibende und Freiberufler nahmen auch in den neuen Ländern und Berlin-Ost die Spitzenposition ein. Der durchschnittliche Verkehrswert des Haus- und Grundbesitzes dieser Haushalte betrug bezogen auf alle Haushalte dieser sozialen Gruppe 212 000 DM (bezogen auf die diese Güter besitzenden Haushalte 400 000 DM), das war weniger als die Hälfte des Wertes, den die entsprechenden Haushalte im früheren Bundesgebiet angegeben hatten (siehe Tabellenteil). Am Ende der Skala im Osten lagen Haushalte Nichterwerbstätiger, deren Besitz einen durchschnittlichen Verkehrswert von 38 000 DM ausmachte, unter Ausschluß der "Nullfälle" belief sich der durchschnittliche Verkehrswert auf reichlich 160 000 DM.

Restschulden für Haus- und Grundbesitz

Mit dem Einführungsinterview wurden Haushalte auch darüber befragt, ob sie für den Erwerb von Grundstücken, Gebäuden und/oder Eigentumswohnungen oder für deren Instandsetzung Darlehen aufgenommen hatten, die noch getilgt werden. Wurde diese Eingangsfrage mit ja beantwortet, sollte die Höhe der Restschuld angegeben werden. Erfragt war die Summe der tatsächlich noch zu leistenden Gesamtilgungen.

Im Januar 1998 hatten von den über Haus- und Grundbesitz verfügenden Haushalten im früheren Bundesgebiet 54 % noch Schulden zu begleichen (1993: 53 %), die im Durchschnitt 154 000 DM je Haushalt bzw. 1,2 Billionen DM betragen (1993: 0,9 Billionen DM).

Die Schulden wuchsen in vier Jahren - verglichen zum Dezember 1993 - um rund 30 %. Dabei nahm die Zahl der Haushalte ab, die im Einzelfall noch Schulden bis zu 50 000 DM zurückzahlen hatten. Der Anteil der Haushalte, die ihren Haus- und Grundbesitz mit 100 000 DM und mehr verschuldet hatten erhöhte sich dagegen von 43 % auf 57 %.

Rasant stieg die Verschuldungssumme der über Haus- und Grundbesitz verfügenden Haushalte im Osten, nämlich von rund 39 Mrd. DM auf 127 Mrd. DM, was sicherlich eine Folge der enormen (Neu)bautätigkeit sein dürfte. Je Haushalt mit Restschuld waren durchschnittlich 112 000 DM zu tilgen (1993: 56 000 DM). Dabei verdreifachte sich - verglichen mit 1993 - im Jahr 1998 der Anteil der Haushalte, der im Einzelfall Schulden von 100 000 DM und mehr gemacht hatte.

Arten des Haus- und Grundbesitzes

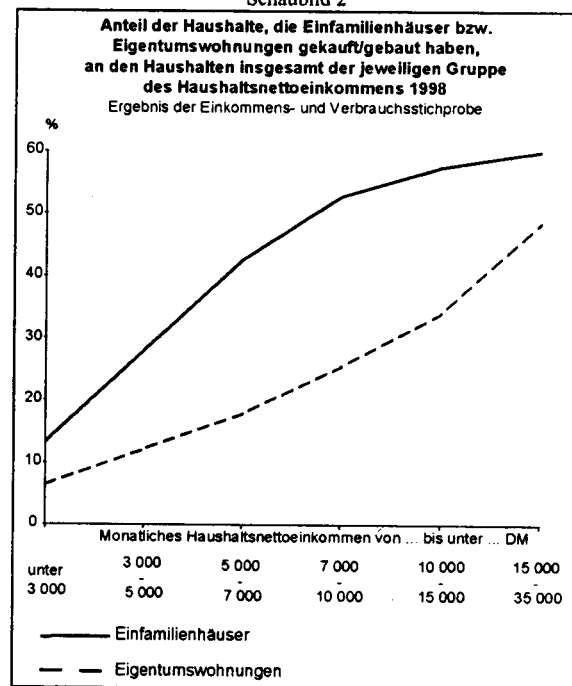
Jeweils 4,8 % der Haushalte in Ost und West besaßen 1998 unbebaute Grundstücke. Mehr als die Hälfte dieser Haushalte hatten unbebaute Grundstücke geerbt oder geschenkt erhalten (im Westen 58 %, im Osten 52 %). Der Anteil der Haushalte, die unbebaute Grundstücke ihr Eigen nannten, ist im früheren Bundesgebiet im letzten Jahrzehnt - nach einem zwischenzeitlich geringen Anstieg 1993 - leicht zurückgegangen. Die Zahl der unbebauten Grundstücke, die die an der EVS teilnehmenden Haushalte im früheren Bundesgebiet besaßen, blieb zwischen 1988 (2,4 Mill.) und 1998 (2,3 Mill.) ungefähr gleich. Damit entfielen 1998 auf jeden Haushalt, der über unbebaute Grundstücke verfügte, im Schnitt 1,6 dieser Güter. In den neuen Ländern und Berlin-Ost hat sich die Eigentumsquote bei unbebauten Grundstücken in den letzten Jahren kaum verändert. Grundstücke

sind - abgesehen von deren Teilung und einigen Neuerschließungen - ihrem Wesen nach ein nicht vermehrbares Gut. Bei zunehmendem Bau von Eigenheimen wird der Anteil der Haushalte, die unbebaute Grundstücke besitzen, daher künftig eher abnehmen.

Einfamilienhäuser besaßen 29 % der Haushalte im Westen und 20 % im Osten (siehe Tabellenteil). Die Eigentumsquote stieg mit der Zahl der Haushaltsmitglieder. Während im Westen im Januar 1998 lediglich 13 % der Einpersonenhaushalte ein Einfamilienhaus besaßen (Ost: 6 %), waren es 46 % der Vierpersonenhaushalte (Ost: 38 %). Eine hohe Eigentumsquote bei Einfamilienhäusern wiesen Haushalte von Paaren mit Kindern (unter 18 Jahren) aus (West: 38 %, Ost: 32 %).

Nach der sozialen Stellung des Haupteinkommensbeziehers betrachtet lagen Haushalte von Landwirten beim Besitz von Einfamilienhäusern an der Spitze, gefolgt von Pensionären und Beamten im früheren Bundesgebiet. Immerhin mehr als 42 % dieser Haushalte nannten Einfamilienhäuser ihr Eigen.

Schaubild 2



Einfamilienhäuser sind im früheren Bundesgebiet von den Haushalten vorwiegend gekauft bzw. selbst gebaut worden. Obgleich die Höhe des im Januar 1998 ausgewiesenen Haushaltsnettoeinkommens nicht die wirtschaftliche Lage der Haushalte zum Zeitpunkt des Erwerbs des Grundeigentums reflektieren muß, ist ein Zusammenhang zwischen diesen beiden Variablen nicht völlig auszuschließen. Schaubild 2 zeigt, daß mit steigendem Haushaltsnettoeinkommen der Anteil der

Haushalte, die Einfamilienhäuser bzw. Eigentumswohnungen gekauft oder gebaut haben, stetig zunimmt.

Offensichtlich als Folge der ungünstigeren Einkommens-, Geldvermögens- und Arbeitsmarktlage war der Anteil der ererbten und geschenkten Häuser bei den Besitzenden im Osten um zehn Prozentpunkte höher als im Westen (West 1998: 17 %, Ost: 27 %).

Zweifamilienhäuser besaß im Januar 1998 im früheren Bundesgebiet nur noch jeder 13. in der EVS vertretene Haushalt, bei Wohngebäuden mit drei und mehr Wohnungen war es gar nur noch jeder 38. Haushalt. In den neuen Ländern und Berlin-Ost war es jeder 28. bzw. 77. Haushalt.

Dagegen besaßen ostdeutsche Haushalte erheblich mehr sonstige Gebäude (5,7 %) als westdeutsche (1,7 %). Offensichtlich hängt das mit der in der DDR ausgebildeten Nutzung einer Datscha, dem Wochenendgrundstück mit Wohnmöglichkeit, zusammen.

Im früheren Bundesgebiet ist im letzten Jahrzehnt ein Anstieg bei Eigentumswohnungen festzustellen. Während 1988 lediglich 8 % der Haushalte (siehe Tabellenteil) 2,2 Mill. Eigentumswohnungen besaßen, waren es 1998 12 % der Haushalte mit 4,4 Mill. (1993 besaßen 11 % der Haushalte rund 3,7 Mill. Eigentumswohnungen).

Haushalte mit Eigentumswohnungen hatten häufig mehrere im Besitz. Im Schnitt kamen auf 100 dieser Haushalte rund 122 Wohnungen (1993: 121); bei Haushalten mit einem monatlichen Haushaltsnettoeinkommen von 7 000 bis unter 10 000 DM waren es 146 (1993: 137) und in der Einkommensklasse 25 000 bis unter 35 000 DM schon 218 (1993: 180) Eigentumswohnungen. Eigentumswohnungen werden damit von "Besserverdienenden" zunehmend als Kapitalanlage oder Renditeobjekte genutzt.⁷

Die Eigentumsquote bei Wohnungen lag 1998 mit 19 % in Baden-Württemberg am höchsten, gefolgt von Bayern mit 15 %.

In den neuen Ländern und Berlin-Ost war in den letzten fünf Jahren ein beschleunigter Prozeß bei der Eigentumsbildung zu beobachten. Während 1993 noch nicht einmal 1 % der privaten Haushalte eine Eigentumswohnung besaßen, waren es 1998 immerhin schon 3 % der Haushalte. Die Zahl dieser Wohnungen erhöhte sich von rund 60 000 auf rund 220 000.

⁷) Genaue zahlenmäßige Aussagen können erst getroffen werden, wenn die Angaben über Einnahmen für Vermietung und Verpachtung vorliegen.

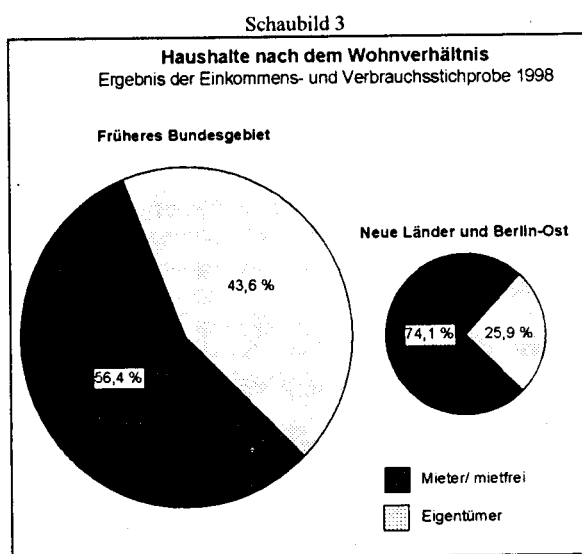
Ein Zeitvergleich der Eigentumsquote, unterschieden nach Einfamilien- und Zweifamilienhäuser, ist nicht möglich, da in den Erhebungen bis zum Jahre 1993 Ein- und Zweifamilienhäuser - im Gegensatz zu den Wohnverhältnissen - nicht getrennt erfragt worden sind. Der Anteil der Haushalte im früheren Bundesgebiet, denen Ein- und Zweifamilienhäuser gehörten, ist im Zeitverlauf 1988 bis 1998 leicht rückläufig. Nannten 1988 38 % der Haushalte Ein- und Zweifamilienhäuser ihr Eigen, so besaßen 37 % der Haushalte 1998 rund 11,6 Mill. Häuser (1993 besaßen 39 % der Haushalte 12,2 Mio Ein- und Zweifamilienhäuser).

Die Eigentumsquote der Haushalte bei Ein- und Zweifamilienhäusern lag 1998 mit 54 % im Saarland am höchsten, gefolgt von Rheinland-Pfalz mit 50 %.

Auch bei Ein- und Zweifamilienhäusern war das Tempo der Eigentumsbildung in den neuen Ländern und Berlin-Ost zwischen 1993 und 1998 recht hoch. Während 1993 20 % der Haushalte solche Häuser besaßen, waren es 1998 schon 24 %. Absolut hatten die an der EVS teilnehmenden ostdeutschen Haushalte 1993 rund 1,3 Mill. Ein- und Zweifamilienhäuser in Besitz. 1998 waren es 1,6 Mill. Dabei stieg der Anteil der gekauften oder selbst gebauten Häuser von 62 auf 70 %.

Wohnverhältnisse

Das „Wohnen zur Miete“ ist in Deutschland nach wie vor die vorherrschende Wohnform. Im Januar 1998 hatten - wie aus dem Schaubild 3 und Tabelle 4 ersichtlich - 56 % der westdeutschen Haushalte ein Mietverhältnis, deutlich mehr waren es mit 74 % im Osten.



In einer Eigentumswohnung oder im eigenen Haus wohnten im früheren Bundesgebiet rund 44 % aller Haushalte, in den neuen Ländern und Berlin-Ost 26 %. Dabei wurde in diesem Zusammenhang nur die Hauptwohnung erfragt. Daraus folgt, daß Haushalte, die beispielsweise in einer Eigentumswohnung in der Stadt leben und während der Sommermonate in einem Ferienhaus, welches sie selbst besitzen, nur einmal erfaßt sind.

Tabelle 4: Private Haushalte nach Wohnverhältnis und Wohnfläche*)

Ergebnis der Einkommens- und Verbrauchsstichproben

Gegenstand der Nachweisung	Früheres Bundesgebiet		Neue Länder und Berlin-Ost	
	1993	1998	1993	1998
	1 000			
Haushalte insgesamt	28 446	29 921	6 624	6 783
Haushalte als Mieter/mietfrei	15 655	16 871	5 368	5 024
	mit einer Wohnfläche			
von ... bis unter ... m ²				
unter 50	3 211	3 253	1 446	1 267
50 - 75	6 562	7 048	3 049	2 926
75 - 100	3 913	4 248	672	632
100 - 120	1 168	1 333	126	137
120 und mehr	802	991	74	63
	m ² je Haushalt			
Durchschnittliche Wohnfläche	69,4	70,8	60,0	60,7
	1 000			
Haushalte in Wohneigentum	12 791	13 050	1 256	1 759
	mit einer Wohnfläche			
von ... bis unter ... m ²				
unter 50	243	154	(50)	(33)
50 - 75	1 494	1 241	284	286
75 - 100	2 945	2 674	350	411
100 - 120	2 780	2 618	291	454
120 und mehr	5 331	6 362	280	575
	m ² je Haushalt			
Durchschnittliche Wohnfläche	113,4	120,1	95,2	105,5

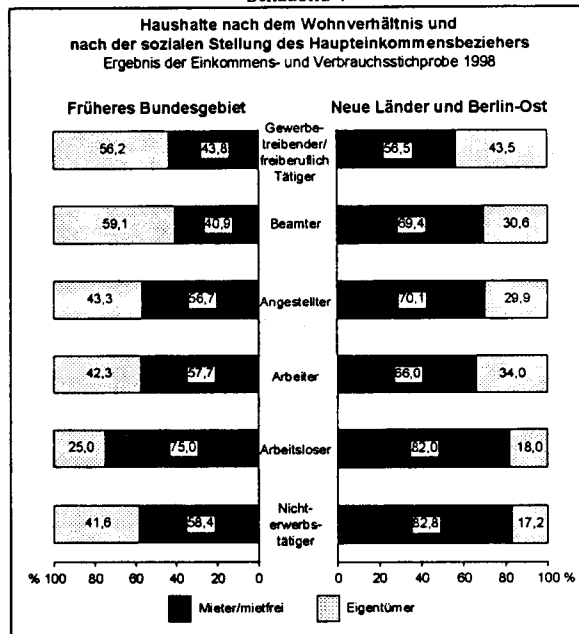
*) Ohne Haushalte mit einem monatlichen Haushaltsnettoeinkommen von 35 000 DM und mehr und ohne Personen in Anstalten und Gemeinschaftsunterkünften (Angaben zum Stichtag 01.01.).

Das selbstgenutzte Wohneigentum war sehr unterschiedlich verteilt. Den höchsten Anteil wiesen - wie aus Tabelle 5 zu ersehen - Landwirte aus. Fast 90 % dieser Haushalte im früheren Bundesgebiet wohnten im Januar 1998 in ihren eigenen vier Wänden (neue Länder und Berlin-Ost: rund 80 %). Haushalte, deren Haupteinkommensbezieher Gewerbetreibender, Freiberufler, Beamter oder Pensionär war, hatten mit nahezu 60% im Westen ebenfalls eine hohe Quote beim selbstgenutzten Wohneigentum (siehe Schaubild 4). Im Osten folgten den Gewerbetreibenden und Freiberuflern (reichlich 40 % dieser Haushalte lebten in den

eigenen vier Wänden) Haushalte, deren Haupteinkommensbezieher Arbeiter waren (34 %).

Während Alleinerziehende mit Kindern in Ost und West vorwiegend in Mietwohnungen lebten (Ost 90 %, West 82 %), wohnte beinahe jedes dritte Paar mit drei und mehr Kindern (unter 18 Jahren) im früheren Bundesgebiet in den eigenen vier Wänden, in den neuen Ländern und Berlin-Ost war es jedes zweite Paar.

Schaubild 4



Paare ohne Kind hatten im früheren Bundesgebiet ebenfalls eine hohe Quote beim selbstgenutzten Wohneigentum (rund 53 %) ebenso wie Paare mit einem Kind (rund 42 %). Im Osten lagen diese Quoten deutlich niedriger (Paare ohne Kind: 27%, Paare mit einem Kind: 34%). Auffallend war, daß immerhin noch 41% der Haushalte, deren Haupteinkommensbezieher 70 Jahre und älter ist, im früheren Bundesgebiet noch im selbstgenutzten Wohneigentum lebte, in den neuen Ländern und Berlin-Ost traf das lediglich auf 15% dieser Haushalte zu.

Die Zahl der Haushalte, die ihr Wohneigentum selbst bewohnten, nahm im früheren Bundesgebiet 1998 - verglichen mit 1993 - leicht zu. Trotzdem lebten 1998 mehr Haushalte zur Miete als im selbstgenutzten Wohneigentum. Die daraus ableitbare leicht rückläufige Quote hängt mit der raschen Zunahme der Einpersonenhaushalte zusammen, die vorwiegend zur Miete wohnen.

Tabelle 5: Anteil privater Haushalte mit selbstgenutztem Wohneigentum an der jeweiligen Gruppe*)

Ergebnis der Einkommens- und Verbrauchsstichproben

Gegenstand der Nachweisung	Früheres Bundesgebiet		Neue Länder und Berlin-Ost	
	1993	1998	1993	1998
Hochgerechnete Haushalte (1 000)	28 446	29 921	6 624	6 783
	%			
Haushalte insgesamt	45,0	43,6	19,0	25,9
nach ausgewählten Haushaltstypen				
Paare ohne Kind	52,3	52,6	21,8	27,0
Paare mit 1 Kind ¹⁾	44,5	42,4	19,2	33,8
Paare mit 2 Kindern ¹⁾	55,9	57,7	25,7	43,4
Paare mit 3 und mehr Kindern ¹⁾	59,7	63,8	33,6	46,1
Alleinerziehende ¹⁾	18,3	17,5	(5,1)	(10,4)
nach der Haushaltsgröße				
Haushalte mit Person(en)				
1	26,6	24,2	10,5	8,7
2	49,4	49,1	19,9	24,8
3	54,1	54,9	19,6	36,9
4	61,6	62,4	26,6	46,4
5 und mehr	66,2	69,4	37,0	56,4
nach der sozialen Stellung des/der Haupteinkommensbezieher/s/in				
Landwirt	89,8	88,7	(80,3)	(76,5)
Gewerbetreibender/freiberuflich Tätiger	62,0	56,2	(35,7)	43,5
Beamter	54,9	59,1	/	30,8
Angestellter	41,0	43,3	15,4	29,9
Arbeiter	41,5	42,3	23,1	34,0
Arbeitsloser	24,5	25,0	13,8	18,0
Nichterwerbstätiger	46,0	41,6	17,7	17,2
nach dem Alter des/der Haupteinkommensbezieher/s/in				
von ... bis unter ... Jahren				
unter 25	(6,0)	(5,3)	/	/
25 - 35	18,5	23,3	13,1	22,4
35 - 45	46,7	45,6	21,8	35,1
45 - 55	57,4	55,7	25,7	34,8
55 - 65	59,9	58,5	21,6	25,7
65 - 70	56,5	50,6	20,8	20,3
70 und älter	47,0	41,4	19,3	15,4

*) Ohne Haushalte mit einem monatlichen Haushaltsnettoeinkommen von 35 000 DM und mehr und ohne Personen in Anstalten und Gemeinschaftsunterkünften (1993: Angaben zum Stichtag 31.12.; 1998: Angaben zum Stichtag 01.01.). - 1) Ledige Kinder unter 18 Jahren.

Ein weiterer Einflußfaktor stellt sicherlich auch die starke Zunahme der Zwangsversteigerungen dar. Wurden 1993 rund 21 000 Zwangsversteigerungstermine mit einem Verkehrswert von ca. 8 Mrd. DM von deutschen Amtsgerichten anberaumt, waren es 1997 mehr als 40 000 Termine mit einem Verkehrswert von ca. 20 Mrd. DM. Die meisten Objekte waren Ein- und Zweifamilienhäuser und Eigentumswohnungen.⁸ Dies zeigt, daß der Wunsch nach Haus- und Grundbesitz, insbesondere nach einem Eigenheim, häufig durch Ausblenden des finanziell Möglichen realisiert wird. Viele private Haushalte erkaufen den Besitz

⁸) siehe ARGETRA GmbH, Verlagsagentur, Auferbeck W.: "VIZ-Jahresbericht 1998"

durch langjährige Verschuldung und damit einhergehenden Einschränkungen beim Privaten Verbrauch. Änderungen in der wirtschaftlichen Lage, z.B. der Ausfall von Arbeitseinkommen durch Arbeitslosigkeit oder Scheidung, können dann für solche Haushalte in eine prekäre Situation führen. Andererseits nutzen vor allem "gutsituierte" Haushalte den Erwerb von Haus- und Grundbesitz als Art der Vermögensbildung.

In den neuen Ländern und Berlin-Ost nahm die Zahl der Haushalte, die zur Miete wohnten, innerhalb der letzten fünf Jahre deutlich ab (1.1.1993: 81 %, 1.1.1998: 74 %). Respektable Neubauaktivitäten und die Inanspruchnahme preisgünstiger Offerten zum Erwerb von Eigentumswohnungen gemäß dem Altschuldenhilfegesetz brachten einen Zuwachs beim selbstgenutzten Wohneigentum (1993: 19 %, 1998: 26 %). Mit jedem vierten in den eigenen vier Wänden lebenden Haushalt bleibt der Osten allerdings auch 1998 weit hinter dem Westen zurück. Hier nutzte 1998 immerhin fast jeder zweite Haushalt sein eigenes Wohneigentum.

Seit 1993 haben sich die Strukturen des selbstgenutzten Wohneigentums in Ost und West erheblich verändert. Das Einfamilienhaus blieb zwar die beliebteste Wohnform. Danach stand aber nicht mehr - wie noch 1993 - das Leben in Zweifamilienhäusern an zweiter Stelle beim selbstgenutzten Wohneigentum. Haushalte präferierten zunehmend stärker Eigentumswohnungen als preisgünstigere Alternative zum Eigenheim.

Dem Rückgang der Zahl bei der Selbstnutzung von Zweifamilienhäusern liegen einerseits methodische andererseits steuerliche Einflußfaktoren zu Grunde. In den Erhebungspapieren des Jahres 1993 war das Einfamilienhaus als Wohngebäude mit einer Wohnung und das Zweifamilienhaus als Wohngebäude mit zwei Wohnungen definiert. Zum Sonderfall Einliegerwohnung gab es weder im Grundinterview noch in den Interviewrichtlinien eine Regelung. Diese wurde beim Einführungsinterview 1998 getroffen. Dementsprechend sollte der Eintrag in die Position "Einfamilienhaus" auch dann erfolgen, wenn sich im Einfamilienhaus eine Einliegerwohnung befand. Auch im Ergebnis dessen, nahm die ausgewiesene Zahl der Einfamilienhäuser zu, die der Zweifamilienhäuser ab. Die gleiche Wirkung ging von den veränderten steuerrechtlichen Regelungen aus.

Um die Steuerschuld - insbesondere bei hoher Fremdfinanzierung - zu reduzieren, gaben Bauherren bis Ende 1986 dem Einfamilienhaus mit Einliegerwohnung den Vorzug. Zwischen 1987 bis 31.12.1998 galt eine Übergangszeit. Steuerpflichtige, die bereits positive Einkünfte aus Vermietung und Verpachtung erzielten - weil sie in der Regel

keine hohen Zinsbelastungen mehr hatten - wandelten ihr Haus in ein Einfamilienhaus, zumal dann, wenn bereits beim Bauen keine dauerhafte Absicht bestand, ein Zweifamilienhaus zu errichten.

Bewohnte Räume und Wohnflächen

Im Einführungsinterview wurden die Haushalte u. a. auch danach gefragt, wie viele Wohn- und Schlafräume ihre Wohnung hat. Nicht einbezogen waren dabei Bad, Toilette, Flur und Küche sowie Keller-, Boden- und Wirtschaftsräume, die nicht zu Wohnzwecken genutzt wurden und Räume unter 6 m². Die durchschnittliche Wohnfläche pro Haushalt betrug 1998 - wie aus dem Tabellenteil zu ersehen - im Westen 92 m², im Osten 72 m².

Aus den Angaben der Haushalte ist zu entnehmen, daß Mieterhaushalte weniger Räume bewohnen als Eigentümerhaushalte. Im Westen hatten Mieterhaushalte im Schnitt 2,7 Räume mit einer durchschnittlichen Wohnfläche von rund 71 m², im Osten waren es 2,6 Räume mit durchschnittlich rund 61 m² (siehe Tabellenteil). Dagegen verfügten Eigentümerhaushalte über 4,5 Räume (120 m²) im Westen und 4,1 (106 m²) im Osten.

Einfamilienhäuser, die selbst oder von Mietern bewohnt worden waren, hatten im Schnitt mehr Wohnräume als andere Gebäude.

Zur Miete wohnende Einpersonenhaushalte nutzten in Ost und West durchschnittlich zwei Wohnräume. Die Zahl der Räume wächst mit steigender Haushaltsgröße, so daß beispielsweise Vierpersonenhaushalte im früheren Bundesgebiet durchschnittlich 3,8 Räume (95 m²) bewohnten, in den neuen Ländern und Berlin-Ost waren es 3,6 Räume (77 m²).

Auch Haushalte mit geringem Einkommen (Haushaltsnettoeinkommen unter 1400 DM monatlich) bewohnten in Ost und West zwei Räume. Dagegen hatten Haushalte, die ihr Haushaltsnettoeinkommen mit 7 000 DM und mehr monatlich einschätzten, im Westen fast zwei Räume mehr (3,9) zur Verfügung, im Osten waren es 1,5 Räume mehr (3,5).

Auch bei den Eigentümerhaushalten sind eindeutige Abhängigkeiten zwischen der Zahl der Haushaltsmitglieder, der Höhe des Haushaltsnettoeinkommens einerseits und den verfügbaren Räumen andererseits festzustellen. Eigentümerhaushalte, in denen mehr als fünf Personen leben, hatten im

Tabelle 6: Durchschnittliche Wohnfläche von ausgewählten privaten Haushalten und von Kindern am 1.1.1998*)
Ergebnis der Einkommens- und Verbrauchsstichprobe

Gegenstand der Nachweisung	Früheres Bundesgebiet				Neue Länder und Berlin-Ost			
	Durchschnittliche Wohnfläche							
	insgesamt	dar.: für Kinder			insgesamt	dar.: für Kinder		
		zusammen	Anteil an der Gesamtwohnfläche	dar.: Wohnfläche für 1 Kind		zusammen	Anteil an der Gesamtwohnfläche	dar.: Wohnfläche für 1 Kind
	m ²	%		m ²	%		m ²	
Haushalte insgesamt								
Alleinerziehende mit 1 Kind ¹⁾	73,9	16,3	22,1	16,3	62,8	13,8	22,0	13,8
Paare ohne Kind	98,3	-	-	-	71,4	-	-	-
Paare mit 1 Kind ¹⁾	98,7	16,7	16,9	16,7	83,8	14,6	17,4	14,6
Paare mit 2 Kindern ¹⁾	115,3	28,0	24,3	14,0	94,9	24,2	25,5	12,1
Paare mit 3 und mehr Kindern ¹⁾	132,3	42,8	32,4	13,1	109,8	34,8	31,7	10,9
Mieterhaushalte								
Alleinerziehende mit 1 Kind ¹⁾	68,7	15,5	22,6	15,5	60,0	13,1	21,8	13,1
Paare ohne Kind	78,0	-	-	-	63,0	-	-	-
Paare mit 1 Kind ¹⁾	83,9	14,6	17,4	14,6	70,9	13,0	18,3	13,0
Paare mit 2 Kindern ¹⁾	94,4	23,2	24,6	11,6	77,7	20,2	26,0	10,1
Paare mit 3 und mehr Kindern ¹⁾	105,0	34,1	32,5	10,5	88,9	29,7	33,4	9,3
Eigentümerhaushalte								
Alleinerziehende mit 1 Kind ¹⁾	104,0	20,8	20,0	20,8	(90,3)	(20,5)	(22,7)	(20,5)
Paare ohne Kind	116,7	-	-	-	94,1	-	-	-
Paare mit 1 Kind ¹⁾	118,8	19,5	16,4	19,5	109,3	17,7	16,2	17,7
Paare mit 2 Kindern ¹⁾	130,7	31,5	24,1	15,8	117,5	29,6	25,2	14,8
Paare mit 3 und mehr Kindern ¹⁾	147,9	47,7	32,3	14,6	134,5	40,7	30,3	12,8

*) Ohne Haushalte mit einem monatlichen Haushaltsnettoeinkommen von 35 000 DM und mehr und ohne Personen in Anstalten und Gemeinschaftsunterkünften. - 1) Ledige Kinder unter 18 Jahren.

Schnitt sechs Räume im früheren Bundesgebiet, in den neuen Ländern und Berlin-Ost waren es 5,5.

Erhebliche Unterschiede sind bei den Wohnflächen sowohl zwischen Mieter- und Eigentümerhaushalten als auch zwischen Ost und West zu erkennen.

Zur Wohnfläche zählen die Flächen folgender Räume:

- Wohn- und Schlafräume (auch untervermietete sowie außerhalb des Wohnungsabschlusses befindliche Räume, wie z. B. Mansarden),
- Küchen,
- Nebenräume (Bad, Toilette, Flur usw.),
- Wohnräume, die auch teilweise oder zeitlich begrenzt gewerblich benutzt werden (z. B. Praxis- und Wartezimmer in Arzt- oder Rechtsanwaltswohnungen),
- Balkone bzw. Loggien: $\frac{1}{4}$ bis $\frac{1}{2}$ der anrechenbaren Grundfläche zählt zur Wohnungsfläche.

Nicht zu berücksichtigen sind Keller-, Boden- und Wirtschaftsräume, die nicht zu Wohnzwecken genutzt werden.

In Mieterhaushalten betrug die durchschnittliche Wohnfläche je Wohnung im früheren Bundesgebiet rund 71 m^2 (1993: 69 m^2), in den neuen Ländern und Berlin-Ost waren es 10 m^2 weniger (1998: 61 m^2). Damit hat sich die Wohnfläche von der Quadratmeterzahl her in den letzten fünf Jahren im Grunde genommen nicht verändert (1993: 60 m^2).

25 % der Mieterhaushalte im Osten gaben an, in einer Wohnung unter 50 m^2 zu leben, im Westen waren es nicht ganz 20 %. In Wohnungen, die eine Fläche von 75 m^2 und mehr hatten, lebten rund 17 % der Mieterhaushalte in den neuen Ländern und Berlin-Ost, im früheren Bundesgebiet waren es 39 %.

Einpersonenhaushalte im Westen, die zur Miete wohnten, gaben eine durchschnittliche Wohnfläche von 58 m^2 an (1993: 55 m^2), im Osten betrug diese 49 m^2 (1993: 48 m^2). Die Wohnfläche korreliert - ebenso wie die Zahl der Räume - positiv mit der Haushaltsgröße und dem Haushaltsnettoeinkommen. So belief sich die durchschnittliche Wohnfläche derjenigen Mieterhaushalte, die sich mit einem monatlichen Haushaltsnettoeinkommen unter 1 400 DM einstuften, im früheren Bundesgebiet auf 52 m^2 (im Osten auf 48 m^2). Dagegen lebten im früheren Bundesgebiet Mieterhaushalte in der Einkommensklasse 7 000 DM und mehr in großen Wohnungen mit einer Wohnfläche von 108 m^2 (neue Länder und Berlin-Ost: 81 m^2).

Betrachtet man die durchschnittliche Wohnfläche je Haushalt nach dem Alter des Haupteinkom-

mensbeziehers, so ist zu konstatieren, daß die Altersgruppe der 35- bis unter 55jährigen im früheren Bundesgebiet die größten Wohnflächen gemietet hatten (gut $76,5 \text{ m}^2$), dagegen lebten unter 25jährige in Wohnungen von rund 49 m^2 (im Osten 48 m^2). Im Westen fällt die durchschnittlich gemietete Wohnfläche von der Altersgruppe 45 bis unter 55 Jahre ($76,6 \text{ m}^2$) auf $68,9 \text{ m}^2$ bei den 70jährigen und älteren ab. In den größten Mietwohnungen ($67,8 \text{ m}^2$) wohnten im Osten Haushalte, deren Haupteinkommensbezieher 35 bis unter 45 Jahre sind. Abfallende Tendenzen zeigen sich schon in der Gruppe der 45- bis unter 55jährigen, deren durchschnittlich gemietete Wohnfläche sich pro Haushalt auf $62,6 \text{ m}^2$ belief. Diese Durchschnittswerte sinken schnell, so daß die Mieterhaushalte der 70jährigen und älteren im Osten im Schnitt nur noch eine Wohnfläche von 55 m^2 hatten, das waren fast 14 m^2 weniger als im Westen.

Haushalte im früheren Bundesgebiet, die ihr Wohneigentum selbst nutzten, konnten Anfang 1998 über eine durchschnittliche Wohnfläche von 120 m^2 (1993: 113 m^2) verfügen, in den neuen Ländern und Berlin-Ost waren es rund 106 m^2 (1993: 95 m^2). Hatte im früheren Bundesgebiet fast jeder zweite dieser Haushalte (49 %) eine Wohnfläche von 120 m^2 und mehr, so waren es in den neuen Ländern und Berlin-Ost jeder dritte Haushalt (33 %); kleine Wohnungen mit unter 50 m^2 bewohnten lediglich unter 2 % dieser Haushalte. Auch bei den Haushalten mit selbstgenutztem Wohnraum steigt die Wohnfläche mit der Zahl der Haushaltsmitglieder und der Höhe des Haushaltsnettoeinkommens. Einpersonenhaushalte bewohnten eine Wohnfläche von 95 m^2 im Westen (Osten: 83 m^2), Vierpersonenhaushalte dagegen hatten Wohnflächen von 135 m^2 im Westen (Osten: 118 m^2).

Wohnflächen für Kinder und Jugendliche

Im allgemeinen schätzen es Kinder sehr, Zeit mit ihren Eltern/Elternteilen zu verbringen. Zugleich haben sie aber auch den Wunsch, sich zum Spielen oder Lernen in einen eigenen Raum zurückziehen zu können. Wie sie dieses Bedürfnis verwirklichen konnten, soll im folgenden betrachtet werden.

Im einleitenden Interview wurden im Januar 1998 - wie auch bereits 1993 - die Haushalte danach gefragt, wie viele Quadratmeter von der Gesamtfläche der Wohnung auf Wohn- oder Schlafräume von Kindern und Jugendlichen (bis unter 18 Jahren) entfallen. Als Wohn- und Schlafräume von Kindern und Jugendlichen sollten nur die Flächen der Räume angegeben werden, die ganz oder überwiegend von Kindern und Jugendlichen genutzt werden. Auf die Frage nach der Zahl der

Räume, die noch 1993 gestellt worden war, war mit der Neukonzeption der EVS 1998 verzichtet worden.

Im Durchschnitt der befragten Haushalte standen Familien - wie Tabelle 6 zeigt - zwischen 11 m² und 17 m² Wohnfläche je Kind zur Verfügung. Kinderzahl und Wohnungsgröße insgesamt beeinflussen diese Größen. Offenbar hat - mit wachsender Kinderzahl zunehmend - nicht jedes Kind ein eigenes Kinderzimmer.

Mieter haben, wie an anderer Stelle nachgewiesen, in der Regel kleinere Wohnungen als Haushalte in Wohneigentum. Dabei war jedoch regelmäßig der Anteil der Kinderzimmerfläche - bezogen auf die Gesamtwohnfläche - in Mieterhaushalten größer als in Eigentümerhaushalten. In Mieterhaushalten von Alleinerziehenden mit einem Kind war die Kinderzimmerfläche durchschnittlich größer als in Haushalten von Paaren mit einem Kind. Bemerkenswert ist, daß die von diesen Alleinerziehenden bewohnte Mietwohnung um mehr als 10 m² kleiner war als die Wohnung der Paare mit einem Kind.

Dieser Sachverhalt traf auch in den neuen Ländern und Berlin-Ost zu, obwohl die Wohnungen im Osten durchschnittlich kleiner waren.

Gärten, Garagen sowie Stellplätze von Kraftfahrzeugen

Auch bei der EVS 1998 wurden den teilnehmenden Haushalten - ähnlich wie bei den vorherigen Erhebungen - Fragen zu Gärten gestellt. Diesmal beim Einführungsinterview. 1993 waren diese Fragen im Schlußinterview eingeordnet. Zu beantworten war, ob die Haushalte einen Garten nutzen. Gleichgültig blieb dabei, ob es sich um eigene oder gepachtete Haus- oder Schrebergärten handelte. Erhoben wurden Angaben zur Größe dieser Gärten und der bewirtschafteten Fläche. Dies ist jener Teil der Gartenfläche, der für den Anbau von Obst, Gemüse, Blumen, Zier-, Heil-, Duft- und Gewürzpflanzen genutzt wird. Zur bewirtschafteten Gartenfläche zählen nicht durch Häuser, Lauben, Ställe etc. bebaute Flächen. Im Jahr 1998 ist auf Fragen zu Nutzflächen für den Anbau von Gemüse und Kartoffeln, der Zahl und Art ertragbringender Obstbäume verzichtet worden.

Tabellenteil zeigt, daß immer mehr Haushalte Gärten nutzten. Im früheren Bundesgebiet gab es im Januar 1998 gut 51 % privater Haushalte mit Gärten (1993: 47 %), in den neuen Ländern und Berlin-Ost waren es fast 48 % der Haushalte (1993: 44 %). Daß Haushalte im Osten - trotz des erheblich niedrigeren Anteils an Ein- und Zweifamilienhäusern (verglichen mit dem früheren Bundesgebiet) - bei der Gartennutzung eine so

hohe Quote erreichten, deutet darauf hin, daß "jener eigentümliche DDR-Luxus - die Datsche, das Wochenendgrundstück (auch noch im achten Jahr der staatlichen Einigung - M. M.) - stilprägend bleibt..."⁹

Bemerkenswert ist weiterhin, daß die Gartenflächen, die von ostdeutschen Haushalten genutzt wurden, im Schnitt reichlich 100 m² größer waren als die der westdeutschen Haushalte. Der Vergleich zu den Daten des Jahres 1993 zeigt zunehmende Gartenflächen im Osten (1993: 568 m², 1998: 587 m²), sich verkleinernde Gartenflächen im Westen (1993: 515 m², 1998: 480 m²). Auch bei der bewirtschafteten Fläche zeichnen sich zwischen Ost und West zunehmende Unterschiede ab. Im Jahre 1998 bewirtschafteten die privaten Haushalte im früheren Bundesgebiet im Schnitt 147 m² - wie schon 1993 - der Anteil der bewirtschafteten Fläche an der Gesamtgartenfläche blieb in diesem Zeitraum mit rund 30 % ungefähr gleich. Dagegen bewirtschafteten private Haushalte in den neuen Ländern und Berlin-Ost 1998 Gärten mit durchschnittlich mehr als 260 m², also reichlich 20 m² mehr als 1993.

Haushalte von Landwirten hatten in Ost und West am häufigsten (über 80 % aller Haushalte) Gärten mit den größten Flächen (Ost: rund 720 m², West: rund 600 m²). Auch Haushalte von Gewerbetreibenden und Freiberuflern waren in beiden Teilen Deutschlands, im früheren Bundesgebiet darüber hinaus noch Beamte, anteilig gut mit Gärten versorgt, deren durchschnittliche Größe zwischen 500 und fast 690 m² lag.

Jüngere Haushalte, deren Haupteinkommensbezieher unter 25 Jahre alt war, nutzten relativ selten Gärten. Die höchste Nutzungsquote weisen Haushalte der 45- bis unter 65jährigen auf. Über 60 % dieser privaten Haushalte nutzten Gärten. Dagegen hat nur noch jeder dritte Haushalt, der 70jährigen und älteren im Osten einen Garten, im Westen war es jedoch noch jeder zweite Haushalt.

Für Freizeit und Erholung gaben vor allem Paare mit zwei und mehr Kindern unter 18 Jahren Gärten den Vorzug. Rund drei Viertel der privaten Haushalte mit zwei und mehr Kindern (Paare mit zwei Kindern: 72 %, Paare mit drei und mehr Kindern: 79 %) hatten im Westen 1998 einen Garten, im Osten waren es ungefähr zwei Drittel dieser Haushalte (Paare mit zwei Kindern: 63 %, Paare mit drei und mehr Kindern: 66 %). Alleinerziehende mit Kindern bleiben hier benachteiligt.

⁹) Siehe Zapf, W.: "Modernisierung und Modernisierungstheorien", Wissenschaftszentrum Berlin für Sozialforschung, Arbeitsgruppe Sozialberichterstattung, Oktober 1990, S. 14

Über Garagen oder Stellplätze für Kfz verfügten im Januar 1998 rund 49 % der an der EVS teilnehmenden privaten Haushalte im Westen und rund 40 % im Osten (siehe Tabellenteil). Vor allem in Haushalten, die ihren Wohnsitz in Wohngemeinden unter 5 000 Einwohnern hatten, war selbstgenutztes Garageneigentum stark ausgeprägt.

Summiert man die Zahl der Haushalte, die Garagen und Stellplätze nutzten, so hatten ca. 75 % der privaten Haushalte im Westen und gut 50 % der Haushalte im Osten feste Stellflächen für ihre Kfz. Sicher auch im Zusammenhang mit den zunehmend knapper werdenden Parkflächen hat der Anteil der Haushalte mit Stellplatz 1998 - verglichen zu 1993 - im Westen, um das 1,5fache zugenommen (1993: 17 %, 1998: 27 %), im Osten war es mehr als das 3,5fache (1993: 4 %, 1998: 13 %).

Zusammenfassung

Aus der Analyse der Daten des Einführungsinterviews über den Haus- und Grundbesitz sowie zur Wohnsituation ergeben sich zusammenfassend folgende Erkenntnisse:

1. Auch im Jahre 1998 wohnten in Deutschland mehr private Haushalte zur Miete als in den "eigenen vier Wänden", wobei im Osten weit mehr Haushalte in Mietwohnungen lebten als im Westen.
2. Mieterhaushalte hatten in der Regel kleinere Wohnungen als Eigentümerhaushalte. Die Wohnfläche privater Haushalte im früheren Bundesgebiet war im Schnitt mindestens 10 m² größer als derjenigen, die in den neuen Ländern und Berlin-Ost ihren Wohnsitz hatten.
3. Am beliebtesten beim Wohneigentum waren Einfamilienhäuser. Als preisgünstige Alternative des Eigenheims nutzten allerdings - verglichen zu 1993 - zunehmend mehr Haushalte Eigentumswohnungen selbst.
4. Die Mehrzahl der Haushalte besaß weder unbebaute Grundstücke noch Häuser oder Eigentumswohnungen.
5. Der Haus- und Grundbesitz war äußerst unterschiedlich verteilt. Nur ein Achtel dieser Besitztümer entfielen auf Ostdeutsche, obwohl der Anteil der Bevölkerung/Haushalte ein Fünftel betrug.
6. Anteilig am häufigsten Haus- und Grundbesitz hatten Haushalte von Landwirten sowie Gewerbetreibende und Freiberufler. Unter den Nichtselbständigen wiesen Beamtenhaushalte die höchste Eigentumsquote auf.

7. Auffällig war der Mehrfachbesitz an unbebauten Grundstücken, Häusern bzw. Eigentumswohnungen bei Haushalten im früheren Bundesgebiet, die ein monatliches Haushaltsnettoeinkommen von 15 000 DM bis unter 35 000 DM angegeben hatten.

Weitere Informationen aus der Einkommens- und Verbrauchsstichprobe werden wahrscheinlich Ende des dritten Quartal veröffentlicht. Bekanntlich war ein Ergebnis der Neukonzeption der Wirtschaftsrechnungen, daß die rund 70 000 an der EVS teilnehmenden Haushalte im Jahr 1998 jeweils nur ein Quartal ihre Angaben in Haushaltsbücher aufzeichnen. Um den Informationsbedarf der Nutzer nach aktuellen Daten besser zu befriedigen, beabsichtigt das Statistische Bundesamt vorab Ergebnisse zu präsentieren, bei denen eine ausreichende statistische Sicherheit gegeben ist. Dabei wird es sich voraussichtlich um Angaben über die Höhe und die Struktur des Privaten Verbrauchs von ca. 14 000 privaten Haushalten handeln, die im ersten Quartal 1998 ein Haushaltsbuch geführt hatten.

Jahresangaben zu den Einnahmen und Ausgaben und zum Geldvermögen privater Haushalte werden gegenwärtig aufbereitet und nicht vor Ende des nächsten Jahres präsentiert werden können.

Zusammenfassende Übersichten

Früheres Bundesgebiet

1.1 Übersicht über die erfaßten und hochgerechneten Haushalte
Einkommens- und Verbrauchsstichprobe 1998

- Einführungsinterview -

Gegenstand der Nachweisung	Haushalte insgesamt	Soziale Stellung des/der Haupteinkommensbezieher(s)														
		Landwirt		Gewerbe- treibender/ freiberuflich Tätiger		Beamter		Angestellter		Arbeiter		Arbeitsloser		Nicht- erwerbs- tätiger		
		erfaßt	hochge- rechnet	erfaßt	hochge- rechnet	erfaßt	hochge- rechnet	erfaßt	hochge- rechnet	erfaßt	hochge- rechnet	erfaßt	hochge- rechnet	erfaßt	hochge- rechnet	
Haushalte																
Anzahl																
1 000																
Haushalte insgesamt ...	54 928	29 921	636	238	3 719	2 006	7 386	1 602	20 786	8 051	6 220	6 089	1 890	1 591	14 291	10 342

nach monatlichem Haushaltsnettoeinkommen

von ... bis unter ... DM

unter 1 400	2 113	2 946	-	-	61	100	6	5	206	259	71	269	483	594	1 286	1 719
1 400 - 2 200	4 393	5 009	-	-	135	129	97	62	1 140	799	258	704	501	473	2 262	2 843
2 200 - 3 000	7 504	6 030	-	-	262	213	349	121	2 817	1 501	691	1 347	400	276	2 985	2 573
3 000 - 4 000	10 059	5 515	-	-	408	280	767	220	3 575	1 467	1 867	1 738	271	146	3 171	1 664
4 000 - 5 000	10 603	4 084	-	-	474	278	1 448	317	4 515	1 475	1 911	1 184	135	58	2 120	772
5 000 - 7 000	12 007	3 875	-	-	846	417	2 788	522	5 377	1 655	1 206	702	72	33	1 718	546
7 000 - 10 000	5 711	1 716	-	-	756	376	1 622	298	2 505	713	201	132	25	10	602	187
10 000 - 35 000	1 902	507	-	-	777	213	309	57	651	182	15	13	3	2	147	39
überwiegend landw. Einkommen	636	238	636	238	-	-	-	-	-	-	-	-	-	-	-	-

nach Haushaltsgröße

mit ... Person(en)

1	12 445	10 691	9	24	551	474	1 165	348	4 296	2 442	580	1 439	688	681	5 156	5 282
2	18 040	9 827	72	38	985	635	1 836	468	5 587	2 521	1 318	1 485	581	466	7 661	4 214
3	9 328	4 438	112	41	745	368	1 457	310	4 126	1 394	1 534	1 440	318	248	1 036	636
4	10 423	3 548	162	50	929	351	2 009	340	4 865	1 251	1 954	1 271	197	130	307	155
5 und mehr	4 692	1 417	281	85	509	178	919	136	1 912	444	834	454	106	66	131	55

nach Haushaltstyp

Alleinlebende Frau	7 750	6 774	-	-	199	185	614	183	2 786	1 587	156	460	319	316	3 676	4 044
Alleinlebender Mann	4 695	3 916	9	24	352	290	551	165	1 510	854	424	980	369	365	1 480	1 238
Alleinerz. mit Kind(ern) ¹⁾	2 165	839	1	1	122	39	203	33	1 176	322	104	142	181	108	378	192
mit 1 Kind ¹⁾	1 265	530	-	-	63	21	127	22	756	214	66	89	111	80	142	104
mit 2 Kindern ¹⁾	692	251	1	1	46	14	61	9	340	90	32	47	64	27	148	62
mit 3 u. m. Kindern ¹⁾	208	58	-	-	13	4	15	2	80	18	6	6	6	1	88	27
Paare ohne und mit Kindern ¹⁾	32 441	13 988	271	99	2 376	1 123	4 647	889	12 375	4 008	4 481	3 325	781	583	7 510	3 961
ohne Kind	15 757	8 349	62	35	859	555	1 615	408	4 384	1 989	1 186	1 254	423	308	7 228	3 800
mit 1 Kind ¹⁾	5 470	2 137	36	12	449	189	903	155	2 662	767	1 107	791	150	131	163	90
mit 2 Kindern ¹⁾	8 002	2 585	86	27	718	260	1 493	236	3 907	938	1 583	975	136	100	79	50
mit 3 u. m. Kindern ¹⁾	3 212	917	87	25	350	119	636	89	1 422	314	605	304	72	43	40	21

nach Alter des/der Haupteinkommensbezieher(s)

von ... bis unter ... Jahren

unter 25	1 163	1 033	3	1	18	13	122	53	486	356	143	294	35	48	356	268
25 - 35	10 718	5 652	89	39	552	362	1 564	397	5 694	2 406	1 760	1 720	330	294	729	434
35 - 45	14 747	6 045	202	70	1 254	613	2 540	466	7 538	2 371	2 312	1 837	520	442	381	247
45 - 55	10 506	4 931	182	59	1 064	523	2 218	453	4 739	1 817	1 381	1 344	399	340	523	394
55 - 65	9 042	5 383	148	61	706	418	939	233	2 319	1 095	622	892	606	467	3 702	2 217
65 - 70	3 263	1 875	9	6	73	43	3	1	7	4	2	2	-	-	3 169	1 820
70 und älter	5 489	5 000	3	2	52	35	-	-	3	1	-	-	-	-	5 431	4 962

1) Ledige Kinder bis unter 18 Jahre.

Neue Länder und Berlin-Ost
Übersicht über die erfaßten und hochgerechneten Haushalte
Einkommens- und Verbrauchsstichprobe 1998

- Einführungsinterview -

Gegenstand der Nachweisung	Haushalte insgesamt		Soziale Stellung des/der Haupteinkommensbezieher(s)												
			Landwirt		Gewerbe- treibender/ freiberuflich Tätiger		Beamter		Angestellter		Arbeiter		Arbeitsloser		Nicht- erwerbs- tätiger
	Haushalte														
	erfaßt	hochge- rechnet	erfaßt	hochge- rechnet	erfaßt	hochge- rechnet	erfaßt	hochge- rechnet	erfaßt	hochge- rechnet	erfaßt	hochge- rechnet	erfaßt	hochge- rechnet	erfaßt
Anzahl	1 000	Anzahl	1 000	Anzahl	1 000	Anzahl	1 000	Anzahl	1 000	Anzahl	1 000	Anzahl	1 000	Anzahl	1 000

Haushalte insgesamt ...	13 935	6 783	36	17	416	308	727	146	5 370	1 691	2 088	1 565	1 269	654	4 029	2 401
-------------------------	--------	-------	----	----	-----	-----	-----	-----	-------	-------	-------	-------	-------	-----	-------	-------

nach monatlichem Haushaltsnettoeinkommen

von ... bis unter ... DM	erfaßt	hochge- rechnet	erfaßt	hochge- rechnet	erfaßt	hochge- rechnet	erfaßt	hochge- rechnet	erfaßt	hochge- rechnet	erfaßt	hochge- rechnet	erfaßt	hochge- rechnet	erfaßt	hochge- rechnet
unter 1 400	823	813	-	-	11	18	3	2	65	44	31	80	338	226	375	444
1 400 - 2 200	1 696	1 446	-	-	38	46	26	12	384	188	170	273	362	192	716	734
2 200 - 3 000	2 423	1 571	-	-	52	35	47	15	682	287	374	375	287	140	981	719
3 000 - 4 000	3 719	1 399	-	-	80	53	84	22	1 223	395	803	463	196	70	1 333	397
4 000 - 5 000	2 804	822	-	-	65	52	168	33	1 468	384	514	252	68	18	521	82
5 000 - 7 000	1 930	556	-	-	93	65	279	45	1 266	311	179	106	15	6	98	24
7 000 - 10 000	448	134	-	-	57	26	111	16	255	72	17	16	3	2	5	1
10 000 - 35 000	56	25	-	-	20	14	9	2	27	11	-	-	-	-	-	-
überwiegend landw. Einkommen	36	17	36	17	-	-	-	-	-	-	-	-	-	-	-	-

nach Haushaltsgröße

mit ... Person(en)	erfaßt	hochge- rechnet	erfaßt	hochge- rechnet	erfaßt	hochge- rechnet	erfaßt	hochge- rechnet	erfaßt	hochge- rechnet	erfaßt	hochge- rechnet	erfaßt	hochge- rechnet	erfaßt	hochge- rechnet
1	2 641	2 096	1	2	50	54	81	31	646	302	162	288	376	215	1 325	1 204
2	5 280	2 343	6	3	105	92	186	38	1 563	533	443	380	507	242	2 470	1 054
3	2 624	1 167	7	3	105	74	185	37	1 373	412	550	398	220	127	184	117
4	2 852	996	10	3	127	73	231	34	1 542	386	774	420	131	58	37	20
5 und mehr	538	181	12	5	29	15	44	6	246	58	159	78	35	12	13	6

nach Haushaltstyp

Alleinlebende Frau	1 803	1 464	1	2	12	15	41	16	419	193	34	79	227	136	1 069	1 022
Alleinlebender Mann	838	633	-	-	38	39	40	15	227	109	128	209	149	80	256	182
Alleinerz. mit Kind(ern) ¹⁾	782	278	-	-	18	9	31	6	414	129	52	35	221	84	46	15
mit 1 Kind ¹⁾	499	193	-	-	15	7	24	5	261	85	32	25	143	61	24	9
mit 2 Kindern ¹⁾	244	75	-	-	3	2	7	1	139	40	17	9	61	19	17	5
mit 3 u. m. Kindern ¹⁾	39	10	-	-	-	-	-	-	14	4	3	1	17	4	5	1
Paare ohne und mit Kindern ¹⁾	8 337	3 291	27	9	260	179	473	80	3 179	889	1 460	883	495	233	2 443	1 019
ohne Kind	4 498	1 939	5	3	83	76	152	30	1 173	391	382	312	320	138	2 383	989
mit 1 Kind ¹⁾	1 453	542	5	2	67	40	127	22	764	196	382	223	71	43	37	18
mit 2 Kindern ¹⁾	2 070	708	9	3	94	54	172	25	1 102	270	597	307	81	42	15	7
mit 3 u. m. Kindern ¹⁾	316	102	8	3	16	9	22	3	140	32	99	41	23	10	8	4

nach Alter des/der Haupteinkommensbezieher(s)

von ... bis unter ... Jahren	erfaßt	hochge- rechnet	erfaßt	hochge- rechnet	erfaßt	hochge- rechnet	erfaßt	hochge- rechnet	erfaßt	hochge- rechnet	erfaßt	hochge- rechnet	erfaßt	hochge- rechnet	erfaßt	hochge- rechnet
unter 25	342	263	-	-	2	3	44	15	107	54	66	111	28	25	95	55
25 - 35	2 335	1 028	5	1	86	66	243	54	1 164	371	545	387	193	103	99	44
35 - 45	3 806	1 489	19	7	176	111	270	43	2 048	567	897	568	337	155	59	39
45 - 55	2 392	1 149	6	3	108	87	153	30	1 322	446	406	340	298	175	99	68
55 - 65	2 873	1 338	6	6	41	37	17	4	728	254	174	158	413	196	1 494	684
65 - 70	1 096	390	-	-	3	4	-	-	-	-	-	-	-	-	1 093	386
70 und älter	1 091	1 126	-	-	-	-	-	-	1	0	-	-	-	-	1 090	1 126

1) Ledige Kinder bis unter 18 Jahre.

1.2 Private Haushalte mit Haus- und Grundbesitz am 1.1.1998
nach sozialer Stellung des/der Haupteinkommensbeziehers(in)

1.2.1 Früheres Bundesgebiet

Gegenstand der Nachweisung	Haushalte insgesamt	Davon nach der sozialen Stellung des/der Haupteinkommensbeziehers(in)						
		Landwirt	Gewerbetr/ freiberuf. Tätiger	Beamter	Ange- stellter	Arbeiter	Arbeits- loser	Nicht- erwerbs- tätiger
Erfasste Haushalte (Anzahl)	54 928	636	3 719	7 386	20 786	6 220	1 890	14 291
		1 000						
Hochgerechnete Haushalte.....	29 921	238	2 006	1 602	8 051	6 089	1 591	10 342
		Haushalte mit Haus- und Grundbesitz						
Zusammen.....	14 303	216	1 295	1 043	3 954	2 787	448	4 561
und zwar:								
unbebaute Grundstücke.....	1 424	(27)	160	104	377	279	(44)	432
und zwar: gekauft.....	663	(8)	91	53	186	126	(21)	178
geerbt/geschenkt.....	826	(21)	71	54	205	171	(26)	278
Einfamilienhäuser.....	8 711	137	756	679	2 261	1 691	266	2 919
und zwar: gebaut/gekauft.....	7 474	72	676	616	2 012	1 408	220	2 469
geerbt/geschenkt.....	1 439	73	107	79	301	331	(51)	498
Zweifamilienhäuser.....	2 225	73	230	144	521	512	(67)	678
und zwar: gebaut/gekauft.....	1 579	(32)	177	101	370	342	(50)	508
geerbt/geschenkt.....	672	49	57	46	160	173	/	175
Wohngebäude mit 3 und mehr Wohnungen..	773	(24)	153	44	170	96	(21)	264
und zwar: gebaut/gekauft.....	527	(11)	109	26	104	(72)	(16)	189
geerbt/geschenkt.....	258	(13)	(46)	(19)	70	(25)	/	80
Eigentumswohnungen.....	3 592	(9)	414	275	1 309	544	114	927
und zwar: gebaut/gekauft.....	3 401	(8)	387	261	1 252	513	107	873
geerbt/geschenkt.....	236	/	(34)	(21)	77	(34)	/	62
Sonstige Gebäude.....	495	(37)	114	25	88	(74)	/	147
und zwar: gebaut/gekauft.....	323	(15)	86	(16)	61	(41)	/	95
geerbt/geschenkt.....	177	(23)	(30)	(9)	(28)	(33)	/	(53)
		nach Einheitswert 1)						
von ... bis unter ... DM								
unter 10 000.....	674	/	(41)	30	166	141	(36)	254
10 000 - 15 000.....	828	/	(36)	30	196	199	(22)	339
15 000 - 20 000.....	1 201	(14)	69	62	300	307	(33)	417
20 000 - 30 000.....	2 648	(26)	166	156	710	582	95	913
30 000 - 40 000.....	2 507	(26)	170	178	692	524	71	846
40 000 - 50 000.....	1 933	(28)	133	171	569	391	(57)	585
50 000 - 60 000.....	1 329	(27)	128	126	400	239	(47)	362
60 000 - 80 000.....	1 577	(28)	169	154	493	247	(53)	432
80 000 - 100 000.....	698	(20)	112	63	203	92	(16)	192
100 000 - 150 000.....	571	(21)	139	48	159	(49)	/	142
150 000 und mehr.....	336	(13)	131	24	67	/	/	79
Zusammen...	14 303	216	1 295	1 043	3 954	2 787	448	4 561
		nach Verkehrswert 2)						
von ... bis unter ... DM								
unter 60 000.....	215	/	/	(12)	61	(48)	/	72
60 000 - 140 000.....	614	/	(36)	(22)	141	131	(32)	243
140 000 - 210 000.....	1 626	(16)	79	65	375	373	(47)	670
210 000 - 280 000.....	1 636	(13)	89	85	404	374	(68)	601
280 000 - 350 000.....	1 853	(12)	88	122	498	418	(65)	651
350 000 - 420 000.....	2 561	(28)	173	212	699	543	76	831
420 000 - 550 000.....	2 580	(33)	208	244	823	509	73	688
550 000 - 700 000.....	1 053	(23)	124	101	333	172	(30)	269
700 000 - 1 000 000.....	1 237	(32)	195	114	405	153	(26)	312
1 000 000 und mehr.....	929	49	232	67	214	(64)	(20)	223
Zusammen...	14 303	216	1 295	1 043	3 954	2 787	448	4 561
		Haushalte mit Restschuld						
von ... bis unter ... DM								
unter 5 000.....	148	/	/	(8)	(32)	(37)	/	60
5 000 - 10 000.....	211	/	/	(12)	46	(53)	/	77
10 000 - 20 000.....	424	/	(22)	39	95	103	(26)	134
20 000 - 30 000.....	427	/	(27)	34	111	126	(18)	103
30 000 - 40 000.....	331	/	(19)	32	104	85	/	75
40 000 - 50 000.....	314	/	(18)	34	101	93	/	55
50 000 - 60 000.....	365	/	(37)	32	125	93	/	65
60 000 - 75 000.....	478	/	(36)	47	172	117	(17)	82
75 000 - 100 000.....	670	/	(53)	64	242	194	/	101
100 000 - 125 000.....	802	(10)	73	84	316	200	(31)	88
125 000 - 150 000.....	401	/	(36)	46	169	100	/	(36)
150 000 und mehr.....	3 195	49	554	340	1 383	607	61	200
Zusammen...	7 766	104	889	772	2 896	1 806	221	1 077
		DM						
Durchschnittswert je hochgerechnetem Haushalt								
Einheitswert 1).....	22 281	58 212	48 640	32 868	22 770	17 176	11 538	18 979
Verkehrswert 2).....	223 267	661 634	526 772	324 059	226 794	173 311	111 353	182 561
Restschuld.....	40 054	70 174	123 987	73 693	59 698	34 685	14 876	9 611
Durchschnittswert je Haushalt mit Haus- und Grundbesitz								
Einheitswert 1).....	46 611	64 266	75 376	50 494	46 363	37 530	41 022	43 033
Verkehrswert 2).....	467 057	730 445	816 321	497 844	461 787	378 702	395 904	413 950
Restschuld.....	83 790	77 472	192 138	113 212	121 554	75 791	52 891	21 792
Durchschnittliche Restschuld je Haushalt mit Restschuld.....	154 322	160 607	279 709	152 846	165 978	116 926	107 184	92 284

1) Stand: Letzter Einheitswertbescheid. - 2) Geschätzte Werte.

1.2 Private Haushalte mit Haus- und Grundbesitz am 1.1.1998
nach sozialer Stellung des/der Haupteinkommensbezieher(s/in)

1.2.2 Neue Länder und Berlin-Ost

Gegenstand der Nachweisung	Haushalte insgesamt	Davon nach der sozialen Stellung des/der Haupteinkommensbezieher(s/in)						
		Landwirt	Gewerbetr/ freiberuf. Tätiger	Beamter	Ange- stellter	Arbeiter	Arbeits- loser	Nicht- erwerbs- tätiger
Erfafte Haushalte (Anzahl)	13 935	(36)	416	727	5 370	2 088	1 269	4 029
		1 000						
Hochgerechnete Haushalte.....	6 783	(17)	308	146	1 691	1 565	654	2 401
Haushalte mit Haus- und Grundbesitz								
Zusammen.....	2 261	(13)	163	60	679	623	162	562
und zwar:								
unbebaute Grundstücke.....	326	/	(27)	(10)	105	77	(24)	81
und zwar: gekauft.....	162	/	/	(7)	60	(34)	(13)	(32)
geerbt/geschenkt.....	171	/	/	/	46	(45)	(14)	(49)
Einfamilienhäuser.....	1 364	/	106	37	396	410	87	321
und zwar: gebaut/gekauft.....	1 005	/	82	29	307	311	65	205
geerbt/geschenkt.....	373	/	(24)	(9)	92	103	(24)	118
Zweifamilienhäuser.....	245	/	(20)	(6)	64	79	(20)	(53)
und zwar: gebaut/gekauft.....	126	/	/	/	32	(38)	/	(26)
geerbt/geschenkt.....	121	/	/	/	32	(42)	/	(27)
Wohngebäude mit 3 und mehr Wohnungen..	88	/	/	/	(26)	(22)	/	(19)
und zwar: gebaut/gekauft.....	44	/	/	/	(14)	/	/	/
geerbt/geschenkt.....	(44)	-	/	/	(13)	/	/	/
Eigentumswohnungen.....	203	/	/	(6)	81	(47)	(13)	(36)
und zwar: gebaut/gekauft.....	195	/	/	(5)	80	(45)	(12)	(33)
geerbt/geschenkt.....	/	-	-	/	/	/	/	/
Sonstige Gebäude.....	389	/	(26)	(8)	109	75	(35)	131
und zwar: gebaut/gekauft.....	333	/	(21)	(6)	96	(64)	(27)	117
geerbt/geschenkt.....	59	/	/	/	(15)	/	/	(16)
nach Einheitswert 1)								
von ... bis unter ... DM								
unter 10 000.....	892	/	(37)	(18)	233	220	78	306
10 000 - 15 000.....	352	/	(18)	(8)	107	93	(22)	103
15 000 - 20 000.....	283	/	/	(6)	100	88	(17)	57
20 000 - 30 000.....	335	/	(34)	(9)	101	122	(19)	46
30 000 - 40 000.....	162	/	(18)	(9)	51	(48)	/	(25)
40 000 - 50 000.....	91	/	/	(4)	38	(21)	/	(12)
50 000 - 60 000.....	39	/	/	/	(18)	/	/	/
60 000 - 80 000.....	50	/	/	/	(12)	/	/	/
80 000 - 100 000.....	(25)	-	/	/	/	/	/	/
100 000 - 150 000.....	(17)	-	/	/	/	/	/	/
150 000 und mehr.....	(15)	-	/	/	/	/	/	/
Zusammen...	2 261	(13)	163	60	679	623	162	562
nach Verkehrswert 2)								
von ... bis unter ... DM								
unter 60 000.....	406	/	/	(7)	109	86	(41)	145
60 000 - 140 000.....	412	/	/	(6)	102	107	(28)	153
140 000 - 210 000.....	406	/	/	(7)	107	133	(25)	118
210 000 - 280 000.....	276	/	(19)	(5)	81	97	(18)	(53)
280 000 - 350 000.....	261	/	/	(8)	94	98	(15)	(32)
350 000 - 420 000.....	243	/	(28)	(14)	89	(57)	(21)	(32)
420 000 - 560 000.....	157	/	(25)	(7)	64	(30)	/	(20)
560 000 - 700 000.....	39	/	/	/	(13)	/	/	/
700 000 - 1 000 000.....	37	/	/	/	(14)	/	/	/
1 000 000 und mehr.....	(24)	-	/	/	/	/	/	/
Zusammen...	2 261	(13)	163	60	679	623	162	562
Haushalte mit Restschuld								
von ... bis unter ... DM								
unter 5 000.....	(40)	-	/	/	(8)	/	/	/
5 000 - 10 000.....	60	/	/	/	(15)	(16)	/	(17)
10 000 - 20 000.....	139	/	/	/	38	(53)	/	(30)
20 000 - 30 000.....	104	/	/	/	35	(34)	/	(18)
30 000 - 40 000.....	80	/	/	/	(22)	(31)	/	/
40 000 - 50 000.....	65	/	/	/	(17)	(24)	/	/
50 000 - 60 000.....	67	/	/	/	(18)	(28)	/	/
60 000 - 75 000.....	69	/	/	/	(27)	(26)	/	/
75 000 - 100 000.....	78	/	/	/	(30)	(31)	/	/
100 000 - 125 000.....	69	-	/	/	29	(22)	/	/
125 000 - 150 000.....	37	/	/	/	(20)	/	/	/
150 000 und mehr.....	326	/	(48)	24	148	85	/	/
Zusammen...	1 134	/	96	41	407	369	69	142
DM								
Durchschnittswert je hochgerechnetem Haushalt								
Einheitswert 1).....	6 438	(23 266)	18 162	9 792	8 359	7 658	4 313	3 042
Verkehrswert 2).....	77 106	(296 038)	211 882	128 600	101 668	87 325	52 794	37 782
Restschuld.....	18 709	/	75 891	53 061	31 084	19 803	7 044	2 655
Durchschnittswert je Haushalt mit Haus- und Grundbesitz								
Einheitswert 1).....	19 311	(29 755)	34 294	24 056	20 823	19 233	17 460	12 999
Verkehrswert 2).....	231 268	(378 611)	400 087	315 932	253 274	219 321	219 729	161 450
Restschuld.....	56 115	/	143 301	130 354	77 436	49 735	28 516	11 345
Durchschnittliche Restschuld je Haushalt mit Restschuld.....	111 902	/	243 080	187 508	129 042	83 944	66 597	44 817

1) Stand: Letzter Einheitswertbescheid. - 2) Geschätzte Werte.

1.3 Private Haushalte mit Haus- und Grundbesitz am 1.1.1998
nach Wohnen in Mietwohnung bzw. Wohneigentum

1.3.1 Früheres Bundesgebiet

Gegenstand der Nachweisung	Haushalte insgesamt	Haushalte wohnen in	
		Mietwohnung 1)	Wohneigentum
Erfafte Haushalte (Anzahl)	54 928	25 720	29 208
	1 000		
Hochgerechnete Haushalte.....	29 921	16 871	13 050
Haushalte mit Haus- und Grundbesitz			
Zusammen.....	14 303	1 253	13 050
und zwar:			
unbebaute Grundstücke.....	1 424	361	1 063
und zwar: gekauft.....	863	188	475
geerbt/geschenkt.....	826	182	644
Einfamilienhäuser.....	8 711	361	8 350
und zwar: gebaut/gekauft.....	7 474	212	7 263
geerbt/geschenkt.....	1 439	153	1 286
Zweifamilienhäuser.....	2 225	73	2 152
und zwar: gebaut/gekauft.....	1 579	(38)	1 540
geerbt/geschenkt.....	672	(36)	637
Wohngebäude mit 3 und mehr Wohnungen..	773	80	692
und zwar: gebaut/gekauft.....	527	(45)	483
geerbt/geschenkt.....	258	(37)	222
Eigentumswohnungen.....	3 592	460	3 131
und zwar: gebaut/gekauft.....	3 401	418	2 983
geerbt/geschenkt.....	236	(46)	190
Sonstige Gebäude.....	495	76	419
und zwar: gebaut/gekauft.....	323	54	269
geerbt/geschenkt.....	177	(22)	155
nach Einheitswert 2)			
von ... bis unter ... DM			
unter 10 000.....	674	318	356
10 000 - 15 000.....	828	126	702
15 000 - 20 000.....	1 201	131	1 070
20 000 - 30 000.....	2 648	237	2 411
30 000 - 40 000.....	2 507	162	2 345
40 000 - 50 000.....	1 933	83	1 850
50 000 - 60 000.....	1 329	55	1 274
60 000 - 80 000.....	1 577	65	1 512
80 000 - 100 000.....	698	(24)	674
100 000 - 150 000.....	571	(22)	549
150 000 und mehr.....	336	(30)	306
Zusammen...	14 303	1 253	13 050
nach Verkehrswert 3)			
von ... bis unter ... DM			
unter 60 000.....	215	196	(18)
60 000 - 140 000.....	614	200	414
140 000 - 210 000.....	1 626	230	1 395
210 000 - 280 000.....	1 636	165	1 471
280 000 - 350 000.....	1 853	115	1 738
350 000 - 420 000.....	2 561	112	2 449
420 000 - 560 000.....	2 580	85	2 494
560 000 - 700 000.....	1 053	46	1 007
700 000 - 1 000 000.....	1 237	55	1 181
1 000 000 und mehr.....	929	48	881
Zusammen...	14 303	1 253	13 050
Haushalte mit Restschuld			
von ... bis unter ... DM			
unter 5 000.....	148	/	143
5 000 - 10 000.....	211	/	202
10 000 - 20 000.....	424	(28)	396
20 000 - 30 000.....	427	(24)	403
30 000 - 40 000.....	331	(27)	304
40 000 - 50 000.....	314	(27)	287
50 000 - 60 000.....	365	(25)	340
60 000 - 75 000.....	478	(29)	449
75 000 - 100 000.....	670	56	614
100 000 - 125 000.....	802	85	737
125 000 - 150 000.....	401	(32)	369
150 000 und mehr.....	3 195	281	2 914
Zusammen...	7 766	608	7 158
DM			
Durchschnittswert je hochgerechnetem Haushalt			
Einheitswert 2).....	22 281	2 378	48 012
Verkehrswert 3).....	223 267	27 000	477 008
Restschuld.....	40 054	6 166	83 867
Durchschnittswert je Haushalt mit Haus- und Grundbesitz			
Einheitswert 2).....	46 611	32 016	48 012
Verkehrswert 3).....	467 057	363 451	477 008
Restschuld.....	83 790	82 994	83 867
Durchschnittliche Restschuld je Haushalt mit Restschuld.....	154 322	171 115	152 895

1) Mieterhaushalte und mietfreie Haushalte. - 2) Stand: Letzter Einheitswertbescheid. - 3) Geschätzte Werte.

1.3 Private Haushalte mit Haus- und Grundbesitz am 1.1.1998
nach Wohnen in Mietwohnung bzw. Wohneigentum

1.3.2 Neue Länder und Berlin-Ost

Gegenstand der Nachweisung	Haushalte insgesamt	Haushalte wohnen in	
		Mietwohnung 1)	Wohneigentum
Erfasste Haushalte (Anzahl)	13 935	9 846	4 089
	1 000		
Hochgerechnete Haushalte.....	6 783	5 024	1 759
Haushalte mit Haus- und Grundbesitz			
Zusammen.....	2 261	503	1 759
und zwar:			
unbebaute Grundstücke.....	326	162	165
und zwar: gekauft.....	162	92	70
geerbt/geschenkt.....	171	72	99
Einfamilienhäuser.....	1 364	69	1 296
und zwar: gebaut/gekauft.....	1 005	(36)	969
geerbt/geschenkt.....	373	(34)	339
Zweifamilienhäuser.....	245	/	239
und zwar: gebaut/gekauft.....	126	/	123
geerbt/geschenkt.....	121	/	118
Wohngebäude mit 3 und mehr Wohnungen..	88	(13)	75
und zwar: gebaut/gekauft.....	44	/	(42)
geerbt/geschenkt.....	(44)	/	(34)
Eigentumswohnungen.....	203	(25)	177
und zwar: gebaut/gekauft.....	195	(24)	171
geerbt/geschenkt.....	/	/	/
Sonstige Gebäude.....	389	276	113
und zwar: gebaut/gekauft.....	333	252	81
geerbt/geschenkt.....	59	(26)	(33)
nach Einheitswert 2)			
von ... bis unter ... DM			
unter 10 000.....	892	385	508
10 000 - 15 000.....	352	(33)	320
15 000 - 20 000.....	283	(21)	263
20 000 - 30 000.....	335	(27)	308
30 000 - 40 000.....	162	(20)	141
40 000 - 50 000.....	91	/	85
50 000 - 60 000.....	39	/	(35)
60 000 - 80 000.....	50	/	46
80 000 - 100 000.....	(25)	/	(23)
100 000 - 150 000.....	(17)	/	(16)
150 000 und mehr.....	(15)	/	(14)
Zusammen...	2 261	503	1 759
nach Verkehrswert 3)			
von ... bis unter ... DM			
unter 60 000.....	406	316	90
60 000 - 140 000.....	412	93	319
140 000 - 210 000.....	406	38	368
210 000 - 280 000.....	276	(13)	263
280 000 - 350 000.....	261	(15)	246
350 000 - 420 000.....	243	(13)	230
420 000 - 560 000.....	157	/	150
560 000 - 700 000.....	39	/	37
700 000 - 1 000 000.....	37	/	(34)
1 000 000 und mehr.....	(24)	/	(23)
Zusammen...	2 261	503	1 759
Haushalte mit Restschuld			
von ... bis unter ... DM			
unter 5 000.....	(40)	/	(36)
5 000 - 10 000.....	60	/	57
10 000 - 20 000.....	139	/	129
20 000 - 30 000.....	104	/	100
30 000 - 40 000.....	80	/	77
40 000 - 50 000.....	65	/	63
50 000 - 60 000.....	67	/	63
60 000 - 75 000.....	69	/	62
75 000 - 100 000.....	78	/	70
100 000 - 125 000.....	69	/	65
125 000 - 150 000.....	37	/	(28)
150 000 und mehr.....	326	(24)	302
Zusammen...	1 134	83	1 051
DM			
Durchschnittswert je hochgerechnetem Haushalt			
Einheitswert 2).....	6 438	852	22 399
Verkehrswert 3).....	77 106	8 391	273 433
Restschuld.....	18 709	2 061	66 274
Durchschnittswert je Haushalt mit Haus- und Grundbesitz			
Einheitswert 2).....	19 311	8 511	22 399
Verkehrswert 3).....	231 268	83 831	273 433
Restschuld.....	56 115	20 591	66 274
Durchschnittliche Restschuld je Haushalt mit Restschuld.....	111 902	124 804	110 883

1) Mieterhaushalte und mietfreie Haushalte. - 2) Stand: Letzter Einheitswertbescheid. - 3) Geschätzte Werte.

1.4 Private Haushalte nach Wohnverhältnissen am 1.1.1998
nach sozialer Stellung des/der Haupteinkommensbeziehers(in)

1.4.1 Früheres Bundesgebiet

Gegenstand der Nachweisung	Haushalte insgesamt	Davon nach der sozialen Stellung des/der Haupteinkommensbeziehers(in)						
		Landwirt	Gewerbetr/ freiberuf. Tätiger	Beamter	Ange- stellter	Arbeiter	Arbeits- loser	Nicht- erwerbs- tätiger
Erfasste Haushalte (Anzahl)	54 928	636	3 719	7 386	20 786	6 220	1 890	14 291
Hochgerechnete Haushalte (1 000)	29 921	238	2 006	1 602	8 051	6 089	1 591	10 342
Haushalte zusammen								
Haushalte (1 000)	29 921	238	2 006	1 602	8 051	6 089	1 591	10 342
Einfamilienhaus (%)	32,9	57,3	40,5	44,3	30,9	32,6	19,9	32,8
Zweifamilienhaus (%)	15,9	32,3	16,7	14,8	15,1	18,6	12,6	15,1
Wohngebäude mit 3 u. m. Wohnungen (%)	49,6	(4,8)	39,6	40,0	52,6	47,7	64,7	50,6
Sonstiges Gebäude (%)	1,5	(5,6)	3,2	(1,0)	1,4	(1,0)	(2,8)	1,5
Anzahl je Haushalt								
Anzahl der Räume insgesamt.....	3,5	6,0	4,1	4,1	3,5	3,5	2,9	3,3
Einfamilienhaus.....	4,7	6,1	5,2	5,2	4,7	4,6	4,4	4,5
Zweifamilienhaus.....	3,6	5,7	4,2	4,3	3,7	3,7	3,2	3,3
Wohngebäude mit 3 und mehr Wohnungen..	2,7	(5,8)	3,1	2,9	2,7	2,7	2,5	2,6
Sonstiges Gebäude.....	3,1	(5,9)	3,8	(3,6)	3,1	(3,4)	(2,4)	2,5
m2 je Haushalt								
Wohnfläche insgesamt.....	92,3	163,4	117,4	108,2	93,4	91,1	75,3	85,8
Einfamilienhaus.....	124,3	162,5	148,4	135,9	128,0	119,7	114,4	115,5
Zweifamilienhaus.....	98,3	163,5	121,1	113,5	99,3	98,0	82,1	99,4
Wohngebäude mit 3 und mehr Wohnungen..	69,5	(169,4)	84,5	76,0	71,7	69,0	62,7	66,0
Sonstiges Gebäude.....	82,5	(168,2)	111,1	(94,1)	85,2	(86,1)	(56,6)	66,3
Wohnfläche für Kinder insgesamt.....	6,4	17,6	11,2	11,1	8,4	9,8	5,7	1,0
Einfamilienhaus.....	9,9	16,6	15,7	16,5	14,6	14,3	8,6	0,9
Zweifamilienhaus.....	7,7	20,8	13,4	11,8	9,4	11,6	(6,8)	1,0
Wohngebäude mit 3 und mehr Wohnungen..	3,7	/	5,7	4,8	4,5	6,1	4,8	1,0
Sonstiges Gebäude.....	5,8	(13,2)	(11,6)	(7,9)	7,2	(10,1)	/	/
Haushalte als Mieter/mietfrei								
Haushalte (1 000)	16 871	(27)	878	656	4 567	3 514	1 194	6 035
Einfamilienhaus (%)	9,8	(55,1)	15,7	10,1	8,6	10,8	(6,4)	9,7
Zweifamilienhaus (%)	15,1	/	14,3	14,2	15,3	17,1	11,3	14,7
Wohngebäude mit 3 u. m. Wohnungen (%)	73,0	/	66,5	74,1	74,2	70,5	79,0	73,6
Sonstiges Gebäude (%)	2,1	/	(3,5)	(1,7)	1,9	(1,6)	(3,3)	2,1
Anzahl je Haushalt								
Anzahl der Räume insgesamt.....	2,7	(4,7)	3,2	3,0	2,8	2,8	2,5	2,6
Einfamilienhaus.....	3,7	(5,3)	4,5	4,4	3,8	3,6	(3,4)	3,5
Zweifamilienhaus.....	3,0	/	3,4	3,3	3,1	3,2	2,7	2,8
Wohngebäude mit 3 und mehr Wohnungen..	2,6	/	2,8	2,7	2,6	2,6	2,4	2,5
Sonstiges Gebäude.....	2,6	/	(3,3)	(3,2)	2,8	(3,3)	(1,7)	2,1
m2 je Haushalt								
Wohnfläche insgesamt.....	70,8	(124,8)	87,7	76,9	72,8	71,7	62,5	66,9
Einfamilienhaus.....	95,0	(136,5)	125,1	108,3	99,3	90,0	(83,3)	87,2
Zweifamilienhaus.....	79,2	/	92,7	86,2	80,6	80,9	69,5	75,5
Wohngebäude mit 3 und mehr Wohnungen..	65,8	/	77,3	70,7	68,0	66,5	60,7	62,9
Sonstiges Gebäude.....	68,3	/	(96,7)	(83,8)	77,5	(81,3)	(42,6)	55,8
Wohnfläche für Kinder insgesamt.....	4,4	(17,4)	7,5	5,8	5,4	7,3	5,5	1,1
Einfamilienhaus.....	8,8	/	14,4	14,0	12,0	12,4	(12,5)	(1,7)
Zweifamilienhaus.....	5,6	/	9,8	6,6	7,0	9,6	(6,9)	(0,9)
Wohngebäude mit 3 und mehr Wohnungen..	3,5	/	5,2	4,5	4,2	5,9	4,9	1,1
Sonstiges Gebäude.....	4,9	/	/	/	(6,7)	(9,9)	/	/
Haushalte in Wohneigentum								
Haushalte (1 000)	13 050	211	1 128	947	3 484	2 575	398	4 307
Einfamilienhaus (%)	62,8	57,6	59,8	68,0	60,1	62,4	60,4	65,3
Zweifamilienhaus (%)	17,0	31,8	18,6	15,2	14,9	20,8	(16,7)	15,7
Wohngebäude mit 3 u. m. Wohnungen (%)	19,3	(4,6)	18,7	16,4	24,3	16,5	21,8	18,3
Sonstiges Gebäude (%)	0,9	(6,1)	(2,9)	/	(0,7)	/	/	(0,7)
Anzahl je Haushalt								
Anzahl der Räume insgesamt.....	4,5	6,1	4,9	4,9	4,4	4,4	4,3	4,2
Einfamilienhaus.....	4,9	6,2	5,4	5,2	4,9	4,8	4,7	4,7
Zweifamilienhaus.....	4,4	6,0	4,7	4,9	4,5	4,3	(4,2)	3,9
Wohngebäude mit 3 und mehr Wohnungen..	3,2	(6,3)	3,7	3,4	3,2	3,2	3,2	3,1
Sonstiges Gebäude.....	4,6	(6,0)	(4,3)	/	(4,1)	/	/	(4,2)
m2 je Haushalt								
Wohnfläche insgesamt.....	120,1	168,4	140,4	129,9	120,5	117,6	113,5	112,2
Einfamilienhaus.....	130,2	165,7	153,1	138,7	133,4	126,8	124,3	121,4
Zweifamilienhaus.....	120,2	172,0	138,0	131,2	124,4	117,1	(107,7)	107,6
Wohngebäude mit 3 und mehr Wohnungen..	87,2	(177,8)	104,6	92,4	86,3	83,5	84,6	83,6
Sonstiges Gebäude.....	125,1	(168,8)	(124,3)	/	(113,1)	/	/	(110,0)
Wohnfläche für Kinder insgesamt.....	8,9	17,6	14,1	14,7	12,4	13,3	6,2	0,8
Einfamilienhaus.....	10,1	16,2	15,9	16,7	15,1	14,7	7,4	0,8
Zweifamilienhaus.....	10,0	21,9	15,5	15,2	12,6	13,9	(6,6)	(1,2)
Wohngebäude mit 3 und mehr Wohnungen..	4,3	/	7,1	5,9	5,6	7,2	(3,2)	(0,4)
Sonstiges Gebäude.....	8,4	/	(13,7)	/	/	/	/	/

1.4 Private Haushalte nach Wohnverhältnissen am 1.1.1998
nach sozialer Stellung des/der Haupteinkommensbeziehers(in)

1.4.2 Neue Länder und Berlin-Ost

Gegenstand der Nachweisung	Haushalte insgesamt	Davon nach der sozialen Stellung des/der Haupteinkommensbeziehers(in)						
		Landwirt	Gewerbetr/ freiberuf. Tätiger	Beamter	Ange- stellter	Arbeiter	Arbeits- loser	Nicht- erwerbs- tätiger
Erfafte Haushalte (Anzahl)	13 936	(36)	416	727	5 370	2 088	1 269	4 029
Hochgerechnete Haushalte (1 000)	6 783	(17)	308	146	1 691	1 565	654	2 401
Haushalte zusammen								
Haushalte (1 000)	6 783	(17)	308	146	1 691	1 565	654	2 401
Einfamilienhaus (%)	21,3	/	35,3	26,1	23,7	27,0	14,7	15,4
Zweifamilienhaus (%)	7,3	/	(9,9)	(7,6)	6,8	9,0	(5,9)	6,4
Wohngebäude mit 3 u. m. Wohnungen (%)	70,6	/	53,8	64,9	68,7	63,0	78,8	77,5
Sonstiges Gebäude (%)	0,8	/	/	/	(0,8)	/	/	(0,6)
Anzahl je Haushalt								
Anzahl der Räume insgesamt.....	3,0	(4,4)	3,5	3,3	3,3	3,3	2,8	2,6
Einfamilienhaus.....	4,2	/	4,2	4,3	4,4	4,3	4,0	3,7
Zweifamilienhaus.....	3,4	/	(4,3)	(3,8)	3,7	3,5	(3,1)	2,8
Wohngebäude mit 3 und mehr Wohnungen..	2,6	/	2,9	2,8	2,9	2,8	2,6	2,4
Sonstiges Gebäude.....	2,8	/	/	/	(3,3)	/	/	(2,6)
m2 je Haushalt								
Wohnfläche insgesamt.....	72,3	(126,9)	91,5	82,6	78,6	78,1	65,6	62,3
Einfamilienhaus.....	108,0	/	120,5	115,8	113,2	111,6	102,3	94,8
Zweifamilienhaus.....	88,1	/	(115,9)	(103,6)	94,5	90,4	(82,7)	73,8
Wohngebäude mit 3 und mehr Wohnungen..	59,9	/	68,1	66,8	65,1	62,2	57,4	55,0
Sonstiges Gebäude.....	73,3	/	/	/	(85,5)	/	/	(59,0)
Wohnfläche für Kinder insgesamt.....	5,7	(15,0)	10,0	9,2	8,9	9,3	5,3	0,4
Einfamilienhaus.....	10,6	/	14,2	13,9	14,0	15,0	(10,0)	(0,7)
Zweifamilienhaus.....	7,9	/	(15,2)	(12,0)	11,8	11,0	(6,1)	/
Wohngebäude mit 3 und mehr Wohnungen..	4,0	/	(6,3)	7,0	6,8	6,7	4,3	(0,3)
Sonstiges Gebäude.....	(6,8)	/	/	/	/	/	/	/
Haushalte als Mieter/mietfrei								
Haushalte (1 000)	5 024	/	174	102	1 186	1 033	536	1 989
Einfamilienhaus (%)	3,2	/	/	/	3,0	(3,1)	/	(3,1)
Zweifamilienhaus (%)	5,0	/	/	(5,5)	4,5	(5,6)	(3,7)	5,1
Wohngebäude mit 3 u. m. Wohnungen (%)	91,0	/	85,8	87,9	91,6	90,1	93,3	91,2
Sonstiges Gebäude (%)	(0,9)	/	/	/	(0,9)	/	/	(0,6)
Anzahl je Haushalt								
Anzahl der Räume insgesamt.....	2,6	/	2,9	2,8	2,9	2,8	2,6	2,4
Einfamilienhaus.....	3,3	/	/	/	3,5	(3,4)	/	(3,2)
Zweifamilienhaus.....	2,8	/	/	(3,2)	3,1	(3,0)	(2,9)	2,5
Wohngebäude mit 3 und mehr Wohnungen..	2,6	/	2,9	2,8	2,9	2,7	2,6	2,4
Sonstiges Gebäude.....	(2,6)	/	/	/	(3,0)	/	/	(2,3)
m2 je Haushalt								
Wohnfläche insgesamt.....	60,7	/	70,1	66,8	65,7	62,7	58,0	56,1
Einfamilienhaus.....	84,7	/	/	/	88,9	(82,9)	/	(84,4)
Zweifamilienhaus.....	72,3	/	/	(80,3)	78,7	(73,9)	(68,6)	66,7
Wohngebäude mit 3 und mehr Wohnungen..	59,1	/	67,1	65,4	64,2	61,2	57,1	54,6
Sonstiges Gebäude.....	(67,1)	/	/	/	(76,2)	/	/	(52,6)
Wohnfläche für Kinder insgesamt.....	4,1	/	7,1	6,8	7,1	6,9	4,4	0,4
Einfamilienhaus.....	7,4	/	/	/	(14,1)	/	/	/
Zweifamilienhaus.....	6,1	/	/	/	(9,1)	(11,1)	/	/
Wohngebäude mit 3 und mehr Wohnungen..	3,8	/	(6,1)	6,9	6,8	6,4	4,2	(0,3)
Sonstiges Gebäude.....	(6,3)	/	/	/	/	/	/	/
Haushalte in Wohneigentum								
Haushalte (1 000)	1 759	(13)	134	45	505	532	118	412
Einfamilienhaus (%)	73,1	/	71,8	74,1	72,2	73,4	70,9	75,1
Zweifamilienhaus (%)	13,9	/	(14,8)	(12,4)	12,1	15,7	(16,1)	(12,6)
Wohngebäude mit 3 u. m. Wohnungen (%)	12,4	/	/	(12,7)	15,1	(10,4)	(13,0)	11,7
Sonstiges Gebäude (%)	(0,6)	/	/	/	/	/	-	/
Anzahl je Haushalt								
Anzahl der Räume insgesamt.....	4,1	(4,9)	4,2	4,3	4,2	4,2	3,9	3,7
Einfamilienhaus.....	4,3	/	4,4	4,5	4,4	4,4	4,2	3,8
Zweifamilienhaus.....	4,0	/	(4,6)	(4,5)	4,2	3,9	(3,3)	(3,4)
Wohngebäude mit 3 und mehr Wohnungen..	3,1	/	/	(3,2)	3,2	(3,3)	(2,9)	2,9
Sonstiges Gebäude.....	(3,7)	/	/	/	/	/	-	/
m2 je Haushalt								
Wohnfläche insgesamt.....	105,5	(148,2)	119,3	118,5	108,9	108,1	100,0	92,3
Einfamilienhaus.....	110,9	/	123,9	122,1	115,6	113,9	106,7	96,8
Zweifamilienhaus.....	104,3	/	(132,3)	(127,1)	108,5	101,8	(97,3)	(87,8)
Wohngebäude mit 3 und mehr Wohnungen..	75,2	/	/	(89,7)	77,3	(78,3)	(66,7)	67,7
Sonstiges Gebäude.....	(99,9)	/	/	/	/	/	-	/
Wohnfläche für Kinder insgesamt.....	10,3	/	13,7	14,7	12,9	14,0	(9,2)	(0,6)
Einfamilienhaus.....	11,0	/	(14,3)	15,0	14,0	15,3	(10,7)	/
Zweifamilienhaus.....	9,7	/	/	/	14,2	(10,9)	/	/
Wohngebäude mit 3 und mehr Wohnungen..	6,6	/	/	/	6,9	(10,7)	/	/
Sonstiges Gebäude.....	/	/	/	/	/	-	-	/

1.5 Private Haushalte nach Art der Heizung, mit Garage/Stellplatz sowie mit Garten am 1.1.1998
nach sozialer Stellung des/der Haupteinkommensbeziehers(in)

Gegenstand der Nachweisung	Haushalte insgesamt	Davon nach der sozialen Stellung des/der Haupteinkommensbeziehers(in)						
		Landwirt	Gewerbetr/ freiberuf. Tätiger	Beamter	Ange- stellter	Arbeiter	Arbeits- loser	Nicht- erwerbs- tätiger

1.5.1 Früheres Bundesgebiet

Erfasste Haushalte	(Anzahl)	54 928	636	3 719	7 386	20 786	6 220	1 890	14 291
Hochgerechnete Haushalte	(1 000)	29 921	238	2 006	1 602	8 051	6 089	1 591	10 342

Prozent

Haushalte nach Heizungssystem und zwar:									
Fernheizung.....	9,1	/	6,9	8,0	9,5	7,8	10,7	10,0	
Zentral-, Etagenheizung.....	80,0	80,1	85,9	86,6	82,8	80,0	74,6	76,6	
Einzel- und/oder Mehrraumöfen.....	10,9	(17,7)	7,2	5,4	7,7	12,2	14,7	13,4	
Haushalte mit Garage.....	48,7	83,7	57,8	60,7	48,9	51,4	31,2	45,3	
und zwar:									
Eigentümer.....	32,5	75,8	41,1	44,8	31,1	32,3	19,7	31,0	
Mieter.....	16,5	(8,1)	17,1	16,3	18,1	19,3	11,5	14,4	
Haushalte mit Stellplatz.....	26,8	38,3	35,6	34,8	32,7	33,0	20,4	16,4	
und zwar:									
Eigentümer.....	15,3	34,7	22,7	24,0	17,8	17,6	8,4	10,0	
Mieter.....	11,6	(3,6)	13,0	10,9	15,1	15,6	12,1	6,4	
Haushalte mit Garten.....	51,3	84,1	62,9	62,9	50,9	52,8	33,4	48,8	
und zwar:									
mit einer Gartenfläche von.....	480	603	577	499	432	456	440	505	
mit einer bewirtschafteten Fläche von.	147	269	153	131	119	142	153	170	

1.5.2 Neue Länder und Berlin-Ost

Erfasste Haushalte	(Anzahl)	13 935	(36)	416	727	5 370	2 088	1 269	4 029
Hochgerechnete Haushalte	(1 000)	6 783	(17)	308	146	1 691	1 565	654	2 401

Prozent

Haushalte nach Heizungssystem und zwar:								
Fernheizung.....	43,4	/	29,5	37,4	43,6	38,2	48,5	47,6
Zentral-, Etagenheizung.....	44,3	(75,1)	57,2	55,5	48,3	49,7	35,2	37,8
Einzel- und/oder Mehrraumöfen.....	12,3	/	(13,4)	(7,1)	8,1	12,1	16,3	14,5
Haushalte mit Garage.....	40,3	(77,5)	51,3	39,7	43,2	49,4	33,4	32,6
und zwar:								
Eigentümer.....	31,7	/	40,1	27,3	34,1	39,5	25,7	25,4
Mieter.....	9,2	/	(11,8)	(13,4)	9,9	10,4	8,4	7,6
Haushalte mit Stellplatz.....	12,9	/	28,6	24,0	17,1	16,4	11,4	5,0
und zwar:								
Eigentümer.....	6,5	/	(17,7)	12,8	9,2	8,7	(4,9)	(1,7)
Mieter.....	6,4	/	(11,0)	(11,1)	7,9	7,8	(7,0)	3,4
Haushalte mit Garten.....	47,5	(88,4)	56,7	43,9	52,0	53,0	42,3	40,9
und zwar:								
mit einer Gartenfläche von.....	587	(718)	687	670	565	578	615	582
mit einer bewirtschafteten Fläche von.	263	(287)	258	263	251	254	234	292

Früheres Bundesgebiet

Früheres Bundesgebiet

2 Private Haushalte mit Haus- und Grundbesitz am 1.1.1998
 Paare nach Anzahl der ledigen Kinder unter 18 Jahre
 und sozialer Stellung des/der Haupteinkommensbezieher(s)
 2.1 Haushalte insgesamt

Gegenstand der Nachweisung	Haushalte insgesamt	Davon			
		ohne Kinder	mit ... Kind(ern) 1)		
			1	2	3 und mehr
Erfasste Haushalte (Anzahl)	32 441	15 757	5 470	8 002	3 212
		1 000			
Hochgerechnete Haushalte.....	13 988	8 349	2 137	2 585	917
Haushalte mit Haus- und Grundbesitz					
Zusammen.....	8 020	4 734	1 035	1 633	619
und zwar:					
unbebaute Grundstücke.....	812	475	111	156	71
und zwar: gekauft.....	410	235	63	76	36
geerbt/geschenkt.....	438	263	50	85	39
Einfamilienhäuser.....	5 146	3 003	601	1 084	458
und zwar: gebaut/gekauft.....	4 534	2 602	535	978	418
geerbt/geschenkt.....	722	466	76	130	50
Zweifamilienhäuser.....	1 278	767	138	266	107
und zwar: gebaut/gekauft.....	893	563	92	169	69
geerbt/geschenkt.....	398	214	46	100	38
Wohngebäude mit 3 und mehr Wohnungen..	391	245	49	67	29
und zwar: gebaut/gekauft.....	273	178	(36)	44	(16)
geerbt/geschenkt.....	126	73	(14)	(25)	(13)
Eigentumswohnungen.....	1 788	1 093	297	306	73
und zwar: gebaut/gekauft.....	1 688	1 040	280	282	66
geerbt/geschenkt.....	123	67	(20)	(28)	(8)
Sonstige Gebäude.....	256	166	(21)	47	(22)
und zwar: gebaut/gekauft.....	171	122	(13)	(26)	(10)
geerbt/geschenkt.....	89	(48)	(8)	(21)	(12)
nach Einheitswert 2)					
von ... bis unter ... DM					
unter 10 000.....	317	200	55	48	(15)
10 000 - 15 000.....	416	271	55	69	(21)
15 000 - 20 000.....	632	400	83	117	33
20 000 - 30 000.....	1 392	816	199	273	104
30 000 - 40 000.....	1 455	866	186	303	99
40 000 - 50 000.....	1 157	664	137	265	90
50 000 - 60 000.....	793	429	116	175	73
60 000 - 80 000.....	952	548	101	203	100
80 000 - 100 000.....	411	233	50	88	41
100 000 - 150 000.....	305	182	35	62	26
150 000 und mehr.....	190	126	(18)	30	(16)
Zusammen...	8 020	4 734	1 035	1 633	619
nach Verkehrswert 3)					
von ... bis unter ... DM					
unter 60 000.....	102	61	(19)	(18)	/
60 000 - 140 000.....	243	160	37	35	(10)
140 000 - 210 000.....	732	497	103	106	(27)
210 000 - 280 000.....	891	566	135	151	40
280 000 - 350 000.....	1 031	633	138	200	59
350 000 - 420 000.....	1 550	903	182	339	123
420 000 - 560 000.....	1 597	838	207	395	156
560 000 - 700 000.....	670	381	81	143	65
700 000 - 1 000 000.....	707	386	86	154	81
1 000 000 und mehr.....	495	308	47	93	48
Zusammen...	8 020	4 734	1 035	1 633	619
Haushalte mit Restschuld					
von ... bis unter ... DM					
unter 5 000.....	84	68	/	(11)	/
5 000 - 10 000.....	109	77	(10)	(19)	/
10 000 - 20 000.....	228	131	(31)	48	(18)
20 000 - 30 000.....	226	126	(33)	48	(19)
30 000 - 40 000.....	177	91	(26)	45	(16)
40 000 - 50 000.....	164	88	(21)	40	(15)
50 000 - 60 000.....	209	104	(32)	52	(21)
60 000 - 75 000.....	269	133	49	64	(22)
75 000 - 100 000.....	368	158	67	99	43
100 000 - 125 000.....	487	208	83	144	51
125 000 - 150 000.....	246	90	48	83	(25)
150 000 und mehr.....	2 107	765	400	666	276
Zusammen...	4 675	2 038	804	1 319	514
DM					
Durchschnittswert je hochgerechnetem Haushalt					
Einheitswert 2).....	27 507	27 465	21 484	30 018	34 839
Verkehrswert 3).....	276 628	275 657	213 086	302 997	359 222
Restschuld.....	55 042	36 546	63 710	88 516	108 914
Durchschnittswert je Haushalt mit Haus- und Grundbesitz					
Einheitswert 2).....	47 974	48 443	44 363	47 527	51 596
Verkehrswert 3).....	482 460	486 202	440 004	479 734	532 009
Restschuld.....	95 998	64 459	131 555	140 147	161 301
Durchschnittliche Restschuld je Haushalt mit Restschuld.....	164 674	149 698	169 413	173 432	194 171

1) Kinder des/der Haupteinkommensbezieher(s) oder des/der Ehepartners(in)/Lebensgefährten(in) unter 18 Jahre
 2) Stand: Letzter Einheitswertbescheid. - 3) Geschätzte Werte.

Früheres Bundesgebiet

2 Private Haushalte mit Haus- und Grundbesitz am 1.1.1998
Paare nach Anzahl der ledigen Kinder unter 18 Jahre
und sozialer Stellung des/der Haupteinkommensbeziehers(in)
2.2 Haushalte von Selbständigen

Gegenstand der Nachweisung	Haushalte insgesamt	Davon			
		ohne Kinder	mit ... Kind(ern) 1)		
			1	2	3 und mehr
Erfafte Haushalte (Anzahl)	2 647	921	485	804	437
		1 000			
Hochgerechnete Haushalte.....	1 223	590	201	287	144
Haushalte mit Haus- und Grundbesitz					
Zusammen.....	855	411	122	208	114
und zwar:					
unbebaute Grundstücke.....	110	54	(16)	(23)	(17)
und zwar: gekauft.....	64	(32)	(9)	(12)	(11)
geerbt/geschenkt.....	49	(22)	/	(11)	/
Einfamilienhäuser.....	523	242	65	136	80
und zwar: gebaut/gekauft.....	456	210	58	123	66
geerbt/geschenkt.....	88	(42)	(10)	(18)	(18)
Zweifamilienhäuser.....	172	79	(20)	42	(30)
und zwar: gebaut/gekauft.....	115	(61)	(12)	(26)	(16)
geerbt/geschenkt.....	61	(22)	/	(17)	(14)
Wohngebäude mit 3 und mehr Wohnungen..	99	(51)	(14)	(22)	(12)
und zwar: gebaut/gekauft.....	71	(38)	(12)	(14)	/
geerbt/geschenkt.....	(29)	(13)	/	/	/
Eigentumswohnungen.....	227	119	45	46	(18)
und zwar: gebaut/gekauft.....	213	112	42	43	(16)
geerbt/geschenkt.....	(17)	/	/	/	/
Sonstige Gebäude.....	81	(42)	(8)	(19)	(12)
und zwar: gebaut/gekauft.....	53	(31)	(7)	(12)	/
geerbt/geschenkt.....	(29)	/	/	/	/
nach Einheitswert 2)					
von ... bis unter ... DM					
unter 10 000.....	(18)	/	/	/	/
10 000 - 15 000.....	(16)	/	/	/	/
15 000 - 20 000.....	(48)	(25)	/	/	/
20 000 - 30 000.....	109	(51)	(16)	(26)	(16)
30 000 - 40 000.....	102	(43)	(18)	(26)	(17)
40 000 - 50 000.....	99	(51)	(15)	(25)	(8)
50 000 - 60 000.....	85	(40)	(10)	(26)	(10)
60 000 - 80 000.....	121	(59)	(14)	(28)	(20)
80 000 - 100 000.....	88	(41)	(11)	(23)	(12)
100 000 - 150 000.....	90	(40)	(15)	(22)	(13)
150 000 und mehr.....	78	47	(8)	(15)	(9)
Zusammen...	855	411	122	208	114
nach Verkehrswert 3)					
von ... bis unter ... DM					
unter 60 000.....	/	/	/	/	/
60 000 - 140 000.....	/	/	/	/	/
140 000 - 210 000.....	(43)	(24)	/	/	/
210 000 - 280 000.....	(55)	(28)	/	(12)	/
280 000 - 350 000.....	53	(22)	/	(14)	(10)
350 000 - 420 000.....	117	(63)	(16)	(24)	(14)
420 000 - 560 000.....	150	60	(20)	47	(23)
560 000 - 700 000.....	98	(49)	(17)	(21)	(11)
700 000 - 1 000 000.....	134	62	(17)	36	(19)
1 000 000 und mehr.....	191	98	(21)	45	(27)
Zusammen...	855	411	122	208	114
Haushalte mit Restschuld					
von ... bis unter ... DM					
unter 5 000.....	/	/	-	/	-
5 000 - 10 000.....	/	/	/	-	/
10 000 - 20 000.....	(15)	/	/	/	/
20 000 - 30 000.....	(16)	/	/	/	/
30 000 - 40 000.....	(16)	/	/	/	/
40 000 - 50 000.....	(9)	/	/	/	/
50 000 - 60 000.....	(22)	/	/	/	/
60 000 - 75 000.....	(20)	/	/	/	/
75 000 - 100 000.....	(26)	/	/	/	/
100 000 - 125 000.....	41	(20)	/	(9)	(7)
125 000 - 150 000.....	(24)	/	/	/	/
150 000 und mehr.....	401	164	61	115	61
Zusammen...	602	262	90	161	89
DM					
Durchschnittswert je hochgerechnetem Haushalt					
Einheitswert 2).....	52 464	56 174	41 125	51 117	55 808
Verkehrswert 3).....	596 526	698 766	408 632	524 053	585 113
Restschuld.....	139 517	124 453	120 489	157 422	191 998
Durchschnittswert je Haushalt mit Haus- und Grundbesitz					
Einheitswert 2).....	75 060	80 654	67 983	70 676	70 463
Verkehrswert 3).....	853 441	1 003 281	675 502	724 572	738 771
Restschuld.....	199 605	178 688	199 179	217 656	242 420
Durchschnittliche Restschuld je Haushalt mit Restschuld.....	283 363	279 890	270 421	280 473	311 916

1) Kinder des/der Haupteinkommensbeziehers(in) oder des/der Ehepartners(in)/Lebensgefährten(in) unter 18 Jahre
2) Stand: Letzter Einheitswertbescheid. - 3) Geschätzte Werte.

Früheres Bundesgebiet

2 Private Haushalte mit Haus- und Grundbesitz am 1.1.1998
Paare nach Anzahl der ledigen Kinder unter 18 Jahre
und sozialer Stellung des/der Haupteinkommensbezieher(s)
2.3 Haushalte von Arbeitnehmern

Gegenstand der Nachweisung	Haushalte insgesamt	Davon			
		ohne Kinder	mit ... Kind(ern) 1)		
			1	2	3 und mehr
Erfafte Haushalte (Anzahl)	21 503	7 185	4 672	6 983	2 663
		1 000			
Hochgerechnete Haushalte.....	8 221	3 651	1 714	2 148	708
Haushalte mit Haus- und Grundbesitz					
Zusammen.....	4 580	1 867	856	1 369	488
und zwar:					
unbebaute Grundstücke.....	447	181	88	128	51
und zwar: gekauft.....	223	86	51	63	(23)
geerbt/geschenkt.....	241	102	39	71	30
Einfamilienhäuser.....	2 858	1 075	499	920	364
und zwar: gebaut/gekauft.....	2 559	943	445	832	339
geerbt/geschenkt.....	356	159	60	106	31
Zweifamilienhäuser.....	682	291	110	206	75
und zwar: gebaut/gekauft.....	469	214	74	130	51
geerbt/geschenkt.....	219	80	36	78	(24)
Wohngebäude mit 3 und mehr Wohnungen..	161	73	31	40	(17)
und zwar: gebaut/gekauft.....	102	48	(21)	(24)	(9)
geerbt/geschenkt.....	63	(28)	(11)	(17)	(8)
Eigentumswohnungen.....	1 122	577	241	250	53
und zwar: gebaut/gekauft.....	1 062	556	227	230	49
geerbt/geschenkt.....	74	(28)	(17)	(24)	(5)
Sonstige Gebäude.....	87	(38)	(12)	(28)	(9)
und zwar: gebaut/gekauft.....	56	(31)	/	(14)	(6)
geerbt/geschenkt.....	(32)	/	/	(14)	/
nach Einheitswert 2)					
von ... bis unter ... DM					
unter 10 000.....	173	74	45	41	(13)
10 000 - 15 000.....	237	106	48	64	(18)
15 000 - 20 000.....	364	162	72	102	28
20 000 - 30 000.....	827	334	171	237	86
30 000 - 40 000.....	852	345	160	266	81
40 000 - 50 000.....	686	253	119	234	80
50 000 - 60 000.....	477	176	95	146	61
60 000 - 80 000.....	550	228	82	166	74
80 000 - 100 000.....	215	90	36	62	27
100 000 - 150 000.....	140	70	(19)	38	(13)
150 000 und mehr.....	58	(30)	(9)	(12)	(7)
Zusammen...	4 580	1 867	856	1 369	488
nach Verkehrswert 3)					
von ... bis unter ... DM					
unter 60 000.....	61	(26)	(15)	(15)	/
60 000 - 140 000.....	141	68	(32)	(32)	(8)
140 000 - 210 000.....	392	189	85	94	(24)
210 000 - 280 000.....	501	211	118	137	34
280 000 - 350 000.....	603	253	125	176	48
350 000 - 420 000.....	915	346	154	308	108
420 000 - 560 000.....	1 014	372	180	333	129
560 000 - 700 000.....	390	161	59	117	53
700 000 - 1 000 000.....	389	152	63	115	59
1 000 000 und mehr.....	176	90	(24)	42	(19)
Zusammen...	4 580	1 867	856	1 369	488
Haushalte mit Restschuld					
von ... bis unter ... DM					
unter 5 000.....	(40)	(25)	/	(10)	/
5 000 - 10 000.....	59	(28)	/	(19)	/
10 000 - 20 000.....	132	48	(28)	42	(13)
20 000 - 30 000.....	149	64	(29)	43	(13)
30 000 - 40 000.....	123	46	(22)	40	(15)
40 000 - 50 000.....	122	55	(18)	37	(13)
50 000 - 60 000.....	147	54	(29)	45	(20)
60 000 - 75 000.....	197	77	42	58	(19)
75 000 - 100 000.....	291	101	58	91	40
100 000 - 125 000.....	386	141	74	129	43
125 000 - 150 000.....	199	66	41	73	(19)
150 000 und mehr.....	1 577	507	326	534	210
Zusammen...	3 422	1 211	679	1 122	410
DM					
Durchschnittswert je hochgerechnetem Haushalt					
Einheitswert 2).....	24 511	22 838	20 469	27 956	32 465
Verkehrswert 3).....	244 818	225 904	209 091	281 062	333 435
Restschuld.....	64 979	49 349	61 695	82 966	98 960
Durchschnittswert je Haushalt mit Haus- und Grundbesitz					
Einheitswert 2).....	43 998	44 652	41 007	43 872	47 088
Verkehrswert 3).....	439 462	441 674	406 869	441 076	483 624
Restschuld.....	116 640	96 484	123 599	130 200	143 534
Durchschnittliche Restschuld je Haushalt mit Restschuld.....	156 119	148 819	155 723	158 927	170 636

1) Kinder des/der Haupteinkommensbezieher(s) oder des/der Ehepartners(in)/Lebensgefährten(in) unter 18 Jahre
2) Stand: Letzter Einheitswertbescheid. - 3) Geschätzte Werte.

Früheres Bundesgebiet

2 Private Haushalte mit Haus- und Grundbesitz am 1.1.1998
 Paare nach Anzahl der ledigen Kinder unter 18 Jahre
 und sozialer Stellung des/der Haupteinkommensbezieher(s/in)
 2.4 Haushalte von Beamten

Gegenstand der Nachweisung	Haushalte insgesamt	Davon			
		ohne Kinder	mit ... Kind(ern) 1)		
			1	2	3 und mehr
Erfafte Haushalte (Anzahl)	4 647	1 615	903	1 493	636
		1 000			
Hochgerechnete Haushalte.....	889	408	155	236	89
Haushalte mit Haus- und Grundbesitz					
Zusammen.....	622	263	102	182	75
und zwar:					
unbebaute Grundstücke.....	60	25	(11)	17	(8)
und zwar: gekauft.....	33	(14)	(6)	(8)	(4)
geerbt/geschenkt.....	29	(12)	(5)	(9)	/
Einfamilienhäuser.....	418	161	66	131	60
und zwar: gebaut/gekauft.....	385	147	59	122	57
geerbt/geschenkt.....	43	(19)	(7)	(12)	(5)
Zweifamilienhäuser.....	84	34	(13)	28	(9)
und zwar: gebaut/gekauft.....	58	24	(8)	19	(7)
geerbt/geschenkt.....	27	(10)	(5)	(10)	/
Wohngebäude mit 3 und mehr Wohnungen..	23	(13)	/	(4)	/
und zwar: gebaut/gekauft.....	(13)	(8)	/	/	/
geerbt/geschenkt.....	(10)	/	/	/	/
Eigentumswohnungen.....	152	84	28	30	(9)
und zwar: gebaut/gekauft.....	141	79	26	28	(8)
geerbt/geschenkt.....	(14)	(7)	/	/	/
Sonstige Gebäude.....	(11)	/	/	(4)	/
und zwar: gebaut/gekauft.....	(8)	/	/	/	/
geerbt/geschenkt.....	/	/	/	/	/
nach Einheitswert 2)					
von ... bis unter ... DM					
unter 10 000.....	(19)	(11)	/	/	/
10 000 - 15 000.....	(17)	(7)	/	(5)	/
15 000 - 20 000.....	35	(14)	(7)	(10)	(4)
20 000 - 30 000.....	88	42	(16)	20	(10)
30 000 - 40 000.....	110	47	18	34	(11)
40 000 - 50 000.....	107	39	18	37	(14)
50 000 - 60 000.....	74	29	(12)	22	(12)
60 000 - 80 000.....	95	38	(14)	29	14
80 000 - 100 000.....	37	(16)	(4)	(13)	(4)
100 000 - 150 000.....	28	(15)	(4)	(6)	/
150 000 und mehr.....	(11)	(6)	/	/	/
Zusammen...	622	263	102	182	75
nach Verkehrswert 3)					
von ... bis unter ... DM					
unter 60 000.....	(7)	/	/	/	/
60 000 - 140 000.....	(10)	/	/	/	/
140 000 - 210 000.....	33	(18)	(7)	(7)	/
210 000 - 280 000.....	50	26	(10)	(10)	(4)
280 000 - 350 000.....	77	35	(12)	21	(8)
350 000 - 420 000.....	132	51	24	40	17
420 000 - 560 000.....	157	59	19	57	22
560 000 - 700 000.....	60	(23)	(9)	18	(10)
700 000 - 1 000 000.....	64	27	(11)	18	(8)
1 000 000 und mehr.....	33	(16)	(5)	(8)	(4)
Zusammen...	622	263	102	182	75
Haushalte mit Restschuld					
von ... bis unter ... DM					
unter 5 000.....	/	/	/	/	/
5 000 - 10 000.....	(7)	/	/	/	/
10 000 - 20 000.....	(16)	/	/	(4)	/
20 000 - 30 000.....	20	(9)	/	(7)	/
30 000 - 40 000.....	(17)	(8)	/	(6)	/
40 000 - 50 000.....	(19)	(10)	/	(8)	/
50 000 - 60 000.....	19	(8)	/	(7)	/
60 000 - 75 000.....	30	(12)	(5)	(10)	/
75 000 - 100 000.....	37	(15)	(7)	(11)	(4)
100 000 - 125 000.....	51	(21)	(8)	16	(6)
125 000 - 150 000.....	29	(12)	(6)	(8)	(4)
150 000 und mehr.....	228	73	40	75	39
Zusammen...	478	179	79	154	66
DM					
Durchschnittswert je hochgerechnetem Haushalt					
Einheitswert 2).....	34 879	32 524	31 050	38 303	43 274
Verkehrswert 3).....	339 492	309 703	303 251	377 953	437 254
Restschuld.....	86 194	65 575	84 647	105 373	132 510
Durchschnittswert je Haushalt mit Haus- und Grundbesitz					
Einheitswert 2).....	49 811	50 531	47 340	49 629	51 088
Verkehrswert 3).....	484 831	481 161	462 356	489 706	516 205
Restschuld.....	123 095	101 879	129 058	136 530	156 436
Durchschnittliche Restschuld je Haushalt mit Restschuld.....	160 282	149 350	167 265	161 156	179 683

1) Kinder des/der Haupteinkommensbezieher(s/in) oder des/der Ehepartners(in)/Lebensgefährten(in) unter 18 Jahre
 2) Stand: Letzter Einheitswertbescheid. - 3) Geschätzte Werte.

Früheres Bundesgebiet

2 Private Haushalte mit Haus- und Grundbesitz am 1.1.1998
Paare nach Anzahl der ledigen Kinder unter 18 Jahre
und sozialer Stellung des/der Haupteinkommensbezieher(s)(in)
2.5 Haushalte von Angestellten und Arbeitern

Gegenstand der Nachweisung	Haushalte insgesamt	Davon			
		ohne Kinder	mit ... Kind(ern) 1)		
			1	2	3 und mehr
Erfaßte Haushalte (Anzahl)	16 856	5 570	3 769	5 490	2 027
		1 000			
Hochgerechnete Haushalte.....	7 332	3 243	1 559	1 912	619
Haushalte mit Haus- und Grundbesitz					
Zusammen.....	3 958	1 605	754	1 187	412
und zwar:					
unbebaute Grundstücke.....	387	156	77	111	43
und zwar: gekauft.....	190	72	44	54	(19)
geerbt/geschenkt.....	212	90	(34)	61	(27)
Einfamilienhäuser.....	2 439	914	433	789	303
und zwar: gebaut/gekauft.....	2 174	796	386	710	283
geerbt/geschenkt.....	313	140	53	94	(26)
Zweifamilienhäuser.....	598	257	97	178	66
und zwar: gebaut/gekauft.....	411	189	67	111	44
geerbt/geschenkt.....	192	70	(31)	69	(22)
Wohngebäude mit 3 und mehr Wohnungen..	138	60	(28)	36	(15)
und zwar: gebaut/gekauft.....	89	(41)	(19)	(21)	(8)
geerbt/geschenkt.....	53	(22)	(9)	(15)	/
Eigentumswohnungen.....	970	492	213	220	44
und zwar: gebaut/gekauft.....	921	476	201	202	41
geerbt/geschenkt.....	61	(20)	(15)	(21)	/
Sonstige Gebäude.....	76	(34)	(10)	(24)	(9)
und zwar: gebaut/gekauft.....	48	(27)	/	(11)	/
geerbt/geschenkt.....	(29)	/	/	(13)	/
nach Einheitswert 2)					
von ... bis unter ... DM					
unter 10 000.....	154	63	41	38	(12)
10 000 - 15 000.....	220	99	45	59	(16)
15 000 - 20 000.....	329	148	65	92	(24)
20 000 - 30 000.....	739	292	155	217	76
30 000 - 40 000.....	742	299	142	232	70
40 000 - 50 000.....	579	214	101	198	66
50 000 - 60 000.....	403	147	83	123	49
60 000 - 80 000.....	455	190	68	137	60
80 000 - 100 000.....	178	74	31	49	(24)
100 000 - 150 000.....	113	55	(15)	32	(10)
150 000 und mehr.....	46	(23)	(7)	(10)	(6)
Zusammen...	3 958	1 605	754	1 187	412
nach Verkehrswert 3)					
von ... bis unter ... DM					
unter 60 000.....	54	(22)	(14)	(15)	/
60 000 - 140 000.....	131	(64)	(30)	(30)	(8)
140 000 - 210 000.....	359	172	77	87	(23)
210 000 - 280 000.....	450	185	108	127	30
280 000 - 350 000.....	526	218	113	155	40
350 000 - 420 000.....	783	295	129	268	91
420 000 - 560 000.....	856	313	160	275	107
560 000 - 700 000.....	330	198	50	99	49
700 000 - 1 000 000.....	325	125	52	96	51
1 000 000 und mehr.....	143	73	(19)	35	(15)
Zusammen...	3 958	1 605	754	1 187	412
Haushalte mit Restschuld					
von ... bis unter ... DM					
unter 5 000.....	(36)	(23)	/	(8)	/
5 000 - 10 000.....	52	(24)	/	(17)	/
10 000 - 20 000.....	116	(42)	(25)	38	(11)
20 000 - 30 000.....	129	(55)	(26)	37	(11)
30 000 - 40 000.....	106	(38)	(21)	(34)	(13)
40 000 - 50 000.....	103	(45)	(16)	(30)	(11)
50 000 - 60 000.....	128	(46)	(26)	38	(17)
60 000 - 75 000.....	167	65	37	48	36
75 000 - 100 000.....	254	87	51	80	37
100 000 - 125 000.....	335	119	66	113	37
125 000 - 150 000.....	170	54	35	65	(16)
150 000 und mehr.....	1 350	433	286	459	171
Zusammen...	2 944	1 032	600	967	345
DM					
Durchschnittswert je hochgerechnetem Haushalt					
Einheitswert 2).....	23 254	21 620	19 414	26 679	30 909
Verkehrswert 3).....	233 345	215 361	193 102	269 099	318 488
Restschuld.....	62 407	47 307	59 406	80 200	94 130
Durchschnittswert je Haushalt mit Haus- und Grundbesitz					
Einheitswert 2).....	43 084	43 690	40 150	42 988	46 357
Verkehrswert 3).....	432 329	435 212	399 362	433 610	477 664
Restschuld.....	115 625	95 601	122 861	129 228	141 174
Durchschnittliche Restschuld je Haushalt mit Restschuld.....	155 443	148 727	154 210	158 571	168 912

1) Kinder des/der Haupteinkommensbezieher(s)(in) oder des/der Ehepartners(in)/Lebensgefährten(in) unter 18 Jahre
2) Stand: Letzter Einheitswertbescheid. - 3) Geschätzte Werte.

Früheres Bundesgebiet

2 Private Haushalte mit Haus- und Grundbesitz am 1.1.1998
Paare nach Anzahl der ledigen Kinder unter 18 Jahre
und sozialer Stellung des/der Haupteinkommensbezieher(s)in
2.6 Haushalte von Angestellten

Gegenstand der Nachweisung	Haushalte insgesamt	Davon			
		ohne Kinder	mit ... Kind(ern) 1)		
			1	2	3 und mehr
Erfafte Haushalte (Anzahl)	12 375	4 384	2 662	3 907	1 422
		1 000			
Hochgerechnete Haushalte.....	4 008	1 989	767	938	314
Haushalte mit Haus- und Grundbesitz					
Zusammen.....	2 298	1 015	403	647	233
und zwar:					
unbebaute Grundstücke.....	225	105	39	60	(21)
und zwar: gekauft.....	114	49	(24)	30	(10)
geerbt/geschenkt.....	118	59	(16)	31	(12)
Einfamilienhäuser.....	1 413	561	231	446	176
und zwar: gebaut/gekauft.....	1 292	506	206	414	166
geerbt/geschenkt.....	151	69	29	41	(13)
Zweifamilienhäuser.....	301	141	46	82	31
und zwar: gebaut/gekauft.....	214	104	36	54	21
geerbt/geschenkt.....	90	(39)	(11)	29	(11)
Wohngebäude mit 3 und mehr Wohnungen..	92	42	(20)	(18)	(13)
und zwar: gebaut/gekauft.....	58	(27)	(13)	(11)	(7)
geerbt/geschenkt.....	38	(17)	(7)	(8)	/
Eigentumswohnungen.....	652	359	126	136	30
und zwar: gebaut/gekauft.....	623	348	119	128	27
geerbt/geschenkt.....	38	(15)	(9)	(11)	/
Sonstige Gebäude.....	49	(25)	(6)	(12)	(5)
und zwar: gebaut/gekauft.....	35	(20)	/	(8)	/
geerbt/geschenkt.....	(15)	/	/	/	/
nach Einheitswert 2)					
von ... bis unter ... DM					
unter 10 000.....	93	(46)	(23)	(19)	/
10 000 - 15 000.....	93	(43)	(19)	25	(7)
15 000 - 20 000.....	153	74	26	41	(12)
20 000 - 30 000.....	381	178	70	99	34
30 000 - 40 000.....	411	186	70	117	37
40 000 - 50 000.....	353	138	63	111	41
50 000 - 60 000.....	256	99	48	78	31
60 000 - 80 000.....	306	133	44	91	38
80 000 - 100 000.....	120	50	(22)	33	(15)
100 000 - 150 000.....	93	49	(12)	24	(8)
150 000 und mehr.....	37	(18)	(7)	(8)	/
Zusammen...	2 298	1 015	403	647	233
nach Verkehrswert 3)					
von ... bis unter ... DM					
unter 60 000.....	(32)	(15)	(11)	/	/
60 000 - 140 000.....	67	(35)	(14)	(13)	/
140 000 - 210 000.....	147	82	29	29	(7)
210 000 - 280 000.....	203	97	41	51	(14)
280 000 - 350 000.....	285	133	55	79	(18)
350 000 - 420 000.....	446	191	67	141	46
420 000 - 560 000.....	539	209	98	166	66
560 000 - 700 000.....	225	95	33	68	28
700 000 - 1 000 000.....	238	100	37	63	37
1 000 000 und mehr.....	116	59	(16)	30	(12)
Zusammen...	2 298	1 015	403	647	233
Haushalte mit Restschuld					
von ... bis unter ... DM					
unter 5 000.....	(15)	/	/	/	/
5 000 - 10 000.....	(22)	/	/	(6)	/
10 000 - 20 000.....	55	(24)	(8)	(17)	(6)
20 000 - 30 000.....	56	(28)	(10)	(14)	/
30 000 - 40 000.....	52	(24)	(7)	(15)	(6)
40 000 - 50 000.....	51	(26)	(7)	(13)	/
50 000 - 60 000.....	71	(29)	(12)	(21)	(9)
60 000 - 75 000.....	91	(38)	(19)	25	(10)
75 000 - 100 000.....	139	58	(25)	38	(18)
100 000 - 125 000.....	191	79	30	62	(20)
125 000 - 150 000.....	97	42	(16)	29	(9)
150 000 und mehr.....	928	326	181	306	114
Zusammen...	1 766	694	321	548	203
DM					
Durchschnittswert je hochgerechnetem Haushalt					
Einheitswert 2).....	27 063	24 130	23 409	32 735	37 630
Verkehrswert 3).....	271 515	240 190	232 744	330 010	389 932
Restschuld.....	78 233	58 017	76 210	107 660	123 314
Durchschnittswert je Haushalt mit Haus- und Grundbesitz					
Einheitswert 2).....	47 208	47 287	44 619	47 446	50 674
Verkehrswert 3).....	473 617	470 685	443 639	478 310	525 091
Restschuld.....	136 465	113 692	145 265	156 040	166 057
Durchschnittliche Restschuld je Haushalt mit Restschuld.....	177 533	166 281	182 413	184 110	190 501

1) Kinder des/der Haupteinkommensbezieher(s)in oder des/der Ehepartners(in)/Lebensgefährten(in) unter 18 Jahre
2) Stand: Letzter Einheitswertbescheid. - 3) Geschätzte Werte.

Früheres Bundesgebiet

2 Private Haushalte mit Haus- und Grundbesitz am 1.1.1998
Paare nach Anzahl der ledigen Kinder unter 18 Jahre
und sozialer Stellung des/der Haupteinkommensbezieher(s)
2.7 Haushalte von Arbeitern

Gegenstand der Nachweisung	Haushalte insgesamt	Davon			
		ohne Kinder	mit ... Kind(ern) 1)		
			1	2	3 und mehr
Erfasste Haushalte (Anzahl)	4 481	1 186	1 107	1 583	605
		1 000			
Hochgerechnete Haushalte.....	3 325	1 254	791	975	304
Haushalte mit Haus- und Grundbesitz					
Zusammen.....	1 660	590	351	540	179
und zwar:					
unbebaute Grundstücke.....	162	(51)	(38)	(51)	(23)
und zwar: gekauft.....	76	/	(20)	(24)	/
geerbt/geschenkt.....	94	(31)	(18)	(30)	(15)
Einfamilienhäuser.....	1 026	352	203	343	128
und zwar: gebaut/gekauft.....	882	290	180	296	116
geerbt/geschenkt.....	162	(72)	(24)	(53)	(13)
Zweifamilienhäuser.....	297	115	(51)	96	(35)
und zwar: gebaut/gekauft.....	197	(86)	(31)	57	(23)
geerbt/geschenkt.....	102	(31)	(20)	(40)	(11)
Wohngebäude mit 3 und mehr Wohnungen..	(46)	/	/	(18)	/
und zwar: gebaut/gekauft.....	(31)	/	/	/	/
geerbt/geschenkt.....	/	/	/	/	/
Eigentumswohnungen.....	318	133	87	84	(14)
und zwar: gebaut/gekauft.....	298	128	82	74	(13)
geerbt/geschenkt.....	(22)	/	/	/	/
Sonstige Gebäude.....	(27)	/	/	/	/
und zwar: gebaut/gekauft.....	(13)	/	/	/	/
geerbt/geschenkt.....	/	/	/	/	/
nach Einheitswert 2)					
von ... bis unter ... DM					
unter 10 000.....	(61)	/	(18)	(18)	/
10 000 - 15 000.....	126	(57)	(27)	(34)	/
15 000 - 20 000.....	175	(73)	(39)	(51)	(12)
20 000 - 30 000.....	358	114	84	118	(42)
30 000 - 40 000.....	332	112	72	115	(32)
40 000 - 50 000.....	225	(76)	(38)	86	(25)
50 000 - 60 000.....	147	(48)	(36)	(45)	(18)
60 000 - 80 000.....	149	(57)	(24)	(46)	(22)
80 000 - 100 000.....	(58)	/	/	(16)	/
100 000 - 150 000.....	(19)	/	/	/	/
150 000 und mehr.....	/	/	/	/	/
Zusammen...	1 660	590	351	540	179
nach Verkehrswert 3)					
von ... bis unter ... DM					
unter 60 000.....	(22)	/	/	/	/
60 000 - 140 000.....	(65)	(29)	/	(17)	/
140 000 - 210 000.....	212	(90)	(48)	(58)	(16)
210 000 - 280 000.....	247	(89)	67	75	(16)
280 000 - 350 000.....	241	(84)	(58)	76	(23)
350 000 - 420 000.....	337	104	62	127	(45)
420 000 - 560 000.....	317	105	63	109	(41)
560 000 - 700 000.....	105	(43)	(16)	(31)	(15)
700 000 - 1 000 000.....	87	(25)	(15)	(33)	(14)
1 000 000 und mehr.....	(27)	/	/	/	/
Zusammen...	1 660	590	351	540	179
Haushalte mit Restschuld					
von ... bis unter ... DM					
unter 5 000.....	(21)	/	/	/	/
5 000 - 10 000.....	(30)	/	/	/	/
10 000 - 20 000.....	(61)	/	/	(20)	/
20 000 - 30 000.....	73	/	(16)	(23)	/
30 000 - 40 000.....	(55)	/	/	(19)	/
40 000 - 50 000.....	(52)	/	/	(18)	/
50 000 - 60 000.....	(57)	/	/	(17)	/
60 000 - 75 000.....	76	/	(18)	(24)	/
75 000 - 100 000.....	115	(29)	(25)	(43)	(18)
100 000 - 125 000.....	143	(40)	(35)	(51)	(17)
125 000 - 150 000.....	73	/	(19)	(36)	/
150 000 und mehr.....	422	107	105	153	57
Zusammen...	1 178	338	280	419	141
DM					
Durchschnittswert je hochgerechnetem Haushalt					
Einheitswert 2).....	18 662	17 640	15 539	20 852	23 974
Verkehrswert 3).....	187 931	175 998	154 651	210 500	244 773
Restschuld.....	43 330	30 329	43 108	53 782	64 017
Durchschnittswert je Haushalt mit Haus- und Grundbesitz					
Einheitswert 2).....	37 375	37 505	35 025	37 647	40 737
Verkehrswert 3).....	375 184	374 196	348 579	380 042	415 917
Restschuld.....	86 781	64 483	97 164	97 099	108 778
Durchschnittliche Restschuld je Haushalt mit Restschuld.....	122 318	112 658	121 894	125 142	137 861

1) Kinder des/der Haupteinkommensbezieher(s) oder des/der Ehepartners(in)/Lebensgefährten(in) unter 18 Jahre
2) Stand: Letzter Einheitswertbescheid. - 3) Geschätzte Werte.

Früheres Bundesgebiet

2 Private Haushalte mit Haus- und Grundbesitz am 1.1.1998
Paare nach Anzahl der ledigen Kinder unter 18 Jahre
und sozialer Stellung des/der Haupteinkommensbezieher(in)
2.8 Haushalte von Arbeitslosen

Gegenstand der Nachweisung	Haushalte insgesamt	Davon			
		ohne Kinder	mit ... Kind(ern) 1)		
			1	2	3 und mehr
Erfafte Haushalte (Anzahl)	781	423	150	136	(72)
		1 000			
Hochgerechnete Haushalte.....	583	308	131	100	(43)
Haushalte mit Haus- und Grundbesitz					
Zusammen.....	234	166	(24)	(34)	/
und zwar:					
unbebaute Grundstücke.....	(26)	(19)	/	/	/
und zwar: gekauft.....	(15)	/	/	/	/
geerbt/geschenkt.....	/	/	/	/	/
Einfamilienhäuser.....	143	101	(14)	(19)	/
und zwar: gebaut/gekauft.....	124	88	/	(16)	/
geerbt/geschenkt.....	(21)	/	/	/	/
Zweifamilienhäuser.....	(40)	(29)	/	/	/
und zwar: gebaut/gekauft.....	(30)	(22)	/	/	/
geerbt/geschenkt.....	/	/	/	/	/
Wohngebäude mit 3 und mehr Wohnungen..	/	/	/	/	/
und zwar: gebaut/gekauft.....	/	/	/	/	/
geerbt/geschenkt.....	/	/	/	/	/
Eigentumswohnungen.....	(50)	(36)	/	/	/
und zwar: gebaut/gekauft.....	(48)	(35)	/	/	/
geerbt/geschenkt.....	/	/	/	/	/
Sonstige Gebäude.....	/	/	/	/	/
und zwar: gebaut/gekauft.....	/	/	/	/	/
geerbt/geschenkt.....	-	-	-	-	-
nach Einheitswert 2)					
von ... bis unter ... DM					
unter 10 000.....	(21)	/	/	/	-
10 000 - 15 000.....	/	/	/	/	-
15 000 - 20 000.....	/	/	/	/	-
20 000 - 30 000.....	(39)	(26)	/	/	/
30 000 - 40 000.....	(41)	(28)	/	/	/
40 000 - 50 000.....	(38)	(31)	/	/	/
50 000 - 60 000.....	(21)	(15)	/	/	/
60 000 - 80 000.....	(30)	(21)	/	/	/
80 000 - 100 000.....	/	/	/	/	-
100 000 - 150 000.....	/	/	/	/	/
150 000 und mehr.....	/	/	/	/	/
Zusammen...	234	166	(24)	(34)	/
nach Verkehrswert 3)					
von ... bis unter ... DM					
unter 60 000.....	/	/	/	-	-
60 000 - 140 000.....	/	/	/	/	-
140 000 - 210 000.....	(21)	/	/	/	/
210 000 - 280 000.....	(27)	/	/	/	/
280 000 - 350 000.....	(28)	/	/	/	/
350 000 - 420 000.....	(47)	(32)	/	/	/
420 000 - 560 000.....	(45)	(29)	/	/	/
560 000 - 700 000.....	(21)	(17)	/	/	/
700 000 - 1 000 000.....	(14)	/	/	/	/
1 000 000 und mehr.....	/	/	/	/	/
Zusammen...	234	166	(24)	(34)	/
Haushalte mit Restschuld					
von ... bis unter ... DM					
unter 5 000.....	/	/	/	-	-
5 000 - 10 000.....	/	/	/	-	-
10 000 - 20 000.....	/	/	/	/	/
20 000 - 30 000.....	/	/	/	/	-
30 000 - 40 000.....	/	/	/	/	/
40 000 - 50 000.....	/	/	/	/	-
50 000 - 60 000.....	/	/	/	/	-
60 000 - 75 000.....	/	/	/	/	-
75 000 - 100 000.....	/	/	/	/	-
100 000 - 125 000.....	(17)	/	/	/	-
125 000 - 150 000.....	/	/	/	/	/
150 000 und mehr.....	(37)	(18)	/	/	/
Zusammen...	113	63	(15)	(26)	/
DM					
Durchschnittswert je hochgerechnetem Haushalt					
Einheitswert 2).....	17 442	22 795	(6 266)	(18 227)	/
Verkehrswert 3).....	173 275	230 532	(54 454)	(182 699)	/
Restschuld.....	23 976	22 240	(12 662)	(43 584)	/
Durchschnittswert je Haushalt mit Haus- und Grundbesitz					
Einheitswert 2).....	43 386	42 281	(34 273)	(53 426)	/
Verkehrswert 3).....	431 009	427 601	(297 868)	(535 534)	/
Restschuld.....	59 639	41 253	(69 265)	(127 756)	/
Durchschnittliche Restschuld je Haushalt mit Restschuld.....	123 077	108 548	(108 207)	(166 237)	/

1) Kinder des/der Haupteinkommensbezieher(in) oder des/der Ehepartners(in)/Lebensgefährten(in) unter 18 Jahre
2) Stand: Letzter Einheitswertbescheid. - 3) Geschätzte Werte.

Früheres Bundesgebiet

2 Private Haushalte mit Haus- und Grundbesitz am 1.1.1998
Paare nach Anzahl der ledigen Kinder unter 18 Jahre
und sozialer Stellung des/der Haupteinkommensbezieher(s)
2.9 Haushalte von Nichterwerbstätigen

Gegenstand der Nachweisung	Haushalte insgesamt	Davon			
		ohne Kinder	mit ... Kind(ern) 1)		
			1	2	3 und mehr
Erfafte Haushalte (Anzahl)	7 510	7 228	163	(79)	(40)
		1 000			
Hochgerechnete Haushalte.....	3 961	3 800	90	(50)	(21)
Haushalte mit Haus- und Grundbesitz					
Zusammen.....	2 351	2 289	(33)	(22)	/
und zwar:					
unbebaute Grundstücke.....	229	222	/	/	/
und zwar: gekauft.....	108	105	/	/	/
geerbt/geschenkt.....	135	130	/	/	/
Einfamilienhäuser.....	1 622	1 585	(23)	(9)	/
und zwar: gebaut/gekauft.....	1 395	1 361	(21)	(8)	/
geerbt/geschenkt.....	257	251	/	/	/
Zweifamilienhäuser.....	384	367	/	/	/
und zwar: gebaut/gekauft.....	279	266	/	/	/
geerbt/geschenkt.....	108	104	/	/	/
Wohngebäude mit 3 und mehr Wohnungen..	117	112	/	/	/
und zwar: gebaut/gekauft.....	90	86	/	/	/
geerbt/geschenkt.....	(30)	(30)	/	/	/
Eigentumswohnungen.....	369	362	/	/	/
und zwar: gebaut/gekauft.....	344	337	/	/	/
geerbt/geschenkt.....	(29)	(29)	/	/	/
Sonstige Gebäude.....	84	83	/	/	/
und zwar: gebaut/gekauft.....	58	58	/	/	/
geerbt/geschenkt.....	(28)	(27)	/	/	/
nach Einheitswert 2)					
von ... bis unter ... DM					
unter 10 000.....	105	102	/	/	-
10 000 - 15 000.....	154	153	/	/	/
15 000 - 20 000.....	206	202	/	/	/
20 000 - 30 000.....	417	405	/	/	/
30 000 - 40 000.....	460	449	/	/	/
40 000 - 50 000.....	333	329	/	/	/
50 000 - 60 000.....	209	199	/	/	-
60 000 - 80 000.....	250	241	/	/	/
80 000 - 100 000.....	99	93	/	/	/
100 000 - 150 000.....	69	67	/	/	/
150 000 und mehr.....	50	48	/	/	-
Zusammen...	2 351	2 289	(33)	(22)	/
nach Verkehrswert 3)					
von ... bis unter ... DM					
unter 60 000.....	(30)	(28)	/	/	-
60 000 - 140 000.....	80	80	/	/	-
140 000 - 210 000.....	277	270	/	/	-
210 000 - 280 000.....	309	308	/	/	/
280 000 - 350 000.....	348	337	/	/	/
350 000 - 420 000.....	471	462	/	/	/
420 000 - 560 000.....	399	378	/	/	/
560 000 - 700 000.....	162	154	/	/	/
700 000 - 1 000 000.....	170	160	/	/	/
1 000 000 und mehr.....	116	112	/	/	/
Zusammen...	2 351	2 289	(33)	(22)	/
Haushalte mit Restschuld					
von ... bis unter ... DM					
unter 5 000.....	(37)	(37)	-	-	-
5 000 - 10 000.....	(40)	(40)	/	/	/
10 000 - 20 000.....	69	66	/	/	/
20 000 - 30 000.....	52	51	/	/	/
30 000 - 40 000.....	(33)	(32)	/	/	-
40 000 - 50 000.....	(31)	(28)	/	/	/
50 000 - 60 000.....	(35)	(34)	/	/	/
60 000 - 75 000.....	45	(41)	/	/	-
75 000 - 100 000.....	47	43	/	/	/
100 000 - 125 000.....	43	(41)	/	/	/
125 000 - 150 000.....	(15)	(14)	/	/	/
150 000 und mehr.....	92	77	/	/	/
Zusammen...	538	502	(19)	(11)	/
DM					
Durchschnittswert je hochgerechnetem Haushalt					
Einheitswert 2).....	27 502	27 834	(19 046)	(20 990)	/
Verkehrswert 3).....	259 108	261 453	(196 988)	(216 289)	/
Restschuld.....	12 918	11 763	(49 396)	(21 030)	/
Durchschnittswert je Haushalt mit Haus- und Grundbesitz					
Einheitswert 2).....	46 330	46 203	(51 415)	(47 388)	/
Verkehrswert 3).....	436 502	433 999	(531 765)	(488 291)	/
Restschuld.....	21 762	19 526	(133 344)	(47 477)	/
Durchschnittliche Restschuld je Haushalt mit Restschuld.....	95 081	89 006	(229 895)	(98 996)	/

1) Kinder des/der Haupteinkommensbezieher(s) oder des/der Ehepartners(in)/Lebensgefährten(in) unter 18 Jahre
2) Stand: Letzter Einheitswertbescheid. - 3) Geschätzte Werte.

Früheres Bundesgebiet

3.1 Private Haushalte mit Haus- und Grundbesitz am 1.1.1998
nach Haushaltsgröße

Haushalte insgesamt

Gegenstand der Nachweisung	Haushalte insgesamt	Davon mit ... Person(en)				
		1	2	3	4	5 und mehr
Erfasste Haushalte (Anzahl)	54 928	12 445	18 040	9 328	10 423	4 692
		1 000				
Hochgerechnete Haushalte.....	29 921	10 691	9 827	4 438	3 548	1 417
Haushalte mit Haus- und Grundbesitz						
Zusammen.....	14 303	3 011	5 244	2 632	2 389	1 026
und zwar:						
unbebaute Grundstücke.....	1 424	257	523	269	247	129
und zwar: gekauft.....	663	90	260	135	116	62
geerbt/geschenkt.....	826	175	288	148	140	74
Einfamilienhäuser.....	8 711	1 338	3 286	1 734	1 615	739
und zwar: gebaut/gekauft.....	7 474	1 054	2 834	1 499	1 441	647
geerbt/geschenkt.....	1 439	295	525	281	218	121
Zweifamilienhäuser.....	2 225	333	835	417	425	215
und zwar: gebaut/gekauft.....	1 579	243	611	297	281	147
geerbt/geschenkt.....	672	93	234	125	149	72
Wohngebäude mit 3 und mehr Wohnungen..	773	181	276	147	116	53
und zwar: gebaut/gekauft.....	527	115	198	108	76	30
geerbt/geschenkt.....	258	68	84	40	43	(23)
Eigentumswohnungen.....	3 592	1 190	1 248	613	425	115
und zwar: gebaut/gekauft.....	3 401	1 134	1 183	582	397	105
geerbt/geschenkt.....	236	(68)	82	38	36	(12)
Sonstige Gebäude.....	495	91	185	75	84	60
und zwar: gebaut/gekauft.....	323	(58)	129	53	50	(32)
geerbt/geschenkt.....	177	(33)	59	(22)	(35)	(28)

nach Einheitswert 1)

von ... bis unter ... DM						
unter 10 000.....	674	247	228	113	66	(19)
10 000 - 15 000.....	828	262	303	130	94	39
15 000 - 20 000.....	1 201	370	432	191	154	53
20 000 - 30 000.....	2 648	744	933	440	371	161
30 000 - 40 000.....	2 507	498	969	447	439	154
40 000 - 50 000.....	1 933	286	724	376	387	160
50 000 - 60 000.....	1 329	207	468	267	265	122
60 000 - 80 000.....	1 577	197	590	321	305	164
80 000 - 100 000.....	698	86	259	143	141	69
100 000 - 150 000.....	571	78	199	135	105	55
150 000 und mehr.....	336	(36)	139	71	61	30
Zusammen...	14 303	3 011	5 244	2 632	2 389	1 026

nach Verkehrswert 2)

von ... bis unter ... DM						
unter 60 000.....	215	82	79	(33)	(22)	/
60 000 - 140 000.....	614	296	181	76	47	(14)
140 000 - 210 000.....	1 626	627	578	215	159	46
210 000 - 280 000.....	1 636	464	624	267	206	75
280 000 - 350 000.....	1 853	409	716	346	284	98
350 000 - 420 000.....	2 561	418	996	492	468	188
420 000 - 560 000.....	2 580	344	915	511	563	247
560 000 - 700 000.....	1 053	108	405	212	214	114
700 000 - 1 000 000.....	1 237	144	421	290	248	134
1 000 000 und mehr.....	929	121	336	189	178	105
Zusammen...	14 303	3 011	5 244	2 632	2 389	1 026

Haushalte mit Restschuld

von ... bis unter ... DM						
unter 5 000.....	148	(28)	73	(20)	(22)	/
5 000 - 10 000.....	211	(45)	85	(32)	(40)	(10)
10 000 - 20 000.....	424	75	143	93	74	38
20 000 - 30 000.....	427	74	137	96	80	39
30 000 - 40 000.....	331	(58)	101	77	66	(29)
40 000 - 50 000.....	314	(65)	103	57	62	(26)
50 000 - 60 000.....	365	(67)	117	75	71	34
60 000 - 75 000.....	478	90	149	103	102	34
75 000 - 100 000.....	670	140	190	146	129	65
100 000 - 125 000.....	802	134	238	162	191	78
125 000 - 150 000.....	401	61	102	100	104	34
150 000 und mehr.....	3 195	384	855	706	857	393
Zusammen...	7 766	1 220	2 293	1 668	1 799	786

DM

Durchschnittswert je hochgerechnetem Haushalt						
Einheitswert 1).....	22 281	10 184	25 730	29 153	33 889	39 052
Verkehrswert 2).....	223 267	99 284	256 512	291 557	342 913	414 681
Restschuld.....	40 054	14 194	34 434	57 588	86 586	102 713
Durchschnittswert je Haushalt mit Haus- und Grundbesitz						
Einheitswert 1).....	46 611	36 157	48 211	49 161	50 319	53 931
Verkehrswert 2).....	467 057	352 497	480 643	491 657	509 161	572 670
Restschuld.....	83 790	50 396	64 522	97 111	128 584	141 845
Durchschnittliche Restschuld je Haushalt mit Restschuld.....	154 322	124 421	147 551	153 231	170 772	185 133

1) Stand: Letzter Einheitswertbescheid. - 2) Geschätzte Werte.

Früheres Bundesgebiet

3.2 Private Haushalte mit Haus- und Grundbesitz am 1.1.1998
nach Haushaltsgröße und sozialer Stellung des/der Haupteinkommensbezieher(s)

3.2.1 Haushalte von Selbständigen

Gegenstand der Nachweisung	Haushalte insgesamt	Davon mit ... Person(en)				
		1	2	3	4	5 und mehr
Erfaßte Haushalte (Anzahl)	4 355	560	1 057	857	1 091	790
		1 000				
Hochgerechnete Haushalte.....	2 245	499	673	409	401	262
Haushalte mit Haus- und Grundbesitz						
Zusammen.....	1 510	209	470	299	313	220
und zwar:						
unbebaute Grundstücke.....	187	(21)	59	(36)	37	34
und zwar: gekauft.....	99	/	(35)	(17)	(18)	(18)
geerbt/geschenkt.....	92	/	(25)	(19)	(19)	(18)
Einfamilienhäuser.....	893	(73)	279	185	209	148
und zwar: gebaut/gekauft.....	748	(52)	240	157	185	113
geerbt/geschenkt.....	181	/	(52)	(34)	30	42
Zweifamilienhäuser.....	303	(24)	85	60	68	66
und zwar: gebaut/gekauft.....	209	/	85	(42)	46	39
geerbt/geschenkt.....	100	/	(23)	(20)	(23)	(27)
Wohngebäude mit 3 und mehr Wohnungen..	177	(19)	56	(39)	41	(21)
und zwar: gebaut/gekauft.....	120	/	(43)	(29)	(27)	(11)
geerbt/geschenkt.....	59	/	(14)	(10)	(17)	(9)
Eigentumswohnungen.....	423	94	135	95	67	32
und zwar: gebaut/gekauft.....	395	86	127	91	63	28
geerbt/geschenkt.....	(35)	/	(11)	/	(6)	/
Sonstige Gebäude.....	152	/	(46)	(26)	(34)	(29)
und zwar: gebaut/gekauft.....	101	/	(33)	(18)	(25)	(12)
geerbt/geschenkt.....	53	/	(15)	/	(10)	(16)

nach Einheitswert 1)

von ... bis unter ... DM						
unter 10 000.....	(46)	/	/	/	/	/
10 000 - 15 000.....	(43)	/	/	/	/	/
15 000 - 20 000.....	83	/	(26)	/	(11)	(9)
20 000 - 30 000.....	192	(36)	(63)	(28)	(33)	31
30 000 - 40 000.....	196	(38)	(51)	(38)	44	(25)
40 000 - 50 000.....	161	/	(54)	(32)	35	(21)
50 000 - 60 000.....	155	/	(45)	(28)	38	(22)
60 000 - 80 000.....	197	/	67	(35)	45	35
80 000 - 100 000.....	132	/	(46)	(26)	(29)	(23)
100 000 - 150 000.....	160	/	(41)	(45)	(32)	(27)
150 000 und mehr.....	144	/	53	(31)	32	(17)
Zusammen...	1 510	209	470	299	313	220

nach Verkehrswert 2)

von ... bis unter ... DM						
unter 60 000.....	/	/	/	/	/	/
60 000 - 140 000.....	(45)	/	/	/	/	/
140 000 - 210 000.....	95	(33)	(29)	(14)	(10)	/
210 000 - 280 000.....	103	(24)	(36)	(14)	(18)	(11)
280 000 - 350 000.....	100	/	(26)	(22)	(23)	(14)
350 000 - 420 000.....	201	(37)	(72)	(36)	(32)	(24)
420 000 - 560 000.....	241	(24)	67	(41)	69	40
560 000 - 700 000.....	147	/	(52)	(35)	(34)	(21)
700 000 - 1 000 000.....	227	(16)	70	53	50	37
1 000 000 und mehr.....	341	(27)	109	70	76	59
Zusammen...	1 510	209	470	299	313	220

Haushalte mit Restschuld

von ... bis unter ... DM						
unter 5 000.....	/	/	/	/	/	/
5 000 - 10 000.....	/	/	/	/	/	/
10 000 - 20 000.....	(26)	/	/	/	/	/
20 000 - 30 000.....	(34)	/	/	/	/	/
30 000 - 40 000.....	(25)	/	/	/	/	/
40 000 - 50 000.....	(23)	/	/	/	/	/
50 000 - 60 000.....	(41)	/	/	/	/	/
60 000 - 75 000.....	(43)	/	/	/	(9)	/
75 000 - 100 000.....	56	/	(19)	/	(8)	/
100 000 - 125 000.....	83	/	(22)	(18)	(17)	(14)
125 000 - 150 000.....	(38)	/	/	/	(10)	/
150 000 und mehr.....	604	(51)	180	124	156	92
Zusammen...	993	107	293	208	233	152

DM

Durchschnittswert je hochgerechnetem Haushalt						
Einheitswert 1).....	49 657	22 158	55 680	56 152	59 486	61 330
Verkehrswert 2).....	541 093	225 564	668 780	558 441	619 737	666 204
Restschuld.....	118 273	44 667	119 476	126 088	170 566	162 997
Durchschnittswert je Haushalt mit Haus- und Grundbesitz						
Einheitswert 1).....	73 788	52 962	79 757	76 800	76 224	73 237
Verkehrswert 2).....	804 047	539 145	967 966	763 788	794 107	795 542
Restschuld.....	175 749	106 764	171 138	172 452	218 556	194 641
Durchschnittliche Restschuld je Haushalt mit Restschuld.....	267 223	207 647	274 016	248 125	293 644	281 829

1) Stand: Letzter Einheitswertbescheid. - 2) Geschätzte Werte.

Früheres Bundesgebiet

3.2 Private Haushalte mit Haus- und Grundbesitz am 1.1.1998
nach Haushaltsgröße und sozialer Stellung des/der Haupteinkommensbeziehers(in)

3.2.2 Haushalte von Landwirten

Gegenstand der Nachweisung	Haushalte insgesamt	Davon mit ... Person(en)				
		1	2	3	4	5 und mehr
Erfasste Haushalte (Anzahl)	636	/	(72)	112	162	281
		1 000				
Hochgerechnete Haushalte.....	238	/	(38)	41	50	85
Haushalte mit Haus- und Grundbesitz						
Zusammen.....	216	/	(34)	38	46	78
und zwar:						
unbebaute Grundstücke.....	(27)	/	/	/	(6)	(11)
und zwar: gekauft.....	(8)	/	/	/	/	/
geerbt/geschenkt.....	(21)	/	/	/	/	(8)
Einfamilienhäuser.....	137	/	(22)	(25)	29	48
und zwar: gebaut/gekauft.....	72	/	/	(12)	(17)	(23)
geerbt/geschenkt.....	73	/	/	(14)	(14)	(28)
Zweifamilienhäuser.....	73	/	/	(14)	(15)	(30)
und zwar: gebaut/gekauft.....	(32)	/	/	/	/	(11)
geerbt/geschenkt.....	43	/	/	/	(9)	(19)
Wohngebäude mit 3 und mehr Wohnungen..	(24)	/	/	/	/	/
und zwar: gebaut/gekauft.....	(11)	/	/	/	/	/
geerbt/geschenkt.....	(13)	/	/	/	/	/
Eigentumswohnungen.....	(9)	/	/	/	/	/
und zwar: gebaut/gekauft.....	(8)	/	/	/	/	/
geerbt/geschenkt.....	/	/	/	/	/	/
Sonstige Gebäude.....	(37)	/	/	/	(6)	(17)
und zwar: gebaut/gekauft.....	(15)	/	/	/	/	/
geerbt/geschenkt.....	(23)	/	/	/	/	(14)
nach Einheitswert 1)						
von ... bis unter ... DM						
unter 10 000.....	/	/	/	/	/	/
10 000 - 15 000.....	/	/	/	/	/	/
15 000 - 20 000.....	(14)	/	/	/	/	/
20 000 - 30 000.....	(26)	/	/	/	/	(13)
30 000 - 40 000.....	(26)	/	/	/	/	(8)
40 000 - 50 000.....	(28)	/	/	/	/	(10)
50 000 - 60 000.....	(27)	/	/	/	/	(8)
60 000 - 80 000.....	(28)	/	/	/	(10)	(8)
80 000 - 100 000.....	(20)	/	/	/	/	(8)
100 000 - 150 000.....	(21)	/	/	/	/	(13)
150 000 und mehr.....	(13)	/	/	/	/	/
Zusammen...	216	/	(34)	38	46	78
nach Verkehrswert 2)						
von ... bis unter ... DM						
unter 60 000.....	/	-	-	-	/	/
60 000 - 140 000.....	/	/	/	/	/	/
140 000 - 210 000.....	(16)	/	/	/	/	/
210 000 - 280 000.....	(13)	/	/	/	/	/
280 000 - 350 000.....	(12)	/	/	/	/	/
350 000 - 420 000.....	(28)	/	/	/	/	(8)
420 000 - 560 000.....	(33)	/	/	/	(10)	(12)
560 000 - 700 000.....	(23)	/	/	/	/	/
700 000 - 1 000 000.....	(32)	/	/	/	/	(14)
1 000 000 und mehr.....	49	/	/	/	(11)	(22)
Zusammen...	216	/	(34)	38	46	78
Haushalte mit Restschuld						
von ... bis unter ... DM						
unter 5 000.....	/	-	-	-	/	/
5 000 - 10 000.....	/	/	/	/	/	/
10 000 - 20 000.....	/	/	/	/	/	/
20 000 - 30 000.....	/	/	/	/	/	/
30 000 - 40 000.....	/	/	/	/	/	/
40 000 - 50 000.....	/	/	/	/	/	/
50 000 - 60 000.....	/	/	/	/	/	/
60 000 - 75 000.....	/	/	/	/	/	/
75 000 - 100 000.....	/	/	/	/	/	/
100 000 - 125 000.....	(10)	/	/	/	/	/
125 000 - 150 000.....	/	/	/	/	/	/
150 000 und mehr.....	49	/	/	/	/	/
Zusammen...	104	/	(19)	(16)	(13)	(19)
DM						
Durchschnittswert je hochgerechnetem Haushalt						
Einheitswert 1).....	58 212	/	(52 003)	71 867	56 957	64 232
Verkehrswert 2).....	661 634	/	(617 127)	794 728	654 510	745 041
Restschuld.....	70 174	/	(88 960)	(49 937)	(79 388)	79 932
Durchschnittswert je Haushalt mit Haus- und Grundbesitz						
Einheitswert 1).....	64 266	/	(57 995)	78 349	62 299	69 439
Verkehrswert 2).....	730 445	/	(688 227)	866 405	715 894	805 436
Restschuld.....	77 472	/	(93 209)	(54 441)	(86 833)	86 411
Durchschnittliche Restschuld je Haushalt mit Restschuld.....	160 607	/	(181 026)	(129 857)	(165 148)	169 144

1) Stand: Letzter Einheitswertbescheid. - 2) Geschätzte Werte.

Früheres Bundesgebiet

3.2 Private Haushalte mit Haus- und Grundbesitz am 1.1.1998
nach Haushaltsgröße und sozialer Stellung des/der Haupteinkommensbezieher(s)

3.2.3 Haushalte von Gewerbetreibenden, freiberuflich Tätigen

Gegenstand der Nachweisung	Haushalte insgesamt	Davon mit ... Person(en)				
		1	2	3	4	5 und mehr
Erfasste Haushalte (Anzahl)	3 719	551	985	745	929	509
		1 000				
Hochgerechnete Haushalte.....	2 006	474	635	368	351	178
Haushalte mit Haus- und Grundbesitz						
Zusammen.....	1 295	189	436	262	267	141
und zwar:						
unbebaute Grundstücke.....	160	(19)	57	(30)	31	(23)
und zwar: gekauft.....	91	/	(34)	(16)	(17)	(13)
geerbt/geschenkt.....	71	/	(24)	(14)	(14)	(10)
Einfamilienhäuser.....	756	(60)	257	160	180	99
und zwar: gebaut/gekauft.....	676	(45)	228	145	168	90
geerbt/geschenkt.....	107	/	(41)	(20)	(16)	(14)
Zweifamilienhäuser.....	230	(23)	74	45	52	(36)
und zwar: gebaut/gekauft.....	177	/	(57)	(36)	39	(28)
geerbt/geschenkt.....	57	/	(19)	(10)	(13)	/
Wohngebäude mit 3 und mehr Wohnungen..	153	(17)	53	(34)	38	(11)
und zwar: gebaut/gekauft.....	109	/	(40)	(26)	(25)	(6)
geerbt/geschenkt.....	(46)	/	(14)	/	(14)	/
Eigentumswohnungen.....	414	94	133	94	65	28
und zwar: gebaut/gekauft.....	387	86	125	89	62	25
geerbt/geschenkt.....	(34)	/	(11)	/	/	/
Sonstige Gebäude.....	114	/	(42)	(20)	(28)	(12)
und zwar: gebaut/gekauft.....	86	/	(31)	(16)	(21)	(9)
geerbt/geschenkt.....	(30)	/	/	/	/	/
nach Einheitswert 1)						
von ... bis unter ... DM						
unter 10 000.....	(41)	/	/	/	/	/
10 000 - 15 000.....	(36)	/	/	/	/	/
15 000 - 20 000.....	69	/	(24)	/	/	/
20 000 - 30 000.....	166	(35)	(60)	(25)	(29)	(18)
30 000 - 40 000.....	170	(36)	(47)	(31)	(38)	(18)
40 000 - 50 000.....	133	/	(50)	(29)	(32)	(11)
50 000 - 60 000.....	128	/	(41)	(26)	(29)	(14)
60 000 - 80 000.....	169	/	62	(30)	35	(27)
80 000 - 100 000.....	112	/	(42)	(23)	(24)	(15)
100 000 - 150 000.....	139	/	(39)	(42)	(29)	(15)
150 000 und mehr.....	131	/	52	(27)	(31)	(12)
Zusammen...	1 295	189	436	262	267	141
nach Verkehrswert 2)						
von ... bis unter ... DM						
unter 60 000.....	/	/	/	/	/	/
60 000 - 140 000.....	(36)	/	/	/	/	/
140 000 - 210 000.....	79	(26)	(27)	/	/	/
210 000 - 280 000.....	89	(23)	(35)	(12)	(15)	/
280 000 - 350 000.....	88	/	(24)	/	(22)	/
350 000 - 420 000.....	173	(32)	(66)	(31)	(27)	(16)
420 000 - 560 000.....	208	(20)	64	(38)	58	(28)
560 000 - 700 000.....	124	/	(45)	(32)	(25)	(16)
700 000 - 1 000 000.....	195	(16)	63	(47)	45	(23)
1 000 000 und mehr.....	292	(27)	104	60	65	36
Zusammen...	1 295	189	436	262	267	141
Haushalte mit Restschuld						
von ... bis unter ... DM						
unter 5 000.....	/	/	/	/	/	/
5 000 - 10 000.....	/	/	/	/	/	/
10 000 - 20 000.....	(22)	/	/	/	/	/
20 000 - 30 000.....	(27)	/	/	/	/	/
30 000 - 40 000.....	(19)	/	/	/	/	/
40 000 - 50 000.....	(18)	/	/	/	/	/
50 000 - 60 000.....	(37)	/	/	/	/	/
60 000 - 75 000.....	(36)	/	/	/	/	/
75 000 - 100 000.....	(53)	/	(18)	/	/	/
100 000 - 125 000.....	73	/	(21)	(16)	(15)	(10)
125 000 - 150 000.....	(36)	/	/	/	(10)	/
150 000 und mehr.....	554	(49)	169	119	144	73
Zusammen...	889	102	275	192	209	112
DM						
Durchschnittswert je hochgerechnetem Haushalt						
Einheitswert 1).....	48 640	21 922	55 900	54 408	59 849	59 947
Verkehrswert 2).....	526 772	225 141	671 872	532 214	614 754	628 618
Restschuld.....	123 987	45 833	121 303	134 540	183 633	202 599
Durchschnittswert je Haushalt mit Haus- und Grundbesitz						
Einheitswert 1).....	75 376	55 102	81 459	76 578	78 621	75 342
Verkehrswert 2).....	816 321	565 896	979 070	749 084	807 570	790 058
Restschuld.....	192 138	115 204	176 766	189 363	241 230	254 630
Durchschnittliche Restschuld je Haushalt mit Restschuld.....						
	279 709	213 636	280 340	257 798	308 517	322 204

1) Stand: Letzter Einheitswertbescheid. - 2) Geschätzte Werte.

Früheres Bundesgebiet

3.2 Private Haushalte mit Haus- und Grundbesitz am 1.1.1998
nach Haushaltsgröße und sozialer Stellung des/der Haupteinkommensbezieher(in)

3.2.4 Haushalte von Arbeitnehmern

Gegenstand der Nachweisung	Haushalte insgesamt	Davon mit ... Person(en)				
		1	2	3	4	5 und mehr
Erfaßte Haushalte (Anzahl)	34 392	6 041	8 741	7 117	8 828	3 665
		1 000				
Hochgerechnete Haushalte.....	15 742	4 229	4 474	3 145	2 861	1 034
Haushalte mit Haus- und Grundbesitz						
Zusammen.....	7 784	1 100	2 131	1 851	1 936	765
und zwar:						
unbebaute Grundstücke.....	760	85	210	184	193	89
und zwar: gekauft.....	365	(36)	100	97	91	41
geerbt/geschenkt.....	430	(53)	117	97	111	52
Einfamilienhäuser.....	4 632	356	1 206	1 192	1 320	558
und zwar: gebaut/gekauft.....	4 036	267	1 052	1 031	1 184	503
geerbt/geschenkt.....	710	91	185	191	169	74
Zweifamilienhäuser.....	1 176	107	323	280	323	143
und zwar: gebaut/gekauft.....	812	(64)	238	198	210	103
geerbt/geschenkt.....	379	(44)	89	86	117	44
Wohngebäude mit 3 und mehr Wohnungen..	311	(53)	83	83	60	31
und zwar: gebaut/gekauft.....	202	(35)	54	59	36	(18)
geerbt/geschenkt.....	115	(18)	(32)	(24)	(26)	(13)
Eigentumswohnungen.....	2 129	599	669	444	337	80
und zwar: gebaut/gekauft.....	2 026	576	640	422	314	74
geerbt/geschenkt.....	132	(31)	(37)	(27)	(29)	(7)
Sonstige Gebäude.....	187	(26)	50	(37)	45	(29)
und zwar: gebaut/gekauft.....	118	/	(35)	(25)	(23)	(19)
geerbt/geschenkt.....	70	/	(15)	(12)	(23)	(11)
nach Einheitswert 1)						
von ... bis unter ... DM						
unter 10 000.....	338	97	90	80	56	(15)
10 000 - 15 000.....	424	99	125	91	76	(33)
15 000 - 20 000.....	668	163	183	147	132	43
20 000 - 30 000.....	1 448	280	390	399	315	123
30 000 - 40 000.....	1 394	171	399	331	369	124
40 000 - 50 000.....	1 131	94	296	274	334	134
50 000 - 60 000.....	764	72	196	188	215	93
60 000 - 80 000.....	894	69	246	215	245	119
80 000 - 100 000.....	358	(23)	97	88	106	45
100 000 - 150 000.....	256	(22)	77	85	66	25
150 000 und mehr.....	108	/	(34)	(32)	(22)	(12)
Zusammen...	7 784	1 100	2 131	1 851	1 936	765
nach Verkehrswert 2)						
von ... bis unter ... DM						
unter 60 000.....	121	(41)	(35)	(22)	(19)	/
60 000 - 140 000.....	294	105	80	57	42	(10)
140 000 - 210 000.....	813	254	236	153	134	(36)
210 000 - 280 000.....	864	172	242	210	179	60
280 000 - 350 000.....	1 037	161	292	264	240	80
350 000 - 420 000.....	1 453	124	397	360	417	155
420 000 - 560 000.....	1 577	126	411	378	465	197
560 000 - 700 000.....	606	(39)	175	138	165	90
700 000 - 1 000 000.....	672	(48)	165	182	187	91
1 000 000 und mehr.....	345	(30)	98	87	88	42
Zusammen...	7 784	1 100	2 131	1 851	1 936	765
Haushalte mit Restschuld						
von ... bis unter ... DM						
unter 5 000.....	77	/	(29)	(14)	(19)	/
5 000 - 10 000.....	112	/	(31)	(22)	(34)	(8)
10 000 - 20 000.....	237	(27)	50	69	63	(28)
20 000 - 30 000.....	272	(33)	71	69	70	(29)
30 000 - 40 000.....	221	(25)	54	61	56	(25)
40 000 - 50 000.....	227	(48)	64	42	53	(19)
50 000 - 60 000.....	250	(32)	64	61	61	31
60 000 - 75 000.....	336	(53)	87	82	87	27
75 000 - 100 000.....	499	93	121	113	118	55
100 000 - 125 000.....	599	89	162	124	164	61
125 000 - 150 000.....	314	(50)	75	73	91	26
150 000 und mehr.....	2 330	268	570	529	674	291
Zusammen...	5 474	747	1 378	1 258	1 488	604
DM						
Durchschnittswert je hochgerechnetem Haushalt						
Einheitswert 1).....	21 634	8 612	21 136	26 503	31 170	35 849
Verkehrswert 2).....	216 007	84 060	207 757	265 342	312 364	374 699
Restschuld.....	51 448	23 601	45 078	57 589	79 848	95 639
Durchschnittswert je Haushalt mit Haus- und Grundbesitz						
Einheitswert 1).....	43 754	33 122	44 369	45 016	46 060	48 436
Verkehrswert 2).....	436 874	323 290	436 121	450 689	461 575	506 265
Restschuld.....	104 053	90 769	94 627	97 816	117 991	129 221
Durchschnittliche Restschuld je Haushalt mit Restschuld.....	147 941	133 649	146 349	143 952	153 559	163 719

1) Stand: Letzter Einheitswertbescheid. - 2) Geschätzte Werte.

Früheres Bundesgebiet

3.2 Private Haushalte mit Haus- und Grundbesitz am 1.1.1998
nach Haushaltsgröße und sozialer Stellung des/der Haupteinkommensbezieher(s)

3.2.5 Haushalte von Beamten

Gegenstand der Nachweisung	Haushalte insgesamt	Davon mit ... Person(en)				
		1	2	3	4	5 und mehr
Erfaßte Haushalte (Anzahl)	7 386	1 165	1 836	1 457	2 009	919
		1 000				
Hochgerechnete Haushalte.....	1 602	348	468	310	340	136
Haushalte mit Haus- und Grundbesitz						
Zusammen.....	1 043	120	291	237	275	120
und zwar:						
unbebaute Grundstücke.....	104	(11)	30	22	27	(15)
und zwar: gekauft.....	53	/	(16)	(12)	(14)	(6)
geerbt/geschenkt.....	54	/	(15)	(10)	(14)	(9)
Einfamilienhäuser.....	679	40	175	168	199	97
und zwar: gebaut/gekauft.....	616	32	159	150	187	89
geerbt/geschenkt.....	79	(9)	(21)	(21)	17	(10)
Zweifamilienhäuser.....	144	(11)	40	32	45	16
und zwar: gebaut/gekauft.....	101	(8)	28	(22)	31	(11)
geerbt/geschenkt.....	46	/	(12)	(10)	(15)	(5)
Wohngebäude mit 3 und mehr Wohnungen..	44	(7)	(15)	(9)	(8)	(5)
und zwar: gebaut/gekauft.....	26	/	(9)	/	(6)	/
geerbt/geschenkt.....	(19)	/	(7)	/	/	/
Eigentumswohnungen.....	275	61	93	60	46	(16)
und zwar: gebaut/gekauft.....	261	60	88	56	43	(14)
geerbt/geschenkt.....	(21)	/	(8)	/	/	/
Sonstige Gebäude.....	25	/	(6)	/	(6)	/
und zwar: gebaut/gekauft.....	(16)	/	/	/	/	/
geerbt/geschenkt.....	(9)	/	/	/	/	/
nach Einheitswert 1)						
von ... bis unter ... DM						
unter 10 000.....	30	(7)	(11)	(6)	(5)	/
10 000 - 15 000.....	30	(7)	(7)	(5)	(6)	/
15 000 - 20 000.....	82	(13)	(16)	(13)	(14)	(5)
20 000 - 30 000.....	156	27	46	34	33	16
30 000 - 40 000.....	178	(19)	53	39	48	18
40 000 - 50 000.....	171	(15)	43	40	52	21
50 000 - 60 000.....	126	(9)	32	32	35	17
60 000 - 80 000.....	154	(9)	41	36	46	23
80 000 - 100 000.....	63	/	(17)	(13)	19	(7)
100 000 - 150 000.....	48	/	(16)	(12)	(11)	(5)
150 000 und mehr.....	24	/	(8)	(6)	(5)	/
Zusammen...	1 043	120	291	237	275	120
nach Verkehrswert 2)						
von ... bis unter ... DM						
unter 60 000.....	(12)	/	/	/	/	/
60 000 - 140 000.....	(22)	(9)	/	/	/	/
140 000 - 210 000.....	65	(19)	(20)	(13)	(12)	/
210 000 - 280 000.....	85	(17)	28	(19)	(15)	(7)
280 000 - 350 000.....	122	(15)	38	30	29	(10)
350 000 - 420 000.....	212	(18)	59	49	58	27
420 000 - 560 000.....	244	(19)	63	50	78	33
560 000 - 700 000.....	101	/	25	27	28	17
700 000 - 1 000 000.....	114	(10)	30	25	35	(15)
1 000 000 und mehr.....	67	/	(19)	(18)	(17)	(9)
Zusammen...	1 043	120	291	237	275	120
Haushalte mit Restschuld						
von ... bis unter ... DM						
unter 5 000.....	(8)	/	/	/	/	/
5 000 - 10 000.....	(12)	/	/	/	/	/
10 000 - 20 000.....	39	/	(7)	(14)	(9)	(5)
20 000 - 30 000.....	34	/	(9)	(7)	(10)	/
30 000 - 40 000.....	32	/	(8)	(7)	(11)	/
40 000 - 50 000.....	34	/	(10)	(8)	(10)	/
50 000 - 60 000.....	32	/	(9)	(8)	(9)	(5)
60 000 - 75 000.....	47	/	(13)	(11)	(16)	(3)
75 000 - 100 000.....	64	(9)	(17)	(16)	18	(5)
100 000 - 125 000.....	84	(12)	(24)	(17)	22	(9)
125 000 - 150 000.....	46	/	(13)	(10)	(11)	(5)
150 000 und mehr.....	340	35	82	70	99	55
Zusammen...	772	82	199	172	221	99
DM						
Durchschnittswert je hochgerechnetem Haushalt						
Einheitswert 1).....	32 868	13 808	31 652	39 385	41 502	49 311
Verkehrswert 2).....	324 059	130 473	300 711	388 196	418 324	517 243
Restschuld.....	73 693	36 213	63 917	79 427	98 383	128 339
Durchschnittswert je Haushalt mit Haus- und Grundbesitz						
Einheitswert 1).....	50 494	40 168	50 831	51 645	51 261	55 934
Verkehrswert 2).....	497 844	379 558	482 915	509 035	516 689	586 713
Restschuld.....	113 212	105 347	102 645	104 151	121 517	145 576
Durchschnittliche Restschuld je Haushalt mit Restschuld.....	152 846	153 724	150 259	143 666	151 413	176 479

1) Stand: Letzter Einheitswertbescheid. - 2) Geschätzte Werte.

Früheres Bundesgebiet

3.2 Private Haushalte mit Haus- und Grundbesitz am 1.1.1998
nach Haushaltsgröße und sozialer Stellung des/der Haupteinkommensbeziehers(in)

3.2.6 Haushalte von Angestellten und Arbeitern

Gegenstand der Nachweisung	Haushalte insgesamt	Davon mit ... Person(en)				
		1	2	3	4	5 und mehr
Erfafte Haushalte (Anzahl)	27 006	4 876	6 905	5 660	6 819	2 746
		1 000				
Hochgerechnete Haushalte.....	14 140	3 881	4 006	2 834	2 521	898
Haushalte mit Haus- und Grundbesitz						
Zusammen.....	6 741	980	1 840	1 615	1 661	645
und zwar:						
unbebaute Grundstücke.....	656	74	180	162	165	75
und zwar: gekauft.....	312	(31)	84	85	77	(35)
geerbt/geschenkt.....	376	(46)	102	87	97	43
Einfamilienhäuser.....	3 952	316	1 032	1 023	1 121	461
und zwar: gebaut/gekauft.....	3 420	235	893	881	997	413
geerbt/geschenkt.....	632	82	165	169	152	64
Zweifamilienhäuser.....	1 033	96	283	248	278	128
und zwar: gebaut/gekauft.....	711	(56)	209	176	178	92
geerbt/geschenkt.....	333	(40)	76	74	102	39
Wohngebäude mit 3 und mehr Wohnungen..	267	(46)	68	75	52	(26)
und zwar: gebaut/gekauft.....	176	(31)	(45)	54	(31)	(15)
geerbt/geschenkt.....	95	(15)	(26)	(20)	(23)	(11)
Eigentumswohnungen.....	1 853	538	575	384	292	64
und zwar: gebaut/gekauft.....	1 765	516	551	366	271	60
geerbt/geschenkt.....	111	(29)	(28)	(23)	(26)	/
Sonstige Gebäude.....	162	/	(44)	(33)	39	(25)
und zwar: gebaut/gekauft.....	102	/	(30)	(22)	(19)	(16)
geerbt/geschenkt.....	61	/	/	/	(20)	/
nach Einheitswert 1)						
von ... bis unter ... DM						
unter 10 000.....	307	89	78	74	51	(14)
10 000 - 15 000.....	394	92	118	86	69	(23)
15 000 - 20 000.....	606	150	167	134	117	38
20 000 - 30 000.....	1 291	253	344	305	282	107
30 000 - 40 000.....	1 216	152	346	292	321	106
40 000 - 50 000.....	960	78	253	234	282	113
50 000 - 60 000.....	639	(63)	164	156	179	76
60 000 - 80 000.....	740	(61)	205	179	199	96
80 000 - 100 000.....	295	(17)	79	75	87	38
100 000 - 150 000.....	208	/	61	53	56	(20)
150 000 und mehr.....	84	/	(26)	(26)	(17)	(8)
Zusammen...	6 741	980	1 840	1 615	1 661	645
nach Verkehrswert 2)						
von ... bis unter ... DM						
unter 60 000.....	109	(37)	(31)	(20)	(17)	/
60 000 - 140 000.....	272	96	75	53	(38)	(10)
140 000 - 210 000.....	748	236	216	140	122	(34)
210 000 - 280 000.....	779	155	214	191	166	54
280 000 - 350 000.....	915	147	253	234	212	70
350 000 - 420 000.....	1 242	106	338	311	359	128
420 000 - 560 000.....	1 333	106	348	328	387	164
560 000 - 700 000.....	506	(34)	150	111	138	73
700 000 - 1 000 000.....	558	(38)	135	157	152	76
1 000 000 und mehr.....	278	(25)	79	69	71	34
Zusammen...	6 741	980	1 840	1 615	1 661	645
Haushalte mit Restschuld						
von ... bis unter ... DM						
unter 5 000.....	69	/	(27)	(13)	(16)	/
5 000 - 10 000.....	99	/	(28)	(20)	(30)	/
10 000 - 20 000.....	198	(24)	(43)	(54)	54	(23)
20 000 - 30 000.....	237	(30)	82	61	60	(25)
30 000 - 40 000.....	189	(22)	(45)	(54)	45	(22)
40 000 - 50 000.....	193	(45)	(54)	(35)	42	(17)
50 000 - 60 000.....	217	(30)	55	53	52	(27)
60 000 - 75 000.....	289	(49)	74	71	71	(24)
75 000 - 100 000.....	436	85	104	97	100	49
100 000 - 125 000.....	515	77	138	107	142	51
125 000 - 150 000.....	269	(44)	61	63	79	(21)
150 000 und mehr.....	1 990	233	487	459	575	236
Zusammen...	4 702	665	1 179	1 086	1 267	505
DM						
Durchschnittswert je hochgerechnetem Haushalt						
Einheitswert 1).....	20 361	8 147	19 908	25 092	29 776	33 811
Verkehrswert 2).....	203 764	79 902	196 899	251 884	298 068	353 116
Restschuld.....	48 927	22 471	42 877	55 197	77 348	90 688
Durchschnittswert je Haushalt mit Haus- und Grundbesitz						
Einheitswert 1).....	42 712	32 263	43 345	44 044	45 198	47 044
Verkehrswert 2).....	427 440	316 428	428 710	442 133	452 437	491 324
Restschuld.....	102 636	88 991	93 357	96 887	117 406	126 183
Durchschnittliche Restschuld je Haushalt mit Restschuld.....	147 135	131 176	145 688	143 997	153 934	161 221

1) Stand: Letzter Einheitswertbescheid. - 2) Geschätzte Werte.

Früheres Bundesgebiet

3.2 Private Haushalte mit Haus- und Grundbesitz am 1.1.1998
nach Haushaltsgröße und sozialer Stellung des/der Haupteinkommensbezieher(s/in)

3.2.7 Haushalte von Angestellten

Gegenstand der Nachweisung	Haushalte insgesamt	Davon mit ... Person(en)				
		1	2	3	4	5 und mehr
Erfasste Haushalte (Anzahl)	20 786	4 296	5 587	4 126	4 865	1 912
		1 000				
Hochgerechnete Haushalte.....	8 051	2 442	2 521	1 394	1 251	444
Haushalte mit Haus- und Grundbesitz						
Zusammen.....	3 954	671	1 201	839	897	346
und zwar:						
unbebaute Grundstücke.....	377	(56)	120	83	86	33
und zwar: gekauft.....	186	(24)	57	46	44	(16)
geerbt/geschenkt.....	205	(33)	66	41	46	(18)
Einfamilienhäuser.....	2 261	194	659	533	624	251
und zwar: gebaut/gekauft.....	2 012	144	589	471	577	232
geerbt/geschenkt.....	301	(51)	88	76	61	26
Zweifamilienhäuser.....	521	(54)	159	120	128	60
und zwar: gebaut/gekauft.....	370	(33)	117	90	87	42
geerbt/geschenkt.....	160	(22)	43	(32)	42	(21)
Wohngebäude mit 3 und mehr Wohnungen..	170	(33)	49	42	28	(19)
und zwar: gebaut/gekauft.....	104	(17)	(30)	(28)	(17)	(12)
geerbt/geschenkt.....	70	(15)	(21)	(14)	(12)	/
Eigentumswohnungen.....	1 309	413	427	232	191	45
und zwar: gebaut/gekauft.....	1 252	396	409	223	181	42
geerbt/geschenkt.....	77	(24)	(22)	(13)	(15)	/
Sonstige Gebäude.....	88	/	(28)	(18)	(20)	(9)
und zwar: gebaut/gekauft.....	61	/	(23)	(13)	(14)	/
geerbt/geschenkt.....	(28)	/	/	/	(8)	/
nach Einheitswert 1)						
von ... bis unter ... DM						
unter 10 000.....	166	(46)	58	(31)	(24)	(7)
10 000 - 15 000.....	196	85	54	34	32	(11)
15 000 - 20 000.....	300	86	91	55	51	(16)
20 000 - 30 000.....	710	176	218	140	130	46
30 000 - 40 000.....	222	117	222	142	157	54
40 000 - 50 000.....	569	59	171	130	146	63
50 000 - 60 000.....	400	(42)	111	93	109	45
60 000 - 80 000.....	493	(44)	146	111	133	58
80 000 - 100 000.....	203	(17)	55	49	59	24
100 000 - 150 000.....	159	/	54	33	43	(16)
150 000 und mehr.....	67	/	(21)	(20)	(13)	(7)
Zusammen...	3 954	671	1 201	839	897	346
nach Verkehrswert 2)						
von ... bis unter ... DM						
unter 60 000.....	61	(20)	(20)	(13)	(7)	/
60 000 - 140 000.....	141	56	(42)	(22)	(15)	(7)
140 000 - 210 000.....	375	155	116	56	39	(9)
210 000 - 280 000.....	404	121	120	69	72	(23)
280 000 - 350 000.....	498	95	161	114	102	26
350 000 - 420 000.....	699	72	228	151	181	66
420 000 - 560 000.....	823	80	236	187	227	94
560 000 - 700 000.....	333	(23)	105	69	92	44
700 000 - 1 000 000.....	405	(27)	108	108	109	54
1 000 000 und mehr.....	214	(23)	64	50	54	22
Zusammen...	3 954	671	1 201	839	897	346
Haushalte mit Restschuld						
von ... bis unter ... DM						
unter 5 000.....	(32)	/	(11)	/	/	/
5 000 - 10 000.....	46	/	(13)	(10)	(10)	/
10 000 - 20 000.....	95	(15)	(25)	(20)	(26)	(10)
20 000 - 30 000.....	111	(21)	(35)	(28)	(20)	(8)
30 000 - 40 000.....	104	(21)	(31)	(21)	(20)	(11)
40 000 - 50 000.....	101	(22)	(33)	(17)	(21)	(8)
50 000 - 60 000.....	125	(21)	(39)	(26)	(25)	(13)
60 000 - 75 000.....	172	(35)	47	41	35	(14)
75 000 - 100 000.....	242	50	73	47	50	(22)
100 000 - 125 000.....	316	57	93	56	80	29
125 000 - 150 000.....	169	(37)	50	32	39	(11)
150 000 und mehr.....	1 383	175	365	292	396	155
Zusammen...	2 896	469	814	597	728	288
DM						
Durchschnittswert je hochgerechnetem Haushalt						
Einheitswert 1).....	22 770	9 568	22 221	29 403	35 969	40 488
Verkehrswert 2).....	226 794	91 469	219 345	295 255	360 357	422 204
Restschuld.....	59 698	26 646	51 474	72 068	105 569	120 143
Durchschnittswert je Haushalt mit Haus- und Grundbesitz						
Einheitswert 1).....	46 363	34 806	46 643	48 878	50 148	51 900
Verkehrswert 2).....	461 787	332 731	460 417	490 808	502 409	541 215
Restschuld.....	121 554	96 929	108 046	119 801	147 184	154 009
Durchschnittliche Restschuld je Haushalt mit Restschuld.....	165 978	138 665	159 432	168 221	181 480	185 168

1) Stand: Letzter Einheitswertbescheid. - 2) Geschätzte Werte.

Früheres Bundesgebiet

3.2 Private Haushalte mit Haus- und Grundbesitz am 1.1.1998
nach Haushaltsgröße und sozialer Stellung des/der Haupteinkommensbezieher(in)

3.2.8 Haushalte von Arbeitern

Gegenstand der Nachweisung	Haushalte insgesamt	Davon mit ... Person(en)				
		1	2	3	4	5 und mehr
Erfaßte Haushalte (Anzahl)	6 220	580	1 318	1 534	1 954	834
		1 000				
Hochgerechnete Haushalte.....	6 089	1 439	1 485	1 440	1 271	454
Haushalte mit Haus- und Grundbesitz						
Zusammen.....	2 787	309	639	776	764	299
und zwar:						
unbebaute Grundstücke.....	279	/	(60)	(79)	80	(42)
und zwar: gekauft.....	126	/	(28)	(39)	(33)	/
geerbt/geschenkt.....	171	/	(36)	(45)	(51)	(26)
Einfamilienhäuser.....	1 691	(122)	373	430	497	210
und zwar: gebaut/gekauft.....	1 408	(91)	305	409	420	182
geerbt/geschenkt.....	331	/	(77)	(94)	91	(39)
Zweifamilienhäuser.....	512	/	124	128	150	68
und zwar: gebaut/gekauft.....	342	/	(92)	(85)	91	(50)
geerbt/geschenkt.....	173	/	(33)	(43)	(60)	(18)
Wohngebäude mit 3 und mehr Wohnungen..	96	/	/	(33)	(24)	/
und zwar: gebaut/gekauft.....	(72)	/	/	(26)	/	/
geerbt/geschenkt.....	(25)	/	/	/	/	/
Eigentumswohnungen.....	544	(125)	148	152	100	(19)
und zwar: gebaut/gekauft.....	513	(120)	142	142	90	(18)
geerbt/geschenkt.....	(34)	/	/	/	/	/
Sonstige Gebäude.....	(74)	/	/	/	(18)	/
und zwar: gebaut/gekauft.....	(41)	/	/	/	/	/
geerbt/geschenkt.....	(33)	/	/	/	/	/
nach Einheitswert 1)						
von ... bis unter ... DM						
unter 10 000.....	141	/	/	(43)	(28)	/
10 000 - 15 000.....	199	/	(63)	(52)	(37)	(18)
15 000 - 20 000.....	307	(64)	(76)	(79)	66	(22)
20 000 - 30 000.....	582	(78)	125	165	152	61
30 000 - 40 000.....	524	/	124	149	163	52
40 000 - 50 000.....	391	/	(82)	104	137	(50)
50 000 - 60 000.....	239	/	(53)	(63)	70	(31)
60 000 - 80 000.....	247	/	(59)	(68)	66	(38)
80 000 - 100 000.....	92	/	/	(26)	(28)	(14)
100 000 - 150 000.....	(49)	/	/	/	/	/
150 000 und mehr.....	/	/	/	/	/	/
Zusammen...	2 787	309	639	776	764	299
nach Verkehrswert 2)						
von ... bis unter ... DM						
unter 60 000.....	(48)	/	/	/	/	/
60 000 - 140 000.....	131	/	(33)	(31)	(24)	/
140 000 - 210 000.....	373	(81)	(100)	(84)	83	(25)
210 000 - 280 000.....	374	/	(94)	122	93	(31)
280 000 - 350 000.....	418	/	(93)	121	110	(43)
350 000 - 420 000.....	543	/	110	160	178	62
420 000 - 550 000.....	509	/	111	141	161	70
550 000 - 700 000.....	172	/	(45)	(42)	(46)	(29)
700 000 - 1 000 000.....	153	/	(28)	(49)	(43)	(22)
1 000 000 und mehr.....	(64)	/	/	/	(17)	/
Zusammen...	2 787	309	639	776	764	299
Haushalte mit Restschuld						
von ... bis unter ... DM						
unter 5 000.....	(37)	/	/	/	/	/
5 000 - 10 000.....	(53)	/	/	/	/	/
10 000 - 20 000.....	103	/	/	(34)	(28)	/
20 000 - 30 000.....	126	/	/	(34)	(40)	(17)
30 000 - 40 000.....	85	/	/	(33)	(25)	/
40 000 - 50 000.....	93	/	/	/	(22)	/
50 000 - 60 000.....	93	/	/	(27)	(27)	/
60 000 - 75 000.....	117	/	/	(30)	(36)	/
75 000 - 100 000.....	194	/	(31)	(50)	(50)	(27)
100 000 - 125 000.....	200	/	(45)	(51)	61	(23)
125 000 - 150 000.....	100	/	/	(31)	(40)	/
150 000 und mehr.....	607	(58)	122	167	180	81
Zusammen...	1 806	(196)	365	489	539	217
DM						
Durchschnittswert je hochgerechnetem Haushalt						
Einheitswert 1).....	17 176	5 735	15 980	20 916	23 680	27 287
Verkehrswert 2).....	173 311	60 282	158 792	209 880	236 753	285 622
Restschuld.....	34 685	(15 390)	28 284	38 857	49 568	61 913
Durchschnittswert je Haushalt mit Haus- und Grundbesitz						
Einheitswert 1).....	37 530	26 735	37 145	38 817	39 384	41 425
Verkehrswert 2).....	378 702	280 990	369 104	389 505	393 758	433 603
Restschuld.....	75 791	(71 739)	65 744	72 112	82 440	93 990
Durchschnittliche Restschuld je Haushalt mit Restschuld.....	116 926	(113 218)	115 047	114 404	116 775	129 478

1) Stand: Letzter Einheitswertbescheid. - 2) Geschätzte Werte.

Früheres Bundesgebiet

3.2 Private Haushalte mit Haus- und Grundbesitz am 1.1.1998
nach Haushaltsgröße und sozialer Stellung des/der Haupteinkommensbezieher(in)

3.2.9 Haushalte von Arbeitslosen

Gegenstand der Nachweisung	Haushalte insgesamt	Davon mit ... Person(en)				
		1	2	3	4	5 und mehr
Erfafte Haushalte (Anzahl)	1 890	688	581	318	197	106
		1 000				
Hochgerechnete Haushalte.....	1 591	681	466	248	130	66
Haushalte mit Haus- und Grundbesitz						
Zusammen.....	448	90	208	87	(48)	(15)
und zwar:						
unbebaute Grundstücke.....	(44)	/	(21)	/	/	/
und zwar: gekauft.....	(21)	/	/	/	/	/
geerbt/geschenkt.....	(26)	/	/	/	/	/
Einfamilienhäuser.....	266	(37)	127	(60)	(29)	(12)
und zwar: gebaut/gekauft.....	220	/	105	(52)	(26)	(12)
geerbt/geschenkt.....	(51)	/	(23)	/	/	/
Zweifamilienhäuser.....	(67)	/	(33)	/	/	/
und zwar: gebaut/gekauft.....	(50)	/	(24)	/	/	/
geerbt/geschenkt.....	/	/	/	/	/	/
Wohngebäude mit 3 und mehr Wohnungen..	(21)	/	/	/	/	/
und zwar: gebaut/gekauft.....	(16)	-	/	/	/	/
geerbt/geschenkt.....	/	/	/	/	/	/
Eigentumswohnungen.....	114	(40)	(48)	/	/	/
und zwar: gebaut/gekauft.....	107	(37)	(46)	/	/	/
geerbt/geschenkt.....	/	/	/	/	/	/
Sonstige Gebäude.....	/	/	/	/	/	/
und zwar: gebaut/gekauft.....	/	/	/	/	/	/
geerbt/geschenkt.....	/	/	-	-	-	-
nach Einheitswert 1)						
von ... bis unter ... DM						
unter 10 000.....	(36)	/	/	/	/	-
10 000 - 15 000.....	(22)	/	/	/	/	/
15 000 - 20 000.....	(33)	/	/	/	/	/
20 000 - 30 000.....	95	(26)	(37)	(24)	/	/
30 000 - 40 000.....	71	/	(37)	/	/	/
40 000 - 50 000.....	(57)	/	(32)	/	/	/
50 000 - 60 000.....	(47)	/	(16)	/	/	/
60 000 - 80 000.....	(53)	/	(23)	/	/	/
80 000 - 100 000.....	(16)	-	/	/	/	/
100 000 - 150 000.....	/	/	/	/	/	/
150 000 und mehr.....	/	-	/	/	/	/
Zusammen...	448	90	208	87	(48)	(15)
nach Verkehrswert 2)						
von ... bis unter ... DM						
unter 60 000.....	/	/	/	/	-	-
60 000 - 140 000.....	(32)	/	/	/	/	/
140 000 - 210 000.....	(47)	/	(17)	/	/	/
210 000 - 280 000.....	(68)	/	(30)	/	/	/
280 000 - 350 000.....	(65)	/	(33)	/	/	/
350 000 - 420 000.....	76	/	(37)	(15)	/	/
420 000 - 560 000.....	73	/	(32)	(19)	/	/
560 000 - 700 000.....	(30)	/	(17)	/	/	/
700 000 - 1 000 000.....	(26)	/	(14)	/	/	/
1 000 000 und mehr.....	(20)	/	/	/	/	/
Zusammen...	448	90	208	87	(48)	(15)
Haushalte mit Restschuld						
von ... bis unter ... DM						
unter 5 000.....	/	-	/	/	/	-
5 000 - 10 000.....	/	/	/	/	/	/
10 000 - 20 000.....	(26)	/	/	/	/	/
20 000 - 30 000.....	(18)	/	/	/	/	-
30 000 - 40 000.....	/	/	/	/	/	/
40 000 - 50 000.....	/	/	/	/	/	/
50 000 - 60 000.....	/	/	/	/	/	-
60 000 - 75 000.....	(17)	/	/	/	/	/
75 000 - 100 000.....	/	/	/	/	/	/
100 000 - 125 000.....	(31)	/	/	/	/	/
125 000 - 150 000.....	/	-	/	/	/	/
150 000 und mehr.....	61	/	(22)	/	/	/
Zusammen...	221	(37)	86	(50)	(35)	(12)
DM						
Durchschnittswert je hochgerechnetem Haushalt						
Einheitswert 1).....	11 538	4 119	18 653	14 628	(19 293)	(10 974)
Verkehrswert 2).....	111 353	34 581	185 557	143 995	(190 137)	(101 784)
Restschuld.....	14 876	(4 840)	18 357	(21 015)	(39 688)	(21 761)
Durchschnittswert je Haushalt mit Haus- und Grundbesitz						
Einheitswert 1).....	41 022	31 323	41 788	41 637	(52 719)	(47 385)
Verkehrswert 2).....	395 904	263 042	415 695	409 869	(519 547)	(439 484)
Restschuld.....	52 891	(36 807)	41 125	(59 817)	(108 448)	(93 958)
Durchschnittliche Restschuld je Haushalt mit Restschuld.....	107 184	(88 250)	99 779	(103 314)	(146 681)	(118 991)

1) Stand: Letzter Einheitswertbescheid. - 2) Geschätzte Werte.

Früheres Bundesgebiet

3.2 Private Haushalte mit Haus- und Grundbesitz am 1.1.1998
nach Haushaltsgröße und sozialer Stellung des/der Haupteinkommensbezieher(s/in)

3.2.10 Haushalte von Nichterwerbstätigen

Gegenstand der Nachweisung	Haushalte insgesamt	Davon mit ... Person(en)				
		1	2	3	4	5 und mehr
Erfasste Haushalte (Anzahl)	14 291	5 156	7 661	1 036	307	131
		1 000				
Hochgerechnete Haushalte.....	10 342	5 282	4 214	636	155	55
Haushalte mit Haus- und Grundbesitz						
Zusammen.....	4 561	1 613	2 436	394	92	(26)
und zwar:						
unbebaute Grundstücke.....	432	140	232	(44)	(12)	/
und zwar: gekauft.....	178	(43)	111	(18)	/	/
geerbt/geschenkt.....	278	(102)	137	(29)	/	/
Einfamilienhäuser.....	2 919	871	1 673	297	57	(22)
und zwar: gebaut/gekauft.....	2 469	709	1 436	258	47	(19)
geerbt/geschenkt.....	498	170	265	(46)	(13)	/
Zweifamilienhäuser.....	678	193	393	65	(24)	/
und zwar: gebaut/gekauft.....	508	154	284	(48)	(19)	/
geerbt/geschenkt.....	175	(41)	112	/	/	/
Wohngebäude mit 3 und mehr Wohnungen..	264	108	125	(22)	/	/
und zwar: gebaut/gekauft.....	189	(69)	95	(17)	/	/
geerbt/geschenkt.....	80	(41)	(33)	/	/	/
Eigentumswohnungen.....	927	456	397	58	(14)	/
und zwar: gebaut/gekauft.....	873	435	369	54	(13)	/
geerbt/geschenkt.....	62	(25)	(32)	/	/	/
Sonstige Gebäude.....	147	(44)	86	(11)	/	/
und zwar: gebaut/gekauft.....	95	(26)	59	/	/	/
geerbt/geschenkt.....	(53)	/	(29)	/	/	/
nach Einheitswert 1)						
von ... bis unter ... DM						
unter 10 000.....	254	126	106	/	/	/
10 000 - 15 000.....	339	145	160	(23)	/	/
15 000 - 20 000.....	417	175	210	(25)	/	/
20 000 - 30 000.....	913	402	443	(49)	(16)	/
30 000 - 40 000.....	846	277	482	67	(17)	/
40 000 - 50 000.....	585	169	343	60	(10)	/
50 000 - 60 000.....	362	102	212	(38)	/	/
60 000 - 80 000.....	432	106	253	57	/	/
80 000 - 100 000.....	192	(55)	104	(27)	/	/
100 000 - 150 000.....	142	(40)	72	(22)	/	/
150 000 und mehr.....	79	/	51	/	/	/
Zusammen...	4 561	1 613	2 436	394	92	(26)
nach Verkehrswert 2)						
von ... bis unter ... DM						
unter 60 000.....	72	(34)	(30)	/	/	/
60 000 - 140 000.....	243	151	82	/	/	/
140 000 - 210 000.....	670	322	295	(41)	/	/
210 000 - 280 000.....	601	250	316	(30)	/	/
280 000 - 350 000.....	651	220	366	(47)	(16)	/
350 000 - 420 000.....	831	245	490	80	(11)	/
420 000 - 560 000.....	688	189	405	73	(17)	/
560 000 - 700 000.....	269	(62)	162	(33)	(11)	/
700 000 - 1 000 000.....	312	78	171	(49)	/	/
1 000 000 und mehr.....	223	(62)	118	(29)	(9)	/
Zusammen...	4 561	1 613	2 436	394	92	(26)
Haushalte mit Restschuld						
von ... bis unter ... DM						
unter 5 000.....	60	/	(38)	/	/	/
5 000 - 10 000.....	77	(26)	44	/	/	/
10 000 - 20 000.....	134	(43)	70	(15)	/	/
20 000 - 30 000.....	103	(31)	52	(15)	/	/
30 000 - 40 000.....	75	(30)	(34)	/	/	/
40 000 - 50 000.....	55	/	(28)	/	/	/
50 000 - 60 000.....	65	(22)	(37)	/	/	/
60 000 - 75 000.....	82	(21)	45	/	/	/
75 000 - 100 000.....	101	(34)	46	(18)	/	/
100 000 - 125 000.....	88	(26)	(45)	(12)	/	/
125 000 - 150 000.....	(36)	/	(15)	/	/	/
150 000 und mehr.....	200	(57)	84	(40)	(12)	/
Zusammen...	1 077	328	536	152	43	(19)
DM						
Durchschnittswert je hochgerechnetem Haushalt						
Einheitswert 1).....	18 979	11 093	26 605	30 542	30 127	(26 778)
Verkehrswert 2).....	182 561	107 888	250 276	306 953	319 089	(343 084)
Restschuld.....	9 611	4 992	11 332	27 777	33 026	(45 412)
Durchschnittswert je Haushalt mit Haus- und Grundbesitz						
Einheitswert 1).....	43 033	36 319	46 037	49 309	50 600	(56 278)
Verkehrswert 2).....	413 950	353 224	433 070	495 575	535 933	(721 048)
Restschuld.....	21 792	16 344	19 608	44 846	55 470	(95 440)
Durchschnittliche Restschuld je Haushalt mit Restschuld.....	92 284	80 334	89 068	116 646	119 967	(134 204)

1) Stand: Letzter Einheitswertbescheid. - 2) Geschätzte Werte.

Früheres Bundesgebiet

3.2 Private Haushalte mit Haus- und Grundbesitz am 1.1.1998
nach Haushaltsgröße und sozialer Stellung des/der Haupteinkommensbezieher(s)(in)

3.2.11 Haushalte von Rentnern und Pensionären

Gegenstand der Nachweisung	Haushalte insgesamt	Davon mit ... Person(en)				
		1	2	3	4	5 und mehr
Erfafte Haushalte (Anzahl)	12 727	4 249	7 357	836	208	(77)
		1 000				
Hochgerechnete Haushalte.....	9 256	4 685	3 925	520	99	(28)
Haushalte mit Haus- und Grundbesitz						
Zusammen.....	4 428	1 550	2 398	379	82	(19)
und zwar:						
unbebaute Grundstücke.....	424	138	229	(43)	(11)	/
und zwar: gekauft.....	174	(43)	108	(18)	/	/
geerbt/geschenkt.....	274	(100)	137	(28)	/	/
Einfamilienhäuser.....	2 846	840	1 652	287	52	(14)
und zwar: gebaut/gekauft.....	2 407	685	1 418	249	43	(12)
geerbt/geschenkt.....	486	164	260	(46)	(13)	/
Zweifamilienhäuser.....	663	188	389	(61)	(22)	/
und zwar: gebaut/gekauft.....	498	150	280	(46)	(18)	/
geerbt/geschenkt.....	170	(39)	111	/	/	/
Wohngebäude mit 3 und mehr Wohnungen..	243	95	118	(21)	/	/
und zwar: gebaut/gekauft.....	175	(61)	91	(16)	/	/
geerbt/geschenkt.....	72	(36)	(30)	/	/	/
Eigentumswohnungen.....	884	434	383	54	(11)	/
und zwar: gebaut/gekauft.....	837	413	359	52	(11)	/
geerbt/geschenkt.....	(55)	(24)	(28)	/	/	/
Sonstige Gebäude.....	137	(37)	84	/	/	/
und zwar: gebaut/gekauft.....	90	(23)	57	/	/	/
geerbt/geschenkt.....	(49)	/	(29)	/	/	/
nach Einheitswert 1)						
von ... bis unter ... DM						
unter 10 000.....	245	(121)	103	/	/	/
10 000 - 15 000.....	331	141	158	(23)	/	/
15 000 - 20 000.....	406	169	207	(23)	/	/
20 000 - 30 000.....	891	389	439	(46)	(15)	/
30 000 - 40 000.....	833	270	478	(66)	(16)	/
40 000 - 50 000.....	566	158	337	58	(10)	/
50 000 - 60 000.....	353	98	207	(37)	/	/
60 000 - 80 000.....	418	101	252	55	/	/
80 000 - 100 000.....	181	(51)	101	(24)	/	/
100 000 - 150 000.....	135	(36)	71	(22)	/	/
150 000 und mehr.....	69	/	44	/	/	/
Zusammen...	4 428	1 550	2 398	379	82	(19)
nach Verkehrswert 2)						
von ... bis unter ... DM						
unter 60 000.....	(67)	(32)	(29)	/	/	/
60 000 - 140 000.....	236	146	81	/	/	/
140 000 - 210 000.....	645	304	293	(38)	/	/
210 000 - 280 000.....	597	250	313	(29)	/	/
280 000 - 350 000.....	635	216	357	(46)	/	/
350 000 - 420 000.....	811	233	486	78	(11)	/
420 000 - 560 000.....	673	184	400	69	(16)	/
560 000 - 700 000.....	264	(59)	161	(32)	(10)	/
700 000 - 1 000 000.....	299	73	169	(47)	/	/
1 000 000 und mehr.....	201	(54)	108	(27)	/	/
Zusammen...	4 428	1 550	2 398	379	82	(19)
Haushalte mit Restschuld						
von ... bis unter ... DM						
unter 5 000.....	60	/	(38)	/	/	/
5 000 - 10 000.....	76	(26)	42	/	/	/
10 000 - 20 000.....	131	(41)	70	(15)	/	/
20 000 - 30 000.....	100	(30)	51	(15)	/	/
30 000 - 40 000.....	72	(28)	(33)	/	/	/
40 000 - 50 000.....	52	/	(28)	/	/	/
50 000 - 60 000.....	63	(21)	(37)	/	/	/
60 000 - 75 000.....	78	(19)	44	/	/	/
75 000 - 100 000.....	99	(33)	45	(17)	/	/
100 000 - 125 000.....	83	(23)	(44)	(11)	/	/
125 000 - 150 000.....	(35)	/	(15)	/	/	/
150 000 und mehr.....	174	(52)	74	(36)	(9)	/
Zusammen...	1 023	310	521	144	(36)	(12)
DM						
Durchschnittswert je hochgerechnetem Haushalt						
Einheitswert 1).....	20 135	11 803	27 395	35 655	39 493	(40 229)
Verkehrswert 2).....	194 793	114 828	259 949	359 469	433 685	(546 048)
Restschuld.....	9 714	5 167	11 311	31 463	(37 122)	(46 601)
Durchschnittswert je Haushalt mit Haus- und Grundbesitz						
Einheitswert 1).....	42 087	35 966	44 846	48 885	47 325	(59 801)
Verkehrswert 2).....	407 171	346 976	425 543	492 854	519 697	(811 719)
Restschuld.....	20 305	15 614	18 517	43 137	(44 484)	(69 274)
Durchschnittliche Restschuld je Haushalt mit Restschuld.....	87 861	78 052	85 168	113 872	(100 479)	(109 001)

1) Stand: Letzter Einheitswertbescheid. - 2) Geschätzte Werte.

Früheres Bundesgebiet

3.2 Private Haushalte mit Haus- und Grundbesitz am 1.1.1998
nach Haushaltsgröße und sozialer Stellung des/der Haupteinkommensbezieher(in)

3.2.12 Haushalte von Rentnern

Gegenstand der Nachweisung	Haushalte insgesamt	Davon mit ... Person(en)				
		1	2	3	4	5 und mehr
Erfafte Haushalte (Anzahl)	10 079	3 689	5 612	601	134	(43)
		1 000				
Hochgerechnete Haushalte.....	8 118	4 342	3 280	405	73	(18)
Haushalte mit Haus- und Grundbesitz						
Zusammen.....	3 708	1 383	1 968	288	59	(10)
und zwar:						
unbebaute Grundstücke.....	352	128	179	(34)	/	/
und zwar: gekauft.....	141	(39)	84	/	/	/
geerbt/geschenkt.....	234	(94)	109	(23)	/	/
Einfamilienhäuser.....	2 359	750	1 344	222	(37)	/
und zwar: gebaut/gekauft.....	1 970	601	1 140	192	(30)	/
geerbt/geschenkt.....	425	156	223	(36)	/	/
Zweifamilienhäuser.....	551	163	325	(42)	(18)	/
und zwar: gebaut/gekauft.....	413	131	233	(31)	/	/
geerbt/geschenkt.....	143	(33)	95	/	/	/
Wohngebäude mit 3 und mehr Wohnungen..	208	87	99	(17)	/	/
und zwar: gebaut/gekauft.....	153	(56)	79	/	/	/
geerbt/geschenkt.....	59	(34)	(22)	/	/	/
Eigentumswohnungen.....	733	380	311	(37)	/	/
und zwar: gebaut/gekauft.....	694	363	290	(35)	/	/
geerbt/geschenkt.....	(44)	(20)	(23)	/	/	/
Sonstige Gebäude.....	120	(34)	73	/	/	/
und zwar: gebaut/gekauft.....	78	/	(48)	/	/	/
geerbt/geschenkt.....	(44)	/	(26)	/	/	/
nach Einheitswert 1)						
von ... bis unter ... DM						
unter 10 000.....	219	(115)	90	/	/	/
10 000 - 15 000.....	301	133	140	(21)	/	/
15 000 - 20 000.....	357	159	172	(21)	/	/
20 000 - 30 000.....	779	346	382	(37)	/	/
30 000 - 40 000.....	699	239	394	(55)	/	/
40 000 - 50 000.....	456	133	270	(45)	/	/
50 000 - 60 000.....	279	90	159	(25)	/	/
60 000 - 80 000.....	322	(86)	194	(36)	/	/
80 000 - 100 000.....	138	(40)	79	/	/	/
100 000 - 150 000.....	102	(29)	54	(14)	/	/
150 000 und mehr.....	56	/	34	/	/	/
Zusammen...	3 708	1 383	1 968	288	59	(10)
nach Verkehrswert 2)						
von ... bis unter ... DM						
unter 60 000.....	(56)	(29)	(24)	/	/	/
60 000 - 140 000.....	215	136	(70)	/	/	/
140 000 - 210 000.....	576	282	254	(31)	/	/
210 000 - 280 000.....	528	225	275	(25)	/	/
280 000 - 350 000.....	520	183	289	(37)	/	/
350 000 - 420 000.....	675	203	402	(59)	/	/
420 000 - 560 000.....	533	165	304	(52)	/	/
560 000 - 700 000.....	210	(53)	130	(21)	/	/
700 000 - 1 000 000.....	238	(61)	136	(35)	/	/
1 000 000 und mehr.....	155	(46)	83	(19)	/	/
Zusammen...	3 708	1 383	1 968	288	59	(10)
Haushalte mit Restschuld						
von ... bis unter ... DM						
unter 5 000.....	(51)	/	(32)	/	/	/
5 000 - 10 000.....	(59)	/	(28)	/	/	/
10 000 - 20 000.....	104	(35)	55	/	/	/
20 000 - 30 000.....	76	(28)	(35)	/	/	/
30 000 - 40 000.....	56	(24)	(25)	/	/	/
40 000 - 50 000.....	(41)	/	(23)	/	/	/
50 000 - 60 000.....	(50)	/	(31)	/	/	/
60 000 - 75 000.....	58	/	(34)	/	/	/
75 000 - 100 000.....	78	(29)	(35)	/	/	/
100 000 - 125 000.....	65	/	(35)	/	/	/
125 000 - 150 000.....	(28)	/	(12)	/	/	/
150 000 und mehr.....	119	(36)	52	(24)	/	/
Zusammen...	784	259	396	101	(21)	/
DM						
Durchschnittswert je hochgerechnetem Haushalt						
Einheitswert 1).....	18 731	11 101	26 557	33 670	34 974	(31 158)
Verkehrswert 2).....	181 424	108 512	251 502	344 018	399 475	(457 685)
Restschuld.....	8 341	4 406	10 611	28 205	(24 401)	/
Durchschnittswert je Haushalt mit Haus- und Grundbesitz						
Einheitswert 1).....	41 014	34 861	44 257	47 316	43 496	(57 840)
Verkehrswert 2).....	397 247	340 768	419 121	483 445	496 805	(849 634)
Restschuld.....	18 263	13 836	17 683	39 637	(30 346)	/
Durchschnittliche Restschuld je Haushalt mit Restschuld.....	86 371	73 886	87 972	112 732	(83 151)	/

1) Stand: Letzter Einheitswertbescheid. - 2) Geschätzte Werte.

Früheres Bundesgebiet

3.2 Private Haushalte mit Haus- und Grundbesitz am 1.1.1998
nach Haushaltsgröße und sozialer Stellung des/der Haupteinkommensbeziehers(in)

3.2.13 Haushalte von Pensionären

Gegenstand der Nachweisung	Haushalte insgesamt	Davon mit ... Person(en)				
		1	2	3	4	5 und mehr
Erfasste Haushalte (Anzahl)	2 648	560	1 745	235	(74)	(34)
		1 000				
Hochgerechnete Haushalte.....	1 138	343	645	115	(25)	(10)
Haushalte mit Haus- und Grundbesitz						
Zusammen.....	721	168	429	91	(23)	(9)
und zwar:						
unbebaute Grundstücke.....	72	/	50	/	/	/
und zwar: gekauft.....	(33)	/	(24)	/	/	/
geerbt/geschenkt.....	(40)	/	(27)	/	/	/
Einfamilienhäuser.....	488	90	309	65	(16)	(8)
und zwar: gebaut/gekauft.....	437	83	278	57	(13)	/
geerbt/geschenkt.....	61	/	38	/	/	/
Zweifamilienhäuser.....	112	(25)	63	(19)	/	/
und zwar: gebaut/gekauft.....	86	(19)	47	(15)	/	/
geerbt/geschenkt.....	(27)	/	(16)	/	/	/
Wohngebäude mit 3 und mehr Wohnungen..	(35)	/	(20)	/	/	/
und zwar: gebaut/gekauft.....	(23)	/	(12)	/	/	/
geerbt/geschenkt.....	(13)	/	(8)	/	/	/
Eigentumswohnungen.....	151	53	73	(17)	/	/
und zwar: gebaut/gekauft.....	143	50	69	(16)	/	/
geerbt/geschenkt.....	(11)	/	/	/	/	/
Sonstige Gebäude.....	(17)	/	(11)	/	/	/
und zwar: gebaut/gekauft.....	(12)	/	(8)	/	/	/
geerbt/geschenkt.....	/	/	/	/	/	/
nach Einheitswert 1)						
von ... bis unter ... DM						
unter 10 000.....	(26)	/	(14)	/	-	-
10 000 - 15 000.....	(30)	/	(18)	/	/	/
15 000 - 20 000.....	49	/	(35)	/	/	/
20 000 - 30 000.....	113	(43)	57	/	/	/
30 000 - 40 000.....	133	(31)	84	/	/	/
40 000 - 50 000.....	111	(25)	68	(13)	/	/
50 000 - 60 000.....	74	/	48	/	/	/
60 000 - 80 000.....	96	(15)	58	(19)	/	/
80 000 - 100 000.....	44	/	(22)	/	/	/
100 000 - 150 000.....	(33)	/	(16)	/	/	/
150 000 und mehr.....	(12)	/	(10)	-	/	/
Zusammen...	721	168	429	91	(23)	(9)
nach Verkehrswert 2)						
von ... bis unter ... DM						
unter 60 000.....	/	/	/	/	-	-
60 000 - 140 000.....	(21)	/	/	/	/	/
140 000 - 210 000.....	69	(22)	(38)	/	/	/
210 000 - 280 000.....	69	(25)	38	/	/	/
280 000 - 350 000.....	115	(39)	68	/	/	/
350 000 - 420 000.....	136	(30)	84	(19)	/	/
420 000 - 560 000.....	140	(19)	96	(17)	/	/
560 000 - 700 000.....	54	/	(31)	(12)	/	/
700 000 - 1 000 000.....	61	/	33	(12)	/	/
1 000 000 und mehr.....	45	/	(25)	/	/	/
Zusammen...	721	168	429	91	(23)	(9)
Haushalte mit Restschuld						
von ... bis unter ... DM						
unter 5 000.....	(9)	/	/	/	/	-
5 000 - 10 000.....	(17)	/	(14)	/	-	/
10 000 - 20 000.....	(27)	/	(15)	/	/	/
20 000 - 30 000.....	(25)	/	(17)	/	/	/
30 000 - 40 000.....	(16)	/	(9)	/	/	/
40 000 - 50 000.....	(11)	/	/	/	/	/
50 000 - 60 000.....	(13)	/	/	/	/	/
60 000 - 75 000.....	(20)	/	(10)	/	/	/
75 000 - 100 000.....	(21)	/	(11)	/	/	/
100 000 - 125 000.....	(18)	/	(9)	/	/	/
125 000 - 150 000.....	/	/	/	/	/	/
150 000 und mehr.....	56	(16)	(21)	(13)	/	/
Zusammen...	239	(51)	126	(42)	(15)	/
DM						
Durchschnittswert je hochgerechnetem Haushalt						
Einheitswert 1).....	30 148	20 700	31 656	42 652	(52 465)	(56 597)
Verkehrswert 2).....	290 176	194 823	302 919	413 939	(531 905)	(705 499)
Restschuld.....	19 509	(14 812)	14 875	(42 945)	(73 645)	/
Durchschnittswert je Haushalt mit Haus- und Grundbesitz						
Einheitswert 1).....	47 608	42 303	47 548	53 854	(56 916)	(61 886)
Verkehrswert 2).....	458 237	398 147	454 989	522 655	(577 028)	(771 420)
Restschuld.....	30 808	(30 269)	22 343	(54 225)	(79 892)	/
Durchschnittliche Restschuld je Haushalt mit Restschuld.....	92 740	(99 109)	76 339	(116 604)	(125 321)	/

1) Stand: Letzter Einheitswertbescheid. - 2) Geschätzte Werte.

Früheres Bundesgebiet

3.3 Private Haushalte mit Haus- und Grundbesitz am 1.1.1998
nach Haushaltsgröße und differenziertem Regionstyp

3.3.1 Hochverdichtete Agglomerationsräume

Gegenstand der Nachweisung	Haushalte insgesamt	Davon mit ... Person(en)				
		1	2	3	4	5 und mehr
Erfasste Haushalte (Anzahl)	20 080	4 995	6 932	3 298	3 514	1 341
		1 000				
Hochgerechnete Haushalte.....	10 684	3 895	3 608	1 580	1 188	414
Haushalte mit Haus- und Grundbesitz						
Zusammen.....	4 669	1 012	1 805	846	750	257
und zwar:						
unbebaute Grundstücke.....	423	(73)	173	80	64	33
und zwar: gekauft.....	173	(25)	71	(38)	(25)	(14)
geerbt/geschenkt.....	266	(49)	112	(45)	41	(20)
Einfamilienhäuser.....	2 477	381	969	491	459	177
und zwar: gebaut/gekauft.....	2 137	292	846	430	411	158
geerbt/geschenkt.....	395	93	145	75	58	(24)
Zweifamilienhäuser.....	723	128	290	127	129	49
und zwar: gebaut/gekauft.....	519	92	213	94	85	36
geerbt/geschenkt.....	210	(37)	80	(35)	45	(14)
Wohngebäude mit 3 und mehr Wohnungen..	329	70	130	70	45	(14)
und zwar: gebaut/gekauft.....	224	(45)	92	54	(26)	(6)
geerbt/geschenkt.....	112	(28)	40	(15)	(21)	/
Eigentumswohnungen.....	1 519	460	568	269	182	40
und zwar: gebaut/gekauft.....	1 425	427	539	253	167	39
geerbt/geschenkt.....	113	(37)	(35)	(19)	(19)	/
Sonstige Gebäude.....	135	(21)	59	(27)	(19)	(9)
und zwar: gebaut/gekauft.....	94	/	45	(20)	(11)	/
geerbt/geschenkt.....	(41)	/	(15)	/	/	/

nach Einheitswert 1)

von ... bis unter ... DM						
unter 10 000.....	161	(57)	54	(27)	(18)	/
10 000 - 15 000.....	234	78	86	(35)	(28)	/
15 000 - 20 000.....	384	108	153	65	44	(14)
20 000 - 30 000.....	909	277	338	140	116	38
30 000 - 40 000.....	812	164	340	138	130	40
40 000 - 50 000.....	638	102	254	119	122	43
50 000 - 60 000.....	424	85	157	85	88	30
60 000 - 80 000.....	519	72	202	105	96	43
80 000 - 100 000.....	242	(34)	88	50	52	(17)
100 000 - 150 000.....	216	(36)	73	58	36	(13)
150 000 und mehr.....	130	(19)	59	(25)	(20)	(7)
Zusammen...	4 669	1 012	1 805	846	750	257

nach Verkehrswert 2)

von ... bis unter ... DM						
unter 80 000.....	59	(19)	(20)	/	/	/
80 000 - 140 000.....	163	(69)	61	(14)	(15)	/
140 000 - 210 000.....	527	220	191	60	46	(11)
210 000 - 280 000.....	479	143	187	83	53	(14)
280 000 - 350 000.....	602	147	248	103	82	(21)
350 000 - 420 000.....	846	151	343	155	154	42
420 000 - 560 000.....	868	116	333	171	179	69
560 000 - 700 000.....	354	(48)	137	71	67	31
700 000 - 1 000 000.....	443	(51)	145	112	91	43
1 000 000 und mehr.....	327	(47)	138	64	58	(21)
Zusammen...	4 669	1 012	1 805	846	750	257

Haushalte mit Restschuld

von ... bis unter ... DM						
unter 5 000.....	53	/	(31)	/	/	/
5 000 - 10 000.....	70	/	(33)	/	/	/
10 000 - 20 000.....	121	(27)	42	(26)	(21)	(6)
20 000 - 30 000.....	124	(23)	49	(26)	(19)	/
30 000 - 40 000.....	107	(18)	41	(24)	(18)	/
40 000 - 50 000.....	105	(24)	(37)	(19)	(18)	(8)
50 000 - 60 000.....	117	(21)	(45)	(25)	(20)	/
60 000 - 75 000.....	153	(22)	53	(37)	35	(7)
75 000 - 100 000.....	240	(49)	73	47	48	(22)
100 000 - 125 000.....	264	(50)	86	52	57	(18)
125 000 - 150 000.....	132	(17)	38	(31)	37	(8)
150 000 und mehr.....	1 146	151	317	249	312	116
Zusammen...	2 630	427	845	553	598	207

DM

Durchschnittswert je hochgerechnetem Haushalt						
Einheitswert 1).....	21 511	10 290	25 701	27 664	33 066	33 931
Verkehrswert 2).....	208 955	98 191	244 244	271 009	331 286	355 738
Restschuld.....	39 889	15 104	35 396	56 425	91 487	101 099
Durchschnittswert je Haushalt mit Haus- und Grundbesitz						
Einheitswert 1).....	49 221	39 619	51 386	51 641	52 367	54 669
Verkehrswert 2).....	478 121	378 054	488 325	505 899	524 651	573 167
Restschuld.....	91 272	58 152	70 768	105 331	144 886	162 892
Durchschnittliche Restschuld je Haushalt mit Restschuld.....	162 040	137 816	151 163	161 156	181 796	201 598

1) Stand: Letzter Einheitswertbescheid. - 2) Geschätzte Werte.

Früheres Bundesgebiet

3.3 Private Haushalte mit Haus- und Grundbesitz am 1.1.1998
nach Haushaltsgröße und differenziertem Regionstyp

3.3.2 Agglomerationsräume mit herausragenden Zentren

Gegenstand der Nachweisung	Haushalte insgesamt	Davon mit ... Person(en)				
		1	2	3	4	5 und mehr
Erfafte Haushalte (Anzahl)	10 226	2 732	3 426	1 685	1 698	685
		1 000				
Hochgerechnete Haushalte.....	5 676	2 378	1 818	728	552	201
Haushalte mit Haus- und Grundbesitz						
Zusammen.....	2 201	540	824	393	323	122
und zwar:						
unbebaute Grundstücke.....	155	(98)	52	(29)	(25)	(12)
und zwar: gekauft.....	76	/	(25)	(18)	(14)	/
geerbt/geschenkt.....	80	(24)	(28)	/	(12)	/
Einfamilienhäuser.....	1 299	195	521	266	219	97
und zwar: gebaut/gekauft.....	1 125	161	453	227	199	85
geerbt/geschenkt.....	202	(35)	80	(45)	(27)	(16)
Zweifamilienhäuser.....	227	(43)	83	42	43	(15)
und zwar: gebaut/gekauft.....	167	(35)	66	(26)	(28)	(12)
geerbt/geschenkt.....	61	/	(19)	(16)	(14)	/
Wohngebäude mit 3 und mehr Wohnungen..	112	(30)	(39)	(15)	(22)	(6)
und zwar: gebaut/gekauft.....	67	/	(23)	/	(16)	/
geerbt/geschenkt.....	(46)	/	(17)	/	/	/
Eigentumswohnungen.....	725	276	249	114	69	(16)
und zwar: gebaut/gekauft.....	696	266	237	110	67	(16)
geerbt/geschenkt.....	41	/	(18)	/	/	/
Sonstige Gebäude.....	88	/	(32)	(8)	(12)	/
und zwar: gebaut/gekauft.....	55	/	(22)	/	/	/
geerbt/geschenkt.....	(34)	/	/	/	/	/
nach Einheitswert 1)						
von ... bis unter ... DM						
unter 10 000.....	116	(45)	(40)	(19)	(10)	/
10 000 - 15 000.....	131	(43)	(46)	(21)	(16)	/
15 000 - 20 000.....	170	(67)	59	(26)	(14)	/
20 000 - 30 000.....	342	130	111	47	42	(11)
30 000 - 40 000.....	344	84	135	60	50	(15)
40 000 - 50 000.....	278	(49)	101	62	47	(20)
50 000 - 60 000.....	233	(51)	85	45	39	(14)
60 000 - 80 000.....	280	(35)	114	53	55	(23)
80 000 - 100 000.....	120	(16)	58	(20)	(15)	(12)
100 000 - 150 000.....	114	/	43	(24)	(20)	(11)
150 000 und mehr.....	74	/	(32)	(16)	(16)	/
Zusammen...	2 201	540	824	393	323	122
nach Verkehrswert 2)						
von ... bis unter ... DM						
unter 60 000.....	(45)	/	/	/	/	/
60 000 - 140 000.....	105	(66)	(23)	(11)	/	/
140 000 - 210 000.....	224	101	77	(29)	(12)	/
210 000 - 280 000.....	234	80	98	(25)	(23)	(8)
280 000 - 350 000.....	287	(76)	109	58	32	(11)
350 000 - 420 000.....	364	(58)	146	75	65	(20)
420 000 - 560 000.....	362	(60)	133	65	76	28
560 000 - 700 000.....	169	/	69	(35)	35	(13)
700 000 - 1 000 000.....	208	(35)	78	46	33	(15)
1 000 000 und mehr.....	203	(27)	77	(41)	37	(20)
Zusammen...	2 201	540	824	393	323	122
Haushalte mit Restschuld						
von ... bis unter ... DM						
unter 5 000.....	(21)	/	/	/	/	/
5 000 - 10 000.....	(43)	/	(15)	/	/	/
10 000 - 20 000.....	62	/	(25)	/	(6)	/
20 000 - 30 000.....	57	(14)	(19)	(10)	(9)	/
30 000 - 40 000.....	47	/	(17)	/	(10)	/
40 000 - 50 000.....	48	/	(14)	(11)	(8)	/
50 000 - 60 000.....	54	/	(13)	(15)	/	/
60 000 - 75 000.....	68	/	(26)	(13)	(9)	/
75 000 - 100 000.....	80	(17)	(30)	(19)	(10)	/
100 000 - 125 000.....	132	(28)	(40)	(26)	29	(9)
125 000 - 150 000.....	68	(18)	(21)	(12)	(11)	/
150 000 und mehr.....	552	76	151	127	141	56
Zusammen...	1 231	239	382	262	248	99
DM						
Durchschnittswert je hochgerechnetem Haushalt						
Einheitswert 1).....	20 150	8 369	25 833	29 718	32 885	38 598
Verkehrswert 2).....	212 139	82 851	283 804	304 385	337 948	414 805
Restschuld.....	38 250	12 450	35 396	64 930	97 998	108 593
Durchschnittswert je Haushalt mit Haus- und Grundbesitz						
Einheitswert 1).....	51 960	36 864	56 989	55 085	56 225	63 460
Verkehrswert 2).....	547 021	364 962	626 077	564 207	577 815	681 991
Restschuld.....	98 631	54 841	78 083	120 465	167 554	178 540
Durchschnittliche Restschuld je Haushalt mit Restschuld.....	176 339	123 690	168 289	180 304	217 741	220 406

1) Stand: Letzter Einheitswertbescheid. - 2) Geschätzte Werte.

Früheres Bundesgebiet

3.3 Private Haushalte mit Haus- und Grundbesitz am 1.1.1998
nach Haushaltsgröße und differenziertem Regionstyp

3.3.3 Verstädterte Räume höherer Dichte

Gegenstand der Nachweisung	Haushalte insgesamt	Davon mit ... Person(en)				
		1	2	3	4	5 und mehr
Erfafte Haushalte (Anzahl)	9 015	1 953	2 853	1 536	1 818	855
		1 000				
Hochgerechnete Haushalte.....	4 915	1 723	1 583	746	620	242
Haushalte mit Haus- und Grundbesitz						
Zusammen.....	2 501	528	905	460	427	181
und zwar:						
unbebaute Grundstücke.....	255	(52)	85	(49)	47	(22)
und zwar: gekauft.....	122	/	(47)	(25)	(25)	(12)
geerbt/geschenkt.....	150	(42)	(40)	(23)	(25)	(14)
Einfamilienhäuser.....	1 596	247	611	307	302	129
und zwar: gebaut/gekauft.....	1 398	196	536	267	278	121
geerbt/geschenkt.....	226	(53)	83	(45)	(32)	(13)
Zweifamilienhäuser.....	378	(52)	140	75	68	42
und zwar: gebaut/gekauft.....	273	(36)	104	54	49	(30)
geerbt/geschenkt.....	110	/	(37)	(23)	(21)	(13)
Wohngebäude mit 3 und mehr Wohnungen..	117	(26)	(45)	(23)	(14)	(9)
und zwar: gebaut/gekauft.....	82	/	(34)	(18)	(9)	/
geerbt/geschenkt.....	(36)	/	(12)	/	/	/
Eigentumswohnungen.....	563	195	172	99	75	(21)
und zwar: gebaut/gekauft.....	538	188	167	96	69	(19)
geerbt/geschenkt.....	(30)	/	/	/	/	/
Sonstige Gebäude.....	74	/	(22)	(12)	(13)	(8)
und zwar: gebaut/gekauft.....	47	/	(14)	/	(9)	/
geerbt/geschenkt.....	(28)	/	/	/	/	/
nach Einheitswert 1)						
von ... bis unter ... DM						
unter 10 000.....	107	(40)	(33)	(17)	(12)	/
10 000 - 15 000.....	142	(40)	(58)	(23)	(15)	/
15 000 - 20 000.....	218	(81)	67	(31)	(32)	(7)
20 000 - 30 000.....	475	137	163	80	63	31
30 000 - 40 000.....	437	92	164	75	87	(19)
40 000 - 50 000.....	332	(46)	121	63	72	30
50 000 - 60 000.....	242	(31)	95	55	35	(25)
60 000 - 80 000.....	283	(36)	107	56	52	32
80 000 - 100 000.....	119	/	43	(24)	27	(12)
100 000 - 150 000.....	93	/	38	(18)	(17)	(9)
150 000 und mehr.....	54	/	(16)	(17)	(13)	(6)
Zusammen...	2 501	528	905	460	427	181
nach Verkehrswert 2)						
von ... bis unter ... DM						
unter 60 000.....	(39)	/	/	/	/	/
60 000 - 140 000.....	94	(45)	(27)	/	/	/
140 000 - 210 000.....	282	106	95	(40)	(34)	/
210 000 - 280 000.....	314	92	114	61	37	(9)
280 000 - 350 000.....	310	(63)	118	60	57	(12)
350 000 - 420 000.....	459	84	175	75	86	39
420 000 - 560 000.....	464	(59)	168	99	93	46
560 000 - 700 000.....	186	(20)	79	(34)	33	(21)
700 000 - 1 000 000.....	218	(25)	76	48	46	(23)
1 000 000 und mehr.....	134	(18)	42	(28)	(28)	(19)
Zusammen...	2 501	528	905	460	427	181
Haushalte mit Restschuld						
von ... bis unter ... DM						
unter 5 000.....	(24)	/	(15)	/	/	/
5 000 - 10 000.....	(32)	/	(15)	/	/	/
10 000 - 20 000.....	73	/	(31)	(15)	(11)	/
20 000 - 30 000.....	83	/	(22)	(16)	(19)	/
30 000 - 40 000.....	60	/	(15)	/	(12)	/
40 000 - 50 000.....	61	/	(18)	(12)	(14)	/
50 000 - 60 000.....	73	/	(26)	(15)	(14)	/
60 000 - 75 000.....	82	/	(21)	(19)	(20)	(7)
75 000 - 100 000.....	101	/	(31)	(25)	(21)	(9)
100 000 - 125 000.....	146	(21)	(33)	(30)	46	(17)
125 000 - 150 000.....	74	/	(16)	(21)	(20)	/
150 000 und mehr.....	562	(56)	143	130	147	86
Zusammen...	1 373	198	386	305	332	152
DM						
Durchschnittswert je hochgerechnetem Haushalt						
Einheitswert 1).....	23 000	10 095	26 240	30 765	34 225	40 997
Verkehrswert 2).....	224 689	102 594	251 237	294 335	336 049	420 426
Restschuld.....	41 978	12 970	34 324	62 606	84 093	127 116
Durchschnittswert je Haushalt mit Haus- und Grundbesitz						
Einheitswert 1).....	45 197	32 963	45 883	49 885	49 717	54 868
Verkehrswert 2).....	441 539	335 008	439 315	477 251	488 163	562 664
Restschuld.....	82 490	42 350	60 020	101 512	122 158	170 121
Durchschnittliche Restschuld je Haushalt mit Restschuld.....	150 266	112 703	140 737	153 326	156 915	202 966

1) Stand: Letzter Einheitswertbescheid. - 2) Geschätzte Werte.

Früheres Bundesgebiet

3.3 Private Haushalte mit Haus- und Grundbesitz am 1.1.1998
nach Haushaltsgröße und differenziertem Regionstyp

3.3.4 Verstädterte Räume mittlerer Dichte mit großen Oberzentren

Gegenstand der Nachweisung	Haushalte insgesamt	Davon mit ... Person(en)				
		1	2	3	4	5 und mehr
Erfasste Haushalte (Anzahl)	6 376	1 154	1 964	1 143	1 440	675
Hochgerechnete Haushalte.....	3 558	1 150	1 132	565	496	214
Haushalte mit Haus- und Grundbesitz						
Zusammen.....	2 019	397	692	387	371	173
und zwar:						
unbebaute Grundstücke.....	264	(46)	104	48	40	(27)
und zwar: gekauft.....	130	/	56	(22)	(19)	(16)
geerbt/geschenkt.....	147	(30)	55	(27)	(21)	(13)
Einfamilienhäuser.....	1 349	209	476	257	272	125
und zwar: gebaut/gekauft.....	1 154	163	398	240	246	108
geerbt/geschenkt.....	238	(46)	96	(37)	(37)	(22)
Zweifamilienhäuser.....	384	(58)	142	79	67	39
und zwar: gebaut/gekauft.....	275	(41)	106	57	44	(26)
geerbt/geschenkt.....	114	/	(39)	(22)	(23)	(13)
Wohngebäude mit 3 und mehr Wohnungen..	96	/	(27)	(19)	(13)	(11)
und zwar: gebaut/gekauft.....	66	/	(21)	/	(8)	/
geerbt/geschenkt.....	(31)	/	/	/	/	/
Eigentumswohnungen.....	306	103	99	50	41	(14)
und zwar: gebaut/gekauft.....	291	101	91	49	39	(11)
geerbt/geschenkt.....	(20)	/	/	/	/	/
Sonstige Gebäude.....	86	/	(30)	(12)	(20)	(14)
und zwar: gebaut/gekauft.....	(53)	/	(19)	/	(12)	/
geerbt/geschenkt.....	(34)	/	/	/	/	/
nach Einheitswert 1)						
von ... bis unter ... DM						
unter 10 000.....	127	(57)	(38)	(18)	(10)	/
10 000 - 15 000.....	147	(47)	(55)	(21)	(17)	/
15 000 - 20 000.....	162	(45)	(56)	(32)	(20)	(9)
20 000 - 30 000.....	346	(73)	130	63	56	(24)
30 000 - 40 000.....	374	(59)	133	76	75	(31)
40 000 - 50 000.....	280	(46)	94	58	63	(20)
50 000 - 60 000.....	181	(22)	57	38	39	(25)
60 000 - 80 000.....	220	(28)	73	43	48	(29)
80 000 - 100 000.....	88	/	(27)	(19)	(22)	(11)
100 000 - 150 000.....	60	/	(17)	(14)	(15)	/
150 000 und mehr.....	(33)	/	(12)	/	/	/
Zusammen...	2 019	397	692	387	371	173
nach Verkehrswert 2)						
von ... bis unter ... DM						
unter 60 000.....	(36)	/	/	/	/	/
60 000 - 140 000.....	112	(64)	(24)	/	/	/
140 000 - 210 000.....	253	(82)	94	(39)	(26)	/
210 000 - 280 000.....	246	(66)	90	(34)	42	(14)
280 000 - 350 000.....	257	(36)	100	56	49	(16)
350 000 - 420 000.....	355	(46)	130	76	67	36
420 000 - 560 000.....	396	(51)	128	87	91	38
560 000 - 700 000.....	126	/	(40)	(27)	32	(19)
700 000 - 1 000 000.....	141	/	45	(31)	30	(19)
1 000 000 und mehr.....	97	/	(29)	(21)	(23)	(14)
Zusammen...	2 019	397	692	387	371	173
Haushalte mit Restschuld						
von ... bis unter ... DM						
unter 5 000.....	(22)	/	/	/	/	/
5 000 - 10 000.....	(23)	/	/	/	/	/
10 000 - 20 000.....	72	/	(23)	(18)	(13)	/
20 000 - 30 000.....	69	/	(18)	(21)	(16)	/
30 000 - 40 000.....	38	/	(10)	/	(8)	/
40 000 - 50 000.....	(37)	/	/	/	(8)	/
50 000 - 60 000.....	50	/	/	/	(21)	/
60 000 - 75 000.....	71	/	(18)	(12)	(17)	/
75 000 - 100 000.....	111	(27)	(22)	(27)	(23)	(13)
100 000 - 125 000.....	107	/	(26)	(30)	(27)	(12)
125 000 - 150 000.....	51	/	(10)	(17)	(14)	/
150 000 und mehr.....	385	(41)	99	90	103	51
Zusammen...	1 036	145	266	244	259	123
DM						
Durchschnittswert je hochgerechnetem Haushalt						
Einheitswert 1).....	24 320	11 730	25 360	30 134	36 495	42 854
Verkehrswert 2).....	240 396	108 013	252 892	308 307	356 079	437 628
Restschuld.....	39 693	14 209	31 125	59 398	75 291	87 298
Durchschnittswert je Haushalt mit Haus- und Grundbesitz						
Einheitswert 1).....	42 857	34 010	41 491	44 061	48 833	53 114
Verkehrswert 2).....	423 628	313 172	413 760	450 802	476 457	542 405
Restschuld.....	69 947	41 196	50 925	86 851	100 745	108 199
Durchschnittliche Restschuld je Haushalt mit Restschuld.....	136 271	112 681	132 677	137 489	144 251	152 682

1) Stand: Letzter Einheitswertbescheid. - 2) Geschätzte Werte.

Früheres Bundesgebiet

3.3 Private Haushalte mit Haus- und Grundbesitz am 1.1.1998
nach Haushaltsgröße und differenziertem Regionstyp

3.3.5 Verstädterte Räume mittlerer Dichte ohne große Oberzentren

Gegenstand der Nachweisung	Haushalte insgesamt	Davon mit ... Person(en)				
		1	2	3	4	5 und mehr
Erfasste Haushalte (Anzahl)	3 293	612	1 041	581	669	390
		1 000				
Hochgerechnete Haushalte.....	1 873	552	624	316	257	124
		Haushalte mit Haus- und Grundbesitz				
Zusammen.....	1 086	189	379	219	193	106
und zwar:						
unbebaute Grundstücke.....	131	/	(41)	(31)	(27)	(15)
und zwar: gekauft.....	59	/	(20)	/	(13)	/
geerbt/geschenkt.....	81	/	(25)	(22)	(16)	(8)
Einfamilienhäuser.....	740	111	267	156	131	76
und zwar: gebaut/gekauft.....	621	86	228	130	110	66
geerbt/geschenkt.....	138	(25)	(44)	(31)	(24)	(14)
Zweifamilienhäuser.....	194	/	66	(43)	42	(24)
und zwar: gebaut/gekauft.....	139	/	(45)	(33)	(30)	(19)
geerbt/geschenkt.....	59	/	(22)	/	(14)	/
Wohngebäude mit 3 und mehr Wohnungen..	48	/	(13)	/	(9)	/
und zwar: gebaut/gekauft.....	(38)	/	/	/	/	/
geerbt/geschenkt.....	(11)	/	/	/	/	/
Eigentumswohnungen.....	174	(54)	55	(30)	(23)	(12)
und zwar: gebaut/gekauft.....	163	(51)	50	(28)	(23)	(11)
geerbt/geschenkt.....	/	/	/	/	/	/
Sonstige Gebäude.....	(44)	/	(18)	/	/	/
und zwar: gebaut/gekauft.....	(27)	/	/	/	/	/
geerbt/geschenkt.....	(16)	/	/	/	/	/
		nach Einheitswert 1)				
von ... bis unter ... DM						
unter 10 000.....	(41)	/	/	/	/	/
10 000 - 15 000.....	(50)	/	/	/	/	/
15 000 - 20 000.....	98	/	(38)	/	(16)	/
20 000 - 30 000.....	227	(47)	65	(53)	(39)	(22)
30 000 - 40 000.....	222	(37)	88	(44)	(36)	(16)
40 000 - 50 000.....	154	(18)	65	(26)	(31)	(14)
50 000 - 60 000.....	96	/	(30)	(19)	(22)	(10)
60 000 - 80 000.....	107	/	(35)	(30)	(21)	(14)
80 000 - 100 000.....	44	/	(12)	/	(10)	/
100 000 - 150 000.....	(30)	/	(10)	/	/	/
150 000 und mehr.....	(16)	/	/	/	/	/
Zusammen...	1 086	189	379	219	193	106
		nach Verkehrswert 2)				
von ... bis unter ... DM						
unter 60 000.....	/	/	/	/	/	-
60 000 - 140 000.....	(35)	/	/	/	/	/
140 000 - 210 000.....	111	(36)	(38)	(21)	(13)	/
210 000 - 280 000.....	148	(26)	(62)	(27)	(20)	(14)
280 000 - 350 000.....	161	(36)	(55)	(30)	(22)	(18)
350 000 - 420 000.....	200	(24)	76	(47)	36	(18)
420 000 - 560 000.....	198	(27)	59	(36)	53	(23)
560 000 - 700 000.....	78	/	(28)	(20)	(16)	(8)
700 000 - 1 000 000.....	83	/	(28)	(20)	(18)	(10)
1 000 000 und mehr.....	59	/	(19)	/	(9)	(11)
Zusammen...	1 086	189	379	219	193	106
		Haushalte mit Restschuld				
von ... bis unter ... DM						
unter 5 000.....	/	/	/	/	/	/
5 000 - 10 000.....	(18)	/	/	/	/	/
10 000 - 20 000.....	(32)	/	/	/	/	/
20 000 - 30 000.....	(38)	/	/	/	/	/
30 000 - 40 000.....	(34)	/	/	/	(10)	/
40 000 - 50 000.....	(20)	/	/	/	/	/
50 000 - 60 000.....	(22)	/	/	/	/	/
60 000 - 75 000.....	(42)	/	(12)	/	(7)	/
75 000 - 100 000.....	46	/	/	/	(11)	/
100 000 - 125 000.....	54	/	(23)	/	(11)	(8)
125 000 - 150 000.....	(29)	/	/	/	(12)	/
150 000 und mehr.....	217	(29)	47	41	64	35
Zusammen...	566	82	144	118	144	78
		DM				
Durchschnittswert je hochgerechnetem Haushalt						
Einheitswert 1).....	24 415	11 896	26 307	29 283	32 892	40 541
Verkehrswert 2).....	253 195	126 269	260 994	304 507	352 548	441 041
Restschuld.....	41 845	19 960	28 544	46 054	87 160	101 133
Durchschnittswert je Haushalt mit Haus- und Grundbesitz						
Einheitswert 1).....	42 105	34 682	43 365	42 129	43 877	47 574
Verkehrswert 2).....	436 638	368 117	430 228	438 079	470 286	517 562
Restschuld.....	72 162	58 191	47 053	66 255	116 268	118 679
Durchschnittliche Restschuld je Haushalt mit Restschuld.....	138 430	133 870	123 962	123 284	155 258	161 643

1) Stand: Letzter Einheitswertbescheid. - 2) Geschätzte Werte.

Früheres Bundesgebiet

3.3 Private Haushalte mit Haus- und Grundbesitz am 1.1.1998
nach Haushaltsgröße und differenziertem Regionstyp

3.3.6 Ländliche Räume höherer Dichte

Gegenstand der Nachweisung	Haushalte insgesamt	Davon mit ... Person(en)				
		1	2	3	4	5 und mehr
Erfasste Haushalte (Anzahl)	4 723	824	1 452	870	1 010	567
		1 000				
Hochgerechnete Haushalte.....	2 561	812	833	406	340	170
Haushalte mit Haus- und Grundbesitz						
Zusammen.....	1 448	277	508	268	253	142
und zwar:						
unbebaute Grundstücke.....	157	(28)	54	(23)	37	(14)
und zwar: gekauft.....	79	/	(33)	(12)	(15)	/
geerbt/geschenkt.....	85	/	(23)	(11)	(23)	(9)
Einfamilienhäuser.....	1 003	157	355	204	182	105
und zwar: gebaut/gekauft.....	838	124	302	171	157	85
geerbt/geschenkt.....	191	(36)	(60)	(40)	(29)	(25)
Zweifamilienhäuser.....	237	(23)	85	(39)	57	(33)
und zwar: gebaut/gekauft.....	153	/	58	(26)	34	(18)
geerbt/geschenkt.....	88	/	(29)	(14)	(24)	(14)
Wohngebäude mit 3 und mehr Wohnungen..	55	/	(16)	/	(9)	(7)
und zwar: gebaut/gekauft.....	(39)	/	(12)	/	/	/
geerbt/geschenkt.....	(17)	/	/	/	/	/
Eigentumswohnungen.....	240	76	84	41	29	(10)
und zwar: gebaut/gekauft.....	224	74	78	(37)	27	(7)
geerbt/geschenkt.....	(18)	/	/	/	/	/
Sonstige Gebäude.....	57	/	(20)	/	(9)	(13)
und zwar: gebaut/gekauft.....	(39)	/	(16)	/	/	/
geerbt/geschenkt.....	(20)	/	/	/	/	/
nach Einheitswert 1)						
von ... bis unter ... DM						
unter 10 000.....	99	/	(41)	(20)	/	/
10 000 - 15 000.....	101	(30)	(37)	(19)	(10)	/
15 000 - 20 000.....	126	(34)	(45)	(21)	(19)	/
20 000 - 30 000.....	281	(68)	97	48	42	(26)
30 000 - 40 000.....	252	(53)	83	(41)	50	(24)
40 000 - 50 000.....	198	/	75	(38)	39	(27)
50 000 - 60 000.....	123	/	(36)	(21)	(31)	(15)
60 000 - 80 000.....	134	/	47	(26)	28	(17)
80 000 - 100 000.....	66	/	(25)	(15)	(12)	(8)
100 000 - 150 000.....	47	/	(14)	(14)	(11)	(6)
150 000 und mehr.....	(23)	/	(10)	/	/	/
Zusammen...	1 448	277	508	268	253	142
nach Verkehrswert 2)						
von ... bis unter ... DM						
unter 60 000.....	(21)	/	/	/	/	-
60 000 - 140 000.....	94	(34)	(33)	/	/	/
140 000 - 210 000.....	175	(65)	(58)	(22)	(22)	(8)
210 000 - 280 000.....	163	(43)	(57)	(32)	(20)	(11)
280 000 - 350 000.....	190	(39)	70	(30)	(34)	(16)
350 000 - 420 000.....	243	(41)	86	50	42	(24)
420 000 - 560 000.....	235	(27)	80	41	57	(30)
560 000 - 700 000.....	114	/	(45)	(20)	(24)	(16)
700 000 - 1 000 000.....	124	/	(40)	(30)	27	(18)
1 000 000 und mehr.....	91	/	(27)	(22)	(20)	(16)
Zusammen...	1 448	277	508	268	253	142
Haushalte mit Restschuld						
von ... bis unter ... DM						
unter 5 000.....	(10)	/	/	/	/	/
5 000 - 10 000.....	(20)	/	/	/	/	/
10 000 - 20 000.....	48	/	/	(10)	(13)	/
20 000 - 30 000.....	(46)	/	/	/	(8)	/
30 000 - 40 000.....	(36)	/	/	/	/	/
40 000 - 50 000.....	(28)	/	/	/	/	/
50 000 - 60 000.....	(38)	/	/	/	/	/
60 000 - 75 000.....	46	/	/	/	(10)	/
75 000 - 100 000.....	74	(23)	(15)	(17)	(13)	/
100 000 - 125 000.....	79	/	(25)	(12)	(17)	(12)
125 000 - 150 000.....	(35)	/	/	/	(8)	/
150 000 und mehr.....	269	(23)	82	54	72	38
Zusammen...	729	100	216	147	168	99
DM						
Durchschnittswert je hochgerechnetem Haushalt						
Einheitswert 1).....	23 850	11 176	25 647	29 350	34 159	41 864
Verkehrswert 2).....	254 011	108 687	270 972	309 985	374 235	491 350
Restschuld.....	40 337	12 969	39 128	47 268	73 745	93 694
Durchschnittswert je Haushalt mit Haus- und Grundbesitz						
Einheitswert 1).....	42 178	32 793	42 054	44 523	45 883	49 861
Verkehrswert 2).....	449 197	318 909	444 315	470 230	502 677	585 205
Restschuld.....	71 332	38 054	64 159	71 703	99 055	111 591
Durchschnittliche Restschuld je Haushalt mit Restschuld.....	141 675	105 822	151 063	130 398	149 421	160 928

1) Stand: Letzter Einheitswertbescheid. - 2) Geschätzte Werte.

Früheres Bundesgebiet

3.3 Private Haushalte mit Haus- und Grundbesitz am 1.1.1998
nach Haushaltsgröße und differenziertem Regionstyp

3.3.7 Ländliche Räume geringerer Dichte

Gegenstand der Nachweisung	Haushalte insgesamt	Davon mit ... Person(en)				
		1	2	3	4	5 und mehr
Erfaßte Haushalte (Anzahl)	1 215	175	372	215	274	179
		1 000				
Hochgerechnete Haushalte.....	653	181	228	98	94	53
Haushalte mit Haus- und Grundbesitz						
Zusammen.....	378	(69)	132	59	72	45
und zwar:						
unbebaute Grundstücke.....	(39)	/	(14)	/	/	/
und zwar: gekauft.....	(23)	/	/	/	/	/
geerbt/geschenkt.....	(18)	/	/	/	/	/
Einfamilienhäuser.....	245	(37)	86	43	49	30
und zwar: gebaut/gekauft.....	202	(31)	71	(34)	41	(24)
geerbt/geschenkt.....	50	/	(16)	/	(10)	/
Zweifamilienhäuser.....	81	/	(28)	(11)	(19)	(14)
und zwar: gebaut/gekauft.....	52	/	(20)	/	(10)	/
geerbt/geschenkt.....	(31)	/	/	/	/	/
Wohngebäude mit 3 und mehr Wohnungen..	(16)	/	/	/	/	/
und zwar: gebaut/gekauft.....	(12)	/	/	/	/	/
geerbt/geschenkt.....	/	-	/	/	/	/
Eigentumswohnungen.....	65	(26)	(22)	/	/	/
und zwar: gebaut/gekauft.....	63	(26)	(20)	/	/	/
geerbt/geschenkt.....	/	/	/	-	/	-
Sonstige Gebäude.....	(11)	/	/	/	/	/
und zwar: gebaut/gekauft.....	(8)	/	/	/	/	/
geerbt/geschenkt.....	/	-	/	-	/	/
nach Einheitswert 1)						
von ... bis unter ... DM						
unter 10 000.....	(24)	/	/	/	/	/
10 000 - 15 000.....	(22)	/	/	/	/	/
15 000 - 20 000.....	(42)	/	(14)	/	/	/
20 000 - 30 000.....	88	/	(28)	/	(12)	/
30 000 - 40 000.....	67	/	(26)	(13)	(11)	(9)
40 000 - 50 000.....	53	/	(15)	(11)	(13)	(7)
50 000 - 60 000.....	(31)	/	/	/	(10)	/
60 000 - 80 000.....	(35)	/	(12)	/	(6)	/
80 000 - 100 000.....	(19)	/	/	/	/	/
100 000 - 150 000.....	(12)	/	/	/	/	/
150 000 und mehr.....	/	/	/	/	/	/
Zusammen...	378	(69)	132	59	72	45
nach Verkehrswert 2)						
von ... bis unter ... DM						
unter 60 000.....	/	/	/	-	/	-
60 000 - 140 000.....	/	/	/	/	/	/
140 000 - 210 000.....	(53)	/	(24)	/	/	/
210 000 - 280 000.....	(52)	/	(16)	/	/	/
280 000 - 350 000.....	47	/	(17)	/	/	/
350 000 - 420 000.....	94	/	(39)	(14)	(18)	(9)
420 000 - 560 000.....	56	/	(13)	(12)	(14)	(13)
560 000 - 700 000.....	(26)	/	/	/	/	/
700 000 - 1 000 000.....	(20)	/	/	/	/	/
1 000 000 und mehr.....	(18)	/	/	/	/	/
Zusammen...	378	(69)	132	59	72	45
Haushalte mit Restschuld						
von ... bis unter ... DM						
unter 5 000.....	/	/	/	/	/	-
5 000 - 10 000.....	/	-	/	/	/	/
10 000 - 20 000.....	(16)	/	/	/	/	/
20 000 - 30 000.....	/	-	/	/	/	/
30 000 - 40 000.....	/	/	/	/	/	/
40 000 - 50 000.....	/	/	/	/	/	/
50 000 - 60 000.....	/	/	/	/	/	/
60 000 - 75 000.....	(17)	/	/	/	/	/
75 000 - 100 000.....	(17)	/	/	/	/	/
100 000 - 125 000.....	(20)	/	/	/	/	/
125 000 - 150 000.....	(12)	/	/	/	/	/
150 000 und mehr.....	66	/	(15)	(14)	(19)	(11)
Zusammen...	200	(28)	55	39	49	29
DM						
Durchschnittswert je hochgerechnetem Haushalt						
Einheitswert 1).....	24 607	(13 108)	22 375	29 765	35 986	44 033
Verkehrswert 2).....	243 667	(127 323)	222 608	291 621	355 005	448 214
Restschuld.....	39 685	(17 048)	27 723	52 545	78 604	76 288
Durchschnittswert je Haushalt mit Haus- und Grundbesitz						
Einheitswert 1).....	42 552	(34 190)	38 818	49 115	46 636	51 119
Verkehrswert 2).....	421 362	(332 108)	386 192	481 192	460 071	520 342
Restschuld.....	68 625	(44 468)	48 096	86 703	101 867	88 565
Durchschnittliche Restschuld je Haushalt mit Restschuld.....	129 738	(108 823)	115 374	133 023	151 112	136 969

1) Stand: Letzter Einheitswertbescheid. - 2) Geschätzte Werte.

Früheres Bundesgebiet

4.1 Private Haushalte mit Haus- und Grundbesitz am 1.1.1998
nach monatlichem Haushaltsnettoeinkommen

Haushalte insgesamt

Gegenstand der Nachweisung	Haushalte insgesamt	Darunter nach dem monatl. Haushaltsnettoeinkommen von ... b. u. ... DM 1)						
		unter 1 400	1 400 - 2 200	2 200 - 3 000	3 000 - 4 000	4 000 - 5 000	5 000 - 7 000	7 000 und mehr
Erfasste Haushalte (Anzahl)	54 928	2 113	4 393	7 504	10 059	10 603	12 007	7 613
		1 000						
Hochgerechnete Haushalte.....	29 921	2 946	5 009	6 030	5 515	4 084	3 875	2 222
Haushalte mit Haus- und Grundbesitz								
Zusammen.....	14 303	512	1 294	2 200	2 792	2 494	2 848	1 947
und zwar:								
unbebaute Grundstücke.....	1 424	(83)	124	199	265	224	277	224
und zwar: gekauft.....	663	/	(42)	98	128	111	141	121
geerbt/geschenkt.....	826	(70)	(88)	118	149	122	146	112
Einfamilienhäuser.....	8 711	308	754	1 236	1 653	1 513	1 820	1 289
und zwar: gebaut/gekauft.....	7 474	213	610	1 040	1 380	1 311	1 649	1 198
geerbt/geschenkt.....	1 439	(94)	152	219	298	234	229	141
Zweifamilienhäuser.....	2 225	(42)	183	309	453	379	442	344
und zwar: gebaut/gekauft.....	1 579	/	125	212	319	255	324	281
geerbt/geschenkt.....	672	/	(57)	99	138	128	127	70
Wohngebäude mit 3 und mehr Wohnungen..	773	/	(44)	107	117	125	148	188
und zwar: gebaut/gekauft.....	527	/	(30)	(71)	77	84	99	140
geerbt/geschenkt.....	258	/	/	(37)	(42)	43	52	54
Eigentumswohnungen.....	3 592	(116)	311	549	650	583	725	648
und zwar: gebaut/gekauft.....	3 401	(100)	285	517	618	554	695	626
geerbt/geschenkt.....	236	/	/	(36)	(38)	38	41	39
Sonstige Gebäude.....	495	/	(43)	(51)	74	75	89	112
und zwar: gebaut/gekauft.....	323	/	/	(32)	(48)	49	62	85
geerbt/geschenkt.....	177	/	/	(20)	(26)	(26)	(28)	(28)
nach Einheitswert 2)								
von ... bis unter ... DM								
unter 10 000.....	674	(90)	(112)	134	134	99	74	(26)
10 000 - 15 000.....	828	(55)	(101)	213	173	135	106	39
15 000 - 20 000.....	1 201	(57)	157	269	272	193	169	71
20 000 - 30 000.....	2 648	(116)	352	490	598	447	428	191
30 000 - 40 000.....	2 507	(72)	218	427	550	492	491	231
40 000 - 50 000.....	1 933	/	140	241	382	393	462	243
50 000 - 60 000.....	1 329	/	(80)	158	248	243	335	209
60 000 - 80 000.....	1 577	/	(86)	162	252	279	409	339
80 000 - 100 000.....	698	/	(29)	(53)	94	104	187	192
100 000 - 150 000.....	571	/	/	(39)	57	74	125	233
150 000 und mehr.....	336	/	/	/	(31)	(35)	62	173
Zusammen...	14 303	512	1 294	2 200	2 792	2 494	2 848	1 947
nach Verkehrswert 3)								
von ... bis unter ... DM								
unter 60 000.....	215	/	(33)	(50)	49	(34)	(18)	/
60 000 - 140 000.....	614	(85)	126	131	103	82	64	(14)
140 000 - 210 000.....	1 626	(118)	258	415	371	216	171	61
210 000 - 280 000.....	1 636	(80)	185	379	368	300	227	83
280 000 - 350 000.....	1 853	(54)	214	332	421	361	325	134
350 000 - 420 000.....	2 561	(62)	215	374	555	513	556	258
420 000 - 550 000.....	2 580	/	156	274	504	511	678	384
550 000 - 700 000.....	1 053	/	(45)	97	174	180	297	219
700 000 - 1 000 000.....	1 237	/	(44)	105	155	195	334	353
1 000 000 und mehr.....	929	/	/	(43)	91	103	178	434
Zusammen...	14 303	512	1 294	2 200	2 792	2 494	2 848	1 947
Haushalte mit Restschuld								
von ... bis unter ... DM								
unter 5 000.....	148	/	/	(31)	(35)	(24)	(33)	(10)
5 000 - 10 000.....	211	/	/	(31)	(59)	(36)	39	(15)
10 000 - 20 000.....	424	/	(37)	(77)	83	81	85	44
20 000 - 30 000.....	427	/	(33)	(59)	89	91	94	48
30 000 - 40 000.....	331	/	/	(47)	73	74	74	40
40 000 - 50 000.....	314	/	/	(45)	73	61	63	31
50 000 - 60 000.....	365	/	/	(59)	71	78	72	48
60 000 - 75 000.....	478	/	/	(67)	100	97	108	62
75 000 - 100 000.....	670	/	(45)	102	152	141	146	76
100 000 - 125 000.....	802	/	(33)	98	170	169	195	113
125 000 - 150 000.....	401	/	/	(45)	76	97	104	59
150 000 und mehr.....	3 195	/	(61)	178	447	584	944	899
Zusammen...	7 766	(104)	358	837	1 427	1 533	1 957	1 446
DM								
Durchschnittswert je hochgerechnetem Haushalt								
Einheitswert 2).....	22 281	5 429	8 768	12 655	19 873	26 762	37 001	69 417
Verkehrswert 3).....	223 267	51 460	84 773	124 434	199 166	282 500	368 492	682 023
Restschuld.....	40 054	(4 563)	6 493	12 878	30 403	49 190	80 839	169 295
Durchschnittswert je Haushalt mit Haus- und Grundbesitz								
Einheitswert 2).....	46 611	31 236	33 934	34 690	39 263	43 826	50 344	79 231
Verkehrswert 3).....	467 057	296 084	328 096	341 101	393 490	462 630	501 364	778 448
Restschuld.....	83 790	(26 251)	25 129	35 300	60 067	80 555	109 988	193 230
Durchschnittliche Restschuld je Haushalt mit Restschuld.....	154 322	(129 710)	90 796	92 768	117 468	131 088	160 102	260 187

1) Selbsteinstufung des Haushalts am 1.1.1998 und ohne Haushalte von Landwirten. - 2) Stand: Letzter Einheitswertbescheid. - 3) Geschätzte Werte.

Früheres Bundesgebiet

4.2 Private Haushalte mit Haus- und Grundbesitz am 1.1.1998
nach monatlichem Haushaltsnettoeinkommen und Haushaltstyp

4.2.1 Paare ohne und mit ledigen Kindern unter 18 Jahre

Gegenstand der Nachweisung	Haushalte insgesamt	Darunter nach dem monatl. Haushaltsnettoeinkommen von ... b. u. ... DM 1)						
		unter 1 400	1 400 - 2 200	2 200 - 3 000	3 000 - 4 000	4 000 - 5 000	5 000 - 7 000	7 000 und mehr
Erfasste Haushalte (Anzahl)	32 441	135	787	2 593	6 580	8 132	8 895	5 048
		1 000						
Hochgerechnete Haushalte.....	13 988	251	1 055	2 471	3 597	2 825	2 440	1 249
Haushalte mit Haus- und Grundbesitz								
Zusammen.....	8 020	(82)	394	1 129	1 857	1 683	1 724	1 066
und zwar:								
unbebaute Grundstücke.....	812	/	(46)	132	184	158	160	113
und zwar: gekauft.....	410	/	/	(67)	93	81	83	65
geerbt/geschenkt.....	438	/	(34)	(80)	98	81	82	51
Einfamilienhäuser.....	5 146	(54)	271	751	1 173	1 043	1 104	697
und zwar: gebaut/gekauft.....	4 534	/	216	644	1 002	929	1 024	657
geerbt/geschenkt.....	722	/	(60)	118	190	135	107	65
Zweifamilienhäuser.....	1 278	/	(74)	189	330	245	240	155
und zwar: gebaut/gekauft.....	893	/	(48)	129	233	164	180	123
geerbt/geschenkt.....	398	/	/	(60)	101	83	65	34
Wohngebäude mit 3 und mehr Wohnungen..	391	/	/	(40)	65	75	79	103
und zwar: gebaut/gekauft.....	273	/	/	(30)	(45)	48	52	75
geerbt/geschenkt.....	126	/	/	/	(20)	(29)	29	33
Eigentumswohnungen.....	1 768	/	(42)	155	334	379	454	394
und zwar: gebaut/gekauft.....	1 668	/	(32)	145	313	355	435	378
geerbt/geschenkt.....	123	/	/	/	(23)	(29)	(26)	24
Sonstige Gebäude.....	256	/	/	(26)	(48)	45	41	61
und zwar: gebaut/gekauft.....	171	/	/	/	(34)	(31)	29	47
geerbt/geschenkt.....	89	/	/	/	(14)	(14)	(14)	(14)
nach Einheitswert 2)								
von ... bis unter ... DM								
unter 10 000.....	317	/	(34)	(55)	86	69	43	(14)
10 000 - 15 000.....	416	/	(26)	100	106	93	63	(14)
15 000 - 20 000.....	632	/	(35)	130	179	130	104	43
20 000 - 30 000.....	1 392	/	(96)	237	366	293	266	107
30 000 - 40 000.....	1 455	/	(86)	228	369	326	297	119
40 000 - 50 000.....	1 157	/	(56)	142	274	264	276	134
50 000 - 60 000.....	793	/	/	91	171	170	204	121
60 000 - 80 000.....	952	/	(29)	86	183	196	259	181
80 000 - 100 000.....	411	/	/	(32)	72	70	110	108
100 000 - 150 000.....	305	/	/	/	(32)	47	71	125
150 000 und mehr.....	190	/	/	/	(19)	(25)	33	99
Zusammen...	8 020	(82)	394	1 129	1 857	1 683	1 724	1 066
nach Verkehrswert 3)								
von ... bis unter ... DM								
unter 60 000.....	102	/	/	/	(31)	(25)	(11)	/
60 000 - 140 000.....	243	/	/	(46)	61	55	35	(8)
140 000 - 210 000.....	732	/	(56)	186	212	140	94	(31)
210 000 - 280 000.....	891	/	(61)	200	239	197	139	43
280 000 - 350 000.....	1 031	/	(74)	169	273	231	195	68
350 000 - 420 000.....	1 550	/	(81)	218	392	354	345	138
420 000 - 560 000.....	1 597	/	(48)	151	361	364	429	225
560 000 - 700 000.....	670	/	/	(56)	129	131	188	123
700 000 - 1 000 000.....	707	/	/	(59)	105	124	191	195
1 000 000 und mehr.....	495	/	/	(23)	(54)	62	98	233
Zusammen...	8 020	(82)	394	1 129	1 857	1 683	1 724	1 066
Haushalte mit Restschuld								
von ... bis unter ... DM								
unter 5 000.....	84	-	/	(24)	(19)	(18)	(18)	/
5 000 - 10 000.....	109	/	/	/	(40)	(24)	(20)	/
10 000 - 20 000.....	228	/	/	(42)	65	46	42	(17)
20 000 - 30 000.....	226	/	/	(28)	58	54	48	(23)
30 000 - 40 000.....	177	/	/	/	50	48	39	(14)
40 000 - 50 000.....	164	/	/	/	(47)	42	36	(14)
50 000 - 60 000.....	209	/	/	(26)	(47)	55	44	(25)
60 000 - 75 000.....	269	/	/	(30)	68	67	67	29
75 000 - 100 000.....	368	/	/	(37)	90	102	91	36
100 000 - 125 000.....	487	/	/	(40)	119	127	123	65
125 000 - 150 000.....	246	/	/	/	(51)	68	69	35
150 000 und mehr.....	2 107	/	/	(72)	302	429	682	567
Zusammen...	4 675	/	(103)	365	957	1 080	1 276	834
DM								
Durchschnittswert je hochgerechnetem Haushalt								
Einheitswert 2).....	27 507	(8 963)	13 693	16 498	20 695	26 313	35 107	69 625
Verkehrswert 3).....	276 628	(111 245)	134 022	163 700	205 922	283 646	348 901	669 374
Restschuld.....	55 042	/	(9 044)	13 089	30 829	51 832	89 592	192 109
Durchschnittswert je Haushalt mit Haus- und Grundbesitz								
Einheitswert 2).....	47 974	(27 347)	36 646	36 117	40 094	44 158	49 678	81 608
Verkehrswert 3).....	482 460	(339 414)	358 670	358 371	398 948	476 007	493 711	784 574
Restschuld.....	95 938	/	(24 203)	28 654	59 728	86 982	126 777	225 171
Durchschnittliche Restschuld je Haushalt mit Restschuld.....	164 674	/	(92 818)	88 629	115 894	135 615	171 281	287 594

1) Selbsteinstufung des Haushalts am 1.1.1998 und ohne Haushalte von Landwirten. - 2) Stand: Letzter Einheitswertbescheid. - 3) Geschätzte Werte.

Früheres Bundesgebiet

4.2 Private Haushalte mit Haus- und Grundbesitz am 1.1.1998
nach monatlichem Haushaltsnettoeinkommen und Haushaltstyp

4.2.2 Paare ohne Kind

Gegenstand der Nachweisung	Haushalte insgesamt	Darunter nach dem monatl. Haushaltsnettoeinkommen von ... b. u. ... DM 1)						
		unter 1 400	1 400 - 2 200	2 200 - 3 000	3 000 - 4 000	4 000 - 5 000	5 000 - 7 000	7 000 und mehr
Erfasste Haushalte (Anzahl)	15 757	111	625	1 904	3 323	3 478	3 969	2 285
		1 000						
Hochgerechnete Haushalte.....	8 349	195	790	1 729	2 032	1 552	1 320	697
Haushalte mit Haus- und Grundbesitz								
Zusammen.....	4 734	(74)	335	898	1 067	884	869	576
und zwar:								
unbebaute Grundstücke.....	475	/	(39)	96	101	82	78	64
und zwar: gekauft.....	235	/	/	(47)	(52)	(40)	40	36
geerbt/geschenkt.....	263	/	(28)	(61)	(54)	43	39	30
Einfamilienhäuser.....	3 003	(50)	237	619	681	525	517	355
und zwar: gebaut/gekauft.....	2 602	/	189	528	571	465	478	329
geerbt/geschenkt.....	466	/	(51)	101	121	72	55	38
Zweifamilienhäuser.....	767	/	(63)	147	200	135	122	78
und zwar: gebaut/gekauft.....	563	/	(40)	103	157	90	94	65
geerbt/geschenkt.....	214	/	/	(45)	(45)	45	(32)	(15)
Wohngebäude mit 3 und mehr Wohnungen..	245	/	/	(28)	(40)	50	47	61
und zwar: gebaut/gekauft.....	178	/	/	(24)	(27)	(35)	(31)	45
geerbt/geschenkt.....	73	/	/	(4)	(13)	(16)	(17)	(20)
Eigentumswohnungen.....	1 093	-	(29)	121	196	221	275	245
und zwar: gebaut/gekauft.....	1 040	/	/	112	187	208	266	237
geerbt/geschenkt.....	67	-	/	/	/	(14)	(14)	(14)
Sonstige Gebäude.....	166	/	/	(23)	(34)	(26)	(24)	36
und zwar: gebaut/gekauft.....	122	/	/	/	(28)	(21)	(18)	(30)
geerbt/geschenkt.....	(48)	/	/	/	/	/	/	(7)
nach Einheitswert 2)								
von ... bis unter ... DM								
unter 10 000.....	200	/	(28)	(42)	(42)	(38)	(26)	(9)
10 000 - 15 000.....	271	/	/	(80)	67	52	(32)	(7)
15 000 - 20 000.....	400	/	(29)	110	105	69	53	(24)
20 000 - 30 000.....	816	/	(87)	173	195	147	139	55
30 000 - 40 000.....	866	/	(64)	186	209	171	149	66
40 000 - 50 000.....	664	/	(52)	114	157	134	130	72
50 000 - 60 000.....	429	/	/	(67)	100	85	90	58
60 000 - 80 000.....	548	/	/	(74)	113	106	133	94
80 000 - 100 000.....	233	/	/	(28)	(45)	(38)	54	57
100 000 - 150 000.....	182	-	/	/	(24)	(27)	40	71
150 000 und mehr.....	126	-	/	/	/	(17)	(23)	64
Zusammen...	4 734	(74)	335	898	1 067	884	869	576
nach Verkehrswert 3)								
von ... bis unter ... DM								
unter 60 000.....	61	/	/	/	(17)	(15)	/	/
60 000 - 140 000.....	160	/	/	(41)	(30)	(30)	(18)	/
140 000 - 210 000.....	497	/	(50)	139	132	85	59	(20)
210 000 - 280 000.....	566	/	(58)	160	131	106	81	(28)
280 000 - 350 000.....	633	/	(52)	145	155	120	101	45
350 000 - 420 000.....	903	/	(71)	177	223	180	160	76
420 000 - 560 000.....	838	/	(42)	113	195	173	192	115
560 000 - 700 000.....	381	/	/	(44)	81	68	96	54
700 000 - 1 000 000.....	386	/	/	(48)	66	66	96	95
1 000 000 und mehr.....	308	/	/	/	(38)	(42)	60	139
Zusammen...	4 734	(74)	335	898	1 067	884	869	576
Haushalte mit Restschuld								
von ... bis unter ... DM								
unter 5 000.....	68	-	/	(24)	/	(11)	(14)	/
5 000 - 10 000.....	77	/	/	/	(30)	(14)	(12)	/
10 000 - 20 000.....	131	/	/	(26)	(38)	(24)	(23)	(10)
20 000 - 30 000.....	126	/	/	/	(28)	(26)	(26)	(15)
30 000 - 40 000.....	91	-	/	/	(25)	(22)	(20)	(10)
40 000 - 50 000.....	88	-	/	/	(25)	(20)	(17)	(9)
50 000 - 60 000.....	104	-	/	/	(17)	(28)	(20)	(14)
60 000 - 75 000.....	133	-	/	/	(30)	(30)	(29)	(19)
75 000 - 100 000.....	158	-	/	/	(35)	(45)	41	(18)
100 000 - 125 000.....	208	-	/	/	(39)	54	54	34
125 000 - 150 000.....	90	-	/	/	/	(24)	(29)	(19)
150 000 und mehr.....	765	/	/	(30)	67	133	256	255
Zusammen...	2 038	/	(72)	202	360	432	542	408
DM								
Durchschnittswert je hochgerechnetem Haushalt								
Einheitswert 2).....	27 465	(9 840)	15 925	19 054	21 628	26 030	33 671	73 454
Verkehrswert 3).....	275 657	(125 199)	151 157	187 460	215 190	297 787	330 374	682 995
Restschuld.....	36 546	/	(8 469)	8 317	15 711	32 633	64 721	160 613
Durchschnittswert je Haushalt mit Haus- und Grundbesitz								
Einheitswert 2).....	48 443	(25 878)	37 519	36 692	41 193	45 685	51 153	88 947
Verkehrswert 3).....	486 202	(329 250)	356 123	360 989	409 852	522 650	501 909	827 054
Restschuld.....	64 459	/	(19 953)	16 015	29 924	57 275	98 325	194 490
Durchschnittliche Restschuld je Haushalt mit Restschuld.....	149 698	/	(92 869)	71 327	88 609	117 350	157 696	274 624

1) Selbsteinstufung des Haushalts am 1.1.1998 und ohne Haushalte von Landwirten. - 2) Stand: Letzter Einheitswertbescheid. -
3) Geschätzte Werte.

Früheres Bundesgebiet

4.2 Private Haushalte mit Haus- und Grundbesitz am 1.1.1998
nach monatlichem Haushaltsnettoeinkommen und Haushaltstyp

4.2.3 Paare mit 1 ledigen Kind unter 18 Jahre

Gegenstand der Nachweisung	Haushalte insgesamt	Darunter nach dem monatl. Haushaltsnettoeinkommen von ... b. u. ... DM 1)						
		unter 1 400	1 400 - 2 200	2 200 - 3 000	3 000 - 4 000	4 000 - 5 000	5 000 - 7 000	7 000 und mehr
Erfafte Haushalte (Anzahl)	5 470	/	(86)	327	1 352	1 548	1 400	702
		1 000						
Hochgerechnete Haushalte.....	2 137	/	(144)	357	648	429	347	153
Haushalte mit Haus- und Grundbesitz								
Zusammen.....	1 035	/	/	(92)	287	241	246	130
und zwar:								
unbebaute Grundstücke.....	111	-	/	/	(33)	(22)	(24)	(13)
und zwar: gekauft.....	63	-	-	/	(19)	(12)	(14)	(8)
geerbt/geschenkt.....	50	-	/	/	/	(10)	(12)	/
Einfamilienhäuser.....	601	/	/	(51)	160	142	147	80
und zwar: gebaut/gekauft.....	535	/	/	(45)	136	125	136	76
geerbt/geschenkt.....	76	-	/	/	(26)	(18)	(13)	(8)
Zweifamilienhäuser.....	138	-	/	/	(39)	28	33	(19)
und zwar: gebaut/gekauft.....	92	-	/	/	(25)	(17)	(23)	(15)
geerbt/geschenkt.....	46	-	-	/	(15)	(11)	(9)	/
Wohngebäude mit 3 und mehr Wohnungen..	49	/	-	/	/	(8)	(10)	(14)
und zwar: gebaut/gekauft.....	(36)	/	-	/	/	/	(8)	(11)
geerbt/geschenkt.....	(14)	-	-	/	/	/	/	/
Eigentumswohnungen.....	297	/	/	/	76	67	75	51
und zwar: gebaut/gekauft.....	280	/	/	/	69	63	72	50
geerbt/geschenkt.....	(20)	-	/	/	/	/	/	/
Sonstige Gebäude.....	(21)	-	-	/	/	/	/	(8)
und zwar: gebaut/gekauft.....	(13)	-	-	-	/	/	/	(5)
geerbt/geschenkt.....	(8)	-	-	/	/	/	/	/
nach Einheitswert 2)								
von ... bis unter ... DM								
unter 10 000.....	55	/	/	/	(23)	(12)	/	/
10 000 - 15 000.....	55	/	/	/	(15)	(12)	(10)	/
15 000 - 20 000.....	83	-	/	/	(34)	(22)	(15)	/
20 000 - 30 000.....	199	-	/	/	62	50	41	(17)
30 000 - 40 000.....	186	-	/	/	53	45	42	(15)
40 000 - 50 000.....	137	-	/	/	43	33	39	(15)
50 000 - 60 000.....	116	-	/	/	(22)	27	35	(16)
60 000 - 80 000.....	101	/	/	/	(21)	(23)	31	21
80 000 - 100 000.....	50	/	-	/	(11)	(7)	(16)	(11)
100 000 - 150 000.....	35	-	-	/	/	/	(8)	(17)
150 000 und mehr.....	(18)	-	-	-	/	/	/	(9)
Zusammen...	1 035	/	/	(92)	287	241	246	130
nach Verkehrswert 3)								
von ... bis unter ... DM								
unter 60 000.....	(19)	-	/	/	/	/	/	-
60 000 - 140 000.....	37	-	/	/	(15)	(10)	(6)	/
140 000 - 210 000.....	103	-	/	/	(36)	(22)	(16)	/
210 000 - 280 000.....	135	/	-	/	50	36	(21)	(6)
280 000 - 350 000.....	138	/	/	/	48	28	32	(8)
350 000 - 420 000.....	182	-	/	/	52	47	48	(17)
420 000 - 560 000.....	207	-	/	/	50	52	58	28
560 000 - 700 000.....	81	-	/	/	(11)	(21)	(24)	(20)
700 000 - 1 000 000.....	86	/	-	/	(13)	(15)	29	22
1 000 000 und mehr.....	47	-	-	/	/	/	(8)	24
Zusammen...	1 035	/	/	(92)	287	241	246	130
Haushalte mit Restschuld								
von ... bis unter ... DM								
unter 5 000.....	/	-	-	/	/	/	/	-
5 000 - 10 000.....	(10)	-	-	/	/	/	/	/
10 000 - 20 000.....	(31)	-	/	/	/	/	/	/
20 000 - 30 000.....	(33)	-	/	/	/	(9)	(6)	/
30 000 - 40 000.....	(26)	-	/	/	/	/	/	/
40 000 - 50 000.....	(21)	-	/	/	/	/	/	/
50 000 - 60 000.....	(32)	-	/	/	/	(9)	(6)	/
60 000 - 75 000.....	49	-	-	/	(15)	(12)	(11)	/
75 000 - 100 000.....	67	-	/	/	(18)	(19)	(15)	(4)
100 000 - 125 000.....	83	-	/	/	(27)	(23)	(17)	(7)
125 000 - 150 000.....	48	-	-	/	/	(15)	(12)	(5)
150 000 und mehr.....	400	/	/	/	88	86	119	80
Zusammen...	804	/	/	(65)	211	191	203	110
DM								
Durchschnittswert je hochgerechnetem Haushalt								
Einheitswert 2).....	21 484	/	/	(8 310)	16 194	22 884	33 227	60 157
Verkehrswert 3).....	213 086	/	/	(83 217)	155 726	229 001	331 429	599 039
Restschuld.....	63 710	/	/	(16 662)	43 889	65 751	106 579	211 793
Durchschnittswert je Haushalt mit Haus- und Grundbesitz								
Einheitswert 2).....	44 363	/	/	(32 253)	36 502	40 812	46 811	70 724
Verkehrswert 3).....	440 004	/	/	(322 987)	351 014	408 404	468 932	704 267
Restschuld.....	131 555	/	/	(64 671)	98 928	117 261	150 153	248 997
Durchschnittliche Restschuld je Haushalt mit Restschuld.....	169 413	/	/	(92 287)	134 536	147 718	182 072	294 227

1) Selbsteinstufung des Haushalts am 1.1.1998 und ohne Haushalte von Landwirten. - 2) Stand: Letzter Einheitswertbescheid. -
3) Geschätzte Werte.

Früheres Bundesgebiet

4.2 Private Haushalte mit Haus- und Grundbesitz am 1.1.1998
nach monatlichem Haushaltsnettoeinkommen und Haushaltstyp

4.2.4 Paare mit 2 ledigen Kindern unter 18 Jahre

Gegenstand der Nachweisung	Haushalte insgesamt	Darunter nach dem monatl. Haushaltsnettoeinkommen von ... b. u. ... DM 1)						
		unter 1 400	1 400 - 2 200	2 200 - 3 000	3 000 - 4 000	4 000 - 5 000	5 000 - 7 000	7 000 und mehr
Erfasste Haushalte (Anzahl)	8 002	/	(55)	279	1 493	2 304	2 420	1 362
		1 000						
Hochgerechnete Haushalte.....	2 585	/	(88)	306	723	622	544	271
Haushalte mit Haus- und Grundbesitz								
Zusammen.....	1 633	/	/	111	394	413	425	241
und zwar:								
unbebaute Grundstücke.....	156	-	/	/	(38)	39	40	23
und zwar: gekauft.....	76	-	-	/	(19)	(22)	(19)	(13)
geerbt/geschenkt.....	80	-	/	/	(20)	(20)	(22)	(11)
Einfamilienhäuser.....	1 084	-	/	(65)	254	268	297	171
und zwar: gebaut/gekauft.....	978	-	/	(55)	225	241	275	164
geerbt/geschenkt.....	130	-	/	/	(35)	31	28	(12)
Zweifamilienhäuser.....	266	/	/	/	65	59	59	39
und zwar: gebaut/gekauft.....	169	-	/	/	(37)	(20)	43	29
geerbt/geschenkt.....	100	/	/	/	(32)	(20)	(17)	(11)
Wohngebäude mit 3 und mehr Wohnungen..	67	-	-	/	/	(12)	(15)	(22)
und zwar: gebaut/gekauft.....	44	-	-	/	/	/	(11)	(14)
geerbt/geschenkt.....	(25)	-	-	/	/	/	/	(8)
Eigentumswohnungen.....	306	-	/	/	57	79	83	69
und zwar: gebaut/gekauft.....	282	-	/	/	51	73	77	65
geerbt/geschenkt.....	(28)	-	/	-	/	/	(7)	(5)
Sonstige Gebäude.....	47	-	/	/	/	(8)	(8)	(14)
und zwar: gebaut/gekauft.....	(26)	-	/	/	/	/	/	(9)
geerbt/geschenkt.....	(21)	-	/	/	/	/	/	/
nach Einheitswert 2)								
von ... bis unter ... DM								
unter 10 000.....	48	-	/	/	(17)	(14)	(8)	/
10 000 - 15 000.....	69	-	/	/	(20)	(24)	(14)	/
15 000 - 20 000.....	117	-	/	/	(33)	32	26	(9)
20 000 - 30 000.....	273	-	/	(32)	84	69	60	24
30 000 - 40 000.....	303	-	/	/	85	84	76	26
40 000 - 50 000.....	265	-	/	/	60	76	73	33
50 000 - 60 000.....	175	-	/	/	(40)	37	57	31
60 000 - 80 000.....	203	/	/	/	(35)	45	62	43
80 000 - 100 000.....	88	-	/	/	/	(19)	29	26
100 000 - 150 000.....	62	-	/	/	/	(10)	(16)	27
150 000 und mehr.....	30	-	/	/	/	/	/	(17)
Zusammen...	1 633	/	/	111	394	413	425	241
nach Verkehrswert 3)								
von ... bis unter ... DM								
unter 60 000.....	(18)	-	/	/	/	/	/	/
60 000 - 140 000.....	35	-	/	/	/	(12)	(8)	/
140 000 - 210 000.....	106	-	/	/	(37)	(25)	(14)	/
210 000 - 280 000.....	151	-	/	/	49	44	27	(9)
280 000 - 350 000.....	200	-	/	/	59	64	45	(11)
350 000 - 420 000.....	339	-	/	/	86	94	96	31
420 000 - 560 000.....	395	/	/	/	90	100	126	53
560 000 - 700 000.....	143	-	/	/	(28)	28	45	31
700 000 - 1 000 000.....	154	-	/	/	(18)	32	42	53
1 000 000 und mehr.....	93	-	/	/	/	(9)	(19)	47
Zusammen...	1 633	/	/	111	394	413	425	241
Haushalte mit Restschuld								
von ... bis unter ... DM								
unter 5 000.....	(11)	-	-	-	/	/	/	/
5 000 - 10 000.....	(19)	-	/	/	/	/	/	/
10 000 - 20 000.....	48	-	/	/	(16)	(12)	(10)	/
20 000 - 30 000.....	48	-	/	/	(14)	(14)	(10)	/
30 000 - 40 000.....	45	-	/	/	(14)	(14)	(9)	/
40 000 - 50 000.....	40	-	/	/	(11)	(15)	(10)	/
50 000 - 60 000.....	52	-	/	/	(15)	(15)	(10)	(7)
60 000 - 75 000.....	64	-	/	/	(19)	(19)	(18)	/
75 000 - 100 000.....	99	-	/	/	(30)	25	25	(10)
100 000 - 125 000.....	144	-	/	/	42	37	33	(18)
125 000 - 150 000.....	83	-	/	/	(20)	(23)	21	(7)
150 000 und mehr.....	666	/	/	/	114	155	211	154
Zusammen...	1 319	/	/	(76)	305	338	365	211
DM								
Durchschnittswert je hochgerechnetem Haushalt								
Einheitswert 2).....	30 018	/	/	12 647	21 521	28 006	37 980	65 690
Verkehrswert 3).....	302 997	/	/	130 138	216 654	281 866	380 449	659 669
Restschuld.....	88 516	/	/	(28 871)	55 036	78 531	120 227	229 789
Durchschnittswert je Haushalt mit Haus- und Grundbesitz								
Einheitswert 2).....	47 527	/	/	34 931	39 553	42 165	48 619	73 970
Verkehrswert 3).....	479 734	/	/	359 438	398 177	424 357	487 022	742 820
Restschuld.....	140 147	/	/	(79 742)	101 147	118 230	153 906	258 754
Durchschnittliche Restschuld je Haushalt mit Restschuld.....	173 432	/	/	(115 575)	130 382	144 437	179 238	296 159

1) Selbsteinstufung des Haushalts am 1.1.1998 und ohne Haushalte von Landwirten. - 2) Stand: Letzter Einheitswertbescheid. -
3) Geschätzte Werte.

Früheres Bundesgebiet

4.2 Private Haushalte mit Haus- und Grundbesitz am 1.1.1998
nach monatlichem Haushaltsnettoeinkommen und Haushaltstyp

4.2.5 Paare mit 3 und mehr ledigen Kindern unter 18 Jahre

Gegenstand der Nachweisung	Haushalte insgesamt	Darunter nach dem monatl. Haushaltsnettoeinkommen von ... b. u. ... DM 1)						
		unter 1 400	1 400 - 2 200	2 200 - 3 000	3 000 - 4 000	4 000 - 5 000	5 000 - 7 000	7 000 und mehr
Erfasste Haushalte (Anzahl)	3 212	/	/	(83)	412	802	1 106	699
		1 000						
Hochgerechnete Haushalte.....	917	/	/	(79)	194	222	230	127
Haushalte mit Haus- und Grundbesitz								
Zusammen.....	619	-	/	(28)	109	145	185	119
und zwar:								
unbebaute Grundstücke.....	71	-	-	/	(12)	(15)	(19)	(13)
und zwar: gekauft.....	36	-	-	/	/	(7)	(10)	(7)
geerbt/geschenkt.....	39	-	-	/	/	(8)	(10)	(6)
Einfamilienhäuser.....	458	-	/	/	78	109	142	92
und zwar: gebaut/gekauft.....	418	-	/	/	70	99	134	88
geerbt/geschenkt.....	50	-	-	/	/	(14)	(10)	(7)
Zweifamilienhäuser.....	107	-	/	/	(22)	(24)	26	20
und zwar: gebaut/gekauft.....	69	-	/	/	(14)	(16)	(19)	(15)
geerbt/geschenkt.....	38	-	/	/	/	(7)	(7)	/
Wohngebäude mit 3 und mehr Wohnungen..	29	-	/	/	/	/	(7)	(7)
und zwar: gebaut/gekauft.....	(16)	-	/	/	/	/	/	(5)
geerbt/geschenkt.....	(13)	-	/	/	/	/	/	/
Eigentumswohnungen.....	73	-	-	/	/	(13)	21	28
und zwar: gebaut/gekauft.....	66	-	-	/	/	(11)	(20)	27
geerbt/geschenkt.....	(8)	-	-	/	/	/	/	/
Sonstige Gebäude.....	(22)	-	-	/	/	/	/	(5)
und zwar: gebaut/gekauft.....	(10)	-	-	/	/	/	/	/
geerbt/geschenkt.....	(12)	-	-	-	/	/	/	/
nach Einheitswert 2)								
von ... bis unter ... DM								
unter 10 000.....	(15)	-	/	/	/	/	/	/
10 000 - 15 000.....	(21)	-	/	/	/	/	(8)	/
15 000 - 20 000.....	33	-	-	/	/	(7)	(9)	(6)
20 000 - 30 000.....	104	-	/	/	(26)	27	26	(12)
30 000 - 40 000.....	99	-	/	/	(22)	(27)	29	(12)
40 000 - 50 000.....	90	-	/	/	(14)	(21)	35	(14)
50 000 - 60 000.....	73	-	/	/	/	(21)	22	(16)
60 000 - 80 000.....	100	-	/	/	(14)	(22)	33	23
80 000 - 100 000.....	41	-	-	/	/	/	(11)	(14)
100 000 - 150 000.....	26	-	-	/	/	/	(7)	(10)
150 000 und mehr.....	(16)	-	-	/	/	/	/	(10)
Zusammen...	619	-	/	(28)	109	145	185	119
nach Verkehrswert 3)								
von ... bis unter ... DM								
unter 60 000.....	/	-	-	/	/	/	/	/
60 000 - 140 000.....	(10)	-	-	/	/	/	/	/
140 000 - 210 000.....	(27)	-	-	/	/	(8)	/	/
210 000 - 280 000.....	40	-	-	/	(10)	(12)	(10)	/
280 000 - 350 000.....	59	-	/	/	(12)	(20)	(16)	(4)
350 000 - 420 000.....	126	-	/	/	(32)	32	40	(14)
420 000 - 560 000.....	156	-	/	/	(26)	38	54	29
560 000 - 700 000.....	65	-	/	/	/	(14)	22	(17)
700 000 - 1 000 000.....	81	-	/	/	/	(12)	23	26
1 000 000 und mehr.....	48	-	/	/	/	/	(10)	23
Zusammen...	619	-	/	(28)	109	145	185	119
Haushalte mit Restschuld								
von ... bis unter ... DM								
unter 5 000.....	/	-	-	-	/	/	/	/
5 000 - 10 000.....	/	-	-	/	/	/	/	/
10 000 - 20 000.....	(18)	-	/	/	/	/	(5)	/
20 000 - 30 000.....	(19)	-	-	/	/	/	/	/
30 000 - 40 000.....	(16)	-	-	/	/	/	/	/
40 000 - 50 000.....	(15)	-	-	/	/	/	/	/
50 000 - 60 000.....	(21)	-	-	/	/	/	(7)	/
60 000 - 75 000.....	(22)	-	-	/	/	(6)	(9)	/
75 000 - 100 000.....	43	-	/	/	/	(13)	(9)	(4)
100 000 - 125 000.....	51	-	/	/	/	(13)	(19)	(7)
125 000 - 150 000.....	(25)	-	/	/	/	/	(7)	/
150 000 und mehr.....	276	-	/	/	(32)	55	96	78
Zusammen...	514	-	/	(22)	80	119	167	106
DM								
Durchschnittswert je hochgerechnetem Haushalt								
Einheitswert 2).....	34 839	-	/	(12 480)	22 860	30 182	39 392	68 419
Verkehrswert 3).....	359 222	-	/	(137 517)	236 380	295 412	406 986	699 964
Restschuld.....	108 914	-	/	(40 345)	55 344	84 314	134 306	260 667
Durchschnittswert je Haushalt mit Haus- und Grundbesitz								
Einheitswert 2).....	51 596	-	/	(35 072)	40 750	46 083	48 995	73 432
Verkehrswert 3).....	532 009	-	/	(386 458)	421 369	451 045	506 211	751 254
Restschuld.....	161 301	-	/	(113 379)	98 657	128 734	167 050	279 767
Durchschnittliche Restschuld je Haushalt mit Restschuld.....	194 171	-	/	(141 884)	134 265	157 385	184 861	313 645

1) Selbsteinstufung des Haushalts am 1.1.1998 und ohne Haushalte von Landwirten. - 2) Stand: Letzter Einheitswertbescheid. -
3) Geschätzte Werte.

Früheres Bundesgebiet

4.2 Private Haushalte mit Haus- und Grundbesitz am 1.1.1998
nach monatlichem Haushaltsnettoeinkommen und Haushaltstyp

4.2.6 Alleinlebende Frau

Gegenstand der Nachweisung	Haushalte insgesamt	Darunter nach dem monatl. Haushaltsnettoeinkommen von ... b. u. ... DM 1)						
		unter 1 400	1 400 - 2 200	2 200 - 3 000	3 000 - 4 000	4 000 - 5 000	5 000 - 7 000	7 000 und mehr
Erfasste Haushalte (Anzahl)	7 750	1 089	2 150	2 581	1 228	480	181	(41)
		1 000						
Hochgerechnete Haushalte.....	6 774	1 626	2 457	1 820	565	196	81	(29)
Haushalte mit Haus- und Grundbesitz								
Zusammen.....	1 933	298	595	579	263	117	60	(20)
und zwar:								
unbebaute Grundstücke.....	168	/	(49)	(33)	(16)	/	/	/
und zwar: gekauft.....	(47)	/	/	/	/	/	/	/
geerbt/geschenkt.....	125	/	(36)	(20)	(10)	/	/	/
Einfamilienhäuser.....	859	(170)	316	212	95	(39)	(23)	/
und zwar: gebaut/gekauft.....	685	(112)	263	175	78	(34)	(18)	/
geerbt/geschenkt.....	182	(57)	(55)	(39)	(17)	/	/	/
Zweifamilienhäuser.....	203	/	(70)	(66)	(20)	(11)	/	/
und zwar: gebaut/gekauft.....	147	/	(52)	(44)	(13)	/	/	/
geerbt/geschenkt.....	(57)	/	/	(22)	/	/	/	/
Wohngebäude mit 3 und mehr Wohnungen..	112	/	/	(42)	(20)	/	/	/
und zwar: gebaut/gekauft.....	(66)	/	/	/	/	/	/	/
geerbt/geschenkt.....	(48)	/	/	/	/	/	/	/
Eigentumswohnungen.....	758	(81)	175	256	135	67	(31)	/
und zwar: gebaut/gekauft.....	721	(69)	170	242	130	66	(31)	/
geerbt/geschenkt.....	(45)	/	/	(16)	/	/	/	/
Sonstige Gebäude.....	(41)	/	/	/	/	/	/	/
und zwar: gebaut/gekauft.....	(25)	/	/	/	/	/	/	/
geerbt/geschenkt.....	/	/	/	/	/	/	/	/
nach Einheitswert 2)								
von ... bis unter ... DM								
unter 10 000.....	157	/	(53)	(37)	(12)	/	/	-
10 000 - 15 000.....	173	/	(53)	(60)	(17)	/	/	-
15 000 - 20 000.....	251	/	(91)	81	(28)	(13)	/	/
20 000 - 30 000.....	516	(74)	179	143	80	(27)	/	/
30 000 - 40 000.....	302	/	(78)	111	(46)	(22)	(14)	/
40 000 - 50 000.....	174	/	(50)	(50)	(26)	(12)	/	/
50 000 - 60 000.....	131	/	(40)	(35)	(20)	(10)	/	/
60 000 - 80 000.....	125	/	(33)	(39)	(18)	/	/	/
80 000 - 100 000.....	(49)	/	/	/	/	/	/	/
100 000 - 150 000.....	(35)	/	/	/	/	/	/	/
150 000 und mehr.....	/	/	/	/	/	/	/	/
Zusammen...	1 933	298	595	579	263	117	60	(20)
nach Verkehrswert 3)								
von ... bis unter ... DM								
unter 60 000.....	(53)	/	/	/	/	/	/	-
60 000 - 140 000.....	184	(48)	(74)	(42)	(13)	/	/	/
140 000 - 210 000.....	433	(80)	145	129	54	(15)	/	/
210 000 - 280 000.....	319	(52)	(93)	105	(46)	(20)	/	/
280 000 - 350 000.....	276	/	(87)	91	(46)	(20)	/	/
350 000 - 420 000.....	258	/	(79)	(80)	(38)	(16)	/	/
420 000 - 560 000.....	208	/	(65)	(63)	(26)	(15)	(13)	/
560 000 - 700 000.....	66	/	/	(22)	/	/	/	/
700 000 - 1 000 000.....	76	/	/	(24)	(13)	/	/	/
1 000 000 und mehr.....	(61)	/	/	/	(13)	/	/	/
Zusammen...	1 933	298	595	579	263	117	60	(20)
Haushalte mit Restschuld								
von ... bis unter ... DM								
unter 5 000.....	(18)	-	/	/	/	/	/	/
5 000 - 10 000.....	(29)	/	/	/	/	/	/	/
10 000 - 20 000.....	(53)	/	/	(21)	/	/	/	/
20 000 - 30 000.....	(46)	/	/	(17)	/	/	/	/
30 000 - 40 000.....	(41)	/	/	(18)	/	/	/	/
40 000 - 50 000.....	(39)	/	/	/	/	/	/	/
50 000 - 60 000.....	(43)	/	/	(18)	/	/	/	/
60 000 - 75 000.....	(55)	/	/	(21)	/	/	/	/
75 000 - 100 000.....	73	/	/	(36)	(13)	/	/	/
100 000 - 125 000.....	70	/	/	(26)	(17)	/	/	/
125 000 - 150 000.....	(32)	/	/	(15)	/	/	/	/
150 000 und mehr.....	173	/	/	(34)	(41)	(31)	(21)	/
Zusammen...	671	(46)	142	231	129	70	(39)	(15)
DM								
Durchschnittswert je hochgerechnetem Haushalt								
Einheitswert 2).....	9 784	5 909	7 438	10 443	16 639	27 010	37 103	(58 038)
Verkehrswert 3).....	94 680	51 966	72 087	100 640	167 316	268 275	385 463	(628 121)
Restschuld.....	10 237	(3 354)	3 769	10 781	25 822	47 468	(81 747)	(154 832)
Durchschnittswert je Haushalt mit Haus- und Grundbesitz								
Einheitswert 2).....	34 289	32 231	30 703	32 811	35 730	45 164	50 202	(84 127)
Verkehrswert 3).....	331 811	283 429	297 558	316 213	359 295	448 587	521 543	(910 462)
Restschuld.....	35 877	(18 291)	15 559	33 875	55 451	79 373	(110 606)	(224 430)
Durchschnittliche Restschuld je Haushalt mit Restschuld.....	103 305	(118 140)	65 437	85 020	113 530	132 968	(169 663)	(295 171)

1) Selbsteinstufung des Haushalts am 1.1.1998 und ohne Haushalte von Landwirten. - 2) Stand: Letzter Einheitswertbescheid. -
3) Geschätzte Werte.

Früheres Bundesgebiet

4.2 Private Haushalte mit Haus- und Grundbesitz am 1.1.1998
nach monatlichem Haushaltsnettoeinkommen und Haushaltstyp

4.2.7 Alleinlebender Mann

Gegenstand der Nachweisung	Haushalte insgesamt	Darunter nach dem monatl. Haushaltsnettoeinkommen von ... b. u. ... DM 1)						
		unter 1 400	1 400 - 2 200	2 200 - 3 000	3 000 - 4 000	4 000 - 5 000	5 000 - 7 000	7 000 und mehr
Erfaßte Haushalte (Anzahl)	4 695	765	844	1 288	905	460	302	122
		1 000						
Hochgerechnete Haushalte.....	3 916	895	925	1 112	507	219	160	75
Haushalte mit Haus- und Grundbesitz								
Zusammen.....	1 078	(109)	164	287	215	115	105	63
und zwar:								
unbebaute Grundstücke.....	89	/	/	(23)	(17)	/	/	/
und zwar: gekauft.....	(43)	/	/	/	/	/	/	/
geerbt/geschenkt.....	(51)	/	/	/	/	/	/	/
Einfamilienhäuser.....	478	(69)	(81)	116	87	(43)	(43)	(25)
und zwar: gebaut/gekauft.....	369	/	(56)	(90)	67	(37)	(39)	(21)
geerbt/geschenkt.....	113	/	/	(26)	(21)	/	/	/
Zweifamilienhäuser.....	130	/	/	(40)	(27)	/	/	/
und zwar: gebaut/gekauft.....	95	/	/	(28)	/	/	/	/
geerbt/geschenkt.....	(35)	/	/	/	/	/	/	/
Wohngebäude mit 3 und mehr Wohnungen..	69	/	/	/	/	/	/	/
und zwar: gebaut/gekauft.....	(49)	/	/	/	/	/	/	/
geerbt/geschenkt.....	(20)	/	/	/	/	/	/	/
Eigentumswohnungen.....	432	/	(52)	106	100	57	58	(35)
und zwar: gebaut/gekauft.....	413	/	(47)	101	97	56	57	(34)
geerbt/geschenkt.....	(23)	/	/	/	/	/	/	/
Sonstige Gebäude.....	(50)	/	/	/	/	/	/	/
und zwar: gebaut/gekauft.....	(33)	/	/	/	/	/	/	/
geerbt/geschenkt.....	/	/	/	/	/	/	/	/
nach Einheitswert 2)								
von ... bis unter ... DM								
unter 10 000.....	90	/	/	(22)	(14)	/	/	/
10 000 - 15 000.....	89	/	/	(38)	(21)	/	/	/
15 000 - 20 000.....	119	/	/	(39)	(24)	(10)	/	/
20 000 - 30 000.....	228	/	(40)	(66)	(50)	(28)	(12)	/
30 000 - 40 000.....	196	/	(30)	(47)	(43)	(25)	(22)	/
40 000 - 50 000.....	112	/	/	(27)	(21)	(14)	(11)	/
50 000 - 60 000.....	76	/	/	/	(16)	/	(13)	/
60 000 - 80 000.....	72	/	/	/	/	(12)	(14)	/
80 000 - 100 000.....	(37)	/	/	/	/	/	/	/
100 000 - 150 000.....	(43)	/	/	/	/	/	/	/
150 000 und mehr.....	(16)	/	/	/	/	/	/	/
Zusammen...	1 078	(109)	164	287	215	115	105	63
nach Verkehrswert 3)								
von ... bis unter ... DM								
unter 60 000.....	(29)	/	/	/	/	/	-	-
60 000 - 140 000.....	112	/	/	(32)	(16)	/	/	/
140 000 - 210 000.....	195	/	(35)	(66)	(38)	(13)	/	/
210 000 - 280 000.....	146	/	/	(51)	(32)	(17)	(13)	/
280 000 - 350 000.....	132	/	/	(41)	(33)	(13)	/	/
350 000 - 420 000.....	160	/	/	(34)	(33)	(19)	(18)	/
420 000 - 560 000.....	136	/	/	(28)	(25)	(24)	(20)	/
560 000 - 700 000.....	(42)	/	/	/	/	/	/	/
700 000 - 1 000 000.....	68	/	/	/	/	/	(13)	/
1 000 000 und mehr.....	59	/	/	/	/	/	(13)	(21)
Zusammen...	1 078	(109)	164	287	215	115	105	63
Haushalte mit Restschuld								
von ... bis unter ... DM								
unter 5 000.....	/	-	/	/	/	/	/	-
5 000 - 10 000.....	/	/	/	/	/	/	/	/
10 000 - 20 000.....	(22)	/	/	/	/	/	/	/
20 000 - 30 000.....	(28)	/	/	/	/	/	/	/
30 000 - 40 000.....	(17)	/	/	/	/	/	/	/
40 000 - 50 000.....	(27)	/	/	/	/	/	/	/
50 000 - 60 000.....	(24)	/	/	/	/	/	/	/
60 000 - 75 000.....	(35)	/	/	/	/	/	/	/
75 000 - 100 000.....	(66)	/	/	/	/	/	/	/
100 000 - 125 000.....	64	/	/	(16)	(18)	/	/	/
125 000 - 150 000.....	(29)	/	/	/	/	/	/	/
150 000 und mehr.....	211	/	/	(44)	(44)	(36)	(42)	(28)
Zusammen...	548	/	(66)	140	131	76	64	(40)
DM								
Durchschnittswert je hochgerechnetem Haushalt								
Einheitswert 2).....	10 876	(3 470)	6 240	8 215	14 898	22 842	37 317	72 114
Verkehrswert 3).....	107 249	(33 477)	60 877	77 604	153 756	239 740	378 419	677 798
Restschuld.....	21 040	/	(9 513)	13 017	34 687	54 434	92 574	(161 376)
Durchschnittswert je Haushalt mit Haus- und Grundbesitz								
Einheitswert 2).....	39 506	(28 487)	35 220	31 825	35 112	43 295	56 763	86 211
Verkehrswert 3).....	389 585	(274 845)	343 586	300 643	362 377	454 410	575 622	810 294
Restschuld.....	76 427	/	(53 691)	50 430	81 752	103 176	140 817	(192 922)
Durchschnittliche Restschuld je Haushalt mit Restschuld.....	150 272	/	(133 088)	103 588	134 563	157 169	231 542	(304 845)

1) Selbsteinstufung des Haushalts am 1.1.1998 und ohne Haushalte von Landwirten. - 2) Stand: Letzter Einheitswertbescheid. - 3) Geschätzte Werte.

Früheres Bundesgebiet

4.3 Private Haushalte mit Haus- und Grundbesitz am 1.1.1998
nach monatlichem Haushaltsnettoeinkommen und Haushaltsgröße

4.3.1 1-Personenhaushalte

Gegenstand der Nachweisung	Haushalte insgesamt	Darunter nach dem monatl. Haushaltsnettoeinkommen von ... b. u. ... DM 1)						
		unter 1 400	1 400 - 2 200	2 200 - 3 000	3 000 - 4 000	4 000 - 5 000	5 000 - 7 000	7 000 und mehr
Erfafte Haushalte (Anzahl)	12 445	1 854	2 994	3 869	2 133	940	483	163
		1 000						
Hochgerechnete Haushalte.....	10 691	2 521	3 382	2 932	1 072	415	241	104
		Haushalte mit Haus- und Grundbesitz						
Zusammen.....	3 011	407	759	866	478	233	165	83
und zwar:								
unbebaute Grundstücke.....	257	(70)	(61)	(56)	(32)	(15)	(13)	/
und zwar: gekauft.....	90	/	/	(26)	(15)	/	/	/
geerbt/geschenkt.....	175	(63)	(43)	(31)	(18)	/	/	/
Einfamilienhäuser.....	1 338	239	397	328	182	83	67	(30)
und zwar: gebaut/gekauft.....	1 054	(163)	320	285	145	71	57	(25)
geerbt/geschenkt.....	295	(76)	(80)	(65)	(38)	(12)	/	/
Zweifamilienhäuser.....	333	/	(94)	106	(47)	(20)	(18)	(18)
und zwar: gebaut/gekauft.....	243	/	(70)	(72)	(28)	(16)	(15)	(16)
geerbt/geschenkt.....	93	/	/	(35)	(19)	/	/	/
Wohngebäude mit 3 und mehr Wohnungen..	181	/	(25)	(60)	(33)	(22)	(12)	/
und zwar: gebaut/gekauft.....	115	/	/	(36)	(18)	(15)	/	/
geerbt/geschenkt.....	68	/	/	(25)	(16)	/	/	/
Eigentumswohnungen.....	1 190	(105)	227	362	235	123	89	(48)
und zwar: gebaut/gekauft.....	1 134	(89)	217	343	227	122	88	(47)
geerbt/geschenkt.....	(68)	/	/	(22)	/	/	/	/
Sonstige Gebäude.....	91	/	/	/	/	/	/	/
und zwar: gebaut/gekauft.....	(58)	/	/	/	/	/	/	/
geerbt/geschenkt.....	(33)	/	/	/	/	/	/	/
		nach Einheitswert 2)						
von ... bis unter ... DM								
unter 10 000.....	247	(70)	(75)	(59)	(26)	(9)	/	/
10 000 - 15 000.....	262	(42)	(67)	98	(37)	/	/	/
15 000 - 20 000.....	370	(46)	(111)	120	(53)	(23)	/	/
20 000 - 30 000.....	744	(96)	219	208	130	55	(23)	/
30 000 - 40 000.....	498	(51)	(108)	157	89	(48)	(36)	/
40 000 - 50 000.....	286	/	(63)	77	(47)	(26)	(18)	/
50 000 - 60 000.....	207	/	(48)	(53)	(36)	(19)	(17)	/
60 000 - 80 000.....	197	/	(36)	(61)	(32)	(21)	(21)	/
80 000 - 100 000.....	86	/	/	/	/	/	/	/
100 000 - 150 000.....	78	/	/	/	(17)	/	/	/
150 000 und mehr.....	(36)	/	/	/	/	/	/	/
Zusammen...	3 011	407	759	866	478	233	165	83
		nach Verkehrswert 3)						
von ... bis unter ... DM								
unter 60 000.....	82	/	/	(24)	(12)	/	/	-
60 000 - 140 000.....	296	(69)	(101)	(74)	(29)	/	/	/
140 000 - 210 000.....	627	(105)	180	195	92	(28)	(13)	/
210 000 - 280 000.....	464	(68)	(106)	156	78	(37)	(16)	/
280 000 - 350 000.....	409	(37)	(108)	132	80	(33)	(16)	/
350 000 - 420 000.....	418	(49)	(105)	115	71	(35)	(27)	/
420 000 - 560 000.....	344	/	(86)	92	(51)	(38)	(32)	/
560 000 - 700 000.....	108	/	/	(33)	(19)	(11)	(14)	/
700 000 - 1 000 000.....	144	/	/	(36)	(26)	(19)	(22)	/
1 000 000 und mehr.....	121	/	/	/	(21)	(18)	(18)	(28)
Zusammen...	3 011	407	759	866	478	233	165	83
		Haushalte mit Restschuld						
von ... bis unter ... DM								
unter 5 000.....	(28)	-	/	/	/	/	/	/
5 000 - 10 000.....	(45)	/	/	/	/	/	/	-
10 000 - 20 000.....	75	/	/	(28)	/	/	/	/
20 000 - 30 000.....	74	/	/	(24)	/	(13)	/	/
30 000 - 40 000.....	(58)	/	/	(24)	/	/	/	/
40 000 - 50 000.....	(65)	/	/	(22)	(11)	/	/	/
50 000 - 60 000.....	(67)	/	/	(27)	/	/	/	/
60 000 - 75 000.....	90	/	/	(28)	(17)	/	/	-
75 000 - 100 000.....	140	/	(30)	(53)	(34)	/	/	/
100 000 - 125 000.....	134	/	/	(42)	(35)	(12)	/	/
125 000 - 150 000.....	61	/	/	(23)	(13)	/	/	/
150 000 und mehr.....	384	/	(31)	79	85	68	63	(40)
Zusammen...	1 220	(73)	208	371	259	146	103	(55)
		DM						
Durchschnittswert je hochgerechnetem Haushalt								
Einheitswert 2).....	10 184	5 044	7 111	9 598	15 816	24 813	37 245	68 213
Verkehrswert 3).....	99 284	45 404	69 021	91 902	160 905	253 235	380 795	664 029
Restschuld.....	14 194	(3 029)	5 340	11 629	30 014	51 140	88 923	(159 562)
Durchschnittswert je Haushalt mit Haus- und Grundbesitz								
Einheitswert 2).....	36 157	31 229	31 678	32 485	35 452	44 238	54 376	85 710
Verkehrswert 3).....	352 497	281 131	307 494	311 053	360 681	451 474	555 942	834 361
Restschuld.....	50 396	(18 754)	23 790	39 361	67 278	91 174	129 823	(200 492)
Durchschnittliche Restschuld je Haushalt mit Restschuld.....	124 421	(104 484)	86 975	92 023	124 132	145 541	208 019	(302 181)

1) Selbsteinstufung des Haushalts am 1.1.1998 und ohne Haushalte von Landwirten. - 2) Stand: Letzter Einheitswertbescheid. -
3) Geschätzte Werte.

Früheres Bundesgebiet

4.3 Private Haushalte mit Haus- und Grundbesitz am 1.1.1998
nach monatlichem Haushaltsnettoeinkommen und Haushaltsgröße

4.3.2 2-Personenhaushalte

Gegenstand der Nachweisung	Haushalte insgesamt	Darunter nach dem monatl. Haushaltsnettoeinkommen von ... b. u. ... DM 1)						
		unter 1 400	1 400 2 200	2 200 3 000	3 000 4 000	4 000 5 000	5 000 7 000	7 000 und mehr
Erfasste Haushalte (Anzahl)	18 040	196	1 034	2 473	3 867	3 777	4 236	2 385
		1 000						
Hochgerechnete Haushalte.....	9 827	316	1 181	2 064	2 341	1 704	1 441	741
Haushalte mit Haus- und Grundbesitz								
Zusammen.....	5 244	(89)	426	985	1 187	962	948	614
und zwar:								
unbebaute Grundstücke.....	523	/	(47)	102	115	91	83	70
und zwar: gekauft.....	260	/	/	(51)	(56)	45	44	39
geerbt/geschenkt.....	288	/	(28)	(65)	64	48	41	34
Einfamilienhäuser.....	3 286	(58)	281	676	742	567	562	378
und zwar: gebaut/gekauft.....	2 834	(40)	224	575	621	496	518	349
geerbt/geschenkt.....	525	/	(61)	115	133	83	63	42
Zweifamilienhäuser.....	835	/	(72)	156	218	145	136	85
und zwar: gebaut/gekauft.....	611	/	(47)	108	167	99	106	69
geerbt/geschenkt.....	234	/	/	(48)	(54)	46	(34)	(17)
Wohngebäude mit 3 und mehr Wohnungen..	276	/	/	(32)	(46)	56	54	66
und zwar: gebaut/gekauft.....	198	/	/	(26)	(31)	(39)	(36)	48
geerbt/geschenkt.....	84	/	/	/	(14)	(19)	(20)	(21)
Eigentumswohnungen.....	1 248	/	(63)	143	230	245	298	257
und zwar: gebaut/gekauft.....	1 183	/	(50)	132	220	231	289	249
geerbt/geschenkt.....	82	/	/	/	/	(17)	(14)	(15)
Sonstige Gebäude.....	185	/	/	(25)	(43)	(28)	(28)	38
und zwar: gebaut/gekauft.....	129	/	/	/	(29)	(22)	(21)	(31)
geerbt/geschenkt.....	59	/	/	/	/	/	/	(8)
nach Einheitswert 2)								
von ... bis unter ... DM								
unter 10 000.....	228	/	(31)	(49)	(48)	(42)	(28)	(14)
10 000 - 15 000.....	303	/	(25)	(85)	80	57	36	(8)
15 000 - 20 000.....	432	/	(31)	118	113	73	60	(24)
20 000 - 30 000.....	935	/	(117)	192	226	163	152	60
30 000 - 40 000.....	969	/	(82)	203	239	183	166	71
40 000 - 50 000.....	724	/	(68)	124	165	148	137	75
50 000 - 60 000.....	468	/	/	(74)	111	93	99	59
60 000 - 80 000.....	590	/	(31)	(79)	119	112	140	100
80 000 - 100 000.....	259	/	/	(31)	(49)	(42)	59	60
100 000 - 150 000.....	199	/	/	(21)	(25)	(31)	42	76
150 000 und mehr.....	139	/	/	/	/	(18)	(29)	67
Zusammen...	5 244	(89)	426	985	1 187	962	948	614
nach Verkehrswert 3)								
von ... bis unter ... DM								
unter 60 000.....	73	/	/	/	(20)	(18)	/	/
60 000 - 140 000.....	181	/	/	(43)	(34)	(34)	(24)	/
140 000 - 210 000.....	578	/	(66)	157	157	95	65	(22)
210 000 - 280 000.....	624	/	(65)	173	148	110	87	(32)
280 000 - 350 000.....	716	/	(78)	158	172	132	109	49
350 000 - 420 000.....	996	/	(89)	193	247	196	173	81
420 000 - 550 000.....	915	/	(55)	126	211	186	208	118
550 000 - 700 000.....	405	/	/	(46)	84	75	106	57
700 000 - 1 000 000.....	421	/	/	(52)	72	70	103	99
1 000 000 und mehr.....	336	/	/	(24)	(41)	(45)	67	148
Zusammen...	5 244	(89)	426	985	1 187	962	948	614
Haushalte mit Restschuld								
von ... bis unter ... DM								
unter 5 000.....	73	/	/	(24)	(16)	(11)	(16)	/
5 000 - 10 000.....	85	/	/	/	(32)	(15)	(13)	/
10 000 - 20 000.....	143	/	/	(30)	(38)	(25)	(25)	(10)
20 000 - 30 000.....	137	/	/	(23)	(31)	(27)	(27)	(16)
30 000 - 40 000.....	101	/	/	/	(28)	(24)	(22)	(11)
40 000 - 50 000.....	103	/	/	/	(28)	(21)	(18)	(9)
50 000 - 60 000.....	117	/	/	/	(20)	(28)	(21)	(14)
60 000 - 75 000.....	149	/	/	/	(34)	(32)	(30)	(19)
75 000 - 100 000.....	190	/	/	(19)	(45)	50	49	(19)
100 000 - 125 000.....	238	/	/	(27)	(45)	59	59	(20)
125 000 - 150 000.....	102	/	/	/	(17)	(27)	(31)	35
150 000 und mehr.....	855	/	/	(40)	32	149	279	257
Zusammen...	2 293	/	(98)	252	426	468	588	427
DM								
Durchschnittswert je hochgerechnetem Haushalt								
Einheitswert 2).....	25 730	(7 274)	13 573	17 655	20 643	25 728	34 148	73 832
Verkehrswert 3).....	256 512	(91 780)	127 092	173 025	204 916	290 190	331 131	687 588
Restschuld.....	34 434	/	(7 149)	9 039	17 054	32 933	65 501	156 668
Durchschnittswert je Haushalt mit Haus- und Grundbesitz								
Einheitswert 2).....	48 211	(25 917)	37 661	37 003	40 722	45 573	51 894	89 103
Verkehrswert 3).....	480 643	(327 014)	352 633	362 647	404 234	514 024	503 216	829 805
Restschuld.....	64 522	/	(19 836)	18 946	33 642	58 335	99 542	189 072
Durchschnittliche Restschuld je Haushalt mit Restschuld.....								
	147 551	/	(86 298)	74 125	93 619	120 011	160 433	271 703

1) Selbsteinstufung des Haushalts am 1.1.1998 und ohne Haushalte von Landwirten. - 2) Stand: Letzter Einheitswertbescheid. - 3) Geschätzte Werte.

Früheres Bundesgebiet

4.3 Private Haushalte mit Haus- und Grundbesitz am 1.1.1998
nach monatlichem Haushaltsnettoeinkommen und Haushaltsgröße

4.3.3 3-Personenhaushalte

Gegenstand der Nachweisung	Haushalte insgesamt	Darunter nach dem monatl. Haushaltsnettoeinkommen von ... b. u. ... DM 1)						
		unter 1 400	1 400 - 2 200	2 200 - 3 000	3 000 - 4 000	4 000 - 5 000	5 000 - 7 000	7 000 und mehr
Erfasste Haushalte (Anzahl)	9 328	(53)	260	689	1 900	2 257	2 540	1 517
Hochgerechnete Haushalte.....	4 438	(88)	291	585	1 043	894	979	517
Haushalte mit Haus- und Grundbesitz								
Zusammen.....	2 632	/	(65)	179	544	575	754	462
und zwar:								
unbebaute Grundstücke.....	269	-	/	(19)	(56)	47	75	52
und zwar: gekauft.....	135	-	/	/	(30)	(25)	(40)	(28)
geerbt/geschenkt.....	148	-	/	/	(30)	(25)	(40)	(26)
Einfamilienhäuser.....	1 734	/	(46)	127	342	376	487	321
und zwar: gebaut/gekauft.....	1 499	/	(42)	108	276	316	436	299
geerbt/geschenkt.....	281	-	/	(22)	71	70	64	(35)
Zweifamilienhäuser.....	417	-	/	/	83	92	124	79
und zwar: gebaut/gekauft.....	297	-	/	/	(60)	62	90	65
geerbt/geschenkt.....	125	-	/	/	(22)	(31)	(35)	(17)
Wohngebäude mit 3 und mehr Wohnungen..	147	/	/	/	(22)	(25)	(39)	49
und zwar: gebaut/gekauft.....	108	/	/	/	/	(20)	(29)	(37)
geerbt/geschenkt.....	40	-	/	/	/	/	(10)	(12)
Eigentumswohnungen.....	613	/	/	(23)	111	110	195	152
und zwar: gebaut/gekauft.....	582	/	/	(23)	103	105	184	148
geerbt/geschenkt.....	38	-	/	/	/	(7)	(12)	(7)
Sonstige Gebäude.....	75	-	/	/	/	(13)	(21)	(23)
und zwar: gebaut/gekauft.....	53	-	/	/	/	/	(16)	(19)
geerbt/geschenkt.....	(22)	-	/	/	/	/	/	/
nach Einheitswert 2)								
von ... bis unter ... DM								
unter 10 000.....	113	/	/	/	(37)	(23)	(26)	/
10 000 - 15 000.....	130	/	/	/	(28)	(33)	(31)	(10)
15 000 - 20 000.....	191	-	/	/	(59)	47	44	(18)
20 000 - 30 000.....	440	-	/	(41)	119	106	116	43
30 000 - 40 000.....	447	/	/	(40)	97	113	116	56
40 000 - 50 000.....	376	/	/	/	86	88	124	55
50 000 - 60 000.....	287	/	/	/	(42)	54	95	49
60 000 - 80 000.....	321	/	/	/	(44)	62	98	88
80 000 - 100 000.....	143	/	/	/	(17)	(21)	55	38
100 000 - 150 000.....	135	-	/	/	/	(21)	(34)	63
150 000 und mehr.....	71	-	/	/	/	/	(14)	39
Zusammen.....	2 632	/	(65)	179	544	575	754	462
nach Verkehrswert 3)								
von ... bis unter ... DM								
unter 60 000.....	(33)	-	/	/	/	/	/	/
60 000 - 140 000.....	76	/	/	/	(22)	(17)	(18)	/
140 000 - 210 000.....	215	-	/	(28)	71	47	47	(11)
210 000 - 280 000.....	267	/	/	(26)	77	75	62	(15)
280 000 - 350 000.....	346	/	/	(25)	82	88	97	(35)
350 000 - 420 000.....	492	-	/	(30)	105	121	145	67
420 000 - 560 000.....	511	-	/	(31)	105	108	166	93
560 000 - 700 000.....	212	/	/	/	(31)	43	65	55
700 000 - 1 000 000.....	290	/	/	/	(27)	50	102	86
1 000 000 und mehr.....	189	-	/	/	/	(19)	(44)	97
Zusammen.....	2 632	/	(65)	179	544	575	754	462
Haushalte mit Restschuld								
von ... bis unter ... DM								
unter 5 000.....	(20)	-	-	/	/	/	/	/
5 000 - 10 000.....	(32)	-	-	/	/	/	/	(14)
10 000 - 20 000.....	93	/	/	/	/	(25)	(26)	(11)
20 000 - 30 000.....	96	-	/	/	(25)	(20)	(30)	(9)
30 000 - 40 000.....	77	-	/	/	(15)	(18)	(29)	(8)
40 000 - 50 000.....	57	/	/	/	(16)	(11)	(16)	(11)
50 000 - 60 000.....	75	-	/	/	/	(20)	(19)	(22)
60 000 - 75 000.....	103	-	/	/	(21)	(23)	(29)	(20)
75 000 - 100 000.....	146	/	/	/	(33)	(33)	42	(27)
100 000 - 125 000.....	162	-	/	/	(33)	37	46	(16)
125 000 - 150 000.....	100	-	/	/	(19)	(25)	(29)	198
150 000 und mehr.....	706	/	/	(25)	112	132	214	343
Zusammen.....	1 668	/	(30)	99	314	356	497	
DM								
Durchschnittswert je hochgerechnetem Haushalt								
Einheitswert 2).....	29 153	/	(7 925)	10 141	19 938	27 194	37 837	67 983
Verkehrswert 3).....	291 557	/	(79 153)	106 736	200 505	271 879	382 429	661 053
Restschuld.....	57 588	/	(10 985)	17 579	37 394	50 846	74 459	151 707
Durchschnittswert je Haushalt mit Haus- und Grundbesitz								
Einheitswert 2).....	49 161	/	(35 270)	33 101	38 225	42 277	49 152	76 066
Verkehrswert 3).....	491 657	/	(352 252)	348 408	384 413	422 672	496 793	739 649
Restschuld.....	97 111	/	(48 884)	57 381	71 693	79 047	96 726	169 745
Durchschnittliche Restschuld je Haushalt mit Restschuld.....	153 231	/	(107 578)	104 279	124 411	127 525	146 754	228 558

1) Selbsteinstufung des Haushalts am 1.1.1998 und ohne Haushalte von Landwirten. - 2) Stand: Letzter Einheitswertbescheid. -
3) Geschätzte Werte.

Früheres Bundesgebiet

4.3 Private Haushalte mit Haus- und Grundbesitz am 1.1.1998
nach monatlichem Haushaltsnettoeinkommen und Haushaltsgröße

4.3.4 4-Personenhaushalte

Gegenstand der Nachweisung	Haushalte insgesamt	Darunter nach dem monatl. Haushaltsnettoeinkommen von ... b. u. ... DM 1)						
		unter 1 400	1 400 2 200	2 200 3 000	3 000 4 000	4 000 5 000	5 000 7 000	7 000 und mehr
Erfaßte Haushalte (Anzahl)	10 423	/	(78)	358	1 678	2 659	3 233	2 248
		1 000						
Hochgerechnete Haushalte.....	3 548	/	(110)	346	829	778	856	564
Haushalte mit Haus- und Grundbesitz								
Zusammen.....	2 389	/	/	130	458	527	690	508
und zwar:								
unbebaute Grundstücke.....	247	-	/	/	(48)	54	68	56
und zwar: gekauft.....	116	-	/	/	(24)	(28)	29	30
geerbt/geschenkt.....	140	-	/	/	(26)	(29)	41	29
Einfamilienhäuser.....	1 615	-	/	(80)	299	347	485	355
und zwar: gebaut/gekauft.....	1 441	-	/	(70)	260	307	439	333
geerbt/geschenkt.....	218	-	/	/	(44)	45	61	34
Zweifamilienhäuser.....	425	/	/	/	82	79	115	102
und zwar: gebaut/gekauft.....	281	-	/	/	(47)	48	79	83
geerbt/geschenkt.....	149	/	/	/	(35)	33	38	(22)
Wohngebäude mit 3 und mehr Wohnungen..	116	-	/	/	/	(16)	(29)	44
und zwar: gebaut/gekauft.....	76	-	-	/	/	(9)	(19)	31
geerbt/geschenkt.....	43	-	/	/	/	/	(11)	(15)
Eigentumswohnungen.....	425	-	/	/	66	90	114	134
und zwar: gebaut/gekauft.....	397	-	/	/	61	83	107	129
geerbt/geschenkt.....	36	-	/	/	/	(8)	(9)	(9)
Sonstige Gebäude.....	84	-	/	/	/	(17)	(18)	(28)
und zwar: gebaut/gekauft.....	50	-	/	/	/	/	(11)	(19)
geerbt/geschenkt.....	(35)	-	/	/	/	/	/	(9)
nach Einheitswert 2)								
von ... bis unter ... DM								
unter 10 000.....	66	-	/	/	(20)	(20)	(12)	/
10 000 - 15 000.....	94	-	/	/	(22)	(27)	(21)	(10)
15 000 - 20 000.....	154	-	/	/	(39)	39	39	(17)
20 000 - 30 000.....	371	-	/	(36)	94	87	98	47
30 000 - 40 000.....	439	-	/	/	100	111	123	66
40 000 - 50 000.....	387	-	/	/	68	98	128	66
50 000 - 60 000.....	265	-	/	/	47	51	87	62
60 000 - 80 000.....	305	/	/	/	(40)	56	96	89
80 000 - 100 000.....	141	-	/	/	/	(22)	48	52
100 000 - 150 000.....	105	-	-	/	/	(11)	(26)	55
150 000 und mehr.....	61	-	-	/	/	/	(10)	39
Zusammen...	2 389	/	/	130	458	527	690	508
nach Verkehrswert 3)								
von ... bis unter ... DM								
unter 60 000.....	(22)	-	/	/	/	/	/	/
60 000 - 140 000.....	47	-	/	/	(14)	(16)	(12)	/
140 000 - 210 000.....	159	-	/	(26)	(43)	33	39	(13)
210 000 - 280 000.....	206	-	/	/	55	60	45	(21)
280 000 - 350 000.....	284	-	/	/	70	81	75	32
350 000 - 420 000.....	468	-	/	(32)	95	117	150	66
420 000 - 560 000.....	563	/	/	/	108	126	190	102
560 000 - 700 000.....	214	-	/	/	(31)	34	70	62
700 000 - 1 000 000.....	248	-	/	/	(22)	38	74	103
1 000 000 und mehr.....	178	-	/	/	/	(14)	33	105
Zusammen...	2 389	/	/	130	458	527	690	508
Haushalte mit Restschuld								
von ... bis unter ... DM								
unter 5 000.....	(22)	-	-	-	/	/	/	/
5 000 - 10 000.....	(40)	-	/	/	/	/	(9)	/
10 000 - 20 000.....	74	-	/	/	(17)	(17)	(20)	(12)
20 000 - 30 000.....	80	-	/	/	(16)	(21)	(25)	(11)
30 000 - 40 000.....	66	-	/	/	(16)	(18)	(17)	(10)
40 000 - 50 000.....	62	-	/	/	(13)	(17)	(22)	(8)
50 000 - 60 000.....	71	-	/	/	(16)	(18)	(17)	(14)
60 000 - 75 000.....	102	-	/	/	(23)	(26)	30	(14)
75 000 - 100 000.....	129	-	/	/	(31)	29	35	(23)
100 000 - 125 000.....	191	-	/	/	44	44	49	36
125 000 - 150 000.....	104	-	-	/	(21)	(26)	31	(14)
150 000 und mehr.....	857	/	/	(21)	124	170	264	255
Zusammen...	1 799	/	/	(85)	339	403	528	404
DM								
Durchschnittswert je hochgerechnetem Haushalt								
Einheitswert 2).....	33 889	/	/	12 584	22 319	28 305	39 695	66 364
Verkehrswert 3).....	342 913	/	/	133 530	223 760	286 919	392 848	676 526
Restschuld.....	86 586	/	/	(28 076)	54 312	70 819	97 813	190 251
Durchschnittswert je Haushalt mit Haus- und Grundbesitz								
Einheitswert 2).....	50 319	/	/	33 473	40 391	41 810	49 267	73 715
Verkehrswert 3).....	509 161	/	/	355 196	404 942	423 820	487 578	751 464
Restschuld.....	128 564	/	/	(74 684)	98 289	104 610	121 399	211 325
Durchschnittliche Restschuld je Haushalt mit Restschuld.....	170 772	/	/	(114 483)	132 586	136 583	158 567	266 028

1) Selbsteinstufung des Haushalts am 1.1.1998 und ohne Haushalte von Landwirten. - 2) Stand: Letzter Einheitswertbescheid. -
3) Geschätzte Werte.

Früheres Bundesgebiet

4.3 Private Haushalte mit Haus- und Grundbesitz am 1.1.1998
nach monatlichem Haushaltsnettoeinkommen und Haushaltsgröße

4.3.5 Haushalte mit 5 und mehr Personen

Gegenstand der Nachweisung	Haushalte insgesamt	Darunter nach dem monatl. Haushaltsnettoeinkommen von ... b. u. ... DM 1)						
		unter 1 400	1 400 - 2 200	2 200 - 3 000	3 000 - 4 000	4 000 - 5 000	5 000 - 7 000	7 000 und mehr
Erfaßte Haushalte (Anzahl)	4 692	/	(27)	115	481	970	1 515	1 300
		1 000						
Hochgerechnete Haushalte.....	1 417	/	(45)	102	230	293	359	296
Haushalte mit Haus- und Grundbesitz								
Zusammen.....	1 026	-	/	(39)	125	197	292	280
und zwar:								
unbebaute Grundstücke.....	129	-	-	/	(13)	(18)	38	39
und zwar: gekauft.....	62	-	-	/	/	(8)	(19)	(20)
geerbt/geschenkt.....	74	-	-	/	/	(9)	(21)	(21)
Einfamilienhäuser.....	739	-	/	(26)	89	141	218	206
und zwar: gebaut/gekauft.....	647	-	/	(22)	78	122	199	192
geerbt/geschenkt.....	121	-	/	/	/	(24)	(28)	(25)
Zweifamilienhäuser.....	215	-	/	/	(25)	42	49	61
und zwar: gebaut/gekauft.....	147	-	/	/	(16)	(31)	34	49
geerbt/geschenkt.....	72	-	/	/	/	(13)	(16)	(13)
Wohngebäude mit 3 und mehr Wohnungen..	53	-	/	/	/	/	(13)	(17)
und zwar: gebaut/gekauft.....	30	-	/	/	/	/	/	(13)
geerbt/geschenkt.....	(23)	-	/	/	/	/	/	/
Eigentumswohnungen.....	115	-	/	/	/	(15)	28	56
und zwar: gebaut/gekauft.....	105	-	/	/	/	(13)	27	53
geerbt/geschenkt.....	(12)	-	/	/	/	/	/	/
Sonstige Gebäude.....	60	-	/	/	/	/	(13)	(20)
und zwar: gebaut/gekauft.....	(32)	-	/	/	/	/	/	(15)
geerbt/geschenkt.....	(28)	-	/	/	/	/	/	/
nach Einheitswert 2)								
von ... bis unter ... DM								
unter 10 000.....	(19)	-	/	/	/	/	/	/
10 000 - 15 000.....	39	-	/	/	/	(9)	(13)	/
15 000 - 20 000.....	53	-	/	/	/	(10)	(14)	(10)
20 000 - 30 000.....	161	-	/	/	(29)	35	38	31
30 000 - 40 000.....	154	-	/	/	(25)	36	48	30
40 000 - 50 000.....	160	-	/	/	(16)	33	56	39
50 000 - 60 000.....	122	-	/	/	(12)	(27)	38	32
60 000 - 80 000.....	164	-	/	/	(16)	(27)	53	54
80 000 - 100 000.....	69	-	/	/	/	(9)	(14)	30
100 000 - 150 000.....	55	-	/	/	/	/	(11)	27
150 000 und mehr.....	30	-	/	/	/	/	/	(18)
Zusammen...	1 026	-	/	(39)	125	197	292	280
nach Verkehrswert 3)								
von ... bis unter ... DM								
unter 60 000.....	/	-	-	/	/	/	/	/
60 000 - 140 000.....	(14)	-	-	/	/	/	/	/
140 000 - 210 000.....	46	-	/	/	/	(13)	(8)	/
210 000 - 280 000.....	75	-	/	/	(11)	(18)	(18)	(13)
280 000 - 350 000.....	98	-	/	/	(17)	(26)	29	(15)
350 000 - 420 000.....	188	-	/	/	(36)	44	60	33
420 000 - 560 000.....	247	-	/	/	(30)	53	81	62
560 000 - 700 000.....	114	-	/	/	/	(16)	42	39
700 000 - 1 000 000.....	134	-	/	/	/	(17)	33	53
1 000 000 und mehr.....	105	-	/	/	/	/	(16)	56
Zusammen...	1 026	-	/	(39)	125	197	292	280
Haushalte mit Restschuld								
von ... bis unter ... DM								
unter 5 000.....	/	-	/	-	/	/	/	/
5 000 - 10 000.....	(10)	-	/	/	/	/	/	/
10 000 - 20 000.....	38	-	/	/	/	/	(11)	(7)
20 000 - 30 000.....	39	-	/	/	/	(10)	(10)	/
30 000 - 40 000.....	(23)	-	/	/	/	(8)	(6)	(8)
40 000 - 50 000.....	(26)	-	/	/	/	/	(5)	/
50 000 - 60 000.....	34	-	/	/	/	/	(11)	(7)
60 000 - 75 000.....	34	-	/	/	/	(8)	(12)	(7)
75 000 - 100 000.....	65	-	/	/	/	(19)	(15)	(10)
100 000 - 125 000.....	78	-	/	/	(12)	(16)	30	(13)
125 000 - 150 000.....	34	-	/	/	/	(8)	(8)	(8)
150 000 und mehr.....	393	-	/	/	(33)	65	124	139
Zusammen...	786	-	/	(31)	89	159	241	217
DM								
Durchschnittswert je hochgerechnetem Haushalt								
Einheitswert 2).....	39 052	-	/	(14 045)	21 835	30 121	39 592	67 110
Verkehrswert 3).....	414 681	-	/	(147 130)	224 180	299 883	414 132	721 574
Restschuld.....	102 713	-	/	(47 692)	50 215	78 499	113 917	195 128
Durchschnittswert je Haushalt mit Haus- und Grundbesitz								
Einheitswert 2).....	53 931	-	/	(36 625)	40 381	44 721	48 650	70 895
Verkehrswert 3).....	572 670	-	/	(383 674)	414 597	445 238	508 885	762 269
Restschuld.....	141 845	-	/	(124 367)	92 868	116 548	139 981	206 133
Durchschnittliche Restschuld je Haushalt mit Restschuld.....	185 133	-	/	(156 446)	130 254	144 437	169 701	266 038

1) Selbsteinstufung des Haushalts am 1.1.1998 und ohne Haushalte von Landwirten. - 2) Stand: Letzter Einheitswertbescheid. -
3) Geschätzte Werte.

Früheres Bundesgebiet

5 Private Haushalte mit Haus- und Grundbesitz am 1.1.1998
nach Alter und sozialer Stellung des/der Haupteinkommensbeziehers(in)

5.1 Haushalte insgesamt

Gegenstand der Nachweisung	Haushalte insgesamt	Davon nach dem Alter des/der Haupteinkommensbeziehers(in) von ... bis unter ... Jahre						
		unter 25	25 - 35	35 - 45	45 - 55	55 - 65	65 - 70	70 und mehr
Erfasste Haushalte (Anzahl)	54 928	1 163	10 718	14 747	10 506	9 042	3 263	5 489
		1 000						
Hochgerechnete Haushalte.....	29 921	1 033	5 652	6 045	4 931	5 383	1 875	5 000
		Haushalte mit Haus- und Grundbesitz						
Zusammen.....	14 303	(74)	1 612	3 097	2 995	3 328	1 010	2 187
und zwar:								
unbebaute Grundstücke.....	1 424	/	180	291	303	324	97	223
und zwar: gekauft.....	663	/	102	133	141	153	(45)	87
geerbt/geschenkt.....	826	/	81	168	181	182	59	150
Einfamilienhäuser.....	8 711	(43)	783	1 865	1 846	2 136	633	1 405
und zwar: gebaut/gekauft.....	7 474	(34)	633	1 643	1 610	1 835	532	1 186
geerbt/geschenkt.....	1 439	/	159	261	297	365	109	239
Zweifamilienhäuser.....	2 225	/	199	454	540	550	173	303
und zwar: gebaut/gekauft.....	1 579	/	126	271	398	426	129	227
geerbt/geschenkt.....	672	/	74	186	152	134	(44)	79
Wohngebäude mit 3 und mehr Wohnungen..	773	/	62	133	180	200	49	144
und zwar: gebaut/gekauft.....	527	/	(38)	85	119	148	(35)	99
geerbt/geschenkt.....	258	/	(25)	51	63	56	(16)	(46)
Eigentumswohnungen.....	3 532	(18)	541	797	780	824	208	423
und zwar: gebaut/gekauft.....	3 401	/	505	745	751	785	200	402
geerbt/geschenkt.....	236	/	(45)	61	41	50	/	(24)
Sonstige Gebäude.....	495	/	(44)	97	111	128	(45)	(66)
und zwar: gebaut/gekauft.....	323	/	(21)	56	78	91	(29)	(44)
geerbt/geschenkt.....	177	/	(23)	(42)	(33)	(39)	(16)	(22)
		nach Einheitswert 1)						
von ... bis unter ... DM								
unter 10 000.....	674	/	130	134	92	128	(46)	128
10 000 - 15 000.....	828	/	125	174	123	150	75	177
15 000 - 20 000.....	1 201	/	170	257	200	260	96	211
20 000 - 30 000.....	2 648	/	359	571	505	545	189	467
30 000 - 40 000.....	2 507	/	285	554	500	568	180	407
40 000 - 50 000.....	1 933	/	208	444	430	458	137	249
50 000 - 60 000.....	1 329	/	130	309	321	322	88	153
60 000 - 80 000.....	1 577	/	115	359	405	401	94	201
80 000 - 100 000.....	698	/	50	138	170	202	44	92
100 000 - 150 000.....	571	/	(31)	102	158	177	(32)	68
150 000 und mehr.....	336	/	(10)	55	93	115	(28)	(35)
Zusammen...	14 303	(74)	1 612	3 097	2 995	3 328	1 010	2 187
		nach Verkehrswert 2)						
von ... bis unter ... DM								
unter 50 000.....	215	/	47	(47)	(28)	(46)	/	(34)
60 000 - 140 000.....	614	/	124	114	81	95	(40)	146
140 000 - 210 000.....	1 626	/	225	301	274	323	153	339
210 000 - 280 000.....	1 636	/	234	355	272	313	133	322
280 000 - 350 000.....	1 853	/	209	395	365	428	143	302
350 000 - 420 000.....	2 561	/	264	573	530	624	186	378
420 000 - 560 000.....	2 580	/	271	657	579	603	157	299
560 000 - 700 000.....	1 053	/	96	241	269	263	60	123
700 000 - 1 000 000.....	1 237	/	97	253	338	337	65	143
1 000 000 und mehr.....	929	/	44	159	260	297	65	100
Zusammen...	14 303	(74)	1 612	3 097	2 995	3 328	1 010	2 187
		Haushalte mit Restschuld						
von ... bis unter ... DM								
unter 5 000.....	148	/	/	(17)	(34)	(52)	(16)	(21)
5 000 - 10 000.....	211	/	(16)	(31)	50	67	(19)	(29)
10 000 - 20 000.....	424	/	(29)	84	107	130	(29)	(44)
20 000 - 30 000.....	427	/	(41)	88	103	135	(34)	(24)
30 000 - 40 000.....	331	/	(32)	77	88	90	(16)	(26)
40 000 - 50 000.....	314	/	(28)	85	93	75	(15)	(15)
50 000 - 60 000.....	365	/	(42)	101	92	89	(14)	(26)
60 000 - 75 000.....	478	/	70	120	148	99	(19)	(22)
75 000 - 100 000.....	670	/	113	209	170	125	(25)	(26)
100 000 - 125 000.....	802	/	141	277	213	125	(19)	(23)
125 000 - 150 000.....	401	/	89	135	92	64	/	/
150 000 und mehr.....	3 195	/	658	1 173	830	423	47	(50)
Zusammen...	7 766	(30)	1 266	2 398	2 021	1 475	264	313
		DM						
Durchschnittswert je hochgerechnetem Haushalt								
Einheitswert 1).....	22 281	(2 264)	10 389	23 029	31 821	32 023	24 122	18 369
Verkehrswert 2).....	223 267	(24 876)	107 213	243 868	317 155	315 666	232 237	175 107
Restschuld.....	40 054	(4 377)	37 411	67 847	66 836	35 343	12 860	5 670
Durchschnittswert je Haushalt mit Haus- und Grundbesitz								
Einheitswert 1).....	46 611	(31 612)	36 437	44 955	52 391	51 800	44 780	41 993
Verkehrswert 2).....	467 057	(347 323)	376 002	476 060	522 164	510 623	431 123	400 303
Restschuld.....	83 790	(61 113)	131 203	132 445	110 038	57 172	23 873	12 961
Durchschnittliche Restschuld je Haushalt mit Restschuld.....	154 322	(150 444)	167 013	171 063	163 087	129 030	91 520	90 550

1) Stand: Letzter Einheitswertbescheid. - 2) Geschätzte Werte.

Früheres Bundesgebiet

5 Private Haushalte mit Haus- und Grundbesitz am 1.1.1998
nach Alter und sozialer Stellung des/der Haupteinkommensbeziehers(in)

5.2 Haushalte von Selbständigen

Gegenstand der Nachweisung	Haushalte insgesamt	Davon nach dem Alter des/der Haupteinkommensbeziehers(in) von ... bis unter ... Jahre						
		unter 25	25 - 35	35 - 45	45 - 55	55 - 65	65 - 70	70 und mehr
Erfasste Haushalte (Anzahl)	4 355	/	641	1 456	1 246	854	(82)	(55)
		1 000						
Hochgerechnete Haushalte.....	2 245	/	400	682	582	480	(49)	(37)
Haushalte mit Haus- und Grundbesitz								
Zusammen.....	1 510	/	151	450	435	399	(43)	(27)
und zwar:								
unbebaute Grundstücke.....	187	-	(19)	53	54	52	/	/
und zwar: gekauft.....	99	-	/	(27)	(27)	(27)	/	/
geerbt/geschenkt.....	92	-	/	(28)	(27)	(26)	/	/
Einfamilienhäuser.....	893	/	85	260	260	242	(25)	(18)
und zwar: gebaut/gekauft.....	748	/	62	208	228	213	(19)	(16)
geerbt/geschenkt.....	181	/	(23)	62	41	42	/	/
Zweifamilienhäuser.....	303	/	(24)	87	94	83	/	/
und zwar: gebaut/gekauft.....	209	-	(14)	43	71	69	/	/
geerbt/geschenkt.....	100	/	/	44	(25)	(18)	/	/
Wohngebäude mit 3 und mehr Wohnungen..	177	/	/	(40)	56	52	/	/
und zwar: gebaut/gekauft.....	120	/	/	(27)	(39)	(39)	/	/
geerbt/geschenkt.....	59	-	/	(13)	(17)	(14)	/	/
Eigentumswohnungen.....	423	/	(36)	123	138	109	/	/
und zwar: gebaut/gekauft.....	395	/	(33)	113	131	100	/	/
geerbt/geschenkt.....	(35)	-	/	(12)	(9)	/	/	-
Sonstige Gebäude.....	152	/	(17)	(33)	43	(50)	/	/
und zwar: gebaut/gekauft.....	101	/	/	(18)	(31)	(35)	/	/
geerbt/geschenkt.....	53	-	/	(16)	(12)	(16)	/	/
nach Einheitswert 1)								
von ... bis unter ... DM								
unter 10 000.....	(46)	-	/	(28)	/	/	/	-
10 000 - 15 000.....	(43)	-	/	(15)	/	/	/	/
15 000 - 20 000.....	83	-	(19)	(23)	(17)	(18)	/	/
20 000 - 30 000.....	192	/	(22)	70	(47)	(44)	/	/
30 000 - 40 000.....	196	/	(25)	63	58	(45)	/	/
40 000 - 50 000.....	161	/	(14)	55	(40)	(48)	/	/
50 000 - 60 000.....	155	-	(14)	42	50	(43)	/	/
60 000 - 80 000.....	197	/	(22)	51	60	59	/	/
80 000 - 100 000.....	132	-	(12)	38	35	(39)	/	/
100 000 - 150 000.....	160	/	/	(38)	58	(44)	/	/
150 000 und mehr.....	144	-	/	(29)	51	45	(43)	(27)
Zusammen...	1 510	/	151	450	435	399	(43)	(27)
nach Verkehrswert 2)								
von ... bis unter ... DM								
unter 60 000.....	(45)	-	/	(18)	/	/	-	-
60 000 - 140 000.....	95	/	/	(38)	(17)	(22)	/	/
140 000 - 210 000.....	103	/	/	(45)	(24)	(18)	/	/
210 000 - 280 000.....	100	/	/	(28)	(35)	(19)	/	/
280 000 - 350 000.....	201	/	(22)	59	53	(57)	/	/
350 000 - 420 000.....	241	/	(31)	82	54	66	/	/
420 000 - 560 000.....	147	/	(18)	34	53	(39)	/	/
560 000 - 700 000.....	227	/	(14)	67	73	63	/	/
700 000 - 1 000 000.....	341	-	(19)	76	114	108	(13)	(27)
1 000 000 und mehr.....	1 510	/	151	450	435	399	(43)	(27)
Zusammen...	1 510	/	151	450	435	399	(43)	(27)
Haushalte mit Restschuld								
von ... bis unter ... DM								
unter 5 000.....	/	-	/	/	/	/	-	-
5 000 - 10 000.....	(26)	-	/	/	/	/	/	/
10 000 - 20 000.....	(34)	-	/	/	(10)	/	/	/
20 000 - 30 000.....	(25)	-	/	/	/	/	/	/
30 000 - 40 000.....	(23)	-	/	/	/	/	/	/
40 000 - 50 000.....	(41)	-	/	/	(17)	/	/	/
50 000 - 60 000.....	(43)	-	/	(12)	(14)	/	/	/
60 000 - 75 000.....	56	/	/	(14)	(19)	/	/	/
75 000 - 100 000.....	83	/	/	(24)	(26)	(22)	/	/
100 000 - 125 000.....	(38)	-	/	(12)	/	/	/	/
125 000 - 150 000.....	604	/	64	218	198	111	/	/
150 000 und mehr.....	993	/	106	317	318	228	(14)	/
Zusammen...	993	/	106	317	318	228	(14)	/
DM								
Durchschnittswert je hochgerechnetem Haushalt								
Einheitswert 1).....	49 657	/	21 131	41 496	60 295	68 865	(66 732)	(82 882)
Verkehrswert 2).....	541 093	/	224 364	535 254	610 497	707 354	(706 432)	(759 833)
Restschuld.....	118 273	/	59 421	126 455	158 808	119 408	(78 149)	/
Durchschnittswert je Haushalt mit Haus- und Grundbesitz								
Einheitswert 1).....	73 788	/	55 885	62 882	80 652	82 726	(76 133)	(114 503)
Verkehrswert 2).....	804 047	/	593 386	811 114	816 617	849 727	(805 961)	(1049 719)
Restschuld.....	175 749	/	157 155	191 628	212 426	143 442	(89 159)	/
Durchschnittliche Restschuld je Haushalt mit Restschuld.....	267 223	/	224 776	272 170	291 084	251 125	(276 588)	/

1) Stand: Letzter Einheitswertbescheid. - 2) Geschätzte Werte.

Früheres Bundesgebiet

5 Private Haushalte mit Haus- und Grundbesitz am 1.1.1998
nach Alter und sozialer Stellung des/der Haupteinkommensbeziehers(in)

5.3 Haushalte von Arbeitnehmern

Gegenstand der Nachweisung	Haushalte insgesamt	Davon nach dem Alter des/der Haupteinkommensbeziehers(in) von ... bis unter ... Jahre						
		unter 25	25 - 35	35 - 45	45 - 55	55 - 65	65 - 70	70 und mehr
Erfasste Haushalte (Anzahl)	34 392	751	9 018	12 390	8 338	3 880	/	/
		1 000						
Hochgerechnete Haushalte.....	15 742	703	4 524	4 673	3 614	2 220	/	/
Haushalte mit Haus- und Grundbesitz								
Zusammen.....	7 784	(65)	1 402	2 525	2 311	1 476	/	-
und zwar:								
unbebaute Grundstücke.....	760	/	157	225	227	147	-	-
und zwar: gekauft.....	365	/	90	100	107	67	-	-
geerbt/geschenkt.....	430	/	70	133	137	85	-	-
Einfamilienhäuser.....	4 632	(39)	672	1 545	1 428	945	/	-
und zwar: gebaut/gekauft.....	4 036	(32)	554	1 387	1 250	811	/	-
geerbt/geschenkt.....	710	/	126	186	227	164	-	-
Zweifamilienhäuser.....	1 176	/	172	351	412	236	/	-
und zwar: gebaut/gekauft.....	812	/	110	219	301	179	/	-
geerbt/geschenkt.....	379	/	62	135	118	60	-	-
Wohngebäude mit 3 und mehr Wohnungen..	311	/	46	85	103	73	-	-
und zwar: gebaut/gekauft.....	202	/	(31)	52	63	52	-	-
geerbt/geschenkt.....	115	/	(15)	35	41	(22)	-	-
Eigentumswohnungen.....	2 129	/	479	636	584	413	/	-
und zwar: gebaut/gekauft.....	2 026	/	450	539	566	399	/	-
geerbt/geschenkt.....	132	/	(38)	44	(27)	(19)	-	-
Sonstige Gebäude.....	187	/	(27)	58	60	(38)	-	-
und zwar: gebaut/gekauft.....	118	/	(10)	(35)	40	(29)	-	-
geerbt/geschenkt.....	70	/	(16)	(24)	(20)	/	-	-
nach Einheitswert 1)								
von ... bis unter ... DM								
unter 10 000.....	338	/	117	93	68	(45)	-	-
10 000 - 15 000.....	424	/	112	150	98	(58)	/	-
15 000 - 20 000.....	688	/	146	223	165	126	-	-
20 000 - 30 000.....	1 448	/	318	467	405	245	/	-
30 000 - 40 000.....	1 394	/	253	475	407	246	/	-
40 000 - 50 000.....	1 131	/	190	378	364	193	/	-
50 000 - 60 000.....	764	/	114	255	245	144	-	-
60 000 - 80 000.....	894	/	87	301	311	193	-	-
80 000 - 100 000.....	358	/	36	98	120	103	-	-
100 000 - 150 000.....	256	/	(22)	63	90	80	-	-
150 000 und mehr.....	108	-	/	(22)	39	42	-	-
Zusammen...	7 784	(65)	1 402	2 525	2 311	1 476	/	-
nach Verkehrswert 2)								
von ... bis unter ... DM								
unter 60 000.....	121	/	(40)	(38)	(22)	(20)	-	-
60 000 - 140 000.....	294	/	109	84	58	(31)	/	-
140 000 - 210 000.....	813	/	204	240	224	133	/	-
210 000 - 280 000.....	864	/	209	297	215	135	/	-
280 000 - 350 000.....	1 037	/	188	354	286	199	/	-
350 000 - 420 000.....	1 453	/	237	495	444	271	/	-
420 000 - 560 000.....	1 577	/	235	555	486	288	-	-
560 000 - 700 000.....	606	/	77	201	198	130	/	-
700 000 - 1 000 000.....	672	/	78	183	247	162	-	-
1 000 000 und mehr.....	345	/	(25)	77	133	107	-	-
Zusammen...	7 784	(65)	1 402	2 525	2 311	1 476	/	-
Haushalte mit Restschuld								
von ... bis unter ... DM								
unter 5 000.....	77	/	/	(16)	(31)	(24)	-	-
5 000 - 10 000.....	112	/	/	(30)	(41)	(28)	-	-
10 000 - 20 000.....	237	-	(24)	72	83	59	-	-
20 000 - 30 000.....	272	/	(37)	74	89	70	/	-
30 000 - 40 000.....	221	/	(29)	66	75	47	-	-
40 000 - 50 000.....	227	/	(23)	74	81	(46)	-	-
50 000 - 60 000.....	250	/	(37)	93	72	(46)	/	-
60 000 - 75 000.....	336	/	65	101	119	50	-	-
75 000 - 100 000.....	499	/	102	187	140	69	/	-
100 000 - 125 000.....	589	/	125	238	171	62	-	-
125 000 - 150 000.....	314	/	80	123	76	(36)	-	-
150 000 und mehr.....	2 330	/	579	929	594	214	-	-
Zusammen...	5 474	(28)	1 119	2 003	1 570	752	/	-
DM								
Durchschnittswert je hochgerechnetem Haushalt								
Einheitswert 1).....	21 634	(2 740)	10 702	22 696	30 284	33 595	/	-
Verkehrswert 2).....	216 007	(31 312)	110 300	227 318	304 187	322 691	/	-
Restschuld.....	51 448	(6 051)	40 331	67 231	61 053	39 742	/	-
Durchschnittswert je Haushalt mit Haus- und Grundbesitz								
Einheitswert 1).....	43 754	(29 692)	34 534	42 004	47 358	50 543	/	-
Verkehrswert 2).....	436 874	(339 267)	355 927	420 702	475 690	485 480	/	-
Restschuld.....	104 053	(65 564)	130 145	124 426	95 475	59 791	/	-
Durchschnittliche Restschuld je Haushalt mit Restschuld.....								
	147 941	(153 395)	163 038	156 874	140 533	117 338	/	-

1) Stand: Letzter Einheitswertbescheid. - 2) Geschätzte Werte.

Früheres Bundesgebiet

5 Private Haushalte mit Haus- und Grundbesitz am 1.1.1998
nach Alter und sozialer Stellung des/der Haupteinkommensbeziehers(in)

5.4 Haushalte von Arbeitslosen

Gegenstand der Nachweisung	Haushalte insgesamt	Davon nach dem Alter des/der Haupteinkommensbeziehers(in) von ... bis unter ... Jahre						
		unter 25	25 - 35	35 - 45	45 - 55	55 - 65	65 - 70	70 und mehr
Erfafte Haushalte (Anzahl)	1 890	(35)	330	520	399	606	-	-
		1 000						
Hochgerechnete Haushalte.....	1 591	(48)	294	442	340	467	-	-
Haushalte mit Haus- und Grundbesitz								
Zusammen.....	448	-	(31)	73	95	249	-	-
und zwar:								
unbebaute Grundstücke.....	(44)	-	/	/	/	(24)	-	-
und zwar: gekauft.....	(21)	-	/	/	/	/	-	-
geerbt/geschenkt.....	(23)	-	/	/	/	/	-	-
Einfamilienhäuser.....	266	-	/	(34)	(59)	159	-	-
und zwar: gebaut/gekauft.....	220	-	/	(25)	(51)	136	-	-
geerbt/geschenkt.....	(51)	-	/	/	/	(23)	-	-
Zweifamilienhäuser.....	(67)	-	/	/	/	(45)	-	-
und zwar: gebaut/gekauft.....	(50)	-	/	/	/	(36)	-	-
geerbt/geschenkt.....	/	-	/	/	/	/	-	-
Wohngebäude mit 3 und mehr Wohnungen..	(21)	-	/	/	/	/	-	-
und zwar: gebaut/gekauft.....	(16)	-	/	/	/	/	-	-
geerbt/geschenkt.....	/	-	/	/	/	/	-	-
Eigentumswohnungen.....	114	-	/	(23)	(23)	(53)	-	-
und zwar: gebaut/gekauft.....	107	-	/	(21)	(23)	(49)	-	-
geerbt/geschenkt.....	/	-	/	/	/	/	-	-
Sonstige Gebäude.....	/	-	/	/	/	/	-	-
und zwar: gebaut/gekauft.....	/	-	/	/	/	/	-	-
geerbt/geschenkt.....	/	-	/	/	/	/	-	-
nach Einheitswert 1)								
von ... bis unter ... DM								
unter 10 000.....	(36)	-	/	/	/	/	-	-
10 000 - 15 000.....	(22)	-	/	/	/	/	-	-
15 000 - 20 000.....	(33)	-	/	/	/	/	-	-
20 000 - 30 000.....	95	-	/	(24)	(16)	(46)	-	-
30 000 - 40 000.....	71	-	/	/	(19)	(38)	-	-
40 000 - 50 000.....	(57)	-	/	/	/	(39)	-	-
50 000 - 60 000.....	(47)	-	/	/	/	(28)	-	-
60 000 - 80 000.....	(53)	-	/	/	/	(35)	-	-
80 000 - 100 000.....	(16)	-	/	/	/	/	-	-
100 000 - 150 000.....	/	-	/	/	/	/	-	-
150 000 und mehr.....	/	-	/	/	/	/	-	-
Zusammen...	448	-	(31)	73	95	249	-	-
nach Verkehrswert 2)								
von ... bis unter ... DM								
unter 60 000.....	/	-	/	/	/	/	-	-
60 000 - 140 000.....	(32)	-	/	/	/	/	-	-
140 000 - 210 000.....	(47)	-	/	/	/	/	-	-
210 000 - 280 000.....	(68)	-	/	/	(21)	(27)	-	-
280 000 - 350 000.....	(65)	-	/	/	/	(34)	-	-
350 000 - 420 000.....	76	-	/	/	/	(48)	-	-
420 000 - 560 000.....	73	-	/	/	/	(49)	-	-
560 000 - 700 000.....	(30)	-	/	/	/	(21)	-	-
700 000 - 1 000 000.....	(26)	-	/	/	/	(18)	-	-
1 000 000 und mehr.....	(20)	-	/	/	/	(14)	-	-
Zusammen...	448	-	(31)	73	95	249	-	-
Haushalte mit Restschuld								
von ... bis unter ... DM								
unter 5 000.....	/	-	-	-	/	/	-	-
5 000 - 10 000.....	/	-	-	-	/	/	-	-
10 000 - 20 000.....	(26)	-	/	/	/	/	-	-
20 000 - 30 000.....	(18)	-	/	/	/	/	-	-
30 000 - 40 000.....	/	-	/	/	/	/	-	-
40 000 - 50 000.....	/	-	/	/	/	/	-	-
50 000 - 60 000.....	/	-	/	/	/	/	-	-
60 000 - 75 000.....	(17)	-	/	/	/	/	-	-
75 000 - 100 000.....	/	-	/	/	/	/	-	-
100 000 - 125 000.....	(31)	-	/	/	/	/	-	-
125 000 - 150 000.....	/	-	/	/	/	/	-	-
150 000 und mehr.....	61	-	/	(14)	(14)	(26)	-	-
Zusammen...	221	-	(24)	(47)	(53)	97	-	-
DM								
Durchschnittswert je hochgerechnetem Haushalt								
Einheitswert 1).....	11 538	-	(2 979)	5 948	11 489	23 459	-	-
Verkehrswert 2).....	111 353	-	(27 141)	59 005	99 519	234 181	-	-
Restschuld.....	14 876	-	(10 346)	(10 894)	(16 603)	21 786	-	-
Durchschnittswert je Haushalt mit Haus- und Grundbesitz								
Einheitswert 1).....	41 022	-	(27 830)	36 124	41 308	44 017	-	-
Verkehrswert 2).....	395 904	-	(253 538)	358 350	357 826	439 406	-	-
Restschuld.....	52 891	-	(96 651)	(66 162)	(59 697)	40 878	-	-
Durchschnittliche Restschuld je Haushalt mit Restschuld.....	107 184	-	(127 850)	(103 310)	(105 701)	104 795	-	-

1) Stand: Letzter Einheitswertbescheid. - 2) Geschätzte Werte.

Früheres Bundesgebiet

5 Private Haushalte mit Haus- und Grundbesitz am 1.1.1998
nach Alter und sozialer Stellung des/der Haupteinkommensbeziehers(in)

5.5 Haushalte von Nichterwerbstätigen

Gegenstand der Nachweisung	Haushalte insgesamt	Davon nach dem Alter des/der Haupteinkommensbeziehers(in) von ... bis unter ... Jahre						
		unter 25	25 - 35	35 - 45	45 - 55	55 - 65	65 - 70	70 und mehr
Erfafte Haushalte (Anzahl)	14 291	356	729	381	523	3 702	3 169	5 431
		1 000						
Hochgerechnete Haushalte.....	10 342	268	434	247	394	2 217	1 820	4 962
Haushalte mit Haus- und Grundbesitz								
Zusammen.....	4 561	/	(27)	49	154	1 204	963	2 160
und zwar:								
unbebaute Grundstücke.....	432	/	/	/	(13)	101	89	222
und zwar: gekauft.....	178	-	/	/	/	(44)	(39)	86
geerbt/geschenkt.....	278	/	/	/	/	60	(57)	149
Einfamilienhäuser.....	2 919	/	/	(26)	99	790	606	1 387
und zwar: gebaut/gekauft.....	2 469	-	/	(23)	81	675	512	1 170
geerbt/geschenkt.....	498	/	/	/	(19)	134	103	235
Zweifamilienhäuser.....	678	-	/	/	(23)	187	160	300
und zwar: gebaut/gekauft.....	508	-	/	/	(18)	142	118	225
geerbt/geschenkt.....	175	-	/	/	/	(47)	(42)	(77)
Wohngebäude mit 3 und mehr Wohnungen..	264	-	/	/	(18)	64	43	137
und zwar: gebaut/gekauft.....	189	-	/	/	/	(49)	(31)	94
geerbt/geschenkt.....	80	-	/	/	/	(17)	(13)	(43)
Eigentumswohnungen.....	927	/	/	(15)	(35)	250	199	414
und zwar: gebaut/gekauft.....	873	/	/	(12)	(31)	237	192	392
geerbt/geschenkt.....	62	/	/	/	/	(17)	/	(24)
Sonstige Gebäude.....	147	/	/	/	/	(35)	(39)	(64)
und zwar: gebaut/gekauft.....	95	-	-	-	-	(22)	(26)	(43)
geerbt/geschenkt.....	(53)	/	-	/	/	/	/	(21)
nach Einheitswert 1)								
von ... bis unter ... DM								
unter 10 000.....	254	/	/	/	/	(62)	(43)	128
10 000 - 15 000.....	339	-	/	/	/	76	71	176
15 000 - 20 000.....	417	-	/	/	/	100	91	211
20 000 - 30 000.....	913	/	/	/	(36)	210	184	463
30 000 - 40 000.....	846	/	/	/	(16)	240	178	404
40 000 - 50 000.....	585	/	/	/	(18)	178	134	248
50 000 - 60 000.....	362	-	/	/	/	107	82	152
60 000 - 80 000.....	432	-	/	/	(23)	114	89	201
80 000 - 100 000.....	192	-	/	/	/	52	(40)	87
100 000 - 150 000.....	142	-	/	/	/	43	(27)	63
150 000 und mehr.....	79	/	-	/	/	(22)	(23)	(28)
Zusammen...	4 561	/	(27)	49	154	1 204	963	2 160
nach Verkehrswert 2)								
von ... bis unter ... DM								
unter 60 000.....	72	/	/	/	/	(21)	/	(34)
60 000 - 140 000.....	243	/	/	/	/	(47)	(36)	145
140 000 - 210 000.....	670	/	/	/	(24)	147	148	337
210 000 - 280 000.....	601	/	/	/	/	132	130	320
280 000 - 350 000.....	651	/	/	/	(27)	175	141	299
350 000 - 420 000.....	831	/	/	/	(17)	247	178	378
420 000 - 560 000.....	688	-	/	/	(28)	199	151	297
560 000 - 700 000.....	269	-	/	/	(15)	73	57	122
700 000 - 1 000 000.....	312	-	/	/	(12)	94	59	139
1 000 000 und mehr.....	223	/	/	/	/	68	52	89
Zusammen...	4 561	/	(27)	49	154	1 204	963	2 160
Haushalte mit Restschuld								
von ... bis unter ... DM								
unter 5 000.....	60	-	-	/	/	(22)	(16)	(21)
5 000 - 10 000.....	77	-	/	/	/	(27)	(19)	(28)
10 000 - 20 000.....	134	-	/	/	/	49	(29)	(43)
20 000 - 30 000.....	103	-	/	/	/	(40)	(32)	(24)
30 000 - 40 000.....	75	-	/	/	/	(26)	(16)	(25)
40 000 - 50 000.....	55	-	/	/	/	(20)	(15)	(15)
50 000 - 60 000.....	65	-	/	/	/	(24)	(12)	(25)
60 000 - 75 000.....	82	-	/	/	/	(28)	(18)	(22)
75 000 - 100 000.....	101	/	/	/	/	40	(25)	(24)
100 000 - 125 000.....	88	-	/	/	/	(33)	(19)	(23)
125 000 - 150 000.....	(36)	-	/	/	/	(13)	/	/
150 000 und mehr.....	200	-	/	(12)	(24)	73	(37)	(47)
Zusammen...	1 077	/	(17)	(31)	79	397	247	304
DM								
Durchschnittswert je hochgerechnetem Haushalt								
Einheitswert 1).....	18 979	/	(2 251)	8 912	21 402	24 279	23 005	17 893
Verkehrswert 2).....	182 561	/	(21 293)	83 154	190 508	241 028	219 692	170 791
Restschuld.....	9 611	/	(5 034)	(19 592)	27 327	15 601	11 096	5 400
Durchschnittswert je Haushalt mit Haus- und Grundbesitz								
Einheitswert 1).....	43 033	/	(36 200)	45 463	54 826	44 693	43 486	41 094
Verkehrswert 2).....	413 950	/	(342 411)	424 185	488 031	443 701	415 291	392 250
Restschuld.....	21 792	/	(80 943)	(99 942)	70 004	28 720	20 975	12 402
Durchschnittliche Restschuld je Haushalt mit Restschuld.....	92 284	/	(125 096)	(155 714)	135 506	87 005	81 754	88 063

1) Stand: Letzter Einheitswertbescheid. - 2) Geschätzte Werte.

Früheres Bundesgebiet

6 Private Haushalte nach Wohnverhältnissen am 1.1.1998
nach Haushaltstyp und sozialer Stellung des/der Haupteinkommensbezieher(s/in)
6.1 Paare nach Anzahl der ledigen Kinder unter 18 Jahre
6.1.1 Haushalte insgesamt

Gegenstand der Nachweisung	Haushalte insgesamt	Davon			
		ohne Kinder	mit ... Kind(ern) 1)		
			1	2	3 und mehr
Erfaßte Haushalte (Anzahl)	32 441	15 757	5 470	8 002	3 212
Hochgerechnete Haushalte (1 000)	13 988	8 349	2 137	2 585	917
Haushalte zusammen					
Haushalte (1 000)	13 988	8 349	2 137	2 585	917
Einfamilienhaus (%)	40,7	39,2	32,7	46,5	57,6
Zweifamilienhaus (%)	18,0	17,2	18,7	19,9	17,7
Wohngebäude mit 3 u. m. Wohnungen (%)	40,1	42,5	47,5	32,1	23,7
Sonstiges Gebäude (%)	1,2	1,1	(1,1)	(1,4)	(0,9)
Anzahl je Haushalt					
Anzahl der Räume insgesamt.....	3,9	3,7	3,7	4,4	5,2
Einfamilienhaus.....	4,7	4,5	4,4	5,0	5,7
Zweifamilienhaus.....	3,8	3,5	3,7	4,3	5,2
Wohngebäude mit 3 und mehr Wohnungen..	3,1	2,9	3,1	3,6	4,1
Sonstiges Gebäude.....	3,7	3,3	(3,6)	(4,3)	(5,2)
m2 je Haushalt					
Wohnfläche insgesamt.....	103,8	98,3	98,7	115,3	132,3
Einfamilienhaus.....	126,6	121,8	123,5	133,5	144,9
Zweifamilienhaus.....	103,8	97,9	100,1	113,6	134,7
Wohngebäude mit 3 und mehr Wohnungen..	80,6	77,1	81,1	89,8	99,7
Sonstiges Gebäude.....	102,3	91,7	(99,4)	(121,5)	(141,0)
Wohnfläche für Kinder insgesamt.....	10,5	-	16,7	28,0	42,8
Einfamilienhaus.....	13,6	-	20,3	32,1	46,6
Zweifamilienhaus.....	11,4	-	16,8	28,3	44,7
Wohngebäude mit 3 und mehr Wohnungen..	7,0	-	14,1	21,7	31,7
Sonstiges Gebäude.....	12,7	-	(18,1)	(31,6)	(51,8)
Haushalte als Mieter/mietfrei					
Haushalte (1 000)	6 617	3 962	1 230	1 094	332
Einfamilienhaus (%)	12,4	10,4	12,2	15,9	25,6
Zweifamilienhaus (%)	18,6	17,3	19,8	22,0	17,7
Wohngebäude mit 3 u. m. Wohnungen (%)	67,3	70,6	66,5	59,6	55,0
Sonstiges Gebäude (%)	1,7	1,6	(1,5)	(2,4)	/
Anzahl je Haushalt					
Anzahl der Räume insgesamt.....	3,2	3,0	3,2	3,7	4,3
Einfamilienhaus.....	4,1	3,8	3,8	4,4	5,1
Zweifamilienhaus.....	3,4	3,1	3,4	3,9	4,4
Wohngebäude mit 3 und mehr Wohnungen..	3,0	2,8	3,1	3,5	3,9
Sonstiges Gebäude.....	3,4	3,0	(3,3)	(4,1)	/
m2 je Haushalt					
Wohnfläche insgesamt.....	83,1	78,0	83,9	94,4	105,0
Einfamilienhaus.....	106,0	99,5	103,4	115,2	123,1
Zweifamilienhaus.....	88,6	83,1	89,0	99,4	107,2
Wohngebäude mit 3 und mehr Wohnungen..	77,2	73,4	78,7	86,4	95,2
Sonstiges Gebäude.....	91,6	82,4	(89,4)	(109,3)	/
Wohnfläche für Kinder insgesamt.....	8,3	-	14,6	23,2	34,1
Einfamilienhaus.....	13,6	-	17,3	29,0	41,5
Zweifamilienhaus.....	9,5	-	15,3	24,5	34,9
Wohngebäude mit 3 und mehr Wohnungen..	6,8	-	13,8	21,0	30,1
Sonstiges Gebäude.....	11,9	-	(18,0)	(29,6)	/
Haushalte in Wohneigentum					
Haushalte (1 000)	7 371	4 388	907	1 491	585
Einfamilienhaus (%)	66,2	65,1	60,5	69,0	75,8
Zweifamilienhaus (%)	17,5	17,2	17,1	18,4	17,8
Wohngebäude mit 3 u. m. Wohnungen (%)	15,8	17,2	21,7	11,9	6,0
Sonstiges Gebäude (%)	0,6	(0,6)	/	(0,7)	/
Anzahl je Haushalt					
Anzahl der Räume insgesamt.....	4,5	4,3	4,3	4,8	5,7
Einfamilienhaus.....	4,9	4,6	4,6	5,0	5,8
Zweifamilienhaus.....	4,3	3,9	4,1	4,6	5,7
Wohngebäude mit 3 und mehr Wohnungen..	3,5	3,3	3,5	4,0	5,1
Sonstiges Gebäude.....	4,5	(4,2)	/	(5,0)	/
m2 je Haushalt					
Wohnfläche insgesamt.....	122,3	116,7	118,8	130,7	147,9
Einfamilienhaus.....	130,1	125,0	129,0	136,6	149,1
Zweifamilienhaus.....	118,4	111,3	117,6	126,0	150,2
Wohngebäude mit 3 und mehr Wohnungen..	93,7	90,9	91,0	102,3	123,1
Sonstiges Gebäude.....	128,8	(114,4)	/	(152,4)	/
Wohnfläche für Kinder insgesamt.....	12,6	-	19,5	31,5	47,7
Einfamilienhaus.....	13,6	-	21,1	32,6	47,6
Zweifamilienhaus.....	13,1	-	19,1	31,7	50,3
Wohngebäude mit 3 und mehr Wohnungen..	7,6	-	15,5	24,5	40,4
Sonstiges Gebäude.....	(14,8)	-	/	(36,7)	/

1) Kinder des/der Haupteinkommensbezieher(s/in) oder des/der Ehepartners(in)/Lebensgefährten(in) unter 18 Jahre.

Früheres Bundesgebiet

6 Private Haushalte nach Wohnverhältnissen am 1.1.1998
nach Haushaltstyp und sozialer Stellung des/der Haupteinkommensbezieher(in)
6.1 Paare nach Anzahl der ledigen Kinder unter 18 Jahre
6.1.2 Haushalte von Selbständigen

Gegenstand der Nachweisung	Haushalte insgesamt	Davon			
		ohne Kinder	mit ... Kind(ern) 1)		
			1	2	3 und mehr
Erfaßte Haushalte (Anzahl)	2 647	921	485	804	437
Hochgerechnete Haushalte (1 000)	1 223	590	201	287	144
Haushalte zusammen					
Haushalte (1 000)	1 223	590	201	287	144
Einfamilienhaus (%)	46,8	43,5	37,4	53,3	60,5
Zweifamilienhaus (%)	19,6	18,0	(20,2)	19,1	(25,9)
Wohngebäude mit 3 u. m. Wohnungen (%)	30,9	35,7	40,8	23,5	(11,9)
Sonstiges Gebäude (%)	(2,8)	(2,7)	/	(4,1)	/
Anzahl je Haushalt					
Anzahl der Räume insgesamt.....	4,5	4,1	4,1	4,8	5,9
Einfamilienhaus.....	5,2	4,8	4,9	5,3	6,1
Zweifamilienhaus.....	4,3	3,9	(3,9)	4,6	(5,7)
Wohngebäude mit 3 und mehr Wohnungen..	3,5	3,3	3,4	3,9	(4,9)
Sonstiges Gebäude.....	(4,4)	(3,6)	/	(4,9)	/
m2 je Haushalt					
Wohnfläche insgesamt.....	127,7	121,2	114,6	136,3	155,5
Einfamilienhaus.....	148,8	143,6	140,2	151,1	167,7
Zweifamilienhaus.....	126,8	121,3	(119,0)	130,8	(144,9)
Wohngebäude mit 3 und mehr Wohnungen..	96,6	95,4	87,8	105,8	(118,2)
Sonstiges Gebäude.....	(122,8)	(100,0)	/	(142,8)	/
Wohnfläche für Kinder insgesamt.....	16,5	-	17,5	32,8	49,8
Einfamilienhaus.....	19,6	-	19,9	34,2	51,7
Zweifamilienhaus.....	18,9	-	(19,7)	33,0	(51,1)
Wohngebäude mit 3 und mehr Wohnungen..	9,8	-	14,3	27,7	(37,4)
Sonstiges Gebäude.....	(20,1)	-	/	(41,4)	/
Haushalte als Mieter/mietfrei					
Haushalte (1 000)	462	226	96	102	38
Einfamilienhaus (%)	21,9	(17,2)	(19,1)	(29,9)	(35,5)
Zweifamilienhaus (%)	18,6	(15,3)	(22,4)	(18,6)	(28,6)
Wohngebäude mit 3 u. m. Wohnungen (%)	56,4	64,3	57,3	(46,6)	(33,3)
Sonstiges Gebäude (%)	/	/	/	/	/
Anzahl je Haushalt					
Anzahl der Räume insgesamt.....	3,6	3,3	3,5	4,2	4,8
Einfamilienhaus.....	4,6	(4,1)	(4,6)	(4,8)	(5,5)
Zweifamilienhaus.....	3,5	(3,2)	(3,2)	(3,9)	(4,2)
Wohngebäude mit 3 und mehr Wohnungen..	3,3	3,1	3,2	(3,8)	(4,5)
Sonstiges Gebäude.....	/	/	/	/	/
m2 je Haushalt					
Wohnfläche insgesamt.....	100,3	94,1	95,3	113,6	113,8
Einfamilienhaus.....	125,3	(115,5)	(134,3)	(132,1)	(126,0)
Zweifamilienhaus.....	97,9	(95,9)	(91,1)	(105,3)	(103,9)
Wohngebäude mit 3 und mehr Wohnungen..	91,1	88,7	83,3	(103,0)	(107,8)
Sonstiges Gebäude.....	/	/	/	/	/
Wohnfläche für Kinder insgesamt.....	12,6	-	14,9	29,4	36,1
Einfamilienhaus.....	18,4	-	(17,9)	(31,6)	(41,9)
Zweifamilienhaus.....	13,9	-	(15,1)	(24,8)	(36,2)
Wohngebäude mit 3 und mehr Wohnungen..	9,5	-	13,7	(28,2)	(29,3)
Sonstiges Gebäude.....	/	-	/	/	/
Haushalte in Wohneigentum					
Haushalte (1 000)	761	364	105	185	106
Einfamilienhaus (%)	61,9	59,9	54,0	66,1	69,5
Zweifamilienhaus (%)	20,2	19,7	(18,2)	19,4	(24,9)
Wohngebäude mit 3 u. m. Wohnungen (%)	15,4	18,0	(25,8)	(10,7)	/
Sonstiges Gebäude (%)	(2,5)	/	/	/	/
Anzahl je Haushalt					
Anzahl der Räume insgesamt.....	4,9	4,5	4,6	5,2	6,3
Einfamilienhaus.....	5,3	4,9	4,9	5,5	6,3
Zweifamilienhaus.....	4,8	4,2	(4,6)	5,0	(6,3)
Wohngebäude mit 3 und mehr Wohnungen..	3,8	3,6	(3,7)	(4,2)	/
Sonstiges Gebäude.....	(4,8)	/	/	/	/
m2 je Haushalt					
Wohnfläche insgesamt.....	144,3	138,0	132,2	148,7	170,5
Einfamilienhaus.....	153,9	148,6	142,2	155,9	175,3
Zweifamilienhaus.....	142,9	133,5	(150,3)	143,9	(161,9)
Wohngebäude mit 3 und mehr Wohnungen..	108,9	110,2	(96,9)	(112,3)	/
Sonstiges Gebäude.....	(136,6)	/	/	/	/
Wohnfläche für Kinder insgesamt.....	18,8	-	19,9	34,6	54,7
Einfamilienhaus.....	19,9	-	20,5	34,9	53,4
Zweifamilienhaus.....	21,7	-	(24,8)	37,4	(57,2)
Wohngebäude mit 3 und mehr Wohnungen..	10,4	-	(15,5)	(26,5)	/
Sonstiges Gebäude.....	(19,9)	-	/	/	/

1) Kinder des/der Haupteinkommensbezieher(in) oder des/der Ehepartners(in)/Lebensgefährten(in) unter 18 Jahre.

Früheres Bundesgebiet

6 Private Haushalte nach Wohnverhältnissen am 1.1.1998
nach Haushaltstyp und sozialer Stellung des/der Haupteinkommensbezieher(s)(in)
6.1 Paare nach Anzahl der ledigen Kinder unter 18 Jahre
6.1.3 Haushalte von Arbeitnehmern

Gegenstand der Nachweisung		Haushalte insgesamt	Davon			
			ohne Kinder	mit ... Kind(ern) 1)		
				1	2	3 und mehr
Erfaßte Haushalte	(Anzahl)	21 503	7 185	4 672	6 983	2 663
Hochgerechnete Haushalte	(1 000)	8 221	3 651	1 714	2 148	708
Haushalte zusammen						
Haushalte	(1 000)	8 221	3 651	1 714	2 148	708
Einfamilienhaus	(%)	38,6	32,2	33,2	47,0	59,3
Zweifamilienhaus	(%)	18,3	17,1	19,2	19,9	16,7
Wohngebäude mit 3 u. m. Wohnungen	(%)	42,1	49,6	46,5	31,9	23,1
Sonstiges Gebäude	(%)	1,1	(1,0)	(1,1)	(1,1)	/
Anzahl je Haushalt						
Anzahl der Räume insgesamt		3,9	3,5	3,7	4,3	5,2
Einfamilienhaus		4,7	4,4	4,4	4,9	5,6
Zweifamilienhaus		3,9	3,4	3,7	4,2	5,1
Wohngebäude mit 3 und mehr Wohnungen		3,1	2,8	3,1	3,6	4,1
Sonstiges Gebäude		3,7	(3,4)	(3,4)	(4,1)	/
m2 je Haushalt						
Wohnfläche insgesamt		102,9	93,6	98,2	113,6	129,7
Einfamilienhaus		127,0	120,9	122,1	131,1	140,6
Zweifamilienhaus		103,3	94,4	99,0	111,4	132,4
Wohngebäude mit 3 und mehr Wohnungen		80,7	75,7	81,0	89,3	99,6
Sonstiges Gebäude		100,3	(91,2)	(91,3)	(111,6)	/
Wohnfläche für Kinder insgesamt		14,3	-	16,6	27,6	42,1
Einfamilienhaus		19,8	-	20,3	31,8	45,7
Zweifamilienhaus		14,9	-	16,5	27,5	43,1
Wohngebäude mit 3 und mehr Wohnungen		9,0	-	14,1	21,4	31,7
Sonstiges Gebäude		15,2	-	(18,0)	(27,2)	/
Haushalte als Mieter/mietfrei						
Haushalte	(1 000)	4 074	1 973	964	892	246
Einfamilienhaus	(%)	11,7	8,6	11,6	14,7	26,2
Zweifamilienhaus	(%)	19,3	16,9	20,9	23,2	17,5
Wohngebäude mit 3 u. m. Wohnungen	(%)	67,3	72,9	65,9	58,8	54,4
Sonstiges Gebäude	(%)	1,8	(1,6)	(1,6)	(2,3)	/
Anzahl je Haushalt						
Anzahl der Räume insgesamt		3,2	2,9	3,2	3,7	4,3
Einfamilienhaus		4,1	3,6	3,7	4,4	5,1
Zweifamilienhaus		3,5	3,1	3,5	3,9	4,5
Wohngebäude mit 3 und mehr Wohnungen		3,0	2,7	3,1	3,5	3,9
Sonstiges Gebäude		3,6	(3,3)	(3,2)	(4,0)	/
m2 je Haushalt						
Wohnfläche insgesamt		83,5	76,3	83,7	93,3	105,2
Einfamilienhaus		105,6	96,0	100,6	113,7	122,9
Zweifamilienhaus		89,7	82,0	89,5	98,3	108,6
Wohngebäude mit 3 und mehr Wohnungen		77,6	72,4	78,9	85,9	95,1
Sonstiges Gebäude		94,6	(88,6)	(86,0)	(104,3)	/
Wohnfläche für Kinder insgesamt		10,5	-	14,6	22,8	34,5
Einfamilienhaus		17,7	-	17,4	29,0	42,1
Zweifamilienhaus		12,3	-	15,4	24,4	34,5
Wohngebäude mit 3 und mehr Wohnungen		8,7	-	13,7	20,5	30,4
Sonstiges Gebäude		14,2	-	(17,5)	(26,1)	/
Haushalte in Wohneigentum						
Haushalte	(1 000)	4 147	1 678	750	1 257	462
Einfamilienhaus	(%)	65,1	59,9	61,0	70,0	76,9
Zweifamilienhaus	(%)	17,3	17,4	17,1	17,6	16,3
Wohngebäude mit 3 u. m. Wohnungen	(%)	17,3	22,3	21,4	12,1	6,5
Sonstiges Gebäude	(%)	(0,4)	/	/	/	/
Anzahl je Haushalt						
Anzahl der Räume insgesamt		4,5	4,1	4,2	4,8	5,6
Einfamilienhaus		4,8	4,5	4,5	5,0	5,7
Zweifamilienhaus		4,3	3,8	4,1	4,6	5,4
Wohngebäude mit 3 und mehr Wohnungen		3,5	3,2	3,4	3,9	5,0
Sonstiges Gebäude		(4,3)	/	/	/	/
m2 je Haushalt						
Wohnfläche insgesamt		121,9	113,9	116,8	128,0	142,8
Einfamilienhaus		130,7	125,1	127,4	133,7	143,8
Zweifamilienhaus		118,2	108,6	113,9	123,7	146,0
Wohngebäude mit 3 und mehr Wohnungen		92,5	88,1	89,4	101,1	119,9
Sonstiges Gebäude		(127,9)	/	/	/	/
Wohnfläche für Kinder insgesamt		18,0	-	19,3	31,0	46,2
Einfamilienhaus		20,2	-	21,0	32,3	46,4
Zweifamilienhaus		17,7	-	18,3	30,5	48,0
Wohngebäude mit 3 und mehr Wohnungen		10,2	-	15,4	24,4	37,8
Sonstiges Gebäude		(19,9)	-	/	/	/

1) Kinder des/der Haupteinkommensbezieher(s)(in) oder des/der Ehepartners(in)/Lebensgefährten(in) unter 18 Jahre.

Früheres Bundesgebiet

6 Private Haushalte nach Wohnverhältnissen am 1.1.1998
nach Haushaltstyp und sozialer Stellung des/der Haupteinkommensbeziehers(in)
6.1 Paare nach Anzahl der ledigen Kinder unter 18 Jahre
6.1.4 Haushalte von Beamten

Gegenstand der Nachweisung	Haushalte insgesamt	Davon			
		ohne Kinder	mit ... Kind(ern) 1)		
			1	2	3 und mehr
Erfaßte Haushalte (Anzahl)	4 647	1 615	903	1 493	636
Hochgerechnete Haushalte (1 000)	889	408	155	236	89
Haushalte zusammen					
Haushalte (1 000)	889	408	155	236	89
Einfamilienhaus (%)	49,9	41,3	44,9	59,4	73,1
Zweifamilienhaus (%)	16,0	15,4	15,6	17,6	(15,1)
Wohngebäude mit 3 u. m. Wohnungen (%)	33,3	42,6	38,6	22,3	(11,0)
Sonstiges Gebäude (%)	(0,8)	/	/	/	/
Anzahl je Haushalt					
Anzahl der Räume insgesamt.....	4,4	3,9	4,1	4,8	5,7
Einfamilienhaus.....	5,1	4,8	4,8	5,2	5,9
Zweifamilienhaus.....	4,3	3,8	4,0	4,7	(5,7)
Wohngebäude mit 3 und mehr Wohnungen..	3,3	3,1	3,3	3,8	(4,6)
Sonstiges Gebäude.....	(4,2)	/	/	/	/
m2 je Haushalt					
Wohnfläche insgesamt.....	115,6	105,1	111,7	126,1	142,8
Einfamilienhaus.....	134,9	128,2	133,7	137,9	147,2
Zweifamilienhaus.....	114,9	105,1	108,3	123,7	(144,9)
Wohngebäude mit 3 und mehr Wohnungen..	87,0	82,5	87,7	96,6	(111,7)
Sonstiges Gebäude.....	(115,4)	/	/	/	/
Wohnfläche für Kinder insgesamt.....	15,9	-	18,4	30,5	45,4
Einfamilienhaus.....	21,0	-	21,8	33,7	47,2
Zweifamilienhaus.....	15,8	-	16,7	29,7	(45,1)
Wohngebäude mit 3 und mehr Wohnungen..	8,2	-	15,0	22,5	(34,9)
Sonstiges Gebäude.....	/	-	/	/	/
Haushalte als Mieter/mietfrei					
Haushalte (1 000)	315	172	63	64	16
Einfamilienhaus (%)	13,9	(9,4)	(12,3)	(21,7)	(36,5)
Zweifamilienhaus (%)	17,1	17,1	(16,0)	(17,3)	/
Wohngebäude mit 3 u. m. Wohnungen (%)	67,5	72,4	69,6	59,3	(40,6)
Sonstiges Gebäude (%)	(1,5)	/	/	/	/
Anzahl je Haushalt					
Anzahl der Räume insgesamt.....	3,5	3,1	3,4	4,0	5,1
Einfamilienhaus.....	4,7	(4,3)	(4,3)	(4,7)	(6,0)
Zweifamilienhaus.....	3,5	3,2	(3,5)	(4,1)	/
Wohngebäude mit 3 und mehr Wohnungen..	3,2	3,0	3,3	3,7	(4,3)
Sonstiges Gebäude.....	(4,1)	/	/	/	/
m2 je Haushalt					
Wohnfläche insgesamt.....	89,5	81,9	89,1	101,8	121,3
Einfamilienhaus.....	114,9	(104,4)	(108,0)	(119,1)	(142,7)
Zweifamilienhaus.....	92,7	85,1	(90,0)	(106,4)	/
Wohngebäude mit 3 und mehr Wohnungen..	82,9	77,7	85,2	93,5	(102,5)
Sonstiges Gebäude.....	(113,3)	/	/	/	/
Wohnfläche für Kinder insgesamt.....	9,8	-	15,0	23,8	37,9
Einfamilienhaus.....	18,2	-	(16,6)	(28,5)	(45,1)
Zweifamilienhaus.....	9,9	-	(14,0)	(24,6)	/
Wohngebäude mit 3 und mehr Wohnungen..	8,0	-	14,8	21,8	(32,9)
Sonstiges Gebäude.....	/	-	/	/	/
Haushalte in Wohneigentum					
Haushalte (1 000)	573	236	92	172	73
Einfamilienhaus (%)	69,8	64,6	67,1	73,5	81,4
Zweifamilienhaus (%)	15,4	14,1	(15,3)	17,7	(13,9)
Wohngebäude mit 3 u. m. Wohnungen (%)	14,5	20,9	(17,4)	(8,5)	/
Sonstiges Gebäude (%)	/	/	/	/	/
Anzahl je Haushalt					
Anzahl der Räume insgesamt.....	4,8	4,4	4,6	5,1	5,9
Einfamilienhaus.....	5,1	4,8	4,9	5,2	5,9
Zweifamilienhaus.....	4,7	4,3	(4,4)	5,0	(5,9)
Wohngebäude mit 3 und mehr Wohnungen..	3,6	3,4	(3,5)	(4,1)	/
Sonstiges Gebäude.....	/	/	/	/	/
m2 je Haushalt					
Wohnfläche insgesamt.....	130,0	122,0	127,1	135,1	147,6
Einfamilienhaus.....	137,1	130,7	136,9	140,0	147,7
Zweifamilienhaus.....	128,4	122,7	(121,5)	129,9	(152,6)
Wohngebäude mit 3 und mehr Wohnungen..	97,7	94,7	(94,3)	(104,4)	/
Sonstiges Gebäude.....	/	/	/	/	/
Wohnfläche für Kinder insgesamt.....	19,2	-	20,7	32,9	47,1
Einfamilienhaus.....	21,3	-	22,5	34,3	47,4
Zweifamilienhaus.....	19,5	-	(18,7)	31,6	(48,1)
Wohngebäude mit 3 und mehr Wohnungen..	8,8	-	(15,8)	(24,4)	/
Sonstiges Gebäude.....	/	-	/	/	/

1) Kinder des/der Haupteinkommensbeziehers(in) oder des/der Ehepartners(in)/Lebensgefährten(in) unter 18 Jahre.

Früheres Bundesgebiet

6 Private Haushalte nach Wohnverhältnissen am 1.1.1998
nach Haushaltstyp und sozialer Stellung des/der Haupteinkommensbeziehers(in)
6.1 Paare nach Anzahl der ledigen Kinder unter 18 Jahre
6.1.5 Haushalte von Angestellten und Arbeitern

Gegenstand der Nachweisung	Haushalte insgesamt	Davon			
		ohne Kinder	mit ... Kind(ern) 1)		
			1	2	3 und mehr
Erfafte Haushalte (Anzahl)	16 856	5 570	3 769	5 490	2 027
Hochgerechnete Haushalte (1 000)	7 332	3 243	1 559	1 912	619
Haushalte zusammen					
Haushalte (1 000)	7 332	3 243	1 559	1 912	619
Einfamilienhaus (%)	37,3	31,1	32,0	45,5	57,3
Zweifamilienhaus (%)	18,5	17,3	19,6	20,2	16,9
Wohngebäude mit 3 u. m. Wohnungen (%)	43,1	50,5	47,3	33,1	24,9
Sonstiges Gebäude (%)	1,1	(1,1)	(1,1)	(1,2)	/
Anzahl je Haushalt					
Anzahl der Räume insgesamt.....	3,8	3,4	3,6	4,3	5,1
Einfamilienhaus.....	4,7	4,3	4,3	4,9	5,5
Zweifamilienhaus.....	3,8	3,4	3,7	4,2	5,0
Wohngebäude mit 3 und mehr Wohnungen..	3,1	2,8	3,1	3,5	4,1
Sonstiges Gebäude.....	3,7	(3,3)	(3,4)	(4,1)	/
m2 je Haushalt					
Wohnfläche insgesamt.....	101,4	92,2	96,9	112,1	127,8
Einfamilienhaus.....	125,7	119,7	120,5	130,0	139,4
Zweifamilienhaus.....	102,1	93,3	98,2	110,1	130,8
Wohngebäude mit 3 und mehr Wohnungen..	80,1	74,9	80,5	88,7	98,8
Sonstiges Gebäude.....	99,0	(89,0)	(90,2)	(110,8)	/
Wohnfläche für Kinder insgesamt.....	14,1	-	16,5	27,3	41,6
Einfamilienhaus.....	19,6	-	20,1	31,5	45,4
Zweifamilienhaus.....	14,8	-	16,5	27,3	42,8
Wohngebäude mit 3 und mehr Wohnungen..	9,1	-	14,0	21,3	31,5
Sonstiges Gebäude.....	15,2	-	(17,6)	(27,2)	/
Haushalte als Mieter/mietfrei					
Haushalte (1 000)	3 759	1 801	901	828	229
Einfamilienhaus (%)	11,5	8,6	11,5	14,2	25,5
Zweifamilienhaus (%)	19,4	16,9	21,3	23,7	17,3
Wohngebäude mit 3 u. m. Wohnungen (%)	67,2	72,9	65,7	59,8	55,4
Sonstiges Gebäude (%)	1,8	(1,6)	(1,5)	(2,4)	/
Anzahl je Haushalt					
Anzahl der Räume insgesamt.....	3,2	2,9	3,2	3,7	4,3
Einfamilienhaus.....	4,0	3,5	3,7	4,4	5,0
Zweifamilienhaus.....	3,5	3,1	3,5	3,8	4,5
Wohngebäude mit 3 und mehr Wohnungen..	3,0	2,7	3,0	3,4	3,9
Sonstiges Gebäude.....	3,5	(3,2)	(3,2)	(4,0)	/
m2 je Haushalt					
Wohnfläche insgesamt.....	83,0	75,8	83,4	92,6	104,1
Einfamilienhaus.....	104,6	95,1	100,1	113,1	120,9
Zweifamilienhaus.....	89,5	81,7	89,5	97,8	107,5
Wohngebäude mit 3 und mehr Wohnungen..	77,2	71,9	78,4	85,3	94,7
Sonstiges Gebäude.....	93,2	(86,7)	(84,6)	(103,1)	/
Wohnfläche für Kinder insgesamt.....	10,6	-	14,5	22,7	34,2
Einfamilienhaus.....	17,7	-	17,4	29,7	41,7
Zweifamilienhaus.....	12,5	-	15,4	24,4	34,4
Wohngebäude mit 3 und mehr Wohnungen..	8,7	-	13,6	20,4	30,2
Sonstiges Gebäude.....	(14,2)	-	(17,1)	(26,1)	/
Haushalte in Wohneigentum					
Haushalte (1 000)	3 574	1 442	658	1 085	389
Einfamilienhaus (%)	64,3	59,2	60,2	69,4	76,1
Zweifamilienhaus (%)	17,6	17,9	17,3	17,6	16,7
Wohngebäude mit 3 u. m. Wohnungen (%)	17,8	22,5	22,0	12,7	(6,9)
Sonstiges Gebäude (%)	(0,4)	/	/	/	/
Anzahl je Haushalt					
Anzahl der Räume insgesamt.....	4,5	4,1	4,2	4,7	5,6
Einfamilienhaus.....	4,8	4,5	4,5	4,9	5,6
Zweifamilienhaus.....	4,2	3,8	4,1	4,5	5,4
Wohngebäude mit 3 und mehr Wohnungen..	3,5	3,2	3,4	3,9	(5,0)
Sonstiges Gebäude.....	(4,3)	/	/	/	/
m2 je Haushalt					
Wohnfläche insgesamt.....	120,6	112,6	115,4	126,9	141,9
Einfamilienhaus.....	129,6	124,1	125,9	132,6	143,0
Zweifamilienhaus.....	116,7	106,8	112,9	122,8	145,0
Wohngebäude mit 3 und mehr Wohnungen..	91,8	87,1	88,8	100,8	(118,5)
Sonstiges Gebäude.....	(129,1)	/	/	/	/
Wohnfläche für Kinder insgesamt.....	17,8	-	19,1	30,7	46,0
Einfamilienhaus.....	20,0	-	20,8	31,9	46,2
Zweifamilienhaus.....	17,5	-	18,2	30,3	48,0
Wohngebäude mit 3 und mehr Wohnungen..	10,4	-	15,3	24,4	(37,6)
Sonstiges Gebäude.....	(20,8)	-	/	/	/

1) Kinder des/der Haupteinkommensbeziehers(in) oder des/der Ehepartners(in)/Lebensgefährten(in) unter 18 Jahre.

Früheres Bundesgebiet

6 Private Haushalte nach Wohnverhältnissen am 1.1.1998
nach Haushaltstyp und sozialer Stellung des/der Haupteinkommensbezieher(s)
6.1 Paare nach Anzahl der ledigen Kinder unter 18 Jahre
6.1.6 Haushalte von Angestellten

Gegenstand der Nachweisung	(Anzahl)	Haushalte insgesamt	Davon			
			ohne Kinder	mit ... Kind(ern) 1)		
				1	2	3 und mehr
Erfaßte Haushalte		12 375	4 384	2 662	3 907	1 422
Hochgerechnete Haushalte	(1 000)	4 008	1 989	767	938	314
Haushalte zusammen						
Haushalte	(1 000)	4 008	1 989	767	938	314
Einfamilienhaus	(%)	38,5	30,6	33,1	51,6	63,1
Zweifamilienhaus	(%)	17,2	16,9	19,1	17,1	14,3
Wohngebäude mit 3 u. m. Wohnungen	(%)	43,2	51,4	46,7	30,1	21,7
Sonstiges Gebäude	(%)	1,1	(1,2)	(1,1)	(1,3)	/
Anzahl je Haushalt						
Anzahl der Räume insgesamt		3,9	3,4	3,8	4,5	5,3
Einfamilienhaus		4,8	4,4	4,5	5,0	5,6
Zweifamilienhaus		3,8	3,5	3,8	4,3	5,1
Wohngebäude mit 3 und mehr Wohnungen		3,1	2,9	3,2	3,7	4,3
Sonstiges Gebäude		3,6	(3,3)	(3,4)	(3,9)	/
m2 je Haushalt						
Wohnfläche insgesamt		104,2	94,4	100,9	118,2	133,2
Einfamilienhaus		129,4	122,9	127,2	133,4	142,6
Zweifamilienhaus		103,5	95,0	100,5	115,6	133,6
Wohngebäude mit 3 und mehr Wohnungen		82,1	77,2	82,7	93,6	104,9
Sonstiges Gebäude		101,2	(91,8)	(92,7)	(114,8)	/
Wohnfläche für Kinder insgesamt		13,2	-	16,7	28,3	43,0
Einfamilienhaus		19,1	-	20,1	31,7	46,0
Zweifamilienhaus		13,0	-	16,8	28,2	43,1
Wohngebäude mit 3 und mehr Wohnungen		8,0	-	14,3	22,7	34,1
Sonstiges Gebäude		(13,2)	-	(17,8)	(26,0)	/
Haushalte als Mieter/mietfrei						
Haushalte	(1 000)	1 963	1 095	426	346	96
Einfamilienhaus	(%)	11,2	8,0	10,9	16,7	29,4
Zweifamilienhaus	(%)	19,4	17,7	22,1	22,0	(16,9)
Wohngebäude mit 3 u. m. Wohnungen	(%)	67,6	72,6	65,6	58,5	51,6
Sonstiges Gebäude	(%)	1,8	(1,7)	/	(2,8)	/
Anzahl je Haushalt						
Anzahl der Räume insgesamt		3,2	2,9	3,3	3,8	4,4
Einfamilienhaus		4,1	3,6	4,0	4,5	5,1
Zweifamilienhaus		3,4	3,1	3,5	3,9	(4,7)
Wohngebäude mit 3 und mehr Wohnungen		3,0	2,8	3,1	3,6	4,0
Sonstiges Gebäude		3,4	(3,1)	/	(3,7)	/
m2 je Haushalt						
Wohnfläche insgesamt		84,3	77,4	85,1	98,0	109,5
Einfamilienhaus		109,4	99,3	107,8	118,6	124,6
Zweifamilienhaus		89,1	81,7	89,0	102,5	(116,4)
Wohngebäude mit 3 und mehr Wohnungen		78,5	73,8	80,0	90,4	98,1
Sonstiges Gebäude		92,7	(88,6)	/	(98,1)	/
Wohnfläche für Kinder insgesamt		9,2	-	14,7	23,9	36,1
Einfamilienhaus		16,3	-	17,3	28,8	39,7
Zweifamilienhaus		10,3	-	15,0	24,6	(39,2)
Wohngebäude mit 3 und mehr Wohnungen		7,6	-	14,1	22,4	32,6
Sonstiges Gebäude		(11,7)	-	/	(22,9)	/
Haushalte in Wohneigentum						
Haushalte	(1 000)	2 044	893	341	592	218
Einfamilienhaus	(%)	64,8	58,3	60,9	72,0	78,0
Zweifamilienhaus	(%)	15,0	15,9	15,4	14,2	13,1
Wohngebäude mit 3 u. m. Wohnungen	(%)	19,7	25,3	23,1	13,5	(8,5)
Sonstiges Gebäude	(%)	(0,5)	/	/	/	/
Anzahl je Haushalt						
Anzahl der Räume insgesamt		4,5	4,1	4,3	4,8	5,6
Einfamilienhaus		4,9	4,5	4,7	5,0	5,7
Zweifamilienhaus		4,4	4,0	4,3	4,7	5,3
Wohngebäude mit 3 und mehr Wohnungen		3,5	3,2	3,4	3,9	(5,3)
Sonstiges Gebäude		(4,3)	/	/	/	/
m2 je Haushalt						
Wohnfläche insgesamt		123,4	115,1	120,7	130,0	143,6
Einfamilienhaus		132,8	126,9	131,6	135,4	145,6
Zweifamilienhaus		121,2	113,2	121,0	127,5	143,3
Wohngebäude mit 3 und mehr Wohnungen		93,9	89,4	92,0	101,9	(123,2)
Sonstiges Gebäude		(132,9)	/	/	/	/
Wohnfläche für Kinder insgesamt		17,1	-	19,3	30,9	46,1
Einfamilienhaus		19,6	-	20,7	32,1	47,0
Zweifamilienhaus		16,2	-	19,9	31,4	45,3
Wohngebäude mit 3 und mehr Wohnungen		9,3	-	14,9	23,6	(38,0)
Sonstiges Gebäude		/	-	/	/	/

1) Kinder des/der Haupteinkommensbezieher(s) oder des/der Ehepartners(in)/Lebensgefährten(in) unter 18 Jahre.

Früheres Bundesgebiet

6 Private Haushalte nach Wohnverhältnissen am 1.1.1998
nach Haushaltstyp und sozialer Stellung des/der Haupteinkommensbezieher(s/in)
6.1 Paare nach Anzahl der ledigen Kinder unter 18 Jahre
6.1.7 Haushalte von Arbeitern

Gegenstand der Nachweisung		Haushalte insgesamt	Davon			
			ohne Kinder	mit ... Kind(ern) 1)		
				1	2	3 und mehr
Erfaßte Haushalte	(Anzahl)	4 481	1 186	1 107	1 583	605
Hochgerechnete Haushalte	(1 000)	3 325	1 254	791	975	304
Haushalte zusammen						
Haushalte	(1 000)	3 325	1 254	791	975	304
Einfamilienhaus	(%)	35,7	31,9	31,0	39,6	51,4
Zweifamilienhaus	(%)	20,2	18,0	20,0	23,3	19,6
Wohngebäude mit 3 u. m. Wohnungen	(%)	43,1	49,2	47,8	36,0	28,2
Sonstiges Gebäude	(%)	(1,0)	/	/	/	/
Anzahl je Haushalt						
Anzahl der Räume insgesamt.....		3,7	3,3	3,5	4,1	4,9
Einfamilienhaus.....		4,5	4,3	4,1	4,7	5,5
Zweifamilienhaus.....		3,8	3,3	3,6	4,1	5,0
Wohngebäude mit 3 und mehr Wohnungen..		3,1	2,8	3,0	3,4	3,9
Sonstiges Gebäude.....		(3,8)	/	/	/	/
m2 je Haushalt						
Wohnfläche insgesamt.....		97,9	88,7	93,0	106,2	122,3
Einfamilienhaus.....		120,7	114,7	113,6	125,7	135,2
Zweifamilienhaus.....		100,6	90,7	96,1	106,2	128,7
Wohngebäude mit 3 und mehr Wohnungen..		77,7	71,1	78,4	84,7	94,0
Sonstiges Gebäude.....		(96,1)	/	/	/	/
Wohnfläche für Kinder insgesamt.....		15,2	-	16,2	26,2	40,2
Einfamilienhaus.....		20,2	-	20,1	31,4	44,7
Zweifamilienhaus.....		16,6	-	16,2	26,7	42,7
Wohngebäude mit 3 und mehr Wohnungen..		10,3	-	13,7	20,2	29,5
Sonstiges Gebäude.....		(18,1)	-	/	/	/
Haushalte als Mieter/mietfrei						
Haushalte	(1 000)	1 795	705	475	482	133
Einfamilienhaus	(%)	11,9	(9,5)	(12,1)	(12,3)	(22,7)
Zweifamilienhaus	(%)	19,5	15,5	20,5	24,9	(17,5)
Wohngebäude mit 3 u. m. Wohnungen	(%)	68,9	73,4	65,7	60,8	58,2
Sonstiges Gebäude	(%)	(1,7)	/	/	/	/
Anzahl je Haushalt						
Anzahl der Räume insgesamt.....		3,2	2,8	3,1	3,6	4,2
Einfamilienhaus.....		3,9	(3,4)	(3,5)	(4,3)	(5,0)
Zweifamilienhaus.....		3,5	3,1	3,5	3,8	(4,3)
Wohngebäude mit 3 und mehr Wohnungen..		3,0	2,7	2,9	3,3	3,8
Sonstiges Gebäude.....		(3,7)	/	/	/	/
m2 je Haushalt						
Wohnfläche insgesamt.....		81,7	73,2	81,8	88,8	100,1
Einfamilienhaus.....		99,7	(89,6)	(93,9)	(107,7)	(117,3)
Zweifamilienhaus.....		89,8	81,7	89,9	94,8	(101,4)
Wohngebäude mit 3 und mehr Wohnungen..		75,7	69,1	77,0	81,8	92,5
Sonstiges Gebäude.....		(93,9)	/	/	/	/
Wohnfläche für Kinder insgesamt.....		12,1	-	14,4	21,9	32,9
Einfamilienhaus.....		19,0	-	(17,5)	(29,4)	(43,6)
Zweifamilienhaus.....		14,8	-	15,8	24,3	(31,0)
Wohngebäude mit 3 und mehr Wohnungen..		10,0	-	13,2	19,1	28,7
Sonstiges Gebäude.....		(17,1)	-	/	/	/
Haushalte in Wohneigentum						
Haushalte	(1 000)	1 529	549	316	493	171
Einfamilienhaus	(%)	63,7	60,6	59,4	66,3	73,7
Zweifamilienhaus	(%)	21,0	21,3	19,3	21,7	(21,2)
Wohngebäude mit 3 u. m. Wohnungen	(%)	15,1	18,0	20,9	11,8	/
Sonstiges Gebäude	(%)	/	/	/	/	/
Anzahl je Haushalt						
Anzahl der Räume insgesamt.....		4,4	4,0	4,0	4,6	5,5
Einfamilienhaus.....		4,7	4,4	4,3	4,8	5,6
Zweifamilienhaus.....		4,1	3,5	3,8	4,3	(5,4)
Wohngebäude mit 3 und mehr Wohnungen..		3,5	3,1	3,4	3,9	/
Sonstiges Gebäude.....		/	/	/	/	/
m2 je Haushalt						
Wohnfläche insgesamt.....		117,0	108,5	109,7	123,2	139,6
Einfamilienhaus.....		125,4	119,7	119,6	129,0	139,5
Zweifamilienhaus.....		112,4	99,1	105,9	119,0	(146,3)
Wohngebäude mit 3 und mehr Wohnungen..		88,1	81,8	85,1	99,2	/
Sonstiges Gebäude.....		/	/	/	/	/
Wohnfläche für Kinder insgesamt.....		18,9	-	19,0	30,5	45,8
Einfamilienhaus.....		20,5	-	20,8	31,8	45,0
Zweifamilienhaus.....		18,6	-	16,7	29,4	(50,1)
Wohngebäude mit 3 und mehr Wohnungen..		12,3	-	15,8	25,6	/
Sonstiges Gebäude.....		/	-	/	/	/

1) Kinder des/der Haupteinkommensbezieher(s/in) oder des/der Ehepartners(in)/Lebensgefährten(in) unter 18 Jahre.

Früheres Bundesgebiet

6 Private Haushalte nach Wohnverhältnissen am 1.1.1998
nach Haushaltstyp und sozialer Stellung des/der Haupteinkommensbeziehers(in)
6.1 Paare nach Anzahl der ledigen Kinder unter 18 Jahre
6.1.8 Haushalte von Arbeitslosen

Gegenstand der Nachweisung	Haushalte insgesamt	Davon			
		ohne Kinder	mit ... Kind(ern) 1)		
			1	2	3 und mehr
Erfaste Haushalte (Anzahl)	781	423	150	136	(72)
Hochgerechnete Haushalte (1 000)	583	308	131	100	(43)
Haushalte zusammen					
Haushalte (1 000)	583	308	131	100	(43)
Einfamilienhaus (%)	29,5	34,9	(17,4)	(27,9)	(31,7)
Zweifamilienhaus (%)	13,8	(13,7)	/	/	/
Wohngebäude mit 3 u. m. Wohnungen (%)	55,1	48,5	(69,5)	(55,2)	(57,6)
Sonstiges Gebäude (%)	/	/	-	/	-
Anzahl je Haushalt					
Anzahl der Räume insgesamt.....	3,6	3,5	3,2	3,8	(4,5)
Einfamilienhaus.....	4,5	4,5	(4,2)	(4,6)	(5,3)
Zweifamilienhaus.....	3,8	(3,8)	/	/	/
Wohngebäude mit 3 und mehr Wohnungen..	3,0	2,8	(3,0)	(3,4)	(3,9)
Sonstiges Gebäude.....	/	/	-	/	-
m2 je Haushalt					
Wohnfläche insgesamt.....	91,2	90,6	83,5	95,7	(107,6)
Einfamilienhaus.....	118,7	117,1	(110,0)	(126,7)	(129,3)
Zweifamilienhaus.....	93,5	(95,6)	/	/	/
Wohngebäude mit 3 und mehr Wohnungen..	76,6	71,9	(76,4)	(81,5)	(94,8)
Sonstiges Gebäude.....	/	/	-	/	-
Wohnfläche für Kinder insgesamt.....	10,2	-	15,4	23,6	(35,7)
Einfamilienhaus.....	11,2	-	(20,4)	(30,3)	(45,3)
Zweifamilienhaus.....	(10,9)	-	/	/	/
Wohngebäude mit 3 und mehr Wohnungen..	9,7	-	(13,9)	(19,7)	(29,8)
Sonstiges Gebäude.....	/	-	-	/	-
Haushalte als Mieter/mietfrei					
Haushalte (1 000)	373	158	111	(71)	(33)
Einfamilienhaus (%)	(10,9)	/	/	/	/
Zweifamilienhaus (%)	(11,0)	/	/	/	/
Wohngebäude mit 3 u. m. Wohnungen (%)	76,0	76,7	(78,6)	(71,8)	(73,2)
Sonstiges Gebäude (%)	/	/	-	/	-
Anzahl je Haushalt					
Anzahl der Räume insgesamt.....	3,1	2,8	3,0	(3,5)	(4,2)
Einfamilienhaus.....	(3,9)	/	/	/	/
Zweifamilienhaus.....	(3,4)	/	/	/	/
Wohngebäude mit 3 und mehr Wohnungen..	3,0	2,7	(2,9)	(3,3)	(3,9)
Sonstiges Gebäude.....	/	/	-	/	-
m2 je Haushalt					
Wohnfläche insgesamt.....	77,7	69,6	78,5	(84,5)	(99,5)
Einfamilienhaus.....	(93,1)	/	/	/	/
Zweifamilienhaus.....	(83,7)	/	/	/	/
Wohngebäude mit 3 und mehr Wohnungen..	75,1	88,3	(75,9)	(80,6)	(94,8)
Sonstiges Gebäude.....	/	/	-	/	-
Wohnfläche für Kinder insgesamt.....	11,2	-	14,3	(21,4)	(31,8)
Einfamilienhaus.....	(15,1)	-	/	/	/
Zweifamilienhaus.....	(13,9)	-	/	/	/
Wohngebäude mit 3 und mehr Wohnungen..	10,4	-	(13,8)	(20,0)	(30,0)
Sonstiges Gebäude.....	/	-	-	/	-
Haushalte in Wohneigentum					
Haushalte (1 000)	210	150	(21)	(29)	/
Einfamilienhaus (%)	62,6	61,6	/	(61,9)	/
Zweifamilienhaus (%)	(18,7)	(18,2)	/	/	/
Wohngebäude mit 3 u. m. Wohnungen (%)	(17,8)	(18,9)	/	/	/
Sonstiges Gebäude (%)	/	/	-	-	-
Anzahl je Haushalt					
Anzahl der Räume insgesamt.....	4,4	4,3	(4,1)	(4,6)	/
Einfamilienhaus.....	4,7	4,6	/	(5,0)	/
Zweifamilienhaus.....	(4,2)	(4,2)	/	/	/
Wohngebäude mit 3 und mehr Wohnungen..	(3,3)	(3,3)	/	/	/
Sonstiges Gebäude.....	/	/	-	/	-
m2 je Haushalt					
Wohnfläche insgesamt.....	115,1	112,8	(110,8)	(123,7)	/
Einfamilienhaus.....	126,6	122,9	/	(144,1)	/
Zweifamilienhaus.....	(103,8)	(108,7)	/	/	/
Wohngebäude mit 3 und mehr Wohnungen..	(87,8)	(87,1)	/	/	/
Sonstiges Gebäude.....	/	/	-	/	-
Wohnfläche für Kinder insgesamt.....	8,4	-	(20,9)	(29,2)	/
Einfamilienhaus.....	(10,0)	-	/	(33,5)	/
Zweifamilienhaus.....	/	-	/	/	/
Wohngebäude mit 3 und mehr Wohnungen..	/	-	/	/	/
Sonstiges Gebäude.....	-	-	-	-	-

1) Kinder des/der Haupteinkommensbeziehers(in) oder des/der Ehepartners(in)/Lebensgefährten(in) unter 18 Jahre.

Früheres Bundesgebiet

6 Private Haushalte nach Wohnverhältnissen am 1.1.1998
nach Haushaltstyp und sozialer Stellung des/der Haupteinkommensbezieher(s/in)
6.1 Paare nach Anzahl der ledigen Kinder unter 18 Jahre
6.1.9 Haushalte von Nichterwerbstätigen

Gegenstand der Nachweisung		Haushalte insgesamt	Davon			
			ohne Kinder	mit ... Kind(ern) 1)		
				1	2	3 und mehr
Erfaßte Haushalte	(Anzahl)	7 510	7 228	163	(79)	(40)
Hochgerechnete Haushalte	(1 000)	3 961	3 800	90	(50)	(21)
Haushalte zusammen						
Haushalte	(1 000)	3 961	3 800	90	(50)	(21)
Einfamilienhaus	(%)	44,9	45,5	(34,6)	(23,1)	/
Zweifamilienhaus	(%)	17,5	17,5	(13,3)	/	/
Wohngebäude mit 3 u. m. Wohnungen	(%)	36,8	36,3	(49,6)	/	/
Sonstiges Gebäude	(%)	(0,8)	(0,8)	/	/	-
Anzahl je Haushalt						
Anzahl der Räume insgesamt		3,8	3,8	3,6	(4,2)	(4,4)
Einfamilienhaus		4,6	4,6	(4,3)	(4,9)	/
Zweifamilienhaus		3,6	3,6	(3,2)	/	/
Wohngebäude mit 3 und mehr Wohnungen		3,0	3,0	(3,2)	/	/
Sonstiges Gebäude		(3,4)	(3,4)	/	/	-
m2 je Haushalt						
Wohnfläche insgesamt		100,1	100,0	95,2	(108,7)	(112,3)
Einfamilienhaus		119,6	119,4	(118,7)	(128,8)	/
Zweifamilienhaus		98,3	97,5	(88,5)	/	/
Wohngebäude mit 3 und mehr Wohnungen		77,1	76,9	(80,4)	/	/
Sonstiges Gebäude		(96,8)	(96,7)	/	/	-
Wohnfläche für Kinder insgesamt		0,9	-	17,4	(26,8)	(33,5)
Einfamilienhaus		0,7	-	(21,5)	(30,0)	/
Zweifamilienhaus		(1,2)	-	(15,3)	/	/
Wohngebäude mit 3 und mehr Wohnungen		1,0	-	(15,1)	/	/
Sonstiges Gebäude		/	-	/	/	-
Haushalte als Mieter/mietfrei						
Haushalte	(1 000)	1 708	1 605	(59)	(29)	/
Einfamilienhaus	(%)	11,9	11,8	/	/	/
Zweifamilienhaus	(%)	18,5	18,8	/	/	/
Wohngebäude mit 3 u. m. Wohnungen	(%)	68,3	68,1	(68,5)	/	/
Sonstiges Gebäude	(%)	(1,3)	(1,2)	/	-	-
Anzahl je Haushalt						
Anzahl der Räume insgesamt		3,1	3,1	(3,1)	(3,7)	/
Einfamilienhaus		3,9	3,9	/	/	/
Zweifamilienhaus		3,1	3,1	/	/	/
Wohngebäude mit 3 und mehr Wohnungen		3,0	2,9	(3,1)	/	/
Sonstiges Gebäude		(3,0)	(2,9)	/	-	-
m2 je Haushalt						
Wohnfläche insgesamt		78,8	78,6	(78,6)	(86,7)	/
Einfamilienhaus		99,8	100,8	/	/	/
Zweifamilienhaus		84,1	83,2	/	/	/
Wohngebäude mit 3 und mehr Wohnungen		73,6	73,3	(76,4)	/	/
Sonstiges Gebäude		(84,4)	(83,4)	/	-	-
Wohnfläche für Kinder insgesamt		1,1	-	(15,0)	(19,5)	/
Einfamilienhaus		/	-	/	/	/
Zweifamilienhaus		(0,9)	-	/	/	/
Wohngebäude mit 3 und mehr Wohnungen		(1,1)	-	(14,7)	/	/
Sonstiges Gebäude		/	-	/	-	-
Haushalte in Wohneigentum						
Haushalte	(1 000)	2 253	2 195	(31)	(21)	/
Einfamilienhaus	(%)	69,9	70,1	(69,7)	(41,9)	/
Zweifamilienhaus	(%)	16,8	16,5	/	/	/
Wohngebäude mit 3 u. m. Wohnungen	(%)	12,9	12,9	/	/	-
Sonstiges Gebäude	(%)	/	/	/	/	-
Anzahl je Haushalt						
Anzahl der Räume insgesamt		4,4	4,4	(4,6)	(5,0)	/
Einfamilienhaus		4,7	4,7	(4,9)	(5,5)	/
Zweifamilienhaus		4,0	4,0	/	/	/
Wohngebäude mit 3 und mehr Wohnungen		3,4	3,4	/	/	/
Sonstiges Gebäude		/	/	/	/	-
m2 je Haushalt						
Wohnfläche insgesamt		116,2	115,7	(126,5)	(140,0)	/
Einfamilienhaus		122,1	121,7	(133,4)	(148,1)	/
Zweifamilienhaus		110,3	109,5	/	/	/
Wohngebäude mit 3 und mehr Wohnungen		91,2	90,6	/	/	/
Sonstiges Gebäude		/	/	/	/	-
Wohnfläche für Kinder insgesamt		0,8	-	(22,0)	(37,1)	/
Einfamilienhaus		0,7	-	(23,5)	(34,9)	/
Zweifamilienhaus		/	-	/	/	/
Wohngebäude mit 3 und mehr Wohnungen		/	-	/	/	/
Sonstiges Gebäude		/	-	/	/	-

1) Kinder des/der Haupteinkommensbezieher(s/in) oder des/der Ehepartners(in)/Lebensgefährten(in) unter 18 Jahre.

Früheres Bundesgebiet

6 Private Haushalte nach Wohnverhältnissen am 1.1.1998
nach Haushaltstyp und sozialer Stellung des/der Haupteinkommensbezieher(s/in)
6.2 Alleinerziehende nach Anzahl der ledigen Kinder unter 18 Jahre
Haushalte insgesamt

Gegenstand der Nachweisung	Haushalte insgesamt	Davon			
		ohne Kinder	mit ... Kind(ern) 1)		
			1	2	3 und mehr
Erfaßte Haushalte (Anzahl)	2 165	-	1 265	692	208
Hochgerechnete Haushalte (1 000)	839	-	530	251	58
Haushalte zusammen					
Haushalte (1 000)	839	-	530	251	58
Einfamilienhaus (%)	17,6	-	11,7	23,6	(45,2)
Zweifamilienhaus (%)	14,2	-	14,9	(13,9)	/
Wohngebäude mit 3 u. m. Wohnungen (%)	66,8	-	71,9	61,0	(45,6)
Sonstiges Gebäude (%)	(1,4)	-	/	/	/
Anzahl je Haushalt					
Anzahl der Räume insgesamt.....	3,2	-	2,9	3,6	4,7
Einfamilienhaus.....	4,4	-	3,8	4,5	(5,6)
Zweifamilienhaus.....	3,3	-	3,2	(3,5)	/
Wohngebäude mit 3 und mehr Wohnungen..	2,9	-	2,7	3,3	(3,9)
Sonstiges Gebäude.....	(3,1)	-	/	/	/
m2 je Haushalt					
Wohnfläche insgesamt.....	81,6	-	73,9	90,2	115,7
Einfamilienhaus.....	113,4	-	102,8	113,8	(137,7)
Zweifamilienhaus.....	87,1	-	82,0	(95,9)	/
Wohngebäude mit 3 und mehr Wohnungen..	72,0	-	67,3	79,6	(95,8)
Sonstiges Gebäude.....	(87,8)	-	/	/	/
Wohnfläche für Kinder insgesamt.....	21,2	-	16,3	26,6	42,9
Einfamilienhaus.....	30,0	-	20,9	30,8	(50,0)
Zweifamilienhaus.....	20,3	-	17,0	(25,3)	/
Wohngebäude mit 3 und mehr Wohnungen..	19,0	-	15,3	25,2	(36,6)
Sonstiges Gebäude.....	(24,1)	-	/	/	/
Haushalte als Mieter/mietfrei					
Haushalte (1 000)	692	-	452	202	38
Einfamilienhaus (%)	9,2	-	(5,9)	(12,9)	(28,3)
Zweifamilienhaus (%)	13,7	-	14,1	(14,2)	/
Wohngebäude mit 3 u. m. Wohnungen (%)	75,6	-	78,6	71,3	(63,0)
Sonstiges Gebäude (%)	(1,5)	-	/	/	/
Anzahl je Haushalt					
Anzahl der Räume insgesamt.....	3,0	-	2,7	3,4	4,2
Einfamilienhaus.....	3,9	-	(3,2)	(4,1)	(5,0)
Zweifamilienhaus.....	3,2	-	3,0	(3,4)	/
Wohngebäude mit 3 und mehr Wohnungen..	2,9	-	2,7	3,2	(3,8)
Sonstiges Gebäude.....	(3,0)	-	/	/	/
m2 je Haushalt					
Wohnfläche insgesamt.....	74,8	-	68,7	83,1	103,4
Einfamilienhaus.....	96,7	-	(82,3)	(102,0)	(119,8)
Zweifamilienhaus.....	82,4	-	76,8	(92,1)	/
Wohngebäude mit 3 und mehr Wohnungen..	70,6	-	66,1	77,6	(95,8)
Sonstiges Gebäude.....	(81,2)	-	/	/	/
Wohnfläche für Kinder insgesamt.....	19,6	-	15,5	25,0	40,4
Einfamilienhaus.....	27,1	-	(17,4)	(27,8)	(49,2)
Zweifamilienhaus.....	18,9	-	16,0	(23,7)	/
Wohngebäude mit 3 und mehr Wohnungen..	18,8	-	15,2	24,6	(36,6)
Sonstiges Gebäude.....	(23,6)	-	/	/	/
Haushalte in Wohneigentum					
Haushalte (1 000)	147	-	78	49	(20)
Einfamilienhaus (%)	57,2	-	45,5	67,5	(78,1)
Zweifamilienhaus (%)	(16,3)	-	(20,0)	/	/
Wohngebäude mit 3 u. m. Wohnungen (%)	25,4	-	(33,0)	(18,7)	/
Sonstiges Gebäude (%)	/	-	/	/	-
Anzahl je Haushalt					
Anzahl der Räume insgesamt.....	4,3	-	3,8	4,6	(5,6)
Einfamilienhaus.....	4,8	-	4,3	4,8	(6,0)
Zweifamilienhaus.....	(3,9)	-	(3,8)	/	/
Wohngebäude mit 3 und mehr Wohnungen..	3,5	-	(3,3)	(4,1)	/
Sonstiges Gebäude.....	/	-	/	/	-
m2 je Haushalt					
Wohnfläche insgesamt.....	114,0	-	104,0	119,5	(139,6)
Einfamilienhaus.....	126,0	-	118,2	123,1	(150,4)
Zweifamilienhaus.....	(106,0)	-	(103,0)	/	/
Wohngebäude mit 3 und mehr Wohnungen..	91,3	-	(83,9)	(110,8)	/
Sonstiges Gebäude.....	/	-	/	/	-
Wohnfläche für Kinder insgesamt.....	28,6	-	20,8	33,3	(47,9)
Einfamilienhaus.....	32,3	-	23,5	33,2	(50,5)
Zweifamilienhaus.....	(25,7)	-	(20,9)	/	/
Wohngebäude mit 3 und mehr Wohnungen..	22,2	-	(16,6)	(34,3)	/
Sonstiges Gebäude.....	/	-	/	/	-

1) Kinder des/der Haupteinkommensbezieher(s/in) oder des/der Ehepartners(in)/Lebensgefährten(in) unter 18 Jahre.

Früheres Bundesgebiet

7 Private Haushalte nach Wohnverhältnissen am 1.1.1998
nach Haushaltsgröße und sozialer Stellung des/der Haupteinkommensbezieher(in)

7.1 Haushalte insgesamt

Gegenstand der Nachweisung	Haushalte insgesamt	Davon mit ... Person(en)				
		1	2	3	4	5 und mehr
Erfaßte Haushalte (Anzahl)	54 928	12 445	18 040	9 328	10 423	4 692
Hochgerechnete Haushalte (1 000)	29 921	10 691	9 827	4 438	3 548	1 417
Haushalte zusammen						
Haushalte (1 000)	29 921	10 691	9 827	4 438	3 548	1 417
Einfamilienhaus (%)	32,9	16,6	36,4	42,7	49,8	58,7
Zweifamilienhaus (%)	15,9	13,0	16,6	17,3	19,7	19,4
Wohngebäude mit 3 u. m. Wohnungen (%)	49,6	68,2	45,7	38,9	29,2	20,5
Sonstiges Gebäude (%)	1,5	2,1	1,3	1,1	1,3	(1,4)
Anzahl je Haushalt						
Anzahl der Räume insgesamt.....	3,5	2,5	3,6	4,1	4,6	5,6
Einfamilienhaus.....	4,7	3,9	4,5	4,8	5,1	5,9
Zweifamilienhaus.....	3,6	2,7	3,5	4,0	4,5	5,8
Wohngebäude mit 3 und mehr Wohnungen..	2,7	2,2	2,9	3,3	3,6	4,3
Sonstiges Gebäude.....	3,1	2,2	3,3	3,8	4,5	(5,9)
m2 je Haushalt						
Wohnfläche insgesamt.....	92,3	66,5	96,2	108,0	120,1	141,0
Einfamilienhaus.....	124,3	99,7	121,6	129,3	136,7	150,6
Zweifamilienhaus.....	98,3	72,2	97,3	109,6	120,4	149,1
Wohngebäude mit 3 und mehr Wohnungen..	69,5	57,6	75,8	84,0	91,5	104,6
Sonstiges Gebäude.....	82,5	58,1	89,2	107,7	122,3	(156,1)
Wohnfläche für Kinder insgesamt.....	6,4	-	0,9	9,9	23,6	38,6
Einfamilienhaus.....	9,9	-	0,4	8,7	25,7	41,1
Zweifamilienhaus.....	7,7	-	0,8	10,3	23,5	39,4
Wohngebäude mit 3 und mehr Wohnungen..	3,7	-	1,3	11,0	19,9	31,0
Sonstiges Gebäude.....	5,8	-	/	(11,2)	27,1	(33,1)
Haushalte als Mieter/mietfrei						
Haushalte (1 000)	16 871	8 101	4 998	2 003	1 334	494
Einfamilienhaus (%)	9,8	7,3	9,4	12,8	16,9	27,2
Zweifamilienhaus (%)	15,1	12,8	16,2	17,9	20,2	16,5
Wohngebäude mit 3 u. m. Wohnungen (%)	73,0	77,6	72,7	67,8	60,4	54,3
Sonstiges Gebäude (%)	2,1	2,3	1,8	(1,6)	(2,5)	(2,0)
Anzahl je Haushalt						
Anzahl der Räume insgesamt.....	2,7	2,2	3,0	3,4	3,8	4,4
Einfamilienhaus.....	3,7	2,9	3,8	4,0	4,5	5,2
Zweifamilienhaus.....	3,0	2,5	3,1	3,5	4,0	4,7
Wohngebäude mit 3 und mehr Wohnungen..	2,6	2,1	2,8	3,2	3,5	4,0
Sonstiges Gebäude.....	2,6	1,9	3,0	(3,3)	(4,2)	(4,8)
m2 je Haushalt						
Wohnfläche insgesamt.....	70,8	57,6	76,6	85,5	95,0	107,3
Einfamilienhaus.....	95,0	72,6	99,1	106,4	115,3	126,0
Zweifamilienhaus.....	79,2	65,1	82,5	90,3	100,6	111,3
Wohngebäude mit 3 und mehr Wohnungen..	65,8	55,2	72,3	80,0	87,0	96,0
Sonstiges Gebäude.....	68,3	48,4	80,4	(96,6)	(107,7)	(127,2)
Wohnfläche für Kinder insgesamt.....	4,4	-	1,4	12,0	21,5	33,3
Einfamilienhaus.....	8,8	-	(1,0)	13,3	26,0	41,3
Zweifamilienhaus.....	5,6	-	1,3	12,7	23,3	34,2
Wohngebäude mit 3 und mehr Wohnungen..	3,5	-	1,5	11,5	19,5	29,0
Sonstiges Gebäude.....	4,9	-	/	(13,5)	(25,3)	(37,2)
Haushalte in Wohneigentum						
Haushalte (1 000)	13 050	2 590	4 828	2 435	2 214	983
Einfamilienhaus (%)	62,8	45,9	64,4	67,3	69,6	72,5
Zweifamilienhaus (%)	17,0	13,8	17,0	16,8	19,3	20,8
Wohngebäude mit 3 u. m. Wohnungen (%)	19,3	39,0	17,8	15,1	10,4	5,5
Sonstiges Gebäude (%)	0,9	(1,4)	(0,7)	(0,7)	(0,7)	(1,2)
Anzahl je Haushalt						
Anzahl der Räume insgesamt.....	4,5	3,5	4,3	4,7	5,0	6,1
Einfamilienhaus.....	4,9	4,3	4,6	4,9	5,2	6,1
Zweifamilienhaus.....	4,4	3,3	4,0	4,5	4,9	6,2
Wohngebäude mit 3 und mehr Wohnungen..	3,2	2,6	3,3	3,7	4,1	5,6
Sonstiges Gebäude.....	4,6	(4,0)	(4,2)	(4,8)	(5,3)	(6,7)
m2 je Haushalt						
Wohnfläche insgesamt.....	120,1	94,5	116,5	126,5	135,2	155,9
Einfamilienhaus.....	130,2	113,2	125,0	132,8	139,8	154,7
Zweifamilienhaus.....	120,2	93,0	111,8	126,5	132,9	162,3
Wohngebäude mit 3 und mehr Wohnungen..	87,2	72,5	90,6	98,6	107,5	142,2
Sonstiges Gebäude.....	125,1	(108,3)	(111,2)	(127,5)	(154,6)	(177,2)
Wohnfläche für Kinder insgesamt.....	8,9	-	0,3	8,2	24,8	40,9
Einfamilienhaus.....	10,1	-	0,3	8,0	25,6	41,1
Zweifamilienhaus.....	10,0	-	(0,4)	8,1	23,6	41,2
Wohngebäude mit 3 und mehr Wohnungen..	4,3	-	(0,5)	9,4	21,3	39,7
Sonstiges Gebäude.....	8,4	-	/	(7,0)	(31,0)	(30,1)

Früheres Bundesgebiet

7 Private Haushalte nach Wohnverhältnissen am 1.1.1998
nach Haushaltsgröße und sozialer Stellung des/der Haupteinkommensbeziehers(in)

7.2 Haushalte von Selbständigen

Gegenstand der Nachweisung	Haushalte insgesamt	Davon mit ... Person(en)				
		1	2	3	4	5 und mehr
Erfasste Haushalte (Anzahl)	4 355	560	1 057	857	1 091	790
Hochgerechnete Haushalte (1 000)	2 245	499	673	409	401	262
Haushalte zusammen						
Haushalte (1 000)	2 245	499	673	409	401	262
Einfamilienhaus (%)	42,3	(15,7)	44,1	47,3	57,1	57,9
Zweifamilienhaus (%)	18,4	(13,2)	17,1	19,6	19,6	27,7
Wohngebäude mit 3 u. m. Wohnungen (%)	35,9	67,0	35,7	30,3	19,7	(10,8)
Sonstiges Gebäude (%)	3,4	(4,0)	(3,1)	(2,9)	(3,6)	(3,6)
Anzahl je Haushalt						
Anzahl der Räume insgesamt.....	4,3	2,8	4,1	4,6	5,1	6,3
Einfamilienhaus.....	5,3	(4,8)	4,9	5,1	5,6	6,5
Zweifamilienhaus.....	4,5	(3,1)	3,9	4,5	4,9	6,2
Wohngebäude mit 3 und mehr Wohnungen..	3,1	2,4	3,2	3,6	4,1	(5,4)
Sonstiges Gebäude.....	4,2	(2,6)	(3,7)	(4,9)	(5,0)	(6,6)
m2 je Haushalt						
Wohnfläche insgesamt.....	122,3	79,6	120,0	129,4	143,1	166,0
Einfamilienhaus.....	150,4	(129,6)	142,1	145,0	156,1	175,7
Zweifamilienhaus.....	129,0	(92,1)	120,8	135,8	137,1	159,1
Wohngebäude mit 3 und mehr Wohnungen..	85,8	65,1	94,0	98,5	111,7	(131,5)
Sonstiges Gebäude.....	121,0	(84,2)	(101,0)	(155,0)	(143,4)	(165,7)
Wohnfläche für Kinder insgesamt.....	11,9	-	(0,6)	10,1	27,3	42,6
Einfamilienhaus.....	15,8	-	/	9,3	27,1	45,2
Zweifamilienhaus.....	14,8	-	/	(10,7)	27,0	41,6
Wohngebäude mit 3 und mehr Wohnungen..	5,8	-	(0,7)	11,5	26,1	(35,6)
Sonstiges Gebäude.....	(11,9)	-	/	/	(37,2)	(29,6)
Haushalte als Mieter/mietfrei						
Haushalte (1 000)	905	337	261	139	115	53
Einfamilienhaus (%)	16,9	/	(17,1)	(21,0)	32,9	(33,3)
Zweifamilienhaus (%)	15,0	(10,9)	(14,4)	(18,5)	(17,0)	(29,6)
Wohngebäude mit 3 u. m. Wohnungen (%)	64,7	79,2	64,2	57,7	45,7	(34,9)
Sonstiges Gebäude (%)	(3,4)	/	/	/	/	/
Anzahl je Haushalt						
Anzahl der Räume insgesamt.....	3,3	2,4	3,3	3,7	4,2	5,0
Einfamilienhaus.....	4,6	/	(4,2)	(4,7)	4,8	(5,5)
Zweifamilienhaus.....	3,5	(2,8)	(3,3)	(3,4)	(4,0)	(5,0)
Wohngebäude mit 3 und mehr Wohnungen..	2,8	2,2	3,1	3,3	3,8	(4,6)
Sonstiges Gebäude.....	(3,3)	/	/	/	/	/
m2 je Haushalt						
Wohnfläche insgesamt.....	88,8	65,9	93,9	102,0	115,1	118,0
Einfamilienhaus.....	126,2	/	(119,5)	(140,9)	132,7	(133,7)
Zweifamilienhaus.....	93,6	(76,6)	(95,9)	(93,6)	(106,3)	(112,2)
Wohngebäude mit 3 und mehr Wohnungen..	77,5	61,2	87,3	86,9	104,2	(106,5)
Sonstiges Gebäude.....	(97,6)	/	/	/	/	/
Wohnfläche für Kinder insgesamt.....	7,8	-	(0,8)	12,6	28,0	34,5
Einfamilienhaus.....	15,0	-	/	(15,5)	28,1	(42,9)
Zweifamilienhaus.....	10,1	-	/	(13,9)	(24,7)	(31,2)
Wohngebäude mit 3 und mehr Wohnungen..	5,2	-	(0,8)	11,5	27,6	(29,2)
Sonstiges Gebäude.....	/	-	/	/	/	/
Haushalte in Wohneigentum						
Haushalte (1 000)	1 339	162	412	270	287	209
Einfamilienhaus (%)	59,5	(33,7)	61,3	60,8	66,7	64,2
Zweifamilienhaus (%)	20,7	(18,2)	18,7	20,1	20,6	27,3
Wohngebäude mit 3 u. m. Wohnungen (%)	16,4	(41,9)	17,6	(16,1)	(9,4)	(4,6)
Sonstiges Gebäude (%)	3,4	/	/	/	(3,3)	(3,9)
Anzahl je Haushalt						
Anzahl der Räume insgesamt.....	5,1	3,7	4,6	5,0	5,5	6,6
Einfamilienhaus.....	5,5	(5,0)	5,0	5,2	5,7	6,6
Zweifamilienhaus.....	5,0	(3,5)	4,2	5,1	5,2	6,6
Wohngebäude mit 3 und mehr Wohnungen..	3,8	(2,8)	3,6	(4,2)	(4,7)	(6,3)
Sonstiges Gebäude.....	4,8	/	/	/	(5,3)	(6,6)
m2 je Haushalt						
Wohnfläche insgesamt.....	144,8	108,0	136,6	143,6	154,3	178,2
Einfamilienhaus.....	155,1	(140,4)	146,1	145,7	160,7	181,2
Zweifamilienhaus.....	146,3	(111,5)	133,0	155,9	147,2	172,0
Wohngebäude mit 3 und mehr Wohnungen..	107,8	(80,5)	109,7	(119,8)	(126,2)	(179,6)
Sonstiges Gebäude.....	136,8	/	/	/	(150,7)	(169,3)
Wohnfläche für Kinder insgesamt.....	14,7	-	(0,5)	8,8	27,0	44,7
Einfamilienhaus.....	16,0	-	/	8,2	27,0	45,5
Zweifamilienhaus.....	17,0	-	/	(9,1)	27,7	44,4
Wohngebäude mit 3 und mehr Wohnungen..	7,4	-	/	(11,5)	(23,3)	(47,9)
Sonstiges Gebäude.....	(13,1)	-	/	/	/	/

Früheres Bundesgebiet

7 Private Haushalte nach Wohnverhältnissen am 1.1.1998
nach Haushaltsgröße und sozialer Stellung des/der Haupteinkommensbezieher(s/in)

7.3 Haushalte von Arbeitnehmern

Gegenstand der Nachweisung	Haushalte insgesamt	Davon mit ... Person(en)				
		1	2	3	4	5 und mehr
Erfaßte Haushalte (Anzahl)	34 392	6 041	8 741	7 117	8 828	3 665
Hochgerechnete Haushalte (1 000)	15 742	4 229	4 474	3 145	2 861	1 034
Haushalte zusammen						
Haushalte (1 000)	15 742	4 229	4 474	3 145	2 861	1 034
Einfamilienhaus (%)	32,9	11,5	29,7	41,6	50,0	60,8
Zweifamilienhaus (%)	16,4	12,5	16,8	17,6	19,8	18,3
Wohngebäude mit 3 u. m. Wohnungen (%)	49,4	74,4	52,3	39,8	29,1	20,0
Sonstiges Gebäude (%)	1,2	(1,5)	(1,2)	(1,0)	(1,1)	(0,9)
Anzahl je Haushalt						
Anzahl der Räume insgesamt.....	3,6	2,3	3,4	4,0	4,5	5,5
Einfamilienhaus.....	4,7	3,4	4,4	4,7	5,0	5,8
Zweifamilienhaus.....	3,8	2,5	3,5	4,0	4,5	5,7
Wohngebäude mit 3 und mehr Wohnungen..	2,7	2,1	2,8	3,3	3,6	4,2
Sonstiges Gebäude.....	3,3	(2,2)	(3,4)	(3,5)	(4,3)	(5,2)
m2 je Haushalt						
Wohnfläche insgesamt.....	94,0	61,5	91,6	105,4	117,9	137,5
Einfamilienhaus.....	125,9	90,4	120,2	126,5	133,9	145,9
Zweifamilienhaus.....	100,0	67,1	93,8	105,8	117,9	146,2
Wohngebäude mit 3 und mehr Wohnungen..	71,0	56,1	74,7	83,3	90,5	103,7
Sonstiges Gebäude.....	86,2	(59,5)	(88,1)	(96,6)	(112,6)	(142,0)
Wohnfläche für Kinder insgesamt.....	9,2	-	1,2	10,6	23,5	38,2
Einfamilienhaus.....	14,8	-	0,7	10,0	26,0	40,3
Zweifamilienhaus.....	10,6	-	1,3	11,1	23,0	38,7
Wohngebäude mit 3 und mehr Wohnungen..	5,1	-	1,5	11,0	19,6	30,8
Sonstiges Gebäude.....	8,2	-	/	(13,3)	(22,6)	(41,9)
Haushalte als Mieter/mietfrei						
Haushalte (1 000)	8 737	3 362	2 571	1 440	1 064	301
Einfamilienhaus (%)	9,6	6,3	7,9	12,4	15,5	27,3
Zweifamilienhaus (%)	15,9	12,5	16,4	18,7	21,6	16,1
Wohngebäude mit 3 u. m. Wohnungen (%)	72,7	79,4	74,1	67,5	60,4	54,6
Sonstiges Gebäude (%)	1,7	(1,7)	(1,6)	(1,5)	(2,5)	/
Anzahl je Haushalt						
Anzahl der Räume insgesamt.....	2,8	2,1	2,9	3,3	3,7	4,4
Einfamilienhaus.....	3,7	2,6	3,6	3,9	4,5	5,3
Zweifamilienhaus.....	3,2	2,4	3,1	3,6	3,9	4,7
Wohngebäude mit 3 und mehr Wohnungen..	2,6	2,0	2,8	3,2	3,5	3,9
Sonstiges Gebäude.....	3,0	(2,1)	(3,2)	(3,3)	(4,1)	/
m2 je Haushalt						
Wohnfläche insgesamt.....	72,7	55,7	75,5	84,7	93,8	107,2
Einfamilienhaus.....	95,8	66,8	94,8	100,7	113,6	126,9
Zweifamilienhaus.....	81,1	61,6	81,5	90,4	99,2	110,8
Wohngebäude mit 3 und mehr Wohnungen..	67,6	53,8	71,9	80,1	86,3	95,9
Sonstiges Gebäude.....	79,4	(55,8)	(84,7)	(91,1)	(103,6)	/
Wohnfläche für Kinder insgesamt.....	6,2	-	1,7	12,1	21,0	33,3
Einfamilienhaus.....	12,3	-	(1,6)	13,8	25,9	40,4
Zweifamilienhaus.....	8,1	-	1,7	13,2	23,1	34,5
Wohngebäude mit 3 und mehr Wohnungen..	4,9	-	1,7	11,4	19,0	29,2
Sonstiges Gebäude.....	8,0	-	/	(15,2)	(21,7)	/
Haushalte in Wohneigentum						
Haushalte (1 000)	7 005	867	1 903	1 705	1 798	733
Einfamilienhaus (%)	62,0	31,9	59,2	66,2	70,4	74,6
Zweifamilienhaus (%)	17,1	12,4	17,2	16,7	18,7	19,2
Wohngebäude mit 3 u. m. Wohnungen (%)	20,4	54,9	22,9	16,5	10,6	5,8
Sonstiges Gebäude (%)	(0,5)	/	/	/	/	/
Anzahl je Haushalt						
Anzahl der Räume insgesamt.....	4,5	3,1	4,1	4,6	4,9	5,9
Einfamilienhaus.....	4,9	4,1	4,5	4,8	5,1	5,9
Zweifamilienhaus.....	4,5	3,1	3,9	4,4	4,9	6,0
Wohngebäude mit 3 und mehr Wohnungen..	3,2	2,5	3,2	3,6	4,0	5,3
Sonstiges Gebäude.....	(4,3)	/	/	/	/	/
m2 je Haushalt						
Wohnfläche insgesamt.....	120,7	84,1	113,4	122,8	132,2	149,9
Einfamilienhaus.....	131,7	108,5	124,8	130,6	136,6	148,8
Zweifamilienhaus.....	121,9	88,9	109,6	120,3	130,7	158,3
Wohngebäude mit 3 und mehr Wohnungen..	86,1	68,7	87,0	94,6	104,5	133,4
Sonstiges Gebäude.....	(115,5)	/	/	/	/	/
Wohnfläche für Kinder insgesamt.....	13,0	-	0,6	9,4	24,9	40,1
Einfamilienhaus.....	15,2	-	0,5	9,4	26,0	40,3
Zweifamilienhaus.....	13,5	-	(0,7)	9,1	22,8	40,2
Wohngebäude mit 3 und mehr Wohnungen..	6,1	-	(0,7)	9,7	21,6	37,2
Sonstiges Gebäude.....	(9,5)	-	/	/	/	/

Früheres Bundesgebiet

7 Private Haushalte nach Wohnverhältnissen am 1.1.1998
nach Haushaltsgröße und sozialer Stellung des/der Haupteinkommensbezieher(s/in)

7.4 Haushalte von Beamten

Gegenstand der Nachweisung	Haushalte insgesamt	Davon mit ... Person(en)				
		1	2	3	4	5 und mehr
Erfaßte Haushalte (Anzahl)	7 386	1 165	1 836	1 457	2 009	919
Hochgerechnete Haushalte (1 000)	1 602	348	468	310	340	136
Haushalte zusammen						
Haushalte (1 000)	1 602	348	468	310	340	136
Einfamilienhaus (%)	44,3	11,9	39,3	55,1	62,1	75,1
Zweifamilienhaus (%)	14,8	10,8	15,2	15,0	17,8	14,9
Wohngebäude mit 3 u. m. Wohnungen (%)	40,0	75,6	44,7	28,9	19,6	(9,4)
Sonstiges Gebäude (%)	(1,0)	/	/	/	/	/
Anzahl je Haushalt						
Anzahl der Räume insgesamt.....	4,1	2,4	3,9	4,5	5,0	5,9
Einfamilienhaus.....	5,2	3,9	4,7	5,1	5,3	6,1
Zweifamilienhaus.....	4,3	2,9	3,9	4,4	5,0	5,9
Wohngebäude mit 3 und mehr Wohnungen..	2,9	2,2	3,1	3,5	3,9	(4,8)
Sonstiges Gebäude.....	(3,6)	/	/	/	/	/
m2 je Haushalt						
Wohnfläche insgesamt.....	108,2	66,0	103,7	119,4	130,5	150,0
Einfamilienhaus.....	135,9	106,2	127,8	135,0	141,2	152,9
Zweifamilienhaus.....	113,5	74,5	105,9	117,5	129,6	155,6
Wohngebäude mit 3 und mehr Wohnungen..	76,0	58,7	81,5	91,3	97,6	(120,0)
Sonstiges Gebäude.....	(94,1)	/	/	/	/	/
Wohnfläche für Kinder insgesamt.....	11,1	-	0,8	10,6	24,6	41,6
Einfamilienhaus.....	16,5	-	(0,5)	10,2	26,1	42,7
Zweifamilienhaus.....	11,8	-	/	9,8	24,0	40,7
Wohngebäude mit 3 und mehr Wohnungen..	4,8	-	(1,1)	11,9	20,3	(35,3)
Sonstiges Gebäude.....	(7,9)	-	/	/	/	/
Haushalte als Mieter/mietfrei						
Haushalte (1 000)	656	259	207	89	81	19
Einfamilienhaus (%)	10,1	(4,1)	(9,1)	(13,0)	22,5	(35,5)
Zweifamilienhaus (%)	14,2	(10,4)	16,2	(16,4)	(17,2)	(20,0)
Wohngebäude mit 3 u. m. Wohnungen (%)	74,1	83,7	73,4	68,2	58,9	(42,3)
Sonstiges Gebäude (%)	(1,7)	/	/	/	/	/
Anzahl je Haushalt						
Anzahl der Räume insgesamt.....	3,0	2,1	3,1	3,6	4,1	5,0
Einfamilienhaus.....	4,4	(2,9)	(4,2)	(4,5)	4,8	(5,9)
Zweifamilienhaus.....	3,3	(2,6)	3,2	(3,6)	(4,3)	(5,0)
Wohngebäude mit 3 und mehr Wohnungen..	2,7	2,0	2,9	3,4	3,8	(4,4)
Sonstiges Gebäude.....	(3,2)	/	/	/	/	/
m2 je Haushalt						
Wohnfläche insgesamt.....	76,9	57,3	80,7	91,4	103,4	121,4
Einfamilienhaus.....	108,3	(72,3)	(104,5)	(109,5)	120,1	(141,3)
Zweifamilienhaus.....	86,2	(67,4)	83,8	(94,2)	(110,1)	(122,5)
Wohngebäude mit 3 und mehr Wohnungen..	70,7	55,5	76,5	87,2	94,5	(104,8)
Sonstiges Gebäude.....	(83,8)	/	/	/	/	/
Wohnfläche für Kinder insgesamt.....	5,8	-	(1,2)	12,4	21,4	37,6
Einfamilienhaus.....	14,0	-	/	(13,3)	(24,6)	(44,4)
Zweifamilienhaus.....	6,6	-	/	(10,5)	(21,5)	(35,0)
Wohngebäude mit 3 und mehr Wohnungen..	4,5	-	(1,2)	12,7	20,0	(33,7)
Sonstiges Gebäude.....	/	-	/	/	/	/
Haushalte in Wohneigentum						
Haushalte (1 000)	947	89	261	221	259	117
Einfamilienhaus (%)	68,0	34,6	63,3	72,1	74,4	81,6
Zweifamilienhaus (%)	15,2	(12,0)	14,4	14,5	18,1	14,1
Wohngebäude mit 3 u. m. Wohnungen (%)	16,4	51,9	21,8	13,1	7,4	(3,9)
Sonstiges Gebäude (%)	/	/	/	/	/	/
Anzahl je Haushalt						
Anzahl der Räume insgesamt.....	4,9	3,4	4,5	4,9	5,3	6,1
Einfamilienhaus.....	5,2	4,2	4,8	5,1	5,4	6,1
Zweifamilienhaus.....	4,9	(3,5)	4,5	4,7	5,3	6,1
Wohngebäude mit 3 und mehr Wohnungen..	3,4	2,7	3,4	3,7	4,3	(5,5)
Sonstiges Gebäude.....	/	/	/	/	/	/
m2 je Haushalt						
Wohnfläche insgesamt.....	129,9	91,5	122,0	130,7	139,0	154,8
Einfamilienhaus.....	138,7	118,0	130,4	136,8	143,2	153,7
Zweifamilienhaus.....	131,2	(92,7)	125,6	128,1	135,4	163,4
Wohngebäude mit 3 und mehr Wohnungen..	92,4	73,8	94,8	99,8	105,4	(147,6)
Sonstiges Gebäude.....	/	/	/	/	/	/
Wohnfläche für Kinder insgesamt.....	14,7	-	(0,6)	9,9	25,6	42,3
Einfamilienhaus.....	16,7	-	/	10,0	26,2	42,5
Zweifamilienhaus.....	15,2	-	/	(9,5)	24,7	42,0
Wohngebäude mit 3 und mehr Wohnungen..	5,9	-	/	10,1	21,0	(38,3)
Sonstiges Gebäude.....	/	-	-	/	/	/

Früheres Bundesgebiet

7 Private Haushalte nach Wohnverhältnissen am 1.1.1998
nach Haushaltsgröße und sozialer Stellung des/der Haupteinkommensbezieher(in)

7.5 Haushalte von Angestellten und Arbeitern

Gegenstand der Nachweisung	Haushalte insgesamt	Davon mit ... Person(en)				
		1	2	3	4	5 und mehr
Erfasste Haushalte (Anzahl)	27 006	4 876	6 905	5 660	6 819	2 746
Hochgerechnete Haushalte (1 000)	14 140	3 881	4 006	2 834	2 521	898
Haushalte zusammen						
Haushalte (1 000)	14 140	3 881	4 006	2 834	2 521	898
Einfamilienhaus (%)	31,7	11,5	28,6	40,1	48,4	58,7
Zweifamilienhaus (%)	16,6	12,7	16,9	17,9	20,1	18,8
Wohngebäude mit 3 u. m. Wohnungen (%)	50,5	74,3	53,2	41,0	30,4	21,6
Sonstiges Gebäude (%)	1,2	(1,5)	(1,2)	(1,0)	(1,2)	/
Anzahl je Haushalt						
Anzahl der Räume insgesamt.....	3,5	2,3	3,4	3,9	4,4	5,4
Einfamilienhaus.....	4,7	3,4	4,3	4,6	5,0	5,8
Zweifamilienhaus.....	3,7	2,5	3,4	3,9	4,4	5,6
Wohngebäude mit 3 und mehr Wohnungen..	2,7	2,1	2,8	3,3	3,6	4,1
Sonstiges Gebäude.....	3,2	(2,2)	(3,3)	(3,5)	(4,3)	/
m2 je Haushalt						
Wohnfläche insgesamt.....	92,4	61,1	90,2	103,8	116,2	135,6
Einfamilienhaus.....	124,3	89,0	119,0	125,2	132,7	144,6
Zweifamilienhaus.....	98,7	66,6	92,5	104,7	116,5	145,0
Wohngebäude mit 3 und mehr Wohnungen..	70,6	55,9	74,0	82,7	89,8	102,6
Sonstiges Gebäude.....	85,5	(59,5)	(85,8)	(95,4)	(112,0)	/
Wohnfläche für Kinder insgesamt.....	9,0	-	1,3	10,6	23,3	37,6
Einfamilienhaus.....	14,5	-	0,7	10,0	26,0	39,9
Zweifamilienhaus.....	10,5	-	1,3	11,2	22,8	38,5
Wohngebäude mit 3 und mehr Wohnungen..	5,2	-	1,5	10,9	19,5	30,6
Sonstiges Gebäude.....	8,3	-	/	(13,6)	(22,4)	/
Haushalte als Mieter/mietfrei						
Haushalte (1 000)	8 081	3 103	2 364	1 350	983	281
Einfamilienhaus (%)	9,6	6,5	7,8	12,3	14,9	26,7
Zweifamilienhaus (%)	16,1	12,7	16,4	18,8	22,0	15,8
Wohngebäude mit 3 u. m. Wohnungen (%)	72,6	79,1	74,1	67,4	60,5	55,4
Sonstiges Gebäude (%)	1,7	(1,7)	(1,6)	(1,4)	(2,6)	/
Anzahl je Haushalt						
Anzahl der Räume insgesamt.....	2,8	2,1	2,9	3,3	3,7	4,4
Einfamilienhaus.....	3,7	2,6	3,5	3,9	4,4	5,2
Zweifamilienhaus.....	3,1	2,4	3,1	3,5	3,9	4,6
Wohngebäude mit 3 und mehr Wohnungen..	2,6	2,0	2,7	3,2	3,5	3,9
Sonstiges Gebäude.....	3,0	(2,1)	(3,1)	(3,3)	(4,1)	/
m2 je Haushalt						
Wohnfläche insgesamt.....	72,3	55,5	75,0	84,3	93,0	106,3
Einfamilienhaus.....	94,7	66,5	93,8	100,1	112,8	125,6
Zweifamilienhaus.....	80,8	61,2	81,3	90,2	98,5	109,7
Wohngebäude mit 3 und mehr Wohnungen..	67,4	53,7	71,5	79,6	85,7	95,5
Sonstiges Gebäude.....	79,0	(56,2)	(83,0)	(90,7)	(102,7)	/
Wohnfläche für Kinder insgesamt.....	6,2	-	1,7	12,0	21,0	33,0
Einfamilienhaus.....	12,2	-	(1,7)	13,9	26,0	40,0
Zweifamilienhaus.....	8,2	-	1,8	13,3	23,2	34,4
Wohngebäude mit 3 und mehr Wohnungen..	4,9	-	1,7	11,3	18,9	28,9
Sonstiges Gebäude.....	8,0	-	/	(15,4)	(21,5)	/
Haushalte in Wohneigentum						
Haushalte (1 000)	6 059	778	1 642	1 484	1 538	616
Einfamilienhaus (%)	61,1	31,5	58,5	65,3	69,8	73,2
Zweifamilienhaus (%)	17,4	12,5	17,7	17,1	18,8	20,2
Wohngebäude mit 3 u. m. Wohnungen (%)	21,0	55,3	23,1	17,0	11,1	6,2
Sonstiges Gebäude (%)	(0,5)	/	/	/	/	/
Anzahl je Haushalt						
Anzahl der Räume insgesamt.....	4,4	3,0	4,1	4,5	4,9	5,9
Einfamilienhaus.....	4,9	4,1	4,5	4,8	5,1	5,9
Zweifamilienhaus.....	4,4	3,1	3,8	4,3	4,8	6,0
Wohngebäude mit 3 und mehr Wohnungen..	3,2	2,5	3,2	3,6	4,0	5,2
Sonstiges Gebäude.....	(4,2)	/	/	/	/	/
m2 je Haushalt						
Wohnfläche insgesamt.....	119,2	83,2	112,0	121,6	131,0	148,9
Einfamilienhaus.....	130,5	107,4	123,9	129,5	135,4	147,7
Zweifamilienhaus.....	120,7	88,5	107,5	119,3	130,0	157,7
Wohngebäude mit 3 und mehr Wohnungen..	85,3	68,2	85,8	94,0	104,4	131,7
Sonstiges Gebäude.....	(114,8)	/	/	/	/	/
Wohnfläche für Kinder insgesamt.....	12,8	-	0,6	9,3	24,8	39,7
Einfamilienhaus.....	15,0	-	(0,5)	9,3	26,0	39,9
Zweifamilienhaus.....	13,3	-	(0,7)	9,1	22,5	40,0
Wohngebäude mit 3 und mehr Wohnungen..	6,1	-	(0,7)	9,6	21,6	37,1
Sonstiges Gebäude.....	(9,6)	-	/	/	/	/

Früheres Bundesgebiet
7 Private Haushalte nach Wohnverhältnissen am 1.1.1998
nach Haushaltsgröße und sozialer Stellung des/der Haupteinkommensbeziehers(in)
7.6 Haushalte von Angestellten

Gegenstand der Nachweisung	Haushalte insgesamt	Davon mit ... Person(en)				
		1	2	3	4	5 und mehr
Erfasste Haushalte (Anzahl)	20 786	4 296	5 587	4 126	4 865	1 912
Hochgerechnete Haushalte (1 000)	8 051	2 442	2 521	1 394	1 251	444
Haushalte zusammen						
Haushalte (1 000)	8 051	2 442	2 521	1 394	1 251	444
Einfamilienhaus (%)	30,9	10,2	28,4	40,8	53,8	63,3
Zweifamilienhaus (%)	15,1	11,4	16,2	17,3	17,3	16,8
Wohngebäude mit 3 u. m. Wohnungen (%)	52,6	76,6	54,0	41,0	27,8	18,9
Sonstiges Gebäude (%)	1,4	(1,7)	(1,4)	(0,9)	(1,1)	/
Anzahl je Haushalt						
Anzahl der Räume insgesamt.....	3,5	2,3	3,4	4,0	4,6	5,5
Einfamilienhaus.....	4,7	3,6	4,4	4,8	5,1	5,8
Zweifamilienhaus.....	3,7	2,5	3,5	4,0	4,6	5,8
Wohngebäude mit 3 und mehr Wohnungen..	2,7	2,1	2,9	3,3	3,7	4,5
Sonstiges Gebäude.....	3,1	(2,3)	(3,4)	(3,5)	(4,2)	/
m2 je Haushalt						
Wohnfläche insgesamt.....	93,4	63,0	92,1	107,7	122,6	141,3
Einfamilienhaus.....	128,0	95,1	121,8	130,5	136,2	148,2
Zweifamilienhaus.....	99,3	68,1	93,8	107,2	124,1	148,0
Wohngebäude mit 3 und mehr Wohnungen..	71,7	57,9	76,1	85,6	95,6	112,5
Sonstiges Gebäude.....	85,2	(62,6)	(88,6)	(96,2)	(119,1)	/
Wohnfläche für Kinder insgesamt.....	8,4	-	1,4	11,5	24,4	40,0
Einfamilienhaus.....	14,6	-	0,8	10,8	26,7	41,9
Zweifamilienhaus.....	9,4	-	1,6	12,0	23,1	38,9
Wohngebäude mit 3 und mehr Wohnungen..	4,5	-	1,7	11,8	20,6	34,6
Sonstiges Gebäude.....	7,2	-	/	(16,9)	(23,9)	/
Haushalte als Mieter/mietfrei						
Haushalte (1 000)	4 567	1 922	1 468	639	420	117
Einfamilienhaus (%)	8,6	5,5	7,3	10,9	17,7	32,4
Zweifamilienhaus (%)	15,3	11,8	16,8	18,6	20,7	(16,6)
Wohngebäude mit 3 u. m. Wohnungen (%)	74,2	80,8	74,2	69,0	59,0	48,2
Sonstiges Gebäude (%)	1,9	(1,9)	(1,7)	(1,5)	(2,7)	/
Anzahl je Haushalt						
Anzahl der Räume insgesamt.....	2,8	2,1	2,9	3,4	3,8	4,6
Einfamilienhaus.....	3,8	2,6	3,7	4,1	4,5	5,4
Zweifamilienhaus.....	3,1	2,3	3,1	3,6	4,0	(4,9)
Wohngebäude mit 3 und mehr Wohnungen..	2,6	2,1	2,8	3,3	3,6	4,0
Sonstiges Gebäude.....	2,8	(2,1)	(3,1)	(3,3)	(3,6)	/
m2 je Haushalt						
Wohnfläche insgesamt.....	72,8	57,2	76,5	86,7	98,6	114,2
Einfamilienhaus.....	99,3	70,2	97,6	107,5	118,2	132,6
Zweifamilienhaus.....	80,6	62,7	81,4	90,1	103,7	(118,7)
Wohngebäude mit 3 und mehr Wohnungen..	68,0	55,5	73,2	82,4	90,9	99,8
Sonstiges Gebäude.....	77,5	(58,3)	(85,5)	(92,2)	(98,0)	/
Wohnfläche für Kinder insgesamt.....	5,4	-	1,9	13,0	22,1	36,0
Einfamilienhaus.....	12,0	-	(1,8)	15,9	26,2	39,2
Zweifamilienhaus.....	7,0	-	2,1	14,1	22,7	(38,3)
Wohngebäude mit 3 und mehr Wohnungen..	4,2	-	1,9	12,1	20,6	33,0
Sonstiges Gebäude.....	(6,7)	-	/	(17,4)	(22,1)	/
Haushalte in Wohneigentum						
Haushalte (1 000)	3 484	519	1 053	755	831	326
Einfamilienhaus (%)	60,1	28,0	57,8	66,2	72,0	74,4
Zweifamilienhaus (%)	14,9	(9,9)	15,4	16,1	15,6	16,9
Wohngebäude mit 3 u. m. Wohnungen (%)	24,3	61,1	29,7	17,3	12,0	(8,4)
Sonstiges Gebäude (%)	(0,7)	/	/	/	/	/
Anzahl je Haushalt						
Anzahl der Räume insgesamt.....	4,4	3,1	4,1	4,6	5,0	5,9
Einfamilienhaus.....	4,9	4,3	4,5	4,8	5,1	5,9
Zweifamilienhaus.....	4,5	(3,1)	4,0	4,5	5,1	6,0
Wohngebäude mit 3 und mehr Wohnungen..	3,2	2,5	3,2	3,6	4,1	(5,5)
Sonstiges Gebäude.....	(4,1)	/	/	/	/	/
m2 je Haushalt						
Wohnfläche insgesamt.....	120,5	84,2	113,9	125,5	134,8	151,1
Einfamilienhaus.....	133,4	113,2	126,1	133,7	138,5	150,7
Zweifamilienhaus.....	124,4	(91,8)	112,8	123,9	137,7	158,3
Wohngebäude mit 3 und mehr Wohnungen..	86,3	69,7	87,9	96,5	107,0	(138,7)
Sonstiges Gebäude.....	(113,1)	/	/	/	/	/
Wohnfläche für Kinder insgesamt.....	12,4	-	0,8	10,2	25,5	41,5
Einfamilienhaus.....	15,1	-	(0,7)	10,1	26,8	42,3
Zweifamilienhaus.....	12,6	-	(0,9)	10,0	23,4	39,2
Wohngebäude mit 3 und mehr Wohnungen..	5,6	-	(1,0)	10,6	20,6	(37,9)
Sonstiges Gebäude.....	/	-	/	/	/	/

Früheres Bundesgebiet

7 Private Haushalte nach Wohnverhältnissen am 1.1.1998
nach Haushaltsgröße und sozialer Stellung des/der Haupteinkommensbeziehers(in)

7.7 Haushalte von Arbeitern

Gegenstand der Nachweisung	Haushalte insgesamt	Davon mit ... Person(en)				
		1	2	3	4	5 und mehr
Erfafte Haushalte (Anzahl)	6 220	580	1 318	1 534	1 954	834
Hochgerechnete Haushalte (1 000)	6 089	1 439	1 485	1 440	1 271	454
Haushalte zusammen						
Haushalte (1 000)	6 089	1 439	1 485	1 440	1 271	454
Einfamilienhaus (%)	32,6	(13,6)	29,0	39,4	43,1	54,1
Zweifamilienhaus (%)	18,6	(14,9)	18,2	18,5	22,8	20,7
Wohngebäude mit 3 u. m. Wohnungen (%)	47,7	70,3	51,9	41,1	32,9	24,3
Sonstiges Gebäude (%)	(1,0)	/	/	/	/	/
Anzahl je Haushalt						
Anzahl der Räume insgesamt.....	3,5	2,2	3,3	3,8	4,3	5,3
Einfamilienhaus.....	4,6	(3,1)	4,3	4,5	4,9	5,8
Zweifamilienhaus.....	3,7	(2,6)	3,3	3,9	4,2	5,6
Wohngebäude mit 3 und mehr Wohnungen..	2,7	1,9	2,8	3,2	3,5	3,8
Sonstiges Gebäude.....	(3,4)	/	/	/	/	/
m2 je Haushalt						
Wohnfläche insgesamt.....	91,1	57,9	86,8	100,0	109,9	129,9
Einfamilienhaus.....	119,7	(81,1)	114,4	119,9	128,3	140,4
Zweifamilienhaus.....	98,0	(64,6)	90,5	102,5	110,9	142,7
Wohngebäude mit 3 und mehr Wohnungen..	69,0	52,0	70,3	79,9	85,1	95,1
Sonstiges Gebäude.....	(86,1)	/	/	/	/	/
Wohnfläche für Kinder insgesamt.....	9,8	-	(0,9)	9,8	22,3	35,3
Einfamilienhaus.....	14,3	-	/	9,2	25,1	37,6
Zweifamilienhaus.....	11,6	-	/	10,5	22,6	38,2
Wohngebäude mit 3 und mehr Wohnungen..	6,1	-	(1,2)	10,1	18,6	27,5
Sonstiges Gebäude.....	(10,1)	-	/	/	/	/
Haushalte als Mieter/mietfrei						
Haushalte (1 000)	3 514	1 180	895	711	563	164
Einfamilienhaus (%)	10,8	(8,1)	(8,7)	(13,6)	12,9	(22,6)
Zweifamilienhaus (%)	17,1	(14,3)	15,9	19,0	23,0	(15,2)
Wohngebäude mit 3 u. m. Wohnungen (%)	70,5	76,2	73,9	66,0	61,7	60,6
Sonstiges Gebäude (%)	(1,6)	/	/	/	/	/
Anzahl je Haushalt						
Anzahl der Räume insgesamt.....	2,8	2,0	2,8	3,2	3,6	4,1
Einfamilienhaus.....	3,6	(2,5)	(3,4)	(3,7)	4,4	(5,0)
Zweifamilienhaus.....	3,2	(2,4)	3,1	3,5	3,8	(4,4)
Wohngebäude mit 3 und mehr Wohnungen..	2,6	1,9	2,7	3,1	3,4	3,8
Sonstiges Gebäude.....	(3,3)	/	/	/	/	/
m2 je Haushalt						
Wohnfläche insgesamt.....	71,7	52,7	72,5	82,1	88,8	100,6
Einfamilienhaus.....	90,0	(62,5)	(88,6)	(94,7)	107,2	(118,4)
Zweifamilienhaus.....	80,9	(59,1)	81,2	90,3	95,0	(102,7)
Wohngebäude mit 3 und mehr Wohnungen..	66,5	50,5	68,6	77,0	81,9	93,0
Sonstiges Gebäude.....	(81,3)	/	/	/	/	/
Wohnfläche für Kinder insgesamt.....	7,3	-	(1,4)	11,2	20,2	30,9
Einfamilienhaus.....	12,4	-	/	(12,4)	25,8	(40,9)
Zweifamilienhaus.....	9,6	-	/	12,7	23,6	(31,4)
Wohngebäude mit 3 und mehr Wohnungen..	5,9	-	(1,4)	10,4	17,7	26,6
Sonstiges Gebäude.....	(9,9)	-	/	/	/	/
Haushalte in Wohneigentum						
Haushalte (1 000)	2 575	259	590	729	708	290
Einfamilienhaus (%)	62,4	(38,7)	59,7	64,5	67,2	71,9
Zweifamilienhaus (%)	20,8	/	21,7	18,1	22,6	23,9
Wohngebäude mit 3 u. m. Wohnungen (%)	16,5	(43,6)	18,4	16,8	10,1	/
Sonstiges Gebäude (%)	/	-	/	/	/	/
Anzahl je Haushalt						
Anzahl der Räume insgesamt.....	4,4	3,0	4,0	4,4	4,8	5,9
Einfamilienhaus.....	4,8	(3,7)	4,5	4,7	4,9	5,9
Zweifamilienhaus.....	4,3	/	3,6	4,2	4,6	6,0
Wohngebäude mit 3 und mehr Wohnungen..	3,2	(2,3)	3,1	3,6	3,9	/
Sonstiges Gebäude.....	/	-	/	/	/	/
m2 je Haushalt						
Wohnfläche insgesamt.....	117,6	81,2	108,6	117,5	126,6	146,5
Einfamilienhaus.....	126,8	(99,0)	120,1	125,1	131,6	144,3
Zweifamilienhaus.....	117,1	/	100,8	115,0	123,8	157,1
Wohngebäude mit 3 und mehr Wohnungen..	83,5	(64,0)	80,5	91,3	100,7	/
Sonstiges Gebäude.....	/	-	/	/	/	/
Wohnfläche für Kinder insgesamt.....	13,3	-	/	8,4	24,0	37,8
Einfamilienhaus.....	14,7	-	/	8,5	24,9	37,0
Zweifamilienhaus.....	13,9	-	/	8,2	21,8	40,6
Wohngebäude mit 3 und mehr Wohnungen..	7,2	-	/	8,6	23,0	/
Sonstiges Gebäude.....	/	-	-	/	/	/

Früheres Bundesgebiet

7 Private Haushalte nach Wohnverhältnissen am 1.1.1998
nach Haushaltsgröße und sozialer Stellung des/der Haupteinkommensbezieher(in)

7.8 Haushalte von Arbeitslosen

Gegenstand der Nachweisung	Haushalte insgesamt	Davon mit ... Person(en)				
		1	2	3	4	5 und mehr
Erfaßte Haushalte (Anzahl)	1 890	888	581	318	197	106
Hochgerechnete Haushalte (1 000)	1 591	681	466	248	130	66
Haushalte zusammen						
Haushalte (1 000)	1 591	681	466	248	130	66
Einfamilienhaus (%)	19,9	(7,7)	27,5	29,0	(29,9)	(37,9)
Zweifamilienhaus (%)	12,6	(11,8)	(12,5)	(14,2)	(14,9)	/
Wohngebäude mit 3 u. m. Wohnungen (%)	64,7	76,2	57,2	56,6	(54,3)	(50,0)
Sonstiges Gebäude (%)	(2,8)	/	/	/	/	/
Anzahl je Haushalt						
Anzahl der Räume insgesamt.....	2,9	2,1	3,3	3,5	4,0	4,4
Einfamilienhaus.....	4,4	(3,6)	4,4	4,5	(4,8)	(4,8)
Zweifamilienhaus.....	3,2	(2,3)	(3,6)	(3,6)	(4,3)	/
Wohngebäude mit 3 und mehr Wohnungen..	2,5	1,9	2,8	3,0	(3,4)	(4,0)
Sonstiges Gebäude.....	(2,4)	/	/	/	/	/
m2 je Haushalt						
Wohnfläche insgesamt.....	75,3	55,0	85,5	91,4	98,2	106,8
Einfamilienhaus.....	114,4	(90,7)	117,8	117,6	(125,6)	(119,5)
Zweifamilienhaus.....	82,1	(60,6)	(91,2)	(97,5)	(101,6)	/
Wohngebäude mit 3 und mehr Wohnungen..	62,7	50,7	70,0	76,4	(82,1)	(93,8)
Sonstiges Gebäude.....	(56,6)	/	/	/	/	/
Wohnfläche für Kinder insgesamt.....	5,7	-	2,6	11,8	20,6	33,9
Einfamilienhaus.....	8,6	-	/	(8,1)	(24,3)	(40,4)
Zweifamilienhaus.....	(6,8)	-	/	(12,4)	(25,2)	/
Wohngebäude mit 3 und mehr Wohnungen..	4,8	-	(3,3)	13,5	(17,3)	(27,7)
Sonstiges Gebäude.....	/	-	/	/	/	/
Haushalte als Mieter/mietfrei						
Haushalte (1 000)	1 194	607	282	166	88	(51)
Einfamilienhaus (%)	(6,4)	(3,4)	/	/	/	/
Zweifamilienhaus (%)	11,3	(11,8)	(9,4)	(12,8)	/	/
Wohngebäude mit 3 u. m. Wohnungen (%)	79,0	80,3	80,5	78,4	(74,8)	(63,6)
Sonstiges Gebäude (%)	(3,3)	/	/	/	/	/
Anzahl je Haushalt						
Anzahl der Räume insgesamt.....	2,5	1,9	2,7	3,1	3,6	(4,0)
Einfamilienhaus.....	(3,4)	(2,5)	/	/	/	/
Zweifamilienhaus.....	2,7	(2,2)	(2,9)	(3,1)	/	/
Wohngebäude mit 3 und mehr Wohnungen..	2,4	1,9	2,7	3,0	(3,4)	(4,0)
Sonstiges Gebäude.....	(1,7)	/	/	/	/	/
m2 je Haushalt						
Wohnfläche insgesamt.....	62,5	49,8	67,7	78,2	84,2	(97,1)
Einfamilienhaus.....	(83,3)	(61,0)	/	/	/	/
Zweifamilienhaus.....	69,5	(56,6)	(73,6)	(86,2)	/	/
Wohngebäude mit 3 und mehr Wohnungen..	60,7	49,2	66,6	75,1	(81,1)	(92,8)
Sonstiges Gebäude.....	(42,6)	/	/	/	/	/
Wohnfläche für Kinder insgesamt.....	5,5	-	(3,5)	14,0	19,0	(31,2)
Einfamilienhaus.....	(12,5)	-	/	/	/	/
Zweifamilienhaus.....	(6,9)	-	/	(16,3)	/	/
Wohngebäude mit 3 und mehr Wohnungen..	4,9	-	(3,6)	13,7	(17,3)	(27,6)
Sonstiges Gebäude.....	/	-	/	/	/	/
Haushalte in Wohneigentum						
Haushalte (1 000)	398	(74)	184	82	(42)	(15)
Einfamilienhaus (%)	60,4	(43,0)	60,3	(70,4)	(65,1)	(80,3)
Zweifamilienhaus (%)	(16,7)	/	(17,2)	/	/	/
Wohngebäude mit 3 u. m. Wohnungen (%)	21,8	(42,3)	(21,5)	/	/	/
Sonstiges Gebäude (%)	/	/	/	-	/	-
Anzahl je Haushalt						
Anzahl der Räume insgesamt.....	4,3	(3,7)	4,2	4,4	(4,8)	(6,8)
Einfamilienhaus.....	4,7	(4,2)	4,6	(4,6)	(5,0)	(6,9)
Zweifamilienhaus.....	(4,2)	/	(4,2)	/	/	/
Wohngebäude mit 3 und mehr Wohnungen..	3,2	(2,7)	(3,4)	/	/	/
Sonstiges Gebäude.....	/	/	/	-	/	-
m2 je Haushalt						
Wohnfläche insgesamt.....	113,5	(97,2)	112,7	118,0	(127,6)	(138,1)
Einfamilienhaus.....	124,3	(109,7)	123,5	(123,2)	(138,8)	(149,6)
Zweifamilienhaus.....	(107,7)	/	(105,9)	/	/	/
Wohngebäude mit 3 und mehr Wohnungen..	84,6	(73,1)	(89,1)	/	/	/
Sonstiges Gebäude.....	/	/	/	-	/	-
Wohnfläche für Kinder insgesamt.....	6,2	-	/	(7,3)	(23,8)	(32,7)
Einfamilienhaus.....	7,4	-	/	(7,0)	(24,8)	(34,8)
Zweifamilienhaus.....	(6,6)	-	/	/	/	/
Wohngebäude mit 3 und mehr Wohnungen..	(3,2)	-	/	/	/	/
Sonstiges Gebäude.....	/	-	/	/	/	/

Früheres Bundesgebiet

7 Private Haushalte nach Wohnverhältnissen am 1.1.1998
nach Haushaltsgröße und sozialer Stellung des/der Haupteinkommensbezieher(s)

7.9 Haushalte von Nichterwerbstätigen

Gegenstand der Nachweisung	Haushalte insgesamt	Davon mit ... Person(en)				
		1	2	3	4	5 und mehr
Erfaßte Haushalte (Anzahl)	14 291	5 156	7 661	1 036	307	131
Hochgerechnete Haushalte (1 000)	10 342	5 282	4 214	636	155	55
Haushalte zusammen						
Haushalte (1 000)	10 342	5 282	4 214	636	155	55
Einfamilienhaus (%)	32,8	21,9	43,3	50,7	43,1	(46,9)
Zweifamilienhaus (%)	15,1	13,6	16,8	15,4	(21,5)	/
Wohngebäude mit 3 u. m. Wohnungen (%)	50,6	62,4	39,1	32,8	(34,8)	(38,9)
Sonstiges Gebäude (%)	1,5	2,1	(0,8)	/	/	/
Anzahl je Haushalt						
Anzahl der Räume insgesamt.....	3,3	2,7	3,8	4,4	4,6	5,3
Einfamilienhaus.....	4,5	4,0	4,6	5,1	5,2	(6,1)
Zweifamilienhaus.....	3,3	2,8	3,6	4,2	(5,0)	/
Wohngebäude mit 3 und mehr Wohnungen..	2,6	2,3	3,0	3,4	(3,7)	(4,1)
Sonstiges Gebäude.....	2,5	2,2	(3,4)	/	/	/
m2 je Haushalt						
Wohnfläche insgesamt.....	85,8	70,8	98,5	113,8	119,8	129,5
Einfamilienhaus.....	115,5	102,0	119,6	133,7	135,8	(148,5)
Zweifamilienhaus.....	89,4	75,4	97,6	114,0	(134,2)	/
Wohngebäude mit 3 und mehr Wohnungen..	66,0	59,3	75,8	84,3	(90,6)	(94,5)
Sonstiges Gebäude.....	66,3	54,2	(95,0)	/	/	/
Wohnfläche für Kinder insgesamt.....	1,0	-	0,4	5,6	18,2	33,0
Einfamilienhaus.....	0,9	-	/	3,3	(14,8)	(36,4)
Zweifamilienhaus.....	1,0	-	/	(4,5)	(23,2)	/
Wohngebäude mit 3 und mehr Wohnungen..	1,0	-	0,8	9,5	(19,5)	(30,8)
Sonstiges Gebäude.....	/	-	/	/	/	/
Haushalte als Mieter/mietfrei						
Haushalte (1 000)	6 035	3 796	1 884	258	67	(29)
Einfamilienhaus (%)	9,7	8,8	10,8	(13,3)	/	/
Zweifamilienhaus (%)	14,7	13,4	17,1	(16,5)	/	/
Wohngebäude mit 3 u. m. Wohnungen (%)	73,6	75,4	70,8	68,0	(67,4)	(70,5)
Sonstiges Gebäude (%)	2,1	(2,4)	(1,3)	/	/	/
Anzahl je Haushalt						
Anzahl der Räume insgesamt.....	2,6	2,3	3,0	3,4	3,9	(4,4)
Einfamilienhaus.....	3,5	3,1	3,9	(4,1)	/	/
Zweifamilienhaus.....	2,8	2,5	3,1	(3,6)	/	/
Wohngebäude mit 3 und mehr Wohnungen..	2,5	2,2	2,9	3,3	(3,5)	(4,0)
Sonstiges Gebäude.....	2,1	(1,9)	(3,0)	/	/	/
m2 je Haushalt						
Wohnfläche insgesamt.....	66,9	59,8	77,2	85,5	94,8	(106,6)
Einfamilienhaus.....	87,2	74,8	100,5	(111,4)	/	/
Zweifamilienhaus.....	75,5	68,4	83,0	(89,8)	/	/
Wohngebäude mit 3 und mehr Wohnungen..	62,9	56,9	72,1	80,2	(84,8)	(92,1)
Sonstiges Gebäude.....	55,8	(46,7)	(83,9)	/	/	/
Wohnfläche für Kinder insgesamt.....	1,1	-	0,8	9,8	(21,7)	(35,0)
Einfamilienhaus.....	(1,7)	-	/	/	/	/
Zweifamilienhaus.....	(0,9)	-	/	(7,5)	/	/
Wohngebäude mit 3 und mehr Wohnungen..	1,1	-	1,0	10,5	(21,0)	(29,1)
Sonstiges Gebäude.....	/	-	/	/	/	/
Haushalte in Wohneigentum						
Haushalte (1 000)	4 307	1 486	2 330	378	87	(25)
Einfamilienhaus (%)	65,3	55,5	69,6	76,3	63,3	(78,4)
Zweifamilienhaus (%)	15,7	14,2	16,5	(14,7)	(26,4)	/
Wohngebäude mit 3 u. m. Wohnungen (%)	18,3	29,2	13,4	(8,8)	/	/
Sonstiges Gebäude (%)	(0,7)	/	/	/	/	/
Anzahl je Haushalt						
Anzahl der Räume insgesamt.....	4,2	3,7	4,4	5,0	5,2	(6,4)
Einfamilienhaus.....	4,7	4,4	4,7	5,2	5,5	(6,2)
Zweifamilienhaus.....	3,9	3,3	4,0	(4,6)	(4,9)	/
Wohngebäude mit 3 und mehr Wohnungen..	3,1	2,8	3,4	(3,8)	/	/
Sonstiges Gebäude.....	(4,2)	/	/	/	/	/
m2 je Haushalt						
Wohnfläche insgesamt.....	112,2	98,9	115,8	133,2	139,1	(156,0)
Einfamilienhaus.....	121,4	113,0	121,9	136,4	142,4	(147,4)
Zweifamilienhaus.....	107,6	92,4	109,8	(132,4)	(136,8)	/
Wohngebäude mit 3 und mehr Wohnungen..	83,6	75,3	91,4	(106,2)	/	/
Sonstiges Gebäude.....	(110,0)	/	/	/	/	/
Wohnfläche für Kinder insgesamt.....	0,8	-	/	2,7	15,5	(30,7)
Einfamilienhaus.....	0,8	-	/	(2,6)	(12,6)	(29,6)
Zweifamilienhaus.....	(1,2)	-	/	/	(24,0)	/
Wohngebäude mit 3 und mehr Wohnungen..	(0,4)	-	/	/	/	/
Sonstiges Gebäude.....	/	-	/	/	/	-

Früheres Bundesgebiet

7 Private Haushalte nach Wohnverhältnissen am 1.1.1998
nach Haushaltsgröße und sozialer Stellung des/der Haupteinkommensbezieher(in)

7.10 Haushalte von Rentnern und Pensionären

Gegenstand der Nachweisung	Haushalte insgesamt	Davon mit ... Person(en)				
		1	2	3	4	5 und mehr
Erfasste Haushalte (Anzahl)	12 727	4 249	7 357	896	208	(77)
Hochgerechnete Haushalte (1 000)	9 256	4 685	3 925	520	99	(28)
Haushalte zusammen						
Haushalte (1 000)	9 256	4 685	3 925	520	99	(28)
Einfamilienhaus (%)	35,4	23,5	45,9	58,1	55,4	(53,1)
Zweifamilienhaus (%)	15,8	14,4	17,2	15,4	(25,2)	/
Wohngebäude mit 3 u. m. Wohnungen (%)	47,7	60,5	36,1	26,0	(18,9)	/
Sonstiges Gebäude (%)	1,2	(1,6)	(0,8)	/	/	/
Anzahl je Haushalt						
Anzahl der Räume insgesamt.....	3,4	2,8	3,9	4,6	5,0	(6,0)
Einfamilienhaus.....	4,5	4,0	4,6	5,1	5,4	(6,6)
Zweifamilienhaus.....	3,3	2,8	3,6	4,3	(4,7)	/
Wohngebäude mit 3 und mehr Wohnungen..	2,6	2,4	3,1	3,6	(4,0)	/
Sonstiges Gebäude.....	2,9	(2,5)	(3,6)	/	/	/
m2 je Haushalt						
Wohnfläche insgesamt.....	88,7	74,0	100,7	119,5	131,4	(142,4)
Einfamilienhaus.....	116,0	103,2	119,6	134,4	141,4	(152,4)
Zweifamilienhaus.....	90,3	76,6	98,7	117,4	(132,2)	/
Wohngebäude mit 3 und mehr Wohnungen..	68,2	62,3	77,7	88,2	(101,0)	/
Sonstiges Gebäude.....	77,4	(66,2)	(98,6)	/	/	/
Wohnfläche für Kinder insgesamt.....	0,4	-	(0,1)	2,5	12,9	(31,2)
Einfamilienhaus.....	0,5	-	/	(2,3)	(10,8)	(30,4)
Zweifamilienhaus.....	(0,5)	-	/	/	(18,9)	/
Wohngebäude mit 3 und mehr Wohnungen..	0,2	-	/	(3,5)	/	/
Sonstiges Gebäude.....	/	-	/	/	/	-
Haushalte als Mieter/mietfrei						
Haushalte (1 000)	5 063	3 253	1 626	155	(19)	/
Einfamilienhaus (%)	10,4	9,3	12,1	(14,2)	/	/
Zweifamilienhaus (%)	15,7	14,4	18,1	(18,2)	/	/
Wohngebäude mit 3 u. m. Wohnungen (%)	72,3	74,5	68,5	66,3	/	/
Sonstiges Gebäude (%)	(1,6)	(1,8)	(1,3)	/	-	-
Anzahl je Haushalt						
Anzahl der Räume insgesamt.....	2,7	2,4	3,1	3,6	(4,0)	/
Einfamilienhaus.....	3,5	3,2	4,0	(4,1)	/	/
Zweifamilienhaus.....	2,8	2,6	3,1	(3,7)	/	/
Wohngebäude mit 3 und mehr Wohnungen..	2,6	2,3	3,0	3,5	/	/
Sonstiges Gebäude.....	(2,4)	(2,2)	(3,2)	/	-	-
m2 je Haushalt						
Wohnfläche insgesamt.....	69,3	63,0	79,5	88,0	(103,1)	/
Einfamilienhaus.....	88,6	77,4	101,6	(110,5)	/	/
Zweifamilienhaus.....	76,2	69,8	84,4	(91,2)	/	/
Wohngebäude mit 3 und mehr Wohnungen..	65,1	60,0	74,1	82,7	/	/
Sonstiges Gebäude.....	(66,1)	(58,3)	(87,3)	/	-	-
Wohnfläche für Kinder insgesamt.....	0,2	-	/	(3,3)	/	/
Einfamilienhaus.....	/	-	/	/	/	/
Zweifamilienhaus.....	/	-	/	/	/	/
Wohngebäude mit 3 und mehr Wohnungen..	(0,2)	-	/	(3,7)	/	/
Sonstiges Gebäude.....	/	-	/	/	-	-
Haushalte in Wohneigentum						
Haushalte (1 000)	4 193	1 432	2 299	365	79	(18)
Einfamilienhaus (%)	65,5	55,8	69,9	76,7	64,5	(69,4)
Zweifamilienhaus (%)	15,8	14,3	16,6	(14,2)	(26,6)	/
Wohngebäude mit 3 u. m. Wohnungen (%)	17,9	28,7	13,1	(8,8)	/	/
Sonstiges Gebäude (%)	(0,7)	/	/	/	/	/
Anzahl je Haushalt						
Anzahl der Räume insgesamt.....	4,2	3,7	4,4	5,0	5,2	(6,5)
Einfamilienhaus.....	4,7	4,4	4,7	5,2	5,5	(6,3)
Zweifamilienhaus.....	3,9	3,3	4,0	(4,7)	(4,7)	/
Wohngebäude mit 3 und mehr Wohnungen..	3,1	2,8	3,4	(3,8)	/	/
Sonstiges Gebäude.....	(4,2)	/	/	/	/	/
m2 je Haushalt						
Wohnfläche insgesamt.....	112,1	99,0	115,7	133,0	138,2	(160,6)
Einfamilienhaus.....	121,2	113,0	121,8	136,3	141,8	(148,9)
Zweifamilienhaus.....	107,3	92,2	109,8	(131,6)	(133,7)	/
Wohngebäude mit 3 und mehr Wohnungen..	83,4	75,4	90,8	(105,8)	/	/
Sonstiges Gebäude.....	(109,3)	/	/	/	/	/
Wohnfläche für Kinder insgesamt.....	0,6	-	/	(2,2)	(13,5)	(25,7)
Einfamilienhaus.....	0,5	-	/	(2,2)	(10,8)	(21,8)
Zweifamilienhaus.....	(1,0)	-	/	/	/	/
Wohngebäude mit 3 und mehr Wohnungen..	/	-	/	/	/	/
Sonstiges Gebäude.....	/	-	/	/	/	-

Früheres Bundesgebiet

7 Private Haushalte nach Wohnverhältnissen am 1.1.1998
nach Haushaltsgröße und sozialer Stellung des/der Haupteinkommensbeziehers(in)

7.11 Haushalte von Rentnern

Gegenstand der Nachweisung	Haushalte insgesamt	Davon mit ... Person(en)				
		1	2	3	4	5 und mehr
Erfafte Haushalte (Anzahl)	10 079	3 689	5 612	601	134	(43)
Hochgerechnete Haushalte (1 000)	8 118	4 342	3 280	405	73	(18)
Haushalte zusammen						
Haushalte (1 000)	8 118	4 342	3 280	405	73	(18)
Einfamilienhaus (%)	33,9	23,0	45,0	58,0	(52,6)	/
Zweifamilienhaus (%)	16,1	14,5	18,0	(15,0)	(29,3)	/
Wohngebäude mit 3 u. m. Wohnungen (%)	48,8	60,9	36,2	26,6	/	/
Sonstiges Gebäude (%)	1,3	(1,6)	(0,9)	/	/	/
Anzahl je Haushalt						
Anzahl der Räume insgesamt.....	3,3	2,8	3,8	4,5	4,8	(5,8)
Einfamilienhaus.....	4,4	4,0	4,5	5,0	(5,2)	/
Zweifamilienhaus.....	3,2	2,8	3,6	(4,2)	(4,8)	/
Wohngebäude mit 3 und mehr Wohnungen..	2,6	2,3	3,0	3,5	/	/
Sonstiges Gebäude.....	2,8	(2,5)	(3,6)	/	/	/
m2 je Haushalt						
Wohnfläche insgesamt.....	86,3	72,8	99,3	116,9	127,1	(132,8)
Einfamilienhaus.....	113,8	101,6	118,3	133,0	(135,0)	/
Zweifamilienhaus.....	88,4	75,8	97,4	(111,3)	(133,5)	/
Wohngebäude mit 3 und mehr Wohnungen..	86,8	61,5	76,5	85,9	/	/
Sonstiges Gebäude.....	76,2	(64,9)	(99,6)	/	/	/
Wohnfläche für Kinder insgesamt.....	0,3	-	(0,1)	2,5	(11,9)	(33,1)
Einfamilienhaus.....	0,4	-	/	(2,2)	(9,9)	/
Zweifamilienhaus.....	(0,5)	-	/	/	/	/
Wohngebäude mit 3 und mehr Wohnungen..	(0,2)	-	/	(3,5)	/	/
Sonstiges Gebäude.....	/	/	/	/	/	-
Haushalte als Mieter/mietfrei						
Haushalte (1 000)	4 603	3 068	1 385	125	(16)	/
Einfamilienhaus (%)	10,3	9,3	12,0	(14,0)	/	/
Zweifamilienhaus (%)	16,2	14,7	19,3	(20,3)	/	/
Wohngebäude mit 3 u. m. Wohnungen (%)	71,8	74,2	67,4	64,1	/	/
Sonstiges Gebäude (%)	(1,7)	(1,8)	(1,4)	/	-	-
Anzahl je Haushalt						
Anzahl der Räume insgesamt.....	2,6	2,4	3,1	3,5	(3,7)	/
Einfamilienhaus.....	3,5	3,1	4,0	(4,1)	/	/
Zweifamilienhaus.....	2,8	2,6	3,0	(3,7)	/	/
Wohngebäude mit 3 und mehr Wohnungen..	2,5	2,3	2,9	3,4	/	/
Sonstiges Gebäude.....	(2,4)	(2,1)	(3,2)	/	-	-
m2 je Haushalt						
Wohnfläche insgesamt.....	68,1	62,4	78,9	85,6	(90,4)	/
Einfamilienhaus.....	86,5	75,9	102,0	(106,2)	/	/
Zweifamilienhaus.....	75,5	69,2	83,5	(92,7)	/	/
Wohngebäude mit 3 und mehr Wohnungen..	63,9	59,4	73,2	79,3	/	/
Sonstiges Gebäude.....	(65,2)	(57,3)	(87,8)	/	-	-
Wohnfläche für Kinder insgesamt.....	0,2	-	/	(3,2)	/	/
Einfamilienhaus.....	/	-	/	/	/	/
Zweifamilienhaus.....	/	-	/	/	/	/
Wohngebäude mit 3 und mehr Wohnungen..	(0,2)	-	/	(3,8)	/	/
Sonstiges Gebäude.....	/	-	/	/	-	-
Haushalte in Wohneigentum						
Haushalte (1 000)	3 515	1 274	1 895	280	57	/
Einfamilienhaus (%)	64,9	56,0	69,1	77,6	(62,7)	/
Zweifamilienhaus (%)	15,8	13,9	17,0	(12,6)	(30,8)	/
Wohngebäude mit 3 u. m. Wohnungen (%)	18,5	28,9	13,3	(9,8)	/	-
Sonstiges Gebäude (%)	(0,7)	/	/	-	/	/
Anzahl je Haushalt						
Anzahl der Räume insgesamt.....	4,2	3,7	4,3	4,9	5,1	/
Einfamilienhaus.....	4,6	4,3	4,6	5,1	(5,3)	/
Zweifamilienhaus.....	3,8	3,3	4,0	(4,5)	(4,8)	/
Wohngebäude mit 3 und mehr Wohnungen..	3,0	2,7	3,3	(3,8)	/	/
Sonstiges Gebäude.....	(4,2)	/	/	-	/	/
m2 je Haushalt						
Wohnfläche insgesamt.....	110,2	98,1	114,2	130,9	137,2	/
Einfamilienhaus.....	119,4	111,9	120,3	135,1	(139,1)	/
Zweifamilienhaus.....	105,8	92,3	108,9	(124,7)	(135,5)	/
Wohngebäude mit 3 und mehr Wohnungen..	81,6	74,5	88,8	(105,0)	/	/
Sonstiges Gebäude.....	(108,6)	/	/	-	/	/
Wohnfläche für Kinder insgesamt.....	0,5	-	/	(2,2)	(12,7)	/
Einfamilienhaus.....	0,4	-	/	(2,1)	(9,5)	/
Zweifamilienhaus.....	(1,0)	-	/	/	/	/
Wohngebäude mit 3 und mehr Wohnungen..	/	-	/	/	/	/
Sonstiges Gebäude.....	/	-	/	-	/	-

Früheres Bundesgebiet

7 Private Haushalte nach Wohnverhältnissen am 1.1.1998
nach Haushaltsgröße und sozialer Stellung des/der Haupteinkommensbezieher(in)

7.12 Haushalte von Pensionären

Gegenstand der Nachweisung	Haushalte insgesamt	Davon mit ... Person(en)				
		1	2	3	4	5 und mehr
Erfaßte Haushalte (Anzahl)	2 648	560	1 745	235	(74)	(34)
Hochgerechnete Haushalte (1 000)	1 138	343	645	115	(25)	(10)
Haushalte zusammen						
Haushalte (1 000)	1 138	343	645	115	(25)	(10)
Einfamilienhaus (%)	45,8	30,0	50,7	58,6	(63,6)	(78,8)
Zweifamilienhaus (%)	13,7	(13,5)	13,3	(17,0)	/	/
Wohngebäude mit 3 u. m. Wohnungen (%)	39,8	55,2	35,6	(23,7)	/	/
Sonstiges Gebäude (%)	/	/	/	/	-	-
Anzahl je Haushalt						
Anzahl der Räume insgesamt.....	4,1	3,4	4,2	5,0	(5,5)	(6,3)
Einfamilienhaus.....	4,9	4,7	4,8	5,4	(5,9)	(6,3)
Zweifamilienhaus.....	3,9	(3,2)	4,0	(4,9)	/	/
Wohngebäude mit 3 und mehr Wohnungen..	3,2	2,8	3,3	(3,8)	/	/
Sonstiges Gebäude.....	/	/	/	/	-	-
m2 je Haushalt						
Wohnfläche insgesamt.....	105,7	89,0	108,1	129,0	(143,7)	(159,8)
Einfamilienhaus.....	127,6	119,9	125,6	139,5	(156,6)	(157,5)
Zweifamilienhaus.....	106,6	(88,7)	107,7	(136,3)	/	/
Wohngebäude mit 3 und mehr Wohnungen..	80,4	72,7	83,6	(97,3)	/	/
Sonstiges Gebäude.....	/	/	/	/	-	-
Wohnfläche für Kinder insgesamt.....	0,9	-	/	(2,6)	(15,7)	(27,6)
Einfamilienhaus.....	(1,1)	-	/	/	(13,1)	/
Zweifamilienhaus.....	/	-	/	/	/	/
Wohngebäude mit 3 und mehr Wohnungen..	(0,6)	-	/	/	/	/
Sonstiges Gebäude.....	/	-	-	/	-	-
Haushalte als Mieter/mietfrei						
Haushalte (1 000)	460	185	241	(30)	/	/
Einfamilienhaus (%)	11,6	(9,3)	(12,7)	/	/	/
Zweifamilienhaus (%)	(10,5)	(10,0)	(11,2)	/	/	/
Wohngebäude mit 3 u. m. Wohnungen (%)	76,7	79,1	75,2	(75,6)	/	/
Sonstiges Gebäude (%)	/	/	/	-	-	-
Anzahl je Haushalt						
Anzahl der Räume insgesamt.....	3,2	2,9	3,4	(3,9)	/	/
Einfamilienhaus.....	4,2	(4,2)	(4,0)	/	/	/
Zweifamilienhaus.....	(3,4)	(3,1)	(3,6)	/	-	-
Wohngebäude mit 3 und mehr Wohnungen..	3,0	2,7	3,2	(3,8)	/	/
Sonstiges Gebäude.....	/	/	/	-	-	-
m2 je Haushalt						
Wohnfläche insgesamt.....	81,1	74,1	83,0	(97,9)	/	/
Einfamilienhaus.....	107,3	(103,5)	(99,7)	/	/	/
Zweifamilienhaus.....	(88,2)	(83,6)	(92,5)	/	-	-
Wohngebäude mit 3 und mehr Wohnungen..	76,2	69,5	78,8	(94,5)	/	/
Sonstiges Gebäude.....	/	/	/	-	-	-
Wohnfläche für Kinder insgesamt.....	(0,4)	-	/	/	/	/
Einfamilienhaus.....	/	-	/	/	-	-
Zweifamilienhaus.....	/	-	/	/	-	-
Wohngebäude mit 3 und mehr Wohnungen..	/	-	/	/	/	/
Sonstiges Gebäude.....	-	-	-	-	-	-
Haushalte in Wohneigentum						
Haushalte (1 000)	678	158	404	85	(22)	(9)
Einfamilienhaus (%)	68,9	54,1	73,4	73,9	(69,1)	(82,1)
Zweifamilienhaus (%)	15,9	(17,6)	14,5	(19,8)	/	/
Wohngebäude mit 3 u. m. Wohnungen (%)	14,7	(27,3)	12,0	/	/	/
Sonstiges Gebäude (%)	/	/	/	/	-	-
Anzahl je Haushalt						
Anzahl der Räume insgesamt.....	4,7	4,0	4,7	5,4	(5,5)	(6,4)
Einfamilienhaus.....	5,0	4,8	4,9	5,5	(5,8)	(6,3)
Zweifamilienhaus.....	4,1	(3,2)	4,2	(5,0)	/	/
Wohngebäude mit 3 und mehr Wohnungen..	3,6	(3,1)	3,8	/	/	/
Sonstiges Gebäude.....	/	/	/	/	-	-
m2 je Haushalt						
Wohnfläche insgesamt.....	122,4	106,4	123,0	140,0	(140,8)	(162,2)
Einfamilienhaus.....	129,9	122,5	128,2	140,4	(148,0)	(156,3)
Zweifamilienhaus.....	114,8	(92,1)	114,6	(146,1)	/	/
Wohngebäude mit 3 und mehr Wohnungen..	95,4	(83,7)	101,4	/	/	/
Sonstiges Gebäude.....	/	/	/	/	-	-
Wohnfläche für Kinder insgesamt.....	(1,2)	-	/	(2,2)	(15,5)	/
Einfamilienhaus.....	(1,1)	-	/	/	(13,9)	/
Zweifamilienhaus.....	/	-	/	/	/	/
Wohngebäude mit 3 und mehr Wohnungen..	/	-	/	/	/	/
Sonstiges Gebäude.....	/	-	-	/	-	-

Früheres Bundesgebiet

8 Private Haushalte nach Wohnverhältnissen am 1.1.1998
nach Alter und sozialer Stellung des/der Haupteinkommensbeziehers(in)

8.1 Haushalte insgesamt

Gegenstand der Nachweisung	Haushalte insgesamt	Davon nach dem Alter des/der Haupteinkommensbeziehers(in) von ... bis unter ... Jahre						
		unter 25	25 - 35	35 - 45	45 - 55	55 - 65	65 - 70	70 und mehr
Erfasste Haushalte (Anzahl)	54 928	1 163	10 718	14 747	10 506	9 042	3 263	5 489
Hochgerechnete Haushalte (1 000)	29 921	1 033	5 652	6 045	4 931	5 383	1 875	5 000
Haushalte zusammen								
Haushalte (1 000)	29 921	1 033	5 652	6 045	4 931	5 383	1 875	5 000
Einfamilienhaus (%)	32,9	11,5	18,4	34,7	39,6	41,4	38,1	34,0
Zweifamilienhaus (%)	15,9	13,5	17,6	15,9	15,5	14,3	16,7	16,5
Wohngebäude mit 3 u. m. Wohnungen (%)	49,6	72,2	62,3	47,9	43,2	43,0	44,0	48,1
Sonstiges Gebäude (%)	1,5	(2,9)	1,7	1,4	1,7	1,4	(1,2)	(1,4)
Anzahl je Haushalt								
Anzahl der Räume insgesamt.....	3,5	2,0	2,9	3,7	4,0	3,8	3,6	3,3
Einfamilienhaus.....	4,7	2,9	4,2	4,9	5,0	4,8	4,6	4,4
Zweifamilienhaus.....	3,6	2,4	3,3	4,0	4,3	4,0	3,5	3,1
Wohngebäude mit 3 und mehr Wohnungen..	2,7	1,8	2,5	2,8	2,9	2,8	2,8	2,6
Sonstiges Gebäude.....	3,1	(1,4)	2,6	3,3	3,9	3,6	(3,1)	(2,7)
m2 je Haushalt								
Wohnfläche insgesamt.....	92,3	52,7	78,1	98,6	105,3	101,4	94,0	85,7
Einfamilienhaus.....	124,3	75,1	115,0	130,9	132,6	128,2	119,5	112,5
Zweifamilienhaus.....	98,3	64,9	87,4	104,6	116,3	107,1	97,0	85,4
Wohngebäude mit 3 und mehr Wohnungen..	69,5	47,8	64,9	73,4	76,5	73,8	71,0	67,3
Sonstiges Gebäude.....	82,5	(29,3)	69,9	91,3	103,8	96,5	(83,6)	(71,5)
Wohnfläche für Kinder insgesamt.....	6,4	(1,1)	7,9	15,3	8,3	1,0	(0,3)	(0,1)
Einfamilienhaus.....	9,9	/	15,4	25,7	12,1	1,4	(0,2)	/
Zweifamilienhaus.....	7,7	/	10,0	18,3	9,9	1,3	/	/
Wohngebäude mit 3 und mehr Wohnungen..	3,7	(1,1)	5,1	8,9	4,1	0,5	/	/
Sonstiges Gebäude.....	5,8	/	(6,3)	15,0	(8,2)	/	/	-
Haushalte als Mieter/mietfrei								
Haushalte (1 000)	16 871	978	4 333	3 286	2 182	2 235	926	2 931
Einfamilienhaus (%)	9,8	(8,4)	8,2	11,1	10,1	8,4	11,8	11,5
Zweifamilienhaus (%)	15,1	13,6	17,6	14,9	12,0	11,1	15,5	17,4
Wohngebäude mit 3 u. m. Wohnungen (%)	73,0	75,0	72,3	72,0	75,3	78,7	71,5	69,2
Sonstiges Gebäude (%)	2,1	(3,0)	1,9	2,1	(2,7)	(1,7)	/	(2,0)
Anzahl je Haushalt								
Anzahl der Räume insgesamt.....	2,7	1,9	2,6	3,0	3,0	2,8	2,8	2,7
Einfamilienhaus.....	3,7	(2,1)	3,4	4,2	4,1	4,0	3,6	3,5
Zweifamilienhaus.....	3,0	2,3	3,0	3,3	3,3	3,2	2,9	2,7
Wohngebäude mit 3 und mehr Wohnungen..	2,6	1,8	2,4	2,7	2,8	2,7	2,7	2,5
Sonstiges Gebäude.....	2,6	(1,4)	2,4	3,0	(3,1)	(2,7)	/	(2,4)
m2 je Haushalt								
Wohnfläche insgesamt.....	70,8	49,1	68,1	76,5	76,6	73,1	72,8	68,9
Einfamilienhaus.....	95,0	(54,3)	89,5	106,5	106,0	103,7	96,0	85,9
Zweifamilienhaus.....	79,2	60,5	79,5	85,1	83,1	80,9	79,9	75,0
Wohngebäude mit 3 und mehr Wohnungen..	65,8	47,3	63,0	69,9	71,4	68,7	67,4	64,6
Sonstiges Gebäude.....	68,3	(28,7)	63,9	80,8	(82,2)	(73,1)	/	(63,1)
Wohnfläche für Kinder insgesamt.....	4,4	(1,1)	6,1	10,5	4,8	0,6	/	/
Einfamilienhaus.....	8,8	/	11,3	20,5	12,0	(1,5)	/	/
Zweifamilienhaus.....	5,6	/	8,2	12,7	5,2	/	/	/
Wohngebäude mit 3 und mehr Wohnungen..	3,5	(1,1)	5,0	8,4	3,8	0,4	/	/
Sonstiges Gebäude.....	4,9	/	(5,3)	(13,5)	(5,3)	/	-	-
Haushalte in Wohneigentum								
Haushalte (1 000)	13 050	(55)	1 319	2 759	2 749	3 148	949	2 069
Einfamilienhaus (%)	62,8	(65,6)	51,9	62,9	63,0	64,7	63,7	65,7
Zweifamilienhaus (%)	17,0	/	17,7	17,2	18,2	16,5	17,9	15,2
Wohngebäude mit 3 u. m. Wohnungen (%)	19,3	/	29,6	19,3	17,8	17,7	17,1	18,4
Sonstiges Gebäude (%)	0,9	/	(0,8)	(0,6)	(1,0)	(1,1)	/	/
Anzahl je Haushalt								
Anzahl der Räume insgesamt.....	4,5	(4,1)	4,1	4,6	4,7	4,5	4,3	4,2
Einfamilienhaus.....	4,9	(4,5)	4,7	5,0	5,1	4,9	4,7	4,6
Zweifamilienhaus.....	4,4	/	4,0	4,6	4,8	4,4	4,1	3,7
Wohngebäude mit 3 und mehr Wohnungen..	3,2	/	3,0	3,3	3,4	3,3	3,1	3,0
Sonstiges Gebäude.....	4,6	/	(4,1)	(4,2)	(5,7)	(4,7)	/	/
m2 je Haushalt								
Wohnfläche insgesamt.....	120,1	(115,4)	111,0	124,9	128,2	121,5	114,7	109,5
Einfamilienhaus.....	130,2	(122,0)	128,3	136,1	136,0	130,5	123,7	119,1
Zweifamilienhaus.....	120,2	/	113,2	124,7	133,5	119,6	111,4	102,9
Wohngebäude mit 3 und mehr Wohnungen..	87,2	/	79,3	88,4	93,8	90,2	85,6	81,4
Sonstiges Gebäude.....	125,1	/	(114,5)	(131,6)	(152,0)	(122,9)	/	/
Wohnfläche für Kinder insgesamt.....	8,9	/	13,7	23,2	11,0	1,3	(0,3)	/
Einfamilienhaus.....	10,1	/	17,5	26,8	12,1	1,4	/	/
Zweifamilienhaus.....	10,0	/	15,7	24,0	12,3	(1,4)	/	/
Wohngebäude mit 3 und mehr Wohnungen..	4,3	-	5,9	10,7	5,2	(0,6)	/	/
Sonstiges Gebäude.....	8,4	-	/	(20,7)	(14,5)	/	/	-

Früheres Bundesgebiet

8 Private Haushalte nach Wohnverhältnissen am 1.1.1998
nach Alter und sozialer Stellung des/der Haupteinkommensbezieher(s)

8.2 Haushalte von Selbständigen

Gegenstand der Nachweisung	Haushalte insgesamt	Davon nach dem Alter des/der Haupteinkommensbezieher(s) von ... bis unter ... Jahre						
		unter 25	25 - 35	35 - 45	45 - 55	55 - 65	65 - 70	70 und mehr
Erfafte Haushalte (Anzahl)	4 355	/	641	1 456	1 246	854	(82)	(55)
Hochgerechnete Haushalte (1 000)	2 245	/	400	682	582	480	(49)	(37)
Haushalte zusammen								
Haushalte (1 000)	2 245	/	400	682	582	480	(49)	(37)
Einfamilienhaus (%)	42,3	/	26,4	41,8	46,6	49,9	(48,7)	(58,4)
Zweifamilienhaus (%)	18,4	/	18,5	18,9	17,8	18,0	/	/
Wohngebäude mit 3 u. m. Wohnungen (%)	35,9	/	51,3	36,3	32,5	28,4	/	/
Sonstiges Gebäude (%)	3,4	-	(3,8)	(3,0)	(3,1)	(3,7)	/	/
Anzahl je Haushalt								
Anzahl der Räume insgesamt.....	4,3	/	3,5	4,4	4,7	4,6	(5,2)	(4,5)
Einfamilienhaus.....	5,3	/	4,9	5,4	5,5	5,4	(5,6)	(5,0)
Zweifamilienhaus.....	4,5	/	3,6	4,5	5,0	4,5	/	/
Wohngebäude mit 3 und mehr Wohnungen..	3,1	/	2,7	3,2	3,4	3,2	/	/
Sonstiges Gebäude.....	4,2	-	(3,5)	(3,9)	(5,1)	(4,8)	/	/
m2 je Haushalt								
Wohnfläche insgesamt.....	122,3	/	98,1	120,8	131,3	131,9	(141,3)	(134,3)
Einfamilienhaus.....	150,4	/	142,6	148,8	153,2	152,9	(150,4)	(151,8)
Zweifamilienhaus.....	129,0	/	103,2	125,4	142,3	134,6	/	/
Wohngebäude mit 3 und mehr Wohnungen..	85,8	/	73,1	86,4	92,8	92,9	/	/
Sonstiges Gebäude.....	121,0	-	(102,7)	(118,2)	(143,8)	(136,2)	/	/
Wohnfläche für Kinder insgesamt.....	11,9	/	9,6	20,5	13,5	2,1	/	/
Einfamilienhaus.....	15,8	/	16,8	28,3	16,7	(2,5)	/	/
Zweifamilienhaus.....	14,8	/	(10,1)	24,7	18,2	(3,0)	-	-
Wohngebäude mit 3 und mehr Wohnungen..	5,8	/	5,5	9,2	6,3	/	/	-
Sonstiges Gebäude.....	(11,9)	-	/	/	(14,0)	/	-	-
Haushalte als Mieter/mietfrei								
Haushalte (1 000)	905	/	275	296	198	105	/	/
Einfamilienhaus (%)	16,9	/	(12,4)	17,9	(21,7)	(15,4)	/	/
Zweifamilienhaus (%)	15,0	/	(18,9)	16,6	(11,6)	/	-	-
Wohngebäude mit 3 u. m. Wohnungen (%)	64,7	/	65,9	61,8	63,3	(77,0)	/	/
Sonstiges Gebäude (%)	(3,4)	-	/	/	/	/	/	/
Anzahl je Haushalt								
Anzahl der Räume insgesamt.....	3,3	/	2,9	3,4	3,6	3,1	/	/
Einfamilienhaus.....	4,6	/	(4,1)	4,5	(5,0)	(4,7)	/	/
Zweifamilienhaus.....	3,5	/	(3,2)	3,6	(3,6)	/	-	-
Wohngebäude mit 3 und mehr Wohnungen..	2,8	/	2,6	3,0	3,0	(2,8)	/	/
Sonstiges Gebäude.....	(3,3)	-	/	/	/	/	/	/
m2 je Haushalt								
Wohnfläche insgesamt.....	88,8	/	79,5	92,7	95,3	89,1	/	/
Einfamilienhaus.....	126,2	/	(117,0)	119,0	(133,1)	(144,8)	/	/
Zweifamilienhaus.....	93,6	/	(87,5)	100,1	(92,0)	/	-	-
Wohngebäude mit 3 und mehr Wohnungen..	77,5	/	69,9	82,2	81,3	(77,5)	/	/
Sonstiges Gebäude.....	(97,6)	-	/	/	/	/	/	/
Wohnfläche für Kinder insgesamt.....	7,8	/	7,1	11,8	7,3	/	/	-
Einfamilienhaus.....	15,0	-	(13,6)	22,8	(13,1)	/	-	-
Zweifamilienhaus.....	10,1	/	(8,5)	(12,9)	/	/	-	-
Wohngebäude mit 3 und mehr Wohnungen..	5,2	/	(5,3)	8,0	(4,7)	/	/	-
Sonstiges Gebäude.....	/	-	/	/	/	/	-	-
Haushalte in Wohneigentum								
Haushalte (1 000)	1 399	/	126	386	385	374	(40)	(25)
Einfamilienhaus (%)	59,5	/	56,9	60,1	59,4	59,7	(55,3)	(67,5)
Zweifamilienhaus (%)	20,7	/	(17,7)	20,7	20,9	21,4	/	/
Wohngebäude mit 3 u. m. Wohnungen (%)	16,4	/	(19,4)	16,8	16,7	14,8	/	/
Sonstiges Gebäude (%)	3,4	-	/	/	(3,0)	(4,2)	/	/
Anzahl je Haushalt								
Anzahl der Räume insgesamt.....	5,1	/	4,7	5,1	5,3	5,0	(5,6)	(4,4)
Einfamilienhaus.....	5,5	/	5,2	5,6	5,6	5,4	(5,7)	(4,8)
Zweifamilienhaus.....	5,0	/	(4,3)	5,0	5,3	4,6	/	/
Wohngebäude mit 3 und mehr Wohnungen..	3,8	/	(3,5)	3,6	4,1	3,8	/	/
Sonstiges Gebäude.....	4,8	-	/	/	(5,6)	(5,2)	/	/
m2 je Haushalt								
Wohnfläche insgesamt.....	144,8	/	138,8	142,4	149,8	143,9	(156,4)	(134,0)
Einfamilienhaus.....	155,1	/	154,8	155,6	157,0	153,4	(153,1)	(149,4)
Zweifamilienhaus.....	146,3	/	(140,0)	140,9	156,6	137,3	/	/
Wohngebäude mit 3 und mehr Wohnungen..	107,8	/	(96,9)	98,2	115,3	115,4	/	/
Sonstiges Gebäude.....	136,8	-	/	/	(143,0)	(143,5)	/	/
Wohnfläche für Kinder insgesamt.....	14,7	/	15,1	27,1	16,7	2,3	/	/
Einfamilienhaus.....	16,0	/	18,3	29,6	17,3	(2,5)	/	/
Zweifamilienhaus.....	17,0	/	/	32,0	20,2	/	-	-
Wohngebäude mit 3 und mehr Wohnungen..	7,4	/	/	(12,5)	(9,4)	/	-	-
Sonstiges Gebäude.....	(13,1)	-	/	/	/	/	-	-

Früheres Bundesgebiet

8 Private Haushalte nach Wohnverhältnissen am 1.1.1998
nach Alter und sozialer Stellung des/der Haupteinkommensbeziehers(in)

8.3 Haushalte von Arbeitnehmern

Gegenstand der Nachweisung	Haushalte insgesamt	Davon nach dem Alter des/der Haupteinkommensbeziehers(in) von ... bis unter ... Jahre							70 und mehr
		unter 25	25 - 35	35 - 45	45 - 55	55 - 65	65 - 70		
Erfasste Haushalte (Anzahl)	34 392	751	9 018	12 390	8 338	3 880	/	/	
Hochgerechnete Haushalte (1 000)	15 742	703	4 524	4 673	3 614	2 220	/	/	
Haushalte zusammen									
Haushalte (1 000)	15 742	703	4 524	4 673	3 614	2 220	/	/	
Einfamilienhaus (%)	32,9	14,7	19,5	36,9	41,4	44,0	/	-	
Zweifamilienhaus (%)	16,4	15,4	18,5	16,2	15,8	14,3	/	-	
Wohngebäude mit 3 u. m. Wohnungen (%)	49,4	68,7	60,7	45,9	41,6	40,5	/	/	
Sonstiges Gebäude (%)	1,2	/	1,2	1,1	(1,3)	(1,2)	/	-	
Anzahl je Haushalt									
Anzahl der Räume insgesamt.....	3,6	2,1	3,0	3,8	4,0	3,9	/	/	
Einfamilienhaus.....	4,7	3,1	4,2	4,8	4,9	4,9	/	-	
Zweifamilienhaus.....	3,8	2,4	3,3	4,0	4,3	4,0	/	-	
Wohngebäude mit 3 und mehr Wohnungen..	2,7	1,8	2,5	2,9	3,0	2,9	/	/	
Sonstiges Gebäude.....	3,3	/	2,6	3,4	(3,9)	(3,7)	-	-	
m2 je Haushalt									
Wohnfläche insgesamt.....	94,0	56,2	79,5	99,5	106,2	104,5	/	/	
Einfamilienhaus.....	125,9	80,1	113,4	128,8	130,9	129,4	/	-	
Zweifamilienhaus.....	100,0	64,3	87,8	103,6	115,7	107,6	/	-	
Wohngebäude mit 3 und mehr Wohnungen..	71,0	49,5	66,3	74,6	78,1	76,7	/	/	
Sonstiges Gebäude.....	86,2	/	71,1	93,8	(102,6)	(89,7)	-	-	
Wohnfläche für Kinder insgesamt.....	9,2	(0,9)	7,9	16,6	8,1	1,1	-	-	
Einfamilienhaus.....	14,8	/	15,1	25,5	11,8	1,5	-	-	
Zweifamilienhaus.....	10,6	/	10,0	17,7	8,8	(1,5)	-	-	
Wohngebäude mit 3 und mehr Wohnungen..	5,1	(0,7)	4,9	9,1	4,0	(0,6)	-	-	
Sonstiges Gebäude.....	8,2	/	(6,0)	(16,4)	(8,1)	-	-	-	
Haushalte als Mieter/mietfrei									
Haushalte (1 000)	8 737	652	3 371	2 395	1 481	833	/	/	
Einfamilienhaus (%)	9,6	(10,6)	8,5	11,2	9,4	9,2	/	-	
Zweifamilienhaus (%)	15,9	15,7	18,7	15,7	12,2	12,2	/	-	
Wohngebäude mit 3 u. m. Wohnungen (%)	72,7	72,5	71,2	71,2	76,1	76,8	/	/	
Sonstiges Gebäude (%)	1,7	/	(1,6)	(1,8)	(2,3)	/	-	-	
Anzahl je Haushalt									
Anzahl der Räume insgesamt.....	2,8	1,9	2,7	3,0	3,1	3,0	/	/	
Einfamilienhaus.....	3,7	(2,3)	3,4	4,2	4,1	4,1	/	-	
Zweifamilienhaus.....	3,2	2,3	3,1	3,3	3,5	3,3	-	-	
Wohngebäude mit 3 und mehr Wohnungen..	2,6	1,8	2,5	2,8	2,9	2,8	/	/	
Sonstiges Gebäude.....	3,0	/	(2,6)	(3,3)	(3,6)	/	-	-	
m2 je Haushalt									
Wohnfläche insgesamt.....	72,7	51,6	69,7	77,5	78,9	76,5	/	/	
Einfamilienhaus.....	95,8	(59,4)	89,0	105,4	105,5	102,7	/	-	
Zweifamilienhaus.....	81,1	58,9	80,5	85,1	87,1	82,0	/	-	
Wohngebäude mit 3 und mehr Wohnungen..	67,6	49,1	64,5	71,2	73,9	72,3	/	/	
Sonstiges Gebäude.....	79,4	/	(68,8)	(87,5)	(93,1)	/	-	-	
Wohnfläche für Kinder insgesamt.....	6,2	(0,8)	6,0	10,8	4,7	(0,7)	-	-	
Einfamilienhaus.....	12,3	/	11,2	20,1	11,6	/	-	-	
Zweifamilienhaus.....	8,1	/	8,3	13,0	5,1	/	-	-	
Wohngebäude mit 3 und mehr Wohnungen..	4,9	(0,7)	4,8	8,7	3,8	(0,6)	-	-	
Sonstiges Gebäude.....	8,0	/	(5,3)	(15,9)	/	-	-	-	
Haushalte in Wohneigentum									
Haushalte (1 000)	7 005	(51)	1 152	2 278	2 133	1 387	/	-	
Einfamilienhaus (%)	62,0	(68,0)	51,8	63,8	63,6	64,9	/	-	
Zweifamilienhaus (%)	17,1	/	17,9	16,6	18,3	15,6	/	-	
Wohngebäude mit 3 u. m. Wohnungen (%)	20,4	/	30,0	19,2	17,6	18,6	/	-	
Sonstiges Gebäude (%)	(0,5)	/	/	/	(0,6)	/	-	-	
Anzahl je Haushalt									
Anzahl der Räume insgesamt.....	4,5	(4,1)	4,0	4,6	4,7	4,5	/	-	
Einfamilienhaus.....	4,9	(4,6)	4,6	5,0	5,0	4,9	/	-	
Zweifamilienhaus.....	4,5	/	4,0	4,6	4,7	4,4	/	-	
Wohngebäude mit 3 und mehr Wohnungen..	3,2	/	3,0	3,3	3,4	3,2	/	-	
Sonstiges Gebäude.....	(4,3)	/	/	/	(4,6)	/	-	-	
m2 je Haushalt									
Wohnfläche insgesamt.....	120,7	(115,7)	108,3	122,6	125,1	121,3	/	-	
Einfamilienhaus.....	131,7	(121,8)	125,1	133,1	133,5	131,7	/	-	
Zweifamilienhaus.....	121,9	/	110,1	122,0	129,0	119,5	/	-	
Wohngebäude mit 3 und mehr Wohnungen..	88,1	/	78,2	87,8	90,8	87,8	/	-	
Sonstiges Gebäude.....	(115,5)	/	/	/	(129,3)	/	-	-	
Wohnfläche für Kinder insgesamt.....	13,0	/	13,4	22,7	10,4	1,3	-	-	
Einfamilienhaus.....	15,2	/	17,1	26,4	11,9	1,5	-	-	
Zweifamilienhaus.....	13,5	/	15,5	22,5	10,6	(1,6)	-	-	
Wohngebäude mit 3 und mehr Wohnungen..	6,1	-	6,0	10,7	4,9	(0,7)	-	-	
Sonstiges Gebäude.....	(9,5)	-	/	/	/	-	-	-	

Früheres Bundesgebiet

8 Private Haushalte nach Wohnverhältnissen am 1.1.1998
nach Alter und sozialer Stellung des/der Haupteinkommensbeziehers(in)

8.4 Haushalte von Arbeitslosen

Gegenstand der Nachweisung	Haushalte insgesamt	Davon nach dem Alter des/der Haupteinkommensbeziehers(in) von ... bis unter ... Jahre							
		unter 25	25 - 35	35 - 45	45 - 55	55 - 65	65 - 70	70 und mehr	
Erfaßte Haushalte (Anzahl)	1 890	(35)	330	520	399	606	-	-	
Hochgerechnete Haushalte (1 000)	1 591	(48)	294	442	340	467	-	-	
Haushalte zusammen									
Haushalte (1 000)	1 591	(48)	294	442	340	467	-	-	
Einfamilienhaus (%)	19,9	/	(8,1)	(11,3)	21,7	36,2	-	-	
Zweifamilienhaus (%)	12,6	/	(12,6)	(12,4)	(11,5)	(14,2)	-	-	
Wohngebäude mit 3 u. m. Wohnungen (%)	64,7	(80,5)	77,0	73,6	63,5	47,8	-	-	
Sonstiges Gebäude (%)	(2,8)	/	/	/	/	/	-	-	
Anzahl je Haushalt									
Anzahl der Räume insgesamt.....	2,9	(2,1)	2,4	2,7	3,0	3,5	-	-	
Einfamilienhaus.....	4,4	/	(3,7)	(4,3)	4,3	4,5	-	-	
Zweifamilienhaus.....	3,2	/	(2,7)	(2,9)	(3,1)	(3,8)	-	-	
Wohngebäude mit 3 und mehr Wohnungen..	2,5	(2,1)	2,2	2,5	2,5	2,8	-	-	
Sonstiges Gebäude.....	(2,4)	/	/	/	/	/	-	-	
m2 je Haushalt									
Wohnfläche insgesamt.....	75,3	(48,9)	62,9	68,4	76,6	91,4	-	-	
Einfamilienhaus.....	114,4	/	(88,2)	(116,4)	113,2	118,0	-	-	
Zweifamilienhaus.....	82,1	/	(72,7)	(72,2)	(77,2)	(99,1)	-	-	
Wohngebäude mit 3 und mehr Wohnungen..	62,7	(48,7)	58,9	61,5	63,6	70,0	-	-	
Sonstiges Gebäude.....	(56,6)	/	/	/	/	/	-	-	
Wohnfläche für Kinder insgesamt.....	5,7	/	7,1	8,8	6,2	(1,8)	-	-	
Einfamilienhaus.....	8,6	/	/	(20,2)	(11,8)	/	-	-	
Zweifamilienhaus.....	(6,8)	/	(8,5)	(11,1)	/	/	-	-	
Wohngebäude mit 3 und mehr Wohnungen..	4,8	/	6,1	6,9	(4,4)	/	-	-	
Sonstiges Gebäude.....	/	-	/	/	/	/	-	-	
Haushalte als Mieter/mietfrei									
Haushalte (1 000)	1 194	(48)	275	388	256	227	-	-	
Einfamilienhaus (%)	(6,4)	/	(5,9)	(6,2)	/	/	-	-	
Zweifamilienhaus (%)	11,3	/	(12,6)	(11,6)	(11,1)	(10,1)	-	-	
Wohngebäude mit 3 u. m. Wohnungen (%)	79,0	(80,5)	78,9	79,3	77,2	80,1	-	-	
Sonstiges Gebäude (%)	(3,3)	/	/	/	/	/	-	-	
Anzahl je Haushalt									
Anzahl der Räume insgesamt.....	2,5	(2,1)	2,3	2,5	2,4	2,7	-	-	
Einfamilienhaus.....	(3,4)	/	(3,0)	(3,7)	/	/	-	-	
Zweifamilienhaus.....	2,7	/	(2,6)	(2,7)	(2,6)	(2,8)	-	-	
Wohngebäude mit 3 und mehr Wohnungen..	2,4	(2,1)	2,2	2,4	2,4	2,6	-	-	
Sonstiges Gebäude.....	(1,7)	/	/	/	/	/	-	-	
m2 je Haushalt									
Wohnfläche insgesamt.....	62,5	(48,9)	60,2	62,6	62,9	67,8	-	-	
Einfamilienhaus.....	(83,3)	/	(68,9)	(93,4)	/	/	-	-	
Zweifamilienhaus.....	69,5	/	(71,5)	(67,5)	(65,3)	(75,2)	-	-	
Wohngebäude mit 3 und mehr Wohnungen..	60,7	(48,7)	57,9	60,5	61,6	66,0	-	-	
Sonstiges Gebäude.....	(42,6)	/	/	/	/	/	-	-	
Wohnfläche für Kinder insgesamt.....	5,5	/	6,3	7,6	(5,6)	/	-	-	
Einfamilienhaus.....	(12,5)	/	/	(17,0)	/	/	-	-	
Zweifamilienhaus.....	(6,9)	/	/	(8,9)	/	/	-	-	
Wohngebäude mit 3 und mehr Wohnungen..	4,9	/	6,1	6,8	(4,6)	/	-	-	
Sonstiges Gebäude.....	/	-	/	/	/	/	-	-	
Haushalte in Wohneigentum									
Haushalte (1 000)	398	-	(19)	(54)	85	240	-	-	
Einfamilienhaus (%)	60,4	-	/	(47,9)	(62,6)	64,2	-	-	
Zweifamilienhaus (%)	(16,7)	-	/	/	/	(18,1)	-	-	
Wohngebäude mit 3 u. m. Wohnungen (%)	21,8	-	/	(32,7)	/	(17,1)	-	-	
Sonstiges Gebäude (%)	/	-	-	/	/	/	-	-	
Anzahl je Haushalt									
Anzahl der Räume insgesamt.....	4,3	-	(3,8)	(4,1)	4,6	4,3	-	-	
Einfamilienhaus.....	4,7	-	/	(4,9)	(4,7)	4,6	-	-	
Zweifamilienhaus.....	(4,2)	-	/	/	/	(4,4)	-	-	
Wohngebäude mit 3 und mehr Wohnungen..	3,2	-	/	(3,1)	/	(3,3)	-	-	
Sonstiges Gebäude.....	/	-	-	/	/	/	-	-	
m2 je Haushalt									
Wohnfläche insgesamt.....	113,5	-	(101,8)	(109,7)	117,8	113,8	-	-	
Einfamilienhaus.....	124,3	-	/	(137,5)	(124,8)	121,5	-	-	
Zweifamilienhaus.....	(107,7)	-	/	/	/	(111,6)	-	-	
Wohngebäude mit 3 und mehr Wohnungen..	84,6	-	/	(79,0)	/	(87,6)	-	-	
Sonstiges Gebäude.....	/	-	-	/	/	/	-	-	
Wohnfläche für Kinder insgesamt.....	6,2	-	/	(17,6)	(8,1)	(2,0)	-	-	
Einfamilienhaus.....	7,4	-	/	(23,0)	(9,7)	/	-	-	
Zweifamilienhaus.....	(6,6)	-	/	/	/	/	-	-	
Wohngebäude mit 3 und mehr Wohnungen..	(3,2)	-	/	/	/	/	-	-	
Sonstiges Gebäude.....	/	-	-	-	-	/	-	-	

Früheres Bundesgebiet

8 Private Haushalte nach Wohnverhältnissen am 1.1.1998
nach Alter und sozialer Stellung des/der Haupteinkommensbeziehers(in)

8.5 Haushalte von Nichterwerbstätigen

Gegenstand der Nachweisung	Haushalte insgesamt	Davon nach dem Alter des/der Haupteinkommensbeziehers(in) von ... bis unter ... Jahre						
		unter 25	25 - 35	35 - 45	45 - 55	55 - 65	65 - 70	70 und mehr
Erfasste Haushalte (Anzahl)	14 291	356	729	381	523	3 702	3 169	5 431
Hochgerechnete Haushalte (1 000)	10 342	268	434	247	394	2 217	1 820	4 962
Haushalte zusammen								
Haushalte (1 000)	10 342	268	434	247	394	2 217	1 820	4 962
Einfamilienhaus (%)	32,8	/	(6,7)	(16,2)	28,1	37,9	37,8	33,8
Zweifamilienhaus (%)	15,1	(8,8)	(11,0)	(9,3)	(12,6)	13,4	16,5	16,5
Wohngebäude mit 3 u. m. Wohnungen (%)	50,6	80,6	78,6	72,9	56,7	47,7	44,6	48,3
Sonstiges Gebäude (%)	1,5	/	(3,7)	/	/	(0,9)	(1,0)	(1,4)
Anzahl je Haushalt								
Anzahl der Räume insgesamt.....	3,3	1,7	2,2	2,9	3,1	3,6	3,5	3,3
Einfamilienhaus.....	4,5	/	(3,4)	(4,4)	4,5	4,7	4,5	4,4
Zweifamilienhaus.....	3,3	(2,4)	(2,6)	(4,0)	(3,3)	3,8	3,4	3,1
Wohngebäude mit 3 und mehr Wohnungen..	2,6	1,7	2,1	2,4	2,4	2,7	2,8	2,6
Sonstiges Gebäude.....	2,5	/	(1,7)	/	/	(2,9)	(3,3)	(2,7)
m2 je Haushalt								
Wohnfläche insgesamt.....	85,8	42,8	56,0	74,2	84,0	93,8	92,7	85,3
Einfamilienhaus.....	115,5	/	(85,9)	(113,2)	118,3	122,0	118,5	112,0
Zweifamilienhaus.....	89,4	(63,8)	(67,0)	(98,3)	(99,9)	100,3	93,5	85,2
Wohngebäude mit 3 und mehr Wohnungen..	66,0	43,2	52,6	62,3	64,5	69,7	70,6	67,1
Sonstiges Gebäude.....	66,3	/	(41,7)	/	/	(83,4)	(92,2)	(71,1)
Wohnfläche für Kinder insgesamt.....	1,0	/	6,6	12,5	4,0	0,5	(0,2)	(0,1)
Einfamilienhaus.....	0,9	/	(15,4)	(25,4)	(5,0)	(0,8)	/	/
Zweifamilienhaus.....	1,0	/	(9,5)	(16,3)	/	/	/	/
Wohngebäude mit 3 und mehr Wohnungen..	1,0	/	5,6	9,2	(2,8)	(0,3)	/	/
Sonstiges Gebäude.....	/	-	/	/	/	/	/	-
Haushalte als Mieter/mietfrei								
Haushalte (1 000)	6 035	267	412	207	248	1 069	915	2 917
Einfamilienhaus (%)	9,7	/	(4,9)	(8,5)	/	7,4	11,7	11,4
Zweifamilienhaus (%)	14,7	(8,8)	(11,0)	(8,5)	(11,6)	11,1	15,7	17,4
Wohngebäude mit 3 u. m. Wohnungen (%)	73,6	80,5	80,2	81,4	77,7	80,1	71,6	69,3
Sonstiges Gebäude (%)	2,1	/	(3,9)	/	/	/	/	(1,9)
Anzahl je Haushalt								
Anzahl der Räume insgesamt.....	2,6	1,7	2,1	2,7	2,4	2,7	2,8	2,7
Einfamilienhaus.....	3,5	/	(2,6)	(3,9)	/	3,9	3,6	3,5
Zweifamilienhaus.....	2,8	(2,4)	(2,4)	(4,0)	(2,6)	3,1	2,9	2,7
Wohngebäude mit 3 und mehr Wohnungen..	2,5	1,7	2,1	2,4	2,3	2,6	2,7	2,5
Sonstiges Gebäude.....	2,1	/	(1,7)	/	/	/	/	(2,3)
m2 je Haushalt								
Wohnfläche insgesamt.....	66,9	42,6	53,4	67,4	61,6	69,9	72,8	68,6
Einfamilienhaus.....	87,2	/	(66,9)	(103,0)	/	100,5	95,8	84,8
Zweifamilienhaus.....	75,5	(63,8)	(62,6)	(89,0)	(68,6)	80,1	79,9	74,8
Wohngebäude mit 3 und mehr Wohnungen..	62,9	42,9	51,9	61,4	60,2	65,7	67,3	64,5
Sonstiges Gebäude.....	55,8	/	(41,7)	/	/	/	/	(62,4)
Wohnfläche für Kinder insgesamt.....	1,1	/	6,1	11,2	(2,9)	(0,3)	/	/
Einfamilienhaus.....	(1,7)	/	/	(23,7)	/	/	/	/
Zweifamilienhaus.....	(0,9)	/	(7,3)	(17,1)	/	/	/	/
Wohngebäude mit 3 und mehr Wohnungen..	1,1	/	5,7	9,4	(2,7)	(0,2)	/	/
Sonstiges Gebäude.....	/	-	/	/	/	/	-	-
Haushalte in Wohneigentum								
Haushalte (1 000)	4 307	/	(22)	(41)	147	1 148	904	2 045
Einfamilienhaus (%)	65,3	-	/	(55,3)	64,1	66,4	64,2	65,7
Zweifamilienhaus (%)	15,7	-	/	/	(14,2)	15,7	17,4	15,2
Wohngebäude mit 3 u. m. Wohnungen (%)	18,3	/	/	/	(21,2)	17,6	17,3	18,4
Sonstiges Gebäude (%)	(0,7)	-	-	/	/	/	/	/
Anzahl je Haushalt								
Anzahl der Räume insgesamt.....	4,2	/	(3,9)	(4,1)	4,4	4,4	4,3	4,2
Einfamilienhaus.....	4,7	-	/	(4,8)	4,9	4,7	4,7	4,6
Zweifamilienhaus.....	3,9	-	/	/	(4,3)	4,2	3,9	3,7
Wohngebäude mit 3 und mehr Wohnungen..	3,1	/	/	/	(3,3)	3,2	3,1	3,0
Sonstiges Gebäude.....	(4,2)	-	-	/	/	/	/	/
m2 je Haushalt								
Wohnfläche insgesamt.....	112,2	/	(104,4)	(109,2)	121,8	116,0	112,9	109,2
Einfamilienhaus.....	121,4	-	/	(121,1)	127,3	124,2	122,7	118,8
Zweifamilienhaus.....	107,6	-	/	/	(142,8)	113,7	105,8	102,0
Wohngebäude mit 3 und mehr Wohnungen..	83,6	/	/	/	(90,9)	87,0	84,5	81,3
Sonstiges Gebäude.....	(110,0)	-	-	/	/	/	/	/
Wohnfläche für Kinder insgesamt.....	0,8	-	/	(19,2)	(5,8)	(0,7)	(0,3)	/
Einfamilienhaus.....	0,8	-	/	(26,7)	(4,8)	(0,8)	/	/
Zweifamilienhaus.....	(1,2)	-	/	/	/	/	/	/
Wohngebäude mit 3 und mehr Wohnungen..	(0,4)	-	/	/	/	/	/	/
Sonstiges Gebäude.....	/	-	-	/	/	/	/	-

Früheres Bundesgebiet

9.1 Private Haushalte nach Art der Heizung, mit Garage/Stellplatz sowie mit Garten am 1.1.1998
nach Haushaltstyp

Gegenstand der Nachweisung	Haushalte insgesamt	Davon			
		ohne Kinder	mit ... Kind(ern) 1)		
			1	2	3 und mehr

9.1.1 Paare nach Anzahl der ledigen Kinder unter 18 Jahre

Erfasste Haushalte	(Anzahl)	32 441	15 757	5 470	8 002	3 212
Hochgerechnete Haushalte	(1 000)	13 988	8 349	2 137	2 585	917
Prozent						
Haushalte nach Heizungssystem und zwar:						
Fernheizung.....		7,8	8,2	7,7	6,5	7,6
Zentral-, Etagenheizung.....		83,0	81,5	84,1	86,5	85,4
Einzel- und/oder Mehrraumöfen.....		9,2	10,3	8,2	7,0	7,0
Haushalte mit Garage.....						
und zwar:		60,7	62,2	52,0	62,7	62,4
Eigentümer.....		40,8	41,9	30,4	43,5	48,0
Mieter.....		20,1	20,5	21,9	19,5	14,6
Haushalte mit Stellplatz.....						
und zwar:		31,4	26,9	36,5	37,9	41,4
Eigentümer.....		18,8	15,7	17,9	25,4	30,4
Mieter.....		12,7	11,3	18,8	12,7	11,0
Haushalte mit Garten.....						
und zwar:		63,6	60,8	57,9	72,1	79,0
m ² je Haushalt mit Garten						
mit einer Gartenfläche von.....		481	492	419	467	545
mit einer bewirtschafteten Fläche von.		149	164	105	128	164

9.1.2 Alleinerziehende nach Anzahl der ledigen Kinder unter 18 Jahre

Erfasste Haushalte	(Anzahl)	2 165	-	1 265	692	208
Hochgerechnete Haushalte	(1 000)	839	-	530	251	58
Prozent						
Haushalte nach Heizungssystem und zwar:						
Fernheizung.....		10,3	-	11,3	(8,1)	/
Zentral-, Etagenheizung.....		77,7	-	77,4	78,0	79,7
Einzel- und/oder Mehrraumöfen.....		12,0	-	11,4	(13,9)	/
Haushalte mit Garage.....						
und zwar:		24,8	-	21,3	29,4	(36,8)
Eigentümer.....		10,2	-	8,7	11,5	(18,7)
Mieter.....		14,6	-	12,6	17,8	(18,1)
Haushalte mit Stellplatz.....						
und zwar:		23,8	-	23,2	23,5	(30,5)
Eigentümer.....		6,8	-	5,5	(7,6)	(16,1)
Mieter.....		17,0	-	17,8	15,9	(14,4)
Haushalte mit Garten.....						
und zwar:		35,7	-	32,5	38,1	54,2
m ² je Haushalt mit Garten						
mit einer Gartenfläche von.....		326	-	303	325	456
mit einer bewirtschafteten Fläche von.		82	-	80	67	(137)

1) Kinder des/der Haupteinkommensbeziehers(in) oder des/der Ehepartners(in)/Lebensgefährten(in) unter 18 Jahre.

Früheres Bundesgebiet

9.2 Private Haushalte nach Art der Heizung, mit Garage/Stellplatz sowie mit Garten am 1.1.1998
nach Haushaltsgröße

Gegenstand der Nachweisung	Haushalte insgesamt	Davon mit ... Person(en)				
		1	2	3	4	5 und mehr
Erfafte Haushalte (Anzahl)	54 928	12 445	18 040	9 328	10 423	4 692
Hochgerechnete Haushalte (1 000)	29 921	10 691	9 827	4 438	3 548	1 417
Prozent						
Haushalte nach Heizungssystem und zwar:						
Fernheizung.....	9,1	11,5	8,7	7,3	6,3	6,0
Zentral-, Etagenheizung.....	80,0	75,1	80,7	83,7	86,1	86,3
Einzel- und/oder Mehrraumöfen.....	10,9	13,4	10,6	9,0	7,7	7,7
Haushalte mit Garage.....	48,7	26,5	58,2	61,4	66,3	66,8
und zwar:						
Eigentümer.....	32,5	13,4	38,8	44,1	49,1	54,2
Mieter.....	16,5	13,1	19,7	17,9	17,7	12,8
Haushalte mit Stellplatz.....	26,8	17,4	26,6	35,8	38,2	42,8
und zwar:						
Eigentümer.....	15,3	6,5	14,9	22,5	27,2	33,4
Mieter.....	11,6	11,0	11,8	13,4	11,3	9,5
Haushalte mit Garten.....	51,3	27,9	57,5	65,9	74,5	81,6
und zwar:						
m2 je Haushalt mit Garten						
mit einer Gartenfläche von.....	480	437	484	463	502	561
mit einer bewirtschafteten Fläche von.	147	134	159	133	141	175

9.3 Private Haushalte nach Art der Heizung, mit Garage/Stellplatz sowie mit Garten am 1.1.1998
nach monatlichem Haushaltsnettoeinkommen

Gegenstand der Nachweisung	Haushalte insgesamt	Darunter nach dem monatl. Haushaltsnettoeinkommen von ... b. u. ... DM 1)						
		unter 1 400	1 400 2 200	2 200 3 000	3 000 4 000	4 000 5 000	5 000 7 000	7 000 und mehr
Erfafte Haushalte (Anzahl)	54 928	2 113	4 393	7 504	10 059	10 603	12 007	7 613
Hochgerechnete Haushalte (1 000)	29 921	2 946	5 009	6 030	5 515	4 084	3 875	2 222
Prozent								
Haushalte nach Heizungssystem und zwar:								
Fernheizung.....	9,1	9,9	10,7	10,2	9,4	7,8	7,0	7,2
Zentral-, Etagenheizung.....	80,0	71,5	75,0	77,1	81,0	84,5	86,9	88,3
Einzel- und/oder Mehrraumöfen.....	10,9	18,6	14,3	12,7	9,6	7,8	6,2	4,5
Haushalte mit Garage.....	48,7	15,2	27,3	41,3	55,9	63,0	70,2	76,4
und zwar:								
Eigentümer.....	32,5	8,9	14,8	22,9	34,5	43,0	53,0	64,4
Mieter.....	16,5	6,4	12,6	18,4	21,5	20,3	17,7	12,9
Haushalte mit Stellplatz.....	26,8	12,4	17,1	23,1	28,3	33,3	37,8	42,3
und zwar:								
Eigentümer.....	15,3	(3,7)	6,3	9,7	15,2	20,2	27,2	35,1
Mieter.....	11,6	8,6	10,8	13,4	13,2	13,2	10,7	7,4
Haushalte mit Garten.....	51,3	24,2	33,0	41,8	56,2	63,0	72,2	81,4
und zwar:								
m2 je Haushalt mit Garten								
mit einer Gartenfläche von.....	480	450	448	437	473	487	480	569
mit einer bewirtschafteten Fläche von.	147	138	161	147	143	145	135	155

1) Selbsteinstufung des Haushalts am 1.1.1998 und ohne Haushalte von Landwirten.

Früheres Bundesgebiet

9.4 Private Haushalte nach Art der Heizung, mit Garage/Stellplatz sowie mit Garten am 1.1.1998
nach Alter des/der Haupteinkommensbeziehers(in)

Gegenstand der Nachweisung	Haushalte insgesamt	Davon nach dem Alter des/der Haupteinkommensbeziehers(in) von ... bis unter ... Jahre						
		unter 25	25 - 35	35 - 45	45 - 55	55 - 65	65 - 70	70 und mehr
Erfaßte Haushalte (Anzahl)	54 928	1 163	10 718	14 747	10 506	9 042	3 263	5 489
Hochgerechnete Haushalte (1 000)	29 921	1 033	5 652	6 045	4 931	5 383	1 875	5 000
Prozent								
Haushalte nach Heizungssystem und zwar:								
Fernheizung.....	9,1	9,0	8,3	8,6	8,5	9,7	10,5	9,8
Zentral-, Etagenheizung.....	80,0	79,2	81,3	82,2	82,1	80,2	76,7	75,2
Einzel- und/oder Mehrraumöfen.....	10,9	11,8	10,4	9,2	9,4	10,1	12,8	15,0
Haushalte mit Garage.....	48,7	14,3	34,1	49,2	59,4	62,8	56,2	43,3
und zwar:								
Eigentümer.....	32,5	(4,8)	15,1	31,9	43,3	47,8	39,1	28,7
Mieter.....	16,5	9,5	19,1	17,6	16,6	15,3	17,3	14,7
Haushalte mit Stellplatz.....	26,8	24,3	31,7	32,6	32,1	26,0	19,5	13,2
und zwar:								
Eigentümer.....	15,3	(2,7)	10,8	19,5	22,4	18,9	13,1	8,1
Mieter.....	11,6	21,6	21,0	13,3	9,8	7,2	6,5	5,1
Haushalte mit Garten.....	51,3	16,0	37,5	54,2	60,0	61,7	56,9	49,0
und zwar:								
m ² je Haushalt mit Garten								
mit einer Gartenfläche von.....	480	379	381	470	489	525	513	499
mit einer bewirtschafteten Fläche von.	147	149	95	139	141	170	177	168

Neue Länder und Berlin - Ost

Neue Länder und Berlin-Ost

10 Private Haushalte mit Haus- und Grundbesitz am 1.1.1998
Paare nach Anzahl der ledigen Kinder unter 18 Jahre
und sozialer Stellung des/der Haupteinkommensbezieher(s)(in)
10.1 Haushalte insgesamt

Gegenstand der Nachweisung	Haushalte insgesamt	Davon			
		ohne Kinder	mit ... Kind(ern) 1)		
			1	2	3 und mehr
Erfasste Haushalte (Anzahl)	8 337	4 498	1 453	2 070	316
		1 000			
Hochgerechnete Haushalte.....	3 291	1 939	542	708	102
Haushalte mit Haus- und Grundbesitz					
Zusammen.....	1 368	722	230	363	53
und zwar:					
unbebaute Grundstücke.....	201	102	37	51	(11)
und zwar: gekauft.....	113	56	(25)	28	/
geerbt/geschenkt.....	91	48	(14)	(23)	/
Einfamilienhäuser.....	825	397	135	254	39
und zwar: gebaut/gekauft.....	624	282	106	206	31
geerbt/geschenkt.....	208	119	(29)	52	/
Zweifamilienhäuser.....	145	73	(27)	40	/
und zwar: gebaut/gekauft.....	74	(36)	(16)	(20)	/
geerbt/geschenkt.....	72	(38)	(11)	(21)	/
Wohngebäude mit 3 und mehr Wohnungen..	54	(25)	/	(17)	/
und zwar: gebaut/gekauft.....	(31)	/	/	(11)	/
geerbt/geschenkt.....	(23)	(13)	/	/	/
Eigentumswohnungen.....	117	60	(27)	(27)	/
und zwar: gebaut/gekauft.....	111	57	(26)	(25)	/
geerbt/geschenkt.....	/	/	/	/	-
Sonstige Gebäude.....	238	177	(28)	29	/
und zwar: gebaut/gekauft.....	207	156	(23)	(23)	/
geerbt/geschenkt.....	(33)	(21)	/	/	/
nach Einheitswert 2)					
von ... bis unter ... DM					
unter 10 000.....	532	347	70	102	(13)
10 000 - 15 000.....	215	118	37	52	(8)
15 000 - 20 000.....	170	73	33	52	(12)
20 000 - 30 000.....	179	72	36	63	(8)
30 000 - 40 000.....	109	44	(19)	41	/
40 000 - 50 000.....	65	(27)	(13)	(23)	/
50 000 - 60 000.....	(24)	/	/	(8)	/
60 000 - 80 000.....	(34)	(15)	/	(10)	/
80 000 - 100 000.....	(19)	/	/	/	/
100 000 - 150 000.....	(12)	/	/	/	/
150 000 und mehr.....	/	/	/	/	/
Zusammen...	1 368	722	230	363	53
nach Verkehrswert 3)					
von ... bis unter ... DM					
unter 60 000.....	241	171	(33)	(31)	/
60 000 - 140 000.....	227	141	(39)	44	/
140 000 - 210 000.....	255	145	38	58	(15)
210 000 - 280 000.....	161	72	(29)	55	/
280 000 - 350 000.....	158	70	(28)	53	(7)
350 000 - 420 000.....	157	58	23	60	(10)
420 000 - 560 000.....	108	(43)	(21)	40	/
560 000 - 700 000.....	(23)	/	/	(9)	/
700 000 - 1 000 000.....	(25)	(9)	/	(9)	/
1 000 000 und mehr.....	(14)	/	/	/	/
Zusammen...	1 368	722	230	363	53
Haushalte mit Restschuld					
von ... bis unter ... DM					
unter 5 000.....	(26)	(15)	/	/	/
5 000 - 10 000.....	(30)	(16)	/	/	/
10 000 - 20 000.....	70	(34)	(11)	(20)	/
20 000 - 30 000.....	65	(28)	(11)	(23)	/
30 000 - 40 000.....	55	(28)	(8)	(15)	/
40 000 - 50 000.....	(39)	(15)	/	(13)	/
50 000 - 60 000.....	40	(15)	/	(14)	/
60 000 - 75 000.....	50	(17)	(12)	(17)	/
75 000 - 100 000.....	53	(16)	(13)	(21)	/
100 000 - 125 000.....	43	(13)	(13)	(14)	/
125 000 - 150 000.....	(19)	/	/	(7)	/
150 000 und mehr.....	215	42	58	105	(10)
Zusammen...	705	246	155	265	39
DM					
Durchschnittswert je hochgerechnetem Haushalt					
Einheitswert 2).....	8 357	6 313	9 942	12 026	13 300
Verkehrswert 3).....	99 505	74 488	111 099	150 796	157 366
Restschuld.....	25 596	10 640	41 596	51 452	45 316
Durchschnittswert je Haushalt mit Haus- und Grundbesitz					
Einheitswert 2).....	20 098	16 961	23 420	23 444	25 417
Verkehrswert 3).....	239 310	200 119	261 710	293 958	300 726
Restschuld.....	61 559	28 586	97 985	100 300	86 598
Durchschnittliche Restschuld je Haushalt mit Restschuld.....	119 495	83 975	145 159	137 715	117 353

1) Kinder des/der Haupteinkommensbezieher(s)(in) oder des/der Ehepartners(in)/Lebensgefährten(in) unter 18 Jahre.
2) Stand: Letzter Einheitswertbescheid. - 3) Geschätzte Werte.

Neue Länder und Berlin-Ost

10 Private Haushalte mit Haus- und Grundbesitz am 1.1.1998
Paare nach Anzahl der ledigen Kinder unter 18 Jahre
und sozialer Stellung des/der Haupteinkommensbezieher(in)
10.2 Haushalte von Selbständigen

Gegenstand der Nachweisung	Haushalte insgesamt	Davon			
		ohne Kinder	mit ... Kind(ern) 1)		
			1	2	3 und mehr
Erfafte Haushalte (Anzahl)	287	(88)	(72)	103	/
		1 000			
Hochgerechnete Haushalte.....	189	(79)	(41)	57	/
Haushalte mit Haus- und Grundbesitz					
Zusammen.....	109	(42)	(25)	(35)	/
und zwar:					
unbebaute Grundstücke.....	(22)	/	/	/	/
und zwar: gekauft.....	/	/	/	/	/
geerbt/geschenkt.....	/	/	/	/	/
Einfamilienhäuser.....	69	(24)	(15)	(25)	/
und zwar: gebaut/gekauft.....	56	(18)	/	(21)	/
geerbt/geschenkt.....	/	/	/	/	/
Zweifamilienhäuser.....	/	/	/	/	/
und zwar: gebaut/gekauft.....	/	/	/	/	/
geerbt/geschenkt.....	/	/	/	/	/
Wohngebäude mit 3 und mehr Wohnungen..	/	/	/	/	/
und zwar: gebaut/gekauft.....	/	/	/	/	/
geerbt/geschenkt.....	/	/	/	/	/
Eigentumswohnungen.....	/	/	/	/	/
und zwar: gebaut/gekauft.....	/	/	/	/	/
geerbt/geschenkt.....	/	/	/	/	/
Sonstige Gebäude.....	(21)	/	/	/	/
und zwar: gebaut/gekauft.....	(16)	/	/	/	/
geerbt/geschenkt.....	/	/	/	/	/
nach Einheitswert 2)					
von ... bis unter ... DM					
unter 10 000.....	(24)	/	/	/	/
10 000 - 15 000.....	/	/	/	/	/
15 000 - 20 000.....	/	/	/	/	/
20 000 - 30 000.....	(19)	/	/	/	/
30 000 - 40 000.....	/	/	/	/	/
40 000 - 50 000.....	/	/	/	/	/
50 000 - 60 000.....	/	/	/	/	/
60 000 - 80 000.....	/	/	/	/	/
80 000 - 100 000.....	/	/	/	/	/
100 000 - 150 000.....	/	/	/	/	/
150 000 und mehr.....	/	/	/	/	/
Zusammen...	109	(42)	(25)	(35)	/
nach Verkehrswert 3)					
von ... bis unter ... DM					
unter 60 000.....	/	/	/	/	-
60 000 - 140 000.....	/	/	/	/	/
140 000 - 210 000.....	/	/	/	/	/
210 000 - 280 000.....	/	/	/	/	/
280 000 - 350 000.....	/	/	/	/	/
350 000 - 420 000.....	(22)	/	/	/	/
420 000 - 560 000.....	(22)	/	/	/	/
560 000 - 700 000.....	/	/	/	/	/
700 000 - 1 000 000.....	/	/	/	/	/
1 000 000 und mehr.....	/	/	/	/	-
Zusammen...	109	(42)	(25)	(35)	/
Haushalte mit Restschuld					
von ... bis unter ... DM					
unter 5 000.....	/	-	-	/	-
5 000 - 10 000.....	/	/	/	/	-
10 000 - 20 000.....	/	/	/	/	-
20 000 - 30 000.....	/	/	/	/	-
30 000 - 40 000.....	/	/	/	/	/
40 000 - 50 000.....	/	/	/	/	-
50 000 - 60 000.....	/	/	/	/	-
60 000 - 75 000.....	/	/	/	/	-
75 000 - 100 000.....	/	/	/	/	/
100 000 - 125 000.....	/	/	/	/	-
125 000 - 150 000.....	/	/	/	/	-
150 000 und mehr.....	(37)	/	/	(16)	/
Zusammen...	70	(22)	(16)	(28)	/
DM					
Durchschnittswert je hochgerechnetem Haushalt					
Einheitswert 2).....	21 856	(21 136)	(24 401)	(21 552)	/
Verkehrswert 3).....	252 245	(217 358)	(297 744)	(265 305)	/
Restschuld.....	96 261	(57 699)	(151 983)	(116 927)	/
Durchschnittswert je Haushalt mit Haus- und Grundbesitz					
Einheitswert 2).....	37 775	(39 915)	(39 713)	(35 132)	/
Verkehrswert 3).....	435 978	(410 480)	(484 578)	(432 475)	/
Restschuld.....	166 377	(108 965)	(247 354)	(190 604)	/
Durchschnittliche Restschuld je Haushalt mit Restschuld.....	259 103	(205 793)	(393 513)	(242 473)	/

1) Kinder des/der Haupteinkommensbezieher(in) oder des/der Ehepartners(in)/Lebensgefährten(in) unter 18 Jahre,
2) Stand: Letzter Einheitswertbescheid. - 3) Geschätzte Werte.

Neue Länder und Berlin-Ost

10 Private Haushalte mit Haus- und Grundbesitz am 1.1.1998
Paare nach Anzahl der ledigen Kinder unter 18 Jahre
und sozialer Stellung des/der Haupteinkommensbezieher(s/in)
10.3 Haushalte von Arbeitnehmern

Gegenstand der Nachweisung	Haushalte insgesamt	Davon			
		ohne Kinder	mit ... Kind(ern) 1)		
			1	2	3 und mehr
Erfasste Haushalte (Anzahl)	5 112	1 707	1 273	1 871	261
		1 000			
Hochgerechnete Haushalte.....	1 851	733	440	602	76
Haushalte mit Haus- und Grundbesitz					
Zusammen.....	829	292	189	308	40
und zwar:					
unbebaute Grundstücke.....	115	(34)	31	42	(9)
und zwar: gekauft.....	70	(23)	(20)	(24)	/
geerbt/geschenkt.....	47	(11)	(12)	(18)	/
Einfamilienhäuser.....	504	151	108	216	28
und zwar: gebaut/gekauft.....	403	115	87	176	(24)
geerbt/geschenkt.....	106	(39)	(21)	42	/
Zweifamilienhäuser.....	87	(30)	(22)	32	/
und zwar: gebaut/gekauft.....	42	(14)	(12)	(14)	/
geerbt/geschenkt.....	46	(16)	(10)	(18)	/
Wohngebäude mit 3 und mehr Wohnungen..	(33)	(14)	/	(11)	/
und zwar: gebaut/gekauft.....	(18)	/	/	/	/
geerbt/geschenkt.....	(15)	/	/	/	/
Eigentumswohnungen.....	84	35	(24)	(22)	/
und zwar: gebaut/gekauft.....	81	35	(23)	(21)	/
geerbt/geschenkt.....	/	/	/	/	/
Sonstige Gebäude.....	115	67	(20)	(25)	/
und zwar: gebaut/gekauft.....	102	61	(17)	(21)	/
geerbt/geschenkt.....	(14)	/	/	/	/
nach Einheitswert 2)					
von ... bis unter ... DM					
unter 10 000.....	287	130	58	88	(12)
10 000 - 15 000.....	129	44	(32)	48	/
15 000 - 20 000.....	117	(33)	(31)	46	/
20 000 - 30 000.....	126	(37)	(29)	55	/
30 000 - 40 000.....	70	(16)	(14)	37	/
40 000 - 50 000.....	45	(15)	(12)	(16)	/
50 000 - 60 000.....	(17)	/	/	(7)	/
60 000 - 80 000.....	(18)	/	/	/	/
80 000 - 100 000.....	/	/	/	/	/
100 000 - 150 000.....	/	/	/	/	/
150 000 und mehr.....	/	/	/	/	/
Zusammen...	829	292	189	308	40
nach Verkehrswert 3)					
von ... bis unter ... DM					
unter 60 000.....	127	67	(27)	(28)	/
60 000 - 140 000.....	117	(44)	(33)	37	/
140 000 - 210 000.....	151	56	(33)	52	(9)
210 000 - 280 000.....	109	(31)	(26)	48	/
280 000 - 350 000.....	121	42	(25)	48	(7)
350 000 - 420 000.....	104	(22)	(23)	52	(7)
420 000 - 560 000.....	69	(20)	(17)	30	/
560 000 - 700 000.....	(13)	/	/	/	/
700 000 - 1 000 000.....	(14)	/	/	/	/
1 000 000 und mehr.....	/	/	/	/	/
Zusammen...	829	292	189	308	40
Haushalte mit Restschuld					
von ... bis unter ... DM					
unter 5 000.....	(15)	/	/	/	/
5 000 - 10 000.....	(15)	/	/	/	/
10 000 - 20 000.....	49	(18)	(11)	(16)	/
20 000 - 30 000.....	44	(13)	(8)	(20)	/
30 000 - 40 000.....	33	(10)	(8)	(12)	/
40 000 - 50 000.....	(28)	/	/	(10)	/
50 000 - 60 000.....	(31)	/	/	(12)	/
60 000 - 75 000.....	40	/	(11)	(16)	/
75 000 - 100 000.....	45	(11)	(13)	(19)	/
100 000 - 125 000.....	31	/	(11)	(11)	/
125 000 - 150 000.....	(14)	/	(7)	(7)	/
150 000 und mehr.....	170	30	45	87	(8)
Zusammen...	514	131	130	223	91
DM					
Durchschnittswert je hochgerechnetem Haushalt					
Einheitswert 2).....	9 161	7 051	9 309	11 078	13 448
Verkehrswert 3).....	109 553	83 707	101 114	141 376	155 297
Restschuld.....	32 295	16 206	35 205	47 481	50 181
Durchschnittswert je Haushalt mit Haus- und Grundbesitz					
Einheitswert 2).....	20 457	17 724	21 659	21 654	25 435
Verkehrswert 3).....	244 642	210 417	235 268	276 355	293 735
Restschuld.....	72 117	40 736	81 914	92 814	94 914
Durchschnittliche Restschuld je Haushalt mit Restschuld.....	116 205	90 606	119 053	128 483	124 392

1) Kinder des/der Haupteinkommensbezieher(s/in) oder des/der Ehepartners(in)/Lebensgefährten(in) unter 18 Jahre.
2) Stand: Letzter Einheitswertbescheid. - 3) Geschätzte Werte.

Neue Länder und Berlin-Ost

11.1 Private Haushalte mit Haus- und Grundbesitz am 1.1.1998
nach Haushaltsgröße

Haushalte insgesamt

Gegenstand der Nachweisung	Haushalte insgesamt	Davon mit ... Person(en)				
		1	2	3	4	5 und mehr
Erfafte Haushalte (Anzahl)	13 935	2 641	5 280	2 624	2 852	538
		1 000				
Hochgerechnete Haushalte.....	6 783	2 096	2 343	1 167	996	181
Haushalte mit Haus- und Grundbesitz						
Zusammen.....	2 261	282	794	537	537	112
und zwar:						
unbebaute Grundstücke.....	326	(44)	112	75	73	(22)
und zwar: gekauft.....	162	(15)	59	45	36	(7)
geerbt/geschenkt.....	171	(29)	54	(34)	(37)	(15)
Einfamilienhäuser.....	1 364	131	445	327	379	83
und zwar: gebaut/gekauft.....	1 005	83	316	246	298	62
geerbt/geschenkt.....	373	(49)	133	82	86	(23)
Zweifamilienhäuser.....	245	(21)	77	67	63	(17)
und zwar: gebaut/gekauft.....	126	/	(37)	(38)	(32)	/
geerbt/geschenkt.....	121	/	(40)	(29)	(33)	/
Wohngebäude mit 3 und mehr Wohnungen..	88	/	(28)	(16)	(23)	/
und zwar: gebaut/gekauft.....	44	/	/	(11)	(14)	/
geerbt/geschenkt.....	(44)	/	(15)	/	/	/
Eigentumswohnungen.....	203	(41)	67	50	38	/
und zwar: gebaut/gekauft.....	195	(39)	64	49	37	/
geerbt/geschenkt.....	/	/	/	/	/	/
Sonstige Gebäude.....	389	61	186	84	48	(10)
und zwar: gebaut/gekauft.....	333	(56)	162	71	37	(8)
geerbt/geschenkt.....	59	/	(25)	(15)	(12)	/

nach Einheitswert 1)

von ... bis unter ... DM						
unter 10 000.....	892	155	382	186	148	(22)
10 000 - 15 000.....	352	(40)	128	87	80	(17)
15 000 - 20 000.....	283	(25)	81	78	77	(23)
20 000 - 30 000.....	335	(37)	83	87	106	(23)
30 000 - 40 000.....	162	/	45	(37)	55	(10)
40 000 - 50 000.....	91	/	(30)	(20)	(29)	/
50 000 - 60 000.....	39	/	/	(12)	(14)	/
60 000 - 80 000.....	50	/	(19)	(13)	(14)	/
80 000 - 100 000.....	(25)	/	/	/	/	/
100 000 - 150 000.....	(17)	/	/	/	/	/
150 000 und mehr.....	(15)	/	/	/	/	/
Zusammen...	2 261	282	794	537	537	112

nach Verkehrswert 2)

von ... bis unter ... DM						
unter 60 000.....	406	80	184	88	47	(7)
60 000 - 140 000.....	412	92	158	86	68	(9)
140 000 - 210 000.....	406	(41)	158	97	86	(23)
210 000 - 280 000.....	276	(24)	83	78	78	(13)
280 000 - 350 000.....	261	(18)	74	62	87	(20)
350 000 - 420 000.....	243	/	64	57	83	(23)
420 000 - 560 000.....	157	/	47	40	55	(10)
560 000 - 700 000.....	39	/	(11)	/	(16)	/
700 000 - 1 000 000.....	37	/	(10)	(12)	(11)	/
1 000 000 und mehr.....	(24)	/	/	/	/	/
Zusammen...	2 261	282	794	537	537	112

Haushalte mit Restschuld

von ... bis unter ... DM						
unter 5 000.....	(40)	/	(17)	/	/	/
5 000 - 10 000.....	60	/	(19)	(16)	(15)	/
10 000 - 20 000.....	139	/	40	(36)	(31)	(13)
20 000 - 30 000.....	104	/	(32)	(27)	(33)	/
30 000 - 40 000.....	80	/	(29)	(16)	(23)	/
40 000 - 50 000.....	65	/	(17)	(22)	(17)	/
50 000 - 60 000.....	67	/	(17)	(16)	(23)	/
60 000 - 75 000.....	69	/	(21)	(19)	(21)	/
75 000 - 100 000.....	78	/	(17)	(22)	(28)	/
100 000 - 125 000.....	69	/	(13)	(26)	(20)	/
125 000 - 150 000.....	37	/	/	(10)	(10)	/
150 000 und mehr.....	326	(16)	51	95	139	(24)
Zusammen...	1 134	85	282	315	371	82

DM

Durchschnittswert je hochgerechnetem Haushalt						
Einheitswert 1).....	6 438	1 719	5 791	9 591	12 471	15 946
Verkehrswert 2).....	77 106	19 723	68 135	114 173	154 050	195 471
Restschuld.....	18 709	3 573	10 199	32 120	47 928	56 917
Durchschnittswert je Haushalt mit Haus- und Grundbesitz						
Einheitswert 1).....	19 311	12 781	17 095	20 853	23 116	25 819
Verkehrswert 2).....	231 268	146 635	201 119	248 230	285 535	316 487
Restschuld.....	56 115	26 564	30 105	69 835	88 836	92 154
Durchschnittliche Restschuld je Haushalt mit Restschuld.....	111 902	87 740	84 876	119 118	128 778	125 890

1) Stand: Letzter Einheitswertbescheid. - 2) Geschätzte Werte.

Neue Länder und Berlin-Ost

11.2 Private Haushalte mit Haus- und Grundbesitz am 1.1.1998
nach Haushaltsgröße und sozialer Stellung des/der Haupteinkommensbeziehers(in)

11.2.1 Haushalte von Selbständigen

Gegenstand der Nachweisung	Haushalte insgesamt	Davon mit ... Person(en)				
		1	2	3	4	5 und mehr
Erfafte Haushalte (Anzahl)	452	(51)	111	112	137	(41)
		1 000				
Hochgerechnete Haushalte.....	325	(57)	95	77	77	(20)
Haushalte mit Haus- und Grundbesitz						
Zusammen.....	177	/	(48)	(51)	(51)	(15)
und zwar:						
unbebaute Grundstücke.....	(30)	/	/	/	/	/
und zwar: gekauft.....	/	/	/	/	/	/
geerbt/geschenkt.....	/	/	/	/	/	/
Einfamilienhäuser.....	114	/	(29)	(33)	(37)	(11)
und zwar: gebaut/gekauft.....	88	/	(22)	(26)	(30)	/
geerbt/geschenkt.....	(27)	/	/	/	/	/
Zweifamilienhäuser.....	(24)	/	/	/	/	/
und zwar: gebaut/gekauft.....	(17)	/	/	/	/	/
geerbt/geschenkt.....	/	/	/	/	/	/
Wohngebäude mit 3 und mehr Wohnungen..	/	/	/	/	/	/
und zwar: gebaut/gekauft.....	/	/	/	/	/	/
geerbt/geschenkt.....	/	/	/	/	/	/
Eigentumswohnungen.....	/	/	/	/	/	/
und zwar: gebaut/gekauft.....	/	/	/	/	/	/
geerbt/geschenkt.....	/	/	/	/	/	/
Sonstige Gebäude.....	(30)	/	/	/	/	/
und zwar: gebaut/gekauft.....	(24)	/	/	/	/	/
geerbt/geschenkt.....	/	/	/	/	/	/
nach Einheitswert 1)						
von ... bis unter ... DM						
unter 10 000.....	(39)	/	/	/	/	/
10 000 - 15 000.....	(18)	/	/	/	/	/
15 000 - 20 000.....	(15)	/	/	/	/	/
20 000 - 30 000.....	(38)	/	/	/	/	/
30 000 - 40 000.....	(20)	/	/	/	/	/
40 000 - 50 000.....	/	/	/	/	/	/
50 000 - 60 000.....	/	/	/	/	/	/
60 000 - 80 000.....	/	/	/	/	/	/
80 000 - 100 000.....	/	/	/	/	/	/
100 000 - 150 000.....	/	/	/	/	/	/
150 000 und mehr.....	/	/	/	/	/	/
Zusammen...	177	/	(48)	(51)	(51)	(15)
nach Verkehrswert 2)						
von ... bis unter ... DM						
unter 60 000.....	/	/	/	/	/	-
60 000 - 140 000.....	/	/	/	/	/	/
140 000 - 210 000.....	(17)	/	/	/	/	/
210 000 - 280 000.....	(22)	/	/	/	/	/
280 000 - 350 000.....	(14)	/	/	/	/	/
350 000 - 420 000.....	(30)	/	/	/	/	/
420 000 - 560 000.....	(28)	/	/	/	(12)	/
560 000 - 700 000.....	/	/	/	/	/	/
700 000 - 1 000 000.....	/	/	/	/	/	/
1 000 000 und mehr.....	/	/	/	/	/	/
Zusammen...	177	/	(48)	(51)	(51)	(15)
Haushalte mit Restschuld						
von ... bis unter ... DM						
unter 5 000.....	/	-	/	-	/	-
5 000 - 10 000.....	/	-	/	/	/	/
10 000 - 20 000.....	/	/	/	/	/	/
20 000 - 30 000.....	/	/	/	/	/	/
30 000 - 40 000.....	/	/	/	/	/	/
40 000 - 50 000.....	/	/	/	/	/	/
50 000 - 60 000.....	/	/	/	/	/	/
60 000 - 75 000.....	/	/	/	/	/	/
75 000 - 100 000.....	/	/	/	/	/	/
100 000 - 125 000.....	/	/	/	/	/	/
125 000 - 150 000.....	/	/	/	/	/	/
150 000 und mehr.....	(52)	/	/	(17)	(20)	/
Zusammen...	105	/	(23)	(32)	(37)	/
DM						
Durchschnittswert je hochgerechnetem Haushalt						
Einheitswert 1).....	18 427	/	(18 489)	(23 289)	(21 829)	(29 933)
Verkehrswert 2).....	216 259	/	(192 971)	(285 205)	(266 597)	(358 616)
Restschuld.....	75 619	/	(48 166)	(115 475)	(103 693)	/
Durchschnittswert je Haushalt mit Haus- und Grundbesitz						
Einheitswert 1).....	33 954	/	(36 992)	(34 822)	(32 786)	(41 251)
Verkehrswert 2).....	398 478	/	(386 085)	(426 445)	(400 405)	(494 217)
Restschuld.....	139 335	/	(96 368)	(172 661)	(155 738)	/
Durchschnittliche Restschuld je Haushalt mit Restschuld.....	234 880	/	(195 059)	(280 470)	(215 176)	/

1) Stand: Letzter Einheitswertbescheid. - 2) Geschätzte Werte.

Neue Länder und Berlin-Ost

11.2 Private Haushalte mit Haus- und Grundbesitz am 1.1.1998
nach Haushaltsgröße und sozialer Stellung des/der Haupteinkommensbezieher(in)

11.2.2 Haushalte von Arbeitnehmern

Gegenstand der Nachweisung	Haushalte insgesamt	Davon mit ... Person(en)				
		1	2	3	4	5 und mehr
Erfaßte Haushalte (Anzahl)	8 185	889	2 192	2 108	2 547	449
		1 000				
Hochgerechnete Haushalte.....	3 402	621	951	846	841	143
Haushalte mit Haus- und Grundbesitz						
Zusammen.....	1 361	100	329	391	451	90
und zwar:						
unbebaute Grundstücke.....	191	(14)	41	60	58	(18)
und zwar: gekauft.....	101	/	(26)	36	29	/
geerbt/geschenkt.....	94	/	(16)	(25)	(29)	(13)
Einfamilienhäuser.....	843	(44)	174	237	321	66
und zwar: gebaut/gekauft.....	647	(25)	133	184	253	51
geerbt/geschenkt.....	205	(20)	45	53	70	(17)
Zweifamilienhäuser.....	148	/	(31)	47	49	(13)
und zwar: gebaut/gekauft.....	74	/	(15)	(25)	(22)	/
geerbt/geschenkt.....	76	/	(17)	(22)	(27)	/
Wohngebäude mit 3 und mehr Wohnungen..	50	/	(16)	(12)	(15)	/
und zwar: gebaut/gekauft.....	(27)	/	/	/	(7)	/
geerbt/geschenkt.....	(23)	/	/	/	/	/
Eigentumswohnungen.....	134	(23)	38	39	31	/
und zwar: gebaut/gekauft.....	130	(22)	37	38	(29)	/
geerbt/geschenkt.....	/	/	/	/	/	/
Sonstige Gebäude.....	193	(18)	74	53	41	/
und zwar: gebaut/gekauft.....	166	(17)	65	47	32	/
geerbt/geschenkt.....	(28)	/	(9)	/	/	/
nach Einheitswert 1)						
von ... bis unter ... DM						
unter 10 000.....	470	(45)	147	133	125	(20)
10 000 - 15 000.....	209	/	48	64	72	(15)
15 000 - 20 000.....	194	/	(35)	64	67	(19)
20 000 - 30 000.....	232	/	(44)	63	89	(17)
30 000 - 40 000.....	108	/	(16)	(25)	50	(8)
40 000 - 50 000.....	63	/	(18)	(16)	(20)	/
50 000 - 60 000.....	(29)	/	/	(8)	(11)	/
60 000 - 80 000.....	(26)	/	/	(8)	/	/
80 000 - 100 000.....	(12)	/	/	/	/	/
100 000 - 150 000.....	(9)	/	/	/	/	/
150 000 und mehr.....	(10)	/	/	/	/	/
Zusammen...	1 361	100	329	391	451	90
nach Verkehrswert 2)						
von ... bis unter ... DM						
unter 60 000.....	201	(25)	73	59	38	/
60 000 - 140 000.....	216	(30)	53	67	58	(8)
140 000 - 210 000.....	246	(16)	62	74	77	(18)
210 000 - 280 000.....	183	/	(37)	60	67	(10)
280 000 - 350 000.....	200	/	45	49	78	(18)
350 000 - 420 000.....	160	/	(24)	39	71	(20)
420 000 - 550 000.....	100	/	(22)	(27)	41	(7)
550 000 - 700 000.....	(26)	/	/	/	(12)	/
700 000 - 1 000 000.....	(20)	/	/	/	(7)	/
1 000 000 und mehr.....	(10)	/	/	/	/	/
Zusammen...	1 361	100	329	391	451	90
Haushalte mit Restschuld						
von ... bis unter ... DM						
unter 5 000.....	(23)	/	/	/	/	/
5 000 - 10 000.....	(33)	/	/	/	(13)	/
10 000 - 20 000.....	94	/	(20)	(28)	(26)	/
20 000 - 30 000.....	71	/	(14)	(18)	(28)	/
30 000 - 40 000.....	54	/	(10)	(15)	(20)	/
40 000 - 50 000.....	42	/	/	(17)	(13)	/
50 000 - 60 000.....	48	/	(12)	(11)	(19)	/
60 000 - 75 000.....	54	/	(12)	(16)	(18)	/
75 000 - 100 000.....	63	/	(12)	(18)	(24)	/
100 000 - 125 000.....	53	/	/	(21)	(17)	/
125 000 - 150 000.....	(27)	/	/	(7)	(9)	/
150 000 und mehr.....	257	/	39	72	116	(18)
Zusammen...	818	(50)	152	239	310	68
DM						
Durchschnittswert je hochgerechnetem Haushalt						
Einheitswert 1).....	8 098	2 579	6 286	9 350	11 771	15 114
Verkehrswert 2).....	96 231	25 930	73 557	107 891	146 583	187 346
Restschuld.....	26 842	(8 778)	15 369	30 290	45 124	53 597
Durchschnittswert je Haushalt mit Haus- und Grundbesitz						
Einheitswert 1).....	20 237	15 957	18 186	20 254	21 945	23 847
Verkehrswert 2).....	240 480	160 430	212 804	233 705	273 282	295 610
Restschuld.....	67 077	(54 312)	44 520	65 611	84 126	84 570
Durchschnittliche Restschuld je Haushalt mit Restschuld.....	111 651	(109 211)	96 290	107 357	122 581	113 124

1) Stand: Letzter Einheitswertbescheid. - 2) Geschätzte Werte.

Neue Länder und Berlin-Ost

11.2 Private Haushalte mit Haus- und Grundbesitz am 1.1.1998
nach Haushaltsgröße und sozialer Stellung des/der Haupteinkommensbeziehers(in)

11.2.3 Haushalte von Beamten

Gegenstand der Nachweisung	Haushalte insgesamt	Davon mit ... Person(en)				
		1	2	3	4	5 und mehr
Erfafte Haushalte (Anzahl)	727	(81)	186	185	231	(44)
		1 000				
Hochgerechnete Haushalte.....	146	(31)	38	37	34	(6)
Haushalte mit Haus- und Grundbesitz						
Zusammen.....	60	/	(11)	(18)	21	(4)
und zwar:						
unbebaute Grundstücke.....	(10)	/	/	/	/	/
und zwar: gekauft.....	(7)	/	/	/	/	/
geerbt/geschenkt.....	/	/	/	/	/	/
Einfamilienhäuser.....	37	/	(5)	(11)	(14)	/
und zwar: gebaut/gekauft.....	29	/	(5)	(8)	(12)	/
geerbt/geschenkt.....	(9)	/	/	/	/	/
Zweifamilienhäuser.....	(6)	-	/	/	/	/
und zwar: gebaut/gekauft.....	/	-	/	/	/	/
geerbt/geschenkt.....	/	-	/	/	/	/
Wohngebäude mit 3 und mehr Wohnungen..	/	-	/	/	/	/
und zwar: gebaut/gekauft.....	/	-	/	/	/	/
geerbt/geschenkt.....	/	-	/	/	/	/
Eigentumswohnungen.....	(6)	/	/	/	/	/
und zwar: gebaut/gekauft.....	(5)	/	/	/	/	/
geerbt/geschenkt.....	/	-	/	-	-	-
Sonstige Gebäude.....	(8)	/	/	/	/	/
und zwar: gebaut/gekauft.....	(6)	/	/	/	/	/
geerbt/geschenkt.....	/	/	/	-	/	-
nach Einheitswert 1)						
von ... bis unter ... DM						
unter 10 000.....	(18)	/	/	(6)	(5)	/
10 000 - 15 000.....	(8)	/	/	/	(4)	/
15 000 - 20 000.....	(6)	-	/	/	/	/
20 000 - 30 000.....	(9)	/	/	/	/	/
30 000 - 40 000.....	(9)	/	/	/	/	/
40 000 - 50 000.....	(4)	/	/	/	/	/
50 000 - 60 000.....	/	-	/	/	/	/
60 000 - 80 000.....	/	-	/	/	/	/
80 000 - 100 000.....	/	-	/	/	/	/
100 000 - 150 000.....	/	-	/	/	-	/
150 000 und mehr.....	/	-	/	-	-	/
Zusammen...	60	/	(11)	(18)	21	(4)
nach Verkehrswert 2)						
von ... bis unter ... DM						
unter 60 000.....	(7)	/	/	/	/	/
60 000 - 140 000.....	(6)	/	/	/	/	/
140 000 - 210 000.....	(7)	/	/	/	/	/
210 000 - 280 000.....	(5)	/	/	/	/	/
280 000 - 350 000.....	(8)	/	/	/	/	/
350 000 - 420 000.....	(14)	/	/	/	(5)	/
420 000 - 560 000.....	(7)	/	/	/	(3)	/
560 000 - 700 000.....	/	-	/	/	/	/
700 000 - 1 000 000.....	/	-	/	/	/	/
1 000 000 und mehr.....	/	-	/	/	/	(4)
Zusammen...	60	/	(11)	(18)	21	(4)
Haushalte mit Restschuld						
von ... bis unter ... DM						
unter 5 000.....	/	-	-	/	/	-
5 000 - 10 000.....	/	-	-	/	/	-
10 000 - 20 000.....	/	-	-	/	/	/
20 000 - 30 000.....	/	-	-	/	/	/
30 000 - 40 000.....	/	-	-	/	/	/
40 000 - 50 000.....	/	-	-	/	/	/
50 000 - 60 000.....	/	-	-	/	/	/
60 000 - 75 000.....	/	-	-	/	/	/
75 000 - 100 000.....	/	-	-	/	/	/
100 000 - 125 000.....	/	-	-	/	/	/
125 000 - 150 000.....	/	-	-	/	/	/
150 000 und mehr.....	24	/	(5)	(8)	(8)	/
Zusammen...	41	/	(8)	(13)	15	(3)
DM						
Durchschnittswert je hochgerechnetem Haushalt						
Einheitswert 1).....	9 792	/	(7 282)	(12 534)	13 083	(25 184)
Verkehrswert 2).....	128 600	/	(97 650)	(163 690)	177 754	(261 054)
Restschuld.....	53 061	/	(39 075)	(69 595)	80 628	(107 963)
Durchschnittswert je Haushalt mit Haus- und Grundbesitz						
Einheitswert 1).....	24 056	/	(24 378)	(25 903)	21 338	(38 934)
Verkehrswert 2).....	315 932	/	(326 901)	(338 294)	289 928	(403 594)
Restschuld.....	130 354	/	(130 810)	(143 829)	131 509	(166 912)
Durchschnittliche Restschuld je Haushalt mit Restschuld.....	187 508	/	(188 616)	(200 796)	188 006	(203 955)

1) Stand: Letzter Einheitswertbescheid. - 2) Geschätzte Werte.

Neue Länder und Berlin-Ost

11.2 Private Haushalte mit Haus- und Grundbesitz am 1.1.1998
nach Haushaltsgröße und sozialer Stellung des/der Haupteinkommensbeziehers(in)

11.2.4 Haushalte von Angestellten und Arbeitern

Gegenstand der Nachweisung	Haushalte insgesamt	Davon mit ... Person(en)				
		1	2	3	4	5 und mehr
Erfasste Haushalte (Anzahl)	7 458	808	2 006	1 923	2 316	405
		1 000				
Hochgerechnete Haushalte.....	3 255	590	913	810	807	136
Haushalte mit Haus- und Grundbesitz						
Zusammen.....	1 302	95	317	373	430	86
und zwar:						
unbebaute Grundstücke.....	182	/	(39)	56	55	(18)
und zwar: gekauft.....	94	/	(24)	(34)	(26)	/
geerbt/geschenkt.....	91	/	(15)	(25)	(29)	(13)
Einfamilienhäuser.....	806	(40)	169	227	307	63
und zwar: gebaut/gekauft.....	617	(23)	128	176	241	49
geerbt/geschenkt.....	196	/	(44)	50	68	(16)
Zweifamilienhäuser.....	143	/	(30)	(44)	48	(13)
und zwar: gebaut/gekauft.....	70	/	(14)	(23)	(22)	/
geerbt/geschenkt.....	74	/	(17)	(21)	(27)	/
Wohngebäude mit 3 und mehr Wohnungen..	48	/	(15)	(11)	(15)	/
und zwar: gebaut/gekauft.....	(25)	/	/	/	/	/
geerbt/geschenkt.....	(22)	/	/	/	/	/
Eigentumswohnungen.....	129	(23)	(35)	37	(29)	/
und zwar: gebaut/gekauft.....	125	(21)	(35)	36	(28)	/
geerbt/geschenkt.....	/	/	/	/	/	/
Sonstige Gebäude.....	185	(17)	71	51	39	/
und zwar: gebaut/gekauft.....	159	/	63	45	30	/
geerbt/geschenkt.....	(27)	/	/	/	/	/
nach Einheitswert 1)						
von ... bis unter ... DM						
unter 10 000.....	453	(43)	144	127	119	(19)
10 000 - 15 000.....	201	/	46	62	67	(14)
15 000 - 20 000.....	188	/	(34)	62	64	(18)
20 000 - 30 000.....	223	/	(44)	60	86	(17)
30 000 - 40 000.....	99	/	(13)	(23)	47	(8)
40 000 - 50 000.....	59	/	(16)	(15)	(19)	/
50 000 - 60 000.....	(27)	/	/	/	(11)	/
60 000 - 80 000.....	(24)	/	/	/	/	/
80 000 - 100 000.....	(11)	/	/	/	/	/
100 000 - 150 000.....	(8)	/	/	/	/	/
150 000 und mehr.....	/	/	/	/	/	/
Zusammen...	1 302	95	317	373	430	86
nach Verkehrswert 2)						
von ... bis unter ... DM						
unter 60 000.....	195	(24)	71	57	36	/
60 000 - 140 000.....	210	(30)	52	66	55	/
140 000 - 210 000.....	239	/	61	72	74	(18)
210 000 - 280 000.....	178	/	(36)	58	65	(9)
280 000 - 350 000.....	192	/	43	47	76	(17)
350 000 - 420 000.....	146	/	(21)	35	66	(20)
420 000 - 550 000.....	93	/	(21)	(25)	37	(6)
550 000 - 700 000.....	(22)	/	/	/	(11)	/
700 000 - 1 000 000.....	(18)	/	/	/	/	/
1 000 000 und mehr.....	/	/	/	/	/	/
Zusammen...	1 302	95	317	373	430	86
Haushalte mit Restschuld						
von ... bis unter ... DM						
unter 5 000.....	(22)	/	/	/	/	/
5 000 - 10 000.....	(31)	/	/	/	(13)	/
10 000 - 20 000.....	92	/	(20)	(27)	(26)	/
20 000 - 30 000.....	69	/	(14)	(18)	(27)	/
30 000 - 40 000.....	53	/	(10)	(14)	(20)	/
40 000 - 50 000.....	(41)	/	/	(16)	(13)	/
50 000 - 60 000.....	46	/	/	(11)	(17)	/
60 000 - 75 000.....	53	/	(12)	(16)	(17)	/
75 000 - 100 000.....	61	/	(12)	(18)	(23)	/
100 000 - 125 000.....	51	/	/	(21)	(16)	/
125 000 - 150 000.....	(25)	/	/	/	(8)	/
150 000 und mehr.....	233	/	(34)	64	107	(16)
Zusammen...	776	(47)	144	226	295	64
DM						
Durchschnittswert je hochgerechnetem Haushalt						
Einheitswert 1).....	8 022	2 567	6 244	9 207	11 715	14 638
Verkehrswert 2).....	94 775	25 010	72 550	105 372	145 256	183 867
Restschuld.....	25 662	(8 774)	14 399	28 515	43 612	51 032
Durchschnittswert je Haushalt mit Haus- und Grundbesitz						
Einheitswert 1).....	20 062	15 935	17 964	19 986	21 975	23 120
Verkehrswert 2).....	237 025	155 261	208 709	228 745	272 467	290 404
Restschuld.....	64 179	(54 466)	41 423	61 902	81 807	80 600
Durchschnittliche Restschuld je Haushalt mit Restschuld.....	107 602	(109 746)	91 229	102 122	119 314	108 308

1) Stand: Letzter Einheitswertbescheid. - 2) Geschätzte Werte.

Neue Länder und Berlin-Ost

11.2 Private Haushalte mit Haus- und Grundbesitz am 1.1.1998
nach Haushaltsgröße und sozialer Stellung des/der Haupteinkommensbeziehers(in)

11.2.5 Haushalte von Angestellten

Gegenstand der Nachweisung	Haushalte insgesamt	Davon mit ... Person(en)				
		1	2	3	4	5 und mehr
Erfafte Haushalte (Anzahl)	5 370	646	1 563	1 373	1 542	246
		1 000				
Hochgerechnete Haushalte.....	1 691	302	533	412	386	58
Haushalte mit Haus- und Grundbesitz						
Zusammen.....	679	55	189	190	208	36
und zwar:						
unbebaute Grundstücke.....	105	/	(27)	(29)	31	(8)
und zwar: gekauft.....	60	/	(17)	(18)	(17)	/
geerbt/geschenkt.....	46	/	(11)	(12)	(15)	/
Einfamilienhäuser.....	396	(19)	92	115	143	27
und zwar: gebaut/gekauft.....	307	(12)	69	87	117	(22)
geerbt/geschenkt.....	92	/	(25)	(27)	28	/
Zweifamilienhäuser.....	64	/	(15)	(18)	24	/
und zwar: gebaut/gekauft.....	32	/	/	(11)	(12)	/
geerbt/geschenkt.....	32	/	(9)	(7)	(13)	/
Wohngebäude mit 3 und mehr Wohnungen..	(26)	/	/	(8)	(6)	/
und zwar: gebaut/gekauft.....	(14)	/	/	/	/	/
geerbt/geschenkt.....	(13)	/	/	/	/	/
Eigentumswohnungen.....	81	(16)	(25)	(23)	(17)	/
und zwar: gebaut/gekauft.....	80	(16)	(25)	(23)	(15)	/
geerbt/geschenkt.....	/	-	-	-	-	-
Sonstige Gebäude.....	109	/	48	(27)	(20)	/
und zwar: gebaut/gekauft.....	96	/	42	(24)	(17)	/
geerbt/geschenkt.....	(15)	/	/	/	/	/
nach Einheitswert 1)						
von ... bis unter ... DM						
unter 10 000.....	233	(25)	89	64	49	(6)
10 000 - 15 000.....	107	/	(27)	33	35	/
15 000 - 20 000.....	100	/	(21)	29	37	(7)
20 000 - 30 000.....	101	/	(22)	(27)	36	(9)
30 000 - 40 000.....	51	/	(9)	(13)	(24)	/
40 000 - 50 000.....	38	/	(10)	(10)	(13)	/
50 000 - 60 000.....	(18)	/	/	/	(6)	/
60 000 - 80 000.....	(12)	/	/	/	/	/
80 000 - 100 000.....	/	/	/	/	/	/
100 000 - 150 000.....	/	/	/	/	/	/
150 000 und mehr.....	/	/	/	/	/	/
Zusammen...	679	55	189	190	208	36
nach Verkehrswert 2)						
von ... bis unter ... DM						
unter 60 000.....	109	(13)	48	(28)	(17)	/
60 000 - 140 000.....	102	(14)	(30)	32	25	/
140 000 - 210 000.....	107	/	(31)	(29)	32	/
210 000 - 280 000.....	81	/	(18)	30	26	/
280 000 - 350 000.....	94	/	(24)	(24)	32	(6)
350 000 - 420 000.....	89	/	(17)	(22)	39	(9)
420 000 - 560 000.....	64	/	(14)	(17)	26	/
560 000 - 700 000.....	(13)	/	/	/	/	/
700 000 - 1 000 000.....	(14)	/	/	/	/	/
1 000 000 und mehr.....	/	-	/	/	/	/
Zusammen...	679	55	189	190	208	36
Haushalte mit Restschuld						
von ... bis unter ... DM						
unter 5 000.....	(8)	/	/	/	/	/
5 000 - 10 000.....	(15)	/	/	/	/	/
10 000 - 20 000.....	38	/	(11)	(13)	(10)	/
20 000 - 30 000.....	35	/	/	(11)	(12)	/
30 000 - 40 000.....	(22)	/	/	/	(7)	/
40 000 - 50 000.....	(17)	/	/	/	/	/
50 000 - 60 000.....	(18)	/	/	/	(7)	/
60 000 - 75 000.....	(27)	/	/	(9)	/	/
75 000 - 100 000.....	(30)	/	/	(9)	(11)	/
100 000 - 125 000.....	29	/	/	(10)	(12)	/
125 000 - 150 000.....	(20)	/	/	/	/	/
150 000 und mehr.....	148	/	(23)	39	64	(11)
Zusammen...	407	(30)	85	121	144	28
DM						
Durchschnittswert je hochgerechnetem Haushalt	8 359	3 047	6 365	9 671	12 507	17 347
Einheitswert 1).....	101 668	31 227	74 256	118 551	159 692	213 479
Verkehrswert 2).....	31 084	(14 883)	16 576	34 386	53 545	75 560
Restschuld.....						
Durchschnittswert je Haushalt mit Haus- und Grundbesitz						
Einheitswert 1).....	20 823	16 779	17 917	20 936	23 187	27 962
Verkehrswert 2).....	253 274	171 985	209 010	256 652	296 060	344 110
Restschuld.....	77 436	(81 970)	46 657	74 442	99 270	121 796
Durchschnittliche Restschuld je Haushalt mit Restschuld.....	129 042	(151 497)	104 296	117 023	143 196	159 515

1) Stand: Letzter Einheitswertbescheid. - 2) Geschätzte Werte.

Neue Länder und Berlin-Ost

11.2 Private Haushalte mit Haus- und Grundbesitz am 1.1.1998
nach Haushaltsgröße und sozialer Stellung des/der Haupteinkommensbezieher(in)

11.2.6 Haushalte von Arbeitern

Gegenstand der Nachweisung	Haushalte insgesamt	Davon mit ... Person(en)				
		1	2	3	4	5 und mehr
Erfafte Haushalte (Anzahl)	2 088	162	443	550	774	159
		1 000				
Hochgerechnete Haushalte.....	1 565	288	380	398	420	78
Haushalte mit Haus- und Grundbesitz						
Zusammen.....	623	/	128	183	222	(50)
und zwar:						
unbebaute Grundstücke.....	77	/	/	(28)	(24)	/
und zwar: gekauft.....	(34)	/	/	(16)	/	/
geerbt/geschenkt.....	(45)	/	/	/	/	/
Einfamilienhäuser.....	410	/	(77)	112	164	(37)
und zwar: gebaut/gekauft.....	311	/	(59)	89	125	(27)
geerbt/geschenkt.....	103	/	/	(23)	(40)	/
Zweifamilienhäuser.....	79	/	/	(27)	(23)	/
und zwar: gebaut/gekauft.....	(38)	/	/	/	/	/
geerbt/geschenkt.....	(42)	/	/	/	/	/
Wohngebäude mit 3 und mehr Wohnungen..	(22)	/	/	/	/	/
und zwar: gebaut/gekauft.....	/	/	/	/	/	/
geerbt/geschenkt.....	/	/	/	/	/	/
Eigentumswohnungen.....	(47)	/	/	(14)	(13)	/
und zwar: gebaut/gekauft.....	(45)	/	/	/	(13)	/
geerbt/geschenkt.....	/	/	/	/	/	/
Sonstige Gebäude.....	75	/	(23)	(24)	(19)	/
und zwar: gebaut/gekauft.....	(64)	/	(21)	(21)	(13)	/
geerbt/geschenkt.....	/	/	/	/	/	/
nach Einheitswert 1)						
von ... bis unter ... DM						
unter 10 000.....	220	/	(55)	(63)	70	(13)
10 000 - 15 000.....	93	/	(19)	(30)	(33)	/
15 000 - 20 000.....	88	/	/	(32)	(27)	/
20 000 - 30 000.....	122	/	(22)	(33)	(50)	/
30 000 - 40 000.....	(48)	/	/	/	(23)	/
40 000 - 50 000.....	(21)	/	/	/	/	/
50 000 - 60 000.....	/	/	/	/	/	/
60 000 - 80 000.....	/	/	/	/	/	/
80 000 - 100 000.....	/	/	/	/	/	/
100 000 - 150 000.....	/	/	/	/	/	/
150 000 und mehr.....	/	/	/	/	/	/
Zusammen...	623	/	128	183	222	(50)
nach Verkehrswert 2)						
von ... bis unter ... DM						
unter 60 000.....	86	/	(23)	(30)	(19)	/
60 000 - 140 000.....	107	/	(22)	(34)	(30)	/
140 000 - 210 000.....	133	/	(29)	(43)	(42)	/
210 000 - 280 000.....	97	/	/	(29)	(40)	/
280 000 - 350 000.....	98	/	/	(22)	(44)	/
350 000 - 420 000.....	(57)	/	/	/	(27)	/
420 000 - 560 000.....	(30)	/	/	/	(12)	/
560 000 - 700 000.....	/	/	/	/	/	/
700 000 - 1 000 000.....	/	/	/	/	/	/
1 000 000 und mehr.....	/	/	/	/	/	/
Zusammen...	623	/	128	183	222	(50)
Haushalte mit Restschuld						
von ... bis unter ... DM						
unter 5 000.....	/	-	/	/	/	-
5 000 - 10 000.....	(16)	/	/	/	/	/
10 000 - 20 000.....	(53)	/	/	/	(16)	/
20 000 - 30 000.....	(34)	/	/	/	(15)	/
30 000 - 40 000.....	(31)	/	/	/	(13)	/
40 000 - 50 000.....	(24)	/	/	/	/	/
50 000 - 60 000.....	(28)	/	/	/	/	/
60 000 - 75 000.....	(26)	/	/	/	/	/
75 000 - 100 000.....	(31)	/	/	/	(12)	/
100 000 - 125 000.....	(22)	/	/	/	/	/
125 000 - 150 000.....	/	/	/	/	/	/
150 000 und mehr.....	85	-	/	(25)	(44)	-
Zusammen...	369	/	(59)	105	150	(37)
DM						
Durchschnittswert je hochgerechnetem Haushalt						
Einheitswert 1).....	7 658	/	6 075	8 727	10 988	(12 614)
Verkehrswert 2).....	87 325	/	70 158	91 750	131 997	(161 738)
Restschuld.....	19 803	/	(11 346)	22 448	34 489	(32 702)
Durchschnittswert je Haushalt mit Haus- und Grundbesitz						
Einheitswert 1).....	19 233	/	18 033	18 998	20 836	(19 827)
Verkehrswert 2).....	219 321	/	208 264	199 741	250 302	(251 862)
Restschuld.....	49 735	/	(33 681)	48 869	65 401	(50 883)
Durchschnittliche Restschuld je Haushalt mit Restschuld.....	83 944	/	(72 590)	84 989	96 391	(69 683)

1) Stand: Letzter Einheitswertbescheid. - 2) Geschätzte Werte.

Neue Länder und Berlin-Ost

11.2 Private Haushalte mit Haus- und Grundbesitz am 1.1.1998
nach Haushaltsgröße und sozialer Stellung des/der Haupteinkommensbezieher(in)

11.2.7 Haushalte von Arbeitslosen

Gegenstand der Nachweisung	Haushalte insgesamt	Davon mit ... Person(en)				
		1	2	3	4	5 und mehr
Erfaßte Haushalte (Anzahl)	1 269	376	507	220	131	(35)
		1 000				
Hochgerechnete Haushalte.....	654	215	242	127	58	(12)
Haushalte mit Haus- und Grundbesitz						
Zusammen.....	162	(28)	63	(41)	(27)	/
und zwar:						
unbebaute Grundstücke.....	(24)	/	/	/	/	/
und zwar: gekauft.....	(13)	/	/	/	/	/
geerbt/geschenkt.....	(14)	/	/	/	/	/
Einfamilienhäuser.....	87	/	(31)	(22)	(16)	/
und zwar: gebaut/gekauft.....	65	/	(23)	(17)	(11)	/
geerbt/geschenkt.....	(24)	/	/	/	/	/
Zweifamilienhäuser.....	(20)	/	/	/	/	/
und zwar: gebaut/gekauft.....	/	/	/	/	/	/
geerbt/geschenkt.....	/	/	/	/	/	/
Wohngebäude mit 3 und mehr Wohnungen..	/	/	/	/	/	/
und zwar: gebaut/gekauft.....	/	/	/	/	/	/
geerbt/geschenkt.....	/	/	/	/	/	/
Eigentumswohnungen.....	(13)	/	/	/	/	/
und zwar: gebaut/gekauft.....	(12)	/	/	/	/	/
geerbt/geschenkt.....	/	/	/	/	/	/
Sonstige Gebäude.....	(35)	/	(13)	/	/	/
und zwar: gebaut/gekauft.....	(27)	/	(12)	/	/	/
geerbt/geschenkt.....	/	/	/	/	/	/
nach Einheitswert 1)						
von ... bis unter ... DM						
unter 10 000.....	78	(18)	(31)	(19)	/	/
10 000 - 15 000.....	(22)	/	/	/	/	/
15 000 - 20 000.....	(17)	/	/	/	/	/
20 000 - 30 000.....	(19)	/	/	/	/	/
30 000 - 40 000.....	/	/	/	/	/	/
40 000 - 50 000.....	/	/	/	/	/	/
50 000 - 60 000.....	/	/	/	/	/	/
60 000 - 80 000.....	/	/	/	/	/	/
80 000 - 100 000.....	/	/	/	/	/	/
100 000 - 150 000.....	/	/	/	/	/	/
150 000 und mehr.....	/	/	/	/	/	/
Zusammen...	162	(28)	63	(41)	(27)	/
nach Verkehrswert 2)						
von ... bis unter ... DM						
unter 60 000.....	(41)	/	(16)	/	/	/
60 000 - 140 000.....	(28)	/	(12)	/	/	/
140 000 - 210 000.....	(25)	/	(13)	/	/	/
210 000 - 280 000.....	(18)	/	/	/	/	/
280 000 - 350 000.....	(15)	/	/	/	/	/
350 000 - 420 000.....	(21)	/	/	/	/	/
420 000 - 560 000.....	/	/	/	/	/	/
560 000 - 700 000.....	/	/	/	/	/	/
700 000 - 1 000 000.....	/	/	/	/	/	/
1 000 000 und mehr.....	/	/	/	/	/	/
Zusammen...	162	(28)	63	(41)	(27)	/
Haushalte mit Restschuld						
von ... bis unter ... DM						
unter 5 000.....	/	/	/	/	/	/
5 000 - 10 000.....	/	/	/	/	/	/
10 000 - 20 000.....	/	/	/	/	/	/
20 000 - 30 000.....	/	/	/	/	/	/
30 000 - 40 000.....	/	/	/	/	/	/
40 000 - 50 000.....	/	/	/	/	/	/
50 000 - 60 000.....	/	/	/	/	/	/
60 000 - 75 000.....	/	/	/	/	/	/
75 000 - 100 000.....	/	/	/	/	/	/
100 000 - 125 000.....	/	/	/	/	/	/
125 000 - 150 000.....	/	/	/	/	/	/
150 000 und mehr.....	/	/	/	/	/	/
Zusammen...	69	/	(22)	(20)	(19)	/
DM						
Durchschnittswert je hochgerechnetem Haushalt						
Einheitswert 1).....	4 313	(1 848)	3 805	(5 655)	(12 545)	/
Verkehrswert 2).....	52 794	(23 894)	46 236	(75 206)	(136 837)	/
Restschuld.....	7 044	/	(4 245)	(13 337)	(26 851)	/
Durchschnittswert je Haushalt mit Haus- und Grundbesitz						
Einheitswert 1).....	17 460	(14 199)	14 701	(17 638)	(26 881)	/
Verkehrswert 2).....	213 729	(183 596)	178 619	(234 583)	(293 215)	/
Restschuld.....	28 516	/	(16 398)	(41 601)	(57 536)	/
Durchschnittliche Restschuld je Haushalt mit Restschuld.....	66 597	/	(47 221)	(84 755)	(81 487)	/

1) Stand: Letzter Einheitswertbescheid. - 2) Geschätzte Werte.

Neue Länder und Berlin-Ost

11.2 Private Haushalte mit Haus- und Grundbesitz am 1.1.1998
nach Haushaltsgröße und sozialer Stellung des/der Haupteinkommensbeziehers(in)

11.2.8 Haushalte von Nichterwerbstätigen

Gegenstand der Nachweisung	Haushalte insgesamt	Davon mit ... Person(en)				
		1	2	3	4	5 und mehr
Erfaßte Haushalte (Anzahl)	4 029	1 325	2 470	184	(37)	/
		1 000				
Hochgerechnete Haushalte.....	2 401	1 204	1 054	117	(20)	/
Haushalte mit Haus- und Grundbesitz						
Zusammen.....	562	142	355	(54)	/	/
und zwar:						
unbebaute Grundstücke.....	81	(24)	52	/	/	/
und zwar: gekauft.....	(32)	/	(23)	/	/	/
geerbt/geschenkt.....	(49)	/	(29)	/	/	/
Einfamilienhäuser.....	321	(69)	210	(34)	/	/
und zwar: gebaut/gekauft.....	205	(44)	138	(18)	/	/
geerbt/geschenkt.....	118	(25)	73	(16)	/	/
Zweifamilienhäuser.....	(53)	/	(32)	/	/	/
und zwar: gebaut/gekauft.....	(26)	/	(14)	/	/	/
geerbt/geschenkt.....	(27)	/	(19)	/	/	/
Wohngebäude mit 3 und mehr Wohnungen..	(19)	/	/	/	/	/
und zwar: gebaut/gekauft.....	/	/	/	/	/	/
geerbt/geschenkt.....	/	/	/	/	/	/
Eigentumswohnungen.....	(36)	/	(18)	/	/	/
und zwar: gebaut/gekauft.....	(33)	/	(15)	/	/	/
geerbt/geschenkt.....	/	/	/	/	/	/
Sonstige Gebäude.....	131	(32)	87	/	/	/
und zwar: gebaut/gekauft.....	117	(29)	78	/	/	/
geerbt/geschenkt.....	(16)	/	(10)	/	/	/
nach Einheitswert 1)						
von ... bis unter ... DM						
unter 10 000.....	306	87	193	(24)	/	/
10 000 - 15 000.....	103	(23)	67	/	/	/
15 000 - 20 000.....	57	/	(32)	/	/	/
20 000 - 30 000.....	46	/	(24)	/	/	/
30 000 - 40 000.....	(25)	/	(17)	/	/	/
40 000 - 50 000.....	(12)	/	/	/	/	/
50 000 - 60 000.....	/	/	/	/	/	/
60 000 - 80 000.....	/	/	/	/	/	/
80 000 - 100 000.....	/	/	/	/	/	/
100 000 - 150 000.....	/	/	/	/	/	/
150 000 und mehr.....	/	/	/	/	/	/
Zusammen...	562	142	355	(54)	/	/
nach Verkehrswert 2)						
von ... bis unter ... DM						
unter 60 000.....	145	(44)	89	/	/	/
60 000 - 140 000.....	153	(50)	91	/	/	/
140 000 - 210 000.....	118	(21)	77	/	/	/
210 000 - 280 000.....	(53)	/	(36)	/	/	/
280 000 - 350 000.....	(32)	/	(18)	/	/	/
350 000 - 420 000.....	(32)	/	(22)	/	/	/
420 000 - 560 000.....	(20)	/	(15)	/	/	/
560 000 - 700 000.....	/	/	/	/	/	/
700 000 - 1 000 000.....	/	/	/	/	/	/
1 000 000 und mehr.....	/	/	/	/	/	/
Zusammen...	562	142	355	(54)	/	/
Haushalte mit Restschuld						
von ... bis unter ... DM						
unter 5 000.....	/	/	/	/	/	/
5 000 - 10 000.....	(17)	/	(10)	/	/	/
10 000 - 20 000.....	(30)	/	(14)	/	/	/
20 000 - 30 000.....	(18)	/	(12)	/	/	/
30 000 - 40 000.....	/	/	/	/	/	/
40 000 - 50 000.....	/	/	/	/	/	/
50 000 - 60 000.....	/	/	/	/	/	/
60 000 - 75 000.....	/	/	/	/	/	/
75 000 - 100 000.....	/	/	/	/	/	/
100 000 - 125 000.....	/	/	/	/	/	/
125 000 - 150 000.....	/	/	/	/	/	/
150 000 und mehr.....	/	/	/	/	/	/
Zusammen...	142	(26)	84	(24)	/	/
DM						
Durchschnittswert je hochgerechnetem Haushalt						
Einheitswert 1).....	3 042	1 191	4 655	(6 634)	/	/
Verkehrswert 2).....	37 782	14 677	56 997	(89 870)	/	/
Restschuld.....	2 655	(885)	3 455	(11 171)	/	/
Durchschnittswert je Haushalt mit Haus- und Grundbesitz						
Einheitswert 1).....	12 998	10 124	13 838	(14 367)	/	/
Verkehrswert 2).....	161 450	124 769	169 447	(194 628)	/	/
Restschuld.....	11 345	(7 526)	10 271	(24 192)	/	/
Durchschnittliche Restschuld je Haushalt mit Restschuld.....	44 817	(41 356)	43 247	(53 685)	/	/

1) Stand: Letzter Einheitswertbescheid. - 2) Geschätzte Werte.

Neue Länder und Berlin-Ost

11.2 Private Haushalte mit Haus- und Grundbesitz am 1.1.1998
nach Haushaltsgröße und sozialer Stellung des/der Haupteinkommensbezieher(in)

11.2.9 Haushalte von Rentnern

Gegenstand der Nachweisung	Haushalte insgesamt	Davon mit ... Person(en)				
		1	2	3	4	5 und mehr
Erfaßte Haushalte (Anzahl)	3 799	1 205	2 401	158	(29)	/
		1 000				
Hochgerechnete Haushalte.....	2 281	1 147	1 010	105	(18)	/
Haushalte mit Haus- und Grundbesitz						
Zusammen.....	554	141	352	(53)	/	/
und zwar:						
unbebaute Grundstücke.....	79	(24)	51	/	-	-
und zwar: gekauft.....	(32)	/	(22)	/	-	-
geerbt/geschenkt.....	(48)	/	(29)	/	-	-
Einfamilienhäuser.....	316	(69)	209	(33)	/	/
und zwar: gebaut/gekauft.....	203	(44)	136	(18)	/	/
geerbt/geschenkt.....	115	(25)	73	/	/	-
Zweifamilienhäuser.....	(53)	/	(32)	/	/	-
und zwar: gebaut/gekauft.....	(26)	/	(14)	/	/	-
geerbt/geschenkt.....	(27)	/	(18)	/	/	-
Wohngebäude mit 3 und mehr Wohnungen..	(19)	/	/	/	-	-
und zwar: gebaut/gekauft.....	/	/	/	/	-	-
geerbt/geschenkt.....	/	/	/	/	-	-
Eigentumswohnungen.....	(36)	/	(18)	/	/	/
und zwar: gebaut/gekauft.....	(33)	/	(15)	/	/	/
geerbt/geschenkt.....	/	-	/	-	-	-
Sonstige Gebäude.....	131	(32)	87	/	-	/
und zwar: gebaut/gekauft.....	117	(29)	78	/	-	/
geerbt/geschenkt.....	(16)	/	(10)	/	-	-
nach Einheitswert 1)						
von ... bis unter ... DM						
unter 10 000.....	304	87	192	(23)	/	-
10 000 - 15 000.....	101	(22)	67	/	/	-
15 000 - 20 000.....	54	/	(32)	/	/	-
20 000 - 30 000.....	45	/	(24)	/	/	-
30 000 - 40 000.....	(25)	/	(17)	/	-	-
40 000 - 50 000.....	(12)	/	/	/	-	-
50 000 - 60 000.....	/	/	/	-	-	-
60 000 - 80 000.....	/	/	/	-	-	-
80 000 - 100 000.....	/	-	/	-	-	-
100 000 - 150 000.....	/	-	/	-	-	-
150 000 und mehr.....	/	-	/	-	-	-
Zusammen...	554	141	352	(53)	/	/
nach Verkehrswert 2)						
von ... bis unter ... DM						
unter 60 000.....	143	(44)	89	/	/	-
60 000 - 140 000.....	152	(49)	91	/	/	-
140 000 - 210 000.....	114	(21)	76	/	/	-
210 000 - 280 000.....	(53)	/	(35)	/	-	-
280 000 - 350 000.....	(32)	/	(18)	/	-	-
350 000 - 420 000.....	(32)	/	(22)	/	-	-
420 000 - 560 000.....	(20)	/	(15)	/	-	-
560 000 - 700 000.....	/	-	/	-	-	-
700 000 - 1 000 000.....	/	-	/	-	-	-
1 000 000 und mehr.....	/	-	/	-	-	-
Zusammen...	554	141	352	(53)	/	/
Haushalte mit Restschuld						
von ... bis unter ... DM						
unter 5 000.....	/	/	/	/	-	-
5 000 - 10 000.....	(17)	/	(10)	/	-	-
10 000 - 20 000.....	(28)	/	(14)	/	-	-
20 000 - 30 000.....	(17)	/	(12)	/	-	-
30 000 - 40 000.....	/	/	/	/	-	-
40 000 - 50 000.....	/	/	/	/	-	-
50 000 - 60 000.....	/	/	/	/	-	-
60 000 - 75 000.....	/	/	/	/	-	-
75 000 - 100 000.....	/	/	/	/	-	-
100 000 - 125 000.....	/	/	/	/	-	-
125 000 - 150 000.....	/	/	/	/	-	-
150 000 und mehr.....	/	/	/	/	-	-
Zusammen...	137	(26)	83	(23)	/	/
DM						
Durchschnittswert je hochgerechnetem Haushalt						
Einheitswert 1).....	3 140	1 239	4 795	(7 250)	/	/
Verkehrswert 2).....	39 187	15 333	59 052	(97 907)	/	/
Restschuld.....	2 699	(929)	3 540	(11 702)	/	/
Durchschnittswert je Haushalt mit Haus- und Grundbesitz						
Einheitswert 1).....	12 919	10 104	13 753	(14 340)	/	/
Verkehrswert 2).....	161 201	125 032	169 362	(193 654)	/	/
Restschuld.....	11 103	(7 576)	10 152	(23 146)	/	/
Durchschnittliche Restschuld je Haushalt mit Restschuld.....	44 877	(41 356)	43 242	(52 464)	/	/

1) Stand: Letzter Einheitswertbescheid. - 2) Geschätzte Werte.

Neue Länder und Berlin-Ost

11.3 Private Haushalte mit Haus- und Grundbesitz am 1.1.1998
nach Haushaltsgröße und differenziertem Regionstyp

11.3.1 Agglomerationsräume mit herausragenden Zentren

Gegenstand der Nachweisung	Haushalte insgesamt	Davon mit ... Person(en)				
		1	2	3	4	5 und mehr
Erfafte Haushalte (Anzahl)	5 551	1 128	2 170	1 069	954	230
		1 000				
Hochgerechnete Haushalte.....	2 683	914	916	448	330	76
Haushalte mit Haus- und Grundbesitz						
Zusammen.....	800	120	287	192	160	40
und zwar:						
unbebaute Grundstücke.....	127	(21)	44	(26)	(27)	(8)
und zwar: gekauft.....	69	/	(27)	(19)	(13)	/
geerbt/geschenkt.....	59	/	(17)	/	(15)	/
Einfamilienhäuser.....	420	(53)	137	97	102	/
und zwar: gebaut/gekauft.....	329	(40)	109	72	85	(23)
geerbt/geschenkt.....	95	(15)	(29)	(26)	(17)	/
Zweifamilienhäuser.....	86	/	(28)	(27)	(19)	/
und zwar: gebaut/gekauft.....	49	/	(13)	(18)	(10)	/
geerbt/geschenkt.....	(38)	/	/	/	/	/
Wohngebäude mit 3 und mehr Wohnungen..	(39)	/	/	/	/	/
und zwar: gebaut/gekauft.....	(16)	/	/	/	/	/
geerbt/geschenkt.....	(23)	/	/	/	/	/
Eigentumswohnungen.....	84	/	(27)	(22)	(17)	/
und zwar: gebaut/gekauft.....	82	/	(26)	(21)	(16)	/
geerbt/geschenkt.....	/	/	/	/	/	/
Sonstige Gebäude.....	175	(29)	85	(37)	(19)	/
und zwar: gebaut/gekauft.....	151	(28)	74	(30)	(15)	/
geerbt/geschenkt.....	(26)	/	(11)	/	/	/
nach Einheitswert 1)						
von ... bis unter ... DM						
unter 10 000.....	345	(61)	147	79	48	(9)
10 000 - 15 000.....	130	(18)	45	(33)	(29)	/
15 000 - 20 000.....	90	/	(29)	(26)	(17)	(10)
20 000 - 30 000.....	116	(26)	(27)	(27)	(28)	/
30 000 - 40 000.....	48	/	(15)	/	(17)	/
40 000 - 50 000.....	(28)	/	(10)	/	(11)	/
50 000 - 60 000.....	(10)	/	/	/	/	/
60 000 - 80 000.....	(16)	/	/	/	/	/
80 000 - 100 000.....	/	-	/	/	/	-
100 000 - 150 000.....	/	-	/	/	/	/
150 000 und mehr.....	/	-	/	/	/	/
Zusammen...	800	120	287	192	160	40
nach Verkehrswert 2)						
von ... bis unter ... DM						
unter 60 000.....	167	(32)	77	(40)	(15)	/
60 000 - 140 000.....	155	(36)	62	(32)	(23)	/
140 000 - 210 000.....	130	(19)	50	(29)	(27)	/
210 000 - 280 000.....	90	/	(26)	(25)	(17)	/
280 000 - 350 000.....	82	/	(23)	(21)	(24)	/
350 000 - 420 000.....	79	/	(23)	(14)	(25)	(8)
420 000 - 560 000.....	59	/	(21)	(13)	(18)	/
560 000 - 700 000.....	(11)	/	/	/	/	/
700 000 - 1 000 000.....	(16)	/	/	/	/	/
1 000 000 und mehr.....	/	-	/	/	/	/
Zusammen...	800	120	287	192	160	40
Haushalte mit Restschuld						
von ... bis unter ... DM						
unter 5 000.....	(9)	/	/	/	/	/
5 000 - 10 000.....	(15)	/	/	/	/	/
10 000 - 20 000.....	(52)	/	(16)	/	/	/
20 000 - 30 000.....	(30)	/	/	(13)	/	/
30 000 - 40 000.....	(20)	/	/	/	/	/
40 000 - 50 000.....	(20)	/	/	/	/	/
50 000 - 60 000.....	(21)	/	/	/	/	/
60 000 - 75 000.....	(18)	-	/	/	/	/
75 000 - 100 000.....	(24)	/	/	/	(10)	/
100 000 - 125 000.....	(22)	/	/	/	/	/
125 000 - 150 000.....	(13)	/	/	/	/	/
150 000 und mehr.....	114	/	(17)	(33)	47	(11)
Zusammen...	357	(36)	85	102	104	(30)
DM						
Durchschnittswert je hochgerechnetem Haushalt						
Einheitswert 1).....	5 213	1 737	4 700	7 808	10 905	13 218
Verkehrswert 2).....	66 778	21 039	58 028	103 027	143 210	177 185
Restschuld.....	16 854	(3 428)	8 094	30 343	49 250	(63 928)
Durchschnittswert je Haushalt mit Haus- und Grundbesitz						
Einheitswert 1).....	17 482	13 176	14 975	18 216	22 445	25 070
Verkehrswert 2).....	223 949	159 617	184 893	240 362	294 765	336 066
Restschuld.....	56 524	(26 004)	25 788	70 790	101 370	(121 253)
Durchschnittliche Restschuld je Haushalt mit Restschuld.....	126 544	(87 185)	86 976	133 329	156 316	(159 504)

1) Stand: Letzter Einheitswertbescheid. - 2) Geschätzte Werte.

Neue Länder und Berlin-Ost

11.3 Private Haushalte mit Haus- und Grundbesitz am 1.1.1998
nach Haushaltsgröße und differenziertem Regionstyp

11.3.2 Verstädterte Räume höherer Dichte

Gegenstand der Nachweisung	Haushalte insgesamt	Davon mit ... Person(en)				
		1	2	3	4	5 und mehr
Erfasste Haushalte (Anzahl)	1 184	224	440	237	238	(45)
		1 000				
Hochgerechnete Haushalte.....	610	190	214	109	81	(17)
Haushalte mit Haus- und Grundbesitz						
Zusammen.....	223	(21)	96	55	42	(9)
und zwar:						
unbebaute Grundstücke.....	(28)	/	(15)	/	/	/
und zwar: gekauft.....	(14)	/	/	/	/	/
geerbt/geschenkt.....	(15)	-	/	/	/	/
Einfamilienhäuser.....	135	/	60	(30)	(30)	/
und zwar: gebaut/gekauft.....	90	/	(35)	(23)	(24)	/
geerbt/geschenkt.....	(45)	/	(26)	/	/	/
Zweifamilienhäuser.....	(27)	/	/	/	/	/
und zwar: gebaut/gekauft.....	(13)	/	/	/	/	/
geerbt/geschenkt.....	(14)	/	/	/	/	/
Wohngebäude mit 3 und mehr Wohnungen..	(13)	/	/	/	/	/
und zwar: gebaut/gekauft.....	/	/	/	/	/	/
geerbt/geschenkt.....	/	/	/	/	/	/
Eigentumswohnungen.....	(19)	/	(9)	/	/	/
und zwar: gebaut/gekauft.....	(17)	/	/	/	/	/
geerbt/geschenkt.....	/	/	/	/	/	/
Sonstige Gebäude.....	(37)	/	(19)	/	/	/
und zwar: gebaut/gekauft.....	(34)	/	(16)	/	/	/
geerbt/geschenkt.....	/	-	/	-	-	-
nach Einheitswert 1)						
von ... bis unter ... DM						
unter 10 000.....	96	/	(48)	(19)	(13)	/
10 000 - 15 000.....	(25)	/	/	/	/	/
15 000 - 20 000.....	(28)	/	/	/	/	/
20 000 - 30 000.....	(30)	/	/	/	/	/
30 000 - 40 000.....	(17)	-	/	/	/	/
40 000 - 50 000.....	(9)	-	/	/	/	-
50 000 - 60 000.....	/	/	/	/	/	/
60 000 - 80 000.....	/	/	/	/	/	/
80 000 - 100 000.....	/	-	/	/	/	-
100 000 - 150 000.....	/	-	/	/	-	-
150 000 und mehr.....	/	/	/	-	/	/
Zusammen...	223	(21)	96	55	42	(9)
nach Verkehrswert 2)						
von ... bis unter ... DM						
unter 60 000.....	(43)	/	(23)	/	/	/
60 000 - 140 000.....	(39)	/	(16)	/	/	/
140 000 - 210 000.....	(43)	/	(19)	/	/	/
210 000 - 280 000.....	(23)	/	/	/	/	/
280 000 - 350 000.....	(21)	/	/	/	/	/
350 000 - 420 000.....	(31)	-	/	/	(8)	/
420 000 - 560 000.....	(15)	/	/	/	/	/
560 000 - 700 000.....	/	-	/	/	/	/
700 000 - 1 000 000.....	/	-	/	/	/	/
1 000 000 und mehr.....	/	-	/	/	-	/
Zusammen...	223	(21)	96	55	42	(9)
Haushalte mit Restschuld						
von ... bis unter ... DM						
unter 5 000.....	/	-	/	/	/	-
5 000 - 10 000.....	/	/	/	/	/	/
10 000 - 20 000.....	(18)	/	/	/	/	/
20 000 - 30 000.....	/	/	/	/	/	/
30 000 - 40 000.....	/	-	/	/	/	-
40 000 - 50 000.....	/	/	/	/	/	/
50 000 - 60 000.....	/	/	/	/	/	/
60 000 - 75 000.....	/	-	/	/	/	/
75 000 - 100 000.....	/	/	/	/	/	/
100 000 - 125 000.....	/	-	/	/	/	/
125 000 - 150 000.....	/	/	/	/	/	/
150 000 und mehr.....	(30)	/	/	(10)	(11)	/
Zusammen...	122	/	(41)	(35)	(33)	/
DM						
Durchschnittswert je hochgerechnetem Haushalt						
Einheitswert 1).....	7 135	(1 006)	7 708	11 910	11 777	(15 871)
Verkehrswert 2).....	82 251	(9 922)	93 736	127 226	146 332	(153 089)
Restschuld.....	18 538	/	(12 819)	(31 625)	(47 208)	/
Durchschnittswert je Haushalt mit Haus- und Grundbesitz						
Einheitswert 1).....	19 488	(9 057)	17 146	23 495	22 881	(28 376)
Verkehrswert 2).....	224 644	(89 351)	208 504	250 981	284 304	(273 712)
Restschuld.....	50 630	/	(28 514)	(62 387)	(91 718)	/
Durchschnittliche Restschuld je Haushalt mit Restschuld.....	92 655	/	(66 074)	(98 200)	(118 187)	/

1) Stand: Letzter Einheitswertbescheid. - 2) Geschätzte Werte.

Neue Länder und Berlin-Ost

11.3 Private Haushalte mit Haus- und Grundbesitz am 1.1.1998
nach Haushaltsgröße und differenziertem Regionstyp

11.3.3 Verstädterte Räume mittlerer Dichte mit großen Oberzentren

Gegenstand der Nachweisung	Haushalte insgesamt	Devon mit ... Person(en)				
		1	2	3	4	5 und mehr
Erfasste Haushalte (Anzahl)	3 758	736	1 455	678	780	109
		1 000				
Hochgerechnete Haushalte.....	1 862	580	660	315	272	35
Haushalte mit Haus- und Grundbesitz						
Zusammen.....	589	(74)	206	140	147	(22)
und zwar:						
unbebaute Grundstücke.....	78	/	(25)	(23)	(18)	/
und zwar: gekauft.....	37	/	(14)	/	(9)	/
geerbt/geschenkt.....	(44)	/	(12)	/	/	/
Einfamilienhäuser.....	359	(33)	117	91	103	(16)
und zwar: gebaut/gekauft.....	258	/	81	69	78	(12)
geerbt/geschenkt.....	105	/	(37)	(22)	(27)	/
Zweifamilienhäuser.....	61	/	(15)	(16)	(16)	/
und zwar: gebaut/gekauft.....	(31)	/	/	/	/	/
geerbt/geschenkt.....	(30)	/	/	/	/	/
Wohngebäude mit 3 und mehr Wohnungen..	(18)	/	/	/	/	/
und zwar: gebaut/gekauft.....	(12)	/	/	/	/	/
geerbt/geschenkt.....	/	/	/	/	/	/
Eigentumswohnungen.....	52	/	(20)	(11)	(12)	/
und zwar: gebaut/gekauft.....	51	/	(19)	(11)	(11)	/
geerbt/geschenkt.....	/	/	/	/	/	/
Sonstige Gebäude.....	100	(20)	48	(20)	(10)	/
und zwar: gebaut/gekauft.....	85	(17)	41	(17)	(7)	/
geerbt/geschenkt.....	(16)	/	/	/	/	/
nach Einheitswert 1)						
von ... bis unter ... DM						
unter 10 000.....	243	(49)	99	(44)	45	/
10 000 - 15 000.....	77	/	(30)	(23)	(17)	/
15 000 - 20 000.....	72	/	(19)	(22)	(20)	/
20 000 - 30 000.....	80	/	(21)	(19)	(30)	/
30 000 - 40 000.....	46	/	(12)	(12)	(18)	/
40 000 - 50 000.....	(25)	/	/	/	(7)	/
50 000 - 60 000.....	(14)	/	/	/	/	/
60 000 - 80 000.....	(15)	/	/	/	/	/
80 000 - 100 000.....	/	/	/	/	/	/
100 000 - 150 000.....	/	/	/	/	/	/
150 000 und mehr.....	/	/	/	/	/	/
Zusammen...	589	(74)	206	140	147	(22)
nach Verkehrswert 2)						
von ... bis unter ... DM						
unter 60 000.....	109	(24)	48	(21)	(13)	/
60 000 - 140 000.....	113	(24)	(46)	(21)	(21)	/
140 000 - 210 000.....	105	/	(40)	(29)	(24)	/
210 000 - 280 000.....	60	/	(18)	(16)	(20)	/
280 000 - 350 000.....	73	/	(20)	(18)	(26)	/
350 000 - 420 000.....	57	/	(12)	(15)	(20)	/
420 000 - 560 000.....	42	/	(11)	(12)	(16)	/
560 000 - 700 000.....	(14)	/	/	/	/	/
700 000 - 1 000 000.....	/	/	/	/	/	/
1 000 000 und mehr.....	/	/	/	/	/	/
Zusammen...	589	(74)	206	140	147	(22)
Haushalte mit Restschuld						
von ... bis unter ... DM						
unter 5 000.....	/	/	/	/	/	/
5 000 - 10 000.....	(17)	/	/	/	/	/
10 000 - 20 000.....	(30)	/	(10)	/	/	/
20 000 - 30 000.....	(29)	/	/	/	(11)	/
30 000 - 40 000.....	(22)	/	/	/	/	/
40 000 - 50 000.....	(21)	/	/	/	/	/
50 000 - 60 000.....	(18)	/	/	/	/	/
60 000 - 75 000.....	(20)	/	/	/	/	/
75 000 - 100 000.....	(22)	/	/	/	/	/
100 000 - 125 000.....	(22)	/	/	/	/	/
125 000 - 150 000.....	(11)	/	/	/	/	/
150 000 und mehr.....	84	/	(16)	(25)	34	/
Zusammen...	307	(18)	81	87	106	(15)
DM						
Durchschnittswert je hochgerechnetem Haushalt						
Einheitswert 1).....	6 529	(1 654)	6 004	10 610	12 085	(17 376)
Verkehrswert 2).....	74 143	(19 251)	63 754	121 020	147 656	(186 812)
Restschuld.....	18 603	(3 572)	11 811	34 853	44 664	(46 943)
Durchschnittswert je Haushalt mit Haus- und Grundbesitz						
Einheitswert 1).....	20 622	(12 931)	19 249	23 924	22 302	(27 077)
Verkehrswert 2).....	234 180	(150 542)	204 410	272 885	272 504	(291 102)
Restschuld.....	58 757	(27 932)	37 869	78 590	82 429	(73 149)
Durchschnittliche Restschuld je Haushalt mit Restschuld.....	112 946	(116 902)	96 083	126 729	114 211	(110 713)

1) Stand: Letzter Einheitswertbescheid. - 2) Geschätzte Werte.

Neue Länder und Berlin-Ost

11.3 Private Haushalte mit Haus- und Grundbesitz am 1.1.1998
nach Haushaltsgröße und differenziertem Regionstyp

11.3.4 Verstädterte Räume mittlerer Dichte ohne große Oberzentren

Gegenstand der Nachweisung	Haushalte insgesamt	Davon mit ... Person(en)				
		1	2	3	4	5 und mehr
Erfasste Haushalte (Anzahl)	750	(99)	282	158	166	(45)
		1 000				
Hochgerechnete Haushalte.....	339	(85)	127	64	48	(15)
Haushalte mit Haus- und Grundbesitz						
Zusammen.....	133	/	47	(35)	30	(10)
und zwar:						
unbebaute Grundstücke.....	(18)	-	/	/	/	/
und zwar: gekauft.....	(12)	-	/	/	/	/
geerbt/geschenkt.....	/	-	/	/	/	/
Einfamilienhäuser.....	90	/	(28)	(23)	(20)	(10)
und zwar: gebaut/gekauft.....	60	/	(17)	(16)	(16)	(8)
geerbt/geschenkt.....	(30)	/	/	/	/	/
Zweifamilienhäuser.....	(17)	/	/	/	/	/
und zwar: gebaut/gekauft.....	/	-	/	/	/	/
geerbt/geschenkt.....	/	-	/	/	/	/
Wohngebäude mit 3 und mehr Wohnungen..	/	-	/	/	/	/
und zwar: gebaut/gekauft.....	/	-	/	/	/	/
geerbt/geschenkt.....	/	-	/	/	/	/
Eigentumswohnungen.....	(11)	/	/	/	/	/
und zwar: gebaut/gekauft.....	(10)	/	/	/	/	/
geerbt/geschenkt.....	/	-	/	/	/	/
Sonstige Gebäude.....	(13)	/	/	/	/	/
und zwar: gebaut/gekauft.....	(12)	/	/	/	/	/
geerbt/geschenkt.....	/	-	/	/	/	/
nach Einheitswert 1)						
von ... bis unter ... DM						
unter 10 000.....	56	/	(25)	(15)	(10)	/
10 000 - 15 000.....	(20)	/	/	/	/	/
15 000 - 20 000.....	(16)	/	/	/	/	/
20 000 - 30 000.....	(16)	/	/	/	/	/
30 000 - 40 000.....	/	/	/	/	/	/
40 000 - 50 000.....	/	/	/	/	/	/
50 000 - 60 000.....	/	-	-	-	/	/
60 000 - 80 000.....	/	-	/	/	/	/
80 000 - 100 000.....	/	-	/	-	/	/
100 000 - 150 000.....	/	-	/	-	/	/
150 000 und mehr.....	/	-	/	/	/	/
Zusammen...	133	/	47	(35)	30	(10)
nach Verkehrswert 2)						
von ... bis unter ... DM						
unter 60 000.....	(16)	/	/	/	/	-
60 000 - 140 000.....	(32)	/	(12)	/	/	/
140 000 - 210 000.....	(26)	/	/	/	/	/
210 000 - 280 000.....	(18)	/	/	/	/	/
280 000 - 350 000.....	(12)	/	/	/	/	/
350 000 - 420 000.....	(15)	/	/	/	/	/
420 000 - 560 000.....	(7)	/	/	/	/	/
560 000 - 700 000.....	/	-	/	/	/	/
700 000 - 1 000 000.....	/	-	/	-	/	/
1 000 000 und mehr.....	/	-	/	/	/	/
Zusammen...	133	/	47	(35)	30	(10)
Haushalte mit Restschuld						
von ... bis unter ... DM						
unter 5 000.....	/	-	/	-	-	-
5 000 - 10 000.....	/	/	/	/	/	/
10 000 - 20 000.....	(8)	/	/	/	/	/
20 000 - 30 000.....	/	-	/	/	/	/
30 000 - 40 000.....	/	-	/	/	/	/
40 000 - 50 000.....	/	-	/	/	/	/
50 000 - 60 000.....	/	-	/	/	/	/
60 000 - 75 000.....	/	-	/	/	/	/
75 000 - 100 000.....	/	-	/	/	/	/
100 000 - 125 000.....	/	-	/	/	/	/
125 000 - 150 000.....	/	-	/	/	/	/
150 000 und mehr.....	(24)	/	/	/	(10)	/
Zusammen...	69	/	(16)	(18)	(20)	(9)
DM						
Durchschnittswert je hochgerechnetem Haushalt						
Einheitswert 1).....	8 495	/	7 420	(9 037)	18 778	(17 960)
Verkehrswert 2).....	90 842	/	82 713	(117 502)	157 379	(246 506)
Restschuld.....	26 475	/	(19 513)	(33 904)	(60 367)	(63 555)
Durchschnittswert je Haushalt mit Haus- und Grundbesitz						
Einheitswert 1).....	21 663	/	20 232	(16 441)	29 868	(26 602)
Verkehrswert 2).....	231 651	/	225 519	(213 772)	250 326	(365 111)
Restschuld.....	67 511	/	(53 203)	(61 682)	(96 020)	(94 134)
Durchschnittliche Restschuld je Haushalt mit Restschuld.....	130 306	/	(151 232)	(117 390)	(145 876)	(108 885)

1) Stand: Letzter Einheitswertbescheid. - 2) Geschätzte Werte.

Neue Länder und Berlin-Ost

11.3 Private Haushalte mit Haus- und Grundbesitz am 1.1.1998
nach Haushaltsgröße und differenziertem Regionstyp

11.3.5 Ländliche Räume höherer Dichte

Gegenstand der Nachweisung	Haushalte insgesamt	Davon mit ... Person(en)				
		1	2	3	4	5 und mehr
Erfafte Haushalte (Anzahl)	1 025	144	327	187	320	(47)
		1 000				
Hochgerechnete Haushalte.....	534	121	174	99	120	(20)
Haushalte mit Haus- und Grundbesitz						
Zusammen.....	251	(20)	78	55	81	(17)
und zwar:						
unbebaute Grundstücke.....	(36)	/	/	/	(11)	/
und zwar: gekauft.....	(9)	/	/	/	/	/
geerbt/geschenkt.....	(28)	/	/	/	/	/
Einfamilienhäuser.....	172	/	(46)	(40)	65	/
und zwar: gebaut/gekauft.....	117	/	(31)	(29)	46	/
geerbt/geschenkt.....	59	/	(17)	/	(20)	/
Zweifamilienhäuser.....	(34)	/	(17)	/	/	/
und zwar: gebaut/gekauft.....	(15)	/	/	/	/	/
geerbt/geschenkt.....	(20)	/	/	/	/	/
Wohngebäude mit 3 und mehr Wohnungen..	/	/	/	-	/	/
und zwar: gebaut/gekauft.....	/	/	/	/	/	/
geerbt/geschenkt.....	/	/	/	-	/	/
Eigentumswohnungen.....	(17)	/	/	/	/	/
und zwar: gebaut/gekauft.....	(14)	/	/	/	/	/
geerbt/geschenkt.....	/	/	/	/	/	/
Sonstige Gebäude.....	(26)	/	/	/	(9)	/
und zwar: gebaut/gekauft.....	(20)	/	/	/	/	/
geerbt/geschenkt.....	/	/	/	/	/	-
nach Einheitswert 1)						
von ... bis unter ... DM						
unter 10 000.....	73	/	(30)	(12)	(16)	/
10 000 - 15 000.....	56	/	(23)	(12)	(13)	/
15 000 - 20 000.....	(33)	/	/	/	(15)	/
20 000 - 30 000.....	(47)	/	/	/	(21)	/
30 000 - 40 000.....	(17)	-	/	/	/	/
40 000 - 50 000.....	(15)	/	/	/	/	/
50 000 - 60 000.....	/	-	/	-	/	/
60 000 - 80 000.....	/	-	/	/	/	-
80 000 - 100 000.....	/	-	/	/	-	-
100 000 - 150 000.....	-	-	-	-	-	-
150 000 und mehr.....	/	-	-	/	/	-
Zusammen...	251	(20)	78	55	81	(17)
nach Verkehrswert 2)						
von ... bis unter ... DM						
unter 60 000.....	(28)	/	/	/	/	-
60 000 - 140 000.....	(36)	/	/	/	(9)	/
140 000 - 210 000.....	51	/	(21)	/	(11)	/
210 000 - 280 000.....	(51)	/	/	(18)	(14)	/
280 000 - 350 000.....	(35)	/	/	/	(20)	/
350 000 - 420 000.....	(30)	/	/	/	(13)	/
420 000 - 560 000.....	(18)	-	/	/	(8)	/
560 000 - 700 000.....	/	-	-	-	/	-
700 000 - 1 000 000.....	/	-	/	/	/	/
1 000 000 und mehr.....	/	-	-	/	/	-
Zusammen...	251	(20)	78	55	81	(17)
Haushalte mit Restschuld						
von ... bis unter ... DM						
unter 5 000.....	/	-	/	/	-	/
5 000 - 10 000.....	/	-	/	/	/	-
10 000 - 20 000.....	(22)	/	/	/	/	/
20 000 - 30 000.....	(13)	/	/	/	/	/
30 000 - 40 000.....	(13)	-	/	/	/	/
40 000 - 50 000.....	/	/	/	/	/	/
50 000 - 60 000.....	/	/	/	/	/	/
60 000 - 75 000.....	/	-	/	/	/	/
75 000 - 100 000.....	/	-	/	/	/	/
100 000 - 125 000.....	/	-	/	/	/	/
125 000 - 150 000.....	/	/	-	/	/	-
150 000 und mehr.....	(34)	-	/	/	(19)	/
Zusammen...	129	/	(25)	(33)	53	(11)
DM						
Durchschnittswert je hochgerechnetem Haushalt						
Einheitswert 1).....	8 715	(1 223)	7 183	10 977	14 608	(20 892)
Verkehrswert 2).....	110 617	(18 470)	92 998	130 676	191 026	(240 715)
Restschuld.....	21 474	/	(6 690)	(34 309)	50 414	(33 592)
Durchschnittswert je Haushalt mit Haus- und Grundbesitz						
Einheitswert 1).....	18 544	(7 322)	16 097	19 692	21 569	(25 069)
Verkehrswert 2).....	235 389	(110 532)	208 404	234 430	282 042	(288 848)
Restschuld.....	45 696	/	(14 992)	(61 551)	74 434	(40 309)
Durchschnittliche Restschuld je Haushalt mit Restschuld.....	88 734	/	(47 621)	(103 410)	112 981	(62 838)

1) Stand: Letzter Einheitswertbescheid. - 2) Geschätzte Werte.

Neue Länder und Berlin-Ost

11.3 Private Haushalte mit Haus- und Grundbesitz am 1.1.1998
nach Haushaltsgröße und differenziertem Regionstyp

11.3.6 Ländliche Räume geringerer Dichte

Gegenstand der Nachweisung	Haushalte insgesamt	Davon mit ... Person(en)				
		1	2	3	4	5 und mehr
Erfafte Haushalte (Anzahl)	1 667	310	606	295	394	(62)
		1 000				
Hochgerechnete Haushalte.....	756	207	252	132	145	(20)
Haushalte mit Haus- und Grundbesitz						
Zusammen.....	265	(35)	80	60	76	(14)
und zwar:						
unbebaute Grundstücke.....	41	/	(11)	(10)	(8)	/
und zwar: gekauft.....	(21)	/	/	/	/	/
geerbt/geschenkt.....	(20)	/	/	/	/	/
Einfamilienhäuser.....	189	(19)	55	(46)	59	(9)
und zwar: gebaut/gekauft.....	152	/	43	(37)	49	(9)
geerbt/geschenkt.....	(40)	/	(13)	/	(13)	/
Zweifamilienhäuser.....	(20)	/	/	/	/	/
und zwar: gebaut/gekauft.....	/	/	/	/	/	/
geerbt/geschenkt.....	(11)	/	/	/	/	/
Wohngebäude mit 3 und mehr Wohnungen..	/	/	/	/	/	/
und zwar: gebaut/gekauft.....	/	/	/	/	/	/
geerbt/geschenkt.....	/	/	/	/	/	/
Eigentumswohnungen.....	(20)	/	/	/	/	/
und zwar: gebaut/gekauft.....	(20)	/	/	/	/	/
geerbt/geschenkt.....	/	/	/	/	/	/
Sonstige Gebäude.....	38	/	(17)	/	/	/
und zwar: gebaut/gekauft.....	33	/	(16)	/	/	/
geerbt/geschenkt.....	/	/	/	/	/	-
nach Einheitswert 1)						
von ... bis unter ... DM						
unter 10 000.....	79	(13)	(32)	(17)	(16)	/
10 000 - 15 000.....	45	/	(15)	/	(11)	/
15 000 - 20 000.....	44	/	(10)	(10)	(17)	/
20 000 - 30 000.....	45	/	(11)	/	(13)	/
30 000 - 40 000.....	(25)	/	/	/	(8)	/
40 000 - 50 000.....	(9)	-	/	/	/	/
50 000 - 60 000.....	/	/	/	/	/	-
60 000 - 80 000.....	/	/	/	/	/	/
80 000 - 100 000.....	/	-	/	/	/	-
100 000 - 150 000.....	/	-	/	/	/	-
150 000 und mehr.....	/	/	/	/	/	/
Zusammen...	265	(35)	80	60	76	(14)
nach Verkehrswert 2)						
von ... bis unter ... DM						
unter 60 000.....	42	/	(20)	/	/	/
60 000 - 140 000.....	(37)	/	/	/	/	/
140 000 - 210 000.....	51	/	(18)	/	(11)	/
210 000 - 280 000.....	(34)	/	(12)	/	(14)	/
280 000 - 350 000.....	38	/	(10)	/	(12)	/
350 000 - 420 000.....	(31)	/	/	/	(12)	/
420 000 - 560 000.....	(16)	/	/	/	(7)	/
560 000 - 700 000.....	/	-	/	/	/	/
700 000 - 1 000 000.....	/	/	/	/	/	/
1 000 000 und mehr.....	/	-	/	/	/	-
Zusammen...	265	(35)	80	60	76	(14)
Haushalte mit Restschuld						
von ... bis unter ... DM						
unter 5 000.....	/	/	/	/	/	/
5 000 - 10 000.....	/	/	/	/	/	/
10 000 - 20 000.....	(9)	-	/	/	/	/
20 000 - 30 000.....	(15)	/	/	/	/	/
30 000 - 40 000.....	(12)	/	/	/	/	/
40 000 - 50 000.....	/	/	/	/	/	/
50 000 - 60 000.....	/	/	/	/	/	/
60 000 - 75 000.....	(9)	-	/	/	/	/
75 000 - 100 000.....	(13)	/	/	/	/	/
100 000 - 125 000.....	(13)	/	/	/	/	/
125 000 - 150 000.....	/	/	/	/	/	/
150 000 und mehr.....	41	/	/	(10)	(19)	/
Zusammen...	150	(13)	(33)	(40)	55	(10)
DM						
Durchschnittswert je hochgerechnetem Haushalt						
Einheitswert 1).....	7 475	(2 533)	5 789	10 531	13 310	(17 440)
Verkehrswert 2).....	87 106	(25 297)	70 015	110 972	163 429	(232 522)
Restschuld.....	20 264	(5 404)	(9 124)	(29 543)	45 293	(71 981)
Durchschnittswert je Haushalt mit Haus- und Grundbesitz						
Einheitswert 1).....	21 314	(14 970)	18 255	23 363	25 207	(24 607)
Verkehrswert 2).....	248 381	(149 536)	220 779	246 192	309 518	(328 083)
Restschuld.....	57 782	(31 942)	(28 772)	(65 541)	85 780	(101 564)
Durchschnittliche Restschuld je Haushalt mit Restschuld.....	102 063	(88 202)	(70 065)	(98 234)	120 280	(139 500)

1) Stand: Letzter Einheitswertbescheid. - 2) Geschätzte Werte.

Neue Länder und Berlin-Ost

12.1 Private Haushalte mit Haus- und Grundbesitz am 1.1.1998
nach monatlichem Haushaltsnettoeinkommen

Haushalte insgesamt

Gegenstand der Nachweisung	Haushalte insgesamt	Darunter nach dem monatl. Haushaltsnettoeinkommen von ... b. u. ... DM 1)						
		unter 1 400	1 400 2 200	2 200 3 000	3 000 4 000	4 000 5 000	5 000 7 000	7 000 und mehr
Erfaßte Haushalte (Anzahl)	13 935	823	1 696	2 423	3 719	2 804	1 930	504
		1 000						
Hochgerechnete Haushalte.....	6 783	813	1 446	1 571	1 399	822	556	159
Haushalte mit Haus- und Grundbesitz								
Zusammen.....	2 261	(82)	261	477	557	415	330	126
und zwar:								
unbebaute Grundstücke.....	326	/	(47)	(59)	85	54	51	(18)
und zwar: gekauft.....	162	/	/	(28)	48	33	27	(10)
geerbt/geschenkt.....	171	/	(34)	(32)	39	(23)	(27)	/
Einfamilienhäuser.....	1 364	(42)	149	281	328	259	212	85
und zwar: gebaut/gekauft.....	1 005	(27)	92	199	242	200	166	72
geerbt/geschenkt.....	373	/	(57)	86	89	60	48	(16)
Zweifamilienhäuser.....	245	/	(33)	(46)	62	44	37	(14)
und zwar: gebaut/gekauft.....	126	/	/	(22)	(30)	(22)	(19)	(11)
geerbt/geschenkt.....	121	/	/	(24)	(32)	(22)	(18)	/
Wohngebäude mit 3 und mehr Wohnungen..	88	/	/	(21)	(18)	(10)	(15)	/
und zwar: gebaut/gekauft.....	44	-	/	/	/	/	(8)	/
geerbt/geschenkt.....	(44)	/	/	/	(10)	/	/	/
Eigentumswohnungen.....	203	/	(22)	(33)	46	44	31	(21)
und zwar: gebaut/gekauft.....	195	/	/	(31)	44	43	31	(20)
geerbt/geschenkt.....	/	/	/	/	/	/	/	/
Sonstige Gebäude.....	389	/	(47)	91	96	67	49	(17)
und zwar: gebaut/gekauft.....	333	/	(33)	82	85	57	42	(12)
geerbt/geschenkt.....	59	/	/	/	(12)	(10)	/	/

nach Einheitswert 2)

von ... bis unter ... DM								
unter 10 000.....	892	(48)	134	234	229	138	88	(20)
10 000 - 15 000.....	352	/	(32)	94	84	62	54	(18)
15 000 - 20 000.....	283	/	(25)	(46)	78	58	49	(19)
20 000 - 30 000.....	335	/	(39)	(48)	83	74	57	(19)
30 000 - 40 000.....	162	/	/	(30)	(29)	39	33	(12)
40 000 - 50 000.....	91	/	/	/	(21)	(22)	(21)	(10)
50 000 - 60 000.....	39	-	/	/	/	(9)	(9)	/
60 000 - 80 000.....	50	/	/	/	/	/	(7)	/
80 000 - 100 000.....	(25)	/	/	/	/	/	/	/
100 000 - 150 000.....	(17)	/	/	/	/	/	/	/
150 000 und mehr.....	(15)	/	/	/	/	/	/	/
Zusammen...	2 261	(82)	261	477	557	415	330	126

nach Verkehrswert 3)

von ... bis unter ... DM								
unter 60 000.....	406	(27)	(61)	105	104	61	39	/
60 000 - 140 000.....	412	(25)	(64)	120	108	59	29	/
140 000 - 210 000.....	406	/	(52)	98	112	71	55	(9)
210 000 - 280 000.....	276	/	(37)	(46)	66	66	39	(12)
280 000 - 350 000.....	261	/	/	(46)	72	60	51	(16)
350 000 - 420 000.....	243	/	/	(38)	48	53	56	(23)
420 000 - 560 000.....	157	/	/	/	(32)	30	39	(24)
560 000 - 700 000.....	39	/	/	/	/	/	(9)	(9)
700 000 - 1 000 000.....	37	/	/	/	/	/	(8)	(11)
1 000 000 und mehr.....	(24)	/	/	/	/	/	/	/
Zusammen...	2 261	(82)	261	477	557	415	330	126

Haushalte mit Restschuld

von ... bis unter ... DM								
unter 5 000.....	(40)	/	/	/	/	/	/	/
5 000 - 10 000.....	60	/	/	/	(18)	(10)	/	/
10 000 - 20 000.....	139	/	/	(23)	(39)	(23)	(24)	/
20 000 - 30 000.....	104	/	/	(23)	(30)	(25)	(14)	/
30 000 - 40 000.....	80	-	/	(20)	(24)	(20)	(9)	/
40 000 - 50 000.....	65	/	/	/	(23)	(12)	/	/
50 000 - 60 000.....	67	/	/	/	(18)	(10)	(10)	/
60 000 - 75 000.....	69	-	/	/	(23)	(13)	(10)	/
75 000 - 100 000.....	78	/	/	/	(22)	(17)	(13)	/
100 000 - 125 000.....	69	-	/	/	(18)	(19)	(16)	/
125 000 - 150 000.....	37	-	/	/	/	(8)	(11)	/
150 000 und mehr.....	326	/	/	(25)	62	80	87	62
Zusammen...	1 134	/	(85)	183	296	240	210	95

DM

Durchschnittswert je hochgerechnetem Haushalt								
Einheitswert 2).....	6 438	(1 378)	2 839	4 453	7 252	10 065	14 254	29 607
Verkehrswert 3).....	77 106	(16 956)	32 409	55 074	81 998	122 221	176 125	362 722
Restschuld.....	18 709	/	(2 812)	7 718	17 993	33 329	57 092	154 033

Durchschnittswert je Haushalt mit Haus- und Grundbesitz								
Einheitswert 2).....	19 311	(13 715)	15 697	14 656	18 233	19 946	23 993	37 332
Verkehrswert 3).....	231 268	(168 786)	179 201	181 248	206 149	242 207	296 475	467 363
Restschuld.....	56 115	/	(15 551)	25 399	45 235	66 048	96 104	194 223

Durchschnittliche Restschuld je Haushalt mit Restschuld.....	111 902	/	(47 737)	66 148	85 098	113 943	151 271	259 246
--	---------	---	----------	--------	--------	---------	---------	---------

1) Selbsteinstufung des Haushalts am 1.1.1998 und ohne Haushalte von Landwirten. - 2) Stand: Letzter Einheitswertbescheid. - 3) Geschätzte Werte.

Neue Länder und Berlin-Ost

12.2 Private Haushalte mit Haus- und Grundbesitz am 1.1.1998
nach monatlichem Haushaltsnettoeinkommen und Haushaltstyp

12.2.1 Paare ohne und mit ledigen Kindern unter 18 Jahre

Gegenstand der Nachweisung	Haushalte insgesamt	Darunter nach dem monatl. Haushaltsnettoeinkommen von ... b. u. ... DM 1)						
		unter 1 400	1 400 - 2 200	2 200 - 3 000	3 000 - 4 000	4 000 - 5 000	5 000 - 7 000	7 000 und mehr
Erfasste Haushalte (Anzahl)	8 337	(40)	331	1 266	2 940	2 188	1 257	288
		1 000						
Hochgerechnete Haushalte.....	3 291	(57)	329	952	1 038	539	291	76
Haushalte mit Haus- und Grundbesitz								
Zusammen.....	1 368	/	113	351	411	252	160	60
und zwar:								
unbebaute Grundstücke.....	201	/	/	(43)	60	40	25	(8)
und zwar: gekauft.....	113	/	/	(20)	(35)	28	(15)	/
geerbt/geschenkt.....	91	-	/	(24)	(26)	(13)	(11)	/
Einfamilienhäuser.....	825	/	(65)	218	240	154	96	38
und zwar: gebaut/gekauft.....	624	/	(39)	155	178	127	81	32
geerbt/geschenkt.....	208	/	/	(66)	63	28	(15)	/
Zweifamilienhäuser.....	145	/	/	(32)	45	(22)	(14)	/
und zwar: gebaut/gekauft.....	74	/	/	(22)	(11)	(11)	(9)	/
geerbt/geschenkt.....	72	-	/	(17)	(24)	(11)	(6)	/
Wohngebäude mit 3 und mehr Wohnungen..	54	-	/	/	(16)	(8)	(6)	/
und zwar: gebaut/gekauft.....	(31)	-	/	/	/	/	/	/
geerbt/geschenkt.....	(23)	-	/	/	/	/	/	/
Eigentumswohnungen.....	117	-	/	(21)	(32)	26	(18)	(13)
und zwar: gebaut/gekauft.....	111	-	/	(19)	(30)	25	(18)	(13)
geerbt/geschenkt.....	/	-	/	/	/	/	/	/
Sonstige Gebäude.....	238	-	/	(65)	70	44	28	/
und zwar: gebaut/gekauft.....	207	-	/	(59)	64	38	26	/
geerbt/geschenkt.....	(33)	-	/	/	/	(7)	/	/
nach Einheitswert 2)								
von ... bis unter ... DM								
unter 10 000.....	532	/	(51)	169	171	81	44	(9)
10 000 - 15 000.....	215	-	/	(70)	63	36	25	(9)
15 000 - 20 000.....	170	/	/	(37)	56	36	(19)	(7)
20 000 - 30 000.....	179	/	/	(34)	55	38	22	(8)
30 000 - 40 000.....	109	/	/	(24)	(22)	(28)	(20)	(7)
40 000 - 50 000.....	65	/	/	/	(18)	(16)	(14)	/
50 000 - 60 000.....	(24)	-	/	/	/	/	/	/
60 000 - 80 000.....	(34)	-	/	/	/	/	/	/
80 000 - 100 000.....	(19)	/	-	/	/	/	/	/
100 000 - 150 000.....	(12)	-	/	/	/	/	/	/
150 000 und mehr.....	/	-	/	/	/	/	/	/
Zusammen...	1 368	/	113	351	411	252	160	60
nach Verkehrswert 3)								
von ... bis unter ... DM								
unter 60 000.....	241	/	/	74	76	43	(21)	/
60 000 - 140 000.....	227	/	/	87	79	29	(13)	/
140 000 - 210 000.....	255	/	(32)	(72)	85	38	(23)	/
210 000 - 280 000.....	161	-	/	(40)	48	34	(15)	/
280 000 - 350 000.....	158	/	/	(33)	53	37	(20)	(6)
350 000 - 420 000.....	157	/	/	(27)	37	39	33	(10)
420 000 - 560 000.....	108	/	/	/	(22)	(23)	(21)	(14)
560 000 - 700 000.....	(23)	-	/	/	/	/	/	/
700 000 - 1 000 000.....	(25)	-	/	/	/	/	/	/
1 000 000 und mehr.....	(14)	-	/	/	/	/	/	/
Zusammen...	1 368	/	113	351	411	252	160	60
Haushalte mit Restschuld								
von ... bis unter ... DM								
unter 5 000.....	(26)	-	/	/	/	/	/	-
5 000 - 10 000.....	(30)	-	/	/	(11)	/	/	/
10 000 - 20 000.....	70	-	/	/	(25)	(14)	(7)	/
20 000 - 30 000.....	65	/	/	(19)	(23)	(12)	/	/
30 000 - 40 000.....	55	-	/	/	(16)	(12)	/	/
40 000 - 50 000.....	(39)	-	/	/	(15)	(8)	/	/
50 000 - 60 000.....	40	-	/	/	(17)	(7)	/	/
60 000 - 75 000.....	50	-	/	/	(20)	(9)	/	/
75 000 - 100 000.....	53	-	/	/	(17)	(12)	(8)	/
100 000 - 125 000.....	43	-	/	/	(13)	(14)	(7)	/
125 000 - 150 000.....	(19)	-	/	/	/	/	(5)	/
150 000 und mehr.....	215	/	/	/	44	56	58	35
Zusammen...	705	/	(43)	130	214	154	110	47
DM								
Durchschnittswert je hochgerechnetem Haushalt								
Einheitswert 2).....	8 357	/	6 981	5 451	7 322	9 685	14 005	32 684
Verkehrswert 3).....	99 505	/	78 620	68 659	81 752	117 302	172 605	397 691
Restschuld.....	25 596	/	(6 391)	8 674	18 370	34 498	69 412	198 033
Durchschnittswert je Haushalt mit Haus- und Grundbesitz								
Einheitswert 2).....	20 098	/	20 226	14 763	18 487	20 736	25 480	41 518
Verkehrswert 3).....	239 310	/	227 775	185 961	206 411	251 136	314 033	505 175
Restschuld.....	61 559	/	(18 517)	23 492	46 381	73 859	126 286	251 556
Durchschnittliche Restschuld je Haushalt mit Restschuld.....	119 495	/	(49 264)	63 582	89 062	120 651	183 663	321 855

1) Selbsteinstufung des Haushalts am 1.1.1998 und ohne Haushalte von Landwirten. - 2) Stand: Letzter Einheitswertbescheid. -
3) Geschätzte Werte.

Neue Länder und Berlin-Ost

12.2 Private Haushalte mit Haus- und Grundbesitz am 1.1.1998
nach monatlichem Haushaltsnettoeinkommen und Haushaltstyp

12.2.2 Paare ohne Kind

Gegenstand der Nachweisung	Haushalte insgesamt	Darunter nach dem monatl. Haushaltsnettoeinkommen von ... b. u. ... DM 1)						
		unter 1 400	1 400 2 200	2 200 3 000	3 000 4 000	4 000 5 000	5 000 7 000	7 000 und mehr
Erfasste Haushalte (Anzahl)	4 498	(32)	244	895	1 818	1 006	402	(96)
		1 000						
Hochgerechnete Haushalte.....	1 939	(46)	245	691	609	214	104	(28)
Haushalte mit Haus- und Grundbesitz								
Zusammen.....	722	/	(86)	248	218	86	51	(22)
und zwar:								
unbebaute Grundstücke.....	102	/	/	(27)	(31)	(11)	(9)	/
und zwar: gekauft.....	56	/	/	/	(19)	(8)	/	/
geerbt/geschenkt.....	48	-	/	/	(13)	/	/	/
Einfamilienhäuser.....	397	/	(48)	151	113	42	(23)	(12)
und zwar: gebaut/gekauft.....	282	/	(30)	106	79	33	(18)	(10)
geerbt/geschenkt.....	119	/	/	(47)	35	(10)	/	/
Zweifamilienhäuser.....	73	/	/	(23)	(21)	(7)	/	/
und zwar: gebaut/gekauft.....	(36)	/	/	/	(11)	/	/	/
geerbt/geschenkt.....	(38)	/	/	/	(10)	/	/	/
Wohngebäude mit 3 und mehr Wohnungen..	(25)	-	/	/	/	/	/	/
und zwar: gebaut/gekauft.....	/	-	/	/	/	/	/	/
geerbt/geschenkt.....	(13)	-	/	/	/	/	/	/
Eigentumswohnungen.....	60	-	/	/	(17)	(12)	(11)	/
und zwar: gebaut/gekauft.....	57	-	/	/	(16)	(12)	(11)	/
geerbt/geschenkt.....	/	-	/	/	/	/	/	/
Sonstige Gebäude.....	177	-	/	(58)	52	27	(15)	/
und zwar: gebaut/gekauft.....	156	-	/	(54)	49	24	(14)	/
geerbt/geschenkt.....	(21)	-	/	/	/	/	/	-
nach Einheitswert 2)								
von ... bis unter ... DM								
unter 10 000.....	347	/	(40)	132	111	35	(20)	/
10 000 - 15 000.....	118	-	/	(54)	(33)	(13)	(7)	/
15 000 - 20 000.....	73	-	/	(20)	(26)	(10)	/	/
20 000 - 30 000.....	72	-	/	/	(22)	(10)	(5)	/
30 000 - 40 000.....	44	-	/	/	/	(11)	/	/
40 000 - 50 000.....	(27)	/	/	/	/	/	/	/
50 000 - 60 000.....	/	-	/	/	/	/	/	/
60 000 - 80 000.....	(15)	-	/	/	/	/	/	/
80 000 - 100 000.....	/	-	/	/	/	/	/	/
100 000 - 150 000.....	/	-	/	/	/	/	/	/
150 000 und mehr.....	/	-	/	/	/	/	/	/
Zusammen...	722	/	(86)	248	218	86	51	(22)
nach Verkehrswert 3)								
von ... bis unter ... DM								
unter 60 000.....	171	/	/	(60)	55	24	(10)	/
60 000 - 140 000.....	141	/	/	(69)	45	(10)	/	/
140 000 - 210 000.....	145	-	(27)	(46)	49	(13)	(8)	/
210 000 - 280 000.....	72	-	/	(26)	(8)	/	/	/
280 000 - 350 000.....	70	-	/	(21)	(23)	(13)	(7)	/
350 000 - 420 000.....	58	-	/	/	(16)	(11)	(7)	/
420 000 - 560 000.....	(43)	/	/	/	(11)	(5)	/	/
560 000 - 700 000.....	/	/	/	/	/	/	/	/
700 000 - 1 000 000.....	(9)	/	/	/	/	/	/	/
1 000 000 und mehr.....	/	-	/	/	/	/	/	/
Zusammen...	722	/	(86)	248	218	86	51	(22)
Haushalte mit Restschuld								
von ... bis unter ... DM								
unter 5 000.....	(15)	-	/	/	/	/	/	-
5 000 - 10 000.....	(18)	-	/	/	/	/	/	/
10 000 - 20 000.....	(34)	-	/	/	(12)	/	/	/
20 000 - 30 000.....	(28)	-	/	/	(9)	/	/	/
30 000 - 40 000.....	(28)	-	/	/	/	/	/	/
40 000 - 50 000.....	(15)	-	/	/	/	/	/	-
50 000 - 60 000.....	(15)	-	/	/	/	/	/	/
60 000 - 75 000.....	(17)	-	/	/	/	/	/	/
75 000 - 100 000.....	(16)	-	/	/	/	/	/	/
100 000 - 125 000.....	(13)	-	/	/	/	/	/	/
125 000 - 150 000.....	/	-	/	/	/	/	/	/
150 000 und mehr.....	42	-	/	/	/	(7)	(11)	(10)
Zusammen...	246	-	(27)	(65)	79	34	26	(14)
DM								
Durchschnittswert je hochgerechnetem Haushalt								
Einheitswert 2).....	6 313	/	(6 767)	4 680	5 352	7 521	11 453	(33 488)
Verkehrswert 3).....	74 488	/	(76 438)	59 733	61 710	82 737	134 316	(393 806)
Restschuld.....	10 640	-	(4 536)	(3 812)	8 753	13 618	38 530	(165 963)
Durchschnittswert je Haushalt mit Haus- und Grundbesitz								
Einheitswert 2).....	16 961	/	(19 366)	13 053	14 982	18 626	23 228	(42 616)
Verkehrswert 3).....	200 119	/	(218 730)	166 616	172 757	204 903	272 409	(501 148)
Restschuld.....	28 586	-	(12 981)	(10 633)	24 503	33 725	78 144	(211 200)
Durchschnittliche Restschuld je Haushalt mit Restschuld.....	83 975	-	(40 812)	(40 575)	67 688	86 320	151 399	(330 116)

1) Selbsteinstufung des Haushalts am 1.1.1998 und ohne Haushalte von Landwirten. - 2) Stand: Letzter Einheitswertbescheid. - 3) Geschätzte Werte.

Neue Länder und Berlin-Ost

12.2 Private Haushalte mit Haus- und Grundbesitz am 1.1.1998
nach monatlichem Haushaltsnettoeinkommen und Haushaltstyp

12.2.3 Paare mit 1 ledigen Kind unter 18 Jahre

Gegenstand der Nachweisung	Haushalte insgesamt	Darunter nach dem monatl. Haushaltsnettoeinkommen von ... b. u. ... DM 1)						
		unter 1 400	1 400 - 2 200	2 200 - 3 000	3 000 - 4 000	4 000 - 5 000	5 000 - 7 000	7 000 und mehr
Erfafte Haushalte (Anzahl)	1 453	/	(43)	171	432	424	312	(59)
		1 000						
Hochgerechnete Haushalte.....	542	/	(42)	123	165	114	70	(17)
Haushalte mit Haus- und Grundbesitz								
Zusammen.....	230	/	/	(42)	75	50	36	(12)
und zwar:								
unbebaute Grundstücke.....	37	-	/	/	/	(10)	(7)	/
und zwar: gekauft.....	(25)	-	/	/	/	(9)	(5)	/
geerbt/geschenkt.....	(14)	-	/	/	/	/	/	/
Einfamilienhäuser.....	135	/	/	(24)	45	28	(20)	(8)
und zwar: gebaut/gekauft.....	106	/	/	(19)	(35)	(24)	(17)	(7)
geerbt/geschenkt.....	(29)	/	/	/	(10)	/	/	/
Zweifamilienhäuser.....	(27)	-	/	/	(10)	/	/	/
und zwar: gebaut/gekauft.....	(16)	-	/	/	/	/	/	/
geerbt/geschenkt.....	(11)	-	/	/	/	/	/	/
Wohngebäude mit 3 und mehr Wohnungen..	/	-	/	/	/	/	/	/
und zwar: gebaut/gekauft.....	/	-	/	/	/	/	/	/
geerbt/geschenkt.....	/	-	/	/	/	/	/	/
Eigentumswohnungen.....	(27)	-	/	/	/	(6)	/	/
und zwar: gebaut/gekauft.....	(26)	-	/	/	/	(6)	/	/
geerbt/geschenkt.....	/	-	/	/	/	/	/	/
Sonstige Gebäude.....	(28)	-	/	/	/	/	(6)	/
und zwar: gebaut/gekauft.....	(23)	-	/	/	/	/	(6)	/
geerbt/geschenkt.....	/	-	/	/	/	/	/	/
nach Einheitswert 2)								
von ... bis unter ... DM								
unter 10 000.....	70	-	/	/	(21)	(16)	(11)	/
10 000 - 15 000.....	37	-	/	/	(12)	/	/	/
15 000 - 20 000.....	33	-	/	/	(11)	(8)	(6)	/
20 000 - 30 000.....	36	/	/	/	(12)	(8)	(5)	/
30 000 - 40 000.....	(19)	/	/	/	/	/	/	/
40 000 - 50 000.....	(13)	/	/	/	/	/	/	/
50 000 - 60 000.....	/	-	/	/	/	/	/	/
60 000 - 80 000.....	/	-	/	/	/	/	/	/
80 000 - 100 000.....	/	-	/	/	/	/	/	/
100 000 - 150 000.....	/	-	/	/	/	/	/	/
150 000 und mehr.....	/	-	/	/	/	/	/	/
Zusammen...	230	/	/	(42)	75	50	36	(12)
nach Verkehrswert 3)								
von ... bis unter ... DM								
unter 60 000.....	(33)	-	/	/	(9)	(7)	(7)	/
60 000 - 140 000.....	(39)	-	/	/	(14)	(8)	/	/
140 000 - 210 000.....	38	-	/	/	(12)	(9)	/	/
210 000 - 280 000.....	(29)	-	/	/	(12)	/	/	/
280 000 - 350 000.....	(28)	/	/	/	(11)	(8)	/	/
350 000 - 420 000.....	29	/	/	/	/	(7)	(6)	/
420 000 - 560 000.....	(21)	-	/	/	/	/	/	/
560 000 - 700 000.....	/	-	/	/	/	/	/	/
700 000 - 1 000 000.....	/	-	/	/	/	/	/	/
1 000 000 und mehr.....	/	-	/	/	/	/	/	/
Zusammen...	230	/	/	(42)	75	50	36	(12)
Haushalte mit Restschuld								
von ... bis unter ... DM								
unter 5 000.....	/	-	/	/	/	/	/	/
5 000 - 10 000.....	/	-	/	/	/	/	/	/
10 000 - 20 000.....	(11)	-	/	/	/	/	/	/
20 000 - 30 000.....	(11)	/	/	/	/	/	/	/
30 000 - 40 000.....	(8)	/	/	/	/	/	/	/
40 000 - 50 000.....	/	-	/	/	/	/	/	/
50 000 - 60 000.....	/	-	/	/	/	/	/	/
60 000 - 75 000.....	(12)	-	/	/	/	/	/	/
75 000 - 100 000.....	(13)	-	/	/	/	/	/	/
100 000 - 125 000.....	(13)	-	/	/	/	/	/	/
125 000 - 150 000.....	/	-	/	/	/	/	/	/
150 000 und mehr.....	58	/	/	/	(12)	(16)	(14)	(9)
Zusammen...	155	/	/	(25)	51	34	27	(10)
DM								
Durchschnittswert je hochgerechnetem Haushalt								
Einheitswert 2).....	9 942	/	/	(5 442)	11 612	9 188	13 076	(32 672)
Verkehrswert 3).....	111 099	/	/	(60 850)	114 145	108 746	153 508	(420 015)
Restschuld.....	41 596	/	/	(15 517)	36 911	43 166	73 227	(224 473)
Durchschnittswert je Haushalt mit Haus- und Grundbesitz								
Einheitswert 2).....	23 420	/	/	(15 830)	25 501	20 803	25 148	(47 525)
Verkehrswert 3).....	261 710	/	/	(176 993)	250 679	246 204	295 244	(610 965)
Restschuld.....	97 985	/	/	(45 133)	81 063	97 728	140 838	(326 525)
Durchschnittliche Restschuld je Haushalt mit Restschuld.....	145 159	/	/	(74 826)	119 714	144 745	191 325	(378 159)

1) Selbsteinstufung des Haushalts am 1.1.1998 und ohne Haushalte von Landwirten. - 2) Stand: Letzter Einheitswertbescheid. -
3) Geschätzte Werte.

Neue Länder und Berlin-Ost

12.2 Private Haushalte mit Haus- und Grundbesitz am 1.1.1998
nach monatlichem Haushaltsnettoeinkommen und Haushaltstyp

12.2.4 Paare mit 2 ledigen Kindern unter 18 Jahre

Gegenstand der Nachweisung	Haushalte insgesamt	Darunter nach dem monatl. Haushaltsnettoeinkommen von ... b. u. ... DM 1)						
		unter 1 400	1 400 2 200	2 200 3 000	3 000 4 000	4 000 5 000	5 000 7 000	7 000 und mehr
Erfafte Haushalte (Anzahl)	2 070	-	(38)	179	600	659	468	117
		1 000						
Hochgerechnete Haushalte.....	708	-	(37)	126	233	184	99	27
Haushalte mit Haus- und Grundbesitz								
Zusammen.....	363	-	/	(56)	106	99	62	23
und zwar:								
unbebaute Grundstücke.....	51	-	/	/	(15)	(16)	(7)	/
und zwar: gekauft.....	26	-	/	/	/	(10)	(5)	/
geerbt/geschenkt.....	(23)	-	/	/	/	/	/	/
Einfamilienhäuser.....	254	-	/	(37)	74	72	46	(16)
und zwar: gebaut/gekauft.....	206	-	/	(26)	57	62	40	(14)
geerbt/geschenkt.....	52	-	/	/	(17)	(10)	(6)	/
Zweifamilienhäuser.....	40	-	/	/	(13)	(8)	(6)	/
und zwar: gebaut/gekauft.....	(20)	-	/	/	/	/	/	/
geerbt/geschenkt.....	(21)	-	/	/	/	/	/	/
Wohngebäude mit 3 und mehr Wohnungen..	(17)	-	/	/	/	/	/	/
und zwar: gebaut/gekauft.....	(11)	-	/	/	/	/	/	/
geerbt/geschenkt.....	/	-	/	/	/	/	/	/
Eigentumswohnungen.....	(27)	-	/	/	/	(7)	/	/
und zwar: gebaut/gekauft.....	(25)	-	/	/	/	/	/	/
geerbt/geschenkt.....	/	-	/	/	/	/	/	/
Sonstige Gebäude.....	29	-	/	/	/	(11)	(5)	/
und zwar: gebaut/gekauft.....	(23)	-	/	/	/	(10)	(5)	/
geerbt/geschenkt.....	/	-	/	/	/	/	/	-
nach Einheitswert 2)								
von ... bis unter ... DM								
unter 10 000.....	102	-	/	(21)	(36)	(24)	(11)	/
10 000 - 15 000.....	52	-	/	/	(15)	(15)	(12)	/
15 000 - 20 000.....	52	-	/	/	(16)	(18)	(8)	/
20 000 - 30 000.....	63	-	/	/	(20)	(18)	(10)	/
30 000 - 40 000.....	41	-	/	/	/	(12)	(10)	/
40 000 - 50 000.....	(23)	-	/	/	/	(8)	/	/
50 000 - 60 000.....	(9)	-	/	/	/	/	/	/
60 000 - 80 000.....	(10)	-	/	/	/	/	/	/
80 000 - 100 000.....	/	-	/	/	/	/	/	/
100 000 - 150 000.....	/	-	/	/	/	/	/	/
150 000 und mehr.....	/	-	/	/	/	/	/	/
Zusammen...	363	-	/	(56)	106	99	62	23
nach Verkehrswert 3)								
von ... bis unter ... DM								
unter 60 000.....	(31)	-	/	/	(10)	(9)	/	/
60 000 - 140 000.....	44	-	/	/	(19)	(10)	(5)	/
140 000 - 210 000.....	58	-	/	/	(20)	(14)	(8)	/
210 000 - 280 000.....	55	-	/	/	(19)	(17)	(5)	/
280 000 - 350 000.....	53	-	/	/	(16)	(15)	(8)	/
350 000 - 420 000.....	80	-	/	/	(12)	(19)	(18)	/
420 000 - 560 000.....	40	-	/	/	/	(12)	(10)	(6)
560 000 - 700 000.....	(9)	-	/	/	/	/	/	/
700 000 - 1 000 000.....	(9)	-	/	/	/	/	/	/
1 000 000 und mehr.....	/	-	/	/	/	/	/	/
Zusammen...	363	-	/	(56)	106	99	62	23
Haushalte mit Restschuld								
von ... bis unter ... DM								
unter 5 000.....	/	-	-	/	/	/	/	-
5 000 - 10 000.....	/	-	-	/	/	/	/	/
10 000 - 20 000.....	(20)	-	/	/	/	/	/	-
20 000 - 30 000.....	(23)	-	/	/	/	(7)	/	/
30 000 - 40 000.....	(15)	-	-	/	/	/	/	-
40 000 - 50 000.....	(13)	-	-	/	/	/	/	/
50 000 - 60 000.....	(14)	-	/	/	/	/	/	/
60 000 - 75 000.....	(17)	-	-	/	/	/	/	/
75 000 - 100 000.....	(21)	-	/	/	/	/	/	/
100 000 - 125 000.....	(14)	-	/	/	/	/	/	/
125 000 - 150 000.....	(7)	-	-	/	/	/	/	/
150 000 und mehr.....	105	-	/	/	(19)	31	30	(15)
Zusammen...	265	-	/	(34)	77	74	50	(21)
DM								
Durchschnittswert je hochgerechnetem Haushalt								
Einheitswert 2).....	12 026	-	/	(9 481)	9 067	12 313	16 538	30 813
Verkehrswert 3).....	150 796	-	/	(121 929)	109 531	154 107	224 439	382 417
Restschuld.....	51 452	-	/	(27 056)	29 846	51 485	98 592	(222 642)
Durchschnittswert je Haushalt mit Haus- und Grundbesitz								
Einheitswert 2).....	23 444	-	/	(21 260)	19 862	22 795	26 358	36 178
Verkehrswert 3).....	293 958	-	/	(273 407)	239 945	285 292	357 702	449 001
Restschuld.....	100 300	-	/	(60 669)	65 383	95 313	157 132	(261 407)
Durchschnittliche Restschuld je Haushalt mit Restschuld.....	137 715	-	/	(99 251)	90 669	127 700	196 746	(294 005)

1) Selbsteinstufung des Haushalts am 1.1.1998 und ohne Haushalte von Landwirten. - 2) Stand: Letzter Einheitswertbescheid. - 3) Geschätzte Werte.

Neue Länder und Berlin-Ost

12.2 Private Haushalte mit Haus- und Grundbesitz am 1.1.1998
nach monatlichem Haushaltsnettoeinkommen und Haushaltstyp

12.2.5 Paare mit 3 und mehr ledigen Kindern unter 18 Jahre

Gegenstand der Nachweisung	Haushalte insgesamt	Darunter nach dem monatl. Haushaltsnettoeinkommen von ... b. u. ... DM 1)						
		unter 1 400	1 400 - 2 200	2 200 - 3 000	3 000 - 4 000	4 000 - 5 000	5 000 - 7 000	7 000 und mehr
Erfafte Haushalte (Anzahl)	316	/	/	/	(90)	(99)	(75)	/
		1 000						
Hochgerechnete Haushalte.....	102	/	/	/	(31)	(27)	(18)	/
Haushalte mit Haus- und Grundbesitz								
Zusammen.....	53	/	/	/	(12)	(15)	(10)	/
und zwar:								
unbebaute Grundstücke.....	(11)	-	-	/	/	/	/	/
und zwar: gekauft.....	/	/	/	/	/	/	/	/
geerbt/geschenkt.....	/	/	/	/	/	/	/	/
Einfamilienhäuser.....	39	/	/	/	(8)	(11)	(7)	/
und zwar: gebaut/gekauft.....	31	/	/	/	/	(8)	(6)	/
geerbt/geschenkt.....	/	/	/	/	/	/	/	/
Zweifamilienhäuser.....	/	-	-	/	/	/	/	/
und zwar: gebaut/gekauft.....	/	-	-	-	/	/	/	/
geerbt/geschenkt.....	/	-	-	-	/	/	/	-
Wohngebäude mit 3 und mehr Wohnungen..	/	-	-	-	/	/	/	/
und zwar: gebaut/gekauft.....	/	-	-	-	/	/	/	/
geerbt/geschenkt.....	/	-	-	-	/	/	-	/
Eigentumswohnungen.....	/	-	-	-	/	/	/	/
und zwar: gebaut/gekauft.....	/	-	-	-	/	/	/	/
geerbt/geschenkt.....	-	-	-	-	-	-	-	-
Sonstige Gebäude.....	/	-	-	/	/	/	/	/
und zwar: gebaut/gekauft.....	/	-	-	-	/	/	/	/
geerbt/geschenkt.....	/	-	-	/	-	/	-	/
nach Einheitswert 2)								
von ... bis unter ... DM								
unter 10 000.....	(13)	-	-	/	/	/	/	/
10 000 - 15 000.....	(8)	-	-	/	/	/	/	/
15 000 - 20 000.....	(12)	/	/	/	/	/	/	/
20 000 - 30 000.....	(8)	-	/	/	/	/	/	/
30 000 - 40 000.....	/	-	-	-	/	/	/	/
40 000 - 50 000.....	/	-	-	/	/	/	/	-
50 000 - 60 000.....	/	-	-	-	/	/	/	/
60 000 - 80 000.....	/	-	-	-	/	/	/	/
80 000 - 100 000.....	/	-	-	-	/	-	-	/
100 000 - 150 000.....	/	-	-	-	/	/	/	/
150 000 und mehr.....	/	-	-	-	-	-	-	/
Zusammen...	53	/	/	/	(12)	(15)	(10)	/
nach Verkehrswert 3)								
von ... bis unter ... DM								
unter 60 000.....	/	-	-	/	/	/	/	-
60 000 - 140 000.....	/	-	-	/	/	/	/	-
140 000 - 210 000.....	(15)	/	/	/	/	/	/	/
210 000 - 280 000.....	/	-	-	/	/	/	/	/
280 000 - 350 000.....	(7)	-	-	/	/	/	/	/
350 000 - 420 000.....	(10)	-	-	/	/	/	/	/
420 000 - 560 000.....	/	-	-	-	/	/	/	/
560 000 - 700 000.....	/	-	-	-	/	/	/	/
700 000 - 1 000 000.....	/	-	-	-	/	/	/	/
1 000 000 und mehr.....	/	-	-	-	-	/	/	/
Zusammen...	53	/	/	/	(12)	(15)	(10)	/
Haushalte mit Restschuld								
von ... bis unter ... DM								
unter 5 000.....	/	-	-	-	-	/	-	-
5 000 - 10 000.....	/	-	-	/	-	/	/	-
10 000 - 20 000.....	/	-	/	/	/	/	/	-
20 000 - 30 000.....	/	-	-	/	/	/	/	-
30 000 - 40 000.....	/	-	-	/	/	/	/	-
40 000 - 50 000.....	/	-	-	-	/	/	/	-
50 000 - 60 000.....	/	-	/	-	/	/	/	-
60 000 - 75 000.....	/	-	-	/	/	/	/	-
75 000 - 100 000.....	/	-	-	/	/	/	/	-
100 000 - 125 000.....	/	-	-	/	/	/	/	/
125 000 - 150 000.....	/	-	-	-	/	/	/	/
150 000 und mehr.....	(10)	-	-	-	/	/	/	/
Zusammen...	39	-	/	/	(8)	(12)	(7)	/
DM								
Durchschnittswert je hochgerechnetem Haushalt								
Einheitswert 2).....	13 300	/	/	/	(10 116)	(11 101)	(18 441)	/
Verkehrswert 3).....	157 366	/	/	/	(94 634)	(178 263)	(183 208)	/
Restschuld.....	45 316	-	/	/	(22 596)	(48 159)	(72 473)	/
Durchschnittswert je Haushalt mit Haus- und Grundbesitz								
Einheitswert 2).....	25 417	/	/	/	(25 886)	(19 101)	(32 673)	/
Verkehrswert 3).....	300 726	/	/	/	(242 168)	(306 729)	(324 603)	/
Restschuld.....	86 598	-	/	/	(57 823)	(82 864)	(128 406)	/
Durchschnittliche Restschuld je Haushalt mit Restschuld.....	117 353	-	/	/	(89 729)	(105 614)	(183 524)	/

1) Selbsteinstufung des Haushalts am 1.1.1998 und ohne Haushalte von Landwirten. - 2) Stand: Letzter Einheitswertbescheid. - 3) Geschätzte Werte.

Neue Länder und Berlin-Ost

12.2 Private Haushalte mit Haus- und Grundbesitz am 1.1.1998
nach monatlichem Haushaltsnettoeinkommen und Haushaltstyp

12.2.6 Alleinlebende Frau

Gegenstand der Nachweisung	Haushalte insgesamt	Darunter nach dem monatl. Haushaltsnettoeinkommen von ... b. u. ... DM 1)						
		unter 1 400	1 400 2 200	2 200 3 000	3 000 4 000	4 000 5 000	5 000 7 000	7 000 und mehr
Erfasste Haushalte (Anzahl)	1 803	509	736	455	(88)	/	/	/
		1 000						
Hochgerechnete Haushalte.....	1 464	554	626	244	(28)	/	/	/
Haushalte mit Haus- und Grundbesitz								
Zusammen.....	169	(37)	77	(43)	(8)	/	/	-
und zwar:								
unbebaute Grundstücke.....	(31)	/	/	/	/	-	-	-
und zwar: gekauft.....	/	/	/	/	/	-	-	-
geerbt/geschenkt.....	/	/	/	/	/	-	-	-
Einfamilienhäuser.....	77	/	(43)	(13)	-	/	-	-
und zwar: gebaut/gekauft.....	(48)	/	(30)	/	/	-	-	-
geerbt/geschenkt.....	(29)	/	/	/	/	-	/	-
Zweifamilienhäuser.....	/	/	/	/	/	-	-	-
und zwar: gebaut/gekauft.....	/	/	/	/	/	-	-	-
geerbt/geschenkt.....	/	/	/	/	/	-	-	-
Wohngebäude mit 3 und mehr Wohnungen..	/	/	/	/	/	-	-	-
und zwar: gebaut/gekauft.....	/	/	/	/	/	-	-	-
geerbt/geschenkt.....	/	/	/	/	/	-	-	-
Eigentumswohnungen.....	(19)	/	/	/	/	/	-	-
und zwar: gebaut/gekauft.....	(19)	/	/	/	/	/	-	-
geerbt/geschenkt.....	-	-	-	-	-	-	-	-
Sonstige Gebäude.....	(42)	/	(19)	(12)	/	-	-	-
und zwar: gebaut/gekauft.....	(39)	/	/	(11)	/	-	-	-
geerbt/geschenkt.....	/	/	/	/	-	-	-	-
nach Einheitswert 2)								
von ... bis unter ... DM								
unter 10 000.....	108	(26)	(49)	(27)	/	-	-	-
10 000 - 15 000.....	(25)	/	/	/	/	-	-	-
15 000 - 20 000.....	/	/	/	/	/	-	-	-
20 000 - 30 000.....	/	/	/	/	/	-	-	-
30 000 - 40 000.....	/	/	/	/	/	-	/	-
40 000 - 50 000.....	/	-	-	-	/	-	-	-
50 000 - 60 000.....	/	-	-	-	-	/	-	-
60 000 - 80 000.....	/	-	/	-	-	-	-	-
80 000 - 100 000.....	/	-	/	-	-	-	-	-
100 000 - 150 000.....	-	-	-	-	-	-	-	-
150 000 und mehr.....	/	/	-	-	-	-	-	-
Zusammen...	169	(37)	77	(43)	(8)	/	/	-
nach Verkehrswert 3)								
von ... bis unter ... DM								
unter 60 000.....	(57)	/	(22)	(15)	/	-	-	-
60 000 - 140 000.....	(55)	/	(28)	/	/	/	-	-
140 000 - 210 000.....	(23)	/	/	/	/	/	-	-
210 000 - 280 000.....	/	/	/	/	/	/	-	-
280 000 - 350 000.....	/	/	/	/	/	/	-	-
350 000 - 420 000.....	/	/	/	/	/	-	/	-
420 000 - 560 000.....	/	/	/	/	-	-	-	-
560 000 - 700 000.....	/	/	/	-	-	-	-	-
700 000 - 1 000 000.....	/	/	/	-	-	-	-	-
1 000 000 und mehr.....	/	/	-	-	-	-	-	-
Zusammen...	169	(37)	77	(43)	(8)	/	/	-
Haushalte mit Restschuld								
von ... bis unter ... DM								
unter 5 000.....	/	/	/	-	-	-	-	-
5 000 - 10 000.....	/	/	/	/	-	-	-	-
10 000 - 20 000.....	/	/	/	/	/	-	-	-
20 000 - 30 000.....	/	/	/	/	/	-	-	-
30 000 - 40 000.....	/	/	/	/	/	-	-	-
40 000 - 50 000.....	/	/	/	/	/	-	-	-
50 000 - 60 000.....	/	/	/	/	-	-	-	-
60 000 - 75 000.....	-	-	-	-	-	-	-	-
75 000 - 100 000.....	/	-	-	/	/	-	-	-
100 000 - 125 000.....	/	-	/	-	-	-	-	-
125 000 - 150 000.....	/	-	/	/	/	/	-	-
150 000 und mehr.....	/	-	/	/	/	/	-	-
Zusammen...	(42)	/	(16)	/	/	/	-	-
DM								
Durchschnittswert je hochgerechnetem Haushalt								
Einheitswert 2).....	1 232	(682)	1 193	(1 704)	(3 581)	/	/	-
Verkehrswert 3).....	14 983	(7 999)	16 049	(21 734)	(40 546)	/	/	-
Restschuld.....	(2 127)	/	(1 047)	/	/	/	-	-
Durchschnittswert je Haushalt mit Haus- und Grundbesitz								
Einheitswert 2).....	10 661	(10 159)	9 754	(9 630)	(12 356)	/	/	-
Verkehrswert 3).....	129 683	(119 228)	131 171	(122 810)	(139 889)	/	/	-
Restschuld.....	(18 413)	/	(8 561)	/	/	/	-	-
Durchschnittliche Restschuld je Haushalt mit Restschuld.....	(73 346)	/	(41 675)	/	/	/	-	-

1) Selbsteinstufung des Haushalts am 1.1.1998 und ohne Haushalte von Landwirten. - 2) Stand: Letzter Einheitswertbescheid. - 3) Geschätzte Werte.

Neue Länder und Berlin-Ost

12.2 Private Haushalte mit Haus- und Grundbesitz am 1.1.1998
nach monatlichem Haushaltsnettoeinkommen und Haushaltstyp

12.2.7 Alleinlebender Mann

Gegenstand der Nachweisung	Haushalte insgesamt	Darunter nach dem monatl. Haushaltsnettoeinkommen von ... b. u. ... DM 1)						
		unter 1 400	1 400 - 2 200	2 200 - 3 000	3 000 - 4 000	4 000 - 5 000	5 000 - 7 000	7 000 und mehr
Erfafte Haushalte (Anzahl)	838	208	303	227	(69)	/	/	/
		1 000						
Hochgerechnete Haushalte.....	633	152	296	135	(29)	/	/	/
Haushalte mit Haus- und Grundbesitz								
Zusammen.....	113	(27)	(46)	(21)	/	/	/	/
und zwar:								
unbebaute Grundstücke.....	/	/	/	/	/	/	/	-
und zwar: gekauft.....	/	/	/	/	/	/	/	-
geerbt/geschenkt.....	/	/	/	/	/	/	/	-
Einfamilienhäuser.....	(54)	/	/	/	/	/	/	/
und zwar: gebaut/gekauft.....	(35)	/	/	/	/	/	/	/
geerbt/geschenkt.....	/	/	/	/	/	/	/	/
Zweifamilienhäuser.....	/	/	/	/	/	/	/	-
und zwar: gebaut/gekauft.....	/	/	/	/	/	/	/	-
geerbt/geschenkt.....	/	/	/	/	/	/	/	-
Wohngebäude mit 3 und mehr Wohnungen..	/	/	/	/	/	/	/	/
und zwar: gebaut/gekauft.....	/	/	/	/	/	/	/	/
geerbt/geschenkt.....	/	/	/	/	/	/	/	/
Eigentumswohnungen.....	(22)	/	/	/	/	/	/	/
und zwar: gebaut/gekauft.....	(21)	/	/	/	/	/	/	/
geerbt/geschenkt.....	/	/	/	/	/	/	/	-
Sonstige Gebäude.....	/	/	/	/	/	/	/	-
und zwar: gebaut/gekauft.....	/	/	/	/	/	/	/	-
geerbt/geschenkt.....	/	-	-	/	/	-	-	-
nach Einheitswert 2)								
von ... bis unter ... DM								
unter 10 000.....	(47)	/	/	/	/	-	/	-
10 000 - 15 000.....	/	/	/	/	/	/	/	-
15 000 - 20 000.....	/	/	/	/	/	/	/	-
20 000 - 30 000.....	(24)	/	/	/	/	/	/	-
30 000 - 40 000.....	/	/	/	/	/	/	/	/
40 000 - 50 000.....	/	/	-	-	/	/	-	/
50 000 - 60 000.....	/	-	-	-	/	-	-	-
60 000 - 80 000.....	/	-	/	-	/	-	/	-
80 000 - 100 000.....	-	-	-	-	-	-	-	-
100 000 - 150 000.....	/	/	-	-	-	-	-	-
150 000 und mehr.....	/	-	-	/	-	-	-	-
Zusammen...	113	(27)	(46)	(21)	/	/	/	/
nach Verkehrswert 3)								
von ... bis unter ... DM								
unter 60 000.....	(23)	/	/	/	/	-	-	-
60 000 - 140 000.....	(36)	/	/	/	/	/	/	-
140 000 - 210 000.....	(18)	/	/	/	/	/	/	-
210 000 - 280 000.....	/	/	/	/	/	/	/	-
280 000 - 350 000.....	/	/	/	/	/	/	/	-
350 000 - 420 000.....	/	/	/	/	/	/	/	-
420 000 - 560 000.....	/	-	/	/	/	/	/	/
560 000 - 700 000.....	/	-	-	-	-	-	-	-
700 000 - 1 000 000.....	/	-	/	-	-	/	/	-
1 000 000 und mehr.....	-	-	-	-	-	-	-	-
Zusammen...	113	(27)	(46)	(21)	/	/	/	/
Haushalte mit Restschuld								
von ... bis unter ... DM								
unter 5 000.....	/	-	-	/	-	-	-	-
5 000 - 10 000.....	/	/	/	/	/	/	/	/
10 000 - 20 000.....	/	/	/	/	/	/	/	/
20 000 - 30 000.....	/	-	-	-	-	-	-	-
30 000 - 40 000.....	/	-	-	/	/	/	/	-
40 000 - 50 000.....	/	/	/	/	/	/	/	-
50 000 - 60 000.....	/	-	/	-	-	-	-	-
60 000 - 75 000.....	/	-	/	/	/	/	/	-
75 000 - 100 000.....	/	/	/	/	/	/	/	-
100 000 - 125 000.....	/	-	/	/	/	/	/	-
125 000 - 150 000.....	/	-	-	/	/	/	/	/
150 000 und mehr.....	/	-	/	/	/	/	/	/
Zusammen...	(43)	/	/	/	/	/	/	/
DM								
Durchschnittswert je hochgerechnetem Haushalt								
Einheitswert 2).....	2 846	(1 975)	(2 410)	(2 309)	/	/	/	/
Verkehrswert 3).....	30 685	(26 209)	(21 716)	(22 697)	/	/	/	/
Restschuld.....	(6 916)	/	/	/	/	/	/	/
Durchschnittswert je Haushalt mit Haus- und Grundbesitz								
Einheitswert 2).....	15 956	(11 218)	(15 439)	(14 787)	/	/	/	/
Verkehrswert 3).....	172 025	(148 899)	(139 143)	(145 371)	/	/	/	/
Restschuld.....	(38 772)	/	/	/	/	/	/	/
Durchschnittliche Restschuld je Haushalt mit Restschuld.....	(101 974)	/	/	/	/	/	/	/

1) Selbsteinstufung des Haushalts am 1.1.1998 und ohne Haushalte von Landwirten. - 2) Stand: Letzter Einheitswertbescheid. - 3) Geschätzte Werte.

Neue Länder und Berlin-Ost

12.3 Private Haushalte mit Haus- und Grundbesitz am 1.1.1998
nach monatlichem Haushaltsnettoeinkommen und Haushaltsgröße

12.3.1 1-Personenhaushalte

Gegenstand der Nachweisung	Haushalte insgesamt	Darunter nach dem monatl. Haushaltsnettoeinkommen von ... b. u. ... DM 1)						
		unter 1 400	1 400 2 200	2 200 3 000	3 000 4 000	4 000 5 000	5 000 7 000	7 000 und mehr
Erfasste Haushalte (Anzahl)	2 641	717	1 039	682	157	/	/	/
		1 000						
Hochgerechnete Haushalte.....	2 096	705	923	379	57	/	/	/
Haushalte mit Haus- und Grundbesitz								
Zusammen.....	282	(64)	123	64	(15)	/	/	/
und zwar:								
unbebaute Grundstücke.....	(44)	/	(23)	/	/	/	/	-
und zwar: gekauft.....	(15)	/	/	/	/	/	/	-
geerbt/geschenkt.....	(29)	/	/	/	/	/	/	-
Einfamilienhäuser.....	131	(30)	(66)	(24)	/	/	/	/
und zwar: gebaut/gekauft.....	83	/	(41)	(15)	/	/	/	/
geerbt/geschenkt.....	(49)	/	/	/	/	/	/	/
Zweifamilienhäuser.....	(21)	/	/	/	/	/	/	/
und zwar: gebaut/gekauft.....	/	/	/	/	/	/	/	/
geerbt/geschenkt.....	/	/	/	/	/	/	/	/
Wohngebäude mit 3 und mehr Wohnungen..	/	/	/	/	/	/	/	/
und zwar: gebaut/gekauft.....	/	/	/	/	/	/	/	/
geerbt/geschenkt.....	/	/	/	/	/	/	/	/
Eigentumswohnungen.....	(41)	/	/	/	/	/	/	-
und zwar: gebaut/gekauft.....	(39)	/	/	/	/	/	/	-
geerbt/geschenkt.....	/	/	/	/	/	/	/	-
Sonstige Gebäude.....	61	/	(23)	(15)	/	-	-	-
und zwar: gebaut/gekauft.....	(56)	/	(20)	(14)	/	-	-	-
geerbt/geschenkt.....	/	/	/	/	/	-	-	-
nach Einheitswert 2)								
von ... bis unter ... DM								
unter 10 000.....	155	(41)	(68)	(38)	/	-	/	-
10 000 - 15 000.....	(40)	/	/	/	/	/	/	-
15 000 - 20 000.....	(25)	/	/	/	/	/	/	-
20 000 - 30 000.....	(37)	/	/	/	/	/	/	-
30 000 - 40 000.....	/	/	/	/	/	/	/	/
40 000 - 50 000.....	/	/	/	/	/	/	/	/
50 000 - 60 000.....	/	-	-	-	/	/	/	-
60 000 - 80 000.....	/	-	/	-	/	-	/	-
80 000 - 100 000.....	/	-	/	-	-	-	-	-
100 000 - 150 000.....	/	/	-	/	-	-	-	-
150 000 und mehr.....	/	/	-	/	-	-	-	-
Zusammen...	282	(64)	123	64	(15)	/	/	/
nach Verkehrswert 3)								
von ... bis unter ... DM								
unter 60 000.....	80	(24)	(34)	(19)	/	-	-	-
60 000 - 140 000.....	92	/	(45)	(21)	/	/	/	-
140 000 - 210 000.....	(41)	/	/	(14)	/	/	/	-
210 000 - 280 000.....	(24)	/	/	/	/	/	/	-
280 000 - 350 000.....	(18)	/	/	/	/	/	/	-
350 000 - 420 000.....	/	/	/	/	/	/	/	-
420 000 - 560 000.....	/	-	/	-	/	/	/	/
560 000 - 700 000.....	/	/	/	-	-	-	-	-
700 000 - 1 000 000.....	/	/	-	-	/	/	/	-
1 000 000 und mehr.....	/	/	-	-	-	-	-	-
Zusammen...	282	(64)	123	64	(15)	/	/	/
Haushalte mit Restschuld								
von ... bis unter ... DM								
unter 5 000.....	/	/	/	/	-	-	-	-
5 000 - 10 000.....	/	/	/	/	/	/	/	-
10 000 - 20 000.....	/	/	/	/	/	/	/	/
20 000 - 30 000.....	/	-	/	/	/	/	/	/
30 000 - 40 000.....	/	/	/	/	/	/	/	-
40 000 - 50 000.....	/	/	/	/	/	/	/	-
50 000 - 60 000.....	/	/	/	/	/	/	/	-
60 000 - 75 000.....	/	/	-	-	-	-	-	-
75 000 - 100 000.....	/	/	/	/	/	/	/	-
100 000 - 125 000.....	/	/	/	/	/	/	/	-
125 000 - 150 000.....	/	/	/	/	/	/	/	-
150 000 und mehr.....	(16)	-	/	/	/	/	/	/
Zusammen...	85	/	(31)	(22)	/	/	/	/
DM								
Durchschnittswert je hochgerechnetem Haushalt								
Einheitswert 2).....	1 719	(960)	1 584	1 920	(4 711)	/	/	/
Verkehrswert 3).....	19 723	(11 913)	17 869	22 077	(44 193)	/	/	/
Restschuld.....	3 573	/	(1 419)	(4 178)	/	/	/	/
Durchschnittswert je Haushalt mit Haus- und Grundbesitz								
Einheitswert 2).....	12 781	(10 602)	11 894	11 324	(17 586)	/	/	/
Verkehrswert 3).....	146 635	(131 632)	134 172	130 220	(164 967)	/	/	/
Restschuld.....	26 564	/	(10 654)	(24 641)	/	/	/	/
Durchschnittliche Restschuld je Haushalt mit Restschuld.....	87 740	/	(42 568)	(71 048)	/	/	/	/

1) Selbsteinstufung des Haushalts am 1.1.1998 und ohne Haushalte von Landwirten. - 2) Stand: Letzter Einheitswertbescheid. - 3) Geschätzte Werte.

Neue Länder und Berlin-Ost

12.3 Private Haushalte mit Haus- und Grundbesitz am 1.1.1998
nach monatlichem Haushaltsnettoeinkommen und Haushaltsgröße

12.3.2 2-Personenhaushalte

Gegenstand der Nachweisung	Haushalte insgesamt	Darunter nach dem monatl. Haushaltsnettoeinkommen von ... b. u. ... DM 1)						
		unter 1 400	1 400 - 2 200	2 200 - 3 000	3 000 - 4 000	4 000 - 5 000	5 000 - 7 000	7 000 und mehr
Erfasste Haushalte (Anzahl)	5 280	(85)	477	1 149	1 996	1 057	412	(98)
		1 000						
Hochgerechnete Haushalte.....	2 343	(85)	389	815	679	233	108	(30)
Haushalte mit Haus- und Grundbesitz								
Zusammen.....	794	/	104	269	231	95	54	(24)
und zwar:								
unbebaute Grundstücke.....	112	/	/	(31)	34	(12)	(9)	/
und zwar: gekauft.....	59	/	/	/	(20)	(8)	/	/
geerbt/geschenkt.....	54	-	/	/	(15)	/	/	/
Einfamilienhäuser.....	445	/	(62)	165	122	45	24	(15)
und zwar: gebaut/gekauft.....	316	/	(39)	117	86	34	(19)	(12)
geerbt/geschenkt.....	133	/	/	(51)	37	(12)	/	/
Zweifamilienhäuser.....	77	/	/	(24)	(22)	(9)	/	/
und zwar: gebaut/gekauft.....	(37)	-	/	/	(11)	/	/	/
geerbt/geschenkt.....	(40)	/	/	/	(10)	/	/	-
Wohngebäude mit 3 und mehr Wohnungen..	(28)	-	/	/	/	/	/	/
und zwar: gebaut/gekauft.....	/	-	/	/	/	/	/	/
geerbt/geschenkt.....	(15)	-	/	/	/	/	/	/
Eigentumswohnungen.....	67	/	/	/	(18)	(13)	(12)	/
und zwar: gebaut/gekauft.....	64	/	/	/	(17)	(13)	(12)	/
geerbt/geschenkt.....	/	/	/	/	-	/	/	-
Sonstige Gebäude.....	186	-	/	(61)	55	30	(15)	/
und zwar: gebaut/gekauft.....	162	-	/	(56)	51	25	(14)	/
geerbt/geschenkt.....	(25)	-	/	/	/	/	/	-
nach Einheitswert 2)								
von ... bis unter ... DM								
unter 10 000.....	382	/	(50)	144	117	39	(20)	/
10 000 - 15 000.....	128	-	/	(57)	35	(14)	(8)	/
15 000 - 20 000.....	81	/	/	(20)	(27)	(11)	/	/
20 000 - 30 000.....	83	/	/	(19)	(25)	(12)	(5)	/
30 000 - 40 000.....	45	-	/	/	/	(11)	/	/
40 000 - 50 000.....	(30)	/	/	/	/	/	/	/
50 000 - 60 000.....	/	-	/	/	/	/	/	/
60 000 - 80 000.....	(19)	/	/	/	/	/	/	/
80 000 - 100 000.....	/	/	-	/	/	/	/	/
100 000 - 150 000.....	/	-	-	-	/	/	/	/
150 000 und mehr.....	/	-	/	/	/	/	/	/
Zusammen...	794	/	104	269	231	95	54	(24)
nach Verkehrswert 3)								
von ... bis unter ... DM								
unter 60 000.....	184	/	/	(63)	59	26	(11)	/
60 000 - 140 000.....	158	/	/	(77)	48	(11)	/	/
140 000 - 210 000.....	158	/	(31)	(50)	51	(13)	(8)	/
210 000 - 280 000.....	83	/	/	(27)	(17)	(11)	/	/
280 000 - 350 000.....	74	-	/	(21)	(24)	(14)	(7)	/
350 000 - 420 000.....	64	-	/	/	(16)	(12)	(7)	/
420 000 - 550 000.....	47	/	/	/	(13)	(6)	/	/
550 000 - 700 000.....	(11)	/	/	/	/	/	/	/
700 000 - 1 000 000.....	(10)	/	-	/	/	/	/	/
1 000 000 und mehr.....	/	-	/	/	-	-	/	/
Zusammen...	794	/	104	269	231	95	54	(24)
Haushalte mit Restschuld								
von ... bis unter ... DM								
unter 5 000.....	(17)	-	/	/	/	/	/	-
5 000 - 10 000.....	(19)	/	/	/	/	/	/	/
10 000 - 20 000.....	40	-	/	/	(15)	/	/	/
20 000 - 30 000.....	(32)	/	/	/	(9)	/	/	/
30 000 - 40 000.....	(29)	-	/	/	/	/	/	/
40 000 - 50 000.....	(17)	-	/	/	/	/	/	-
50 000 - 60 000.....	(17)	/	/	/	/	/	/	/
60 000 - 75 000.....	(21)	-	/	/	/	/	/	/
75 000 - 100 000.....	(17)	-	/	/	/	/	/	/
100 000 - 125 000.....	(13)	-	/	/	/	/	/	/
125 000 - 150 000.....	/	-	/	/	/	/	/	/
150 000 und mehr.....	51	-	/	/	(12)	(8)	(11)	(10)
Zusammen...	282	/	(36)	77	86	38	28	(14)
DM								
Durchschnittswert je hochgerechnetem Haushalt								
Einheitswert 2).....	5 791	/	4 877	4 468	5 155	7 569	12 345	(33 263)
Verkehrswert 3).....	68 135	/	56 989	56 333	59 304	84 504	135 913	(390 704)
Restschuld.....	10 199	/	(4 118)	4 865	8 613	14 607	39 347	(157 467)
Durchschnittswert je Haushalt mit Haus- und Grundbesitz								
Einheitswert 2).....	17 095	/	18 179	13 539	15 125	18 858	24 809	(41 437)
Verkehrswert 3).....	201 119	/	212 447	170 714	174 018	208 299	273 126	(486 704)
Restschuld.....	30 105	/	(15 352)	14 744	25 273	36 007	79 070	(196 158)
Durchschnittliche Restschuld je Haushalt mit Restschuld.....	84 876	/	(44 608)	51 454	68 044	89 906	153 979	(332 208)

1) Selbsteinstufung des Haushalts am 1.1.1998 und ohne Haushalte von Landwirten. - 2) Stand: Letzter Einheitswertbescheid. - 3) Geschätzte Werte.

Neue Länder und Berlin-Ost

12.3 Private Haushalte mit Haus- und Grundbesitz am 1.1.1998
nach monatlichem Haushaltsnettoeinkommen und Haushaltsgröße

12.3.3 3-Personenhaushalte

Gegenstand der Nachweisung	Haushalte insgesamt	Darunter nach dem monatl. Haushaltsnettoeinkommen von ... b. u. ... DM 1)						
		unter 1 400	1 400 - 2 200	2 200 - 3 000	3 000 - 4 000	4 000 - 5 000	5 000 - 7 000	7 000 und mehr
Erfasste Haushalte (Anzahl)	2 624	/	128	345	708	722	572	123
		1 000						
Hochgerechnete Haushalte.....	1 167	/	87	215	324	276	197	45
Haushalte mit Haus- und Grundbesitz								
Zusammen.....	537	/	(17)	74	153	140	114	(33)
und zwar:								
unbebaute Grundstücke.....	75	-	/	/	(25)	(18)	(17)	/
und zwar: gekauft.....	45	-	/	/	/	(13)	(11)	/
geerbt/geschenkt.....	(34)	-	/	/	/	/	/	/
Einfamilienhäuser.....	327	/	/	(41)	91	86	74	(21)
und zwar: gebaut/gekauft.....	246	/	/	(31)	68	63	60	(16)
geerbt/geschenkt.....	82	/	/	/	(23)	(23)	(13)	/
Zweifamilienhäuser.....	67	-	/	/	(20)	(20)	(12)	/
und zwar: gebaut/gekauft.....	(38)	-	/	/	/	/	/	/
geerbt/geschenkt.....	(29)	-	/	/	/	/	/	/
Wohngebäude mit 3 und mehr Wohnungen..	(16)	-	/	/	/	/	/	/
und zwar: gebaut/gekauft.....	(11)	-	/	/	/	/	/	/
geerbt/geschenkt.....	/	-	/	/	/	/	/	/
Eigentumswohnungen.....	50	-	/	/	(16)	(13)	(7)	/
und zwar: gebaut/gekauft.....	49	-	/	/	(15)	(13)	(7)	/
geerbt/geschenkt.....	/	-	/	/	/	/	/	/
Sonstige Gebäude.....	84	-	/	/	(25)	(19)	(17)	/
und zwar: gebaut/gekauft.....	71	-	/	/	(22)	(16)	(16)	/
geerbt/geschenkt.....	(15)	-	/	/	/	/	/	/
nach Einheitswert 2)								
von ... bis unter ... DM								
unter 10 000.....	186	/	/	(29)	53	52	34	/
10 000 - 15 000.....	87	-	/	/	(27)	(23)	(18)	/
15 000 - 20 000.....	78	-	/	/	(26)	(22)	(19)	/
20 000 - 30 000.....	87	/	/	/	(19)	(25)	(20)	/
30 000 - 40 000.....	(37)	/	/	/	/	/	(9)	/
40 000 - 50 000.....	(20)	-	/	/	/	/	/	/
50 000 - 60 000.....	(12)	-	/	/	/	/	/	/
60 000 - 80 000.....	(13)	-	/	/	/	/	/	/
80 000 - 100 000.....	/	-	/	/	/	/	/	/
100 000 - 150 000.....	/	-	/	/	/	/	/	/
150 000 und mehr.....	/	-	/	/	/	/	/	/
Zusammen...	537	/	(17)	74	153	140	114	(33)
nach Verkehrswert 3)								
von ... bis unter ... DM								
unter 60 000.....	88	/	/	/	(27)	(21)	(17)	/
60 000 - 140 000.....	86	/	/	/	(31)	(26)	(9)	/
140 000 - 210 000.....	97	-	/	(18)	(24)	(32)	(20)	/
210 000 - 280 000.....	78	-	/	/	(22)	(24)	(16)	/
280 000 - 350 000.....	62	/	/	/	(19)	(13)	(19)	/
350 000 - 420 000.....	57	/	/	/	(14)	(12)	(14)	/
420 000 - 560 000.....	40	-	/	/	/	(8)	(12)	/
560 000 - 700 000.....	/	-	/	/	/	/	/	/
700 000 - 1 000 000.....	(12)	-	/	/	/	/	/	/
1 000 000 und mehr.....	/	-	/	/	/	/	/	/
Zusammen...	537	/	(17)	74	153	140	114	(33)
Haushalte mit Restschuld								
von ... bis unter ... DM								
unter 5 000.....	/	-	/	/	/	/	/	-
5 000 - 10 000.....	(16)	-	/	/	/	/	/	/
10 000 - 20 000.....	(36)	-	/	/	/	/	(12)	/
20 000 - 30 000.....	(27)	/	/	/	/	/	/	/
30 000 - 40 000.....	(16)	-	/	/	/	/	/	/
40 000 - 50 000.....	(22)	-	/	/	/	/	/	/
50 000 - 60 000.....	(16)	/	/	/	/	/	/	/
60 000 - 75 000.....	(19)	-	/	/	/	/	/	/
75 000 - 100 000.....	(22)	-	/	/	/	/	/	/
100 000 - 125 000.....	(26)	-	/	/	/	/	/	/
125 000 - 150 000.....	(10)	-	/	/	/	/	/	/
150 000 und mehr.....	95	/	/	(20)	(25)	(25)	(16)	(24)
Zusammen...	315	/	/	(38)	95	75	69	(24)
DM								
Durchschnittswert je hochgerechnetem Haushalt								
Einheitswert 2).....	9 591	/	(3 153)	5 559	10 056	9 223	12 775	(28 281)
Verkehrswert 3).....	114 173	/	(39 582)	64 140	108 712	111 252	162 843	(368 830)
Restschuld.....	32 120	/	/	(12 149)	27 874	30 867	50 656	(143 370)
Durchschnittswert je Haushalt mit Haus- und Grundbesitz								
Einheitswert 2).....	20 853	/	(15 706)	16 212	21 301	18 125	22 128	(38 200)
Verkehrswert 3).....	248 230	/	(197 206)	187 072	230 277	218 625	282 075	(498 187)
Restschuld.....	69 835	/	/	(35 434)	59 043	60 658	87 745	(193 653)
Durchschnittliche Restschuld je Haushalt mit Restschuld.....	119 118	/	/	(67 944)	94 827	114 150	143 810	(263 951)

1) Selbsteinstufung des Haushalts am 1.1.1998 und ohne Haushalte von Landwirten. - 2) Stand: Letzter Einheitswertbescheid. - 3) Geschätzte Werte.

Neue Länder und Berlin-Ost

12.3 Private Haushalte mit Haus- und Grundbesitz am 1.1.1998
nach monatlichem Haushaltsnettoeinkommen und Haushaltsgröße

12.3.4 4-Personenhaushalte

Gegenstand der Nachweisung	Haushalte insgesamt	Darunter nach dem monatl. Haushaltsnettoeinkommen von ... b. u. ... DM 1)						
		unter 1 400	1 400 2 200	2 200 3 000	3 000 4 000	4 000 5 000	5 000 7 000	7 000 und mehr
Erfafte Haushalte (Anzahl)	2 852	/	(44)	219	739	862	763	214
		1 000						
Hochgerechnete Haushalte.....	996	/	(41)	147	298	256	191	59
Haushalte mit Haus- und Grundbesitz								
Zusammen.....	537	-	/	(64)	139	147	123	48
und zwar:								
unbebaute Grundstücke.....	73	-	/	/	(19)	(18)	(17)	(8)
und zwar: gekauft.....	36	-	/	/	(10)	(11)	(8)	/
geerbt/geschenkt.....	(37)	-	/	/	/	(8)	(9)	/
Einfamilienhäuser.....	379	-	/	(43)	98	107	87	34
und zwar: gebaut/gekauft.....	298	-	/	(31)	73	91	66	31
geerbt/geschenkt.....	86	-	/	/	(27)	(16)	(23)	/
Zweifamilienhäuser.....	63	-	/	/	(18)	(13)	(15)	/
und zwar: gebaut/gekauft.....	(32)	-	/	/	/	/	(8)	/
geerbt/geschenkt.....	(33)	-	/	/	/	(7)	(8)	/
Wohngebäude mit 3 und mehr Wohnungen..	(23)	-	/	/	/	/	/	/
und zwar: gebaut/gekauft.....	(14)	-	/	/	/	/	/	/
geerbt/geschenkt.....	/	-	/	/	/	/	/	/
Eigentumswohnungen.....	38	-	/	/	/	(10)	(6)	/
und zwar: gebaut/gekauft.....	37	-	/	/	/	(9)	/	/
geerbt/geschenkt.....	/	-	/	/	/	/	/	/
Sonstige Gebäude.....	48	-	/	/	(10)	(16)	(14)	/
und zwar: gebaut/gekauft.....	37	-	/	/	/	(14)	(10)	/
geerbt/geschenkt.....	(12)	-	/	/	/	/	/	/
nach Einheitswert 2)								
von ... bis unter ... DM								
unter 10 000.....	148	-	/	(22)	48	38	26	/
10 000 - 15 000.....	80	-	/	/	(19)	(20)	(24)	(8)
15 000 - 20 000.....	77	-	/	/	(20)	(22)	(18)	(7)
20 000 - 30 000.....	106	-	/	/	(32)	(32)	(21)	(7)
30 000 - 40 000.....	55	-	/	/	/	(18)	(15)	/
40 000 - 50 000.....	(29)	-	/	/	/	(9)	(8)	/
50 000 - 60 000.....	(14)	-	/	/	/	/	/	/
60 000 - 80 000.....	(14)	-	/	/	/	/	/	/
80 000 - 100 000.....	/	-	/	/	/	/	/	/
100 000 - 150 000.....	/	-	/	/	/	/	/	/
150 000 und mehr.....	/	-	/	/	/	/	/	/
Zusammen...	537	-	/	(64)	139	147	123	48
nach Verkehrswert 3)								
von ... bis unter ... DM								
unter 60 000.....	47	-	/	/	(14)	(11)	(10)	/
60 000 - 140 000.....	68	-	/	/	(25)	(18)	(12)	/
140 000 - 210 000.....	86	-	/	/	(26)	(22)	(17)	/
210 000 - 280 000.....	78	-	/	/	(23)	(25)	(14)	/
280 000 - 350 000.....	87	-	/	/	(25)	(27)	(18)	/
350 000 - 420 000.....	83	-	/	/	(14)	(23)	28	(9)
420 000 - 560 000.....	55	-	/	/	/	(14)	(16)	(10)
560 000 - 700 000.....	(16)	-	/	/	/	/	/	/
700 000 - 1 000 000.....	(11)	-	/	/	/	/	/	/
1 000 000 und mehr.....	/	-	/	/	/	/	/	/
Zusammen...	537	-	/	(64)	139	147	123	48
Haushalte mit Restschuld								
von ... bis unter ... DM								
unter 5 000.....	/	-	/	/	/	/	/	-
5 000 - 10 000.....	(15)	-	/	/	/	/	/	/
10 000 - 20 000.....	(31)	-	/	/	(10)	(10)	/	/
20 000 - 30 000.....	(33)	-	/	/	(11)	(11)	/	/
30 000 - 40 000.....	(23)	-	/	/	/	(10)	/	/
40 000 - 50 000.....	(17)	-	/	/	/	/	/	/
50 000 - 60 000.....	(23)	-	/	/	/	/	/	/
60 000 - 75 000.....	(21)	-	/	/	/	/	/	/
75 000 - 100 000.....	(28)	-	/	/	/	/	(6)	/
100 000 - 125 000.....	(20)	-	/	/	/	(7)	/	/
125 000 - 150 000.....	(10)	-	/	/	/	/	/	/
150 000 und mehr.....	139	-	/	/	(25)	37	43	(24)
Zusammen...	371	-	/	(40)	94	102	87	38
DM								
Durchschnittswert je hochgerechnetem Haushalt								
Einheitswert 2).....	12 471	-	/	(8 849)	9 055	12 545	15 929	27 965
Verkehrswert 3).....	154 050	-	/	(113 620)	109 479	156 424	201 738	339 745
Restschuld.....	47 928	-	/	(24 560)	28 385	45 812	72 704	153 841
Durchschnittswert je Haushalt mit Haus- und Grundbesitz								
Einheitswert 2).....	23 116	-	/	(20 487)	19 346	21 848	24 848	34 703
Verkehrswert 3).....	285 535	-	/	(263 063)	233 887	272 427	314 696	421 601
Restschuld.....	88 836	-	/	(56 863)	60 640	79 785	113 413	190 907
Durchschnittliche Restschuld je Haushalt mit Restschuld.....	128 778	-	/	(91 589)	89 775	114 722	160 559	238 834

1) Selbsteinstufung des Haushalts am 1.1.1998 und ohne Haushalte von Landwirten. - 2) Stand: Letzter Einheitswertbescheid. - 3) Geschätzte Werte.

Neue Länder und Berlin-Ost

12.3 Private Haushalte mit Haus- und Grundbesitz am 1.1.1998
nach monatlichem Haushaltsnettoeinkommen und Haushaltsgröße

12.3.5 Haushalte mit 5 und mehr Personen

Gegenstand der Nachweisung	Haushalte insgesamt	Darunter nach dem monatl. Haushaltsnettoeinkommen von ... b. u. ... DM 1)						
		unter 1 400	1 400 2 200	2 200 3 000	3 000 4 000	4 000 5 000	5 000 7 000	7 000 und mehr
Erfasste Haushalte (Anzahl)	538	/	/	(28)	119	141	163	(66)
		1 000						
Hochgerechnete Haushalte.....	181	/	/	(15)	41	40	48	(23)
Haushalte mit Haus- und Grundbesitz								
Zusammen.....	112	/	/	/	(17)	(24)	35	(20)
und zwar:								
unbebaute Grundstücke.....	(22)	-	-	/	/	/	/	/
und zwar: gekauft.....	(7)	-	-	/	/	/	/	/
geerbt/geschenkt.....	(15)	-	-	/	/	/	/	/
Einfamilienhäuser.....	83	/	/	/	(11)	(18)	(25)	(15)
und zwar: gebaut/gekauft.....	62	/	/	/	(10)	(10)	(20)	(12)
geerbt/geschenkt.....	(23)	-	-	/	/	/	/	/
Zweifamilienhäuser.....	(17)	-	-	/	/	/	/	/
und zwar: gebaut/gekauft.....	/	-	-	/	/	/	/	/
geerbt/geschenkt.....	/	-	-	/	/	/	/	/
Wohngebäude mit 3 und mehr Wohnungen..	/	-	-	/	/	/	/	/
und zwar: gebaut/gekauft.....	/	-	-	/	/	/	/	/
geerbt/geschenkt.....	/	-	-	/	/	/	/	/
Eigentumswohnungen.....	/	-	-	/	/	/	/	/
und zwar: gebaut/gekauft.....	/	-	-	/	/	/	/	/
geerbt/geschenkt.....	/	-	-	/	/	/	/	/
Sonstige Gebäude.....	(10)	-	-	/	/	/	/	/
und zwar: gebaut/gekauft.....	(8)	-	-	/	/	/	/	/
geerbt/geschenkt.....	/	-	-	/	/	/	/	/
nach Einheitswert 2)								
von ... bis unter ... DM								
unter 10 000.....	(22)	-	-	/	/	(9)	/	/
10 000 - 15 000.....	(17)	-	-	/	/	/	/	/
15 000 - 20 000.....	(23)	/	/	/	/	/	/	/
20 000 - 30 000.....	(23)	-	/	/	/	/	(8)	/
30 000 - 40 000.....	(10)	-	-	/	/	/	/	/
40 000 - 50 000.....	/	-	-	/	/	/	/	/
50 000 - 60 000.....	/	-	-	/	/	/	/	/
60 000 - 80 000.....	/	-	-	/	/	/	/	/
80 000 - 100 000.....	/	-	-	/	/	/	/	/
100 000 - 150 000.....	/	-	-	/	/	/	/	/
150 000 und mehr.....	/	-	-	/	/	/	/	/
Zusammen...	112	/	/	/	(17)	(24)	35	(20)
nach Verkehrswert 3)								
von ... bis unter ... DM								
unter 60 000.....	(7)	-	-	/	/	/	/	-
60 000 - 140 000.....	(9)	-	-	/	/	/	/	-
140 000 - 210 000.....	(23)	/	/	/	/	/	/	/
210 000 - 280 000.....	(13)	-	/	/	/	/	/	/
280 000 - 350 000.....	(20)	-	/	/	/	/	/	/
350 000 - 420 000.....	(23)	-	-	/	/	/	(6)	/
420 000 - 560 000.....	(10)	-	-	/	/	/	/	/
560 000 - 700 000.....	/	-	-	/	/	/	/	/
700 000 - 1 000 000.....	/	-	-	/	/	/	/	/
1 000 000 und mehr.....	/	-	-	/	/	/	/	/
Zusammen...	112	/	/	/	(17)	(24)	35	(20)
Haushalte mit Restschuld								
von ... bis unter ... DM								
unter 5 000.....	/	-	-	/	/	/	/	/
5 000 - 10 000.....	/	-	-	/	/	/	/	/
10 000 - 20 000.....	(13)	-	/	/	/	/	/	/
20 000 - 30 000.....	/	-	/	/	/	/	/	/
30 000 - 40 000.....	/	-	/	/	/	/	/	/
40 000 - 50 000.....	/	-	/	/	/	/	/	/
50 000 - 60 000.....	/	-	/	/	/	/	/	/
60 000 - 75 000.....	/	-	/	/	/	/	/	/
75 000 - 100 000.....	/	-	/	/	/	/	/	/
100 000 - 125 000.....	/	-	/	/	/	/	/	/
125 000 - 150 000.....	/	-	/	/	/	/	/	/
150 000 und mehr.....	(24)	-	-	/	/	(6)	(10)	(16)
Zusammen...	82	-	/	/	(13)	(17)	(24)	(16)
DM								
Durchschnittswert je hochgerechnetem Haushalt								
Einheitswert 2).....	15 946	/	/	/	(10 294)	(11 875)	18 374	(32 102)
Verkehrswert 3).....	195 471	/	/	/	(100 025)	(177 971)	219 551	(376 849)
Restschuld.....	56 917	/	/	/	(23 217)	(38 894)	(58 836)	(167 790)
Durchschnittswert je Haushalt mit Haus- und Grundbesitz								
Einheitswert 2).....	25 819	/	/	/	(24 242)	(19 726)	25 721	(37 211)
Verkehrswert 3).....	316 487	/	/	/	(235 547)	(295 624)	307 337	(436 823)
Restschuld.....	92 154	-	/	/	(54 674)	(64 605)	(82 361)	(194 493)
Durchschnittliche Restschuld je Haushalt mit Restschuld.....	125 890	-	/	/	(76 127)	(91 686)	(121 325)	(234 854)

1) Selbsteinstufung des Haushalts am 1.1.1998 und ohne Haushalte von Landwirten. - 2) Stand: Letzter Einheitswertbescheid. - 3) Geschätzte Werte.

Neue Länder und Berlin-Ost

13 Private Haushalte mit Haus- und Grundbesitz am 1.1.1998
nach Alter und sozialer Stellung des/der Haupteinkommensbezieher(in)

13.1 Haushalte insgesamt

Gegenstand der Nachweisung	Haushalte insgesamt	Davon nach dem Alter des/der Haupteinkommensbezieher(in) von ... bis unter ... Jahre						
		unter 25	25 - 35	35 - 45	45 - 55	55 - 65	65 - 70	70 und mehr
Erfasste Haushalte (Anzahl)	13 935	342	2 335	3 806	2 392	2 873	1 096	1 091
		1 000						
Hochgerechnete Haushalte.....	6 783	263	1 028	1 489	1 149	1 338	390	1 126
		Haushalte mit Haus- und Grundbesitz						
Zusammen.....	2 261	(16)	301	616	505	490	110	223
und zwar:								
unbebaute Grundstücke.....	326	/	53	87	64	71	(14)	(36)
und zwar: gekauft.....	162	/	(30)	43	(32)	(36)	/	/
geerbt/geschenkt.....	171	/	(25)	45	(36)	(35)	(9)	/
Einfamilienhäuser.....	1 364	/	157	416	320	253	59	142
und zwar: gebaut/gekauft.....	1 005	/	125	334	232	179	37	94
geerbt/geschenkt.....	373	/	(43)	84	93	79	(23)	(48)
Zweifamilienhäuser.....	245	/	(34)	72	53	56	(13)	/
und zwar: gebaut/gekauft.....	126	/	(19)	39	(25)	(28)	/	/
geerbt/geschenkt.....	121	/	(16)	(33)	(29)	(28)	/	/
Wohngebäude mit 3 und mehr Wohnungen..	88	/	(12)	(23)	(21)	(17)	/	/
und zwar: gebaut/gekauft.....	44	/	/	(14)	/	/	-	/
geerbt/geschenkt.....	(44)	/	/	/	/	/	/	/
Eigentumswohnungen.....	203	/	(40)	58	(41)	45	(7)	/
und zwar: gebaut/gekauft.....	195	/	(38)	54	(41)	43	(6)	/
geerbt/geschenkt.....	/	-	/	/	/	/	/	/
Sonstige Gebäude.....	389	/	(35)	62	86	137	29	(38)
und zwar: gebaut/gekauft.....	393	/	(27)	50	75	119	(23)	(37)
geerbt/geschenkt.....	59	-	/	(13)	(12)	(20)	/	/
		nach Einheitswert 1)						
von ... bis unter ... DM								
unter 10 000.....	892	/	97	182	187	237	60	122
10 000 - 15 000.....	352	/	44	99	71	72	(16)	(49)
15 000 - 20 000.....	283	/	(40)	88	73	48	(13)	(20)
20 000 - 30 000.....	335	/	50	113	79	63	(11)	/
30 000 - 40 000.....	162	-	(31)	55	(37)	(24)	/	/
40 000 - 50 000.....	91	/	(17)	33	(20)	(15)	/	/
50 000 - 60 000.....	39	/	(7)	(12)	(11)	/	/	/
60 000 - 80 000.....	50	-	/	(14)	(11)	(15)	/	/
80 000 - 100 000.....	(25)	/	/	/	/	/	/	/
100 000 - 150 000.....	(17)	-	/	/	/	/	-	-
150 000 und mehr.....	(15)	/	/	/	/	/	/	/
Zusammen...	2 261	(16)	301	616	505	490	110	223
		nach Verkehrswert 2)						
von ... bis unter ... DM								
unter 60 000.....	406	/	48	60	85	125	(29)	(53)
60 000 - 140 000.....	412	/	47	89	80	88	(28)	(78)
140 000 - 210 000.....	406	/	51	111	90	95	(20)	(39)
210 000 - 280 000.....	276	/	(39)	93	60	(49)	(13)	(23)
280 000 - 350 000.....	261	/	40	86	65	48	(11)	/
350 000 - 420 000.....	243	/	35	94	61	(33)	/	/
420 000 - 560 000.....	157	/	(26)	54	39	(30)	/	/
560 000 - 700 000.....	39	/	/	(12)	/	/	/	/
700 000 - 1 000 000.....	37	/	/	(11)	/	/	/	/
1 000 000 und mehr.....	(24)	/	/	/	/	/	-	-
Zusammen...	2 261	(16)	301	616	505	490	110	223
		Haushalte mit Restschuld						
von ... bis unter ... DM								
unter 5 000.....	(40)	/	/	(11)	/	/	/	/
5 000 - 10 000.....	60	/	/	(17)	(15)	(17)	/	/
10 000 - 20 000.....	139	/	(11)	43	(35)	(32)	/	/
20 000 - 30 000.....	104	/	(13)	(36)	(27)	(21)	/	/
30 000 - 40 000.....	80	/	(9)	(28)	(24)	/	/	/
40 000 - 50 000.....	65	-	/	(18)	(15)	(15)	/	/
50 000 - 60 000.....	67	/	(10)	(21)	(17)	(15)	/	/
60 000 - 75 000.....	69	-	(18)	(23)	(14)	/	/	/
75 000 - 100 000.....	78	/	(27)	(23)	(16)	(9)	/	/
100 000 - 125 000.....	69	/	(16)	(26)	(14)	(11)	/	/
125 000 - 150 000.....	37	/	/	(14)	/	/	/	/
150 000 und mehr.....	326	/	74	155	66	(27)	/	/
Zusammen...	1 134	/	205	415	259	182	(28)	(37)
		DM						
Durchschnittswert je hochgerechnetem Haushalt								
Einheitswert 1).....	6 438	(1 792)	6 388	9 384	8 965	6 236	3 659	2 303
Verkehrswert 2).....	77 106	(13 623)	72 820	112 387	109 204	76 287	44 758	28 648
Restschuld.....	18 709	/	25 741	36 962	24 697	10 234	(3 606)	(1 214)
Durchschnittswert je Haushalt mit Haus- und Grundbesitz								
Einheitswert 1).....	19 311	(29 794)	21 779	22 682	20 380	17 019	12 985	11 644
Verkehrswert 2).....	231 268	(226 526)	248 285	271 662	248 261	208 193	158 825	144 875
Restschuld.....	56 115	/	87 765	89 345	56 146	27 931	(12 797)	(6 141)
Durchschnittliche Restschuld je Haushalt mit Restschuld.....	111 902	/	128 932	132 659	109 504	75 194	(50 451)	(36 959)

1) Stand: Letzter Einheitswertbescheid. - 2) Geschätzte Werte.

Neue Länder und Berlin-Ost

13 Private Haushalte mit Haus- und Grundbesitz am 1.1.1998
nach Alter und sozialer Stellung des/der Haupteinkommensbeziehers(in)

13.2 Haushalte von Selbständigen

Gegenstand der Nachweisung	Haushalte insgesamt	Davon nach dem Alter des/der Haupteinkommensbeziehers(in) von ... bis unter ... Jahre						
		unter 25	25 - 35	35 - 45	45 - 55	55 - 65	65 - 70	70 und mehr
Erfaßte Haushalte (Anzahl)	452	/	(91)	195	114	(47)	/	-
		1 000						
Hochgerechnete Haushalte.....	325	/	(68)	117	90	(43)	/	-
Haushalte mit Haus- und Grundbesitz								
Zusammen.....	177	-	(27)	63	(62)	(20)	/	-
und zwar:								
unbebaute Grundstücke.....	(30)	-	/	/	/	/	-	-
und zwar: gekauft.....	/	-	/	/	/	/	-	-
geerbt/geschenkt.....	/	-	/	/	/	/	-	-
Einfamilienhäuser.....	114	-	(15)	(42)	(41)	/	/	-
und zwar: gebaut/gekauft.....	88	-	/	(34)	(32)	/	/	-
geerbt/geschenkt.....	(27)	-	/	/	/	/	-	-
Zweifamilienhäuser.....	(24)	-	/	/	/	/	-	-
und zwar: gebaut/gekauft.....	(17)	-	/	/	/	/	-	-
geerbt/geschenkt.....	/	-	/	/	/	/	-	-
Wohngebäude mit 3 und mehr Wohnungen..	/	-	/	/	/	/	-	-
und zwar: gebaut/gekauft.....	/	-	/	/	/	/	-	-
geerbt/geschenkt.....	/	-	/	/	/	/	-	-
Eigentumswohnungen.....	/	-	/	/	/	/	-	-
und zwar: gebaut/gekauft.....	/	-	/	/	/	/	-	-
geerbt/geschenkt.....	/	-	/	/	/	/	-	-
Sonstige Gebäude.....	(30)	-	/	/	/	/	/	-
und zwar: gebaut/gekauft.....	(24)	-	/	/	/	/	/	-
geerbt/geschenkt.....	/	-	/	/	-	/	-	-
nach Einheitswert 1)								
von ... bis unter ... DM								
unter 10 000.....	(39)	-	/	/	/	/	/	-
10 000 - 15 000.....	(18)	-	/	/	/	/	/	-
15 000 - 20 000.....	(15)	-	/	/	/	/	/	-
20 000 - 30 000.....	(38)	-	/	/	/	/	/	-
30 000 - 40 000.....	(20)	-	/	/	/	/	/	-
40 000 - 50 000.....	/	-	/	/	/	/	-	-
50 000 - 60 000.....	/	-	/	/	/	/	-	-
60 000 - 80 000.....	/	-	/	/	/	/	-	-
80 000 - 100 000.....	/	-	/	/	/	/	-	-
100 000 - 150 000.....	/	-	/	/	/	/	-	-
150 000 und mehr.....	/	-	/	/	/	/	-	-
Zusammen...	177	-	(27)	63	(62)	(20)	/	-
nach Verkehrswert 2)								
von ... bis unter ... DM								
unter 60 000.....	/	-	/	/	/	/	/	-
60 000 - 140 000.....	/	-	/	/	/	/	/	-
140 000 - 210 000.....	(17)	-	/	/	/	/	/	-
210 000 - 280 000.....	(22)	-	/	/	/	/	/	-
280 000 - 350 000.....	(14)	-	/	/	/	/	/	-
350 000 - 420 000.....	(30)	-	/	/	/	/	/	-
420 000 - 560 000.....	(28)	-	/	/	/	/	/	-
560 000 - 700 000.....	/	-	/	/	/	/	/	-
700 000 - 1 000 000.....	/	-	/	/	/	/	/	-
1 000 000 und mehr.....	/	-	/	/	/	/	/	-
Zusammen...	177	-	(27)	63	(62)	(20)	/	-
Haushalte mit Restschuld								
von ... bis unter ... DM								
unter 5 000.....	/	-	-	/	-	-	-	-
5 000 - 10 000.....	/	-	-	/	/	/	-	-
10 000 - 20 000.....	/	-	/	/	/	/	-	-
20 000 - 30 000.....	/	-	/	/	/	/	-	-
30 000 - 40 000.....	/	-	/	/	/	/	-	-
40 000 - 50 000.....	/	-	/	/	/	/	-	-
50 000 - 60 000.....	/	-	/	/	/	/	-	-
60 000 - 75 000.....	/	-	/	/	/	/	-	-
75 000 - 100 000.....	/	-	/	/	/	/	-	-
100 000 - 125 000.....	/	-	/	/	/	/	-	-
125 000 - 150 000.....	/	-	/	/	/	/	-	-
150 000 und mehr.....	(52)	-	/	(26)	/	/	-	-
Zusammen...	105	-	(13)	(44)	(35)	/	-	-
DM								
Durchschnittswert je hochgerechnetem Haushalt								
Einheitswert 1).....	18 427	-	(12 739)	18 377	(24 445)	(16 431)	/	-
Verkehrswert 2).....	216 259	-	(138 186)	220 137	(289 734)	(194 322)	/	-
Restschuld.....	75 619	-	(46 155)	(91 688)	(91 522)	/	-	-
Durchschnittswert je Haushalt mit Haus- und Grundbesitz								
Einheitswert 1).....	33 954	-	(31 558)	34 460	(35 758)	(34 442)	/	-
Verkehrswert 2).....	398 478	-	(342 322)	412 787	(423 830)	(407 336)	/	-
Restschuld.....	139 335	-	(114 339)	(171 927)	(133 880)	/	-	-
Durchschnittliche Restschuld je Haushalt mit Restschuld.....	234 880	-	(238 429)	(244 827)	(235 069)	/	-	-

1) Stand: Letzter Einheitswertbescheid. - 2) Geschätzte Werte.

Neue Länder und Berlin-Ost

13 Private Haushalte mit Haus- und Grundbesitz am 1.1.1998
nach Alter und sozialer Stellung des/der Haupteinkommensbeziehers(in)

13.3 Haushalte von Arbeitnehmern

Gegenstand der Nachweisung	Haushalte insgesamt	Davon nach dem Alter des/der Haupteinkommensbeziehers(in) von ... bis unter ... Jahre						
		unter 25	25 - 35	35 - 45	45 - 55	55 - 65	65 - 70	70 und mehr
Erfafte Haushalte (Anzahl)	8 185	217	1 952	3 215	1 881	919	-	/
		1 000						
Hochgerechnete Haushalte.....	3 402	181	813	1 178	816	415	-	/
Haushalte mit Haus- und Grundbesitz								
Zusammen.....	1 361	(16)	253	512	392	189	-	/
und zwar:								
unbebaute Grundstücke.....	191	/	45	74	46	(25)	-	/
und zwar: gekauft.....	101	/	(25)	36	(24)	(16)	-	/
geerbt/geschenkt.....	94	/	(20)	38	(24)	-	-	/
Einfamilienhäuser.....	843	/	141	345	251	99	-	/
und zwar: gebaut/gekauft.....	647	/	107	281	182	72	-	/
geerbt/geschenkt.....	205	/	(34)	66	72	(30)	-	/
Zweifamilienhäuser.....	148	/	(31)	56	(39)	(20)	-	-
und zwar: gebaut/gekauft.....	74	/	(18)	(29)	(15)	/	-	-
geerbt/geschenkt.....	76	/	(14)	(26)	(25)	/	-	-
Wohngebäude mit 3 und mehr Wohnungen..	50	/	(9)	(17)	(15)	/	-	-
und zwar: gebaut/gekauft.....	(27)	/	/	(9)	/	/	-	-
geerbt/geschenkt.....	(23)	/	/	/	/	/	-	-
Eigentumswohnungen.....	134	/	(31)	48	(33)	(21)	-	-
und zwar: gebaut/gekauft.....	130	/	(30)	45	(32)	(21)	-	-
geerbt/geschenkt.....	193	/	/	/	/	/	-	-
Sonstige Gebäude.....	168	/	(23)	48	64	49	-	-
und zwar: gebaut/gekauft.....	(28)	/	/	41	55	44	-	-
geerbt/geschenkt.....								
nach Einheitswert 1)								
von ... bis unter ... DM								
unter 10 000.....	470	/	77	151	152	83	-	-
10 000 - 15 000.....	209	/	38	87	55	(26)	-	/
15 000 - 20 000.....	194	/	(35)	77	64	(16)	-	-
20 000 - 30 000.....	232	/	43	98	57	(31)	-	-
30 000 - 40 000.....	108	-	(28)	46	(24)	(9)	-	-
40 000 - 50 000.....	63	/	(15)	(25)	(14)	/	-	-
50 000 - 60 000.....	(29)	/	/	(7)	/	/	-	-
60 000 - 80 000.....	(26)	-	/	(8)	/	/	-	-
80 000 - 100 000.....	(12)	/	/	/	/	/	-	-
100 000 - 150 000.....	(9)	-	/	/	/	/	-	-
150 000 und mehr.....	(10)	/	/	/	/	/	-	-
Zusammen...	1 361	(16)	253	512	392	189	-	/
nach Verkehrswert 2)								
von ... bis unter ... DM								
unter 60 000.....	201	/	(38)	51	63	43	-	-
60 000 - 140 000.....	216	/	(40)	70	69	(34)	-	-
140 000 - 210 000.....	246	/	44	95	77	(29)	-	-
210 000 - 280 000.....	183	/	(33)	82	50	(17)	-	-
280 000 - 350 000.....	200	/	38	78	54	(27)	-	-
350 000 - 420 000.....	160	/	30	77	40	(12)	-	-
420 000 - 560 000.....	100	/	(20)	40	(25)	(15)	-	/
560 000 - 700 000.....	(26)	/	/	(8)	/	/	-	-
700 000 - 1 000 000.....	(20)	/	/	(6)	/	/	-	-
1 000 000 und mehr.....	(10)	/	/	/	/	/	-	-
Zusammen...	1 361	(16)	253	512	392	189	-	/
Haushalte mit Restschuld								
von ... bis unter ... DM								
unter 5 000.....	(23)	/	/	/	/	/	-	-
5 000 - 10 000.....	(33)	/	/	(14)	/	/	-	-
10 000 - 20 000.....	94	/	(9)	(37)	(31)	(16)	-	-
20 000 - 30 000.....	71	/	(10)	(30)	(22)	/	-	-
30 000 - 40 000.....	54	/	(9)	(22)	(19)	/	-	-
40 000 - 50 000.....	42	-	/	(15)	/	/	-	-
50 000 - 60 000.....	48	/	/	(17)	(12)	/	-	-
60 000 - 75 000.....	54	-	(17)	(21)	(12)	/	-	-
75 000 - 100 000.....	63	/	(24)	(22)	(11)	/	-	-
100 000 - 125 000.....	53	/	(15)	(23)	(10)	/	-	-
125 000 - 150 000.....	(27)	/	/	(12)	/	/	-	-
150 000 und mehr.....	257	/	65	126	50	(15)	-	-
Zusammen...	818	/	179	348	204	79	-	-
DM								
Durchschnittswert je hochgerechnetem Haushalt								
Einheitswert 1).....	8 098	(2 587)	6 513	9 401	8 940	8 246	-	/
Verkehrswert 2).....	96 231	(19 673)	74 765	112 469	108 576	101 035	-	/
Restschuld.....	26 842	/	27 606	36 324	23 396	15 528	-	-
Durchschnittswert je Haushalt mit Haus- und Grundbesitz								
Einheitswert 1).....	20 237	(30 053)	20 943	21 633	18 608	18 089	-	/
Verkehrswert 2).....	240 480	(228 542)	240 415	258 809	225 986	221 645	-	/
Restschuld.....	67 077	/	88 769	83 587	48 695	34 065	-	-
Durchschnittliche Restschuld je Haushalt mit Restschuld.....	111 651	/	125 126	122 983	93 534	81 788	-	-

1) Stand: Letzter Einheitswertbescheid. - 2) Geschätzte Werte.

Neue Länder und Berlin-Ost

13 Private Haushalte mit Haus- und Grundbesitz am 1.1.1998
nach Alter und sozialer Stellung des/der Haupteinkommensbeziehers(in)

13.4 Haushalte von Arbeitslosen

Gegenstand der Nachweisung	Haushalte insgesamt	Davon nach dem Alter des/der Haupteinkommensbeziehers(in) von ... bis unter ... Jahre						
		unter 25	25 - 35	35 - 45	45 - 55	55 - 65	65 - 70	70 und mehr
Erfaßte Haushalte (Anzahl)	1 269	(28)	193	337	298	413	-	-
		1 000						
Hochgerechnete Haushalte.....	654	(25)	103	155	175	196	-	-
Haushalte mit Haus- und Grundbesitz								
Zusammen.....	162	-	(16)	(38)	(41)	66	-	-
und zwar:								
unbebaute Grundstücke.....	(24)	-	/	/	/	/	-	-
und zwar: gekauft.....	(13)	-	/	/	/	/	-	-
geerbt/geschenkt.....	(14)	-	/	/	/	/	-	-
Einfamilienhäuser.....	87	-	/	(26)	(20)	(33)	-	-
und zwar: gebaut/gekauft.....	65	-	/	(17)	(15)	(27)	-	-
geerbt/geschenkt.....	(24)	-	/	/	/	/	-	-
Zweifamilienhäuser.....	(20)	-	/	/	/	/	-	-
und zwar: gebaut/gekauft.....	/	-	/	/	/	/	-	-
geerbt/geschenkt.....	/	-	/	/	/	/	-	-
Wohngebäude mit 3 und mehr Wohnungen..	/	-	/	/	/	/	-	-
und zwar: gebaut/gekauft.....	/	-	/	/	/	/	-	-
geerbt/geschenkt.....	/	-	/	/	/	/	-	-
Eigentumswohnungen.....	(13)	-	/	/	/	/	-	-
und zwar: gebaut/gekauft.....	(12)	-	/	/	/	/	-	-
geerbt/geschenkt.....	/	-	/	/	/	/	-	-
Sonstige Gebäude.....	(35)	-	/	/	/	/	(16)	-
und zwar: gebaut/gekauft.....	(27)	-	/	/	/	/	(13)	-
geerbt/geschenkt.....	/	-	/	/	/	/	-	-
nach Einheitswert 1)								
von ... bis unter ... DM								
unter 10 000.....	78	-	/	(16)	(20)	(33)	-	-
10 000 - 15 000.....	(22)	-	/	/	/	/	-	-
15 000 - 20 000.....	(17)	-	/	/	/	/	-	-
20 000 - 30 000.....	(19)	-	/	/	/	/	-	-
30 000 - 40 000.....	/	-	/	/	/	/	-	-
40 000 - 50 000.....	/	-	/	/	/	/	-	-
50 000 - 60 000.....	/	-	/	/	/	/	-	-
60 000 - 80 000.....	/	-	/	/	/	/	-	-
80 000 - 100 000.....	/	-	/	/	/	/	-	-
100 000 - 150 000.....	/	-	/	/	/	/	-	-
150 000 und mehr.....	/	-	/	/	/	/	-	-
Zusammen...	162	-	(16)	(38)	(41)	66	-	-
nach Verkehrswert 2)								
von ... bis unter ... DM								
unter 60 000.....	(41)	-	/	/	/	(18)	-	-
60 000 - 140 000.....	(28)	-	/	/	/	/	-	-
140 000 - 210 000.....	(25)	-	/	/	/	(12)	-	-
210 000 - 280 000.....	(18)	-	/	/	/	/	-	-
280 000 - 350 000.....	(15)	-	/	/	/	/	-	-
350 000 - 420 000.....	(21)	-	/	/	/	/	-	-
420 000 - 560 000.....	/	-	/	/	/	/	-	-
560 000 - 700 000.....	/	-	/	/	/	/	-	-
700 000 - 1 000 000.....	/	-	/	/	/	/	-	-
1 000 000 und mehr.....	/	-	/	/	/	/	-	-
Zusammen...	162	-	(16)	(38)	(41)	66	-	-
Haushalte mit Restschuld								
von ... bis unter ... DM								
unter 5 000.....	/	-	/	/	/	/	-	-
5 000 - 10 000.....	/	-	/	/	/	/	-	-
10 000 - 20 000.....	/	-	/	/	/	/	-	-
20 000 - 30 000.....	/	-	/	/	/	/	-	-
30 000 - 40 000.....	/	-	/	/	/	/	-	-
40 000 - 50 000.....	/	-	/	/	/	/	-	-
50 000 - 60 000.....	/	-	/	/	/	/	-	-
60 000 - 75 000.....	/	-	/	/	/	/	-	-
75 000 - 100 000.....	/	-	/	/	/	/	-	-
100 000 - 125 000.....	/	-	/	/	/	/	-	-
125 000 - 150 000.....	/	-	/	/	/	/	-	-
150 000 und mehr.....	/	-	/	/	/	/	-	-
Zusammen...	69	-	/	(20)	(16)	(24)	-	-
DM								
Durchschnittswert je hochgerechnetem Haushalt								
Einheitswert 1).....	4 313	-	(3 202)	(4 586)	(3 550)	5 910	-	-
Verkehrswert 2).....	52 794	-	(37 936)	(52 844)	(49 050)	70 627	-	-
Restschuld.....	7 044	-	/	(8 000)	(4 676)	(8 966)	-	-
Durchschnittswert je Haushalt mit Haus- und Grundbesitz								
Einheitswert 1).....	17 460	-	(20 316)	(18 672)	(15 120)	17 512	-	-
Verkehrswert 2).....	213 729	-	(240 703)	(215 134)	(208 916)	209 286	-	-
Restschuld.....	28 516	-	/	(32 569)	(19 914)	(26 570)	-	-
Durchschnittliche Restschuld je Haushalt mit Restschuld.....	66 597	-	/	(61 244)	(52 506)	(73 575)	-	-

1) Stand: Letzter Einheitswertbescheid. - 2) Geschätzte Werte.

Neue Länder und Berlin-Ost

13 Private Haushalte mit Haus- und Grundbesitz am 1.1.1998
nach Alter und sozialer Stellung des/der Haupteinkommensbeziehers(in)

13.5 Haushalte von Nichterwerbstätigen

Gegenstand der Nachweisung	Haushalte insgesamt	Davon nach dem Alter des/der Haupteinkommensbeziehers(in) von ... bis unter ... Jahre						
		unter 25	25 - 35	35 - 45	45 - 55	55 - 65	65 - 70	70 und mehr
Erfasste Haushalte (Anzahl)	4 029	(95)	(99)	(59)	(99)	1 494	1 093	1 090
		1 000						
Hochgerechnete Haushalte.....	2 401	(55)	(44)	(39)	(68)	684	386	1 126
Haushalte mit Haus- und Grundbesitz								
Zusammen.....	562	/	/	/	/	215	105	222
und zwar:								
unbebaute Grundstücke.....	81	-	/	/	/	(30)	(14)	(35)
und zwar: gekauft.....	(32)	-	/	/	/	(13)	/	/
geerbt/geschenkt.....	(49)	-	/	/	/	(18)	(9)	/
Einfamilienhäuser.....	321	-	/	/	/	110	56	142
und zwar: gebaut/gekauft.....	205	-	/	/	/	72	33	94
geerbt/geschenkt.....	118	-	/	/	/	(40)	(23)	(48)
Zweifamilienhäuser.....	(53)	-	/	/	/	(24)	(13)	/
und zwar: gebaut/gekauft.....	(26)	-	/	/	/	(11)	/	/
geerbt/geschenkt.....	(27)	-	/	/	/	/	/	/
Wohngebäude mit 3 und mehr Wohnungen..	(19)	-	/	/	/	/	/	/
und zwar: gebaut/gekauft.....	/	-	/	/	/	/	/	/
geerbt/geschenkt.....	/	-	/	/	/	/	/	/
Eigentumswohnungen.....	(36)	-	/	/	/	(17)	(7)	/
und zwar: gebaut/gekauft.....	(33)	-	/	/	/	(15)	(6)	/
geerbt/geschenkt.....	/	-	/	/	/	/	/	/
Sonstige Gebäude.....	131	/	/	/	/	63	28	(38)
und zwar: gebaut/gekauft.....	117	/	/	/	/	56	(22)	(37)
geerbt/geschenkt.....	(16)	-	/	/	/	/	/	/
nach Einheitswert 1)								
von ... bis unter ... DM								
unter 10 000.....	306	-	/	/	/	116	59	122
10 000 - 15 000.....	103	/	/	/	/	(36)	(16)	(49)
15 000 - 20 000.....	57	-	/	/	/	(24)	(11)	(20)
20 000 - 30 000.....	46	-	/	/	/	(17)	(10)	/
30 000 - 40 000.....	(25)	-	/	/	/	(10)	/	/
40 000 - 50 000.....	(12)	-	/	/	/	/	/	/
50 000 - 60 000.....	/	-	/	/	/	/	/	/
60 000 - 80 000.....	/	-	/	/	/	/	/	/
80 000 - 100 000.....	/	-	/	/	/	/	/	/
100 000 - 150 000.....	/	-	/	/	/	/	-	-
150 000 und mehr.....	/	-	/	/	/	/	/	/
Zusammen...	562	/	/	/	/	215	105	222
nach Verkehrswert 2)								
von ... bis unter ... DM								
unter 60 000.....	145	-	/	/	/	60	(28)	(53)
60 000 - 140 000.....	153	/	/	/	/	44	(27)	(78)
140 000 - 210 000.....	118	-	/	/	/	53	(20)	(39)
210 000 - 280 000.....	(53)	-	/	/	/	(19)	(10)	(23)
280 000 - 350 000.....	(32)	-	/	/	/	(13)	(11)	/
350 000 - 420 000.....	(32)	-	/	/	/	(10)	/	/
420 000 - 560 000.....	(20)	-	/	/	/	/	/	/
560 000 - 700 000.....	/	-	/	/	/	/	/	/
700 000 - 1 000 000.....	/	-	/	/	/	/	/	/
1 000 000 und mehr.....	/	-	/	/	/	/	/	/
Zusammen...	562	/	/	/	/	215	105	222
Haushalte mit Restschuld								
von ... bis unter ... DM								
unter 5 000.....	/	-	/	/	/	/	/	/
5 000 - 10 000.....	(17)	-	/	/	/	/	/	/
10 000 - 20 000.....	(30)	-	/	/	/	/	/	/
20 000 - 30 000.....	(18)	-	/	/	/	/	/	/
30 000 - 40 000.....	/	-	/	/	/	/	/	/
40 000 - 50 000.....	/	-	/	/	/	/	/	/
50 000 - 60 000.....	/	-	/	/	/	/	/	/
60 000 - 75 000.....	/	-	/	/	/	/	/	/
75 000 - 100 000.....	/	-	/	/	/	/	/	/
100 000 - 125 000.....	/	-	/	/	/	/	/	/
125 000 - 150 000.....	/	-	/	/	/	/	/	/
150 000 und mehr.....	/	-	/	/	/	/	/	/
Zusammen...	142	-	/	/	/	67	(28)	(37)
DM								
Durchschnittswert je hochgerechnetem Haushalt								
Einheitswert 1).....	3 042	/	/	/	/	4 472	3 536	2 300
Verkehrswert 2).....	37 782	/	/	/	/	55 506	43 533	28 545
Restschuld.....	2 655	-	/	/	/	4 449	(3 648)	(1 215)
Durchschnittswert je Haushalt mit Haus- und Grundbesitz								
Einheitswert 1).....	12 999	/	/	/	/	14 263	12 928	11 642
Verkehrswert 2).....	161 450	/	/	/	/	177 010	159 155	144 484
Restschuld.....	11 345	-	/	/	/	14 187	(13 337)	(6 147)
Durchschnittliche Restschuld je Haushalt mit Restschuld.....	44 817	-	/	/	/	45 474	(50 451)	(36 959)

1) Stand: Letzter Einheitswertbescheid. - 2) Geschätzte Werte.

Neue Länder und Berlin-Ost

14 Private Haushalte nach Wohnverhältnissen am 1.1.1998
nach Haushaltstyp und sozialer Stellung des/der Haupteinkommensbeziehers(in)
14.1 Paare nach Anzahl der ledigen Kinder unter 18 Jahre
14.1.1 Haushalte insgesamt

Gegenstand der Nachweisung	(Anzahl)	Haushalte insgesamt	Davon			
			ohne Kinder	mit ... Kind(ern) 1)		
				1	2	3 und mehr
Erfasste Haushalte		8 337	4 498	1 453	2 070	316
Hochgerechnete Haushalte	(1 000)	3 291	1 939	542	708	102
Haushalte zusammen						
Haushalte	(1 000)	3 291	1 939	542	708	102
Einfamilienhaus	(%)	26,3	21,9	26,5	36,0	40,7
Zweifamilienhaus	(%)	8,5	7,5	9,0	10,9	(9,1)
Wohngebäude mit 3 u. m. Wohnungen	(%)	64,4	69,9	63,5	52,3	49,1
Sonstiges Gebäude	(%)	(0,8)	(0,8)	/	/	/
Anzahl je Haushalt						
Anzahl der Räume insgesamt		3,3	3,0	3,4	3,9	4,7
Einfamilienhaus		4,1	3,8	4,0	4,6	5,4
Zweifamilienhaus		3,4	3,0	3,5	3,9	(4,4)
Wohngebäude mit 3 und mehr Wohnungen		3,0	2,7	3,1	3,5	4,1
Sonstiges Gebäude		(3,3)	(2,8)	/	/	/
m2 je Haushalt						
Wohnfläche insgesamt		79,7	71,4	83,8	94,9	109,8
Einfamilienhaus		109,2	98,2	113,5	121,1	133,7
Zweifamilienhaus		89,9	80,5	99,2	99,2	(112,2)
Wohngebäude mit 3 und mehr Wohnungen		66,2	62,0	68,9	76,0	89,5
Sonstiges Gebäude		(85,1)	(70,4)	/	/	/
Wohnfläche für Kinder insgesamt		8,7	-	14,6	24,2	34,8
Einfamilienhaus		14,0	-	18,2	30,6	39,7
Zweifamilienhaus		10,6	-	17,7	23,1	(35,1)
Wohngebäude mit 3 und mehr Wohnungen		6,3	-	12,6	20,1	30,4
Sonstiges Gebäude		(10,3)	-	/	/	/
Haushalte als Mieter/mietfrei						
Haushalte	(1 000)	2 232	1 416	359	401	55
Einfamilienhaus	(%)	3,7	(3,0)	(4,5)	(5,3)	/
Zweifamilienhaus	(%)	6,0	5,2	(6,4)	(8,5)	/
Wohngebäude mit 3 u. m. Wohnungen	(%)	89,3	91,0	88,1	85,1	83,1
Sonstiges Gebäude	(%)	(1,0)	(0,9)	/	/	/
Anzahl je Haushalt						
Anzahl der Räume insgesamt		3,0	2,7	3,1	3,5	4,1
Einfamilienhaus		3,6	(3,2)	(3,6)	(4,2)	/
Zweifamilienhaus		3,1	2,8	(3,2)	(3,6)	/
Wohngebäude mit 3 und mehr Wohnungen		2,9	2,7	3,1	3,5	4,1
Sonstiges Gebäude		(3,2)	(2,9)	/	/	/
m2 je Haushalt						
Wohnfläche insgesamt		67,5	63,0	70,9	77,7	88,9
Einfamilienhaus		93,7	(86,3)	(93,3)	(104,8)	/
Zweifamilienhaus		79,0	73,0	(87,7)	(85,0)	/
Wohngebäude mit 3 und mehr Wohnungen		65,5	61,6	68,2	75,1	86,5
Sonstiges Gebäude		(80,8)	(70,5)	/	/	/
Wohnfläche für Kinder insgesamt		6,5	-	13,0	20,2	29,7
Einfamilienhaus		(11,4)	-	(16,8)	(26,9)	/
Zweifamilienhaus		8,7	-	(15,8)	(19,7)	/
Wohngebäude mit 3 und mehr Wohnungen		6,1	-	12,5	19,8	29,6
Sonstiges Gebäude		(9,3)	-	/	/	/
Haushalte in Wohneigentum						
Haushalte	(1 000)	1 059	523	183	307	47
Einfamilienhaus	(%)	79,7	73,0	69,7	76,3	80,9
Zweifamilienhaus	(%)	13,8	13,9	(14,0)	14,1	/
Wohngebäude mit 3 u. m. Wohnungen	(%)	11,9	12,7	(15,2)	(9,2)	/
Sonstiges Gebäude	(%)	/	/	/	/	/
Anzahl je Haushalt						
Anzahl der Räume insgesamt		4,0	3,6	3,9	4,5	5,4
Einfamilienhaus		4,2	3,8	4,1	4,6	5,5
Zweifamilienhaus		3,7	3,3	(3,8)	4,2	/
Wohngebäude mit 3 und mehr Wohnungen		3,3	3,0	(3,3)	(3,7)	/
Sonstiges Gebäude		/	/	/	/	/
m2 je Haushalt						
Wohnfläche insgesamt		105,3	94,1	109,3	117,5	134,5
Einfamilienhaus		110,9	99,5	116,0	122,6	135,5
Zweifamilienhaus		100,1	88,2	(109,5)	110,4	/
Wohngebäude mit 3 und mehr Wohnungen		77,4	70,7	(76,9)	(87,1)	/
Sonstiges Gebäude		/	/	/	/	/
Wohnfläche für Kinder insgesamt		13,4	-	17,7	29,6	40,7
Einfamilienhaus		14,3	-	18,3	31,0	40,7
Zweifamilienhaus		12,3	-	(19,4)	25,8	/
Wohngebäude mit 3 und mehr Wohnungen		9,5	-	(13,0)	(24,0)	/
Sonstiges Gebäude		/	-	/	/	/

1) Kinder des/der Haupteinkommensbeziehers(in) oder des/der Ehepartners(in)/Lebensgefährten(in) unter 18 Jahre.

Neue Länder und Berlin-Ost

14 Private Haushalte nach Wohnverhältnissen am 1.1.1998
nach Haushaltstyp und sozialer Stellung des/der Haupteinkommensbeziehers(in)
14.1 Paare nach Anzahl der ledigen Kinder unter 18 Jahre
14.1.2 Haushalte von Selbständigen

Gegenstand der Nachweisung		Haushalte insgesamt	Davon			
			ohne Kinder	mit ... Kind(ern) 1)		
				1	2	3 und mehr
Erfaßte Haushalte	(Anzahl)	287	(88)	(72)	103	/
Hochgerechnete Haushalte	(1 000)	189	(79)	(41)	57	/
Haushalte zusammen						
Haushalte	(1 000)	189	(79)	(41)	57	/
Einfamilienhaus	(%)	39,5	(31,6)	(41,9)	(44,6)	/
Zweifamilienhaus	(%)	(10,5)	/	/	/	/
Wohngebäude mit 3 u. m. Wohnungen	(%)	49,0	(62,6)	(42,6)	(39,1)	/
Sonstiges Gebäude	(%)	/	-	/	/	-
Anzahl je Haushalt						
Anzahl der Räume insgesamt		3,7	(3,3)	(3,7)	4,1	/
Einfamilienhaus		4,3	(4,0)	(3,8)	(4,6)	/
Zweifamilienhaus		(4,3)	/	/	/	/
Wohngebäude mit 3 und mehr Wohnungen		3,1	(2,8)	(3,3)	(3,4)	/
Sonstiges Gebäude		/	-	/	/	-
m2 je Haushalt						
Wohnfläche insgesamt		98,4	(85,7)	(101,8)	107,3	/
Einfamilienhaus		123,2	(113,2)	(122,0)	(128,6)	/
Zweifamilienhaus		(124,9)	/	/	/	/
Wohngebäude mit 3 und mehr Wohnungen		72,8	(68,9)	(72,8)	(76,7)	/
Sonstiges Gebäude		/	-	/	/	-
Wohnfläche für Kinder insgesamt		14,0	-	(17,4)	26,1	/
Einfamilienhaus		(18,3)	-	(17,7)	(30,5)	/
Zweifamilienhaus		(22,7)	-	/	/	/
Wohngebäude mit 3 und mehr Wohnungen		(8,5)	-	(13,3)	(20,5)	/
Sonstiges Gebäude		/	-	/	/	-
Haushalte als Mieter/mietfrei						
Haushalte	(1 000)	97	(46)	(22)	(25)	/
Einfamilienhaus	(%)	/	/	/	/	/
Zweifamilienhaus	(%)	/	/	/	/	/
Wohngebäude mit 3 u. m. Wohnungen	(%)	84,2	(94,7)	(71,9)	(80,7)	/
Sonstiges Gebäude	(%)	/	-	-	/	-
Anzahl je Haushalt						
Anzahl der Räume insgesamt		3,2	(2,8)	(3,4)	(3,5)	/
Einfamilienhaus		/	/	/	/	/
Zweifamilienhaus		/	/	/	/	/
Wohngebäude mit 3 und mehr Wohnungen		3,1	(2,8)	(3,2)	(3,4)	/
Sonstiges Gebäude		/	-	/	/	-
m2 je Haushalt						
Wohnfläche insgesamt		76,9	(71,6)	(79,8)	(81,3)	/
Einfamilienhaus		/	/	/	/	/
Zweifamilienhaus		/	/	/	/	/
Wohngebäude mit 3 und mehr Wohnungen		71,4	(69,7)	(70,2)	(75,5)	/
Sonstiges Gebäude		/	-	/	/	-
Wohnfläche für Kinder insgesamt		(10,4)	-	(15,4)	(22,0)	/
Einfamilienhaus		/	-	/	/	/
Zweifamilienhaus		/	-	/	/	/
Wohngebäude mit 3 und mehr Wohnungen		(8,5)	-	(13,5)	(20,6)	/
Sonstiges Gebäude		/	-	/	/	-
Haushalte in Wohneigentum						
Haushalte	(1 000)	91	(33)	(19)	(32)	/
Einfamilienhaus	(%)	72,3	(69,6)	(71,8)	(72,8)	/
Zweifamilienhaus	(%)	/	/	/	/	/
Wohngebäude mit 3 u. m. Wohnungen	(%)	/	/	/	/	/
Sonstiges Gebäude	(%)	/	-	/	/	-
Anzahl je Haushalt						
Anzahl der Räume insgesamt		4,2	(3,9)	(3,9)	(4,5)	/
Einfamilienhaus		4,4	(4,1)	(3,8)	(4,7)	/
Zweifamilienhaus		/	/	/	/	/
Wohngebäude mit 3 und mehr Wohnungen		/	/	/	/	/
Sonstiges Gebäude		/	-	/	/	-
m2 je Haushalt						
Wohnfläche insgesamt		121,2	(105,2)	(126,7)	(127,9)	/
Einfamilienhaus		124,4	(113,5)	(124,6)	(129,9)	/
Zweifamilienhaus		/	/	/	/	/
Wohngebäude mit 3 und mehr Wohnungen		/	/	/	/	/
Sonstiges Gebäude		/	-	/	/	-
Wohnfläche für Kinder insgesamt		17,8	-	(19,7)	(29,3)	/
Einfamilienhaus		(18,2)	-	(17,2)	(30,5)	/
Zweifamilienhaus		/	-	/	/	/
Wohngebäude mit 3 und mehr Wohnungen		/	-	/	/	/
Sonstiges Gebäude		/	-	/	/	-

1) Kinder des/der Haupteinkommensbeziehers(in) oder des/der Ehepartners(in)/Lebensgefährten(in) unter 18 Jahre.

Neue Länder und Berlin-Ost

14 Private Haushalte nach Wohnverhältnissen am 1.1.1998
nach Haushaltstyp und sozialer Stellung des/der Haupteinkommensbeziehers(in)
14.1 Paare nach Anzahl der ledigen Kinder unter 18 Jahre
14.1.3 Haushalte von Arbeitnehmern

Gegenstand der Nachweisung	Haushalte insgesamt	Davon			
		ohne Kinder	mit ... Kind(ern) 1)		
			1	2	3 und mehr
Erfafte Haushalte (Anzahl)	5 112	1 707	1 273	1 871	261
Hochgerechnete Haushalte (1 000)	1 851	733	440	602	76
Haushalte zusammen					
Haushalte (1 000)	1 851	733	440	602	76
Einfamilienhaus (%)	27,7	21,0	25,7	35,9	38,6
Zweifamilienhaus (%)	9,3	8,4	8,9	10,6	(9,5)
Wohngebäude mit 3 u. m. Wohnungen (%)	62,0	69,4	64,4	52,7	50,7
Sonstiges Gebäude (%)	(1,0)	/	/	/	/
Anzahl je Haushalt					
Anzahl der Räume insgesamt.....	3,5	3,0	3,4	3,9	4,7
Einfamilienhaus.....	4,3	3,8	4,0	4,6	5,3
Zweifamilienhaus.....	3,5	3,0	3,5	3,9	(4,5)
Wohngebäude mit 3 und mehr Wohnungen..	3,1	2,7	3,1	3,5	4,2
Sonstiges Gebäude.....	(3,4)	/	/	/	/
m2 je Haushalt					
Wohnfläche insgesamt.....	83,4	71,9	83,1	94,4	108,6
Einfamilienhaus.....	113,1	99,8	112,3	120,6	131,3
Zweifamilienhaus.....	90,5	78,7	97,3	95,2	(113,8)
Wohngebäude mit 3 und mehr Wohnungen..	68,9	62,6	68,9	76,3	90,2
Sonstiges Gebäude.....	(90,0)	/	/	/	/
Wohnfläche für Kinder insgesamt.....	12,7	-	14,3	24,2	35,2
Einfamilienhaus.....	19,2	-	18,0	30,6	40,2
Zweifamilienhaus.....	13,7	-	16,1	22,8	(34,9)
Wohngebäude mit 3 und mehr Wohnungen..	9,7	-	12,5	20,1	31,1
Sonstiges Gebäude.....	(12,1)	-	/	/	/
Haushalte als Mieter/mietfrei					
Haushalte (1 000)	1 201	522	290	346	42
Einfamilienhaus (%)	3,6	(2,3)	(3,7)	(5,2)	/
Zweifamilienhaus (%)	6,9	(6,1)	(6,0)	(8,6)	/
Wohngebäude mit 3 u. m. Wohnungen (%)	88,3	90,3	89,2	85,2	84,5
Sonstiges Gebäude (%)	(1,2)	/	/	/	/
Anzahl je Haushalt					
Anzahl der Räume insgesamt.....	3,1	2,7	3,1	3,5	4,2
Einfamilienhaus.....	3,7	(3,3)	(3,4)	(4,1)	/
Zweifamilienhaus.....	3,1	(2,8)	(3,1)	(3,5)	/
Wohngebäude mit 3 und mehr Wohnungen..	3,1	2,7	3,1	3,5	4,2
Sonstiges Gebäude.....	(3,3)	/	/	/	/
m2 je Haushalt					
Wohnfläche insgesamt.....	70,0	63,0	70,7	77,6	89,9
Einfamilienhaus.....	95,1	(85,0)	(90,2)	(102,5)	/
Zweifamilienhaus.....	78,9	(69,9)	(88,4)	(82,9)	/
Wohngebäude mit 3 und mehr Wohnungen..	68,0	61,8	68,3	75,3	88,6
Sonstiges Gebäude.....	(88,2)	/	/	/	/
Wohnfläche für Kinder insgesamt.....	9,9	-	12,7	20,1	30,3
Einfamilienhaus.....	(16,6)	-	(16,4)	(26,2)	/
Zweifamilienhaus.....	11,3	-	(14,9)	(19,4)	/
Wohngebäude mit 3 und mehr Wohnungen..	9,5	-	12,4	19,7	30,5
Sonstiges Gebäude.....	/	-	/	/	/
Haushalte in Wohneigentum					
Haushalte (1 000)	651	210	150	256	34
Einfamilienhaus (%)	72,1	67,3	68,4	77,9	(79,2)
Zweifamilienhaus (%)	13,8	(14,2)	(14,6)	13,3	/
Wohngebäude mit 3 u. m. Wohnungen (%)	13,4	(17,5)	(16,2)	(9,0)	/
Sonstiges Gebäude (%)	/	/	/	/	/
Anzahl je Haushalt					
Anzahl der Räume insgesamt.....	4,1	3,6	3,9	4,5	5,3
Einfamilienhaus.....	4,3	3,9	4,1	4,6	(5,4)
Zweifamilienhaus.....	3,8	(3,2)	(3,7)	4,2	/
Wohngebäude mit 3 und mehr Wohnungen..	3,3	(3,0)	(3,2)	(3,7)	/
Sonstiges Gebäude.....	/	/	/	/	/
m2 je Haushalt					
Wohnfläche insgesamt.....	108,1	94,0	107,0	117,1	131,8
Einfamilienhaus.....	114,8	101,0	114,6	122,2	(133,1)
Zweifamilienhaus.....	101,2	(88,1)	(104,3)	105,9	/
Wohngebäude mit 3 und mehr Wohnungen..	79,6	(73,7)	(75,5)	(89,9)	/
Sonstiges Gebäude.....	/	/	/	/	/
Wohnfläche für Kinder insgesamt.....	17,9	-	17,3	29,7	41,3
Einfamilienhaus.....	19,5	-	18,2	31,0	(41,3)
Zweifamilienhaus.....	15,8	-	(17,0)	25,8	/
Wohngebäude mit 3 und mehr Wohnungen..	11,6	-	(13,3)	(24,9)	/
Sonstiges Gebäude.....	/	-	/	/	/

1) Kinder des/der Haupteinkommensbeziehers(in) oder des/der Ehepartners(in)/Lebensgefährten(in) unter 18 Jahre.

Neue Länder und Berlin-Ost

14 Private Haushalte nach Wohnverhältnissen am 1.1.1998
 nach Haushaltstyp und sozialer Stellung des/der Haupteinkommensbeziehers(in)
 14.1 Paare nach Anzahl der ledigen Kinder unter 18 Jahre
 14.1.4 Haushalte von Beamten

Gegenstand der Nachweisung	(Anzahl)	Haushalte insgesamt	Davon			
			ohne Kinder	mit ... Kind(ern) 1)		
				1	2	3 und mehr
Erfafte Haushalte		473	152	127	172	/
Hochgerechnete Haushalte	(1 000)	80	30	22	25	/
Haushalte zusammen						
Haushalte	(1 000)	80	30	22	25	/
Einfamilienhaus	(%)	27,7	(20,8)	(20,2)	(40,4)	/
Zweifamilienhaus	(%)	(8,3)	/	/	/	/
Wohngebäude mit 3 u. m. Wohnungen	(%)	63,2	69,8	(69,3)	(53,5)	/
Sonstiges Gebäude	(%)	/	/	/	-	/
Anzahl je Haushalt						
Anzahl der Räume insgesamt		3,5	3,0	3,4	4,0	/
Einfamilienhaus		4,4	(3,8)	(4,1)	(4,6)	/
Zweifamilienhaus		(4,0)	/	/	/	/
Wohngebäude mit 3 und mehr Wohnungen		3,1	2,7	(3,1)	(3,6)	/
Sonstiges Gebäude		/	/	/	-	/
m2 je Haushalt						
Wohnfläche insgesamt		87,4	77,6	84,3	97,5	/
Einfamilienhaus		116,1	(107,9)	(117,5)	(119,8)	/
Zweifamilienhaus		(102,2)	/	/	/	/
Wohngebäude mit 3 und mehr Wohnungen		72,6	67,4	(71,5)	(80,1)	/
Sonstiges Gebäude		/	/	/	-	/
Wohnfläche für Kinder insgesamt		13,1	-	15,0	24,1	/
Einfamilienhaus		19,0	-	(17,8)	(28,7)	/
Zweifamilienhaus		(15,4)	-	/	/	/
Wohngebäude mit 3 und mehr Wohnungen		10,1	-	(13,4)	(20,3)	/
Sonstiges Gebäude		/	-	/	-	/
Haushalte als Mieter/mietfrei						
Haushalte	(1 000)	53	23	(15)	(14)	/
Einfamilienhaus	(%)	/	/	/	/	/
Zweifamilienhaus	(%)	/	/	/	/	/
Wohngebäude mit 3 u. m. Wohnungen	(%)	87,6	(85,0)	(92,7)	(87,6)	/
Sonstiges Gebäude	(%)	/	/	/	-	/
Anzahl je Haushalt						
Anzahl der Räume insgesamt		3,1	2,7	(3,1)	(3,6)	/
Einfamilienhaus		/	/	/	/	/
Zweifamilienhaus		/	/	/	/	/
Wohngebäude mit 3 und mehr Wohnungen		3,1	(2,7)	(3,1)	(3,6)	/
Sonstiges Gebäude		/	/	-	-	/
m2 je Haushalt						
Wohnfläche insgesamt		72,8	66,9	(72,3)	(80,1)	/
Einfamilienhaus		/	/	/	/	/
Zweifamilienhaus		/	/	/	/	/
Wohngebäude mit 3 und mehr Wohnungen		71,3	(65,9)	(70,0)	(79,3)	/
Sonstiges Gebäude		/	/	-	-	/
Wohnfläche für Kinder insgesamt		9,8	-	(13,5)	(19,5)	/
Einfamilienhaus		/	-	/	/	/
Zweifamilienhaus		/	-	/	/	/
Wohngebäude mit 3 und mehr Wohnungen		9,9	-	(13,3)	(19,7)	/
Sonstiges Gebäude		/	-	-	-	/
Haushalte in Wohneigentum						
Haushalte	(1 000)	26	(7)	(7)	(11)	/
Einfamilienhaus	(%)	72,4	(63,3)	(61,1)	(86,1)	/
Zweifamilienhaus	(%)	/	/	/	/	/
Wohngebäude mit 3 u. m. Wohnungen	(%)	/	/	/	/	/
Sonstiges Gebäude	(%)	/	-	/	-	/
Anzahl je Haushalt						
Anzahl der Räume insgesamt		4,3	(3,8)	(4,1)	(4,6)	/
Einfamilienhaus		4,5	(4,2)	(4,2)	(4,7)	/
Zweifamilienhaus		/	/	/	/	/
Wohngebäude mit 3 und mehr Wohnungen		/	/	/	/	/
Sonstiges Gebäude		/	-	/	-	/
m2 je Haushalt						
Wohnfläche insgesamt		117,2	(111,7)	(111,3)	(121,4)	/
Einfamilienhaus		122,2	(121,7)	(120,1)	(129,5)	/
Zweifamilienhaus		/	/	/	/	/
Wohngebäude mit 3 und mehr Wohnungen		/	/	/	/	/
Sonstiges Gebäude		/	-	/	-	/
Wohnfläche für Kinder insgesamt		19,8	-	(18,4)	(30,5)	/
Einfamilienhaus		20,8	-	(17,9)	(30,0)	/
Zweifamilienhaus		/	-	/	/	/
Wohngebäude mit 3 und mehr Wohnungen		/	-	/	/	/
Sonstiges Gebäude		/	-	/	-	/

1) Kinder des/der Haupteinkommensbeziehers(in) oder des/der Ehepartners(in)/Lebensgefährten(in) unter 18 Jahre.

Neue Länder und Berlin-Ost

14 Private Haushalte nach Wohnverhältnissen am 1.1.1998
nach Haushaltstyp und sozialer Stellung des/der Haupteinkommensbeziehers(in)
14.1 Paare nach Anzahl der ledigen Kinder unter 18 Jahre
14.1.5 Haushalte von Angestellten und Arbeitern

Gegenstand der Nachweisung	Haushalte insgesamt	Davon			
		ohne Kinder	mit ... Kind(ern) 1)		
			1	2	3 und mehr
Erfaßte Haushalte (Anzahl)	4 639	1 555	1 146	1 699	239
Hochgerechnete Haushalte (1 000)	1 772	703	418	577	73
Haushalte zusammen					
Haushalte (1 000)	1 772	703	418	577	73
Einfamilienhaus (%)	27,7	21,0	26,0	35,7	(38,4)
Zweifamilienhaus (%)	9,3	8,4	(8,9)	10,8	/
Wohngebäude mit 3 u. m. Wohnungen (%)	61,9	69,4	64,1	52,7	51,3
Sonstiges Gebäude (%)	(1,0)	/	/	/	/
Anzahl je Haushalt					
Anzahl der Räume insgesamt.....	3,5	3,0	3,4	3,9	4,6
Einfamilienhaus.....	4,3	3,8	4,0	4,6	(5,3)
Zweifamilienhaus.....	3,5	3,0	(3,4)	3,9	/
Wohngebäude mit 3 und mehr Wohnungen..	3,1	2,7	3,1	3,5	4,2
Sonstiges Gebäude.....	(3,4)	/	/	/	/
m2 je Haushalt					
Wohnfläche insgesamt.....	83,2	71,6	83,0	94,3	108,0
Einfamilienhaus.....	113,0	99,4	112,1	120,6	(131,8)
Zweifamilienhaus.....	80,1	78,4	(96,8)	95,0	/
Wohngebäude mit 3 und mehr Wohnungen..	68,7	62,4	68,8	76,2	90,1
Sonstiges Gebäude.....	(89,4)	/	/	/	/
Wohnfläche für Kinder insgesamt.....	12,7	-	14,3	24,2	35,1
Einfamilienhaus.....	19,2	-	18,1	30,7	(40,3)
Zweifamilienhaus.....	13,6	-	(15,8)	22,7	/
Wohngebäude mit 3 und mehr Wohnungen..	9,7	-	12,4	20,1	31,1
Sonstiges Gebäude.....	(11,8)	-	/	/	/
Haushalte als Mieter/mietfrei					
Haushalte (1 000)	1 147	500	275	331	41
Einfamilienhaus (%)	(3,5)	/	/	(5,1)	/
Zweifamilienhaus (%)	6,9	(6,1)	(6,0)	(8,8)	/
Wohngebäude mit 3 u. m. Wohnungen (%)	88,4	90,5	89,0	85,1	84,8
Sonstiges Gebäude (%)	(1,2)	/	/	/	/
Anzahl je Haushalt					
Anzahl der Räume insgesamt.....	3,1	2,7	3,1	3,5	4,1
Einfamilienhaus.....	(3,8)	/	/	(4,1)	/
Zweifamilienhaus.....	3,1	(2,8)	(3,1)	(3,5)	/
Wohngebäude mit 3 und mehr Wohnungen..	3,1	2,7	3,1	3,5	4,2
Sonstiges Gebäude.....	(3,3)	/	/	/	/
m2 je Haushalt					
Wohnfläche insgesamt.....	69,8	62,8	70,6	77,4	89,5
Einfamilienhaus.....	(96,3)	/	/	(103,4)	/
Zweifamilienhaus.....	78,8	(69,9)	(87,5)	(82,9)	/
Wohngebäude mit 3 und mehr Wohnungen..	67,9	61,6	68,2	75,1	88,5
Sonstiges Gebäude.....	(87,3)	/	/	/	/
Wohnfläche für Kinder insgesamt.....	9,9	-	12,7	20,1	30,2
Einfamilienhaus.....	(17,2)	-	/	(26,8)	/
Zweifamilienhaus.....	11,4	-	(14,8)	(19,5)	/
Wohngebäude mit 3 und mehr Wohnungen..	9,5	-	12,4	19,7	30,5
Sonstiges Gebäude.....	/	-	/	/	/
Haushalte in Wohneigentum					
Haushalte (1 000)	624	203	143	246	32
Einfamilienhaus (%)	72,1	67,4	68,8	77,0	(79,7)
Zweifamilienhaus (%)	13,8	(14,1)	(14,3)	13,5	/
Wohngebäude mit 3 u. m. Wohnungen (%)	13,4	(17,4)	(16,2)	(9,1)	/
Sonstiges Gebäude (%)	/	/	/	/	-
Anzahl je Haushalt					
Anzahl der Räume insgesamt.....	4,1	3,6	3,9	4,5	5,3
Einfamilienhaus.....	4,3	3,8	4,1	4,6	(5,4)
Zweifamilienhaus.....	3,8	(3,2)	(3,7)	4,2	/
Wohngebäude mit 3 und mehr Wohnungen..	3,3	(3,0)	(3,2)	(3,8)	/
Sonstiges Gebäude.....	/	/	/	/	-
m2 je Haushalt					
Wohnfläche insgesamt.....	107,7	93,4	106,8	116,9	131,5
Einfamilienhaus.....	114,5	100,3	114,3	122,2	(133,7)
Zweifamilienhaus.....	100,4	(87,4)	(104,3)	105,6	/
Wohngebäude mit 3 und mehr Wohnungen..	79,2	(73,2)	(74,8)	(89,7)	/
Sonstiges Gebäude.....	/	/	/	/	-
Wohnfläche für Kinder insgesamt.....	17,8	-	17,3	29,7	41,3
Einfamilienhaus.....	19,4	-	18,2	31,1	(41,4)
Zweifamilienhaus.....	15,6	-	(16,6)	25,5	/
Wohngebäude mit 3 und mehr Wohnungen..	11,6	-	(13,2)	(24,7)	/
Sonstiges Gebäude.....	/	-	/	/	-

1) Kinder des/der Haupteinkommensbeziehers(in) oder des/der Ehepartners(in)/Lebensgefährten(in) unter 18 Jahre.

Neue Länder und Berlin-Ost

14 Private Haushalte nach Wohnverhältnissen am 1.1.1998
nach Haushaltstyp und sozialer Stellung des/der Haupteinkommensbeziehers(in)
14.1 Paare nach Anzahl der ledigen Kinder unter 18 Jahre
14.1.6 Haushalte von Angestellten

Gegenstand der Nachweisung		Haushalte insgesamt	Davon			
			ohne Kinder	mit ... Kind(ern) 1)		
				1	2	3 und mehr
Erfaßte Haushalte	(Anzahl)	3 179	1 173	764	1 102	140
Hochgerechnete Haushalte	(1 000)	889	391	196	270	32
Haushalte zusammen						
Haushalte	(1 000)	889	391	196	270	32
Einfamilienhaus	(%)	26,4	19,6	25,2	35,7	(37,9)
Zweifamilienhaus	(%)	7,9	(7,4)	(6,2)	9,6	/
Wohngebäude mit 3 u. m. Wohnungen	(%)	64,7	72,1	67,9	53,5	(49,3)
Sonstiges Gebäude	(%)	(1,0)	/	/	/	/
Anzahl je Haushalt						
Anzahl der Räume insgesamt		3,5	3,1	3,4	4,0	4,8
Einfamilienhaus		4,3	3,9	4,2	4,6	(5,2)
Zweifamilienhaus		3,6	(3,1)	(3,5)	4,1	/
Wohngebäude mit 3 und mehr Wohnungen		3,1	2,8	3,1	3,6	(4,4)
Sonstiges Gebäude		(3,9)	/	/	/	/
m2 je Haushalt						
Wohnfläche insgesamt		83,5	72,9	82,7	96,2	110,3
Einfamilienhaus		114,0	103,2	112,3	121,4	(130,9)
Zweifamilienhaus		93,7	(84,2)	(98,9)	99,8	/
Wohngebäude mit 3 und mehr Wohnungen		69,5	63,4	69,7	78,6	(94,3)
Sonstiges Gebäude		(100,2)	/	/	/	/
Wohnfläche für Kinder insgesamt		12,0	-	14,5	24,7	35,2
Einfamilienhaus		18,4	-	18,6	30,5	(38,5)
Zweifamilienhaus		13,4	-	(17,1)	23,0	/
Wohngebäude mit 3 und mehr Wohnungen		9,1	-	12,6	21,2	(31,5)
Sonstiges Gebäude		/	-	/	/	/
Haushalte als Mieter/mietfrei						
Haushalte	(1 000)	586	282	131	155	(18)
Einfamilienhaus	(%)	(3,2)	/	/	(5,5)	/
Zweifamilienhaus	(%)	5,5	(5,8)	/	(6,0)	/
Wohngebäude mit 3 u. m. Wohnungen	(%)	90,4	91,9	92,0	87,2	(82,2)
Sonstiges Gebäude	(%)	/	/	/	/	/
Anzahl je Haushalt						
Anzahl der Räume insgesamt		3,1	2,8	3,1	3,6	(4,3)
Einfamilienhaus		(3,7)	/	/	(4,1)	/
Zweifamilienhaus		3,2	(2,9)	/	(3,7)	/
Wohngebäude mit 3 und mehr Wohnungen		3,1	2,8	3,1	3,6	(4,4)
Sonstiges Gebäude		/	/	/	/	/
m2 je Haushalt						
Wohnfläche insgesamt		70,5	63,8	70,3	80,0	(95,0)
Einfamilienhaus		(96,8)	/	/	(105,2)	/
Zweifamilienhaus		81,3	(77,7)	/	(85,2)	/
Wohngebäude mit 3 und mehr Wohnungen		68,7	62,4	69,2	77,7	(92,9)
Sonstiges Gebäude		/	/	/	/	/
Wohnfläche für Kinder insgesamt		9,5	-	12,8	21,1	(32,1)
Einfamilienhaus		(18,9)	-	/	(26,0)	/
Zweifamilienhaus		(10,0)	-	/	(20,7)	/
Wohngebäude mit 3 und mehr Wohnungen		9,1	-	12,5	20,8	(31,4)
Sonstiges Gebäude		/	-	/	/	/
Haushalte in Wohneigentum						
Haushalte	(1 000)	303	109	65	114	(14)
Einfamilienhaus	(%)	71,3	66,6	68,0	76,8	(78,2)
Zweifamilienhaus	(%)	12,7	(11,7)	(11,0)	(14,4)	/
Wohngebäude mit 3 u. m. Wohnungen	(%)	15,1	(21,0)	(19,7)	(7,8)	/
Sonstiges Gebäude	(%)	/	/	/	/	-
Anzahl je Haushalt						
Anzahl der Räume insgesamt		4,2	3,7	4,1	4,6	(5,3)
Einfamilienhaus		4,4	4,0	4,3	4,7	(5,3)
Zweifamilienhaus		4,0	(3,4)	(3,7)	(4,4)	/
Wohngebäude mit 3 und mehr Wohnungen		3,3	(3,0)	(3,3)	(4,0)	/
Sonstiges Gebäude		/	/	/	/	-
m2 je Haushalt						
Wohnfläche insgesamt		108,5	96,3	107,5	118,2	(129,7)
Einfamilienhaus		115,5	104,1	115,6	123,0	(131,0)
Zweifamilienhaus		104,1	(92,4)	(108,2)	(108,1)	/
Wohngebäude mit 3 und mehr Wohnungen		78,7	(74,1)	(74,4)	(92,3)	/
Sonstiges Gebäude		/	/	/	/	-
Wohnfläche für Kinder insgesamt		16,8	-	17,8	29,6	(39,0)
Einfamilienhaus		18,4	-	18,8	30,9	(38,6)
Zweifamilienhaus		16,2	-	(18,5)	(24,3)	/
Wohngebäude mit 3 und mehr Wohnungen		(9,8)	-	(13,2)	(27,3)	/
Sonstiges Gebäude		/	-	/	/	-

1) Kinder des/der Haupteinkommensbeziehers(in) oder des/der Ehepartners(in)/Lebensgefährten(in) unter 18 Jahre.

Neue Länder und Berlin-Ost

14 Private Haushalte nach Wohnverhältnissen am 1.1.1998
nach Haushaltstyp und sozialer Stellung des/der Haupteinkommensbezieher(in)
14.1 Paare nach Anzahl der ledigen Kinder unter 18 Jahre
14.1.7 Haushalte von Arbeitern

Gegenstand der Nachweisung	(Anzahl)	Haushalte insgesamt	Davon			
			ohne Kinder	mit ... Kind(ern) 1)		
				1	2	3 und mehr
Erfaßte Haushalte		1 460	382	382	597	(99)
Hochgerechnete Haushalte	(1 000)	883	312	223	307	(41)
Haushalte zusammen						
Haushalte	(1 000)	883	312	223	307	(41)
Einfamilienhaus	(%)	29,0	(22,7)	26,7	35,7	(38,8)
Zweifamilienhaus	(%)	10,7	(9,6)	(11,2)	(11,9)	/
Wohngebäude mit 3 u. m. Wohnungen	(%)	59,2	66,0	60,8	51,9	(52,9)
Sonstiges Gebäude	(%)	/	/	/	/	-
Anzahl je Haushalt						
Anzahl der Räume insgesamt		3,4	2,9	3,3	3,9	(4,6)
Einfamilienhaus		4,2	(3,7)	3,9	4,6	(5,3)
Zweifamilienhaus		3,4	(2,9)	(3,4)	(3,7)	/
Wohngebäude mit 3 und mehr Wohnungen		3,0	2,7	3,0	3,4	(4,1)
Sonstiges Gebäude		/	/	/	/	-
m2 je Haushalt						
Wohnfläche insgesamt		82,9	70,1	83,2	92,5	(106,3)
Einfamilienhaus		112,0	(95,3)	111,8	120,0	(132,4)
Zweifamilienhaus		87,3	(72,8)	(95,8)	(91,6)	/
Wohngebäude mit 3 und mehr Wohnungen		67,9	61,1	67,9	74,0	(87,0)
Sonstiges Gebäude		/	/	/	/	-
Wohnfläche für Kinder insgesamt		13,4	-	14,1	23,7	(35,1)
Einfamilienhaus		20,0	-	17,6	30,9	(41,7)
Zweifamilienhaus		13,8	-	(15,2)	(22,5)	/
Wohngebäude mit 3 und mehr Wohnungen		10,3	-	12,3	19,0	(30,8)
Sonstiges Gebäude		/	-	/	/	-
Haushalte als Mieter/mietfrei						
Haushalte	(1 000)	561	218	145	176	(23)
Einfamilienhaus	(%)	(3,8)	/	/	/	/
Zweifamilienhaus	(%)	(8,4)	/	/	(11,3)	/
Wohngebäude mit 3 u. m. Wohnungen	(%)	86,3	88,8	86,3	83,1	(86,8)
Sonstiges Gebäude	(%)	/	/	/	/	-
Anzahl je Haushalt						
Anzahl der Räume insgesamt		3,1	2,7	3,1	3,4	(4,0)
Einfamilienhaus		(3,9)	/	/	/	/
Zweifamilienhaus		(3,1)	/	/	(3,4)	/
Wohngebäude mit 3 und mehr Wohnungen		3,0	2,5	3,0	3,4	(4,0)
Sonstiges Gebäude		/	/	/	/	-
m2 je Haushalt						
Wohnfläche insgesamt		69,2	61,5	70,8	75,2	(85,3)
Einfamilienhaus		(95,8)	/	/	/	/
Zweifamilienhaus		(77,0)	/	/	(81,9)	/
Wohngebäude mit 3 und mehr Wohnungen		67,0	60,5	67,3	72,7	(85,3)
Sonstiges Gebäude		/	/	/	/	-
Wohnfläche für Kinder insgesamt		10,4	-	12,6	19,2	(28,7)
Einfamilienhaus		/	-	/	/	/
Zweifamilienhaus		(12,4)	-	/	(18,9)	/
Wohngebäude mit 3 und mehr Wohnungen		10,0	-	12,2	18,7	(29,8)
Sonstiges Gebäude		/	-	/	/	-
Haushalte in Wohneigentum						
Haushalte	(1 000)	322	94	78	131	(18)
Einfamilienhaus	(%)	72,9	(68,3)	(69,5)	77,1	(80,8)
Zweifamilienhaus	(%)	(14,9)	/	/	(12,7)	/
Wohngebäude mit 3 u. m. Wohnungen	(%)	(11,8)	/	/	(10,1)	/
Sonstiges Gebäude	(%)	/	/	/	/	-
Anzahl je Haushalt						
Anzahl der Räume insgesamt		4,0	3,5	3,7	4,4	(5,3)
Einfamilienhaus		4,2	(3,7)	(3,9)	4,6	(5,4)
Zweifamilienhaus		(3,6)	/	/	(4,0)	/
Wohngebäude mit 3 und mehr Wohnungen		(3,3)	/	/	(3,6)	/
Sonstiges Gebäude		/	/	/	/	-
m2 je Haushalt						
Wohnfläche insgesamt		106,9	89,9	106,3	115,8	(132,9)
Einfamilienhaus		113,5	(96,1)	(113,3)	121,5	(135,7)
Zweifamilienhaus		(97,5)	/	/	(103,1)	/
Wohngebäude mit 3 und mehr Wohnungen		(79,9)	/	/	(88,0)	/
Sonstiges Gebäude		/	/	/	/	-
Wohnfläche für Kinder insgesamt		18,7	-	16,8	29,8	(43,1)
Einfamilienhaus		20,3	-	(17,8)	31,2	(43,5)
Zweifamilienhaus		(15,2)	-	/	(26,7)	/
Wohngebäude mit 3 und mehr Wohnungen		(13,7)	-	/	(22,9)	/
Sonstiges Gebäude		-	-	-	-	-

1) Kinder des/der Haupteinkommensbezieher(in) oder des/der Ehepartners(in)/Lebensgefährten(in) unter 18 Jahre.

Neue Länder und Berlin-Ost

14 Private Haushalte nach Wohnverhältnissen am 1.1.1998
 nach Haushaltstyp und sozialer Stellung des/der Haupteinkommensbeziehers(in)
 14.1 Paare nach Anzahl der ledigen Kinder unter 18 Jahre
 14.1.8 Haushalte von Arbeitslosen

Gegenstand der Nachweisung	Haushalte insgesamt	Davon			
		ohne Kinder	mit ... Kind(ern) 1)		
			1	2	3 und mehr
Erfaßte Haushalte (Anzahl)	495	320	(71)	(81)	/
Hochgerechnete Haushalte (1 000)	233	138	(43)	(42)	/
Haushalte zusammen					
Haushalte (1 000)	233	138	(43)	(42)	/
Einfamilienhaus (%)	19,5	(16,2)	/	/	/
Zweifamilienhaus (%)	(8,5)	/	/	/	/
Wohngebäude mit 3 u. m. Wohnungen (%)	71,9	74,3	(76,4)	(60,5)	/
Sonstiges Gebäude (%)	/	/	-	-	-
Anzahl je Haushalt					
Anzahl der Räume insgesamt.....	3,2	3,0	(3,1)	(3,8)	/
Einfamilienhaus.....	4,3	(3,9)	/	/	/
Zweifamilienhaus.....	(3,3)	/	/	/	/
Wohngebäude mit 3 und mehr Wohnungen..	2,9	2,8	(2,8)	(3,4)	/
Sonstiges Gebäude.....	/	/	-	-	-
m2 je Haushalt					
Wohnfläche insgesamt.....	74,4	68,7	(75,8)	(88,2)	/
Einfamilienhaus.....	109,6	(101,2)	/	/	/
Zweifamilienhaus.....	(87,5)	/	/	/	/
Wohngebäude mit 3 und mehr Wohnungen..	63,3	59,9	(65,2)	(71,9)	/
Sonstiges Gebäude.....	/	/	-	-	-
Wohnfläche für Kinder insgesamt.....	8,0	-	(13,8)	(23,7)	/
Einfamilienhaus.....	(14,8)	-	/	/	/
Zweifamilienhaus.....	/	-	/	/	/
Wohngebäude mit 3 und mehr Wohnungen..	6,3	-	(12,0)	(20,4)	/
Sonstiges Gebäude.....	-	-	-	-	-
Haushalte als Mieter/mietfrei					
Haushalte (1 000)	172	107	(34)	(24)	/
Einfamilienhaus (%)	/	/	/	/	/
Zweifamilienhaus (%)	/	/	/	/	/
Wohngebäude mit 3 u. m. Wohnungen (%)	92,1	92,5	(90,9)	(92,2)	/
Sonstiges Gebäude (%)	/	/	-	-	-
Anzahl je Haushalt					
Anzahl der Räume insgesamt.....	2,9	2,8	(2,9)	(3,5)	/
Einfamilienhaus.....	/	/	/	/	/
Zweifamilienhaus.....	/	/	/	/	/
Wohngebäude mit 3 und mehr Wohnungen..	2,9	2,8	(2,8)	(3,4)	/
Sonstiges Gebäude.....	/	/	-	-	-
m2 je Haushalt					
Wohnfläche insgesamt.....	64,6	60,9	(66,3)	(75,3)	/
Einfamilienhaus.....	/	/	/	/	/
Zweifamilienhaus.....	/	/	/	/	/
Wohngebäude mit 3 und mehr Wohnungen..	63,1	59,8	(64,6)	(72,7)	/
Sonstiges Gebäude.....	/	/	-	-	-
Wohnfläche für Kinder insgesamt.....	6,3	-	(12,2)	(20,7)	/
Einfamilienhaus.....	/	-	/	/	/
Zweifamilienhaus.....	/	-	/	/	/
Wohngebäude mit 3 und mehr Wohnungen..	6,1	-	(12,1)	(20,4)	/
Sonstiges Gebäude.....	-	-	-	-	-
Haushalte in Wohneigentum					
Haushalte (1 000)	61	(31)	/	(18)	/
Einfamilienhaus (%)	69,0	(65,6)	/	/	/
Zweifamilienhaus (%)	/	/	/	/	/
Wohngebäude mit 3 u. m. Wohnungen (%)	/	/	/	/	/
Sonstiges Gebäude (%)	-	-	-	-	-
Anzahl je Haushalt					
Anzahl der Räume insgesamt.....	4,0	(3,7)	/	(4,2)	/
Einfamilienhaus.....	4,3	(4,0)	/	/	/
Zweifamilienhaus.....	/	/	/	/	/
Wohngebäude mit 3 und mehr Wohnungen..	/	/	/	/	/
Sonstiges Gebäude.....	-	-	-	-	-
m2 je Haushalt					
Wohnfläche insgesamt.....	102,1	(95,5)	/	(105,0)	/
Einfamilienhaus.....	111,2	(104,0)	/	/	/
Zweifamilienhaus.....	/	/	/	/	/
Wohngebäude mit 3 und mehr Wohnungen..	/	/	/	/	/
Sonstiges Gebäude.....	-	-	-	-	-
Wohnfläche für Kinder insgesamt.....	(13,0)	-	/	(27,5)	/
Einfamilienhaus.....	(15,4)	-	/	/	/
Zweifamilienhaus.....	/	-	/	/	/
Wohngebäude mit 3 und mehr Wohnungen..	/	-	/	/	/
Sonstiges Gebäude.....	-	-	-	-	-

1) Kinder des/der Haupteinkommensbeziehers(in) oder des/der Ehepartners(in)/Lebensgefährten(in) unter 18 Jahre.

Neue Länder und Berlin-Ost

14 Private Haushalte nach Wohnverhältnissen am 1.1.1998
nach Haushaltstyp und sozialer Stellung des/der Haupteinkommensbeziehers(in)
14.1 Paare nach Anzahl der ledigen Kinder unter 18 Jahre
14.1.9 Haushalte von Nichterwerbstätigen

Gegenstand der Nachweisung		Haushalte insgesamt	Davon			
			ohne Kinder	mit ... Kind(ern) 1)		
				1	2	3 und mehr
Erfaßte Haushalte	(Anzahl)	2 443	2 383	(37)	/	/
Hochgerechnete Haushalte	(1 000)	1 019	989	(18)	/	/
Haushalte zusammen						
Haushalte	(1 000)	1 019	989	(18)	/	/
Einfamilienhaus	(%)	22,8	22,5	/	/	/
Zweifamilienhaus	(%)	6,8	6,8	/	/	-
Wohngebäude mit 3 u. m. Wohnungen	(%)	69,8	70,1	/	/	/
Sonstiges Gebäude	(%)	/	/	/	-	/
Anzahl je Haushalt						
Anzahl der Räume insgesamt		3,0	3,0	(3,4)	/	/
Einfamilienhaus		3,8	3,7	/	/	/
Zweifamilienhaus		2,9	2,9	/	/	-
Wohngebäude mit 3 und mehr Wohnungen		2,7	2,7	/	/	/
Sonstiges Gebäude		/	/	/	-	/
m2 je Haushalt						
Wohnfläche insgesamt		70,8	70,2	(81,0)	/	/
Einfamilienhaus		95,9	95,1	/	/	/
Zweifamilienhaus		79,2	79,2	/	/	-
Wohngebäude mit 3 und mehr Wohnungen		61,7	61,4	/	/	/
Sonstiges Gebäude		/	/	/	-	/
Wohnfläche für Kinder insgesamt		(0,6)	-	(16,7)	/	/
Einfamilienhaus		/	-	/	/	/
Zweifamilienhaus		/	-	/	/	-
Wohngebäude mit 3 und mehr Wohnungen		(0,5)	-	/	/	/
Sonstiges Gebäude		/	-	/	-	/
Haushalte als Mieter/mietfrei						
Haushalte	(1 000)	762	741	(13)	/	/
Einfamilienhaus	(%)	(3,8)	(3,6)	/	/	/
Zweifamilienhaus	(%)	(4,8)	(4,7)	/	/	-
Wohngebäude mit 3 u. m. Wohnungen	(%)	90,7	91,0	/	/	/
Sonstiges Gebäude	(%)	/	/	/	-	-
Anzahl je Haushalt						
Anzahl der Räume insgesamt		2,8	2,7	(3,1)	/	/
Einfamilienhaus		(3,2)	(3,2)	/	/	/
Zweifamilienhaus		(2,7)	(2,7)	/	/	-
Wohngebäude mit 3 und mehr Wohnungen		2,7	2,7	/	/	/
Sonstiges Gebäude		/	/	/	-	/
m2 je Haushalt						
Wohnfläche insgesamt		63,1	62,8	(71,7)	/	/
Einfamilienhaus		(86,3)	(86,6)	/	/	/
Zweifamilienhaus		(75,1)	(74,7)	/	/	-
Wohngebäude mit 3 und mehr Wohnungen		61,5	61,2	/	/	/
Sonstiges Gebäude		/	/	/	-	-
Wohnfläche für Kinder insgesamt		(0,5)	-	(15,9)	/	/
Einfamilienhaus		/	-	/	/	/
Zweifamilienhaus		/	-	/	/	-
Wohngebäude mit 3 und mehr Wohnungen		(0,5)	-	/	/	/
Sonstiges Gebäude		/	-	/	-	-
Haushalte in Wohneigentum						
Haushalte	(1 000)	256	248	/	/	/
Einfamilienhaus	(%)	79,3	79,2	/	/	/
Zweifamilienhaus	(%)	(12,7)	(12,9)	/	/	-
Wohngebäude mit 3 u. m. Wohnungen	(%)	(7,8)	(7,9)	-	-	/
Sonstiges Gebäude	(%)	/	/	-	-	/
Anzahl je Haushalt						
Anzahl der Räume insgesamt		3,7	3,6	/	/	/
Einfamilienhaus		3,8	3,8	/	/	/
Zweifamilienhaus		(3,1)	(3,1)	/	-	-
Wohngebäude mit 3 und mehr Wohnungen		(3,0)	(3,0)	-	-	/
Sonstiges Gebäude		/	/	-	-	/
m2 je Haushalt						
Wohnfläche insgesamt		93,4	92,6	/	/	/
Einfamilienhaus		97,3	96,3	/	/	/
Zweifamilienhaus		(83,7)	(84,2)	/	/	-
Wohngebäude mit 3 und mehr Wohnungen		(68,8)	(69,0)	-	-	/
Sonstiges Gebäude		/	/	-	-	/
Wohnfläche für Kinder insgesamt		/	-	/	/	/
Einfamilienhaus		/	-	/	/	/
Zweifamilienhaus		/	-	/	/	-
Wohngebäude mit 3 und mehr Wohnungen		/	-	-	-	/
Sonstiges Gebäude		/	-	-	-	/

1) Kinder des/der Haupteinkommensbeziehers(in) oder des/der Ehepartners(in)/Lebensgefährten(in) unter 18 Jahre.

Neue Länder und Berlin-Ost

14 Private Haushalte nach Wohnverhältnissen am 1.1.1998
nach Haushaltstyp und sozialer Stellung des/der Haupteinkommensbeziehers(in)
14.2 Alleinerziehende nach Anzahl der ledigen Kinder unter 18 Jahre
Haushalte insgesamt

Gegenstand der Nachweisung		Haushalte insgesamt	Davon			
			ohne Kinder	mit ... Kind(ern) 1)		
				1	2	3 und mehr
Erfafte Haushalte	(Anzahl)	782	-	499	244	(39)
Hochgerechnete Haushalte	(1 000)	278	-	193	75	(10)
Haushalte zusammen						
Haushalte	(1 000)	278	-	193	75	(10)
Einfamilienhaus	(%)	(9,2)	-	(7,9)	(12,2)	/
Zweifamilienhaus	(%)	(4,8)	-	/	/	/
Wohngebäude mit 3 u. m. Wohnungen	(%)	85,2	-	88,3	80,4	(61,1)
Sonstiges Gebäude	(%)	/	-	/	/	/
Anzahl je Haushalt						
Anzahl der Räume insgesamt		3,0	-	2,8	3,4	(3,7)
Einfamilienhaus		(3,9)	-	(3,7)	(4,2)	/
Zweifamilienhaus		(3,1)	-	/	/	/
Wohngebäude mit 3 und mehr Wohnungen		2,9	-	2,7	3,2	(3,8)
Sonstiges Gebäude		/	-	/	/	/
m2 je Haushalt						
Wohnfläche insgesamt		66,9	-	62,8	75,1	(83,3)
Einfamilienhaus		(98,7)	-	(89,5)	(112,5)	/
Zweifamilienhaus		(76,8)	-	/	/	/
Wohngebäude mit 3 und mehr Wohnungen		62,8	-	60,1	69,0	(78,7)
Sonstiges Gebäude		/	-	/	/	/
Wohnfläche für Kinder insgesamt		16,6	-	13,8	21,7	(31,9)
Einfamilienhaus		(25,3)	-	(21,1)	(30,2)	/
Zweifamilienhaus		(22,1)	-	/	/	/
Wohngebäude mit 3 und mehr Wohnungen		15,2	-	13,0	20,4	(27,3)
Sonstiges Gebäude		/	-	/	/	/
Haushalte als Mieter/mietfrei						
Haushalte	(1 000)	249	-	175	65	(9)
Einfamilienhaus	(%)	/	-	/	/	/
Zweifamilienhaus	(%)	/	-	/	/	/
Wohngebäude mit 3 u. m. Wohnungen	(%)	92,7	-	94,9	90,6	/
Sonstiges Gebäude	(%)	/	-	/	/	/
Anzahl je Haushalt						
Anzahl der Räume insgesamt		2,9	-	2,7	3,2	(3,6)
Einfamilienhaus		/	-	/	/	/
Zweifamilienhaus		/	-	/	/	/
Wohngebäude mit 3 und mehr Wohnungen		2,9	-	2,7	3,2	/
Sonstiges Gebäude		/	-	/	/	/
m2 je Haushalt						
Wohnfläche insgesamt		63,3	-	60,0	69,5	(80,8)
Einfamilienhaus		/	-	/	/	/
Zweifamilienhaus		/	-	/	/	/
Wohngebäude mit 3 und mehr Wohnungen		62,8	-	60,0	69,0	/
Sonstiges Gebäude		/	-	/	/	/
Wohnfläche für Kinder insgesamt		15,7	-	13,1	20,5	(30,6)
Einfamilienhaus		/	-	/	/	/
Zweifamilienhaus		/	-	/	/	/
Wohngebäude mit 3 und mehr Wohnungen		15,2	-	13,0	20,4	/
Sonstiges Gebäude		/	-	/	/	/
Haushalte in Wohneigentum						
Haushalte	(1 000)	(29)	-	(18)	(10)	/
Einfamilienhaus	(%)	(68,5)	-	(68,6)	/	/
Zweifamilienhaus	(%)	/	-	/	/	/
Wohngebäude mit 3 u. m. Wohnungen	(%)	/	-	/	/	/
Sonstiges Gebäude	(%)	/	-	/	-	-
Anzahl je Haushalt						
Anzahl der Räume insgesamt		(3,8)	-	(3,5)	(4,2)	/
Einfamilienhaus		(4,1)	-	(3,8)	/	/
Zweifamilienhaus		/	-	/	/	/
Wohngebäude mit 3 und mehr Wohnungen		/	-	/	/	/
Sonstiges Gebäude		/	-	/	-	-
m2 je Haushalt						
Wohnfläche insgesamt		(98,0)	-	(90,3)	(110,5)	/
Einfamilienhaus		(106,8)	-	(98,4)	/	/
Zweifamilienhaus		/	-	/	/	/
Wohngebäude mit 3 und mehr Wohnungen		/	-	/	/	/
Sonstiges Gebäude		/	-	/	-	-
Wohnfläche für Kinder insgesamt		(24,4)	-	(20,5)	(29,4)	/
Einfamilienhaus		(26,5)	-	(22,5)	/	/
Zweifamilienhaus		/	-	/	/	/
Wohngebäude mit 3 und mehr Wohnungen		/	-	/	/	/
Sonstiges Gebäude		/	-	/	-	-

1) Kinder des/der Haupteinkommensbeziehers(in) oder des/der Ehepartners(in)/Lebensgefährten(in) unter 18 Jahre.

Neue Länder und Berlin-Ost

15 Private Haushalte nach Wohnverhältnissen am 1.1.1998
nach Haushaltsgröße und sozialer Stellung des/der Haupteinkommensbeziehers(in)

15.1 Haushalte insgesamt

Gegenstand der Nachweisung	Haushalte insgesamt	Davon mit ... Person(en)				
		1	2	3	4	5 und mehr
Erfasste Haushalte (Anzahl)	13 935	2 641	5 280	2 624	2 852	538
Hochgerechnete Haushalte (1 000)	6 783	2 096	2 343	1 167	996	181
Haushalte zusammen						
Haushalte (1 000)	6 783	2 096	2 343	1 167	996	181
Einfamilienhaus (%)	21,3	7,7	20,4	29,0	38,2	46,9
Zweifamilienhaus (%)	7,3	4,8	7,0	8,5	10,9	(12,5)
Wohngebäude mit 3 u. m. Wohnungen (%)	70,6	86,6	71,9	61,6	50,1	39,8
Sonstiges Gebäude (%)	0,8	(0,8)	(0,7)	/	(0,8)	/
Anzahl je Haushalt						
Anzahl der Räume insgesamt.....	3,0	2,1	3,0	3,5	4,0	4,9
Einfamilienhaus.....	4,2	3,3	3,8	4,2	4,6	5,5
Zweifamilienhaus.....	3,4	2,4	3,0	3,8	4,1	(5,1)
Wohngebäude mit 3 und mehr Wohnungen..	2,6	2,0	2,7	3,2	3,5	4,1
Sonstiges Gebäude.....	2,8	(1,7)	(2,8)	/	(3,7)	/
m2 je Haushalt						
Wohnfläche insgesamt.....	72,3	52,4	70,6	84,1	96,3	116,8
Einfamilienhaus.....	108,0	86,0	98,4	111,0	120,7	135,2
Zweifamilienhaus.....	88,1	63,0	79,7	100,8	102,1	(138,7)
Wohngebäude mit 3 und mehr Wohnungen..	59,9	48,8	61,7	69,0	76,5	88,3
Sonstiges Gebäude.....	73,3	(46,7)	(70,7)	/	(92,0)	/
Wohnfläche für Kinder insgesamt.....	5,7	-	1,2	8,6	20,5	30,0
Einfamilienhaus.....	10,6	-	(0,7)	9,0	24,2	32,7
Zweifamilienhaus.....	7,9	-	/	10,2	19,8	(27,2)
Wohngebäude mit 3 und mehr Wohnungen..	4,0	-	1,3	8,2	17,8	27,6
Sonstiges Gebäude.....	(6,8)	-	/	/	/	/
Haushalte als Mieter/mietfrei						
Haushalte (1 000)	5 024	1 914	1 763	736	534	79
Einfamilienhaus (%)	3,2	(2,4)	2,9	(4,0)	(5,0)	/
Zweifamilienhaus (%)	5,0	(4,2)	4,9	(4,7)	7,7	/
Wohngebäude mit 3 u. m. Wohnungen (%)	91,0	92,5	91,3	90,4	86,3	84,1
Sonstiges Gebäude (%)	(0,9)	(0,8)	(0,8)	/	/	/
Anzahl je Haushalt						
Anzahl der Räume insgesamt.....	2,6	2,0	2,7	3,2	3,6	4,1
Einfamilienhaus.....	3,3	(2,8)	3,1	(3,5)	(4,1)	/
Zweifamilienhaus.....	2,8	(2,2)	2,8	(3,3)	3,6	/
Wohngebäude mit 3 und mehr Wohnungen..	2,6	2,0	2,7	3,1	3,5	4,0
Sonstiges Gebäude.....	(2,6)	(1,7)	(2,9)	/	/	/
m2 je Haushalt						
Wohnfläche insgesamt.....	60,7	49,4	62,6	70,2	77,4	88,4
Einfamilienhaus.....	84,7	(69,5)	82,8	(88,9)	(103,7)	/
Zweifamilienhaus.....	72,3	(58,2)	72,4	(85,8)	84,5	/
Wohngebäude mit 3 und mehr Wohnungen..	59,1	48,5	61,3	68,4	75,1	85,2
Sonstiges Gebäude.....	(67,1)	(46,1)	(70,6)	/	/	/
Wohnfläche für Kinder insgesamt.....	4,1	-	1,3	8,7	18,2	27,2
Einfamilienhaus.....	7,4	-	/	(11,4)	(24,3)	/
Zweifamilienhaus.....	6,1	-	/	(13,2)	(19,3)	/
Wohngebäude mit 3 und mehr Wohnungen..	3,8	-	1,4	8,3	17,6	26,5
Sonstiges Gebäude.....	(6,3)	-	/	/	/	/
Haushalte in Wohneigentum						
Haushalte (1 000)	1 759	183	580	431	462	102
Einfamilienhaus (%)	73,1	63,5	73,6	71,8	76,5	78,1
Zweifamilienhaus (%)	13,9	/	13,2	15,0	14,6	(15,8)
Wohngebäude mit 3 u. m. Wohnungen (%)	12,4	(24,8)	12,7	12,4	8,4	/
Sonstiges Gebäude (%)	(0,6)	/	/	/	/	/
Anzahl je Haushalt						
Anzahl der Räume insgesamt.....	4,1	3,2	3,7	4,1	4,6	5,5
Einfamilienhaus.....	4,3	3,5	3,9	4,3	4,7	5,6
Zweifamilienhaus.....	4,0	/	3,3	4,0	4,5	(5,5)
Wohngebäude mit 3 und mehr Wohnungen..	3,1	(2,4)	2,9	3,3	3,9	/
Sonstiges Gebäude.....	(3,7)	/	/	/	/	/
m2 je Haushalt						
Wohnfläche insgesamt.....	105,5	83,3	94,7	108,0	118,0	138,6
Einfamilienhaus.....	110,9	92,6	100,3	113,1	122,0	136,4
Zweifamilienhaus.....	104,3	/	88,1	108,9	112,8	(156,0)
Wohngebäude mit 3 und mehr Wohnungen..	75,2	(60,9)	70,4	76,4	92,3	/
Sonstiges Gebäude.....	(89,9)	/	/	/	/	/
Wohnfläche für Kinder insgesamt.....	10,3	-	(0,6)	8,6	23,2	32,2
Einfamilienhaus.....	11,0	-	(0,7)	8,7	24,2	32,9
Zweifamilienhaus.....	9,7	-	/	(8,6)	20,2	(26,0)
Wohngebäude mit 3 und mehr Wohnungen..	6,6	-	/	(7,5)	19,5	/
Sonstiges Gebäude.....	/	-	/	/	/	/

Neue Länder und Berlin-Ost

15 Private Haushalte nach Wohnverhältnissen am 1.1.1998
nach Haushaltsgröße und sozialer Stellung des/der Haupteinkommensbeziehers(in)

15.2 Haushalte von Selbständigen

Gegenstand der Nachweisung	Haushalte insgesamt	Davon mit ... Person(en)				
		1	2	3	4	5 und mehr
Erfaßte Haushalte (Anzahl)	452	(51)	111	112	137	(41)
Hochgerechnete Haushalte (1 000)	325	(57)	95	77	77	(20)
Haushalte zusammen						
Haushalte (1 000)	325	(57)	95	77	77	(20)
Einfamilienhaus (%)	35,9	/	(30,2)	(42,5)	(48,2)	(53,4)
Zweifamilienhaus (%)	(10,7)	/	/	/	/	/
Wohngebäude mit 3 u. m. Wohnungen (%)	52,3	(81,5)	(62,8)	(43,2)	(34,1)	/
Sonstiges Gebäude (%)	/	/	/	/	/	-
Anzahl je Haushalt						
Anzahl der Räume insgesamt.....	3,6	(2,2)	3,3	4,0	4,1	(4,9)
Einfamilienhaus.....	4,3	/	(4,0)	(4,3)	(4,5)	(5,3)
Zweifamilienhaus.....	(4,4)	/	/	/	/	/
Wohngebäude mit 3 und mehr Wohnungen..	2,9	(2,0)	(2,8)	(3,5)	(3,5)	/
Sonstiges Gebäude.....	/	/	/	/	/	-
m2 je Haushalt						
Wohnfläche insgesamt.....	93,4	(59,1)	85,3	102,1	108,3	(137,3)
Einfamilienhaus.....	121,4	/	(117,2)	(121,1)	(125,8)	(143,2)
Zweifamilienhaus.....	(122,0)	/	/	/	/	/
Wohngebäude mit 3 und mehr Wohnungen..	68,2	(54,6)	(68,1)	(73,9)	(78,1)	/
Sonstiges Gebäude.....	/	/	/	/	/	-
Wohnfläche für Kinder insgesamt.....	10,3	-	/	(10,5)	23,1	(32,0)
Einfamilienhaus.....	14,5	-	/	(9,4)	(25,5)	(39,8)
Zweifamilienhaus.....	(15,3)	-	-	-	/	/
Wohngebäude mit 3 und mehr Wohnungen..	(6,2)	-	/	(9,4)	(19,9)	/
Sonstiges Gebäude.....	/	-	/	/	/	-
Haushalte als Mieter/mietfrei						
Haushalte (1 000)	178	(50)	(57)	(36)	(30)	/
Einfamilienhaus (%)	/	/	/	/	/	/
Zweifamilienhaus (%)	/	/	/	/	/	/
Wohngebäude mit 3 u. m. Wohnungen (%)	85,9	(86,5)	(92,2)	(82,9)	(80,4)	/
Sonstiges Gebäude (%)	/	/	/	-	/	-
Anzahl je Haushalt						
Anzahl der Räume insgesamt.....	2,9	(2,1)	(2,9)	(3,5)	(3,5)	/
Einfamilienhaus.....	/	/	/	/	/	/
Zweifamilienhaus.....	/	/	/	/	/	/
Wohngebäude mit 3 und mehr Wohnungen..	2,9	(2,0)	(2,9)	(3,4)	(3,4)	/
Sonstiges Gebäude.....	/	/	/	-	/	-
m2 je Haushalt						
Wohnfläche insgesamt.....	69,9	(55,0)	(70,3)	(77,9)	(80,2)	/
Einfamilienhaus.....	/	/	/	/	/	/
Zweifamilienhaus.....	/	/	/	/	/	/
Wohngebäude mit 3 und mehr Wohnungen..	66,9	(54,9)	(68,8)	(72,4)	(75,0)	/
Sonstiges Gebäude.....	/	/	/	-	/	-
Wohnfläche für Kinder insgesamt.....	7,0	-	/	(11,5)	(20,6)	/
Einfamilienhaus.....	/	-	-	/	/	/
Zweifamilienhaus.....	/	-	-	/	/	/
Wohngebäude mit 3 und mehr Wohnungen..	(6,0)	-	/	(9,7)	(19,7)	/
Sonstiges Gebäude.....	/	-	/	-	/	-
Haushalte in Wohneigentum						
Haushalte (1 000)	147	/	(38)	(41)	(47)	(15)
Einfamilienhaus (%)	71,1	/	(71,2)	(71,9)	(73,9)	/
Zweifamilienhaus (%)	(16,4)	-	/	/	/	/
Wohngebäude mit 3 u. m. Wohnungen (%)	/	/	/	/	/	/
Sonstiges Gebäude (%)	/	-	-	/	/	-
Anzahl je Haushalt						
Anzahl der Räume insgesamt.....	4,3	/	(3,9)	(4,4)	(4,5)	(5,4)
Einfamilienhaus.....	4,4	/	(4,1)	(4,3)	(4,5)	/
Zweifamilienhaus.....	(4,8)	-	/	/	/	/
Wohngebäude mit 3 und mehr Wohnungen..	/	/	/	/	/	/
Sonstiges Gebäude.....	/	-	-	/	/	-
m2 je Haushalt						
Wohnfläche insgesamt.....	121,8	/	(108,0)	(123,5)	(126,1)	(154,9)
Einfamilienhaus.....	124,6	/	(117,7)	(122,2)	(126,5)	/
Zweifamilienhaus.....	(138,3)	-	/	/	/	/
Wohngebäude mit 3 und mehr Wohnungen..	/	/	/	/	/	/
Sonstiges Gebäude.....	/	-	-	/	/	-
Wohnfläche für Kinder insgesamt.....	14,2	-	/	(9,7)	(24,6)	(35,0)
Einfamilienhaus.....	14,7	-	/	(8,2)	(25,1)	/
Zweifamilienhaus.....	/	-	/	/	/	/
Wohngebäude mit 3 und mehr Wohnungen..	/	-	/	/	/	/
Sonstiges Gebäude.....	/	-	-	/	/	-

Neue Länder und Berlin-Ost

15 Private Haushalte nach Wohnverhältnissen am 1.1.1998
nach Haushaltsgröße und sozialer Stellung des/der Haupteinkommensbezieher(s)

15.3 Haushalte von Arbeitnehmern

Gegenstand der Nachweisung	Haushalte insgesamt	Davon mit ... Person(en)				
		1	2	3	4	5 und mehr
Erfasste Haushalte (Anzahl)	8 185	889	2 192	2 108	2 547	449
Hochgerechnete Haushalte (1 000)	3 402	621	951	846	841	143
Haushalte zusammen						
Haushalte (1 000)	3 402	621	951	846	841	143
Einfamilienhaus (%)	25,3	(7,4)	19,0	29,0	38,2	47,8
Zweifamilienhaus (%)	7,8	(3,8)	7,2	8,3	10,4	(11,9)
Wohngebäude mit 3 u. m. Wohnungen (%)	65,9	87,4	72,8	62,1	50,7	39,6
Sonstiges Gebäude (%)	(0,9)	/	/	/	/	/
Anzahl je Haushalt						
Anzahl der Räume insgesamt.....	3,3	2,0	3,0	3,5	4,0	4,9
Einfamilienhaus.....	4,3	(3,2)	3,9	4,2	4,6	5,5
Zweifamilienhaus.....	3,6	(2,3)	3,0	3,7	4,1	(5,2)
Wohngebäude mit 3 und mehr Wohnungen..	2,8	1,9	2,8	3,2	3,5	4,1
Sonstiges Gebäude.....	(2,9)	/	/	/	/	/
m2 je Haushalt						
Wohnfläche insgesamt.....	78,6	51,3	70,6	84,0	95,9	116,0
Einfamilienhaus.....	112,5	(83,6)	99,8	110,7	120,6	134,0
Zweifamilienhaus.....	92,7	(60,2)	78,3	99,6	98,9	(136,5)
Wohngebäude mit 3 und mehr Wohnungen..	63,9	48,3	62,2	69,2	76,6	88,0
Sonstiges Gebäude.....	(78,3)	/	/	/	/	/
Wohnfläche für Kinder insgesamt.....	9,1	-	1,7	9,1	20,5	29,8
Einfamilienhaus.....	14,5	-	/	9,5	24,2	31,4
Zweifamilienhaus.....	11,4	-	/	10,3	19,9	(29,9)
Wohngebäude mit 3 und mehr Wohnungen..	6,7	-	2,0	8,7	17,8	27,6
Sonstiges Gebäude.....	(8,5)	-	/	/	/	/
Haushalte als Mieter/mietfrei						
Haushalte (1 000)	2 321	558	713	532	457	61
Einfamilienhaus (%)	3,1	/	(2,4)	(3,8)	(4,8)	/
Zweifamilienhaus (%)	5,0	/	(5,1)	(4,6)	(7,8)	/
Wohngebäude mit 3 u. m. Wohnungen (%)	90,8	93,8	91,5	90,9	86,6	85,4
Sonstiges Gebäude (%)	(1,1)	/	/	/	/	/
Anzahl je Haushalt						
Anzahl der Räume insgesamt.....	2,8	1,9	2,8	3,2	3,6	4,1
Einfamilienhaus.....	3,4	/	(3,2)	(3,4)	(4,1)	/
Zweifamilienhaus.....	3,0	/	(2,7)	(3,3)	(3,5)	/
Wohngebäude mit 3 und mehr Wohnungen..	2,8	1,9	2,7	3,1	3,5	4,1
Sonstiges Gebäude.....	(2,7)	/	/	/	/	/
m2 je Haushalt						
Wohnfläche insgesamt.....	64,4	48,1	62,5	70,3	77,3	88,7
Einfamilienhaus.....	85,3	/	(79,4)	(85,4)	(101,2)	/
Zweifamilienhaus.....	76,4	/	(69,2)	(87,8)	(82,5)	/
Wohngebäude mit 3 und mehr Wohnungen..	62,9	47,8	61,5	68,6	75,4	86,1
Sonstiges Gebäude.....	(74,2)	/	/	/	/	/
Wohnfläche für Kinder insgesamt.....	7,0	-	2,0	9,1	18,1	27,3
Einfamilienhaus.....	12,4	-	/	(10,7)	(24,6)	/
Zweifamilienhaus.....	9,9	-	/	(12,9)	(19,3)	/
Wohngebäude mit 3 und mehr Wohnungen..	6,6	-	2,1	8,8	17,6	26,9
Sonstiges Gebäude.....	(7,9)	-	-	/	/	/
Haushalte in Wohneigentum						
Haushalte (1 000)	1 081	(63)	238	315	384	82
Einfamilienhaus (%)	72,9	(56,2)	69,0	71,5	77,8	79,2
Zweifamilienhaus (%)	13,9	/	(13,3)	14,6	13,5	(15,4)
Wohngebäude mit 3 u. m. Wohnungen (%)	12,7	(31,4)	16,6	13,6	(8,1)	/
Sonstiges Gebäude (%)	/	-	/	/	/	/
Anzahl je Haushalt						
Anzahl der Räume insgesamt.....	4,2	(3,0)	3,7	4,1	4,6	5,5
Einfamilienhaus.....	4,4	(3,5)	3,9	4,2	4,7	5,6
Zweifamilienhaus.....	4,1	/	(3,3)	3,9	4,5	(5,6)
Wohngebäude mit 3 und mehr Wohnungen..	3,2	(2,4)	3,0	3,4	(3,8)	/
Sonstiges Gebäude.....	/	-	/	/	/	/
m2 je Haushalt						
Wohnfläche insgesamt.....	108,9	(79,7)	95,1	107,1	117,9	136,4
Einfamilienhaus.....	115,0	(93,3)	101,9	113,0	122,0	135,1
Zweifamilienhaus.....	105,5	/	(88,9)	105,8	110,1	(152,1)
Wohngebäude mit 3 und mehr Wohnungen..	78,2	(61,3)	73,9	76,4	(92,3)	/
Sonstiges Gebäude.....	/	-	/	/	/	/
Wohnfläche für Kinder insgesamt.....	13,6	-	/	9,3	23,3	31,7
Einfamilienhaus.....	14,6	-	/	9,4	24,2	31,6
Zweifamilienhaus.....	12,5	-	/	(9,0)	20,3	(30,5)
Wohngebäude mit 3 und mehr Wohnungen..	8,5	-	/	(8,5)	(20,3)	/
Sonstiges Gebäude.....	/	-	/	/	/	/

Neue Länder und Berlin-Ost

15 Private Haushalte nach Wohnverhältnissen am 1.1.1998
nach Haushaltsgröße und sozialer Stellung des/der Haupteinkommensbeziehers(in)

15.4 Haushalte von Beamten

Gegenstand der Nachweisung	Haushalte insgesamt	Davon mit ... Person(en)				
		1	2	3	4	5 und mehr
Erfaßte Haushalte (Anzahl)	727	(81)	186	185	231	(44)
Hochgerechnete Haushalte (1 000)	146	(31)	38	37	34	(6)
Haushalte zusammen						
Haushalte (1 000)	146	(31)	38	37	34	(6)
Einfamilienhaus (%)	26,1	/	(17,0)	(28,1)	40,8	/
Zweifamilienhaus (%)	(7,6)	/	/	/	/	/
Wohngebäude mit 3 u. m. Wohnungen (%)	64,9	(79,5)	75,7	60,6	50,8	/
Sonstiges Gebäude (%)	/	/	/	/	/	/
Anzahl je Haushalt						
Anzahl der Räume insgesamt.....	3,3	(2,0)	2,9	3,7	4,1	(5,1)
Einfamilienhaus.....	4,3	/	(3,8)	(4,5)	4,7	/
Zweifamilienhaus.....	(3,8)	/	/	/	/	/
Wohngebäude mit 3 und mehr Wohnungen..	2,8	(2,0)	2,7	3,1	3,7	/
Sonstiges Gebäude.....	/	/	/	/	/	/
m2 je Haushalt						
Wohnfläche insgesamt.....	82,6	(54,1)	75,3	90,1	100,7	(124,5)
Einfamilienhaus.....	115,8	/	(108,4)	(120,1)	124,0	/
Zweifamilienhaus.....	(103,6)	/	/	/	/	/
Wohngebäude mit 3 und mehr Wohnungen..	66,8	(51,5)	66,7	71,1	79,8	/
Sonstiges Gebäude.....	/	/	/	/	/	/
Wohnfläche für Kinder insgesamt.....	9,2	-	/	10,1	20,5	(32,5)
Einfamilienhaus.....	13,9	-	/	(8,0)	(23,8)	/
Zweifamilienhaus.....	(12,0)	-	/	/	/	/
Wohngebäude mit 3 und mehr Wohnungen..	7,0	-	/	(10,2)	18,0	/
Sonstiges Gebäude.....	/	-	-	/	/	/
Haushalte als Mieter/mietfrei						
Haushalte (1 000)	102	(28)	30	22	19	/
Einfamilienhaus (%)	/	/	/	/	/	/
Zweifamilienhaus (%)	(5,5)	/	/	/	/	/
Wohngebäude mit 3 u. m. Wohnungen (%)	87,9	(86,1)	88,6	90,4	88,5	/
Sonstiges Gebäude (%)	/	/	/	/	/	/
Anzahl je Haushalt						
Anzahl der Räume insgesamt.....	2,8	(1,9)	2,7	3,3	3,7	/
Einfamilienhaus.....	/	/	/	/	/	/
Zweifamilienhaus.....	(3,2)	/	/	/	/	/
Wohngebäude mit 3 und mehr Wohnungen..	2,8	(2,0)	2,7	3,1	3,7	/
Sonstiges Gebäude.....	/	/	/	/	/	/
m2 je Haushalt						
Wohnfläche insgesamt.....	66,8	(51,0)	65,3	74,0	80,1	/
Einfamilienhaus.....	/	/	/	/	/	/
Zweifamilienhaus.....	(80,3)	/	/	/	/	/
Wohngebäude mit 3 und mehr Wohnungen..	65,4	(50,9)	64,4	70,2	79,1	/
Sonstiges Gebäude.....	/	/	/	/	/	/
Wohnfläche für Kinder insgesamt.....	6,8	-	/	(10,6)	17,5	/
Einfamilienhaus.....	/	-	-	/	/	/
Zweifamilienhaus.....	/	-	-	/	/	/
Wohngebäude mit 3 und mehr Wohnungen..	6,9	-	/	(10,4)	(17,8)	/
Sonstiges Gebäude.....	/	-	-	/	/	/
Haushalte in Wohneigentum						
Haushalte (1 000)	45	/	(8)	(14)	16	(4)
Einfamilienhaus (%)	74,1	/	(58,7)	(69,4)	(82,7)	/
Zweifamilienhaus (%)	(12,4)	-	/	/	/	/
Wohngebäude mit 3 u. m. Wohnungen (%)	(12,7)	/	/	/	/	/
Sonstiges Gebäude (%)	/	-	-	/	/	/
Anzahl je Haushalt						
Anzahl der Räume insgesamt.....	4,3	/	(3,7)	(4,3)	4,7	(5,4)
Einfamilienhaus.....	4,5	/	(4,1)	(4,5)	(4,7)	/
Zweifamilienhaus.....	(4,5)	-	/	/	/	/
Wohngebäude mit 3 und mehr Wohnungen..	(3,2)	/	/	/	/	/
Sonstiges Gebäude.....	/	-	-	/	/	/
m2 je Haushalt						
Wohnfläche insgesamt.....	118,5	/	(111,7)	(115,7)	125,1	(139,6)
Einfamilienhaus.....	122,1	/	(121,6)	(121,3)	(126,8)	/
Zweifamilienhaus.....	(127,1)	-	/	/	/	/
Wohngebäude mit 3 und mehr Wohnungen..	(89,7)	/	/	/	/	/
Sonstiges Gebäude.....	/	-	-	/	/	/
Wohnfläche für Kinder insgesamt.....	14,7	-	/	(9,4)	24,0	(36,3)
Einfamilienhaus.....	15,0	-	/	(7,9)	(24,3)	/
Zweifamilienhaus.....	/	-	-	/	/	/
Wohngebäude mit 3 und mehr Wohnungen..	/	-	-	/	/	/
Sonstiges Gebäude.....	/	-	-	/	/	/

Neue Länder und Berlin-Ost

15 Private Haushalte nach Wohnverhältnissen am 1.1.1998
nach Haushaltsgröße und sozialer Stellung des/der Haupteinkommensbezieher(in)

15.5 Haushalte von Angestellten und Arbeitern

Gegenstand der Nachweisung	Haushalte insgesamt	Davon mit ... Person(en)				
		1	2	3	4	5 und mehr
Erfafte Haushalte (Anzahl)	7 458	808	2 006	1 923	2 316	405
Hochgerechnete Haushalte (1 000)	3 255	590	913	810	807	136
Haushalte zusammen						
Haushalte (1 000)	3 255	590	913	810	807	136
Einfamilienhaus (%)	25,3	(7,1)	19,1	29,0	38,0	47,5
Zweifamilienhaus (%)	7,9	(3,8)	7,2	8,2	10,5	(12,0)
Wohngebäude mit 3 u. m. Wohnungen (%)	66,0	87,9	72,6	62,2	50,7	40,0
Sonstiges Gebäude (%)	(0,9)	/	/	/	/	/
Anzahl je Haushalt						
Anzahl der Räume insgesamt.....	3,3	2,0	3,0	3,5	4,0	4,9
Einfamilienhaus.....	4,3	(3,2)	3,9	4,1	4,6	5,5
Zweifamilienhaus.....	3,6	(2,3)	3,0	3,7	4,1	(5,2)
Wohngebäude mit 3 und mehr Wohnungen..	2,8	1,9	2,8	3,2	3,5	4,1
Sonstiges Gebäude.....	(2,9)	/	/	/	/	/
m2 je Haushalt						
Wohnfläche insgesamt.....	78,4	51,2	70,4	83,7	95,6	115,6
Einfamilienhaus.....	112,3	(84,6)	99,5	110,3	120,5	134,1
Zweifamilienhaus.....	92,3	(60,6)	78,1	98,4	98,5	(134,9)
Wohngebäude mit 3 und mehr Wohnungen..	63,7	48,1	62,0	69,2	76,5	87,8
Sonstiges Gebäude.....	(78,0)	/	/	/	/	/
Wohnfläche für Kinder insgesamt.....	9,1	-	1,7	9,1	20,5	29,7
Einfamilienhaus.....	14,5	-	/	9,5	24,3	31,5
Zweifamilienhaus.....	11,4	-	/	10,1	20,0	(29,0)
Wohngebäude mit 3 und mehr Wohnungen..	6,7	-	2,0	8,7	17,8	27,6
Sonstiges Gebäude.....	(8,1)	-	/	/	/	/
Haushalte als Mieter/mietfrei						
Haushalte (1 000)	2 219	530	683	509	438	59
Einfamilienhaus (%)	3,1	/	(2,2)	(3,9)	(4,7)	/
Zweifamilienhaus (%)	5,0	/	(5,1)	(4,5)	(7,9)	/
Wohngebäude mit 3 u. m. Wohnungen (%)	90,9	94,2	91,6	90,9	86,5	86,0
Sonstiges Gebäude (%)	(1,0)	/	/	/	/	/
Anzahl je Haushalt						
Anzahl der Räume insgesamt.....	2,8	1,9	2,8	3,2	3,6	4,1
Einfamilienhaus.....	3,5	/	(3,3)	(3,4)	(4,1)	/
Zweifamilienhaus.....	3,0	/	(2,7)	(3,2)	(3,5)	/
Wohngebäude mit 3 und mehr Wohnungen..	2,8	1,9	2,7	3,1	3,5	4,1
Sonstiges Gebäude.....	(2,7)	/	/	/	/	/
m2 je Haushalt						
Wohnfläche insgesamt.....	64,3	48,0	62,4	70,2	77,2	88,2
Einfamilienhaus.....	86,1	/	(80,4)	(85,1)	(101,8)	/
Zweifamilienhaus.....	76,2	/	(69,2)	(86,0)	(82,4)	/
Wohngebäude mit 3 und mehr Wohnungen..	62,8	47,6	61,4	68,5	75,2	85,8
Sonstiges Gebäude.....	(74,0)	/	/	/	/	/
Wohnfläche für Kinder insgesamt.....	7,0	-	2,0	9,0	18,2	27,4
Einfamilienhaus.....	(12,8)	-	/	(10,7)	(24,9)	/
Zweifamilienhaus.....	10,2	-	/	(13,0)	(19,5)	/
Wohngebäude mit 3 und mehr Wohnungen..	6,6	-	2,1	8,7	17,6	26,9
Sonstiges Gebäude.....	/	-	-	/	/	/
Haushalte in Wohneigentum						
Haushalte (1 000)	1 037	(60)	230	301	369	78
Einfamilienhaus (%)	72,8	(54,7)	69,4	71,6	77,6	79,2
Zweifamilienhaus (%)	13,9	/	(13,3)	(14,5)	13,7	(15,5)
Wohngebäude mit 3 u. m. Wohnungen (%)	12,7	/	(16,2)	13,6	(8,2)	/
Sonstiges Gebäude (%)	/	-	/	/	/	-
Anzahl je Haushalt						
Anzahl der Räume insgesamt.....	4,2	(3,1)	3,7	4,1	4,6	5,6
Einfamilienhaus.....	4,4	(3,5)	3,9	4,2	4,7	5,6
Zweifamilienhaus.....	4,1	/	(3,3)	(3,9)	4,5	(5,6)
Wohngebäude mit 3 und mehr Wohnungen..	3,2	/	(3,0)	3,4	(3,8)	/
Sonstiges Gebäude.....	/	-	/	/	/	-
m2 je Haushalt						
Wohnfläche insgesamt.....	108,5	(79,5)	94,5	106,7	117,6	136,2
Einfamilienhaus.....	114,7	(94,0)	101,3	112,6	121,8	135,1
Zweifamilienhaus.....	104,7	/	(88,2)	(105,0)	109,6	(150,4)
Wohngebäude mit 3 und mehr Wohnungen..	77,7	/	(72,7)	76,1	(92,3)	/
Sonstiges Gebäude.....	/	-	/	/	/	-
Wohnfläche für Kinder insgesamt.....	13,5	-	/	9,2	23,3	31,4
Einfamilienhaus.....	14,6	-	/	9,4	24,2	31,6
Zweifamilienhaus.....	12,3	-	/	(8,6)	20,3	(29,4)
Wohngebäude mit 3 und mehr Wohnungen..	8,5	-	/	(8,5)	(20,2)	/
Sonstiges Gebäude.....	/	-	/	/	/	-

Neue Länder und Berlin-Ost

15 Private Haushalte nach Wohnverhältnissen am 1.1.1998
nach Haushaltsgröße und sozialer Stellung des/der Haupteinkommensbeziehers(in)

15.6 Haushalte von Angestellten

Gegenstand der Nachweisung	Haushalte insgesamt	Davon mit ... Person(en)				
		1	2	3	4	5 und mehr
Erfaßte Haushalte (Anzahl)	5 370	646	1 563	1 373	1 542	246
Hochgerechnete Haushalte (1 000)	1 691	302	533	412	386	58
Haushalte zusammen						
Haushalte (1 000)	1 691	302	533	412	386	58
Einfamilienhaus (%)	23,7	(6,7)	17,2	28,4	37,4	47,2
Zweifamilienhaus (%)	6,8	/	(6,0)	(6,5)	9,6	(11,3)
Wohngebäude mit 3 u. m. Wohnungen (%)	68,7	88,2	75,9	64,7	52,2	39,9
Sonstiges Gebäude (%)	(0,8)	/	/	/	/	/
Anzahl je Haushalt						
Anzahl der Räume insgesamt.....	3,3	2,2	3,0	3,6	4,1	5,0
Einfamilienhaus.....	4,4	(3,2)	3,9	4,3	4,6	5,5
Zweifamilienhaus.....	3,7	/	(3,2)	(3,9)	4,2	(5,1)
Wohngebäude mit 3 und mehr Wohnungen..	2,9	2,1	2,8	3,2	3,6	4,3
Sonstiges Gebäude.....	(3,3)	/	/	/	/	/
m2 je Haushalt						
Wohnfläche insgesamt.....	78,6	53,8	71,1	84,3	96,6	116,6
Einfamilienhaus.....	113,2	(88,0)	101,8	111,9	120,9	134,6
Zweifamilienhaus.....	94,5	/	(84,3)	(100,1)	102,2	(132,2)
Wohngebäude mit 3 und mehr Wohnungen..	65,1	50,8	62,9	70,4	78,2	90,7
Sonstiges Gebäude.....	(85,5)	/	/	/	/	/
Wohnfläche für Kinder insgesamt.....	8,9	-	2,2	9,6	20,8	30,8
Einfamilienhaus.....	14,0	-	/	9,7	24,2	31,5
Zweifamilienhaus.....	11,8	-	/	(10,9)	20,4	(36,3)
Wohngebäude mit 3 und mehr Wohnungen..	6,8	-	2,5	9,3	18,5	(27,9)
Sonstiges Gebäude.....	/	-	/	/	/	/
Haushalte als Mieter/mietfrei						
Haushalte (1 000)	1 186	272	409	263	215	27
Einfamilienhaus (%)	3,0	/	/	(4,0)	(5,6)	/
Zweifamilienhaus (%)	4,5	/	(4,4)	(4,1)	(5,9)	/
Wohngebäude mit 3 u. m. Wohnungen (%)	91,6	93,4	93,1	91,6	87,5	(81,1)
Sonstiges Gebäude (%)	(0,9)	/	/	/	/	/
Anzahl je Haushalt						
Anzahl der Räume insgesamt.....	2,9	2,1	2,8	3,2	3,6	4,3
Einfamilienhaus.....	3,5	/	/	(3,3)	(4,1)	/
Zweifamilienhaus.....	3,1	/	(2,8)	(3,4)	(3,6)	/
Wohngebäude mit 3 und mehr Wohnungen..	2,9	2,1	2,8	3,2	3,6	(4,3)
Sonstiges Gebäude.....	(3,0)	/	/	/	/	/
m2 je Haushalt						
Wohnfläche insgesamt.....	65,7	50,7	63,3	70,8	79,4	94,1
Einfamilienhaus.....	88,9	/	/	(83,5)	(102,1)	/
Zweifamilienhaus.....	78,7	/	(76,4)	(85,9)	(85,3)	/
Wohngebäude mit 3 und mehr Wohnungen..	64,2	50,1	62,3	69,6	77,3	(89,5)
Sonstiges Gebäude.....	(76,2)	/	/	/	/	/
Wohnfläche für Kinder insgesamt.....	7,1	-	2,7	9,6	18,7	29,2
Einfamilienhaus.....	(14,1)	-	/	/	(22,2)	/
Zweifamilienhaus.....	(9,1)	-	/	(11,7)	(19,8)	/
Wohngebäude mit 3 und mehr Wohnungen..	6,8	-	2,7	9,5	18,3	(27,7)
Sonstiges Gebäude.....	/	-	/	/	/	/
Haushalte in Wohneigentum						
Haushalte (1 000)	505	(30)	125	148	171	31
Einfamilienhaus (%)	72,2	(52,0)	68,2	71,7	77,2	82,3
Zweifamilienhaus (%)	12,1	/	(11,5)	(10,8)	14,3	/
Wohngebäude mit 3 u. m. Wohnungen (%)	15,1	/	(19,5)	(17,0)	(7,8)	/
Sonstiges Gebäude (%)	/	-	/	/	/	-
Anzahl je Haushalt						
Anzahl der Räume insgesamt.....	4,2	(2,9)	3,7	4,2	4,6	5,6
Einfamilienhaus.....	4,4	(3,4)	4,0	4,3	4,7	5,6
Zweifamilienhaus.....	4,2	/	(3,6)	(4,2)	4,5	/
Wohngebäude mit 3 und mehr Wohnungen..	3,2	-	(3,0)	(3,5)	(3,9)	/
Sonstiges Gebäude.....	/	-	/	/	/	-
m2 je Haushalt						
Wohnfläche insgesamt.....	108,9	(81,4)	96,7	108,3	118,2	136,5
Einfamilienhaus.....	115,6	(94,2)	103,9	114,7	122,6	135,1
Zweifamilienhaus.....	108,5	/	(94,2)	(109,8)	111,0	/
Wohngebäude mit 3 und mehr Wohnungen..	77,3	/	(73,5)	(78,3)	(89,9)	/
Sonstiges Gebäude.....	/	-	/	/	/	-
Wohnfläche für Kinder insgesamt.....	12,9	-	/	9,4	23,5	32,3
Einfamilienhaus.....	14,0	-	/	9,5	24,4	(31,1)
Zweifamilienhaus.....	14,2	-	/	(10,4)	(20,8)	/
Wohngebäude mit 3 und mehr Wohnungen..	6,9	-	/	(7,9)	(21,0)	/
Sonstiges Gebäude.....	/	-	/	/	/	-

Neue Länder und Berlin-Ost

15 Private Haushalte nach Wohnverhältnissen am 1.1.1998
nach Haushaltsgröße und sozialer Stellung des/der Haupteinkommensbeziehers(in)

15.7 Haushalte von Arbeitern

Gegenstand der Nachweisung	Haushalte insgesamt	Davon mit ... Person(en)				
		1	2	3	4	5 und mehr
Erfasste Haushalte (Anzahl)	2 088	162	443	550	774	159
Hochgerechnete Haushalte (1 000)	1 565	288	380	398	420	78
Haushalte zusammen						
Haushalte (1 000)	1 565	288	380	398	420	78
Einfamilienhaus (%)	27,0	/	(21,7)	29,7	38,6	(47,8)
Zweifamilienhaus (%)	9,0	/	(8,9)	(10,0)	(11,3)	/
Wohngebäude mit 3 u. m. Wohnungen (%)	63,0	87,5	68,0	59,6	49,3	(40,1)
Sonstiges Gebäude (%)	/	/	/	/	/	-
Anzahl je Haushalt						
Anzahl der Räume insgesamt.....	3,3	1,9	3,0	3,4	4,0	4,9
Einfamilienhaus.....	4,9	/	(3,8)	4,0	4,6	(5,6)
Zweifamilienhaus.....	3,5	/	(2,8)	(3,5)	(4,0)	/
Wohngebäude mit 3 und mehr Wohnungen..	2,8	1,8	2,7	3,1	3,5	(4,0)
Sonstiges Gebäude.....	/	/	/	/	/	-
m2 je Haushalt						
Wohnfläche insgesamt.....	78,1	48,4	69,6	83,1	94,7	114,8
Einfamilienhaus.....	111,6	/	(96,8)	108,7	120,1	(133,7)
Zweifamilienhaus.....	90,4	/	(72,0)	(97,3)	(95,7)	/
Wohngebäude mit 3 und mehr Wohnungen..	62,2	45,2	60,6	67,7	74,8	(85,6)
Sonstiges Gebäude.....	/	/	/	/	/	-
Wohnfläche für Kinder insgesamt.....	9,3	-	(1,0)	8,6	20,2	28,9
Einfamilienhaus.....	15,0	-	/	9,4	24,3	(31,5)
Zweifamilienhaus.....	11,0	-	/	(9,6)	(19,6)	/
Wohngebäude mit 3 und mehr Wohnungen..	6,7	-	(1,1)	7,9	17,1	(27,3)
Sonstiges Gebäude.....	/	-	-	/	/	-
Haushalte als Mieter/mietfrei						
Haushalte (1 000)	1 033	258	275	246	223	(31)
Einfamilienhaus (%)	(3,1)	/	/	/	/	/
Zweifamilienhaus (%)	(5,6)	/	/	/	(9,7)	/
Wohngebäude mit 3 u. m. Wohnungen (%)	90,1	95,0	89,3	90,1	85,5	(90,2)
Sonstiges Gebäude (%)	/	/	/	/	/	-
Anzahl je Haushalt						
Anzahl der Räume insgesamt.....	2,8	1,8	2,7	3,1	3,5	(3,9)
Einfamilienhaus.....	(3,4)	/	/	/	/	/
Zweifamilienhaus.....	(3,0)	/	/	/	(3,4)	/
Wohngebäude mit 3 und mehr Wohnungen..	2,7	1,8	2,7	3,1	3,4	(3,9)
Sonstiges Gebäude.....	/	/	/	/	/	-
m2 je Haushalt						
Wohnfläche insgesamt.....	62,7	45,0	61,0	69,5	75,0	(83,1)
Einfamilienhaus.....	(82,9)	/	/	/	/	/
Zweifamilienhaus.....	(73,9)	/	/	/	(80,7)	/
Wohngebäude mit 3 und mehr Wohnungen..	61,2	45,1	60,0	67,4	73,1	(82,9)
Sonstiges Gebäude.....	/	/	/	/	/	-
Wohnfläche für Kinder insgesamt.....	6,9	-	(1,1)	8,3	17,7	(25,8)
Einfamilienhaus.....	/	-	/	/	/	/
Zweifamilienhaus.....	(11,1)	-	/	/	(19,3)	/
Wohngebäude mit 3 und mehr Wohnungen..	6,4	-	(1,2)	7,8	16,9	(26,3)
Sonstiges Gebäude.....	/	-	-	/	/	-
Haushalte in Wohneigentum						
Haushalte (1 000)	532	/	105	152	197	(47)
Einfamilienhaus (%)	73,4	/	(70,8)	71,5	77,9	(77,2)
Zweifamilienhaus (%)	15,7	/	/	(18,1)	(13,1)	/
Wohngebäude mit 3 u. m. Wohnungen (%)	(10,4)	/	/	(10,4)	(8,4)	/
Sonstiges Gebäude (%)	/	-	/	-	/	-
Anzahl je Haushalt						
Anzahl der Räume insgesamt.....	4,2	/	3,6	3,9	4,6	(5,5)
Einfamilienhaus.....	4,4	/	(3,8)	4,1	4,7	(5,6)
Zweifamilienhaus.....	3,9	/	/	(3,7)	(4,5)	/
Wohngebäude mit 3 und mehr Wohnungen..	(3,3)	/	/	(3,2)	(3,7)	/
Sonstiges Gebäude.....	/	-	/	-	/	-
m2 je Haushalt						
Wohnfläche insgesamt.....	108,1	/	91,9	105,1	117,1	(136,1)
Einfamilienhaus.....	113,9	/	(98,3)	110,5	121,2	(135,1)
Zweifamilienhaus.....	101,8	/	/	(102,2)	(108,3)	/
Wohngebäude mit 3 und mehr Wohnungen..	(78,3)	/	/	(72,8)	(94,3)	/
Sonstiges Gebäude.....	/	-	/	-	/	-
Wohnfläche für Kinder insgesamt.....	14,0	-	/	9,1	23,0	(30,9)
Einfamilienhaus.....	15,3	-	/	(9,4)	24,1	(31,9)
Zweifamilienhaus.....	(10,9)	-	/	/	(19,8)	/
Wohngebäude mit 3 und mehr Wohnungen..	(10,7)	-	/	/	(19,5)	/
Sonstiges Gebäude.....	-	-	-	-	-	-

Neue Länder und Berlin-Ost

15 Private Haushalte nach Wohnverhältnissen am 1.1.1998
nach Haushaltsgröße und sozialer Stellung des/der Haupteinkommensbeziehers(in)

15.8 Haushalte von Arbeitslosen

Gegenstand der Nachweisung	Haushalte insgesamt	Davon mit ... Person(en)				
		1	2	3	4	5 und mehr
Erfaßte Haushalte (Anzahl)	1 269	376	507	220	131	(35)
Hochgerechnete Haushalte (1 000)	654	215	242	127	58	(12)
Haushalte zusammen						
Haushalte (1 000)	654	215	242	127	58	(12)
Einfamilienhaus (%)	14,7	(7,3)	(15,1)	(19,4)	(27,8)	/
Zweifamilienhaus (%)	(5,9)	/	(7,4)	/	/	/
Wohngebäude mit 3 u. m. Wohnungen (%)	78,8	89,6	77,1	72,8	(61,8)	/
Sonstiges Gebäude (%)	/	/	/	/	/	/
Anzahl je Haushalt						
Anzahl der Räume insgesamt.....	2,8	2,1	2,9	3,3	3,9	(4,2)
Einfamilienhaus.....	4,0	(3,6)	(3,7)	(4,3)	(4,6)	/
Zweifamilienhaus.....	(3,1)	/	(3,0)	/	/	/
Wohngebäude mit 3 und mehr Wohnungen..	2,6	2,0	2,7	3,0	(3,5)	/
Sonstiges Gebäude.....	/	/	/	/	/	/
m2 je Haushalt						
Wohnfläche insgesamt.....	65,6	50,9	66,5	75,8	88,1	(91,5)
Einfamilienhaus.....	102,3	(88,8)	(96,2)	(109,4)	(114,1)	/
Zweifamilienhaus.....	(82,7)	/	(79,1)	/	/	/
Wohngebäude mit 3 und mehr Wohnungen..	57,4	47,3	59,6	65,8	(73,9)	/
Sonstiges Gebäude.....	/	/	/	/	/	/
Wohnfläche für Kinder insgesamt.....	5,3	-	3,3	8,3	21,3	(29,7)
Einfamilienhaus.....	(10,0)	-	/	(10,6)	(28,0)	/
Zweifamilienhaus.....	(6,1)	-	/	/	/	/
Wohngebäude mit 3 und mehr Wohnungen..	4,3	-	3,4	7,8	(18,3)	/
Sonstiges Gebäude.....	/	-	/	/	/	/
Haushalte als Mieter/mietfrei						
Haushalte (1 000)	536	198	197	98	(34)	(9)
Einfamilienhaus (%)	/	/	/	/	/	/
Zweifamilienhaus (%)	(3,7)	/	/	/	/	/
Wohngebäude mit 3 u. m. Wohnungen (%)	93,3	96,0	91,8	92,0	(91,2)	/
Sonstiges Gebäude (%)	/	/	/	/	/	/
Anzahl je Haushalt						
Anzahl der Räume insgesamt.....	2,6	2,0	2,7	3,1	(3,5)	(3,8)
Einfamilienhaus.....	/	/	/	/	/	/
Zweifamilienhaus.....	(2,9)	/	/	/	/	/
Wohngebäude mit 3 und mehr Wohnungen..	2,6	2,0	2,7	3,0	(3,4)	/
Sonstiges Gebäude.....	/	/	/	/	/	/
m2 je Haushalt						
Wohnfläche insgesamt.....	58,0	47,3	60,2	67,0	(75,4)	(79,8)
Einfamilienhaus.....	/	/	/	/	/	/
Zweifamilienhaus.....	(68,6)	/	/	/	/	/
Wohngebäude mit 3 und mehr Wohnungen..	57,1	47,3	59,5	65,5	(73,1)	/
Sonstiges Gebäude.....	/	/	/	/	/	/
Wohnfläche für Kinder insgesamt.....	4,4	-	3,3	8,1	(19,6)	(25,4)
Einfamilienhaus.....	/	-	/	/	/	/
Zweifamilienhaus.....	/	-	/	/	/	/
Wohngebäude mit 3 und mehr Wohnungen..	4,2	-	3,4	7,8	(18,6)	/
Sonstiges Gebäude.....	/	-	/	/	/	/
Haushalte in Wohneigentum						
Haushalte (1 000)	118	(18)	45	(29)	(24)	/
Einfamilienhaus (%)	70,9	/	(69,5)	(75,7)	(63,6)	/
Zweifamilienhaus (%)	(16,1)	/	/	/	/	/
Wohngebäude mit 3 u. m. Wohnungen (%)	(13,0)	/	/	/	/	/
Sonstiges Gebäude (%)	-	-	-	-	-	-
Anzahl je Haushalt						
Anzahl der Räume insgesamt.....	3,9	(3,4)	3,6	(4,0)	(4,3)	/
Einfamilienhaus.....	4,2	/	(3,9)	(4,3)	(4,6)	/
Zweifamilienhaus.....	(3,3)	/	/	/	/	/
Wohngebäude mit 3 und mehr Wohnungen..	(2,9)	/	/	/	/	/
Sonstiges Gebäude.....	-	-	-	-	-	-
m2 je Haushalt						
Wohnfläche insgesamt.....	100,0	(91,6)	94,4	(105,7)	(106,4)	/
Einfamilienhaus.....	106,7	/	(101,7)	(110,1)	(114,2)	/
Zweifamilienhaus.....	(97,3)	/	/	/	/	/
Wohngebäude mit 3 und mehr Wohnungen..	(66,7)	/	/	/	/	/
Sonstiges Gebäude.....	-	-	-	-	-	-
Wohnfläche für Kinder insgesamt.....	(9,2)	-	/	(8,9)	(23,7)	/
Einfamilienhaus.....	(10,7)	-	/	/	(27,7)	/
Zweifamilienhaus.....	/	-	/	/	/	/
Wohngebäude mit 3 und mehr Wohnungen..	/	-	/	/	/	/
Sonstiges Gebäude.....	-	-	-	-	-	-

Neue Länder und Berlin-Ost

15 Private Haushalte nach Wohnverhältnissen am 1.1.1998
nach Haushaltsgröße und sozialer Stellung des/der Haupteinkommensbezieher(in)

15.9 Haushalte von Nichterwerbstätigen

Gegenstand der Nachweisung	Haushalte insgesamt	Davon mit ... Person(en)				
		1	2	3	4	5 und mehr
Erfasste Haushalte (Anzahl)	4 029	1 325	2 470	184	(37)	/
Hochgerechnete Haushalte (1 000)	2 401	1 204	1 054	117	(20)	/
Haushalte zusammen						
Haushalte (1 000)	2 401	1 204	1 054	117	(20)	/
Einfamilienhaus (%)	15,4	(7,7)	22,0	(30,7)	/	/
Zweifamilienhaus (%)	5,4	(5,7)	6,7	/	/	/
Wohngebäude mit 3 u. m. Wohnungen (%)	77,5	85,9	70,7	58,1	/	/
Sonstiges Gebäude (%)	(0,6)	/	/	-	/	/
Anzahl je Haushalt						
Anzahl der Räume insgesamt.....	2,6	2,2	3,0	3,6	(4,1)	/
Einfamilienhaus.....	3,7	(3,4)	3,7	(4,3)	/	/
Zweifamilienhaus.....	2,8	(2,5)	2,9	/	/	/
Wohngebäude mit 3 und mehr Wohnungen..	2,4	2,0	2,7	3,1	/	/
Sonstiges Gebäude.....	(2,6)	/	/	-	/	/
m2 je Haushalt						
Wohnfläche insgesamt.....	62,3	52,9	70,1	82,5	(91,1)	/
Einfamilienhaus.....	94,8	(86,7)	95,4	(105,0)	/	/
Zweifamilienhaus.....	79,8	(63,9)	79,1	/	/	/
Wohngebäude mit 3 und mehr Wohnungen..	55,0	49,2	61,3	68,6	/	/
Sonstiges Gebäude.....	(59,0)	/	/	-	/	/
Wohnfläche für Kinder insgesamt.....	0,4	-	(0,1)	(4,1)	(9,3)	/
Einfamilienhaus.....	(0,7)	-	-	/	/	/
Zweifamilienhaus.....	/	-	-	/	/	/
Wohngebäude mit 3 und mehr Wohnungen..	(0,3)	-	(0,2)	(4,1)	/	/
Sonstiges Gebäude.....	/	-	-	/	-	/
Haushalte als Mieter/mietfrei						
Haushalte (1 000)	1 989	1 108	795	71	(13)	/
Einfamilienhaus (%)	(3,1)	/	(3,5)	/	/	/
Zweifamilienhaus (%)	5,1	(5,2)	(4,8)	/	/	/
Wohngebäude mit 3 u. m. Wohnungen (%)	91,2	91,6	91,0	88,9	/	/
Sonstiges Gebäude (%)	(0,6)	/	/	-	/	-
Anzahl je Haushalt						
Anzahl der Räume insgesamt.....	2,4	2,1	2,7	3,1	(3,6)	/
Einfamilienhaus.....	(3,2)	/	(3,2)	/	/	/
Zweifamilienhaus.....	2,5	(2,3)	(2,7)	/	/	/
Wohngebäude mit 3 und mehr Wohnungen..	2,4	2,0	2,7	3,2	/	/
Sonstiges Gebäude.....	(2,3)	/	/	-	/	-
m2 je Haushalt						
Wohnfläche insgesamt.....	56,1	50,2	62,7	69,5	(79,7)	/
Einfamilienhaus.....	(84,4)	/	(86,6)	/	/	/
Zweifamilienhaus.....	66,7	(59,4)	(75,3)	/	/	/
Wohngebäude mit 3 und mehr Wohnungen..	54,6	48,9	61,1	68,6	/	/
Sonstiges Gebäude.....	(52,6)	/	/	-	/	-
Wohnfläche für Kinder insgesamt.....	0,4	-	(0,2)	(4,9)	/	/
Einfamilienhaus.....	/	-	-	/	/	/
Zweifamilienhaus.....	/	-	/	/	/	/
Wohngebäude mit 3 und mehr Wohnungen..	(0,3)	-	(0,2)	(4,5)	/	/
Sonstiges Gebäude.....	/	-	-	/	-	-
Haushalte in Wohneigentum						
Haushalte (1 000)	412	96	260	(47)	/	/
Einfamilienhaus (%)	75,1	(67,4)	78,9	(70,9)	/	/
Zweifamilienhaus (%)	(12,6)	/	(12,5)	/	/	-
Wohngebäude mit 3 u. m. Wohnungen (%)	11,7	/	(8,6)	/	/	/
Sonstiges Gebäude (%)	/	/	/	/	-	/
Anzahl je Haushalt						
Anzahl der Räume insgesamt.....	3,7	3,3	3,6	(4,2)	/	/
Einfamilienhaus.....	3,8	(3,5)	3,8	(4,4)	/	/
Zweifamilienhaus.....	(3,4)	/	(3,1)	/	/	-
Wohngebäude mit 3 und mehr Wohnungen..	2,9	/	(3,0)	/	/	/
Sonstiges Gebäude.....	/	/	/	-	/	-
m2 je Haushalt						
Wohnfläche insgesamt.....	92,3	83,8	92,5	(102,3)	/	/
Einfamilienhaus.....	96,8	(89,1)	96,6	(107,8)	/	/
Zweifamilienhaus.....	(87,8)	/	(83,5)	/	/	-
Wohngebäude mit 3 und mehr Wohnungen..	67,7	/	(68,3)	/	/	/
Sonstiges Gebäude.....	/	/	/	-	/	/
Wohnfläche für Kinder insgesamt.....	(0,6)	-	/	/	/	/
Einfamilienhaus.....	/	-	-	/	/	/
Zweifamilienhaus.....	/	-	-	/	/	-
Wohngebäude mit 3 und mehr Wohnungen..	/	-	/	/	/	/
Sonstiges Gebäude.....	/	-	-	/	-	/

Neue Länder und Berlin-Ost

15 Private Haushalte nach Wohnverhältnissen am 1.1.1998
nach Haushaltsgröße und sozialer Stellung des/der Haupteinkommensbeziehers(in)

15.10 Haushalte von Rentnern

Gegenstand der Nachweisung	Haushalte insgesamt	Davon mit ... Person(en)				
		1	2	3	4	5 und mehr
Erfaßte Haushalte (Anzahl)	3 799	1 205	2 401	158	(29)	/
Hochgerechnete Haushalte (1 000)	2 281	1 147	1 010	105	(18)	/
Haushalte zusammen						
Haushalte (1 000)	2 281	1 147	1 010	105	(18)	/
Einfamilienhaus (%)	15,9	(8,1)	22,8	(33,1)	/	/
Zweifamilienhaus (%)	6,6	(6,0)	6,9	/	/	/
Wohngebäude mit 3 u. m. Wohnungen (%)	77,0	85,5	69,9	(55,9)	/	/
Sonstiges Gebäude (%)	/	/	/	/	-	/
Anzahl je Haushalt						
Anzahl der Räume insgesamt.....	2,6	2,2	3,0	3,6	(4,2)	/
Einfamilienhaus.....	3,7	(3,4)	3,7	(4,3)	/	/
Zweifamilienhaus.....	2,8	(2,5)	2,9	/	/	/
Wohngebäude mit 3 und mehr Wohnungen..	2,4	2,1	2,7	(3,2)	/	/
Sonstiges Gebäude.....	/	/	/	/	-	/
m2 je Haushalt						
Wohnfläche insgesamt.....	62,8	53,6	70,5	83,8	(90,5)	/
Einfamilienhaus.....	94,4	(86,9)	95,2	(105,6)	/	/
Zweifamilienhaus.....	73,7	(63,9)	79,1	/	/	/
Wohngebäude mit 3 und mehr Wohnungen..	55,3	49,8	61,6	(68,6)	/	/
Sonstiges Gebäude.....	/	/	/	/	-	/
Wohnfläche für Kinder insgesamt.....	(0,2)	-	/	(2,7)	/	/
Einfamilienhaus.....	/	-	-	/	/	/
Zweifamilienhaus.....	/	-	-	/	/	/
Wohngebäude mit 3 und mehr Wohnungen..	(0,2)	-	/	(2,4)	/	/
Sonstiges Gebäude.....	/	-	-	/	-	/
Haushalte als Mieter/mietfrei						
Haushalte (1 000)	1 874	1 052	752	(59)	/	/
Einfamilienhaus (%)	(3,1)	/	(3,6)	/	/	/
Zweifamilienhaus (%)	5,3	(5,5)	(5,0)	/	/	/
Wohngebäude mit 3 u. m. Wohnungen (%)	91,1	91,4	90,9	(90,3)	/	/
Sonstiges Gebäude (%)	/	/	/	/	-	/
Anzahl je Haushalt						
Anzahl der Räume insgesamt.....	2,4	2,1	2,8	(3,2)	/	/
Einfamilienhaus.....	(3,2)	/	(3,2)	/	/	/
Zweifamilienhaus.....	2,5	(2,3)	(2,7)	/	/	/
Wohngebäude mit 3 und mehr Wohnungen..	2,4	2,1	2,7	(3,2)	/	/
Sonstiges Gebäude.....	/	/	/	/	-	/
m2 je Haushalt						
Wohnfläche insgesamt.....	56,5	50,9	63,0	(69,4)	/	/
Einfamilienhaus.....	(84,7)	/	(86,6)	/	/	/
Zweifamilienhaus.....	66,3	(59,4)	(75,4)	/	/	/
Wohngebäude mit 3 und mehr Wohnungen..	55,0	49,4	61,4	(68,5)	/	/
Sonstiges Gebäude.....	/	/	/	/	-	/
Wohnfläche für Kinder insgesamt.....	(0,2)	-	/	(2,7)	/	/
Einfamilienhaus.....	/	-	-	/	/	/
Zweifamilienhaus.....	/	-	-	/	/	/
Wohngebäude mit 3 und mehr Wohnungen..	(0,2)	-	/	(2,6)	/	/
Sonstiges Gebäude.....	/	-	-	/	-	/
Haushalte in Wohneigentum						
Haushalte (1 000)	407	96	258	(46)	/	/
Einfamilienhaus (%)	74,9	(67,4)	78,8	(70,4)	/	/
Zweifamilienhaus (%)	(12,7)	/	(12,5)	/	/	/
Wohngebäude mit 3 u. m. Wohnungen (%)	11,9	/	(8,6)	/	/	/
Sonstiges Gebäude (%)	/	/	/	/	-	/
Anzahl je Haushalt						
Anzahl der Räume insgesamt.....	3,6	3,3	3,6	(4,2)	/	/
Einfamilienhaus.....	3,8	(3,5)	3,8	(4,4)	/	/
Zweifamilienhaus.....	(3,4)	/	(3,1)	/	/	/
Wohngebäude mit 3 und mehr Wohnungen..	2,9	/	(3,0)	/	/	/
Sonstiges Gebäude.....	/	/	/	/	-	/
m2 je Haushalt						
Wohnfläche insgesamt.....	91,8	83,8	92,4	(102,2)	/	/
Einfamilienhaus.....	96,3	(89,1)	96,4	(107,7)	/	/
Zweifamilienhaus.....	(87,8)	/	(83,5)	/	/	/
Wohngebäude mit 3 und mehr Wohnungen..	67,7	/	(68,3)	/	/	/
Sonstiges Gebäude.....	/	/	/	/	-	/
Wohnfläche für Kinder insgesamt.....	/	-	/	/	/	/
Einfamilienhaus.....	/	-	-	/	/	/
Zweifamilienhaus.....	/	-	-	/	/	/
Wohngebäude mit 3 und mehr Wohnungen..	/	-	/	-	/	/
Sonstiges Gebäude.....	/	-	-	-	-	/

Neue Länder und Berlin-Ost

16 Private Haushalte nach Wohnverhältnissen am 1.1.1998
nach Alter und sozialer Stellung des/der Haupteinkommensbeziehers(in)

16.1 Haushalte insgesamt

Gegenstand der Nachweisung	Haushalte insgesamt	Davon nach dem Alter des/der Haupteinkommensbeziehers(in) von ... bis unter ... Jahre						
		unter 25	25 - 35	35 - 45	45 - 55	55 - 65	65 - 70	70 und mehr
Erfaßte Haushalte (Anzahl)	13 935	342	2 335	3 806	2 392	2 873	1 096	1 091
Hochgerechnete Haushalte (1 000)	6 783	263	1 028	1 489	1 149	1 338	390	1 126
Haushalte zusammen								
Haushalte (1 000)	6 783	263	1 028	1 489	1 149	1 338	390	1 126
Einfamilienhaus (%)	21,3	/	18,1	28,7	27,5	19,4	16,1	16,0
Zweifamilienhaus (%)	7,3	/	8,8	8,2	6,0	7,0	(6,7)	(7,1)
Wohngebäude mit 3 u. m. Wohnungen (%)	70,6	87,3	71,7	62,3	65,8	73,2	76,3	76,7
Sonstiges Gebäude (%)	0,8	/	(1,4)	(0,8)	/	/	/	/
Anzahl je Haushalt								
Anzahl der Räume insgesamt.....	3,0	2,0	3,0	3,5	3,3	3,0	2,8	2,5
Einfamilienhaus.....	4,2	/	4,2	4,5	4,2	3,9	3,9	3,6
Zweifamilienhaus.....	3,4	/	3,5	3,9	3,8	3,2	(3,1)	(2,6)
Wohngebäude mit 3 und mehr Wohnungen..	2,6	1,9	2,6	3,0	2,8	2,7	2,5	2,2
Sonstiges Gebäude.....	2,8	/	(2,5)	(3,2)	/	/	/	/
m2 je Haushalt								
Wohnfläche insgesamt.....	72,3	49,8	73,0	84,7	77,9	69,1	65,7	60,7
Einfamilienhaus.....	108,0	/	112,3	119,1	109,5	100,0	99,5	91,0
Zweifamilienhaus.....	88,1	/	91,2	99,2	100,4	85,1	(78,9)	(68,6)
Wohngebäude mit 3 und mehr Wohnungen..	59,9	47,6	60,8	67,0	62,6	59,4	57,5	53,6
Sonstiges Gebäude.....	73,3	/	(73,7)	(82,1)	/	/	/	/
Wohnfläche für Kinder insgesamt.....	5,7	(1,6)	10,5	14,9	4,0	(0,4)	/	/
Einfamilienhaus.....	10,6	/	19,5	22,1	6,1	(1,0)	/	/
Zweifamilienhaus.....	7,9	/	13,9	17,5	(6,7)	-	/	/
Wohngebäude mit 3 und mehr Wohnungen..	4,0	(1,6)	7,9	11,2	2,8	(0,3)	/	/
Sonstiges Gebäude.....	(6,8)	-	/	(14,5)	/	/	-	-
Haushalte als Mieter/mietfrei								
Haushalte (1 000)	5 024	252	798	967	749	994	311	953
Einfamilienhaus (%)	3,2	/	(4,1)	(3,8)	(2,3)	(1,9)	/	(4,3)
Zweifamilienhaus (%)	5,0	/	6,7	5,3	(2,1)	(3,9)	(4,1)	(7,0)
Wohngebäude mit 3 u. m. Wohnungen (%)	91,0	90,2	87,5	90,0	94,9	93,8	92,9	88,5
Sonstiges Gebäude (%)	(0,9)	/	(1,7)	(0,9)	/	/	/	/
Anzahl je Haushalt								
Anzahl der Räume insgesamt.....	2,6	2,0	2,6	3,0	2,8	2,7	2,5	2,3
Einfamilienhaus.....	3,3	/	(3,3)	(3,7)	(3,3)	(3,0)	/	(3,3)
Zweifamilienhaus.....	2,8	/	3,0	3,2	(3,4)	(2,8)	(2,6)	(2,4)
Wohngebäude mit 3 und mehr Wohnungen..	2,6	1,9	2,6	3,0	2,8	2,7	2,5	2,2
Sonstiges Gebäude.....	(2,6)	/	(2,4)	(3,3)	/	/	/	/
m2 je Haushalt								
Wohnfläche insgesamt.....	60,7	47,8	62,5	67,8	62,6	60,0	58,2	55,3
Einfamilienhaus.....	84,7	/	(81,7)	(95,2)	(83,0)	(81,5)	/	(83,6)
Zweifamilienhaus.....	72,3	/	77,9	77,7	(78,6)	(75,6)	(69,3)	(64,0)
Wohngebäude mit 3 und mehr Wohnungen..	59,1	47,6	60,3	65,9	61,7	58,9	57,0	53,2
Sonstiges Gebäude.....	(67,1)	/	(68,9)	(84,8)	/	/	/	/
Wohnfläche für Kinder insgesamt.....	4,1	(1,6)	8,2	11,6	2,8	(0,3)	/	/
Einfamilienhaus.....	7,4	/	(13,0)	(18,7)	/	/	-	-
Zweifamilienhaus.....	6,1	/	(10,8)	16,4	/	-	-	-
Wohngebäude mit 3 und mehr Wohnungen..	3,8	(1,6)	7,8	10,9	2,8	(0,3)	/	/
Sonstiges Gebäude.....	(6,3)	-	/	/	/	/	-	-
Haushalte in Wohneigentum								
Haushalte (1 000)	1 759	/	230	522	400	344	79	173
Einfamilienhaus (%)	73,1	/	66,8	74,8	74,8	69,9	72,4	80,2
Zweifamilienhaus (%)	13,9	/	(16,0)	13,6	13,2	(16,1)	(17,0)	/
Wohngebäude mit 3 u. m. Wohnungen (%)	12,4	/	(16,5)	10,9	(11,4)	13,4	(10,4)	(12,0)
Sonstiges Gebäude (%)	(0,6)	-	/	/	/	/	/	-
Anzahl je Haushalt								
Anzahl der Räume insgesamt.....	4,1	/	4,1	4,4	4,1	3,7	3,8	3,6
Einfamilienhaus.....	4,3	/	4,4	4,6	4,2	4,0	4,0	3,7
Zweifamilienhaus.....	4,0	/	(4,2)	4,3	4,0	(3,5)	(3,6)	/
Wohngebäude mit 3 und mehr Wohnungen..	3,1	/	(3,1)	3,5	(3,1)	3,0	(3,0)	(2,9)
Sonstiges Gebäude.....	(3,7)	-	/	/	/	/	/	-
m2 je Haushalt								
Wohnfläche insgesamt.....	105,5	/	109,6	116,1	106,7	95,5	95,5	90,2
Einfamilienhaus.....	110,9	/	118,8	121,3	111,0	101,4	100,1	93,2
Zweifamilienhaus.....	104,3	/	(110,5)	114,5	106,9	(91,8)	(88,0)	/
Wohngebäude mit 3 und mehr Wohnungen..	75,2	/	(71,3)	84,8	(76,0)	69,4	(74,9)	(69,8)
Sonstiges Gebäude.....	(99,9)	-	/	/	/	/	/	-
Wohnfläche für Kinder insgesamt.....	10,3	/	18,7	21,1	6,1	(0,8)	/	/
Einfamilienhaus.....	11,0	/	20,9	22,5	6,3	(1,1)	/	/
Zweifamilienhaus.....	9,7	-	(18,3)	18,3	(7,1)	/	-	-
Wohngebäude mit 3 und mehr Wohnungen..	6,6	-	(9,9)	15,4	(3,8)	/	-	-
Sonstiges Gebäude.....	/	-	/	/	/	-	-	-

Neue Länder und Berlin-Ost

16 Private Haushalte nach Wohnverhältnissen am 1.1.1998
nach Alter und sozialer Stellung des/der Haupteinkommensbeziehers(in)

16.2 Haushalte von Selbständigen

Gegenstand der Nachweisung	Haushalte insgesamt	Davon nach dem Alter des/der Haupteinkommensbeziehers(in) von ... bis unter ... Jahre						
		unter 25	25 - 35	35 - 45	45 - 55	55 - 65	65 - 70	70 und mehr
Erfaßte Haushalte (Anzahl)	452	/	(91)	195	114	(47)	/	-
Hochgerechnete Haushalte (1 000)	325	/	(68)	117	90	(43)	/	-
Haushalte zusammen								
Haushalte (1 000)	325	/	(68)	117	90	(43)	/	-
Einfamilienhaus (%)	35,9	-	(26,1)	(38,7)	(41,3)	/	/	-
Zweifamilienhaus (%)	(10,7)	/	/	(13,3)	/	/	/	-
Wohngebäude mit 3 u. m. Wohnungen (%)	52,3	/	(62,5)	(47,0)	(47,0)	/	/	-
Sonstiges Gebäude (%)	/	-	/	/	/	-	-	-
Anzahl je Haushalt								
Anzahl der Räume insgesamt.....	3,6	/	(3,2)	3,8	3,6	(3,4)	/	-
Einfamilienhaus.....	4,3	-	(4,5)	(4,4)	(4,2)	/	/	-
Zweifamilienhaus.....	(4,4)	/	/	(4,5)	/	/	/	-
Wohngebäude mit 3 und mehr Wohnungen..	2,9	/	(2,6)	(3,1)	(3,0)	/	/	-
Sonstiges Gebäude.....	/	-	/	/	/	-	-	-
m2 je Haushalt								
Wohnfläche insgesamt.....	93,4	/	(84,0)	101,0	93,0	(87,1)	/	-
Einfamilienhaus.....	121,4	-	(119,0)	(128,3)	(117,7)	/	/	-
Zweifamilienhaus.....	(122,0)	/	/	(117,3)	/	/	/	-
Wohngebäude mit 3 und mehr Wohnungen..	68,2	/	(63,6)	(74,6)	(66,4)	/	/	-
Sonstiges Gebäude.....	/	-	/	/	/	-	-	-
Wohnfläche für Kinder insgesamt.....	10,3	-	(11,4)	16,5	(6,3)	/	-	-
Einfamilienhaus.....	14,5	-	(21,0)	(22,9)	/	/	-	-
Zweifamilienhaus.....	(15,3)	/	/	/	/	/	-	-
Wohngebäude mit 3 und mehr Wohnungen..	(6,2)	/	/	(11,0)	/	/	-	-
Sonstiges Gebäude.....	/	-	/	/	-	-	-	-
Haushalte als Mieter/mietfrei								
Haushalte (1 000)	178	/	(45)	(61)	(40)	/	/	-
Einfamilienhaus (%)	/	-	/	/	/	/	/	-
Zweifamilienhaus (%)	/	-	/	/	/	/	/	-
Wohngebäude mit 3 u. m. Wohnungen (%)	85,9	/	(83,0)	(81,6)	(91,6)	/	/	-
Sonstiges Gebäude (%)	/	-	/	/	/	-	-	-
Anzahl je Haushalt								
Anzahl der Räume insgesamt.....	2,9	/	(2,7)	(3,1)	(3,1)	/	/	-
Einfamilienhaus.....	/	-	/	/	/	/	/	-
Zweifamilienhaus.....	/	/	/	/	/	/	/	-
Wohngebäude mit 3 und mehr Wohnungen..	2,9	/	(2,5)	(3,0)	(3,0)	/	/	-
Sonstiges Gebäude.....	/	-	/	/	/	-	-	-
m2 je Haushalt								
Wohnfläche insgesamt.....	69,9	/	(68,4)	(75,2)	(66,3)	/	/	-
Einfamilienhaus.....	/	-	/	/	/	/	/	-
Zweifamilienhaus.....	/	/	/	/	/	/	/	-
Wohngebäude mit 3 und mehr Wohnungen..	66,9	/	(64,2)	(71,4)	(64,4)	/	/	-
Sonstiges Gebäude.....	/	-	/	/	/	-	-	-
Wohnfläche für Kinder insgesamt.....	7,0	-	(7,1)	(11,8)	/	/	-	-
Einfamilienhaus.....	/	-	/	/	/	/	-	-
Zweifamilienhaus.....	/	/	/	/	/	/	-	-
Wohngebäude mit 3 und mehr Wohnungen..	(6,0)	/	/	(9,9)	/	/	-	-
Sonstiges Gebäude.....	/	-	/	/	-	-	-	-
Haushalte in Wohneigentum								
Haushalte (1 000)	147	-	(22)	56	(50)	/	/	-
Einfamilienhaus (%)	71,1	-	/	(71,7)	(71,6)	/	/	-
Zweifamilienhaus (%)	(16,4)	/	/	/	/	/	/	-
Wohngebäude mit 3 u. m. Wohnungen (%)	/	-	/	/	/	/	/	-
Sonstiges Gebäude (%)	/	-	/	/	/	-	-	-
Anzahl je Haushalt								
Anzahl der Räume insgesamt.....	4,3	-	(4,3)	4,6	(4,0)	/	/	-
Einfamilienhaus.....	4,4	-	/	(4,6)	(4,2)	/	/	-
Zweifamilienhaus.....	(4,8)	/	/	/	/	/	/	-
Wohngebäude mit 3 und mehr Wohnungen..	/	-	/	/	/	/	/	-
Sonstiges Gebäude.....	/	-	/	/	/	-	-	-
m2 je Haushalt								
Wohnfläche insgesamt.....	121,8	-	(115,8)	129,4	(114,0)	/	/	-
Einfamilienhaus.....	124,6	-	/	(132,4)	(118,0)	/	/	-
Zweifamilienhaus.....	(138,3)	/	/	/	/	/	/	-
Wohngebäude mit 3 und mehr Wohnungen..	/	-	/	/	/	/	/	-
Sonstiges Gebäude.....	/	-	/	/	/	-	-	-
Wohnfläche für Kinder insgesamt.....	14,2	-	(20,1)	(21,6)	/	/	-	-
Einfamilienhaus.....	14,7	-	/	(23,0)	/	/	-	-
Zweifamilienhaus.....	/	/	/	/	/	/	-	-
Wohngebäude mit 3 und mehr Wohnungen..	/	-	/	/	/	/	-	-
Sonstiges Gebäude.....	/	-	/	/	-	-	-	-

Neue Länder und Berlin-Ost

16 Private Haushalte nach Wohnverhältnissen am 1.1.1998
nach Alter und sozialer Stellung des/der Haupteinkommensbeziehers(in)

16.3 Haushalte von Arbeitnehmern

Gegenstand der Nachweisung	Haushalte insgesamt	Davon nach dem Alter des/der Haupteinkommensbeziehers(in) von ... bis unter ... Jahre						70 und mehr
		unter 25	25 - 35	35 - 45	45 - 55	55 - 65	65 - 70	
Erfasste Haushalte (Anzahl)	8 185	217	1 952	3 215	1 881	919	-	/
Hochgerechnete Haushalte (1 000)	3 402	181	813	1 178	816	415	-	/
Haushalte zusammen								
Haushalte (1 000)	3 402	181	813	1 178	816	415	-	/
Einfamilienhaus (%)	25,3	/	19,0	29,8	30,5	22,7	-	/
Zweifamilienhaus (%)	7,8	/	9,1	8,1	5,9	(8,9)	-	-
Wohngebäude mit 3 u. m. Wohnungen (%)	65,9	84,4	70,5	61,3	62,9	68,1	-	-
Sonstiges Gebäude (%)	(0,9)	/	(1,4)	(0,8)	/	/	-	-
Anzahl je Haushalt								
Anzahl der Räume insgesamt.....	3,3	2,1	3,0	3,6	3,4	3,2	-	/
Einfamilienhaus.....	4,3	/	4,1	4,6	4,2	4,1	-	/
Zweifamilienhaus.....	3,6	/	3,5	3,8	3,9	(3,2)	-	-
Wohngebäude mit 3 und mehr Wohnungen..	2,8	1,9	2,7	3,1	2,9	2,9	-	-
Sonstiges Gebäude.....	(2,9)	/	(2,4)	(3,4)	/	/	-	-
m2 je Haushalt								
Wohnfläche insgesamt.....	78,6	50,4	74,5	86,0	80,5	74,0	-	/
Einfamilienhaus.....	112,5	/	111,7	119,1	109,0	102,4	-	/
Zweifamilienhaus.....	92,7	/	91,2	98,9	102,5	(83,2)	-	-
Wohngebäude mit 3 und mehr Wohnungen..	63,9	47,0	62,3	68,5	64,5	63,3	-	-
Sonstiges Gebäude.....	(78,3)	/	(74,1)	(84,9)	/	/	-	-
Wohnfläche für Kinder insgesamt.....	9,1	/	10,8	15,6	4,0	(0,6)	-	-
Einfamilienhaus.....	14,5	/	19,1	22,6	5,8	/	-	-
Zweifamilienhaus.....	11,4	/	13,5	18,5	(5,5)	/	-	-
Wohngebäude mit 3 und mehr Wohnungen..	6,7	/	8,2	11,9	3,0	(0,5)	-	-
Sonstiges Gebäude.....	(8,5)	-	/	/	/	/	-	-
Haushalte als Mieter/mietfrei								
Haushalte (1 000)	2 321	170	620	748	502	280	-	-
Einfamilienhaus (%)	3,1	/	(4,0)	(3,6)	(2,4)	/	-	-
Zweifamilienhaus (%)	5,0	/	6,6	(5,3)	(1,9)	(5,6)	-	-
Wohngebäude mit 3 u. m. Wohnungen (%)	90,8	88,5	87,6	90,2	95,1	93,0	-	-
Sonstiges Gebäude (%)	(1,1)	/	/	/	/	/	-	-
Anzahl je Haushalt								
Anzahl der Räume insgesamt.....	2,8	1,9	2,7	3,1	2,9	2,9	-	-
Einfamilienhaus.....	3,4	/	(3,4)	(3,8)	(3,4)	/	-	-
Zweifamilienhaus.....	3,0	/	3,0	(3,3)	(3,2)	(3,0)	-	-
Wohngebäude mit 3 und mehr Wohnungen..	2,8	1,9	2,7	3,0	2,9	2,9	-	-
Sonstiges Gebäude.....	(2,7)	/	/	/	/	/	-	-
m2 je Haushalt								
Wohnfläche insgesamt.....	64,4	47,5	63,8	69,1	64,5	63,6	-	-
Einfamilienhaus.....	85,3	/	(82,5)	(97,0)	(84,0)	/	-	-
Zweifamilienhaus.....	76,4	/	79,6	(77,6)	(78,4)	(80,2)	-	-
Wohngebäude mit 3 und mehr Wohnungen..	62,9	47,0	61,5	67,3	63,7	62,4	-	-
Sonstiges Gebäude.....	(74,2)	/	/	/	/	/	-	-
Wohnfläche für Kinder insgesamt.....	7,0	/	8,4	12,3	2,9	(0,4)	-	-
Einfamilienhaus.....	12,4	/	(12,4)	(20,0)	/	-	-	-
Zweifamilienhaus.....	9,9	/	(10,9)	(17,0)	/	-	-	-
Wohngebäude mit 3 und mehr Wohnungen..	6,6	/	8,1	11,7	2,9	(0,4)	-	-
Sonstiges Gebäude.....	(7,9)	-	/	/	/	/	-	-
Haushalte in Wohneigentum								
Haushalte (1 000)	1 081	/	192	430	314	135	-	/
Einfamilienhaus (%)	72,9	/	67,5	75,3	75,5	67,7	-	/
Zweifamilienhaus (%)	13,9	/	(16,9)	12,9	(12,4)	(15,9)	-	-
Wohngebäude mit 3 u. m. Wohnungen (%)	12,7	/	(15,2)	11,2	(11,5)	(16,4)	-	-
Sonstiges Gebäude (%)	/	-	/	/	/	-	-	-
Anzahl je Haushalt								
Anzahl der Räume insgesamt.....	4,2	/	4,1	4,5	4,1	3,8	-	/
Einfamilienhaus.....	4,4	/	4,3	4,6	4,3	4,1	-	/
Zweifamilienhaus.....	4,1	/	(4,2)	4,3	(4,1)	(3,3)	-	-
Wohngebäude mit 3 und mehr Wohnungen..	3,2	/	(3,2)	3,5	(3,1)	(3,0)	-	-
Sonstiges Gebäude.....	/	-	/	/	/	-	-	-
m2 je Haushalt								
Wohnfläche insgesamt.....	108,9	/	109,0	115,3	106,1	95,6	-	/
Einfamilienhaus.....	115,0	/	117,3	121,0	110,2	103,2	-	/
Zweifamilienhaus.....	105,5	/	(108,0)	110,9	(108,4)	(85,3)	-	-
Wohngebäude mit 3 und mehr Wohnungen..	78,2	/	(75,7)	84,8	(75,6)	(74,0)	-	-
Sonstiges Gebäude.....	/	-	/	/	/	-	-	-
Wohnfläche für Kinder insgesamt.....	13,6	/	18,3	21,4	5,7	/	-	-
Einfamilienhaus.....	14,6	/	20,4	22,8	5,9	/	-	-
Zweifamilienhaus.....	12,5	/	(16,9)	19,6	(6,2)	/	-	-
Wohngebäude mit 3 und mehr Wohnungen..	8,5	/	(10,7)	14,8	(3,7)	/	-	-
Sonstiges Gebäude.....	/	-	/	/	/	-	-	-

Neue Länder und Berlin-Ost

16 Private Haushalte nach Wohnverhältnissen am 1.1.1998
nach Alter und sozialer Stellung des/der Haupteinkommensbezieher(s/in)

16.4 Haushalte von Arbeitslosen

Gegenstand der Nachweisung	Haushalte insgesamt	Davon nach dem Alter des/der Haupteinkommensbezieher(s/in) von ... bis unter ... Jahre						
		unter 25	25 - 35	35 - 45	45 - 55	55 - 65	65 - 70	70 und mehr
Erfaßte Haushalte (Anzahl)	1 269	(28)	193	337	298	413	-	-
Hochgerechnete Haushalte (1 000)	654	(25)	103	155	175	196	-	-
Haushalte zusammen								
Haushalte (1 000)	654	(25)	103	155	175	196	-	-
Einfamilienhaus (%)	14,7	-	/	(18,4)	(13,3)	(17,6)	-	-
Zweifamilienhaus (%)	(5,9)	/	/	/	/	/	-	-
Wohngebäude mit 3 u. m. Wohnungen (%)	78,8	(95,6)	83,0	73,4	81,2	76,5	-	-
Sonstiges Gebäude (%)	/	/	/	/	/	-	-	-
Anzahl je Haushalt								
Anzahl der Räume insgesamt.....	2,8	(2,1)	2,6	3,0	2,8	2,9	-	-
Einfamilienhaus.....	4,0	-	/	(4,2)	(4,0)	(3,9)	-	-
Zweifamilienhaus.....	(3,1)	/	/	/	/	/	-	-
Wohngebäude mit 3 und mehr Wohnungen..	2,6	(2,1)	2,4	2,7	2,5	2,7	-	-
Sonstiges Gebäude.....	/	/	/	/	/	-	-	-
m2 je Haushalt								
Wohnfläche insgesamt.....	65,6	(50,7)	59,8	70,5	65,3	66,9	-	-
Einfamilienhaus.....	102,3	-	/	(104,3)	(105,9)	(97,8)	-	-
Zweifamilienhaus.....	(82,7)	/	/	/	/	/	-	-
Wohngebäude mit 3 und mehr Wohnungen..	57,4	(49,9)	53,8	59,8	57,3	58,9	-	-
Sonstiges Gebäude.....	/	/	/	/	/	-	-	-
Wohnfläche für Kinder insgesamt.....	5,3	/	9,6	10,6	(3,4)	/	-	-
Einfamilienhaus.....	(10,0)	-	/	(15,7)	/	/	-	-
Zweifamilienhaus.....	(6,1)	-	/	/	/	/	-	-
Wohngebäude mit 3 und mehr Wohnungen..	4,3	/	(7,7)	9,4	(2,5)	/	-	-
Sonstiges Gebäude.....	/	/	/	/	/	-	-	-
Haushalte als Mieter/mietfrei								
Haushalte (1 000)	536	(25)	92	121	148	150	-	-
Einfamilienhaus (%)	/	-	/	/	/	/	-	-
Zweifamilienhaus (%)	(3,7)	/	/	/	/	/	-	-
Wohngebäude mit 3 u. m. Wohnungen (%)	93,3	(95,6)	89,1	91,3	94,5	95,8	-	-
Sonstiges Gebäude (%)	/	/	/	/	/	-	-	-
Anzahl je Haushalt								
Anzahl der Räume insgesamt.....	2,6	(2,1)	2,5	2,7	2,6	2,7	-	-
Einfamilienhaus.....	/	-	/	/	/	/	-	-
Zweifamilienhaus.....	(2,9)	/	/	/	/	/	-	-
Wohngebäude mit 3 und mehr Wohnungen..	2,6	(2,1)	2,4	2,7	2,5	2,7	-	-
Sonstiges Gebäude.....	/	/	/	/	/	-	-	-
m2 je Haushalt								
Wohnfläche insgesamt.....	58,0	(50,7)	54,7	61,0	58,0	58,8	-	-
Einfamilienhaus.....	/	-	/	/	/	/	-	-
Zweifamilienhaus.....	(68,6)	/	/	/	/	/	-	-
Wohngebäude mit 3 und mehr Wohnungen..	57,1	(49,9)	53,8	59,7	56,8	58,4	-	-
Sonstiges Gebäude.....	/	/	/	/	/	-	-	-
Wohnfläche für Kinder insgesamt.....	4,4	/	(8,3)	9,0	(2,6)	/	-	-
Einfamilienhaus.....	/	-	/	/	/	/	-	-
Zweifamilienhaus.....	/	-	/	/	/	/	-	-
Wohngebäude mit 3 und mehr Wohnungen..	4,2	/	(7,6)	9,1	(2,5)	/	-	-
Sonstiges Gebäude.....	/	-	/	/	/	-	-	-
Haushalte in Wohneigentum								
Haushalte (1 000)	118	-	/	(34)	(27)	46	-	-
Einfamilienhaus (%)	70,9	-	/	(73,7)	(73,2)	(71,4)	-	-
Zweifamilienhaus (%)	(16,1)	-	/	/	/	/	-	-
Wohngebäude mit 3 u. m. Wohnungen (%)	(13,0)	-	/	/	/	/	-	-
Sonstiges Gebäude (%)	-	-	-	-	-	-	-	-
Anzahl je Haushalt								
Anzahl der Räume insgesamt.....	3,9	-	/	(4,0)	(3,8)	3,8	-	-
Einfamilienhaus.....	4,2	-	/	(4,3)	(4,1)	(4,0)	-	-
Zweifamilienhaus.....	(3,3)	-	/	/	/	/	-	-
Wohngebäude mit 3 und mehr Wohnungen..	(2,9)	-	/	/	/	/	-	-
Sonstiges Gebäude.....	-	-	-	-	-	-	-	-
m2 je Haushalt								
Wohnfläche insgesamt.....	100,0	-	/	(104,9)	(104,7)	93,4	-	-
Einfamilienhaus.....	106,7	-	/	(107,2)	(111,7)	(99,1)	-	-
Zweifamilienhaus.....	(97,9)	-	/	/	/	/	-	-
Wohngebäude mit 3 und mehr Wohnungen..	(66,7)	-	/	/	/	/	-	-
Sonstiges Gebäude.....	-	-	-	-	-	-	-	-
Wohnfläche für Kinder insgesamt.....	(9,2)	-	/	(16,4)	/	/	-	-
Einfamilienhaus.....	(10,7)	-	/	(17,7)	/	/	-	-
Zweifamilienhaus.....	/	-	/	/	/	/	-	-
Wohngebäude mit 3 und mehr Wohnungen..	/	-	/	/	/	/	-	-
Sonstiges Gebäude.....	-	-	-	-	-	-	-	-

Neue Länder und Berlin-Ost

16 Private Haushalte nach Wohnverhältnissen am 1.1.1998
nach Alter und sozialer Stellung des/der Haupteinkommensbeziehers(in)

16.5 Haushalte von Nichterwerbstätigen

Gegenstand der Nachweisung	Haushalte insgesamt	Davon nach dem Alter des/der Haupteinkommensbeziehers(in) von ... bis unter ... Jahre						
		unter 25	25 - 35	35 - 45	45 - 55	55 - 65	65 - 70	70 und mehr
Erfaßte Haushalte (Anzahl)	4 029	(95)	(99)	(59)	(99)	1 494	1 093	1 090
Hochgerechnete Haushalte (1 000)	2 401	(55)	(44)	(39)	(68)	684	386	1 126
Haushalte zusammen								
Haushalte (1 000)	2 401	(55)	(44)	(39)	(68)	684	386	1 126
Einfamilienhaus (%)	15,4	/	/	/	/	17,1	15,5	16,0
Zweifamilienhaus (%)	6,4	/	/	/	/	(6,2)	(6,7)	(7,1)
Wohngebäude mit 3 u. m. Wohnungen (%)	77,5	(92,8)	(81,7)	(92,3)	(85,4)	76,0	76,9	76,8
Sonstiges Gebäude (%)	(0,6)	/	/	/	/	/	/	/
Anzahl je Haushalt								
Anzahl der Räume insgesamt.....	2,6	(1,9)	(2,5)	(2,3)	(2,5)	2,8	2,8	2,5
Einfamilienhaus.....	3,7	/	/	/	/	3,7	4,0	3,6
Zweifamilienhaus.....	2,8	/	/	/	/	(3,0)	(3,1)	(2,6)
Wohngebäude mit 3 und mehr Wohnungen..	2,4	(1,9)	(2,1)	(2,1)	(2,4)	2,6	2,5	2,2
Sonstiges Gebäude.....	(2,6)	/	/	/	/	/	/	/
m2 je Haushalt								
Wohnfläche insgesamt.....	62,3	(46,2)	(60,2)	(54,7)	(59,8)	65,7	65,2	60,6
Einfamilienhaus.....	94,8	/	/	/	/	97,4	98,2	90,9
Zweifamilienhaus.....	73,8	/	/	/	/	(81,6)	(78,9)	(68,6)
Wohngebäude mit 3 und mehr Wohnungen..	55,0	(46,5)	(51,9)	(50,1)	(55,3)	57,1	57,4	53,6
Sonstiges Gebäude.....	(59,0)	/	/	/	/	/	/	/
Wohnfläche für Kinder insgesamt.....	0,4	/	(7,6)	(5,0)	/	/	/	/
Einfamilienhaus.....	(0,7)	/	/	/	/	/	/	/
Zweifamilienhaus.....	/	/	/	/	/	/	/	/
Wohngebäude mit 3 und mehr Wohnungen..	(0,3)	/	(5,3)	/	/	/	/	/
Sonstiges Gebäude.....	/	-	/	/	-	-	-	-
Haushalte als Mieter/mietfrei								
Haushalte (1 000)	1 989	(55)	(40)	(36)	(60)	536	310	953
Einfamilienhaus (%)	(3,1)	/	/	/	/	/	/	(4,3)
Zweifamilienhaus (%)	5,1	/	/	/	/	(3,5)	(4,1)	(7,0)
Wohngebäude mit 3 u. m. Wohnungen (%)	91,2	(92,8)	(88,3)	(97,2)	(96,0)	93,9	92,9	88,5
Sonstiges Gebäude (%)	(0,6)	/	/	/	/	/	/	/
Anzahl je Haushalt								
Anzahl der Räume insgesamt.....	2,4	(1,9)	(2,2)	(2,2)	(2,4)	2,6	2,5	2,3
Einfamilienhaus.....	(3,2)	/	/	/	/	/	/	(3,3)
Zweifamilienhaus.....	2,5	/	/	/	/	(2,7)	(2,6)	(2,4)
Wohngebäude mit 3 und mehr Wohnungen..	2,4	(1,9)	(2,1)	(2,1)	(2,4)	2,6	2,5	2,2
Sonstiges Gebäude.....	(2,3)	/	/	/	/	/	/	/
m2 je Haushalt								
Wohnfläche insgesamt.....	56,1	(46,2)	(53,8)	(50,9)	(55,6)	58,1	58,1	55,3
Einfamilienhaus.....	(84,4)	/	/	/	/	/	/	(83,6)
Zweifamilienhaus.....	66,7	/	/	/	/	(74,4)	(69,3)	(64,0)
Wohngebäude mit 3 und mehr Wohnungen..	54,6	(46,5)	(51,8)	(50,4)	(55,2)	56,9	56,9	53,2
Sonstiges Gebäude.....	(52,6)	/	/	/	/	/	/	/
Wohnfläche für Kinder insgesamt.....	0,4	/	(6,1)	/	/	/	/	/
Einfamilienhaus.....	/	/	/	/	/	/	/	/
Zweifamilienhaus.....	/	/	/	/	/	/	/	/
Wohngebäude mit 3 und mehr Wohnungen..	(0,3)	/	(5,2)	/	/	/	/	/
Sonstiges Gebäude.....	/	-	-	/	-	-	-	-
Haushalte in Wohneigentum								
Haushalte (1 000)	412	-	/	/	/	148	75	173
Einfamilienhaus (%)	75,1	-	/	/	/	71,2	71,2	80,2
Zweifamilienhaus (%)	(12,6)	-	/	/	/	(15,9)	(17,7)	/
Wohngebäude mit 3 u. m. Wohnungen (%)	11,7	-	/	/	/	(11,5)	(10,8)	(12,0)
Sonstiges Gebäude (%)	/	-	/	/	-	/	/	-
Anzahl je Haushalt								
Anzahl der Räume insgesamt.....	3,7	-	/	/	/	3,6	3,8	3,6
Einfamilienhaus.....	3,8	-	/	/	/	3,8	4,0	3,7
Zweifamilienhaus.....	(3,4)	-	/	/	/	(3,3)	(3,6)	/
Wohngebäude mit 3 und mehr Wohnungen..	2,9	-	/	/	/	(2,9)	(3,0)	(2,9)
Sonstiges Gebäude.....	/	-	/	/	-	/	/	-
m2 je Haushalt								
Wohnfläche insgesamt.....	92,3	-	/	/	/	92,8	94,3	90,1
Einfamilienhaus.....	96,8	-	/	/	/	98,9	98,6	93,0
Zweifamilienhaus.....	(87,8)	-	/	/	/	(87,3)	(88,0)	/
Wohngebäude mit 3 und mehr Wohnungen..	67,7	-	/	/	/	(63,6)	(74,9)	(69,8)
Sonstiges Gebäude.....	/	-	/	/	-	/	/	-
Wohnfläche für Kinder insgesamt.....	(0,6)	-	/	/	/	/	/	/
Einfamilienhaus.....	/	-	/	/	/	/	/	/
Zweifamilienhaus.....	/	-	/	/	/	/	/	/
Wohngebäude mit 3 und mehr Wohnungen..	/	-	/	/	/	-	-	-
Sonstiges Gebäude.....	/	-	/	/	-	-	-	-

Neue Länder und Berlin-Ost

17.1 Private Haushalte nach Art der Heizung, mit Garage/Stellplatz sowie mit Garten am 1.1.1998
nach Haushaltstyp

Gegenstand der Nachweisung	Haushalte insgesamt	Davon			
		ohne Kinder	mit ... Kind(ern) 1)		
			1	2	3 und mehr

17.1.1 Paare nach Anzahl der ledigen Kinder unter 18 Jahre

ErfäÙte Haushalte	(Anzahl)	8 337	4 498	1 453	2 070	316
Hochgerechnete Haushalte	(1 000)	3 291	1 939	542	708	102

Prozent

Haushalte nach Heizungssystem und zwar:						
Fernheizung.....		38,2	41,2	36,8	31,7	(32,2)
Zentral-, Etagenheizung.....		51,3	46,7	54,4	60,2	60,7
Einzel- und/oder Mehrraumöfen.....		10,5	12,0	8,9	8,0	(7,2)
Haushalte mit Garage.....						
und zwar:		53,2	55,1	48,3	52,6	48,1
Eigentümer.....		41,5	43,7	35,0	40,8	38,5
Mieter.....		12,3	12,0	13,7	12,3	(10,4)
Haushalte mit Stellplatz.....						
und zwar:		15,5	11,2	20,3	22,9	(20,9)
Eigentümer.....		7,7	4,0	10,9	14,3	(14,2)
Mieter.....		7,9	7,2	9,5	8,7	/
Haushalte mit Garten.....						
und zwar:		60,2	60,7	54,2	62,5	65,7
m2 je Haushalt mit Garten						
mit einer Gartenfläche von.....		584	587	505	602	750
mit einer bewirtschafteten Fläche von.		268	291	202	254	250

17.1.2 Alleinerziehende nach Anzahl der ledigen Kinder unter 18 Jahre

ErfäÙte Haushalte	(Anzahl)	782	-	499	244	(39)
Hochgerechnete Haushalte	(1 000)	278	-	193	75	(10)

Prozent

Haushalte nach Heizungssystem und zwar:						
Fernheizung.....		52,2	-	54,5	47,0	/
Zentral-, Etagenheizung.....		34,9	-	34,6	(35,3)	/
Einzel- und/oder Mehrraumöfen.....		(12,9)	-	(10,9)	(17,6)	/
Haushalte mit Garage.....						
und zwar:		16,3	-	(14,6)	(21,6)	/
Eigentümer.....		(9,5)	-	(8,4)	(13,4)	/
Mieter.....		(6,7)	-	(6,2)	/	/
Haushalte mit Stellplatz.....						
und zwar:		(9,5)	-	(9,2)	(10,1)	/
Eigentümer.....		/	-	/	/	/
Mieter.....		(7,9)	-	(7,7)	/	/
Haushalte mit Garten.....						
und zwar:		23,0	-	20,0	(29,6)	/
m2 je Haushalt mit Garten						
mit einer Gartenfläche von.....		417	-	423	(435)	/
mit einer bewirtschafteten Fläche von.		207	-	(221)	(194)	/

1) Kinder des/der Haupteinkommensbeziehers(in) oder des/der Ehepartners(in)/Lebensgefährten(in) unter 18 Jahre.

Neue Länder und Berlin-Ost

17.2 Private Haushalte nach Art der Heizung, mit Garage/Stellplatz sowie mit Garten am 1.1.1998
nach Haushaltsgröße

Gegenstand der Nachweisung	Haushalte insgesamt	Davon mit ... Person(en)				
		1	2	3	4	5 und mehr
Erfasste Haushalte (Anzahl)	13 935	2 641	5 280	2 624	2 852	538
Hochgerechnete Haushalte (1 000)	6 783	2 096	2 343	1 167	996	181
Prozent						
Haushalte nach Heizungssystem und zwar:						
Fernheizung.....	43,4	53,2	43,1	38,4	32,7	26,5
Zentral-, Etagenheizung.....	44,3	30,2	44,6	52,0	60,0	66,2
Einzel- und/oder Mehrraumöfen.....	12,3	16,6	12,2	9,6	7,3	(7,4)
Haushalte mit Garage.....	40,3	14,5	49,4	53,1	55,5	55,8
und zwar:						
Eigentümer.....	31,7	10,0	39,0	42,0	45,0	48,8
Mieter.....	9,2	4,7	10,9	12,3	11,2	(7,9)
Haushalte mit Stellplatz.....	12,9	5,8	10,8	19,9	22,2	24,6
und zwar:						
Eigentümer.....	6,5	(2,1)	3,7	11,2	14,6	19,9
Mieter.....	6,4	3,8	7,2	8,8	7,6	(5,0)
Haushalte mit Garten.....	47,5	20,8	54,9	61,5	65,2	72,8
und zwar:						
m2 je Haushalt mit Garten						
mit einer Gartenfläche von.....	587	547	580	570	611	768
mit einer bewirtschafteten Fläche von.	263	229	292	238	257	269

17.3 Private Haushalte nach Art der Heizung, mit Garage/Stellplatz sowie mit Garten am 1.1.1998
nach monatlichem Haushaltsnettoeinkommen

Gegenstand der Nachweisung	Haushalte insgesamt	Darunter nach dem monatl. Haushaltsnettoeinkommen von ... b. u. ... DM 1)						
		unter 1 400	1 400 - 2 200	2 200 - 3 000	3 000 - 4 000	4 000 - 5 000	5 000 - 7 000	7 000 und mehr
Erfasste Haushalte (Anzahl)	13 935	823	1 696	2 423	3 719	2 804	1 930	504
Hochgerechnete Haushalte (1 000)	6 783	813	1 446	1 571	1 399	822	556	159
Prozent								
Haushalte nach Heizungssystem und zwar:								
Fernheizung.....	43,4	52,8	47,4	44,0	40,9	39,4	36,0	25,2
Zentral-, Etagenheizung.....	44,3	25,1	36,9	43,2	49,3	54,4	58,7	70,9
Einzel- und/oder Mehrraumöfen.....	12,3	22,2	15,7	12,8	9,9	6,2	5,3	/
Haushalte mit Garage.....	40,3	(9,8)	24,1	41,4	54,2	57,1	57,1	62,4
und zwar:								
Eigentümer.....	31,7	(7,0)	16,9	31,5	42,4	47,1	48,4	56,3
Mieter.....	9,2	(2,8)	7,3	10,5	12,3	11,0	10,0	(7,9)
Haushalte mit Stellplatz.....	12,9	(4,6)	6,6	10,8	14,8	20,6	24,1	32,9
und zwar:								
Eigentümer.....	6,5	/	(1,8)	(3,4)	7,4	12,5	16,3	25,9
Mieter.....	6,4	(2,5)	4,9	7,4	7,5	8,2	8,0	(7,0)
Haushalte mit Garten.....	47,5	19,0	28,9	48,7	59,8	64,9	67,9	76,6
und zwar:								
m2 je Haushalt mit Garten								
mit einer Gartenfläche von.....	587	671	547	560	553	597	671	701
mit einer bewirtschafteten Fläche von.	263	269	263	274	260	245	267	282

1) Selbsteinstufung des Haushalts am 1.1.1998 und ohne Haushalte von Landwirten.

Neue Länder und Berlin-Ost

17.4 Private Haushalte nach Art der Heizung, mit Garage/Stellplatz sowie mit Garten am 1.1.1998
nach Alter des/der Haupteinkommensbeziehers(in)

Gegenstand der Nachweisung	Haushalte insgesamt	Davon nach dem Alter des/der Haupteinkommensbeziehers(in) von ... bis unter ... Jahre						
		unter 25	25 - 35	35 - 45	45 - 55	55 - 65	65 - 70	70 und mehr
Erfasste Haushalte (Anzahl)	13 935	342	2 335	3 806	2 392	2 873	1 096	1 091
Hochgerechnete Haushalte (1 000)	6 783	263	1 028	1 489	1 149	1 338	390	1 126
Prozent								
Haushalte nach Heizungssystem und zwar:								
Fernheizung.....	43,4	43,8	35,4	40,0	45,0	48,6	47,1	46,2
Zentral-, Etagenheizung.....	44,3	35,4	50,6	49,8	45,8	40,9	39,6	37,3
Einzel- und/oder Mehrraumöfen.....	12,3	(20,8)	14,0	10,2	9,1	10,5	13,3	16,5
Haushalte mit Garage.....	40,3	(13,1)	29,9	44,1	53,4	50,9	41,8	24,8
und zwar:								
Eigentümer.....	31,7	/	18,1	35,7	44,8	42,1	33,7	18,4
Mieter.....	9,2	(8,0)	12,3	8,8	9,7	9,6	8,3	6,6
Haushalte mit Stellplatz.....	12,9	(7,9)	18,6	18,8	16,7	9,3	(5,9)	(3,7)
und zwar:								
Eigentümer.....	6,5	/	8,5	10,6	10,0	3,9	(2,7)	/
Mieter.....	6,4	(6,1)	10,3	8,2	7,0	5,5	(3,2)	(2,4)
Haushalte mit Garten.....	47,5	(11,4)	33,9	51,3	60,4	61,2	49,2	33,1
und zwar:								
m2 je Haushalt mit Garten								
mit einer Gartenfläche von.....	587	(407)	515	645	586	573	648	551
mit einer bewirtschafteten Fläche von.	263	(148)	202	257	246	288	340	282

Fachserie 15: Wirtschaftsrechnungen

Laufende Wirtschaftsrechnungen

Die Statistik der laufenden Wirtschaftsrechnungen gibt Aufschluß über die Zusammensetzung der Einnahmen und Ausgaben bei privaten Haushalten. Aufgrund der unterschiedlichen wirtschaftlichen und sozialen Verhältnisse zwischen dem früheren Bundesgebiet einschl. Berlin-West und den neuen Bundesländern einschl. Berlin-Ost werden die Ergebnisse getrennt für die beiden Erhebungsgebiete nachgewiesen und zwar für jeweils drei ausgewählte definitiv möglichst ähnlich abgegrenzte Haushaltstypen:

Haushaltstyp 1: 2-Personen-Haushalte von Rentempfängern.

Haushaltstyp 2: 4-Personen-Haushalte von Arbeitnehmern mit mittlerem Einkommen.

Haushaltstyp 3: 4-Personen-Haushalte von Arbeitnehmern mit höherem Einkommen.

Erfaßt werden ebenfalls Ehepaare mit 2 Kindern, davon mindestens 1 Kind unter 15 Jahren. Ein Ehepartner soll Angestellte(r) oder Beamter/Beamtin und der Hauptverdiener in der Familie sein.

Reihe 1: Einnahmen und Ausgaben ausgewählter privater Haushalte

Die *Vierteljahresberichte* über die Budgets der 3 Haushaltstypen bringen jeweils einen Nachweis der Einnahmen und Ausgaben sowie der Käufe nach Güterart, Verwendungszweck, Dauerhaftigkeit und Wert der Güter; außerdem werden die Aufwendungen für Nahrungsmittel, Getränke und Tabakwaren teilweise mit Mengenangaben nachgewiesen.

Der *jährliche* Bericht enthält zusammenfassende Übersichten sowie tiefer gegliederte Nachweisungen über die Käufe der ausgewählten Haushaltstypen. Ferner werden die Veränderungen der Vermögens- und Finanzkonten je Haushalt und Monat dargestellt.

Einkommens- und Verbrauchsstichproben

Einkommens- und Verbrauchsstichproben werden seit 1962/63 in mehrjährigen Abständen durchgeführt (letzmals 1998); die Daten der Erhebung sind z.Z. in der Aufbereitungsphase. Einbezogen sind rd. 69 000 Haushalte aller Bevölkerungsschichten, ausgenommen Haushalte mit besonders hohen monatlichen Haushaltsnettoeinkommen.

Als einzige amtliche Statistik liefern Einkommens- und Verbrauchsstichproben für das jeweilige Erhebungsjahr detaillierte Informationen über Einkommenserzielung und -verwendung der deutschen Haushalte. Dabei fallen Angaben über Zusammensetzung und Verteilung des Haushaltseinkommens, über den Privaten Verbrauch nach Güterarten und Käuferschichten sowie über Umfang und Formen der Ersparnisbildung an. Darüber hinaus werden Daten über die Ausstattung der Haushalte mit langlebigen Gebrauchsgütern, über ihre Wohnverhältnisse und über den Bestand an Vermögen und

Schulden veröffentlicht. Diese Informationen werden mit wichtigen sozio-ökonomischen Haushaltsmerkmalen, wie soziale Stellung der Bezugsperson, Haushaltsgröße, Haushaltsnettoeinkommen, Haushaltstyp, Alter der Bezugsperson, kombiniert.

Die Ergebnisse dieser Erhebungen werden in Form von thematisch gegliederten Heften veröffentlicht.

Einzelveröffentlichungen zur Einkommens- und Verbrauchsstichprobe 1993:

Heft 1: Langlebige Gebrauchsgüter privater Haushalte

Heft 2: Vermögensbestände und Schulden privater Haushalte

Heft 3: Aufwendungen privater Haushalte für Nahrungsmittel, Getränke und Tabakwaren sowie Mahlzeiten außer Haus

Heft 4: Einnahmen und Ausgaben privater Haushalte

Heft 5: Aufwendungen privater Haushalte für den Privaten Verbrauch

Heft 6: Einkommensverteilung und Einkommensbezieher in privaten Haushalten

Heft 7: Aufgabe, Methode und Durchführung

Sonderheft 1: Private Haushalte mit Garten

Einzelveröffentlichungen zur Einkommens- und Verbrauchsstichprobe 1998:

Heft 1: Langlebige Gebrauchsgüter privater Haushalte

Heft 2: Aufwendungen privater Haushalte für Nahrungs- und Genußmittel; Getränke, Tabakwaren, Mahlzeiten außer Haus (vorgesehen)

Heft 3: Einnahmen und Ausgaben privater Haushalte, Aufwendungen privater Haushalte für den Privaten Verbrauch (Arbeitstitel)

Heft 4: Aufgabe, Methode und Durchführung EVS 1998 (vorgesehen)

Sonderheft 1: Haus- und Grundbesitz sowie Wohnverhältnisse privater Haushalte

Sonderheft 2: Vermögensbestände und Schulden privater Haushalte (Arbeitstitel)

Klassifikationen

Systematik der Einnahmen und Ausgaben der privaten Haushalte, Ausgabe 1983



STATISTISCHES BUNDESAMT
GUSTAV-STRESEMANN-RING 11
65189 WIESBADEN

Veröffentlichungen und Prospekte sind durch den Verlag METZLER-POESCHEL, Verlagsauslieferung: SFG-Servicecenter Fachverlage GmbH, Postfach 4343, 72774 Reutlingen, erhältlich.