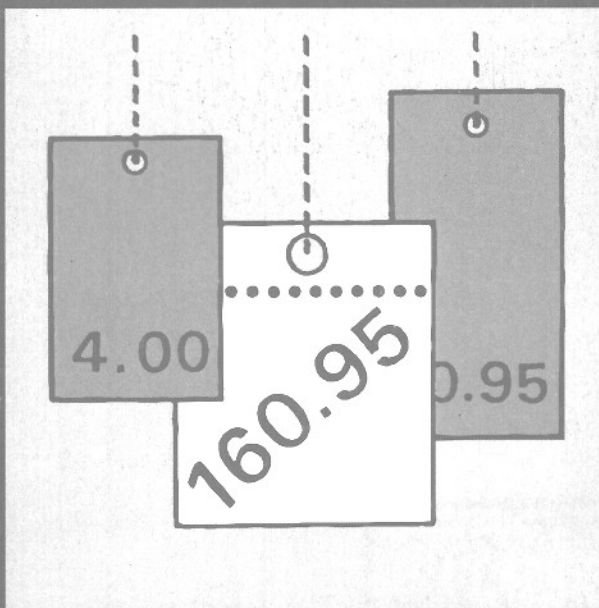


LS

Fachserie 17 / Reihe 8

PREISE

Preisindizes für die Ein- und Ausfuhr



2002

Fachserie 17 / Reihe 8

PREISE

Preisindizes für die Ein- und Ausfuhr

Statist. Bundesamt - Bibliothek



03-14007

2002

Herausgeber: Statistisches Bundesamt, Wiesbaden

Fachliche Informationen

zu dieser Veröffentlichung:

Gruppe VI A, Marion Knauer
Tel.: 06 11 / 75 23 02
Fax: 06 11 / 72 40 00
aussenhandelspreise@destatis.de

Allgemeine Informationen

zum Datenangebot:

Informationsservice,
Tel.: 06 11 / 75 24 05
Fax: 06 11 / 75 33 30
info@destatis.de
www.destatis.de

Veröffentlichungskalender

der Pressestelle:

www.destatis.de/presse/deutsch/cal.htm

Erscheinungsfolge: jährlich

Erschienen im Mai 2003

Preis: EUR 16,19 [D]

Bestellnummer: 2170800 - 02700

Recyclingpapier aus 100 % Altpapier.

© Statistisches Bundesamt, Wiesbaden 2003

Für nichtgewerbliche Zwecke sind Vervielfältigung und unentgeltliche Verbreitung, auch auszugsweise, mit Quellenangabe gestattet. Die Verbreitung, auch auszugsweise, über elektronische Systeme/Datenträger bedarf der vorherigen Zustimmung. Alle übrigen Rechte bleiben vorbehalten.

Vertriebspartner: SFG – Servicecenter Fachverlage GmbH
Postfach 43 43
72774 Reutlingen
Tel.: 0 70 71 / 93 53 50
Fax: 0 70 71 / 93 53 35
www.s-f-g.com
destatis@s-f-g.com



Zeitreihenservice

In unserer Datenbank STATIS-BUND sind Daten aus verschiedenen Themenbereichen als Zeitreihen gespeichert und können gegen Entgelt via Internet (www.destatis.de/zeitreih) bezogen werden.

Schwerpunktt Themen:

- Produzierendes Gewerbe
- Volkswirtschaftliche Gesamtrechnungen
- Preise
- Löhne und Gehälter
- Erwerbstätigkeit
- Bevölkerung
- Binnen- und Außenhandel
- Bautätigkeit

Nutzungsmöglichkeit:

- Datenrecherche kostenfrei
- Datenabruf als registrierter Kunde
Anmeldung und Preisregelung über
www-zr.destatis.de/cgi-bin/regmeg.pl
- Datenbanksegmente außerdem verfügbar als
STATIS-CD-ROM (halbjährliche Ausgabe),
Informationen und Demo-CD-ROM über

Das komplette Datenbestandsverzeichnis finden Sie als kostenloses Download unter:
www-zr.destatis.de/dbv/dbv.htm

Informationen: Telefon: 06 11 / 75 45 55

E-Mail: statis@destatis.de ←



Statistik-Shop

Über den Statistik-Shop stehen rund um die Uhr Daten aus verschiedenen Themenbereichen als Download sofort zur Verfügung. Außerdem können diverse Printprodukte, CD-ROMs bzw. Diskettenpakete online bestellt werden unter www.destatis.de/shop.

Downloads-Themenauswahl:



- Gebiet, Bevölkerung, Erwerbstätigkeit, Wahlen
- Bildung, Sozialleistungen, Gesundheit, Rechtspflege
- Wohnen, Umwelt
- Wirtschaftsbereiche
- Außenhandel, Unternehmen, Handwerk
- Preise, Verdienste, Einkommen und Verbrauch
- Öffentliche Finanzen
- Volkswirtschaftliche und umweltökonomische Gesamtrechnungen
- Sonderbereiche
- Klassifikationen

Bücher, Fachserien, CD-ROMs:



- Jahrbücher
- Fachserien zu den einzelnen Bereichen
- Schriftenreihe „Im Blickpunkt“
- Thematische Veröffentlichungen
- Gutachten für Umweltfragen
- Gutachten zur Begutachtung der gesamtwirtschaftlichen Entwicklung
- Organisations- und Methodenfragen
- Klassifikationen
- CD-ROMs und Diskettenpakete
- Gesamtkatalog

Informationen: Telefon: 06 11 / 75 45 55

E-Mail: shop-produkte@destatis.de

INHALT

Textteil	Seite
1 Erläuterungen	4
2 Schaubild	7
 Tabellenteil	
Langfristige Übersicht	
1 Index der Einfuhrpreise	8
2 Index der Ausführpreise und Terms of Trade	9
 Mittelfristige Übersicht	
3 Index der Einfuhrpreise (= wird nur in den Monatsberichten veröffentlicht)	-
4 Index der Ausführpreise und Terms of Trade (= wird nur in den Monatsberichten veröffentlicht)	-
 Aktuelle Ergebnisse	
5 Index der Einfuhrpreise	
5.1 Nach Warengruppen der Ernährungswirtschaft und der Gewerblichen Wirtschaft	10
5.2 Nach dem systematischen Güterverzeichnis für Produktionsstatistiken, Ausgabe 1995 (GP 95)	16
5.3 Nach dem systematischen Güterverzeichnis für Produktionsstatistiken, Ausgabe 1995 (GP 95), gegliedert nach EU- und Drittländern	68
5.4 Nach dem Internationalen Warenverzeichnis für den Außenhandel (SITC-Rev. 3)	112
6 Index der Ausführpreise	
6.1 Nach Warengruppen der Ernährungswirtschaft und der Gewerblichen Wirtschaft	118
6.2 Nach dem systematischen Güterverzeichnis für Produktionsstatistiken, Ausgabe 1995 (GP 95)	124
6.3 Nach dem systematischen Güterverzeichnis für Produktionsstatistiken, Ausgabe 1995 (GP 95), gegliedert nach EU- und Drittländern	166
6.4 Nach dem Internationalen Warenverzeichnis für den Außenhandel (SITC-Rev. 3)	204
Ländergruppen, Fußnoten	210
Beschreibung der Zeitreihensegmente der Ein- und Ausführpreisindizes in STATIS-BUND	212
Statistik-Shop-Angebote der Außenhandelspreisindizes	213

Angaben für die Bundesrepublik Deutschland nach dem Gebietsstand seit dem 03.10.1990.

Zeichenerklärung

- r = berichtigte Zahl
- = nichts vorhanden
- . = Zahlenwert unbekannt
oder geheimzuhalten

Abkürzungen

a.n.g. =	anderweitig nicht genannt	NE =	Nicht Eisen
BGBI. =	Bundesgesetzblatt	m ² =	Quadratmeter
cif =	cost, insurance, freight (Kosten, Versicherungen und Fracht inbegriffen)	GP =	Systematische Güter- verzeichnis für Pro- duktionsstatistiken
fob =	free on board (frei an Bord)	S-Gehalt =	Schwefelgehalt
L =	Liter	u.ae. =	und ähnliche(s)
mm =	Millimeter	V =	Volt

1 Erläuterungen

- 1 Die **Indizes der Außenhandelspreise** messen die Entwicklung der Preise aller Waren, die zwischen Deutschland und dem Ausland gehandelt werden. Die Bezugsgröße der Gesamtindizes der Ein- bzw. Ausfuhrpreise ist die Summe der Ein-/Ausfuhrwerte im Basisjahr (gegenwärtig 1995). Im Hinblick auf die wesentlichen Rechenvorgänge können die Indizes als der gewogene Durchschnitt aus den einzelnen Preisveränderungszahlen bezeichnet werden, die für eine repräsentative Auswahl von Import- bzw. Exportwaren (die sog. Preisrepräsentanten) gebildet werden. Als Wägungszahlen für die ausgewählten Waren (= Indexgewichte) dienen die entsprechenden Ein-/Ausfuhrwerte aus der Außenhandelsstatistik für das jeweilige Basisjahr.
- 2 Die Einzelpreisreihen werden in der Form von Messzahlen auf der Grundlage des Preisstandes im Basisjahr (= 100) dargestellt. Sie beruhen auf den Ergebnissen **monatlicher Preiserhebungen** bei einer repräsentativen Auswahl von Berichtsstellen. Bei einigen Welthandelsgütern - z.B. Ölfrüchten, Getreide, NE- und Edelmetallen - werden auch internationale Börsennotierungen aus Wirtschaftspresse und Fachveröffentlichungen verwendet. Damit die monatlichen Werte einer Einzelpreisreihe nur „reine“ Preisveränderungen zum Ausdruck bringen, müssen alle für die Höhe des Preises maßgeblichen Faktoren, die sog. preisbestimmenden Merkmale, konstant gehalten werden. Dies gilt nicht nur für die Mengeneinheit des beobachteten Erzeugnisses und dessen qualitative Beschaffenheit, sondern auch für die verschiedenen Handels-, Liefer- und Zahlungsbedingungen. Ändert sich eines dieser Merkmale, so kann die Differenz zwischen dem neuen und dem zuletzt gemeldeten Preis eine unechte Preisveränderung enthalten, die eliminiert werden muss.

Die monatlich ermittelten Preise sind Effektivpreise (keine Listenpreise) und beziehen sich auf die Handelsbedingungen „frei deutsche Grenze“ (bzw. „cif“ bei den Einfuhrpreisen, „fob“ bei den Ausfuhrpreisen). Öffentliche Abgaben (Zölle, Abschöpfungen, Währungsausgleichsbeträge, Einfuhrumsatzsteuer bzw. - bei der Ausfuhr - Umsatzsteuer, Verbrauchssteuer sowie Exporthilfen) sind in den Preisen nicht enthalten. In die Indexberechnungen gehen nur Preise in Euro ein. In Fremdwährung gemeldete Preise werden mit den jeweils geltenden Devisenkursen umgerechnet. Gegenwärtig werden bei den Importen rund 2 600 Berichtsstellen nach ihren Einfuhrpreisen für insgesamt 7 229 Preisrepräsentanten befragt, bei den Exporten rund 2 460 Berichtsstellen für insgesamt 5 965 Preisrepräsentanten. Den Indizes liegen zusammen rund 13 000 Einzelpreisreihen zugrunde.
- 3 Der Index wird nach der sog. **Laspeyres-Formel** berechnet. Das bedeutet, dass die aus dem gegenwärtigen Basisjahr (1995) stammenden **Wägungszahlen** bis zur Umstellung des Index auf ein neueres Basisjahr **unverändert bleiben**. Als nächstes Basisjahr ist das Jahr 2000 in Aussicht genommen. Das letzte Basisjahr vor dem gegenwärtigen Basisjahr war das Jahr 1991. Für längerfristige Vergleiche können durchlaufende Reihen durch Verkettung der gegenwärtigen Berechnungsergebnisse auf Basis 1995 (= 100) mit den früheren Indexzahlen auf Basis 1991 (= 100) für die Zeit vor 1995 gebildet werden. Zu diesem Zweck enthalten die Tabellen Verkettungsfaktoren, die als Quotienten aus den Januarindizes auf der neuen Basis 1995 = 100 und den entsprechenden Januarindizes auf der früheren Basis 1991 = 100 gebildet worden sind. Mit diesen Faktoren sind die Indexzahlen 1991 = 100 für die Zeit vor 1995 zwecks Umbasierung auf 1995 = 100 zu multiplizieren bzw. durch sie sind die Indexzahlen 1995 = 100 für die Zeit ab Januar 1995 zwecks Umbasierung auf 1991 = 100 zu dividieren. Die Angabe eines Verkettungsfaktors fehlt bei denjenigen Gliederungen und Positionen, für die es keine Indexreihen auf früherer Basis gibt bzw. bei denen eine Verbindung der alten mit der neuen Reihe wegen zu großer Unterschiede in der Auswahl von Preisrepräsentanten problematisch wäre.
- 4 Eine langfristige Übersicht mit jährlichen Angaben bieten für die Gesamtheit der Ein- und Ausfuhrwaren, aber auch für die wichtigsten Teilindizes die Tabellen 1 und 2 (Einfuhr ab 1950, Ausfuhr und Terms of Trade ab 1954).

Die in der Tabelle 2 dargestellten Terms of Trade ergeben sich aus der Relation der Ausfuhrpreis- zu den Einfuhrpreisveränderungen (Index der Ausfuhrpreise dividiert durch den Index der Einfuhrpreise mal hundert). Sie zeigen also, ob sich die Ausfuhr aus Deutschland insgesamt gegenüber dem Basisjahr stärker oder weniger stark verteuert hat als die Einfuhr.
- 5 Die Indizes der Außenhandelspreise werden nicht nur für die Gesamtheit der Ein- bzw. Ausfuhrwaren und für wichtige Teilindizes, sondern auch für eine große Zahl von **Warengruppen verschiedener Aggregationsstufen** berechnet und veröffentlicht.

Die verschiedenen Standpunkte, von denen aus die Außenhandelspreisindizes betrachtet und verwendet werden, erfordern eine Darstellung der Ergebnisse in mehrfacher Gliederung:

a) Warengliederung

- nach Warengruppen der Ernährungswirtschaft und der Gewerblichen Wirtschaft, Tabellen 5.1 und 6.1
- nach ausgewählten Positionen des systematischen Güterverzeichnisses für Produktionsstatistiken (GP), Ausgabe 1995, Tabellen 5.2 und 6.2
- nach ausgewählten Güterklassen des systematischen Güterverzeichnisses für Produktionsstatistiken (GP), Ausgabe 1995, in der Gliederung nach EU- und Drittländern, Tabellen 5.3 und 6.3
- nach dem Internationalen Warenverzeichnis für den Außenhandel (SITC Rev.3), Ausgabe 1986, Tabellen 5.4 und 6.4

b) Regionale Gliederung

- nach EU-Ländern
- nach Drittländern
 - nach anderen Industrieländern
 - nach Reformländern
 - nach Entwicklungsländern (einschl. OPEC)

6 Weitere methodische Erläuterungen zur Berechnung des Index der Ein- und Ausfuhrpreise auf Basis 1995 enthält ein Aufsatz, der in Heft 7/1999 der Zeitschrift „Wirtschaft und Statistik“ abgedruckt wurde.

7 **Indexzahlen für viele der in den Außenhandelspreisindizes erfassten und dargestellten Warenarten werden auch in den folgenden, für andere Wirtschaftsstufen monatlich berechneten Preisindizes des Statistischen Bundesamtes nachgewiesen und ebenfalls in der Fachserie 17 veröffentlicht:**

- Index der Erzeugerpreise landwirtschaftlicher Produkte sowie Index der Erzeugerpreise forstwirtschaftlicher Produkte (Best.-Nr. 2170 100),
- Index der Erzeugerpreise gewerblicher Produkte (Best.-Nr. 2170 200),
- Index der Großhandelsverkaufspreise (Best.-Nr. 2170 600),

- Index der Einzelhandelspreise sowie Preisindex für die Lebenshaltung aller privaten Haushalte (Best.-Nr. 2170 700).

Der Index der Ausführpreise wird darüber hinaus für Nachweisungen über die Preisentwicklung bei den gewerblichen Verkäufen insgesamt einschließlich der Exporte verwendet. Hierbei handelt es sich um eine Kombination des Teilindex für die gewerblichen Erzeugnisse aus dem Index der Ausführpreise mit dem Index der Erzeugerpreise gewerblicher Produkte im Inlandsabsatz.

8 Die Monatsberichte der Fachserie 17, Reihe 8 „Preisindizes für die Ein- und Ausfuhr“ erscheinen etwa 4 Wochen, die Jahresberichte etwa 3 Monate nach Ablauf des Berichtszeitraums und sind zu beziehen durch den Buchhandel oder direkt beim

Verlag Metzler-Poeschel, Stuttgart,
Verlagsauslieferung:
SFG - Servicecenter Fachverlage GmbH,
Postfach 43 43, 72774 Reutlingen.

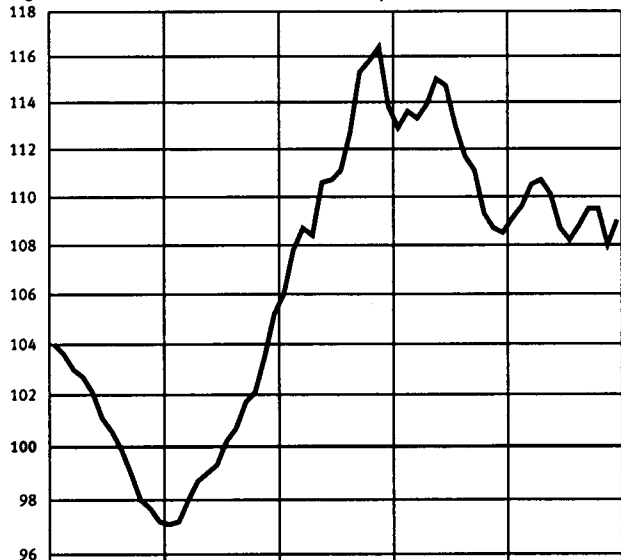
9 Hinweis zur Neudefinition der industriellen Hauptgruppen

Die in den folgenden Tabellen enthaltene Gliederung nach Erzeugnissen der Vorleistungsgüter-, Investitionsgüter- und Konsumgüterproduzenten sowie deren Untergliederungen hat sich mit den Ergebnissen des Berichtsmonats September 2001 geändert. Grundlage ist die Verordnung (EG) Nr. 586/2001 der Kommission vom 26. März 2001 zur Durchführung der Verordnung (EG) Nr. 1165/98 des Rates über Konjunkturstatistiken: Definition der industriellen Hauptgruppen (MIGS). Die neuen Hauptgruppen wurden durch eine vollständige Zuordnung von 3-Stellern der Systematik der Wirtschaftszweige (WZ93) gebildet. In Anlehnung daran wurden die entsprechenden 3-Steller des Systematischen Güterverzeichnisses für Produktionsstatistiken (GP95) direkt den neu gebildeten Hauptgruppen zugeordnet. Die neu abgegrenzten Hauptgruppen wurden bis Januar 1995 zurückgerechnet und können bei Bedarf über den Zeitreihenservice des Statistischen Bundesamtes der per e-mail (aussenhandelspreise@destatis.de) bezogen werden.

Deutschland
Indizes der Außenhandelspreise und Terms of Trade

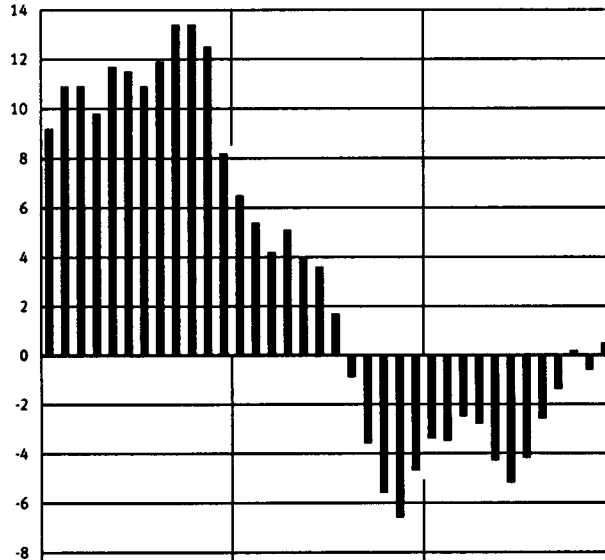
1995 = 100
Log. Maßstab

Index der Einfuhrpreise

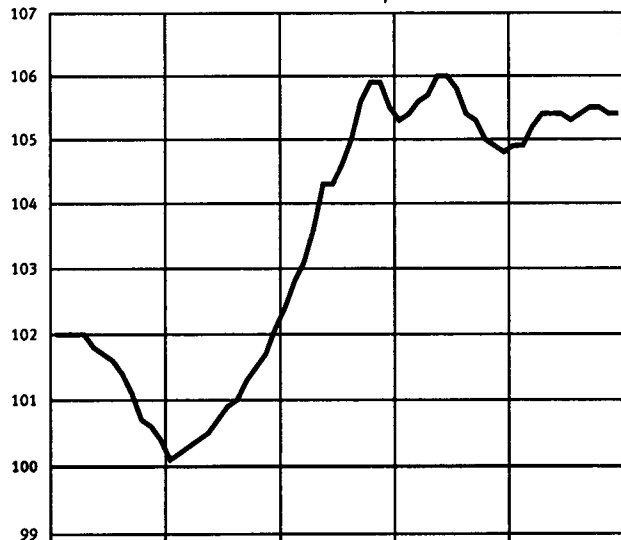


Veränderung gegenüber dem
jeweiligen Vorjahresmonat in %
Arithm. Maßstab

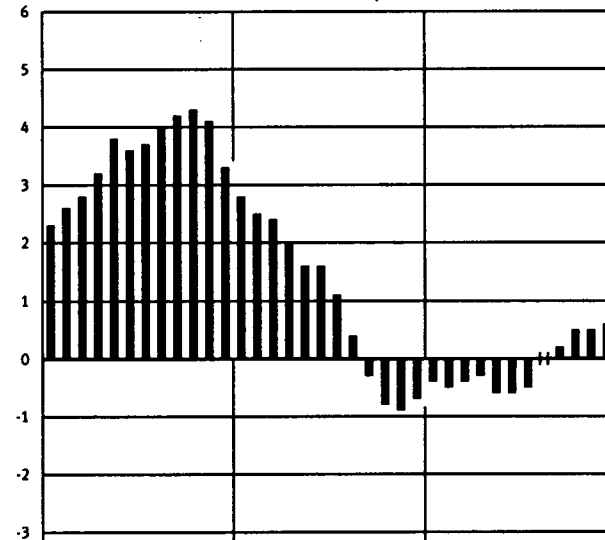
Index der Einfuhrpreise



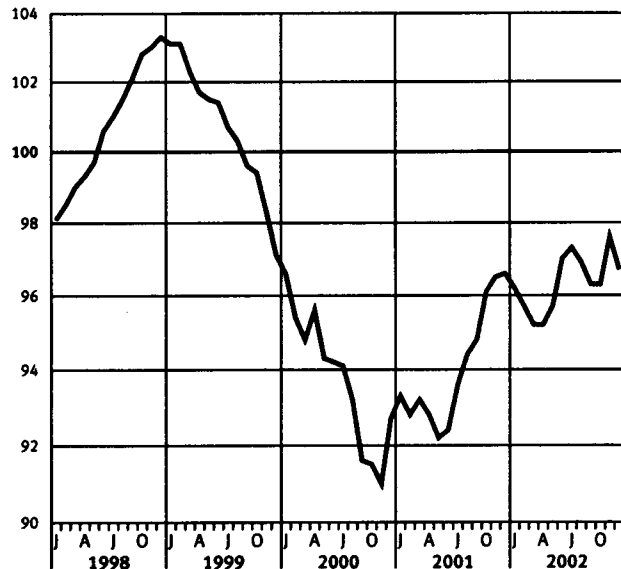
Index der Ausfuhrpreise



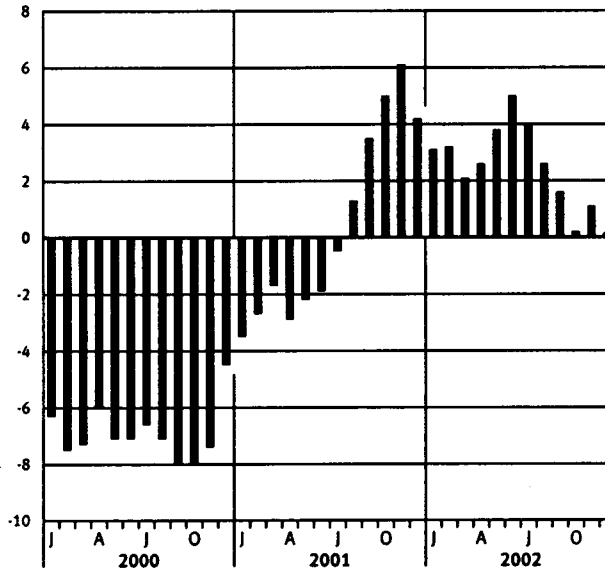
Index der Ausfuhrpreise



Terms of Trade



Terms of Trade



Statistisches Bundesamt 2002 - 06 - 0074

1 INDEX DER EINFUHRPREISE

(LANGFRISTIGE UEBERSICHT)
1995 = 100

J A H R	GESAMTEINFUHR 1)					NACH WARENGRUPPEN DER ERNAHRUNGSWIRTSCHAFT UND DER GEWERBLICHEN WIRTSCHAFT				ERZEUG- NISSE DER LAND- U. FORST- WIRT- SCHAFT, FISCHEREI	ERZEUGNISSE DES BERGBAUS, STEINE U. ERDEN, ERZEUGNISSE DES VER- ARBEITENDEN GEMERBES
	INS- GE- SAMT	EU- LAENDER	DRITT- LAENDER	OHNE MINERAL- OEL- ERZEUG- NISSE	OHNE ERDOEL U. MINERAL- OEL- ERZEUG- NISSE	GUETER DER ERNAHRUNGS- WIRTSCHAFT	GUETER DER GEWERBLICHEN WIRTSCHAFT				
							ZU- SAMMEN	ROHSTOFFE UND HALBWAREN	FERTIG- WAREN		
FRUEHERES BUNDESGBIET											
1950 D ..	54.3	-	-	55.1	62.5	77.7	50.9	-	-	87.2	48.1
1951 D ..	69.3	-	-	70.5	80.0	89.2	70.9	-	-	108.8	63.2
1952 D ..	60.7	-	-	61.7	69.7	84.3	58.5	-	-	93.1	56.9
1953 D ..	55.7	-	-	56.5	64.0	79.1	52.8	-	-	85.5	52.0
1954 D ..	55.9	-	-	56.6	64.2	80.7	51.9	-	-	87.3	51.2
1955 D ..	56.0	-	-	56.7	64.3	78.4	53.5	-	-	85.8	52.5
1956 D ..	58.1	-	-	58.9	66.6	81.8	55.2	-	-	87.7	55.1
1957 D ..	57.3	-	-	58.2	65.6	79.1	55.6	-	-	84.5	56.0
1958 D ..	54.4	-	-	54.9	62.2	78.4	50.7	49.4	61.9	82.0	51.7
1959 D ..	52.3	-	-	53.1	60.2	74.3	49.1	47.6	60.4	77.9	50.1
1960 D ..	52.2	-	-	52.9	60.3	73.0	49.2	48.1	60.4	77.7	49.9
1961 D ..	50.0	-	-	50.9	58.1	69.9	47.2	45.4	58.5	74.5	47.9
1962 D ..	49.6	-	-	50.4	57.6	71.5	46.3	44.2	57.9	75.8	47.1
1963 D ..	50.6	-	-	51.4	58.8	74.8	46.7	44.5	58.5	78.4	47.8
1964 D ..	51.5	-	-	52.5	60.5	75.8	47.5	45.5	59.5	79.5	48.7
1965 D ..	52.8	-	-	54.1	62.4	79.4	48.2	46.5	60.1	82.8	49.7
1966 D ..	53.7	-	-	54.9	63.5	79.4	49.5	47.8	61.3	83.0	50.7
1967 D ..	52.5	-	-	53.6	61.6	76.7	48.7	46.8	60.8	80.2	49.9
1968 D ..	52.2	-	-	53.2	61.1	73.8	48.9	47.4	60.2	77.6	49.9
1969 D ..	53.0	-	-	54.4	62.7	76.2	49.5	47.8	61.0	79.7	50.7
1970 D ..	52.5	57.8	49.0	53.7	62.2	75.8	49.0	47.3	60.4	76.7	50.4
1971 D ..	52.7	58.2	49.0	53.7	61.3	74.6	49.4	47.8	60.9	75.2	50.8
1972 D ..	52.4	58.8	47.8	53.7	61.3	76.7	48.7	46.0	60.9	77.2	50.2
1973 D ..	59.1	64.4	55.7	59.5	67.7	92.3	54.1	56.4	63.3	94.5	55.9
1974 D ..	76.0	75.2	78.0	75.5	78.1	100.6	72.3	92.0	71.3	102.5	73.9
1975 D ..	74.6	76.1	74.8	74.3	77.2	94.6	71.8	87.0	74.3	95.8	73.2
1976 D ..	79.3	79.7	80.4	78.7	81.2	102.4	75.9	93.8	77.0	109.1	76.9
1977 D ..	80.4	80.3	82.3	80.0	82.7	111.5	75.9	92.6	77.7	120.6	77.2
1978 D ..	77.5	79.4	77.3	77.3	80.9	100.9	74.0	85.7	78.4	105.2	75.2
1979 D ..	86.5	88.0	86.8	83.6	85.5	102.0	84.2	111.2	81.7	107.0	84.9
1980 D ..	99.4	97.1	103.7	96.1	92.7	105.5	98.7	147.4	86.8	111.1	98.7
1981 D ..	113.0	107.4	120.7	108.6	101.0	113.6	113.1	183.8	93.1	118.9	112.8
1982 D ..	115.6	110.1	123.2	111.0	103.9	114.9	115.9	186.5	96.1	120.2	115.5
1983 D ..	115.2	109.5	122.9	111.0	105.2	119.4	114.8	179.8	97.3	127.2	114.6
1984 D ..	122.1	114.6	131.6	117.8	111.0	127.8	121.5	195.7	100.7	139.9	121.0
1985 D ..	123.8	116.1	133.2	119.5	112.6	124.7	123.9	196.8	103.1	136.2	123.2
1986 D ..	104.5	101.4	108.2	104.3	103.6	113.1	103.3	120.6	99.6	121.1	103.4
1987 D ..	98.8	97.5	100.5	98.7	98.2	103.0	98.3	107.4	97.1	107.5	98.3
1988 D ..	100.0	98.2	102.2	100.6	100.9	105.5	99.3	106.7	98.7	108.8	99.6
1989 D ..	104.5	102.0	107.5	104.4	103.8	106.2	104.3	120.4	101.0	107.7	104.4
1990 D ..	102.1	101.3	103.3	101.5	100.5	102.2	102.2	117.1	99.3	103.0	102.3
DEUTSCHLAND											
1991 D ..	102.9	102.8	103.3	102.2	101.1	104.9	102.8	114.2	100.4	104.0	103.1
1992 D ..	100.5	101.1	99.9	100.2	99.5	101.6	100.5	102.4	99.9	95.9	100.9
1993 D ..	98.9	98.9	99.2	98.6	98.2	98.4	99.1	97.6	99.3	94.7	99.3
1994 D ..	99.8	98.9	100.9	99.8	99.6	102.6	99.6	97.9	99.7	104.6	99.7
1995 D ..	100	100	100	100	100	100	100	100	100	100	100
1996 D ..	100.4	100.4	100.3	100.0	99.2	102.6	100.1	104.2	99.2	101.9	100.3
1997 D ..	104.0	102.4	105.8	103.5	102.4	110.3	103.2	113.9	100.9	116.7	103.3
1998 D ..	100.7	100.1	101.5	100.7	101.0	107.3	99.9	96.9	100.5	110.5	100.2
1999 D ..	100.2	99.3	101.4	99.8	98.9	101.4	100.1	103.9	99.3	100.9	100.2
2000 D ..	111.4	107.9	115.7	109.4	105.3	104.9	112.3	157.5	102.8	105.2	111.8
2001 D ..	112.1	108.8	116.1	110.6	107.2	108.7	112.6	154.2	103.8	107.2	112.4
2002 D ..	109.3	107.1	112.0	108.0	105.0	108.2	109.5	141.6	102.7	108.6	109.4

1) FUSSNOTE SIEHE SEITE 211

2 INDEX DER AUSFUHRPREISE UND TERMS OF TRADE

(LANGFRISTIGE UEBERSICHT)

1995 = 100

J A H R	GESAMTAUSFUHR 2)				NACH WARENGRUPPEN DER ERNAHRUNGSWIRTSCHAFT UND DER GEWERBLICHEN WIRTSCHAFT			ERZEUG- NISSE DER LAND- U. FORST- WIRT- SCHAFT, FISCHEREI	ERZEUGNISSE DES BERGBAUS, STEINE U. ERDEN, ERZEUGNISSE DES VER- ARBEITENDEN GEWERBES	TERMS OF TRADE	
	INS- GE- SAMT	EU- LAENDER	DRITT- LAENDER	OHNE MINERAL- OEL- ERZEUG- NISSE	GUETER DER ERNAHRUNGS- WIRTSCHAFT	GUETER DER GEWERBLICHEN WIRTSCHAFT					
						ZU- SAMMEN	ROHSTOFFE UND HALBWAREN				FERTIG- WAREN
FRUEHERES BUNDESGBIET											
1950 D ..	-	-	-	-	-	-	-	-	-	-	
1951 D ..	-	-	-	-	-	-	-	-	-	-	
1952 D ..	-	-	-	-	-	-	-	-	-	-	
1953 D ..	-	-	-	-	-	-	-	-	-	-	
1954 D ..	40.6	-	-	-	54.8	39.7	45.5	39.6	49.6	40.2	72.6
1955 D ..	41.4	-	-	-	54.2	40.6	47.1	40.3	51.7	41.1	73.9
1956 D ..	42.5	-	-	-	55.9	41.9	49.0	41.5	55.4	42.1	73.1
1957 D ..	43.5	-	-	-	57.4	42.7	50.9	42.3	60.9	43.1	75.9
1958 D ..	42.4	-	-	-	57.7	41.8	49.0	41.4	59.1	42.1	77.9
1959 D ..	42.1	-	-	-	54.3	41.6	49.2	41.1	56.7	41.9	80.5
1960 D ..	42.7	-	-	-	53.8	42.1	49.4	41.7	53.3	42.4	81.8
1961 D ..	42.6	-	-	-	54.2	42.0	48.3	41.8	53.3	42.3	85.2
1962 D ..	42.7	-	-	-	55.0	42.0	47.4	41.9	55.7	42.3	86.1
1963 D ..	42.7	-	-	-	60.2	42.0	47.2	41.9	55.8	42.4	84.4
1964 D ..	43.8	-	-	-	60.7	42.9	49.0	42.7	56.6	43.4	85.0
1965 D ..	44.7	-	-	-	61.2	43.9	49.9	43.8	58.7	44.4	84.7
1966 D ..	45.6	-	-	-	62.7	44.8	50.7	44.7	63.7	45.2	84.9
1967 D ..	45.6	-	-	-	61.6	44.8	50.2	44.8	58.0	45.2	86.9
1968 D ..	45.1	-	-	45.5	60.4	44.4	49.7	44.3	58.0	44.9	86.4
1969 D ..	46.9	-	-	47.4	61.6	46.2	50.7	46.2	60.7	46.7	88.5
1970 D ..	48.3	49.8	46.8	48.7	62.3	47.6	52.0	47.7	59.9	48.2	92.0
1971 D ..	50.0	51.6	48.3	50.4	63.9	49.3	52.9	49.4	61.8	49.7	94.9
1972 D ..	51.1	52.7	49.2	51.5	66.9	50.2	52.2	50.6	70.2	50.7	97.5
1973 D ..	54.3	55.8	52.6	54.6	74.5	53.4	59.5	53.3	76.2	54.0	91.9
1974 D ..	63.5	64.7	61.9	63.4	82.3	62.5	83.5	60.9	83.0	63.2	83.6
1975 D ..	66.0	67.8	63.9	65.9	82.4	65.0	81.8	63.9	80.1	65.7	88.5
1976 D ..	68.5	70.5	66.4	68.4	85.1	67.6	85.2	66.5	85.6	68.2	86.4
1977 D ..	69.8	71.7	67.5	69.6	89.1	68.7	83.3	67.9	82.8	69.5	86.8
1978 D ..	70.9	72.8	68.7	70.7	88.6	69.9	82.0	69.2	82.8	70.5	91.5
1979 D ..	74.2	76.1	71.9	73.9	91.4	73.3	92.7	71.9	91.3	73.8	85.8
1980 D ..	78.8	80.6	76.6	78.3	96.9	77.9	103.5	76.1	93.8	78.5	79.3
1981 D ..	83.4	85.4	81.1	82.7	103.2	82.3	116.1	79.8	102.4	83.0	73.8
1982 D ..	87.0	89.3	84.4	86.4	104.5	86.0	119.2	83.6	104.4	86.6	75.3
1983 D ..	88.5	90.7	86.0	88.0	106.7	87.5	118.8	85.3	105.6	88.2	76.8
1984 D ..	91.6	93.9	88.9	91.0	110.7	90.5	125.6	88.0	112.7	91.2	75.0
1985 D ..	94.1	96.5	91.2	93.4	109.3	93.1	128.7	90.5	110.6	93.7	76.0
1986 D ..	92.3	94.1	90.2	92.1	101.7	91.8	108.0	90.5	105.2	92.0	88.3
1987 D ..	91.6	92.9	89.7	91.3	96.9	91.0	99.4	90.4	102.2	91.2	92.7
1988 D ..	93.4	94.6	91.7	93.3	100.0	92.9	102.9	92.3	101.3	93.2	93.4
1989 D ..	96.0	97.2	94.4	95.8	103.1	95.5	108.0	94.7	104.3	95.7	91.9
1990 D ..	96.1	97.1	94.5	95.8	98.7	95.7	103.8	95.2	100.7	95.8	94.1
DEUTSCHLAND											
1991 D ..	97.1	97.8	96.0	96.9	99.9	96.9	99.1	96.7	102.0	96.9	94.4
1992 D ..	97.8	98.4	96.6	97.6	101.0	97.5	95.5	97.6	100.0	97.6	97.3
1993 D ..	97.8	97.7	97.6	97.7	98.5	97.7	92.9	98.0	96.3	97.7	98.9
1994 D ..	98.6	98.4	98.7	98.6	100.8	98.5	96.2	98.6	102.5	98.4	98.8
1995 D ..	100	100	100	100	100	100	100	100	100	100	100
1996 D ..	100.0	99.8	100.4	99.9	100.6	100.0	96.8	100.2	102.0	100.0	99.6
1997 D ..	101.5	101.3	101.8	101.4	103.5	101.4	101.2	101.4	99.5	101.5	97.6
1998 D ..	101.4	101.3	101.7	101.4	103.1	101.4	96.8	101.7	98.4	101.5	100.7
1999 D ..	100.9	100.4	101.6	100.8	100.0	100.9	94.1	101.4	98.9	100.9	100.7
2000 D ..	104.4	103.9	105.1	103.9	103.6	104.5	112.8	103.9	99.9	104.5	93.7
2001 D ..	105.4	104.6	106.6	105.0	106.6	105.4	112.4	104.9	100.8	105.5	94.0
2002 D ..	105.3	104.5	106.4	104.9	106.3	105.2	110.3	104.9	101.3	105.3	96.3

2) FUSSNOTE SIEHE SEITE 211

5 INDEX DER
(AKTUELLE
1995 =
DEUTSCH

LFD NR.	WARENGRUPPE	WÄGUNG- ANTEIL AM GESAMTINDEX IN PROMILLE	VER- KETTUNG- FAKTOR	JAHRESDURCHSCHNITTE		
				1998	1999	2000
1	GESAMTINDEX	1000	1,02944	100,7	100,2	111,4
2	GUETER AUS EU-LAENDERN	545,10	1,02758	100,1	99,3	107,9
3	GUETER AUS DRITTLAENDERN	454,90	1,03330	101,5	101,4	115,7
4	GUETER AUS ANDEREN INDUSTRIELAENDERN	212,35	1,01697	101,0	101,3	112,5
5	GUETER AUS REFORMLAENDERN	118,94	1,07717	101,9	101,6	118,6
6	GUETER AUS ENTWICKLUNGSLAENDERN	123,61	.	101,9	101,3	118,5
7	GESAMTINDEX OHNE MINERALOELERZEUGNISSE	984,01	1,02218	100,7	99,8	109,4
8	GESAMTINDEX OHNE ERDOEL UND MINERALOELERZEUGNISSE	952,82	1,01098	101,0	98,9	105,3
5.1 NACH WARENGRUPPEN DER ERNAHRUNGSWIRTSCHAFT UND DER GEWERBLICHEN WIRTSCHAFT						
9	GUETER DER ERNAHRUNGSWIRTSCHAFT	113,75	1,04858	107,3	101,4	104,9
10	AUS EU-LAENDERN	75,53	1,08008	102,4	98,8	102,2
11	AUS DRITTLAENDERN	38,22	0,98970	117,1	106,4	110,2
12	ERNAHRUNGSGUETER TIERISCHEN URSPRUNGS	32,81	1,07909	104,6	98,6	106,5
13	AUS EU-LAENDERN	24,63	1,07235	100,5	95,6	103,9
14	AUS DRITTLAENDERN	8,18	1,09487	116,7	107,6	114,3
15	LEBENDE TIERE	1,08	1,06388	.	.	.
16	NAHRUNGSMITTEL TIERISCHEN URSPRUNGS	31,73	1,07883	104,6	98,6	106,1
17	AUS EU-LAENDERN	23,66	1,07220	101,0	96,1	103,9
18	AUS DRITTLAENDERN	8,07	1,09555	115,4	105,9	112,7

EINFUHRPREISE

ERGEBNISSE)

100

LAND

JAHR	DURCH- SCHNITT	JAN.	FEBR.	MAERZ	APRIL	MAI	JUNI	JULI	AUG.	SEPT.	OKT.	NOV.	DEZ.	LFD NR.
2 0 0 1	112,1	112,9	113,6	113,3	113,9	115,0	114,7	113,0	111,7	111,1	109,3	108,7	108,5	1
2 0 0 2	109,3	109,1	109,6	110,5	110,7	110,1	108,7	108,2	108,8	109,5	109,5	108,0	109,0	
2 0 0 1	108,8	109,5	110,0	109,8	110,5	111,0	110,2	108,8	108,5	108,3	106,8	106,2	106,5	2
2 0 0 2	107,1	107,0	107,0	107,5	107,6	107,2	106,5	106,3	106,7	107,4	107,5	106,5	107,4	
2 0 0 1	116,1	117,0	117,8	117,4	118,0	119,7	120,1	117,9	115,6	114,6	112,2	111,8	111,0	3
2 0 0 2	112,0	111,6	112,7	114,1	114,4	113,5	111,5	110,5	111,2	112,0	111,9	109,8	110,8	
2 0 0 1	113,7	114,4	115,0	114,4	114,9	116,2	116,4	114,8	113,5	112,6	110,7	110,8	110,2	4
2 0 0 2	110,2	110,7	111,4	112,7	112,2	111,4	109,8	108,9	109,3	109,6	109,4	108,0	108,8	
2 0 0 1	121,6	122,5	123,4	122,8	123,8	125,8	126,0	123,5	120,9	120,0	117,3	116,8	115,9	5
2 0 0 2	116,2	115,9	116,7	117,6	118,2	117,3	115,7	114,8	115,5	116,2	116,4	114,6	115,8	
2 0 0 1	115,0	116,3	117,3	117,5	117,7	119,7	120,8	117,9	114,1	112,8	109,8	108,5	107,8	6
2 0 0 2	111,1	109,1	111,0	113,2	114,7	113,3	110,2	109,2	110,4	112,2	112,0	108,3	109,5	
2 0 0 1	110,6	111,3	111,8	111,6	112,0	112,8	112,7	111,3	110,2	109,5	108,0	107,8	107,7	7
2 0 0 2	108,0	108,2	108,6	109,2	109,2	108,7	107,5	106,9	107,3	107,9	107,9	106,7	107,4	
2 0 0 1	107,2	107,9	108,1	108,4	108,4	108,6	108,3	107,5	106,4	105,9	105,5	105,6	105,9	8
2 0 0 2	105,0	106,3	106,4	106,4	105,9	105,4	104,7	103,9	104,0	104,2	104,3	104,1	103,9	

5.1 NACH WARENGRUPPEN DER ERNAERUNGSWIRTSCHAFT UND DER GEWERBLICHEN WIRTSCHAFT

2 0 0 1	108,7	108,4	109,3	111,8	112,0	111,0	108,8	107,5	106,7	106,7	106,3	106,3	110,1	9
2 0 0 2	108,2	114,1	113,4	112,9	109,5	107,9	105,0	103,9	104,8	106,3	107,0	106,2	107,1	
2 0 0 1	108,0	108,3	109,2	111,5	111,3	110,3	106,8	104,6	105,5	106,0	106,1	105,5	110,3	10
2 0 0 2	106,8	114,8	113,0	111,3	107,0	105,7	103,1	102,2	102,9	104,5	105,4	105,0	106,3	
2 0 0 1	110,3	108,7	109,7	112,4	113,4	112,4	112,9	113,1	109,0	108,0	106,7	107,9	109,7	11
2 0 0 2	110,9	112,7	114,1	116,1	114,4	112,3	108,9	107,2	108,4	109,9	110,3	108,5	108,5	
2 0 0 1	116,9	112,6	114,8	120,3	121,6	119,4	117,7	116,5	116,4	116,3	116,1	115,9	115,1	12
2 0 0 2	111,8	114,1	114,3	115,4	113,2	112,1	110,7	110,2	110,6	111,1	110,9	110,1	109,4	
2 0 0 1	114,3	110,5	113,4	119,6	120,3	117,3	114,9	113,0	113,4	113,3	112,7	112,0	110,9	13
2 0 0 2	106,9	109,0	109,3	110,5	107,6	107,0	105,6	105,2	105,5	106,1	106,0	105,9	105,1	
2 0 0 1	124,7	118,8	119,0	122,2	125,5	125,8	126,0	127,1	125,2	125,4	126,3	127,7	127,6	14
2 0 0 2	126,7	129,4	129,2	130,4	129,9	127,5	126,2	125,3	126,1	126,1	125,4	122,8	122,4	
2 0 0 1	:	:	:	:	:	:	:	:	:	:	:	:	:	15
2 0 0 2	:	:	:	:	:	:	:	:	:	:	:	:	:	
2 0 0 1	115,9	111,8	113,6	118,7	120,2	118,1	116,6	115,7	115,4	115,5	115,3	115,4	114,6	16
2 0 0 2	111,3	113,7	113,8	114,7	112,4	111,5	110,2	109,6	110,0	110,3	110,4	109,6	109,1	
2 0 0 1	113,7	110,1	112,4	118,2	119,1	116,2	114,2	112,6	112,8	112,9	112,3	112,0	111,0	17
2 0 0 2	106,8	109,1	109,3	110,1	107,2	106,9	105,5	104,9	105,3	105,8	106,2	106,0	105,4	
2 0 0 1	122,6	117,0	117,4	120,3	123,6	123,6	123,7	124,8	122,9	123,0	123,9	125,3	125,3	18
2 0 0 2	124,3	127,1	126,9	128,1	127,6	125,2	124,0	123,2	123,6	123,5	122,7	120,1	119,8	

LFD NR.	WARENGRUPPE	WÄGUNGSGESAMTINDEX ANTEIL AM IN PROMILLE	VERKETTUNGSFAKTOR	JAHRESDURCHSCHNITTE		
				1998	1999	2000
19	ERNAHRUNGSGÜTER PFLANZLICHEN URSPRUNGS	80,94	1,03748	108,5	102,5	104,3
20	AUS EU-LÄNDERN	50,90	1,08333	103,4	100,4	101,4
21	AUS DRITTLÄNDERN	30,04	0,96573	117,1	106,0	109,0
22	NAHRUNGSMITTEL PFLANZLICHEN URSPRUNGS	63,76	1,07077	106,4	101,9	103,9
23	AUS EU-LÄNDERN	43,06	1,09072	102,2	98,9	100,0
24	AUS DRITTLÄNDERN	20,70	1,03582	115,2	108,3	112,0
25	GENUSSMITTEL	17,18	0,90664	116,1	104,5	105,6
26	AUS EU-LÄNDERN	7,84	1,04564	109,9	108,7	109,3
27	AUS DRITTLÄNDERN	9,34	0,78360	121,3	101,0	102,5
28	GÜTER DER GEWERBLICHEN WIRTSCHAFT	886,25	1,02846	99,9	100,1	112,3
29	AUS EU-LÄNDERN	469,57	1,01931	99,8	99,4	108,8
30	AUS DRITTLÄNDERN	416,68	1,03655	100,1	100,9	116,2
31	ROHSTOFFE UND HALBWAREN	153,69	1,14159	96,9	103,9	157,5
32	AUS EU-LÄNDERN	65,81	1,15753	96,2	101,2	150,9
33	AUS DRITTLÄNDERN	87,88	1,13341	97,5	105,9	162,4
34	ROHSTOFFE	52,08	1,21174	96,3	114,9	185,8
35	AUS EU-LÄNDERN	11,97	1,13487	93,8	109,0	167,6
36	AUS DRITTLÄNDERN	40,11	1,23166	97,0	116,6	191,3
37	HALBWAREN	101,61	1,10606	97,2	98,2	143,0
38	AUS EU-LÄNDERN	53,84	1,16359	96,7	99,4	147,1
39	AUS DRITTLÄNDERN	47,77	1,05720	97,8	96,9	138,2

EINFUHRPREISE

ERGEBNISSE)

100

LAND

JAHR	DURCH- SCHNITT	JAN.	FEBR.	MAERZ	APRIL	MAI	JUNI	JULI	AUG.	SEPT.	OKT.	NOV.	DEZ.	LFD NR.
2 0 0 1	105,4	106,8	107,1	108,3	108,1	107,6	105,2	103,8	102,7	102,8	102,3	102,4	108,0	19
2 0 0 2	106,7	114,1	113,0	111,9	108,0	106,2	102,7	101,3	102,4	104,3	105,5	104,6	106,1	
2 0 0 1	104,9	107,3	107,1	107,5	107,0	107,0	102,9	100,5	101,6	102,5	102,9	102,3	110,0	20
2 0 0 2	106,7	117,7	114,8	111,7	106,7	105,1	101,9	100,8	101,6	103,6	105,1	104,6	107,0	
2 0 0 1	106,4	105,9	107,1	109,7	110,1	108,8	109,3	109,3	104,6	103,3	101,4	102,6	104,8	21
2 0 0 2	106,6	108,2	110,0	112,2	110,2	108,2	104,1	102,3	103,6	105,5	106,1	104,6	104,7	
2 0 0 1	107,0	108,6	108,9	110,2	109,9	109,1	106,2	104,7	103,8	104,1	103,9	103,8	111,0	22
2 0 0 2	109,5	118,5	117,0	115,1	110,6	108,6	104,8	103,4	104,7	107,0	108,0	107,0	109,2	
2 0 0 1	103,8	106,8	106,5	106,9	106,2	106,2	101,3	98,6	99,9	100,9	101,4	100,6	109,7	23
2 0 0 2	105,7	118,7	115,3	111,7	105,6	103,8	100,0	98,7	99,7	102,1	103,8	103,2	106,0	
2 0 0 1	113,8	112,3	113,9	117,1	117,5	115,3	116,3	117,5	111,8	110,7	109,2	110,3	113,7	24
2 0 0 2	117,3	117,9	120,4	122,4	120,9	118,7	114,8	113,2	115,1	117,0	116,8	114,8	115,9	
2 0 0 1	99,7	100,1	100,3	101,3	101,7	102,2	101,9	100,3	99,0	97,9	96,6	97,4	97,2	25
2 0 0 2	96,3	98,1	98,4	99,8	98,2	97,2	95,0	93,6	93,8	94,5	96,0	95,8	94,6	
2 0 0 1	111,1	110,1	110,2	110,9	111,3	111,5	111,5	111,2	111,2	111,1	111,4	111,6	111,6	26
2 0 0 2	112,1	111,8	112,1	111,9	112,2	112,1	112,3	112,1	112,2	112,0	112,1	112,1	112,0	
2 0 0 1	90,1	91,7	92,1	93,4	93,7	94,4	93,8	91,1	88,8	86,9	84,2	85,4	85,1	27
2 0 0 2	83,0	86,6	86,8	89,7	86,4	84,8	80,4	78,1	78,3	79,8	82,5	82,1	79,9	
2 0 0 1	112,6	113,5	114,1	113,5	114,1	115,5	115,5	113,7	112,4	111,7	109,7	109,0	108,3	28
2 0 0 2	109,5	108,5	109,1	110,2	110,8	110,3	109,2	108,8	109,3	109,9	109,8	108,3	109,2	
2 0 0 1	109,0	109,7	110,2	109,6	110,3	111,2	110,7	109,5	109,0	108,6	107,0	106,3	105,8	29
2 0 0 2	107,1	105,7	106,0	106,9	107,7	107,5	107,0	107,0	107,3	107,9	107,8	106,8	107,6	
2 0 0 1	116,6	117,8	118,6	117,9	118,4	120,3	120,8	118,4	116,2	115,2	112,7	112,1	111,2	30
2 0 0 2	112,1	111,5	112,6	113,9	114,4	113,6	111,7	110,8	111,5	112,2	112,1	109,9	111,1	
2 0 0 1	154,2	160,3	163,4	158,9	161,8	168,3	167,6	158,1	153,6	150,9	139,7	135,8	132,2	31
2 0 0 2	141,6	133,3	135,8	142,1	145,9	144,5	140,1	139,6	142,0	146,2	146,1	138,3	144,9	
2 0 0 1	146,3	150,8	154,4	149,9	154,2	159,5	157,2	148,6	146,4	144,4	133,9	129,8	126,9	32
2 0 0 2	135,8	127,3	128,6	134,7	138,9	137,5	134,5	134,5	136,7	140,9	140,8	134,4	141,0	
2 0 0 1	160,1	167,5	170,1	165,7	167,5	175,0	175,3	165,2	158,9	155,8	144,0	140,2	136,1	33
2 0 0 2	145,9	137,8	141,3	147,7	151,2	149,8	144,2	143,4	145,9	150,1	150,2	141,2	147,9	
2 0 0 1	173,4	174,1	180,4	172,2	178,9	192,8	196,7	182,8	180,9	176,0	154,8	149,6	141,4	34
2 0 0 2	164,4	144,5	151,4	163,0	170,8	170,0	161,5	163,8	169,2	176,2	174,0	156,8	171,8	
2 0 0 1	158,0	158,4	166,8	154,4	163,7	172,9	178,5	165,4	171,1	159,1	137,0	137,8	131,2	35
2 0 0 2	150,9	133,1	138,9	146,8	154,4	153,5	150,2	151,8	156,6	161,7	157,1	144,8	161,6	
2 0 0 1	178,0	178,7	184,4	177,5	183,5	198,8	202,2	187,9	183,8	181,1	160,1	153,1	144,4	36
2 0 0 2	168,4	147,9	155,1	167,8	175,7	174,9	164,8	167,3	172,9	180,5	179,0	160,4	174,8	
2 0 0 1	144,4	153,3	154,6	152,1	153,1	155,8	152,6	145,4	139,6	138,1	131,9	128,7	127,4	37
2 0 0 2	129,9	127,5	127,9	131,4	133,2	131,5	129,1	127,2	128,0	130,8	131,9	128,8	131,1	
2 0 0 1	143,7	149,1	151,6	148,8	152,1	156,5	152,4	144,9	141,0	141,2	133,2	128,0	125,9	38
2 0 0 2	132,5	126,0	126,3	132,0	135,5	133,9	131,0	130,6	132,3	136,3	137,1	132,1	136,4	
2 0 0 1	145,1	158,0	158,0	155,8	154,2	154,9	152,8	146,0	138,0	134,6	130,5	129,4	129,2	39
2 0 0 2	127,0	129,2	129,7	130,8	130,7	128,7	127,0	123,3	123,2	124,7	125,9	125,2	125,2	

5 INDEX DER
(AKTUELLE
1995 =
DEUTSCH

LFD NR.	WARENGRUPPE	WÄGUNGSGE- AM ANTEIL AN GESAMTINDEX IN PROMILLE	VER- KETTUNGS- FAKTOR	JAHRES DURCHSCHNITTE		
				1998	1999	2000
40	FERTIGWAREN	732,56	1,00399	100,5	99,3	102,8
41	AUS EU-LÄNDERN	403,76	1,00000	100,3	99,1	102,0
42	AUS DRITTLÄNDERN	328,80	1,01196	100,8	99,6	103,8
43	VORERZEUGNISSE	145,89	1,00402	97,5	94,2	102,4
44	AUS EU-LÄNDERN	106,70	0,99401	96,2	92,9	100,7
45	AUS DRITTLÄNDERN	39,19	1,02132	100,8	97,7	107,1
46	ENDERZEUGNISSE	586,67	1,00598	101,3	100,6	102,9
47	AUS EU-LÄNDERN	297,06	1,00200	101,8	101,3	102,5
48	AUS DRITTLÄNDERN	289,61	1,00894	100,8	99,9	103,4

EINFUHRPREISE

ERGEBNISSE)

100

LAND

JAHR	DURCH- SCHNITT	JAN.	FEBR.	MAERZ	APRIL	MAI	JUNI	JULI	AUG.	SEPT.	OKT.	NOV.	DEZ.	LFD NR.
2 0 0 1	103,8	103,7	103,8	103,9	104,1	104,4	104,5	104,4	103,7	103,5	103,4	103,4	103,3	40
2 0 0 2	102,7	103,3	103,5	103,5	103,5	103,2	102,8	102,3	102,4	102,3	102,2	102,0	101,7	
2 0 0 1	102,9	102,9	102,9	103,0	103,2	103,3	103,2	103,1	102,9	102,8	102,6	102,5	102,4	41
2 0 0 2	102,4	102,2	102,3	102,4	102,6	102,6	102,6	102,5	102,5	102,5	102,4	102,3	102,1	
2 0 0 1	105,0	104,5	104,8	105,1	105,3	105,7	106,2	105,9	104,8	104,4	104,3	104,6	104,5	42
2 0 0 2	103,1	104,5	104,9	104,9	104,6	103,9	103,0	102,2	102,3	102,1	101,9	101,6	101,2	
2 0 0 1	102,8	104,4	104,3	104,2	103,9	104,0	103,7	103,1	102,1	101,7	101,0	100,7	100,4	43
2 0 0 2	100,2	99,5	99,5	99,6	100,0	100,3	100,4	100,6	100,9	100,8	100,6	100,3	100,0	
2 0 0 1	101,2	102,7	102,4	102,3	102,0	102,1	101,8	101,4	100,8	100,5	100,0	99,5	99,1	44
2 0 0 2	99,4	98,2	98,1	98,2	98,7	99,3	99,8	100,2	100,4	100,3	100,2	99,8	99,6	
2 0 0 1	107,1	109,1	109,2	109,3	109,1	109,2	109,1	107,7	105,8	105,0	104,0	103,9	104,0	45
2 0 0 2	102,4	103,2	103,3	103,4	103,5	102,8	102,3	101,8	102,1	102,0	101,8	101,4	101,0	
2 0 0 1	104,1	103,5	103,7	103,9	104,1	104,5	104,7	104,7	104,1	103,9	103,9	104,1	104,1	46
2 0 0 2	103,3	104,2	104,4	104,5	104,3	103,9	103,3	102,8	102,8	102,7	102,6	102,4	102,2	
2 0 0 1	103,5	103,0	103,1	103,3	103,6	103,7	103,7	103,7	103,6	103,6	103,5	103,6	103,6	47
2 0 0 2	103,5	103,7	103,8	103,9	103,9	103,8	103,6	103,3	103,3	103,3	103,3	103,2	103,0	
2 0 0 1	104,7	103,9	104,2	104,5	104,8	105,3	105,8	105,6	104,7	104,3	104,3	104,7	104,6	48
2 0 0 2	103,2	104,7	105,1	105,1	104,8	104,0	103,1	102,2	102,3	102,1	101,9	101,6	101,2	

5 INDEX DER
5.2 NACH DEM SYSTEMATISCHEN GUETERVERZEICHNIS
1995 =
DEUTSCH

LFD NR.	NR. DER GP- SYSTE- MATIK	GUETERABTEILUNG, -GRUPPE, KLASSE, -KATEGORIE, -UNTERKATEGORIE UND - ART	WAEGUNGS- ANTEIL AM GESAMTINDEX IN PROMILLE	VER- KETTUNGS- FAKTOR	JAHRESDURCHSCHNITTE		
					1998	1999	2000
1		GESAMTINDEX	1000	1,02944	100,7	100,2	111,4
2		ERZEUGNISSE DER LAND- UND FORSTWIRTSCHAFT, FISCHEREI	49,86	1,04038	110,5	100,9	105,2
3		ERZEUGNISSE DES BERGBAUS; STEINE UND ERDEN; ERZEUGNISSE DES VERARBEITENDEN GEWERBES	950,14	1,03058	100,2	100,2	111,8
4		ERZEUGNISSE DER VORLEISTUNGSGUETERPRODUZENTEN UND ENERGIE 1)	430,60	.	97,8	98,8	121,4
5		ENERGIE	67,26	.	100,6	118,0	212,2
6		ERZEUGNISSE DER VORLEISTUNGSGUETERPRODUZENTEN 1)	363,34	.	97,3	95,2	104,6
7		ERZEUGNISSE DER INVESTITIONSGUETERPRODUZENTEN 1)	261,28	.	100,3	99,6	101,5
8		ERZEUGNISSE DER KONSUMGUETERPRODUZENTEN 1)	258,26	.	104,2	103,2	106,2
9		ERZEUGNISSE DER GEBRAUCHSGUETERPRODUZENTEN 1)	61,62	.	100,9	100,8	103,5
10		ERZEUGNISSE DER VERBRAUCHSGUETERPRODUZENTEN 1)	196,64	.	105,2	104,0	107,1
11	01	ERZEUGNISSE DER LANDWIRTSCHAFT, GEWERBLICHEN JAGD	47,19	.	110,6	100,1	103,8
12	011	ERZEUGNISSE PFLANZLICHEN URSPRUNGS	43,73	1,03905	111,2	100,8	103,1
13	0111	GETREIDE UND FELDFRUECHTE DARUNTER:	11,04	1,08958	103,0	97,2	105,4
14	01111	GETREIDE DARUNTER:	1,98	1,28182	83,5	82,5	86,2
15	011111/2	WEIZEN	0,69	1,36757	90,2	85,6	88,1
16	011113	MAIS	0,83	1,33747	85,1	86,8	90,7
17	01112	GEMUESE DARUNTER:	1,41	.	74,0	84,3	69,4
18	011121	KARTOFFELN, FRISCH ODER GEKUEHLT	1,07	0,59558	67,8	83,3	60,7
19	01113	OELSAMEN UND OELHALTIGE FRUECHTE DARUNTER:	3,53	0,95375	117,5	103,0	115,9
20	011131	SOJABOHNNEN	1,97	1,07388	116,7	101,9	123,3

1) BITTE NEUE ABGRENZUNG DER POSITIONEN BEACHTEN; SIEHE HINWEISE S. 5.

Statistisches Bundesamt, Fachserie 17, R 8, 2002

EINFUHRPREISE

FUER PRODUKTIONSSTATISTIKEN, AUSGABE 1995 (GP 95)

100

LAND

JAHR	DURCH- SCHNITT	JAN.	FEBR.	MAERZ	APRIL	MAI	JUNI	JULI	AUG.	SEPT.	OKT.	NOV.	DEZ.	LFD NR.
2 0 0 1	112,1	112,9	113,6	113,3	113,9	115,0	114,7	113,0	111,7	111,1	109,3	108,7	108,5	1
2 0 0 2	109,3	109,1	109,6	110,5	110,7	110,1	108,7	108,2	108,8	109,5	109,5	108,0	109,0	
2 0 0 1	107,2	109,7	110,7	112,8	112,1	110,5	106,4	103,6	102,8	102,8	102,3	101,8	110,7	2
2 0 0 2	108,6	120,1	118,9	117,6	110,7	108,0	102,2	100,0	101,5	105,3	106,4	104,9	107,5	
2 0 0 1	112,4	113,1	113,7	113,3	114,0	115,2	115,1	113,5	112,2	111,6	109,6	109,1	108,4	3
2 0 0 2	109,4	108,5	109,1	110,1	110,7	110,2	109,1	108,7	109,1	109,7	109,7	108,2	109,1	
2 0 0 1	120,8	123,4	124,5	123,0	124,0	126,3	126,0	122,4	120,3	119,2	115,0	113,4	112,0	4
2 0 0 2	114,9	112,0	113,0	115,2	116,6	116,1	114,4	114,1	115,1	116,5	116,4	113,3	115,6	
2 0 0 1	210,2	213,6	220,9	212,8	221,9	236,0	235,9	218,6	214,7	211,0	188,0	178,8	169,8	5
2 0 0 2	190,1	171,2	175,7	189,0	196,6	194,4	185,1	186,6	192,9	202,1	202,1	184,6	200,7	
2 0 0 1	104,3	106,8	106,7	106,4	105,8	106,0	105,7	104,6	102,9	102,2	101,4	101,3	101,3	6
2 0 0 2	100,9	101,1	101,3	101,6	101,8	101,6	101,3	100,7	100,6	100,6	100,5	100,1	99,9	
2 0 0 1	102,2	101,5	101,7	101,9	102,2	102,6	102,7	102,7	102,2	102,0	102,0	102,3	102,2	7
2 0 0 2	101,6	102,4	102,7	102,8	102,7	102,2	101,5	101,0	101,0	100,9	100,7	100,6	100,3	
2 0 0 1	108,7	107,5	107,9	108,7	109,2	109,4	109,5	109,4	108,7	108,5	108,5	108,8	108,7	8
2 0 0 2	108,0	108,9	109,0	109,1	108,9	108,4	107,9	107,3	107,5	107,5	107,5	107,3	107,0	
2 0 0 1	104,7	103,9	104,2	104,4	104,7	105,2	105,5	105,3	104,6	104,5	104,7	104,9	104,8	9
2 0 0 2	104,3	105,0	105,3	105,4	105,2	104,9	104,4	103,7	103,7	103,7	103,5	103,2	103,0	
2 0 0 1	110,0	108,7	109,0	110,1	110,7	110,8	110,8	110,7	110,0	109,8	109,7	110,0	109,9	10
2 0 0 2	109,2	110,1	110,2	110,3	110,0	109,5	109,0	108,5	108,7	108,6	108,8	108,6	108,3	
2 0 0 1	105,6	108,5	109,5	111,6	110,6	109,2	104,8	101,6	100,9	101,0	100,4	99,8	109,0	11
2 0 0 2	106,7	118,9	117,5	115,9	108,9	105,8	99,9	97,8	99,4	103,3	104,5	103,0	105,6	
2 0 0 1	104,2	107,7	108,3	110,0	109,2	108,0	103,5	100,2	99,2	99,3	98,6	98,0	107,8	12
2 0 0 2	104,7	118,2	116,2	114,3	107,0	104,0	98,0	95,6	97,3	100,7	102,0	100,3	103,2	
2 0 0 1	108,0	106,8	107,2	106,8	105,9	107,3	109,9	111,4	109,8	108,1	106,5	108,4	108,2	13
2 0 0 2	107,2	109,5	109,3	109,8	108,7	106,0	105,1	104,6	105,7	107,3	106,5	107,6	106,7	
2 0 0 1	86,6	87,4	87,3	86,8	86,3	86,9	87,4	87,9	86,7	85,5	84,8	85,9	86,3	14
2 0 0 2	83,9	86,4	86,2	85,7	85,0	83,7	81,4	80,8	84,3	83,9	84,0	83,5	81,8	
2 0 0 1	88,0	86,3	86,5	85,4	86,2	86,8	88,5	87,8	88,7	88,7	88,9	90,9	91,2	15
2 0 0 2	86,3	91,6	91,1	91,1	90,9	88,1	85,7	82,3	81,9	82,0	82,4	84,0	84,4	
2 0 0 1	92,4	94,1	93,6	93,4	91,4	92,0	93,0	94,8	93,0	91,6	89,9	90,7	91,3	16
2 0 0 2	90,5	91,8	91,6	91,2	90,6	90,3	87,1	89,3	96,8	93,2	91,6	87,9	84,4	
2 0 0 1	85,5	71,1	81,1	80,7	77,3	80,8	85,8	86,0	88,9	91,2	94,7	94,5	93,7	17
2 0 0 2	77,6	97,3	94,3	94,7	92,6	81,8	74,5	71,1	63,3	65,0	65,2	66,2	65,4	
2 0 0 1	80,4	61,5	74,6	75,1	70,5	75,1	81,1	80,5	84,5	87,4	92,1	91,8	90,6	18
2 0 0 2	69,2	94,9	91,4	91,5	90,2	76,0	66,2	61,4	51,7	52,6	51,1	52,2	51,4	
2 0 0 1	119,7	118,1	116,8	116,8	114,9	116,2	121,4	127,7	125,9	121,3	117,1	120,2	119,4	19
2 0 0 2	123,1	120,5	119,4	120,2	119,6	117,9	117,9	121,0	124,5	127,7	126,4	131,5	130,1	
2 0 0 1	123,1	124,7	123,1	121,7	118,2	117,5	123,5	133,1	131,1	124,6	118,7	120,6	120,6	20
2 0 0 2	128,3	123,2	123,4	125,2	124,6	122,4	122,4	128,0	131,4	134,8	131,4	137,5	134,7	

5 INDEX DER
5.2 NACH DEM SYSTEMATISCHEN GÜTERVERZEICHNIS
1995 =
DEUTSCH

LFD NR.	NR. DER GP- SYSTE- MATIK	GÜTERABTEILUNG, -GRUPPE, KLASSE, -KATEGORIE, -UNTERKATEGORIE UND - ART	WÄGUNGS- ANTEIL AM GESAMTINDEX IN PROMILLE	VER- KETTUNGS- FAKTOR	JAHRESDURCHSCHNITTE		
					1998	1999	2000
21	01114	TABAK, UNVERARBEITET	1,75	1,20415	139,4	137,9	156,2
22	01117	BAUMWOLLE, WEDER GEKREMPelt NOCH GEKÄEMMT	0,71	0,90172	89,2	75,3	93,7
23	01118	NATURKAUTSCHUK	0,96	0,62361	59,6	53,1	66,2
24	0112	GARTENBAUERZEUGNISSE	12,31	1,09643	105,8	102,2	107,9
25	01121	WURZELN, KNOLLEN; FRUCHT- UND AND. GEMÜESE, FRISCH ODER GEKUEHLT	7,14	1,02647	106,9	103,0	109,7
26	011211	WURZELN- UND KNOLLENGEMÜESE	0,85	.	111,1	102,7	92,0
27	011212	TOMATEN, GURKEN, HUELSENFRUECHTE U. MELONEN	2,98	.	114,2	106,4	122,7
		DARUNTER:					
28	0112121	TOMATEN	1,57	1,40929	116,9	104,0	125,6
29	0112123	GURKEN	0,98	1,14061	112,2	108,4	120,3
30	011213	ANDERES GEMÜESE A.N.G.	3,31	.	99,2	100,0	102,5
		DARUNTER:					
31	0112135	SALATE UND CHICOREE	0,80	.	94,0	100,1	103,1
32	0112137	ANDERES GEMÜESE (Z.B. SPARGEL, AUBERGINEN, PILZE, U.A.)	2,03	.	104,3	101,2	104,9
33	NACHRICHTLICH:	GEMÜESEPAPRIKA	0,99	1,34225	111,3	95,3	113,8
34	01122	LEBENDE PFLANZEN; SCHNITTBLUMEN UND KNOSPEN; GEMÜESESAMEN	5,17	1,19585	104,4	101,1	105,4
		DARUNTER:					
35	011222	BLUMEN UND BLUETEN SOWIE DEREN KNOSPEN, GESCHNITTEN	2,89	1,30037	112,2	103,4	111,5
36	0113	ERZEUGNISSE DES DAUERKULTURBAUS	20,38	0,98284	118,9	101,9	99,1
		DARUNTER:					
37	01131	WEINTRAUBEN, FRISCH	1,02	1,43888	110,0	81,5	91,3
38	01132	ANDERE FRUECHTE UND NUESSE	11,34	1,09737	115,1	107,6	105,1
39	011321	KASCHU-NUESSE, BANANEN, FEIGEN, ANANAS U. AND. FRUECHTE, FRISCH ODER GETROCKNET	2,95	0,84820	120,7	112,7	115,4
40	NACHRICHTLICH:	BANANEN	2,49	0,77882	120,2	109,1	110,0

EINFUHRPREISE

FUER PRODUKTIONSSTATISTIKEN, AUSGABE 1995 (GP 95)

100

LAND

JAHR	DURCH- SCHNITT	JAN.	FEBR.	MAERZ	APRIL	MAI	JUNI	JULI	AUG.	SEPT.	OKT.	NOV.	DEZ.	LFD NR.
2 0 0 1	159,5	156,1	156,2	157,5	159,7	161,6	163,2	162,5	159,0	159,2	158,3	160,7	160,4	21
2 0 0 2	155,2	161,8	163,8	162,3	160,1	158,5	155,1	152,1	152,0	152,3	151,4	147,6	145,4	
2 0 0 1	78,1	96,1	92,0	85,9	84,1	82,8	80,7	76,3	70,8	67,4	61,6	67,5	71,6	22
2 0 0 2	71,2	72,5	73,1	72,4	69,6	66,6	67,6	68,7	70,9	70,8	71,9	74,4	75,8	
2 0 0 1	59,5	63,8	62,2	60,9	60,9	62,3	63,3	61,2	58,1	56,2	55,5	55,5	54,2	23
2 0 0 2	69,1	56,9	59,2	65,0	65,2	65,1	75,6	71,2	73,9	78,0	73,9	72,3	73,4	
2 0 0 1	108,3	119,0	119,2	122,5	122,1	114,2	96,6	88,0	92,2	97,0	103,1	99,0	126,7	24
2 0 0 2	114,8	157,2	148,1	138,7	115,0	105,8	94,7	92,8	96,6	105,3	107,5	103,2	112,8	
2 0 0 1	111,3	125,5	119,3	130,6	132,4	126,6	100,3	91,3	96,6	101,4	100,7	89,2	121,3	25
2 0 0 2	115,2	174,1	160,2	150,1	121,8	104,8	90,3	89,1	91,8	105,0	100,4	93,5	100,9	
2 0 0 1	117,9	102,4	101,7	121,6	127,0	143,0	141,4	125,1	119,2	107,2	100,8	105,1	120,5	26
2 0 0 2	122,7	153,5	145,6	151,1	136,1	138,3	126,1	116,3	111,5	97,3	96,5	105,7	94,4	
2 0 0 1	111,8	146,4	136,1	135,6	133,1	107,3	88,5	80,3	87,1	91,7	103,4	88,2	144,2	27
2 0 0 2	126,1	207,9	197,2	188,2	141,4	104,9	85,4	79,9	81,8	113,6	111,3	94,4	106,9	
2 0 0 1	109,6	146,9	144,4	147,0	127,1	108,4	86,6	78,4	81,6	83,9	118,8	83,0	108,7	28
2 0 0 2	135,4	167,6	195,1	240,3	181,0	109,7	84,5	88,2	86,0	122,2	133,6	99,0	117,9	
2 0 0 1	113,9	152,2	124,4	119,5	117,0	95,9	87,1	77,3	93,3	103,5	80,7	95,3	220,8	29
2 0 0 2	119,6	317,9	241,5	143,6	72,4	73,6	72,3	69,4	75,0	109,4	80,3	86,6	93,5	
2 0 0 1	109,1	112,8	108,6	128,3	133,2	139,8	100,4	92,5	99,3	108,7	98,2	86,1	101,0	30
2 0 0 2	103,5	149,0	130,6	115,5	100,6	96,1	85,5	90,4	95,9	99,3	91,6	89,6	97,3	
2 0 0 1	111,5	116,3	107,6	109,9	129,8	162,5	110,7	98,1	96,5	117,1	100,2	91,1	98,5	31
2 0 0 2	103,0	189,1	157,6	113,9	78,4	81,2	69,3	82,4	101,4	95,6	81,6	92,6	92,9	
2 0 0 1	102,7	113,7	112,5	136,8	135,6	122,3	83,6	75,7	87,4	93,1	86,6	84,7	100,5	32
2 0 0 2	100,3	121,1	120,9	116,8	108,0	97,5	86,0	88,9	90,3	97,0	92,7	85,7	98,4	
2 0 0 1	102,7	121,6	101,4	157,7	158,2	139,7	76,9	64,3	81,8	86,8	77,2	73,4	93,4	33
2 0 0 2	90,4	102,3	109,5	117,4	114,3	96,5	89,2	77,3	77,1	84,1	79,6	61,8	75,3	
2 0 0 1	104,2	109,9	119,2	111,5	107,8	96,9	91,4	83,5	86,1	90,9	106,4	112,4	134,2	34
2 0 0 2	114,3	133,9	131,5	122,9	105,5	107,3	100,9	98,0	103,1	105,7	117,3	116,7	129,2	
2 0 0 1	110,4	122,2	136,9	122,0	116,0	96,2	85,4	73,2	77,9	89,1	116,5	127,5	161,5	35
2 0 0 2	119,3	161,3	155,8	133,5	100,5	98,7	91,8	86,6	95,7	103,2	126,2	127,9	150,1	
2 0 0 1	99,5	101,3	102,2	104,2	103,3	104,7	104,3	101,4	97,6	95,9	91,6	91,8	96,1	36
2 0 0 2	97,2	99,2	100,7	102,0	101,3	101,9	96,0	92,3	93,1	94,3	96,2	94,5	95,4	
2 0 0 1	115,2	138,1	133,4	132,7	132,3	132,2	128,8	122,7	91,8	84,4	91,2	95,0	100,0	37
2 0 0 2	99,0	113,8	103,6	98,0	98,7	100,4	105,8	109,9	85,1	81,1	90,6	99,8	101,0	
2 0 0 1	114,1	114,3	114,5	117,5	116,1	118,1	119,5	117,6	115,1	113,9	107,4	104,4	110,7	38
2 0 0 2	110,1	113,6	115,8	115,1	115,9	117,7	109,8	102,4	105,8	105,8	105,8	105,6	107,5	
2 0 0 1	120,6	118,4	128,1	144,2	142,6	123,0	127,2	122,1	108,4	116,6	107,3	101,8	107,8	39
2 0 0 2	114,1	112,5	126,5	134,0	131,2	123,6	110,2	98,9	106,2	109,7	103,8	105,4	107,2	
2 0 0 1	118,1	114,8	124,8	142,6	140,0	119,9	125,8	119,0	104,7	116,0	104,6	99,0	106,4	40
2 0 0 2	111,6	111,7	125,5	134,0	131,5	122,1	107,2	94,9	101,8	105,5	99,4	102,3	103,7	

5 INDEX DER
5.2 NACH DEM SYSTEMATISCHEN GUETERVERZEICHNIS
1995 =
DEUTSCH

LFD NR.	NR.DER GP- SYSTE- MATIK	GUETERABTEILUNG, -GRUPPE, KLASSE, -KATEGORIE, -UNTERKATEGORIE UND - ART	WAEGUNGS- ANTEIL AM GESAMTINDEX IN PROMILLE	VER- KETTUNGS- FAKTOR	JAHRESDURCHSCHNITTE		
					1998	1999	2000
41	011322	ZITRUSFRUECHTE, FRISCH	2,25	1,09375	95,1	101,8	95,1
42	NACHRICHTLICH:	ORANGEN	0,88	0,94512	95,5	105,9	100,9
43	011323	ANDERE FRUECHTE, FRISCH	4,28	.	116,7	103,5	98,3
		DARUNTER:					
44	0113233	AEPFEL UND BIRNEN	1,85	1,54848	102,3	95,5	89,9
		DARUNTER:					
45	01132333	AEPFEL	1,45	1,57164	98,4	89,9	82,5
46	0113235	APRIKOSEN, KIRSCHEN, PFIRSICHE UND PFLAUMEN	1,17	1,31818	134,0	108,0	106,5
		DARUNTER:					
47	01132355	PFIRSICHE (EINSCHL. NEKTARINEN)	0,84	1,40238	131,0	98,7	95,0
48	0113237	ERDBEEREN, KIWI- U.A. FRUECHTE, FRISCH	1,16	.	120,7	111,1	102,7
49	011324	SCHALENFRUECHTE, FRISCH ODER GETROCKNET	1,86	0,97027	126,5	116,1	116,6
		DARUNTER:					
50	0113242	MANDELN	0,62	0,70009	96,5	73,7	76,3
51	0113243	HASELNUESSE	0,71	1,05398	166,7	161,8	155,6
52	01133	KAFFEE, TEE, KAKAO	7,79	0,70072	122,2	92,3	88,0
		DARUNTER:					
53	011331	KAFFEE, WEDER GERUESTET NOCH ENTKOFFEINIERT	6,40	0,64387	118,4	89,3	85,6
	NACHRICHTLICH:						
54		KAFFEE AUS AFRIKA	1,36	0,70451	152,4	99,6	85,6
55		KAFFEE AUS MITTELAMERIKA	1,52	0,66667	112,0	90,8	86,0
56		KAFFEE AUS SUEDAMERIKA	2,63	0,64892	110,4	84,4	87,2
57		KAFFEE AUS ASIEN UND SONSTIGEN GEBIETEN	0,89	0,50807	101,2	85,4	80,1
58	011334	KAKAOBOHNEN, ROH ODER GERUESTET	1,10	0,90595	145,6	105,2	95,5
59	012	LEBENDE TIERE UND TIERISCHE ERZEUGNISSE	3,46	1,04449	103,3	91,6	111,6

EINFUHRPREISE

FUER PRODUKTIONSSTATISTIKEN, AUSGABE 1995 (GP 95)

100

LAND

JAHR	DURCH- SCHNITT	JAN.	FEBR.	MAERZ	APRIL	MAI	JUNI	JULI	AUG.	SEPT.	OKT.	NOV.	DEZ.	LFD NR.
2 0 0 1	111,7	105,7	106,4	110,1	111,7	113,3	118,7	130,0	122,6	119,0	109,0	96,8	96,7	41
2 0 0 2	103,0	98,4	102,6	101,6	106,4	109,6	109,3	105,1	100,2	101,3	106,1	97,5	98,2	
2 0 0 1	117,4	105,4	104,6	116,0	119,4	120,5	132,6	158,5	132,6	109,9	108,8	101,6	99,4	42
2 0 0 2	106,8	104,4	101,5	100,5	112,5	118,1	114,6	106,4	96,8	98,0	115,5	110,4	103,2	
2 0 0 1	110,7	114,9	109,1	104,1	99,4	115,7	112,8	102,9	115,7	115,1	107,9	109,8	121,1	43
2 0 0 2	113,3	122,3	116,4	110,2	112,3	121,7	113,3	104,7	110,3	108,6	110,3	113,6	115,7	
2 0 0 1	100,2	88,6	89,3	91,3	99,4	99,9	99,0	99,3	117,6	109,6	104,4	101,8	102,0	44
2 0 0 2	105,8	102,6	106,0	107,7	112,4	110,7	109,9	109,3	109,7	106,2	98,9	98,0	98,3	
2 0 0 1	95,3	84,0	84,8	86,0	93,5	91,4	90,4	90,8	115,2	107,9	102,0	98,8	98,7	45
2 0 0 2	99,1	99,2	100,4	101,8	105,1	102,0	100,8	100,6	102,3	100,0	92,9	92,0	92,2	
2 0 0 1	127,5	116,2	116,2	116,2	119,9	165,4	165,8	131,0	126,0	118,8	118,0	118,3	118,6	46
2 0 0 2	126,1	118,6	118,6	118,6	118,6	153,6	144,9	117,3	128,5	121,5	123,5	124,9	124,9	
2 0 0 1	111,9	95,1	95,1	95,1	100,7	153,3	164,0	125,1	112,6	101,9	100,0	100,0	100,0	47
2 0 0 2	110,6	100,0	100,0	100,0	100,0	144,5	148,4	113,7	113,6	101,8	101,8	101,8	101,8	
2 0 0 1	109,1	155,3	133,1	111,2	76,9	86,5	76,7	77,8	101,5	119,9	102,6	113,4	154,1	48
2 0 0 2	111,2	157,8	130,7	105,0	105,2	104,5	84,1	83,5	91,4	98,5	114,2	126,2	133,4	
2 0 0 1	114,5	116,7	115,3	115,4	117,8	121,5	123,6	129,3	115,5	101,0	104,2	105,0	108,3	49
2 0 0 2	104,7	113,4	113,4	112,6	111,6	108,5	101,7	99,5	101,5	98,6	98,3	97,1	100,1	
2 0 0 1	74,8	72,8	71,6	72,0	71,9	72,6	76,3	79,4	76,4	75,7	75,8	74,5	78,4	50
2 0 0 2	83,5	84,0	88,6	85,8	84,7	85,8	87,6	85,3	83,4	78,5	82,3	76,3	79,4	
2 0 0 1	153,3	159,8	158,0	158,0	164,6	173,5	176,0	188,6	155,2	117,8	125,7	128,5	133,8	51
2 0 0 2	119,9	142,3	138,2	138,7	137,0	128,0	108,5	104,8	111,5	108,2	104,3	106,4	111,4	
2 0 0 1	75,7	76,2	78,8	80,4	80,0	80,8	78,1	74,4	72,7	71,2	68,7	73,0	74,5	52
2 0 0 2	78,5	76,8	78,6	83,8	80,3	79,1	74,6	75,1	75,5	79,6	83,2	77,9	77,5	
2 0 0 1	65,6	68,8	69,1	70,7	70,5	71,1	70,0	66,1	63,8	61,2	57,8	59,0	58,7	53
2 0 0 2	57,2	60,5	60,3	64,9	61,0	59,1	53,5	51,1	51,4	53,4	57,6	58,2	55,1	
2 0 0 1	72,8	70,4	72,9	76,8	77,1	78,2	77,4	74,0	72,2	69,7	67,4	68,7	69,3	54
2 0 0 2	65,9	71,3	71,7	77,0	68,5	64,9	60,0	58,4	60,4	62,8	67,3	65,3	62,6	
2 0 0 1	63,9	63,6	65,2	68,6	69,7	71,3	69,3	64,7	62,8	60,3	55,5	57,0	58,8	55
2 0 0 2	57,6	60,6	63,0	68,4	64,5	61,2	52,1	48,4	49,2	50,8	58,3	60,3	54,1	
2 0 0 1	66,9	74,5	72,9	72,5	71,4	70,8	70,0	67,3	64,9	62,6	59,2	59,8	57,3	56
2 0 0 2	54,5	59,1	56,9	58,5	56,2	56,5	54,0	51,6	50,2	51,9	53,1	52,6	53,2	
2 0 0 1	53,2	58,4	58,9	59,5	59,2	60,9	59,6	52,8	49,3	45,9	43,1	44,9	46,2	57
2 0 0 2	51,2	47,7	48,6	59,7	58,1	54,0	44,6	43,3	44,6	47,9	55,1	60,0	51,0	
2 0 0 1	125,6	109,3	126,1	128,4	126,4	128,5	117,1	113,5	114,5	119,2	121,1	145,1	157,8	58
2 0 0 2	194,7	163,6	176,9	186,8	184,6	187,8	188,0	206,2	207,5	224,7	225,3	185,0	199,9	
2 0 0 1	123,5	118,3	125,0	132,3	128,1	123,7	121,2	119,7	122,6	122,2	122,8	122,6	123,8	59
2 0 0 2	131,7	127,6	133,7	136,1	132,5	128,2	124,1	125,7	125,8	136,4	135,9	137,8	136,3	

5 INDEX DER
5.2 NACH DEM SYSTEMATISCHEN GUETERVERZEICHNIS
1995 =
DEUTSCH

LFD NR.	NR. DER GP- SYSTE- MATIK	GUETERABTEILUNG, -GRUPPE, KLASSE, -KATEGORIE, -UNTERKATEGORIE UND - ART	WAEGUNGS- ANTEIL AM GESAMTINDEX IN PROMILLE	VER- KETTUNGS- FAKTOR	JAHRESDURCHSCHNITTE		
					1998	1999	2000
60	02	FORSTWIRTSCHAFTLICHE ERZEUGNISSE	1,24	.	111,6	127,1	150,7
		DARUNTER:					
61	02011	ROHHOLZ	0,72	0,98902	110,7	113,7	111,3
62	05	FISCHE UND FISCHERZEUGNISSE	1,43	.	105,6	104,7	114,0
63	10-14	ERZEUGNISSE DES BERGBAUS; STEINE UND ERDEN	58,74	.	101,4	113,9	194,3
64	10	KOHLE UND TORF	2,30	.	98,0	92,6	105,5
		DARUNTER:					
65	101011	STEINKOHLE	2,02	1,14317	98,6	92,8	108,2
66	11	ERDOEL UND ERDGAS	47,06	1,37281	100,1	116,4	213,1
67	11101	ERDOEL, ROH	31,19	1,38058	93,5	127,0	234,9
68	NACHRICHTLICH:	ERDOEL, ROH AUS OPEC-LAENDERN	10,63	1,34872	92,0	122,7	226,1
69	11102	ERDGAS	15,87	1,36429	113,2	95,5	170,2
70	13	ERZE	6,04	.	109,0	106,3	127,9
71	131	EISENERZE	3,35	1,32487	128,5	122,7	144,2
72	132	NE-METALLERZE	2,69	0,84126	84,9	85,8	107,6
73	14	STEINE UND ERDEN, SONSTIGE BERGBAUERZEUGNISSE	3,34	.	107,3	107,0	111,8
		DARUNTER:					
74	142	KIES, SAND, TON UND KAOLIN	1,42	.	106,8	107,5	110,4
75	145	STEINE UND ERDEN, A.N.G.; SONSTIGE BERGBAUERZEUGNISSE	1,00	.	108,2	105,2	113,2

EINFUHRPREISE

FUER PRODUKTIONSSTATISTIKEN, AUSGABE 1995 (GP 95)

100

LAND

Jahr	DURCH- SCHNITT	JAN.	FEBR.	MAERZ	APRIL	MAI	JUNI	JULI	AUG.	SEPT.	OKT.	NOV.	DEZ.	LFD NR.
2 0 0 1	157,8	153,4	154,9	154,9	156,5	153,6	152,5	156,1	156,6	158,8	160,2	165,2	171,1	60
2 0 0 2	172,1	175,0	176,5	183,1	181,4	176,0	167,8	165,1	165,3	167,5	169,0	168,1	170,2	
2 0 0 1	114,8	113,2	114,0	113,7	114,8	114,8	114,7	114,6	114,6	115,1	116,9	116,1	115,5	61
2 0 0 2	117,2	115,4	115,5	115,6	115,6	115,6	116,1	116,6	116,3	118,0	118,4	120,5	122,8	
2 0 0 1	116,4	112,1	112,2	115,1	121,9	117,4	118,8	122,9	117,2	115,8	115,8	113,8	114,1	62
2 0 0 2	116,1	114,0	115,9	117,7	110,7	122,3	121,8	117,2	116,7	116,2	114,7	112,3	113,6	
2 0 0 1	199,5	202,4	208,5	201,6	207,9	219,8	222,8	208,3	204,5	198,4	179,4	174,5	166,0	63
2 0 0 2	180,1	166,5	170,8	179,5	185,1	184,3	176,6	177,1	182,0	188,5	188,6	174,3	187,9	
2 0 0 1	117,7	114,7	114,9	116,5	117,9	119,4	121,4	120,1	119,8	118,6	116,9	116,5	115,8	64
2 0 0 2	100,9	114,2	113,0	109,4	108,2	104,3	100,0	95,8	93,0	92,9	94,0	93,4	92,9	
2 0 0 1	122,0	118,7	119,0	120,9	122,5	124,2	126,0	124,5	124,1	122,8	120,9	120,5	119,7	65
2 0 0 2	102,7	117,8	116,5	112,5	111,0	106,6	101,7	96,9	93,7	93,6	94,8	94,2	93,6	
2 0 0 1	218,5	222,6	230,0	221,1	228,7	243,0	246,5	228,8	225,0	217,7	194,1	187,6	177,0	66
2 0 0 2	196,1	177,6	182,7	193,7	200,9	200,7	191,7	193,2	199,5	207,7	207,8	190,2	207,3	
2 0 0 1	213,0	214,2	224,6	210,6	221,4	243,2	249,2	226,9	226,1	219,0	184,3	175,2	161,4	67
2 0 0 2	199,6	165,7	176,1	195,1	208,3	208,3	194,0	199,8	209,3	220,2	216,6	188,0	213,3	
2 0 0 1	205,3	207,4	211,0	211,1	213,7	231,6	239,2	222,9	210,3	205,1	185,9	168,9	156,5	68
2 0 0 2	193,6	160,0	171,3	184,7	203,7	202,8	188,5	193,3	201,2	213,4	213,2	188,2	202,8	
2 0 0 1	229,3	239,3	240,7	241,7	242,9	242,5	241,1	232,4	222,9	215,2	213,4	212,2	207,5	69
2 0 0 2	189,3	201,1	195,5	191,0	186,4	185,8	187,2	180,3	180,4	183,0	190,6	194,7	195,5	
2 0 0 1	128,6	127,4	128,0	130,0	130,4	134,2	134,7	132,2	125,7	124,1	123,7	126,2	126,5	70
2 0 0 2	121,3	127,4	129,1	129,9	128,4	124,0	122,3	117,6	116,5	116,5	115,9	114,7	113,5	
2 0 0 1	152,0	145,5	146,6	150,0	151,4	156,2	158,3	156,7	151,0	150,3	151,0	153,4	153,6	71
2 0 0 2	142,9	152,8	153,6	152,9	151,2	146,8	139,2	136,4	137,8	137,7	137,5	135,9	133,5	
2 0 0 1	99,5	104,8	104,9	105,1	104,3	106,7	105,3	101,8	94,3	91,5	89,7	92,4	92,8	72
2 0 0 2	94,4	95,8	98,5	101,2	100,0	95,7	101,2	94,1	89,9	90,2	89,0	88,3	88,7	
2 0 0 1	116,4	114,2	114,8	115,5	116,5	117,0	117,7	117,7	116,6	116,3	116,5	117,0	116,7	73
2 0 0 2	115,6	117,2	117,9	117,7	117,8	116,7	115,4	114,0	114,4	114,4	114,4	113,9	113,7	
2 0 0 1	113,3	110,9	111,2	112,0	113,6	113,9	114,4	114,6	113,8	113,6	113,7	114,0	113,9	74
2 0 0 2	114,2	114,2	114,6	115,4	115,6	115,0	114,3	113,7	113,8	113,8	113,8	113,4	113,2	
2 0 0 1	121,2	118,4	119,5	120,7	121,5	122,2	123,1	123,4	121,4	120,8	120,9	121,5	121,4	75
2 0 0 2	119,7	122,7	123,3	123,0	123,2	121,3	119,9	117,2	117,4	117,3	117,3	116,7	116,5	

5 INDEX DER
5.2 NACH DEM SYSTEMATISCHEN GUETERVERZEICHNIS
1995 =
DEUTSCH

LFD NR.	NR. DER GP- SYSTE- MATIK	GUETERABTEILUNG, -GRUPPE, KLASSE, -KATEGORIE, -UNTERKATEGORIE UND - ART	WAEGUNGS- ANTEIL AM GESAMTINDEX IN PROMILLE	VER- KETTUNGS- FAKTOR	JAHRESDURCHSCHNITTE		
					1998	1999	2000
76	15-36	ERZEUGNISSE DES VERARBEITENDEN GEWERBES 1)	891,40	1,01406	100,2	99,3	106,4
77	15	ERZEUGNISSE DES ERNAHRUNGSGEWERBES	69,44	1,04812	104,4	100,4	103,8
78	151	FLEISCH UND FLEISCHERZEUGNISSE	15,85	1,10567	97,5	92,6	102,8
79	1511	FLEISCH (OHNE GEFLUEGEL)	10,30	.	96,7	94,8	108,0
		DARUNTER:					
80	15111	FLEISCH UND SCHLACHTNEBENERZEUGNISSE	8,86	.	94,6	92,1	105,2
		DARUNTER:					
81	151111/2	RINDFLEISCH, FRISCH, GEKUEHLT ODER GEFROREN	3,00	1,04283	104,9	102,6	109,4
82	151113/4	SCHWEINEFLEISCH, FRISCH, GEKUEHLT O. GEFR.	5,21	1,17509	85,7	83,7	100,1
83	15114	ROHABFAELLE, UNGENIESSBAR	0,98	.	110,6	104,6	105,2
84	1512	GEFLUEGEL	3,51	.	98,6	88,1	93,8
		NACHRICHTLICH:					
85	151211/2	GEFLUEGELFLEISCH, FRISCH, GEKUEHLT ODER GEFROREN	2,90	1,19556	97,4	85,3	89,8
86	1513	VERARBEITETES FLEISCH	2,04	.	99,6	88,6	91,8
87	152	FISCHERZEUGNISSE U.A. MEERESFRUECHTE	4,54	.	124,0	111,8	116,2
		DARUNTER:					
88	152012	FISCHE, FISCHFILETS U.A. FISCHFLEISCH, GEF.	1,66	.	134,8	120,2	116,1
89	152014	FISCHE, ZUBEREITET ODER HALTBAR GEMACHT, KAVIAR	0,90	.	121,1	112,9	115,1
90	153	OBST UND GEMUESEERZEUGNISSE	10,10	1,09989	103,7	107,0	106,2
		DARUNTER:					
91	1532	FRUCHT- UND GEMUESESAEFTE	2,21	1,02004	90,5	105,0	108,6
92	1533	VERARBEITETES OBST UND GEMUESE	7,17	.	108,5	108,7	106,6
		DARUNTER:					
93	15331	GEMUESE, GEFROREN, GEKOCHT, GETROCKNET, HALTBAR GEMACHT	3,92	1,14689	101,0	99,0	96,1
		DARUNTER:					
94	153311	GEMUESE, GEFROREN	0,88	.	104,9	100,5	100,2
95	153314	GEMUESE UND FRUECHTE, OHNE ESSIG ZUBEREITET ODER HALTBAR GEMACHT	2,41	1,22115	99,7	98,0	93,3

1) OHNE SCHIFFE, BOOTE UND YACHTEN, LUFT- UND RAUMFAHRZEUGE.

EINFUHRPREISE

FUER PRODUKTIONSSTATISTIKEN, AUSGABE 1995 (GP 95)

100

LAND

Jahr	Durchschnitt	JAN.	FEBR.	MAERZ	APRIL	MAI	JUNI	JULI	AUG.	SEPT.	OKT.	NOV.	DEZ.	LFd Nr.
2 0 0 1	106,7	107,2	107,5	107,5	107,8	108,3	108,0	107,2	106,1	105,9	105,0	104,8	104,6	76
2 0 0 2	104,7	104,7	105,0	105,6	105,8	105,3	104,6	104,2	104,3	104,5	104,5	103,8	103,9	
2 0 0 1	108,8	106,7	107,4	109,7	110,7	110,3	109,7	109,5	108,6	108,4	107,9	108,2	108,1	77
2 0 0 2	107,2	108,2	108,1	108,4	107,7	107,1	106,6	106,1	106,5	106,6	107,1	106,8	106,6	
2 0 0 1	114,9	109,9	113,0	122,1	124,8	121,7	117,0	113,3	112,6	112,3	111,4	110,8	109,3	78
2 0 0 2	105,3	107,4	107,3	109,5	106,7	105,6	104,2	103,6	104,2	104,9	104,5	103,4	102,1	
2 0 0 1	119,1	114,7	118,3	131,1	133,6	128,6	121,4	115,2	114,6	114,3	113,2	112,8	111,0	79
2 0 0 2	107,8	108,8	109,7	113,4	109,5	107,9	106,3	105,8	106,6	108,2	107,1	106,0	104,5	
2 0 0 1	116,4	109,9	114,3	129,1	132,6	126,6	118,1	111,7	112,2	111,9	110,7	110,6	108,6	80
2 0 0 2	104,1	106,5	107,4	111,3	106,5	104,2	102,0	101,2	102,1	104,0	102,8	101,5	99,9	
2 0 0 1	97,9	95,8	86,9	93,0	103,7	106,2	99,5	94,2	92,4	96,2	97,7	104,2	105,0	81
2 0 0 2	100,8	103,0	102,7	104,6	99,0	97,8	94,6	93,9	97,7	103,6	105,8	104,3	102,7	
2 0 0 1	123,3	114,4	127,2	147,1	146,8	135,9	125,8	117,4	120,2	117,3	113,0	109,0	105,8	82
2 0 0 2	101,6	103,6	105,5	111,1	106,5	104,2	101,9	101,3	100,2	100,0	96,5	95,1	93,2	
2 0 0 1	102,0	107,3	107,3	104,9	103,1	100,8	100,8	100,1	100,1	100,1	100,1	99,7	99,7	83
2 0 0 2	99,6	99,7	99,7	100,0	100,0	100,0	100,0	100,0	100,0	98,7	98,7	99,3	99,1	
2 0 0 1	112,2	103,6	107,0	109,4	113,3	113,5	113,5	115,9	115,3	115,2	114,3	113,4	112,2	84
2 0 0 2	104,5	109,9	106,5	106,3	105,4	105,1	103,9	103,5	103,9	102,3	103,5	102,3	101,0	
2 0 0 1	106,8	98,7	102,1	104,8	109,2	109,5	109,1	110,3	109,5	108,8	107,8	106,6	105,2	85
2 0 0 2	96,9	102,3	99,0	98,5	97,5	96,3	95,5	95,1	95,3	95,3	96,8	96,4	95,2	
2 0 0 1	98,1	96,2	96,5	98,5	100,4	100,7	100,5	99,1	97,8	97,2	97,3	96,8	96,2	86
2 0 0 2	94,0	96,3	96,6	95,5	95,4	94,9	94,1	92,7	92,4	92,9	93,2	92,2	91,8	
2 0 0 1	130,8	123,4	124,6	127,6	129,2	129,7	132,5	133,6	132,7	133,2	133,1	134,8	134,9	87
2 0 0 2	135,5	136,3	137,1	138,3	139,5	139,1	138,0	136,1	136,3	132,8	133,0	130,6	129,4	
2 0 0 1	131,0	124,6	125,6	127,6	128,0	127,9	132,1	132,6	132,6	133,3	135,7	135,4	136,2	88
2 0 0 2	139,2	137,2	137,5	139,6	139,8	141,3	140,7	139,5	139,4	139,1	139,9	138,2	137,8	
2 0 0 1	127,3	117,8	121,3	128,4	134,7	132,7	129,6	130,3	126,9	127,2	125,5	126,7	126,0	89
2 0 0 2	118,5	126,8	126,3	123,8	122,8	118,8	116,8	115,6	116,4	115,2	115,2	113,0	111,6	
2 0 0 1	103,3	102,2	102,7	102,8	104,5	105,3	104,4	103,7	100,9	101,8	102,5	103,5	104,7	90
2 0 0 2	104,0	105,6	105,5	105,6	105,6	104,4	103,7	102,2	102,8	103,2	103,1	103,1	102,9	
2 0 0 1	93,7	91,7	92,8	92,4	94,2	93,8	93,7	93,8	92,1	93,9	93,6	95,9	96,7	91
2 0 0 2	94,6	98,6	98,8	98,9	99,0	95,8	94,7	91,9	91,2	91,7	91,9	91,9	91,3	
2 0 0 1	107,0	106,2	106,5	106,7	108,6	109,9	108,6	107,7	104,2	105,0	106,0	106,8	108,1	92
2 0 0 2	107,8	108,8	108,6	108,7	108,8	108,1	107,5	106,2	107,2	107,7	107,5	107,4	107,3	
2 0 0 1	99,5	96,2	96,4	96,7	99,1	100,4	100,9	102,2	99,7	99,5	99,9	100,5	102,0	93
2 0 0 2	101,7	103,0	102,7	102,6	102,8	101,6	101,0	100,9	101,1	101,9	101,5	101,1	100,2	
2 0 0 1	110,5	99,8	101,7	105,4	112,0	117,3	116,3	121,8	111,7	111,7	108,2	107,6	111,9	94
2 0 0 2	107,5	111,7	109,5	109,2	109,2	109,2	109,2	108,9	106,8	106,8	105,3	102,9	100,9	
2 0 0 1	95,2	94,1	93,9	93,1	94,2	94,2	95,0	95,2	95,0	95,0	96,9	97,9	97,8	95
2 0 0 2	99,6	99,3	99,5	99,7	100,0	98,6	97,5	97,9	99,4	100,7	100,7	101,1	100,7	

5 INDEX DER
5.2 NACH DEM SYSTEMATISCHEN GUETERVERZEICHNIS
1995 =
DEUTSCH

LFD NR.	NR. DER GP- SYSTE- MATIK	GUETERABTEILUNG, -GRUPPE, KLASSE, -KATEGORIE, -UNTERKATEGORIE UND - ART	WAEGUNGS- ANTEIL AM GESAMTINDEX IN PROMILLE	VER- KETTUNGS- FAKTOR	JAHRESDURCHSCHNITTE		
					1998	1999	2000
96	15332	FRUECHTE UND NUESSE, ZUBEREITET ODER HALTBAR GEMACHT	2,94	.	120,1	122,5	121,1
		DARUNTER:					
97	153325	ANDERE FRUCHTZUBEREITUNGEN	1,74	.	108,0	112,6	112,6
		DARUNTER:					
98	1533255	FRUECHTE, ZUBEREITET ODER HALTBAR GEMACHT	1,25	1,19208	108,5	115,5	111,6
99	154	PFLANZL. U. TIERISCHE OELE U. FETTE; NEBENPRODUKTE	3,90	.	112,2	97,5	98,8
		DARUNTER:					
100	1541	OELE U. FETTE, ROH; NEBENPRODUKTE	2,80	.	111,9	101,1	106,9
		DARUNTER:					
101	15411	TIERISCHE U. PFLANZLICHE OELE U. FETTE, ROH	1,35	0,74436	125,7	111,2	90,2
102	15413	OELKUCHEN UND SCHROTE	1,37	.	99,9	92,5	123,8
		DARUNTER:					
103	1541313	OELKUCHEN AUS SOJASCHROT	0,96	1,16000	104,3	93,1	132,5
104	1542	OELE U. FETTE, RAFFINIERT; NEBENPRODUKTE	0,96	.	112,9	87,8	76,2
105	155	MILCH UND MILCHERZEUGNISSE	9,79	0,96595	105,5	101,5	105,1
		DARUNTER:					
106	15513	BUTTER U. AND. FETTSTOFFE AUS MILCH	1,72	0,90146	114,0	107,6	109,5
107	15514	KAESE U. QUARK	6,18	0,98924	104,7	101,2	104,3
		DARUNTER:					
108	1551405	KAESE, GERIEBEN ODER IN PULVERFORM, KAESE MIT SCHIMMELBILDUNG UND ANDERER KAESE	5,34	.	104,5	100,7	104,4
109	NACHRICHTLICH:	SCHNITTKAESE (GOUDA)	1,22	.	107,1	94,9	105,2
110	156	MAHL- U. SCHAELMUEHLENERZEUGNISSE; STAERKE UND STAERKEERZEUGNISSE	3,00	.	92,6	88,3	90,6
111	1561	MAHL- UND SCHAELMUEHLENERZEUGNISSE	1,17	.	105,5	100,2	103,2
112	1562	STAERKE UND STAERKEERZEUGNISSE	1,83	1,16863	84,3	80,6	82,6
113	157	FUTTERMITTEL (OHNE FLEISCH- UND FISCHMEHL)	1,84	1,01634	111,4	106,0	111,6

EINFUHRPREISE

FUER PRODUKTIONSSTATISTIKEN, AUSGABE 1995 (GP 95)

100

LAND

JAHR	DURCH- SCHNITT	JAN.	FEBR.	MAERZ	APRIL	MAI	JUNI	JULI	AUG.	SEPT.	OKT.	NOV.	DEZ.	LFD NR.
2 0 0 1	118,3	122,2	122,0	121,7	122,1	123,4	119,3	115,7	110,9	113,2	115,2	116,5	117,4	96
2 0 0 2	117,4	117,3	117,2	117,6	117,7	117,8	117,6	114,8	117,4	117,6	117,5	117,8	118,4	
2 0 0 1	115,1	116,1	115,7	114,9	114,4	114,0	111,3	111,5	110,5	116,7	117,8	118,9	119,2	97
2 0 0 2	120,2	118,7	119,0	119,6	120,0	120,0	119,7	120,1	120,7	121,1	120,9	120,9	121,2	
2 0 0 1	116,7	114,7	114,7	113,8	113,8	113,8	112,1	112,7	115,0	121,6	122,7	122,5	122,5	98
2 0 0 2	124,3	122,7	122,7	123,1	123,5	123,5	123,5	124,7	124,7	126,1	125,3	125,6	125,9	
2 0 0 1	96,5	96,0	90,9	91,3	90,3	91,6	97,8	104,4	102,0	97,7	95,4	100,2	100,2	99
2 0 0 2	103,3	104,4	102,8	100,6	102,4	103,2	102,3	102,7	103,0	103,4	103,9	105,8	105,2	
2 0 0 1	104,3	105,9	99,5	99,7	98,3	100,6	107,3	111,4	107,7	104,5	103,1	107,5	106,4	100
2 0 0 2	108,7	111,6	109,4	106,5	108,5	109,1	106,9	107,8	107,3	108,7	109,0	110,3	109,0	
2 0 0 1	80,9	74,8	73,4	72,7	74,5	74,2	79,0	88,3	88,8	83,4	81,4	88,7	91,0	101
2 0 0 2	98,3	92,9	92,6	92,4	94,6	97,0	97,3	100,3	101,0	100,9	101,6	104,2	104,9	
2 0 0 1	127,6	136,1	124,2	125,2	120,6	125,8	135,0	134,6	126,9	126,1	125,5	127,6	123,1	102
2 0 0 2	121,0	131,9	127,7	122,1	124,0	123,0	118,4	117,5	115,8	118,9	118,7	119,0	115,5	
2 0 0 1	135,1	145,8	132,7	134,3	127,8	133,1	144,1	142,7	132,6	131,7	132,0	135,3	129,4	103
2 0 0 2	123,2	137,3	132,2	125,3	125,0	124,6	120,0	118,8	116,9	120,7	120,4	120,4	117,0	
2 0 0 1	74,6	67,4	66,1	68,0	67,8	66,5	72,0	86,2	86,1	78,1	73,5	80,7	83,2	104
2 0 0 2	89,1	85,2	84,8	84,3	86,1	87,5	90,3	89,0	91,8	89,3	90,4	94,7	95,9	
2 0 0 1	112,4	111,2	111,5	111,0	110,9	111,2	112,9	114,1	113,9	114,1	113,6	112,9	112,0	105
2 0 0 2	108,4	111,9	111,3	110,5	109,8	108,1	107,3	106,5	106,8	107,1	107,1	107,2	107,6	
2 0 0 1	115,4	113,8	114,1	113,6	113,1	113,6	116,2	117,7	116,3	116,9	117,5	116,8	115,3	106
2 0 0 2	113,2	115,0	115,1	114,2	114,1	112,4	112,2	111,6	111,7	112,8	112,9	113,0	113,6	
2 0 0 1	111,6	109,3	109,8	109,6	110,0	110,2	111,6	112,9	113,1	113,2	113,3	113,1	113,0	107
2 0 0 2	109,5	112,8	112,2	111,4	111,0	109,1	108,6	107,6	108,2	108,3	108,3	108,2	108,8	
2 0 0 1	112,4	109,7	110,3	110,2	110,6	110,9	112,5	113,8	114,1	114,2	114,4	114,1	113,9	108
2 0 0 2	110,1	113,7	113,0	112,1	111,8	109,6	109,0	107,9	108,5	108,7	108,6	108,5	109,2	
2 0 0 1	118,6	115,0	117,5	116,8	116,7	117,2	118,8	120,7	120,9	120,8	120,5	119,6	119,0	109
2 0 0 2	110,6	118,4	117,2	114,3	113,6	110,6	109,2	106,9	106,5	107,2	107,0	108,0	108,4	
2 0 0 1	94,1	94,0	94,5	94,8	95,0	95,8	95,4	95,2	94,5	94,0	92,6	91,4	91,5	110
2 0 0 2	89,1	92,1	91,5	90,6	89,6	89,2	88,4	88,3	88,3	88,1	87,9	87,4	87,5	
2 0 0 1	104,4	105,4	104,9	105,1	105,9	106,3	106,2	106,1	105,4	104,9	102,5	100,2	100,0	111
2 0 0 2	99,1	101,4	100,7	100,9	99,6	99,4	99,1	98,4	98,2	98,0	97,7	97,6	97,6	
2 0 0 1	87,5	86,7	87,9	88,2	88,1	89,0	88,6	88,2	87,5	87,1	86,3	85,7	86,1	112
2 0 0 2	82,7	86,1	85,6	84,1	83,3	82,6	81,5	81,9	81,9	81,8	81,6	80,9	81,0	
2 0 0 1	117,8	115,4	115,3	116,8	116,9	118,7	118,6	120,2	117,9	117,1	117,5	118,5	121,1	113
2 0 0 2	120,0	121,9	121,3	121,2	119,5	118,6	118,3	118,8	120,3	120,0	120,0	119,9	120,2	

5 INDEX DER
5.2 NACH DEM SYSTEMATISCHEN GÜTERVERZEICHNIS
1995 =
DEUTSCH

LFD NR.	NR.DER GP- SYSTE- MATIK	GÜTERABTEILUNG, -GRUPPE, KLASSE, -KATEGORIE, -UNTERKATEGORIE UND - ART	WÄGUNGS- ANTEIL AM GESAMTINDEX IN PROMILLE	VER- KETTUNGS- FAKTOR	JAHRESDURCHSCHNITTE		
					1998	1999	2000
114	158	SONSTIGE ERZEUGNISSE DES ERNÄHRUNGSGEWERBES (OHNE GETRÄENKE)	12,50	.	103,5	99,2	99,4
		DARUNTER:					
115	1582	DAUERBACKWAREN	1,48	0,94722	95,8	93,9	94,4
116	1583	ZUCKER	0,60	0,99491	99,2	98,8	97,8
117	1584	SÜESSTOFFEN (OHNE DAUERBACKWAREN)	3,65	0,96272	104,1	98,5	97,5
118	15841	KAKAO	0,85	0,98588	115,8	91,8	86,4
119	15842	SCHOKOLADEN U.A. SÜESSTOFFEN	2,80	.	100,5	100,5	100,9
		DARUNTER:					
120	158422	SCHOKOLADE U.A. KAKAOHALTIGE LEBENSMITTEL- ZUBEREITUNGEN	1,58	0,94752	100,1	98,9	98,5
121	158423	SÜESSTOFFEN OHNE KAKAOGEHALT	0,79	0,96893	102,2	104,5	106,5
122	1585	TEIGWAREN	0,73	.	101,4	100,6	99,7
123	1589	SONSTIGE NAHRUNGSMITTEL (OHNE GETRÄENKE)	4,24	.	106,6	103,1	102,3
124	159	GETRÄENKE (OHNE FRUCHT- UND GEMÜSESÄEFTE)	7,92	.	106,8	106,9	106,7
		DARUNTER:					
125	1591	SPIRITUOSEN	1,70	1,04830	101,3	101,4	104,6
126	1593	WEIN	4,04	.	113,2	114,4	113,1
127	159311	SCHAUMWEIN	1,02	1,11777	104,8	104,5	105,0
128	159312	WEIN AUS FRISCHEN TRAUBEN	3,02	1,08333	116,0	117,7	115,8
		DARUNTER:					
129	15931211/13	WEISSWEINE	1,23	1,05388	109,6	108,6	107,6
130	15931217/19	ROTWEINE	1,57	1,16471	120,6	124,8	122,0
131	1596	BIER	0,50	1,03015	103,1	103,7	102,3
132	16	TABAKERZEUGNISSE	1,58	0,88152	104,2	105,6	107,8

EINFUHRPREISE

FUER PRODUKTIONSSTATISTIKEN, AUSGABE 1995 (GP 95)

100

LAND

JAHR	DURCH- SCHNITT	JAN.	FEBR.	MAERZ	APRIL	MAI	JUNI	JULI	AUG.	SEPT.	OKT.	NOV.	DEZ.	LFD NR.
2 0 0 1	100,1	100,5	100,7	100,9	100,8	100,8	100,1	100,4	100,1	99,8	98,8	99,1	99,7	114
2 0 0 2	102,2	100,2	100,4	100,3	99,9	100,4	101,4	101,9	102,0	102,5	105,5	105,9	106,3	
2 0 0 1	95,8	94,7	95,3	95,8	95,9	96,0	96,0	96,0	96,0	96,0	96,0	96,0	96,0	115
2 0 0 2	95,9	95,8	95,8	95,8	95,8	95,9	95,9	95,9	95,9	95,9	95,9	95,9	95,9	
2 0 0 1	99,1	99,8	97,1	97,4	97,2	98,7	98,4	99,1	99,1	99,0	100,1	100,6	103,1	116
2 0 0 2	101,9	104,0	103,8	103,6	103,3	103,4	103,7	103,5	102,9	98,3	98,0	98,8	99,1	
2 0 0 1	100,5	99,0	100,8	101,3	101,4	101,5	100,4	100,1	99,7	99,7	100,0	100,2	101,5	117
2 0 0 2	107,2	102,9	103,7	103,3	102,5	102,4	102,3	104,7	105,4	107,6	117,0	117,5	117,0	
2 0 0 1	90,4	88,7	94,0	93,9	92,3	92,6	87,8	87,9	86,9	86,8	88,4	90,1	95,6	118
2 0 0 2	124,6	99,4	104,1	107,3	105,5	105,5	106,7	116,6	118,7	128,7	167,5	169,3	165,7	
2 0 0 1	103,5	102,1	102,8	103,5	104,1	104,1	104,2	103,8	103,6	103,6	103,5	103,3	103,4	119
2 0 0 2	101,9	103,9	103,5	102,1	101,6	101,5	101,0	101,1	101,3	101,3	101,6	101,7	102,2	
2 0 0 1	100,7	100,0	100,6	100,4	101,3	101,4	101,4	100,8	100,6	100,6	100,5	100,2	100,2	120
2 0 0 2	100,2	102,5	102,6	100,9	100,0	99,7	99,1	99,3	99,3	99,1	99,6	99,8	100,4	
2 0 0 1	111,2	107,8	109,0	111,6	111,7	111,7	111,7	111,5	111,5	111,9	111,9	111,9	112,0	121
2 0 0 2	106,5	109,3	107,7	106,0	105,9	106,1	105,5	105,5	105,9	106,1	106,5	106,5	106,5	
2 0 0 1	97,4	98,7	98,7	98,1	98,0	98,0	96,8	96,8	96,8	96,8	96,8	96,8	96,9	122
2 0 0 2	96,9	96,9	96,9	96,9	96,9	96,9	96,9	96,9	96,9	96,9	96,9	96,9	96,9	
2 0 0 1	97,1	101,5	100,4	99,0	97,9	97,1	96,7	96,3	95,8	95,4	94,9	95,2	95,4	123
2 0 0 2	95,6	95,8	95,7	95,9	95,8	95,1	94,9	94,8	94,5	94,5	95,6	96,6	98,1	
2 0 0 1	109,5	108,4	108,6	109,1	109,5	109,5	109,6	109,4	109,6	109,8	110,2	110,2	109,9	124
2 0 0 2	110,5	110,2	110,5	110,4	110,2	110,2	110,5	110,5	110,8	110,6	110,7	110,8	111,0	
2 0 0 1	107,0	107,8	107,2	106,9	107,4	106,9	107,2	107,1	106,7	106,7	106,7	106,7	106,2	125
2 0 0 2	107,2	106,3	106,6	106,8	107,1	107,1	107,1	107,1	107,6	107,6	107,6	107,6	107,6	
2 0 0 1	114,5	113,5	113,8	114,8	114,9	114,9	114,9	114,6	114,6	114,6	114,6	114,6	114,3	126
2 0 0 2	115,1	114,6	114,9	114,6	114,5	114,6	114,7	114,8	114,9	115,2	115,6	116,1	116,8	
2 0 0 1	105,4	105,5	105,7	105,7	105,3	105,3	105,3	105,3	105,3	105,3	105,3	105,3	105,3	127
2 0 0 2	104,8	105,7	105,7	105,0	104,4	104,4	104,4	104,4	104,8	104,8	104,8	104,8	104,8	
2 0 0 1	117,6	116,1	116,6	117,8	118,2	118,2	118,1	117,8	117,8	117,8	117,8	117,8	117,4	128
2 0 0 2	118,6	117,6	118,0	117,8	117,9	118,0	118,2	118,3	118,3	118,7	119,2	119,9	120,9	
2 0 0 1	110,8	108,8	108,8	111,0	111,8	111,8	111,8	110,9	110,9	110,9	110,9	110,9	110,8	129
2 0 0 2	111,7	110,7	111,2	110,9	110,9	111,4	111,4	111,4	111,4	111,4	112,3	113,3	113,7	
2 0 0 1	122,6	121,8	122,2	122,9	122,9	122,9	122,8	122,8	122,8	122,8	122,8	122,8	122,2	130
2 0 0 2	123,6	122,8	123,1	122,9	123,1	123,1	123,5	123,5	123,5	123,5	123,8	124,4	126,1	
2 0 0 1	101,7	102,8	102,8	101,3	101,3	101,3	101,3	101,7	101,7	101,7	101,7	101,5	101,5	131
2 0 0 2	102,9	101,6	101,6	101,6	101,6	101,5	101,5	101,3	104,7	104,7	104,7	104,7	104,7	
2 0 0 1	110,0	109,4	109,1	109,6	110,1	110,1	110,1	110,1	110,1	110,1	110,1	110,5	111,1	132
2 0 0 2	112,8	111,5	111,5	111,5	113,1	113,1	113,1	113,1	113,1	113,1	113,3	113,3	113,3	

5 INDEX DER
5.2 NACH DEM SYSTEMATISCHEN GÜTERVERZEICHNIS
1995 =
DEUTSCH

LFD NR.	NR.DER GP- SYSTE- MATIK	GÜTERABTEILUNG, -GRUPPE, KLASSE, -KATEGORIE, -UNTERKATEGORIE UND - ART	WÄGUNG- ANTEIL AM GESAMTINDEX IN PROMILLE	VER- KETTUNG- FAKTOR	JAHRESDURCHSCHNITTE		
					1998	1999	2000
133	17	TEXTILIEN	37,78	0,99801	103,4	102,6	104,9
134	171	TEXTILE SPINNSTOFFE UND GARNE	3,85	.	97,4	91,5	97,4
		DARUNTER:					
135	17104	GARNE AUS NATUERLICHEN SPINNSTOFFEN	1,86	.	102,0	96,5	101,6
		DARUNTER:					
136	171043	BAUMWOLLGARNE	1,07	1,01413	100,3	95,6	97,2
137	17105	GARNE AUS CHEMIEFASERN	1,08	.	95,5	91,9	95,2
138	172	GEWEBE	10,03	0,99800	102,6	102,2	105,4
		DARUNTER:					
139	17201	GEWEBE AUS NATUERL. SPINNSTOFFEN (OHNE BAUMWOLLE)	2,33	.	104,6	103,5	106,1
140	17202	BAUMWOLLGEWEBE	2,65	0,96106	108,3	108,0	110,8
141	17203	GEWEBE AUS CHEMIEFASERN	4,23	.	97,7	97,7	101,6
142	174	KONFEKTIONIERTER TEXTILWAREN (OHNE BEKLEIDUNG)	4,53	0,99899	107,1	108,1	111,7
143	175	ANDERE TEXTILERZEUGNISSE	8,61	.	101,0	100,9	99,9
		DARUNTER:					
144	1751	TEPPICHE UND FUSSBODENBELAEGE	4,84	1,09375	98,8	98,7	96,9
145	1754	TEXTILERZEUGNISSE, A.N.G.	2,71	.	104,4	104,1	103,7
146	176	GEWIRKE UND GESTRICKE	1,13	1,00202	101,2	101,5	103,0
147	177	FERTIGERZEUGNISSE, GEWIRKT ODER GESTRICT	9,63	.	107,2	106,3	108,9
148	1771	STRUMPFWAREN	2,11	1,01700	107,7	106,0	106,0
149	1772	PULLOVER, STRICKJACKEN, WESTEN U.AE. WAREN, (EINSCHL. UNTERZIEHPULLIS), GEWIRKT O. GESTRICT	7,52	.	107,1	106,4	109,7

EINFUHRPREISE

FUER PRODUKTIONSSTATISTIKEN, AUSGABE 1995 (GP 95)

100

LAND

JAHR	DURCH- SCHNITT	JAN.	FEBR.	MAERZ	APRIL	MAI	JUNI	JULI	AUG.	SEPT.	OKT.	NOV.	DEZ.	LFD NR.
2 0 0 1	106,0	106,1	106,0	106,3	106,4	106,4	106,5	106,5	106,0	105,8	105,6	105,5	105,4	133
2 0 0 2	105,3	105,6	105,7	105,6	105,6	105,3	105,0	105,0	105,2	105,3	105,3	105,2	105,1	
2 0 0 1	100,9	100,0	100,5	101,7	101,4	102,0	102,5	102,6	101,7	100,9	99,9	99,2	98,9	134
2 0 0 2	101,6	101,1	101,8	101,8	101,3	101,1	100,7	100,1	99,7	102,7	102,9	102,7	102,9	
2 0 0 1	105,3	106,0	106,3	107,9	107,3	107,5	106,3	106,3	105,9	104,1	103,2	101,7	101,4	135
2 0 0 2	102,1	101,8	101,0	101,9	102,6	103,2	102,8	102,7	102,2	102,3	101,6	101,1	101,8	
2 0 0 1	99,0	100,0	100,2	101,0	100,7	100,0	100,5	100,5	99,4	98,9	97,2	95,1	94,6	136
2 0 0 2	94,5	95,4	93,9	94,1	95,4	95,8	95,5	95,5	94,5	94,8	93,6	92,3	93,6	
2 0 0 1	98,4	95,5	95,5	97,6	97,6	97,6	98,9	99,2	98,2	99,3	100,7	100,8	99,5	137
2 0 0 2	96,7	99,5	99,5	97,2	95,2	96,0	96,0	96,0	96,0	95,7	96,1	96,1	96,6	
2 0 0 1	106,6	106,7	106,7	107,1	107,1	107,0	107,0	107,1	106,7	106,2	106,0	105,8	105,5	138
2 0 0 2	105,7	105,5	105,6	105,8	105,7	105,6	105,3	105,2	106,0	106,0	106,0	105,8	105,7	
2 0 0 1	110,3	109,1	109,0	110,2	110,2	110,0	110,0	110,8	111,1	111,0	110,9	110,8	110,8	139
2 0 0 2	111,0	109,7	109,7	109,7	109,8	109,8	109,8	110,6	112,5	112,5	112,5	112,5	112,5	
2 0 0 1	108,9	109,6	109,8	109,7	109,7	109,9	110,1	110,0	109,2	107,7	107,3	106,9	106,6	140
2 0 0 2	106,0	106,5	106,7	106,4	106,2	106,0	105,4	104,8	106,2	106,2	106,1	105,9	105,8	
2 0 0 1	102,8	103,4	103,5	103,2	103,3	103,2	103,3	103,0	102,5	102,3	102,2	102,1	102,0	141
2 0 0 2	102,2	102,2	102,4	102,9	102,8	102,7	102,3	101,9	102,1	102,0	102,0	101,8	101,7	
2 0 0 1	116,9	116,3	116,2	116,4	116,4	116,8	117,0	117,2	117,2	117,2	117,2	117,2	117,2	142
2 0 0 2	117,1	117,2	117,2	117,1	116,9	116,9	116,9	117,1	117,2	117,3	117,5	116,9	116,8	
2 0 0 1	98,2	98,8	98,6	98,8	98,6	98,6	98,8	98,4	97,8	97,7	97,5	97,3	97,4	143
2 0 0 2	96,3	97,4	97,4	97,1	97,2	96,5	96,2	95,9	96,0	95,7	95,4	95,3	95,3	
2 0 0 1	93,6	94,8	94,1	94,5	94,1	94,1	94,5	93,7	93,1	93,0	92,6	92,4	92,3	144
2 0 0 2	91,0	92,5	92,5	92,5	92,7	91,6	91,3	90,6	90,5	89,9	89,3	89,1	89,2	
2 0 0 1	104,0	103,7	104,1	104,1	104,1	104,0	104,0	104,1	104,0	104,0	103,9	103,9	103,7	145
2 0 0 2	103,8	103,9	103,9	104,0	103,9	103,9	103,9	103,8	103,8	103,8	103,8	103,7	103,7	
2 0 0 1	104,5	103,3	103,3	104,5	104,7	104,7	104,7	104,7	104,7	104,7	104,7	104,7	104,7	146
2 0 0 2	104,2	104,7	104,7	104,7	104,7	104,7	103,8	103,8	103,8	103,8	103,8	103,8	103,8	
2 0 0 1	109,6	109,8	109,6	109,5	110,2	109,9	109,9	109,8	109,3	109,2	109,3	109,5	109,5	147
2 0 0 2	109,2	109,6	109,5	109,4	109,5	109,2	109,0	109,2	109,2	108,8	108,8	109,0	108,8	
2 0 0 1	106,0	105,9	106,0	106,1	106,2	106,4	106,6	106,1	105,7	105,5	105,7	105,7	105,6	148
2 0 0 2	106,1	105,6	105,6	105,6	106,2	106,3	106,3	106,3	106,3	106,3	106,3	106,3	106,3	
2 0 0 1	110,7	110,9	110,7	110,5	111,3	110,9	110,8	110,9	110,4	110,3	110,3	110,6	110,6	149
2 0 0 2	110,0	110,7	110,6	110,5	110,5	110,0	109,8	110,0	110,1	109,5	109,5	109,7	109,5	

5 INDEX DER
5.2 NACH DEM SYSTEMATISCHEN GUETERVERZEICHNIS
1995 =
DEUTSCH

LFD NR.	NR. DER GP- SYSTE- MATIK	GUETERABTEILUNG, -GRUPPE, KLASSE, -KATEGORIE, -UNTERKATEGORIE UND - ART	WAEGUNGS- ANTEIL AM GESAMTINDEX IN PROMILLE	VER- KETTUNGS- FAKTOR	JAHRESDURCHSCHNITTE		
					1998	1999	2000
150	18	BEKLEIDUNG	48,53	1,02330	106,1	106,3	109,3
		DARUNTER:					
151	181	LEDERBEKLEIDUNG	2,12	.	123,4	118,8	127,1
152	182	BEKLEIDUNG (OHNE LEDERBEKLEIDUNG)	45,90	.	105,2	105,6	108,5
		DARUNTER:					
153	1822	OBERBEKLEIDUNG	22,69	1,03279	104,0	104,4	106,6
		DARUNTER:					
154	18222	HERRENOBERBEKLEIDUNG (OHNE SOLCHE AUS GEWIRKEN ODER GESTRICKEN)	8,09	1,01317	106,0	106,3	108,4
155	18223	DAMENOBEBEKLEIDUNG (OHNE SOLCHE AUS GEWIRKEN ODER GESTRICKEN)	11,73	1,03913	102,1	102,6	104,9
156	1823	WAESCHE (EINSCHL. HEMDEN UND BLUSEN)	16,12	.	105,6	106,9	109,6
157	1824	BEKLEIDUNG UND BEKLEIDUNGSZUBEHOER, A.N.G.	6,07	.	109,1	108,0	112,9
158	19	LEDER UND LEDERWAREN	17,00	.	108,1	108,9	113,1
159	191	LEDER	1,99	0,99607	103,9	103,7	112,0
160	192	LEDERWAREN (OHNE SCHUHE)	3,20	1,02595	113,1	114,1	123,8
161	193	SCHUHE	11,81	1,11135	107,5	108,4	110,3
162	20	HOLZ UND HOLZWAREN (OHNE MOEBEL)	14,53	.	99,5	99,3	102,8
		DARUNTER:					
163	201	HOLZ, GESAEGT, AUCH GEHOBELT ODER IMPRAEAGNIERT	4,62	.	98,4	99,7	106,2
		DARUNTER:					
164	20101	BAHNSCHWELLEN; HOLZ, IN D. LAENGSRICHTUNG GE- SAEGT, GESAEUMT, GEMESSERT ODER GESCHAELT	4,15	1,00665	98,0	100,1	106,3
165	2010103	NADELHOLZ	3,13	1,04635	96,6	97,7	103,6
166	2010105	LAUBHOLZ	1,02	0,91240	102,2	107,7	114,4

EINFUHRPREISE

FUER PRODUKTIONSSTATISTIKEN, AUSGABE 1995 (GP 95)

100

LAND

JAHR	DURCH- SCHNITT	JAN.	FEBR.	MAERZ	APRIL	MAI	JUNI	JULI	AUG.	SEPT.	OKT.	NOV.	DEZ.	LFD NR.
2 0 0 1	111,4	110,3	110,6	110,8	111,2	111,7	112,2	112,3	111,6	111,1	111,4	111,7	111,7	150
2 0 0 2	110,9	112,0	112,3	112,2	112,0	111,5	110,7	110,0	110,2	110,3	110,2	110,1	109,6	
2 0 0 1	136,9	133,1	136,4	135,4	136,7	138,7	140,8	140,4	137,5	135,9	136,7	136,6	134,9	151
2 0 0 2	129,3	135,4	136,4	133,4	132,5	130,4	128,0	125,6	126,2	126,3	126,3	126,2	125,2	
2 0 0 1	110,2	109,2	109,4	109,7	110,0	110,5	110,9	111,0	110,4	110,0	110,2	110,6	110,6	152
2 0 0 2	110,1	110,9	111,2	111,2	111,1	110,6	109,9	109,3	109,5	109,6	109,5	109,3	108,9	
2 0 0 1	108,2	107,1	107,4	107,8	108,1	108,4	108,6	108,8	108,4	108,2	108,3	108,7	108,8	153
2 0 0 2	108,3	109,0	109,4	109,6	109,7	109,1	108,2	107,3	107,6	107,7	107,6	107,3	106,9	
2 0 0 1	108,8	107,7	107,7	108,0	108,4	108,8	109,4	109,5	109,0	108,8	108,9	109,6	109,6	154
2 0 0 2	109,2	110,1	110,5	110,7	110,7	110,2	109,0	108,2	108,6	108,7	108,3	108,0	107,6	
2 0 0 1	106,7	105,6	106,0	106,6	106,8	107,1	107,1	107,1	106,8	106,5	106,6	107,0	107,1	155
2 0 0 2	106,3	107,2	107,5	107,6	107,8	107,2	106,4	105,3	105,4	105,5	105,6	105,2	104,9	
2 0 0 1	111,4	110,6	110,8	110,8	111,1	111,7	112,0	112,2	111,8	111,3	111,5	111,7	111,6	156
2 0 0 2	111,7	112,0	112,0	112,0	111,8	111,5	111,4	111,3	111,5	111,7	111,6	111,6	111,5	
2 0 0 1	115,9	114,3	114,4	114,5	115,3	116,6	117,6	117,4	116,3	115,5	115,6	116,2	116,7	157
2 0 0 2	115,1	117,2	117,4	117,0	116,7	115,7	114,9	113,9	114,3	114,2	114,1	113,6	112,6	
2 0 0 1	116,6	114,4	114,9	116,2	116,4	117,0	117,5	117,4	116,8	116,7	116,9	117,4	117,1	158
2 0 0 2	116,4	117,4	117,6	117,7	117,5	116,9	116,1	115,6	115,8	115,6	115,8	115,6	115,4	
2 0 0 1	122,9	117,6	119,4	125,7	124,7	126,1	126,5	126,2	123,6	121,7	121,2	122,0	120,0	159
2 0 0 2	120,9	121,2	122,1	121,5	120,8	121,0	120,6	120,6	121,6	121,4	120,2	119,8	120,1	
2 0 0 1	127,6	124,7	125,7	126,8	127,7	129,4	131,1	130,7	127,4	126,0	126,4	127,6	127,3	160
2 0 0 2	122,7	128,0	128,1	127,6	126,8	124,5	121,7	120,6	120,9	119,6	119,6	118,0	116,7	
2 0 0 1	112,5	111,0	111,2	111,7	111,9	112,1	112,3	112,3	112,8	113,4	113,6	113,8	113,8	161
2 0 0 2	114,0	113,9	114,0	114,4	114,4	114,1	113,8	113,4	113,5	113,6	114,0	114,2	114,2	
2 0 0 1	101,8	102,6	102,7	102,2	102,2	102,3	102,4	101,9	101,1	101,0	101,2	101,3	101,2	162
2 0 0 2	101,1	101,4	101,3	101,3	101,2	100,8	100,6	100,5	100,9	101,3	101,4	101,1	101,2	
2 0 0 1	103,3	105,2	105,4	104,4	104,1	104,1	103,8	102,5	101,8	101,6	102,2	102,3	102,2	163
2 0 0 2	103,5	102,5	102,2	102,6	103,0	102,5	102,8	102,9	103,7	104,6	105,2	105,0	105,0	
2 0 0 1	102,8	105,2	105,3	104,2	103,7	103,6	103,1	101,8	101,1	101,0	101,6	101,7	101,6	164
2 0 0 2	103,7	102,2	101,9	102,4	102,9	102,5	102,9	103,2	104,0	105,2	105,7	105,6	105,7	
2 0 0 1	99,5	102,5	102,5	101,0	100,7	100,5	99,7	98,0	97,5	97,5	98,3	98,2	98,1	165
2 0 0 2	100,5	98,7	98,3	98,4	98,8	98,7	99,6	100,0	101,1	102,4	102,8	103,1	103,5	
2 0 0 1	112,8	113,4	113,7	113,8	113,0	113,1	113,4	113,2	112,3	111,7	111,8	112,3	112,4	166
2 0 0 2	113,6	113,2	112,9	114,5	115,5	114,1	113,2	113,0	113,0	113,6	114,6	113,4	112,7	

5 INDEX DER
5.2 NACH DEM SYSTEMATISCHEN GUETERVERZEICHNIS
1995 =
DEUTSCH

LFD NR.	NR.DER GP- SYSTE- MATIK	GUETERABTEILUNG, -GRUPPE, KLASSE, -KATEGORIE, -UNTERKATEGORIE UND - ART	WAEGUNGS- ANTEIL AM GESAMTINDEX IN PROMILLE	VER- KETTUNGS- FAKTOR	JAHRESDURCHSCHNITTE		
					1998	1999	2000
167	202	SPERRHOLZ, SPAN- U.AE. PLATTEN, FASERPLATTEN; FURNIERBLAETTER; VERDICHETES HOLZ	4,23	.	96,7	95,6	97,6
168	20201	SPERRHOLZ, FURNIERTES HOLZ U.AE. LAGENHOLZ; SPAN- U.AE. PLATTEN, FASERPLATTEN	3,27	.	94,2	92,9	95,1
		DARUNTER:					
169	202011/2	SPERRHOLZ	1,59	0,99035	100,1	99,3	100,6
170	202013	SPANPLATTEN U.AE. PLATTEN, AUS HOLZ ODER ANDEREN HOLZIGEN STOFFEN	1,22	0,97325	86,0	83,0	84,9
171	20202	FURNIERBLAETTER, BLAETTER FUER SPERRHOLZ	0,96	0,93408	105,1	104,7	106,2
172	203	BAUTISCHLER- UND ZIMMERMANN SARBEITEN, AUS HOLZ	3,03	.	98,5	97,5	98,8
		DARUNTER:					
173	203011	FENSTER, FENSTERTUEREN, RAHMEN UND VER- KLEIDUNGEN DAFUER, TUEREN UND TUERRAHMEN, -VERKLEIDUNGEN UND -SCHWELLEN, AUS HOLZ	1,27	.	101,5	100,2	102,2
174	205	ANDERE HOLZWAREN; KORK-, FLECHT- UND KORBMACHER- WAREN (OHNE MOEBEL)	2,14	.	108,6	108,6	112,9
175	21	PAPIER	31,83	.	89,2	87,4	103,0
176	211	HOLZSTOFF, ZELLSTOFF, PAPIER, KARTON UND PAPPE	26,65	0,94349	86,7	85,1	103,1
177	2111	HOLZSTOFF UND ZELLSTOFF	7,80	0,77296	74,3	75,8	111,2
		DARUNTER:					
178	211112	CHEMISCHE HALBSTOFFE AUS HOLZ (NATRON- ODER SULFATZELLSTOFF)	6,53	0,74772	70,5	72,2	109,5
		DARUNTER:					
179	21111215	CHEMISCHE HALBSTOFFE AUS HOLZ (NATRON- ODER SULFATZELLSTOFF) A. NA- DELHOLZ; HALBGEBLEICHT ODER GEBLEICHT	3,86	0,78596	73,4	74,7	113,0
180	21111255	CHEMISCHE HALBSTOFFE AUS HOLZ (NATRON- ODER SULFATZELLSTOFF) AUS LAUBHOLZ, HALBGEBLEICHT ODER GEBLEICHT	2,58	0,71088	65,9	68,5	104,4
181	211113	CHEMISCHE HALBSTOFFE AUS HOLZ (SULFITZELLSTOFF)	0,52	0,80368	76,3	77,8	109,5

EINFUHRPREISE

FUER PRODUKTIONSSTATISTIKEN, AUSGABE 1995 (GP 95)

100

LAND

JAHR	DURCH- SCHNITT	JAN.	FEBR.	MAERZ	APRIL	MAI	JUNI	JULI	AUG.	SEPT.	OKT.	NOV.	DEZ.	LFD NR.
2 0 0 1	95,8	97,0	97,0	96,2	96,3	96,1	96,6	96,2	95,1	94,8	94,7	94,9	94,5	167
2 0 0 2	92,9	93,8	94,0	93,7	93,3	92,7	92,4	92,1	92,5	92,8	92,7	92,2	92,2	
2 0 0 1	93,3	95,5	95,4	94,2	94,2	93,5	93,6	93,2	92,3	92,0	91,9	91,9	91,6	168
2 0 0 2	90,8	91,3	91,5	91,2	90,7	90,4	90,4	90,2	90,8	91,1	91,0	90,5	90,7	
2 0 0 1	97,9	99,3	99,5	98,8	98,7	99,0	99,8	98,9	96,8	96,4	96,0	96,2	95,4	169
2 0 0 2	94,6	95,2	95,7	95,8	94,7	94,0	93,8	93,3	94,2	94,9	94,7	94,5	94,8	
2 0 0 1	83,5	87,2	86,9	84,9	84,9	82,3	82,2	82,2	82,4	82,2	82,3	82,0	82,1	170
2 0 0 2	80,8	81,9	81,9	80,8	80,8	80,8	80,8	80,9	80,9	80,9	80,9	79,7	79,7	
2 0 0 1	104,4	102,0	102,6	103,0	103,6	105,1	106,7	106,4	104,6	104,3	104,4	105,0	104,5	171
2 0 0 2	99,9	102,2	102,4	102,0	101,9	100,7	99,4	98,7	98,6	98,5	98,5	97,9	97,5	
2 0 0 1	99,2	98,7	98,9	99,0	99,1	99,4	99,6	99,7	99,2	99,1	99,1	99,0	99,0	172
2 0 0 2	98,3	99,0	98,8	98,2	98,2	98,2	98,2	98,2	98,2	98,2	98,0	98,0	98,4	
2 0 0 1	102,7	102,0	102,0	102,0	102,3	102,9	102,9	103,1	103,1	103,1	103,1	103,1	103,1	173
2 0 0 2	102,7	103,1	103,1	102,8	102,8	102,8	102,8	102,8	102,8	102,8	102,1	102,1	102,1	
2 0 0 1	115,9	115,1	115,5	115,1	115,6	116,1	116,6	116,4	115,4	115,9	116,0	116,4	116,4	174
2 0 0 2	116,7	118,4	118,7	118,6	117,9	117,3	116,3	115,5	115,9	115,8	115,6	114,9	114,9	
2 0 0 1	101,0	106,8	105,8	105,3	104,2	102,8	101,5	99,7	97,6	96,9	97,0	97,2	97,3	175
2 0 0 2	95,9	96,6	96,1	95,1	95,0	95,7	96,8	97,1	97,1	96,6	96,0	94,8	94,1	
2 0 0 1	99,3	106,8	105,5	104,6	103,0	101,1	99,6	97,6	95,1	94,3	94,5	94,7	94,7	176
2 0 0 2	93,1	93,9	93,3	92,1	92,1	92,9	94,3	94,6	94,6	93,9	93,2	91,8	91,0	
2 0 0 1	92,6	114,7	110,7	107,4	102,1	96,6	92,6	86,5	78,8	77,8	79,9	81,6	82,0	177
2 0 0 2	80,1	81,3	80,5	79,5	79,6	81,6	81,7	81,7	82,5	81,7	80,3	76,5	73,7	
2 0 0 1	87,1	112,4	107,7	104,0	98,1	91,8	86,7	80,1	71,5	70,5	73,0	74,7	75,1	178
2 0 0 2	73,9	74,4	73,3	72,5	72,9	75,6	76,1	76,2	77,0	76,1	74,7	70,4	67,6	
2 0 0 1	90,7	116,1	111,1	108,2	102,0	96,3	91,2	83,9	74,2	73,2	75,9	77,7	78,2	179
2 0 0 2	74,0	77,1	75,7	75,1	73,5	75,3	75,5	75,1	76,3	75,0	73,5	69,2	67,0	
2 0 0 1	81,9	106,8	102,9	97,6	92,1	85,1	80,1	74,3	67,4	66,6	68,7	70,4	70,9	180
2 0 0 2	74,0	70,5	70,0	68,7	72,1	76,3	77,4	78,2	78,4	78,2	76,9	72,2	68,7	
2 0 0 1	96,6	114,2	111,3	109,0	102,4	99,3	97,0	88,9	87,6	85,6	86,5	88,7	88,6	181
2 0 0 2	86,1	88,8	88,8	87,0	86,7	86,0	85,2	86,7	87,4	87,1	85,8	84,2	79,1	

5 INDEX DER
5.2 NACH DEM SYSTEMATISCHEN GUETERVERZEICHNIS
1995 =
DEUTSCH

LFD NR.	NR. DER GP- SYSTE- MATIK	GUETERABTEILUNG, -GRUPPE, KLASSE, -KATEGORIE, -UNTERKATEGORIE UND - ART	WAEGUNGS- ANTEIL AM GESAMTINDEX IN PROMILLE	VER- KETTUNGS- FAKTOR	JAHRESDURCHSCHNITTE		
					1998	1999	2000
182	2112	PAPIER, KARTON UND PAPPE (EINSCHL. PAPIER- UND PAPPEABFALL)	18,85	1,02603	91,8	88,9	99,7
		NACHRICHTLICH:					
183	21121-5	PAPIER, KARTON UND PAPPE (OHNE PAPIER- UND PAPPEABFALL)	18,08	.	93,4	90,2	99,4
184	21121-4	PAPIER UND PAPPE, UNBEARBEITET	10,43	0,99894	93,9	90,4	100,6
		DARUNTER:					
185	21121	ZEITUNGSDRUCKPAPIER; BUETTENPAPIER U. -PAPPE, ROHPAPIER U. -PAPPE; GRAF. PAPIERE U. PAPPEN	5,99	.	95,6	93,7	100,2
		DARUNTER:					
186	211211	ZEITUNGSDRUCKPAPIER, IN ROLLEN ODER BOGEN	2,03	1,06373	97,6	97,0	96,6
187	211214	GRAFISCHE PAPIERE UND PAPPEN	3,81	1,00425	94,8	92,2	102,7
188	21122	PAPIERE F. D. HERSTELLUNG V. TOILETTENPAPIER, ABSCHMINK- ODER HANDTUECHERN, SERVIETTEN ODER AE. PAPIERERZEUGNISSEN; KRAFTLINER U.A. KRAFT- PAPIERE U. -PAPPEN, WEDER GESTRICHEN NOCH UEBERZOGEN	3,17	.	90,9	83,7	97,3
		DARUNTER:					
189	211222	KRAFTLINER	1,28	.	87,7	78,8	96,5
190	211223	KRAFTSACKPAPIER, KRAFTPAPIERE U. -PAPPEN	0,94	1,02793	97,7	93,7	99,4
191	21123	ANDERE PAPIERE U. PAPPEN, WEDER BESTRICHEN NOCH UEBERZOGEN, ZIGARETTENPAPIER, NICHT ZUGESCHNITTEN	1,09	.	95,3	93,5	115,1
192	21125	PAPIER UND PAPPE, BEARBEITET	7,65	.	92,6	89,8	97,7
		DARUNTER:					
193	211253	PAPIERE U. PAPPEN, GESTRICHEN, Z. BESCHREIBEN, BEDRUCKEN ODER F. AND. GRAPHISCHE ZWECKE	4,21	1,07248	91,2	88,6	97,1
194	211254	KRAFT- U. MULTIPLEXPAPIERE U. PAPPEN, GE- STRICHEN OD. UEBERZOGEN	1,25	.	98,1	94,1	101,6
195	211256	PAPIERE UND PAPPEN, GESTRICHEN, UEBERZOGEN, GETRAENKT, GETEERT, BITUMINIERT, ASPHALTIERT, GUMMIERT OD. MIT KLEBESCHICHT VERSEHEN	1,37	.	97,9	96,3	98,8

EINFUHRPREISE

FUER PRODUKTIONSSTATISTIKEN, AUSGABE 1995 (GP 95)

100

LAND

JAHR	DURCH- SCHNITT	JAN.	FEBR.	MAERZ	APRIL	MAI	JUNI	JULI	AUG.	SEPT.	OKT.	NOV.	DEZ.	LFD NR.
2 0 0 1	102,1	103,5	103,4	103,4	103,4	102,9	102,5	102,3	101,9	101,2	100,6	100,1	100,0	182
2 0 0 2	98,6	99,1	98,5	97,3	97,3	97,6	99,5	100,0	99,7	98,9	98,5	98,2	98,1	
2 0 0 1	102,9	104,2	104,2	104,3	104,3	103,8	103,4	103,1	102,7	101,9	101,2	100,9	100,8	183
2 0 0 2	99,0	99,9	99,3	98,2	98,1	97,9	98,9	99,5	99,5	99,5	99,3	99,1	99,0	
2 0 0 1	104,6	106,4	106,3	106,4	106,4	105,7	105,2	104,7	104,5	103,4	102,2	101,8	101,7	184
2 0 0 2	99,6	100,5	100,0	98,5	98,3	98,2	99,5	100,2	100,3	100,2	100,1	99,8	99,6	
2 0 0 1	107,3	107,1	107,7	108,2	108,6	108,6	108,3	108,0	108,0	106,6	105,7	105,6	105,6	185
2 0 0 2	101,8	104,0	103,3	101,7	101,4	101,4	101,5	101,4	101,4	101,4	101,4	101,4	101,2	
2 0 0 1	109,9	107,2	107,2	109,0	110,6	110,6	110,6	110,6	110,6	110,6	110,6	110,6	110,6	186
2 0 0 2	103,0	107,2	106,7	102,8	102,1	102,1	102,1	102,1	102,1	102,1	102,1	102,1	102,1	
2 0 0 1	106,9	107,8	108,9	108,6	108,5	108,4	107,9	107,6	107,6	105,3	104,1	104,0	104,0	187
2 0 0 2	101,8	103,3	102,4	101,7	101,7	101,6	101,7	101,6	101,6	101,6	101,7	101,5	101,3	
2 0 0 1	96,7	100,2	99,5	99,4	98,8	97,8	97,3	96,5	95,9	95,3	93,7	93,2	93,0	188
2 0 0 2	93,6	91,9	91,6	91,0	91,0	90,9	93,5	95,7	96,0	95,8	95,8	95,4	95,1	
2 0 0 1	96,1	98,7	98,7	98,7	97,6	96,8	97,0	96,0	95,1	95,1	93,2	93,1	92,6	189
2 0 0 2	93,4	91,2	91,1	90,1	90,1	90,1	94,8	96,5	96,4	95,4	95,4	95,1	94,9	
2 0 0 1	100,8	103,1	103,1	102,8	102,8	102,4	101,4	100,5	99,9	99,9	99,1	97,4	97,4	190
2 0 0 2	98,0	95,9	95,5	95,0	95,0	95,0	96,0	99,3	100,7	101,0	101,0	101,0	101,0	
2 0 0 1	115,7	124,1	121,8	120,3	120,6	116,8	115,0	114,3	113,5	112,8	111,1	109,4	109,1	191
2 0 0 2	107,3	109,4	108,6	105,2	104,6	104,0	109,1	109,0	109,2	108,7	107,8	105,9	105,6	
2 0 0 1	100,6	101,2	101,3	101,5	101,3	101,1	100,9	100,8	100,3	99,9	99,9	99,5	99,4	192
2 0 0 2	98,2	99,0	98,4	97,7	97,8	97,6	98,1	98,5	98,4	98,4	98,1	98,0	98,1	
2 0 0 1	101,6	101,6	101,6	101,9	101,8	101,7	101,8	102,0	101,6	101,6	101,6	101,2	101,1	193
2 0 0 2	98,6	100,3	99,3	98,6	98,6	98,5	98,5	98,2	98,1	98,1	98,4	98,4	98,5	
2 0 0 1	101,7	103,5	103,5	103,0	103,0	102,3	101,8	101,3	100,6	100,6	100,6	100,1	100,2	194
2 0 0 2	101,2	100,1	100,1	98,2	98,2	98,2	101,9	103,7	103,7	103,7	101,8	102,2	102,2	
2 0 0 1	103,0	101,1	101,8	104,6	105,3	105,2	104,6	103,9	103,5	102,3	101,5	101,3	101,3	195
2 0 0 2	101,8	101,9	102,0	101,8	101,8	101,8	101,8	102,4	102,5	101,7	101,6	101,2	101,2	

5 INDEX DER
5.2 NACH DEM SYSTEMATISCHEN GUETERVERZEICHNIS
1995 =
DEUTSCH

LFD NR.	NR.DER GP- SYSTE- MATIK	GUETERABTEILUNG, -GRUPPE, KLASSE, -KATEGORIE, -UNTERKATEGORIE UND - ART	WAEGUNGS- ANTEIL AM GESAMTINDEX IN PROMILLE	VER- KETTUNGS- FAKTOR	JAHRESDURCHSCHNITTE		
					1998	1999	2000
196	212	PAPIER-, KARTON- UND PAPPEWAREN	5,18	1,06077	102,0	99,4	102,4
		DARUNTER:					
197	2122	HAUSHALTS-, HYGIENE- UND TOILETTENARTIKEL AUS PAPIER, PAPPE UND ZELLSTOFF	1,70	.	100,0	97,8	99,0
198	22	VERLAGS- UND DRUCKERZEUGNISSE, BESPIELTE TON-, BILD- UND DATENTRAEGER	5,44	.	100,2	100,3	101,9
		DARUNTER:					
199	221	VERLAGSERZEUGNISSE	4,10	.	100,3	100,9	105,4
		DARUNTER:					
200	2211	BUCH- UND MUSIKVERLAGSERZEUGNISSE	1,37	0,95942	102,7	103,8	105,6
201	2214	BESPIELTE TONTRAEGER	1,54	.	89,6	85,9	87,4
202	23	KOKEREIERZEUGNISSE, MINERALOELERZEUGNISSE, SPALT- UND BRUTSTOFFE	17,90	.	102,2	125,5	223,6
		DARUNTER:					
203	232	MINERALOELERZEUGNISSE; GASFOERMIGE KOHLENWASSER- STOFFE (OHNE ERDGAS)	15,99	1,43056	100,7	127,8	237,1
		DARUNTER:					
204	23201	MINERALOELERZEUGNISSE	14,68	.	99,5	127,6	241,3
		DARUNTER:					
205	232011	MOTORENBENZIN (VERGASERKRAFTSTOFF)	2,92	1,57778	103,7	134,5	252,2
206	232013	LEICHTOELE, SPEZIALBENZIN	2,48	.	102,7	134,4	235,1
		DARUNTER:					
207	2320133	LEICHTOELE (ROHBENZIN), BENZINKOMPONENTEN	1,80	1,46100	99,5	134,3	239,9
208	232014	LEUCHTOEL (KEROSIN)	1,25	1,46418	97,4	129,7	248,9
		NACHRICHTLICH:					
209	2320165	DIESELKRAFTSTOFF UND LEICHTES HEIZOEL	6,39	1,53988	98,5	125,5	248,7
210	232017	HEIZOELE, MITTELSCHWER UND SCHWER	0,94	0,95803	88,0	119,1	215,4
211	232018	SCHMIEROELE, ANDERE OELE	0,46	1,33869	99,8	94,3	140,8
212	23203	ANDERE MINERALOELERZEUGNISSE	0,84	1,05678	121,9	129,1	167,3
		NACHRICHTLICH:					
213	11101/232	ERDOEL, ROH UND MINERALOELERZEUGNISSE; GASFOERM. KOHLENWASSERSTOFFE (OH. ERDGAS)	47,18	1,40457	96,0	127,3	236,6
214	233	SPALT- UND BRUTSTOFFE	1,17	1,02338	121,8	113,7	113,1

EINFUHRPREISE

FUER PRODUKTIONSSTATISTIKEN, AUSGABE 1995 (GP 95)

100

LAND

JAHR	DURCH- SCHNITT	JAN.	FEBR.	MAERZ	APRIL	MAI	JUNI	JULI	AUG.	SEPT.	OKT.	NOV.	DEZ.	LFD NR.
2 0 0 1	109,8	106,5	107,2	109,1	110,4	111,4	111,0	110,5	110,3	110,2	110,1	110,1	110,4	196
2 0 0 2	110,1	110,4	110,4	110,3	110,0	109,9	109,8	109,8	109,8	110,3	110,3	110,3	110,2	
2 0 0 1	108,6	104,7	104,7	109,2	110,3	111,5	109,9	108,9	108,9	108,9	108,5	108,5	109,4	197
2 0 0 2	109,2	109,1	109,1	109,1	109,1	109,1	109,1	109,1	109,1	109,4	109,4	109,4	108,9	
2 0 0 1	101,3	100,5	100,9	101,2	101,4	101,7	101,7	101,6	101,2	101,1	101,2	101,3	101,6	198
2 0 0 2	100,0	101,9	102,2	101,8	101,6	100,9	100,3	99,1	98,9	98,4	98,4	98,2	97,9	
2 0 0 1	105,2	104,6	105,2	105,5	105,4	105,6	105,6	105,5	104,9	104,8	104,9	105,1	105,1	199
2 0 0 2	102,7	105,4	105,8	105,1	104,8	103,9	103,0	101,5	101,2	100,5	100,5	100,2	99,9	
2 0 0 1	107,9	106,8	108,2	108,2	108,0	108,0	108,0	108,0	108,0	108,0	108,0	108,0	108,0	200
2 0 0 2	109,1	108,1	108,1	108,1	109,2	109,2	109,5	109,5	109,5	109,5	109,5	109,5	109,5	
2 0 0 1	88,2	88,5	88,5	88,5	88,2	88,2	88,2	88,1	88,1	88,1	88,1	88,1	88,1	201
2 0 0 2	85,0	88,1	87,9	87,9	87,9	87,9	86,1	84,4	82,9	81,6	81,6	81,6	81,6	
2 0 0 1	200,1	202,5	210,5	203,3	217,3	232,4	222,7	204,3	199,9	205,2	181,1	163,6	157,8	202
2 0 0 2	185,8	161,5	165,4	186,9	196,8	189,5	178,5	181,1	188,5	201,4	201,0	181,7	197,2	
2 0 0 1	209,7	213,9	222,7	214,4	229,6	246,2	234,9	214,3	209,1	214,8	187,5	167,6	161,2	203
2 0 0 2	192,8	165,1	169,2	193,2	204,6	196,7	184,8	188,0	196,2	210,7	210,1	188,6	206,1	
2 0 0 1	211,7	214,1	225,4	216,4	232,8	250,4	238,3	217,1	211,7	217,7	188,4	167,3	161,1	204
2 0 0 2	194,3	163,8	168,9	195,0	207,0	198,8	186,4	190,0	198,6	213,4	212,3	189,1	207,7	
2 0 0 1	220,6	212,1	233,1	227,0	274,9	304,0	244,4	214,9	217,6	226,2	178,5	161,7	153,0	205
2 0 0 2	204,1	160,8	166,0	202,4	230,8	215,3	203,7	209,7	214,7	221,5	218,4	192,7	212,9	
2 0 0 1	201,6	222,0	235,6	216,2	225,1	254,0	238,2	197,3	187,1	194,8	161,5	141,4	145,8	206
2 0 0 2	191,3	153,3	173,9	202,8	208,2	194,6	178,1	185,9	193,6	214,6	205,4	181,4	204,0	
2 0 0 1	204,4	224,8	240,0	219,3	228,9	260,1	243,2	199,4	189,0	197,3	162,0	141,7	147,3	207
2 0 0 2	195,3	154,9	177,2	208,1	213,0	198,2	180,8	189,6	198,0	219,7	210,1	184,1	209,7	
2 0 0 1	214,5	213,8	231,8	218,4	226,2	243,3	246,1	228,1	219,1	223,6	192,2	167,7	163,5	208
2 0 0 2	191,9	165,7	169,5	191,1	198,0	196,1	181,8	183,9	195,1	217,0	211,9	189,0	203,4	
2 0 0 1	220,0	220,1	226,6	219,3	230,2	240,5	246,1	232,3	225,7	230,6	210,1	185,3	172,9	209
2 0 0 2	196,9	170,6	172,1	195,9	204,2	198,5	187,3	189,6	199,8	214,4	218,5	196,3	215,8	
2 0 0 1	183,4	190,5	196,3	196,9	194,0	203,5	197,4	189,1	183,8	191,0	159,6	143,6	154,8	210
2 0 0 2	189,4	166,4	160,1	183,1	202,4	200,8	186,1	183,8	193,9	217,3	210,7	177,2	190,7	
2 0 0 1	151,1	155,4	153,1	151,0	151,2	158,2	157,6	156,5	151,3	149,6	146,2	142,2	140,8	211
2 0 0 2	134,0	139,2	137,2	135,5	134,3	132,4	129,9	129,0	132,6	132,2	133,8	136,3	135,1	
2 0 0 1	183,2	178,2	175,3	181,5	185,1	188,6	191,2	190,3	185,7	185,8	182,9	180,8	173,5	212
2 0 0 2	175,0	174,0	177,3	176,1	177,7	175,5	171,9	173,4	174,6	176,7	175,9	174,1	172,7	
2 0 0 1	211,9	214,1	224,0	211,9	224,2	244,2	244,4	222,6	220,3	217,6	185,4	172,6	161,3	213
2 0 0 2	197,3	165,5	173,8	194,5	207,0	204,4	190,9	195,8	204,9	217,0	214,4	188,2	210,9	
2 0 0 1	123,7	103,5	105,3	108,2	113,4	117,7	123,1	124,4	128,7	133,9	139,4	143,3	143,6	214
2 0 0 2	141,8	146,9	150,5	152,4	148,8	146,1	141,0	136,3	137,6	136,6	137,3	135,1	133,4	

5 INDEX DER
5.2 NACH DEM SYSTEMATISCHEN GUETERVERZEICHNIS
1996 =
DEUTSCH

LFD NR.	NR. DER GP- SYSTE- MATIK	GUETERABTEILUNG, -GRUPPE, KLASSE, -KATEGORIE, -UNTERKATEGORIE UND - ART	WAEGUNGS- ANTEIL AM GESAMTINDEX IN PROMILLE	VER- KETTUNGS- FAKTOR	JAHRESDURCHSCHNITTE		
					1998	1999	2000
215	24	CHEMISCHE ERZEUGNISSE	103,06	1,02022	99,1	97,0	105,5
216	241	CHEMISCHE GRUNDSTOFFE	54,61	.	95,7	92,2	104,4
		DARUNTER:					
217	2412	FARBSTOFFE UND PIGMENTE	3,40	0,97811	96,3	94,2	99,5
218	2413	SONSTIGE ANORGANISCHE GRUNDSTOFFE UND CHEMIKALIEN	4,16	.	111,3	108,8	123,8
219	2414	SONSTIGE ORGANISCHE GRUNDSTOFFE UND CHEMIKALIEN	22,08	0,96183	93,4	89,9	102,4
		DARUNTER:					
220	24141	KOHLWASSERSTOFFE UND IHRE DERIVATE	3,80	0,81369	78,1	79,5	110,0
221	24142	ALKOHOLE, PHENOLE, PHENOLALKOHOLE U. IHRE DERIVATE	2,00	.	82,0	77,9	106,5
222	24143	CARBONSAEUREN UND IHRE DERIVATE	4,28	0,96077	96,9	89,9	95,9
223	24144	ORGANISCHE VERBINDUNGEN MIT STICKSTOFFFUNKTIONEN	3,90	.	98,7	95,6	101,7
224	24145	ORGANISCH-ANORGANISCHE VERBINDUNGEN, HETERO- CYCLISCHE VERBINDUNGEN	4,99	0,99202	99,0	93,8	94,4
225	2415	DUENGEMITTEL UND STICKSTOFFVERBINDUNGEN	3,02	0,95904	88,9	80,9	91,0
		DARUNTER:					
226	24153	MINERALISCHE ODER CHEMISCHE STICKSTOFFDUENGE- MITTEL (OHNE NATRONALPETER)	1,77	0,92518	83,5	70,4	84,0
227	2416	KUNSTSTOFFE, IN PRIMAERFORMEN	20,23	1,02070	94,8	91,7	104,8
228	24161	POLYMERE DES ETHYLENS, IN PRIMAERFORMEN	4,03	.	99,1	102,2	118,0
229	24162	POLYMERE DES STYROLS, IN PRIMAERFORMEN	2,14	.	85,4	77,0	101,4
230	24163	POLYMERE DES VINYLCHLORIDS ODER ANDERER HALOGENIERTER OLEFINE, IN PRIMAERFORMEN	2,15	.	89,6	86,2	116,6
231	24164	POLYETHER, EPOXIDHARZE UND POLYESTER, IN PRIMAERFORMEN	3,38	.	97,0	91,2	97,2
232	24165	AND. SYNTHETISCHE, NATUERLICHE OD. MODIFIZIERTE NATUERLICHE POLYMERE, IN PRIMAERFORMEN	8,53	.	95,5	91,9	99,5
233	2417	SYNTHETISCHER KAUTSCHUK, IN PRIMAERFORMEN	1,54	1,08092	106,7	102,0	109,8
234	242	SCHAEDLINGSBEKAEMPFUNGS- UND PFLANZENSCHUTZMITTEL	1,49	1,13647	104,8	107,4	108,1
235	243	ANSTRICHMITTEL, DRUCKFARBEN UND KITTE	2,36	.	100,6	100,5	100,8
		DARUNTER:					
236	24301	ANSTRICHMITTEL; LOESUNGEN VON POLYMEREN MIT UEBER 50 GHT ORGANISCHEM LOESEMITTEL	1,19	1,00413	101,9	105,1	105,2

EINFUHRPREISE

FUER PRODUKTIONSSTATISTIKEN, AUSGABE 1995 (GP 95)

100

LAND

JAHR	DURCH- SCHNITT	JAN.	FEBR.	MAERZ	APRIL	MAI	JUNI	JULI	AUG.	SEPT.	OKT.	NOV.	DEZ.	LFD NR.
2 0 0 1	106,8	108,3	108,3	108,2	108,4	108,5	108,2	107,2	106,0	105,8	104,7	104,1	103,7	215
2 0 0 2	103,7	102,6	102,4	102,6	103,5	104,2	104,2	104,2	104,4	104,4	104,2	103,7	103,4	
2 0 0 1	103,8	107,4	107,3	106,8	106,6	106,5	105,7	103,9	102,2	101,8	100,2	99,2	98,5	216
2 0 0 2	99,5	96,6	96,1	96,5	98,6	100,2	100,6	101,0	101,3	101,3	101,2	100,3	99,9	
2 0 0 1	100,4	101,5	101,5	101,1	101,6	101,7	101,2	100,5	99,9	98,8	98,8	99,4	99,3	217
2 0 0 2	97,1	98,6	98,3	96,7	96,5	96,2	96,0	96,5	96,6	97,0	96,9	97,1	98,2	
2 0 0 1	127,5	134,1	134,8	131,7	132,0	132,9	131,7	123,8	123,5	121,7	118,8	118,6	120,7	218
2 0 0 2	119,1	120,9	120,8	122,2	122,2	120,6	119,8	117,9	117,4	117,3	117,1	116,7	116,6	
2 0 0 1	101,4	105,4	105,1	104,4	103,7	103,6	103,1	101,9	100,4	99,9	97,3	96,4	95,3	219
2 0 0 2	96,5	93,3	92,3	91,8	94,4	95,9	96,3	97,8	99,0	99,6	100,0	99,0	98,3	
2 0 0 1	101,2	110,0	108,7	105,5	105,7	104,8	103,7	101,4	99,3	98,1	93,5	92,2	92,0	220
2 0 0 2	97,9	88,5	86,3	85,9	97,0	102,5	102,1	102,6	103,7	103,3	102,0	100,3	100,0	
2 0 0 1	109,2	119,1	118,7	118,5	116,2	116,7	116,4	111,8	107,9	106,0	94,2	93,8	90,5	221
2 0 0 2	97,7	85,4	83,5	83,0	89,6	94,5	95,9	104,0	106,7	106,8	108,2	107,7	107,5	
2 0 0 1	95,1	99,3	99,2	99,3	97,8	96,9	96,3	95,7	94,2	93,2	91,2	90,0	88,1	222
2 0 0 2	90,1	87,1	86,6	85,8	85,6	86,2	87,9	90,4	94,4	96,8	97,0	93,5	90,2	
2 0 0 1	103,2	103,8	103,8	103,9	103,6	103,6	103,6	103,1	102,6	103,2	102,7	102,2	102,1	223
2 0 0 2	101,8	100,9	101,0	101,0	101,3	101,2	101,5	101,4	101,4	102,0	103,1	103,3	103,2	
2 0 0 1	96,1	96,6	96,5	96,1	95,6	95,8	95,5	95,9	96,1	96,2	96,4	96,3	95,9	224
2 0 0 2	91,6	94,3	92,8	91,6	90,9	90,8	91,1	91,2	91,5	91,4	91,3	91,3	91,3	
2 0 0 1	100,4	102,7	105,5	107,8	109,1	109,6	105,0	94,8	93,0	93,4	94,1	94,5	94,9	225
2 0 0 2	91,8	95,7	96,4	97,6	98,5	97,1	94,2	87,8	85,3	85,3	86,8	87,8	89,5	
2 0 0 1	94,3	96,1	99,7	103,0	105,2	106,2	99,1	86,6	85,4	86,1	87,2	88,3	89,1	226
2 0 0 2	84,2	90,4	91,0	92,8	93,8	91,5	86,8	78,6	75,5	75,5	77,0	78,0	79,8	
2 0 0 1	101,4	104,5	103,9	103,6	103,6	103,4	102,5	101,2	100,2	100,2	99,5	97,7	96,4	227
2 0 0 2	99,0	93,8	93,5	94,9	97,5	100,5	101,9	102,6	102,5	101,8	100,7	99,3	98,8	
2 0 0 1	112,0	113,8	113,9	115,5	116,1	116,2	114,7	113,2	112,0	112,3	110,3	105,1	101,4	228
2 0 0 2	106,7	96,5	97,3	101,5	106,0	112,2	114,2	114,5	113,2	111,1	107,2	103,0	103,5	
2 0 0 1	92,9	103,2	103,3	99,8	97,6	93,6	90,9	87,2	86,3	88,3	89,7	88,1	87,1	229
2 0 0 2	98,9	85,2	85,1	88,3	95,0	101,5	105,9	108,1	107,7	106,5	104,1	100,8	98,5	
2 0 0 1	95,6	102,7	97,0	95,4	97,2	99,9	97,4	94,1	90,1	91,9	94,7	93,7	92,6	230
2 0 0 2	100,3	88,2	88,4	90,3	95,3	101,7	105,7	107,0	106,9	106,9	106,7	105,7	100,9	
2 0 0 1	100,0	100,1	100,2	100,4	101,0	101,3	101,5	101,6	100,7	100,1	98,4	97,8	97,1	231
2 0 0 2	93,2	94,6	93,7	93,2	93,0	93,3	93,4	93,2	93,1	93,1	92,7	92,7	92,9	
2 0 0 1	100,5	102,6	102,4	102,4	101,8	101,6	101,2	100,7	100,4	99,6	98,5	97,5	97,1	232
2 0 0 2	97,3	95,8	94,9	95,2	96,5	97,4	97,6	98,3	98,7	98,3	98,4	98,3	98,4	
2 0 0 1	116,0	119,0	120,2	120,7	119,6	118,5	119,8	116,8	113,9	112,0	111,3	110,2	109,6	233
2 0 0 2	107,6	107,1	105,0	104,1	104,2	105,1	106,8	108,6	109,7	110,4	110,2	109,7	110,2	
2 0 0 1	109,5	109,3	109,3	109,4	109,5	109,7	109,9	109,8	109,4	109,3	109,3	109,5	109,5	234
2 0 0 2	110,6	110,0	110,3	111,7	111,5	111,1	110,7	110,3	110,4	110,4	110,4	110,2	110,0	
2 0 0 1	101,8	99,9	100,0	100,8	102,0	102,7	102,7	101,9	101,9	102,7	102,3	102,3	102,3	235
2 0 0 2	100,4	102,6	101,8	101,8	101,8	100,7	99,8	99,6	99,5	99,5	99,4	99,5	99,3	
2 0 0 1	108,4	104,7	104,7	105,9	108,2	109,6	109,6	109,6	109,6	109,6	109,6	109,6	109,6	236
2 0 0 2	107,5	110,2	110,2	110,2	110,2	107,9	106,2	105,9	105,8	105,7	105,7	105,7	105,7	

5 INDEX DER
5.2 NACH DEM SYSTEMATISCHEN GÜTERVERZEICHNIS
1995 =
DEUTSCH

LFD NR.	NR. DER GP- SYSTE- MATIK	GÜTERABTEILUNG, -GRUPPE, KLASSE, -KATEGORIE, -UNTERKATEGORIE UND - ART	WÄGUNG- ANTEIL AM GESAMTINDEX IN PROMILLE	VER- KETTUNG- FAKTOR	JAHRESDURCHSCHNITTE		
					1998	1999	2000
237	244	PHARMAZEUTISCHE ERZEUGNISSE	18,49	1,03122	103,9	103,8	108,0
238	2441	PHARMAZEUTISCHE GRUNDSTOFFE	5,36	.	104,3	101,5	101,9
		DARUNTER:					
239	24415	PROVITAMINE, VITAMINE U. HORMONE, GLYKOSIDE, ALKALOIDE, ANTIBIOTIKA	2,39	.	107,3	104,2	107,9
240	2442	PHARMAZEUTISCHE SPEZIALITÄTEN UND SONSTIGE PHARMAZEUTISCHE ERZEUGNISSE	13,13	.	103,8	104,7	110,5
		DARUNTER:					
241	24421	ARZNEIWAREN ZU THERAPEUTISCHEN ODER PROPHYLAKTISCHEN ZWECKEN	9,65	1,02200	105,1	106,5	113,4
242	245	SEIFEN, WASCH-, REINIGUNGS- UND KOERPERPFLEGEMITTEL	6,86	.	99,4	99,9	101,1
243	2451	SEIFEN, WASCH-, REINIGUNGS- UND POLIERMITTEL	2,81	.	95,8	96,3	100,2
		DARUNTER:					
244	24513	SEIFEN; ZUBEREITETE WASCH-, WASCHHILFS- UND REINIGUNGSMITTEL	1,74	.	102,2	102,3	102,5
245	2452	DUFTSTOFFE UND KOERPERPFLEGEMITTEL	4,05	0,96908	101,9	102,4	101,6
246	246	SONSTIGE CHEMISCHE ERZEUGNISSE	15,90	.	106,1	104,9	111,8
		DARUNTER:					
247	2462	KLEBSTOFFE UND GELATINE	0,91	.	100,3	94,0	98,7
248	2463	ETHERISCHE ÖLE	1,05	.	140,7	121,0	126,2
249	2464	FOTOCHEMISCHE ERZEUGNISSE	4,18	1,07996	107,5	108,0	110,3
		DARUNTER:					
250	246411	LICHTEMPFINDLICHE FOTOGRAFISCHE PLATTEN, FILME UND PAPIERE	3,26	.	107,5	108,6	110,9
251	2465	UNBESPIELTE TON-, BILD- UND DATENTRAEGER	2,41	.	90,7	87,6	87,8
252	2466	CHEMISCHE ERZEUGNISSE, A.N.G.	7,10	.	106,1	108,4	120,6
		DARUNTER:					
253	24663	ZUBEREITETE SCHMIERMITTEL; ADDITIVE; HYDRAULIKFLUESSIGKEITEN; GEFRIERSCHUTZMITTEL	1,01	.	96,4	99,5	112,0
254	24664	VERSCHIEDENE ERZEUGNISSE DER CHEMISCHEN INDUSTRIE	5,70	.	108,5	111,5	124,6

EINFUHRPREISE

FUER PRODUKTIONSSTATISTIKEN, AUSGABE 1995 (GP 95)

100

LAND

JAHR	DURCH- SCHNITT	JAN.	FEBR.	MAERZ	APRIL	MAI	JUNI	JULI	AUG.	SEPT.	OKT.	NOV.	DEZ.	LFD NR.
2 0 0 1	110,5	109,5	109,7	109,8	110,5	110,9	111,3	111,5	110,8	110,3	110,0	110,6	110,6	237
2 0 0 2	110,3	111,3	111,6	111,5	111,4	111,2	110,3	109,6	109,8	109,4	109,3	109,2	108,8	
2 0 0 1	102,4	102,0	102,4	102,5	102,9	102,4	102,6	103,2	102,1	101,2	101,2	103,0	103,0	238
2 0 0 2	102,0	103,6	103,7	103,6	103,9	103,4	101,8	100,9	101,4	100,2	100,2	100,4	101,0	
2 0 0 1	107,8	106,8	107,6	108,4	108,5	109,1	109,1	109,8	107,0	105,3	104,6	108,7	108,4	239
2 0 0 2	103,8	109,3	109,1	108,5	108,1	107,0	103,4	101,9	102,1	100,2	98,7	98,6	98,4	
2 0 0 1	113,7	112,5	112,6	112,8	113,5	114,3	114,9	114,9	114,3	114,0	113,6	113,7	113,7	240
2 0 0 2	113,7	114,4	114,8	114,7	114,5	114,3	113,7	113,2	113,2	113,2	113,1	112,8	112,0	
2 0 0 1	117,5	116,7	116,8	116,9	117,5	117,8	118,1	118,1	117,7	117,5	117,5	117,5	117,5	241
2 0 0 2	118,0	118,4	118,4	118,4	118,4	118,4	118,2	117,9	117,9	117,9	117,9	117,7	116,9	
2 0 0 1	103,1	102,9	102,4	102,7	103,0	103,0	103,0	103,0	103,0	103,6	103,5	103,6	103,6	242
2 0 0 2	103,8	103,1	103,1	103,4	103,6	103,8	104,0	104,1	104,1	104,1	104,1	104,1	104,1	
2 0 0 1	100,7	101,3	99,6	100,2	100,4	100,3	100,3	100,2	100,4	101,6	101,2	101,4	101,4	243
2 0 0 2	101,9	100,4	100,4	101,1	101,7	102,1	102,4	102,4	102,4	102,4	102,4	102,4	102,5	
2 0 0 1	105,2	103,2	103,2	104,7	105,0	105,0	105,0	105,0	105,0	106,9	106,3	106,3	106,3	244
2 0 0 2	106,6	105,0	105,0	106,0	107,0	107,0	107,0	107,0	107,0	107,0	107,2	107,2	107,2	
2 0 0 1	104,8	104,1	104,4	104,4	104,8	104,8	104,8	104,9	104,9	105,0	105,1	105,1	105,1	245
2 0 0 2	105,1	104,9	104,9	104,9	104,9	105,0	105,2	105,3	105,3	105,3	105,3	105,3	105,3	
2 0 0 1	116,8	116,1	116,2	116,6	117,5	117,9	118,2	117,9	117,0	117,6	116,2	115,0	114,9	246
2 0 0 2	111,8	114,2	114,4	113,7	112,7	112,1	111,6	110,7	110,9	110,9	110,3	110,2	110,0	
2 0 0 1	113,1	113,4	112,5	110,7	112,5	112,5	112,7	115,1	115,1	115,1	112,2	112,2	112,6	247
2 0 0 2	104,0	107,0	107,0	105,0	103,7	103,3	103,4	102,7	102,7	102,7	103,5	103,5	103,5	
2 0 0 1	127,7	129,0	128,3	127,9	128,1	128,9	127,5	126,8	126,9	127,0	127,1	127,4	127,6	248
2 0 0 2	126,2	127,9	128,5	128,6	128,8	127,6	126,1	125,0	124,4	124,1	123,8	124,3	125,6	
2 0 0 1	111,5	109,5	109,8	110,4	111,0	111,8	112,3	112,4	111,5	112,0	112,0	112,4	112,5	249
2 0 0 2	111,1	111,6	111,7	111,3	111,3	110,8	110,8	110,5	110,9	110,9	111,1	111,0	110,8	
2 0 0 1	112,2	109,8	110,0	110,9	111,4	112,3	112,9	113,1	112,2	113,3	113,3	113,7	113,8	250
2 0 0 2	112,6	113,0	113,1	112,6	112,6	112,2	112,3	112,1	112,6	112,6	112,9	112,8	112,5	
2 0 0 1	87,3	87,3	87,5	87,1	88,0	88,7	89,5	88,3	87,2	86,2	85,7	86,1	85,8	251
2 0 0 2	87,9	85,5	87,0	86,1	89,6	89,2	88,5	87,9	88,1	87,6	87,6	88,1	87,9	
2 0 0 1	129,0	128,7	128,8	129,7	130,7	130,7	131,0	130,5	129,5	130,8	128,1	125,2	124,8	252
2 0 0 2	120,0	124,7	124,3	123,3	120,7	120,3	119,6	118,4	118,6	118,9	117,3	117,1	116,7	
2 0 0 1	114,8	115,6	116,2	116,4	114,3	112,1	111,6	111,5	114,8	118,4	118,0	115,0	113,8	253
2 0 0 2	112,6	113,5	113,7	113,7	112,7	113,5	112,9	111,9	112,5	113,5	113,2	111,0	109,6	
2 0 0 1	134,7	134,1	134,3	135,4	137,1	137,4	137,7	137,1	135,2	136,1	132,7	129,6	129,5	254
2 0 0 2	123,9	129,5	129,2	127,9	125,0	124,2	123,6	122,1	122,2	122,3	120,2	120,3	120,1	

5 INDEX DER
5.2 NACH DEM SYSTEMATISCHEN GUETERVERZEICHNIS
1995 =
DEUTSCH

LFD NR.	NR. DER GP- SYSTE- MATIK	GUETERABTEILUNG, -GRUPPE, KLASSE, -KATEGORIE, -UNTERKATEGORIE UND - ART	WAEGUNGS- ANTEIL AM GESAMTINDEX IN PROMILLE	VER- KETTUNGS- FAKTOR	JAHRESDURCHSCHNITTE		
					1998	1999	2000
255	247	CHEMIEFASERN	3,35	.	90,5	87,2	92,9
		DARUNTER:					
256	24701	KABEL AUS SYNTH. FILAMENTEN; SYNTH. SPINNFASERN; HOCHFESTE GARNE AUS POLYAMIDEN UND POLYESTERN, TEXTURIERTE GARNE AUS SYNTH. FILAMENTEN; SYNTH. MONOFILE	2,61	.	89,0	85,0	92,5
		DARUNTER:					
257	247011	KABEL AUS SYNTH. FILAMENTEN; SYNTH. SPINN- FASERN, UNBEARBEITET	0,96	0,96311	80,0	74,6	88,6
258	247013	TEXTURIERTE GARNE U.A. GARNE, UNGEZWRINT	0,99	.	97,8	94,2	98,0
259	24702	KABEL AUS KUENSTL. FILAMENTEN; KUENSTL. SPINN- FASERN; HOCHFESTE GARNE AUS VISKOSE, TEXTURIERTE GARNE; KUENSTL. MONOFILE	0,66	1,06330	96,5	95,8	94,5
260	25	GUMMI- UND KUNSTSTOFFWAREN	29,96	.	97,1	95,7	96,7
261	251	GUMMIWAREN	10,98	1,08163	99,6	98,0	95,3
262	2511	BEREIFUNGEN, NEU, AUS KAUTSCHUK	6,22	1,10352	96,5	94,1	90,3
		DARUNTER:					
263	251111	BEREIFUNGEN FUER PERSONENKRAFTWAGEN	3,75	1,08432	97,4	94,7	89,8
264	251113	LASTKRAFTWAGEN- UND OMNIBUSBEREIFUNGEN	1,52	1,15103	93,2	92,5	91,0
265	2513	ANDERE GUMMIWAREN (OHNE BEREIFUNGEN)	4,76	1,05515	103,5	103,1	101,8
266	252	KUNSTSTOFFWAREN	18,98	1,00924	95,6	94,4	97,5
267	2521	PLATTEN, FOLIEN, SCHLAEUCHE UND PROFILE, AUS KUNSTSTOFFEN	7,55	.	92,6	91,4	94,5
		DARUNTER:					
268	25212	ROHRE, SCHLAEUCHE U. FORMSTUECKE, VERSCHLUSS-UND VERBINDUNGSSTUECKE AUS KUNSTSTOFFEN	1,58	.	91,9	90,5	89,4
269	25213	TAFELN, PLATTEN, FOLIEN, FILME, BAENDER UND STREIFEN, AUS NICHT GESCHAEUMTEN KUNSTSTOFFEN, WEDER VERSTAERKT NOCH GESCHICHTET UND OHNE UNTERLAGE	3,94	.	92,7	91,1	97,4
270	25214	ANDERE TAFELN, PLATTEN, FOLIEN, FILME, BAENDER UND STREIFEN, AUS KUNSTSTOFFEN	1,73	.	92,6	92,4	93,0
271	2522	VERPACKUNGSMITTEL AUS KUNSTSTOFFEN	2,43	1,08764	90,8	85,3	88,3
272	2523	BAUBEDARFSARTIKEL AUS KUNSTSTOFFEN	2,41	.	98,9	98,5	100,7
273	2524	ANDERE KUNSTSTOFFWAREN	6,59	.	99,6	99,8	103,1

EINFUHRPREISE

FUER PRODUKTIONSSTATISTIKEN, AUSGABE 1995 (GP 95)

100

LAND

JAHR	DURCH- SCHNITT	JAN.	FEBR.	MAERZ	APRIL	MAI	JUNI	JULI	AUG.	SEPT.	OKT.	NOV.	DEZ.	LFD NR.
2 0 0 1	96,5	97,0	97,7	96,9	97,1	97,2	97,1	96,6	96,4	95,9	95,7	95,3	94,9	255
2 0 0 2	95,7	93,9	93,8	94,0	94,3	95,0	95,4	96,0	96,2	96,4	97,2	97,9	97,8	
2 0 0 1	96,6	97,4	98,1	97,1	97,2	97,4	97,3	96,7	96,4	95,9	95,7	95,1	94,6	256
2 0 0 2	95,7	93,7	93,5	93,6	94,0	94,9	95,4	96,1	96,3	96,5	97,6	98,4	98,3	
2 0 0 1	88,5	92,7	92,8	92,1	90,5	90,1	89,3	87,7	87,3	86,0	85,9	84,3	83,7	257
2 0 0 2	85,2	81,7	81,2	82,0	82,4	85,1	86,0	87,1	87,3	87,6	87,6	87,4	87,2	
2 0 0 1	98,3	100,2	101,0	97,9	98,3	97,7	98,2	98,2	97,6	97,6	97,7	97,7	96,9	258
2 0 0 2	96,2	95,8	96,0	96,4	95,4	95,3	95,4	96,5	96,7	96,8	96,9	96,9	96,8	
2 0 0 1	96,2	95,6	96,0	96,0	96,6	96,5	96,4	96,3	96,3	96,2	96,1	96,1	96,1	259
2 0 0 2	95,7	94,7	94,7	95,5	95,5	95,5	95,5	95,5	96,2	96,2	96,2	96,2	96,3	
2 0 0 1	97,2	97,6	97,7	97,8	97,6	97,6	97,1	97,2	96,9	96,7	96,9	96,8	96,6	260
2 0 0 2	96,1	96,4	96,5	96,5	96,4	96,3	96,2	95,9	96,0	96,0	95,8	95,6	95,6	
2 0 0 1	95,2	96,1	96,2	96,3	96,0	96,1	94,8	94,7	94,4	94,6	94,9	94,4	93,9	261
2 0 0 2	93,2	93,8	94,0	93,9	93,9	93,3	93,0	92,8	92,8	92,8	92,8	92,8	92,8	
2 0 0 1	89,5	91,1	91,2	91,2	91,2	91,2	88,5	88,5	88,1	88,8	88,8	87,8	87,1	262
2 0 0 2	87,2	86,6	87,2	87,3	87,3	87,3	87,3	87,2	87,2	87,2	87,2	87,2	87,4	
2 0 0 1	89,5	91,3	91,2	91,2	91,2	91,2	88,4	88,4	88,0	89,0	88,7	87,9	87,1	263
2 0 0 2	87,1	86,5	87,0	87,0	87,0	87,0	87,0	87,1	87,1	87,1	87,1	87,1	87,6	
2 0 0 1	88,5	90,2	90,2	90,2	90,2	90,2	87,2	87,2	87,5	87,5	88,3	86,9	86,1	264
2 0 0 2	86,4	86,1	86,5	86,5	86,5	86,5	86,5	86,3	86,3	86,3	86,3	86,3	86,2	
2 0 0 1	102,7	102,7	102,8	103,0	102,4	102,5	103,0	102,9	102,5	102,3	102,8	103,0	102,8	265
2 0 0 2	101,1	103,2	102,8	102,5	102,6	101,3	100,4	100,2	100,2	100,2	100,1	100,0	99,8	
2 0 0 1	98,4	98,4	98,6	98,7	98,5	98,5	98,5	98,6	98,4	97,9	98,0	98,2	98,1	266
2 0 0 2	97,8	97,9	98,0	98,0	97,9	98,0	98,0	97,7	97,8	97,8	97,5	97,2	97,2	
2 0 0 1	96,4	95,8	96,0	96,0	96,3	96,6	96,3	96,6	96,4	96,2	96,6	97,5	96,9	267
2 0 0 2	96,7	96,8	96,8	96,6	96,2	96,7	96,9	96,4	97,1	97,2	96,7	96,7	96,7	
2 0 0 1	90,1	89,1	88,8	88,8	88,8	88,9	89,3	88,9	89,0	89,1	91,9	94,2	94,0	268
2 0 0 2	92,5	94,0	94,0	93,3	92,8	92,3	91,8	91,8	92,5	92,5	92,1	91,6	91,6	
2 0 0 1	100,4	100,1	100,6	100,6	101,1	100,9	100,3	101,0	100,6	100,1	99,9	100,2	99,2	269
2 0 0 2	99,7	98,9	99,1	99,0	98,6	99,8	100,3	99,4	100,4	100,7	99,9	100,1	100,2	
2 0 0 1	94,0	93,0	93,0	93,0	93,0	94,6	94,6	94,5	94,5	94,5	94,5	94,5	94,5	270
2 0 0 2	94,1	94,5	94,1	94,1	94,1	94,1	94,1	94,1	94,1	94,1	94,1	94,1	94,1	
2 0 0 1	89,4	89,0	89,1	89,4	89,5	89,6	89,6	89,5	89,3	89,3	88,9	89,2	90,2	271
2 0 0 2	87,9	89,3	88,9	89,3	89,2	89,2	88,8	87,9	86,8	86,5	86,7	86,4	86,3	
2 0 0 1	102,0	102,4	102,4	102,9	103,2	103,6	103,6	103,2	102,3	100,2	100,2	100,2	100,2	272
2 0 0 2	100,8	100,4	100,6	100,9	100,9	100,9	100,9	100,9	100,9	100,9	100,9	100,9	100,8	
2 0 0 1	102,6	103,4	103,7	103,7	102,7	102,0	102,5	102,6	102,6	102,3	102,0	101,6	101,6	273
2 0 0 2	101,5	101,6	101,7	101,9	101,9	101,8	101,7	101,6	101,6	101,6	101,2	100,5	100,4	

5 INDEX DER
5.2 NACH DEM SYSTEMATISCHEN GÜTERVERZEICHNIS
1995 =
DEUTSCH

LFD NR.	NR. DER GP- SYSTE- MATIK	GÜTERABTEILUNG, -GRUPPE, KLASSE, -KATEGORIE, -UNTERKATEGORIE UND - ART	WÄGUNG- ANTEIL AM GESAMTINDEX IN PROMILLE	VER- KETTUNGS- FAKTOR	JAHRESDURCHSCHNITTE		
					1998	1999	2000
274	26	GLAS, KERAMIK, BEARBEITETE STEINE UND ERDEN	19,92	.	101,3	101,0	102,4
		DARUNTER:					
275	261	GLAS UND GLASWAREN	6,41	1,03099	98,6	97,5	100,2
276	2611	FLACHGLAS (OHNE VEREDELTES UND BEARB. FLACHGLAS)	0,89	1,12014	90,4	90,4	101,7
277	2612	VEREDELTES UND BEARBEITETES FLACHGLAS	1,39	.	96,8	97,0	98,2
278	2613	HOHLGLAS	1,81	.	100,7	99,4	99,4
279	2614	GLASFASERN	1,31	.	98,2	94,0	96,1
280	2615	SONSTIGES GLAS (EINSCHL. TECHNISCHER GLASWAREN)	1,01	.	105,0	105,6	108,7
281	262	KERAMIK (OHNE ZIEGEL UND BAUKERAMIK)	3,01	.	102,2	101,0	101,8
		DARUNTER:					
282	2621	HAUSHALTSGÜTER UND ZIERGEGENSTÄNDE AUS KERAMIK	1,29	.	106,8	104,8	106,9
283	2626	FEUERFESTE KERAMISCHE WERKSTOFFE	0,79	1,06230	99,9	99,2	98,7
284	263	KERAMISCHE WAND-, BODENFLIESEN UND -PLATTEN	2,81	1,04204	98,6	100,3	100,8
285	265	ZEMENT, KALK, GEBRANNTER GIPS	1,47	0,94867	104,6	103,6	105,1
286	266	BETON-, ZEMENT- UND GIPSERZEUGNISSE	1,25	0,89464	102,6	102,8	101,0
287	267	NATURSTEINERZEUGNISSE	1,62	1,02629	102,7	102,6	104,4
288	268	ANDERE MINERALERZEUGNISSE	2,59	.	104,2	104,1	105,2
289	2681	MÜHL-, MAHL-, POLIERSTEINE UND SCHLEIFKÖRPER	0,95	0,96984	102,5	102,9	102,5
290	2682	MINERALERZEUGNISSE, A.N.G.	1,64	.	105,1	104,8	106,8
291	27	EISEN- UND STAHLERZEUGNISSE, NE-METALLE UND -ERZEUGNISSE	75,63	.	94,2	91,5	112,5
292	271	ROHEISEN UND STAHL (EGKS), FERROLEGIERUNGEN (EGKS)	25,10	0,98207	93,6	84,0	95,4
		DARUNTER:					
293	27102/3	FLÜESSIGSTAHL; BLOECKE, HALBZEUG, RUNDSTRANGGUSS AUS UNLEGIERTEM UND LEGIERTEM STAHL	2,78	1,05983	93,6	83,7	93,8

EINFUHRPREISE

FUER PRODUKTIONSSTATISTIKEN, AUSGABE 1995 (GP 95)

100

LAND

JAHR	DURCH- SCHNITT	JAN.	FEBR.	MAERZ	APRIL	MAI	JUNI	JULI	AUG.	SEPT.	OKT.	NOV.	DEZ.	LPD NR.
2 0 0 1	104,8	103,6	103,7	104,1	104,5	104,6	104,7	105,0	105,1	105,4	105,5	105,7	105,6	274
2 0 0 2	105,5	105,8	106,1	105,9	105,7	105,6	105,4	105,3	105,3	105,3	105,2	104,9	104,9	
2 0 0 1	104,4	102,6	102,6	103,8	104,7	104,8	104,9	105,1	105,1	105,1	104,7	104,5	104,5	275
2 0 0 2	104,9	104,8	105,0	105,3	105,0	105,0	104,6	104,6	104,5	104,8	105,1	104,9	104,9	
2 0 0 1	110,0	108,5	108,3	108,4	111,2	110,9	110,9	110,5	110,9	111,6	110,6	108,8	108,8	276
2 0 0 2	103,2	108,2	105,1	104,1	104,1	104,1	102,0	102,0	100,7	102,3	102,3	102,0	102,0	
2 0 0 1	100,4	99,2	99,2	100,4	101,3	100,8	100,8	100,8	100,8	100,8	100,3	100,0	99,9	277
2 0 0 2	100,7	99,6	100,4	101,4	100,5	100,8	100,5	100,5	100,8	101,2	101,0	100,6	100,6	
2 0 0 1	102,6	100,8	100,8	102,3	102,3	102,3	102,7	103,1	103,3	103,3	103,3	103,3	103,3	278
2 0 0 2	107,2	105,7	106,9	107,2	107,2	107,4	107,4	107,4	107,4	107,4	107,4	107,4	107,4	
2 0 0 1	102,2	99,2	99,2	100,9	102,5	103,2	103,3	103,4	103,4	103,2	102,6	102,8	102,8	279
2 0 0 2	100,7	100,9	100,9	100,7	100,1	100,1	100,1	100,1	100,1	100,1	101,6	101,6	101,6	
2 0 0 1	111,0	109,5	109,9	110,9	111,0	111,2	111,6	112,0	111,6	111,0	111,0	111,2	111,1	280
2 0 0 2	113,5	112,3	113,4	114,4	114,2	113,9	113,6	113,3	113,4	113,4	113,4	113,2	113,1	
2 0 0 1	104,3	102,5	102,6	103,1	103,1	103,4	104,2	104,8	105,1	105,4	106,1	105,9	105,7	281
2 0 0 2	106,4	106,9	107,1	106,8	106,4	106,2	105,8	105,8	105,8	105,9	106,7	106,7	106,6	
2 0 0 1	111,6	108,0	108,2	109,9	109,8	110,6	111,1	112,5	113,3	113,8	114,5	114,1	113,6	282
2 0 0 2	114,0	115,1	115,4	115,3	114,5	114,0	113,0	113,0	113,2	113,4	113,8	113,7	113,4	
2 0 0 1	98,9	98,7	98,7	98,0	98,0	98,0	99,3	99,3	99,3	99,3	99,3	99,3	99,3	283
2 0 0 2	101,4	101,6	101,6	100,9	100,9	100,9	100,9	100,9	100,9	100,9	102,4	102,4	102,4	
2 0 0 1	100,7	100,6	100,6	100,8	100,6	100,6	100,4	100,4	100,7	100,7	100,9	100,9	100,9	284
2 0 0 2	101,4	100,9	101,2	101,0	101,0	101,3	101,3	102,1	102,1	101,5	101,3	101,3	101,3	
2 0 0 1	108,7	107,5	107,5	107,4	108,4	108,8	108,8	109,3	109,3	109,3	109,5	109,5	109,5	285
2 0 0 2	106,8	110,1	110,1	110,1	109,5	107,6	107,6	107,3	107,2	107,3	103,8	100,6	100,6	
2 0 0 1	100,2	100,8	100,8	99,8	100,3	100,3	100,3	100,3	100,1	99,9	100,0	100,0	100,0	286
2 0 0 2	100,1	100,0	100,0	99,8	99,8	100,3	100,3	100,3	100,3	100,0	100,0	100,0	100,0	
2 0 0 1	105,5	104,4	104,0	104,3	104,9	105,0	105,3	105,7	105,7	105,7	106,3	107,7	107,5	287
2 0 0 2	107,5	106,2	107,3	107,8	107,8	107,8	107,8	107,2	107,6	107,6	107,6	107,6	107,6	
2 0 0 1	107,4	106,2	106,6	106,3	106,5	106,4	105,9	106,0	106,9	108,4	109,1	110,1	110,1	288
2 0 0 2	109,7	110,3	110,3	110,1	110,1	110,1	110,0	109,4	109,1	109,1	109,1	109,1	109,1	
2 0 0 1	101,9	102,2	102,3	102,4	102,5	102,3	101,6	101,6	101,3	101,4	101,4	101,7	101,7	289
2 0 0 2	100,8	101,9	101,9	101,9	101,9	101,7	101,5	100,5	99,7	99,7	99,7	99,8	99,7	
2 0 0 1	110,6	108,6	109,1	108,5	108,7	108,8	108,4	108,6	110,1	112,4	113,5	115,0	115,0	290
2 0 0 2	114,7	115,1	115,1	114,9	114,9	114,9	114,9	114,5	114,5	114,5	114,5	114,5	114,5	
2 0 0 1	108,6	116,4	116,3	114,5	112,0	112,9	111,7	109,0	104,8	102,9	100,5	100,4	101,2	291
2 0 0 2	101,6	101,6	102,8	103,9	104,4	103,2	102,4	100,7	100,1	100,0	100,1	100,3	99,5	
2 0 0 1	91,9	95,6	94,8	93,2	91,8	91,9	91,6	91,4	91,5	91,2	90,6	90,1	89,3	292
2 0 0 2	92,2	88,2	88,4	89,2	90,8	91,1	91,9	93,3	93,8	94,2	95,0	95,2	95,1	
2 0 0 1	94,4	97,3	96,4	95,8	94,7	93,8	93,5	93,6	95,6	95,4	93,5	92,1	91,0	293
2 0 0 2	93,9	89,5	89,4	90,4	91,8	93,1	94,1	95,1	96,1	96,6	97,1	96,6	96,8	

5 INDEX DER
5.2 NACH DEM SYSTEMATISCHEN GUETERVERZEICHNIS
1995 =
DEUTSCH

LFD NR.	NR. DER GP- SYSTE- MATIK	GUETERABTEILUNG, -GRUPPE, KLASSE, -KATEGORIE, -UNTERKATEGORIE UND - ART	WAEGUNGS- ANTEIL AM GESAMTINDEX IN PROMILLE	VER- KETTUNGS- FAKTOR	JAHRESDURCHSCHNITTE		
					1998	1999	2000
NACHRICHTLICH:							
294		WALZSTAHL, UNLEGIERT UND LEGIERT	17,10	0,97423	91,9	82,3	93,6
295		WALZSTAHL, UNLEGIERT (MASSENSTAHL)	11,98	0,99800	96,9	85,7	95,1
296		WALZSTAHL, LEGIERT (EDELSTAHL)	5,12	0,91723	80,4	74,3	90,1
297	27104	WARMBREITBAND, BANDSTAHL, BREITFLACHSTAHL, BAND- BLECH, KALTGEWALZTE BLECHE, ELEKTROBLECH U.A. BLECHE	13,83	.	92,6	82,3	96,0
298	27105	WALZDRAHT, AUS LEGIERTEM U. UNLEGIERTEM STAHL	1,99	0,96700	93,6	82,0	91,9
299	27106	BETONSTAHL IN STAEBEN; STAB- UND FLACHSTAHL, WARMGEWALZT, AUS LEGIERTEM U. UNLEGIERTEM STAHL	2,93	.	97,0	92,3	92,6
300	27107	PROFILE UND TRAEGER, AUS LEGIERTEM U. UNLE- GIERTEM STAHL	1,91	.	97,9	85,2	95,1
301	27109	EISEN- UND STAHLSCROTT	0,97	0,94231	83,1	78,4	103,9
302	272	ROHRE	5,17	.	94,9	91,9	97,0
DARUNTER:							
303	2722	STAHLROHRE, ROHRFORM-, ROHRVERSCHLUSS- UND ROHR- VERBINDUNGSSTUECKE AUS EISEN ODER STAHL	4,70	.	93,4	90,1	96,2
DARUNTER:							
304	27221	ROHRE UND HOHLPROFILE, AUS EISEN ODER STAHL	3,92	1,03066	92,4	88,9	95,9
305	273	ANDERE ERZEUGNISSE AUS EISEN ODER STAHL, FERROLEGIERUNGEN (NICHT EGKS)	8,17	.	96,0	90,9	101,3
DARUNTER:							
306	2731	BLANKSTAHL	1,36	.	93,6	88,4	91,6
307	2732	KALTBAND MIT EINER BREITE VON WENIGER ALS 500 MM	1,68	.	101,4	97,2	105,0
308	2734	DRAHT	1,39	.	92,6	87,2	90,5
309	2735	FERROLEGIERUNGEN (NICHT EGKS) U.A. EISEN- UND STAHLERZEUGNISSE, A.N.G.	3,48	.	95,5	89,7	107,6
NACHRICHTLICH:							
310	27351/2	FERROLEGIERUNGEN	2,82	0,96733	90,9	83,9	107,1

EINFUHRPREISE

FUER PRODUKTIONSSTATISTIKEN, AUSGABE 1995 (GP 95)

100

LAND

JAHR	DURCH- SCHNITT	JAN.	FEBR.	MAERZ	APRIL	MAI	JUNI	JULI	AUG.	SEPT.	OKT.	NOV.	DEZ.	LFD NR.
2 0 0 1	89,8	93,5	92,7	90,7	89,4	89,4	89,3	89,4	89,6	89,4	88,9	88,2	87,6	294
2 0 0 2	90,1	86,4	86,3	86,7	88,5	88,9	89,8	91,4	91,8	92,2	92,9	93,1	93,1	
2 0 0 1	92,3	95,6	95,6	94,0	92,4	92,1	91,6	91,4	91,3	91,3	91,3	91,0	90,3	295
2 0 0 2	92,4	88,8	88,4	88,4	90,1	90,6	91,5	93,7	94,2	94,9	95,9	96,4	96,3	
2 0 0 1	84,1	88,8	85,9	82,9	82,3	83,2	83,8	84,9	85,6	85,0	83,5	81,9	81,2	296
2 0 0 2	84,6	80,8	81,4	83,0	84,7	84,8	85,9	86,1	86,1	86,1	85,8	85,5	85,5	
2 0 0 1	90,0	95,6	94,3	91,9	89,9	89,9	89,1	89,0	88,8	88,6	88,1	87,4	86,9	297
2 0 0 2	89,6	85,5	85,4	86,0	87,9	88,1	88,9	90,8	91,5	91,9	92,9	93,0	92,9	
2 0 0 1	92,6	95,0	94,9	94,6	93,7	93,2	93,2	92,8	92,6	92,2	90,5	89,1	88,8	298
2 0 0 2	89,5	87,5	87,7	88,1	88,6	88,9	88,9	89,9	90,8	91,1	90,8	90,7	90,7	
2 0 0 1	94,4	94,1	94,7	94,1	93,6	93,6	94,3	94,9	94,9	95,3	95,1	95,0	92,6	299
2 0 0 2	94,9	91,2	91,3	91,4	93,0	94,0	96,0	96,8	96,6	96,6	96,5	97,9	97,9	
2 0 0 1	95,2	95,1	94,8	94,0	93,8	93,5	94,2	94,7	95,1	96,1	96,7	97,2	97,2	300
2 0 0 2	99,4	97,7	97,4	96,9	97,4	98,8	99,3	100,3	100,3	100,7	101,4	101,4	101,5	
2 0 0 1	93,3	93,3	93,3	92,0	94,6	100,7	100,9	96,8	93,6	88,7	86,8	90,3	88,2	301
2 0 0 2	104,1	91,9	96,7	105,9	109,6	105,9	106,0	105,2	103,7	103,8	106,1	108,0	106,9	
2 0 0 1	98,0	98,2	98,5	98,3	97,5	98,1	97,5	98,1	99,2	98,3	97,9	97,3	97,1	302
2 0 0 2	97,8	96,9	97,4	97,3	97,4	97,7	98,0	97,9	98,8	98,1	98,0	98,4	98,0	
2 0 0 1	97,2	97,5	97,8	97,6	96,6	97,3	96,6	97,3	98,5	97,5	97,1	96,3	96,2	303
2 0 0 2	96,8	95,9	96,4	96,3	96,4	96,4	96,8	96,9	97,8	97,0	96,9	97,3	96,9	
2 0 0 1	96,7	97,4	97,6	97,3	96,1	96,7	96,0	96,7	98,0	96,9	96,4	95,6	95,4	304
2 0 0 2	96,0	95,0	95,6	95,5	95,6	95,6	96,1	96,1	97,2	96,3	96,2	96,6	96,1	
2 0 0 1	99,0	101,2	100,3	100,2	99,8	99,6	100,9	100,3	99,2	98,3	96,5	95,8	95,8	305
2 0 0 2	97,3	94,9	96,4	96,3	97,0	97,7	98,2	98,2	98,0	98,0	98,0	97,9	98,0	
2 0 0 1	94,1	94,6	94,7	95,3	94,8	94,7	94,6	93,8	93,7	93,3	92,9	93,2	93,2	306
2 0 0 2	91,8	92,7	92,9	91,6	91,7	91,9	90,8	92,1	91,1	92,0	91,6	91,6	91,6	
2 0 0 1	106,3	107,4	107,3	107,8	106,9	106,7	106,8	106,3	106,3	105,7	105,2	104,4	104,2	307
2 0 0 2	103,8	102,5	102,6	103,0	102,5	103,0	103,1	104,5	105,0	105,0	105,0	104,8	104,8	
2 0 0 1	89,4	91,0	90,3	89,9	89,4	89,3	89,5	89,7	89,7	89,1	88,7	88,3	87,8	308
2 0 0 2	88,3	87,4	87,6	88,1	87,8	88,5	88,9	88,8	88,5	88,4	88,2	88,4	88,6	
2 0 0 1	100,7	104,5	102,7	102,2	101,9	101,7	104,5	103,8	101,1	99,7	96,0	94,9	95,1	309
2 0 0 2	99,5	94,5	95,5	97,7	99,6	100,6	102,1	100,9	100,8	100,4	100,5	100,5	100,5	
2 0 0 1	98,1	103,0	100,7	100,0	99,7	99,3	102,8	101,7	98,4	96,8	92,3	90,9	91,2	310
2 0 0 2	96,6	90,5	91,6	94,5	96,9	98,1	100,0	98,4	98,1	97,8	97,8	97,8	97,7	

5 INDEX DER
5.2 NACH DEM SYSTEMATISCHEN GÜTERVERZEICHNIS
1995 =
DEUTSCH

LFD NR.	NR. DER GP- SYSTE- MATIK	GÜTERABTEILUNG, -GRUPPE, KLASSE, -KATEGORIE, -UNTERKATEGORIE UND - ART	WÄGUNGS- ANTEIL AM GESAMTINDEX IN PROMILLE	VER- KETTUNGS- FAKTOR	JAHRESDURCHSCHNITTE		
					1998	1999	2000
311	274	NE-METALLE UND HALBZEUG DARAU	37,19	0,94902	94,1	96,6	128,6
		NACHRICHTLICH:					
312	27411-5, 27421/2, 27431/2, 27441/2, 27451-3	NE-METALLE UND HALBZEUG DARAU (OHNE ABFAELLE UND SCHROTT)	32,01	.	92,6	93,8	120,2
313	2741	EDELMETALLE UND HALBZEUG DARAU	6,19	.	121,9	133,2	209,1
		NACHRICHTLICH:					
314	27411-5	EDELMETALLE UND HALBZEUG DARAU (OHNE ABFAELLE UND SCHROTT)	4,70	.	110,4	116,0	166,3
315	27411	SILBER IN ROHFORM OD. ALS PULVER UND ALS HALBZEUG	0,51	0,90926	130,8	128,2	140,4
316	27412	GOLD IN ROHFORM OD. ALS PULVER UND ALS HALBZEUG	3,00	1,09430	93,9	92,9	107,5
317	27413	PLATIN U.A. EDELMETALLE, A.N.G. IN ROHFORM ODER ALS PULVER UND ALS HALBZEUG	1,19	0,77233	143,3	169,0	325,7
		NACHRICHTLICH:					
318	27421/2 27431/2 27441/2 27451-3	NE-METALLE (OHNE EDELMETALLE) UND HALBZEUG DARAU (OHNE ABFAELLE UND SCHROTT)	27,31	.	89,6	90,0	112,3
319	27421/31, 27441/51	NE-METALLE IN ROHFORM, LEGIERUNGEN	14,45	0,97425	85,3	87,9	116,5
320	2742	ALUMINIUM UND HALBZEUG DARAU	14,19	.	94,8	94,3	115,3
321	27421	ALUMINIUM IN ROHFORM, ALUMINIUMLEGIERUNGEN, ALUMINIUMOXID	6,88	.	92,1	92,2	118,6
322	27422	HALBZEUGE A. ALUMINIUM U. ALUMINIUMLEGIERUNGEN	6,46	0,86497	97,7	95,7	109,9
		DARUNTER:					
323	274222	ALUMINIUMSTANGEN (STAEBE) UND PROFILE	1,89	.	97,2	94,0	104,4
324	274224	ALUMINIUMBLECHE UND BAENDER, MIT EINER DICKE VON MEHR ALS 0,2 MM	2,58	.	96,0	93,6	109,2
325	274225	ALUMINIUMFOLIEN UND DUENNE BAENDER, MIT EINER DICKE VON 0,2 MM ODER WENIGER	1,20	1,01471	100,4	98,6	110,9
326	27423	ASCHE U. RUECKSTAENDE, ABFAELLE U. SCHROTT AUS ALUMINIUM	0,85	0,91378	94,4	99,6	129,8
327	2743	BLEI, ZINK UND ZINN UND HALBZEUG DARAU	1,79	.	116,6	124,2	146,0
		DARUNTER:					
328	27431	BLEI, ZINK UND ZINN, IN ROHFORM	1,41	.	115,3	122,0	142,4
329	274311	BLEI, IN ROHFORM	0,26	1,04098	103,0	101,9	103,8
330	274312	ZINK, IN ROHFORM	0,81	1,22746	122,2	132,9	160,3
331	274313	ZINN, IN ROHFORM	0,34	1,06072	108,3	111,4	129,4

EINFUHRPREISE

FUER PRODUKTIONSSTATISTIKEN, AUSGABE 1995 (GP 95)

100

LAND

JAHR	DURCH- SCHNITT	JAN.	FEBR.	MAERZ	APRIL	MAI	JUNI	JULI	AUG.	SEPT.	OKT.	NOV.	DEZ.	LFD NR.
2 0 0 1	123,3	136,3	136,7	134,2	130,4	132,0	129,6	124,4	115,8	112,4	108,4	108,7	110,9	311
2 0 0 2	109,4	112,7	114,8	116,5	116,2	113,3	111,0	106,6	104,9	104,7	104,2	104,5	103,1	
2 0 0 1	115,8	124,0	124,5	123,2	121,1	123,0	121,4	117,2	110,5	107,6	104,7	105,4	106,8	312
2 0 0 2	106,2	108,3	110,8	112,5	112,2	109,6	107,7	103,9	102,2	102,1	101,6	102,2	101,6	
2 0 0 1	200,8	251,7	249,5	238,3	219,8	220,0	211,9	199,5	174,2	170,6	158,8	152,2	162,6	313
2 0 0 2	157,0	167,6	167,2	168,1	170,2	165,3	159,2	148,8	149,3	152,2	150,5	145,1	140,4	
2 0 0 1	160,8	186,5	184,5	180,0	170,7	174,2	170,6	162,1	145,4	143,9	138,0	133,9	140,3	314
2 0 0 2	141,8	144,5	146,9	148,3	151,4	148,4	144,7	135,1	135,9	139,2	138,2	134,8	133,9	
2 0 0 1	125,4	128,9	128,9	126,6	127,9	131,3	127,5	126,0	120,3	120,7	124,5	119,2	123,2	315
2 0 0 2	124,3	128,7	127,0	131,0	131,6	131,0	129,7	127,1	120,0	119,5	115,2	114,6	115,8	
2 0 0 1	107,5	100,6	100,7	103,8	103,7	110,0	111,5	110,2	107,8	110,2	110,6	110,2	110,1	316
2 0 0 2	116,2	113,1	119,5	117,1	121,2	121,2	119,1	112,1	112,3	116,3	114,3	112,8	115,9	
2 0 0 1	310,6	427,6	419,5	394,8	358,0	354,4	338,2	308,6	251,1	238,9	212,8	199,9	223,9	317
2 0 0 2	213,7	230,3	224,5	234,4	236,2	224,3	215,5	196,7	202,1	205,3	208,4	199,0	187,2	
2 0 0 1	108,0	113,2	114,2	113,5	112,5	114,2	113,0	109,5	104,5	101,4	99,0	100,5	101,0	318
2 0 0 2	100,1	102,1	104,6	106,4	105,4	102,9	101,4	98,6	96,4	95,7	95,3	96,6	96,0	
2 0 0 1	107,0	113,2	113,9	112,4	112,1	115,6	113,6	109,1	102,4	98,6	95,5	98,2	99,1	319
2 0 0 2	100,0	101,3	105,1	108,1	107,2	103,5	101,6	97,8	94,8	94,1	94,1	96,4	95,6	
2 0 0 1	117,0	119,1	121,3	119,8	120,2	122,0	121,0	118,8	115,0	112,9	110,8	111,5	111,9	320
2 0 0 2	109,1	111,5	114,2	115,2	114,0	111,5	109,5	107,0	106,0	105,2	104,6	105,6	105,0	
2 0 0 1	118,2	121,8	124,2	122,2	122,8	125,5	123,8	120,5	114,9	112,1	109,1	110,6	111,0	321
2 0 0 2	108,5	111,1	115,5	117,4	115,4	111,1	108,2	105,1	103,6	103,4	103,0	104,4	103,7	
2 0 0 1	114,1	114,1	115,9	115,2	115,6	116,3	116,0	115,1	114,0	112,4	111,6	111,2	111,4	322
2 0 0 2	108,3	110,5	111,2	111,3	110,8	109,6	108,8	107,8	107,2	106,2	105,2	105,4	105,2	
2 0 0 1	107,0	110,5	109,5	109,1	108,9	108,9	108,0	105,8	105,5	105,0	104,9	103,8	104,3	323
2 0 0 2	99,6	103,0	102,9	102,0	101,4	100,9	100,3	99,4	98,5	97,5	96,6	96,5	95,9	
2 0 0 1	115,4	113,1	116,4	116,0	116,4	117,3	117,6	116,8	116,2	114,2	113,3	113,3	113,6	324
2 0 0 2	110,0	112,6	113,5	114,0	112,9	111,3	110,6	109,4	109,0	107,7	106,3	106,6	106,4	
2 0 0 1	118,0	114,7	118,4	117,9	118,8	118,8	118,5	120,3	119,4	118,5	117,7	116,6	116,4	325
2 0 0 2	114,5	114,3	114,3	114,5	115,4	115,5	115,0	114,8	115,0	114,1	113,8	113,8	114,0	
2 0 0 1	129,8	136,4	138,7	135,5	133,6	137,0	135,3	132,9	124,1	122,0	119,5	121,0	121,7	326
2 0 0 2	120,7	122,1	126,3	127,2	127,5	129,3	125,4	115,8	116,7	112,7	113,8	116,4	114,7	
2 0 0 1	125,8	134,5	135,8	136,2	134,7	134,5	132,1	127,9	120,2	114,8	111,3	114,0	113,0	327
2 0 0 2	109,5	116,5	115,7	119,3	118,1	113,0	109,5	107,5	103,7	102,4	102,8	102,3	102,9	
2 0 0 1	124,1	131,9	133,3	133,6	132,3	132,5	130,2	126,7	119,1	113,8	110,2	113,3	112,6	328
2 0 0 2	108,9	116,0	115,1	118,6	117,1	112,8	109,4	107,1	103,0	101,6	102,4	101,7	102,1	
2 0 0 1	108,3	105,6	108,0	111,0	109,9	110,1	107,4	109,8	108,9	106,5	106,2	108,3	108,2	329
2 0 0 2	101,0	114,7	114,2	114,8	110,3	104,8	99,4	97,6	93,2	90,8	89,9	90,9	91,3	
2 0 0 1	133,8	144,8	146,1	145,9	144,0	143,5	140,0	136,2	127,4	122,1	117,4	120,2	117,9	330
2 0 0 2	117,1	124,1	123,1	128,6	126,3	121,0	117,0	115,1	111,1	109,9	109,6	108,8	110,0	
2 0 0 1	113,2	121,5	122,0	121,7	121,7	123,5	124,1	117,0	107,0	99,6	96,3	100,6	103,5	331
2 0 0 2	95,5	97,4	96,6	97,6	100,6	99,3	98,8	95,6	91,0	90,1	94,9	93,0	91,4	

5 INDEX DER
5.2 NACH DEM SYSTEMATISCHEN GUETERVERZEICHNIS
1995 =
DEUTSCH

LFD NR.	NR. DER GP-SYSTEMATIK	GUETERABTEILUNG, -GRUPPE, KLASSE, -KATEGORIE, -UNTERKATEGORIE UND - ART	WAEGUNGS- ANTEIL AM GESAMTINDEX IN PROMILLE	VER- KETTUNGS- FAKTOR	JAHRESDURCHSCHNITTE		
					1998	1999	2000
332	2744	KUPFER UND HALBZEUG DAR AUS	11,04	.	75,2	73,2	93,3
333	27441	NICHT RAFFINIERTES U. RAFFINIERTES KUPFER	4,55	.	70,7	70,4	93,3
334	27442	HALBZEUG AUS KUPFER UND KUPFERLEGIERUNGEN DARUNTER:	4,28	0,94071	80,9	77,3	92,7
335	274423	DRAHT AUS RAFFINIERTEM KUPFER UND AUS KUPFER- LEGIERUNGEN	1,54	.	75,7	72,2	90,1
336	274426	ROHRE, ROHRFORM-, ROHRVERSCHLUSS- UND ROHR- VERBINDUNGSSTUECKE, AUS KUPFER	1,14	.	81,4	77,1	86,1
337	27443	ABFAELLE U. SCHROTT AUS KUPFER	2,21	0,95300	73,2	71,0	94,1
338	2745	SONSTIGE NE-METALLE, HALBZEUG UND WAREN DAR AUS DARUNTER:	3,98	.	91,1	100,3	141,1
339	27451	NICKELMATTE, NICKEL IN ROHFORM	1,61	1,14934	71,0	89,5	150,4
340	27453	AND. NE-METALLE UND WAREN DAR AUS (EINSCHL. ABFAELLE U. SCHROTT) DARUNTER:	1,40	.	109,9	104,2	117,1
341	27453025	MAGNESIUM UND WAREN DAR AUS NACHRICHTLICH:	0,35	0,86486	106,1	104,1	101,8
342	27416/23/33, 27443/54	BEARBEITUNGSRESTSTOFFE UND SCHROTT AUS NE-METALLEN; METALLHALTIGE ASCHEN	5,18	0,94572	103,3	113,7	180,4
343	28	METALLERZEUGNISSE DARUNTER:	28,63	.	102,8	102,0	104,9
344	281	STAHL- UND LEICHTMETALLBAUERZEUGNISSE DARUNTER:	4,91	.	103,1	100,3	104,6
345	2811	STAHL- UND LEICHTMETALLBAUKONSTRUKTIONEN	4,36	.	103,6	100,4	104,6
346	282	KESSEL UND BEHAELTER (OHNE DAMPKESSEL) DARUNTER:	2,37	.	102,0	101,8	101,4
347	2822	HEIZKOEPPER FUER ZENTRALHEIZUNGEN; ZENTRAL- HEIZUNGSKESSEL	1,93	.	102,0	101,6	101,1
348	286	SCHNEIDWAREN; WERKZEUGE; SCHLOESSER UND BESCHLAEGE	7,92	.	107,0	107,4	112,7
349	2861	SCHNEIDWAREN UND BESTECKE	1,13	1,01857	108,6	108,6	117,8
350	2862	WERKZEUGE	4,41	0,99506	106,7	107,8	113,3
351	2863	SCHLOESSER UND BESCHLAEGE	2,38	1,01392	106,8	105,9	109,1

EINFUHRPREISE

FUER PRODUKTIONSSTATISTIKEN, AUSGABE 1995 (GP 95)

100

LAND

JAHR	DURCH- SCHNITT	JAN.	FEBR.	MAERZ	APRIL	MAI	JUNI	JULI	AUG.	SEPT.	OKT.	NOV.	DEZ.	LFD NR.
2 0 0 1	86,9	92,7	92,7	92,5	91,4	92,9	91,5	87,7	82,2	79,4	77,5	80,4	81,6	332
2 0 0 2	81,4	82,9	86,2	87,9	86,6	84,8	84,0	79,8	76,4	75,8	76,1	78,2	77,7	
2 0 0 1	83,8	90,5	90,8	90,6	88,8	91,3	89,3	84,4	77,5	74,7	72,4	76,6	78,4	333
2 0 0 2	78,4	80,3	84,5	86,8	85,1	82,7	81,7	76,3	72,0	71,5	71,7	74,6	74,1	
2 0 0 1	90,8	95,1	94,5	94,3	94,1	94,5	94,0	92,1	88,2	86,1	84,7	85,5	86,6	334
2 0 0 2	85,9	86,9	88,9	90,2	89,5	88,6	87,8	85,4	82,9	82,2	82,0	83,1	82,7	
2 0 0 1	84,3	92,3	90,1	88,7	87,5	88,9	88,2	84,9	80,3	77,1	75,8	77,7	79,9	335
2 0 0 2	78,1	79,9	82,6	83,8	82,9	81,2	80,5	76,9	73,8	73,7	73,4	74,4	74,3	
2 0 0 1	89,6	90,1	91,3	92,2	93,0	91,3	91,1	89,8	88,1	87,4	87,0	86,4	87,3	336
2 0 0 2	87,8	86,9	88,0	88,7	89,7	90,8	88,7	88,6	87,6	86,5	84,8	86,7	86,3	
2 0 0 1	85,7	92,5	93,1	93,1	91,3	93,0	91,0	85,9	80,4	76,3	74,2	78,7	78,6	337
2 0 0 2	78,7	80,7	84,1	85,9	83,8	81,9	81,2	76,2	73,0	72,3	73,5	76,1	75,6	
2 0 0 1	125,4	139,8	139,0	138,4	133,9	138,3	136,6	128,1	119,3	110,9	105,9	107,3	107,2	338
2 0 0 2	113,9	112,4	114,8	119,1	121,0	117,9	117,2	113,9	111,4	109,6	109,1	111,4	108,9	
2 0 0 1	109,4	123,9	118,0	113,3	114,5	126,9	124,5	114,6	105,1	94,8	90,1	92,9	94,5	339
2 0 0 2	116,5	105,9	110,1	119,1	125,8	121,5	122,4	119,0	114,8	111,9	112,4	118,9	116,1	
2 0 0 1	125,7	146,2	151,6	156,1	138,9	130,5	129,1	123,0	114,5	109,7	103,9	103,3	102,0	340
2 0 0 2	93,2	102,4	102,5	100,2	95,3	95,8	93,4	89,8	89,7	89,7	88,1	86,4	84,6	
2 0 0 1	100,8	98,6	99,3	98,1	99,0	99,8	100,4	102,4	102,6	102,2	102,4	102,9	101,5	341
2 0 0 2	95,8	99,9	99,6	97,0	96,7	95,9	95,1	94,6	94,9	94,9	94,4	93,9	93,2	
2 0 0 1	169,9	212,5	212,1	202,1	187,8	187,5	179,6	168,9	148,9	142,1	131,4	129,5	136,0	342
2 0 0 2	128,8	139,8	139,6	141,4	140,8	136,3	131,4	123,3	121,5	120,6	119,9	118,3	112,6	
2 0 0 1	107,1	105,9	106,1	106,4	106,9	107,1	107,5	107,6	107,3	107,1	107,3	107,8	107,8	343
2 0 0 2	107,3	107,9	107,9	107,8	107,8	107,6	107,3	107,0	107,1	107,0	107,0	106,9	106,8	
2 0 0 1	107,8	106,7	106,9	106,6	106,6	107,2	108,2	108,8	108,8	108,6	108,5	108,6	108,6	344
2 0 0 2	108,3	108,6	108,6	108,4	108,2	108,7	108,5	108,6	108,6	108,4	108,0	107,9	107,1	
2 0 0 1	108,0	106,8	107,0	106,7	106,7	107,4	108,4	109,0	109,0	108,7	108,7	108,7	108,7	345
2 0 0 2	108,4	108,8	108,8	108,5	108,3	108,9	108,6	108,7	108,8	108,6	108,1	108,0	107,1	
2 0 0 1	104,1	101,6	101,6	101,7	104,0	104,0	104,0	104,0	104,8	105,6	106,1	106,1	106,1	346
2 0 0 2	107,5	107,3	107,3	107,3	107,6	107,6	107,6	107,6	107,6	107,6	107,6	107,6	107,6	
2 0 0 1	103,8	100,7	100,7	101,0	103,7	103,7	103,7	103,7	104,7	105,6	106,2	106,2	106,2	347
2 0 0 2	107,7	107,4	107,4	107,4	107,8	107,8	107,8	107,8	107,8	107,8	107,8	107,8	107,8	
2 0 0 1	114,9	113,6	113,7	114,2	114,9	115,2	115,7	115,7	115,0	114,7	114,9	115,7	115,6	348
2 0 0 2	114,4	115,5	115,1	115,5	115,4	115,0	114,3	113,8	113,9	113,9	113,8	113,5	113,4	
2 0 0 1	122,1	119,2	119,9	120,5	121,8	122,7	124,7	124,3	122,4	121,9	122,1	123,0	122,8	349
2 0 0 2	120,7	123,2	123,9	123,6	123,1	121,7	120,0	118,6	119,1	119,0	119,0	118,3	118,6	
2 0 0 1	115,4	114,0	114,1	114,9	115,5	116,0	116,0	116,1	115,2	115,1	115,4	116,4	116,4	350
2 0 0 2	114,8	116,4	115,6	115,9	115,7	115,3	114,7	114,1	114,1	114,1	114,1	113,7	113,3	
2 0 0 1	110,6	110,2	110,0	110,0	110,3	110,3	110,9	111,0	111,1	110,7	110,7	110,9	110,7	351
2 0 0 2	110,9	110,1	110,1	111,0	111,0	111,2	111,0	111,0	111,0	111,0	111,0	111,0	111,0	

5 INDEX DER
5.2 NACH DEM SYSTEMATISCHEN GUETERVERZEICHNIS
1995 =
DEUTSCH

LFD NR.	NR. DER GP- SYSTE- MATIK	GUETERABTEILUNG, -GRUPPE, KLASSE, -KATEGORIE, -UNTERKATEGORIE UND - ART	WAEGUNGS- ANTEIL AM GESAMTINDEX IN PROMILLE	VER- KETTUNGS- FAKTOR	JAHRESDURCHSCHNITTE		
					1998	1999	2000
352	287	SONSTIGE EISEN-, BLECH- UND METALLWAREN	13,24	.	100,4	99,5	101,3
		DARUNTER:					
353	2873	DRAHTWAREN	1,52	.	98,9	95,3	94,5
354	2874	SCHRAUBEN, NIETE, KETTEN, FEDERN	3,11	.	92,1	90,4	94,7
355	2875	EISEN-, BLECH- UND METALLWAREN, A.N.G.	7,42	.	104,1	103,7	105,3
356	29	MASCHINEN	76,20	0,97279	105,3	105,8	108,1
		DARUNTER:					
357	291	MASCHINEN FUER DIE ERZEUGUNG UND NUTZUNG VON MECHANISCHER ENERGIE (OHNE MOTOREN FUER ACKER- SCHLEPPER, LUFT- UND STRASSENFAHRZEUGE)	21,00	.	108,6	109,4	113,7
358	2911	VERBRENNUNGSMOTOREN UND TURBINEN	3,04	.	113,9	115,2	124,7
359	2912	PUMPEN UND KOMPRESSOREN	6,88	.	106,6	108,7	112,9
		DARUNTER:					
360	29122	FLUESSIGKEITSPUMPEN; HEBEWERKE FUER FLUESSIGKEITEN	2,27	.	111,6	114,1	120,2
361	29123	LUFT- ODER VAKUUMPUMPEN; LUFT- ODER ANDERE GASKOMPRESSOREN	2,09	.	105,4	107,7	112,0
362	29124	TEILE FUER PUMPEN UND KOMPRESSOREN	2,04	.	104,0	106,0	110,1
363	2913	ARMATUREN	4,59	1,00597	105,8	106,4	109,1
364	2914	LAGER, GETRIEBE, ZAHNRAEDER UND ANTRIEBSELEMENTE	6,49	.	110,2	109,4	112,5
365	29141	WAEHLZLAGER	2,95	1,05882	110,7	110,3	111,5
366	29142	GETRIEBE, ZAHNRAEDER, LAGERGEHAEUSE U.AE. ANTRIEBSELEMENTE	1,98	.	107,3	106,3	113,6
367	29143	TEILE FUER LAGER, GETRIEBE, ZAHNRAEDER UND ANTRIEBSELEMENTE	1,56	.	112,9	111,9	113,2
368	292	SONSTIGE MASCHINEN FUER UNSPEZIFISCHE VERWENDUNG	15,70	.	103,6	103,3	104,8
		DARUNTER:					
369	2922	HEBEZEUGE UND FOERDERMITTEL	4,56	.	103,3	103,9	105,4
370	2923	KAELTE- UND LUFTTECHNISCHE ERZEUGNISSE FUER GEWERBLICHE ZWECKE	4,15	.	102,8	102,9	104,3
		DARUNTER:					
371	29231	WAERMEAUSTAUSCHER; KLIMA- UND TIEFKUEHLGERAETE; APPARATE ZUM FILTRIEREN	2,49	.	102,1	100,8	102,2

EINFUHRPREISE

FUER PRODUKTIONSSTATISTIKEN, AUSGABE 1995 (GP 95)

100

LAND

JAHR	DURCH- SCHNITT	JAN.	FEBR.	MAERZ	APRIL	MAI	JUNI	JULI	AUG.	SEPT.	OKT.	NOV.	DEZ.	LFD NR.
2 0 0 1	102,9	102,0	102,3	102,7	103,0	103,1	103,2	103,3	102,9	102,6	102,8	103,3	103,4	352
2 0 0 2	103,0	103,5	103,6	103,4	103,4	103,1	102,8	102,5	102,6	102,5	102,7	102,7	102,8	
2 0 0 1	91,2	91,3	91,5	91,0	91,0	90,8	90,8	91,1	91,0	91,1	91,5	91,5	91,6	353
2 0 0 2	93,7	92,8	93,0	92,4	93,0	93,7	93,7	93,7	93,7	94,8	94,9	94,5	94,7	
2 0 0 1	98,9	100,2	100,2	99,5	99,2	99,0	98,6	99,2	98,7	98,0	98,0	98,0	98,0	354
2 0 0 2	96,9	97,2	97,4	96,6	96,8	96,7	96,8	96,9	96,8	96,7	96,9	97,0	97,1	
2 0 0 1	106,5	104,6	105,1	106,0	106,7	107,0	107,4	107,2	106,6	106,4	106,5	107,4	107,6	355
2 0 0 2	106,8	107,8	107,9	108,0	107,8	107,1	106,6	106,0	106,2	105,9	106,0	106,1	106,2	
2 0 0 1	109,7	108,6	108,9	109,2	109,6	110,0	110,2	110,3	109,9	109,9	109,9	110,2	110,2	356
2 0 0 2	110,7	110,6	110,8	111,0	111,4	111,1	110,7	110,4	110,5	110,5	110,4	110,3	110,2	
2 0 0 1	116,1	114,1	114,6	115,4	116,1	116,8	117,0	117,2	116,3	116,1	116,2	116,8	116,8	357
2 0 0 2	116,7	117,4	117,7	117,9	118,0	117,5	116,6	115,9	116,2	116,2	116,1	115,8	115,3	
2 0 0 1	130,8	126,5	128,6	129,9	131,3	133,2	133,9	134,1	130,6	129,3	129,5	131,3	131,8	358
2 0 0 2	128,2	133,4	135,5	134,4	133,6	130,6	126,9	124,1	124,7	124,8	124,9	123,3	121,9	
2 0 0 1	114,1	112,6	113,0	113,4	114,2	114,7	114,7	114,7	114,2	114,1	114,4	114,7	114,6	359
2 0 0 2	115,7	115,4	115,8	116,4	116,6	116,2	115,7	115,5	115,6	115,6	115,5	115,3	115,0	
2 0 0 1	120,0	118,9	118,8	118,6	120,1	120,9	121,2	120,9	119,9	119,8	120,1	120,5	120,7	360
2 0 0 2	121,0	122,1	122,4	122,4	122,1	121,5	120,5	120,2	120,4	120,5	120,5	120,1	119,6	
2 0 0 1	113,5	111,6	112,1	113,2	113,6	113,9	114,0	113,4	113,7	113,7	114,1	114,2	113,9	361
2 0 0 2	114,8	114,0	114,6	115,5	115,2	115,0	114,7	114,8	114,9	114,9	114,7	114,6	114,4	
2 0 0 1	113,1	111,2	111,9	112,5	113,0	113,8	113,1	114,1	113,2	113,2	113,4	113,8	113,6	362
2 0 0 2	116,0	114,4	114,9	116,0	117,4	117,0	116,5	116,1	116,2	116,2	116,2	115,9	115,7	
2 0 0 1	110,8	109,1	109,3	110,2	110,5	110,8	111,4	111,5	111,3	111,2	111,3	111,6	111,5	363
2 0 0 2	110,2	112,0	111,5	110,9	110,9	110,5	109,9	109,4	109,6	109,5	109,6	109,3	109,1	
2 0 0 1	115,1	113,5	113,5	114,4	115,0	115,5	115,4	115,9	115,3	115,4	115,5	116,0	115,9	364
2 0 0 2	117,0	115,8	115,9	116,6	117,1	117,7	117,4	117,2	117,4	117,4	117,4	117,3	117,0	
2 0 0 1	112,8	111,9	111,5	112,6	112,8	113,0	112,3	113,4	113,0	113,0	113,1	113,5	113,5	365
2 0 0 2	115,4	113,4	113,6	113,6	114,8	116,4	116,0	115,9	116,2	116,3	116,3	116,3	116,0	
2 0 0 1	119,3	115,8	116,6	117,9	119,5	120,6	121,4	121,0	119,7	119,4	119,5	120,4	120,0	366
2 0 0 2	120,6	120,2	120,7	121,7	121,5	121,2	120,7	120,4	120,6	120,5	120,3	120,0	119,8	
2 0 0 1	114,1	113,5	113,3	113,5	113,5	113,5	113,6	114,2	114,2	114,6	114,8	115,1	115,0	367
2 0 0 2	115,5	114,7	114,3	115,7	115,7	115,8	115,7	115,7	115,6	115,6	115,6	115,6	115,5	
2 0 0 1	107,2	105,6	106,1	106,6	107,0	107,3	107,6	107,6	107,5	107,5	107,7	107,9	107,9	368
2 0 0 2	110,1	108,6	108,9	109,8	111,1	110,5	110,5	110,3	110,3	110,3	110,4	110,3	110,3	
2 0 0 1	109,3	107,1	108,6	108,8	109,4	109,6	109,8	109,8	109,5	109,4	109,4	109,8	109,8	369
2 0 0 2	109,7	111,3	111,3	110,7	110,2	109,6	109,5	109,0	109,0	109,0	109,0	109,0	109,0	
2 0 0 1	105,8	104,7	104,4	104,9	105,3	106,1	106,2	106,2	106,2	106,2	106,4	106,6	106,6	370
2 0 0 2	108,3	106,8	107,0	107,6	108,4	108,7	108,8	108,8	108,8	108,8	108,8	108,8	108,8	
2 0 0 1	109,8	101,8	101,1	102,8	103,4	104,3	104,4	104,4	104,5	104,5	104,8	105,0	105,0	371
2 0 0 2	105,4	105,1	105,4	105,4	105,3	105,5	105,5	105,5	105,5	105,5	105,5	105,5	105,5	

5 INDEX DER
5.2 NACH DEM SYSTEMATISCHEN GUETERVERZEICHNIS
1995 =
DEUTSCH

LFD NR.	NR. DER GP- SYSTE- MATIK	GUETERABTEILUNG, -GRUPPE, KLASSE, -KATEGORIE, -UNTERKATEGORIE UND - ART	WAEGUNGS- ANTEIL AM GESAMTINDEX IN PROMILLE	VER- KETTUNGS- FAKTOR	JAHRESDURCHSCHNITTE		
					1998	1999	2000
372	2924	MASCHINEN FUER UNSPEZIFISCHE VERWENDUNGEN, A.N.G. DARUNTER:	6,19	.	104,0	102,8	104,3
373	29242	VERPACKUNGSMASCHINEN; WAAGEN; STRHALAPPARATE; METALLOPLASTISCHE DICHTUNGEN	1,79	.	102,4	102,8	105,0
374	293	MASCHINEN FUER DIE LAND- UND FORSTWIRTSCHAFT	3,11	.	106,1	106,3	107,7
375	2931	EINACHS-, ACKER- UND FORSTSCHLEPPER, ANDERE ZUGMASCHINEN	0,91	0,97195	101,3	97,5	97,9
376	2932	SONSTIGE LAND- UND FORSTMASCHINEN, TEILE DAFUER	2,20	0,94397	108,1	110,1	111,8
377	294	WERKZEUGMASCHINEN, TEILE DAFUER DARUNTER:	9,60	.	106,7	108,3	109,6
378	29401	WERKZEUGMASCHINEN ZUM ABTRAGEN V. STOFFEN ALLER ART DURCH LASERSTRAHLEN O.AE. VERFAHREN; BEAR- BEITUNGSZENTREN USW. ZUM BEARBEITEN V. METALLEN	1,10	.	101,4	103,7	100,9
379	29402	DREHMASCHINEN; BOHR-, FRAES- UND GEWINDE- SCHNEIDEMASCHINEN	0,95	.	99,0	103,4	107,0
380	29403	ANDERE MASCHINEN FUER DIE BEARBEITUNG VON METALLEN, HARTMETALLEN ODER CERMETS	1,35	.	105,3	110,9	118,0
381	29405	HANDGEFUEHRTE MASCHINEN UND DRUCKLUFTWERKZEUGE	2,39	.	99,6	99,9	97,5
382	29407	TEILE UND ZUBEHOER FUER WERKZEUGMASCHINEN	2,34	.	109,7	110,5	111,9
383	295	MASCHINEN FUER SONSTIGE BESTIMMTE WIRTSCHAFTSZWEIGE DARUNTER:	16,50	.	104,4	105,3	107,7
384	2952	BERGWERKS-, BAU- UND BAUSTOFFMASCHINEN, TEILE DAFUER DARUNTER:	5,11	.	99,9	100,7	100,8
385	29522	SELBSTFAHRENDE PLANIERMASCHINEN, ERD- ODER STRASSENHOBEL, SCHUERFWAGEN, STRASSENWALZEN, SCHAUFELLADER UND BAGGER	2,49	.	99,6	100,3	100,6
386	2953	MASCHINEN FUER DAS ERNAHRUNGSGEWERBE UND DIE TABAKVERARBEITUNG, TEILE DAFUER	1,30	.	106,3	105,1	106,9
387	2954	MASCHINEN FUER DAS TEXTIL-, BEKLEIDUNGS- UND LEDERGERWERBE, TEILE UND ZUBEHOER DAFUER	2,24	.	108,1	109,8	116,3
388	2955	MASCHINEN FUER DAS PAPIERGERWERBE	1,10	.	103,9	104,8	106,3
389	2956	MASCHINEN FUER DAS DRUCKGERWERBE UND FUER SONSTIGE BESTIMMTE WIRTSCHAFTSZWEIGE, A.N.G. DARUNTER:	6,26	.	106,6	107,6	110,8
390	29562	MASCHINEN FUER SONSTIGE BESTIMMTE WIRTSCHAFTS- ZWEIGE, A.N.G., TEILE DAFUER	4,46	.	103,4	105,6	109,2

EINFUHRPREISE

FUER PRODUKTIONSSTATISTIKEN, AUSGABE 1995 (GP 95)

100

LAND

JAHR	DURCH- SCHNITT	JAN.	FEBR.	MAERZ	APRIL	MAI	JUNI	JULI	AUG.	SEPT.	OKT.	NOV.	DEZ.	LFD NR.
2 0 0 1	106,6	105,0	105,4	106,1	106,4	106,4	106,7	106,7	107,0	107,2	107,4	107,6	107,5	372
2 0 0 2	112,2	108,0	108,6	111,0	114,1	112,9	113,0	113,1	113,1	113,1	113,1	113,1	113,1	
2 0 0 1	106,7	106,0	105,5	105,5	105,7	106,0	106,5	106,8	107,1	107,4	107,8	108,3	108,1	373
2 0 0 2	109,0	108,1	108,4	108,7	109,1	109,1	109,1	109,1	109,1	109,1	109,4	109,4	109,4	
2 0 0 1	109,7	108,8	109,7	109,9	109,8	109,9	109,9	109,5	109,5	109,8	109,6	109,8	109,8	374
2 0 0 2	110,9	110,0	110,0	110,2	111,0	111,1	110,8	110,8	110,8	111,3	111,6	111,6	111,6	
2 0 0 1	98,5	99,3	99,1	99,1	99,1	99,1	99,1	97,8	97,8	97,8	97,8	97,8	97,8	375
2 0 0 2	98,2	98,4	98,4	98,4	98,4	98,7	98,0	97,9	98,0	98,0	98,0	98,0	98,0	
2 0 0 1	114,3	112,7	114,1	114,4	114,3	114,3	114,3	114,3	114,3	114,8	114,5	114,8	114,8	376
2 0 0 2	116,1	114,8	114,8	115,1	116,1	116,1	116,1	116,1	116,1	116,8	117,2	117,2	117,2	
2 0 0 1	111,6	110,6	110,7	110,7	111,6	112,2	112,2	112,0	111,5	111,5	111,6	112,2	112,0	377
2 0 0 2	112,1	112,6	112,8	112,8	112,6	112,4	111,8	111,7	111,8	111,8	111,6	111,7	111,9	
2 0 0 1	103,3	103,3	103,3	103,3	103,3	103,3	103,3	103,3	103,3	103,3	103,3	103,3	103,3	378
2 0 0 2	103,8	103,3	103,3	103,3	103,3	104,1	104,1	104,1	104,1	104,1	104,1	104,1	104,1	
2 0 0 1	108,8	107,5	108,3	107,2	108,6	108,9	109,2	109,4	109,2	109,0	108,8	110,0	109,5	379
2 0 0 2	108,5	108,4	108,4	108,4	108,4	108,4	108,4	108,4	108,4	108,4	108,4	108,4	109,7	
2 0 0 1	119,5	116,6	116,9	117,5	118,7	121,2	121,3	121,3	119,3	119,6	119,8	120,7	120,5	380
2 0 0 2	120,4	121,0	121,7	123,1	122,9	121,4	119,6	119,3	119,7	119,9	119,9	118,8	118,0	
2 0 0 1	98,6	98,7	98,7	98,7	98,7	98,7	98,7	98,7	98,4	98,4	98,4	98,5	98,5	381
2 0 0 2	98,9	99,2	99,4	98,7	98,5	98,9	98,9	98,9	98,9	98,9	98,3	98,9	98,9	
2 0 0 1	115,0	113,4	113,2	113,2	115,6	116,2	115,7	115,2	115,1	115,2	115,4	116,2	115,9	382
2 0 0 2	115,5	116,5	116,5	116,5	116,2	115,7	114,9	114,7	114,8	114,9	114,8	115,1	115,9	
2 0 0 1	108,4	108,1	108,1	108,1	108,2	108,4	108,4	108,9	108,8	108,7	108,6	108,6	108,4	383
2 0 0 2	108,5	108,5	108,6	108,7	108,8	108,7	108,6	108,4	108,5	108,5	108,4	108,4	108,4	
2 0 0 1	101,6	101,2	101,2	101,4	101,5	101,5	101,5	101,7	101,8	101,8	101,8	101,6	101,6	384
2 0 0 2	102,2	101,7	101,8	102,1	102,2	102,3	102,3	102,3	102,3	102,3	102,5	102,5	102,5	
2 0 0 1	102,0	101,6	101,6	101,6	101,9	101,9	101,9	102,3	102,3	102,3	102,3	102,3	102,3	385
2 0 0 2	103,4	102,5	102,5	103,4	103,4	103,4	103,4	103,5	103,5	103,5	103,8	103,8	103,8	
2 0 0 1	109,4	107,8	108,2	108,3	109,0	109,0	109,1	109,6	109,6	109,9	110,6	110,8	110,7	386
2 0 0 2	110,4	110,6	110,6	110,1	110,2	110,3	110,5	110,4	110,4	110,4	110,4	110,4	110,3	
2 0 0 1	118,7	118,2	118,2	118,3	118,6	119,3	119,9	120,1	119,5	118,5	118,2	118,1	117,7	387
2 0 0 2	118,4	118,7	119,1	119,3	119,7	118,9	117,9	117,9	118,0	118,0	118,0	117,8	117,7	
2 0 0 1	107,2	106,2	106,4	107,4	107,4	107,6	107,8	107,5	107,3	107,4	107,3	107,3	106,9	388
2 0 0 2	106,6	106,7	106,7	106,8	106,7	106,7	106,6	106,7	106,7	106,6	106,3	106,3	106,1	
2 0 0 1	110,9	110,9	110,9	110,4	110,3	110,6	110,4	111,4	111,3	111,4	111,0	111,1	110,9	389
2 0 0 2	110,7	110,8	110,8	110,9	111,0	110,9	110,8	110,5	110,5	110,5	110,3	110,4	110,5	
2 0 0 1	108,8	109,0	109,0	108,3	108,1	108,4	108,2	109,3	109,2	109,4	108,9	109,0	108,8	390
2 0 0 2	108,3	108,3	108,4	108,4	108,6	108,5	108,3	108,1	108,3	108,2	108,0	108,1	108,2	

5 INDEX DER
5.2 NACH DEM SYSTEMATISCHEN GUETERVERZEICHNIS
1995 =
DEUTSCH

LFD NR.	NR.DER GP- SYSTE- MATIK	GUETERABTEILUNG, -GRUPPE, KLASSE, -KATEGORIE, -UNTERKATEGORIE UND - ART	WAEGUNGS- ANTEIL AM GESAMTINDEX IN PROMILLE	VER- KETTUNGS- FAKTOR	JAHRESDURCHSCHNITTE		
					1998	1999	2000
391	297	HAUSHALTSGERAETE, A.N.G.	9,93	.	100,4	100,0	99,8
		DARUNTER:					
392	2971	ELEKTRISCHE HAUSHALTSGERAETE, TEILE DAFUER	8,98	.	99,7	99,3	99,1
		DARUNTER:					
393	29711	KUEHL-, GEFRIERSCHRAENKE, TIEFKUEHLTRUHEN; GESCHIRRSPUELMASCHINEN; WASCHMASCHINEN UND WAESCHETROCKNER; HEIZDECKEN; VENTILATOREN UND ABZUGSHAUBEN	3,60	.	98,1	97,9	97,6
		DARUNTER:					
394	297111	KUEHL-, GEFRIERSCHRAENKE, TIEFKUEHLTRUHEN	1,19	1,00707	99,7	99,3	99,2
395	297113	WASCHMASCHINEN, WAESCHETROCKNER F.D. HAUSHALT	1,23	.	96,3	96,0	95,5
396	29712	ANDERE ELEKTRISCHE HAUSHALTSGERAETE, A.N.G.	4,77	.	100,8	100,3	100,1
397	30	BUEROMASCHINEN; DATENVERARBEITUNGSGERAETE UND -EINRICHTUNGEN	52,76	1,22352	84,6	79,8	80,9
398	3001	BUEROMASCHINEN	6,19	.	101,6	100,2	100,5
399	30011	BUERO- UND RECHENMASCHINEN	1,08	1,14317	104,0	104,7	110,8
400	30012	LICHTPAUSMASCHINEN, FOTOKOPIERAPPARATE UND ANDERE BUEROMASCHINEN	5,11	0,98244	101,1	99,2	98,3
		DARUNTER:					
401	300121	LICHTPAUSMASCHINEN U.A. FOTOKOPIERAPPARATE	1,89	.	104,3	102,9	101,6
402	300125	TEILE UND ZUBEHOER FUER FOTOKOPIERMASCHINEN	2,03	.	100,9	98,7	98,4
403	3002	DATENVERARBEITUNGSGERAETE UND -EINRICHTUNGEN	46,57	1,23221	82,3	77,1	78,3
		DARUNTER:					
404	300212	DIGITALE VERARBEITUNGSGERAETE	2,54	.	82,0	77,5	78,6
405	300213	DIGITALE VERARBEITUNGSEINHEITEN	7,71	.	74,1	71,5	71,4
406	300214	EIN- ODER AUSGABEEINHEITEN	12,58	.	84,6	79,7	81,2
407	300215	SPEICHEREINHEITEN	8,01	.	76,2	69,8	70,9
408	300217	TEILE UND ZUBEHOER FUER AUTOMATISCHE DATEN- VERARBEITUNGSGERAETE UND IHRE EINHEITEN	14,72	.	87,6	81,7	83,6

EINFUHRPREISE

FUER PRODUKTIONSSTATISTIKEN, AUSGABE 1995 (GP 95)

100

LAND

JAHR	DURCH- SCHNITT	JAN.	FEBR.	MAERZ	APRIL	MAI	JUNI	JULI	AUG.	SEPT.	OKT.	NOV.	DEZ.	LFD NR.
2 0 0 1	99,8	99,6	99,6	99,5	99,7	99,7	99,9	99,9	99,8	99,9	100,0	100,0	100,0	391
2 0 0 2	99,8	100,2	100,1	100,0	99,9	100,0	100,0	99,9	99,8	99,6	99,5	99,5	99,4	
2 0 0 1	99,1	98,9	99,0	98,8	98,9	99,0	99,2	99,1	99,1	99,1	99,2	98,3	99,3	392
2 0 0 2	98,9	99,5	99,4	99,1	99,0	99,0	99,1	98,9	98,8	98,6	98,4	98,5	98,4	
2 0 0 1	97,3	97,3	97,3	97,0	97,1	97,1	97,1	97,3	97,4	97,4	97,4	97,4	97,4	393
2 0 0 2	96,0	97,4	96,7	95,8	95,7	96,0	96,4	96,2	95,8	95,4	95,4	95,5	95,5	
2 0 0 1	98,3	98,2	98,2	98,2	98,3	98,3	98,3	98,3	98,3	98,3	98,3	98,3	98,3	394
2 0 0 2	97,4	98,3	98,3	97,8	97,6	97,6	97,6	97,0	97,0	97,0	97,0	97,0	97,0	
2 0 0 1	95,1	95,6	95,6	95,0	95,0	95,0	95,0	95,0	95,1	95,1	95,1	95,1	95,1	395
2 0 0 2	92,0	95,1	93,2	91,2	91,2	92,1	93,2	93,2	92,1	90,8	90,8	90,8	90,8	
2 0 0 1	100,2	99,9	100,0	99,8	100,1	100,2	100,6	100,3	100,1	100,3	100,4	100,5	100,5	396
2 0 0 2	100,8	100,9	101,1	101,3	101,2	101,0	100,9	100,7	100,8	100,6	100,4	100,4	100,3	
2 0 0 1	79,8	79,8	80,0	80,3	80,4	80,7	80,9	80,3	79,5	78,9	78,7	78,9	78,8	397
2 0 0 2	76,4	79,0	79,8	79,6	79,1	77,9	76,3	75,1	75,0	74,6	74,1	73,7	72,9	
2 0 0 1	102,9	102,4	103,0	103,3	103,3	103,5	103,4	103,2	102,8	102,4	102,4	102,4	102,3	398
2 0 0 2	101,8	102,3	102,4	102,8	102,6	102,3	102,2	101,7	101,3	101,2	101,1	101,2	100,5	
2 0 0 1	114,9	113,9	115,0	115,3	116,3	117,2	118,0	115,5	113,7	113,2	113,6	113,5	113,2	399
2 0 0 2	109,5	113,5	113,7	113,6	112,5	110,8	110,0	108,1	106,6	106,6	106,5	106,9	105,6	
2 0 0 1	100,3	100,0	100,4	100,8	100,5	100,6	100,3	100,6	100,5	100,1	100,1	100,1	100,1	400
2 0 0 2	100,1	99,9	100,0	100,5	100,5	100,5	100,5	100,4	100,1	100,0	99,9	99,9	99,4	
2 0 0 1	103,4	102,9	103,7	103,7	103,5	103,5	103,4	103,4	103,4	103,4	103,4	103,4	103,4	401
2 0 0 2	103,7	103,0	103,0	104,4	104,4	104,4	104,3	104,2	103,6	103,6	103,2	103,2	103,2	
2 0 0 1	102,1	101,6	102,0	102,9	102,5	102,6	102,1	102,9	102,7	101,6	101,6	101,5	101,5	402
2 0 0 2	101,2	101,2	101,4	101,4	101,4	101,4	101,4	101,1	101,1	101,1	101,1	101,1	101,1	
2 0 0 1	76,7	76,7	76,9	77,3	77,3	77,6	78,0	77,3	76,4	75,8	75,5	75,8	75,7	403
2 0 0 2	73,1	75,9	76,8	76,5	75,9	74,7	72,9	71,5	71,5	71,1	70,5	70,1	69,2	
2 0 0 1	76,4	76,2	76,6	76,8	76,7	76,4	76,9	76,8	75,8	76,0	76,1	76,5	75,7	404
2 0 0 2	75,6	75,3	77,3	77,4	77,3	76,6	75,9	75,2	75,4	75,4	74,0	73,7	73,5	
2 0 0 1	71,5	72,3	71,8	72,2	71,9	72,3	71,9	71,0	71,2	71,2	70,6	70,6	70,8	405
2 0 0 2	72,4	72,3	76,1	77,1	76,8	76,0	73,0	72,1	71,1	69,9	68,4	68,5	67,8	
2 0 0 1	80,8	80,3	80,6	80,9	81,5	81,6	82,0	81,5	80,4	80,1	80,0	80,0	80,2	406
2 0 0 2	76,6	79,8	80,9	79,7	79,4	77,8	76,4	75,4	75,1	74,9	74,2	73,6	71,9	
2 0 0 1	69,7	70,1	69,9	69,8	70,2	70,5	71,2	69,8	69,6	68,9	68,4	69,0	68,4	407
2 0 0 2	63,8	68,2	68,7	68,1	67,2	65,8	63,5	60,8	61,1	61,0	60,8	60,4	59,6	
2 0 0 1	80,4	80,2	80,8	81,5	81,1	81,7	82,2	81,9	80,1	78,9	78,7	79,1	79,1	408
2 0 0 2	75,3	79,3	78,6	78,4	77,5	76,2	74,8	73,4	73,7	73,3	73,2	72,9	72,3	

5 INDEX DER
5.2 NACH DEM SYSTEMATISCHEN GÜTERVERZEICHNIS
1995 =
DEUTSCH

LFD NR.	NR.DER GP- SYSTE- MATIK	GÜTERABTEILUNG, -GRUPPE, KLASSE, -KATEGORIE, -UNTERKATEGORIE UND - ART	WÄGUNGSGESAMTINDEX AM ANTEIL IN PROMILLE	VER- KETTUNGS- FAKTOR	JAHRESDURCHSCHNITTE		
					1998	1999	2000
409	31	GERÄTE D. ELEKTRIZITÄT SERZEUGUNG U. -VERTEILUNG U.AE.	44,87	.	102,0	101,5	105,2
410	311	ELEKTROMOTOREN, GENERATOREN, TRANSFORMATOREN	8,70	.	101,9	100,9	103,5
		DARUNTER:					
411	31101-3	ELEKTROMOTOREN UND GENERATOREN	3,42	0,97050	102,4	102,2	103,2
412	31104/5	TRANSFORMATOREN UND STROMRICHTER	3,44	.	101,8	99,4	103,6
413	312	ELEKTRIZITÄTSVERTEILUNGS- UND -SCHALTEINRICHTUNGEN	9,22	.	105,9	106,5	110,3
		DARUNTER:					
414	31202	ELEKTRISCHE GERÄTE ZUM SCHLIESSEN, UNTERBRECHEN, SCHÜTZEN ODER VERBINDEN VON STROMKREISEN, FUER EINE SPANNUNG BIS 1000 V	6,31	.	108,3	109,2	113,9
		DARUNTER:					
415	312025	EIN-, AUS- ODER UMSCHALTER FUER GEBÄUDE-INSTALLATION, FUER EINE SPANNUNG BIS 1000 V	1,70	.	110,7	111,4	112,3
416	312027	STECKVORRICHTUNGEN U.A. GERÄTE ZUM SCHLIESSEN, UNTERBRECHEN, SCHÜTZEN ODER VERBINDEN V. ELEKTR. STROMKREISEN, A.N.G., FUER EINE SPANNUNG BIS 1000 V	2,53	.	108,3	110,3	117,5
417	313	ISOLIERTE ELEKTROKABEL, -LEITUNGEN UND -DRAEHTE	3,68	.	94,5	92,5	98,8
418	314	AKKUMULATOREN UND BATTERIEN	2,35	.	100,6	99,1	99,8
419	315	ELEKTRISCHE LAMPEN UND LEUCHTEN	4,09	0,96346	108,0	108,9	111,0
		DARUNTER:					
420	31502/3	BELEUCHTUNGSGERÄTE; ANDERE ELEKTRISCHE BELEUCHTUNGSKÖRPER, A.N.G.	2,52	.	113,5	114,6	118,0
421	316	ELEKTRISCHE AUSRÜSTUNGEN, A.N.G.	16,83	.	100,2	99,7	103,9
422	3161	ELEKTRISCHE AUSRÜSTUNGEN FUER MOTOREN UND FAHRZEUGE, A.N.G.	5,70	.	102,7	102,2	106,5
		DARUNTER:					
423	31612	ELEKTRISCHE AUSRÜSTUNGEN FUER MOTOREN UND FAHRZEUGE (OHNE KABELSÄTZE), TEILE DAFUER	2,41	1,07384	107,2	107,8	114,5
424	3162	SONSTIGE ELEKTRISCHE AUSRÜSTUNGEN, A.N.G.	11,13	.	99,0	98,3	102,6

EINFUHRPREISE

FUER PRODUKTIONSSTATISTIKEN, AUSGABE 1995 (GP 95)

100

LAND

JAHR	DURCH- SCHNITT	JAN.	FEBR.	MAERZ	APRIL	MAI	JUNI	JULI	AUG.	SEPT.	OKT.	NOV.	DEZ.	LFD NR.
2 0 0 1	105,5	105,2	105,2	105,4	105,5	105,7	105,9	106,0	105,3	105,1	105,2	105,5	105,4	409
2 0 0 2	104,6	105,5	105,8	106,0	106,0	105,5	104,8	104,0	103,9	103,9	103,8	103,4	103,1	
2 0 0 1	104,1	102,8	103,5	103,8	103,9	104,7	104,9	104,8	104,1	103,8	103,9	104,3	104,1	410
2 0 0 2	103,1	103,9	104,2	104,4	104,5	104,0	103,4	102,7	102,6	102,4	102,2	101,9	101,5	
2 0 0 1	105,0	103,2	104,2	104,3	104,5	105,4	105,7	105,6	105,4	105,2	105,2	105,5	105,5	411
2 0 0 2	105,4	105,6	105,7	105,8	106,2	106,0	105,7	105,5	105,4	104,9	104,9	104,8	104,8	
2 0 0 1	104,3	103,3	103,7	104,4	104,5	105,5	105,9	105,2	103,9	103,6	103,7	104,3	103,7	412
2 0 0 2	102,3	103,7	104,1	104,7	104,5	103,7	102,5	101,4	101,2	101,2	100,6	100,1	99,3	
2 0 0 1	110,9	110,5	110,0	109,9	110,4	110,8	111,7	111,7	111,0	110,8	111,0	111,4	111,4	413
2 0 0 2	110,6	111,7	111,9	112,4	112,4	111,7	110,8	109,9	109,5	109,5	109,5	109,2	109,0	
2 0 0 1	114,9	114,3	113,6	113,5	114,1	114,6	116,0	116,2	115,2	114,8	115,2	115,9	115,8	414
2 0 0 2	114,0	116,1	116,5	116,5	116,3	115,2	113,9	112,7	112,5	112,4	112,4	112,0	111,7	
2 0 0 1	112,0	113,0	112,0	111,6	111,9	112,2	112,2	112,1	111,9	111,6	111,7	112,0	112,1	415
2 0 0 2	111,1	111,6	111,8	111,8	111,8	112,0	111,5	110,9	110,3	110,3	110,3	110,3	110,1	
2 0 0 1	117,8	117,4	116,4	115,2	116,0	116,5	119,2	119,7	118,4	118,0	118,4	119,4	119,3	416
2 0 0 2	116,9	120,1	120,6	120,6	120,3	119,0	116,9	115,0	114,7	114,3	114,3	113,8	113,3	
2 0 0 1	98,6	100,6	100,1	100,0	99,3	98,8	98,9	99,1	98,4	97,4	97,1	96,8	97,0	417
2 0 0 2	99,0	97,8	98,3	98,7	100,4	101,4	100,5	99,8	99,4	98,8	98,7	97,1	97,3	
2 0 0 1	101,3	100,9	101,1	101,4	101,2	100,6	100,9	102,0	101,0	101,0	101,7	101,7	101,6	418
2 0 0 2	98,4	99,6	99,8	100,4	99,8	99,5	98,7	97,4	97,6	97,6	97,6	96,3	96,0	
2 0 0 1	113,0	110,8	111,3	111,6	113,5	114,0	114,3	113,9	113,1	113,1	113,2	113,4	113,3	419
2 0 0 2	114,4	114,4	115,0	115,5	115,3	114,9	114,4	113,9	114,1	114,1	114,1	113,8	113,6	
2 0 0 1	120,4	117,8	118,7	119,0	121,4	121,7	122,1	121,5	120,4	120,2	120,3	120,6	120,5	420
2 0 0 2	121,6	121,9	122,8	123,3	123,0	122,3	121,5	120,8	121,0	121,0	121,0	120,6	120,3	
2 0 0 1	103,4	103,9	103,7	103,9	103,7	103,5	103,5	103,6	103,0	102,9	102,9	103,3	103,2	421
2 0 0 2	101,9	103,3	103,4	103,4	103,0	102,4	101,7	101,0	101,0	101,0	101,0	100,8	100,4	
2 0 0 1	106,7	107,4	106,5	106,6	106,8	107,0	107,0	106,7	106,7	106,5	106,5	106,5	106,5	422
2 0 0 2	104,8	105,7	105,7	105,7	105,6	105,5	105,3	104,4	104,0	104,0	104,0	103,9	103,7	
2 0 0 1	117,6	115,0	117,4	117,7	118,2	118,6	118,8	117,8	117,9	117,3	117,3	117,4	117,4	423
2 0 0 2	115,1	117,1	117,1	117,0	117,0	116,6	116,4	114,2	113,4	113,4	113,3	113,1	112,9	
2 0 0 1	101,7	102,2	102,2	102,5	102,1	101,8	101,8	102,0	101,1	101,0	101,0	101,6	101,5	424
2 0 0 2	100,4	102,1	102,2	102,3	101,6	100,8	99,9	99,2	99,4	99,4	99,5	99,1	98,7	

LFD NR.	NR. DER GP- SYSTE- MATIK	GUETERABTEILUNG, -GRUPPE, KLASSE, -KATEGORIE, -UNTERKATEGORIE UND - ART	WAEGUNGS- ANTEIL AM GESAMTINDEX IN PROMILLE	VER- KETTUNGS- FAKTOR	JAHRESDURCHSCHNITTE		
					1998	1999	2000
425	32	NACHRICHTENTECHNIK, RUNDFUNK- UND FERNSEHGERAETE SOWIE ELEKTRONISCHE BAUELEMENTE	56,11	.	97,0	94,1	95,4
426	321	ELEKTRONISCHE BAUELEMENTE	27,20	.	93,1	87,9	87,4
427	322	NACHRICHTENTECHNISCHE GERAETE UND EINRICHTUNGEN	10,73	1,04366	103,0	103,9	108,5
428	323	RUNDFUNK- UND FERNSEHGERAETE, PHONO- UND VIDEOTECHNISCHE GERAETE	18,18	.	99,3	97,6	99,6
		DARUNTER:					
429	32301	RUNDFUNKEMPFANGSGERAETE	4,08	.	100,8	99,4	102,2
430	32302	FERNSEHEMPFANGSGERAETE	4,55	.	95,8	92,6	92,4
431	32303	GERAETE ZUR BILD- UND TONAUFZEICHNUNG UND -WIEDERGABE	3,37	.	93,0	90,4	91,8
432	32304	MIKROFONE, LAUTSPRECHER, HOERER, ELEKTR. TON- FREQUENZVERSTAERKER U. TONVERSTAERKEREINR.; EMPFANGSGERAETE F.D. FUNKSPRECH- O. FUNK- TELEGRAFIEVERKEHR	1,84	.	102,5	104,3	110,5
433	33	MEDIZIN-, MESS-, STEUERUNGS-, REGELUNGSTECHNISCHE UND OPTISCHE ERZEUGNISSE; UHREN	28,66	.	106,9	106,6	111,2
434	331	MEDIZINISCHE GERAETE UND ORTHOPAEDISCHE VORRICHTUNGEN	8,91	.	102,8	101,9	103,0
		DARUNTER:					
435	331015	INSTRUMENTE, APPARATE UND GERAETE, FUER MEDIZINISCHE UND CHIRURGISCHE ZWECKE, A.N.G.	3,84	.	100,0	99,6	100,6
436	332	MESS-, KONTROLL-, NAVIGATIONS- U.AE. INSTRUMENTE UND VORRICHTUNGEN	11,14	.	114,2	113,0	120,4
		DARUNTER:					
437	33205	INSTRUMENTE, APPARATE UND GERAETE ZUM MESSEN ODER PRUEFEN ANDERER PHYSIKALISCHER UND CHEMISCHER EIGENSCHAFTEN	2,57	.	110,9	111,9	122,9
438	33207	INSTRUMENTE, APPARATE UND GERAETE ZUM REGELN	1,79	.	121,2	112,1	112,8
439	334	OPTISCHE UND FOTOGRAFISCHE GERAETE	5,60	.	101,0	102,8	108,0
		DARUNTER:					
440	33401	KONTAKTLINSEN, BRILLEN, BRILLENGLAESER, TEILE	1,48	.	103,3	103,8	105,4
441	33403	FOTOGRAFISCHE GERAETE UND TEILE DAFUER	2,57	.	99,6	101,9	109,3
442	335	UHREN	3,01	1,01840	103,5	103,9	107,5

EINFUHRPREISE

FUER PRODUKTIONSSTATISTIKEN, AUSGABE 1995 (GP 95)

100

LAND

JAHR	DURCH- SCHNITT	JAN.	FEBR.	MAERZ	APRIL	MAI	JUNI	JULI	AUG.	SEPT.	OKT.	NOV.	DEZ.	LFD NR.
2 0 0 1	95,9	95,7	95,8	95,9	96,0	96,4	97,3	97,1	95,8	95,3	95,1	95,5	95,3	425
2 0 0 2	93,3	95,1	95,6	95,7	95,1	94,1	93,5	92,1	92,1	91,7	91,7	91,1	91,2	
2 0 0 1	87,9	87,7	87,8	87,9	87,9	88,3	89,5	89,2	87,9	87,4	87,0	87,3	87,0	426
2 0 0 2	85,1	86,3	87,0	87,2	86,8	85,8	85,6	84,2	84,0	83,5	83,7	83,2	83,7	
2 0 0 1	107,8	108,2	108,5	108,3	108,5	108,5	109,4	109,3	107,2	106,3	106,3	106,9	106,4	427
2 0 0 2	103,9	107,1	107,7	107,4	106,7	105,2	103,7	102,2	102,2	101,8	101,7	101,0	100,3	
2 0 0 1	100,9	100,2	100,3	100,5	100,8	101,3	101,8	101,7	100,8	100,5	100,7	101,0	101,1	428
2 0 0 2	99,2	101,2	101,4	101,4	100,8	100,1	99,3	98,1	98,2	98,1	97,7	97,2	96,9	
2 0 0 1	104,3	103,8	104,1	104,2	104,3	104,5	104,8	104,8	104,3	104,1	104,2	104,4	104,3	429
2 0 0 2	102,9	103,9	103,9	103,8	103,7	103,4	102,8	102,1	102,3	102,3	102,3	102,0	101,7	
2 0 0 1	93,3	92,9	92,9	93,0	93,2	93,7	93,9	93,7	93,3	93,2	93,1	93,2	93,2	430
2 0 0 2	91,8	93,3	93,1	93,2	92,9	92,6	92,1	91,2	91,0	90,9	90,7	90,1	90,0	
2 0 0 1	92,2	92,1	91,8	91,7	91,6	92,0	92,1	92,3	92,3	92,1	92,7	93,0	92,9	431
2 0 0 2	91,6	93,2	93,2	93,2	92,6	92,6	92,5	91,5	91,4	91,4	90,0	89,1	89,0	
2 0 0 1	113,4	111,2	111,7	112,1	113,1	114,2	115,0	115,1	113,7	113,3	113,5	113,8	113,7	432
2 0 0 2	111,8	114,0	114,7	114,5	114,1	112,7	111,3	109,9	110,5	110,4	110,3	109,6	109,0	
2 0 0 1	112,4	111,3	111,5	111,7	112,3	113,1	113,6	113,4	112,4	112,1	112,2	112,5	112,9	433
2 0 0 2	111,7	112,8	113,2	113,5	113,3	112,7	111,7	110,8	111,0	110,6	110,5	110,4	110,1	
2 0 0 1	103,7	103,3	103,2	102,9	103,3	103,6	104,0	104,4	103,9	104,1	104,0	103,9	103,9	434
2 0 0 2	103,2	103,9	103,6	104,2	104,0	103,7	103,1	102,8	102,8	102,6	102,7	102,6	102,5	
2 0 0 1	103,0	101,1	100,9	100,9	102,1	103,1	104,1	104,7	103,8	103,8	103,9	104,1	104,0	435
2 0 0 2	102,5	103,7	103,9	103,6	103,0	102,7	102,3	102,2	101,9	101,6	101,7	101,7	101,6	
2 0 0 1	122,3	120,3	120,5	121,1	121,9	123,2	124,0	123,7	122,1	121,6	121,9	122,7	124,0	436
2 0 0 2	121,8	123,6	124,7	124,9	124,4	123,4	121,7	120,1	120,4	119,7	119,8	119,8	119,2	
2 0 0 1	123,1	121,9	122,2	123,2	122,9	124,5	124,5	124,4	122,8	122,4	122,4	123,2	122,6	437
2 0 0 2	121,7	123,1	123,1	124,1	123,7	122,5	121,2	120,4	120,8	120,7	120,5	120,3	119,7	
2 0 0 1	116,8	112,9	113,2	113,1	114,7	116,3	116,7	116,6	117,2	118,0	118,2	118,6	126,0	438
2 0 0 2	125,4	126,2	126,6	128,9	128,3	127,3	126,1	124,7	124,0	120,7	122,2	124,1	123,7	
2 0 0 1	108,4	107,8	108,3	108,4	109,0	109,8	110,5	109,4	107,9	107,5	107,3	107,5	107,1	439
2 0 0 2	106,5	107,0	107,1	107,8	107,7	107,2	106,6	106,2	106,4	106,0	105,5	105,2	104,8	
2 0 0 1	105,3	105,1	104,8	105,0	105,2	105,5	105,9	105,7	105,1	105,0	105,1	105,3	105,3	440
2 0 0 2	102,9	104,4	104,6	103,7	103,6	103,1	102,6	102,1	102,3	102,3	102,3	102,0	101,8	
2 0 0 1	110,6	110,0	110,9	111,2	112,1	112,9	114,0	112,0	109,6	108,9	108,8	108,8	108,4	441
2 0 0 2	108,2	108,9	108,9	109,6	109,4	109,0	108,5	108,2	108,4	107,6	107,0	106,8	106,4	
2 0 0 1	109,3	108,2	108,5	108,8	109,2	109,6	109,6	109,5	109,6	109,6	109,7	109,8	109,7	442
2 0 0 2	109,3	110,3	110,5	109,9	109,8	109,7	109,3	108,8	108,8	108,9	108,8	108,6	108,5	

5 INDEX DER
5.2 NACH DEM SYSTEMATISCHEN GUETERVERZEICHNIS
1995 =
DEUTSCH

LFD NR.	NR. DER GP- SYSTE- MATIK	GUETERABTEILUNG, -GRUPPE, KLASSE, -KATEGORIE, -UNTERKATEGORIE UND - ART	WAEGUNGS- ANTEIL AM GESAMTINDEX IN PROMILLE	VER- KETTUNGS- FAKTOR	JAHRESDURCHSCHNITTE		
					1998	1999	2000
443	34	KRAFTWAGEN UND KRAFTWAGENTEILE	94,24	0,93715	102,6	103,1	103,9
		DARUNTER:					
444	341	KRAFTWAGEN UND KRAFTWAGENMOTOREN	72,80	0,91636	102,0	102,3	102,8
		DARUNTER:					
445	34101	VERBRENNUNGSMOTOREN FUER KRAFTWAGEN UND KRAFTRAEDER	6,49	1,05688	108,0	109,1	113,6
446	34102	PERSONENKRAFTWAGEN UND WOHNMOBILE	54,15	.	101,4	101,6	101,4
447	341021	PERSONENKRAFTWAGEN BIS 1,5 L HUBRAUM, MIT FREMDZUENDUNG	17,64	0,91529	101,0	101,4	101,1
448	341022	PERSONENKRAFTWAGEN UEBER 1,5 L HUBRAUM, MIT FREMDZUENDUNG	29,74	.	101,5	101,5	101,4
449	341023	PERSONENKRAFTWAGEN UND WOHNMOBILE MIT SELBST- ZUENDUNG (DIESEL- ODER HALBDIESELMOTOR)	6,77	.	101,5	102,5	101,9
450	34104	LASTKRAFTWAGEN; SATTEL- STRASSENZUGMASCHINEN; FAHRGESTELLE FUER ZUGMASCHINEN, OMNIBUSSE, PKW UND LKW, KRAFTWAGEN ZU BESONDEREN ZWECKEN	11,32	.	101,6	101,8	103,4
451	343	TEILE UND ZUBEHOER FUER KRAFTWAGEN UND -MOTOREN	19,51	1,02022	104,9	105,9	108,3
452	34301	TEILE FUER KOLBENVERBRENNUNGSMOTOREN	2,96	.	107,1	107,3	110,4
453	34302	ANDERE TEILE UND ZUBEHOER FUER KRAFTFAHRZEUGE	13,57	.	104,2	105,1	107,3
454	34303	SICHERHEITSGURTE; KAROSSERIETEILE UND -ZUBEHOER FUER PKW UND LKW	2,98	.	106,1	108,1	110,9
455	35	SONSTIGE FAHRZEUGE 1)	6,57	.	98,9	99,8	102,7
		DARUNTER:					
456	354	KRAFTRAEDER UND FAHRRADER	5,38	0,88997	97,8	98,7	102,2
		DARUNTER:					
457	3541	KRAFTRAEDER	3,49	0,82416	96,2	97,3	100,1

1) OHNE SCHIFFE, BOOTE UND YACHTEN, LUFT- UND RAUMFAHRZEUGE.

Statistisches Bundesamt, Fachserie 17, R 8, 2002

EINFUHRPREISE

FUER PRODUKTIONSSTATISTIKEN, AUSGABE 1995 (GP 95)

100

LAND

JAHR	DURCH- SCHNITT	JAN.	FEBR.	MAERZ	APRIL	MAI	JUNI	JULI	AUG.	SEPT.	OKT.	NOV.	DEZ.	LFD NR.
2 0 0 1	104,6	104,2	104,2	104,3	104,5	104,8	104,7	104,8	104,8	104,7	104,8	104,9	104,9	443
2 0 0 2	104,6	104,8	105,0	104,9	104,8	104,7	104,6	104,4	104,5	104,4	104,4	104,4	104,3	
2 0 0 1	103,2	102,9	102,9	103,0	103,1	103,3	103,1	103,2	103,2	103,2	103,3	103,4	103,4	444
2 0 0 2	103,4	103,5	103,7	103,7	103,6	103,5	103,4	103,3	103,3	103,3	103,3	103,3	103,2	
2 0 0 1	111,7	112,5	111,8	111,5	112,0	113,1	111,0	111,4	111,2	111,1	111,2	111,9	111,8	445
2 0 0 2	110,2	112,9	113,2	112,5	111,9	110,4	108,8	108,8	109,0	109,3	109,3	108,7	107,8	
2 0 0 1	101,8	101,5	101,6	101,8	101,9	101,9	101,9	101,8	101,8	101,8	101,9	101,9	101,9	446
2 0 0 2	102,3	102,0	102,1	102,3	102,3	102,4	102,4	102,3	102,2	102,2	102,3	102,3	102,2	
2 0 0 1	101,3	100,8	100,9	101,2	101,4	101,4	101,4	101,3	101,3	101,3	101,5	101,6	101,6	447
2 0 0 2	102,1	101,6	101,7	102,0	102,0	102,2	102,3	102,1	102,1	102,3	102,3	102,3	102,3	
2 0 0 1	101,7	101,7	101,8	101,8	101,8	101,8	101,8	101,7	101,6	101,7	101,7	101,7	101,7	448
2 0 0 2	101,8	101,7	101,9	102,0	102,0	102,0	102,0	101,9	101,7	101,6	101,7	101,7	101,6	
2 0 0 1	103,4	102,5	102,8	103,1	103,3	103,4	103,5	103,5	103,7	103,8	103,8	103,8	103,9	449
2 0 0 2	104,4	103,9	104,0	104,2	104,2	104,4	104,4	104,7	104,8	104,7	104,6	104,6	104,6	
2 0 0 1	104,6	103,8	103,8	103,8	103,9	104,2	104,4	104,7	105,0	105,3	105,4	105,4	105,4	450
2 0 0 2	104,9	105,4	105,4	105,2	104,9	104,8	104,7	104,8	104,8	104,8	104,8	104,8	104,8	
2 0 0 1	110,2	109,1	109,2	109,3	109,9	110,5	110,8	110,8	110,7	110,4	110,3	110,6	110,5	451
2 0 0 2	109,0	109,6	109,7	109,6	109,5	109,2	108,8	108,6	108,7	108,6	108,6	108,5	108,3	
2 0 0 1	111,1	110,7	110,3	109,5	109,9	111,0	111,4	112,2	111,8	111,7	111,7	111,8	111,5	452
2 0 0 2	108,6	110,8	111,2	110,6	110,2	109,1	108,1	107,6	107,4	107,2	107,0	106,9	106,5	
2 0 0 1	110,2	108,4	109,0	109,3	110,0	110,6	111,0	110,9	110,8	110,4	110,3	110,6	110,6	453
2 0 0 2	109,6	110,1	110,1	109,9	109,9	109,8	109,5	109,2	109,4	109,4	109,3	109,2	109,0	
2 0 0 1	109,3	110,4	109,3	109,1	109,1	109,1	109,3	109,3	109,1	109,1	109,1	109,2	109,2	454
2 0 0 2	106,8	106,4	106,6	107,0	107,0	106,9	106,8	106,8	106,8	106,9	106,9	106,8	106,8	
2 0 0 1	105,2	104,2	105,0	104,7	105,0	105,3	105,6	105,5	105,0	105,0	105,4	106,0	105,9	455
2 0 0 2	105,6	106,0	106,0	105,8	105,7	106,0	105,6	105,2	105,4	105,4	105,5	105,2	104,9	
2 0 0 1	105,1	104,0	105,0	104,6	104,9	105,2	105,5	105,4	104,9	104,9	105,3	106,0	105,9	456
2 0 0 2	105,5	106,0	106,0	105,8	105,6	106,0	105,5	105,1	105,3	105,3	105,4	105,0	104,7	
2 0 0 1	104,9	103,1	104,4	104,4	104,7	104,7	104,7	104,9	104,6	104,6	105,4	106,4	106,4	457
2 0 0 2	106,4	106,9	106,4	106,1	105,9	106,9	106,6	106,5	106,6	106,6	106,6	106,1	105,9	

5 INDEX DER
5.2 NACH DEM SYSTEMATISCHEN GÜTERVERZEICHNIS
1995 =
DEUTSCH

LFD NR.	NR. DER GP- SYSTE- MATIK	GÜTERABTEILUNG, -GRUPPE, KLASSE, -KATEGORIE, -UNTERKATEGORIE UND - ART	WÄGUNG- ANTEIL AM GESAMTINDEX IN PROMILLE	VER- KETTUNG- FAKTOR	JAHRESDURCHSCHNITTE		
					1998	1999	2000
458	36	MOEBEL, SCHMUCK, MUSIKINSTRUMENTE, SPORTGERÄTE, SPIELWAREN UND SONSTIGE ERZEUGNISSE (OHNE MÜNZEN)	30,76	.	104,9	105,0	108,9
459	361	MOEBEL	15,50	.	102,8	103,3	105,2
		DARUNTER:					
460	3611	SITZMOEBEL	6,31	.	104,3	104,5	106,7
		DARUNTER:					
461	361112	SITZMOEBEL, VORWIEGEND MIT GESTELL AUS HOLZ	3,06	.	105,2	105,0	107,3
462	3614	SONSTIGE MOEBEL	8,09	.	101,8	102,8	104,7
		DARUNTER:					
463	361412	HOLZMOEBEL FÜR SCHLAF-, ESS- U. WOHNZIMMER	4,40	.	103,0	104,5	105,0
464	362	SCHMUCK UND ÄHNLICHE ERZEUGNISSE (OHNE MÜNZEN)	3,08	.	107,4	106,5	118,5
465	363	MUSIKINSTRUMENTE	0,81	0,83403	95,6	99,4	108,8
466	364	SPORTGERÄTE	1,72	0,96765	109,2	110,3	118,1
467	365	SPIELWAREN	5,00	0,92535	109,9	111,6	113,7
468	366	SONSTIGE ERZEUGNISSE	4,65	.	105,0	101,4	106,3
		DARUNTER:					
469	36632	SCHREIBGERÄTE	1,01	.	102,8	85,8	95,2

EINFUHRPREISE

FUER PRODUKTIONSSTATISTIKEN, AUSGABE 1995 (GP 95)

100

LAND

JAHR	DURCH- SCHNITT	JAN.	FEBR.	MAERZ	APRIL	MAI	JUNI	JULI	AUG.	SEPT.	OKT.	NOV.	DEZ.	LFD NR.
2 0 0 1	110,5	109,3	109,6	110,1	110,5	111,2	111,3	111,2	110,6	110,4	110,5	110,5	110,5	458
2 0 0 2	110,5	110,7	111,2	111,5	111,5	111,1	110,7	110,0	110,1	110,1	110,0	109,6	109,5	
2 0 0 1	106,9	106,2	106,5	106,8	107,0	107,2	107,1	107,1	107,0	106,9	107,0	107,1	107,1	459
2 0 0 2	107,8	107,1	107,4	107,9	107,9	107,9	107,8	107,8	107,9	108,0	108,0	107,9	107,9	
2 0 0 1	108,3	107,6	107,7	108,3	108,5	108,8	108,5	108,5	108,3	108,3	108,4	108,6	108,6	460
2 0 0 2	110,5	109,0	109,8	110,4	110,5	110,6	110,4	110,6	110,7	110,9	111,1	111,0	110,9	
2 0 0 1	109,5	108,8	108,9	109,5	109,6	109,6	109,5	109,5	109,3	109,9	109,9	109,9	109,9	461
2 0 0 2	112,4	110,5	111,0	112,1	112,4	112,3	112,2	113,0	113,1	113,0	113,0	113,0	112,9	
2 0 0 1	106,6	105,8	106,4	106,5	106,6	106,6	106,7	106,9	106,7	106,4	106,7	106,7	106,7	462
2 0 0 2	106,6	106,3	106,4	106,8	106,8	106,7	106,5	106,5	106,6	106,6	106,5	106,5	106,4	
2 0 0 1	106,6	105,6	106,1	106,5	106,6	106,6	106,6	106,8	106,8	106,8	107,0	107,0	107,0	463
2 0 0 2	107,6	107,2	107,6	107,7	107,7	107,7	107,7	107,7	107,7	107,7	107,6	107,6	107,6	
2 0 0 1	118,8	114,1	115,2	117,1	118,1	121,9	123,4	122,3	118,2	118,2	119,3	119,0	119,1	464
2 0 0 2	118,0	120,1	123,4	123,6	124,1	122,4	119,6	114,1	113,7	114,7	114,1	113,0	113,1	
2 0 0 1	110,2	110,1	110,6	110,8	110,1	110,9	111,5	110,5	109,7	109,7	109,5	109,9	109,3	465
2 0 0 2	108,8	109,1	109,4	109,4	109,2	108,8	109,4	109,0	109,3	109,0	108,7	107,4	106,9	
2 0 0 1	120,4	118,4	119,2	119,5	119,7	121,1	121,5	121,6	120,7	120,9	120,6	120,4	120,9	466
2 0 0 2	118,1	122,0	120,4	120,2	118,7	118,1	117,4	116,8	117,0	117,0	117,0	116,7	116,4	
2 0 0 1	114,5	114,3	114,3	114,9	115,7	115,3	115,1	114,9	114,3	114,0	113,8	113,5	113,3	467
2 0 0 2	113,2	113,4	114,0	114,2	114,2	113,9	113,7	113,3	113,2	112,9	112,3	111,8	111,4	
2 0 0 1	109,0	107,6	107,3	107,8	108,4	109,2	109,6	109,8	109,8	109,4	109,4	109,7	109,4	468
2 0 0 2	109,2	109,5	109,7	109,8	109,9	109,2	109,0	108,7	109,1	109,0	109,0	108,7	108,2	
2 0 0 1	97,9	96,3	96,7	97,6	97,4	98,8	99,3	99,1	97,7	97,9	97,7	98,2	97,6	469
2 0 0 2	94,3	94,4	94,7	94,4	94,0	93,5	94,3	94,1	95,0	94,6	94,5	94,4	94,0	

5 INDEX DER
5.3 NACH DEM SYSTEMATISCHEN GÜTERVERZEICHNIS FÜR PRODUKTIONS-
1995 =
DEUTSCH

LFD NR.	NR. DER GP- SYSTE- MATIK	GÜTERABTEILUNG, -GRUPPE, -KLASSE	WÄGUNG- ANTEIL AM GESAMTINDEX IN PROMILLE	VER- KETTUNG- FAKTOR	JAHRESDURCHSCHNITTE		
					1998	1999	2000
1		GESAMTINDEX	1000	1,02944	100,7	100,2	111,4
2		EU-LÄNDER	545,10	1,02758	100,1	99,3	107,9
3		DRITTLÄNDER	454,90	1,03330	101,5	101,4	115,7
4		ERZEUGNISSE DER LAND- UND FORSTWIRTSCHAFT, FISCHEREI	49,86	1,04038	110,5	100,9	105,2
5		EU-LÄNDER	23,77	.	103,9	99,8	104,3
6		DRITTLÄNDER	26,09	.	116,5	102,0	106,1
7		ERZEUGNISSE DES BERGBAUS, STEINE UND ERDEN; ERZEUGNISSE DES VERARBEITENDEN GEWERBES	950,14	1,03058	100,2	100,2	111,8
8		EU-LÄNDER	521,33	.	99,9	99,3	108,1
9		DRITTLÄNDER	428,81	.	100,6	101,4	116,3
10		ERZEUGNISSE DER VORLEISTUNGSGÜTERPRODUZENTEN UND ENERGIE 1)	430,60	.	97,8	98,8	121,4
11		EU-LÄNDER
12		DRITTLÄNDER
13		ENERGIE	67,26	.	100,6	118,0	212,2
14		EU-LÄNDER	27,04	.	102,8	118,7	213,8
15		DRITTLÄNDER	40,22	.	99,2	117,5	211,1
16		ERZEUGNISSE DER VORLEISTUNGSGÜTERPRODUZENTEN 1)	363,34	.	97,3	95,2	104,6
17		EU-LÄNDER
18		DRITTLÄNDER
19		ERZEUGNISSE DER INVESTITIONSGÜTERPRODUZENTEN 1)	261,28	.	100,3	99,6	101,5
20		EU-LÄNDER
21		DRITTLÄNDER

1) OHNE SCHIFFE, BOOTE UND YACHTEN, LUFT- UND RAUMFAHRZEUGE.

EINFUHRPREISE

STATISTIKEN, AUSGABE 1995 (GP 95), GEGLIEDERT NACH EU- UND DRITTLAENDERN

100

LAND

JAHR	DURCH- SCHNITT	JAN.	FEBR.	MAERZ	APRIL	MAI	JUNI	JULI	AUG.	SEPT.	OKT.	NOV.	DEZ.	LFD NR.
2 0 0 1	112,1	112,9	113,6	113,3	113,9	115,0	114,7	113,0	111,7	111,1	109,3	108,7	108,5	1
2 0 0 2	109,3	109,1	109,6	110,5	110,7	110,1	108,7	108,2	108,8	109,5	109,5	108,0	109,0	
2 0 0 1	108,8	109,5	110,0	109,8	110,5	111,0	110,2	108,8	108,5	108,3	106,8	106,2	106,5	2
2 0 0 2	107,1	107,0	107,0	107,5	107,6	107,2	106,5	106,3	108,7	107,4	107,5	106,5	107,4	
2 0 0 1	116,1	117,0	117,8	117,4	118,0	119,7	120,1	117,9	115,6	114,6	112,2	111,8	111,0	3
2 0 0 2	112,0	111,6	112,7	114,1	114,4	113,5	111,5	110,5	111,2	112,0	111,9	109,8	110,8	
2 0 0 1	107,2	109,7	110,7	112,8	112,1	110,5	106,4	103,6	102,8	102,8	102,3	101,8	110,7	4
2 0 0 2	108,6	120,1	118,9	117,6	110,7	108,0	102,2	100,0	101,5	105,3	106,4	104,9	107,5	
2 0 0 1	110,9	116,1	116,6	118,1	116,5	115,4	106,2	101,2	103,9	105,6	106,4	104,6	120,7	5
2 0 0 2	111,7	135,6	130,2	123,9	112,0	108,9	101,8	99,4	100,6	105,0	106,8	106,6	110,6	
2 0 0 1	103,7	103,8	105,3	108,0	108,0	106,1	106,6	105,7	101,6	100,3	98,6	99,3	101,5	6
2 0 0 2	105,8	106,0	108,7	111,9	109,6	107,2	102,5	100,6	102,3	105,5	106,0	104,2	104,6	
2 0 0 1	112,4	113,1	113,7	113,3	114,0	115,2	115,1	113,5	112,2	111,6	109,6	109,1	108,4	7
2 0 0 2	109,4	108,5	109,1	110,1	110,7	110,2	109,1	108,7	109,1	109,7	109,7	108,2	109,1	
2 0 0 1	108,8	109,2	109,7	109,5	110,2	110,9	110,4	109,2	108,7	108,4	106,9	106,3	105,8	8
2 0 0 2	106,9	105,7	105,9	106,8	107,4	107,2	106,7	106,6	107,0	107,5	107,5	106,6	107,3	
2 0 0 1	116,9	117,8	118,6	118,0	118,6	120,5	120,9	118,7	116,5	115,5	113,0	112,5	111,6	9
2 0 0 2	112,4	112,0	112,9	114,2	114,7	113,8	112,0	111,1	111,7	112,4	112,3	110,1	111,2	
2 0 0 1	120,8	123,4	124,5	123,0	124,0	126,3	126,0	122,4	120,3	119,2	115,0	113,4	112,0	10
2 0 0 2	114,9	112,0	113,0	115,2	116,6	116,1	114,4	114,1	115,1	116,5	116,4	113,3	115,6	
2 0 0 1	11
2 0 0 2	
2 0 0 1	12
2 0 0 2	
2 0 0 1	210,2	213,6	220,9	212,8	221,9	236,0	235,9	218,6	214,7	211,0	188,0	178,8	169,8	13
2 0 0 2	190,1	171,2	175,7	189,0	196,6	194,4	185,1	186,6	192,9	202,1	202,1	184,6	200,7	
2 0 0 1	207,9	210,2	219,4	210,3	222,1	234,5	230,9	213,8	212,6	209,4	185,8	176,2	169,2	14
2 0 0 2	188,5	170,0	172,1	186,3	194,6	190,1	183,1	184,9	191,1	201,2	200,6	185,5	201,9	
2 0 0 1	211,7	215,9	221,9	214,5	221,7	236,9	239,2	221,8	216,1	212,1	189,5	180,6	170,2	15
2 0 0 2	191,2	171,9	178,1	190,8	198,1	197,3	186,4	187,9	194,3	202,7	203,2	184,1	200,0	
2 0 0 1	104,3	106,8	106,7	106,4	105,8	106,0	105,7	104,6	102,9	102,2	101,4	101,3	101,3	16
2 0 0 2	100,9	101,1	101,3	101,6	101,8	101,6	101,3	100,7	100,6	100,6	100,5	100,1	99,9	
2 0 0 1	17
2 0 0 2	
2 0 0 1	18
2 0 0 2	
2 0 0 1	102,2	101,5	101,7	101,9	102,2	102,6	102,7	102,7	102,2	102,0	102,0	102,3	102,2	19
2 0 0 2	101,6	102,4	102,7	102,8	102,7	102,2	101,5	101,0	101,0	100,9	100,7	100,6	100,3	
2 0 0 1	20
2 0 0 2	
2 0 0 1	21
2 0 0 2	

5 INDEX DER
5.3 NACH DEM SYSTEMATISCHEN GUETERVERZEICHNIS FÜR PRODUKTIONS-
1995 =
DEUTSCH

LFD NR.	NR. DER GP- SYSTE- MATIK	GUETERABTEILUNG, -GRUPPE, -KLASSE	WÄGUNG- ANTEIL AM GESAMTINDEX IN PROMILLE	VER- KETTUNGS- FAKTOR	JAHRESDURCHSCHNITTE		
					1998	1999	2000
22		ERZEUGNISSE DER KONSUMGUETERPRODUZENTEN 1)	258,26	.	104,2	103,2	106,2
23		EU-LÄNDER
24		DRITTLÄNDER
25		ERZEUGNISSE DER GEBRAUCHSGUETERPRODUZENTEN 1)	61,62	.	100,9	100,8	103,5
26		EU-LÄNDER
27		DRITTLÄNDER
28		ERZEUGNISSE DER VERBRAUCHSGUETERPRODUZENTEN 1)	196,64	.	105,2	104,0	107,1
29		EU-LÄNDER
30		DRITTLÄNDER
31	01	ERZEUGNISSE DER LANDWIRTSCHAFT, GEWERBLICHEN JAGD	47,19	.	110,6	100,1	103,8
32		EU-LÄNDER	22,89	.	103,2	98,3	101,8
33		DRITTLÄNDER	24,36	.	117,5	101,9	105,5
34	011	ERZEUGNISSE PFLANZLICHEN URSPRUNGS	43,73	1,03905	111,2	100,8	103,1
35		EU-LÄNDER	20,82	.	103,6	99,1	100,7
36		DRITTLÄNDER	22,91	.	118,1	102,3	105,4
37	0111	GETREIDE UND FELDFRÜCHTE	11,04	1,08958	103,0	97,2	105,4
38		EU-LÄNDER	3,56	.	86,8	87,8	86,3
39		DRITTLÄNDER	7,48	.	110,7	101,7	114,5
40	0112	GARTENBAUERZEUGNISSE	12,31	1,09643	105,8	102,2	107,9
41		EU-LÄNDER	11,32	.	106,2	102,4	108,0
42		DRITTLÄNDER	0,99	.	101,8	99,7	106,5
43	0113	ERZEUGNISSE DES DAUERKULTURBAUS	20,38	0,98284	118,9	101,9	99,1
44		EU-LÄNDER	5,94	.	108,7	99,7	95,3
45		DRITTLÄNDER	14,44	.	123,1	102,8	100,6

1) BITTE NEUE ABGRENZUNG DER POSITIONEN BEACHTEN; SIEHE HINWEISE S. 5.

Statistisches Bundesamt, Fachserie 17, R 8, 2002

EINFUHRPREISE

STATISTIKEN, AUSGABE 1995 (GP 95), GEGLIEDERT NACH EU- UND DRITTLAENDERN

100

LAND

JAHR	DURCH- SCHNITT	JAN.	FEBR.	MAERZ	APRIL	MAI	JUNI	JULI	AUG.	SEPT.	OKT.	NOV.	DEZ.	LFD NR.
2 0 0 1	108,7	107,5	107,9	108,7	109,2	109,4	109,5	109,4	108,7	108,5	108,5	108,8	108,7	22
2 0 0 2	108,0	108,9	109,0	109,1	108,9	108,4	107,9	107,3	107,5	107,5	107,5	107,3	107,0	
2 0 0 1	23
2 0 0 2	
2 0 0 1	24
2 0 0 2	
2 0 0 1	104,7	103,9	104,2	104,4	104,7	105,2	105,5	105,3	104,6	104,5	104,7	104,9	104,8	25
2 0 0 2	104,3	105,0	105,3	105,4	105,2	104,9	104,4	103,7	103,7	103,7	103,5	103,2	103,0	
2 0 0 1	26
2 0 0 2	
2 0 0 1	27
2 0 0 2	
2 0 0 1	110,0	108,7	109,0	110,1	110,7	110,8	110,8	110,7	110,0	109,8	109,7	110,0	109,9	28
2 0 0 2	109,2	110,1	110,2	110,3	110,0	109,5	109,0	108,5	108,7	108,6	108,8	108,6	108,3	
2 0 0 1	29
2 0 0 2	
2 0 0 1	30
2 0 0 2	
2 0 0 1	105,6	108,5	109,5	111,6	110,6	109,2	104,8	101,6	100,9	101,0	100,4	99,8	109,0	31
2 0 0 2	106,7	118,9	117,5	115,9	108,9	105,8	99,9	97,8	99,4	103,3	104,5	103,0	105,6	
2 0 0 1	108,5	114,4	114,8	116,4	114,4	113,4	103,6	98,0	100,9	102,7	103,6	101,5	118,3	32
2 0 0 2	108,7	133,9	127,9	121,0	109,1	105,5	98,4	96,0	97,2	101,8	103,7	102,4	107,5	
2 0 0 1	102,8	102,9	104,5	107,2	107,1	105,2	106,0	105,0	100,8	99,4	97,3	98,2	100,2	33
2 0 0 2	104,8	104,7	107,8	111,1	108,7	106,1	101,3	99,4	101,4	104,7	105,2	103,6	103,8	
2 0 0 1	104,2	107,7	108,3	110,0	109,2	108,0	103,5	100,2	99,2	99,3	98,6	98,0	107,8	34
2 0 0 2	104,7	118,2	116,2	114,3	107,0	104,0	98,0	95,6	97,3	100,7	102,0	100,3	103,2	
2 0 0 1	106,8	113,4	112,9	113,7	112,1	112,1	102,0	96,2	99,0	101,0	101,8	99,6	117,8	35
2 0 0 2	108,1	135,4	128,5	120,7	108,5	105,0	97,7	94,7	96,2	100,6	102,7	101,0	106,7	
2 0 0 1	101,7	102,4	104,1	106,7	106,7	104,3	104,9	103,8	99,3	97,7	95,7	96,5	98,7	36
2 0 0 2	101,6	102,5	105,1	108,5	105,7	103,1	98,2	96,3	98,3	100,8	101,4	99,6	100,0	
2 0 0 1	108,0	106,8	107,2	106,8	105,9	107,3	109,9	111,4	109,8	108,1	106,5	108,4	108,2	37
2 0 0 2	107,2	109,5	109,3	109,8	108,7	106,0	105,1	104,6	105,7	107,3	106,5	107,6	106,7	
2 0 0 1	91,9	87,2	90,2	89,9	88,9	91,3	92,8	92,8	93,1	93,2	93,9	95,1	94,7	38
2 0 0 2	89,0	95,8	94,9	94,7	93,8	89,0	86,0	85,1	84,9	85,3	85,6	86,6	85,7	
2 0 0 1	115,7	116,1	115,4	114,8	114,0	114,9	118,0	120,3	117,8	115,2	112,4	114,7	114,6	39
2 0 0 2	116,0	116,1	116,2	116,9	115,7	114,1	114,2	113,9	115,7	117,8	116,5	117,6	116,7	
2 0 0 1	108,3	119,0	119,2	122,5	122,1	114,2	96,6	88,0	92,2	97,0	103,1	99,0	126,7	40
2 0 0 2	114,8	157,2	148,1	138,7	115,0	105,8	94,7	92,8	96,6	105,3	107,5	103,2	112,8	
2 0 0 1	108,9	119,4	119,5	122,9	122,6	115,1	96,9	88,5	92,9	98,5	103,4	99,3	127,9	41
2 0 0 2	114,5	158,8	148,2	136,4	113,7	104,5	94,4	92,7	96,8	105,3	107,3	103,5	112,6	
2 0 0 1	101,3	113,8	116,9	118,6	116,1	103,4	92,8	82,6	83,9	79,7	99,0	94,9	113,6	42
2 0 0 2	118,2	138,7	147,1	165,0	129,4	121,1	98,3	94,4	94,0	105,4	110,3	100,0	115,1	
2 0 0 1	99,5	101,3	102,2	104,2	103,3	104,7	104,3	101,4	97,6	95,9	91,6	91,8	96,1	43
2 0 0 2	97,2	99,2	100,7	102,0	101,3	101,9	96,0	92,3	93,1	94,3	96,2	94,5	95,4	
2 0 0 1	111,7	117,7	113,9	110,5	106,0	119,0	117,3	112,8	114,1	110,4	103,3	102,8	112,4	44
2 0 0 2	107,4	114,6	110,9	106,4	107,3	115,7	110,9	104,4	101,7	100,7	104,1	104,8	107,8	
2 0 0 1	94,5	94,5	97,4	101,6	102,2	98,9	98,9	96,7	90,8	89,9	86,8	87,2	89,4	45
2 0 0 2	93,1	92,9	96,5	100,2	98,8	96,2	89,9	87,4	89,6	91,7	93,0	90,2	90,3	

5 INDEX DER
5.3 NACH DEM SYSTEMATISCHEN GUETERVERZEICHNIS FUER PRODUKTIONS-
1995 =
DEUTSCH

LFD NR.	NR. DER GP- SYSTE- MATIK	GUETERABTEILUNG, -GRUPPE, -KLASSE	WAEGUNGS- ANTEIL AM GESAMTINDEX IN PROMILLE	VER- KETTUNGS- FAKTOR	JAHRESDURCHSCHNITTE		
					1998	1999	2000
46	012	LEBENDE TIERE UND TIERISCHE ERZEUGNISSE	3,46	1,04449	103,3	91,6	111,6
47		EU-LAENDER	2,01	.	100,0	89,0	113,8
48		DRITTLAENDER	1,45	.	108,0	95,3	108,4
49	02	FORSTWIRTSCHAFTLICHE ERZEUGNISSE	1,24	.	111,6	127,1	150,7
50		EU-LAENDER	0,50	.	129,4	156,5	205,1
51		DRITTLAENDER	0,74	.	99,6	107,2	113,9
52	05	FISCHE UND FISCHERZEUGNISSE	1,43	.	105,6	104,7	114,0
53		EU-LAENDER	0,44	.	110,5	114,4	115,1
54		DRITTLAENDER	0,99	.	103,4	100,4	113,5
55	10-14	ERZEUGNISSE DES BERGBAUS; STEINE UND ERDEN	58,74	.	101,4	113,9	194,3
56		EU-LAENDER	15,38	.	103,5	108,6	182,6
57		DRITTLAENDER	43,36	.	100,6	115,8	198,5
58	11	ERDOEL UND ERDGAS	47,06	1,37281	100,1	116,4	213,1
59		EU-LAENDER	12,68	.	104,0	110,8	199,1
60		DRITTLAENDER	34,38	.	98,7	118,5	218,2
61	13	ERZE	6,04	.	109,0	106,3	127,9
62		EU-LAENDER	0,76	.	93,9	87,8	103,4
63		DRITTLAENDER	5,28	.	111,2	109,0	131,4
64	131	EISENERZE	3,35	1,32487	128,5	122,7	144,2
65		EU-LAENDER	0,38	.	119,7	111,1	130,2
66		DRITTLAENDER	2,97	.	129,6	124,2	146,0
67	132	NE-METALLERZE	2,69	0,84126	84,9	85,8	107,6
68		EU-LAENDER	0,38	.	68,2	64,5	76,6
69		DRITTLAENDER	2,31	.	87,6	89,3	112,7

EINFUHRPREISE

STATISTIKEN, AUSGABE 1995 (GP 95), GEGLIEDERT NACH EU- UND DRITTLAENDERN

100

LAND

JAHR	DURCH- SCHNITT	JAN.	FEBR.	MAERZ	APRIL	MAI	JUNI	JULI	AUG.	SEPT.	OKT.	NOV.	DEZ.	LFD NR.
2 0 0 1	123,5	118,3	125,0	132,3	128,1	123,7	121,2	119,7	122,6	122,2	122,8	122,6	123,8	46
2 0 0 2	131,7	127,6	133,7	136,1	132,5	128,2	124,1	125,7	125,8	136,4	135,9	137,8	136,3	
2 0 0 1	126,0	124,4	134,6	144,2	138,0	126,2	119,6	116,4	120,8	119,7	122,9	121,6	123,3	47
2 0 0 2	114,8	118,6	122,3	124,7	115,0	110,5	105,7	109,6	108,5	114,4	114,2	117,4	116,2	
2 0 0 1	120,1	109,7	111,8	115,8	114,5	120,2	123,6	124,2	125,1	125,6	122,8	123,8	124,6	48
2 0 0 2	155,1	140,2	149,5	151,8	156,7	152,7	149,4	148,1	149,8	166,8	166,0	166,1	164,2	
2 0 0 1	157,8	153,4	154,9	154,9	156,5	153,6	152,5	156,1	156,6	158,8	160,2	165,2	171,1	49
2 0 0 2	172,1	175,0	176,5	183,1	181,4	176,0	167,8	165,1	165,3	167,5	169,0	168,1	170,2	
2 0 0 1	221,8	206,6	207,8	207,2	217,2	213,8	215,1	227,3	229,5	233,0	228,4	236,6	239,1	50
2 0 0 2	245,0	242,8	248,3	262,6	261,2	254,3	238,1	233,4	236,5	239,0	240,0	239,9	244,2	
2 0 0 1	114,6	117,5	119,1	119,5	115,5	112,9	110,2	108,0	107,3	108,7	114,1	117,0	125,1	51
2 0 0 2	122,8	129,1	128,0	129,4	127,4	123,1	120,3	118,9	117,1	119,1	121,0	119,6	120,2	
2 0 0 1	116,4	112,1	112,2	115,1	121,9	117,4	118,8	122,9	117,2	115,8	115,8	113,8	114,1	52
2 0 0 2	116,1	114,0	115,9	117,7	110,7	122,3	121,8	117,2	116,7	116,2	114,7	112,3	113,6	
2 0 0 1	112,7	104,6	105,9	105,1	114,8	107,7	120,7	128,0	117,9	112,8	110,8	112,0	112,2	53
2 0 0 2	115,3	100,0	112,5	114,8	94,3	118,5	125,7	120,8	120,4	120,2	119,5	119,2	117,9	
2 0 0 1	118,1	115,5	115,0	119,6	125,1	121,7	117,9	120,7	116,9	117,1	118,1	114,5	114,9	54
2 0 0 2	116,4	120,2	117,4	119,0	118,0	124,0	120,1	115,5	115,0	114,4	112,6	109,2	111,7	
2 0 0 1	199,5	202,4	208,5	201,6	207,9	219,8	222,8	208,3	204,5	198,4	179,4	174,5	166,0	55
2 0 0 2	180,1	166,5	170,8	179,5	185,1	184,3	176,6	177,1	182,0	188,5	188,6	174,3	187,9	
2 0 0 1	195,8	197,4	205,7	196,9	202,9	210,1	215,4	203,0	204,8	193,5	175,7	175,8	168,8	56
2 0 0 2	175,4	167,0	167,1	171,0	175,4	174,6	172,8	173,2	177,2	182,9	182,0	173,7	187,5	
2 0 0 1	200,8	204,2	209,4	203,3	209,6	223,2	225,4	210,2	204,4	200,2	180,8	174,1	164,9	57
2 0 0 2	181,8	166,4	172,0	182,5	188,6	187,7	178,0	178,5	183,7	190,5	191,0	174,6	188,0	
2 0 0 1	218,5	222,6	230,0	221,1	228,7	243,0	246,5	228,8	225,0	217,7	194,1	187,6	177,0	58
2 0 0 2	196,1	177,6	182,7	193,7	200,9	200,7	191,7	193,2	199,5	207,7	207,8	190,2	207,3	
2 0 0 1	214,6	216,8	226,7	215,8	223,1	231,7	238,0	223,2	225,6	211,9	190,3	190,3	181,8	59
2 0 0 2	189,7	179,4	179,4	184,1	189,5	188,7	186,2	187,1	192,1	199,1	198,1	188,2	205,0	
2 0 0 1	219,9	224,8	231,2	223,0	230,7	247,1	249,6	230,9	224,8	219,8	195,5	186,7	175,2	60
2 0 0 2	198,5	177,0	183,9	197,2	205,2	205,1	193,7	195,5	202,3	210,9	211,4	191,0	208,2	
2 0 0 1	128,6	127,4	128,0	130,0	130,4	134,2	134,7	132,2	125,7	124,1	123,7	126,2	126,5	61
2 0 0 2	121,3	127,4	129,1	129,9	128,4	124,0	122,3	117,6	116,5	116,5	115,9	114,7	113,5	
2 0 0 1	103,5	102,6	103,4	104,7	104,1	107,1	107,2	104,8	101,1	100,6	100,3	102,4	103,2	62
2 0 0 2	100,5	104,6	106,0	106,1	105,1	102,3	108,0	100,3	97,6	96,8	95,1	92,2	91,9	
2 0 0 1	132,2	130,9	131,6	133,6	134,2	138,0	138,7	136,2	129,3	127,5	127,1	129,7	129,9	63
2 0 0 2	124,3	130,7	132,4	133,3	131,8	127,2	124,3	120,0	119,2	119,4	118,9	118,0	116,6	
2 0 0 1	152,0	145,5	146,6	150,0	151,4	156,2	158,3	156,7	151,0	150,3	151,0	153,4	153,6	64
2 0 0 2	142,9	152,8	153,6	152,9	151,2	146,8	139,2	136,4	137,8	137,7	137,5	135,9	133,5	
2 0 0 1	134,4	131,6	131,6	133,9	133,1	137,1	137,7	135,6	132,3	133,9	133,9	135,7	136,4	65
2 0 0 2	126,2	135,2	135,2	134,7	134,5	130,8	123,8	120,2	121,2	121,0	120,8	119,5	117,7	
2 0 0 1	154,2	147,3	148,5	152,1	153,7	158,6	160,9	159,4	153,3	152,4	153,2	155,6	155,8	66
2 0 0 2	145,1	155,1	156,0	155,2	153,3	148,8	141,1	138,4	139,9	139,8	139,7	138,0	135,5	
2 0 0 1	99,5	104,8	104,9	105,1	104,3	106,7	105,3	101,8	94,3	91,5	89,7	92,4	92,8	67
2 0 0 2	94,4	95,8	98,5	101,2	100,0	95,7	101,2	94,1	89,9	90,2	89,0	88,3	88,7	
2 0 0 1	72,5	73,5	75,1	75,6	75,0	77,0	76,7	74,0	69,8	67,4	66,6	69,1	70,0	68
2 0 0 2	74,8	74,1	76,7	77,4	75,7	73,8	92,3	80,4	74,1	72,7	69,3	64,8	66,2	
2 0 0 1	103,9	109,9	109,8	109,9	109,1	111,6	110,0	106,3	98,3	95,5	93,5	96,3	96,6	69
2 0 0 2	97,6	99,4	102,1	105,1	104,0	99,3	102,6	96,3	92,5	93,1	92,3	92,2	92,4	

5 INDEX DER
5.3 NACH DEM SYSTEMATISCHEN GÜTERVERZEICHNIS FUER PRODUKTIONS-
1995 =
DEUTSCH

LFD NR.	NR. DER GP- SYSTE- MATIK	GÜTERABTEILUNG, -GRUPPE, -KLASSE	WÄGUNGS- ANTEIL AM GESAMTINDEX IN PROMILLE	VER- KETTUNGS- FAKTOR	JAHRES DURCHSCHNITTE		
					1998	1999	2000
70	14	STEINE UND ERDEN, SONSTIGE BERGBAUERZEUGNISSE	3,34	.	107,3	107,0	111,8
71		EU-LÄNDER	1,63	.	104,4	102,4	106,2
72		DRITTLÄNDER	1,71	.	110,0	111,4	117,2
		DARUNTER:					
73	142	KIES, SAND, TON UND KAOLIN	1,42	.	106,8	107,5	110,4
74		EU-LÄNDER	0,67	.	110,5	112,0	119,3
75		DRITTLÄNDER	0,75	.	103,6	103,4	102,5
76	15-36	ERZEUGNISSE DES VERARBEITENDEN GEWERBES 1)	891,40	1,01406	100,2	99,3	106,4
77		EU-LÄNDER	505,95	.	99,8	99,0	105,8
78		DRITTLÄNDER	385,45	.	100,6	99,8	107,0
79	15	ERZEUGNISSE DES ERNÄHRUNGSGEWERBES	69,44	1,04812	104,4	100,4	103,8
80		EU-LÄNDER	52,30	.	101,6	97,8	100,8
81		DRITTLÄNDER	17,14	.	112,9	108,5	112,9
		DARUNTER:					
82	151	FLEISCH UND FLEISCHERZEUGNISSE	15,85	1,10567	97,5	92,6	102,8
83		EU-LÄNDER	11,71	.	95,2	89,7	100,4
84		DRITTLÄNDER	4,14	.	103,9	100,6	109,7
85	1511	FLEISCH (OHNE GEFLÜGEL)	10,30	.	96,7	94,8	108,0
86		EU-LÄNDER	7,95	.	92,6	91,2	104,9
87		DRITTLÄNDER	2,35	.	110,6	107,1	118,7
88	1512	GEFLÜGEL	3,51	.	98,6	88,1	93,8
89		EU-LÄNDER	2,19	.	102,4	87,4	93,5
90		DRITTLÄNDER	1,32	.	92,2	89,4	94,3
91	1513	VERARBEITETES FLEISCH	2,04	.	99,6	88,6	91,8
92		EU-LÄNDER	1,57	.	98,5	85,5	87,1
93		DRITTLÄNDER	0,47	.	103,3	99,0	107,8

1) OHNE SCHIFFE, BOOTE UND YACHTEN, LUFT- UND RAUMFAHRZEUGE.

Statistisches Bundesamt, Fachserie 17, R 8, 2002

EINFUHRPREISE

STATISTIKEN, AUSGABE 1995 (GP 95), GEGLIEDERT NACH EU- UND DRITTLAENDERN

100

LAND

JAHR	DURCH- SCHNITT	JAN.	FEBR.	MAERZ	APRIL	MAI	JUNI	JULI	AUG.	SEPT.	OKT.	NOV.	DEZ.	LFD NR.
2 0 0 1	116,4	114,2	114,8	115,5	116,5	117,0	117,7	117,7	116,6	116,3	116,5	117,0	116,7	70
2 0 0 2	115,6	117,2	117,9	117,7	117,8	116,7	115,4	114,0	114,4	114,4	114,4	113,9	113,7	
2 0 0 1	110,8	109,1	109,4	110,2	111,0	111,0	111,1	111,0	111,3	111,3	111,3	111,4	111,1	71
2 0 0 2	112,5	111,8	112,2	112,8	113,0	112,9	112,2	112,1	112,6	112,6	112,6	112,6	112,6	
2 0 0 1	121,7	119,1	120,0	120,6	121,8	122,7	123,9	124,1	121,7	121,0	121,4	122,2	122,1	72
2 0 0 2	118,6	122,4	123,3	122,4	122,3	120,3	118,4	115,9	116,2	116,1	116,1	115,2	114,7	
2 0 0 1	113,3	110,9	111,2	112,0	113,6	113,9	114,4	114,6	113,8	113,6	113,7	114,0	113,9	73
2 0 0 2	114,2	114,2	114,6	115,4	115,6	115,0	114,3	114,7	113,8	113,8	113,8	113,4	113,2	
2 0 0 1	123,2	120,9	120,9	121,8	123,8	123,8	123,8	123,8	123,8	123,8	123,8	123,8	123,8	74
2 0 0 2	125,4	123,5	123,7	125,9	125,7	125,7	125,7	125,8	125,8	125,8	125,8	125,8	125,8	
2 0 0 1	104,5	102,0	102,6	103,2	104,5	105,1	106,0	106,3	104,8	104,4	104,6	105,3	105,1	75
2 0 0 2	104,2	106,0	106,5	106,0	106,5	105,4	104,1	103,0	103,1	103,0	103,0	102,4	101,9	
2 0 0 1	106,7	107,2	107,5	107,5	107,8	108,3	108,0	107,2	106,1	105,9	105,0	104,8	104,6	76
2 0 0 2	104,7	104,7	105,0	105,6	105,8	105,3	104,6	104,2	104,3	104,5	104,5	103,8	103,9	
2 0 0 1	106,1	106,5	106,8	106,8	107,4	107,8	107,2	106,3	105,8	105,8	104,8	104,2	103,9	77
2 0 0 2	104,7	103,8	104,0	104,8	105,3	105,1	104,7	104,6	104,9	105,2	105,2	104,5	104,8	
2 0 0 1	107,4	108,1	108,4	108,4	108,3	108,9	109,2	108,4	106,6	106,0	105,4	105,6	105,6	78
2 0 0 2	104,6	105,9	106,3	106,5	106,4	105,5	104,6	103,6	103,6	103,6	103,4	102,9	102,6	
2 0 0 1	108,8	106,7	107,4	109,7	110,7	110,3	109,7	109,5	108,6	108,4	107,9	108,2	108,1	79
2 0 0 2	107,2	108,2	108,1	108,4	107,7	107,1	106,6	106,1	106,5	106,6	107,1	106,8	106,6	
2 0 0 1	106,3	104,4	105,5	108,1	108,7	107,8	106,8	106,0	106,0	105,9	105,6	105,6	105,1	80
2 0 0 2	104,0	104,8	104,8	105,1	104,2	103,7	103,1	103,0	103,4	103,6	104,2	104,1	103,8	
2 0 0 1	116,3	113,4	113,1	114,7	116,8	117,9	118,6	120,2	116,5	115,8	114,7	116,4	117,1	81
2 0 0 2	116,8	118,6	118,3	118,5	118,4	117,2	117,1	115,6	116,0	115,6	116,0	115,2	114,9	
2 0 0 1	114,9	109,9	113,0	122,1	124,8	121,7	117,0	113,3	112,6	112,3	111,4	110,8	109,3	82
2 0 0 2	105,3	107,4	107,3	109,5	106,7	105,6	104,2	103,6	104,2	104,9	104,5	103,4	102,1	
2 0 0 1	114,5	108,1	113,3	124,9	127,0	122,8	116,4	111,7	112,3	111,8	110,2	108,5	106,5	83
2 0 0 2	101,9	103,6	103,3	106,1	102,9	102,7	100,7	100,1	100,7	101,5	100,9	100,6	99,2	
2 0 0 1	115,8	112,1	112,0	114,4	118,9	118,5	118,7	117,7	113,3	113,6	114,9	117,6	117,4	84
2 0 0 2	115,0	118,3	118,6	119,1	117,6	113,7	113,9	113,5	114,1	114,6	114,6	111,3	110,3	
2 0 0 1	119,1	114,7	118,3	131,1	133,6	128,6	121,4	115,2	114,6	114,3	113,2	112,8	111,0	85
2 0 0 2	107,8	108,8	109,7	113,4	109,5	107,9	106,3	105,8	106,6	108,2	107,1	106,0	104,5	
2 0 0 1	119,4	114,3	119,5	135,2	136,6	130,4	121,0	114,0	115,3	114,6	112,4	110,5	108,5	86
2 0 0 2	104,8	105,4	106,1	110,3	105,8	105,5	103,2	102,8	103,5	105,3	104,0	103,9	102,0	
2 0 0 1	118,2	116,4	114,5	117,5	123,5	122,7	122,7	119,4	112,3	113,3	116,0	120,4	119,2	87
2 0 0 2	117,9	120,0	122,0	123,8	121,7	115,7	116,7	116,0	117,0	117,9	117,5	113,2	112,8	
2 0 0 1	112,2	103,6	107,0	109,4	113,3	113,5	113,5	115,9	115,3	115,2	114,3	113,4	112,2	88
2 0 0 2	104,5	109,9	106,5	106,3	105,4	105,1	103,9	103,5	103,9	102,3	103,5	102,3	101,0	
2 0 0 1	111,8	103,0	107,2	110,5	114,9	114,8	114,2	115,4	114,8	114,4	113,2	111,0	108,3	89
2 0 0 2	99,6	104,8	101,2	101,1	100,2	100,5	99,2	98,5	99,4	96,8	98,3	97,7	96,9	
2 0 0 1	112,9	104,6	106,6	107,7	110,5	111,4	112,3	116,7	116,0	116,6	116,3	117,3	118,6	90
2 0 0 2	112,6	118,3	115,2	114,9	114,0	112,6	111,7	111,7	111,5	111,3	112,2	110,1	107,9	
2 0 0 1	98,1	96,2	96,5	98,5	100,4	100,7	100,5	99,1	97,8	97,2	97,3	96,8	96,2	91
2 0 0 2	94,0	96,3	96,6	95,5	95,4	94,9	94,1	92,7	92,4	92,9	93,2	92,2	91,8	
2 0 0 1	94,0	91,6	91,0	92,8	94,8	95,8	95,7	95,2	93,9	94,4	94,8	94,5	93,6	92
2 0 0 2	90,1	92,3	92,2	91,8	91,8	91,4	90,4	88,7	88,1	88,7	89,3	88,2	87,9	
2 0 0 1	111,7	111,4	115,1	117,4	118,9	117,3	116,4	112,1	110,7	106,6	105,4	104,2	104,8	93
2 0 0 2	107,1	109,7	111,3	107,6	107,4	106,6	106,2	105,8	107,0	107,0	106,3	105,5	104,6	

5 INDEX DER
5.3 NACH DEM SYSTEMATISCHEN GUETERVERZEICHNIS FUER PRODUKTIONS-
1995 =
DEUTSCH

LFD NR.	NR.DER GP- SYSTE- MATIK	GUETERABTEILUNG, -GRUPPE, -KLASSE	WAEGUNGS- ANTEIL AM GESAMTINDEX IN PROMILLE	VER- KETTUNGS- FAKTOR	JAHRESDURCHSCHNITTE		
					1998	1999	2000
94	152	FISCHERZEUGNISSE U.A. MEERESFRUECHTE	4,54	.	124,0	111,8	116,2
95		EU-LAENDER	1,73	.	105,0	102,2	104,6
96		DRITTLAENDER	2,81	.	135,6	117,6	123,3
97	153	OBST UND GEMUESEERZEUGNISSE	10,10	1,09989	103,7	107,0	106,2
98		EU-LAENDER	5,48	.	101,0	102,0	99,5
99		DRITTLAENDER	4,62	.	106,9	112,9	114,2
		DARUNTER:					
100	1532	FRUCHT- UND GEMUESESAEFTE	2,21	1,02004	90,5	105,0	108,6
101		EU-LAENDER	0,69	.	109,2	112,8	118,0
102		DRITTLAENDER	1,52	.	82,0	101,5	104,4
103	1533	VERARBEITETES OBST UND GEMUESE	7,17	.	108,5	108,7	106,6
104		EU-LAENDER	4,07	.	100,4	101,2	97,1
105		DRITTLAENDER	3,10	.	119,0	118,5	119,0
106	154	PFLANZL. U. TIERISCHE OELE U. FETTE; NEBENPRODUKTE	3,90	.	112,2	97,5	98,8
107		EU-LAENDER	1,58	.	110,3	90,3	91,9
108		DRITTLAENDER	2,32	.	113,5	102,3	103,4
		DARUNTER:					
109	1541	OELE U. FETTE, ROH; NEBENPRODUKTE	2,80	.	111,9	101,1	106,9
110		EU-LAENDER	0,85	.	110,7	91,2	102,8
111		DRITTLAENDER	1,95	.	112,4	105,5	108,7
112	155	MILCH UND MILCHERZEUGNISSE	9,79	0,96595	105,5	101,5	105,1
113		EU-LAENDER	9,26	.	105,9	102,1	105,6
114		DRITTLAENDER	0,53	.	99,0	91,1	96,6

EINFUHRPREISE

STATISTIKEN, AUSGABE 1995 (GP 95), GEGLIEDERT NACH EU- UND DRITTLAENDERN

100

LAND

JAHR	DURCH- SCHNITT	JAN.	FEBR.	MAERZ	APRIL	MAI	JUNI	JULI	AUG.	SEPT.	OKT.	NOV.	DEZ.	LFD NR.
2 0 0 1	130,8	123,4	124,6	127,6	129,2	129,7	132,5	133,6	132,7	133,2	133,1	134,8	134,9	94
2 0 0 2	135,5	136,3	137,1	138,3	139,5	139,1	138,0	136,1	136,3	132,8	133,0	130,6	129,4	
2 0 0 1	112,9	104,9	105,1	108,2	109,9	110,3	114,6	115,0	113,8	116,3	116,5	119,9	120,3	95
2 0 0 2	123,8	121,6	125,1	124,4	127,5	129,4	129,0	127,3	125,5	120,8	121,6	117,8	115,2	
2 0 0 1	141,8	134,8	136,6	139,5	141,0	141,7	143,5	145,1	144,4	143,6	143,4	143,9	143,8	96
2 0 0 2	142,8	145,4	144,5	146,8	146,9	145,1	143,6	141,4	142,9	140,1	140,0	138,6	138,2	
2 0 0 1	103,3	102,2	102,7	102,8	104,5	105,3	104,4	103,7	100,9	101,8	102,5	103,5	104,7	97
2 0 0 2	104,0	105,6	105,5	105,6	105,6	104,4	103,7	102,2	102,8	103,2	103,1	103,1	102,9	
2 0 0 1	98,9	99,7	99,6	98,9	99,3	99,0	98,3	96,5	97,1	98,5	99,8	100,2	100,2	98
2 0 0 2	100,6	100,9	100,8	100,7	100,6	100,2	99,9	99,8	100,3	101,0	100,9	101,2	101,3	
2 0 0 1	108,4	105,2	106,3	107,4	110,6	112,8	111,5	112,2	105,4	105,9	105,7	107,5	110,0	99
2 0 0 2	108,0	111,1	111,0	111,4	111,6	109,5	108,3	105,0	105,7	105,9	105,8	105,4	104,8	
2 0 0 1	93,7	91,7	92,8	92,4	94,2	93,8	93,7	93,8	92,1	93,9	93,6	95,9	96,7	100
2 0 0 2	94,6	98,6	98,8	98,9	99,0	95,8	94,7	91,9	91,2	91,7	91,9	91,9	91,3	
2 0 0 1	107,4	108,1	107,2	107,5	107,8	106,9	107,3	106,7	104,6	104,6	107,8	108,4	108,7	101
2 0 0 2	107,0	109,7	109,6	108,9	109,0	107,7	107,4	104,6	104,4	105,1	105,2	105,2	106,6	
2 0 0 1	87,5	84,3	86,2	85,6	88,1	87,9	87,6	87,9	86,5	87,6	87,2	90,2	91,3	102
2 0 0 2	89,1	93,6	93,8	94,4	94,5	90,4	89,0	86,1	85,3	85,6	85,9	85,9	84,4	
2 0 0 1	107,0	106,2	106,5	106,7	108,6	109,9	108,6	107,7	104,2	105,0	106,0	106,8	108,1	103
2 0 0 2	107,8	108,8	108,6	108,7	108,8	108,1	107,5	106,2	107,2	107,7	107,5	107,4	107,3	
2 0 0 1	98,2	99,2	99,2	98,1	98,7	98,5	97,5	95,1	96,2	97,5	99,4	99,8	99,7	104
2 0 0 2	100,7	100,6	100,4	100,4	100,3	100,0	99,7	100,1	100,7	101,5	101,4	101,7	101,6	
2 0 0 1	118,6	115,4	116,2	118,0	121,6	125,0	123,2	124,2	114,7	114,8	114,8	116,0	119,2	105
2 0 0 2	117,2	119,7	119,5	119,7	119,9	118,8	117,8	114,2	115,7	115,8	115,6	114,9	114,8	
2 0 0 1	96,5	96,0	90,9	91,3	90,3	91,6	97,8	104,4	102,0	97,7	95,4	100,2	100,2	106
2 0 0 2	103,3	104,4	102,8	100,6	102,4	103,2	102,3	102,7	103,0	103,4	103,9	105,8	105,2	
2 0 0 1	94,1	92,1	88,2	88,3	87,2	87,6	93,0	100,7	98,0	95,1	94,9	101,6	102,1	107
2 0 0 2	104,2	104,8	102,7	101,8	102,9	102,8	102,4	102,0	104,5	104,6	105,3	108,1	108,0	
2 0 0 1	98,1	98,7	92,8	93,4	92,4	94,3	101,0	107,0	104,7	99,4	95,7	99,3	98,9	108
2 0 0 2	102,7	104,2	102,8	99,7	102,1	103,4	102,2	103,1	101,9	102,6	102,9	104,3	103,2	
2 0 0 1	104,3	105,9	99,5	99,7	98,3	100,6	107,3	111,4	107,7	104,5	103,1	107,5	106,4	109
2 0 0 2	108,7	111,6	109,4	106,5	108,5	109,1	106,9	107,8	107,3	108,7	109,0	110,3	109,0	
2 0 0 1	106,1	107,1	101,2	101,0	99,0	100,8	106,7	110,4	105,3	105,3	107,5	114,7	113,6	110
2 0 0 2	112,3	116,9	113,4	111,5	111,7	111,1	109,0	108,4	110,4	112,7	112,8	115,0	114,5	
2 0 0 1	103,6	105,4	98,8	99,1	98,0	100,5	107,5	111,8	108,7	104,2	101,3	104,4	103,3	111
2 0 0 2	107,1	109,3	107,7	104,4	107,1	108,2	106,0	107,6	106,0	107,0	107,4	108,3	106,5	
2 0 0 1	112,4	111,2	111,5	111,0	110,9	111,2	112,9	114,1	113,9	114,1	113,6	112,9	112,0	112
2 0 0 2	108,4	111,9	111,3	110,5	109,8	108,1	107,3	106,5	106,8	107,1	107,1	107,2	107,6	
2 0 0 1	112,4	111,2	111,4	110,9	110,8	111,1	112,9	114,0	113,8	113,9	113,7	113,2	112,2	113
2 0 0 2	108,8	112,0	111,4	110,6	109,7	107,9	107,4	106,9	107,5	107,9	108,0	108,1	108,5	
2 0 0 1	113,0	111,1	113,0	113,0	113,1	113,0	113,2	116,4	116,4	116,7	112,3	108,7	108,6	114
2 0 0 2	101,3	109,9	109,9	110,0	110,0	110,2	104,4	99,9	95,0	92,1	91,3	91,3	91,2	

5 INDEX DER
5.3 NACH DEM SYSTEMATISCHEN GÜTERVERZEICHNIS FÜR PRODUKTIONS-
1995 =
DEUTSCH

LFD NR.	NR. DER GP- SYSTE- MATIK	GÜTERABTEILUNG, -GRUPPE, -KLASSE	WÄGUNG- ANTEIL AM GESAMTINDEX IN PROMILLE	VER- KETTUNGS- FAKTOR	JAHRES DURCHSCHNITTE		
					1998	1999	2000
115	158	SONSTIGE ERZEUGNISSE DES ERNÄHRUNGSGEWERBES (OHNE GETRÄENKE)	12,50	.	103,5	99,2	99,4
116		EU-LÄENDER	11,02	.	102,1	97,9	97,8
117		DRITTLÄENDER	1,48	.	113,6	109,2	111,5
118	159	GETRÄENKE (OHNE FRUCHT- UND GEMÜESESAEFTE)	7,92	.	106,8	106,9	106,7
119		EU-LÄENDER	7,13	.	107,0	106,9	106,5
120		DRITTLÄENDER	0,79	.	105,8	106,9	108,4
121	17	TEXTILIEN	37,78	0,99801	103,4	102,6	104,9
122		EU-LÄENDER	21,66	.	102,9	101,7	102,9
123		DRITTLÄENDER	16,12	.	104,0	103,6	107,6
		DARUNTER:					
124	171	TEXTILE SPINNSTOFFE UND GARNE	3,85	.	97,4	91,5	97,4
125		EU-LÄENDER	2,38	.	97,4	90,2	94,4
126		DRITTLÄENDER	1,47	.	97,4	93,7	102,1
127	172	GEWEBE	10,03	0,99800	102,6	102,2	105,4
128		EU-LÄENDER	7,49	.	104,0	103,2	104,4
129		DRITTLÄENDER	2,54	.	98,5	99,2	108,6
130	174	KONFEKTIONIERTE TEXTILWAREN (OHNE BEKLEIDUNG)	4,53	0,99899	107,1	108,1	111,7
131		EU-LÄENDER	1,23	.	104,7	104,8	107,1
132		DRITTLÄENDER	3,30	.	108,1	109,4	113,4
133	175	ANDERE TEXTILERZEUGNISSE	8,61	.	101,0	100,9	99,9
134		EU-LÄENDER	4,94	.	99,2	99,1	98,1
135		DRITTLÄENDER	3,67	.	103,5	103,4	102,4
		DARUNTER:					
136	1751	TEPPICHE UND FUSSBODENBELÄGE	4,84	1,09375	98,8	98,7	96,9
137		EU-LÄENDER	2,27	.	93,0	92,9	90,5
138		DRITTLÄENDER	2,57	.	104,0	103,8	102,6

EINFUHRPREISE

STATISTIKEN, AUSGABE 1995 (GP 95), GEGLIEDERT NACH EU- UND DRITTLAENDERN

100

LAND

Jahr	Durchschnitt	JAN.	FEBR.	MAERZ	APRIL	MAI	JUNI	JULI	AUG.	SEPT.	OKT.	NOV.	DEZ.	LFD NR.
2 0 0 1	100,1	100,5	100,7	100,9	100,8	100,8	100,1	100,4	100,1	99,8	98,8	99,1	99,7	115
2 0 0 2	102,2	100,2	100,4	100,3	99,9	100,4	101,4	101,9	102,0	102,5	105,5	105,9	106,3	
2 0 0 1	98,0	98,3	99,0	98,8	98,7	98,5	98,0	97,6	97,5	97,3	97,2	97,4	97,8	116
2 0 0 2	99,3	98,4	98,6	98,3	98,0	97,8	97,7	98,4	98,6	99,0	101,9	102,2	102,3	
2 0 0 1	116,0	116,3	113,4	116,2	116,3	117,9	116,2	121,2	119,1	118,3	111,2	111,8	113,7	117
2 0 0 2	124,3	113,5	114,0	114,6	114,3	120,2	129,1	128,1	127,9	128,2	131,9	133,5	136,1	
2 0 0 1	109,5	108,4	108,6	109,1	109,5	109,5	109,5	109,4	109,6	109,8	110,2	110,2	109,9	118
2 0 0 2	110,5	110,2	110,5	110,4	110,2	110,2	110,5	110,5	110,8	110,6	110,7	110,8	111,0	
2 0 0 1	109,0	107,7	107,9	108,6	109,0	109,0	109,1	108,9	109,1	109,3	109,7	109,7	109,6	119
2 0 0 2	110,2	109,9	110,2	110,1	109,9	109,9	110,3	110,2	110,4	110,2	110,3	110,4	110,3	
2 0 0 1	114,2	114,3	115,0	114,2	114,2	114,2	114,2	114,2	114,2	114,3	114,3	114,3	113,1	120
2 0 0 2	113,8	113,2	113,2	113,2	112,9	113,0	113,0	113,0	114,1	114,2	114,2	114,2	117,5	
2 0 0 1	106,0	106,1	106,0	106,3	106,4	106,4	106,5	106,5	106,0	105,8	105,6	105,5	105,4	121
2 0 0 2	105,3	105,6	105,7	105,6	105,6	105,3	105,0	105,0	105,2	105,3	105,3	105,2	105,1	
2 0 0 1	104,5	104,0	104,1	104,5	104,6	104,6	104,7	104,8	104,6	104,6	104,5	104,5	104,4	122
2 0 0 2	104,7	104,7	104,6	104,4	104,4	104,4	104,3	104,5	104,9	105,1	105,2	105,2	105,1	
2 0 0 1	108,1	108,7	108,6	108,8	108,8	108,9	109,0	108,8	107,9	107,4	107,0	106,9	106,7	123
2 0 0 2	106,1	106,9	107,1	107,3	107,2	106,6	106,1	105,5	105,6	105,6	105,4	105,2	105,1	
2 0 0 1	100,9	100,0	100,5	101,7	101,4	102,0	102,5	102,6	101,7	100,9	99,9	99,2	98,9	124
2 0 0 2	101,6	101,1	101,8	101,8	101,3	101,1	100,7	100,1	99,7	102,7	102,9	102,7	102,9	
2 0 0 1	99,7	97,1	97,4	99,3	99,3	100,0	101,0	100,9	101,3	100,8	100,3	99,8	99,4	125
2 0 0 2	102,5	102,2	102,8	102,1	101,7	101,6	101,2	100,7	100,8	104,1	104,2	104,1	104,2	
2 0 0 1	102,9	104,8	105,6	105,6	104,7	105,1	104,8	105,3	102,5	101,0	99,2	98,1	98,0	126
2 0 0 2	100,1	99,3	100,1	101,3	100,5	100,3	99,8	99,1	98,1	100,4	100,8	100,5	100,8	
2 0 0 1	106,6	106,7	106,7	107,1	107,1	107,0	107,0	107,1	106,7	106,2	106,0	105,8	105,5	127
2 0 0 2	105,7	105,5	105,6	105,8	105,7	105,6	105,3	105,2	106,0	106,0	106,0	105,8	105,7	
2 0 0 1	106,2	105,7	105,8	106,3	106,3	106,2	106,1	106,3	106,4	106,4	106,3	106,3	106,0	128
2 0 0 2	106,7	106,0	106,0	106,1	106,1	106,2	106,2	106,5	107,4	107,4	107,4	107,4	107,4	
2 0 0 1	107,8	109,6	109,6	109,2	109,4	109,4	109,9	109,3	107,6	105,6	104,9	104,6	104,1	129
2 0 0 2	102,8	104,0	104,6	105,0	104,7	103,9	102,6	101,3	101,8	101,9	101,8	101,2	100,9	
2 0 0 1	116,9	116,3	116,2	116,4	116,4	116,8	117,0	117,2	117,2	117,2	117,2	117,2	117,2	130
2 0 0 2	117,1	117,2	117,2	117,1	116,9	116,9	116,9	117,1	117,2	117,3	117,5	116,9	116,8	
2 0 0 1	111,2	110,8	110,9	110,9	110,7	111,1	111,3	111,4	111,5	111,5	111,5	111,5	111,3	131
2 0 0 2	111,4	111,3	111,3	111,0	111,0	110,9	110,9	110,9	111,0	111,5	112,3	112,3	112,3	
2 0 0 1	119,0	118,3	118,2	118,5	118,6	119,0	119,1	119,3	119,4	119,4	119,4	119,4	119,4	132
2 0 0 2	119,2	119,4	119,4	119,4	119,2	119,1	119,1	119,4	119,5	119,5	119,5	118,6	118,5	
2 0 0 1	98,2	98,8	98,6	98,8	98,6	98,6	98,8	98,4	97,8	97,7	97,5	97,3	97,4	133
2 0 0 2	96,3	97,4	97,4	97,1	97,2	96,5	96,2	95,9	96,0	95,7	95,4	95,3	95,3	
2 0 0 1	97,6	97,8	98,0	97,7	97,9	97,8	97,8	97,8	97,3	97,2	97,1	97,2	97,3	134
2 0 0 2	97,0	97,4	97,4	96,8	96,8	96,8	96,6	96,7	96,9	97,0	97,1	97,0	97,0	
2 0 0 1	99,0	100,1	99,3	100,3	99,7	99,7	100,2	99,2	98,4	98,3	97,9	97,6	97,5	135
2 0 0 2	95,4	97,4	97,4	97,4	97,7	96,0	95,7	94,8	94,7	93,9	93,2	93,0	93,1	
2 0 0 1	93,6	94,8	94,1	94,5	94,1	94,1	94,5	93,7	93,1	93,0	92,6	92,4	92,3	136
2 0 0 2	91,0	92,5	92,5	92,5	92,7	91,6	91,3	90,6	90,5	89,9	89,3	89,1	89,2	
2 0 0 1	89,2	89,9	89,9	89,1	89,1	89,1	89,1	89,1	89,1	88,9	88,9	88,9	88,8	137
2 0 0 2	88,6	88,8	88,8	88,8	88,8	88,8	88,6	88,6	88,5	88,6	88,5	88,4	88,4	
2 0 0 1	97,5	99,0	97,8	99,3	98,5	98,4	99,2	97,8	96,6	96,5	95,9	95,5	95,5	138
2 0 0 2	93,0	95,7	95,7	95,7	96,2	94,1	93,6	92,3	92,2	91,1	90,1	89,8	89,9	

5 INDEX DER
5.3 NACH DEM SYSTEMATISCHEN GÜTERVERZEICHNIS FÜR PRODUKTIONS-
1995 =
DEUTSCH

LFD NR.	NR. DER GP- SYSTE- MATIK	GÜTERABTEILUNG, -GRUPPE, -KLASSE	WÄGUNGS- ANTEIL AM GESAMTINDEX IN PROMILLE	VER- KETTUNGS- FAKTOR	JAHRESDURCHSCHNITTE		
					1998	1999	2000
139	177	FERTIGERZEUGNISSE, GEWIRKT ODER GESTRICKT	9,63	.	107,2	106,3	108,9
140		EU-LÄNDER	4,73	.	107,7	107,2	109,1
141		DRITTLÄNDER	4,90	.	106,7	105,4	108,7
		DARUNTER:					
142	1772	PULLOVER, STRICKJACKEN, WESTEN U.ÄE. WAREN, (EINSCHL. UNTERZIEHPULLIS), GEWIRKT O. GESTRICKT	7,52	.	107,1	106,4	109,7
143		EU-LÄNDER	3,67	.	107,7	107,6	110,1
144		DRITTLÄNDER	3,85	.	106,5	105,2	109,3
145	18	BEKLEIDUNG	48,53	1,02330	106,1	106,3	109,3
146		EU-LÄNDER	12,17	.	105,0	106,1	108,7
147		DRITTLÄNDER	36,36	.	106,5	106,3	109,5
		DARUNTER:					
148	182	BEKLEIDUNG (OHNE LEDERBEKLEIDUNG)	45,90	.	105,2	105,6	108,5
149		EU-LÄNDER	11,76	.	104,4	105,7	108,4
150		DRITTLÄNDER	34,14	.	105,4	105,5	108,5
		DARUNTER:					
151	1822	OBERBEKLEIDUNG	22,69	1,03279	104,0	104,4	106,6
152		EU-LÄNDER	5,72	.	103,5	104,9	106,7
153		DRITTLÄNDER	16,97	.	104,2	104,2	106,6
154	1823	WÄSCHE (EINSCHL. HEMDEN UND BLUSEN)	16,12	.	105,6	106,9	109,6
155		EU-LÄNDER	4,15	.	105,6	107,5	110,6
156		DRITTLÄNDER	11,97	.	105,6	106,7	109,2
157	1824	BEKLEIDUNG UND BEKLEIDUNGSZUBEHÖR, A.N.G.	6,07	.	109,1	108,0	112,9
158		EU-LÄNDER	1,70	.	105,4	105,8	109,3
159		DRITTLÄNDER	4,37	.	110,6	108,8	114,3

EINFUHRPREISE

STATISTIKEN, AUSGABE 1995 (GP 95), GEGLIEDERT NACH EU- UND DRITTLAENDERN

100

LAND

JAHR	DURCH- SCHNITT	JAN.	FEBR.	MAERZ	APRIL	MAI	JUNI	JULI	AUG.	SEPT.	OKT.	NOV.	DEZ.	LFD NR.
2 0 0 1	109,6	109,8	109,6	109,5	110,2	109,9	109,9	109,8	109,3	109,2	109,3	109,5	109,5	139
2 0 0 2	109,2	109,6	109,5	109,4	109,5	109,2	109,0	109,2	109,2	108,8	108,8	109,0	108,8	
2 0 0 1	109,9	110,0	109,7	109,7	110,2	109,9	110,1	109,9	109,6	109,6	109,7	109,9	109,9	140
2 0 0 2	109,5	109,8	109,3	109,0	109,3	109,3	109,4	110,1	110,1	109,3	109,3	109,3	109,2	
2 0 0 1	109,5	109,6	109,5	109,4	110,1	110,0	109,8	109,8	109,1	108,9	109,0	109,2	109,2	141
2 0 0 2	108,9	109,4	109,6	109,7	109,7	109,1	108,7	108,3	108,4	108,3	108,3	108,6	108,5	
2 0 0 1	110,7	110,9	110,7	110,5	111,3	110,9	110,8	110,9	110,4	110,3	110,3	110,6	110,6	142
2 0 0 2	110,0	110,7	110,6	110,5	110,5	110,0	109,8	110,0	110,1	109,5	109,5	109,7	109,5	
2 0 0 1	111,1	111,3	110,9	110,8	111,6	111,1	111,4	111,2	110,8	110,7	110,7	111,1	111,1	143
2 0 0 2	110,2	111,0	110,2	109,9	109,9	109,9	110,0	111,0	111,0	110,0	110,0	110,0	109,8	
2 0 0 1	110,3	110,6	110,4	110,1	110,9	110,7	110,3	110,6	110,0	109,8	109,9	110,2	110,2	144
2 0 0 2	109,9	110,5	110,9	111,0	111,0	110,2	109,6	109,0	109,2	109,1	109,1	109,5	109,3	
2 0 0 1	111,4	110,3	110,6	110,8	111,2	111,7	112,2	112,3	111,6	111,1	111,4	111,7	111,7	145
2 0 0 2	110,9	112,0	112,3	112,2	112,0	111,5	110,7	110,0	110,2	110,3	110,2	110,1	109,6	
2 0 0 1	110,4	109,8	110,1	110,2	110,5	110,7	110,6	110,4	110,5	110,3	110,5	110,8	110,9	146
2 0 0 2	110,9	110,9	111,1	111,1	111,3	111,2	111,0	110,7	110,7	110,8	110,8	110,8	110,7	
2 0 0 1	111,7	110,5	110,7	111,0	111,3	112,1	112,7	112,9	112,0	111,5	111,7	112,0	111,9	147
2 0 0 2	110,9	112,4	112,7	112,5	112,3	111,5	110,6	109,7	110,1	110,2	110,1	109,8	109,3	
2 0 0 1	110,2	109,2	109,4	109,7	110,0	110,5	110,9	111,0	110,4	110,0	110,2	110,6	110,6	148
2 0 0 2	110,1	110,9	111,2	111,2	111,1	110,6	109,9	109,3	109,5	109,6	109,5	109,3	108,9	
2 0 0 1	110,1	109,4	109,8	109,9	110,1	110,3	110,2	110,0	110,1	109,9	110,1	110,4	110,5	149
2 0 0 2	110,6	110,5	110,7	110,8	111,0	110,9	110,7	110,5	110,4	110,6	110,5	110,6	110,5	
2 0 0 1	110,3	109,2	109,3	109,6	109,9	110,6	111,1	111,3	110,6	110,1	110,2	110,6	110,6	150
2 0 0 2	109,9	111,1	111,3	111,3	111,1	110,5	109,6	108,8	109,2	109,3	109,2	108,8	108,4	
2 0 0 1	108,2	107,1	107,4	107,8	108,1	108,4	108,6	108,8	108,4	108,2	108,3	108,7	108,8	151
2 0 0 2	108,3	109,0	109,4	109,6	109,7	109,1	108,2	107,3	107,6	107,7	107,6	107,3	106,9	
2 0 0 1	108,8	107,8	108,5	108,6	108,7	108,9	108,5	108,5	108,8	108,7	109,2	109,5	109,5	152
2 0 0 2	109,9	109,5	109,6	109,9	110,5	110,4	110,2	109,9	109,8	110,0	109,8	110,0	109,7	
2 0 0 1	108,0	106,9	107,0	107,5	107,9	108,3	108,7	108,9	108,3	108,0	108,0	108,4	108,5	153
2 0 0 2	107,7	108,9	109,3	109,4	109,4	108,7	107,6	106,5	106,8	106,9	106,8	106,4	106,0	
2 0 0 1	111,4	110,6	110,8	110,8	111,1	111,7	112,0	112,2	111,8	111,3	111,5	111,7	111,6	154
2 0 0 2	111,7	112,0	112,0	112,0	111,8	111,5	111,4	111,3	111,5	111,7	111,6	111,6	111,5	
2 0 0 1	111,6	110,9	111,1	111,1	111,3	111,6	112,1	112,2	112,0	111,7	111,8	111,9	111,8	155
2 0 0 2	111,5	112,0	112,3	111,8	111,9	111,6	111,2	111,2	111,1	111,2	111,2	111,2	111,2	
2 0 0 1	111,4	110,5	110,7	110,7	111,1	111,7	111,9	112,2	111,7	111,1	111,5	111,6	111,5	156
2 0 0 2	111,7	111,9	111,9	112,0	111,8	111,5	111,5	111,4	111,6	111,9	111,8	111,7	111,6	
2 0 0 1	115,9	114,3	114,4	114,5	115,3	116,6	117,6	117,4	116,3	115,5	115,6	116,2	116,7	157
2 0 0 2	115,1	117,2	117,4	117,0	116,7	115,7	114,9	113,9	114,3	114,2	114,1	113,6	112,6	
2 0 0 1	111,2	111,7	111,5	111,7	112,6	112,7	111,8	110,4	110,4	110,0	110,1	110,6	111,2	158
2 0 0 2	111,6	110,8	111,4	111,8	111,7	111,3	111,8	111,5	111,6	111,8	111,9	111,8	111,8	
2 0 0 1	117,7	115,3	115,5	115,6	116,3	118,1	119,8	120,1	118,5	117,7	117,8	118,4	118,9	159
2 0 0 2	116,5	119,7	119,8	119,1	118,6	117,4	116,1	114,9	115,3	115,1	115,0	114,3	112,9	

5 INDEX DER
5.3 NACH DEM SYSTEMATISCHEN GÜTERVERZEICHNIS FÜR PRODUKTIONS-
1995 =
DEUTSCH

LFD NR.	NR. DER GP- SYSTE- MATIK	GÜTERABTEILUNG, -GRUPPE, -KLASSE	WÄGUNG- ANTEIL AM GESAMTINDEX IN PROMILLE	VER- KETTUNG- FAKTOR	JAHRESDURCHSCHNITTE		
					1998	1999	2000
160	19	LEDER UND LEDERWAREN	17,00	.	108,1	108,9	113,1
161		EU-LÄNDER	9,43	.	106,4	107,0	109,3
162		DRITTLÄNDER	7,57	.	110,2	111,2	117,7
163	191	LEDER	1,99	0,99607	103,9	103,7	112,0
164		EU-LÄNDER	1,35	.	102,8	102,9	109,1
165		DRITTLÄNDER	0,64	.	106,4	105,3	118,1
166	192	LEDERWAREN (OHNE SCHUHE)	3,20	1,02595	113,1	114,1	123,8
167		EU-LÄNDER	0,75	.	98,2	99,0	102,5
168		DRITTLÄNDER	2,45	.	117,6	118,7	130,3
169	193	SCHUHE	11,81	1,11135	107,5	108,4	110,3
170		EU-LÄNDER	7,33	.	108,0	108,6	110,1
171		DRITTLÄNDER	4,48	.	106,7	108,0	110,7
172	20	HOLZ UND HOLZWAREN (OHNE MOEBEL)	14,53	.	99,5	99,3	102,8
173		EU-LÄNDER	7,29	.	97,3	95,7	98,1
174		DRITTLÄNDER	7,24	.	101,7	102,9	107,5
		DARUNTER:					
175	201	HOLZ, GESAEGT, AUCH GEHOBELT ODER IMPRAEGNIERT	4,62	.	98,4	99,7	106,2
176		EU-LÄNDER	2,32	.	94,8	93,4	96,6
177		DRITTLÄNDER	2,30	.	102,0	106,1	115,8
178	202	SPERRHOLZ, SPAN- U.AE. PLATTEN, FASERPLATTEN; FURNIERBLÄTTER; VERDICHETES HOLZ	4,23	.	96,7	95,6	97,6
179		EU-LÄNDER	2,38	.	93,5	90,0	91,2
180		DRITTLÄNDER	1,85	.	100,9	102,7	105,9
181	203	BAUTISCHLER- UND ZIMMERMANN SARBEITEN, AUS HOLZ	3,03	.	98,5	97,5	98,8
182		EU-LÄNDER	1,68	.	99,9	98,5	100,4
183		DRITTLÄNDER	1,35	.	96,8	96,3	96,7

EINFUHRPREISE

STATISTIKEN, AUSGABE 1995 (GP 95), GEGLIEDERT NACH EU- UND DRITTLAENDERN

100

LAND

JAHR	DURCH- SCHNITT	JAN.	FEBR.	MAERZ	APRIL	MAI	JUNI	JULI	AUG.	SEPT.	OKT.	NOV.	DEZ.	LFD NR.
2 0 0 1	116,6	114,4	114,9	116,2	116,4	117,0	117,5	117,4	116,8	118,7	116,9	117,4	117,1	160
2 0 0 2	116,4	117,4	117,6	117,7	117,5	116,9	116,1	115,6	115,8	115,6	115,8	115,6	115,4	
2 0 0 1	113,5	111,5	111,9	113,1	112,9	113,3	113,3	113,3	114,0	114,6	114,6	114,8	114,4	161
2 0 0 2	115,1	114,9	115,0	115,3	115,1	115,0	114,9	114,7	114,8	114,8	115,4	115,7	115,8	
2 0 0 1	120,4	117,9	118,7	120,1	120,7	121,7	122,7	122,5	120,3	119,4	119,7	120,4	120,3	162
2 0 0 2	118,0	120,5	120,9	120,7	120,4	119,2	117,6	116,8	117,1	116,7	116,3	115,3	114,9	
2 0 0 1	122,9	117,6	119,4	125,7	124,7	126,1	126,5	126,2	123,6	121,7	121,2	122,0	120,0	163
2 0 0 2	120,9	121,2	122,1	121,5	120,8	121,0	120,6	120,6	121,6	121,4	120,2	119,8	120,1	
2 0 0 1	117,5	115,3	116,2	120,9	118,7	120,1	119,7	119,4	117,4	116,5	115,6	116,8	113,8	164
2 0 0 2	114,6	115,8	116,2	114,9	114,0	113,9	113,9	114,0	114,2	113,7	114,4	114,6	115,3	
2 0 0 1	134,2	122,5	126,1	135,9	137,3	138,5	140,9	140,6	136,6	132,8	132,9	133,0	132,9	165
2 0 0 2	134,3	132,7	134,6	135,6	135,2	136,0	134,8	134,7	137,1	137,4	132,7	130,6	130,1	
2 0 0 1	127,6	124,7	125,7	126,8	127,7	129,4	131,1	130,7	127,4	126,0	126,4	127,6	127,3	166
2 0 0 2	122,7	128,0	128,1	127,6	126,8	124,5	121,7	120,6	120,9	119,6	119,6	118,0	116,7	
2 0 0 1	107,7	103,9	105,4	107,3	107,8	108,8	109,4	109,2	108,1	107,9	108,0	108,5	108,4	167
2 0 0 2	106,9	108,6	108,9	108,7	108,4	107,7	106,8	106,0	106,7	105,4	105,4	105,0	104,7	
2 0 0 1	133,6	131,1	131,9	132,8	133,8	135,7	137,7	137,2	133,3	131,5	132,0	133,5	133,1	168
2 0 0 2	127,5	133,9	134,0	133,4	132,4	129,6	126,3	125,1	125,2	124,0	124,0	122,0	120,4	
2 0 0 1	112,5	111,0	111,2	111,7	111,9	112,1	112,3	112,3	112,8	113,4	113,6	113,8	113,8	169
2 0 0 2	114,0	113,9	114,0	114,4	114,4	114,1	113,8	113,4	113,5	113,6	114,0	114,2	114,2	
2 0 0 1	113,3	111,5	111,7	112,3	112,3	112,5	112,5	112,6	113,9	114,9	115,1	115,1	115,2	170
2 0 0 2	116,1	115,4	115,4	116,1	116,0	115,9	115,9	115,7	115,7	115,9	116,6	117,0	117,0	
2 0 0 1	111,1	110,0	110,4	110,8	111,2	111,5	111,9	111,8	111,0	110,9	111,1	111,5	111,5	171
2 0 0 2	110,5	111,5	111,8	111,7	111,7	111,0	110,4	109,7	109,9	109,8	109,8	109,4	109,7	
2 0 0 1	101,8	102,6	102,7	102,2	102,2	102,3	102,4	101,9	101,1	101,0	101,2	101,3	101,2	172
2 0 0 2	101,1	101,4	101,3	101,3	101,2	100,8	100,6	100,5	100,9	101,3	101,4	101,1	101,2	
2 0 0 1	97,7	98,8	98,6	98,0	98,1	97,7	97,4	97,1	97,0	97,4	97,7	97,4	97,3	173
2 0 0 2	98,0	97,8	97,7	97,7	97,6	97,5	97,5	97,6	98,1	98,3	98,5	98,5	98,7	
2 0 0 1	106,0	106,4	106,9	106,4	106,3	106,9	107,5	106,8	105,2	104,5	104,7	105,2	105,1	174
2 0 0 2	104,2	104,9	104,9	105,0	104,9	104,1	103,8	103,3	103,7	104,4	104,3	103,8	103,8	
2 0 0 1	103,3	105,2	105,4	104,4	104,1	104,1	103,8	102,5	101,8	101,6	102,2	102,3	102,2	175
2 0 0 2	103,5	102,5	102,2	102,6	103,0	102,5	102,8	102,9	103,7	104,6	105,2	105,0	105,0	
2 0 0 1	93,7	95,9	95,8	95,1	94,9	94,0	92,9	92,2	92,2	92,6	93,1	92,6	92,6	176
2 0 0 2	93,8	92,8	92,5	92,6	92,7	92,9	93,2	93,4	94,2	94,9	95,3	95,6	95,8	
2 0 0 1	113,0	114,6	115,1	113,8	113,4	114,3	114,7	112,9	111,4	110,7	111,4	112,0	112,0	177
2 0 0 2	113,3	112,4	112,0	112,7	113,4	112,2	112,4	112,5	113,2	114,5	115,1	114,5	114,3	
2 0 0 1	95,8	97,0	97,0	96,2	96,3	96,1	96,6	96,2	95,1	94,8	94,7	94,9	94,5	178
2 0 0 2	92,9	93,8	94,0	93,7	93,3	92,7	92,4	92,1	92,5	92,8	92,7	92,2	92,2	
2 0 0 1	90,6	92,4	92,1	91,0	91,1	90,4	90,4	90,0	90,1	90,0	90,1	89,9	89,5	179
2 0 0 2	89,0	89,3	89,4	89,3	89,1	88,6	88,3	88,5	88,9	89,1	89,1	88,7	89,2	
2 0 0 1	102,5	102,8	103,3	102,9	103,1	103,4	104,5	104,1	101,5	100,9	100,6	101,3	101,0	180
2 0 0 2	97,9	99,6	99,9	99,3	98,6	97,8	97,7	96,8	97,2	97,5	97,4	96,7	96,1	
2 0 0 1	99,2	98,7	98,9	99,0	99,1	99,4	99,6	99,7	99,2	99,1	99,1	99,0	99,0	181
2 0 0 2	98,3	99,0	98,8	98,2	98,2	98,2	98,2	98,2	98,2	98,2	98,2	98,0	98,4	
2 0 0 1	101,3	100,6	100,6	100,5	101,2	101,8	101,8	101,8	101,6	101,6	101,6	101,4	101,4	182
2 0 0 2	101,3	101,4	101,2	101,0	101,0	101,0	101,3	101,3	101,3	101,3	101,6	101,6	101,6	
2 0 0 1	96,5	96,4	96,9	97,1	96,4	96,6	96,9	97,1	96,2	96,1	96,1	96,1	96,1	183
2 0 0 2	94,6	96,1	95,8	94,8	94,8	94,8	94,3	94,3	94,3	94,3	93,6	93,6	94,6	

5 INDEX DER
5.3 NACH DEM SYSTEMATISCHEN GÜTERVERZEICHNIS FÜR PRODUKTIONS-
1995 =
DEUTSCH

LFD NR.	NR. DER GP- SYSTE- MATIK	GÜTERABTEILUNG, -GRUPPE, -KLASSE	WÄGUNGS- ANTEIL AM GESAMTINDEX IN PROMILLE	VER- KETTUNGS- FAKTOR	JAHRESDURCHSCHNITTE		
					1998	1999	2000
184	205	ANDERE HOLZWAREN; KORK-, FLECHT- UND KORBMACHER- WAREN (OHNE MOEBEL)	2,14	.	108,6	108,6	112,9
185		EU-LÄNDER	0,78	.	110,9	113,9	119,1
186		DRITTLÄNDER	1,36	.	107,2	105,6	109,3
187	21	PAPIER	31,83	.	89,2	87,4	103,0
188		EU-LÄNDER	23,70	.	89,5	87,2	100,6
189		DRITTLÄNDER	8,13	.	88,3	87,9	110,0
		DARUNTER:					
190	211	HOLZSTOFF, ZELLSTOFF, PAPIER, KARTON UND PAPPE	26,65	0,94349	86,7	85,1	103,1
191		EU-LÄNDER	19,44	.	86,8	84,6	100,1
192		DRITTLÄNDER	7,21	.	86,5	86,3	111,1
193	2111	HOLZSTOFF UND ZELLSTOFF	7,80	0,77296	74,3	75,8	111,2
194		EU-LÄNDER	3,72	.	69,4	70,5	106,5
195		DRITTLÄNDER	4,08	.	78,8	80,6	115,6
196	2112	PAPIER, KARTON UND PAPPE (EINSCHL. PAPIER- UND PAPPEABFALL)	18,85	1,02603	91,8	88,9	99,7
197		EU-LÄNDER	15,72	.	90,9	87,9	98,6
198		DRITTLÄNDER	3,13	.	96,5	93,6	105,3
199	22	VERLAGS- UND DRUCKERZEUGNISSE, BESPIELTE TON-, BILD- UND DATENTRÄGER	5,44	.	100,2	100,3	101,9
200		EU-LÄNDER	3,47	.	98,7	98,8	100,8
201		DRITTLÄNDER	1,97	.	102,8	103,0	103,9
		DARUNTER:					
202	221	VERLAGSERZEUGNISSE	4,10	.	100,3	100,9	105,4
203		EU-LÄNDER	2,73	.	98,5	98,8	103,1
204		DRITTLÄNDER	1,37	.	103,9	105,2	110,2

EINFUHRPREISE

STATISTIKEN, AUSGABE 1995 (GP 95), GEGLIEDERT NACH EU- UND DRITTLAENDERN

100

LAND

JAHR	DURCH- SCHNITT	JAN.	FEBR.	MAERZ	APRIL	MAI	JUNI	JULI	AUG.	SEPT.	OKT.	NOV.	DEZ.	LFD NR.
2 0 0 1	115,9	115,1	115,5	115,1	115,6	116,1	116,6	116,4	115,4	115,9	116,0	116,4	116,4	184
2 0 0 2	116,7	118,4	118,7	118,6	117,9	117,3	116,3	115,5	115,9	115,8	115,6	114,9	114,9	
2 0 0 1	123,1	122,8	122,8	121,5	121,8	121,8	121,8	121,8	121,8	125,4	125,4	125,4	125,4	185
2 0 0 2	129,7	130,4	130,4	130,4	129,4	129,4	129,4	129,4	129,4	129,4	129,4	129,4	129,4	
2 0 0 1	111,7	110,7	111,3	111,5	112,1	112,8	113,7	113,3	111,7	110,4	110,6	111,3	111,2	186
2 0 0 2	109,2	111,5	111,9	111,7	111,4	110,3	108,8	107,6	108,1	108,1	107,7	106,6	106,5	
2 0 0 1	101,0	106,8	105,8	105,3	104,2	102,8	101,5	99,7	97,6	96,9	97,0	97,2	97,3	187
2 0 0 2	95,9	96,6	96,1	95,1	95,0	95,7	96,8	97,1	97,1	96,6	96,0	94,8	94,1	
2 0 0 1	100,3	104,5	103,8	103,6	103,0	101,9	100,7	99,4	97,9	97,3	97,3	97,1	97,2	188
2 0 0 2	96,0	96,5	95,8	95,0	95,1	95,7	96,9	97,3	97,2	96,6	96,1	95,3	94,8	
2 0 0 1	103,1	113,4	111,8	110,2	107,7	105,3	103,6	100,9	96,8	95,8	96,3	97,4	97,5	189
2 0 0 2	95,5	97,0	96,7	95,2	94,9	95,6	96,4	96,5	96,8	96,3	95,5	93,5	92,1	
2 0 0 1	99,3	106,8	105,5	104,6	103,0	101,1	99,6	97,6	95,1	94,3	94,5	94,7	94,7	190
2 0 0 2	93,1	93,9	93,3	92,1	92,1	92,9	94,3	94,6	94,6	93,9	93,2	91,8	91,0	
2 0 0 1	98,1	103,9	102,9	102,3	101,3	99,6	98,3	96,8	95,0	94,3	94,4	94,2	94,2	191
2 0 0 2	92,8	93,3	92,5	91,6	91,7	92,5	94,0	94,4	94,3	93,5	92,9	91,9	91,3	
2 0 0 1	102,6	114,6	112,6	110,8	107,8	105,0	103,0	100,0	95,5	94,3	94,9	96,1	96,1	192
2 0 0 2	94,0	95,5	95,2	93,5	93,2	94,0	95,0	95,1	95,4	94,9	94,0	91,7	90,1	
2 0 0 1	92,6	114,7	110,7	107,4	102,1	96,6	92,6	86,5	78,8	77,8	79,9	81,6	82,0	193
2 0 0 2	80,1	81,3	80,5	79,5	79,6	81,6	81,7	81,7	82,5	81,7	80,3	76,5	73,7	
2 0 0 1	85,9	110,0	105,5	102,4	97,2	90,8	86,0	78,6	70,9	69,7	72,4	73,5	74,3	194
2 0 0 2	73,6	73,8	72,6	71,9	72,3	75,5	75,9	76,0	76,7	75,8	74,4	70,6	67,6	
2 0 0 1	98,6	119,0	115,4	111,9	106,5	101,9	98,6	93,7	86,1	85,1	86,8	89,0	89,0	195
2 0 0 2	85,9	88,1	87,7	86,5	86,2	87,1	87,0	86,8	87,7	87,0	85,7	81,9	79,3	
2 0 0 1	102,1	103,5	103,4	103,4	103,4	102,9	102,5	102,3	101,9	101,2	100,6	100,1	100,0	196
2 0 0 2	98,6	99,1	98,5	97,3	97,3	97,6	99,5	100,0	99,7	98,9	98,5	98,2	98,1	
2 0 0 1	101,0	102,4	102,3	102,3	102,2	101,7	101,3	101,1	100,7	100,1	99,6	99,0	99,0	197
2 0 0 2	97,4	98,0	97,2	96,2	96,3	96,5	98,3	98,8	98,5	97,7	97,3	96,9	96,9	
2 0 0 1	107,7	108,9	109,0	109,2	109,5	109,0	108,8	108,2	107,7	106,2	105,5	105,4	105,4	198
2 0 0 2	104,5	105,0	105,0	102,5	102,4	103,0	105,4	106,0	105,4	105,2	104,7	104,6	104,2	
2 0 0 1	101,3	100,5	100,9	101,2	101,4	101,7	101,7	101,6	101,2	101,1	101,2	101,3	101,6	199
2 0 0 2	100,0	101,9	102,2	101,8	101,6	100,9	100,3	99,1	98,9	98,4	98,4	98,2	97,9	
2 0 0 1	99,8	99,4	99,6	99,8	100,1	100,1	99,8	99,8	99,6	99,7	99,7	99,8	100,1	200
2 0 0 2	98,1	100,5	100,7	100,1	99,9	99,3	98,6	97,4	96,8	96,0	96,0	95,9	95,8	
2 0 0 1	103,9	102,5	103,3	103,6	103,8	104,5	105,0	104,9	103,8	103,6	103,7	104,1	104,0	201
2 0 0 2	103,3	104,3	104,8	104,8	104,7	103,9	103,4	102,4	102,6	102,6	102,6	102,2	101,8	
2 0 0 1	105,2	104,6	105,2	105,5	105,4	105,6	105,6	105,5	104,9	104,8	104,9	105,1	105,1	202
2 0 0 2	102,7	105,4	105,8	105,1	104,8	103,9	103,0	101,5	101,2	100,5	100,5	100,2	99,9	
2 0 0 1	102,2	102,1	102,5	102,6	102,5	102,4	102,1	102,1	101,8	102,0	102,0	102,0	102,0	203
2 0 0 2	99,2	102,4	102,7	101,8	101,5	100,8	99,8	98,3	97,6	96,6	96,6	96,4	96,3	
2 0 0 1	111,2	109,5	110,8	111,1	111,4	111,9	112,7	112,4	110,9	110,6	110,7	111,4	111,2	204
2 0 0 2	109,5	111,3	111,9	111,6	111,4	110,2	109,4	108,0	108,3	108,3	108,3	107,7	107,2	

5 INDEX DER
5.3 NACH DEM SYSTEMATISCHEN GUETERVERZEICHNIS FÜR PRODUKTIONS-
1995 =
DEUTSCH

LFD NR.	NR. DER GP- SYSTE- MATIK	GUETERABTEILUNG, -GRUPPE, -KLASSE	WÄGUNGSG- ANTEIL AM GESAMTINDEX IN PROMILLE	VER- KETTUNGS- FAKTOR	JAHRESDURCHSCHNITTE		
					1998	1999	2000
205	23	KOKEREIERZEUGNISSE, MINERALÖLERZEUGNISSE, SPALT- UND BRUTSTOFFE	17,90	.	102,2	125,5	223,6
206		EU-LÄNDER	14,05	.	101,6	126,3	229,4
207		DRITTLÄNDER	3,85	.	104,3	122,8	202,5
		DARUNTER:					
208	232	MINERALÖLERZEUGNISSE; GASFOERMIGE KOHLENWASSER- STOFFE (OHNE ERDGAS)	15,99	1,43056	100,7	127,8	237,1
209		EU-LÄNDER	13,02	.	100,4	127,6	238,8
210		DRITTLÄNDER	2,97	.	102,3	128,9	229,9
211	24	CHEMISCHE ERZEUGNISSE	103,06	1,02022	99,1	97,0	105,5
212		EU-LÄNDER	70,23	.	98,5	96,5	105,0
213		DRITTLÄNDER	32,83	.	100,3	98,0	106,8
		DARUNTER:					
214	241	CHEMISCHE GRUNDSTOFFE	54,61	.	95,7	92,2	104,4
215		EU-LÄNDER	37,62	.	95,6	91,7	104,8
216		DRITTLÄNDER	16,99	.	95,8	93,2	103,6
		DARUNTER:					
217	2412	FARBSTOFFE UND PIGMENTE	3,40	0,97811	96,3	94,2	99,5
218		EU-LÄNDER	1,98	.	98,0	94,5	100,8
219		DRITTLÄNDER	1,42	.	93,9	93,8	97,6
220	2413	SONSTIGE ANORGANISCHE GRUNDSTOFFE UND CHEMIKALIEN	4,16	.	111,3	108,8	123,8
221		EU-LÄNDER	2,56	.	108,6	106,4	113,9
222		DRITTLÄNDER	1,60	.	115,4	112,7	139,6
223	2414	SONSTIGE ORGANISCHE GRUNDSTOFFE UND CHEMIKALIEN	22,08	0,96183	93,4	89,9	102,4
224		EU-LÄNDER	14,37	.	93,7	89,6	104,6
225		DRITTLÄNDER	7,71	.	92,9	90,5	98,2

EINFUHRPREISE

STATISTIKEN, AUSGABE 1995 (GP 95), GEGLIEDERT NACH EU- UND DRITTLAENDERN

100

LAND

Jahr	Durchschnitt	JAN.	FEBR.	MAERZ	APRIL	MAI	JUNI	JULI	AUG.	SEPT.	OKT.	NOV.	DEZ.	LFd NR.
2 0 0 1	200,1	202,5	210,5	203,3	217,3	232,4	222,7	204,3	199,9	205,2	181,1	163,6	157,8	205
2 0 0 2	185,8	161,5	165,4	186,9	196,8	189,5	176,5	181,1	188,5	201,4	201,0	181,7	197,2	
2 0 0 1	204,1	206,7	215,3	207,7	223,7	239,9	227,3	207,8	203,4	209,5	183,5	165,2	159,3	206
2 0 0 2	189,2	163,1	167,0	190,1	201,2	193,3	182,1	184,6	192,1	205,4	205,0	185,0	201,3	
2 0 0 1	185,2	187,2	192,5	187,4	193,8	204,9	205,6	191,7	186,8	189,5	172,3	157,8	152,3	207
2 0 0 2	173,4	155,7	159,5	174,9	180,6	175,6	165,3	168,2	175,5	187,2	186,5	169,6	182,0	
2 0 0 1	209,7	213,9	222,7	214,4	229,6	246,2	234,9	214,3	209,1	214,8	187,5	167,6	161,2	208
2 0 0 2	192,8	165,1	169,2	193,2	204,6	196,7	184,8	188,0	196,2	210,7	210,1	188,6	206,1	
2 0 0 1	210,5	214,7	224,0	215,5	232,5	249,6	235,6	214,4	209,4	215,6	187,1	167,1	160,8	209
2 0 0 2	193,1	164,6	168,5	193,4	205,6	197,2	185,5	188,6	196,6	210,9	210,4	189,0	206,7	
2 0 0 1	205,9	210,1	216,9	209,7	217,3	230,9	231,4	213,7	207,8	211,5	189,0	170,0	162,9	210
2 0 0 2	191,4	167,3	172,1	192,3	200,3	194,1	181,6	185,5	194,6	209,9	208,7	187,0	203,4	
2 0 0 1	106,8	108,3	108,3	108,2	108,4	108,5	108,2	107,2	106,0	105,8	104,7	104,1	103,7	211
2 0 0 2	103,7	102,6	102,4	102,6	103,5	104,2	104,2	104,2	104,4	104,4	104,2	103,7	103,4	
2 0 0 1	106,0	107,7	107,7	107,5	107,5	107,6	107,1	106,2	105,3	105,2	104,1	103,3	102,8	212
2 0 0 2	103,7	101,8	101,6	101,9	103,0	104,2	104,5	104,6	104,9	104,9	104,8	104,1	103,9	
2 0 0 1	108,4	109,6	109,6	109,6	110,1	110,4	110,5	109,3	107,6	107,1	106,0	105,7	105,5	213
2 0 0 2	103,6	104,5	104,3	104,1	104,7	104,3	103,6	103,3	103,4	103,2	103,0	102,8	102,5	
2 0 0 1	103,8	107,4	107,3	106,8	106,6	106,5	105,7	103,9	102,2	101,8	100,2	99,2	98,5	214
2 0 0 2	99,5	96,6	96,1	96,5	98,6	100,2	100,6	101,0	101,3	101,3	101,2	100,3	99,9	
2 0 0 1	104,2	107,7	107,7	107,2	106,9	106,9	105,9	104,3	102,7	102,2	100,9	99,7	98,6	215
2 0 0 2	100,6	97,0	96,5	97,1	99,3	101,4	102,1	102,5	103,0	103,0	102,8	101,5	101,1	
2 0 0 1	103,0	106,6	106,3	105,8	105,9	105,7	105,1	103,1	101,1	100,7	98,8	98,2	98,1	216
2 0 0 2	97,0	95,8	95,3	95,4	97,1	97,3	97,3	97,7	97,7	97,7	97,7	97,5	97,3	
2 0 0 1	100,4	101,5	101,5	101,1	101,6	101,7	101,2	100,5	99,9	98,8	98,8	99,4	99,3	217
2 0 0 2	97,1	98,6	98,3	96,7	96,5	96,2	96,0	96,5	96,6	97,0	96,9	97,1	98,2	
2 0 0 1	101,3	103,1	103,3	103,1	103,6	103,7	102,5	101,2	100,7	98,5	98,2	98,7	98,7	218
2 0 0 2	97,2	97,5	97,2	96,8	96,7	96,3	96,2	96,9	97,3	97,4	97,3	97,7	98,6	
2 0 0 1	99,3	99,3	99,1	98,5	98,8	98,9	99,3	99,5	98,8	99,3	99,6	100,3	100,1	219
2 0 0 2	96,9	100,1	99,7	96,5	96,1	96,2	95,8	95,9	95,7	96,3	96,4	96,3	97,6	
2 0 0 1	127,5	134,1	134,8	131,7	132,0	132,9	131,7	129,8	123,5	121,7	118,8	118,6	120,7	220
2 0 0 2	119,1	120,9	120,8	122,2	122,2	120,6	119,8	117,9	117,4	117,3	117,1	116,7	116,6	
2 0 0 1	119,4	118,8	120,2	120,7	122,0	123,5	122,8	123,0	118,1	116,5	115,4	115,2	116,6	221
2 0 0 2	117,5	117,2	117,9	119,6	119,9	119,0	118,5	117,4	116,2	115,9	115,8	116,2	116,5	
2 0 0 1	140,6	158,6	158,2	149,4	148,2	148,0	145,9	140,6	132,2	130,0	124,3	124,2	127,4	222
2 0 0 2	121,7	126,9	125,4	126,3	125,9	123,2	121,8	118,5	119,3	119,4	119,1	117,4	116,7	
2 0 0 1	101,4	105,4	105,1	104,4	103,7	103,6	103,1	101,9	100,4	99,9	97,3	96,4	95,3	223
2 0 0 2	96,5	93,3	92,3	91,8	94,4	95,9	96,3	97,8	99,0	99,6	100,0	99,0	98,3	
2 0 0 1	102,9	108,1	107,6	106,6	105,7	105,3	104,7	103,5	101,5	100,8	98,1	96,8	95,5	224
2 0 0 2	98,1	93,6	92,8	92,4	95,5	98,0	98,5	99,7	101,3	102,1	102,7	101,0	100,1	
2 0 0 1	98,6	100,4	100,4	100,3	100,0	100,4	100,2	99,0	98,4	98,2	95,8	95,6	95,0	225
2 0 0 2	93,4	92,6	91,5	90,8	92,4	92,1	92,2	94,1	94,7	94,8	95,0	95,3	95,0	

5 INDEX DER
5.3 NACH DEM SYSTEMATISCHEN GÜTERVERZEICHNIS FÜR PRODUKTIONS-
1995 =
DEUTSCH

LFD NR.	NR. DER GP- SYSTE- MATIK	GÜTERABTEILUNG, -GRUPPE, -KLASSE	WÄGUNG- ANTEIL AM GESAMTINDEX IN PROMILLE	VER- KETTUNG- FAKTOR	JAHRESDURCHSCHNITTE		
					1998	1999	2000
226	2416	KUNSTSTOFFE, IN PRIMAERFORMEN	20,23	1,02070	94,8	91,7	104,8
227		EU-LÄNDER	15,94	.	94,4	91,0	104,2
228		DRITTLÄNDER	4,29	.	96,2	94,1	107,3
229	244	PHARMAZEUTISCHE ERZEUGNISSE	18,49	1,03122	103,9	103,8	108,0
230		EU-LÄNDER	11,43	.	103,8	104,2	107,0
231		DRITTLÄNDER	7,06	.	104,1	103,1	109,6
232	2441	PHARMAZEUTISCHE GRUNDSTOFFE	5,36	.	104,3	101,5	101,9
233		EU-LÄNDER	2,51	.	99,6	98,9	96,4
234		DRITTLÄNDER	2,85	.	108,4	103,7	106,8
235	2442	PHARMAZEUTISCHE SPEZIALITÄTEN UND SONSTIGE PHARMAZEUTISCHE ERZEUGNISSE	13,13	.	103,8	104,7	110,5
236		EU-LÄNDER	8,92	.	105,0	105,7	110,0
237		DRITTLÄNDER	4,21	.	101,3	102,6	111,5
238	245	SEIFEN, WASCH-, REINIGUNGS- UND KÖRPERPFLEGEMITTEL	6,86	.	99,4	99,9	101,1
239		EU-LÄNDER	5,68	.	99,9	100,7	101,9
240		DRITTLÄNDER	1,18	.	97,0	96,1	97,1
241	246	SONSTIGE CHEMISCHE ERZEUGNISSE	15,90	.	106,1	104,9	111,8
242		EU-LÄNDER	10,07	.	103,1	103,4	108,4
243		DRITTLÄNDER	5,83	.	111,0	107,5	117,5
		DARUNTER:					
244	2464	FOTOCHEMISCHE ERZEUGNISSE	4,18	1,07996	107,5	108,0	110,3
245		EU-LÄNDER	2,62	.	107,7	107,4	107,1
246		DRITTLÄNDER	1,56	.	107,2	109,1	115,6
247	2465	UNBESPIELTE TON-, BILD- UND DATENTRÄGER	2,41	.	90,7	87,6	87,8
248		EU-LÄNDER	1,55	.	89,9	86,5	87,4
249		DRITTLÄNDER	0,86	.	92,3	89,6	88,6

EINFUHRPREISE

STATISTIKEN, AUSGABE 1995 (GP 95), GEGLIEDERT NACH EU- UND DRITTLAENDERN

100

LAND

JAHR	DURCH- SCHNITT	JAN.	FEBR.	MAERZ	APRIL	MAI	JUNI	JULI	AUG.	SEPT.	OKT.	NOV.	DEZ.	LPD NR.
2 0 0 1	101,4	104,5	103,9	103,6	103,6	103,4	102,5	101,2	100,2	100,2	99,5	97,7	96,4	226
2 0 0 2	99,0	93,8	93,5	94,9	97,5	100,5	101,9	102,6	102,5	101,8	100,7	99,3	98,8	
2 0 0 1	101,3	104,4	104,0	103,5	103,1	103,3	102,4	101,2	100,1	100,1	99,6	97,9	96,4	227
2 0 0 2	99,0	94,2	93,7	94,8	97,1	100,3	101,9	102,9	102,8	101,9	100,8	99,3	98,8	
2 0 0 1	101,6	104,9	103,3	104,2	105,3	104,0	102,8	101,5	100,4	100,4	99,2	97,0	96,4	228
2 0 0 2	98,8	92,3	92,8	95,2	98,9	101,4	101,9	101,5	101,5	101,4	100,2	99,5	98,8	
2 0 0 1	110,5	109,5	109,7	109,8	110,5	110,9	111,3	111,5	110,8	110,3	110,0	110,6	110,6	229
2 0 0 2	110,3	111,3	111,6	111,5	111,4	111,2	110,3	109,6	109,8	109,4	109,3	109,2	108,8	
2 0 0 1	109,7	108,4	108,8	108,8	109,8	110,1	109,9	110,2	110,1	110,0	110,0	110,0	110,2	230
2 0 0 2	111,1	111,0	111,3	111,3	111,3	111,4	111,2	111,1	111,2	111,1	111,2	111,0	110,6	
2 0 0 1	111,7	111,2	111,2	111,4	111,6	112,2	113,6	113,7	111,9	110,7	110,1	111,6	111,2	231
2 0 0 2	108,8	111,6	111,9	111,8	111,6	110,7	108,7	107,3	107,5	106,6	106,3	106,2	105,9	
2 0 0 1	102,4	102,0	102,4	102,5	102,9	102,4	102,6	103,2	102,1	101,2	101,2	103,0	103,0	232
2 0 0 2	102,0	103,6	103,7	103,6	103,9	103,4	101,8	100,9	101,4	100,2	100,2	100,4	101,0	
2 0 0 1	97,4	96,6	97,1	96,8	97,8	97,5	96,6	97,3	97,2	97,2	97,8	97,8	98,7	233
2 0 0 2	102,0	100,5	100,6	100,9	102,0	102,0	101,8	101,8	102,4	102,1	102,8	102,6	103,9	
2 0 0 1	106,8	106,8	107,1	107,6	107,5	106,7	107,8	108,5	106,4	104,8	104,2	107,6	106,9	234
2 0 0 2	102,0	106,4	106,5	106,0	105,6	104,6	101,7	100,0	100,5	98,5	97,8	98,5	98,4	
2 0 0 1	113,7	112,5	112,6	112,8	113,5	114,3	114,9	114,9	114,3	114,0	113,6	113,7	113,7	235
2 0 0 2	113,7	114,4	114,8	114,7	114,5	114,3	113,7	113,2	113,2	113,2	113,1	112,8	112,0	
2 0 0 1	113,2	111,7	112,1	112,2	113,2	113,6	113,7	113,8	113,7	113,6	113,5	113,5	113,5	236
2 0 0 2	113,9	114,0	114,4	114,3	113,9	114,1	113,9	113,7	113,7	113,7	113,6	113,4	112,5	
2 0 0 1	115,0	114,2	113,9	114,0	114,3	115,8	117,4	117,2	115,6	114,7	114,0	114,3	114,1	237
2 0 0 2	113,4	115,2	115,6	115,6	115,7	114,9	113,5	112,1	112,2	112,1	112,0	111,4	111,0	
2 0 0 1	103,1	102,9	102,4	102,7	103,0	103,0	103,0	103,0	103,0	103,6	103,5	103,6	103,6	238
2 0 0 2	103,8	103,1	103,1	103,4	103,6	103,8	104,0	104,1	104,1	104,1	104,1	104,1	104,1	
2 0 0 1	103,6	103,5	102,9	103,2	103,6	103,5	103,5	103,5	103,6	104,0	103,8	104,0	104,0	239
2 0 0 2	104,2	103,4	103,4	103,7	104,0	104,3	104,5	104,6	104,6	104,6	104,6	104,6	104,6	
2 0 0 1	100,8	100,2	100,1	100,1	100,2	100,2	100,3	100,4	100,4	101,9	101,7	101,9	101,8	240
2 0 0 2	101,8	101,8	101,8	101,8	101,8	101,8	101,8	101,8	101,8	101,8	101,8	101,8	101,8	
2 0 0 1	116,8	116,1	116,2	116,6	117,5	117,9	118,2	117,9	117,0	117,6	116,2	115,0	114,9	241
2 0 0 2	111,8	114,2	114,4	113,7	112,7	112,1	111,6	110,7	110,9	110,9	110,3	110,2	110,0	
2 0 0 1	112,5	113,2	113,1	112,8	113,0	112,9	113,2	113,2	112,7	113,5	111,3	110,6	110,4	242
2 0 0 2	108,0	109,3	109,3	109,3	108,5	108,3	108,1	107,3	107,4	107,6	107,0	107,2	107,2	
2 0 0 1	124,1	121,2	121,6	123,2	125,4	126,4	126,8	126,0	124,5	124,6	124,6	122,8	122,6	243
2 0 0 2	118,3	122,7	123,0	121,5	120,0	118,6	117,6	116,6	116,8	116,7	115,8	115,5	114,8	
2 0 0 1	111,5	109,5	109,8	110,4	111,0	111,8	112,3	112,4	111,5	112,0	112,0	112,4	112,5	244
2 0 0 2	111,1	111,6	111,7	111,3	111,3	110,8	110,8	110,5	110,9	110,9	111,1	111,0	110,8	
2 0 0 1	107,0	105,9	106,1	105,6	106,0	106,6	107,0	107,1	106,9	108,1	108,1	108,2	108,4	245
2 0 0 2	107,1	107,4	107,4	106,9	106,9	106,7	106,7	106,4	106,9	107,1	107,5	107,4	107,4	
2 0 0 1	119,0	115,7	116,1	118,4	119,5	120,4	121,3	121,3	119,2	118,6	118,6	119,5	119,3	246
2 0 0 2	117,8	118,7	118,9	118,8	118,7	117,7	117,6	117,3	117,5	117,2	117,2	117,1	116,4	
2 0 0 1	87,3	87,3	87,5	87,1	88,0	88,7	89,5	88,3	87,2	86,2	85,7	86,1	85,8	247
2 0 0 2	87,9	85,5	87,0	88,1	89,6	89,2	88,5	87,9	88,1	87,6	87,6	88,1	87,9	
2 0 0 1	86,1	87,4	87,4	86,4	87,3	87,5	88,0	86,5	85,9	84,8	83,9	84,1	83,8	248
2 0 0 2	88,7	83,0	85,0	87,2	89,7	90,0	90,0	89,9	89,9	89,2	89,1	90,4	90,4	
2 0 0 1	89,4	87,0	87,8	88,4	89,3	90,9	92,1	91,6	89,5	88,6	88,9	89,7	89,5	249
2 0 0 2	86,7	90,1	90,5	89,9	89,3	87,8	85,9	84,4	85,0	84,9	84,9	84,0	83,3	

5 INDEX DER
5.3 NACH DEM SYSTEMATISCHEN GUETERVERZEICHNIS FÜR PRODUKTIONS-
1995 =
DEUTSCH

LFD NR.	NR. DER GP- SYSTE- MATIK	GUETERABTEILUNG, -GRUPPE, -KLASSE	WÄGUNG- ANTEIL AM GESAMTINDEX IN PROMILLE	VER- KETTUNGS- FAKTOR	JAHRES DURCHSCHNITTE		
					1998	1999	2000
250	2466	CHEMISCHE ERZEUGNISSE, A.N.G.	7,10	.	106,1	108,4	120,6
251		EU-LÄNDER	4,52	.	103,0	105,0	114,2
252		DRITTLÄNDER	2,58	.	111,5	114,3	132,0
253	247	CHEMIEFASERN	3,35	.	90,5	87,2	92,9
254		EU-LÄNDER	2,48	.	90,2	86,7	91,9
255		DRITTLÄNDER	0,87	.	91,2	88,4	95,5
256	25	GUMMI- UND KUNSTSTOFFWAREN	29,96	.	97,1	95,7	96,7
257		EU-LÄNDER	20,24	.	97,2	95,6	95,4
258		DRITTLÄNDER	9,72	.	96,8	96,0	99,3
259	251	GUMMIWAREN	10,98	1,08163	99,6	98,0	95,3
260		EU-LÄNDER	7,34	.	100,0	98,7	94,2
261		DRITTLÄNDER	3,64	.	98,7	96,7	97,5
262	2511	BEREIFUNGEN, NEU, AUS KAUTSCHUK	6,22	1,10352	96,5	94,1	90,3
263		EU-LÄNDER	4,37	.	97,6	95,8	90,5
264		DRITTLÄNDER	1,85	.	94,1	90,1	89,9
265	2513	ANDERE GUMMIWAREN (OHNE BEREIFUNGEN)	4,76	1,05515	103,5	103,1	101,8
266		EU-LÄNDER	2,97	.	103,6	102,9	99,7
267		DRITTLÄNDER	1,79	.	103,4	103,4	105,4
268	252	KUNSTSTOFFWAREN	18,98	1,00924	95,6	94,4	97,5
269		EU-LÄNDER	12,90	.	95,6	93,9	96,1
270		DRITTLÄNDER	6,08	.	95,7	95,6	100,3
		DARUNTER:					
271	2521	PLATTEN, FOLIEN, SCHLÄUCHE UND PROFILE, AUS KUNSTSTOFFEN	7,55	.	92,6	91,4	94,5
272		EU-LÄNDER	5,46	.	92,4	90,7	93,7
273		DRITTLÄNDER	2,09	.	92,9	93,2	96,6

EINFUHRPREISE

STATISTIKEN, AUSGABE 1995 (GP 95), GEGLIEDERT NACH EU- UND DRITTLAENDERN

100

LAND

Jahr	Durchschnitt	Jan.	Febr.	März	April	Mai	Juni	Juli	Aug.	Sept.	Okt.	Nov.	Dez.	LFd Nr.
2 0 0 1	129,0	128,7	128,8	129,7	130,7	130,7	131,0	130,5	129,5	130,8	128,1	125,2	124,8	250
2 0 0 2	120,0	124,7	124,3	123,3	120,7	120,3	119,6	118,4	118,6	118,9	117,3	117,1	116,7	
2 0 0 1	120,5	122,0	122,0	122,3	121,8	121,2	121,2	121,6	120,8	122,2	118,1	116,5	116,0	251
2 0 0 2	112,0	115,5	114,8	114,6	112,3	112,3	112,0	110,7	110,9	111,5	110,0	109,8	109,5	
2 0 0 1	144,1	140,5	140,8	142,7	146,4	147,4	148,0	146,1	144,7	145,7	145,7	140,5	140,3	252
2 0 0 2	134,0	140,7	141,0	138,5	136,6	134,2	133,0	131,7	132,1	131,9	130,1	129,9	129,2	
2 0 0 1	96,5	97,0	97,7	96,9	97,1	97,2	97,1	96,6	96,4	95,9	95,7	95,3	94,9	253
2 0 0 2	95,7	93,9	93,8	94,0	94,3	95,0	95,4	96,0	96,2	96,4	97,2	97,9	97,8	
2 0 0 1	96,4	96,4	97,3	96,7	97,0	97,1	96,9	96,5	96,3	96,1	96,0	95,4	95,0	254
2 0 0 2	95,7	94,0	93,9	94,1	94,2	94,8	95,0	95,9	96,3	96,2	97,4	98,3	98,3	
2 0 0 1	96,8	98,9	98,9	97,4	97,4	97,6	97,7	97,1	96,6	95,4	94,9	94,9	94,4	255
2 0 0 2	95,6	93,7	93,4	93,7	94,7	95,7	96,3	96,1	96,1	96,8	96,8	96,8	96,7	
2 0 0 1	97,2	97,6	97,7	97,8	97,6	97,6	97,1	97,2	96,9	96,7	96,9	96,8	96,6	256
2 0 0 2	96,1	96,4	96,5	96,5	96,4	96,3	96,2	95,9	96,0	96,0	95,8	95,6	95,6	
2 0 0 1	95,6	96,0	96,1	96,2	96,0	96,1	95,4	95,5	95,3	95,3	95,4	95,1	94,8	257
2 0 0 2	94,6	94,6	94,8	94,8	94,7	94,8	94,9	94,7	94,7	94,7	94,4	94,2	94,3	
2 0 0 1	100,6	100,9	101,2	101,3	101,0	100,7	100,9	100,7	100,2	99,6	99,8	100,3	100,3	258
2 0 0 2	99,2	100,2	100,1	100,1	100,0	99,4	98,8	98,5	98,8	98,7	98,7	98,5	98,2	
2 0 0 1	95,2	96,1	96,2	96,3	96,0	96,1	94,8	94,7	94,4	94,6	94,9	94,4	93,9	259
2 0 0 2	93,2	93,8	94,0	93,9	93,9	93,3	93,0	92,8	92,8	92,8	92,8	92,8	92,8	
2 0 0 1	93,2	94,4	94,5	94,7	94,7	94,6	92,6	92,5	92,2	92,6	92,8	92,0	91,3	260
2 0 0 2	91,5	91,3	91,7	91,6	91,7	91,5	91,5	91,4	91,4	91,4	91,3	91,3	91,6	
2 0 0 1	99,2	99,6	99,6	99,7	98,8	99,1	99,2	99,2	98,9	98,8	99,1	99,3	99,1	261
2 0 0 2	96,8	98,9	98,7	98,5	98,4	97,1	96,0	95,7	95,8	95,8	95,8	95,6	95,2	
2 0 0 1	89,5	91,1	91,2	91,2	91,2	91,2	88,5	88,5	88,1	88,8	88,8	87,8	87,1	262
2 0 0 2	87,2	86,6	87,2	87,3	87,3	87,3	87,3	87,2	87,2	87,2	87,2	87,2	87,4	
2 0 0 1	88,6	90,7	90,9	90,9	90,9	91,0	87,4	87,3	86,8	87,7	87,7	86,4	85,4	263
2 0 0 2	86,1	85,3	86,1	86,1	86,1	86,1	86,1	86,1	86,1	86,1	86,1	86,1	86,5	
2 0 0 1	91,5	92,2	91,8	91,8	91,9	91,9	91,3	91,3	91,3	91,3	91,3	91,3	91,0	264
2 0 0 2	89,9	89,9	89,8	90,0	90,0	90,0	90,0	90,0	90,0	90,0	90,0	90,0	89,6	
2 0 0 1	102,7	102,7	102,8	103,0	102,4	102,5	103,0	102,9	102,5	102,3	102,8	103,0	102,8	265
2 0 0 2	101,1	103,2	102,8	102,5	102,6	101,3	100,4	100,2	100,2	100,2	100,1	100,0	99,8	
2 0 0 1	100,1	99,9	99,9	100,2	100,2	100,0	100,3	100,2	100,0	99,8	100,1	100,2	100,0	266
2 0 0 2	99,4	100,2	99,8	99,6	99,9	99,4	99,4	99,3	99,2	99,2	99,1	99,1	99,0	
2 0 0 1	107,1	107,3	107,6	107,8	106,1	106,6	107,4	107,3	106,7	106,6	107,2	107,5	107,5	267
2 0 0 2	103,9	108,2	107,9	107,2	107,1	104,4	102,1	101,7	101,8	101,7	101,7	101,5	101,0	
2 0 0 1	98,4	98,4	98,6	98,7	98,5	98,5	98,5	98,6	98,4	97,9	98,0	98,2	98,1	268
2 0 0 2	97,8	97,9	98,0	98,0	97,9	98,0	98,0	97,7	97,8	97,8	97,5	97,2	97,2	
2 0 0 1	96,9	96,9	97,0	97,0	96,8	96,9	97,0	97,2	97,1	96,9	96,9	96,9	96,7	269
2 0 0 2	96,4	96,5	96,6	96,6	96,4	96,7	96,9	96,5	96,5	96,6	96,2	95,8	95,8	
2 0 0 1	101,4	101,6	102,1	102,2	102,3	101,7	101,9	101,6	101,1	100,1	100,2	100,9	101,0	270
2 0 0 2	100,6	101,0	100,9	101,1	101,0	100,8	100,4	100,2	100,5	100,5	100,4	100,2	100,1	
2 0 0 1	96,4	95,8	96,0	96,0	96,3	96,6	96,3	96,6	96,4	96,2	96,6	97,5	96,9	271
2 0 0 2	96,7	96,8	96,8	96,6	96,2	96,7	96,9	96,4	97,1	97,2	96,7	96,7	96,7	
2 0 0 1	95,0	94,7	94,6	94,6	94,9	95,3	95,0	95,4	95,3	94,9	95,4	95,6	94,8	272
2 0 0 2	94,5	94,4	94,4	94,2	93,6	94,5	94,8	94,2	94,8	95,1	94,5	94,5	94,6	
2 0 0 1	100,1	98,8	99,7	99,6	99,8	99,9	99,9	99,6	99,3	99,5	99,9	102,4	102,3	273
2 0 0 2	102,7	102,9	103,0	102,9	102,8	102,6	102,3	102,1	102,9	102,9	102,7	102,4	102,3	

5 INDEX DER
5.3 NACH DEM SYSTEMATISCHEN GÜTERVERZEICHNIS FÜR PRODUKTIONS-
1995 =
DEUTSCH

LFD NR.	NR. DER GP- SYSTE- MATIK	GÜTERABTEILUNG, -GRUPPE, -KLASSE	WÄGUNG- ANTEIL AM GESAMTINDEX IN PROMILLE	VER- KETTUNG- FAKTOR	JAHRESDURCHSCHNITTE		
					1998	1999	2000
274	2524	ANDERE KUNSTSTOFFWAREN	6,59	.	99,6	99,8	103,1
275		EU-LÄNDER	4,07	.	98,2	98,5	100,8
276		DRITTLÄNDER	2,52	.	101,9	101,8	106,7
277	26	GLAS, KERAMIK, BEARBEITETE STEINE UND ERDEN	19,92	.	101,3	101,0	102,4
278		EU-LÄNDER	13,96	.	101,0	100,8	102,4
279		DRITTLÄNDER	5,96	.	102,1	101,5	102,3
		DARUNTER:					
280	261	GLAS UND GLASWAREN	6,41	1,03099	98,6	97,5	100,2
281		EU-LÄNDER	4,23	.	98,4	97,2	100,7
282		DRITTLÄNDER	2,18	.	99,0	98,2	99,3
		DARUNTER:					
283	2613	HOHLGLAS	1,81	.	100,7	99,4	99,4
284		EU-LÄNDER	1,09	.	101,9	99,6	99,5
285		DRITTLÄNDER	0,72	.	98,9	99,2	99,3
286	262	KERAMIK (OHNE ZIEGEL UND BAUKERAMIK)	3,01	.	102,2	101,0	101,8
287		EU-LÄNDER	1,88	.	102,0	101,9	101,9
288		DRITTLÄNDER	1,13	.	102,7	99,7	101,6
		DARUNTER:					
289	2621	HAUSHALTSGÜTER UND ZIERGEGENSTÄNDE AUS KERAMIK	1,29	.	106,8	104,8	106,9
290		EU-LÄNDER	0,55	.	106,6	107,8	109,6
291		DRITTLÄNDER	0,74	.	107,0	102,6	104,9
292	265	ZEMENT, KALK, GEBRANNTER GIPS	1,47	0,94867	104,6	103,6	105,1
293		EU-LÄNDER	0,58	.	107,7	105,1	108,9
294		DRITTLÄNDER	0,89	.	102,6	102,6	102,7
295	268	ANDERE MINERALERZEUGNISSE	2,59	.	104,2	104,1	105,2
296		EU-LÄNDER	1,79	.	101,7	101,1	102,4
297		DRITTLÄNDER	0,80	.	109,7	110,9	111,4

EINFUHRPREISE

STATISTIKEN, AUSGABE 1995 (GP 95), GEGLIEDERT NACH EU- UND DRITTLAENDERN

100

LAND

Jahr	Durchschnitt	Jan.	Febr.	März	April	Mai	Juni	Juli	Aug.	Sept.	Okt.	Nov.	Dez.	Lfd. Nr.
2 0 0 1	102,6	103,4	103,7	103,7	102,7	102,0	102,5	102,6	102,6	102,3	102,0	101,6	101,6	274
2 0 0 2	101,5	101,6	101,7	101,9	101,9	101,8	101,7	101,6	101,6	101,6	101,2	100,5	100,4	
2 0 0 1	100,4	100,8	101,1	101,2	100,0	99,9	100,6	100,8	100,7	100,3	99,9	99,6	99,6	275
2 0 0 2	99,7	99,6	99,8	100,0	100,1	100,1	100,1	100,1	100,1	100,1	99,7	98,5	98,5	
2 0 0 1	106,1	107,7	108,0	107,7	107,2	105,5	105,6	105,7	105,7	105,4	105,4	104,9	104,9	276
2 0 0 2	104,3	104,8	104,9	104,8	104,8	104,5	104,2	104,0	104,1	104,0	103,8	103,6	103,5	
2 0 0 1	104,8	103,6	103,7	104,1	104,5	104,6	104,7	105,0	105,1	105,4	105,5	105,7	105,6	277
2 0 0 2	105,5	105,8	106,1	105,9	105,7	105,6	105,4	105,3	105,3	105,3	105,2	104,9	104,9	
2 0 0 1	104,8	103,8	103,9	104,1	104,6	104,6	104,7	104,8	105,1	105,5	105,6	105,7	105,7	278
2 0 0 2	105,6	105,7	106,0	105,7	105,5	105,7	105,5	105,6	105,4	105,5	105,6	105,6	105,6	
2 0 0 1	104,7	103,1	103,2	104,0	104,3	104,7	104,6	105,2	105,3	105,2	105,5	105,6	105,5	279
2 0 0 2	105,1	106,1	106,3	106,3	106,1	105,4	105,1	104,8	105,0	105,0	104,3	103,4	103,3	
2 0 0 1	104,4	102,6	102,6	103,8	104,7	104,8	104,9	105,1	105,1	105,1	104,7	104,5	104,5	280
2 0 0 2	104,9	104,8	105,0	105,3	105,0	105,0	104,6	104,6	104,5	104,8	105,1	104,9	104,9	
2 0 0 1	104,8	103,4	103,4	104,2	105,3	105,1	105,2	105,5	105,6	105,6	105,3	104,8	104,7	281
2 0 0 2	104,7	104,8	105,1	105,1	104,7	104,9	104,4	104,4	104,2	104,7	105,0	104,8	104,8	
2 0 0 1	103,5	101,0	101,1	102,9	103,7	104,2	104,3	104,2	104,2	104,1	103,8	104,0	104,0	282
2 0 0 2	105,1	104,8	105,0	105,7	105,4	105,3	105,1	105,0	105,0	105,0	105,2	105,1	105,1	
2 0 0 1	102,6	100,8	100,8	102,3	102,3	102,3	102,7	103,1	103,3	103,3	103,3	103,3	103,3	283
2 0 0 2	107,2	105,7	106,9	107,2	107,2	107,4	107,4	107,4	107,4	107,4	107,4	107,4	107,4	
2 0 0 1	102,9	101,4	101,4	102,2	102,2	102,4	102,9	103,7	103,8	103,8	103,8	103,8	103,8	284
2 0 0 2	108,0	105,7	107,7	107,8	107,8	108,3	108,3	108,3	108,3	108,3	108,3	108,3	108,3	
2 0 0 1	102,1	99,8	99,8	102,3	102,3	102,3	102,3	102,3	102,7	102,7	102,7	102,7	102,7	285
2 0 0 2	106,1	105,8	105,8	106,1	106,1	106,1	106,1	106,1	106,1	106,1	106,1	106,1	106,1	
2 0 0 1	104,3	102,5	102,6	103,1	103,1	103,4	104,2	104,8	105,1	105,4	106,1	105,9	105,7	286
2 0 0 2	106,4	106,9	107,1	106,8	106,4	106,2	105,8	105,8	105,8	105,9	106,7	106,7	106,6	
2 0 0 1	103,4	102,1	102,3	102,8	102,8	102,8	103,6	103,6	103,6	104,2	104,2	104,2	104,2	287
2 0 0 2	106,0	105,8	105,8	105,9	105,8	105,8	105,8	105,8	105,8	105,8	106,4	106,4	106,4	
2 0 0 1	105,9	103,1	103,1	103,7	103,6	104,5	105,2	106,7	107,6	107,3	109,3	108,8	108,2	288
2 0 0 2	107,1	108,8	109,2	108,4	107,5	106,9	105,7	105,7	106,0	106,2	107,3	107,1	106,8	
2 0 0 1	111,6	108,0	108,2	109,9	109,8	110,6	111,1	112,5	113,3	113,8	114,5	114,1	113,6	289
2 0 0 2	114,0	115,1	115,4	115,3	114,5	114,0	113,0	113,0	113,2	113,4	113,8	113,7	113,4	
2 0 0 1	113,8	109,7	110,3	113,8	113,8	113,8	113,8	113,8	113,8	115,6	115,6	115,6	115,6	290
2 0 0 2	118,2	117,9	117,9	118,2	118,2	118,2	118,2	118,2	118,2	118,2	118,2	118,2	118,2	
2 0 0 1	110,0	106,7	106,7	107,0	106,9	108,2	109,2	111,5	112,9	112,5	113,7	112,9	112,1	291
2 0 0 2	110,9	113,1	113,6	113,1	111,8	110,9	109,1	109,1	109,5	109,8	110,5	110,3	109,8	
2 0 0 1	108,7	107,5	107,5	107,4	108,4	108,8	108,8	109,3	109,3	109,3	109,5	109,5	109,5	292
2 0 0 2	106,8	110,1	110,1	110,1	109,5	107,6	107,6	107,3	107,2	107,3	103,8	100,6	100,6	
2 0 0 1	114,8	112,8	112,8	112,6	115,0	116,1	116,1	115,1	115,1	115,1	115,5	115,5	115,5	293
2 0 0 2	115,0	115,5	115,5	115,5	114,0	114,8	114,8	114,1	113,7	114,1	115,9	115,9	115,9	
2 0 0 1	104,8	104,0	104,0	104,0	104,0	104,0	104,0	105,5	105,5	105,5	105,5	105,5	105,5	294
2 0 0 2	101,5	106,6	106,6	106,6	106,6	102,9	102,9	102,9	102,9	102,9	95,9	90,7	90,7	
2 0 0 1	107,4	106,2	106,6	106,3	106,5	106,4	105,9	106,0	106,9	108,4	109,1	110,1	110,1	295
2 0 0 2	109,7	110,3	110,3	110,1	110,1	110,1	110,0	109,4	109,1	109,1	109,1	109,1	109,1	
2 0 0 1	106,7	105,0	105,5	104,9	105,1	104,9	104,9	104,9	106,3	108,4	109,5	110,6	110,6	296
2 0 0 2	110,4	110,7	110,7	110,6	110,6	110,6	110,6	110,6	110,1	110,1	109,5	110,2	110,2	
2 0 0 1	108,9	109,1	109,2	109,3	109,6	109,9	108,0	108,5	108,2	108,3	108,2	109,2	109,1	297
2 0 0 2	107,9	109,3	109,4	109,1	109,1	108,9	108,6	106,7	106,8	106,9	106,9	106,8	106,7	

5 INDEX DER
5.3 NACH DEM SYSTEMATISCHEN GÜTERVERZEICHNIS FÜR PRODUKTIONS-
1995 =
DEUTSCH

LFD NR.	NR.DER GP- SYSTE- MATIK	GÜTERABTEILUNG, -GRUPPE, -KLASSE	WÄGUNGS- ANTEIL AM GESAMTINDEX IN PROMILLE	VER- KETTUNGS- FAKTOR	JAHRESDURCHSCHNITTE		
					1998	1999	2000
298	27	EISEN- UND STAHLERZEUGNISSE, NE-METALLE UND -ERZEUGNISSE	75,63	.	94,2	91,5	112,5
299		EU-LÄNDER	44,69	.	93,5	88,9	103,2
300		DRITTLÄNDER	30,94	.	95,2	95,2	125,9
301	271	ROHEISEN UND STAHL (EGKS), FERROLEGIERUNGEN (EGKS)	25,10	0,98207	93,6	84,0	95,4
302		EU-LÄNDER	19,53	.	92,8	83,7	95,2
303		DRITTLÄNDER	5,57	.	96,3	85,1	96,4
304	272	ROHRE	5,17	.	94,9	91,9	97,0
305		EU-LÄNDER	3,65	.	93,4	90,7	96,4
306		DRITTLÄNDER	1,52	.	98,6	94,7	98,3
307	273	ANDERE ERZEUGNISSE AUS EISEN ODER STAHL, FERROLEGIERUNGEN (NICHT EGKS)	8,17	.	96,0	90,9	101,3
308		EU-LÄNDER	4,83	.	97,4	92,9	99,9
309		DRITTLÄNDER	3,34	.	94,1	88,1	103,4
		DARUNTER:					
310	2735	FERROLEGIERUNGEN (NICHT EGKS) U.A. EISEN- UND STAHLERZEUGNISSE, A.N.G.	3,48	.	95,5	89,7	107,6
311		EU-LÄNDER	1,12	.	97,5	94,8	106,3
312		DRITTLÄNDER	2,36	.	94,5	87,2	108,1
313	274	NE-METALLE UND HALBZEUG DAR AUS	37,19	0,94902	94,1	96,6	128,6
314		EU-LÄNDER	16,68	.	93,3	93,5	115,1
315		DRITTLÄNDER	20,51	.	94,8	99,1	139,6
316	2741	EDELMETALLE UND HALBZEUG DAR AUS	6,19	.	121,9	133,2	209,1
317		EU-LÄNDER	1,59	.	113,4	116,4	153,9
318		DRITTLÄNDER	4,60	.	124,9	139,0	228,2

EINFUHRPREISE

STATISTIKEN, AUSGABE 1996 (GP 95), GEGLIEDERT NACH EU- UND DRITTLAENDERN

100

LAND

JAHR	DURCH- SCHNITT	JAN.	FEBR.	MAERZ	APRIL	MAI	JUNI	JULI	AUG.	SEPT.	OKT.	NOV.	DEZ.	LFD NR.
2 0 0 1	108,6	116,4	116,3	114,5	112,0	112,9	111,7	109,0	104,8	102,9	100,5	100,4	101,2	298
2 0 0 2	101,6	101,6	102,8	103,9	104,4	103,2	102,4	100,7	100,1	100,0	100,1	100,3	99,5	
2 0 0 1	100,2	104,1	103,8	102,5	101,5	102,2	101,6	100,8	99,0	97,8	96,5	96,2	96,2	299
2 0 0 2	97,5	96,0	97,1	97,9	98,6	98,3	98,1	97,6	97,2	97,0	97,2	97,5	97,4	
2 0 0 1	120,6	134,1	134,3	131,8	127,3	128,3	126,1	121,0	113,2	110,3	106,3	106,3	108,4	300
2 0 0 2	107,5	109,7	111,0	112,7	112,7	110,1	108,6	105,2	104,2	104,4	104,2	104,2	102,7	
2 0 0 1	91,9	95,6	94,8	93,2	91,8	91,9	91,6	91,4	91,5	91,2	90,6	90,1	89,3	301
2 0 0 2	92,2	88,2	88,4	89,2	90,8	91,1	91,9	93,3	93,8	94,2	95,0	95,2	95,1	
2 0 0 1	91,6	95,4	94,4	92,8	91,2	91,2	91,0	91,1	91,3	91,2	90,5	89,8	89,0	302
2 0 0 2	91,8	87,8	87,9	88,7	90,4	90,9	91,8	93,0	93,5	93,8	94,5	94,6	94,6	
2 0 0 1	93,0	96,0	96,0	94,4	94,0	94,4	93,6	92,6	92,1	91,4	90,7	90,9	90,3	303
2 0 0 2	93,5	89,6	90,1	90,9	92,3	91,7	92,1	94,3	94,6	95,5	96,5	97,3	96,8	
2 0 0 1	98,0	98,2	98,5	98,3	97,5	98,1	97,5	98,1	99,2	98,3	97,9	97,3	97,1	304
2 0 0 2	97,8	96,9	97,4	97,3	97,4	97,7	98,0	97,9	98,8	98,1	98,0	98,4	98,0	
2 0 0 1	95,7	96,5	96,3	96,1	95,2	95,8	94,8	95,7	97,2	96,0	95,6	94,5	94,4	305
2 0 0 2	96,8	94,5	95,5	95,8	96,0	96,6	97,3	97,4	98,4	97,5	97,2	97,8	97,3	
2 0 0 1	103,6	102,1	103,8	103,7	103,2	103,9	103,9	103,9	104,2	103,7	103,6	103,8	103,7	306
2 0 0 2	100,4	102,7	101,9	101,1	101,0	100,3	99,7	99,2	99,7	99,7	100,0	99,8	99,6	
2 0 0 1	99,0	101,2	100,3	100,2	99,8	99,6	100,9	100,3	99,2	98,3	96,5	96,8	95,8	307
2 0 0 2	97,3	94,9	95,4	96,3	97,0	97,7	98,2	98,2	98,0	98,0	98,0	97,9	98,0	
2 0 0 1	98,4	100,3	99,9	99,5	98,8	98,7	99,3	99,1	98,6	97,9	96,9	96,0	95,8	308
2 0 0 2	96,5	94,8	95,0	95,4	96,0	96,6	96,6	97,3	96,7	96,8	97,4	97,6	98,0	
2 0 0 1	99,9	102,5	101,0	101,3	101,2	101,0	103,1	102,0	100,0	98,9	95,8	95,6	95,8	309
2 0 0 2	98,5	95,2	96,1	97,7	98,4	99,2	100,6	99,5	100,0	99,8	98,8	98,4	97,9	
2 0 0 1	100,7	104,5	102,7	102,2	101,9	101,7	104,5	103,8	101,1	99,7	96,0	94,9	95,1	310
2 0 0 2	99,5	94,5	95,5	97,7	99,6	100,6	102,1	100,9	100,8	100,4	100,5	100,5	100,5	
2 0 0 1	97,3	100,8	99,8	99,0	98,4	98,3	101,0	99,9	97,5	96,0	93,5	91,6	91,6	311
2 0 0 2	97,0	91,1	91,7	93,5	97,2	98,1	98,2	98,7	96,8	96,3	99,6	100,7	102,0	
2 0 0 1	102,3	106,2	104,1	103,6	103,6	103,3	106,2	105,6	102,8	101,4	97,1	96,4	96,7	312
2 0 0 2	100,6	96,2	97,3	99,7	100,8	101,8	103,9	102,0	102,6	102,4	100,9	100,4	99,7	
2 0 0 1	123,3	136,3	136,7	134,2	130,4	132,0	129,6	124,4	115,8	112,4	108,4	108,7	110,9	313
2 0 0 2	109,4	112,7	114,8	116,5	116,2	113,3	111,0	106,6	104,9	104,7	104,2	104,5	103,1	
2 0 0 1	111,7	117,0	117,5	116,0	115,6	117,6	116,3	113,7	108,6	105,8	103,5	104,2	105,0	314
2 0 0 2	104,6	106,2	108,7	110,0	109,7	107,9	106,1	103,1	101,4	100,7	100,2	100,9	100,5	
2 0 0 1	132,8	152,0	152,4	149,0	142,4	143,8	140,4	133,1	121,7	117,8	112,4	112,4	115,7	315
2 0 0 2	113,3	118,0	119,8	121,9	121,4	117,7	115,0	109,5	107,8	107,9	107,4	107,4	105,3	
2 0 0 1	200,8	251,7	249,5	238,3	219,8	220,0	211,9	199,5	174,2	170,6	158,8	152,2	162,6	316
2 0 0 2	157,0	167,6	167,2	168,1	170,2	165,3	159,2	148,8	149,3	152,2	150,5	145,1	140,4	
2 0 0 1	147,2	167,5	163,6	155,3	153,0	158,2	154,5	150,0	138,9	134,9	130,6	127,1	132,2	317
2 0 0 2	134,4	136,4	138,3	139,5	143,7	141,3	137,3	130,7	128,8	131,5	129,9	127,4	127,6	
2 0 0 1	219,3	280,9	279,2	267,0	242,9	241,4	231,8	216,7	186,4	183,0	168,5	160,9	173,2	318
2 0 0 2	164,8	178,4	177,2	178,0	179,3	173,5	166,8	155,1	156,4	159,4	157,6	151,1	144,8	

5 INDEX DER
5.3 NACH DEM SYSTEMATISCHEN GUETERVERZEICHNIS FÜR PRODUKTIONS-
1995 =
DEUTSCH

LFD NR.	NR. DER GP- SYSTE- MATIK	GUETERABTEILUNG, -GRUPPE, -KLASSE	WÄGUNG- ANTEIL AM GESAMTINDEX IN PROMILLE	VER- KETTUNGS- FAKTOR	JAHRESDURCHSCHNITTE		
					1998	1999	2000
319	2742	ALUMINIUM UND HALBZEUG DARAU	14,19	.	94,8	94,3	115,3
320		EU-LÄNDER	7,75	.	94,8	95,4	114,5
321		DRITTLÄNDER	6,44	.	94,7	92,9	116,2
322	2743	BLEI, ZINK UND ZINN UND HALBZEUG DARAU	1,79	.	116,6	124,2	146,0
323		EU-LÄNDER	1,11	.	118,4	126,9	149,4
324		DRITTLÄNDER	0,68	.	113,8	119,8	140,4
325	2744	KUPFER UND HALBZEUG DARAU	11,04	.	75,2	73,2	93,3
326		EU-LÄNDER	5,19	.	79,5	75,7	93,1
327		DRITTLÄNDER	5,85	.	71,3	70,9	93,3
328	2745	SONSTIGE NE-METALLE, HALBZEUG UND WAREN DARAU	3,98	.	91,1	100,3	141,1
329		EU-LÄNDER	1,04	.	92,3	97,2	132,2
330		DRITTLÄNDER	2,94	.	90,6	101,3	144,3
331	28	METALLERZEUGNISSE	28,63	.	102,8	102,0	104,9
332		EU-LÄNDER	15,87	.	103,3	102,0	103,6
333		DRITTLÄNDER	12,76	.	102,2	102,0	106,6
		DARUNTER:					
334	282	KESSEL UND BEHÄLTER (OHNE DAMPKESSEL)	2,37	.	102,0	101,8	101,4
335		EU-LÄNDER	1,77	.	101,7	101,5	101,1
336		DRITTLÄNDER	0,60	.	102,8	102,7	102,5
337	286	SCHNEIDWAREN; WERKZEUGE; SCHLÖSSE	7,92	.	107,0	107,4	112,7
338		EU-LÄNDER	3,78	.	106,8	106,8	109,9
339		DRITTLÄNDER	4,14	.	108,1	108,8	115,2
		DARUNTER:					
340	2862	WERKZEUGE	4,41	0,99506	106,7	107,8	113,3
341		EU-LÄNDER	1,95	.	104,4	105,3	110,0
342		DRITTLÄNDER	2,46	.	108,6	109,9	116,0

EINFUHRPREISE

STATISTIKEN, AUSGABE 1995 (GP 95), GEGLIEDERT NACH EU- UND DRITTLÄNDERN

100

LAND

Jahr	Durchschnitt	JAN.	FEBR.	MAERZ	APRIL	MAI	JUNI	JULI	AUG.	SEPT.	OKT.	NOV.	DEZ.	LFN. NR.
2 0 0 1	117,0	119,1	121,3	119,8	120,2	122,0	121,0	118,8	115,0	112,9	110,8	111,5	111,9	319
2 0 0 2	109,1	111,5	114,2	115,2	114,0	111,5	109,5	107,0	106,0	105,2	104,6	105,6	105,0	
2 0 0 1	116,3	117,9	120,2	118,7	118,8	120,9	119,7	118,4	114,8	112,7	110,8	111,1	111,5	320
2 0 0 2	110,1	111,4	114,5	114,9	114,1	112,7	111,2	108,5	107,9	106,8	105,9	106,8	106,2	
2 0 0 1	117,9	120,6	122,6	121,0	121,8	123,4	122,5	119,2	115,3	113,0	111,0	111,9	112,3	321
2 0 0 2	108,0	111,6	113,8	115,6	113,9	110,0	107,5	105,2	103,8	103,3	103,1	104,1	103,6	
2 0 0 1	125,8	134,5	135,8	136,2	134,7	134,5	132,1	127,9	120,2	114,8	111,3	114,0	113,0	322
2 0 0 2	109,5	116,5	115,7	119,3	118,1	113,0	109,5	107,5	103,7	102,4	102,8	102,3	102,9	
2 0 0 1	127,4	137,2	137,7	138,2	136,7	136,1	132,9	128,1	120,7	116,9	113,9	116,0	114,4	323
2 0 0 2	112,1	119,7	119,1	123,3	121,4	114,9	111,3	110,7	106,5	104,4	104,3	104,0	105,0	
2 0 0 1	123,1	130,0	132,7	132,7	131,6	132,0	130,9	127,5	119,3	111,5	107,0	110,7	110,7	324
2 0 0 2	105,3	111,3	110,0	112,8	112,7	109,9	106,6	102,3	99,0	99,1	100,2	99,6	99,6	
2 0 0 1	86,9	92,7	92,7	92,5	91,4	92,9	91,5	87,7	82,2	79,4	77,5	80,4	81,6	325
2 0 0 2	81,4	82,9	86,2	87,9	86,6	84,8	84,0	79,8	76,4	75,8	76,1	78,2	77,7	
2 0 0 1	89,0	94,8	94,2	94,0	93,2	93,9	93,0	89,9	85,4	82,6	80,6	82,7	83,5	326
2 0 0 2	83,0	84,2	86,5	88,1	87,4	86,4	85,3	82,1	79,3	78,4	78,7	80,3	79,8	
2 0 0 1	85,0	90,8	91,3	91,2	89,7	91,9	90,2	85,7	79,4	76,6	74,8	78,4	79,9	327
2 0 0 2	79,9	81,8	85,8	87,8	85,9	83,4	82,8	77,7	73,9	73,6	73,8	76,3	75,9	
2 0 0 1	125,4	139,8	139,0	138,4	133,9	138,3	136,6	128,1	119,3	110,9	105,9	107,3	107,2	328
2 0 0 2	113,9	112,4	114,8	119,1	121,0	117,9	117,2	113,9	111,4	109,6	109,1	111,4	108,9	
2 0 0 1	120,5	122,4	121,7	121,9	124,1	129,3	130,7	126,7	119,4	114,1	111,3	112,1	112,8	329
2 0 0 2	118,0	116,6	120,1	123,0	123,7	120,0	118,6	117,5	116,1	114,5	114,9	116,4	114,4	
2 0 0 1	127,1	146,0	145,2	144,3	137,3	141,5	138,7	128,6	119,2	109,7	104,1	105,6	105,3	330
2 0 0 2	112,4	110,9	112,9	117,7	120,1	117,1	116,7	112,7	109,8	107,8	107,1	109,6	106,9	
2 0 0 1	107,1	105,9	106,1	106,4	106,9	107,1	107,5	107,6	107,3	107,1	107,3	107,8	107,8	331
2 0 0 2	107,3	107,9	107,9	107,8	107,8	107,6	107,3	107,0	107,1	107,0	107,0	106,9	106,8	
2 0 0 1	105,4	104,1	104,2	104,4	105,0	105,2	105,6	105,8	105,9	105,8	105,8	106,2	106,3	332
2 0 0 2	106,1	106,3	106,1	106,0	106,1	106,2	106,2	106,1	106,0	106,1	106,2	106,2	106,1	
2 0 0 1	109,2	108,2	108,5	108,8	109,3	109,6	109,9	109,9	109,1	108,9	109,2	109,8	109,6	333
2 0 0 2	108,9	109,9	110,0	110,2	110,0	109,4	108,7	108,2	108,4	108,2	108,0	107,8	107,7	
2 0 0 1	104,1	101,6	101,6	101,7	104,0	104,0	104,0	104,0	104,8	105,6	106,1	106,1	106,1	334
2 0 0 2	107,5	107,3	107,3	107,3	107,6	107,6	107,6	107,6	107,6	107,6	107,6	107,6	107,6	
2 0 0 1	103,7	100,8	100,8	101,0	104,0	104,0	104,0	104,0	105,1	105,1	105,1	105,1	105,1	335
2 0 0 2	105,6	105,2	105,2	105,2	105,7	105,7	105,7	105,7	105,7	105,7	105,7	105,7	105,7	
2 0 0 1	105,5	104,0	104,0	104,0	104,0	104,0	104,0	104,0	104,0	106,9	108,9	108,9	108,9	336
2 0 0 2	113,5	113,5	113,5	113,5	113,5	113,5	113,5	113,5	113,5	113,5	113,5	113,5	113,5	
2 0 0 1	114,9	113,6	113,7	114,2	114,9	115,2	115,7	115,7	115,0	114,7	114,9	115,7	115,6	337
2 0 0 2	114,4	115,5	115,1	115,5	115,4	115,0	114,3	113,8	113,9	113,9	113,8	113,5	113,4	
2 0 0 1	111,5	110,7	110,5	110,9	111,3	111,4	112,0	112,2	112,0	111,6	111,5	111,9	111,9	338
2 0 0 2	111,0	111,5	110,7	111,2	111,1	111,4	111,1	110,9	110,8	110,8	110,9	110,8	110,7	
2 0 0 1	118,1	116,3	116,6	117,3	118,1	118,7	119,1	119,0	117,7	117,6	118,1	119,2	119,0	339
2 0 0 2	117,5	119,2	119,2	119,5	119,2	118,2	117,2	116,4	116,7	116,6	116,5	116,0	115,8	
2 0 0 1	115,4	114,0	114,1	114,9	115,5	116,0	116,0	116,1	115,2	115,1	115,4	116,4	116,4	340
2 0 0 2	114,8	116,4	115,6	115,9	115,7	115,3	114,7	114,1	114,1	114,1	114,1	113,7	113,3	
2 0 0 1	111,6	110,5	110,4	111,1	111,5	111,7	112,2	112,3	112,0	111,9	111,7	112,1	112,3	341
2 0 0 2	110,5	112,2	110,5	110,9	110,8	111,1	110,6	110,1	110,0	110,0	110,1	109,9	109,7	
2 0 0 1	118,4	116,9	117,1	117,9	118,7	119,4	119,0	119,0	117,7	117,6	118,3	119,8	119,7	342
2 0 0 2	118,1	119,8	119,6	119,8	119,6	118,6	117,9	117,2	117,4	117,4	117,2	116,7	116,2	

5 INDEX DER
5.3 NACH DEM SYSTEMATISCHEN GUETERVERZEICHNIS FÜR PRODUKTIONS-
1995 =
DEUTSCH

LFD NR.	NR. DER GP- SYSTE- MATIK	GUETERABTEILUNG, -GRUPPE, -KLASSE	WÄGUNG- ANTEIL AM GESAMTINDEX IN PROMILLE	VER- KETTUNGS- FAKTOR	JAHRESDURCHSCHNITTE		
					1998	1999	2000
343	2863	SCHLOSSER UND BESCHLÄGE	2,38	1,01392	106,8	105,9	109,1
344		EU-LÄNDER	1,60	.	108,7	107,5	111,6
345		DRITTLÄNDER	0,78	.	103,1	102,4	103,8
346	287	SONSTIGE EISEN-, BLECH- UND METALLWAREN	13,24	.	100,4	99,5	101,3
347		EU-LÄNDER	7,23	.	100,9	99,3	99,5
348		DRITTLÄNDER	6,01	.	99,8	99,7	103,3
		DARUNTER:					
349	2874	SCHRAUBEN, NIETE, KETTEN, FEDERN	3,11	.	92,1	90,4	94,7
350		EU-LÄNDER	1,44	.	93,5	90,7	92,9
351		DRITTLÄNDER	1,67	.	91,0	90,1	96,2
352	2875	EISEN-, BLECH- UND METALLWAREN, A.N.G.	7,42	.	104,1	103,7	105,3
353		EU-LÄNDER	3,67	.	104,2	103,4	103,2
354		DRITTLÄNDER	3,75	.	103,9	103,9	107,4
355	29	MASCHINEN	76,20	0,97279	105,3	105,8	108,1
356		EU-LÄNDER	43,88	.	105,7	106,0	107,0
357		DRITTLÄNDER	32,32	.	104,7	105,5	109,4
		DARUNTER:					
358	291	MASCHINEN FÜR DIE ERZEUGUNG UND NUTZUNG VON MECHANISCHER ENERGIE (OHNE MOTOREN FÜR ACKER- SCHLEPPER, LUFT- UND STRASSENFAHRZEUGE)	21,00	.	108,6	109,4	113,7
359		EU-LÄNDER	12,05	.	109,5	109,0	110,4
360		DRITTLÄNDER	8,95	.	107,4	109,9	118,0
361	2911	VERBRENNUNGSMOTOREN UND TURBINEN	3,04	.	113,9	115,2	124,7
362		EU-LÄNDER	1,10	.	121,4	118,9	127,4
363		DRITTLÄNDER	1,94	.	109,6	113,1	123,2
364	2912	PUMPEN UND KOMPRESSOREN	6,88	.	106,6	108,7	112,9
365		EU-LÄNDER	3,95	.	107,1	108,2	110,0
366		DRITTLÄNDER	2,93	.	106,0	109,2	116,8

EINFUHRPREISE

STATISTIKEN, AUSGABE 1995 (GP 95), GEGLIEDERT NACH EU- UND DRITTLAENDERN

100

LAND

JAHR	DURCH- SCHNITT	JAN.	FEBR.	MAERZ	APRIL	MAI	JUNI	JULI	AUG.	SEPT.	OKT.	NOV.	DEZ.	LFD NR.
2 0 0 1	110,6	110,2	110,0	110,0	110,3	110,3	110,9	111,0	111,1	110,7	110,7	110,9	110,7	343
2 0 0 2	110,9	110,1	110,1	111,0	111,0	111,2	111,0	111,0	111,0	111,0	111,0	111,0	111,0	
2 0 0 1	113,2	112,9	112,5	112,5	112,9	112,9	113,8	114,0	114,0	113,1	113,1	113,5	113,5	344
2 0 0 2	113,5	112,7	112,7	113,4	113,4	113,7	113,7	113,7	113,7	113,7	113,7	113,7	113,7	
2 0 0 1	105,1	104,8	104,7	104,9	104,9	104,9	104,9	104,9	105,1	105,7	105,7	105,7	104,9	345
2 0 0 2	105,5	104,9	104,8	106,1	106,1	106,1	105,4	105,4	105,4	105,4	105,4	105,4	105,4	
2 0 0 1	102,9	102,0	102,3	102,7	103,0	103,1	103,2	103,3	102,9	102,6	102,8	103,3	103,4	346
2 0 0 2	103,0	103,5	103,6	103,4	103,4	103,1	102,8	102,5	102,6	102,5	102,7	102,7	102,8	
2 0 0 1	100,4	99,3	99,7	100,0	100,2	100,2	100,3	100,5	100,5	100,4	100,5	101,2	101,5	347
2 0 0 2	101,2	101,4	101,5	101,0	101,2	101,1	101,0	101,0	101,0	101,2	101,3	101,5	101,6	
2 0 0 1	105,9	105,1	105,4	105,9	106,3	106,6	106,7	106,7	105,8	105,3	105,4	105,8	105,7	348
2 0 0 2	105,0	106,0	106,2	106,3	106,2	105,5	104,9	104,3	104,5	104,0	104,2	104,1	104,2	
2 0 0 1	98,9	100,2	100,2	99,5	99,2	99,0	98,6	99,2	98,7	98,0	98,0	98,0	98,0	349
2 0 0 2	96,9	97,2	97,4	96,6	96,8	96,7	96,8	96,9	96,8	96,7	96,9	97,0	97,1	
2 0 0 1	98,3	98,2	98,2	97,9	97,9	97,8	98,2	98,8	98,8	98,4	98,4	98,4	98,4	350
2 0 0 2	95,5	96,8	96,8	95,2	95,2	95,2	95,2	95,2	95,2	95,2	95,3	95,3	95,3	
2 0 0 1	99,4	101,9	101,9	100,9	100,4	100,1	98,9	99,5	98,6	97,6	97,6	97,7	97,7	351
2 0 0 2	98,1	97,6	97,8	97,8	98,2	98,0	98,2	98,3	98,2	98,0	98,2	98,5	98,7	
2 0 0 1	106,5	104,6	105,1	106,0	106,7	107,0	107,4	107,2	106,6	106,4	106,5	107,4	107,6	352
2 0 0 2	106,8	107,8	107,9	108,0	107,8	107,1	106,6	106,0	106,2	105,9	106,0	106,1	106,2	
2 0 0 1	103,2	101,4	102,0	102,8	103,3	103,3	103,3	103,3	103,3	103,2	103,2	104,5	105,0	353
2 0 0 2	104,8	105,0	105,0	105,0	105,0	104,5	104,5	104,5	104,4	104,4	104,4	105,0	105,2	
2 0 0 1	109,8	107,7	108,1	109,2	110,1	110,7	111,4	111,1	109,9	109,5	109,7	110,2	110,1	354
2 0 0 2	108,8	110,5	110,8	111,0	110,6	109,7	108,6	107,5	107,9	107,2	107,5	107,2	107,3	
2 0 0 1	109,7	108,6	108,9	109,2	109,6	110,0	110,2	110,3	109,9	109,9	109,9	110,2	110,2	355
2 0 0 2	110,7	110,6	110,8	111,0	111,4	111,1	110,7	110,4	110,5	110,5	110,4	110,3	110,2	
2 0 0 1	108,2	107,3	107,6	107,8	108,1	108,4	108,2	108,4	108,3	108,3	108,3	108,5	108,6	356
2 0 0 2	109,5	108,9	109,0	109,5	110,0	109,7	109,6	109,6	109,6	109,6	109,5	109,5	109,4	
2 0 0 1	111,9	110,3	110,7	111,2	111,7	112,3	112,8	112,9	112,2	112,0	112,1	112,6	112,3	357
2 0 0 2	112,2	112,9	113,2	113,1	113,2	112,9	112,1	111,6	111,7	111,7	111,6	111,5	111,3	
2 0 0 1	116,1	114,1	114,6	115,4	116,1	116,8	117,0	117,2	116,3	116,1	116,2	116,8	116,8	358
2 0 0 2	116,7	117,4	117,7	117,9	118,0	117,5	116,6	115,9	116,2	116,2	116,1	115,8	115,3	
2 0 0 1	111,0	110,0	110,1	110,3	111,1	111,3	111,0	111,5	111,2	111,1	111,2	111,6	111,7	359
2 0 0 2	112,4	112,0	112,4	112,8	113,0	112,7	112,3	112,1	112,3	112,3	112,4	112,2	112,0	
2 0 0 1	123,0	119,7	120,6	122,3	122,9	124,1	125,0	124,8	123,2	122,8	123,0	123,9	123,7	360
2 0 0 2	122,5	124,5	125,0	124,7	124,6	123,9	122,3	121,1	121,3	121,3	121,2	120,6	119,8	
2 0 0 1	130,8	126,5	128,6	129,9	131,3	133,2	133,9	134,1	130,6	129,3	129,5	131,3	131,8	361
2 0 0 2	128,2	133,4	135,5	134,4	133,6	130,6	126,9	124,1	124,7	124,8	124,9	123,3	121,9	
2 0 0 1	128,3	125,3	126,8	128,1	130,0	131,6	130,7	130,7	126,2	125,4	125,8	128,8	129,9	362
2 0 0 2	124,5	130,1	131,6	130,9	130,1	126,5	122,5	120,1	121,3	121,4	121,5	119,6	118,1	
2 0 0 1	132,3	127,1	129,6	131,0	132,1	134,2	135,8	136,0	133,1	131,5	131,6	132,7	132,8	363
2 0 0 2	130,3	135,3	137,7	136,5	135,5	132,9	129,4	126,4	126,7	126,7	126,8	125,5	124,1	
2 0 0 1	114,1	112,6	113,0	113,4	114,2	114,7	114,7	114,7	114,2	114,1	114,4	114,7	114,6	364
2 0 0 2	115,7	115,4	115,8	116,4	116,6	116,2	115,7	115,5	115,6	115,6	115,5	115,3	115,0	
2 0 0 1	110,1	109,0	109,2	109,4	110,2	110,5	110,2	110,4	110,4	110,4	110,5	110,5	110,7	365
2 0 0 2	112,8	111,3	111,7	112,5	113,3	113,2	113,1	113,1	113,1	113,2	113,2	113,1	113,2	
2 0 0 1	119,5	117,5	118,0	118,8	119,5	120,5	120,8	120,5	119,3	119,3	119,7	120,3	120,0	366
2 0 0 2	119,6	120,8	121,4	121,6	121,0	120,3	119,1	118,6	118,9	118,9	118,7	118,2	117,6	

5 INDEX DER
5.3 NACH DEM SYSTEMATISCHEN GÜTERVERZEICHNIS FÜR PRODUKTIONS-
1995 =
DEUTSCH

LFD NR.	NR. DER GP- SYSTE- MATIK	GÜTERABTEILUNG, -GRUPPE, -KLASSE	WÄGUNGSGE- SAMTINDEX AM IN PROMILLE	VER- KETTUNGS- FAKTOR	JAHRESDURCHSCHNITTE		
					1998	1999	2000
367	2913	ARMATUREN	4,59	1,00597	105,8	106,4	109,1
368		EU-LÄNDER	3,02	.	103,5	103,4	103,4
369		DRITTLÄNDER	1,57	.	110,0	112,2	120,1
370	2914	LAGER, GETRIEBE, ZAHNRAEDER UND ANTRIEBSELEMENTE	6,49	.	110,2	109,4	112,5
371		EU-LÄNDER	3,98	.	113,1	111,3	111,5
372		DRITTLÄNDER	2,51	.	105,7	106,6	114,2
373	292	SONSTIGE MASCHINEN FÜR UNSPEZIFISCHE VERWENDUNG	15,70	.	103,6	103,3	104,8
374		EU-LÄNDER	9,74	.	103,6	103,9	105,1
375		DRITTLÄNDER	5,96	.	103,5	102,3	104,3
		DARUNTER:					
376	2923	KÄLTE- UND LUFTTECHNISCHE ERZEUGNISSE FÜR GEWERBLICHE ZWECKE	4,15	.	102,8	102,9	104,3
377		EU-LÄNDER	2,61	.	103,6	103,3	105,1
378		DRITTLÄNDER	1,54	.	101,6	102,1	103,0
379	2924	MASCHINEN FÜR UNSPEZIFISCHE VERWENDUNGEN, A.N.G.	6,19	.	104,0	102,8	104,3
380		EU-LÄNDER	3,38	.	104,1	103,7	104,6
381		DRITTLÄNDER	2,81	.	103,8	101,7	103,9
382	293	MASCHINEN FÜR DIE LAND- UND FORSTWIRTSCHAFT	3,11	.	106,1	106,3	107,7
383		EU-LÄNDER	2,05	.	106,8	106,3	107,3
384		DRITTLÄNDER	1,06	.	104,7	106,6	108,5
		DARUNTER:					
385	2932	SONSTIGE LAND- UND FORSTMASCHINEN, TEILE DAFÜR	2,20	0,94397	108,1	110,1	111,8
386		EU-LÄNDER	1,52	.	108,5	109,4	111,0
387		DRITTLÄNDER	0,68	.	107,2	111,5	113,6
388	294	WERKZEUGMASCHINEN, TEILE DAFÜR	9,60	.	106,7	108,3	109,6
389		EU-LÄNDER	3,47	.	113,4	116,0	116,9
390		DRITTLÄNDER	6,13	.	102,9	104,0	105,5

EINFUHRPREISE

STATISTIKEN, AUSGABE 1995 (GP 95), GEGLIEDERT NACH EU- UND DRITTLAENDERN

100

LAND

JAHR	DURCH- SCHNITT	JAN.	FEBR.	MAERZ	APRIL	MAI	JUNI	JULI	AUG.	SEPT.	OKT.	NOV.	DEZ.	LFD NR.
2 0 0 1	110,8	109,1	109,3	110,2	110,5	110,8	111,4	111,5	111,3	111,2	111,3	111,6	111,5	367
2 0 0 2	110,2	112,0	111,5	110,9	110,9	110,5	109,9	109,4	109,6	109,5	109,6	109,3	109,1	
2 0 0 1	104,1	103,3	103,5	103,5	103,5	103,5	103,7	104,1	104,7	104,7	104,7	104,8	104,8	368
2 0 0 2	105,4	105,2	105,2	105,2	105,4	105,4	105,4	105,4	105,4	105,4	105,4	105,4	105,4	
2 0 0 1	123,8	120,2	120,7	123,1	124,0	124,8	126,0	125,8	124,0	123,8	123,8	124,7	124,5	369
2 0 0 2	119,5	124,9	123,5	121,9	121,5	120,3	118,6	117,2	117,6	117,5	117,6	116,8	116,3	
2 0 0 1	115,1	113,5	113,5	114,4	115,0	115,5	115,4	115,9	115,3	115,4	115,5	116,0	115,9	370
2 0 0 2	117,0	115,8	115,9	116,6	117,1	117,7	117,4	117,2	117,4	117,4	117,4	117,3	117,0	
2 0 0 1	112,4	111,8	111,5	111,6	112,4	112,5	112,0	112,9	112,6	112,6	112,7	113,1	113,0	371
2 0 0 2	114,0	113,0	113,1	113,9	113,9	114,1	114,0	114,1	114,2	114,3	114,3	114,4	114,2	
2 0 0 1	119,4	116,1	116,6	119,0	119,3	120,2	120,8	120,7	119,6	119,7	119,8	120,7	120,3	372
2 0 0 2	121,8	120,2	120,3	120,8	122,1	123,4	122,7	122,2	122,4	122,3	122,2	121,9	121,5	
2 0 0 1	107,2	105,6	106,1	106,6	107,0	107,3	107,6	107,6	107,5	107,5	107,7	107,9	107,9	373
2 0 0 2	110,1	108,6	108,9	109,8	111,1	110,5	110,5	110,3	110,3	110,3	110,4	110,3	110,3	
2 0 0 1	108,1	106,3	107,0	107,6	108,1	108,4	108,5	108,6	108,5	108,5	108,6	108,8	108,7	374
2 0 0 2	111,8	109,8	110,2	111,3	113,0	112,1	112,2	112,2	112,2	112,2	112,3	112,3	112,2	
2 0 0 1	105,7	104,4	104,6	105,0	105,3	105,6	106,0	106,0	106,0	106,0	106,1	106,6	106,5	375
2 0 0 2	107,3	106,8	106,8	107,2	108,0	107,8	107,7	107,2	107,2	107,2	107,2	107,1	107,0	
2 0 0 1	105,8	104,7	104,4	104,9	105,3	106,1	106,2	106,2	106,2	106,2	106,4	106,6	106,6	376
2 0 0 2	108,3	106,8	107,0	107,6	108,4	108,7	108,8	108,8	108,8	108,8	108,8	108,8	108,8	
2 0 0 1	107,1	105,7	105,2	106,1	106,8	107,4	107,5	107,5	107,5	107,5	107,8	107,9	107,9	377
2 0 0 2	108,6	108,1	108,4	108,3	108,3	108,6	108,8	108,8	108,8	108,8	108,8	108,8	108,7	
2 0 0 1	103,7	102,9	102,9	102,9	102,9	103,9	103,9	103,9	104,1	104,1	104,1	104,4	104,4	378
2 0 0 2	108,0	104,6	104,6	106,4	108,6	108,9	108,9	108,9	108,9	108,9	108,9	108,9	108,9	
2 0 0 1	106,6	105,0	105,4	106,1	106,4	106,4	106,7	106,7	107,0	107,2	107,4	107,6	107,5	379
2 0 0 2	112,2	108,0	108,6	111,0	114,1	112,9	113,0	113,1	113,1	113,1	113,1	113,1	113,1	
2 0 0 1	107,2	105,4	105,9	106,7	107,1	107,3	107,4	107,5	107,6	107,7	107,8	108,0	107,9	380
2 0 0 2	115,9	108,7	109,9	113,8	119,3	117,3	117,3	117,3	117,3	117,3	117,4	117,4	117,4	
2 0 0 1	105,9	104,5	104,8	105,4	105,5	105,4	105,8	105,9	106,3	106,7	106,9	107,1	107,0	381
2 0 0 2	107,8	107,2	107,1	107,5	107,8	107,7	108,0	108,0	108,0	108,0	108,0	108,0	108,0	
2 0 0 1	109,7	108,8	108,7	109,9	109,8	109,9	109,9	109,5	109,5	109,8	109,6	109,8	109,8	382
2 0 0 2	110,9	110,0	110,0	110,2	111,0	111,1	110,8	110,8	110,8	111,3	111,6	111,6	111,6	
2 0 0 1	109,4	108,1	109,3	109,6	109,5	109,6	109,6	109,2	109,1	109,5	109,5	109,6	109,6	383
2 0 0 2	110,3	109,8	109,8	110,0	110,4	110,5	110,2	110,1	110,1	110,8	110,8	110,8	110,8	
2 0 0 1	110,3	110,0	110,5	110,5	110,5	110,5	110,4	110,1	110,1	110,3	109,8	110,2	110,2	384
2 0 0 2	112,0	110,6	110,6	110,8	112,0	112,1	112,1	112,1	112,1	112,3	113,2	113,2	113,2	
2 0 0 1	114,3	112,7	114,1	114,4	114,3	114,3	114,3	114,3	114,3	114,8	114,5	114,8	114,8	385
2 0 0 2	116,1	114,8	114,8	115,1	116,1	116,1	116,1	116,1	116,1	116,8	117,2	117,2	117,2	
2 0 0 1	113,5	111,5	113,2	113,7	113,5	113,6	113,6	113,5	113,5	114,0	114,1	114,1	114,1	386
2 0 0 2	115,3	114,3	114,3	114,6	115,3	115,3	115,3	115,3	115,1	116,0	116,1	116,1	116,1	
2 0 0 1	116,0	115,4	116,1	116,1	116,1	116,1	116,0	116,0	116,0	116,4	115,5	116,2	116,2	387
2 0 0 2	118,1	116,0	116,0	116,3	118,1	118,1	118,1	118,1	118,1	118,4	119,8	119,8	119,8	
2 0 0 1	111,6	110,6	110,7	110,7	111,6	112,2	112,2	112,0	111,5	111,5	111,6	112,2	112,0	388
2 0 0 2	112,1	112,6	112,8	112,8	112,6	112,4	111,8	111,7	111,8	111,8	111,6	111,7	111,9	
2 0 0 1	117,9	117,3	117,3	117,4	118,0	118,9	118,2	117,8	117,7	117,9	117,7	118,1	118,1	389
2 0 0 2	118,9	118,7	118,0	119,1	119,2	119,1	118,7	118,8	118,8	119,0	118,9	118,7	118,5	
2 0 0 1	108,0	106,7	106,9	106,9	108,0	108,5	108,8	108,7	108,0	107,9	108,2	108,8	108,5	390
2 0 0 2	108,3	109,1	109,3	109,2	108,9	108,6	107,9	107,6	107,8	107,7	107,5	107,7	108,2	

5 INDEX DER
5.3 NACH DEM SYSTEMATISCHEN GÜTERVERZEICHNIS FÜR PRODUKTIONS-
1995 =
DEUTSCH

LFD NR.	NR. DER GP- SYSTE- MATIK	GÜTERABTEILUNG, -GRUPPE, -KLASSE	WÄGUNGS- ANTEIL AM GESAMTINDEX IN PROMILLE	VER- KETTUNGS- FAKTOR	JAHRESDURCHSCHNITTE		
					1998	1999	2000
391	295	MASCHINEN FÜR SONSTIGE BESTIMMTE WIRTSCHAFTSZWEIGE	16,50	.	104,4	105,3	107,7
392		EU-LÄNDER	9,26	.	104,0	105,0	106,4
393		DRITTLÄNDER	7,24	.	105,0	105,7	109,4
		DARUNTER:					
394	2952	BERGWERKS-, BAU- UND BAUSTOFFMASCHINEN, TEILE DAFÜR	5,11	.	99,9	100,7	100,8
395		EU-LÄNDER	3,70	.	101,1	101,8	102,0
396		DRITTLÄNDER	1,41	.	96,7	97,8	97,6
397	2954	MASCHINEN FÜR DAS TEXTIL-, BEKLEIDUNGS- UND LEDERGEWERBE, TEILE UND ZUBEHÖR DAFÜR	2,24	.	108,1	109,8	116,3
398		EU-LÄNDER	0,93	.	105,9	107,3	110,0
399		DRITTLÄNDER	1,31	.	109,7	111,6	120,8
400	2956	MASCHINEN FÜR DAS DRUCKGEWERBE UND FÜR SONSTIGE BESTIMMTE WIRTSCHAFTSZWEIGE, A.N.G.	6,26	.	106,6	107,6	110,8
401		EU-LÄNDER	2,77	.	105,8	107,6	109,9
402		DRITTLÄNDER	3,49	.	107,2	107,6	111,5
403	297	HAUSHALTSGERÄTE, A.N.G.	9,93	.	100,4	100,0	99,8
404		EU-LÄNDER	7,16	.	100,4	100,4	100,0
405		DRITTLÄNDER	2,77	.	100,5	98,9	99,0
406	30	BÜROMASCHINEN; DATENVERARBEITUNGSGERÄTE UND -EINRICHTUNGEN	52,76	1,22352	84,6	79,8	80,9
407		EU-LÄNDER	16,47	.	87,3	83,0	81,9
408		DRITTLÄNDER	36,29	.	83,3	78,4	80,4
409	3001	BÜROMASCHINEN	6,19	.	101,6	100,2	100,5
410		EU-LÄNDER	2,31	.	101,5	100,5	101,1
411		DRITTLÄNDER	3,88	.	101,7	100,0	100,1
412	3002	DATENVERARBEITUNGSGERÄTE UND -EINRICHTUNGEN	46,57	1,23221	82,3	77,1	78,3
413		EU-LÄNDER	14,16	.	85,0	80,2	78,8
414		DRITTLÄNDER	32,41	.	81,1	75,8	78,0

EINFUHRPREISE

STATISTIKEN, AUSGABE 1995 (GP 95), GEGLIEDERT NACH EU- UND DRITTLAENDERN

100

LAND

Jahr	DURCH- SCHNITT	JAN.	FEBR.	MAERZ	APRIL	MAI	JUNI	JULI	AUG.	SEPT.	OKT.	NOV.	DEZ.	LFD NR.
2 0 0 1	108,4	108,1	108,1	108,1	108,2	108,4	108,4	108,9	108,8	108,7	108,6	108,6	108,4	391
2 0 0 2	108,5	108,5	108,6	108,7	108,8	108,7	108,6	108,4	108,5	108,5	108,4	108,4	108,4	
2 0 0 1	106,8	106,6	106,6	106,7	106,7	106,8	106,6	107,0	107,0	107,0	106,9	106,9	106,9	392
2 0 0 2	106,9	106,6	106,7	106,9	107,1	107,1	107,1	107,0	107,0	107,0	106,9	106,8	106,9	
2 0 0 1	110,5	110,0	110,0	109,8	110,0	110,4	110,7	111,3	111,1	110,9	110,7	110,7	110,3	393
2 0 0 2	110,6	110,9	111,0	110,9	111,0	110,9	110,4	110,3	110,3	110,3	110,4	110,4	110,3	
2 0 0 1	101,6	101,2	101,2	101,4	101,5	101,5	101,5	101,7	101,8	101,8	101,8	101,6	101,6	394
2 0 0 2	102,2	101,7	101,8	102,1	102,2	102,3	102,3	102,3	102,3	102,3	102,5	102,5	102,5	
2 0 0 1	102,5	102,3	102,2	102,3	102,5	102,4	102,4	102,5	102,6	102,6	102,6	102,6	102,6	395
2 0 0 2	103,4	102,7	102,7	103,3	103,5	103,5	103,5	103,5	103,5	103,5	103,5	103,5	103,5	
2 0 0 1	99,2	98,5	98,5	99,1	99,1	99,1	99,1	99,5	99,7	99,7	99,7	99,2	99,2	396
2 0 0 2	99,3	99,4	99,4	98,9	98,7	99,2	99,2	99,2	99,1	99,1	99,7	99,7	99,7	
2 0 0 1	118,7	118,2	118,2	118,3	118,6	119,3	119,9	120,1	119,5	118,5	118,2	118,1	117,7	397
2 0 0 2	118,4	118,7	119,1	119,3	119,7	118,9	117,9	117,9	118,0	118,0	118,0	117,8	117,7	
2 0 0 1	112,6	112,2	112,2	112,2	112,2	112,2	111,9	113,1	113,1	113,1	113,1	113,1	113,1	398
2 0 0 2	113,8	113,0	113,0	114,0	114,0	114,0	114,0	114,0	114,0	114,0	114,0	114,0	114,0	
2 0 0 1	123,1	122,5	122,5	122,7	123,1	124,4	125,5	125,0	124,1	122,4	121,9	121,7	120,9	399
2 0 0 2	121,6	122,7	123,4	123,0	123,7	122,4	120,7	120,7	120,8	120,8	120,7	120,4	120,2	
2 0 0 1	110,9	110,9	110,9	110,4	110,3	110,6	110,4	111,4	111,3	111,4	111,0	111,1	110,9	400
2 0 0 2	110,7	110,8	110,8	110,9	111,0	110,9	110,8	110,5	110,5	110,5	110,3	110,4	110,5	
2 0 0 1	109,1	109,7	109,7	109,4	109,0	109,3	108,8	109,4	109,2	109,3	108,5	108,6	108,6	401
2 0 0 2	107,7	107,7	107,8	107,8	108,2	108,0	107,9	107,6	107,7	107,7	107,1	107,0	107,3	
2 0 0 1	112,3	111,9	111,9	111,3	111,3	111,6	111,7	112,9	112,9	113,1	112,9	113,1	112,7	402
2 0 0 2	113,1	113,2	113,3	113,3	113,3	113,2	113,1	112,7	112,8	112,8	112,9	113,1	113,0	
2 0 0 1	99,8	99,6	99,6	99,5	99,7	99,7	99,9	99,9	99,8	99,9	100,0	100,0	100,0	403
2 0 0 2	99,8	100,2	100,1	100,0	99,9	100,0	100,0	99,9	99,8	99,9	99,5	99,5	99,4	
2 0 0 1	99,9	99,9	99,9	99,7	99,8	99,7	99,9	99,8	99,9	100,1	100,1	100,1	100,1	404
2 0 0 2	99,8	100,1	99,8	99,7	99,6	99,8	100,0	100,0	99,8	99,5	99,5	99,6	99,6	
2 0 0 1	99,5	98,7	98,9	99,0	99,4	99,6	99,9	100,1	99,6	99,4	99,6	99,8	99,8	405
2 0 0 2	100,0	100,5	101,0	100,9	100,7	100,4	100,2	99,6	99,8	99,7	99,3	99,1	99,0	
2 0 0 1	79,8	79,8	80,0	80,3	80,4	80,7	80,9	80,3	79,5	78,9	78,7	78,9	78,8	406
2 0 0 2	76,4	79,0	79,8	79,6	79,1	77,9	76,3	75,1	75,0	74,6	74,1	73,7	72,9	
2 0 0 1	81,3	81,2	81,3	81,4	82,2	82,2	81,8	81,5	81,4	80,7	80,4	80,6	80,6	407
2 0 0 2	78,4	80,3	80,5	80,1	79,9	79,1	78,1	77,4	77,4	77,3	77,1	76,9	76,1	
2 0 0 1	79,1	79,1	79,4	79,8	79,5	79,9	80,6	79,8	78,6	78,1	77,9	78,2	78,0	408
2 0 0 2	75,5	78,4	79,5	79,3	78,7	77,3	75,5	74,1	73,9	73,3	72,7	72,3	71,4	
2 0 0 1	102,9	102,4	103,0	103,3	103,3	103,5	103,4	103,2	102,8	102,4	102,4	102,4	102,3	409
2 0 0 2	101,8	102,3	102,4	102,8	102,6	102,3	102,2	101,7	101,3	101,2	101,1	101,2	100,5	
2 0 0 1	102,4	102,5	102,6	102,7	102,7	102,9	103,0	102,8	102,6	101,6	101,7	101,8	101,8	410
2 0 0 2	101,8	101,9	101,9	102,3	102,1	102,0	102,0	102,0	101,5	101,5	101,7	101,9	100,6	
2 0 0 1	103,2	102,4	103,2	103,7	103,6	103,8	103,6	103,5	103,0	102,8	102,9	102,8	102,7	411
2 0 0 2	101,8	102,5	102,7	103,1	102,9	102,6	102,3	101,6	101,1	101,0	100,7	100,7	100,5	
2 0 0 1	76,7	76,7	76,9	77,3	77,3	77,6	78,0	77,3	76,4	75,8	75,5	75,8	75,7	412
2 0 0 2	79,1	75,9	76,8	76,5	75,9	74,7	72,9	71,5	71,5	71,1	70,5	70,1	69,2	
2 0 0 1	77,8	77,7	77,8	77,9	78,9	78,8	78,3	78,0	77,9	77,3	76,9	77,1	77,1	413
2 0 0 2	74,5	76,8	77,0	76,5	76,3	75,4	74,2	73,4	73,5	73,4	73,1	72,8	72,1	
2 0 0 1	76,2	76,3	76,5	77,0	76,6	77,1	77,8	77,0	75,7	75,2	74,9	75,2	75,1	414
2 0 0 2	72,4	75,5	76,7	76,5	75,8	74,3	72,3	70,8	70,6	70,0	69,3	68,9	67,9	

5 INDEX DER
5.3 NACH DEM SYSTEMATISCHEN GUETERVERZEICHNIS FÜR PRODUKTIONS-
1995 =
DEUTSCH

LFD NR.	NR. DER GP- SYSTE- MATIK	GUETERABTEILUNG, -GRUPPE, -KLASSE	WÄGUNG- ANTEIL AM GESAMTINDEX IN PROMILLE	VER- KETTUNG- FAKTOR	JAHRESDURCHSCHNITTE		
					1998	1999	2000
415	31	GERÄTE D. ELEKTRIZITÄT SERZEUGUNG U. -VERTEILUNG U.AE.	44,87	.	102,0	101,5	105,2
416		EU-LÄNDER	17,62	.	100,9	100,4	102,1
417		DRITTLÄNDER	27,25	.	102,6	102,2	107,1
418	311	ELEKTROMOTOREN, GENERATOREN, TRANSFORMATOREN	8,70	.	101,9	100,9	103,5
419		EU-LÄNDER	3,76	.	101,4	101,2	101,9
420		DRITTLÄNDER	4,94	.	102,3	100,6	104,7
421	312	ELEKTRIZITÄTSVERTEILUNGS- UND -SCHALTEINRICHTUNGEN	9,22	.	105,9	106,5	110,3
422		EU-LÄNDER	3,81	.	102,9	102,9	104,4
423		DRITTLÄNDER	5,41	.	107,9	109,0	114,4
424	313	ISOLIERTE ELEKTROKABEL, -LEITUNGEN UND -DRAEHTE	3,68	.	94,5	92,5	98,8
425		EU-LÄNDER	1,69	.	91,2	88,4	93,6
426		DRITTLÄNDER	1,99	.	97,3	96,0	103,1
427	314	AKKUMULATOREN UND BATTERIEN	2,35	.	100,6	99,1	99,8
428		EU-LÄNDER	1,06	.	100,4	96,9	93,7
429		DRITTLÄNDER	1,29	.	100,8	100,8	104,9
430	315	ELEKTRISCHE LAMPEN UND LEUCHTEN	4,09	0,96346	108,0	108,9	111,0
431		EU-LÄNDER	2,20	.	107,9	108,0	109,0
432		DRITTLÄNDER	1,89	.	108,1	109,9	113,4
433	316	ELEKTRISCHE AUSRÜSTUNGEN, A.N.G.	16,83	.	100,2	99,7	103,9
434		EU-LÄNDER	5,10	.	99,4	99,4	102,2
435		DRITTLÄNDER	11,73	.	100,6	99,8	104,7

EINFUHRPREISE

STATISTIKEN, AUSGABE 1995 (GP 95), GEGLIEDERT NACH EU- UND DRITTLAENDERN

100

LAND

JAHR	DURCH- SCHNITT	JAN.	FEBR.	MAERZ	APRIL	MAI	JUNI	JULI	AUG.	SEPT.	OKT.	NOV.	DEZ.	LFD NR.
2 0 0 1	105,5	105,2	105,2	105,4	105,5	105,7	105,9	106,0	105,3	105,1	105,2	105,5	105,4	415
2 0 0 2	104,6	105,5	105,8	106,0	106,0	105,5	104,8	104,0	103,9	103,9	103,8	103,4	103,1	
2 0 0 1	102,3	102,2	101,5	101,8	102,2	102,6	102,5	102,7	102,6	102,3	102,4	102,4	102,4	416
2 0 0 2	102,3	102,2	102,3	102,5	102,9	102,7	102,5	102,4	102,2	102,2	102,1	101,7	101,8	
2 0 0 1	107,5	107,3	107,5	107,7	107,7	107,7	108,2	108,1	107,1	106,8	106,9	107,5	107,3	417
2 0 0 2	106,1	107,6	108,0	108,3	107,9	107,3	108,3	105,1	105,0	104,9	104,9	104,4	104,0	
2 0 0 1	104,1	102,8	103,5	103,8	103,9	104,7	104,9	104,8	104,1	103,8	103,9	104,3	104,1	418
2 0 0 2	103,1	103,9	104,2	104,4	104,5	104,0	103,4	102,7	102,6	102,4	102,2	101,9	101,5	
2 0 0 1	102,2	101,6	101,5	101,9	101,8	102,7	101,8	102,8	102,5	102,4	102,4	102,7	102,7	419
2 0 0 2	103,1	102,8	102,9	103,1	103,5	103,3	103,0	103,1	103,1	103,2	103,2	103,1	103,1	
2 0 0 1	105,5	103,7	105,0	105,3	105,5	106,2	107,3	106,3	105,4	104,9	105,1	105,6	105,2	420
2 0 0 2	103,2	104,7	105,1	105,4	105,2	104,6	103,7	102,4	102,2	101,9	101,4	101,0	100,3	
2 0 0 1	110,9	110,5	110,0	109,9	110,4	110,8	111,7	111,7	111,0	110,8	111,0	111,4	111,4	421
2 0 0 2	110,6	111,7	111,9	112,4	112,4	111,7	110,8	109,9	109,5	109,5	109,5	109,2	109,0	
2 0 0 1	105,5	105,1	104,6	105,1	105,2	105,5	105,6	105,6	105,6	105,6	105,9	105,9	105,9	422
2 0 0 2	106,5	105,9	105,9	105,9	107,0	106,7	106,7	106,7	106,7	106,8	106,8	106,6	106,6	
2 0 0 1	114,7	114,4	113,7	113,3	114,0	114,5	116,1	115,9	114,8	114,4	114,6	115,3	115,2	423
2 0 0 2	113,5	115,7	116,2	116,9	116,2	115,2	113,6	112,3	111,5	111,4	111,5	111,1	110,6	
2 0 0 1	98,6	100,6	100,1	100,0	99,3	98,8	98,9	99,1	98,4	97,4	97,1	96,8	97,0	424
2 0 0 2	99,0	97,8	98,3	98,7	100,4	101,4	100,5	99,8	99,4	98,8	98,7	97,1	97,3	
2 0 0 1	93,6	95,2	93,6	93,4	93,4	94,1	95,2	95,7	94,7	92,6	92,1	91,3	91,5	425
2 0 0 2	92,1	92,9	93,4	93,4	95,2	95,0	93,5	92,9	91,9	91,0	90,9	87,4	87,9	
2 0 0 1	102,9	105,2	105,6	105,7	104,3	102,9	102,0	102,0	101,5	101,4	101,3	101,6	101,6	426
2 0 0 2	104,9	102,1	102,4	103,2	104,9	106,8	106,5	105,7	105,8	105,4	105,4	105,3	105,3	
2 0 0 1	101,3	100,9	101,1	101,4	101,2	100,6	100,9	102,0	101,0	101,0	101,7	101,7	101,6	427
2 0 0 2	98,4	99,6	99,8	100,4	99,8	99,5	98,7	97,4	97,6	97,6	97,6	96,3	96,0	
2 0 0 1	95,2	93,7	93,7	93,7	95,4	95,4	95,4	95,4	95,3	95,3	96,5	96,4	96,4	428
2 0 0 2	93,1	92,9	92,9	93,1	92,9	93,5	93,5	93,2	93,2	93,2	93,2	92,9	92,9	
2 0 0 1	106,2	106,9	107,3	107,7	105,9	104,8	105,4	107,5	105,7	105,6	105,9	106,0	105,8	429
2 0 0 2	102,7	105,0	105,4	106,5	105,5	104,4	103,0	100,8	101,2	101,2	101,2	99,1	98,7	
2 0 0 1	113,0	110,8	111,3	111,6	113,5	114,0	114,3	113,9	113,1	113,1	113,2	113,4	113,3	430
2 0 0 2	114,4	114,4	115,0	115,5	115,3	114,9	114,4	113,9	114,1	114,1	114,1	113,8	113,6	
2 0 0 1	111,1	108,7	109,0	109,2	111,4	111,8	111,8	111,8	111,7	111,8	111,8	111,8	111,8	431
2 0 0 2	113,4	112,5	113,1	114,0	113,9	113,7	113,5	113,3	113,3	113,3	113,3	113,2	113,1	
2 0 0 1	115,2	113,3	114,0	114,6	116,1	116,6	117,1	116,3	114,7	114,6	114,7	115,1	115,1	432
2 0 0 2	115,7	116,6	117,1	117,3	117,0	116,3	115,5	114,7	115,0	114,9	114,9	114,5	114,2	
2 0 0 1	103,4	103,9	103,7	103,9	103,7	103,5	103,5	103,6	103,0	102,9	102,9	103,3	103,2	433
2 0 0 2	101,9	103,3	103,4	103,4	103,0	102,4	101,7	101,0	101,0	101,0	101,0	100,8	100,4	
2 0 0 1	100,5	101,7	100,4	100,4	100,5	100,6	100,6	100,3	100,5	100,3	100,3	100,3	100,4	434
2 0 0 2	99,1	99,7	99,3	99,4	99,3	99,2	99,2	99,1	98,8	98,9	98,9	98,8	98,7	
2 0 0 1	104,7	104,9	105,1	105,4	105,1	104,8	104,8	105,0	104,1	103,9	104,0	104,6	104,4	435
2 0 0 2	103,1	104,9	105,2	105,2	104,6	103,8	102,8	101,8	101,9	101,9	102,0	101,6	101,2	

5 INDEX DER
5.3 NACH DEM SYSTEMATISCHEN GUETERVERZEICHNIS FÜR PRODUKTIONS-
1995 =
DEUTSCH

LFD NR.	NR.DER GP- SYSTE- MATIK	GUETERABTEILUNG, -GRUPPE, -KLASSE	WÄGUNGS- ANTEIL AM GESAMTINDEX IN PROMILLE	VER- KETTUNGS- FAKTOR	JAHRESDURCHSCHNITTE		
					1998	1999	2000
436	32	NACHRICHTENTECHNIK, RUNDFUNK- UND FERNSEHGERÄTE SOWIE ELEKTRONISCHE BAUELEMENTE	56,11	.	97,0	94,1	95,4
437		EU-LÄNDER	20,70	.	98,6	94,5	95,5
438		DRITTLÄNDER	35,41	.	96,0	93,8	95,3
439	321	ELEKTRONISCHE BAUELEMENTE	27,20	.	93,1	87,9	87,4
440		EU-LÄNDER	8,11	.	96,4	88,1	87,8
441		DRITTLÄNDER	19,09	.	91,7	87,9	87,2
442	322	NACHRICHTENTECHNISCHE GERÄTE UND EINRICHTUNGEN	10,73	1,04366	103,0	103,9	108,5
443		EU-LÄNDER	4,50	.	104,0	105,3	110,0
444		DRITTLÄNDER	6,23	.	102,2	103,0	107,5
445	323	RUNDFUNK- UND FERNSEHGERÄTE, PHONO- UND VIDEOTECHNISCHE GERÄTE	18,18	.	99,3	97,6	99,6
446		EU-LÄNDER	8,09	.	97,8	95,0	95,1
447		DRITTLÄNDER	10,09	.	100,4	99,6	103,1
448	33	MEDIZIN-, MESS-, STEUERUNGS-, REGULUNGSTECHNISCHE UND OPTISCHE ERZEUGNISSE; UHREN	28,66	.	106,9	106,6	111,2
449		EU-LÄNDER	8,88	.	106,6	106,2	108,2
450		DRITTLÄNDER	19,78	.	107,1	106,8	112,6
		DARUNTER:					
451	331	MEDIZINISCHE GERÄTE UND ORTHOPAEDISCHE VORRICHTUNGEN	8,91	.	102,8	101,9	103,0
452		EU-LÄNDER	3,59	.	99,4	98,0	96,8
453		DRITTLÄNDER	5,32	.	105,1	104,6	107,3
454	332	MESS-, KONTROLL-, NAVIGATIONS- U.AE. INSTRUMENTE UND VORRICHTUNGEN	11,14	.	114,2	113,0	120,4
455		EU-LÄNDER	4,02	.	113,2	112,9	116,9
456		DRITTLÄNDER	7,12	.	114,8	113,1	122,4

EINFUHRPREISE

STATISTIKEN, AUSGABE 1995 (GP 95), GEGLIEDERT NACH EU- UND DRITTLAENDERN

100

LAND

Jahr	Durchschnitt	JAN.	FEBR.	MAERZ	APRIL	MAI	JUNI	JULI	AUG.	SEPT.	OKT.	NOV.	DEZ.	LFD NR.
2 0 0 1	95,9	95,7	95,8	95,9	96,0	96,4	97,3	97,1	95,8	95,3	95,1	95,5	95,3	436
2 0 0 2	93,3	95,1	95,6	95,7	95,1	94,1	93,5	92,1	92,1	91,7	91,7	91,1	91,2	
2 0 0 1	96,9	96,9	96,6	96,6	96,6	96,7	97,6	97,7	96,8	96,7	96,5	96,8	96,9	437
2 0 0 2	95,6	97,1	97,2	97,3	97,0	96,5	95,9	94,8	94,7	94,7	94,3	93,9	93,7	
2 0 0 1	95,4	95,0	95,3	95,5	95,7	96,2	97,1	96,7	95,2	94,4	94,4	94,7	94,4	438
2 0 0 2	91,9	94,0	94,6	94,7	94,1	92,7	92,1	90,6	90,5	90,1	90,2	89,5	89,7	
2 0 0 1	87,9	87,7	87,8	87,9	87,9	88,3	89,5	89,2	87,9	87,4	87,0	87,3	87,0	439
2 0 0 2	85,1	86,3	87,0	87,2	86,8	85,8	85,6	84,2	84,0	83,5	83,7	83,2	83,7	
2 0 0 1	90,4	89,8	89,7	90,0	89,7	89,9	91,8	91,8	90,2	90,6	90,0	90,4	90,5	440
2 0 0 2	88,9	90,6	90,8	90,8	90,2	89,7	89,0	87,8	88,0	88,0	87,6	87,4	87,2	
2 0 0 1	86,9	86,8	86,9	87,1	87,1	87,6	88,5	88,0	86,9	86,1	85,8	86,0	85,6	441
2 0 0 2	83,5	84,5	85,3	85,7	85,3	84,2	84,2	82,7	82,3	81,7	82,1	81,4	82,2	
2 0 0 1	107,8	108,2	108,5	108,3	108,5	108,5	109,4	109,3	107,2	106,3	106,3	106,9	106,4	442
2 0 0 2	103,9	107,1	107,7	107,4	106,7	105,2	103,7	102,2	102,2	101,8	101,7	101,0	100,3	
2 0 0 1	109,5	110,8	109,8	109,6	109,8	109,8	110,3	110,5	109,6	108,6	108,2	108,6	108,3	443
2 0 0 2	107,0	108,8	109,3	109,5	109,2	108,4	107,0	105,9	105,4	105,4	105,2	104,9	104,4	
2 0 0 1	106,6	106,4	107,6	107,4	107,6	107,6	108,8	108,5	105,5	104,6	104,9	105,6	105,0	444
2 0 0 2	101,7	105,8	106,5	105,9	104,9	102,9	101,3	99,6	99,9	99,3	99,2	98,2	97,4	
2 0 0 1	100,9	100,2	100,3	100,5	100,8	101,3	101,8	101,7	100,8	100,5	100,7	101,0	101,1	445
2 0 0 2	99,2	101,2	101,4	101,4	100,8	100,1	99,3	98,1	98,2	98,1	97,7	97,2	96,9	
2 0 0 1	96,4	96,3	96,2	96,1	96,1	96,3	96,3	96,4	96,4	96,4	96,5	96,6	97,0	446
2 0 0 2	96,0	97,1	96,9	97,1	96,9	96,8	96,7	95,6	95,5	95,4	94,9	94,3	94,2	
2 0 0 1	104,5	103,3	103,6	103,9	104,5	105,3	106,1	106,0	104,4	103,9	104,0	104,6	104,4	447
2 0 0 2	101,8	104,6	105,0	104,8	103,9	102,6	101,3	100,1	100,4	100,2	100,0	99,5	99,0	
2 0 0 1	112,4	111,3	111,5	111,7	112,3	113,1	113,6	113,4	112,4	112,1	112,2	112,5	112,9	448
2 0 0 2	111,7	112,8	113,2	113,5	113,3	112,7	111,7	110,8	111,0	110,6	110,5	110,4	110,1	
2 0 0 1	108,5	107,9	108,2	108,3	109,0	109,5	109,3	109,0	108,2	108,0	108,1	108,1	108,1	449
2 0 0 2	108,0	108,5	109,2	109,2	108,9	108,1	107,3	106,9	107,4	107,5	107,8	107,9	107,7	
2 0 0 1	114,2	112,8	113,0	113,2	113,7	114,7	115,6	115,4	114,2	114,0	114,0	114,5	115,1	450
2 0 0 2	113,4	114,8	115,0	115,5	115,2	114,7	113,6	112,6	112,6	112,0	111,8	111,5	111,1	
2 0 0 1	103,7	103,3	103,2	102,9	103,3	103,6	104,0	104,4	103,9	104,1	104,0	103,9	103,9	451
2 0 0 2	103,2	103,9	103,6	104,2	104,0	103,7	103,1	102,8	102,8	102,6	102,7	102,6	102,5	
2 0 0 1	96,1	96,6	96,4	96,5	96,4	96,1	95,7	96,2	96,1	96,1	96,1	95,5	95,6	452
2 0 0 2	96,2	95,7	95,8	96,3	96,5	96,3	96,1	96,1	96,2	96,2	96,3	96,3	96,3	
2 0 0 1	108,8	107,9	107,8	107,3	108,0	108,7	109,5	109,9	109,1	109,4	109,3	109,6	109,4	453
2 0 0 2	108,0	109,4	108,9	109,6	109,1	108,6	107,9	107,4	109,2	107,0	107,0	106,8	106,7	
2 0 0 1	122,3	120,3	120,5	121,1	121,9	123,2	124,0	123,7	122,1	121,6	121,9	122,7	124,0	454
2 0 0 2	121,8	123,6	124,7	124,9	124,4	123,4	121,7	120,1	120,4	119,7	119,8	119,8	119,2	
2 0 0 1	117,6	116,2	116,6	116,8	118,1	119,3	119,0	118,8	117,3	116,8	117,0	117,7	117,5	455
2 0 0 2	117,3	118,2	119,7	119,3	118,6	117,3	115,9	115,2	116,0	116,2	116,9	117,3	116,9	
2 0 0 1	124,9	122,6	122,7	123,5	124,0	125,5	126,9	126,5	124,9	124,4	124,6	125,5	127,7	456
2 0 0 2	124,4	126,6	127,6	128,0	127,7	126,8	124,9	122,9	122,8	121,7	121,5	121,2	120,5	

5 INDEX DER
5.3 NACH DEM SYSTEMATISCHEN GÜTERVERZEICHNIS FÜR PRODUKTIONS-
1995 =
DEUTSCH

LFD NR.	NR. DER GP- SYSTE- MATIK	GÜTERABTEILUNG, -GRUPPE, -KLASSE	WÄGUNG- ANTEIL AM GESAMTINDEX IN PROMILLE	VER- KETTUNG- FAKTOR	JAHRESDURCHSCHNITTE		
					1998	1999	2000
457	334	OPTISCHE UND FOTOGRAPHISCHE GERÄTE	5,60	.	101,0	102,8	108,0
458		EU-LÄNDER	1,21	.	105,9	107,7	111,6
459		DRITTLÄNDER	4,39	.	99,7	101,4	107,1
460	34	KRAFTWAGEN UND KRAFTWAGENTEILE	94,24	0,93715	102,6	103,1	103,9
461		EU-LÄNDER	71,19	.	102,1	102,6	103,0
462		DRITTLÄNDER	23,05	.	104,2	104,6	106,7
		DARUNTER:					
463	341	KRAFTWAGEN UND KRAFTWAGENMOTOREN	72,80	0,91636	102,0	102,3	102,8
464		EU-LÄNDER	56,44	.	101,7	102,0	102,1
465		DRITTLÄNDER	16,36	.	103,2	103,4	105,1
466	343	TEILE UND ZUBEHÖR FÜR KRAFTWAGEN UND -MOTOREN	19,51	1,02022	104,9	105,9	108,3
467		EU-LÄNDER	13,45	.	103,9	104,9	106,9
468		DRITTLÄNDER	6,06	.	107,3	108,3	111,3
469	35	SONSTIGE FAHRZEUGE 1)	6,57	.	98,9	99,8	102,7
470		EU-LÄNDER	2,59	.	100,0	99,7	99,7
471		DRITTLÄNDER	3,98	.	98,2	99,9	104,6
		DARUNTER:					
472	354	KRAFTRAEDER UND FAHRRÄEDER	5,38	0,88997	97,8	98,7	102,2
473		EU-LÄNDER	1,95	.	98,8	98,4	98,4
474		DRITTLÄNDER	3,43	.	97,1	98,9	104,4

1) OHNE SCHIFFE, BOOTE UND YACHTEN, LUFT- UND RAUMFAHRZEUGE.

Statistisches Bundesamt, Fachserie 17, R 8, 2002

EINFUHRPREISE

STATISTIKEN, AUSGABE 1995 (GP 95), GEGLIEDERT NACH EU- UND DRITTLAENDERN

100

LAND

JAHR	DURCH- SCHNITT	JAN.	FEBR.	MAERZ	APRIL	MAI	JUNI	JULI	AUG.	SEPT.	OKT.	NOV.	DEZ.	LFD NR.
2 0 0 1	108,4	107,8	108,3	108,4	109,0	109,8	110,5	109,4	107,9	107,5	107,3	107,5	107,1	457
2 0 0 2	106,5	107,0	107,1	107,8	107,7	107,2	106,6	106,2	106,4	106,0	105,5	105,2	104,8	
2 0 0 1	113,4	112,5	113,4	113,6	114,6	115,1	115,9	113,2	112,6	112,3	112,3	112,5	112,4	458
2 0 0 2	111,0	112,5	112,8	112,1	112,0	111,4	110,7	110,0	110,2	110,5	110,2	109,9	109,5	
2 0 0 1	107,0	106,4	106,9	106,9	107,5	108,3	109,1	108,4	106,7	106,2	106,0	106,2	105,6	459
2 0 0 2	105,2	105,4	105,5	106,6	106,5	106,1	105,5	105,1	105,4	104,7	104,3	103,9	103,5	
2 0 0 1	104,6	104,2	104,2	104,3	104,5	104,8	104,7	104,8	104,8	104,7	104,8	104,9	104,9	460
2 0 0 2	104,6	104,8	105,0	104,9	104,8	104,7	104,6	104,4	104,5	104,4	104,4	104,4	104,3	
2 0 0 1	103,5	103,2	103,2	103,2	103,3	103,5	103,4	103,5	103,6	103,6	103,6	103,7	103,7	461
2 0 0 2	103,8	103,7	103,8	103,9	103,9	103,8	103,7	103,7	103,7	103,7	103,7	103,7	103,7	
2 0 0 1	108,3	107,3	107,5	107,8	108,3	108,8	109,1	108,8	108,5	108,2	108,5	108,7	108,5	462
2 0 0 2	107,3	108,4	108,4	108,2	107,9	107,6	107,0	106,7	106,8	106,7	106,7	106,6	106,2	
2 0 0 1	103,2	102,9	102,9	103,0	103,1	103,3	103,1	103,2	103,2	103,2	103,3	103,4	103,4	463
2 0 0 2	103,4	103,5	103,7	103,7	103,6	103,5	103,4	103,3	103,3	103,3	103,3	103,3	103,2	
2 0 0 1	102,2	102,0	102,0	102,0	102,1	102,2	102,0	102,2	102,3	102,4	102,4	102,4	102,5	464
2 0 0 2	102,6	102,5	102,7	102,8	102,7	102,7	102,6	102,6	102,5	102,6	102,6	102,6	102,5	
2 0 0 1	106,5	105,8	106,0	106,4	106,6	106,9	107,0	106,7	106,4	106,2	106,7	106,7	106,6	465
2 0 0 2	106,2	106,9	107,0	106,9	106,7	106,4	106,0	105,8	105,8	105,9	105,9	105,8	105,4	
2 0 0 1	110,2	109,1	109,2	109,3	109,9	110,5	110,8	110,8	110,7	110,4	110,3	110,6	110,5	466
2 0 0 2	109,0	109,6	109,7	109,6	109,5	109,2	108,8	108,6	108,7	108,6	108,6	108,5	108,3	
2 0 0 1	108,7	108,0	108,0	108,1	108,4	108,7	108,9	109,0	109,0	109,0	108,9	109,0	109,0	467
2 0 0 2	108,3	108,3	108,4	108,5	108,6	108,4	108,3	108,2	108,2	108,3	108,3	108,2	108,2	
2 0 0 1	113,5	111,4	111,9	112,0	113,1	114,3	115,1	114,8	114,5	113,6	113,6	114,2	113,7	468
2 0 0 2	110,5	112,6	112,7	111,9	111,5	111,1	110,1	109,5	109,7	109,4	109,3	109,1	108,5	
2 0 0 1	105,2	104,2	105,0	104,7	105,0	105,3	105,6	105,5	105,0	105,0	105,4	106,0	105,9	469
2 0 0 2	105,6	106,0	106,0	105,8	105,7	106,0	105,6	105,2	105,4	105,4	105,5	105,2	104,9	
2 0 0 1	100,1	100,0	100,0	99,7	100,1	100,2	100,0	100,3	100,1	100,1	100,1	100,3	100,3	470
2 0 0 2	100,3	100,9	100,2	100,2	100,2	100,1	100,0	100,1	100,1	100,6	100,3	100,4	100,3	
2 0 0 1	108,6	106,9	108,3	108,0	108,3	108,6	109,2	108,9	108,2	108,2	108,9	109,7	108,5	471
2 0 0 2	109,0	109,2	109,7	109,5	109,2	109,8	109,2	108,7	108,9	108,6	108,8	108,3	107,9	
2 0 0 1	105,1	104,0	105,0	104,6	104,9	105,2	105,5	105,4	104,9	104,9	105,3	106,0	105,9	472
2 0 0 2	105,5	106,0	106,0	105,8	105,6	106,0	105,5	105,1	105,3	105,3	105,4	105,0	104,7	
2 0 0 1	98,7	98,8	98,8	98,4	98,7	98,8	98,4	98,8	98,6	98,7	98,6	98,9	98,9	473
2 0 0 2	98,8	99,7	98,7	98,7	98,7	98,6	98,5	98,5	98,5	99,2	98,8	99,0	98,8	
2 0 0 1	108,8	107,0	108,6	108,2	108,5	108,9	109,5	109,2	108,4	108,4	109,1	110,1	109,8	474
2 0 0 2	109,3	109,5	110,1	109,9	109,5	110,2	109,5	108,9	109,2	108,8	109,1	108,4	108,0	

5 INDEX DER
5.3 NACH DEM SYSTEMATISCHEN GUETERVERZEICHNIS FÜR PRODUKTIONS-
1995 =
DEUTSCH

LFD NR.	NR. DER GP- SYSTE- MATIK	GUETERABTEILUNG, -GRUPPE, -KLASSE	WAEGUNGS- ANTEIL AM GESAMTINDEX IN PROMILLE	VER- KETTUNGS- FAKTOR	JAHRESDURCHSCHNITTE		
					1998	1999	2000
475	36	MOEBEL, SCHMUCK, MUSIKINSTRUMENTE, SPORTGERAETE, SPIELWAEREN UND SONSTIGE ERZEUGNISSE (OHNE MUENZEN)	30,76	.	104,9	105,0	108,9
476		EU-LAENDER	14,04	.	103,1	103,4	105,9
477		DRITTLAENDER	16,72	.	106,4	106,3	111,4
		DARUNTER:					
478	361	MOEBEL	15,50	.	102,8	103,3	105,2
479		EU-LAENDER	8,90	.	102,6	103,0	104,4
480		DRITTLAENDER	6,60	.	103,0	103,6	106,2
		DARUNTER:					
481	3611	SITZMOEBEL	6,31	.	104,3	104,5	106,7
482		EU-LAENDER	2,76	.	104,5	105,4	107,1
483		DRITTLAENDER	3,55	.	104,2	103,8	106,4
484	3614	SONSTIGE MOEBEL	8,09	.	101,8	102,8	104,7
485		EU-LAENDER	5,17	.	101,9	102,4	103,8
486		DRITTLAENDER	2,92	.	101,6	103,5	106,2
487	362	SCHMUCK UND AEHNLICHE ERZEUGNISSE (OHNE MUENZEN)	3,08	.	107,4	106,5	118,5
488		EU-LAENDER	1,31	.	101,9	101,1	110,4
489		DRITTLAENDER	1,77	.	111,6	110,4	124,5
490	365	SPIELWAEREN	5,00	0,92535	109,9	111,6	113,7
491		EU-LAENDER	1,42	.	102,5	106,0	108,5
492		DRITTLAENDER	3,58	.	112,8	113,8	115,7
493	366	SONSTIGE ERZEUGNISSE	4,65	.	105,0	101,4	106,3
494		EU-LAENDER	1,78	.	106,3	103,3	106,4
495		DRITTLAENDER	2,87	.	104,1	100,3	106,2

EINFUHRPREISE

STATISTIKEN, AUSGABE 1995 (GP 95), GEGLIEDERT NACH EU- UND DRITTLAENDERN

100

LAND

JAHR	DURCH- SCHNITT	JAN.	FEBR.	MAERZ	APRIL	MAI	JUNI	JULI	AUG.	SEPT.	OKT.	NOV.	DEZ.	LFD NR.
2 0 0 1	110,5	109,3	109,6	110,1	110,5	111,2	111,3	111,2	110,6	110,4	110,5	110,5	110,5	475
2 0 0 2	110,5	110,7	111,2	111,5	111,5	111,1	110,7	110,0	110,1	110,1	110,0	109,6	109,5	
2 0 0 1	107,2	105,9	106,2	106,9	107,3	107,6	107,6	107,8	107,5	107,3	107,5	107,3	107,3	476
2 0 0 2	107,5	107,1	107,8	108,1	108,3	108,1	108,0	107,2	107,1	107,2	107,2	107,1	107,0	
2 0 0 1	113,3	112,1	112,4	112,9	113,2	114,1	114,4	114,1	113,2	113,0	113,1	113,3	113,2	477
2 0 0 2	113,0	113,7	114,1	114,4	114,2	113,7	113,0	112,3	112,5	112,6	112,4	111,8	111,5	
2 0 0 1	106,9	106,2	106,5	106,8	107,0	107,2	107,1	107,1	107,0	106,9	107,0	107,1	107,1	478
2 0 0 2	107,8	107,1	107,4	107,9	107,9	107,9	107,8	107,8	107,9	108,0	108,0	107,9	107,9	
2 0 0 1	106,0	105,1	105,5	105,9	106,1	106,2	106,1	106,3	106,3	106,1	106,3	106,3	106,3	479
2 0 0 2	106,5	105,9	106,3	106,6	106,7	106,8	106,8	106,5	106,6	106,6	106,6	106,5	106,5	
2 0 0 1	108,1	107,6	107,9	108,1	108,2	108,4	108,4	108,3	107,9	107,8	108,0	108,2	108,2	480
2 0 0 2	109,5	108,7	108,9	109,6	109,6	109,4	109,1	109,5	109,6	109,8	110,0	109,8	109,7	
2 0 0 1	108,3	107,6	107,7	108,3	108,5	108,8	108,5	108,5	108,3	108,3	108,4	108,6	108,6	481
2 0 0 2	110,5	109,0	109,8	110,4	110,5	110,6	110,4	110,6	110,7	110,9	111,1	111,0	110,9	
2 0 0 1	108,3	107,4	107,4	108,0	108,2	108,8	108,3	108,2	108,6	108,5	108,6	108,6	108,7	482
2 0 0 2	110,3	108,8	109,8	109,9	110,3	110,6	110,7	110,6	110,6	110,7	110,7	110,7	110,7	
2 0 0 1	108,4	107,8	107,9	108,5	108,6	108,9	108,7	108,6	108,2	108,2	108,3	108,6	108,5	483
2 0 0 2	110,6	109,2	109,7	110,8	110,7	110,5	110,2	110,6	110,8	111,1	111,4	111,2	111,1	
2 0 0 1	106,6	105,8	106,4	106,5	106,6	106,6	106,7	106,9	106,7	106,4	106,7	106,7	106,7	484
2 0 0 2	106,6	106,3	106,4	106,8	106,8	106,7	106,5	106,5	106,6	106,6	106,5	106,5	106,4	
2 0 0 1	105,8	104,7	105,4	105,7	105,8	105,8	105,8	106,2	106,1	105,8	106,0	106,0	106,0	485
2 0 0 2	105,6	105,3	105,4	105,9	105,9	105,8	105,7	105,5	105,6	105,6	105,5	105,4	105,4	
2 0 0 1	107,9	107,7	108,2	107,8	107,9	108,0	108,2	108,1	107,9	107,5	107,9	108,0	108,0	486
2 0 0 2	108,3	108,2	108,1	108,4	108,4	108,2	107,9	108,3	108,4	108,5	108,5	108,3	108,2	
2 0 0 1	118,8	114,1	115,2	117,1	118,1	121,9	123,4	122,3	118,2	118,2	119,3	119,0	119,1	487
2 0 0 2	118,0	120,1	123,4	123,6	124,1	122,4	119,6	114,1	113,7	114,7	114,1	113,0	113,1	
2 0 0 1	109,1	105,1	105,4	107,3	107,8	111,8	112,7	111,8	109,3	109,7	110,6	109,0	109,1	488
2 0 0 2	109,8	108,7	112,9	113,9	115,0	114,2	112,8	107,0	106,0	107,2	106,9	106,5	106,2	
2 0 0 1	126,0	120,7	122,5	124,4	125,6	129,4	131,4	130,0	124,9	124,5	125,8	126,4	126,5	489
2 0 0 2	124,1	128,6	131,2	130,9	130,9	128,4	124,7	119,3	119,5	120,3	119,5	117,7	118,2	
2 0 0 1	114,5	114,3	114,3	114,9	115,7	115,3	115,1	114,9	114,3	114,0	113,8	113,5	113,3	490
2 0 0 2	113,2	113,4	114,0	114,2	114,2	113,9	113,7	113,3	113,2	112,9	112,3	111,8	111,4	
2 0 0 1	110,1	108,5	109,2	110,7	111,7	110,2	111,1	111,0	110,1	110,0	110,0	109,5	109,5	491
2 0 0 2	109,1	109,7	110,5	110,5	110,4	110,0	109,4	108,9	108,9	108,0	107,9	107,6	107,2	
2 0 0 1	116,2	116,6	116,4	116,6	117,3	117,3	116,7	116,5	115,9	115,5	115,3	115,0	114,9	492
2 0 0 2	114,8	114,9	115,4	115,7	115,6	115,5	115,4	115,1	114,9	114,8	114,1	113,5	113,0	
2 0 0 1	109,0	107,6	107,3	107,8	108,4	109,2	109,6	109,8	109,8	109,4	109,4	109,7	109,4	493
2 0 0 2	109,2	109,5	109,7	109,8	109,9	109,2	109,0	108,7	109,1	109,0	109,0	108,7	108,2	
2 0 0 1	107,8	107,4	107,0	107,1	108,0	108,2	107,5	108,7	108,6	107,8	107,8	107,8	107,9	494
2 0 0 2	109,3	109,1	109,2	109,4	109,5	108,6	109,3	109,3	109,3	109,4	109,7	109,7	109,6	
2 0 0 1	109,7	107,8	107,5	108,3	108,7	109,8	110,9	110,6	110,5	110,4	110,3	110,9	110,4	495
2 0 0 2	109,0	109,7	110,0	110,1	110,1	109,6	108,8	108,3	108,9	108,8	108,5	108,1	107,3	

5 INDEX DER
5.4 NACH DEM INTERNATIONALEN WARENVER-
1995 =
DEUTSCH

LFD NR.	NR.DER SITC	TEILE UND ABSCHNITTE	WÄGUNG- ANTEIL AM GESAMTINDEX IN PROMILLE	VER- KETTUNG- FAKTOR	JAHRESDURCHSCHNITTE		
					1998	1999	2000
1		GESAMTINDEX	1000	1,02944	100,7	100,2	111,4
2	0	NAHRUNGSMITTEL UND LEBENDE TIERE	91,08	1,04573	106,3	99,7	103,0
3	00	LEBENDE TIERE (OHNE FISCHE)	1,08	1,06388	.	.	.
4	01	FLEISCH UND ZUBEREITUNGEN VON FLEISCH	14,15	1,09503	96,2	90,5	100,3
5	02	MILCH UND MILCHERZEUGNISSE, EIER	10,40	1,01018	106,1	101,8	107,6
6	03	FISCHE, KREBS- UND WEICHTIERE, ZUBEREITUNGEN DARAU	5,69	1,15795	117,1	110,2	115,2
7	04	GETREIDE UND GETREIDEERZEUGNISSE	5,94	1,14828	93,1	91,3	93,1
8	05	GEMUESE UND FRUECHTE	30,97	1,09674	107,8	104,7	105,0
9	06	ZUCKER, ZUCKERWAREN UND HONIG	2,51	1,03793	98,2	94,9	97,4
10	07	KAFFEE, TEE, KAKAO, GEWUERZE UND WAREN DARAU	11,44	0,77304	120,3	96,8	93,5
11	08	TIERFUTTER (AUSGEN. UNGEMAHLENES GETREIDE)	4,18	1,12969	108,4	100,1	114,4
12	09	VERSCHIEDENE GENIESSBARE WAREN UND ZUBEREITUNGEN	4,72	0,98436	100,2	97,8	97,4
13	1	GETRAENKE UND TABAK	10,54	1,07906	112,3	112,9	116,2
14	11	GETRAENKE	7,21	1,07717	107,5	108,4	108,3
15	12	TABAK UND TABAKERZEUGNISSE	3,33	1,08493	122,7	122,6	133,2
16	2	ROHSTOFFE (AUSGEN. NAHRUNGSMITTEL UND MINERAL. BRENNSTOFFE)	48,28	0,98313	98,0	96,6	118,6
17	21	HAEUTE, FELLE UND PELZFELLE, ROH	0,50
18	22	DELSAATEN UND DELHALTIGE FRUECHTE	3,53	0,97264	117,5	103,0	115,8
19	23	ROHKAUTSCHUK (EINSCHL. SYNTHETISCHER KAUTSCHUK)	2,50	0,88556	88,6	83,2	93,0
20	24	HOLZ	5,42	1,01455	100,1	101,6	106,8
21	25	PAPIERHALBSTOFFE UND ABFAELLE VON PAPIER	8,57	0,77835	72,6	74,3	110,9
22	26	SPINNSTOFFE UND IHRE ABFAELLE	4,07	0,94597	87,8	78,3	91,1
23	27	MINERAL. ROHSTOFFE (AUSGEN. KOHLE, DEL UND EDELSTEINE)	3,60	1,02345	106,1	105,6	109,5
24	28	METALLURGISCHE ERZE UND METALLABFAELLE	12,20	1,04762	104,3	107,1	149,1
25	29	ROHSTOFFE TIERISCHEN U. PFLANZLICHEN URSPRUNGS, A.N.G.	7,89	1,12229	109,7	107,4	113,3

EINFUHRPREISE

ZEICHNIS FUER DEN AUSSENHANDEL (SITC-REV.3)

100

LAND

JAHR	DURCH- SCHNITT	JAN.	FEBR.	MAERZ	APRIL	MAI	JUNI	JULI	AUG.	SEPT.	OKT.	NOV.	DEZ.	LFD NR.
2 0 0 1	112,1	112,9	113,6	113,3	113,9	115,0	114,7	113,0	111,7	111,1	109,3	108,7	108,5	1
2 0 0 2	109,3	109,1	109,6	110,5	110,7	110,1	108,7	108,2	108,8	109,5	109,5	108,0	109,0	
2 0 0 1	107,3	106,9	107,5	111,0	111,5	110,9	108,1	106,4	105,4	105,4	104,3	103,5	106,9	2
2 0 0 2	105,5	111,8	111,0	110,8	107,6	105,7	102,5	101,2	101,8	103,5	103,8	102,6	103,1	
2 0 0 1	3
2 0 0 2	
2 0 0 1	112,4	105,9	109,6	119,7	123,2	119,5	114,2	110,5	110,5	110,2	109,3	108,9	107,2	4
2 0 0 2	101,9	105,3	105,0	107,3	103,9	102,2	100,4	99,6	100,2	101,1	100,7	99,5	98,1	
2 0 0 1	113,3	112,8	113,3	113,1	112,1	110,6	112,1	113,3	113,5	114,1	114,6	115,1	114,8	5
2 0 0 2	110,5	114,3	113,8	112,7	110,3	108,6	107,6	107,6	108,2	109,2	110,5	111,3	111,9	
2 0 0 1	126,2	119,8	120,8	124,1	127,2	126,0	128,4	129,9	127,6	127,5	127,4	127,7	127,8	6
2 0 0 2	128,8	128,5	129,5	130,9	129,9	132,7	132,0	129,7	129,6	127,0	126,9	124,6	124,1	
2 0 0 1	94,0	94,0	94,1	94,2	94,2	94,5	94,6	94,8	94,3	93,7	93,2	93,3	93,3	7
2 0 0 2	92,8	93,7	93,7	93,7	93,3	92,8	92,0	91,7	92,9	92,8	92,8	92,6	92,1	
2 0 0 1	109,3	112,6	111,7	115,3	115,5	115,3	109,5	106,4	104,9	105,8	103,8	100,5	110,7	8
2 0 0 2	108,1	124,8	121,8	119,1	112,9	108,8	102,3	98,8	99,7	102,9	102,1	100,7	103,0	
2 0 0 1	102,4	99,0	99,5	101,1	100,6	102,6	103,0	103,3	103,3	103,9	104,2	104,1	104,7	9
2 0 0 2	106,3	104,7	105,3	104,6	106,1	106,2	105,8	108,2	107,4	108,4	106,7	106,4	106,3	
2 0 0 1	85,6	85,6	87,9	89,1	89,2	90,0	87,6	85,3	83,6	82,2	79,5	82,6	84,0	10
2 0 0 2	90,1	86,2	87,9	91,4	88,9	88,8	86,9	87,9	88,4	91,6	97,0	93,4	93,0	
2 0 0 1	120,4	120,7	117,0	118,0	116,8	120,2	123,6	124,4	120,7	120,0	119,9	121,5	121,7	11
2 0 0 2	120,2	125,9	124,6	122,5	122,4	121,0	118,4	117,6	117,8	118,4	118,5	118,2	117,2	
2 0 0 1	95,1	97,0	96,9	96,2	95,5	95,0	94,5	94,5	94,6	94,3	93,9	94,0	94,2	12
2 0 0 2	94,1	94,7	94,7	94,8	94,8	94,2	94,0	93,9	93,6	93,6	93,4	93,5	93,5	
2 0 0 1	118,0	117,1	117,1	117,6	118,2	118,4	118,7	118,5	117,9	117,9	117,8	118,2	118,1	13
2 0 0 2	118,1	118,5	119,0	118,7	118,6	118,3	117,9	117,5	117,8	118,0	118,0	117,6	117,5	
2 0 0 1	109,6	109,3	109,4	109,7	109,9	109,8	109,8	109,7	109,6	109,6	109,6	109,6	109,3	14
2 0 0 2	110,3	109,6	109,8	109,7	109,7	109,8	109,9	110,0	110,5	110,7	111,0	111,3	111,7	
2 0 0 1	136,0	133,9	133,9	134,8	136,1	137,1	138,0	137,6	135,8	135,9	135,4	136,9	137,0	15
2 0 0 2	135,1	137,9	139,0	138,2	137,8	136,9	135,2	133,6	133,5	133,8	133,3	131,3	130,2	
2 0 0 1	114,2	123,4	123,8	121,3	118,4	117,1	115,5	112,3	107,4	106,1	106,3	107,8	110,9	16
2 0 0 2	109,2	112,0	112,3	112,1	110,1	109,3	108,1	106,2	106,9	107,8	108,7	108,1	108,2	
2 0 0 1	17
2 0 0 2	
2 0 0 1	119,7	118,1	116,8	116,8	114,9	116,2	121,4	127,7	125,9	121,3	117,1	120,2	119,4	18
2 0 0 2	123,0	120,5	119,4	120,2	119,6	117,9	117,9	121,0	124,5	127,7	126,3	131,4	130,1	
2 0 0 1	94,3	97,8	97,9	97,8	97,1	96,9	98,1	95,5	92,5	90,6	89,9	89,2	88,3	19
2 0 0 2	92,8	87,8	87,4	89,1	89,2	89,8	94,8	94,2	96,0	97,9	96,3	95,3	96,1	
2 0 0 1	104,8	106,2	106,4	105,6	105,5	105,5	105,2	104,1	103,4	103,4	104,1	104,1	104,0	20
2 0 0 2	105,3	104,2	103,9	104,3	104,7	104,2	104,5	104,7	105,3	106,4	106,9	107,0	107,3	
2 0 0 1	91,8	112,3	108,5	105,1	100,4	95,3	91,6	86,2	79,2	78,3	80,3	81,7	82,1	21
2 0 0 2	80,8	81,3	80,5	79,3	79,6	82,4	84,5	84,3	84,2	82,2	80,3	76,6	74,1	
2 0 0 1	91,5	93,7	94,3	93,5	92,6	93,3	94,1	92,8	91,4	89,8	86,5	87,5	88,5	22
2 0 0 2	99,5	95,1	98,6	99,7	99,4	97,4	96,8	94,8	95,7	103,1	104,2	105,0	104,4	
2 0 0 1	113,6	111,6	112,2	112,9	113,9	114,3	115,0	115,0	114,1	113,6	113,8	113,8	113,5	23
2 0 0 2	112,4	113,3	114,3	114,6	114,6	113,7	112,5	110,8	111,2	111,2	111,2	110,8	110,6	
2 0 0 1	143,7	161,4	161,6	158,2	152,5	154,8	151,7	145,5	133,3	129,0	124,2	124,9	127,6	24
2 0 0 2	123,1	130,0	131,2	133,1	132,2	127,9	124,7	118,9	117,5	117,1	116,6	115,5	112,3	
2 0 0 1	112,1	117,1	122,7	116,9	114,3	106,6	102,8	98,0	99,6	103,0	113,0	117,7	133,0	25
2 0 0 2	120,2	133,4	132,0	127,4	115,7	116,3	110,7	108,2	111,6	113,4	121,6	121,4	130,5	

5 INDEX DER
5.4 NACH DEM INTERNATIONALEN WARENVER-
1995 =
DEUTSCH

LFD NR.	NR.DER SITC	TEILE UND ABSCHNITTE	WÄGUNGS- ANTEIL AM GESAMTINDEX IN PROMILLE	VER- KETTUNGS- FAKTOR	JAHRESDURCHSCHNITTE		
					1998	1999	2000
26	3	MINERAL. BRENNSTOFFE, SCHMIERMITTEL U. VERWANDTE ERZEUGN.	66,57	1,37922	100,3	118,0	213,6
27	32	KOHLE UND KOKS	2,98	1,16250	99,0	92,9	104,7
28	33	ERDOEL, ERDOELERZEUGNISSE UND VERWANDTE WAREN	47,25	1,40242	96,0	127,0	234,9
29	34	GAS	16,34	1,35674	112,8	96,6	172,0
30	4	TIERISCHE UND PFLANZLICHE OELE, FETTE UND WACHSE	3,18	0,73295	114,5	98,2	87,0
31	41	TIERISCHE OELE UND FETTE	0,26
32	42	PFLANZL. FETTE UND FETTE OELE, ROH ODER RAFFINIERT	1,99	0,73172	119,2	103,9	85,3
33	43	TIERISCHE U. PFLANZL. FETTE UND OELE, VERARBEITET; WACHSE	0,93	0,69799	100,2	84,7	83,7
34	5	CHEMISCHE ERZEUGNISSE	101,47	1,01307	98,7	96,7	104,9
35	51	ORGANISCHE CHEMISCHE ERZEUGNISSE	23,52	0,98011	93,3	90,0	100,5
36	52	ANORGANISCHE CHEMISCHE ERZEUGNISSE	6,45	1,06816	109,7	106,1	116,5
37	53	FARBMITTEL UND FARBEN	5,10	1,01134	99,6	98,8	101,9
38	54	MEDIZINISCHE UND PHARMAZEUTISCHE ERZEUGNISSE	15,95	1,02500	104,2	104,4	109,6
39	55	ETHERISCHE OELE UND RIECHMITTEL; ZUBEREITETE KOERPERPFLEGE-, PUTZ- UND REINIGUNGSMITTEL	7,47	0,95598	107,2	104,6	105,0
40	56	DUENGEMITTEL	2,86	0,95300	89,4	81,2	91,6
41	57	KUNSTSTOFFE IN PRIMAERFORM	20,23	1,02070	94,8	91,7	104,8
42	58	KUNSTSTOFFE IN ANDEREN FORMEN ALS PRIMAERFORMEN	8,65	1,02178	93,2	92,2	95,2
43	59	CHEMISCHE ERZEUGNISSE UND WAREN, A.N.G.	11,24	1,08183	103,8	104,3	113,5
44	6	BEARBEITETE WAREN, VORWIEG. NACH BESCHAFFENHEIT GEGLIEDERT	187,26	1,00199	98,1	95,9	104,1
45	61	LEDER, LEDERWAREN, A.N.G. UND ZUGERICHTELE PELZFELLE	2,23	0,98926	105,2	104,5	111,4
46	62	KAUTSCHUKWAREN, A.N.G.	10,39	1,08522	98,8	97,0	93,9
47	63	KORK- UND HOLZWAREN (AUSGENOMMEN MOEBEL)	9,68	0,99800	99,3	98,3	99,9
48	64	PAPIER U. PAPPE; WAREN A. PAPIERHALBSTOFF, PAPIER O. PAPPE	23,52	1,03564	95,1	92,1	99,8
49	65	GARNE, GEWEBE, FERTIGGESTELLTE SPINNSTOFFERZEUGNISSE. A.N.G., UND VERWANDTE WAREN	29,73	1,02881	101,6	100,7	102,8
50	66	WAREN AUS NICHT-METALLISCHEN MINERAL. STOFFEN, A.N.G.	19,38	1,00499	102,6	102,4	104,7

EINFUHRPREISE

ZEICHNIS FUER DEN AUSSENHANDEL (SITC-REV.3)

100

LAND

JAHR	DURCH- SCHNITT	JAN.	FEBR.	MAERZ	APRIL	MAI	JUNI	JULI	AUG.	SEPT.	OKT.	NOV.	DEZ.	LFD NR.
2 0 0 1	211,4	215,3	222,6	214,4	223,5	237,7	237,5	219,9	215,8	212,0	188,6	179,2	169,9	26
2 0 0 2	190,7	171,3	175,8	189,3	197,1	195,0	185,6	187,3	193,6	202,9	203,0	185,3	201,6	
2 0 0 1	114,9	112,6	112,7	114,1	115,7	117,1	118,7	117,4	116,5	114,9	113,4	113,0	112,3	27
2 0 0 2	99,8	111,1	109,9	106,5	105,3	102,2	98,6	95,3	93,5	93,5	94,4	94,1	93,7	
2 0 0 1	211,6	213,2	223,5	211,6	223,9	243,9	244,1	222,7	220,2	217,4	185,2	172,5	161,2	28
2 0 0 2	196,9	164,8	173,4	194,1	206,7	204,2	190,8	195,8	204,7	216,7	214,0	187,8	210,3	
2 0 0 1	228,3	240,2	240,1	240,8	242,0	241,7	240,1	230,6	221,4	214,1	212,0	210,6	205,6	29
2 0 0 2	189,0	200,8	194,6	190,3	186,1	185,3	186,4	179,5	179,8	183,1	191,0	194,9	196,1	
2 0 0 1	86,8	83,6	81,3	82,8	81,9	81,9	85,5	92,7	93,0	88,4	86,6	91,7	92,6	30
2 0 0 2	97,1	93,1	92,4	92,4	93,5	94,8	96,1	97,4	99,2	99,4	100,5	103,1	103,1	
2 0 0 1	31
2 0 0 2	
2 0 0 1	78,2	70,6	69,0	69,6	71,3	70,4	76,1	88,4	88,8	81,5	78,2	85,7	88,4	32
2 0 0 2	96,0	90,3	90,0	89,7	92,1	94,3	96,0	97,6	99,1	97,9	99,1	102,6	103,6	
2 0 0 1	81,7	82,8	82,5	82,7	81,6	81,3	81,4	82,2	82,1	81,4	81,8	81,8	78,6	33
2 0 0 2	79,2	77,6	75,9	75,3	74,7	75,4	76,5	77,4	80,2	82,9	84,4	85,5	84,6	
2 0 0 1	106,4	107,6	107,6	107,5	107,8	107,9	107,6	106,8	105,8	105,7	104,8	104,3	103,9	34
2 0 0 2	103,6	103,0	102,8	102,9	103,7	104,4	104,3	104,1	104,3	104,1	103,8	103,3	103,0	
2 0 0 1	99,6	102,9	102,5	101,9	101,4	100,9	100,6	99,7	98,8	98,4	96,4	95,9	95,3	35
2 0 0 2	95,9	93,4	92,4	91,8	94,1	95,4	95,9	97,1	98,3	98,4	98,7	97,9	97,3	
2 0 0 1	121,5	122,7	123,1	121,5	122,5	123,8	124,1	123,3	120,0	119,4	118,4	118,8	120,2	36
2 0 0 2	119,3	120,7	121,8	123,6	122,8	121,3	119,6	117,4	117,4	117,2	117,1	116,5	116,7	
2 0 0 1	102,9	102,6	102,7	102,9	103,7	104,1	103,7	103,0	102,6	102,3	102,1	102,4	102,4	37
2 0 0 2	100,2	102,2	101,6	100,5	100,6	99,9	99,4	99,6	99,6	99,6	99,6	99,7	99,5	
2 0 0 1	112,3	111,1	111,3	111,6	112,2	113,0	113,5	113,6	112,7	112,2	111,8	112,4	112,4	38
2 0 0 2	111,7	113,1	113,4	113,3	113,1	112,7	111,7	111,0	111,1	110,7	110,4	110,1	109,5	
2 0 0 1	107,7	107,1	107,1	107,3	107,7	107,9	107,7	107,6	107,6	108,1	108,0	108,0	108,1	39
2 0 0 2	107,9	107,7	107,8	108,0	108,3	108,1	108,0	107,9	107,8	107,8	107,7	107,8	108,0	
2 0 0 1	101,9	103,1	106,5	109,3	111,0	111,8	106,9	96,2	94,2	94,6	95,6	96,6	97,2	40
2 0 0 2	94,0	98,1	98,8	100,1	101,0	99,6	96,6	89,8	87,2	87,1	88,7	89,8	91,5	
2 0 0 1	101,4	104,5	103,9	103,7	103,6	103,4	102,5	101,2	100,2	100,2	99,5	97,7	96,4	41
2 0 0 2	99,0	93,8	93,5	94,9	97,5	100,5	101,9	102,6	102,5	101,8	100,7	99,3	98,8	
2 0 0 1	96,8	96,3	96,4	96,4	96,7	96,9	96,7	97,0	96,8	96,5	96,9	97,7	97,2	42
2 0 0 2	97,0	97,1	97,2	96,9	96,6	97,0	97,1	96,6	97,2	97,4	96,9	96,8	96,8	
2 0 0 1	122,3	121,8	122,2	122,7	123,7	123,7	123,9	123,8	122,9	123,4	121,2	119,2	119,0	43
2 0 0 2	114,2	118,4	118,3	117,3	115,4	115,1	114,1	112,8	112,5	112,4	111,4	111,2	111,1	
2 0 0 1	104,4	106,2	106,2	106,0	105,5	105,9	105,5	104,8	103,4	102,7	102,0	102,0	102,0	44
2 0 0 2	101,8	102,0	102,3	102,6	102,6	102,1	101,9	101,5	101,4	101,4	101,4	101,4	101,2	
2 0 0 1	121,2	116,5	118,1	123,7	122,8	124,0	124,4	124,1	121,7	120,2	119,6	120,4	118,6	45
2 0 0 2	119,4	119,7	120,5	119,9	119,3	119,5	119,2	119,2	120,0	119,8	118,8	118,4	118,7	
2 0 0 1	93,8	94,7	94,7	94,8	94,8	94,8	93,3	93,3	93,1	93,4	93,6	93,0	92,5	46
2 0 0 2	92,1	92,3	92,6	92,6	92,7	92,2	91,9	91,9	91,8	91,8	91,8	91,8	91,8	
2 0 0 1	99,8	100,2	100,3	99,8	99,9	100,0	100,3	100,1	99,5	99,4	99,4	99,5	99,3	47
2 0 0 2	98,8	99,4	99,5	99,3	98,9	98,7	98,5	98,3	98,5	98,8	98,6	98,3	98,5	
2 0 0 1	104,1	104,4	104,6	105,1	105,3	105,2	104,8	104,4	104,1	103,5	103,0	102,6	102,6	48
2 0 0 2	101,2	102,0	101,5	100,6	100,5	100,4	101,1	101,5	101,6	101,6	101,5	101,3	101,2	
2 0 0 1	105,0	104,6	104,8	105,2	105,3	105,5	105,6	105,5	105,1	104,9	104,6	104,5	104,3	49
2 0 0 2	104,0	104,3	104,2	104,1	104,1	103,9	103,7	103,6	103,9	103,8	104,0	104,0	104,0	
2 0 0 1	106,9	105,5	105,7	106,1	106,7	106,9	107,2	107,3	107,2	107,3	107,6	107,8	107,8	50
2 0 0 2	107,3	108,2	108,5	108,3	108,0	107,6	107,1	106,8	106,8	106,8	106,7	106,3	106,1	

5 INDEX DER
5.4 NACH DEM INTERNATIONALEN WARENVER-
1995 =
DEUTSCH

LFD NR.	NR.DER SITC	TEILE UND ABSCHNITTE	WÄGUNGS- ANTEIL AM GESAMTINDEX IN PROMILLE	VER- KETTUNGS- FAKTOR	JAHRESDURCHSCHNITTE		
					1998	1999	2000
51	67	EISEN UND STAHL	37,47	0,98385	94,6	86,8	96,7
52	68	NE-METALLE	28,23	0,93578	92,2	93,7	121,4
53	69	METALLWAREN, A.N.G.	26,63	1,00301	103,3	102,4	105,5
54	7	MASCHINENBAUERZ., ELEKTROTECHN. ERZEUGNISSE UND FAHRZEUGE	330,08	0,99901	99,2	98,1	99,8
55	71	KRAFTMASCHINEN UND -AUSRÜSTUNGEN	18,13	1,02938	107,3	107,8	111,7
56	72	ARBEITSMASCHINEN FUER BESONDERE ZWECKE	18,76	0,95138	106,2	107,1	109,9
57	73	METALLBEARBEITUNGSMASCHINEN	6,10	0,97837	106,2	108,7	110,8
58	74	MASCHINEN, APPARATE UND GERAETE FUER VERSCHIEDENE ZWECKE	35,87	0,97939	106,5	105,6	107,9
59	75	BUEROMASCHINEN UND AUTOMATISCHE DATENVERARBEITUNGS- MASCHINEN	52,76	1,19704	84,6	79,8	80,9
60	76	GERAETE FUER DIE NACHRICHTENTECHNIK; BILD-, TONAUFNAHME- UND -WIEDERGABEGERAETE	29,20	1,01616	100,9	100,1	103,1
61	77	ELEKTRISCHE MASCHINEN, APPARATE UND GERAETE, A.N.G.	77,82	1,00298	98,3	96,2	97,9
62	78	STRASSENFAHRZEUGE	90,38	0,92837	101,8	102,2	102,9
63	79	ANDERE BEFOERDERUNGSMITTEL	1,06
64	8	VERSCHIEDENE FERTIGWAREN	158,26	1,00899	105,3	105,3	108,7
65	81	SANIT. ANLAGEN, HEIZUNGS- U. BELEUCHTUNGSEINRICHT., A.N.G.	6,14	0,97839	106,7	106,9	109,7
66	82	MOEBEL UND TEILE DAVON; BETTAUSSTATTUNGEN	16,01	0,95211	102,4	102,9	104,8
67	83	REISEARTIKEL, HANDTASCHEN UND AEHNLICHE BEHAELTNISSE	3,20	1,03421	113,1	114,1	123,8
68	84	BEKLEIDUNG UND BEKLEIDUNGSZUBEHOER	58,63	1,00298	106,3	106,3	109,3
69	85	SCHUHE	11,81	1,10412	107,5	108,4	110,3
70	87	MESS-, PRUEF- U. KONTROLLINSTRUM., -APPARATE U. -GERAETE	16,43	1,00684	109,3	108,6	114,5
71	88	FOTOGR. APPARATE U. ZUB.; OPT. WAREN; UHRMACHERWAREN	11,93	1,04334	104,3	104,9	108,3
72	89	VERSCHIEDENE BEARBEITETE WAREN, A.N.G.	34,11	1,00400	101,9	101,0	104,6
73	97	GOLD	3,28	1,09430	93,9	92,9	107,5

EINFUHRPREISE

ZEICHNIS FUER DEN AUSSENHANDEL (SITC-REV.3)

100

LAND

JAHR	DURCH- SCHNITT	JAN.	FEBR.	MAERZ	APRIL	MAI	JUNI	JULI	AUG.	SEPT.	OKT.	NOV.	DEZ.	LFD NR.
2 0 0 1	94,3	97,2	96,5	95,5	94,3	94,2	94,2	94,1	94,2	93,8	93,0	92,3	91,8	51
2 0 0 2	93,8	90,8	91,0	91,4	92,6	93,1	93,7	94,7	95,2	95,3	95,7	95,9	95,8	
2 0 0 1	116,6	126,6	127,2	125,4	122,9	124,4	122,4	117,7	110,5	107,1	103,7	104,5	106,2	52
2 0 0 2	105,0	107,5	109,5	111,7	111,1	108,2	106,5	103,0	101,1	100,4	100,2	101,1	100,0	
2 0 0 1	107,6	106,5	106,7	107,0	107,4	107,7	108,1	108,3	107,8	107,5	107,7	108,2	108,2	53
2 0 0 2	107,5	108,3	108,3	108,3	108,0	107,7	107,3	107,0	107,1	107,0	107,0	106,9	106,7	
2 0 0 1	100,4	99,9	100,0	100,2	100,4	100,7	101,0	100,9	100,3	100,1	100,1	100,3	100,3	54
2 0 0 2	99,5	100,3	100,7	100,7	100,6	100,1	99,5	98,9	98,8	98,7	98,6	98,4	98,1	
2 0 0 1	112,3	111,4	111,6	111,7	112,2	113,3	112,7	113,2	112,3	112,0	112,1	112,7	112,8	55
2 0 0 2	111,0	113,2	113,8	113,3	112,9	111,6	110,2	109,6	109,7	109,7	109,7	109,2	108,6	
2 0 0 1	111,3	110,7	111,0	111,1	111,2	111,4	111,5	111,8	111,5	111,5	111,3	111,4	111,2	56
2 0 0 2	111,6	111,5	111,7	111,7	112,0	111,9	111,6	111,4	111,5	111,5	111,5	111,5	111,5	
2 0 0 1	112,8	111,2	111,4	111,3	112,7	113,5	113,4	113,4	112,9	113,0	113,0	113,7	113,5	57
2 0 0 2	113,4	113,7	113,9	114,2	114,1	113,7	113,0	112,9	113,0	113,0	113,0	112,9	113,2	
2 0 0 1	109,8	108,4	108,6	109,2	109,7	110,0	110,2	110,3	110,1	110,1	110,2	110,5	110,4	58
2 0 0 2	111,7	110,9	111,1	111,7	112,4	112,1	111,9	111,7	111,8	111,8	111,7	111,6	111,5	
2 0 0 1	79,8	79,8	80,0	80,3	80,4	80,7	81,0	80,4	79,5	78,9	78,7	78,9	78,9	59
2 0 0 2	76,4	79,0	79,8	79,6	79,1	77,9	76,3	75,1	75,0	74,6	74,1	73,8	72,9	
2 0 0 1	103,7	103,4	103,5	103,6	103,9	104,2	104,8	104,7	103,4	102,9	103,0	103,4	103,3	60
2 0 0 2	101,2	103,6	104,0	103,8	103,2	102,2	101,2	99,9	99,9	99,7	99,5	98,8	98,4	
2 0 0 1	98,0	98,1	98,0	98,1	98,1	98,2	98,8	98,7	97,9	97,6	97,5	97,8	97,6	61
2 0 0 2	96,6	97,5	97,8	98,1	97,9	97,3	96,8	95,9	95,8	95,5	95,6	95,2	95,2	
2 0 0 1	104,0	103,4	103,6	103,7	103,9	104,0	104,1	104,1	104,1	104,1	104,2	104,3	104,3	62
2 0 0 2	104,2	104,1	104,2	104,3	104,2	104,3	104,2	104,1	104,1	104,1	104,1	104,1	104,0	
2 0 0 1	:	:	:	:	:	:	:	:	:	:	:	:	:	63
2 0 0 2	:	:	:	:	:	:	:	:	:	:	:	:	:	
2 0 0 1	110,3	109,2	109,5	109,8	110,2	110,7	111,1	111,0	110,4	110,2	110,3	110,5	110,6	64
2 0 0 2	110,0	110,7	111,0	111,1	111,0	110,5	109,9	109,3	109,4	109,4	109,3	109,1	108,9	
2 0 0 1	112,1	109,5	109,9	110,4	112,4	112,7	113,0	112,8	112,6	112,8	113,0	113,2	113,1	65
2 0 0 2	114,2	114,1	114,4	114,8	114,8	114,5	114,2	113,9	114,0	114,0	114,1	113,9	113,8	
2 0 0 1	106,5	105,8	106,1	106,4	106,6	106,7	106,7	106,7	106,6	106,5	106,6	106,7	106,7	66
2 0 0 2	107,4	106,7	107,0	107,4	107,5	107,4	107,3	107,3	107,4	107,5	107,6	107,6	107,5	
2 0 0 1	127,6	124,7	125,7	126,8	127,7	129,4	131,1	130,7	127,4	126,0	126,4	127,6	127,3	67
2 0 0 2	122,7	128,0	128,1	127,6	126,8	124,5	121,7	120,6	120,9	119,6	119,6	118,0	116,7	
2 0 0 1	111,1	110,3	110,5	110,7	111,0	111,5	111,8	111,9	111,3	110,9	111,1	111,4	111,3	68
2 0 0 2	110,6	111,6	111,8	111,7	111,6	111,1	110,4	109,8	110,1	110,1	110,0	109,8	109,5	
2 0 0 1	112,5	110,9	111,2	111,7	111,9	112,1	112,3	112,3	112,8	113,4	113,6	113,8	113,8	69
2 0 0 2	114,0	113,9	114,1	114,4	114,4	114,0	113,8	113,5	113,5	113,6	114,0	114,2	114,2	
2 0 0 1	116,3	114,4	114,6	115,0	115,9	117,1	117,9	117,8	116,4	116,1	116,2	116,8	117,6	70
2 0 0 2	115,8	117,3	118,2	118,4	117,9	117,0	115,6	114,5	114,6	114,1	114,1	114,0	113,5	
2 0 0 1	109,4	108,3	108,6	109,0	109,6	110,1	110,6	110,2	109,2	109,3	109,3	109,5	109,4	71
2 0 0 2	108,7	109,3	109,4	109,3	109,2	108,8	108,6	108,3	108,5	108,3	108,3	108,1	107,8	
2 0 0 1	105,2	104,7	104,9	105,2	105,4	105,8	106,1	105,9	105,2	105,0	104,9	104,9	104,9	72
2 0 0 2	104,5	105,1	105,4	105,6	105,6	105,3	104,8	104,0	103,9	103,8	103,6	103,2	103,1	
2 0 0 1	107,5	100,6	100,7	103,7	103,7	110,0	111,7	110,2	107,8	110,2	110,6	110,2	110,1	73
2 0 0 2	116,3	113,1	119,6	117,0	121,3	121,2	119,1	112,2	112,4	116,4	114,4	112,9	115,9	

6 INDEX DER
(AKTUELLE
1995 =
DEUTSCH

LFD NR.	WARENGRUPPE	WÄGUNG- ANTEIL AM GESAMTINDEX IN PROMILLE	VER- KETTUNG- FAKTOR	JAHRESDURCHSCHNITTE		
				1998	1999	2000
1	GESAMTINDEX	1000	0,97085	101,4	100,9	104,4
2	GUETER FUER EU-LÄNDER	595,13	0,97847	101,3	100,4	103,9
3	GUETER FUER DRITTLÄNDER	404,87	0,96046	101,7	101,6	105,1
4	GUETER FUER ANDERE INDUSTRIELÄNDER	192,03	0,96046	102,1	102,8	107,1
5	GUETER FUER REFORMLÄNDER	90,30	0,96796	101,5	100,6	102,7
6	GUETER FUER ENTWICKLUNGSLÄNDER	122,54	.	101,2	100,5	103,9
7	GESAMTINDEX OHNE MINERALDELERZEUGNISSE	994,07	0,96896	101,4	100,8	103,9
6.1 NACH WARENGRUPPEN DER ERNÄHRUNGSWIRTSCHAFT UND DER GEWERBLICHEN WIRTSCHAFT						
8	GUETER DER ERNÄHRUNGSWIRTSCHAFT	56,66	0,99902	103,1	100,0	103,6
9	FUER EU-LÄNDER	40,51	1,00793	103,1	100,2	103,3
10	FUER DRITTLÄNDER	16,15	0,97963	103,0	99,6	104,4
11	ERNÄHRUNGSGUETER TIERISCHEN URSPRUNGS	19,10	1,01307	102,2	99,2	105,2
12	FUER EU-LÄNDER	15,72	1,01404	101,4	98,8	105,1
13	FUER DRITTLÄNDER	3,38	1,00608	106,0	101,2	105,6
14	LEBENDE TIERE	1,56	0,96043	.	.	.
15	NAHRUNGSMITTEL TIERISCHEN URSPRUNGS	17,54	1,01933	103,2	100,1	106,1
16	FUER EU-LÄNDER	14,71	1,02128	102,0	99,6	105,8
17	FUER DRITTLÄNDER	2,83	1,00619	109,3	102,9	108,0

AUSFUHRPREISE

ERGEBNISSE)

100

LAND

JAHR	DURCH-SCHNITT	JAN.	FEBR.	MAERZ	APRIL	MAI	JUNI	JULI	AUG.	SEPT.	OKT.	NOV.	DEZ.	LFD NR.
2 0 0 1	105,4	105,3	105,4	105,6	105,7	106,0	106,0	105,8	105,4	105,3	105,0	104,9	104,8	1
2 0 0 2	105,3	104,9	104,9	105,2	105,4	105,4	105,4	105,3	105,4	105,5	105,5	105,4	105,4	
2 0 0 1	104,6	104,7	104,8	104,9	105,0	105,2	105,0	104,9	104,6	104,5	104,2	104,0	103,9	2
2 0 0 2	104,5	104,0	103,9	104,2	104,5	104,5	104,6	104,6	104,7	104,9	104,9	104,8	104,8	
2 0 0 1	106,6	106,1	106,3	106,5	106,8	107,1	107,4	107,2	106,6	106,5	106,2	106,3	106,1	3
2 0 0 2	106,4	106,3	106,4	106,7	106,8	106,7	106,5	106,2	106,4	106,4	106,4	106,2	106,1	
2 0 0 1	108,4	107,7	108,2	108,2	108,7	109,1	109,3	109,0	108,4	108,3	108,0	108,1	107,8	4
2 0 0 2	108,2	108,1	108,2	108,6	108,8	108,6	108,3	108,0	108,1	108,1	108,0	107,7	107,7	
2 0 0 1	104,2	103,8	103,8	104,0	104,3	104,4	104,6	104,6	104,3	104,2	104,0	104,0	103,9	5
2 0 0 2	104,4	104,1	104,1	104,3	104,4	104,5	104,4	104,4	104,6	104,6	104,7	104,6	104,6	
2 0 0 1	105,5	105,1	105,3	105,5	105,9	106,1	106,4	106,3	105,4	105,2	105,0	105,1	105,0	6
2 0 0 2	105,1	105,0	105,1	105,3	105,5	105,2	105,1	104,8	105,0	105,1	105,0	104,8	104,8	
2 0 0 1	105,0	104,8	104,9	105,1	105,2	105,4	105,5	105,4	105,0	104,8	104,7	104,7	104,6	7
2 0 0 2	104,9	104,6	104,7	104,8	105,0	105,0	105,0	104,9	105,0	105,1	105,0	105,0	104,9	

6.1 NACH WARENGRUPPEN DER ERNAHRUNGSWIRTSCHAFT UND DER GEWERBLICHEN WIRTSCHAFT

2 0 0 1	106,6	105,7	105,3	106,1	106,3	106,8	107,3	107,9	107,6	106,9	106,3	106,5	106,4	8
2 0 0 2	106,3	106,8	106,5	106,9	106,2	105,5	105,5	105,4	105,7	106,4	106,8	107,0	106,8	
2 0 0 1	106,3	105,6	105,2	106,0	106,1	106,7	106,7	107,4	107,5	106,8	106,0	105,9	105,7	9
2 0 0 2	106,1	106,1	105,9	106,5	106,0	105,3	105,5	105,4	105,8	106,5	106,8	107,0	106,9	
2 0 0 1	107,3	105,9	105,5	106,3	106,8	107,1	108,7	109,0	107,9	107,0	106,9	108,1	108,2	10
2 0 0 2	106,6	108,5	108,0	107,8	106,9	106,0	105,5	105,2	105,4	106,2	106,7	106,9	106,5	
2 0 0 1	108,8	108,0	107,7	109,9	109,7	110,0	109,3	109,3	109,7	109,5	108,1	107,4	106,4	11
2 0 0 2	105,7	106,7	106,3	106,8	106,0	104,9	104,8	104,5	104,8	105,6	105,5	106,1	105,9	
2 0 0 1	108,7	108,5	108,3	110,4	110,0	110,4	109,4	109,3	109,6	109,3	107,6	106,4	105,5	12
2 0 0 2	104,5	105,6	105,0	105,5	104,8	103,6	103,6	103,4	103,8	104,6	104,5	105,1	104,8	
2 0 0 1	108,9	105,9	104,6	107,7	108,5	108,6	108,8	109,5	110,1	110,6	110,3	111,6	110,7	13
2 0 0 2	110,9	111,8	112,0	112,7	111,9	111,2	110,4	109,8	109,5	110,1	110,2	110,9	110,7	
2 0 0 1	:	:	:	:	:	:	:	:	:	:	:	:	:	14
2 0 0 2	:	:	:	:	:	:	:	:	:	:	:	:	:	
2 0 0 1	111,4	110,6	110,4	112,8	112,5	112,8	112,0	112,1	112,3	112,2	110,7	109,8	108,8	15
2 0 0 2	107,3	108,9	108,2	108,5	107,7	106,6	106,5	106,1	106,3	107,2	107,1	107,5	107,3	
2 0 0 1	110,6	110,4	110,3	112,4	111,8	112,2	111,2	111,1	111,4	111,2	109,5	108,2	107,2	16
2 0 0 2	105,8	107,1	106,5	106,8	106,0	104,8	104,9	104,6	105,0	105,9	105,8	106,2	106,0	
2 0 0 1	115,9	111,9	111,4	115,3	116,0	116,1	116,2	116,9	117,1	117,7	116,9	118,1	117,1	17
2 0 0 2	115,2	117,8	117,1	117,8	116,5	115,8	114,7	113,9	113,2	113,8	113,8	114,1	113,9	

LFD NR.	WARENGRUPPE	WÄGUNGSGESAMTINDEX ANTEIL AM IN PROMILLE	VERKETTUNGSFAKTOR	JAHRESDURCHSCHNITTE		
				1998	1999	2000
18	ERNAHRUNGSGÜTER PFLANZLICHEN URSPRUNGS	37,56	0,98932	103,5	100,5	102,8
19	FUER EU-LÄNDER	24,79	1,00295	104,2	101,1	102,1
20	FUER DRITTLÄNDER	12,77	0,96388	102,1	99,2	104,1
21	NAHRUNGSMITTEL PFLANZLICHEN URSPRUNGS	27,98	1,00000	102,3	99,1	101,2
22	FUER EU-LÄNDER	19,30	1,02616	102,5	99,7	100,3
23	FUER DRITTLÄNDER	8,68	0,95085	101,6	97,6	103,0
24	GENUSSMITTEL	9,58	0,95713	107,1	104,6	107,7
25	FUER EU-LÄNDER	5,49	0,93601	109,9	106,1	108,6
26	FUER DRITTLÄNDER	4,09	0,99517	103,3	102,5	106,4
27	GÜTER DER GEWERBLICHEN WIRTSCHAFT	943,34	0,96893	101,4	100,9	104,5
28	FUER EU-LÄNDER	554,62	0,97559	101,2	100,4	104,0
29	FUER DRITTLÄNDER	388,72	0,95954	101,6	101,6	105,2
30	ROHSTOFFE UND HALBWAREN	64,33	0,99117	96,8	94,1	112,8
31	FUER EU-LÄNDER	45,18	0,96938	95,7	92,4	110,0
32	FUER DRITTLÄNDER	19,15	1,02352	99,5	98,1	119,2
33	ROHSTOFFE	10,00	0,89935	92,7	89,9	100,6
34	FUER EU-LÄNDER	7,97	0,89187	93,3	91,6	101,3
35	FUER DRITTLÄNDER	2,03	0,91296	90,1	83,1	97,7
36	HALBWAREN	54,33	1,01092	97,6	94,8	115,0
37	FUER EU-LÄNDER	37,21	0,98746	96,2	92,5	111,9
38	FUER DRITTLÄNDER	17,12	1,04465	100,6	99,9	121,8

AUSFUHRPREISE

ERGEBNISSE)

100

LAND

JAHR	DURCH- SCHNITT	JAN.	FEBR.	MAERZ	APRIL	MAI	JUNI	JULI	AUG.	SEPT.	OKT.	NOV.	DEZ.	LFD NR.
2 0 0 1	105,5	104,5	104,1	104,2	104,5	105,2	106,3	107,2	106,6	105,5	105,3	106,1	106,4	18
2 0 0 2	106,6	106,9	106,6	106,9	106,3	105,8	105,9	105,8	106,1	106,8	107,4	107,5	107,3	
2 0 0 1	104,8	103,7	103,2	103,3	103,6	104,4	105,1	106,2	106,2	105,2	105,0	105,6	105,9	19
2 0 0 2	107,2	106,5	106,5	107,1	106,8	106,4	106,7	106,8	107,1	107,7	108,3	108,3	108,2	
2 0 0 1	106,8	105,9	105,7	105,9	106,3	106,7	108,6	108,9	107,3	106,1	105,9	107,1	107,5	20
2 0 0 2	105,5	107,6	106,9	106,5	105,6	104,6	104,1	104,0	104,3	105,1	105,7	105,9	105,3	
2 0 0 1	105,1	103,2	102,8	103,1	103,4	104,3	105,8	107,1	106,6	105,3	105,4	106,5	107,1	21
2 0 0 2	107,5	107,6	107,3	107,5	106,9	106,4	106,6	106,6	107,1	107,9	108,7	109,0	108,8	
2 0 0 1	104,2	102,1	101,9	102,1	102,5	103,4	104,4	106,0	106,1	104,9	105,0	105,8	106,3	22
2 0 0 2	107,9	107,0	107,0	107,7	107,2	106,8	107,3	107,3	107,8	108,4	109,2	109,3	109,3	
2 0 0 1	106,9	105,6	105,0	105,2	105,6	106,3	109,0	109,6	107,8	106,2	106,1	108,0	108,8	23
2 0 0 2	106,8	108,9	107,9	107,2	106,4	105,4	105,1	105,2	105,5	106,7	107,7	108,3	107,6	
2 0 0 1	106,7	108,2	107,6	107,4	107,7	107,7	107,5	107,3	106,5	106,1	105,3	105,0	104,5	24
2 0 0 2	103,9	104,7	104,8	105,1	104,6	104,2	103,7	103,5	103,3	103,6	103,5	103,1	102,8	
2 0 0 1	106,8	109,3	108,0	107,5	107,7	107,6	107,4	107,2	106,5	106,3	105,1	104,8	104,3	25
2 0 0 2	104,9	104,6	104,7	105,2	105,2	105,1	104,9	105,0	104,6	105,0	104,9	104,7	104,5	
2 0 0 1	106,6	106,6	107,2	107,2	107,7	107,7	107,7	107,5	106,4	105,8	105,6	105,2	104,9	26
2 0 0 2	102,6	104,9	104,8	104,9	103,8	103,0	102,2	101,5	101,6	101,7	101,6	100,9	100,6	
2 0 0 1	105,4	105,3	105,4	105,5	105,7	105,9	105,9	105,7	105,3	105,2	105,0	104,8	104,7	27
2 0 0 2	105,2	104,8	104,8	105,1	105,4	105,3	105,4	105,3	105,4	105,4	105,4	105,3	105,3	
2 0 0 1	104,5	104,7	104,8	104,9	104,9	105,1	104,9	104,7	104,4	104,3	104,1	103,9	103,8	28
2 0 0 2	104,4	103,8	103,8	104,0	104,3	104,4	104,5	104,6	104,7	104,8	104,8	104,6	104,7	
2 0 0 1	106,6	106,1	106,4	106,5	106,9	107,1	107,3	107,1	106,5	106,4	106,2	106,2	106,0	29
2 0 0 2	106,4	106,2	106,3	106,6	106,8	106,7	106,5	106,2	106,4	106,4	106,3	106,1	106,1	
2 0 0 1	112,4	114,6	115,1	114,8	115,2	116,8	115,7	113,4	111,4	111,2	108,2	106,5	105,7	30
2 0 0 2	110,3	106,2	106,7	109,0	111,5	111,2	111,1	110,8	111,1	112,0	112,1	110,5	111,7	
2 0 0 1	110,0	112,8	113,1	112,9	112,4	113,5	112,8	110,7	108,9	108,5	106,3	104,5	103,8	31
2 0 0 2	108,3	104,3	104,7	106,7	103,3	109,1	109,2	109,1	109,0	109,6	110,1	108,8	110,0	
2 0 0 1	117,9	119,1	119,9	119,3	121,8	124,4	122,4	119,8	117,1	117,3	112,9	111,1	110,2	32
2 0 0 2	115,0	110,8	111,5	114,4	116,8	116,0	115,8	114,8	115,8	117,5	116,8	114,5	115,7	
2 0 0 1	100,0	100,3	100,7	101,8	101,0	101,6	101,2	100,9	99,1	99,4	97,9	98,3	97,8	33
2 0 0 2	103,3	98,2	98,9	99,6	100,9	102,6	108,1	108,2	107,0	106,4	103,8	103,3	102,7	
2 0 0 1	100,6	101,2	101,3	102,7	101,6	102,2	101,5	101,3	99,7	99,7	98,7	99,1	98,5	34
2 0 0 2	103,0	98,6	99,0	99,6	100,7	102,7	107,5	107,7	106,2	104,8	103,6	102,9	102,5	
2 0 0 1	97,6	97,0	98,3	98,5	98,7	99,2	99,9	99,3	96,7	98,3	94,8	95,0	95,3	35
2 0 0 2	104,5	96,8	98,2	99,9	101,7	101,8	110,3	110,0	110,0	112,6	104,5	104,6	103,6	
2 0 0 1	114,7	117,3	117,8	117,2	117,8	119,6	118,3	115,7	113,6	113,3	110,1	108,0	107,2	36
2 0 0 2	111,6	107,7	108,1	110,7	113,5	112,8	111,7	111,3	111,8	113,0	113,6	111,8	113,4	
2 0 0 1	112,0	115,2	115,7	115,1	114,7	116,0	115,2	112,7	110,9	110,4	107,9	105,7	105,0	37
2 0 0 2	109,5	105,5	105,9	108,2	111,1	110,5	109,5	109,4	109,6	110,6	111,5	110,0	111,7	
2 0 0 1	120,4	121,7	122,4	121,8	124,5	127,4	125,1	122,2	119,6	119,6	115,1	113,0	112,0	38
2 0 0 2	116,3	112,4	113,0	116,2	118,6	117,7	116,4	115,4	116,5	118,1	118,3	115,7	117,2	

LFD NR.	WARENGRUPPE	WÄGUNG- ANTEIL AM GESAMTINDEX IN PROMILLE	VER- KETTUNG- FAKTOR	JAHRESDURCHSCHNITTE		
				1998	1999	2000
39	FERTIGWAREN	879,01	0,96702	101,7	101,4	103,9
40	FUER EU-LÄNDER	509,44	0,97652	101,6	101,1	103,4
41	FUER DRITTLÄNDER	369,57	0,95581	101,7	101,8	104,5
42	VORERZEUGNISSE	173,24	0,98799	97,7	95,1	101,9
43	FUER EU-LÄNDER	105,02	0,98697	97,0	93,8	101,2
44	FUER DRITTLÄNDER	68,22	0,98900	98,8	97,0	103,0
45	ENDERZEUGNISSE	705,77	0,96243	102,7	103,0	104,3
46	FUER EU-LÄNDER	404,42	0,97374	102,8	103,1	104,0
47	FUER DRITTLÄNDER	301,35	0,94952	102,4	102,9	104,8

AUSFUHRPREISE

ERGEBNISSE)

100

LAND

JAHR	DURCH- SCHNITT	JAN.	FEBR.	MAERZ	APRIL	MAI	JUNI	JULI	AUG.	SEPT.	OKT.	NOV.	DEZ.	LFD NR.
2 0 0 1	104,9	104,6	104,7	104,9	105,0	105,1	105,2	105,1	104,9	104,8	104,7	104,7	104,6	39
2 0 0 2	104,9	104,7	104,7	104,8	104,9	104,9	104,9	104,9	105,0	105,0	104,9	104,9	104,8	
2 0 0 1	104,0	104,0	104,0	104,1	104,2	104,3	104,2	104,2	104,0	103,9	103,9	103,8	103,8	40
2 0 0 2	104,1	103,8	103,7	103,8	103,9	104,0	104,1	104,2	104,3	104,3	104,3	104,3	104,2	
2 0 0 1	106,0	105,4	105,7	105,8	106,1	106,3	106,5	106,4	106,0	105,9	105,8	106,0	105,8	41
2 0 0 2	105,9	105,9	106,0	106,2	106,3	106,2	106,0	105,8	105,9	105,8	105,8	105,7	105,6	
2 0 0 1	102,5	103,6	103,6	103,6	103,5	103,6	103,4	103,0	102,1	101,5	101,1	100,9	100,4	42
2 0 0 2	100,6	99,8	99,7	99,8	100,1	100,6	100,8	100,9	101,0	101,3	101,2	101,0	100,7	
2 0 0 1	101,3	102,8	102,6	102,6	102,5	102,4	102,0	101,5	100,8	100,2	99,9	99,5	99,0	43
2 0 0 2	99,5	98,4	98,4	98,3	98,7	99,3	99,8	100,0	100,1	100,5	100,4	100,1	99,7	
2 0 0 1	104,4	105,0	105,1	105,2	105,2	105,4	105,5	105,2	104,1	103,3	103,1	103,0	102,5	44
2 0 0 2	102,3	102,0	101,8	101,9	102,3	102,6	102,4	102,1	102,4	102,4	102,6	102,4	102,2	
2 0 0 1	105,4	104,8	105,0	105,2	105,4	105,5	105,6	105,7	105,5	105,6	105,6	105,7	105,7	45
2 0 0 2	105,9	105,9	105,9	106,1	106,1	106,0	105,9	105,9	105,9	105,9	105,9	105,8	105,8	
2 0 0 1	104,8	104,3	104,4	104,6	104,7	104,8	104,7	104,9	104,9	104,9	105,0	105,0	105,1	46
2 0 0 2	105,3	105,1	105,1	105,2	105,3	105,2	105,3	105,3	105,3	105,3	105,3	105,4	105,4	
2 0 0 1	106,3	105,5	105,8	106,0	106,3	106,4	106,7	106,7	106,4	106,4	106,5	106,6	106,6	47
2 0 0 2	106,8	106,8	107,0	107,2	107,2	107,0	106,8	106,6	106,7	106,6	106,5	106,4	106,4	

6 INDEX DER
6.2 NACH DEM SYSTEMATISCHEN GÜTERVERZEICHNIS
1995 =
DEUTSCH

LFD NR.	NR. DER GP- SYSTE- MATIK	GÜTERABTEILUNG, -GRUPPE, KLASSE, -KATEGORIE, -UNTERKATEGORIE UND - ART	WÄGUNG- ANTEIL AM GESAMTINDEX IN PROMILLE	VER- KETTUNG- FAKTOR	JAHRESDURCHSCHNITTE		
					1998	1999	2000
1		GESAMTINDEX	1000	0,97085	101,4	100,9	104,4
2		ERZEUGNISSE DER LAND- UND FORSTWIRTSCHAFT, FISCHEREI	10,36	1,01992	98,4	98,9	99,9
3		ERZEUGNISSE DES BERGBAUS; STEINE UND ERDEN; ERZEUGNISSE DES VERARBEITENDEN GEWERBES	989,64	0,96893	101,5	100,9	104,5
4		ERZEUGNISSE DER VORLEISTUNGSGÜTERPRODUZENTEN UND ENERGIE 1)	396,97	.	99,2	97,6	104,2
5		ENERGIE	9,44	.	105,7	114,3	170,6
6		ERZEUGNISSE DER VORLEISTUNGSGÜTERPRODUZENTEN 1)	387,53	.	99,0	97,2	102,6
7		ERZEUGNISSE DER INVESTITIONSGÜTERPRODUZENTEN 1)	423,25	.	103,0	103,6	105,0
8		ERZEUGNISSE DER KONSUMGÜTERPRODUZENTEN 1)	169,42	.	102,9	101,9	103,9
9		ERZEUGNISSE DER GEBRAUCHSGÜTERPRODUZENTEN 1)	41,80	.	101,9	102,0	103,8
10		ERZEUGNISSE DER VERBRAUCHSGÜTERPRODUZENTEN 1)	127,62	.	103,3	101,8	104,0
11	01	ERZEUGNISSE DER LANDWIRTSCHAFT, GEWERBLICHEN JAGD	9,14	.	99,0	97,8	100,4
12	011	ERZEUGNISSE PFLANZLICHEN URSPRUNGS	7,20	1,00392	99,2	98,9	100,3
		DARUNTER:					
13	0111	GETREIDE UND FELDFRÜCHTE	5,51	1,10532	96,0	96,9	98,9
		DARUNTER:					
14	01111	GETREIDE	3,49	1,26209	98,6	99,0	102,9
15	012	LEBENDE TIERE UND TIERISCHE ERZEUGNISSE	1,94	0,98032	98,3	93,8	100,7
16	02	FORSTWIRTSCHAFTLICHE ERZEUGNISSE	0,83	1,07198	100,7	103,5	96,0
17	10-14	ERZEUGNISSE DES BERGBAUS; STEINE UND ERDEN	4,59	.	107,1	104,4	122,2
		DARUNTER:					
18	11	ERDOEL UND ERDGAS	1,41	.	112,5	99,6	150,3
		DARUNTER:					
19	11102	ERDGAS	1,28	.	112,5	95,6	138,9

1) BITTE NEUE ABGRENZUNG DER POSITIONEN BEACHTEN; SIEHE HINWEISE S. 5.

Statistisches Bundesamt, Fachserie 17, R 8, 2002

AUSFUHRPREISE

FUER PRODUKTIONSSTATISTIKEN, AUSGABE 1995 (GP 95)

100

LAND

JAHR	DURCH-SCHNITT	JAN.	FEBR.	MAERZ	APRIL	MAI	JUNI	JULI	AUG.	SEPT.	OKT.	NOV.	DEZ.	LFD NR.
2 0 0 1	105,4	105,3	105,4	105,6	105,7	106,0	106,0	105,8	105,4	105,3	105,0	104,9	104,8	1
2 0 0 2	105,3	104,9	104,9	105,2	105,4	105,4	105,4	105,3	105,4	105,5	105,5	105,4	105,4	
2 0 0 1	100,8	100,8	99,7	100,1	100,7	101,8	102,0	102,0	102,1	100,1	99,9	100,2	100,7	2
2 0 0 2	101,3	103,3	102,9	103,1	101,0	99,0	99,8	99,3	100,3	101,6	102,4	101,9	101,3	
2 0 0 1	105,5	105,3	105,5	105,6	105,8	106,0	106,0	105,9	105,5	105,3	105,1	105,0	104,9	3
2 0 0 2	105,3	104,9	105,0	105,2	105,5	105,4	105,4	105,3	105,4	105,5	105,5	105,4	105,4	
2 0 0 1	104,8	105,5	105,7	105,7	105,7	106,0	105,8	105,3	104,5	104,2	103,6	103,2	102,8	4
2 0 0 2	103,7	102,7	102,7	103,1	103,8	103,9	104,0	103,9	104,1	104,3	104,2	103,9	103,9	
2 0 0 1	168,2	168,4	171,7	169,8	177,7	183,8	177,5	170,3	168,8	172,1	158,7	150,7	148,4	5
2 0 0 2	160,2	151,4	151,7	161,2	166,2	162,9	157,1	156,1	158,7	165,9	169,3	157,5	164,1	
2 0 0 1	103,3	104,0	104,1	104,1	104,0	104,1	104,1	103,7	102,9	102,5	102,3	102,0	101,7	6
2 0 0 2	102,3	101,5	101,5	101,7	102,2	102,5	102,7	102,6	102,7	102,8	102,7	102,6	102,5	
2 0 0 1	105,9	105,2	105,4	105,5	105,8	105,9	106,0	106,1	106,1	106,1	106,1	106,2	106,3	7
2 0 0 2	106,5	106,5	106,7	106,7	106,7	106,5	106,5	106,4	106,5	106,4	106,5	106,4	106,4	
2 0 0 1	106,0	105,2	105,2	105,8	105,9	106,2	106,4	106,6	106,3	106,2	106,0	106,2	106,0	8
2 0 0 2	106,2	106,0	106,1	106,3	106,3	106,2	106,1	106,0	106,0	106,2	106,2	106,4	106,3	
2 0 0 1	105,2	104,6	104,6	104,8	105,2	105,5	105,5	105,6	105,4	105,1	105,2	105,2	105,1	9
2 0 0 2	105,3	105,1	105,3	105,6	105,6	105,6	105,4	105,1	105,1	105,1	105,0	105,0	105,1	
2 0 0 1	106,3	105,4	105,4	106,1	106,2	106,5	106,7	106,9	106,6	106,5	106,3	106,5	106,3	10
2 0 0 2	106,5	106,3	106,3	106,6	106,6	106,4	106,3	106,3	106,3	106,5	106,6	106,9	106,7	
2 0 0 1	99,6	99,6	97,9	98,1	98,8	100,2	100,8	101,1	101,3	99,3	98,9	99,1	99,5	11
2 0 0 2	98,8	101,3	100,8	100,6	98,3	96,6	96,0	96,1	97,5	99,1	100,1	99,6	99,4	
2 0 0 1	102,0	102,0	100,4	100,5	101,2	103,0	103,8	104,0	104,0	101,4	101,1	101,0	101,6	12
2 0 0 2	99,1	103,1	101,8	101,1	98,5	96,5	96,2	96,1	97,7	99,4	100,5	99,1	99,1	
2 0 0 1	101,1	101,6	99,6	99,6	100,3	101,0	102,2	102,5	102,1	101,2	100,3	101,4	101,3	13
2 0 0 2	99,4	102,4	101,0	99,7	96,6	94,9	95,4	96,2	98,2	101,8	103,1	101,6	101,3	
2 0 0 1	102,7	106,1	103,2	102,6	102,6	103,2	104,1	103,2	101,3	100,6	100,2	102,3	102,5	14
2 0 0 2	101,9	103,9	102,0	100,9	98,6	96,8	98,3	98,9	100,7	104,9	107,8	105,6	104,7	
2 0 0 1	90,4	90,6	88,8	89,0	89,8	89,7	89,9	90,2	91,4	91,3	90,7	92,0	91,9	15
2 0 0 2	97,7	94,6	97,2	98,9	97,5	97,1	95,4	96,0	96,6	98,0	98,7	101,3	100,6	
2 0 0 1	97,9	97,2	98,9	98,2	99,0	97,7	98,0	96,9	97,4	98,0	97,6	97,5	98,5	16
2 0 0 2	99,5	98,4	98,1	97,9	98,7	99,2	99,2	99,8	99,8	99,8	101,1	101,3	100,8	
2 0 0 1	137,1	138,8	138,6	139,2	140,1	140,9	140,1	140,3	139,0	138,8	129,7	130,4	129,8	17
2 0 0 2	128,1	132,6	133,2	133,8	129,9	128,1	127,0	124,1	123,6	124,7	125,9	125,7	128,1	
2 0 0 1	197,9	201,5	201,7	203,5	210,1	212,0	208,5	208,4	205,7	204,1	173,4	173,5	171,9	18
2 0 0 2	168,3	180,9	181,9	184,1	173,8	169,2	167,8	158,7	156,7	157,9	161,1	159,6	168,3	
2 0 0 1	193,7	197,5	197,5	197,5	207,6	207,6	201,8	200,3	200,3	200,3	171,5	171,5	171,5	19
2 0 0 2	163,2	180,9	180,9	180,9	168,6	163,5	163,3	152,5	149,3	149,3	153,7	155,0	160,7	

6 INDEX DER
6.2 NACH DEM SYSTEMATISCHEN GUETERVERZEICHNIS
1995 =
DEUTSCH

LFD NR.	NR. DER GP- SYSTE- MATIK	GUETERABTEILUNG, -GRUPPE, KLASSE, -KATEGORIE, -UNTERKATEGORIE UND - ART	WAEGUNGS- ANTEIL AM GESAMTINDEX IN PROMILLE	VER- KETTUNGS- FAKTOR	JAHRESDURCHSCHNITTE		
					1998	1999	2000
20	14	STEINE UND ERDEN, SONSTIGE BERGBAUERZEUGNISSE	2,06	.	106,0	106,8	109,4
		DARUNTER:					
21	142	KIES, SAND, TON UND KAOLIN	1,03	.	105,5	104,7	107,7
22	15-36	ERZEUGNISSE DES VERARBEITENDEN GEWERBES 2)	985,05	0,96893	101,4	100,9	104,4
23	15	ERZEUGNISSE DES ERNAHRUNGSGEWERBES	47,07	0,99902	103,4	99,3	103,7
24	151	FLEISCH UND FLEISCHERZEUGNISSE	6,31	1,07173	105,2	99,5	106,2
		DARUNTER:					
25	1511	FLEISCH (OHNE GEFLUEGEL)	4,61	.	106,1	99,0	106,0
		DARUNTER:					
26	15111	FLEISCH UND SCHLACHTNEBENERZEUGNISSE	3,21	.	99,8	96,0	100,6
		DARUNTER:					
27	151111	RINDFLEISCH, FRISCH ODER GEKUEHLT	1,84	1,08445	102,2	99,4	100,5
28	1513	VERARBEITETES FLEISCH	1,14	.	106,9	107,2	112,5
29	152	FISCHERZEUGNISSE U.A. MEERESFRUECHTE	1,39	.	120,8	113,1	116,3
30	153	OBST- UND GEMUESEERZEUGNISSE	2,96	1,01571	96,2	95,6	97,0
		DARUNTER:					
31	1532	FRUCHT- UND GEMUESESAEFTE	1,13	.	95,7	99,1	106,1
32	1533	VERARBEITETES OBST UND GEMUESE	1,52	.	99,3	96,2	95,5
33	154	PFLANZL. U. TIERISCHE OELE U. FETTE, NEBENPRODUKTE	3,61	.	117,0	101,1	102,8
		DARUNTER:					
34	1541	OELE UND FETTE, ROH; NEBENPRODUKTE	1,91	.	119,3	95,8	106,6
35	15411	TIERISCHE UND PFLANZLICHE OELE UND FETTE, ROH	0,99	0,88441	123,3	91,9	88,1
36	15413	OELE UND FETTE, RAFFINIERT; NEBENPRODUKTE	0,92	.	115,0	100,0	126,5
37	1542	OELE UND FETTE, RAFFINIERT; NEBENPRODUKTE	1,37	0,87718	118,8	109,6	99,6

2) OHNE SCHIFFE, BOOTE UND YACHTEN, LUFT- UND RAUMFAHRZEUGE.

Statistisches Bundesamt, Fachserie 17, R 8, 2002

AUSFUHRPREISE

FUER PRODUKTIONSSTATISTIKEN, AUSGABE 1995 (GP 95)

100

LAND

Jahr	DURCH- SCHNITT	JAN.	FEBR.	MAERZ	APRIL	MAI	JUNI	JULI	AUG.	SEPT.	OKT.	NOV.	DEZ.	LFD NR.
2 0 0 1	109,3	110,2	109,6	109,8	109,1	109,2	109,3	109,9	108,7	108,8	109,0	109,3	109,2	20
2 0 0 2	108,9	109,3	109,9	109,8	109,6	109,4	107,6	107,4	107,9	109,1	108,9	109,5	108,8	
2 0 0 1	108,5	108,6	108,4	108,1	108,6	108,5	108,4	108,2	108,2	108,6	108,9	109,0	108,9	21
2 0 0 2	109,7	109,4	109,1	109,5	109,3	109,8	109,2	109,4	109,7	110,6	110,4	110,3	109,2	
2 0 0 1	105,3	105,2	105,3	105,5	105,6	105,8	105,8	105,7	105,3	105,2	105,0	104,9	104,7	22
2 0 0 2	105,2	104,8	104,8	105,1	105,3	105,3	105,3	105,2	105,4	105,5	105,4	105,3	105,3	
2 0 0 1	107,4	106,3	106,1	107,2	107,3	107,7	108,2	108,8	108,3	107,8	106,9	107,2	106,9	23
2 0 0 2	106,5	106,5	106,3	106,6	106,5	106,1	105,9	105,9	106,1	106,6	106,9	107,4	107,2	
2 0 0 1	109,1	104,5	105,2	113,9	114,2	114,0	111,7	109,6	109,4	110,0	106,4	105,3	104,4	24
2 0 0 2	105,9	104,5	104,4	105,4	105,7	106,4	106,1	106,3	106,4	107,4	106,2	105,9	105,6	
2 0 0 1	106,1	102,0	102,4	111,7	111,8	111,3	108,3	106,0	106,3	107,3	102,9	102,2	101,3	25
2 0 0 2	104,2	101,2	102,1	103,8	103,9	105,0	104,5	104,9	105,0	106,3	104,9	104,5	104,0	
2 0 0 1	98,4	89,2	90,6	104,5	103,6	102,2	99,5	98,3	99,9	100,6	97,6	97,2	97,3	26
2 0 0 2	98,6	97,5	98,6	100,6	99,3	100,0	98,3	98,3	98,0	99,9	97,8	97,2	97,3	
2 0 0 1	86,1	79,3	78,1	86,5	86,2	87,9	86,9	87,5	90,3	89,0	86,9	85,8	89,2	27
2 0 0 2	96,3	91,1	92,5	96,0	95,3	97,7	97,2	97,2	98,7	100,3	97,1	96,3	96,2	
2 0 0 1	120,8	114,7	116,9	123,3	123,4	123,9	124,4	123,0	120,8	120,6	120,2	119,2	118,6	28
2 0 0 2	118,4	119,7	118,2	118,3	119,5	119,3	119,2	118,5	118,3	118,2	117,2	116,9	117,2	
2 0 0 1	125,7	120,3	120,2	120,5	120,7	122,3	124,5	127,0	127,9	127,7	129,6	132,8	135,0	29
2 0 0 2	137,0	135,9	137,0	137,5	138,7	139,2	139,0	137,8	137,6	137,1	136,0	134,7	132,9	
2 0 0 1	95,5	94,2	94,5	94,9	94,7	95,1	95,6	96,5	96,5	96,5	95,9	95,6	95,7	30
2 0 0 2	96,3	95,8	95,8	96,0	95,9	95,9	96,0	96,3	96,9	96,9	96,6	96,5	96,7	
2 0 0 1	98,9	98,3	98,3	99,8	99,2	99,2	99,1	99,1	99,1	99,1	99,2	98,1	98,1	31
2 0 0 2	99,0	97,9	97,9	98,4	98,8	98,8	99,1	99,8	99,8	99,8	98,8	99,1	99,5	
2 0 0 1	98,0	95,9	96,6	96,3	96,3	97,2	98,1	99,9	99,9	99,9	98,7	98,8	98,8	32
2 0 0 2	98,8	98,6	98,6	98,6	98,3	98,3	98,3	98,3	99,5	99,5	99,5	99,1	99,2	
2 0 0 1	112,0	104,8	104,0	105,7	106,1	107,1	111,9	119,1	116,9	114,5	114,8	119,2	120,3	33
2 0 0 2	119,0	119,7	117,3	115,4	115,4	115,5	116,5	117,6	118,4	119,5	121,3	125,9	125,0	
2 0 0 1	121,4	114,7	113,3	113,7	113,6	115,9	122,6	132,6	127,8	124,4	123,4	127,3	126,9	34
2 0 0 2	123,8	126,7	122,0	119,4	119,2	118,7	120,0	121,7	122,0	125,3	127,4	132,4	131,0	
2 0 0 1	99,4	84,0	85,0	88,0	91,5	91,1	97,2	113,6	110,3	104,1	105,1	110,7	112,6	35
2 0 0 2	116,1	108,9	104,9	102,3	103,0	106,4	111,7	113,3	119,8	122,2	128,3	135,7	136,4	
2 0 0 1	144,9	147,8	143,7	141,2	137,5	142,5	149,9	153,0	146,7	146,2	143,1	145,1	142,3	36
2 0 0 2	132,1	145,7	140,4	137,8	136,7	132,0	128,9	130,8	124,3	128,7	126,4	128,7	125,2	
2 0 0 1	102,8	93,6	93,2	97,0	97,9	97,5	100,8	105,9	106,6	105,2	107,5	112,6	116,1	37
2 0 0 2	116,2	114,9	115,0	113,0	113,0	114,0	115,0	115,4	116,9	115,3	117,2	122,4	121,8	

6 INDEX DER
6.2 NACH DEM SYSTEMATISCHEN GÜTERVERZEICHNIS
1995 =
DEUTSCH

LFD NR.	NR. DER GR- SYSTEM- MATIK	GÜTERABTEILUNG, -GRUPPE, KLASSE, -KATEGORIE, -UNTERKATEGORIE UND - ART	WÄGUNG- ANTEIL AM GESAMTINDEX IN PROMILLE	VER- KETTUNG- FAKTOR	JAHRESDURCHSCHNITTE		
					1998	1999	2000
38	155	MILCH UND MILCHERZEUGNISSE	11,08	0,98220	100,3	97,0	105,0
		DARUNTER:					
39	15511	MILCH UND RAHM, WEDER EINGEDICKT NOCH GESUESST	2,41	.	103,9	103,0	111,4
40	15512	MILCH UND RAHM IN PULVERFORM, EINGEDICKT ODER GESUESST	2,48	0,93720	94,4	94,0	110,0
41	15514	KAESE UND QUARK	3,42	1,03080	98,8	96,1	99,3
42	156	MAHL- UND SCHAELMUEHLENERZEUGNISSE; STAERKE UND STAERKEERZEUGNISSE	2,33	.	96,2	93,8	94,9
43	1561	MAHL- UND SCHAELMUEHLENERZEUGNISSE	1,14	.	100,0	97,8	97,1
44	1562	STAERKE UND STAERKEERZEUGNISSE	1,19	.	92,6	89,9	92,7
45	157	FUTTERMITTEL (OHNE FLEISCH- UND FISCHMEHL)	1,60	1,02158	94,6	94,2	97,3
46	158	SONSTIGE ERZEUGNISSE DES ERNÄHRUNGSGEWERBES (OHNE GETRAENKE)	13,09	.	103,4	100,2	103,2
		DARUNTER:					
47	1582	DAUERBACKWAREN	1,42	.	107,1	107,0	108,2
48	1583	ZUCKER	1,45	.	94,3	83,4	97,2
49	1584	SÜESSTWAREN (OHNE DAUERBACKWAREN)	3,95	1,01892	104,3	103,5	106,5
		DARUNTER:					
50	15842	SCHOKOLADEN U.Ä. SÜESSTWAREN	3,42	.	100,5	100,8	100,1
		DARUNTER:					
51	158422	SCHOKOLADE U.Ä. KAKAOMALTIGE LEBENSMITTEL- ZUBEREITUNGEN	2,39	.	101,9	103,2	102,5
52	1586	KAFFEE UND TEE, KAFFEE-ERSATZ	1,97	.	119,6	109,2	109,6
		DARUNTER:					
53	158611	KAFFEE	1,21	.	129,1	117,3	119,6
54	1589	SONSTIGE NAHRUNGSMITTEL (OHNE GETRAENKE)	2,76	.	97,2	98,4	100,1
55	159	GETRAENKE (OHNE FRUCHT- UND GEMUESESAEFTE)	4,70	.	104,3	103,9	106,2
		DARUNTER:					
56	1596	BIER	1,56	0,98428	106,8	107,8	110,3
57	16	TABAKERZEUGNISSE	2,74	0,93774	110,9	109,3	113,4

AUSFUHRPREISE

FUER PRODUKTIONSSTATISTIKEN, AUSGABE 1995 (GP 95)

100

LAND

JAHR	DURCH- SCHNITT	JAN.	FEBR.	MAERZ	APRIL	MAI	JUNI	JULI	AUG.	SEPT.	OKT.	NOV.	DEZ.	LFD NR.
2 0 0 1	110,8	112,9	112,1	111,4	111,1	111,8	111,7	111,8	111,4	111,0	109,7	108,2	106,8	38
2 0 0 2	102,6	105,4	104,4	104,0	103,2	101,5	100,4	100,5	100,9	101,6	102,4	103,2	103,5	
2 0 0 1	117,8	119,2	118,8	118,4	118,7	118,8	117,5	117,7	117,8	118,3	117,6	116,7	114,0	39
2 0 0 2	104,9	110,1	107,9	106,4	105,3	102,4	101,4	100,9	101,8	102,7	104,5	107,4	107,7	
2 0 0 1	112,5	123,4	118,0	115,4	113,3	114,8	114,7	114,2	113,0	111,5	107,5	103,8	100,4	40
2 0 0 2	99,5	99,9	98,8	100,3	100,1	98,8	97,8	98,2	98,4	99,5	100,6	100,7	101,2	
2 0 0 1	107,1	104,9	105,5	105,5	106,2	106,7	107,5	108,0	108,4	108,3	108,4	107,8	107,5	41
2 0 0 2	101,9	106,0	105,1	103,9	102,5	101,3	99,9	99,7	99,9	100,5	100,9	101,5	101,5	
2 0 0 1	97,3	96,4	96,5	97,0	96,9	97,1	97,5	97,4	97,7	97,9	97,8	97,7	97,7	42
2 0 0 2	96,6	97,1	97,0	97,1	97,0	96,7	95,9	95,5	95,7	96,7	96,8	97,1	96,8	
2 0 0 1	100,2	98,7	99,1	99,6	99,5	100,0	100,1	100,1	100,7	101,1	101,0	101,1	101,2	43
2 0 0 2	100,7	100,3	100,2	100,8	101,0	100,6	99,7	98,8	99,3	101,4	101,8	102,4	102,2	
2 0 0 1	94,5	94,2	94,0	94,6	94,3	94,2	94,9	94,9	94,9	94,8	94,7	94,5	94,5	44
2 0 0 2	92,7	94,1	93,9	93,6	93,2	93,0	92,3	92,4	92,2	92,2	91,9	91,9	91,7	
2 0 0 1	98,7	99,3	99,9	98,4	98,4	99,2	99,2	100,5	100,3	97,3	97,3	97,1	97,7	45
2 0 0 2	97,3	98,8	98,8	98,9	98,9	98,8	98,7	98,7	98,0	93,5	94,7	94,6	94,6	
2 0 0 1	105,9	105,5	105,1	105,0	105,4	105,5	106,9	107,2	106,4	105,6	105,2	106,5	106,5	46
2 0 0 2	108,1	106,3	107,1	108,2	108,1	107,8	108,2	107,9	107,8	108,6	109,1	109,2	109,0	
2 0 0 1	111,3	109,8	109,8	110,4	112,1	111,8	112,0	111,9	111,6	111,5	111,5	111,7	111,6	47
2 0 0 2	110,9	111,8	112,1	112,1	112,1	112,1	110,6	109,8	109,9	110,3	110,2	110,1	110,0	
2 0 0 1	107,7	108,4	106,8	103,9	105,7	108,2	114,7	114,8	110,4	103,9	102,0	106,6	106,7	48
2 0 0 2	96,7	106,9	103,6	102,2	99,9	97,6	96,4	93,5	91,9	91,2	91,6	92,7	92,7	
2 0 0 1	114,8	110,7	111,4	112,3	112,5	112,9	114,6	115,9	116,0	116,2	116,5	119,0	119,1	49
2 0 0 2	130,7	119,8	123,1	127,4	127,6	128,0	131,0	131,4	132,1	136,3	137,0	137,3	137,2	
2 0 0 1	101,4	100,1	100,5	101,3	101,3	101,5	101,8	101,6	101,6	101,5	101,9	102,0	102,0	50
2 0 0 2	102,2	102,1	102,1	102,6	102,5	102,3	102,3	102,3	102,1	102,3	101,9	102,2	102,2	
2 0 0 1	103,9	102,3	102,9	103,8	103,8	104,2	104,3	104,2	104,1	104,1	104,4	104,6	104,6	51
2 0 0 2	104,2	104,7	104,1	104,3	104,1	104,1	104,1	104,1	104,0	104,3	103,9	104,4	104,4	
2 0 0 1	100,5	106,2	103,2	102,1	102,0	100,9	100,8	100,1	99,2	99,1	98,1	97,5	97,3	52
2 0 0 2	92,5	94,7	94,5	94,8	94,8	93,8	92,8	92,4	91,5	89,5	90,3	90,7	90,1	
2 0 0 1	108,1	114,1	111,8	111,4	110,6	108,7	108,5	107,6	106,0	106,1	105,2	103,9	103,5	53
2 0 0 2	98,7	101,6	101,5	102,2	101,6	100,4	98,9	98,6	98,1	94,7	95,7	96,0	95,2	
2 0 0 1	99,0	99,6	99,7	99,5	99,3	99,0	99,6	99,8	98,9	98,2	97,7	98,0	98,1	54
2 0 0 2	98,0	97,9	98,5	97,9	98,4	98,3	98,0	98,3	98,0	97,5	98,1	97,4	97,1	
2 0 0 1	107,6	107,4	107,6	107,4	107,7	108,0	107,7	107,6	107,6	107,6	107,6	107,6	107,6	55
2 0 0 2	107,9	107,9	107,8	108,0	108,2	108,2	108,0	107,7	107,7	107,9	108,0	107,9	107,8	
2 0 0 1	111,9	110,9	111,1	111,2	111,6	112,3	112,5	112,4	112,0	111,9	112,0	112,2	112,2	56
2 0 0 2	112,6	112,5	112,8	113,1	113,2	112,8	112,7	112,4	112,4	112,4	112,4	112,2	112,1	
2 0 0 1	117,7	116,3	117,0	117,4	117,9	118,1	118,4	118,3	117,7	117,6	117,9	118,1	118,1	57
2 0 0 2	121,8	120,4	120,6	122,4	122,4	122,0	121,6	121,7	121,8	122,3	122,5	121,9	121,6	

6 INDEX DER
6.2 NACH DEM SYSTEMATISCHEN GUETERVERZEICHNIS
1995 =
DEUTSCH

LFD NR.	NR. DER GP- SYSTE- MATIK	GUETERABTEILUNG, -GRUPPE, KLASSE, -KATEGORIE, -UNTERKATEGORIE UND - ART	WAEGUNGS- ANTEIL AM GESAMTINDEX IN PROMILLE	VER- KETTUNGS- FAKTOR	JAHRESDURCHSCHNITTE		
					1998	1999	2000
58	17	TEXTILIEN	28,64	0,97171	100,2	99,4	100,0
59	171	TEXTILE SPINNSTOFFE UND GARNE	3,79	.	95,9	90,9	96,5
		DARUNTER:					
60	17104	GARNE AUS NATUERLICHEN SPINNSTOFFEN	1,35	.	95,2	89,0	99,8
61	17105	GARNE AUS CHEMIEFASERN	1,41	.	99,8	100,0	101,1
62	172	GEWEBE	12,70	1,01740	100,4	99,7	99,3
		DARUNTER:					
63	17201	GEWEBE AUS NATUERL. SPINNSTOFFEN (OHNE BAUMWOLLE)	2,28	.	102,4	102,1	102,8
64	17202	BAUMWOLLGEWEBE	3,08	1,03148	102,9	103,4	103,4
65	17203	GEWEBE AUS CHEMIEFASERN	6,43	.	98,6	97,6	96,6
66	174	KONFEKTIONIERTE TEXTILWAREN (OHNE BEKLEIDUNG)	1,60	0,98710	102,2	102,7	101,6
67	175	ANDERE TEXTILERZEUGNISSE	6,72	.	101,2	101,8	102,3
		DARUNTER:					
68	1751	TEPPICHE UND FUSSBODENBELAEGE	1,03	0,96660	98,7	99,8	100,0
69	1754	TEXTILERZEUGNISSE, A.N.G.	3,84	.	103,8	104,5	105,0
70	176	GEWIRKE UND GESTRICKE	2,05	0,95965	100,4	100,1	100,5
71	177	FERTIGERZEUGNISSE, GEWIRKT ODER GESTRICT	1,78	.	101,5	102,7	102,8
		DARUNTER:					
72	1772	PULLOVER, STRICKJACKEN, WESTEN U.AE. WAREN (EINSCHL. UNTERZIEHPULLIS), GEWIRKT ODER GESTRICT	1,29	.	101,4	101,2	98,2

AUSFUHRPREISE

FUER PRODUKTIONSSTATISTIKEN, AUSGABE 1995 (GP 95)

100

LAND

Jahr	DURCH-SCHNITT	JAN.	FEBR.	MAERZ	APRIL	MAI	JUNI	JULI	AUG.	SEPT.	OKT.	NOV.	DEZ.	LFD NR.
2 0 0 1	101,1	100,9	101,2	101,2	101,4	101,5	101,4	101,4	101,1	100,9	100,6	100,5	100,5	58
2 0 0 2	102,0	101,0	101,4	101,8	101,8	101,8	101,7	101,8	101,8	102,3	102,7	102,7	102,8	
2 0 0 1	99,2	99,4	100,3	100,1	99,9	99,6	99,6	99,6	99,2	99,1	97,6	97,6	97,9	59
2 0 0 2	104,7	100,9	103,6	104,1	103,8	103,4	103,5	103,2	103,1	106,2	108,2	108,5	108,3	
2 0 0 1	102,4	104,5	105,3	105,0	104,7	103,7	103,3	102,8	101,8	101,5	99,1	98,6	98,8	60
2 0 0 2	110,0	103,1	109,1	109,4	109,0	107,5	108,2	108,0	107,9	111,1	115,2	115,6	115,5	
2 0 0 1	102,9	102,8	103,3	103,3	103,2	103,1	102,9	103,0	103,4	102,9	102,4	102,3	102,5	61
2 0 0 2	102,5	102,8	103,1	102,3	102,3	102,4	102,4	102,4	102,5	102,3	102,3	102,3	102,6	
2 0 0 1	100,1	100,2	100,4	100,3	100,6	100,6	100,6	100,7	100,2	99,8	99,5	99,2	99,2	62
2 0 0 2	99,8	99,2	99,2	99,7	99,8	99,7	99,7	99,7	99,7	100,0	100,1	100,1	100,2	
2 0 0 1	103,7	103,1	103,2	103,2	104,0	104,2	104,2	104,5	104,5	104,1	103,3	103,2	103,0	63
2 0 0 2	103,0	103,2	103,2	103,0	102,9	102,9	102,9	102,9	102,9	102,9	103,1	103,1	103,3	
2 0 0 1	104,3	104,9	105,0	104,6	104,7	104,6	104,6	104,6	104,5	103,9	103,2	103,0	103,6	64
2 0 0 2	104,5	103,8	103,7	104,1	104,5	104,7	104,7	104,7	104,8	104,8	104,8	104,8	104,8	
2 0 0 1	97,0	96,9	97,0	97,0	97,3	97,4	97,3	97,4	97,1	97,0	97,0	96,7	96,3	65
2 0 0 2	97,2	96,3	96,3	97,1	97,2	97,2	97,3	97,2	97,1	97,4	97,7	97,8	97,8	
2 0 0 1	102,9	101,2	102,0	102,3	102,3	103,3	103,3	103,3	103,3	103,3	103,5	103,7	103,7	66
2 0 0 2	103,4	103,7	103,6	103,3	103,3	103,3	103,3	103,3	103,3	103,3	103,3	103,3	103,3	
2 0 0 1	103,0	102,7	102,6	102,9	103,2	103,3	103,1	103,2	103,1	103,0	103,1	103,1	103,0	67
2 0 0 2	104,6	103,7	104,0	104,5	104,5	104,6	104,5	104,8	104,8	104,6	105,0	104,9	105,0	
2 0 0 1	99,9	100,0	100,0	100,8	100,8	100,8	100,4	99,8	99,1	98,9	99,0	99,3	99,3	68
2 0 0 2	99,8	99,4	99,7	99,9	99,9	99,9	99,9	99,9	99,9	99,9	99,9	99,9	99,9	
2 0 0 1	106,3	105,6	105,4	105,8	106,1	106,4	106,3	106,5	106,8	106,7	106,9	106,8	106,7	69
2 0 0 2	108,9	107,8	108,2	108,8	108,9	109,0	108,9	109,1	109,1	109,1	109,2	109,2	109,2	
2 0 0 1	100,7	100,5	100,5	100,5	101,4	101,0	100,8	100,6	100,6	100,6	101,1	100,6	100,6	70
2 0 0 2	100,6	100,7	100,3	100,2	100,3	100,9	100,5	100,7	100,7	100,8	100,3	100,7	100,6	
2 0 0 1	103,2	103,0	103,2	103,5	103,5	103,7	103,6	103,3	103,0	103,0	103,0	102,9	102,6	71
2 0 0 2	102,3	102,4	101,8	101,8	101,8	101,8	102,0	102,0	102,9	102,9	102,9	102,9	102,9	
2 0 0 1	97,7	97,8	98,2	98,2	98,3	98,3	98,2	97,7	97,3	97,2	97,2	97,2	96,8	72
2 0 0 2	96,3	96,4	95,6	95,6	95,6	95,6	95,9	95,9	97,1	97,1	97,1	97,1	97,1	

6 INDEX DER
6.2 NACH DEM SYSTEMATISCHEN GUETERVERZEICHNIS
1995 =
DEUTSCH

LFD NR.	NR.DER GP- SYSTE- MATIK	GUETERABTEILUNG, -GRUPPE, KLASSE, -KATEGORIE, -UNTERKATEGORIE UND - ART	WAEGUNGS- ANTEIL AM GESAMTINDEX IN PROMILLE	VER- KETTUNGS- FAKTOR	JAHRESDURCHSCHNITTE		
					1998	1999	2000
73	18	BEKLEIDUNG	14,25	0,94079	100,2	99,7	100,3
		DARUNTER:					
74	182	BEKLEIDUNG (OHNE LEDERBEKLEIDUNG)	13,45	.	99,8	99,9	100,2
		DARUNTER:					
75	1822	OBERBEKLEIDUNG	8,06	0,94272	98,3	98,2	98,4
		DARUNTER:					
76	18222	HERREN OBERBEKLEIDUNG (OHNE SOLCHE AUS GEWIRKEN ODER GESTRICKEN)	2,71	0,98828	99,7	99,9	99,7
77	18223	DAMEN OBERBEKLEIDUNG (OHNE SOLCHE AUS GEWIRKEN ODER GESTRICKEN)	4,77	0,92343	97,3	97,2	97,6
78	1823	WAESCHE (EINSCHL. HEMDEN UND BLUSEN)	3,65	.	99,9	100,4	101,0
79	1824	BEKLEIDUNG UND BEKLEIDUNGSZUBEHOER, A.N.G.	1,74	.	106,6	107,0	106,6
80	19	LEDER UND LEDERWAREN	5,73	.	101,0	100,2	101,8
81	191	LEDER	1,62	0,94145	100,5	98,5	101,8
82	192	LEDERWAREN (OHNE SCHUHE)	1,03	0,94466	98,6	97,8	99,0
83	193	SCHUHE	3,08	0,97090	102,1	102,0	102,8
84	20	HOLZ UND HOLZWAREN (OHNE MOEBEL)	5,43	.	99,9	100,9	102,8
		DARUNTER:					
85	201	HOLZ, GESAEGT, AUCH GEHOBELT ODER IMPRAEGNIERT	1,55	.	100,9	103,0	105,0
		DARUNTER:					
86	20101	BAHNSCHWELLEN; HOLZ, IN DER LAENGSRICHTUNG GESAEGT, GESAEUMT, GEMESSERT ODER GESCHAELT	1,07	0,97505	100,7	104,2	106,8
87	202	SPERRHOLZ, SPAN- U.AE. PLATTEN, FASERPLATTEN; FURNIERBLAETTER; VERDICHETES HOLZ	2,32	.	95,9	96,2	98,1
		DARUNTER:					
88	20201	SPERRHOLZ, FURNIERTES HOLZ U.AE. LAGENHOLZ; SPAN- U.AE. PLATTEN, FASERPLATTEN	1,68	.	93,6	93,5	94,8
		DARUNTER:					
89	202013	SPANPLATTEN U.AE. PLATTEN, AUS HOLZ ODER ANDEREN HOLZIGEN STOFFEN	0,98	0,95158	88,5	87,6	89,5

AUSFUHRPREISE

FUER PRODUKTIONSSTATISTIKEN, AUSGABE 1995 (GP 95)

100

LAND

JAHR	DURCH- SCHNITT	JAN.	FEBR.	MAERZ	APRIL	MAI	JUNI	JULI	AUG.	SEPT.	OKT.	NOV.	DEZ.	LFD NR.
2 0 0 1	100,9	100,4	100,4	100,7	100,7	100,6	100,8	100,9	101,1	101,2	101,3	101,2	101,2	73
2 0 0 2	102,4	101,6	101,7	101,9	102,5	102,7	102,7	102,7	102,7	102,7	102,6	102,7	102,5	
2 0 0 1	100,4	100,0	100,0	100,3	100,3	100,2	100,3	100,4	100,6	100,6	100,7	100,6	100,6	74
2 0 0 2	101,9	101,1	101,1	101,2	101,9	102,1	102,1	102,2	102,2	102,3	102,2	102,3	102,2	
2 0 0 1	98,4	98,1	98,1	98,3	98,3	98,1	98,3	98,4	98,5	98,6	98,6	98,6	98,6	75
2 0 0 2	99,4	99,0	99,1	99,1	99,3	99,3	99,4	99,5	99,5	99,5	99,5	99,6	99,5	
2 0 0 1	99,8	99,7	99,7	99,8	99,8	99,4	99,6	99,9	99,9	100,0	100,0	100,1	100,1	76
2 0 0 2	101,0	100,5	100,7	100,7	100,8	100,8	100,9	101,0	101,1	101,1	101,1	101,4	101,4	
2 0 0 1	97,4	97,1	97,0	97,3	97,2	97,2	97,3	97,4	97,6	97,6	97,7	97,7	97,7	77
2 0 0 2	98,2	97,8	97,9	97,9	98,1	98,2	98,3	98,3	98,4	98,3	98,3	98,3	98,2	
2 0 0 1	101,5	100,9	101,2	101,2	101,3	101,4	101,3	101,6	101,8	101,8	101,9	101,7	101,7	78
2 0 0 2	101,9	101,8	101,7	102,0	101,9	101,8	101,7	101,9	101,9	102,1	102,0	101,9	102,0	
2 0 0 1	107,4	106,8	106,8	107,2	107,5	107,5	107,5	107,5	107,5	107,6	107,6	107,6	107,6	79
2 0 0 2	113,9	109,4	109,5	109,5	114,2	115,4	115,4	115,5	115,5	115,5	115,5	115,5	115,5	
2 0 0 1	107,1	104,8	105,3	106,5	107,1	107,9	107,8	108,5	108,0	107,5	107,3	107,1	107,1	80
2 0 0 2	108,9	106,9	107,3	107,9	108,3	108,6	108,5	108,4	109,7	110,3	110,2	110,3	110,1	
2 0 0 1	113,9	109,5	111,2	113,5	114,9	117,6	117,8	118,0	116,3	113,3	112,5	111,3	111,2	81
2 0 0 2	113,3	110,7	111,6	112,2	113,1	113,6	113,5	113,6	114,1	114,4	114,3	114,6	114,1	
2 0 0 1	102,2	101,8	101,8	102,1	102,4	102,4	102,4	101,8	101,9	102,2	102,3	102,8	102,9	82
2 0 0 2	103,0	102,9	103,0	103,0	103,0	103,0	103,0	103,1	103,1	103,0	103,0	103,0	102,9	
2 0 0 1	105,1	103,3	103,4	104,3	104,6	104,7	104,4	105,8	105,7	106,3	106,2	106,3	106,3	83
2 0 0 2	108,5	106,2	106,4	107,2	107,6	107,8	107,8	107,5	109,5	110,5	110,5	110,5	110,4	
2 0 0 1	104,8	104,3	105,1	105,5	105,1	105,3	105,1	105,1	105,3	104,3	104,4	104,4	103,9	84
2 0 0 2	102,5	103,4	103,1	102,1	102,5	102,5	102,8	102,9	102,8	102,1	101,6	102,0	101,9	
2 0 0 1	108,5	108,2	108,2	109,2	109,2	109,2	109,1	108,5	108,5	108,4	108,1	107,8	107,8	85
2 0 0 2	106,7	108,3	108,3	107,8	107,5	107,5	107,3	107,4	105,4	103,8	104,6	106,7	105,7	
2 0 0 1	108,7	107,8	107,8	109,2	109,2	109,2	109,1	109,1	109,1	108,9	108,8	108,3	108,3	86
2 0 0 2	105,5	108,1	108,1	106,4	106,1	106,1	105,7	106,1	104,0	101,7	102,9	105,9	104,4	
2 0 0 1	99,9	100,4	101,1	100,5	100,5	100,5	100,0	100,0	100,3	99,1	98,5	98,7	98,7	87
2 0 0 2	97,1	97,5	97,6	96,9	97,4	97,7	97,7	97,6	97,5	96,5	96,7	95,5	96,0	
2 0 0 1	97,1	96,4	97,4	97,4	97,4	97,4	96,9	97,0	98,2	96,6	96,6	97,0	97,0	88
2 0 0 2	94,0	95,4	95,0	94,0	94,6	95,1	94,5	94,3	94,4	92,7	93,3	91,9	92,6	
2 0 0 1	92,6	91,7	93,4	93,1	93,1	93,1	92,1	92,3	94,3	91,6	91,6	92,3	92,3	89
2 0 0 2	87,8	89,7	89,5	87,8	88,9	89,7	88,6	88,3	88,5	85,7	86,6	84,3	85,4	

6 INDEX DER
6.2 NACH DEM SYSTEMATISCHEN GUETERVERZEICHNIS
1995 =
DEUTSCH

LFD NR.	NR. DER GR- SYSTE- MATIK	GUETERABTEILUNG, -GRUPPE, KLASSE, -KATEGORIE, -UNTERKATEGORIE UND - ART	WAEGUNGS- ANTEIL AM GESAMTINDEX IN PROMILLE	VER- KETTUNGS- FAKTOR	JAHRESDURCHSCHNITTE		
					1998	1999	2000
90	21	PAPIER	28,76	.	93,2	91,6	99,7
91	211	HOLZSTOFF, ZELLSTOFF, PAPIER, KARTON UND PAPPE	18,83	0,99041	91,4	89,4	99,9
		DARUNTER:					
92	2112	PAPIER, KARTON UND PAPPE (EINSCHL. PAPIER- UND PAPPEABFALL)	18,19	1,03111	91,5	89,3	99,7
		NACHRICHTLICH:					
93	21121-5	PAPIER, KARTON UND PAPPE (OHNE PAPIER- UND PAPPEABFALL)	17,01	.	95,5	92,7	101,0
		DARUNTER:					
94	21121-4	PAPIER UND PAPPE, UNBEARBEITET	7,06	1,02967	95,1	93,3	103,2
		DARUNTER:					
95	21121	ZEITUNGSDRUCKPAPIER; BUETTENPAPIER U. -PAPPE, ROHPAPIER U. -PAPPE; GRAF. PAPIERE U. PAPPEN	4,14	.	100,2	97,3	103,8
		DARUNTER:					
96	211214	GRAFISCHE PAPIERE UND PAPPEN	2,82	1,05556	97,4	93,4	99,8
97	21125	PAPIER UND PAPPE, BEARBEITET	9,95	.	95,8	92,2	99,4
		DARUNTER:					
98	211253	PAPIERE U. PAPPEN, GESTRICHEN, Z. BESCHREIBEN, BEDRUCKEN OD. FUER AND. GRAF. ZWECKE	5,71	1,04362	94,6	89,5	96,8
		DARUNTER:					
99	2112536	LWC-PAPIER	1,52	.	94,3	91,0	94,7
100	211256	PAPIERE UND PAPPEN, GESTRICHEN, UEBERZOGEN, GETRAENKT, GETEERT, BITUMINIERT, ASPHALTIERT, GUMMIERT OD. MIT KLEBESCHICHT VERSEHEN	1,80	.	103,1	103,5	106,5
101	212	PAPIER-, KARTON- UND PAPPEWAREN	9,93	0,99294	96,4	95,9	99,1
		DARUNTER:					
102	2121	WELLPAPIER UND -PAPPE; VERPACKUNGSMITTEL AUS PAPIER, KARTON UND PAPPE	3,13	0,96583	100,3	100,2	102,6
103	2122	HAUSHALTS-, HYGIENE- UND TOILETTENARTIKEL AUS PAPIER, PAPPE UND ZELLSTOFF	3,24	1,07807	90,0	89,4	93,5
104	2125	ANDERE WAREN AUS PAPIER, KARTON UND PAPPE	1,81	.	98,1	98,2	103,1
105	22	VERLAGS- UND DRUCKERZEUGNISSE, BESPIELTE TON-, BILD- UND DATENTRAEGER	9,50	0,93139	104,5	104,5	104,1
106	221	VERLAGSERZEUGNISSE	6,50	.	104,7	104,9	104,9
		DARUNTER:					
107	2211	BUCH- UND MUSIKVERLAGSERZEUGNISSE	2,10	0,90883	103,2	104,4	105,1

AUSFUHRPREISE

FUER PRODUKTIONSSTATISTIKEN, AUSGABE 1995 (GP 95)

100

LAND

JAHR	DURCH- SCHNITT	JAN.	FEBR.	MAERZ	APRIL	MAI	JUNI	JULI	AUG.	SEPT.	OKT.	NOV.	DEZ.	LFD NR.
2 0 0 1	101,3	102,1	102,6	102,3	102,0	101,8	101,4	101,3	100,8	100,7	100,5	100,1	99,8	90
2 0 0 2	100,5	99,3	98,9	98,5	99,0	99,7	102,3	103,0	102,8	102,0	100,4	100,0	99,5	
2 0 0 1	100,6	102,2	102,9	102,4	101,9	101,6	100,5	100,3	99,8	99,6	99,2	98,6	98,2	91
2 0 0 2	99,0	97,5	96,9	96,3	96,9	97,8	101,6	102,8	102,3	101,0	98,8	98,1	97,4	
2 0 0 1	100,8	102,0	102,8	102,5	102,1	101,8	100,7	100,6	100,2	100,0	99,6	99,0	98,5	92
2 0 0 2	99,3	97,8	97,2	96,6	97,2	98,0	102,1	103,3	102,8	101,4	99,2	98,6	97,9	
2 0 0 1	104,8	106,0	106,9	106,6	106,2	105,9	104,9	104,7	104,2	103,9	103,4	102,8	102,3	93
2 0 0 2	101,2	101,5	101,0	100,3	100,4	100,2	101,0	102,3	102,5	102,3	101,6	100,9	100,3	
2 0 0 1	106,4	108,2	108,8	108,7	107,8	107,6	106,1	106,2	105,8	105,5	104,8	103,8	103,2	94
2 0 0 2	103,7	102,3	101,4	101,2	101,5	101,7	103,7	105,8	106,9	106,8	105,4	104,3	103,4	
2 0 0 1	109,5	109,9	111,2	111,8	110,2	110,1	109,8	109,5	109,1	108,9	108,1	107,4	107,4	95
2 0 0 2	104,4	105,4	104,1	103,7	104,0	104,1	104,3	104,6	104,7	104,8	104,5	104,5	104,3	
2 0 0 1	105,2	106,5	106,4	107,1	106,0	105,8	105,4	105,1	104,6	104,4	104,1	103,4	103,7	96
2 0 0 2	101,1	102,2	101,0	100,5	100,8	100,8	101,1	101,2	101,2	101,4	101,1	101,3	101,1	
2 0 0 1	103,7	104,5	105,5	105,0	105,0	104,7	104,0	103,6	103,1	102,8	102,4	102,1	101,7	97
2 0 0 2	99,4	101,0	100,7	99,6	99,6	99,2	99,1	99,8	99,4	99,1	98,9	98,5	98,2	
2 0 0 1	101,8	102,5	103,4	102,6	102,6	102,5	102,4	102,1	101,5	100,9	101,1	100,1	99,8	98
2 0 0 2	97,1	98,6	98,4	97,8	97,7	97,0	96,8	97,4	97,0	96,7	96,5	95,9	95,3	
2 0 0 1	98,9	100,1	100,1	99,9	99,9	99,6	99,6	99,2	98,5	98,5	98,3	96,9	96,3	99
2 0 0 2	89,7	91,8	91,5	91,5	91,4	90,5	90,5	90,4	88,1	86,7	88,5	88,0	87,7	
2 0 0 1	109,2	108,9	108,8	110,2	110,2	110,2	109,6	109,5	109,5	109,0	107,9	107,8	107,8	100
2 0 0 2	107,7	108,4	108,4	107,5	107,5	107,5	107,5	107,5	107,5	107,7	107,8	107,3	107,8	
2 0 0 1	102,6	101,9	101,9	102,0	102,3	102,1	103,2	103,2	102,8	102,9	103,0	102,9	102,8	101
2 0 0 2	103,3	102,7	102,8	102,8	102,9	103,4	103,5	103,4	103,7	103,8	103,3	103,6	103,5	
2 0 0 1	107,1	105,1	105,1	105,7	106,2	106,1	108,3	108,2	108,1	108,0	108,3	108,4	108,2	102
2 0 0 2	108,7	108,6	108,6	108,0	107,8	108,2	108,2	108,0	109,0	109,3	109,1	109,7	109,6	
2 0 0 1	96,5	97,2	97,4	97,0	96,6	96,1	96,8	96,7	95,9	96,3	96,3	96,1	96,1	103
2 0 0 2	96,7	95,6	95,8	95,8	95,9	97,4	97,4	97,4	97,5	97,5	96,6	96,5	96,5	
2 0 0 1	107,8	106,3	106,2	106,6	107,3	107,3	108,5	108,6	108,2	108,3	108,5	109,1	109,1	104
2 0 0 2	110,3	108,7	109,1	109,6	110,4	110,5	110,9	111,2	111,1	110,8	110,6	110,6	110,6	
2 0 0 1	103,8	103,7	103,2	104,0	104,1	103,8	103,9	103,7	103,3	103,8	104,0	104,0	104,0	105
2 0 0 2	104,3	105,0	105,1	105,0	104,6	104,6	104,5	104,5	104,0	103,8	104,0	103,4	103,4	
2 0 0 1	106,1	104,8	104,8	106,0	106,3	105,9	106,0	106,3	106,0	106,7	107,1	107,0	106,8	106
2 0 0 2	107,8	107,9	108,1	108,1	107,8	107,9	107,8	107,8	107,6	107,6	107,8	107,8	107,7	
2 0 0 1	106,4	105,5	105,5	106,2	106,2	106,3	105,9	106,5	106,3	107,2	107,3	107,4	107,0	107
2 0 0 2	107,5	107,0	106,9	107,2	107,2	107,9	107,7	107,6	107,7	107,7	107,7	107,7	107,6	

6 INDEX DER
6.2 NACH DEM SYSTEMATISCHEN GÜTERVERZEICHNIS
1995 =
DEUTSCH

LFD NR.	NR. DER GP-SYSTEMATIK	GÜTERABTEILUNG, -GRUPPE, -KLASSE, -KATEGORIE, -UNTERKATEGORIE UND -ART	WÄGUNGS-ANTEIL AM GESAMTINDEX IN PROMILLE	VER-KETTUNGS-FAKTOR	JAHRESDURCHSCHNITTE		
					1998	1999	2000
108	2213	ZEITUNGEN U.A. PERIODISCHE DRUCKSCHRIFTEN, WENIGER ALS VIERMAL WÖCHENTLICH ERSCHEINEND	1,84	.	107,4	109,1	110,8
109	2214	BESPIELTE TONTRÄGER	1,52	.	99,5	96,7	95,6
110	222	LEISTUNGEN DES DRUCKGEWERBES	3,00	.	104,2	103,7	102,3
111	23	KOKEREIERZEUGNISSE, MINERALÖLERZEUGNISSE, SPALT- UND BRUTSTOFFE	7,01	.	104,7	118,2	183,4
		DARUNTER:					
112	232	MINERALÖLERZEUGNISSE; GASFÖRMIGE KOHLENWASSERSTOFFE (OHNE ERDGAS)	5,93	1,27070	100,8	117,8	194,9
		DARUNTER:					
113	23201	MINERALÖLERZEUGNISSE	4,89	.	100,1	118,8	203,1
		DARUNTER:					
114	232011	MOTORENBENZIN (VERGASERKRAFTSTOFF)	1,26	1,48558	102,7	132,2	242,9
115	232016	GASÖL	1,11	1,51506	98,8	123,7	239,5
116	232017	HEIZÖLE, MITTELSCHWER UND SCHWER	0,91	1,09340	95,2	116,3	214,3
117	232018	SCHMIERÖLE, ANDERE ÖLE	0,83	1,03613	103,0	101,3	108,8
		NACHRICHTLICH:					
118	232011/3/4	MOTORENBENZIN; LEICHTÖLE, SPEZIALBENZIN; KEROSIN (LEUCHTÖL)	1,88	1,44477	101,8	123,6	212,8
119	24	CHEMISCHE ERZEUGNISSE	147,63	0,98414	99,6	98,2	103,0
120	241	CHEMISCHE GRUNDSTOFFE	73,37	.	95,5	92,9	101,6
		DARUNTER:					
121	2412	FARBSTOFFE UND PIGMENTE	8,47	0,97544	102,0	101,5	103,1
122	24121	METALLOXIDE, -HYDROXIDE, -PEROXIDE	1,19	.	99,8	96,9	99,9
123	24122	FARBEN UND FARBSTOFFE; GERBSTOFFE; TANNINE UND IHRE DERIVATE	7,28	.	102,4	102,2	103,7
		DARUNTER:					
124	241221	SYNTHETISCHE ORGANISCHE FARBMITTEL; FARBSTOFF(ZUBEREITUNGEN); AUFHELLER; FARBLACK(ZUBEREITUNGEN)	5,32	0,96908	99,4	100,0	98,9
125	241224	ANDERE FARBMITTEL, PIGMENTE UND DEREN ZUBEREITUNGEN	1,86	.	111,3	109,5	119,2

AUSFUHRPREISE

FUER PRODUKTIONSSTATISTIKEN, AUSGABE 1995 (GP 95)

100

LAND

JAHR	DURCH- SCHNITT	JAN.	FEBR.	MAERZ	APRIL	MAI	JUNI	JULI	AUG.	SEPT.	OKT.	NOV.	DEZ.	LFD NR.
2 0 0 1	113,4	112,3	112,3	112,6	113,1	113,1	113,1	113,1	113,2	113,9	114,6	114,6	114,6	108
2 0 0 2	118,4	118,4	118,4	118,4	118,3	118,4	118,4	118,4	118,4	118,4	118,4	118,4	118,4	
2 0 0 1	98,2	95,4	95,4	98,6	97,7	97,7	99,3	99,3	99,3	99,3	99,3	98,6	98,6	109
2 0 0 2	97,3	98,6	98,6	98,3	97,8	96,8	96,8	96,8	96,8	96,8	96,8	96,8	96,8	
2 0 0 1	98,7	101,2	99,8	99,8	99,3	99,3	99,3	98,1	97,4	97,4	97,3	97,6	98,0	110
2 0 0 2	96,8	98,7	98,5	98,3	97,6	97,6	97,5	97,4	96,1	95,7	95,7	94,0	94,0	
2 0 0 1	170,3	169,9	174,2	171,3	181,2	188,9	181,0	171,3	169,8	174,3	162,2	151,2	148,5	111
2 0 0 2	165,3	150,7	151,0	163,2	172,5	169,1	161,4	161,9	165,8	175,1	178,9	163,3	170,4	
2 0 0 1	176,8	180,1	184,9	180,7	191,6	199,6	189,6	177,9	175,4	179,4	164,1	150,7	147,5	112
2 0 0 2	167,8	149,7	149,3	163,5	175,1	171,7	163,4	164,8	169,2	180,4	184,7	166,7	175,3	
2 0 0 1	182,5	181,1	189,7	186,8	200,7	210,4	197,0	185,1	182,7	187,1	167,1	153,1	149,3	113
2 0 0 2	172,3	151,9	151,6	168,6	181,7	177,4	168,1	170,1	174,5	186,6	189,9	168,7	178,3	
2 0 0 1	210,5	204,1	222,6	216,3	260,6	288,7	233,8	204,1	206,7	212,6	172,3	155,6	148,3	114
2 0 0 2	191,9	153,6	157,6	189,1	216,1	203,9	193,6	198,1	200,7	210,3	207,2	178,9	193,4	
2 0 0 1	211,8	208,9	216,2	208,7	221,1	229,0	233,8	221,1	214,2	222,4	203,9	187,7	174,5	115
2 0 0 2	169,6	164,9	165,1	189,7	196,9	191,1	179,7	183,6	191,7	206,3	209,8	188,2	208,7	
2 0 0 1	181,1	185,4	194,3	197,0	193,5	191,3	189,5	186,6	182,3	189,5	166,4	144,4	153,2	116
2 0 0 2	196,0	173,5	170,1	183,0	203,0	205,4	186,9	188,7	193,7	220,4	236,5	194,4	196,9	
2 0 0 1	116,9	114,0	113,9	114,7	116,9	117,7	118,0	118,0	118,4	118,4	118,4	118,2	116,3	117
2 0 0 2	115,6	115,4	115,1	115,1	115,0	115,0	115,0	115,0	115,1	115,5	116,4	117,1	117,5	
2 0 0 1	191,5	188,6	201,0	197,1	226,5	246,0	209,0	188,5	188,8	192,0	164,7	150,8	145,0	118
2 0 0 2	173,2	148,1	148,6	170,1	189,6	181,1	173,8	175,7	178,8	186,8	185,5	165,2	175,4	
2 0 0 1	104,1	104,6	104,6	104,9	104,9	105,0	105,0	104,4	103,6	103,3	103,1	102,9	102,3	119
2 0 0 2	102,9	101,8	101,6	101,7	102,5	103,1	103,2	103,3	103,5	103,7	103,7	103,6	103,5	
2 0 0 1	101,7	103,6	103,3	103,6	103,5	103,4	103,3	102,1	100,9	100,0	99,6	99,0	98,0	120
2 0 0 2	99,7	97,3	96,7	97,0	98,5	99,7	100,2	100,6	101,0	101,3	101,4	101,1	101,0	
2 0 0 1	104,2	104,5	104,3	104,4	104,6	104,1	105,2	105,0	104,4	104,0	104,1	103,2	102,9	121
2 0 0 2	103,0	102,3	102,4	102,1	102,4	103,1	102,9	102,9	103,6	103,8	103,8	103,4	103,3	
2 0 0 1	103,4	104,4	103,4	103,1	104,0	102,2	104,1	104,1	104,1	103,2	104,4	102,1	101,5	122
2 0 0 2	101,5	99,5	99,5	100,4	102,5	101,4	100,9	101,5	102,7	102,3	101,2	103,2	102,8	
2 0 0 1	104,4	104,5	104,5	104,7	104,8	104,4	105,3	105,2	104,4	104,1	104,1	103,4	103,2	123
2 0 0 2	103,3	102,7	102,9	102,4	102,4	103,4	103,3	103,2	103,8	104,1	104,2	103,4	103,4	
2 0 0 1	99,8	99,1	99,2	99,3	99,3	99,2	100,4	100,3	100,1	100,0	100,0	100,1	100,1	124
2 0 0 2	100,7	100,2	100,2	99,9	99,8	101,3	101,1	101,0	101,3	101,6	101,6	100,1	100,1	
2 0 0 1	119,2	121,9	121,7	121,9	122,2	121,2	121,3	120,9	118,4	117,3	117,0	113,6	112,9	125
2 0 0 2	111,2	110,6	111,0	110,0	110,0	109,7	109,9	109,9	111,5	112,0	112,6	113,6	113,8	

LFD NR.	NR. DER GP- SYSTE- MATIK	GUETERABTEILUNG, -GRUPPE, KLASSE, -KATEGORIE, -UNTERKATEGORIE UND - ART	WAEGUNGS- ANTEIL AM GESAMTINDEX IN PROMILLE	VER- KETTUNGS- FAKTOR	JAHRESDURCHSCHNITTE		
					1998	1999	2000
126	2413	SONSTIGE ANORGANISCHE GRUNDSTOFFE UND CHEMIKALIEN	6,25	.	98,6	94,1	93,6
127	2414	SONSTIGE ORGANISCHE GRUNDSTOFFE UND CHEMIKALIEN	28,07	0,94545	91,5	88,6	100,4
		DARUNTER:					
128	24141	KOHLWASSERSTOFFE UND IHRE DERIVATE	3,20	0,93459	84,3	80,9	115,4
129	24142	ALKOHOLE, PHENOLE, PHENOLALKOHOLE UND IHRE DERIVATE	4,46	.	75,2	71,5	89,4
130	24143	CARBONSAEUREN UND IHRE DERIVATE	5,27	0,87435	94,1	90,3	95,7
		DARUNTER:					
131	241432	GESAETTIGTE ACYCLISCHE EINBASIGE CARBON- SAEUREN UND IHRE DERIVATE	1,54	0,87299	102,5	103,4	105,4
132	24144	ORGANISCHE VERBINDUNGEN MIT STICKSTOFFFUNKTION	5,01	.	98,7	96,8	98,6
133	24145	ORGANISCH-ANORGANISCHE VERBINDUNGEN, HETERO- CYCLISCHE VERBINDUNGEN	6,23	1,03102	94,8	92,7	101,9
134	2415	DUENGEMITTEL UND STICKSTOFFVERBINDUNGEN	2,85	.	105,1	104,2	115,9
135	2416	KUNSTSTOFFE, IN PRIMAERFORMEN	26,37	0,95661	95,9	93,2	102,3
		DARUNTER:					
136	24161	POLYMERE DES ETHYLENS, IN PRIMAERFORMEN	3,04	.	96,0	89,8	115,3
137	24163	POLYMERE DES VINYLCHLORIDS ODER ANDERER HALOGENIERTER OLEFINE, IN PRIMAERFORMEN	2,35	.	87,7	88,5	112,6
138	24164	POLYETHER, EPOXIDHARZE UND POLYESTER, IN PRIMAERFORMEN	5,67	.	100,1	97,8	100,8
139	24165	AND. SYNTHETISCHE, NATUERLICHE OD. MODIFIZIERTE NATUERLICHE POLYMERE, IN PRIMAERFORMEN	12,79	.	97,0	95,1	98,9
140	2417	SYNTHETISCHER KAUSCHUK, IN PRIMAERFORMEN	1,36	1,02013	96,5	96,5	106,4
141	242	SCHAEDLINGSBEKAEMPFUNGS- UND PFLANZENSCHUTZMITTEL	3,96	1,09247	109,0	110,5	113,3
142	243	ANSTRICHMITTEL, DRUCKFARBEN UND KITTE	6,53	.	100,9	101,0	102,0
		DARUNTER:					
143	24301	ANSTRICHMITTEL; LOESUNGEN VON POLYMEREN MIT UEBER 50 GHT ORGANISCHEM LOESEMITTEL	3,09	0,90064	102,0	102,1	102,1
144	244	PHARMAZEUTISCHE ERZEUGNISSE	25,16	1,00099	104,8	104,7	106,1
145	2441	PHARMAZEUTISCHE GRUNDSTOFFE	7,60	.	101,8	100,3	100,6

AUSFUHRPREISE

FUER PRODUKTIONSSTATISTIKEN, AUSGABE 1995 (GP 95)

100

LAND

JAHR	DURCH-SCHNITT	JAN.	FEBR.	MAERZ	APRIL	MAI	JUNI	JULI	AUG.	SEPT.	OKT.	NOV.	DEZ.	LFD NR.
2 0 0 1	105,6	96,6	101,3	102,8	103,8	106,8	108,4	109,1	108,2	108,1	108,0	107,5	106,5	126
2 0 0 2	102,0	107,0	105,1	105,2	103,6	101,6	100,0	98,8	99,2	98,9	100,2	101,3	102,7	
2 0 0 1	98,2	102,7	101,7	101,3	100,6	100,1	99,7	97,9	96,7	95,7	94,9	94,1	93,4	127
2 0 0 2	96,8	92,2	91,4	92,2	95,9	97,3	98,0	98,5	98,8	98,7	99,5	99,1	99,4	
2 0 0 1	102,5	115,4	114,1	113,5	110,0	109,7	109,6	100,7	94,1	93,1	91,6	89,3	88,3	128
2 0 0 2	107,4	86,9	86,4	91,4	109,6	111,8	112,5	117,3	117,2	114,9	115,3	110,8	114,7	
2 0 0 1	88,2	92,3	91,8	91,7	90,7	89,7	89,6	87,4	86,4	85,3	85,2	84,5	83,6	129
2 0 0 2	86,7	81,7	80,6	79,5	84,5	87,3	88,5	89,9	90,0	89,8	89,9	89,8	89,1	
2 0 0 1	92,4	95,8	95,2	95,3	95,3	93,8	92,3	92,5	92,0	91,3	89,7	88,3	87,5	130
2 0 0 2	87,7	84,4	83,0	85,2	88,9	90,0	89,8	88,7	88,3	88,6	88,0	88,9	88,8	
2 0 0 1	96,0	104,9	104,1	102,6	100,9	96,3	96,3	95,0	92,4	92,4	89,6	88,7	88,5	131
2 0 0 2	87,6	87,0	83,4	89,5	87,6	87,7	86,1	86,9	87,5	88,2	88,2	89,6	89,6	
2 0 0 1	98,7	100,9	100,7	100,3	100,2	99,9	99,7	98,8	97,8	97,3	96,8	96,3	96,0	132
2 0 0 2	94,6	94,8	94,4	93,6	93,4	93,6	93,7	93,3	93,6	93,6	97,1	97,4	97,1	
2 0 0 1	101,8	105,9	103,8	102,8	102,3	102,4	102,2	102,1	101,1	100,5	100,2	99,5	99,2	133
2 0 0 2	102,6	99,2	98,5	100,6	100,4	102,3	103,1	103,3	104,0	104,1	104,7	105,3	105,1	
2 0 0 1	121,7	121,2	121,9	122,0	124,3	124,6	123,7	124,1	121,5	118,6	119,2	119,8	119,5	134
2 0 0 2	115,5	120,7	120,0	118,7	118,6	116,3	115,3	114,1	114,6	112,5	111,8	111,8	111,6	
2 0 0 1	101,0	103,8	102,7	103,6	103,2	103,2	102,5	101,1	99,6	98,8	98,8	98,2	96,7	135
2 0 0 2	99,2	95,9	95,5	95,7	96,7	98,8	100,1	101,0	101,3	102,5	101,7	101,1	100,1	
2 0 0 1	105,5	112,9	108,6	109,5	109,3	111,1	110,2	107,8	103,2	100,5	101,9	98,2	92,4	136
2 0 0 2	99,3	91,9	90,5	90,9	90,8	97,8	102,6	110,2	107,6	106,8	104,3	99,8	98,6	
2 0 0 1	92,4	99,8	94,8	97,7	98,9	98,6	94,0	88,6	84,6	89,4	90,2	88,0	83,8	137
2 0 0 2	97,4	80,6	83,5	88,1	94,0	101,2	101,2	101,5	104,5	106,0	104,9	103,4	99,7	
2 0 0 1	101,0	102,9	103,0	102,9	103,1	103,0	101,7	101,3	101,1	100,2	98,4	97,0	96,8	138
2 0 0 2	96,6	96,6	96,6	96,2	96,0	96,1	96,6	96,6	96,6	96,9	97,1	97,0	97,1	
2 0 0 1	102,5	102,4	102,2	102,3	103,2	103,3	103,2	103,0	102,2	102,2	102,1	102,3	101,3	139
2 0 0 2	101,6	100,9	100,4	99,8	100,5	101,2	101,4	101,5	101,2	103,7	103,0	103,2	102,1	
2 0 0 1	110,4	111,0	111,0	111,0	113,3	113,3	113,3	111,2	111,2	111,2	105,9	106,0	106,0	140
2 0 0 2	103,5	105,5	105,5	104,5	99,8	100,9	100,9	101,4	102,7	102,7	105,1	106,7	106,7	
2 0 0 1	112,0	114,0	112,2	112,1	112,0	112,0	111,8	111,8	111,8	111,5	111,5	111,6	111,6	141
2 0 0 2	111,5	111,1	111,3	111,6	111,6	111,6	111,5	111,5	111,5	111,5	111,5	111,7	111,7	
2 0 0 1	105,3	103,0	104,0	104,6	104,9	104,9	104,7	104,9	105,8	106,4	106,7	106,6	106,6	142
2 0 0 2	107,2	106,8	106,9	107,1	107,1	107,2	107,3	107,4	107,0	107,2	107,6	107,2	107,4	
2 0 0 1	105,1	102,7	104,3	105,4	105,3	105,3	105,2	105,4	105,4	105,4	105,4	105,4	105,4	143
2 0 0 2	106,7	105,6	105,6	106,8	106,5	106,9	107,0	106,8	106,8	106,9	107,0	107,1	107,0	
2 0 0 1	108,3	107,2	107,4	107,8	107,9	108,5	108,9	108,7	108,3	108,5	108,6	109,1	108,9	144
2 0 0 2	107,7	108,3	108,3	108,2	108,0	107,8	107,5	107,6	107,5	107,2	107,0	107,4	107,3	
2 0 0 1	103,4	102,2	102,5	103,0	103,7	104,2	104,4	103,8	103,0	103,3	103,1	104,1	103,4	145
2 0 0 2	101,0	103,0	102,6	101,8	100,8	100,8	100,6	101,3	100,8	99,5	98,9	100,9	101,3	

6 INDEX DER
6.2 NACH DEM SYSTEMATISCHEN GUETERVERZEICHNIS
1995 =
DEUTSCH

LFD NR.	NR. DER GP-SYSTEMATIK	GUETERABTEILUNG, -GRUPPE, KLASSE, -KATEGORIE, -UNTERKATEGORIE UND - ART	WAEGUNGS- ANTEIL AM GESAMTINDEX IN PROMILLE	VER- KETTUNGS- FAKTOR	JAHRESDURCHSCHNITTE		
					1998	1999	2000
146	2442	PHARMAZEUTISCHE SPEZIALITAETEN UND SONSTIGE PHARMAZEUTISCHE ERZEUGNISSE	17,56	.	106,1	106,6	108,4
		DARUNTER:					
147	24421	ARZNEIWAEREN ZU THERAPEUTISCHEN ODER PROPHYLAKTISCHEN ZWECKEN	13,39	1,03466	106,4	106,4	107,8
148	245	SEIFEN, WASCH-, REINIGUNGS- UND KOERPERPFLEGEMITTEL	8,96	.	100,3	100,9	101,9
149	2451	SEIFEN, WASCH-, REINIGUNGS- UND POLIERMITTEL	4,86	.	101,6	101,9	102,9
		DARUNTER:					
150	24513	SEIFEN; ZUBEREITETE WASCH-, WASCHHILFS- UND REINIGUNGSMITTEL	2,33	.	101,6	101,5	101,7
151	2452	DUFTSTOFFE UND KOERPERPFLEGEMITTEL	4,10	0,97067	98,7	99,7	100,7
152	246	SONSTIGE CHEMISCHE ERZEUGNISSE	23,04	.	106,0	106,7	106,6
		DARUNTER:					
153	2462	KLEBSTOFFE UND GELATINE	1,33	0,94628	104,8	105,3	106,5
154	2463	ETHERISCHE OELE	1,29	.	100,2	99,5	101,0
155	2464	FOTOCHEMISCHE ERZEUGNISSE	4,49	1,05745	131,5	131,6	132,3
156	2465	UNBESPIELTE TON-, BILD- UND DATENTRAEGER	2,10	1,33516	79,4	78,6	66,8
157	2466	CHEMISCHE ERZEUGNISSE, A.N.G.	13,59	.	102,4	103,7	104,9
		DARUNTER:					
158	24663	ZUBEREITETE SCHMIERMITTEL; ADDITIVE; HYDRAULIK- FLUESSIGKEITEN; GEFRIERSCHUTZMITTEL	2,72	.	98,6	97,6	98,6
159	24664	VERSCHIEDENE ERZEUGNISSE DER CHEMISCHEN INDUSTRIE	10,52	.	103,5	106,0	107,5
		DARUNTER:					
160	2466421	ZUSAMMENSETZTE DIAGNOSTIK- ODER LABORREAGENZEN	1,89	0,95632	108,4	120,3	121,4
161	247	CHEMIEFASERN	6,61	.	96,1	88,3	91,5
		DARUNTER:					
162	24701	KABEL AUS SYNTH. FILAMENTEN; SYNTH. SPINNFASERN; HOCHFESTE GARNE AUS POLYAMIDEN UND POLYESTERN, TEXTURIERTE GARNE AUS SYNTH. FILAMENTEN; SYNTH. MONOFILÉ	5,15	.	94,2	85,0	88,8
163	24702	KABEL AUS KUENSTL. FILAMENTEN; KUENSTL. SPINN- FASERN; HOCHFESTE GARNE AUS VISKOSE, TEXTURIERTE GARNE; KUENSTL. MONOFILÉ	1,37	1,13029	104,2	102,5	103,2

AUSFUHRPREISE

FUER PRODUKTIONSSTATISTIKEN, AUSGABE 1995 (GP 95)

100

LAND

JAHR	DURCH- SCHNITT	JAN.	FEBR.	MAERZ	APRIL	MAI	JUNI	JULI	AUG.	SEPT.	OKT.	NOV.	DEZ.	LFD NR.
2 0 0 1	110,5	109,3	109,5	109,8	109,8	110,3	110,9	110,9	110,6	110,8	111,0	111,2	111,3	146
2 0 0 2	110,5	110,6	110,8	111,0	111,2	110,8	110,5	110,3	110,4	110,5	110,4	110,1	109,8	
2 0 0 1	110,3	108,9	109,1	109,4	109,5	110,2	110,8	110,8	110,5	110,6	110,9	111,2	111,3	147
2 0 0 2	111,2	110,9	111,1	111,4	111,7	111,4	111,2	111,2	111,2	111,4	111,3	111,0	110,8	
2 0 0 1	102,5	102,7	102,5	102,6	102,5	102,5	102,5	102,4	102,6	102,5	102,6	102,7	102,2	148
2 0 0 2	103,3	102,4	103,3	103,4	103,7	103,9	103,9	103,1	103,0	103,0	103,1	103,2	103,2	
2 0 0 1	103,7	103,9	103,9	104,1	103,7	103,5	103,5	103,2	103,7	103,7	103,9	103,9	103,1	149
2 0 0 2	104,6	103,9	104,9	104,9	105,0	105,4	105,4	104,2	104,1	104,1	104,1	104,4	104,4	
2 0 0 1	103,3	102,5	102,7	102,7	102,5	102,6	102,6	102,5	103,4	103,4	104,7	104,7	104,7	150
2 0 0 2	104,4	105,4	105,4	105,4	105,8	105,8	105,8	103,2	103,3	103,3	103,4	103,2	103,2	
2 0 0 1	101,2	101,3	100,8	100,7	101,1	101,4	101,4	101,3	101,3	101,1	101,1	101,3	101,2	151
2 0 0 2	101,8	100,7	101,5	101,7	102,2	102,1	102,1	101,9	101,7	101,8	101,8	101,9	101,9	
2 0 0 1	107,9	107,2	107,7	108,0	108,0	108,3	108,4	108,3	107,6	107,7	107,8	107,8	107,8	152
2 0 0 2	107,5	107,8	107,7	107,8	108,0	107,8	107,3	107,2	107,2	107,4	107,3	107,3	107,2	
2 0 0 1	114,1	110,7	111,8	114,2	114,6	114,9	115,3	115,2	114,4	114,6	114,4	114,2	114,3	153
2 0 0 2	119,0	116,8	119,5	120,0	120,2	119,9	119,5	118,8	118,6	118,6	118,7	118,5	118,3	
2 0 0 1	101,1	101,0	101,0	101,0	101,0	101,0	100,9	100,7	100,5	100,5	101,5	101,5	102,1	154
2 0 0 2	102,7	101,0	100,8	100,3	102,8	105,1	103,0	103,1	103,4	103,1	103,1	103,1	103,1	
2 0 0 1	134,9	133,0	135,0	135,2	134,7	135,7	135,5	135,3	134,5	134,8	134,8	135,2	135,1	155
2 0 0 2	131,4	133,7	132,4	132,3	132,2	131,3	130,4	130,8	130,8	130,7	130,4	131,0	130,9	
2 0 0 1	62,8	63,2	63,2	62,8	62,7	62,7	62,7	62,7	62,7	62,6	62,6	62,6	62,6	156
2 0 0 2	66,5	63,1	63,1	66,1	67,4	67,4	67,4	67,4	67,4	67,4	67,4	67,0	67,0	
2 0 0 1	106,1	105,8	105,9	106,2	106,3	106,5	106,7	106,6	105,8	105,8	105,8	105,8	105,8	157
2 0 0 2	105,4	106,0	106,1	105,8	105,8	105,5	105,1	104,9	105,0	105,4	105,3	105,1	104,9	
2 0 0 1	102,3	100,4	100,4	102,0	102,8	102,8	102,8	102,8	102,8	102,8	102,8	102,8	102,8	158
2 0 0 2	103,7	103,0	103,0	103,6	103,8	103,8	103,8	103,8	103,8	103,8	103,8	103,8	103,8	
2 0 0 1	107,9	108,5	108,8	108,7	108,3	108,5	108,7	108,5	107,0	106,9	106,9	107,0	107,0	159
2 0 0 2	106,2	107,3	107,4	107,1	107,0	106,6	106,1	105,6	105,8	105,7	105,6	105,4	105,2	
2 0 0 1	122,1	120,9	121,1	121,3	121,5	122,7	123,0	122,9	122,4	122,3	122,3	122,5	122,5	160
2 0 0 2	120,0	123,7	123,8	122,1	122,2	120,9	119,4	118,0	118,5	118,4	118,4	117,7	117,1	
2 0 0 1	96,8	96,3	96,5	96,5	96,7	97,0	96,8	97,0	97,0	96,9	97,0	97,0	96,9	161
2 0 0 2	95,8	95,7	95,3	95,2	95,3	95,4	95,4	95,7	96,1	96,3	96,7	96,4	96,0	
2 0 0 1	94,4	93,9	94,1	94,5	94,2	94,7	94,3	94,8	94,6	94,6	94,4	94,3	94,2	162
2 0 0 2	93,0	92,9	92,2	92,0	92,1	92,3	92,5	92,9	93,4	93,6	94,1	93,7	93,7	
2 0 0 1	108,0	107,1	107,7	106,1	107,9	107,8	108,4	107,4	108,1	107,8	109,0	109,1	109,3	163
2 0 0 2	108,5	108,3	109,0	108,8	109,3	109,0	108,2	108,2	108,6	108,6	108,7	108,3	108,4	

6 INDEX DER
6.2 NACH DEM SYSTEMATISCHEN GUETERVERZEICHNIS
1995 =
DEUTSCH

LFD NR.	NR. DER GP- SYSTE- MATIK	GUETERABTEILUNG, -GRUPPE, KLASSE, -KATEGORIE, -UNTERKATEGORIE UND - ART	WAEGUNGS- ANTEIL AM GESAMTINDEX IN PROMILLE	VER- KETTUNGS- FAKTOR	JAHRESDURCHSCHNITTE		
					1998	1999	2000
164	25	GUMMI- UND KUNSTSTOFFWAREN	36,09	.	98,4	97,6	99,6
165	251	GUMMIWAREN	10,21	0,98547	99,2	97,8	97,1
		DARUNTER:					
166	2511	BEREIFUNGEN, NEU, AUS KAUTSCHUK	4,06	1,00100	98,9	97,1	95,9
		DARUNTER:					
167	251111	BEREIFUNGEN FUER PERSONENKRAFTWAGEN	2,51	0,99900	97,4	95,9	94,6
168	251113	LASTKRAFTWAGEN- UND OMNIBUSBEREIFUNGEN	1,16	1,00907	98,2	95,4	94,4
169	2513	ANDERE GUMMIWAREN (OHNE BEREIFUNGEN)	5,98	0,96975	99,4	98,6	98,1
170	252	KUNSTSTOFFWAREN	25,88	1,01119	98,1	97,5	100,6
171	2521	PLATTEN, FOLIEN, SCHLAEUCHE UND PROFILE, AUS KUNSTSTOFFEN	12,36	.	97,4	95,5	100,0
		DARUNTER:					
172	25212	ROHRE, SCHLAEUCHE UND FORMSTUECKE, VERSCHLUSS- UND VERBINDUNGSTUECKE AUS KUNSTSTOFFEN	2,55	.	105,5	102,1	105,5
173	25213	TAFELN, PLATTEN, FOLIEN, FILME, BAENDER UND STREIFEN, AUS NICHT GESCHAEUMTEN KUNSTSTOFFEN, WEDER VERSTAERKT NOCH GESCHICHTET UND OHNE UNTERLAGE	5,92	.	95,1	94,5	101,0
174	25214	ANDERE TAFELN, PLATTEN, FOLIEN, FILME, BAENDER UND STREIFEN, AUS KUNSTSTOFFEN	2,44	.	96,1	92,6	94,7
175	2522	VERPACKUNGSMITTEL AUS KUNSTSTOFFEN	3,82	1,08117	91,9	91,0	95,1
176	2523	BAUBEDARFSARTIKEL AUS KUNSTSTOFFEN	1,90	.	99,4	100,5	103,1
177	2524	ANDERE KUNSTSTOFFWAREN	7,80	.	101,8	102,9	103,5
178	26	GLAS, KERAMIK, BEARBEITETE STEINE UND ERDEN	16,96	.	100,0	100,0	101,0
		DARUNTER:					
179	261	GLAS UND GLASWAREN	6,78	0,98218	98,0	99,1	100,5
180	2611	FLACHGLAS (OHNE VEREDELTES UND BEARB. FLACHGLAS)	0,86	1,13130	87,4	89,2	95,8
181	2612	VEREDELTES UND BEARBEITETES FLACHGLAS	1,10	1,03971	89,3	90,1	90,3
182	2613	HOHLGLAS	2,08	.	100,6	101,0	100,4
183	2614	GLASFASERN	0,62	.	94,1	87,5	89,1
184	2615	SONSTIGES GLAS (EINSCHL. TECHNISCHER GLASWAREN)	2,12	.	105,2	109,2	111,3

AUSFUHRPREISE

FUER PRODUKTIONSSTATISTIKEN, AUSGABE 1995 (GP 95)

100

LAND

JAHR	DURCH-SCHNITT	JAN.	FEBR.	MAERZ	APRIL	MAI	JUNI	JULI	AUG.	SEPT.	OKT.	NOV.	DEZ.	LFD NR.
2 0 0 1	100,7	100,5	100,6	101,0	101,0	101,0	100,9	100,9	100,7	100,6	100,7	100,6	100,3	164
2 0 0 2	100,8	100,1	100,3	100,3	100,2	100,5	101,0	101,2	101,2	101,2	101,2	101,0	100,8	
2 0 0 1	98,3	97,6	97,7	98,0	98,1	98,4	98,2	98,4	98,5	98,4	98,5	98,7	98,7	165
2 0 0 2	98,9	98,8	98,7	98,9	98,9	98,9	98,9	98,9	99,0	99,0	99,0	99,0	98,9	
2 0 0 1	96,5	96,3	96,3	96,4	96,5	96,6	96,3	96,6	96,5	96,5	96,5	96,6	96,6	166
2 0 0 2	95,4	96,0	95,4	95,4	95,4	95,3	95,3	95,3	95,4	95,4	95,5	95,4	95,4	
2 0 0 1	95,5	95,3	95,3	95,4	95,5	95,6	95,1	95,6	95,6	95,6	95,6	95,7	95,7	167
2 0 0 2	93,7	94,6	93,6	93,6	93,6	93,5	93,4	93,5	93,6	93,6	93,7	93,6	93,6	
2 0 0 1	94,8	94,6	94,6	94,6	94,9	94,9	94,9	94,9	94,9	94,9	94,9	94,9	94,9	168
2 0 0 2	95,1	95,2	95,2	95,1	95,1	95,1	95,1	95,1	95,1	95,1	95,1	95,1	95,1	
2 0 0 1	99,7	98,7	99,0	99,4	99,5	99,8	99,8	99,8	100,0	100,0	100,1	100,4	100,4	169
2 0 0 2	101,5	101,0	101,3	101,5	101,5	101,6	101,6	101,7	101,7	101,7	101,6	101,7	101,6	
2 0 0 1	101,7	101,6	101,8	102,2	102,2	102,0	102,0	101,9	101,6	101,4	101,5	101,4	101,0	170
2 0 0 2	101,5	100,6	100,9	100,8	100,7	101,2	101,8	102,1	102,1	102,1	102,0	101,8	101,6	
2 0 0 1	99,6	100,2	100,3	100,6	100,4	100,0	100,0	99,7	99,2	98,8	98,9	98,6	98,1	171
2 0 0 2	98,4	97,2	97,7	97,6	97,4	98,0	98,9	99,4	99,2	99,2	99,1	98,5	98,2	
2 0 0 1	105,2	104,8	104,9	105,2	106,1	105,5	105,6	105,7	105,1	104,7	105,0	105,2	105,1	172
2 0 0 2	105,2	105,0	105,3	105,2	105,1	105,0	105,2	105,4	105,6	105,8	105,5	104,9	104,6	
2 0 0 1	99,7	101,3	101,6	101,7	101,1	100,2	100,1	99,4	99,0	98,5	98,5	97,9	96,9	173
2 0 0 2	97,7	95,2	96,2	96,7	96,5	97,4	98,8	99,6	99,2	99,1	98,8	97,9	97,4	
2 0 0 1	95,9	96,1	96,1	96,1	96,1	96,3	96,4	96,5	95,8	95,2	95,0	95,4	95,3	174
2 0 0 2	95,4	95,3	95,3	93,9	93,3	94,3	95,6	96,1	96,1	96,1	96,1	96,1	96,1	
2 0 0 1	96,5	96,8	96,7	96,7	96,8	96,9	96,5	96,7	96,5	96,5	96,3	96,3	95,7	175
2 0 0 2	95,9	95,3	95,0	94,7	94,8	95,3	95,7	96,5	96,5	96,5	96,4	97,0	96,8	
2 0 0 1	105,3	103,9	103,9	104,9	105,9	105,9	105,9	105,6	105,6	105,6	105,6	105,5	105,5	176
2 0 0 2	106,4	105,5	105,6	106,0	106,0	106,5	106,5	106,5	106,9	106,9	106,9	106,9	106,9	
2 0 0 1	106,8	105,7	106,1	106,9	107,0	106,8	106,8	107,0	107,0	107,0	107,2	107,2	107,2	177
2 0 0 2	107,9	107,4	107,5	107,6	107,6	107,8	108,1	108,1	108,1	108,1	108,1	108,1	108,1	
2 0 0 1	103,5	102,2	102,7	103,2	103,5	103,8	103,8	104,0	103,8	103,6	103,5	103,9	103,7	178
2 0 0 2	104,1	104,2	104,4	104,5	104,0	104,3	104,2	104,0	103,8	103,9	104,0	103,8	103,5	
2 0 0 1	104,0	101,8	103,1	103,3	104,1	104,7	104,9	104,9	104,5	103,9	103,9	104,6	104,2	179
2 0 0 2	103,7	104,6	104,6	104,5	103,7	103,9	103,8	103,5	103,0	103,3	103,5	103,0	102,6	
2 0 0 1	109,3	108,2	108,5	108,4	112,2	112,4	112,4	108,5	108,5	108,5	107,9	108,8	107,0	180
2 0 0 2	99,7	107,0	107,0	103,3	97,0	98,5	98,9	98,8	97,5	97,6	97,6	96,4	96,4	
2 0 0 1	92,7	90,5	92,8	92,5	92,2	92,3	92,4	92,6	92,7	92,7	93,0	94,0	94,1	181
2 0 0 2	93,4	93,9	93,2	93,3	93,0	93,3	93,1	93,1	92,7	94,0	94,0	93,9	93,7	
2 0 0 1	98,6	97,6	97,5	98,3	98,4	98,5	98,5	98,9	98,7	98,6	98,8	99,9	99,4	182
2 0 0 2	100,0	99,7	99,7	99,7	100,3	100,2	100,1	99,8	99,9	99,9	99,9	100,2	100,1	
2 0 0 1	94,7	94,1	94,2	93,6	93,4	94,2	94,9	95,8	96,6	95,4	94,6	94,3	95,3	183
2 0 0 2	95,2	95,4	95,4	95,4	95,5	95,5	96,4	96,2	94,8	94,8	94,6	94,4	94,5	
2 0 0 1	115,7	111,4	114,3	114,6	115,7	117,1	117,6	118,2	117,1	115,5	115,7	115,9	115,7	184
2 0 0 2	116,7	116,7	117,1	118,1	117,7	117,8	117,2	116,5	116,1	116,4	116,9	115,6	114,3	

6 INDEX DER
6.2 NACH DEM SYSTEMATISCHEN GÜTERVERZEICHNIS
1995 =
DEUTSCH

LFD NR.	NR. DER GP- SYSTE- MATIK	GÜTERABTEILUNG, -GRUPPE, KLASSE, -KATEGORIE, -UNTERKATEGORIE UND - ART	WÄGUNG- ANTEIL AM GESAMTINDEX IN PROMILLE	VER- KETTUNG- FAKTOR	JAHRESDURCHSCHNITTE		
					1998	1999	2000
185	262	KERAMIK (OHNE ZIEGEL UND BAUKERAMIK)	4,51	.	102,2	102,2	103,4
		DARUNTER:					
186	2621	HAUSHALTSGÜTER UND ZIERGEGENSTÄNDE AUS KERAMIK	1,05	0,84867	104,3	106,2	113,2
		DARUNTER:					
187	262111	GESCHIRR, HAUSHALTS-, HYGIENE- UND TOILETTEN- GEGENSTÄNDE, AUS PORZELLAN	0,87	0,83263	104,4	106,6	111,5
188	2626	FEUERFESTE KERAMISCHE WERKSTOFFE	2,32	0,97471	101,7	101,3	100,6
189	263	KERAMISCHE WAND-, BODENFLIESEN UND -PLATTEN	0,64	1,02644	91,5	86,8	87,6
190	265/6	ZEMENT, KALK, GEBRANNTER GIPS; BETON-, ZEMENT- UND GIPSERZEUGNISSE	1,49	.	101,5	100,7	100,8
191	268	ANDERE MINERALERZEUGNISSE	3,21	.	101,6	100,8	101,3
192	2681	MUEHL-, MAHL-, POLIERSTEINE UND SCHLEIFKÖRPER	1,36	0,93433	101,4	99,9	100,8
193	2682	MINERALERZEUGNISSE, A.N.G.	1,85	.	101,7	101,4	101,7
194	27	EISEN- UND STAHLERZEUGNISSE, NE-METALLE UND -ERZEUGNISSE	66,21	.	97,3	90,8	104,4
		DARUNTER:					
195	271	ROHEISEN UND STAHL (EGKS), FERROLEGIERUNGEN (EGKS)	26,68	0,99105	96,5	84,7	99,6
		DARUNTER:					
196	27102/3	FLUESSIGSTAHL; BLOECKE, HALBZEUG, RUNDSTRANGGUSS AUS UNLEGIERTEM UND LEGIERTEM STAHL	1,59	0,99286	98,4	90,1	97,9
		NACHRICHTLICH:					
197		WALZSTAHL, UNLEGIERT UND LEGIERT	22,14	1,00815	98,7	87,8	103,4
198		WALZSTAHL, UNLEGIERT (MASSENSTAHL)	15,20	0,99305	101,6	89,9	103,5
199		WALZSTAHL, LEGIERT (EDELSTAHL)	6,94	1,03747	92,2	83,4	103,0
200	27104	WARMBREITBAND, BANDSTAHL, BREITFLACHSTAHL, BANDBLECH, KALTGEWALZTE BLECHE, ELEKTROBLECH U.A. BLECHE	17,43	.	98,7	87,5	104,5
201	27105	WALZDRAHT	1,92	1,03535	89,0	83,0	91,2
202	27106	BETONSTAHL IN STAEBEN; STAB- UND FLACHSTAHL	0,87	.	88,3	83,4	87,2
203	27107	PROFILE UND TRAEGER	1,69	.	113,3	96,6	113,2
204	27109	EISEN- UND STAHLSCROTT	2,88	0,75053	79,2	57,5	71,5

AUSFUHRPREISE

FUER PRODUKTIONSSTATISTIKEN, AUSGABE 1995 (GP 95)

100

LAND

JAHR	DURCH- SCHNITT	JAN.	FEBR.	MAERZ	APRIL	MAI	JUNI	JULI	AUG.	SEPT.	OKT.	NOV.	DEZ.	LFD NR.
2 0 0 1	105,7	104,9	105,2	105,5	105,6	105,6	105,5	105,8	105,8	106,0	106,0	106,1	106,1	185
2 0 0 2	107,7	106,8	107,4	107,3	107,3	107,9	108,0	108,0	108,0	108,0	108,0	108,0	108,0	
2 0 0 1	118,1	117,1	117,1	117,2	117,9	117,9	117,9	118,6	118,6	118,6	118,6	118,6	118,6	186
2 0 0 2	124,1	120,5	122,6	122,6	122,8	124,9	125,1	125,1	125,1	125,1	125,1	125,1	125,1	
2 0 0 1	114,6	113,7	113,7	113,9	114,4	114,4	114,4	115,2	115,2	115,2	115,2	115,2	115,2	187
2 0 0 2	120,2	116,7	118,3	118,3	118,5	121,0	121,3	121,3	121,3	121,3	121,3	121,3	121,3	
2 0 0 1	101,9	101,3	101,7	101,8	101,8	101,8	101,7	102,0	102,0	102,1	102,1	102,3	102,3	188
2 0 0 2	102,8	102,7	102,7	102,6	102,6	102,8	102,9	102,9	102,9	102,9	102,9	102,9	103,0	
2 0 0 1	89,0	87,6	87,6	89,3	89,3	89,3	89,3	89,3	89,3	89,3	89,3	89,3	89,3	189
2 0 0 2	89,6	89,7	89,7	90,1	89,5	89,5	89,5	89,5	89,5	89,5	89,5	89,5	89,5	
2 0 0 1	102,8	101,9	101,5	103,0	102,9	103,5	102,4	103,2	103,3	103,0	102,9	102,9	102,9	190
2 0 0 2	104,1	103,5	103,4	104,0	103,9	104,7	104,6	104,2	104,2	104,1	104,4	104,3	103,8	
2 0 0 1	102,3	101,5	101,7	102,3	102,0	102,5	102,5	102,5	102,5	102,6	102,4	102,6	102,4	191
2 0 0 2	102,2	102,6	102,5	103,2	102,6	102,2	102,1	102,0	101,9	102,1	102,0	101,8	101,7	
2 0 0 1	102,8	101,6	101,6	102,6	102,6	103,2	103,2	103,2	103,2	103,2	103,2	103,2	103,2	192
2 0 0 2	104,1	103,4	103,4	104,2	104,2	104,2	104,2	104,2	104,2	104,2	104,2	104,2	104,2	
2 0 0 1	101,9	101,4	101,8	102,1	101,6	102,0	102,0	102,0	101,9	102,1	101,9	102,2	101,8	193
2 0 0 2	100,9	102,0	101,8	102,4	101,4	100,7	100,5	100,4	100,2	100,6	100,5	100,1	99,8	
2 0 0 1	102,9	106,0	105,6	104,9	104,1	104,8	104,7	103,8	101,7	100,9	99,9	99,6	99,3	194
2 0 0 2	99,9	98,9	99,3	100,1	101,0	100,7	100,3	99,5	99,7	99,8	99,8	99,8	99,8	
2 0 0 1	95,8	99,4	98,1	96,5	95,9	96,5	96,9	96,9	95,3	94,8	94,0	93,0	92,3	195
2 0 0 2	94,6	91,2	91,7	92,5	93,7	93,9	94,3	94,7	96,0	96,6	96,9	96,7	96,9	
2 0 0 1	98,5	101,5	101,3	99,4	99,1	98,7	98,4	98,0	97,9	97,3	96,8	96,7	96,3	196
2 0 0 2	96,4	96,1	95,2	94,0	94,5	95,7	95,9	96,4	97,5	97,6	97,5	97,7	98,1	
2 0 0 1	99,1	103,3	102,0	100,5	99,6	99,6	99,9	99,9	98,6	97,8	96,9	96,0	95,3	197
2 0 0 2	96,8	93,7	94,1	94,8	96,0	96,1	96,4	96,8	98,2	99,0	99,3	98,8	98,7	
2 0 0 1	101,3	104,6	104,7	103,9	102,7	102,3	102,4	101,8	99,6	99,1	98,8	98,3	97,7	198
2 0 0 2	97,3	95,4	95,6	95,8	96,6	96,0	96,0	96,5	97,9	99,0	99,6	99,4	99,5	
2 0 0 1	94,3	100,4	96,2	93,1	92,7	93,6	94,3	95,7	96,5	95,2	92,8	91,1	90,0	199
2 0 0 2	95,9	90,2	90,9	92,6	94,6	96,3	97,4	97,3	98,7	99,2	98,7	97,4	97,1	
2 0 0 1	99,3	104,2	102,6	100,7	99,5	99,6	100,2	100,3	99,0	98,2	97,1	95,7	94,7	200
2 0 0 2	96,8	92,9	93,5	94,4	95,7	96,1	96,4	96,8	98,4	99,5	99,8	99,1	99,0	
2 0 0 1	92,0	91,4	92,2	92,4	92,8	93,3	93,5	93,5	91,4	90,8	90,9	90,7	91,2	201
2 0 0 2	89,8	89,0	88,8	88,3	88,7	87,5	88,4	89,6	90,1	90,7	92,3	92,1	92,6	
2 0 0 1	85,8	88,8	88,8	88,8	88,8	88,8	86,4	84,7	84,7	84,0	82,1	82,1	82,1	202
2 0 0 2	81,4	81,8	81,3	81,3	81,6	81,6	81,6	81,6	81,6	81,6	81,0	81,0	81,0	
2 0 0 1	110,8	115,0	113,7	112,1	112,0	111,2	110,1	109,6	108,7	108,1	108,4	110,4	110,3	203
2 0 0 2	111,0	111,5	111,4	111,2	111,8	111,7	111,5	110,2	111,3	110,5	110,5	110,1	109,7	
2 0 0 1	68,6	68,4	65,9	64,4	66,0	71,1	73,0	73,0	68,3	69,6	69,5	67,3	66,7	204
2 0 0 2	76,2	68,8	70,7	74,2	75,4	75,8	77,1	77,7	78,0	77,2	77,3	80,0	82,4	

6 INDEX DER
6.2 NACH DEM SYSTEMATISCHEN GÜETERVERZEICHNIS
1995 =
DEUTSCH

LFD NR.	NR. DER GP-SYSTEMATIK	GÜETERABTEILUNG, -GRUPPE, -KLASSE, -KATEGORIE, -UNTERKATEGORIE UND -ART	WÄGUNGS-ANTEIL AM GESAMTINDEX IN PROMILLE	VERKETTUNGSFAKTOR	JAHRESDURCHSCHNITTE		
					1998	1999	2000
205	272	ROHRE	7,65	.	102,5	98,7	101,9
		DARUNTER:					
206	2722	STAHLROHRE, ROHRFORM-, ROHRVERSCHLUSS- UND ROHR-VERBINDUNGSTÜCKE AUS EISEN ODER STAHL	7,18	.	102,5	98,4	101,7
207	27221	ROHRE UND HOHLPROFILE, AUS EISEN ODER STAHL	5,82	1,03011	102,5	97,6	101,5
208	27222	FLANSCHEN, FORM-, VERSCHLUSS- UND VERBINDUNGSTÜCKE, BOGEN UND WINKEL, AUS STAHL, NICHT GEGOSSEN	1,36	.	102,7	101,6	102,6
209	273	ANDERE ERZEUGNISSE AUS EISEN ODER STAHL, FERROLEGIERUNGEN (NICHT EGKS)	6,26	.	103,9	97,9	102,3
		DARUNTER:					
210	2732	KALTBAND MIT EINER BREITE VON WENIGER ALS 500 MM	2,98	.	104,5	98,1	103,0
211	2734	DRAHT	0,81	.	95,9	87,8	87,9
212	2735	FERROLEGIERUNGEN (NICHT EGKS) U.A. EISEN- UND STAHLERZEUGNISSE, A.N.G.	1,39	.	116,1	110,9	117,7
213	274	NE-METALLE UND HALBZEUG DARAUS	25,62	0,97919	94,9	92,9	110,6
		DARUNTER:					
214	2741	EDELMETALLE UND HALBZEUG DARAUS	3,37	.	102,6	103,0	134,7
215	2742	ALUMINIUM UND HALBZEUG DARAUS	10,93	.	98,8	95,3	109,1
		DARUNTER:					
216	27421	ALUMINIUM IN ROHFORM, ALUMINIUMLEGIERUNGEN, ALUMINIUMOXID	1,70	.	100,7	94,9	102,0
217	27422	HALBZEUGE AUS ALUMINIUM UND ALUMINIUMLEGIERUNGEN	8,03	.	98,9	96,7	109,7
		DARUNTER:					
218	274224	ALUMINIUMBLECHE UND BAENDER, MIT EINER DICKE VON MEHR ALS 0,2 MM	4,40	.	97,1	93,7	110,3
219	274225	ALUMINIUMFOLIEN UND DÜNNE BAENDER, MIT EINER DICKE VON 0,2 MM ODER WENIGER	2,38	.	103,0	102,4	108,4
220	2744	KUPFER UND HALBZEUG DARAUS	8,85	.	84,6	82,4	95,4
		DARUNTER:					
221	27442	HALBZEUG AUS KUPFER UND KUPFERLEGIERUNGEN	6,78	0,96279	87,1	85,4	95,7
		DARUNTER:					
222	274423	DRAHT AUS RAFFINIERTEM KUPFER UND AUS KUPFERLEGIERUNGEN	1,73	.	76,0	75,5	92,7
223	274424	KUPFERBLECHE UND BAENDER, MIT EINER DICKE VON MEHR ALS 0,15 MM	1,96	.	85,3	80,7	88,5
224	2745	SONSTIGE NE-METALLE, HALBZEUG UND WAREN DARAUS	1,68	.	99,3	102,7	141,2
		NACHRICHTLICH:					
225	27416/23/33, 27443/54	BEARBEITUNGSRESTSTOFFE UND SCHROTT AUS NE-METALLEN; METALLHALTIGE ASCHEN	2,62	0,98332	89,5	82,9	110,9

AUSFUHRPREISE

FUER PRODUKTIONSSTATISTIKEN, AUSGABE 1995 (GP 95)

100

LAND

JAHR	DURCH- SCHNITT	JAN.	FEBR.	MAERZ	APRIL	MAI	JUNI	JULI	AUG.	SEPT.	OKT.	NOV.	DEZ.	LFD NR.
2 0 0 1	104,4	102,9	103,0	102,8	102,8	103,7	104,7	105,1	105,6	105,5	105,5	105,8	105,4	205
2 0 0 2	105,4	105,8	105,1	105,0	105,4	105,7	105,5	105,1	105,6	105,2	105,4	105,2	105,4	
2 0 0 1	104,4	102,9	102,9	102,7	102,6	103,6	104,6	105,1	105,6	105,5	105,5	105,8	105,4	206
2 0 0 2	105,4	105,8	105,1	105,0	105,3	105,7	105,5	105,1	105,6	105,2	105,4	105,2	105,4	
2 0 0 1	104,0	102,7	102,6	102,2	102,2	103,0	104,4	105,1	105,1	105,3	105,1	105,3	104,9	207
2 0 0 2	105,6	105,2	104,8	105,0	105,5	105,9	105,8	105,7	106,1	105,7	106,0	105,7	105,9	
2 0 0 1	105,9	103,7	104,3	104,9	104,3	106,1	105,6	105,2	107,7	106,2	107,0	107,9	107,9	208
2 0 0 2	104,3	108,4	106,0	104,9	104,9	104,8	104,6	102,9	103,5	103,0	103,0	103,0	103,0	
2 0 0 1	103,5	103,5	103,9	104,4	104,4	104,8	104,3	104,3	103,1	102,5	102,3	102,5	102,4	209
2 0 0 2	99,9	100,9	100,4	99,8	99,9	99,6	99,4	99,7	100,1	100,0	99,8	99,6	99,6	
2 0 0 1	103,4	103,7	104,1	104,3	104,7	104,9	104,0	103,5	102,7	102,4	102,2	102,4	102,2	210
2 0 0 2	99,3	100,8	99,8	99,5	99,4	98,8	98,7	98,7	99,0	99,3	99,3	99,3	99,2	
2 0 0 1	92,7	91,9	91,9	94,3	93,0	92,3	92,5	94,4	94,4	92,1	91,2	92,2	92,3	211
2 0 0 2	89,8	91,5	91,4	90,5	89,9	89,9	89,0	89,3	91,5	86,5	88,5	88,7	88,7	
2 0 0 1	119,7	118,5	119,6	119,9	119,8	120,8	120,5	122,1	119,3	119,1	119,0	118,8	118,6	212
2 0 0 2	115,6	116,0	115,7	115,2	115,9	115,9	115,6	116,8	116,5	116,1	115,1	114,2	114,4	
2 0 0 1	109,8	114,4	114,6	114,3	113,0	113,7	112,9	110,4	106,9	105,4	103,9	103,8	104,0	213
2 0 0 2	103,8	104,4	105,3	106,7	107,5	106,5	105,2	102,8	101,7	101,6	101,2	101,4	101,3	
2 0 0 1	133,7	135,8	134,7	134,7	137,1	143,0	143,3	138,1	126,5	128,5	127,5	126,5	129,1	214
2 0 0 2	137,4	133,2	137,0	140,5	144,1	141,7	141,0	132,4	133,3	135,9	136,5	135,8	137,5	
2 0 0 1	109,3	111,2	111,6	111,3	111,3	111,4	110,9	110,4	109,3	107,6	105,7	105,5	105,3	215
2 0 0 2	104,6	104,8	105,4	106,3	106,9	106,6	105,4	104,5	103,9	103,6	102,8	102,8	102,4	
2 0 0 1	100,0	102,6	102,2	102,4	101,3	101,5	101,1	101,6	102,1	98,4	96,2	95,5	95,2	216
2 0 0 2	99,8	94,3	95,2	98,5	102,7	104,6	103,6	102,9	101,2	99,3	97,9	98,9	98,6	
2 0 0 1	110,6	111,9	112,6	112,1	112,6	112,6	112,1	111,4	110,1	109,0	107,6	107,4	107,3	217
2 0 0 2	104,4	106,6	106,6	106,7	106,5	105,6	104,3	103,5	103,1	103,2	102,6	102,5	101,9	
2 0 0 1	109,6	112,8	112,7	111,6	112,6	112,5	111,2	110,4	108,9	107,5	105,3	104,7	104,8	218
2 0 0 2	102,8	104,7	105,4	105,4	105,2	104,2	102,4	101,5	100,6	100,9	100,8	101,4	100,6	
2 0 0 1	110,7	109,1	110,5	111,5	111,5	112,0	112,6	111,7	110,5	109,8	109,3	109,9	109,8	219
2 0 0 2	106,2	108,1	108,5	108,3	108,5	107,6	106,6	105,7	106,0	105,9	104,2	102,6	102,2	
2 0 0 1	92,8	95,7	95,8	95,4	95,3	96,2	95,6	92,9	90,0	88,7	88,3	89,5	89,7	220
2 0 0 2	87,2	90,0	90,1	91,2	90,9	89,7	88,9	86,4	83,9	83,4	83,4	84,3	83,9	
2 0 0 1	94,2	96,5	96,3	96,1	96,3	96,3	96,4	94,6	92,6	91,8	90,8	91,4	91,8	221
2 0 0 2	88,2	91,8	91,3	92,0	91,9	90,5	89,8	87,6	85,2	84,5	84,4	85,0	84,5	
2 0 0 1	91,0	93,9	93,8	93,8	92,3	92,6	92,5	90,8	89,0	89,0	87,2	87,8	89,2	222
2 0 0 2	83,9	89,9	90,7	91,1	90,8	85,9	85,6	80,6	79,2	77,0	77,1	79,7	79,2	
2 0 0 1	85,3	87,3	87,4	86,9	86,6	86,4	86,9	85,5	83,6	83,3	82,7	83,9	83,2	223
2 0 0 2	79,8	83,5	82,0	83,1	82,7	82,1	81,2	79,8	76,9	77,1	76,9	76,7	75,7	
2 0 0 1	148,1	183,6	185,6	185,1	160,6	156,0	149,6	140,5	133,9	128,0	122,3	118,0	114,3	224
2 0 0 2	117,3	116,2	118,4	120,2	122,0	121,1	118,3	118,1	117,7	115,5	113,2	113,8	112,6	
2 0 0 1	106,6	112,0	111,8	111,8	111,1	114,1	111,4	107,5	102,9	99,6	98,1	99,7	99,6	225
2 0 0 2	104,6	101,2	104,5	107,1	108,0	108,1	106,8	104,0	103,7	103,1	102,5	103,2	103,5	

6 INDEX DER
6.2 NACH DEM SYSTEMATISCHEN GÜTERVERZEICHNIS
1995 =
DEUTSCH

LFD NR.	NR. DER GP- SYSTEM- MATIK	GÜTERABTEILUNG, -GRUPPE, KLASSE, -KATEGORIE, -UNTERKATEGORIE UND - ART	WÄGUNG- ANTEIL AM GESAMTINDEX IN PROMILLE	VER- KETTUNG- FAKTOR	JAHRESDURCHSCHNITTE		
					1998	1999	2000
226	28	METALLERZEUGNISSE	35,48	.	104,0	104,7	106,1
		DARUNTER:					
227	281	STAHL- UND LEICHTMETALLBAUERZEUGNISSE	4,30	.	100,8	100,4	101,8
		DARUNTER:					
228	2811	STAHL- UND LEICHTMETALLBAUKONSTRUKTIONEN	3,59	.	100,6	99,9	101,1
229	282	KESSEL UND BEHÄLTER (OHNE DAMPKESSEL)	2,40	.	102,3	101,3	99,5
		DARUNTER:					
230	2822	HEIZKÖRPER FÜR ZENTRALHEIZUNGEN; ZENTRAL- HEIZUNGSKESSEL	1,78	.	103,2	102,1	101,1
231	286	SCHNEIDWAREN; WERKZEUGE; SCHLÖSSELER UND BESCHLÄGE	13,30	.	107,7	109,3	111,2
232	2861	SCHNEIDWAREN UND BESTECKE	1,49	0,90732	115,8	119,5	121,0
233	2862	WERKZEUGE	6,15	0,94842	107,0	109,1	111,7
234	2863	SCHLÖSSELER UND BESCHLÄGE	5,66	0,87455	106,3	106,7	108,0
		DARUNTER:					
235	286314	BESCHLÄGE U.Ä. ERZEUGNISSE, AUS UNEDLEN METALLEN; AUTOMATISCHE TÜRSCHLIESSELER, AUS UNEDLEN METALLEN	4,19	.	106,2	106,0	107,2
		DARUNTER:					
236	2863144	BAUBESCHLÄGE AUS METALL	1,24	0,79262	105,7	104,6	104,3
237	287	SONSTIGE EISEN-, BLECH- UND METALLWAREN	14,96	.	102,1	102,5	104,1
		DARUNTER:					
238	2872	VERPACKUNGEN UND VERSCHLÜSSE	1,72	.	99,0	98,0	98,0
239	2873	DRAHTWAREN	1,56	.	98,8	100,8	106,3
240	2874	SCHRAUBEN, NIETE, KETTEN, FEDERN	4,28	.	105,4	106,5	107,0
		DARUNTER:					
241	287411	SCHRAUBEN, BOLZEN, MUTTERN U.Ä. WAREN	2,46	0,95490	107,4	107,5	107,3
242	2875	EISEN-, BLECH- UND METALLWAREN, A.N.G.	6,87	.	101,6	101,8	103,1
		DARUNTER:					
243	28751	METALLERZEUGNISSE, FÜR BADEZIMMER UND KÜCHEN	1,13	.	101,0	101,8	106,7

AUSFUHRPREISE

FUER PRODUKTIONSSTATISTIKEN, AUSGABE 1995 (GP 95)

100

LAND

JAHR	DURCH- SCHNITT	JAN.	FEBR.	MAERZ	APRIL	MAI	JUNI	JULI	AUG.	SEPT.	OKT.	NOV.	DEZ.	LFD NR.
2 0 0 1	107,5	106,6	106,8	107,0	107,3	107,5	107,7	107,8	107,7	107,7	107,8	107,9	107,9	226
2 0 0 2	108,3	108,0	108,0	108,2	108,3	108,4	108,2	108,4	108,5	108,5	108,5	108,6	108,5	
2 0 0 1	103,6	103,0	103,0	102,8	102,8	102,7	102,7	103,6	104,6	104,6	104,6	104,6	104,6	227
2 0 0 2	104,7	104,8	104,7	104,5	104,5	104,3	104,3	104,6	104,9	104,9	104,9	104,7	105,1	
2 0 0 1	102,9	102,0	101,9	101,9	101,9	101,9	101,8	102,8	104,0	104,0	104,0	104,0	104,0	228
2 0 0 2	103,9	104,0	104,0	103,5	103,5	103,5	103,5	103,5	103,9	104,5	104,3	104,3	104,3	
2 0 0 1	100,1	99,4	99,4	99,6	100,2	100,2	100,3	100,8	100,2	100,0	100,0	100,5	100,4	229
2 0 0 2	100,2	100,8	100,6	100,5	100,2	99,8	100,0	100,3	99,8	99,8	100,0	100,6	100,5	
2 0 0 1	101,4	101,4	101,4	101,1	101,4	101,3	101,5	102,1	101,3	101,0	101,1	101,8	101,6	230
2 0 0 2	101,0	102,1	101,7	101,5	101,1	100,2	100,4	100,7	100,2	100,4	100,6	101,4	101,4	
2 0 0 1	112,8	111,7	112,0	112,2	112,7	113,1	113,3	113,3	113,0	112,9	113,0	113,1	113,1	231
2 0 0 2	113,1	113,4	113,1	113,3	113,6	113,3	113,0	112,8	113,1	113,0	113,0	113,0	112,8	
2 0 0 1	125,4	122,9	124,4	124,9	125,1	125,9	126,1	126,0	125,7	125,8	125,9	126,0	126,0	232
2 0 0 2	127,2	126,9	127,4	127,6	127,6	127,4	127,1	126,9	127,0	127,0	127,0	127,0	126,9	
2 0 0 1	113,4	111,8	112,1	112,7	113,2	113,7	114,1	114,3	113,7	113,6	113,7	113,9	113,8	233
2 0 0 2	113,2	114,4	113,9	113,9	114,2	113,5	113,0	112,6	112,7	112,6	112,7	112,5	112,3	
2 0 0 1	108,8	108,6	108,6	108,3	109,1	109,1	109,0	108,7	108,9	108,8	108,9	108,9	108,9	234
2 0 0 2	109,4	108,8	108,6	108,8	109,3	109,5	109,4	109,3	109,8	109,7	109,8	109,7	109,7	
2 0 0 1	107,9	107,8	107,8	107,4	108,2	108,2	108,1	107,7	108,0	107,9	107,9	107,9	108,0	235
2 0 0 2	108,5	107,8	108,0	108,3	108,5	108,9	108,8	108,7	108,7	108,7	108,7	108,7	108,7	
2 0 0 1	103,6	104,4	104,4	104,4	104,4	104,4	104,4	103,0	103,1	103,1	102,5	102,5	102,5	236
2 0 0 2	102,5	101,9	101,9	102,7	102,7	102,7	102,6	102,6	102,6	102,6	102,6	102,6	102,6	
2 0 0 1	105,3	104,4	104,6	105,0	105,1	105,2	105,5	105,5	105,4	105,5	105,6	105,6	105,6	237
2 0 0 2	106,7	105,6	105,8	106,1	106,3	106,8	106,7	107,0	107,2	107,2	107,2	107,3	107,2	
2 0 0 1	103,0	101,0	100,9	102,3	103,1	103,5	104,0	103,8	103,6	103,5	103,4	103,4	103,4	238
2 0 0 2	106,0	103,5	104,8	105,5	106,4	106,4	106,4	105,9	106,6	106,6	106,5	106,5	106,5	
2 0 0 1	105,5	104,4	104,7	104,8	104,8	104,7	104,8	104,9	105,8	106,4	107,0	107,1	106,4	239
2 0 0 2	106,5	105,4	105,2	105,3	105,6	105,9	106,3	107,0	107,4	107,7	107,6	107,1	107,0	
2 0 0 1	107,3	106,5	106,5	106,8	107,0	107,0	107,4	107,6	107,6	107,7	107,7	107,8	107,8	240
2 0 0 2	107,8	108,0	108,0	107,9	107,9	107,5	107,7	107,6	107,7	107,7	107,7	107,7	107,7	
2 0 0 1	106,4	106,4	106,4	106,4	106,4	106,4	106,4	106,4	106,4	106,4	106,4	106,4	106,4	241
2 0 0 2	106,0	106,4	106,4	106,4	106,4	105,8	105,8	105,7	105,7	105,7	105,7	105,7	105,7	
2 0 0 1	104,4	103,4	103,9	104,3	104,4	104,6	104,8	104,8	104,5	104,5	104,5	104,7	104,7	242
2 0 0 2	106,4	104,7	105,0	105,7	105,6	106,9	106,4	106,8	107,0	107,0	107,0	107,3	106,9	
2 0 0 1	113,4	108,2	111,1	114,1	114,1	114,1	114,1	114,1	114,1	114,1	114,1	114,1	114,1	243
2 0 0 2	117,1	114,1	115,2	115,3	115,3	118,1	118,1	118,1	118,1	118,1	118,1	118,1	118,1	

6 INDEX DER
6.2 NACH DEM SYSTEMATISCHEN GÜTERVERZEICHNIS
1995 =
DEUTSCH

LFD NR.	NR. DER GP- SYSTE- MATIK	GÜTERABTEILUNG, -GRUPPE, KLASSE, -KATEGORIE, -UNTERKATEGORIE UND - ART	WÄGUNGS- ANTEIL AM GESAMTINDEX IN PROMILLE	VER- KETTUNGS- FAKTOR	JAHRESDURCHSCHNITTE		
					1998	1999	2000
244	29	MASCHINEN	173,58	0,92717	103,9	104,6	105,9
245	291	MASCHINEN FÜR DIE ERZEUGUNG UND NUTZUNG VON MECHANISCHER ENERGIE (OHNE MOTOREN FÜR ACKER- SCHLEPPER, LUFT- UND STRASSENFAHRZEUGE)	41,37	.	104,8	105,5	106,4
246	2911	VERBRENNUNGSMOTOREN UND TURBINEN	5,29	.	101,3	100,7	102,4
		DARUNTER:					
247	29111	VERBRENNUNGSMOTOREN	2,61	.	104,8	105,9	107,7
248	2912	PUMPEN UND KOMPRESSOREN	15,74	.	104,2	104,7	105,5
		DARUNTER:					
249	29122	FLÜESSIGKEITSPUMPEN; HEBWERKE FÜR FLÜESSIGKEITEN	8,03	.	104,5	104,2	104,0
250	29123	LUFT- ODER VAKUUMPUMPEN; LUFT- ODER ANDERE GASKOMPRESSOREN	3,35	.	106,2	106,7	109,4
251	29124	TEILE FÜR PUMPEN UND KOMPRESSOREN	3,06	.	100,2	101,0	101,5
252	2913	ARMATUREN	8,00	0,91481	102,6	103,6	104,3
253	2914	LAGER, GETRIEBE, ZAHNRAEDER UND ANTRIEBSELEMENTE	12,34	.	108,4	109,7	110,7
254	29141	WÄELZLAGER	4,11	1,00504	109,9	111,0	111,0
255	29142	GETRIEBE, ZAHNRAEDER, LAGERGEHAEUSE U.AE. ANTRIEBSELEMENTE	5,87	.	107,1	108,9	110,0
		DARUNTER:					
256	291424	ZAHNRAD-, SCHALT- U.A. GETRIEBE	2,25	.	108,2	110,1	111,1
257	29143	TEILE FÜR LAGER, GETRIEBE, ZAHNRAEDER UND ANTRIEBSELEMENTE	2,36	.	109,1	109,8	111,6
258	292	SONSTIGE MASCHINEN FÜR UNSPEZIFISCHE VERWENDUNG	38,20	.	103,6	104,0	105,3
259	2921	OEFEN UND BRENNER, TEILE DAFÜR	2,38	.	105,4	105,9	106,6
		DARUNTER:					
260	292113/4	ELEKTRISCHE INDUSTRIEOEFEN UND ERWAERMUNGS- ANLAGEN, TEILE DAFÜR	1,62	.	105,7	106,0	106,5
261	2922	HEBEZEUGE UND FOERDERMITTEL	9,59	.	103,7	104,0	104,7
		DARUNTER:					
262	29221	HEBEZEUGE UND FOERDERMITTEL, TEILE DAFÜR	9,45	.	103,7	104,0	104,8
		DARUNTER:					
263	292215	ELEKTROKRAFTKARREN U.A. KARREN	2,04	.	100,4	97,5	96,7
264	292217	STETIGFOERDERER	1,57	0,97776	101,9	102,8	104,2

AUSFUHRPREISE

FUER PRODUKTIONSSTATISTIKEN, AUSGABE 1995 (GP 95)

100

LAND

JAHR	DURCH- SCHNITT	JAN.	FEBR.	MAERZ	APRIL	MAI	JUNI	JULI	AUG.	SEPT.	OKT.	NOV.	DEZ.	LFD NR.
2 0 0 1	107,3	106,6	106,8	107,1	107,3	107,4	107,5	107,6	107,5	107,5	107,5	107,6	107,6	244
2 0 0 2	108,5	108,1	108,3	108,5	108,6	108,6	108,6	108,6	108,6	108,6	108,7	108,7	108,6	
2 0 0 1	107,8	107,1	107,4	107,6	107,8	107,9	108,0	108,1	108,0	107,9	107,9	108,0	108,0	245
2 0 0 2	109,1	108,7	109,0	109,2	109,3	109,2	109,1	109,1	109,1	109,2	109,2	109,1	109,0	
2 0 0 1	103,9	103,5	103,9	103,9	103,8	103,7	103,7	103,9	104,0	103,9	104,1	104,3	104,3	246
2 0 0 2	106,7	105,3	106,2	106,8	107,1	107,1	107,1	106,9	106,6	106,9	106,7	106,8	106,9	
2 0 0 1	109,6	108,8	108,9	109,2	109,6	109,4	109,5	109,7	110,0	109,9	110,1	110,1	110,1	247
2 0 0 2	111,6	111,1	111,5	111,9	112,1	112,1	112,0	111,7	111,1	111,8	111,2	111,3	111,5	
2 0 0 1	106,7	106,0	106,6	106,6	106,7	106,9	106,8	106,9	106,8	106,8	106,8	106,9	107,0	248
2 0 0 2	107,4	107,3	107,4	107,4	107,4	107,3	107,3	107,3	107,4	107,4	107,4	107,3	107,3	
2 0 0 1	105,0	104,2	104,7	104,8	104,9	105,0	105,0	105,1	105,1	105,1	105,1	105,2	105,4	249
2 0 0 2	104,6	105,1	105,0	104,4	104,4	104,4	104,5	104,5	104,5	104,5	104,5	104,5	104,5	
2 0 0 1	112,1	110,8	111,9	111,9	112,3	112,7	112,5	112,6	112,1	112,0	112,1	112,3	112,2	250
2 0 0 2	113,7	113,2	113,4	114,6	114,5	114,2	113,8	113,5	113,6	113,6	113,5	113,3	113,1	
2 0 0 1	101,8	101,6	102,1	101,6	101,8	101,8	101,8	101,8	101,8	101,8	101,8	101,8	101,8	251
2 0 0 2	103,8	103,0	103,0	103,6	103,6	103,6	103,6	104,1	104,1	104,1	104,1	104,1	104,1	
2 0 0 1	105,0	103,9	104,1	104,5	104,9	105,2	105,3	105,3	105,4	105,4	105,4	105,5	105,5	252
2 0 0 2	106,9	106,7	106,7	106,8	106,9	106,9	106,8	106,9	106,9	106,9	106,9	106,9	106,9	
2 0 0 1	112,6	112,0	112,2	112,5	112,7	112,8	113,2	113,1	112,8	112,6	112,5	112,6	112,6	253
2 0 0 2	113,8	113,3	113,6	114,0	114,3	114,1	113,9	113,8	113,8	113,9	114,0	113,7	113,6	
2 0 0 1	113,8	112,1	112,3	113,8	114,7	114,9	115,2	114,9	113,9	113,4	113,1	113,4	113,3	254
2 0 0 2	113,7	114,2	114,5	114,9	114,7	114,1	113,4	113,3	113,3	113,3	113,3	112,7	112,4	
2 0 0 1	111,8	111,5	111,8	111,8	111,4	111,5	112,0	112,0	112,0	112,0	112,0	112,0	112,0	255
2 0 0 2	113,5	112,5	112,9	113,2	113,8	113,7	113,7	113,7	113,7	113,8	113,8	113,8	113,8	
2 0 0 1	113,6	112,5	112,5	113,0	113,0	113,0	114,1	114,1	114,1	114,1	114,1	114,1	114,1	256
2 0 0 2	115,6	114,8	114,8	114,8	115,9	115,8	115,8	115,8	115,8	116,0	116,0	116,0	116,0	
2 0 0 1	112,7	112,8	113,0	112,2	112,3	112,5	112,8	112,8	112,8	112,8	112,8	112,8	112,8	257
2 0 0 2	114,9	113,8	113,8	114,5	114,8	114,9	115,1	115,1	115,1	115,1	115,7	115,4	115,4	
2 0 0 1	107,0	106,0	106,3	106,6	107,0	107,1	107,2	107,3	107,3	107,3	107,4	107,4	107,6	258
2 0 0 2	108,6	108,1	108,2	108,3	108,5	108,5	108,5	108,6	108,6	108,7	108,9	108,9	108,9	
2 0 0 1	108,3	106,5	107,1	107,9	108,6	108,6	108,8	108,6	108,6	108,6	108,8	108,9	108,8	259
2 0 0 2	108,2	108,9	108,5	108,5	107,8	108,0	107,9	107,9	107,9	108,1	108,3	108,3	108,1	
2 0 0 1	108,5	106,2	107,0	108,4	108,7	108,7	109,1	108,8	108,8	108,8	109,1	109,1	109,1	260
2 0 0 2	108,5	109,1	109,1	109,1	108,2	108,4	108,2	108,2	108,2	108,2	108,4	108,4	108,0	
2 0 0 1	106,5	105,4	105,6	105,9	106,5	106,6	106,7	106,8	106,8	106,8	106,8	106,8	106,8	261
2 0 0 2	107,4	107,0	107,1	107,3	107,5	107,4	107,4	107,5	107,5	107,5	107,6	107,5	107,7	
2 0 0 1	106,6	105,5	105,7	105,9	106,6	106,7	106,8	106,9	106,9	106,9	106,9	106,9	106,9	262
2 0 0 2	107,5	107,0	107,2	107,3	107,5	107,4	107,5	107,6	107,6	107,6	107,6	107,5	107,7	
2 0 0 1	97,7	97,3	98,1	98,1	98,1	97,6	97,6	97,6	97,6	97,6	97,6	97,6	97,6	263
2 0 0 2	97,3	97,5	97,5	97,5	97,5	97,2	97,2	97,2	97,2	97,2	97,2	97,0	97,4	
2 0 0 1	105,4	104,6	104,6	104,6	104,6	105,8	105,8	105,8	105,8	105,8	105,8	105,8	105,8	264
2 0 0 2	106,2	105,9	105,9	105,9	105,9	106,0	106,0	106,4	106,4	106,4	106,4	106,4	107,1	

6 INDEX DER
6.2 NACH DEM SYSTEMATISCHEN GUETERVERZEICHNIS
1995 =
DEUTSCH

LFD NR.	NR. DER GP-SYSTEMATIK	GUETERABTEILUNG, -GRUPPE, KLASSE, -KATEGORIE, -UNTERKATEGORIE UND - ART	WAEGUNGS- ANTEIL AM GESAMTINDEX IN PROMILLE	VER- KETTUNGS- FAKTOR	JAHRESDURCHSCHNITTE		
					1998	1999	2000
265	2923	KAELTE- UND LUFTTECHNISCHE ERZEUGNISSE FUER GEBERBLICHE ZWECKE DARUNTER:	6,37	.	102,4	103,0	103,7
266	29231	WAERMEAUSTAUSCHER; KLIMA- UND TIEFKUEHLGERAETE; APPARATE ZUM FILTRIEREN	3,43	.	104,2	104,9	106,0
267	2924	MASCHINEN FUER UNSPEZIFISCHE VERWENDUNGEN, A.N.G. DARUNTER:	19,86	.	103,8	104,1	105,9
268	29242	VERPACKUNGSMASCHINEN; WAAGEN; STRAHLAPPARATE; METALLOPLASTISCHE DICHTUNGEN DARUNTER:	8,52	.	104,3	104,9	106,0
269	292421	VERPACKUNGSMASCHINEN	5,18	0,87189	104,7	105,6	107,5
270	29245	TEILE FUER MASCHINEN FUER UNSPEZIFISCHE VERWENDUNG, A.N.G.	4,87	.	101,2	100,0	103,0
271	293	MASCHINEN FUER DIE LAND- UND FORSTWIRTSCHAFT	7,29	.	103,8	104,6	106,2
272	2931	EINACHS-, ACKER- UND FORSTSCHLEPPER, ANDERE ZUGMASCHINEN	3,52	0,93010	102,1	102,5	103,7
273	2932	SONSTIGE LAND- UND FORSTMASCHINEN, TEILE DAFUER DARUNTER:	3,77	0,89973	105,3	106,6	108,6
274	29323	ERNTEMASCHINEN, -APPARATE UND GERAETE	1,99	0,91185	104,8	106,3	108,7
275	294	WERKZEUGMASCHINEN, TEILE DAFUER DARUNTER:	20,82	.	104,6	105,9	107,6
276	29402	DREHMASCHINEN; BOHR-, FRAES- UND GEWINDE- SCHNEIDEMASCHINEN DARUNTER:	2,34	.	107,6	109,3	111,5
277	294021	DREHMASCHINEN ZUR SPANABHEBENDEN METALLBEARBEITUNG	1,36	1,04632	110,8	112,4	115,9
278	29403	ANDERE MASCHINEN FUER DIE BEARBEITUNG VON METALLEN, HARTMETALLEN ODER CERMETS DARUNTER:	4,77	.	105,1	107,0	109,3
279	294031	ANDERE WERKZEUGMASCHINEN ZUR SPANABHEBENDEN BEARBEITUNG VON (HART)METALLEN ODER CERMETS	1,90	.	107,5	109,0	110,3
280	294034	FREIFORMSCHMIEDE-, GESENKSMIEDEMASCHINEN, PRESSEN ZUM BEARBEITEN VON METALLEN	0,84	0,91713	104,8	107,4	109,4
281	29404	WERKZEUGMASCHINEN ZUM BEARBEITEN VON STEINEN, HOLZ U.AE. HARTEN STOFFEN; PRESSEN ZUM HERSTELLEN VON SPAN- ODER FASERPLATTEN DARUNTER:	3,54	.	105,0	106,3	108,3
282	294042	HOLZBEARBEITUNGSMASCHINEN (AUCH WERKZEUG- MASCHINEN ZUM BEARBEITEN VON KORK, BEIN, HARTKAUTSCHUK O.AE. HARTEN STOFFEN)	3,20	.	105,2	106,5	108,4

AUSFUHRPREISE

FUER PRODUKTIONSSTATISTIKEN, AUSGABE 1995 (GP 95)

100

LAND

JAHR	DURCH- SCHNITT	JAN.	FEBR.	MAERZ	APRIL	MAI	JUNI	JULI	AUG.	SEPT.	OKT.	NOV.	DEZ.	LFD NR.
2 0 0 1	105,3	104,4	104,5	104,7	105,3	105,5	105,5	105,5	105,5	105,5	105,6	105,8	105,9	265
2 0 0 2	106,9	106,3	106,6	106,5	106,6	106,9	107,0	107,1	107,1	107,1	107,2	107,2	106,9	
2 0 0 1	107,8	106,6	106,8	107,1	108,0	108,0	108,1	108,1	108,1	108,1	108,1	108,4	108,7	266
2 0 0 2	109,7	108,7	109,0	108,9	109,0	109,6	109,8	109,8	109,8	109,8	109,8	110,8	110,9	
2 0 0 1	107,7	106,7	107,1	107,4	107,6	107,7	107,8	107,9	108,0	108,0	108,0	108,1	108,4	267
2 0 0 2	109,7	109,1	109,2	109,3	109,6	109,6	109,6	109,7	109,7	109,9	110,2	110,2	110,2	
2 0 0 1	107,7	106,7	106,9	107,3	107,7	107,8	107,8	107,8	107,9	108,0	108,0	108,0	108,3	268
2 0 0 2	109,2	108,8	109,0	109,1	109,1	109,1	108,9	109,1	109,1	109,3	109,7	109,7	109,7	
2 0 0 1	110,1	108,6	108,9	109,5	110,1	110,4	110,4	110,4	110,4	110,5	110,5	110,5	111,0	269
2 0 0 2	111,9	111,4	111,5	111,7	111,7	111,7	111,3	111,7	111,7	112,0	112,5	112,5	112,5	
2 0 0 1	105,3	104,3	104,7	105,2	105,2	105,2	105,4	105,6	105,7	105,6	105,6	105,5	105,5	270
2 0 0 2	106,4	105,7	105,7	105,8	106,4	106,4	106,5	106,6	106,6	106,6	106,7	106,6	106,6	
2 0 0 1	107,6	107,1	107,2	107,4	107,5	107,5	107,6	107,6	107,6	107,6	107,7	107,9	108,3	271
2 0 0 2	109,5	108,7	108,8	109,2	109,6	109,6	109,6	109,6	109,6	109,6	109,6	109,8	110,1	
2 0 0 1	104,2	103,9	104,0	104,2	104,2	104,2	104,2	104,2	104,2	104,2	104,2	104,5	104,6	272
2 0 0 2	105,6	105,0	105,2	105,2	105,7	105,7	105,7	105,7	105,7	105,7	105,7	105,9	106,4	
2 0 0 1	110,8	110,0	110,2	110,4	110,5	110,6	110,8	110,8	110,8	111,0	111,4	111,6	111,7	273
2 0 0 2	113,1	112,2	112,2	112,9	113,2	113,3	113,3	113,3	113,3	113,3	113,6	113,5	113,6	
2 0 0 1	110,3	109,5	109,5	110,0	110,0	110,0	110,3	110,3	110,3	110,3	110,8	111,0	111,2	274
2 0 0 2	112,6	111,3	111,3	112,6	112,7	112,7	112,8	112,8	112,8	112,8	113,2	113,3	113,4	
2 0 0 1	109,2	108,3	108,5	108,8	109,1	109,3	109,4	109,5	109,5	109,4	109,4	109,6	109,6	275
2 0 0 2	110,7	110,3	110,3	110,4	110,5	110,7	110,8	110,7	110,8	110,8	110,9	110,9	110,9	
2 0 0 1	112,3	112,0	111,6	111,8	111,8	111,8	111,8	112,8	112,8	112,8	112,9	112,9	112,9	276
2 0 0 2	114,7	114,2	114,2	114,2	114,2	114,8	114,8	115,0	115,1	115,1	115,1	115,1	115,1	
2 0 0 1	116,5	116,6	115,9	115,9	115,9	115,9	116,0	116,9	117,0	117,0	117,1	117,1	117,1	277
2 0 0 2	119,1	118,3	118,3	118,3	118,3	119,3	119,3	119,3	119,6	119,6	119,6	119,6	119,6	
2 0 0 1	110,8	110,2	110,5	110,6	110,6	110,8	110,9	110,9	110,9	110,9	111,0	111,0	111,0	278
2 0 0 2	112,6	112,0	112,0	112,4	112,4	112,4	112,4	112,7	112,7	112,9	113,0	113,0	113,0	
2 0 0 1	111,6	110,9	111,1	111,6	111,6	111,6	111,8	111,7	111,7	111,7	111,7	111,7	111,7	279
2 0 0 2	114,4	113,6	113,6	114,2	114,2	114,2	114,2	114,6	114,6	114,9	114,9	114,9	114,9	
2 0 0 1	110,0	109,5	109,5	110,4	110,1	110,1	110,1	110,1	110,1	110,1	110,1	110,1	110,1	280
2 0 0 2	110,8	110,1	110,1	110,8	110,8	110,8	110,8	110,8	110,8	110,8	111,3	111,3	111,3	
2 0 0 1	110,0	109,2	109,2	109,5	109,9	110,0	110,3	110,3	110,3	110,3	110,3	110,3	110,3	281
2 0 0 2	109,9	110,3	110,2	110,4	110,6	110,7	110,2	109,3	109,3	109,3	109,3	109,3	109,3	
2 0 0 1	110,1	109,3	109,3	109,7	110,2	110,2	110,5	110,5	110,4	110,4	110,4	110,4	110,4	282
2 0 0 2	109,9	110,3	110,3	110,5	110,7	110,8	110,2	109,3	109,3	109,3	109,3	109,3	109,3	

LFD NR.	NR. DER GP-SYSTEMATIK	GÜTERABTEILUNG, -GRUPPE, KLASSE, -KATEGORIE, -UNTERKATEGORIE UND - ART	WÄGUNGS- ANTEIL AM GESAMTINDEX IN PROMILLE	VER- KETTUNGS- FAKTOR	JAHRESDURCHSCHNITTE		
					1998	1999	2000
283	29405	HANDGEFUEHRTE MASCHINEN UND DRUCKLUFTWERKZEUGE DARUNTER:	2,80	.	102,7	103,9	105,1
284	294052	HANDGEFUEHRTE ELEKTROWERKZEUGE MIT EINGEBAUTEM ELEKTROMOTOR	2,02	0,89937	102,6	103,8	104,8
285	29406	LOET- UND SCHWEISSMASCHINEN, -APPARATE, -GERAETE	1,48	.	100,9	100,4	100,8
286	29407	TEILE UND ZUBEHOER FUER WERKZEUGMASCHINEN	4,07	.	105,5	106,1	107,8
287	295	MASCHINEN FUER SONSTIGE BESTIMMTE WIRTSCHAFTSZWEIGE	54,60	.	103,6	104,4	105,9
288	2951	MASCHINEN FUER DIE METALLERZEUGUNG, WALZWERKS- EINRICHTUNGEN, GIESSMASCHINEN	1,47	.	109,8	110,5	113,1
289	2952	BERGWERKS-, BAU- U. BAUSTOFFMASCHINEN, TEILE DAFUER DARUNTER:	9,28	.	103,8	105,1	107,1
290	29522	SELBSTFAHRENDE PLANIERMASCHINEN, ERD- ODER STRASSENHOBEL, SCHUERFWAGEN, STRASSENWALZEN, SCHAUFELLADER UND BAGGER DARUNTER:	2,52	.	102,8	105,2	106,7
291	295226	BAGGER MIT UM 360 GRAD DREHBAREM OBERWAGEN	1,37	0,94904	101,9	105,5	107,4
292	29524	SORTIER-, SIEB- UND MISCHMASCHINEN	1,85	.	102,5	103,7	106,4
293	29526	TEILE FUER BERGWERKS-, BAU- U. BAUSTOFFMASCHINEN	3,20	.	106,5	107,5	109,8
294	2953	MASCHINEN FUER DAS ERNAEHRUNGSGEWERBE UND DIE TABAKVERARBEITUNG, TEILE DAFUER	4,36	0,88341	104,0	104,9	105,9
295	2954	MASCHINEN FUER DAS TEXTIL-, BEKLEIDUNGS- UND LEDERGEWERBE, TEILE UND ZUBEHOER DAFUER	13,71	0,94376	103,2	103,6	104,6
NACHRICHTLICH:							
296	295411- 295421	TEXTILMASCHINEN DARUNTER:	8,50	0,95087	103,3	103,6	103,9
297	29541	MASCHINEN FUER DIE SPINNEREI, WEBEREI, STRICKEREI UND WIRKEREI DARUNTER:	7,14	.	103,5	104,0	104,4
298	295411/2	SPINNMASCHINEN, EINSCHL. VOR- UND AUFBEREITUNGSMASCHINEN	4,48	0,98402	105,8	106,2	106,6
299	295414	WIRK- UND STRICKMASCHINEN, GIMPEN-, TUELL- UND ANDERE MASCHINEN	2,09	0,94476	100,4	101,0	101,3
300	29542	ANDERE MASCHINEN UND APPARATE FUER DAS TEXTIL- UND BEKLEIDUNGSGEWERBE DARUNTER:	2,69	.	100,5	100,9	101,2
301	295421	FILZ-, VLIESTOFFMASCHINEN; MASCHINEN ZUM BEHADELN VON SPINNSTOFFWAEREN	1,36	0,92516	101,8	101,5	101,7

AUSFUHRPREISE

FUER PRODUKTIONSSTATISTIKEN, AUSGABE 1995 (GP 95)

100

LAND

Jahr	DURCH-SCHNITT	JAN.	FEBR.	MAERZ	APRIL	MAI	JUNI	JULI	AUG.	SEPT.	OKT.	NOV.	DEZ.	LFd NR.
2 0 0 1	107,1	105,2	105,5	106,1	107,5	107,7	107,9	107,8	107,5	107,4	107,5	107,6	107,5	283
2 0 0 2	108,0	107,8	108,2	108,3	107,9	108,4	108,1	107,8	108,0	107,9	107,9	107,8	107,8	
2 0 0 1	107,4	104,8	105,3	106,1	108,0	108,2	108,5	108,4	108,0	107,8	107,9	108,1	108,0	284
2 0 0 2	108,6	108,2	108,8	108,9	108,5	109,1	108,7	108,3	108,6	108,5	108,5	108,2	108,3	
2 0 0 1	102,9	102,6	102,6	102,6	103,0	103,0	103,0	103,0	103,0	103,0	103,0	103,0	103,0	285
2 0 0 2	104,2	103,7	103,7	103,5	103,5	103,5	104,5	104,5	104,5	104,5	105,0	105,0	105,0	
2 0 0 1	109,6	108,5	108,6	108,9	109,4	109,7	109,8	109,9	109,9	109,9	109,9	110,3	110,7	286
2 0 0 2	112,2	111,0	111,0	111,0	111,5	111,8	112,5	112,9	112,9	112,9	112,9	112,9	112,9	
2 0 0 1	107,3	106,6	106,8	107,1	107,2	107,4	107,4	107,5	107,4	107,4	107,4	107,5	107,5	287
2 0 0 2	108,6	108,0	108,2	108,5	108,6	108,6	108,6	108,6	108,7	108,7	108,8	108,7	108,7	
2 0 0 1	114,0	114,6	114,6	113,4	113,4	113,4	114,0	114,0	114,0	114,0	114,0	114,0	114,0	288
2 0 0 2	115,8	115,0	115,0	115,0	115,0	115,0	115,8	115,8	117,3	117,3	117,3	115,6	115,6	
2 0 0 1	108,2	107,6	107,6	108,2	108,2	108,4	108,2	108,6	108,3	108,4	108,3	108,4	108,4	289
2 0 0 2	109,6	109,2	109,5	109,5	109,6	109,6	109,6	109,7	109,8	109,8	109,8	109,8	109,7	
2 0 0 1	107,0	107,3	107,3	107,5	106,9	107,0	106,8	106,9	106,9	106,9	106,8	106,8	106,8	290
2 0 0 2	108,0	107,7	108,0	107,8	108,0	108,0	107,9	108,0	108,0	108,0	108,0	108,0	108,1	
2 0 0 1	108,4	108,1	108,1	108,4	108,4	108,6	108,2	108,4	108,4	108,4	108,4	108,4	108,4	291
2 0 0 2	108,3	108,6	108,6	108,2	108,2	108,2	108,1	108,3	108,3	108,3	108,3	108,3	108,4	
2 0 0 1	108,4	107,0	107,2	108,0	108,5	108,5	108,5	108,7	108,7	108,8	108,8	108,8	109,0	292
2 0 0 2	110,3	110,0	110,0	110,1	110,3	110,3	110,3	110,3	110,3	110,5	110,5	110,5	110,5	
2 0 0 1	111,2	110,1	110,1	111,0	111,4	111,5	111,0	112,1	111,3	111,3	111,2	111,5	111,5	293
2 0 0 2	112,4	112,3	112,5	112,8	112,6	112,4	112,3	112,0	112,4	112,3	112,3	112,2	112,1	
2 0 0 1	107,5	106,7	106,8	106,9	107,1	107,4	107,7	107,7	107,8	107,8	108,1	108,1	108,1	294
2 0 0 2	109,5	108,7	108,7	109,3	109,3	109,4	109,4	109,4	109,5	109,5	110,0	110,1	110,1	
2 0 0 1	105,7	105,2	105,4	105,4	105,5	105,7	105,8	105,8	105,7	105,8	105,8	105,9	105,9	295
2 0 0 2	106,8	106,3	106,6	106,7	106,8	106,9	106,9	106,9	106,9	106,9	106,9	106,9	107,0	
2 0 0 1	104,3	104,3	104,3	104,2	104,1	104,1	104,3	104,3	104,3	104,4	104,4	104,4	104,4	296
2 0 0 2	105,1	104,9	104,9	105,0	105,1	105,1	105,1	105,2	105,2	105,2	105,2	105,2	105,4	
2 0 0 1	104,7	104,7	104,8	104,6	104,5	104,5	104,6	104,6	104,6	104,8	104,8	104,8	104,8	297
2 0 0 2	105,5	105,3	105,4	105,4	105,5	105,5	105,5	105,6	105,6	105,6	105,6	105,6	105,9	
2 0 0 1	107,2	106,9	107,0	107,0	107,0	107,0	107,1	107,1	107,1	107,4	107,4	107,4	107,4	298
2 0 0 2	108,3	108,0	108,1	108,1	108,3	108,3	108,3	108,3	108,3	108,3	108,3	108,3	108,6	
2 0 0 1	100,6	101,5	101,5	100,9	100,4	100,4	100,4	100,4	100,4	100,4	100,4	100,4	100,4	299
2 0 0 2	100,9	100,8	100,7	100,8	100,8	100,8	100,8	101,0	101,0	101,0	101,0	101,0	101,2	
2 0 0 1	103,4	102,5	102,9	103,0	103,1	103,6	103,6	103,6	103,6	103,6	103,6	103,6	103,6	300
2 0 0 2	104,3	103,8	104,0	104,2	104,3	104,4	104,4	104,4	104,4	104,4	104,4	104,4	104,4	
2 0 0 1	102,3	101,9	101,9	102,1	102,4	102,4	102,4	102,4	102,4	102,4	102,4	102,4	102,4	301
2 0 0 2	102,9	102,4	102,4	102,6	102,8	103,0	103,0	103,0	103,0	103,0	103,0	103,0	103,0	

LFD NR.	NR. DER GP- SYSTE- MATIK	GUETERABTEILUNG, -GRUPPE, KLASSE, -KATEGORIE, -UNTERKATEGORIE UND - ART	WAEGUNGS- ANTEIL AM GESAMTINDEX IN PROMILLE	VER- KETTUNGS- FAKTOR	JAHRESDURCHSCHNITTE		
					1998	1999	2000
302	29544	TEILE UND ZUBEHOER FUER MASCHINEN FUER DAS TEXTIL-, BEKLEIDUNGS- UND LEDERGEWERBE DARUNTER:	3,55	.	105,2	105,8	108,2
303	295441	TEILE UND ZUBEHOER FUER SPINNEREI-, WEBEREI-, WIRKEREI- UND STRICKEREIMASCHINEN	2,58	0,91481	104,7	104,8	104,8
304	2955	MASCHINEN FUER DAS PAPIERGEWERBE	3,63	0,92495	104,9	107,4	108,9
305	2956	MASCHINEN FUER DAS DRUCKGEWERBE UND FUER SONSTIGE BESTIMMTE WIRTSCHAFTSZWEIGE, A.N.G.	22,15	.	103,1	103,5	105,1
306	29561	BUCHBINDEREI-, SETZ- U. DRUCKMASCH., TEILE DAFUER DARUNTER:	9,12	0,93358	102,8	104,2	105,7
307	295613	OFFSETDRUCKMASCHINEN UND -APPARATE	5,85	1,00201	104,4	106,2	107,6
308	29562	MASCHINEN FUER SONSTIGE BESTIMMTE WIRTSCHAFTS- ZWEIGE, A.N.G., TEILE DAFUER DARUNTER:	13,03	.	103,4	102,9	104,7
309	295623	MASCHINEN FUER DIE BE- ODER VERARBEITUNG VON KAUTSCHUK ODER KUNSTSTOFFEN, A.N.G. DARUNTER:	5,15	1,01532	103,2	104,0	105,6
310	2956231	SPRITZGIESSMASCHINEN	1,80	1,09670	97,5	98,5	100,3
311	296	WAFFEN UND MUNITION, TEILE DAFUER	0,54	0,92157	110,8	112,7	119,9
312	297	HAUSHALTSGERAETE, A.N.G.	10,76	.	100,8	101,9	102,7
313	2971	ELEKTRISCHE HAUSHALTSGERAETE, TEILE DAFUER DARUNTER:	10,23	.	100,4	101,4	102,3
314	29711	KUEHL-, GEFRIERSCHRAENKE, TIEFKUEHLTRUHEN; GESCHIRRSPUELMASCHINEN; WASCHMASCHINEN UND WAESCHETROCKNER; HEIZDECKEN; VENTILATOREN UND ABZUGSHAUBEN DARUNTER:	4,63	.	99,8	100,8	100,7
315	297111	KUEHL-, GEFRIERSCHRAENKE, TIEFKUEHLTRUHEN	1,19	.	99,2	100,4	99,7
316	297113	WASCHMASCHINEN, WAESCHETROCKNER F.D. HAUSHALT	1,76	0,99900	95,1	95,7	94,4
317	29712	ANDERE ELEKTRISCHE HAUSHALTSGERAETE, A.N.G.	4,50	.	101,1	102,1	104,1
318	2972	NICHELEKTRISCHE HEIZ-, KOCH- HEISSWASSER-, HEISSLUFT- U.AE. GERAETE FUER DEN HAUSHALT, TEILE DAFUER	0,53	.	109,1	110,3	111,1

AUSFUHRPREISE

FUER PRODUKTIONSSTATISTIKEN, AUSGABE 1995 (GP 95)

100

LAND

JAHR	DURCH-SCHNITT	JAN.	FEBR.	MAERZ	APRIL	MAI	JUNI	JULI	AUG.	SEPT.	OKT.	NOV.	DEZ.	LFD NR.
2 0 0 1	109,8	108,9	109,3	109,3	109,7	110,0	110,1	110,1	109,9	109,9	109,9	110,4	110,4	302
2 0 0 2	111,3	110,7	110,9	111,1	111,2	111,8	111,6	111,5	111,5	111,5	111,5	111,4	111,4	
2 0 0 1	106,0	105,4	105,4	105,4	105,8	106,1	106,1	106,1	106,1	106,1	106,1	106,8	106,8	303
2 0 0 2	107,5	106,9	106,9	107,2	107,5	107,7	107,7	107,7	107,7	107,7	107,7	107,7	107,7	
2 0 0 1	110,8	109,8	109,8	109,9	110,3	110,8	111,3	111,3	111,3	111,3	111,3	111,3	111,3	304
2 0 0 2	112,5	111,8	111,9	112,2	112,4	112,4	112,5	112,8	112,8	112,9	112,9	112,9	112,9	
2 0 0 1	106,8	106,1	106,4	106,7	107,0	107,1	107,0	107,0	106,8	106,8	106,8	106,9	106,9	305
2 0 0 2	107,9	107,4	107,6	108,1	108,2	108,0	108,0	107,9	108,0	108,0	108,1	108,0	108,0	
2 0 0 1	107,6	106,9	107,2	107,4	107,7	107,8	107,8	107,8	107,7	107,6	107,6	107,8	107,8	306
2 0 0 2	108,4	107,8	108,0	108,7	108,8	108,7	108,5	108,4	108,4	108,4	108,4	108,2	108,2	
2 0 0 1	109,2	108,7	109,2	109,2	109,2	109,2	109,2	109,2	109,2	109,2	109,2	109,4	109,4	307
2 0 0 2	110,2	109,7	110,1	110,1	110,3	110,3	110,3	110,3	110,3	110,3	110,3	110,1	110,1	
2 0 0 1	106,2	105,5	105,8	106,3	106,4	106,6	106,4	106,5	106,2	106,2	106,3	106,3	106,3	308
2 0 0 2	107,6	107,1	107,2	107,7	107,7	107,6	107,7	107,6	107,7	107,7	107,9	107,9	107,8	
2 0 0 1	107,0	106,0	106,1	107,4	107,4	107,6	107,3	107,3	106,9	106,9	107,0	107,2	107,1	309
2 0 0 2	107,4	107,2	107,3	107,5	107,5	107,2	107,3	107,2	107,3	107,3	107,6	107,5	107,3	
2 0 0 1	98,7	97,9	98,2	99,5	99,5	100,0	99,1	99,0	97,9	98,0	98,3	98,8	98,7	310
2 0 0 2	97,9	98,9	99,2	99,0	98,9	98,1	97,2	96,8	97,1	97,1	98,0	97,6	97,2	
2 0 0 1	121,3	119,7	120,3	120,7	121,4	122,1	122,9	122,6	121,0	120,7	120,8	121,5	121,4	311
2 0 0 2	122,4	120,7	123,9	123,7	123,3	124,3	122,9	121,7	122,2	122,1	122,1	121,4	121,0	
2 0 0 1	102,2	102,3	102,5	102,2	102,2	102,1	102,0	102,5	102,1	102,2	102,1	102,1	101,8	312
2 0 0 2	100,7	101,5	101,4	101,2	101,0	100,8	100,6	100,5	100,6	100,5	100,2	100,1	100,0	
2 0 0 1	101,7	101,8	102,0	101,8	101,7	101,6	101,5	101,9	101,6	101,7	101,5	101,6	101,3	313
2 0 0 2	100,0	100,9	100,8	100,5	100,3	100,2	99,9	99,8	100,0	99,9	99,5	99,4	98,3	
2 0 0 1	100,0	100,6	100,7	100,3	99,8	99,3	99,0	100,1	99,9	100,1	100,0	100,0	99,9	314
2 0 0 2	99,6	99,9	99,9	99,7	99,6	99,6	99,6	99,5	99,5	99,5	99,5	99,5	99,5	
2 0 0 1	99,5	98,7	99,2	99,2	98,3	99,3	99,1	100,0	99,4	100,0	100,1	100,1	100,1	315
2 0 0 2	99,3	100,0	100,0	99,3	99,3	99,3	99,3	99,1	99,1	99,1	99,1	99,1	99,1	
2 0 0 1	89,9	93,6	93,6	92,2	90,9	89,5	88,8	88,7	88,6	88,5	88,4	88,3	88,0	316
2 0 0 2	88,0	88,0	88,0	88,0	88,0	88,0	88,0	88,0	88,0	88,0	88,0	88,0	88,0	
2 0 0 1	103,6	103,3	103,6	103,4	103,8	104,1	104,2	104,1	103,4	103,4	103,2	103,4	102,8	317
2 0 0 2	100,3	102,0	101,6	101,3	101,0	100,7	100,1	99,9	100,2	99,9	99,1	98,9	98,6	
2 0 0 1	112,1	111,5	111,5	111,5	112,0	112,0	112,0	112,4	112,4	112,4	112,4	112,4	112,4	318
2 0 0 2	113,4	113,2	113,2	113,2	113,2	113,2	113,2	113,5	113,5	113,5	113,5	113,5	113,5	

6 INDEX DER
6.2 NACH DEM SYSTEMATISCHEN GUETERVERZEICHNIS
1995 =
DEUTSCH

LFD NR.	NR.DER GP- SYSTE- MATIK	GUETERABTEILUNG, -GRUPPE, KLASSE, -KATEGORIE, -UNTERKATEGORIE UND - ART	WAEGUNGS- ANTEIL AM GESAMTINDEX IN PROMILLE	VER- KETTUNGS- FAKTOR	JAHRESDURCHSCHNITTE		
					1998	1999	2000
319	30	BUEROMASCHINEN; DATENVERARBEITUNGSGERAETE UND -EINRICHTUNGEN	27,52	1,30353	95,0	91,8	89,1
320	3001	BUEROMASCHINEN	4,13	.	96,2	95,4	95,0
321	3002	DATENVERARBEITUNGSGERAETE UND -EINRICHTUNGEN DARUNTER:	23,39	1,33462	94,8	91,1	88,1
322	300213	DIGITALE VERARBEITUNGSEINHEITEN	4,98	.	91,4	87,3	80,6
323	300214	EIN- ODER AUSGABEEINHEITEN	4,58	.	98,0	95,1	86,1
324	300215	SPEICHEREINHEITEN	3,48	.	74,4	71,3	68,8
325	300217	TEILE UND ZUBEHOER FUER AUTOMATISCHE DATEN- VERARBEITUNGSGERAETE UND IHRE EINHEITEN	7,69	.	103,5	97,7	98,9
326	31	GERAETE D. ELEKTRIZITAETSERZEUGUNG U. -VERTEILUNG U.AE.	60,60	.	103,0	103,3	104,6
327	311	ELEKTROMOTOREN, GENERATOREN, TRANSFORMATOREN DARUNTER:	12,71	0,94867	99,3	99,1	99,4
328	31101- 31103	ELEKTROMOTOREN UND GENERATOREN	6,03	0,91930	100,4	101,0	101,8
329	31104/5	TRANSFORMATOREN UND STROMRICHTER	4,18	0,95664	96,6	96,1	95,8
330	312	ELEKTRIZITAETSVERTEILUNGS- UND -SCHALTEINRICHTUNGEN	23,03	0,94692	105,9	106,8	109,3
331	31201	ELEKTRISCHE GERAETE ZUM SCHLIESSEN, UNTERBRECHEN, SCHUETZEN ODER VERBINDEN VON STROMKREISEN, FUER EINE SPANNUNG VON MEHR ALS 1000 V	1,18	.	102,0	98,4	98,3
332	31202	ELEKTRISCHE GERAETE ZUM SCHLIESSEN, UNTERBRECHEN, SCHUETZEN ODER VERBINDEN VON STROMKREISEN, FUER EINE SPANNUNG BIS 1000 V DARUNTER:	12,49	.	106,5	107,7	110,4
333	312025	EIN-, AUS- ODER UMSCHALTER FUER GEBAEUDE- INSTALLATION, FUER EINE SPANNUNG BIS 1000 V	3,70	.	106,4	108,1	112,0
334	31203	TAFELN, FELDER, KONSOLEN, PULTE, SCHRAENKE ZUM ELEKTRISCHEN SCHALTEN ODER STEUERN ODER FUER DIE STROMVERTEILUNG	3,64	.	103,4	103,4	102,9
335	31204	TEILE FUER ELEKTRIZITAETSVERTEILUNGS- ODER -SCHALTEINRICHTUNGEN	5,72	.	106,9	108,7	113,4
336	313	ISOLIERTE ELEKTROKABEL, -LEITUNGEN UND -DRAEHTE	4,15	.	99,9	99,4	101,3
337	314	AKKUMULATOREN UND BATTERIEN	2,20	.	99,4	98,6	96,9

AUSFUHRPREISE

FUER PRODUKTIONSSTATISTIKEN, AUSGABE 1995 (GP 95)

100

LAND

JAHR	DURCH- SCHNITT	JAN.	FEBR.	MAERZ	APRIL	MAI	JUNI	JULI	AUG.	SEPT.	OKT.	NOV.	DEZ.	LFD NR.
2 0 0 1	87,1	87,7	87,7	87,5	87,6	87,4	87,5	87,4	86,6	86,6	86,3	86,6	86,5	319
2 0 0 2	83,4	86,7	85,3	84,8	84,5	84,1	83,7	82,8	82,5	81,8	81,6	81,4	81,3	
2 0 0 1	98,5	98,0	98,3	98,4	98,6	98,6	98,7	98,6	98,5	98,5	98,5	98,6	98,6	320
2 0 0 2	99,4	99,6	99,6	99,8	99,8	99,6	99,5	99,1	99,2	99,1	99,0	99,1	99,1	
2 0 0 1	85,1	85,9	85,8	85,5	85,6	85,4	85,5	85,4	84,5	84,5	84,2	84,5	84,4	321
2 0 0 2	80,6	84,5	82,8	82,1	81,9	81,4	80,9	80,0	79,6	78,8	78,6	78,3	78,1	
2 0 0 1	77,9	78,6	78,6	78,6	78,5	78,5	78,5	78,4	77,7	77,8	77,1	76,5	76,5	322
2 0 0 2	76,1	76,5	76,5	76,5	76,4	76,1	76,1	75,9	75,9	75,9	75,9	75,9	75,9	
2 0 0 1	81,2	81,1	81,4	81,1	81,1	81,4	81,5	81,1	80,8	80,9	80,8	81,5	81,5	323
2 0 0 2	77,8	81,3	77,6	77,6	77,8	77,8	77,8	77,8	77,8	77,1	77,1	77,1	77,1	
2 0 0 1	67,4	68,0	68,2	68,4	67,1	67,2	67,7	67,4	66,4	66,6	66,7	67,4	67,8	324
2 0 0 2	61,3	68,2	62,7	62,5	61,6	61,4	60,8	59,9	60,4	59,9	59,9	59,4	59,2	
2 0 0 1	95,8	97,9	97,0	96,7	97,0	96,5	96,0	96,0	94,6	94,4	94,1	94,8	94,4	325
2 0 0 2	88,6	94,5	93,5	91,6	91,2	90,4	89,9	88,3	86,9	85,0	84,5	83,8	83,5	
2 0 0 1	106,1	105,8	105,8	105,9	106,1	106,2	106,2	106,2	106,0	106,1	106,6	106,4	106,4	326
2 0 0 2	106,8	106,5	106,4	106,7	106,7	106,8	106,8	106,8	106,8	106,8	106,9	107,2	107,1	
2 0 0 1	100,4	99,9	100,0	100,2	100,4	100,6	100,5	100,7	100,6	100,6	100,8	99,9	100,1	327
2 0 0 2	100,1	100,1	100,1	100,0	99,7	100,1	100,2	100,1	100,1	100,1	100,2	100,2	100,2	
2 0 0 1	102,8	102,1	102,2	102,6	103,0	103,4	103,3	103,6	103,6	103,6	103,6	101,5	101,5	328
2 0 0 2	101,9	101,3	101,4	101,7	101,8	101,9	102,1	102,0	102,1	102,1	102,3	102,3	102,3	
2 0 0 1	96,7	96,7	96,9	96,9	96,6	96,8	96,4	96,4	96,4	96,4	96,9	96,9	97,5	329
2 0 0 2	97,6	97,7	97,0	97,0	96,8	97,9	97,9	97,8	97,8	97,8	97,7	97,7	97,7	
2 0 0 1	111,6	111,1	111,1	111,1	111,1	111,1	111,2	111,2	111,3	111,6	112,8	112,5	112,5	330
2 0 0 2	112,7	112,2	112,1	112,4	112,5	112,5	112,5	112,6	112,6	112,6	112,9	113,5	113,4	
2 0 0 1	98,3	99,1	99,2	99,2	99,2	99,2	99,2	98,6	97,4	97,4	97,4	96,6	96,6	331
2 0 0 2	97,4	97,8	97,8	97,8	97,8	97,8	97,8	97,8	97,8	97,4	97,4	96,0	96,0	
2 0 0 1	112,2	112,1	112,0	112,0	111,9	111,9	112,1	112,1	112,1	112,0	112,9	112,5	112,5	332
2 0 0 2	112,4	111,9	111,6	112,3	112,3	112,3	112,3	112,4	112,4	112,4	112,7	113,0	113,0	
2 0 0 1	114,9	113,7	113,7	113,7	114,1	114,1	114,4	114,5	114,5	114,5	117,8	116,8	116,7	333
2 0 0 2	116,3	115,8	115,9	116,1	116,2	116,2	116,1	116,2	116,2	116,2	117,0	117,0	117,0	
2 0 0 1	103,6	102,7	102,9	102,9	103,0	103,0	103,0	103,3	103,2	104,5	104,8	104,8	104,6	334
2 0 0 2	104,9	104,6	104,8	104,8	104,7	104,7	104,8	104,9	105,0	105,0	105,1	105,4	105,4	
2 0 0 1	118,0	116,6	116,6	116,6	116,8	116,8	117,0	117,0	117,8	118,1	120,7	120,8	120,8	335
2 0 0 2	121,3	120,8	120,8	120,5	120,8	120,8	120,8	120,8	120,8	120,8	121,7	123,4	123,1	
2 0 0 1	101,3	101,6	101,4	101,4	101,4	101,6	101,5	101,2	101,0	101,1	101,0	101,0	101,0	336
2 0 0 2	102,7	102,1	102,3	103,2	103,3	103,0	103,4	102,6	102,4	102,3	102,3	103,0	103,0	
2 0 0 1	96,6	96,9	97,0	97,0	96,5	96,4	96,5	96,5	96,4	96,3	96,3	96,4	96,4	337
2 0 0 2	96,6	96,5	96,7	96,8	96,8	96,7	97,1	97,1	97,0	97,0	96,1	95,9	95,8	

6 INDEX DER
6.2 NACH DEM SYSTEMATISCHEN GUETERVERZEICHNIS
1995 =
DEUTSCH

LFD NR.	NR. DER GP-SYSTEMATIK	GUETERABTEILUNG, -GRUPPE, KLASSE, -KATEGORIE, -UNTERKATEGORIE UND - ART	WÄGUNGS- ANTEIL AM GESAMTINDEX IN PROMILLE	VER- KETTUNGS- FAKTOR	JAHRESDURCHSCHNITTE		
					1998	1999	2000
338	315	ELEKTRISCHE LAMPEN UND LEUCHTEN	5,20	0,97743	100,7	100,4	100,7
		DARUNTER:					
339	31501	ELEKTRISCHE GLUEHLAMPEN UND ENTLADUNGSLAMPEN; BOGENLAMPEN	2,73	.	98,1	96,7	96,4
340	31502/3	BELEUCHTUNGSGERAETE; ANDERE ELEKTRISCHE BELEUCHTUNGSKOERPER, A.N.G.	1,96	0,88620	104,4	105,7	106,9
341	316	ELEKTRISCHE AUSRUESTUNGEN, A.N.G.	13,31	.	103,8	104,4	105,4
342	3161	ELEKTRISCHE AUSRUESTUNGEN FUER MOTOREN UND FAHRZEUGE, A.N.G.	6,89	.	105,8	107,2	107,4
		DARUNTER:					
343	31612	ELEKTRISCHE AUSRUESTUNGEN FUER MOTOREN UND FAHRZEUGE (OHNE KABELSAETZE), TEILE DAFUER	5,54	0,94045	107,2	109,1	109,6
344	3162	SONSTIGE ELEKTRISCHE AUSRUESTUNGEN, A.N.G.	6,42	.	101,6	101,4	103,1
345	32	NACHRICHTENTECHNIK, RUNDFUNK- UND FERNSEHGERAETE SOWIE ELEKTRONISCHE BAUELEMENTE	43,14	.	97,0	95,8	95,8
346	321	ELEKTRONISCHE BAUELEMENTE	19,79	.	96,9	96,1	96,8
347	322	NACHRICHTENTECHNISCHE GERAETE UND EINRICHTUNGEN	14,19	0,99605	96,6	95,5	94,9
348	32201	SENDEGERAETE FUER DEN FUNKSPRECH- ODER FUNKTELE- GRAFIEVERKEHR, DEN RUNDFUNK ODER DAS FERN- SEHEN; FERNSEHKAMERAS	5,75	0,91352	103,2	100,8	99,9
349	32202/3	ELEKTRISCHE GERAETE FUER DIE LEITERGEBUNDENE TELEKOMMUNIKATION; TEILE FUER GERAETE DER FERNSPRECH- UND TELEGRAFENTECHNIK	8,44	1,04197	92,2	91,8	91,6
350	323	RUNDFUNK- UND FERNSEHGERAETE, PHONO- UND VIDEOTECHNISCHE GERAETE	9,16	.	97,6	95,6	94,9
351	33	MEDIZIN-, MESS-, STEUERUNGS-, REGELUNGSTECHNISCHE UND OPTISCHE ERZEUGNISSE; UHREN	39,87	.	102,8	103,6	104,8
		DARUNTER:					
352	331	MEDIZINISCHE GERAETE UND ORTHOPAEDISCHE VORRICHTUNGEN	12,70	.	102,0	102,4	103,5
		DARUNTER:					
353	33101	MEDIZINISCHE UND CHIRURGISCHE GERAETE, ORTHO- PAEDISCHE VORRICHTUNGEN, TEILE DAFUER	12,37	.	101,6	102,0	103,0
		DARUNTER:					
354	331011	ROENTGENAPPARATE UND -GERAETE, TEILE DAFUER	3,98	.	98,5	98,6	98,9
355	331013	INSTRUMENTE, APPARATE UND GERAETE, FUER ZAHNAERZTLICHE ZWECKE	0,86	.	105,8	107,8	109,3
356	331015	INSTRUMENTE, APPARATE UND GERAETE, FUER MEDIZINISCHE UND CHIRURGISCHE ZWECKE, A.N.G.	4,07	.	103,8	103,6	105,7

AUSFUHRPREISE

FUER PRODUKTIONSSTATISTIKEN, AUSGABE 1995 (GP 95)

100

LAND

Jahr	DURCH- SCHNITT	JAN.	FEBR.	MAERZ	APRIL	MAI	JUNI	JULI	AUG.	SEPT.	OKT.	NOV.	DEZ.	LFD NR.
2 0 0 1	100,7	101,0	100,9	100,9	101,7	101,5	101,0	100,7	100,2	100,3	100,2	100,2	100,2	338
2 0 0 2	101,6	100,3	100,3	101,4	101,6	101,6	101,9	101,9	102,2	102,2	102,1	102,1	102,0	
2 0 0 1	94,7	96,4	96,2	96,2	95,8	95,8	94,9	94,2	93,4	93,4	93,2	93,2	93,2	339
2 0 0 2	94,7	93,2	93,2	94,8	94,8	94,8	94,8	94,8	95,3	95,3	95,1	95,0	95,0	
2 0 0 1	109,2	107,6	107,6	107,6	110,1	109,5	109,5	109,6	109,6	109,8	109,8	109,8	109,8	340
2 0 0 2	111,3	109,9	109,9	110,6	111,1	111,1	111,8	111,8	111,8	111,8	111,8	111,8	111,8	
2 0 0 1	107,5	106,7	107,0	107,1	107,7	107,9	108,0	108,0	107,6	107,3	107,3	107,7	107,7	341
2 0 0 2	108,0	108,1	107,9	108,0	108,1	108,1	108,0	108,0	108,0	108,0	108,2	108,0	107,9	
2 0 0 1	109,3	109,0	109,6	109,6	109,6	109,7	109,7	109,7	108,8	108,2	108,6	109,3	109,2	342
2 0 0 2	109,7	109,9	109,6	109,8	109,8	109,8	109,6	109,6	109,6	109,6	109,8	109,8	109,5	
2 0 0 1	111,7	111,6	112,1	112,2	112,2	112,3	112,3	112,3	111,1	110,3	110,9	111,6	111,6	343
2 0 0 2	112,4	112,5	112,2	112,4	112,4	112,4	112,4	112,3	112,3	112,3	112,5	112,5	112,5	
2 0 0 1	105,7	104,3	104,3	104,3	105,7	106,0	106,3	106,3	106,3	106,3	105,9	106,1	106,1	344
2 0 0 2	106,2	106,1	106,0	106,1	106,4	106,3	106,3	106,3	106,3	106,3	106,5	106,1	106,1	
2 0 0 1	95,8	96,0	96,2	96,3	96,1	96,3	96,3	96,2	96,0	95,5	95,2	94,6	94,5	345
2 0 0 2	94,1	94,6	94,4	94,5	94,9	94,6	94,5	94,0	93,9	93,8	93,2	93,1	93,3	
2 0 0 1	96,9	97,8	98,4	98,6	97,4	97,8	97,8	97,6	97,0	96,1	95,5	94,3	94,2	346
2 0 0 2	93,5	94,4	94,2	94,1	94,9	94,4	94,4	93,3	93,4	93,1	91,8	91,7	91,8	
2 0 0 1	94,2	94,0	93,8	93,7	94,2	94,4	94,4	94,4	94,6	94,5	94,4	94,2	94,2	347
2 0 0 2	93,6	94,2	94,2	93,8	93,9	93,7	93,5	93,5	93,2	93,2	93,2	93,0	93,3	
2 0 0 1	101,3	99,6	99,6	99,6	100,8	102,0	102,0	102,0	102,0	102,0	102,0	102,0	102,0	348
2 0 0 2	102,0	102,0	102,0	102,0	102,0	102,0	102,0	102,0	101,9	101,9	101,9	101,9	101,9	
2 0 0 1	89,4	90,2	89,9	89,8	89,7	89,3	89,3	89,3	89,5	89,4	89,2	88,8	88,9	349
2 0 0 2	87,9	88,9	88,9	88,3	88,3	88,1	87,8	87,8	87,4	87,3	87,3	87,0	87,4	
2 0 0 1	95,7	95,2	95,2	95,2	96,0	95,9	95,8	95,8	95,9	95,9	95,9	95,7	95,7	350
2 0 0 2	96,2	95,5	95,2	96,5	96,6	96,5	96,5	96,1	96,1	96,1	96,1	96,1	96,6	
2 0 0 1	106,2	105,5	105,5	105,7	106,2	106,4	106,7	106,8	106,5	106,2	106,2	106,3	106,3	351
2 0 0 2	107,1	106,8	107,1	107,3	107,4	107,2	107,1	106,9	107,0	107,0	107,1	107,0	107,1	
2 0 0 1	103,8	103,6	103,7	103,9	104,1	104,3	104,4	104,4	104,3	103,4	103,2	103,3	103,3	352
2 0 0 2	104,4	103,8	103,9	104,2	104,5	104,4	104,4	104,4	104,6	104,6	104,6	104,5	105,0	
2 0 0 1	103,3	103,1	103,2	103,5	103,6	103,8	103,9	103,9	103,8	103,0	102,7	102,8	102,8	353
2 0 0 2	103,7	103,1	103,2	103,5	103,8	103,7	103,7	103,7	103,9	103,9	103,9	103,8	104,3	
2 0 0 1	101,1	99,8	100,8	101,1	101,2	101,4	101,5	101,4	101,5	101,4	100,9	101,0	101,0	354
2 0 0 2	100,8	101,0	101,1	101,0	101,0	100,8	100,6	100,5	100,5	100,5	100,5	100,4	101,1	
2 0 0 1	110,5	109,0	109,0	109,9	109,9	110,9	110,9	110,9	110,9	110,9	110,9	111,3	111,3	355
2 0 0 2	111,7	111,5	111,5	111,7	111,7	111,7	111,7	111,7	111,7	111,7	111,7	111,7	111,7	
2 0 0 1	105,1	105,2	105,3	105,6	106,0	106,1	106,3	106,4	106,0	103,5	103,5	103,6	103,6	356
2 0 0 2	104,8	104,2	104,3	104,2	104,8	104,5	104,7	104,6	105,1	105,0	105,0	104,9	105,8	

LFD NR.	NR. DER GP- SYSTE- MATIK	GUETERABTEILUNG, -GRUPPE, KLASSE, -KATEGORIE, -UNTERKATEGORIE UND - ART	WAEGLUNGS- ANTEIL AM GESAMTINDEX IN PROMILLE	VER- KETTUNGS- FAKTOR	JAHRESDURCHSCHNITTE		
					1998	1999	2000
357	332	MESS-, KONTROLL-, NAVIGATIONS- U.AE. INSTRUMENTE UND VORRICHTUNGEN	19,28	.	103,2	104,4	105,7
		DARUNTER:					
358	33205	INSTRUMENTE, APPARATE UND GERAETE ZUM MESSEN ODER PRUEFEN ANDERER PHYSIKALISCHER UND CHEMISCHER EIGENSCHAFTEN	4,53	.	106,7	109,2	111,0
359	33206	ANDERE INSTRUMENTE, APPARATE UND GERAETE ZUM MESSEN ODER PRUEFEN	4,93	.	105,4	107,3	108,8
360	33207	INSTRUMENTE, APPARATE UND GERAETE ZUM REGELN	3,23	.	100,2	100,3	99,9
361	33208	TEILE UND ZUBEHOER FUER INSTRUMENTE, APPARATE UND GERAETE ZUM MESSEN, PRUEFEN, TESTEN, NAVIGIEREN UND FUER ANDERE ZWECKE	3,63	.	99,6	99,3	101,9
362	334	OPTISCHE UND FOTOGRAFISCHE GERAETE	6,03	.	103,7	103,5	104,1
363	33401	KONTAKTLINSEN; BRILLEN, BRILLENGLAESER, TEILE	1,13	0,99311	94,5	92,9	92,3
364	33402	ANDERE OPTISCHE GERAETE UND TEILE DAFUER	2,63	.	105,3	105,8	105,8
365	33403	FOTOGRAFISCHE GERAETE UND TEILE DAFUER	2,27	.	106,5	106,3	108,0
366	335	UHREN	1,86	0,98615	101,8	103,6	108,0
367	34	KRAFTWAGEN UND KRAFTWAGENTEILE	164,10	0,95090	104,3	105,6	108,0
368	341	KRAFTWAGEN UND KRAFTWAGENMOTOREN	127,30	0,95364	105,1	106,8	109,8
369	34101	VERBRENNUNGSMOTOREN FUER KRAFTWAGEN UND KRAFTRAEDER	5,40	0,90346	107,8	105,8	107,8
370	34102	PERSONENKRAFTWAGEN UND WOHNMOBILE	99,91	.	105,3	107,2	110,9
		DARUNTER:					
371	341021	PERSONENKRAFTWAGEN BIS 1,5 L HUBRAUM, MIT FREMDZUENDUNG	6,34	0,93937	95,2	94,7	96,7
372	341022	PERSONENKRAFTWAGEN UEBER 1,5 L HUBRAUM, MIT FREMDZUENDUNG	72,92	.	106,1	108,6	113,2
373	341023	PERSONENKRAFTWAGEN UND WOHNMOBILE MIT SELBSTZUENDUNG (DIESEL- ODER HALBDIESELMOTOR)	20,65	.	105,5	106,1	107,1
374	34103	OMNIBUSSE	1,35	.	106,0	106,9	108,2
375	34104	LASTKRAFTWAGEN; SATTEL-STRASSENZUGMASCHINEN; FAHRGESTELLE FUER ZUGMASCHINEN, OMNIBUSSE, PKW UND LKW, KRAFTWAGEN ZU BESONDEREN ZWECKEN	18,52	.	103,8	104,6	105,4
376	34105	MULDENKIPPER, KRANWAGEN, SCHNEESPEZIALFAHRZEUGE, KRAFTFAHRZEUGE ZU BESONDEREN ZWECKEN	2,12	.	105,3	105,8	106,4
		DARUNTER:					
377	341052	KRANWAGEN (AUTOKRANE)	1,20	.	106,0	106,3	107,0

AUSFUHRPREISE

FUER PRODUKTIONSSTATISTIKEN, AUSGABE 1995 (GP 95)

100

LAND

JAHR	DURCH- SCHNITT	JAN.	FEBR.	MAERZ	APRIL	MAI	JUNI	JULI	AUG.	SEPT.	OKT.	NOV.	DEZ.	LFD NR.
2 0 0 1	107,3	106,3	106,2	106,3	107,1	107,4	107,9	108,0	107,7	107,6	107,7	107,8	107,7	357
2 0 0 2	108,4	108,4	108,9	109,0	109,0	108,7	108,4	108,0	108,1	108,1	108,1	108,0	108,0	
2 0 0 1	112,4	111,3	111,9	112,2	112,7	112,7	113,3	113,1	112,4	112,2	112,3	112,7	112,4	358
2 0 0 2	112,9	112,3	113,9	114,3	114,1	113,3	112,7	112,2	112,4	112,4	112,3	112,1	112,2	
2 0 0 1	109,9	109,4	109,4	109,3	110,0	110,0	110,0	110,0	110,0	110,0	110,2	110,2	110,2	359
2 0 0 2	112,9	111,9	112,3	112,8	112,8	112,8	113,0	113,0	113,0	113,0	113,1	113,7	113,8	
2 0 0 1	100,5	100,5	100,5	100,5	100,5	100,5	100,5	100,5	100,5	100,5	100,5	100,5	100,5	360
2 0 0 2	97,2	100,5	100,5	98,6	98,2	97,6	97,1	96,3	96,3	96,2	95,2	95,0	94,5	
2 0 0 1	106,6	103,6	103,9	104,4	105,1	106,0	108,0	108,6	108,0	107,8	107,9	108,1	108,0	361
2 0 0 2	109,5	109,1	109,5	110,5	110,4	109,9	109,4	108,9	109,2	109,2	109,7	109,4	109,2	
2 0 0 1	106,9	106,0	106,0	106,4	106,8	107,0	107,2	107,4	107,1	107,0	107,3	107,5	107,5	362
2 0 0 2	108,3	107,6	107,8	107,8	108,0	108,1	108,1	108,4	108,4	108,4	108,8	108,9	108,9	
2 0 0 1	92,8	92,6	92,6	92,6	92,6	92,6	93,4	93,4	93,4	92,9	92,6	92,6	92,6	363
2 0 0 2	94,4	93,7	94,2	94,3	94,3	94,3	94,6	94,6	94,6	94,6	94,6	94,6	94,6	
2 0 0 1	107,9	106,7	106,7	106,7	107,7	108,0	108,3	108,5	107,9	107,9	108,8	108,8	108,8	364
2 0 0 2	109,5	108,8	108,9	108,7	109,1	109,1	109,1	109,6	109,6	109,6	110,3	110,7	110,7	
2 0 0 1	112,8	111,9	111,9	112,9	112,9	112,9	112,9	113,0	113,0	113,0	113,0	113,2	113,4	365
2 0 0 2	113,7	113,1	113,4	113,6	113,6	113,9	113,6	113,9	113,9	113,9	114,0	114,0	114,0	
2 0 0 1	108,1	108,1	108,6	109,2	108,4	108,0	108,5	108,2	107,6	107,5	107,5	107,8	107,4	366
2 0 0 2	107,9	108,0	108,3	109,1	109,0	108,5	107,8	107,3	107,5	107,4	107,5	107,1	106,9	
2 0 0 1	108,9	108,0	108,3	108,4	108,6	108,8	108,8	109,0	109,1	109,3	109,3	109,5	109,7	367
2 0 0 2	109,6	109,5	109,9	109,9	109,8	109,4	109,5	109,4	109,6	109,6	109,6	109,5	109,4	
2 0 0 1	110,7	109,7	110,1	110,1	110,4	110,6	110,6	110,8	110,9	111,2	111,2	111,5	111,7	368
2 0 0 2	111,6	111,4	111,9	112,0	111,8	111,3	111,4	111,3	111,6	111,6	111,6	111,5	111,4	
2 0 0 1	111,5	108,2	108,1	108,1	110,1	111,6	113,1	113,1	113,1	113,1	113,1	113,1	113,1	369
2 0 0 2	109,9	113,5	113,1	113,1	110,9	109,0	108,5	108,5	108,5	108,5	108,5	108,5	108,5	
2 0 0 1	111,4	110,4	111,0	110,9	111,2	111,3	111,3	111,4	111,4	111,8	111,9	112,2	112,4	370
2 0 0 2	112,4	112,1	112,7	112,9	112,7	112,1	112,3	112,2	112,5	112,5	112,5	112,4	112,2	
2 0 0 1	95,4	95,8	96,0	96,0	96,0	95,4	95,7	95,7	95,7	95,7	94,1	94,1	94,6	371
2 0 0 2	95,4	94,8	95,0	95,0	95,0	95,0	95,7	95,8	95,8	95,8	95,8	95,8	95,8	
2 0 0 1	113,9	112,6	113,3	113,2	113,5	113,8	113,7	113,8	113,8	114,3	114,4	114,9	114,9	372
2 0 0 2	114,7	114,6	115,2	115,3	115,2	114,6	114,5	114,3	114,6	114,6	114,6	114,3	114,1	
2 0 0 1	107,9	107,2	107,5	107,5	107,6	107,4	107,7	107,7	107,7	108,1	108,3	108,4	109,1	373
2 0 0 2	109,8	108,6	109,0	109,8	109,2	108,6	109,4	109,8	110,5	110,5	110,5	110,6	110,5	
2 0 0 1	110,1	109,2	109,2	109,2	109,5	110,5	110,5	110,5	110,5	110,5	110,5	110,5	110,5	374
2 0 0 2	111,2	110,5	110,9	111,2	111,2	111,2	111,4	111,4	111,4	111,4	111,4	111,4	111,4	
2 0 0 1	107,1	106,5	106,5	106,6	106,6	106,6	106,6	107,6	107,6	107,6	107,6	107,6	107,6	375
2 0 0 2	107,8	107,6	107,6	107,6	107,8	107,8	107,8	107,8	107,8	107,8	107,8	107,8	107,8	
2 0 0 1	107,9	107,4	107,4	107,6	107,9	107,9	107,9	107,9	107,9	107,9	107,9	108,4	108,4	376
2 0 0 2	108,7	108,5	108,5	108,5	108,5	108,9	108,9	108,9	108,9	108,7	108,7	108,7	108,7	
2 0 0 1	108,2	107,7	107,7	107,7	108,2	108,2	108,2	108,2	108,2	108,2	108,2	109,0	109,0	377
2 0 0 2	109,0	109,0	109,0	109,0	109,0	109,0	109,0	109,0	109,0	109,0	109,0	109,0	109,0	

6 INDEX DER
6.2 NACH DEM SYSTEMATISCHEN GUETERVERZEICHNIS
1995 =
DEUTSCH

LFD NR.	NR.DER GP- SYSTE- MATIK	GUETERABTEILUNG, -GRUPPE, KLASSE, -KATEGORIE, -UNTERKATEGORIE UND - ART	WAEGUNGS- ANTEIL AM GESAMTINDEX IN PROMILLE	VER- KETTUNGS- FAKTOR	JAHRESDURCHSCHNITTE		
					1998	1999	2000
378	342	KAROSSERIEN, AUFBAUTEN UND ANHAENGER	3,83	0,93703	100,5	101,1	101,5
379	343	TEILE UND ZUBEHOER FUER KRAFTWAGEN UND -MOTOREN	32,97	0,94356	101,4	101,6	101,6
380	34301	TEILE FUER KOLBENVERBRENNUNGSMOTOREN	7,59	.	101,3	101,4	102,9
381	34302	ANDERE TEILE UND ZUBEHOER FUER KRAFTFAHRZEUGE	20,62	.	101,5	101,3	101,0
382	34303	SICHERHEITSGURTE; KAROSSERIETEILE UND -ZUBEHOER FUER PKW UND LKW	4,76	.	101,4	103,5	102,3
383	35	SONSTIGE FAHRZEUGE 1)	4,13	.	103,1	103,3	104,1
		DARUNTER:					
384	352	SCHIENENFAHRZEUGE	2,71	.	102,4	102,7	103,7
385	36	MOEBEL, SCHMUCK, MUSIKINSTRUMENTE, SPORTGERAETE, SPIELWAREN UND SONSTIGE ERZEUGNISSE (OHNE MUENZEN)	20,61	.	103,9	104,5	108,1
386	361	MOEBEL	9,36	.	104,9	105,6	107,1
		DARUNTER:					
387	3611	SITZMOEBEL	3,28	.	103,1	103,3	104,0
388	3612	BUERO- UND LADENMOEBEL	0,83	.	108,5	110,7	111,9
389	3613	HOLZMOEBEL FUER KUECHEN	1,43	0,84835	106,7	110,1	114,9
390	3614	SONSTIGE MOEBEL	3,63	.	105,1	105,1	106,0
391	362	SCHMUCK UND AEHNLICHE ERZEUGNISSE (OHNE MUENZEN)	2,51	.	103,5	104,0	122,1
392	363	MUSIKINSTRUMENTE	0,70	0,87644	106,5	108,0	110,4
393	364	SPORTGERAETE	0,82	0,93678	105,5	105,5	107,1
394	365	SPIELWAREN	2,27	0,91982	104,9	105,3	106,3
395	366	SONSTIGE ERZEUGNISSE	4,95	.	101,1	101,7	103,4
		DARUNTER:					
396	36632	SCHREIBGERAETE	1,74	0,93991	100,6	103,8	107,2

1) OHNE SCHIFFE, BOOTE UND YACHTEN, LUFT- UND RAUMFAHRZEUGE.

Statistisches Bundesamt, Fachserie 17, R 8, 2002

AUSFUHRPREISE

FUER PRODUKTIONSSTATISTIKEN, AUSGABE 1995 (GP 95)

100

LAND

JAHR	DURCH- SCHNITT	JAN.	FEBR.	MAERZ	APRIL	MAI	JUNI	JULI	AUG.	SEPT.	OKT.	NOV.	DEZ.	LFD NR.
2 0 0 1	103,0	102,4	102,5	102,6	102,2	102,2	102,2	102,8	103,4	103,6	103,9	104,2	104,2	378
2 0 0 2	105,0	104,7	104,7	104,7	105,3	105,2	105,2	105,1	105,0	105,0	105,0	105,1	105,1	
2 0 0 1	102,4	101,9	102,0	102,3	102,4	102,5	102,6	102,7	102,7	102,5	102,5	102,5	102,6	379
2 0 0 2	102,5	102,6	102,6	102,5	102,6	102,6	102,6	102,6	102,6	102,5	102,4	102,3	102,4	
2 0 0 1	105,3	103,9	104,1	104,9	105,0	105,2	105,6	105,7	105,7	105,7	105,7	105,7	105,9	380
2 0 0 2	106,3	105,9	106,0	106,1	106,4	106,4	106,4	106,4	106,4	106,4	106,4	106,4	106,4	
2 0 0 1	101,5	101,0	101,1	101,4	101,5	101,6	101,7	101,7	101,7	101,6	101,6	101,6	101,6	381
2 0 0 2	101,3	101,5	101,5	101,4	101,4	101,4	101,4	101,4	101,4	101,3	101,1	101,0	101,2	
2 0 0 1	102,0	102,8	102,4	102,5	101,9	102,0	102,0	102,0	102,0	101,6	101,6	101,4	101,6	382
2 0 0 2	101,6	101,8	101,8	101,9	101,6	101,6	101,6	101,6	101,6	101,6	101,5	101,5	101,5	
2 0 0 1	105,0	104,5	104,8	104,8	104,8	104,9	105,1	105,1	105,2	105,2	105,3	105,2	105,2	383
2 0 0 2	105,9	105,5	105,7	105,7	105,7	105,8	105,8	105,9	106,0	106,1	106,1	106,2	106,2	
2 0 0 1	105,0	104,3	104,7	104,7	104,7	104,8	105,1	105,2	105,3	105,3	105,4	105,3	105,2	384
2 0 0 2	105,8	105,4	105,7	105,5	105,5	105,7	105,7	105,8	106,0	106,1	106,1	106,2	106,2	
2 0 0 1	110,3	109,3	109,3	109,8	110,2	110,9	110,9	111,1	110,9	110,3	110,4	110,5	110,4	385
2 0 0 2	111,5	110,8	111,4	111,8	111,9	111,9	111,7	111,3	111,3	111,4	111,3	111,3	111,3	
2 0 0 1	110,3	108,9	109,4	109,8	110,2	110,7	110,5	110,7	110,6	110,6	110,7	110,8	110,8	386
2 0 0 2	111,2	110,9	111,2	111,3	111,3	111,3	111,2	111,2	111,1	111,2	111,1	111,1	111,3	
2 0 0 1	106,5	105,6	105,7	106,3	106,3	106,3	106,3	106,7	106,8	106,8	106,8	106,9	106,9	387
2 0 0 2	107,4	106,9	107,2	107,2	107,3	107,3	107,6	107,5	107,5	107,5	107,5	107,5	107,5	
2 0 0 1	111,8	112,5	112,5	113,2	110,9	111,5	111,5	111,5	111,5	111,6	111,6	111,6	112,1	388
2 0 0 2	112,7	111,6	112,8	112,9	112,9	112,8	112,7	112,7	112,7	112,8	112,8	112,8	112,8	
2 0 0 1	126,8	120,6	123,3	122,8	125,7	128,7	128,7	128,7	128,7	128,7	128,7	128,7	128,7	389
2 0 0 2	130,8	130,7	130,7	130,7	130,7	130,7	130,7	130,7	130,7	130,7	130,7	130,7	131,5	
2 0 0 1	107,4	107,0	107,1	107,5	107,9	107,9	107,5	107,3	107,2	107,1	107,3	107,5	107,3	390
2 0 0 2	107,1	107,0	107,4	107,4	107,5	107,5	106,9	107,0	106,7	106,8	106,8	106,8	106,8	
2 0 0 1	124,0	123,3	121,2	122,4	123,8	127,2	128,3	127,8	126,9	121,6	122,0	121,7	121,7	391
2 0 0 2	122,4	122,0	124,6	124,5	124,7	125,2	124,0	120,6	120,9	121,4	120,5	120,0	120,1	
2 0 0 1	115,2	114,0	114,4	115,4	115,4	115,4	115,4	115,4	115,4	115,4	115,4	115,4	115,4	392
2 0 0 2	118,9	116,6	116,6	119,3	119,3	119,3	119,3	119,3	119,3	119,3	119,3	119,3	119,3	
2 0 0 1	109,4	108,5	108,5	108,5	109,3	109,3	109,3	109,3	109,3	110,2	110,2	110,2	110,2	393
2 0 0 2	111,2	110,2	110,2	110,2	111,1	111,1	111,1	111,1	111,1	112,0	112,0	112,0	112,0	
2 0 0 1	107,5	106,7	107,2	108,0	107,5	107,6	107,0	107,7	107,5	107,5	107,5	107,6	107,6	394
2 0 0 2	110,4	108,9	110,1	110,7	110,7	110,8	110,6	110,5	110,5	110,5	110,5	110,5	110,4	
2 0 0 1	104,3	103,5	103,6	103,8	104,0	104,1	104,2	104,7	104,7	104,7	104,8	104,8	104,7	395
2 0 0 2	105,9	105,0	105,2	105,9	106,1	106,0	105,9	105,9	106,0	106,1	106,1	106,2	106,1	
2 0 0 1	105,7	105,7	105,7	105,3	105,3	105,8	105,8	105,8	105,8	105,8	105,8	105,8	105,8	396
2 0 0 2	106,9	106,0	106,3	107,0	107,6	107,3	107,1	106,9	107,1	106,9	106,9	106,9	107,0	

6 INDEX DER
6.3 NACH DEM SYSTEMATISCHEN GÜTERVERZEICHNIS FÜR PRODUKTIONS-
1995 =
DEUTSCH

LFD NR.	NR. DER GP- SYSTE- MATIK	GÜTERABTEILUNG, -GRUPPE, -KLASSE	WÄGUNGS- ANTEIL AM GESAMTINDEX IN PROMILLE	VER- KETTUNGS- FAKTOR	JAHRESDURCHSCHNITTE		
					1998	1999	2000
1		GESAMTINDEX	1000	0,97085	101,4	100,9	104,4
2		EU-LÄNDER	595,13	0,97847	101,3	100,4	103,9
3		DRITTLÄNDER	404,87	0,96046	101,7	101,6	105,1
4		ERZEUGNISSE DER LAND- UND FORSTWIRTSCHAFT, FISCHEREI	10,36	1,01992	98,4	98,9	99,9
5		EU-LÄNDER	7,41	.	99,0	99,1	97,1
6		DRITTLÄNDER	2,95	.	96,9	98,1	106,8
7		ERZEUGNISSE DES BERGBAUS; STEINE UND ERDEN; ERZEUGNISSE DES VERARBEITENDEN GEWERBES	989,64	0,96893	101,5	100,9	104,5
8		EU-LÄNDER	587,72	.	101,3	100,4	104,0
9		DRITTLÄNDER	401,92	.	101,7	101,6	105,1
10		ERZEUGNISSE DER VORLEISTUNGSGÜTERPRODUZENTEN UND ENERGIE 1)	396,97	.	99,2	97,6	104,2
11		ENERGIE	9,44	.	105,7	114,3	170,6
12		ERZEUGNISSE DER VORLEISTUNGSGÜTERPRODUZENTEN 1) (OHNE ENERGIE)	387,53	.	99,0	97,2	102,6
13		EU-LÄNDER
14		DRITTLÄNDER
15		ERZEUGNISSE DER INVESTITIONSGÜTERPRODUZENTEN 1)	423,25	.	103,0	103,6	105,0
16		EU-LÄNDER
17		DRITTLÄNDER
18		ERZEUGNISSE DER KONSUMGÜTERPRODUZENTEN 1)	169,42	.	102,9	101,9	103,9
19		EU-LÄNDER
20		DRITTLÄNDER

1) BITTE NEUE ABGRENZUNG DER POSITIONEN BEACHTEN; SIEHE HINWEISE S. 5.

Statistisches Bundesamt, Fachserie 17, R 8, 2002

AUSFUHRPREISE

STATISTIKEN, AUSGABE 1995 (GP 95), GEGLIEDERT NACH EU- UND DRITTLAENDERN

100

LAND

JAHR	DURCH- SCHNITT	JAN.	FEBR.	MAERZ	APRIL	MAI	JUNI	JULI	AUG.	SEPT.	OKT.	NOV.	DEZ.	LFD NR.
2 0 0 1	105,4	105,3	105,4	105,6	105,7	106,0	106,0	105,8	105,4	105,3	105,0	104,9	104,8	1
2 0 0 2	105,3	104,9	104,9	105,2	105,4	105,4	105,4	105,3	105,4	105,5	105,5	105,4	105,4	
2 0 0 1	104,6	104,7	104,8	104,9	105,0	105,2	105,0	104,9	104,6	104,5	104,2	104,0	103,9	2
2 0 0 2	104,5	104,0	103,9	104,2	104,5	104,5	104,6	104,6	104,7	104,9	104,9	104,8	104,8	
2 0 0 1	106,6	106,1	106,3	106,5	106,8	107,1	107,4	107,2	106,6	106,5	106,2	106,3	106,1	3
2 0 0 2	106,4	106,3	106,4	106,7	106,8	106,7	106,5	106,2	106,4	106,4	106,4	106,2	106,1	
2 0 0 1	100,8	100,8	99,7	100,1	100,7	101,8	102,0	102,0	102,1	100,1	99,9	100,2	100,7	4
2 0 0 2	101,3	103,3	102,9	103,1	101,0	99,0	99,8	99,3	100,3	101,6	102,4	101,9	101,3	
2 0 0 1	98,7	98,4	97,5	98,1	98,9	100,5	99,8	100,0	100,6	97,8	97,4	97,4	97,9	5
2 0 0 2	98,9	101,3	100,4	101,1	99,3	97,2	98,7	97,8	98,6	98,3	98,8	98,0	97,8	
2 0 0 1	106,2	106,7	105,4	105,1	105,0	105,1	107,3	107,2	105,6	106,2	106,2	107,4	107,6	6
2 0 0 2	107,3	108,3	109,0	108,1	105,1	103,4	102,5	103,1	104,5	110,1	111,5	111,5	110,0	
2 0 0 1	105,5	105,3	105,5	105,6	105,8	106,0	106,0	105,9	105,5	105,3	105,1	105,0	104,9	7
2 0 0 2	105,3	104,9	105,0	105,2	105,5	105,4	105,4	105,3	105,4	105,5	105,5	105,4	105,4	
2 0 0 1	104,7	104,8	104,9	105,0	105,0	105,2	105,1	105,0	104,7	104,6	104,3	104,1	104,0	8
2 0 0 2	104,6	104,0	104,0	104,2	104,5	104,6	104,7	104,7	104,8	105,0	105,0	104,9	104,9	
2 0 0 1	106,6	106,1	106,3	106,5	106,9	107,2	107,4	107,2	106,6	106,5	106,2	106,3	106,1	9
2 0 0 2	106,4	106,2	106,4	106,7	106,8	106,7	106,5	106,2	106,4	106,4	106,3	106,1	106,1	
2 0 0 1	104,8	105,5	105,7	105,7	105,7	106,0	105,8	105,3	104,5	104,2	103,6	103,2	102,8	10
2 0 0 2	103,7	102,7	102,7	103,1	103,8	103,9	104,0	103,9	104,1	104,3	104,2	103,9	103,9	
2 0 0 1	168,2	168,4	171,7	169,8	177,7	183,8	177,5	170,3	168,8	172,1	158,7	150,7	148,4	11
2 0 0 2	160,2	151,4	151,7	161,2	166,2	162,9	157,1	156,1	158,7	165,9	169,3	157,5	164,1	
2 0 0 1	103,3	104,0	104,1	104,1	104,0	104,1	104,1	103,7	102,9	102,5	102,3	102,0	101,7	12
2 0 0 2	102,3	101,5	101,5	101,7	102,2	102,5	102,7	102,6	102,7	102,8	102,7	102,6	102,5	
2 0 0 1	13
2 0 0 2	
2 0 0 1	14
2 0 0 2	
2 0 0 1	105,9	105,2	105,4	105,5	105,8	105,9	106,0	106,1	106,1	106,1	106,1	106,2	106,3	15
2 0 0 2	106,5	106,5	106,7	106,7	106,7	106,5	106,5	106,4	106,5	106,4	106,5	106,4	106,4	
2 0 0 1	16
2 0 0 2	
2 0 0 1	17
2 0 0 2	
2 0 0 1	106,0	105,2	105,2	105,8	105,9	106,2	106,4	106,6	106,3	106,2	106,0	106,2	106,0	18
2 0 0 2	106,2	106,0	106,1	106,3	106,3	106,2	106,1	106,0	106,0	106,2	106,2	106,4	106,3	
2 0 0 1	19
2 0 0 2	
2 0 0 1	20
2 0 0 2	

6 INDEX DER
6.3 NACH DEM SYSTEMATISCHEN GÜTERVERZEICHNIS FÜR PRODUKTIONS-
1995 =
DEUTSCH

LFD NR.	NR. DER GP- SYSTE- MATIK	GÜTERABTEILUNG, -GRUPPE, -KLASSE	WÄGUNG- ANTEIL AM GESAMTINDEX IN PROMILLE	VER- KETTUNG- FAKTOR	JAHRESDURCHSCHNITTE		
					1998	1999	2000
21		ERZEUGNISSE DER GEBRAUCHSGÜTERPRODUZENTEN 1)	41,80	.	101,9	102,0	103,8
22		EU-LÄNDER
23		DRITTLÄNDER
24		ERZEUGNISSE DER VERBRAUCHSGÜTERPRODUZENTEN 1)	127,62	.	103,3	101,8	104,0
25		EU-LÄNDER
26		DRITTLÄNDER
27	01	ERZEUGNISSE DER LANDWIRTSCHAFT, GEWERBLICHEN JAGD	9,14	.	99,0	97,8	100,4
28		EU-LÄNDER	6,19	.	100,0	97,7	97,3
29		DRITTLÄNDER	2,95	.	96,9	98,1	106,8
30	15-36	ERZEUGNISSE DES VERARBEITENDEN GEWERBES 2)	985,05	0,96893	101,4	100,9	104,4
31		EU-LÄNDER	584,16	.	101,3	100,4	103,9
32		DRITTLÄNDER	400,89	.	101,7	101,6	105,1
		DARUNTER:					
33	15	ERZEUGNISSE DES ERNÄHRUNGSGEWERBES	47,07	0,99902	103,4	99,3	103,7
34		EU-LÄNDER	33,92	.	103,4	99,5	103,8
35		DRITTLÄNDER	13,15	.	103,5	99,0	103,4
		DARUNTER:					
36	151	FLEISCH UND FLEISCHERZEUGNISSE	6,31	1,07173	105,2	99,5	106,2
37		EU-LÄNDER	5,08	.	103,1	97,4	103,9
38		DRITTLÄNDER	1,23	.	113,8	108,3	115,7
39	154	PFLANZL. U. TIERISCHE ÖLE U. FETTE, NEBENPRODUKTE	3,61	.	117,0	101,1	102,8
40		EU-LÄNDER	2,36	.	116,7	101,1	102,3
41		DRITTLÄNDER	1,25	.	117,6	101,0	103,9
42	155	MILCH UND MILCHERZEUGNISSE	11,08	0,98220	100,3	97,0	105,0
43		EU-LÄNDER	9,38	.	100,1	97,1	105,7
44		DRITTLÄNDER	1,70	.	101,7	96,4	100,8

1) BITTE NEUE ABGRENZUNG DER POSITIONEN BEACHTEN; SIEHE HINWEISE S. 5.
2) OHNE SCHIFFE, BOOTE UND YACHTEN, LUFT- UND RAUMFAHRZEUGE.

Statistisches Bundesamt, Fachserie 17, R 8, 2002

AUSFUHRPREISE

STATISTIKEN, AUSGABE 1995 (GP 95), GEGLIEDERT NACH EU- UND DRITTLAENDERN

100

LAND

JAHR	DURCH- SCHNITT	JAN.	FEBR.	MAERZ	APRIL	MAI	JUNI	JULI	AUG.	SEPT.	OKT.	NOV.	DEZ.	LFD NR.
2 0 0 1	105,2	104,6	104,6	104,8	105,2	105,5	105,5	105,6	105,4	105,1	105,2	105,2	105,1	21
2 0 0 2	105,3	105,1	105,3	105,6	105,6	105,6	105,4	105,1	105,1	105,1	105,0	105,0	105,1	
2 0 0 1	22
2 0 0 2	
2 0 0 1	23
2 0 0 2	
2 0 0 1	106,3	105,4	105,4	106,1	106,2	106,5	106,7	106,9	106,6	106,5	106,3	106,5	106,3	24
2 0 0 2	106,5	106,3	106,3	106,6	106,6	106,4	106,3	106,3	106,3	106,5	106,6	106,9	106,7	
2 0 0 1	25
2 0 0 2	
2 0 0 1	26
2 0 0 2	
2 0 0 1	99,6	99,6	97,9	98,1	98,8	100,2	100,8	101,1	101,3	99,3	98,9	99,1	99,5	27
2 0 0 2	98,8	101,3	100,8	100,6	98,3	96,6	96,0	96,1	97,5	99,1	100,1	99,6	99,4	
2 0 0 1	96,4	96,1	94,4	94,7	95,8	97,8	97,8	98,2	99,2	96,0	95,4	95,2	95,7	28
2 0 0 2	94,7	98,0	96,9	97,0	95,0	93,4	93,0	92,8	94,1	93,9	94,7	93,8	94,3	
2 0 0 1	106,2	106,7	105,4	105,1	105,0	105,1	107,3	107,2	105,6	106,2	106,2	107,4	107,6	29
2 0 0 2	107,3	108,3	109,0	108,1	105,1	103,4	102,5	103,1	104,5	110,1	111,5	111,5	110,0	
2 0 0 1	105,3	105,2	105,3	105,5	105,6	105,8	105,8	105,7	105,3	105,2	105,0	104,9	104,7	30
2 0 0 2	105,2	104,8	104,8	105,1	105,3	105,3	105,3	105,2	105,4	105,5	105,4	105,3	105,3	
2 0 0 1	104,6	104,6	104,7	104,8	104,8	105,0	104,9	104,8	104,5	104,4	104,2	104,0	103,9	31
2 0 0 2	104,5	103,8	103,8	104,1	104,4	104,4	104,6	104,6	104,7	104,9	104,9	104,8	104,8	
2 0 0 1	106,5	106,0	106,2	106,4	106,7	107,0	107,2	107,1	106,5	106,3	106,1	106,2	106,0	32
2 0 0 2	106,3	106,1	106,3	106,6	106,8	106,6	106,4	106,2	106,3	106,3	106,3	106,1	106,0	
2 0 0 1	107,4	106,3	106,1	107,2	107,3	107,7	108,2	108,8	108,3	107,8	106,9	107,2	106,9	33
2 0 0 2	106,5	106,5	106,3	106,6	106,5	106,1	105,9	105,9	106,1	106,6	106,9	107,4	107,2	
2 0 0 1	107,3	106,4	106,2	107,3	107,2	107,6	107,8	108,4	108,1	107,9	106,9	106,8	106,4	34
2 0 0 2	106,6	105,9	105,9	106,4	106,3	106,0	105,9	106,0	106,3	107,1	107,4	108,0	107,8	
2 0 0 1	107,7	106,2	105,8	106,9	107,5	107,9	109,3	109,8	108,7	107,6	106,9	108,1	108,1	35
2 0 0 2	106,3	108,2	107,4	107,2	106,9	106,4	105,9	105,6	105,4	105,1	105,4	105,9	105,6	
2 0 0 1	109,1	104,5	105,2	113,9	114,2	114,0	111,7	109,6	109,4	110,0	106,4	105,3	104,4	36
2 0 0 2	105,9	104,5	104,4	105,4	105,7	106,4	106,1	106,3	106,4	107,4	106,2	105,9	105,6	
2 0 0 1	105,1	100,7	101,7	110,6	110,3	109,7	107,0	104,9	105,5	106,0	102,6	101,4	100,2	37
2 0 0 2	102,3	100,3	100,3	101,4	101,9	102,8	102,5	103,1	103,3	104,3	103,0	102,7	102,3	
2 0 0 1	125,7	120,6	119,6	127,8	130,3	132,0	131,4	129,3	125,3	126,7	121,8	121,8	121,8	38
2 0 0 2	120,5	122,0	121,5	121,9	121,2	121,3	121,0	119,6	119,4	120,4	119,5	119,3	119,4	
2 0 0 1	112,0	104,8	104,0	105,7	106,1	107,1	111,9	119,1	116,9	114,5	114,8	119,2	120,3	39
2 0 0 2	119,0	119,7	117,3	115,4	115,4	115,5	116,5	117,6	118,4	119,5	121,3	125,9	125,0	
2 0 0 1	112,8	105,3	105,2	106,5	106,4	107,9	112,4	121,0	117,9	115,3	115,4	119,7	120,5	40
2 0 0 2	119,3	119,6	117,5	115,7	116,2	116,7	117,4	118,4	118,4	118,7	121,6	126,0	125,0	
2 0 0 1	110,7	103,9	101,8	104,3	105,5	105,6	110,9	115,7	114,9	113,2	113,9	118,2	119,9	41
2 0 0 2	118,4	119,9	116,9	114,7	113,9	113,2	115,0	116,3	118,4	121,1	120,9	125,8	125,0	
2 0 0 1	110,8	112,9	112,1	111,4	111,1	111,8	111,7	111,8	111,4	111,0	109,7	108,2	106,8	42
2 0 0 2	102,6	105,4	104,4	104,0	103,2	101,5	100,4	100,5	100,9	101,6	102,4	103,2	103,5	
2 0 0 1	111,7	114,1	113,2	112,2	111,9	112,8	112,7	112,8	112,2	111,8	110,3	108,5	107,3	43
2 0 0 2	102,6	105,6	104,6	104,0	103,1	101,2	100,2	100,3	100,8	101,7	102,6	103,5	103,9	
2 0 0 1	106,3	106,7	106,2	106,7	106,6	106,2	105,9	106,5	107,0	106,8	106,2	106,3	104,1	44
2 0 0 2	102,3	104,1	103,3	103,9	103,6	103,3	101,8	101,9	101,2	100,8	101,0	101,6	101,6	

6 INDEX DER
6.3 NACH DEM SYSTEMATISCHEN GÜTERVERZEICHNIS FÜR PRODUKTIONS-
1995 =
DEUTSCH

LFD NR.	NR. DER GP-SYSTEMATIK	GÜTERABTEILUNG, -GRUPPE, -KLASSE	WÄGUNGSAnteil AM GESAMTINDEX IN PROMILLE	VERKETTUNGSFAKTOR	JAHRESDURCHSCHNITTE		
					1998	1999	2000
45	156	MAHL- UND SCHÄLMÜHLENERZEUGNISSE; STÄRKE UND STÄRKEERZEUGNISSE	2,33	.	96,2	93,8	94,9
46		EU-LÄNDER	1,64	.	99,2	96,5	96,4
47		DRITTLÄNDER	0,69	.	89,2	87,3	91,1
48	158	SONSTIGE ERZEUGNISSE DES ERNÄHRUNGSGEWERBES (OHNE GETRÄENKE)	13,09	.	103,4	100,2	103,2
49		EU-LÄNDER	8,33	.	105,4	102,1	103,7
50		DRITTLÄNDER	4,76	.	99,9	97,0	102,3
		DARUNTER:					
51	1584	SÜßWAREN (OHNE DAUERBACKWAREN)	3,95	1,01892	104,3	103,5	106,5
52		EU-LÄNDER	2,59	.	107,0	104,8	109,0
53		DRITTLÄNDER	1,36	.	99,3	101,0	101,8
54	159	GETRÄENKE (OHNE FRUCHT- UND GEMÜSESÄEFTE)	4,70	.	104,3	103,9	106,2
55		EU-LÄNDER	2,49	.	106,4	106,2	108,0
56		DRITTLÄNDER	2,21	.	101,9	101,3	104,1
		DARUNTER:					
57	1596	BIER	1,56	0,98428	106,8	107,8	110,3
58		EU-LÄNDER	0,86	.	107,7	109,9	111,3
59		DRITTLÄNDER	0,70	.	105,8	105,2	109,1
60	17	TEXTILIEN	28,64	0,97171	100,2	99,4	100,0
61		EU-LÄNDER	14,35	.	99,5	98,5	99,6
62		DRITTLÄNDER	14,29	.	100,8	100,3	100,5
		DARUNTER:					
63	171	TEXTILE SPINNSTOFFE UND GARNE	3,79	.	95,9	90,9	96,5
64		EU-LÄNDER	2,67	.	95,6	90,1	97,0
65		DRITTLÄNDER	1,12	.	96,6	92,8	95,3
66	172	GEMEBE	12,70	1,01740	100,4	99,7	99,3
67		EU-LÄNDER	4,56	.	99,0	98,0	97,5
68		DRITTLÄNDER	8,14	.	101,2	100,7	100,3

AUSFUHRPREISE

STATISTIKEN, AUSGABE 1995 (GP 95), GEGLIEDERT NACH EU- UND DRITTLAENDERN

100

LAND

JAHR	DURCH- SCHNITT	JAN.	FEBR.	MAERZ	APRIL	MAI	JUNI	JULI	AUG.	SEPT.	OKT.	NOV.	DEZ.	LFD NR.
2 0 0 1	97,3	96,4	96,5	97,0	96,9	97,1	97,5	97,4	97,7	97,9	97,8	97,7	97,7	45
2 0 0 2	96,6	97,1	97,0	97,1	97,0	96,7	95,9	95,5	95,7	96,7	96,8	97,1	96,8	
2 0 0 1	98,1	96,9	97,1	97,6	97,5	97,7	98,2	98,2	98,7	98,9	98,9	98,9	98,9	46
2 0 0 2	97,7	98,3	98,4	98,4	98,5	98,2	97,4	96,9	96,7	97,2	97,3	97,8	97,6	
2 0 0 1	95,3	95,2	94,9	95,6	95,4	95,6	95,7	95,6	95,5	95,4	95,1	94,9	94,9	47
2 0 0 2	94,0	94,3	93,7	94,0	93,4	93,3	92,5	92,2	93,2	95,4	95,4	95,4	95,1	
2 0 0 1	105,9	105,5	105,1	105,0	105,4	105,5	106,9	107,2	106,4	105,6	105,2	106,5	106,5	48
2 0 0 2	108,1	106,3	107,1	108,2	108,1	107,8	108,2	107,9	107,8	108,6	109,1	109,2	109,0	
2 0 0 1	106,3	105,8	105,3	105,3	105,6	105,6	106,3	106,8	106,7	106,7	106,5	107,6	107,6	49
2 0 0 2	112,2	107,3	109,0	110,9	111,1	111,3	112,4	112,3	112,5	114,4	114,8	114,9	114,9	
2 0 0 1	105,2	105,0	104,7	104,6	105,0	105,4	107,9	107,9	105,9	103,7	103,1	104,5	104,7	50
2 0 0 2	101,1	104,6	103,7	103,4	102,7	101,8	100,8	100,3	99,5	98,5	99,2	99,3	98,9	
2 0 0 1	114,8	110,7	111,4	112,3	112,5	112,9	114,6	115,9	116,0	116,2	116,5	119,0	119,1	51
2 0 0 2	130,7	119,8	123,1	127,4	127,6	128,0	131,0	131,4	132,1	136,3	137,0	137,3	137,2	
2 0 0 1	120,4	115,2	116,3	116,7	116,9	117,5	119,9	121,9	122,1	122,4	122,7	126,6	126,8	52
2 0 0 2	144,6	128,1	133,1	139,3	139,7	140,4	145,0	145,5	146,7	153,3	154,3	154,7	154,6	
2 0 0 1	104,0	102,2	102,2	104,0	104,0	104,0	104,6	104,5	104,3	104,3	104,5	104,5	104,5	53
2 0 0 2	104,2	104,0	103,9	104,6	104,5	104,5	104,3	104,3	104,1	104,1	104,1	104,1	104,1	
2 0 0 1	107,6	107,4	107,6	107,4	107,7	108,0	107,7	107,6	107,6	107,6	107,6	107,6	107,6	54
2 0 0 2	107,9	107,9	107,8	108,0	108,2	108,2	108,0	107,7	107,7	107,9	108,0	107,9	107,8	
2 0 0 1	109,1	109,1	109,1	108,8	109,0	109,4	108,8	108,9	109,2	109,2	109,3	109,1	109,1	55
2 0 0 2	110,4	109,4	109,6	110,4	110,5	110,6	110,7	110,4	110,3	110,5	110,8	110,8	110,8	
2 0 0 1	105,9	105,6	105,8	105,8	106,2	106,4	106,3	106,1	105,8	105,7	105,7	105,9	105,8	56
2 0 0 2	105,1	106,1	105,8	105,4	105,6	105,3	105,1	104,6	104,7	104,8	104,8	104,6	104,4	
2 0 0 1	111,9	110,9	111,1	111,2	111,6	112,3	112,5	112,4	112,0	111,9	112,0	112,2	112,2	57
2 0 0 2	112,6	112,5	112,8	113,1	113,2	112,8	112,7	112,4	112,4	112,4	112,4	112,2	112,1	
2 0 0 1	113,1	112,2	112,2	112,2	112,6	113,4	113,4	113,4	113,4	113,4	113,6	113,6	113,6	58
2 0 0 2	115,9	113,7	114,3	115,8	116,1	116,1	116,5	116,6	116,4	116,4	116,4	116,4	116,4	
2 0 0 1	110,4	109,4	109,8	110,0	110,4	110,9	111,4	111,2	110,2	110,0	110,1	110,5	110,4	59
2 0 0 2	108,5	111,1	111,0	109,9	109,6	108,9	108,0	107,3	107,5	107,5	107,4	107,1	106,7	
2 0 0 1	101,1	100,9	101,2	101,2	101,4	101,5	101,4	101,4	101,1	100,9	100,6	100,5	100,5	60
2 0 0 2	102,0	101,0	101,4	101,8	101,8	101,8	101,7	101,8	101,8	102,3	102,7	102,7	102,8	
2 0 0 1	100,7	100,6	100,9	101,0	101,2	101,2	101,1	101,1	100,6	100,5	100,3	100,1	100,1	61
2 0 0 2	101,9	100,8	101,4	101,6	101,7	101,6	101,6	101,6	101,6	102,4	102,8	102,9	102,9	
2 0 0 1	101,4	101,3	101,4	101,5	101,7	101,7	101,7	101,8	101,7	101,4	100,9	100,9	100,8	62
2 0 0 2	102,0	101,3	101,4	101,9	101,9	101,9	101,9	102,0	101,9	102,2	102,5	102,6	102,6	
2 0 0 1	99,2	99,4	100,3	100,1	99,9	99,6	99,6	99,6	99,2	99,1	97,6	97,6	97,9	63
2 0 0 2	104,7	100,9	103,6	104,1	103,8	103,4	103,5	103,2	103,1	106,2	108,2	108,5	108,3	
2 0 0 1	99,2	100,3	100,7	100,5	100,2	99,8	99,7	99,5	98,9	98,7	97,4	97,1	97,1	64
2 0 0 2	104,6	100,1	103,6	103,8	103,7	103,4	103,4	103,3	103,1	105,7	108,0	108,3	108,2	
2 0 0 1	99,1	97,2	99,3	99,0	99,1	99,1	99,4	100,1	100,0	99,8	98,1	98,9	98,7	65
2 0 0 2	105,1	102,5	103,5	104,9	103,9	103,4	103,5	103,0	103,0	107,3	108,7	109,0	108,4	
2 0 0 1	100,1	100,2	100,4	100,3	100,6	100,6	100,6	100,7	100,2	99,8	99,5	99,2	99,2	66
2 0 0 2	99,8	99,2	99,2	99,7	99,8	99,7	99,7	99,7	99,7	100,0	100,1	100,1	100,2	
2 0 0 1	98,7	98,4	99,0	99,1	99,4	99,5	99,4	99,5	98,4	98,1	98,2	97,7	97,9	67
2 0 0 2	98,5	98,0	98,0	98,5	98,5	98,2	98,2	98,1	98,3	99,0	99,2	99,1	99,1	
2 0 0 1	100,9	101,2	101,1	101,0	101,2	101,2	101,2	101,4	101,2	100,8	100,2	100,0	99,9	68
2 0 0 2	100,5	99,9	99,9	100,3	100,5	100,6	100,6	100,5	100,5	100,5	100,6	100,7	100,8	

6 INDEX DER
6.3 NACH DEM SYSTEMATISCHEN GÜTERVERZEICHNIS FÜR PRODUKTIONS-
1995 =
DEUTSCH

LFD NR.	NR. DER GP- SYSTE- MATIK	GÜTERABTEILUNG, -GRUPPE, -KLASSE	WÄGUNG- ANTEIL AM GESAMTINDEX IN PROMILLE	VER- KETTUNG- FAKTOR	JAHRESDURCHSCHNITTE		
					1998	1999	2000
69	175	ANDERE TEXTILERZEUGNISSE	6,72	.	101,2	101,8	102,3
70		EU-LÄNDER	3,75	.	100,9	102,0	102,0
71		DRITTLÄNDER	2,97	.	101,6	101,7	102,6
72	176	GEWIRKE UND GESTRICKE	2,05	0,95965	100,4	100,1	100,5
73		EU-LÄNDER	1,01	.	101,1	100,5	101,5
74		DRITTLÄNDER	1,04	.	99,8	99,6	99,5
75	177	FERTIGERZEUGNISSE, GEWIRKT ODER GESTRICT	1,78	.	101,5	102,7	102,8
76		EU-LÄNDER	1,22	.	102,0	103,0	103,0
77		DRITTLÄNDER	0,56	.	100,5	101,9	102,4
78	18	BEKLEIDUNG	14,25	0,94079	100,2	99,7	100,3
79		EU-LÄNDER	9,41	.	101,5	100,9	101,6
80		DRITTLÄNDER	4,84	.	97,8	97,4	98,0
		DARUNTER:					
81	182	BEKLEIDUNG (OHNE LEDERBEKLEIDUNG)	13,45	.	99,8	99,9	100,2
82		EU-LÄNDER	8,94	.	100,9	101,1	101,2
83		DRITTLÄNDER	4,51	.	97,6	97,6	98,1
		DARUNTER:					
84	1822	ÖBERBEKLEIDUNG	8,06	0,94272	98,3	98,2	98,4
85		EU-LÄNDER	5,60	.	99,3	99,1	99,1
86		DRITTLÄNDER	2,46	.	96,0	96,1	96,8
87	1823	WAESCHE (EINSCHL. HEMDEN UND BLUSEN)	3,65	.	99,9	100,4	101,0
88		EU-LÄNDER	2,45	.	100,4	101,1	101,9
89		DRITTLÄNDER	1,20	.	98,8	98,9	99,2

AUSFUHRPREISE

STATISTIKEN, AUSGABE 1995 (GP 95), GEGLIEDERT NACH EU- UND DRITTLAENDERN

100

LAND

JAHR	DURCH- SCHNITT	JAN.	FEBR.	MAERZ	APRIL	MAI	JUNI	JULI	AUG.	SEPT.	OKT.	NOV.	DEZ.	LFD NR.
2 0 0 1	103,0	102,7	102,6	102,9	103,2	103,3	103,1	103,2	103,1	103,0	103,1	103,1	103,0	69
2 0 0 2	104,6	103,7	104,0	104,5	104,5	104,6	104,5	104,8	104,8	104,6	105,0	104,9	105,0	
2 0 0 1	102,2	102,3	102,0	102,1	102,3	102,2	102,1	102,2	102,2	102,1	102,2	102,2	102,3	70
2 0 0 2	103,5	102,7	103,0	103,2	103,5	103,6	103,5	103,6	103,6	103,6	103,7	103,7	103,8	
2 0 0 1	104,1	103,2	103,3	103,9	104,3	104,7	104,5	104,4	104,2	104,1	104,1	104,2	104,0	71
2 0 0 2	106,0	105,0	105,2	106,0	105,7	105,9	105,7	106,3	106,3	105,9	106,6	106,5	106,5	
2 0 0 1	100,7	100,5	100,5	100,5	101,4	101,0	100,8	100,6	100,6	100,6	101,1	100,6	100,6	72
2 0 0 2	100,6	100,7	100,3	100,2	100,3	100,9	100,5	100,7	100,7	100,8	100,3	100,7	100,6	
2 0 0 1	102,5	101,6	101,6	101,6	103,3	103,0	102,5	102,4	102,4	102,6	103,4	102,5	102,5	73
2 0 0 2	101,5	102,5	101,7	101,0	101,0	101,8	101,5	101,6	101,7	102,1	101,2	101,2	101,2	
2 0 0 1	99,1	99,4	99,4	99,4	99,5	99,1	99,0	98,8	98,8	98,7	98,9	98,8	98,9	74
2 0 0 2	99,6	99,0	99,0	99,5	99,6	100,0	99,5	99,8	99,7	99,6	99,4	100,2	100,1	
2 0 0 1	103,2	103,0	103,2	103,5	103,5	103,7	103,6	103,3	103,0	103,0	103,0	102,9	102,6	75
2 0 0 2	102,3	102,4	101,8	101,8	101,8	101,8	102,0	102,0	102,9	102,9	102,9	102,9	102,9	
2 0 0 1	103,6	103,2	103,5	103,8	103,9	104,1	103,9	103,8	103,4	103,4	103,4	103,5	103,0	76
2 0 0 2	103,2	102,7	102,8	102,8	102,8	102,8	102,8	102,8	103,8	103,8	103,8	103,8	103,8	
2 0 0 1	102,4	102,4	102,8	102,8	102,8	102,8	102,8	102,1	102,1	102,1	102,1	101,8	101,8	77
2 0 0 2	100,5	101,7	99,7	99,7	99,7	99,7	100,2	100,2	101,1	101,1	101,1	101,1	101,0	
2 0 0 1	100,9	100,4	100,4	100,7	100,7	100,6	100,8	100,9	101,1	101,2	101,3	101,2	101,2	78
2 0 0 2	102,4	101,6	101,7	101,9	102,5	102,7	102,7	102,7	102,7	102,7	102,6	102,7	102,5	
2 0 0 1	102,0	101,7	101,7	101,8	101,8	101,8	101,9	102,1	102,2	102,3	102,3	102,3	102,2	79
2 0 0 2	103,0	102,6	102,7	102,7	103,1	103,1	103,1	103,1	103,1	103,1	103,1	103,2	103,1	
2 0 0 1	98,7	98,0	98,1	98,4	98,6	98,4	98,6	98,9	99,0	99,1	99,1	99,1	99,1	80
2 0 0 2	101,3	99,9	100,0	100,3	101,4	101,8	101,9	101,9	101,9	101,9	101,8	101,7	101,5	
2 0 0 1	100,4	100,0	100,0	100,3	100,3	100,2	100,3	100,4	100,6	100,6	100,7	100,6	100,6	81
2 0 0 2	101,9	101,1	101,1	101,2	101,9	102,1	102,1	102,2	102,2	102,3	102,2	102,3	102,2	
2 0 0 1	101,3	101,0	101,1	101,2	101,2	101,2	101,2	101,3	101,4	101,5	101,6	101,5	101,5	82
2 0 0 2	102,3	101,8	101,9	101,9	102,4	102,3	102,3	102,4	102,5	102,5	102,5	102,5	102,5	
2 0 0 1	98,6	97,9	98,1	98,4	98,5	98,3	98,5	98,7	98,8	98,9	98,9	98,9	98,9	83
2 0 0 2	101,2	99,7	99,7	99,9	101,1	101,5	101,6	101,8	101,8	101,8	101,8	101,8	101,7	
2 0 0 1	98,4	98,1	98,1	98,3	98,3	98,1	98,3	98,4	98,5	98,6	98,6	98,6	98,6	84
2 0 0 2	99,4	99,0	99,1	99,1	99,3	99,3	99,4	99,5	99,5	99,5	99,5	99,6	99,5	
2 0 0 1	98,9	98,8	98,8	98,8	98,8	98,8	98,9	98,9	98,9	99,0	99,1	99,1	99,1	85
2 0 0 2	99,6	99,3	99,5	99,5	99,5	99,5	99,5	99,6	99,6	99,7	99,6	99,7	99,7	
2 0 0 1	97,2	96,5	96,5	97,1	97,1	96,6	96,9	97,2	97,5	97,6	97,6	97,7	97,7	86
2 0 0 2	98,9	98,2	98,3	98,3	98,9	98,9	99,1	99,3	99,2	99,1	99,1	99,2	99,0	
2 0 0 1	101,5	100,9	101,2	101,2	101,3	101,4	101,3	101,6	101,8	101,8	101,9	101,7	101,7	87
2 0 0 2	101,9	101,8	101,7	102,0	101,9	101,8	101,7	101,9	101,9	102,1	102,0	101,9	102,0	
2 0 0 1	102,3	101,7	101,9	101,9	102,0	102,2	102,0	102,3	102,7	102,7	102,8	102,6	102,6	88
2 0 0 2	102,5	102,5	102,3	102,5	102,6	102,5	102,3	102,6	102,6	102,7	102,6	102,6	102,6	
2 0 0 1	99,9	99,3	99,7	99,8	100,0	100,0	100,0	100,2	100,2	100,0	100,0	100,0	100,0	89
2 0 0 2	100,6	100,5	100,4	101,0	100,5	100,4	100,5	100,6	100,6	101,0	100,9	100,6	100,6	

6 INDEX DER
6.3 NACH DEM SYSTEMATISCHEN GUETERVERZEICHNIS FUER PRODUKTIONS-
1995 =
DEUTSCH

LFD NR.	NR. DER GP- SYSTE- MATIK	GUETERABTEILUNG, -GRUPPE, -KLASSE	WAEGUNGS- ANTEIL AM GESAMTINDEX IN PROMILLE	VER- KETTUNGS- FAKTOR	JAHRESDURCHSCHNITTE		
					1998	1999	2000
90	19	LEDER UND LEDERWAREN	5,73	.	101,0	100,2	101,8
91		EU-LAENDER	2,81	.	100,8	99,7	102,1
92		DRITTLAENDER	2,92	.	101,2	100,7	101,6
		DARUNTER:					
93	191	LEDER	1,62	0,94145	100,5	98,5	101,8
94		EU-LAENDER	0,56	.	100,0	94,7	100,9
95		DRITTLAENDER	1,06	.	100,7	100,5	102,3
96	193	SCHUHE	3,08	0,97090	102,1	102,0	102,8
97		EU-LAENDER	1,83	.	101,9	102,2	103,5
98		DRITTLAENDER	1,25	.	102,4	101,6	101,9
99	20	HOLZ UND HOLZWAREN (OHNE MOEBEL)	5,43	.	99,9	100,9	102,8
100		EU-LAENDER	3,90	.	100,0	100,8	103,1
101		DRITTLAENDER	1,53	.	99,8	101,0	101,9
102	21	PAPIER	28,76	.	93,2	91,6	99,7
103		EU-LAENDER	19,99	.	93,0	91,7	99,9
104		DRITTLAENDER	8,77	.	93,4	91,4	99,1
105	211	HOLZSTOFF, ZELLSTOFF, PAPIER, KARTON UND PAPPE	18,83	0,99041	91,4	89,4	99,9
106		EU-LAENDER	12,77	.	91,3	89,6	100,4
107		DRITTLAENDER	6,06	.	91,7	89,0	99,0

AUSFUHRPREISE

STATISTIKEN, AUSGABE 1995 (GP 95), GEGLIEDERT NACH EU- UND DRITTLAENDERN

100

LAND

JAHR	DURCH- SCHNITT	JAN.	FEBR.	MAERZ	APRIL	MAI	JUNI	JULI	AUG.	SEPT.	OKT.	NOV.	DEZ.	LFD NR.
2 0 0 1	107,1	104,8	105,3	106,5	107,1	107,9	107,8	108,5	108,0	107,5	107,3	107,1	107,1	90
2 0 0 2	108,9	106,9	107,3	107,9	108,3	108,6	108,5	108,4	109,7	110,3	110,2	110,3	110,1	
2 0 0 1	106,3	104,7	105,0	106,1	106,5	107,0	107,0	107,8	107,0	106,2	106,1	105,9	105,9	91
2 0 0 2	108,7	105,8	106,2	107,5	107,8	108,3	108,2	107,9	109,4	110,6	110,6	110,8	110,7	
2 0 0 1	107,9	104,9	105,7	106,9	107,7	108,8	108,7	109,3	109,0	108,9	108,5	108,2	108,2	92
2 0 0 2	109,1	108,0	108,2	108,2	108,8	108,9	108,9	108,9	109,8	110,0	109,8	109,8	109,5	
2 0 0 1	113,9	109,5	111,2	113,5	114,9	117,6	117,8	118,0	116,3	113,3	112,5	111,3	111,2	93
2 0 0 2	113,3	110,7	111,6	112,2	113,1	113,6	113,5	113,6	114,1	114,4	114,3	114,6	114,1	
2 0 0 1	112,3	110,2	111,1	112,7	114,6	117,2	116,7	116,0	113,4	109,9	109,3	108,4	108,1	94
2 0 0 2	114,9	107,7	109,6	112,9	114,0	114,6	114,3	114,6	116,2	118,0	118,2	119,2	119,2	
2 0 0 1	114,8	109,1	111,2	113,9	115,0	117,9	118,4	119,0	117,8	115,1	114,2	112,9	112,8	95
2 0 0 2	112,5	112,4	112,7	111,9	112,7	113,0	113,1	113,0	112,9	112,5	112,2	112,1	111,4	
2 0 0 1	105,1	103,3	103,4	104,3	104,6	104,7	104,4	105,8	105,7	106,3	106,2	106,3	106,3	96
2 0 0 2	108,5	106,2	106,4	107,2	107,6	107,8	107,8	107,5	109,5	110,5	110,5	110,5	110,4	
2 0 0 1	105,7	104,0	104,2	105,4	105,2	105,3	105,4	106,8	106,4	106,3	106,3	106,3	106,3	97
2 0 0 2	108,5	106,4	106,4	107,3	107,5	108,0	108,0	107,5	109,3	110,5	110,5	110,5	110,3	
2 0 0 1	104,3	102,3	102,3	102,7	103,7	103,7	103,0	104,4	104,6	106,4	106,1	106,2	106,1	98
2 0 0 2	108,4	106,0	106,3	107,0	107,7	107,6	107,6	107,6	109,6	110,4	110,4	110,4	110,4	
2 0 0 1	104,8	104,3	105,1	105,5	105,1	105,3	105,1	105,1	105,3	104,3	104,4	104,4	103,9	99
2 0 0 2	102,5	103,4	103,1	102,1	102,5	102,5	102,8	102,9	102,8	102,1	101,6	102,0	101,9	
2 0 0 1	105,2	104,7	106,0	105,6	105,4	105,4	105,2	105,6	105,7	104,5	104,5	105,0	104,4	100
2 0 0 2	103,1	103,6	103,5	102,5	103,0	103,4	103,4	103,7	103,7	102,8	102,0	102,5	102,5	
2 0 0 1	103,9	103,0	102,6	105,4	104,3	105,1	104,8	103,9	104,2	103,9	104,4	102,8	102,6	101
2 0 0 2	101,0	102,8	102,1	101,2	101,1	100,2	101,1	100,7	100,7	100,6	100,8	100,8	100,4	
2 0 0 1	101,3	102,1	102,6	102,3	102,0	101,8	101,4	101,3	100,8	100,7	100,5	100,1	99,8	102
2 0 0 2	100,5	99,3	98,9	98,5	99,0	99,7	102,3	103,0	102,8	102,0	100,4	100,0	99,5	
2 0 0 1	101,5	102,5	102,8	102,5	102,2	102,1	101,6	101,5	101,2	101,0	100,7	100,3	100,1	103
2 0 0 2	101,0	99,9	99,4	98,9	99,2	100,3	102,9	103,9	103,2	102,3	101,0	100,6	100,0	
2 0 0 1	100,7	101,2	102,0	101,9	101,8	101,2	101,2	100,8	100,1	100,2	99,9	99,6	99,0	104
2 0 0 2	99,3	98,1	97,9	97,6	98,4	98,4	100,9	101,1	101,7	101,2	98,8	98,7	98,4	
2 0 0 1	100,6	102,2	102,9	102,4	101,9	101,6	100,5	100,3	99,8	99,6	99,2	98,6	98,2	105
2 0 0 2	99,0	97,5	96,9	96,3	96,9	97,8	101,6	102,8	102,3	101,0	98,8	98,1	97,4	
2 0 0 1	101,0	102,7	103,2	102,8	102,1	102,1	100,7	100,7	100,3	100,0	99,6	98,9	98,6	106
2 0 0 2	99,5	98,0	97,5	96,7	97,2	98,5	102,5	104,0	102,7	101,1	99,5	98,7	97,8	
2 0 0 1	99,8	101,1	102,3	101,7	101,5	100,8	100,0	99,4	98,7	98,9	98,3	98,0	97,3	107
2 0 0 2	97,8	96,4	95,8	95,3	96,3	96,2	99,8	100,4	101,3	100,7	97,4	97,0	96,7	

6 INDEX DER
6.3 NACH DEM SYSTEMATISCHEN GÜTERVERZEICHNIS FÜR PRODUKTIONS-
1995 =
DEUTSCH

LFD NR.	NR. DER GP- SYSTE- MATIK	GÜTERABTEILUNG, -GRUPPE, -KLASSE	WÄGUNG- ANTEIL AM GESAMTINDEX IN PROMILLE	VER- KETTUNG- FAKTOR	JAHRESDURCHSCHNITTE		
					1998	1999	2000
108	212	PAPIER-, KARTON- UND PAPPEWAREN	9,93	0,99294	96,4	95,9	99,1
109		EU-LÄNDER	7,22	.	96,2	95,5	99,0
110		DRITTLÄNDER	2,71	.	97,3	96,9	99,3
		DARUNTER:					
111	2121	WELLPAPIER UND -PAPPE; VERPACKUNGSMITTEL AUS PAPIER, KARTON UND PAPPE	3,13	0,96583	100,3	100,2	102,6
112		EU-LÄNDER	2,25	.	97,1	96,6	99,9
113		DRITTLÄNDER	0,88	.	108,4	109,2	109,4
114	22	VERLAGS- UND DRUCKERZEUGNISSE, BESPIELTE TON-, BILD- UND DATENTRÄGER	9,50	0,93139	104,5	104,5	104,1
115		EU-LÄNDER	5,81	.	105,3	105,2	104,3
116		DRITTLÄNDER	3,69	.	103,3	103,5	103,8
		DARUNTER:					
117	221	VERLAGSERZEUGNISSE	6,50	.	104,7	104,9	104,9
118		EU-LÄNDER	3,89	.	106,3	106,2	105,5
119		DRITTLÄNDER	2,61	.	102,2	103,1	104,0
		DARUNTER:					
120	2211	BUCH- UND MUSIKVERLAGSERZEUGNISSE	2,10	0,90883	103,2	104,4	105,1
121		EU-LÄNDER	1,09	.	104,5	106,0	106,3
122		DRITTLÄNDER	1,01	.	101,8	102,6	103,8
123	2213	ZEITUNGEN U.A. PERIODISCHE DRUCKSCHRIFTEN, WENIGER ALS VIERMAL WÖCHENTLICH ERSCHEINEND	1,84	.	107,4	109,1	110,8
124		EU-LÄNDER	1,17	.	108,8	110,3	111,9
125		DRITTLÄNDER	0,67	.	105,0	107,0	108,7
126	23	KOKEREIERZEUGNISSE, MINERALÖLERZEUGNISSE, SPALT- UND BRUTSTOFFE	7,01	.	104,7	118,2	183,4
		DARUNTER:					
127	232	MINERALÖLERZEUGNISSE; GASFÖRMIGE KOHLENWASSER- STOFFE (OHNE ERDGAS)	5,93	1,27070	100,8	117,8	194,9
128		EU-LÄNDER	3,50	.	100,4	116,4	191,6
129		DRITTLÄNDER	2,43	.	101,3	119,8	199,5

AUSFUHRPREISE

STATISTIKEN, AUSGABE 1995 (GP 95), GEGLIEDERT NACH EU- UND DRITTLAENDERN

100

LAND

JAHR	DURCH- SCHNITT	JAN.	FEBR.	MAERZ	APRIL	MAI	JUNI	JULI	AUG.	SEPT.	OKT.	NOV.	DEZ.	LFD NR.
2 0 0 1	102,6	101,9	101,9	102,0	102,3	102,1	103,2	103,2	102,8	102,9	103,0	102,9	102,8	108
2 0 0 2	103,9	102,7	102,8	102,8	102,9	103,4	103,5	103,4	103,7	103,8	103,3	103,6	103,5	
2 0 0 1	102,5	102,0	102,1	101,9	102,2	102,1	103,0	102,9	102,6	102,7	102,8	102,8	102,7	109
2 0 0 2	103,5	103,0	102,9	102,8	102,8	103,4	103,5	103,7	104,2	104,3	103,8	104,0	104,0	
2 0 0 1	102,7	101,4	101,4	102,1	102,4	102,1	103,7	103,8	103,3	103,2	103,5	103,0	103,0	110
2 0 0 2	102,6	101,9	102,5	102,7	102,9	103,3	103,3	102,7	102,6	102,4	102,0	102,5	102,2	
2 0 0 1	107,1	105,1	105,1	105,7	106,2	106,1	108,3	108,2	108,1	108,0	108,3	108,4	108,2	111
2 0 0 2	108,7	108,6	108,6	108,0	107,8	108,2	108,2	108,0	109,0	109,3	109,1	109,7	109,6	
2 0 0 1	104,1	103,1	103,1	103,1	103,3	103,1	105,1	105,0	104,9	104,7	104,6	104,8	104,6	112
2 0 0 2	105,7	105,2	105,1	104,3	104,0	104,6	104,6	105,1	106,5	107,0	106,6	107,6	107,4	
2 0 0 1	114,8	110,4	110,4	112,2	113,7	113,7	116,3	116,3	116,3	116,3	117,5	117,5	117,5	113
2 0 0 2	116,4	117,5	117,5	117,5	117,5	117,5	117,5	115,2	115,2	115,2	115,2	115,2	115,2	
2 0 0 1	103,8	103,7	103,2	104,0	104,1	103,8	103,9	103,7	103,3	103,8	104,0	104,0	104,0	114
2 0 0 2	104,3	105,0	105,1	105,0	104,6	104,6	104,5	104,5	104,0	103,8	104,0	103,4	103,4	
2 0 0 1	104,5	103,7	103,4	104,9	105,0	104,7	104,9	104,5	103,9	104,5	104,7	104,7	104,9	115
2 0 0 2	104,4	105,5	105,5	105,4	104,7	104,8	104,7	104,6	103,8	103,8	103,9	103,1	103,0	
2 0 0 1	102,7	103,6	102,9	102,8	102,5	102,5	102,3	102,5	102,1	102,6	102,8	103,0	102,6	116
2 0 0 2	104,2	104,2	104,2	104,3	104,4	104,4	104,3	104,4	104,2	103,9	104,0	104,0	103,9	
2 0 0 1	106,1	104,8	104,8	106,0	106,3	105,9	106,0	106,3	106,0	106,7	107,1	107,0	106,8	117
2 0 0 2	107,8	107,9	108,1	108,1	107,8	107,9	107,8	107,8	107,6	107,6	107,8	107,8	107,7	
2 0 0 1	107,4	104,9	104,9	107,2	107,8	107,2	107,6	107,7	107,4	108,2	108,6	108,3	108,4	118
2 0 0 2	109,0	109,2	109,4	109,3	108,9	108,9	108,9	108,9	108,7	108,7	108,9	109,0	108,8	
2 0 0 1	104,3	104,6	104,5	104,3	104,0	104,1	103,7	104,3	103,8	104,5	104,8	105,1	104,4	119
2 0 0 2	106,1	106,0	106,0	106,3	106,2	106,3	106,2	106,1	105,9	105,9	106,1	106,1	106,0	
2 0 0 1	106,4	105,5	105,5	106,2	106,2	106,3	105,9	106,5	106,3	107,2	107,3	107,4	107,0	120
2 0 0 2	107,5	107,0	106,9	107,2	107,2	107,9	107,7	107,6	107,7	107,7	107,7	107,7	107,6	
2 0 0 1	108,4	107,0	107,0	108,3	108,3	108,3	108,3	108,3	108,3	109,3	109,3	109,3	109,3	121
2 0 0 2	109,1	109,0	109,0	109,1	109,1	109,1	109,1	109,1	109,1	109,1	109,1	109,1	109,1	
2 0 0 1	104,3	103,8	103,8	103,9	103,9	104,2	103,2	104,5	104,1	104,9	105,1	105,3	104,6	122
2 0 0 2	105,8	104,9	104,7	105,2	105,2	106,5	106,2	106,0	106,1	106,2	106,2	106,1	106,0	
2 0 0 1	113,4	112,3	112,3	112,6	113,1	113,1	113,1	113,1	113,2	113,9	114,6	114,6	114,6	123
2 0 0 2	118,4	118,4	118,4	118,4	118,3	118,4	118,4	118,4	118,4	118,4	118,4	118,4	118,4	
2 0 0 1	113,6	112,6	112,6	112,6	113,5	113,5	113,5	113,5	113,5	113,9	114,6	114,6	114,6	124
2 0 0 2	117,0	117,2	117,2	117,0	117,0	117,0	117,0	117,0	117,0	117,0	117,0	117,0	117,0	
2 0 0 1	113,0	111,7	111,7	112,5	112,4	112,4	112,4	112,4	112,6	113,9	114,5	114,7	114,7	125
2 0 0 2	120,7	120,5	120,5	120,8	120,6	120,8	120,8	120,8	120,8	120,8	120,8	120,8	120,8	
2 0 0 1	170,3	169,9	174,2	171,3	181,2	188,9	181,0	171,3	169,8	174,3	162,2	151,2	148,5	126
2 0 0 2	165,3	150,7	151,0	163,2	172,5	169,1	161,4	161,9	165,8	175,1	178,9	163,3	170,4	
2 0 0 1	176,8	180,1	184,9	180,7	191,6	199,6	189,6	177,9	175,4	179,4	164,1	150,7	147,5	127
2 0 0 2	167,8	149,7	149,3	163,5	175,1	171,7	163,4	164,8	169,2	180,4	184,7	166,7	175,3	
2 0 0 1	175,2	180,4	183,7	180,3	186,5	191,2	187,0	176,5	173,4	177,4	165,4	150,8	149,9	128
2 0 0 2	168,0	152,6	151,4	162,7	179,5	171,6	162,2	163,1	167,1	180,2	187,5	168,4	175,5	
2 0 0 1	179,0	179,6	186,4	181,4	198,9	211,6	193,2	179,8	178,2	182,3	162,2	150,7	143,9	129
2 0 0 2	167,5	145,5	146,2	164,5	177,4	171,8	165,1	167,2	172,2	180,6	180,6	164,3	175,0	

6 INDEX DER
6.3 NACH DEM SYSTEMATISCHEN GUETERVERZEICHNIS FÜR PRODUKTIONS-
1995 =
DEUTSCH

LFD NR.	NR. DER GP- SYSTE- MATIK	GUETERABTEILUNG, -GRUPPE, -KLASSE	WÄGUNG- ANTEIL AM GESAMTINDEX IN PROMILLE	VER- KETTUNG- FAKTOR	JAHRESDURCHSCHNITTE		
					1998	1999	2000
130	24	CHEMISCHE ERZEUGNISSE	147,63	0,98414	99,6	98,2	103,0
131		EU-LÄNDER	86,16	.	98,9	96,8	102,4
132		DRITTLÄNDER	61,47	.	100,6	100,1	103,9
		DARUNTER:					
133	241	CHEMISCHE GRUNDSTOFFE	73,37	.	95,5	92,9	101,6
134		EU-LÄNDER	45,18	.	94,8	91,6	101,3
135		DRITTLÄNDER	28,19	.	96,6	95,2	102,0
		DARUNTER:					
136	2412	FARBSTOFFE UND PIGMENTE	8,47	0,97544	102,0	101,5	103,1
137		EU-LÄNDER	3,92	.	101,2	99,8	101,2
138		DRITTLÄNDER	4,55	.	102,7	102,9	104,7
139	2413	SONSTIGE ANORGANISCHE GRUNDSTOFFE UND CHEMIKALIEN	6,25	.	98,6	94,1	93,6
140		EU-LÄNDER	3,89	.	96,4	91,8	90,5
141		DRITTLÄNDER	2,36	.	102,0	97,9	98,8
142	2414	SONSTIGE ORGANISCHE GRUNDSTOFFE UND CHEMIKALIEN	28,07	0,94545	91,5	88,6	100,4
143		EU-LÄNDER	16,61	.	92,9	88,9	102,3
144		DRITTLÄNDER	11,46	.	89,4	88,1	97,7
145	2416	KUNSTSTOFFE, IN PRIMAERFORMEN	26,37	0,95661	95,9	93,2	102,3
146		EU-LÄNDER	17,88	.	94,3	91,8	102,5
147		DRITTLÄNDER	8,49	.	99,1	96,2	102,0
148	243	ANSTRICHMITTEL, DRUCKFARBEN UND KITTE	6,53	.	100,9	101,0	102,0
149		EU-LÄNDER	3,95	.	99,3	98,6	99,0
150		DRITTLÄNDER	2,58	.	103,1	104,7	106,5

AUSFUHRPREISE

STATISTIKEN, AUSGABE 1995 (GP 95), GEGLIEDERT NACH EU- UND DRITTLAENDERN

100

LAND

JAHR	DURCH-SCHNITT	JAN.	FEBR.	MAERZ	APRIL	MAI	JUNI	JULI	AUG.	SEPT.	OKT.	NOV.	DEZ.	LFD NR.
2 0 0 1	104,1	104,6	104,6	104,9	104,9	105,0	105,0	104,4	103,6	103,3	103,1	102,9	102,3	130
2 0 0 2	102,9	101,8	101,6	101,7	102,5	103,1	103,2	103,3	103,5	103,7	103,7	103,6	103,5	
2 0 0 1	102,8	103,7	103,8	104,0	103,9	104,1	103,8	103,0	102,3	102,0	101,7	101,3	100,6	131
2 0 0 2	101,7	100,1	99,9	100,0	101,1	101,7	102,0	102,4	102,6	102,8	102,8	102,6	102,6	
2 0 0 1	105,8	106,0	106,0	106,2	106,2	106,3	106,6	106,3	105,4	105,1	105,1	105,1	104,8	132
2 0 0 2	104,7	104,2	104,0	104,2	104,6	104,9	104,8	104,7	104,8	104,9	105,1	105,0	104,8	
2 0 0 1	101,7	103,6	103,3	103,6	103,5	103,4	103,3	102,1	100,9	100,0	99,6	99,0	98,0	133
2 0 0 2	99,7	97,3	96,7	97,0	98,5	99,7	100,2	100,6	101,0	101,3	101,4	101,1	101,0	
2 0 0 1	100,7	102,9	102,7	103,1	102,9	103,0	102,5	101,0	99,6	98,9	98,3	97,6	96,4	134
2 0 0 2	98,7	95,6	95,0	95,4	97,5	98,7	99,4	100,1	100,5	100,8	100,8	100,5	100,3	
2 0 0 1	103,2	104,8	104,3	104,4	104,4	104,2	104,4	103,9	102,9	101,8	101,8	101,2	100,6	135
2 0 0 2	101,1	100,0	99,3	99,5	100,2	101,2	101,4	101,4	101,7	102,0	102,4	102,2	102,1	
2 0 0 1	104,2	104,5	104,3	104,4	104,6	104,1	105,2	105,0	104,4	104,0	104,1	103,2	102,9	136
2 0 0 2	103,0	102,3	102,4	102,1	102,4	103,1	102,9	102,9	103,6	103,8	103,8	103,4	103,3	
2 0 0 1	102,5	103,2	102,7	102,7	102,8	102,2	103,1	102,8	102,5	102,2	102,2	101,8	101,7	137
2 0 0 2	101,0	101,0	101,1	100,7	101,2	100,9	100,8	100,8	101,0	101,1	101,1	101,4	101,4	
2 0 0 1	105,7	105,6	105,7	105,9	106,3	105,8	106,9	106,9	106,1	105,6	105,7	104,4	104,0	138
2 0 0 2	104,7	103,4	103,6	103,3	103,5	105,0	104,8	104,8	105,9	106,2	106,1	105,0	105,0	
2 0 0 1	105,6	96,6	101,3	102,8	103,8	106,8	108,4	109,1	108,2	108,1	108,0	107,5	106,5	139
2 0 0 2	102,0	107,0	105,1	105,2	103,6	101,6	100,0	98,8	99,2	98,9	100,2	101,3	102,7	
2 0 0 1	103,0	92,2	97,5	98,9	100,4	104,7	106,7	107,3	106,1	106,6	106,0	105,2	104,3	140
2 0 0 2	99,6	104,8	102,4	102,9	100,9	98,5	97,0	96,1	96,4	96,7	98,5	99,6	101,6	
2 0 0 1	109,9	103,8	107,5	109,2	109,5	110,4	111,3	112,2	111,6	110,5	111,2	111,2	110,1	141
2 0 0 2	105,9	110,6	109,6	109,0	108,2	106,8	104,8	103,2	103,8	102,5	103,2	104,1	104,5	
2 0 0 1	98,2	102,7	101,7	101,3	100,6	100,1	99,7	97,9	96,7	95,7	94,9	94,1	93,4	142
2 0 0 2	96,8	92,2	91,4	92,2	95,9	97,3	98,0	98,5	98,8	98,7	99,5	99,1	99,4	
2 0 0 1	99,0	103,8	103,1	102,6	101,9	101,4	100,9	98,6	97,1	96,0	94,9	94,0	93,4	143
2 0 0 2	97,6	92,1	91,5	92,4	97,5	98,5	99,0	100,0	100,1	99,7	100,3	99,6	100,4	
2 0 0 1	97,2	101,1	99,7	99,3	98,7	98,2	98,1	97,0	96,2	95,3	95,0	94,3	93,6	144
2 0 0 2	95,5	92,3	91,2	92,0	93,6	95,5	96,5	96,5	96,8	97,2	98,3	98,3	98,0	
2 0 0 1	101,0	103,8	102,7	103,6	103,2	103,2	102,5	101,1	99,6	98,8	98,8	98,2	96,7	145
2 0 0 2	99,2	95,9	95,5	95,7	96,7	98,8	100,1	101,0	101,3	102,5	101,7	101,1	100,1	
2 0 0 1	100,3	103,5	102,4	103,7	103,0	103,1	101,9	100,0	98,3	97,9	97,8	97,1	95,0	146
2 0 0 2	98,5	93,9	93,8	94,1	95,3	98,1	99,7	100,6	101,3	102,7	101,7	100,9	99,5	
2 0 0 1	102,5	104,3	103,3	103,5	103,7	103,4	103,6	103,3	102,3	100,8	100,9	100,5	100,0	147
2 0 0 2	100,7	100,0	99,1	98,9	99,5	100,4	100,8	101,8	101,2	102,0	101,7	101,5	101,5	
2 0 0 1	105,3	103,0	104,0	104,6	104,9	104,9	104,7	104,9	105,8	106,4	106,7	106,6	106,6	148
2 0 0 2	107,2	106,8	106,9	107,1	107,1	107,2	107,3	107,4	107,0	107,2	107,6	107,2	107,4	
2 0 0 1	102,0	100,2	101,4	102,0	102,3	102,2	101,9	102,3	102,5	102,2	102,6	102,4	102,5	149
2 0 0 2	103,0	102,6	102,7	102,7	102,8	102,9	103,2	103,3	102,7	102,9	103,6	102,9	103,3	
2 0 0 1	110,2	107,3	108,0	108,7	108,8	109,0	108,8	108,8	110,8	112,9	112,9	112,9	112,9	150
2 0 0 2	113,7	113,3	113,3	114,0	113,7	113,7	113,7	113,7	113,7	113,7	113,7	113,7	113,7	

6 INDEX DER
6.3 NACH DEM SYSTEMATISCHEN GÜTERVERZEICHNIS FÜR PRODUKTIONS-
1995 =
DEUTSCH

LFD NR.	NR. DER GP- SYSTE- MATIK	GÜTERABTEILUNG, -GRUPPE, -KLASSE	WÄGUNG- ANTEIL AM GESAMTINDEX IN PROMILLE	VER- KETTUNG- FAKTOR	JAHRESDURCHSCHNITTE		
					1998	1999	2000
151	244	PHARMAZEUTISCHE ERZEUGNISSE	25,16	1,00099	104,8	104,7	106,1
152		EU-LÄNDER	11,58	.	102,5	102,8	103,2
153		DRITTLÄNDER	13,58	.	106,7	106,3	108,5
154	2441	PHARMAZEUTISCHE GRUNDSTOFFE	7,60	.	101,8	100,3	100,6
155		EU-LÄNDER	3,74	.	101,1	98,3	97,4
156		DRITTLÄNDER	3,86	.	102,5	102,3	103,7
157	2442	PHARMAZEUTISCHE SPEZIALITÄTEN UND SONSTIGE PHARMAZEUTISCHE ERZEUGNISSE	17,56	.	106,1	106,6	108,4
158		EU-LÄNDER	7,84	.	103,2	105,0	105,9
159		DRITTLÄNDER	9,72	.	108,4	107,9	110,4
160	245	SEIFEN, WASCH-, REINIGUNGS- UND KOERPERPFLEGEMITTEL	8,96	.	100,3	100,9	101,9
161		EU-LÄNDER	5,19	.	101,1	101,1	102,3
162		DRITTLÄNDER	3,77	.	99,1	100,6	101,3
163	2451	SEIFEN, WASCH-, REINIGUNGS- UND POLIERMITTEL	4,86	.	101,6	101,9	102,9
164		EU-LÄNDER	3,01	.	103,6	103,5	104,4
165		DRITTLÄNDER	1,85	.	98,3	99,3	100,6
166	2452	DUFTSTOFFE UND KOERPERPFLEGEMITTEL	4,10	0,97067	98,7	98,7	100,7
167		EU-LÄNDER	2,18	.	97,7	97,8	99,6
168		DRITTLÄNDER	1,92	.	99,9	101,8	102,0

AUSFUHRPREISE

STATISTIKEN, AUSGABE 1995 (GP 95), GEGLIEDERT NACH EU- UND DRITTLAENDERN

100

LAND

JAHR	DURCH-SCHNITT	JAN.	FEBR.	MAERZ	APRIL	MAI	JUNI	JULI	AUG.	SEPT.	OKT.	NOV.	DEZ.	LFD NR.
2 0 0 1	108,3	107,2	107,4	107,8	107,9	108,5	108,9	108,7	108,3	108,5	108,6	109,1	108,9	151
2 0 0 2	107,7	108,3	108,3	108,2	108,0	107,8	107,5	107,6	107,5	107,2	107,0	107,4	107,3	
2 0 0 1	105,0	103,9	104,0	104,6	104,8	105,4	105,5	105,3	105,1	105,3	105,3	105,3	105,1	152
2 0 0 2	103,9	104,8	104,8	104,3	104,0	103,8	103,6	104,0	104,0	103,4	103,1	103,6	103,7	
2 0 0 1	111,2	110,0	110,3	110,5	110,7	111,1	111,8	111,7	111,1	111,3	111,5	112,3	112,2	153
2 0 0 2	110,9	111,3	111,3	111,5	111,5	111,2	110,9	110,7	110,5	110,5	110,2	110,5	110,3	
2 0 0 1	103,4	102,2	102,5	103,0	103,7	104,2	104,4	103,8	103,0	103,3	103,1	104,1	103,4	154
2 0 0 2	101,0	103,0	102,6	101,8	100,8	100,8	100,6	101,3	100,8	99,5	98,9	100,9	101,3	
2 0 0 1	100,7	99,2	99,3	100,4	101,3	101,6	101,6	101,1	100,5	100,7	100,7	101,1	100,3	155
2 0 0 2	97,4	100,0	99,7	98,0	97,2	97,2	96,9	98,5	97,6	95,5	94,8	96,6	97,3	
2 0 0 1	106,0	105,1	105,5	105,4	106,0	106,8	107,1	106,4	105,5	105,9	105,4	106,9	106,4	156
2 0 0 2	104,5	105,9	105,4	105,5	104,3	104,3	104,2	104,0	103,9	103,5	103,0	105,1	105,1	
2 0 0 1	110,5	109,3	109,5	109,8	109,8	110,3	110,9	110,9	110,6	110,8	111,0	111,2	111,3	157
2 0 0 2	110,5	110,6	110,8	111,0	111,2	110,8	110,5	110,3	110,4	110,5	110,4	110,1	109,8	
2 0 0 1	107,0	106,1	106,2	106,5	106,4	107,3	107,3	107,3	107,3	107,5	107,5	107,3	107,3	158
2 0 0 2	107,0	107,1	107,3	107,3	107,2	107,0	106,7	106,6	107,1	107,1	107,1	107,0	106,8	
2 0 0 1	113,2	111,9	112,2	112,5	112,5	112,8	113,7	113,8	113,3	113,4	113,9	114,4	114,5	159
2 0 0 2	113,4	113,4	113,6	113,9	114,3	114,0	113,6	113,4	113,1	113,3	113,1	112,7	112,3	
2 0 0 1	102,5	102,7	102,5	102,6	102,5	102,5	102,5	102,4	102,6	102,5	102,6	102,7	102,2	160
2 0 0 2	103,3	102,4	103,3	103,4	103,7	103,9	103,9	103,1	103,0	103,0	103,1	103,2	103,2	
2 0 0 1	101,7	101,6	101,4	101,5	101,5	101,4	101,4	101,4	101,8	101,8	102,6	102,6	101,8	161
2 0 0 2	101,8	101,8	101,9	102,0	102,0	102,4	102,4	101,3	101,3	101,3	101,3	101,8	101,8	
2 0 0 1	103,6	104,2	104,0	104,0	104,0	104,1	104,1	103,7	103,7	103,5	102,7	102,8	102,8	162
2 0 0 2	105,3	103,3	105,2	105,3	106,1	106,0	105,9	105,6	105,4	105,4	105,5	105,2	105,2	
2 0 0 1	103,7	103,9	103,9	104,1	103,7	103,5	103,5	103,2	103,7	103,7	103,9	103,9	103,1	163
2 0 0 2	104,6	103,9	104,9	104,9	105,0	105,4	105,4	104,2	104,1	104,1	104,1	104,4	104,4	
2 0 0 1	103,9	103,6	103,7	103,8	103,4	103,2	103,2	103,2	103,8	103,8	105,3	105,3	104,0	164
2 0 0 2	104,2	104,3	104,6	104,6	104,6	105,4	105,4	103,5	103,4	103,4	103,4	104,1	104,1	
2 0 0 1	103,3	104,3	104,3	104,5	104,2	104,0	104,0	103,3	103,3	103,3	101,6	101,6	101,6	165
2 0 0 2	105,1	103,2	105,3	105,3	105,8	105,5	105,5	105,3	105,3	105,3	105,4	104,8	104,8	
2 0 0 1	101,2	101,3	100,8	100,7	101,1	101,4	101,4	101,3	101,3	101,1	101,1	101,3	101,2	166
2 0 0 2	101,8	100,7	101,5	101,7	102,2	102,1	102,1	101,9	101,7	101,8	101,8	101,9	101,9	
2 0 0 1	98,8	98,9	98,2	98,4	98,9	98,9	98,9	98,9	98,9	98,9	98,8	98,8	98,8	167
2 0 0 2	98,4	98,3	98,3	98,5	98,4	98,4	98,4	98,4	98,4	98,4	98,4	98,6	98,6	
2 0 0 1	103,9	104,0	103,7	103,4	103,7	104,2	104,3	104,2	104,0	103,7	103,7	104,0	104,0	168
2 0 0 2	105,5	103,4	105,2	105,2	106,4	106,4	106,3	105,8	105,5	105,6	105,6	105,6	105,5	

6 INDEX DER
6.3 NACH DEM SYSTEMATISCHEN GÜTERVERZEICHNIS FÜR PRODUKTIONS-
1995 =
DEUTSCH

LFD NR.	NR. DER GP- SYSTE- MATIK	GÜTERABTEILUNG, -GRUPPE, -KLASSE	WÄGUNG- ANTEIL AM GESAMTINDEX IN PROMILLE	VER- KETTUNG- FAKTOR	JAHRESDURCHSCHNITTE		
					1998	1999	2000
169	246	SONSTIGE CHEMISCHE ERZEUGNISSE	23,04	.	106,0	106,7	106,6
170		EU-LÄNDER	13,01	.	109,0	108,6	109,1
171		DRITTLÄNDER	10,03	.	102,1	104,1	103,4
		DARUNTER:					
172	2464	FOTOCHEMISCHE ERZEUGNISSE	4,49	1,05745	131,5	131,6	132,3
173		EU-LÄNDER	2,41	.	146,6	145,4	148,4
174		DRITTLÄNDER	2,08	.	114,1	115,6	113,6
175	2466	CHEMISCHE ERZEUGNISSE, A.N.G.	13,59	.	102,4	103,7	104,9
176		EU-LÄNDER	7,62	.	104,0	103,9	104,9
177		DRITTLÄNDER	5,97	.	100,4	103,4	104,9
178	247	CHEMIEFASERN	6,61	.	96,1	88,3	91,5
179		EU-LÄNDER	4,63	.	94,7	87,7	91,6
180		DRITTLÄNDER	1,98	.	99,3	89,9	91,5
181	25	GUMMI- UND KUNSTSTOFFWAREN	36,09	.	98,4	97,6	99,6
182		EU-LÄNDER	24,43	.	98,2	97,1	98,7
183		DRITTLÄNDER	11,66	.	98,7	98,6	101,5
184	251	GUMMIWAREN	10,21	0,98547	99,2	97,8	97,1
185		EU-LÄNDER	7,20	.	99,7	97,2	95,1
186		DRITTLÄNDER	3,01	.	98,3	99,3	101,9
		DARUNTER:					
187	2511	BEREIFUNGEN, NEU, AUS KAUTSCHUK	4,06	1,00100	98,9	97,1	95,9
188		EU-LÄNDER	3,21	.	98,3	95,7	93,1
189		DRITTLÄNDER	0,85	.	101,1	102,1	106,4
190	2513	ANDERE GUMMIWAREN (OHNE BEREIFUNGEN)	5,98	0,96975	99,4	98,6	98,1
191		EU-LÄNDER	3,82	.	100,7	98,7	97,0
192		DRITTLÄNDER	2,16	.	97,2	98,2	100,1

AUSFUHRPREISE

STATISTIKEN, AUSGABE 1995 (GP 95), GEGLIEDERT NACH EU- UND DRITTLAENDERN

100

LAND

JAHR	DURCH-SCHNITT	JAN.	FEBR.	MAERZ	APRIL	MAI	JUNI	JULI	AUG.	SEPT.	OKT.	NOV.	DEZ.	LFD NR.
2 0 0 1	107,9	107,2	107,7	108,0	108,0	108,3	108,4	108,3	107,6	107,7	107,8	107,8	107,8	169
2 0 0 2	107,5	107,8	107,7	107,8	108,0	107,8	107,3	107,2	107,2	107,4	107,3	107,3	107,2	
2 0 0 1	110,4	109,4	110,0	110,2	110,3	110,7	110,5	110,5	110,7	110,9	110,7	110,5	110,6	170
2 0 0 2	111,2	111,1	111,2	111,2	111,3	111,2	110,9	111,0	111,0	111,4	111,2	111,3	111,3	
2 0 0 1	104,6	104,3	104,7	105,1	104,9	105,2	105,7	105,4	103,7	103,6	103,9	104,2	104,2	171
2 0 0 2	102,8	103,5	103,2	103,5	103,8	103,5	102,6	102,3	102,4	102,3	102,3	102,1	102,0	
2 0 0 1	134,9	133,0	135,0	135,2	134,7	135,7	135,5	135,3	134,5	134,8	134,8	135,2	135,1	172
2 0 0 2	131,4	133,7	132,4	132,3	132,2	131,3	130,4	130,8	130,8	130,7	130,4	131,0	130,9	
2 0 0 1	147,6	145,9	148,8	149,2	147,7	149,2	147,4	147,3	146,8	147,2	147,1	147,0	147,3	173
2 0 0 2	146,4	147,6	147,1	147,1	147,0	146,0	145,1	145,9	146,0	146,0	145,9	146,6	146,3	
2 0 0 1	120,2	118,0	119,0	118,9	119,6	120,0	121,7	121,4	120,3	120,5	120,7	121,4	121,0	174
2 0 0 2	114,1	117,5	115,4	115,2	115,0	114,3	113,4	113,4	113,1	113,0	112,4	113,1	113,1	
2 0 0 1	106,1	105,8	105,9	106,2	106,3	106,5	106,7	106,6	105,8	105,8	105,8	105,8	105,8	175
2 0 0 2	105,4	106,0	106,1	105,8	105,8	105,5	105,1	104,9	105,0	105,4	105,3	105,1	104,9	
2 0 0 1	107,1	106,3	106,2	106,3	106,9	107,0	107,3	107,3	107,8	107,9	107,7	107,5	107,5	176
2 0 0 2	107,2	107,7	107,6	107,0	107,0	107,0	107,0	106,8	106,9	107,6	107,4	107,3	107,1	
2 0 0 1	104,7	105,1	105,5	106,0	105,5	105,7	106,1	105,6	103,3	103,1	103,4	103,6	103,6	177
2 0 0 2	103,1	103,9	104,1	104,3	104,1	103,6	102,8	102,3	102,5	102,5	102,6	102,3	102,1	
2 0 0 1	96,8	96,3	96,5	96,5	96,7	97,0	96,8	97,0	97,0	96,9	97,0	97,0	96,9	178
2 0 0 2	95,8	95,7	95,3	95,2	95,3	95,4	95,4	95,7	96,1	96,3	96,7	96,4	96,0	
2 0 0 1	97,2	96,5	96,8	96,7	97,0	97,5	97,2	97,5	97,8	97,7	97,5	97,4	97,2	179
2 0 0 2	96,0	95,9	95,5	95,3	95,5	95,5	95,7	96,0	96,5	96,6	97,0	96,5	96,0	
2 0 0 1	95,9	95,9	96,0	96,0	96,1	96,0	95,9	95,8	95,3	95,2	95,9	96,0	96,2	180
2 0 0 2	95,3	95,2	95,0	94,8	94,8	95,2	94,7	95,0	95,4	95,7	96,1	96,2	96,0	
2 0 0 1	100,7	100,5	100,6	101,0	101,0	101,0	100,9	100,9	100,7	100,6	100,7	100,6	100,3	181
2 0 0 2	100,8	100,1	100,3	100,3	100,2	100,5	101,0	101,2	101,2	101,2	101,2	101,0	100,8	
2 0 0 1	99,6	99,3	99,5	99,9	99,9	99,7	99,8	99,7	99,6	99,5	99,5	99,5	99,2	182
2 0 0 2	99,9	99,0	99,2	99,4	99,3	99,8	100,2	100,4	100,4	100,4	100,4	100,2	100,1	
2 0 0 1	103,2	103,0	103,0	103,5	103,6	103,6	103,2	103,3	103,1	102,9	103,0	103,0	102,7	183
2 0 0 2	102,5	102,4	102,4	102,2	102,1	102,2	102,6	102,8	102,8	102,8	102,8	102,5	102,4	
2 0 0 1	98,3	97,6	97,7	98,0	98,1	98,4	98,2	98,4	98,5	98,4	98,5	98,7	98,7	184
2 0 0 2	98,9	98,8	98,7	98,9	98,9	98,9	98,9	98,9	99,0	99,0	99,0	99,0	98,9	
2 0 0 1	96,0	95,2	95,4	95,7	95,7	96,0	95,8	96,0	96,2	96,2	96,2	96,5	96,5	185
2 0 0 2	97,1	97,0	96,8	97,1	97,1	97,1	97,0	97,2	97,2	97,2	97,2	97,2	97,2	
2 0 0 1	103,8	103,2	103,2	103,7	104,0	104,0	104,0	103,9	103,9	103,9	104,0	104,0	103,9	186
2 0 0 2	103,3	103,2	103,3	103,3	103,3	103,4	103,3	103,2	103,3	103,3	103,2	103,2	103,1	
2 0 0 1	96,5	96,3	96,3	96,4	96,5	96,6	96,3	96,6	96,5	96,5	96,5	96,6	96,6	187
2 0 0 2	95,4	96,0	95,4	95,4	95,4	95,3	95,3	95,3	95,4	95,4	95,5	95,4	95,4	
2 0 0 1	93,0	92,7	92,7	92,9	93,0	93,1	92,7	93,1	93,0	93,0	93,0	93,1	93,1	188
2 0 0 2	92,4	93,1	92,4	92,3	92,4	92,3	92,2	92,3	92,3	92,4	92,4	92,4	92,3	
2 0 0 1	109,8	109,7	109,7	109,6	110,0	110,0	109,9	109,9	109,8	109,6	109,6	109,8	109,7	189
2 0 0 2	107,0	107,0	107,0	107,1	107,0	107,0	107,0	107,0	107,0	107,0	107,0	107,0	107,0	
2 0 0 1	99,7	98,7	99,0	99,4	99,5	99,8	99,8	99,8	100,0	100,0	100,1	100,4	100,4	190
2 0 0 2	101,5	101,0	101,3	101,5	101,5	101,6	101,6	101,7	101,7	101,7	101,6	101,7	101,6	
2 0 0 1	98,8	97,6	98,0	98,3	98,3	98,8	98,8	98,8	99,1	99,1	99,1	99,7	99,7	191
2 0 0 2	101,4	100,6	100,9	101,4	101,4	101,4	101,4	101,6	101,6	101,6	101,6	101,6	101,6	
2 0 0 1	101,5	100,6	100,6	101,4	101,6	101,6	101,6	101,6	101,6	101,6	101,8	101,7	101,7	192
2 0 0 2	101,8	101,7	101,9	101,8	101,8	102,0	101,8	101,8	101,9	101,8	101,7	101,8	101,6	

6 INDEX DER
6.3 NACH DEM SYSTEMATISCHEN GUETERVERZEICHNIS FUER PRODUKTIONS-
1995 =
DEUTSCH

LFD NR.	NR. DER GP- SYSTE- MATIK	GUETERABTEILUNG, -GRUPPE, -KLASSE	WAEGUNGS- ANTEIL AM GESAMTINDEX IN PROMILLE	VER- KETTUNGS- FAKTOR	JAHRESDURCHSCHNITTE		
					1998	1999	2000
193	252	KUNSTSTOFFWAREN	25,88	1,01119	98,1	97,5	100,6
194		EU-LAENDER	17,23	.	97,7	97,0	100,2
195		DRITTLAENDER	8,65	.	98,9	98,3	101,4
		DARUNTER:					
196	2521	PLATTEN, FOLIEN, SCHLAEUCHE UND PROFILE, AUS KUNSTSTOFFEN	12,36	.	97,4	95,5	100,0
197		EU-LAENDER	8,37	.	96,5	94,1	98,9
198		DRITTLAENDER	3,99	.	99,4	98,5	102,5
199	26	GLAS, KERAMIK, BEARBEITETE STEINE UND ERDEN	16,96	.	100,0	100,0	101,0
200		EU-LAENDER	10,88	.	98,5	98,4	98,8
201		DRITTLAENDER	6,08	.	102,7	102,7	105,1
		DARUNTER:					
202	261	GLAS UND GLASWAREN	6,78	0,98218	98,0	99,1	100,5
203		EU-LAENDER	4,63	.	94,7	95,2	95,2
204		DRITTLAENDER	2,15	.	105,0	107,4	112,0
		DARUNTER:					
205	2613	HOHLGLAS	2,08	.	100,6	101,0	100,4
206		EU-LAENDER	1,34	.	97,8	98,3	97,5
207		DRITTLAENDER	0,74	.	105,7	105,8	105,7
208	262	KERAMIK (OHNE ZIEGEL UND BAUKERAMIK)	4,51	.	102,2	102,2	103,4
209		EU-LAENDER	2,32	.	102,7	102,9	104,0
210		DRITTLAENDER	2,19	.	101,7	101,4	102,8
		DARUNTER:					
211	2626	FEUERFESTE KERAMISCHE WERKSTOFFE	2,32	0,97471	101,7	101,3	100,6
212		EU-LAENDER	0,99	.	102,6	101,8	100,6
213		DRITTLAENDER	1,33	.	100,9	100,9	100,5
214	268	ANDERE MINERALERZEUGNISSE	3,21	.	101,6	100,8	101,3
215		EU-LAENDER	2,09	.	101,2	100,6	100,1
216		DRITTLAENDER	1,12	.	102,3	101,1	103,7

AUSFUHRPREISE

STATISTIKEN, AUSGABE 1995 (GP 95), GEGLIEDERT NACH EU- UND DRITTLAENDERN

100

LAND

JAHR	DURCH- SCHNITT	JAN.	FEBR.	MAERZ	APRIL	MAI	JUNI	JULI	AUG.	SEPT.	OKT.	NOV.	DEZ.	LFD NR.
2 0 0 1	101,7	101,6	101,8	102,2	102,2	102,0	102,0	101,9	101,6	101,4	101,5	101,4	101,0	193
2 0 0 2	101,5	100,6	100,9	100,8	100,7	101,2	101,8	102,1	102,1	102,1	102,0	101,8	101,6	
2 0 0 1	101,1	101,0	101,2	101,6	101,7	101,3	101,5	101,2	101,0	100,9	100,9	100,7	100,4	194
2 0 0 2	101,1	99,8	100,2	100,3	100,2	100,9	101,5	101,8	101,8	101,7	101,8	101,5	101,3	
2 0 0 1	102,9	102,9	102,9	103,4	103,4	103,4	102,9	103,1	102,8	102,6	102,7	102,7	102,3	195
2 0 0 2	102,3	102,2	102,1	101,8	101,7	101,8	102,4	102,7	102,7	102,7	102,6	102,3	102,1	
2 0 0 1	99,6	100,2	100,3	100,6	100,4	100,0	100,0	99,7	99,2	98,8	98,9	98,6	98,1	196
2 0 0 2	98,4	97,2	97,7	97,6	97,4	98,0	98,9	99,4	99,2	99,2	99,1	98,5	98,2	
2 0 0 1	98,2	98,8	99,0	99,2	99,2	98,4	98,8	98,3	97,9	97,6	97,5	97,2	96,7	197
2 0 0 2	97,2	95,4	96,3	96,3	96,1	97,0	97,9	98,3	98,2	98,1	98,0	97,5	97,1	
2 0 0 1	102,4	102,9	103,0	103,4	102,9	103,3	102,6	102,5	102,0	101,5	101,7	101,7	100,8	198
2 0 0 2	100,9	101,0	100,8	100,5	100,1	100,3	101,1	101,6	102,0	101,5	101,3	100,6	100,4	
2 0 0 1	103,5	102,2	102,7	103,2	103,5	103,8	103,8	104,0	103,8	103,6	103,5	103,9	103,7	199
2 0 0 2	104,1	104,2	104,4	104,5	104,0	104,3	104,2	104,0	103,8	103,9	104,0	103,8	103,5	
2 0 0 1	100,6	99,5	99,6	100,3	100,6	100,8	100,6	100,9	100,9	100,8	100,8	101,1	101,0	200
2 0 0 2	101,5	101,4	101,4	101,7	101,1	101,6	101,9	101,7	101,4	101,6	101,6	101,3	101,2	
2 0 0 1	108,6	107,0	108,1	108,4	108,7	109,3	109,5	109,4	108,9	108,5	108,5	108,8	108,6	201
2 0 0 2	108,6	109,3	109,5	109,4	109,2	108,9	108,4	108,1	108,1	108,2	108,4	108,3	107,7	
2 0 0 1	104,0	101,8	103,1	103,3	104,1	104,7	104,9	104,9	104,5	103,9	103,9	104,6	104,2	202
2 0 0 2	103,7	104,6	104,6	104,5	103,7	103,9	103,8	103,5	103,0	103,3	103,5	103,0	102,6	
2 0 0 1	97,2	95,8	96,2	96,7	97,1	97,3	97,4	97,6	97,7	97,2	97,3	97,8	97,7	203
2 0 0 2	97,7	98,0	97,9	97,8	97,0	97,6	98,1	98,1	97,6	97,8	97,9	97,3	97,2	
2 0 0 1	118,8	114,8	117,8	117,7	119,4	120,7	121,1	120,6	119,4	118,3	118,1	119,1	118,3	204
2 0 0 2	116,5	118,9	119,1	118,7	118,2	117,4	116,0	115,1	114,7	115,2	115,5	115,3	114,0	
2 0 0 1	98,6	97,6	97,5	98,3	98,4	98,5	98,5	98,9	98,7	98,6	98,8	99,9	99,4	205
2 0 0 2	100,0	99,7	99,7	99,7	100,3	100,2	100,1	99,8	99,9	99,9	99,9	100,2	100,1	
2 0 0 1	94,9	94,0	93,7	94,4	94,4	94,4	94,4	95,2	95,2	95,2	95,5	96,5	95,8	206
2 0 0 2	96,5	95,9	95,9	95,9	96,5	96,5	96,7	96,7	96,7	96,7	96,7	96,7	96,7	
2 0 0 1	105,3	104,2	104,4	105,4	105,7	106,0	105,9	105,7	105,0	104,8	104,7	106,1	106,0	207
2 0 0 2	106,3	106,4	106,7	106,7	107,2	106,8	106,1	105,5	105,7	105,7	105,7	106,6	106,4	
2 0 0 1	105,7	104,9	105,2	105,5	105,6	105,6	105,5	105,8	105,8	106,0	106,0	106,1	106,1	208
2 0 0 2	107,7	106,8	107,4	107,3	107,3	107,9	108,0	108,0	108,0	108,0	108,0	108,0	108,0	
2 0 0 1	106,4	105,0	105,1	105,6	106,5	106,5	106,3	106,6	106,6	107,0	107,0	107,1	107,1	209
2 0 0 2	109,0	107,6	108,2	108,3	108,3	109,4	109,5	109,5	109,5	109,5	109,5	109,5	109,6	
2 0 0 1	105,0	104,8	105,2	105,5	104,7	104,7	104,7	105,0	105,0	105,0	105,0	105,1	105,1	210
2 0 0 2	106,3	105,9	106,5	106,3	106,3	106,3	106,4	106,4	106,4	106,4	106,4	106,4	106,4	
2 0 0 1	101,9	101,3	101,7	101,8	101,8	101,8	101,7	102,0	102,0	102,1	102,1	102,3	102,3	211
2 0 0 2	102,8	102,7	102,7	102,6	102,6	102,8	102,9	102,9	102,9	102,9	102,9	102,9	103,0	
2 0 0 1	101,6	101,2	101,5	101,7	101,7	101,7	101,4	101,4	101,4	101,6	101,6	101,8	101,8	212
2 0 0 2	102,4	101,8	101,8	102,0	102,0	102,3	102,5	102,5	102,6	102,6	102,7	102,6	102,9	
2 0 0 1	102,2	101,5	101,9	101,9	101,9	101,9	101,9	102,4	102,4	102,4	102,4	102,6	102,6	213
2 0 0 2	103,2	103,4	103,4	103,1	103,1	103,1	103,1	103,1	103,1	103,1	103,1	103,1	103,1	
2 0 0 1	102,3	101,5	101,7	102,3	102,0	102,5	102,5	102,5	102,5	102,6	102,6	102,6	102,4	214
2 0 0 2	102,2	102,6	102,5	103,2	102,6	102,2	102,1	102,0	101,9	102,1	102,0	101,8	101,7	
2 0 0 1	100,6	99,9	100,2	100,9	100,5	100,8	100,6	100,7	100,6	100,9	100,6	100,9	100,6	215
2 0 0 2	100,0	100,7	100,6	101,5	100,5	100,0	99,9	99,6	99,5	99,9	99,7	99,4	99,2	
2 0 0 1	105,4	104,5	104,5	104,9	104,9	105,7	105,9	105,8	105,9	105,7	105,8	105,8	105,8	216
2 0 0 2	106,2	106,0	106,0	106,2	106,3	106,2	106,1	106,3	106,3	106,2	106,4	106,4	106,2	

6 INDEX DER
6.3 NACH DEM SYSTEMATISCHEN GÜTERVERZEICHNIS FÜR PRODUKTIONS-
1995 =
DEUTSCH

LFD NR.	NR. DER GP- SYSTE- MATIK	GÜTERABTEILUNG, -GRUPPE, -KLASSE	WÄGUNG- ANTEIL AM GESAMTINDEX IN PROMILLE	VER- KETTUNG- FAKTOR	JAHRESDURCHSCHNITTE		
					1998	1999	2000
217	27	EISEN- UND STAHLERZEUGNISSE, NE-METALLE UND -ERZEUGNISSE	66,21	.	97,3	90,8	104,4
218		EU-LÄNDER	49,97	.	96,7	89,7	103,2
219		DRITTLÄNDER	22,24	.	98,6	92,8	106,6
		DARUNTER:					
220	271	ROHEISEN UND STAHL (EGKS), FERROLEGIERUNGEN (EGKS)	26,68	0,99105	96,5	84,7	99,6
221		EU-LÄNDER	17,54	.	96,1	83,8	98,7
222		DRITTLÄNDER	9,14	.	97,5	86,4	101,3
223	272	ROHRE	7,65	.	102,5	98,7	101,9
224		EU-LÄNDER	4,36	.	101,5	97,4	99,4
225		DRITTLÄNDER	3,29	.	103,9	100,3	105,1
226	273	ANDERE ERZEUGNISSE AUS EISEN ODER STAHL, FERROLEGIERUNGEN (NICHT EGKS)	6,26	.	103,9	97,9	102,3
227		EU-LÄNDER	4,15	.	103,4	97,4	101,2
228		DRITTLÄNDER	2,11	.	104,7	99,0	104,3
229	274	NE-METALLE UND HALBZEUG DARAUSS	25,62	0,97919	94,9	92,9	110,6
230		EU-LÄNDER	17,92	.	94,5	91,8	109,0
231		DRITTLÄNDER	7,70	.	95,9	95,4	114,3
		DARUNTER:					
232	2741	EDELMETALLE UND HALBZEUG DARAUSS	3,37	.	102,6	103,0	134,7
233		EU-LÄNDER	1,81	.	102,6	101,9	126,6
234		DRITTLÄNDER	1,56	.	102,6	104,2	144,2
235	2742	ALUMINIUM UND HALBZEUG DARAUSS	10,93	.	98,8	95,3	109,1
236		EU-LÄNDER	7,90	.	98,8	94,5	108,3
237		DRITTLÄNDER	3,03	.	98,8	97,6	111,3
238	2744	KUPFER UND HALBZEUG DARAUSS	8,85	.	84,6	82,4	95,4
239		EU-LÄNDER	6,45	.	84,9	82,6	95,7
240		DRITTLÄNDER	2,40	.	84,0	81,8	94,6

AUSFUHRPREISE

STATISTIKEN, AUSGABE 1995 (GP 95), GEGLIEDERT NACH EU- UND DRITTLAENDERN

100

LAND

JAHR	DURCHSCHNITT	JAN.	FEBR.	MAERZ	APRIL	MAI	JUNI	JULI	AUG.	SEPT.	OKT.	NOV.	DEZ.	LFD NR.
2 0 0 1	102,9	106,0	105,6	104,9	104,1	104,8	104,7	103,8	101,7	100,9	99,9	99,6	99,3	217
2 0 0 2	99,9	98,9	99,3	100,1	101,0	100,7	100,3	99,5	99,7	99,8	99,8	99,8	99,8	
2 0 0 1	101,6	105,3	104,8	103,9	102,7	103,1	102,8	102,0	100,5	99,6	98,6	98,1	97,8	218
2 0 0 2	98,8	97,6	98,0	98,8	99,6	99,4	99,2	98,8	98,7	98,8	98,7	98,9	99,0	
2 0 0 1	105,6	107,4	107,1	106,7	106,8	108,1	108,5	107,4	104,2	103,4	102,6	102,5	102,1	219
2 0 0 2	102,1	101,6	101,9	102,8	103,7	103,3	102,5	100,9	101,6	101,9	101,9	101,5	101,5	
2 0 0 1	95,8	99,4	98,1	96,5	95,9	96,5	96,9	96,9	95,3	94,8	94,0	93,0	92,3	220
2 0 0 2	94,6	91,2	91,7	92,5	93,7	93,9	94,3	94,7	96,0	96,6	96,9	96,7	96,9	
2 0 0 1	95,1	99,1	97,4	95,5	94,7	95,3	95,4	95,7	94,9	94,5	93,8	92,8	92,2	221
2 0 0 2	95,4	91,5	92,0	92,9	93,9	94,3	95,2	96,1	97,1	97,6	97,9	97,9	98,1	
2 0 0 1	97,2	100,2	99,6	98,5	98,3	98,9	99,9	99,2	96,3	95,3	94,4	93,3	92,3	222
2 0 0 2	93,1	90,7	91,1	91,8	93,2	93,3	92,7	92,0	93,7	94,7	94,9	94,4	94,6	
2 0 0 1	104,4	102,9	103,0	102,8	102,8	103,7	104,7	105,1	105,6	105,5	105,5	105,8	105,4	223
2 0 0 2	105,4	105,8	105,1	105,0	105,4	105,7	105,5	105,1	105,6	105,2	105,4	105,2	105,4	
2 0 0 1	100,9	99,9	99,9	99,4	99,1	99,2	100,6	101,7	102,3	102,8	102,4	102,0	101,7	224
2 0 0 2	102,5	101,9	101,8	101,8	102,0	102,1	102,2	102,4	102,7	102,7	103,3	103,3	103,7	
2 0 0 1	109,0	107,0	107,1	107,2	107,6	109,7	110,1	109,7	110,0	109,1	109,6	110,8	110,4	225
2 0 0 2	109,2	110,9	109,4	109,2	109,8	110,4	110,0	108,8	109,4	108,6	108,2	107,8	107,6	
2 0 0 1	103,5	103,5	103,9	104,4	104,4	104,8	104,3	104,3	103,1	102,5	102,3	102,5	102,4	226
2 0 0 2	99,9	100,9	100,4	99,8	99,9	99,6	99,4	99,7	100,1	100,0	99,8	99,6	99,6	
2 0 0 1	102,3	102,2	102,7	102,9	103,0	103,4	102,8	102,6	101,8	101,5	101,4	101,6	101,4	227
2 0 0 2	99,1	100,0	99,1	98,7	98,9	98,7	98,7	99,0	99,0	99,5	99,3	98,9	98,9	
2 0 0 1	106,0	106,0	106,2	107,4	107,2	107,6	107,3	107,6	105,8	104,4	103,9	104,2	104,2	228
2 0 0 2	101,5	102,7	102,8	102,1	101,8	101,4	100,7	101,1	102,3	100,9	100,7	100,9	100,8	
2 0 0 1	109,8	114,4	114,6	114,3	113,0	113,7	112,9	110,4	106,9	105,4	103,9	103,8	104,0	229
2 0 0 2	103,8	104,4	105,3	106,7	107,5	106,5	105,2	102,8	101,7	101,6	101,2	101,4	101,3	
2 0 0 1	108,0	113,5	113,8	113,5	111,4	111,7	110,5	108,0	105,2	103,4	101,7	101,4	101,5	230
2 0 0 2	101,2	101,9	102,7	103,9	104,6	103,8	102,6	100,5	99,3	98,9	98,3	98,9	98,8	
2 0 0 1	113,9	116,5	116,4	116,1	116,6	118,4	118,4	115,9	110,8	110,1	109,0	109,2	109,7	231
2 0 0 2	109,9	110,3	111,4	113,2	114,1	112,6	111,3	108,1	107,5	107,9	107,8	107,4	107,2	
2 0 0 1	133,7	135,8	134,7	134,7	137,1	143,0	143,3	138,1	126,5	128,5	127,5	126,5	129,1	232
2 0 0 2	137,4	133,2	137,0	140,5	144,1	141,7	141,0	132,4	133,3	135,9	136,5	135,8	137,5	
2 0 0 1	125,1	124,5	123,6	123,8	125,6	131,9	131,6	128,7	120,6	122,7	122,7	121,8	123,4	233
2 0 0 2	129,9	127,3	131,4	132,9	135,7	134,3	133,3	126,2	126,1	128,2	127,6	126,8	129,4	
2 0 0 1	143,8	149,0	147,6	147,3	150,4	156,0	156,8	148,9	133,3	135,3	133,1	131,9	135,8	234
2 0 0 2	146,1	139,9	143,5	149,2	153,8	150,2	150,0	139,7	141,6	144,9	146,7	146,2	146,9	
2 0 0 1	109,3	111,2	111,6	111,3	111,3	111,4	110,9	110,4	109,3	107,6	105,7	105,5	105,3	235
2 0 0 2	104,6	104,8	105,4	106,3	106,9	106,6	105,4	104,5	103,9	103,6	102,8	102,8	102,4	
2 0 0 1	107,3	110,0	110,2	109,6	109,5	109,5	108,6	108,2	107,2	105,5	103,2	102,9	102,8	236
2 0 0 2	103,2	102,6	103,6	104,5	105,3	105,0	104,1	103,2	102,5	102,2	101,5	102,1	101,5	
2 0 0 1	114,6	114,5	115,1	115,8	116,0	116,1	116,8	116,1	114,6	113,2	112,2	112,4	111,9	237
2 0 0 2	108,4	110,6	110,1	111,1	111,1	110,6	108,8	107,9	107,6	107,4	106,0	104,5	104,8	
2 0 0 1	92,8	95,7	95,8	95,4	95,3	96,2	95,6	92,9	90,0	88,7	88,3	89,5	89,7	238
2 0 0 2	87,2	90,0	90,1	91,2	90,9	89,7	88,9	86,4	83,9	83,4	83,4	84,3	83,9	
2 0 0 1	93,3	96,0	96,2	95,8	96,1	96,7	96,2	93,1	90,5	89,2	88,9	89,9	90,5	239
2 0 0 2	87,6	90,8	90,2	91,5	91,3	90,1	89,4	86,7	84,4	83,9	83,9	84,7	84,7	
2 0 0 1	91,4	94,8	94,8	94,3	93,2	94,9	93,9	92,4	88,7	87,6	86,7	88,2	87,6	240
2 0 0 2	86,0	88,0	89,7	90,6	89,9	88,5	87,6	85,6	82,5	82,0	82,0	83,0	82,0	

6 INDEX DER
6.3 NACH DEM SYSTEMATISCHEN GÜTERVERZEICHNIS FÜR PRODUKTIONS-
1995 =
DEUTSCH

LFD NR.	NR. DER GP- SYSTE- MATIK	GÜTERABTEILUNG, -GRUPPE, -KLASSE	WÄGUNG- ANTEIL AM GESAMTINDEX IN PROMILLE	VER- KETTUNGS- FAKTOR	JAHRESDURCHSCHNITTE		
					1998	1999	2000
241	28	METALLERZEUGNISSE	35,48	.	104,0	104,7	106,1
242		EU-LÄNDER	22,06	.	103,1	103,9	105,3
243		DRITTLÄNDER	13,42	.	105,6	106,0	107,4
		DARUNTER:					
244	281	STAHL- UND LEICHTMETALLBAUERZEUGNISSE	4,30	.	100,8	100,4	101,8
245		EU-LÄNDER	2,29	.	101,6	100,6	101,6
246		DRITTLÄNDER	2,01	.	100,0	100,2	102,1
247	286	SCHNEIDWAREN; WERKZEUGE; SCHLOESSER UND BESCHLÄGE	13,30	.	107,7	109,3	111,2
248		EU-LÄNDER	8,33	.	105,8	107,4	108,7
249		DRITTLÄNDER	4,97	.	110,8	112,3	115,3
		DARUNTER:					
250	2862	WERKZEUGE	6,15	0,94842	107,0	109,1	111,7
251		EU-LÄNDER	3,48	.	102,1	103,6	104,6
252		DRITTLÄNDER	2,67	.	113,4	116,3	121,0
253	2863	SCHLOESSER UND BESCHLÄGE	5,66	0,87455	106,3	106,7	108,0
254		EU-LÄNDER	3,92	.	106,6	107,5	109,3
255		DRITTLÄNDER	1,74	.	105,7	104,9	105,1
256	287	SONSTIGE EISEN-, BLECH- UND METALLWAREN	14,96	.	102,1	102,5	104,1
257		EU-LÄNDER	9,63	.	101,1	101,8	104,0
258		DRITTLÄNDER	5,33	.	103,9	104,0	104,3
		DARUNTER:					
259	2874	SCHRAUBEN, NIETE, KETTEN, FEDERN	4,28	.	105,4	106,5	107,0
260		EU-LÄNDER	2,91	.	106,4	106,9	107,3
261		DRITTLÄNDER	1,37	.	103,2	105,8	106,3
262	2875	EISEN-, BLECH- UND METALLWAREN, A.N.G.	6,87	.	101,6	101,8	103,1
263		EU-LÄNDER	4,03	.	99,3	99,9	102,0
264		DRITTLÄNDER	2,84	.	104,7	104,4	104,6

AUSFUHRPREISE

STATISTIKEN, AUSGABE 1995 (GP 95), GEGLIEDERT NACH EU- UND DRITTLAENDERN

100

LAND

JAHR	DURCH- SCHNITT	JAN.	FEBR.	MAERZ	APRIL	MAI	JUNI	JULI	AUG.	SEPT.	OKT.	NOV.	DEZ.	LFD NR.
2 0 0 1	107,5	106,6	106,8	107,0	107,3	107,5	107,7	107,8	107,7	107,7	107,8	107,9	107,9	241
2 0 0 2	108,3	108,0	108,0	108,2	108,3	108,4	108,2	108,4	108,5	108,5	108,5	108,6	108,5	
2 0 0 1	106,9	105,8	106,0	106,4	106,6	106,7	106,9	107,2	107,4	107,4	107,5	107,5	107,5	242
2 0 0 2	108,4	107,6	107,7	108,0	108,3	108,4	108,5	108,7	108,7	108,7	108,7	108,7	108,8	
2 0 0 1	108,4	107,8	108,1	108,1	108,4	108,7	108,8	108,7	108,4	108,3	108,4	108,5	108,5	243
2 0 0 2	108,3	108,7	108,5	108,4	108,4	108,4	107,9	107,8	108,2	108,3	108,3	108,4	108,0	
2 0 0 1	103,6	103,0	103,0	102,8	102,8	102,7	102,7	103,6	104,6	104,6	104,6	104,6	104,6	244
2 0 0 2	104,7	104,8	104,7	104,5	104,5	104,3	104,3	104,6	104,9	104,9	104,9	104,7	105,1	
2 0 0 1	104,8	103,6	103,6	103,0	102,9	102,8	103,2	104,9	106,8	106,8	106,8	106,8	106,8	245
2 0 0 2	106,9	107,0	107,0	106,9	106,9	106,7	106,7	107,1	107,0	106,8	106,8	106,4	107,0	
2 0 0 1	102,3	102,4	102,4	102,6	102,7	102,6	102,0	102,1	102,1	102,1	102,0	102,0	102,0	246
2 0 0 2	102,2	102,2	102,2	101,7	101,7	101,6	101,6	101,7	102,4	102,8	102,8	102,9	102,9	
2 0 0 1	112,8	111,7	112,0	112,2	112,7	113,1	113,3	113,3	113,0	112,9	113,0	113,1	113,1	247
2 0 0 2	113,1	113,4	113,1	113,3	113,6	113,3	113,0	112,8	113,1	113,0	113,0	113,0	112,8	
2 0 0 1	110,4	109,3	109,4	109,8	110,4	110,5	110,5	110,6	110,7	110,7	110,8	110,8	110,8	248
2 0 0 2	111,6	111,0	111,0	111,3	111,9	111,8	111,7	111,7	111,7	111,7	111,7	111,7	111,7	
2 0 0 1	116,8	115,7	116,3	116,1	116,8	117,4	117,9	117,7	116,8	116,6	116,7	117,0	116,9	249
2 0 0 2	115,7	117,4	116,8	116,6	116,6	116,0	115,2	114,6	115,3	115,2	115,2	115,0	114,7	
2 0 0 1	113,4	111,8	112,1	112,7	113,2	113,7	114,1	114,3	113,7	113,6	113,7	113,9	113,8	250
2 0 0 2	113,2	114,4	113,9	113,9	114,2	113,5	113,0	112,6	112,7	112,6	112,7	112,5	112,3	
2 0 0 1	106,5	105,0	105,0	106,1	106,3	106,7	106,8	106,9	107,0	107,0	107,0	107,2	107,1	251
2 0 0 2	108,3	107,8	107,7	108,1	108,8	108,3	108,2	108,4	108,4	108,3	108,4	108,5	108,4	
2 0 0 1	122,4	120,7	121,4	121,3	122,1	122,9	123,7	124,0	122,6	122,2	122,4	122,7	122,6	252
2 0 0 2	119,6	123,1	121,9	121,6	121,3	120,3	119,1	118,2	118,3	118,3	118,3	117,8	117,4	
2 0 0 1	108,8	108,6	108,6	108,3	109,1	109,1	109,0	108,7	108,9	108,8	108,9	108,9	108,9	253
2 0 0 2	109,4	108,8	108,6	108,8	109,3	109,5	109,4	109,3	109,8	109,7	109,8	109,7	109,7	
2 0 0 1	110,4	110,0	109,9	109,5	110,5	110,5	110,4	110,4	110,7	110,6	110,7	110,6	110,7	254
2 0 0 2	110,9	110,4	110,2	110,5	111,0	111,3	111,2	111,1	111,1	111,1	111,1	111,0	111,0	
2 0 0 1	105,3	105,3	105,6	105,5	105,9	105,9	105,8	104,8	104,8	104,8	104,8	104,9	104,9	255
2 0 0 2	105,9	105,0	105,0	105,0	105,4	105,3	105,3	105,3	106,8	106,8	106,8	106,8	106,8	
2 0 0 1	105,3	104,4	104,6	105,0	105,1	105,2	105,5	105,5	105,4	105,5	105,6	105,6	105,6	256
2 0 0 2	106,7	105,6	105,8	106,1	106,3	106,8	106,7	107,0	107,2	107,2	107,2	107,3	107,2	
2 0 0 1	105,3	104,2	104,4	105,0	105,1	105,2	105,5	105,6	105,5	105,6	105,6	105,7	105,6	257
2 0 0 2	107,0	105,6	105,8	106,3	106,5	107,0	107,2	107,6	107,7	107,7	107,7	107,6	107,7	
2 0 0 1	105,3	104,8	105,0	105,1	105,2	105,4	105,5	105,4	105,3	105,4	105,5	105,5	105,5	258
2 0 0 2	106,1	105,4	105,7	105,8	105,8	106,3	105,9	105,9	106,3	106,3	106,3	106,8	106,2	
2 0 0 1	107,3	106,5	106,5	106,8	107,0	107,0	107,4	107,6	107,6	107,7	107,7	107,8	107,8	259
2 0 0 2	107,8	108,0	108,0	107,9	107,9	107,5	107,7	107,6	107,7	107,7	107,7	107,7	107,7	
2 0 0 1	107,5	106,7	106,7	106,9	107,1	107,1	107,6	107,9	108,0	108,0	108,0	108,1	108,1	260
2 0 0 2	108,4	108,5	108,5	108,3	108,3	108,3	108,4	108,4	108,4	108,4	108,4	108,4	108,4	
2 0 0 1	106,8	106,3	106,3	106,6	106,8	106,8	106,8	106,8	106,8	106,9	106,9	107,0	107,0	261
2 0 0 2	106,3	107,0	107,0	107,0	107,0	105,9	106,1	106,0	106,0	106,0	106,0	106,0	106,0	
2 0 0 1	104,4	103,4	103,9	104,3	104,4	104,6	104,8	104,8	104,5	104,5	104,5	104,7	104,7	262
2 0 0 2	106,4	104,7	105,0	105,7	105,6	106,9	106,4	106,8	107,0	107,0	107,0	107,3	106,9	
2 0 0 1	103,2	102,0	102,7	103,1	103,2	103,5	103,8	103,8	103,3	103,3	103,3	103,4	103,4	263
2 0 0 2	105,6	103,5	103,5	104,8	104,8	105,8	105,8	106,4	106,4	106,4	106,4	106,4	106,6	
2 0 0 1	106,1	105,3	105,6	106,1	106,1	106,1	106,3	106,3	106,2	106,3	106,3	106,4	106,4	264
2 0 0 2	107,4	106,4	107,0	106,9	106,7	106,5	107,2	107,4	107,7	107,7	107,7	108,5	107,4	

6 INDEX DER
6.3 NACH DEM SYSTEMATISCHEN GÜTERVERZEICHNIS FÜR PRODUKTIONS-
1995 =
DEUTSCH

LFD NR.	NR. DER GP- SYSTE- MATIK	GÜTERABTEILUNG, -GRUPPE, -KLASSE	WÄGUNG- ANTEIL AM GESAMTINDEX IN PROMILLE	VER- KETTUNGS- FAKTOR	JAHRESDURCHSCHNITTE		
					1998	1999	2000
265	29	MASCHINEN	173,58	0,92717	103,9	104,6	105,9
266		EU-LÄNDER	79,89	.	104,2	104,9	105,9
267		DRITTLÄNDER	93,69	.	103,6	104,4	106,0
		DARUNTER:					
268	291	MASCHINEN FÜR DIE ERZEUGUNG UND NUTZUNG VON MECHANISCHER ENERGIE (OHNE MOTOREN FÜR ACKER- SCHLEPPER, LUFT- UND STRASSENFAHRZEUGE)	41,37	.	104,8	105,5	106,4
269		EU-LÄNDER	23,57	.	105,3	105,9	106,4
270		DRITTLÄNDER	17,80	.	104,0	105,0	106,4
271	2911	VERBRENNUNGSMOTOREN UND TURBINEN	5,29	.	101,3	100,7	102,4
272		EU-LÄNDER	2,24	.	101,8	101,9	103,8
273		DRITTLÄNDER	3,05	.	100,9	99,9	101,4
274	2912	PUMPEN UND KOMPRESSOREN	15,74	.	104,2	104,7	105,5
275		EU-LÄNDER	9,24	.	104,6	104,8	105,4
276		DRITTLÄNDER	6,50	.	103,5	104,6	105,6
277	2913	ARMATUREN	8,00	0,91481	102,6	103,6	104,3
278		EU-LÄNDER	4,81	.	101,5	101,6	101,4
279		DRITTLÄNDER	3,19	.	104,3	106,7	108,7
280	2914	LAGER, GETRIEBE, ZAHNRAEDER UND ANTRIEBSELEMENTE	12,34	.	108,4	109,7	110,7
281		EU-LÄNDER	7,28	.	109,8	111,3	111,9
282		DRITTLÄNDER	5,06	.	106,4	107,5	109,0
283	292	SONSTIGE MASCHINEN FÜR UNSPEZIFISCHE VERWENDUNG	38,20	.	103,6	104,0	105,3
284		EU-LÄNDER	17,22	.	103,7	104,2	105,3
285		DRITTLÄNDER	20,98	.	103,6	103,9	105,2
286	2921	ÖFEN UND BRENNER, TEILE DAFÜR	2,38	.	105,4	105,9	106,6
287		EU-LÄNDER	0,86	.	106,7	108,5	109,5
288		DRITTLÄNDER	1,52	.	104,6	104,4	105,0

AUSFUHRPREISE

STATISTIKEN, AUSGABE 1995 (GP 95), GEGLIEDERT NACH EU- UND DRITTLAENDERN

100 .

LAND

JAHR	DURCH- SCHNITT	JAN.	FEBR.	MAERZ	APRIL	MAI	JUNI	JULI	AUG.	SEPT.	OKT.	NOV.	DEZ.	LFD NR.
2 0 0 1	107,3	106,6	106,8	107,1	107,3	107,4	107,5	107,6	107,5	107,5	107,5	107,6	107,6	265
2 0 0 2	108,5	108,1	108,3	108,5	108,6	108,6	108,6	108,6	108,6	108,6	108,7	108,7	108,6	
2 0 0 1	107,0	106,5	106,7	106,8	106,9	107,0	107,0	107,1	107,1	107,2	107,2	107,2	107,3	266
2 0 0 2	108,2	107,8	107,9	108,0	108,2	108,2	108,2	108,3	108,3	108,4	108,4	108,4	108,4	
2 0 0 1	107,6	106,7	107,0	107,3	107,6	107,8	107,9	107,9	107,8	107,7	107,8	107,9	107,9	267
2 0 0 2	108,8	108,5	108,6	108,9	108,9	108,9	108,8	108,8	108,9	108,9	109,0	108,9	108,9	
2 0 0 1	107,8	107,1	107,4	107,6	107,8	107,9	108,0	108,1	108,0	107,9	107,9	108,0	108,0	268
2 0 0 2	109,1	108,7	109,0	109,2	109,3	109,2	109,1	109,1	109,1	109,2	109,2	109,1	109,0	
2 0 0 1	107,4	107,0	107,2	107,2	107,2	107,3	107,4	107,5	107,5	107,5	107,5	107,6	107,6	269
2 0 0 2	108,8	108,4	108,5	108,7	108,8	108,8	108,8	108,9	108,9	108,9	109,0	109,0	109,0	
2 0 0 1	108,4	107,1	107,8	108,1	108,5	108,7	108,8	108,9	108,6	108,4	108,4	108,6	108,6	270
2 0 0 2	109,5	109,2	109,6	109,9	110,0	109,7	109,5	109,4	109,4	109,5	109,4	109,3	109,2	
2 0 0 1	103,9	103,5	103,9	103,9	103,8	103,7	103,7	103,9	104,0	103,9	104,1	104,3	104,3	271
2 0 0 2	106,7	105,3	106,2	106,8	107,1	107,1	107,1	106,9	106,6	106,9	106,7	106,8	106,9	
2 0 0 1	105,1	104,9	105,3	105,1	104,9	104,9	104,9	104,9	105,1	105,1	105,2	105,3	105,3	272
2 0 0 2	108,4	106,5	107,3	108,4	109,1	109,1	109,0	108,7	108,4	108,8	108,4	108,6	108,7	
2 0 0 1	103,1	102,4	102,9	103,0	102,9	102,9	102,9	103,1	103,2	103,1	103,3	103,5	103,5	273
2 0 0 2	105,4	104,3	105,3	105,5	105,7	105,7	105,6	105,6	105,3	105,6	105,4	105,5	105,6	
2 0 0 1	106,7	106,0	106,6	106,6	106,7	106,9	106,8	106,9	106,8	106,8	106,8	106,9	107,0	274
2 0 0 2	107,4	107,3	107,4	107,4	107,4	107,3	107,3	107,3	107,4	107,4	107,4	107,3	107,3	
2 0 0 1	106,2	105,8	106,1	106,0	106,1	106,3	106,2	106,2	106,2	106,2	106,2	106,3	106,4	275
2 0 0 2	106,5	106,8	106,6	106,3	106,3	106,3	106,2	106,5	106,5	106,5	106,5	106,5	106,5	
2 0 0 1	107,6	106,3	107,4	107,4	107,6	107,7	107,8	107,9	107,7	107,6	107,6	107,8	107,8	276
2 0 0 2	108,6	108,1	108,4	109,0	109,0	108,8	108,7	108,6	108,6	108,6	108,6	108,5	108,4	
2 0 0 1	105,0	103,9	104,1	104,5	104,9	105,2	105,3	105,3	105,4	105,4	105,4	105,5	105,5	277
2 0 0 2	106,9	106,7	106,7	106,8	106,9	106,9	106,8	106,9	106,9	106,9	106,9	106,9	106,9	
2 0 0 1	101,6	100,8	100,9	101,2	101,4	101,5	101,7	101,7	101,9	101,9	101,9	101,9	101,9	278
2 0 0 2	103,5	103,3	103,3	103,4	103,5	103,6	103,6	103,7	103,7	103,7	103,7	103,7	103,7	
2 0 0 1	110,3	108,6	108,9	109,5	110,3	110,7	110,8	110,8	110,7	110,8	110,8	110,9	111,1	279
2 0 0 2	111,8	111,8	111,9	111,9	112,0	111,8	111,7	111,6	111,8	111,8	111,8	111,7	111,6	
2 0 0 1	112,6	112,0	112,2	112,5	112,7	112,8	113,2	113,1	112,8	112,6	112,5	112,6	112,6	280
2 0 0 2	113,8	113,3	113,6	114,0	114,3	114,1	113,9	113,8	113,8	113,9	114,0	113,7	113,6	
2 0 0 1	113,5	113,3	113,3	113,5	113,2	113,3	113,7	113,7	113,7	113,7	113,7	113,7	113,7	281
2 0 0 2	115,3	114,4	114,6	115,2	115,5	115,5	115,5	115,5	115,5	115,5	115,7	115,6	115,6	
2 0 0 1	111,4	110,0	110,5	111,2	111,9	112,1	112,6	112,4	111,5	111,1	110,9	111,1	111,0	282
2 0 0 2	111,6	111,7	112,1	112,3	112,5	112,1	111,5	111,4	111,4	111,4	111,4	111,0	110,8	
2 0 0 1	107,0	106,0	106,3	106,6	107,0	107,1	107,2	107,3	107,3	107,3	107,4	107,4	107,6	283
2 0 0 2	108,6	108,1	108,2	108,3	108,5	108,5	108,5	108,6	108,6	108,7	108,9	108,9	108,9	
2 0 0 1	106,7	106,0	106,2	106,3	106,7	106,8	106,8	106,8	106,9	106,9	106,9	106,9	107,1	284
2 0 0 2	107,9	107,4	107,5	107,6	107,8	107,9	107,9	107,9	107,9	108,0	108,1	108,1	108,1	
2 0 0 1	107,4	106,1	106,3	106,9	107,3	107,4	107,5	107,6	107,7	107,7	107,8	107,9	108,0	285
2 0 0 2	109,2	108,7	108,8	108,9	109,0	109,0	109,0	109,2	109,2	109,3	109,5	109,6	109,6	
2 0 0 1	108,3	106,5	107,1	107,9	108,6	108,6	108,8	108,6	108,6	108,6	108,8	108,9	108,8	286
2 0 0 2	108,2	108,9	108,5	108,5	107,8	108,0	107,9	107,9	107,9	108,1	108,3	108,3	108,1	
2 0 0 1	108,9	108,5	108,5	108,5	109,0	109,0	109,0	109,0	109,0	109,0	109,0	109,0	109,0	287
2 0 0 2	108,6	109,0	109,0	109,0	108,3	108,3	108,3	108,3	109,0	108,7	108,7	108,7	108,7	
2 0 0 1	108,0	105,4	106,3	107,6	108,4	108,4	108,7	108,3	108,4	108,4	108,7	108,8	108,7	288
2 0 0 2	107,9	108,8	108,2	108,2	107,6	107,8	107,7	107,7	107,7	107,8	108,0	108,0	107,7	

6 INDEX DER
6.3 NACH DEM SYSTEMATISCHEN GÜTERVERZEICHNIS FÜR PRODUKTIONS-
1995 =
DEUTSCH

LFD NR.	NR. DER GP- SYSTE- MATIK	GÜTERABTEILUNG, -GRUPPE, -KLASSE	WÄGUNGS- ANTEIL AM GESAMTINDEX IN PROMILLE	VER- KETTUNGS- FAKTOR	JAHRESDURCHSCHNITTE		
					1998	1999	2000
289	2922	HEBEZEUGE UND FÖRDERMITTEL	9,59	.	103,7	104,0	104,7
290		EU-LÄNDER	4,74	.	104,4	105,3	106,1
291		DRITTLÄNDER	4,85	.	103,0	102,6	103,4
292	2923	KÄLTE- UND LUFTTECHNISCHE ERZEUGNISSE FÜR GEWERBLICHE ZWECKE	6,37	.	102,4	103,0	103,7
293		EU-LÄNDER	3,37	.	102,2	102,7	102,9
294		DRITTLÄNDER	3,00	.	102,6	103,4	104,6
295	293	MASCHINEN FÜR DIE LAND- UND FORSTWIRTSCHAFT	7,29	.	103,8	104,6	106,2
296		EU-LÄNDER	4,77	.	103,9	105,0	106,9
297		DRITTLÄNDER	2,52	.	103,5	103,9	104,9
298	294	WERKZEUGMASCHINEN, TEILE DAFÜR	20,82	.	104,6	105,9	107,6
299		EU-LÄNDER	8,28	.	103,7	105,0	106,7
300		DRITTLÄNDER	12,54	.	105,2	106,5	108,2
301	295	MASCHINEN FÜR SONSTIGE BESTIMMTE WIRTSCHAFTSZWEIGE	54,60	.	103,6	104,4	105,9
302		EU-LÄNDER	18,57	.	103,9	104,8	105,8
303		DRITTLÄNDER	36,03	.	103,5	104,1	105,9
		DARUNTER:					
304	2952	BERGWERKS-, BAU- U. BAUSTOFFMASCHINEN, TEILE DAFÜR	9,28	.	103,8	105,1	107,1
305		EU-LÄNDER	3,34	.	104,5	105,7	106,9
306		DRITTLÄNDER	5,94	.	103,3	104,9	107,3
307	2953	MASCHINEN FÜR DAS ERNÄHRUNGSGEWERBE UND DIE TABAKVERARBEITUNG, TEILE DAFÜR	4,36	0,88341	104,0	104,9	105,9
308		EU-LÄNDER	1,42	.	104,4	104,3	105,4
309		DRITTLÄNDER	2,94	.	103,7	105,1	106,1

AUSFUHRPREISE

STATISTIKEN, AUSGABE 1995 (GP 95), GEGLIEDERT NACH EU- UND DRITTLAENDERN

100

LAND

JAHR	DURCH-SCHNITT	JAN.	FEBR.	MAERZ	APRIL	MAI	JUNI	JULI	AUG.	SEPT.	OKT.	NOV.	DEZ.	LFD NR.
2 0 0 1	106,5	105,4	105,6	105,9	106,5	106,6	106,7	106,8	106,8	106,8	106,8	106,8	106,8	289
2 0 0 2	107,4	107,0	107,1	107,3	107,5	107,4	107,4	107,5	107,5	107,5	107,6	107,5	107,7	
2 0 0 1	107,6	106,7	106,9	107,2	107,6	107,7	107,8	107,9	107,9	107,9	107,9	107,9	107,9	290
2 0 0 2	108,7	108,3	108,4	108,5	108,9	108,7	108,8	108,8	108,8	108,8	108,8	108,7	109,1	
2 0 0 1	105,3	104,2	104,3	104,6	105,5	105,6	105,7	105,7	105,7	105,7	105,7	105,7	105,7	291
2 0 0 2	106,1	105,7	105,9	106,1	106,1	106,0	106,1	106,2	106,2	106,2	106,3	106,3	106,3	
2 0 0 1	105,3	104,4	104,5	104,7	105,3	105,5	105,5	105,5	105,5	105,5	105,6	105,8	105,9	292
2 0 0 2	106,9	106,3	106,6	106,5	106,6	106,9	107,0	107,1	107,1	107,1	107,2	107,2	106,9	
2 0 0 1	104,0	103,5	103,5	103,3	103,8	104,1	104,1	104,2	104,2	104,2	104,3	104,5	104,8	293
2 0 0 2	105,3	104,7	104,9	104,8	105,0	105,4	105,4	105,5	105,5	105,5	105,6	105,8	105,2	
2 0 0 1	106,7	105,4	105,6	106,3	107,0	107,0	107,0	107,0	107,0	107,0	107,0	107,2	107,2	294
2 0 0 2	108,7	108,0	108,6	108,5	108,4	108,6	108,9	108,9	108,9	108,9	108,9	108,9	108,9	
2 0 0 1	107,6	107,1	107,2	107,4	107,5	107,5	107,6	107,6	107,6	107,7	107,9	108,2	108,3	295
2 0 0 2	109,5	108,7	108,8	109,2	109,6	109,6	109,6	109,6	109,6	109,6	109,8	109,8	110,1	
2 0 0 1	108,5	108,0	108,0	108,2	108,3	108,3	108,5	108,5	108,5	108,6	108,8	109,1	109,2	296
2 0 0 2	110,5	109,6	109,8	110,0	110,6	110,6	110,7	110,7	110,7	110,7	110,8	110,8	111,1	
2 0 0 1	106,0	105,4	105,7	105,9	106,0	106,0	106,0	106,0	106,0	106,1	106,2	106,4	106,4	297
2 0 0 2	107,7	107,0	107,1	107,6	107,6	107,7	107,7	107,7	107,7	107,7	107,8	108,0	108,2	
2 0 0 1	109,2	108,3	108,5	108,8	109,1	109,3	109,4	109,5	109,5	109,4	109,4	109,6	109,6	298
2 0 0 2	110,7	110,3	110,3	110,4	110,5	110,7	110,8	110,7	110,8	110,8	110,9	110,9	110,9	
2 0 0 1	108,5	107,5	107,6	108,0	108,4	108,5	108,6	108,7	108,9	108,9	108,9	109,1	109,3	299
2 0 0 2	110,8	109,9	110,0	110,2	110,5	110,8	111,0	111,1	111,1	111,1	111,1	111,1	111,1	
2 0 0 1	109,6	108,8	109,1	109,3	109,7	109,8	109,9	110,1	109,8	109,7	109,8	109,9	109,8	300
2 0 0 2	110,6	110,5	110,5	110,6	110,5	110,6	110,6	110,5	110,5	110,6	110,7	110,7	110,7	
2 0 0 1	107,3	106,6	106,8	107,1	107,2	107,4	107,4	107,5	107,4	107,4	107,4	107,5	107,5	301
2 0 0 2	108,6	108,0	108,2	108,5	108,6	108,6	108,6	108,6	108,7	108,7	108,8	108,7	108,7	
2 0 0 1	107,1	106,6	106,7	106,9	107,1	107,3	107,2	107,4	107,2	107,3	107,3	107,3	107,3	302
2 0 0 2	108,4	107,9	108,0	108,3	108,3	108,3	108,3	108,3	108,3	108,5	108,5	108,6	108,6	
2 0 0 1	107,3	106,7	106,9	107,1	107,3	107,4	107,5	107,6	107,4	107,4	107,5	107,6	107,6	303
2 0 0 2	108,7	108,1	108,3	108,7	108,8	108,8	108,8	108,8	108,9	108,8	108,9	108,8	108,8	
2 0 0 1	108,2	107,6	107,6	108,2	108,2	108,4	108,2	108,6	108,3	108,4	108,3	108,4	108,4	304
2 0 0 2	109,6	109,2	109,5	109,5	109,6	109,6	109,6	109,7	109,8	109,8	109,8	109,8	109,7	
2 0 0 1	107,9	107,5	107,6	107,9	108,0	107,9	107,6	108,4	108,0	108,0	108,0	108,1	108,1	305
2 0 0 2	108,5	108,4	108,8	108,5	108,6	108,5	108,3	108,3	108,4	108,5	108,5	108,4	108,4	
2 0 0 1	108,4	107,7	107,6	108,3	108,3	108,7	108,5	108,8	108,5	108,5	108,5	108,6	108,6	306
2 0 0 2	110,3	109,7	109,8	110,1	110,1	110,2	110,4	110,5	110,6	110,6	110,6	110,5	110,5	
2 0 0 1	107,5	106,7	106,8	106,9	107,1	107,4	107,7	107,7	107,8	107,8	108,1	108,1	108,1	307
2 0 0 2	109,5	108,7	108,7	109,3	109,3	109,4	109,4	109,4	109,5	109,5	110,0	110,1	110,1	
2 0 0 1	107,2	106,0	106,1	106,3	106,5	106,9	107,8	107,8	107,8	107,8	107,8	107,8	107,8	308
2 0 0 2	107,9	107,7	107,7	107,7	107,7	107,7	107,7	107,7	108,0	108,0	108,0	108,3	108,3	
2 0 0 1	107,7	107,0	107,2	107,2	107,4	107,6	107,6	107,6	107,8	107,8	108,2	108,2	108,2	309
2 0 0 2	110,2	109,2	109,3	110,1	110,1	110,1	110,2	110,2	110,3	110,3	110,9	110,9	110,9	

6 INDEX DER
6.3 NACH DEM SYSTEMATISCHEN GÜTERVERZEICHNIS FÜR PRODUKTIONS-
1995 =
DEUTSCH

LFD NR.	NR. DER GP- SYSTE- MATIK	GÜTERABTEILUNG, -GRUPPE, -KLASSE	WÄGUNG- ANTEIL AM GESAMTINDEX IN PROMILLE	VER- KETTUNG- FAKTOR	JAHRESDURCHSCHNITTE		
					1998	1999	2000
310	2954	MASCHINEN FÜR DAS TEXTIL-, BEKLEIDUNGS- UND LEDER- GEWERBE, TEILE UND ZUBEHÖR DAFÜR	13,71	0,94376	103,2	103,6	104,6
311		EU-LÄNDER	3,40	.	103,9	104,3	104,8
312		DRITTLÄNDER	10,31	.	103,0	103,4	104,5
313	2955	MASCHINEN FÜR DAS PAPIERGEWERBE	3,63	0,92495	104,9	107,4	108,9
314		EU-LÄNDER	1,52	.	104,8	106,8	107,8
315		DRITTLÄNDER	2,11	.	105,1	107,8	109,7
316	2956	MASCHINEN FÜR DAS DRUCKGEWERBE UND FÜR SONSTIGE BESTIMMTE WIRTSCHAFTSZWEIGE, A.N.G.	22,15	.	103,1	103,5	105,1
317		EU-LÄNDER	8,40	.	103,1	103,8	104,8
318		DRITTLÄNDER	13,75	.	103,2	103,3	105,4
319	297	HAUSHALTSGERÄTE, A.N.G.	10,76	.	100,8	101,9	102,7
320		EU-LÄNDER	7,26	.	102,9	103,8	103,8
321		DRITTLÄNDER	3,50	.	96,5	97,8	100,5
322	30	BÜROMASCHINEN; DATENVERARBEITUNGSGERÄTE UND -EINRICHTUNGEN	27,52	1,30353	95,0	91,8	89,1
323		EU-LÄNDER	19,11	.	92,9	89,2	87,0
324		DRITTLÄNDER	8,41	.	99,9	97,6	93,8
325	3001	BÜROMASCHINEN	4,13	.	96,2	95,4	95,0
326		EU-LÄNDER	3,08	.	93,8	92,4	91,3
327		DRITTLÄNDER	1,05	.	103,4	104,1	106,0
328	3002	DATENVERARBEITUNGSGERÄTE UND -EINRICHTUNGEN	23,39	1,33462	94,8	91,1	88,1
329		EU-LÄNDER	16,03	.	92,7	88,6	86,2
330		DRITTLÄNDER	7,36	.	99,5	96,7	92,1

AUSFUHRPREISE

STATISTIKEN, AUSGABE 1995 (GP 95), GEGLIEDERT NACH EU- UND DRITTLAENDERN

100

LAND

JAHR	DURCH- SCHNITT	JAN.	FEBR.	MAERZ	APRIL	MAI	JUNI	JULI	AUG.	SEPT.	OKT.	NOV.	DEZ.	LFD NR.
2 0 0 1	105,7	105,2	105,4	105,4	105,5	105,7	105,8	105,8	105,7	105,8	105,8	105,9	105,9	310
2 0 0 2	106,8	106,3	106,6	106,7	106,8	106,9	106,9	106,9	106,9	106,9	106,9	106,9	107,0	
2 0 0 1	106,4	105,9	106,1	106,2	106,2	106,6	106,6	106,6	106,6	106,6	106,6	106,6	106,6	311
2 0 0 2	108,0	107,3	107,7	107,9	107,9	108,1	108,1	108,2	108,2	108,2	108,2	108,2	108,2	
2 0 0 1	105,4	105,0	105,2	105,2	105,3	105,4	105,5	105,5	105,4	105,5	105,5	105,7	105,7	312
2 0 0 2	106,4	106,0	106,2	106,3	106,4	106,5	106,5	106,4	106,5	106,5	106,5	106,4	106,6	
2 0 0 1	110,8	109,8	109,8	109,9	110,3	110,8	111,3	111,3	111,3	111,3	111,3	111,3	111,3	313
2 0 0 2	112,5	111,8	111,9	112,2	112,4	112,4	112,5	112,8	112,8	112,9	112,9	112,9	112,9	
2 0 0 1	109,6	108,2	108,2	108,2	108,7	109,8	110,3	110,3	110,3	110,3	110,3	110,3	110,3	314
2 0 0 2	111,2	110,5	110,5	110,9	110,9	110,9	111,2	111,5	111,5	111,7	111,7	111,7	111,7	
2 0 0 1	111,6	110,8	110,8	111,1	111,5	111,5	112,0	112,0	112,0	112,0	112,0	112,0	112,0	315
2 0 0 2	113,5	112,7	112,9	113,1	113,5	113,5	113,5	113,7	113,7	113,7	113,8	113,8	113,8	
2 0 0 1	106,8	106,1	106,4	106,7	107,0	107,1	107,0	107,0	106,8	106,8	106,8	106,9	106,9	316
2 0 0 2	107,9	107,4	107,6	108,1	108,2	108,0	108,0	107,9	108,0	108,0	108,1	108,0	108,0	
2 0 0 1	105,9	105,5	105,7	106,0	106,2	106,2	106,0	106,0	105,8	105,9	105,9	106,0	106,0	317
2 0 0 2	107,2	106,7	106,7	107,2	107,2	107,1	107,2	107,2	107,3	107,3	107,5	107,5	107,4	
2 0 0 1	107,3	106,4	106,9	107,2	107,4	107,6	107,7	107,7	107,4	107,4	107,4	107,5	107,5	318
2 0 0 2	108,4	107,8	108,1	108,7	108,7	108,6	108,5	108,4	108,5	108,5	108,5	108,3	108,3	
2 0 0 1	102,2	102,3	102,5	102,2	102,2	102,1	102,0	102,5	102,1	102,2	102,1	102,1	101,8	319
2 0 0 2	100,7	101,5	101,4	101,2	101,0	100,8	100,6	100,5	100,6	100,5	100,2	100,1	100,0	
2 0 0 1	103,4	103,8	104,0	103,6	103,5	103,1	102,7	103,4	103,4	103,4	103,4	103,4	103,3	320
2 0 0 2	102,1	102,8	102,6	102,3	102,1	102,1	102,0	102,0	102,1	102,1	101,8	101,8	101,8	
2 0 0 1	99,7	99,1	99,5	99,4	99,6	100,1	100,6	100,5	99,5	99,6	99,4	99,6	98,9	321
2 0 0 2	97,8	98,9	98,8	98,8	98,6	98,3	97,7	97,4	97,6	97,3	96,8	96,6	96,2	
2 0 0 1	87,1	87,7	87,7	87,5	87,6	87,4	87,5	87,4	86,6	86,6	86,3	86,6	86,5	322
2 0 0 2	83,4	86,7	85,3	84,8	84,5	84,1	83,7	82,8	82,5	81,8	81,6	81,4	81,3	
2 0 0 1	86,0	86,3	86,7	86,5	86,5	86,4	86,4	86,3	85,5	85,4	85,1	85,4	85,5	323
2 0 0 2	82,2	85,6	84,0	83,2	83,1	82,7	82,1	81,3	81,2	80,8	80,8	80,6	80,5	
2 0 0 1	89,6	91,0	89,8	89,7	90,0	89,8	90,0	89,9	89,0	89,1	89,0	89,3	88,8	324
2 0 0 2	86,1	89,3	88,3	88,3	87,9	87,3	87,2	86,3	85,5	84,0	83,6	83,1	82,9	
2 0 0 1	98,5	98,0	98,3	98,4	98,6	98,6	98,7	98,6	98,5	98,5	98,5	98,6	98,6	325
2 0 0 2	99,4	99,6	99,6	99,8	99,8	99,6	99,5	99,1	99,2	99,1	99,0	99,1	99,1	
2 0 0 1	95,6	95,1	95,6	95,6	95,7	95,7	95,7	95,6	95,7	95,7	95,7	95,7	95,8	326
2 0 0 2	97,1	97,0	97,0	97,3	97,3	97,1	97,3	97,0	97,0	96,9	96,8	97,0	97,0	
2 0 0 1	106,9	106,4	106,3	106,5	107,0	107,2	107,5	107,4	106,8	106,7	106,8	107,0	107,0	327
2 0 0 2	106,1	107,1	107,3	107,2	107,0	106,6	105,8	105,4	105,6	105,5	105,5	105,3	105,2	
2 0 0 1	85,1	85,9	85,8	85,5	85,6	85,4	85,5	85,4	84,5	84,5	84,2	84,5	84,4	328
2 0 0 2	80,6	84,5	82,8	82,1	81,9	81,4	80,9	80,0	79,6	78,8	78,6	78,3	78,1	
2 0 0 1	84,2	84,6	85,0	84,7	84,7	84,6	84,7	84,5	83,6	83,5	83,1	83,5	83,5	329
2 0 0 2	79,3	83,4	81,5	80,5	80,3	79,9	79,2	78,3	78,2	77,8	77,7	77,5	77,4	
2 0 0 1	87,2	88,8	87,4	87,3	87,6	87,4	87,5	87,4	86,4	86,6	86,5	86,8	86,2	330
2 0 0 2	83,3	86,8	85,6	85,6	85,2	84,6	84,6	83,6	82,7	81,0	80,5	80,0	79,7	

6 INDEX DER
6.3 NACH DEM SYSTEMATISCHEN GÜTERVERZEICHNIS FÜR PRODUKTIONS-
1995 =
DEUTSCH

LFD NR.	NR. DER GRUPPENSYS- TEMATIK	GÜTERABTEILUNG, -GRUPPE, -KLASSE	WÄGUNGSGESAMT- ANTEIL AM INDEX IN PROMILLE	VER- KETTUNGS- FAKTOR	JAHRES DURCHSCHNITTE		
					1998	1999	2000
331	31	GERÄTE D. ELEKTRIZITÄT SERZEUGUNG U. -VERTEILUNG U. AE.	60,60	.	103,0	103,3	104,6
332		EU-LÄNDER	35,21	.	104,4	105,2	106,7
333		DRITTLÄNDER	25,39	.	100,9	100,7	101,8
334	311	ELEKTROMOTOREN, GENERATOREN, TRANSFORMATOREN	12,71	0,94867	99,3	99,1	99,4
335		EU-LÄNDER	7,17	.	99,2	99,0	99,7
336		DRITTLÄNDER	5,54	.	99,5	99,2	99,0
337	312	ELEKTRIZITÄTSVERTEILUNGS- UND -SCHALTEINRICHTUNGEN	23,03	0,94692	105,9	106,8	109,3
338		EU-LÄNDER	12,84	.	108,8	110,4	113,4
339		DRITTLÄNDER	10,19	.	102,2	102,2	104,2
340	313	ISOLIERTE ELEKTROKABEL, -LEITUNGEN UND -DRAEHTE	4,15	.	99,9	99,4	101,3
341		EU-LÄNDER	2,14	.	99,9	100,4	102,2
342		DRITTLÄNDER	2,01	.	99,9	98,3	100,4
343	314	AKKUMULATOREN UND BATTERIEN	2,20	.	99,4	98,6	96,9
344		EU-LÄNDER	1,32	.	102,0	101,2	99,0
345		DRITTLÄNDER	0,88	.	95,6	94,7	93,8
346	315	ELEKTRISCHE LAMPEN UND LEUCHTEN	5,20	0,97743	100,7	100,4	100,7
347		EU-LÄNDER	3,14	.	100,0	99,0	99,1
348		DRITTLÄNDER	2,06	.	101,8	102,5	103,2
349	316	ELEKTRISCHE AUSRÜSTUNGEN, A.N.G.	13,31	.	103,8	104,4	105,4
350		EU-LÄNDER	8,60	.	105,3	106,7	107,6
351		DRITTLÄNDER	4,71	.	100,9	100,2	101,3
352	3161	ELEKTRISCHE AUSRÜSTUNGEN FÜR MOTOREN UND FAHRZEUGE, A.N.G.	6,89	.	105,8	107,2	107,4
353		EU-LÄNDER	4,94	.	107,0	108,3	108,7
354		DRITTLÄNDER	1,95	.	102,8	104,3	104,4

AUSFUHRPREISE

STATISTIKEN, AUSGABE 1995 (GP 95), GEGLIEDERT NACH EU- UND DRITTLAENDERN

100

LAND

JAHR	DURCH-SCHNITT	JAN.	FEBR.	MAERZ	APRIL	MAI	JUNI	JULI	AUG.	SEPT.	OKT.	NOV.	DEZ.	LFD NR.
2 0 0 1	106,1	105,8	105,8	105,9	106,1	106,2	106,2	106,2	106,0	106,1	106,6	106,4	106,4	331
2 0 0 2	106,8	106,5	106,4	106,7	106,7	106,8	106,8	106,8	106,8	106,8	106,9	107,2	107,1	
2 0 0 1	107,9	107,7	107,8	107,8	107,9	107,9	107,8	107,7	107,7	107,8	108,5	108,2	108,3	332
2 0 0 2	108,8	108,2	108,1	108,6	108,6	108,7	108,8	108,7	108,8	108,8	109,0	109,4	109,3	
2 0 0 1	103,7	103,0	103,1	103,2	103,7	103,8	104,0	104,1	103,8	103,7	103,9	103,9	103,9	333
2 0 0 2	104,1	104,1	104,1	104,1	104,1	104,1	104,1	104,1	104,1	104,1	104,1	104,1	104,1	
2 0 0 1	100,4	99,9	100,0	100,2	100,4	100,6	100,5	100,7	100,6	100,6	100,8	99,9	100,1	334
2 0 0 2	100,1	100,1	100,1	100,0	99,7	100,1	100,2	100,1	100,1	100,1	100,2	100,2	100,2	
2 0 0 1	101,0	100,4	100,6	100,8	100,8	101,2	101,2	101,3	101,2	101,1	101,3	100,6	100,9	335
2 0 0 2	101,8	101,2	101,2	101,5	101,5	102,0	102,0	101,9	101,9	101,9	102,1	102,0	102,0	
2 0 0 1	99,6	99,3	99,3	99,5	99,8	100,0	99,7	99,8	99,8	99,8	100,1	99,0	98,9	336
2 0 0 2	97,9	98,8	98,6	98,1	97,4	97,5	97,8	97,7	97,7	97,7	97,8	97,8	97,8	
2 0 0 1	111,6	111,1	111,1	111,1	111,1	111,1	111,2	111,2	111,3	111,6	112,8	112,5	112,5	337
2 0 0 2	112,7	112,2	112,1	112,4	112,5	112,5	112,5	112,6	112,6	112,6	112,9	113,5	113,4	
2 0 0 1	115,4	115,2	115,1	115,1	114,9	114,9	114,9	114,7	114,7	115,1	117,0	116,6	116,6	338
2 0 0 2	116,5	115,8	115,6	116,3	116,3	116,3	116,3	116,4	116,4	116,4	116,9	117,7	117,5	
2 0 0 1	106,7	105,9	105,9	105,9	106,3	106,3	106,6	106,8	107,1	107,1	107,4	107,4	107,4	339
2 0 0 2	107,8	107,7	107,7	107,5	107,7	107,7	107,7	107,8	107,8	107,7	108,0	108,2	108,3	
2 0 0 1	101,3	101,6	101,4	101,4	101,4	101,6	101,5	101,2	101,0	101,1	101,0	101,0	101,0	340
2 0 0 2	102,7	102,1	102,3	103,2	103,3	103,0	103,4	102,6	102,4	102,3	102,3	103,0	103,0	
2 0 0 1	101,9	102,2	102,1	102,1	102,2	102,3	102,3	102,1	102,1	101,6	101,5	101,3	101,3	341
2 0 0 2	102,6	102,3	102,4	102,7	102,8	102,6	103,5	102,3	102,1	102,1	102,1	103,2	103,3	
2 0 0 1	100,6	100,9	100,5	100,5	100,5	100,7	100,6	100,2	99,9	100,7	100,5	100,8	100,8	342
2 0 0 2	102,9	101,8	102,1	103,7	103,7	103,5	103,3	103,0	102,8	102,6	102,5	102,7	102,7	
2 0 0 1	96,6	96,9	97,0	97,0	96,5	96,4	96,5	96,5	96,4	96,3	96,3	96,4	96,4	343
2 0 0 2	96,6	96,5	96,7	96,8	96,8	96,7	97,1	97,1	97,0	97,0	96,1	95,9	95,8	
2 0 0 1	98,3	98,9	98,9	98,9	98,2	98,1	98,2	98,2	98,1	98,1	98,1	98,1	98,1	344
2 0 0 2	98,7	98,2	98,3	98,4	98,4	98,3	98,8	98,8	98,8	98,8	99,3	99,2	99,1	
2 0 0 1	93,9	94,0	94,1	94,1	93,9	93,9	93,9	93,9	93,8	93,7	93,7	93,8	93,7	345
2 0 0 2	93,5	94,1	94,3	94,4	94,4	94,3	94,4	94,4	94,4	94,4	91,2	90,9	90,9	
2 0 0 1	100,7	101,0	100,9	100,9	101,7	101,5	101,0	100,7	100,2	100,3	100,2	100,2	100,2	346
2 0 0 2	101,6	100,3	100,3	101,4	101,6	101,6	101,9	101,9	102,2	102,2	102,1	102,1	102,0	
2 0 0 1	98,1	99,3	99,3	99,3	99,8	99,5	97,7	97,1	97,1	97,1	97,0	97,0	97,0	347
2 0 0 2	98,3	97,1	97,1	97,9	98,1	98,1	98,5	98,5	98,8	98,8	98,7	98,7	98,7	
2 0 0 1	104,8	103,5	103,4	103,4	104,5	104,5	106,1	106,2	105,0	105,2	105,1	105,1	105,1	348
2 0 0 2	106,8	105,2	105,2	106,8	106,9	106,9	107,1	107,1	107,4	107,4	107,2	107,1	107,1	
2 0 0 1	107,5	106,7	107,0	107,1	107,7	107,9	108,0	108,0	107,6	107,3	107,3	107,7	107,7	349
2 0 0 2	108,0	108,1	107,9	108,0	108,1	108,1	108,0	108,0	108,0	108,0	108,2	108,0	107,9	
2 0 0 1	109,1	108,5	108,6	108,6	109,1	109,1	109,2	109,3	109,3	109,3	109,2	109,3	109,3	350
2 0 0 2	109,9	109,8	109,6	109,8	109,0	109,0	109,9	109,9	109,9	109,9	110,1	110,0	109,9	
2 0 0 1	104,6	103,5	104,1	104,2	105,2	105,6	105,9	105,7	104,4	103,5	103,8	104,8	104,7	351
2 0 0 2	104,6	105,0	104,7	104,7	104,8	104,7	104,6	104,5	104,6	104,6	104,7	104,3	104,2	
2 0 0 1	109,3	109,0	109,6	109,6	109,6	109,7	109,7	109,7	108,8	108,2	108,6	109,3	109,2	352
2 0 0 2	109,7	109,9	109,6	109,8	109,8	109,8	109,6	109,6	109,6	109,6	109,8	109,8	109,5	
2 0 0 1	109,8	109,5	109,7	109,7	109,7	109,8	109,8	109,8	109,9	109,9	109,9	109,9	109,9	353
2 0 0 2	110,4	110,6	110,2	110,5	110,5	110,5	110,4	110,3	110,3	110,3	110,5	110,5	110,3	
2 0 0 1	107,9	107,7	109,4	109,4	109,3	109,3	109,3	109,4	106,1	104,0	105,5	107,7	107,7	354
2 0 0 2	107,9	108,2	108,1	108,1	108,0	108,0	107,8	107,8	107,7	107,7	107,8	107,9	107,5	

6 INDEX DER
6.3 NACH DEM SYSTEMATISCHEN GÜTERVERZEICHNIS FÜR PRODUKTIONS-
1995 =
DEUTSCH

LFD NR.	NR. DER GP- SYSTE- MATIK	GÜTERABTEILUNG, -GRUPPE, -KLASSE	WÄGUNG- ANTEIL AM GESAMTINDEX IN PROMILLE	VER- KETTUNGS- FAKTOR	JAHRESDURCHSCHNITTE		
					1998	1999	2000
355	3162	SONSTIGE ELEKTRISCHE AUSRÜSTUNGEN, A.N.G.	6,42	.	101,6	101,4	103,1
356		EU-LÄNDER	3,66	.	103,1	104,4	106,2
357		DRITTLÄNDER	2,76	.	99,6	97,3	99,2
358	32	NACHRICHTENTECHNIK, RUNDFUNK- UND FERNSEHGERÄTE SOWIE ELEKTRONISCHE BAUELEMENTE	43,14	.	97,0	95,8	95,8
359		EU-LÄNDER	24,60	.	97,5	96,6	96,4
360		DRITTLÄNDER	18,54	.	96,2	94,7	95,0
361	321	ELEKTRONISCHE BAUELEMENTE	19,79	.	96,9	96,1	96,8
362		EU-LÄNDER	12,07	.	97,6	98,0	99,0
363		DRITTLÄNDER	7,72	.	95,8	93,1	93,4
364	322	NACHRICHTENTECHNISCHE GERÄTE UND EINRICHTUNGEN	14,19	0,99605	96,6	95,5	94,9
365		EU-LÄNDER	5,97	.	100,4	98,5	97,4
366		DRITTLÄNDER	8,22	.	93,9	93,3	93,2
367	323	RUNDFUNK- UND FERNSEHGERÄTE, PHONO- UND VIDEOTECHNISCHE GERÄTE	9,16	.	97,6	95,6	94,9
368		EU-LÄNDER	6,56	.	94,8	92,2	90,8
369		DRITTLÄNDER	2,60	.	104,5	104,2	105,2
370	33	MEDIZIN-, MESS-, STEUERUNGS-, REGELUNGSTECHNISCHE UND OPTISCHE ERZEUGNISSE; UHREN	39,87	.	102,8	103,6	104,8
371		EU-LÄNDER	19,00	.	103,0	103,7	104,9
372		DRITTLÄNDER	20,87	.	102,6	103,6	104,8
		DARUNTER:					
373	331	MEDIZINISCHE GERÄTE UND ORTHOPAEDISCHE VORRICHTUNGEN	12,70	.	102,0	102,4	103,5
374		EU-LÄNDER	5,00	.	101,1	102,3	103,5
375		DRITTLÄNDER	7,70	.	102,5	102,5	103,4

AUSFUHRPREISE

STATISTIKEN, AUSGABE 1995 (GP 95), GEGLIEDERT NACH EU- UND DRITTLAENDERN

100

LAND

JAHR	DURCHSCHNITT	JAN.	FEBR.	MAERZ	APRIL	MAI	JUNI	JULI	AUG.	SEPT.	OKT.	NOV.	DEZ.	LFD NR.
2 0 0 1	105,7	104,3	104,3	104,3	105,7	106,0	106,3	106,3	106,3	106,3	105,9	106,1	106,1	355
2 0 0 2	106,2	106,1	106,0	106,1	106,4	106,3	106,3	106,3	106,3	106,3	106,5	106,1	106,1	
2 0 0 1	108,2	107,2	107,2	107,2	108,3	108,3	108,5	108,6	108,6	108,6	108,4	108,6	108,6	356
2 0 0 2	109,2	108,6	108,8	108,9	109,3	109,3	109,3	109,3	109,3	109,3	109,6	109,3	109,3	
2 0 0 1	102,3	100,6	100,4	100,5	102,3	103,1	103,4	103,2	103,2	103,2	102,7	102,7	102,7	357
2 0 0 2	102,3	102,7	102,3	102,3	102,5	102,3	102,3	102,3	102,3	102,3	102,5	101,9	101,8	
2 0 0 1	95,8	96,0	96,2	96,3	96,1	96,3	96,3	96,2	96,0	95,5	95,2	94,6	94,5	358
2 0 0 2	94,1	94,6	94,4	94,5	94,9	94,6	94,5	94,0	93,9	93,8	93,2	93,1	93,3	
2 0 0 1	96,1	96,6	97,0	96,9	96,3	96,5	96,3	96,4	96,3	95,8	95,5	94,6	94,6	359
2 0 0 2	94,4	94,5	94,2	94,6	94,6	94,6	94,6	94,3	94,3	94,4	94,3	94,3	94,6	
2 0 0 1	95,3	95,3	95,2	95,4	95,7	95,9	96,2	95,8	95,5	95,2	94,8	94,6	94,5	360
2 0 0 2	93,6	94,6	94,6	94,4	95,2	94,7	94,5	93,6	93,4	92,9	91,8	91,4	91,6	
2 0 0 1	96,9	97,8	98,4	98,6	97,4	97,8	97,8	97,6	97,0	96,1	95,5	94,3	94,2	361
2 0 0 2	93,5	94,4	94,2	94,1	94,9	94,4	94,4	93,3	93,4	93,1	91,8	91,7	91,8	
2 0 0 1	97,8	99,7	100,1	100,2	98,2	98,4	98,0	98,2	97,9	96,8	96,4	94,8	94,8	362
2 0 0 2	94,3	94,7	94,3	94,3	94,4	94,3	94,4	94,1	94,1	94,4	94,2	94,3	94,5	
2 0 0 1	95,5	94,9	95,7	96,1	96,3	96,8	97,5	96,7	95,7	95,0	94,1	93,6	93,3	363
2 0 0 2	92,1	93,9	93,9	93,7	95,6	94,6	94,5	92,2	92,3	90,9	88,1	87,6	87,7	
2 0 0 1	94,2	94,0	93,8	93,7	94,2	94,4	94,4	94,4	94,6	94,5	94,4	94,2	94,2	364
2 0 0 2	93,6	94,2	94,2	93,8	93,9	93,7	93,5	93,5	93,2	93,2	93,2	93,0	93,3	
2 0 0 1	97,6	96,2	96,9	96,4	97,6	98,2	98,1	98,1	98,1	98,0	98,0	97,5	97,5	365
2 0 0 2	96,9	97,5	97,5	97,0	97,0	96,9	96,9	96,9	96,8	96,5	96,5	96,4	96,5	
2 0 0 1	91,8	92,4	91,6	91,7	91,7	91,7	91,7	91,7	92,0	92,0	91,8	91,8	91,8	366
2 0 0 2	91,2	91,8	91,8	91,6	91,6	91,3	91,1	91,1	90,7	90,8	90,8	90,6	90,9	
2 0 0 1	95,7	95,2	95,2	95,2	96,0	95,9	95,8	95,8	95,9	95,9	95,9	95,7	95,7	367
2 0 0 2	96,2	95,5	95,2	96,5	96,6	96,5	96,5	96,1	96,1	96,1	96,1	96,1	96,6	
2 0 0 1	91,6	91,2	91,2	91,2	91,8	91,7	91,7	91,6	91,8	91,8	91,7	91,5	91,5	368
2 0 0 2	92,4	91,6	91,1	92,9	93,0	92,9	92,9	92,4	92,3	92,3	92,3	92,3	93,1	
2 0 0 1	106,1	105,2	105,3	105,2	106,5	106,4	106,3	106,3	106,3	106,2	106,4	106,3	106,3	369
2 0 0 2	105,5	105,4	105,5	105,6	105,6	105,4	105,5	105,5	105,5	105,6	105,7	105,6	105,6	
2 0 0 1	106,2	105,5	105,5	105,7	106,2	106,4	106,7	106,8	106,5	106,2	106,2	106,3	106,3	370
2 0 0 2	107,1	106,8	107,1	107,3	107,4	107,2	107,1	106,9	107,0	107,0	107,1	107,0	107,1	
2 0 0 1	106,3	105,7	105,5	105,7	106,2	106,3	106,7	106,9	106,8	106,4	106,6	106,7	106,6	371
2 0 0 2	107,1	106,9	107,1	107,1	107,3	107,2	107,0	107,1	107,2	107,2	107,0	107,1	107,2	
2 0 0 1	106,0	105,3	105,4	105,7	106,1	106,4	106,7	106,6	106,2	106,0	105,9	106,0	105,9	372
2 0 0 2	107,1	106,7	107,2	107,4	107,6	107,3	107,0	106,8	106,9	106,9	107,0	106,9	107,0	
2 0 0 1	103,8	103,6	103,7	103,9	104,1	104,3	104,4	104,4	104,3	103,4	103,2	103,3	103,3	373
2 0 0 2	104,4	103,8	103,9	104,2	104,5	104,4	104,4	104,4	104,6	104,6	104,6	104,5	105,0	
2 0 0 1	103,0	103,1	103,0	103,2	103,3	103,3	103,3	103,3	103,8	102,4	102,4	102,5	102,5	374
2 0 0 2	104,0	102,8	102,9	103,6	103,9	103,9	103,9	104,2	104,5	104,5	104,5	104,5	105,0	
2 0 0 1	104,3	103,9	104,1	104,4	104,6	104,9	105,0	105,0	104,6	104,1	103,8	103,9	103,8	375
2 0 0 2	104,7	104,4	104,6	104,6	104,9	104,7	104,7	104,6	104,7	104,6	104,6	104,5	105,0	

6 INDEX DER
6.3 NACH DEM SYSTEMATISCHEN GÜTERVERZEICHNIS FÜR PRODUKTIONS-
1995 =
DEUTSCH

LFD NR.	NR. DER GP- SYSTE- MATIK	GÜTERABTEILUNG, -GRUPPE, -KLASSE	WÄGUNG- ANTEIL AM GESAMTINDEX IN PROMILLE	VER- KETTUNG- FAKTOR	JAHRESDURCHSCHNITTE		
					1998	1999	2000
376	332	MESS-, KONTROLL-, NAVIGATIONS- U.AE. INSTRUMENTE UND VORRICHTUNGEN	19,28	.	103,2	104,4	105,7
377		EU-LÄNDER	9,86	.	103,8	104,6	105,9
378		DRITTLÄNDER	9,42	.	102,5	104,3	105,4
379	334	OPTISCHE UND FOTOGRAFISCHE GERÄTE	6,03	.	103,7	103,5	104,1
380		EU-LÄNDER	3,35	.	104,0	103,5	104,3
381		DRITTLÄNDER	2,68	.	103,4	103,5	103,7
382	335	UHREN	1,86	0,98615	101,8	103,6	108,0
383		EU-LÄNDER	0,79	.	101,1	101,6	101,9
384		DRITTLÄNDER	1,07	.	102,3	105,1	112,5
385	34	KRAFTWAGEN UND KRAFTWAGENTEILE	164,10	0,95090	104,3	105,6	108,0
386		EU-LÄNDER	108,39	.	104,8	105,6	107,2
387		DRITTLÄNDER	55,71	.	103,3	105,6	109,6
388	341	KRAFTWAGEN UND KRAFTWAGENMOTOREN	127,30	0,95364	105,1	106,8	109,8
389		EU-LÄNDER	83,42	.	106,0	107,1	109,2
390		DRITTLÄNDER	43,88	.	103,5	106,1	111,1
391	342	KAROSSERIEN, AUFBAUTEN UND ANHÄNGER	3,83	0,93703	100,5	101,1	101,5
392		EU-LÄNDER	2,50	.	100,4	100,7	100,9
393		DRITTLÄNDER	1,33	.	100,6	101,8	102,7
394	343	TEILE UND ZUBEHÖR FÜR KRAFTWAGEN UND -MOTOREN	32,97	0,94356	101,4	101,6	101,6
395		EU-LÄNDER	22,47	.	100,7	100,6	100,3
396		DRITTLÄNDER	10,50	.	103,0	103,8	104,6

AUSFUHRPREISE

STATISTIKEN, AUSGABE 1995 (GP 95), GEGLIEDERT NACH EU- UND DRITTLAENDERN

100

LAND

JAHR	DURCH- SCHNITT	JAN.	FEBR.	MAERZ	APRIL	MAI	JUNI	JULI	AUG.	SEPT.	OKT.	NOV.	DEZ.	LFD NR.
2 0 0 1	107,3	106,3	106,2	106,3	107,1	107,4	107,9	108,0	107,7	107,6	107,7	107,8	107,7	376
2 0 0 2	108,4	108,4	108,9	109,0	109,0	108,7	108,4	108,0	108,1	108,1	108,1	108,0	108,0	
2 0 0 1	107,7	106,8	106,5	106,6	107,5	107,6	108,3	108,5	108,2	108,1	108,2	108,3	108,3	377
2 0 0 2	108,1	108,5	108,7	108,5	108,6	108,3	108,1	107,8	107,9	107,9	107,7	107,7	107,7	
2 0 0 1	106,9	105,9	105,9	106,1	106,7	107,1	107,5	107,4	107,1	107,0	107,1	107,3	107,2	378
2 0 0 2	108,7	108,2	109,0	109,5	109,5	109,2	108,7	108,2	108,3	108,3	108,5	108,4	108,3	
2 0 0 1	106,9	106,0	106,0	106,4	106,8	107,0	107,2	107,4	107,1	107,0	107,3	107,5	107,5	379
2 0 0 2	108,3	107,6	107,8	107,8	108,0	108,1	108,1	108,4	108,4	108,4	108,8	108,9	108,9	
2 0 0 1	108,1	107,2	107,2	107,5	107,5	107,6	108,1	108,3	108,3	108,2	108,9	109,0	109,0	380
2 0 0 2	109,6	109,0	109,3	109,2	109,4	109,4	109,5	109,7	109,7	109,7	109,8	110,0	110,0	
2 0 0 1	105,5	104,4	104,5	104,9	105,9	106,1	106,1	106,1	105,5	105,5	105,4	105,5	105,7	381
2 0 0 2	106,7	105,8	106,0	106,2	106,3	106,5	106,4	106,7	106,8	106,8	107,5	107,5	107,5	
2 0 0 1	108,1	108,1	108,6	109,2	108,4	108,0	108,5	108,2	107,6	107,5	107,5	107,8	107,4	382
2 0 0 2	107,9	108,0	108,3	109,1	109,0	108,5	107,8	107,3	107,5	107,4	107,5	107,1	106,9	
2 0 0 1	102,4	102,0	102,0	102,5	102,5	102,5	102,5	102,5	102,5	102,5	102,5	102,5	102,5	383
2 0 0 2	103,8	103,3	103,3	103,9	103,9	103,9	103,9	103,9	103,9	103,9	103,9	103,9	103,9	
2 0 0 1	112,2	112,6	113,4	114,2	112,8	112,1	112,9	112,4	111,3	111,2	111,2	111,7	111,1	384
2 0 0 2	110,9	111,5	112,0	112,9	112,8	111,9	110,7	109,8	110,1	110,1	110,1	109,5	109,1	
2 0 0 1	108,9	108,0	108,3	108,4	108,6	108,8	108,8	109,0	109,1	109,3	109,3	109,5	109,7	385
2 0 0 2	109,6	109,5	109,9	109,9	109,8	109,4	109,5	109,4	109,6	109,6	109,6	109,5	109,4	
2 0 0 1	107,3	106,7	106,8	106,9	107,1	107,3	106,9	107,2	107,5	107,6	107,7	107,8	108,1	386
2 0 0 2	108,2	107,9	108,0	108,1	108,1	107,8	108,1	108,2	108,4	108,4	108,5	108,4	108,4	
2 0 0 1	112,0	110,3	111,2	111,2	111,5	111,7	112,6	112,5	112,1	112,5	112,5	112,9	112,7	387
2 0 0 2	112,3	112,7	113,3	113,5	113,2	112,5	112,1	111,8	112,0	111,9	111,8	111,6	111,5	
2 0 0 1	110,7	109,7	110,1	110,1	110,4	110,6	110,6	110,8	110,9	111,2	111,2	111,5	111,7	388
2 0 0 2	111,6	111,4	111,9	112,0	111,8	111,3	111,4	111,3	111,6	111,6	111,6	111,5	111,4	
2 0 0 1	109,2	108,6	108,8	108,7	108,9	109,2	108,7	109,0	109,3	109,5	109,6	109,8	110,1	389
2 0 0 2	110,3	109,9	110,1	110,2	110,1	109,8	110,2	110,4	110,6	110,6	110,7	110,7	110,6	
2 0 0 1	113,7	111,6	112,7	112,7	113,1	113,3	114,4	114,3	113,8	114,3	114,3	114,8	114,6	390
2 0 0 2	113,9	114,4	115,2	115,5	115,0	114,2	113,6	113,2	113,5	113,4	113,3	113,0	112,7	
2 0 0 1	103,0	102,4	102,5	102,6	102,2	102,2	102,2	102,8	103,4	103,6	103,9	104,2	104,2	391
2 0 0 2	105,0	104,7	104,7	104,7	105,3	105,2	105,2	105,1	105,0	105,0	105,0	105,1	105,1	
2 0 0 1	102,6	102,3	102,3	102,3	101,7	101,7	101,7	102,5	103,2	103,4	103,5	103,5	103,5	392
2 0 0 2	104,4	104,2	104,2	104,2	104,6	104,5	104,5	104,4	104,3	104,3	104,3	104,5	104,5	
2 0 0 1	103,7	102,7	102,9	103,1	102,9	103,0	102,9	103,2	103,6	103,9	104,8	105,6	105,6	393
2 0 0 2	106,2	105,6	105,6	105,6	106,4	106,4	106,4	106,4	106,3	106,3	106,3	106,3	106,3	
2 0 0 1	102,4	101,9	102,0	102,3	102,4	102,5	102,6	102,7	102,7	102,5	102,5	102,5	102,6	394
2 0 0 2	102,5	102,6	102,6	102,5	102,6	102,6	102,6	102,6	102,6	102,5	102,4	102,3	102,4	
2 0 0 1	100,8	100,2	100,2	100,6	100,7	100,8	101,0	101,1	101,1	100,9	100,9	100,9	101,0	395
2 0 0 2	100,7	100,8	100,8	100,7	100,8	100,7	100,7	100,8	100,8	100,8	100,6	100,5	100,4	
2 0 0 1	106,0	105,6	105,7	106,1	106,0	106,1	106,2	106,1	106,1	106,0	106,0	105,9	106,0	396
2 0 0 2	106,4	106,4	106,3	106,6	106,5	106,5	106,5	106,5	106,4	106,3	106,3	106,3	106,7	

6 INDEX DER
6.3 NACH DEM SYSTEMATISCHEN GÜTERVERZEICHNIS FÜR PRODUKTIONS-
1995 =
DEUTSCH

LFD NR.	NR. DER GP- SYSTEMATIK	GÜTERABTEILUNG, -GRUPPE, -KLASSE	WÄGUNG- ANTEIL AM GESAMTINDEX IN PROMILLE	VER- KETTUNGS- FAKTOR	JAHRESDURCHSCHNITTE		
					1998	1999	2000
397	35	SONSTIGE FAHRZEUGE 1)	4,13	.	103,1	103,3	104,1
398		EU-LÄNDER	2,24	.	104,5	104,9	105,7
399		DRITTLÄNDER	1,89	.	101,4	101,5	102,1
400	36	MOEBEL, SCHMUCK, MUSIKINSTRUMENTE, SPORTGERÄTE, SPIELWAREN UND SONSTIGE ERZEUGNISSE (OHNE MÜNZEN)	20,61	.	103,9	104,5	108,1
401		EU-LÄNDER	12,05	.	104,0	104,4	106,2
402		DRITTLÄNDER	8,56	.	103,7	104,7	110,7
		DARUNTER:					
403	361	MOEBEL	9,36	.	104,9	105,6	107,1
404		EU-LÄNDER	6,37	.	104,9	105,5	106,8
405		DRITTLÄNDER	2,99	.	104,7	105,9	107,8
		DARUNTER:					
406	3611	SITZMOEBEL	3,28	.	103,1	103,3	104,0
407		EU-LÄNDER	2,17	.	103,0	102,8	103,0
408		DRITTLÄNDER	1,11	.	103,3	104,4	106,1
409	365	SPIELWAREN	2,27	0,91982	104,9	105,3	106,3
410		EU-LÄNDER	1,46	.	103,4	103,6	103,5
411		DRITTLÄNDER	0,81	.	107,6	108,3	111,4

1) OHNE SCHIFFE, BOOTE UND YACHTEN, LUFT- UND RAUMFAHRZEUGE.

Statistisches Bundesamt, Fachserie 17, R 8, 2002

AUSFUHRPREISE

STATISTIKEN, AUSGABE 1995 (GP 95), GEGLIEDERT NACH EU- UND DRITTLAENDERN

100

LAND

JAHR	DURCH- SCHNITT	JAN.	FEBR.	MAERZ	APRIL	MAI	JUNI	JULI	AUG.	SEPT.	OKT.	NOV.	DEZ.	LFD NR.
2 0 0 1	105,0	104,5	104,8	104,8	104,8	104,9	105,1	105,1	105,2	105,2	105,9	105,2	105,2	397
2 0 0 2	105,9	105,5	105,7	105,7	105,7	105,8	105,8	105,9	106,0	106,1	106,1	106,2	106,2	
2 0 0 1	106,7	106,1	106,4	106,5	106,5	106,5	106,8	106,8	106,9	107,0	107,0	107,0	106,9	398
2 0 0 2	107,7	107,3	107,5	107,5	107,5	107,6	107,6	107,7	107,9	107,9	108,0	108,1	108,1	
2 0 0 1	103,0	102,6	102,7	102,8	102,8	102,8	103,1	103,1	103,2	103,2	103,2	103,2	103,1	399
2 0 0 2	103,7	103,3	103,6	103,5	103,5	103,6	103,6	103,6	103,8	103,8	103,8	103,9	103,9	
2 0 0 1	110,3	109,3	109,3	109,8	110,2	110,9	110,9	111,1	110,9	110,3	110,4	110,5	110,4	400
2 0 0 2	111,5	110,8	111,4	111,8	111,9	111,9	111,7	111,3	111,3	111,4	111,3	111,3	111,3	
2 0 0 1	108,3	107,3	107,1	107,7	108,0	108,7	108,8	108,9	108,7	108,4	108,5	108,6	108,6	401
2 0 0 2	109,1	108,6	109,0	109,2	109,3	109,4	109,2	109,1	109,1	109,2	109,1	109,1	109,1	
2 0 0 1	113,3	112,1	112,6	112,9	113,3	114,0	113,9	114,2	114,1	113,0	113,1	113,1	113,1	402
2 0 0 2	114,7	113,8	114,9	115,4	115,6	115,5	115,2	114,4	114,4	114,6	114,4	114,3	114,4	
2 0 0 1	110,3	108,9	109,4	109,8	110,2	110,7	110,5	110,7	110,6	110,6	110,7	110,8	110,8	403
2 0 0 2	111,2	110,9	111,2	111,3	111,3	111,3	111,2	111,2	111,1	111,2	111,1	111,1	111,3	
2 0 0 1	109,3	108,2	108,3	108,6	109,0	109,8	109,6	109,7	109,6	109,6	109,7	109,8	109,8	404
2 0 0 2	109,7	109,7	109,9	109,8	109,7	109,7	109,6	109,7	109,7	109,7	109,7	109,7	109,9	
2 0 0 1	112,4	110,5	111,8	112,4	112,6	112,6	112,6	112,6	112,6	112,7	112,7	112,8	112,8	405
2 0 0 2	114,3	113,4	114,2	114,5	114,7	114,6	114,4	114,3	114,1	114,2	114,2	114,2	114,3	
2 0 0 1	106,5	105,6	105,7	106,3	106,3	106,3	106,3	106,7	106,8	106,8	106,8	106,9	106,9	406
2 0 0 2	107,4	106,9	107,2	107,2	107,3	107,3	107,6	107,5	107,5	107,5	107,5	107,5	107,5	
2 0 0 1	105,1	104,1	104,1	104,9	104,9	105,0	104,9	105,6	105,6	105,6	105,6	105,7	105,7	407
2 0 0 2	105,9	105,7	105,7	105,7	105,7	105,7	106,1	106,1	106,1	106,1	106,1	106,1	106,1	
2 0 0 1	109,0	108,6	108,7	108,9	109,0	109,0	109,0	109,0	109,0	109,1	109,1	109,2	109,2	408
2 0 0 2	110,1	109,1	110,1	110,2	110,4	110,3	110,3	110,1	110,1	110,2	110,2	110,2	110,2	
2 0 0 1	107,5	106,7	107,2	108,0	107,5	107,6	107,0	107,7	107,5	107,5	107,5	107,6	107,6	409
2 0 0 2	110,4	108,9	110,1	110,7	110,7	110,8	110,6	110,5	110,5	110,5	110,5	110,5	110,4	
2 0 0 1	105,0	104,4	104,6	105,8	104,9	104,9	105,0	105,0	105,0	105,0	105,0	105,0	105,0	410
2 0 0 2	107,9	105,7	106,7	107,8	107,8	108,3	108,3	108,3	108,3	108,3	108,3	108,4	108,4	
2 0 0 1	111,9	110,8	111,7	111,9	112,1	112,4	110,7	112,6	112,0	112,1	112,1	112,2	112,2	411
2 0 0 2	114,9	114,6	116,1	116,0	115,9	115,4	114,9	114,4	114,6	114,5	114,5	114,3	114,0	

6 INDEX DER
6.4 NACH DEM INTERNATIONALEN WARENVER-
1995 =
DEUTSCH

LFD NR.	NR. DER SITC	TEILE UND ABSCHNITTE	WÄGUNGSGE- AM GESAMTINDEX IN PROMILLE	VER- KETTUNGS- FAKTOR	JAHRESDURCHSCHNITTE		
					1998	1999	2000
1		GESAMTINDEX	1000	0,97085	101,4	100,9	104,4
2	0	NAHRUNGSMITTEL UND LEBENDE TIERE	45,04	1,01200	100,9	98,5	102,7
3	00	LEBENDE TIERE (OHNE FISCHE)	1,56	0,96043	.	.	.
4	01	FLEISCH UND ZUBEREITUNGEN VON FLEISCH	4,65	1,07195	101,1	98,0	103,3
5	02	MILCH UND MILCHERZEUGNISSE, EIER	10,99	0,99300	100,4	97,1	104,5
6	03	FISCHE, KREBS- UND WEICHTIERE, ZUBEREITUNGEN DARAUS	1,52	1,08219	102,6	112,4	108,7
7	04	GETREIDE UND GETREIDEERZEUGNISSE	7,04	1,10950	100,2	99,7	102,1
8	05	GEMUESE UND FRUECHTE	4,52	0,98323	94,2	96,7	96,7
9	06	ZUCKER, ZUCKERWAREN UND HONIG	2,79	0,91860	98,4	91,0	98,2
10	07	KAFFEE, TEE, KAKAO, GEWUERZE UND WAREN DARAUS	5,52	0,94892	110,4	105,3	107,6
11	08	TIERFUTTER (AUSGEN. UNGEMAHLENES GETREIDE)	3,01	1,03882	106,6	97,8	109,0
12	09	VERSCHIEDENE GENIESSBARE WAREN UND ZUBEREITUNGEN	3,44	0,95161	98,4	96,9	97,1
13	1	GETRAENKE UND TABAK	7,18	0,97466	107,5	106,8	108,9
14	11	GETRAENKE	4,21	1,00400	105,7	105,6	107,2
15	12	TABAK UND TABAKERZEUGNISSE	2,97	0,94223	110,1	108,5	111,4
16	2	ROHSTOFFE (AUSGEN. NAHRUNGSMITTEL UND MINERAL. BRENNSTOFFE)	20,62	0,89776	92,8	86,4	98,1
17	21	HAEUTE, FELLE UND PELZFELLE, ROH	0,74	0,95242	105,5	91,8	120,5
18	22	OELSAATEN UND OELHALTIGE FRUECHTE	0,46
19	23	SYNTHETISCHER KAUTSCHUK	1,36	1,02013	96,5	96,5	106,4
20	24	HOLZ	2,38	1,03178	100,8	103,2	101,8
21	25	PAPIERHALBSTOFFE UND ABFAELLE VON PAPIER	1,82	0,51368	53,1	58,7	90,5
22	26	SPINNSTOFFE UND IHRE ABFAELLE	3,54	0,92433	93,5	80,7	86,8
23	27	MINERAL. ROHSTOFFE (AUSGEN. KOHLE, OEL UND EDELSTEINE)	2,34	0,97289	105,1	105,7	108,4
24	28	METALLURGISCHE ERZE UND METALLABFAELLE	5,87	0,83461	85,2	71,6	91,3
25	29	ROHSTOFFE TIERISCHEN U. PFLANZLICHEN URSPRUNGS, A.N.G.	2,11	0,99802	111,8	109,0	112,8

AUSFUHRPREISE

ZEICHNIS FUER DEN AUSSENHANDEL (SITC-REV.3)

100

LAND

JAHR	DURCH- SCHNITT	JAN.	FEBR.	MAERZ	APRIL	MAI	JUNI	JULI	AUG.	SEPT.	OKT.	NOV.	DEZ.	LFD NR.
2 0 0 1	105,4	105,3	105,4	105,6	105,7	106,0	106,0	105,8	105,4	105,3	105,0	104,9	104,8	1
2 0 0 2	105,3	104,9	104,9	105,2	105,4	105,4	105,4	105,3	105,4	105,5	105,5	105,4	105,4	
2 0 0 1	105,8	105,3	104,8	105,8	105,8	106,4	106,7	106,9	106,6	105,8	105,1	105,1	104,9	2
2 0 0 2	104,5	105,3	105,1	105,5	104,8	103,9	103,7	103,5	103,6	104,4	104,7	104,8	104,5	
2 0 0 1	3
2 0 0 2	
2 0 0 1	104,8	97,1	98,9	110,2	109,3	108,7	106,7	105,4	105,9	106,3	103,6	102,7	102,3	4
2 0 0 2	102,3	102,7	102,5	103,5	102,8	103,2	102,1	102,1	101,8	103,3	101,5	101,2	101,3	
2 0 0 1	110,1	112,3	111,4	110,7	110,4	111,0	110,8	110,9	110,7	110,3	109,1	107,7	106,3	5
2 0 0 2	102,5	105,0	104,1	103,8	102,8	101,3	100,2	100,3	100,7	101,6	102,5	103,5	103,7	
2 0 0 1	123,0	119,5	121,4	124,9	124,2	125,2	122,1	122,7	122,0	120,5	122,8	125,5	125,5	6
2 0 0 2	135,6	133,1	133,5	137,1	136,7	133,1	142,7	139,2	136,8	136,4	134,2	133,5	130,5	
2 0 0 1	103,7	104,8	103,5	103,5	103,8	104,0	104,6	104,1	103,2	102,9	102,7	103,8	103,8	7
2 0 0 2	103,4	104,4	103,3	103,0	101,9	101,0	101,4	101,4	102,4	104,8	106,4	105,4	104,9	
2 0 0 1	98,2	95,1	95,6	96,1	96,6	99,0	99,5	100,4	102,3	99,7	99,5	97,1	97,6	8
2 0 0 2	94,0	93,0	98,3	98,1	95,8	94,5	93,2	92,4	92,9	91,9	91,2	90,1	90,4	
2 0 0 1	103,7	104,1	103,1	101,7	102,6	103,9	107,5	107,4	105,1	101,8	100,9	103,3	103,3	9
2 0 0 2	99,1	103,7	102,7	102,4	101,2	99,8	99,1	97,6	96,6	96,2	96,3	96,8	96,8	
2 0 0 1	109,0	108,9	108,1	108,3	108,3	108,2	109,1	109,8	109,1	109,1	108,7	110,3	110,3	10
2 0 0 2	116,7	109,9	111,9	114,9	115,0	115,2	117,0	117,1	117,4	119,7	120,5	120,9	120,7	
2 0 0 1	117,6	118,1	116,4	114,3	113,9	116,1	119,3	121,5	119,4	118,0	117,1	118,1	118,5	11
2 0 0 2	115,0	120,5	119,2	118,4	118,5	116,8	115,2	114,9	112,6	111,4	111,3	111,6	109,8	
2 0 0 1	98,0	98,1	97,6	97,9	97,5	97,5	98,1	98,1	98,0	97,9	97,9	98,3	98,6	12
2 0 0 2	99,7	98,7	99,3	99,5	100,0	99,9	99,5	99,9	99,7	99,8	100,1	100,0	100,0	
2 0 0 1	110,9	110,2	110,5	110,6	111,1	111,4	111,3	111,2	110,9	110,8	111,0	111,1	111,1	13
2 0 0 2	112,6	112,1	112,4	113,1	113,2	113,0	112,6	112,3	112,4	112,7	112,7	112,4	112,2	
2 0 0 1	107,8	107,5	107,6	107,5	107,9	108,2	107,8	107,7	107,8	107,7	107,8	107,8	107,7	14
2 0 0 2	108,2	107,9	108,2	108,4	108,6	108,5	108,4	108,1	108,1	108,2	108,2	108,0	107,9	
2 0 0 1	115,4	113,9	114,7	115,0	115,6	115,9	116,2	116,1	115,4	115,2	115,5	115,8	115,8	15
2 0 0 2	118,8	117,9	118,3	119,9	119,8	119,3	118,5	118,3	118,6	119,0	119,1	118,5	118,2	
2 0 0 1	97,4	98,4	98,1	98,0	98,4	99,6	99,3	98,5	96,7	96,3	95,1	95,1	95,0	16
2 0 0 2	99,2	95,6	96,4	97,3	98,0	99,0	101,8	101,7	101,2	100,5	99,4	100,1	99,9	
2 0 0 1	140,7	148,1	149,0	153,8	158,1	160,1	155,1	143,1	130,3	131,3	121,9	121,5	116,6	17
2 0 0 2	127,9	115,1	119,8	122,2	128,9	132,9	133,7	134,2	131,3	131,3	130,8	129,4	124,9	
2 0 0 1	18
2 0 0 2	
2 0 0 1	110,4	111,0	111,0	111,0	113,3	113,3	113,3	111,2	111,2	111,2	105,9	106,0	106,0	19
2 0 0 2	103,5	105,5	105,5	104,5	99,8	100,9	100,9	101,4	102,7	102,7	105,1	106,7	106,7	
2 0 0 1	104,8	104,4	105,0	105,4	105,6	105,2	105,3	104,5	104,6	104,8	104,4	104,2	104,5	20
2 0 0 2	104,2	104,8	104,7	104,3	104,5	104,6	104,5	104,7	103,4	102,4	103,4	104,8	104,0	
2 0 0 1	61,3	66,7	65,4	64,0	62,3	61,7	60,1	59,2	58,7	59,5	59,2	59,4	59,5	21
2 0 0 2	78,0	59,8	58,8	59,1	64,7	74,6	107,5	107,6	100,2	89,1	72,5	71,8	70,0	
2 0 0 1	93,3	93,4	94,1	93,3	93,2	93,6	93,2	93,5	93,2	93,1	92,8	93,3	93,3	22
2 0 0 2	96,7	94,2	94,5	95,2	95,2	95,4	95,4	95,9	96,3	99,1	100,0	99,8	99,1	
2 0 0 1	108,2	108,8	108,3	108,5	108,1	108,4	108,7	109,0	107,5	107,7	107,9	108,0	108,0	23
2 0 0 2	107,0	107,9	108,5	108,3	108,1	107,6	105,7	105,1	105,8	106,8	106,7	107,0	106,2	
2 0 0 1	88,0	90,2	89,0	88,3	88,7	92,6	92,3	90,6	86,1	85,2	84,5	84,2	83,9	24
2 0 0 2	90,7	85,6	88,1	91,0	91,9	92,0	92,0	91,1	91,0	90,3	90,1	91,7	93,1	
2 0 0 1	112,7	111,3	112,3	112,2	112,4	112,5	112,2	114,0	114,8	114,0	111,9	112,0	112,3	25
2 0 0 2	111,9	112,1	112,0	111,3	112,1	112,2	112,6	112,9	112,4	111,3	111,6	111,1	111,0	

6 INDEX DER
6.4 NACH DEM INTERNATIONALEN WARENVER-
1995 =
DEUTSCH

LFD NR.	NR.DER SITC	TEILE UND ABSCHNITTE	WÄGUNG- ANTEIL AM GESAMTINDEX IN PROMILLE	VER- KETTUNG- FAKTOR	JAHRESDURCHSCHNITTE		
					1998	1999	2000
26	3	MINERAL. BRENNSTOFFE, SCHMIERMITTEL U. VERWANDTE ERZEUGN.	8,84	1,17446	102,5	112,2	172,4
27	32	KOHLE, KOKS UND BRIKETS	1,14	0,99611	103,2	106,9	109,2
28	33	ERDELERZEUGNISSE UND VERWANDTE WAREN	6,12	1,25307	100,9	116,8	189,9
29	34	GAS	1,58	1,37949	108,3	98,5	150,2
30	4	TIERISCHE UND PFLANZLICHE ÖLE, FETTE UND WACHSE	3,35	0,86111	115,4	97,9	92,3
31	41	TIERISCHE ÖLE UND FETTE	0,23
32	42	PFLANZL. FETTE UND FETTE ÖLE, ROH ODER RAFFINIERT	1,99	0,87674	121,4	101,9	95,2
33	43	TIERISCHE U. PFLANZL. FETTE UND ÖLE, VERARBEITET; WACHSE	1,13	0,85837	107,1	94,8	89,5
34	5	CHEMISCHE ERZEUGNISSE	147,56	0,97929	99,0	97,8	103,0
35	51	ORGANISCHE CHEMISCHE ERZEUGNISSE	30,81	0,94818	91,8	89,3	100,3
36	52	ANORGANISCHE CHEMISCHE ERZEUGNISSE	8,08	1,03770	99,0	94,3	95,6
37	53	FARBMITTEL, GERBSTOFFE UND FARBEN	13,81	0,96878	101,7	101,6	102,9
38	54	MEDIZINISCHE UND PHARMAZEUTISCHE ERZEUGNISSE	21,84	0,99802	105,8	105,6	106,7
39	55	ETHERISCHE ÖLE UND RIECHMITTEL; ZUBEREITETE KÖRPERPFLEGE-, PUTZ- UND REINIGUNGSMITTEL	9,39	0,93966	101,1	101,8	103,0
40	56	DUENGMITTEL	2,58	0,99017	106,5	107,3	117,6
41	57	KUNSTSTOFFE IN PRIMAERFORM	26,37	0,95753	95,9	93,2	102,3
42	58	KUNSTSTOFFE IN ANDEREN FORMEN ALS PRIMAERFORMEN	13,70	1,01977	98,1	96,7	100,6
43	59	CHEMISCHE ERZEUGNISSE UND WAREN, A.N.G.	20,98	1,00704	103,4	104,6	106,7
44	6	BEARBEITETE WAREN, VORWIEG. NACH BESCHAFFENHEIT GEGLIEDERT	180,65	0,98802	99,7	97,2	103,0
45	61	LEDER, LEDERWAREN, A.N.G. UND ZUGERICHTETE PELZFELLE	2,04	0,91850	99,1	94,7	99,5
46	62	KAUTSCHUKWAREN, A.N.G.	9,72	0,98547	99,5	98,2	97,5
47	63	HOLZWAREN (AUSGENOMMEN MOEBEL)	3,88	0,93416	99,6	100,0	101,9
48	64	PAPIER U. PAPPE; WAREN A. PAPIERHALBSTOFF, PAPIER O. PAPPE	26,84	1,01695	96,0	93,9	100,4
49	65	GARNE, GEWEBE, FERTIGGESTELLTE SPINNSTOFFERZEUGNISSE UND VERWANDTE WAREN	30,51	1,01016	99,7	98,5	99,2
50	66	WAREN AUS NICHT-METALLISCHEN MINERAL. STOFFEN, A.N.G.	16,25	0,95958	100,5	100,9	102,4

AUSFUHRPREISE

ZEICHNIS FUER DEN AUSSENHANDEL (SITC-REV.3)

100

LAND

JAHR	DURCH- SCHNITT	JAN.	FEBR.	MAERZ	APRIL	MAI	JUNI	JULI	AUG.	SEPT.	OKT.	NOV.	DEZ.	LFD NR.
2 0 0 1	168,1	170,9	174,2	171,7	179,6	185,3	178,1	170,3	168,3	170,9	155,8	147,1	144,6	26
2 0 0 2	157,5	147,6	147,4	157,3	163,1	160,0	154,3	153,8	156,4	164,3	167,8	155,5	162,6	
2 0 0 1	111,8	112,3	112,2	112,2	108,7	109,3	110,0	110,3	111,0	112,3	113,2	114,8	114,8	27
2 0 0 2	113,2	114,4	114,4	114,4	111,7	111,3	112,1	112,2	112,2	113,2	114,1	114,1	114,1	
2 0 0 1	173,1	172,5	179,4	177,0	187,5	195,6	185,6	176,6	174,0	176,8	159,7	148,2	144,8	28
2 0 0 2	164,8	146,7	146,9	161,2	172,5	169,5	161,6	163,1	167,1	177,4	179,8	161,6	170,1	
2 0 0 1	189,0	207,2	198,6	194,0	200,0	200,0	198,3	189,2	187,6	190,1	171,7	166,3	165,5	29
2 0 0 2	161,3	174,7	173,0	173,1	163,8	158,4	156,7	147,8	147,0	150,4	159,9	161,9	168,8	
2 0 0 1	97,8	89,4	87,4	89,6	92,1	91,9	95,0	102,1	104,2	102,9	104,1	107,1	108,3	30
2 0 0 2	110,1	106,5	104,9	102,8	102,8	104,4	107,0	108,1	111,7	113,7	116,6	121,5	121,7	
2 0 0 1	31
2 0 0 2	
2 0 0 1	104,5	90,6	91,3	95,2	97,6	97,1	102,4	113,2	112,2	108,3	110,2	116,3	119,4	32
2 0 0 2	120,6	116,3	114,2	111,8	112,1	114,4	118,0	118,8	122,9	123,1	127,4	134,1	133,8	
2 0 0 1	87,9	84,5	80,5	81,6	84,4	84,4	85,0	86,6	93,0	94,2	94,4	93,6	93,0	33
2 0 0 2	96,1	93,2	93,8	91,8	91,9	92,6	93,4	94,3	95,5	100,1	100,8	102,4	103,8	
2 0 0 1	103,8	104,5	104,5	104,8	104,7	104,8	104,8	104,2	103,3	102,9	102,8	102,5	102,0	34
2 0 0 2	102,7	101,5	101,3	101,4	102,2	102,8	103,0	103,2	103,3	103,4	103,4	103,2	103,1	
2 0 0 1	98,8	102,6	101,8	101,4	101,0	100,6	100,4	98,6	97,4	96,5	95,7	95,0	94,3	35
2 0 0 2	96,9	93,1	92,3	93,1	96,2	97,5	98,0	98,5	98,6	98,4	99,1	98,9	99,1	
2 0 0 1	106,0	99,2	102,7	103,9	104,8	107,0	108,5	108,8	108,2	107,8	107,9	107,2	106,3	36
2 0 0 2	102,0	106,4	104,4	104,6	103,6	101,4	100,3	99,5	100,0	99,7	100,4	101,5	102,5	
2 0 0 1	104,8	103,8	104,3	104,7	104,8	104,6	105,0	105,0	105,1	105,2	105,3	104,9	104,8	37
2 0 0 2	105,1	104,7	104,8	104,7	104,6	105,2	105,2	105,2	105,3	105,5	105,8	105,2	105,3	
2 0 0 1	108,9	107,9	108,0	108,5	108,4	108,9	109,4	109,3	108,8	109,0	109,2	109,6	109,7	38
2 0 0 2	108,8	109,1	109,2	109,0	109,1	108,8	108,6	108,8	108,7	108,6	108,3	108,5	108,4	
2 0 0 1	103,8	103,7	103,5	103,6	103,7	103,7	103,7	103,6	103,8	103,7	104,2	104,3	104,2	39
2 0 0 2	104,4	103,9	104,3	104,3	105,0	105,2	104,9	104,2	104,2	104,1	104,1	104,3	104,3	
2 0 0 1	122,1	121,3	122,0	122,1	124,7	125,0	124,1	125,3	121,9	118,9	119,7	120,4	120,0	40
2 0 0 2	118,0	121,4	122,5	121,3	121,2	119,8	118,1	116,6	117,0	114,7	114,5	114,4	114,3	
2 0 0 1	101,0	103,8	102,7	103,6	103,3	103,2	102,5	101,1	99,6	98,8	98,8	98,2	96,7	41
2 0 0 2	99,2	95,9	95,5	95,7	96,7	98,8	100,1	101,0	101,3	102,5	101,7	101,1	100,1	
2 0 0 1	100,7	101,1	101,4	101,6	101,5	101,1	101,1	100,9	100,5	100,1	100,1	99,9	99,4	42
2 0 0 2	99,7	98,6	99,1	99,0	98,8	99,3	100,1	100,6	100,5	100,5	100,3	99,8	99,5	
2 0 0 1	107,8	108,1	107,9	108,3	108,0	108,2	108,4	108,3	107,4	107,3	107,1	107,2	107,0	43
2 0 0 2	107,0	107,3	107,7	107,6	107,6	107,4	107,0	106,7	106,7	106,7	106,7	106,6	106,5	
2 0 0 1	104,1	104,9	105,0	104,8	104,7	104,8	104,7	104,5	103,8	103,3	102,9	102,7	102,5	44
2 0 0 2	102,7	102,3	102,4	102,6	102,8	102,8	102,7	102,6	102,8	102,9	102,8	102,7	102,5	
2 0 0 1	111,1	106,7	108,2	110,0	111,4	113,8	114,2	114,7	113,4	111,2	110,7	109,7	109,5	45
2 0 0 2	111,2	109,3	110,5	111,0	111,7	112,0	112,0	111,3	111,4	111,8	111,4	111,4	110,6	
2 0 0 1	98,7	97,9	98,1	98,5	98,6	98,8	98,7	98,8	98,9	98,9	98,9	98,9	98,9	46
2 0 0 2	99,1	99,0	98,9	99,1	99,1	99,1	99,1	99,1	99,2	99,2	99,2	99,2	99,1	
2 0 0 1	103,3	102,6	103,8	104,1	103,5	103,8	103,5	103,8	104,0	102,7	103,0	103,0	102,3	47
2 0 0 2	100,8	101,4	101,0	99,9	100,4	100,5	101,0	101,1	101,8	101,5	100,4	100,2	100,4	
2 0 0 1	104,0	104,6	105,2	104,9	104,8	104,6	104,3	104,1	103,7	103,5	103,3	102,8	102,5	48
2 0 0 2	101,9	102,0	101,6	101,1	101,2	101,3	101,9	102,7	102,9	102,8	102,2	101,9	101,5	
2 0 0 1	100,4	100,3	100,5	100,5	100,8	100,8	100,7	100,8	100,5	100,3	100,0	99,9	99,9	49
2 0 0 2	100,8	100,1	100,4	100,6	100,7	100,7	100,6	100,7	100,7	100,9	101,2	101,2	101,2	
2 0 0 1	104,6	103,6	103,7	104,3	104,9	105,5	105,4	105,5	105,3	104,2	104,3	104,6	104,4	50
2 0 0 2	104,8	105,0	105,2	105,4	104,9	105,1	105,1	104,6	104,5	104,6	104,5	104,3	104,1	

6 INDEX DER
6.4 NACH DEM INTERNATIONALEN WARENVER-
1995 =
DEUTSCH

LFD NR.	NR. DER SITC	TEILE UND ABSCHNITTE	WÄGUNG- ANTEIL AM GESAMTINDEX IN PROMILLE	VER- KETTUNGS- FAKTOR	JAHRESDURCHSCHNITTE		
					1998	1999	2000
51	67	EISEN UND STAHL	37,71	1,02500	100,3	91,8	102,6
52	68	NE-METALLE	20,56	0,98367	95,1	93,5	110,6
53	69	METALLWAREN, A.N.G.	33,14	0,94174	104,4	105,1	106,7
54	7	MASCHINENBAUERZ., ELEKTROTECHN. ERZEUGNISSE UND FAHRZEUGE	478,77	0,96343	102,7	103,2	104,5
55	71	KRAFTMASCHINEN UND -AUSRÜSTUNGEN	28,39	0,93228	103,8	103,6	105,1
56	72	ARBEITSMASCHINEN FÜR BESONDERE ZWECKE	61,53	0,92958	103,6	104,5	106,1
57	73	METALLBEARBEITUNGSMASCHINEN	15,15	0,93561	105,1	106,4	108,3
58	74	MASCHINEN, APPARATE UND GERÄTE FÜR VERSCHIEDENE ZWECKE	77,43	0,92544	104,3	104,8	105,8
59	75	BÜROMASCHINEN UND AUTOMATISCHE DATENVERARBEITUNGSMASCHINEN	27,52	1,24699	95,0	91,8	89,1
60	76	GERÄTE FÜR DIE NACHRICHTENTECHNIK; BILD-, TONAUFNAHME- UND -WIEDERGABEGERÄTE	23,71	1,01514	97,1	95,7	95,1
61	77	ELEKTRISCHE MASCHINEN, APPARATE UND GERÄTE, A.N.G.	89,74	0,98713	101,2	101,3	102,4
62	78	STRASSENFAHRZEUGE	152,59	0,95355	104,3	105,8	108,2
63	79	ANDERE BEFÖRDERUNGSMITTEL	2,71	0,94062	102,4	102,7	103,7
64	8	VERSCHIEDENE FERTIGWAREN	106,06	0,94413	103,2	103,6	104,7
65	81	SANIT. ANLAGEN, HEIZUNGS- U. BELEUCHTUNGSEINRICHT., A.N.G.	4,68	0,89119	104,1	104,2	104,7
66	82	MOBEL UND TEILE DAVON; BETTAUSSTATTUNGEN	9,73	0,89790	105,0	105,8	107,1
67	83	REISEARTIKEL, HANDTASCHEN UND ÄHNLICHE BEHÄLTNISSE	0,94	0,94833	98,3	97,4	98,6
68	84	BEKLEIDUNG UND BEKLEIDUNGSZUBEHÖR	15,70	0,92428	100,5	100,6	100,9
69	85	SCHUHE	3,08	0,97945	102,1	102,0	102,8
70	87	MESS-, PRÜF- U. KONTROLLINSTRUM., -APPARATE U. -GERÄTE	26,66	0,93271	103,3	104,3	105,6
71	88	FOTOGR. APPARATE U. ZUB.; OPT. WAREN; UHRMACHERWAREN	10,86	0,99899	115,1	115,4	116,8
72	89	VERSCHIEDENE BEARBEITETE WAREN, A.N.G.	34,41	0,96993	100,0	100,2	101,7
73	97	GOLD	1,93	1,08454	94,2	93,0	107,7

AUSFUHRPREISE

ZEICHNIS FUER DEN AUSSENHANDEL (SITC-REV.3)

100

LAND

JAHR	DURCH-SCHNITT	JAN.	FEBR.	MAERZ	APRIL	MAI	JUNI	JULI	AUG.	SEPT.	OKT.	NOV.	DEZ.	LFD NR.
2 0 0 1	100,9	103,2	102,5	101,6	101,0	101,3	101,5	101,6	100,8	100,1	99,5	99,1	98,6	51
2 0 0 2	99,1	97,5	97,5	97,7	98,5	98,6	98,8	99,0	100,0	100,4	100,6	100,2	100,2	
2 0 0 1	110,1	115,9	116,1	115,6	113,9	113,9	112,9	110,5	107,0	105,3	103,6	103,4	103,6	52
2 0 0 2	102,2	103,7	103,8	105,3	105,8	104,6	103,3	101,4	100,1	99,7	99,3	99,7	99,2	
2 0 0 1	108,1	107,1	107,4	107,6	107,9	108,1	108,3	108,5	108,5	108,5	108,5	108,6	108,5	53
2 0 0 2	109,1	108,7	108,7	108,9	109,0	109,2	109,0	109,1	109,3	109,3	109,3	109,3	109,2	
2 0 0 1	105,4	104,8	105,0	105,1	105,3	105,5	105,5	105,6	105,5	105,6	105,6	105,7	105,7	54
2 0 0 2	105,9	105,9	105,9	106,1	106,1	105,9	105,9	105,8	105,8	105,8	105,7	105,7	105,7	
2 0 0 1	107,5	105,5	105,7	106,2	106,8	107,4	108,0	108,1	108,3	108,6	108,8	108,5	108,5	55
2 0 0 2	108,7	109,0	109,2	109,6	109,2	108,7	108,5	108,3	108,3	108,3	108,4	108,3	108,2	
2 0 0 1	107,5	106,8	107,0	107,3	107,5	107,6	107,7	107,7	107,6	107,6	107,7	107,8	107,8	56
2 0 0 2	108,7	108,2	108,4	108,7	108,8	108,8	108,8	108,7	108,8	108,8	108,8	108,8	108,8	
2 0 0 1	109,7	109,1	109,4	109,4	109,5	109,7	109,8	110,0	109,9	109,9	109,9	110,0	110,2	57
2 0 0 2	111,7	111,1	111,1	111,2	111,2	111,4	111,7	112,0	112,1	112,2	112,3	112,1	112,1	
2 0 0 1	107,3	106,4	106,7	107,0	107,3	107,4	107,5	107,6	107,6	107,5	107,5	107,6	107,7	58
2 0 0 2	108,7	108,3	108,4	108,6	108,7	108,7	108,7	108,7	108,7	108,8	108,9	108,8	108,8	
2 0 0 1	87,1	87,7	87,6	87,5	87,6	87,4	87,5	87,4	86,6	86,6	86,3	86,6	86,5	59
2 0 0 2	83,4	86,7	85,3	84,7	84,5	84,1	83,7	82,8	82,5	81,8	81,6	81,4	81,3	
2 0 0 1	94,8	94,7	94,3	94,3	94,8	94,9	94,9	94,9	95,1	95,0	94,9	94,7	94,7	60
2 0 0 2	94,6	94,6	94,5	94,9	94,9	94,8	94,7	94,6	94,4	94,4	94,4	94,3	94,6	
2 0 0 1	103,4	103,3	103,5	103,6	103,4	103,5	103,6	103,6	103,3	103,1	103,3	103,0	103,0	61
2 0 0 2	102,9	103,0	102,9	103,0	103,2	103,1	103,1	102,8	102,8	102,7	102,5	102,6	102,6	
2 0 0 1	108,9	108,1	108,5	108,5	108,7	108,8	108,8	109,0	109,0	109,3	109,3	109,6	109,7	62
2 0 0 2	109,7	109,5	109,8	110,0	109,9	109,5	109,6	109,6	109,8	109,8	109,8	109,8	109,6	
2 0 0 1	105,0	104,3	104,7	104,7	104,7	104,8	105,1	105,2	105,3	105,3	105,4	105,3	105,2	63
2 0 0 2	105,9	105,4	105,8	105,5	105,5	105,7	105,7	105,8	106,1	106,1	106,2	106,2	106,3	
2 0 0 1	106,2	105,4	105,5	105,9	106,2	106,4	106,5	106,6	106,4	106,4	106,5	106,5	106,5	64
2 0 0 2	107,3	106,8	107,0	107,3	107,4	107,4	107,3	107,2	107,3	107,3	107,4	107,3	107,3	
2 0 0 1	106,2	105,4	105,4	105,5	106,8	106,5	106,3	106,5	106,2	106,3	106,3	106,6	106,5	65
2 0 0 2	107,0	106,7	106,6	106,9	107,0	106,6	107,0	107,1	106,9	107,0	107,1	107,4	107,4	
2 0 0 1	110,5	108,9	109,5	109,9	110,3	111,0	110,8	110,9	110,9	110,9	111,0	111,1	111,0	66
2 0 0 2	111,5	111,2	111,5	111,6	111,6	111,6	111,4	111,5	111,4	111,4	111,4	111,4	111,5	
2 0 0 1	101,8	101,5	101,5	101,8	101,9	101,9	101,9	101,2	101,3	101,6	101,8	102,3	102,4	67
2 0 0 2	102,5	102,4	102,6	102,5	102,5	102,6	102,6	102,6	102,6	102,4	102,3	102,4	102,3	
2 0 0 1	101,2	100,8	100,9	101,1	101,1	101,1	101,2	101,3	101,3	101,4	101,4	101,4	101,4	68
2 0 0 2	102,4	101,7	101,7	101,8	102,4	102,5	102,5	102,6	102,8	102,8	102,8	102,8	102,8	
2 0 0 1	105,1	103,3	103,4	104,3	104,6	104,7	104,4	105,8	105,7	106,4	106,3	106,3	106,3	69
2 0 0 2	108,5	106,3	106,4	107,2	107,6	107,8	107,8	107,5	109,4	110,5	110,5	110,5	110,3	
2 0 0 1	107,1	106,1	106,2	106,4	107,1	107,3	107,8	107,9	107,6	107,1	107,2	107,3	107,3	70
2 0 0 2	108,0	107,9	108,3	108,4	108,5	108,2	108,0	107,7	107,9	107,8	107,8	107,9	107,9	
2 0 0 1	119,3	118,1	119,0	119,4	119,1	119,6	119,6	119,5	119,1	119,2	119,3	119,6	119,6	71
2 0 0 2	118,5	119,1	118,8	118,9	118,9	118,5	118,0	118,2	118,2	118,2	118,2	118,4	118,3	
2 0 0 1	102,8	102,2	102,1	102,7	102,8	102,9	102,9	103,0	102,8	102,9	103,1	103,1	103,0	72
2 0 0 2	104,2	103,4	103,8	104,2	104,3	104,5	104,5	104,4	104,3	104,3	104,4	104,2	104,2	
2 0 0 1	107,7	101,0	101,2	103,0	103,9	109,6	112,9	110,7	108,1	110,7	111,2	110,1	109,5	73
2 0 0 2	116,2	112,7	118,4	118,3	121,5	121,0	119,6	112,1	111,9	115,4	114,2	113,3	116,0	

Abgrenzung der Ländergruppen in der Außenhandelspreisstatistik *)

EU-Länder

Belgien und Luxemburg
Dänemark
Finnland
Frankreich
Griechenland
Großbritannien und Nordirland
Irland
Italien
Niederlande
Österreich
Portugal
Schweden
Spanien

Sonstige Industrieländer

Andorra
Australien
Ceuta und Melilla
Färöer
Gibraltar
Grönland
Island
Japan
Kanada
Kanarische Inseln
Liechtenstein
Malta
Neuseeland
Norwegen
San Marino
Schweiz
Svalbard
Türkei
Vatikanstadt
Vereinigte Staaten von Amerika

Reformländer

Albanien
Armenien
Aserbaidschan
Bosnien-Herzegowina
Bulgarien
Bundesrepublik Jugoslawien
(ehem. Serbien und Montenegro)
China
Ehemalige jugoslawische
Republik Mazedonien
Estland
Georgien
Kasachstan
Kirgisistan
Kroatien
Lettland
Litauen
Moldau/Moldawien
Mongolei
Polen
Rumänien
Rußland
Slowakei
Slowenien
Tadschikistan
Tschechische Republik
Turkmenistan
Ukraine
Ungarn
Usbekistan
Weißrußland

Entwicklungsländer

Afrika

Ägypten
Äquatorialguinea
Äthiopien
Algerien
Angola
Benin
Botsuana
Brit. Gebiete im Ind. Ozean
Burkina Faso
Burundi
Cote d'Ivoire (Elfenbeinküste)
Dschibuti
Eritrea
Gabun
Gambia
Ghana
Guinea
Guinea-Bissau
Kamerun
Kap Verde
Kenia
Komoren
Kongo
Lesotho
Liberia
Libyen
Madagaskar
Malawi
Mali
Marokko
Mauretanien
Mauritius
Mayotte
Mosambik
Namibia
Niger
Nigeria
Réunion
Ruanda
Sambia
São Tomé und Príncipe
Senegal
Seychellen
Sierra Leone
Simbabwe
Somalia
St. Helena
Südafrika
Sudan
Swasiland
Tansania
Togo
Tschad
Tunesien
Uganda
Zaire
Zentralafrik. Republik

Amerika

Amerikan. Jungfeminseln
Anguilla
Antigua und Barbuda
Argentinien
Aruba
Bahamas
Barbados
Belize

noch: Amerika

Bermuda
Bolivien
Brasilien
Britische Jungfeminseln
Chile
Costa Rica
Dominica
Dominikanische Republik
Ecuador
El Salvador
Falklandinseln
Franz.-Guayana
Grenada
Guadeloupe
Guatemala
Guyana
Haiti
Honduras
Jamaika
Kaimaninseln
Kolumbien
Kuba
Martinique
Mexiko
Montserrat
Nicaragua
Niederländische Antillen
Panama
Paraguay
Peru
St. Christoph (St. Kitts)-Nevis
St. Lucia
St. Pierre u. Miquelon
St. Vincent und die
Grenadinen
Suriname
Trinidad und Tobago
Turks- und Caicosinseln
Uruguay
Venezuela

Asien

Afghanistan
Westjordanland/Gazastreifen
Bahrain
Bangladesch
Bhutan
Brunei
Hongkong
Indien
Indonesien
Irak
Iran
Israel
Jemen
Jordanien
Kambodscha (Kamputschea)
Katar
Korea, Dem. Volksrep. (ehem.
Nordkorea)
Korea, Republik (ehem.
Südkorea)
Kuwait
Laos
Libanon
Macau
Malaysia

noch: Asien

Malediven
Myanmar
Nepal
Oman
Pakistan
Philippinen
Saudi-Arabien
Singapur
Sri Lanka
Syrien
Taiwan
Thailand
Vereinigte Arabische Emirate
Vietnam
Zypern

Ozeanien

Amerikan.-Ozeanien
Austr.-Ozeanien
Belau
Fidschi
Föderierte Staate von
Mikronesien (Yap, Kosrae,
Truk, Ponape)
Franz.-Polynesien
Kiribati
Marshall-Inseln
Nauru
Neukaledonien
Neuseel.-Ozeanien
Nördliche Marianen
Papua-Neuguinea

Pitcairn
Salomonen
Tonga
Tuvalu
Vanuatu
Wallis und Futuna
Westsamoa

*) Das Länderverzeichnis dient nur statistischen Zwecken. Aus der Beziehung kann keine Bestätigung oder Anerkennung des politischen Status eines Landes oder der Grenzen seines Gebietes abgeleitet werden. Die Abgrenzung der Ländergruppen entspricht der Zuordnung im gegenwärtigen Basisjahr (1995) und bleibt daher bis zur Umstellung des Index der Außenhandelspreise auf ein neues Basisjahr unverändert.

Fußnoten zu den Tabellen 1 und 2

- 1) 1950 - 1957 umbasiert von Originalbasis 1950;
1958 - 1967 umbasiert von Originalbasis 1962;
1968 - 1975 umbasiert von Originalbasis 1970;
1976 - 1979 umbasiert von Originalbasis 1976;
1980 - 1984 umbasiert von Originalbasis 1980;
1985 - 1990 umbasiert von Originalbasis 1985;
1991 - 1994 umbasiert von Originalbasis 1991.
- 2) 1954 - 1957 umbasiert von Originalbasis 1958;
ab 1958 entsprechend dem Einfuhrpreisindex (Fußnote 1).

Indizes der Ein- und Ausführpreise für Deutschland - Basis 1995 = 100
Beschreibung der Zeitreihensegmente im
Statistischen Informationssystem des Bundes (STATIS-BUND)

Monatsergebnisse

Index der Einfuhrpreise

		<u>Segment</u>	<u>Zeilen-Nr.</u>
	Gesamtindex	1101	001-008
Tab. 5.1	... nach Warengruppen der Ernährungswirtschaft und der Gewerblichen Wirtschaft	1101	009-048
Tab. 5.2	... nach dem Systematischen Güterverzeichnis für Produktionsstatistiken (GP), Ausgabe 1995	1103	001-469
Tab. 5.3	... nach dem Systematischen Güterverzeichnis für Produktionsstatistiken (GP), Ausgabe 1995, gegliedert nach EU- und Drittländern	1105	001-495
Tab. 5.4	... nach dem Internationalen Warenverzeichnis für den Außenhandel (SITC Rev.3; lfd. Nr. 2 - 73; die lfd. Nr. 17, 31 und 63 sind nicht im Segment enthalten)	1101	049-117

Index der Ausführpreise

	Gesamtindex	1107	001-007
Tab. 6.1	... nach Warengruppen der Ernährungswirtschaft und der Gewerblichen Wirtschaft	1107	008-047
Tab. 6.2	... nach dem Systematischen Güterverzeichnis für Produktionsstatistiken (GP), Ausgabe 1995	1109	001-396
Tab. 6.3	... nach dem Systematischen Güterverzeichnis für Produktionsstatistiken (GP), Ausgabe 1995, gegliedert nach EU- und Drittländern	1111	001-411
Tab. 6.4	... nach dem Internationalen Warenverzeichnis für den Außenhandel (SITC Rev.3; lfd. Nr. 2 - 73; die lfd. Nr. 18 und 31 sind nicht im Segment enthalten)	1107	048-117

Jahresergebnisse

Index der Einfuhrpreise

	Gesamtindex	1102	s.o.
Tab. 5.1/5.4	s.o.	1102	s.o.
Tab. 5.2	s.o.	1104	s.o.
Tab. 5.3	s.o.	1106	s.o.

Index der Ausführpreise

	Gesamtindex	1108	s.o.
Tab. 6.1/6.4.	s.o.	1108	s.o.
Tab. 6.2	s.o.	1110	s.o.
Tab. 6.3	s.o.	1112	s.o.

**Indizes der Außenhandelspreise für Deutschland - Basis 1995 = 100
im Statistik-Shop, erreichbar über www.destatis.de**

		Preis(Euro)
614000160	Index der Ein- und Ausfuhrpreise – Zusammenfassungen, Terms of Trade, Gliederungen nach den Gütern der Ernährungswirtschaft und der Gewerblichen Wirtschaft sowie nach dem Internationalen Güterverzeichnis für den Außenhandel (SITC Rev. 3), Ausgabe 1986 –	4,00
614110160	Index der Einfuhrpreise nach dem Systematischen Güterverzeichnis für Produktionsstatistiken, Ausgabe 1995	4,00
614210160	Index der Ausfuhrpreise nach dem Systematischen Güterverzeichnis für Produktionsstatistiken, Ausgabe 1995	4,00

Fachserie 17: Preise

Reihe 1: Preisindizes für die Land- und Forstwirtschaft

Der etwa 8 Wochen nach dem Berichtsmonat erscheinende Monatsbericht enthält Angaben über Erzeugerpreise landwirtschaftlicher und forstwirtschaftlicher Produkte sowie über Einkaufspreise landwirtschaftlicher Betriebsmittel. Im Jahresbericht sind zu allen Veröffentlichungspositionen die Indexzahlen für einen mehrjährigen Zeitraum aufgeführt.

Zur Berechnung des Index der Erzeugerpreise landwirtschaftlicher Produkte werden ca. 1 400 Preisreihen für 129 Waren, beim Index der Erzeugerpreise forstwirtschaftlicher Produkte aus den Staatsforsten ca. 600 Preisreihen für 75 Waren und beim Index der Einkaufspreise landwirtschaftlicher Betriebsmittel ca. 3 900 Preisreihen für 154 Waren und Leistungen herangezogen.

Reihe 2: Preise und Preisindizes für gewerbliche Produkte (Erzeugerpreise)

In dem etwa 4 Wochen nach dem Berichtszeitraum vorliegenden Monatsbericht sind Angaben über Erzeugerpreise im Inlandsabsatz für rd. 800 Positionen nach dem „Systematischen Güterverzeichnis für Produktionsstatistiken“ – für ausgewählte Gütergruppen einschl. des Auslandsabsatzes – enthalten. Im Jahresbericht werden überwiegend Vergleichsdaten zurückliegender Jahre veröffentlicht. Zur Berechnung der Indizes werden ca. 13 000 Preisreihen für rd. 1 700 Waren verwendet.

Reihe 2.S.2: Index der Erzeugerpreise gewerblicher Produkte – Lange Reihen auf Basis 1991 –

Dieser Sonderband enthält neben ausführlichen methodischen Informationen auch Hinweise zum Berechnen langer Reihen und zum Rechnen mit Preisgleitklauseln Jahresindizes auf der Basis 1991 (= 100), die vielfach bis 1949 und für 1938 zurückgerechnet wurden. Die Darstellung der Monatsindizes reicht von 1976 bis 1990.

Reihe 3: Preisindex für den Wareneingang des Produzierenden Gewerbes

Die Bundesregierung hat den Empfehlungen des Statistischen Beirats zugestimmt, die Berechnung des Preisindex für den Wareneingang des Produzierenden Gewerbes einzustellen. Ergebnisse dieses Index sind damit letztmalig für das Jahr 1998 verfügbar.

Reihe 4: Messzahlen für Bauleistungspreise und Preisindizes für Bauwerke

Für die Monate Februar, Mai, August und November werden neben einem vierteljährlichen Eilbericht mit den wichtigsten Eckdaten ausführliche Vierteljahresberichte herausgegeben. Die Nachweisungen enthalten Preisindizes für den Neubau von Wohngebäuden, Nichtwohngebäuden und Sonstigen Bauwerken, für Einfamilien-Fertighäuser sowie für die Instandhaltung von Wohngebäuden. Den Indexberechnungen liegen rd. 35 000 Preisreihen für 220 Bauleistungen zugrunde.

Reihe 5: Kaufwerte für Bauland

Angaben zu Baulandveräußerungen wie Fälle, Flächen, Kaufsummen werden vierteljährlich nach Baugebieten, Baulandarten sowie Gemeindegrößenklassen für Bund und Länder veröffentlicht. Der Jahresbericht ist zusätzlich u. a. nach Veräußererem und Erwerbem aufgliedert und enthält die Ergebnisse ausgewählter Städte.

Reihe 6: Index der Großhandelsverkaufspreise

Der etwa 4 Wochen nach dem Berichtszeitraum erscheinende Monatsbericht zeigt die Entwicklung der bei Großhandelsunternehmen und -märkten ermittelten Verkaufspreise im Inlandsabsatz in institutioneller Gliederung nach 31 Wirtschaftsklassen sowie in warensystematischer Gliederung nach 434 Güterarten. Im Jahresbericht werden langfristige Übersichten veröffentlicht. In die Berechnung des Index werden 4 161 Preisreihen einbezogen.

Reihe 7: Verbraucherpreisindizes für Deutschland

Verbraucherpreisindizes und Preisindizes für den Einzelhandel werden nur noch für Deutschland insgesamt bereitgestellt.

Während ein etwa 14 Tage nach dem Berichtszeitraum erscheinender monatlicher Eilbericht ausgewählte Eckdaten des Verbraucherpreisindex und des Index der Einzelhandelspreise enthält, sind im Monatsbericht weitaus umfangreichere Nachweisungen veröffentlicht. Ausführliche Ergebnisse in tiefer fachlicher Gliederung ab Januar 1991 enthält der Jahresbericht.

Reihe 7.S.1: Preisindizes für die Lebenshaltung – Lange Reihen –

In diesem Sonderbeitrag werden lange Reihen (z.T. zurück bis 1948) des Preisindex für die Lebenshaltung veröffentlicht.

Reihe 8: Preisindizes für die Ein- und Ausfuhr

Im Monatsbericht, der etwa 4 Wochen nach dem Berichtszeitraum vorliegt, werden der Einfuhrpreisindex für etwa 590, der Ausfuhrpreisindex für etwa 515 Warengruppen und Waren sowie die Terms of Trade veröffentlicht. Der Jahresbericht bringt langfristige Übersichten. Für die Berechnung des Einfuhrpreisindex werden ca. 7 230 Preisrepräsentanten, für den Ausfuhrpreisindex 5 970 herangezogen.

Reihe 9: Preise und Preisindizes für Verkehr und Nachrichtenübermittlung

Der Jahresbericht enthält für den Bereich Personenverkehr Preise und Preisindizes für die Personen- und Gepäckbeförderung im Schienenverkehr sowie Preisindizes für die Personenbeförderung im Luftverkehr. Für den Bereich Güterverkehr werden Preise im Spediteursammelgutverkehr und Indizes der Seefrachtraten nachgewiesen. Im Bereich Nachrichtenübermittlung werden Erzeuger- und Verbraucherpreisindizes für Post- und Telekommunikationsdienstleistungen dargestellt.

Reihe 10: Internationaler Vergleich der Preise für die Lebenshaltung

Verbrauchergeldparitäten, Devisenkurse und Preisindizes für ca. 80 Länder werden in einem etwa 4 Wochen nach dem Berichtszeitraum erscheinenden Monatsbericht und einem Jahresbericht veröffentlicht; letzterer enthält umfangreichere Nachweisungen sowie längerfristige Zeitreihen.

Klassifikationen

Klassifikation der Wirtschaftszweige mit Erläuterungen, Ausgabe 1993

Systematisches Güterverzeichnis für Produktionsstatistiken, Ausgaben 1995

Internationales Warenverzeichnis für den Aussenhandel (SITC-Rev. 3), Ausgabe 1986

Systematik der Einnahmen und Ausgaben der privaten Haushalte, Ausgabe 1998

Systematik der Bauwerke, Ausgabe 1978

DUSTATIS
wissen. nutzen.

Statistisches Bundesamt
Gustav-Stresemann-Ring 11
65189 Wiesbaden

Die Veröffentlichungen sind über den Vertriebspartner: SFG – Servicecenter Fachverlage GmbH, Postfach 43 43, 72774 Reutlingen, Tel.: 0 70 71 / 93 53 50, E-Mail: destatis@s-f-g.com erhältlich.

DEUTSCHLAND UND DIE WELT IN ZAHLEN!

Jetzt neu:

Das Statistische Jahrbuch 2002

Herausgeber: Statistisches Bundesamt

Das Statistische Jahrbuch 2002 ist ein unverzichtbares Nachschlagewerk für alle, die sich zuverlässig über Strukturen und Entwicklungen im In- und Ausland informieren wollen.

Das Statistische Jahrbuch für die Bundesrepublik Deutschland bietet in 26 Kapiteln ausführliche Informationen zu demographischen, ökonomischen, sozialen und kulturellen Gegebenheiten und Entwicklungen in Deutschland.

Das Auslandsjahrbuch enthält umfangreiche, vergleichbare Angaben zu den Mitgliedsländern der Europäischen Union und bietet in internationalen Übersichten aufschlussreiche Daten zu nahezu allen Ländern der Erde.



Statistisches Jahrbuch 2002

- für die Bundesrepublik Deutschland und das Ausland
Beide Bände mit der CD-ROM in einem Schuber zum Vorzugspreis: EUR 80,50
ISBN 3-8246-0656-9

Als Einzelbände:

- für die Bundesrepublik Deutschland
714 S., EUR 65,-
ISBN 3-8246-0657-7
- für das Ausland
368 S., EUR 29,-
ISBN 3-8246-0658-5



- auf CD-ROM
EUR 25,-
ISBN 3-8246-0659-3

Erhältlich bei Ihrem Buchhändler und über unseren Vertriebspartner SFG - Servicecenter Fachverlage GmbH, Postfach 4343, 72774 Reutlingen, Tel. (070 71) 93 53 50, Fax (070 71) 93 53 35, www.s-f-g.com, E-Mail: destatis@s-f-g.com oder direkt über den Internet-Shop des Statistischen Bundesamtes unter www.destatis.de/shop.