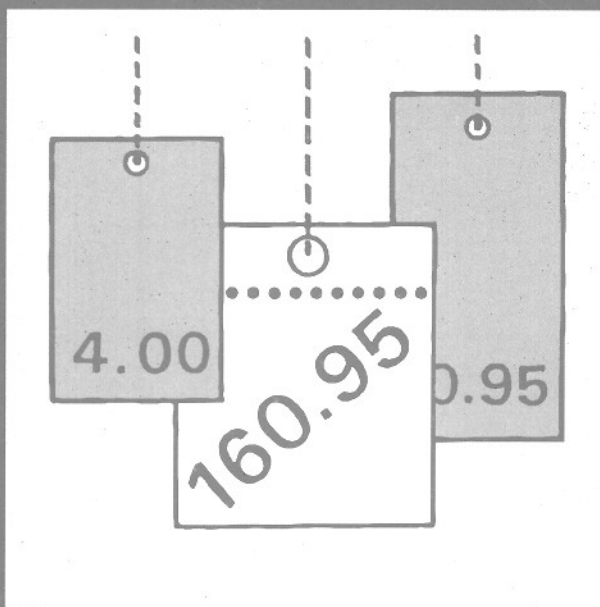


# PREISE

Preisindizes für die Ein- und Ausfuhr



**2001**

**Fachserie 17 / Reihe 8**

# **PREISE**

**Preisindizes für die Ein- und Ausfuhr**

**2001**

**Statistisches Bundesamt**  
Bibliothek - Dokumentation - Archiv

**Herausgeber:** Statistisches Bundesamt, Wiesbaden

**Fachliche Informationen**  
zu dieser Veröffentlichung:

Gruppe VI A,  
Tel.: 06 11 / 75 23 02  
Fax: 06 11 / 72 40 00  
aussenhandelspreise@destatis.de

**Allgemeine Informationen**  
zum Datenangebot:

Informationsservice,  
Tel.: 06 11 / 75 24 05  
Fax: 06 11 / 75 33 30  
info@destatis.de  
www.destatis.de

**Veröffentlichungskalender**  
**der Pressestelle:**  
[www.destatis.de/presse/deutsch/cal.htm](http://www.destatis.de/presse/deutsch/cal.htm)

Erscheinungsfolge: jährlich

Erschienen im April 2002

Preis: EUR 15,75 [D]

Bestellnummer: 2170800 - 01700

Recyclingpapier aus 100 % Altpapier.

© Statistisches Bundesamt, Wiesbaden 2002

Für nichtgewerbliche Zwecke sind Vervielfältigung und unentgeltliche Verbreitung, auch auszugsweise, mit Quellenangabe gestattet. Die Verbreitung, auch auszugsweise, über elektronische Systeme/Datenträger bedarf der vorherigen Zustimmung. Alle übrigen Rechte bleiben vorbehalten.

**Verlag:** Metzler-Poeschel, Stuttgart

**Verlagsauslieferung:** SFG – Servicecenter Fachverlage GmbH  
Postfach 43 43  
72774 Reutlingen  
Telefon: 0 70 71 / 93 53 50  
Telefax: 0 70 71 / 93 53 35  
www.s-f-g.com  
destatis@s-f-g.com



## Zeitreihenservice



In unserer Datenbank STATIS-BUND sind Daten aus verschiedenen Themenbereichen als Zeitreihen gespeichert und können gegen Entgelt via Internet ([www.destatis.de/zeitreih](http://www.destatis.de/zeitreih)) bezogen werden.

### Schwerpunkthemen:

- Produzierendes Gewerbe
- Volkswirtschaftliche Gesamtrechnungen
- Preise
- Löhne und Gehälter
- Erwerbstätigkeit
- Bevölkerung
- Binnen- und Außenhandel
- Bautätigkeit

### Nutzungsmöglichkeit:

- Datenrecherche kostenfrei
- Datenabruf als registrierter Kunde  
Anmeldung und Preisregelung über  
[www-zr.destatis.de/cgi-bin/regmeg.pl](http://www-zr.destatis.de/cgi-bin/regmeg.pl)
- Datenbanksegmente außerdem verfügbar als  
STATIS-CD-ROM (halbjährliche Ausgabe),  
Informationen und Demo-CD-ROM über

Das **komplette Datenbestandsverzeichnis** finden Sie als **kostenloses** Download unter:  
[www-zr.destatis.de/dbv/dbv.htm](http://www-zr.destatis.de/dbv/dbv.htm)

Informationen:

Telefon: 06 11 / 75 45 55

E-Mail: [statis@destatis.de](mailto:statis@destatis.de) ←

## STATISTIK-SHOP



Über den STATISTIK-SHOP stehen **rund um die Uhr (24 Stunden)** Daten aus verschiedenen Themenbereichen als Download sofort zur Verfügung. Außerdem können diverse Printprodukte, CD-ROMs bzw. Diskettenpakete online bestellt werden unter [www.destatis.de/shop](http://www.destatis.de/shop).

### Downloads-Themenauswahl:



- Gebiet, Bevölkerung, Erwerbstätigkeit, Wahlen
- Bildung, Sozialleistungen, Gesundheit, Rechtspflege
- Wohnen, Umwelt
- Wirtschaftsbereiche
- Außenhandel, Unternehmen, Handwerk
- Preise, Verdienste, Einkommen und Verbrauch
- Öffentliche Finanzen
- Volkswirtschaftliche und umweltökonomische  
Gesamtrechnungen
- Sonderberichte
- Klassifikationen

### Bücher, Fachserien, CD-ROMs:



- Jahrbücher
- Fachserien zu den einzelnen Bereichen
- Schriftenreihe „Im Blickpunkt“
- Thematische Veröffentlichungen
- Gutachten des Rates von Sachverständigen  
für Umweltfragen
- Gutachten des Sachverständigenrates zur  
Begutachtung der gesamtwirtschaftlichen  
Entwicklung
- Organisations- und Methodenfragen
- Klassifikationen
- CD-ROMs und Diskettenpakete
- Gesamtkatalog

Informationen:

Telefon: 06 11 / 75 45 55

E-Mail: [shop-produkte@destatis.de](mailto:shop-produkte@destatis.de)



# INHALT

Textteil	Seite
1 Erläuterungen .....	4
2 Schaubild .....	7
 <b>Tabellenteil</b>	
<b>Langfristige Übersicht</b>	
1 Index der Einfuhrpreise .....	8
2 Index der Ausfuhrpreise und Terms of Trade .....	9
 <b>Mittelfristige Übersicht</b>	
3 Index der Einfuhrpreise (= wird nur in den Monatsberichten veröffentlicht) .....	-
4 Index der Ausfuhrpreise und Terms of Trade (= wird nur in den Monatsberichten veröffentlicht) .....	-
 <b>Aktuelle Ergebnisse</b>	
5 Index der Einfuhrpreise	
5.1 Nach Warengruppen der Ernährungswirtschaft und der Gewerblichen Wirtschaft .....	10
5.2 Nach dem systematischen Güterverzeichnis für Produktionsstatistiken, Ausgabe 1995 (GP 95) .....	16
5.3 Nach dem systematischen Güterverzeichnis für Produktionsstatistiken, Ausgabe 1995 (GP 95), gegliedert nach EU- und Drittländern .....	68
5.4 Nach dem Internationalen Warenverzeichnis für den Außenhandel (SITC-Rev. 3) .....	112
6 Index der Ausfuhrpreise	
6.1 Nach Warengruppen der Ernährungswirtschaft und der Gewerblichen Wirtschaft .....	118
6.2 Nach dem systematischen Güterverzeichnis für Produktionsstatistiken, Ausgabe 1995 (GP 95) .....	124
6.3 Nach dem systematischen Güterverzeichnis für Produktionsstatistiken, Ausgabe 1995 (GP 95), gegliedert nach EU- und Drittländern .....	166
6.4 Nach dem Internationalen Warenverzeichnis für den Außenhandel (SITC-Rev. 3) .....	204
 Ländergruppen, Fußnoten .....	 210
Beschreibung der Zeitreihensegmente der Ein- und Ausfuhrpreisindizes in STATIS-BUND .....	212

Angaben für die **Bundesrepublik Deutschland** nach dem Gebietsstand seit dem 03.10.1990.

## Zeichenerklärung

- r = berichtigte Zahl
- = nichts vorhanden
- . = Zahlenwert unbekannt oder geheimzuhalten

## Abkürzungen

a.n.g.	=	anderweitig nicht genannt	NE	=	Nicht Eisen
BGBI.	=	Bundesgesetzblatt	m <sup>2</sup>	=	Quadratmeter
cif	=	cost, insurance, freight (Kosten, Versicherungen und Fracht inbegriffen)	GP	=	Systematische Güter- verzeichnis für Pro- duktionsstatistiken
fob	=	free on board (frei an Bord)	S-Gehalt	=	Schwefelgehalt
L	=	Liter	u.ae.	=	und ähnliche(s)
mm	=	Millimeter	V	=	Volt

# 1 Erläuterungen

- 1 Die **Indizes der Außenhandelspreise** messen die Entwicklung der Preise aller Waren, die zwischen Deutschland und dem Ausland gehandelt werden. Die Bezugsgröße der Gesamtindizes der Ein- bzw. Ausfuhrpreise ist die Summe der Ein-/Ausfuhrwerte im Basisjahr (gegenwärtig 1995). Im Hinblick auf die wesentlichen Rechenvorgänge können die Indizes als der gewogene Durchschnitt aus den einzelnen Preisveränderungszahlen bezeichnet werden, die für eine repräsentative Auswahl von Import- bzw. Exportwaren (die sog. Preisrepräsentanten) gebildet werden. Als Wägungszahlen für die ausgewählten Waren (= Indexgewichte) dienen die entsprechenden Ein-/Ausfuhrwerte aus der Außenhandelsstatistik für das jeweilige Basisjahr.
- 2 Die Einzelpreisreihen werden in der Form von Messzahlen auf der Grundlage des Preisstandes im Basisjahr (= 100) dargestellt. Sie beruhen auf den Ergebnissen **monatlicher Preiserhebungen** bei einer repräsentativen Auswahl von Berichtsstellen. Bei einigen Welthandelsgütern - z.B. Ölfrüchten, Getreide, NE- und Edelmetallen - werden auch internationale Börsennotierungen aus Wirtschaftspresse und Fachveröffentlichungen verwendet. Damit die monatlichen Werte einer Einzelpreisreihe nur „reine“ Preisveränderungen zum Ausdruck bringen, müssen alle für die Höhe des Preises maßgeblichen Faktoren, die sog. preisbestimmenden Merkmale, konstant gehalten werden. Dies gilt nicht nur für die Mengeneinheit des beobachteten Erzeugnisses und dessen qualitative Beschaffenheit, sondern auch für die verschiedenen Handels-, Liefer- und Zahlungsbedingungen. Ändert sich eines dieser Merkmale, so kann die Differenz zwischen dem neuen und dem zuletzt gemeldeten Preis eine unechte Preisveränderung enthalten, die eliminiert werden muss.  
  
Die monatlich ermittelten Preise sind Effektivpreise (keine Listenpreise) und beziehen sich auf die Handelsbedingungen „frei deutsche Grenze“ (bzw. „cif“ bei den Einfuhrpreisen, „fob“ bei den Ausfuhrpreisen). Öffentliche Abgaben (Zölle, Abschöpfungen, Währungsausgleichsbeträge, Einfuhrumsatzsteuer bzw. - bei der Ausfuhr - Umsatzsteuer, Verbrauchssteuer sowie Exporthilfen) sind in den Preisen nicht enthalten. In die Indexberechnungen gehen nur Preise in Euro ein. In Fremdwährung gemeldete Preise werden mit den jeweils geltenden Devisenkursen umgerechnet. Gegenwärtig werden bei den Importen rund 2 600 Berichtsstellen nach ihren Einfuhrpreisen für insgesamt 7 229 Preisrepräsentanten befragt, bei den Exporten rund 2 460 Berichtsstellen für insgesamt 5 965 Preisrepräsentanten. Den Indizes liegen zusammen rund 13 000 Einzelpreisreihen zugrunde.
- 3 Der Index wird nach der sog. **Laspeyres-Formel** berechnet. Das bedeutet, dass die aus dem gegenwärtigen Basisjahr (1995) stammenden **Wägungszahlen** bis zur Umstellung des Index auf ein neueres Basisjahr **unverändert bleiben**. Als nächstes Basisjahr ist das Jahr 2000 in Aussicht genommen. Das letzte Basisjahr vor dem gegenwärtigen Basisjahr war das Jahr 1991. Für längerfristige Vergleiche können durchlaufende Reihen durch Verkettung der gegenwärtigen Berechnungsergebnisse auf Basis 1995 (= 100) mit den früheren Indexpunkten auf Basis 1991 (= 100) für die Zeit vor 1995 gebildet werden. Zu diesem Zweck enthalten die Tabellen Verkettungsfaktoren, die als Quotienten aus den Januarindizes auf der neuen Basis 1995 = 100 und den entsprechenden Januarindizes auf der früheren Basis 1991 = 100 gebildet worden sind. Mit diesen Faktoren sind die Indexpunkte 1991 = 100 für die Zeit vor 1995 zwecks Umbasierung auf 1995 = 100 zu multiplizieren bzw. durch sie sind die Indexpunkte 1995 = 100 für die Zeit ab Januar 1995 zwecks Umbasierung auf 1991 = 100 zu dividieren. Die Angabe eines Verkettungsfaktors fehlt bei denjenigen Gliederungen und Positionen, für die es keine Indexreihen auf früherer Basis gibt bzw. bei denen eine Verbindung der alten mit der neuen Reihe wegen zu großer Unterschiede in der Auswahl von Preisrepräsentanten problematisch wäre.
- 4 Eine langfristige Übersicht mit jährlichen Angaben bieten für die Gesamtheit der Ein- und Ausfuhrwaren, aber auch für die wichtigsten Teilindizes die Tabellen 1 und 2 (Einfuhr ab 1950, Ausfuhr und Terms of Trade ab 1954).  
  
Die in der Tabelle 2 dargestellten Terms of Trade ergeben sich aus der Relation der Ausfuhrpreise zu den Einfuhrpreisveränderungen (Index der Ausfuhrpreise dividiert durch den Index der Einfuhrpreise mal hundert). Sie zeigen also, ob sich die Ausfuhr aus Deutschland insgesamt gegenüber dem Basisjahr stärker oder weniger stark verteuert hat als die Einfuhr.
- 5 Die Indizes der Außenhandelspreise werden nicht nur für die Gesamtheit der Ein- bzw. Ausfuhrwaren und für wichtige Teilindizes, sondern auch für eine große Zahl von **Warengruppen verschiedener Aggregationsstufen** berechnet und veröffentlicht.

Die verschiedenen Standpunkte, von denen aus die Außenhandelspreisindizes betrachtet und verwendet werden, erfordern eine Darstellung der Ergebnisse in mehrfacher Gliederung:

a) Warengliederung

- nach Warengruppen der Ernährungswirtschaft und der Gewerblichen Wirtschaft, Tabellen 5.1 und 6.1
- nach ausgewählten Positionen des systematischen Güterverzeichnisses für Produktionsstatistiken (GP), Ausgabe 1995, Tabellen 5.2 und 6.2
- nach ausgewählten Güterklassen des systematischen Güterverzeichnisses für Produktionsstatistiken (GP), Ausgabe 1995, in der Gliederung nach EU- und Drittländern, Tabellen 5.3 und 6.3
- nach dem Internationalen Warenverzeichnis für den Außenhandel (SITC Rev.3), Ausgabe 1986, Tabellen 5.4 und 6.4

b) Regionale Gliederung

- nach EU-Ländern
- nach Drittländern
- nach anderen Industrieländern
- nach Reformländern
- nach Entwicklungsländern (einschl. OPEC)

6 Weitere methodische Erläuterungen zur Berechnung des Index der Ein- und Ausführpreise auf Basis 1995 enthält ein Aufsatz, der in Heft 7/1999 der Zeitschrift „Wirtschaft und Statistik“ abgedruckt wurde.

7 Indexzahlen für viele der in den **Außenhandelspreisindizes** erfassten und dargestellten **Warenarten** werden auch in den folgenden, für andere **Wirtschaftsstufen** monatlich berechneten Preisindizes des Statistischen Bundesamtes nachgewiesen und ebenfalls in der Fachserie 17 veröffentlicht:

- Index der Erzeugerpreise landwirtschaftlicher Produkte sowie Index der Erzeugerpreise forstwirtschaftlicher Produkte (Best.-Nr. 2170 100),
- Index der Erzeugerpreise gewerblicher Produkte (Best.-Nr. 2170 200),
- Index der Großhandelsverkaufspreise (Best.-Nr. 2170 600),

- Index der Einzelhandelspreise sowie Preisindex für die Lebenshaltung aller privaten Haushalte (Best.-Nr. 2170 700).

Der Index der Ausführpreise wird darüber hinaus für Nachweisungen über die Preisentwicklung bei den gewerblichen Verkäufen insgesamt einschließlich der Exporte verwendet. Hierbei handelt es sich um eine Kombination des Teilindex für die gewerblichen Erzeugnisse aus dem Index der Ausführpreise mit dem Index der Erzeugerpreise gewerblicher Produkte im Inlandsabsatz.

8 Die Monatsberichte der Fachserie 17, Reihe 8 „Preisindizes für die Ein- und Ausfuhr“ erscheinen etwa 4 Wochen, die Jahresberichte etwa 3 Monate nach Ablauf des Berichtszeitraums und sind zu beziehen durch den Buchhandel oder direkt beim

Verlag Metzler-Poeschel, Stuttgart,  
Verlagsauslieferung:  
SFG - Servicecenter Fachverlage GmbH,  
Postfach 43 43, 72774 Reutlingen.

9 **Hinweis zur Neudefinition der industriellen Hauptgruppen**

Die in den folgenden Tabellen enthaltene Gliederung nach Erzeugnissen der Vorleistungsgüter-, Investitionsgüter- und Konsumgüterproduzenten sowie deren Untergliederungen hat sich mit den Ergebnissen des Monats September 2001 geändert. Grundlage ist die Verordnung (EG) Nr. 586/2001 der Kommission vom 26. März 2001 zur Durchführung der Verordnung (EG) Nr. 1165/98 des Rates über Konjunkturstatistiken: Definition der industriellen Hauptgruppen (MIGS). Die neuen Hauptgruppen wurden durch eine vollständige Zuordnung von 3-Stellern der Systematik der Wirtschaftszweige (WZ93) gebildet. In Anlehnung daran wurden die entsprechenden 3-Steller des Systematischen Güterverzeichnisses für Produktionsstatistiken (GP95) direkt den neu gebildeten Hauptgruppen zugeordnet. Die neu abgegrenzten Hauptgruppen wurden bis Januar 1995 zurückgerechnet und können bei Bedarf über den Zeitreihenservice des Statistischen Bundesamtes **der per e-mail (aussenhandelspreise@destatis.de)** bezogen werden.

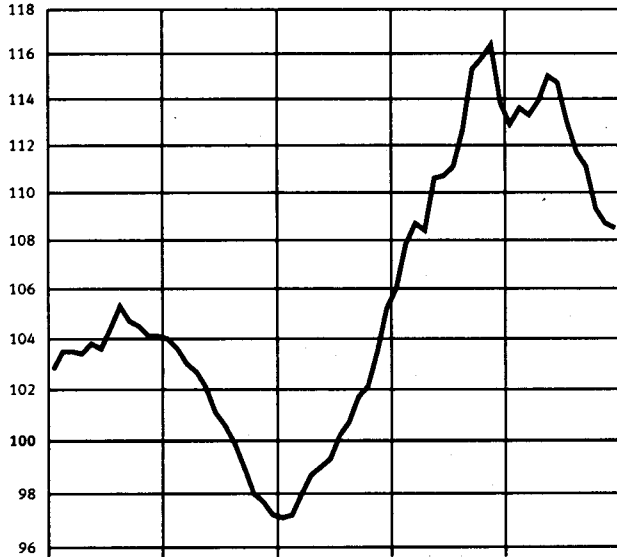




Deutschland  
Indizes der Außenhandelspreise und Terms of Trade

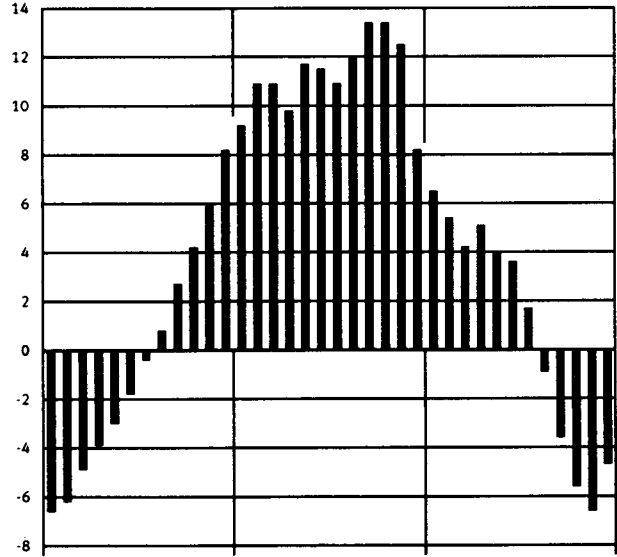
1995 = 100  
Log. Maßstab

Index der Einfuhrpreise

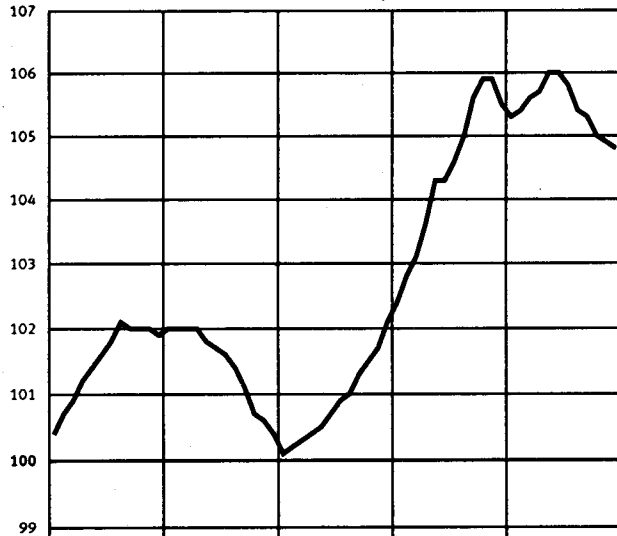


Veränderung gegenüber dem  
jeweiligen Vorjahresmonat in %  
Arithm. Maßstab

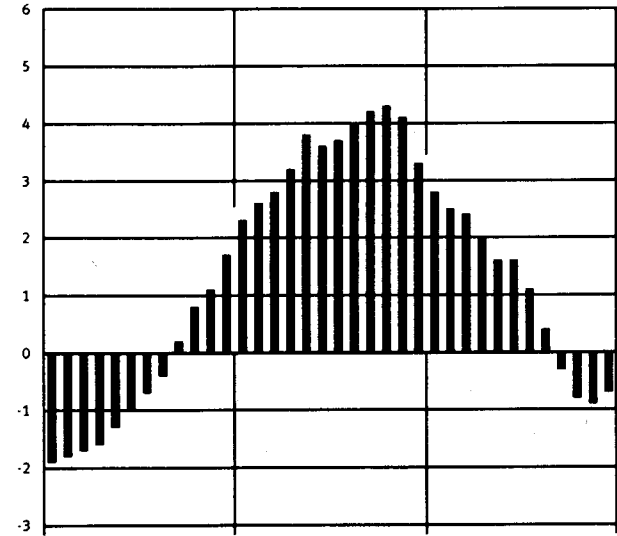
Index der Einfuhrpreise



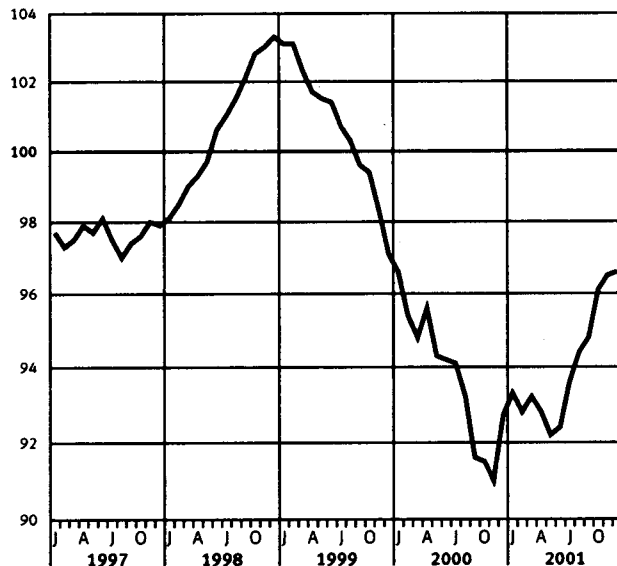
Index der Ausführpreise



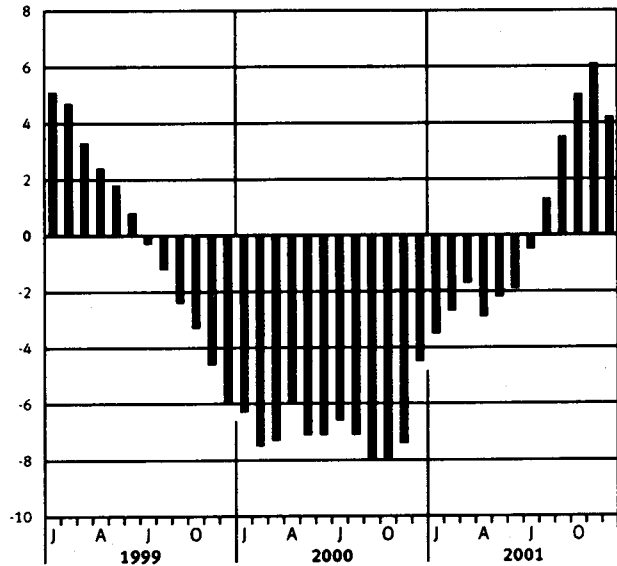
Index der Ausführpreise



Terms of Trade



Terms of Trade



1 INDEX DER EINFUHRPREISE

(LANGFRISTIGE UEBERSICHT)  
1995 = 100

J A H R	GESAMTEINFUHR 1)					NACH WARENGRUPPEN DER ERNAEHRUNGSWIRTSCHAFT UND DER GEWERBLICHEN WIRTSCHAFT				ERZEUG- NISSE DER LAND- U. FORST- WIRT- SCHAFT, FISCHEREI	ERZEUGNISSE DES BERGBAUS, STEINE U. ERDEN, ERZEUGNISSE DES VER- ARBEITENDEN GEWERBES
	INS- GE- SAMT	EU- LAENDER	DRITT- LAENDER	OHNE MINERAL- OEL- ERZEUG- NISSE	OHNE ERDOEL U. MINERAL- OEL- ERZEUG- NISSE	GUETER DER ERNAEHRUNGS- WIRTSCHAFT	GUETER DER GEWERBLICHEN WIRTSCHAFT				
							ZU- SAMMEN	ROHSTOFFE UND HALBWAREN	FERTIG- WAREN		
FRUEHERES BUNDESGBEIT											
1950 D ..	54.3	-	-	55.1	62.5	77.7	50.9	-	-	87.2	48.1
1951 D ..	69.3	-	-	70.5	80.0	89.2	70.9	-	-	108.8	63.2
1952 D ..	60.7	-	-	61.7	69.7	84.3	58.5	-	-	93.1	56.9
1953 D ..	55.7	-	-	56.5	64.0	79.1	52.8	-	-	85.5	52.0
1954 D ..	55.9	-	-	56.6	64.2	80.7	51.9	-	-	87.3	51.2
1955 D ..	56.0	-	-	56.7	64.3	78.4	53.5	-	-	85.8	52.5
1956 D ..	58.1	-	-	58.9	66.6	81.8	55.2	-	-	87.7	55.1
1957 D ..	57.3	-	-	58.2	65.6	79.1	55.6	-	-	84.5	56.0
1958 D ..	54.4	-	-	54.9	62.2	78.4	50.7	49.4	61.9	82.0	51.7
1959 D ..	52.3	-	-	53.1	60.2	74.3	49.1	47.6	60.4	77.9	50.1
1960 D ..	52.2	-	-	52.9	60.3	73.0	49.2	48.1	60.4	77.7	49.9
1961 D ..	50.0	-	-	50.9	58.1	69.9	47.2	45.4	58.5	74.5	47.9
1962 D ..	49.6	-	-	50.4	57.6	71.5	46.3	44.2	57.9	75.8	47.1
1963 D ..	50.6	-	-	51.4	58.8	74.8	46.7	44.5	58.5	78.4	47.8
1964 D ..	51.5	-	-	52.5	60.5	75.8	47.5	45.5	59.5	79.5	48.7
1965 D ..	52.8	-	-	54.1	62.4	79.4	48.2	46.5	60.1	82.8	49.7
1966 D ..	53.7	-	-	54.9	63.5	79.4	49.5	47.8	61.3	83.0	50.7
1967 D ..	52.5	-	-	53.6	61.6	76.7	48.7	46.8	60.8	80.2	49.9
1968 D ..	52.2	-	-	53.2	61.1	73.8	48.9	47.4	60.2	77.6	49.9
1969 D ..	53.0	-	-	54.4	62.7	76.2	49.5	47.8	61.0	79.7	50.7
1970 D ..	52.5	57.8	49.0	53.7	62.2	75.8	49.0	47.3	60.4	76.7	50.4
1971 D ..	52.7	58.2	49.0	53.7	61.3	74.6	49.4	47.8	60.9	75.2	50.8
1972 D ..	52.4	58.8	47.8	53.7	61.3	76.7	48.7	46.0	60.9	77.2	50.2
1973 D ..	59.1	64.4	55.7	59.5	67.7	92.3	54.1	56.4	63.3	94.5	55.9
1974 D ..	76.0	75.2	78.0	75.5	78.1	100.6	72.3	92.0	71.3	102.5	73.9
1975 D ..	74.6	76.1	74.8	74.3	77.2	94.6	71.8	87.0	74.3	95.8	73.2
1976 D ..	79.3	79.7	80.4	78.7	81.2	102.4	75.9	93.8	77.0	109.1	76.9
1977 D ..	80.4	80.3	82.3	80.0	82.7	111.5	75.9	92.6	77.7	120.6	77.2
1978 D ..	77.5	79.4	77.3	77.3	80.9	100.9	74.0	85.7	78.4	105.2	75.2
1979 D ..	86.5	88.0	86.9	83.6	85.5	102.0	34.2	111.2	81.7	107.0	84.9
1980 D ..	99.4	97.1	103.7	96.1	92.7	105.5	98.7	147.4	86.8	111.1	98.7
1981 D ..	113.0	107.4	120.7	108.6	101.0	113.6	113.1	183.8	93.1	118.9	112.8
1982 D ..	115.6	110.1	123.2	111.0	103.9	114.9	115.9	186.5	96.1	120.2	115.5
1983 D ..	115.2	109.5	122.9	111.0	105.2	119.4	114.8	179.8	97.9	127.2	114.6
1984 D ..	122.1	114.6	131.6	117.8	111.0	127.8	121.5	195.7	100.7	139.9	121.0
1985 D ..	123.8	116.1	133.2	119.5	112.6	124.7	123.9	196.8	103.1	136.2	123.2
1986 D ..	104.5	101.4	108.2	104.3	103.6	113.1	103.3	120.6	99.6	121.1	103.4
1987 D ..	98.8	97.5	100.5	98.7	98.2	103.0	98.3	107.4	97.1	107.5	98.3
1988 D ..	100.0	98.2	102.2	100.6	100.9	105.5	99.3	106.7	98.7	108.8	99.6
1989 D ..	104.5	102.0	107.5	104.4	103.8	106.2	104.3	120.4	101.0	107.7	104.4
1990 D ..	102.1	101.3	103.3	101.5	100.5	102.2	102.2	117.1	99.3	103.0	102.3
DEUTSCHLAND											
1991 D ..	102.9	102.8	103.3	102.2	101.1	104.9	102.8	114.2	100.4	104.0	103.1
1992 D ..	100.5	101.1	99.9	100.2	99.5	101.6	100.5	102.4	99.9	95.9	100.9
1993 D ..	98.9	98.9	99.2	98.6	98.2	98.4	99.1	97.6	99.3	94.7	99.3
1994 D ..	99.8	98.9	100.9	99.8	99.6	102.6	99.6	97.9	99.7	104.6	99.7
1995 D ..	100	100	100	100	100	100	100	100	100	100	100
1996 D ..	100.4	100.4	100.3	100.0	99.2	102.6	100.1	104.2	99.2	101.9	100.3
1997 D ..	104.0	102.4	105.8	103.5	102.4	110.3	103.2	113.9	100.9	116.7	103.3
1998 D ..	100.7	100.1	101.5	100.7	101.0	107.3	99.9	96.9	100.5	110.5	100.2
1999 D ..	100.2	99.3	101.4	99.8	98.9	101.4	100.1	103.9	99.3	100.9	100.2
2000 D ..	111.4	107.9	115.7	109.4	105.3	104.9	112.3	157.5	102.8	105.2	111.8
2001 D ..	112.1	108.8	116.1	110.6	107.2	108.7	112.6	154.2	103.8	107.2	112.4

1) FUSSNOTE SIEHE SEITE 211

2 INDEX DER AUSFUHRPREISE UND TERMS OF TRADE  
(LANGFRISTIGE UEBERSICHT)  
1995 = 100

J A H R	GESAMTAUSFUHR 2)				NACH WARENGRUPPEN DER ERNAHRUNGSWIRTSCHAFT UND DER GEWERBLICHEN WIRTSCHAFT				ERZEUG- NISSE DER LAND- U. FORST- WIRT- SCHAFT, FISCHEREI	ERZEUGNISSE DES BERGBAUS, STEINE U. ERDEN, ERZEUGNISSE DES VER- ARBEITENDEN GEWERBES	TERMS OF TRADE
	INS- GE- SAMT	EU- LAENDER	DRITT- LAENDER	OHNE MINERAL- OEL- ERZEUG- NISSE	GUETER DER ERNAHRUNGS- WIRTSCHAFT	GUETER DER GEWERBLICHEN WIRTSCHAFT					
						ZU- SAMMEN	ROHSTOFFE UND HALBWAREN	FERTIG- WAREN			
FRUEHERES BUNDESGBIET											
1950 D ..	-	-	-	-	-	-	-	-	-	-	-
1951 D ..	-	-	-	-	-	-	-	-	-	-	-
1952 D ..	-	-	-	-	-	-	-	-	-	-	-
1953 D ..	-	-	-	-	-	-	-	-	-	-	-
1954 D ..	40.6	-	-	-	54.8	39.7	45.5	39.6	49.6	40.2	72.6
1955 D ..	41.4	-	-	-	54.2	40.6	47.1	40.3	51.7	41.1	73.9
1956 D ..	42.5	-	-	-	55.9	41.9	49.0	41.5	55.4	42.1	73.1
1957 D ..	43.5	-	-	-	57.4	42.7	50.9	42.3	60.9	43.1	75.9
1958 D ..	42.4	-	-	-	57.7	41.8	49.0	41.4	59.1	42.1	77.9
1959 D ..	42.1	-	-	-	54.3	41.6	49.2	41.1	56.7	41.9	80.5
1960 D ..	42.7	-	-	-	53.8	42.1	49.4	41.7	53.3	42.4	81.8
1961 D ..	42.6	-	-	-	54.2	42.0	48.3	41.8	53.3	42.3	85.2
1962 D ..	42.7	-	-	-	55.0	42.0	47.4	41.9	55.7	42.3	86.1
1963 D ..	42.7	-	-	-	60.2	42.0	47.2	41.9	55.8	42.4	84.4
1964 D ..	43.8	-	-	-	60.7	42.9	49.0	42.7	56.6	43.4	85.0
1965 D ..	44.7	-	-	-	61.2	43.9	49.9	43.8	58.7	44.4	84.7
1966 D ..	45.6	-	-	-	62.7	44.8	50.7	44.7	63.7	45.2	84.9
1967 D ..	45.6	-	-	-	61.6	44.8	50.2	44.8	58.0	45.2	86.9
1968 D ..	45.1	-	-	45.5	60.4	44.4	49.7	44.3	58.0	44.9	86.4
1969 D ..	46.9	-	-	47.4	61.6	46.2	50.7	46.2	60.7	46.7	88.5
1970 D ..	48.3	49.8	46.8	48.7	62.3	47.6	52.0	47.7	59.9	48.2	92.0
1971 D ..	50.0	51.6	48.3	50.4	63.9	49.3	52.9	49.4	61.8	49.7	94.9
1972 D ..	51.1	52.7	49.2	51.5	66.9	50.2	52.2	50.6	70.2	50.7	97.5
1973 D ..	54.3	55.8	52.6	54.6	74.5	53.4	59.5	53.3	76.2	54.0	91.9
1974 D ..	63.5	64.7	61.9	63.4	82.3	62.5	83.5	60.9	83.0	63.2	83.6
1975 D ..	66.0	67.8	63.9	65.9	82.4	65.0	81.8	63.9	80.1	65.7	88.5
1976 D ..	68.5	70.5	66.4	68.4	85.1	67.6	85.2	66.5	85.6	68.2	86.4
1977 D ..	69.8	71.7	67.5	69.6	89.1	68.7	83.3	67.9	82.8	69.5	86.8
1978 D ..	70.9	72.8	68.7	70.7	88.6	69.9	82.0	69.2	82.8	70.5	91.5
1979 D ..	74.2	76.1	71.9	73.9	91.4	73.3	92.7	71.9	91.3	73.8	85.8
1980 D ..	78.8	80.6	76.6	78.3	96.9	77.9	103.5	76.1	93.8	78.5	79.3
1981 D ..	83.4	85.4	81.1	82.7	103.2	82.3	116.1	79.8	102.4	83.0	73.8
1982 D ..	87.0	89.3	84.4	86.4	104.5	86.0	119.2	83.6	104.4	86.6	75.3
1983 D ..	88.5	90.7	86.0	88.0	106.7	87.5	118.8	85.3	105.6	88.2	76.8
1984 D ..	91.6	93.9	88.9	91.0	110.7	90.5	125.6	88.0	112.7	91.2	75.0
1985 D ..	94.1	96.5	91.2	93.4	109.3	93.1	128.7	90.5	110.6	93.7	76.0
1986 D ..	92.3	94.1	90.2	92.1	101.7	91.8	108.0	90.5	105.2	92.0	88.3
1987 D ..	91.6	92.9	89.7	91.3	96.9	91.0	99.4	90.4	102.2	91.2	92.7
1988 D ..	93.4	94.6	91.7	93.3	100.0	92.9	102.9	92.3	101.3	93.2	93.4
1989 D ..	96.0	97.2	94.4	95.8	103.1	95.5	108.0	94.7	104.3	95.7	91.9
1990 D ..	96.1	97.1	94.5	95.8	98.7	95.7	103.8	95.2	100.7	95.8	94.1
DEUTSCHLAND											
1991 D ..	97.1	97.8	96.0	96.9	99.9	96.9	99.1	96.7	102.0	96.9	94.4
1992 D ..	97.8	98.4	96.6	97.6	101.0	97.5	95.5	97.6	100.0	97.6	97.3
1993 D ..	97.8	97.7	97.6	97.7	98.5	97.7	92.9	98.0	96.3	97.7	98.9
1994 D ..	98.6	98.4	98.7	98.6	100.8	98.5	96.2	98.6	102.5	98.4	98.8
1995 D ..	100	100	100	100	100	100	100	100	100	100	100
1996 D ..	100.0	99.8	100.4	99.9	100.6	100.0	96.8	100.2	102.0	100.0	99.6
1997 D ..	101.5	101.3	101.8	101.4	103.5	101.4	101.2	101.4	99.5	101.5	97.6
1998 D ..	101.4	101.3	101.7	101.4	103.1	101.4	96.8	101.7	98.4	101.5	100.7
1999 D ..	100.9	100.4	101.6	100.8	100.0	100.9	94.1	101.4	98.9	100.9	100.7
2000 D ..	104.4	103.9	105.1	103.9	103.6	104.5	112.8	103.9	99.9	104.5	93.7
2001 D ..	105.4	104.6	106.6	105.0	106.6	105.4	112.4	104.9	100.8	105.5	94.0

2) FUSSNOTE SIEHE SEITE 211

STATISTISCHES BUNDESAMT, FACHSERIE 17, R 8, 2001

LFD NR.	WARENGRUPPE	WÄGUNGSGE- SAMTINDE X IN PROMILLE	VER- KETTUNGS- FAKTOR	JAHRESDURCHSCHNITTE		
				1997	1998	1999
1	GESAMTINDEX	1000	1,02944	104,0	100,7	100,2
2	GUETER AUS EU-LAENDERN	545,10	1,02758	102,4	100,1	99,3
3	GUETER AUS DRITTLAENDERN	454,90	1,03330	105,8	101,5	101,4
4	GUETER AUS ANDEREN INDUSTRIELAENDERN	212,35	1,01697	103,5	101,0	101,3
5	GUETER AUS REFORMLAENDERN	118,94	1,07717	106,4	101,9	101,6
6	GUETER AUS ENTWICKLUNGSLAENDERN	123,61	.	109,2	101,9	101,3
7	GESAMTINDEX OHNE MINERALOELERZEUGNISSE	984,01	1,02218	103,5	100,7	99,8
8	GESAMTINDEX OHNE ERDDEL UND MINERALOELERZEUGNISSE	952,82	1,01098	102,4	101,0	98,9
5.1 NACH WARENGRUPPEN DER ERNAEHRUNGSWIRTSCHAFT UND DER GEWERBLICHEN WIRTSCHAFT						
9	GUETER DER ERNAEHRUNGSWIRTSCHAFT	113,75	1,04858	110,3	107,3	101,4
10	AUS EU-LAENDERN	75,53	1,08008	104,7	102,4	98,8
11	AUS DRITTLAENDERN	38,22	0,98970	121,5	117,1	106,4
12	ERNAEHRUNGSGUETER TIERISCHEN URSPRUNGS	32,81	1,07909	108,4	104,6	98,6
13	AUS EU-LAENDERN	24,63	1,07235	108,2	100,5	95,6
14	AUS DRITTLAENDERN	8,18	1,09487	109,0	116,7	107,6
15	LEBENDE TIERE	1,08	1,06388	.	.	.
16	NAHRUNGSMITTEL TIERISCHEN URSPRUNGS	31,73	1,07883	107,9	104,6	98,6
17	AUS EU-LAENDERN	23,66	1,07220	107,8	101,0	96,1
18	AUS DRITTLAENDERN	8,07	1,09555	108,1	115,4	105,9

## EINFUHRPREISE

## ERGEBNISSE)

100

LAND

JAHR	DURCH- SCHNITT	JAN.	FEBR.	MAERZ	APRIL	MAI	JUNI	JULI	AUG.	SEPT.	OKT.	NOV.	DEZ.	LFD NR.
2 0 0 0	111,4	106,0	107,8	108,7	108,4	110,6	110,7	111,1	112,7	115,3	115,8	116,4	113,8	1
2 0 0 1	112,1	112,9	113,6	113,3	113,9	115,0	114,7	113,0	111,7	111,1	109,3	108,7	108,5	
2 0 0 0	107,9	103,8	105,1	105,6	105,6	107,2	107,5	107,6	108,7	110,7	111,3	111,7	110,1	2
2 0 0 1	108,8	109,5	110,0	109,8	110,5	111,0	110,2	108,8	108,5	108,3	106,8	106,2	106,5	
2 0 0 0	115,7	108,7	111,1	112,5	111,7	114,7	114,6	115,2	117,6	120,7	121,3	121,9	118,3	3
2 0 0 1	116,1	117,0	117,8	117,4	118,0	119,7	120,1	117,9	115,6	114,6	112,2	111,8	111,0	
2 0 0 0	112,5	106,2	108,4	109,7	109,2	111,7	111,6	112,2	114,1	116,5	117,3	118,0	114,7	4
2 0 0 1	113,7	114,4	115,0	114,4	114,9	116,2	116,4	114,8	113,5	112,6	110,7	110,8	110,2	
2 0 0 0	118,6	110,0	112,3	114,2	114,2	116,9	117,2	118,2	120,8	125,0	124,6	125,7	123,6	5
2 0 0 1	121,6	122,5	123,4	122,8	123,8	125,8	126,0	123,5	120,9	120,0	117,3	116,8	115,9	
2 0 0 0	118,5	111,8	114,6	115,8	113,7	117,6	117,1	117,6	120,5	123,9	124,8	125,0	119,3	6
2 0 0 1	115,0	116,3	117,3	117,5	117,7	119,7	120,8	117,9	114,1	112,8	109,8	108,5	107,8	
2 0 0 0	109,4	104,7	106,3	107,0	106,9	108,8	108,7	109,1	110,5	112,4	113,0	113,7	111,8	7
2 0 0 1	110,6	111,3	111,8	111,6	112,0	112,8	112,7	111,3	110,2	109,5	108,0	107,8	107,7	
2 0 0 0	105,3	101,8	102,7	103,3	104,0	105,0	104,6	105,1	106,0	107,0	107,8	108,2	108,2	8
2 0 0 1	107,2	107,9	108,1	108,4	108,4	108,6	108,3	107,5	106,4	105,9	105,5	105,6	105,9	

## 5.1 NACH WARENGRUPPEN DER ERNAHRUNGSWIRTSCHAFT UND DER GEWERBLICHEN WIRTSCHAFT

2 0 0 0	104,9	105,3	106,4	105,7	105,3	104,9	102,5	102,0	102,0	103,6	105,6	106,8	108,8	9
2 0 0 1	108,7	108,4	109,3	111,8	112,0	111,0	108,8	107,5	106,7	106,7	106,3	106,3	110,1	
2 0 0 0	102,2	103,0	104,0	102,5	101,7	100,6	99,8	99,2	99,4	100,6	103,0	104,9	108,0	10
2 0 0 1	108,0	108,3	109,2	111,5	111,3	110,3	106,8	104,6	105,5	106,0	106,1	105,5	110,3	
2 0 0 0	110,2	109,8	111,1	111,9	112,4	113,4	107,8	107,5	107,1	109,7	110,8	110,4	110,4	11
2 0 0 1	110,3	108,7	109,7	112,4	113,4	112,4	112,9	113,1	109,0	108,0	106,7	107,9	109,7	
2 0 0 0	106,5	99,7	101,3	103,6	104,0	105,3	105,7	106,1	107,5	109,1	110,5	111,5	113,5	12
2 0 0 1	116,9	112,6	114,8	120,3	121,6	119,4	117,7	116,5	116,4	116,3	116,1	115,9	115,1	
2 0 0 0	103,9	96,8	98,5	101,0	101,3	102,6	103,4	103,7	105,2	106,4	107,6	108,9	111,3	13
2 0 0 1	114,3	110,5	113,4	119,6	120,3	117,3	114,9	113,0	113,4	113,3	112,7	112,0	110,9	
2 0 0 0	114,3	108,2	109,8	111,2	112,3	113,7	112,7	113,5	114,5	117,3	119,2	119,4	120,2	14
2 0 0 1	124,7	118,8	119,0	122,2	125,5	125,8	126,0	127,1	125,2	125,4	126,3	127,7	127,6	
2 0 0 0	:	:	:	:	:	:	:	:	:	:	:	:	:	15
2 0 0 1	:	:	:	:	:	:	:	:	:	:	:	:	:	
2 0 0 0	106,1	99,6	101,2	103,2	103,8	105,1	105,3	105,5	107,0	108,8	110,1	111,0	112,6	16
2 0 0 1	115,9	111,8	113,6	118,7	120,2	118,1	116,6	115,7	115,4	115,5	115,3	115,4	114,6	
2 0 0 0	103,9	97,2	98,8	101,1	101,4	102,8	103,3	103,4	105,0	106,5	107,6	108,7	110,7	17
2 0 0 1	113,7	110,1	112,4	118,2	119,1	116,2	114,2	112,6	112,8	112,9	112,3	112,0	111,0	
2 0 0 0	112,7	106,7	108,3	109,6	110,7	112,1	111,0	111,8	112,8	115,6	117,5	117,6	118,2	18
2 0 0 1	122,6	117,0	117,4	120,3	123,6	123,6	123,7	124,8	122,9	123,0	123,9	125,3	125,3	

LFD NR.	WARENGRUPPE	WÄGUNGSGE- ANTEIL AM GESAMTINDEX IN PROMILLE	VER- KETTUNGS- FAKTOR	JAHRESDURCHSCHNITTE		
				1997	1998	1999
19	ERNAHRUNGSGÜTER PFLANZLICHEN URSPRUNGS	80,94	1,03748	111,1	108,5	102,5
20	AUS EU-LÄNDERN	50,90	1,08333	103,0	103,4	100,4
21	AUS DRITTLÄNDERN	30,04	0,96573	124,9	117,1	106,0
22	NAHRUNGSMITTEL PFLANZLICHEN URSPRUNGS	63,76	1,07077	107,2	106,4	101,9
23	AUS EU-LÄNDERN	43,06	1,09072	102,2	102,2	98,9
24	AUS DRITTLÄNDERN	20,70	1,03582	117,5	115,2	108,3
25	GENUSSMITTEL	17,18	0,90664	125,9	116,1	104,5
26	AUS EU-LÄNDERN	7,84	1,04564	107,5	109,9	108,7
27	AUS DRITTLÄNDERN	9,34	0,78360	141,3	121,3	101,0
28	GÜTER DER GEWERBLICHEN WIRTSCHAFT	886,25	1,02846	103,2	99,9	100,1
29	AUS EU-LÄNDERN	469,57	1,01931	102,0	99,8	99,4
30	AUS DRITTLÄNDERN	416,68	1,03655	104,4	100,1	100,9
31	ROHSTOFFE UND HALBWAREN	153,69	1,14159	113,9	96,9	103,9
32	AUS EU-LÄNDERN	65,81	1,15753	111,8	96,2	101,2
33	AUS DRITTLÄNDERN	87,88	1,13341	115,5	97,5	105,9
34	ROHSTOFFE	52,08	1,21174	122,9	96,3	114,9
35	AUS EU-LÄNDERN	11,97	1,13487	115,2	93,8	109,0
36	AUS DRITTLÄNDERN	40,11	1,23166	125,2	97,0	116,6
37	HALBWAREN	101,61	1,10606	109,2	97,2	98,2
38	AUS EU-LÄNDERN	53,84	1,16359	111,0	96,7	99,4
39	AUS DRITTLÄNDERN	47,77	1,05720	107,3	97,8	96,9

## EINFUHRPREISE

## ERGEBNISSE)

100

LAND

JAHR	DURCH- SCHNITT	JAN.	FEBR.	MAERZ	APRIL	MAI	JUNI	JULI	AUG.	SEPT.	OKT.	NOV.	DEZ.	LFD NR.
2 0 0 0	104,3	107,6	108,5	106,5	105,7	104,7	101,2	100,3	99,8	101,4	103,6	104,9	106,8	19
2 0 0 1	105,4	106,8	107,1	108,3	108,1	107,6	105,2	103,8	102,7	102,8	102,3	102,4	108,0	
2 0 0 0	101,4	106,0	106,7	103,3	101,8	99,7	98,1	97,0	96,6	97,8	100,7	103,0	106,4	20
2 0 0 1	104,9	107,3	107,1	107,5	107,0	107,0	102,9	100,5	101,6	102,5	102,9	102,3	110,0	
2 0 0 0	109,0	110,2	111,4	112,0	112,4	113,3	106,5	105,8	105,0	107,6	108,4	108,0	107,7	21
2 0 0 1	106,4	105,9	107,1	109,7	110,1	108,8	109,3	109,3	104,6	103,3	101,4	102,6	104,8	
2 0 0 0	103,9	107,2	108,9	106,2	105,4	103,6	100,3	98,9	98,9	100,4	103,0	105,2	108,5	22
2 0 0 1	107,0	108,6	108,9	110,2	109,9	109,1	106,2	104,7	103,8	104,1	103,9	103,8	111,0	
2 0 0 0	100,0	105,5	106,4	102,2	100,5	97,8	96,0	94,7	94,3	95,6	99,1	101,8	105,8	23
2 0 0 1	103,8	106,8	106,5	106,9	106,2	106,2	101,3	98,6	99,9	100,9	101,4	100,6	109,7	
2 0 0 0	112,0	110,8	114,2	114,5	115,5	115,6	109,1	107,7	108,6	110,5	111,3	112,3	114,0	24
2 0 0 1	113,8	112,3	113,9	117,1	117,5	115,3	116,3	117,5	111,8	110,7	109,2	110,3	113,7	
2 0 0 0	105,6	108,8	106,9	107,7	107,2	108,8	104,6	105,3	102,9	105,1	105,7	103,4	100,8	25
2 0 0 1	99,7	100,1	100,3	101,3	101,7	102,2	101,9	100,3	99,0	97,9	96,6	97,4	97,2	
2 0 0 0	109,3	108,6	108,6	109,1	109,2	109,7	109,3	109,6	109,5	109,7	109,9	109,3	109,3	26
2 0 0 1	111,1	110,1	110,2	110,9	111,3	111,5	111,5	111,2	111,2	111,1	111,4	111,6	111,6	
2 0 0 0	102,5	109,0	105,4	106,5	105,4	108,1	100,6	101,8	97,3	101,2	102,1	98,4	93,7	27
2 0 0 1	90,1	91,7	92,1	93,4	93,7	94,4	93,8	91,1	88,8	86,9	84,2	85,4	85,1	
2 0 0 0	112,3	106,2	108,0	109,2	108,8	111,3	111,8	112,3	114,1	116,8	117,2	117,6	114,5	28
2 0 0 1	112,6	113,5	114,1	113,5	114,1	115,5	115,5	113,7	112,4	111,7	109,7	109,0	108,3	
2 0 0 0	108,8	103,9	105,3	106,1	106,2	108,3	108,7	109,0	110,2	112,4	112,7	112,8	110,4	29
2 0 0 1	109,0	109,7	110,2	109,6	110,3	111,2	110,7	109,5	109,0	108,6	107,0	106,3	105,8	
2 0 0 0	116,2	108,6	111,1	112,6	111,7	114,8	115,2	116,0	118,5	121,7	122,2	123,0	119,0	30
2 0 0 1	116,6	117,8	118,6	117,9	118,4	120,3	120,8	118,4	116,2	115,2	112,7	112,1	111,2	
2 0 0 0	157,5	132,9	141,6	146,2	140,7	152,1	155,7	157,1	165,0	177,3	177,3	179,5	164,1	31
2 0 0 1	154,2	160,3	163,4	158,9	161,8	168,3	167,6	158,1	153,6	150,9	139,7	135,8	132,2	
2 0 0 0	150,9	126,4	134,1	138,6	135,7	147,6	150,2	150,7	157,5	170,6	171,1	171,7	156,1	32
2 0 0 1	146,3	150,8	154,4	149,9	154,2	159,5	157,2	148,6	146,4	144,4	133,9	129,8	126,9	
2 0 0 0	162,4	137,8	147,3	151,9	144,5	155,5	159,8	161,9	170,6	182,4	182,0	185,3	170,1	33
2 0 0 1	160,1	167,5	170,1	165,7	167,5	175,0	175,3	165,2	158,9	155,8	144,0	140,2	136,1	
2 0 0 0	185,8	157,2	171,1	174,7	160,2	179,2	186,3	185,1	196,2	213,4	210,4	215,5	180,5	34
2 0 0 1	173,4	174,1	180,4	172,2	178,9	192,8	196,7	182,8	180,9	176,0	154,8	149,6	141,4	
2 0 0 0	167,6	138,6	153,1	153,5	143,1	168,2	171,2	166,8	178,2	195,2	190,7	194,8	157,4	35
2 0 0 1	158,0	158,4	166,8	154,4	163,7	172,9	178,5	165,4	171,1	159,1	137,0	137,8	131,2	
2 0 0 0	191,3	162,8	176,4	181,0	165,3	182,5	190,9	190,6	201,6	218,8	216,3	221,6	187,5	36
2 0 0 1	178,0	178,7	184,4	177,5	183,5	198,8	202,2	187,9	183,8	181,1	160,1	153,1	144,4	
2 0 0 0	143,0	120,5	126,5	131,6	130,7	138,3	140,0	142,8	149,0	158,8	160,4	161,1	155,7	37
2 0 0 1	144,4	153,3	154,6	152,1	153,1	155,8	152,6	145,4	139,6	138,1	131,9	128,7	127,4	
2 0 0 0	147,1	123,7	129,9	135,2	134,0	143,0	145,6	147,1	152,9	165,1	166,7	166,5	155,8	38
2 0 0 1	143,7	149,1	151,6	148,8	152,1	156,5	152,4	144,9	141,0	141,2	133,2	128,0	125,9	
2 0 0 0	138,2	116,8	122,8	127,6	127,0	132,9	133,7	137,9	144,6	151,8	153,2	154,9	155,5	39
2 0 0 1	145,1	158,0	158,0	155,8	154,2	154,9	152,8	146,0	138,0	134,6	130,5	129,4	129,2	



LFD NR.	WARENGRUPPE	WAEGUNGS- ANTEIL AM GESAMTINDEX IN PROMILLE	VER- KETTUNGS- FAKTOR	JAHRESDURCHSCHNITTE		
				1997	1998	1999
40	FERTIGWAREN	732,56	1,00399	100,9	100,5	99,3
41	AUS EU-LAENDERN	403,76	1,00000	100,4	100,3	99,1
42	AUS DRITTLAENDERN	328,80	1,01196	101,5	100,8	99,6
43	VORERZEUGNISSE	145,89	1,00402	97,7	97,5	94,2
44	AUS EU-LAENDERN	106,70	0,99401	96,5	96,2	92,9
45	AUS DRITTLAENDERN	39,19	1,02132	101,1	100,8	97,7
46	ENDERZEUGNISSE	586,67	1,00598	101,7	101,3	100,6
47	AUS EU-LAENDERN	297,06	1,00200	101,9	101,8	101,3
48	AUS DRITTLAENDERN	289,61	1,00894	101,5	100,8	99,9

## EINFUHRPREISE

## ERGEBNISSE )

100

LAND

JAHR	DURCH- SCHNITT	JAN.	FEBR.	MAERZ	APRIL	MAI	JUNI	JULI	AUG.	SEPT.	OKT.	NOV.	DEZ.	LFD NR.
2 0 0 0	102,8	100,5	101,0	101,4	102,1	102,8	102,5	102,9	103,4	104,1	104,5	104,6	104,1	40
2 0 0 1	103,8	103,7	103,8	103,9	104,1	104,4	104,5	104,4	103,7	103,5	103,4	103,4	103,3	
2 0 0 0	102,0	100,3	100,6	100,8	101,4	101,9	102,0	102,2	102,5	102,9	103,2	103,2	103,0	41
2 0 0 1	102,9	102,9	102,9	103,0	103,2	103,3	103,2	103,1	102,9	102,8	102,6	102,5	102,4	
2 0 0 0	103,8	100,8	101,5	102,0	102,9	103,9	103,2	103,7	104,6	105,6	106,2	106,3	105,4	42
2 0 0 1	105,0	104,5	104,8	105,1	105,3	105,7	106,2	105,9	104,8	104,4	104,3	104,6	104,5	
2 0 0 0	102,4	98,2	99,0	99,7	101,0	102,0	102,4	103,1	103,9	104,6	105,0	105,1	104,8	43
2 0 0 1	102,8	104,4	104,3	104,2	103,9	104,0	103,7	103,1	102,1	101,7	101,0	100,7	100,4	
2 0 0 0	100,7	96,9	97,5	98,0	99,3	100,3	100,8	101,5	102,1	102,7	103,0	103,0	102,9	44
2 0 0 1	101,2	102,7	102,4	102,3	102,0	102,1	101,8	101,4	100,8	100,5	100,0	99,5	99,1	
2 0 0 0	107,1	101,7	103,0	104,3	105,5	106,8	106,5	107,5	108,9	109,8	110,4	110,6	110,2	45
2 0 0 1	107,1	109,1	109,2	109,3	109,1	109,2	109,1	107,7	105,8	105,0	104,0	103,9	104,0	
2 0 0 0	102,9	101,1	101,4	101,8	102,3	103,0	102,6	102,8	103,3	103,9	104,4	104,5	103,9	46
2 0 0 1	104,1	103,5	103,7	103,9	104,1	104,5	104,7	104,7	104,1	103,9	103,9	104,1	104,1	
2 0 0 0	102,5	101,5	101,6	101,8	102,2	102,5	102,4	102,5	102,7	102,9	103,2	103,3	103,0	47
2 0 0 1	103,5	103,0	103,1	103,3	103,6	103,7	103,7	103,7	103,6	103,6	103,5	103,6	103,6	
2 0 0 0	103,4	100,7	101,2	101,7	102,5	103,5	102,8	103,2	104,0	105,0	105,7	105,8	104,7	48
2 0 0 1	104,7	103,9	104,2	104,5	104,8	105,3	105,8	105,6	104,7	104,3	104,3	104,7	104,6	

LFD NR.	NR. DER GP- SYSTE- MATIK	GUETERABTEILUNG, -GRUPPE, KLASSE, -KATEGORIE, -UNTERKATEGORIE UND - ART	WAEGUNGS- ANTEIL AM GESAMTINDEX IN PROMILLE	VER- KETTUNGS- FAKTOR	JAHRES DURCHSCHNITTE		
					1997	1998	1999
1		GESAMTINDEX	1000	1,02944	104,0	100,7	100,2
2		ERZEUGNISSE DER LAND- UND FORSTWIRTSCHAFT, FISCHEREI	49,86	1,04038	116,7	110,5	100,9
3		ERZEUGNISSE DES BERGBAUS; STEINE UND ERDEN; ERZEUGNISSE DES VERARBEITENDEN GEWERBES	950,14	1,03058	103,3	100,2	100,2
4		ERZEUGNISSE DER VORLEISTUNGSGUETERPRODUZENTEN UND ENERGIE 1)	430,60	.	104,2	97,8	98,8
5		ENERGIE	67,26	.	132,2	100,6	118,0
6		ERZEUGNISSE DER VORLEISTUNGSGUETERPRODUZENTEN 1)	363,34	.	99,0	97,3	95,2
7		ERZEUGNISSE DER INVESTITIONSGUETERPRODUZENTEN 1)	261,28	.	101,1	100,3	99,6
8		ERZEUGNISSE DER KONSUMGUETERPRODUZENTEN 1)	258,26	.	103,9	104,2	103,2
9		ERZEUGNISSE DER GEBRAUCHSGUETERPRODUZENTEN 1)	61,62	.	101,9	100,9	100,8
10		ERZEUGNISSE DER VERBRAUCHSGUETERPRODUZENTEN 1)	196,64	.	104,6	105,2	104,0
11	01	ERZEUGNISSE DER LANDWIRTSCHAFT, GEWERBLICHEN JAGD	47,19	.	117,1	110,6	100,1
12	011	ERZEUGNISSE PFLANZLICHEN URSPRUNGS	43,73	1,03905	116,5	111,2	100,8
13	0111	GETREIDE UND FELDFRUECHTE DARUNTER:	11,04	1,08958	108,9	103,0	97,2
14	01111	GETREIDE DARUNTER:	1,98	1,28182	91,0	83,5	82,5
15	011111/2	WEIZEN	0,69	1,36757	97,7	90,2	85,6
16	011113	MAIS	0,83	1,33747	90,9	85,1	86,8
17	01112	GEMUESE DARUNTER:	1,41	.	67,0	74,0	84,3
18	011121	KARTOFFELN, FRISCH ODER GEKUEHLT	1,07	0,59558	54,5	67,8	83,3
19	01113	DELSAMEN UND OELHALTIGE FRUECHTE DARUNTER:	3,53	0,95375	130,9	117,5	103,0
20	011131	SOJABOHNEN	1,97	1,07388	143,6	116,7	101,9

1) BITTE NEUE ABGRENZUNG DER POSITIONEN BEACHTEN; SIEHE HINWEISE S. 5

## EINFUHRPREISE

FUER PRODUKTIONSSTATISTIKEN, AUSGABE 1995 (GP 95)

100

LAND

JAHR	DURCH- SCHNITT	JAN.	FEBR.	MAERZ	APRIL	MAI	JUNI	JULI	AUG.	SEPT.	OKT.	NOV.	DEZ.	LFD NR.
2 0 0 0	111,4	106,0	107,8	108,7	108,4	110,6	110,7	111,1	112,7	115,3	115,8	116,4	113,8	1
2 0 0 1	112,1	112,9	113,6	113,3	113,9	115,0	114,7	113,0	111,7	111,1	109,3	108,7	108,5	
2 0 0 0	105,2	109,4	111,5	108,7	107,3	105,5	100,5	99,2	98,5	100,8	104,5	106,6	110,0	2
2 0 0 1	107,2	109,7	110,7	112,8	112,1	110,5	106,4	103,6	102,8	102,8	102,3	101,8	110,7	
2 0 0 0	111,8	105,9	107,6	108,7	108,4	110,9	111,2	111,7	113,5	116,0	116,4	116,9	114,0	3
2 0 0 1	112,4	113,1	113,7	113,3	114,0	115,2	115,1	113,5	112,2	111,6	109,6	109,1	108,4	
2 0 0 0	121,4	110,7	114,1	116,1	114,7	119,3	120,6	121,5	124,7	129,5	129,8	130,7	125,0	4
2 0 0 1	120,8	123,4	124,5	123,0	124,0	126,3	126,0	122,4	120,3	119,2	115,0	113,4	112,0	
2 0 0 0	212,2	170,6	185,7	193,2	178,6	200,6	210,7	210,8	225,0	249,5	248,9	253,5	219,2	5
2 0 0 1	210,2	213,6	220,9	212,8	221,9	236,0	235,9	218,6	214,7	211,0	188,0	178,8	169,8	
2 0 0 0	104,6	99,6	100,9	101,9	102,9	104,3	103,9	104,9	106,1	107,3	107,8	107,9	107,5	6
2 0 0 1	104,3	106,8	106,7	106,4	105,8	106,0	105,7	104,6	102,9	102,2	101,4	101,3	101,3	
2 0 0 0	101,5	99,9	100,1	100,4	100,9	101,5	101,2	101,4	101,9	102,4	102,9	102,8	102,1	7
2 0 0 1	102,2	101,5	101,7	101,9	102,2	102,6	102,7	102,7	102,2	102,0	102,0	102,3	102,2	
2 0 0 0	106,2	103,9	104,4	104,9	105,6	106,3	105,8	105,9	106,6	107,3	107,9	108,2	107,8	8
2 0 0 1	108,7	107,5	107,9	108,7	109,2	109,4	109,5	109,4	108,7	108,5	108,5	108,8	108,7	
2 0 0 0	103,5	101,7	102,2	102,4	102,8	103,4	103,0	103,2	103,8	104,5	104,9	105,1	104,4	9
2 0 0 1	104,7	103,9	104,2	104,4	104,7	105,2	105,5	105,3	104,6	104,5	104,7	104,9	104,8	
2 0 0 0	107,1	104,6	105,1	105,6	106,4	107,2	106,7	106,7	107,4	108,2	108,8	109,1	108,9	10
2 0 0 1	110,0	108,7	109,0	110,1	110,7	110,8	110,8	110,7	110,0	109,8	109,7	110,0	109,9	
2 0 0 0	103,8	108,5	110,6	107,6	105,9	103,9	98,6	97,3	96,6	99,0	103,0	105,3	108,7	11
2 0 0 1	105,6	108,5	109,5	111,6	110,6	109,2	104,8	101,6	100,9	101,0	100,4	99,8	109,0	
2 0 0 0	103,1	109,4	111,1	107,2	105,6	103,5	97,7	96,2	95,2	97,8	102,0	104,2	107,7	12
2 0 0 1	104,2	107,7	108,3	110,0	109,2	108,0	103,5	100,2	99,2	99,3	98,6	98,0	107,8	
2 0 0 0	105,4	98,5	100,9	103,3	105,9	108,3	103,7	102,8	104,6	107,7	108,9	110,6	109,8	13
2 0 0 1	108,0	106,8	107,2	106,8	105,9	107,3	109,9	111,4	109,8	108,1	106,5	108,4	108,2	
2 0 0 0	86,2	83,5	84,7	85,9	87,5	87,8	86,3	86,0	86,3	86,1	86,6	86,9	86,9	14
2 0 0 1	86,6	87,4	87,3	86,8	86,3	86,9	87,4	87,9	86,7	85,5	84,8	85,9	86,3	
2 0 0 0	88,1	88,7	89,1	90,3	91,9	89,9	89,2	89,1	86,5	85,3	85,3	85,2	86,1	15
2 0 0 1	88,0	86,3	86,5	85,4	86,2	86,8	88,5	87,8	88,7	88,7	88,9	90,9	91,2	
2 0 0 0	90,7	84,3	86,2	87,9	90,2	92,3	88,9	88,2	93,4	94,1	94,5	94,9	93,1	16
2 0 0 1	92,4	94,1	93,6	93,4	91,4	92,0	93,0	94,8	93,0	91,6	89,9	90,7	91,3	
2 0 0 0	69,4	71,4	69,6	70,7	73,9	70,8	64,7	66,6	68,9	68,6	68,5	69,9	69,5	17
2 0 0 1	85,5	71,1	81,1	80,7	77,3	80,8	85,8	86,0	88,9	91,2	94,7	94,5	93,7	
2 0 0 0	60,7	63,7	61,2	63,0	67,0	62,7	55,0	57,7	60,3	59,5	59,3	60,3	59,2	18
2 0 0 1	80,4	61,5	74,6	75,1	70,5	75,1	81,1	80,5	84,5	87,4	92,1	91,8	90,6	
2 0 0 0	115,9	105,9	109,3	113,4	116,8	121,1	114,3	110,9	113,6	119,4	120,0	122,2	123,3	19
2 0 0 1	119,7	118,1	116,8	116,8	114,9	116,2	121,4	127,7	125,9	121,3	117,1	120,2	119,4	
2 0 0 0	123,3	109,9	115,4	120,6	125,4	131,5	122,9	118,2	120,9	128,2	127,8	128,7	130,3	20
2 0 0 1	123,1	124,7	123,1	121,7	118,2	117,5	123,5	133,1	131,1	124,6	118,7	120,6	120,6	

5 INDEX DER  
5.2 NACH DEM SYSTEMATISCHEN GUETERVERZEICHNIS  
1995 =  
DEUTSCH

LFD NR.	NR. DER GP- SYSTE- MATIK	GUETERABTEILUNG, -GRUPPE, KLASSE, -KATEGORIE, -UNTERKATEGORIE UND - ART	WAEGUNGS- ANTEIL AM GESAMTINDEX IN PROMILLE	VER- KETTUNGS- FAKTOR	JAHRESDURCHSCHNITTE		
					1997	1998	1999
21	01114	TABAK, UNVERARBEITET	1,75	1,20415	135,5	139,4	137,9
22	01117	BAUMWOLLE, WEDER GEKREMPelt NOCH GEKAEMMT	0,71	0,90172	99,8	89,2	75,3
23	01118	NATURKAUTSCHUK	0,96	0,62361	78,6	59,6	53,1
24	0112	GARTENBAUERZEUGNISSE	12,31	1,09643	108,2	105,8	102,2
25	01121	WURZELN, KNOLLEN; FRUCHT- UND AND. GEMUESE, FRISCH ODER GEKUEHLT	7,14	1,02647	108,6	106,9	103,0
26	011211	WURZELN- UND KNOLLENGEMUESE	0,85	.	102,1	111,1	102,7
27	011212	TOMATEN, GURKEN, HUELSENFRUECHTE U. MELONEN DARUNTER:	2,98	.	111,7	114,2	106,4
28	0112121	TOMATEN	1,57	1,40929	112,7	116,9	104,0
29	0112123	GURKEN	0,98	1,14061	110,0	112,2	108,4
30	011213	ANDERES GEMUESE A.N.G. DARUNTER:	3,31	.	107,4	99,2	100,0
31	0112135	SALATE UND CHICOREE	0,80	.	104,8	94,0	100,1
32	0112137	ANDERES GEMUESE (Z.B. SPARGEL, AUBERGINEN, PILZE, U.A.)	2,03	.	111,4	104,3	101,2
33	NACHRICHTLICH:	GEMUESEPAPRIKA	0,99	1,34225	121,8	111,3	95,3
34	01122	LEBENDE PFLANZEN; SCHNITTBLUMEN UND KNOSPEN; GEMUESESAMEN DARUNTER:	5,17	1,19585	107,7	104,4	101,1
35	011222	BLUMEN UND BLUETEN SOWIE DEREN KNOSPEN, GESCHNITTEN	2,89	1,30037	118,4	112,2	103,4
36	0113	ERZEUGNISSE DES DAUERKULTURBAUS DARUNTER:	20,38	0,98284	125,7	118,9	101,9
37	01131	WEINTRAUBEN, FRISCH	1,02	1,43888	99,6	110,0	81,5
38	01132	ANDERE FRUECHTE UND NUESSE	11,34	1,09737	112,7	115,1	107,6
39	011321	KASCHU-NUESSE, BANANEN, FEIGEN, ANANAS U. AND. FRUECHTE, FRISCH ODER GETROCKNET	2,95	0,84820	113,4	120,7	112,7
40	NACHRICHTLICH:	BANANEN	2,49	0,77882	114,1	120,2	109,1

## EINFUHRPREISE

FUER PRODUKTIONSSTATISTIKEN, AUSGABE 1995 (GP 95)

100

LAND

Jahr	DURCH- SCHNITT	JAN.	FEBR.	MAERZ	APRIL	MAI	JUNI	JULI	AUG.	SEPT.	OKT.	NOV.	DEZ.	LFD NR.
2 0 0 0	156,2	145,9	147,6	150,5	152,9	158,6	155,2	156,2	155,6	161,0	163,4	165,7	162,1	21
2 0 0 1	159,5	156,1	156,2	157,5	159,7	161,6	163,2	162,5	159,0	159,2	158,3	160,7	160,4	
2 0 0 0	93,7	74,6	84,7	90,9	92,7	96,6	89,1	89,4	94,4	97,8	102,3	107,5	103,9	22
2 0 0 1	78,1	96,1	92,0	85,9	84,1	82,8	80,7	76,3	70,8	67,4	61,6	67,5	71,6	
2 0 0 0	66,2	60,4	65,4	64,7	66,9	69,2	65,1	64,1	66,5	67,7	69,2	69,3	65,3	23
2 0 0 1	59,5	63,8	62,2	60,9	60,9	62,3	63,3	61,2	58,1	56,2	55,5	55,5	54,2	
2 0 0 0	107,9	128,3	134,0	122,3	114,1	101,3	91,3	89,8	89,5	92,0	100,4	110,3	121,4	24
2 0 0 1	108,3	119,0	119,2	122,5	122,1	114,2	96,6	88,0	92,2	97,0	103,1	99,0	126,7	
2 0 0 0	109,7	132,7	144,0	134,8	125,6	101,7	88,2	86,1	87,2	91,9	99,0	107,6	117,7	25
2 0 0 1	111,3	125,5	119,3	130,6	132,4	126,6	100,3	91,3	96,6	101,4	100,7	89,2	121,3	
2 0 0 0	92,0	101,3	96,0	92,1	97,5	93,9	101,1	90,6	91,1	83,9	79,4	85,9	91,5	26
2 0 0 1	117,9	102,4	101,7	121,6	127,0	143,0	141,4	125,1	119,2	107,2	100,8	105,1	120,5	
2 0 0 0	122,7	152,2	173,1	159,6	144,5	110,4	85,3	85,6	92,0	102,6	112,2	119,8	135,3	27
2 0 0 1	111,8	146,4	136,1	135,6	133,1	107,3	88,5	80,3	87,1	91,7	103,4	88,2	144,2	
2 0 0 0	125,6	129,6	159,3	178,0	164,0	106,2	76,9	89,1	99,4	97,3	122,6	134,0	150,2	28
2 0 0 1	109,6	146,9	144,4	147,0	127,1	108,4	86,6	78,4	81,6	83,9	118,8	83,0	108,7	
2 0 0 0	120,3	191,4	207,3	137,8	105,9	114,9	95,1	82,5	86,7	113,3	95,0	99,5	114,3	29
2 0 0 1	113,9	152,2	124,4	119,5	117,0	95,9	87,1	77,3	93,3	103,5	80,7	95,3	220,8	
2 0 0 0	102,5	123,1	130,1	123,5	115,9	96,0	87,5	85,4	81,9	84,3	92,0	102,2	108,6	30
2 0 0 1	109,1	112,8	108,6	128,3	133,2	139,8	100,4	92,5	99,3	108,7	98,2	86,1	101,0	
2 0 0 0	103,1	129,0	133,7	112,8	102,4	83,0	90,4	96,2	93,6	81,9	97,1	112,6	104,0	31
2 0 0 1	111,5	116,3	107,6	109,9	129,8	162,5	110,7	98,1	96,5	117,1	100,2	91,1	98,5	
2 0 0 0	104,9	124,9	136,5	135,9	123,8	104,0	87,6	81,8	76,7	83,4	91,1	100,4	113,1	32
2 0 0 1	102,7	113,7	112,5	136,8	135,6	122,3	83,6	75,7	87,4	93,1	86,6	84,7	100,5	
2 0 0 0	113,8	123,6	149,6	161,5	145,2	131,7	87,7	78,1	72,0	85,4	96,3	106,3	128,7	33
2 0 0 1	102,7	121,6	101,4	157,7	158,2	139,7	76,9	64,3	81,8	86,8	77,2	73,4	93,4	
2 0 0 0	105,4	122,3	120,3	105,0	98,1	100,8	95,5	95,0	92,6	92,3	102,5	114,0	126,5	34
2 0 0 1	104,2	109,9	119,2	111,5	107,8	96,9	91,4	83,5	86,1	90,9	106,4	112,4	134,2	
2 0 0 0	111,5	139,6	136,2	111,6	98,3	104,6	94,6	93,9	88,4	87,7	108,2	127,4	147,2	35
2 0 0 1	110,4	122,2	136,9	122,0	116,0	96,2	85,4	73,2	77,9	89,1	116,5	127,5	161,5	
2 0 0 0	99,1	104,0	102,8	100,3	100,2	102,3	98,4	96,4	93,5	96,0	99,3	97,1	98,3	36
2 0 0 1	99,5	101,3	102,2	104,2	103,3	104,7	104,3	101,4	97,6	95,9	91,6	91,8	96,1	
2 0 0 0	91,3	104,0	92,4	88,9	90,4	91,8	93,3	97,0	75,9	74,4	81,0	84,6	122,3	37
2 0 0 1	115,2	138,1	133,4	132,7	132,3	132,2	128,8	122,7	91,8	84,4	91,2	95,0	100,0	
2 0 0 0	105,1	105,7	108,0	102,4	103,5	105,5	104,3	100,1	100,8	103,2	108,2	108,7	111,1	38
2 0 0 1	114,1	114,3	114,5	117,5	116,1	118,1	119,5	117,6	115,1	113,9	107,4	104,4	110,7	
2 0 0 0	115,4	115,0	131,1	123,4	120,6	120,3	109,9	105,3	107,9	110,3	111,0	112,2	118,2	39
2 0 0 1	120,6	118,4	128,1	144,2	142,6	123,0	127,2	122,1	108,4	116,6	107,3	101,8	107,8	
2 0 0 0	110,0	107,9	128,7	119,9	117,3	114,3	104,4	100,2	101,1	103,9	104,6	105,1	112,2	40
2 0 0 1	118,1	114,8	124,8	142,6	140,0	119,9	125,8	119,0	104,7	116,0	104,6	99,0	106,4	

5 INDEX DER  
5.2 NACH DEM SYSTEMATISCHEN GÜTERVERZEICHNIS  
1995 =  
DEUTSCH

LFD NR.	NR.DER GP- SYSTE- MATIK	GÜTERABTEILUNG, -GRUPPE, KLASSE, -KATEGORIE, -UNTERKATEGORIE UND - ART	WÄGUNG- ANTEIL AM GESAMTINDEX IN PROMILLE	VER- KETTUNG- FAKTOR	JAHRESDURCHSCHNITTE		
					1997	1998	1999
41	011322	ZITRUSFRÜECHE, FRISCH	2,25	1,09375	98,5	95,1	101,8
42	NACHRICHTLICH:	ORANGEN	0,88	0,94512	96,9	95,5	105,9
43	011323	ANDERE FRÜECHE, FRISCH	4,28	.	108,2	116,7	103,5
		DARUNTER:					
44	0113233	AEPFEL UND BIRNEN	1,85	1,54848	101,6	102,3	95,5
		DARUNTER:					
45	01132333	AEPFEL	1,45	1,57164	101,8	98,4	89,9
46	0113235	APRIKOSEN, KIRSCHEN, PFIRSICHE UND PFLAUMEN	1,17	1,31818	107,8	134,0	108,0
		DARUNTER:					
47	01132355	PFIRSICHE (EINSCHL. NEKTARINEN)	0,84	1,40238	111,8	131,0	98,7
48	0113237	ERDBEEREN, KIWI- U.A. FRÜECHE, FRISCH	1,16	.	119,1	120,7	111,1
49	011324	SCHALENFRÜECHE, FRISCH ODER GETROCKNET	1,86	0,97027	139,5	126,5	116,1
		DARUNTER:					
50	0113242	MANDELN	0,62	0,70009	120,3	96,5	73,7
51	0113243	HASELNUESSE	0,71	1,05398	178,9	166,7	161,8
52	01133	KAFFEE, TEE, KAKAO	7,79	0,70072	145,5	122,2	92,3
		DARUNTER:					
53	011331	KAFFEE, WEDER GERDESTET NOCH ENTKOFFEINIERT	6,40	0,64387	148,4	118,4	89,3
		NACHRICHTLICH:					
54		KAFFEE AUS AFRIKA	1,36	0,70451	166,4	152,4	99,6
55		KAFFEE AUS MITTELAMERIKA	1,52	0,66667	158,3	112,0	90,8
56		KAFFEE AUS SÜEDAMERIKA	2,63	0,64892	139,4	110,4	84,4
57		KAFFEE AUS ASIEN UND SONSTIGEN GEBIETEN	0,89	0,50807	130,3	101,2	85,4
58	011334	KAKAOBOHNEN, ROH ODER GERDESTET	1,10	0,90595	137,0	145,6	105,2
59	012	LEBENDE TIERE UND TIERISCHE ERZEUGNISSE	3,46	1,04449	124,3	103,3	91,6

## EINFUHRPREISE

FUER PRODUKTIONSSTATISTIKEN, AUSGABE 1995 (GP 95)

100

LAND

JAHR	DURCH- SCHNITT	JAN.	FEBR.	MAERZ	APRIL	MAI	JUNI	JULI	AUG.	SEPT.	OKT.	NOV.	DEZ.	LFD NR.
2 0 0 0	95,1	94,9	93,6	90,1	88,7	90,8	91,3	93,0	92,2	93,5	104,5	104,7	103,5	41
2 0 0 1	111,7	105,7	106,4	110,1	111,7	113,3	118,7	130,0	122,6	119,0	109,0	96,8	96,7	
2 0 0 0	100,9	103,5	99,7	96,6	93,9	99,1	100,1	97,8	97,5	99,1	103,9	112,1	107,0	42
2 0 0 1	117,4	105,4	104,6	116,0	119,4	120,5	132,6	158,5	132,6	109,9	108,8	101,6	99,4	
2 0 0 0	98,3	102,4	95,8	86,3	91,0	96,0	105,2	96,6	96,1	96,5	103,2	103,4	107,1	43
2 0 0 1	110,7	114,9	109,1	104,1	99,4	115,7	112,8	102,9	115,7	115,1	107,9	109,8	121,1	
2 0 0 0	89,9	87,4	87,9	87,9	95,2	96,3	94,6	91,5	87,7	88,7	87,1	87,8	87,1	44
2 0 0 1	100,2	88,6	89,3	91,3	99,4	99,9	99,0	99,3	117,6	109,6	104,4	101,8	102,0	
2 0 0 0	82,5	77,2	77,6	78,0	87,4	87,6	85,2	83,4	80,2	84,2	83,0	83,6	82,8	45
2 0 0 1	95,3	84,0	84,8	86,0	93,5	91,4	90,4	90,8	115,2	107,9	102,0	98,8	98,7	
2 0 0 0	106,5	88,4	88,4	88,4	88,4	112,2	137,2	103,7	111,0	113,0	115,4	115,8	116,2	46
2 0 0 1	127,5	116,2	116,2	116,2	119,9	165,4	165,8	131,0	126,0	118,8	118,0	118,3	118,6	
2 0 0 0	95,0	83,1	83,1	83,1	83,1	99,2	141,5	96,1	91,8	93,2	95,1	95,1	95,1	47
2 0 0 1	111,9	95,1	95,1	95,1	100,7	153,3	164,0	125,1	112,6	101,9	100,0	100,0	100,0	
2 0 0 0	102,7	141,8	116,4	81,6	87,2	77,7	87,1	96,9	93,2	90,9	115,7	114,5	129,3	48
2 0 0 1	109,1	155,3	133,1	111,2	76,9	86,5	76,7	77,8	101,5	119,9	102,6	113,4	154,1	
2 0 0 0	116,6	111,4	116,8	121,1	123,0	121,8	109,2	108,7	110,5	118,8	119,7	120,4	118,2	49
2 0 0 1	114,5	116,7	115,3	115,4	117,8	121,5	123,6	129,3	115,5	101,0	104,2	105,0	108,3	
2 0 0 0	76,3	68,4	69,4	73,3	73,6	76,3	75,5	76,7	76,7	82,6	83,6	82,0	77,6	50
2 0 0 1	74,8	72,8	71,6	72,0	71,9	72,6	76,3	79,4	76,4	75,7	75,8	74,5	78,4	
2 0 0 0	155,6	150,0	161,5	169,1	170,5	166,6	138,3	135,9	141,4	155,5	158,0	161,0	159,7	51
2 0 0 1	153,3	159,8	158,0	158,0	164,6	173,5	176,0	188,6	155,2	117,8	125,7	128,5	133,8	
2 0 0 0	88,0	97,5	92,8	94,5	92,8	95,1	86,3	87,8	82,1	85,7	86,7	80,3	74,8	52
2 0 0 1	75,7	76,2	78,8	80,4	80,0	80,8	78,1	74,4	72,7	71,2	68,7	73,0	74,5	
2 0 0 0	85,6	98,3	92,5	93,4	91,2	93,6	83,4	84,8	78,4	82,2	82,9	76,6	70,1	53
2 0 0 1	85,6	68,8	69,1	70,7	70,5	71,1	70,0	66,1	63,8	61,2	57,8	59,0	58,7	
2 0 0 0	85,6	97,7	91,9	94,1	89,5	92,8	83,4	85,6	79,5	82,5	83,4	77,7	69,4	54
2 0 0 1	72,8	70,4	72,9	76,8	77,1	76,2	77,4	74,0	72,2	69,7	67,4	68,7	69,3	
2 0 0 0	86,0	102,9	95,6	97,1	93,6	96,8	84,0	83,7	77,7	80,0	81,5	74,3	65,0	55
2 0 0 1	63,9	63,6	65,2	68,6	69,7	71,3	69,3	64,7	62,8	60,3	55,5	57,0	58,8	
2 0 0 0	87,2	95,9	92,4	92,1	92,9	94,2	86,0	87,2	80,2	84,3	85,5	79,8	76,2	56
2 0 0 1	66,9	74,5	72,9	72,5	71,4	70,8	70,0	67,3	64,9	62,6	59,2	59,8	57,3	
2 0 0 0	80,1	98,6	88,4	89,9	84,7	87,3	74,8	78,1	72,4	79,4	76,7	69,1	61,5	57
2 0 0 1	53,2	58,4	58,9	59,5	59,2	60,9	59,6	52,8	49,3	45,9	43,1	44,9	46,2	
2 0 0 0	95,5	89,0	89,0	96,4	96,9	99,3	95,9	98,7	95,5	98,6	101,5	93,0	92,0	58
2 0 0 1	125,6	109,3	126,1	128,4	126,4	128,5	117,1	113,5	114,5	119,2	121,1	145,1	157,8	
2 0 0 0	111,6	97,8	104,8	112,0	109,6	109,1	109,7	111,2	114,1	114,6	115,8	118,7	121,2	59
2 0 0 1	123,5	118,3	125,0	132,3	128,1	123,7	121,2	119,7	122,6	122,2	122,8	122,6	123,8	



5 INDEX DER  
5.2 NACH DEM SYSTEMATISCHEN GUETERVERZEICHNIS  
1995 =  
DEUTSCH

LFD NR.	NR. DER GP- SYSTE- MATIK	GUETERABTEILUNG, -GRUPPE, KLASSE, -KATEGORIE, -UNTERKATEGORIE UND - ART	WAEGUNGS- ANTEIL AM GESAMTINDEX IN PROMILLE	VER- KETTUNGS- FAKTOR	JAHRESDURCHSCHNITTE		
					1997	1998	1999
60	02	FORSTWIRTSCHAFTLICHE ERZEUGNISSE	1,24	.	112,6	111,6	127,1
		DARUNTER:					
61	02011	ROHHOLZ	0,72	0,98902	105,5	110,7	113,7
62	05	FISCHE UND FISCHERZEUGNISSE	1,43	.	106,2	105,6	104,7
63	10-14	ERZEUGNISSE DES BERGBAUS; STEINE UND ERDEN	58,74	.	128,1	101,4	113,9
64	10	KOHLE UND TORF	2,30	.	103,7	98,0	92,6
		DARUNTER:					
65	101011	STEINKOHLE	2,02	1,14317	104,9	98,6	92,8
66	11	ERDOEL UND ERDGAS	47,06	1,37281	132,7	100,1	116,4
67	11101	ERDOEL, ROH	31,19	1,38058	134,8	93,5	127,0
68	NACHRICHTLICH:	ERDOEL, ROH AUS OPEC-LAENDERN	10,63	1,34872	131,9	92,0	122,7
69	11102	ERDGAS	15,87	1,36429	128,5	113,2	95,5
70	13	ERZE	6,04	.	114,3	109,0	106,3
71	131	EISENERZE	3,35	1,32487	124,4	128,5	122,7
72	132	NE-METALLERZE	2,69	0,84126	101,7	84,9	85,8
73	14	STEINE UND ERDEN, SONSTIGE BERGBAUERZEUGNISSE	3,34	.	105,6	107,3	107,0
		DARUNTER:					
74	142	KIES, SAND, TON UND KAOLIN	1,42	.	106,2	106,8	107,5
75	145	STEINE UND ERDEN, A.N.G.; SONSTIGE BERGBAUERZEUGNISSE	1,00	.	105,7	108,2	105,2

## EINFUHRPREISE

FUER PRODUKTIONSSTATISTIKEN, AUSGABE 1995 (GP 95)

100

LAND

JAHR	DURCH- SCHNITT	JAN.	FEBR.	MAERZ	APRIL	MAI	JUNI	JULI	AUG.	SEPT.	OKT.	NOV.	DEZ.	LFD NR.
2 0 0 0	150,7	145,2	146,5	149,4	154,2	154,7	150,9	149,6	148,5	150,0	152,3	153,0	154,5	60
2 0 0 1	157,8	153,4	154,9	154,9	156,5	153,6	152,5	156,1	156,6	158,8	160,2	165,2	171,1	
2 0 0 0	111,3	114,4	113,7	112,2	112,5	110,0	110,7	110,6	109,8	109,3	109,5	110,2	112,8	61
2 0 0 1	114,8	113,2	114,0	113,7	114,8	114,8	114,7	114,6	114,6	115,1	116,9	116,1	115,5	
2 0 0 0	114,0	107,8	110,1	112,5	111,6	114,9	119,3	119,5	117,4	115,6	112,5	110,9	115,9	62
2 0 0 1	116,4	112,1	112,2	115,1	121,9	117,4	118,8	122,9	117,2	115,8	115,8	113,8	114,1	
2 0 0 0	194,3	159,2	172,6	177,5	165,5	184,3	193,8	193,8	206,2	223,4	222,8	229,8	202,9	63
2 0 0 1	199,5	202,4	208,5	201,6	207,9	219,8	222,8	208,3	204,5	198,4	179,4	174,5	166,0	
2 0 0 0	105,5	96,5	96,8	100,4	102,6	104,0	104,0	105,7	106,8	108,4	111,5	114,6	114,4	64
2 0 0 1	117,7	114,7	114,9	116,5	117,9	119,4	121,4	120,1	119,8	118,6	116,9	116,5	115,8	
2 0 0 0	108,2	97,7	98,0	102,2	105,0	106,6	106,6	108,5	109,7	111,5	115,1	118,6	118,3	65
2 0 0 1	122,0	118,7	119,0	120,9	122,5	124,2	126,0	124,5	124,1	122,8	120,9	120,5	119,7	
2 0 0 0	213,1	171,4	187,6	193,4	177,9	200,6	213,0	212,6	227,3	247,8	246,7	255,6	222,7	66
2 0 0 1	218,5	222,6	230,0	221,1	228,7	243,0	246,5	228,8	225,0	217,7	194,1	187,6	177,0	
2 0 0 0	234,9	194,0	215,1	219,6	193,4	222,8	236,4	233,5	250,4	277,4	271,7	280,2	223,7	67
2 0 0 1	213,0	214,2	224,6	210,6	221,4	243,2	249,2	226,9	226,1	219,0	184,3	175,2	161,4	
2 0 0 0	226,1	194,1	209,2	212,6	189,8	210,1	223,3	223,8	243,4	256,6	260,1	266,4	223,3	68
2 0 0 1	205,3	207,4	211,0	211,1	213,7	231,6	239,2	222,9	210,3	205,1	185,9	168,9	156,5	
2 0 0 0	170,2	127,0	133,6	141,9	147,4	157,0	166,9	171,4	182,0	189,5	197,5	207,3	220,9	69
2 0 0 1	229,3	239,3	240,7	241,7	242,9	242,5	241,1	232,4	222,9	215,2	213,4	212,2	207,5	
2 0 0 0	127,9	115,5	119,8	120,8	123,2	128,6	124,0	126,6	131,9	137,6	138,9	136,5	131,4	70
2 0 0 1	128,6	127,4	128,0	130,0	130,4	134,2	134,7	132,2	125,7	124,1	123,7	126,2	126,5	
2 0 0 0	144,2	129,7	135,7	137,9	141,3	145,0	140,5	143,1	147,9	151,9	156,0	154,0	147,5	71
2 0 0 1	152,0	145,5	146,6	150,0	151,4	156,2	158,3	158,7	151,0	150,3	151,0	153,4	153,6	
2 0 0 0	107,6	97,8	99,9	99,5	100,7	108,2	103,4	106,0	111,9	119,7	117,5	114,6	111,4	72
2 0 0 1	99,5	104,8	104,9	105,1	104,3	106,7	105,3	101,8	94,3	91,5	89,7	92,4	92,8	
2 0 0 0	111,8	108,9	109,1	109,6	110,5	111,4	111,3	111,7	112,5	113,7	114,1	114,7	113,8	73
2 0 0 1	116,4	114,2	114,8	115,5	116,5	117,0	117,7	117,7	116,6	116,3	116,5	117,0	116,7	
2 0 0 0	110,4	109,8	110,1	109,2	109,9	110,3	110,1	110,3	110,6	111,0	111,2	111,2	110,7	74
2 0 0 1	113,3	110,9	111,2	112,0	113,6	113,9	114,4	114,6	113,8	113,6	113,7	114,0	113,9	
2 0 0 0	113,2	106,4	107,1	109,9	111,7	113,3	112,0	112,2	115,0	117,1	117,9	118,9	117,0	75
2 0 0 1	121,2	118,4	119,5	120,7	121,5	122,2	123,1	123,4	121,4	120,8	120,9	121,5	121,4	

5 INDEX DER  
5.2 NACH DEM SYSTEMATISCHEN GUETERVERZEICHNIS  
1995 =  
DEUTSCH

LFD NR.	NR.DER GP- SYSTE- MATIK	GUETERABTEILUNG, -GRUPPE, KLASSE, -KATEGORIE, -UNTERKATEGORIE UND - ART	WAEGUNGS- ANTEIL AM GESAMTINDEX IN PROMILLE	VER- KETTUNGS- FAKTOR	JAHRESDURCHSCHNITTE		
					1997	1998	1999
76	15-36	ERZEUGNISSE DES VERARBEITENDEN GEWERBES 1)	891,40	1,01406	101,7	100,2	99,3
77	15	ERZEUGNISSE DES ERNAHRUNGSGEWERBES	69,44	1,04812	105,4	104,4	100,4
78	151	FLEISCH UND FLEISCHERZEUGNISSE	15,85	1,10567	109,4	97,5	92,6
79	1511	FLEISCH (OHNE GEFLUEGEL)	10,30	.	111,0	96,7	94,8
		DARUNTER:					
80	15111	FLEISCH UND SCHLACHTNEBENERZEUGNISSE	8,86	.	110,6	94,6	92,1
		DARUNTER:					
81	151111/2	RINDFLEISCH, FRISCH, GEKUEHLT ODER GEFROREN	3,00	1,04283	97,2	104,9	102,6
82	151113/4	SCHWEINEFLEISCH, FRISCH, GEKUEHLT O. GEFR.	5,21	1,17509	116,0	85,7	83,7
83	15114	ROHABFAELLE, UNGENIESSBAR	0,98	.	107,2	110,6	104,6
84	1512	GEFLUEGEL	3,51	.	106,8	98,6	88,1
		NACHRICHTLICH:					
85	151211/2	GEFLUEGELFLEISCH, FRISCH, GEKUEHLT ODER GEFROREN	2,90	1,19556	103,0	97,4	85,3
86	1513	VERARBEITETES FLEISCH	2,04	.	105,9	99,6	88,6
87	152	FISCHERZEUGNISSE U.A. MEERESFRUECHTE	4,54	.	108,4	124,0	111,8
		DARUNTER:					
88	152012	FISCHE, FISCHFILETS U.A. FISCHFLEISCH, GEF.	1,66	.	103,5	134,8	120,2
89	152014	FISCHE, ZUBEREITET ODER HALTBAR GEMACHT, KAVIAR	0,90	.	117,7	121,1	112,9
90	153	OBST UND GEMUESEERZEUGNISSE	10,10	1,09989	99,9	103,7	107,0
		DARUNTER:					
91	1532	FRUCHT- UND GEMUESESAEFTE	2,21	1,02004	92,2	90,5	105,0
92	1533	VERARBEITETES OBST UND GEMUESE	7,17	.	102,6	108,5	108,7
		DARUNTER:					
93	15331	GEMUESE, GEFROREN, GEKOCHT, GETROCKNET, HALTBAR GEMACHT	3,92	1,14689	97,6	101,0	99,0
		DARUNTER:					
94	153311	GEMUESE, GEFROREN	0,88	.	98,8	104,9	100,5
95	153314	GEMUESE UND FRUECHTE, OHNE ESSIG ZUBEREITET ODER HALTBAR GEMACHT	2,41	1,22115	97,8	99,7	98,0

1) OHNE SCHIFFE, BOOTE UND YACHTEN, LUFT- UND RAUMFAHRZEUGE.

## EINFUHRPREISE

FUER PRODUKTIONSSTATISTIKEN, AUSGABE 1995 (GP 95)

100

LAND

JAHR	DURCH- SCHNITT	JAN.	FEBR.	MAERZ	APRIL	MAI	JUNI	JULI	AUG.	SEPT.	OKT.	NOV.	DEZ.	LFD NR.
2 0 0 0	106,4	102,4	103,4	104,2	104,7	106,0	105,8	106,3	107,4	109,0	109,4	109,5	108,2	76
2 0 0 1	106,7	107,2	107,5	107,5	107,8	108,3	108,0	107,2	106,1	105,9	105,0	104,8	104,6	
2 0 0 0	103,8	100,9	101,4	102,2	102,9	103,7	103,2	103,3	104,0	105,1	105,8	106,4	107,1	77
2 0 0 1	108,8	106,7	107,4	109,7	110,7	110,3	109,7	109,5	108,6	108,4	107,9	108,2	108,1	
2 0 0 0	102,8	93,7	94,8	97,9	99,8	102,3	102,3	102,4	104,3	106,6	108,5	109,2	111,6	78
2 0 0 1	114,9	109,9	113,0	122,1	124,8	121,7	117,0	113,3	112,6	112,3	111,4	110,8	109,3	
2 0 0 0	108,0	96,2	97,6	102,2	104,6	108,2	107,8	107,6	109,8	112,7	115,0	116,0	118,8	79
2 0 0 1	119,1	114,7	118,3	131,1	133,6	128,6	121,4	115,2	114,6	114,3	113,2	112,8	111,0	
2 0 0 0	105,2	93,3	94,9	99,5	102,2	105,8	105,4	105,0	107,2	110,2	112,1	112,5	114,3	80
2 0 0 1	116,4	109,9	114,3	129,1	132,6	126,6	118,1	111,7	112,2	111,9	110,7	110,6	108,6	
2 0 0 0	109,4	108,2	105,4	105,8	105,6	107,1	106,2	108,2	112,2	117,0	116,8	113,4	107,0	81
2 0 0 1	97,9	95,8	86,9	93,0	103,7	106,2	99,5	94,2	92,4	96,2	97,7	104,2	105,0	
2 0 0 0	100,1	82,1	86,3	93,4	97,8	103,1	102,6	100,7	101,9	103,6	106,6	108,8	114,5	82
2 0 0 1	123,3	114,4	127,2	147,1	146,8	135,9	125,8	117,4	120,2	117,3	113,0	109,0	105,8	
2 0 0 0	105,2	104,0	104,0	104,8	104,8	104,8	104,8	105,0	105,5	105,5	105,5	106,6	107,3	83
2 0 0 1	102,0	107,3	107,3	104,9	103,1	100,8	100,8	100,1	100,1	100,1	100,1	99,7	99,7	
2 0 0 0	93,8	88,8	89,5	89,8	90,9	91,7	92,7	93,1	95,3	96,5	98,2	98,7	100,3	84
2 0 0 1	112,2	103,6	107,0	109,4	113,3	113,5	113,5	115,9	115,3	115,2	114,3	113,4	112,2	
2 0 0 0	89,8	86,1	87,0	87,2	88,1	88,1	88,9	88,9	91,0	92,2	92,9	93,2	94,5	85
2 0 0 1	106,8	98,7	102,1	104,8	109,2	109,5	109,1	110,3	109,5	108,8	107,8	106,6	105,2	
2 0 0 0	91,8	89,5	89,9	90,4	90,9	91,1	91,5	91,8	92,1	93,1	93,2	93,5	94,9	86
2 0 0 1	98,1	96,2	96,5	98,5	100,4	100,7	100,5	99,1	97,8	97,2	97,3	96,8	96,2	
2 0 0 0	116,2	110,5	112,5	112,6	113,9	115,7	114,4	114,7	115,4	118,6	120,6	121,9	123,4	87
2 0 0 1	130,8	123,4	124,6	127,6	129,2	129,7	132,5	133,6	132,7	133,2	133,1	134,8	134,9	
2 0 0 0	116,1	110,7	112,1	111,2	114,0	118,1	114,8	112,8	114,0	117,2	121,9	122,1	123,9	88
2 0 0 1	131,0	124,6	125,6	127,6	128,0	127,9	132,1	132,6	132,6	133,3	135,7	135,4	136,2	
2 0 0 0	115,1	112,1	115,8	118,7	117,3	115,0	111,2	111,8	113,0	116,0	117,6	116,5	116,6	89
2 0 0 1	127,3	117,8	121,3	128,4	134,7	132,7	129,6	130,3	126,9	127,2	125,5	126,7	126,0	
2 0 0 0	106,2	107,7	108,1	108,3	108,3	108,8	106,8	106,2	105,6	105,2	104,0	103,4	102,4	90
2 0 0 1	103,3	102,2	102,7	102,8	104,5	105,3	104,4	103,7	100,9	101,8	102,5	103,5	104,7	
2 0 0 0	108,6	116,8	116,2	117,9	115,3	116,9	114,4	113,1	108,1	102,2	95,8	94,2	92,8	91
2 0 0 1	93,7	91,7	92,8	92,4	94,2	93,8	93,7	93,8	92,1	93,9	93,6	95,9	96,7	
2 0 0 0	106,6	106,2	106,9	106,6	107,5	107,6	105,6	105,1	105,8	107,0	107,5	107,1	106,1	92
2 0 0 1	107,0	106,2	106,5	106,7	108,6	109,9	108,6	107,7	104,2	105,0	106,0	106,8	108,1	
2 0 0 0	96,1	96,5	96,1	94,7	95,3	95,0	94,5	94,5	94,9	97,1	98,2	98,3	97,5	93
2 0 0 1	99,5	96,2	96,4	96,7	99,1	100,4	100,9	102,2	99,7	99,5	99,9	100,5	102,0	
2 0 0 0	100,2	99,7	98,9	97,8	100,4	100,0	99,2	100,6	100,6	100,5	102,5	101,3	100,9	94
2 0 0 1	110,5	99,8	101,7	105,4	112,0	117,3	116,3	121,8	111,7	111,7	108,2	107,6	111,9	
2 0 0 0	93,3	94,3	94,0	92,0	91,9	91,5	91,1	90,7	91,3	94,9	95,8	96,2	95,5	95
2 0 0 1	95,2	94,1	93,9	93,1	94,2	94,2	95,0	95,2	95,0	95,0	96,9	97,9	97,8	

5 INDEX DER  
5.2 NACH DEM SYSTEMATISCHEN GUETERVERZEICHNIS  
1995 =  
DEUTSCH

LFD NR.	NR.DER GP- SYSTE- MATIK	GUETERABTEILUNG, -GRUPPE, KLASSE, -KATEGORIE, -UNTERKATEGORIE UND - ART	WAEGUNGS- ANTEIL AM GESAMTINDEX IN PROMILLE	VER- KETTUNGS- FAKTOR	JAHRESDURCHSCHNITTE		
					1997	1998	1999
96	15332	FRUECHTE UND NUESSE, ZUBEREITET ODER HALTBAR GEMACHT	2,94	.	110,7	120,1	122,5
		DARUNTER:					
97	153325	ANDERE FRUCHTZUBEREITUNGEN	1,74	.	108,1	108,0	112,6
		DARUNTER:					
98	1533255	FRUECHTE, ZUBEREITET ODER HALTBAR GEMACHT	1,25	1,19208	107,0	108,5	115,5
99	154	PFLANZL. U. TIERISCHE OELE U. FETTE; NEBENPRODUKTE	3,90	.	119,8	112,2	97,5
		DARUNTER:					
100	1541	OELE U. FETTE, ROH; NEBENPRODUKTE	2,80	.	128,2	111,9	101,1
		DARUNTER:					
101	15411	TIERISCHE U. PFLANZLICHE OELE U. FETTE, ROH	1,35	0,74436	111,7	125,7	111,2
102	15413	OELKUCHEN UND SCHROTE	1,37	.	146,5	99,9	92,5
		DARUNTER:					
103	1541313	OELKUCHEN AUS SOJASCHROT	0,96	1,16000	161,4	104,3	93,1
104	1542	OELE U. FETTE, RAFFINIERT; NEBENPRODUKTE	0,96	.	94,2	112,9	87,8
105	155	MILCH UND MILCHERZEUGNISSE	9,79	0,96595	101,7	105,5	101,5
		DARUNTER:					
106	15513	BUTTER U. AND. FETTSTOFFE AUS MILCH	1,72	0,90146	107,1	114,0	107,6
107	15514	KAESE U. QUARK	6,18	0,98924	101,2	104,7	101,2
		DARUNTER:					
108	1551405	KAESE, GERIEBEN ODER IN PULVERFORM, KAESE MIT SCHIMMELBILDUNG UND ANDERER KAESE	5,34	.	101,0	104,5	100,7
109	NACHRICHTLICH:	SCHNITTKAESE (GOUDA)	1,22	.	100,8	107,1	94,9
110	156	MAHL- U. SCHAELMUEHLNERZEUGNISSE; STAERKE UND STAERKEERZEUGNISSE	3,00	.	99,6	92,6	88,3
111	1561	MAHL- UND SCHAELMUEHLNERZEUGNISSE	1,17	.	108,0	105,5	100,2
112	1562	STAERKE UND STAERKEERZEUGNISSE	1,83	1,16863	94,2	84,3	80,6
113	157	FUTTERMITTEL (OHNE FLEISCH- UND FISCHMEHL)	1,84	1,01634	108,4	111,4	106,0

## EINFUHRPREISE

FUER PRODUKTIONSSTATISTIKEN, AUSGABE 1995 (GP 95)

100

LAND

JAHR	DURCH- SCHNITT	JAN.	FEBR.	MAERZ	APRIL	MAI	JUNI	JULI	AUG.	SEPT.	OKT.	NOV.	DEZ.	LFD NR.
2 0 0 0	121,1	120,3	122,5	123,0	123,9	124,0	120,4	119,1	120,3	120,4	120,0	119,4	119,8	96
2 0 0 1	118,3	122,2	122,0	121,7	122,1	123,4	119,3	115,7	110,9	113,2	115,2	116,5	117,4	
2 0 0 0	112,6	112,5	112,8	111,9	112,4	113,0	112,4	112,7	112,5	112,8	113,0	111,8	112,9	97
2 0 0 1	115,1	116,1	115,7	114,9	114,4	114,0	111,3	111,5	110,5	116,7	117,8	118,9	119,2	
2 0 0 0	111,6	113,9	113,9	111,4	111,4	111,4	110,9	111,2	110,7	111,7	111,4	109,6	112,0	98
2 0 0 1	116,7	114,7	114,7	113,8	113,8	113,8	112,1	112,7	115,0	121,6	122,7	122,5	122,5	
2 0 0 0	98,8	98,6	99,0	100,4	101,8	100,6	96,1	94,5	95,0	97,7	97,8	101,2	102,3	99
2 0 0 1	96,5	96,0	90,9	91,3	90,3	91,6	97,8	104,4	102,0	97,7	95,4	100,2	100,2	
2 0 0 0	106,9	105,5	106,8	108,4	109,2	108,9	103,2	101,0	101,3	105,4	107,3	112,0	113,7	100
2 0 0 1	104,3	105,9	99,5	99,7	98,3	100,6	107,3	111,4	107,7	104,5	103,1	107,5	106,4	
2 0 0 0	90,2	102,9	100,1	99,0	100,0	94,7	88,8	86,9	82,8	80,4	81,0	84,2	81,7	101
2 0 0 1	80,9	74,8	73,4	72,7	74,5	74,2	79,0	88,3	88,8	83,4	81,4	88,7	91,0	
2 0 0 0	123,8	109,7	115,0	119,1	119,5	123,8	117,9	114,8	119,3	129,6	132,7	139,0	145,0	102
2 0 0 1	127,6	136,1	124,2	125,2	120,6	125,8	135,0	134,6	126,9	126,1	125,5	127,6	123,1	
2 0 0 0	132,5	114,2	120,7	126,9	127,5	133,3	125,2	121,0	126,9	140,0	144,0	152,3	157,6	103
2 0 0 1	135,1	145,8	132,7	134,3	127,8	133,1	144,1	142,7	132,6	131,7	132,0	135,3	129,4	
2 0 0 0	76,2	79,7	77,3	78,4	81,7	77,3	75,9	76,3	77,9	76,7	71,3	71,2	70,2	104
2 0 0 1	74,6	67,4	66,1	68,0	67,8	66,5	72,0	86,2	86,1	78,1	73,5	80,7	83,2	
2 0 0 0	105,1	102,1	102,4	102,4	102,6	103,0	103,9	104,9	106,0	107,2	108,2	109,3	109,6	105
2 0 0 1	112,4	111,2	111,5	111,0	110,9	111,2	112,9	114,1	113,9	114,1	113,6	112,9	112,0	
2 0 0 0	109,5	105,8	106,4	106,4	106,4	107,1	107,8	108,8	110,7	112,2	113,5	114,7	114,0	106
2 0 0 1	115,4	113,8	114,1	113,6	113,1	113,6	116,2	117,7	116,3	116,9	117,5	116,8	115,3	
2 0 0 0	104,3	102,0	102,5	102,6	103,2	103,5	104,0	104,2	104,7	105,3	105,9	106,7	106,8	107
2 0 0 1	111,6	109,3	109,8	109,6	110,0	110,2	111,6	112,9	113,1	113,2	113,3	113,1	113,0	
2 0 0 0	104,4	102,0	102,5	102,6	103,2	103,5	104,1	104,3	104,8	105,5	106,1	107,0	107,2	108
2 0 0 1	112,4	109,7	110,3	110,2	110,6	110,9	112,5	113,8	114,1	114,2	114,4	114,1	113,9	
2 0 0 0	105,2	99,1	99,6	99,8	101,2	103,0	104,4	105,0	106,8	108,9	109,8	112,2	112,2	109
2 0 0 1	118,6	115,0	117,5	116,8	116,7	117,2	118,8	120,7	120,9	120,8	120,5	119,6	119,0	
2 0 0 0	90,6	89,0	89,1	88,4	89,0	89,8	89,6	89,9	90,9	91,4	92,5	93,4	94,5	110
2 0 0 1	94,1	94,0	94,5	94,8	95,0	95,8	95,4	95,2	94,5	94,0	92,6	91,4	91,5	
2 0 0 0	103,2	99,3	99,6	98,9	100,9	101,3	102,7	103,7	104,4	105,0	106,5	108,0	107,9	111
2 0 0 1	104,4	105,4	104,9	105,1	105,9	106,3	106,2	106,1	105,4	104,9	102,5	100,2	100,0	
2 0 0 0	82,6	82,5	82,3	81,7	81,4	82,4	81,2	81,1	82,3	82,7	83,5	84,1	85,9	112
2 0 0 1	87,5	86,7	87,9	88,2	88,1	89,0	88,6	88,2	87,5	87,1	86,3	85,7	86,1	
2 0 0 0	111,6	108,1	109,7	109,6	109,7	110,0	109,0	109,4	111,8	114,3	114,6	115,9	116,7	113
2 0 0 1	117,8	115,4	115,3	116,8	116,9	118,7	118,6	120,2	117,9	117,1	117,5	118,5	121,1	

5 INDEX DER  
5.2 NACH DEM SYSTEMATISCHEN GUETERVERZEICHNIS  
1995 =  
DEUTSCH

LFD NR.	NR.DER GP- SYSTE- MATIK	GUETERABTEILUNG, -GRUPPE, KLASSE, -KATEGORIE, -UNTERKATEGORIE UND - ART	WAEGUNGS- ANTEIL AM GESAMTINDEX IN PROMILLE	VER- KETTUNGS- FAKTOR	JAHRESDURCHSCHNITTE		
					1997	1998	1999
114	158	SONSTIGE ERZEUGNISSE DES ERNAEHRUNGSGEWERBES (OHNE GETRAENKE)	12,50	.	102,9	103,5	99,2
		DARUNTER:					
115	1582	DAUERBACKWAREN	1,48	0,94722	95,2	95,8	93,9
116	1583	ZUCKER	0,60	0,99491	100,1	99,2	98,8
117	1584	SUESSWAREN (OHNE DAUERBACKWAREN)	3,65	0,96272	103,6	104,1	98,5
118	15841	KAKAO	0,85	0,98588	114,4	115,8	91,8
119	15842	SCHOKOLADEN U.A. SUESSWAREN	2,80	.	100,3	100,5	100,5
		DARUNTER:					
120	158422	SCHOKOLADE U.A. KAKAOHALTIGE LEBENSMITTEL- ZUBEREITUNGEN	1,58	0,94752	100,0	100,1	98,9
121	158423	SUESSWAREN OHNE KAKAOGEHALT	0,79	0,96893	102,0	102,2	104,5
122	1585	TEIGWAREN	0,73	.	99,6	101,4	100,6
123	1589	SONSTIGE NAHRUNGSMITTEL (OHNE GETRAENKE)	4,24	.	105,1	106,6	103,1
124	159	GETRAENKE (OHNE FRUCHT- UND GEMUESESAEFTE)	7,92	.	105,6	106,8	106,9
		DARUNTER:					
125	1591	SPIRITUOSEN	1,70	1,04830	98,9	101,3	101,4
126	1593	WEIN	4,04	.	110,5	113,2	114,4
127	159311	SCHAUMWEIN	1,02	1,11777	104,9	104,8	104,5
128	159312	WEIN AUS FRISCHEN TRAUBEN	3,02	1,08333	112,5	116,0	117,7
		DARUNTER:					
129	15931211/13	WEISSWEINE	1,23	1,05388	107,0	109,6	108,6
130	15931217/19	ROTWEINE	1,57	1,16471	115,7	120,6	124,8
131	1596	BIER	0,50	1,03015	103,4	103,1	103,7
132	16	TABAKERZEUGNISSE	1,58	0,88152	102,8	104,2	105,6

## EINFUHRPREISE

FUER PRODUKTIONSSTATISTIKEN, AUSGABE 1995 (GP 95)

100

LAND

JAHR	DURCH- SCHNITT	JAN.	FEBR.	MAERZ	APRIL	MAI	JUNI	JULI	AUG.	SEPT.	OKT.	NOV.	DEZ.	LFD NR.
2 0 0 0	99,4	98,9	98,9	98,9	99,0	99,2	99,1	99,3	99,7	99,7	100,0	100,3	100,0	114
2 0 0 1	100,1	100,5	100,7	100,9	100,8	100,8	100,1	100,4	100,1	99,8	98,8	99,1	99,7	
2 0 0 0	94,4	93,6	93,6	93,6	94,2	94,5	94,6	94,7	94,7	94,7	94,7	94,7	94,7	115
2 0 0 1	95,8	94,7	95,3	95,8	95,9	96,0	96,0	96,0	96,0	96,0	96,0	96,0	96,0	
2 0 0 0	97,8	98,8	98,8	98,8	98,8	98,8	98,8	97,0	96,8	97,0	96,9	96,9	96,7	116
2 0 0 1	99,1	99,8	97,1	97,4	97,2	98,7	98,4	99,1	99,1	99,0	100,1	100,6	103,1	
2 0 0 0	97,5	97,7	96,8	97,3	97,4	97,1	96,8	97,1	97,6	98,2	98,5	98,3	97,7	117
2 0 0 1	100,5	99,0	100,8	101,3	101,4	101,5	100,4	100,1	99,7	99,7	100,0	100,2	101,5	
2 0 0 0	86,4	87,4	84,0	87,2	86,8	85,6	85,5	86,8	85,1	88,7	89,2	86,6	84,1	118
2 0 0 1	90,4	88,7	94,0	93,9	92,3	92,6	87,8	87,9	86,9	86,8	88,4	90,1	95,6	
2 0 0 0	100,9	100,8	100,7	100,3	100,6	100,6	100,2	100,2	101,4	101,1	101,4	101,8	101,9	119
2 0 0 1	103,5	102,1	102,8	103,5	104,1	104,1	104,2	103,8	103,6	103,6	103,5	103,3	103,4	
2 0 0 0	98,5	98,3	97,9	98,0	98,1	97,5	97,5	97,5	99,5	98,8	99,3	100,0	100,1	120
2 0 0 1	100,7	100,0	100,6	100,4	101,3	101,4	101,4	100,8	100,6	100,6	100,5	100,2	100,2	
2 0 0 0	106,5	106,5	107,0	105,5	106,2	107,5	106,2	106,2	106,2	106,5	106,6	106,6	106,7	121
2 0 0 1	111,2	107,8	109,0	111,6	111,7	111,7	111,7	111,5	111,5	111,9	111,9	111,9	112,0	
2 0 0 0	99,7	100,5	100,4	100,4	100,4	100,6	100,6	100,6	99,1	98,5	98,5	98,6	98,7	122
2 0 0 1	97,4	98,7	98,7	98,1	98,0	98,0	96,8	96,8	96,8	96,8	96,8	96,8	96,9	
2 0 0 0	102,3	102,7	103,2	102,7	102,5	102,4	102,5	102,6	102,9	102,0	101,5	101,4	101,4	123
2 0 0 1	97,1	101,5	100,4	99,0	97,9	97,1	96,7	96,3	95,8	95,4	94,9	95,2	95,4	
2 0 0 0	106,7	106,4	106,4	106,5	106,5	106,6	106,6	106,8	106,8	106,8	106,9	106,8	107,4	124
2 0 0 1	109,5	108,4	108,6	109,1	109,5	109,5	109,6	109,4	109,6	109,8	110,2	110,2	109,9	
2 0 0 0	104,6	102,4	103,2	103,4	104,0	104,6	104,7	105,2	105,0	105,3	105,6	105,5	106,5	125
2 0 0 1	107,0	107,8	107,2	106,9	107,4	106,9	107,2	107,1	106,7	106,7	106,7	106,7	106,2	
2 0 0 0	113,1	113,3	113,2	113,0	112,8	113,0	113,0	113,2	113,2	113,1	113,2	112,8	112,8	126
2 0 0 1	114,5	113,5	113,8	114,8	114,9	114,9	114,9	114,6	114,6	114,6	114,6	114,6	114,3	
2 0 0 0	105,0	104,7	104,7	104,7	105,0	105,0	105,0	105,0	105,0	104,9	105,2	105,2	105,2	127
2 0 0 1	105,4	105,5	105,7	105,7	105,3	105,3	105,3	105,3	105,3	105,3	105,3	105,3	105,3	
2 0 0 0	115,8	116,2	116,0	115,8	115,5	115,7	115,8	115,9	115,9	115,9	115,9	115,4	115,4	128
2 0 0 1	117,6	116,1	116,6	117,8	118,2	118,2	118,1	117,8	117,8	117,8	117,8	117,8	117,4	
2 0 0 0	107,6	108,0	107,8	107,9	107,3	107,4	107,4	107,7	107,7	107,7	107,7	107,5	107,5	129
2 0 0 1	110,8	108,8	108,8	111,0	111,8	111,8	111,8	110,9	110,9	110,9	110,9	110,9	110,8	
2 0 0 0	122,0	122,4	122,4	121,9	121,7	122,2	122,2	122,2	122,2	122,2	122,2	121,3	121,3	130
2 0 0 1	122,6	121,8	122,2	122,9	122,9	122,9	122,8	122,8	122,8	122,8	122,8	122,8	122,2	
2 0 0 0	102,3	102,5	102,5	103,9	103,9	101,7	101,7	101,7	101,7	101,7	101,8	101,7	102,3	131
2 0 0 1	101,7	102,8	102,8	101,3	101,3	101,3	101,3	101,7	101,7	101,7	101,7	101,5	101,5	
2 0 0 0	107,8	106,1	106,1	107,3	107,4	107,4	107,4	108,3	108,6	108,6	108,6	108,6	108,6	132
2 0 0 1	110,0	109,4	109,1	109,6	110,1	110,1	110,1	110,1	110,1	110,1	110,1	110,5	111,1	



5 INDEX DER  
5.2 NACH DEM SYSTEMATISCHEN GUETERVERZEICHNIS  
1995 =  
DEUTSCH

LFD NR.	NR.DER GP- SYSTE- MATIK	GUETERABTEILUNG, -GRUPPE, KLASSE, -KATEGORIE, -UNTERKATEGORIE UND - ART	WAEGUNGS- ANTEIL AM GESAMTINDEX IN PROMILLE	VER- KETTUNGS- FAKTOR	JAHRESDURCHSCHNITTE		
					1997	1998	1999
133	17	TEXTILIEN	37,78	0,99801	102,5	103,4	102,6
134	171	TEXTILE SPINNSTOFFE UND GARNE	3,85	.	100,8	97,4	91,5
		DARUNTER:					
135	17104	GARNE AUS NATUERLICHEN SPINNSTOFFEN	1,86	.	102,6	102,0	96,5
		DARUNTER:					
136	171043	BAUMWOLLGARNE	1,07	1,01413	100,7	100,3	95,6
137	17105	GARNE AUS CHEMIEFASERN	1,08	.	96,6	95,5	91,9
138	172	GEWEBE	10,03	0,99800	102,3	102,6	102,2
		DARUNTER:					
139	17201	GEWEBE AUS NATUERL. SPINNSTOFFEN (OHNE BAUMWOLLE)	2,33	.	103,8	104,6	103,5
140	17202	BAUMWOLLGEWEBE	2,65	0,96106	109,0	108,3	108,0
141	17203	GEWEBE AUS CHEMIEFASERN	4,23	.	97,4	97,7	97,7
142	174	KONFEKTIONIERTER TEXTILWAREN (OHNE BEKLEIDUNG)	4,53	0,99899	104,1	107,1	108,1
143	175	ANDERE TEXTILERZEUGNISSE	8,61	.	100,7	101,0	100,9
		DARUNTER:					
144	1751	TEPPICHE UND FUSSBODENBELAEGE	4,84	1,09375	99,4	98,8	98,7
145	1754	TEXTILERZEUGNISSE, A.N.G.	2,71	.	102,6	104,4	104,1
146	176	GEWIRKE UND GESTRICKE	1,13	1,00202	101,1	101,2	101,5
147	177	FERTIGERZEUGNISSE, GEWIRKT ODER GESTRICT	9,63	.	104,4	107,2	106,3
148	1771	STRUMPFWAREN	2,11	1,01700	106,5	107,7	106,0
149	1772	PULLOVER, STRICKJACKEN, WESTEN U.AE. WAREN, (EINSCHL. UNTERZIEHPULLIS), GEWIRKT O. GESTRICT	7,52	.	103,8	107,1	106,4

## EINFUHRPREISE

FUER PRODUKTIONSSTATISTIKEN, AUSGABE 1995 (GP 95)

100

LAND

Jahr	Durchschnitt	JAN.	FEBR.	MAERZ	APRIL	MAI	JUNI	JULI	AUG.	SEPT.	OKT.	NOV.	DEZ.	LFD NR.
2 0 0 0	104,9	103,0	103,2	103,7	104,2	104,9	104,9	104,9	105,4	105,9	106,3	106,4	106,0	133
2 0 0 1	106,0	106,1	106,0	106,3	106,4	106,4	106,5	106,5	106,0	105,8	105,6	105,5	105,4	
2 0 0 0	97,4	92,3	93,1	94,0	95,2	97,1	97,5	97,7	98,5	99,6	101,5	101,8	100,0	134
2 0 0 1	100,9	100,0	100,5	101,7	101,4	102,0	102,5	102,6	101,7	100,9	99,9	99,2	98,9	
2 0 0 0	101,6	96,7	97,7	98,5	98,7	101,8	102,0	102,2	102,4	102,9	105,3	105,9	105,6	135
2 0 0 1	105,3	106,0	106,3	107,9	107,3	107,5	106,3	106,3	105,9	104,1	103,2	101,7	101,4	
2 0 0 0	97,2	94,7	95,2	95,4	95,7	97,1	97,3	97,5	98,0	98,3	98,8	99,3	99,1	136
2 0 0 1	99,0	100,0	100,2	101,0	100,7	100,0	100,5	100,5	99,4	98,9	97,2	95,1	94,6	
2 0 0 0	95,2	92,9	92,9	92,9	92,9	92,7	94,2	94,8	95,9	97,0	99,3	99,7	96,8	137
2 0 0 1	98,4	95,5	95,5	97,6	97,6	97,6	98,9	99,2	98,2	99,3	100,7	100,8	99,5	
2 0 0 0	105,4	103,4	103,6	104,3	104,7	105,3	105,3	105,3	105,9	106,6	106,8	106,9	106,9	138
2 0 0 1	106,6	106,7	106,7	107,1	107,1	107,0	107,0	107,1	106,7	106,2	106,0	105,8	105,5	
2 0 0 0	106,1	104,2	104,4	104,7	104,7	106,0	106,1	106,4	106,4	107,2	107,4	107,6	108,2	139
2 0 0 1	110,3	109,1	109,0	110,2	110,2	110,0	110,0	110,8	111,1	111,0	110,9	110,8	110,8	
2 0 0 0	110,8	109,1	108,5	109,7	110,6	111,5	110,7	110,5	111,4	112,2	112,0	112,2	111,6	140
2 0 0 1	108,9	109,6	109,8	109,7	109,7	109,9	110,1	110,0	109,2	107,7	107,3	106,9	106,6	
2 0 0 0	101,6	99,7	100,2	100,6	100,9	100,9	101,4	101,4	102,1	102,7	103,1	103,1	103,2	141
2 0 0 1	102,8	103,4	103,5	103,2	103,3	103,2	103,3	103,0	102,5	102,3	102,2	102,1	102,0	
2 0 0 0	111,7	108,4	108,6	108,7	109,6	110,8	111,2	111,5	111,9	113,4	114,2	115,8	116,2	142
2 0 0 1	116,9	116,3	116,2	116,4	116,4	116,8	117,0	117,2	117,2	117,2	117,2	117,2	117,2	
2 0 0 0	99,9	99,7	99,5	99,7	100,0	100,2	100,9	100,5	100,6	100,1	99,8	99,2	98,8	143
2 0 0 1	98,2	98,8	98,6	98,8	98,6	98,6	98,8	98,4	97,8	97,7	97,5	97,3	97,4	
2 0 0 0	96,9	96,9	96,5	96,8	97,1	97,4	98,2	97,5	97,7	97,0	96,9	95,8	95,2	144
2 0 0 1	93,6	94,8	94,1	94,5	94,1	94,1	94,5	93,7	93,1	93,0	92,6	92,4	92,3	
2 0 0 0	103,7	103,5	103,4	103,4	103,4	103,5	103,7	103,9	103,8	103,8	103,8	103,9	103,8	145
2 0 0 1	104,0	103,7	104,1	104,1	104,1	104,0	104,0	104,1	104,0	104,0	103,9	103,9	103,7	
2 0 0 0	103,0	101,7	101,7	103,1	103,2	103,3	103,3	103,3	103,3	103,3	103,3	103,3	103,3	146
2 0 0 1	104,5	103,3	103,3	104,5	104,7	104,7	104,7	104,7	104,7	104,7	104,7	104,7	104,7	
2 0 0 0	108,9	107,5	107,9	108,2	108,5	109,2	108,4	108,4	109,0	109,6	110,2	110,1	109,6	147
2 0 0 1	109,6	109,8	109,6	109,5	110,2	109,9	109,9	109,8	109,3	109,2	109,3	109,5	109,5	
2 0 0 0	106,0	105,4	105,6	105,6	105,7	106,0	105,7	105,8	106,1	106,3	106,7	106,7	106,3	148
2 0 0 1	106,0	105,9	106,0	106,1	106,2	106,4	106,6	106,1	105,7	105,5	105,7	105,7	105,6	
2 0 0 0	109,7	108,0	108,6	109,0	109,3	110,1	109,2	109,2	109,8	110,5	111,1	111,0	110,6	149
2 0 0 1	110,7	110,9	110,7	110,5	111,3	110,9	110,8	110,9	110,4	110,3	110,3	110,6	110,6	

5 INDEX DER  
5.2 NACH DEM SYSTEMATISCHEN GÜTERVERZEICHNIS  
1995 =  
DEUTSCH

LFD NR.	NR. DER GP- SYSTE- MATIK	GÜTERABTEILUNG, -GRUPPE, KLASSE, -KATEGORIE, -UNTERKATEGORIE UND - ART	WÄGUNG- ANTEIL AM GESAMTINDEX IN PROMILLE	VER- KETTUNGS- FAKTOR	JAHRESDURCHSCHNITTE		
					1997	1998	1999
150	18	BEKLEIDUNG	48,53	1,02330	103,8	106,1	106,3
		DARUNTER:					
151	181	LEDERBEKLEIDUNG	2,12	.	115,7	123,4	118,8
152	182	BEKLEIDUNG (OHNE LEDERBEKLEIDUNG)	45,90	.	103,1	105,2	105,6
		DARUNTER:					
153	1822	OBERBEKLEIDUNG	22,69	1,03279	101,5	104,0	104,4
		DARUNTER:					
154	18222	HERRENOBERBEKLEIDUNG (OHNE SOLCHE AUS GEWIRKEN ODER GESTRICKEN)	8,09	1,01317	103,9	106,0	106,3
155	18223	DAMENOBERBEKLEIDUNG (OHNE SOLCHE AUS GEWIRKEN ODER GESTRICKEN)	11,73	1,03913	99,2	102,1	102,6
156	1823	WAESCHE (EINSCHL. HEMDEN UND BLUSEN)	16,12	.	103,5	105,6	106,9
157	1824	BEKLEIDUNG UND BEKLEIDUNGSZUBEHÖR, A.N.G.	6,07	.	108,6	109,1	108,0
158	19	LEDER UND LEDERWAREN	17,00	.	106,9	108,1	108,9
159	191	LEDER	1,99	0,99607	103,3	103,9	103,7
160	192	LEDERWAREN (OHNE SCHUHE)	3,20	1,02595	111,4	113,1	114,1
161	193	SCHUHE	11,81	1,11135	106,3	107,5	108,4
162	20	HOLZ UND HOLZWAREN (OHNE MOEBEL)	14,53	.	101,1	99,5	99,3
		DARUNTER:					
163	201	HOLZ, GESAEGT, AUCH GEHOBELT ODER IMPRAEGNIERT	4,62	.	103,6	98,4	99,7
		DARUNTER:					
164	20101	BAHNSCHWELLEN; HOLZ, IN D. LAENGSRICHTUNG GE- SAEGT, GESAEUMT, GEMESSERT ODER GESCHAELT	4,15	1,00665	103,6	98,0	100,1
165	2010103	NADELHOLZ	3,13	1,04635	104,1	96,6	97,7
166	2010105	LAUBHOLZ	1,02	0,91240	101,8	102,2	107,7

## EINFUHRPREISE

FUER PRODUKTIONSSTATISTIKEN, AUSGABE 1995 (GP 95)

100

LAND

JAHR	DURCH- SCHNITT	JAN.	FEBR.	MAERZ	APRIL	MAI	JUNI	JULI	AUG.	SEPT.	OKT.	NOV.	DEZ.	LFD NR.
2 0 0 0	109,3	107,0	107,6	107,8	108,5	109,4	108,7	108,9	109,7	110,6	111,1	111,5	110,7	150
2 0 0 1	111,4	110,3	110,6	110,8	111,2	111,7	112,2	112,3	111,6	111,1	111,4	111,7	111,7	
2 0 0 0	127,1	119,3	120,9	121,6	122,6	125,6	123,8	125,2	127,6	132,3	133,8	137,4	134,7	151
2 0 0 1	136,9	133,1	136,4	135,4	136,7	138,7	140,8	140,4	137,5	135,9	136,7	136,6	134,9	
2 0 0 0	108,5	106,4	106,9	107,1	107,8	108,6	108,0	108,1	108,9	109,6	110,1	110,3	109,6	152
2 0 0 1	110,2	109,2	109,4	109,7	110,0	110,5	110,9	111,0	110,4	110,0	110,2	110,6	110,6	
2 0 0 0	106,6	105,0	105,4	105,6	106,3	106,8	106,4	106,3	107,1	107,6	107,9	108,1	107,2	153
2 0 0 1	108,2	107,1	107,4	107,8	108,1	108,4	108,6	108,8	108,4	108,2	108,3	108,7	108,8	
2 0 0 0	108,4	106,7	107,0	107,3	108,5	109,0	108,4	108,2	108,9	109,4	109,6	109,7	108,3	154
2 0 0 1	108,8	107,7	107,7	108,0	108,4	108,8	109,4	109,5	109,0	108,8	108,9	108,6	109,6	
2 0 0 0	104,9	103,3	103,6	103,7	104,3	104,8	104,5	104,5	105,4	105,9	106,2	106,6	106,0	155
2 0 0 1	106,7	105,6	106,0	106,6	106,8	107,1	107,1	107,1	106,8	106,5	106,6	107,0	107,1	
2 0 0 0	109,6	107,8	108,1	108,3	108,7	109,3	109,0	109,4	109,9	110,6	111,4	111,5	111,1	156
2 0 0 1	111,4	110,6	110,8	110,8	111,1	111,7	112,0	112,2	111,8	111,3	111,5	111,7	111,6	
2 0 0 0	112,9	109,1	110,1	110,6	112,0	113,6	112,2	112,2	113,5	115,0	115,6	116,0	114,8	157
2 0 0 1	115,9	114,3	114,4	114,5	115,3	116,6	117,6	117,4	116,3	115,5	115,6	116,2	116,7	
2 0 0 0	113,1	110,4	110,7	111,1	112,2	113,1	112,7	112,6	113,5	114,6	115,6	115,7	114,6	158
2 0 0 1	116,6	114,4	114,9	116,2	116,4	117,0	117,5	117,4	116,8	116,7	116,9	117,4	117,1	
2 0 0 0	112,0	106,6	107,2	107,1	109,6	110,8	112,7	110,7	113,0	115,3	116,9	117,2	116,4	159
2 0 0 1	122,9	117,6	119,4	125,7	124,7	126,1	126,5	126,2	123,6	121,7	121,2	122,0	120,0	
2 0 0 0	123,8	117,1	118,3	119,4	123,1	124,7	122,4	123,4	125,4	127,2	129,7	129,3	125,6	160
2 0 0 1	127,6	124,7	125,7	126,8	127,7	129,4	131,1	130,7	127,4	126,0	126,4	127,6	127,3	
2 0 0 0	110,3	109,2	109,3	109,5	109,7	110,4	110,0	110,0	110,3	111,0	111,5	111,7	111,3	161
2 0 0 1	112,5	111,0	111,2	111,7	111,9	112,1	112,3	112,3	112,8	113,4	113,6	113,8	113,8	
2 0 0 0	102,8	100,7	101,4	102,0	102,6	103,3	102,8	102,6	102,8	103,6	104,1	104,1	103,3	162
2 0 0 1	101,8	102,6	102,7	102,2	102,2	102,3	102,4	101,9	101,1	101,0	101,2	101,3	101,2	
2 0 0 0	106,2	103,4	104,0	105,3	106,1	106,9	105,9	106,0	106,1	107,7	108,1	107,9	106,5	163
2 0 0 1	103,3	105,2	105,4	104,4	104,1	104,1	103,8	102,5	101,8	101,6	102,2	102,3	102,2	
2 0 0 0	106,3	104,0	104,7	105,8	106,1	106,9	105,9	106,0	106,0	107,6	108,0	107,8	106,4	164
2 0 0 1	102,8	105,2	105,3	104,2	103,7	103,6	103,1	101,8	101,1	101,0	101,6	101,7	101,6	
2 0 0 0	103,6	101,4	102,4	103,2	103,4	104,2	103,3	103,4	103,3	104,8	105,3	104,8	103,8	165
2 0 0 1	99,5	102,5	102,5	101,0	100,7	100,5	99,7	98,0	97,5	97,5	98,3	98,2	98,1	
2 0 0 0	114,4	112,3	111,8	113,8	114,6	115,0	114,0	114,0	114,3	116,1	116,2	116,7	114,4	166
2 0 0 1	112,8	113,4	113,7	113,8	113,0	113,1	113,4	113,2	112,3	111,7	111,8	112,3	112,4	

5 INDEX DER  
5.2 NACH DEM SYSTEMATISCHEN GÜTERVERZEICHNIS  
1995 =  
DEUTSCH

LFD NR.	NR. DER GP- SYSTE- MATIK	GÜTERABTEILUNG, -GRUPPE, KLASSE, -KATEGORIE, -UNTERKATEGORIE UND - ART	WÄGUNGS- ANTEIL AM GESAMTINDEX IN PROMILLE	VER- KETTUNGS- FAKTOR	JAHRESDURCHSCHNITTE		
					1997	1998	1999
167	202	SPERRHOLZ, SPAN- U.AE. PLATTEN, FASERPLATTEN; FURNIERBLÄETTER; VERDICHETES HOLZ	4,23	.	96,8	96,7	95,6
168	20201	SPERRHOLZ, FURNIERTES HOLZ U.AE. LAGENHOLZ; SPAN- U.AE. PLATTEN, FASERPLATTEN	3,27	.	95,1	94,2	92,9
		DARUNTER:					
169	202011/2	SPERRHOLZ	1,59	0,99035	103,7	100,1	99,3
170	202013	SPANPLATTEN U.AE. PLATTEN, AUS HOLZ ODER ANDEREN HOLZIGEN STOFFEN	1,22	0,97325	83,7	86,0	83,0
171	20202	FURNIERBLÄETTER, BLÄETTER FUER SPERRHOLZ	0,96	0,93408	102,8	105,1	104,7
172	203	BAUTISCHLER- UND ZIMMERMANNARBEITEN, AUS HOLZ	3,03	.	99,0	98,5	97,5
		DARUNTER:					
173	203011	FENSTER, FENSTERTUEREN, RAHMEN UND VER- KLEIDUNGEN DAFUER, TUEREN UND TUERRAHMEN, -VERKLEIDUNGEN UND -SCHWELLEN, AUS HOLZ	1,27	.	101,0	101,5	100,2
174	205	ANDERE HOLZWAREN; KORK-, FLECHT- UND KORBMACHER- WAREN (OHNE MOEBEL)	2,14	.	107,7	108,6	108,6
175	21	PAPIER	31,83	.	88,4	89,2	87,4
176	211	HOLZSTOFF, ZELLSTOFF, PAPIER, KARTON UND PAPPE	26,65	0,94349	85,9	86,7	85,1
177	2111	HOLZSTOFF UND ZELLSTOFF	7,80	0,77296	77,8	74,3	75,8
		DARUNTER:					
178	211112	CHEMISCHE HALBSTOFFE AUS HOLZ (NATRON- ODER SULFATZELLSTOFF)	6,53	0,74772	75,3	70,5	72,2
		DARUNTER:					
179	21111215	CHEMISCHE HALBSTOFFE AUS HOLZ (NATRON- ODER SULFATZELLSTOFF) A. NA- DELHOLZ; HALBGEBLEICHT ODER GEBLEICHT	3,86	0,78596	77,3	73,4	74,7
180	21111255	CHEMISCHE HALBSTOFFE AUS HOLZ (NATRON- ODER SULFATZELLSTOFF) AUS LAUBHOLZ, HALBGEBLEICHT ODER GEBLEICHT	2,58	0,71088	72,0	65,9	68,5
181	211113	CHEMISCHE HALBSTOFFE AUS HOLZ (SULFITZELLSTOFF)	0,52	0,80368	69,0	76,3	77,8

## EINFUHRPREISE

FUER PRODUKTIONSSTATISTIKEN, AUSGABE 1995 (GP 95)

100

LAND

JAHR	DURCH- SCHNITT	JAN.	FEBR.	MAERZ	APRIL	MAI	JUNI	JULI	AUG.	SEPT.	OKT.	NOV.	DEZ.	LFD NR.
2 0 0 0	97,6	95,9	97,1	97,2	97,5	98,2	98,2	97,3	97,3	97,7	98,3	98,5	98,0	167
2 0 0 1	95,8	97,0	97,0	96,2	96,3	96,1	96,6	96,2	95,1	94,8	94,7	94,9	94,5	
2 0 0 0	95,1	93,0	94,2	94,0	94,8	95,4	95,7	94,9	95,0	95,5	96,2	96,5	96,0	168
2 0 0 1	93,3	95,5	95,4	94,2	94,2	93,5	93,6	93,2	92,3	92,0	91,9	91,9	91,6	
2 0 0 0	100,6	98,6	99,7	99,4	100,2	101,3	101,3	99,8	99,7	100,9	102,2	102,2	101,3	169
2 0 0 1	97,9	99,3	99,5	98,8	98,7	99,0	99,8	98,9	96,8	96,4	96,0	96,2	95,4	
2 0 0 0	84,9	82,2	84,2	84,5	85,6	85,4	84,9	84,7	84,5	84,8	85,8	86,3	86,3	170
2 0 0 1	83,5	87,2	86,9	84,9	84,9	82,3	82,2	82,2	82,4	82,2	82,3	82,0	82,1	
2 0 0 0	106,2	106,1	106,7	108,1	106,9	107,8	106,8	105,6	105,1	105,1	105,5	105,4	104,7	171
2 0 0 1	104,4	102,0	102,6	103,0	103,6	105,1	106,7	106,4	104,6	104,3	104,4	105,0	104,5	
2 0 0 0	98,8	98,0	98,2	98,3	98,4	98,9	98,7	98,8	99,0	99,2	99,5	99,3	98,8	172
2 0 0 1	99,2	98,7	98,9	99,0	99,1	99,4	99,6	99,7	99,2	99,1	99,1	99,0	99,0	
2 0 0 0	102,2	100,7	101,1	101,3	101,6	102,8	102,1	102,3	102,8	103,3	103,3	102,8	102,1	173
2 0 0 1	102,7	102,0	102,0	102,0	102,3	102,9	102,9	103,1	103,1	103,1	103,1	103,1	103,1	
2 0 0 0	112,9	109,3	109,9	110,6	112,2	113,1	112,4	112,6	113,4	114,5	115,6	115,6	115,2	174
2 0 0 1	115,9	115,1	115,5	115,1	115,6	116,1	116,6	116,4	115,4	115,9	116,0	116,4	116,4	
2 0 0 0	103,0	94,3	95,8	97,4	100,6	102,5	103,2	104,9	105,9	107,1	108,1	108,5	107,4	175
2 0 0 1	101,0	106,8	105,8	105,3	104,2	102,8	101,5	99,7	97,6	96,9	97,0	97,2	97,3	
2 0 0 0	103,1	93,2	94,9	96,7	100,5	102,5	103,3	105,3	106,5	107,8	108,9	109,4	108,1	176
2 0 0 1	99,3	106,8	105,5	104,6	103,0	101,1	99,6	97,6	95,1	94,3	94,5	94,7	94,7	
2 0 0 0	111,2	93,2	95,7	98,2	105,6	109,3	109,5	113,6	116,8	121,0	124,3	125,5	122,0	177
2 0 0 1	92,6	114,7	110,7	107,4	102,1	96,6	92,6	86,5	78,8	77,8	79,9	81,6	82,0	
2 0 0 0	109,5	91,2	93,9	96,3	104,0	108,1	107,9	111,9	115,0	119,0	122,7	123,9	120,4	178
2 0 0 1	87,1	112,4	107,7	104,0	98,1	91,8	86,7	80,1	71,5	70,5	73,0	74,7	75,1	
2 0 0 0	113,0	94,0	97,8	99,8	106,9	112,0	110,4	114,5	119,1	123,4	127,2	127,7	123,0	179
2 0 0 1	90,7	116,1	111,1	108,2	102,0	96,3	91,2	83,9	74,2	73,2	75,9	77,7	78,2	
2 0 0 0	104,4	87,1	88,1	91,2	99,6	102,4	104,1	107,8	108,9	112,4	116,2	118,4	116,6	180
2 0 0 1	81,9	106,8	102,9	97,6	92,1	85,1	80,1	74,3	67,4	66,6	68,7	70,4	70,9	
2 0 0 0	109,5	93,7	96,7	97,1	105,5	108,7	109,0	112,1	114,2	117,4	121,1	121,0	117,8	181
2 0 0 1	96,6	114,2	111,3	109,0	102,4	99,3	97,0	88,9	87,6	85,6	86,5	88,7	88,6	

LFD NR.	NR.DER GP- SYSTE- MATIK	GUETERABTEILUNG, -GRUPPE, KLASSE, -KATEGORIE, -UNTERKATEGORIE UND - ART	WAEGUNGS- ANTEIL AM GESAMTINDEX IN PROMILLE	VER- KETTUNGS- FAKTOR	JAHRESDURCHSCHNITTE		
					1997	1998	1999
182	2112	PAPIER, KARTON UND PAPPE (EINSCHL. PAPIER- UND PAPPEABFALL)	18,85	1,02603	89,3	91,8	88,9
		NACHRICHTLICH:					
183	21121-5	PAPIER, KARTON UND PAPPE (OHNE PAPIER- UND PAPPEABFALL)	18,08	.	90,9	93,4	90,2
184	21121-4	PAPIER UND PAPPE, UNBEARBEITET	10,43	0,99894	92,3	93,9	90,4
		DARUNTER:					
185	21121	ZEITUNGSDRUCKPAPIER; BUETTENPAPIER U. -PAPPE, ROHPAPIER U. -PAPPE; GRAF. PAPIERE U. PAPPEN	5,99	.	94,2	95,6	93,7
		DARUNTER:					
186	211211	ZEITUNGSDRUCKPAPIER, IN ROLLEN ODER BOGEN	2,03	1,06373	95,6	97,6	97,0
187	211214	GRAFISCHE PAPIERE UND PAPPEN	3,81	1,00425	93,9	94,8	92,2
188	21122	PAPIERE F. D. HERSTELLUNG V. TOILETTENPAPIER, ABSCHMINK- ODER HANDTUECHERN, SERVIETTEN ODER AE. PAPIERERZEUGNISSEN; KRAFTLINER U.A. KRAFT- PAPIERE U. -PAPPEN, WEDER GESTRICHEN NOCH UEBERZOGEN	3,17	.	88,2	90,9	83,7
		DARUNTER:					
189	211222	KRAFTLINER	1,28	.	80,9	87,7	78,8
190	211223	KRAFTSACKPAPIER, KRAFTPAPIERE U. -PAPPEN	0,94	1,02793	96,2	97,7	93,7
191	21123	ANDERE PAPIERE U. PAPPEN, WEDER BESTRICHEN NOCH UEBERZOGEN, ZIGARETTENPAPIER, NICHT ZUGESCHNITTEN	1,09	.	95,5	95,3	93,5
192	21125	PAPIER UND PAPPE, BEARBEITET	7,65	.	88,9	92,6	89,8
		DARUNTER:					
193	211253	PAPIERE U. PAPPEN, GESTRICHEN, Z. BESCHREIBEN, BEDRUCKEN ODER F. AND. GRAPHISCHE ZWECKE	4,21	1,07248	84,3	91,2	88,6
194	211254	KRAFT- U. MULTIPLEXPAPIERE U. PAPPEN, GE- STRICHEN OD. UEBERZOGEN	1,25	.	95,7	98,1	94,1
195	211256	PAPIERE UND PAPPEN, GESTRICHEN, UEBERZOGEN, GETRAENKT, GETEERT, BITUMINIERT, ASPHALTIERT, GUMMIERT OD. MIT KLEBESCHICHT VERSEHEN	1,37	.	98,8	97,9	96,3

## EINFUHRPREISE

FUER PRODUKTIONSSTATISTIKEN, AUSGABE 1995 (GP 95)

100

LAND

JAHR	DURCH- SCHNITT	JAN.	FEBR.	MAERZ	APRIL	MAI	JUNI	JULI	AUG.	SEPT.	OKT.	NOV.	DEZ.	LFD NR.
2 0 0 0	99,7	93,2	94,6	96,1	98,4	99,7	100,7	101,9	102,3	102,3	102,5	102,7	102,3	182
2 0 0 1	102,1	103,5	103,4	103,4	103,4	102,9	102,5	102,3	101,9	101,2	100,6	100,1	100,0	
2 0 0 0	99,4	94,1	95,1	96,1	97,5	98,4	99,5	100,6	101,4	102,1	102,4	102,6	102,6	183
2 0 0 1	102,9	104,2	104,2	104,3	104,3	103,8	103,4	103,1	102,7	101,9	101,2	100,9	100,8	
2 0 0 0	100,6	95,2	96,2	97,3	98,4	99,6	100,7	101,6	102,7	103,5	103,7	104,1	104,1	184
2 0 0 1	104,6	106,4	106,3	106,4	106,4	105,7	105,2	104,7	104,5	103,4	102,2	101,8	101,7	
2 0 0 0	100,2	96,6	97,7	98,2	98,6	99,1	99,7	100,7	101,6	102,2	102,4	102,8	102,9	185
2 0 0 1	107,3	107,1	107,7	108,2	108,6	108,6	108,3	108,0	108,0	106,6	105,7	105,6	105,6	
2 0 0 0	96,6	97,0	97,0	96,5	96,5	96,5	96,5	96,5	96,5	96,5	96,5	96,5	96,5	186
2 0 0 1	109,9	107,2	107,2	109,0	110,6	110,6	110,6	110,6	110,6	110,6	110,6	110,6	110,6	
2 0 0 0	102,7	96,8	98,5	99,6	100,3	101,1	101,9	103,5	104,9	105,9	106,2	106,9	107,0	187
2 0 0 1	106,9	107,8	108,9	108,6	108,5	108,4	107,9	107,6	107,6	105,3	104,1	104,0	104,0	
2 0 0 0	97,3	91,5	92,4	93,3	96,3	97,3	98,5	98,7	99,2	99,9	100,1	100,4	100,4	188
2 0 0 1	96,7	100,2	99,5	99,4	98,8	97,8	97,3	96,5	95,9	95,3	93,7	93,2	93,0	
2 0 0 0	96,5	89,9	90,2	90,9	98,0	98,0	98,1	98,9	98,9	98,9	98,9	98,9	98,9	189
2 0 0 1	96,1	98,7	98,7	98,7	97,6	96,8	97,0	96,0	95,1	95,1	93,2	93,1	92,6	
2 0 0 0	99,4	97,9	97,9	97,9	97,9	99,4	100,8	98,9	99,9	99,9	100,6	100,9	101,1	190
2 0 0 1	100,8	103,1	103,1	102,8	102,8	102,4	101,4	100,5	99,9	99,9	99,1	97,4	97,4	
2 0 0 0	115,1	100,5	101,2	105,9	106,1	111,9	115,2	118,4	122,5	124,6	124,9	125,1	125,1	191
2 0 0 1	115,7	124,1	121,8	120,3	120,6	116,8	115,0	114,3	113,5	112,8	111,1	109,4	109,1	
2 0 0 0	97,7	92,5	93,7	94,5	96,3	96,7	97,8	99,3	99,6	100,2	100,5	100,6	100,5	192
2 0 0 1	100,6	101,2	101,3	101,5	101,3	101,1	100,9	100,8	100,3	99,9	99,9	99,5	99,4	
2 0 0 0	97,1	92,4	93,9	94,0	95,6	96,0	96,4	98,4	98,8	99,5	100,2	100,2	100,2	193
2 0 0 1	101,6	101,6	101,6	101,9	101,8	101,7	101,8	102,0	101,6	101,6	101,6	101,2	101,1	
2 0 0 0	101,6	96,5	96,5	98,3	100,0	100,0	103,2	104,2	104,2	104,2	104,2	104,2	104,2	194
2 0 0 1	101,7	103,5	103,5	103,0	103,0	102,3	101,8	101,3	100,6	100,6	100,6	100,1	100,2	
2 0 0 0	98,8	95,8	97,0	97,3	98,0	98,4	98,5	99,0	99,4	99,9	100,2	100,9	101,0	195
2 0 0 1	103,0	101,1	101,8	104,6	105,3	105,2	104,6	103,9	103,5	102,3	101,5	101,3	101,3	



5 INDEX DER  
5.2 NACH DEM SYSTEMATISCHEN GÜTERVERZEICHNIS  
1995 =  
DEUTSCH

LFD NR.	NR. DER GP- SYSTE- MATIK	GÜTERABTEILUNG, -GRUPPE, KLASSE, -KATEGORIE, -UNTERKATEGORIE UND - ART	WÄGUNGS- ANTEIL AM GESAMTINDEX IN PROMILLE	VER- KETTUNGS- FAKTOR	JAHRESDURCHSCHNITTE		
					1997	1998	1999
196	212	PAPIER-, KARTON- UND PAPPEWAREN	5,18	1,06077	100,9	102,0	99,4
		DARUNTER:					
197	2122	HAUSHALTS-, HYGIENE- UND TOILETTENARTIKEL AUS PAPIER, PAPPE UND ZELLSTOFF	1,70	.	99,0	100,0	97,8
198	22	VERLAGS- UND DRUCKERZEUGNISSE, BESPIELTE TON-, BILD- UND DATENTRAEGER	5,44	.	99,8	100,2	100,3
		DARUNTER:					
199	221	VERLAGSERZEUGNISSE	4,10	.	100,0	100,3	100,9
		DARUNTER:					
200	2211	BUCH- UND MUSIKVERLAGSERZEUGNISSE	1,37	0,95942	102,5	102,7	103,8
201	2214	BESPIELTE TONTRAEGER	1,54	.	90,7	89,6	85,9
202	23	KOKEREIERZEUGNISSE, MINERALÖLERZEUGNISSE, SPALT- UND BRUTSTOFFE	17,90	.	134,8	102,2	125,5
		DARUNTER:					
203	232	MINERALÖLERZEUGNISSE; GASFÖRMIGE KOHLENWASSER- STOFFE (OHNE ERDGAS)	15,99	1,43056	135,5	100,7	127,8
		DARUNTER:					
204	23201	MINERALÖLERZEUGNISSE	14,68	.	135,8	99,5	127,6
		DARUNTER:					
205	232011	MOTORENBENZIN (VERGASERKRAFTSTOFF)	2,92	1,57778	139,7	103,7	134,5
206	232013	LEICHTÖLE, SPEZIALBENZIN	2,48	.	139,3	102,7	134,4
		DARUNTER:					
207	2320133	LEICHTÖLE (ROHBENZIN), BENZINKOMPONENTEN	1,80	1,46100	141,5	99,5	134,3
208	232014	LEUCHTÖL (KEROSEIN)	1,25	1,46418	135,9	97,4	129,7
		NACHRICHTLICH:					
209	2320165	DIESELKRAFTSTOFF UND LEICHTES HEIZÖL	6,39	1,53988	137,9	98,5	125,5
210	232017	HEIZÖLE, MITTELSCHWER UND SCHWER	0,94	0,95803	118,5	88,0	119,1
211	232018	SCHMIERÖLE, ANDERE ÖLE	0,46	1,33869	98,3	99,8	94,3
212	23203	ANDERE MINERALÖLERZEUGNISSE	0,84	1,05678	122,0	121,9	129,1
		NACHRICHTLICH:					
213	11101/232	ERDÖL, ROH UND MINERALÖLERZEUGNISSE; GASFÖRM. KOHLENWASSERSTOFFE (OH. ERDGAS)	47,18	1,40457	135,0	96,0	127,3
214	233	SPALT- UND BRUTSTOFFE	1,17	1,02338	144,4	121,8	113,7

## EINFUHRPREISE

FUER PRODUKTIONSSTATISTIKEN, AUSGABE 1995 (GP 95)

100

LAND

JAHR	DURCH- SCHNITT	JAN.	FEBR.	MAERZ	APRIL	MAI	JUNI	JULI	AUG.	SEPT.	OKT.	NOV.	DEZ.	LFD NR.
2 0 0 0	102,4	100,1	100,5	100,8	101,4	102,5	102,8	102,9	102,9	103,3	103,7	104,1	104,1	196
2 0 0 1	109,8	106,5	107,2	109,1	110,4	111,4	111,0	110,5	110,3	110,2	110,1	110,1	110,4	
2 0 0 0	99,0	98,3	98,3	96,3	97,5	98,9	98,9	98,9	98,9	98,9	99,9	101,5	101,5	197
2 0 0 1	108,6	104,7	104,7	109,2	110,3	111,5	109,9	108,9	108,9	108,9	108,5	108,5	109,4	
2 0 0 0	101,9	102,9	102,0	101,2	102,0	102,0	102,3	102,4	102,4	101,8	101,7	101,5	100,8	198
2 0 0 1	101,3	100,5	100,9	101,2	101,4	101,7	101,7	101,6	101,2	101,1	101,2	101,3	101,6	
2 0 0 0	105,4	105,0	103,6	103,4	105,0	105,4	106,2	106,5	106,8	106,2	106,1	105,9	104,9	199
2 0 0 1	105,2	104,6	105,2	105,5	105,4	105,6	105,6	105,5	104,9	104,8	104,9	105,1	105,1	
2 0 0 0	105,6	104,4	104,4	105,1	105,3	105,3	105,3	105,3	106,5	106,5	106,5	106,5	106,4	200
2 0 0 1	107,9	106,8	106,2	108,2	108,0	108,0	108,0	108,0	108,0	108,0	108,0	108,0	108,0	
2 0 0 0	87,4	85,8	85,8	84,7	88,0	88,0	88,0	88,0	88,0	88,0	88,0	88,0	88,0	201
2 0 0 1	88,2	88,5	88,5	88,5	88,2	88,2	88,2	88,1	88,1	88,1	88,1	88,1	88,1	
2 0 0 0	223,6	177,8	192,2	204,5	190,1	212,9	218,4	219,5	234,3	272,1	272,4	265,9	223,5	202
2 0 0 1	200,1	202,5	210,5	203,3	217,3	232,4	222,7	204,3	199,9	205,2	181,1	163,6	157,8	
2 0 0 0	237,1	186,3	202,2	215,9	199,8	224,9	231,4	232,5	249,0	291,0	291,2	284,0	236,9	203
2 0 0 1	209,7	213,9	222,7	214,4	229,6	246,2	234,9	214,3	209,1	214,8	187,5	167,6	161,2	
2 0 0 0	241,3	188,1	204,5	219,2	202,2	229,2	235,9	236,5	254,3	298,2	297,8	289,6	239,6	204
2 0 0 1	211,7	214,1	225,4	216,4	232,8	250,4	238,3	217,1	211,7	217,7	188,4	167,3	161,1	
2 0 0 0	252,2	183,7	214,5	247,9	229,9	280,9	299,3	263,9	260,4	287,0	286,6	262,6	209,3	205
2 0 0 1	220,6	212,1	233,1	227,0	274,9	304,0	244,4	214,9	217,6	226,2	178,5	161,7	153,0	
2 0 0 0	235,1	194,3	219,0	233,1	190,1	228,0	230,7	229,4	239,0	276,7	282,8	276,5	221,8	206
2 0 0 1	201,6	222,0	235,6	216,2	225,1	254,0	238,2	197,3	187,1	194,8	161,5	141,4	145,8	
2 0 0 0	239,9	197,3	223,4	238,6	192,6	233,1	235,9	234,1	244,1	283,6	289,2	282,5	224,3	207
2 0 0 1	204,4	224,8	240,0	219,3	228,9	260,1	243,2	199,4	189,0	197,3	162,0	141,7	147,3	
2 0 0 0	248,9	200,4	207,0	220,0	215,8	218,9	224,5	239,6	266,4	309,6	315,5	308,7	260,3	208
2 0 0 1	214,5	213,8	231,8	218,4	226,2	243,3	246,1	228,1	219,1	223,6	192,2	167,7	163,5	
2 0 0 0	248,7	193,1	202,3	209,8	200,7	221,0	222,8	237,2	270,7	327,6	318,5	316,9	263,7	209
2 0 0 1	220,0	220,1	226,6	219,3	230,2	240,5	246,1	232,3	225,7	230,6	210,1	185,3	172,9	
2 0 0 0	215,4	171,8	191,3	210,3	179,3	189,6	211,2	212,4	204,1	250,6	278,7	259,7	226,3	210
2 0 0 1	183,4	190,5	196,3	196,9	194,0	203,5	197,4	189,1	183,8	191,0	159,6	143,6	154,8	
2 0 0 0	140,8	113,5	120,8	123,3	128,0	141,9	140,5	143,8	147,8	151,1	155,7	161,1	162,5	211
2 0 0 1	151,1	155,4	153,1	151,0	151,2	158,2	157,6	156,5	151,3	149,6	146,2	142,2	140,8	
2 0 0 0	167,3	147,1	150,8	154,8	160,0	164,1	164,5	169,6	173,5	178,1	181,8	184,0	179,7	212
2 0 0 1	183,2	178,2	175,3	181,5	185,1	188,6	191,2	190,3	185,7	185,8	182,9	180,8	173,5	
2 0 0 0	235,6	191,4	210,7	218,3	195,6	223,5	234,7	233,2	249,9	282,0	278,3	281,5	228,2	213
2 0 0 1	211,9	214,1	224,0	211,9	224,2	244,2	244,4	222,6	220,3	217,6	185,4	172,6	161,3	
2 0 0 0	113,1	111,7	114,0	114,1	113,1	115,0	110,8	111,6	112,3	115,2	116,4	113,4	109,0	214
2 0 0 1	123,7	103,5	105,3	108,2	113,4	117,7	123,1	124,4	128,7	133,9	139,4	143,3	143,6	

5 INDEX DER  
5.2 NACH DEM SYSTEMATISCHEN GUETERVERZEICHNIS  
1995 =  
DEUTSCH

LFD NR.	NR.DER GP- SYSTE- MATIK	GUETERABTEILUNG, -GRUPPE, KLASSE, -KATEGORIE, -UNTERKATEGORIE UND - ART	WAEGUNGS- ANTEIL AM GESAMTINDEX IN PROMILLE	VER- KETTUNGS- FAKTOR	JAHRESDURCHSCHNITTE		
					1997	1998	1999
215	24	CHEMISCHE ERZEUGNISSE	103,06	1,02022	100,7	99,1	97,0
216	241	CHEMISCHE GRUNDSTOFFE	54,61	.	98,2	95,7	92,2
		DARUNTER:					
217	2412	FARBSTOFFE UND PIGMENTE	3,40	0,97811	92,6	96,3	94,2
218	2413	SONSTIGE ANORGANISCHE GRUNDSTOFFE UND CHEMIKALIEN	4,16	.	109,5	111,3	108,8
219	2414	SONSTIGE ORGANISCHE GRUNDSTOFFE UND CHEMIKALIEN	22,08	0,96183	96,5	93,4	89,9
		DARUNTER:					
220	24141	KOHLENWASSERSTOFFE UND IHRE DERIVATE	3,80	0,81369	90,3	78,1	79,5
221	24142	ALKOHOLE, PHENOLE, PHENOLALKOHOLE U. IHRE DERIVATE	2,00	.	92,6	82,0	77,9
222	24143	CARBONSAEUREN UND IHRE DERIVATE	4,28	0,96077	95,3	96,9	89,9
223	24144	ORGANISCHE VERBINDUNGEN MIT STICKSTOFFFUNKTIONEN	3,90	.	97,7	98,7	95,6
224	24145	ORGANISCH-ANORGANISCHE VERBINDUNGEN, HETERO- CYCLISCHE VERBINDUNGEN	4,99	0,99202	98,0	99,0	93,8
225	2415	DUENGEMITTEL UND STICKSTOFFVERBINDUNGEN	3,02	0,95904	93,2	88,9	80,9
		DARUNTER:					
226	24153	MINERALISCHE ODER CHEMISCHE STICKSTOFFDUENGE- MITTEL (OHNE NATRONALPETER)	1,77	0,92518	91,2	83,5	70,4
227	2416	KUNSTSTOFFE, IN PRIMAERFORMEN	20,23	1,02070	98,3	94,8	91,7
228	24161	POLYMERE DES ETHYLENS, IN PRIMAERFORMEN	4,03	.	106,0	99,1	102,2
229	24162	POLYMERE DES STYROLS, IN PRIMAERFORMEN	2,14	.	86,8	85,4	77,0
230	24163	POLYMERE DES VINYLCHLORIDS ODER ANDERER HALOGENIERTER OLEFINE, IN PRIMAERFORMEN	2,15	.	98,3	89,6	86,2
231	24164	POLYETHER, EPOXIDHARZE UND POLYESTER, IN PRIMAERFORMEN	3,38	.	98,1	97,0	91,2
232	24165	AND. SYNTHETISCHE, NATUERLICHE OD. MODIFIZIERTE NATUERLICHE POLYMERE, IN PRIMAERFORMEN	8,53	.	97,7	95,5	91,9
233	2417	SYNTHETISCHER KAUSCHUK, IN PRIMAERFORMEN	1,54	1,08092	108,9	106,7	102,0
234	242	SCHAEDLINGSBEKAEMPFUNGS- UND PFLANZENSCHUTZMITTEL	1,49	1,13647	105,9	104,8	107,4
235	243	ANSTRICHMITTEL, DRUCKFARBEN UND KITTE	2,36	.	101,8	100,6	100,5
		DARUNTER:					
236	24301	ANSTRICHMITTEL; LOESUNGEN VON POLYMEREN MIT UEBER 50 GHT ORGANISCHEM LOESEMITTEL	1,19	1,00413	103,0	101,9	105,1

## EINFUHRPREISE

FUER PRODUKTIONSSTATISTIKEN, AUSGABE 1995 (GP 95)

100

LAND

JAHR	DURCH- SCHNITT	JAN.	FEBR.	MAERZ	APRIL	MAI	JUNI	JULI	AUG.	SEPT.	OKT.	NOV.	DEZ.	LFD NR.
2 0 0 0	105,5	100,6	101,5	102,3	104,5	105,4	105,8	106,6	107,0	107,3	108,1	108,6	108,6	215
2 0 0 1	106,8	108,3	108,3	108,2	108,4	108,5	108,2	107,2	106,0	105,8	104,7	104,1	103,7	
2 0 0 0	104,4	98,3	99,3	100,1	103,1	104,1	104,9	106,2	106,4	106,6	107,3	107,8	108,2	216
2 0 0 1	103,8	107,4	107,3	106,8	106,6	106,5	105,7	103,9	102,2	101,8	100,2	99,2	98,5	
2 0 0 0	99,5	95,5	96,3	97,1	97,6	98,9	99,2	99,6	100,5	101,4	102,4	102,4	102,5	217
2 0 0 1	100,4	101,5	101,5	101,1	101,6	101,7	101,2	100,5	99,9	98,8	98,8	99,4	99,3	
2 0 0 0	123,8	111,5	118,9	120,1	120,4	120,3	121,3	122,6	126,3	129,1	130,3	131,3	133,1	218
2 0 0 1	127,5	134,1	134,8	131,7	132,0	132,9	131,7	129,8	123,5	121,7	118,8	118,6	120,7	
2 0 0 0	102,4	96,1	96,4	96,9	100,9	101,5	102,3	104,7	105,2	105,5	105,8	106,2	106,7	219
2 0 0 1	101,4	105,4	105,1	104,4	103,7	103,6	103,1	101,9	100,4	99,9	97,3	96,4	95,3	
2 0 0 0	110,0	96,9	96,9	97,7	108,8	109,0	110,2	118,1	117,3	117,2	116,6	116,2	115,3	220
2 0 0 1	101,2	110,0	108,7	105,5	105,7	104,8	103,7	101,4	99,3	98,1	93,5	92,2	92,0	
2 0 0 0	106,5	93,0	93,0	94,1	103,5	102,4	104,9	110,3	112,1	113,8	115,0	117,5	118,2	221
2 0 0 1	109,2	119,1	118,7	118,5	116,2	116,7	116,4	111,8	107,9	106,0	94,2	93,8	90,5	
2 0 0 0	95,9	93,7	94,2	94,5	94,9	95,4	96,0	96,7	97,3	96,7	95,8	96,8	98,3	222
2 0 0 1	95,1	99,3	99,2	99,3	97,8	96,9	96,3	95,7	94,2	93,2	91,2	90,0	88,1	
2 0 0 0	101,7	97,8	98,3	98,6	100,1	100,8	101,2	101,8	103,4	104,3	105,1	104,8	104,6	223
2 0 0 1	103,2	103,8	103,8	103,9	103,6	103,6	103,6	103,1	102,6	103,2	102,7	102,2	102,1	
2 0 0 0	94,4	92,3	92,4	92,4	93,5	94,2	94,8	95,5	95,0	94,7	95,8	96,4	96,3	224
2 0 0 1	96,1	96,6	96,5	96,1	95,6	95,8	95,5	95,9	96,1	96,2	96,4	96,3	95,9	
2 0 0 0	91,0	79,3	81,6	83,4	90,6	95,7	96,9	96,2	89,9	89,1	92,8	96,8	99,7	225
2 0 0 1	100,4	102,7	105,5	107,8	109,1	109,6	105,0	94,8	93,0	93,4	94,1	94,5	94,9	
2 0 0 0	84,0	68,5	71,7	74,4	86,0	91,9	93,8	93,2	82,6	81,1	84,4	88,5	92,4	226
2 0 0 1	94,3	96,1	99,7	103,0	105,2	106,2	99,1	86,6	85,4	86,1	87,2	88,3	89,1	
2 0 0 0	104,8	100,8	101,3	102,0	104,5	105,3	106,3	106,6	106,3	106,0	106,4	106,4	106,0	227
2 0 0 1	101,4	104,5	103,9	103,6	103,6	103,4	102,5	101,2	100,2	100,2	99,5	97,7	96,4	
2 0 0 0	118,0	118,5	117,6	117,5	119,9	118,8	119,6	118,1	117,6	117,2	117,5	116,7	116,6	228
2 0 0 1	112,0	113,8	113,9	115,5	116,1	116,2	114,7	113,2	112,0	112,3	110,3	105,1	101,4	
2 0 0 0	101,4	87,3	89,3	92,9	97,4	100,3	104,2	106,3	108,3	108,4	109,3	107,7	105,4	229
2 0 0 1	92,9	103,2	103,3	99,8	97,6	93,6	90,9	87,2	86,3	88,3	89,7	88,1	87,1	
2 0 0 0	116,6	114,2	115,0	117,8	122,6	125,3	124,8	122,5	116,8	112,4	110,5	109,4	107,5	230
2 0 0 1	95,6	102,7	97,0	95,4	97,2	99,9	97,4	94,1	90,1	91,9	94,7	93,7	92,6	
2 0 0 0	97,2	91,4	92,1	92,6	94,8	95,5	97,7	99,3	99,9	100,2	100,8	101,4	100,9	231
2 0 0 1	100,0	100,1	100,2	100,4	101,0	101,3	101,5	101,6	100,7	100,1	98,4	97,8	97,1	
2 0 0 0	99,5	96,3	96,7	96,8	98,3	99,0	99,3	100,1	100,3	100,7	101,7	102,4	102,8	232
2 0 0 1	100,5	102,6	102,4	102,4	101,8	101,6	101,2	100,7	100,4	99,6	98,5	97,5	97,1	
2 0 0 0	109,8	102,7	102,8	103,8	106,0	106,5	106,9	111,6	114,1	113,7	116,4	116,5	116,0	233
2 0 0 1	116,0	119,0	120,2	120,7	119,6	118,5	119,8	116,8	113,9	112,0	111,3	110,2	109,6	
2 0 0 0	108,1	107,2	107,2	107,3	107,7	107,9	107,9	108,0	108,0	108,7	109,3	109,0	109,3	234
2 0 0 1	109,5	109,3	109,3	109,4	109,5	109,7	109,9	109,8	109,4	109,3	109,3	109,5	109,5	
2 0 0 0	100,8	102,2	102,2	101,5	100,9	100,5	100,5	100,6	100,6	100,0	100,0	100,5	99,8	235
2 0 0 1	101,8	99,9	100,0	100,8	102,0	102,7	102,7	101,9	101,9	102,7	102,3	102,3	102,3	
2 0 0 0	105,2	107,2	107,2	106,0	104,7	104,7	104,7	104,7	104,7	104,7	104,7	104,7	104,7	236
2 0 0 1	108,4	104,7	104,7	105,9	108,2	109,6	109,6	109,6	109,6	109,6	109,6	109,6	109,6	

5 INDEX DER  
5.2 NACH DEM SYSTEMATISCHEN GÜTERVERZEICHNIS  
1995 =  
DEUTSCH

LFD NR.	NR. DER GP- SYSTE- MATIK	GÜTERABTEILUNG, -GRUPPE, KLASSE, -KATEGORIE, -UNTERKATEGORIE UND - ART	WÄGUNGS- ANTEIL AM GESAMTINDEX IN PROMILLE	VER- KETTUNGS- FAKTOR	JAHRES DURCHSCHNITTE		
					1997	1998	1999
237	244	PHARMAZEUTISCHE ERZEUGNISSE	18,49	1,03122	105,7	103,9	103,8
238	2441	PHARMAZEUTISCHE GRUNDSTOFFE	5,36	.	105,1	104,3	101,5
		DARUNTER:					
239	24415	PROVITAMINE, VITAMINE U. HORMONE, GLYKOSIDE, ALKALOIDE, ANTIBIOTIKA	2,39	.	109,1	107,3	104,2
240	2442	PHARMAZEUTISCHE SPEZIALITÄTEN UND SONSTIGE PHARMAZEUTISCHE ERZEUGNISSE	13,13	.	106,0	103,8	104,7
		DARUNTER:					
241	24421	ARZNEIWAREN ZU THERAPEUTISCHEN ODER PROPHYLAKTISCHEN ZWECKEN	9,65	1,02200	106,7	105,1	106,5
242	245	SEIFEN, WASCH-, REINIGUNGS- UND KOERPERPFLEGEMITTEL	6,86	.	98,5	99,4	99,9
243	2451	SEIFEN, WASCH-, REINIGUNGS- UND POLIERMITTEL	2,81	.	95,3	95,8	96,3
		DARUNTER:					
244	24513	SEIFEN; ZUBEREITETE WASCH-, WASCHHILFS- UND REINIGUNGSMITTEL	1,74	.	100,7	102,2	102,3
245	2452	DUFTSTOFFE UND KOERPERPFLEGEMITTEL	4,05	0,96908	100,7	101,9	102,4
246	246	SONSTIGE CHEMISCHE ERZEUGNISSE	15,90	.	105,5	106,1	104,9
		DARUNTER:					
247	2462	KLEBSTOFFE UND GELATINE	0,91	.	99,3	100,3	94,0
248	2463	ETHERISCHE ÖLE	1,05	.	119,5	140,7	121,0
249	2464	FOTOCHEMISCHE ERZEUGNISSE	4,18	1,07996	109,1	107,5	108,0
		DARUNTER:					
250	246411	LICHTEMPFINDLICHE FOTOGRAFISCHE PLATTEN, FILME UND PAPIERE	3,26	.	109,8	107,5	108,6
251	2465	UNBESPIELTE TON-, BILD- UND DATENTRAEGER	2,41	.	97,1	90,7	87,6
252	2466	CHEMISCHE ERZEUGNISSE, A.N.G.	7,10	.	104,9	106,1	108,4
		DARUNTER:					
253	24663	ZUBEREITETE SCHMIERMITTEL; ADDITIVE; HYDRAULIKFLUESSIGKEITEN; GEFRIERSCHUTZMITTEL	1,01	.	98,7	96,4	99,5
254	24664	VERSCHIEDENE ERZEUGNISSE DER CHEMISCHEN INDUSTRIE	5,70	.	106,7	108,5	111,5

## EINFUHRPREISE

FUER PRODUKTIONSSTATISTIKEN, AUSGABE 1995 (GP 95)

100

LAND

JAHR	DURCH- SCHNITT	JAN.	FEBR.	MAERZ	APRIL	MAI	JUNI	JULI	AUG.	SEPT.	OKT.	NOV.	DEZ.	LFD NR.
2 0 0 0	108,0	104,0	105,5	106,7	108,2	108,7	108,0	108,1	108,7	109,3	109,9	110,0	109,1	237
2 0 0 1	110,5	109,5	109,7	109,8	110,5	110,9	111,3	111,5	110,8	110,3	110,0	110,6	110,6	
2 0 0 0	101,9	98,0	98,7	100,0	102,5	102,6	101,3	101,3	102,3	103,3	104,8	105,3	103,2	238
2 0 0 1	102,4	102,0	102,4	102,5	102,9	102,4	102,6	103,2	102,1	101,2	101,2	103,0	103,0	
2 0 0 0	107,9	101,4	102,5	105,4	111,0	110,4	107,2	106,7	108,3	109,5	112,1	111,8	108,0	239
2 0 0 1	107,8	106,8	107,6	108,4	108,5	109,1	109,1	109,8	107,0	105,3	104,6	108,7	108,4	
2 0 0 0	110,5	106,5	108,3	109,4	110,5	111,2	110,8	110,9	111,3	111,7	112,0	111,9	111,5	240
2 0 0 1	113,7	112,5	112,6	112,8	113,5	114,3	114,9	114,9	114,3	114,0	113,6	113,7	113,7	
2 0 0 0	113,4	108,7	110,9	112,3	113,7	114,3	114,0	114,1	114,4	114,7	114,8	114,7	114,5	241
2 0 0 1	117,5	116,7	116,8	116,9	117,5	117,8	118,1	118,1	117,7	117,5	117,5	117,5	117,5	
2 0 0 0	101,1	100,0	99,8	99,9	100,8	101,3	101,1	100,8	101,5	101,2	101,6	102,0	102,6	242
2 0 0 1	103,1	102,9	102,4	102,7	103,0	103,0	103,0	103,0	103,0	103,6	103,5	103,6	103,6	
2 0 0 0	100,2	97,4	97,5	98,0	100,0	101,2	100,9	100,5	100,8	100,2	100,8	101,8	103,3	243
2 0 0 1	100,7	101,3	99,6	100,2	100,4	100,3	100,3	100,2	100,4	101,6	101,2	101,4	101,4	
2 0 0 0	102,5	102,9	102,4	101,9	102,0	102,2	102,2	102,5	102,5	102,4	102,8	103,2	103,2	244
2 0 0 1	105,2	103,2	103,2	104,7	105,0	105,0	105,0	105,0	105,0	106,9	106,3	106,3	106,3	
2 0 0 0	101,6	101,7	101,4	101,3	101,3	101,3	101,3	101,0	101,9	102,0	102,1	102,1	102,1	245
2 0 0 1	104,8	104,1	104,4	104,4	104,8	104,8	104,8	104,9	104,9	105,0	105,1	105,1	105,1	
2 0 0 0	111,8	106,5	107,0	108,0	109,7	111,1	111,8	112,6	113,1	113,8	115,3	116,4	115,7	246
2 0 0 1	116,8	116,1	116,2	116,6	117,5	117,9	118,2	117,9	117,0	117,6	116,2	115,0	114,9	
2 0 0 0	98,7	93,2	93,1	93,5	94,3	95,0	96,5	99,0	101,7	103,4	105,0	105,0	105,0	247
2 0 0 1	113,1	113,4	112,5	110,7	112,5	112,5	112,7	115,1	115,1	115,1	112,2	112,2	112,6	
2 0 0 0	126,2	123,7	123,8	123,9	124,4	124,3	125,0	125,5	128,3	128,6	128,0	128,9	130,2	248
2 0 0 1	127,7	129,0	128,3	127,9	128,1	128,9	127,5	126,8	126,9	127,0	127,1	127,4	127,6	
2 0 0 0	110,3	108,7	108,6	109,3	110,3	110,4	109,7	110,6	110,6	111,2	111,9	111,6	110,1	249
2 0 0 1	111,5	109,5	109,8	110,4	111,0	111,8	112,3	112,4	111,5	112,0	112,0	112,4	112,5	
2 0 0 0	110,9	109,0	109,0	109,8	110,9	110,9	110,3	111,2	111,3	112,2	113,0	112,4	110,7	250
2 0 0 1	112,2	109,8	110,0	110,9	111,4	112,3	112,9	113,1	112,2	113,3	113,3	113,7	113,8	
2 0 0 0	87,8	86,3	85,4	85,6	86,4	87,0	86,9	88,1	88,9	89,9	90,3	90,1	88,9	251
2 0 0 1	87,3	87,3	87,5	87,1	88,0	88,7	89,5	88,3	87,2	86,2	85,7	86,1	85,8	
2 0 0 0	120,6	111,7	113,1	114,7	117,6	120,1	121,9	122,4	122,4	122,9	125,4	127,9	127,6	252
2 0 0 1	129,0	128,7	128,8	129,7	130,7	130,7	131,0	130,5	129,5	130,8	128,1	125,2	124,8	
2 0 0 0	112,0	106,7	108,7	110,0	110,3	111,7	112,4	113,6	113,0	112,4	112,9	115,8	116,6	253
2 0 0 1	114,8	115,6	116,2	116,4	114,3	112,1	111,6	111,5	114,8	118,4	118,0	115,0	113,8	
2 0 0 0	124,6	114,3	115,7	117,5	121,0	124,0	126,3	126,7	126,6	127,3	130,3	132,8	132,5	254
2 0 0 1	134,7	134,1	134,3	135,4	137,1	137,4	137,7	137,1	135,2	136,1	132,7	129,6	129,5	

LFD NR.	NR.DER GP- SYSTE- MATIK	GÜTERABTEILUNG, -GRUPPE, KLASSE, -KATEGORIE, -UNTERKATEGORIE UND - ART	WÄGUNG- ANTEIL AM GESAMTINDEX IN PROMILLE	VER- KETTUNG- FAKTOR	JAHRESDURCHSCHNITTE		
					1997	1998	1999
255	247	CHEMIEFASERN	3,35	.	92,3	90,5	87,2
		DARUNTER:					
256	24701	KABEL AUS SYNTH. FILAMENTEN; SYNTH. SPINNFASERN; HOCHFESTE GARNE AUS POLYAMIDEN UND POLYESTERN, TEXTURIERTE GARNE AUS SYNTH. FILAMENTEN; SYNTH. MONOFIL	2,61	.	91,3	89,0	85,0
		DARUNTER:					
257	247011	KABEL AUS SYNTH. FILAMENTEN; SYNTH. SPINN- FASERN, UNBEARBEITET	0,96	0,96311	82,7	80,0	74,6
258	247013	TEXTURIERTE GARNE U.A. GARNE, UNGEZWIRNT	0,99	.	99,3	97,8	94,2
259	24702	KABEL AUS KUENSTL. FILAMENTEN; KUENSTL. SPINN- FASERN; HOCHFESTE GARNE AUS VISKOSE, TEXTURIERTE GARNE; KUENSTL. MONOFIL	0,66	1,06330	96,9	96,5	95,8
260	25	GUMMI- UND KUNSTSTOFFWAREN	29,96	.	98,3	97,1	95,7
261	251	GUMMIWAREN	10,98	1,08163	101,5	99,6	98,0
262	2511	BEREIFUNGEN, NEU, AUS KAUTSCHUK	6,22	1,10352	100,4	96,5	94,1
		DARUNTER:					
263	251111	BEREIFUNGEN FUER PERSONENKRAFTWAGEN	3,75	1,08432	100,5	97,4	94,7
264	251113	LASTKRAFTWAGEN- UND OMNIBUSBEREIFUNGEN	1,52	1,15103	100,5	93,2	92,5
265	2513	ANDERE GUMMIWAREN (OHNE BEREIFUNGEN)	4,76	1,05515	103,0	103,5	103,1
266	252	KUNSTSTOFFWAREN	18,98	1,00924	96,4	95,6	94,4
267	2521	PLATTEN, FOLIEN, SCHLAEUCHE UND PROFILE, AUS KUNSTSTOFFEN	7,55	.	92,6	92,6	91,4
		DARUNTER:					
268	25212	ROHRE, SCHLAEUCHE U. FORMSTUECKE, VERSCHLUSS-UND VERBINDUNGSTUECKE AUS KUNSTSTOFFEN	1,58	.	92,7	91,9	90,5
269	25213	TAFELN, PLATTEN, FOLIEN, FILME, BAENDER UND STREIFEN, AUS NICHT GESCHAEUMTEN KUNSTSTOFFEN, WEDER VERSTAERKT NOCH GESCHICHTET UND OHNE UNTERLAGE	3,94	.	92,9	92,7	91,1
270	25214	ANDERE TAFELN, PLATTEN, FOLIEN, FILME, BAENDER UND STREIFEN, AUS KUNSTSTOFFEN	1,73	.	91,5	92,6	92,4
271	2522	VERPACKUNGSMITTEL AUS KUNSTSTOFFEN	2,43	1,08764	95,5	90,8	85,3
272	2523	BAUBEDARFSARTIKEL AUS KUNSTSTOFFEN	2,41	.	100,8	98,9	98,5
273	2524	ANDERE KUNSTSTOFFWAREN	6,59	.	99,3	99,6	99,8

## EINFUHRPREISE

FUER PRODUKTIONSSTATISTIKEN, AUSGABE 1995 (GP 95)

100

LAND

JAHR	DURCH- SCHNITT	JAN.	FEBR.	MAERZ	APRIL	MAI	JUNI	JULI	AUG.	SEPT.	OKT.	NOV.	DEZ.	LPD NR.
2 0 0 0	92,9	88,7	89,3	89,9	90,9	91,7	92,4	93,2	93,4	95,0	96,2	96,7	96,9	255
2 0 0 1	96,5	97,0	97,7	96,9	97,1	97,2	97,1	96,6	96,4	95,9	95,7	95,3	94,9	
2 0 0 0	92,5	87,5	88,2	89,1	90,2	91,2	92,0	92,9	93,0	95,0	96,6	97,1	97,3	256
2 0 0 1	96,6	97,4	98,1	97,1	97,2	97,4	97,3	96,7	96,4	95,9	95,7	95,1	94,6	
2 0 0 0	88,6	82,7	83,4	85,0	85,8	87,2	88,5	90,4	91,2	92,1	92,3	92,3	92,7	257
2 0 0 1	88,5	92,7	92,8	92,1	90,5	90,1	89,3	87,7	87,3	86,0	85,9	84,3	83,7	
2 0 0 0	98,0	94,3	95,0	95,7	97,2	97,9	98,3	98,6	99,3	99,3	100,1	100,0	100,1	258
2 0 0 1	98,3	100,2	101,0	97,9	98,3	97,7	98,2	98,2	97,6	97,6	97,7	97,7	96,9	
2 0 0 0	94,5	93,6	93,5	93,5	93,8	94,1	94,1	94,6	95,2	95,1	95,1	95,5	95,6	259
2 0 0 1	96,2	95,6	96,0	96,0	96,6	96,5	96,4	96,3	96,3	96,2	96,1	96,1	96,1	
2 0 0 0	96,7	95,8	96,0	95,9	96,0	96,4	96,5	96,9	97,0	97,3	97,5	97,6	97,4	260
2 0 0 1	97,2	97,6	97,7	97,8	97,6	97,6	97,1	97,2	96,9	96,7	96,9	96,8	96,6	
2 0 0 0	95,3	95,9	95,7	94,5	94,7	94,6	94,6	95,1	95,5	95,7	95,8	95,9	95,8	261
2 0 0 1	95,2	96,1	96,2	96,3	96,0	96,1	94,8	94,7	94,4	94,6	94,9	94,4	93,9	
2 0 0 0	90,3	91,2	91,1	89,6	89,6	89,6	89,6	90,5	90,5	90,5	90,4	90,5	90,5	262
2 0 0 1	89,5	91,1	91,2	91,2	91,2	91,2	88,5	88,5	88,1	88,8	88,8	87,8	87,1	
2 0 0 0	89,8	89,9	90,0	88,8	88,8	88,8	88,8	90,3	90,3	90,5	90,3	90,5	90,5	263
2 0 0 1	89,5	91,3	91,2	91,2	91,2	91,2	88,4	88,4	88,0	89,0	88,7	87,9	87,1	
2 0 0 0	91,0	93,3	93,3	90,6	90,6	90,6	90,6	90,8	90,8	90,2	90,2	90,2	90,2	264
2 0 0 1	88,5	90,2	90,2	90,2	90,2	90,2	87,2	87,2	87,5	87,5	88,3	86,9	86,1	
2 0 0 0	101,8	102,0	101,6	100,9	101,3	101,2	101,1	101,1	101,9	102,4	102,9	102,9	102,6	265
2 0 0 1	102,7	102,7	102,8	103,0	102,4	102,5	103,0	102,9	102,5	102,3	102,8	103,0	102,8	
2 0 0 0	97,5	95,8	96,1	96,7	96,7	97,4	97,6	97,9	97,8	98,2	98,5	98,6	98,3	266
2 0 0 1	98,4	98,4	98,6	98,7	98,5	98,5	98,5	98,6	98,4	97,9	98,0	98,2	98,1	
2 0 0 0	94,5	92,6	92,7	93,2	93,2	94,3	94,8	95,2	95,1	95,5	95,7	95,9	95,8	267
2 0 0 1	96,4	95,8	96,0	96,0	96,3	96,6	96,3	96,6	96,4	96,2	96,6	97,5	96,9	
2 0 0 0	89,4	90,6	90,6	89,8	89,3	89,2	89,7	89,4	88,8	88,5	88,5	89,1	89,1	268
2 0 0 1	90,1	89,1	88,8	88,8	88,8	88,9	89,3	88,9	89,0	89,1	91,9	94,2	94,0	
2 0 0 0	97,4	93,3	93,5	94,7	94,9	97,1	97,8	98,3	99,0	99,7	100,1	100,2	100,0	269
2 0 0 1	100,4	100,1	100,6	100,6	101,1	100,9	100,3	101,0	100,6	100,1	99,9	100,2	99,2	
2 0 0 0	93,0	92,7	92,7	92,9	92,9	92,9	93,1	94,1	92,7	92,7	93,0	93,0	93,0	270
2 0 0 1	94,0	93,0	93,0	93,0	93,0	94,6	94,6	94,5	94,5	94,5	94,5	94,5	94,5	
2 0 0 0	88,3	86,7	86,9	87,3	87,4	88,7	88,8	88,9	88,5	88,6	89,3	89,3	88,8	271
2 0 0 1	89,4	89,0	89,1	89,4	89,5	89,6	89,6	89,5	89,3	89,3	88,9	89,2	90,2	
2 0 0 0	100,7	98,6	98,9	100,4	100,5	101,0	100,3	100,4	100,9	101,4	101,7	102,6	102,0	272
2 0 0 1	102,0	102,4	102,4	102,9	103,2	103,6	103,6	103,2	102,3	100,2	100,2	100,2	100,2	
2 0 0 0	103,1	101,7	102,3	102,7	102,8	102,8	103,2	103,4	103,3	103,7	103,9	103,8	103,4	273
2 0 0 1	102,6	103,4	103,7	103,7	102,7	102,0	102,5	102,6	102,6	102,3	102,0	101,6	101,6	



5 INDEX DER  
5.2 NACH DEM SYSTEMATISCHEN GUETERVERZEICHNIS  
1995 =  
DEUTSCH

LFD NR.	NR. DER GP- SYSTE- MATIK	GUETERABTEILUNG, -GRUPPE, KLASSE, -KATEGORIE, -UNTERKATEGORIE UND - ART	WAEGUNGS- ANTEIL AM GESAMTINDEX IN PROMILLE	VER- KETTUNGS- FAKTOR	JAHRESDURCHSCHNITTE		
					1997	1998	1999
274	26	GLAS, KERAMIK, BEARBEITETE STEINE UND ERDEN	19,92	.	100,5	101,3	101,0
		DARUNTER:					
275	261	GLAS UND GLASWAREN	6,41	1,03099	97,8	98,6	97,5
276	2611	FLACHGLAS (OHNE VEREDELTES UND BEARB. FLACHGLAS)	0,89	1,12014	89,4	90,4	90,4
277	2612	VEREDELTES UND BEARBEITETES FLACHGLAS	1,39	.	97,6	96,8	97,0
278	2613	HOHLGLAS	1,81	.	99,3	100,7	99,4
279	2614	GLASFASERN	1,31	.	96,8	98,2	94,0
280	2615	SONSTIGES GLAS (EINSCHL. TECHNISCHER GLASWAREN)	1,01	.	104,5	105,0	105,6
281	262	KERAMIK (OHNE ZIEGEL UND BAUKERAMIK)	3,01	.	101,8	102,2	101,0
		DARUNTER:					
282	2621	HAUSHALTWAREN UND ZIERGEGENSTAENDE AUS KERAMIK	1,29	.	104,8	106,8	104,8
283	2626	FEUERFESTE KERAMISCHE WERKSTOFFE	0,79	1,06230	98,7	99,9	99,2
284	263	KERAMISCHE WAND-, BODENFLIESEN UND -PLATTEN	2,81	1,04204	98,0	98,6	100,3
285	265	ZEMENT, KALK, GEBRANNTER GIPS	1,47	0,94867	103,1	104,6	103,6
286	266	BETON-, ZEMENT- UND GIPSERZEUGNISSE	1,25	0,89464	102,7	102,6	102,8
287	267	NATURSTEINERZEUGNISSE	1,62	1,02629	100,1	102,7	102,6
288	268	ANDERE MINERALERZEUGNISSE	2,59	.	103,7	104,2	104,1
289	2681	MUEHL-, MAHL-, POLIERSTEINE UND SCHLEIFKOERPER	0,95	0,96984	102,1	102,5	102,9
290	2682	MINERALERZEUGNISSE, A.N.G.	1,64	.	104,6	105,1	104,8
291	27	EISEN- UND STAHLERZEUGNISSE, NE-METALLE UND -ERZEUGNISSE	75,63	.	98,5	94,2	91,5
292	271	ROEISEN UND STAHL (EGKS), FERROLEGIERUNGEN (EGKS)	25,10	0,98207	92,6	93,6	84,0
		DARUNTER:					
293	27102/3	FLUESSIGSTAHL; BLOECKE, HALBZEUG, RUNDSTRANGGUSS AUS UNLEGIERTEM UND LEGIERTEM STAHL	2,78	1,05983	90,7	93,6	83,7

## EINFUHRPREISE

FUER PRODUKTIONSSTATISTIKEN, AUSGABE 1995 (GP 95)

100

LAND

JAHR	DURCH- SCHNITT	JAN.	FEBR.	MAERZ	APRIL	MAI	JUNI	JULI	AUG.	SEPT.	OKT.	NOV.	DEZ.	LFD NR.
2 0 0 0	102,4	101,3	101,5	101,6	101,6	102,0	102,5	102,6	102,9	103,2	103,1	103,2	103,1	274
2 0 0 1	104,8	103,6	103,7	104,1	104,5	104,6	104,7	105,0	105,1	105,4	105,5	105,7	105,6	
2 0 0 0	100,2	98,6	98,6	98,6	98,8	99,5	100,0	100,4	100,8	101,5	101,7	102,2	102,1	275
2 0 0 1	104,4	102,6	102,6	103,8	104,7	104,8	104,9	105,1	105,1	105,1	104,7	104,5	104,5	
2 0 0 0	101,7	95,1	96,2	96,7	96,9	98,9	101,3	101,3	101,9	105,1	107,4	109,5	109,5	276
2 0 0 1	110,0	108,5	108,3	108,4	111,2	110,9	110,9	110,5	110,9	111,6	110,6	108,8	108,8	
2 0 0 0	98,2	97,6	96,8	97,1	97,4	98,1	98,1	98,1	98,5	99,0	98,7	99,2	99,2	277
2 0 0 1	100,4	99,2	99,2	100,4	101,3	100,8	100,8	100,8	100,8	100,8	100,3	100,0	99,9	
2 0 0 0	99,4	99,6	99,6	98,9	99,1	99,1	99,1	99,1	99,7	99,7	99,7	99,7	99,7	278
2 0 0 1	102,6	100,8	100,8	102,3	102,3	102,3	102,7	103,1	103,3	103,3	103,3	103,3	103,3	
2 0 0 0	96,1	94,3	94,3	94,3	94,1	95,3	96,2	97,1	97,1	97,5	97,1	97,7	97,7	279
2 0 0 1	102,2	99,2	99,2	100,9	102,5	103,2	103,3	103,4	103,4	103,2	102,6	102,8	102,8	
2 0 0 0	108,7	106,7	107,0	107,6	107,9	107,9	108,2	109,3	109,7	110,0	110,2	110,1	109,7	280
2 0 0 1	111,0	109,5	109,9	110,9	111,0	111,2	111,6	112,0	111,6	111,0	111,0	111,2	111,1	
2 0 0 0	101,8	100,6	101,1	101,5	101,8	102,1	101,8	101,7	101,7	102,2	102,4	102,5	102,5	281
2 0 0 1	104,3	102,5	102,6	103,1	103,1	103,4	104,2	104,8	105,1	105,4	106,1	105,9	105,7	
2 0 0 0	106,9	104,5	105,7	107,0	107,7	107,7	106,7	106,1	106,3	107,4	107,7	108,0	108,0	282
2 0 0 1	111,6	108,0	108,2	109,9	109,8	110,6	111,1	112,5	113,3	113,8	114,5	114,1	113,6	
2 0 0 0	98,7	98,7	98,7	98,7	98,7	98,7	98,7	98,7	98,7	98,7	98,7	98,7	98,7	283
2 0 0 1	98,9	98,7	98,7	98,0	98,0	98,0	99,3	99,3	99,3	99,3	99,3	99,3	99,3	
2 0 0 0	100,8	100,6	100,7	100,6	100,9	100,9	100,9	100,9	101,5	101,0	100,4	100,3	100,3	284
2 0 0 1	100,7	100,6	100,6	100,8	100,6	100,6	100,4	100,4	100,7	100,7	100,9	100,9	100,9	
2 0 0 0	105,1	103,8	104,1	104,3	104,9	104,9	104,9	105,3	105,3	105,3	106,0	106,4	106,4	285
2 0 0 1	108,7	107,5	107,5	107,4	108,4	108,8	108,8	109,3	109,3	109,3	109,5	109,5	109,5	
2 0 0 0	101,0	101,7	100,8	101,1	101,0	101,0	101,0	100,8	100,8	100,8	100,8	100,8	100,8	286
2 0 0 1	100,2	100,8	100,8	99,8	100,3	100,3	100,3	100,3	100,1	99,9	100,0	100,0	100,0	
2 0 0 0	104,4	102,2	103,4	104,8	103,2	104,0	105,6	104,4	105,9	106,3	104,6	104,3	104,2	287
2 0 0 1	105,5	104,4	104,0	104,3	104,9	105,0	105,3	105,7	105,7	105,7	106,3	107,7	107,5	
2 0 0 0	105,2	104,4	104,4	103,6	103,7	104,1	106,1	106,2	106,3	106,3	105,9	105,8	105,6	288
2 0 0 1	107,4	106,2	106,6	106,3	106,5	106,4	105,9	106,0	106,9	108,4	109,1	110,1	110,1	
2 0 0 0	102,5	103,7	103,8	101,3	101,5	102,7	102,3	102,3	102,6	102,6	102,5	102,4	102,2	289
2 0 0 1	101,9	102,2	102,3	102,4	102,5	102,3	101,6	101,6	101,3	101,4	101,4	101,7	101,7	
2 0 0 0	106,8	104,7	104,7	104,9	104,9	104,9	108,3	108,4	108,5	108,5	107,9	107,8	107,7	290
2 0 0 1	110,6	108,6	109,1	108,5	108,7	108,8	108,4	108,6	110,1	112,4	113,5	115,0	115,0	
2 0 0 0	112,5	102,5	106,3	108,8	108,5	111,7	110,0	112,5	115,8	118,8	118,4	118,3	118,1	291
2 0 0 1	108,6	116,4	116,3	114,5	112,0	112,9	111,7	109,0	104,8	102,9	100,5	100,4	101,2	
2 0 0 0	95,4	89,3	90,8	91,8	94,8	95,9	96,2	97,6	97,7	97,9	97,9	98,0	97,3	292
2 0 0 1	91,9	95,6	94,8	93,2	91,8	91,9	91,6	91,4	91,5	91,2	90,6	90,1	89,3	
2 0 0 0	93,8	84,8	84,7	86,8	91,1	94,4	97,3	99,3	98,6	97,1	96,7	97,2	97,7	293
2 0 0 1	94,4	97,3	96,4	95,8	94,7	93,8	93,5	93,6	95,6	95,4	93,5	92,1	91,0	

LFD NR.	NR.DER GP- SYSTE- MATIK	GÜTERABTEILUNG, -GRUPPE, KLASSE, -KATEGORIE, -UNTERKATEGORIE UND - ART	WÄGUNGS- ANTEIL AM GESAMTINDEX IN PROMILLE	VER- KETTUNGS- FAKTOR	JAHRESDURCHSCHNITTE		
					1997	1998	1999
NACHRICHTLICH:							
294		WALZSTAHL, UNLEGIERT UND LEGIERT	17,10	0,97423	91,4	91,9	82,3
295		WALZSTAHL, UNLEGIERT (MASSENSTAHL)	11,98	0,99800	94,3	96,9	85,7
296		WALZSTAHL, LEGIERT (EDELSTAHL)	5,12	0,91723	84,5	80,4	74,3
297	27104	WARMBREITBAND, BANDSTAHL, BREITFLACHSTAHL, BAND- BLECH, KALTGEWALZTE BLECHE, ELEKTROBLECH U.A. BLECHE	13,83	.	91,3	92,6	82,3
298	27105	WALZDRAHT, AUS LEGIERTEM U. UNLEGIERTEM STAHL	1,99	0,96700	87,8	93,6	82,0
299	27106	BETONSTAHL IN STÄEBEN; STAB- UND FLACHSTAHL, WARMGEWALZT, AUS LEGIERTEM U. UNLEGIERTEM STAHL	2,93	.	98,0	97,0	92,3
300	27107	PROFILE UND TRÄGER, AUS LEGIERTEM U. UNLE- GIERTEM STAHL	1,91	.	95,4	97,9	85,2
301	27109	EISEN- UND STAHLSCROTT	0,97	0,94231	102,2	83,1	78,4
302	272	ROHRE	5,17	.	92,8	94,9	91,9
DARUNTER:							
303	2722	STAHLROHRE, ROHRFORM-, ROHRVERSCHLUSS- UND ROHR- VERBINDUNGSTÜCKE AUS EISEN ODER STAHL	4,70	.	91,3	93,4	90,1
DARUNTER:							
304	27221	ROHRE UND HOHLPROFILE, AUS EISEN ODER STAHL	3,92	1,03066	89,8	92,4	88,9
305	273	ANDERE ERZEUGNISSE AUS EISEN ODER STAHL, FERROLEGIERUNGEN (NICHT EGKS)	8,17	.	96,6	96,0	90,9
DARUNTER:							
306	2731	BLANKSTAHL	1,36	.	92,9	93,6	88,4
307	2732	KALTBAND MIT EINER BREITE VON WENIGER ALS 500 MM	1,68	.	99,7	101,4	97,2
308	2734	DRAHT	1,39	.	90,6	92,6	87,2
309	2735	FERROLEGIERUNGEN (NICHT EGKS) U.A. EISEN- UND STAHLERZEUGNISSE, A.N.G.	3,48	.	98,7	95,5	89,7
NACHRICHTLICH:							
310	27351/2	FERROLEGIERUNGEN	2,82	0,96733	95,6	90,9	83,9

## EINFUHRPREISE

FUER PRODUKTIONSSTATISTIKEN, AUSGABE 1995 (GP 95)

100

LAND

Jahr	Durchschnitt	JAN.	FEBR.	MAERZ	APRIL	MAI	JUNI	JULI	AUG.	SEPT.	OKT.	NOV.	DEZ.	LFD NR.
2 0 0 0	93,6	87,5	89,1	89,9	92,7	93,9	94,2	95,4	96,0	96,2	96,3	96,5	95,7	294
2 0 0 1	89,8	93,5	92,7	90,7	89,4	89,4	89,3	89,4	89,6	89,4	88,9	88,2	87,6	
2 0 0 0	95,1	89,8	91,3	91,9	94,6	95,0	95,0	96,4	97,2	97,4	97,6	97,8	97,4	295
2 0 0 1	92,3	95,6	95,6	94,0	92,4	92,1	91,6	91,4	91,3	91,3	91,3	91,0	90,3	
2 0 0 0	90,1	82,1	84,1	85,0	88,9	91,3	92,3	93,2	93,2	93,2	93,4	93,4	91,6	296
2 0 0 1	84,1	88,8	85,9	82,9	82,3	83,2	83,8	84,9	85,6	85,0	83,5	81,9	81,2	
2 0 0 0	96,0	87,9	89,8	90,8	94,6	96,0	96,8	98,6	99,3	99,3	99,6	100,0	98,9	297
2 0 0 1	90,0	95,6	94,3	91,9	89,9	89,9	89,1	89,0	88,8	88,6	88,1	87,4	86,9	
2 0 0 0	91,9	87,1	87,5	88,6	90,9	92,2	92,5	93,9	93,8	93,4	93,4	94,7	94,7	298
2 0 0 1	92,6	95,0	94,9	94,6	93,7	93,2	93,2	92,8	92,6	92,2	90,5	89,1	88,8	
2 0 0 0	92,6	92,9	94,1	93,6	94,4	93,2	92,0	91,6	91,4	92,4	92,1	92,0	92,0	299
2 0 0 1	94,4	94,1	94,7	94,1	93,6	93,6	94,3	94,9	94,9	95,3	95,1	95,0	92,6	
2 0 0 0	95,1	91,5	91,6	93,0	93,9	95,2	95,4	96,4	96,9	97,5	97,1	96,6	96,2	300
2 0 0 1	95,2	95,1	94,8	94,0	93,8	93,5	94,2	94,7	95,1	96,1	96,7	97,2	97,2	
2 0 0 0	103,9	104,7	111,6	113,4	114,1	111,2	102,7	103,0	95,5	101,7	98,3	96,2	94,0	301
2 0 0 1	93,3	93,3	93,3	92,0	94,6	100,7	100,9	96,8	93,6	88,7	86,8	90,3	88,2	
2 0 0 0	97,0	94,4	94,8	95,9	96,6	97,3	97,1	97,5	97,9	98,0	98,2	98,3	97,9	302
2 0 0 1	98,0	98,2	98,5	98,3	97,5	98,1	97,5	98,1	99,2	98,3	97,9	97,3	97,1	
2 0 0 0	96,2	92,8	93,5	94,9	95,8	96,6	96,4	96,8	97,3	97,3	97,5	97,7	97,2	303
2 0 0 1	97,2	97,5	97,8	97,6	96,6	97,3	96,6	97,3	98,5	97,5	97,1	96,3	96,2	
2 0 0 0	95,9	92,3	93,0	94,6	95,6	96,4	96,2	96,6	97,2	97,2	97,4	97,6	97,1	304
2 0 0 1	96,7	97,4	97,6	97,3	96,1	96,7	96,0	96,7	98,0	96,9	96,4	95,6	95,4	
2 0 0 0	101,3	94,7	96,5	99,2	101,0	102,4	102,5	103,6	103,0	103,1	103,5	103,8	102,8	305
2 0 0 1	99,0	101,2	100,3	100,2	99,8	99,6	100,9	100,3	99,2	98,3	96,5	95,8	95,8	
2 0 0 0	91,6	88,1	87,5	88,7	90,2	90,7	92,1	93,0	93,0	93,0	94,0	94,3	94,3	306
2 0 0 1	94,1	94,6	94,7	95,3	94,8	94,7	94,6	93,8	93,7	93,3	92,9	93,2	93,2	
2 0 0 0	105,0	98,9	100,6	102,2	104,1	104,9	105,8	107,0	106,3	107,3	107,5	107,8	107,8	307
2 0 0 1	106,3	107,4	107,3	107,8	106,9	106,7	106,8	106,3	106,3	105,7	105,2	104,4	104,2	
2 0 0 0	90,5	88,2	88,6	89,4	90,0	91,2	92,0	92,1	91,1	90,6	90,7	90,9	91,0	308
2 0 0 1	89,4	91,0	90,3	89,9	89,4	89,3	89,5	89,7	89,7	89,1	88,7	88,3	87,8	
2 0 0 0	107,6	97,2	100,8	105,4	107,9	110,2	109,1	110,7	110,0	110,1	110,4	110,7	108,2	309
2 0 0 1	100,7	104,5	102,7	102,2	101,9	101,7	104,5	103,8	101,1	99,7	96,0	94,9	95,1	
2 0 0 0	107,1	94,2	98,6	104,6	107,7	110,5	109,1	111,1	110,2	110,4	110,7	110,8	107,8	310
2 0 0 1	98,1	103,0	100,7	100,0	99,7	99,3	102,8	101,7	98,4	96,8	92,3	90,9	91,2	

5 INDEX DER  
5.2 NACH DEM SYSTEMATISCHEN GUETERVERZEICHNIS  
1995 =  
DEUTSCH

LFD NR.	NR. DER GP- SYSTE- MATIK	GUETERABTEILUNG, -GRUPPE, KLASSE, -KATEGORIE, -UNTERKATEGORIE UND - ART	WAEGUNGS- ANTEIL AM GESAMTINDEX IN PROMILLE	VER- KETTUNGS- FAKTOR	JAHRESDURCHSCHNITTE		
					1997	1998	1999
311	274	NE-METALLE UND HALBZEUG DARAU	37,19	0,94902	103,7	94,1	96,6
		NACHRICHTLICH:					
312	27411-5, 27421/2, 27431/2, 27441/2, 27451-3	NE-METALLE UND HALBZEUG DARAU (OHNE ABFAELLE UND SCHROTT)	32,01	.	103,0	92,6	93,8
313	2741	EDELMETALLE UND HALBZEUG DARAU	6,19	.	112,6	121,9	133,2
		NACHRICHTLICH:					
314	27411-5	EDELMETALLE UND HALBZEUG DARAU (OHNE ABFAELLE UND SCHROTT)	4,70	.	109,4	110,4	116,0
315	27411	SILBER IN ROHFORM OD. ALS PULVER UND ALS HALBZEUG	0,51	0,90926	114,2	130,8	128,2
316	27412	GOLD IN ROHFORM OD. ALS PULVER UND ALS HALBZEUG	3,00	1,09430	103,9	93,9	92,9
317	27413	PLATIN U.A. EDELMETALLE, A.N.G. IN ROHFORM ODER ALS PULVER UND ALS HALBZEUG	1,19	0,77233	121,1	143,3	169,0
		NACHRICHTLICH:					
318	27421/2 27431/2 27441/2 27451-3	NE-METALLE (OHNE EDELMETALLE) UND HALBZEUG DARAU (OHNE ABFAELLE UND SCHROTT)	27,31	.	101,9	89,6	90,0
319	27421/31, 27441/51	NE-METALLE IN ROHFORM, LEGIERUNGEN	14,45	0,97425	102,9	85,3	87,9
320	2742	ALUMINIUM UND HALBZEUG DARAU	14,19	.	101,6	94,8	94,3
321	27421	ALUMINIUM IN ROHFORM, ALUMINIUMLEGIERUNGEN, ALUMINIUMOXID	6,88	.	102,9	92,1	92,2
322	27422	HALBZEUGE A. ALUMINIUM U. ALUMINIUMLEGIERUNGEN DARUNTER:	6,46	0,86497	98,6	97,7	95,7
323	274222	ALUMINIUMSTANGEN (STAEBE) UND PROFILE	1,89	.	87,1	97,2	94,0
324	274224	ALUMINIUMBLECHE UND BAENDER, MIT EINER DICKE VON MEHR ALS 0,2 MM	2,58	.	101,6	96,0	93,6
325	274225	ALUMINIUMFOLIEN UND DUENNE BAENDER, MIT EINER DICKE VON 0,2 MM ODER WENIGER	1,20	1,01471	103,9	100,4	98,6
326	27423	ASCHE U. RUECKSTAENDE, ABFAELLE U. SCHROTT AUS ALUMINIUM	0,85	0,91378	114,0	94,4	99,6
327	2743	BLEI, ZINK UND ZINN UND HALBZEUG DARAU DARUNTER:	1,79	.	138,1	116,6	124,2
328	27431	BLEI, ZINK UND ZINN, IN ROHFORM	1,41	.	135,1	115,3	122,0
329	274311	BLEI, IN ROHFORM	0,26	1,04098	118,7	103,0	101,9
330	274312	ZINK, IN ROHFORM	0,81	1,22746	150,8	122,2	132,9
331	274313	ZINN, IN ROHFORM	0,34	1,06072	110,1	108,3	111,4

## EINFUHRPREISE

FUER PRODUKTIONSSTATISTIKEN, AUSGABE 1995 (GP 95)

100

LAND

Jahr	Durchschnitt	JAN.	FEBR.	MAERZ	APRIL	MAI	JUNI	JULI	AUG.	SEPT.	OKT.	NOV.	DEZ.	LFD NR.
2 0 0 0	128,6	114,3	120,6	124,2	121,1	126,5	122,8	126,6	133,4	139,3	138,3	138,0	138,3	311
2 0 0 1	123,3	136,3	136,7	134,2	130,4	132,0	129,6	124,4	115,8	112,4	108,4	108,7	110,9	
2 0 0 0	120,2	110,0	114,5	116,1	114,1	119,4	115,6	118,4	123,2	129,1	128,2	127,2	126,9	312
2 0 0 1	115,8	124,0	124,5	123,2	121,1	123,0	121,4	117,2	110,5	107,6	104,7	105,4	106,8	
2 0 0 0	209,1	155,9	183,3	200,5	190,9	193,5	195,4	206,8	230,9	232,0	233,7	239,9	246,7	313
2 0 0 1	200,8	251,7	249,5	238,3	219,8	220,0	211,9	199,5	174,2	170,6	158,8	152,2	162,6	
2 0 0 0	166,3	132,2	152,1	158,3	154,3	157,9	158,6	164,9	178,9	181,8	183,3	186,0	187,6	314
2 0 0 1	160,8	186,5	184,5	180,0	170,7	174,2	170,6	162,1	145,4	143,9	138,0	133,9	140,3	
2 0 0 0	140,4	133,4	140,1	137,6	140,6	144,0	138,2	138,1	141,1	146,2	147,3	142,4	135,3	315
2 0 0 1	125,4	128,9	128,9	126,6	127,9	131,3	127,5	126,0	120,3	120,7	124,5	119,2	123,2	
2 0 0 0	107,5	99,6	109,2	105,9	105,3	108,2	107,0	106,6	107,4	110,8	112,2	110,2	107,7	316
2 0 0 1	107,5	100,6	100,7	103,8	103,7	110,0	111,5	110,2	107,8	110,2	110,6	110,2	110,1	
2 0 0 0	325,7	213,7	265,3	299,1	283,6	289,2	297,3	323,5	375,4	376,1	378,0	395,9	411,3	317
2 0 0 1	310,6	427,6	419,5	394,8	358,0	354,4	338,2	308,6	251,1	238,9	212,8	199,9	223,9	
2 0 0 0	112,3	106,2	108,1	108,8	107,2	112,8	108,3	110,4	113,7	120,1	118,7	117,0	116,4	318
2 0 0 1	108,0	113,2	114,2	113,5	112,5	114,2	113,0	109,5	104,5	101,4	99,0	100,5	101,0	
2 0 0 0	116,5	110,6	113,6	114,5	111,8	118,3	111,9	114,5	117,8	125,6	122,5	119,4	117,5	319
2 0 0 1	107,0	113,2	113,9	112,4	112,1	115,6	113,6	109,1	102,4	98,6	95,5	98,2	99,1	
2 0 0 0	115,3	111,9	113,6	113,1	110,1	113,0	111,9	115,0	116,3	120,6	119,4	119,1	119,5	320
2 0 0 1	117,0	119,1	121,3	119,8	120,2	122,0	121,0	118,8	115,0	112,9	110,8	111,5	111,9	
2 0 0 0	118,6	116,1	118,2	116,9	112,6	115,1	113,9	118,0	119,1	125,2	123,0	122,3	122,3	321
2 0 0 1	118,2	121,8	124,2	122,2	122,8	125,5	123,8	120,5	114,9	112,1	109,1	110,6	111,0	
2 0 0 0	109,9	106,1	107,1	107,2	105,7	108,9	107,9	110,0	111,6	113,6	113,2	113,1	114,2	322
2 0 0 1	114,1	114,1	115,9	115,2	115,6	116,3	116,0	115,1	114,0	112,4	111,6	111,2	111,4	
2 0 0 0	104,4	98,6	99,3	100,4	101,3	103,9	104,5	105,5	106,1	106,1	107,6	109,1	109,8	323
2 0 0 1	107,0	110,5	109,5	109,1	108,9	108,9	108,0	105,8	105,5	105,0	104,9	103,8	104,3	
2 0 0 0	109,2	105,9	106,9	107,1	104,2	107,7	106,3	108,6	110,9	114,3	112,9	112,2	113,4	324
2 0 0 1	115,4	113,1	116,4	116,0	116,4	117,3	117,6	116,8	116,2	114,2	113,3	113,3	113,6	
2 0 0 0	110,9	108,8	109,5	108,7	107,8	110,9	109,1	111,1	113,2	112,7	113,0	112,6	113,7	325
2 0 0 1	118,0	114,7	118,4	117,9	118,8	118,8	118,5	120,3	119,4	118,5	117,7	116,6	116,4	
2 0 0 0	129,8	122,1	125,8	127,0	122,7	127,5	126,1	128,8	129,5	135,0	138,0	137,7	136,9	326
2 0 0 1	129,8	136,4	138,7	135,5	133,6	137,0	135,3	132,9	124,1	122,0	119,5	121,0	121,7	
2 0 0 0	146,0	140,8	136,0	138,9	140,7	150,1	140,1	143,7	152,2	161,8	154,3	150,1	143,4	327
2 0 0 1	125,8	134,5	135,8	136,2	134,7	134,5	132,1	127,9	120,2	114,8	111,3	114,0	113,0	
2 0 0 0	142,4	137,7	133,2	135,5	136,9	145,6	136,3	139,8	148,1	157,7	150,9	147,0	140,4	328
2 0 0 1	124,1	131,9	133,3	133,6	132,3	132,5	130,2	126,7	119,1	113,8	110,2	113,3	112,6	
2 0 0 0	103,8	102,3	101,5	98,3	93,6	95,8	92,8	99,7	108,7	114,7	116,9	113,5	107,4	329
2 0 0 1	108,3	105,6	108,0	111,0	109,9	110,1	107,4	109,8	108,9	106,5	106,2	108,3	108,2	
2 0 0 0	160,3	152,9	146,6	152,1	155,8	167,6	154,8	158,9	168,7	179,7	168,1	162,5	155,9	330
2 0 0 1	133,8	144,8	146,1	145,9	144,0	143,5	140,0	136,2	127,4	122,1	117,4	120,2	117,9	
2 0 0 0	129,4	128,6	125,5	124,4	125,0	131,5	125,6	125,2	129,1	138,2	136,0	135,6	128,6	331
2 0 0 1	113,2	121,5	122,0	121,7	121,7	123,5	124,1	117,0	107,0	99,6	96,3	100,6	103,5	

LFD NR.	NR.DER GP- SYSTE- MATIK	GUETERABTEILUNG, -GRUPPE, KLASSE, -KATEGORIE, -UNTERKATEGORIE UND - ART	WAEGUNGS- ANTEIL AM GESAMTINDEX IN PROMILLE	VER- KETTUNGS- FAKTOR	JAHRESDURCHSCHNITTE		
					1997	1998	1999
332	2744	KUPFER UND HALBZEUG DAR AUS	11,04	.	94,1	75,2	73,2
333	27441	NICHT RAFFINIERTES U. RAFFINIERTES KUPFER	4,55	.	93,3	70,7	70,4
334	27442	HALBZEUG AUS KUPFER UND KUPFERLEGIERUNGEN DARUNTER:	4,28	0,94071	94,6	80,9	77,3
335	274423	DRAHT AUS RAFFINIERTEM KUPFER UND AUS KUPFER- LEGIERUNGEN	1,54	.	93,6	75,7	72,2
336	274426	ROHRE, ROHRFORM-, ROHRVERSCHLUSS- UND ROHR- VERBINDUNGSSTUECKE, AUS KUPFER	1,14	.	90,9	81,4	77,1
337	27443	ABFAELLE U. SCHROTT AUS KUPFER	2,21	0,95300	95,0	73,2	71,0
338	2745	SONSTIGE NE-METALLE, HALBZEUG UND WAREN DAR AUS DARUNTER:	3,98	.	108,2	91,1	100,3
339	27451	NICKELMATTE, NICKEL IN ROHFORM	1,61	1,14934	101,8	71,0	89,5
340	27453	AND. NE-METALLE UND WAREN DAR AUS (EINSCHL. ABFAELLE U. SCHROTT) DARUNTER:	1,40	.	112,0	109,9	104,2
341	27453025	MAGNESIUM UND WAREN DAR AUS NACHRICHTLICH:	0,35	0,86486	101,5	106,1	104,1
342	27416/23/33, 27443/54	BEARBEITUNGSRESTSTOFFE UND SCHROTT AUS NE-METALLEN; METALLHALTIGE ASCHEN	5,18	0,94572	108,0	103,3	113,7
343	28	METALLERZEUGNISSE DARUNTER:	28,63	.	102,2	102,8	102,0
344	281	STAHL- UND LEICHTMETALLBAUERZEUGNISSE DARUNTER:	4,91	.	104,5	103,1	100,3
345	2811	STAHL- UND LEICHTMETALLBAUKONSTRUKTIONEN	4,36	.	105,1	103,6	100,4
346	282	KESSEL UND BEHAELTER (OHNE DAMPFKESSEL) DARUNTER:	2,37	.	102,7	102,0	101,8
347	2822	HEIZKOEPPER FUER ZENTRALHEIZUNGEN; ZENTRAL- HEIZUNGSKESSEL	1,93	.	102,9	102,0	101,6
348	286	SCHNEIDWAREN; WERKZEUGE; SCHLOESSER UND BESCHLAEGE	7,92	.	105,1	107,0	107,4
349	2861	SCHNEIDWAREN UND BESTECKE	1,13	1,01857	105,7	108,6	108,6
350	2862	WERKZEUGE	4,41	0,99506	105,7	106,7	107,8
351	2863	SCHLOESSER UND BESCHLAEGE	2,38	1,01392	103,6	106,8	105,9

## EINFUHRPREISE

FUER PRODUKTIONSSTATISTIKEN, AUSGABE 1995 (GP 95)

100

LAND

JAHR	DURCH- SCHNITT	JAN.	FEBR.	MAERZ	APRIL	MAI	JUNI	JULI	AUG.	SEPT.	OKT.	NOV.	DEZ.	LFD NR.
2 0 0 0	93,3	86,1	86,6	86,1	84,9	92,8	88,6	90,6	96,5	104,8	104,0	100,0	98,0	332
2 0 0 1	86,9	92,7	92,7	92,5	91,4	92,9	91,5	87,7	82,2	79,4	77,5	80,4	81,6	
2 0 0 0	93,3	86,4	86,9	85,7	84,2	93,4	87,7	90,6	97,3	106,1	105,0	99,3	97,4	333
2 0 0 1	83,8	90,5	90,8	90,6	88,8	91,3	89,3	84,4	77,5	74,7	72,4	76,6	78,4	
2 0 0 0	92,7	84,9	85,8	86,0	85,5	91,8	89,0	90,1	95,2	102,9	103,0	99,9	98,7	334
2 0 0 1	90,8	95,1	94,5	94,3	94,1	94,5	94,0	92,1	88,2	86,1	84,7	85,5	86,6	
2 0 0 0	90,1	80,5	81,5	83,5	83,7	88,8	88,2	87,8	92,7	100,1	100,7	97,8	96,2	335
2 0 0 1	84,3	92,3	90,1	88,7	87,5	88,9	88,2	84,9	80,3	77,1	75,8	77,7	79,9	
2 0 0 0	86,1	80,8	81,5	80,7	79,7	84,2	82,6	83,8	86,8	93,8	94,7	92,5	92,2	336
2 0 0 1	89,6	90,1	91,3	92,2	93,0	91,3	91,1	89,8	88,1	87,4	87,0	86,4	87,3	
2 0 0 0	94,1	87,8	87,6	87,1	85,2	93,5	89,6	91,4	97,6	105,6	104,1	101,3	98,1	337
2 0 0 1	85,7	92,5	93,1	93,1	91,3	93,0	91,0	85,9	80,4	76,3	74,2	78,7	78,6	
2 0 0 0	141,1	124,5	135,4	143,8	143,6	153,1	136,0	134,9	136,7	147,6	145,4	146,6	146,0	338
2 0 0 1	125,4	139,8	139,0	138,4	133,9	138,3	136,6	128,1	119,3	110,9	105,9	107,3	107,2	
2 0 0 0	150,4	131,4	152,6	166,8	164,4	178,5	150,3	145,0	143,8	154,6	144,8	139,3	133,5	339
2 0 0 1	109,4	123,9	118,0	113,3	114,5	126,9	124,5	114,6	105,1	94,8	90,1	92,9	94,5	
2 0 0 0	117,1	105,4	102,5	104,1	107,5	111,6	108,8	109,2	112,6	119,9	130,1	142,0	151,0	340
2 0 0 1	125,7	146,2	151,6	156,1	138,9	130,5	129,1	123,0	114,5	109,7	103,9	103,3	102,0	
2 0 0 0	101,8	99,7	100,0	100,6	101,0	102,4	100,4	100,9	102,5	104,0	104,2	104,2	101,9	341
2 0 0 1	100,8	98,6	99,3	98,1	99,0	99,8	100,4	102,4	102,6	102,2	102,4	102,9	101,5	
2 0 0 0	180,4	140,9	158,1	174,2	164,5	170,0	167,1	176,9	196,3	201,9	201,1	204,4	208,9	342
2 0 0 1	169,9	212,5	212,1	202,1	187,8	187,5	179,6	168,9	148,9	142,1	131,4	129,5	136,0	
2 0 0 0	104,9	103,1	103,3	103,9	104,3	104,8	104,5	104,8	105,5	106,1	106,4	106,5	106,1	343
2 0 0 1	107,1	105,9	106,1	106,4	106,9	107,1	107,5	107,6	107,3	107,1	107,3	107,8	107,8	
2 0 0 0	104,6	101,2	101,6	102,6	103,4	104,2	104,9	105,0	105,5	106,1	106,6	106,9	106,7	344
2 0 0 1	107,8	106,7	106,9	106,6	106,6	107,2	108,2	108,8	108,8	108,6	108,5	108,6	108,6	
2 0 0 0	104,6	101,4	101,7	102,7	103,3	104,2	105,0	105,1	105,6	106,2	106,7	107,0	106,8	345
2 0 0 1	108,0	106,8	107,0	106,7	106,7	107,4	108,4	109,0	109,0	108,7	108,7	108,7	108,7	
2 0 0 0	101,4	102,4	102,3	102,3	101,3	101,1	101,1	101,7	101,3	101,1	100,8	100,8	100,8	346
2 0 0 1	104,1	101,6	101,6	101,7	104,0	104,0	104,0	104,0	104,8	105,6	106,1	106,1	106,1	
2 0 0 0	101,1	101,8	101,8	101,8	101,1	100,9	100,9	101,6	101,1	100,9	100,6	100,6	100,6	347
2 0 0 1	103,8	100,7	100,7	101,0	103,7	103,7	103,7	103,7	104,7	105,6	106,2	106,2	106,2	
2 0 0 0	112,7	109,4	109,8	111,3	111,9	113,0	112,3	112,4	113,4	114,3	115,0	115,0	114,3	348
2 0 0 1	114,9	113,6	113,7	114,2	114,9	115,2	115,7	115,7	115,0	114,7	114,9	115,7	115,6	
2 0 0 0	117,8	110,2	111,3	114,8	116,6	119,6	117,8	118,2	119,7	121,2	122,0	122,0	120,0	349
2 0 0 1	122,1	119,2	119,9	120,5	121,8	122,7	124,7	124,3	122,4	121,9	122,1	123,0	122,8	
2 0 0 0	113,3	110,5	110,9	111,8	112,4	113,3	112,6	112,7	114,1	115,0	116,0	115,8	115,0	350
2 0 0 1	115,4	114,0	114,1	114,9	115,5	116,0	116,0	116,1	115,2	115,1	115,4	116,4	116,4	
2 0 0 0	109,1	107,0	107,2	108,6	108,6	109,1	109,2	109,3	109,3	109,9	109,9	110,3	110,3	351
2 0 0 1	110,6	110,2	110,0	110,0	110,3	110,3	110,9	111,0	111,1	110,7	110,7	110,9	110,7	



LFD NR.	NR. DER GP- SYSTE- MATIK	GÜTERABTEILUNG, -GRUPPE, KLASSE, -KATEGORIE, -UNTERKATEGORIE UND - ART	WÄGUNGS- ANTEIL AM GESAMTINDEX IN PROMILLE	VER- KETTUNGS- FAKTOR	JAHRESDURCHSCHNITTE		
					1997	1998	1999
352	287	SONSTIGE EISEN-, BLECH- UND METALLWAREN	13,24	.	99,6	100,4	99,5
		DARUNTER:					
353	2873	DRAHTWAREN	1,52	.	97,8	98,3	95,3
354	2874	SCHRAUBEN, NIETE, KETTEN, FEDERN	3,11	.	92,8	92,1	90,4
355	2875	EISEN-, BLECH- UND METALLWAREN, A.N.G.	7,42	.	102,6	104,1	103,7
356	29	MASCHINEN	76,20	0,97279	104,6	105,3	105,8
		DARUNTER:					
357	291	MASCHINEN FÜR DIE ERZEUGUNG UND NUTZUNG VON MECHANISCHER ENERGIE (OHNE MOTOREN FÜR ACKER- SCHLEPPER, LUFT- UND STRASSENFAHRZEUGE)	21,00	.	107,6	108,6	109,4
358	2911	VERBRENNUNGSMOTOREN UND TURBINEN	3,04	.	112,4	113,9	115,2
359	2912	PUMPEN UND KOMPRESSOREN	6,88	.	105,3	106,6	108,7
		DARUNTER:					
360	29122	FLÜESSIGKEITSPUMPEN; HEBWERKE FÜR FLÜESSIGKEITEN	2,27	.	109,0	111,6	114,1
361	29123	LUFT- ODER VAKUUMPUMPEN; LUFT- ODER ANDERE GASKOMPRESSOREN	2,09	.	105,1	105,4	107,7
362	29124	TEILE FÜR PUMPEN UND KOMPRESSOREN	2,04	.	102,6	104,0	106,0
363	2913	ARMATUREN	4,59	1,00597	104,1	105,8	106,4
364	2914	LAGER, GETRIEBE, ZAHNRAEDER UND ANTRIEBSELEMENTE	6,49	.	110,3	110,2	109,4
365	29141	WÄELZLAGER	2,95	1,05882	112,1	110,7	110,3
366	29142	GETRIEBE, ZAHNRAEDER, LAGERGEHAEUSE U.AE. ANTRIEBSELEMENTE	1,98	.	105,5	107,3	106,3
367	29143	TEILE FÜR LAGER, GETRIEBE, ZAHNRAEDER UND ANTRIEBSELEMENTE	1,56	.	112,8	112,9	111,9
368	292	SONSTIGE MASCHINEN FÜR UNSPEZIFISCHE VERWENDUNG	15,70	.	102,9	103,6	103,3
		DARUNTER:					
369	2922	HEBEZEUGE UND FÖRDERMITTEL	4,56	.	102,9	103,3	103,9
370	2923	KÄLTE- UND LUFTTECHNISCHE ERZEUGNISSE FÜR GEWERBLICHE ZWECKE	4,15	.	101,5	102,8	102,9
		DARUNTER:					
371	29231	WÄRMEAUSTAUSCHER; KLIMA- UND TIEFKÜHLGERÄTE; APPARATE ZUM FILTRIEREN	2,49	.	101,1	102,1	100,8

## EINFUHRPREISE

FUER PRODUKTIONSSTATISTIKEN, AUSGABE 1995 (GP 95)

100

LAND

JAHR	DURCH-SCHNITT	JAN.	FEBR.	MAERZ	APRIL	MAI	JUNI	JULI	AUG.	SEPT.	OKT.	NOV.	DEZ.	LFD NR.
2 0 0 0	101,3	100,1	100,3	100,3	100,7	100,9	100,5	100,9	101,8	102,3	102,5	102,5	102,2	352
2 0 0 1	102,9	102,0	102,3	102,7	103,0	103,1	103,2	103,3	102,9	102,6	102,8	103,3	103,4	
2 0 0 0	94,5	94,7	94,4	93,8	94,2	94,3	94,6	94,7	94,7	94,7	94,7	94,7	94,7	353
2 0 0 1	91,2	91,3	91,5	91,0	91,0	90,8	90,8	91,1	91,0	91,1	91,5	91,5	91,6	
2 0 0 0	94,7	91,7	91,6	92,5	93,8	94,5	94,3	94,4	95,5	96,0	96,9	97,2	98,0	354
2 0 0 1	98,9	100,2	100,2	99,5	99,2	99,0	98,6	99,2	98,7	98,0	98,0	98,0	98,0	
2 0 0 0	105,3	104,5	104,9	104,8	104,8	104,8	104,1	104,9	105,9	106,5	106,4	106,3	105,5	355
2 0 0 1	106,5	104,6	105,1	106,0	106,7	107,0	107,4	107,2	106,6	106,4	106,5	107,4	107,6	
2 0 0 0	108,1	106,4	106,5	107,1	107,6	108,1	107,9	108,1	108,6	108,9	109,3	109,3	108,9	356
2 0 0 1	109,7	108,6	108,9	109,2	109,6	110,0	110,2	110,3	109,9	109,9	109,9	110,2	110,2	
2 0 0 0	113,7	110,2	110,6	111,6	112,9	114,1	113,6	113,8	114,6	115,2	116,1	116,1	115,2	357
2 0 0 1	116,1	114,1	114,6	115,4	116,1	116,8	117,0	117,2	116,3	116,1	116,2	116,8	116,8	
2 0 0 0	124,7	117,3	118,1	119,9	122,3	125,0	123,6	123,9	126,2	127,9	131,2	131,8	128,8	358
2 0 0 1	130,8	126,5	128,6	129,9	131,3	133,2	133,9	134,1	130,6	129,3	129,5	131,3	131,8	
2 0 0 0	112,9	110,3	110,5	112,0	112,8	113,2	112,8	112,8	113,7	114,0	114,5	114,3	113,4	359
2 0 0 1	114,1	112,6	113,0	113,4	114,2	114,7	114,7	114,7	114,2	114,1	114,4	114,7	114,6	
2 0 0 0	120,2	116,7	117,4	119,8	121,0	121,2	120,7	120,3	121,2	121,3	121,9	121,5	119,8	360
2 0 0 1	120,0	118,9	118,8	118,6	120,1	120,9	121,2	120,9	119,9	119,8	120,1	120,5	120,7	
2 0 0 0	112,0	109,5	109,6	111,6	111,9	111,9	111,8	111,8	112,8	113,5	113,7	113,6	112,6	361
2 0 0 1	113,5	111,6	112,1	113,2	113,6	113,9	114,0	113,4	113,7	113,7	114,1	114,2	113,9	
2 0 0 0	110,1	107,8	107,8	108,0	109,2	110,2	109,8	110,1	110,9	111,3	112,1	112,0	111,8	362
2 0 0 1	113,1	111,2	111,9	112,5	113,0	113,8	113,1	114,1	113,2	113,2	113,4	113,8	113,6	
2 0 0 0	109,1	107,2	107,8	108,0	108,8	109,5	108,9	108,8	109,5	110,0	110,4	110,4	109,8	363
2 0 0 1	110,8	109,1	109,3	110,2	110,5	110,8	111,4	111,5	111,3	111,2	111,3	111,6	111,5	
2 0 0 0	112,5	108,9	108,9	109,9	111,5	113,3	112,9	113,6	113,7	114,1	114,7	114,6	114,3	364
2 0 0 1	115,1	113,5	113,5	114,4	115,0	115,5	115,4	115,9	115,3	115,4	115,5	116,0	115,9	
2 0 0 0	111,5	108,7	108,4	108,8	110,7	112,8	112,0	112,2	112,7	112,5	113,2	113,0	112,9	365
2 0 0 1	112,8	111,9	111,5	112,6	112,8	113,0	112,3	113,4	113,0	113,0	113,1	113,5	113,5	
2 0 0 0	113,6	106,7	107,4	109,5	111,7	114,3	113,9	114,3	115,6	117,0	117,7	117,7	117,0	366
2 0 0 1	119,3	115,8	116,6	117,9	119,5	120,6	121,4	121,0	119,7	119,4	119,5	120,4	120,0	
2 0 0 0	113,2	111,9	111,9	112,4	113,0	113,0	113,2	115,4	113,0	113,4	113,7	113,6	113,6	367
2 0 0 1	114,1	113,5	113,3	113,5	113,5	113,5	113,6	114,2	114,2	114,6	114,8	115,1	115,0	
2 0 0 0	104,8	103,8	103,9	104,3	104,5	104,8	104,7	104,8	105,1	105,3	105,5	105,5	105,3	368
2 0 0 1	107,2	105,6	106,1	106,6	107,0	107,3	107,6	107,6	107,5	107,5	107,7	107,9	107,9	
2 0 0 0	105,4	104,0	104,1	104,9	105,2	105,6	105,3	105,4	105,6	105,9	106,0	106,3	106,3	369
2 0 0 1	109,3	107,1	108,6	108,8	109,4	109,6	109,8	109,8	109,5	109,4	109,4	109,8	109,8	
2 0 0 0	104,3	103,5	103,8	104,0	104,2	104,3	104,3	104,3	104,8	104,9	104,9	104,5	104,3	370
2 0 0 1	105,8	104,7	104,4	104,9	105,3	106,1	106,2	106,2	106,2	106,2	106,4	106,6	106,6	
2 0 0 0	102,2	101,3	101,8	102,1	101,9	101,9	102,0	102,0	102,8	102,9	103,0	102,3	101,9	371
2 0 0 1	103,8	101,8	101,1	102,8	103,4	104,3	104,4	104,4	104,5	104,5	104,8	105,0	105,0	

LFD NR.	NR. DER GP- SYSTE- MATIK	GUETERABTEILUNG, -GRUPPE, KLASSE, -KATEGORIE, -UNTERKATEGORIE UND - ART	WAEGUNGS- ANTEIL AM GESAMTINDEX IN PROMILLE	VER- KETTUNGS- FAKTOR	JAHRESDURCHSCHNITTE		
					1997	1998	1999
372	2924	MASCHINEN FUER UNSPEZIFISCHE VERWENDUNGEN, A.N.G. DARUNTER:	6,19	.	103,5	104,0	102,8
373	29242	VERPACKUNGSMASCHINEN; WAAGEN; STRHALAPPARATE; METALLOPLASTISCHE DICHTUNGEN	1,79	.	102,7	102,4	102,8
374	293	MASCHINEN FUER DIE LAND- UND FORSTWIRTSCHAFT	3,11	.	105,5	106,1	106,3
375	2931	EINACHS-, ACKER- UND FORSTSCHLEPPER, ANDERE ZUGMASCHINEN	0,91	0,97195	102,7	101,3	97,5
376	2932	SONSTIGE LAND- UND FORSTMASCHINEN, TEILE DAFUER	2,20	0,94397	106,7	108,1	110,1
377	294	WERKZEUGMASCHINEN, TEILE DAFUER DARUNTER:	9,60	.	106,5	106,7	108,3
378	29401	WERKZEUGMASCHINEN ZUM ABTRAGEN V. STOFFEN ALLER ART DURCH LASERSTRAHLEN O.AE. VERFAHREN; BEAR- BEITUNGSZENTREN USW. ZUM BEARBEITEN V. METALLEN	1,10	.	103,0	101,4	103,7
379	29402	DREHMASCHINEN; BOHR-, FRAES- UND GEWINDE- SCHNEIDEMASCHINEN	0,95	.	99,5	99,0	103,4
380	29403	ANDERE MASCHINEN FUER DIE BEARBEITUNG VON METALLEN, HARTMETALLEN ODER CERMETS	1,35	.	104,6	105,3	110,9
381	29405	HANDGEFUEHRTE MASCHINEN UND DRUCKLUFTWERKZEUGE	2,39	.	101,2	99,6	99,9
382	29407	TEILE UND ZUBEHDER FUER WERKZEUGMASCHINEN	2,34	.	105,3	109,7	110,5
383	295	MASCHINEN FUER SONSTIGE BESTIMMTE WIRTSCHAFTSZWEIGE DARUNTER:	16,50	.	103,0	104,4	105,3
384	2952	BERGWERKS-, BAU- UND BAUSTOFFMASCHINEN, TEILE DAFUER DARUNTER:	5,11	.	99,5	99,9	100,7
385	29522	SELBSTFAHRENDE PLANIERMASCHINEN, ERD- ODER STRASSENHOBEL, SCHUERFWAGEN, STRASSENWALZEN, SCHAUFELLADER UND BAGGER	2,49	.	99,0	99,6	100,3
386	2953	MASCHINEN FUER DAS ERNAEHRUNGSGEWERBE UND DIE TABAKVERARBEITUNG, TEILE DAFUER	1,30	.	102,5	106,3	105,1
387	2954	MASCHINEN FUER DAS TEXTIL-, BEKLEIDUNGS- UND LEDERGERWERBE, TEILE UND ZUBEHOER DAFUER	2,24	.	105,7	108,1	109,8
388	2955	MASCHINEN FUER DAS PAPIERGERWERBE	1,10	.	101,8	103,9	104,8
389	2956	MASCHINEN FUER DAS DRUCKGERWERBE UND FUER SONSTIGE BESTIMMTE WIRTSCHAFTSZWEIGE, A.N.G. DARUNTER:	6,26	.	104,9	106,6	107,6
390	29562	MASCHINEN FUER SONSTIGE BESTIMMTE WIRTSCHAFTS- ZWEIGE, A.N.G., TEILE DAFUER	4,46	.	103,3	103,4	105,6

## EINFUHRPREISE

FUER PRODUKTIONSSTATISTIKEN, AUSGABE 1995 (GP 95)

100

LAND

JAHR	DURCH- SCHNITT	JAN.	FEBR.	MAERZ	APRIL	MAI	JUNI	JULI	AUG.	SEPT.	OKT.	NOV.	DEZ.	LFD NR.
2 0 0 0	104,3	103,3	103,4	103,7	104,0	104,2	104,2	104,4	104,5	104,8	105,0	105,0	104,9	372
2 0 0 1	106,6	105,0	105,4	106,1	106,4	106,4	106,7	106,7	107,0	107,2	107,4	107,6	107,5	
2 0 0 0	105,0	103,3	103,3	103,7	104,4	104,9	104,7	105,2	105,2	105,7	106,5	106,3	106,4	373
2 0 0 1	106,7	106,0	105,5	105,5	105,7	106,0	106,5	106,8	107,1	107,4	107,8	108,3	108,1	
2 0 0 0	107,7	107,1	107,1	107,1	107,4	107,4	107,7	107,7	107,9	108,1	108,1	108,5	108,7	374
2 0 0 1	109,7	108,8	109,7	109,9	109,8	109,9	109,9	109,5	109,5	109,8	109,6	109,8	109,8	
2 0 0 0	97,9	97,2	97,2	97,2	97,8	97,8	97,8	97,8	98,5	98,5	98,5	98,5	98,5	375
2 0 0 1	98,5	99,3	99,1	99,1	99,1	99,1	99,1	97,8	97,8	97,8	97,8	97,8	97,8	
2 0 0 0	111,8	111,3	111,3	111,3	111,4	111,4	111,8	111,8	111,8	112,1	112,1	112,6	112,9	376
2 0 0 1	114,3	112,7	114,1	114,4	114,3	114,3	114,3	114,3	114,3	114,8	114,5	114,8	114,8	
2 0 0 0	109,6	108,0	108,2	108,6	109,1	109,5	109,2	109,4	110,1	110,6	111,1	111,1	110,7	377
2 0 0 1	111,6	110,6	110,7	110,7	111,6	112,2	112,2	112,0	111,5	111,5	111,6	112,2	112,0	
2 0 0 0	100,9	100,3	100,3	100,7	100,8	100,8	100,8	100,8	100,8	100,8	100,5	100,5	103,3	378
2 0 0 1	103,3	103,3	103,3	103,3	103,3	103,3	103,3	103,3	103,3	103,3	103,3	103,3	103,3	
2 0 0 0	107,0	106,5	106,4	106,2	106,5	106,7	106,4	106,3	106,8	107,7	108,6	108,6	107,8	379
2 0 0 1	108,8	107,5	108,3	107,2	108,6	108,9	109,2	109,4	109,2	109,0	108,8	110,0	109,5	
2 0 0 0	118,0	114,7	115,0	116,2	117,7	118,8	116,4	117,1	118,9	120,0	121,9	120,8	119,0	380
2 0 0 1	119,5	116,6	116,9	117,5	118,7	121,2	121,3	121,3	119,3	119,6	119,8	120,7	120,5	
2 0 0 0	97,5	97,3	97,3	97,4	97,4	97,4	97,4	97,7	97,7	97,7	97,7	97,7	97,7	381
2 0 0 1	98,6	98,7	98,7	98,7	98,7	98,7	98,7	98,7	98,4	98,4	98,4	98,5	98,5	
2 0 0 0	111,9	109,5	109,8	110,6	111,0	111,3	111,4	111,7	112,7	113,2	113,8	114,1	113,1	382
2 0 0 1	115,0	113,4	113,2	113,2	115,6	116,2	115,7	115,2	115,1	115,2	115,4	116,2	115,9	
2 0 0 0	107,7	106,7	106,7	107,1	107,2	107,3	107,4	107,6	108,0	108,3	108,7	108,7	108,3	383
2 0 0 1	108,4	108,1	108,1	108,1	108,2	108,4	108,4	108,9	108,8	108,7	108,6	108,6	108,4	
2 0 0 0	100,8	100,9	100,7	100,7	100,7	100,7	100,8	100,8	100,8	100,8	100,8	100,9	100,7	384
2 0 0 1	101,6	101,2	101,2	101,4	101,5	101,5	101,5	101,7	101,8	101,8	101,8	101,6	101,6	
2 0 0 0	100,6	100,4	100,4	100,4	100,5	100,5	100,6	100,6	100,6	100,6	100,6	100,8	100,8	385
2 0 0 1	102,0	101,6	101,6	101,6	101,9	101,9	101,9	102,3	102,3	102,3	102,3	102,3	102,3	
2 0 0 0	106,9	104,6	104,6	105,6	106,3	106,5	106,4	107,0	108,1	108,4	108,6	108,5	108,6	386
2 0 0 1	109,4	107,8	108,2	108,3	109,0	109,0	109,1	109,6	109,6	109,9	110,6	110,8	110,7	
2 0 0 0	116,3	111,3	111,6	112,9	113,6	114,3	115,6	116,6	118,2	120,0	121,0	120,9	119,6	387
2 0 0 1	118,7	118,2	118,2	118,3	118,6	119,3	119,9	120,1	119,5	118,5	118,2	118,1	117,7	
2 0 0 0	106,3	106,2	106,2	106,2	106,2	106,2	106,1	106,1	106,4	106,4	106,7	106,6	106,6	388
2 0 0 1	107,2	106,2	106,4	107,4	107,4	107,6	107,8	107,5	107,3	107,4	107,3	107,3	106,9	
2 0 0 0	110,8	110,4	110,4	110,7	110,7	110,8	110,6	110,4	110,6	110,8	111,5	111,5	111,2	389
2 0 0 1	110,9	110,9	110,9	110,4	110,3	110,6	110,4	111,4	111,3	111,4	111,0	111,1	110,9	
2 0 0 0	109,2	108,7	108,8	109,2	109,1	109,2	108,9	108,7	108,9	109,2	110,1	110,0	109,7	390
2 0 0 1	108,8	109,0	109,0	108,3	108,1	108,4	108,2	109,3	109,2	109,4	108,9	109,0	108,8	

LFD NR.	NR.DER GP-SYSTEMATIK	GÜETERABTEILUNG, -GRUPPE, KLASSE, -KATEGORIE, -UNTERKATEGORIE UND - ART	WÄGUNGSGESAMTINDEX AM ANTEIL IN PROMILLE	VERKETTUNGSFAKTOR	JAHRESDURCHSCHNITTE		
					1997	1998	1999
391	297	HAUSHALTSGERÄTE, A.N.G.	9,93	.	101,1	100,4	100,0
		DARUNTER:					
392	2971	ELEKTRISCHE HAUSHALTSGERÄTE, TEILE DAFÜR	8,98	.	100,5	99,7	99,3
		DARUNTER:					
393	29711	KÜHL-, GEFRIERSCHRANKEN, TIEFKÜHLTRUHEN; GESCHIRRSPELMASCHINEN; WASCHMASCHINEN UND WÄSCHETROCKNER; HEIZDECKEN; VENTILATOREN UND ABZUGSHAUBEN	3,60	.	99,2	98,1	97,9
		DARUNTER:					
394	297111	KÜHL-, GEFRIERSCHRANKEN, TIEFKÜHLTRUHEN	1,19	1,00707	100,7	99,7	99,3
395	297113	WASCHMASCHINEN, WÄSCHETROCKNER F.D. HAUSHALT	1,23	.	97,9	96,3	96,0
396	29712	ANDERE ELEKTRISCHE HAUSHALTSGERÄTE, A.N.G.	4,77	.	101,3	100,8	100,3
397	30	BUEROMASCHINEN; DATENVERARBEITUNGSGERÄTE UND -EINRICHTUNGEN	52,76	1,22352	90,5	84,6	79,8
398	3001	BUEROMASCHINEN	6,19	.	100,4	101,6	100,2
399	30011	BUERO- UND RECHENMASCHINEN	1,08	1,14317	103,4	104,0	104,7
400	30012	LICHTPAUSMASCHINEN, FOTOKOPIERAPPARATE UND ANDERE BUEROMASCHINEN	5,11	0,98244	99,8	101,1	99,2
		DARUNTER:					
401	300121	LICHTPAUSMASCHINEN U.A. FOTOKOPIERAPPARATE	1,89	.	99,8	104,3	102,9
402	300125	TEILE UND ZUBEHÖR FÜR FOTOKOPIERMASCHINEN	2,03	.	100,7	100,9	98,7
403	3002	DATENVERARBEITUNGSGERÄTE UND -EINRICHTUNGEN	46,57	1,23221	89,1	82,3	77,1
		DARUNTER:					
404	300212	DIGITALE VERARBEITUNGSGERÄTE	2,54	.	92,4	82,0	77,5
405	300213	DIGITALE VERARBEITUNGSEINHEITEN	7,71	.	78,0	74,1	71,5
406	300214	EIN- ODER AUSGABEEINHEITEN	12,58	.	91,8	84,6	79,7
407	300215	SPEICHEREINHEITEN	8,01	.	85,5	76,2	69,8
408	300217	TEILE UND ZUBEHÖR FÜR AUTOMATISCHE DATENVERARBEITUNGSGERÄTE UND IHRE EINHEITEN	14,72	.	93,7	87,6	81,7

## EINFUHRPREISE

FUER PRODUKTIONSSTATISTIKEN, AUSGABE 1995 (GP 95)

100

LAND

JAHR	DURCH- SCHNITT	JAN.	FEBR.	MAERZ	APRIL	MAI	JUNI	JULI	AUG.	SEPT.	OKT.	NOV.	DEZ.	LFD NR.
2 0 0 0	99,8	99,6	99,6	99,6	99,6	99,7	99,7	100,0	100,1	100,0	99,9	99,8	99,6	391
2 0 0 1	99,8	99,6	99,6	99,5	99,7	99,7	99,9	99,9	99,8	99,9	100,0	100,0	100,0	
2 0 0 0	99,1	98,9	98,9	98,8	98,9	99,0	99,0	99,3	99,4	99,3	99,3	99,1	99,0	392
2 0 0 1	99,1	98,9	99,0	98,8	98,9	99,0	99,2	99,1	99,1	99,1	99,2	99,3	99,3	
2 0 0 0	97,6	97,7	97,7	97,8	97,7	97,7	97,7	98,0	98,0	97,6	97,3	97,0	97,0	393
2 0 0 1	97,3	97,3	97,3	97,0	97,1	97,1	97,1	97,3	97,4	97,4	97,4	97,4	97,4	
2 0 0 0	99,2	99,3	99,3	99,8	99,8	99,8	99,8	99,8	99,8	98,9	98,3	97,6	97,6	394
2 0 0 1	98,3	98,2	98,2	98,2	98,3	98,3	98,3	98,3	98,3	98,3	98,3	98,3	98,3	
2 0 0 0	95,5	95,6	95,6	95,2	95,0	95,0	95,0	95,8	95,8	95,8	95,6	95,6	95,6	395
2 0 0 1	95,1	95,6	95,6	95,0	95,0	95,0	95,0	95,0	95,1	95,1	95,1	95,1	95,1	
2 0 0 0	100,1	99,7	99,7	99,5	99,8	99,9	99,9	100,2	100,5	100,5	100,7	100,5	100,2	396
2 0 0 1	100,2	99,9	100,0	99,8	100,1	100,2	100,6	100,3	100,1	100,3	100,4	100,5	100,5	
2 0 0 0	80,9	79,0	79,4	79,7	80,1	81,2	80,2	80,6	81,4	82,3	82,9	82,6	81,1	397
2 0 0 1	79,8	79,8	80,0	80,3	80,4	80,7	80,9	80,3	79,5	78,9	78,7	78,9	78,8	
2 0 0 0	100,5	99,2	99,1	99,1	100,0	100,3	100,0	100,5	100,9	101,3	101,6	102,3	101,7	398
2 0 0 1	102,9	102,4	103,0	103,3	103,3	103,5	103,4	103,2	102,8	102,4	102,4	102,4	102,3	
2 0 0 0	110,8	106,8	106,6	107,1	108,7	109,7	108,8	110,4	112,1	114,6	116,0	115,8	112,7	399
2 0 0 1	114,9	113,9	115,0	115,3	116,3	117,2	118,0	115,5	113,7	113,2	113,6	113,5	113,2	
2 0 0 0	98,3	97,7	97,6	97,4	98,2	98,3	98,1	98,4	98,5	98,5	98,5	99,5	99,4	400
2 0 0 1	100,3	100,0	100,4	100,8	100,5	100,6	100,3	100,6	100,5	100,1	100,1	100,1	100,1	
2 0 0 0	101,6	101,7	101,2	101,3	101,3	101,3	101,3	101,7	101,7	101,7	101,7	101,9	101,9	401
2 0 0 1	103,4	102,9	103,7	103,7	103,5	103,5	103,4	103,4	103,4	103,4	103,4	103,4	103,4	
2 0 0 0	98,4	96,9	96,9	96,4	97,6	97,7	98,0	99,0	99,0	99,0	98,6	101,0	101,0	402
2 0 0 1	102,1	101,6	102,0	102,9	102,5	102,6	102,1	102,9	102,7	101,6	101,6	101,5	101,5	
2 0 0 0	78,3	76,3	76,8	77,2	77,4	78,6	77,5	77,9	78,8	79,8	80,4	79,9	78,4	403
2 0 0 1	76,7	76,7	76,9	77,3	77,3	77,6	78,0	77,3	76,4	75,8	75,5	75,8	75,7	
2 0 0 0	78,6	75,9	77,1	77,8	78,2	79,1	77,3	78,7	78,7	80,2	80,6	80,6	78,5	404
2 0 0 1	76,4	76,2	76,6	76,8	76,7	76,4	76,9	76,8	75,8	76,0	76,1	76,5	75,7	
2 0 0 0	71,4	69,4	69,8	70,1	70,2	71,8	70,7	70,9	71,5	71,6	73,0	73,8	73,7	405
2 0 0 1	71,5	72,3	71,8	72,2	71,9	72,3	71,9	71,0	71,2	71,2	70,6	70,6	70,8	
2 0 0 0	81,2	79,6	79,5	79,8	80,1	81,7	80,5	81,0	81,5	82,7	83,0	82,8	81,6	406
2 0 0 1	80,8	80,3	80,6	80,9	81,5	81,6	82,0	81,5	80,4	80,1	80,0	80,0	80,2	
2 0 0 0	70,9	68,8	69,4	69,9	70,2	71,4	70,4	69,9	71,0	72,6	73,0	73,1	71,4	407
2 0 0 1	69,7	70,1	69,9	69,8	70,2	70,5	71,2	69,8	69,6	68,9	68,4	69,0	68,4	
2 0 0 0	83,6	81,3	82,1	82,5	82,9	83,8	82,8	83,5	84,8	85,8	86,7	84,9	82,3	408
2 0 0 1	80,4	80,2	80,8	81,5	81,1	81,7	82,2	81,9	80,1	78,9	78,7	79,1	79,1	

5 INDEX DER  
5.2 NACH DEM SYSTEMATISCHEN GUETERVERZEICHNIS  
1995 =  
DEUTSCH

LFD NR.	NR. DER GP- SYSTE- MATIK	GUETERABTEILUNG, -GRUPPE, KLASSE, -KATEGORIE, -UNTERKATEGORIE UND - ART	WAEGUNGS- ANTEIL AM GESAMTINDEX IN PROMILLE	VER- KETTUNGS- FAKTOR	JAHRESDURCHSCHNITTE		
					1997	1998	1999
409	31	GERAETE D. ELEKTRIZITAETSERZEUGUNG U. -VERTEILUNG U.AE.	44,87	.	103,0	102,0	101,5
410	311	ELEKTROMOTOREN, GENERATOREN, TRANSFORMATOREN	8,70	.	102,6	101,9	100,9
		DARUNTER:					
411	31101-3	ELEKTROMOTOREN UND GENERATOREN	3,42	0,97050	102,3	102,4	102,2
412	31104/5	TRANSFORMATOREN UND STROMRICHTER	3,44	.	103,6	101,8	99,4
413	312	ELEKTRIZITAETSVERTEILUNGS- UND -SCHALTEINRICHTUNGEN	9,22	.	106,7	105,9	106,5
		DARUNTER:					
414	31202	ELEKTRISCHE GERAETE ZUM SCHLIESSEN, UNTERBRECHEN, SCHUETZEN ODER VERBINDEN VON STROMKREISEN, FUER EINE SPANNUNG BIS 1000 V	6,31	.	106,5	108,3	109,2
		DARUNTER:					
415	312025	EIN-, AUS- ODER UMSCHALTER FUER GEBAEUDE- INSTALLATION, FUER EINE SPANNUNG BIS 1000 V	1,70	.	107,0	110,7	111,4
416	312027	STECKVORRICHTUNGEN U.A. GERAETE ZUM SCHLIESSEN, UNTERBRECHEN, SCHUETZEN ODER VERBINDEN V. ELEKTR. STROMKREISEN, A.N.G., FUER EINE SPANNUNG BIS 1000 V	2,53	.	106,4	108,3	110,3
417	313	ISOLIERTE ELEKTROKABEL, -LEITUNGEN UND -DRAEHTEN	3,68	.	97,9	94,5	92,5
418	314	AKKUMULATOREN UND BATTERIEN	2,35	.	102,2	100,6	99,1
419	315	ELEKTRISCHE LAMPEN UND LEUCHTEN	4,09	0,96346	109,2	108,0	108,9
		DARUNTER:					
420	31502/3	BELEUCHTUNGSSGERAETE; ANDERE ELEKTRISCHE BELEUCHTUNGSKOERPER, A.N.G.	2,52	.	114,1	113,5	114,6
421	316	ELEKTRISCHE AUSRUESTUNGEN, A.N.G.	16,83	.	100,9	100,2	99,7
422	3161	ELEKTRISCHE AUSRUESTUNGEN FUER MOTOREN UND FAHRZEUGE, A.N.G.	5,70	.	102,9	102,7	102,2
		DARUNTER:					
423	31612	ELEKTRISCHE AUSRUESTUNGEN FUER MOTOREN UND FAHRZEUGE (OHNE KABELSAETZE), TEILE DAFUER	2,41	1,07384	106,0	107,2	107,8
424	3162	SONSTIGE ELEKTRISCHE AUSRUESTUNGEN, A.N.G.	11,19	.	99,9	99,0	98,3

## EINFUHRPREISE

FUER PRODUKTIONSSTATISTIKEN, AUSGABE 1995 (GP 95)

100

LAND

JAHR	DURCH- SCHNITT	JAN.	FEBR.	MAERZ	APRIL	MAI	JUNI	JULI	AUG.	SEPT.	OKT.	NOV.	DEZ.	LFD NR.
2 0 0 0	105,2	102,6	103,1	103,5	104,4	105,2	104,6	105,2	105,8	106,6	107,3	107,1	106,4	409
2 0 0 1	105,5	105,2	105,2	105,4	105,5	105,7	105,9	106,0	105,3	105,1	105,2	105,5	105,4	
2 0 0 0	103,5	101,3	101,7	102,5	103,1	103,6	103,2	103,2	104,0	104,6	105,2	105,2	104,4	410
2 0 0 1	104,1	102,8	103,5	103,8	103,9	104,7	104,9	104,8	104,1	103,8	103,9	104,3	104,1	
2 0 0 0	103,2	102,6	102,8	102,7	102,9	103,1	102,9	103,0	103,6	103,9	103,9	103,9	103,4	411
2 0 0 1	105,0	103,2	104,2	104,3	104,5	105,4	105,7	105,6	105,4	105,2	105,2	105,5	105,5	
2 0 0 0	103,6	99,4	100,3	101,9	102,5	103,7	103,3	102,9	104,4	105,8	106,5	106,8	106,0	412
2 0 0 1	104,3	103,3	103,7	104,4	104,5	105,5	105,9	105,2	103,9	103,6	103,7	104,3	103,7	
2 0 0 0	110,3	107,9	108,2	108,5	109,2	110,6	109,5	109,9	110,6	111,6	112,7	112,8	111,7	413
2 0 0 1	110,9	110,5	110,0	109,9	110,4	110,8	111,7	111,7	111,0	110,8	111,0	111,4	111,4	
2 0 0 0	113,9	110,9	111,1	111,4	112,3	114,3	113,1	113,5	114,5	115,6	117,0	117,4	115,7	414
2 0 0 1	114,9	114,3	113,6	113,5	114,1	114,6	116,0	116,2	115,2	114,8	115,2	115,9	115,8	
2 0 0 0	112,3	112,6	110,3	110,3	111,8	112,2	112,3	112,3	112,3	112,8	113,2	113,9	113,7	415
2 0 0 1	112,0	113,0	112,0	111,6	111,9	112,2	112,2	112,1	111,9	111,6	111,7	112,0	112,1	
2 0 0 0	117,5	111,8	113,4	113,9	114,3	118,4	116,7	117,1	118,6	120,4	122,5	123,0	120,1	416
2 0 0 1	117,8	117,4	116,4	115,2	116,0	116,5	119,2	119,7	118,4	118,0	118,4	119,4	119,3	
2 0 0 0	98,8	94,6	95,7	96,8	96,9	98,5	98,1	98,1	99,3	101,1	102,4	102,4	101,4	417
2 0 0 1	98,6	100,6	100,1	100,0	99,3	98,8	98,9	99,1	98,4	97,4	97,1	96,8	97,0	
2 0 0 0	99,8	98,0	98,5	96,4	99,3	100,1	99,3	100,0	100,6	101,3	101,7	101,8	101,0	418
2 0 0 1	101,3	100,9	101,1	101,4	101,2	100,6	100,9	102,0	101,0	101,0	101,7	101,7	101,6	
2 0 0 0	111,0	109,4	109,9	110,7	111,4	111,4	110,7	110,8	111,2	111,7	111,7	111,7	111,2	419
2 0 0 1	113,0	110,8	111,3	111,6	113,5	114,0	114,3	113,9	113,1	113,1	113,2	113,4	113,3	
2 0 0 0	118,0	116,2	117,1	117,4	118,5	118,4	117,3	117,5	118,0	118,6	119,2	119,2	118,5	420
2 0 0 1	120,4	117,8	118,7	119,0	121,4	121,7	122,1	121,5	120,4	120,2	120,3	120,6	120,5	
2 0 0 0	103,9	101,2	101,7	101,9	103,1	103,7	103,4	104,6	105,0	105,5	106,1	105,7	105,3	421
2 0 0 1	103,4	103,9	103,7	103,9	103,7	103,5	103,5	103,6	103,0	102,9	102,9	103,3	103,2	
2 0 0 0	106,5	103,9	103,5	103,7	105,6	106,4	106,7	108,2	108,4	108,3	108,7	107,8	107,3	422
2 0 0 1	106,7	107,4	106,5	106,6	106,8	107,0	107,0	106,7	106,7	106,5	106,5	106,5	106,5	
2 0 0 0	114,5	110,2	109,2	109,7	113,2	114,6	115,4	117,4	117,8	117,6	118,4	116,0	114,9	423
2 0 0 1	117,6	115,0	117,4	117,7	118,2	118,6	118,8	117,8	117,9	117,3	117,3	117,4	117,4	
2 0 0 0	102,6	99,9	100,8	101,0	101,9	102,4	101,7	102,7	103,3	104,0	104,7	104,6	104,3	424
2 0 0 1	101,7	102,2	102,2	102,5	102,1	101,8	101,8	102,0	101,1	101,0	101,0	101,6	101,5	



LFD NR.	NR. DER GP- SYSTE- MATIK	GÜTERABTEILUNG, -GRUPPE, KLASSE, -KATEGORIE, -UNTERKATEGORIE UND - ART	WÄGUNGS- ANTEIL AM GESAMTINDEX IN PROMILLE	VER- KETTUNGS- FAKTOR	JAHRESDURCHSCHNITTE		
					1997	1998	1999
425	32	NACHRICHTENTECHNIK, RUNDFUNK- UND FERNSEHGERÄTE SOWIE ELEKTRONISCHE BAUELEMENTE	56,11	.	99,3	97,0	94,1
426	321	ELEKTRONISCHE BAUELEMENTE	27,20	.	96,1	93,1	87,9
427	322	NACHRICHTENTECHNISCHE GERÄTE UND EINRICHTUNGEN	10,73	1,04366	103,3	103,0	103,9
428	323	RUNDFUNK- UND FERNSEHGERÄTE, PHONO- UND VIDEOTECHNISCHE GERÄTE	18,18	.	101,7	99,3	97,6
		DARUNTER:					
429	32301	RUNDFUNKEMPFANGSGERÄTE	4,08	.	106,8	100,8	99,4
430	32302	FERNSEHMPFANGSGERÄTE	4,55	.	97,4	95,8	92,6
431	32303	GERÄTE ZUR BILD- UND TONAUFZEICHNUNG UND -WIEDERGABE	3,37	.	95,5	93,0	90,4
432	32304	MIKROFONE, LAUTSPRECHER, HOERER, ELEKTR. TON- FREQUENZVERSTÄRKER U. TONVERSTÄRKEREINR.; EMPFANGSGERÄTE F.D. FUNKSPRECH- O. FUNK- TELEGRAFIEVERKEHR	1,84	.	102,5	102,5	104,3
433	33	MEDIZIN-, MESS-, STEUERUNGS-, REGELUNGSTECHNISCHE UND OPTISCHE ERZEUGNISSE; UHREN	28,66	.	106,4	106,9	106,6
434	331	MEDIZINISCHE GERÄTE UND ORTHOPAEDISCHE VORRICHTUNGEN	8,91	.	102,5	102,8	101,9
		DARUNTER:					
435	331015	INSTRUMENTE, APPARATE UND GERÄTE, FUER MEDIZINISCHE UND CHIRURGISCHE ZWECKE, A.N.G.	3,84	.	101,0	100,0	99,6
436	332	MESS-, KONTROLL-, NAVIGATIONS- U.AE. INSTRUMENTE UND VORRICHTUNGEN	11,14	.	112,3	114,2	113,0
		DARUNTER:					
437	33205	INSTRUMENTE, APPARATE UND GERÄTE ZUM MESSEN ODER PRUEFEN ANDERER PHYSIKALISCHER UND CHEMISCHER EIGENSCHAFTEN	2,57	.	108,9	110,9	111,9
438	33207	INSTRUMENTE, APPARATE UND GERÄTE ZUM REGELN	1,79	.	118,5	121,2	112,1
439	334	OPTISCHE UND FOTOGRAFISCHE GERÄTE	5,60	.	103,0	101,0	102,8
		DARUNTER:					
440	33401	KONTAKTLINSEN, BRILLEN, BRILLEGLAESER, TEILE	1,48	.	104,1	103,3	103,8
441	33403	FOTOGRAFISCHE GERÄTE UND TEILE DAFUER	2,57	.	101,2	99,6	101,9
442	335	UHREN	3,01	1,01840	102,6	103,5	103,9

## EINFUHRPREISE

FUER PRODUKTIONSSTATISTIKEN, AUSGABE 1995 (GP 95)

100

LAND

JAHR	DURCH- SCHNITT	JAN.	FEBR.	MAERZ	APRIL	MAI	JUNI	JULI	AUG.	SEPT.	OKT.	NOV.	DEZ.	LFD NR.
2 0 0 0	95,4	94,1	94,2	94,5	94,9	95,3	94,6	94,7	95,2	96,2	97,1	97,3	96,4	425
2 0 0 1	95,9	95,7	95,8	95,9	96,0	96,4	97,3	97,1	95,8	95,3	95,1	95,5	95,3	
2 0 0 0	87,4	86,9	87,0	87,3	87,4	87,3	86,5	86,0	86,6	87,6	88,6	88,9	88,3	426
2 0 0 1	87,9	87,7	87,8	87,9	87,9	88,3	89,5	89,2	87,9	87,4	87,0	87,3	87,0	
2 0 0 0	108,5	105,5	105,7	106,1	106,9	108,7	108,0	109,2	108,9	110,6	111,6	111,7	109,6	427
2 0 0 1	107,8	108,2	108,5	108,3	108,5	108,5	109,4	109,3	107,2	106,3	106,3	106,9	106,4	
2 0 0 0	99,6	98,0	98,1	98,4	98,9	99,5	98,7	99,1	99,9	100,6	101,2	101,5	100,7	428
2 0 0 1	100,9	100,2	100,3	100,5	100,8	101,3	101,8	101,7	100,8	100,5	100,7	101,0	101,1	
2 0 0 0	102,2	100,5	100,5	101,2	102,1	102,7	101,8	101,9	102,5	103,1	103,4	103,7	103,1	429
2 0 0 1	104,3	103,8	104,1	104,2	104,3	104,5	104,8	104,8	104,3	104,1	104,2	104,4	104,3	
2 0 0 0	92,4	91,8	91,4	91,6	92,1	92,3	91,9	92,1	92,5	92,9	93,1	93,8	93,2	430
2 0 0 1	93,3	92,9	92,9	93,0	93,2	93,7	93,9	93,7	93,3	93,2	93,1	93,2	93,2	
2 0 0 0	91,8	90,9	90,9	91,0	91,1	91,6	91,6	92,1	92,2	92,4	92,6	92,8	92,6	431
2 0 0 1	92,2	92,1	91,8	91,7	91,6	92,0	92,1	92,3	92,3	92,1	92,7	93,0	92,9	
2 0 0 0	110,5	106,0	106,8	107,5	108,1	109,8	109,3	110,5	112,2	113,9	114,7	114,6	112,5	432
2 0 0 1	113,4	111,2	111,7	112,1	113,1	114,2	115,0	115,1	113,7	113,3	113,5	113,8	113,7	
2 0 0 0	111,2	108,2	108,8	109,4	110,5	111,7	110,6	110,7	111,9	113,1	113,7	113,7	112,4	433
2 0 0 1	112,4	111,3	111,5	111,7	112,3	113,1	113,6	113,4	112,4	112,1	112,2	112,5	112,9	
2 0 0 0	103,0	102,4	102,8	102,5	102,8	103,1	102,7	102,8	103,1	103,4	103,7	103,6	103,4	434
2 0 0 1	103,7	103,3	103,2	102,9	103,3	103,6	104,0	104,4	103,9	104,1	104,0	103,9	103,9	
2 0 0 0	100,6	100,6	101,0	100,4	100,5	100,5	100,2	100,3	100,5	100,7	101,0	100,9	100,7	435
2 0 0 1	103,0	101,1	100,9	100,9	102,1	103,1	104,1	104,7	103,8	103,8	103,9	104,1	104,0	
2 0 0 0	120,4	115,4	116,1	117,3	119,4	121,5	119,8	119,8	121,5	123,3	124,2	124,4	122,2	436
2 0 0 1	122,3	120,3	120,5	121,1	121,9	123,2	124,0	123,7	122,1	121,6	121,9	122,7	124,0	
2 0 0 0	122,9	117,4	118,2	119,9	122,4	124,2	121,8	121,9	124,2	126,5	127,4	127,1	123,5	437
2 0 0 1	123,1	121,9	122,2	123,2	122,9	124,5	124,5	124,4	122,8	122,4	122,4	123,2	122,6	
2 0 0 0	112,8	110,1	110,6	110,9	112,7	113,5	112,7	112,9	113,6	114,2	114,6	114,6	113,7	438
2 0 0 1	116,8	112,9	113,2	113,1	114,7	116,3	116,7	116,6	117,2	118,0	118,2	118,6	126,0	
2 0 0 0	108,0	105,1	105,9	106,6	107,4	108,4	106,9	107,1	108,5	110,2	110,8	110,7	108,7	439
2 0 0 1	108,4	107,8	108,3	108,4	109,0	109,8	110,5	109,4	107,9	107,5	107,3	107,5	107,1	
2 0 0 0	105,4	103,9	104,2	104,4	104,9	105,5	104,9	105,0	105,5	106,6	106,8	106,9	106,3	440
2 0 0 1	105,3	105,1	104,8	105,0	105,2	105,5	105,9	105,7	105,1	105,0	105,1	105,3	105,3	
2 0 0 0	109,3	105,7	106,8	107,5	108,4	109,7	107,5	108,0	110,0	112,0	113,0	112,8	110,0	441
2 0 0 1	110,6	110,0	110,9	111,2	112,1	112,9	114,0	112,0	109,6	108,9	108,8	108,8	108,4	
2 0 0 0	107,5	104,7	105,1	105,7	106,2	106,9	107,1	107,5	108,3	109,5	110,0	109,9	109,3	442
2 0 0 1	109,3	108,2	108,5	108,8	109,2	109,6	109,6	109,5	109,6	109,6	109,7	109,8	109,7	

5 INDEX DER  
5.2 NACH DEM SYSTEMATISCHEN GÜTERVERZEICHNIS  
1995 =  
DEUTSCH

LFD NR.	NR. DER GP- SYSTE- MATIK	GÜTERABTEILUNG, -GRUPPE, KLASSE, -KATEGORIE, -UNTERKATEGORIE UND - ART	WÄGUNGS- ANTEIL AM GESAMTINDEX IN PROMILLE	VER- KETTUNGS- FAKTOR	JAHRESDURCHSCHNITTE		
					1997	1998	1999
443	34	KRAFTWAGEN UND KRAFTWAGENTEILE	94,24	0,93715	102,3	102,6	103,1
		DARUNTER:					
444	341	KRAFTWAGEN UND KRAFTWAGENMOTOREN	72,80	0,91636	101,8	102,0	102,3
		DARUNTER:					
445	34101	VERBRENNUNGSMOTOREN FUER KRAFTWAGEN UND KRAFTRAEDER	6,49	1,05688	106,7	108,0	109,1
446	34102	PERSONENKRAFTWAGEN UND WOHNMOBILE	54,15	.	101,3	101,4	101,6
447	341021	PERSONENKRAFTWAGEN BIS 1,5 L HUBRAUM, MIT FREMDZUENDUNG	17,64	0,91529	101,2	101,0	101,4
448	341022	PERSONENKRAFTWAGEN UEBER 1,5 L HUBRAUM, MIT FREMDZUENDUNG	29,74	.	101,4	101,5	101,5
449	341023	PERSONENKRAFTWAGEN UND WOHNMOBILE MIT SELBST- ZUENDUNG (DIESEL- ODER HALBDIESELMOTOR)	6,77	.	101,1	101,5	102,5
450	34104	LASTKRAFTWAGEN; SATTEL- STRASSENZUGMASCHINEN; FAHRGESTELLE FUER ZUGMASCHINEN, OMNIBUSSE, PKW UND LKW, KRAFTWAGEN ZU BESONDEREN ZWECKEN	11,32	.	101,8	101,6	101,8
451	343	TEILE UND ZUBEHOER FUER KRAFTWAGEN UND -MOTOREN	19,51	1,02022	104,1	104,9	105,9
452	34301	TEILE FUER KOLBENVERBRENNUNGSMOTOREN	2,96	.	105,6	107,1	107,3
453	34302	ANDERE TEILE UND ZUBEHOER FUER KRAFTFAHRZEUGE	13,57	.	103,3	104,2	105,1
454	34303	SICHERHEITSGURTE; KAROSSERIETEILE UND -ZUBEHOER FUER PKW UND LKW	2,98	.	106,2	106,1	108,1
455	35	SONSTIGE FAHRZEUGE 1)	6,57	.	99,2	98,9	99,8
		DARUNTER:					
456	354	KRAFTRAEDER UND FAHRRADDER	5,38	0,88997	98,3	97,8	98,7
		DARUNTER:					
457	3541	KRAFTRAEDER	3,49	0,82416	95,8	96,2	97,3

1) OHNE SCHIFFE, BOOTE UND YACHTEN, LUFT- UND RAUMFAHRZEUGE.

## EINFUHRPREISE

FUER PRODUKTIONSSTATISTIKEN, AUSGABE 1995 (GP 95)

100

LAND

JAHR	DURCH- SCHNITT	JAN.	FEBR.	MAERZ	APRIL	MAI	JUNI	JULI	AUG.	SEPT.	OKT.	NOV.	DEZ.	LFD NR.
2 0 0 0	103,9	103,3	103,3	103,4	103,6	103,8	103,8	104,0	104,2	104,3	104,5	104,5	104,3	443
2 0 0 1	104,6	104,2	104,2	104,3	104,5	104,8	104,7	104,8	104,8	104,7	104,8	104,9	104,9	
2 0 0 0	102,8	102,3	102,4	102,4	102,7	102,8	102,8	102,9	103,0	103,0	103,2	103,1	102,9	444
2 0 0 1	103,2	102,9	102,9	103,0	103,1	103,3	103,1	103,2	103,2	103,2	103,3	103,4	103,4	
2 0 0 0	113,6	111,8	112,4	112,7	114,0	113,9	112,3	112,6	113,5	114,0	116,1	115,7	113,7	445
2 0 0 1	111,7	112,5	111,8	111,5	112,0	113,1	111,0	111,4	111,2	111,1	111,2	111,9	111,8	
2 0 0 0	101,4	101,2	101,2	101,1	101,2	101,4	101,5	101,5	101,5	101,4	101,4	101,4	101,4	446
2 0 0 1	101,8	101,5	101,6	101,8	101,9	101,9	101,9	101,8	101,8	101,8	101,9	101,9	101,9	
2 0 0 0	101,1	101,2	101,2	101,2	101,1	101,1	101,1	101,3	101,3	100,9	100,9	100,8	100,8	447
2 0 0 1	101,3	100,8	100,9	101,2	101,4	101,4	101,4	101,3	101,3	101,3	101,5	101,6	101,6	
2 0 0 0	101,4	101,1	101,1	101,0	101,1	101,4	101,6	101,5	101,5	101,6	101,6	101,6	101,6	448
2 0 0 1	101,7	101,7	101,8	101,8	101,8	101,8	101,8	101,7	101,6	101,7	101,8	101,7	101,7	
2 0 0 0	101,9	101,8	101,6	101,5	101,5	101,7	101,8	102,1	102,1	102,1	102,1	102,1	102,1	449
2 0 0 1	103,4	102,5	102,8	103,1	103,3	103,4	103,5	103,5	103,7	103,8	103,8	103,8	103,9	
2 0 0 0	103,4	101,9	102,3	102,8	103,1	103,2	103,5	103,8	103,9	104,0	103,9	103,9	104,0	450
2 0 0 1	104,6	103,8	103,8	103,8	103,9	104,2	104,4	104,7	105,0	105,3	105,4	105,4	105,4	
2 0 0 0	108,3	107,3	107,0	107,2	107,4	107,8	108,0	108,3	108,7	109,1	109,6	109,7	109,4	451
2 0 0 1	110,2	109,1	109,2	109,3	109,9	110,5	110,8	110,8	110,7	110,4	110,3	110,6	110,5	
2 0 0 0	110,4	107,2	107,8	108,9	109,8	110,8	110,1	110,2	110,9	111,6	112,5	112,8	112,1	452
2 0 0 1	111,1	110,7	110,3	109,5	109,9	111,0	111,4	112,2	111,8	111,7	111,7	111,8	111,5	
2 0 0 0	107,3	106,6	106,1	105,9	106,0	106,4	106,9	107,3	107,8	108,3	108,7	108,7	108,5	453
2 0 0 1	110,2	108,4	109,0	109,3	110,0	110,6	111,0	110,9	110,8	110,4	110,3	110,6	110,6	
2 0 0 0	110,9	110,4	110,7	111,1	111,0	111,3	111,3	110,9	110,8	110,6	110,7	110,8	110,8	454
2 0 0 1	109,3	110,4	109,3	109,1	109,1	109,1	109,3	109,3	109,1	109,1	109,1	109,2	109,2	
2 0 0 0	102,7	101,3	101,6	101,8	102,4	102,8	102,4	102,4	102,7	103,0	103,1	104,2	104,4	455
2 0 0 1	105,2	104,2	105,0	104,7	105,0	105,3	105,6	105,5	105,0	105,0	105,4	106,0	105,9	
2 0 0 0	102,2	100,5	100,9	101,1	101,9	102,4	101,9	101,9	102,2	102,6	102,7	104,1	104,3	456
2 0 0 1	105,1	104,0	105,0	104,6	104,9	105,2	105,5	105,4	104,9	104,9	105,3	106,0	105,9	
2 0 0 0	100,1	99,2	99,2	99,3	100,0	100,1	100,2	100,1	100,1	100,1	99,1	101,5	102,6	457
2 0 0 1	104,9	103,1	104,4	104,4	104,7	104,7	104,7	104,9	104,6	104,6	105,4	106,4	106,4	

5 INDEX DER  
5.2 NACH DEM SYSTEMATISCHEN GUETERVERZEICHNIS  
1995 =  
DEUTSCH

LFD NR.	NR.DER GP- SYSTE- MATIK	GUETERABTEILUNG, -GRUPPE, KLASSE, -KATEGORIE, -UNTERKATEGORIE UND - ART	WAEGUNGS- ANTEIL AM GESAMTINDEX IN PROMILLE	VER- KETTUNGS- FAKTOR	JAHRESDURCHSCHNITTE		
					1997	1998	1999
458	36	MOEBEL, SCHMUCK, MUSIKINSTRUMENTE, SPORTGERAETE, SPIELWAREN UND SONSTIGE ERZEUGNISSE (OHNE MUENZEN)	30,76	.	104,4	104,9	105,0
459	361	MOEBEL	15,50	.	102,1	102,8	103,3
		DARUNTER:					
460	3611	SITZMOEBEL	6,31	.	103,0	104,3	104,5
		DARUNTER:					
461	361112	SITZMOEBEL, VORWIEGEND MIT GESTELL AUS HOLZ	3,06	.	104,0	105,2	105,0
462	3614	SONSTIGE MOEBEL	8,09	.	101,5	101,8	102,8
		DARUNTER:					
463	361412	HOLZMOEBEL FUER SCHLAF-, ESS- U. WOHNZIMMER	4,40	.	102,1	103,0	104,5
464	362	SCHMUCK UND AEHNLICHE ERZEUGNISSE (OHNE MUENZEN)	3,08	.	107,8	107,4	106,5
465	363	MUSIKINSTRUMENTE	0,81	0,83403	99,0	95,6	99,4
466	364	SPORTGERAETE	1,72	0,96765	110,0	109,2	110,3
467	365	SPIELWAREN	5,00	0,92535	108,4	109,9	111,6
468	366	SONSTIGE ERZEUGNISSE	4,65	.	104,3	105,0	101,4
		DARUNTER:					
469	36632	SCHREIBGERAETE	1,01	.	100,5	102,8	85,8

## EINFUHRPREISE

FUER PRODUKTIONSSTATISTIKEN, AUSGABE 1995 (GP 95)

100

LAND

JAHR	DURCH- SCHNITT	JAN.	FEBR.	MAERZ	APRIL	MAI	JUNI	JULI	AUG.	SEPT.	OKT.	NOV.	DEZ.	LFD NR.
2 0 0 0	108,9	106,5	107,3	107,6	108,1	108,8	108,5	108,6	109,1	110,2	110,8	110,9	110,1	458
2 0 0 1	110,5	109,3	109,6	110,1	110,5	111,2	111,3	111,2	110,6	110,4	110,5	110,5	110,5	
2 0 0 0	105,2	104,0	104,3	104,6	104,9	105,1	105,2	105,3	105,2	105,6	105,8	106,0	105,9	459
2 0 0 1	106,9	106,2	106,5	106,8	107,0	107,2	107,1	107,1	107,0	106,9	107,0	107,1	107,1	
2 0 0 0	106,7	105,2	105,3	106,2	106,5	106,8	106,8	106,8	106,9	107,2	107,5	107,7	107,7	460
2 0 0 1	108,3	107,6	107,7	108,3	108,5	108,8	108,5	108,5	108,3	108,3	108,4	108,6	108,6	
2 0 0 0	107,3	105,4	105,5	106,5	106,8	107,1	107,1	107,1	107,3	107,9	108,4	109,0	108,9	461
2 0 0 1	109,5	108,8	108,9	109,5	109,6	109,6	109,5	109,5	109,3	109,9	109,9	109,9	109,9	
2 0 0 0	104,7	103,8	104,0	104,1	104,5	104,6	104,6	104,7	104,6	105,0	105,2	105,4	105,3	462
2 0 0 1	106,6	105,8	106,4	106,5	106,6	106,6	106,7	106,9	106,7	106,4	106,7	106,7	106,7	
2 0 0 0	105,0	104,6	104,7	104,7	105,1	105,1	105,3	105,3	105,1	104,9	104,9	105,0	105,0	463
2 0 0 1	106,6	105,6	106,1	106,5	106,6	106,6	106,6	106,8	106,8	106,8	107,0	107,0	107,0	
2 0 0 0	118,5	110,7	115,3	114,9	115,4	118,3	116,5	117,0	119,3	123,5	125,8	124,5	120,3	464
2 0 0 1	118,8	114,1	115,2	117,1	118,1	121,9	123,4	122,3	118,2	118,2	119,3	119,0	119,1	
2 0 0 0	108,8	104,5	105,1	106,3	107,0	108,5	108,3	108,2	110,1	111,4	111,7	112,3	111,9	465
2 0 0 1	110,2	110,1	110,6	110,8	110,1	110,9	111,5	110,5	109,7	109,7	109,5	109,9	109,3	
2 0 0 0	118,1	114,3	114,5	113,7	115,4	118,1	115,9	117,3	119,7	122,0	123,0	122,9	120,5	466
2 0 0 1	120,4	118,4	119,2	119,5	119,7	121,1	121,5	121,6	120,7	120,9	120,6	120,4	120,9	
2 0 0 0	113,7	112,0	112,5	112,9	113,4	113,6	113,6	113,6	113,9	114,2	114,7	115,0	114,6	467
2 0 0 1	114,5	114,3	114,3	114,9	115,7	115,3	115,1	114,9	114,3	114,0	113,8	113,5	113,3	
2 0 0 0	106,3	103,5	104,0	104,8	105,8	106,5	105,9	105,6	106,3	107,6	108,6	108,9	108,2	468
2 0 0 1	109,0	107,6	107,3	107,8	108,4	109,2	109,6	109,8	109,8	109,4	109,4	109,7	109,4	
2 0 0 0	95,2	91,6	92,4	94,0	96,0	96,1	94,7	94,5	95,1	96,2	97,1	97,1	97,5	469
2 0 0 1	97,9	96,3	96,7	97,6	97,4	98,8	99,3	99,1	97,7	97,9	97,7	98,2	97,6	

5 INDEX DER  
5.3 NACH DEM SYSTEMATISCHEN GÜTERVERZEICHNIS FUER PRODUKTIONS-  
1995 =  
DEUTSCH

LFD NR.	NR. DER GP- SYSTE- MATIK	GÜTERABTEILUNG, -GRUPPE, -KLASSE	WÄGUNGS- ANTEIL AM GESAMTINDEX IN PROMILLE	VER- KETTUNGS- FAKTOR	JAHRESDURCHSCHNITTE		
					1997	1998	1999
1		GESAMTINDEX	1000	1,02944	104,0	100,7	100,2
2		EU-LÄNDER	545,10	1,02758	102,4	100,1	99,3
3		DRITTLÄNDER	454,90	1,03330	105,8	101,5	101,4
4		ERZEUGNISSE DER LAND- UND FORSTWIRTSCHAFT, FISCHEREI	49,86	1,04038	116,7	110,5	100,9
5		EU-LÄNDER	23,77	.	105,3	103,9	99,8
6		DRITTLÄNDER	26,09	.	127,0	116,5	102,0
7		ERZEUGNISSE DES BERGBAUS, STEINE UND ERDEN; ERZEUGNISSE DES VERARBEITENDEN GEWERBES	950,14	1,03058	103,3	100,2	100,2
8		EU-LÄNDER	521,33	.	102,3	99,9	99,3
9		DRITTLÄNDER	428,81	.	104,5	100,6	101,4
10		ERZEUGNISSE DER VORLEISTUNGSGÜTERPRODUZENTEN UND ENERGIE 1)	430,60	.	104,2	97,8	98,8
11		EU-LÄNDER	.	.	.	.	.
12		DRITTLÄNDER	.	.	.	.	.
13		ENERGIE	67,26	.	132,2	100,6	118,0
14		EU-LÄNDER	27,04	.	133,5	102,8	118,7
15		DRITTLÄNDER	40,22	.	131,4	99,2	117,5
16		ERZEUGNISSE DER VORLEISTUNGSGÜTERPRODUZENTEN 1)	363,34	.	99,0	97,3	95,2
17		EU-LÄNDER	.	.	.	.	.
18		DRITTLÄNDER	.	.	.	.	.
19		ERZEUGNISSE DER INVESTITIONSGÜTERPRODUZENTEN 1)	261,28	.	101,1	100,3	99,6
20		EU-LÄNDER	.	.	.	.	.
21		DRITTLÄNDER	.	.	.	.	.

1) OHNE SCHIFFE, BOOTE UND YACHTEN, LUFT- UND RAUMFAHRZEUGE.

## EINFUHRPREISE

STATISTIKEN, AUSGABE 1995 (GP 95), GEGLIEDERT NACH EU- UND DRITTLAENDERN

100

LAND

JAHR	DURCH- SCHNITT	JAN.	FEBR.	MAERZ	APRIL	MAI	JUNI	JULI	AUG.	SEPT.	OKT.	NOV.	DEZ.	LFD NR.
2 0 0 0	111,4	106,0	107,8	108,7	108,4	110,6	110,7	111,1	112,7	115,3	115,8	116,4	113,8	1
2 0 0 1	112,1	112,9	113,6	113,3	113,9	115,0	114,7	113,0	111,7	111,1	109,3	108,7	108,5	
2 0 0 0	107,9	103,8	105,1	105,6	105,6	107,2	107,5	107,6	108,7	110,7	111,3	111,7	110,1	2
2 0 0 1	108,8	109,5	110,0	109,8	110,5	111,0	110,2	108,8	108,5	108,3	106,8	106,2	106,5	
2 0 0 0	115,7	108,7	111,1	112,5	111,7	114,7	114,6	115,2	117,6	120,7	121,3	121,9	118,3	3
2 0 0 1	116,1	117,0	117,8	117,4	118,0	119,7	120,1	117,9	115,6	114,6	112,2	111,8	111,0	
2 0 0 0	105,2	109,4	111,5	108,7	107,3	105,5	100,5	99,2	98,5	100,8	104,5	106,6	110,0	4
2 0 0 1	107,2	109,7	110,7	112,8	112,1	110,5	106,4	103,6	102,8	102,8	102,3	101,8	110,7	
2 0 0 0	104,3	112,7	114,9	108,7	104,9	100,1	97,5	95,6	94,6	96,3	102,7	107,9	115,2	5
2 0 0 1	110,9	116,1	116,6	118,1	116,5	115,4	106,2	101,2	103,9	105,6	106,4	104,6	120,7	
2 0 0 0	106,1	106,5	108,4	108,8	109,4	110,5	103,2	102,5	102,0	104,9	106,3	105,4	105,3	6
2 0 0 1	103,7	103,8	105,3	108,0	108,0	106,1	106,6	105,7	101,6	100,3	98,6	99,3	101,5	
2 0 0 0	111,8	105,9	107,6	108,7	108,4	110,9	111,2	111,7	119,5	116,0	116,4	116,9	114,0	7
2 0 0 1	112,4	113,1	113,7	113,3	114,0	115,2	115,1	113,5	112,2	111,6	109,6	109,1	108,4	
2 0 0 0	108,1	103,4	104,6	105,5	105,6	107,6	108,0	108,2	109,4	111,4	111,7	111,9	109,9	8
2 0 0 1	108,8	109,2	109,7	109,5	110,2	110,9	110,4	109,2	108,7	108,4	106,9	106,3	105,8	
2 0 0 0	116,3	108,9	111,3	112,7	111,9	114,9	115,2	116,0	118,5	121,7	122,2	122,9	119,1	9
2 0 0 1	116,9	117,8	118,6	118,0	118,6	120,5	120,9	118,7	116,5	115,5	113,0	112,5	111,6	
2 0 0 0	121,4	110,7	114,1	116,1	114,7	119,3	120,6	121,5	124,7	129,5	129,8	130,7	125,0	10
2 0 0 1	120,8	123,4	124,5	123,0	124,0	126,3	126,0	122,4	120,3	119,2	115,0	113,4	112,0	
2 0 0 0	.	.	.	.	.	.	.	.	.	.	.	.	.	11
2 0 0 1	.	.	.	.	.	.	.	.	.	.	.	.	.	
2 0 0 0	.	.	.	.	.	.	.	.	.	.	.	.	.	12
2 0 0 1	.	.	.	.	.	.	.	.	.	.	.	.	.	
2 0 0 0	212,2	170,6	185,7	193,2	178,6	200,6	210,7	210,8	225,0	249,5	248,9	253,5	219,2	13
2 0 0 1	210,2	213,6	220,9	212,8	221,9	236,0	235,9	218,6	214,7	211,0	188,0	178,8	169,8	
2 0 0 0	213,8	167,1	183,0	191,5	180,3	205,8	212,4	210,8	226,2	255,4	256,0	257,1	219,7	14
2 0 0 1	207,9	210,2	219,4	210,3	222,1	234,5	230,9	213,8	212,6	209,4	185,8	176,2	169,2	
2 0 0 0	211,1	172,9	187,6	194,3	177,5	197,1	209,6	210,8	224,3	245,5	244,1	251,1	218,9	15
2 0 0 1	211,7	215,9	221,9	214,5	221,7	236,9	239,2	221,8	216,1	212,1	189,5	180,6	170,2	
2 0 0 0	104,6	99,6	100,9	101,9	102,9	104,3	103,9	104,9	106,1	107,3	107,8	107,9	107,5	16
2 0 0 1	104,3	106,8	106,7	106,4	105,8	106,0	105,7	104,6	102,9	102,2	101,4	101,3	101,3	
2 0 0 0	.	.	.	.	.	.	.	.	.	.	.	.	.	17
2 0 0 1	.	.	.	.	.	.	.	.	.	.	.	.	.	
2 0 0 0	.	.	.	.	.	.	.	.	.	.	.	.	.	18
2 0 0 1	.	.	.	.	.	.	.	.	.	.	.	.	.	
2 0 0 0	101,5	99,9	100,1	100,4	100,9	101,5	101,2	101,4	101,9	102,4	102,9	102,8	102,1	19
2 0 0 1	102,2	101,5	101,7	101,9	102,2	102,6	102,7	102,7	102,2	102,0	102,0	102,3	102,2	
2 0 0 0	.	.	.	.	.	.	.	.	.	.	.	.	.	20
2 0 0 1	.	.	.	.	.	.	.	.	.	.	.	.	.	
2 0 0 0	.	.	.	.	.	.	.	.	.	.	.	.	.	21
2 0 0 1	.	.	.	.	.	.	.	.	.	.	.	.	.	



5 INDEX DER  
5.3 NACH DEM SYSTEMATISCHEN GÜTERVERZEICHNIS FÜR PRODUKTIONS-  
1995 =  
DEUTSCH

LFD NR.	NR. DER GP- SYSTE- MATIK	GÜTERABTEILUNG, -GRUPPE, -KLASSE	WÄGUNG- ANTEIL AM GESAMTINDEX IN PROMILLE	VER- KETTUNG- FAKTOR	JAHRESDURCHSCHNITTE		
					1997	1998	1999
22		ERZEUGNISSE DER KONSUMGÜTERPRODUZENTEN 1)	258,26	.	103,9	104,2	103,2
23		EU-LÄNDER	.	.	.	.	.
24		DRITTLÄNDER	.	.	.	.	.
25		ERZEUGNISSE DER GEBRAUCHSGÜTERPRODUZENTEN 1)	61,62	.	101,9	100,9	100,8
26		EU-LÄNDER	.	.	.	.	.
27		DRITTLÄNDER	.	.	.	.	.
28		ERZEUGNISSE DER VERBRAUCHSGÜTERPRODUZENTEN 1)	196,64	.	104,6	105,2	104,0
29		EU-LÄNDER	.	.	.	.	.
30		DRITTLÄNDER	.	.	.	.	.
31	01	ERZEUGNISSE DER LANDWIRTSCHAFT, GEWERBLICHEN JAGD	47,19	.	117,1	110,6	100,1
32		EU-LÄNDER	22,83	.	104,7	103,2	98,3
33		DRITTLÄNDER	24,36	.	128,8	117,5	101,9
34	011	ERZEUGNISSE PFLANZLICHEN URSPRUNGS	43,73	1,03905	116,5	111,2	100,8
35		EU-LÄNDER	20,82	.	103,0	103,6	99,1
36		DRITTLÄNDER	22,91	.	128,8	118,1	102,3
37	0111	GETREIDE UND FELDFRÜCHTE	11,04	1,08958	108,9	103,0	97,2
38		EU-LÄNDER	3,56	.	85,8	86,8	87,8
39		DRITTLÄNDER	7,48	.	119,9	110,7	101,7
40	0112	GARTENBAUERZEUGNISSE	12,31	1,09643	108,2	105,8	102,2
41		EU-LÄNDER	11,32	.	107,8	106,2	102,4
42		DRITTLÄNDER	0,99	.	113,1	101,8	99,7
43	0113	ERZEUGNISSE DES DAUERKULTURBAUS	20,38	0,98284	125,7	118,9	101,9
44		EU-LÄNDER	5,94	.	104,2	108,7	99,7
45		DRITTLÄNDER	14,44	.	134,5	123,1	102,8

1) BITTE NEUE ABGRENZUNG DER POSITIONEN BEACHTEN; SIEHE HINWEISE S. 5

Statistisches Bundesamt, Fachserie 17, R 8, 2001

## EINFUHRPREISE

STATISTIKEN, AUSGABE 1995 (GP 95), GEGLIEDERT NACH EU- UND DRITTLAENDERN

100

LAND

JAHR	DURCH- SCHNITT	JAN.	FEBR.	MAERZ	APRIL	MAI	JUNI	JULI	AUG.	SEPT.	OKT.	NOV.	DEZ.	LFD NR.
2 0 0 0	106,2	103,9	104,4	104,9	105,6	106,3	105,8	105,9	106,6	107,3	107,9	108,2	107,8	22
2 0 0 1	108,7	107,5	107,9	108,7	109,2	109,4	109,5	109,4	108,7	108,5	108,5	108,8	108,7	
2 0 0 0	.	.	.	.	.	.	.	.	.	.	.	.	.	23
2 0 0 1	.	.	.	.	.	.	.	.	.	.	.	.	.	
2 0 0 0	.	.	.	.	.	.	.	.	.	.	.	.	.	24
2 0 0 1	.	.	.	.	.	.	.	.	.	.	.	.	.	
2 0 0 0	103,5	101,7	102,2	102,4	102,8	103,4	103,0	103,2	103,8	104,5	104,9	105,1	104,4	25
2 0 0 1	104,7	103,9	104,2	104,4	104,7	105,2	105,5	105,3	104,6	104,5	104,7	104,9	104,8	
2 0 0 0	.	.	.	.	.	.	.	.	.	.	.	.	.	26
2 0 0 1	.	.	.	.	.	.	.	.	.	.	.	.	.	
2 0 0 0	.	.	.	.	.	.	.	.	.	.	.	.	.	27
2 0 0 1	.	.	.	.	.	.	.	.	.	.	.	.	.	
2 0 0 0	107,1	104,6	105,1	105,6	106,4	107,2	106,7	106,7	107,4	108,2	108,8	109,1	108,9	28
2 0 0 1	110,0	108,7	109,0	110,1	110,7	110,8	110,8	110,7	110,0	109,8	109,7	110,0	109,9	
2 0 0 0	.	.	.	.	.	.	.	.	.	.	.	.	.	29
2 0 0 1	.	.	.	.	.	.	.	.	.	.	.	.	.	
2 0 0 0	.	.	.	.	.	.	.	.	.	.	.	.	.	30
2 0 0 1	.	.	.	.	.	.	.	.	.	.	.	.	.	
2 0 0 0	103,8	108,5	110,6	107,6	105,9	103,9	98,6	97,3	96,6	99,0	103,0	105,3	108,7	31
2 0 0 1	105,6	108,5	109,5	111,6	110,6	109,2	104,8	101,6	100,9	101,0	100,4	99,8	109,0	
2 0 0 0	101,8	111,1	113,4	106,8	102,6	97,4	94,5	92,5	91,6	93,3	100,1	105,6	113,2	32
2 0 0 1	108,5	114,4	114,8	116,4	114,4	113,4	103,6	98,0	100,9	102,7	103,6	101,5	118,3	
2 0 0 0	105,5	106,2	108,0	108,3	108,9	110,1	102,4	101,7	101,2	104,5	105,8	104,9	104,5	33
2 0 0 1	102,8	102,9	104,5	107,2	107,1	105,2	106,0	105,0	100,8	99,4	97,3	98,2	100,2	
2 0 0 0	103,1	109,4	111,1	107,2	105,6	103,5	97,7	96,2	95,2	97,8	102,0	104,2	107,7	34
2 0 0 1	104,2	107,7	108,3	110,0	109,2	108,0	103,5	100,2	99,2	99,3	98,6	98,0	107,8	
2 0 0 0	100,7	112,3	114,0	105,6	101,8	96,5	93,0	90,5	89,2	91,3	98,4	103,9	111,6	35
2 0 0 1	106,8	113,4	112,9	113,7	112,1	112,1	102,0	96,2	99,0	101,0	101,8	99,6	117,8	
2 0 0 0	105,4	106,8	108,5	108,7	109,0	110,0	102,0	101,3	100,6	103,8	105,4	104,5	104,1	36
2 0 0 1	101,7	102,4	104,1	106,7	106,7	104,3	104,9	103,8	99,3	97,7	95,7	96,5	98,7	
2 0 0 0	105,4	98,5	100,9	103,3	105,9	108,3	103,7	102,8	104,6	107,7	108,9	110,6	109,8	37
2 0 0 1	108,0	106,8	107,2	106,8	105,9	107,3	109,9	111,4	109,8	108,1	106,5	108,4	108,2	
2 0 0 0	86,3	81,7	82,3	84,6	87,2	86,9	85,6	86,4	87,9	88,0	88,1	88,7	88,1	38
2 0 0 1	91,9	87,2	90,2	89,9	88,9	91,3	92,8	92,8	93,1	93,2	93,9	95,1	94,7	
2 0 0 0	114,5	106,5	109,8	112,2	114,7	118,4	112,3	110,6	112,6	117,1	118,8	121,1	120,1	39
2 0 0 1	115,7	116,1	115,4	114,8	114,0	114,9	118,0	120,3	117,8	115,2	112,4	114,7	114,6	
2 0 0 0	107,9	128,3	134,0	122,3	114,1	101,3	91,3	89,8	89,5	92,0	100,4	110,3	121,4	40
2 0 0 1	108,3	119,0	119,2	122,5	122,1	114,2	96,6	88,0	92,2	97,0	103,1	99,0	126,7	
2 0 0 0	108,0	128,2	133,9	121,9	113,2	101,3	92,2	90,5	90,0	92,9	100,9	110,4	121,0	41
2 0 0 1	108,9	119,4	119,5	122,9	122,6	115,1	96,9	88,5	92,9	98,5	103,4	99,3	127,9	
2 0 0 0	106,5	129,9	135,4	126,9	124,1	102,2	81,3	82,7	83,0	81,8	95,6	109,0	126,4	42
2 0 0 1	101,3	113,8	116,9	118,6	116,1	103,4	92,8	82,6	83,9	79,7	99,0	94,9	113,6	
2 0 0 0	99,1	104,0	102,8	100,3	100,2	102,3	98,4	96,4	93,5	96,0	99,3	97,1	98,3	43
2 0 0 1	99,5	101,3	102,2	104,2	103,3	104,7	104,3	101,4	97,6	95,9	91,6	91,8	96,1	
2 0 0 0	95,3	100,5	95,1	87,2	88,7	93,1	98,9	92,9	88,6	90,1	99,8	100,8	107,9	44
2 0 0 1	111,7	117,7	113,9	110,5	106,0	119,0	117,3	112,8	114,1	110,4	103,3	102,8	112,4	
2 0 0 0	100,6	105,4	106,0	105,6	105,0	106,1	98,1	97,8	95,5	98,4	99,1	95,5	94,3	45
2 0 0 1	94,5	94,5	97,4	101,6	102,2	98,9	98,9	96,7	90,8	89,9	86,8	87,2	89,4	

5 INDEX DER  
5.3 NACH DEM SYSTEMATISCHEN GUETERVERZEICHNIS FUER PRODUKTIONS-  
1995 =  
DEUTSCH

LFD NR.	NR. DER GP- SYSTEMATIK	GUETERABTEILUNG, -GRUPPE, -KLASSE	WAEGUNGS- ANTEIL AM GESAMTINDEX IN PROMILLE	VER- KETTUNGS- FAKTOR	JAHRESDURCHSCHNITTE		
					1997	1998	1999
46	012	LEBENDE TIERE UND TIERISCHE ERZEUGNISSE	3,46	1,04449	124,3	103,3	91,6
47		EU-LAENDER	2,01	.	122,0	100,0	89,0
48		DRITTLAENDER	1,45	.	127,5	108,0	95,3
49	02	FORSTWIRTSCHAFTLICHE ERZEUGNISSE	1,24	.	112,6	111,6	127,1
50		EU-LAENDER	0,50	.	130,3	129,4	156,5
51		DRITTLAENDER	0,74	.	100,7	99,6	107,2
52	05	FISCHE UND FISCHERZEUGNISSE	1,43	.	106,2	105,6	104,7
53		EU-LAENDER	0,44	.	111,0	110,5	114,4
54		DRITTLAENDER	0,99	.	104,1	103,4	100,4
55	10-14	ERZEUGNISSE DES BERGBAUS; STEINE UND ERDEN	58,74	.	128,1	101,4	113,9
56		EU-LAENDER	15,38	.	126,5	103,5	108,6
57		DRITTLAENDER	43,36	.	128,7	100,6	115,8
58	11	ERDOEL UND ERDGAS	47,06	1,37281	132,7	100,1	116,4
59		EU-LAENDER	12,68	.	131,7	104,0	110,8
60		DRITTLAENDER	34,38	.	133,0	98,7	118,5
61	13	ERZE	6,04	.	114,3	109,0	106,3
62		EU-LAENDER	0,76	.	99,9	93,9	87,8
63		DRITTLAENDER	5,28	.	116,4	111,2	109,0
64	131	EISENERZE	3,35	1,32487	124,4	128,5	122,7
65		EU-LAENDER	0,38	.	114,9	119,7	111,1
66		DRITTLAENDER	2,97	.	125,6	129,6	124,2
67	132	NE-METALLERZE	2,69	0,84126	101,7	84,9	85,8
68		EU-LAENDER	0,38	.	85,0	68,2	64,5
69		DRITTLAENDER	2,31	.	104,5	87,6	89,3

## EINFUHRPREISE

STATISTIKEN, AUSGABE 1995 (GP 95), GEGLIEDERT NACH EU- UND DRITTLAENDERN

100

LAND

JAHR	DURCH- SCHNITT	JAN.	FEBR.	MAERZ	APRIL	MAI	JUNI	JULI	AUG.	SEPT.	OKT.	NOV.	DEZ.	LFD NR.
2 0 0 0	111,6	97,8	104,8	112,0	109,6	109,1	109,7	111,2	114,1	114,6	115,8	118,7	121,2	46
2 0 0 1	123,5	118,3	125,0	132,3	128,1	123,7	121,2	119,7	122,6	122,2	122,8	122,6	123,8	
2 0 0 0	113,8	98,7	107,4	119,0	110,8	106,8	110,0	113,6	115,7	114,5	117,3	123,1	129,1	47
2 0 0 1	126,0	124,4	134,6	144,2	138,0	126,2	119,6	116,4	120,8	119,7	122,9	121,6	123,3	
2 0 0 0	108,4	96,5	101,1	102,2	107,9	112,3	109,4	108,0	111,9	114,8	113,6	112,6	110,3	48
2 0 0 1	120,1	109,7	111,8	115,8	114,5	120,2	123,6	124,2	125,1	125,6	122,8	123,8	124,6	
2 0 0 0	150,7	145,2	146,5	149,4	154,2	154,7	150,9	149,6	148,5	150,0	152,3	153,0	154,5	49
2 0 0 1	157,8	153,4	154,9	154,9	156,5	153,6	152,5	156,1	156,6	158,8	160,2	165,2	171,1	
2 0 0 0	205,1	196,5	195,3	200,6	209,8	209,1	208,4	208,8	207,6	207,0	207,0	205,6	206,0	50
2 0 0 1	221,8	206,6	207,8	207,2	217,2	213,8	215,1	227,3	229,5	233,0	228,4	236,6	239,1	
2 0 0 0	113,9	110,5	113,5	114,7	116,6	117,9	112,0	109,6	108,5	111,4	115,4	117,5	119,7	51
2 0 0 1	114,6	117,5	119,1	119,5	115,5	112,9	110,2	108,0	107,3	108,7	114,1	117,0	125,1	
2 0 0 0	114,0	107,8	110,1	112,5	111,6	114,9	119,3	119,5	117,4	115,6	112,5	110,9	115,9	52
2 0 0 1	116,4	112,1	112,2	115,1	121,9	117,4	118,8	122,9	117,2	115,8	115,8	113,8	114,1	
2 0 0 0	115,1	99,5	100,3	104,1	105,5	117,0	127,0	128,7	120,8	126,0	119,0	115,2	118,5	53
2 0 0 1	112,7	104,6	105,9	105,1	114,8	107,7	120,7	128,0	117,9	112,8	110,8	112,0	112,2	
2 0 0 0	113,5	111,4	114,5	116,2	114,4	113,9	115,9	115,4	115,8	111,0	109,7	109,0	114,7	54
2 0 0 1	118,1	115,5	115,0	119,6	125,1	121,7	117,9	120,7	116,9	117,1	118,1	114,5	114,9	
2 0 0 0	194,3	159,2	172,6	177,5	165,5	184,3	193,8	193,8	206,2	223,4	222,8	229,8	202,9	55
2 0 0 1	199,5	202,4	208,5	201,6	207,9	219,8	222,8	208,3	204,5	198,4	179,4	174,5	166,0	
2 0 0 0	182,6	144,7	158,3	160,8	154,5	177,5	183,2	180,6	194,3	210,4	211,6	220,2	194,7	56
2 0 0 1	195,8	197,4	205,7	196,9	202,9	210,1	215,4	203,0	204,8	193,5	175,7	175,8	168,8	
2 0 0 0	198,5	164,3	177,7	183,5	169,4	186,8	197,5	198,5	210,5	227,9	226,7	233,3	205,8	57
2 0 0 1	200,8	204,2	209,4	203,3	209,6	223,2	225,4	210,2	204,4	200,2	180,8	174,1	164,9	
2 0 0 0	213,1	171,4	187,6	193,4	177,9	200,6	213,0	212,6	227,3	247,8	246,7	255,6	222,7	58
2 0 0 1	218,5	222,6	230,0	221,1	228,7	243,0	246,5	228,8	225,0	217,7	194,1	187,6	177,0	
2 0 0 0	199,1	153,8	170,1	173,0	165,4	193,1	200,0	196,7	213,1	232,4	233,8	244,3	213,6	59
2 0 0 1	214,6	216,8	226,7	215,8	223,1	231,7	238,0	223,2	225,6	211,9	190,3	190,3	181,8	
2 0 0 0	218,2	177,9	194,1	200,9	182,5	203,4	217,7	218,4	232,6	253,4	251,4	259,8	226,1	60
2 0 0 1	219,9	224,8	231,2	223,0	230,7	247,1	249,6	230,9	224,8	219,8	195,5	186,7	175,2	
2 0 0 0	127,9	115,5	119,8	120,8	123,2	128,6	124,0	126,6	131,9	137,6	138,9	136,5	131,4	61
2 0 0 1	128,6	127,4	128,0	130,0	130,4	134,2	134,7	132,2	125,7	124,1	123,7	126,2	126,5	
2 0 0 0	103,4	97,1	99,1	99,4	100,1	102,7	100,5	103,0	106,0	109,7	110,8	108,1	104,5	62
2 0 0 1	103,5	102,6	103,4	104,7	104,1	107,1	107,2	104,8	101,1	100,6	100,3	102,4	103,2	
2 0 0 0	131,4	118,2	122,8	123,9	126,5	132,3	127,4	129,9	135,6	141,6	142,9	140,6	135,3	63
2 0 0 1	132,2	130,9	131,6	133,6	134,2	138,0	138,7	136,2	129,3	127,5	127,1	129,7	129,9	
2 0 0 0	144,2	129,7	135,7	137,9	141,3	145,0	140,5	143,1	147,9	151,9	156,0	154,0	147,5	64
2 0 0 1	152,0	145,5	146,6	150,0	151,4	156,2	158,3	156,7	151,0	150,3	151,0	153,4	153,6	
2 0 0 0	130,2	122,8	126,3	127,5	129,9	130,3	127,9	129,9	131,9	133,9	136,4	135,0	130,7	65
2 0 0 1	134,4	131,6	131,6	133,9	133,1	137,1	137,7	135,6	132,3	133,9	133,9	135,7	136,4	
2 0 0 0	146,0	130,6	136,9	139,2	142,7	146,9	142,2	144,7	149,9	154,3	158,5	156,5	149,6	66
2 0 0 1	154,2	147,3	148,5	152,1	153,7	158,6	160,9	159,4	153,3	152,4	153,2	155,6	155,8	
2 0 0 0	107,6	97,8	99,9	99,5	100,7	108,2	103,4	106,0	111,9	119,7	117,5	114,6	111,4	67
2 0 0 1	99,5	104,8	104,9	105,1	104,3	106,7	105,3	101,8	94,3	91,5	89,7	92,4	92,8	
2 0 0 0	76,6	71,5	71,9	71,2	70,3	75,0	73,1	76,0	80,1	85,6	85,2	81,2	78,2	68
2 0 0 1	72,5	73,5	75,1	75,6	75,0	77,0	76,7	74,0	69,8	67,4	66,6	69,1	70,0	
2 0 0 0	112,7	102,2	104,5	104,2	105,8	113,6	108,4	110,9	117,2	125,3	122,9	120,1	116,8	69
2 0 0 1	103,9	109,9	109,8	109,9	109,1	111,6	110,0	106,3	98,3	95,5	93,5	96,3	96,6	

5 INDEX DER  
5.3 NACH DEM SYSTEMATISCHEN GUETERVERZEICHNIS FUER PRODUKTIONS-  
1995 =  
DEUTSCH

LFD NR.	NR. DER GP- SYSTE- MATIK	GUETERABTEILUNG, -GRUPPE, -KLASSE	WAEGUNGS- ANTEIL AM GESAMTINDEX IN PROMILLE	VER- KETTUNGS- FAKTOR	JAHRESDURCHSCHNITTE		
					1997	1998	1999
70	14	STEINE UND ERDEN, SONSTIGE BERGBAUERZEUGNISSE	3,34	.	105,6	107,3	107,0
71		EU-LAENDER	1,63	.	103,5	104,4	102,4
72		DRITTLAENDER	1,71	.	107,7	110,0	111,4
		DARUNTER:					
73	142	KIES, SAND, TON UND KAOLIN	1,42	.	106,2	106,8	107,5
74		EU-LAENDER	0,67	.	108,6	110,5	112,0
75		DRITTLAENDER	0,75	.	104,0	103,6	103,4
76	15-36	ERZEUGNISSE DES VERARBEITENDEN GEWERBES 1)	891,40	1,01406	101,7	100,2	99,3
77		EU-LAENDER	505,95	.	101,5	99,8	99,0
78		DRITTLAENDER	385,45	.	101,8	100,6	99,8
79	15	ERZEUGNISSE DES ERNAEHRUNGSGEWERBES	69,44	1,04812	105,4	104,4	100,4
80		EU-LAENDER	52,30	.	104,3	101,6	97,8
81		DRITTLAENDER	17,14	.	108,7	112,9	108,5
		DARUNTER:					
82	151	FLEISCH UND FLEISCHERZEUGNISSE	15,85	1,10567	109,4	97,5	92,6
83		EU-LAENDER	11,71	.	110,8	95,2	89,7
84		DRITTLAENDER	4,14	.	105,6	103,9	100,6
85	1511	FLEISCH (OHNE GEFLUEGEL)	10,30	.	111,0	96,7	94,8
86		EU-LAENDER	7,95	.	112,4	92,6	91,2
87		DRITTLAENDER	2,35	.	106,2	110,6	107,1
88	1512	GEFLUEGEL	3,51	.	106,8	98,6	88,1
89		EU-LAENDER	2,19	.	108,4	102,4	87,4
90		DRITTLAENDER	1,32	.	104,1	92,2	89,4
91	1513	VERARBEITETES FLEISCH	2,04	.	105,9	99,6	88,6
92		EU-LAENDER	1,57	.	105,7	98,5	85,5
93		DRITTLAENDER	0,47	.	106,7	103,3	99,0

1) OHNE SCHIFFE, BOOTE UND YACHTEN, LUFT- UND RAUMFAHRZEUGE.

Statistisches Bundesamt, Fachserie 17, R 8, 2001

## EINFUHRPREISE

STATISTIKEN, AUSGABE 1995 (GP 95), GEGLIEDERT NACH EU- UND DRITTLAENDERN

100

LAND

JAHR	DURCH- SCHNITT	JAN.	FEBR.	MAERZ	APRIL	MAI	JUNI	JULI	AUG.	SEPT.	OKT.	NOV.	DEZ.	LFD NR.
2 0 0 0	111,8	108,9	109,1	109,6	110,5	111,4	111,3	111,7	112,5	113,7	114,1	114,7	113,8	70
2 0 0 1	116,4	114,2	114,8	115,5	116,5	117,0	117,7	117,7	116,6	116,3	116,5	117,0	116,7	
2 0 0 0	106,2	104,2	104,4	105,3	105,5	105,5	106,6	107,1	106,5	106,7	106,7	107,7	107,7	71
2 0 0 1	110,8	109,1	109,4	110,2	111,0	111,0	111,1	111,0	111,3	111,3	111,3	111,4	111,1	
2 0 0 0	117,2	113,3	113,7	113,8	115,3	116,9	115,8	116,1	118,3	120,3	121,2	121,5	119,6	72
2 0 0 1	121,7	119,1	120,0	120,6	121,8	122,7	123,9	124,1	121,7	121,0	121,4	122,2	122,1	
2 0 0 0	110,4	109,8	110,1	109,2	109,9	110,3	110,1	110,3	110,6	111,0	111,2	111,2	110,7	73
2 0 0 1	113,3	110,9	111,2	112,0	113,6	113,9	114,4	114,6	113,8	113,6	113,7	114,0	113,9	
2 0 0 0	119,3	116,7	117,1	119,3	119,8	119,8	119,8	119,8	119,8	119,8	119,8	119,8	119,8	74
2 0 0 1	123,2	120,9	120,9	121,8	123,8	123,8	123,8	123,8	123,8	123,8	123,8	123,8	123,8	
2 0 0 0	102,5	103,6	104,0	100,3	101,1	101,9	101,5	101,8	102,5	103,2	103,6	103,6	102,6	75
2 0 0 1	104,5	102,0	102,6	103,2	104,5	105,1	106,0	106,3	104,8	104,4	104,6	105,3	105,1	
2 0 0 0	106,4	102,4	103,4	104,2	104,7	106,0	105,8	106,3	107,4	109,0	109,4	109,5	108,2	76
2 0 0 1	106,7	107,2	107,5	107,5	107,8	108,3	108,0	107,2	106,1	105,9	105,0	104,8	104,6	
2 0 0 0	105,8	102,2	103,0	103,8	104,1	105,4	105,7	106,0	106,8	108,4	108,7	108,6	107,3	77
2 0 0 1	106,1	106,5	106,8	106,8	107,4	107,8	107,2	106,3	105,8	105,8	104,8	104,2	103,9	
2 0 0 0	107,0	102,6	103,8	104,8	105,4	106,8	106,0	106,7	108,2	109,7	110,4	110,5	109,3	78
2 0 0 1	107,4	108,1	108,4	108,4	108,3	108,9	109,2	108,4	106,6	106,0	105,4	105,6	105,6	
2 0 0 0	103,8	100,9	101,4	102,2	102,9	103,7	103,2	103,3	104,0	105,1	105,8	106,4	107,1	79
2 0 0 1	108,8	106,7	107,4	109,7	110,7	110,3	109,7	109,5	108,6	108,4	107,9	108,2	108,1	
2 0 0 0	100,8	98,0	98,5	99,2	99,7	100,4	100,4	100,4	101,2	102,1	102,7	103,2	104,3	80
2 0 0 1	106,3	104,4	105,5	108,1	108,7	107,8	106,8	106,0	106,0	105,9	105,6	105,6	105,1	
2 0 0 0	112,9	109,5	110,2	111,4	112,6	113,9	111,6	111,9	112,5	114,1	115,0	116,0	115,5	81
2 0 0 1	116,3	113,4	113,1	114,7	116,8	117,9	118,6	120,2	116,5	115,8	114,7	116,4	117,1	
2 0 0 0	102,8	93,7	94,8	97,9	99,8	102,3	102,3	102,4	104,3	106,6	108,5	109,2	111,6	82
2 0 0 1	114,9	109,9	113,0	122,1	124,8	121,7	117,0	113,3	112,6	112,3	111,4	110,8	109,3	
2 0 0 0	100,4	90,8	92,3	95,7	97,6	100,3	100,4	99,6	101,5	103,4	105,4	106,8	110,5	83
2 0 0 1	114,5	109,1	113,3	124,9	127,0	122,8	116,4	111,7	112,3	111,8	110,2	108,5	106,5	
2 0 0 0	109,7	101,8	101,9	104,1	106,2	107,9	107,9	110,2	112,1	115,6	117,3	116,2	114,9	84
2 0 0 1	115,8	112,1	112,0	114,4	118,9	118,5	118,7	117,7	113,3	113,6	114,9	117,6	117,4	
2 0 0 0	108,0	96,2	97,6	102,2	104,6	108,2	107,8	107,6	109,8	112,7	115,0	116,0	118,8	85
2 0 0 1	119,1	114,7	118,3	131,1	133,6	128,6	121,4	115,2	114,6	114,3	113,2	112,8	111,0	
2 0 0 0	104,9	92,2	94,1	98,8	101,4	105,3	105,1	104,0	106,3	109,0	111,4	113,1	117,8	86
2 0 0 1	119,4	114,3	119,5	135,2	136,6	130,4	121,0	114,0	115,3	114,6	112,4	110,5	108,5	
2 0 0 0	118,7	109,4	109,7	113,4	115,7	117,7	116,8	119,8	121,4	125,4	127,3	125,6	122,4	87
2 0 0 1	118,2	116,4	114,5	117,5	123,5	122,7	122,7	119,4	112,3	113,3	116,0	120,4	119,2	
2 0 0 0	93,8	88,8	89,5	89,8	90,9	91,7	92,7	93,1	95,3	96,5	98,2	98,7	100,3	88
2 0 0 1	112,2	103,6	107,0	109,4	113,3	113,5	113,5	115,9	115,3	115,2	114,3	113,4	112,2	
2 0 0 0	93,5	89,4	91,1	91,8	92,5	92,5	93,0	92,7	94,3	94,6	95,5	96,4	98,2	89
2 0 0 1	111,8	103,0	107,2	110,5	114,9	114,8	114,2	115,4	114,8	114,4	113,2	111,0	108,3	
2 0 0 0	94,3	87,8	86,9	86,4	88,3	90,4	92,1	93,9	96,9	99,7	102,5	102,5	103,8	90
2 0 0 1	112,9	104,6	106,6	107,7	110,5	111,4	112,3	116,7	116,0	116,6	116,3	117,3	118,6	
2 0 0 0	91,8	89,5	89,9	90,4	90,9	91,1	91,5	91,8	92,1	93,1	93,2	93,5	94,9	91
2 0 0 1	98,1	96,2	96,5	98,5	100,4	100,7	100,5	99,1	97,8	97,2	97,3	96,8	96,2	
2 0 0 0	87,1	85,3	85,3	85,1	85,5	86,0	86,7	86,9	87,4	87,7	88,6	89,2	90,9	92
2 0 0 1	94,0	91,6	91,0	92,8	94,8	95,8	95,7	95,2	93,9	94,4	94,8	94,5	93,6	
2 0 0 0	107,8	103,4	105,0	108,0	109,0	108,1	107,3	108,2	108,1	111,2	108,4	108,0	108,4	93
2 0 0 1	111,7	111,4	115,1	117,4	118,9	117,3	116,4	112,1	110,7	106,6	105,4	104,2	104,8	

5 INDEX DER  
5.3 NACH DEM SYSTEMATISCHEN GÜTERVERZEICHNIS FUER PRODUKTIONS-  
1995 =  
DEUTSCH

LFD NR.	NR. DER GP- SYSTE- MATIK	GÜTERABTEILUNG, -GRUPPE, -KLASSE	WÄGUNG- ANTEIL AM GESAMTINDEX IN PROMILLE	VER- KETTUNGS- FAKTOR	JAHRESDURCHSCHNITTE		
					1997	1998	1999
94	152	FISCHERZEUGNISSE U.A. MEERESFRÜECHE	4,54	.	108,4	124,0	111,8
95		EU-LÄENDER	1,73	.	103,1	105,0	102,2
96		DRITTLÄENDER	2,81	.	111,6	135,6	117,6
97	153	OBST UND GEMÜESEERZEUGNISSE	10,10	1,09989	99,9	103,7	107,0
98		EU-LÄENDER	5,48	.	98,6	101,0	102,0
99		DRITTLÄENDER	4,62	.	101,4	106,9	112,9
		DARUNTER:					
100	1532	FRUCHT- UND GEMÜESESAEFTE	2,21	1,02004	92,2	90,5	105,0
101		EU-LÄENDER	0,69	.	113,3	109,2	112,8
102		DRITTLÄENDER	1,52	.	82,6	82,0	101,5
103	1533	VERARBEITETES OBST UND GEMÜESE	7,17	.	102,6	108,5	108,7
104		EU-LÄENDER	4,07	.	96,4	100,4	101,2
105		DRITTLÄENDER	3,10	.	110,7	119,0	118,5
106	154	PFLANZL. U. TIERISCHE ÖLE U. FETTE; NEBENPRODUKTE	3,90	.	119,8	112,2	97,5
107		EU-LÄENDER	1,58	.	113,5	110,3	90,3
108		DRITTLÄENDER	2,32	.	124,1	113,5	102,3
		DARUNTER:					
109	1541	ÖLE U. FETTE, ROH; NEBENPRODUKTE	2,80	.	128,2	111,9	101,1
110		EU-LÄENDER	0,85	.	125,2	110,7	91,2
111		DRITTLÄENDER	1,95	.	129,5	112,4	105,5
112	155	MILCH UND MILCHERZEUGNISSE	9,79	0,96595	101,7	105,5	101,5
113		EU-LÄENDER	9,26	.	102,1	105,9	102,1
114		DRITTLÄENDER	0,53	.	93,7	99,0	91,1

## EINFUHRPREISE

STATISTIKEN, AUSGABE 1995 (GP 95), GEGLIEDERT NACH EU- UND DRITTLAENDERN

100

LAND

JAHR	DURCH- SCHNITT	JAN.	FEBR.	MAERZ	APRIL	MAI	JUNI	JULI	AUG.	SEPT.	OKT.	NOV.	DEZ.	LFD NR.
2 0 0 0	116,2	110,5	112,5	112,6	113,9	115,7	114,4	114,7	115,4	118,6	120,6	121,9	123,4	94
2 0 0 1	130,8	123,4	124,6	127,6	129,2	129,7	132,5	133,6	132,7	133,2	133,1	134,8	134,9	
2 0 0 0	104,6	102,6	103,6	102,0	102,9	103,1	104,3	105,2	107,8	108,4	105,4	104,8	104,9	95
2 0 0 1	112,9	104,9	105,1	108,2	109,9	110,3	114,6	115,0	113,8	116,3	116,5	119,9	120,3	
2 0 0 0	123,3	115,5	118,0	119,2	120,6	123,5	120,7	120,5	120,0	124,9	130,0	132,4	134,8	96
2 0 0 1	141,8	134,8	136,6	139,5	141,0	141,7	143,5	145,1	144,4	143,6	143,4	143,9	143,8	
2 0 0 0	106,2	107,7	108,1	108,3	108,3	108,8	106,8	106,2	105,6	105,2	104,0	103,4	102,4	97
2 0 0 1	103,3	102,2	102,7	102,8	104,5	105,3	104,4	103,7	100,9	101,8	102,5	103,5	104,7	
2 0 0 0	99,5	101,1	101,2	100,1	99,5	99,1	99,5	98,6	98,6	99,4	99,4	98,7	99,0	98
2 0 0 1	98,9	99,7	99,6	98,9	99,3	99,0	98,3	96,5	97,1	98,5	99,8	100,2	100,2	
2 0 0 0	114,2	115,6	116,4	118,0	118,8	120,2	115,5	115,2	113,8	112,0	109,5	109,0	106,4	99
2 0 0 1	108,4	105,2	106,3	107,4	110,6	112,8	111,5	112,2	105,4	105,9	105,7	107,5	110,0	
2 0 0 0	108,6	116,8	116,2	117,9	115,3	116,9	114,4	113,1	108,1	102,2	95,8	94,2	92,8	100
2 0 0 1	93,7	91,7	92,8	92,4	94,2	93,8	93,7	93,8	92,1	93,9	93,6	95,9	96,7	
2 0 0 0	118,0	122,6	122,4	125,9	119,9	119,8	119,5	119,3	118,7	114,2	113,6	110,6	109,6	101
2 0 0 1	107,4	108,1	107,2	107,5	107,8	106,9	107,3	106,7	104,6	107,8	107,8	108,4	108,7	
2 0 0 0	104,4	114,1	113,4	114,2	113,2	115,6	112,0	110,3	103,3	96,8	87,8	86,8	85,1	102
2 0 0 1	87,5	84,3	86,2	85,6	88,1	87,9	87,6	87,9	86,5	87,6	87,2	90,2	91,3	
2 0 0 0	106,6	106,2	106,9	106,6	107,5	107,6	105,6	105,1	105,8	107,0	107,5	107,1	106,1	103
2 0 0 1	107,0	106,2	106,5	106,7	108,6	109,9	108,6	107,7	104,2	105,0	106,0	106,8	108,1	
2 0 0 0	97,1	98,5	98,5	96,6	96,7	96,2	96,9	95,6	95,8	97,6	97,8	97,4	97,9	104
2 0 0 1	98,2	99,2	99,2	98,1	98,7	98,5	97,5	95,1	96,2	97,5	99,4	99,8	99,7	
2 0 0 0	119,0	116,2	117,9	119,8	121,5	122,5	117,2	117,6	119,0	119,5	120,2	119,9	116,9	105
2 0 0 1	118,6	115,4	116,2	118,0	121,6	125,0	123,2	124,2	114,7	114,8	114,8	116,0	119,2	
2 0 0 0	98,8	98,6	99,0	100,4	101,8	100,6	96,1	94,5	95,0	97,7	97,8	101,2	102,3	106
2 0 0 1	96,5	96,0	90,9	91,3	90,3	91,6	97,8	104,4	102,0	97,7	95,4	100,2	100,2	
2 0 0 0	91,9	88,7	90,8	91,1	92,9	92,3	90,9	90,0	90,1	92,2	92,0	94,9	96,9	107
2 0 0 1	94,1	92,1	88,2	88,3	87,2	87,6	93,0	100,7	98,0	95,1	94,9	101,6	102,1	
2 0 0 0	103,4	105,4	104,6	106,7	107,9	106,2	99,6	97,5	98,4	101,4	101,7	105,5	105,9	108
2 0 0 1	98,1	98,7	92,8	93,4	92,4	94,3	101,0	107,0	104,7	99,4	95,7	99,3	98,9	
2 0 0 0	106,9	105,5	106,8	108,4	109,2	108,9	103,2	101,0	101,3	105,4	107,3	112,0	113,7	109
2 0 0 1	104,3	105,9	99,5	99,7	98,3	100,6	107,3	111,4	107,7	104,5	103,1	107,5	106,4	
2 0 0 0	102,8	94,6	99,5	101,2	102,4	103,4	99,8	98,4	98,1	103,7	106,8	111,4	114,6	110
2 0 0 1	106,1	107,1	101,2	101,0	99,0	100,8	106,7	110,4	105,3	105,3	107,5	114,7	113,6	
2 0 0 0	108,7	110,3	110,0	111,6	112,2	111,3	104,6	102,1	102,7	106,1	107,5	112,2	113,3	111
2 0 0 1	103,6	105,4	98,8	99,1	98,0	100,5	107,5	111,8	108,7	104,2	101,3	104,4	103,3	
2 0 0 0	105,1	102,1	102,4	102,4	102,6	103,0	103,9	104,9	106,0	107,2	108,2	109,3	109,6	112
2 0 0 1	112,4	111,2	111,5	111,0	110,9	111,2	112,9	114,1	113,9	114,1	113,6	112,9	112,0	
2 0 0 0	105,6	102,8	103,2	103,2	103,3	103,7	104,5	105,3	106,4	107,5	108,4	109,5	109,7	113
2 0 0 1	112,4	111,2	111,4	110,9	110,8	111,1	112,9	114,0	113,8	113,9	113,7	113,2	112,2	
2 0 0 0	96,6	89,2	89,2	89,3	89,7	90,0	93,8	97,3	99,4	103,1	104,9	106,1	107,3	114
2 0 0 1	113,0	111,1	113,0	113,0	113,1	113,0	113,2	116,4	116,4	116,7	112,3	108,7	108,6	



5 INDEX DER  
5.3 NACH DEM SYSTEMATISCHEN GUETERVERZEICHNIS FUER PRODUKTIONS-  
1995 =  
DEUTSCH

LFD NR.	NR. DER GP- SYSTE- MATIK	GUETERABTEILUNG, -GRUPPE, -KLASSE	WAEGUNGS- ANTEIL AM GESAMTINDEX IN PROMILLE	VER- KETTUNGS- FAKTOR	JAHRESDURCHSCHNITTE		
					1997	1998	1999
115	158	SONSTIGE ERZEUGNISSE DES ERNAEHRUNGSGEWERBES (OHNE GETRAENKE)	12,50	.	102,9	103,5	99,2
116		EU-LAENDER	11,02	.	101,8	102,1	97,9
117		DRITTLAENDER	1,48	.	111,3	113,6	109,2
118	159	GETRAENKE (OHNE FRUCHT- UND GEMUESESAEFTE)	7,92	.	105,6	106,8	106,9
119		EU-LAENDER	7,13	.	105,6	107,0	106,9
120		DRITTLAENDER	0,79	.	105,1	105,8	106,9
121	17	TEXTILIEN	37,78	0,99801	102,5	103,4	102,6
122		EU-LAENDER	21,66	.	102,3	102,9	101,7
123		DRITTLAENDER	16,12	.	102,7	104,0	103,6
		DARUNTER:					
124	171	TEXTILE SPINNSTOFFE UND GARNE	3,85	.	100,8	97,4	91,5
125		EU-LAENDER	2,38	.	101,0	97,4	90,2
126		DRITTLAENDER	1,47	.	100,5	97,4	93,7
127	172	GEWEBE	10,03	0,99800	102,3	102,6	102,2
128		EU-LAENDER	7,49	.	103,6	104,0	103,2
129		DRITTLAENDER	2,54	.	98,3	98,5	99,2
130	174	KONFEKTIONIERTE TEXTILWAREN (OHNE BEKLEIDUNG)	4,53	0,99899	104,1	107,1	108,1
131		EU-LAENDER	1,23	.	104,3	104,7	104,8
132		DRITTLAENDER	3,30	.	104,0	108,1	109,4
133	175	ANDERE TEXTILERZEUGNISSE	8,61	.	100,7	101,0	100,9
134		EU-LAENDER	4,94	.	98,8	99,2	99,1
135		DRITTLAENDER	3,67	.	103,2	103,5	103,4
		DARUNTER:					
136	1751	TEPPICHE UND FUSSBODENBELAEGE	4,84	1,09375	99,4	98,8	98,7
137		EU-LAENDER	2,27	.	94,1	93,0	92,9
138		DRITTLAENDER	2,57	.	104,1	104,0	103,8

## EINFUHRPREISE

STATISTIKEN, AUSGABE 1995 (GP 95), GEGLIEDERT NACH EU- UND DRITTLAENDERN

100

LAND

JAHR	DURCH- SCHNITT	JAN.	FEBR.	MAERZ	APRIL	MAI	JUNI	JULI	AUG.	SEPT.	OKT.	NOV.	DEZ.	LFD NR.
2 0 0 0	99,4	98,9	98,9	98,9	99,0	99,2	99,1	99,3	99,7	99,7	100,0	100,3	100,0	115
2 0 0 1	100,1	100,5	100,7	100,9	100,8	100,8	100,1	100,4	100,1	99,8	98,8	99,1	99,7	
2 0 0 0	97,8	97,5	97,4	97,8	97,8	97,8	97,6	97,8	97,8	98,1	98,1	98,0	97,8	116
2 0 0 1	98,0	98,3	98,0	98,8	98,7	98,5	98,0	97,6	97,5	97,3	97,2	97,4	97,8	
2 0 0 0	111,5	109,0	109,9	107,6	108,1	109,3	110,5	110,3	113,3	111,7	114,1	117,2	116,8	117
2 0 0 1	116,0	116,3	113,4	116,2	116,3	117,9	116,2	121,2	119,1	118,3	111,2	111,8	113,7	
2 0 0 0	106,7	106,4	106,4	106,5	106,5	106,6	106,6	106,8	106,8	106,8	106,9	106,8	107,4	118
2 0 0 1	109,5	108,4	108,6	109,1	109,5	109,5	109,6	109,4	109,6	109,8	110,2	110,2	109,9	
2 0 0 0	106,5	106,4	106,5	106,4	106,6	106,5	106,4	106,5	106,5	106,6	106,7	106,3	106,7	119
2 0 0 1	109,0	107,7	107,9	108,6	109,0	109,0	109,1	108,9	109,1	109,3	109,7	109,7	109,6	
2 0 0 0	108,4	105,9	105,9	106,7	106,1	107,1	108,5	109,1	109,1	109,1	109,1	111,2	113,5	120
2 0 0 1	114,2	114,3	115,0	114,2	114,2	114,2	114,2	114,2	114,2	114,3	114,3	114,3	113,1	
2 0 0 0	104,9	103,0	103,2	103,7	104,2	104,9	104,9	104,9	105,4	105,9	106,3	106,4	106,0	121
2 0 0 1	106,0	106,1	106,0	106,3	106,4	106,4	106,5	106,5	106,0	105,8	105,6	105,5	105,4	
2 0 0 0	102,9	102,0	102,0	102,4	102,5	102,9	102,9	102,9	103,2	103,5	103,6	103,7	103,6	122
2 0 0 1	104,5	104,0	104,1	104,5	104,6	104,6	104,7	104,8	104,6	104,6	104,5	104,5	104,4	
2 0 0 0	107,6	104,5	104,9	105,5	106,5	107,7	107,7	107,6	108,4	109,1	109,9	110,0	109,3	123
2 0 0 1	108,1	108,7	108,6	108,8	108,8	108,9	109,0	108,8	107,9	107,4	107,0	106,9	106,7	
2 0 0 0	97,4	92,3	93,1	94,0	95,2	97,1	97,5	97,7	98,5	99,6	101,5	101,8	100,0	124
2 0 0 1	100,9	100,0	100,5	101,7	101,4	102,0	102,5	102,6	101,7	100,9	99,9	99,2	98,9	
2 0 0 0	94,4	91,1	91,3	92,1	92,9	93,5	93,9	94,4	95,2	96,3	97,8	98,1	96,6	125
2 0 0 1	99,7	97,1	97,4	99,3	99,3	100,0	101,0	100,9	101,3	100,8	100,3	99,8	99,4	
2 0 0 0	102,1	94,3	95,9	97,1	99,1	103,1	103,3	103,0	103,9	105,0	107,5	107,7	105,5	126
2 0 0 1	102,9	104,8	105,6	105,6	104,7	105,1	104,8	105,3	102,5	101,0	99,2	98,1	98,0	
2 0 0 0	105,4	103,4	103,6	104,3	104,7	105,3	105,3	105,3	105,9	106,6	106,8	106,9	105,9	127
2 0 0 1	106,6	106,7	106,7	107,1	107,1	107,0	107,0	107,1	106,7	106,2	106,0	105,8	105,5	
2 0 0 0	104,4	103,5	103,6	104,2	103,9	104,4	104,4	104,4	104,6	104,8	104,7	104,7	105,1	128
2 0 0 1	106,2	105,7	105,8	106,3	106,3	106,2	106,1	106,3	106,4	106,4	106,3	106,3	106,0	
2 0 0 0	108,6	103,2	103,4	104,8	107,0	108,1	108,0	108,0	110,0	112,0	113,1	113,2	112,3	129
2 0 0 1	107,8	109,6	109,6	109,2	109,4	109,4	109,9	109,3	107,6	105,6	104,9	104,6	104,1	
2 0 0 0	111,7	108,4	108,6	108,7	109,6	110,8	111,2	111,5	111,9	113,4	114,2	115,8	116,2	130
2 0 0 1	116,9	116,3	116,2	116,4	116,4	116,8	117,0	117,2	117,2	117,2	117,2	117,2	117,2	
2 0 0 0	107,1	105,0	105,0	105,2	105,2	106,2	106,8	107,0	107,5	108,7	108,7	109,8	110,4	131
2 0 0 1	111,2	110,8	110,9	110,9	110,7	111,1	111,3	111,4	111,5	111,5	111,5	111,5	111,3	
2 0 0 0	113,4	109,7	109,9	110,0	111,2	112,6	112,9	113,1	113,6	115,1	116,2	118,0	118,4	132
2 0 0 1	119,0	118,3	118,2	118,5	118,6	119,0	119,1	119,3	119,4	119,4	119,4	119,4	119,4	
2 0 0 0	99,9	99,7	99,5	99,7	100,0	100,2	100,9	100,5	100,6	100,1	99,8	99,2	98,8	133
2 0 0 1	98,2	98,8	98,6	98,8	98,6	98,6	98,8	98,4	97,8	97,7	97,5	97,3	97,4	
2 0 0 0	98,1	98,1	97,7	97,8	98,0	98,1	98,4	98,5	98,4	98,2	97,9	97,9	97,8	134
2 0 0 1	97,6	97,8	98,0	97,7	97,9	97,8	97,8	97,8	97,3	97,2	97,1	97,2	97,3	
2 0 0 0	102,4	101,9	101,8	102,3	102,7	103,0	104,2	103,3	103,6	102,6	102,5	101,1	100,3	135
2 0 0 1	99,0	100,1	99,3	100,3	99,7	99,7	100,2	99,2	98,4	98,3	97,9	97,6	97,5	
2 0 0 0	96,9	96,9	96,5	96,8	97,1	97,4	98,2	97,5	97,7	97,0	96,9	95,8	95,2	136
2 0 0 1	93,6	94,8	94,1	94,5	94,1	94,1	94,5	93,7	93,1	93,0	92,6	92,4	92,3	
2 0 0 0	90,5	91,3	90,4	90,4	90,4	90,5	90,5	90,6	90,5	90,5	90,5	90,4	90,4	137
2 0 0 1	89,2	89,9	89,9	89,1	89,1	89,1	89,1	89,1	89,1	88,9	88,9	88,9	88,8	
2 0 0 0	102,6	101,9	101,9	102,5	103,1	103,5	105,1	103,7	104,1	102,8	102,6	100,6	99,5	138
2 0 0 1	97,5	99,0	97,8	99,3	98,5	98,4	99,2	97,8	96,6	96,5	95,9	95,5	95,5	

5 INDEX DER  
5.3 NACH DEM SYSTEMATISCHEN GUETERVERZEICHNIS FUER PRODUKTIONS-  
1995 =  
DEUTSCH

LFD NR.	NR. DER GR- SYSTE- MATIK	GUETERABTEILUNG, -GRUPPE, -KLASSE	WAEGUNGS- ANTEIL AM GESAMTINDEX IN PROMILLE	VER- KETTUNGS- FAKTOR	JAHRESDURCHSCHNITTE		
					1997	1998	1999
139	177	FERTIGERZEUGNISSE, GEWIRKT ODER GESTRICKT	9,63	.	104,4	107,2	106,3
140		EU-LAENDER	4,73	.	104,2	107,7	107,2
141		DRITTLAENDER	4,90	.	104,6	106,7	105,4
		DARUNTER:					
142	1772	PULLOVER, STRICKJACKEN, WESTEN U.AE. WAREN, (EINSCHL. UNTERZIEHPULLIS), GEWIRKT O. GESTRICKT	7,52	.	103,8	107,1	106,4
143		EU-LAENDER	3,67	.	103,1	107,7	107,6
144		DRITTLAENDER	3,85	.	104,4	106,5	105,2
145	18	BEKLEIDUNG	48,53	1,02330	103,8	106,1	106,3
146		EU-LAENDER	12,17	.	103,0	105,0	106,1
147		DRITTLAENDER	36,36	.	104,1	106,5	106,3
		DARUNTER:					
148	182	BEKLEIDUNG (OHNE LEDERBEKLEIDUNG)	45,90	.	103,1	105,2	105,6
149		EU-LAENDER	11,76	.	102,9	104,4	105,7
150		DRITTLAENDER	34,14	.	103,2	105,4	105,5
		DARUNTER:					
151	1822	OBERBEKLEIDUNG	22,69	1,03279	101,5	104,0	104,4
152		EU-LAENDER	5,72	.	101,5	103,5	104,9
153		DRITTLAENDER	16,97	.	101,5	104,2	104,2
154	1823	WAESCHE (EINSCHL. HEMDEN UND BLUSEN)	16,12	.	103,5	105,6	106,9
155		EU-LAENDER	4,15	.	104,0	105,6	107,5
156		DRITTLAENDER	11,97	.	103,3	105,6	106,7
157	1824	BEKLEIDUNG UND BEKLEIDUNGSZUBEHOER, A.N.G.	6,07	.	108,6	109,1	108,0
158		EU-LAENDER	1,70	.	105,2	105,4	105,8
159		DRITTLAENDER	4,37	.	110,0	110,6	108,8

## EINFUHRPREISE

STATISTIKEN, AUSGABE 1995 (GP 95), GEGLIEDERT NACH EU- UND DRITTLAENDERN

100

LAND

Jahr	DURCH- SCHNITT	JAN.	FEBR.	MAERZ	APRIL	MAI	JUNI	JULI	AUG.	SEPT.	OKT.	NOV.	DEZ.	LFD NR.
2 0 0 0	108,9	107,5	107,9	108,2	108,5	109,2	108,4	108,4	109,0	109,6	110,2	110,1	109,6	139
2 0 0 1	109,6	109,8	109,6	109,5	110,2	109,9	109,9	109,8	109,3	109,2	109,3	109,5	109,5	
2 0 0 0	109,1	108,2	108,5	108,8	109,0	109,5	108,7	108,7	109,0	109,4	109,8	109,8	109,5	140
2 0 0 1	109,9	110,0	109,7	109,7	110,2	109,9	110,1	109,9	109,6	109,6	109,7	109,9	109,9	
2 0 0 0	108,7	106,7	107,4	107,7	108,1	109,0	108,1	108,2	109,0	109,7	110,5	110,3	109,7	141
2 0 0 1	109,5	109,6	109,5	109,4	110,1	110,0	109,8	109,8	109,1	108,9	109,0	109,2	109,2	
2 0 0 0	109,7	108,0	108,6	109,0	109,3	110,1	109,2	109,2	109,8	110,5	111,1	111,0	110,6	142
2 0 0 1	110,7	110,9	110,7	110,5	111,3	110,9	110,8	110,9	110,4	110,3	110,3	110,6	110,6	
2 0 0 0	110,1	109,0	109,3	109,7	109,9	110,6	109,6	109,5	110,0	110,6	111,0	111,0	110,6	143
2 0 0 1	111,1	111,3	110,9	110,8	111,6	111,1	111,4	111,2	110,8	110,7	110,7	111,1	111,1	
2 0 0 0	109,3	107,1	107,9	108,3	108,7	109,7	108,7	108,8	109,7	110,5	111,2	111,0	110,5	144
2 0 0 1	110,3	110,6	110,4	110,1	110,9	110,7	110,3	110,6	110,0	109,8	109,9	110,2	110,2	
2 0 0 0	109,3	107,0	107,6	107,8	108,5	109,4	108,7	108,9	109,7	110,6	111,1	111,5	110,7	145
2 0 0 1	111,4	110,3	110,6	110,8	111,2	111,7	112,2	112,3	111,6	111,1	111,4	111,7	111,7	
2 0 0 0	108,7	106,9	107,4	107,8	108,5	108,8	108,5	108,5	108,7	109,5	109,9	110,1	109,7	146
2 0 0 1	110,4	109,8	110,1	110,2	110,5	110,7	110,6	110,4	110,5	110,3	110,5	110,8	110,9	
2 0 0 0	109,5	107,1	107,6	107,8	108,5	109,5	108,8	109,0	110,1	111,0	111,6	112,0	111,0	147
2 0 0 1	111,7	110,5	110,7	111,0	111,3	112,1	112,7	112,9	112,0	111,5	111,7	112,0	111,9	
2 0 0 0	108,5	106,4	106,9	107,1	107,8	108,6	108,0	108,1	108,9	109,6	110,1	110,3	109,6	148
2 0 0 1	110,2	109,2	109,4	109,7	110,0	110,5	110,9	111,0	110,4	110,0	110,2	110,6	110,6	
2 0 0 0	108,4	106,6	107,1	107,5	108,2	108,6	108,2	108,2	108,4	109,2	109,6	109,7	109,3	149
2 0 0 1	110,1	109,4	109,8	109,9	110,1	110,3	110,2	110,0	110,1	109,9	110,1	110,4	110,5	
2 0 0 0	108,5	106,4	106,8	107,0	107,7	108,5	108,0	108,1	109,1	109,8	110,3	110,6	109,7	150
2 0 0 1	110,3	109,2	109,3	109,6	109,9	110,6	111,1	111,3	110,6	110,1	110,2	110,6	110,6	
2 0 0 0	106,6	105,0	105,4	105,6	106,3	106,8	106,4	106,3	107,1	107,6	107,9	108,1	107,2	151
2 0 0 1	108,2	107,1	107,4	107,8	108,1	108,4	108,6	108,8	108,4	108,2	108,3	108,7	108,8	
2 0 0 0	106,7	105,5	105,7	106,2	106,6	106,8	106,6	106,6	106,8	107,2	107,4	107,6	107,4	152
2 0 0 1	108,8	107,8	108,5	108,6	108,7	108,9	108,5	108,5	108,8	108,7	109,2	109,5	109,5	
2 0 0 0	106,6	104,9	105,2	105,3	106,2	106,8	106,3	106,2	107,2	107,7	108,0	108,2	107,2	153
2 0 0 1	108,0	106,9	107,0	107,5	107,9	108,3	108,7	108,9	108,3	108,0	108,0	108,4	108,5	
2 0 0 0	109,6	107,8	108,1	108,3	108,7	109,3	109,0	109,4	109,9	110,6	111,4	111,5	111,1	154
2 0 0 1	111,4	110,6	110,8	110,8	111,1	111,7	112,0	112,2	111,8	111,3	111,5	111,7	111,6	
2 0 0 0	110,6	108,3	109,2	109,5	110,0	110,7	110,0	110,3	110,3	111,6	112,5	112,6	111,7	155
2 0 0 1	111,6	110,9	111,1	111,1	111,3	111,6	112,1	112,2	112,0	111,7	111,8	111,9	111,8	
2 0 0 0	109,2	107,6	107,7	107,8	108,2	108,8	108,7	109,1	109,7	110,3	111,0	111,1	110,9	156
2 0 0 1	111,4	110,5	110,7	110,7	111,1	111,7	111,9	112,2	111,7	111,1	111,5	111,6	111,5	
2 0 0 0	112,9	109,1	110,1	110,6	112,0	113,6	112,2	112,2	113,5	115,0	115,6	116,0	114,8	157
2 0 0 1	115,9	114,3	114,4	114,5	115,3	116,6	117,6	117,4	116,3	115,5	115,6	116,2	116,7	
2 0 0 0	109,3	107,4	107,7	107,7	109,4	109,5	109,3	109,2	109,6	110,6	110,5	110,5	110,3	158
2 0 0 1	111,2	111,7	111,5	111,7	112,6	112,7	111,8	110,4	110,4	110,0	110,1	110,6	111,2	
2 0 0 0	114,3	109,8	111,0	111,8	113,0	115,2	113,3	113,3	115,0	116,8	117,7	118,1	116,6	159
2 0 0 1	117,7	115,3	115,5	115,6	116,3	118,1	119,8	120,1	118,5	117,7	117,8	118,4	118,9	

5 INDEX DER  
5.3 NACH DEM SYSTEMATISCHEN GUETERVERZEICHNIS FUER PRODUKTIONS-  
1995 =  
DEUTSCH

LFD NR.	NR. DER GP- SYSTE- MATIK	GUETERABTEILUNG, -GRUPPE, -KLASSE	WAEGUNGS- ANTEIL AM GESAMTINDEX IN PROMILLE	VER- KETTUNGS- FAKTOR	JAHRESDURCHSCHNITTE		
					1997	1998	1999
160	19	LEDER UND LEDERWAREN	17,00	.	106,9	108,1	108,9
161		EU-LAENDER	9,43	.	105,4	106,4	107,0
162		DRITTLAENDER	7,57	.	108,7	110,2	111,2
163	191	LEDER	1,99	0,99607	103,3	103,9	103,7
164		EU-LAENDER	1,35	.	102,2	102,8	102,9
165		DRITTLAENDER	0,64	.	105,6	106,4	105,3
166	192	LEDERWAREN (OHNE SCHUHE)	3,20	1,02595	111,4	113,1	114,1
167		EU-LAENDER	0,75	.	98,6	98,2	99,0
168		DRITTLAENDER	2,45	.	115,3	117,6	118,7
169	193	SCHUHE	11,81	1,11135	106,3	107,5	108,4
170		EU-LAENDER	7,33	.	106,7	108,0	108,6
171		DRITTLAENDER	4,48	.	105,6	106,7	108,0
172	20	HOLZ UND HOLZWAREN (OHNE MOEBEL)	14,53	.	101,1	99,5	99,3
173		EU-LAENDER	7,29	.	98,6	97,3	95,7
174		DRITTLAENDER	7,24	.	103,6	101,7	102,9
		DARUNTER:					
175	201	HOLZ, GESAEGT, AUCH GEHOBELT ODER IMPRAEGNIERT	4,62	.	103,6	98,4	99,7
176		EU-LAENDER	2,32	.	101,6	94,8	93,4
177		DRITTLAENDER	2,30	.	105,7	102,0	106,1
178	202	SPERRHOLZ, SPAN- U.AE. PLATTEN, FASERPLATTEN; FURNIERBLAETTER; VERDICHETES HOLZ	4,23	.	96,8	96,7	95,6
179		EU-LAENDER	2,38	.	91,7	93,5	90,0
180		DRITTLAENDER	1,85	.	103,3	100,9	102,7
181	203	BAUTISCHLER- UND ZIMMERMANN SARBEITEN, AUS HOLZ	3,03	.	99,0	98,5	97,5
182		EU-LAENDER	1,68	.	100,2	99,9	98,5
183		DRITTLAENDER	1,35	.	97,7	96,8	96,3

## EINFUHRPREISE

STATISTIKEN, AUSGABE 1995 (GP 95), GEGLIEDERT NACH EU- UND DRITTLAENDERN

100

LAND

JAHR	DURCH- SCHNITT	JAN.	FEBR.	MAERZ	APRIL	MAI	JUNI	JULI	AUG.	SEPT.	OKT.	NOV.	DEZ.	LFD NR.
2 0 0 0	113,1	110,4	110,7	111,1	112,2	113,1	112,7	112,6	113,5	114,6	115,6	115,7	114,6	160
2 0 0 1	116,6	114,4	114,9	116,2	116,4	117,0	117,5	117,4	116,8	116,7	116,9	117,4	117,1	
2 0 0 0	109,3	107,9	107,9	108,2	108,6	108,7	109,0	108,5	109,1	110,3	111,1	111,4	111,1	161
2 0 0 1	113,5	111,5	111,9	113,1	112,9	113,3	113,3	113,3	114,0	114,6	114,6	114,8	114,4	
2 0 0 0	117,7	113,5	114,4	114,7	116,7	118,6	117,2	117,7	118,9	119,9	121,0	120,9	118,9	162
2 0 0 1	120,4	117,9	118,7	120,1	120,7	121,7	122,7	122,5	120,3	119,4	119,7	120,4	120,3	
2 0 0 0	112,0	106,6	107,2	107,1	109,6	110,8	112,7	110,7	113,0	115,3	116,9	117,2	116,4	163
2 0 0 1	122,9	117,6	119,4	125,7	124,7	126,1	126,5	126,2	123,6	121,7	121,2	122,0	120,0	
2 0 0 0	109,1	105,3	105,8	105,6	106,8	106,9	110,1	106,7	109,5	112,4	113,1	113,6	112,8	164
2 0 0 1	117,5	115,3	116,2	120,9	118,7	120,1	119,7	119,4	117,4	116,5	115,6	116,8	113,8	
2 0 0 0	118,1	109,4	110,1	110,4	115,3	119,1	118,1	119,1	120,2	121,4	124,8	124,8	123,9	165
2 0 0 1	134,2	122,5	126,1	135,9	137,3	138,5	140,9	140,6	136,6	132,8	132,9	133,0	132,9	
2 0 0 0	123,8	117,1	118,3	119,4	123,1	124,7	122,4	123,4	125,4	127,2	129,7	129,3	125,6	166
2 0 0 1	127,6	124,7	125,7	126,8	127,7	129,4	131,1	130,7	127,4	126,0	126,4	127,6	127,3	
2 0 0 0	102,5	100,5	100,2	100,6	102,1	102,0	101,4	102,1	103,7	104,2	105,3	104,7	102,9	167
2 0 0 1	107,7	103,9	105,4	107,3	107,8	108,8	109,4	109,2	108,1	107,9	108,0	108,5	108,4	
2 0 0 0	130,3	122,2	123,8	125,1	129,6	131,6	128,9	129,9	132,0	134,3	137,2	136,9	132,6	168
2 0 0 1	133,6	131,1	131,9	132,8	133,8	135,7	137,7	137,2	133,3	131,5	132,0	133,5	133,1	
2 0 0 0	110,3	109,2	109,3	109,5	109,7	110,4	110,0	110,0	110,3	111,0	111,5	111,7	111,3	169
2 0 0 1	112,5	111,0	111,2	111,7	111,9	112,1	112,3	112,3	112,8	113,4	113,6	113,8	113,8	
2 0 0 0	110,1	109,1	109,0	109,4	109,6	109,8	109,6	109,5	109,6	110,5	111,4	111,7	111,6	170
2 0 0 1	113,3	111,5	111,7	112,3	112,3	112,5	112,5	112,6	113,9	114,9	115,1	115,1	115,2	
2 0 0 0	110,7	109,3	109,8	109,6	109,9	111,4	110,6	110,8	111,5	111,9	111,6	111,6	110,8	171
2 0 0 1	111,1	110,0	110,4	110,8	111,2	111,5	111,9	111,8	111,0	110,9	111,1	111,5	111,5	
2 0 0 0	102,8	100,7	101,4	102,0	102,6	103,3	102,8	102,6	102,8	103,6	104,1	104,1	103,3	172
2 0 0 1	101,8	102,6	102,7	102,2	102,2	102,3	102,4	101,9	101,1	101,0	101,2	101,3	101,2	
2 0 0 0	98,1	96,6	97,0	97,5	98,2	98,2	98,3	98,4	98,5	98,6	98,8	98,8	98,5	173
2 0 0 1	97,7	98,8	98,6	98,0	98,1	97,7	97,4	97,1	97,0	97,4	97,7	97,4	97,3	
2 0 0 0	107,5	104,9	105,8	106,4	107,0	108,4	107,3	106,9	107,2	108,7	109,4	109,3	108,1	174
2 0 0 1	106,0	106,4	106,9	106,4	106,3	106,9	107,5	106,8	105,2	104,5	104,7	105,2	105,1	
2 0 0 0	106,2	103,4	104,0	105,3	106,1	106,9	105,9	106,0	106,1	107,7	108,1	107,9	106,5	175
2 0 0 1	103,3	105,2	105,4	104,4	104,1	104,1	103,8	102,5	101,8	101,6	102,2	102,3	102,2	
2 0 0 0	96,6	95,4	95,5	96,5	96,5	96,8	96,8	96,8	96,7	97,0	97,5	97,2	96,7	176
2 0 0 1	93,7	95,9	95,8	95,1	94,9	94,0	92,9	92,2	92,2	92,6	93,1	92,6	92,6	
2 0 0 0	115,8	111,4	112,5	114,1	115,8	117,1	115,2	115,3	115,6	118,4	118,9	118,8	116,5	177
2 0 0 1	113,0	114,6	115,1	113,8	113,4	114,3	114,7	112,9	111,4	110,7	111,4	112,0	112,0	
2 0 0 0	97,6	95,9	97,1	97,2	97,5	98,2	98,2	97,3	97,3	97,7	98,3	98,5	98,0	178
2 0 0 1	95,8	97,0	97,0	96,2	96,3	96,1	96,6	96,2	95,1	94,8	94,7	94,9	94,5	
2 0 0 0	91,2	89,9	90,8	90,4	91,2	90,8	91,4	91,3	91,6	91,4	91,6	91,9	91,8	179
2 0 0 1	90,6	92,4	92,1	91,0	91,1	90,4	90,4	90,0	90,1	90,0	90,1	89,9	89,5	
2 0 0 0	105,9	103,7	105,2	105,9	105,7	107,8	107,0	105,1	104,7	105,8	106,9	107,1	105,9	180
2 0 0 1	102,5	102,8	103,3	102,9	103,1	103,4	104,5	104,1	101,5	100,9	100,6	101,3	101,0	
2 0 0 0	98,8	98,0	98,2	98,3	98,4	98,9	98,7	98,8	99,0	99,2	99,5	99,3	98,8	181
2 0 0 1	99,2	98,7	98,9	99,0	99,1	99,4	99,6	99,7	99,2	99,1	99,1	99,0	99,0	
2 0 0 0	100,4	99,4	99,7	99,9	100,1	100,5	100,1	100,4	100,8	101,1	101,1	101,1	100,6	182
2 0 0 1	101,3	100,6	100,6	100,5	101,2	101,8	101,8	101,8	101,6	101,6	101,6	101,4	101,4	
2 0 0 0	96,7	96,3	96,3	96,3	96,3	96,8	96,8	96,8	96,8	96,9	97,4	96,9	96,6	183
2 0 0 1	96,5	96,4	96,9	97,1	96,4	96,6	96,9	97,1	96,2	96,1	96,1	96,1	96,1	

5 INDEX DER  
5.3 NACH DEM SYSTEMATISCHEN GÜTERVERZEICHNIS FÜR PRODUKTIONS-  
1995 =  
DEUTSCH

LFD NR.	NR.DER GP- SYSTE- MATIK	GÜTERABTEILUNG, -GRUPPE, -KLASSE	WÄGUNGS- ANTEIL AM GESAMTINDEX IN PROMILLE	VER- KETTUNGS- FAKTOR	JAHRESDURCHSCHNITTE		
					1997	1998	1999
184	205	ANDERE HOLZWAREN; KORK-, FLECHT- UND KORBMACHER- WAREN (OHNE MÖBEL)	2,14	.	107,7	108,6	108,6
185		EU-LÄNDER	0,78	.	107,7	110,9	113,9
186		DRITTLÄNDER	1,36	.	107,7	107,2	105,6
187	21	PAPIER	31,83	.	88,4	89,2	87,4
188		EU-LÄNDER	23,70	.	88,3	89,5	87,2
189		DRITTLÄNDER	8,13	.	88,5	88,3	87,9
		DARUNTER:					
190	211	HOLZSTOFF, ZELLSTOFF, PAPIER, KARTON UND PAPPE	26,65	0,94349	85,9	86,7	85,1
191		EU-LÄNDER	19,44	.	85,6	86,8	84,6
192		DRITTLÄNDER	7,21	.	86,8	86,5	86,3
193	2111	HOLZSTOFF UND ZELLSTOFF	7,80	0,77296	77,8	74,3	75,8
194		EU-LÄNDER	3,72	.	73,5	69,4	70,5
195		DRITTLÄNDER	4,08	.	81,8	78,8	80,6
196	2112	PAPIER, KARTON UND PAPPE (EINSCHL. PAPIER- UND PAPPEABFALL)	18,85	1,02603	89,3	91,8	88,9
197		EU-LÄNDER	15,72	.	88,5	90,9	87,9
198		DRITTLÄNDER	3,13	.	93,3	96,5	93,6
199	22	VERLAGS- UND DRUCKERZEUGNISSE, BESPIELTE TON-, BILD- UND DATENTRÄGER	5,44	.	99,8	100,2	100,3
200		EU-LÄNDER	3,47	.	98,4	98,7	98,8
201		DRITTLÄNDER	1,97	.	102,4	102,8	103,0
		DARUNTER:					
202	221	VERLAGSERZEUGNISSE	4,10	.	100,0	100,3	100,9
203		EU-LÄNDER	2,73	.	98,2	98,5	98,8
204		DRITTLÄNDER	1,37	.	103,5	103,9	105,2

## EINFUHRPREISE

STATISTIKEN, AUSGABE 1995 (GP 95), GEGLIEDERT NACH EU- UND DRITTLAENDERN

100

LAND

JAHR	DURCH- SCHNITT	JAN.	FEBR.	MAERZ	APRIL	MAI	JUNI	JULI	AUG.	SEPT.	OKT.	NOV.	DEZ.	LFD NR.
2 0 0 0	112,9	109,3	109,9	110,6	112,2	113,1	112,4	112,6	113,4	114,5	115,6	115,6	115,2	184
2 0 0 1	115,9	115,1	115,5	115,1	115,6	116,1	116,6	116,4	115,4	115,9	116,0	116,4	116,4	
2 0 0 0	119,1	114,1	114,1	117,0	120,4	120,4	120,4	120,4	120,4	120,4	120,4	120,4	120,5	185
2 0 0 1	123,1	122,8	122,8	121,5	121,8	121,8	121,8	121,8	121,8	125,4	125,4	125,4	125,4	
2 0 0 0	109,3	106,5	107,5	106,9	107,4	109,0	107,8	108,1	109,4	111,1	112,8	112,8	112,2	186
2 0 0 1	111,7	110,7	111,3	111,5	112,1	112,8	113,7	113,3	111,7	110,4	110,6	111,3	111,2	
2 0 0 0	103,0	94,3	95,8	97,4	100,6	102,5	103,2	104,9	105,9	107,1	108,1	108,5	107,4	187
2 0 0 1	101,0	106,8	105,8	105,3	104,2	102,8	101,5	99,7	97,6	96,9	97,0	97,2	97,3	
2 0 0 0	100,6	93,0	94,4	96,0	98,8	100,3	101,3	102,5	103,2	103,8	104,5	104,9	104,3	188
2 0 0 1	100,3	104,5	103,8	103,6	103,0	101,9	100,7	99,4	97,9	97,3	97,3	97,1	97,2	
2 0 0 0	110,0	98,3	100,1	101,5	105,8	108,8	108,7	111,9	113,8	116,6	118,6	119,1	116,5	189
2 0 0 1	103,1	113,4	111,8	110,2	107,7	105,3	103,6	100,9	96,8	95,8	96,3	97,4	97,5	
2 0 0 0	103,1	93,2	94,9	96,7	100,5	102,5	103,3	105,3	106,5	107,8	108,9	109,4	108,1	190
2 0 0 1	99,3	106,8	105,5	104,6	103,0	101,1	99,6	97,6	95,1	94,3	94,5	94,7	94,7	
2 0 0 0	100,1	91,4	93,1	94,9	98,2	99,8	100,9	102,4	103,2	103,8	104,5	105,0	104,3	191
2 0 0 1	98,1	103,9	102,9	102,3	101,3	99,6	98,3	96,8	95,0	94,3	94,4	94,2	94,2	
2 0 0 0	111,1	97,9	99,9	101,7	106,6	109,8	109,7	113,2	115,5	118,6	120,7	121,2	118,3	192
2 0 0 1	102,6	114,6	112,6	110,8	107,8	105,0	103,0	100,0	95,5	94,3	94,9	96,1	96,1	
2 0 0 0	111,2	93,2	95,7	98,2	105,6	109,3	109,5	113,6	116,8	121,0	124,3	125,5	122,0	193
2 0 0 1	92,6	114,7	110,7	107,4	102,1	96,6	92,6	86,5	78,8	77,8	79,9	81,6	82,0	
2 0 0 0	106,5	87,9	90,6	93,6	102,1	105,0	106,1	109,2	111,8	115,0	118,2	120,1	118,0	194
2 0 0 1	85,9	110,0	105,5	102,4	97,2	90,8	86,0	78,6	70,9	69,7	72,4	73,5	74,3	
2 0 0 0	115,6	98,0	100,4	102,4	108,8	113,3	112,6	117,7	121,3	126,4	129,9	130,4	125,6	195
2 0 0 1	98,6	119,0	115,4	111,9	106,5	101,9	98,6	93,7	86,1	85,1	86,8	89,0	89,0	
2 0 0 0	99,7	93,2	94,6	96,1	98,4	99,7	100,7	101,9	102,3	102,3	102,5	102,7	102,3	196
2 0 0 1	102,1	103,5	103,4	103,4	103,4	102,9	102,5	102,3	101,9	101,2	100,6	100,1	100,0	
2 0 0 0	98,6	92,3	93,6	95,2	97,3	98,5	99,7	100,8	101,2	101,1	101,3	101,4	101,0	197
2 0 0 1	101,0	102,4	102,3	102,3	102,2	101,7	101,3	101,1	100,7	100,1	99,6	99,0	99,0	
2 0 0 0	105,3	97,7	99,2	100,8	103,7	105,3	105,9	107,4	107,8	108,4	108,7	109,3	108,8	198
2 0 0 1	107,7	108,9	109,0	109,2	109,5	109,0	108,8	108,2	107,7	106,2	105,5	105,4	105,4	
2 0 0 0	101,9	102,9	102,0	101,2	102,0	102,0	102,3	102,4	102,4	101,8	101,7	101,5	100,8	199
2 0 0 1	101,3	100,5	100,9	101,2	101,4	101,7	101,7	101,6	101,2	101,1	101,2	101,3	101,6	
2 0 0 0	100,8	102,2	100,4	99,8	101,1	100,7	102,1	102,3	101,5	100,6	100,1	99,9	99,2	200
2 0 0 1	99,8	99,4	99,6	99,8	100,1	100,1	99,8	99,8	99,6	99,7	99,7	99,8	100,1	
2 0 0 0	103,9	104,0	104,9	103,7	103,5	104,1	102,8	102,8	104,1	104,0	104,5	104,4	103,7	201
2 0 0 1	103,9	102,5	103,3	103,6	103,8	104,5	105,0	104,9	103,8	103,6	103,7	104,1	104,0	
2 0 0 0	105,4	105,0	103,6	103,4	105,0	105,4	106,2	106,5	106,8	106,2	106,1	105,9	104,9	202
2 0 0 1	105,2	104,6	105,2	105,5	105,4	105,6	105,6	105,5	104,9	104,8	104,9	105,1	105,1	
2 0 0 0	103,1	103,5	101,0	100,8	103,0	102,8	104,8	105,1	104,5	103,5	103,0	102,8	101,9	203
2 0 0 1	102,2	102,1	102,5	102,6	102,5	102,4	102,1	102,1	101,8	102,0	102,0	102,0	102,0	
2 0 0 0	110,2	108,0	108,9	108,6	109,2	110,6	109,1	109,4	111,4	111,5	112,2	112,1	111,0	204
2 0 0 1	111,2	109,5	110,8	111,1	111,4	111,9	112,7	112,4	110,9	110,6	110,7	111,4	111,2	



5 INDEX DER  
5.3 NACH DEM SYSTEMATISCHEN GUETERVERZEICHNIS FUER PRODUKTIONS-  
1995 =  
DEUTSCH

LFD NR.	NR. DER GP- SYSTE- MATIK	GUETERABTEILUNG, -GRUPPE, -KLASSE	WAEGUNGS- ANTEIL AM GESAMTINDEX IN PROMILLE	VER- KETTUNGS- FAKTOR	JAHRESDURCHSCHNITTE		
					1997	1998	1999
205	23	KOKEREIERZEUGNISSE, MINERALOELERZEUGNISSE, SPALT- UND BRUTSTOFFE	17,90	.	134,8	102,2	125,5
206		EU-LAENDER	14,05	.	135,8	101,6	126,3
207		DRITTLAENDER	3,85	.	131,0	104,3	122,8
		DARUNTER:					
208	232	MINERALOELERZEUGNISSE; GASFOERMIGE KOHLENWASSER- STOFFE (OHNE ERDGAS)	15,99	1,43056	135,5	100,7	127,8
209		EU-LAENDER	13,02	.	135,6	100,4	127,6
210		DRITTLAENDER	2,97	.	135,4	102,3	128,9
211	24	CHEMISCHE ERZEUGNISSE	103,06	1,02022	100,7	99,1	97,0
212		EU-LAENDER	70,23	.	99,9	98,5	96,5
213		DRITTLAENDER	32,83	.	102,3	100,3	98,0
		DARUNTER:					
214	241	CHEMISCHE GRUNDSTOFFE	54,61	.	98,2	95,7	92,2
215		EU-LAENDER	37,62	.	98,1	95,6	91,7
216		DRITTLAENDER	16,99	.	98,3	95,8	93,2
		DARUNTER:					
217	2412	FARBSTOFFE UND PIGMENTE	3,40	0,97811	92,6	96,3	94,2
218		EU-LAENDER	1,98	.	92,9	98,0	94,5
219		DRITTLAENDER	1,42	.	92,3	93,9	93,8
220	2413	SONSTIGE ANORGANISCHE GRUNDSTOFFE UND CHEMIKALIEN	4,16	.	109,5	111,3	108,8
221		EU-LAENDER	2,56	.	107,9	108,6	106,4
222		DRITTLAENDER	1,60	.	112,2	115,4	112,7
223	2414	SONSTIGE ORGANISCHE GRUNDSTOFFE UND CHEMIKALIEN	22,08	0,96183	96,5	93,4	89,9
224		EU-LAENDER	14,37	.	97,0	93,7	89,6
225		DRITTLAENDER	7,71	.	95,6	92,9	90,5

## EINFUHRPREISE

STATISTIKEN, AUSGABE 1995 (GP 95), GEGLIEDERT NACH EU- UND DRITTLAENDERN

100

LAND

JAHR	DURCH- SCHNITT	JAN.	FEBR.	MAERZ	APRIL	MAI	JUNI	JULI	AUG.	SEPT.	OKT.	NOV.	DEZ.	LFD NR.
2 0 0 0	223,6	177,8	192,2	204,5	190,1	212,9	218,4	219,5	234,3	272,1	272,4	265,9	223,5	205
2 0 0 1	200,1	202,5	210,5	203,3	217,3	232,4	222,7	204,3	199,9	205,2	181,1	163,6	157,8	
2 0 0 0	229,4	180,5	196,4	210,1	195,4	219,5	226,0	225,9	240,6	279,5	279,5	272,1	227,8	206
2 0 0 1	204,1	206,7	215,3	207,7	223,7	239,9	227,3	207,8	203,4	209,5	183,5	165,2	159,3	
2 0 0 0	202,5	168,2	177,0	184,0	170,9	188,6	190,9	196,2	211,3	245,0	246,7	243,4	207,7	207
2 0 0 1	185,2	187,2	192,5	187,4	193,8	204,9	205,6	191,7	186,8	189,5	172,3	157,8	152,3	
2 0 0 0	237,1	186,3	202,2	215,9	199,8	224,9	231,4	232,5	249,0	291,0	291,2	284,0	236,9	208
2 0 0 1	209,7	213,9	222,7	214,4	229,6	246,2	234,9	214,3	209,1	214,8	187,5	167,6	161,2	
2 0 0 0	238,8	186,1	203,2	217,9	202,1	227,9	235,2	235,0	250,8	292,6	292,4	284,6	237,2	209
2 0 0 1	210,5	214,7	224,0	215,5	232,5	249,6	235,6	214,4	209,4	215,6	187,1	167,1	160,8	
2 0 0 0	229,9	186,9	198,2	207,1	189,8	211,4	214,8	221,4	241,1	284,3	286,0	281,6	235,9	210
2 0 0 1	205,9	210,1	216,9	209,7	217,3	230,9	231,4	213,7	207,8	211,5	189,0	170,0	162,9	
2 0 0 0	105,5	100,6	101,5	102,3	104,5	105,4	105,8	106,6	107,0	107,3	108,1	108,6	108,6	211
2 0 0 1	106,8	108,3	108,3	108,2	108,4	108,5	108,2	107,2	106,0	105,8	104,7	104,1	103,7	
2 0 0 0	105,0	100,4	101,0	101,6	104,0	104,7	105,4	106,2	106,4	106,6	107,4	107,8	108,0	212
2 0 0 1	106,0	107,7	107,7	107,5	107,5	107,6	107,1	106,2	105,3	105,2	104,1	103,3	102,8	
2 0 0 0	106,8	101,2	102,6	103,8	105,7	106,9	106,8	107,6	108,3	108,8	109,8	110,4	110,0	213
2 0 0 1	108,4	109,6	109,6	109,6	110,1	110,4	110,5	109,3	107,6	107,1	106,0	105,7	105,5	
2 0 0 0	104,4	98,3	99,3	100,1	103,1	104,1	104,9	106,2	106,4	106,6	107,3	107,8	108,2	214
2 0 0 1	103,8	107,4	107,3	106,8	106,6	106,5	105,7	103,9	102,2	101,8	100,2	99,2	98,5	
2 0 0 0	104,8	98,5	99,3	99,9	103,6	104,5	105,6	106,9	106,9	107,1	107,8	108,2	108,7	215
2 0 0 1	104,2	107,7	107,7	107,2	106,9	106,9	105,9	104,3	102,7	102,2	100,9	99,7	98,6	
2 0 0 0	103,6	97,9	99,6	100,5	102,2	103,1	103,5	104,8	105,3	105,5	106,4	106,9	107,3	216
2 0 0 1	103,0	106,6	106,3	105,8	105,9	105,7	105,1	103,1	101,1	100,7	98,8	98,2	98,1	
2 0 0 0	99,5	95,5	96,3	97,1	97,6	98,9	99,2	99,6	100,5	101,4	102,4	102,4	102,5	217
2 0 0 1	100,4	101,5	101,5	101,1	101,6	101,7	101,2	100,5	99,9	98,8	98,8	99,4	99,3	
2 0 0 0	100,8	96,5	97,4	98,6	98,8	100,4	100,8	101,1	102,3	102,9	103,3	103,5	103,6	218
2 0 0 1	101,3	103,1	103,3	103,1	103,6	103,7	102,5	101,2	100,7	98,5	98,2	98,7	98,7	
2 0 0 0	97,6	94,2	94,7	95,0	95,9	96,8	97,1	97,5	98,0	99,4	101,2	100,8	101,0	219
2 0 0 1	99,3	99,3	99,1	98,5	98,8	98,9	99,3	99,5	98,8	99,3	99,6	100,3	100,1	
2 0 0 0	123,8	111,5	118,9	120,1	120,4	120,3	121,3	122,6	126,3	129,1	130,3	131,3	133,1	220
2 0 0 1	127,5	134,1	134,8	131,7	132,0	132,9	131,7	129,8	123,5	121,7	118,8	118,6	120,7	
2 0 0 0	113,9	107,2	111,5	110,8	112,0	112,8	112,8	113,1	114,7	117,5	117,8	118,3	118,5	221
2 0 0 1	119,4	118,8	120,2	120,7	122,0	123,5	122,8	123,0	118,1	116,5	115,4	115,2	116,6	
2 0 0 0	139,6	118,5	130,8	135,0	133,8	132,3	134,9	137,9	144,8	147,7	150,2	152,3	156,5	222
2 0 0 1	140,6	158,6	158,2	149,4	148,2	148,0	145,9	140,6	132,2	130,0	124,3	124,2	127,4	
2 0 0 0	102,4	96,1	96,4	96,9	100,9	101,5	102,3	104,7	105,2	105,5	105,8	106,2	106,7	223
2 0 0 1	101,4	105,4	105,1	104,4	103,7	103,6	103,1	101,9	100,4	99,9	97,3	96,4	95,3	
2 0 0 0	104,6	97,3	97,6	98,2	103,5	104,1	105,0	107,6	107,9	108,1	108,1	108,6	109,4	224
2 0 0 1	102,9	108,1	107,6	106,6	105,7	105,3	104,7	103,5	101,5	100,8	98,1	96,8	95,5	
2 0 0 0	98,2	93,9	94,3	94,6	95,9	96,8	97,3	99,3	100,2	100,7	101,4	101,8	101,7	225
2 0 0 1	98,6	100,4	100,4	100,3	100,0	100,4	100,2	99,0	98,4	98,2	95,8	95,6	95,0	

5 INDEX DER  
5.3 NACH DEM SYSTEMATISCHEN GUETERVERZEICHNIS FUER PRODUKTIONS-  
1995 =  
DEUTSCH

LFD NR.	NR. DER GP- SYSTE- MATIK	GUETERABTEILUNG, -GRUPPE, -KLASSE	WAEGUNGS- ANTEIL AM GESAMTINDEX IN PROMILLE	VER- KETTUNGS- FAKTOR	JAHRESDURCHSCHNITTE		
					1997	1998	1999
226	2416	KUNSTSTOFFE, IN PRIMAERFORMEN	20,23	1,02070	98,3	94,8	91,7
227		EU-LAENDER	15,94	.	97,5	94,4	91,0
228		DRITTLAENDER	4,29	.	101,5	96,2	94,1
229	244	PHARMAZEUTISCHE ERZEUGNISSE	18,49	1,03122	105,7	103,9	103,8
230		EU-LAENDER	11,43	.	104,6	103,8	104,2
231		DRITTLAENDER	7,06	.	107,5	104,1	103,1
232	2441	PHARMAZEUTISCHE GRUNDSTOFFE	5,36	.	105,1	104,3	101,5
233		EU-LAENDER	2,51	.	99,6	99,6	98,9
234		DRITTLAENDER	2,85	.	109,9	108,4	103,7
235	2442	PHARMAZEUTISCHE SPEZIALITAETEN UND SONSTIGE PHARMAZEUTISCHE ERZEUGNISSE	13,13	.	106,0	103,8	104,7
236		EU-LAENDER	8,92	.	106,0	105,0	105,7
237		DRITTLAENDER	4,21	.	105,9	101,3	102,6
238	245	SEIFEN, WASCH-, REINIGUNGS- UND KOERPERPFLEGEMITTEL	6,86	.	98,5	99,4	99,9
239		EU-LAENDER	5,68	.	99,1	99,9	100,7
240		DRITTLAENDER	1,18	.	95,7	97,0	96,1
241	246	SONSTIGE CHEMISCHE ERZEUGNISSE	15,90	.	105,5	106,1	104,9
242		EU-LAENDER	10,07	.	102,6	103,1	103,4
243		DRITTLAENDER	5,83	.	110,4	111,0	107,5
		DARUNTER:					
244	2464	FOTOCHEMISCHE ERZEUGNISSE	4,18	1,07996	109,1	107,5	108,0
245		EU-LAENDER	2,62	.	110,5	107,7	107,4
246		DRITTLAENDER	1,56	.	106,7	107,2	109,1
247	2465	UNBESPIELTE TON-, BILD- UND DATENTRAEGER	2,41	.	97,1	90,7	87,6
248		EU-LAENDER	1,55	.	94,3	89,9	86,5
249		DRITTLAENDER	0,86	.	102,0	92,3	89,6

## EINFUHRPREISE

STATISTIKEN, AUSGABE 1995 (GP 95), GEGLIEDERT NACH EU- UND DRITTLAENDERN

100

LAND

Jahr	DURCH- SCHNITT	JAN.	FEBR.	MAERZ	APRIL	MAI	JUNI	JULI	AUG.	SEPT.	OKT.	NOV.	DEZ.	LFD NR.
2 0 0 0	104,8	100,8	101,3	102,0	104,5	105,3	106,3	106,6	106,3	106,0	106,4	106,4	106,0	226
2 0 0 1	101,4	104,5	103,9	103,6	103,6	103,4	102,5	101,2	100,2	100,2	99,5	97,7	96,4	
2 0 0 0	104,2	99,7	100,1	100,8	103,3	104,1	105,7	106,1	105,9	105,6	106,4	106,3	106,0	227
2 0 0 1	101,3	104,4	104,0	103,5	103,1	103,3	102,4	101,2	100,1	100,1	99,6	97,9	96,4	
2 0 0 0	107,3	105,0	105,5	106,7	108,9	109,9	108,7	108,5	107,7	107,2	106,7	106,6	106,0	228
2 0 0 1	101,6	104,9	103,3	104,2	105,3	104,0	102,8	101,5	100,4	100,4	99,2	97,0	96,4	
2 0 0 0	108,0	104,0	105,5	106,7	108,2	108,7	108,0	108,1	108,7	109,3	109,9	110,0	109,1	229
2 0 0 1	110,5	109,5	109,7	109,8	110,5	110,9	111,3	111,5	110,8	110,3	110,0	110,6	110,6	
2 0 0 0	107,0	104,3	105,6	106,1	107,1	107,3	107,3	107,3	107,6	107,8	108,0	108,2	107,9	230
2 0 0 1	109,7	108,4	108,8	108,8	109,8	110,1	109,9	110,2	110,1	110,0	110,0	110,0	110,2	
2 0 0 0	109,6	103,7	105,3	107,6	110,0	111,1	109,3	109,3	110,3	111,6	113,1	112,9	111,0	231
2 0 0 1	111,7	111,2	111,2	111,4	111,6	112,2	113,6	113,7	111,9	110,7	110,1	111,6	111,2	
2 0 0 0	101,9	98,0	98,7	100,0	102,5	102,6	101,3	101,3	102,3	103,3	104,8	105,3	103,2	232
2 0 0 1	102,4	102,0	102,4	102,5	102,9	102,4	102,6	103,2	102,1	101,2	101,2	103,0	103,0	
2 0 0 0	96,4	95,3	95,3	95,0	95,4	95,6	95,6	95,9	97,0	97,6	97,8	98,8	97,7	233
2 0 0 1	97,4	96,6	97,1	96,8	97,8	97,5	96,6	97,3	97,2	97,2	97,8	97,8	98,7	
2 0 0 0	106,8	100,4	101,6	104,3	108,8	108,7	106,3	106,0	106,9	108,3	111,1	111,1	108,0	234
2 0 0 1	106,8	106,8	107,1	107,6	107,5	106,7	107,8	108,5	106,4	104,8	104,2	107,6	106,9	
2 0 0 0	110,5	106,5	108,3	109,4	110,5	111,2	110,8	110,9	111,3	111,7	112,0	111,9	111,5	235
2 0 0 1	113,7	112,5	112,6	112,8	113,5	114,3	114,9	114,9	114,3	114,0	113,6	113,7	113,7	
2 0 0 0	110,0	106,8	108,5	109,2	110,4	110,5	110,6	110,5	110,6	110,7	110,8	110,9	110,8	236
2 0 0 1	113,2	111,7	112,1	112,2	113,2	113,6	113,7	113,8	113,7	113,6	113,5	113,5	113,5	
2 0 0 0	111,5	105,8	107,9	109,8	110,8	112,7	111,3	111,6	112,6	113,8	114,5	114,1	113,0	237
2 0 0 1	115,0	114,2	113,9	114,0	114,3	115,8	117,4	117,2	115,6	114,7	114,0	114,3	114,1	
2 0 0 0	101,1	100,0	99,8	99,9	100,8	101,3	101,1	100,8	101,5	101,2	101,6	102,0	102,6	238
2 0 0 1	103,1	102,9	102,4	102,7	103,0	103,0	103,0	103,0	103,0	103,6	103,5	103,6	103,6	
2 0 0 0	101,9	100,8	100,6	100,7	101,7	102,2	102,1	101,6	102,4	102,1	102,4	102,7	103,1	239
2 0 0 1	103,6	103,5	102,9	103,2	103,6	103,5	103,5	103,5	103,6	104,0	103,8	104,0	104,0	
2 0 0 0	97,1	95,9	95,9	96,0	96,3	96,7	96,7	97,0	97,0	97,2	97,7	98,7	100,0	240
2 0 0 1	100,8	100,2	100,1	100,1	100,2	100,2	100,3	100,4	100,4	101,9	101,7	101,9	101,8	
2 0 0 0	111,8	106,5	107,0	108,0	109,7	111,1	111,8	112,6	113,1	113,8	115,3	116,4	115,7	241
2 0 0 1	116,8	116,1	116,2	116,6	117,5	117,9	118,2	117,9	117,0	117,6	116,2	115,0	114,9	
2 0 0 0	108,4	104,3	104,6	105,4	106,4	107,2	108,2	109,2	109,4	110,1	111,8	112,5	112,1	242
2 0 0 1	112,5	113,2	113,1	112,8	113,0	112,9	113,2	113,2	112,7	113,5	111,3	110,6	110,4	
2 0 0 0	117,5	110,3	111,0	112,5	115,5	117,9	118,0	118,5	119,5	120,3	121,4	123,0	122,0	243
2 0 0 1	124,1	121,2	121,6	123,2	125,4	126,4	126,8	126,0	124,5	124,6	124,6	122,8	122,6	
2 0 0 0	110,3	108,7	108,6	109,3	110,3	110,4	109,7	110,6	110,6	111,2	111,9	111,6	110,1	244
2 0 0 1	111,5	109,5	109,8	110,4	111,0	111,8	112,3	112,4	111,5	112,0	112,0	112,4	112,5	
2 0 0 0	107,1	107,1	106,8	107,0	107,0	106,8	106,2	106,7	107,2	107,7	108,1	108,0	106,2	245
2 0 0 1	107,0	105,9	106,1	105,6	106,0	106,6	107,0	107,1	106,9	108,1	108,1	108,2	108,4	
2 0 0 0	115,6	111,3	111,7	113,1	115,7	116,5	115,6	117,0	116,3	117,2	118,2	117,5	116,7	246
2 0 0 1	119,0	115,7	116,1	118,4	119,5	120,4	121,3	121,3	119,2	118,6	118,6	119,5	119,3	
2 0 0 0	87,8	86,3	85,4	85,6	86,4	87,0	86,9	88,1	88,9	89,9	90,3	90,1	88,9	247
2 0 0 1	87,3	87,3	87,5	87,1	88,0	88,7	89,5	88,3	87,2	86,2	85,7	86,1	85,8	
2 0 0 0	87,4	85,6	85,0	85,4	85,8	86,1	86,6	88,3	88,7	89,3	89,5	89,5	88,8	248
2 0 0 1	86,1	87,4	87,4	86,4	87,3	87,5	88,0	86,5	85,9	84,8	83,9	84,1	83,8	
2 0 0 0	88,6	87,4	86,0	85,9	87,4	88,6	87,4	87,7	89,4	90,9	91,7	91,2	89,0	249
2 0 0 1	89,4	87,0	87,8	88,4	89,3	90,9	92,1	91,6	89,5	88,6	88,9	89,7	89,5	

5 INDEX DER  
5.3 NACH DEM SYSTEMATISCHEN GÜTERVERZEICHNIS FÜR PRODUKTIONS-  
1995 =  
DEUTSCH

LFD NR.	NR. DER GP- SYSTE- MATIK	GÜTERABTEILUNG, -GRUPPE, -KLASSE	WÄGUNG- ANTEIL AM GESAMTINDEX IN PROMILLE	VER- KETTUNGS- FAKTOR	JAHRESDURCHSCHNITTE		
					1997	1998	1999
250	2466	CHEMISCHE ERZEUGNISSE, A.N.G.	7,10	.	104,9	106,1	108,4
251		EU-LÄNDER	4,52	.	102,4	103,0	105,0
252		DRITTLÄNDER	2,58	.	109,3	111,5	114,3
253	247	CHEMIEFASERN	3,35	.	92,3	90,5	87,2
254		EU-LÄNDER	2,48	.	91,2	90,2	86,7
255		DRITTLÄNDER	0,87	.	95,1	91,2	88,4
256	25	GUMMI- UND KUNSTSTOFFWAREN	29,96	.	98,3	97,1	95,7
257		EU-LÄNDER	20,24	.	98,3	97,2	95,6
258		DRITTLÄNDER	9,72	.	98,2	96,8	96,0
259	251	GUMMIWAREN	10,98	1,08163	101,5	99,6	98,0
260		EU-LÄNDER	7,34	.	101,7	100,0	98,7
261		DRITTLÄNDER	3,64	.	101,1	98,7	96,7
262	2511	BEREIFUNGEN, NEU, AUS KAUTSCHUK	6,22	1,10352	100,4	96,5	94,1
263		EU-LÄNDER	4,37	.	100,3	97,6	95,8
264		DRITTLÄNDER	1,85	.	100,7	94,1	90,1
265	2513	ANDERE GUMMIWAREN (OHNE BEREIFUNGEN)	4,76	1,05515	103,0	103,5	103,1
266		EU-LÄNDER	2,97	.	103,9	103,6	102,9
267		DRITTLÄNDER	1,79	.	101,4	103,4	103,4
268	252	KUNSTSTOFFWAREN	18,98	1,00924	96,4	95,6	94,4
269		EU-LÄNDER	12,90	.	96,3	95,6	93,9
270		DRITTLÄNDER	6,08	.	96,5	95,7	95,6
		DARUNTER:					
271	2521	PLATTEN, FOLIEN, SCHLÄUCHE UND PROFILE, AUS KUNSTSTOFFEN	7,55	.	92,6	92,6	91,4
272		EU-LÄNDER	5,46	.	92,6	92,4	90,7
273		DRITTLÄNDER	2,09	.	92,9	92,9	93,2

## EINFUHRPREISE

STATISTIKEN, AUSGABE 1995 (GP 95), GEGLIEDERT NACH EU- UND DRITTLAENDERN

100

LAND

JAHR	DURCH- SCHNITT	JAN.	FEBR.	MAERZ	APRIL	MAI	JUNI	JULI	AUG.	SEPT.	OKT.	NOV.	DEZ.	LFD NR.
2 0 0 0	120,6	111,7	113,1	114,7	117,6	120,1	121,9	122,4	122,4	122,9	125,4	127,9	127,6	250
2 0 0 1	129,0	128,7	128,8	129,7	130,7	130,7	131,0	130,5	129,5	130,8	128,1	125,2	124,8	
2 0 0 0	114,2	107,3	108,5	109,8	111,7	113,3	115,2	115,5	114,7	115,4	118,5	119,9	120,1	251
2 0 0 1	120,5	122,0	122,0	122,3	121,8	121,2	121,2	121,6	120,8	122,2	118,1	116,5	116,0	
2 0 0 0	132,0	119,3	121,0	123,3	127,8	132,0	133,8	134,5	135,7	136,0	137,5	142,0	140,9	252
2 0 0 1	144,1	140,5	140,8	142,7	146,4	147,4	148,0	146,1	144,7	145,7	145,7	140,5	140,3	
2 0 0 0	92,9	88,7	89,3	89,9	90,9	91,7	92,4	93,2	93,4	95,0	96,2	96,7	96,9	253
2 0 0 1	96,5	97,0	97,7	96,9	97,1	97,2	97,1	96,6	96,4	95,9	95,7	95,3	94,9	
2 0 0 0	91,9	87,6	87,9	89,3	90,1	90,9	91,4	92,2	92,2	93,8	95,4	96,0	96,3	254
2 0 0 1	96,4	96,4	97,3	96,7	97,0	97,1	96,9	96,5	96,3	96,1	96,0	95,4	95,0	
2 0 0 0	95,5	92,0	93,0	91,9	92,9	94,1	95,2	96,1	96,9	98,3	98,6	98,6	98,8	255
2 0 0 1	96,8	98,9	98,9	97,4	97,4	97,6	97,7	97,1	96,6	95,4	94,9	94,9	94,4	
2 0 0 0	96,7	95,8	96,0	95,9	96,0	96,4	96,5	96,9	97,0	97,3	97,5	97,6	97,4	256
2 0 0 1	97,2	97,6	97,7	97,8	97,6	97,6	97,1	97,2	96,9	96,7	96,9	96,8	96,6	
2 0 0 0	95,4	95,3	95,2	95,0	95,0	95,1	95,3	95,6	95,5	95,6	95,8	96,0	95,8	257
2 0 0 1	95,6	96,0	96,1	96,2	96,0	96,1	95,4	95,5	95,3	95,3	95,4	95,1	94,8	
2 0 0 0	99,3	97,0	97,4	97,8	98,0	99,1	99,0	99,5	100,0	100,7	101,1	101,1	100,7	258
2 0 0 1	100,6	100,9	101,2	101,3	101,0	100,7	100,9	100,7	100,2	99,6	99,8	100,3	100,3	
2 0 0 0	95,3	95,9	95,7	94,5	94,7	94,6	94,6	95,1	95,5	95,7	95,8	95,9	95,8	259
2 0 0 1	95,2	96,1	96,2	96,3	96,0	96,1	94,8	94,7	94,4	94,6	94,9	94,4	93,9	
2 0 0 0	94,2	95,6	95,1	93,4	93,7	93,6	93,7	94,2	94,3	94,2	94,2	94,3	94,3	260
2 0 0 1	93,2	94,4	94,5	94,7	94,7	94,6	92,6	92,5	92,2	92,6	92,8	92,0	91,3	
2 0 0 0	97,5	96,6	96,8	96,7	96,7	96,7	96,4	96,9	97,9	98,5	99,1	99,2	98,8	261
2 0 0 1	99,2	99,6	99,6	99,7	98,8	99,1	99,2	99,2	98,9	98,8	99,1	99,3	99,1	
2 0 0 0	90,3	91,2	91,1	89,6	89,6	89,6	89,6	90,5	90,5	90,5	90,4	90,5	90,5	262
2 0 0 1	89,5	91,1	91,2	91,2	91,2	91,2	88,5	88,5	88,1	88,8	88,8	87,8	87,1	
2 0 0 0	90,5	92,1	91,9	89,8	89,8	89,8	89,8	90,6	90,6	90,4	90,4	90,5	90,5	263
2 0 0 1	88,6	90,7	90,9	90,9	90,9	91,0	87,4	87,3	86,8	87,7	87,7	86,4	85,4	
2 0 0 0	89,9	89,3	89,3	89,3	89,3	89,3	89,3	90,3	90,3	90,9	90,6	90,6	90,6	264
2 0 0 1	91,5	92,2	91,8	91,8	91,9	91,9	91,3	91,3	91,3	91,3	91,3	91,3	91,0	
2 0 0 0	101,8	102,0	101,6	100,9	101,3	101,2	101,1	101,1	101,9	102,4	102,9	102,9	102,6	265
2 0 0 1	102,7	102,7	102,8	103,0	102,4	102,5	103,0	102,9	102,5	102,3	102,8	103,0	102,8	
2 0 0 0	99,7	100,7	99,9	98,9	99,5	99,3	99,5	99,5	99,6	99,9	99,9	99,8	99,8	266
2 0 0 1	100,1	99,9	99,9	100,2	100,2	100,0	100,3	100,2	100,0	99,8	100,1	100,2	100,0	
2 0 0 0	105,4	104,1	104,5	104,4	104,3	104,3	103,8	103,8	105,8	106,4	107,9	108,1	107,3	267
2 0 0 1	107,1	107,3	107,6	107,8	106,1	106,6	107,4	107,3	106,7	106,6	107,2	107,5	107,5	
2 0 0 0	97,5	95,8	96,1	96,7	96,7	97,4	97,6	97,9	97,8	98,2	98,5	98,6	98,3	268
2 0 0 1	98,4	98,4	98,6	98,7	98,5	98,5	98,5	98,6	98,4	97,9	98,0	98,2	98,1	
2 0 0 0	96,1	95,1	95,3	95,8	95,7	95,9	96,3	96,4	96,2	96,4	96,6	97,0	96,7	269
2 0 0 1	96,9	96,9	97,0	97,0	96,8	96,9	97,0	97,2	97,1	96,9	96,9	96,9	96,7	
2 0 0 0	100,3	97,2	97,7	98,4	98,8	100,5	100,5	101,0	101,3	102,0	102,4	102,2	101,9	270
2 0 0 1	101,4	101,6	102,1	102,2	102,3	101,7	101,9	101,6	101,1	100,1	100,2	100,9	101,0	
2 0 0 0	94,5	92,6	92,7	93,2	93,2	94,3	94,8	95,2	95,1	95,5	95,7	95,9	95,8	271
2 0 0 1	96,4	95,8	96,0	96,0	96,3	96,6	96,3	96,6	96,4	96,2	96,6	97,5	96,9	
2 0 0 0	93,7	92,3	92,4	93,0	92,8	93,2	93,9	94,1	94,0	94,2	94,5	94,9	94,8	272
2 0 0 1	95,0	94,7	94,6	94,6	94,9	95,3	95,0	95,4	95,3	94,9	95,4	95,6	94,8	
2 0 0 0	96,6	93,4	93,6	93,7	94,2	97,1	97,1	97,9	98,1	98,6	98,9	98,6	98,3	273
2 0 0 1	100,1	98,8	99,7	99,6	99,8	99,9	99,9	99,6	99,3	99,5	99,9	102,4	102,3	

5 INDEX DER  
5.3 NACH DEM SYSTEMATISCHEN GÜTERVERZEICHNIS FÜR PRODUKTIONS-  
1995 =  
DEUTSCH

LFD NR.	NR. DER GP- SYSTE- MATIK	GÜTERABTEILUNG, -GRUPPE, -KLASSE	WÄGUNGSGE- AMTEIL AM GESAMTINDEX IN PROMILLE	VER- KETTUNGS- FAKTOR	JAHRESDURCHSCHNITTE		
					1997	1998	1999
274	2524	ANDERE KUNSTSTOFFWAREN	6,59	.	99,3	99,6	99,8
275		EU-LÄNDER	4,07	.	98,3	98,2	98,5
276		DRITTLÄNDER	2,52	.	100,9	101,9	101,8
277	26	GLAS, KERAMIK, BEARBEITETE STEINE UND ERDEN	19,92	.	100,5	101,3	101,0
278		EU-LÄNDER	13,96	.	100,5	101,0	100,8
279		DRITTLÄNDER	5,96	.	100,7	102,1	101,5
		DARUNTER:					
280	261	GLAS UND GLASWAREN	6,41	1,03099	97,8	98,6	97,5
281		EU-LÄNDER	4,23	.	98,2	98,4	97,2
282		DRITTLÄNDER	2,18	.	97,1	99,0	98,2
		DARUNTER:					
283	2613	HOHLGLAS	1,81	.	99,3	100,7	99,4
284		EU-LÄNDER	1,09	.	101,5	101,9	99,6
285		DRITTLÄNDER	0,72	.	95,7	98,9	99,2
286	262	KERAMIK (OHNE ZIEGEL UND BAUKERAMIK)	3,01	.	101,8	102,2	101,0
287		EU-LÄNDER	1,88	.	101,2	102,0	101,9
288		DRITTLÄNDER	1,13	.	102,7	102,7	99,7
		DARUNTER:					
289	2621	HAUSHALTSGÜTER UND ZIERGEGENSTÄNDE AUS KERAMIK	1,29	.	104,8	106,8	104,8
290		EU-LÄNDER	0,55	.	103,9	106,6	107,8
291		DRITTLÄNDER	0,74	.	105,5	107,0	102,6
292	265	ZEMENT, KALK, GEBRANNTER GIPS	1,47	0,94867	103,1	104,6	103,6
293		EU-LÄNDER	0,58	.	106,2	107,7	105,1
294		DRITTLÄNDER	0,89	.	101,2	102,6	102,6
295	268	ANDERE MINERALERZEUGNISSE	2,59	.	103,7	104,2	104,1
296		EU-LÄNDER	1,79	.	101,9	101,7	101,1
297		DRITTLÄNDER	0,80	.	107,6	109,7	110,9

## EINFUHRPREISE

STATISTIKEN, AUSGABE 1995 (GP 95), GEGLIEDERT NACH EU- UND DRITTLAENDERN

100

LAND

JAHR	DURCH- SCHNITT	JAN.	FEBR.	MAERZ	APRIL	MAI	JUNI	JULI	AUG.	SEPT.	OKT.	NOV.	DEZ.	LFD NR.
2 0 0 0	103,1	101,7	102,3	102,7	102,8	102,8	103,2	103,4	103,3	103,7	103,9	103,8	103,4	274
2 0 0 1	102,6	103,4	103,7	103,7	102,7	102,0	102,5	102,6	102,6	102,3	102,0	101,6	101,6	
2 0 0 0	100,8	100,2	100,7	100,5	100,7	100,7	101,0	101,0	100,9	101,2	101,3	101,2	100,7	275
2 0 0 1	100,4	100,8	101,1	101,2	100,0	99,9	100,6	100,8	100,7	100,3	99,9	99,6	99,6	
2 0 0 0	106,7	104,2	104,8	106,2	106,2	106,3	106,9	107,2	107,2	107,8	108,0	107,9	107,9	276
2 0 0 1	106,1	107,7	108,0	107,7	107,2	105,5	105,6	105,7	105,7	105,4	105,4	104,9	104,9	
2 0 0 0	102,4	101,3	101,5	101,6	101,6	102,0	102,5	102,6	102,9	103,2	103,1	103,2	103,1	277
2 0 0 1	104,8	103,6	103,7	104,1	104,5	104,6	104,7	105,0	105,1	105,4	105,5	105,7	105,6	
2 0 0 0	102,4	101,2	101,3	101,4	101,4	101,9	102,7	102,8	103,1	103,3	103,2	103,3	103,3	278
2 0 0 1	104,8	103,8	103,9	104,1	104,6	104,6	104,7	104,8	105,1	105,5	105,6	105,7	105,7	
2 0 0 0	102,3	101,5	101,9	102,0	102,1	102,3	102,0	102,0	102,5	102,8	102,8	102,9	102,8	279
2 0 0 1	104,7	103,1	103,2	104,0	104,3	104,7	104,6	105,2	105,3	105,2	105,5	105,6	105,5	
2 0 0 0	100,2	98,6	98,6	98,6	98,8	99,5	100,0	100,4	100,8	101,5	101,7	102,2	102,1	280
2 0 0 1	104,4	102,6	102,6	103,8	104,7	104,8	104,9	105,1	105,1	105,1	104,7	104,5	104,5	
2 0 0 0	100,7	98,7	98,7	98,8	99,1	99,9	100,7	101,1	101,3	102,2	102,3	102,9	102,9	281
2 0 0 1	104,8	103,4	103,4	104,2	105,3	105,1	105,2	105,5	105,6	105,6	105,3	104,8	104,7	
2 0 0 0	99,3	98,3	98,4	98,3	98,3	98,5	98,8	99,0	99,8	100,1	100,5	100,8	100,6	282
2 0 0 1	103,5	101,0	101,1	102,9	103,7	104,2	104,3	104,2	104,2	104,1	103,8	104,0	104,0	
2 0 0 0	99,4	99,6	99,6	98,9	99,1	99,1	99,1	99,1	99,7	99,7	99,7	99,7	99,7	283
2 0 0 1	102,6	100,8	100,8	102,3	102,3	102,3	102,7	103,1	103,3	103,3	103,3	103,3	103,3	
2 0 0 0	99,5	99,8	99,8	99,0	99,3	99,3	99,3	99,3	99,6	99,6	99,6	99,6	99,6	284
2 0 0 1	102,9	101,4	101,4	102,2	102,2	102,4	102,9	103,7	103,8	103,8	103,8	103,8	103,8	
2 0 0 0	99,3	99,2	99,2	98,8	98,8	98,8	98,8	98,8	99,9	99,9	99,9	99,9	99,9	285
2 0 0 1	102,1	99,8	99,8	102,3	102,3	102,3	102,3	102,3	102,7	102,7	102,7	102,7	102,7	
2 0 0 0	101,8	100,6	101,1	101,5	101,8	102,1	101,8	101,7	101,7	102,2	102,4	102,5	102,5	286
2 0 0 1	104,3	102,5	102,6	103,1	103,1	103,4	104,2	104,8	105,1	105,4	106,1	105,9	105,7	
2 0 0 0	101,9	101,6	101,6	101,7	101,7	101,9	102,1	102,1	102,1	102,1	102,1	102,1	102,1	287
2 0 0 1	103,4	102,1	102,3	102,8	102,8	102,8	103,6	103,6	103,6	104,2	104,2	104,2	104,2	
2 0 0 0	101,6	98,9	100,2	101,1	101,9	102,5	101,4	100,9	101,1	102,4	102,8	103,1	103,1	288
2 0 0 1	105,9	103,1	103,1	103,7	103,6	104,5	105,2	106,7	107,6	107,3	109,3	108,8	108,2	
2 0 0 0	106,9	104,5	105,7	107,0	107,7	107,7	106,7	106,1	106,3	107,4	107,7	108,0	108,0	289
2 0 0 1	111,6	108,0	108,2	109,9	109,8	110,6	111,1	112,5	113,3	113,8	114,5	114,1	113,6	
2 0 0 0	109,6	109,0	109,0	109,7	109,7	109,7	109,7	109,7	109,7	109,7	109,7	109,7	109,7	290
2 0 0 1	113,8	109,7	110,3	113,8	113,8	113,8	113,8	113,8	113,8	115,6	115,6	115,6	115,6	
2 0 0 0	104,9	101,2	103,2	105,0	106,1	106,1	104,5	103,4	103,8	105,7	106,3	106,7	106,7	291
2 0 0 1	110,0	106,7	106,7	107,0	106,9	108,2	109,2	111,5	112,9	112,5	113,7	112,9	112,1	
2 0 0 0	105,1	103,8	104,1	104,3	104,9	104,9	104,9	105,3	105,3	105,3	106,0	106,4	106,4	292
2 0 0 1	108,7	107,5	107,5	107,4	108,4	108,8	108,8	109,3	109,3	109,3	109,5	109,5	109,5	
2 0 0 0	108,9	105,5	105,5	106,8	108,5	108,5	108,5	109,3	109,3	109,3	111,1	112,2	112,2	293
2 0 0 1	114,8	112,8	112,8	112,6	115,0	116,1	116,1	115,1	115,1	115,1	115,5	115,5	115,5	
2 0 0 0	102,7	102,6	103,2	102,6	102,6	102,6	102,6	102,6	102,6	102,6	102,6	102,6	102,6	294
2 0 0 1	104,8	104,0	104,0	104,0	104,0	104,0	104,0	105,5	105,5	105,5	105,5	105,5	105,5	
2 0 0 0	105,2	104,4	104,4	103,6	103,7	104,1	106,1	106,2	106,3	106,3	105,9	105,8	105,6	295
2 0 0 1	107,4	106,2	106,6	106,3	106,5	106,4	105,9	106,0	106,9	108,4	109,1	110,1	110,1	
2 0 0 0	102,4	101,1	101,1	99,8	99,8	100,5	103,8	103,8	103,8	103,8	103,8	103,8	103,8	296
2 0 0 1	106,7	105,0	105,5	104,9	105,1	104,9	104,9	104,9	106,3	108,4	109,5	110,6	110,6	
2 0 0 0	111,4	111,6	111,7	112,0	112,2	112,2	111,2	111,4	111,9	111,9	110,6	110,2	109,7	297
2 0 0 1	108,9	109,1	109,2	109,3	109,6	109,9	108,0	108,5	108,2	108,3	108,2	109,2	109,1	



5 INDEX DER  
5.3 NACH DEM SYSTEMATISCHEN GÜTERVERZEICHNIS FÜR PRODUKTIONS-  
1995 =  
DEUTSCH

LFD NR.	NR. DER GP- SYSTE- MATIK	GÜTERABTEILUNG, -GRUPPE, -KLASSE	WÄGUNG- ANTEIL AM GESAMTINDEX IN PROMILLE	VER- KETTUNG- FAKTOR	JAHRES DURCHSCHNITTE		
					1997	1998	1999
298	27	EISEN- UND STAHLERZEUGNISSE, NE-METALLE UND -ERZEUGNISSE	75,63	.	98,5	94,2	91,5
299		EU-LÄNDER	44,69	.	96,5	93,5	88,9
300		DRITTLÄNDER	30,94	.	101,3	95,2	95,2
301	271	ROHEISEN UND STAHL (EGKS), FERROLEGIERUNGEN (EGKS)	25,10	0,98207	92,6	93,6	84,0
302		EU-LÄNDER	19,53	.	91,7	92,8	83,7
303		DRITTLÄNDER	5,57	.	95,7	96,3	85,1
304	272	ROHRE	5,17	.	92,8	94,9	91,9
305		EU-LÄNDER	3,65	.	91,2	93,4	90,7
306		DRITTLÄNDER	1,52	.	96,8	98,6	94,7
307	273	ANDERE ERZEUGNISSE AUS EISEN ODER STAHL, FERROLEGIERUNGEN (NICHT EGKS)	8,17	.	96,6	96,0	90,9
308		EU-LÄNDER	4,83	.	96,1	97,4	92,9
309		DRITTLÄNDER	3,34	.	97,2	94,1	88,1
		DARUNTER:					
310	2735	FERROLEGIERUNGEN (NICHT EGKS) U.A. EISEN- UND STAHLERZEUGNISSE, A.N.G.	3,48	.	98,7	95,5	89,7
311		EU-LÄNDER	1,12	.	96,4	97,5	94,8
312		DRITTLÄNDER	2,36	.	99,7	94,5	87,2
313	274	NE-METALLE UND HALBZEUG DARAUSS	37,19	0,94902	103,7	94,1	96,6
314		EU-LÄNDER	16,68	.	103,5	93,3	93,5
315		DRITTLÄNDER	20,51	.	103,9	94,8	99,1
316	2741	EDELMETALLE UND HALBZEUG DARAUSS	6,19	.	112,6	121,9	133,2
317		EU-LÄNDER	1,59	.	110,1	113,4	116,4
318		DRITTLÄNDER	4,60	.	113,5	124,9	139,0

## EINFUHRPREISE

STATISTIKEN, AUSGABE 1995 (GP 95), GEGLIEDERT NACH EU- UND DRITTLAENDERN

100

LAND

JAHR	DURCH- SCHNITT	JAN.	FEBR.	MAERZ	APRIL	MAI	JUNI	JULI	AUG.	SEPT.	OKT.	NOV.	DEZ.	LFD NR.
2 0 0 0	112,5	102,5	106,3	108,8	108,5	111,7	110,0	112,5	115,8	118,8	118,4	118,3	118,1	298
2 0 0 1	108,6	116,4	116,3	114,5	112,0	112,9	111,7	109,0	104,8	102,9	100,5	100,4	101,2	
2 0 0 0	103,2	96,9	98,8	99,9	100,6	103,3	102,6	103,9	105,3	107,5	107,1	106,6	106,0	299
2 0 0 1	100,2	104,1	103,8	102,5	101,5	102,2	101,6	100,8	99,0	97,8	96,5	96,2	96,2	
2 0 0 0	125,9	110,7	117,2	121,7	120,0	123,9	120,8	124,8	131,0	135,2	134,7	135,2	135,5	300
2 0 0 1	120,6	134,1	134,3	131,8	127,3	128,3	126,1	121,0	113,2	110,3	106,3	106,3	108,4	
2 0 0 0	95,4	89,3	90,8	91,8	94,8	95,9	96,2	97,6	97,7	97,9	97,9	98,0	97,3	301
2 0 0 1	91,9	95,6	94,8	93,2	91,8	91,9	91,6	91,4	91,5	91,2	90,6	90,1	89,3	
2 0 0 0	95,2	88,9	90,3	91,3	94,2	95,5	96,3	97,5	97,6	97,7	97,6	97,9	97,3	302
2 0 0 1	91,6	95,4	94,4	92,8	91,2	91,2	91,0	91,1	91,3	91,2	90,5	89,8	89,0	
2 0 0 0	96,4	90,9	92,7	93,4	96,8	97,3	96,2	97,9	97,8	98,9	98,7	98,4	97,4	303
2 0 0 1	93,0	96,0	96,0	94,4	94,0	94,4	93,6	92,6	92,1	91,4	90,7	90,9	90,3	
2 0 0 0	97,0	94,4	94,8	95,9	96,6	97,3	97,1	97,5	97,9	98,0	98,2	98,3	97,9	304
2 0 0 1	98,0	98,2	98,5	98,3	97,5	98,1	97,5	98,1	99,2	98,3	97,9	97,3	97,1	
2 0 0 0	96,4	93,9	94,1	95,5	96,4	97,1	97,0	97,5	97,4	97,1	97,0	97,3	96,8	305
2 0 0 1	95,7	96,5	96,3	96,1	95,2	95,8	94,8	95,7	97,2	96,0	95,6	94,5	94,4	
2 0 0 0	98,3	95,5	96,5	97,0	97,1	97,8	97,3	97,5	99,2	99,9	100,9	100,9	100,4	306
2 0 0 1	103,6	102,1	103,8	103,7	103,2	103,9	103,9	103,9	104,2	103,7	103,6	103,8	103,7	
2 0 0 0	101,3	94,7	96,5	99,2	101,0	102,4	102,5	103,6	103,0	103,1	103,5	103,8	102,8	307
2 0 0 1	99,0	101,2	100,3	100,2	99,8	99,6	100,9	100,3	99,2	98,3	96,5	95,8	95,8	
2 0 0 0	99,9	94,9	97,1	98,5	99,8	101,2	101,4	102,2	100,8	100,4	100,7	101,2	100,7	308
2 0 0 1	98,4	100,3	99,9	99,5	98,8	98,7	99,3	99,1	98,6	97,9	96,9	96,0	95,8	
2 0 0 0	103,4	94,3	95,7	100,0	102,7	104,1	104,0	105,6	106,1	107,0	107,6	107,7	105,9	309
2 0 0 1	99,9	102,5	101,0	101,3	101,2	101,0	103,1	102,0	100,0	98,9	95,8	95,6	95,8	
2 0 0 0	107,6	97,2	100,8	105,4	107,9	110,2	109,1	110,7	110,0	110,1	110,4	110,7	108,2	310
2 0 0 1	100,7	104,5	102,7	102,2	101,9	101,7	104,5	103,8	101,1	99,7	96,0	94,9	95,1	
2 0 0 0	106,3	99,2	105,6	108,2	109,0	111,6	109,0	110,6	106,9	104,0	104,2	105,0	102,6	311
2 0 0 1	97,3	100,8	99,8	99,0	98,4	98,3	101,0	99,9	97,5	96,0	93,5	91,6	91,6	
2 0 0 0	108,1	96,2	98,5	104,1	107,4	109,5	109,1	110,8	111,5	113,0	113,4	113,3	110,8	312
2 0 0 1	102,3	106,2	104,1	103,6	103,6	103,3	106,2	105,6	102,8	101,4	97,1	96,4	96,7	
2 0 0 0	128,6	114,3	120,6	124,2	121,1	126,5	122,8	126,6	133,4	139,3	138,3	138,0	138,3	313
2 0 0 1	123,3	136,3	136,7	134,2	130,4	132,0	129,6	124,4	115,8	112,4	108,4	108,7	110,9	
2 0 0 0	115,1	107,5	110,4	111,2	109,2	114,4	111,5	113,3	117,4	123,3	122,2	120,5	119,8	314
2 0 0 1	111,7	117,0	117,5	116,0	115,6	117,6	116,3	113,7	108,6	105,8	103,5	104,2	105,0	
2 0 0 0	139,6	119,8	128,9	134,7	130,8	136,3	132,0	137,3	146,4	152,3	151,4	152,2	153,3	315
2 0 0 1	132,8	152,0	152,4	149,0	142,4	143,8	140,4	133,1	121,7	117,8	112,4	112,4	115,7	
2 0 0 0	209,1	155,9	183,3	200,5	190,9	193,5	195,4	206,8	230,9	232,0	233,7	239,9	246,7	316
2 0 0 1	200,8	251,7	249,5	238,3	219,8	220,0	211,9	199,5	174,2	170,6	158,8	152,2	162,6	
2 0 0 0	153,9	128,4	147,1	147,2	144,1	148,3	148,8	151,1	160,7	166,7	167,1	167,0	170,3	317
2 0 0 1	147,2	167,5	163,6	155,3	153,0	158,2	154,5	150,0	138,9	134,9	130,6	127,1	132,2	
2 0 0 0	228,2	165,4	195,8	219,0	207,1	209,1	211,5	226,0	255,2	254,5	256,6	265,1	273,1	318
2 0 0 1	219,3	280,9	279,2	267,0	242,9	241,4	231,8	216,7	186,4	183,0	168,5	160,9	173,2	

5 INDEX DER  
5.3 NACH DEM SYSTEMATISCHEN GÜTERVERZEICHNIS FÜR PRODUKTIONS-  
1995 =  
DEUTSCH

LFD NR.	NR. DER GP- SYSTE- MATIK	GÜTERABTEILUNG, -GRUPPE, -KLASSE	WÄGUNGS- ANTEIL AM GESAMTINDEX IN PROMILLE	VER- KETTUNGS- FAKTOR	JAHRESDURCHSCHNITTE		
					1997	1998	1999
319	2742	ALUMINIUM UND HALBZEUG DAR AUS	14,19	.	101,6	94,8	94,3
320		EU-LÄNDER	7,75	.	101,5	94,8	95,4
321		DRITTLÄNDER	6,44	.	101,8	94,7	92,9
322	2743	BLEI, ZINK UND ZINN UND HALBZEUG DAR AUS	1,79	.	138,1	116,6	124,2
323		EU-LÄNDER	1,11	.	143,4	118,4	126,9
324		DRITTLÄNDER	0,68	.	129,6	113,8	119,8
325	2744	KUPFER UND HALBZEUG DAR AUS	11,04	.	94,1	75,2	73,2
326		EU-LÄNDER	5,19	.	94,9	79,5	75,7
327		DRITTLÄNDER	5,85	.	93,5	71,3	70,9
328	2745	SONSTIGE NE-METALLE, HALBZEUG UND WAREN DAR AUS	3,98	.	108,2	91,1	100,3
329		EU-LÄNDER	1,04	.	108,2	92,3	97,2
330		DRITTLÄNDER	2,94	.	108,2	90,6	101,3
331	28	METALLERZEUGNISSE	28,63	.	102,2	102,8	102,0
332		EU-LÄNDER	15,87	.	102,7	103,3	102,0
333		DRITTLÄNDER	12,76	.	101,6	102,2	102,0
		DARUNTER:					
334	282	KESSEL UND BEHÄLTER (OHNE DAMPFKESSEL)	2,37	.	102,7	102,0	101,8
335		EU-LÄNDER	1,77	.	102,1	101,7	101,5
336		DRITTLÄNDER	0,60	.	104,3	102,8	102,7
337	286	SCHNEIDWAREN; WERKZEUGE; SCHLOSSER UND BESCHLÄGE	7,92	.	105,1	107,0	107,4
338		EU-LÄNDER	3,78	.	103,9	105,8	105,8
339		DRITTLÄNDER	4,14	.	106,2	108,1	108,8
		DARUNTER:					
340	2862	WERKZEUGE	4,41	0,99506	105,7	106,7	107,8
341		EU-LÄNDER	1,95	.	103,0	104,4	105,3
342		DRITTLÄNDER	2,46	.	107,9	108,6	109,9

## EINFUHRPREISE

STATISTIKEN, AUSGABE 1995 (GP 95), GEGLIEDERT NACH EU- UND DRITTLAENDERN

100

LAND

Jahr	Durchschnitt	Jan.	Febr.	März	April	Mai	Juni	Juli	Aug.	Sept.	Okt.	Nov.	Dez.	LD Nr.
2 0 0 0	115,3	111,9	113,6	113,1	110,1	113,0	111,9	115,0	116,3	120,6	119,4	119,1	119,5	319
2 0 0 1	117,0	119,1	121,3	119,8	120,2	122,0	121,0	118,8	115,0	112,9	110,8	111,5	111,9	
2 0 0 0	114,5	111,0	112,5	112,4	109,2	112,2	111,3	114,2	115,9	119,9	118,8	118,0	119,0	320
2 0 0 1	116,3	117,9	120,2	118,7	118,8	120,9	119,7	118,4	114,8	112,7	110,8	111,1	111,5	
2 0 0 0	116,2	113,0	115,0	113,9	111,2	114,0	112,7	116,0	116,8	121,3	120,1	120,3	120,1	321
2 0 0 1	117,9	120,6	122,6	121,0	121,8	123,4	122,5	118,2	115,3	113,0	111,0	111,9	112,3	
2 0 0 0	146,0	140,8	136,0	138,9	140,7	150,1	140,1	143,7	152,2	161,8	154,3	150,1	143,4	322
2 0 0 1	129,8	134,5	135,8	136,2	134,7	134,5	132,1	127,9	120,2	114,8	111,3	114,0	113,0	
2 0 0 0	149,4	144,0	138,7	142,2	144,1	154,3	143,3	147,5	156,6	165,9	157,5	152,8	146,3	323
2 0 0 1	127,4	137,2	137,7	138,2	136,7	136,1	132,9	128,1	120,7	116,9	113,9	116,0	114,4	
2 0 0 0	140,4	135,7	131,5	133,5	135,2	143,4	134,8	137,5	145,0	155,2	149,1	145,6	138,6	324
2 0 0 1	123,1	130,0	132,7	132,7	131,6	132,0	130,9	127,5	119,3	111,5	107,0	110,7	110,7	
2 0 0 0	93,3	86,1	86,6	86,1	84,9	92,8	88,6	90,6	96,5	104,8	104,0	100,0	98,0	325
2 0 0 1	86,9	92,7	92,7	92,5	91,4	92,9	91,5	87,7	82,2	79,4	77,5	80,4	81,6	
2 0 0 0	93,1	85,7	86,2	86,5	85,5	92,3	89,8	90,6	95,8	103,1	103,2	100,5	98,5	326
2 0 0 1	89,0	94,8	94,2	94,0	93,2	93,9	93,0	89,9	85,4	82,6	80,6	82,7	83,5	
2 0 0 0	93,3	86,4	86,9	85,7	84,4	93,3	87,5	90,5	97,2	106,2	104,8	99,5	97,6	327
2 0 0 1	85,0	90,8	91,3	91,2	89,7	91,9	90,2	85,7	79,4	76,6	74,8	78,4	79,9	
2 0 0 0	141,1	124,5	135,4	143,8	143,6	153,1	136,0	134,9	136,7	147,6	145,4	146,6	146,0	328
2 0 0 1	125,4	139,8	139,0	138,4	133,9	138,3	136,6	128,1	119,3	110,9	105,9	107,3	107,2	
2 0 0 0	132,2	119,2	129,2	137,6	137,6	146,2	130,9	126,0	128,2	136,6	135,9	133,0	125,9	329
2 0 0 1	120,5	122,4	121,7	121,9	124,1	129,3	130,7	126,7	119,4	114,1	111,3	112,1	112,8	
2 0 0 0	144,3	126,4	137,6	146,0	145,7	155,5	137,8	138,1	139,7	151,5	148,8	151,5	153,1	330
2 0 0 1	127,1	146,0	145,2	144,3	137,3	141,5	138,7	128,6	119,2	109,7	104,1	105,6	105,3	
2 0 0 0	104,9	103,1	103,3	103,9	104,3	104,8	104,5	104,8	105,5	106,1	106,4	106,5	106,1	331
2 0 0 1	107,1	105,9	106,1	106,4	106,9	107,1	107,5	107,6	107,3	107,1	107,3	107,8	107,8	
2 0 0 0	103,6	102,7	102,7	103,0	103,3	103,5	103,7	103,7	104,1	104,4	104,1	104,2	104,1	332
2 0 0 1	105,4	104,1	104,2	104,4	105,0	105,2	105,6	105,8	105,9	105,8	105,8	106,2	106,3	
2 0 0 0	106,6	103,6	104,1	105,0	105,5	106,3	105,6	106,2	107,3	108,3	109,3	109,4	108,8	333
2 0 0 1	109,2	108,2	108,5	108,8	109,3	109,6	109,9	109,9	109,1	108,9	109,2	109,8	109,6	
2 0 0 0	101,4	102,4	102,3	102,3	101,3	101,1	101,1	101,7	101,3	101,1	100,8	100,8	100,8	334
2 0 0 1	104,1	101,6	101,6	101,7	104,0	104,0	104,0	104,0	104,8	105,6	106,1	106,1	106,1	
2 0 0 0	101,1	102,3	102,2	102,1	100,8	100,5	100,5	101,3	101,0	100,7	100,4	100,4	100,4	335
2 0 0 1	103,7	100,8	100,8	101,0	104,0	104,0	104,0	104,0	105,1	105,1	105,1	105,1	105,1	
2 0 0 0	102,5	102,8	102,8	102,8	102,7	102,7	102,7	102,7	102,2	102,2	102,2	102,2	102,2	336
2 0 0 1	105,5	104,0	104,0	104,0	104,0	104,0	104,0	104,0	104,0	106,9	108,9	108,9	108,9	
2 0 0 0	112,7	109,4	109,8	111,3	111,9	113,0	112,3	112,4	113,4	114,3	115,0	115,0	114,3	337
2 0 0 1	114,9	113,6	113,7	114,2	114,9	115,2	115,7	115,7	115,0	114,7	114,9	115,7	115,6	
2 0 0 0	109,9	108,1	108,1	109,3	109,5	110,1	110,1	110,0	110,2	110,6	111,0	111,1	111,0	338
2 0 0 1	111,5	110,7	110,5	110,9	111,3	111,4	112,0	112,2	112,0	111,6	111,5	111,9	111,9	
2 0 0 0	115,2	110,6	111,4	113,1	114,1	115,5	114,3	114,7	116,4	117,8	118,7	118,6	117,3	339
2 0 0 1	118,1	116,3	116,6	117,3	118,1	118,7	119,1	119,0	117,7	117,6	118,1	119,2	119,0	
2 0 0 0	113,3	110,5	110,9	111,8	112,4	113,3	112,6	112,7	114,1	115,0	116,0	115,8	115,0	340
2 0 0 1	115,4	114,0	114,1	114,9	115,5	116,0	116,0	116,1	115,2	115,1	115,4	116,4	116,4	
2 0 0 0	110,0	108,3	108,3	108,9	109,3	110,2	110,1	109,9	110,3	110,5	111,3	111,3	111,0	341
2 0 0 1	111,6	110,5	110,4	111,1	111,5	111,7	112,2	112,3	112,0	111,9	111,7	112,1	112,3	
2 0 0 0	116,0	112,2	113,0	114,1	114,9	115,8	114,5	115,0	117,1	118,6	119,7	119,4	118,2	342
2 0 0 1	118,4	116,9	117,1	117,9	118,7	119,4	119,0	119,0	117,7	117,6	118,3	119,8	119,7	

5 INDEX DER  
5.3 NACH DEM SYSTEMATISCHEN GUETERVERZEICHNIS FUER PRODUKTIONS-  
1995 =  
DEUTSCH

LFD NR.	NR. DER GP- SYSTEMATIK	GUETERABTEILUNG, -GRUPPE, -KLASSE	WAEGUNGS- ANTEIL AM GESAMTINDEX IN PROMILLE	VER- KETTUNGS- FAKTOR	JAHRESDURCHSCHNITTE		
					1997	1998	1999
343	2863	SCHLOESSER UND BESCHLAEGE	2,38	1,01392	103,6	106,8	105,9
344		EU-LAENDER	1,60	.	105,7	108,7	107,5
345		DRITTLAENDER	0,78	.	99,2	103,1	102,4
346	287	SONSTIGE EISEN-, BLECH- UND METALLWAREN	13,24	.	99,6	100,4	99,5
347		EU-LAENDER	7,23	.	100,0	100,9	99,3
348		DRITTLAENDER	6,01	.	99,1	99,8	99,7
		DARUNTER:					
349	2874	SCHRAUBEN, NIETE, KETTEN, FEDERN	3,11	.	92,8	92,1	90,4
350		EU-LAENDER	1,44	.	92,6	93,5	90,7
351		DRITTLAENDER	1,67	.	92,9	91,0	90,1
352	2875	EISEN-, BLECH- UND METALLWAREN, A.N.G.	7,42	.	102,6	104,1	103,7
353		EU-LAENDER	3,67	.	103,0	104,2	103,4
354		DRITTLAENDER	3,75	.	102,1	103,9	103,9
355	29	MASCHINEN	76,20	0,97279	104,6	105,3	105,8
356		EU-LAENDER	43,88	.	104,9	105,7	106,0
357		DRITTLAENDER	32,32	.	104,1	104,7	105,5
		DARUNTER:					
358	291	MASCHINEN FUER DIE ERZEUGUNG UND NUTZUNG VON MECHANISCHER ENERGIE (OHNE MOTOREN FUER ACKER- SCHLEPPER, LUFT- UND STRASSENFAHRZEUGE)	21,00	.	107,6	108,6	109,4
359		EU-LAENDER	12,05	.	108,4	109,5	109,0
360		DRITTLAENDER	8,95	.	106,5	107,4	109,9
361	2911	VERBRENNUNGSMOTOREN UND TURBINEN	3,04	.	112,4	113,9	115,2
362		EU-LAENDER	1,10	.	118,7	121,4	118,9
363		DRITTLAENDER	1,94	.	108,8	109,6	113,1
364	2912	PUMPEN UND KOMPRESSOREN	6,88	.	105,3	106,6	108,7
365		EU-LAENDER	3,95	.	106,0	107,1	108,2
366		DRITTLAENDER	2,93	.	104,3	106,0	109,2

## EINFUHRPREISE

STATISTIKEN, AUSGABE 1995 (GP 95), GEGLIEDERT NACH EU- UND DRITTLAENDERN

100

LAND

Jahr	Durchschnitt	Jan.	Febr.	März	April	Mai	Juni	Juli	Aug.	Sept.	Okt.	Nov.	Dez.	Lfd. Nr.
2 0 0 0	109,1	107,0	107,2	108,6	108,6	109,1	109,2	109,3	109,3	109,9	109,9	110,3	110,3	343
2 0 0 1	110,6	110,2	110,0	110,0	110,3	110,3	110,9	111,0	111,1	110,7	110,7	110,9	110,7	
2 0 0 0	111,6	109,3	109,3	111,5	111,3	111,8	111,8	111,8	111,8	112,5	112,5	112,9	112,9	344
2 0 0 1	113,2	112,9	112,5	112,5	112,9	112,9	113,8	114,0	114,0	113,1	113,1	113,5	113,5	
2 0 0 0	103,8	102,2	102,8	102,8	103,1	103,7	103,9	104,0	104,0	104,5	104,6	104,9	104,9	345
2 0 0 1	105,1	104,8	104,7	104,9	104,9	104,9	104,9	104,9	105,1	105,7	105,7	105,7	104,9	
2 0 0 0	101,3	100,1	100,3	100,3	100,7	100,9	100,5	100,9	101,8	102,3	102,5	102,5	102,2	346
2 0 0 1	102,9	102,0	102,3	102,7	103,0	103,1	103,2	103,3	102,9	102,6	102,8	103,3	103,4	
2 0 0 0	99,5	99,4	99,3	99,1	99,6	99,5	99,5	99,4	100,1	100,3	99,5	99,5	99,3	347
2 0 0 1	100,4	99,3	99,7	100,0	100,2	100,2	100,3	100,5	100,5	100,4	100,5	101,2	101,5	
2 0 0 0	103,3	101,0	101,5	101,9	102,1	102,6	101,8	102,7	103,8	104,8	106,1	106,1	105,7	348
2 0 0 1	105,9	105,1	105,4	105,9	106,3	106,6	106,7	106,7	105,8	105,3	105,4	105,8	105,7	
2 0 0 0	94,7	91,7	91,6	92,5	93,8	94,5	94,3	94,4	95,5	96,0	96,9	97,2	98,0	349
2 0 0 1	98,9	100,2	100,2	99,5	99,2	99,0	98,6	99,2	98,7	98,0	98,0	98,0	98,0	
2 0 0 0	92,9	91,5	91,5	91,6	92,5	92,5	92,4	92,5	93,8	93,8	93,8	94,5	94,5	350
2 0 0 1	98,3	98,2	98,2	97,9	97,9	97,8	98,2	98,8	98,8	98,4	98,4	98,4	98,4	
2 0 0 0	96,2	91,8	91,6	93,2	94,9	96,2	95,9	96,0	97,0	98,0	99,6	99,6	101,1	351
2 0 0 1	99,4	101,9	101,9	100,9	100,4	100,1	98,9	99,5	98,6	97,6	97,6	97,7	97,7	
2 0 0 0	105,3	104,5	104,9	104,8	104,8	104,8	104,1	104,9	105,9	106,5	106,4	106,3	105,5	352
2 0 0 1	106,5	104,6	105,1	106,0	106,7	107,0	107,4	107,2	106,6	106,4	106,5	107,4	107,6	
2 0 0 0	103,2	103,5	103,5	103,1	103,5	103,3	103,3	103,3	103,9	104,0	102,4	102,2	101,9	353
2 0 0 1	103,2	101,4	102,0	102,8	103,3	103,3	103,3	103,3	103,3	103,2	103,2	104,5	105,0	
2 0 0 0	107,4	105,6	106,4	106,3	106,0	106,3	105,0	106,5	107,8	108,9	110,3	110,3	109,0	354
2 0 0 1	109,8	107,7	108,1	109,2	110,1	110,7	111,4	111,1	109,9	109,5	109,7	110,2	110,1	
2 0 0 0	108,1	106,4	106,5	107,1	107,6	108,1	107,9	108,1	108,6	108,9	109,3	109,3	108,9	355
2 0 0 1	109,7	108,6	108,9	109,2	109,6	110,0	110,2	110,3	109,9	109,9	109,9	110,2	110,2	
2 0 0 0	107,0	106,3	106,3	106,6	106,9	107,1	106,9	107,1	107,3	107,4	107,6	107,5	107,4	356
2 0 0 1	108,2	107,3	107,6	107,8	108,1	108,4	108,2	108,4	108,3	108,3	108,3	108,5	108,6	
2 0 0 0	109,4	106,5	106,8	107,6	108,5	109,4	109,2	109,4	110,2	110,9	111,7	111,7	110,9	357
2 0 0 1	111,9	110,3	110,7	111,2	111,7	112,3	112,8	112,9	112,2	112,0	112,1	112,6	112,3	
2 0 0 0	113,7	110,2	110,6	111,6	112,9	114,1	113,6	113,8	114,6	115,2	116,1	116,1	115,2	358
2 0 0 1	116,1	114,1	114,6	115,4	116,1	116,8	117,0	117,2	116,3	116,1	116,2	116,8	116,8	
2 0 0 0	110,4	108,9	108,9	109,6	110,4	111,0	110,4	110,6	110,8	111,0	111,4	111,3	110,8	359
2 0 0 1	111,0	110,0	110,1	110,3	111,1	111,3	111,0	111,5	111,2	111,1	111,2	111,6	111,7	
2 0 0 0	118,0	111,9	112,8	114,3	116,3	118,3	117,8	118,0	119,6	120,8	122,5	122,6	121,1	360
2 0 0 1	123,0	119,7	120,6	122,3	122,9	124,1	125,0	124,8	123,2	122,8	123,0	123,9	123,7	
2 0 0 0	124,7	117,3	118,1	119,9	122,3	125,0	123,6	123,9	126,2	127,9	131,2	131,8	128,8	361
2 0 0 1	130,8	126,5	128,6	129,9	131,3	133,2	133,9	134,1	130,6	129,3	129,5	131,3	131,8	
2 0 0 0	127,4	120,0	120,0	123,4	126,1	129,3	124,3	125,4	129,2	131,9	134,5	134,3	129,8	362
2 0 0 1	128,3	125,3	126,8	128,1	130,0	131,6	130,7	130,7	126,2	125,4	125,8	128,8	129,9	
2 0 0 0	123,2	115,8	117,1	117,8	120,1	122,5	123,2	123,0	124,5	125,7	129,3	130,5	128,3	363
2 0 0 1	132,3	127,1	129,6	131,0	132,1	134,2	135,8	136,0	133,1	131,5	131,6	132,7	132,8	
2 0 0 0	112,9	110,3	110,5	112,0	112,8	113,2	112,8	112,8	113,7	114,0	114,5	114,3	113,4	364
2 0 0 1	114,1	112,6	113,0	113,4	114,2	114,7	114,7	114,7	114,2	114,1	114,4	114,7	114,6	
2 0 0 0	110,0	109,3	109,6	110,5	110,3	110,5	110,2	110,0	110,1	110,0	109,9	109,8	109,6	365
2 0 0 1	110,1	109,0	109,2	109,4	110,2	110,5	110,2	110,4	110,4	110,4	110,5	110,5	110,7	
2 0 0 0	116,8	111,6	111,8	114,0	116,2	116,8	116,4	116,6	118,5	119,4	120,8	120,4	118,6	366
2 0 0 1	119,5	117,5	118,0	118,8	119,5	120,5	120,8	120,5	119,3	119,3	119,7	120,3	120,0	

5 INDEX DER  
5.3 NACH DEM SYSTEMATISCHEN GUETERVERZEICHNIS FUER PRODUKTIONS-  
1995 =  
DEUTSCH

LFD NR.	NR.DER GP- SYSTE- MATIK	GUETERABTEILUNG, -GRUPPE, -KLASSE	WAEGUNGS- ANTEIL AM GESAMTINDEX IN PROMILLE	VER- KETTUNGS- FAKTOR	JAHRESDURCHSCHNITTE		
					1997	1998	1999
367	2913	ARMATUREN	4,59	1,00597	104,1	105,8	106,4
368		EU-LAENDER	3,02	.	102,3	103,5	103,4
369		DRITTLAENDER	1,57	.	107,5	110,0	112,2
370	2914	LAGER, GETRIEBE, ZAHNRAEDER UND ANTRIEBSELEMENTE	6,49	.	110,3	110,2	109,4
371		EU-LAENDER	3,98	.	112,6	113,1	111,3
372		DRITTLAENDER	2,51	.	106,6	105,7	106,6
373	292	SONSTIGE MASCHINEN FUER UNSPEZIFISCHE VERWENDUNG	15,70	.	102,9	103,6	103,3
374		EU-LAENDER	9,74	.	103,2	103,6	103,9
375		DRITTLAENDER	5,96	.	102,4	103,5	102,3
		DARUNTER:					
376	2923	KAELTE- UND LUFTTECHNISCHE ERZEUGNISSE FUER GEWERBLICHE ZWECKE	4,15	.	101,5	102,8	102,9
377		EU-LAENDER	2,61	.	102,2	103,6	103,3
378		DRITTLAENDER	1,54	.	100,2	101,6	102,1
379	2924	MASCHINEN FUER UNSPEZIFISCHE VERWENDUNGEN, A.N.G.	6,19	.	103,5	104,0	102,8
380		EU-LAENDER	3,38	.	104,7	104,1	103,7
381		DRITTLAENDER	2,81	.	101,9	103,8	101,7
382	293	MASCHINEN FUER DIE LAND- UND FORSTWIRTSCHAFT	3,11	.	105,5	106,1	106,3
383		EU-LAENDER	2,05	.	106,0	106,8	106,3
384		DRITTLAENDER	1,06	.	104,5	104,7	106,6
		DARUNTER:					
385	2932	SONSTIGE LAND- UND FORSTMASCHINEN, TEILE DAFUER	2,20	0,94397	106,7	108,1	110,1
386		EU-LAENDER	1,52	.	107,0	108,5	109,4
387		DRITTLAENDER	0,68	.	105,9	107,2	111,5
388	294	WERKZEUGMASCHINEN, TEILE DAFUER	9,60	.	106,5	106,7	108,3
389		EU-LAENDER	3,47	.	112,1	113,4	116,0
390		DRITTLAENDER	6,13	.	103,4	102,9	104,0

## EINFUHRPREISE

STATISTIKEN, AUSGABE 1995 (GP 95), GEGLIEDERT NACH EU- UND DRITTLAENDERN

100

LAND

JAHR	DURCH- SCHNITT	JAN.	FEBR.	MAERZ	APRIL	MAI	JUNI	JULI	AUG.	SEPT.	OKT.	NOV.	DEZ.	LFD NR.
2 0 0 0	109,1	107,2	107,8	108,0	108,8	109,5	108,9	108,8	109,5	110,0	110,4	110,4	109,8	367
2 0 0 1	110,8	109,1	109,3	110,2	110,5	110,8	111,4	111,5	111,3	111,2	111,3	111,6	111,5	
2 0 0 0	103,4	103,6	103,6	103,6	103,8	103,6	103,6	103,2	103,2	103,2	103,2	103,2	103,2	368
2 0 0 1	104,1	103,3	103,5	103,5	103,5	103,5	103,7	104,1	104,7	104,7	104,7	104,8	104,8	
2 0 0 0	120,1	114,2	116,0	116,6	118,4	121,0	119,2	119,8	121,6	123,3	124,4	124,4	122,7	369
2 0 0 1	123,8	120,2	120,7	123,1	124,0	124,8	126,0	125,8	124,0	123,8	123,8	124,7	124,5	
2 0 0 0	112,5	108,9	108,9	109,9	111,5	113,3	112,9	113,6	113,7	114,1	114,7	114,6	114,3	370
2 0 0 1	115,1	113,5	113,5	114,4	115,0	115,5	115,4	115,9	115,3	115,4	115,5	116,0	115,9	
2 0 0 0	111,5	109,5	109,1	109,5	111,0	112,1	112,0	112,8	112,3	112,1	112,6	112,5	112,4	371
2 0 0 1	112,4	111,8	111,5	111,6	112,4	112,5	112,0	112,9	112,6	112,6	112,7	113,1	113,0	
2 0 0 0	114,2	107,9	108,7	110,5	112,4	115,2	114,3	114,8	115,9	117,2	118,0	117,9	117,3	372
2 0 0 1	119,4	116,1	116,6	119,0	119,3	120,2	120,8	120,7	119,6	119,7	119,8	120,7	120,3	
2 0 0 0	104,8	103,8	103,9	104,3	104,5	104,8	104,7	104,8	105,1	105,3	105,5	105,5	105,3	373
2 0 0 1	107,2	105,6	106,1	106,6	107,0	107,3	107,6	107,6	107,5	107,5	107,7	107,9	107,9	
2 0 0 0	105,1	104,3	104,5	104,9	104,9	105,0	105,0	105,0	105,3	105,4	105,5	105,5	105,6	374
2 0 0 1	108,1	106,3	107,0	107,6	108,1	108,4	108,5	108,6	108,5	108,5	108,6	108,8	108,7	
2 0 0 0	104,3	102,9	102,9	103,4	103,8	104,4	104,2	104,4	104,6	105,0	105,4	105,4	104,7	375
2 0 0 1	105,7	104,4	104,6	105,0	105,3	105,6	106,0	106,0	106,0	106,0	106,1	106,6	106,5	
2 0 0 0	104,3	103,5	103,8	104,0	104,2	104,3	104,3	104,3	104,8	104,9	104,9	104,5	104,3	376
2 0 0 1	105,8	104,7	104,4	104,9	105,3	106,1	106,2	106,2	106,2	106,2	106,4	106,6	106,6	
2 0 0 0	105,1	104,2	104,6	104,6	104,9	105,0	105,0	105,0	105,8	105,8	105,9	105,3	105,3	377
2 0 0 1	107,1	105,7	105,2	106,1	106,8	107,4	107,5	107,5	107,5	107,5	107,8	107,9	107,9	
2 0 0 0	103,0	102,4	102,4	102,9	103,0	103,1	103,2	103,2	103,2	103,2	103,3	103,4	102,6	378
2 0 0 1	103,7	102,9	102,9	102,9	102,9	103,9	103,9	103,9	104,1	104,1	104,1	104,4	104,4	
2 0 0 0	104,3	103,3	103,4	103,7	104,0	104,2	104,2	104,4	104,5	104,8	105,0	105,0	104,9	379
2 0 0 1	106,6	105,0	105,4	106,1	106,4	106,4	106,7	106,7	107,0	107,2	107,4	107,6	107,5	
2 0 0 0	104,6	104,1	104,3	104,4	104,5	104,5	104,5	104,7	104,6	104,7	104,9	104,9	104,9	380
2 0 0 1	107,2	105,4	105,9	106,7	107,1	107,3	107,4	107,5	107,6	107,7	107,8	108,0	107,9	
2 0 0 0	103,9	102,4	102,3	102,7	103,4	103,9	103,8	104,1	104,3	104,8	105,2	105,1	104,9	381
2 0 0 1	105,9	104,5	104,8	105,4	105,5	105,4	105,8	105,9	106,3	106,7	106,9	107,1	107,0	
2 0 0 0	107,7	107,1	107,1	107,1	107,4	107,4	107,7	107,7	107,9	108,1	108,1	108,5	108,7	382
2 0 0 1	109,7	108,8	109,7	109,9	109,8	109,9	109,9	109,5	109,5	109,8	109,6	109,8	109,8	
2 0 0 0	107,3	106,9	106,9	106,9	107,1	107,1	107,1	107,1	107,4	107,8	107,8	107,8	107,9	383
2 0 0 1	109,4	108,1	109,3	109,6	109,5	109,6	109,6	109,2	109,1	109,5	109,5	109,6	109,6	
2 0 0 0	108,5	107,6	107,6	107,6	107,9	107,9	108,7	108,7	108,7	108,7	108,7	109,7	110,2	384
2 0 0 1	110,3	110,0	110,5	110,5	110,5	110,5	110,4	110,1	110,1	110,3	109,8	110,2	110,2	
2 0 0 0	111,8	111,3	111,3	111,3	111,4	111,4	111,8	111,8	111,8	112,1	112,1	112,6	112,9	385
2 0 0 1	114,3	112,7	114,1	114,4	114,3	114,3	114,3	114,3	114,3	114,8	114,5	114,8	114,8	
2 0 0 0	111,0	110,7	110,7	110,7	110,9	110,9	110,9	110,9	110,9	111,3	111,3	111,3	111,5	386
2 0 0 1	113,5	111,5	113,2	113,7	113,5	113,6	113,6	113,5	113,5	114,0	114,1	114,1	114,1	
2 0 0 0	113,6	112,5	112,5	112,5	112,5	112,5	113,8	113,8	113,8	113,8	113,8	115,3	116,1	387
2 0 0 1	116,0	115,4	116,1	116,1	116,1	116,1	116,0	116,0	116,0	116,4	115,5	116,2	116,2	
2 0 0 0	109,6	108,0	108,2	108,6	109,1	109,5	109,2	109,4	110,1	110,6	111,1	111,1	110,7	388
2 0 0 1	111,6	110,6	110,7	110,7	111,6	112,2	112,2	112,0	111,5	111,5	111,6	112,2	112,0	
2 0 0 0	116,9	116,2	115,9	116,1	116,4	116,5	116,6	116,8	117,2	117,4	118,0	117,7	117,8	389
2 0 0 1	117,9	117,3	117,3	117,4	118,0	118,9	118,2	117,8	117,7	117,9	117,7	118,1	118,1	
2 0 0 0	105,5	103,3	103,8	104,4	104,9	105,5	104,9	105,3	106,1	106,7	107,3	107,3	106,7	390
2 0 0 1	108,0	106,7	106,9	106,9	108,0	108,5	108,8	108,7	108,0	107,9	108,2	108,8	108,5	



5 INDEX DER  
5.3 NACH DEM SYSTEMATISCHEN GUETERVERZEICHNIS FUER PRODUKTIONS-  
1995 =  
DEUTSCH

LFD NR.	NR. DER GP-SYSTEMATIK	GUETERABTEILUNG, -GRUPPE, -KLASSE	WAEGUNGS- ANTEIL AM GESAMTINDEX IN PROMILLE	VER- KETTUNGS- FAKTOR	JAHRESDURCHSCHNITTE		
					1997	1998	1999
391	295	MASCHINEN FUER SONSTIGE BESTIMMTE WIRTSCHAFTSZWEIGE	16,50	.	103,0	104,4	105,3
392		EU-LAENDER	9,26	.	102,5	104,0	105,0
393		DRITTLAENDER	7,24	.	103,6	105,0	105,7
		DARUNTER:					
394	2952	BERGWERKS-, BAU- UND BAUSTOFFMASCHINEN, TEILE DAFUER	5,11	.	99,5	99,9	100,7
395		EU-LAENDER	3,70	.	100,5	101,1	101,8
396		DRITTLAENDER	1,41	.	96,9	96,7	97,8
397	2954	MASCHINEN FUER DAS TEXTIL-, BEKLEIDUNGS- UND LEDERGEWERBE, TEILE UND ZUBEHOER DAFUER	2,24	.	105,7	108,1	109,8
398		EU-LAENDER	0,93	.	102,8	105,9	107,3
399		DRITTLAENDER	1,31	.	107,8	109,7	111,6
400	2956	MASCHINEN FUER DAS DRUCKGEWERBE UND FUER SONSTIGE BESTIMMTE WIRTSCHAFTSZWEIGE, A.N.G.	6,26	.	104,9	106,6	107,6
401		EU-LAENDER	2,77	.	105,2	105,8	107,6
402		DRITTLAENDER	3,49	.	104,6	107,2	107,6
403	297	HAUSHALTSGERAETE, A.N.G.	9,93	.	101,1	100,4	100,0
404		EU-LAENDER	7,16	.	100,9	100,4	100,4
405		DRITTLAENDER	2,77	.	101,6	100,5	98,9
406	30	BUEROMASCHINEN; DATENVERARBEITUNGSGERAETE UND -EINRICHTUNGEN	52,76	1,22352	90,5	84,6	79,8
407		EU-LAENDER	16,47	.	92,6	87,3	83,0
408		DRITTLAENDER	36,29	.	89,5	83,3	78,4
409	3001	BUEROMASCHINEN	6,19	.	100,4	101,6	100,2
410		EU-LAENDER	2,31	.	100,7	101,5	100,5
411		DRITTLAENDER	3,88	.	100,2	101,7	100,0
412	3002	DATENVERARBEITUNGSGERAETE UND -EINRICHTUNGEN	46,57	1,23221	89,1	82,3	77,1
413		EU-LAENDER	14,16	.	91,3	85,0	80,2
414		DRITTLAENDER	32,41	.	88,2	81,1	75,8

## EINFUHRPREISE

STATISTIKEN, AUSGABE 1995 (GP 95), GEGLIEDERT NACH EU- UND DRITTLAENDERN

100

LAND

JAHR	DURCH- SCHNITT	JAN.	FEBR.	MAERZ	APRIL	MAI	JUNI	JULI	AUG.	SEPT.	OKT.	NOV.	DEZ.	LFD NR.
2 0 0 0	107,7	106,7	106,7	107,1	107,2	107,3	107,4	107,6	108,0	108,3	108,7	108,7	108,3	391
2 0 0 1	108,4	108,1	108,1	108,1	108,2	108,4	108,4	108,9	108,8	108,7	108,6	108,6	108,4	
2 0 0 0	106,4	105,9	106,0	106,2	106,1	106,1	106,1	106,2	106,5	106,7	106,8	106,9	106,7	392
2 0 0 1	106,8	106,6	106,6	106,7	106,7	106,8	106,6	107,0	107,0	107,0	106,9	106,9	106,9	
2 0 0 0	109,4	107,7	107,7	108,3	108,6	108,9	109,2	109,3	109,8	110,4	111,1	110,9	110,3	393
2 0 0 1	110,5	110,0	110,0	109,8	110,0	110,4	110,7	111,3	111,1	110,9	110,7	110,7	110,3	
2 0 0 0	100,8	100,9	100,7	100,7	100,7	100,7	100,8	100,8	100,8	100,8	100,8	100,9	100,7	394
2 0 0 1	101,6	101,2	101,2	101,4	101,5	101,5	101,5	101,7	101,8	101,8	101,8	101,6	101,6	
2 0 0 0	102,0	102,1	101,9	101,9	101,9	101,9	102,0	102,0	102,0	102,0	102,0	102,2	101,9	395
2 0 0 1	102,5	102,3	102,2	102,3	102,5	102,4	102,4	102,5	102,6	102,6	102,6	102,6	102,6	
2 0 0 0	97,6	97,8	97,7	97,7	97,6	97,6	97,6	97,6	97,6	97,6	97,6	97,6	97,7	396
2 0 0 1	99,2	98,5	98,5	99,1	99,1	99,1	99,1	99,5	99,7	99,7	99,7	99,2	99,2	
2 0 0 0	116,3	111,3	111,6	112,9	113,6	114,3	115,6	116,6	118,2	120,0	121,0	120,9	119,6	397
2 0 0 1	118,7	118,2	118,2	118,3	118,6	119,3	119,9	120,1	119,5	118,5	118,2	118,1	117,7	
2 0 0 0	110,0	107,4	108,5	108,4	108,4	108,4	108,4	110,3	111,2	112,3	112,3	112,3	112,3	398
2 0 0 1	112,6	112,2	112,2	112,2	112,2	112,2	111,9	113,1	113,1	113,1	113,1	113,1	113,1	
2 0 0 0	120,8	114,0	113,8	116,0	117,2	118,5	120,6	121,0	123,3	125,5	127,2	127,1	124,8	399
2 0 0 1	123,1	122,5	122,5	122,7	123,1	124,4	125,5	125,0	124,1	122,4	121,9	121,7	120,9	
2 0 0 0	110,8	110,4	110,4	110,7	110,7	110,8	110,6	110,4	110,6	110,8	111,5	111,5	111,2	400
2 0 0 1	110,9	110,9	110,9	110,4	110,3	110,6	110,4	111,4	111,3	111,4	111,0	111,1	110,9	
2 0 0 0	109,9	109,9	110,0	110,2	109,9	109,9	109,6	109,4	109,6	109,6	110,5	110,4	110,2	401
2 0 0 1	109,1	109,7	109,7	109,4	109,0	109,3	108,8	109,4	109,2	109,3	108,5	108,6	108,6	
2 0 0 0	111,5	110,7	110,8	111,1	111,3	111,5	111,3	111,2	111,4	111,8	112,3	112,3	112,0	402
2 0 0 1	112,3	111,9	111,9	111,3	111,3	111,6	111,7	112,9	112,9	113,1	112,9	113,1	112,7	
2 0 0 0	99,8	99,6	99,6	99,6	99,6	99,7	99,7	100,0	100,1	100,0	99,9	99,8	99,6	403
2 0 0 1	99,8	99,6	99,6	99,5	99,7	99,7	99,9	99,9	99,8	99,9	100,0	100,0	100,0	
2 0 0 0	100,0	100,0	100,0	99,9	99,9	100,0	100,0	100,3	100,3	100,2	100,1	99,8	99,9	404
2 0 0 1	99,9	99,9	99,9	99,7	99,8	99,7	99,9	99,8	99,9	100,1	100,1	100,1	100,1	
2 0 0 0	99,0	98,5	98,5	98,8	98,8	98,9	98,9	98,9	99,5	99,4	99,6	99,6	98,9	405
2 0 0 1	99,5	98,7	98,9	99,0	99,4	99,6	99,9	100,1	99,6	99,4	99,6	99,8	99,8	
2 0 0 0	80,9	79,0	79,4	79,7	80,1	81,2	80,2	80,6	81,4	82,3	82,9	82,6	81,1	406
2 0 0 1	79,8	79,8	80,0	80,3	80,4	80,7	80,9	80,3	79,5	78,9	78,7	78,9	78,8	
2 0 0 0	81,9	81,5	81,4	81,5	81,3	82,0	81,3	81,6	82,0	82,8	83,0	83,1	81,8	407
2 0 0 1	81,3	81,2	81,3	81,4	82,2	82,2	81,8	81,5	81,4	80,7	80,4	80,6	80,6	
2 0 0 0	80,4	77,9	78,5	78,9	79,5	80,8	79,7	80,1	81,1	82,1	82,9	82,3	80,8	408
2 0 0 1	79,1	79,1	79,4	79,8	79,5	79,9	80,6	79,8	78,6	78,1	77,9	78,2	78,0	
2 0 0 0	100,5	99,2	99,1	99,1	100,0	100,3	100,0	100,5	100,9	101,3	101,6	102,3	101,7	409
2 0 0 1	102,9	102,4	103,0	103,3	103,3	103,5	103,4	103,2	102,8	102,4	102,4	102,4	102,3	
2 0 0 0	101,1	100,1	100,2	100,0	100,8	100,8	100,8	101,5	101,7	101,9	101,7	102,1	101,7	410
2 0 0 1	102,4	102,5	102,6	102,7	102,7	102,9	103,0	102,8	102,6	101,6	101,7	101,8	101,8	
2 0 0 0	100,1	98,7	98,5	98,6	99,5	100,0	99,5	99,9	100,4	101,0	101,4	102,5	101,7	411
2 0 0 1	103,2	102,4	103,2	103,7	103,6	103,8	103,6	103,5	103,0	102,8	102,9	102,8	102,7	
2 0 0 0	78,3	76,3	76,8	77,2	77,4	78,6	77,5	77,9	78,8	79,8	80,4	79,9	78,4	412
2 0 0 1	76,7	76,7	76,9	77,3	77,3	77,6	78,0	77,3	76,4	75,8	75,5	75,8	75,7	
2 0 0 0	78,8	78,5	78,4	78,5	78,1	78,9	78,1	78,4	78,8	79,7	79,9	80,0	78,6	413
2 0 0 1	77,8	77,7	77,8	77,9	78,1	78,9	78,8	78,3	78,0	77,9	77,3	76,9	77,1	
2 0 0 0	78,0	75,4	76,1	76,6	77,1	78,5	77,3	77,7	78,8	79,8	80,7	79,9	78,3	414
2 0 0 1	76,2	76,3	76,5	77,0	76,6	77,1	77,8	77,0	75,7	75,2	74,9	75,2	75,1	

5 INDEX DER  
5.3 NACH DEM SYSTEMATISCHEN GUETERVERZEICHNIS FUER PRODUKTIONS-  
1995 =  
DEUTSCH

LFD NR.	NR. DER GP- SYSTE- MATIK	GUETERABTEILUNG, -GRUPPE, -KLASSE	WAEGUNGS- ANTEIL AM GESAMTINDEX IN PROMILLE	VER- KETTUNGS- FAKTOR	JAHRESDURCHSCHNITTE		
					1997	1998	1999
415	31	GERAETE D. ELEKTRIZITAETSERZEUGUNG U. -VERTEILUNG U.AE.	44,87	.	103,0	102,0	101,5
416		EU-LAENDER	17,62	.	101,8	100,9	100,4
417		DRITTLAENDER	27,25	.	103,7	102,6	102,2
418	311	ELEKTROMOTOREN, GENERATOREN, TRANSFORMATOREN	8,70	.	102,6	101,9	100,9
419		EU-LAENDER	3,76	.	101,3	101,4	101,2
420		DRITTLAENDER	4,94	.	103,6	102,3	100,6
421	312	ELEKTRIZITAETSVERTEILUNGS- UND -SCHALTEINRICHTUNGEN	9,22	.	106,7	105,9	106,5
422		EU-LAENDER	3,81	.	102,8	102,9	102,9
423		DRITTLAENDER	5,41	.	109,4	107,9	109,0
424	313	ISOLIERTE ELEKTROKABEL, -LEITUNGEN UND -DRAEHE	3,68	.	97,9	94,5	92,5
425		EU-LAENDER	1,69	.	97,4	91,2	88,4
426		DRITTLAENDER	1,99	.	98,3	97,3	96,0
427	314	AKKUMULATOREN UND BATTERIEN	2,35	.	102,2	100,6	99,1
428		EU-LAENDER	1,06	.	100,8	100,4	96,9
429		DRITTLAENDER	1,29	.	103,3	100,8	100,8
430	315	ELEKTRISCHE LAMPEN UND LEUCHTEN	4,09	0,96346	109,2	108,0	108,9
431		EU-LAENDER	2,20	.	109,3	107,9	108,0
432		DRITTLAENDER	1,89	.	109,0	108,1	109,9
433	316	ELEKTRISCHE AUSRUESTUNGEN, A.N.G.	16,83	.	100,9	100,2	99,7
434		EU-LAENDER	5,10	.	100,0	99,4	99,4
435		DRITTLAENDER	11,73	.	101,3	100,6	99,8

## EINFUHRPREISE

STATISTIKEN, AUSGABE 1995 (GP 95), GEGLIEDERT NACH EU- UND DRITTLAENDERN

100

LAND

JAHR	DURCH- SCHNITT	JAN.	FEBR.	MAERZ	APRIL	MAI	JUNI	JULI	AUG.	SEPT.	OKT.	NOV.	DEZ.	LFD NR.
2 0 0 0	105,2	102,6	103,1	103,5	104,4	105,2	104,6	105,2	105,8	106,6	107,3	107,1	106,4	415
2 0 0 1	105,5	105,2	105,2	105,4	105,5	105,7	105,9	106,0	105,3	105,1	105,2	105,5	105,4	
2 0 0 0	102,1	101,2	101,5	101,6	102,1	102,0	102,1	102,3	102,2	102,4	103,0	102,7	102,5	416
2 0 0 1	102,3	102,2	101,5	101,8	102,2	102,6	102,5	102,7	102,6	102,3	102,4	102,4	102,4	
2 0 0 0	107,1	103,6	104,2	104,7	105,9	107,3	106,2	107,1	108,1	109,3	110,0	110,0	108,9	417
2 0 0 1	107,5	107,3	107,5	107,7	107,7	107,7	108,2	108,1	107,1	106,8	106,9	107,5	107,3	
2 0 0 0	103,5	101,3	101,7	102,5	103,1	103,6	103,2	103,2	104,0	104,6	105,2	105,2	104,4	418
2 0 0 1	104,1	102,8	103,5	103,8	103,9	104,7	104,9	104,8	104,1	103,8	103,9	104,3	104,1	
2 0 0 0	101,9	101,6	101,7	101,8	102,1	102,1	101,9	102,1	101,8	101,7	102,1	102,0	102,1	419
2 0 0 1	102,2	101,6	101,5	101,9	101,8	102,7	101,8	102,8	102,5	102,4	102,4	102,7	102,7	
2 0 0 0	104,7	101,1	101,7	103,1	103,8	104,8	104,2	104,0	105,6	106,8	107,5	107,7	106,0	420
2 0 0 1	105,5	103,7	105,0	105,3	105,5	106,2	107,3	106,3	105,4	104,9	105,1	105,6	105,2	
2 0 0 0	110,3	107,9	108,2	108,5	109,2	110,6	109,5	109,9	110,6	111,6	112,7	112,8	111,7	421
2 0 0 1	110,9	110,5	110,0	109,9	110,4	110,8	111,7	111,7	111,0	110,8	111,0	111,4	111,4	
2 0 0 0	104,4	104,2	103,3	103,4	104,2	104,2	104,0	104,3	104,4	104,4	105,7	105,6	105,5	422
2 0 0 1	105,5	105,1	104,6	105,1	105,2	105,5	105,6	105,6	105,6	105,6	105,9	105,9	105,9	
2 0 0 0	114,4	110,4	111,6	112,1	112,8	115,1	113,4	113,9	115,0	116,7	117,6	117,9	116,0	423
2 0 0 1	114,7	114,4	113,7	113,3	114,0	114,5	116,1	115,9	114,8	114,4	114,6	115,3	115,2	
2 0 0 0	98,8	94,6	95,7	96,8	96,9	98,5	98,1	99,3	101,1	102,4	102,4	102,4	101,4	424
2 0 0 1	98,6	100,6	100,1	100,0	99,3	98,8	98,9	99,1	98,4	97,4	97,1	96,8	97,0	
2 0 0 0	93,6	90,0	91,2	91,5	91,7	91,7	94,0	93,0	93,4	95,3	97,6	97,7	96,4	425
2 0 0 1	93,6	95,2	93,6	93,4	93,4	94,1	95,2	95,7	94,7	92,6	92,1	91,3	91,5	
2 0 0 0	103,1	98,4	99,4	101,3	101,3	104,2	101,6	102,4	104,3	106,1	106,4	106,4	105,6	426
2 0 0 1	102,9	105,2	105,6	105,7	104,3	102,9	102,0	102,0	101,5	101,4	101,3	101,6	101,6	
2 0 0 0	99,8	98,0	98,5	96,4	99,3	100,1	99,3	100,0	100,6	101,3	101,7	101,8	101,0	427
2 0 0 1	101,3	100,9	101,1	101,4	101,2	100,6	100,9	102,0	101,0	101,0	101,7	101,7	101,6	
2 0 0 0	93,7	93,7	93,7	93,7	93,7	93,7	93,7	93,7	93,7	93,7	93,7	93,7	93,7	428
2 0 0 1	95,2	93,7	93,7	93,7	95,4	95,4	95,4	95,4	95,3	95,3	96,5	96,4	96,4	
2 0 0 0	104,9	101,4	102,4	98,7	103,9	105,3	103,9	105,1	106,3	107,6	108,2	108,4	107,0	429
2 0 0 1	106,2	106,9	107,3	107,7	105,9	104,8	105,4	107,5	105,7	105,6	105,9	106,0	105,8	
2 0 0 0	111,0	109,4	109,9	110,7	111,4	111,4	110,7	110,8	111,2	111,7	111,7	111,7	111,2	430
2 0 0 1	113,0	110,8	111,3	111,6	113,5	114,0	114,3	113,9	113,1	113,1	113,2	113,4	113,3	
2 0 0 0	109,0	108,9	108,9	109,1	109,7	108,9	108,9	108,9	108,9	109,1	108,7	108,7	108,7	431
2 0 0 1	111,1	108,7	109,0	109,2	111,4	111,8	111,8	111,8	111,7	111,8	111,8	111,8	111,8	
2 0 0 0	113,4	110,1	111,2	112,4	113,4	114,3	112,9	113,0	113,8	114,8	115,2	115,2	114,2	432
2 0 0 1	115,2	113,3	114,0	114,6	116,1	116,6	117,1	116,3	114,7	114,6	114,7	115,1	115,1	
2 0 0 0	103,9	101,2	101,7	101,9	103,1	103,7	103,4	104,6	105,0	105,5	106,1	105,7	105,3	433
2 0 0 1	103,4	103,9	103,7	103,9	103,7	103,5	103,5	103,6	103,0	102,9	102,9	103,3	103,2	
2 0 0 0	102,2	100,6	101,8	101,8	102,5	102,4	102,4	103,2	102,7	102,8	103,0	101,9	101,8	434
2 0 0 1	100,5	101,7	100,4	100,4	100,5	100,6	100,6	100,3	100,5	100,3	100,3	100,3	100,4	
2 0 0 0	104,7	101,5	101,7	102,0	103,4	104,3	103,8	105,2	106,0	106,7	107,4	107,3	106,9	435
2 0 0 1	104,7	104,9	105,1	105,4	105,1	104,8	104,8	105,0	104,1	103,9	104,0	104,6	104,4	

5 INDEX DER  
5.3 NACH DEM SYSTEMATISCHEN GÜTERVERZEICHNIS FÜR PRODUKTIONS-  
1995 =  
DEUTSCH

LFD NR.	NR. DER GP- SYSTE- MATIK	GÜTERABTEILUNG, -GRUPPE, -KLASSE	WÄGUNG- ANTEIL AM GESAMTINDEX IN PROMILLE	VER- KETTUNG- FAKTOR	JAHRESDURCHSCHNITTE		
					1997	1998	1999
436	32	NACHRICHTENTECHNIK, RUNDFUNK- UND FERNSEHGERÄTE SOWIE ELEKTRONISCHE BAUELEMENTE	56,11	.	99,3	97,0	94,1
437		EU-LÄNDER	20,70	.	99,5	98,6	94,5
438		DRITTLÄNDER	35,41	.	99,1	96,0	93,8
439	321	ELEKTRONISCHE BAUELEMENTE	27,20	.	96,1	93,1	87,9
440		EU-LÄNDER	8,11	.	96,9	96,4	88,1
441		DRITTLÄNDER	19,09	.	95,7	91,7	87,9
442	322	NACHRICHTENTECHNISCHE GERÄTE UND EINRICHTUNGEN	10,73	1,04366	103,3	103,0	103,9
443		EU-LÄNDER	4,50	.	103,0	104,0	105,3
444		DRITTLÄNDER	6,23	.	103,5	102,2	103,0
445	323	RUNDFUNK- UND FERNSEHGERÄTE, PHONO- UND VIDEOTECHNISCHE GERÄTE	18,18	.	101,7	99,3	97,6
446		EU-LÄNDER	8,09	.	100,1	97,8	95,0
447		DRITTLÄNDER	10,09	.	103,0	100,4	99,6
448	33	MEDIZIN-, MESS-, STEUERUNGS-, REGELUNGSTECHNISCHE UND OPTISCHE ERZEUGNISSE; UHREN	28,66	.	106,4	106,9	106,6
449		EU-LÄNDER	8,88	.	105,9	106,6	106,2
450		DRITTLÄNDER	19,78	.	106,7	107,1	106,8
		DARUNTER:					
451	331	MEDIZINISCHE GERÄTE UND ORTHOPAEDISCHE VORRICHTUNGEN	8,91	.	102,5	102,8	101,9
452		EU-LÄNDER	3,59	.	100,1	99,4	98,0
453		DRITTLÄNDER	5,32	.	104,2	105,1	104,6
454	332	MESS-, KONTROLL-, NAVIGATIONS- U.AE. INSTRUMENTE UND VORRICHTUNGEN	11,14	.	112,3	114,2	113,0
455		EU-LÄNDER	4,02	.	110,7	113,2	112,9
456		DRITTLÄNDER	7,12	.	113,2	114,8	113,1

## EINFUHRPREISE

STATISTIKEN, AUSGABE 1995 (GP 95), GEGLIEDERT NACH EU- UND DRITTLAENDERN

100

LAND

JAHR	DURCH- SCHNITT	JAN.	FEBR.	MAERZ	APRIL	MAI	JUNI	JULI	AUG.	SEPT.	OKT.	NOV.	DEZ.	LFD NR.
2 0 0 0	95,4	94,1	94,2	94,5	94,9	95,3	94,6	94,7	95,2	96,2	97,1	97,3	96,4	436
2 0 0 1	95,9	95,7	95,8	95,9	96,0	96,4	97,3	97,1	95,8	95,3	95,1	95,5	95,3	
2 0 0 0	95,5	94,4	94,2	94,8	95,0	95,7	95,0	94,5	94,8	95,7	96,7	97,8	97,1	437
2 0 0 1	96,9	96,9	96,6	96,6	96,6	96,7	97,6	97,7	96,8	96,7	96,5	96,8	96,9	
2 0 0 0	95,3	93,9	94,1	94,4	94,8	95,1	94,3	94,8	95,4	96,5	97,3	97,1	96,0	438
2 0 0 1	95,4	95,0	95,3	95,5	95,7	96,2	97,1	96,7	95,2	94,4	94,4	94,7	94,4	
2 0 0 0	87,4	86,9	87,0	87,3	87,4	87,3	86,5	86,0	86,6	87,6	88,6	88,9	88,3	439
2 0 0 1	87,9	87,7	87,8	87,9	87,9	88,3	89,5	89,2	87,9	87,4	87,0	87,3	87,0	
2 0 0 0	87,8	86,5	86,6	87,8	87,9	88,7	87,1	85,3	85,9	87,4	88,9	91,1	90,2	440
2 0 0 1	90,4	89,8	89,7	90,0	89,7	89,9	91,8	91,8	90,2	90,6	90,0	90,4	90,5	
2 0 0 0	87,2	87,1	87,1	87,1	87,2	86,7	86,2	86,3	86,9	87,7	88,5	88,0	87,5	441
2 0 0 1	86,9	86,8	86,9	87,1	87,1	87,6	88,5	88,0	86,9	86,1	85,8	86,0	85,6	
2 0 0 0	108,5	105,5	105,7	106,1	106,9	108,7	108,0	109,2	108,9	110,6	111,6	111,7	109,6	442
2 0 0 1	107,8	108,2	108,5	108,3	108,5	108,5	109,4	109,3	107,2	106,3	106,3	106,9	106,4	
2 0 0 0	110,0	107,7	107,6	107,8	108,3	109,7	109,6	110,5	110,2	111,2	112,6	113,0	111,4	443
2 0 0 1	109,5	110,8	109,8	109,6	109,8	109,8	110,3	110,5	109,6	108,6	108,2	108,6	108,3	
2 0 0 0	107,5	103,9	104,4	104,8	105,9	107,9	106,8	108,3	107,9	110,2	110,9	110,8	108,3	444
2 0 0 1	106,6	106,4	107,6	107,4	107,6	107,6	108,8	108,5	105,5	104,6	104,9	105,6	105,0	
2 0 0 0	99,6	98,0	98,1	98,4	98,9	99,5	98,7	99,1	99,9	100,6	101,2	101,5	100,7	445
2 0 0 1	100,9	100,2	100,3	100,5	100,8	101,3	101,8	101,7	100,8	100,5	100,7	101,0	101,1	
2 0 0 0	95,1	94,9	94,4	94,5	94,6	94,9	94,7	94,9	95,2	95,5	95,7	96,2	96,0	446
2 0 0 1	96,4	96,3	96,2	96,1	96,1	96,3	96,3	96,4	96,4	96,4	96,5	96,6	97,0	
2 0 0 0	103,1	100,5	101,0	101,6	102,3	103,2	102,0	102,6	103,6	104,7	105,5	105,8	104,4	447
2 0 0 1	104,5	103,3	103,6	103,9	104,5	105,3	106,1	106,0	104,4	103,9	104,0	104,6	104,4	
2 0 0 0	111,2	108,2	108,8	109,4	110,5	111,7	110,6	110,7	111,9	113,1	113,7	113,7	112,4	448
2 0 0 1	112,4	111,3	111,5	111,7	112,3	113,1	113,6	113,4	112,4	112,1	112,2	112,5	112,9	
2 0 0 0	108,2	106,9	107,2	107,0	107,7	108,6	107,4	107,7	108,6	109,1	109,6	109,5	108,6	449
2 0 0 1	108,5	107,9	108,2	108,3	109,0	109,5	109,3	109,0	108,2	108,0	108,1	108,1	108,1	
2 0 0 0	112,6	108,8	109,5	110,5	111,8	113,1	112,1	112,1	113,4	114,9	115,6	115,7	114,1	450
2 0 0 1	114,2	112,8	113,0	113,2	113,7	114,7	115,6	115,4	114,2	114,0	114,0	114,5	115,1	
2 0 0 0	103,0	102,4	102,8	102,5	102,8	103,1	102,7	102,8	103,1	103,4	103,7	103,6	103,4	451
2 0 0 1	103,7	103,3	103,2	102,9	103,3	103,6	104,0	104,4	103,9	104,1	104,0	103,9	103,9	
2 0 0 0	96,8	98,1	98,2	96,4	96,5	96,8	96,1	96,2	96,6	96,5	96,8	96,7	96,6	452
2 0 0 1	96,1	96,6	96,4	96,5	96,4	96,1	95,7	96,2	96,1	96,1	96,1	95,5	95,6	
2 0 0 0	107,3	105,3	106,0	106,7	107,1	107,4	107,1	107,3	107,5	108,0	108,4	108,3	108,0	453
2 0 0 1	108,8	107,9	107,8	107,3	108,0	108,7	109,5	109,9	109,1	109,4	109,3	109,6	109,4	
2 0 0 0	120,4	115,4	116,1	117,3	119,4	121,5	119,8	119,8	121,5	123,3	124,2	124,4	122,2	454
2 0 0 1	122,3	120,3	120,5	121,1	121,9	123,2	124,0	123,7	122,1	121,6	121,9	122,7	124,0	
2 0 0 0	116,9	114,0	114,4	115,4	116,4	117,8	116,1	116,4	117,7	118,7	119,4	119,1	117,5	455
2 0 0 1	117,6	116,2	116,6	116,8	118,1	119,3	119,0	118,8	117,3	116,8	117,0	117,7	117,5	
2 0 0 0	122,4	116,1	117,0	118,4	121,1	123,6	121,9	121,7	123,7	125,8	126,9	127,3	124,8	456
2 0 0 1	124,9	122,6	122,7	123,5	124,0	125,5	126,9	126,5	124,9	124,4	124,6	125,5	127,7	

5 INDEX DER  
5.3 NACH DEM SYSTEMATISCHEN GÜTERVERZEICHNIS FUER PRODUKTIONS-  
1995 =  
DEUTSCH

LFD NR.	NR. DER GP- SYSTE- MATIK	GÜTERABTEILUNG, -GRUPPE, -KLASSE	WÄGUNGS- ANTEIL AM GESAMTINDEX IN PROMILLE	VER- KETTUNGS- FAKTOR	JAHRESDURCHSCHNITTE		
					1997	1998	1999
457	334	OPTISCHE UND FOTOGRAFISCHE GERAETE	5,60	.	103,0	101,0	102,8
458		EU-LAENDER	1,21	.	107,3	105,9	107,7
459		DRITTLAENDER	4,39	.	101,7	99,7	101,4
460	34	KRAFTWAGEN UND KRAFTWAGENTEILE	94,24	0,93715	102,3	102,6	103,1
461		EU-LAENDER	71,19	.	102,0	102,1	102,6
462		DRITTLAENDER	23,05	.	103,2	104,2	104,6
		DARUNTER:					
463	341	KRAFTWAGEN UND KRAFTWAGENMOTOREN	72,80	0,91636	101,8	102,0	102,3
464		EU-LAENDER	56,44	.	101,7	101,7	102,0
465		DRITTLAENDER	16,36	.	102,3	103,2	103,4
466	343	TEILE UND ZUBEHOER FUER KRAFTWAGEN UND -MOTOREN	19,51	1,02022	104,1	104,9	105,9
467		EU-LAENDER	13,45	.	103,2	103,9	104,9
468		DRITTLAENDER	6,06	.	106,1	107,3	108,3
469	35	SONSTIGE FAHRZEUGE 1)	6,57	.	99,2	98,9	99,8
470		EU-LAENDER	2,59	.	100,1	100,0	99,7
471		DRITTLAENDER	3,98	.	98,6	98,2	99,9
		DARUNTER:					
472	354	KRAFTRAEDER UND FAHRRAEDE	5,38	0,88997	98,3	97,8	98,7
473		EU-LAENDER	1,95	.	99,1	98,8	98,4
474		DRITTLAENDER	3,43	.	97,9	97,1	98,9

1) OHNE SCHIFFE, BOOTE UND YACHTEN, LUFT- UND RAUMFAHRZEUGE.

## EINFUHRPREISE

STATISTIKEN, AUSGABE 1995 (GP 95), GEGLIEDERT NACH EU- UND DRITTLAENDERN

100

LAND

JAHR	DURCH- SCHNITT	JAN.	FEBR.	MAERZ	APRIL	MAI	JUNI	JULI	AUG.	SEPT.	OKT.	NOV.	DEZ.	LFD NR.
2 0 0 0	108,0	105,1	105,9	106,6	107,4	108,4	106,9	107,1	108,5	110,2	110,8	110,7	108,7	457
2 0 0 1	108,4	107,8	108,3	108,4	109,0	109,8	110,5	109,4	107,9	107,5	107,3	107,5	107,1	
2 0 0 0	111,6	108,5	109,3	109,8	110,9	112,1	110,8	111,2	112,3	113,4	113,9	113,9	112,9	458
2 0 0 1	113,4	112,5	113,4	113,6	114,6	115,1	115,9	113,2	112,6	112,3	112,3	112,5	112,4	
2 0 0 0	107,1	104,2	105,0	105,7	106,4	107,4	105,9	106,0	107,5	109,3	110,0	109,9	107,6	459
2 0 0 1	107,0	106,4	106,9	106,9	107,5	108,3	109,1	108,4	106,7	106,2	106,0	106,2	105,6	
2 0 0 0	103,9	103,3	103,3	103,4	103,6	103,8	103,8	104,0	104,2	104,3	104,5	104,5	104,3	460
2 0 0 1	104,6	104,2	104,2	104,3	104,5	104,8	104,7	104,8	104,8	104,7	104,8	104,9	104,9	
2 0 0 0	103,0	102,6	102,6	102,7	102,8	103,0	103,0	103,1	103,2	103,2	103,4	103,3	103,2	461
2 0 0 1	103,5	103,2	103,2	103,2	103,3	103,5	103,4	103,5	103,6	103,6	103,6	103,7	103,7	
2 0 0 0	106,7	105,4	105,5	105,6	106,0	106,3	106,4	106,7	107,2	107,6	108,0	108,1	107,5	462
2 0 0 1	108,3	107,3	107,5	107,8	108,3	108,8	109,1	108,8	108,5	108,2	108,5	108,7	108,5	
2 0 0 0	102,8	102,3	102,4	102,4	102,7	102,8	102,8	102,9	103,0	103,0	103,2	103,1	102,9	463
2 0 0 1	103,2	102,9	102,9	103,0	103,1	103,3	103,1	103,2	103,2	103,2	103,3	103,4	103,4	
2 0 0 0	102,1	101,8	101,9	101,9	102,1	102,2	102,1	102,2	102,3	102,2	102,3	102,2	102,1	464
2 0 0 1	102,2	102,0	102,0	102,0	102,1	102,2	102,0	102,2	102,3	102,4	102,4	102,4	102,5	
2 0 0 0	105,1	103,9	104,2	104,3	104,7	105,0	105,0	105,2	105,5	105,7	106,0	106,2	105,7	465
2 0 0 1	106,5	105,8	106,0	106,4	106,6	106,9	107,0	106,7	106,4	106,2	106,7	106,7	106,6	
2 0 0 0	108,3	107,3	107,0	107,2	107,4	107,8	108,0	108,3	108,7	109,1	109,6	109,7	109,4	466
2 0 0 1	110,2	109,1	109,2	109,3	109,9	110,5	110,8	110,8	110,7	110,4	110,3	110,6	110,5	
2 0 0 0	106,9	106,0	106,0	106,0	106,3	106,8	106,8	107,0	107,2	107,4	107,9	107,9	107,9	467
2 0 0 1	108,7	108,0	108,0	108,1	108,4	108,7	108,9	109,0	109,0	109,0	108,9	109,0	109,0	
2 0 0 0	111,3	110,0	109,5	109,6	109,8	110,1	110,7	111,1	112,1	113,0	113,4	113,5	112,5	468
2 0 0 1	113,5	111,4	111,9	112,0	113,1	114,3	115,1	114,8	114,5	113,6	113,6	114,2	113,7	
2 0 0 0	102,7	101,3	101,6	101,8	102,4	102,8	102,4	102,4	102,7	103,0	103,1	104,2	104,4	469
2 0 0 1	105,2	104,2	105,0	104,7	105,0	105,3	105,6	105,5	105,0	105,0	105,4	106,0	105,9	
2 0 0 0	99,7	99,5	99,4	99,4	99,6	99,7	99,7	99,7	99,7	99,7	100,0	100,0	100,1	470
2 0 0 1	100,1	100,0	100,0	99,7	100,1	100,2	100,0	100,3	100,1	100,1	100,0	100,3	100,3	
2 0 0 0	104,6	102,6	103,1	103,3	104,2	104,9	104,2	104,3	104,6	105,2	105,1	107,1	107,1	471
2 0 0 1	108,6	106,9	108,3	108,0	108,3	108,6	109,2	108,9	108,2	108,2	108,9	109,7	109,5	
2 0 0 0	102,2	100,5	100,9	101,1	101,9	102,4	101,9	101,9	102,2	102,6	102,7	104,1	104,3	472
2 0 0 1	105,1	104,0	105,0	104,6	104,9	105,2	105,5	105,4	104,9	104,9	105,3	106,0	105,9	
2 0 0 0	98,4	98,0	98,0	98,1	98,3	98,4	98,5	98,4	98,4	98,4	98,8	98,8	99,0	473
2 0 0 1	98,7	98,8	98,8	98,4	98,7	98,8	98,4	98,8	98,6	98,7	98,6	98,9	98,9	
2 0 0 0	104,4	102,0	102,6	102,8	103,9	104,7	103,9	104,0	104,3	105,1	104,9	107,2	107,3	474
2 0 0 1	108,8	107,0	108,6	108,2	108,5	108,9	109,5	109,2	108,4	108,4	109,1	110,1	109,8	



5 INDEX DER  
5.3 NACH DEM SYSTEMATISCHEN GUETERVERZEICHNIS FUER PRODUKTIONS-  
1995 =  
DEUTSCH

LFD NR.	NR. DER GP- SYSTE- MATIK	GUETERABTEILUNG, -GRUPPE, -KLASSE	WÄGUNG- ANTEIL AM GESAMTINDEX IN PROMILLE	VER- KETTUNGS- FAKTOR	JAHRESDURCHSCHNITTE		
					1997	1998	1999
475	36	MOEBEL, SCHMUCK, MUSIKINSTRUMENTE, SPORTGERÄTE, SPIELWAREN UND SONSTIGE ERZEUGNISSE (OHNE MÜNZEN)	30,76	.	104,4	104,9	105,0
476		EU-LÄNDER	14,04	.	102,8	103,1	103,4
477		DRITTLÄNDER	16,72	.	105,7	106,4	106,3
		DARUNTER:					
478	361	MOEBEL	15,50	.	102,1	102,8	103,3
479		EU-LÄNDER	8,90	.	101,8	102,6	103,0
480		DRITTLÄNDER	6,60	.	102,5	103,0	103,6
		DARUNTER:					
481	3611	SITZMOEBEL	6,31	.	103,0	104,3	104,5
482		EU-LÄNDER	2,76	.	102,9	104,5	105,4
483		DRITTLÄNDER	3,55	.	103,2	104,2	103,8
484	3614	SONSTIGE MOEBEL	8,09	.	101,5	101,8	102,8
485		EU-LÄNDER	5,17	.	101,5	101,9	102,4
486		DRITTLÄNDER	2,92	.	101,6	101,6	103,5
487	362	SCHMUCK UND AEHNLICHE ERZEUGNISSE (OHNE MÜNZEN)	3,08	.	107,8	107,4	106,5
488		EU-LÄNDER	1,31	.	104,5	101,9	101,1
489		DRITTLÄNDER	1,77	.	110,3	111,6	110,4
490	365	SPIELWAREN	5,00	0,92535	108,4	109,9	111,6
491		EU-LÄNDER	1,42	.	103,6	102,5	106,0
492		DRITTLÄNDER	3,58	.	110,4	112,8	113,8
493	366	SONSTIGE ERZEUGNISSE	4,65	.	104,3	105,0	101,4
494		EU-LÄNDER	1,78	.	104,8	106,3	103,3
495		DRITTLÄNDER	2,87	.	103,9	104,1	100,3

## EINFUHRPREISE

STATISTIKEN, AUSGABE 1995 (GP 95), GEGLIEDERT NACH EU- UND DRITTLAENDERN

100

LAND

JAHR	DURCH- SCHNITT	JAN.	FEBR.	MAERZ	APRIL	MAI	JUNI	JULI	AUG.	SEPT.	OKT.	NOV.	DEZ.	LFD NR.
2 0 0 0	108,9	106,5	107,3	107,6	108,1	108,8	108,5	108,6	109,1	110,2	110,8	110,9	110,1	475
2 0 0 1	110,5	109,3	109,6	110,1	110,5	111,2	111,3	111,2	110,6	110,4	110,5	110,5	110,5	
2 0 0 0	105,9	104,5	105,2	105,1	105,6	105,9	105,8	105,8	106,0	106,5	107,0	107,0	106,3	476
2 0 0 1	107,2	105,9	106,2	106,9	107,3	107,6	107,6	107,8	107,5	107,3	107,5	107,3	107,3	
2 0 0 0	111,4	108,2	109,0	109,7	110,3	111,3	110,8	111,0	111,8	113,2	114,0	114,1	113,2	477
2 0 0 1	113,3	112,1	112,4	112,9	113,2	114,1	114,4	114,1	113,2	113,0	113,1	113,3	113,2	
2 0 0 0	105,2	104,0	104,3	104,6	104,9	105,1	105,2	105,3	105,2	105,6	105,8	106,0	105,9	478
2 0 0 1	106,9	106,2	106,5	106,8	107,0	107,2	107,1	107,1	107,0	106,9	107,0	107,1	107,1	
2 0 0 0	104,4	103,6	103,8	103,9	104,3	104,4	104,6	104,6	104,5	104,6	104,6	104,8	104,8	479
2 0 0 1	106,0	105,1	105,5	105,9	106,1	106,2	106,1	106,3	106,3	106,1	106,3	106,3	106,3	
2 0 0 0	106,2	104,6	104,9	105,6	105,8	106,1	106,0	106,1	106,3	107,0	107,3	107,5	107,4	480
2 0 0 1	108,1	107,6	107,9	108,1	108,2	108,4	108,4	108,3	107,9	107,8	108,0	108,2	108,2	
2 0 0 0	106,7	105,2	105,3	106,2	106,5	106,8	106,8	106,8	106,9	107,2	107,5	107,7	107,7	481
2 0 0 1	108,3	107,6	107,7	108,3	108,5	108,8	108,5	108,5	108,3	108,3	108,4	108,6	108,6	
2 0 0 0	107,1	106,2	106,2	106,7	107,1	107,4	107,4	107,4	107,4	107,4	107,4	107,4	107,4	482
2 0 0 1	108,3	107,4	107,4	108,0	108,2	108,8	108,3	108,2	108,6	108,5	108,6	108,6	108,7	
2 0 0 0	106,4	104,4	104,7	105,8	106,0	106,3	106,3	106,4	106,5	107,0	107,5	107,9	107,9	483
2 0 0 1	108,4	107,8	107,9	108,5	108,6	108,9	108,7	108,6	108,2	108,2	108,3	108,6	108,5	
2 0 0 0	104,7	103,8	104,0	104,1	104,5	104,6	104,6	104,7	104,6	105,0	105,2	105,4	105,3	484
2 0 0 1	106,6	105,8	106,4	106,5	106,6	106,6	106,7	106,9	106,7	106,4	106,7	106,7	106,7	
2 0 0 0	103,8	103,1	103,4	103,4	103,8	103,7	103,9	104,0	103,7	103,9	104,0	104,3	104,3	485
2 0 0 1	105,8	104,7	105,4	105,7	105,8	105,8	105,8	106,2	106,1	105,8	106,0	106,0	106,0	
2 0 0 0	106,2	105,0	105,3	105,4	105,7	106,1	105,8	105,9	106,2	107,1	107,3	107,3	107,1	486
2 0 0 1	107,9	107,7	108,2	107,8	107,9	108,0	108,2	108,1	107,9	107,5	107,9	108,0	108,0	
2 0 0 0	118,5	110,7	115,3	114,9	115,4	118,3	116,5	117,0	119,3	123,5	125,8	124,5	120,3	487
2 0 0 1	118,8	114,1	115,2	117,1	118,1	121,9	123,4	122,3	118,2	118,2	119,3	119,0	119,1	
2 0 0 0	110,4	104,8	109,6	107,9	108,3	110,2	109,0	109,1	110,4	114,0	116,0	114,4	110,6	488
2 0 0 1	109,1	105,1	105,4	107,3	107,8	111,8	112,7	111,8	109,3	109,7	110,6	109,0	109,1	
2 0 0 0	124,5	115,0	119,6	120,0	120,6	124,2	122,1	122,8	125,9	130,5	133,1	132,1	127,5	489
2 0 0 1	126,0	120,7	122,5	124,4	125,6	129,4	131,4	130,0	124,9	124,5	125,8	126,4	126,5	
2 0 0 0	113,7	112,0	112,5	112,9	113,4	113,6	113,6	113,6	113,9	114,2	114,7	115,0	114,6	490
2 0 0 1	114,5	114,3	114,3	114,9	115,7	115,3	115,1	114,9	114,3	114,0	113,8	113,5	113,3	
2 0 0 0	108,5	106,9	107,6	107,7	108,7	108,1	108,1	108,1	108,9	109,0	110,0	110,1	108,6	491
2 0 0 1	110,1	108,5	109,2	110,7	111,7	110,2	111,1	111,0	110,1	110,0	110,0	109,5	109,5	
2 0 0 0	115,7	114,0	114,4	114,9	115,2	115,8	115,7	115,8	115,9	116,3	116,6	117,0	117,0	492
2 0 0 1	116,2	116,6	116,4	116,6	117,3	117,3	116,7	116,5	115,9	115,5	115,3	115,0	114,9	
2 0 0 0	106,3	103,5	104,0	104,8	105,8	106,5	105,9	105,6	106,3	107,6	108,6	108,9	108,2	493
2 0 0 1	109,0	107,6	107,3	107,8	108,4	109,2	109,6	109,8	109,8	109,4	109,4	109,7	109,4	
2 0 0 0	106,4	104,7	105,1	105,4	106,2	106,8	106,1	106,0	106,3	106,9	107,8	108,2	107,6	494
2 0 0 1	107,8	107,4	107,0	107,1	108,0	108,2	107,5	108,7	108,6	107,8	107,8	107,8	107,9	
2 0 0 0	106,2	102,8	103,3	104,4	105,5	106,4	105,7	105,4	106,3	108,0	109,0	109,3	108,6	495
2 0 0 1	109,7	107,8	107,5	108,3	108,7	109,8	110,9	110,6	110,5	110,4	110,3	110,9	110,4	

5 INDEX DER  
5.4 NACH DEM INTERNATIONALEN WARENVER-  
1995 =  
DEUTSCH

LFD NR.	NR.DER SITC	TEILE UND ABSCHNITTE	WÄGUNG- ANTEIL AM GESAMTINDEX IN PROMILLE	VER- KETTUNG- FAKTOR	JAHRESDURCHSCHNITTE		
					1997	1998	1999
1		GESAMTINDEX	1000	1,02944	104,0	100,7	100,2
2	0	NAHRUNGSMITTEL UND LEBENDE TIERE	91,08	1,04573	109,8	106,3	99,7
3	00	LEBENDE TIERE (OHNE FISCHE)	1,08	1,06388	.	.	.
4	01	FLEISCH UND ZUBEREITUNGEN VON FLEISCH	14,15	1,09503	109,0	96,2	90,5
5	02	MILCH UND MILCHERZEUGNISSE, EIER	10,40	1,01018	104,5	106,1	101,8
6	03	FISCHE, KREBS- UND WEICHTIERE, ZUBEREITUNGEN DARAU	5,69	1,15795	105,8	117,1	110,2
7	04	GETREIDE UND GETREIDEERZEUGNISSE	5,94	1,14828	96,2	93,1	91,3
8	05	GEMUESE UND FRUECHTE	30,97	1,09674	105,5	107,8	104,7
9	06	ZUCKER, ZUCKERWAREN UND HONIG	2,51	1,03793	101,9	98,2	94,9
10	07	KAFFEE, TEE, KAKAO, GEWUERZE UND WAREN DARAU	11,44	0,77304	135,6	120,3	96,8
11	08	TIERFUTTER (AUSGEN. UNGEMAHLENES GETREIDE)	4,18	1,12969	122,3	108,4	100,1
12	09	VERSCHIEDENE GENIESSBARE WAREN UND ZUBEREITUNGEN	4,72	0,98436	100,8	100,2	97,8
13	1	GETRAENKE UND TABAK	10,54	1,07906	110,2	112,3	112,9
14	11	GETRAENKE	7,21	1,07717	105,7	107,5	108,4
15	12	TABAK UND TABAKERZEUGNISSE	3,33	1,08493	120,0	122,7	122,6
16	2	ROHSTOFFE (AUSGEN. NAHRUNGSMITTEL UND MINERAL. BRENNSTOFFE)	48,28	0,98313	103,3	98,0	96,6
17	21	HAEUTE, FELLE UND PELZFELLE, ROH	0,50	.	.	.	.
18	22	DELSAATEN UND DELHALTIGE FRUECHTE	3,53	0,97264	130,9	117,5	103,0
19	23	ROHKAUTSCHUK (EINSCHL. SYNTHETISCHER KAUTSCHUK)	2,50	0,88556	97,3	88,6	83,2
20	24	HOLZ	5,42	1,01455	103,9	100,1	101,6
21	25	PAPIERHALBSTOFFE UND ABFAELLE VON PAPIER	8,57	0,77835	75,6	72,6	74,3
22	26	SPINNSTOFFE UND IHRE ABFAELLE	4,07	0,94597	100,7	87,8	78,3
23	27	MINERAL. ROHSTOFFE (AUSGEN. KOHLE, OEL UND EDELSTEINE)	3,60	1,02345	104,6	106,1	105,6
24	28	METALLURGISCHE ERZE UND METALLABFAELLE	12,20	1,04762	111,2	104,3	107,1
25	29	ROHSTOFFE TIERISCHEN U. PFLANZLICHEN URSPRUNGS, A.N.G.	7,89	1,12229	110,4	109,7	107,4

## EINFUHRPREISE

ZEICHNIS FUER DEN AUSSENHANDEL (SITC-REV.3)

100

LAND

JAHR	DURCH- SCHNITT	JAN.	FEBR.	MAERZ	APRIL	MAI	JUNI	JULI	AUG.	SEPT.	OKT.	NOV.	DEZ.	LFD NR.
2 0 0 0	111,4	106,0	107,8	108,7	108,4	110,6	110,7	111,1	112,7	115,3	115,8	116,4	113,8	1
2 0 0 1	112,1	112,9	113,6	113,3	113,9	115,0	114,7	113,0	111,7	111,1	109,3	108,7	108,5	
2 0 0 0	103,0	103,2	104,5	104,2	103,8	102,9	100,7	100,1	100,2	101,9	103,7	104,4	106,0	2
2 0 0 1	107,3	106,9	107,5	111,0	111,5	110,9	108,1	106,4	105,4	105,4	104,3	103,5	106,9	
2 0 0 0	.	.	.	.	.	.	.	.	.	.	.	.	.	3
2 0 0 1	.	.	.	.	.	.	.	.	.	.	.	.	.	
2 0 0 0	100,3	91,5	92,8	95,8	97,7	100,1	100,1	100,0	101,9	104,1	105,5	106,0	107,7	4
2 0 0 1	112,4	105,9	109,6	119,7	123,2	119,5	114,2	110,5	110,5	110,2	109,3	108,9	107,2	
2 0 0 0	107,6	103,7	105,3	107,1	105,7	105,2	105,8	106,7	108,3	109,1	110,4	111,8	112,1	5
2 0 0 1	113,3	112,8	113,3	113,1	112,1	110,6	112,1	113,3	113,5	114,1	114,6	115,1	114,8	
2 0 0 0	115,2	109,6	111,8	112,7	113,5	115,4	115,2	115,3	115,3	117,1	117,9	118,4	120,7	6
2 0 0 1	126,2	119,8	120,8	124,1	127,2	126,0	128,4	129,9	127,6	127,5	127,4	127,7	127,8	
2 0 0 0	93,1	91,4	91,9	92,1	93,2	93,4	93,0	93,1	93,4	93,3	93,7	94,1	94,2	7
2 0 0 1	94,0	94,0	94,1	94,2	94,2	94,5	94,6	94,8	94,3	93,7	93,2	93,3	93,3	
2 0 0 0	105,0	111,5	114,6	110,4	108,8	104,1	99,8	97,7	97,4	99,3	102,6	104,8	109,1	8
2 0 0 1	109,3	112,6	111,7	115,3	115,5	115,3	109,5	106,4	104,9	105,8	103,8	100,5	110,7	
2 0 0 0	97,4	96,5	97,9	97,0	97,6	97,9	97,0	96,5	97,3	97,7	98,4	97,5	97,0	9
2 0 0 1	102,4	99,0	99,5	101,1	100,6	102,6	103,0	103,3	103,3	103,9	104,2	104,1	104,7	
2 0 0 0	93,5	99,9	96,3	98,0	96,8	98,5	92,5	92,9	89,5	92,1	92,9	88,4	84,6	10
2 0 0 1	85,6	85,6	87,9	89,1	89,2	90,0	87,6	85,3	83,6	82,2	79,5	82,6	84,0	
2 0 0 0	114,4	106,9	109,3	110,9	111,4	114,0	111,1	110,3	113,4	118,5	119,9	122,7	124,6	11
2 0 0 1	120,4	120,7	117,0	118,0	116,8	120,2	123,6	124,4	120,7	120,0	119,9	121,5	121,7	
2 0 0 0	97,4	97,7	97,8	97,8	97,7	97,6	97,5	97,4	97,2	97,2	96,8	96,8	96,8	12
2 0 0 1	95,1	97,0	96,9	96,2	95,5	95,0	94,5	94,5	94,6	94,3	93,9	94,0	94,2	
2 0 0 0	116,2	114,0	114,3	115,0	115,5	116,5	115,9	116,4	116,3	117,2	117,7	117,9	117,5	13
2 0 0 1	118,0	117,1	117,1	117,6	118,2	118,4	118,7	118,5	117,9	117,9	117,8	118,2	118,1	
2 0 0 0	108,3	107,9	108,0	108,1	108,2	108,3	108,3	108,5	108,4	108,5	108,6	108,3	108,6	14
2 0 0 1	109,6	109,3	109,4	109,7	109,9	109,8	109,8	109,7	109,6	109,6	109,6	109,6	109,3	
2 0 0 0	133,2	127,0	127,9	130,0	131,3	134,3	132,5	133,5	133,3	136,1	137,4	138,6	136,7	15
2 0 0 1	136,0	133,9	133,9	134,8	136,1	137,1	138,0	137,6	135,8	135,9	135,4	136,9	137,0	
2 0 0 0	118,6	108,2	111,9	113,6	114,7	117,8	115,3	117,2	120,7	123,4	125,5	127,2	127,2	16
2 0 0 1	114,2	123,4	123,8	121,3	118,4	117,1	115,5	112,3	107,4	106,1	106,3	107,8	110,9	
2 0 0 0	.	.	.	.	.	.	.	.	.	.	.	.	.	17
2 0 0 1	.	.	.	.	.	.	.	.	.	.	.	.	.	
2 0 0 0	115,8	105,9	109,3	113,4	116,8	121,0	114,3	110,9	113,7	119,3	120,0	122,2	123,3	18
2 0 0 1	119,7	118,1	116,8	116,8	114,9	116,2	121,4	127,7	125,9	121,3	117,1	120,2	119,4	
2 0 0 0	93,0	86,5	88,4	88,8	91,0	92,2	90,9	93,4	95,8	96,1	98,3	98,4	96,5	19
2 0 0 1	94,3	97,8	97,9	97,8	97,1	96,9	98,1	95,5	92,5	90,6	89,9	89,2	88,3	
2 0 0 0	106,8	104,8	105,2	106,1	106,9	107,2	106,5	106,5	106,5	107,8	108,2	108,1	107,3	20
2 0 0 1	104,8	106,2	106,4	105,6	105,5	105,5	105,2	104,1	103,4	103,4	104,1	104,1	104,0	
2 0 0 0	110,9	91,2	94,4	98,1	106,7	111,1	111,4	115,2	117,4	119,7	122,7	123,6	119,6	21
2 0 0 1	91,8	112,3	108,5	105,1	100,4	95,3	91,6	86,2	79,2	78,3	80,3	81,7	82,1	
2 0 0 0	91,1	80,9	84,0	86,4	89,8	93,0	91,0	91,3	93,6	95,7	96,1	96,9	94,9	22
2 0 0 1	91,5	93,7	94,3	93,5	92,6	93,3	94,1	92,8	91,4	89,8	86,5	87,5	88,5	
2 0 0 0	109,5	107,2	107,3	107,6	108,3	108,8	109,0	109,4	110,0	111,1	111,7	112,3	111,4	23
2 0 0 1	113,6	111,6	112,2	112,9	113,9	114,3	115,0	115,0	114,1	113,6	113,8	113,8	113,5	
2 0 0 0	149,1	126,1	136,3	144,0	141,0	145,6	141,1	146,6	157,1	162,9	162,9	163,0	162,0	24
2 0 0 1	143,7	161,4	161,6	158,2	152,5	154,8	151,7	145,5	133,3	129,0	124,2	124,9	127,6	
2 0 0 0	113,3	122,9	121,9	112,0	108,6	110,9	106,8	106,3	105,0	104,7	112,2	120,0	128,3	25
2 0 0 1	112,1	117,1	122,7	116,9	114,3	106,6	102,8	98,0	99,6	103,0	113,0	117,7	133,0	

5 INDEX DER  
5.4 NACH DEM INTERNATIONALEN WARENVER-  
1995 =  
DEUTSCH

LFD NR.	NR.DER SITC	TEILE UND ABSCHNITTE	WÄGUNG- ANTEIL AM GESAMTINDEX IN PROMILLE	VER- KETTUNG- FAKTOR	JAHRESDURCHSCHNITTE		
					1997	1998	1999
26	3	MINERAL. BRENNSTOFFE, SCHMIERMITTEL U. VERWANDTE ERZEUGN.	66,57	1,37922	132,0	100,3	118,0
27	32	KOHLE UND KOKS	2,98	1,16250	103,5	99,0	92,9
28	33	ERDOEL, ERDOELERZEUGNISSE UND VERWANDTE WAREN	47,25	1,40242	134,8	96,0	127,0
29	34	GAS	16,34	1,35674	129,2	112,8	96,6
30	4	TIERISCHE UND PFLANZLICHE OELE, FETTE UND WACHSE	3,18	0,73295	105,7	114,5	98,2
31	41	TIERISCHE OELE UND FETTE	0,26	.	.	.	.
32	42	PFLANZL. FETTE UND FETTE OELE, ROH ODER RAFFINIERT	1,99	0,73172	103,7	119,2	103,9
33	43	TIERISCHE U. PFLANZL. FETTE UND OELE, VERARBEITET; WACHSE	0,93	0,69799	97,1	100,2	84,7
34	5	CHEMISCHE ERZEUGNISSE	101,47	1,01307	100,2	98,7	96,7
35	51	ORGANISCHE CHEMISCHE ERZEUGNISSE	23,52	0,98011	95,6	93,3	90,0
36	52	ANORGANISCHE CHEMISCHE ERZEUGNISSE	6,45	1,06816	112,9	109,7	106,1
37	53	FARBMITTEL UND FARBEN	5,10	1,01134	97,7	99,6	98,8
38	54	MEDIZINISCHE UND PHARMAZEUTISCHE ERZEUGNISSE	15,95	1,02500	106,3	104,2	104,4
39	55	ETHERISCHE OELE UND RIECHMITTEL; ZUBEREITETE KOERPERPFLEGE-, PUTZ- UND REINIGUNGSMITTEL	7,47	0,95598	103,2	107,2	104,6
40	56	DUENGEMITTEL	2,86	0,95300	93,7	89,4	81,2
41	57	KUNSTSTOFFE IN PRIMAERFORM	20,23	1,02070	98,3	94,8	91,7
42	58	KUNSTSTOFFE IN ANDEREN FORMEN ALS PRIMAERFORMEN	8,65	1,02178	93,2	93,2	92,2
43	59	CHEMISCHE ERZEUGNISSE UND WAREN, A.N.G.	11,24	1,08183	103,7	103,8	104,3
44	6	BEARBEITETE WAREN, VORWIEG. NACH BESCHAFFENHEIT GEGLIEDERT	187,26	1,00199	98,9	98,1	95,9
45	61	LEDER, LEDERWAREN, A.N.G. UND ZUGERICHTELE PELZFELLE	2,23	0,98926	104,7	105,2	104,5
46	62	KAUTSCHUKWAREN, A.N.G.	10,39	1,08522	101,0	98,8	97,0
47	63	KORK- UND HOLZWAREN (AUSGENOMMEN MOEBEL)	9,68	0,99800	99,4	99,3	98,3
48	64	PAPIER U. PAPPE; WAREN A. PAPIERHALBSTOFF, PAPIER O. PAPPE	23,52	1,03564	92,9	95,1	92,1
49	65	GARNE, GEWEBE, FERTIGGESTELLTE SPINNSTOFFERZEUGNISSE. A.N.G., UND VERWANDTE WAREN	29,73	1,02881	101,3	101,6	100,7
50	66	WAREN AUS NICHT-METALLISCHEN MINERAL. STOFFEN, A.N.G.	19,38	1,00499	101,5	102,6	102,4

## EINFUHRPREISE

ZEICHNIS FUER DEN AUSSENHANDEL (SITC-REV.3)

100

LAND

JAHR	DURCH- SCHNITT	JAN.	FEBR.	MAERZ	APRIL	MAI	JUNI	JULI	AUG.	SEPT.	OKT.	NOV.	DEZ.	LFD NR.
2 0 0 0	213,6	171,3	186,7	194,2	179,6	201,8	212,1	212,2	226,7	251,3	250,7	255,5	221,0	26
2 0 0 1	211,4	215,3	222,6	214,4	223,5	237,7	237,5	219,9	215,8	212,0	188,6	179,2	169,9	
2 0 0 0	104,7	96,6	96,9	99,8	101,8	103,6	103,6	105,1	106,0	107,5	110,0	113,1	112,9	27
2 0 0 1	114,9	112,6	112,7	114,1	115,7	117,1	118,7	117,4	116,5	114,9	113,4	113,0	112,3	
2 0 0 0	234,9	190,7	209,8	217,5	195,2	223,1	234,2	232,7	249,4	280,9	277,2	280,3	227,5	28
2 0 0 1	211,6	213,2	223,5	211,6	223,9	243,9	244,1	222,7	220,2	217,4	185,2	172,5	161,2	
2 0 0 0	172,0	129,1	136,2	144,2	148,8	158,2	168,2	172,8	183,1	191,8	199,9	209,6	221,9	29
2 0 0 1	228,3	240,2	240,1	240,8	242,0	241,7	240,1	230,6	221,4	214,1	212,0	210,6	205,6	
2 0 0 0	87,0	92,1	90,3	90,3	91,8	87,8	84,7	83,5	83,2	83,0	82,8	85,7	88,5	30
2 0 0 1	86,8	83,6	81,3	82,8	81,9	81,9	85,5	92,7	93,0	88,4	86,6	91,7	92,6	
2 0 0 0	.	.	.	.	.	.	.	.	.	.	.	.	.	31
2 0 0 1	.	.	.	.	.	.	.	.	.	.	.	.	.	
2 0 0 0	85,3	94,6	92,0	91,8	94,0	88,6	84,6	83,9	81,8	79,2	77,0	78,9	76,7	32
2 0 0 1	78,2	70,6	69,0	69,6	71,3	70,4	76,1	88,4	88,8	81,5	78,2	85,7	88,4	
2 0 0 0	83,7	86,4	85,7	86,0	86,1	84,2	82,2	79,5	82,0	83,1	82,9	83,1	83,2	33
2 0 0 1	81,7	82,8	82,5	82,7	81,6	81,3	81,4	82,2	82,1	81,4	81,8	81,8	78,6	
2 0 0 0	104,9	100,2	101,1	101,9	103,9	104,8	105,3	106,0	106,3	106,6	107,4	107,9	107,9	34
2 0 0 1	106,4	107,6	107,6	107,5	107,8	107,9	107,6	106,8	105,8	105,7	104,8	104,3	103,9	
2 0 0 0	100,5	94,8	95,1	95,6	99,1	99,8	100,6	102,7	103,1	103,3	103,6	104,2	104,3	35
2 0 0 1	99,6	102,9	102,5	101,9	101,4	100,9	100,6	99,7	98,8	98,4	96,4	95,9	95,3	
2 0 0 0	116,5	107,4	112,7	113,6	113,7	114,3	114,1	115,4	118,1	120,6	122,0	122,3	123,4	36
2 0 0 1	121,5	122,7	123,1	121,5	122,5	123,8	124,1	123,3	120,0	119,4	118,4	118,8	120,2	
2 0 0 0	101,9	100,5	100,8	100,9	100,9	101,5	101,8	102,0	102,5	102,6	103,1	103,2	103,1	37
2 0 0 1	102,9	102,6	102,7	102,9	103,7	104,1	103,7	103,0	102,6	102,3	102,1	102,4	102,4	
2 0 0 0	109,6	105,2	106,8	108,2	109,9	110,5	109,7	109,7	110,3	110,9	111,5	111,4	110,5	38
2 0 0 1	112,3	111,1	111,3	111,6	112,2	113,0	113,5	113,6	112,7	112,2	111,8	112,4	112,4	
2 0 0 0	105,0	104,7	104,4	104,3	104,5	104,6	104,6	104,6	105,5	105,5	105,7	105,9	106,1	39
2 0 0 1	107,7	107,1	107,1	107,3	107,7	107,9	107,7	107,6	107,6	108,1	108,0	108,0	108,1	
2 0 0 0	91,6	79,9	82,3	84,2	91,8	97,2	97,9	96,6	90,1	89,2	92,9	96,9	100,0	40
2 0 0 1	101,9	103,1	106,5	109,3	111,0	111,8	106,9	96,2	94,2	94,6	95,6	96,6	97,2	
2 0 0 0	104,8	100,8	101,3	102,1	104,5	105,3	106,3	106,6	106,3	106,0	106,4	106,4	106,0	41
2 0 0 1	101,4	104,5	103,9	103,7	103,6	103,4	102,5	101,2	100,2	100,2	99,5	97,7	96,4	
2 0 0 0	95,2	93,4	93,5	94,0	94,0	94,9	95,4	95,8	95,8	96,1	96,3	96,5	96,4	42
2 0 0 1	96,8	96,3	96,4	96,4	96,7	96,9	96,7	97,0	96,8	96,5	96,9	97,7	97,2	
2 0 0 0	113,5	106,4	107,3	108,3	110,2	112,2	113,7	114,5	115,1	115,9	117,9	119,9	120,2	43
2 0 0 1	122,3	121,8	122,2	122,7	123,7	123,7	123,9	123,8	122,9	123,4	121,2	119,2	119,0	
2 0 0 0	104,1	99,8	100,9	101,7	102,2	103,7	103,4	104,3	105,4	106,8	106,9	106,9	106,6	44
2 0 0 1	104,4	106,2	106,2	106,0	105,5	105,9	105,5	104,8	103,4	102,7	102,0	102,0	102,0	
2 0 0 0	111,4	106,7	107,3	107,1	109,3	110,4	112,1	110,3	112,3	114,4	115,8	116,1	115,4	45
2 0 0 1	121,2	116,5	118,1	123,7	122,8	124,0	124,4	124,1	121,7	120,2	119,6	120,4	118,6	
2 0 0 0	93,9	94,7	94,4	93,2	93,4	93,3	93,4	94,0	94,0	94,1	94,2	94,3	94,3	46
2 0 0 1	93,8	94,7	94,7	94,8	94,8	94,8	93,3	93,3	93,1	93,4	93,6	93,0	92,5	
2 0 0 0	99,9	98,5	99,1	99,3	99,8	100,3	100,2	99,9	100,0	100,3	100,7	100,7	100,5	47
2 0 0 1	99,8	100,2	100,3	99,8	99,9	100,0	100,3	100,1	99,5	99,4	99,4	99,5	99,3	
2 0 0 0	99,8	95,2	96,1	96,9	98,2	99,1	100,0	100,9	101,5	102,1	102,4	102,7	102,7	48
2 0 0 1	104,1	104,4	104,6	105,1	105,3	105,2	104,8	104,4	104,1	103,5	103,0	102,6	102,6	
2 0 0 0	102,8	100,7	100,8	101,2	101,7	102,4	102,8	102,8	103,1	103,8	104,5	104,8	104,7	49
2 0 0 1	105,0	104,6	104,8	105,2	105,3	105,5	105,6	105,5	105,1	104,9	104,6	104,5	104,3	
2 0 0 0	104,7	102,8	103,1	103,4	103,7	104,3	104,7	104,8	105,4	106,0	106,0	106,1	105,6	50
2 0 0 1	106,9	105,5	105,7	106,1	106,7	106,9	107,2	107,3	107,2	107,3	107,6	107,8	107,8	

5 INDEX DER  
5.4 NACH DEM INTERNATIONALEN WARENVER-  
1995 =  
DEUTSCH

LFD NR.	NR.DER SITC	TEILE UND ABSCHNITTE	WÄGUNGSGE- SAMTINDEX AM IN PROMILLE	VER- KETTUNGS- FAKTOR	JAHRESDURCHSCHNITTE		
					1997	1998	1999
51	67	EISEN UND STAHL	37,47	0,98385	93,2	94,6	86,8
52	68	NE-METALLE	28,23	0,93578	102,4	92,2	93,7
53	69	METALLWAREN, A.N.G.	26,63	1,00301	102,5	103,3	102,4
54	7	MASCHINENBAUERZ., ELEKTROTECHN. ERZEUGNISSE UND FAHRZEUGE	330,08	0,99901	100,4	99,2	98,1
55	71	KRAFTMASCHINEN UND -AUSRÜSTUNGEN	18,13	1,02938	106,3	107,3	107,8
56	72	ARBEITSMASCHINEN FÜR BESONDERE ZWECKE	18,76	0,95138	104,9	106,2	107,1
57	73	METALLBEARBEITUNGSMASCHINEN	6,10	0,97837	104,8	106,2	108,7
58	74	MASCHINEN, APPARATE UND GERÄTE FÜR VERSCHIEDENE ZWECKE	35,87	0,97939	104,7	105,5	105,6
59	75	BÜROMASCHINEN UND AUTOMATISCHE DATENVERARBEITUNGSMASCHINEN	52,76	1,19704	90,5	84,6	79,8
60	76	GERÄTE FÜR DIE NACHRICHTENTECHNIK; BILD-, TONAUFNAHME- UND -WIEDERGABEGERÄTE	29,20	1,01616	102,5	100,9	100,1
61	77	ELEKTRISCHE MASCHINEN, APPARATE UND GERÄTE, A.N.G.	77,82	1,00298	99,9	98,3	96,2
62	78	STRASSENFAHRZEUGE	90,38	0,92837	101,7	101,8	102,2
63	79	ANDERE BEFÖRDERUNGSMITTEL	1,06	.	.	.	.
64	8	VERSCHIEDENE FERTIGWAREN	158,26	1,00899	104,5	105,3	105,3
65	81	SANIT. ANLAGEN, HEIZUNGS- U. BELEUCHTUNGSEINRICHT., A.N.G.	6,14	0,97839	107,8	106,7	106,9
66	82	MOBEL UND TEILE DAVON; BETTAUSSTATTUNGEN	16,01	0,95211	101,7	102,4	102,9
67	83	REISEARTIKEL, HANDTASCHEN UND ÄHNLICHE BEHÄLTNISSE	3,20	1,03421	111,4	113,1	114,1
68	84	BEKLEIDUNG UND BEKLEIDUNGSZUBEHÖR	58,63	1,00298	103,9	106,3	106,3
69	85	SCHUHE	11,81	1,10412	106,2	107,5	108,4
70	87	MESS-, PRÜF- U. KONTROLLINSTRUM., -APPARATE U. -GERÄTE	16,43	1,00684	108,4	109,3	108,6
71	88	FOTOGR. APPARATE U. ZUB.; OPT. WAREN; UHRMACHERWAREN	11,93	1,04334	105,2	104,3	104,9
72	89	VERSCHIEDENE BEARBEITETE WAREN, A.N.G.	34,11	1,00400	102,8	101,9	101,0
73	97	GOLD	3,28	1,09430	104,0	93,9	92,9

## EINFUHRPREISE

ZEICHNIS FUER DEN AUSSENHANDEL (SITC-REV.3)

100

LAND

JAHR	DURCH- SCHNITT	JAN.	FEBR.	MAERZ	APRIL	MAI	JUNI	JULI	AUG.	SEPT.	OKT.	NOV.	DEZ.	LFD NR.
2 0 0 0	96,7	90,8	92,1	93,4	95,9	97,1	97,6	98,8	98,9	99,0	99,1	99,4	98,7	51
2 0 0 1	94,3	97,2	96,5	95,5	94,3	94,2	94,2	94,1	94,2	93,8	93,0	92,3	91,8	
2 0 0 0	121,4	110,9	114,8	116,8	114,7	120,4	116,5	119,6	124,8	131,1	129,8	128,9	129,0	52
2 0 0 1	116,6	126,6	127,2	125,4	122,9	124,4	122,4	117,7	110,5	107,1	103,7	104,5	106,2	
2 0 0 0	105,5	103,4	103,7	104,3	104,8	105,3	104,9	105,3	106,1	106,7	107,1	107,2	106,8	53
2 0 0 1	107,6	106,5	106,7	107,0	107,4	107,7	108,1	108,3	107,8	107,5	107,7	108,2	108,2	
2 0 0 0	99,8	98,4	98,6	98,9	99,3	99,8	99,4	99,7	100,1	100,7	101,2	101,2	100,5	54
2 0 0 1	100,4	99,9	100,0	100,2	100,4	100,7	101,0	100,9	100,3	100,1	100,1	100,3	100,3	
2 0 0 0	111,7	109,2	109,7	110,3	111,4	112,0	110,9	111,2	112,0	112,7	114,2	114,2	112,6	55
2 0 0 1	112,3	111,4	111,6	111,7	112,2	113,3	112,7	113,2	112,3	112,0	112,1	112,7	112,8	
2 0 0 0	109,9	108,5	108,6	109,2	109,4	109,6	109,7	109,8	110,3	110,8	111,2	111,3	110,9	56
2 0 0 1	111,3	110,7	111,0	111,1	111,2	111,4	111,5	111,8	111,5	111,5	111,3	111,4	111,2	
2 0 0 0	110,8	109,1	109,3	109,9	110,5	110,8	110,3	110,5	111,4	111,9	112,5	112,2	111,7	57
2 0 0 1	112,8	111,2	111,4	111,3	112,7	113,5	113,4	113,4	112,9	113,0	113,0	113,7	113,5	
2 0 0 0	107,9	106,1	106,3	106,9	107,5	108,1	107,9	108,0	108,4	108,7	109,0	109,0	108,6	58
2 0 0 1	109,8	108,4	108,6	109,2	109,7	110,0	110,2	110,3	110,1	110,1	110,2	110,5	110,4	
2 0 0 0	80,9	79,0	79,4	79,8	80,1	81,2	80,2	80,6	81,4	82,3	82,9	82,6	81,1	59
2 0 0 1	79,8	79,8	80,0	80,3	80,4	80,7	81,0	80,4	79,5	78,9	78,7	78,9	78,9	
2 0 0 0	103,1	101,0	101,1	101,5	102,1	103,1	102,4	103,1	103,4	104,5	105,3	105,5	104,2	60
2 0 0 1	103,7	103,4	103,5	103,6	103,9	104,2	104,8	104,7	103,4	102,9	103,0	103,4	103,3	
2 0 0 0	97,9	96,3	96,6	96,9	97,5	97,9	97,3	97,5	98,0	98,8	99,5	99,5	98,9	61
2 0 0 1	98,0	98,1	98,0	98,1	98,1	98,2	98,8	98,7	97,9	97,6	97,5	97,8	97,6	
2 0 0 0	102,9	102,4	102,4	102,4	102,5	102,8	102,9	103,0	103,2	103,2	103,3	103,4	103,3	62
2 0 0 1	104,0	103,4	103,6	103,7	103,9	104,0	104,1	104,1	104,1	104,1	104,2	104,3	104,3	
2 0 0 0	.	.	.	.	.	.	.	.	.	.	.	.	.	63
2 0 0 1	.	.	.	.	.	.	.	.	.	.	.	.	.	
2 0 0 0	108,7	106,5	107,0	107,3	108,0	108,8	108,2	108,4	109,1	109,9	110,5	110,6	109,7	64
2 0 0 1	110,3	109,2	109,5	109,8	110,2	110,7	111,1	111,0	110,4	110,2	110,3	110,5	110,6	
2 0 0 0	109,7	108,1	108,4	108,8	109,5	109,8	109,6	109,7	110,1	110,6	110,9	110,7	110,1	65
2 0 0 1	112,1	109,5	109,9	110,4	112,4	112,7	113,0	112,8	112,6	112,8	113,0	113,2	113,1	
2 0 0 0	104,8	103,6	103,8	104,2	104,5	104,7	104,8	104,8	104,8	105,2	105,4	105,6	105,6	66
2 0 0 1	106,5	105,8	106,1	106,4	106,6	106,7	106,7	106,7	106,6	106,5	106,6	106,7	106,7	
2 0 0 0	123,8	117,1	118,3	119,4	123,1	124,7	122,4	123,4	125,4	127,2	129,7	129,3	125,6	67
2 0 0 1	127,6	124,7	125,7	126,8	127,7	129,4	131,1	130,7	127,4	126,0	126,4	127,6	127,3	
2 0 0 0	109,3	107,2	107,7	107,9	108,6	109,3	108,7	108,8	109,7	110,5	111,1	111,4	110,6	68
2 0 0 1	111,1	110,3	110,5	110,7	111,0	111,5	111,8	111,9	111,3	110,9	111,1	111,4	111,3	
2 0 0 0	110,3	109,2	109,3	109,5	109,7	110,4	110,0	110,0	110,3	111,0	111,5	111,7	111,3	69
2 0 0 1	112,5	110,9	111,2	111,7	111,9	112,1	112,3	112,3	112,8	113,4	113,6	113,8	113,8	
2 0 0 0	114,5	110,7	111,4	112,2	113,7	115,2	114,0	113,9	115,3	116,7	117,4	117,5	115,8	70
2 0 0 1	116,3	114,4	114,6	115,0	115,9	117,1	117,9	117,8	116,4	116,1	116,2	116,8	117,6	
2 0 0 0	108,3	106,1	106,4	107,0	107,7	108,3	107,6	108,0	108,7	109,8	110,4	110,2	108,9	71
2 0 0 1	109,4	108,3	108,6	109,0	109,6	110,1	110,6	110,2	109,2	109,3	109,3	109,5	109,4	
2 0 0 0	104,6	102,8	103,2	103,4	104,0	104,7	104,4	104,5	105,1	105,8	106,2	106,2	105,4	72
2 0 0 1	105,2	104,7	104,9	105,2	105,4	105,8	106,1	105,9	105,2	105,0	104,9	104,9	104,9	
2 0 0 0	107,5	99,6	109,1	106,0	105,3	108,1	107,0	106,6	107,4	110,8	112,2	110,2	107,7	73
2 0 0 1	107,5	100,6	100,7	103,7	103,7	110,0	111,7	110,2	107,8	110,2	110,6	110,2	110,1	



LFD NR.	WARENGRUPPE	WÄGUNGSGE- SAMTINDEX AM IN PROMILLE	VER- KETTUNGS- FAKTOR	JAHRES DURCHSCHNITTE		
				1997	1998	1999
1	GESAMTINDEX	1000	0,97085	101,5	101,4	100,9
2	GUETER FUER EU-LÄNDER	595,13	0,97847	101,3	101,3	100,4
3	GUETER FUER DRITTLÄNDER	404,87	0,96046	101,8	101,7	101,6
4	GUETER FUER ANDERE INDUSTRIELÄNDER	192,03	0,96046	101,9	102,1	102,8
5	GUETER FUER REFORMLÄNDER	90,30	0,96796	101,5	101,5	100,6
6	GUETER FUER ENTWICKLUNGSLÄNDER	122,54	.	101,7	101,2	100,5
7	GESAMTINDEX OHNE MINERALÖLERZEUGNISSE	994,07	0,96896	101,4	101,4	100,8
6.1 NACH WARENGRUPPEN DER ERNÄHRUNGSWIRTSCHAFT UND DER GEWERBLICHEN WIRTSCHAFT						
8	GUETER DER ERNÄHRUNGSWIRTSCHAFT	56,66	0,99902	103,5	103,1	100,0
9	FUER EU-LÄNDER	40,51	1,00793	102,9	103,1	100,2
10	FUER DRITTLÄNDER	16,15	0,97963	104,8	103,0	99,6
11	ERNÄHRUNGSGUETER TIERISCHEN URSPRUNGS	19,10	1,01307	101,0	102,2	99,2
12	FUER EU-LÄNDER	15,72	1,01404	100,5	101,4	98,8
13	FUER DRITTLÄNDER	3,38	1,00608	103,5	106,0	101,2
14	LEBENDE TIERE	1,56	0,96043	.	.	.
15	NAHRUNGSMITTEL TIERISCHEN URSPRUNGS	17,54	1,01933	101,8	103,2	100,1
16	FUER EU-LÄNDER	14,71	1,02128	100,9	102,0	99,6
17	FUER DRITTLÄNDER	2,83	1,00619	106,7	109,3	102,9

## AUSFUHRPREISE

## ERGEBNISSE)

100

LAND

JAHR	DURCH- SCHNITT	JAN.	FEBR.	MAERZ	APRIL	MAI	JUNI	JULI	AUG.	SEPT.	OKT.	NOV.	DEZ.	LFD NR.
2 0 0 0	104,4	102,4	102,8	103,1	103,6	104,3	104,3	104,6	105,0	105,6	105,9	105,9	105,5	1
2 0 0 1	105,4	105,3	105,4	105,6	105,7	106,0	106,0	105,8	105,4	105,3	105,0	104,9	104,8	
2 0 0 0	103,9	102,0	102,3	102,6	103,2	103,7	103,9	104,2	104,6	105,0	105,3	105,3	105,0	2
2 0 0 1	104,6	104,7	104,8	104,9	105,0	105,2	105,0	104,9	104,6	104,5	104,2	104,0	103,9	
2 0 0 0	105,1	103,0	103,4	103,8	104,3	105,1	105,0	105,2	105,7	106,4	106,8	106,8	106,2	3
2 0 0 1	106,6	106,1	106,3	106,5	106,8	107,1	107,4	107,2	106,6	106,5	106,2	106,3	106,1	
2 0 0 0	107,1	104,7	105,2	105,6	106,1	107,2	107,0	107,1	107,8	108,7	108,9	108,8	108,0	4
2 0 0 1	108,4	107,7	108,2	108,2	108,7	109,1	109,3	109,0	108,4	108,3	108,0	108,1	107,8	
2 0 0 0	102,7	101,4	101,6	101,9	102,3	102,6	102,5	102,7	103,0	103,5	103,6	103,7	103,6	5
2 0 0 1	104,2	103,8	103,8	104,0	104,3	104,4	104,6	104,6	104,3	104,2	104,0	104,0	103,9	
2 0 0 0	103,9	101,6	102,1	102,4	103,1	103,8	103,7	104,0	104,5	104,9	105,9	105,9	105,4	6
2 0 0 1	105,5	105,1	105,3	105,5	105,9	106,1	106,4	106,3	105,4	105,2	105,0	105,1	105,0	
2 0 0 0	103,9	102,1	102,4	102,7	103,2	103,8	103,8	104,1	104,5	104,8	105,2	105,2	104,9	7
2 0 0 1	105,0	104,8	104,9	105,1	105,2	105,4	105,5	105,4	105,0	104,8	104,7	104,7	104,6	

## 6.1 NACH WARENGRUPPEN DER ERNAHRUNGSWIRTSCHAFT UND DER GEWERBLICHEN WIRTSCHAFT

2 0 0 0	103,6	100,8	101,0	101,6	102,5	102,9	103,1	103,4	104,0	105,3	106,1	106,4	106,1	8
2 0 0 1	106,6	105,7	105,3	106,1	106,3	106,8	107,3	107,9	107,6	106,9	106,3	106,5	106,4	
2 0 0 0	103,3	100,7	101,0	101,4	102,2	102,4	102,8	103,3	103,8	104,9	105,6	105,8	105,5	9
2 0 0 1	106,3	105,6	105,2	106,0	106,1	106,7	106,7	107,4	107,5	106,8	106,0	105,9	105,7	
2 0 0 0	104,4	101,0	101,2	101,8	103,2	104,2	103,8	103,9	104,5	106,5	107,4	107,9	107,4	10
2 0 0 1	107,3	105,9	105,5	106,3	106,8	107,1	108,7	109,0	107,9	107,0	106,9	108,1	108,2	
2 0 0 0	105,2	100,7	100,8	101,6	101,8	102,4	104,2	105,3	106,5	109,0	110,2	110,3	109,2	11
2 0 0 1	108,8	108,0	107,7	109,9	109,7	110,0	109,3	109,3	109,7	109,5	108,1	107,4	106,4	
2 0 0 0	105,1	100,4	100,4	101,2	101,4	101,9	104,0	105,4	106,7	109,0	110,3	110,4	109,5	12
2 0 0 1	108,7	108,5	108,3	110,4	110,0	110,4	109,4	109,3	109,6	109,3	107,6	106,4	105,5	
2 0 0 0	105,6	102,0	102,3	103,4	103,6	104,4	104,9	105,0	105,5	108,7	110,0	109,9	107,9	13
2 0 0 1	108,9	105,9	104,6	107,7	108,5	108,6	108,8	109,5	110,1	110,6	110,3	111,6	110,7	
2 0 0 0	.	.	.	.	.	.	.	.	.	.	.	.	.	14
2 0 0 1	.	.	.	.	.	.	.	.	.	.	.	.	.	
2 0 0 0	106,1	101,6	101,6	102,2	102,5	103,0	104,9	106,1	107,5	110,0	111,3	111,6	111,3	15
2 0 0 1	111,4	110,6	110,4	112,8	112,5	112,8	112,0	112,1	112,3	112,2	110,7	109,8	108,8	
2 0 0 0	105,8	101,1	101,1	101,7	101,9	102,4	104,5	105,9	107,4	109,8	111,2	111,3	110,9	16
2 0 0 1	110,6	110,4	110,3	112,4	111,8	112,2	111,2	111,1	111,4	111,2	109,5	108,2	107,2	
2 0 0 0	108,0	103,7	104,0	105,0	105,2	106,0	106,7	107,1	108,5	111,2	112,1	113,0	113,4	17
2 0 0 1	115,9	111,9	111,4	115,3	116,0	116,1	116,2	116,9	117,1	117,7	116,9	118,1	117,1	

LFD NR.	WARENGRUPPE	WÄGUNGSGE- SAMTINDEX AM IN PROMILLE	VER- KETTUNGS- FAKTOR	JAHRESDURCHSCHNITTE		
				1997	1998	1999
18	ERNAHRUNGSGÜTER PFLANZLICHEN URSPRUNGS	37,56	0,98932	104,7	103,5	100,5
19	FUER EU-LÄNDER	24,79	1,00295	104,5	104,2	101,1
20	FUER DRITTLÄNDER	12,77	0,96388	105,2	102,1	99,2
21	NAHRUNGSMITTEL PFLANZLICHEN URSPRUNGS	27,98	1,00000	103,7	102,3	99,1
22	FUER EU-LÄNDER	19,30	1,02616	103,1	102,5	99,7
23	FUER DRITTLÄNDER	8,68	0,95085	105,0	101,6	97,6
24	GENUSSMITTEL	9,58	0,95713	107,7	107,1	104,6
25	FUER EU-LÄNDER	5,49	0,93601	109,3	109,9	106,1
26	FUER DRITTLÄNDER	4,09	0,99517	105,4	103,3	102,5
27	GÜTER DER GEWERBLICHEN WIRTSCHAFT	943,34	0,96893	101,4	101,4	100,9
28	FUER EU-LÄNDER	554,62	0,97559	101,2	101,2	100,4
29	FUER DRITTLÄNDER	388,72	0,95954	101,6	101,6	101,6
30	ROHSTOFFE UND HALBWAREN	64,33	0,99117	101,2	96,8	94,1
31	FUER EU-LÄNDER	45,18	0,96938	99,9	95,7	92,4
32	FUER DRITTLÄNDER	19,15	1,02352	104,2	99,5	98,1
33	ROHSTOFFE	10,00	0,89935	94,7	92,7	89,9
34	FUER EU-LÄNDER	7,97	0,89187	94,6	93,3	91,6
35	FUER DRITTLÄNDER	2,03	0,91296	95,2	90,1	83,1
36	HALBWAREN	54,33	1,01092	102,4	97,6	94,8
37	FUER EU-LÄNDER	37,21	0,98746	101,1	96,2	92,5
38	FUER DRITTLÄNDER	17,12	1,04465	105,2	100,6	99,9

AUSFUHRPREISE

ERGEBNISSE)

100

LAND

Jahr	Durchschnitt	JAN.	FEBR.	MAERZ	APRIL	MAI	JUNI	JULI	AUG.	SEPT.	OKT.	NOV.	DEZ.	LFD NR.
2 0 0 0	102,8	100,9	101,1	101,6	102,8	103,2	102,5	102,5	102,7	103,5	104,0	104,4	104,5	18
2 0 0 1	105,5	104,5	104,1	104,2	104,5	105,2	106,3	107,2	106,6	105,5	105,3	106,1	106,4	
2 0 0 0	102,1	101,0	101,3	101,6	102,7	102,7	102,0	101,9	101,9	102,2	102,6	102,8	103,0	19
2 0 0 1	104,8	103,7	103,2	103,3	103,6	104,4	105,1	106,2	106,2	105,2	105,0	105,6	105,9	
2 0 0 0	104,1	100,7	100,9	101,4	103,2	104,2	103,5	103,6	104,2	105,9	106,7	107,4	107,3	20
2 0 0 1	106,8	105,9	105,7	105,9	106,3	106,7	108,6	108,9	107,3	106,1	105,9	107,1	107,5	
2 0 0 0	101,2	99,0	99,3	99,6	101,0	101,4	100,7	100,7	101,1	101,8	102,5	103,2	103,5	21
2 0 0 1	105,1	103,2	102,8	103,1	103,4	104,3	105,8	107,1	106,6	105,3	105,4	106,5	107,1	
2 0 0 0	100,3	99,2	99,4	99,7	100,6	100,7	99,9	99,9	100,1	100,4	101,0	101,3	101,6	22
2 0 0 1	104,2	102,1	101,9	102,1	102,5	103,4	104,4	106,0	106,1	104,9	105,0	105,8	106,3	
2 0 0 0	103,0	98,6	98,9	99,5	101,7	103,1	102,3	102,4	103,2	105,1	105,9	107,3	107,6	23
2 0 0 1	106,9	105,6	105,0	105,2	105,6	106,3	109,0	109,6	102,4	106,2	106,1	108,0	108,8	
2 0 0 0	107,7	106,3	106,7	107,2	108,3	108,4	107,9	107,8	107,5	108,3	108,2	108,0	107,4	24
2 0 0 1	106,7	108,2	107,6	107,4	107,7	107,7	107,5	107,3	106,5	106,1	105,3	105,0	104,5	
2 0 0 0	108,6	107,2	107,9	108,5	108,8	109,8	109,4	109,1	108,4	108,8	108,1	108,2	108,0	25
2 0 0 1	106,8	109,3	108,0	107,5	107,7	107,6	107,4	107,2	106,5	106,3	105,1	104,8	104,3	
2 0 0 0	106,4	105,2	105,0	105,5	106,2	106,6	105,9	106,1	106,2	107,7	108,4	107,6	106,7	26
2 0 0 1	106,6	106,6	107,2	107,2	107,7	107,7	107,7	107,5	106,4	105,8	105,6	105,2	104,9	
2 0 0 0	104,5	102,5	102,9	103,2	103,7	104,4	104,4	104,7	105,1	105,6	105,9	105,9	105,5	27
2 0 0 1	105,4	105,3	105,4	105,5	105,7	105,9	105,9	105,7	105,3	105,2	105,0	104,8	104,7	
2 0 0 0	104,0	102,1	102,4	102,7	103,3	103,8	104,0	104,3	104,6	105,0	105,3	105,3	105,0	28
2 0 0 1	104,5	104,7	104,8	104,9	104,9	105,1	104,9	104,7	104,4	104,3	104,1	103,9	103,8	
2 0 0 0	105,2	103,1	103,5	103,9	104,4	105,2	105,0	105,2	105,8	106,4	106,8	106,8	106,2	29
2 0 0 1	106,6	106,1	106,4	106,5	106,9	107,1	107,3	107,1	106,5	106,4	106,2	106,2	106,0	
2 0 0 0	112,8	102,6	104,9	107,0	108,3	111,7	112,6	113,9	115,5	119,3	120,3	119,9	117,4	30
2 0 0 1	112,4	114,6	115,1	114,8	115,2	116,8	115,7	113,4	111,4	111,2	108,2	106,5	105,7	
2 0 0 0	110,0	100,4	102,1	104,2	105,6	108,3	109,2	111,1	112,7	116,2	117,4	117,5	115,7	31
2 0 0 1	110,0	112,8	113,1	112,9	112,4	113,5	112,8	110,7	108,9	108,5	106,3	104,5	103,8	
2 0 0 0	119,2	107,7	111,5	113,5	114,5	119,7	120,7	120,5	122,1	126,5	127,0	125,7	121,2	32
2 0 0 1	117,9	119,1	119,9	119,3	121,8	124,4	122,4	119,8	117,1	117,3	112,9	111,1	110,2	
2 0 0 0	100,6	93,7	95,0	97,5	99,8	102,7	103,5	103,4	102,7	102,2	102,6	102,2	102,1	33
2 0 0 1	100,0	100,3	100,7	101,8	101,0	101,6	101,2	100,9	99,1	99,4	97,9	98,3	97,8	
2 0 0 0	101,3	95,2	96,4	99,3	100,8	102,5	103,5	103,4	102,8	102,9	103,2	103,2	102,9	34
2 0 0 1	100,6	101,2	101,3	102,7	101,6	102,2	101,5	101,3	99,7	99,7	98,7	99,1	98,5	
2 0 0 0	97,7	87,8	89,5	90,2	95,9	103,3	103,3	103,2	102,3	99,7	100,0	98,5	99,0	35
2 0 0 1	97,6	97,0	98,3	98,5	98,7	99,2	99,9	99,3	96,7	98,3	94,8	95,0	95,3	
2 0 0 0	115,0	104,2	106,7	108,7	109,8	113,3	114,3	115,9	117,8	122,4	123,6	123,1	120,2	36
2 0 0 1	114,7	117,3	117,8	117,2	117,8	119,6	118,3	115,7	113,6	113,3	110,1	108,0	107,2	
2 0 0 0	111,9	101,5	103,3	105,2	106,6	109,5	110,4	112,8	114,8	119,1	120,5	120,5	118,5	37
2 0 0 1	112,0	115,2	115,7	115,1	114,7	116,0	115,2	112,7	110,9	110,4	107,9	105,7	105,0	
2 0 0 0	121,8	110,1	114,1	116,3	116,7	121,7	122,8	122,5	124,5	129,7	130,3	128,9	123,8	38
2 0 0 1	120,4	121,7	122,4	121,8	124,5	127,4	125,1	122,2	119,6	119,6	115,1	113,0	112,0	

LFD NR.	WARENGRUPPE	WAEGUNGS- ANTEIL AM GESAMTINDEX IN PROMILLE	VER- KETTUNGS- FAKTOR	JAHRESDURCHSCHNITTE		
				1997	1998	1999
39	FERTIGWAREN	879,01	0,96702	101,4	101,7	101,4
40	FUER EU-LAENDER	509,44	0,97652	101,3	101,6	101,1
41	FUER DRITTLAENDER	369,57	0,95581	101,5	101,7	101,8
42	VORERZEUGNISSE	173,24	0,98799	97,9	97,7	95,1
43	FUER EU-LAENDER	105,02	0,98697	97,1	97,0	93,8
44	FUER DRITTLAENDER	68,22	0,98900	99,2	98,8	97,0
45	ENDERZEUGNISSE	705,77	0,96243	102,2	102,7	103,0
46	FUER EU-LAENDER	404,42	0,97374	102,4	102,8	103,1
47	FUER DRITTLAENDER	301,35	0,94952	102,0	102,4	102,9

## AUSFUHRPREISE

## ERGEBNISSE)

100

LAND

JAHR	DURCH- SCHNITT	JAN.	FEBR.	MAERZ	APRIL	MAI	JUNI	JULI	AUG.	SEPT.	OKT.	NOV.	DEZ.	LFD NR.
2 0 0 0	103,9	102,5	102,7	102,9	103,4	103,8	103,8	104,0	104,3	104,6	104,9	104,9	104,6	39
2 0 0 1	104,9	104,6	104,7	104,9	105,0	105,1	105,2	105,1	104,9	104,8	104,7	104,7	104,6	
2 0 0 0	103,4	102,2	102,4	102,6	103,1	103,4	103,5	103,7	103,9	104,0	104,2	104,2	104,0	40
2 0 0 1	104,0	104,0	104,0	104,1	104,2	104,3	104,2	104,2	104,0	103,9	103,9	103,8	103,8	
2 0 0 0	104,5	102,8	103,1	103,4	103,8	104,4	104,2	104,5	104,9	105,4	105,8	105,8	105,4	41
2 0 0 1	106,0	105,4	105,7	105,8	106,1	106,3	106,5	106,4	106,0	105,9	105,8	106,0	105,8	
2 0 0 0	101,9	98,3	99,0	99,5	100,5	101,9	101,9	102,6	103,2	103,8	104,1	104,3	104,0	42
2 0 0 1	102,5	103,6	103,6	103,6	103,5	103,6	103,4	103,0	102,1	101,5	101,1	100,9	100,4	
2 0 0 0	101,2	97,6	98,2	98,8	100,0	101,1	101,5	102,1	102,5	102,9	103,1	103,3	103,1	43
2 0 0 1	101,3	102,8	102,6	102,6	102,5	102,4	102,0	101,5	100,8	100,2	99,9	99,5	99,0	
2 0 0 0	103,0	99,4	100,1	100,4	101,4	103,0	102,6	103,2	104,2	105,1	105,7	105,8	105,3	44
2 0 0 1	104,4	105,0	105,1	105,2	105,2	105,4	105,5	105,2	104,1	103,3	103,1	103,0	102,5	
2 0 0 0	104,3	103,5	103,6	103,8	104,1	104,3	104,3	104,4	104,6	104,8	105,0	105,0	104,7	45
2 0 0 1	105,4	104,8	105,0	105,2	105,4	105,5	105,6	105,7	105,5	105,6	105,6	105,7	105,7	
2 0 0 0	104,0	103,4	103,5	103,6	103,9	104,0	104,0	104,1	104,3	104,3	104,5	104,4	104,2	46
2 0 0 1	104,8	104,3	104,4	104,6	104,7	104,8	104,7	104,9	104,9	104,9	105,0	105,0	105,1	
2 0 0 0	104,8	103,6	103,8	104,1	104,4	104,7	104,6	104,7	105,1	105,4	105,8	105,8	105,4	47
2 0 0 1	106,3	105,5	105,8	106,0	106,3	106,4	106,7	106,7	106,4	106,4	106,5	106,6	106,6	

6 INDEX DER  
6.2 NACH DEM SYSTEMATISCHEN GUETERVERZEICHNIS  
1995 =  
DEUTSCH

LFD NR.	NR.DER GP-SYSTEMATIK	GUETERABTEILUNG, -GRUPPE, KLASSE, -KATEGORIE, -UNTERKATEGORIE UND - ART	WAEGUNGS- ANTEIL AM GESAMTINDEX IN PROMILLE	VER- KETTUNGS- FAKTOR	JAHRESDURCHSCHNITTE		
					1997	1998	1999
1		GESAMTINDEX	1000	0,97085	101,5	101,4	100,9
2		ERZEUGNISSE DER LAND- UND FORSTWIRTSCHAFT, FISCHEREI	10,36	1,01992	99,5	98,4	98,9
3		ERZEUGNISSE DES BERGBAUS; STEINE UND ERDEN; ERZEUGNISSE DES VERARBEITENDEN GEWERBES	989,64	0,96893	101,5	101,5	100,9
4		ERZEUGNISSE DER VORLEISTUNGSGUETERPRODUZENTEN UND ENERGIE 1)	396,97	.	99,9	99,2	97,6
5		ENERGIE	9,44	.	121,0	105,7	114,3
6		ERZEUGNISSE DER VORLEISTUNGSGUETERPRODUZENTEN 1)	387,53	.	99,4	99,0	97,2
7		ERZEUGNISSE DER INVESTITIONSGUETERPRODUZENTEN 1)	423,25	.	102,6	103,0	103,6
8		ERZEUGNISSE DER KONSUMGUETERPRODUZENTEN 1)	169,42	.	102,5	102,9	101,9
9		ERZEUGNISSE DER GEBRAUCHSGUETERPRODUZENTEN 1)	41,80	.	101,4	101,9	102,0
10		ERZEUGNISSE DER VERBRAUCHSGUETERPRODUZENTEN 1)	127,62	.	102,9	103,3	101,8
11	01	ERZEUGNISSE DER LANDWIRTSCHAFT, GEWERBLICHEN JAGD	9,14	.	101,3	99,0	97,8
12	011	ERZEUGNISSE PFLANZLICHEN URSPRUNGS	7,20	1,00392	101,7	99,2	98,9
		DARUNTER:					
13	0111	GETREIDE UND FELDFRUECHTE	5,51	1,10532	98,4	96,0	96,9
		DARUNTER:					
14	01111	GETREIDE	3,49	1,26209	105,8	98,6	99,0
15	012	LEBENDE TIERE UND TIERISCHE ERZEUGNISSE	1,94	0,98032	99,9	98,3	93,8
16	02	FORSTWIRTSCHAFTLICHE ERZEUGNISSE	0,83	1,07198	96,0	100,7	103,5
17	10-14	ERZEUGNISSE DES BERGBAUS; STEINE UND ERDEN	4,59	.	109,4	107,1	104,4
		DARUNTER:					
18	11	ERDEL UND ERDGAS	1,41	.	120,6	112,5	99,6
		DARUNTER:					
19	11102	ERDGAS	1,28	.	120,6	112,5	95,6

1) BITTE NEUE ABGRENZUNG DER POSITIONEN BEACHTEN; SIEHE HINWEISE S. 5

AUSFUHRPREISE

FUER PRODUKTIONSSTATISTIKEN, AUSGABE 1995 (GP 95)

100

LAND

JAHR	DURCH-SCHNITT	JAN.	FEBR.	MAERZ	APRIL	MAI	JUNI	JULI	AUG.	SEPT.	OKT.	NOV.	DEZ.	LFD NR.
2 0 0 0	104,4	102,4	102,8	103,1	103,6	104,3	104,3	104,6	105,0	105,6	105,9	105,9	105,5	1
2 0 0 1	105,4	105,3	105,4	105,6	105,7	106,0	106,0	105,8	105,4	105,3	105,0	104,9	104,8	
2 0 0 0	99,9	98,3	98,4	99,2	99,9	100,7	99,1	98,5	98,2	100,4	101,8	102,3	101,5	2
2 0 0 1	100,8	100,8	99,7	100,1	100,7	101,8	102,0	102,0	102,1	100,1	99,9	100,2	100,7	
2 0 0 0	104,5	102,4	102,8	103,1	103,7	104,3	104,4	104,7	105,1	105,6	106,0	106,0	105,5	3
2 0 0 1	105,5	105,3	105,5	105,6	105,8	106,0	106,0	105,9	105,5	105,3	105,1	105,0	104,9	
2 0 0 0	104,2	100,6	101,2	101,8	102,6	104,0	104,1	104,7	105,3	106,2	106,8	106,7	106,1	4
2 0 0 1	104,8	105,5	105,7	105,7	105,7	106,0	105,8	105,3	104,5	104,2	103,6	103,2	102,8	
2 0 0 0	170,6	142,6	148,9	156,6	153,8	163,5	170,0	169,7	176,5	195,4	199,0	194,1	176,6	5
2 0 0 1	168,2	168,4	171,7	169,8	177,7	183,8	177,5	170,3	168,8	172,1	158,7	150,7	148,4	
2 0 0 0	102,6	99,6	100,0	100,4	101,4	102,5	102,5	103,1	103,6	104,1	104,5	104,6	104,3	6
2 0 0 1	103,3	104,0	104,1	104,1	104,0	104,1	104,1	103,7	102,9	102,5	102,3	102,0	101,7	
2 0 0 0	105,0	104,1	104,3	104,5	104,8	105,0	104,9	105,0	105,3	105,4	105,6	105,5	105,2	7
2 0 0 1	105,9	105,2	105,4	105,5	105,8	105,9	106,0	106,1	106,1	106,1	106,1	106,2	106,3	
2 0 0 0	103,9	102,5	102,7	103,0	103,3	103,6	103,7	103,8	104,2	104,8	105,2	105,3	105,2	8
2 0 0 1	106,0	105,2	105,2	105,8	105,9	106,2	106,4	106,6	106,3	106,2	106,0	106,2	106,0	
2 0 0 0	103,8	102,6	103,0	103,0	103,4	103,6	103,7	103,7	104,1	104,5	104,6	104,6	104,4	9
2 0 0 1	105,2	104,6	104,6	104,8	105,2	105,5	105,5	105,6	105,4	105,1	105,2	105,2	105,1	
2 0 0 0	104,0	102,5	102,6	103,0	103,3	103,5	103,6	103,8	104,3	104,9	105,4	105,6	105,4	10
2 0 0 1	106,3	105,4	105,4	106,1	106,2	106,5	106,7	106,9	106,6	106,5	106,3	106,5	106,3	
2 0 0 0	100,4	98,0	98,4	99,4	100,9	101,9	100,2	99,8	99,4	101,2	102,5	102,0	100,5	11
2 0 0 1	99,6	99,6	97,9	98,1	98,8	100,2	100,8	101,1	101,3	99,3	98,9	99,1	99,5	
2 0 0 0	100,3	98,1	98,3	98,9	100,8	102,2	99,9	99,4	99,0	100,8	102,0	101,8	101,9	12
2 0 0 1	102,0	102,0	100,4	100,5	101,2	103,0	103,8	104,0	104,0	101,4	101,1	101,0	101,6	
2 0 0 0	98,9	96,8	96,9	97,3	99,0	100,1	98,2	98,1	97,9	99,9	101,2	100,7	101,0	13
2 0 0 1	101,1	101,6	99,6	99,6	100,3	101,0	102,2	102,5	102,1	101,2	100,3	101,4	101,3	
2 0 0 0	102,9	100,2	101,6	102,0	104,0	105,5	103,4	102,7	101,5	101,8	103,3	103,8	104,4	14
2 0 0 1	102,7	106,1	103,2	102,6	102,6	103,2	104,1	103,2	101,3	100,6	100,2	102,3	102,5	
2 0 0 0	100,7	97,7	98,8	101,4	101,2	101,0	101,3	101,3	100,7	102,8	104,2	102,8	95,3	15
2 0 0 1	90,4	90,6	88,8	89,0	89,8	89,7	89,9	90,2	91,4	91,3	90,7	92,0	91,9	
2 0 0 0	96,0	101,6	100,2	100,4	95,1	95,4	94,9	92,2	92,6	91,9	92,3	96,0	99,0	16
2 0 0 1	97,9	97,2	98,9	98,2	99,0	97,7	98,0	96,9	97,4	98,0	97,6	97,5	98,5	
2 0 0 0	122,2	110,9	111,2	112,6	118,8	118,8	120,1	125,2	126,0	127,3	132,0	131,3	131,8	17
2 0 0 1	137,1	138,8	138,6	139,2	140,1	140,9	140,1	140,3	139,0	138,8	129,7	130,4	129,8	
2 0 0 0	150,3	117,3	117,1	122,0	140,6	139,8	145,1	160,1	161,3	163,7	179,4	178,3	179,3	18
2 0 0 1	197,9	201,5	201,7	203,5	210,1	212,0	208,5	208,4	205,7	204,1	173,4	173,5	171,9	
2 0 0 0	138,9	107,8	107,8	110,2	130,8	132,9	132,9	148,8	151,1	151,1	164,3	164,3	164,3	19
2 0 0 1	193,7	197,5	197,5	197,5	207,6	207,6	201,8	200,3	200,3	200,3	171,5	171,5	171,5	



6 INDEX DER  
6.2 NACH DEM SYSTEMATISCHEN GÜTERVERZEICHNIS  
1995 =  
DEUTSCH

LFD NR.	NR.DER GP- SYSTE- MATIK	GÜTERABTEILUNG, -GRUPPE, KLASSE, -KATEGORIE, -UNTERKATEGORIE UND - ART	WÄGUNGS- ANTEIL AM GESAMTINDEX IN PROMILLE	VER- KETTUNGS- FAKTOR	JAHRESDURCHSCHNITTE		
					1997	1998	1999
20	14	STEINE UND ERDEN, SONSTIGE BERGBAUERZEUGNISSE	2,06	.	106,1	106,0	106,8
		DARUNTER:					
21	142	KIES, SAND, TON UND KAOLIN	1,03	.	104,3	105,5	104,7
22	15-36	ERZEUGNISSE DES VERARBEITENDEN GEWERBES 2)	985,05	0,96893	101,5	101,4	100,9
23	15	ERZEUGNISSE DES ERNÄHRUNGSGEWERBES	47,07	0,99902	103,7	103,4	99,3
24	151	FLEISCH UND FLEISCHERZEUGNISSE	6,31	1,07173	105,7	105,2	99,5
		DARUNTER:					
25	1511	FLEISCH (OHNE GEFLÜGEL)	4,61	.	106,3	106,1	99,0
		DARUNTER:					
26	15111	FLEISCH UND SCHLACHTNEBENERZEUGNISSE	3,21	.	100,0	99,8	96,0
		DARUNTER:					
27	151111	RINDFLEISCH, FRISCH ODER GEKUEHLT	1,84	1,08445	96,9	102,2	99,4
28	1513	VERARBEITETES FLEISCH	1,14	.	105,8	106,9	107,2
29	152	FISCHERZEUGNISSE U.A. MEERESFRÜECHE	1,39	.	110,3	120,8	113,1
30	153	OBST- UND GEMUESEERZEUGNISSE	2,96	1,01571	98,5	96,2	95,6
		DARUNTER:					
31	1532	FRUCHT- UND GEMUESESAEFTE	1,13	.	98,4	95,7	99,1
32	1533	VERARBEITETES OBST UND GEMUESE	1,52	.	100,8	99,3	96,2
33	154	PFLANZL. U. TIERISCHE ÖELE U. FETTE, NEBENPRODUKTE	3,61	.	118,5	117,0	101,1
		DARUNTER:					
34	1541	ÖELE UND FETTE, ROH; NEBENPRODUKTE	1,91	.	132,0	119,3	95,8
35	15411	TIERISCHE UND PFLANZLICHE ÖELE UND FETTE, ROH	0,99	0,88441	107,2	123,3	91,9
36	15413	ÖELKUCHEN UND SCHROTE	0,92	.	158,7	115,0	100,0
37	1542	ÖELE UND FETTE, RAFFINIERT; NEBENPRODUKTE	1,37	0,87718	105,4	118,8	109,6

2) OHNE SCHIFFE, BOOTE UND YACHTEN, LUFT- UND RAUMFAHRZEUGE.

Statistisches Bundesamt, Fachserie 17, R 8, 2001

AUSFUHRPREISE

FUER PRODUKTIONSSTATISTIKEN, AUSGABE 1995 (GP 95)

100

LAND

Jahr	DURCH-SCHNITT	JAN.	FEBR.	MAERZ	APRIL	MAI	JUNI	JULI	AUG.	SEPT.	OKT.	NOV.	DEZ.	LFD NR.
2 0 0 0	109,4	108,5	109,2	109,4	109,1	109,1	108,9	109,8	110,1	110,3	110,1	109,3	109,4	20
2 0 0 1	109,3	110,2	109,6	109,8	109,1	109,2	109,3	109,9	108,7	108,8	109,0	109,3	109,2	
2 0 0 0	107,7	106,3	107,0	107,3	108,0	108,2	107,8	108,9	108,7	108,4	108,0	106,5	107,6	21
2 0 0 1	108,5	108,6	108,4	108,1	108,6	108,5	108,4	108,2	108,2	108,6	108,9	109,0	108,9	
2 0 0 0	104,4	102,4	102,8	103,1	103,6	104,3	104,3	104,6	105,0	105,5	105,9	105,8	105,4	22
2 0 0 1	105,3	105,2	105,3	105,5	105,6	105,8	105,8	105,7	105,3	105,2	105,0	104,9	104,7	
2 0 0 0	103,7	100,5	100,7	101,2	102,0	102,4	103,0	103,7	104,5	105,8	106,5	106,9	106,9	23
2 0 0 1	107,4	106,3	106,1	107,2	107,3	107,7	108,2	108,8	108,3	107,8	106,9	107,2	106,9	
2 0 0 0	106,2	100,6	100,7	102,2	103,6	105,1	106,6	106,8	107,9	110,2	111,8	110,1	109,3	24
2 0 0 1	109,1	104,5	105,2	113,9	114,2	114,0	111,7	109,6	109,4	110,0	106,4	105,3	104,4	
2 0 0 0	106,0	99,5	100,0	101,6	103,4	104,7	105,8	106,6	107,8	110,8	112,3	110,3	109,1	25
2 0 0 1	106,1	102,0	102,4	111,7	111,8	111,3	108,3	106,0	106,3	107,3	102,9	102,2	101,3	
2 0 0 0	100,6	95,6	95,7	98,6	99,8	101,3	102,8	102,6	103,7	105,2	104,7	100,5	96,8	26
2 0 0 1	98,4	89,2	90,6	104,5	103,6	102,2	99,5	98,3	99,9	100,6	97,6	97,2	97,3	
2 0 0 0	100,5	98,0	95,4	99,6	100,2	102,3	104,0	104,4	105,7	105,8	103,3	97,0	89,3	27
2 0 0 1	86,1	79,3	78,1	86,5	86,2	87,9	86,9	87,5	90,3	89,0	86,9	85,8	89,2	
2 0 0 0	112,5	107,4	109,1	109,7	110,0	112,9	116,0	113,3	113,8	113,9	115,6	115,1	113,5	28
2 0 0 1	120,8	114,7	116,9	123,3	123,4	123,9	124,4	123,0	120,8	120,6	120,2	119,2	118,6	
2 0 0 0	116,3	111,6	114,7	114,6	114,2	116,0	115,9	115,7	116,6	118,4	118,4	119,5	119,9	29
2 0 0 1	125,7	120,3	120,2	120,5	120,7	122,3	124,5	127,0	127,9	127,7	129,6	132,8	135,0	
2 0 0 0	97,0	98,4	98,5	97,6	98,8	98,9	98,7	98,1	96,9	95,2	94,1	94,6	94,6	30
2 0 0 1	95,5	94,2	94,5	94,9	94,7	95,1	95,6	96,5	96,5	96,5	95,9	96,6	95,7	
2 0 0 0	106,1	109,7	109,7	108,3	111,3	111,5	110,3	109,1	106,0	101,4	98,6	98,9	98,9	31
2 0 0 1	98,9	98,3	98,3	99,8	99,2	99,2	99,1	99,1	99,1	99,1	99,2	98,1	98,1	
2 0 0 0	95,5	95,6	95,7	95,1	95,1	95,1	95,6	95,3	95,3	95,5	95,2	96,0	96,0	32
2 0 0 1	98,0	95,9	96,6	96,3	96,3	97,2	98,1	99,9	99,9	99,9	98,7	98,8	98,8	
2 0 0 0	102,8	100,6	100,9	103,3	105,1	104,9	100,2	98,8	99,9	102,9	103,9	106,2	107,3	33
2 0 0 1	112,0	104,8	104,0	105,7	106,1	107,1	111,9	119,1	116,9	114,5	114,8	119,2	120,3	
2 0 0 0	106,6	98,3	101,3	105,5	107,4	108,7	103,0	100,9	102,8	109,5	111,4	113,8	116,8	34
2 0 0 1	121,4	114,7	113,3	113,7	113,6	115,9	122,6	132,6	127,8	124,4	123,4	127,3	126,9	
2 0 0 0	88,1	84,1	84,8	88,9	92,0	90,8	86,3	86,5	87,6	89,2	89,5	89,5	87,8	35
2 0 0 1	99,4	84,0	85,0	88,0	91,5	91,1	97,2	113,6	110,3	104,1	105,1	110,7	112,6	
2 0 0 0	126,5	113,5	119,1	123,3	123,9	127,8	121,0	116,3	119,1	131,3	135,0	140,0	148,1	36
2 0 0 1	144,9	147,8	143,7	141,2	137,5	142,5	149,9	153,0	146,7	146,2	143,1	145,1	142,3	
2 0 0 0	99,6	104,9	101,9	102,3	104,5	102,2	97,9	97,0	97,3	95,8	95,8	98,6	97,2	37
2 0 0 1	102,8	93,6	93,2	97,0	97,9	97,5	100,8	105,9	106,6	105,2	107,5	112,6	116,1	

6 INDEX DER  
6.2 NACH DEM SYSTEMATISCHEN GÜTERVERZEICHNIS  
1995 =  
DEUTSCH

LFD NR.	NR. DER GP- SYSTE- MATIK	GÜTERABTEILUNG, -GRUPPE, KLASSE, -KATEGORIE, -UNTERKATEGORIE UND - ART	WÄGUNGS- ANTEIL AM GESAMTINDEX IN PROMILLE	VER- KETTUNGS- FAKTOR	JAHRESDURCHSCHNITTE		
					1997	1998	1999
38	155	MILCH UND MILCHERZEUGNISSE	11,08	0,98220	99,9	100,3	97,0
		DARUNTER:					
39	15511	MILCH UND RAHM, WEDER EINGEDICKT NOCH GESUESST	2,41	.	102,7	103,9	103,0
40	15512	MILCH UND RAHM IN PULVERFORM, EINGEDICKT ODER GESUESST	2,48	0,93720	98,5	94,4	94,0
41	15514	KAESE UND QUARK	3,42	1,03080	97,8	98,8	96,1
42	156	MAHL- UND SCHAELMUEHLENERZEUGNISSE; STAERKE UND STAERKEERZEUGNISSE	2,33	.	98,7	96,2	93,8
43	1561	MAHL- UND SCHAELMUEHLENERZEUGNISSE	1,14	.	101,1	100,0	97,8
44	1562	STAERKE UND STAERKEERZEUGNISSE	1,19	.	96,5	92,6	89,9
45	157	FUTTERMITTEL (OHNE FLEISCH- UND FISCHMEHL)	1,60	1,02158	96,7	94,6	94,2
46	158	SONSTIGE ERZEUGNISSE DES ERNAHRUNGSGEWERBES (OHNE GETRAENKE)	13,09	.	103,7	103,4	100,2
		DARUNTER:					
47	1582	DAUERBACKWAREN	1,42	.	105,4	107,1	107,0
48	1583	ZUCKER	1,45	.	103,5	94,3	83,4
49	1584	SUESSWAREN (OHNE DAUERBACKWAREN)	3,95	1,01892	101,6	104,3	103,5
		DARUNTER:					
50	15842	SCHOKOLADEN U.A. SUESSWAREN	3,42	.	100,0	100,5	100,8
		DARUNTER:					
51	158422	SCHOKOLADE U.A. KAKAOHALTIGE LEBENSMITTEL- ZUBEREITUNGEN	2,39	.	100,7	101,9	103,2
52	1586	KAFFEE UND TEE, KAFFEE-ERSATZ	1,97	.	119,5	119,6	109,2
		DARUNTER:					
53	158611	KAFFEE	1,21	.	127,2	129,1	117,3
54	1589	SONSTIGE NAHRUNGSMITTEL (OHNE GETRAENKE)	2,76	.	96,7	97,2	98,4
55	159	GETRAENKE (OHNE FRUCHT- UND GEMUESESAEFTE)	4,70	.	104,3	104,3	103,9
		DARUNTER:					
56	1596	BIER	1,56	0,98428	107,0	106,8	107,8
57	16	TABAKERZEUGNISSE	2,74	0,93774	111,2	110,9	109,3

AUSFUHRPREISE

FUER PRODUKTIONSSTATISTIKEN, AUSGABE 1995 (GP 95)

100

LAND

JAHR	DURCH-SCHNITT	JAN.	FEBR.	MAERZ	APRIL	MAI	JUNI	JULI	AUG.	SEPT.	OKT.	NOV.	DEZ.	LFD NR.
2 0 0 0	105,0	100,0	99,9	100,2	100,2	100,5	103,0	105,3	107,1	109,4	110,8	111,6	111,8	38
2 0 0 1	110,8	112,9	112,1	111,4	111,1	111,8	111,7	111,8	111,4	111,0	109,7	108,2	106,8	
2 0 0 0	111,4	107,3	106,6	106,1	106,5	105,0	107,5	110,4	113,0	117,2	118,2	119,2	119,7	39
2 0 0 1	117,8	119,2	118,8	118,4	118,7	118,8	117,5	117,7	117,8	118,3	117,6	116,7	114,0	
2 0 0 0	110,0	100,1	100,5	101,3	101,4	102,7	108,6	112,1	115,0	117,7	120,0	120,3	120,6	40
2 0 0 1	112,5	123,4	118,0	115,4	113,3	114,8	114,7	114,2	113,0	111,5	107,5	103,8	100,4	
2 0 0 0	99,3	97,2	97,2	97,4	97,2	97,6	98,3	98,6	99,1	100,5	102,1	103,4	103,5	41
2 0 0 1	107,1	104,9	105,5	105,5	106,2	106,7	107,5	108,0	108,4	108,3	108,4	107,8	107,5	
2 0 0 0	94,9	93,8	94,3	94,2	94,2	94,1	94,5	94,7	95,0	95,6	95,6	96,0	96,2	42
2 0 0 1	97,3	96,4	96,5	97,0	96,9	97,1	97,5	97,4	97,7	97,9	97,8	97,7	97,7	
2 0 0 0	97,1	97,1	97,1	96,6	96,6	96,6	96,9	96,7	96,8	96,8	97,4	97,9	98,3	43
2 0 0 1	100,2	98,7	99,1	99,6	99,5	100,0	100,1	100,1	100,7	101,1	101,0	101,1	101,2	
2 0 0 0	92,7	90,6	91,6	91,9	91,9	91,7	92,3	92,7	93,3	94,5	93,8	94,2	94,2	44
2 0 0 1	94,5	94,2	94,0	94,6	94,3	94,2	94,9	94,9	94,9	94,8	94,7	94,5	94,5	
2 0 0 0	97,3	95,4	95,6	95,7	97,3	97,4	97,7	98,3	98,3	98,0	97,9	98,1	98,1	45
2 0 0 1	98,7	99,3	99,9	98,4	98,4	99,2	99,2	100,5	100,3	97,3	97,3	97,1	97,7	
2 0 0 0	103,2	100,1	100,6	100,8	102,0	102,2	102,9	103,5	104,2	104,9	105,5	105,9	105,6	46
2 0 0 1	105,9	105,5	105,1	105,0	105,4	105,5	106,9	107,2	106,4	105,6	105,2	106,5	106,5	
2 0 0 0	108,2	107,5	107,3	107,3	107,6	107,7	108,1	108,1	108,4	108,7	109,0	109,2	109,2	47
2 0 0 1	111,3	109,8	109,8	110,4	112,1	111,8	112,0	111,9	111,6	111,5	111,5	111,7	111,6	
2 0 0 0	97,2	80,2	80,8	82,3	88,6	91,6	94,3	97,0	104,8	108,4	111,7	114,1	112,9	48
2 0 0 1	107,7	108,4	106,8	103,9	105,7	108,2	114,7	114,8	110,4	103,9	102,0	106,6	106,7	
2 0 0 0	106,5	103,6	103,9	104,4	104,7	104,8	106,4	106,5	106,9	107,4	109,5	109,7	110,0	49
2 0 0 1	114,8	110,7	111,4	112,3	112,5	112,9	114,6	115,9	116,0	116,2	116,5	119,0	119,1	
2 0 0 0	100,1	100,5	100,5	100,2	100,0	100,0	100,0	100,0	99,9	100,1	100,1	100,1	100,2	50
2 0 0 1	101,4	100,1	100,5	101,3	101,3	101,5	101,8	101,6	101,6	101,5	101,9	102,0	102,0	
2 0 0 0	102,5	103,4	103,4	102,9	102,3	102,3	102,3	102,3	102,1	102,3	102,3	102,3	102,4	51
2 0 0 1	103,9	102,3	102,9	103,8	103,8	104,2	104,3	104,2	104,1	104,1	104,4	104,6	104,6	
2 0 0 0	109,6	108,8	110,4	111,3	112,8	112,0	111,0	111,4	109,4	110,0	107,3	105,9	104,6	52
2 0 0 1	100,5	106,2	103,2	102,1	102,0	100,9	100,8	100,1	99,2	99,1	98,1	97,5	97,3	
2 0 0 0	119,6	118,6	120,3	121,7	123,5	122,7	121,1	121,9	119,5	120,5	117,1	115,0	112,8	53
2 0 0 1	108,1	114,1	111,8	111,4	110,6	108,7	108,5	107,6	106,0	106,1	105,2	103,9	103,5	
2 0 0 0	100,1	99,2	99,9	99,4	100,3	99,8	99,9	101,0	99,9	99,8	99,7	101,0	100,9	54
2 0 0 1	99,0	99,6	99,7	99,5	99,3	99,0	99,6	99,8	98,9	98,2	97,7	98,0	98,1	
2 0 0 0	106,2	105,2	105,3	105,3	105,9	106,1	105,8	106,1	106,1	106,7	107,1	107,1	107,4	55
2 0 0 1	107,6	107,4	107,6	107,4	107,7	108,0	107,7	107,6	107,6	107,6	107,6	107,6	107,6	
2 0 0 0	110,3	108,9	109,1	109,1	109,9	110,3	110,3	110,4	110,7	111,1	111,3	111,4	111,2	56
2 0 0 1	111,9	110,9	111,1	111,2	111,6	112,3	112,5	112,4	112,0	111,9	112,0	112,2	112,2	
2 0 0 0	113,4	111,0	111,4	112,5	113,7	114,3	113,6	113,7	114,2	114,0	114,2	114,6	114,1	57
2 0 0 1	117,7	116,3	117,0	117,4	117,9	118,1	118,4	118,3	117,7	117,6	117,9	118,1	118,1	

6 INDEX DER  
6.2 NACH DEM SYSTEMATISCHEN GUETERVERZEICHNIS  
1995 =  
DEUTSCH

LFD NR.	NR. DER GP- SYSTE- MATIK	GUETERABTEILUNG, -GRUPPE, KLASSE, -KATEGORIE, -UNTERKATEGORIE UND - ART	WAEGUNGS- ANTEIL AM GESAMTINDEX IN PROMILLE	VER- KETTUNGS- FAKTOR	JAHRESDURCHSCHNITTE		
					1997	1998	1999
58	17	TEXTILIEN	28,64	0,97171	100,5	100,2	99,4
59	171	TEXTILE SPINNSTOFFE UND GARNE	3,79	.	101,7	95,9	90,9
		DARUNTER:					
60	17104	GARNE AUS NATUERLICHEN SPINNSTOFFEN	1,35	.	101,1	95,2	89,0
61	17105	GARNE AUS CHEMIEFASERN	1,41	.	100,7	99,8	100,0
62	172	GEWEBE	12,70	1,01740	100,1	100,4	99,7
		DARUNTER:					
63	17201	GEWEBE AUS NATUERL. SPINNSTOFFEN (OHNE BAUMWOLLE)	2,28	.	101,3	102,4	102,1
64	17202	BAUMWOLLGEWEBE	3,08	1,03148	102,1	102,9	103,4
65	17203	GEWEBE AUS CHEMIEFASERN	6,43	.	98,9	98,6	97,6
66	174	KONFEKTIONIERTE TEXTILWAREN (OHNE BEKLEIDUNG)	1,60	0,98710	101,1	102,2	102,7
67	175	ANDERE TEXTILERZEUGNISSE	6,72	.	100,5	101,2	101,8
		DARUNTER:					
68	1751	TEPPICHE UND FUSSBODENBELAEGE	1,03	0,96660	99,9	98,7	99,8
69	1754	TEXTILERZEUGNISSE, A.N.G.	3,84	.	102,0	103,8	104,5
70	176	GEWIRKE UND GESTRICKE	2,05	0,95965	100,6	100,4	100,1
71	177	FERTIGERZEUGNISSE, GEWIRKT ODER GESTRICKT	1,78	.	100,3	101,5	102,7
		DARUNTER:					
72	1772	PULLOVER, STRICKJACKEN, WESTEN U.AE. WAREN (EINSCHL. UNTERZIEHPULLIS), GEWIRKT ODER GESTRICKT	1,29	.	99,7	101,4	101,2

AUSFUHRPREISE

FUER PRODUKTIONSSTATISTIKEN, AUSGABE 1995 (GP 95)

100

LAND

Jahr	DURCH- SCHNITT	JAN.	FEBR.	MAERZ	APRIL	MAI	JUNI	JULI	AUG.	SEPT.	OKT.	NOV.	DEZ.	LFd NR.
2 0 0 0	100,0	99,3	99,4	99,6	99,7	99,9	100,0	100,2	100,2	100,4	100,5	100,7	100,6	58
2 0 0 1	101,1	100,9	101,2	101,2	101,4	101,5	101,4	101,4	101,1	100,9	100,8	100,5	100,5	
2 0 0 0	96,5	91,8	92,8	94,1	95,1	96,7	97,0	96,9	97,3	98,4	99,2	99,4	99,0	59
2 0 0 1	99,2	99,4	100,3	100,1	99,9	99,6	99,6	99,6	99,2	99,1	97,6	97,6	97,9	
2 0 0 0	99,8	92,2	93,6	96,0	98,1	100,1	100,1	100,1	100,6	103,0	104,8	104,4	104,4	60
2 0 0 1	102,4	104,5	105,3	105,0	104,7	103,7	103,3	102,8	101,8	101,5	99,1	98,6	98,8	
2 0 0 0	101,1	100,0	100,1	100,5	100,6	100,6	100,8	101,0	101,2	101,8	101,8	102,3	102,2	61
2 0 0 1	102,9	102,8	103,3	103,3	103,2	103,1	102,9	103,0	103,4	102,9	102,4	102,3	102,5	
2 0 0 0	99,3	99,3	99,3	99,0	99,0	98,9	99,0	99,4	99,4	99,5	99,4	99,6	99,7	62
2 0 0 1	100,1	100,2	100,4	100,3	100,6	100,6	100,6	100,7	100,2	99,8	99,5	99,2	99,2	
2 0 0 0	102,8	102,9	102,9	102,7	102,7	102,7	102,7	102,7	102,7	103,4	102,6	103,0	103,0	63
2 0 0 1	103,7	103,1	103,2	103,2	104,0	104,2	104,2	104,5	104,5	104,1	103,3	103,2	103,0	
2 0 0 0	103,4	102,9	103,0	102,8	103,0	102,8	102,9	103,4	103,6	103,6	103,6	104,3	104,3	64
2 0 0 1	104,3	104,9	105,0	104,6	104,7	104,6	104,6	104,6	104,5	103,9	103,2	103,0	103,6	
2 0 0 0	96,6	96,8	96,7	96,4	96,4	96,4	96,5	96,8	96,6	96,7	96,7	96,7	96,8	65
2 0 0 1	97,0	96,9	97,0	97,0	97,3	97,4	97,3	97,4	97,1	97,0	97,0	96,7	96,3	
2 0 0 0	101,6	102,5	102,5	102,3	102,3	101,4	101,1	101,1	101,1	101,1	101,1	101,1	101,1	66
2 0 0 1	102,9	101,2	102,0	102,3	102,3	103,3	103,3	103,3	103,3	103,3	103,3	103,5	103,7	
2 0 0 0	102,3	101,6	101,5	102,4	102,3	102,3	102,3	102,4	102,3	102,4	102,5	102,7	102,6	67
2 0 0 1	103,0	102,7	102,6	102,9	103,2	103,3	103,1	103,2	103,1	103,0	103,1	103,1	103,0	
2 0 0 0	100,0	99,9	99,9	100,0	100,0	100,0	100,0	100,0	100,0	100,0	100,0	100,0	100,0	68
2 0 0 1	99,9	100,0	100,0	100,8	100,8	100,8	100,4	99,8	99,1	98,9	99,0	99,3	99,3	
2 0 0 0	105,0	104,0	103,9	105,3	105,1	105,1	105,2	105,2	105,2	105,2	105,2	105,3	105,5	69
2 0 0 1	106,3	105,6	105,4	105,8	106,1	106,4	106,3	106,5	106,8	106,7	106,9	106,8	106,7	
2 0 0 0	100,5	100,1	100,1	100,0	100,2	100,6	100,6	100,6	100,6	100,6	100,8	100,9	100,5	70
2 0 0 1	100,7	100,5	100,5	100,5	101,4	101,0	100,8	100,6	100,6	100,6	101,1	100,6	100,6	
2 0 0 0	102,8	102,4	102,4	102,4	102,4	102,4	102,5	103,1	103,3	103,3	103,3	103,2	102,8	71
2 0 0 1	103,2	103,0	103,2	103,5	103,5	103,7	103,6	103,3	103,0	103,0	103,0	102,9	102,6	
2 0 0 0	98,2	98,3	98,3	98,3	98,3	98,3	98,3	98,3	98,3	98,3	98,3	98,2	97,6	72
2 0 0 1	97,7	97,8	98,2	98,2	98,3	98,3	98,2	97,7	97,3	97,2	97,2	97,2	96,8	

LFD NR.	NR.DER GP-SYSTEMATIK	GUETERABTEILUNG, -GRUPPE, KLASSE, -KATEGORIE, -UNTERKATEGORIE UND - ART	WAEGUNGS- ANTEIL AM GESAMTINDEX IN PROMILLE	VER- KETTUNGS- FAKTOR	JAHRESDURCHSCHNITTE		
					1997	1998	1999
73	18	BEKLEIDUNG	14,25	0,94079	100,6	100,2	99,7
		DARUNTER:					
74	182	BEKLEIDUNG (OHNE LEDERBEKLEIDUNG)	13,45	.	99,8	99,8	99,9
		DARUNTER:					
75	1822	OBERBEKLEIDUNG	8,06	0,94272	99,4	98,3	98,2
		DARUNTER:					
76	18222	HERRENOBERBEKLEIDUNG (OHNE SOLCHE AUS GEWIRKEN ODER GESTRICKEN)	2,71	0,98828	99,1	99,7	99,9
77	18223	DAMENBERBEKLEIDUNG (OHNE SOLCHE AUS GEWIRKEN ODER GESTRICKEN)	4,77	0,92343	99,4	97,3	97,2
78	1823	WAESCHE (EINSCHL. HEMDEN UND BLUSEN)	3,65	.	99,9	99,9	100,4
79	1824	BEKLEIDUNG UND BEKLEIDUNGSZUBEHOER, A.N.G.	1,74	.	101,9	106,6	107,0
80	19	LEDER UND LEDERWAREN	5,73	.	100,1	101,0	100,2
81	191	LEDER	1,62	0,94145	99,5	100,5	98,5
82	192	LEDERWAREN (OHNE SCHUHE)	1,03	0,94466	99,0	98,6	97,8
83	193	SCHUHE	3,08	0,97090	100,9	102,1	102,0
84	20	HOLZ UND HOLZWAREN (OHNE MOEBEL)	5,43	.	98,0	99,9	100,9
		DARUNTER:					
85	201	HOLZ, GESAEGT, AUCH GEHOBELT ODER IMPRAEGNIERT	1,55	.	100,1	100,9	103,0
		DARUNTER:					
86	20101	BAHNSCHWELLEN; HOLZ, IN DER LAENGSRICHTUNG GESAEGT, GESAEUMT, GEMESSERT ODER GESCHAELT	1,07	0,97505	99,8	100,7	104,2
87	202	SPERRHOLZ, SPAN- U.AE. PLATTEN, FASERPLATTEN; FURNIERBLAETTER; VERDICHETES HOLZ	2,32	.	93,3	95,9	96,2
		DARUNTER:					
88	20201	SPERRHOLZ, FURNIERTES HOLZ U.AE. LAGENHOLZ; SPAN- U.AE. PLATTEN, FASERPLATTEN	1,68	.	91,3	93,6	93,5
		DARUNTER:					
89	202013	SPANPLATTEN U.AE. PLATTEN, AUS HOLZ ODER ANDEREN HOLZIGEN STOFFEN	0,98	0,95158	85,0	88,5	87,6

AUSFUHRPREISE

FUER PRODUKTIONSSTATISTIKEN, AUSGABE 1995 (GP 95)

100

LAND

Jahr	DURCH- SCHNITT	JAN.	FEBR.	MAERZ	APRIL	MAI	JUNI	JULI	AUG.	SEPT.	OKT.	NOV.	DEZ.	LFD NR.
2 0 0 0	100,3	100,1	100,1	100,3	100,3	100,4	100,4	100,4	100,4	100,3	100,4	100,3	100,4	73
2 0 0 1	100,9	100,4	100,4	100,7	100,7	100,6	100,8	100,9	101,1	101,2	101,3	101,2	101,2	
2 0 0 0	100,2	100,1	100,1	100,2	100,2	100,2	100,2	100,2	100,3	100,1	100,2	100,0	100,0	74
2 0 0 1	100,4	100,0	100,0	100,3	100,3	100,2	100,3	100,4	100,6	100,6	100,7	100,6	100,6	
2 0 0 0	98,4	98,4	98,4	98,6	98,5	98,4	98,4	98,4	98,4	98,4	98,4	98,2	98,2	75
2 0 0 1	98,4	98,1	98,1	98,3	98,3	98,1	98,3	98,4	98,5	98,6	98,6	98,6	98,6	
2 0 0 0	99,7	99,7	99,8	99,8	99,8	99,8	99,8	99,6	99,6	99,6	99,6	99,6	99,6	76
2 0 0 1	99,8	99,7	99,7	99,8	99,8	99,4	99,6	99,9	99,9	100,0	100,0	100,1	100,1	
2 0 0 0	97,6	97,6	97,6	97,9	97,7	97,5	97,7	97,7	97,7	97,6	97,6	97,3	97,2	77
2 0 0 1	97,4	97,1	97,0	97,3	97,2	97,2	97,3	97,4	97,6	97,6	97,7	97,7	97,7	
2 0 0 0	101,0	100,9	100,9	100,9	101,1	101,2	101,2	101,3	101,3	100,8	100,9	100,9	100,9	78
2 0 0 1	101,5	100,9	101,2	101,2	101,3	101,4	101,3	101,6	101,8	101,8	101,9	101,7	101,7	
2 0 0 0	106,6	106,6	106,6	106,4	106,4	106,4	106,4	106,4	106,8	106,8	106,8	106,8	106,8	79
2 0 0 1	107,4	106,8	106,8	107,2	107,5	107,5	107,5	107,5	107,5	107,6	107,6	107,6	107,6	
2 0 0 0	101,8	100,6	100,8	101,0	101,0	101,1	101,1	101,6	102,1	102,4	102,9	103,6	103,8	80
2 0 0 1	107,1	104,8	105,3	106,5	107,1	107,9	107,8	108,5	108,0	107,5	107,3	107,1	107,1	
2 0 0 0	101,8	99,2	99,6	100,1	100,2	100,2	100,3	101,4	102,8	103,2	103,6	105,3	106,0	81
2 0 0 1	113,9	109,5	111,2	113,5	114,9	117,6	117,8	118,0	116,3	113,3	112,5	111,3	111,2	
2 0 0 0	99,0	98,5	98,6	98,6	98,6	98,7	98,7	98,7	98,7	99,0	99,0	99,4	100,9	82
2 0 0 1	102,2	101,8	101,8	102,1	102,4	102,4	102,4	101,8	101,9	102,2	102,3	102,8	102,9	
2 0 0 0	102,8	102,0	102,1	102,2	102,3	102,4	102,4	102,6	102,8	103,1	103,9	104,1	103,7	83
2 0 0 1	105,1	103,3	103,4	104,3	104,6	104,7	104,4	105,8	105,7	106,3	106,2	106,3	106,3	
2 0 0 0	102,8	102,0	102,2	102,4	102,6	102,2	102,7	102,8	103,0	103,1	103,1	103,9	103,8	84
2 0 0 1	104,8	104,3	105,1	105,5	105,1	105,3	105,1	105,1	105,3	104,3	104,4	104,4	103,9	
2 0 0 0	105,0	105,3	105,2	104,7	104,7	104,7	104,7	104,7	104,5	104,5	104,5	105,9	106,5	85
2 0 0 1	108,5	108,2	108,2	109,2	109,2	109,2	109,1	108,5	108,5	108,4	108,1	107,8	107,8	
2 0 0 0	106,8	106,6	106,6	106,6	106,6	106,6	106,6	106,6	106,4	106,4	106,4	107,5	108,3	86
2 0 0 1	108,7	107,8	107,8	109,2	109,2	109,2	109,1	109,1	109,1	108,9	108,8	108,3	108,3	
2 0 0 0	98,1	95,6	96,1	97,7	98,1	97,0	97,9	98,0	99,0	99,4	99,4	100,0	99,5	87
2 0 0 1	99,9	100,4	101,1	100,5	100,5	100,5	100,0	100,0	100,3	99,1	98,5	98,7	98,7	
2 0 0 0	94,8	92,2	93,0	94,4	94,9	93,3	94,7	94,7	95,9	96,2	96,2	96,4	95,2	88
2 0 0 1	97,1	96,4	97,4	97,4	97,4	97,4	96,9	97,0	98,2	96,6	96,6	97,0	97,0	
2 0 0 0	89,5	84,6	85,8	88,9	90,1	87,4	89,5	89,5	91,5	92,0	91,9	92,4	90,3	89
2 0 0 1	92,6	91,7	93,4	93,1	93,1	93,1	92,1	92,3	94,3	91,6	91,6	92,3	92,3	



6 INDEX DER  
6.2 NACH DEM SYSTEMATISCHEN GUETERVERZEICHNIS  
1995 =  
DEUTSCH

LFD NR.	NR. DER GP- SYSTE- MATIK	GUETERABTEILUNG, -GRUPPE, KLASSE, -KATEGORIE, -UNTERKATEGORIE UND - ART	WAEGUNGS- ANTEIL AM GESAMTINDEX IN PROMILLE	VER- KETTUNGS- FAKTOR	JAHRESDURCHSCHNITTE		
					1997	1998	1999
90	21	PAPIER	28,76	.	91,1	93,2	91,6
91	211	HOLZSTOFF, ZELLSTOFF, PAPIER, KARTON UND PAPPE	18,83	0,99041	88,6	91,4	89,4
		DARUNTER:					
92	2112	PAPIER, KARTON UND PAPPE (EINSCHL. PAPIER- UND PAPPEABFALL)	18,19	1,03111	88,7	91,5	89,3
		NACHRICHTLICH:					
93	21121-5	PAPIER, KARTON UND PAPPE (OHNE PAPIER- UND PAPPEABFALL)	17,01	.	92,4	95,5	92,7
		DARUNTER:					
94	21121-4	PAPIER UND PAPPE, UNBEARBEITET	7,06	1,02967	91,2	95,1	93,3
		DARUNTER:					
95	21121	ZEITUNGSDRUCKPAPIER; BUETTENPAPIER U. -PAPPE, ROHPAPIER U. -PAPPE; GRAF. PAPIERE U. PAPPEN	4,14	.	94,7	100,2	97,3
		DARUNTER:					
96	211214	GRAFISCHE PAPIERE UND PAPPEN	2,82	1,05556	90,2	97,4	93,4
97	21125	PAPIER UND PAPPE, BEARBEITET	9,95	.	93,2	95,8	92,2
		DARUNTER:					
98	211253	PAPIERE U. PAPPEN, GESTRICHEN, Z. BESCHREIBEN, BEDRUCKEN OD. FUER AND. GRAF. ZWECKE	5,71	1,04362	90,6	94,6	89,5
		DARUNTER:					
99	2112536	LWC-PAPIER	1,52	.	86,8	94,3	91,0
100	211256	PAPIERE UND PAPPEN, GESTRICHEN, UEBERZOGEN, GETRAENKT, GETEERT, BITUMINIERT, ASPHALTIERT, GUMMIERT OD. MIT KLEBESCHICHT VERSEHEN	1,80	.	101,1	103,1	103,5
101	212	PAPIER-, KARTON- UND PAPPEWAREN	9,93	0,99294	95,7	96,4	95,9
		DARUNTER:					
102	2121	WELLPAPIER UND -PAPPE; VERPACKUNGSMITTEL AUS PAPIER, KARTON UND PAPPE	3,13	0,96583	99,9	100,3	100,2
103	2122	HAUSHALTS-, HYGIENE- UND TOILETTENARTIKEL AUS PAPIER, PAPPE UND ZELLSTOFF	3,24	1,07807	88,6	90,0	89,4
104	2125	ANDERE WAREN AUS PAPIER, KARTON UND PAPPE	1,81	.	99,1	98,1	98,2
105	22	VERLAGS- UND DRUCKERZEUGNISSE, BESPIELTE TON-, BILD- UND DATENTRAEGER	9,50	0,93139	103,2	104,5	104,5
106	221	VERLAGSERZEUGNISSE	6,50	.	103,7	104,7	104,9
		DARUNTER:					
107	2211	BUCH- UND MUSIKVERLAGSERZEUGNISSE	2,10	0,90883	101,6	103,2	104,4

AUSFUHRPREISE

FUER PRODUKTIONSSTATISTIKEN, AUSGABE 1995 (GP 95)

100

LAND

Jahr	DURCH- SCHNITT	JAN.	FEBR.	MAERZ	APRIL	MAI	JUNI	JULI	AUG.	SEPT.	OKT.	NOV.	DEZ.	LFD NR.
2 0 0 0	99,7	93,9	94,6	96,1	97,9	100,1	100,8	102,1	102,1	102,0	102,2	102,2	101,9	90
2 0 0 1	101,3	102,1	102,6	102,3	102,0	101,8	101,4	101,3	100,8	100,7	100,5	100,1	99,8	
2 0 0 0	99,9	92,5	93,5	95,8	98,0	100,8	101,6	103,2	103,2	102,9	102,9	102,7	102,2	91
2 0 0 1	100,6	102,2	102,9	102,4	101,9	101,6	100,5	100,3	99,8	99,6	99,2	98,6	98,2	
2 0 0 0	99,7	92,3	93,3	95,6	97,8	100,7	101,4	103,0	103,0	102,6	102,5	102,3	101,8	92
2 0 0 1	100,8	102,0	102,8	102,5	102,1	101,8	100,7	100,6	100,2	100,0	99,6	99,0	98,5	
2 0 0 0	101,0	95,0	95,7	97,3	98,3	99,8	100,6	102,7	103,6	104,3	104,7	104,9	104,9	93
2 0 0 1	104,8	106,0	106,9	106,6	106,2	105,9	104,9	104,7	104,2	103,9	103,4	102,8	102,3	
2 0 0 0	103,2	96,1	97,0	99,3	100,2	102,3	103,3	105,3	106,0	106,9	107,2	107,3	107,3	94
2 0 0 1	106,4	108,2	108,8	108,7	107,8	107,6	106,1	106,2	105,8	105,5	104,8	103,8	103,2	
2 0 0 0	103,8	99,4	100,0	100,7	101,4	102,7	103,4	104,8	105,2	106,2	106,8	107,3	107,5	95
2 0 0 1	109,5	109,9	111,2	111,8	110,2	110,1	109,8	109,5	109,1	108,9	108,1	107,4	107,4	
2 0 0 0	99,8	95,3	96,0	96,8	97,2	98,8	99,4	100,7	100,8	102,2	102,9	103,7	103,9	96
2 0 0 1	105,2	106,5	106,4	107,1	106,0	105,8	105,4	105,1	104,6	104,4	104,1	103,4	103,7	
2 0 0 0	99,4	94,2	94,8	95,8	97,0	98,0	98,6	100,8	101,8	102,5	103,0	103,2	103,2	97
2 0 0 1	103,7	104,5	105,5	105,0	105,0	104,7	104,0	103,8	103,1	102,8	102,4	102,1	101,7	
2 0 0 0	96,8	92,0	92,2	93,6	95,0	95,4	95,7	98,1	99,0	99,9	100,4	100,4	100,1	98
2 0 0 1	101,8	102,5	103,4	102,6	102,6	102,5	102,4	102,1	101,5	100,9	101,1	100,1	99,8	
2 0 0 0	94,7	91,9	91,9	92,9	92,9	92,9	92,9	95,4	96,8	96,8	97,2	97,2	97,2	99
2 0 0 1	98,9	100,1	100,1	99,9	99,9	99,6	99,6	99,2	98,5	98,5	98,3	96,9	96,3	
2 0 0 0	106,5	104,2	104,8	105,8	106,0	106,4	106,5	106,6	106,7	107,2	107,4	108,0	108,2	100
2 0 0 1	109,2	108,9	109,8	110,2	110,2	110,2	109,6	109,5	109,5	109,0	107,9	107,8	107,8	
2 0 0 0	99,1	96,6	96,6	96,7	97,6	98,7	99,2	100,0	100,1	100,4	100,9	101,2	101,2	101
2 0 0 1	102,6	101,9	101,9	102,0	102,3	102,1	103,2	103,2	102,8	102,9	103,0	102,9	102,8	
2 0 0 0	102,6	101,0	101,0	101,0	101,6	101,6	102,4	102,9	103,6	103,8	104,0	104,0	104,1	102
2 0 0 1	107,1	105,1	105,1	105,7	106,2	106,1	108,3	108,2	108,1	108,0	108,3	108,4	108,2	
2 0 0 0	93,5	89,9	90,0	89,3	90,9	93,4	94,2	95,6	95,4	95,7	95,6	96,1	96,2	103
2 0 0 1	96,5	97,2	97,4	97,0	96,6	96,1	96,8	96,7	95,9	96,3	96,3	96,1	96,1	
2 0 0 0	103,1	100,0	100,1	101,8	102,3	102,8	102,9	102,9	103,0	103,0	105,4	106,2	106,5	104
2 0 0 1	107,8	106,3	106,2	106,6	107,3	107,3	108,5	108,6	108,2	108,3	108,5	109,1	109,1	
2 0 0 0	104,1	104,8	104,9	104,7	104,4	104,6	103,4	103,6	103,7	104,0	104,1	103,5	103,4	105
2 0 0 1	103,8	103,7	103,2	104,0	104,1	103,8	103,9	103,7	103,3	103,8	104,0	104,0	104,0	
2 0 0 0	104,9	105,3	105,6	105,6	105,8	105,8	104,2	104,3	104,3	104,4	104,6	104,6	104,4	106
2 0 0 1	106,1	104,8	104,8	106,0	106,3	105,9	106,0	106,3	106,0	106,7	107,1	107,0	106,8	
2 0 0 0	105,1	104,7	104,9	105,0	105,1	105,1	105,1	105,2	105,1	105,2	105,4	105,2	105,1	107
2 0 0 1	106,4	105,5	105,5	106,2	106,2	106,3	105,9	106,5	106,3	107,2	107,3	107,4	107,0	

LFD NR.	NR. DER GP- SYSTE- MATIK	GUETERABTEILUNG, -GRUPPE, KLASSE, -KATEGORIE, -UNTERKATEGORIE UND - ART	WAEGUNGS- ANTEIL AM GESAMTINDEX IN PROMILLE	VER- KETTUNGS- FAKTOR	JAHRESDURCHSCHNITTE		
					1997	1998	1999
108	2213	ZEITUNGEN U.A. PERIODISCHE DRUCKSCHRIFTEN, WENIGER ALS VIERMAL WOECHENTLICH ERSCHEINEND	1,84	.	104,4	107,4	109,1
109	2214	BESPIELTE TONTRAEGER	1,52	.	101,7	99,5	96,7
110	222	LEISTUNGEN DES DRUCKGEWERBES	3,00	.	102,3	104,2	103,7
111	23	KOKEREIERZEUGNISSE, MINERALOELERZEUGNISSE, SPALT- UND BRUTSTOFFE	7,01	.	123,9	104,7	118,2
		DARUNTER:					
112	232	MINERALOELERZEUGNISSE; GASFOERMIGE KOHLENWASSER- STOFFE (OHNE ERDGAS)	5,93	1,27070	119,8	100,8	117,8
		DARUNTER:					
113	23201	MINERALOELERZEUGNISSE	4,89	.	120,9	100,1	118,8
		DARUNTER:					
114	232011	MOTORENBENZIN (VERGASERKRAFTSTOFF)	1,26	1,48558	135,2	102,7	132,2
115	232016	GASOEL	1,11	1,51506	136,6	98,8	123,7
116	232017	HEIZOELE, MITTELSCHWER UND SCHWER	0,91	1,09340	106,1	95,2	116,3
117	232018	SCHMIEROELE, ANDERE OELE	0,83	1,03613	102,9	103,0	101,3
		NACHRICHTLICH:					
118	232011/3/4	MOTORENBENZIN; LEICHTOELE, SPEZIALBENZIN; KEROSIN (LEUCHTOEL)	1,88	1,44477	125,6	101,8	123,6
119	24	CHEMISCHE ERZEUGNISSE	147,63	0,98414	100,2	99,6	98,2
120	241	CHEMISCHE GRUNDSTOFFE	73,37	.	97,2	95,5	92,9
		DARUNTER:					
121	2412	FARBSTOFFE UND PIGMENTE	8,47	0,97544	100,3	102,0	101,5
122	24121	METALLOXIDE, -HYDROXIDE, -PEROXIDE	1,19	.	98,7	99,8	96,9
123	24122	FARBEN UND FARBSTOFFE; GERBSTOFFE; TANNINE UND IHRE DERIVATE	7,28	.	100,6	102,4	102,2
		DARUNTER:					
124	241221	SYNTHETISCHE ORGANISCHE FARBMITTEL; FARBSTOFF(ZUBEREITUNGEN); AUFHELLER; FARBBLACK(ZUBEREITUNGEN)	5,32	0,96908	100,0	99,4	100,0
125	241224	ANDERE FARBMITTEL, PIGMENTE UND DEREN ZUBEREITUNGEN	1,66	.	101,4	111,3	109,5

AUSFUHRPREISE

FUER PRODUKTIONSSTATISTIKEN, AUSGABE 1995 (GP 95)

100

LAND

Jahr	DURCH-SCHNITT	JAN.	FEBR.	MAERZ	APRIL	MAI	JUNI	JULI	AUG.	SEPT.	OKT.	NOV.	DEZ.	LFD NR.
2 0 0 0	110,8	109,4	110,3	110,6	110,6	110,7	110,7	110,7	110,7	110,8	111,3	112,0	111,4	108
2 0 0 1	113,4	112,3	112,3	112,6	113,1	113,1	113,1	113,1	113,2	113,9	114,6	114,6	114,6	
2 0 0 0	95,6	96,1	96,1	95,5	95,5	95,5	95,5	95,5	95,5	95,5	95,5	95,5	95,5	109
2 0 0 1	98,2	95,4	95,4	98,6	97,7	97,7	93,3	99,3	99,3	99,3	99,3	98,6	98,6	
2 0 0 0	102,3	103,7	103,5	102,9	101,5	101,9	101,7	102,0	102,5	103,0	103,0	101,1	101,1	110
2 0 0 1	98,7	101,2	99,8	99,8	99,3	99,3	99,3	98,1	97,4	97,4	97,3	97,6	98,0	
2 0 0 0	183,4	152,6	161,3	170,6	162,7	176,0	183,8	180,4	189,2	213,9	215,6	209,2	185,3	111
2 0 0 1	170,3	169,9	174,2	171,3	181,2	188,9	181,0	171,3	169,8	174,3	162,2	151,2	148,5	
2 0 0 0	194,9	159,0	168,7	179,7	170,5	185,8	195,9	191,7	201,8	230,4	232,1	225,1	197,7	112
2 0 0 1	176,8	180,1	184,9	180,7	191,6	199,6	189,6	177,9	175,4	179,4	164,1	150,7	147,5	
2 0 0 0	203,1	161,4	173,2	186,3	177,3	196,3	206,8	201,2	212,5	243,3	242,7	233,5	202,7	113
2 0 0 1	182,5	181,1	189,7	186,8	200,7	210,4	197,0	185,1	182,7	187,1	167,1	153,1	149,3	
2 0 0 0	242,9	178,7	208,9	235,3	223,1	268,1	289,6	252,8	253,4	274,4	272,6	251,6	205,8	114
2 0 0 1	210,5	204,1	222,6	216,3	260,6	288,7	233,8	204,1	206,7	212,6	172,3	155,6	148,3	
2 0 0 0	239,5	188,6	195,6	202,5	194,1	213,2	215,0	224,3	256,5	317,1	304,8	306,2	256,3	115
2 0 0 1	211,8	208,9	216,2	208,7	221,1	229,0	233,8	221,1	214,2	222,4	203,9	187,7	174,5	
2 0 0 0	214,3	168,4	178,2	195,9	172,4	186,8	207,4	210,1	224,3	269,4	277,5	255,2	226,1	116
2 0 0 1	181,1	185,4	194,3	197,0	193,5	191,3	189,5	186,6	182,3	189,5	166,4	144,4	153,2	
2 0 0 0	108,8	103,9	104,2	105,7	107,1	107,3	107,5	108,7	111,0	111,3	112,7	112,9	113,8	117
2 0 0 1	116,9	114,0	113,9	114,7	116,9	117,7	118,0	118,0	118,4	118,4	118,4	118,2	116,3	
2 0 0 0	212,8	163,1	184,1	203,9	196,5	227,4	243,3	219,8	219,9	238,0	238,7	225,4	193,1	118
2 0 0 1	191,5	188,6	201,0	197,1	226,5	246,0	209,0	188,5	188,8	192,0	164,7	150,8	145,0	
2 0 0 0	103,0	100,7	100,8	101,1	102,1	102,9	102,9	103,3	103,8	104,2	104,7	104,9	104,7	119
2 0 0 1	104,1	104,6	104,6	104,9	104,9	105,0	105,0	104,4	103,6	103,3	103,1	102,9	102,3	
2 0 0 0	101,6	97,6	97,8	98,1	100,0	101,5	101,7	102,6	103,2	103,4	104,0	104,4	104,3	120
2 0 0 1	101,7	103,6	103,3	103,6	103,5	103,4	103,3	102,1	100,9	100,0	99,6	99,0	98,0	
2 0 0 0	103,1	102,2	102,2	100,9	101,4	102,2	102,8	103,6	103,8	104,1	104,3	104,8	104,9	121
2 0 0 1	104,2	104,5	104,3	104,4	104,6	104,1	105,2	105,0	104,4	104,0	104,1	103,2	102,9	
2 0 0 0	99,9	96,6	95,1	93,9	96,6	98,5	100,3	102,3	102,5	102,1	102,8	103,4	104,6	122
2 0 0 1	103,4	104,4	103,4	103,1	104,0	102,2	104,1	104,1	104,1	103,2	104,4	102,1	101,5	
2 0 0 0	103,7	103,1	103,4	102,1	102,2	102,8	103,3	103,8	104,0	104,4	104,6	105,1	105,0	123
2 0 0 1	104,4	104,5	104,5	104,7	104,8	104,4	105,3	105,2	104,4	104,1	104,1	103,4	103,2	
2 0 0 0	98,9	100,6	100,7	98,3	98,1	98,3	98,1	98,3	98,4	98,7	98,8	99,3	99,4	124
2 0 0 1	99,8	99,1	99,2	99,3	99,3	99,2	100,4	100,3	100,1	100,0	100,0	100,1	100,1	
2 0 0 0	119,2	112,0	112,5	114,4	115,6	117,4	120,1	121,8	122,4	123,2	123,6	123,8	123,0	125
2 0 0 1	119,2	121,9	121,7	121,9	122,2	121,2	121,3	120,9	118,4	117,3	117,0	113,6	112,9	

LFD NR.	NR.DER GP- SYSTE- MATIK	GÜTERABTEILUNG, -GRUPPE, KLASSE, -KATEGORIE, -UNTERKATEGORIE UND - ART	WÄGUNGS- ANTEIL AM GESAMTINDEX IN PROMILLE	VER- KETTUNGS- FAKTOR	JAHRESDURCHSCHNITTE		
					1997	1998	1999
126	2413	SONSTIGE ANORGANISCHE GRUNDSTOFFE UND CHEMIKALIEN	6,25	.	99,4	98,6	94,1
127	2414	SONSTIGE ORGANISCHE GRUNDSTOFFE UND CHEMIKALIEN	28,07	0,94545	95,3	91,5	88,6
		DARUNTER:					
128	24141	KOHLWASSERSTOFFE UND IHRE DERIVATE	3,20	0,93459	92,5	84,3	80,9
129	24142	ALKOHOLE, PHENOLE, PHENOLALKOHOLE UND IHRE DERIVATE	4,46	.	82,8	75,2	71,5
130	24143	CARBONSAEUREN UND IHRE DERIVATE	5,27	0,87435	98,5	94,1	90,3
		DARUNTER:					
131	241432	GESAETTIGTE ACYCLISCHE EINBASIGE CARBON- SAEUREN UND IHRE DERIVATE	1,54	0,87299	101,5	102,5	103,4
132	24144	ORGANISCHE VERBINDUNGEN MIT STICKSTOFFFUNKTION	5,01	.	100,7	98,7	96,8
133	24145	ORGANISCH-ANORGANISCHE VERBINDUNGEN, HETERO- CYCLISCHE VERBINDUNGEN	6,23	1,03102	95,9	94,8	92,7
134	2415	DUENGEMITTEL UND STICKSTOFFVERBINDUNGEN	2,85	.	106,6	105,1	104,2
135	2416	KUNSTSTOFFE, IN PRIMAERFORMEN	26,37	0,95661	96,9	95,9	93,2
		DARUNTER:					
136	24161	POLYMERE DES ETHYLENS, IN PRIMAERFORMEN	3,04	.	99,3	96,0	89,8
137	24163	POLYMERE DES VINYLCHLORIDS ODER ANDERER HALOGENIERTER OLEFINE, IN PRIMAERFORMEN	2,35	.	91,1	87,7	88,5
138	24164	POLYETHER, EPOXIDHARZE UND POLYESTER, IN PRIMAERFORMEN	5,67	.	100,2	100,1	97,8
139	24165	AND. SYNTHETISCHE, NATUERLICHE OD. MODIFIZIERTE NATUERLICHE POLYMERE, IN PRIMAERFORMEN	12,79	.	98,1	97,0	95,1
140	2417	SYNTHETISCHER KAUTSCHUK, IN PRIMAERFORMEN	1,36	1,02013	96,0	96,5	96,5
141	242	SCHAEDLINGSBEKAEMPFUNGS- UND PFLANZENSCHUTZMITTEL	3,96	1,09247	108,0	109,0	110,5
142	243	ANSTRICHMITTEL, DRUCKFARBEN UND KITTE	6,53	.	100,7	100,9	101,0
		DARUNTER:					
143	24301	ANSTRICHMITTEL; LOESUNGEN VON POLYMEREN MIT UEBER 50 GHT ORGANISCHEM LOESEMITTEL	3,09	0,90064	101,3	102,0	102,1
144	244	PHARMAZEUTISCHE ERZEUGNISSE	25,16	1,00099	103,5	104,8	104,7
145	2441	PHARMAZEUTISCHE GRUNDSTOFFE	7,60	.	102,4	101,8	100,3

AUSFUHRPREISE

FUER PRODUKTIONSSTATISTIKEN, AUSGABE 1995 (GP 95)

100

LAND

Jahr	DURCHSCHNITT	JAN.	FEBR.	MAERZ	APRIL	MAI	JUNI	JULI	AUG.	SEPT.	OKT.	NOV.	DEZ.	LFD NR.
2 0 0 0	93,6	92,0	92,8	93,4	93,3	94,2	94,3	93,3	93,4	93,6	94,4	94,5	94,5	126
2 0 0 1	105,6	96,6	101,3	102,8	103,8	106,8	108,4	109,1	108,2	108,1	108,0	107,5	106,5	
2 0 0 0	100,4	94,3	94,6	95,1	98,3	100,0	99,8	101,8	103,3	103,9	104,5	104,9	104,6	127
2 0 0 1	98,2	102,7	101,7	101,3	100,6	100,1	99,7	97,9	96,7	95,7	94,9	94,1	93,4	
2 0 0 0	115,4	99,5	99,9	97,9	108,4	111,1	112,0	123,6	125,2	125,6	126,5	127,7	127,0	128
2 0 0 1	102,5	115,4	114,1	113,5	110,0	109,7	109,6	100,7	94,1	93,1	91,6	89,3	88,3	
2 0 0 0	89,4	81,5	81,1	82,1	87,5	89,8	89,1	91,2	93,2	93,9	94,1	94,2	94,6	129
2 0 0 1	88,2	92,3	91,8	91,7	90,7	89,7	89,6	87,4	86,4	85,3	85,2	84,5	83,6	
2 0 0 0	95,7	92,2	91,9	93,4	95,8	95,8	94,8	96,1	96,5	97,1	98,2	98,5	97,5	130
2 0 0 1	92,4	95,8	95,2	95,3	95,3	93,8	92,3	92,5	92,0	91,3	89,7	88,3	87,5	
2 0 0 0	105,4	103,6	105,0	105,8	105,8	104,7	104,3	105,2	105,6	106,1	106,8	106,8	104,7	131
2 0 0 1	96,0	104,9	104,1	102,6	100,9	96,3	96,3	95,0	92,4	92,4	89,6	88,7	88,5	
2 0 0 0	98,6	95,9	95,9	96,7	97,8	98,1	98,2	99,1	99,7	100,0	100,5	100,8	100,3	132
2 0 0 1	98,7	100,9	100,7	100,3	100,2	99,9	99,7	98,8	97,8	97,3	96,8	96,3	96,0	
2 0 0 0	101,9	96,4	97,6	97,9	98,9	101,8	101,6	101,7	104,3	104,8	105,3	106,1	105,8	133
2 0 0 1	101,8	105,9	103,8	102,8	102,3	102,4	102,2	102,1	101,1	100,5	100,2	99,5	99,2	
2 0 0 0	115,9	105,9	107,9	112,6	114,3	115,5	114,9	116,4	117,6	119,7	120,7	123,5	121,4	134
2 0 0 1	121,7	121,2	121,9	122,0	124,3	124,6	123,7	124,1	121,5	118,6	119,2	119,8	119,5	
2 0 0 0	102,3	99,7	99,6	99,7	101,1	103,0	103,7	103,5	103,4	103,0	103,5	103,8	104,0	135
2 0 0 1	101,0	103,8	102,7	103,6	103,2	103,2	102,5	101,1	99,6	98,8	98,8	98,2	96,7	
2 0 0 0	115,3	114,7	114,3	113,2	115,5	118,9	119,9	119,0	117,0	114,0	112,6	112,6	112,2	136
2 0 0 1	105,5	112,9	108,6	109,5	109,3	111,1	110,2	107,8	103,2	100,5	101,9	98,2	92,4	
2 0 0 0	112,6	112,9	113,2	116,6	116,1	119,5	120,5	115,3	112,3	106,8	107,1	107,2	103,7	137
2 0 0 1	92,4	99,8	94,8	97,7	98,9	98,6	94,0	88,6	84,6	89,4	90,2	88,0	83,8	
2 0 0 0	100,8	98,4	98,8	98,5	100,4	100,9	101,0	101,0	101,1	101,2	102,8	102,8	102,9	138
2 0 0 1	101,0	102,9	103,0	102,9	103,1	103,0	101,7	101,3	101,1	100,2	98,4	97,0	96,8	
2 0 0 0	98,9	96,5	96,1	95,7	96,7	98,2	98,6	99,3	100,1	100,6	101,0	101,3	102,1	139
2 0 0 1	102,5	102,4	102,2	102,3	103,2	103,3	103,2	103,0	102,2	102,2	102,1	102,3	101,3	
2 0 0 0	106,4	103,1	103,1	103,5	105,9	105,9	105,1	107,7	108,1	108,1	109,0	108,7	108,7	140
2 0 0 1	110,4	111,0	111,0	111,0	113,3	113,3	113,3	111,2	111,2	111,2	105,9	106,0	106,0	
2 0 0 0	113,3	111,1	111,6	112,1	112,6	113,3	112,4	112,4	113,9	115,4	115,9	114,8	114,2	141
2 0 0 1	112,0	114,0	112,2	112,1	112,0	112,0	111,8	111,8	111,8	111,5	111,5	111,6	111,6	
2 0 0 0	102,0	100,8	101,2	100,9	101,3	102,1	102,4	102,7	102,5	102,7	102,4	102,4	102,5	142
2 0 0 1	105,3	103,0	104,0	104,6	104,9	104,9	104,7	104,9	105,8	106,4	106,7	106,6	106,6	
2 0 0 0	102,1	101,2	101,6	100,8	100,7	102,1	102,7	102,7	102,6	102,7	102,6	102,6	102,5	143
2 0 0 1	105,1	102,7	104,3	105,4	105,3	105,3	105,2	105,4	105,4	105,4	105,4	105,4	105,4	
2 0 0 0	106,1	104,9	105,1	105,4	105,4	105,8	106,0	105,5	105,9	106,3	107,5	107,6	107,2	144
2 0 0 1	108,3	107,2	107,4	107,8	107,9	108,5	108,9	108,7	108,3	108,5	108,6	109,1	108,9	
2 0 0 0	100,6	99,7	99,7	100,2	99,6	100,0	100,8	99,5	100,1	100,6	102,5	102,6	102,0	145
2 0 0 1	103,4	102,2	102,5	103,0	103,7	104,2	104,4	103,8	103,0	103,3	103,1	104,1	103,4	

LFD NR.	NR. DER GP-SYSTEMATIK	GUETERABTEILUNG, -GRUPPE, KLASSE, -KATEGORIE, -UNTERKATEGORIE UND -ART	WAEGUNGS- ANTEIL AM GESAMTINDEX IN PROMILLE	VER- KETTUNGS- FAKTOR	JAHRESDURCHSCHNITTE		
					1997	1998	1999
146	2442	PHARMAZEUTISCHE SPEZIALITAETEN UND SONSTIGE PHARMAZEUTISCHE ERZEUGNISSE	17,56	.	103,9	106,1	106,6
		DARUNTER:					
147	24421	ARZNEIWAEREN ZU THERAPEUTISCHEN ODER PROPHYLAKTISCHEN ZWECKEN	13,39	1,03466	104,5	106,4	106,4
148	245	SEIFEN, WASCH-, REINIGUNGS- UND KOERPERPFLEGEMITTEL	8,96	.	100,9	100,3	100,9
149	2451	SEIFEN, WASCH-, REINIGUNGS- UND POLIERMITTEL	4,86	.	101,6	101,6	101,9
		DARUNTER:					
150	24513	SEIFEN; ZUBEREITETE WASCH-, WASCHHILFS- UND REINIGUNGSMITTEL	2,33	.	101,2	101,6	101,5
151	2452	DUFTSTOFFE UND KOERPERPFLEGEMITTEL	4,10	0,97067	100,2	98,7	99,7
152	246	SONSTIGE CHEMISCHE ERZEUGNISSE	23,04	.	105,4	106,0	106,7
		DARUNTER:					
153	2462	KLEBSTOFFE UND GELATINE	1,33	0,94628	102,0	104,8	105,3
154	2463	ETHERISCHE OELE	1,29	.	100,3	100,2	99,5
155	2464	FOTOCHEMISCHE ERZEUGNISSE	4,49	1,05745	126,7	131,5	131,6
156	2465	UNBESPIELTE TON-, BILD- UND DATENTRAEGER	2,10	1,33516	83,4	79,4	78,6
157	2466	CHEMISCHE ERZEUGNISSE, A.N.G.	13,59	.	102,7	102,4	103,7
		DARUNTER:					
158	24663	ZUBEREITETE SCHMIERMITTEL; ADDITIVE; HYDRAULIK- FLUESSIGKEITEN; GEFRIERSCHUTZMITTEL	2,72	.	99,0	98,6	97,6
159	24664	VERSCHIEDENE ERZEUGNISSE DER CHEMISCHEN INDUSTRIE	10,52	.	104,0	103,5	106,0
		DARUNTER:					
160	2466421	ZUSAMMENGESETZTE DIAGNOSTIK- ODER LABORREAGENZEN	1,89	0,95632	106,1	108,4	120,3
161	247	CHEMIEFASERN	6,61	.	97,0	96,1	88,3
		DARUNTER:					
162	24701	KABEL AUS SYNTH. FILAMENTEN; SYNTH. SPINNFASERN; HOCHFESTE GARNE AUS POLYAMIDEN UND POLYESTERN, TEXTURIERTE GARNE AUS SYNTH. FILAMENTEN; SYNTH. MONOFILÉ	5,15	.	95,6	94,2	85,0
163	24702	KABEL AUS KUENSTL. FILAMENTEN; KUENSTL. SPINN- FASERN; HOCHFESTE GARNE AUS VISKOSE, TEXTURIERTE GARNE; KUENSTL. MONOFILÉ	1,37	1,13029	102,2	104,2	102,5

AUSFUHRPREISE

FUER PRODUKTIONSSTATISTIKEN, AUSGABE 1995 (GP 95)

100

LAND

Jahr	DURCHSCHNITT	JAN.	FEBR.	MAERZ	APRIL	MAI	JUNI	JULI	AUG.	SEPT.	OKT.	NOV.	DEZ.	LFD NR.
2 0 0 0	108,4	107,1	107,4	107,6	107,9	108,3	108,3	108,2	108,4	108,7	109,6	109,7	109,5	146
2 0 0 1	110,5	109,3	109,5	109,8	109,8	110,3	110,9	110,9	110,6	110,8	111,0	111,2	111,3	
2 0 0 0	107,8	106,8	107,0	107,2	107,5	107,8	107,6	107,4	107,6	108,0	109,1	109,1	108,9	147
2 0 0 1	110,3	108,9	109,1	109,4	109,5	110,2	110,8	110,8	110,5	110,6	110,9	111,2	111,3	
2 0 0 0	101,9	101,5	101,5	101,9	102,3	102,2	102,0	101,9	102,0	102,0	101,7	101,8	101,8	148
2 0 0 1	102,5	102,7	102,5	102,6	102,5	102,5	102,5	102,4	102,6	102,5	102,6	102,7	102,2	
2 0 0 0	102,9	102,5	102,5	102,9	103,3	103,1	102,9	103,0	103,1	103,1	102,8	102,8	102,9	149
2 0 0 1	103,7	103,9	103,9	104,1	103,7	103,5	103,5	103,2	103,7	103,7	103,9	103,9	103,1	
2 0 0 0	101,7	101,7	101,7	102,1	102,4	101,9	101,5	101,5	101,5	101,5	101,5	101,5	101,6	150
2 0 0 1	103,3	102,5	102,7	102,7	102,5	102,6	102,6	102,5	103,4	103,4	104,7	104,7	104,7	
2 0 0 0	100,7	100,3	100,3	100,7	101,1	101,2	101,0	100,7	100,8	100,6	100,5	100,6	100,5	151
2 0 0 1	101,2	101,3	100,8	100,7	101,1	101,4	101,4	101,3	101,3	101,1	101,1	101,3	101,2	
2 0 0 0	106,6	107,2	107,0	106,9	106,9	106,5	105,8	105,9	106,0	106,5	106,8	107,0	106,6	152
2 0 0 1	107,9	107,2	107,7	108,0	108,0	108,3	108,4	108,3	107,6	107,7	107,8	107,8	107,8	
2 0 0 0	106,5	105,6	105,6	106,3	105,4	105,8	105,4	105,5	106,8	108,0	108,2	108,1	107,7	153
2 0 0 1	114,1	110,7	111,8	114,2	114,6	114,9	115,3	115,2	114,4	114,6	114,4	114,2	114,3	
2 0 0 0	101,0	101,0	101,0	101,0	101,0	101,0	101,0	101,0	101,0	101,0	101,0	101,0	101,0	154
2 0 0 1	101,1	101,0	101,0	101,0	101,0	101,0	100,9	100,7	100,5	100,5	101,5	101,5	102,1	
2 0 0 0	132,3	133,5	133,6	134,0	133,9	132,1	130,9	131,2	130,2	131,5	132,1	132,6	131,6	155
2 0 0 1	134,9	133,0	135,0	135,2	134,7	135,7	135,5	135,3	134,5	134,8	134,8	135,2	135,1	
2 0 0 0	66,8	76,0	74,0	72,5	69,1	66,2	64,2	63,2	63,2	63,2	63,2	63,2	63,2	156
2 0 0 1	62,8	63,2	63,2	62,8	62,7	62,7	62,7	62,7	62,7	62,6	62,6	62,6	62,6	
2 0 0 0	104,9	104,2	104,1	103,9	104,6	104,9	104,6	104,7	105,1	105,4	105,8	105,9	105,5	157
2 0 0 1	106,1	105,8	105,9	106,2	106,3	106,5	106,7	106,6	105,8	105,8	105,8	105,8	105,8	
2 0 0 0	98,6	97,2	97,2	97,4	98,1	98,6	98,6	98,6	98,6	98,6	99,7	100,4	100,4	158
2 0 0 1	102,3	100,4	100,4	102,0	102,8	102,8	102,8	102,8	102,8	102,8	102,8	102,8	102,8	
2 0 0 0	107,5	106,9	106,9	106,6	107,2	107,6	107,2	107,3	107,6	108,0	108,2	108,2	108,1	159
2 0 0 1	107,9	108,5	108,8	108,7	108,3	108,5	108,7	108,5	107,0	106,9	106,9	107,0	107,0	
2 0 0 0	121,4	124,1	120,9	119,3	120,8	121,3	120,8	120,9	121,3	121,7	121,9	121,9	121,4	160
2 0 0 1	122,1	120,9	121,1	121,3	121,5	122,7	123,0	122,9	122,4	122,3	122,3	122,5	122,5	
2 0 0 0	91,5	88,4	88,9	89,8	90,4	90,4	90,6	91,2	92,5	93,8	94,2	94,4	93,9	161
2 0 0 1	96,8	96,3	96,5	96,5	96,7	97,0	96,8	97,0	97,0	96,9	97,0	97,0	96,9	
2 0 0 0	88,8	85,1	85,7	86,7	87,5	87,5	87,8	88,4	90,0	91,5	91,9	92,1	91,7	162
2 0 0 1	94,4	93,9	94,1	94,5	94,2	94,7	94,3	94,8	94,6	94,6	94,4	94,3	94,2	
2 0 0 0	103,2	101,9	102,6	102,7	102,7	102,8	102,7	103,1	103,3	104,2	104,4	104,6	103,7	163
2 0 0 1	108,0	107,1	107,7	106,1	107,9	107,8	108,4	107,4	108,1	107,8	109,0	109,1	109,3	



6 INDEX DER  
6.2 NACH DEM SYSTEMATISCHEN GÜTERVERZEICHNIS  
1995 =  
DEUTSCH

LFD NR.	NR. DER GP- SYSTE- MATIK	GÜTERABTEILUNG, -GRUPPE, KLASSE, -KATEGORIE, -UNTERKATEGORIE UND - ART	WÄGUNGS- ANTEIL AM GESAMTINDEX IN PROMILLE	VER- KETTUNGS- FAKTOR	JAHRESDURCHSCHNITTE		
					1997	1998	1999
164	25	GUMMI- UND KUNSTSTOFFWAREN	36,09	.	98,6	98,4	97,6
165	251	GUMMIWAREN	10,21	0,98547	99,6	99,2	97,8
		DARUNTER:					
166	2511	BEREIFUNGEN, NEU, AUS KAUTSCHUK	4,06	1,00100	99,2	98,9	97,1
		DARUNTER:					
167	251111	BEREIFUNGEN FUER PERSONENKRAFTWAGEN	2,51	0,99900	97,2	97,4	95,9
168	251113	LASTKRAFTWAGEN- UND OMNIBUSBEREIFUNGEN	1,16	1,00907	100,9	98,2	95,4
169	2513	ANDERE GUMMIWAREN (OHNE BEREIFUNGEN)	5,98	0,96975	99,6	99,4	98,6
170	252	KUNSTSTOFFWAREN	25,88	1,01119	98,1	98,1	97,5
171	2521	PLATTEN, FOLIEN, SCHLAEUCHE UND PROFILE, AUS KUNSTSTOFFEN	12,36	.	97,7	97,4	95,5
		DARUNTER:					
172	25212	ROHRE, SCHLAEUCHE UND FORMSTUECKE, VERSCHLUSS- UND VERBINDUNGSSTUECKE AUS KUNSTSTOFFEN	2,55	.	105,4	105,5	102,1
173	25213	TAFELN, PLATTEN, FOLIEN, FILME, BAENDER UND STREIFEN, AUS NICHT GESCHAEUMTEN KUNSTSTOFFEN, WEDER VERSTAERKT NOCH GESCHICHTET UND OHNE UNTERLAGE	5,92	.	96,1	95,1	94,5
174	25214	ANDERE TAFELN, PLATTEN, FOLIEN, FILME, BAENDER UND STREIFEN, AUS KUNSTSTOFFEN	2,44	.	97,2	96,1	92,6
175	2522	VERPACKUNGSMITTEL AUS KUNSTSTOFFEN	3,82	1,08117	92,9	91,9	91,0
176	2523	BAUBEDARFSARTIKEL AUS KUNSTSTOFFEN	1,90	.	101,8	99,4	100,5
177	2524	ANDERE KUNSTSTOFFWAREN	7,80	.	100,5	101,8	102,9
178	26	GLAS, KERAMIK, BEARBEITETE STEINE UND ERDEN	16,96	.	99,5	100,0	100,0
		DARUNTER:					
179	261	GLAS UND GLASWAREN	6,78	0,98218	96,8	98,0	99,1
180	2611	FLACHGLAS (OHNE VEREDELTES UND BEARB. FLACHGLAS)	0,86	1,13130	85,1	87,4	89,2
181	2612	VEREDELTES UND BEARBEITETES FLACHGLAS	1,10	1,03971	89,6	89,3	90,1
182	2613	HOHLGLAS	2,08	.	100,3	100,6	101,0
183	2614	GLASFASERN	0,62	.	94,6	94,1	87,5
184	2615	SONSTIGES GLAS (EINSCHL. TECHNISCHER GLASWAREN)	2,12	.	102,5	105,2	109,2

AUSFUHRPREISE

FUER PRODUKTIONSSTATISTIKEN, AUSGABE 1995 (GP 95)

100

LAND

Jahr	DURCHSCHNITT	JAN.	FEBR.	MAERZ	APRIL	MAI	JUNI	JULI	AUG.	SEPT.	OKT.	NOV.	DEZ.	LFD NR.
2 0 0 0	99,6	98,5	98,9	99,1	99,3	99,5	99,5	99,7	99,9	100,1	100,3	100,3	100,2	164
2 0 0 1	100,7	100,5	100,6	101,0	101,0	101,0	100,9	100,9	100,7	100,6	100,7	100,6	100,3	
2 0 0 0	97,1	96,8	96,8	96,9	96,9	97,0	96,9	97,0	97,2	97,4	97,4	97,4	97,3	165
2 0 0 1	98,3	97,6	97,7	98,0	98,1	98,4	98,2	98,4	98,5	98,4	98,5	98,7	98,7	
2 0 0 0	95,9	95,0	95,3	95,7	95,7	96,0	95,6	95,6	96,1	96,4	96,6	96,5	96,0	166
2 0 0 1	96,5	96,3	96,3	96,4	96,5	96,6	96,3	96,6	96,5	96,5	96,5	96,6	96,6	
2 0 0 0	94,6	93,2	93,6	94,3	94,4	94,8	94,1	94,2	94,9	95,4	95,8	95,6	94,9	167
2 0 0 1	95,5	95,3	95,3	95,4	95,5	95,6	95,1	95,6	95,6	95,6	95,6	95,7	95,7	
2 0 0 0	94,4	94,2	94,2	94,2	94,2	94,2	94,5	94,5	94,5	94,5	94,5	94,5	94,5	168
2 0 0 1	94,8	94,6	94,6	94,6	94,9	94,9	94,9	94,9	94,9	94,9	94,9	94,9	94,9	
2 0 0 0	98,1	98,3	98,0	98,0	97,9	97,9	98,0	98,2	98,2	98,3	98,3	98,3	98,3	169
2 0 0 1	99,7	98,7	99,0	99,4	99,5	99,8	99,8	99,8	100,0	100,0	100,1	100,4	100,4	
2 0 0 0	100,6	99,2	99,7	99,9	100,2	100,5	100,5	100,7	101,0	101,1	101,4	101,5	101,4	170
2 0 0 1	101,7	101,6	101,8	102,2	102,2	102,0	102,0	101,9	101,6	101,4	101,5	101,4	101,0	
2 0 0 0	100,0	98,6	99,5	99,3	99,5	100,1	100,2	100,3	100,5	100,8	100,8	100,6	100,3	171
2 0 0 1	99,6	100,2	100,3	100,6	100,4	100,0	100,0	99,7	99,2	98,8	98,9	98,6	98,1	
2 0 0 0	105,5	104,2	104,4	104,7	105,3	106,2	106,0	106,0	106,0	105,9	106,0	105,9	105,4	172
2 0 0 1	105,2	104,8	104,9	105,2	106,1	105,5	105,6	105,7	105,1	104,7	105,0	105,2	105,1	
2 0 0 0	101,0	99,3	100,2	100,0	100,2	101,0	100,9	100,9	101,5	101,9	102,4	102,0	101,8	173
2 0 0 1	99,7	101,3	101,6	101,7	101,1	100,2	100,1	99,4	99,0	98,5	98,5	97,9	96,9	
2 0 0 0	94,7	92,9	95,0	94,5	94,3	94,5	94,8	94,8	94,8	94,9	95,2	95,4	95,4	174
2 0 0 1	95,9	96,1	96,1	96,1	96,1	96,3	96,4	96,5	95,8	95,2	95,0	95,4	95,3	
2 0 0 0	95,1	93,1	93,1	94,3	94,7	94,5	94,6	94,9	96,1	95,7	96,7	96,6	97,0	175
2 0 0 1	96,5	96,8	96,7	96,7	96,8	96,9	96,5	96,7	96,5	96,5	96,3	96,3	95,7	
2 0 0 0	103,1	101,4	101,8	101,9	103,1	103,1	103,1	103,7	103,7	103,7	103,7	103,7	103,7	176
2 0 0 1	105,3	103,9	103,9	104,9	105,9	105,9	105,9	105,6	105,6	105,6	105,6	105,5	105,5	
2 0 0 0	103,5	102,6	102,8	103,1	103,3	103,3	103,4	103,4	103,4	103,4	103,9	104,7	104,7	177
2 0 0 1	106,8	105,7	106,1	106,9	107,0	106,8	106,8	107,0	107,0	107,0	107,2	107,2	107,2	
2 0 0 0	101,0	100,1	100,4	100,3	100,6	101,0	100,8	100,9	100,9	101,5	101,9	102,1	101,9	178
2 0 0 1	103,5	102,2	102,7	103,2	103,5	103,8	103,8	104,0	103,8	103,6	103,5	103,9	103,7	
2 0 0 0	100,5	99,6	100,2	99,9	99,9	100,7	99,9	100,0	100,1	101,2	101,8	101,9	101,2	179
2 0 0 1	104,0	101,8	103,1	103,3	104,1	104,7	104,9	104,9	104,5	103,9	103,9	104,6	104,2	
2 0 0 0	95,8	90,9	90,9	91,6	91,6	91,6	91,9	91,4	91,4	97,5	104,6	107,9	108,0	180
2 0 0 1	109,3	108,2	108,5	108,4	112,2	112,4	112,4	108,5	108,5	108,5	107,9	108,8	107,0	
2 0 0 0	90,3	90,2	90,2	89,9	90,2	90,2	90,0	90,5	90,4	90,4	90,3	90,3	90,5	181
2 0 0 1	92,7	90,5	92,8	92,5	92,2	92,3	92,4	92,6	92,7	92,7	93,0	94,0	94,1	
2 0 0 0	100,4	101,1	101,3	100,3	100,6	101,4	101,0	100,7	100,9	101,2	99,7	98,8	97,8	182
2 0 0 1	98,6	97,6	97,5	98,3	98,4	98,5	98,5	98,9	98,7	98,6	98,8	99,9	99,4	
2 0 0 0	89,1	90,2	91,8	90,0	87,9	87,8	88,9	89,2	88,9	88,9	88,0	88,5	89,3	183
2 0 0 1	94,7	94,1	94,2	93,6	93,4	94,2	94,9	95,8	96,6	95,4	94,6	94,3	95,3	
2 0 0 0	111,3	109,1	110,4	111,1	111,2	112,8	110,3	110,8	111,2	112,1	112,8	112,5	111,0	184
2 0 0 1	115,7	111,4	114,3	114,6	115,7	117,1	117,6	118,2	117,1	115,5	115,7	115,9	115,7	

6 INDEX DER  
6.2 NACH DEM SYSTEMATISCHEN GÜETERVERZEICHNIS  
1995 =  
DEUTSCH

LFD NR.	NR.DER GP- SYSTE- MATIK	GÜETERABTEILUNG, -GRUPPE, KLASSE, -KATEGORIE, -UNTERKATEGORIE UND - ART	WÄGUNGS- ANTEIL AM GESAMTINDEX IN PROMILLE	VER- KETTUNGS- FAKTOR	JAHRESDURCHSCHNITTE		
					1997	1998	1999
185	262	KERAMIK (OHNE ZIEGEL UND BAUKERAMIK)	4,51	.	101,7	102,2	102,2
		DARUNTER:					
186	2621	HAUSHALTSGÜTER UND ZIERGEGENSTÄNDE AUS KERAMIK	1,05	0,84867	103,8	104,3	106,2
		DARUNTER:					
187	262111	GESCHIRR, HAUSHALTSGÜTER-, HYGIENE- UND TOILETTEN- GEGENSTÄNDE, AUS PORZELLAN	0,87	0,83263	104,0	104,4	106,6
188	2626	FEUERFESTE KERAMISCHE WERKSTOFFE	2,32	0,97471	101,0	101,7	101,3
189	263	KERAMISCHE WAND-, BODENFLIESEN UND -PLATTEN	0,64	1,02644	91,7	91,5	86,8
190	265/6	ZEMENT, KALK, GEBRANNTER GIPS; BETON-, ZEMENT- UND GIPSERZEUGNISSE	1,49	.	102,6	101,5	100,7
191	268	ANDERE MINERALERZEUGNISSE	3,21	.	101,9	101,6	100,8
192	2681	MUEHL-, MAHL-, POLIERSTEINE UND SCHLEIFKÖRPER	1,36	0,93433	102,1	101,4	99,9
193	2682	MINERALERZEUGNISSE, A.N.G.	1,85	.	101,7	101,7	101,4
194	27	EISEN- UND STAHLERZEUGNISSE, NE-METALLE UND -ERZEUGNISSE	66,21	.	99,0	97,3	90,8
		DARUNTER:					
195	271	ROHEISEN UND STAHL (EGKS), FERROLEGIERUNGEN (EGKS)	26,68	0,99105	96,0	96,5	84,7
		DARUNTER:					
196	27102/3	FLÜESSIGSTAHL; BLOECKE, HALBZEUG, RUNDSTRANGGUSS AUS UNLEGIERTEM UND LEGIERTEM STAHL	1,59	0,99286	93,0	98,4	90,1
		NACHRICHTLICH:					
197		WALZSTAHL, UNLEGIERT UND LEGIERT	22,14	1,00815	96,5	98,7	87,8
198		WALZSTAHL, UNLEGIERT (MASSENSTAHL)	15,20	0,99305	97,7	101,6	89,9
199		WALZSTAHL, LEGIERT (EDELSTAHL)	6,94	1,03747	93,8	92,2	83,4
200	27104	WARMBREITBAND, BANDSTAHL, BREITFLACHSTAHL, BANDBLECH, KALTGEWALZTE BLECHE, ELEKTROBLECH U.A. BLECHE	17,43	.	97,4	98,7	87,5
201	27105	WALZDRAHT	1,92	1,03535	91,5	89,0	83,0
202	27106	BETONSTAHL IN STÄEBEN; STAB- UND FLACHSTAHL	0,87	.	87,4	88,3	83,4
203	27107	PROFILE UND TRÄGER	1,69	.	95,0	113,3	96,6
204	27109	EISEN- UND STAHSCHROTT	2,88	0,75053	94,1	79,2	57,5

AUSFUHRPREISE

FUER PRODUKTIONSSTATISTIKEN, AUSGABE 1995 (GP 95)

100

LAND

Jahr	DURCHSCHNITT	JAN.	FEBR.	MAERZ	APRIL	MAI	JUNI	JULI	AUG.	SEPT.	OKT.	NOV.	DEZ.	LFD NR.
2 0 0 0	103,4	102,2	102,2	101,9	102,7	103,1	103,5	103,6	103,6	104,1	104,1	104,7	104,8	185
2 0 0 1	105,7	104,9	105,2	105,5	105,6	105,6	105,5	105,8	105,8	106,0	106,0	106,1	106,1	
2 0 0 0	113,2	107,0	107,0	107,2	110,9	113,0	114,1	115,4	115,4	117,1	117,1	117,1	117,1	186
2 0 0 1	118,1	117,1	117,1	117,2	117,9	117,9	117,9	118,6	118,6	118,6	118,6	118,6	118,6	
2 0 0 0	111,5	107,3	107,3	107,6	111,0	112,4	112,4	112,4	112,4	113,7	113,7	113,7	113,7	187
2 0 0 1	114,6	113,7	113,7	113,9	114,4	114,4	114,4	115,2	115,2	115,2	115,2	115,2	115,2	
2 0 0 0	100,6	101,1	101,1	100,5	100,5	100,3	100,4	100,2	100,2	100,3	100,1	100,9	101,2	188
2 0 0 1	101,9	101,3	101,7	101,8	101,8	101,8	101,7	102,0	102,0	102,1	102,1	102,3	102,3	
2 0 0 0	87,6	87,6	87,6	87,6	87,6	87,6	87,6	87,6	87,6	87,6	87,6	87,6	87,6	189
2 0 0 1	89,0	87,6	87,6	89,3	89,3	89,3	89,3	89,3	89,3	89,3	89,3	89,3	89,3	
2 0 0 0	100,8	100,2	100,6	100,8	100,7	101,0	100,8	100,7	100,8	100,9	101,2	101,3	100,9	190
2 0 0 1	102,8	101,9	101,5	103,0	102,9	103,5	102,4	103,2	103,3	103,0	102,9	102,9	102,9	
2 0 0 0	101,3	100,5	100,7	101,0	101,4	101,4	101,3	101,3	101,4	101,6	101,8	101,8	101,8	191
2 0 0 1	102,3	101,5	101,7	102,3	102,0	102,5	102,5	102,5	102,5	102,6	102,4	102,6	102,4	
2 0 0 0	100,8	98,5	99,0	100,1	101,2	101,2	101,2	101,2	101,2	101,5	101,5	101,5	101,5	192
2 0 0 1	102,8	101,6	101,6	102,6	102,6	103,2	103,2	103,2	103,2	103,2	103,2	103,2	103,2	
2 0 0 0	101,7	102,0	102,0	101,7	101,6	101,6	101,4	101,4	101,5	101,7	102,0	102,0	102,0	193
2 0 0 1	101,9	101,4	101,8	102,1	101,6	102,0	102,0	102,0	101,9	102,1	101,9	102,2	101,8	
2 0 0 0	104,4	96,7	98,8	100,0	101,7	104,5	104,0	105,5	106,6	108,4	108,9	108,8	108,4	194
2 0 0 1	102,9	106,0	105,6	104,9	104,1	104,8	104,7	103,8	101,7	100,9	99,9	99,6	99,3	
2 0 0 0	99,6	90,0	91,9	94,2	97,5	100,9	100,8	102,8	103,0	103,6	104,0	103,6	102,5	195
2 0 0 1	95,8	99,4	98,1	96,5	95,9	96,5	96,9	96,9	95,3	94,8	94,0	93,0	92,3	
2 0 0 0	97,9	91,6	92,7	94,1	94,9	97,5	99,4	99,9	100,6	101,0	100,7	101,3	101,3	196
2 0 0 1	98,5	101,5	101,3	99,4	99,1	98,7	98,4	98,0	97,9	97,3	96,8	96,7	96,3	
2 0 0 0	103,4	92,6	94,8	97,3	101,0	104,7	104,9	107,3	107,6	107,5	107,9	108,0	106,7	197
2 0 0 1	99,1	103,3	102,0	100,5	99,6	99,6	99,9	99,9	98,6	97,8	96,9	96,0	95,3	
2 0 0 0	103,5	95,2	97,9	99,1	101,9	103,9	103,4	104,9	106,4	107,5	108,0	107,9	106,3	198
2 0 0 1	101,3	104,6	104,7	103,9	102,7	102,3	102,4	101,8	99,6	99,1	98,8	98,3	97,7	
2 0 0 0	103,0	87,0	88,1	93,3	99,1	106,4	108,0	112,6	110,4	107,6	107,7	108,1	107,7	199
2 0 0 1	94,3	100,4	96,2	93,1	92,7	93,6	94,3	95,7	96,5	95,2	92,8	91,1	90,0	
2 0 0 0	104,5	92,3	94,6	97,3	101,7	106,1	106,5	109,2	109,4	109,3	109,7	109,8	108,3	200
2 0 0 1	99,3	104,2	102,6	100,7	99,5	99,6	100,2	100,3	99,0	98,2	97,1	95,7	94,7	
2 0 0 0	91,2	86,4	88,5	90,2	91,3	92,3	90,9	91,1	92,0	92,8	93,5	93,1	92,3	201
2 0 0 1	92,0	91,4	92,2	92,4	92,8	93,3	93,5	93,5	91,4	90,8	90,9	90,7	91,2	
2 0 0 0	87,2	84,8	85,7	86,5	87,3	87,6	87,0	87,0	87,0	86,8	88,6	89,1	89,1	202
2 0 0 1	85,8	88,8	88,8	88,8	88,8	88,8	86,4	84,7	84,7	84,0	82,1	82,1	82,1	
2 0 0 0	113,2	105,2	108,0	109,6	111,4	113,3	112,9	116,3	118,3	117,0	116,2	115,6	115,0	203
2 0 0 1	110,8	115,0	113,7	112,1	112,0	111,2	110,1	109,6	108,7	108,1	108,4	110,4	110,3	
2 0 0 0	71,5	69,5	69,1	71,0	72,4	73,5	70,9	70,0	68,9	74,7	75,5	71,3	71,0	204
2 0 0 1	68,6	68,4	65,9	64,4	66,0	71,1	73,0	73,0	68,3	69,6	69,5	67,3	66,7	

6 INDEX DER  
6.2 NACH DEM SYSTEMATISCHEN GÜTERVERZEICHNIS  
1995 =  
DEUTSCH

LFD NR.	NR. DER GP-SYSTEMATIK	GÜTERABTEILUNG, -GRUPPE, KLASSE, -KATEGORIE, -UNTERKATEGORIE UND - ART	WÄGUNGS- ANTEIL AM GESAMTINDEX IN PROMILLE	VER- KETTUNGS- FAKTOR	JAHRESDURCHSCHNITTE		
					1997	1998	1999
205	272	ROHRE	7,65	.	100,6	102,5	98,7
		DARUNTER:					
206	2722	STAHLROHRE, ROHRFORM-, ROHRVERSCHLUSS- UND ROHR- VERBINDUNGSSTÜCKE AUS EISEN ODER STAHL	7,18	.	100,6	102,5	98,4
207	27221	ROHRE UND HOHLPROFILE, AUS EISEN ODER STAHL	5,82	1,03011	100,4	102,5	97,6
208	27222	FLANSCHEN, FORM-, VERSCHLUSS- UND VERBINDUNGS- STÜCKE, BOGEN UND WINKEL, AUS STAHL, NICHT GEGOSSEN	1,36	.	101,4	102,7	101,6
209	273	ANDERE ERZEUGNISSE AUS EISEN ODER STAHL, FERROLEGIERUNGEN (NICHT EGKS)	6,26	.	100,8	103,9	97,9
		DARUNTER:					
210	2732	KALTBAND MIT EINER BREITE VON WENIGER ALS 500 MM	2,98	.	102,1	104,5	98,1
211	2734	DRAHT	0,81	.	93,1	95,9	87,8
212	2735	FERROLEGIERUNGEN (NICHT EGKS) U.A. EISEN- UND STAHLERZEUGNISSE, A.N.G.	1,39	.	108,5	116,1	110,9
213	274	NE-METALLE UND HALBZEUG DARAUS	25,62	0,97919	101,2	94,9	92,9
		DARUNTER:					
214	2741	EDELMETALLE UND HALBZEUG DARAUS	3,37	.	107,8	102,6	103,0
215	2742	ALUMINIUM UND HALBZEUG DARAUS	10,93	.	99,4	98,8	95,3
		DARUNTER:					
216	27421	ALUMINIUM IN ROHFORM, ALUMINIUMLEGIERUNGEN, ALUMINIUMOXID	1,70	.	97,8	100,7	94,9
217	27422	HALBZEUGE AUS ALUMINIUM UND ALUMINIUMLEGIERUNGEN	8,03	.	98,7	98,9	96,7
		DARUNTER:					
218	274224	ALUMINIUMBLECHE UND BAENDER, MIT EINER DICKE VON MEHR ALS 0,2 MM	4,40	.	98,5	97,1	93,7
219	274225	ALUMINIUMFOLIEN UND DÜNNE BAENDER, MIT EINER DICKE VON 0,2 MM ODER WENIGER	2,38	.	102,4	103,0	102,4
220	2744	KUPFER UND HALBZEUG DARAUS	8,85	.	96,8	84,6	82,4
		DARUNTER:					
221	27442	HALBZEUG AUS KUPFER UND KUPFERLEGIERUNGEN	6,78	0,96279	97,0	87,1	85,4
		DARUNTER:					
222	274423	DRAHT AUS RAFFINIERTEM KUPFER UND AUS KUPFER- LEGIERUNGEN	1,73	.	95,4	76,0	75,5
223	274424	KUPFERBLECHE UND BAENDER, MIT EINER DICKE VON MEHR ALS 0,15 MM	1,96	.	96,4	85,3	80,7
224	2745	SONSTIGE NE-METALLE, HALBZEUG UND WAREN DARAUS	1,68	.	110,2	99,3	102,7
		NACHRICHTLICH:					
225	27416/23/33, 27443/54	BEARBEITUNGSRESTSTOFFE UND SCHROTT AUS NE-METALLEN; METALLHALTIGE ASCHEN	2,62	0,98332	104,2	89,5	82,9

AUSFUHRPREISE

FUER PRODUKTIONSSTATISTIKEN, AUSGABE 1995 (GP 95)

100

LAND

Jahr	DURCHSCHNITT	JAN.	FEBR.	MAERZ	APRIL	MAI	JUNI	JULI	AUG.	SEPT.	OKT.	NOV.	DEZ.	LFD NR.
2 0 0 0	101,9	98,8	99,0	100,1	101,1	101,2	102,1	102,9	103,2	103,6	103,9	103,7	103,5	205
2 0 0 1	104,4	102,9	103,0	102,8	102,8	103,7	104,7	105,1	105,6	105,5	105,5	105,8	105,4	
2 0 0 0	101,7	98,5	98,7	99,9	100,9	101,0	102,0	102,8	103,2	103,5	103,3	103,7	103,4	206
2 0 0 1	104,4	102,9	102,9	102,7	102,6	103,6	104,6	105,1	105,6	105,5	105,5	105,8	105,4	
2 0 0 0	101,5	97,2	98,0	99,4	100,5	100,9	102,1	102,9	103,3	103,7	103,1	103,8	103,6	207
2 0 0 1	104,0	102,7	102,6	102,2	102,2	103,0	104,4	105,1	105,1	105,3	105,1	105,3	104,9	
2 0 0 0	102,6	103,9	101,9	102,1	102,2	101,5	101,5	102,5	102,5	102,9	104,2	103,0	103,0	208
2 0 0 1	105,9	103,7	104,3	104,9	104,3	106,1	105,6	105,2	107,7	106,2	107,0	107,9	107,9	
2 0 0 0	102,3	99,5	99,6	100,1	101,1	102,1	101,2	102,2	103,8	104,0	104,9	104,8	103,8	209
2 0 0 1	103,5	103,5	103,9	104,4	104,4	104,8	104,3	104,3	103,1	102,5	102,3	102,5	102,4	
2 0 0 0	103,0	100,1	100,8	101,2	102,0	102,5	101,6	102,5	104,2	104,9	105,6	105,6	104,8	210
2 0 0 1	103,4	103,7	104,1	104,3	104,7	104,9	104,0	103,5	102,7	102,4	102,2	102,4	102,2	
2 0 0 0	87,9	87,5	85,7	85,9	87,2	88,2	85,9	87,7	89,7	88,2	90,2	89,6	88,7	211
2 0 0 1	92,7	91,9	91,9	94,3	93,0	92,3	92,5	94,4	94,4	92,1	91,2	92,2	92,3	
2 0 0 0	117,7	112,9	113,2	113,7	115,8	117,7	117,2	118,3	120,0	120,7	121,9	121,7	119,5	212
2 0 0 1	113,7	118,5	119,6	119,9	119,8	120,8	120,5	122,1	119,3	119,1	119,0	118,8	118,6	
2 0 0 0	110,6	102,4	105,7	106,1	106,3	109,7	108,5	109,8	112,1	116,0	116,6	116,7	117,1	213
2 0 0 1	109,8	114,4	114,6	114,3	113,0	113,7	112,9	110,4	106,9	105,4	103,9	103,8	104,0	
2 0 0 0	134,7	115,4	129,0	124,8	127,3	133,8	133,6	134,0	138,9	146,1	145,8	145,6	142,2	214
2 0 0 1	133,7	135,8	134,7	134,7	137,1	143,0	143,3	138,1	126,5	128,5	127,5	126,5	129,1	
2 0 0 0	109,1	104,8	106,3	107,5	107,5	108,6	107,7	108,9	109,6	111,7	112,2	112,2	112,0	215
2 0 0 1	109,3	111,2	111,6	111,3	111,3	111,4	110,9	110,4	109,3	107,6	105,7	105,5	105,3	
2 0 0 0	102,0	101,3	101,9	101,6	100,3	101,1	100,7	101,7	101,9	103,7	103,5	103,0	103,5	216
2 0 0 1	100,0	102,6	102,2	102,4	101,3	101,5	101,1	101,6	102,1	98,4	96,2	95,5	95,2	
2 0 0 0	109,7	105,6	107,2	107,9	108,5	109,2	107,8	109,3	110,0	112,4	112,7	112,6	112,6	217
2 0 0 1	110,6	111,9	112,6	112,1	112,6	112,6	112,1	111,4	110,1	109,0	107,6	107,4	107,3	
2 0 0 0	110,3	106,4	109,1	109,2	109,2	109,7	107,9	110,2	110,6	113,6	112,6	112,1	112,9	218
2 0 0 1	109,6	112,8	112,7	111,6	112,6	112,5	111,2	110,4	108,9	107,5	105,3	104,7	104,8	
2 0 0 0	108,4	104,1	104,5	104,8	107,2	108,6	107,4	108,2	109,4	110,6	112,7	112,6	111,1	219
2 0 0 1	110,7	109,1	110,5	111,5	111,5	112,0	112,6	111,7	110,5	109,8	109,3	109,9	109,8	
2 0 0 0	95,4	89,7	91,4	91,2	90,9	95,2	94,0	95,0	97,3	101,0	101,5	99,3	98,7	220
2 0 0 1	92,8	95,7	95,8	95,4	95,3	96,2	95,6	92,9	90,0	88,7	88,3	89,5	89,7	
2 0 0 0	95,7	91,1	92,7	92,5	92,3	95,1	94,7	95,1	96,7	100,2	100,6	99,1	98,7	221
2 0 0 1	94,2	96,5	96,3	96,1	96,3	96,3	96,4	94,6	92,6	91,8	90,8	91,4	91,8	
2 0 0 0	92,7	86,5	88,9	88,0	86,9	93,8	92,7	93,6	95,0	97,5	97,4	95,9	95,6	222
2 0 0 1	91,0	93,9	93,8	93,8	92,3	92,6	92,5	90,8	89,0	89,0	87,2	87,8	89,2	
2 0 0 0	88,5	84,0	85,8	85,8	85,9	88,3	85,9	87,1	88,6	93,9	93,2	91,5	91,8	223
2 0 0 1	85,3	87,3	87,4	86,9	86,6	86,4	86,9	85,5	83,6	83,3	82,7	83,9	83,2	
2 0 0 0	141,2	117,0	123,1	128,6	128,4	135,1	129,0	134,3	138,4	149,1	154,5	169,7	186,9	224
2 0 0 1	148,1	183,6	185,6	185,1	160,6	156,0	149,6	140,5	133,9	128,0	122,3	118,0	114,3	
2 0 0 0	110,9	99,3	103,0	105,8	105,2	112,1	109,1	111,0	113,9	118,3	118,5	118,2	115,9	225
2 0 0 1	106,6	112,0	111,8	111,8	111,1	114,1	111,4	107,5	102,9	99,6	98,1	99,7	99,6	

6 INDEX DER  
6.2 NACH DEM SYSTEMATISCHEN GÜTERVERZEICHNIS  
1995 =  
DEUTSCH

LFD NR.	NR. DER GP- SYSTE- MATIK	GÜTERABTEILUNG, -GRUPPE, KLASSE, -KATEGORIE, -UNTERKATEGORIE UND - ART	WÄGUNGS- ANTEIL AM GESAMTINDEX IN PROMILLE	VER- KETTUNGS- FAKTOR	JAHRESDURCHSCHNITTE		
					1997	1998	1999
226	28	METALLERZEUGNISSE	35,48	.	103,3	104,0	104,7
		DARUNTER:					
227	281	STAHL- UND LEICHTMETALLBAUERZEUGNISSE	4,30	.	99,7	100,8	100,4
		DARUNTER:					
228	2811	STAHL- UND LEICHTMETALLBAUKONSTRUKTIONEN	3,59	.	99,8	100,6	99,9
229	282	KESSEL UND BEHÄLTER (OHNE DAMPFKESSEL)	2,40	.	101,5	102,3	101,3
		DARUNTER:					
230	2822	HEIZKÖRPER FÜR ZENTRALHEIZUNGEN; ZENTRAL- HEIZUNGSKESSEL	1,78	.	102,3	103,2	102,1
231	286	SCHNEIDWAREN; WERKZEUGE; SCHLÖESSELER UND BESCHLÄGE	13,30	.	106,3	107,7	109,3
232	2861	SCHNEIDWAREN UND BESTECKE	1,49	0,90732	115,1	115,8	119,5
233	2862	WERKZEUGE	6,15	0,94842	106,4	107,0	109,1
234	2863	SCHLÖESSELER UND BESCHLÄGE	5,66	0,87455	104,0	106,3	106,7
		DARUNTER:					
235	286314	BESCHLÄGE U.Ä. ERZEUGNISSE, AUS UNEDLEN METALLEN; AUTOMATISCHE TÜRSCHLÖESSELER, AUS UNEDLEN METALLEN	4,19	.	104,2	106,2	106,0
		DARUNTER:					
236	2863144	BAUBESCHLÄGE AUS METALL	1,24	0,79262	103,8	105,7	104,6
237	287	SONSTIGE EISEN-, BLECH- UND METALLWAREN	14,96	.	102,0	102,1	102,5
		DARUNTER:					
238	2872	VERPACKUNGEN UND VERSCHLÜESSE	1,72	.	99,8	99,0	98,0
239	2873	DRAHTWAREN	1,56	.	100,8	98,8	100,8
240	2874	SCHRAUBEN, NIETE, KETTEN, FEDERN	4,28	.	104,9	105,4	106,5
		DARUNTER:					
241	287411	SCHRAUBEN, BOLZEN, MUTTERN U.Ä. WAREN	2,46	0,95490	107,4	107,4	107,5
242	2875	EISEN-, BLECH- UND METALLWAREN, A.N.G.	6,87	.	101,2	101,6	101,8
		DARUNTER:					
243	28751	METALLERZEUGNISSE, FÜR BADEZIMMER UND KÜCHEN	1,13	.	100,6	101,0	101,8

AUSFUHRPREISE

FUER PRODUKTIONSSTATISTIKEN, AUSGABE 1995 (GP 95)

100

LAND

JAHR	DURCH- SCHNITT	JAN.	FEBR.	MAERZ	APRIL	MAI	JUNI	JULI	AUG.	SEPT.	OKT.	NOV.	DEZ.	LFD NR.
2 0 0 0	106,1	105,4	105,4	105,6	106,0	106,2	106,0	106,1	106,4	106,5	106,6	106,7	106,5	226
2 0 0 1	107,5	106,6	106,8	107,0	107,3	107,5	107,7	107,8	107,7	107,7	107,8	107,9	107,9	
2 0 0 0	101,8	101,2	101,3	101,4	101,6	101,6	101,6	101,6	102,4	102,3	102,1	102,4	102,0	227
2 0 0 1	103,6	103,0	103,0	102,8	102,8	102,7	102,7	103,6	104,6	104,6	104,6	104,6	104,6	
2 0 0 0	101,1	100,7	100,7	100,8	100,8	100,8	100,8	100,8	101,4	101,5	101,5	101,7	101,1	228
2 0 0 1	102,9	102,0	101,9	101,9	101,9	101,9	101,8	102,8	104,0	104,0	104,0	104,0	104,0	
2 0 0 0	99,5	100,4	99,3	99,8	100,0	99,8	99,0	99,1	99,0	99,2	99,6	99,2	99,7	229
2 0 0 1	100,1	99,4	99,4	99,6	100,2	100,2	100,3	100,8	100,2	100,0	100,0	100,5	100,4	
2 0 0 0	101,1	102,1	100,7	101,1	101,3	101,2	100,5	100,8	100,8	101,1	101,4	100,8	101,5	230
2 0 0 1	101,4	101,4	101,4	101,1	101,4	101,3	101,5	102,1	101,3	101,0	101,1	101,8	101,6	
2 0 0 0	111,2	109,9	110,1	110,2	110,8	111,2	111,0	111,3	111,6	111,9	112,1	112,2	111,8	231
2 0 0 1	112,8	111,7	112,0	112,2	112,7	113,1	113,3	113,3	113,0	112,9	113,0	113,1	113,1	
2 0 0 0	121,0	119,4	119,6	119,7	120,4	121,5	121,2	121,3	121,5	121,8	121,9	121,9	121,6	232
2 0 0 1	125,4	122,9	124,4	124,9	125,1	125,9	126,1	126,0	125,7	125,8	125,9	126,0	126,0	
2 0 0 0	111,7	110,0	110,4	110,6	111,3	111,9	111,4	111,5	112,2	112,7	113,1	113,1	112,4	233
2 0 0 1	113,4	111,8	112,1	112,7	113,2	113,7	114,1	114,3	113,7	113,6	113,7	113,9	113,8	
2 0 0 0	108,0	107,2	107,3	107,3	107,7	107,8	107,8	108,3	108,3	108,3	108,4	108,7	108,6	234
2 0 0 1	108,8	108,6	108,6	108,3	109,1	109,1	109,0	108,7	108,9	108,8	108,9	108,9	108,9	
2 0 0 0	107,2	106,5	106,6	106,6	107,0	107,1	107,1	107,6	107,5	107,6	107,6	107,9	107,8	235
2 0 0 1	107,9	107,8	107,8	107,4	108,2	108,2	108,1	107,7	108,0	107,9	107,9	107,9	108,0	
2 0 0 0	104,3	104,3	104,3	104,3	104,3	104,3	104,3	104,3	104,3	104,3	104,3	104,3	104,3	236
2 0 0 1	103,6	104,4	104,4	104,4	104,4	104,4	104,4	103,0	103,1	103,1	102,5	102,5	102,5	
2 0 0 0	104,1	103,5	103,6	103,8	104,2	104,2	104,2	104,1	104,3	104,3	104,4	104,4	104,3	237
2 0 0 1	105,3	104,4	104,6	105,0	105,1	105,2	105,5	105,5	105,4	105,5	105,6	105,6	105,6	
2 0 0 0	98,0	97,5	97,5	97,5	97,5	97,5	97,5	97,7	98,4	98,5	99,0	98,9	98,4	238
2 0 0 1	103,0	101,0	100,9	102,3	103,1	103,5	104,0	103,8	103,6	103,5	103,4	103,4	103,4	
2 0 0 0	106,3	106,3	106,3	106,5	107,9	107,9	108,0	107,0	105,9	105,0	105,0	105,0	105,1	239
2 0 0 1	105,5	104,4	104,7	104,8	104,8	104,7	104,8	104,9	105,8	106,4	107,0	107,1	106,4	
2 0 0 0	107,0	107,1	107,1	107,3	107,0	107,0	107,1	106,9	106,9	106,9	107,0	107,0	107,0	240
2 0 0 1	107,3	106,5	106,5	106,8	107,0	107,0	107,4	107,6	107,6	107,7	107,7	107,8	107,8	
2 0 0 0	107,3	107,5	107,5	107,8	107,3	107,3	107,3	107,1	107,1	107,1	107,1	107,1	107,1	241
2 0 0 1	106,4	106,4	106,4	106,4	106,4	106,4	106,4	106,4	106,4	106,4	106,4	106,4	106,4	
2 0 0 0	103,1	102,3	102,3	102,6	103,0	103,1	103,0	103,0	103,4	103,6	103,6	103,6	103,5	242
2 0 0 1	104,4	103,4	103,9	104,3	104,4	104,6	104,8	104,8	104,5	104,5	104,5	104,7	104,7	
2 0 0 0	106,7	103,5	103,5	105,0	107,2	107,2	107,2	107,2	107,8	107,8	107,8	107,8	107,8	243
2 0 0 1	113,4	108,2	111,1	114,1	114,1	114,1	114,1	114,1	114,1	114,1	114,1	114,1	114,1	



LFD NR.	NR.DER GP- SYSTE- MATIK	GÜTERABTEILUNG, -GRUPPE, KLASSE, -KATEGORIE, -UNTERKATEGORIE UND - ART	WÄGUNGS- ANTEIL AM GESAMTINDEX IN PROMILLE	VER- KETTUNGS- FAKTOR	JAHRESDURCHSCHNITTE		
					1997	1998	1999
244	29	MASCHINEN	173,58	0,92717	102,9	103,9	104,6
245	291	MASCHINEN FÜR DIE ERZEUGUNG UND NUTZUNG VON MECHANISCHER ENERGIE (OHNE MOTOREN FÜR ACKER- SCHLEPPER, LUFT- UND STRASSENFAHRZEUGE)	41,37	.	104,2	104,8	105,5
246	2911	VERBRENNUNGSMOTOREN UND TURBINEN	5,29	.	103,3	101,3	100,7
		DARUNTER:					
247	29111	VERBRENNUNGSMOTOREN	2,61	.	103,1	104,8	105,9
248	2912	PUMPEN UND KOMPRESSOREN	15,74	.	103,8	104,2	104,7
		DARUNTER:					
249	29122	FLUESSIGKEITSPUMPEN; HEBWERKE FÜR FLUESSIGKEITEN	8,03	.	104,5	104,5	104,2
250	29123	LUFT- ODER VAKUUMPUMPEN; LUFT- ODER ANDERE GASKOMPRESSOREN	3,35	.	105,4	106,2	106,7
251	29124	TEILE FÜR PUMPEN UND KOMPRESSOREN	3,06	.	99,7	100,2	101,0
252	2913	ARMATUREN	8,00	0,91481	102,4	102,6	103,6
253	2914	LAGER, GETRIEBE, ZAHNRAEDER UND ANTRIEBSSELEMENTE	12,34	.	106,4	108,4	109,7
254	29141	WÄELZLAGER	4,11	1,00504	110,2	109,9	111,0
255	29142	GETRIEBE, ZAHNRAEDER, LAGERGEHAEUSE U.AE. ANTRIEBSSELEMENTE	5,87	.	103,6	107,1	108,9
		DARUNTER:					
256	291424	ZAHNRAD-, SCHALT- U.A. GETRIEBE	2,25	.	104,6	108,2	110,1
257	29143	TEILE FÜR LAGER, GETRIEBE, ZAHNRAEDER UND ANTRIEBSSELEMENTE	2,36	.	106,8	109,1	109,8
258	292	SONSTIGE MASCHINEN FÜR UNSPEZIFISCHE VERWENDUNG	38,20	.	102,7	103,6	104,0
259	2921	OEFEN UND BRENNER, TEILE DAFÜR	2,38	.	102,9	105,4	105,9
		DARUNTER:					
260	292113/4	ELEKTRISCHE INDUSTRIEOEFEN UND ERWAER- MUNGSANLAGEN, TEILE DAFÜR	1,62	.	102,9	105,7	106,0
261	2922	HEBEZEUGE UND FOERDERMITTEL	9,59	.	102,2	103,7	104,0
		DARUNTER:					
262	29221	HEBEZEUGE UND FOERDERMITTEL, TEILE DAFÜR	9,45	.	102,2	103,7	104,0
		DARUNTER:					
263	292215	ELEKTROKRAFTKARREN U.A. KARREN	2,04	.	100,3	100,4	97,5
264	292217	STETIGFOERDERER	1,57	0,97776	101,2	101,9	102,8

AUSFUHRPREISE

FUER PRODUKTIONSSTATISTIKEN, AUSGABE 1995 (GP 95)

100

LAND

Jahr	DURCH-SCHNITT	JAN.	FEBR.	MAERZ	APRIL	MAI	JUNI	JULI	AUG.	SEPT.	OKT.	NOV.	DEZ.	LFD NR.
2 0 0 0	105,9	105,1	105,3	105,5	105,8	105,9	105,9	106,0	106,2	106,3	106,4	106,4	106,3	244
2 0 0 1	107,3	106,6	106,8	107,1	107,3	107,4	107,5	107,6	107,5	107,5	107,5	107,6	107,6	
2 0 0 0	106,4	105,8	106,0	106,2	106,4	106,5	106,4	106,5	106,6	106,6	106,7	106,7	106,6	245
2 0 0 1	107,8	107,1	107,4	107,6	107,8	107,9	108,0	108,1	108,0	107,9	107,9	108,0	108,0	
2 0 0 0	102,4	101,1	101,8	102,1	102,2	102,4	102,6	102,8	102,7	102,7	103,0	103,0	102,9	246
2 0 0 1	103,9	103,5	103,9	103,9	103,8	103,7	103,7	103,9	104,0	103,9	104,1	104,3	104,3	
2 0 0 0	107,7	106,2	106,2	106,9	107,1	107,5	107,9	108,3	108,1	108,1	108,7	108,7	108,4	247
2 0 0 1	109,6	108,8	108,9	109,2	109,6	109,4	109,5	109,7	110,0	109,9	110,1	110,1	110,1	
2 0 0 0	105,5	105,1	105,4	105,5	105,4	105,5	105,4	105,5	105,6	105,5	105,7	105,6	105,6	248
2 0 0 1	106,7	106,0	106,6	106,6	106,7	106,9	106,8	106,9	106,8	106,8	106,8	106,9	107,0	
2 0 0 0	104,0	104,2	104,3	104,3	103,9	104,0	103,9	104,0	104,0	103,8	103,8	103,8	103,8	249
2 0 0 1	105,0	104,2	104,7	104,8	104,9	105,0	105,0	105,1	105,1	105,1	105,1	105,2	105,4	
2 0 0 0	109,4	107,5	108,3	108,7	109,3	109,7	109,2	109,3	109,8	109,6	110,5	110,4	110,2	250
2 0 0 1	112,1	110,8	111,9	111,9	112,3	112,7	112,5	112,6	112,1	112,0	112,1	112,3	112,2	
2 0 0 0	101,5	101,3	101,3	101,6	101,6	101,5	101,5	101,6	101,6	101,6	101,6	101,6	101,6	251
2 0 0 1	101,8	101,6	102,1	101,6	101,8	101,8	101,8	101,8	101,8	101,8	101,8	101,8	101,8	
2 0 0 0	104,3	103,8	104,0	104,4	104,9	104,9	104,6	104,5	104,6	104,4	103,9	103,8	103,6	252
2 0 0 1	105,0	103,9	104,1	104,5	104,9	105,2	105,3	105,3	105,4	105,4	105,4	105,5	105,5	
2 0 0 0	110,7	110,0	109,8	109,9	110,3	110,6	110,5	110,6	111,0	111,2	111,4	111,4	111,3	253
2 0 0 1	112,6	112,0	112,2	112,5	112,7	112,8	113,2	113,1	112,8	112,6	112,5	112,6	112,6	
2 0 0 0	111,0	110,6	110,1	109,9	109,9	110,5	110,3	110,4	111,6	111,9	112,4	112,4	112,2	254
2 0 0 1	113,8	112,1	112,3	113,8	114,7	114,9	115,2	114,9	113,9	113,4	113,1	113,4	113,3	
2 0 0 0	110,0	109,1	109,2	109,5	109,9	110,1	110,1	110,2	110,3	110,3	110,5	110,5	110,5	255
2 0 0 1	111,8	111,5	111,8	111,8	111,4	111,5	112,0	112,0	112,0	112,0	112,0	112,0	112,0	
2 0 0 0	111,1	110,5	109,9	110,6	111,3	111,3	111,3	111,3	111,3	111,3	111,3	111,3	111,3	256
2 0 0 1	113,6	112,5	112,5	113,0	113,0	113,0	114,1	114,1	114,1	114,1	114,1	114,1	114,1	
2 0 0 0	111,6	110,9	110,9	110,9	111,8	111,9	111,9	111,9	111,9	111,9	111,9	111,9	111,9	257
2 0 0 1	112,7	112,8	113,0	112,2	112,3	112,5	112,8	112,8	112,8	112,8	112,8	112,8	112,8	
2 0 0 0	105,3	104,5	104,5	104,7	105,2	105,4	105,4	105,4	105,5	105,5	105,6	105,7	105,6	258
2 0 0 1	107,0	106,0	106,3	106,6	107,0	107,1	107,2	107,3	107,3	107,3	107,4	107,4	107,6	
2 0 0 0	106,6	106,1	106,2	106,3	106,4	106,5	106,5	106,7	106,9	106,9	107,1	107,0	107,0	259
2 0 0 1	108,3	106,5	107,1	107,9	108,6	108,6	108,8	108,6	108,6	108,6	108,8	108,9	108,8	
2 0 0 0	106,5	106,0	106,0	106,2	106,2	106,2	106,2	106,5	106,8	106,8	107,0	106,9	106,9	260
2 0 0 1	108,5	106,2	107,0	108,4	108,7	108,7	109,1	108,8	108,8	108,8	109,1	109,1	109,1	
2 0 0 0	104,7	104,0	104,0	104,3	104,6	104,8	104,8	104,9	105,0	105,0	105,0	105,1	105,3	261
2 0 0 1	106,5	105,4	105,6	105,9	106,5	106,6	106,7	106,8	106,8	106,8	106,8	106,8	106,8	
2 0 0 0	104,8	104,0	104,1	104,3	104,7	104,8	104,8	104,9	105,1	105,1	105,1	105,1	105,3	262
2 0 0 1	106,6	105,5	105,7	105,9	106,6	106,7	106,8	106,9	106,9	106,9	106,9	106,9	106,9	
2 0 0 0	96,7	96,6	96,8	96,6	96,6	96,6	96,6	96,6	96,6	96,6	96,6	96,9	96,9	263
2 0 0 1	97,7	97,3	98,1	98,1	98,1	97,6	97,6	97,6	97,6	97,6	97,6	97,6	97,6	
2 0 0 0	104,2	103,5	103,5	103,5	104,0	104,0	104,0	104,6	104,6	104,6	104,6	104,6	104,6	264
2 0 0 1	105,4	104,6	104,6	104,6	104,6	105,8	105,8	105,8	105,8	105,8	105,8	105,8	105,8	

6 INDEX DER  
6.2 NACH DEM SYSTEMATISCHEN GÜTERVERZEICHNIS  
1995 =  
DEUTSCH

LFD NR.	NR.DER GP- SYSTE- MATIK	GÜTERABTEILUNG, -GRUPPE, KLASSE, -KATEGORIE, -UNTERKATEGORIE UND - ART	WÄGUNGS- ANTEIL AM GESAMTINDEX IN PROMILLE	VER- KETTUNGS- FAKTOR	JAHRESDURCHSCHNITTE		
					1997	1998	1999
265	2923	KÄLTE- UND LUFTTECHNISCHE ERZEUGNISSE FÜR GEWERBLICHE ZWECKE	6,37	.	101,3	102,4	103,0
		DARUNTER:					
266	29231	WÄRMEAUSTAUSCHER; KLIMA- UND TIEFKÜHLGERÄTE; APPARATE ZUM FILTRIEREN	3,43	.	102,7	104,2	104,9
267	2924	MASCHINEN FÜR UNSPEZIFISCHE VERWENDUNGEN, A.N.G.	19,86	.	103,3	103,8	104,1
		DARUNTER:					
268	29242	VERPACKUNGSMASCHINEN; WAAGEN; STRAHLAPPARATE; METALLOPLASTISCHE DICHTUNGEN	8,52	.	103,8	104,3	104,9
		DARUNTER:					
269	292421	VERPACKUNGSMASCHINEN	5,18	0,87189	104,1	104,7	105,6
270	29245	TEILE FÜR MASCHINEN FÜR UNSPEZIFISCHE VERWENDUNG, A.N.G.	4,87	.	100,9	101,2	100,0
271	293	MASCHINEN FÜR DIE LAND- UND FORSTWIRTSCHAFT	7,29	.	103,0	103,8	104,6
272	2931	EINACHS-, ACKER- UND FORSTSCHLEPPER, ANDERE ZUGMASCHINEN	3,52	0,93010	102,0	102,1	102,5
273	2932	SONSTIGE LAND- UND FORSTMASCHINEN, TEILE DAFÜR	3,77	0,89973	103,9	105,3	106,6
		DARUNTER:					
274	29323	ERNTEMASCHINEN, -APPARATE UND GERÄTE	1,99	0,91185	103,9	104,8	106,3
275	294	WERKZEUGMASCHINEN, TEILE DAFÜR	20,82	.	103,1	104,6	105,9
		DARUNTER:					
276	29402	DREHMASCHINEN; BOHR-, FRAES- UND GEWINDE- SCHNEIDEMASCHINEN	2,34	.	106,4	107,6	109,3
		DARUNTER:					
277	294021	DREHMASCHINEN ZUR SPANABHEBENDEN METALLBEARBEITUNG	1,36	1,04632	109,4	110,8	112,4
278	29403	ANDERE MASCHINEN FÜR DIE BEARBEITUNG VON METALLEN, HARTMETALLEN ODER CERMETS	4,77	.	103,1	105,1	107,0
		DARUNTER:					
279	294031	ANDERE WERKZEUGMASCHINEN ZUR SPANABHEBENDEN BEARBEITUNG VON (HART)METALLEN ODER CERMETS	1,90	.	104,7	107,5	109,0
280	294034	FREIFORMSCHMIEDE-, GESENKSMIEDEMASCHINEN, PRESSEN ZUM BEARBEITEN VON METALLEN	0,84	0,91713	103,1	104,8	107,4
281	29404	WERKZEUGMASCHINEN ZUM BEARBEITEN VON STEINEN, HOLZ U.Ä. HARTEN STOFFEN; PRESSEN ZUM HERSTELLEN VON SPAN- ODER FASERPLATTEN	3,54	.	103,2	105,0	106,3
		DARUNTER:					
282	294042	HOLZBEARBEITUNGSMASCHINEN (AUCH WERKZEUG- MASCHINEN ZUM BEARBEITEN VON KORK, BEIN, HARTKAUTSCHUK O.Ä. HARTEN STOFFEN)	3,20	.	103,3	105,2	106,5

## AUSFUHRPREISE

FUER PRODUKTIONSSTATISTIKEN, AUSGABE 1995 (GP 95)

100

LAND

JAHR	DURCH-SCHNITT	JAN.	FEBR.	MAERZ	APRIL	MAI	JUNI	JULI	AUG.	SEPT.	OKT.	NOV.	DEZ.	LFD NR.
2 0 0 0	103,7	103,3	102,9	103,1	103,7	103,8	103,8	103,8	103,9	103,9	104,1	104,0	104,0	265
2 0 0 1	105,3	104,4	104,5	104,7	105,3	105,5	105,5	105,5	105,5	105,5	105,6	105,8	105,9	
2 0 0 0	106,0	105,3	105,3	105,5	106,1	106,2	106,2	106,2	106,3	106,3	106,3	106,3	106,3	266
2 0 0 1	107,8	106,6	106,8	107,1	108,0	108,0	108,1	108,1	108,1	108,1	108,1	108,4	108,7	
2 0 0 0	105,9	104,9	105,1	105,3	105,8	106,1	106,0	106,1	106,1	106,2	106,3	106,3	106,2	267
2 0 0 1	107,7	106,7	107,1	107,4	107,6	107,7	107,8	107,9	108,0	108,0	108,0	108,1	108,4	
2 0 0 0	106,0	105,2	105,3	105,3	105,7	106,2	106,3	106,4	106,2	106,2	106,3	106,4	106,4	268
2 0 0 1	107,7	106,7	106,9	107,3	107,7	107,8	107,8	107,8	107,9	108,0	108,0	108,0	108,3	
2 0 0 0	107,5	105,9	106,3	106,3	106,9	107,7	107,9	108,1	108,1	108,1	108,1	108,2	108,2	269
2 0 0 1	110,1	108,6	108,9	109,5	110,1	110,4	110,4	110,4	110,4	110,5	110,5	110,5	111,0	
2 0 0 0	103,0	101,9	101,9	102,2	103,2	103,3	103,3	103,3	103,4	103,4	103,4	103,4	103,4	270
2 0 0 1	105,3	104,3	104,7	105,2	105,2	105,2	105,4	105,6	105,7	105,6	105,6	105,5	105,5	
2 0 0 0	106,2	105,6	105,7	105,9	106,1	106,2	106,2	106,2	106,2	106,4	106,5	106,7	106,9	271
2 0 0 1	107,6	107,1	107,2	107,4	107,5	107,5	107,6	107,6	107,6	107,7	107,9	108,2	108,3	
2 0 0 0	103,7	103,3	103,4	103,4	103,7	103,7	103,7	103,7	103,7	103,7	103,7	103,9	103,9	272
2 0 0 1	104,2	103,9	104,0	104,2	104,2	104,2	104,2	104,2	104,2	104,2	104,2	104,5	104,6	
2 0 0 0	108,6	107,8	107,8	108,1	108,3	108,4	108,6	108,6	108,6	108,8	109,1	109,4	109,7	273
2 0 0 1	110,8	110,0	110,2	110,4	110,5	110,6	110,8	110,8	110,8	111,0	111,4	111,6	111,7	
2 0 0 0	108,7	108,0	108,1	108,4	108,5	108,5	108,6	108,6	108,6	108,6	109,2	109,3	109,4	274
2 0 0 1	110,3	109,5	109,5	110,0	110,0	110,0	110,3	110,3	110,3	110,3	110,8	111,0	111,2	
2 0 0 0	107,6	106,6	106,7	107,0	107,3	107,5	107,6	107,8	108,0	108,1	108,2	108,2	108,2	275
2 0 0 1	109,2	108,3	108,5	108,8	109,1	109,3	109,4	109,5	109,5	109,4	109,4	109,6	109,6	
2 0 0 0	111,5	110,8	110,9	110,9	111,2	111,2	111,3	111,6	112,1	112,1	112,1	112,1	112,2	276
2 0 0 1	112,3	112,0	111,6	111,8	111,8	111,8	111,8	112,8	112,8	112,8	112,9	112,9	112,9	
2 0 0 0	115,9	114,7	114,8	114,8	115,1	115,1	115,2	116,1	117,0	117,0	116,9	117,0	117,1	277
2 0 0 1	116,5	116,6	115,9	115,9	115,9	115,9	116,0	116,9	117,0	117,0	117,1	117,1	117,1	
2 0 0 0	109,3	108,1	108,2	108,6	108,9	109,6	109,7	109,7	109,7	109,7	109,8	109,8	109,8	278
2 0 0 1	110,8	110,2	110,5	110,6	110,6	110,8	110,9	110,9	110,9	110,9	111,0	111,0	111,0	
2 0 0 0	110,3	109,7	110,0	110,0	110,1	110,1	110,5	110,5	110,5	110,4	110,6	110,6	110,6	279
2 0 0 1	111,6	110,9	111,1	111,6	111,6	111,6	111,8	111,7	111,7	111,7	111,7	111,7	111,7	
2 0 0 0	109,4	108,6	108,6	109,5	109,5	109,5	109,5	109,5	109,5	109,5	109,5	109,5	109,5	280
2 0 0 1	110,0	109,5	109,5	110,4	110,1	110,1	110,1	110,1	110,1	110,1	110,1	110,1	110,1	
2 0 0 0	108,3	106,6	107,2	107,3	107,6	107,7	108,2	108,9	109,1	109,1	109,1	109,2	109,2	281
2 0 0 1	110,0	109,2	109,2	109,5	109,9	110,0	110,3	110,3	110,3	110,3	110,3	110,3	110,3	
2 0 0 0	108,4	106,8	107,3	107,4	107,7	107,8	108,4	109,1	109,3	109,3	109,3	109,3	109,3	282
2 0 0 1	110,1	109,3	109,3	109,7	110,2	110,2	110,5	110,5	110,4	110,4	110,4	110,4	110,4	

LFD NR.	NR.DER GP- SYSTE- MATIK	GUETERABTEILUNG, -GRUPPE, KLASSE, -KATEGORIE, -UNTERKATEGORIE UND - ART	WAEGUNGS- ANTEIL AM GESAMTINDEX IN PROMILLE	VER- KETTUNGS- FAKTOR	JAHRESDURCHSCHNITTE		
					1997	1998	1999
283	29405	HANDGEFUEHRTE MASCHINEN UND DRUCKLUFTWERKZEUGE DARUNTER:	2,80	.	102,2	102,7	103,9
284	294052	HANDGEFUEHRTE ELEKTROWERKZEUGE MIT EINGEBAUTEM ELEKTROMOTOR	2,02	0,89937	102,4	102,6	103,8
285	29406	LOET- UND SCHWEISSMASCHINEN, -APPARATE, -GERAETE	1,48	.	100,8	100,9	100,4
286	29407	TEILE UND ZUBEHOER FUER WERKZEUGMASCHINEN	4,07	.	103,1	105,5	106,1
287	295	MASCHINEN FUER SONSTIGE BESTIMMTE WIRTSCHAFTSZWEIGE	54,60	.	102,5	103,6	104,4
288	2951	MASCHINEN FUER DIE METALLERZEUGUNG, WALZWERKS- EINRICHTUNGEN, GIESSMASCHINEN	1,47	.	112,0	109,8	110,5
289	2952	BERGWERKS-, BAU- U. BAUSTOFFMASCHINEN, TEILE DAFUER DARUNTER:	9,28	.	102,2	103,8	105,1
290	29522	SELBSTFAHRENDE PLANIERMASCHINEN, ERD- ODER STRASSENHOBEL, SCHUERFWAGEN, STRASSENWALZEN, SCHAUFELLADER UND BAGGER DARUNTER:	2,52	.	101,0	102,8	105,2
291	295226	BAGGER MIT UM 360 GRAD DREHBAREM OBERWAGEN	1,37	0,94904	99,6	101,9	105,5
292	29524	SORTIER-, SIEB- UND MISCHMASCHINEN	1,85	.	102,2	102,5	103,7
293	29526	TEILE FUER BERGWERKS-, BAU- U. BAUSTOFFMASCHINEN	3,20	.	104,3	106,5	107,5
294	2953	MASCHINEN FUER DAS ERNAHRUNGSGEWERBE UND DIE TABAKVERARBEITUNG, TEILE DAFUER	4,36	0,88341	103,0	104,0	104,9
295	2954	MASCHINEN FUER DAS TEXTIL-, BEKLEIDUNGS- UND LEDERGEWERBE, TEILE UND ZUBEHOER DAFUER	13,71	0,94376	102,2	103,2	103,6
NACHRICHTLICH:							
296	295411- 295421	TEXTILMASCHINEN DARUNTER:	8,50	0,95087	102,3	103,3	103,6
297	29541	MASCHINEN FUER DIE SPINNEREI, WEBEREI, STRICKEREI UND WIRKEREI DARUNTER:	7,14	.	102,4	103,5	104,0
298	295411/2	SPINMASCHINEN, EINSCHL. VOR- UND AUFBEREITUNGSMASCHINEN	4,48	0,98402	104,1	105,8	106,2
299	295414	WIRK- UND STRICKMASCHINEN, GIMPEN-, TUELL- UND ANDERE MASCHINEN	2,09	0,94476	100,3	100,4	101,0
300	29542	ANDERE MASCHINEN UND APPARATE FUER DAS TEXTIL- UND BEKLEIDUNGSGEWERBE DARUNTER:	2,69	.	100,1	100,5	100,9
301	295421	FILZ-, VLIESTOFFMASCHINEN; MASCHINEN ZUM BEHADELN VON SPINNSTOFFWAEREN	1,36	0,92516	101,8	101,8	101,5

AUSFUHRPREISE

FUER PRODUKTIONSSTATISTIKEN, AUSGABE 1995 (GP 95)

100

LAND

JAHR	DURCH-SCHNITT	JAN.	FEBR.	MAERZ	APRIL	MAI	JUNI	JULI	AUG.	SEPT.	OKT.	NOV.	DEZ.	LFD NR.
2 0 0 0	105,1	104,6	104,6	104,8	104,8	105,1	104,8	104,9	105,2	105,5	105,7	105,7	105,3	283
2 0 0 1	107,1	105,2	105,5	106,1	107,5	107,7	107,9	107,8	107,5	107,4	107,5	107,6	107,5	
2 0 0 0	104,8	104,4	104,4	104,4	104,3	104,8	104,3	104,5	104,9	105,4	105,6	105,6	105,1	284
2 0 0 1	107,4	104,8	105,3	106,1	108,0	108,2	108,5	108,4	108,0	107,8	107,9	108,1	108,0	
2 0 0 0	100,8	100,2	100,2	100,2	100,2	100,2	100,2	100,2	100,2	101,1	102,1	102,1	102,1	285
2 0 0 1	102,9	102,6	102,6	102,6	103,0	103,0	103,0	103,0	103,0	103,0	103,0	103,0	103,0	
2 0 0 0	107,8	106,5	106,5	107,3	107,9	107,9	107,9	108,1	108,2	108,2	108,4	108,4	108,4	286
2 0 0 1	109,6	108,5	108,6	108,9	109,4	109,7	109,8	109,9	109,9	109,9	109,9	110,3	110,7	
2 0 0 0	105,9	104,8	105,2	105,4	105,7	105,7	105,7	105,9	106,1	106,3	106,5	106,5	106,4	287
2 0 0 1	107,3	106,6	106,8	107,1	107,2	107,4	107,4	107,5	107,4	107,4	107,4	107,5	107,5	
2 0 0 0	113,1	111,3	111,3	112,6	112,6	112,6	113,1	113,1	114,0	114,0	114,0	114,0	114,0	288
2 0 0 1	114,0	114,6	114,6	113,4	113,4	113,4	114,0	114,0	114,0	114,0	114,0	114,0	114,0	
2 0 0 0	107,1	105,3	105,9	106,5	107,4	107,5	107,2	107,2	107,5	107,6	107,9	107,8	107,6	289
2 0 0 1	108,2	107,6	107,6	108,2	108,2	108,4	108,2	108,6	108,3	108,4	108,3	108,4	108,4	
2 0 0 0	106,7	105,8	106,2	106,5	106,7	106,8	106,8	106,8	106,8	106,9	106,9	106,9	106,9	290
2 0 0 1	107,0	107,3	107,3	107,5	106,9	107,0	106,8	106,9	106,9	106,9	106,8	106,8	106,8	
2 0 0 0	107,4	106,5	106,8	107,3	107,3	107,5	107,5	107,5	107,6	107,7	107,7	107,7	107,7	291
2 0 0 1	108,4	108,1	108,1	108,4	108,4	108,6	108,2	108,4	108,4	108,4	108,4	108,4	108,4	
2 0 0 0	106,4	105,1	105,5	106,0	106,5	106,5	106,6	106,6	106,6	106,7	106,7	106,7	106,7	292
2 0 0 1	108,4	107,0	107,2	108,0	108,5	108,5	108,5	108,7	108,7	108,8	108,8	108,8	109,0	
2 0 0 0	109,8	106,7	107,7	108,4	110,5	110,5	109,8	109,7	110,5	110,8	111,6	111,3	110,6	293
2 0 0 1	111,2	110,1	110,1	111,0	111,4	111,5	111,0	112,1	111,3	111,3	111,2	111,5	111,5	
2 0 0 0	105,9	105,5	105,6	105,6	105,8	105,5	105,7	105,8	105,8	105,9	106,3	106,3	106,5	294
2 0 0 1	107,5	106,7	106,8	106,9	107,1	107,4	107,7	107,7	107,8	107,8	108,1	108,1	108,1	
2 0 0 0	104,6	104,0	104,2	104,1	104,5	104,6	104,6	104,7	104,7	104,7	105,0	105,0	104,9	295
2 0 0 1	105,7	105,2	105,4	105,4	105,5	105,7	105,8	105,8	105,7	105,8	105,8	105,9	105,9	
2 0 0 0	103,9	104,0	104,0	103,9	103,9	103,9	104,0	104,1	104,0	103,8	103,8	103,8	103,8	296
2 0 0 1	104,3	104,3	104,3	104,2	104,1	104,1	104,3	104,3	104,3	104,4	104,4	104,4	104,4	
2 0 0 0	104,4	104,5	104,6	104,5	104,4	104,3	104,4	104,6	104,4	104,2	104,2	104,2	104,2	297
2 0 0 1	104,7	104,7	104,8	104,6	104,5	104,5	104,6	104,6	104,6	104,8	104,8	104,8	104,8	
2 0 0 0	106,6	106,6	106,7	106,7	106,7	106,6	106,6	106,6	106,6	106,6	106,6	106,5	106,5	298
2 0 0 1	107,2	106,9	107,0	107,0	107,0	107,0	107,1	107,1	107,1	107,4	107,4	107,4	107,4	
2 0 0 0	101,3	101,9	101,9	101,7	101,3	101,3	101,5	101,9	101,4	100,7	100,7	100,8	100,8	299
2 0 0 1	100,6	101,5	101,5	100,9	100,4	100,4	100,4	100,4	100,4	100,4	100,4	100,4	100,4	
2 0 0 0	101,2	100,5	100,4	100,0	100,9	101,2	101,2	101,2	101,2	101,2	102,2	102,2	102,2	300
2 0 0 1	103,4	102,5	102,9	103,0	103,1	103,6	103,6	103,6	103,6	103,6	103,6	103,6	103,6	
2 0 0 0	101,7	101,3	101,3	101,1	101,3	101,9	101,9	101,9	101,9	101,9	101,9	101,9	101,9	301
2 0 0 1	102,3	101,9	101,9	102,1	102,4	102,4	102,4	102,4	102,4	102,4	102,4	102,4	102,4	

6 INDEX DER  
6.2 NACH DEM SYSTEMATISCHEN GUETERVERZEICHNIS  
1995 =  
DEUTSCH

LFD NR.	NR.DER GP- SYSTE- MATIK	GUETERABTEILUNG, -GRUPPE, KLASSE, -KATEGORIE, -UNTERKATEGORIE UND - ART	WAEGUNGS- ANTEIL AM GESAMTINDEX IN PROMILLE	VER- KETTUNGS- FAKTOR	JAHRESDURCHSCHNITTE		
					1997	1998	1999
302	29544	TEILE UND ZUBEHOER FUER MASCHINEN FUER DAS TEXTIL-, BEKLEIDUNGS- UND LEDERGEWERBE  DARUNTER:	3,55	.	104,4	105,2	105,8
303	295441	TEILE UND ZUBEHOER FUER SPINNEREI-, WEBEREI-, WIRKEREI- UND STRICKEREIMASCHINEN	2,58	0,91481	103,8	104,7	104,8
304	2955	MASCHINEN FUER DAS PAPIERGEWERBE	3,63	0,92495	103,2	104,9	107,4
305	2956	MASCHINEN FUER DAS DRUCKGEWERBE UND FUER SONSTIGE BESTIMMTE WIRTSCHAFTSZWEIGE, A.N.G.	22,15	.	101,9	103,1	103,5
306	29561	BUCHBINDEREI-, SETZ- U. DRUCKMASCH., TEILE DAFUER  DARUNTER:	9,12	0,93358	100,8	102,8	104,2
307	295613	OFFSETDRUCKMASCHINEN UND -APPARATE	5,85	1,00201	101,4	104,4	106,2
308	29562	MASCHINEN FUER SONSTIGE BESTIMMTE WIRTSCHAFTS- ZWEIGE, A.N.G., TEILE DAFUER  DARUNTER:	13,03	.	102,6	103,4	102,9
309	295623	MASCHINEN FUER DIE BE- ODER VERARBEITUNG VON KAUTSCHUK ODER KUNSTSTOFFEN, A.N.G.  DARUNTER:	5,15	1,01532	101,8	103,2	104,0
310	2956231	SPRITZGIESSMASCHINEN	1,80	1,09670	98,4	97,5	98,5
311	296	WAFFEN UND MUNITION, TEILE DAFUER	0,54	0,92157	109,2	110,8	112,7
312	297	HAUSHALTSGERAETE, A.N.G.	10,76	.	100,1	100,8	101,9
313	2971	ELEKTRISCHE HAUSHALTSGERAETE, TEILE DAFUER  DARUNTER:	10,23	.	99,8	100,4	101,4
314	29711	KUEHL-, GEFRIERSCHRAENKE, TIEFKUEHLTRUHEN; GESCHIRRSPUELMASCHINEN; WASCHMASCHINEN UND WAESCHETROCKNER; HEIZDECKEN; VENTILATOREN UND ABZUGSHAUBEN  DARUNTER:	4,63	.	98,2	99,8	100,8
315	297111	KUEHL-, GEFRIERSCHRAENKE, TIEFKUEHLTRUHEN	1,19	.	99,4	99,2	100,4
316	297113	WASCHMASCHINEN, WAESCHETROCKNER F.D. HAUSHALT	1,76	0,99900	94,9	95,1	95,7
317	29712	ANDERE ELEKTRISCHE HAUSHALTSGERAETE, A.N.G.	4,50	.	101,4	101,1	102,1
318	2972	NICHTELEKTRISCHE HEIZ-, KOCH- HEISSWASSER-, HEISSLUFT- U.AE. GERAETE FUER DEN HAUSHALT, TEILE DAFUER	0,53	.	106,0	109,1	110,3

AUSFUHRPREISE

FUER PRODUKTIONSSTATISTIKEN, AUSGABE 1995 (GP 95)

100

LAND

JAHR	DURCH- SCHNITT	JAN.	FEBR.	MAERZ	APRIL	MAI	JUNI	JULI	AUG.	SEPT.	OKT.	NOV.	DEZ.	LFD NR.
2 0 0 0	108,2	106,5	107,1	107,0	108,1	108,4	108,3	108,3	108,4	108,8	109,0	109,2	109,0	302
2 0 0 1	109,8	108,9	109,3	109,3	109,7	110,0	110,1	110,1	109,9	109,9	109,9	110,4	109,0	110,4
2 0 0 0	104,8	104,8	104,8	103,7	104,6	104,8	104,8	104,8	104,8	105,1	105,1	105,4	105,4	303
2 0 0 1	106,0	105,4	105,4	105,4	105,8	106,1	106,1	106,1	106,1	106,1	106,1	106,8	106,8	303
2 0 0 0	108,9	108,5	108,5	108,7	109,1	108,8	108,9	109,0	109,0	109,0	109,0	109,0	109,0	304
2 0 0 1	110,8	109,8	109,8	109,9	110,3	110,8	111,3	111,3	111,3	111,3	111,3	111,3	111,3	304
2 0 0 0	105,1	103,9	104,4	104,6	104,7	104,8	104,7	105,2	105,6	105,9	106,0	105,9	105,8	305
2 0 0 1	106,8	106,1	106,4	106,7	107,0	107,1	107,0	107,0	106,8	106,8	106,8	106,9	106,9	305
2 0 0 0	105,7	104,7	104,8	104,9	104,9	105,0	105,1	105,9	106,6	106,7	106,7	106,8	106,7	306
2 0 0 1	107,6	106,9	107,2	107,4	107,7	107,8	107,8	107,8	107,7	107,6	107,6	107,8	107,8	306
2 0 0 0	107,6	106,8	107,0	107,0	107,0	107,0	107,2	107,9	108,3	108,3	108,3	108,4	108,4	307
2 0 0 1	109,2	108,7	109,2	109,2	109,2	109,2	109,2	109,2	109,2	109,2	109,2	109,4	109,4	307
2 0 0 0	104,7	103,4	104,2	104,5	104,6	104,7	104,5	104,7	104,9	105,3	105,4	105,3	105,2	308
2 0 0 1	106,2	105,5	105,8	106,3	106,4	106,6	106,4	106,5	106,2	106,2	106,3	106,3	106,3	308
2 0 0 0	105,6	104,4	105,1	105,2	105,5	105,7	105,2	105,3	105,6	106,2	106,5	106,3	105,9	309
2 0 0 1	107,0	106,0	106,1	107,4	107,4	107,6	107,3	107,3	106,9	106,9	107,0	107,2	107,1	309
2 0 0 0	100,3	98,6	99,1	99,5	100,2	100,8	99,4	99,7	100,7	101,2	102,1	101,4	100,4	310
2 0 0 1	98,7	97,9	98,2	99,5	99,5	100,0	99,1	99,0	97,9	98,0	98,3	98,8	98,7	310
2 0 0 0	119,9	115,7	116,7	117,2	119,4	120,8	119,3	119,7	120,9	122,2	122,9	122,8	121,2	311
2 0 0 1	121,3	119,7	120,3	120,7	121,4	122,1	122,9	122,6	121,0	120,7	120,8	121,5	121,4	311
2 0 0 0	102,7	102,1	102,2	102,3	102,8	102,7	102,3	102,6	102,9	103,2	103,4	103,3	102,8	312
2 0 0 1	102,2	102,3	102,5	102,2	102,2	102,1	102,0	102,5	102,1	102,2	102,1	102,1	101,8	312
2 0 0 0	102,3	101,6	101,7	101,8	102,3	102,3	101,9	102,2	102,4	102,7	103,0	102,9	102,4	313
2 0 0 1	101,7	101,8	102,0	101,8	101,7	101,6	101,5	101,9	101,6	101,7	101,5	101,6	101,3	313
2 0 0 0	100,7	100,6	100,6	100,1	100,5	100,5	100,5	101,0	100,8	100,9	100,9	100,9	100,9	314
2 0 0 1	100,0	100,6	100,7	100,3	99,8	99,3	99,0	100,1	99,9	100,1	100,0	100,0	99,9	314
2 0 0 0	99,7	100,7	100,7	99,6	100,3	100,3	100,3	99,8	98,9	98,9	98,9	98,9	98,9	315
2 0 0 1	99,5	98,7	99,2	99,2	99,3	99,3	99,1	100,0	99,4	100,0	100,1	100,1	100,1	315
2 0 0 0	94,4	95,0	95,0	94,4	94,1	94,2	94,1	94,2	94,3	94,5	94,6	94,4	94,4	316
2 0 0 1	89,9	93,6	93,6	92,2	90,9	89,5	88,8	88,7	88,6	88,5	88,4	88,3	88,0	316
2 0 0 0	104,1	102,7	102,8	103,7	104,5	104,3	103,6	103,7	104,3	104,9	105,5	105,4	104,3	317
2 0 0 1	103,6	103,3	103,6	103,4	103,8	104,1	104,2	104,1	103,4	103,4	103,2	103,4	102,8	317
2 0 0 0	111,1	111,2	111,2	111,2	111,2	110,2	110,2	110,6	111,5	111,5	111,5	111,5	111,5	318
2 0 0 1	112,1	111,5	111,5	111,5	112,0	112,0	112,0	112,4	112,4	112,4	112,4	112,4	112,4	318



LFD NR.	NR. DER GP- SYSTE- MATIK	GÜTERABTEILUNG, -GRUPPE, KLASSE, -KATEGORIE, -UNTERKATEGORIE UND - ART	WÄGUNGS- ANTEIL AM GESAMTINDEX IN PROMILLE	VER- KETTUNGS- FAKTOR	JAHRESDURCHSCHNITTE		
					1997	1998	1999
319	30	BUEROMASCHINEN; DATENVERARBEITUNGSGERAETE UND -EINRICHTUNGEN	27,52	1,30353	97,2	95,0	91,8
320	3001	BUEROMASCHINEN	4,13	.	98,1	96,2	95,4
321	3002	DATENVERARBEITUNGSGERAETE UND -EINRICHTUNGEN DARUNTER:	23,39	1,33462	97,0	94,8	91,1
322	300213	DIGITALE VERARBEITUNGSEINHEITEN	4,98	.	97,5	91,4	87,3
323	300214	EIN- ODER AUSGABEEINHEITEN	4,58	.	98,2	98,0	95,1
324	300215	SPEICHEREINHEITEN	3,48	.	79,6	74,4	71,3
325	300217	TEILE UND ZUBEHOER FUER AUTOMATISCHE DATEN- VERARBEITUNGSGERAETE UND IHRE EINHEITEN	7,69	.	104,0	103,5	97,7
326	31	GERAETE D. ELEKTRIZITAETSERZEUGUNG U. -VERTEILUNG U. AE.	60,60	.	102,0	103,0	103,3
327	311	ELEKTROMOTOREN, GENERATOREN, TRANSFORMATOREN DARUNTER:	12,71	0,94867	100,7	99,3	99,1
328	31101- 31103	ELEKTROMOTOREN UND GENERATOREN	6,03	0,91930	102,5	100,4	101,0
329	31104/5	TRANSFORMATOREN UND STROMRICHTER	4,18	0,95664	97,3	96,6	96,1
330	312	ELEKTRIZITAETSVERTEILUNGS- UND -SCHALTEINRICHTUNGEN	23,03	0,94692	103,8	105,9	106,8
331	31201	ELEKTRISCHE GERAETE ZUM SCHLIESSEN, UNTERBRECHEN, SCHUETZEN ODER VERBINDEN VON STROMKREISEN, FUER EINE SPANNUNG VON MEHR ALS 1000 V	1,18	.	102,2	102,0	98,4
332	31202	ELEKTRISCHE GERAETE ZUM SCHLIESSEN, UNTERBRECHEN, SCHUETZEN ODER VERBINDEN VON STROMKREISEN, FUER EINE SPANNUNG BIS 1000 V DARUNTER:	12,49	.	104,0	106,5	107,7
333	312025	EIN-, AUS- ODER UMSCHALTER FUER GEBAEUDE- INSTALLATION, FUER EINE SPANNUNG BIS 1000 V	3,70	.	103,9	106,4	108,1
334	31203	TAFELN, FELDER, KONSOLEN, PULTE, SCHRAENKE ZUM ELEKTRISCHEN SCHALTEN ODER STEuern ODER FUER DIE STROMVERTEILUNG	3,64	.	102,5	103,4	103,4
335	31204	TEILE FUER ELEKTRIZITAETSVERTEILUNGS- ODER -SCHALTEINRICHTUNGEN	5,72	.	104,5	106,9	108,7
336	313	ISOLIERTE ELEKTROKABEL, -LEITUNGEN UND -DRAEHE	4,15	.	100,1	99,9	99,4
337	314	AKKUMULATOREN UND BATTERIEN	2,20	.	101,6	99,4	98,6

AUSFUHRPREISE

FUER PRODUKTIONSSTATISTIKEN, AUSGABE 1995 (GP 95)

100

LAND

Jahr	Durchschnitt	JAN.	FEBR.	MAERZ	APRIL	MAI	JUNI	JULI	AUG.	SEPT.	OKT.	NOV.	DEZ.	LFd NR.
2 0 0 0	89,1	90,6	90,5	90,3	90,0	88,5	87,9	87,8	88,2	88,7	89,3	89,1	88,5	319
2 0 0 1	87,1	87,7	87,7	87,5	87,6	87,4	87,5	87,4	86,6	86,6	86,3	86,6	86,5	
2 0 0 0	95,0	92,7	92,9	93,6	93,8	94,7	94,3	95,2	96,0	96,0	96,7	97,3	96,9	320
2 0 0 1	98,5	98,0	98,3	98,4	98,6	98,6	98,7	98,6	98,5	98,5	98,5	98,6	98,6	
2 0 0 0	88,1	90,3	90,1	89,7	89,4	87,4	86,7	86,5	86,8	87,4	88,0	87,6	87,0	321
2 0 0 1	85,1	85,9	85,8	85,5	85,6	85,4	85,5	85,4	84,5	84,5	84,2	84,5	84,4	
2 0 0 0	80,6	85,5	84,5	83,5	82,0	78,9	78,9	78,9	78,9	79,5	79,9	78,6	78,6	322
2 0 0 1	77,9	78,6	78,6	78,6	78,5	78,5	78,5	78,4	77,7	77,8	77,1	76,5	76,5	
2 0 0 0	86,1	92,5	92,5	91,5	90,2	83,7	83,7	83,7	83,7	83,7	83,7	82,7	81,7	323
2 0 0 1	81,2	81,1	81,4	81,1	81,1	81,4	81,5	81,1	80,8	80,9	80,8	81,5	81,5	
2 0 0 0	68,8	70,2	70,2	69,2	69,2	68,1	68,1	68,0	68,0	68,4	69,2	68,6	68,4	324
2 0 0 1	67,4	68,0	68,2	68,4	67,1	67,2	67,7	67,4	66,4	66,6	66,7	67,4	67,8	
2 0 0 0	98,9	97,5	97,7	98,2	98,5	99,4	98,5	98,0	98,7	99,3	100,5	100,6	99,5	325
2 0 0 1	95,8	97,9	97,0	96,7	97,0	96,5	96,0	96,0	94,6	94,4	94,1	94,8	94,4	
2 0 0 0	104,6	103,6	103,8	103,7	104,0	104,6	104,8	104,9	105,0	105,1	105,5	105,3	105,2	326
2 0 0 1	106,1	105,8	105,8	105,9	106,1	106,2	106,2	106,2	106,0	106,1	106,6	106,4	106,4	
2 0 0 0	99,4	99,1	99,2	99,2	99,5	99,5	99,2	99,3	99,3	99,5	99,8	99,7	99,9	327
2 0 0 1	100,4	99,9	100,0	100,2	100,4	100,6	100,5	100,7	100,6	100,6	100,8	99,9	100,1	
2 0 0 0	101,8	101,9	101,2	101,2	101,6	101,8	101,8	101,8	101,8	102,0	102,3	102,1	102,1	328
2 0 0 1	102,8	102,1	102,2	102,6	103,0	103,4	103,3	103,6	103,6	103,6	103,6	101,5	101,5	
2 0 0 0	95,8	96,0	96,0	96,0	96,0	96,0	95,5	95,5	95,5	95,5	95,6	95,6	96,4	329
2 0 0 1	96,7	96,7	96,9	96,9	96,6	96,8	96,4	96,4	96,4	96,4	96,9	96,9	97,5	
2 0 0 0	109,3	107,5	107,7	107,6	107,8	109,0	109,7	110,1	110,2	110,4	111,0	110,4	110,3	330
2 0 0 1	111,6	111,1	111,1	111,1	111,1	111,1	111,2	111,2	111,3	111,6	112,8	112,5	112,5	
2 0 0 0	98,3	97,4	97,4	97,4	97,3	97,8	97,8	98,8	99,1	99,1	99,1	99,1	99,1	331
2 0 0 1	98,3	99,1	99,2	99,2	99,2	99,2	99,2	98,6	97,4	97,4	97,4	96,6	96,6	
2 0 0 0	110,4	108,8	108,9	108,8	109,0	110,2	110,6	111,2	111,2	111,4	112,0	111,3	111,2	332
2 0 0 1	112,2	112,1	112,0	112,0	111,9	111,9	112,1	112,1	112,1	112,0	112,9	112,5	112,5	
2 0 0 0	112,0	109,5	109,5	109,5	110,7	111,8	113,1	113,3	113,3	114,0	114,7	112,5	112,5	333
2 0 0 1	114,9	113,7	113,7	113,7	114,1	114,1	114,4	114,5	114,5	114,5	117,8	116,8	116,7	
2 0 0 0	102,9	103,3	103,2	103,2	103,0	103,0	103,0	102,8	102,8	102,8	102,5	102,5	102,5	334
2 0 0 1	103,6	102,7	102,9	102,9	103,0	103,0	103,0	103,3	103,2	104,5	104,8	104,8	104,6	
2 0 0 0	113,4	109,6	109,8	110,1	110,7	112,5	114,4	114,8	114,8	115,5	116,8	116,0	115,7	335
2 0 0 1	118,0	116,6	116,6	116,6	116,8	116,8	117,0	117,0	117,8	118,1	120,7	120,8	120,8	
2 0 0 0	101,3	100,5	100,5	100,5	100,6	101,1	101,3	101,4	101,5	101,6	102,2	102,3	102,2	336
2 0 0 1	101,3	101,6	101,4	101,4	101,4	101,6	101,5	101,2	101,0	101,1	101,0	101,0	101,0	
2 0 0 0	96,9	96,9	96,9	96,9	97,2	97,2	97,2	96,8	96,8	96,8	96,8	96,9	96,9	337
2 0 0 1	96,6	96,9	97,0	97,0	96,5	96,4	96,5	96,5	96,4	96,3	96,3	96,4	96,4	

LFD NR.	NR.DER GP- SYSTE- MATIK	GUETERABTEILUNG, -GRUPPE, KLASSE, -KATEGORIE, -UNTERKATEGORIE UND - ART	WAEGUNGS- ANTEIL AM GESAMTINDEX IN PROMILLE	VER- KETTUNGS- FAKTOR	JAHRESDURCHSCHNITTE		
					1997	1998	1999
338	315	ELEKTRISCHE LAMPEN UND LEUCHTEN	5,20	0,97743	100,0	100,7	100,4
		DARUNTER:					
339	31501	ELEKTRISCHE GLUEHLAMPEN UND ENTLADUNGSLAMPEN; BOGENLAMPEN	2,73	.	98,0	98,1	96,7
340	31502/3	BELEUCHTUNGSGERAETE; ANDERE ELEKTRISCHE BELEUCHTUNGSKOERPER, A.N.G.	1,96	0,88620	102,6	104,4	105,7
341	316	ELEKTRISCHE AUSRUESTUNGEN, A.N.G.	13,31	.	101,8	103,8	104,4
342	3161	ELEKTRISCHE AUSRUESTUNGEN FUER MOTOREN UND FAHRZEUGE, A.N.G.	6,89	.	102,2	105,8	107,2
		DARUNTER:					
343	31612	ELEKTRISCHE AUSRUESTUNGEN FUER MOTOREN UND FAHRZEUGE (OHNE KABELSAETZE), TEILE DAFUER	5,54	0,94045	102,6	107,2	109,1
344	3162	SONSTIGE ELEKTRISCHE AUSRUESTUNGEN, A.N.G.	6,42	.	101,3	101,6	101,4
345	32	NACHRICHTENTECHNIK, RUNDFUNK- UND FERNSEHGERAETE SOWIE ELEKTRONISCHE BAUELEMENTE	43,14	.	99,8	97,0	95,8
346	321	ELEKTRONISCHE BAUELEMENTE	19,79	.	99,0	96,9	96,1
347	322	NACHRICHTENTECHNISCHE GERAETE UND EINRICHTUNGEN	14,19	0,99605	101,0	96,6	95,5
348	32201	SENDEGERAETE FUER DEN FUNKSPRECH- ODER FUNKTELE- GRAFIEVERKEHR, DEN RUNDFUNK ODER DAS FERN- SEHEN; FERNSEHKAMERAS	5,75	0,91352	106,4	103,2	100,8
349	32202/3	ELEKTRISCHE GERAETE FUER DIE LEITERGEBUNDENE TELEKOMMUNIKATION; TEILE FUER GERAETE DER FERNSPRECH- UND TELEGRAFENTECHNIK	8,44	1,04197	97,3	92,2	91,8
350	323	RUNDFUNK- UND FERNSEHGERAETE, PHONO- UND VIDEOTECHNISCHE GERAETE	9,16	.	99,4	97,6	95,6
351	33	MEDIZIN-, MESS-, STEUERUNGS-, REGELUNGSTECHNISCHE UND OPTISCHE ERZEUGNISSE; UHREN	39,87	.	101,8	102,8	103,6
		DARUNTER:					
352	331	MEDIZINISCHE GERAETE UND ORTHOPAEDISCHE VORRICHTUNGEN	12,70	.	101,2	102,0	102,4
		DARUNTER:					
353	33101	MEDIZINISCHE UND CHIRURGISCHE GERAETE, ORTHO- PAEDISCHE VORRICHTUNGEN, TEILE DAFUER	12,37	.	101,0	101,6	102,0
		DARUNTER:					
354	331011	ROENTGENAPPARATE UND -GERAETE, TEILE DAFUER	3,98	.	98,5	98,5	98,6
355	331013	INSTRUMENTE, APPARATE UND GERAETE, FUER ZAHNAERZTLICHE ZWECKE	0,86	.	104,6	105,8	107,8
356	331015	INSTRUMENTE, APPARATE UND GERAETE, FUER MEDIZINISCHE UND CHIRURGISCHE ZWECKE, A.N.G.	4,07	.	102,9	103,8	103,6

AUSFUHRPREISE

FUER PRODUKTIONSSTATISTIKEN, AUSGABE 1995 (GP 95)

100

LAND

Jahr	DURCH- SCHNITT	JAN.	FEBR.	MAERZ	APRIL	MAI	JUNI	JULI	AUG.	SEPT.	OKT.	NOV.	DEZ.	LFD NR.
2 0 0 0	100,7	100,3	100,3	100,3	100,6	100,7	100,9	100,9	100,9	100,9	100,8	101,0	101,0	338
2 0 0 1	100,7	101,0	100,9	100,9	101,7	101,5	101,0	100,7	100,2	100,3	100,2	100,2	100,2	
2 0 0 0	96,4	96,3	96,3	96,3	96,3	96,3	96,5	96,5	96,5	96,5	96,4	96,4	96,4	339
2 0 0 1	94,7	96,4	96,2	96,2	95,8	95,8	94,9	94,2	93,4	93,4	93,2	93,2	93,2	
2 0 0 0	106,9	106,0	106,0	106,0	106,8	106,8	107,1	107,1	107,1	107,1	107,1	107,6	107,6	340
2 0 0 1	109,2	107,6	107,6	107,6	110,1	109,5	109,5	109,6	109,6	109,8	109,8	109,8	109,8	
2 0 0 0	105,4	104,7	104,8	104,8	105,1	105,5	105,6	105,4	105,4	105,6	105,9	106,0	105,6	341
2 0 0 1	107,5	106,7	107,0	107,1	107,7	107,9	108,0	108,0	107,6	107,3	107,3	107,7	107,7	
2 0 0 0	107,4	107,6	107,7	107,7	107,5	107,7	107,7	107,2	107,0	107,0	107,6	107,6	107,0	342
2 0 0 1	109,3	109,0	109,6	109,6	109,6	109,7	109,7	109,7	108,8	108,2	108,6	109,3	109,2	
2 0 0 0	109,6	109,6	109,7	109,7	109,6	109,8	109,8	109,5	109,2	109,2	109,9	109,9	109,2	343
2 0 0 1	111,7	111,6	112,1	112,2	112,2	112,3	112,3	112,3	111,1	110,3	110,9	111,6	111,6	
2 0 0 0	103,1	101,7	101,7	101,7	102,4	103,1	103,4	103,5	103,6	104,0	104,2	104,2	104,1	344
2 0 0 1	105,7	104,3	104,3	104,3	105,7	106,0	106,3	106,3	106,3	106,3	105,9	106,1	106,1	
2 0 0 0	95,8	95,9	95,2	95,0	95,5	95,8	95,8	95,4	95,5	95,7	96,7	96,6	96,5	345
2 0 0 1	95,8	96,0	96,2	96,3	96,1	96,3	96,3	96,2	96,0	95,5	95,2	94,6	94,5	
2 0 0 0	96,8	96,6	95,3	94,7	95,8	96,5	96,4	96,4	96,8	96,9	99,1	99,0	98,6	346
2 0 0 1	96,9	97,8	98,4	98,6	97,4	97,8	97,8	97,6	97,0	96,1	95,5	94,3	94,2	
2 0 0 0	94,9	95,3	95,4	95,5	95,6	95,4	95,4	94,5	94,2	94,4	94,5	94,5	94,5	347
2 0 0 1	94,2	94,0	93,8	93,7	94,2	94,4	94,4	94,4	94,6	94,5	94,4	94,2	94,2	
2 0 0 0	99,9	100,8	100,7	100,7	100,9	100,9	100,9	99,6	98,9	98,9	98,9	98,9	98,9	348
2 0 0 1	101,3	99,6	99,6	99,6	100,8	102,0	102,0	102,0	102,0	102,0	102,0	102,0	102,0	
2 0 0 0	91,6	91,6	91,8	92,0	92,1	91,6	91,6	91,1	91,0	91,3	91,5	91,6	91,5	349
2 0 0 1	89,4	90,2	89,9	89,8	89,7	89,3	89,3	89,3	89,5	89,4	89,2	88,8	88,9	
2 0 0 0	94,9	95,2	94,9	94,9	94,6	94,7	95,1	94,7	94,9	94,9	94,9	94,9	95,0	350
2 0 0 1	95,7	95,2	95,2	95,2	96,0	95,9	95,8	95,8	95,9	95,9	95,9	95,7	95,7	
2 0 0 0	104,8	104,1	104,2	104,3	104,4	104,8	104,6	104,8	105,1	105,2	105,5	105,6	105,4	351
2 0 0 1	106,2	105,5	105,5	105,7	106,2	106,4	106,7	106,8	106,5	106,2	106,2	106,3	106,3	
2 0 0 0	103,5	102,8	103,0	103,1	103,2	103,5	103,4	103,5	103,9	103,8	103,9	103,9	103,8	352
2 0 0 1	103,8	103,6	103,7	103,9	104,1	104,3	104,4	104,4	104,3	103,4	103,2	103,3	103,3	
2 0 0 0	103,0	102,3	102,5	102,6	102,7	103,0	102,9	103,0	103,4	103,4	103,4	103,4	103,3	353
2 0 0 1	103,3	103,1	103,2	103,5	103,6	103,8	103,9	103,9	103,8	103,0	102,7	102,8	102,8	
2 0 0 0	98,9	98,4	98,4	98,4	98,4	98,7	98,8	98,8	99,0	99,0	99,0	99,8	99,8	354
2 0 0 1	101,1	99,8	100,8	101,1	101,2	101,4	101,5	101,4	101,5	101,4	100,9	101,0	101,0	
2 0 0 0	109,3	108,2	108,2	109,2	109,3	109,3	109,3	109,8	109,8	109,8	109,8	109,2	109,2	355
2 0 0 1	110,5	109,0	109,0	109,9	109,9	110,9	110,9	110,9	110,9	110,9	110,9	111,3	111,3	
2 0 0 0	105,7	104,3	104,9	104,8	105,1	105,5	105,2	105,3	106,5	107,0	107,1	106,5	105,7	356
2 0 0 1	105,1	105,2	105,3	105,6	106,0	106,1	106,3	106,4	106,0	103,5	103,5	103,6	103,6	

LFD NR.	NR. DER GP-SYSTEMATIK	GÜTERABTEILUNG, -GRUPPE, -KLASSE, -KATEGORIE, -UNTERKATEGORIE UND -ART	WÄGUNGS-ANTEIL AM GESAMTINDEX IN PROMILLE	VERKETTUNGSFAKTOR	JAHRESDURCHSCHNITTE		
					1997	1998	1999
357	332	MESS-, KONTROLL-, NAVIGATIONS- U.AE. INSTRUMENTE UND VORRICHTUNGEN	19,28	.	102,1	103,2	104,4
		DARUNTER:					
358	33205	INSTRUMENTE, APPARATE UND GERAETE ZUM MESSEN ODER PRUEFEN ANDERER PHYSIKALISCHER UND CHEMISCHER EIGENSCHAFTEN	4,53	.	104,5	106,7	109,2
359	33206	ANDERE INSTRUMENTE, APPARATE UND GERAETE ZUM MESSEN ODER PRUEFEN	4,93	.	103,2	105,4	107,3
360	33207	INSTRUMENTE, APPARATE UND GERAETE ZUM REGELN	3,23	.	102,3	100,2	100,3
361	33208	TEILE UND ZUBEHOER FUER INSTRUMENTE, APPARATE UND GERAETE ZUM MESSEN, PRUEFEN, TESTEN, NAVIGIEREN UND FUER ANDERE ZWECKE	3,63	.	98,7	99,6	99,3
362	334	OPTISCHE UND FOTOGRAFISCHE GERAETE	6,03	.	102,4	103,7	103,5
363	33401	KONTAKTLINSEN; BRILLEN, BRILLENGLAESER, TEILE	1,13	0,99311	98,5	94,5	92,9
364	33402	ANDERE OPTISCHE GERAETE UND TEILE DAFUER	2,63	.	103,0	105,3	105,8
365	33403	FOTOGRAFISCHE GERAETE UND TEILE DAFUER	2,27	.	103,7	106,5	106,3
366	335	UHREN	1,86	0,98615	101,8	101,8	103,6
367	34	KRAFTWAGEN UND KRAFTWAGENTEILE	164,10	0,95090	103,7	104,3	105,6
368	341	KRAFTWAGEN UND KRAFTWAGENMOTOREN	127,30	0,95364	104,5	105,1	106,8
369	34101	VERBRENNUNGSMOTOREN FUER KRAFTWAGEN UND KRAFTRAEDER	5,40	0,90346	102,0	107,8	105,8
370	34102	PERSONENKRAFTWAGEN UND WOHNMOBILE	99,91	.	105,1	105,3	107,2
		DARUNTER:					
371	341021	PERSONENKRAFTWAGEN BIS 1,5 L HUBRAUM, MIT FREMDZUENDUNG	6,34	0,93937	96,5	95,2	94,7
372	341022	PERSONENKRAFTWAGEN UEBER 1,5 L HUBRAUM, MIT FREMDZUENDUNG	72,92	.	105,3	106,1	108,6
373	341023	PERSONENKRAFTWAGEN UND WOHNMOBILE MIT SELBSTZUENDUNG (DIESEL- ODER HALBDIESELMOTOR)	20,65	.	107,1	105,5	106,1
374	34103	OMNIBUSSE	1,35	.	104,4	106,0	106,9
375	34104	LASTKRAFTWAGEN; SATTEL-STRASSENZUGMASCHINEN; FAHRGESTELLE FUER ZUGMASCHINEN, OMNIBUSSE, PKW UND LKW, KRAFTWAGEN ZU BESONDEREN ZWECKEN	18,52	.	102,4	103,8	104,6
376	34105	MULDENKIPPER, KRANWAGEN, SCHNEESPEZIALFAHRZEUGE, KRAFTFAHRZEUGE ZU BESONDEREN ZWECKEN	2,12	.	103,1	105,3	105,8
		DARUNTER:					
377	341052	KRANWAGEN (AUTOKRANE)	1,20	.	103,8	106,0	106,3

AUSFUHRPREISE

FUER PRODUKTIONSSTATISTIKEN, AUSGABE 1995 (GP 95)

100

LAND

Jahr	Durchschnitt	JAN.	FEBR.	MAERZ	APRIL	MAI	JUNI	JULI	AUG.	SEPT.	OKT.	NOV.	DEZ.	LFD NR.
2 0 0 0	105,7	105,0	105,1	105,2	105,1	105,5	105,2	105,5	105,8	106,0	106,5	106,6	106,5	357
2 0 0 1	107,3	106,3	106,2	106,3	107,1	107,4	107,9	108,0	107,7	107,6	107,7	107,8	107,7	
2 0 0 0	111,0	110,3	110,2	110,2	110,3	110,9	110,3	110,5	111,1	111,6	112,3	112,5	111,9	358
2 0 0 1	112,4	111,3	111,9	112,2	112,7	112,7	113,3	113,1	112,4	112,2	112,3	112,7	112,4	
2 0 0 0	108,8	108,7	108,7	108,9	108,6	108,6	108,6	108,6	108,6	108,6	109,1	109,2	109,2	359
2 0 0 1	109,9	109,4	109,4	109,3	110,0	110,0	110,0	110,0	110,0	110,0	110,2	110,2	110,2	
2 0 0 0	99,9	99,8	99,8	99,9	99,9	99,9	99,9	99,8	99,8	99,8	99,8	99,9	100,0	360
2 0 0 1	100,5	100,5	100,5	100,5	100,5	100,5	100,5	100,5	100,5	100,5	100,5	100,5	100,5	
2 0 0 0	101,9	99,7	100,1	100,1	100,3	101,5	100,9	101,8	102,5	102,9	103,9	104,3	104,3	361
2 0 0 1	106,6	103,6	103,9	104,4	105,1	106,0	108,0	108,6	108,0	107,8	107,9	108,1	108,0	
2 0 0 0	104,1	103,5	103,6	103,5	103,5	104,0	104,3	104,3	104,5	104,5	104,4	104,4	104,4	362
2 0 0 1	106,9	106,0	106,0	106,4	106,8	107,0	107,2	107,4	107,1	107,0	107,3	107,5	107,5	
2 0 0 0	92,3	92,2	92,2	92,2	91,7	91,7	92,0	92,0	92,6	92,6	92,6	92,6	92,6	363
2 0 0 1	92,8	92,6	92,6	92,6	92,6	92,6	93,4	93,4	93,4	92,9	92,6	92,6	92,6	
2 0 0 0	105,8	104,6	104,6	104,6	104,6	105,6	106,1	106,4	106,5	106,6	106,6	106,7	106,7	364
2 0 0 1	107,9	106,7	106,7	106,7	107,7	108,0	108,3	108,5	107,9	107,9	108,8	108,8	108,8	
2 0 0 0	108,0	108,0	108,0	108,0	108,1	108,3	108,3	108,0	108,0	107,9	107,8	107,8	107,8	365
2 0 0 1	112,8	111,9	111,9	112,9	112,9	112,9	112,9	113,0	113,0	113,0	113,0	113,2	113,4	
2 0 0 0	108,0	105,5	105,4	105,8	108,1	108,7	108,0	108,1	108,8	109,6	109,9	109,8	108,6	366
2 0 0 1	108,1	108,1	108,6	109,2	108,4	108,0	108,5	108,2	107,6	107,5	107,5	107,8	107,4	
2 0 0 0	108,0	106,6	106,9	107,1	107,5	108,2	108,1	108,4	108,7	108,8	108,9	108,7	108,1	367
2 0 0 1	108,9	108,0	108,3	108,4	108,6	108,8	108,8	109,0	109,1	109,3	109,3	109,5	109,7	
2 0 0 0	109,8	108,1	108,5	108,8	109,3	110,1	110,0	110,3	110,7	110,8	110,9	110,7	109,9	368
2 0 0 1	110,7	109,7	110,1	110,1	110,4	110,6	110,6	110,8	110,9	111,2	111,2	111,5	111,7	
2 0 0 0	107,8	106,5	106,6	106,7	107,9	108,1	108,2	108,2	108,2	108,2	108,2	108,2	108,2	369
2 0 0 1	111,5	108,2	108,1	108,1	110,1	111,6	113,1	113,1	113,1	113,1	113,1	113,1	113,1	
2 0 0 0	110,9	108,9	109,2	109,6	110,2	111,2	111,1	111,4	112,0	112,1	112,2	111,9	111,0	370
2 0 0 1	111,4	110,4	111,0	110,9	111,2	111,3	111,3	111,4	111,4	111,8	111,9	112,2	112,4	
2 0 0 0	96,7	95,7	96,4	96,4	95,9	97,0	97,6	97,6	97,6	97,6	96,2	96,2	96,1	371
2 0 0 1	95,4	95,8	96,0	96,0	96,0	95,4	95,7	95,7	95,7	95,7	94,1	94,1	94,6	
2 0 0 0	113,2	111,0	111,3	111,7	112,6	113,6	113,2	113,6	114,4	114,5	114,8	114,5	113,2	372
2 0 0 1	113,9	112,6	113,3	113,2	113,5	113,8	113,7	113,8	113,8	114,3	114,4	114,9	114,9	
2 0 0 0	107,1	105,7	105,7	106,0	106,0	107,0	107,8	107,9	108,0	108,0	107,6	107,6	107,6	373
2 0 0 1	107,9	107,2	107,5	107,5	107,6	107,4	107,7	107,7	107,7	108,1	108,3	108,4	109,1	
2 0 0 0	108,2	107,4	107,4	107,4	107,6	108,6	108,6	108,6	108,6	108,6	108,6	108,6	108,6	374
2 0 0 1	110,1	109,2	109,2	109,2	109,5	110,5	110,5	110,5	110,5	110,5	110,5	110,5	110,5	
2 0 0 0	105,4	104,8	105,5	105,5	105,5	105,5	105,5	105,4	105,3	105,3	105,3	105,4	105,3	375
2 0 0 1	107,1	106,5	106,5	106,6	106,6	106,6	106,6	107,6	107,6	107,6	107,6	107,6	107,6	
2 0 0 0	106,4	106,1	106,1	106,1	106,1	106,1	106,6	106,6	106,6	106,6	106,6	106,6	106,8	376
2 0 0 1	107,9	107,4	107,4	107,6	107,9	107,9	107,9	107,9	107,9	107,9	107,9	108,4	108,4	
2 0 0 0	107,0	106,4	106,4	106,4	106,4	106,4	107,4	107,4	107,4	107,4	107,4	107,4	107,7	377
2 0 0 1	108,2	107,7	107,7	107,7	108,2	108,2	108,2	108,2	108,2	108,2	108,2	109,0	109,0	

6 INDEX DER  
6.2 NACH DEM SYSTEMATISCHEN GUETERVERZEICHNIS  
1995 =  
DEUTSCH

LFD NR.	NR. DER GP- SYSTE- MATIK	GUETERABTEILUNG, -GRUPPE, KLASSE, -KATEGORIE, -UNTERKATEGORIE UND - ART	WAEGUNGS- ANTEIL AM GESAMTINDEX IN PROMILLE	VER- KETTUNGS- FAKTOR	JAHRES DURCHSCHNITTE		
					1997	1998	1999
378	342	KAROSSERIEN, AUFBAUTEN UND ANHAENGER	3,83	0,93703	100,6	100,5	101,1
379	343	TEILE UND ZUBEHOER FUER KRAFTWAGEN UND -MOTOREN	32,97	0,94356	100,7	101,4	101,6
380	34301	TEILE FUER KOLBENVERBRENNUNGSMOTOREN	7,59	.	100,9	101,3	101,4
381	34302	ANDERE TEILE UND ZUBEHOER FUER KRAFTFAHRZEUGE	20,62	.	100,8	101,5	101,3
382	34303	SICHERHEITSGURTE; KAROSSERIETEILE UND -ZUBEHOER FUER PKW UND LKW	4,76	.	99,8	101,4	103,5
383	35	SONSTIGE FAHRZEUGE 1)	4,13	.	101,5	103,1	103,3
		DARUNTER:					
384	352	SCHIENENFAHRZEUGE	2,71	.	101,8	102,4	102,7
385	36	MOEBEL, SCHMUCK, MUSIKINSTRUMENTE, SPORTGERAETE, SPIELWAREN UND SONSTIGE ERZEUGNISSE (OHNE MUENZEN)	20,61	.	103,0	103,9	104,5
386	361	MOEBEL	9,36	.	102,7	104,9	105,6
		DARUNTER:					
387	3611	SITZMOEBEL	3,28	.	102,5	103,1	103,3
388	3612	BUERO- UND LADENMOEBEL	0,83	.	106,4	108,5	110,7
389	3613	HOLZMOEBEL FUER KUECHEN	1,43	0,84835	104,3	106,7	110,1
390	3614	SONSTIGE MOEBEL	3,63	.	101,6	105,1	105,1
391	362	SCHMUCK UND AEHNLICHE ERZEUGNISSE (OHNE MUENZEN)	2,51	.	106,5	103,5	104,0
392	363	MUSIKINSTRUMENTE	0,70	0,87644	103,8	106,5	108,0
393	364	SPORTGERAETE	0,82	0,93678	105,6	105,5	105,5
394	365	SPIELWAREN	2,27	0,91982	102,9	104,9	105,3
395	366	SONSTIGE ERZEUGNISSE	4,95	.	101,1	101,1	101,7
		DARUNTER:					
396	36632	SCHREIBGERAETE	1,74	0,93991	99,7	100,6	103,8

1) OHNE SCHIFFE, BOOTE UND YACHTEN, LUFT- UND RAUMFAHRZEUGE.

Statistisches Bundesamt, Fachserie 17, R 8, 2001

AUSFUHRPREISE

FUER PRODUKTIONSSTATISTIKEN, AUSGABE 1995 (GP 95)

100

LAND

JAHR	DURCH-SCHNITT	JAN.	FEBR.	MAERZ	APRIL	MAI	JUNI	JULI	AUG.	SEPT.	OKT.	NOV.	DEZ.	LFD NR.
2 0 0 0	101,5	101,1	101,2	100,8	100,9	101,1	101,0	101,4	102,0	102,2	102,1	102,1	102,4	378
2 0 0 1	103,0	102,4	102,5	102,6	102,2	102,2	102,2	102,8	103,4	103,6	103,9	104,2	104,2	
2 0 0 0	101,6	101,5	101,4	101,4	101,5	101,5	101,5	101,7	101,8	101,8	101,8	101,8	101,8	379
2 0 0 1	102,4	101,9	102,0	102,3	102,4	102,5	102,6	102,7	102,7	102,5	102,5	102,5	102,6	
2 0 0 0	102,9	102,1	102,1	102,3	103,2	103,2	103,2	103,2	103,2	103,2	103,2	103,2	103,2	380
2 0 0 1	105,3	103,9	104,1	104,9	105,0	105,2	105,6	105,7	105,7	105,7	105,7	105,7	105,9	
2 0 0 0	101,0	101,2	101,1	100,9	100,7	100,7	100,7	101,1	101,1	101,2	101,2	101,2	101,2	381
2 0 0 1	101,5	101,0	101,1	101,4	101,5	101,6	101,7	101,7	101,7	101,6	101,6	101,6	101,6	
2 0 0 0	102,3	101,7	102,0	102,0	102,4	102,4	102,4	102,4	102,4	102,4	102,4	102,4	102,4	382
2 0 0 1	102,0	102,8	102,4	102,5	101,9	102,0	102,0	102,0	102,0	101,6	101,6	101,4	101,6	
2 0 0 0	104,1	103,7	103,7	103,8	103,9	103,9	104,0	104,0	104,2	104,4	104,4	104,4	104,4	383
2 0 0 1	105,0	104,5	104,8	104,8	104,8	104,9	105,1	105,1	105,2	105,2	105,3	105,2	105,2	
2 0 0 0	103,7	103,2	103,2	103,3	103,4	103,5	103,5	103,5	103,8	104,1	104,1	104,2	104,2	384
2 0 0 1	105,0	104,3	104,7	104,7	104,7	104,8	105,1	105,2	105,3	105,3	105,4	105,3	105,2	
2 0 0 0	108,1	106,0	107,1	106,9	107,5	107,8	107,8	108,0	108,5	109,3	109,3	109,4	109,2	385
2 0 0 1	110,3	109,3	109,3	109,8	110,2	110,9	110,9	111,1	110,9	110,3	110,4	110,5	110,4	
2 0 0 0	107,1	106,2	106,6	106,7	107,0	107,0	107,2	107,3	107,3	107,3	107,4	107,4	107,7	386
2 0 0 1	110,3	108,9	109,4	109,8	110,2	110,7	110,5	110,7	110,6	110,6	110,7	110,8	110,8	
2 0 0 0	104,0	103,2	103,5	103,6	103,9	104,1	104,2	104,2	104,2	104,2	104,2	104,4	104,4	387
2 0 0 1	106,5	105,6	105,7	106,3	106,3	106,3	106,3	106,7	106,8	106,8	106,8	106,9	106,9	
2 0 0 0	111,9	111,9	111,9	111,9	111,9	111,9	111,9	111,9	111,9	111,9	111,9	111,9	111,9	388
2 0 0 1	111,8	112,5	112,5	113,2	110,9	111,5	111,5	111,5	111,5	111,6	111,6	111,6	112,1	
2 0 0 0	114,9	113,5	114,5	114,5	115,0	115,0	115,0	115,0	115,0	115,0	115,0	115,0	115,9	389
2 0 0 1	126,8	120,6	123,3	122,8	125,7	128,7	128,7	128,7	128,7	128,7	128,7	128,7	128,7	
2 0 0 0	106,0	105,1	105,2	105,5	105,7	105,7	106,2	106,2	106,1	106,3	106,5	106,5	106,7	390
2 0 0 1	107,4	107,0	107,1	107,5	107,9	107,9	107,5	107,3	107,2	107,1	107,3	107,5	107,3	
2 0 0 0	122,1	109,9	116,6	115,1	118,7	120,5	120,6	121,4	124,8	129,7	129,8	129,9	128,2	391
2 0 0 1	124,0	123,3	121,2	122,4	123,8	127,2	128,3	127,8	126,9	121,6	122,0	121,7	121,7	
2 0 0 0	110,4	110,5	110,5	110,4	110,4	110,4	110,4	110,4	110,4	110,4	110,4	110,4	110,4	392
2 0 0 1	115,2	114,0	114,4	115,4	115,4	115,4	115,4	115,4	115,4	115,4	115,4	115,4	115,4	
2 0 0 0	107,1	106,8	106,8	106,8	106,8	106,8	106,8	106,8	106,8	107,6	107,6	107,6	107,6	393
2 0 0 1	109,4	108,5	108,5	108,5	109,3	109,3	109,3	109,3	109,3	110,2	110,2	110,2	110,2	
2 0 0 0	106,3	105,9	106,7	106,2	106,3	106,5	106,1	106,2	106,4	106,4	106,6	106,5	106,3	394
2 0 0 1	107,5	106,7	107,2	108,0	107,5	107,6	107,0	107,7	107,5	107,5	107,5	107,6	107,6	
2 0 0 0	103,4	103,0	102,9	103,0	103,1	103,2	103,1	103,2	103,6	104,0	104,0	104,2	103,9	395
2 0 0 1	104,3	103,5	103,6	103,8	104,0	104,1	104,2	104,7	104,7	104,7	104,8	104,8	104,7	
2 0 0 0	107,2	106,8	106,3	106,6	106,9	107,0	106,6	106,8	107,3	108,1	108,2	108,2	107,1	396
2 0 0 1	105,7	105,7	105,7	105,3	105,3	105,8	105,8	105,8	105,8	105,8	105,8	105,8	105,8	



6 INDEX DER  
6.3 NACH DEM SYSTEMATISCHEN GÜTERVERZEICHNIS FÜR PRODUKTIONS-  
1995 =  
DEUTSCH

LFD NR.	NR. DER GP- SYSTEMATIK	GÜTERABTEILUNG, -GRUPPE, -KLASSE	WÄGUNGSGE- AM GESAMTINDEX IN PROMILLE	VER- KETTUNGSGE- FAKTOR	JAHRESDURCHSCHNITTE		
					1997	1998	1999
1		GESAMTINDEX	1000	0,97085	101,5	101,4	100,9
2		EU-LÄNDER	595,13	0,97847	101,3	101,3	100,4
3		DRITTLÄNDER	404,87	0,96046	101,8	101,7	101,6
4		ERZEUGNISSE DER LAND- UND FORSTWIRTSCHAFT, FISCHEREI	10,36	1,01992	99,5	98,4	98,9
5		EU-LÄNDER	7,41	.	98,5	99,0	99,1
6		DRITTLÄNDER	2,95	.	102,1	96,9	98,1
7		ERZEUGNISSE DES BERGBAUS; STEINE UND ERDEN; ERZEUGNISSE DES VERARBEITENDEN GEWERBES	989,64	0,96893	101,5	101,5	100,9
8		EU-LÄNDER	587,72	.	101,4	101,3	100,4
9		DRITTLÄNDER	401,92	.	101,7	101,7	101,6
10		ERZEUGNISSE DER VORLEISTUNGSGÜTERPRODUZENTEN UND ENERGIE 1)	396,97	.	99,9	99,2	97,6
11		ENERGIE	9,44	.	121,0	105,7	114,3
12		ERZEUGNISSE DER VORLEISTUNGSGÜTERPRODUZENTEN 1) (OHNE ENERGIE)	387,53	.	99,4	99,0	97,2
13		EU-LÄNDER	.	.	.	.	.
14		DRITTLÄNDER	.	.	.	.	.
15		ERZEUGNISSE DER INVESTITIONSGÜTERPRODUZENTEN 1)	423,25	.	102,6	103,0	103,6
16		EU-LÄNDER	.	.	.	.	.
17		DRITTLÄNDER	.	.	.	.	.
18		ERZEUGNISSE DER KONSUMGÜTERPRODUZENTEN 1)	169,42	.	102,5	102,9	101,9
19		EU-LÄNDER	.	.	.	.	.
20		DRITTLÄNDER	.	.	.	.	.

1) BITTE NEUE ABGRENZUNG DER POSITIONEN BEACHTEN; SIEHE HINWEISE S. 5

Statistisches Bundesamt, Fachserie 17, R 8, 2001

AUSFUHRPREISE

STATISTIKEN, AUSGABE 1995 (GP 95), GEGLIEDERT NACH EU- UND DRITTLAENDERN

100

LAND

Jahr	DURCHSCHNITT	JAN.	FEBR.	MAERZ	APRIL	MAI	JUNI	JULI	AUG.	SEPT.	OKT.	NOV.	DEZ.	LFD NR.
2 0 0 0	104,4	102,4	102,8	103,1	103,6	104,3	104,3	104,6	105,0	105,6	105,9	105,9	105,5	1
2 0 0 1	105,4	105,3	105,4	105,6	105,7	106,0	106,0	105,8	105,4	105,3	105,0	104,9	104,8	
2 0 0 0	103,9	102,0	102,3	102,6	103,2	103,7	103,9	104,2	104,6	105,0	105,3	105,3	105,0	2
2 0 0 1	104,6	104,7	104,8	104,9	105,0	105,2	105,0	104,9	104,6	104,5	104,2	104,0	103,9	
2 0 0 0	105,1	103,0	103,4	103,8	104,3	105,1	105,0	105,2	105,7	106,4	106,8	106,8	106,2	3
2 0 0 1	106,6	106,1	106,3	106,5	106,8	107,1	107,4	107,2	106,6	106,5	106,2	106,3	106,1	
2 0 0 0	99,9	98,3	98,4	99,2	99,9	100,7	99,1	98,5	98,2	100,4	101,8	102,3	101,5	4
2 0 0 1	100,8	100,8	99,7	100,1	100,7	101,8	102,0	102,0	102,1	100,1	99,9	100,2	100,7	
2 0 0 0	97,1	96,0	96,1	96,7	97,2	97,6	96,0	95,7	95,8	97,4	98,6	99,2	98,8	5
2 0 0 1	98,7	98,4	97,5	98,1	98,9	100,5	99,8	100,0	100,6	97,8	97,4	97,4	97,9	
2 0 0 0	106,8	104,0	104,2	105,4	106,6	108,5	106,9	105,5	104,3	108,0	109,8	109,8	108,1	6
2 0 0 1	106,2	106,7	105,4	105,1	105,0	105,1	107,3	107,2	105,6	106,2	106,2	107,4	107,6	
2 0 0 0	104,5	102,4	102,8	103,1	103,7	104,3	104,4	104,7	105,1	105,6	106,0	106,0	105,5	7
2 0 0 1	105,5	105,3	105,5	105,6	105,8	106,0	106,0	105,9	105,5	105,3	105,1	105,0	104,9	
2 0 0 0	104,0	102,1	102,4	102,7	103,3	103,8	104,0	104,4	104,7	105,1	105,4	105,4	105,1	8
2 0 0 1	104,7	104,8	104,9	105,0	105,0	105,2	105,1	105,0	104,7	104,6	104,3	104,1	104,0	
2 0 0 0	105,1	103,0	103,4	103,8	104,3	105,1	105,0	105,2	105,7	106,4	106,8	106,8	106,2	9
2 0 0 1	106,6	106,1	106,3	106,5	106,9	107,2	107,4	107,2	106,6	106,5	106,2	106,3	106,1	
2 0 0 0	104,2	100,6	101,2	101,8	102,6	104,0	104,1	104,7	105,3	106,2	106,8	106,7	106,1	10
2 0 0 1	104,8	105,5	105,7	105,7	105,7	106,0	105,8	105,3	104,5	104,2	103,6	103,2	102,8	
2 0 0 0	170,6	142,6	148,9	156,6	153,8	163,5	170,0	169,7	176,5	195,4	199,0	194,1	176,6	11
2 0 0 1	168,2	168,4	171,7	169,8	177,7	183,8	177,5	170,3	168,8	172,1	158,7	150,7	148,4	
2 0 0 0	102,6	99,6	100,0	100,4	101,4	102,5	102,5	103,1	103,6	104,1	104,5	104,6	104,3	12
2 0 0 1	103,3	104,0	104,1	104,1	104,0	104,1	104,1	103,7	102,9	102,5	102,3	102,0	101,7	
2 0 0 0	.	.	.	.	.	.	.	.	.	.	.	.	.	13
2 0 0 1	.	.	.	.	.	.	.	.	.	.	.	.	.	
2 0 0 0	.	.	.	.	.	.	.	.	.	.	.	.	.	14
2 0 0 1	.	.	.	.	.	.	.	.	.	.	.	.	.	
2 0 0 0	105,0	104,1	104,3	104,5	104,8	105,0	104,9	105,0	105,3	105,4	105,6	105,5	105,2	15
2 0 0 1	105,9	105,2	105,4	105,5	105,8	105,9	106,0	106,1	106,1	106,1	106,1	106,2	106,3	
2 0 0 0	.	.	.	.	.	.	.	.	.	.	.	.	.	16
2 0 0 1	.	.	.	.	.	.	.	.	.	.	.	.	.	
2 0 0 0	.	.	.	.	.	.	.	.	.	.	.	.	.	17
2 0 0 1	.	.	.	.	.	.	.	.	.	.	.	.	.	
2 0 0 0	103,9	102,5	102,7	103,0	103,3	103,6	103,7	103,8	104,2	104,8	105,2	105,3	105,2	18
2 0 0 1	106,0	105,2	105,2	105,8	105,9	106,2	106,4	106,6	106,3	106,2	106,0	106,2	106,0	
2 0 0 0	.	.	.	.	.	.	.	.	.	.	.	.	.	19
2 0 0 1	.	.	.	.	.	.	.	.	.	.	.	.	.	
2 0 0 0	.	.	.	.	.	.	.	.	.	.	.	.	.	20
2 0 0 1	.	.	.	.	.	.	.	.	.	.	.	.	.	

6 INDEX DER  
6.3 NACH DEM SYSTEMATISCHEN GÜTERVERZEICHNIS FÜR PRODUKTIONS-  
1995 =  
DEUTSCH

LFD NR.	NR. DER GP- SYSTE- MATIK	GÜTERABTEILUNG, -GRUPPE, -KLASSE	WÄGUNGSGE- SAMTINDEX AM IN PROMILLE	VER- KETTUNGS- FAKTOR	JAHRESDURCHSCHNITTE		
					1997	1998	1999
21		ERZEUGNISSE DER GEBRAUCHSGÜTERPRODUZENTEN 1)	41,80	.	101,4	101,9	102,0
22		EU-LÄNDER	.	.	.	.	.
23		DRITTLÄNDER	.	.	.	.	.
24		ERZEUGNISSE DER VERBRAUCHSGÜTERPRODUZENTEN 1)	127,62	.	102,9	103,3	101,8
25		EU-LÄNDER	.	.	.	.	.
26		DRITTLÄNDER	.	.	.	.	.
27	01	ERZEUGNISSE DER LANDWIRTSCHAFT, GEWERBLICHEN JAGD	9,14	.	101,3	99,0	97,8
28		EU-LÄNDER	6,19	.	100,9	100,0	97,7
29		DRITTLÄNDER	2,95	.	102,1	96,9	98,1
30	15-36	ERZEUGNISSE DES VERARBEITENDEN GEWERBES 2)	985,05	0,96893	101,5	101,4	100,9
31		EU-LÄNDER	584,16	.	101,3	101,3	100,4
32		DRITTLÄNDER	400,89	.	101,7	101,7	101,6
		DARUNTER:					
33	15	ERZEUGNISSE DES ERNÄHRUNGSGEWERBES	47,07	0,99902	103,7	103,4	99,3
34		EU-LÄNDER	33,92	.	103,2	103,4	99,5
35		DRITTLÄNDER	13,15	.	104,8	103,5	99,0
		DARUNTER:					
36	151	FLEISCH UND FLEISCHERZEUGNISSE	6,31	1,07173	105,7	105,2	99,5
37		EU-LÄNDER	5,08	.	104,7	103,1	97,4
38		DRITTLÄNDER	1,23	.	110,1	113,8	108,3
39	154	PFLANZL. U. TIERISCHE ÖLE U. FETTE, NEBENPRODUKTE	3,61	.	118,5	117,0	101,1
40		EU-LÄNDER	2,36	.	119,6	116,7	101,1
41		DRITTLÄNDER	1,25	.	116,5	117,6	101,0
42	155	MILCH UND MILCHERZEUGNISSE	11,08	0,98220	99,9	100,3	97,0
43		EU-LÄNDER	9,38	.	99,6	100,1	97,1
44		DRITTLÄNDER	1,70	.	101,9	101,7	96,4

1) BITTE NEUE ABGRENZUNG DER POSITIONEN BEACHTEN; SIEHE HINWEISE S. 5  
2) OHNE SCHIFFE, BOOTE UND YACHTEN, LUFT- UND RAUMFAHRZEUGE.

Statistisches Bundesamt, Fachserie 17, R 8, 2001

AUSFUHRPREISE

STATISTIKEN, AUSGABE 1995 (GP 95), GEGLIEDERT NACH EU- UND DRITTLAENDERN

100

LAND

JAHR	DURCH-SCHNITT	JAN.	FEBR.	MAERZ	APRIL	MAI	JUNI	JULI	AUG.	SEPT.	OKT.	NOV.	DEZ.	LFD NR.
2 0 0 0	103,8	102,6	103,0	103,0	103,4	103,6	103,7	103,7	104,1	104,5	104,6	104,6	104,4	21
2 0 0 1	105,2	104,6	104,6	104,8	105,2	105,5	105,5	105,6	105,4	105,1	105,2	105,2	105,1	
2 0 0 0	.	.	.	.	.	.	.	.	.	.	.	.	.	22
2 0 0 1	.	.	.	.	.	.	.	.	.	.	.	.	.	
2 0 0 0	.	.	.	.	.	.	.	.	.	.	.	.	.	23
2 0 0 1	.	.	.	.	.	.	.	.	.	.	.	.	.	
2 0 0 0	104,0	102,5	102,6	103,0	103,3	103,5	103,6	103,8	104,3	104,9	105,4	105,6	105,4	24
2 0 0 1	106,3	105,4	105,4	106,1	106,2	106,5	106,7	106,9	106,6	106,5	106,3	106,5	106,3	
2 0 0 0	.	.	.	.	.	.	.	.	.	.	.	.	.	25
2 0 0 1	.	.	.	.	.	.	.	.	.	.	.	.	.	
2 0 0 0	.	.	.	.	.	.	.	.	.	.	.	.	.	26
2 0 0 1	.	.	.	.	.	.	.	.	.	.	.	.	.	
2 0 0 0	100,4	98,0	98,4	99,4	100,9	101,9	100,2	99,8	99,4	101,2	102,5	102,0	100,5	27
2 0 0 1	99,6	99,6	97,9	98,1	98,8	100,2	100,8	101,1	101,3	99,3	98,9	99,1	99,5	
2 0 0 0	97,3	95,2	95,7	96,6	98,2	98,8	97,0	97,0	97,1	98,0	99,0	98,3	96,8	28
2 0 0 1	96,4	96,1	94,4	94,7	95,8	97,8	97,8	98,2	99,2	96,0	95,4	95,2	95,7	
2 0 0 0	106,8	104,0	104,2	105,4	106,6	108,5	106,9	105,5	104,3	108,0	109,8	109,8	108,1	29
2 0 0 1	106,2	106,7	105,4	105,1	105,0	105,1	107,3	107,2	105,6	106,2	106,2	107,4	107,6	
2 0 0 0	104,4	102,4	102,8	103,1	103,6	104,3	104,3	104,6	105,0	105,5	105,9	105,8	105,4	30
2 0 0 1	105,3	105,2	105,3	105,5	105,6	105,8	105,8	105,7	105,3	105,2	105,0	104,9	104,7	
2 0 0 0	103,9	102,0	102,3	102,6	103,2	103,7	103,9	104,2	104,6	105,0	105,2	105,2	104,9	31
2 0 0 1	104,6	104,6	104,7	104,8	104,8	105,0	104,9	104,8	104,5	104,4	104,2	104,0	103,9	
2 0 0 0	105,1	103,0	103,4	103,8	104,3	105,1	104,9	105,1	105,7	106,4	106,7	106,7	106,1	32
2 0 0 1	106,5	106,0	106,2	106,4	106,7	107,0	107,2	107,1	106,5	106,3	106,1	106,2	106,0	
2 0 0 0	103,7	100,5	100,7	101,2	102,0	102,4	103,0	103,7	104,5	105,8	106,5	106,9	106,9	33
2 0 0 1	107,4	106,3	106,1	107,2	107,3	107,7	108,2	108,8	108,3	107,8	106,9	107,2	106,9	
2 0 0 0	103,8	100,8	101,1	101,5	102,1	102,4	103,3	103,9	104,7	105,8	106,5	106,6	106,6	34
2 0 0 1	107,3	106,4	106,2	107,3	107,2	107,6	107,8	108,4	108,1	107,9	106,9	106,8	106,4	
2 0 0 0	103,4	99,5	99,8	100,4	101,8	102,4	102,3	103,0	103,9	105,8	106,7	107,5	107,7	35
2 0 0 1	107,7	106,2	105,8	106,9	107,5	107,9	109,3	109,8	108,7	107,6	106,9	108,1	108,1	
2 0 0 0	106,2	100,6	100,7	102,2	103,6	105,1	106,6	106,8	107,9	110,2	111,8	110,1	109,3	36
2 0 0 1	109,1	104,5	105,2	113,9	114,2	114,0	111,7	109,6	109,4	110,0	106,4	105,3	104,4	
2 0 0 0	103,9	98,5	98,4	99,9	101,6	103,2	105,3	105,0	106,2	107,6	109,0	106,9	105,4	37
2 0 0 1	105,1	100,7	101,7	110,6	110,3	109,7	107,0	104,9	105,5	106,0	102,6	101,4	100,2	
2 0 0 0	115,7	109,2	110,4	111,3	111,7	112,9	111,9	114,1	114,6	120,7	123,2	123,4	125,1	38
2 0 0 1	125,7	120,6	119,6	127,8	130,3	132,0	131,4	129,3	125,3	126,7	121,8	121,8	121,8	
2 0 0 0	102,8	100,6	100,9	103,3	105,1	104,9	100,2	98,8	99,9	102,9	103,9	106,2	107,3	39
2 0 0 1	112,0	104,8	104,0	105,7	106,1	107,1	111,9	119,1	116,9	114,5	114,8	119,2	120,3	
2 0 0 0	102,3	101,1	101,2	103,3	105,0	103,9	99,5	98,1	98,9	101,4	103,0	105,4	106,5	40
2 0 0 1	112,8	105,3	105,2	106,5	106,4	107,9	112,4	121,0	117,9	115,3	115,4	119,7	120,5	
2 0 0 0	103,9	99,7	100,2	103,2	105,2	106,8	101,7	100,0	101,8	105,7	105,7	107,9	108,8	41
2 0 0 1	110,7	103,9	101,8	104,3	105,5	105,6	110,9	115,7	114,9	113,2	113,9	118,2	119,9	
2 0 0 0	105,0	100,0	99,9	100,2	100,2	100,5	103,0	105,3	107,1	109,4	110,8	111,6	111,8	42
2 0 0 1	110,8	112,9	112,1	111,4	111,1	111,8	111,7	111,8	111,4	111,0	109,7	108,2	106,8	
2 0 0 0	105,7	100,5	100,3	100,6	100,5	100,8	103,4	106,3	108,1	110,6	111,9	112,7	112,9	43
2 0 0 1	111,7	114,1	113,2	112,2	111,9	112,8	112,7	112,8	112,2	111,8	110,3	108,5	107,3	
2 0 0 0	100,8	97,3	97,2	97,9	98,3	98,6	100,4	100,0	101,5	103,2	104,9	105,1	105,7	44
2 0 0 1	106,3	106,7	106,2	106,7	106,6	106,2	105,9	106,5	107,0	106,8	106,2	106,3	104,1	

6 INDEX DER  
6.3 NACH DEM SYSTEMATISCHEN GÜTERVERZEICHNIS FÜR PRODUKTIONS-  
1995 =  
DEUTSCH

LFD NR.	NR. DER GP- SYSTE- MATIK	GÜTERABTEILUNG, -GRUPPE, -KLASSE	WÄGUNG- ANTEIL AM GESAMTINDEX IN PROMILLE	VER- KETTUNG- FAKTOR	JAHRESDURCHSCHNITTE		
					1997	1998	1999
45	156	MAHL- UND SCHÄLMUEHLENERZEUGNISSE; STÄRKE UND STÄRKEERZEUGNISSE	2,33	.	98,7	96,2	93,8
46		EU-LÄNDER	1,64	.	99,5	99,2	96,5
47		DRITTLÄNDER	0,69	.	96,8	89,2	87,3
48	158	SONSTIGE ERZEUGNISSE DES ERNÄHRUNGSGEWERBES (OHNE GETRÄENKE)	13,09	.	103,7	103,4	100,2
49		EU-LÄNDER	8,33	.	103,9	105,4	102,1
50		DRITTLÄNDER	4,76	.	103,4	99,9	97,0
		DARUNTER:					
51	1584	SÜSSWAREN (OHNE DAUERBACKWAREN)	3,95	1,01892	101,6	104,3	103,5
52		EU-LÄNDER	2,59	.	102,9	107,0	104,8
53		DRITTLÄNDER	1,36	.	99,2	99,3	101,0
54	159	GETRÄENKE (OHNE FRUCHT- UND GEMÜSESÄEFTE)	4,70	.	104,3	104,3	103,9
55		EU-LÄNDER	2,49	.	105,4	106,4	106,2
56		DRITTLÄNDER	2,21	.	103,1	101,9	101,3
		DARUNTER:					
57	1596	BIER	1,56	0,98428	107,0	106,8	107,8
58		EU-LÄNDER	0,86	.	105,7	107,7	109,9
59		DRITTLÄNDER	0,70	.	108,6	105,8	105,2
60	17	TEXTILIEN	28,64	0,97171	100,5	100,2	99,4
61		EU-LÄNDER	14,35	.	100,2	99,5	98,5
62		DRITTLÄNDER	14,29	.	100,9	100,8	100,3
		DARUNTER:					
63	171	TEXTILE SPINNSTOFFE UND GARNE	3,79	.	101,7	95,9	90,9
64		EU-LÄNDER	2,67	.	101,6	95,6	90,1
65		DRITTLÄNDER	1,12	.	101,8	96,6	92,8
66	172	GEWEBE	12,70	1,01740	100,1	100,4	99,7
67		EU-LÄNDER	4,56	.	98,8	99,0	98,0
68		DRITTLÄNDER	8,14	.	100,9	101,2	100,7

AUSFUHRPREISE

STATISTIKEN, AUSGABE 1995 (GP 95), GEGLIEDERT NACH EU- UND DRITTLAENDERN

100

LAND

Jahr	DURCHSCHNITT	JAN.	FEBR.	MAERZ	APRIL	MAI	JUNI	JULI	AUG.	SEPT.	OKT.	NOV.	DEZ.	LFD NR.
2 0 0 0	94,9	93,8	94,3	94,2	94,2	94,1	94,5	94,7	95,0	95,6	95,6	96,0	96,2	45
2 0 0 1	97,3	96,4	96,5	97,0	96,9	97,1	97,5	97,4	97,7	97,9	97,8	97,7	97,7	
2 0 0 0	96,4	96,3	96,5	96,3	96,1	96,2	96,5	96,4	96,5	97,0	96,1	96,6	96,7	46
2 0 0 1	98,1	96,9	97,1	97,6	97,5	97,7	98,2	98,2	98,7	98,9	98,9	98,9	98,9	
2 0 0 0	91,1	87,9	89,1	89,3	89,6	89,0	89,8	90,7	91,5	92,3	94,3	94,8	95,1	47
2 0 0 1	95,3	95,2	94,9	95,6	95,4	95,6	95,7	95,6	95,5	95,4	95,1	94,9	94,9	
2 0 0 0	103,2	100,1	100,6	100,8	102,0	102,2	102,9	103,5	104,2	104,9	105,5	105,9	105,6	48
2 0 0 1	105,9	105,5	105,1	105,0	105,4	105,5	106,9	107,2	106,4	105,6	105,2	106,5	106,5	
2 0 0 0	103,7	102,0	102,7	102,8	103,3	103,2	103,7	103,8	104,1	104,4	104,8	104,9	104,8	49
2 0 0 1	106,3	105,8	105,3	105,3	105,6	105,6	106,3	106,8	106,7	106,7	106,5	107,6	107,6	
2 0 0 0	102,3	96,6	96,9	97,3	99,9	100,5	101,4	102,9	104,4	105,8	106,7	107,7	107,1	50
2 0 0 1	105,2	105,0	104,7	104,6	105,0	105,4	107,9	107,9	105,9	103,7	103,1	104,5	104,7	
2 0 0 0	106,5	103,6	103,9	104,4	104,7	104,8	106,4	106,5	106,9	107,4	109,5	109,7	110,0	51
2 0 0 1	114,8	110,7	111,4	112,3	112,5	112,9	114,6	115,9	116,0	116,2	116,5	119,0	119,1	
2 0 0 0	109,0	104,6	105,1	105,9	106,5	106,6	108,9	109,0	109,6	110,2	113,4	113,8	114,1	52
2 0 0 1	120,4	115,2	116,3	116,7	116,9	117,5	119,9	121,9	122,1	122,4	122,7	126,6	126,8	
2 0 0 0	101,8	101,7	101,7	101,7	101,4	101,5	101,6	101,7	101,7	102,0	102,0	101,9	102,2	53
2 0 0 1	104,0	102,2	102,2	104,0	104,0	104,0	104,6	104,5	104,3	104,3	104,5	104,5	104,5	
2 0 0 0	106,2	105,2	105,3	105,3	105,9	106,1	105,8	106,1	106,1	106,7	107,1	107,1	107,4	54
2 0 0 1	107,6	107,4	107,6	107,4	107,7	108,0	107,7	107,6	107,6	107,6	107,6	107,6	107,6	
2 0 0 0	108,0	107,3	107,3	107,5	108,2	108,2	107,7	107,8	107,8	108,1	108,5	108,6	108,9	55
2 0 0 1	109,1	109,1	109,1	108,8	109,0	109,4	108,8	108,9	109,2	109,2	109,3	109,1	109,1	
2 0 0 0	104,1	102,7	102,9	102,9	103,3	103,7	103,7	104,1	104,3	105,0	105,4	105,5	105,7	56
2 0 0 1	105,9	105,6	105,8	105,8	106,2	106,4	106,3	106,1	105,8	105,7	105,7	105,9	105,8	
2 0 0 0	110,3	108,9	109,1	109,1	109,9	110,3	110,3	110,4	110,7	111,1	111,3	111,4	111,2	57
2 0 0 1	111,9	110,9	111,1	111,2	111,6	112,3	112,5	112,4	112,0	111,9	112,0	112,2	112,2	
2 0 0 0	111,3	110,7	110,7	110,7	111,4	111,4	111,4	111,4	111,4	111,4	111,4	111,4	111,9	58
2 0 0 1	113,1	112,2	112,2	112,2	112,6	113,4	113,4	113,4	113,4	113,4	113,6	113,6	113,6	
2 0 0 0	109,1	106,7	107,2	107,2	108,0	108,9	108,9	109,1	109,9	110,7	111,2	111,4	110,3	59
2 0 0 1	110,4	109,4	109,8	110,0	110,4	110,9	111,4	111,2	110,2	110,0	110,1	110,5	110,4	
2 0 0 0	100,0	99,3	99,4	99,6	99,7	99,9	100,0	100,2	100,2	100,4	100,5	100,7	100,6	60
2 0 0 1	101,1	100,9	101,2	101,2	101,4	101,5	101,4	101,4	101,1	100,9	100,6	100,5	100,5	
2 0 0 0	99,6	98,6	98,7	99,0	99,3	99,5	99,6	99,8	99,9	100,1	100,4	100,5	100,3	61
2 0 0 1	100,7	100,6	100,9	101,0	101,2	101,2	101,1	101,1	100,6	100,5	100,3	100,1	100,1	
2 0 0 0	100,5	100,0	100,0	100,2	100,2	100,3	100,3	100,6	100,5	100,8	100,7	100,9	100,9	62
2 0 0 1	101,4	101,3	101,4	101,5	101,7	101,7	101,7	101,8	101,7	101,4	100,9	100,9	100,8	
2 0 0 0	96,5	91,8	92,8	94,1	95,1	96,7	97,0	96,9	97,3	98,4	99,2	99,4	99,0	63
2 0 0 1	99,2	99,4	100,3	100,1	99,9	99,6	99,6	99,6	99,2	99,1	97,6	97,6	97,9	
2 0 0 0	97,0	91,6	92,6	94,3	95,7	97,2	97,4	97,4	97,9	99,2	100,1	100,2	100,0	64
2 0 0 1	99,2	100,3	100,7	100,5	100,2	99,8	99,7	99,5	98,9	98,7	97,4	97,1	97,1	
2 0 0 0	95,3	92,4	93,2	93,4	93,6	95,5	95,9	95,8	95,9	96,4	97,0	97,3	96,6	65
2 0 0 1	99,1	97,2	99,3	99,0	99,1	99,1	99,4	100,1	100,0	99,8	98,1	98,9	99,7	
2 0 0 0	99,3	99,3	99,3	99,0	99,0	98,9	99,0	99,4	99,4	99,5	99,4	99,6	99,7	66
2 0 0 1	100,1	100,2	100,4	100,3	100,6	100,6	100,6	100,7	100,2	99,8	99,5	99,2	99,2	
2 0 0 0	97,5	97,7	97,7	97,1	97,0	97,1	97,3	97,5	97,6	97,6	97,7	97,8	97,7	67
2 0 0 1	98,7	98,4	99,0	99,1	99,4	99,5	99,4	99,5	98,4	98,1	98,2	97,7	97,9	
2 0 0 0	100,3	100,2	100,2	100,1	100,0	100,0	100,0	100,4	100,4	100,6	100,4	100,7	100,8	68
2 0 0 1	100,9	101,2	101,1	101,0	101,2	101,2	101,2	101,4	101,2	100,8	100,2	100,0	99,9	

6 INDEX DER  
6.3 NACH DEM SYSTEMATISCHEN GÜTERVERZEICHNIS FÜR PRODUKTIONS-  
1995 =  
DEUTSCH

LFD NR.	NR. DER GP- SYSTE- MATIK	GÜTERABTEILUNG, -GRUPPE, -KLASSE	WÄGUNG- ANTEIL AM GESAMTINDEX IN PROMILLE	VER- KETTUNG- FAKTOR	JAHRESDURCHSCHNITTE		
					1997	1998	1999
69	175	ANDERE TEXTILERZEUGNISSE	6,72	.	100,5	101,2	101,8
70		EU-LÄNDER	3,75	.	100,0	100,9	102,0
71		DRITTLÄNDER	2,97	.	101,2	101,6	101,7
72	176	GEWIRKE UND GESTRICKE	2,05	0,95965	100,6	100,4	100,1
73		EU-LÄNDER	1,01	.	101,4	101,1	100,5
74		DRITTLÄNDER	1,04	.	99,9	99,8	99,6
75	177	FERTIGERZEUGNISSE, GEWIRKT ODER GESTRICKT	1,78	.	100,3	101,5	102,7
76		EU-LÄNDER	1,22	.	100,8	102,0	103,0
77		DRITTLÄNDER	0,56	.	99,2	100,5	101,9
78	18	BEKLEIDUNG	14,25	0,94079	100,6	100,2	99,7
79		EU-LÄNDER	9,41	.	101,6	101,5	100,9
80		DRITTLÄNDER	4,84	.	98,7	97,8	97,4
		DARUNTER:					
81	182	BEKLEIDUNG (OHNE LEDERBEKLEIDUNG)	13,45	.	99,8	99,8	99,9
82		EU-LÄNDER	8,94	.	100,8	100,9	101,1
83		DRITTLÄNDER	4,51	.	98,0	97,6	97,6
		DARUNTER:					
84	1822	ÖBERBEKLEIDUNG	8,06	0,94272	99,4	98,3	98,2
85		EU-LÄNDER	5,60	.	100,0	99,3	99,1
86		DRITTLÄNDER	2,46	.	98,0	96,0	96,1
87	1823	WAESCHE (EINSCHL. HEMDEN UND BLUSEN)	3,65	.	99,9	99,9	100,4
88		EU-LÄNDER	2,45	.	100,3	100,4	101,1
89		DRITTLÄNDER	1,20	.	99,0	98,8	98,9

AUSFUHRPREISE

STATISTIKEN, AUSGABE 1995 (GP 95), GEGLIEDERT NACH EU- UND DRITTLAENDERN

100

LAND

Jahr	DURCHSCHNITT	JAN.	FEBR.	MAERZ	APRIL	MAI	JUNI	JULI	AUG.	SEPT.	OKT.	NOV.	DEZ.	LFD NR.
2 0 0 0	102,3	101,6	101,5	102,4	102,3	102,3	102,3	102,4	102,3	102,4	102,5	102,7	102,6	69
2 0 0 1	103,0	102,7	102,6	102,9	103,2	103,3	103,1	103,2	103,1	103,0	103,1	103,1	103,0	
2 0 0 0	102,0	101,5	101,3	102,1	102,0	102,0	102,1	102,2	102,1	102,1	102,2	102,5	102,4	70
2 0 0 1	102,2	102,3	102,0	102,1	102,3	102,2	102,1	102,2	102,2	102,1	102,2	102,2	102,3	
2 0 0 0	102,6	101,8	101,9	102,6	102,6	102,7	102,5	102,6	102,6	102,9	102,8	102,9	102,9	71
2 0 0 1	104,1	103,2	103,3	103,9	104,3	104,7	104,5	104,4	104,2	104,1	104,1	104,2	104,0	
2 0 0 0	100,5	100,1	100,1	100,0	100,2	100,6	100,6	100,6	100,6	100,6	100,8	100,9	100,5	72
2 0 0 1	100,7	100,5	100,5	100,5	101,4	101,0	100,8	100,6	100,6	100,6	101,1	100,6	100,6	
2 0 0 0	101,5	100,7	100,7	100,7	100,9	101,8	101,8	101,8	101,8	101,8	102,0	102,3	101,6	73
2 0 0 1	102,5	101,6	101,6	101,6	103,3	103,0	102,5	102,4	102,4	102,6	103,4	102,5	102,5	
2 0 0 0	99,5	99,5	99,5	99,4	99,5	99,5	99,5	99,5	99,5	99,5	99,5	99,5	99,4	74
2 0 0 1	99,1	99,4	99,4	99,4	99,5	99,1	99,0	98,8	98,8	98,7	98,9	98,8	98,9	
2 0 0 0	102,8	102,4	102,4	102,4	102,4	102,4	102,5	103,1	103,3	103,3	103,3	103,2	102,8	75
2 0 0 1	103,2	103,0	103,2	103,5	103,5	103,7	103,6	103,3	103,0	103,0	103,0	102,9	102,6	
2 0 0 0	103,0	102,5	102,5	102,5	102,5	102,5	102,5	103,4	103,7	103,7	103,7	103,7	103,1	76
2 0 0 1	103,6	103,2	103,5	103,8	103,9	104,1	103,9	103,8	103,4	103,4	103,4	103,5	103,0	
2 0 0 0	102,4	102,4	102,4	102,4	102,4	102,4	102,5	102,5	102,5	102,5	102,5	102,2	102,2	77
2 0 0 1	102,4	102,4	102,8	102,8	102,8	102,8	102,8	102,1	102,1	102,1	102,1	101,8	101,8	
2 0 0 0	100,3	100,1	100,1	100,3	100,3	100,4	100,4	100,4	100,4	100,3	100,4	100,3	100,4	78
2 0 0 1	100,9	100,4	100,4	100,7	100,7	100,6	100,8	100,9	101,1	101,2	101,3	101,2	101,2	
2 0 0 0	101,6	101,3	101,4	101,6	101,5	101,4	101,5	101,6	101,7	101,6	101,7	101,7	101,7	79
2 0 0 1	102,0	101,7	101,7	101,8	101,8	101,8	101,9	102,1	102,2	102,3	102,3	102,3	102,2	
2 0 0 0	98,0	97,8	97,8	98,0	98,1	98,1	98,2	98,1	98,1	97,9	97,9	97,9	97,8	80
2 0 0 1	98,7	98,0	98,1	98,4	98,6	98,4	98,6	98,9	99,0	99,1	99,1	99,1	99,1	
2 0 0 0	100,2	100,1	100,1	100,2	100,2	100,2	100,2	100,2	100,3	100,1	100,2	100,0	100,0	81
2 0 0 1	100,4	100,0	100,0	100,3	100,3	100,2	100,3	100,4	100,6	100,6	100,7	100,6	100,6	
2 0 0 0	101,2	101,2	101,2	101,3	101,2	101,1	101,2	101,3	101,4	101,2	101,3	101,1	101,1	82
2 0 0 1	101,3	101,0	101,1	101,2	101,2	101,2	101,2	101,3	101,4	101,5	101,6	101,5	101,5	
2 0 0 0	98,1	97,9	97,9	98,1	98,2	98,2	98,3	98,2	98,2	98,0	98,0	97,9	97,8	83
2 0 0 1	98,6	97,9	98,1	98,4	98,5	98,3	98,5	98,7	98,8	98,9	98,9	98,9	98,9	
2 0 0 0	98,4	98,4	98,4	98,6	98,5	98,4	98,4	98,4	98,4	98,4	98,4	98,2	98,2	84
2 0 0 1	98,4	98,1	98,1	98,3	98,3	98,1	98,3	98,4	98,5	98,6	98,6	98,6	98,6	
2 0 0 0	99,1	99,1	99,2	99,2	99,1	99,0	99,0	99,1	99,2	99,1	99,1	98,9	98,9	85
2 0 0 1	98,9	98,8	98,8	98,8	98,8	98,8	98,9	98,9	98,9	99,0	99,1	99,1	99,1	
2 0 0 0	96,8	96,6	96,6	97,0	97,0	97,0	97,0	96,8	96,8	96,7	96,7	96,7	96,5	86
2 0 0 1	97,2	96,5	96,5	97,1	97,1	96,6	96,9	97,2	97,5	97,6	97,6	97,7	97,7	
2 0 0 0	101,0	100,9	100,9	100,9	101,1	101,2	101,2	101,3	101,3	100,8	100,9	100,9	100,9	87
2 0 0 1	101,5	100,9	101,2	101,2	101,3	101,4	101,3	101,6	101,8	101,8	101,9	101,7	101,7	
2 0 0 0	101,9	101,9	101,9	101,9	101,9	102,0	102,0	102,2	102,2	101,7	101,8	101,8	101,8	88
2 0 0 1	102,3	101,7	101,9	101,9	102,0	102,2	102,0	102,3	102,7	102,7	102,8	102,6	102,6	
2 0 0 0	99,2	98,9	98,9	98,9	99,5	99,5	99,5	99,5	99,5	98,9	98,9	98,9	98,9	89
2 0 0 1	99,9	99,3	99,7	99,8	100,0	100,0	100,0	100,2	100,2	100,0	100,0	100,0	100,0	



6 INDEX DER  
6.3 NACH DEM SYSTEMATISCHEN GUETERVERZEICHNIS FUER PRODUKTIONS-  
1995 =  
DEUTSCH

LFD NR.	NR. DER GP- SYSTE- MATIK	GUETERABTEILUNG, -GRUPPE, -KLASSE	WAEGUNGS- ANTEIL AM GESAMTINDEX IN PROMILLE	VER- KETTUNGS- FAKTOR	JAHRESDURCHSCHNITTE		
					1997	1998	1999
90	19	LEDER UND LEDERWAREN	5,73	.	100,1	101,0	100,2
91		EU-LAENDER	2,81	.	100,3	100,8	99,7
92		DRITTLAENDER	2,92	.	100,0	101,2	100,7
		DARUNTER:					
93	191	LEDER	1,62	0,94145	99,5	100,5	98,5
94		EU-LAENDER	0,56	.	101,8	100,0	94,7
95		DRITTLAENDER	1,06	.	98,2	100,7	100,5
96	193	SCHUHE	3,08	0,97090	100,9	102,1	102,0
97		EU-LAENDER	1,83	.	100,6	101,9	102,2
98		DRITTLAENDER	1,25	.	101,2	102,4	101,6
99	20	HOLZ UND HOLZWAREN (OHNE MOEBEL)	5,43	.	98,0	99,9	100,9
100		EU-LAENDER	3,90	.	98,1	100,0	100,8
101		DRITTLAENDER	1,53	.	97,6	99,8	101,0
102	21	PAPIER	28,76	.	91,1	93,2	91,6
103		EU-LAENDER	19,99	.	90,6	93,0	91,7
104		DRITTLAENDER	8,77	.	92,0	93,4	91,4
105	211	HOLZSTOFF, ZELLSTOFF, PAPIER, KARTON UND PAPPE	18,83	0,99041	88,6	91,4	89,4
106		EU-LAENDER	12,77	.	88,3	91,3	89,6
107		DRITTLAENDER	6,06	.	89,2	91,7	89,0

AUSFUHRPREISE

STATISTIKEN, AUSGABE 1995 (GP 95), GEGLIEDERT NACH EU- UND DRITTLAENDERN

100

LAND

JAHR	DURCHSCHNITT	JAN.	FEBR.	MAERZ	APRIL	MAI	JUNI	JULI	AUG.	SEPT.	OKT.	NOV.	DEZ.	LFD NR.
2 0 0 0	101,8	100,6	100,8	101,0	101,0	101,1	101,1	101,6	102,1	102,4	102,9	103,6	103,8	90
2 0 0 1	107,1	104,8	105,3	106,5	107,1	107,9	107,8	108,5	108,0	107,5	107,3	107,1	107,1	
2 0 0 0	102,1	100,7	101,0	101,1	101,1	101,2	101,5	101,8	102,2	102,7	103,6	104,1	103,9	91
2 0 0 1	106,3	104,7	105,0	106,1	106,5	107,0	107,0	107,8	107,0	106,2	106,1	105,9	105,9	
2 0 0 0	101,6	100,5	100,6	100,8	101,0	101,0	100,8	101,3	101,9	102,0	102,9	103,1	103,8	92
2 0 0 1	107,9	104,9	105,7	106,9	107,7	108,8	108,7	109,3	109,0	108,9	108,5	108,2	108,2	
2 0 0 0	101,8	99,2	99,6	100,1	100,2	100,2	100,3	101,4	102,8	103,2	103,6	105,3	106,0	93
2 0 0 1	113,9	109,5	111,2	113,5	114,9	117,6	117,8	118,0	116,3	113,3	112,5	111,3	111,2	
2 0 0 0	100,9	97,2	98,3	99,0	99,0	99,5	99,5	100,2	101,5	102,3	102,6	105,0	106,2	94
2 0 0 1	112,3	110,2	111,1	112,7	114,6	117,2	116,7	116,0	113,4	109,9	109,3	108,4	108,1	
2 0 0 0	102,3	100,2	100,2	100,6	100,9	100,5	100,7	102,0	103,5	103,7	104,1	105,5	105,9	95
2 0 0 1	114,8	109,1	111,2	113,9	115,0	117,9	118,4	119,0	117,8	115,1	114,2	112,9	112,8	
2 0 0 0	102,8	102,0	102,1	102,2	102,3	102,4	102,4	102,6	102,8	103,1	103,9	104,1	103,7	96
2 0 0 1	105,1	103,3	103,4	104,3	104,6	104,7	104,4	105,8	105,7	106,3	106,2	106,3	106,3	
2 0 0 0	103,5	102,4	102,6	102,6	102,6	102,6	103,0	103,2	103,5	103,9	105,2	105,2	104,6	97
2 0 0 1	105,7	104,0	104,2	105,4	105,2	105,3	105,4	106,8	106,4	106,3	106,3	106,3	106,3	
2 0 0 0	101,9	101,5	101,5	101,7	101,9	102,0	101,7	101,7	101,7	101,8	102,0	102,4	102,5	98
2 0 0 1	104,3	102,3	102,3	102,7	103,7	103,7	103,0	104,4	104,6	106,4	106,1	106,2	106,1	
2 0 0 0	102,8	102,0	102,2	102,4	102,6	102,2	102,7	102,8	103,0	103,1	103,1	103,9	103,8	99
2 0 0 1	104,8	104,3	105,1	105,5	105,1	105,3	105,1	105,1	105,3	104,3	104,4	104,4	103,9	
2 0 0 0	103,1	102,2	102,3	102,6	102,7	102,3	102,9	102,9	103,7	103,9	103,9	104,2	104,1	100
2 0 0 1	105,2	104,7	106,0	105,6	105,4	105,4	105,2	105,6	105,7	104,5	104,5	105,0	104,4	
2 0 0 0	101,9	101,4	101,8	101,8	102,1	101,6	102,2	102,4	101,0	101,2	101,2	102,9	103,0	101
2 0 0 1	103,9	103,0	102,6	105,4	104,3	105,1	104,8	103,9	104,2	103,9	104,4	102,8	102,6	
2 0 0 0	99,7	93,9	94,6	96,1	97,9	100,1	100,8	102,1	102,1	102,0	102,2	102,2	101,9	102
2 0 0 1	101,3	102,1	102,6	102,3	102,0	101,8	101,4	101,3	100,8	100,7	100,5	100,1	99,8	
2 0 0 0	99,9	94,1	94,9	96,7	98,2	100,2	101,0	102,4	102,3	102,4	102,5	102,4	102,0	103
2 0 0 1	101,5	102,5	102,8	102,5	102,2	102,1	101,6	101,5	101,2	101,0	100,7	100,3	100,1	
2 0 0 0	99,1	93,7	94,0	94,9	97,1	99,8	100,2	101,4	101,8	101,1	101,5	101,6	101,5	104
2 0 0 1	100,7	101,2	102,0	101,9	101,8	101,2	101,2	100,8	100,1	100,2	99,9	99,6	99,0	
2 0 0 0	99,9	92,5	93,5	95,8	98,0	100,8	101,6	103,2	103,2	102,9	102,9	102,7	102,2	105
2 0 0 1	100,6	102,2	102,9	102,4	101,9	101,6	100,5	100,3	99,8	99,6	99,2	98,6	98,2	
2 0 0 0	100,4	92,7	94,0	96,9	98,8	101,2	102,0	103,7	103,4	103,4	103,4	103,2	102,5	106
2 0 0 1	101,0	102,7	103,2	102,8	102,1	102,1	100,7	100,7	100,3	100,0	99,6	98,9	98,6	
2 0 0 0	99,0	92,1	92,6	93,6	96,5	100,1	100,6	102,2	102,9	101,8	101,9	101,7	101,5	107
2 0 0 1	99,8	101,1	102,3	101,7	101,5	100,8	100,0	99,4	98,7	98,9	98,3	98,0	97,3	

6 INDEX DER  
6.3 NACH DEM SYSTEMATISCHEN GUETERVERZEICHNIS FUER PRODUKTIONS-  
1995 =  
DEUTSCH

LFD NR.	NR.DER GP- SYSTE- MATIK	GUETERABTEILUNG, -GRUPPE, -KLASSE	WAEGUNGS- ANTEIL AM GESAMTINDEX IN PROMILLE	VER- KETTUNGS- FAKTOR	JAHRESDURCHSCHNITTE		
					1997	1998	1999
108	212	PAPIER-, KARTON- UND PAPPEWAREN	9,93	0,99294	95,7	96,4	95,9
109		EU-LAENDER	7,22	.	94,7	96,2	95,5
110		DRITTLAENDER	2,71	.	98,4	97,3	96,9
		DARUNTER:					
111	2121	WELLPAPIER UND -PAPPE; VERPACKUNGSMITTEL AUS PAPIER, KARTON UND PAPPE	3,13	0,96583	99,9	100,3	100,2
112		EU-LAENDER	2,25	.	96,7	97,1	96,6
113		DRITTLAENDER	0,88	.	108,3	108,4	109,2
114	22	VERLAGS- UND DRUCKERZEUGNISSE, BESPIELTE TON-, BILD- UND DATENTRAEGER	9,50	0,93139	103,2	104,5	104,5
115		EU-LAENDER	5,81	.	103,8	105,3	105,2
116		DRITTLAENDER	3,69	.	102,4	103,3	103,5
		DARUNTER:					
117	221	VERLAGSERZEUGNISSE	6,50	.	103,7	104,7	104,9
118		EU-LAENDER	3,89	.	105,4	106,3	106,2
119		DRITTLAENDER	2,61	.	101,1	102,2	103,1
		DARUNTER:					
120	2211	BUCH- UND MUSIKVERLAGSERZEUGNISSE	2,10	0,90883	101,6	103,2	104,4
121		EU-LAENDER	1,09	.	102,2	104,5	106,0
122		DRITTLAENDER	1,01	.	101,0	101,8	102,6
123	2213	ZEITUNGEN U.A. PERIODISCHE DRUCKSCHRIFTEN, WENIGER ALS VIERMAL WOECHENTLICH ERSCHEINEND	1,84	.	104,4	107,4	109,1
124		EU-LAENDER	1,17	.	106,2	108,8	110,3
125		DRITTLAENDER	0,67	.	101,2	105,0	107,0
126	23	KOKEREIERZEUGNISSE, MINERALOELERZEUGNISSE, SPALT- UND BRUTSTOFFE	7,01	.	123,9	104,7	118,2
		DARUNTER:					
127	232	MINERALOELERZEUGNISSE; GASFOERMIGE KOHLENWASSER- STOFFE (OHNE ERDGAS)	5,93	1,27070	119,8	100,8	117,8
128		EU-LAENDER	3,50	.	117,7	100,4	116,4
129		DRITTLAENDER	2,43	.	122,9	101,3	119,8

AUSFUHRPREISE

STATISTIKEN, AUSGABE 1995 (GP 95), GEGLIEDERT NACH EU- UND DRITTLAENDERN

100

LAND

Jahr	Durchschnitt	JAN.	FEBR.	MAERZ	APRIL	MAI	JUNI	JULI	AUG.	SEPT.	OKT.	NOV.	DEZ.	LFD NR.
2 0 0 0	99,1	96,6	96,6	96,7	97,6	98,7	99,2	100,0	100,1	100,4	100,9	101,2	101,2	108
2 0 0 1	102,6	101,9	101,9	102,0	102,3	102,1	103,2	103,2	102,8	102,9	103,0	102,9	102,8	
2 0 0 0	99,0	96,4	96,4	96,3	97,3	98,6	99,2	100,1	100,3	100,7	100,9	101,1	101,2	109
2 0 0 1	102,5	102,0	102,1	101,9	102,2	102,1	103,0	102,9	102,6	102,7	102,8	102,8	102,7	
2 0 0 0	99,3	97,1	97,2	97,7	98,5	99,1	99,4	99,6	99,6	99,6	100,8	101,2	101,4	110
2 0 0 1	102,7	101,4	101,4	102,1	102,4	102,1	103,7	103,8	103,3	103,2	103,5	103,0	103,0	
2 0 0 0	102,6	101,0	101,0	101,0	101,6	101,6	102,4	102,9	103,6	103,8	104,0	104,0	104,1	111
2 0 0 1	107,1	105,1	105,1	105,7	106,2	106,1	108,3	108,2	108,1	108,0	108,3	108,4	108,2	
2 0 0 0	99,9	97,8	97,8	97,8	98,6	98,7	99,7	100,4	101,4	101,7	101,7	101,7	101,8	112
2 0 0 1	104,1	103,1	103,1	103,1	103,3	103,1	105,1	105,0	104,9	104,7	104,6	104,8	104,6	
2 0 0 0	109,4	109,2	109,2	109,2	109,2	109,2	109,2	109,2	109,2	109,2	110,0	110,0	110,0	113
2 0 0 1	114,8	110,4	110,4	112,2	113,7	113,7	116,3	116,3	116,3	116,3	117,5	117,5	117,5	
2 0 0 0	104,1	104,8	104,9	104,7	104,4	104,6	103,4	103,6	103,7	104,0	104,1	103,5	103,4	114
2 0 0 1	103,8	103,7	103,2	104,0	104,1	103,8	103,9	103,7	103,3	103,8	104,0	104,0	104,0	
2 0 0 0	104,3	105,6	105,7	105,5	104,8	105,0	103,2	103,4	103,6	103,9	104,1	103,5	103,3	115
2 0 0 1	104,5	103,7	103,4	104,9	105,0	104,7	104,9	104,5	103,9	104,5	104,7	104,7	104,9	
2 0 0 0	103,8	103,6	103,6	103,6	103,8	104,0	103,8	103,8	103,8	104,0	104,1	103,5	103,5	116
2 0 0 1	102,7	103,6	102,9	102,8	102,5	102,5	102,3	102,5	102,1	102,6	102,8	103,0	102,6	
2 0 0 0	104,9	105,3	105,6	105,6	105,8	105,8	104,2	104,3	104,3	104,4	104,6	104,6	104,4	117
2 0 0 1	106,1	104,8	104,8	106,0	106,3	105,9	106,0	106,3	106,0	106,7	107,1	107,0	106,8	
2 0 0 0	105,5	106,7	107,0	106,9	107,0	107,0	104,5	104,5	104,4	104,4	104,7	104,7	104,4	118
2 0 0 1	107,4	104,9	104,9	107,2	107,8	107,2	107,6	107,7	107,4	108,2	108,6	108,3	108,4	
2 0 0 0	104,0	103,3	103,4	103,7	104,0	104,2	103,9	104,0	104,0	104,3	104,4	104,4	104,3	119
2 0 0 1	104,3	104,6	104,5	104,3	104,0	104,1	103,7	104,3	103,8	104,5	104,8	105,1	104,4	
2 0 0 0	105,1	104,7	104,9	105,0	105,1	105,1	105,1	105,2	105,1	105,2	105,4	105,2	105,1	120
2 0 0 1	106,4	105,5	105,5	106,2	106,2	106,3	105,9	106,5	106,3	107,2	107,3	107,4	107,0	
2 0 0 0	106,3	105,9	106,4	106,4	106,4	106,4	106,4	106,4	106,3	106,3	106,3	106,3	106,3	121
2 0 0 1	108,4	107,0	107,0	108,3	108,3	108,3	108,3	108,3	108,3	109,3	109,3	109,3	109,3	
2 0 0 0	103,8	103,3	103,3	103,4	103,7	103,8	103,8	103,9	103,9	104,1	104,3	103,9	103,8	122
2 0 0 1	104,3	103,8	103,8	103,9	103,9	104,2	103,2	104,5	104,1	104,9	105,1	105,3	104,6	
2 0 0 0	110,8	109,4	110,3	110,6	110,6	110,7	110,7	110,7	110,7	110,8	111,3	112,0	111,4	123
2 0 0 1	113,4	112,3	112,3	112,6	113,1	113,1	113,1	113,1	113,2	113,9	114,6	114,6	114,6	
2 0 0 0	111,9	110,5	111,9	111,9	111,9	111,9	111,9	111,9	111,9	111,9	112,8	112,8	111,9	124
2 0 0 1	113,6	112,6	112,6	112,6	113,5	113,5	113,5	113,5	113,5	113,9	114,6	114,6	114,6	
2 0 0 0	108,7	107,5	107,5	108,4	108,3	108,6	108,6	108,6	108,6	108,8	108,8	110,6	110,6	125
2 0 0 1	113,0	111,7	111,7	112,5	112,4	112,4	112,4	112,4	112,6	113,9	114,5	114,7	114,7	
2 0 0 0	183,4	152,6	161,3	170,6	162,7	176,0	183,8	180,4	189,2	213,9	215,6	209,2	185,3	126
2 0 0 1	170,3	169,9	174,2	171,3	181,2	188,9	181,0	171,3	169,8	174,3	162,2	151,2	148,5	
2 0 0 0	194,9	159,0	168,7	179,7	170,5	185,8	195,9	191,7	201,8	230,4	232,1	225,1	197,7	127
2 0 0 1	176,8	180,1	184,9	180,7	191,6	199,6	189,6	177,9	175,4	179,4	164,1	150,7	147,5	
2 0 0 0	191,6	158,1	164,6	174,6	164,4	176,0	186,4	186,5	199,2	229,1	232,6	226,7	201,2	128
2 0 0 1	175,2	180,4	183,7	180,3	186,5	191,2	187,0	176,5	173,4	177,4	165,4	150,8	149,9	
2 0 0 0	199,5	160,2	174,7	187,1	179,3	199,9	209,4	199,0	205,6	232,1	231,4	222,9	192,6	129
2 0 0 1	179,0	179,6	186,4	181,4	198,9	211,6	193,2	179,8	178,2	182,3	162,2	150,7	143,9	

6 INDEX DER  
6.3 NACH DEM SYSTEMATISCHEN GUETERVERZEICHNIS FÜR PRODUKTIONS-  
1995 =  
DEUTSCH

LFD NR.	NR. DER GP- SYSTE- MATIK	GUETERABTEILUNG, -GRUPPE, -KLASSE	WÄGUNG- ANTEIL AM GESAMTINDEX IN PROMILLE	VER- KETTUNGS- FAKTOR	JAHRESDURCHSCHNITTE		
					1997	1998	1999
130	24	CHEMISCHE ERZEUGNISSE	147,63	0,98414	100,2	99,6	98,2
131		EU-LÄNDER	86,16	.	99,7	98,9	96,8
132		DRITTLÄNDER	61,47	.	100,9	100,6	100,1
		DARUNTER:					
133	241	CHEMISCHE GRUNDSTOFFE	73,37	.	97,2	95,5	92,9
134		EU-LÄNDER	45,18	.	96,9	94,8	91,6
135		DRITTLÄNDER	28,19	.	97,8	96,6	95,2
		DARUNTER:					
136	2412	FARBSTOFFE UND PIGMENTE	8,47	0,97544	100,3	102,0	101,5
137		EU-LÄNDER	3,92	.	99,8	101,2	99,8
138		DRITTLÄNDER	4,55	.	100,8	102,7	102,9
139	2413	SONSTIGE ANORGANISCHE GRUNDSTOFFE UND CHEMIKALIEN	6,25	.	99,4	98,6	94,1
140		EU-LÄNDER	3,89	.	98,0	96,4	91,8
141		DRITTLÄNDER	2,36	.	101,7	102,0	97,9
142	2414	SONSTIGE ORGANISCHE GRUNDSTOFFE UND CHEMIKALIEN	28,07	0,94545	95,3	91,5	88,6
143		EU-LÄNDER	16,61	.	96,3	92,9	88,9
144		DRITTLÄNDER	11,46	.	93,8	89,4	88,1
145	2416	KUNSTSTOFFE, IN PRIMAERFORMEN	26,37	0,95661	96,9	95,9	93,2
146		EU-LÄNDER	17,88	.	95,9	94,3	91,8
147		DRITTLÄNDER	8,49	.	98,8	99,1	96,2
148	243	ANSTRICHMITTEL, DRUCKFARBEN UND KITTE	6,53	.	100,7	100,9	101,0
149		EU-LÄNDER	3,95	.	99,4	99,3	98,6
150		DRITTLÄNDER	2,58	.	102,7	103,1	104,7

AUSFUHRPREISE

STATISTIKEN, AUSGABE 1995 (GP 95), GEGLIEDERT NACH EU- UND DRITTLAENDERN

100

LAND

Jahr	DURCHSCHNITT	JAN.	FEBR.	MAERZ	APRIL	MAI	JUNI	JULI	AUG.	SEPT.	OKT.	NOV.	DEZ.	LFD NR.
2 0 0 0	103,0	100,7	100,8	101,1	102,1	102,9	102,9	103,3	103,8	104,2	104,7	104,9	104,7	130
2 0 0 1	104,1	104,6	104,6	104,9	104,9	105,0	105,0	104,4	103,6	103,3	103,1	102,9	102,3	
2 0 0 0	102,4	99,8	100,0	100,3	101,5	102,2	102,5	103,1	103,3	103,5	103,9	104,2	104,1	131
2 0 0 1	102,8	103,7	103,6	104,0	103,9	104,1	103,8	103,0	102,3	102,0	101,7	101,3	100,6	
2 0 0 0	103,9	101,9	102,1	102,2	102,9	104,0	103,6	103,7	104,5	105,0	105,8	106,0	105,6	132
2 0 0 1	105,8	106,0	106,0	106,2	106,2	106,3	106,6	106,3	105,4	105,1	105,1	105,1	104,8	
2 0 0 0	101,6	97,6	97,8	98,1	100,0	101,5	101,7	102,6	103,2	103,4	104,0	104,4	104,3	133
2 0 0 1	101,7	103,6	103,3	103,6	103,5	103,4	103,3	102,1	100,9	100,0	99,6	99,0	98,0	
2 0 0 0	101,3	97,1	97,4	97,7	99,9	101,0	101,6	102,7	103,0	103,1	103,6	104,2	104,0	134
2 0 0 1	100,7	102,9	102,7	103,1	102,9	103,0	102,5	101,0	99,6	98,9	98,3	97,6	96,4	
2 0 0 0	102,0	98,3	98,5	98,7	100,3	102,4	101,9	102,3	103,5	103,9	104,6	104,8	104,6	135
2 0 0 1	103,2	104,8	104,3	104,4	104,4	104,2	104,4	103,9	102,9	101,8	101,8	101,2	100,6	
2 0 0 0	103,1	102,2	102,2	100,9	101,4	102,2	102,8	103,6	103,8	104,1	104,3	104,8	104,9	136
2 0 0 1	104,2	104,5	104,3	104,4	104,6	104,1	105,2	105,0	104,4	104,0	104,1	103,2	102,9	
2 0 0 0	101,2	99,9	99,8	99,7	100,3	100,6	101,4	101,6	101,7	101,8	101,9	103,0	103,2	137
2 0 0 1	102,5	103,2	102,7	102,7	102,8	102,2	103,1	102,8	102,5	102,2	102,2	101,8	101,7	
2 0 0 0	104,7	104,3	104,3	101,9	102,4	103,6	104,1	105,4	105,6	106,1	106,4	106,4	106,4	138
2 0 0 1	105,7	105,6	105,7	105,9	106,3	105,8	106,9	106,9	106,1	105,6	105,7	104,4	104,0	
2 0 0 0	93,6	92,0	92,8	93,4	93,3	94,2	94,3	93,3	93,4	93,6	94,4	94,5	94,5	139
2 0 0 1	105,6	96,6	101,3	102,8	103,8	106,8	108,4	109,1	108,2	108,1	108,0	107,5	106,5	
2 0 0 0	90,5	89,3	90,6	90,7	90,6	90,9	91,0	89,9	90,2	90,4	91,1	90,7	90,5	140
2 0 0 1	103,0	92,2	97,5	98,9	100,4	104,7	106,7	107,3	106,1	106,6	106,0	105,2	104,3	
2 0 0 0	98,8	96,4	96,5	97,8	97,7	99,6	99,7	98,9	98,5	99,1	99,8	100,7	101,3	141
2 0 0 1	109,9	103,8	107,5	109,2	109,5	110,4	111,3	112,2	111,6	110,5	111,2	111,2	110,1	
2 0 0 0	100,4	94,3	94,6	95,1	98,3	100,0	99,8	101,8	103,3	103,9	104,5	104,9	104,6	142
2 0 0 1	98,2	102,7	101,7	101,3	100,6	100,1	99,7	97,9	96,7	95,7	94,9	94,1	93,4	
2 0 0 0	102,3	95,5	96,0	95,9	100,0	101,2	101,5	104,7	105,7	106,2	106,9	107,3	107,0	143
2 0 0 1	99,0	103,8	103,1	102,6	101,9	101,4	100,9	98,6	97,1	96,0	94,9	94,0	93,4	
2 0 0 0	97,7	92,5	92,7	93,8	95,9	98,3	97,3	97,7	99,8	100,5	101,1	101,5	101,0	144
2 0 0 1	97,2	101,1	99,7	99,3	98,7	98,2	98,1	97,0	96,2	95,3	95,0	94,3	93,6	
2 0 0 0	102,3	99,7	99,6	99,7	101,1	103,0	103,7	103,5	103,4	103,0	103,5	103,8	104,0	145
2 0 0 1	101,0	103,8	102,7	103,6	103,2	103,2	102,5	101,1	99,6	98,8	98,8	98,2	96,7	
2 0 0 0	102,5	100,0	99,9	100,2	101,5	103,3	104,1	103,7	103,3	103,0	103,5	103,8	103,9	146
2 0 0 1	100,3	103,5	102,4	103,7	103,0	103,1	101,9	100,0	98,3	97,9	97,8	97,1	95,0	
2 0 0 0	102,0	99,2	99,2	98,7	100,3	102,5	102,7	102,8	103,6	103,0	103,6	103,8	104,1	147
2 0 0 1	102,5	104,3	103,3	103,5	103,7	103,4	103,6	103,3	102,3	100,8	100,9	100,5	100,0	
2 0 0 0	102,0	100,8	101,2	100,9	101,3	102,1	102,4	102,7	102,5	102,7	102,4	102,4	102,5	148
2 0 0 1	105,3	103,0	104,0	104,6	104,9	104,9	104,7	104,9	105,8	106,4	106,7	106,6	106,6	
2 0 0 0	99,0	97,9	98,1	98,0	98,5	99,0	99,5	100,0	99,6	99,7	99,2	99,3	99,5	149
2 0 0 1	102,0	100,2	101,4	102,0	102,3	102,2	101,9	102,3	102,5	102,2	102,6	102,4	102,5	
2 0 0 0	106,5	105,1	105,9	105,3	105,7	106,8	106,7	106,9	106,8	107,2	107,3	107,2	107,1	150
2 0 0 1	110,2	107,3	108,0	108,7	108,8	109,0	108,8	108,8	110,8	112,9	112,9	112,9	112,9	

6 INDEX DER  
6.3 NACH DEM SYSTEMATISCHEN GUETERVERZEICHNIS FUER PRODUKTIONS-  
1995 =  
DEUTSCH

LFD NR.	NR.DER GP- SYSTE- MATIK	GUETERABTEILUNG, -GRUPPE, -KLASSE	WAEGUNGS- ANTEIL AM GESAMTINDEX IN PROMILLE	VER- KETTUNGS- FAKTOR	JAHRESDURCHSCHNITTE		
					1997	1998	1999
151	244	PHARMAZEUTISCHE ERZEUGNISSE	25,16	1,00099	103,5	104,8	104,7
152		EU-LAENDER	11,58	.	100,6	102,5	102,8
153		DRITTLAENDER	13,58	.	105,9	106,7	106,3
154	2441	PHARMAZEUTISCHE GRUNDSTOFFE	7,60	.	102,4	101,8	100,3
155		EU-LAENDER	3,74	.	100,3	101,1	98,3
156		DRITTLAENDER	3,86	.	104,5	102,5	102,3
157	2442	PHARMAZEUTISCHE SPEZIALITAETEN UND SONSTIGE PHARMAZEUTISCHE ERZEUGNISSE	17,56	.	103,9	106,1	106,6
158		EU-LAENDER	7,84	.	100,7	103,2	105,0
159		DRITTLAENDER	9,72	.	106,5	108,4	107,9
160	245	SEIFEN, WASCH-, REINIGUNGS- UND KOERPERPFLEGEMITTEL	8,96	.	100,9	100,3	100,9
161		EU-LAENDER	5,19	.	101,4	101,1	101,1
162		DRITTLAENDER	3,77	.	100,3	99,1	100,6
163	2451	SEIFEN, WASCH-, REINIGUNGS- UND POLIERMITTEL	4,86	.	101,6	101,6	101,9
164		EU-LAENDER	3,01	.	102,5	103,6	103,5
165		DRITTLAENDER	1,85	.	99,9	98,3	99,3
166	2452	DUFTSTOFFE UND KOERPERPFLEGEMITTEL	4,10	0,97067	100,2	98,7	99,7
167		EU-LAENDER	2,18	.	99,9	97,7	97,8
168		DRITTLAENDER	1,92	.	100,6	99,9	101,8

AUSFUHRPREISE

STATISTIKEN, AUSGABE 1995 (GP 95), GEGLIEDERT NACH EU- UND DRITTLAENDERN

100

LAND

JAHR	DURCH- SCHNITT	JAN.	FEBR.	MAERZ	APRIL	MAI	JUNI	JULI	AUG.	SEPT.	OKT.	NOV.	DEZ.	LFD NR.
2 0 0 0	106,1	104,9	105,1	105,4	105,4	105,8	106,0	105,5	105,9	106,3	107,5	107,6	107,2	151
2 0 0 1	108,3	107,2	107,4	107,8	107,9	108,5	108,9	108,7	108,3	108,5	108,6	109,1	108,9	
2 0 0 0	103,2	102,5	102,6	102,7	102,9	103,1	103,4	103,1	103,1	103,1	103,7	103,8	103,8	152
2 0 0 1	105,0	103,9	104,0	104,6	104,8	105,4	105,5	105,3	105,1	105,3	105,3	105,3	105,1	
2 0 0 0	108,5	106,9	107,2	107,7	107,5	108,1	108,3	107,6	108,3	108,9	110,7	110,8	110,2	153
2 0 0 1	111,2	110,0	110,3	110,5	110,7	111,1	111,8	111,7	111,1	111,3	111,5	112,3	112,2	
2 0 0 0	100,6	99,7	99,7	100,2	99,6	100,0	100,8	99,5	100,1	100,6	102,5	102,6	102,0	154
2 0 0 1	103,4	102,2	102,5	103,0	103,7	104,2	104,4	103,8	103,0	103,3	103,1	104,1	103,4	
2 0 0 0	97,4	96,6	96,6	96,8	96,7	96,9	97,8	96,9	96,9	97,0	98,7	98,9	98,9	155
2 0 0 1	100,7	99,2	99,3	100,4	101,3	101,6	101,6	101,1	100,5	100,7	100,7	101,1	100,3	
2 0 0 0	103,7	102,8	102,8	103,6	102,5	103,0	103,7	101,9	103,2	104,0	106,1	106,2	105,1	156
2 0 0 1	106,0	105,1	105,5	105,4	106,0	106,8	107,1	106,4	105,5	105,9	105,4	106,9	106,4	
2 0 0 0	108,4	107,1	107,4	107,6	107,9	108,3	108,3	108,2	108,4	108,7	109,6	109,7	109,5	157
2 0 0 1	110,5	109,3	109,5	109,8	109,8	110,3	110,9	110,9	110,6	110,8	111,0	111,2	111,3	
2 0 0 0	105,9	105,4	105,5	105,5	105,9	106,1	106,1	106,1	106,0	106,0	106,1	106,1	106,1	158
2 0 0 1	107,0	106,1	106,2	106,5	106,4	107,3	107,3	107,3	107,3	107,5	107,5	107,3	107,3	
2 0 0 0	110,4	108,6	109,0	109,3	109,6	110,1	110,1	109,8	110,3	110,9	112,5	112,6	112,2	159
2 0 0 1	113,2	111,9	112,2	112,5	112,5	112,8	113,7	113,8	113,3	113,4	113,9	114,4	114,5	
2 0 0 0	101,9	101,5	101,5	101,9	102,3	102,2	102,0	101,9	102,0	102,0	101,7	101,8	101,8	160
2 0 0 1	102,5	102,7	102,5	102,6	102,5	102,5	102,5	102,4	102,6	102,5	102,6	102,7	102,2	
2 0 0 0	102,3	101,8	101,8	102,5	103,0	102,8	102,6	102,4	102,4	102,3	102,0	102,1	102,2	161
2 0 0 1	101,7	101,6	101,4	101,5	101,5	101,4	101,4	101,4	101,8	101,8	102,6	102,6	101,8	
2 0 0 0	101,3	101,1	101,1	101,1	101,3	101,4	101,3	101,3	101,5	101,5	101,4	101,4	101,4	162
2 0 0 1	103,6	104,2	104,0	104,0	104,0	104,1	104,1	103,7	103,7	103,5	102,7	102,8	102,8	
2 0 0 0	102,9	102,5	102,5	102,9	103,3	103,1	102,9	103,0	103,1	103,1	102,8	102,8	102,9	163
2 0 0 1	103,7	103,9	103,9	104,1	103,7	103,5	103,5	103,2	103,7	103,7	103,9	103,9	103,1	
2 0 0 0	104,4	104,3	104,3	104,5	105,0	104,7	104,4	104,4	104,4	104,4	103,9	103,9	104,1	164
2 0 0 1	103,9	103,6	103,7	103,8	103,4	103,2	103,2	103,2	103,8	103,8	105,3	105,3	104,0	
2 0 0 0	100,6	99,5	99,6	100,2	100,5	100,5	100,5	100,8	101,0	101,1	101,0	101,1	101,1	165
2 0 0 1	103,3	104,3	104,3	104,5	104,2	104,0	104,0	103,3	103,3	103,3	101,6	101,6	101,6	
2 0 0 0	100,7	100,3	100,3	100,7	101,1	101,2	101,0	100,7	100,8	100,6	100,5	100,6	100,5	166
2 0 0 1	101,2	101,3	100,8	100,7	101,1	101,4	101,4	101,3	101,3	101,1	101,1	101,3	101,2	
2 0 0 0	99,6	98,3	98,3	99,7	100,3	100,3	100,1	99,7	99,7	99,5	99,5	99,6	99,6	167
2 0 0 1	98,8	98,9	98,2	98,4	98,9	98,9	98,9	98,9	98,9	98,9	98,8	98,8	98,8	
2 0 0 0	102,0	102,6	102,5	101,9	102,1	102,2	102,1	101,7	102,0	101,8	101,7	101,7	101,6	168
2 0 0 1	103,9	104,0	103,7	103,4	103,7	104,2	104,3	104,2	104,0	103,7	103,7	104,0	104,0	



6 INDEX DER  
6.3 NACH DEM SYSTEMATISCHEN GUETERVERZEICHNIS FUER PRODUKTIONS-  
1995 =  
DEUTSCH

LFD NR.	NR. DER GP- SYSTE- MATIK	GUETERABTEILUNG, -GRUPPE, -KLASSE	WAEGUNGS- ANTEIL AM GESAMTINDEX IN PROMILLE	VER- KETTUNGS- FAKTOR	JAHRESDURCHSCHNITTE		
					1997	1998	1999
169	246	SONSTIGE CHEMISCHE ERZEUGNISSE	23,04	.	105,4	106,0	106,7
170		EU-LAENDER	13,01	.	108,5	109,0	108,6
171		DRITTLAENDER	10,03	.	101,5	102,1	104,1
		DARUNTER:					
172	2464	FOTOCHEMISCHE ERZEUGNISSE	4,49	1,05745	126,7	131,5	131,6
173		EU-LAENDER	2,41	.	144,5	146,6	145,4
174		DRITTLAENDER	2,08	.	106,0	114,1	115,6
175	2466	CHEMISCHE ERZEUGNISSE, A.N.G.	13,59	.	102,7	102,4	103,7
176		EU-LAENDER	7,62	.	103,4	104,0	103,9
177		DRITTLAENDER	5,97	.	101,8	100,4	103,4
178	247	CHEMIEFASERN	6,61	.	97,0	96,1	88,3
179		EU-LAENDER	4,63	.	95,5	94,7	87,7
180		DRITTLAENDER	1,98	.	100,5	99,3	89,9
181	25	GUMMI- UND KUNSTSTOFFWAREN	36,09	.	98,6	98,4	97,6
182		EU-LAENDER	24,43	.	98,6	98,2	97,1
183		DRITTLAENDER	11,66	.	98,4	98,7	98,6
184	251	GUMMIWAREN	10,21	0,98547	99,6	99,2	97,8
185		EU-LAENDER	7,20	.	100,2	99,7	97,2
186		DRITTLAENDER	3,01	.	98,2	98,3	99,3
		DARUNTER:					
187	2511	BEREIFUNGEN, NEU, AUS KAUTSCHUK	4,06	1,00100	99,2	98,9	97,1
188		EU-LAENDER	3,21	.	98,3	98,3	95,7
189		DRITTLAENDER	0,85	.	102,9	101,1	102,1
190	2513	ANDERE GUMMIWAREN (OHNE BEREIFUNGEN)	5,98	0,96975	99,6	99,4	98,6
191		EU-LAENDER	3,82	.	101,5	100,7	98,7
192		DRITTLAENDER	2,16	.	96,3	97,2	98,2

AUSFUHRPREISE

STATISTIKEN, AUSGABE 1995 (GP 95), GEGLIEDERT NACH EU- UND DRITTLAENDERN

100

LAND

JAHR	DURCHSCHNITT	JAN.	FEBR.	MAERZ	APRIL	MAI	JUNI	JULI	AUG.	SEPT.	OKT.	NOV.	DEZ.	LFD NR.
2 0 0 0	106,6	107,2	107,0	106,9	106,9	106,5	105,8	105,9	106,0	106,5	106,8	107,0	106,6	169
2 0 0 1	107,9	107,2	107,7	108,0	108,0	108,3	108,4	108,3	107,6	107,7	107,8	107,8	107,8	
2 0 0 0	109,1	109,1	109,1	109,3	109,3	109,2	108,8	108,7	108,7	109,0	109,3	109,5	109,1	170
2 0 0 1	110,4	109,4	110,0	110,2	110,3	110,7	110,5	110,5	110,7	110,9	110,7	110,5	110,6	
2 0 0 0	103,4	104,8	104,3	103,7	103,8	103,0	102,0	102,2	102,6	103,3	103,7	103,8	103,2	171
2 0 0 1	104,6	104,3	104,7	105,1	104,9	105,2	105,7	105,4	103,7	103,6	103,9	104,2	104,2	
2 0 0 0	132,3	133,5	133,6	134,0	133,9	132,1	130,9	131,2	130,2	131,5	132,1	132,6	131,6	172
2 0 0 1	134,9	133,0	135,0	135,2	134,7	135,7	135,5	135,3	134,5	134,8	134,8	135,2	135,1	
2 0 0 0	148,4	148,4	148,7	149,5	149,3	149,3	148,1	147,8	146,6	148,0	148,6	149,0	148,0	173
2 0 0 1	147,6	145,9	148,8	149,2	147,7	149,2	147,4	147,3	146,8	147,2	147,1	147,0	147,3	
2 0 0 0	113,6	116,1	116,2	116,1	116,0	112,2	111,0	111,9	111,3	112,5	113,0	113,7	112,6	174
2 0 0 1	120,2	118,0	119,0	118,9	119,6	120,0	121,7	121,4	120,3	120,5	120,7	121,4	121,0	
2 0 0 0	104,9	104,2	104,1	103,9	104,6	104,9	104,6	104,7	105,1	105,4	105,8	105,9	105,5	175
2 0 0 1	106,1	105,8	105,9	106,2	106,3	106,5	106,7	106,6	105,8	105,8	105,8	105,8	105,8	
2 0 0 0	104,9	103,9	104,1	104,2	104,7	104,8	104,8	104,8	105,2	105,3	105,7	105,9	105,6	176
2 0 0 1	107,9	106,3	106,2	106,3	106,9	107,0	107,3	107,3	107,8	107,9	107,7	107,5	107,5	
2 0 0 0	104,9	104,7	104,1	103,6	104,4	105,0	104,3	104,5	105,0	105,6	105,9	105,9	105,4	177
2 0 0 1	104,7	105,1	105,5	106,0	105,5	105,7	106,1	105,6	103,3	103,1	103,4	103,6	103,6	
2 0 0 0	91,5	88,4	88,9	89,8	90,4	90,4	90,6	91,2	92,5	93,8	94,2	94,4	93,9	178
2 0 0 1	96,8	96,3	96,5	96,5	96,7	97,0	96,8	97,0	97,0	96,9	97,0	97,0	96,9	
2 0 0 0	91,6	87,8	88,3	89,4	90,2	90,2	90,5	91,2	92,9	94,4	94,8	95,0	94,2	179
2 0 0 1	97,2	96,5	96,8	96,7	97,0	97,5	97,2	97,5	97,8	97,7	97,5	97,4	97,2	
2 0 0 0	91,5	89,7	90,4	90,7	90,8	90,9	90,9	91,1	91,4	92,6	92,9	93,1	93,1	180
2 0 0 1	95,9	95,9	96,0	96,0	96,1	96,0	95,9	95,8	95,3	95,2	95,9	96,0	96,2	
2 0 0 0	99,6	98,5	98,9	99,1	99,3	99,5	99,5	99,7	99,9	100,1	100,3	100,3	100,2	181
2 0 0 1	100,7	100,5	100,6	101,0	101,0	101,0	100,9	100,9	100,7	100,6	100,7	100,6	100,3	
2 0 0 0	98,7	97,8	98,1	98,3	98,4	98,6	98,7	98,9	99,0	99,0	99,1	99,1	99,1	182
2 0 0 1	99,6	99,3	99,5	99,9	99,9	99,7	99,8	99,7	99,6	99,5	99,5	99,5	99,2	
2 0 0 0	101,5	100,0	100,6	100,7	101,0	101,3	101,2	101,2	101,7	102,2	102,6	102,8	102,7	183
2 0 0 1	103,2	103,0	103,0	103,5	103,6	103,6	103,2	103,3	103,1	102,9	103,0	103,0	102,7	
2 0 0 0	97,1	96,8	96,8	96,9	96,9	97,0	96,9	97,0	97,2	97,4	97,4	97,4	97,3	184
2 0 0 1	98,3	97,6	97,7	98,0	98,1	98,4	98,2	98,4	98,5	98,4	98,5	98,7	98,7	
2 0 0 0	95,1	95,4	94,9	95,1	94,9	94,9	94,8	95,0	95,1	95,1	95,2	95,2	95,1	185
2 0 0 1	96,0	95,2	95,4	95,7	95,7	96,0	95,8	96,0	96,2	96,2	96,2	96,5	96,5	
2 0 0 0	101,9	100,3	101,1	101,3	101,5	101,9	101,8	101,9	102,2	102,7	102,9	102,8	102,3	186
2 0 0 1	103,8	103,2	103,2	103,7	104,0	104,0	104,0	103,9	103,9	103,9	104,0	104,0	103,9	
2 0 0 0	95,9	95,0	95,3	95,7	95,7	96,0	95,6	95,6	96,1	96,4	96,6	96,5	96,0	187
2 0 0 1	96,5	96,3	96,3	96,4	96,5	96,6	96,3	96,6	96,5	96,5	96,5	96,6	96,6	
2 0 0 0	93,1	92,8	93,0	93,3	93,2	93,1	92,9	92,9	93,2	93,2	93,3	93,2	93,0	188
2 0 0 1	93,0	92,7	92,7	92,9	93,0	93,1	92,7	93,1	93,0	93,0	93,0	93,1	93,1	
2 0 0 0	106,4	103,0	103,9	104,6	105,4	106,9	105,7	105,9	107,2	108,5	109,1	109,0	107,3	189
2 0 0 1	109,8	109,7	109,7	109,6	110,0	110,0	109,9	109,9	109,8	109,6	109,6	109,8	109,7	
2 0 0 0	98,1	98,3	98,0	98,0	97,9	97,9	98,0	98,2	98,2	98,3	98,3	98,3	98,3	190
2 0 0 1	99,7	98,7	99,0	99,4	99,5	99,8	99,8	99,8	100,0	100,0	100,1	100,4	100,4	
2 0 0 0	97,0	97,8	96,9	96,9	96,7	96,7	96,7	97,1	97,1	97,1	97,1	97,2	97,2	191
2 0 0 1	98,8	97,6	98,0	98,3	98,3	98,8	98,8	98,8	99,1	99,1	99,1	99,7	99,7	
2 0 0 0	100,1	99,2	100,0	100,0	100,0	100,0	100,3	100,3	100,3	100,4	100,4	100,4	100,4	192
2 0 0 1	101,5	100,6	100,6	101,4	101,6	101,6	101,6	101,6	101,6	101,6	101,8	101,7	101,7	

6 INDEX DER  
6.3 NACH DEM SYSTEMATISCHEN GUETERVERZEICHNIS FUER PRODUKTIONS-  
1995 =  
DEUTSCH

LFD NR.	NR. DER GP- SYSTE- MATIK	GUETERABTEILUNG, -GRUPPE, -KLASSE	WAEGUNGS- ANTEIL AM GESAMTINDEX IN PROMILLE	VER- KETTUNGS- FAKTOR	JAHRESDURCHSCHNITTE		
					1997	1998	1999
193	252	KUNSTSTOFFWAREN	25,88	1,01119	98,1	98,1	97,5
194		EU-LAENDER	17,23	.	98,0	97,7	97,0
195		DRITTLAENDER	8,65	.	98,5	98,9	98,3
		DARUNTER:					
196	2521	PLATTEN, FOLIEN, SCHLAEUCHE UND PROFILE, AUS KUNSTSTOFFEN	12,36	.	97,7	97,4	95,5
197		EU-LAENDER	8,37	.	97,1	96,5	94,1
198		DRITTLAENDER	3,99	.	99,1	99,4	98,5
199	26	GLAS, KERAMIK, BEARBEITETE STEINE UND ERDEN	16,96	.	99,5	100,0	100,0
200		EU-LAENDER	10,88	.	98,5	98,5	98,4
201		DRITTLAENDER	6,08	.	101,4	102,7	102,7
		DARUNTER:					
202	261	GLAS UND GLASWAREN	6,78	0,98218	96,8	98,0	99,1
203		EU-LAENDER	4,63	.	94,5	94,7	95,2
204		DRITTLAENDER	2,15	.	101,9	105,0	107,4
		DARUNTER:					
205	2613	HOHLGLAS	2,08	.	100,3	100,6	101,0
206		EU-LAENDER	1,34	.	97,5	97,8	98,3
207		DRITTLAENDER	0,74	.	105,4	105,7	105,8
208	262	KERAMIK (OHNE ZIEGEL UND BAUKERAMIK)	4,51	.	101,7	102,2	102,2
209		EU-LAENDER	2,32	.	102,2	102,7	102,9
210		DRITTLAENDER	2,19	.	101,2	101,7	101,4
		DARUNTER:					
211	2626	FEUERFESTE KERAMISCHE WERKSTOFFE	2,32	0,97471	101,0	101,7	101,3
212		EU-LAENDER	0,99	.	101,8	102,6	101,8
213		DRITTLAENDER	1,33	.	100,3	100,9	100,9
214	268	ANDERE MINERALERZEUGNISSE	3,21	.	101,9	101,6	100,8
215		EU-LAENDER	2,09	.	101,4	101,2	100,6
216		DRITTLAENDER	1,12	.	102,6	102,3	101,1

AUSFUHRPREISE

STATISTIKEN, AUSGABE 1995 (GP 95), GEGLIEDERT NACH EU- UND DRITTLAENDERN

100

LAND

JAHR	DURCH-SCHNITT	JAN.	FEBR.	MAERZ	APRIL	MAI	JUNI	JULI	AUG.	SEPT.	OKT.	NOV.	DEZ.	LFD NR.
2 0 0 0	100,6	99,2	99,7	99,9	100,2	100,5	100,5	100,7	101,0	101,1	101,4	101,5	101,4	193
2 0 0 1	101,7	101,6	101,8	102,2	102,2	102,0	102,0	101,9	101,6	101,4	101,5	101,4	101,0	
2 0 0 0	100,2	98,9	99,4	99,6	99,9	100,1	100,3	100,5	100,7	100,6	100,8	100,8	100,7	194
2 0 0 1	101,1	101,0	101,2	101,6	101,7	101,3	101,5	101,2	101,0	100,9	100,9	100,7	100,4	
2 0 0 0	101,4	99,9	100,5	100,6	100,7	101,1	101,0	101,0	101,6	102,0	102,5	102,8	102,8	195
2 0 0 1	102,9	102,9	102,9	103,4	103,4	103,4	102,9	103,1	102,8	102,6	102,7	102,7	102,3	
2 0 0 0	100,0	98,6	99,5	99,3	99,5	100,1	100,2	100,3	100,5	100,8	100,8	100,6	100,3	196
2 0 0 1	99,6	100,2	100,3	100,6	100,4	100,0	100,0	99,7	99,2	98,8	98,9	98,6	98,1	
2 0 0 0	98,9	97,6	98,3	98,1	98,6	99,2	99,4	99,5	99,4	99,4	99,3	99,2	98,9	197
2 0 0 1	98,2	98,8	99,0	99,2	99,2	98,4	98,8	98,3	97,9	97,6	97,5	97,2	96,7	
2 0 0 0	102,5	100,7	102,0	101,9	101,4	102,1	102,0	102,0	102,9	103,8	103,9	103,6	103,4	198
2 0 0 1	102,4	102,9	103,0	103,4	102,9	103,3	102,6	102,5	102,0	101,5	101,7	101,7	100,8	
2 0 0 0	101,0	100,1	100,4	100,3	100,6	101,0	100,8	100,9	100,9	101,5	101,9	102,1	101,9	199
2 0 0 1	103,5	102,2	102,7	103,2	103,5	103,8	103,8	104,0	103,8	103,6	103,5	103,9	103,7	
2 0 0 0	98,8	98,5	98,7	98,5	98,6	98,8	98,7	98,6	98,6	99,0	99,3	99,2	99,1	200
2 0 0 1	100,6	99,5	99,6	100,3	100,6	100,8	100,6	100,9	100,9	100,8	100,8	101,1	101,0	
2 0 0 0	105,1	102,8	103,6	103,6	104,4	105,0	104,5	105,0	105,2	106,1	106,5	107,2	106,8	201
2 0 0 1	108,6	107,0	108,1	108,4	108,7	109,3	109,5	109,4	108,9	108,5	108,5	108,8	108,6	
2 0 0 0	100,5	99,6	100,2	99,9	99,9	100,7	99,9	100,0	100,1	101,2	101,8	101,9	101,2	202
2 0 0 1	104,0	101,8	103,1	103,3	104,1	104,7	104,9	104,9	104,5	103,9	103,9	104,6	104,2	
2 0 0 0	95,2	95,4	95,4	95,1	94,9	95,2	94,9	94,9	94,8	95,4	95,8	95,4	95,1	203
2 0 0 1	97,2	95,8	96,2	96,7	97,1	97,3	97,4	97,6	97,7	97,2	97,3	97,8	97,7	
2 0 0 0	112,0	108,6	110,4	110,3	110,8	112,3	110,6	110,9	111,6	113,8	114,7	115,8	114,4	204
2 0 0 1	118,8	114,8	117,8	117,7	119,4	120,7	121,1	120,6	119,4	118,3	118,1	119,1	118,3	
2 0 0 0	100,4	101,1	101,3	100,3	100,6	101,4	101,0	100,7	100,9	101,2	99,7	98,8	97,8	205
2 0 0 1	98,6	97,6	97,5	98,3	98,4	98,5	98,5	98,9	98,7	98,6	98,8	99,9	99,4	
2 0 0 0	97,5	98,0	98,0	97,4	97,4	98,2	98,4	98,4	98,4	98,4	97,2	95,8	94,6	206
2 0 0 1	94,9	94,0	93,7	94,4	94,4	94,4	94,4	95,2	95,2	95,2	95,5	96,5	95,8	
2 0 0 0	105,7	106,6	107,2	105,7	106,5	107,2	105,8	105,0	105,6	106,2	104,3	104,2	103,5	207
2 0 0 1	105,3	104,2	104,4	105,4	105,7	106,0	105,9	105,7	105,0	104,8	104,7	106,1	106,0	
2 0 0 0	103,4	102,2	102,2	101,9	102,7	103,1	103,5	103,6	103,6	104,1	104,1	104,7	104,8	208
2 0 0 1	105,7	104,9	105,2	105,5	105,6	105,6	105,5	105,8	105,8	106,0	106,0	106,1	106,1	
2 0 0 0	104,0	102,8	102,8	102,8	103,7	104,1	104,3	104,1	104,1	104,7	104,5	104,7	104,8	209
2 0 0 1	106,4	105,0	105,1	105,6	106,5	106,5	106,3	106,6	106,6	107,0	107,0	107,1	107,1	
2 0 0 0	102,8	101,5	101,5	101,0	101,6	102,0	102,6	103,2	103,2	103,4	103,7	104,6	104,8	210
2 0 0 1	105,0	104,8	105,2	105,5	104,7	104,7	104,7	105,0	105,0	105,0	105,0	105,1	105,1	
2 0 0 0	100,6	101,1	101,1	100,5	100,5	100,3	100,4	100,2	100,2	100,3	100,1	100,9	101,2	211
2 0 0 1	101,9	101,3	101,7	101,8	101,8	101,8	101,7	102,0	102,0	102,1	102,1	102,3	102,3	
2 0 0 0	100,6	101,0	101,0	100,9	100,9	100,5	100,8	100,3	100,3	100,5	100,1	100,5	100,7	212
2 0 0 1	101,6	101,2	101,5	101,7	101,7	101,7	101,4	101,4	101,4	101,6	101,6	101,8	101,8	
2 0 0 0	100,5	101,2	101,2	100,1	100,1	100,1	100,1	100,1	100,1	100,1	100,1	101,1	101,5	213
2 0 0 1	102,2	101,5	101,9	101,9	101,9	101,9	101,9	102,4	102,4	102,4	102,4	102,6	102,6	
2 0 0 0	101,3	100,5	100,7	101,0	101,4	101,4	101,3	101,3	101,4	101,6	101,8	101,8	101,8	214
2 0 0 1	102,3	101,5	101,7	102,3	102,0	102,5	102,5	102,5	102,5	102,6	102,4	102,6	102,4	
2 0 0 0	100,1	100,3	100,5	100,1	100,0	100,0	99,8	99,7	99,8	100,1	100,3	100,3	100,3	215
2 0 0 1	100,6	99,9	100,2	100,9	100,5	100,8	100,6	100,7	100,6	100,9	100,6	100,9	100,6	
2 0 0 0	103,7	100,8	101,1	102,8	104,1	104,1	104,2	104,4	104,4	104,5	104,5	104,5	104,4	216
2 0 0 1	105,4	104,5	104,5	104,9	104,9	105,7	105,9	105,8	105,9	105,7	105,8	105,8	105,8	

6 INDEX DER  
6.3 NACH DEM SYSTEMATISCHEN GÜTERVERZEICHNIS FÜR PRODUKTIONS-  
1995 =  
DEUTSCH

LFD NR.	NR. DER GP- SYSTE- MATIK	GÜTERABTEILUNG, -GRUPPE, -KLASSE	WÄGUNG- ANTEIL AM GESAMTINDEX IN PROMILLE	VER- KETTUNG- FAKTOR	JAHRESDURCHSCHNITTE		
					1997	1998	1999
217	27	EISEN- UND STAHLERZEUGNISSE, NE-METALLE UND -ERZEUGNISSE	66,21	.	99,0	97,3	90,8
218		EU-LÄNDER	43,97	.	98,3	96,7	89,7
219		DRITTLÄNDER	22,24	.	100,4	98,6	92,8
		DARUNTER:					
220	271	ROHEISEN UND STAHL (EGKS), FERROLEGIERUNGEN (EGKS)	26,68	0,99105	96,0	96,5	84,7
221		EU-LÄNDER	17,54	.	95,0	96,1	83,8
222		DRITTLÄNDER	9,14	.	97,9	97,5	86,4
223	272	ROHRE	7,65	.	100,6	102,5	98,7
224		EU-LÄNDER	4,36	.	100,6	101,5	97,4
225		DRITTLÄNDER	3,29	.	100,6	103,9	100,3
226	273	ANDERE ERZEUGNISSE AUS EISEN ODER STAHL, FERROLEGIERUNGEN (NICHT EGKS)	6,26	.	100,8	103,9	97,9
227		EU-LÄNDER	4,15	.	99,1	103,4	97,4
228		DRITTLÄNDER	2,11	.	104,1	104,7	99,0
229	274	NE-METALLE UND HALBZEUG DAR AUS	25,62	0,97919	101,2	94,9	92,9
230		EU-LÄNDER	17,92	.	100,8	94,5	91,8
231		DRITTLÄNDER	7,70	.	102,3	95,9	95,4
		DARUNTER:					
232	2741	EDELMETALLE UND HALBZEUG DAR AUS	3,37	.	107,8	102,6	103,0
233		EU-LÄNDER	1,81	.	107,2	102,6	101,9
234		DRITTLÄNDER	1,56	.	108,4	102,6	104,2
235	2742	ALUMINIUM UND HALBZEUG DAR AUS	10,93	.	99,4	98,8	95,3
236		EU-LÄNDER	7,90	.	99,2	98,8	94,5
237		DRITTLÄNDER	3,03	.	100,2	98,8	97,6
238	2744	KUPFER UND HALBZEUG DAR AUS	8,85	.	96,8	84,6	82,4
239		EU-LÄNDER	6,45	.	96,7	84,9	82,6
240		DRITTLÄNDER	2,40	.	97,2	84,0	81,8

## AUSFUHRPREISE

STATISTIKEN, AUSGABE 1995 (GP 95), GEGLIEDERT NACH EU- UND DRITTLAENDERN

100

LAND

JAHR	DURCH- SCHNITT	JAN.	FEBR.	MAERZ	APRIL	MAI	JUNI	JULI	AUG.	SEPT.	OKT.	NOV.	DEZ.	LFD NR.
2 0 0 0	104,4	96,7	98,8	100,0	101,7	104,5	104,0	105,5	106,6	108,4	108,9	108,8	108,4	217
2 0 0 1	102,9	106,0	105,6	104,9	104,1	104,8	104,7	103,8	101,7	100,9	99,9	99,6	99,3	
2 0 0 0	103,2	95,8	97,5	99,0	100,7	103,2	103,0	104,5	105,4	107,0	107,2	107,4	107,6	218
2 0 0 1	101,6	105,3	104,8	103,9	102,7	103,1	102,8	102,0	100,5	99,6	98,6	98,1	97,8	
2 0 0 0	106,6	98,4	101,4	102,1	103,6	106,9	106,0	107,3	109,0	111,3	112,1	111,6	109,9	219
2 0 0 1	105,6	107,4	107,1	106,7	106,8	108,1	108,5	107,4	104,2	103,4	102,6	102,5	102,1	
2 0 0 0	99,6	90,0	91,9	94,2	97,5	100,9	100,8	102,8	103,0	103,6	104,0	103,6	102,5	220
2 0 0 1	95,8	99,4	98,1	96,5	95,9	96,5	96,9	96,9	95,3	94,8	94,0	93,0	92,3	
2 0 0 0	98,7	89,3	90,4	93,2	96,8	100,0	100,4	102,5	102,5	102,5	102,5	102,3	101,8	221
2 0 0 1	95,1	99,1	97,4	95,5	94,7	95,3	95,4	95,7	94,9	94,5	93,8	92,8	92,2	
2 0 0 0	101,3	91,5	94,9	96,3	98,9	102,6	101,7	103,3	103,9	105,7	106,7	106,1	103,8	222
2 0 0 1	97,2	100,2	99,6	98,5	98,3	98,9	99,9	99,2	96,3	95,3	94,4	93,3	92,3	
2 0 0 0	101,9	98,8	99,0	100,1	101,1	101,2	102,1	102,9	103,2	103,6	103,3	103,7	103,5	223
2 0 0 1	104,4	102,9	103,0	102,8	102,8	103,7	104,7	105,1	105,6	105,5	105,5	105,8	105,4	
2 0 0 0	99,4	96,6	97,1	98,2	98,9	98,9	100,1	100,9	101,0	101,0	100,2	100,1	100,3	224
2 0 0 1	100,9	99,9	99,9	99,4	99,1	99,2	100,6	101,7	102,3	102,8	102,4	102,0	101,7	
2 0 0 0	105,1	101,6	101,5	102,8	104,0	104,2	104,8	105,7	106,2	107,1	107,4	108,4	107,7	225
2 0 0 1	109,0	107,0	107,1	107,2	107,6	109,7	110,1	109,7	110,0	109,1	109,6	110,8	110,4	
2 0 0 0	102,3	99,5	99,6	100,1	101,1	102,1	101,2	102,2	103,8	104,0	104,9	104,8	103,8	226
2 0 0 1	103,5	103,5	103,9	104,4	104,4	104,8	104,3	104,3	103,1	102,5	102,3	102,5	102,4	
2 0 0 0	101,2	98,9	99,1	99,1	99,9	100,7	100,3	101,4	102,6	103,1	103,6	103,5	102,6	227
2 0 0 1	102,3	102,2	102,7	102,9	103,0	103,4	102,8	102,6	101,8	101,5	101,4	101,6	101,4	
2 0 0 0	104,3	100,7	100,7	101,9	103,5	104,8	103,2	103,8	105,9	105,9	107,4	107,4	106,1	228
2 0 0 1	106,0	106,0	106,2	107,4	107,2	107,6	107,3	107,6	105,8	104,4	103,9	104,2	104,2	
2 0 0 0	110,6	102,4	105,7	106,1	106,3	109,7	108,5	109,8	112,1	116,0	116,6	116,7	117,1	229
2 0 0 1	109,8	114,4	114,6	114,3	113,0	113,7	112,9	110,4	106,9	105,4	103,9	103,8	104,0	
2 0 0 0	109,0	101,4	104,2	104,9	105,1	108,0	106,9	108,1	110,0	113,7	114,4	115,0	116,1	230
2 0 0 1	108,0	113,5	113,8	113,5	111,4	111,7	110,5	108,0	105,2	103,4	101,7	101,4	101,5	
2 0 0 0	114,3	104,7	109,3	108,8	109,2	113,6	112,3	113,7	116,9	121,3	121,8	120,7	119,3	231
2 0 0 1	113,9	116,5	116,4	116,1	116,6	118,4	118,4	115,9	110,8	110,1	109,0	109,2	109,7	
2 0 0 0	134,7	115,4	129,0	124,8	127,3	133,8	133,6	134,0	138,9	146,1	145,8	145,6	142,2	232
2 0 0 1	133,7	135,8	134,7	134,7	137,1	143,0	143,3	138,1	126,5	128,5	127,5	126,5	129,1	
2 0 0 0	126,6	112,4	123,4	119,9	121,0	126,1	125,4	125,4	129,1	135,6	135,3	134,3	130,9	233
2 0 0 1	125,1	124,5	123,6	123,8	125,6	131,9	131,6	128,7	120,6	122,7	122,7	121,8	123,4	
2 0 0 0	144,2	118,8	135,6	130,6	134,5	142,7	143,1	143,9	150,3	158,3	158,0	158,8	155,4	234
2 0 0 1	143,8	149,0	147,6	147,3	150,4	156,0	156,8	148,9	133,3	135,3	133,1	131,9	135,8	
2 0 0 0	109,1	104,8	106,3	107,5	107,5	108,6	107,7	108,9	109,6	111,7	112,2	112,2	112,0	235
2 0 0 1	109,3	111,2	111,6	111,3	111,3	111,4	110,9	110,4	109,3	107,6	105,7	105,5	105,3	
2 0 0 0	108,3	104,1	105,6	107,0	107,3	107,9	107,2	108,2	108,6	110,4	110,7	110,9	111,2	236
2 0 0 1	107,3	110,0	110,2	109,6	109,5	109,5	108,6	108,2	107,2	105,5	103,2	102,9	102,8	
2 0 0 0	111,3	106,7	108,1	108,8	108,1	110,4	108,9	110,6	112,2	115,0	116,3	115,6	114,3	237
2 0 0 1	114,6	114,5	115,1	115,8	116,0	116,1	116,8	116,1	114,6	113,2	112,2	112,4	111,9	
2 0 0 0	95,4	89,7	91,4	91,2	90,9	95,2	94,0	95,0	97,3	101,0	101,5	99,3	98,7	238
2 0 0 1	92,8	95,7	95,8	95,4	95,3	96,2	95,6	92,9	90,0	88,7	88,3	89,5	89,7	
2 0 0 0	95,7	90,1	91,7	91,5	91,3	95,6	94,5	95,5	97,7	101,2	101,5	99,5	98,8	239
2 0 0 1	93,3	96,0	96,2	95,8	96,1	96,7	96,2	93,1	90,5	89,2	88,9	89,9	90,5	
2 0 0 0	94,6	88,5	90,6	90,3	90,0	93,9	92,7	93,7	96,3	100,6	101,6	98,8	98,7	240
2 0 0 1	91,4	94,8	94,8	94,3	93,2	94,9	93,9	92,4	88,7	87,6	86,7	88,2	87,6	

6 INDEX DER  
6.3 NACH DEM SYSTEMATISCHEN GÜTERVERZEICHNIS FÜR PRODUKTIONS-  
1995 =  
DEUTSCH

LFD NR.	NR. DER GP- SYSTE- MATIK	GÜTERABTEILUNG, -GRUPPE, -KLASSE	WÄGUNG- ANTEIL AM GESAMTINDEX IN PROMILLE	VER- KETTUNGS- FAKTOR	JAHRESDURCHSCHNITTE		
					1997	1998	1999
241	28	METALLERZEUGNISSE	35,48	.	103,3	104,0	104,7
242		EU-LÄNDER	22,06	.	102,8	103,1	103,9
243		DRITTLÄNDER	13,42	.	104,2	105,6	106,0
		DARUNTER:					
244	281	STAHL- UND LEICHTMETALLBAUERZEUGNISSE	4,30	.	99,7	100,8	100,4
245		EU-LÄNDER	2,29	.	100,6	101,6	100,6
246		DRITTLÄNDER	2,01	.	98,7	100,0	100,2
247	286	SCHNEIDWAREN; WERKZEUGE; SCHLÖESSER UND BESCHLÄGE	13,30	.	106,3	107,7	109,3
248		EU-LÄNDER	8,33	.	104,7	105,8	107,4
249		DRITTLÄNDER	4,97	.	109,0	110,8	112,3
		DARUNTER:					
250	2862	WERKZEUGE	6,15	0,94842	106,4	107,0	109,1
251		EU-LÄNDER	3,48	.	102,2	102,1	103,6
252		DRITTLÄNDER	2,67	.	111,8	113,4	116,3
253	2863	SCHLÖESSER UND BESCHLÄGE	5,66	0,87455	104,0	106,3	106,7
254		EU-LÄNDER	3,92	.	104,1	106,6	107,5
255		DRITTLÄNDER	1,74	.	103,8	105,7	104,9
256	287	SONSTIGE EISEN-, BLECH- UND METALLWAREN	14,96	.	102,0	102,1	102,5
257		EU-LÄNDER	9,63	.	101,8	101,1	101,8
258		DRITTLÄNDER	5,33	.	102,6	103,9	104,0
		DARUNTER:					
259	2874	SCHRAUBEN, NIETE, KETTEN, FEDERN	4,28	.	104,9	105,4	106,5
260		EU-LÄNDER	2,91	.	106,2	106,4	106,9
261		DRITTLÄNDER	1,37	.	102,1	103,2	105,8
262	2875	EISEN-, BLECH- UND METALLWAREN, A.N.G.	6,87	.	101,2	101,6	101,8
263		EU-LÄNDER	4,03	.	100,1	99,3	99,9
264		DRITTLÄNDER	2,84	.	102,7	104,7	104,4

AUSFUHRPREISE

STATISTIKEN, AUSGABE 1995 (GP 95), GEGLIEDERT NACH EU- UND DRITTLAENDERN

100

LAND

JAHR	DURCH- SCHNITT	JAN.	FEBR.	MAERZ	APRIL	MAI	JUNI	JULI	AUG.	SEPT.	OKT.	NOV.	DEZ.	LFD NR.
2 0 0 0	106,1	105,4	105,4	105,6	106,0	106,2	106,0	106,1	106,4	106,5	106,6	106,7	106,5	241
2 0 0 1	107,5	106,6	106,8	107,0	107,3	107,5	107,7	107,8	107,7	107,7	107,8	107,9	107,9	
2 0 0 0	105,3	104,8	104,8	105,0	105,4	105,4	105,3	105,5	105,6	105,5	105,5	105,6	105,6	242
2 0 0 1	106,9	105,8	106,0	106,4	106,6	106,7	106,9	107,2	107,4	107,4	107,5	107,5	107,5	
2 0 0 0	107,4	106,3	106,4	106,5	107,0	107,4	107,2	107,2	107,7	108,1	108,5	108,4	107,9	243
2 0 0 1	108,4	107,8	108,1	108,1	108,4	108,7	108,8	108,7	108,4	108,3	108,4	108,5	108,5	
2 0 0 0	101,8	101,2	101,3	101,4	101,6	101,6	101,6	101,6	102,4	102,3	102,1	102,4	102,0	244
2 0 0 1	103,6	103,0	103,0	102,8	102,8	102,7	102,7	103,6	104,6	104,6	104,6	104,6	104,6	
2 0 0 0	101,6	101,2	101,3	101,3	101,6	101,6	101,6	101,6	102,1	101,8	101,4	101,7	101,8	245
2 0 0 1	104,8	103,6	103,6	103,0	102,9	102,8	103,2	104,9	106,8	106,8	106,8	106,8	106,8	
2 0 0 0	102,1	101,2	101,3	101,5	101,7	101,7	101,7	101,7	102,6	102,9	102,9	103,2	102,2	246
2 0 0 1	102,3	102,4	102,4	102,6	102,7	102,6	102,0	102,1	102,1	102,1	102,0	102,0	102,0	
2 0 0 0	111,2	109,9	110,1	110,2	110,8	111,2	111,0	111,3	111,6	111,9	112,1	112,2	111,8	247
2 0 0 1	112,8	111,7	112,0	112,2	112,7	113,1	113,3	113,3	113,0	112,9	113,0	113,1	113,1	
2 0 0 0	108,7	107,9	107,9	107,9	108,5	108,6	108,6	109,0	109,0	109,0	109,2	109,3	109,2	248
2 0 0 1	110,4	109,3	109,4	109,8	110,4	110,5	110,5	110,6	110,7	110,7	110,8	110,8	110,8	
2 0 0 0	115,3	113,2	113,7	114,0	114,6	115,6	114,9	115,1	115,9	116,6	117,0	117,0	116,1	249
2 0 0 1	116,8	115,7	116,3	116,1	116,8	117,4	117,9	117,7	116,8	116,6	116,7	117,0	116,9	
2 0 0 0	111,7	110,0	110,4	110,6	111,3	111,9	111,4	111,5	112,2	112,7	113,1	113,1	112,4	250
2 0 0 1	113,4	111,8	112,1	112,7	113,2	113,7	114,1	114,3	113,7	113,6	113,7	113,9	113,8	
2 0 0 0	104,6	104,0	104,0	104,0	104,5	104,5	104,6	104,7	104,9	104,9	105,1	105,0	105,0	251
2 0 0 1	106,5	105,0	105,0	106,1	106,3	106,7	106,8	106,9	107,0	107,0	107,0	107,2	107,1	
2 0 0 0	121,0	117,8	118,6	119,2	120,1	121,5	120,2	120,5	121,8	122,9	123,6	123,5	122,0	252
2 0 0 1	122,4	120,7	121,4	121,3	122,1	122,9	123,7	124,0	122,6	122,2	122,4	122,7	122,6	
2 0 0 0	108,0	107,2	107,3	107,3	107,7	107,8	107,8	108,3	108,3	108,3	108,4	108,7	108,6	253
2 0 0 1	108,8	108,6	108,6	108,3	109,1	109,1	109,0	108,7	108,9	108,8	108,9	108,9	108,9	
2 0 0 0	109,3	108,3	108,3	108,4	109,0	109,1	109,0	109,7	109,6	109,7	109,8	110,2	110,0	254
2 0 0 1	110,4	110,0	109,9	109,5	110,5	110,5	110,4	110,4	110,7	110,6	110,7	110,6	110,7	
2 0 0 0	105,1	104,9	104,9	104,8	104,9	104,9	105,1	105,3	105,3	105,3	105,3	105,3	105,3	255
2 0 0 1	105,3	105,3	105,6	105,5	105,9	105,9	105,8	104,8	104,8	104,8	104,8	104,9	104,9	
2 0 0 0	104,1	103,5	103,6	103,8	104,2	104,2	104,2	104,1	104,3	104,3	104,4	104,4	104,3	256
2 0 0 1	105,3	104,4	104,6	105,0	105,1	105,2	105,5	105,5	105,4	105,5	105,6	105,6	105,6	
2 0 0 0	104,0	103,5	103,5	103,9	104,2	104,2	104,2	104,1	104,2	104,1	104,2	104,2	104,1	257
2 0 0 1	105,3	104,2	104,4	105,0	105,1	105,2	105,5	105,6	105,5	105,6	105,6	105,7	105,6	
2 0 0 0	104,3	103,5	103,7	103,7	104,2	104,2	104,2	104,2	104,4	104,6	104,9	104,9	104,7	258
2 0 0 1	105,3	104,8	105,0	105,1	105,2	105,4	105,5	105,4	105,3	105,4	105,5	105,5	105,5	
2 0 0 0	107,0	107,1	107,1	107,3	107,0	107,0	107,1	106,9	106,9	106,9	107,0	107,0	107,0	259
2 0 0 1	107,3	106,5	106,5	106,8	107,0	107,0	107,4	107,6	107,6	107,6	107,7	107,7	107,8	
2 0 0 0	107,3	107,3	107,3	107,6	107,4	107,4	107,4	107,2	107,2	107,2	107,3	107,3	107,3	260
2 0 0 1	107,5	106,7	106,7	106,9	107,1	107,1	107,6	107,9	108,0	108,0	108,0	108,1	108,1	
2 0 0 0	106,3	106,5	106,5	106,5	106,3	106,3	106,4	106,3	106,2	106,2	106,2	106,2	106,3	261
2 0 0 1	106,8	106,3	106,3	106,6	106,8	106,8	106,8	106,8	106,8	106,9	106,9	107,0	107,0	
2 0 0 0	103,1	102,3	102,3	102,6	103,0	103,1	103,0	103,0	103,4	103,6	103,6	103,6	103,5	262
2 0 0 1	104,4	103,4	103,9	104,3	104,4	104,6	104,8	104,8	104,5	104,5	104,5	104,7	104,7	
2 0 0 0	102,0	101,5	101,5	101,8	102,0	102,0	102,0	101,9	102,4	102,4	102,4	102,4	102,2	263
2 0 0 1	103,2	102,0	102,7	103,1	103,2	103,5	103,8	103,8	103,3	103,3	103,3	103,4	103,4	
2 0 0 0	104,6	103,4	103,4	103,7	104,5	104,7	104,6	104,6	104,9	105,2	105,4	105,3	105,3	264
2 0 0 1	106,1	105,3	105,6	106,1	106,1	106,1	106,3	106,3	106,2	106,3	106,3	106,4	106,4	



6 INDEX DER  
6.3 NACH DEM SYSTEMATISCHEN GUETERVERZEICHNIS FUER PRODUKTIONS-  
1995 =  
DEUTSCH

LFD NR.	NR. DER GP- SYSTE- MATIK	GUETERABTEILUNG, -GRUPPE, -KLASSE	WAEGUNGS- ANTEIL AM GESAMTINDEX IN PROMILLE	VER- KETTUNGS- FAKTOR	JAHRESDURCHSCHNITTE		
					1997	1998	1999
265	29	MASCHINEN	173,58	0,92717	102,9	103,9	104,6
266		EU-LAENDER	79,89	.	102,9	104,2	104,9
267		DRITTLAENDER	93,69	.	102,9	103,6	104,4
		DARUNTER:					
268	291	MASCHINEN FUER DIE ERZEUGUNG UND NUTZUNG VON MECHANISCHER ENERGIE (OHNE MOTOREN FUER ACKER- SCHLEPPER, LUFT- UND STRASSENFAHRZEUGE)	41,37	.	104,2	104,8	105,5
269		EU-LAENDER	23,57	.	104,6	105,3	105,9
270		DRITTLAENDER	17,80	.	103,8	104,0	105,0
271	2911	VERBRENNUNGSMOTOREN UND TURBINEN	5,29	.	103,3	101,3	100,7
272		EU-LAENDER	2,24	.	102,9	101,8	101,9
273		DRITTLAENDER	3,05	.	103,6	100,9	99,9
274	2912	PUMPEN UND KOMPRESSOREN	15,74	.	103,8	104,2	104,7
275		EU-LAENDER	9,24	.	104,4	104,6	104,8
276		DRITTLAENDER	6,50	.	103,0	103,5	104,6
277	2913	ARMATUREN	8,00	0,91481	102,4	102,6	103,6
278		EU-LAENDER	4,81	.	101,6	101,5	101,6
279		DRITTLAENDER	3,19	.	103,6	104,3	106,7
280	2914	LAGER, GETRIEBE, ZAHNRAEDER UND ANTRIEBSSELEMENTE	12,34	.	106,4	108,4	109,7
281		EU-LAENDER	7,28	.	107,3	109,8	111,3
282		DRITTLAENDER	5,06	.	105,2	106,4	107,5
283	292	SONSTIGE MASCHINEN FUER UNSPEZIFISCHE VERWENDUNG	38,20	.	102,7	103,6	104,0
284		EU-LAENDER	17,22	.	102,2	103,7	104,2
285		DRITTLAENDER	20,98	.	103,0	103,6	103,9
286	2921	OEFEN UND BRENNER, TEILE DAFUER	2,38	.	102,9	105,4	105,9
287		EU-LAENDER	0,86	.	102,4	106,7	108,5
288		DRITTLAENDER	1,52	.	103,2	104,6	104,4

AUSFUHRPREISE

STATISTIKEN, AUSGABE 1995 (GP 95), GEGLIEDERT NACH EU- UND DRITTLAENDERN

100

LAND

JAHR	DURCH- SCHNITT	JAN.	FEBR.	MAERZ	APRIL	MAI	JUNI	JULI	AUG.	SEPT.	OKT.	NOV.	DEZ.	LFD NR.
2 0 0 0	105,9	105,1	105,3	105,5	105,8	105,9	105,9	106,0	106,2	106,3	106,4	106,4	106,3	265
2 0 0 1	107,3	106,6	106,8	107,1	107,3	107,4	107,5	107,6	107,5	107,5	107,5	107,6	107,6	
2 0 0 0	105,9	105,3	105,4	105,5	105,9	105,9	105,8	106,0	106,0	106,0	106,1	106,2	106,1	266
2 0 0 1	107,0	106,5	106,7	106,8	106,9	107,0	107,0	107,1	107,1	107,2	107,2	107,2	107,3	
2 0 0 0	106,0	104,9	105,1	105,5	105,8	106,0	105,9	106,1	106,3	106,5	106,6	106,6	106,5	267
2 0 0 1	107,6	106,7	107,0	107,3	107,6	107,8	107,9	107,9	107,8	107,7	107,8	107,9	107,9	
2 0 0 0	106,4	105,8	106,0	106,2	106,4	106,5	106,4	106,5	106,6	106,6	106,7	106,7	106,6	268
2 0 0 1	107,8	107,1	107,4	107,6	107,8	107,9	108,0	108,1	108,0	107,9	107,9	108,0	108,0	
2 0 0 0	106,4	106,1	106,3	106,4	106,5	106,5	106,4	106,4	106,5	106,4	106,5	106,5	106,5	269
2 0 0 1	107,4	107,0	107,2	107,2	107,2	107,3	107,4	107,5	107,5	107,5	107,5	107,6	107,6	
2 0 0 0	106,4	105,3	105,5	105,9	106,2	106,5	106,4	106,6	106,8	106,9	107,0	106,9	106,7	270
2 0 0 1	108,4	107,1	107,8	108,1	108,5	108,7	108,8	108,9	108,6	108,4	108,4	108,6	108,6	
2 0 0 0	102,4	101,1	101,8	102,1	102,2	102,4	102,6	102,8	102,7	102,7	103,0	103,0	102,9	271
2 0 0 1	103,9	103,5	103,9	103,9	103,8	103,7	103,7	103,9	104,0	103,9	104,1	104,3	104,3	
2 0 0 0	103,8	102,8	103,4	103,9	103,9	104,0	104,0	104,0	104,0	104,0	104,0	104,0	104,0	272
2 0 0 1	105,1	104,9	105,3	105,1	104,9	104,9	104,9	104,9	105,1	105,1	105,2	105,3	105,3	
2 0 0 0	101,4	99,9	100,6	100,9	101,0	101,3	101,6	101,9	101,8	101,8	102,2	102,2	102,0	273
2 0 0 1	103,1	102,4	102,9	103,0	102,9	102,9	102,9	103,1	103,2	103,1	103,3	103,5	103,5	
2 0 0 0	105,5	105,1	105,4	105,5	105,4	105,5	105,4	105,5	105,6	105,5	105,7	105,6	105,6	274
2 0 0 1	106,7	106,0	106,6	106,6	106,7	106,9	106,8	106,9	106,8	106,8	106,8	106,9	107,0	
2 0 0 0	105,4	105,1	105,4	105,5	105,4	105,4	105,3	105,4	105,4	105,2	105,5	105,4	105,4	275
2 0 0 1	106,2	105,8	106,1	106,0	106,1	106,3	106,2	106,2	106,2	106,2	106,2	106,3	106,4	
2 0 0 0	105,6	105,0	105,3	105,6	105,5	105,7	105,4	105,6	105,8	105,8	105,9	105,9	105,9	276
2 0 0 1	107,6	106,3	107,4	107,4	107,6	107,7	107,8	107,9	107,7	107,6	107,6	107,8	107,8	
2 0 0 0	104,3	103,8	104,0	104,4	104,9	104,9	104,6	104,5	104,6	104,4	103,9	103,8	103,6	277
2 0 0 1	105,0	103,9	104,1	104,5	104,9	105,2	105,3	105,3	105,4	105,4	105,4	105,5	105,5	
2 0 0 0	101,4	101,5	101,6	101,9	101,9	101,9	101,4	101,3	101,6	101,2	100,7	100,7	100,7	278
2 0 0 1	101,6	100,8	100,9	101,2	101,4	101,5	101,7	101,7	101,9	101,9	101,9	101,9	101,9	
2 0 0 0	108,7	107,3	107,5	108,3	109,3	109,3	109,3	109,4	109,2	109,3	108,8	108,4	108,1	279
2 0 0 1	110,3	108,6	108,9	109,5	110,3	110,7	110,8	110,8	110,7	110,8	110,8	110,9	111,1	
2 0 0 0	110,7	110,0	109,8	109,9	110,3	110,6	110,5	110,6	111,0	111,2	111,4	111,4	111,3	280
2 0 0 1	112,6	112,0	112,2	112,5	112,7	112,8	113,2	113,1	112,8	112,6	112,5	112,6	112,6	
2 0 0 0	111,9	111,4	111,4	111,3	111,7	111,8	111,7	111,8	111,9	112,1	112,4	112,4	112,4	281
2 0 0 1	113,5	113,3	113,3	113,5	113,2	113,3	113,7	113,7	113,7	113,7	113,7	113,7	113,7	
2 0 0 0	109,0	107,9	107,6	107,9	108,2	108,8	108,8	108,9	109,7	109,9	109,9	110,0	109,8	282
2 0 0 1	111,4	110,0	110,5	111,2	111,9	112,1	112,6	112,4	111,5	111,1	110,9	111,1	111,0	
2 0 0 0	105,3	104,5	104,5	104,7	105,2	105,4	105,4	105,4	105,5	105,5	105,6	105,7	105,6	283
2 0 0 1	107,0	106,0	106,3	106,6	107,0	107,1	107,2	107,3	107,3	107,3	107,4	107,4	107,6	
2 0 0 0	105,3	104,7	104,7	104,9	105,4	105,5	105,5	105,6	105,5	105,5	105,6	105,6	105,6	284
2 0 0 1	106,7	106,0	106,2	106,3	106,7	106,8	106,8	106,8	106,9	106,9	106,9	106,9	107,1	
2 0 0 0	105,2	104,3	104,3	104,5	105,0	105,3	105,2	105,3	105,5	105,5	105,7	105,7	105,7	285
2 0 0 1	107,4	106,1	106,3	106,9	107,3	107,4	107,5	107,6	107,7	107,7	107,8	107,9	108,0	
2 0 0 0	106,6	106,1	106,2	106,3	106,4	106,5	106,5	106,7	106,9	106,9	107,1	107,0	107,0	286
2 0 0 1	108,3	106,5	107,1	107,9	108,6	108,6	108,8	108,6	108,6	108,6	108,8	108,9	108,8	
2 0 0 0	109,5	109,1	109,1	109,1	109,4	109,4	109,4	109,8	109,8	109,8	109,8	109,8	109,8	287
2 0 0 1	108,9	108,5	108,5	108,5	109,0	109,0	109,0	109,0	109,0	109,0	109,0	109,0	109,0	
2 0 0 0	105,0	104,5	104,5	104,7	104,7	104,8	104,9	105,0	105,3	105,3	105,6	105,4	105,4	288
2 0 0 1	108,0	105,4	106,3	107,6	108,4	108,4	108,7	108,3	108,4	108,4	108,7	108,8	108,7	

6 INDEX DER  
6.3 NACH DEM SYSTEMATISCHEN GÜTERVERZEICHNIS FUER PRODUKTIONS-  
1995 =  
DEUTSCH

LFD NR.	NR.DER GP- SYSTE- MATIK	GÜTERABTEILUNG, -GRUPPE, -KLASSE	WÄGUNGS- ANTEIL AM GESAMTINDEX IN PROMILLE	VER- KETTUNGS- FAKTOR	JAHRESDURCHSCHNITTE		
					1997	1998	1999
289	2922	HEBEZEUGE UND FOERDERMITTEL	9,59	.	102,2	103,7	104,0
290		EU-LÄNDER	4,74	.	102,4	104,4	105,3
291		DRITTLÄNDER	4,85	.	102,0	103,0	102,6
292	2923	KÄLTE- UND LUFTECHNISCHE ERZEUGNISSE FUER GEWERBLICHE ZWECKE	6,37	.	101,3	102,4	103,0
293		EU-LÄNDER	3,37	.	101,0	102,2	102,7
294		DRITTLÄNDER	3,00	.	101,8	102,6	103,4
295	293	MASCHINEN FUER DIE LAND- UND FORSTWIRTSCHAFT	7,29	.	103,0	103,8	104,6
296		EU-LÄNDER	4,77	.	103,1	103,9	105,0
297		DRITTLÄNDER	2,52	.	102,8	103,5	103,9
298	294	WERKZEUGMASCHINEN, TEILE DAFUER	20,82	.	103,1	104,6	105,9
299		EU-LÄNDER	8,28	.	102,2	103,7	105,0
300		DRITTLÄNDER	12,54	.	103,7	105,2	106,5
301	295	MASCHINEN FUER SONSTIGE BESTIMMTE WIRTSCHAFTSZWEIGE	54,60	.	102,5	103,6	104,4
302		EU-LÄNDER	18,57	.	102,5	103,9	104,8
303		DRITTLÄNDER	36,03	.	102,5	103,5	104,1
		DARUNTER:					
304	2952	BERGWERKS-, BAU- U. BAUSTOFFMASCHINEN, TEILE DAFUER	9,28	.	102,2	103,8	105,1
305		EU-LÄNDER	3,34	.	102,9	104,5	105,7
306		DRITTLÄNDER	5,94	.	101,9	103,3	104,9
307	2953	MASCHINEN FUER DAS ERNÄHRUNGSGEWERBE UND DIE TABAKVERARBEITUNG, TEILE DAFUER	4,36	0,88341	103,0	104,0	104,9
308		EU-LÄNDER	1,42	.	103,2	104,4	104,3
309		DRITTLÄNDER	2,94	.	102,9	103,7	105,1

AUSFUHRPREISE

STATISTIKEN, AUSGABE 1995 (GP 95), GEGLIEDERT NACH EU- UND DRITTLAENDERN

100

LAND

JAHR	DURCH-SCHNITT	JAN.	FEBR.	MAERZ	APRIL	MAI	JUNI	JULI	AUG.	SEPT.	OKT.	NOV.	DEZ.	LFD NR.
2 0 0 0	104,7	104,0	104,0	104,3	104,6	104,8	104,8	104,9	105,0	105,0	105,0	105,1	105,3	289
2 0 0 1	106,5	105,4	105,6	105,9	106,5	106,6	106,7	106,8	106,8	106,8	106,8	106,8	106,8	
2 0 0 0	106,1	105,4	105,5	105,8	106,1	106,2	106,2	106,2	106,2	106,2	106,2	106,4	106,4	290
2 0 0 1	107,6	106,7	106,9	107,2	107,6	107,7	107,8	107,9	107,9	107,9	107,9	107,9	107,9	
2 0 0 0	103,4	102,6	102,6	102,8	103,2	103,4	103,4	103,6	103,8	103,8	103,8	103,8	104,2	291
2 0 0 1	105,3	104,2	104,3	104,6	105,5	105,6	105,7	105,7	105,7	105,7	105,7	105,7	105,7	
2 0 0 0	103,7	103,3	102,9	103,1	103,7	103,8	103,8	103,8	103,9	103,9	104,1	104,0	104,0	292
2 0 0 1	105,3	104,4	104,5	104,7	105,3	105,5	105,5	105,5	105,5	105,5	105,6	105,8	105,9	
2 0 0 0	102,9	103,1	102,4	102,4	102,8	102,8	102,8	102,9	102,9	103,0	103,4	103,2	103,2	293
2 0 0 1	104,0	103,5	103,5	103,3	103,8	104,1	104,1	104,2	104,2	104,2	104,3	104,5	104,8	
2 0 0 0	104,6	103,6	103,6	104,0	104,7	104,9	104,9	104,9	104,9	104,9	104,9	104,9	104,9	294
2 0 0 1	106,7	105,4	105,6	106,3	107,0	107,0	107,0	107,0	107,0	107,0	107,0	107,2	107,2	
2 0 0 0	106,2	105,6	105,7	105,9	106,1	106,2	106,2	106,2	106,2	106,4	106,5	106,7	106,9	295
2 0 0 1	107,6	107,1	107,2	107,4	107,5	107,5	107,6	107,6	107,6	107,7	107,9	108,2	108,3	
2 0 0 0	106,9	106,1	106,2	106,6	106,9	107,0	107,0	107,0	107,0	107,0	107,2	107,4	107,7	296
2 0 0 1	108,5	108,0	108,0	108,2	108,3	108,3	108,5	108,5	108,5	108,6	108,8	109,1	109,2	
2 0 0 0	104,9	104,8	104,8	104,6	104,6	104,6	104,7	104,7	104,7	105,1	105,3	105,4	105,4	297
2 0 0 1	106,0	105,4	105,7	105,9	106,0	106,0	106,0	106,0	106,0	106,1	106,2	106,4	106,4	
2 0 0 0	107,6	106,6	106,7	107,0	107,3	107,5	107,6	107,8	108,0	108,1	108,2	108,2	108,2	298
2 0 0 1	109,2	108,3	108,5	108,8	109,1	109,3	109,4	109,5	109,5	109,4	109,4	109,6	109,6	
2 0 0 0	106,7	105,7	105,8	106,0	106,2	106,6	106,7	106,8	107,0	107,1	107,3	107,3	107,3	299
2 0 0 1	108,5	107,5	107,6	108,0	108,4	108,5	108,6	108,7	108,9	108,9	108,9	109,1	109,3	
2 0 0 0	108,2	107,2	107,3	107,7	108,0	108,1	108,2	108,4	108,6	108,7	108,8	108,8	108,7	300
2 0 0 1	109,6	108,8	109,1	109,3	109,7	109,8	109,9	110,1	109,8	109,7	109,8	109,9	109,8	
2 0 0 0	105,9	104,8	105,2	105,4	105,7	105,7	105,7	105,9	106,1	106,3	106,5	106,5	106,4	301
2 0 0 1	107,3	106,6	106,8	107,1	107,2	107,4	107,4	107,5	107,4	107,4	107,4	107,5	107,5	
2 0 0 0	105,8	105,1	105,3	105,3	105,7	105,7	105,6	105,9	106,0	106,0	106,2	106,2	106,1	302
2 0 0 1	107,1	106,6	106,7	106,9	107,1	107,3	107,2	107,4	107,2	107,3	107,3	107,3	107,3	
2 0 0 0	105,9	104,7	105,1	105,4	105,7	105,7	105,7	105,9	106,2	106,5	106,6	106,6	106,5	303
2 0 0 1	107,3	106,7	106,9	107,1	107,3	107,4	107,5	107,6	107,4	107,4	107,5	107,6	107,6	
2 0 0 0	107,1	105,3	105,9	106,5	107,4	107,5	107,2	107,2	107,5	107,6	107,9	107,8	107,6	304
2 0 0 1	108,2	107,6	107,6	108,2	108,2	108,4	108,2	108,6	108,3	108,4	108,3	108,4	108,4	
2 0 0 0	106,9	105,4	105,8	106,3	107,4	107,3	106,9	106,9	107,3	107,4	107,7	107,6	107,3	305
2 0 0 1	107,9	107,5	107,6	107,9	108,0	107,9	107,6	108,4	108,0	108,0	108,0	108,1	108,1	
2 0 0 0	107,3	105,3	106,0	106,6	107,5	107,6	107,5	107,4	107,6	107,8	108,0	108,0	107,7	306
2 0 0 1	108,4	107,7	107,6	108,3	108,3	108,7	108,5	108,8	108,5	108,5	108,5	108,6	108,6	
2 0 0 0	105,9	105,5	105,6	105,6	105,8	105,5	105,7	105,8	105,8	105,9	106,3	106,3	106,5	307
2 0 0 1	107,5	106,7	106,8	106,9	107,1	107,4	107,7	107,7	107,8	107,8	108,1	108,1	108,1	
2 0 0 0	105,4	104,8	105,1	105,1	105,1	105,5	105,5	105,5	105,5	105,6	105,6	105,6	105,6	308
2 0 0 1	107,2	106,0	106,1	106,3	106,5	106,9	107,8	107,8	107,8	107,8	107,8	107,8	107,8	
2 0 0 0	106,1	105,8	105,8	105,8	106,1	105,6	105,7	105,9	105,9	106,1	106,7	106,7	106,9	309
2 0 0 1	107,7	107,0	107,2	107,2	107,4	107,6	107,6	107,6	107,8	107,8	108,2	108,2	108,2	

6 INDEX DER  
6.3 NACH DEM SYSTEMATISCHEN GUETERVERZEICHNIS FUER PRODUKTIONS-  
1995 =  
DEUTSCH

LFD NR.	NR. DER GP- SYSTE- MATIK	GUETERABTEILUNG, -GRUPPE, -KLASSE	WAEGUNGS- ANTEIL AM GESAMTINDEX IN PROMILLE	VER- KETTUNGS- FAKTOR	JAHRESDURCHSCHNITTE		
					1997	1998	1999
310	2954	MASCHINEN FUER DAS TEXTIL-, BEKLEIDUNGS- UND LEDER- GEWERBE, TEILE UND ZUBEHOER DAFUER	13,71	0,94376	102,2	103,2	103,6
311		EU-LAENDER	3,40	.	102,8	103,9	104,3
312		DRITTLAENDER	10,31	.	102,1	103,0	103,4
313	2955	MASCHINEN FUER DAS PAPIERGEWERBE	3,63	0,92495	103,2	104,9	107,4
314		EU-LAENDER	1,52	.	103,4	104,8	106,8
315		DRITTLAENDER	2,11	.	103,2	105,1	107,8
316	2956	MASCHINEN FUER DAS DRUCKGEWERBE UND FUER SONSTIGE BESTIMMTE WIRTSCHAFTSZWEIGE, A.N.G.	22,15	.	101,9	103,1	103,5
317		EU-LAENDER	8,40	.	101,7	103,1	103,8
318		DRITTLAENDER	13,75	.	102,0	103,2	103,3
319	297	HAUSHALTSGERAETE, A.N.G.	10,76	.	100,1	100,8	101,9
320		EU-LAENDER	7,26	.	101,2	102,9	103,8
321		DRITTLAENDER	3,50	.	97,9	96,5	97,8
322	30	BUEROMASCHINEN; DATENVERARBEITUNGSGERAETE UND -EINRICHTUNGEN	27,52	1,30353	97,2	95,0	91,8
323		EU-LAENDER	19,11	.	95,1	92,9	89,2
324		DRITTLAENDER	8,41	.	101,8	99,9	97,6
325	3001	BUEROMASCHINEN	4,13	.	98,1	96,2	95,4
326		EU-LAENDER	3,08	.	96,1	93,8	92,4
327		DRITTLAENDER	1,05	.	103,9	103,4	104,1
328	3002	DATENVERARBEITUNGSGERAETE UND -EINRICHTUNGEN	23,39	1,33462	97,0	94,8	91,1
329		EU-LAENDER	16,03	.	94,9	92,7	88,6
330		DRITTLAENDER	7,36	.	101,5	99,5	96,7

AUSFUHRPREISE

STATISTIKEN, AUSGABE 1995 (GP 95), GEGLIEDERT NACH EU- UND DRITTLAENDERN

100

LAND

Jahr	DURCHSCHNITT	JAN.	FEBR.	MAERZ	APRIL	MAI	JUNI	JULI	AUG.	SEPT.	OKT.	NOV.	DEZ.	LFD NR.
2 0 0 0	104,6	104,0	104,2	104,1	104,5	104,6	104,6	104,7	104,7	104,7	105,0	105,0	104,9	310
2 0 0 1	105,7	105,2	105,4	105,4	105,5	105,7	105,8	105,8	105,7	105,8	105,8	105,9	105,9	
2 0 0 0	104,8	104,7	104,8	104,3	105,1	105,2	105,2	105,2	104,7	104,3	104,6	104,9	104,9	311
2 0 0 1	106,4	105,9	106,1	106,2	106,2	106,6	106,6	106,6	106,6	106,6	106,6	106,6	106,6	
2 0 0 0	104,5	103,8	104,0	104,0	104,3	104,4	104,4	104,5	104,6	104,8	105,1	105,0	104,9	312
2 0 0 1	105,4	105,0	105,2	105,2	105,3	105,4	105,5	105,5	105,4	105,5	105,5	105,7	105,7	
2 0 0 0	108,9	108,5	108,5	108,7	109,1	108,8	108,9	109,0	109,0	109,0	109,0	109,0	109,0	313
2 0 0 1	110,8	109,8	109,8	109,9	110,3	110,8	111,3	111,3	111,3	111,3	111,3	111,3	111,3	
2 0 0 0	107,8	108,0	108,0	108,0	108,3	107,8	107,5	107,7	107,7	107,7	107,7	107,7	107,7	314
2 0 0 1	109,6	108,2	108,2	108,2	108,7	109,8	110,3	110,3	110,3	110,3	110,3	110,3	110,3	
2 0 0 0	109,7	108,9	108,9	109,3	109,7	109,6	110,0	110,0	110,0	110,0	110,0	110,0	110,0	315
2 0 0 1	111,6	110,8	110,8	111,1	111,5	111,5	112,0	112,0	112,0	112,0	112,0	112,0	112,0	
2 0 0 0	105,1	103,9	104,4	104,6	104,7	104,8	104,7	105,2	105,6	105,9	106,0	105,9	105,8	316
2 0 0 1	106,8	106,1	106,4	106,7	107,0	107,1	107,0	107,0	106,8	106,8	106,8	106,9	106,9	
2 0 0 0	104,8	104,1	104,3	104,3	104,4	104,4	104,4	104,9	105,1	105,3	105,3	105,3	105,2	317
2 0 0 1	105,9	105,5	105,7	106,0	106,2	106,2	106,0	106,0	105,8	105,9	105,9	106,0	106,0	
2 0 0 0	105,4	103,8	104,5	104,8	104,9	105,0	104,9	105,4	105,9	106,3	106,3	106,3	106,2	318
2 0 0 1	107,3	106,4	106,9	107,2	107,4	107,6	107,7	107,7	107,4	107,4	107,4	107,5	107,5	
2 0 0 0	102,7	102,1	102,2	102,3	102,8	102,7	102,3	102,6	102,9	103,2	103,4	103,3	102,8	319
2 0 0 1	102,2	102,3	102,5	102,2	102,2	102,1	102,0	102,5	102,1	102,2	102,1	102,1	101,8	
2 0 0 0	103,8	103,5	103,7	103,4	104,0	103,6	103,4	103,9	103,9	103,9	104,1	104,0	103,9	320
2 0 0 1	103,4	103,8	104,0	103,6	103,5	103,1	102,7	103,4	103,4	103,4	103,4	103,4	103,3	
2 0 0 0	100,5	99,2	99,0	99,9	100,2	100,8	100,1	100,1	100,8	101,7	102,0	101,9	100,7	321
2 0 0 1	99,7	99,1	99,5	99,4	99,6	100,1	100,6	100,5	99,5	99,6	99,4	99,6	98,9	
2 0 0 0	89,1	90,6	90,5	90,3	90,0	88,5	87,9	87,8	88,2	88,7	89,3	89,1	88,5	322
2 0 0 1	87,1	87,7	87,7	87,5	87,6	87,4	87,5	87,4	86,6	86,6	86,3	86,6	86,5	
2 0 0 0	87,0	87,7	87,8	87,4	87,6	86,4	86,1	86,1	86,5	86,7	87,5	87,4	87,1	323
2 0 0 1	86,0	86,3	86,7	86,5	86,5	86,4	86,4	86,3	85,5	85,4	85,1	85,4	85,5	
2 0 0 0	93,8	97,2	96,8	96,8	95,5	93,2	91,8	91,5	92,0	93,0	93,5	92,8	91,8	324
2 0 0 1	89,6	91,0	89,8	89,7	90,0	89,8	90,0	89,9	89,0	89,1	89,0	89,3	88,8	
2 0 0 0	95,0	92,7	92,9	93,6	93,8	94,7	94,3	95,2	96,0	96,0	96,7	97,3	96,9	325
2 0 0 1	98,5	98,0	98,3	98,4	98,6	98,6	98,7	98,6	98,5	98,5	98,5	98,6	98,6	
2 0 0 0	91,3	88,6	88,7	89,5	89,9	91,0	90,3	91,6	92,4	92,3	93,2	93,9	93,7	326
2 0 0 1	95,6	95,1	95,6	95,6	95,7	95,7	95,7	95,6	95,7	95,7	95,7	95,7	95,8	
2 0 0 0	106,0	104,7	105,3	105,5	105,2	105,7	105,8	105,9	106,3	106,7	107,0	107,0	106,4	327
2 0 0 1	106,9	106,4	106,3	106,5	107,0	107,2	107,5	107,4	106,8	106,7	106,8	107,0	107,0	
2 0 0 0	88,1	90,3	90,1	89,7	89,4	87,4	86,7	86,5	86,8	87,4	88,0	87,6	87,0	328
2 0 0 1	85,1	85,9	85,8	85,5	85,6	85,4	85,5	85,4	84,5	84,5	84,2	84,5	84,4	
2 0 0 0	86,2	87,6	87,6	87,0	87,2	85,5	85,3	85,1	85,3	85,7	86,4	86,2	85,8	329
2 0 0 1	84,2	84,6	85,0	84,7	84,7	84,6	84,7	84,5	83,6	83,5	83,1	83,5	83,5	
2 0 0 0	92,1	96,1	95,6	95,6	94,1	91,4	89,8	89,5	90,0	91,1	91,5	90,8	89,7	330
2 0 0 1	87,2	88,8	87,4	87,3	87,6	87,4	87,5	87,4	86,4	86,6	86,5	86,8	86,2	

6 INDEX DER  
6.3 NACH DEM SYSTEMATISCHEN GUETERVERZEICHNIS FUER PRODUKTIONS-  
1995 =  
DEUTSCH

LFD NR.	NR. DER GP- SYSTE- MATIK	GUETERABTEILUNG, -GRUPPE, -KLASSE	WAEGUNGS- ANTEIL AM GESAMTINDEX IN PROMILLE	VER- KETTUNGS- FAKTOR	JAHRESDURCHSCHNITTE		
					1997	1998	1999
331	31	GERAETE D. ELEKTRIZITAETSERZEUGUNG U. -VERTEILUNG U.AE.	60,60	.	102,0	103,0	103,3
332		EU-LAENDER	35,21	.	102,7	104,4	105,2
333		DRITTLAENDER	25,39	.	101,1	100,9	100,7
334	311	ELEKTROMOTOREN, GENERATOREN, TRANSFORMATOREN	12,71	0,94867	100,7	99,3	99,1
335		EU-LAENDER	7,17	.	100,8	99,2	99,0
336		DRITTLAENDER	5,54	.	100,4	99,5	99,2
337	312	ELEKTRIZITAETSVERTEILUNGS- UND -SCHALTEINRICHTUNGEN	23,03	0,94692	103,8	105,9	106,8
338		EU-LAENDER	12,84	.	105,1	108,8	110,4
339		DRITTLAENDER	10,19	.	102,1	102,2	102,2
340	313	ISOLIERTE ELEKTROKABEL, -LEITUNGEN UND -DRAEHTE	4,15	.	100,1	99,9	99,4
341		EU-LAENDER	2,14	.	99,5	99,9	100,4
342		DRITTLAENDER	2,01	.	100,6	99,9	98,3
343	314	AKKUMULATOREN UND BATTERIEN	2,20	.	101,6	99,4	98,6
344		EU-LAENDER	1,32	.	104,6	102,0	101,2
345		DRITTLAENDER	0,88	.	97,0	95,6	94,7
346	315	ELEKTRISCHE LAMPEN UND LEUCHTEN	5,20	0,97743	100,0	100,7	100,4
347		EU-LAENDER	3,14	.	99,7	100,0	99,0
348		DRITTLAENDER	2,06	.	100,3	101,8	102,5
349	316	ELEKTRISCHE AUSRUESTUNGEN, A.N.G.	13,31	.	101,8	103,8	104,4
350		EU-LAENDER	8,60	.	102,3	105,3	106,7
351		DRITTLAENDER	4,71	.	100,9	100,9	100,2
352	3161	ELEKTRISCHE AUSRUESTUNGEN FUER MOTOREN UND FAHRZEUGE, A.N.G.	6,89	.	102,2	105,8	107,2
353		EU-LAENDER	4,94	.	103,0	107,0	108,3
354		DRITTLAENDER	1,95	.	100,2	102,8	104,3

AUSFUHRPREISE

STATISTIKEN, AUSGABE 1995 (GP 95), GEGLIEDERT NACH EU- UND DRITTLAENDERN

100

LAND

Jahr	DURCHSCHNITT	JAN.	FEBR.	MAERZ	APRIL	MAI	JUNI	JULI	AUG.	SEPT.	OKT.	NOV.	DEZ.	LFD NR.
2 0 0 0	104,6	103,6	103,8	103,7	104,0	104,6	104,8	104,9	105,0	105,1	105,5	105,3	105,2	331
2 0 0 1	106,1	105,8	105,8	105,9	106,1	106,2	106,2	106,2	106,0	106,1	106,6	106,4	106,4	
2 0 0 0	106,7	105,7	105,8	105,7	105,9	106,5	106,9	107,0	107,0	107,3	107,9	107,4	107,3	332
2 0 0 1	107,9	107,7	107,8	107,8	107,9	107,9	107,8	107,7	107,7	107,8	108,5	108,2	108,3	
2 0 0 0	101,8	100,9	100,9	101,0	101,3	101,8	102,0	102,1	102,1	102,2	102,3	102,4	102,4	333
2 0 0 1	103,7	103,0	103,1	103,2	103,7	103,8	104,0	104,1	103,8	103,7	103,9	103,9	103,9	
2 0 0 0	99,4	99,1	99,2	99,2	99,5	99,5	99,2	99,3	99,3	99,5	99,8	99,7	99,9	334
2 0 0 1	100,4	99,9	100,0	100,2	100,4	100,6	100,5	100,7	100,6	100,6	100,8	99,9	100,1	
2 0 0 0	99,7	99,1	99,1	99,2	99,7	99,8	99,7	99,7	99,8	100,0	100,2	100,1	100,5	335
2 0 0 1	101,0	100,4	100,6	100,8	100,8	101,2	101,2	101,3	101,2	101,1	101,3	100,6	100,9	
2 0 0 0	99,0	99,3	99,2	99,3	99,2	99,1	98,7	98,7	98,7	98,9	99,1	99,1	99,1	336
2 0 0 1	99,6	99,3	99,3	99,5	99,8	100,0	99,7	99,8	99,8	99,8	100,1	99,0	98,9	
2 0 0 0	109,3	107,5	107,7	107,6	107,8	109,0	109,7	110,1	110,2	110,4	111,0	110,4	110,3	337
2 0 0 1	111,6	111,1	111,1	111,1	111,1	111,1	111,2	111,2	111,3	111,6	112,8	112,5	112,5	
2 0 0 0	113,4	111,4	111,6	111,4	111,5	112,9	113,8	114,3	114,3	114,8	115,9	114,6	114,4	338
2 0 0 1	115,4	115,2	115,1	115,1	114,9	114,9	114,9	114,7	114,7	115,1	117,0	116,6	116,6	
2 0 0 0	104,2	102,7	102,6	102,9	103,2	104,1	104,4	104,9	105,0	105,0	104,9	105,2	105,2	339
2 0 0 1	106,7	105,9	105,9	105,9	106,3	106,3	106,6	106,8	107,1	107,1	107,4	107,4	107,4	
2 0 0 0	101,3	100,5	100,5	100,5	100,6	101,1	101,3	101,4	101,5	101,6	102,2	102,3	102,2	340
2 0 0 1	101,3	101,6	101,4	101,4	101,4	101,6	101,5	101,2	101,0	101,1	101,0	101,0	101,0	
2 0 0 0	102,2	101,7	101,5	101,5	101,7	102,0	102,2	102,2	102,3	102,4	102,8	102,8	102,8	341
2 0 0 1	101,9	102,2	102,1	102,1	102,2	102,3	102,3	102,1	102,1	101,6	101,5	101,3	101,3	
2 0 0 0	100,4	99,2	99,4	99,5	99,4	100,1	100,3	100,5	100,6	100,8	101,5	101,7	101,7	342
2 0 0 1	100,6	100,9	100,5	100,5	100,5	100,7	100,6	100,2	99,9	100,7	100,5	100,8	100,8	
2 0 0 0	96,9	96,9	96,9	96,9	97,2	97,2	97,2	96,8	96,8	96,8	96,8	96,9	96,9	343
2 0 0 1	96,6	96,9	97,0	97,0	96,5	96,4	96,5	96,5	96,4	96,3	96,3	96,4	96,4	
2 0 0 0	99,0	99,0	99,0	99,0	99,5	99,5	99,5	98,7	98,8	98,8	98,8	98,9	98,9	344
2 0 0 1	98,3	98,9	98,9	98,9	98,2	98,1	98,2	98,2	98,1	98,1	98,1	98,1	98,1	
2 0 0 0	93,8	93,8	93,7	93,7	93,7	93,7	93,7	93,8	93,8	93,8	93,9	94,0	94,0	345
2 0 0 1	93,9	94,0	94,1	94,1	93,9	93,9	93,9	93,9	93,8	93,7	93,7	93,8	93,7	
2 0 0 0	100,7	100,3	100,3	100,3	100,6	100,7	100,9	100,9	100,9	100,9	100,8	101,0	101,0	346
2 0 0 1	100,7	101,0	100,9	100,9	101,7	101,5	101,0	100,7	100,2	100,3	100,2	100,2	100,2	
2 0 0 0	99,1	98,8	98,9	98,9	98,9	99,0	99,2	99,2	99,2	99,2	99,1	99,3	99,3	347
2 0 0 1	98,1	99,3	99,3	99,3	99,8	99,5	97,7	97,1	97,1	97,1	97,0	97,0	97,0	
2 0 0 0	103,2	102,5	102,5	102,5	103,2	103,2	103,5	103,6	103,6	103,6	103,5	103,5	103,5	348
2 0 0 1	104,8	103,5	103,4	103,4	104,5	104,5	106,1	106,2	105,0	105,2	105,1	105,1	105,1	
2 0 0 0	105,4	104,7	104,8	104,8	105,1	105,5	105,6	105,4	105,4	105,6	105,9	106,0	105,6	349
2 0 0 1	107,5	106,7	107,0	107,1	107,7	107,9	108,0	108,0	107,6	107,3	107,3	107,7	107,7	
2 0 0 0	107,6	107,1	107,2	107,2	107,4	107,6	107,6	107,5	107,6	107,7	108,2	108,2	107,7	350
2 0 0 1	109,1	108,5	108,6	108,6	109,1	109,1	109,2	109,3	109,3	109,3	109,2	109,3	109,3	
2 0 0 0	101,3	100,3	100,3	100,3	100,8	101,6	102,0	101,6	101,4	101,7	101,9	101,9	101,8	351
2 0 0 1	104,6	103,5	104,1	104,2	105,2	105,6	105,9	105,7	104,4	103,5	103,8	104,8	104,7	
2 0 0 0	107,4	107,6	107,7	107,7	107,5	107,7	107,7	107,2	107,0	107,0	107,6	107,6	107,0	352
2 0 0 1	109,3	109,0	109,6	109,6	109,6	109,7	109,7	109,7	108,8	108,2	108,6	109,3	109,2	
2 0 0 0	108,7	108,4	108,6	108,6	108,4	108,7	108,7	108,5	108,5	108,5	109,2	109,3	108,4	353
2 0 0 1	109,8	109,5	109,7	109,7	109,7	109,8	109,8	109,8	109,9	109,9	109,9	109,9	109,9	
2 0 0 0	104,4	105,4	105,4	105,4	105,1	105,1	105,1	104,0	103,3	103,3	103,5	103,5	103,5	354
2 0 0 1	107,9	107,7	109,4	109,4	109,3	109,3	109,3	109,4	106,1	104,0	105,5	107,7	107,7	



6 INDEX DER  
6.3 NACH DEM SYSTEMATISCHEN GÜTERVERZEICHNIS FUER PRODUKTIONS-  
1995 =  
DEUTSCH

LFD NR.	NR. DER GP- SYSTE- MATIK	GÜTERABTEILUNG, -GRUPPE, -KLASSE	WÄGUNGSGE- SAMTINDEX IN PROMILLE	VER- KETTUNGS- FAKTOR	JAHRESDURCHSCHNITTE		
					1997	1998	1999
355	3162	SONSTIGE ELEKTRISCHE AUSRÜSTUNGEN, A.N.G.	6,42	.	101,3	101,6	101,4
356		EU-LÄNDER	3,66	.	101,2	103,1	104,4
357		DRITTLÄNDER	2,76	.	101,5	99,6	97,3
358	32	NACHRICHTEN- UND FERNSEHGERÄTE SOWIE ELEKTRONISCHE BAUELEMENTE	43,14	.	99,8	97,0	95,8
359		EU-LÄNDER	24,60	.	99,9	97,5	96,6
360		DRITTLÄNDER	18,54	.	99,5	96,2	94,7
361	321	ELEKTRONISCHE BAUELEMENTE	19,79	.	99,0	96,9	96,1
362		EU-LÄNDER	12,07	.	99,1	97,6	98,0
363		DRITTLÄNDER	7,72	.	98,9	95,8	93,1
364	322	NACHRICHTEN- UND FERNSEHGERÄTE UND EINRICHTUNGEN	14,19	0,99605	101,0	96,6	95,5
365		EU-LÄNDER	5,97	.	104,7	100,4	98,5
366		DRITTLÄNDER	8,22	.	98,3	93,9	93,3
367	323	RUNDFUNK- UND FERNSEHGERÄTE, PHONO- UND VIDEOTECHNISCHE GERÄTE	9,16	.	99,4	97,6	95,6
368		EU-LÄNDER	6,56	.	97,0	94,8	92,2
369		DRITTLÄNDER	2,60	.	105,4	104,5	104,2
370	33	MEDIZIN-, MESS-, STEUERUNGS-, REGLUNGSTECHNISCHE UND OPTISCHE ERZEUGNISSE; UHREN	39,87	.	101,8	102,8	103,6
371		EU-LÄNDER	19,00	.	102,1	103,0	103,7
372		DRITTLÄNDER	20,87	.	101,6	102,6	103,6
		DARUNTER:					
373	331	MEDIZINISCHE GERÄTE UND ORTHOPAEDISCHE VORRICHTUNGEN	12,70	.	101,2	102,0	102,4
374		EU-LÄNDER	5,00	.	100,3	101,1	102,3
375		DRITTLÄNDER	7,70	.	101,8	102,5	102,5

AUSFUHRPREISE

STATISTIKEN, AUSGABE 1995 (GP 95), GEGLIEDERT NACH EU- UND DRITTLAENDERN

100

LAND

Jahr	DURCHSCHNITT	JAN.	FEBR.	MAERZ	APRIL	MAI	JUNI	JULI	AUG.	SEPT.	OKT.	NOV.	DEZ.	LFd NR.
2 0 0 0	103,1	101,7	101,7	101,7	102,4	103,1	103,4	103,5	103,6	104,0	104,2	104,2	104,1	355
2 0 0 1	105,7	104,3	104,3	104,3	105,7	106,0	106,3	106,3	106,3	106,3	105,9	106,1	106,1	
2 0 0 0	106,2	105,4	105,5	105,5	106,0	106,2	106,2	106,2	106,4	106,6	106,7	106,7	106,7	356
2 0 0 1	108,2	107,2	107,2	107,2	108,3	108,3	108,5	108,6	108,6	108,6	108,4	108,6	108,6	
2 0 0 0	99,2	96,8	96,8	96,8	97,7	99,1	99,8	100,0	100,0	100,6	100,8	100,8	100,6	357
2 0 0 1	102,3	100,6	100,4	100,5	102,3	103,1	103,4	103,2	103,2	103,2	102,7	102,7	102,7	
2 0 0 0	95,8	95,9	95,2	95,0	95,5	95,8	95,8	95,4	95,5	95,7	96,7	96,6	96,5	358
2 0 0 1	95,8	96,0	96,2	96,3	96,1	96,3	96,3	96,2	96,0	95,5	95,2	94,6	94,5	
2 0 0 0	96,4	97,2	96,2	95,7	96,3	96,4	96,4	96,0	96,0	96,0	97,1	96,9	97,0	359
2 0 0 1	96,1	96,6	97,0	96,9	96,3	96,5	96,3	96,4	96,3	95,8	95,5	94,6	94,6	
2 0 0 0	95,0	94,1	94,0	94,1	94,4	94,9	95,0	94,6	94,9	95,2	96,2	96,2	95,9	360
2 0 0 1	95,3	95,3	95,2	95,4	95,7	95,9	96,2	95,8	95,5	95,2	94,8	94,6	94,5	
2 0 0 0	96,8	96,6	95,3	94,7	95,8	96,5	96,4	96,4	96,8	96,9	99,1	99,0	98,6	361
2 0 0 1	96,9	97,8	98,4	98,6	97,4	97,8	97,8	97,6	97,0	96,1	95,5	94,3	94,2	
2 0 0 0	99,0	99,9	98,1	97,1	98,6	98,9	98,7	98,5	98,6	98,6	100,7	100,4	100,3	362
2 0 0 1	97,8	99,7	100,1	100,2	98,2	98,4	98,0	98,2	97,9	96,8	96,4	94,8	94,8	
2 0 0 0	93,4	91,4	90,8	91,0	91,4	92,6	92,8	93,2	94,0	94,4	96,6	96,7	96,0	363
2 0 0 1	95,5	94,9	95,7	96,1	96,3	96,8	97,5	96,7	95,7	95,0	94,1	93,6	93,3	
2 0 0 0	94,9	95,3	95,4	95,5	95,6	95,4	95,4	94,5	94,2	94,4	94,5	94,5	94,5	364
2 0 0 1	94,2	94,0	93,8	93,7	94,2	94,4	94,4	94,4	94,6	94,5	94,4	94,2	94,2	
2 0 0 0	97,4	98,2	98,2	98,2	98,2	97,7	97,7	97,0	96,7	96,7	96,6	96,7	96,7	365
2 0 0 1	97,6	96,2	96,9	96,4	97,6	98,2	98,1	98,1	98,1	98,0	98,0	97,5	97,5	
2 0 0 0	93,2	93,3	93,4	93,6	93,8	93,8	93,8	92,7	92,5	92,8	92,9	92,9	92,8	366
2 0 0 1	91,8	92,4	91,6	91,7	91,7	91,7	91,7	91,7	92,0	92,0	91,8	91,8	91,8	
2 0 0 0	94,9	95,2	94,9	94,9	94,6	94,7	95,1	94,7	94,9	94,9	94,9	94,9	95,0	367
2 0 0 1	95,7	95,2	95,2	95,2	96,0	95,9	95,8	95,8	95,9	95,9	95,9	95,7	95,7	
2 0 0 0	90,8	91,3	90,9	90,9	90,4	90,5	90,9	90,6	90,7	90,7	90,8	90,8	91,0	368
2 0 0 1	91,6	91,2	91,2	91,2	91,8	91,7	91,7	91,6	91,8	91,8	91,7	91,5	91,5	
2 0 0 0	105,2	105,0	105,1	105,1	105,1	105,3	105,4	105,3	105,3	105,3	105,2	105,2	105,1	369
2 0 0 1	106,1	105,2	105,3	105,2	106,5	106,4	106,3	106,3	106,3	106,2	106,4	106,3	106,3	
2 0 0 0	104,8	104,1	104,2	104,3	104,4	104,8	104,6	104,8	105,1	105,2	105,5	105,6	105,4	370
2 0 0 1	106,2	105,5	105,5	105,7	106,2	106,4	106,7	106,8	106,5	106,2	106,2	106,3	106,3	
2 0 0 0	104,9	104,2	104,3	104,4	104,6	104,8	104,7	104,8	105,1	105,1	105,5	105,4	105,4	371
2 0 0 1	106,3	105,7	105,5	105,7	106,2	106,3	106,7	106,9	106,8	106,4	106,6	106,7	106,6	
2 0 0 0	104,8	104,0	104,1	104,2	104,3	104,8	104,6	104,8	105,2	105,4	105,5	105,8	105,4	372
2 0 0 1	106,0	105,3	105,4	105,7	106,1	106,4	106,7	106,6	106,2	106,0	105,9	106,0	105,9	
2 0 0 0	103,5	102,8	103,0	103,1	103,2	103,5	103,4	103,5	103,9	103,8	103,9	103,9	103,8	373
2 0 0 1	103,8	103,6	103,7	103,9	104,1	104,3	104,4	104,4	104,3	103,4	103,2	103,3	103,3	
2 0 0 0	103,5	102,8	103,2	103,4	103,6	103,6	103,6	103,7	104,1	103,7	103,7	103,5	103,5	374
2 0 0 1	103,0	103,1	103,0	103,2	103,3	103,3	103,3	103,3	103,8	102,4	102,4	102,5	102,5	
2 0 0 0	103,4	102,7	102,9	102,8	103,0	103,4	103,3	103,3	103,8	103,9	104,0	104,2	104,0	375
2 0 0 1	104,3	103,9	104,1	104,4	104,6	104,9	105,0	105,0	104,6	104,1	103,8	103,9	103,8	

6 INDEX DER  
6.3 NACH DEM SYSTEMATISCHEN GÜTERVERZEICHNIS FÜR PRODUKTIONS-  
1995 =  
DEUTSCH

LFD NR.	NR. DER GP- SYSTE- MATIK	GÜTERABTEILUNG, -GRUPPE, -KLASSE	WÄGUNG- ANTEIL AM GESAMTINDEX IN PROMILLE	VER- KETTUNG- FAKTOR	JAHRESDURCHSCHNITTE		
					1997	1998	1999
376	332	MESS-, KONTROLL-, NAVIGATIONS- U.AE. INSTRUMENTE UND VORRICHTUNGEN	19,28	.	102,1	103,2	104,4
377		EU-LÄNDER	9,86	.	103,1	103,8	104,6
378		DRITTLÄNDER	9,42	.	101,0	102,5	104,3
379	334	OPTISCHE UND FOTOGRAFISCHE GERÄTE	6,03	.	102,4	103,7	103,5
380		EU-LÄNDER	3,35	.	102,5	104,0	103,5
381		DRITTLÄNDER	2,66	.	102,3	103,4	103,5
382	335	UHREN	1,86	0,98615	101,8	101,8	103,6
383		EU-LÄNDER	0,79	.	100,1	101,1	101,6
384		DRITTLÄNDER	1,07	.	103,0	102,3	105,1
385	34	KRAFTWAGEN UND KRAFTWAGENTEILE	164,10	0,95090	103,7	104,3	105,6
386		EU-LÄNDER	108,39	.	104,4	104,8	105,6
387		DRITTLÄNDER	55,71	.	102,2	103,3	105,6
388	341	KRAFTWAGEN UND KRAFTWAGENMOTOREN	127,30	0,95364	104,5	105,1	106,8
389		EU-LÄNDER	83,42	.	105,6	106,0	107,1
390		DRITTLÄNDER	43,88	.	102,5	103,5	106,1
391	342	KAROSSERIEN, AUFBAUTEN UND ANHÄNGER	3,83	0,93703	100,6	100,5	101,1
392		EU-LÄNDER	2,50	.	100,5	100,4	100,7
393		DRITTLÄNDER	1,33	.	100,8	100,6	101,8
394	343	TEILE UND ZUBEHÖR FÜR KRAFTWAGEN UND -MOTOREN	32,97	0,94356	100,7	101,4	101,6
395		EU-LÄNDER	22,47	.	100,3	100,7	100,6
396		DRITTLÄNDER	10,50	.	101,5	103,0	103,8

AUSFUHRPREISE

STATISTIKEN, AUSGABE 1995 (GP 95), GEGLIEDERT NACH EU- UND DRITTLAENDERN

100

LAND

JAHR	DURCH- SCHNITT	JAN.	FEBR.	MAERZ	APRIL	MAI	JUNI	JULI	AUG.	SEPT.	OKT.	NOV.	DEZ.	LFD NR.
2 0 0 0	105,7	105,0	105,1	105,2	105,1	105,5	105,2	105,5	105,8	106,0	106,5	106,6	106,5	376
2 0 0 1	107,3	106,3	106,2	106,3	107,1	107,4	107,9	108,0	107,7	107,6	107,7	107,8	107,7	
2 0 0 0	105,9	105,1	105,1	105,2	105,4	105,8	105,5	105,7	106,0	106,2	107,0	107,0	106,9	377
2 0 0 1	107,7	106,8	106,5	106,6	107,5	107,6	108,3	108,5	108,2	108,1	108,2	108,3	108,3	
2 0 0 0	105,4	105,0	105,1	105,2	104,9	105,3	105,0	105,2	105,5	105,7	106,0	106,3	106,0	378
2 0 0 1	106,3	105,9	105,9	106,1	106,7	107,1	107,5	107,4	107,1	107,0	107,1	107,3	107,2	
2 0 0 0	104,1	103,5	103,6	103,5	103,5	104,0	104,3	104,3	104,5	104,5	104,4	104,4	104,4	379
2 0 0 1	106,9	106,0	106,0	106,4	106,8	107,0	107,2	107,4	107,1	107,0	107,3	107,5	107,5	
2 0 0 0	104,3	104,1	104,1	104,1	104,1	104,4	104,5	104,3	104,4	104,6	104,5	104,5	104,5	380
2 0 0 1	108,1	107,2	107,2	107,5	107,5	107,6	108,1	108,3	108,3	108,2	108,9	109,0	109,0	
2 0 0 0	103,7	102,8	102,8	102,8	102,7	103,6	104,0	104,3	104,5	104,3	104,3	104,4	104,4	381
2 0 0 1	105,5	104,4	104,5	104,9	105,9	106,1	106,1	106,1	105,5	105,5	105,4	105,5	105,7	
2 0 0 0	108,0	105,5	105,4	105,8	108,1	108,7	108,0	108,1	108,8	109,6	109,9	109,8	108,6	382
2 0 0 1	108,1	108,1	108,6	109,2	108,4	108,0	108,5	108,2	107,6	107,5	107,5	107,8	107,4	
2 0 0 0	101,9	101,6	101,6	101,6	102,0	102,0	102,0	102,0	102,0	102,0	102,0	102,0	102,0	383
2 0 0 1	102,4	102,0	102,0	102,5	102,5	102,5	102,5	102,5	102,5	102,5	102,5	102,5	102,5	
2 0 0 0	112,5	108,3	108,2	108,9	112,6	113,6	112,4	112,5	113,8	115,2	115,7	115,6	113,4	384
2 0 0 1	112,2	112,6	113,4	114,2	112,8	112,1	112,9	112,4	111,3	111,2	111,2	111,7	111,1	
2 0 0 0	108,0	106,6	106,9	107,1	107,5	108,2	108,1	108,4	108,7	108,8	108,9	108,7	108,1	385
2 0 0 1	108,9	108,0	108,3	108,4	108,6	108,8	108,8	109,0	109,1	109,3	109,3	109,5	109,7	
2 0 0 0	107,2	106,3	106,6	106,6	106,9	107,3	107,4	107,6	107,8	107,6	107,5	107,4	106,9	386
2 0 0 1	107,3	106,7	106,8	106,9	107,1	107,3	106,9	107,2	107,5	107,6	107,7	107,8	108,1	
2 0 0 0	109,6	107,3	107,5	108,1	108,8	109,8	109,5	109,9	110,6	111,1	111,4	111,3	110,4	387
2 0 0 1	112,0	110,3	111,2	111,2	111,5	111,7	112,6	112,5	112,1	112,5	112,5	112,9	112,7	
2 0 0 0	109,8	108,1	108,5	108,8	109,3	110,1	110,0	110,3	110,7	110,8	110,9	110,7	109,9	388
2 0 0 1	110,7	109,7	110,1	110,1	110,4	110,6	110,6	110,8	110,9	111,2	111,2	111,5	111,7	
2 0 0 0	109,2	108,1	108,5	108,5	109,0	109,5	109,6	109,7	110,0	109,7	109,6	109,4	108,8	389
2 0 0 1	109,2	108,6	108,8	108,7	108,9	109,2	108,7	109,0	109,3	109,5	109,6	109,8	110,1	
2 0 0 0	111,1	108,2	108,4	109,2	110,0	111,2	110,9	111,4	112,2	112,9	113,3	113,2	112,0	390
2 0 0 1	113,7	111,6	112,7	112,7	113,1	113,3	114,4	114,3	113,8	114,3	114,3	114,8	114,6	
2 0 0 0	101,5	101,1	101,2	100,8	100,9	101,1	101,0	101,4	102,0	102,2	102,1	102,1	102,4	391
2 0 0 1	103,0	102,4	102,5	102,6	102,2	102,2	102,2	102,8	103,4	103,6	103,9	104,2	104,2	
2 0 0 0	100,9	100,3	100,3	100,3	100,3	100,3	100,3	100,9	101,4	101,7	101,4	101,4	101,9	392
2 0 0 1	102,6	102,3	102,3	102,3	101,7	101,7	101,7	102,5	103,2	103,4	103,5	103,5	103,5	
2 0 0 0	102,7	102,6	102,9	101,8	102,0	102,5	102,2	102,3	103,0	103,1	103,3	103,3	103,3	393
2 0 0 1	103,7	102,7	102,9	103,1	102,9	103,0	102,9	103,2	103,6	103,9	104,8	105,6	105,6	
2 0 0 0	101,6	101,5	101,4	101,4	101,5	101,5	101,5	101,7	101,8	101,8	101,8	101,8	101,8	394
2 0 0 1	102,4	101,9	102,0	102,3	102,4	102,5	102,6	102,7	102,7	102,5	102,5	102,5	102,6	
2 0 0 0	100,3	100,2	100,1	100,1	100,0	100,0	100,1	100,4	100,4	100,5	100,4	100,4	100,4	395
2 0 0 1	100,8	100,2	100,2	100,6	100,7	100,8	101,0	101,1	101,1	100,9	100,9	100,9	101,0	
2 0 0 0	104,6	104,3	104,2	104,2	104,9	104,7	104,6	104,6	104,7	104,7	104,7	104,7	104,7	396
2 0 0 1	106,0	105,6	105,7	106,1	106,0	106,1	106,2	106,1	106,1	106,0	106,0	105,9	106,0	

6 INDEX DER  
6.3 NACH DEM SYSTEMATISCHEN GUETERVERZEICHNIS FUER PRODUKTIONS-  
1995 =  
DEUTSCH

LFD NR.	NR.DER GP- SYSTE- MATIK	GUETERABTEILUNG, -GRUPPE, -KLASSE	WAEGUNGS- ANTEIL AM GESAMTINDEX IN PROMILLE	VER- KETTUNGS- FAKTOR	JAHRESDURCHSCHNITTE		
					1997	1998	1999
397	35	SONSTIGE FAHRZEUGE 1)	4,13	.	101,5	103,1	103,3
398		EU-LAENDER	2,24	.	102,8	104,5	104,9
399		DRITTLAENDER	1,89	.	99,9	101,4	101,5
400	36	MOEBEL, SCHMUCK, MUSIKINSTRUMENTE, SPORTGERAETE, SPIELWAREN UND SONSTIGE ERZEUGNISSE (OHNE MUENZEN)	20,61	.	103,0	103,9	104,5
401		EU-LAENDER	12,05	.	102,5	104,0	104,4
402		DRITTLAENDER	8,56	.	103,5	103,7	104,7
		DARUNTER:					
403	361	MOEBEL	9,36	.	102,7	104,9	105,6
404		EU-LAENDER	6,37	.	102,5	104,9	105,5
405		DRITTLAENDER	2,99	.	103,0	104,7	105,9
		DARUNTER:					
406	3611	SITZMOEBEL	3,28	.	102,5	103,1	103,3
407		EU-LAENDER	2,17	.	102,5	103,0	102,8
408		DRITTLAENDER	1,11	.	102,5	103,3	104,4
409	365	SPIELWAREN	2,27	0,91982	102,9	104,9	105,3
410		EU-LAENDER	1,46	.	102,1	103,4	103,6
411		DRITTLAENDER	0,81	.	104,2	107,6	108,3

1) OHNE SCHIFFE, BOOTE UND YACHTEN, LUFT- UND RAUMFAHRZEUGE.

Statistisches Bundesamt, Fachserie 17, R 8, 2001

AUSFUHRPREISE

STATISTIKEN, AUSGABE 1995 (GP 95), GEGLIEDERT NACH EU- UND DRITTLAENDERN

100

LAND

JAHR	DURCH- SCHNITT	JAN.	FEBR.	MAERZ	APRIL	MAI	JUNI	JULI	AUG.	SEPT.	OKT.	NOV.	DEZ.	LFD NR.
2 0 0 0	104,1	103,7	103,7	103,8	103,9	103,9	104,0	104,0	104,2	104,4	104,4	104,4	104,4	397
2 0 0 1	105,0	104,5	104,8	104,8	104,8	104,9	105,1	105,1	105,2	105,2	105,3	105,2	105,2	
2 0 0 0	105,7	105,4	105,5	105,5	105,5	105,6	105,7	105,7	105,9	105,8	105,8	105,9	105,9	398
2 0 0 1	106,7	106,1	106,4	106,5	106,5	106,5	106,8	106,8	106,9	107,0	107,0	107,0	106,9	
2 0 0 0	102,1	101,6	101,7	101,7	101,9	102,0	102,0	102,0	102,1	102,6	102,6	102,7	102,7	399
2 0 0 1	103,0	102,6	102,7	102,8	102,8	102,8	103,1	103,1	103,2	103,2	103,2	103,2	103,1	
2 0 0 0	108,1	106,0	107,1	106,9	107,5	107,8	107,8	108,0	108,5	109,3	109,3	109,4	109,2	400
2 0 0 1	110,3	109,3	109,3	109,8	110,2	110,9	110,9	111,1	110,9	110,3	110,4	110,5	110,4	
2 0 0 0	106,2	105,2	105,6	105,5	105,9	105,9	106,0	106,2	106,3	106,8	106,8	106,9	106,9	401
2 0 0 1	108,3	107,3	107,1	107,7	108,0	108,7	108,8	108,9	108,7	108,4	108,5	108,6	108,6	
2 0 0 0	110,7	107,2	109,1	108,9	109,9	110,5	110,4	110,5	111,5	112,7	112,8	112,9	112,4	402
2 0 0 1	113,3	112,1	112,6	112,9	113,3	114,0	113,9	114,2	114,1	113,0	113,1	113,1	113,1	
2 0 0 0	107,1	106,2	106,6	106,7	107,0	107,0	107,2	107,3	107,3	107,3	107,4	107,4	107,7	403
2 0 0 1	110,3	108,9	109,4	109,8	110,2	110,7	110,5	110,7	110,6	110,6	110,7	110,8	110,8	
2 0 0 0	106,8	106,0	106,3	106,4	106,7	106,8	106,9	106,9	106,9	107,0	107,0	107,0	107,3	404
2 0 0 1	109,3	108,2	108,3	108,6	109,0	109,8	109,6	109,7	109,6	109,6	109,7	109,8	109,8	
2 0 0 0	107,8	106,8	107,2	107,3	107,5	107,6	108,0	108,0	108,0	108,0	108,1	108,2	108,4	405
2 0 0 1	112,4	110,5	111,8	112,4	112,6	112,6	112,6	112,6	112,6	112,7	112,7	112,8	112,8	
2 0 0 0	104,0	103,2	103,5	103,6	103,9	104,1	104,2	104,2	104,2	104,2	104,2	104,4	104,4	406
2 0 0 1	106,5	105,6	105,7	106,3	106,3	106,3	106,3	106,7	106,8	106,8	106,8	106,9	106,9	
2 0 0 0	103,0	102,5	102,5	102,5	102,9	103,1	103,1	103,1	103,1	103,1	103,1	103,2	103,3	407
2 0 0 1	105,1	104,1	104,1	104,9	104,9	105,0	104,9	105,6	105,6	105,6	105,6	105,7	105,7	
2 0 0 0	106,1	104,6	105,6	105,9	106,0	106,2	106,3	106,4	106,4	106,4	106,4	106,7	106,8	408
2 0 0 1	109,0	108,6	108,7	108,9	109,0	109,0	109,0	109,0	109,0	109,1	109,1	109,2	109,2	
2 0 0 0	106,3	105,9	106,7	106,2	106,3	106,5	106,1	106,2	106,4	106,4	106,6	106,5	106,3	409
2 0 0 1	107,5	106,7	107,2	108,0	107,5	107,6	107,0	107,7	107,5	107,5	107,5	107,6	107,6	
2 0 0 0	103,5	103,9	104,3	103,4	103,4	103,4	103,4	103,4	103,4	103,4	103,4	103,4	103,4	410
2 0 0 1	105,0	104,4	104,6	105,8	104,9	104,9	105,0	105,0	105,0	105,0	105,0	105,0	105,0	
2 0 0 0	111,4	109,5	111,0	111,2	111,6	112,0	111,0	111,2	111,8	111,7	112,4	112,0	111,6	411
2 0 0 1	111,9	110,8	111,7	111,9	112,1	112,4	110,7	112,6	112,0	112,1	112,1	112,2	112,2	

6 INDEX DER  
6.4 NACH DEM INTERNATIONALEN WARENVER-  
1995 =  
DEUTSCH

LFD NR.	NR.DER SITC	TEILE UND ABSCHNITTE	WÄGUNGS- ANTEIL AM GESAMTINDEX IN PROMILLE	VER- KETTUNGS- FAKTOR	JAHRESDURCHSCHNITTE		
					1997	1998	1999
1		GESAMTINDEX	1000	0,97085	101,5	101,4	100,9
2	0	NAHRUNGSMITTEL UND LEBENDE TIERE	45,04	1,01200	102,2	100,9	98,5
3	00	LEBENDE TIERE (OHNE FISCHE)	1,56	0,96043	.	.	.
4	01	FLEISCH UND ZUBEREITUNGEN VON FLEISCH	4,65	1,07195	101,6	101,1	98,0
5	02	MILCH UND MILCHERZEUGNISSE, EIER	10,99	0,99300	100,1	100,4	97,1
6	03	FISCHE, KREBS- UND WEICHTIERE, ZUBEREITUNGEN DARAU	1,52	1,08219	92,7	102,6	112,4
7	04	GETREIDE UND GETREIDEERZEUGNISSE	7,04	1,10950	103,8	100,2	99,7
8	05	GEMUESE UND FRUECHTE	4,52	0,98323	92,7	94,2	96,7
9	06	ZUCKER, ZUCKERWAREN UND HONIG	2,79	0,91860	103,2	98,4	91,0
10	07	KAFFEE, TEE, KAKAO, GEWUERZE UND WAREN DARAU	5,52	0,94892	109,3	110,4	105,3
11	08	TIERFUTTER (AUSGEN. UNGEMAHLENES GETREIDE)	3,01	1,03882	119,9	106,6	97,8
12	09	VERSCHIEDENE GENIESSBARE WAREN UND ZUBEREITUNGEN	3,44	0,95161	99,7	98,4	96,9
13	1	GETRAENKE UND TABAK	7,18	0,97466	108,0	107,5	106,8
14	11	GETRAENKE	4,21	1,00400	105,2	105,7	105,6
15	12	TABAK UND TABAKERZEUGNISSE	2,97	0,94223	111,9	110,1	108,5
16	2	ROHSTOFFE (AUSGEN. NAHRUNGSMITTEL UND MINERAL. BRENNSTOFFE)	20,62	0,89776	97,5	92,8	86,4
17	21	HAEUTE, FELLE UND PELZFELLE, ROH	0,74	0,95242	113,1	105,5	91,8
18	22	DELSTAATEN UND DELHALTIGE FRUECHTE	0,46	.	.	.	.
19	23	SYNTHETISCHER KAUTSCHUK	1,36	1,02013	96,0	96,5	96,5
20	24	HOLZ	2,38	1,03178	98,6	100,8	103,2
21	25	PAPIERHALBSTOFFE UND ABFAELLE VON PAPIER	1,82	0,51368	53,4	53,1	58,7
22	26	SPINNSTOFFE UND IHRE ABFAELLE	3,54	0,92433	99,4	93,5	80,7
23	27	MINERAL. ROHSTOFFE (AUSGEN. KOHLE, OEL UND EDELSTEINE)	2,34	0,97289	105,4	105,1	105,7
24	28	METALLURGISCHE ERZE UND METALLABFAELLE	5,87	0,83461	99,2	85,2	71,6
25	29	ROHSTOFFE TIERISCHEN U. PFLANZLICHEN URSPRUNGS, A.N.G.	2,11	0,99802	109,0	111,8	109,0

AUSFUHRPREISE

ZEICHNIS FUER DEN AUSSENHANDEL (SITC-REV.3)

100

LAND

JAHR	DURCHSCHNITT	JAN.	FEBR.	MAERZ	APRIL	MAI	JUNI	JULI	AUG.	SEPT.	OKT.	NOV.	DEZ.	LFD NR.
2 0 0 0	104,4	102,4	102,8	103,1	103,6	104,3	104,3	104,6	105,0	105,6	105,9	105,9	105,5	1
2 0 0 1	105,4	105,3	105,4	105,6	105,7	106,0	106,0	105,8	105,4	105,3	105,0	104,9	104,8	
2 0 0 0	102,7	99,5	99,8	100,4	101,1	101,7	102,2	102,7	103,4	104,9	105,7	105,8	105,5	2
2 0 0 1	105,8	105,3	104,8	105,8	105,8	106,4	106,7	106,9	106,6	105,8	105,1	105,1	104,9	
2 0 0 0	.	.	.	.	.	.	.	.	.	.	.	.	.	3
2 0 0 1	.	.	.	.	.	.	.	.	.	.	.	.	.	
2 0 0 0	103,3	98,6	98,4	100,8	101,8	103,5	105,5	104,7	105,8	107,0	107,3	104,2	101,7	4
2 0 0 1	104,8	97,1	98,9	110,2	109,3	108,7	106,7	105,4	105,9	106,3	103,6	102,7	102,3	
2 0 0 0	104,5	100,1	99,9	100,3	100,2	100,1	102,4	104,7	106,4	108,6	109,9	110,6	110,9	5
2 0 0 1	110,1	112,3	111,4	110,7	110,4	111,0	110,8	110,9	110,7	110,3	109,1	107,7	106,3	
2 0 0 0	108,7	106,3	108,6	107,7	106,2	106,1	105,5	104,1	104,6	109,6	111,0	116,3	118,1	6
2 0 0 1	123,0	119,5	121,4	124,9	124,2	125,2	122,1	122,7	122,0	120,5	122,8	125,5	125,5	
2 0 0 0	102,1	100,6	101,3	101,2	102,2	103,0	102,1	101,9	101,4	101,7	102,8	103,2	103,7	7
2 0 0 1	103,7	104,8	103,5	103,5	103,8	104,0	104,6	104,1	103,2	102,9	102,7	103,8	103,8	
2 0 0 0	96,7	96,8	96,7	96,3	97,6	98,2	96,7	96,7	95,9	96,9	96,6	96,1	95,7	8
2 0 0 1	98,2	95,1	95,6	96,1	96,6	99,0	99,5	100,4	102,3	99,7	99,5	97,1	97,6	
2 0 0 0	98,2	88,9	89,4	90,2	93,7	95,3	96,8	98,0	102,4	104,6	105,8	107,0	106,4	9
2 0 0 1	103,7	104,1	103,1	101,7	102,6	103,9	107,5	107,4	105,1	101,8	100,9	103,3	103,3	
2 0 0 0	107,6	105,4	106,1	106,8	107,7	107,7	108,4	108,2	107,7	108,2	108,7	108,4	108,1	10
2 0 0 1	109,0	108,9	108,1	108,3	108,3	108,2	109,1	109,8	109,1	109,1	108,7	110,3	110,3	
2 0 0 0	109,0	103,1	104,8	106,0	107,0	108,7	107,1	106,5	107,5	111,8	112,9	114,6	117,4	11
2 0 0 1	117,6	118,1	116,4	114,3	113,9	116,1	119,3	121,5	119,4	118,0	117,1	118,1	118,5	
2 0 0 0	97,1	96,6	96,8	96,2	96,9	96,4	96,4	97,6	97,6	97,6	97,3	97,7	97,8	12
2 0 0 1	98,0	98,1	97,6	97,9	97,5	97,5	98,1	98,1	98,0	97,9	97,9	98,3	98,6	
2 0 0 0	108,9	107,7	107,7	108,2	109,0	109,3	108,9	109,0	109,2	109,3	109,5	109,6	109,4	13
2 0 0 1	110,9	110,2	110,5	110,6	111,1	111,4	111,3	111,2	110,9	110,8	111,0	111,1	111,1	
2 0 0 0	107,2	106,4	106,5	106,5	107,2	107,4	107,1	107,2	107,2	107,5	107,7	107,7	107,6	14
2 0 0 1	107,8	107,5	107,6	107,5	107,9	108,2	107,8	107,7	107,8	107,7	107,8	107,8	107,7	
2 0 0 0	111,4	109,7	109,6	110,6	111,6	112,1	111,5	111,6	112,0	111,8	112,0	112,4	111,8	15
2 0 0 1	115,4	113,9	114,7	115,0	115,6	115,9	116,2	116,1	115,4	115,2	115,5	115,8	115,8	
2 0 0 0	98,1	92,4	93,5	95,3	97,0	99,8	98,9	99,1	99,3	100,6	101,0	100,5	100,0	16
2 0 0 1	97,4	98,4	98,1	98,0	98,4	99,6	99,3	98,5	96,7	96,3	95,1	95,1	95,0	
2 0 0 0	120,5	104,6	109,0	109,6	111,9	112,4	114,4	119,4	121,5	127,7	133,8	136,5	145,3	17
2 0 0 1	140,7	148,1	149,0	153,8	158,1	160,1	155,1	143,1	130,3	131,3	121,9	121,5	116,6	
2 0 0 0	.	.	.	.	.	.	.	.	.	.	.	.	.	18
2 0 0 1	.	.	.	.	.	.	.	.	.	.	.	.	.	
2 0 0 0	106,4	103,1	103,1	103,5	105,9	105,9	105,1	107,7	108,1	108,1	109,0	108,7	108,7	19
2 0 0 1	110,4	111,0	111,0	111,0	113,3	113,3	113,3	111,2	111,2	111,2	105,9	106,0	106,0	
2 0 0 0	101,8	104,0	103,4	103,1	101,3	101,4	101,2	100,3	100,4	100,1	100,2	102,5	103,9	20
2 0 0 1	104,8	104,4	105,0	105,4	105,6	105,2	105,3	104,5	104,6	104,8	104,4	104,2	104,5	
2 0 0 0	90,5	69,6	73,4	82,1	95,5	110,6	111,1	108,6	99,9	89,3	86,0	82,3	77,2	21
2 0 0 1	61,3	66,7	65,4	64,0	62,3	61,7	60,1	59,2	58,7	59,5	59,2	59,4	59,5	
2 0 0 0	86,8	81,1	82,4	84,1	84,2	85,5	85,9	86,2	88,7	90,5	91,1	91,7	90,7	22
2 0 0 1	93,3	93,4	94,1	93,3	93,2	93,6	93,2	93,5	93,2	93,1	92,8	93,3	93,3	
2 0 0 0	108,4	107,2	107,8	108,0	107,9	107,9	107,7	108,6	109,2	109,7	109,5	108,8	108,3	23
2 0 0 1	108,2	108,8	108,3	108,5	108,1	108,4	108,7	109,0	107,5	107,7	107,9	108,0	108,0	
2 0 0 0	91,3	84,9	86,4	88,6	89,1	92,9	90,2	90,6	91,5	96,4	96,9	94,6	93,4	24
2 0 0 1	88,0	90,2	89,0	88,3	88,7	92,6	92,3	90,6	86,1	85,2	84,5	84,2	83,9	
2 0 0 0	112,8	109,4	110,1	110,3	111,8	112,6	112,0	111,9	112,3	113,7	115,6	116,7	116,6	25
2 0 0 1	112,7	111,3	112,3	112,2	112,4	112,5	112,2	114,0	114,8	114,0	111,9	112,0	112,3	



6 INDEX DER  
6.4 NACH DEM INTERNATIONALEN WARENVER-  
1995 =  
DEUTSCH

LFD NR.	NR. DER SITC	TEILE UND ABSCHNITTE	WÄGUNG- ANTEIL AM GESAMTINDEX IN PROMILLE	VER- KETTUNGS- FAKTOR	JAHRESDURCHSCHNITTE		
					1997	1998	1999
26	3	MINERAL. BRENNSTOFFE, SCHMIERMITTEL U. VERWANDTE ERZEUGN.	8,84	1,17446	116,6	102,5	112,2
27	32	KOHLE, KOKS UND BRIKETS	1,14	0,99611	101,5	103,2	106,9
28	33	ERDOELERZEUGNISSE UND VERWANDTE WAREN	6,12	1,25307	118,2	100,9	116,8
29	34	GAS	1,58	1,37949	121,6	108,3	98,5
30	4	TIERISCHE UND PFLANZLICHE OELE, FETTE UND WACHSE	3,35	0,86111	104,4	115,4	97,9
31	41	TIERISCHE OELE UND FETTE	0,23	.	.	.	.
32	42	PFLANZL. FETTE UND FETTE OELE, ROH ODER RAFFINIERT	1,99	0,87674	105,6	121,4	101,9
33	43	TIERISCHE U. PFLANZL. FETTE UND OELE, VERARBEITET; WACHSE	1,13	0,85837	101,2	107,1	94,8
34	5	CHEMISCHE ERZEUGNISSE	147,56	0,97929	99,7	99,0	97,8
35	51	ORGANISCHE CHEMISCHE ERZEUGNISSE	30,81	0,94818	95,5	91,8	89,3
36	52	ANORGANISCHE CHEMISCHE ERZEUGNISSE	8,08	1,03770	100,0	99,0	94,3
37	53	FARBMITTEL, GERBSTOFFE UND FARBEN	13,81	0,96878	100,7	101,7	101,6
38	54	MEDIZINISCHE UND PHARMAZEUTISCHE ERZEUGNISSE	21,84	0,99802	103,9	105,8	105,6
39	55	ETHERISCHE OELE UND RIECHMITTEL; ZUBEREITETE KOERPERPFLEGE-, PUTZ- UND REINIGUNGSMITTEL	9,39	0,93966	101,6	101,1	101,8
40	56	DUENGEMITTEL	2,58	0,99017	106,3	106,5	107,3
41	57	KUNSTSTOFFE IN PRIMAERFORM	26,37	0,95753	96,9	95,9	93,2
42	58	KUNSTSTOFFE IN ANDEREN FORMEN ALS PRIMAERFORMEN	13,70	1,01977	98,2	98,1	96,7
43	59	CHEMISCHE ERZEUGNISSE UND WAREN, A.N.G.	20,98	1,00704	103,5	103,4	104,6
44	6	BEARBEITETE WAREN, VORWIEG. NACH BESCHAFFENHEIT GEGLIEDERT	180,65	0,98802	99,2	99,7	97,2
45	61	LEDER, LEDERWAREN, A.N.G. UND ZUGERICHTELE PELZFELLE	2,04	0,91850	101,8	99,1	94,7
46	62	KAUSCHUKWAREN, A.N.G.	9,72	0,98547	99,6	99,5	98,2
47	63	HOLZWAREN (AUSGENOMMEN MOEBEL)	3,88	0,93416	97,2	99,6	100,0
48	64	PAPIER U. PAPPE; WAREN A. PAPIERHALBSTOFF, PAPIER O. PAPPE	26,84	1,01695	93,7	96,0	93,9
49	65	GARNE, GEWEBE, FERTIGGESTELLTE SPINNSTOFFERZEUGNISSE UND VERWANDTE WAREN	30,51	1,01016	99,7	99,7	98,5
50	66	WAREN AUS NICHT-METALLISCHEN MINERAL. STOFFEN, A.N.G.	16,25	0,95958	100,1	100,5	100,9

AUSFUHRPREISE

ZEICHNIS FUER DEN AUSSENHANDEL (SITC-REV.3)

100

LAND

JAHR	DURCH- SCHNITT	JAN.	FEBR.	MAERZ	APRIL	MAI	JUNI	JULI	AUG.	SEPT.	OKT.	NOV.	DEZ.	LFD NR.
2 0 0 0	172,4	142,9	149,4	157,5	154,5	164,7	172,2	171,8	178,9	198,5	202,2	197,2	179,1	26
2 0 0 1	168,1	170,9	174,2	171,7	179,6	185,3	178,1	170,3	168,3	170,9	155,8	147,1	144,6	
2 0 0 0	109,2	107,6	107,6	106,8	109,1	109,2	108,7	108,7	109,5	110,5	110,7	110,6	111,6	27
2 0 0 1	111,8	112,3	112,2	112,2	108,7	109,3	110,0	110,3	111,0	112,3	113,2	114,8	114,8	
2 0 0 0	189,9	154,5	163,8	175,3	168,2	182,6	192,2	188,2	197,6	223,7	224,4	216,9	191,6	28
2 0 0 1	173,1	172,5	179,4	177,0	187,5	195,6	185,6	176,6	174,0	176,8	159,7	148,2	144,8	
2 0 0 0	150,2	123,3	123,6	125,0	134,5	135,4	140,5	153,8	156,3	164,7	182,5	183,7	179,3	29
2 0 0 1	189,0	207,2	198,6	194,0	200,0	200,0	198,3	189,2	187,6	190,1	171,7	166,3	165,5	
2 0 0 0	92,3	94,5	92,8	93,2	94,9	93,2	89,9	89,6	91,0	91,4	91,7	93,6	92,3	30
2 0 0 1	97,8	89,4	87,4	89,6	92,1	91,9	95,0	102,1	104,2	102,9	104,1	107,1	108,3	
2 0 0 0	.	.	.	.	.	.	.	.	.	.	.	.	.	31
2 0 0 1	.	.	.	.	.	.	.	.	.	.	.	.	.	
2 0 0 0	95,2	94,7	93,7	96,8	99,6	97,5	93,7	93,5	94,3	93,9	93,9	95,8	94,5	32
2 0 0 1	104,5	90,6	91,3	95,2	97,6	97,1	102,4	113,2	112,2	108,3	110,2	116,3	119,4	
2 0 0 0	89,5	95,5	93,2	90,6	91,5	90,2	87,2	86,4	89,1	88,8	87,9	87,9	85,5	33
2 0 0 1	87,9	84,5	80,5	81,6	84,4	84,4	85,0	86,6	93,0	94,2	94,4	93,6	93,0	
2 0 0 0	103,0	100,4	100,7	100,9	102,0	103,0	103,1	103,4	103,9	104,2	104,7	105,0	104,8	34
2 0 0 1	103,8	104,5	104,5	104,8	104,7	104,8	104,8	104,2	103,3	102,9	102,8	102,5	102,0	
2 0 0 0	100,3	94,5	94,9	95,4	98,2	99,8	99,7	101,5	102,9	103,6	104,4	104,9	104,3	35
2 0 0 1	98,8	102,6	101,8	101,4	101,0	100,6	100,4	98,6	97,4	96,5	95,7	95,0	94,3	
2 0 0 0	95,6	93,0	93,6	94,0	94,4	95,5	96,0	96,0	96,1	96,4	97,3	97,4	97,5	36
2 0 0 1	106,0	99,2	102,7	103,9	104,8	107,0	108,5	108,8	108,2	107,8	107,9	107,2	106,3	
2 0 0 0	102,9	102,0	102,3	101,5	101,8	102,5	102,8	103,3	103,3	103,6	103,6	103,8	103,8	37
2 0 0 1	104,8	103,8	104,3	104,7	104,8	104,6	105,0	105,0	105,1	105,2	105,3	104,9	104,8	
2 0 0 0	106,7	105,6	105,8	106,1	106,3	106,6	106,8	106,4	106,6	106,9	107,9	108,0	107,9	38
2 0 0 1	108,9	107,9	108,0	108,5	108,4	108,9	109,4	109,3	108,8	109,0	109,2	109,6	109,7	
2 0 0 0	103,0	102,6	102,6	103,0	103,4	103,3	103,1	103,0	103,1	103,0	102,8	102,8	102,9	39
2 0 0 1	103,8	103,7	103,5	103,6	103,7	103,7	103,7	103,6	103,8	103,7	104,2	104,3	104,2	
2 0 0 0	117,6	108,6	110,4	115,3	117,0	118,3	116,7	117,2	118,5	120,8	121,5	124,6	122,2	40
2 0 0 1	122,1	121,3	122,0	122,1	124,7	125,0	124,1	125,3	121,9	118,9	119,7	120,4	120,0	
2 0 0 0	102,3	99,7	99,7	99,7	101,1	103,0	103,7	103,5	103,4	103,0	103,5	103,8	104,0	41
2 0 0 1	101,0	103,8	102,7	103,6	103,3	103,2	102,5	101,1	99,6	98,8	98,8	98,2	96,7	
2 0 0 0	100,6	99,2	100,0	99,9	100,0	100,6	100,7	100,8	101,0	101,2	101,2	101,2	100,9	42
2 0 0 1	100,7	101,1	101,4	101,6	101,5	101,1	101,1	100,9	100,5	100,1	100,1	99,9	99,4	
2 0 0 0	106,7	105,3	105,6	105,6	106,1	106,5	106,3	106,5	107,0	107,7	108,2	108,1	107,9	43
2 0 0 1	107,8	108,1	107,9	108,3	108,0	108,2	108,4	108,3	107,4	107,3	107,1	107,2	107,0	
2 0 0 0	103,0	99,3	100,1	100,7	101,7	102,8	102,8	103,7	104,2	105,0	105,2	105,4	105,3	44
2 0 0 1	104,1	104,9	105,0	104,8	104,7	104,8	104,7	104,5	103,8	103,3	102,9	102,7	102,5	
2 0 0 0	99,5	96,7	97,2	97,8	98,0	98,1	98,1	99,0	100,1	100,8	101,3	103,0	103,9	45
2 0 0 1	111,1	106,7	108,2	110,0	111,4	113,8	114,2	114,7	113,4	111,2	110,7	109,7	109,5	
2 0 0 0	97,5	97,2	97,1	97,3	97,2	97,4	97,3	97,4	97,6	97,7	97,8	97,8	97,6	46
2 0 0 1	98,7	97,9	98,1	98,5	98,6	98,8	98,7	98,8	98,9	98,9	98,9	98,9	98,9	
2 0 0 0	101,9	100,7	101,0	101,5	101,7	101,1	101,9	102,0	102,4	102,6	102,6	103,0	102,8	47
2 0 0 1	103,3	102,6	103,8	104,1	103,5	103,8	103,5	103,8	104,0	102,7	103,0	103,0	102,3	
2 0 0 0	100,4	95,7	96,1	97,1	98,1	99,5	100,1	101,7	102,4	103,0	103,4	103,6	103,6	48
2 0 0 1	104,0	104,6	105,2	104,9	104,8	104,6	104,3	104,1	103,7	103,5	103,3	102,8	102,5	
2 0 0 0	99,2	98,5	98,6	98,7	98,9	99,0	99,0	99,3	99,3	99,6	99,7	99,9	99,8	49
2 0 0 1	100,4	100,3	100,5	100,5	100,8	100,8	100,7	100,8	100,5	100,3	100,0	99,9	99,9	
2 0 0 0	102,4	100,9	101,3	101,3	102,0	102,4	102,1	102,1	102,4	103,3	103,6	103,9	103,6	50
2 0 0 1	104,6	103,6	103,7	104,3	104,9	105,5	105,4	105,5	105,3	104,2	104,3	104,6	104,4	

6 INDEX DER  
6.4 NACH DEM INTERNATIONALEN WARENVER-  
1995 =  
DEUTSCH

LFD NR.	NR.DER SITC	TEILE UND ABSCHNITTE	WÄGUNGS- ANTEIL AM GESAMTINDEX IN PROMILLE	VER- KETTUNGS- FAKTOR	JAHRESDURCHSCHNITTE		
					1997	1998	1999
51	67	EISEN UND STAHL	37,71	1,02500	97,9	100,3	91,8
52	68	NE-METALLE	20,56	0,98367	100,2	95,1	93,5
53	69	METALLWAREN, A.N.G.	33,14	0,94174	103,6	104,4	105,1
54	7	MASCHINENBAUERZ., ELEKTROTECHN. ERZEUGNISSE UND FAHRZEUGE	478,77	0,96343	102,5	102,7	103,2
55	71	KRAFTMASCHINEN UND -AUSRÜSTUNGEN	28,39	0,93228	104,1	103,8	103,6
56	72	ARBEITSMASCHINEN FÜR BESONDERE ZWECKE	61,53	0,92958	102,3	103,6	104,5
57	73	METALLBEARBEITUNGSMASCHINEN	15,15	0,93561	103,8	105,1	106,4
58	74	MASCHINEN, APPARATE UND GERÄTE FÜR VERSCHIEDENE ZWECKE	77,43	0,92544	103,4	104,3	104,8
59	75	BÜROMASCHINEN UND AUTOMATISCHE DATENVERARBEITUNGS- MASCHINEN	27,52	1,24699	97,2	95,0	91,8
60	76	GERÄTE FÜR DIE NACHRICHTENTECHNIK; BILD-, TONAUFNAHME- UND -WIEDERGABEGERÄTE	23,71	1,01514	100,4	97,1	95,7
61	77	ELEKTRISCHE MASCHINEN, APPARATE UND GERÄTE, A.N.G.	89,74	0,98713	100,9	101,2	101,3
62	78	STRASSENFAHRZEUGE	152,59	0,95355	103,8	104,3	105,8
63	79	ANDERE BEFÖRDERUNGSMITTEL	2,71	0,94062	101,8	102,4	102,7
64	8	VERSCHIEDENE FERTIGWAREN	106,06	0,94413	102,3	103,2	103,6
65	81	SANIT. ANLAGEN, HEIZUNGS- U. BELEUCHTUNGSEINRICHT., A.N.G.	4,68	0,89119	102,7	104,1	104,2
66	82	MÖBEL UND TEILE DAVON; BETTAUSSTATTUNGEN	9,73	0,89790	102,8	105,0	105,8
67	83	REISEARTIKEL, HANDTASCHEN UND ÄHNLICHE BEHÄLTNISSE	0,94	0,94833	98,8	98,3	97,4
68	84	BEKLEIDUNG UND BEKLEIDUNGSZUBEHÖR	15,70	0,92428	100,3	100,5	100,6
69	85	SCHUHE	3,08	0,97945	100,9	102,1	102,0
70	87	MESS-, PRÜF- U. KONTROLLINSTRUM., -APPARATE U. -GERÄTE	26,66	0,93271	102,2	103,3	104,3
71	88	FOTOGR. APPARATE U. ZUB.; OPT. WAREN; UHRMACHERWAREN	10,86	0,99899	112,5	115,1	115,4
72	89	VERSCHIEDENE BEARBEITETE WAREN, A.N.G.	34,41	0,96993	100,0	100,0	100,2
73	97	GOLD	1,93	1,08454	104,3	94,2	93,0

## AUSFUHRPREISE

## ZEICHNIS FUER DEN AUSSENHANDEL (SITC-REV.3)

100

LAND

JAHR	DURCH- SCHNITT	JAN.	FEBR.	MAERZ	APRIL	MAI	JUNI	JULI	AUG.	SEPT.	OKT.	NOV.	DEZ.	LFD NR.
2 0 0 0	102,6	95,0	96,4	98,2	100,8	103,2	103,4	105,2	105,8	105,9	106,2	106,3	105,3	51
2 0 0 1	100,9	103,2	102,5	101,6	101,0	101,3	101,5	101,6	100,8	100,1	99,5	99,1	98,6	
2 0 0 0	110,6	102,5	105,5	105,8	106,2	109,3	108,3	109,7	112,0	116,0	116,7	117,1	118,0	52
2 0 0 1	110,1	115,9	116,1	115,6	113,9	113,9	112,9	110,5	107,0	105,3	103,6	103,4	103,6	
2 0 0 0	106,7	105,9	106,0	106,1	106,6	106,8	106,6	106,7	107,0	107,1	107,2	107,3	107,0	53
2 0 0 1	108,1	107,1	107,4	107,6	107,9	108,1	108,3	108,5	108,5	108,5	108,5	108,6	108,5	
2 0 0 0	104,5	103,7	103,8	103,9	104,2	104,5	104,5	104,6	104,8	104,9	105,2	105,1	104,8	54
2 0 0 1	105,4	104,8	105,0	105,1	105,3	105,5	105,5	105,6	105,5	105,6	105,6	105,7	105,7	
2 0 0 0	105,1	104,0	104,3	104,5	105,1	105,3	105,2	105,3	105,3	105,5	105,7	105,5	105,3	55
2 0 0 1	107,5	105,5	105,7	106,2	106,8	107,4	108,0	108,1	108,3	108,6	108,8	108,5	108,5	
2 0 0 0	106,1	105,0	105,4	105,5	105,9	105,9	105,9	106,2	106,3	106,5	106,7	106,7	106,6	56
2 0 0 1	107,5	106,8	107,0	107,3	107,5	107,6	107,7	107,7	107,6	107,6	107,7	107,8	107,8	
2 0 0 0	108,3	107,3	107,3	107,7	108,0	108,2	108,3	108,4	108,6	108,7	108,9	108,9	108,9	57
2 0 0 1	109,7	109,1	109,4	109,4	109,5	109,7	109,8	110,0	109,9	109,9	109,9	110,0	110,2	
2 0 0 0	105,8	105,2	105,2	105,4	105,7	105,9	105,8	105,9	106,0	106,0	106,1	106,0	106,0	58
2 0 0 1	107,3	106,4	106,7	107,0	107,3	107,4	107,5	107,6	107,6	107,5	107,5	107,6	107,7	
2 0 0 0	89,1	90,6	90,5	90,3	90,0	88,5	87,9	87,8	88,2	88,7	89,3	89,1	88,5	59
2 0 0 1	87,1	87,7	87,6	87,5	87,6	87,4	87,5	87,4	86,6	86,6	86,3	86,6	86,5	
2 0 0 0	95,1	95,5	95,4	95,5	95,5	95,3	95,5	94,8	94,7	94,8	94,8	94,9	94,9	60
2 0 0 1	94,8	94,7	94,3	94,3	94,8	94,9	94,9	94,9	95,1	95,0	94,9	94,7	94,7	
2 0 0 0	102,4	101,7	101,4	101,3	101,8	102,3	102,4	102,5	102,6	102,8	103,6	103,4	103,2	61
2 0 0 1	103,4	103,3	103,5	103,6	103,4	103,5	103,6	103,6	103,3	103,1	103,3	103,0	103,0	
2 0 0 0	108,2	106,9	107,1	107,3	107,7	108,4	108,3	108,6	109,0	109,1	109,1	109,0	108,3	62
2 0 0 1	108,9	108,1	108,5	108,5	108,7	108,8	108,8	109,0	109,0	109,3	109,3	109,6	109,7	
2 0 0 0	103,7	103,2	103,3	103,3	103,4	103,5	103,5	103,5	103,8	104,1	104,1	104,3	104,2	63
2 0 0 1	105,0	104,3	104,7	104,7	104,7	104,8	105,1	105,2	105,3	105,3	105,4	105,3	105,2	
2 0 0 0	104,7	104,2	104,4	104,5	104,6	104,7	104,4	104,5	104,8	105,0	105,3	105,3	105,2	64
2 0 0 1	106,2	105,4	105,5	105,9	106,2	106,4	106,5	106,6	106,4	106,4	106,5	106,5	106,5	
2 0 0 0	104,7	104,3	103,8	104,0	104,4	104,5	104,4	104,6	105,0	105,1	105,2	105,2	105,4	65
2 0 0 1	106,2	105,4	105,4	105,5	106,8	106,5	106,3	106,5	106,2	106,3	106,3	106,6	106,5	
2 0 0 0	107,1	106,3	106,6	106,8	107,0	107,1	107,3	107,3	107,3	107,4	107,4	107,5	107,7	66
2 0 0 1	110,5	108,9	109,5	109,9	110,3	111,0	110,8	110,9	110,9	110,9	111,0	111,1	111,0	
2 0 0 0	98,6	98,3	98,3	98,3	98,4	98,4	98,5	98,5	98,5	98,5	98,5	98,8	100,6	67
2 0 0 1	101,8	101,5	101,5	101,8	101,9	101,9	101,9	101,2	101,3	101,6	101,8	102,3	102,4	
2 0 0 0	100,9	100,7	100,8	100,9	100,9	100,9	100,9	101,0	101,1	100,9	101,0	100,9	100,8	68
2 0 0 1	101,2	100,8	100,9	101,1	101,1	101,1	101,2	101,3	101,3	101,4	101,4	101,4	101,4	
2 0 0 0	102,8	102,1	102,2	102,2	102,3	102,4	102,4	102,6	102,8	103,1	103,9	104,0	103,7	69
2 0 0 1	105,1	103,3	103,4	104,3	104,6	104,7	104,4	105,8	105,7	106,4	106,3	106,3	106,3	
2 0 0 0	105,6	104,8	104,9	105,0	105,0	105,4	105,2	105,4	105,8	106,1	106,5	106,5	106,2	70
2 0 0 1	107,1	106,1	106,2	106,4	107,1	107,3	107,8	107,9	107,6	107,1	107,2	107,3	107,3	
2 0 0 0	116,8	116,8	116,8	117,0	117,4	116,9	116,4	116,4	116,2	116,9	117,1	117,3	116,7	71
2 0 0 1	119,3	118,1	119,0	119,4	119,1	119,6	119,6	119,5	119,1	119,2	119,3	119,6	119,6	
2 0 0 0	101,7	101,2	101,6	101,6	101,6	101,6	101,2	101,3	101,7	102,0	102,3	102,3	102,1	72
2 0 0 1	102,8	102,2	102,1	102,7	102,8	102,9	102,9	103,0	102,8	102,9	103,1	103,1	103,0	
2 0 0 0	107,7	100,8	108,8	106,1	105,1	107,7	107,2	106,7	107,9	111,8	112,4	110,5	107,8	73
2 0 0 1	107,7	101,0	101,2	103,0	103,9	109,6	112,9	110,7	108,1	110,7	111,2	110,1	109,5	

## Abgrenzung der Ländergruppen in der Außenhandelspreisstatistik \*)

### EU-Länder

Belgien und Luxemburg  
Dänemark  
Finnland  
Frankreich  
Griechenland  
Großbritannien und Nordirland  
Irland  
Italien  
Niederlande  
Österreich  
Portugal  
Schweden  
Spanien

### Sonstige Industrieländer

Andorra  
Australien  
Ceuta und Melilla  
Färöer  
Gibraltar  
Grönland  
Island  
Japan  
Kanada  
Kanarische Inseln  
Liechtenstein  
Malta  
Neuseeland  
Norwegen  
San Marino  
Schweiz  
Svalbard  
Türkei  
Vatikanstadt  
Vereinigte Staaten von Amerika

### Reformländer

Albanien  
Armenien  
Aserbaidschan  
Bosnien-Herzegowina  
Bulgarien  
Bundesrepublik Jugoslawien  
(ehem. Serbien und Montenegro)  
China  
Ehemalige jugoslawische  
Republik Mazedonien  
Estland  
Georgien  
Kasachstan  
Kirgisistan  
Kroatien  
Lettland  
Litauen  
Moldau/Moldawien  
Mongolei  
Polen  
Rumänien  
Rußland  
Slowakei  
Slowenien  
Tadschikistan  
Tschechische Republik  
Turkmenistan  
Ukraine  
Ungarn  
Usbekistan  
Weißrußland

### Entwicklungsländer

#### Afrika

Ägypten  
Äquatorialguinea  
Äthiopien  
Algerien  
Angola  
Benin  
Botsuana  
Brit. Gebiete im Ind. Ozean  
Burkina Faso  
Burundi  
Cote d'Ivoire (Elfenbeinküste)  
Dschibuti  
Eritrea  
Gabun  
Gambia  
Ghana  
Guinea  
Guinea-Bissau  
Kamerun  
Kap Verde  
Kenia  
Komoren  
Kongo  
Lesotho  
Liberia  
Libyen  
Madagaskar  
Malawi  
Mali  
Marokko  
Mauretanien  
Mauritius  
Mayotte  
Mosambik  
Namibia  
Niger  
Nigeria  
Réunion  
Ruanda  
Sambia  
São Tomé und Príncipe  
Senegal  
Seychellen  
Sierra Leone  
Simbabwe  
Somalia  
St. Helena  
Südafrika  
Sudan  
Swasiland  
Tansania  
Togo  
Tschad  
Tunesien  
Uganda  
Zaire  
Zentralafrik. Republik

#### Amerika

Amerikan. Jungfemineln  
Anguilla  
Antigua und Barbuda  
Argentinien  
Aruba  
Bahamas  
Barbados  
Belize

### noch: Amerika

Bermuda  
Bolivien  
Brasilien  
Britische Jungfemineln  
Chile  
Costa Rica  
Dominica  
Dominikanische Republik  
Ecuador  
El Salvador  
Falklandinseln  
Franz.-Guayana  
Grenada  
Guadeloupe  
Guatemala  
Guyana  
Haiti  
Honduras  
Jamaika  
Kaimaninseln  
Kolumbien  
Kuba  
Martinique  
Mexiko  
Montserrat  
Nicaragua  
Niederländische Antillen  
Panama  
Paraguay  
Peru  
St. Christoph (St. Kitts)-Nevis  
St. Lucia  
St. Pierre u. Miquelon  
St. Vincent und die  
Grenadinen  
Suriname  
Trinidad und Tobago  
Turks- und Caicosinseln  
Uruguay  
Venezuela

### Asien

Afghanistan  
Westjordanland/Gazastreifen  
Bahrain  
Bangladesch  
Bhutan  
Brunei  
Hongkong  
Indien  
Indonesien  
Irak  
Iran  
Israel  
Jemen  
Jordanien  
Kambodscha (Kamputschea)  
Katar  
Korea, Dem. Volksrep. (ehem.  
Nordkorea)  
Korea, Republik (ehem.  
Südkorea)  
Kuwait  
Laos  
Libanon  
Macau  
Malaysia

**noch: Asien**

Malediven  
Myanmar  
Nepal  
Oman  
Pakistan  
Philippinen  
Saudi-Arabien  
Singapur  
Sri Lanka  
Syrien  
Taiwan  
Thailand  
Vereinigte Arabische Emirate  
Vietnam  
Zypern

**Ozeanien**

Amerikan.-Ozeanien  
Austr.-Ozeanien  
Belau  
Fidschi  
Föderierte Staate von  
Mikronesien (Yap, Kosrae,  
Truk, Ponape)  
Franz.-Polynesien  
Kiribati  
Marshall-Inseln  
Nauru  
Neukaledonien  
Neuseel.-Ozeanien  
Nördliche Marianen  
Papua-Neuguinea

Pitcairn  
Salomonen  
Tonga  
Tuvalu  
Vanuatu  
Wallis und Futuna  
Westsamoa

- \*) Das Länderverzeichnis dient nur statistischen Zwecken. Aus der Beziehung kann keine Bestätigung oder Anerkennung des politischen Status eines Landes oder der Grenzen seines Gebietes abgeleitet werden. Die Abgrenzung der Ländergruppen entspricht der Zuordnung im gegenwärtigen Basisjahr (1995) und bleibt daher bis zur Umstellung des Index der Außenhandelspreise auf ein neues Basisjahr unverändert.

**Fußnoten zu den Tabellen 1 und 2**

- 1) 1950 - 1957 umbasiert von Originalbasis 1950;  
1958 - 1967 umbasiert von Originalbasis 1962;  
1968 - 1975 umbasiert von Originalbasis 1970;  
1976 - 1979 umbasiert von Originalbasis 1976;  
1980 - 1984 umbasiert von Originalbasis 1980;  
1985 - 1990 umbasiert von Originalbasis 1985;  
1991 - 1994 umbasiert von Originalbasis 1991.
- 2) 1954 - 1957 umbasiert von Originalbasis 1958;  
ab 1958 entsprechend dem Einfuhrpreisindex (Fußnote 1).

# Indizes der Ein- und Ausfuhrpreise für Deutschland - Basis 1995 = 100

## Beschreibung der Zeitreihensegmente im

## Statistischen Informationssystem des Bundes (STATIS-BUND)

### Monatsergebnisse

#### Index der Einfuhrpreise

		<u>Segment</u>	<u>Zeilen-Nr.</u>
	Gesamtindex	1101	001-008
Tab. 5.1	... nach Warengruppen der Ernährungswirtschaft und der Gewerblichen Wirtschaft	1101	009-048
Tab. 5.2	... nach dem Systematischen Güterverzeichnis für Produktionsstatistiken (GP), Ausgabe 1995	1103	001-469
Tab. 5.3	... nach dem Systematischen Güterverzeichnis für Produktionsstatistiken (GP), Ausgabe 1995, gegliedert nach EU- und Drittländern	1105	001-495
Tab. 5.4	... nach dem Internationalen Warenverzeichnis für den Außenhandel (SITC Rev.3; lfd. Nr. 2 - 73; die lfd. Nr. 17, 31 und 63 sind nicht im Segment enthalten)	1101	049-117

#### Index der Ausfuhrpreise

	Gesamtindex	1107	001-007
Tab. 6.1	... nach Warengruppen der Ernährungswirtschaft und der Gewerblichen Wirtschaft	1107	008-047
Tab. 6.2	... nach dem Systematischen Güterverzeichnis für Produktionsstatistiken (GP), Ausgabe 1995	1109	001-396
Tab. 6.3	... nach dem Systematischen Güterverzeichnis für Produktionsstatistiken (GP), Ausgabe 1995, gegliedert nach EU- und Drittländern	1111	001-411
Tab. 6.4	... nach dem Internationalen Warenverzeichnis für den Außenhandel (SITC Rev.3; lfd. Nr. 2 - 73; die lfd. Nr. 18 und 31 sind nicht im Segment enthalten)	1107	048-117

### Jahresergebnisse

#### Index der Einfuhrpreise

	Gesamtindex	1102	s.o.
Tab. 5.1/5.4	s.o.	1102	s.o.
Tab. 5.2	s.o.	1104	s.o.
Tab. 5.3	s.o.	1106	s.o.

#### Index der Ausfuhrpreise

	Gesamtindex	1108	s.o.
Tab. 6.1/6.4.	s.o.	1108	s.o.
Tab. 6.2	s.o.	1110	s.o.
Tab. 6.3	s.o.	1112	s.o.

# Fachserie 17: Preise

## Reihe 1: Preisindizes für die Land- und Forstwirtschaft

Der etwa 8 Wochen nach dem Berichtsmonat erscheinende Monatsbericht enthält Angaben über Erzeugerpreise landwirtschaftlicher und forstwirtschaftlicher Produkte sowie über Einkaufspreise landwirtschaftlicher Betriebsmittel. Im Jahresbericht sind zu allen Veröffentlichungspositionen die Indexzahlen für einen mehrjährigen Zeitraum aufgeführt.

Zur Berechnung des Index der Erzeugerpreise landwirtschaftlicher Produkte werden ca. 1 400 Preisreihen für 129 Waren, beim Index der Erzeugerpreise forstwirtschaftlicher Produkte aus den Staatsforsten ca. 600 Preisreihen für 75 Waren und beim Index der Einkaufspreise landwirtschaftlicher Betriebsmittel ca. 3 900 Preisreihen für 154 Waren und Leistungen herangezogen.

## Reihe 2: Preise und Preisindizes für gewerbliche Produkte (Erzeugerpreise)

In dem etwa 4 Wochen nach dem Berichtszeitraum vorliegenden Monatsbericht sind Angaben über Erzeugerpreise im Inlandsabsatz für rd. 800 Positionen nach dem „Systematischen Güterverzeichnis für Produktionsstatistiken“ – für ausgewählte Gütergruppen einschl. des Auslandsabsatzes – enthalten. Im Jahresbericht werden überwiegend Vergleichsdaten zurückliegender Jahre veröffentlicht. Zur Berechnung der Indizes werden ca. 13 000 Preisreihen für rd. 1 700 Waren verwendet.

## Reihe 2.S.2: Index der Erzeugerpreise gewerblicher Produkte – Lange Reihen auf Basis 1991 –

Dieser Sonderband enthält neben ausführlichen methodischen Informationen auch Hinweise zum Berechnen langer Reihen und zum Rechnen mit Preisgleitklauseln Jahresindizes auf der Basis 1991 (= 100), die vielfach bis 1949 und für 1938 zurückgerechnet wurden. Die Darstellung der Monatsindizes reicht von 1976 bis 1990.

## Reihe 3: Preisindex für den Wareneingang des Produzierenden Gewerbes

Die Bundesregierung hat den Empfehlungen des Statistischen Beirats zugestimmt, die Berechnung des Preisindex für den Wareneingang des Produzierenden Gewerbes einzustellen. Ergebnisse dieses Index sind damit letztmalig für das Jahr 1998 verfügbar.

## Reihe 4: Messzahlen für Bauleistungspreise und Preisindizes für Bauwerke

Für die Monate Februar, Mai, August und November werden neben einem vierteljährlichen Eilbericht mit den wichtigsten Eckdaten ausführliche Vierteljahresberichte herausgegeben. Die Nachweisungen enthalten Preisindizes für den Neubau von Wohngebäuden, Nichtwohngebäuden und Sonstigen Bauwerken, für Einfamilien-Fertighäuser sowie für die Instandhaltung von Wohngebäuden. Den Indexberechnungen liegen rd. 31 000 Preisreihen für 220 Bauleistungen zugrunde.

## Reihe 5: Kaufwerte für Bauland

Angaben zu Baulandveräußerungen wie Fälle, Flächen, Kaufsummen werden vierteljährlich nach Baubetrieben, Baulandarten sowie Gemeindegrößenklassen für Bund und Länder veröffentlicht. Der Jahresbericht ist zusätzlich u. a. nach Veräußerern und Erwerbern auf gegliedert und enthält die Ergebnisse ausgewählter Städte.

## Reihe 6: Index der Großhandelsverkaufspreise

Der etwa 4 Wochen nach dem Berichtszeitraum erscheinende Monatsbericht zeigt die Entwicklung der bei Großhandelsunternehmen und -märkten ermittelten Verkaufspreise im Inlandsabsatz in institutioneller Gliederung nach 31 Wirtschaftsklassen sowie in waresystematischer Gliederung nach 434 Güterarten. Im Jahresbericht werden langfristige Übersichten veröffentlicht. In die Berechnung des Index werden 4 161 Preisreihen einbezogen.

## Reihe 7: Preisindizes für die Lebenshaltung

Preisindizes für die Lebenshaltung aller privaten Haushalte werden für Deutschland insgesamt, das frühere Bundesgebiet und die neuen Länder und Berlin-Ost veröffentlicht. Für das frühere Bundesgebiet und die neuen Länder werden zusätzlich jeweils Verbraucherpreisindizes für drei eng (aber in West und Ost unterschiedlich) abgegrenzte Haushaltstypen berechnet. Preisindizes für den Einzelhandel werden nur noch für Deutschland insgesamt bereitgestellt.

Während ein etwa 14 Tage nach dem Berichtszeitraum erscheinender monatlicher Eilbericht ausgewählte Eckdaten der Lebenshal-

tungsindizes und des Index der Einzelhandelspreise enthält, sind im Monatsbericht weitaus umfangreichere Nachweisungen veröffentlicht. Ausführliche Ergebnisse in tiefer fachlicher Gliederung ab Januar 1994 enthält der Jahresbericht.

## Reihe 7.S.1: Preisindizes für die Lebenshaltung – Lange Reihen –

In diesem Sonderbeitrag werden lange Reihen (z.T. zurück bis 1948) des Preisindex für die Lebenshaltung veröffentlicht.

## Reihe 8: Preisindizes für die Ein- und Ausfuhr

Im Monatsbericht, der etwa 4 Wochen nach dem Berichtszeitraum vorliegt, werden der Einfuhrpreisindex für etwa 590, der Ausführpreisindex für etwa 515 Warengruppen und Waren sowie die Terms of Trade veröffentlicht. Der Jahresbericht bringt langfristige Übersichten. Für die Berechnung des Einfuhrpreisindex werden ca. 7 230 Preisrepräsentanten, für den Ausführpreisindex 5 970 herangezogen.

## Reihe 9: Preise und Preisindizes für Verkehr und Nachrichtenübermittlung

Der Jahresbericht enthält für den Bereich Personenverkehr Preise und Preisindizes für die Personen- und Gepäckbeförderung im Schienenverkehr sowie Preisindizes für die Personenbeförderung im Luftverkehr. Für den Bereich Güterverkehr werden Preise im Spediteursammelgutverkehr und Indizes der Seefrachtraten nachgewiesen. Im Bereich Nachrichtenübermittlung werden Erzeuger- und Verbraucherpreisindizes für Post- und Telekommunikationsdienstleistungen dargestellt.

## Reihe 10: Internationaler Vergleich der Preise für die Lebenshaltung

Die Verbrauchergeldparitäten sowie Devisenkurse werden in einem etwa 4 Wochen nach dem Berichtszeitraum erscheinenden Monatsbericht und einem Jahresbericht veröffentlicht; letzterer enthält umfangreichere Nachweisungen sowie längerfristige Zeitreihen. Verbrauchergeldparitäten werden monatlich für ca. 60 Länder dargestellt.

## Reihe 11: Preise und Preisindizes im Ausland

Der etwa 6 Wochen nach dem Berichtszeitraum erscheinende Monatsbericht enthält neben Angaben von Preisindizes für die Lebenshaltung (z. Z. für mehr als 80 Länder), für Erzeugnisse des Großhandels und der gewerblichen Produktion sowie für Baustoffe und Bauwerke auch absolute Preise für Welthandelsgüter in Originalwährung. Im Jahresbericht werden außerdem umfassende Informationen über Verbraucherpreise (für rd. 80 Länder) nachgewiesen.

## Klassifikationen

Klassifikation der Wirtschaftszweige mit Erläuterungen, Ausgabe 1993

Systematisches Güterverzeichnis für Produktionsstatistiken, Ausgaben 1995

Internationales Warenverzeichnis für den Aussenhandel (SITC-Rev. 3), Ausgabe 1986

Systematik der Einnahmen und Ausgaben der privaten Haushalte, Ausgabe 1998

Systematik der Bauwerke, Ausgabe 1978

**DI**STATIS  
wissen. nutzen.

Statistisches Bundesamt  
Gustav-Stresemann-Ring 11  
65189 Wiesbaden

Veröffentlichungen und Prospekte sind durch den Verlag Metzler-Poeschel, Verlagsauslieferung: SFG-Servicecenter Fachverlage GmbH, Postfach 43 43, 72774 Reutlingen, Tel. 0 70 71 / 93 53 50, erhältlich.



# EUROPAS REGIONEN UNTER DER "STATISTISCHEN LUPE"!

## Jetzt neu: Regionen - Statistisches Jahrbuch 2001

Hrsg.: Statistisches Amt der Europäischen Gemeinschaften (Eurostat)



Im Statistischen Jahrbuch der Regionen 2001 stellt Eurostat das aktuell verfügbare Zahlenmaterial zur wirtschaftlichen und sozialen Lage in den Regionen in der Europäischen Union vor (Berichtszeitraum von 1993 bis 1999).

Erstmals wird der Erfassungsbereich einer Reihe dieser Indikatoren auf die folgenden zehn Beitrittsländer erweitert: Bulgarien, Estland, Lettland, Litauen, Polen, Rumänien, Slowakei, Slowenien, die Tschechische Republik sowie Ungarn.

In Form von farbigen Karten und Graphiken werden die wichtigen regionalen Indikatoren zusammen mit Kommentaren und erläuterndem Text dargestellt. Die gedruckte Version enthält zusätzlich noch eine CD-ROM, auf der die Daten auf den Ebenen NUTS 1 und NUTS 2 aus der REGIO-Datenbank für das jeweils letzte verfügbare Jahr als Tabellen aufbereitet sind.

### Aus dem Inhalt:

- ◆ Landwirtschaft
- ◆ Bevölkerung
- ◆ Regionales Bruttoinlandsprodukt
- ◆ Arbeitskräfteerhebung
- ◆ Wissenschaft und Technologie
- ◆ Fremdenverkehr
- ◆ Verkehr
- ◆ Regionale Arbeitslosigkeit

### „Regionen: Statistisches Jahrbuch 2001“ ist erhältlich als

**Print-Version** (einschl. CD-ROM)  
A4/ 100 Seiten, 60 EUR (zzgl. Versand)  
KS-AF-01-001-\_\_-C, in DE/ EN/ FR

**PDF-Datei** (ohne CD-ROM)  
3.200 KB, 30 EUR  
KS-AF-01-001-\_\_-N, in DE/ EN/ FR



**eurostat** Das Eurostat Jahrbuch der Regionen 2001 ist zu beziehen beim  
**Eurostat Data Shop Berlin**, Otto-Braun-Str. 70/72, 10178 Berlin  
Telefon: +49 (0) 1888 / 644-9427, Telefax: +49 (0) 1888 / 644-9430,  
E-Mail: [datashop@destatis.de](mailto:datashop@destatis.de), Internet: <http://www.eu-datashop.de>