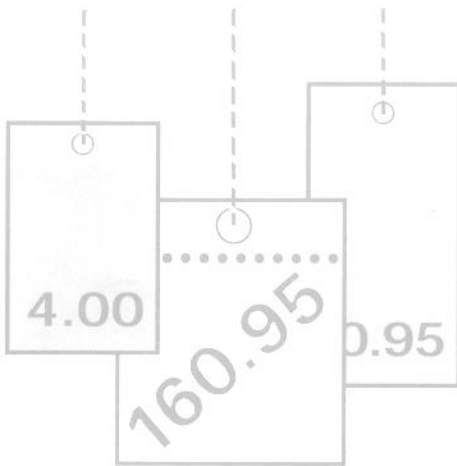


Statistisches Bundesamt

Preise




Statistisches Bundesamt
Bibliothek
65180 Wiesbaden


Fachserie 17

Reihe 8

Preisindizes für die Ein- und Ausfuhr

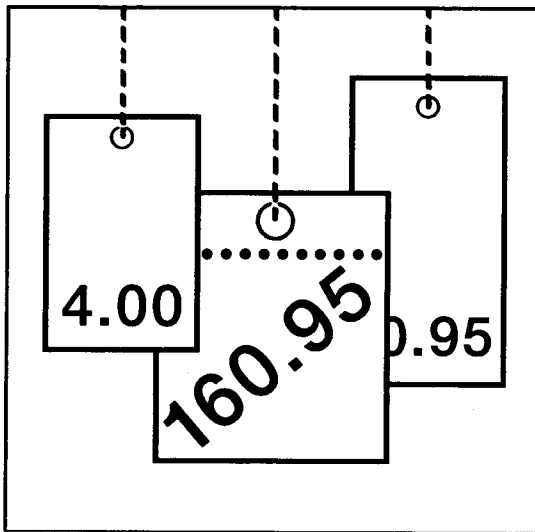
2000





Statistisches Bundesamt

Preise



Fachserie 17

Reihe 8

Preisindizes für die Ein- und Ausfuhr

2000

Herausgeber: Statistisches Bundesamt, Wiesbaden



Fachliche Informationen zu dieser Veröffentlichung können Sie direkt beim Statistischen Bundesamt erfragen:
Gruppe VI A, Telefon: 06 11 / 75 23 02 oder Fax: 06 11 / 72 40 00

Verlag: Metzler-Poeschel, Stuttgart

Verlagsauslieferung: SFG – Servicecenter Fachverlage GmbH
Postfach 43 43
72774 Reutlingen
Telefon: 0 70 71 / 93 53 50
Telefax: 0 70 71 / 93 53 35
Internet: <http://www.s-f-g.com>
E-Mail: staba@s-f-g.com

Erscheinungsfolge: jährlich

Erschienen im März 2001

Preis: DM 31,50 / EUR 16,11

Bestellnummer: 2170800 - 00700

Recyclingpapier aus 100 % Altpapier.



Daten aus dieser Veröffentlichung sind auch in unserer Datenbank STATIS-BUND als Zeitreihen gespeichert und können gegen Entgelt via Internet (www.statistik-bund.de/zeitreih/home.htm), auf Diskette, Magnetband-Kassette oder CD-ROM bezogen werden.

Nähere Informationen dazu erhalten Sie telefonisch unter:

06 11 / 75 - 27 16 oder - 22 56 oder per Fax unter 06 11 / 72 40 00.



Informationen über das Statistische Bundesamt und sein Datenangebot erhalten Sie:

- im Internet: <http://www.statistik-bund.de>

oder bei unserem Informationsservice

65180 Wiesbaden

- Telefon: 06 11 / 75 24 05

- Telefax: 06 11 / 75 33 30

- E-Mail: info@statistik-bund.de

© Statistisches Bundesamt, Wiesbaden 2001

Für nichtgewerbliche Zwecke sind Vervielfältigung und unentgeltliche Verbreitung, auch auszugsweise, mit Quellenangabe gestattet. Die Verbreitung, auch auszugsweise, über elektronische Systeme /Datenträger bedarf der vorherigen Zustimmung. Alle übrigen Rechte bleiben vorbehalten.

INHALT

Textteil	Seite
1 Erläuterungen	4
2 Schaubild	7
 Tabellenteil	
Langfristige Übersicht	
1 Index der Einfuhrpreise	8
2 Index der Ausführpreise und Terms of Trade	10
 Mittelfristige Übersicht	
3 Index der Einfuhrpreise (= wird nur in den Monatsberichten veröffentlicht)	-
4 Index der Ausführpreise und Terms of Trade (= wird nur in den Monatsberichten veröffentlicht)	-
 Aktuelle Ergebnisse	
5 Index der Einfuhrpreise	
5.1 Nach Warengruppen der Ernährungswirtschaft und der Gewerblichen Wirtschaft	12
5.2 Nach dem systematischen Güterverzeichnis für Produktionsstatistiken, Ausgabe 1995 (GP 95)	18
5.3 Nach dem systematischen Güterverzeichnis für Produktionsstatistiken, Ausgabe 1995 (GP 95), gegliedert nach EU- und Drittländern	70
5.4 Nach dem Internationalen Warenverzeichnis für den Außenhandel (SITC-Rev. 3)	114
6 Index der Ausführpreise	
6.1 Nach Warengruppen der Ernährungswirtschaft und der Gewerblichen Wirtschaft	120
6.2 Nach dem systematischen Güterverzeichnis für Produktionsstatistiken, Ausgabe 1995 (GP 95)	126
6.3 Nach dem systematischen Güterverzeichnis für Produktionsstatistiken, Ausgabe 1995 (GP 95), gegliedert nach EU- und Drittländern	168
6.4 Nach dem Internationalen Warenverzeichnis für den Außenhandel (SITC-Rev. 3)	206
Ländergruppen, Fußnoten	212
Beschreibung der Zeitreihensegmente der Ein- und Ausführpreisindizes in STATIS-BUND	214

Angaben für die **Bundesrepublik Deutschland** nach dem Gebietsstand seit dem 03.10.1990.

Zeichenerklärung

r = berichtigte Zahl
- = nichts vorhanden
. = Zahlenwert unbekannt
oder geheimzuhalten

Abkürzungen

a.n.g. =	anderweitig nicht genannt	NE =	Nicht Eisen
BGBI. =	Bundesgesetzblatt	m ² =	Quadratmeter
cif =	cost, insurance, freight (Kosten, Versicherungen und Fracht inbegriffen)	GP =	Systematische Güter- verzeichnis für Pro- duktionsstatistiken
fob =	free on board (frei an Bord)	S-Gehalt =	Schwefelgehalt
L =	Liter	u.ae. =	und ähnliche(s)
mm =	Millimeter	V =	Volt

1 Erläuterungen

1 Die Indizes der Außenhandelspreise messen die Entwicklung der Preise aller Waren, die zwischen Deutschland und dem Ausland gehandelt werden. Die Bezugsgröße der Gesamtindizes der Ein- bzw. Ausfuhrpreise ist die Summe der Ein-/ Ausfuhrwerte im Basisjahr (gegenwärtig 1995). Im Hinblick auf die wesentlichen Rechengänge können die Indizes als der gewogene Durchschnitt aus den einzelnen Preisveränderungszahlen bezeichnet werden, die für eine repräsentative Auswahl von Import- bzw. Exportwaren (die sog. Preisrepräsentanten) gebildet werden. Als Wägungszahlen für die ausgewählten Waren (= Indexgewichte) dienen die entsprechenden Ein-/Ausfuhrwerte aus der Außenhandelsstatistik für das jeweilige Basisjahr.

2 Die Einzelpreisreihen werden in der Form von Maßzahlen auf der Grundlage des Preisstandes im Basisjahr (= 100) dargestellt. Sie beruhen auf den Ergebnissen monatlicher Preisereibungen bei einer repräsentativen Auswahl von Berichtsstellen. Bei einigen Welthandelsgütern - z.B. Ölfrüchten, Getreide, NE- und Edelmetallen - werden auch internationale Börsennotierungen aus Wirtschaftspresse und Fachveröffentlichungen verwendet. Im Gegensatz zu den anderen Preisstatistiken des Statistischen Bundesamtes werden von den Meldefirmen der Außenhandelspreisstatistik nicht Preisangaben für einen bestimmten Stichtag, sondern Durchschnittspreise aller Vertragsabschlüsse im Berichtsmonat erfragt. Damit die monatlichen Werte einer Einzelpreisreihe nur „reine“ Preisveränderungen zum Ausdruck bringen, müssen alle für die Höhe des Preises maßgeblichen Faktoren, die sog. preisbestimmenden Merkmale, so lange wie möglich konstant gehalten werden. Dies gilt nicht nur für die Mengeneinheit des beobachteten Erzeugnisses und dessen qualitative Beschaffenheit, sondern auch für die verschiedenen Handels-, Liefer- und Zahlungsbedingungen. Ändert sich eines dieser Merkmale, so kann die Differenz zwischen dem neuen und dem zuletzt gemeldeten Preis eine unechte Preisveränderung enthalten, die eliminiert werden muß.

Die monatlich ermittelten Preise sind Effektivpreise (keine Listenpreise) und beziehen sich auf die Handelsbedingungen „frei deutsche Grenze“ (bzw. „cif“ bei den Einfuhrpreisen, „fob“ bei den Ausfuhrpreisen). Öffentliche Abgaben (Zölle, Abschöpfungen, Währungsausgleichsbeträge, Einfuhrumsatzsteuer bzw. - bei der Ausfuhr - Umsatzsteuer, Verbrauchssteuer sowie Exporthilfen) sind in den Preisen nicht enthalten. In die Indexberechnungen gehen nur Preise in Deutscher Mark ein. In Fremdwährung gemeldete Preise werden mit den jeweils geltenden Devisenkursen umgerechnet. Gegenwärtig

werden bei den Importen rund 2 600 Berichtsstellen nach ihren Einfuhrpreisen für insgesamt 7 229 Preisrepräsentanten befragt, bei den Exporten rund 2 460 Berichtsstellen für insgesamt 5 965 Preisrepräsentanten. Den Indizes liegen zusammen rund 13 000 Einzelpreisreihen zugrunde.

3 Der Index wird nach der sog. Laspeyres-Formel berechnet. Das bedeutet, daß die aus dem gegenwärtigen Basisjahr (1995) stammenden Wägungszahlen bis zur Umstellung des Index auf ein neueres Basisjahr unverändert bleiben. Als nächstes Basisjahr ist das Jahr 2000 in Aussicht genommen. Das letzte Basisjahr vor dem gegenwärtigen Basisjahr war das Jahr 1991. Für längerfristige Vergleiche können durchlaufende Reihen durch Verkettung der gegenwärtigen Berechnungsergebnisse auf Basis 1995 (= 100) mit den früheren Indexzahlen auf Basis 1991 (= 100) für die Zeit vor 1995 gebildet werden. Zu diesem Zweck enthalten die Tabellen Verkettungsfaktoren, die als Quotienten aus den Januarindizes auf der neuen Basis 1995 = 100 und den entsprechenden Januarindizes auf der früheren Basis 1991 = 100 gebildet worden sind. Mit diesen Faktoren sind die Indexzahlen 1991 = 100 für die Zeit vor 1995 zwecks Umbasierung auf 1995 = 100 zu multiplizieren bzw. durch sie sind die Indexzahlen 1995 = 100 für die Zeit ab Januar 1995 zwecks Umbasierung auf 1991 = 100 zu dividieren. Die Angabe eines Verkettungsfaktors fehlt bei denjenigen Gliederungen und Positionen, für die es keine Indexreihen auf früherer Basis gibt bzw. bei denen eine Verbindung der alten mit der neuen Reihe wegen zu großer Unterschiede in der Auswahl von Preisrepräsentanten problematisch wäre.

4 Eine langfristige Übersicht mit jährlichen Angaben bieten für die Gesamtheit der Ein- und Ausfuhrwaren, aber auch für die wichtigsten Teilindizes die Tabellen 1 und 2 (Einfuhr ab 1950, Ausfuhr und Terms of Trade ab 1954).

Die in der Tabelle 2 dargestellten Terms of Trade ergeben sich aus der Relation der Ausfuhrpreis zu den Einfuhrpreisveränderungen (Index der Ausfuhrpreise dividiert durch den Index der Einfuhrpreise mal hundert).

Sie zeigen also, ob sich die Ausfuhr aus Deutschland insgesamt gegenüber dem Basisjahr stärker oder weniger stark verteuert (verbilligt) hat als die Einfuhr.

5 Die Indizes der Außenhandelspreise werden nicht nur für die Gesamtheit der Ein- bzw. Ausführwaren und für wichtige Teilindizes, sondern auch für eine große Zahl von Warengruppen verschiedener Aggregationsstufen berechnet und veröffentlicht. Die verschiedenen Standpunkte, von denen aus die Außenhandelspreisindizes betrachtet und verwendet werden, erfordern eine Darstellung der Ergebnisse in mehrfacher Gliederung:

a) Warengliederung

- nach Warengruppen der Ernährungswirtschaft und der Gewerblichen Wirtschaft, Tabellen 5.1 und 6.1
- nach ausgewählten Positionen des systematischen Güterverzeichnisses für Produktionsstatistiken (GP), Ausgabe 1995, Tabellen 5.2 und 6.2
- nach ausgewählten Güterklassen des systematischen Güterverzeichnisses für Produktionsstatistiken (GP), Ausgabe 1995, in der Gliederung nach EU- und Drittländern, Tabellen 5.3 und 6.3
- nach dem Internationalen Warenverzeichnis für den Außenhandel (SITC Rev.3), Ausgabe 1986, Tabellen 5.4 und 6.4

b) Regionale Gliederung

- nach EU-Ländern
- nach Drittländern
 - nach anderen Industrieländern
 - nach Reformländern
 - nach Entwicklungsländern (einschl. OPEC)

6 Weitere methodische Erläuterungen zur Berechnung des Index der Ein- und Ausführpreise auf Basis 1995 enthält ein Aufsatz in Heft 7/1999 der Zeitschrift „Wirtschaft und Statistik“, der auch in diesem Heft abgedruckt ist.

7 Indexzahlen für viele der in den Außenhandelspreisindizes erfaßten und dargestellten Warenarten werden auch in den folgenden, für andere Wirtschaftsstufen monatlich berechneten Preisindizes des Statistischen Bundesamtes nachgewiesen und ebenfalls in der Fachserie 17 veröffentlicht:

- Index der Erzeugerpreise landwirtschaftlicher Produkte sowie Index der Erzeugerpreise forstwirtschaftlicher Produkte (Best.-Nr. 2170 100),
- Index der Erzeugerpreise gewerblicher Produkte (Best.-Nr. 2170 200),
- Index der Großhandelsverkaufspreise (Best.-Nr. 2170 600),
- Index der Einzelhandelspreise sowie Preisindex für die Lebenshaltung aller privaten Haushalte (Best.-Nr. 2170 700).

Der Index der Ausführpreise wird darüber hinaus für Nachweisungen über die Preisentwicklung bei den gewerblichen Verkäufen insgesamt einschließlich der Exporte verwendet. Hierbei handelt es sich um eine Kombination des Teilindex für die gewerblichen Erzeugnisse aus dem Index der Ausführpreise mit dem Index der Erzeugerpreise gewerblicher Produkte im Inlandsabsatz.

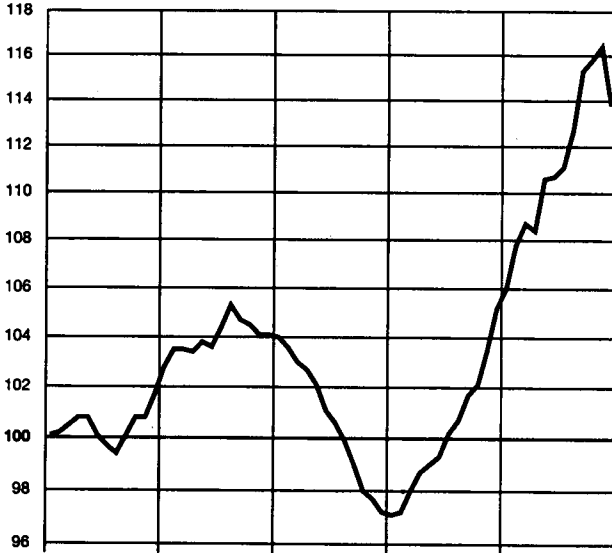
8 Die Monatsberichte der Fachserie 17, Reihe 8 „Preisindizes für die Ein- und Ausfuhr“ erscheinen etwa 4 Wochen, die Jahresberichte etwa 3 Monate nach Ablauf des Berichtszeitraums und sind zu beziehen durch den Buchhandel oder direkt beim

Verlag Metzler-Poeschel, Stuttgart,
Verlagsauslieferung:
SFG - Servicecenter Fachverlage GmbH,
Postfach 43 43, 72774 Reutlingen.

Deutschland
Indizes der Außenhandelspreise und Terms of Trade

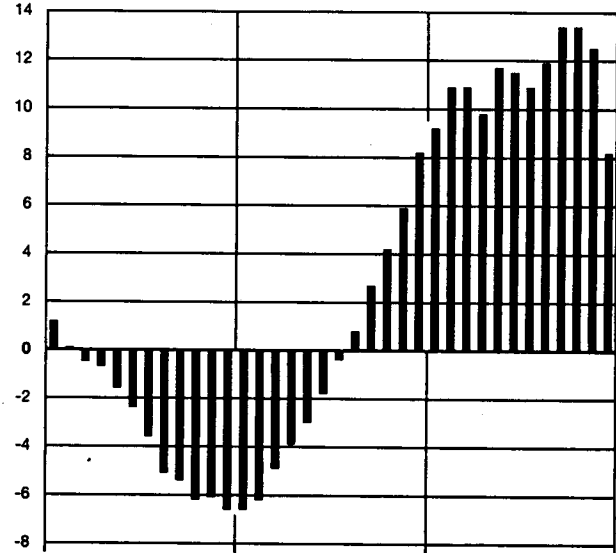
1995 = 100
Log. Maßstab

Index der Einfuhrpreise

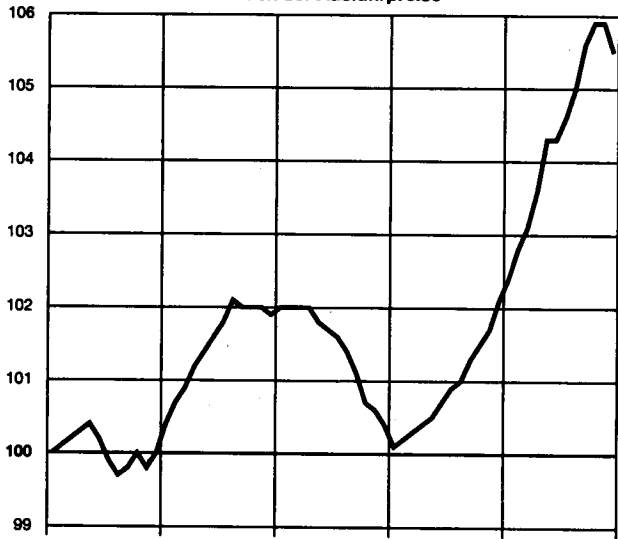


Veränderung gegenüber dem
jeweiligen Vorjahresmonat in %
Arith. Maßstab

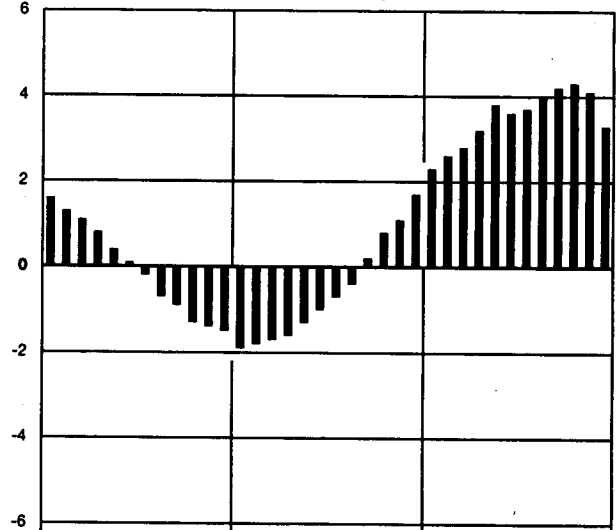
Index der Einfuhrpreise



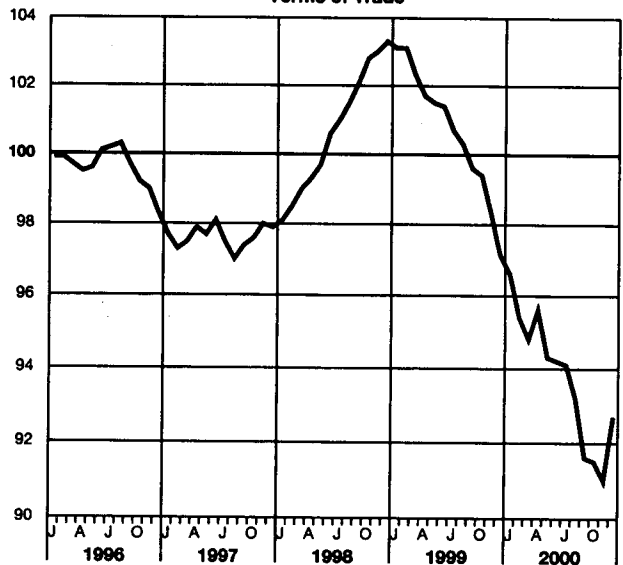
Index der Ausführpreise



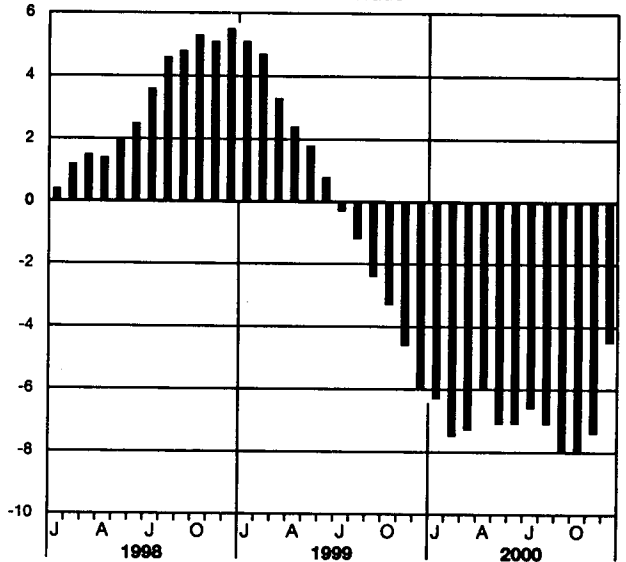
Index der Ausführpreise



Terms of Trade



Terms of Trade



1 INDEX DER EINFUHRPREISE
(LANGFRISTIGE UEBERSICHT)
1995 = 100

J A H R	GESAMTEINFUHR 1)					NACH WARENGRUPPEN DER ERNAHRUNGSWIRTSCHAFT UND DER GEWERBLICHEN WIRTSCHAFT				
	INS- GE- SAMT	EU- LAENDER	DRITT- LAENDER	OHNE MINERAL- OEL- ERZEUG- NISSE	OHNE ERDOEL U. MINERAL- OEL- ERZEUG- NISSE	GUETER DER ERNAHRUNGS- WIRTSCHAFT	GUETER DER GEWERBLICHEN WIRTSCHAFT	ZU- SAMMEN	ROHSTOFFE UND HALBWAREN	FERTIG- WAREN
FRUEHERES BUNDESGBIET										
1950 D	54.3	-	-	55.1	62.5	77.7	50.9	-	-	-
1951 D	69.3	-	-	70.5	80.0	89.2	70.9	-	-	-
1952 D	60.7	-	-	61.7	69.7	84.3	58.5	-	-	-
1953 D	55.7	-	-	56.5	64.0	79.1	52.8	-	-	-
1954 D	55.9	-	-	56.6	64.2	80.7	51.9	-	-	-
1955 D	56.0	-	-	56.7	64.3	78.4	53.5	-	-	-
1956 D	58.1	-	-	58.9	66.6	81.8	55.2	-	-	-
1957 D	57.3	-	-	58.2	65.6	79.1	55.6	-	-	-
1958 D	54.4	-	-	54.9	62.2	76.4	50.7	49.4	-	61.9
1959 D	52.3	-	-	53.1	60.2	74.3	49.1	47.6	-	60.4
1960 D	52.2	-	-	52.9	60.3	73.0	49.2	48.1	-	60.4
1961 D	50.0	-	-	50.9	58.1	69.9	47.2	45.4	-	58.5
1962 D	49.6	-	-	50.4	57.6	71.5	46.3	44.2	-	57.9
1963 D	50.6	-	-	51.4	58.8	74.8	46.7	44.5	-	58.5
1964 D	51.5	-	-	52.5	60.5	75.8	47.5	45.5	-	59.5
1965 D	52.8	-	-	54.1	62.4	79.4	48.2	46.5	-	60.1
1966 D	53.7	-	-	54.9	63.5	79.4	49.5	47.8	-	61.3
1967 D	52.5	-	-	53.6	61.6	76.7	48.7	46.8	-	60.8
1968 D	52.2	-	-	53.2	61.1	73.8	48.9	47.4	-	60.2
1969 D	53.0	-	-	54.4	62.7	76.2	49.5	47.8	-	61.0
1970 D	52.5	57.8	49.0	53.7	62.2	75.8	49.0	47.3	-	60.4
1971 D	52.7	58.2	49.0	53.7	61.3	74.6	49.4	47.8	-	60.9
1972 D	52.4	58.8	47.8	53.7	61.3	76.7	48.7	46.0	-	60.9
1973 D	59.1	64.4	55.7	59.5	67.7	92.3	54.1	56.4	-	63.3
1974 D	76.0	75.2	78.0	75.5	78.1	100.6	72.3	92.0	-	71.3
1975 D	74.6	76.1	74.8	74.3	77.2	94.6	71.8	87.0	-	74.3
1976 D	79.3	79.7	80.4	78.7	81.2	102.4	75.9	93.8	-	77.0
1977 D	80.4	80.3	82.3	80.0	82.7	111.5	75.9	92.6	-	77.7
1978 D	77.5	79.4	77.3	77.3	80.9	100.9	74.0	85.7	-	78.4
1979 D	86.5	88.0	86.9	83.6	85.5	102.0	84.2	111.2	-	81.7
1980 D	99.4	97.1	103.7	96.1	92.7	105.5	98.7	147.4	-	86.8
1981 D	113.0	107.4	120.7	108.6	101.0	113.6	113.1	183.8	-	93.1
1982 D	115.6	110.1	123.2	111.0	109.9	114.9	115.9	186.5	-	96.1
1983 D	115.2	109.5	122.9	111.0	105.2	119.4	114.8	179.8	-	97.3
1984 D	122.1	114.6	131.6	117.8	111.0	127.8	121.5	195.7	-	100.7
1985 D	123.8	116.1	133.2	119.5	112.6	124.7	123.9	196.8	-	103.1
1986 D	104.5	101.4	108.2	104.3	103.6	113.1	103.3	120.6	-	99.6
1987 D	98.8	97.5	100.5	98.7	98.2	103.0	98.3	107.4	-	97.1
1988 D	100.0	98.2	102.2	100.6	100.9	105.5	99.3	106.7	-	98.7
1989 D	104.5	102.0	107.5	104.4	103.8	106.2	104.3	120.4	-	101.0
1990 D	102.1	101.3	103.3	101.5	100.5	102.2	102.2	117.1	-	99.3
DEUTSCHLAND										
1991 D	102.9	102.8	103.3	102.2	101.1	104.9	102.8	114.2	-	100.4
1992 D	100.5	101.1	99.9	100.2	99.5	101.6	100.5	102.4	-	99.9
1993 D	98.9	98.9	99.2	98.6	98.2	98.4	99.1	97.6	-	99.3
1994 D	99.8	98.9	100.9	99.8	99.6	102.6	99.6	97.9	-	99.7
1995 D	100	100	100	100	100	100	100	100	-	100
1996 D	100.4	100.4	100.3	100.0	99.2	102.6	100.1	104.2	-	99.2
1997 D	104.0	102.4	105.8	103.5	102.4	110.3	103.2	113.9	-	100.9
1998 D	100.7	100.1	101.5	100.7	101.0	107.3	99.9	96.9	-	100.5
1999 D	100.2	99.3	101.4	99.8	98.9	101.4	100.1	103.9	-	99.3
2000 D	111.4	107.9	115.7	109.4	105.3	104.9	112.3	157.5	-	102.8

1) FUSSNOTE SIEHE SEITE 213

1 INDEX DER EINFUHRPREISE
(LANGFRISTIGE UEBERSICHT)
1995 = 100

J A H R	ERZEUG- NISSE DER LAND- U. FORST- WIRT- SCHAFT, FISCHEREI	ERZEUGNISSE DES BERGBAUS; STEINE U. ERDE N; ERZEUGNISSE DES VERARBEITENDEN GEWERBES							
		ZU- SAMMEN	VORLEISTUNGSGUETERPRODUZENTEN			INVESTI- TIONS- GUETER- PRODU- ZENTEN	KONSUMGUETERPRODUZENTEN		
			ZU- SAMMEN	ENERGIE- PRODU- ZENTEN	VORLEIST.- GUETER- PRODU- ZENTEN (O. ENERGIE)		ZU- SAMMEN	GE- BRAUCHS- GUETER- PRODU- ZENTEN	VER- BRAUCHS- GUETER- PRODU- ZENTEN
FRUEHERES BUNDESGBIET									
1950 D	87.2	48.1	-	-	-	-	-	-	-
1951 D	108.8	63.2	-	-	-	-	-	-	-
1952 D	93.1	56.9	-	-	-	-	-	-	-
1953 D	85.5	52.0	-	-	-	-	-	-	-
1954 D	87.3	51.2	-	-	-	-	-	-	-
1955 D	85.8	52.5	-	-	-	-	-	-	-
1956 D	87.7	55.1	-	-	-	-	-	-	-
1957 D	84.5	56.0	-	-	-	-	-	-	-
1958 D	82.0	51.7	-	-	-	-	-	-	-
1959 D	77.9	50.1	-	-	-	-	-	-	-
1960 D	77.7	49.9	-	-	-	-	-	-	-
1961 D	74.5	47.9	-	-	-	-	-	-	-
1962 D	75.8	47.1	-	-	-	-	-	-	-
1963 D	78.4	47.8	-	-	-	-	-	-	-
1964 D	79.5	48.7	-	-	-	-	-	-	-
1965 D	82.8	49.7	-	-	-	-	-	-	-
1966 D	83.0	50.7	-	-	-	-	-	-	-
1967 D	80.2	49.9	-	-	-	-	-	-	-
1968 D	77.6	49.9	-	-	-	-	-	-	-
1969 D	79.7	50.7	-	-	-	-	-	-	-
1970 D	76.7	50.4	-	-	-	-	-	-	-
1971 D	75.2	50.8	-	-	-	-	-	-	-
1972 D	77.2	50.2	-	-	-	-	-	-	-
1973 D	94.5	55.9	-	-	-	-	-	-	-
1974 D	102.5	73.9	-	-	-	-	-	-	-
1975 D	95.8	73.2	-	-	-	-	-	-	-
1976 D	109.1	76.9	-	-	-	-	-	-	-
1977 D	120.6	77.2	-	-	-	-	-	-	-
1978 D	105.2	75.2	-	-	-	-	-	-	-
1979 D	107.0	84.9	-	-	-	-	-	-	-
1980 D	111.1	98.7	-	-	-	-	-	-	-
1981 D	118.9	112.8	-	-	-	-	-	-	-
1982 D	120.2	115.5	-	-	-	-	-	-	-
1983 D	127.2	114.6	-	-	-	-	-	-	-
1984 D	139.9	121.0	-	-	-	-	-	-	-
1985 D	136.2	123.2	-	-	-	-	-	-	-
1986 D	121.1	103.4	-	-	-	-	-	-	-
1987 D	107.5	98.3	-	-	-	-	-	-	-
1988 D	108.8	99.6	-	-	-	-	-	-	-
1989 D	107.7	104.4	-	-	-	-	-	-	-
1990 D	103.0	102.3	-	-	-	-	-	-	-
DEUTSCHLAND									
1991 D	104.0	103.1	-	-	-	-	-	-	-
1992 D	95.9	100.9	-	-	-	-	-	-	-
1993 D	94.7	99.3	-	-	-	-	-	-	-
1994 D	104.6	99.7	-	-	-	-	-	-	-
1995 D	100	100	100	100	100	100	100	100	100
1996 D	101.9	100.3	100.3	120.1	96.7	99.8	101.0	100.3	101.2
1997 D	116.7	103.3	104.4	132.2	99.5	101.0	103.6	101.8	104.1
1998 D	110.5	100.2	98.1	100.6	97.7	100.1	104.0	100.9	104.9
1999 D	100.9	100.2	99.1	118.0	95.7	99.2	103.1	100.7	103.9
2000 D	105.2	111.8	120.9	212.2	104.7	101.2	106.2	103.5	107.0

2 INDEX DER AUSFUHRPREISE UND TERMS OF TRADE

(LANGFRISTIGE UEBERSICHT)
1995 = 100

J A H R	GESAMTAUSFUHR 2)				NACH WARENGRUPPEN DER ERNAHRUNGSWIRTSCHAFT UND DER GEWERBLICHEN WIRTSCHAFT			
	INS- GE- SAMT	EU- LAENDER	DRITT- LAENDER	OHNE MINERAL- OEL- ERZEUG- NISSE	GÜTER DER ERNAHRUNGS- WIRTSCHAFT	GÜTER DER GEWERBLICHEN WIRTSCHAFT		
						ZU- SAMMEN	ROHSTOFFE UND HALBWAREN	FERTIG- WAREN
FRÜHERES BUNDESGBEIT								
1950 D	-	-	-	-	-	-	-	-
1951 D	-	-	-	-	-	-	-	-
1952 D	-	-	-	-	-	-	-	-
1953 D	-	-	-	-	-	-	-	-
1954 D	40.6	-	-	-	54.8	39.7	45.5	39.6
1955 D	41.4	-	-	-	54.2	40.6	47.1	40.3
1956 D	42.5	-	-	-	55.9	41.9	49.0	41.5
1957 D	43.5	-	-	-	57.4	42.7	50.9	42.3
1958 D	42.4	-	-	-	57.7	41.8	49.0	41.4
1959 D	42.1	-	-	-	54.3	41.6	49.2	41.1
1960 D	42.7	-	-	-	53.8	42.1	49.4	41.7
1961 D	42.6	-	-	-	54.2	42.0	48.3	41.8
1962 D	42.7	-	-	-	55.0	42.0	47.4	41.9
1963 D	42.7	-	-	-	60.2	42.0	47.2	41.9
1964 D	43.8	-	-	-	60.7	42.9	49.0	42.7
1965 D	44.7	-	-	-	61.2	43.9	49.9	43.8
1966 D	45.6	-	-	-	62.7	44.8	50.7	44.7
1967 D	45.6	-	-	-	61.6	44.8	50.2	44.8
1968 D	45.1	-	-	45.5	60.4	44.4	49.7	44.3
1969 D	46.9	-	-	47.4	61.6	46.2	50.7	46.2
1970 D	48.3	49.8	46.8	48.7	62.3	47.6	52.0	47.7
1971 D	50.0	51.6	48.3	50.4	63.9	49.3	52.9	49.4
1972 D	51.1	52.7	49.2	51.5	66.9	50.2	52.2	50.6
1973 D	54.3	55.8	52.6	54.6	74.5	53.4	59.5	53.3
1974 D	63.5	64.7	61.9	63.4	82.3	62.5	83.5	60.9
1975 D	66.0	67.8	63.9	65.9	82.4	65.0	81.8	63.9
1976 D	68.5	70.5	66.4	68.4	85.1	67.6	85.2	66.5
1977 D	69.8	71.7	67.5	69.6	89.1	68.7	83.3	67.9
1978 D	70.9	72.8	68.7	70.7	88.6	69.9	82.0	69.2
1979 D	74.2	76.1	71.9	73.9	91.4	73.3	92.7	71.9
1980 D	78.8	80.6	76.6	78.3	96.9	77.9	103.5	76.1
1981 D	83.4	85.4	81.1	82.7	103.2	82.3	116.1	79.8
1982 D	87.0	89.3	84.4	86.4	104.5	86.0	119.2	83.6
1983 D	88.5	90.7	86.0	88.0	106.7	87.5	118.8	85.3
1984 D	91.6	93.9	88.9	91.0	110.7	90.5	125.6	88.0
1985 D	94.1	96.5	91.2	93.4	109.3	93.1	128.7	90.5
1986 D	92.3	94.1	90.2	92.1	101.7	91.8	108.0	90.5
1987 D	91.6	92.9	89.7	91.3	96.9	91.0	99.4	90.4
1988 D	93.4	94.6	91.7	93.3	100.0	92.9	102.9	92.3
1989 D	96.0	97.2	94.4	95.8	103.1	95.5	108.0	94.7
1990 D	96.1	97.1	94.5	95.8	98.7	95.7	103.8	95.2
DEUTSCHLAND								
1991 D	97.1	97.8	96.0	96.9	99.9	96.9	99.1	96.7
1992 D	97.8	98.4	96.6	97.6	101.0	97.5	95.5	97.6
1993 D	97.8	97.7	97.6	97.7	98.5	97.7	92.9	98.0
1994 D	98.6	98.4	98.7	98.6	100.8	98.5	96.2	98.6
1995 D	100	100	100	100	100	100	100	100
1996 D	100.0	99.8	100.4	99.9	100.6	100.0	96.8	100.2
1997 D	101.5	101.3	101.8	101.4	103.5	101.4	101.2	101.4
1998 D	101.4	101.3	101.7	101.4	103.1	101.4	96.8	101.7
1999 D	100.9	100.4	101.6	100.8	100.0	100.9	94.1	101.4
2000 D	104.4	103.9	105.1	103.9	103.6	104.5	112.8	103.9

2 INDEX DER AUSFUHRPREISE UND TERMS OF TRADE

(LANGFRISTIGE UEBERSICHT)
1995 = 100

J A H R	ERZEUG- NISSE DER LAND- U. FORST- WIRT- SCHAFT, FISCHEREI	ERZEUGNISSE DES BERGBAUS; STEINE U. ERDE N; ERZEUGNISSE DES VERARBEITENDEN GEWERBES								TERMS OF TRADE
		ZU- SAMMEN	VORLEISTUNGSGUETERPRODUZENTEN			INVESTI- TIONS- GUETER- PRODU- ZENTEN	KONSUMGUETERPRODUZENTEN			
			ZU- SAMMEN	ENERGIE- PRODU- ZENTEN	VORLEIST.- GUETER- PRODU- ZENTEN (O. ENERGIE)		ZU- SAMMEN	GE- BRAUCHS- GUETER- PRODU- ZENTEN	VER- BRAUCHS- GUETER- PRODU- ZENTEN	
FRUEHERES BUNDESGBIET										
1950 D	-	-	-	-	-	-	-	-	-	-
1951 D	-	-	-	-	-	-	-	-	-	-
1952 D	-	-	-	-	-	-	-	-	-	-
1953 D	-	-	-	-	-	-	-	-	-	-
1954 D	49.6	40.2	-	-	-	-	-	-	-	72.6
1955 D	51.7	41.1	-	-	-	-	-	-	-	73.9
1956 D	55.4	42.1	-	-	-	-	-	-	-	73.1
1957 D	60.9	43.1	-	-	-	-	-	-	-	75.9
1958 D	59.1	42.1	-	-	-	-	-	-	-	77.9
1959 D	56.7	41.9	-	-	-	-	-	-	-	80.5
1960 D	53.3	42.4	-	-	-	-	-	-	-	81.8
1961 D	53.3	42.3	-	-	-	-	-	-	-	85.2
1962 D	55.7	42.3	-	-	-	-	-	-	-	86.1
1963 D	55.8	42.4	-	-	-	-	-	-	-	84.4
1964 D	56.6	43.4	-	-	-	-	-	-	-	85.0
1965 D	58.7	44.4	-	-	-	-	-	-	-	84.7
1966 D	63.7	45.2	-	-	-	-	-	-	-	84.9
1967 D	58.0	45.2	-	-	-	-	-	-	-	86.9
1968 D	58.0	44.9	-	-	-	-	-	-	-	86.4
1969 D	60.7	46.7	-	-	-	-	-	-	-	88.5
1970 D	59.9	48.2	-	-	-	-	-	-	-	92.0
1971 D	61.8	49.7	-	-	-	-	-	-	-	94.9
1972 D	70.2	50.7	-	-	-	-	-	-	-	97.5
1973 D	76.2	54.0	-	-	-	-	-	-	-	91.9
1974 D	83.0	63.2	-	-	-	-	-	-	-	83.6
1975 D	80.1	65.7	-	-	-	-	-	-	-	88.5
1976 D	85.6	68.2	-	-	-	-	-	-	-	86.4
1977 D	82.8	69.5	-	-	-	-	-	-	-	86.8
1978 D	82.8	70.5	-	-	-	-	-	-	-	91.5
1979 D	91.3	73.8	-	-	-	-	-	-	-	85.8
1980 D	93.8	78.5	-	-	-	-	-	-	-	79.3
1981 D	102.4	83.0	-	-	-	-	-	-	-	73.8
1982 D	104.4	86.6	-	-	-	-	-	-	-	75.3
1983 D	105.6	88.2	-	-	-	-	-	-	-	76.8
1984 D	112.7	91.2	-	-	-	-	-	-	-	75.0
1985 D	110.6	93.7	-	-	-	-	-	-	-	76.0
1986 D	105.2	92.0	-	-	-	-	-	-	-	88.3
1987 D	102.2	91.2	-	-	-	-	-	-	-	92.7
1988 D	101.3	93.2	-	-	-	-	-	-	-	93.4
1989 D	104.3	95.7	-	-	-	-	-	-	-	91.9
1990 D	100.7	95.8	-	-	-	-	-	-	-	94.1
DEUTSCHLAND										
1991 D	102.0	96.9	-	-	-	-	-	-	-	94.4
1992 D	100.0	97.6	-	-	-	-	-	-	-	97.3
1993 D	96.3	97.7	-	-	-	-	-	-	-	98.9
1994 D	102.5	98.4	-	-	-	-	-	-	-	98.8
1995 D	100	100	100	100	100	100	100	100	100	100
1996 D	102.0	100.0	98.7	114.3	98.3	101.4	100.2	100.1	100.3	99.6
1997 D	99.5	101.5	100.2	121.0	99.7	102.9	101.8	101.3	101.9	97.6
1998 D	98.4	101.5	99.5	105.7	99.4	103.2	102.3	101.7	102.5	100.7
1999 D	98.9	100.9	97.8	114.3	97.5	103.9	101.6	101.8	101.5	100.7
2000 D	99.9	104.5	104.0	170.6	102.5	105.4	103.5	103.6	103.5	99.7

5 INDEX DER
(AKTUELLE
1995 =
DEUTSCH

LFD NR.	WARENGRUPPE	WÄGUNGSGE- AM ANTEIL GESAMTINDEX IN PROMILLE	VER- KETTUNGS- FAKTOR	JAHRESDURCHSCHNITTE		
				1996	1997	1998
1	GESAMTINDEX	1000	1,02944	100,4	104,0	100,7
2	GUETER AUS EU-LAENDERN	545,10	1,02758	100,4	102,4	100,1
3	GUETER AUS DRITTLAENDERN	454,90	1,03330	100,3	105,8	101,5
4	GUETER AUS ANDEREN INDUSTRIELAENDERN	212,35	1,01697	100,1	103,5	101,0
5	GUETER AUS REFORMLAENDERN	118,94	1,07717	100,8	106,4	101,9
6	GUETER AUS ENTWICKLUNGSLAENDERN	123,61		100,4	109,2	101,9
7	GESAMTINDEX OHNE MINERALOELERZEUGNISSE	984,01	1,02218	100,0	103,5	100,7
8	GESAMTINDEX OHNE ERDOEL UND MINERALOELERZEUGNISSE	952,82	1,01098	99,2	102,4	101,0

5.1 NACH WARENGRUPPEN DER ERNAHRUNGSWIRTSCHAFT UND DER GEWERBLICHEN WIRTSCHAFT

9	GUETER DER ERNAHRUNGSWIRTSCHAFT	113,75	1,04858	102,6	110,3	107,3
10	AUS EU-LAENDERN	75,53	1,08008	103,6	104,7	102,4
11	AUS DRITTLAENDERN	38,22	0,98970	100,8	121,5	117,1
12	ERNAHRUNGSGUETER TIERISCHEN URSPRUNGS	32,81	1,07909	104,5	108,4	104,6
13	AUS EU-LAENDERN	24,63	1,07235	105,3	108,2	100,5
14	AUS DRITTLAENDERN	8,18	1,09487	101,8	109,0	116,7
15	LEBENDE TIERE	1,08	1,06388	121,3	124,3	102,5
16	NAHRUNGSMITTEL TIERISCHEN URSPRUNGS	31,73	1,07883	103,9	107,9	104,6
17	AUS EU-LAENDERN	23,66	1,07220	104,9	107,8	101,0
18	AUS DRITTLAENDERN	8,07	1,09555	101,0	108,1	115,4

EINFUHRPREISE

ERGEBNISSE)

100

LAND

JAHR	DURCH- SCHNITT	JAN.	FEBR.	MAERZ	APRIL	MAI	JUNI	JULI	AUG.	SEPT.	OKT.	NOV.	DEZ.	LFD NR.
1 9 9 9	100,2	97,1	97,2	98,0	98,7	99,0	99,3	100,2	100,7	101,7	102,1	103,5	105,2	1
2 0 0 0	111,4	106,0	107,8	108,7	108,4	110,6	110,7	111,1	112,7	115,3	115,8	116,4	113,8	
1 9 9 9	99,3	97,3	97,2	97,8	98,1	98,1	98,4	99,0	99,5	100,4	100,7	101,7	103,2	2
2 0 0 0	107,9	103,8	105,1	105,6	105,6	107,2	107,5	107,6	108,7	110,7	111,3	111,7	110,1	
1 9 9 9	101,4	96,8	97,2	98,3	99,5	100,1	100,5	101,7	102,2	103,4	103,6	105,7	107,7	3
2 0 0 0	115,7	108,7	111,1	112,5	111,7	114,7	114,6	115,2	117,6	120,7	121,3	121,9	118,3	
1 9 9 9	101,3	97,9	98,2	99,2	100,0	100,4	100,9	102,0	102,0	102,8	102,8	104,1	105,6	4
2 0 0 0	112,5	106,2	108,4	109,7	109,2	111,7	111,6	112,2	114,1	116,5	117,3	118,0	114,7	
1 9 9 9	101,6	96,7	97,3	98,1	99,2	100,1	100,0	101,5	102,2	103,6	104,4	106,9	108,9	5
2 0 0 0	118,6	110,0	112,3	114,2	114,2	116,9	117,2	118,2	120,8	125,0	124,6	125,7	123,6	
1 9 9 9	101,3	94,8	95,3	96,9	99,0	99,8	100,3	101,6	102,4	104,2	104,4	107,2	110,2	6
2 0 0 0	118,5	111,8	114,6	115,8	113,7	117,6	117,1	117,6	120,5	123,9	124,8	125,0	119,3	
1 9 9 9	99,8	97,3	97,5	98,1	98,5	98,8	99,1	99,7	100,0	100,9	101,2	102,4	104,0	7
2 0 0 0	109,4	104,7	106,3	107,0	106,9	108,8	108,7	109,1	110,5	112,4	113,0	113,7	111,8	
1 9 9 9	98,9	98,0	98,2	98,4	98,3	98,4	98,5	98,6	98,5	99,0	99,4	100,1	101,2	8
2 0 0 0	105,3	101,8	102,7	103,3	104,0	105,0	104,6	105,1	106,0	107,0	107,8	108,2	108,2	

5.1 NACH WARENGRUPPEN DER ERNAERHUNGSWIRTSCHAFT UND DER GEWERBLICHEN WIRTSCHAFT

1 9 9 9	101,4	104,4	103,9	104,2	102,1	101,1	100,3	98,5	98,5	98,7	99,3	100,8	104,5	9
2 0 0 0	104,9	105,3	106,4	105,7	105,3	104,9	102,5	102,0	102,0	103,6	105,6	106,8	108,8	
1 9 9 9	98,8	102,5	101,6	101,6	99,0	97,6	97,3	95,8	95,8	96,5	97,2	98,5	102,5	10
2 0 0 0	102,2	103,0	104,0	102,5	101,7	100,6	99,8	99,2	99,4	100,6	103,0	104,9	108,0	
1 9 9 9	106,4	108,1	108,3	109,5	108,3	107,8	106,3	104,0	103,7	103,2	103,3	105,4	108,4	11
2 0 0 0	110,2	109,8	111,1	111,9	112,4	113,4	107,8	107,5	107,1	109,7	110,8	110,4	110,4	
1 9 9 9	98,6	98,3	98,0	98,8	97,4	97,6	98,5	98,3	98,9	99,7	99,1	98,9	99,8	12
2 0 0 0	106,5	99,7	101,3	103,6	104,0	105,3	105,7	106,1	107,5	109,1	110,5	111,5	113,5	
1 9 9 9	95,6	94,7	94,4	95,2	93,8	94,2	96,0	95,9	96,2	97,5	96,3	96,1	97,1	13
2 0 0 0	103,9	96,8	98,5	101,0	101,3	102,6	103,4	103,7	105,2	106,4	107,6	108,9	111,3	
1 9 9 9	107,6	109,4	109,0	109,7	108,4	107,7	106,1	105,6	106,9	106,4	107,3	107,2	107,8	14
2 0 0 0	114,3	108,2	109,8	111,2	112,3	113,7	112,7	113,5	114,5	117,3	119,2	119,4	120,2	
1 9 9 9	98,3	84,4	84,9	91,2	89,7	91,0	105,0	110,3	110,1	106,9	105,9	99,2	101,3	15
2 0 0 0	118,1	101,4	105,9	113,2	111,4	111,8	119,3	123,3	121,8	119,9	121,2	127,8	138,8	
1 9 9 9	98,6	98,8	98,5	99,1	97,7	97,8	98,3	97,9	98,5	99,5	98,8	98,8	99,7	16
2 0 0 0	106,1	99,6	101,2	103,2	103,8	105,1	105,3	105,5	107,0	108,8	110,1	111,0	112,6	
1 9 9 9	96,1	95,7	95,5	96,0	94,6	95,0	96,2	95,9	96,3	97,8	96,6	96,5	97,4	17
2 0 0 0	103,9	97,2	98,8	101,1	101,4	102,8	103,3	103,4	105,0	106,5	107,6	108,7	110,7	
1 9 9 9	105,9	107,8	107,3	107,9	106,8	105,9	104,3	103,8	105,0	104,6	105,4	105,8	106,4	18
2 0 0 0	112,7	106,7	108,3	109,6	110,7	112,1	111,0	111,8	112,8	115,6	117,5	117,6	118,2	

LFD NR.	WARENGRUPPE	WÄGUNG- ANTEIL AM GESAMTINDEX IN PROMILLE	VER- KETTUNG- FAKTOR	JAHRESDURCHSCHNITTE		
				1996	1997	1998
19	ERNAHRUNGSGÜTER PFLANZLICHEN URSPRUNGS	80,94	1,03748	101,9	111,1	108,5
20	AUS EU-LÄNDERN	50,90	1,08333	102,7	103,0	103,4
21	AUS DRITTLÄNDERN	30,04	0,96573	100,5	124,9	117,1
22	NAHRUNGSMITTEL PFLANZLICHEN URSPRUNGS	63,76	1,07077	103,1	107,2	106,4
23	AUS EU-LÄNDERN	43,06	1,09072	102,5	102,2	102,2
24	AUS DRITTLÄNDERN	20,70	1,03582	104,4	117,5	115,2
25	GENUSSMITTEL	17,18	0,90664	97,4	125,9	116,1
26	AUS EU-LÄNDERN	7,84	1,04564	104,1	107,5	109,9
27	AUS DRITTLÄNDERN	9,34	0,78360	91,9	141,3	121,3
28	GÜTER DER GEWERBLICHEN WIRTSCHAFT	886,25	1,02846	100,1	103,2	99,9
29	AUS EU-LÄNDERN	469,57	1,01931	99,9	102,0	99,8
30	AUS DRITTLÄNDERN	416,68	1,03655	100,3	104,4	100,1
31	ROHSTOFFE UND HALBWAREN	153,69	1,14159	104,2	113,9	96,9
32	AUS EU-LÄNDERN	65,81	1,15753	103,5	111,8	96,2
33	AUS DRITTLÄNDERN	87,88	1,13341	104,8	115,5	97,5
34	ROHSTOFFE	52,08	1,21174	113,3	122,9	96,3
35	AUS EU-LÄNDERN	11,97	1,13487	108,4	115,2	93,8
36	AUS DRITTLÄNDERN	40,11	1,23166	114,7	125,2	97,0
37	HALBWAREN	101,61	1,10606	99,6	109,2	97,2
38	AUS EU-LÄNDERN	53,84	1,16359	102,4	111,0	96,7
39	AUS DRITTLÄNDERN	47,77	1,05720	96,5	107,3	97,8

EINFUHRPREISE

ERGEBNISSE)

100

LAND

JAHR	DURCH- SCHNITT	JAN.	FEBR.	MAERZ	APRIL	MAI	JUNI	JULI	AUG.	SEPT.	OKT.	NOV.	DEZ.	LFD NR.
1 9 9 9	102,5	106,8	106,2	106,4	104,0	102,5	101,0	98,6	98,3	98,3	99,3	101,6	106,4	19
2 0 0 0	104,3	107,6	108,5	106,5	105,7	104,7	101,2	100,3	99,8	101,4	103,6	104,9	106,8	
1 9 9 9	100,4	106,3	105,1	104,7	101,5	99,3	97,9	95,7	95,6	96,0	97,6	99,6	105,1	20
2 0 0 0	101,4	106,0	106,7	103,3	101,8	99,7	98,1	97,0	96,6	97,8	100,7	103,0	106,4	
1 9 9 9	106,0	107,7	108,1	109,4	108,2	107,9	106,3	103,6	102,8	102,3	102,2	104,9	108,6	21
2 0 0 0	109,0	110,2	111,4	112,0	112,4	113,3	106,5	105,8	105,0	107,6	108,4	108,0	107,7	
1 9 9 9	101,9	107,7	106,8	106,7	103,6	101,3	100,0	97,4	97,3	97,7	98,9	100,2	105,5	22
2 0 0 0	103,9	107,2	108,9	106,2	105,4	103,6	100,3	98,9	98,9	100,4	103,0	105,2	108,5	
1 9 9 9	98,9	106,0	104,5	103,9	100,2	97,5	95,9	93,3	93,3	93,7	95,7	98,0	104,4	23
2 0 0 0	100,0	105,5	106,4	102,2	100,5	97,8	96,0	94,7	94,3	95,6	99,1	101,8	105,8	
1 9 9 9	108,3	111,3	111,6	112,4	110,5	109,1	108,5	105,9	105,7	106,0	105,6	104,7	107,8	24
2 0 0 0	112,0	110,8	114,2	114,5	115,5	115,6	109,1	107,7	108,6	110,5	111,3	112,3	114,0	
1 9 9 9	104,5	103,6	104,1	105,4	105,7	106,9	104,7	103,3	102,1	100,8	100,8	106,8	109,6	25
2 0 0 0	105,6	108,8	106,9	107,7	107,2	108,8	104,6	105,3	102,9	105,1	105,7	103,4	100,8	
1 9 9 9	108,7	108,1	108,6	108,8	108,8	108,8	108,7	108,2	108,8	108,5	108,4	108,6	108,9	26
2 0 0 0	109,3	108,6	108,6	109,1	109,2	109,7	109,3	109,6	109,5	109,7	109,9	109,3	109,3	
1 9 9 9	101,0	99,9	100,3	102,6	103,0	105,2	101,4	98,3	96,6	94,3	94,5	105,3	110,2	27
2 0 0 0	102,5	109,0	105,4	106,5	105,4	108,1	100,6	101,8	97,3	101,2	102,1	98,4	93,7	
1 9 9 9	100,1	96,1	96,3	97,2	98,3	98,8	99,2	100,5	101,0	102,1	102,4	103,8	105,3	28
2 0 0 0	112,3	106,2	108,0	109,2	108,8	111,3	111,8	112,3	114,1	116,8	117,2	117,6	114,5	
1 9 9 9	99,4	96,5	96,5	97,2	97,9	98,1	98,6	99,5	100,1	101,0	101,3	102,2	103,3	29
2 0 0 0	108,8	103,9	105,3	106,1	106,2	108,3	108,7	109,0	110,2	112,4	112,7	112,8	110,4	
1 9 9 9	100,9	95,7	96,1	97,3	98,7	99,4	100,0	101,5	102,0	103,4	103,7	105,7	107,6	30
2 0 0 0	116,2	108,6	111,1	112,6	111,7	114,8	115,2	116,0	118,5	121,7	122,2	123,0	119,0	
1 9 9 9	103,9	84,6	84,9	89,2	94,8	97,0	98,7	105,5	109,2	114,2	115,9	122,6	129,6	31
2 0 0 0	157,5	132,9	141,6	146,2	140,7	152,1	155,7	157,1	165,0	177,3	177,3	179,5	164,1	
1 9 9 9	101,2	83,4	83,6	88,3	93,1	94,3	96,4	102,9	106,7	111,3	112,3	117,6	123,9	32
2 0 0 0	150,9	126,4	134,1	138,6	135,7	147,6	150,2	150,7	157,5	170,6	171,1	171,7	156,1	
1 9 9 9	105,9	85,4	85,9	90,0	96,1	99,1	100,5	107,5	111,0	116,4	118,6	126,3	133,9	33
2 0 0 0	162,4	137,8	147,3	151,9	144,5	155,5	159,8	161,9	170,6	182,4	182,0	185,3	170,1	
1 9 9 9	114,9	83,1	82,7	90,8	101,9	105,2	108,1	119,0	125,2	132,9	132,8	142,6	153,9	34
2 0 0 0	185,8	157,2	171,1	174,7	160,2	179,2	186,3	185,1	196,2	213,4	210,4	215,5	180,5	
1 9 9 9	109,0	80,5	81,4	91,0	99,1	100,1	105,0	113,5	119,3	127,0	123,1	129,3	138,6	35
2 0 0 0	167,6	138,6	153,1	153,5	143,1	168,2	171,2	166,8	178,2	195,2	190,7	194,8	157,4	
1 9 9 9	116,6	83,8	83,1	90,7	102,7	106,8	109,1	120,6	127,0	134,7	135,7	146,6	158,5	36
2 0 0 0	191,3	162,8	176,4	181,0	165,3	182,5	190,9	190,6	201,6	218,8	216,3	221,6	187,5	
1 9 9 9	98,2	85,4	86,1	88,5	91,2	92,8	93,9	98,7	101,0	104,6	107,2	112,3	117,2	37
2 0 0 0	143,0	120,5	126,5	131,6	130,7	138,3	140,0	142,8	149,0	158,8	160,4	161,1	155,7	
1 9 9 9	99,4	84,1	84,0	87,7	91,8	93,0	94,5	100,5	103,9	107,8	109,9	115,0	120,7	38
2 0 0 0	147,1	123,7	123,9	135,2	134,0	143,0	145,6	147,1	152,9	165,1	166,7	166,5	155,8	
1 9 9 9	96,9	86,8	88,3	89,4	90,6	92,6	93,3	96,6	97,6	101,0	104,2	109,3	113,2	39
2 0 0 0	138,2	116,8	122,8	127,6	127,0	132,9	133,7	137,9	144,6	151,8	153,2	154,9	155,5	

LFD NR.	WARENGRUPPE	WÄGUNG- ANTEIL AM GESAMTINDEX IN PROMILLE	VER- KETTUNGS- FAKTOR	JAHRESDURCHSCHNITTE		
				1996	1997	1998
40	FERTIGWAREN	732,56	1,00399	99,2	100,9	100,5
41	AUS EU-LÄNDERN	403,76	1,00000	99,4	100,4	100,3
42	AUS DRITTLÄNDERN	328,80	1,01196	99,1	101,5	100,8
43	VORERZEUGNISSE	145,89	1,00402	95,9	97,7	97,5
44	AUS EU-LÄNDERN	106,70	0,99401	95,4	96,5	96,2
45	AUS DRITTLÄNDERN	39,19	1,02132	97,2	101,1	100,8
46	ENDERZEUGNISSE	586,67	1,00598	100,1	101,7	101,3
47	AUS EU-LÄNDERN	297,06	1,00200	100,8	101,9	101,8
48	AUS DRITTLÄNDERN	289,61	1,00894	99,4	101,5	100,8

EINFUHRPREISE

ERGEBNISSE)

100

LAND

JAHR	DURCH- SCHNITT	JAN.	FEBR.	MAERZ	APRIL	MAI	JUNI	JULI	AUG.	SEPT.	OKT.	NOV.	DEZ.	LFD NR.
1 9 9 9	99,3	98,5	98,7	98,9	99,0	99,1	99,3	99,4	99,3	99,6	99,6	99,9	100,2	40
2 0 0 0	102,8	100,5	101,0	101,4	102,1	102,8	102,5	102,9	103,4	104,1	104,5	104,6	104,1	
1 9 9 9	99,1	98,6	98,6	98,6	98,7	98,8	98,9	99,0	99,0	99,3	99,5	99,7	99,9	41
2 0 0 0	102,0	100,3	100,6	100,8	101,4	101,9	102,0	102,2	102,5	102,9	103,2	103,2	103,0	
1 9 9 9	99,6	98,5	98,9	99,2	99,4	99,5	99,8	99,9	99,6	99,9	99,7	100,2	100,6	42
2 0 0 0	103,8	100,8	101,5	102,0	102,9	103,9	103,2	103,7	104,6	105,6	106,2	106,3	105,4	
1 9 9 9	94,2	93,1	93,0	92,8	92,8	93,0	93,3	93,8	94,1	94,9	95,8	96,5	97,1	43
2 0 0 0	102,4	98,2	99,0	99,7	101,0	102,0	102,4	103,1	103,9	104,6	105,0	105,1	104,8	
1 9 9 9	92,9	92,1	91,9	91,6	91,5	91,8	92,0	92,4	92,8	93,6	94,5	95,2	95,7	44
2 0 0 0	100,7	96,9	97,5	98,0	99,3	100,3	100,8	101,5	102,1	102,7	103,0	103,0	102,9	
1 9 9 9	97,7	95,8	96,0	96,3	96,4	96,5	97,0	97,6	97,7	98,7	99,3	100,1	100,8	45
2 0 0 0	107,1	101,7	103,0	104,3	105,5	106,8	106,5	107,5	108,9	109,8	110,4	110,6	110,2	
1 9 9 9	100,6	99,9	100,2	100,4	100,5	100,6	100,8	100,8	100,6	100,7	100,6	100,7	101,0	46
2 0 0 0	102,9	101,1	101,4	101,8	102,3	103,0	102,6	102,8	103,3	103,9	104,4	104,5	103,9	
1 9 9 9	101,3	100,9	101,1	101,2	101,3	101,3	101,4	101,3	101,3	101,4	101,3	101,3	101,4	47
2 0 0 0	102,5	101,5	101,6	101,8	102,2	102,5	102,4	102,5	102,7	102,9	103,2	103,3	103,0	
1 9 9 9	99,9	98,8	99,3	99,6	99,8	99,9	100,2	100,2	99,9	100,1	99,8	100,2	100,6	48
2 0 0 0	103,4	100,7	101,2	101,7	102,5	103,5	102,8	103,2	104,0	105,0	105,7	105,8	104,7	

5 INDEX DER
5.2 NACH DEM SYSTEMATISCHEN GÜTERVERZEICHNIS
1995 =
DEUTSCH

LFD NR.	NR. DER GP- SYSTE- MATIK	GÜTERABTEILUNG, -GRUPPE, KLASSE, -KATEGORIE, -UNTERKATEGORIE UND - ART	WÄGUNG- ANTEIL AM GESAMTINDEX IN PROMILLE	VER- KETTUNGS- FAKTOR	JAHRESDURCHSCHNITTE		
					1996	1997	1998
1		GESAMTINDEX	1000	1,02944	100,4	104,0	100,7
2		ERZEUGNISSE DER LAND- UND FORSTWIRTSCHAFT, FISCHEREI	49,86	1,04038	101,9	116,7	110,5
3		ERZEUGNISSE DES BERGBAUS; STEINE UND ERDEN; ERZEUGNISSE DES VERARBEITENDEN GEWERBES	950,14	1,03058	100,3	103,3	100,2
4		ERZEUGNISSE DER VORLEISTUNGSGÜTERPRODUZENTEN	445,71	.	100,3	104,4	98,1
5		ERZEUGNISSE DER ENERGIEPRODUZENTEN	67,26	.	120,1	132,2	100,6
6		ERZEUGNISSE DER VORLEISTUNGSGÜTERPRODUZENTEN (OHNE ENERGIE)	378,45	.	96,7	99,5	97,7
7		ERZEUGNISSE DER INVESTITIONSGÜTERPRODUZENTEN	246,92	.	99,8	101,0	100,1
8		ERZEUGNISSE DER KONSUMGÜTERPRODUZENTEN	257,51	.	101,0	103,6	104,0
9		ERZEUGNISSE DER GEBRAUCHSGÜTERPRODUZENTEN	61,08	.	100,3	101,8	100,9
10		ERZEUGNISSE DER VERBRAUCHSGÜTERPRODUZENTEN	196,43	.	101,2	104,1	104,9
11	01	ERZEUGNISSE DER LANDWIRTSCHAFT, GEWERBLICHEN JAGD	47,19	.	101,9	117,1	110,6
12	011	ERZEUGNISSE PFLANZLICHEN URSPRUNGS	43,73	1,03905	100,8	116,5	111,2
13	0111	GETREIDE UND FELDFRÜECHE DARUNTER:	11,04	1,08958	101,8	108,9	103,0
14	01111	GETREIDE DARUNTER:	1,98	1,28182	100,9	91,0	83,5
15	011111/2	WEIZEN	0,69	1,36757	101,8	97,7	90,2
16	011113	MAIS	0,83	1,33747	105,7	90,9	85,1
17	01112	GEMUESE DARUNTER:	1,41	.	67,8	67,0	74,0
18	011121	KARTOFFELN, FRISCH ODER GEKUEHLT	1,07	0,59558	55,7	54,5	67,8
19	01113	ÖLSAMEN UND ÖELHALTIGE FRÜECHE DARUNTER:	3,53	0,95375	116,1	130,9	117,5
20	011131	SOJABOHNEN	1,97	1,07388	124,9	143,6	116,7

EINFUHRPREISE

FUER PRODUKTIONSSTATISTIKEN, AUSGABE 1995 (GP 95)

100

LAND

JAHR	DURCH- SCHNITT	JAN.	FEBR.	MAERZ	APRIL	MAI	JUNI	JULI	AUG.	SEPT.	OKT.	NOV.	DEZ.	LFD NR.
1 9 9 9 2 0 0 0	100,2 111,4	97,1 106,0	97,2 107,8	98,0 108,7	98,7 108,4	99,0 110,6	99,3 110,7	100,2 111,1	100,7 112,7	101,7 115,3	102,1 115,8	103,5 116,4	105,2 113,8	1
1 9 9 9 2 0 0 0	100,9 105,2	107,7 109,4	106,8 111,5	107,0 108,7	102,9 107,3	100,8 105,5	98,4 100,5	94,8 99,2	94,6 98,5	94,6 100,8	96,1 104,5	99,8 106,6	107,7 110,0	2
1 9 9 9 2 0 0 0	100,2 111,8	96,5 105,9	96,7 107,6	97,5 108,7	98,5 108,4	98,9 110,9	99,4 111,2	100,5 111,7	101,0 113,5	102,1 116,0	102,4 116,4	103,7 116,9	105,1 114,0	3
1 9 9 9 2 0 0 0	99,1 120,9	91,8 110,5	91,9 113,9	93,4 115,8	95,4 114,5	96,3 118,9	97,0 120,1	99,6 121,0	100,9 124,1	103,0 128,8	103,8 129,1	106,4 130,0	109,1 124,5	4
1 9 9 9 2 0 0 0	118,0 212,2	82,3 170,6	81,2 185,7	90,2 193,2	101,2 178,6	104,4 200,6	108,0 210,7	121,2 210,8	129,6 225,0	138,3 249,5	140,4 248,9	153,0 253,5	166,3 219,2	5
1 9 9 9 2 0 0 0	95,7 104,7	93,5 99,9	93,8 101,1	94,0 102,1	94,4 103,1	94,8 104,4	95,1 104,0	95,7 105,0	95,8 106,1	96,7 107,3	97,3 107,8	98,1 108,0	98,9 107,6	6
1 9 9 9 2 0 0 0	99,2 101,2	98,7 99,5	99,0 99,8	99,2 100,1	99,2 100,6	99,4 101,3	99,5 100,9	99,4 101,1	99,1 101,6	99,3 102,1	99,1 102,6	99,2 102,5	99,5 101,7	7
1 9 9 9 2 0 0 0	103,1 106,2	102,5 103,9	102,8 104,3	103,1 104,8	103,1 105,5	103,1 106,2	103,4 105,8	103,3 105,9	103,1 106,6	103,2 107,3	103,1 107,8	103,3 108,1	103,7 107,7	8
1 9 9 9 2 0 0 0	100,7 103,5	100,0 101,7	100,3 102,1	100,5 102,4	100,6 102,9	100,6 103,4	100,7 103,0	100,8 103,2	100,6 103,8	100,9 104,5	101,0 105,0	101,2 105,1	101,4 104,4	9
1 9 9 9 2 0 0 0	103,9 107,0	103,3 104,6	103,5 105,0	103,9 105,5	103,8 106,3	103,9 107,1	104,3 106,7	104,1 106,8	103,8 107,5	104,0 108,2	103,8 108,7	104,0 109,0	104,4 108,7	10
1 9 9 9 2 0 0 0	100,1 103,8	107,6 108,5	106,7 110,6	106,8 107,6	102,3 105,9	100,1 103,9	97,5 98,6	93,6 97,3	93,4 96,6	93,3 99,0	94,9 103,0	98,6 105,3	106,8 108,7	11
1 9 9 9 2 0 0 0	100,8 103,1	109,2 109,4	108,1 111,1	108,0 107,2	103,5 105,6	101,0 103,5	98,1 97,7	93,8 96,2	93,3 95,2	93,1 97,8	95,0 102,0	99,0 104,2	107,6 107,7	12
1 9 9 9 2 0 0 0	97,2 105,4	98,1 98,5	97,9 100,9	98,5 103,3	100,4 105,9	98,5 108,3	98,6 103,7	96,4 102,8	95,7 104,6	95,7 107,7	94,1 108,9	95,5 110,6	96,7 109,8	13
1 9 9 9 2 0 0 0	82,5 86,2	80,1 83,5	80,2 84,7	81,1 85,9	83,1 87,5	84,2 87,8	85,6 86,3	83,3 86,0	83,8 86,3	82,0 86,1	81,3 86,6	81,9 86,9	82,8 86,9	14
1 9 9 9 2 0 0 0	85,6 88,1	82,2 88,7	81,5 89,1	83,8 90,3	87,0 91,9	88,2 89,9	88,0 89,2	85,9 89,1	84,7 86,5	85,5 85,3	85,9 85,3	86,9 85,2	88,0 86,1	15
1 9 9 9 2 0 0 0	86,8 90,7	84,6 84,3	85,4 86,2	86,1 87,9	88,2 90,2	89,6 92,3	91,5 88,9	88,9 88,2	91,2 93,4	85,7 94,1	83,2 94,5	83,3 94,9	84,1 93,1	16
1 9 9 9 2 0 0 0	84,3 69,4	93,8 71,4	95,1 69,6	98,4 70,7	103,9 73,9	91,1 70,8	90,2 64,7	85,7 66,6	78,0 68,9	71,6 68,6	66,1 68,5	68,4 69,9	69,0 69,5	17
1 9 9 9 2 0 0 0	83,3 60,7	96,1 63,7	98,8 61,2	103,0 63,0	109,7 67,0	92,7 62,7	91,3 55,0	85,7 57,7	75,5 60,3	66,5 59,5	58,9 59,3	60,8 60,3	61,1 59,2	18
1 9 9 9 2 0 0 0	103,0 115,9	104,9 105,9	102,6 109,3	101,6 113,4	104,5 116,8	104,2 121,1	104,1 114,3	100,2 110,9	101,5 113,6	104,3 119,4	101,5 120,0	102,3 122,2	103,8 123,3	19
1 9 9 9 2 0 0 0	101,9 123,3	102,1 109,9	99,9 115,4	98,2 120,6	101,4 125,4	101,7 131,5	102,2 122,9	98,4 118,2	102,4 120,9	106,5 128,2	101,6 127,8	103,2 128,7	105,6 130,3	20

5 INDEX DER
5.2 NACH DEM SYSTEMATISCHEN GÜTERVERZEICHNIS
1995 =
DEUTSCH

LFD NR.	NR. DER GP- SYSTE- MATIK	GÜTERABTEILUNG, -GRUPPE, KLASSE, -KATEGORIE, -UNTERKATEGORIE UND - ART	WÄGUNGS- ANTEIL AM GESAMTINDEX IN PROMILLE	VER- KETTUNGS- FAKTOR	JAHRESDURCHSCHNITTE		
					1996	1997	1998
21	01114	TABAK, UNVERARBEITET	1,75	1,20415	111,4	135,5	139,4
22	01117	BAUMWOLLE, WEDER GEKREMPelt NOCH GEKAEMMT	0,71	0,90172	89,2	99,8	89,2
23	01118	NATURKAUTSCHUK	0,96	0,62361	89,1	78,6	59,6
24	0112	GARTENBAUERZEUGNISSE	12,31	1,09643	106,5	108,2	105,8
25	01121	WURZELN, KNOLLEN; FRUCHT- UND AND. GEMUESE, FRISCH ODER GEKUEHLT	7,14	1,02647	109,1	108,6	106,9
26	011211	WURZELN- UND KNOLLENGEMUESE	0,85	.	93,8	102,1	111,1
27	011212	TOMATEN, GURKEN, HUELSENFRUECHTE U. MELONEN DARUNTER:	2,98	.	113,6	111,7	114,2
28	0112121	TOMATEN	1,57	1,40929	125,3	112,7	116,9
29	0112123	GURKEN	0,98	1,14061	100,1	110,0	112,2
30	011213	ANDERES GEMUESE A.N.G. DARUNTER:	3,31	.	108,8	107,4	99,2
31	0112135	SALATE UND CHICOREE	0,80	.	120,5	104,8	94,0
32	0112137	ANDERES GEMUESE (Z.B. SPARGEL, AUBERGINEN, PILZE, U.A.)	2,03	.	107,4	111,4	104,3
33	NACHRICHTLICH:	GEMUESEPAPRIKA	0,99	1,34225	100,8	121,8	111,3
34	01122	LEBENDE PFLANZEN; SCHNITTBLUMEN UND KNOSPEN; GEMUESESAMEN DARUNTER:	5,17	1,19585	102,9	107,7	104,4
35	011222	BLUMEN UND BLUETEN SOWIE DEREN KNOSPEN, GESCHNITTEN	2,89	1,30037	105,1	118,4	112,2
36	0113	ERZEUGNISSE DES DAUERKULTURBAUS DARUNTER:	20,38	0,98284	96,7	125,7	118,9
37	01131	WEINTRAUBEN, FRISCH	1,02	1,43888	90,0	99,6	110,0
38	01132	ANDERE FRUECHTE UND NUESSE	11,34	1,09737	102,6	112,7	115,1
39	011321	KASCHU-NUESSE, BANANEN, FEIGEN, ANANAS U. AND. FRUECHTE, FRISCH ODER GETROCKNET	2,95	0,84820	97,1	113,4	120,7
40	NACHRICHTLICH:	BANANEN	2,49	0,77882	97,5	114,1	120,2

EINFUHRPREISE

FUER PRODUKTIONSSTATISTIKEN, AUSGABE 1995 (GP 95)

100

LAND

JAHR	DURCH- SCHNITT	JAN.	FEBR.	MAERZ	APRIL	MAI	JUNI	JULI	AUG.	SEPT.	OKT.	NOV.	DEZ.	LFD NR.
1 9 9 9	137,9	132,5	133,2	136,1	137,9	137,6	139,4	140,3	138,4	139,3	137,9	139,4	143,2	21
2 0 0 0	156,2	145,9	147,6	150,5	152,9	158,6	155,2	156,2	155,6	161,0	163,4	165,7	162,1	
1 9 9 9	75,3	73,7	76,1	77,7	79,9	81,1	81,0	76,4	72,8	71,6	71,3	71,8	69,8	22
2 0 0 0	93,7	74,6	84,7	90,9	92,7	96,6	89,1	83,4	94,4	97,8	102,3	107,5	103,9	
1 9 9 9	53,1	51,9	52,0	50,0	49,2	50,8	51,1	50,3	50,3	52,3	56,7	60,9	61,1	23
2 0 0 0	66,2	60,4	65,4	64,7	66,9	69,2	65,1	64,1	66,5	67,7	69,2	69,3	65,3	
1 9 9 9	102,2	122,4	119,8	116,2	104,7	95,1	87,4	83,1	86,3	89,2	97,4	103,7	121,3	24
2 0 0 0	107,9	128,3	134,0	122,3	114,1	101,3	91,3	89,8	89,5	92,0	100,4	110,3	121,4	
1 9 9 9	103,0	128,4	125,3	123,8	110,1	94,6	84,1	79,3	83,0	88,1	95,7	102,3	120,7	25
2 0 0 0	109,7	132,7	144,0	134,8	125,6	101,7	88,2	86,1	87,2	91,9	99,0	107,6	117,7	
1 9 9 9	102,7	121,3	119,0	125,6	113,3	110,0	113,1	95,3	92,0	84,2	83,6	84,4	90,4	26
2 0 0 0	92,0	101,3	96,0	92,1	97,5	93,9	101,1	90,6	91,1	83,9	79,4	85,9	91,5	
1 9 9 9	106,4	152,6	147,9	124,2	101,9	90,0	74,4	67,2	72,1	89,5	109,3	111,4	135,8	27
2 0 0 0	122,7	152,2	173,1	159,6	144,5	110,4	85,3	85,6	92,0	102,6	112,2	119,8	135,3	
1 9 9 9	104,0	152,4	142,2	119,1	98,2	96,8	72,8	67,5	70,2	89,1	125,6	95,6	118,0	28
2 0 0 0	125,6	129,6	159,3	178,0	164,0	106,2	76,9	89,1	99,4	97,3	122,6	134,0	150,2	
1 9 9 9	108,4	177,2	176,7	140,7	82,0	67,7	73,3	61,3	72,0	85,2	72,7	127,6	164,0	29
2 0 0 0	120,3	191,4	207,3	137,8	105,9	114,9	95,1	82,5	86,7	113,3	95,0	99,5	114,3	
1 9 9 9	100,0	108,4	106,6	123,0	116,6	94,8	85,4	86,1	90,6	87,8	86,6	98,7	114,8	30
2 0 0 0	102,5	123,1	130,1	123,5	115,9	96,0	87,5	85,4	81,9	84,3	92,0	102,2	108,6	
1 9 9 9	100,1	112,1	115,4	110,1	94,6	81,2	87,9	90,3	96,7	85,6	93,2	116,3	117,9	31
2 0 0 0	103,1	129,0	133,7	112,8	102,4	83,0	90,4	96,2	93,6	81,9	97,1	112,6	104,0	
1 9 9 9	101,2	110,0	105,2	132,8	131,1	100,1	82,1	82,3	88,6	88,8	85,4	93,4	115,1	32
2 0 0 0	104,9	124,9	136,5	135,9	123,8	104,0	87,6	81,8	76,7	83,4	91,1	100,4	113,1	
1 9 9 9	95,3	101,8	97,9	130,8	159,5	109,2	68,2	68,7	78,2	78,2	65,9	77,5	107,5	33
2 0 0 0	113,8	123,6	149,6	161,5	145,2	131,7	87,7	78,1	72,0	85,4	96,3	106,3	128,7	
1 9 9 9	101,1	114,0	112,1	105,5	97,2	95,7	92,0	88,2	90,8	90,7	99,7	105,7	122,1	34
2 0 0 0	105,4	122,3	120,3	105,0	98,1	100,8	95,5	95,0	92,6	92,3	102,5	114,0	126,5	
1 9 9 9	103,4	126,3	123,6	110,1	96,5	93,7	86,7	82,3	86,2	85,4	99,2	109,4	140,8	35
2 0 0 0	111,5	139,6	136,2	111,6	98,3	104,6	94,6	93,9	88,4	87,7	108,2	127,4	147,2	
1 9 9 9	101,9	107,2	106,7	108,2	104,5	105,8	104,2	99,0	96,2	94,1	94,0	98,0	105,2	36
2 0 0 0	99,1	104,0	102,8	100,3	100,2	102,3	98,4	96,4	93,5	96,0	99,3	97,1	98,3	
1 9 9 9	81,5	83,8	82,6	80,9	80,1	82,4	88,0	86,6	68,7	65,6	71,6	80,5	106,6	37
2 0 0 0	91,3	104,0	92,4	88,9	90,4	91,8	93,3	97,0	75,9	74,4	81,0	84,6	122,3	
1 9 9 9	107,6	115,2	113,6	115,8	110,6	111,3	110,5	104,5	103,4	101,2	100,5	98,8	105,8	38
2 0 0 0	105,1	105,7	108,0	102,4	103,5	105,5	104,3	100,1	100,8	103,2	108,2	108,7	111,1	
1 9 9 9	112,7	122,2	123,2	131,1	118,6	113,6	111,4	105,3	103,9	108,3	107,3	102,8	104,5	39
2 0 0 0	115,4	115,0	131,1	123,4	120,6	120,3	109,9	105,3	107,9	110,3	111,0	112,2	118,2	
1 9 9 9	109,1	120,8	121,8	130,6	115,4	110,5	107,7	101,4	98,2	104,7	103,1	97,1	97,7	40
2 0 0 0	110,0	107,9	128,7	119,9	117,3	114,3	104,4	100,2	101,1	103,9	104,6	105,1	112,2	

5 INDEX DER
5.2 NACH DEM SYSTEMATISCHEN GUETERVERZEICHNIS
1995 =
DEUTSCH

LFD NR.	NR. DER GP- SYSTE- MATIK	GUETERABTEILUNG, -GRUPPE, KLASSE, -KATEGORIE, -UNTERKATEGORIE UND - ART	WAEGUNGS- ANTEIL AM GESAMTINDEX IN PROMILLE	VER- KETTUNGS- FAKTOR	JAHRES DURCHSCHNITTE		
					1996	1997	1998
41	011322	ZITRUSFRUECHTE, FRISCH	2,25	1,09375	104,6	98,5	95,1
42	NACHRICHTLICH:	ORANGEN	0,88	0,94512	101,6	96,9	95,5
43	011323	ANDERE FRUECHTE, FRISCH	4,28	.	102,7	108,2	116,7
		DARUNTER:					
44	0113233	AEPFEL UND BIRNEN	1,85	1,54848	105,1	101,6	102,3
		DARUNTER:					
45	01132333	AEPFEL	1,45	1,57164	107,0	101,8	98,4
46	0113235	APRIKOSEN, KIRSCHEN, PFIRSICHE UND PFLAUMEN	1,17	1,31818	100,6	107,8	134,0
		DARUNTER:					
47	01132355	PFIRSICHE (EINSCHL. NEKTARINEN)	0,84	1,40238	102,8	111,8	131,0
48	0113237	ERDBEEREN, KIWI- U.A. FRUECHTE, FRISCH	1,16	.	101,0	119,1	120,7
49	011324	SCHALENFRUECHTE, FRISCH ODER GETROCKNET	1,86	0,97027	108,6	139,5	126,5
		DARUNTER:					
50	0113242	MANDELN	0,62	0,70009	124,0	120,3	96,5
51	0113243	HASELNUESSE	0,71	1,05398	101,3	178,9	166,7
52	01133	KAFFEE, TEE, KAKAO	7,79	0,70072	88,9	145,5	122,2
		DARUNTER:					
53	011331	KAFFEE, WEDER GEROESTET NOCH ENTKOFFEINIERT	6,40	0,64387	85,2	148,4	118,4
		NACHRICHTLICH:					
54		KAFFEE AUS AFRIKA	1,36	0,70451	85,4	166,4	152,4
55		KAFFEE AUS MITTELAMERIKA	1,52	0,66667	88,9	158,3	112,0
56		KAFFEE AUS SUEDAMERIKA	2,63	0,64892	84,7	139,4	110,4
57		KAFFEE AUS ASIEN UND SONSTIGEN GEBIETEN	0,89	0,50807	80,3	130,3	101,2
58	011334	KAKAOBOHNEN, ROH ODER GEROESTET	1,10	0,90595	108,1	137,0	145,6
59	012	LEBENDE TIERE UND TIERISCHE ERZEUGNISSE	3,46	1,04449	116,7	124,3	103,3

EINFUHRPREISE

FUER PRODUKTIONSSTATISTIKEN, AUSGABE 1995 (GP 95)

100

LAND

Jahr	Durchschnitt	JAN.	FEBR.	MAERZ	APRIL	MAI	JUNI	JULI	AUG.	SEPT.	OKT.	NOV.	DEZ.	LFD NR.
1 9 9 9	101,8	94,1	98,7	101,4	102,4	102,2	105,0	104,6	105,3	107,9	108,9	96,9	94,7	41
2 0 0 0	95,1	94,9	93,6	90,1	88,7	90,8	91,3	93,0	92,2	93,5	104,5	104,7	103,5	
1 9 9 9	105,9	97,0	100,3	105,4	108,1	107,1	110,8	109,8	109,2	109,4	110,8	103,9	99,0	42
2 0 0 0	100,9	103,5	99,7	96,6	93,9	99,1	100,1	97,8	97,5	99,1	103,9	112,1	107,0	
1 9 9 9	103,5	120,4	113,9	114,3	106,0	110,1	106,1	94,6	92,9	88,9	88,9	93,7	111,6	43
2 0 0 0	98,3	102,4	95,8	86,3	91,0	96,0	105,2	96,6	96,1	96,5	103,2	103,4	107,1	
1 9 9 9	95,5	97,4	100,8	103,9	104,0	105,0	104,8	104,3	94,4	84,1	80,4	83,2	84,0	44
2 0 0 0	89,9	87,4	87,9	87,9	95,2	96,3	94,6	91,5	87,7	88,7	87,1	87,8	87,1	
1 9 9 9	89,9	95,4	99,3	100,3	98,8	99,8	99,1	99,1	89,9	77,2	72,0	73,8	73,6	45
2 0 0 0	82,5	77,2	77,6	78,0	87,4	87,6	85,2	83,4	80,2	84,2	83,0	83,6	82,8	
1 9 9 9	108,0	129,3	129,3	129,3	129,3	137,7	128,8	86,3	76,0	85,9	87,3	88,6	88,4	46
2 0 0 0	106,5	88,4	88,4	88,4	88,4	112,2	137,2	103,7	111,0	113,0	115,4	115,8	116,2	
1 9 9 9	98,7	109,4	109,4	109,4	109,4	124,4	137,6	84,5	68,4	83,1	83,1	83,1	83,1	47
2 0 0 0	95,0	83,1	83,1	83,1	83,1	99,2	141,5	96,1	91,8	93,2	95,1	95,1	95,1	
1 9 9 9	111,1	147,5	117,8	114,6	83,8	88,0	83,4	88,4	108,8	99,7	104,3	116,1	180,9	48
2 0 0 0	102,7	141,8	116,4	81,6	87,2	77,7	87,1	96,9	93,2	90,9	115,7	114,5	129,3	
1 9 9 9	116,1	117,9	115,9	112,3	118,4	121,6	126,0	125,7	124,3	110,5	106,3	106,2	108,0	49
2 0 0 0	116,6	111,4	116,8	121,1	123,0	121,8	109,2	108,7	110,5	118,8	119,7	120,4	118,2	
1 9 9 9	73,7	84,9	81,9	72,3	74,3	75,5	77,3	76,6	73,8	71,1	64,3	66,5	65,7	50
2 0 0 0	76,3	68,4	69,4	73,3	73,6	76,3	75,5	76,7	76,7	82,6	83,6	82,0	77,6	
1 9 9 9	161,8	160,3	158,7	157,5	170,1	173,9	183,0	182,9	181,5	147,0	142,0	139,8	145,2	51
2 0 0 0	155,6	150,0	161,5	169,1	170,5	166,6	138,3	135,9	141,4	155,5	158,0	161,0	159,7	
1 9 9 9	92,3	95,3	95,9	97,1	95,2	96,8	93,3	88,5	85,1	83,0	82,6	94,7	99,9	52
2 0 0 0	88,0	97,5	92,8	94,5	92,8	95,1	86,3	87,8	82,1	85,7	86,7	80,3	74,8	
1 9 9 9	89,3	89,7	90,3	92,4	92,4	95,8	89,8	84,7	82,3	78,8	79,6	94,9	101,1	53
2 0 0 0	85,6	98,3	92,5	93,4	91,2	93,6	83,4	84,8	78,4	82,2	82,9	76,6	70,1	
1 9 9 9	99,6	109,6	116,0	117,0	109,2	111,2	99,3	89,3	85,8	79,3	78,9	98,1	101,7	54
2 0 0 0	85,6	97,7	91,9	94,1	89,5	92,8	83,4	85,6	79,5	82,5	83,4	77,7	69,4	
1 9 9 9	90,8	87,1	87,0	88,8	90,0	100,0	92,4	87,0	84,4	78,6	82,1	102,4	109,7	55
2 0 0 0	86,0	102,9	95,6	97,1	93,6	96,8	84,0	83,7	77,7	80,0	81,5	74,3	65,0	
1 9 9 9	84,4	82,1	79,8	82,4	85,7	86,3	85,1	83,2	81,8	81,1	80,5	90,3	94,9	56
2 0 0 0	87,2	95,9	92,4	92,1	92,9	94,2	86,0	87,2	80,2	84,3	85,5	79,8	76,2	
1 9 9 9	85,4	86,3	87,4	90,4	90,7	93,3	84,5	78,4	74,5	71,9	73,9	90,5	103,5	57
2 0 0 0	80,1	98,6	88,4	89,9	84,7	87,3	74,8	78,1	72,4	79,4	76,7	69,1	61,5	
1 9 9 9	105,2	124,0	126,4	121,9	108,6	99,2	109,9	105,0	95,4	99,8	92,6	89,5	90,4	58
2 0 0 0	95,5	89,0	89,0	96,4	96,9	99,3	95,9	98,7	95,5	98,6	101,5	93,0	92,0	
1 9 9 9	91,6	88,0	88,5	91,6	86,5	89,0	90,1	91,7	94,4	95,8	93,3	93,6	97,0	59
2 0 0 0	111,6	97,8	104,8	112,0	109,6	109,1	109,7	111,2	114,1	114,6	115,8	118,7	121,2	

5 INDEX DER
5.2 NACH DEM SYSTEMATISCHEN GÜTERVERZEICHNIS
1995 =
DEUTSCH

LFD NR.	NR. DER GP- SYSTE- MATIK	GÜTERABTEILUNG, -GRUPPE, KLASSE, -KATEGORIE, -UNTERKATEGORIE UND - ART	WÄGUNG- ANTEIL AM GESAMTINDEX IN PROMILLE	VER- KETTUNG- FAKTOR	JAHRESDURCHSCHNITTE		
					1996	1997	1998
60	02	FORSTWIRTSCHAFTLICHE ERZEUGNISSE	1,24	.	102,4	112,6	111,6
		DARUNTER:					
61	02011	ROHHOLZ	0,72	0,98902	98,8	105,5	110,7
62	05	FISCHE UND FISCHERZEUGNISSE	1,43	.	100,5	106,2	105,6
63	10-14	ERZEUGNISSE DES BERGBAUS; STEINE UND ERDEN	58,74	.	115,1	128,1	101,4
64	10	KOHLE UND TORF	2,30	.	98,7	103,7	98,0
		DARUNTER:					
65	101011	STEINKOHLE	2,02	1,14317	98,9	104,9	98,6
66	11	ERDOEL UND ERDGAS	47,06	1,37281	118,9	132,7	100,1
67	11101	ERDOEL, ROH	31,19	1,38058	124,6	134,8	93,5
68	NACHRICHTLICH:	ERDOEL, ROH AUS OPEC-LAENDERN	10,63	1,34872	123,6	131,9	92,0
69	11102	ERDGAS	15,87	1,36429	107,9	128,5	113,2
70	13	ERZE	6,04	.	98,4	114,3	109,0
71	131	EISENERZE	3,35	1,32487	108,2	124,4	128,5
72	132	NE-METALLERZE	2,69	0,84126	86,2	101,7	84,9
73	14	STEINE UND ERDEN, SONSTIGE BERGBAUERZEUGNISSE	3,34	.	102,5	105,6	107,3
		DARUNTER:					
74	142	KIES, SAND, TON UND KAOLIN	1,42	.	101,8	106,2	106,8
75	145	STEINE UND ERDEN, A.N.G.; SONSTIGE BERGBAUERZEUGNISSE	1,00	.	103,8	105,7	108,2

EINFUHRPREISE

FUER PRODUKTIONSSTATISTIKEN, AUSGABE 1995 (GP 95)

100

LAND

JAHR	DURCH- SCHNITT	JAN.	FEBR.	MAERZ	APRIL	MAI	JUNI	JULI	AUG.	SEPT.	OKT.	NOV.	DEZ.	LFD NR.
1 9 9 9 2 0 0 0	127,1 150,7	114,3 145,2	118,2 146,5	122,8 149,4	125,1 154,2	124,0 154,7	123,0 150,9	126,9 149,6	129,1 148,5	131,3 150,0	134,0 152,3	137,4 153,0	138,5 154,5	60
1 9 9 9 2 0 0 0	113,7 111,3	113,6 114,4	113,6 113,7	113,3 112,2	112,8 112,5	114,4 110,0	114,4 110,7	113,7 110,6	113,7 109,8	112,7 109,3	113,4 109,5	114,1 110,2	114,1 112,8	61
1 9 9 9 2 0 0 0	104,7 114,0	102,2 107,8	100,2 110,1	101,3 112,5	104,9 111,6	103,9 114,9	105,1 119,3	106,1 119,5	106,5 117,4	105,7 115,6	105,0 112,5	105,0 110,9	111,0 115,9	62
1 9 9 9 2 0 0 0	113,9 194,3	85,1 159,2	84,4 172,6	90,3 177,5	99,3 165,5	102,6 184,3	105,8 193,8	116,2 193,8	122,5 206,2	130,0 223,4	132,3 222,8	143,0 229,8	155,1 202,9	63
1 9 9 9 2 0 0 0	92,6 105,5	93,0 96,5	93,3 96,8	93,5 100,4	92,8 102,6	92,2 104,0	92,5 104,0	91,9 105,7	91,7 106,8	92,3 108,4	91,9 111,5	92,7 114,6	93,6 114,4	64
1 9 9 9 2 0 0 0	92,8 108,2	92,7 97,7	93,0 98,0	93,3 102,2	93,1 105,0	92,4 106,6	92,7 106,6	92,1 108,5	91,8 109,7	92,5 111,5	92,5 115,1	93,4 118,6	94,4 118,3	65
1 9 9 9 2 0 0 0	116,4 213,1	81,2 171,4	80,0 187,6	87,6 193,4	98,6 177,9	102,6 200,6	106,4 213,0	119,1 212,6	127,1 227,3	136,2 247,8	139,2 246,7	152,0 255,6	166,8 222,7	66
1 9 9 9 2 0 0 0	127,0 234,9	75,9 194,0	74,4 215,1	88,1 219,6	106,3 193,4	111,4 222,8	116,0 236,4	133,8 233,5	144,3 250,4	156,3 277,4	156,2 271,7	171,6 280,2	189,6 223,7	67
1 9 9 9 2 0 0 0	122,7 226,1	76,1 194,1	73,8 209,2	82,3 212,6	101,6 189,8	107,2 210,1	110,3 223,3	126,6 223,8	139,3 243,4	150,6 256,6	152,8 260,1	166,4 266,4	185,3 223,3	68
1 9 9 9 2 0 0 0	95,5 170,2	91,6 127,0	90,9 133,6	86,6 141,9	83,4 147,4	85,3 157,0	87,4 166,9	90,2 171,4	93,2 182,0	96,5 189,5	105,7 197,5	113,7 207,3	122,0 220,9	69
1 9 9 9 2 0 0 0	106,3 127,9	101,2 115,5	103,5 119,8	101,8 120,8	103,2 123,2	104,7 128,6	105,6 124,0	107,7 126,6	106,8 131,9	108,5 137,6	107,9 136,9	111,1 136,5	113,5 131,4	70
1 9 9 9 2 0 0 0	122,7 144,2	123,4 129,7	124,0 135,7	119,9 137,9	120,3 141,3	121,1 145,0	123,9 140,5	122,8 143,1	121,7 147,9	121,4 151,9	121,4 156,0	125,5 154,0	127,3 147,5	71
1 9 9 9 2 0 0 0	85,8 107,6	73,6 97,8	77,9 99,9	79,2 99,5	81,8 100,7	84,2 108,2	82,9 103,4	88,8 106,0	88,2 111,9	92,5 119,7	91,1 117,5	93,1 114,6	96,4 111,4	72
1 9 9 9 2 0 0 0	107,0 111,8	105,1 108,9	105,9 109,1	106,0 109,6	106,3 110,5	106,5 111,4	106,9 111,3	107,7 111,7	107,7 112,5	107,9 113,7	107,6 114,1	108,0 114,7	108,3 113,8	73
1 9 9 9 2 0 0 0	107,5 110,4	106,2 109,8	106,9 110,1	106,7 109,2	107,1 109,9	107,0 110,3	107,5 110,1	107,8 110,3	107,6 110,6	108,1 111,0	107,9 111,2	108,2 111,2	108,5 110,7	74
1 9 9 9 2 0 0 0	105,2 113,2	102,4 106,4	103,4 107,1	103,9 109,9	104,1 111,7	104,1 113,3	104,6 112,0	106,7 112,2	106,4 115,0	106,6 117,1	106,0 117,9	106,7 118,9	107,4 117,0	75

5 INDEX DER
5.2 NACH DEM SYSTEMATISCHEN GÜTERVERZEICHNIS
1995 =
DEUTSCH

LFD NR.	NR. DER GP- SYSTE- MATIK	GÜTERABTEILUNG, -GRUPPE, KLASSE, -KATEGORIE, -UNTERKATEGORIE UND - ART	WÄGUNG- ANTEIL AM GESAMTINDEX IN PROMILLE	VER- KETTUNGS- FAKTOR	JAHRESDURCHSCHNITTE		
					1996	1997	1998
76	15-36	ERZEUGNISSE DES VERARBEITENDEN GEWERBES 1)	891,40	1,01406	99,4	101,7	100,2
77	15	ERZEUGNISSE DES ERNÄHRUNGSGEWERBES	69,44	1,04812	102,7	105,4	104,4
78	151	FLEISCH UND FLEISCHERZEUGNISSE	15,85	1,10567	104,8	109,4	97,5
79	1511	FLEISCH (OHNE GEFLUEGEL)	10,30	.	105,6	111,0	96,7
		DARUNTER:					
80	15111	FLEISCH UND SCHLACHTNEBENERZEUGNISSE	8,86	.	105,7	110,6	94,6
		DARUNTER:					
81	151111/2	RINDFLEISCH, FRISCH, GEKUEHLT ODER GEFROREN	3,00	1,04283	91,6	97,2	104,9
82	151113/4	SCHWEINEFLEISCH, FRISCH, GEKUEHLT O. GEFR.	5,21	1,17509	112,5	116,0	85,7
83	15114	ROHABFAELLE, UNGEUESSBAR	0,98	.	102,2	107,2	110,6
84	1512	GEFLUEGEL	3,51	.	103,3	106,8	98,6
		NACHRICHTLICH:					
85	151211/2	GEFLUEGELFLEISCH, FRISCH, GEKUEHLT ODER GEFROREN	2,90	1,19556	100,3	103,0	97,4
86	1513	VERARBEITETES FLEISCH	2,04	.	103,7	105,9	99,6
87	152	FISCHERZEUGNISSE U.A. MEERESFRUECHTE	4,54	.	100,2	108,4	124,0
		DARUNTER:					
88	152012	FISCHE, FISCHFILETS U.A. FISCHFLEISCH, GEF.	1,66	.	96,5	103,5	134,8
89	152014	FISCHE, ZUBEREITET ODER HALTBAR GEMACHT, KAVIAR	0,90	.	104,0	117,7	121,1
90	153	OBST UND GEMUESEERZEUGNISSE	10,10	1,09989	99,8	99,9	103,7
		DARUNTER:					
91	1532	FRUCHT- UND GEMUESESAEFTE	2,21	1,02004	104,6	92,2	90,5
92	1533	VERARBEITETES OBST UND GEMUESE	7,17	.	98,4	102,6	108,5
		DARUNTER:					
93	15331	GEMUESE, GEFROREN, GEKOCHT, GETROCKNET, HALTBAR GEMACHT	3,92	1,14689	98,1	97,6	101,0
		DARUNTER:					
94	153311	GEMUESE, GEFROREN	0,88	.	97,6	98,8	104,9
95	153314	GEMUESE UND FRUECHTE, OHNE ESSIG ZUBEREITET ODER HALTBAR GEMACHT	2,41	1,22115	99,4	97,8	99,7

EINFUHRPREISE

FUER PRODUKTIONSSTATISTIKEN, AUSGABE 1995 (GP 95)

100

LAND

JAHR	DURCH- SCHNITT	JAN.	FEBR.	MAERZ	APRIL	MAI	JUNI	JULI	AUG.	SEPT.	OKT.	NOV.	DEZ.	LFD NR.
1 9 9 9 2 0 0 0	99,3 106,4	97,2 102,4	97,5 103,4	98,0 104,2	98,4 104,7	98,7 106,0	99,0 105,8	99,5 106,3	99,6 107,4	100,3 109,0	100,4 109,4	101,1 109,5	101,8 108,2	76
1 9 9 9 2 0 0 0	100,4 103,8	100,7 100,9	100,5 101,4	100,9 102,2	100,4 102,9	100,3 103,7	100,6 103,2	100,0 103,3	100,0 104,0	100,5 105,1	100,3 105,8	100,4 106,4	100,7 107,1	77
1 9 9 9 2 0 0 0	92,6 102,8	89,1 93,7	89,0 94,8	91,0 97,9	90,0 99,8	91,2 102,3	93,7 102,3	93,6 102,4	94,3 104,3	96,0 106,6	94,8 108,5	93,9 109,2	94,0 111,6	78
1 9 9 9 2 0 0 0	94,8 108,0	87,9 96,2	88,7 97,6	91,9 102,2	90,7 104,6	92,8 108,2	96,9 107,8	96,6 107,6	98,3 109,8	101,1 112,7	99,0 115,0	97,2 116,0	96,8 118,8	79
1 9 9 9 2 0 0 0	92,1 105,2	84,5 93,3	85,1 94,9	88,6 99,5	87,1 102,2	89,5 105,8	94,5 105,4	94,3 105,0	96,3 107,2	99,3 110,2	96,9 112,1	94,7 112,5	94,5 114,3	80
1 9 9 9 2 0 0 0	102,6 109,4	102,5 108,2	100,3 105,4	103,3 105,8	99,8 105,6	102,1 107,1	99,0 106,2	97,7 108,2	100,9 112,2	104,6 117,0	107,0 116,8	106,9 113,4	106,5 107,0	81
1 9 9 9 2 0 0 0	83,7 100,1	71,3 82,1	73,3 86,3	77,4 93,4	76,6 97,8	79,1 103,1	89,6 102,6	90,0 100,7	91,5 101,9	94,8 103,6	89,4 106,6	85,6 108,8	85,3 114,5	82
1 9 9 9 2 0 0 0	104,6 105,2	106,8 104,0	106,8 104,0	106,3 104,8	106,3 104,8	106,3 104,8	103,8 104,8	103,8 105,0	103,8 105,5	103,0 105,5	102,5 105,5	102,7 106,6	102,8 107,3	83
1 9 9 9 2 0 0 0	88,1 93,8	91,8 88,8	89,9 89,5	89,7 89,8	88,6 90,9	88,6 91,7	87,7 92,7	87,6 93,1	86,0 95,3	85,6 96,5	86,1 98,2	87,4 98,7	88,7 100,3	84
1 9 9 9 2 0 0 0	85,3 89,8	90,4 86,1	88,1 87,0	87,3 87,2	85,4 88,1	85,3 88,1	84,4 88,9	84,2 88,9	82,7 91,0	82,3 92,2	82,9 92,9	84,7 93,2	86,0 94,5	85
1 9 9 9 2 0 0 0	88,6 91,8	90,5 89,5	88,8 89,9	88,6 90,4	88,6 90,9	88,0 91,1	87,8 91,5	88,6 91,8	88,2 92,1	88,1 93,1	88,6 93,2	88,8 93,5	89,1 94,9	86
1 9 9 9 2 0 0 0	111,8 116,2	116,4 110,5	115,9 112,5	115,8 112,6	113,7 113,9	112,0 115,7	110,2 114,4	109,7 114,7	109,7 115,4	109,6 118,6	109,3 120,6	109,1 121,9	109,7 123,4	87
1 9 9 9 2 0 0 0	120,2 116,1	131,8 110,7	131,2 112,1	129,4 111,2	126,1 114,0	124,4 118,1	118,2 114,8	115,2 112,8	113,9 114,0	113,3 117,2	114,4 121,9	112,8 122,1	111,5 123,9	88
1 9 9 9 2 0 0 0	112,9 115,1	111,7 112,1	112,4 115,8	116,1 118,7	117,4 117,3	113,0 115,0	112,9 111,2	113,5 111,8	113,2 113,0	113,2 116,0	109,5 117,6	110,5 116,5	111,2 116,6	89
1 9 9 9 2 0 0 0	107,0 106,2	105,5 107,7	106,1 108,1	107,2 108,3	107,5 108,3	107,6 108,8	108,2 106,8	107,6 106,2	106,8 105,6	106,5 105,2	106,6 104,0	107,0 103,4	107,4 102,4	90
1 9 9 9 2 0 0 0	105,0 108,6	96,8 116,8	97,8 116,2	101,8 117,9	101,1 115,3	101,5 116,9	102,7 114,4	102,8 113,1	103,2 108,1	108,6 102,2	112,3 95,8	114,9 94,2	117,0 92,8	91
1 9 9 9 2 0 0 0	108,7 106,6	109,1 106,2	109,6 106,9	109,9 106,6	110,5 107,5	110,6 107,6	111,0 105,6	110,2 105,1	108,9 105,8	107,0 107,0	105,9 107,5	105,7 107,1	105,7 106,1	92
1 9 9 9 2 0 0 0	99,0 96,1	100,5 96,5	101,2 96,1	101,0 94,7	101,0 95,3	100,6 95,0	100,6 94,5	99,3 94,5	97,6 94,9	97,4 97,1	96,3 98,2	96,2 98,3	96,5 97,5	93
1 9 9 9 2 0 0 0	100,5 100,2	101,5 99,7	102,8 98,9	101,9 97,8	102,2 100,4	102,2 100,0	102,7 99,2	101,6 100,6	98,5 100,6	99,0 100,5	97,2 102,5	96,9 101,3	99,9 100,9	94
1 9 9 9 2 0 0 0	98,0 93,3	100,6 94,3	101,3 94,0	101,0 92,0	100,5 91,9	99,8 91,5	99,6 91,1	97,7 90,7	95,9 91,3	95,4 94,9	94,7 95,8	94,7 96,2	94,2 95,5	95

5 INDEX DER
5.2 NACH DEM SYSTEMATISCHEN GÜTERVERZEICHNIS
1995 =
DEUTSCH

LFD NR.	NR. DER GP- SYSTE- MATIK	GÜTERABTEILUNG, -GRUPPE, KLASSE, -KATEGORIE, -UNTERKATEGORIE UND - ART	WÄGUNG- ANTEIL AM GESAMTINDEX IN PROMILLE	VER- KETTUNGS- FAKTOR	JAHRESDURCHSCHNITTE		
					1996	1997	1998
96	15332	FRÜECHE UND NUESSE, ZUBEREITET ODER HALTBAR GEMACHT	2,94	.	98,9	110,7	120,1
		DARUNTER:					
97	153325	ANDERE FRUCHTZUBEREITUNGEN	1,74	.	103,7	108,1	108,0
		DARUNTER:					
98	1533255	FRUECHTE, ZUBEREITET ODER HALTBAR GEMACHT	1,25	1,19208	104,9	107,0	108,5
99	154	PFLANZL. U. TIERISCHE OELE U. FETTE; NEBENPRODUKTE	3,90	.	111,3	119,8	112,2
		DARUNTER:					
100	1541	OELE U. FETTE, ROH; NEBENPRODUKTE	2,80	.	117,3	128,2	111,9
		DARUNTER:					
101	15411	TIERISCHE U. PFLANZLICHE OELE U. FETTE, ROH	1,35	0,74436	106,0	111,7	125,7
102	15413	OELKUCHEN UND SCHROTE	1,37	.	129,3	146,5	99,9
		DARUNTER:					
103	1541313	OELKUCHEN AUS SOJASCHROT	0,96	1,16000	132,0	161,4	104,3
104	1542	OELE U. FETTE, RAFFINIERT; NEBENPRODUKTE	0,96	.	93,1	94,2	112,9
105	155	MILCH UND MILCHERZEUGNISSE	9,79	0,96595	99,6	101,7	105,5
		DARUNTER:					
106	15513	BUTTER U. AND. FETTSTOFFE AUS MILCH	1,72	0,90146	102,5	107,1	114,0
107	15514	KAESE U. QUARK	6,18	0,98924	100,0	101,2	104,7
		DARUNTER:					
108	1551405	KAESE, GERIEBEN ODER IN PULVERFORM, KAESE MIT SCHIMMELBILDUNG UND ANDERER KAESE	5,34	.	99,8	101,0	104,5
109	NACHRICHTLICH:	SCHNITTKAESE (GOUDA)	1,22	.	99,2	100,8	107,1
110	156	MAHL- U. SCHAELMUEHLENERZEUGNISSE; STAERKE UND STAERKEERZEUGNISSE	3,00	.	104,5	99,6	92,6
111	1561	MAHL- UND SCHAELMUEHLENERZEUGNISSE	1,17	.	105,8	108,0	105,5
112	1562	STAERKE UND STAERKEERZEUGNISSE	1,83	1,16863	103,7	94,2	84,3
113	157	FUTTERMITTEL (OHNE FLEISCH- UND FISCHMEHL)	1,84	1,01634	107,8	108,4	111,4

EINFUHRPREISE

FUER PRODUKTIONSSTATISTIKEN, AUSGABE 1995 (GP 95)

100

LAND

JAHR	DURCH- SCHNITT	JAN.	FEBR.	MAERZ	APRIL	MAI	JUNI	JULI	AUG.	SEPT.	OKT.	NOV.	DEZ.	LFD NR.
1 9 9 9 2 0 0 0	122,5 121,1	121,3 120,3	121,6 122,5	123,1 123,0	124,4 123,9	124,7 124,0	125,7 120,4	125,5 119,1	124,6 120,3	120,6 120,4	119,7 120,0	119,6 119,4	119,2 119,8	96
1 9 9 9 2 0 0 0	112,6 112,6	108,8 112,5	109,5 112,8	113,1 111,9	113,4 112,4	113,8 113,0	114,8 112,4	113,4 112,7	113,1 112,5	113,0 112,8	112,5 113,0	113,6 111,8	111,9 112,9	97
1 9 9 9 2 0 0 0	115,5 111,6	112,7 113,9	113,9 113,9	117,7 111,4	117,9 111,4	118,1 111,4	118,1 110,9	115,2 111,2	114,7 110,7	114,5 111,7	114,0 111,4	115,7 109,6	113,6 112,0	98
1 9 9 9 2 0 0 0	97,5 98,8	102,0 98,6	98,9 99,0	99,1 100,4	99,7 101,8	99,5 100,6	97,3 96,1	91,4 94,5	92,8 95,0	95,6 97,7	96,7 97,8	97,7 101,2	98,8 102,3	99
1 9 9 9 2 0 0 0	101,1 106,9	101,4 105,5	99,1 106,8	100,6 108,4	102,4 109,2	102,6 108,9	99,6 103,2	94,7 101,0	97,9 101,3	102,3 105,4	103,8 107,3	104,2 112,0	104,9 113,7	100
1 9 9 9 2 0 0 0	111,2 90,2	118,6 102,9	115,1 100,1	111,3 99,0	116,8 100,0	119,9 94,7	115,0 88,8	103,3 86,9	106,1 82,8	107,0 80,4	108,0 81,0	107,1 84,2	106,1 81,7	101
1 9 9 9 2 0 0 0	92,5 123,8	85,7 109,7	84,5 115,0	91,3 119,1	89,6 119,5	86,9 123,8	85,5 117,9	87,2 114,8	90,9 119,3	99,1 129,6	101,2 132,7	102,9 139,0	105,3 145,0	102
1 9 9 9 2 0 0 0	93,1 132,5	86,0 114,2	83,8 120,7	90,6 126,9	89,1 127,5	85,7 133,3	84,7 125,2	87,9 121,0	91,7 126,9	101,1 140,0	103,5 144,0	105,1 152,3	107,5 157,6	103
1 9 9 9 2 0 0 0	87,8 76,2	104,1 79,7	99,1 77,3	95,7 78,4	92,9 81,7	91,5 77,3	91,2 75,9	81,9 76,3	78,9 77,9	77,6 76,7	77,7 71,3	80,1 71,2	82,3 70,2	104
1 9 9 9 2 0 0 0	101,5 105,1	104,9 102,1	104,9 102,4	103,2 102,4	102,5 102,6	101,5 103,0	100,8 103,9	99,6 104,9	99,2 106,0	99,4 107,2	99,8 108,2	100,7 109,3	101,5 109,6	105
1 9 9 9 2 0 0 0	107,6 109,5	113,0 105,8	112,3 106,4	108,0 106,4	107,8 106,4	106,3 107,1	106,3 107,8	106,1 108,8	106,1 110,7	106,1 112,2	106,4 113,5	106,5 114,7	106,5 114,0	106
1 9 9 9 2 0 0 0	101,2 104,3	104,3 102,0	104,4 102,5	103,3 102,6	102,6 103,2	101,6 103,5	100,4 104,0	99,0 104,2	98,6 104,7	99,0 105,3	99,3 105,9	100,1 106,7	101,2 106,8	107
1 9 9 9 2 0 0 0	100,7 104,4	103,4 102,0	103,6 102,5	102,6 102,6	101,9 103,2	101,1 103,5	100,0 104,1	98,4 104,3	98,1 104,8	98,6 105,5	99,0 106,1	100,0 107,0	101,2 107,2	108
1 9 9 9 2 0 0 0	94,9 105,2	103,3 99,1	103,1 99,6	100,2 99,8	97,6 101,2	95,6 103,0	92,2 104,4	88,7 105,0	87,7 106,8	88,7 108,9	90,3 109,8	94,0 112,2	96,8 112,2	109
1 9 9 9 2 0 0 0	88,3 90,6	88,7 89,0	88,0 89,1	88,4 88,4	87,9 89,0	87,3 89,8	87,9 89,6	87,7 89,9	88,2 90,9	88,3 91,4	88,7 92,5	89,4 93,4	88,5 94,5	110
1 9 9 9 2 0 0 0	100,2 103,2	99,7 99,3	99,4 99,6	99,2 98,9	99,6 100,9	99,4 101,3	100,7 102,7	101,0 103,7	101,1 104,4	101,1 105,0	100,9 106,5	101,0 108,0	99,2 107,9	111
1 9 9 9 2 0 0 0	80,6 82,6	81,6 82,5	80,7 82,3	81,6 81,7	80,4 81,4	79,6 82,4	79,8 81,2	79,2 81,1	80,0 82,3	80,2 82,7	80,9 83,5	81,9 84,1	81,6 85,9	112
1 9 9 9 2 0 0 0	106,0 111,6	107,0 108,1	105,8 109,7	105,3 109,6	103,4 109,7	103,2 110,0	103,4 109,0	104,1 109,4	106,4 111,8	107,2 114,3	107,6 114,6	108,9 115,9	109,1 116,7	113

5 INDEX DER
5.2 NACH DEM SYSTEMATISCHEN GUETERVERZEICHNIS
1995 =
DEUTSCH

LFD NR.	NR. DER GP-SYSTEMATIK	GUETERABTEILUNG, -GRUPPE, KLASSE, -KATEGORIE, -UNTERKATEGORIE UND - ART	WÄGUNGS- ANTEIL AM GESAMTINDEX IN PROMILLE	VER- KETTUNGS- FAKTOR	JAHRESDURCHSCHNITTE		
					1996	1997	1998
114	158	SONSTIGE ERZEUGNISSE DES ERNÄHRUNGSGEWERBES (OHNE GETRÄENKE)	12,50	.	100,7	102,9	103,5
		DARUNTER:					
115	1582	DAUERBACKWAREN	1,48	0,94722	95,9	95,2	95,8
116	1583	ZUCKER	0,60	0,99491	100,8	100,1	99,2
117	1584	SÜßSWAREN (OHNE DAUERBACKWAREN)	3,65	0,96272	101,6	103,6	104,1
118	15841	KAKAO	0,85	0,98588	102,0	114,4	115,8
119	15842	SCHOKOLADEN U.A. SÜßSWAREN	2,80	.	101,5	100,3	100,5
		DARUNTER:					
120	158422	SCHOKOLADE U.A. KAKAOHALTIGE LEBENSMITTEL-ZUBEREITUNGEN	1,58	0,94752	102,0	100,0	100,1
121	158423	SÜßSWAREN OHNE KAKAOGEHALT	0,79	0,96893	101,3	102,0	102,2
122	1585	TEIGWAREN	0,73	.	100,1	99,6	101,4
123	1589	SONSTIGE NAHRUNGSMITTEL (OHNE GETRÄENKE)	4,24	.	103,0	105,1	106,6
124	159	GETRÄENKE (OHNE FRUCHT- UND GEMÜSESAEFTE)	7,92	.	104,7	105,6	106,8
		DARUNTER:					
125	1591	SPIRITUOSEN	1,70	1,04830	98,0	98,9	101,3
126	1593	WEIN	4,04	.	109,2	110,5	113,2
127	159311	SCHAUMWEIN	1,02	1,11777	104,2	104,9	104,8
128	159312	WEIN AUS FRISCHEN TRAUBEN	3,02	1,08333	110,8	112,5	116,0
		DARUNTER:					
129	15931211/13	WEISSWEINE	1,23	1,05388	111,4	107,0	109,6
130	15931217/19	ROTWEINE	1,57	1,16471	110,2	115,7	120,6
131	1596	BIER	0,50	1,03015	102,4	103,4	103,1
132	16	TABAKERZEUGNISSE	1,58	0,88152	99,8	102,8	104,2

EINFUHRPREISE

FUER PRODUKTIONSSTATISTIKEN, AUSGABE 1995 (GP 95)

100

LAND

Jahr	DURCH- SCHNITT	JAN.	FEBR.	MAERZ	APRIL	MAI	JUNI	JULI	AUG.	SEPT.	OKT.	NOV.	DEZ.	LFD NR.
1 9 9 9	99,2	100,5	100,4	100,2	99,9	99,3	99,5	99,1	98,5	98,4	98,1	98,0	98,5	114
2 0 0 0	99,4	98,9	98,9	98,9	99,0	99,2	99,1	99,3	99,7	99,7	100,0	100,3	100,0	
1 9 9 9	93,9	95,0	94,2	94,3	94,0	93,4	93,5	93,8	93,9	93,8	93,6	93,6	93,6	115
2 0 0 0	94,4	93,6	93,6	93,6	94,2	94,5	94,6	94,7	94,7	94,7	94,7	94,7	94,7	
1 9 9 9	98,8	97,8	98,7	98,3	98,6	98,7	99,0	99,1	99,1	99,1	98,9	98,9	98,9	116
2 0 0 0	97,8	98,8	98,8	98,8	98,8	98,8	98,8	97,0	96,8	97,0	96,9	96,9	96,7	
1 9 9 9	98,5	100,7	100,6	99,9	99,2	97,9	98,5	98,5	97,8	97,6	97,1	96,3	97,3	117
2 0 0 0	97,5	97,7	96,8	97,3	97,4	97,1	96,8	97,1	97,6	98,2	98,5	98,3	97,7	
1 9 9 9	91,8	102,1	102,6	99,0	94,9	89,7	92,4	90,8	88,2	87,6	85,1	82,6	86,4	118
2 0 0 0	86,4	87,4	84,0	87,2	86,8	85,6	85,5	86,8	85,1	88,7	89,2	86,6	84,1	
1 9 9 9	100,5	100,3	100,1	100,2	100,5	100,4	100,3	100,9	100,7	100,6	100,7	100,4	100,6	119
2 0 0 0	100,9	100,8	100,7	100,3	100,6	100,6	100,2	100,2	101,4	101,1	101,4	101,8	101,9	
1 9 9 9	98,9	99,3	98,8	98,7	99,3	99,2	99,0	99,2	98,7	98,7	98,8	98,4	98,7	120
2 0 0 0	98,5	98,3	97,9	98,0	98,1	97,5	97,5	97,5	99,5	98,8	98,3	100,0	100,1	
1 9 9 9	104,5	102,9	103,2	103,7	103,7	103,7	103,7	105,4	105,5	105,4	105,5	105,4	105,4	121
2 0 0 0	106,5	106,5	107,0	105,5	106,2	107,5	106,2	106,2	106,2	106,5	106,6	106,6	106,7	
1 9 9 9	100,6	101,6	101,7	100,8	100,8	100,8	100,8	100,1	100,1	100,1	100,1	100,1	100,1	122
2 0 0 0	99,7	100,5	100,4	100,4	100,4	100,6	100,6	100,6	99,1	98,5	98,5	98,6	98,7	
1 9 9 9	103,1	105,1	104,5	104,1	103,7	103,6	103,5	102,7	101,5	102,2	102,0	102,3	102,4	123
2 0 0 0	102,3	102,7	103,2	102,7	102,5	102,4	102,5	102,6	102,9	102,0	101,5	101,4	101,4	
1 9 9 9	106,9	106,7	106,7	106,7	106,9	106,9	106,8	107,5	107,2	107,1	106,9	106,8	106,9	124
2 0 0 0	106,7	106,4	106,4	106,5	106,5	106,6	106,6	106,8	106,8	106,8	106,9	106,8	107,4	
1 9 9 9	101,4	100,4	100,7	101,1	101,6	101,8	101,9	102,0	101,6	101,7	100,9	101,1	101,8	125
2 0 0 0	104,6	102,4	103,2	103,4	104,0	104,6	104,7	105,2	105,0	105,3	105,6	105,5	106,5	
1 9 9 9	114,4	114,3	114,2	113,9	114,0	113,8	113,8	115,1	114,8	114,7	114,9	114,4	114,4	126
2 0 0 0	113,1	113,3	113,2	113,0	112,8	113,0	113,0	113,2	113,2	113,1	113,2	112,8	112,8	
1 9 9 9	104,5	103,5	103,6	104,7	104,9	104,9	104,9	104,6	104,6	104,6	104,6	104,6	104,6	127
2 0 0 0	105,0	104,7	104,7	104,7	105,0	105,0	105,0	105,0	105,0	104,9	105,2	105,2	105,2	
1 9 9 9	117,7	117,9	117,8	117,0	117,1	116,9	116,8	118,7	118,3	118,0	118,4	117,7	117,7	128
2 0 0 0	115,8	116,2	116,0	115,8	115,5	115,7	115,8	115,9	115,9	115,9	115,9	115,4	115,4	
1 9 9 9	108,6	109,5	109,3	108,0	106,3	106,6	106,4	108,6	108,9	109,4	110,1	109,8	109,8	129
2 0 0 0	107,6	108,0	107,8	107,9	107,3	107,4	107,4	107,7	107,7	107,7	107,7	107,5	107,5	
1 9 9 9	124,8	124,3	124,3	124,2	125,6	125,0	125,0	126,6	125,6	124,8	124,8	123,8	123,8	130
2 0 0 0	122,0	122,4	122,4	121,9	121,7	122,2	122,2	122,2	122,2	122,2	122,2	121,3	121,3	
1 9 9 9	103,7	103,1	102,7	104,0	104,5	104,5	104,5	104,4	103,4	103,5	103,6	103,5	103,1	131
2 0 0 0	102,3	102,5	102,5	103,9	103,9	101,7	101,7	101,7	101,7	101,7	101,8	101,7	102,3	
1 9 9 9	105,6	103,9	105,1	105,7	105,6	105,6	105,6	106,0	106,0	106,0	106,0	106,0	106,0	132
2 0 0 0	107,8	106,1	106,1	107,3	107,4	107,4	107,4	108,3	108,6	108,6	108,6	108,6	108,6	

5 INDEX DER
5.2 NACH DEM SYSTEMATISCHEN GÜTERVERZEICHNIS
1995 =
DEUTSCH

LFD NR.	NR. DER GP- SYSTE- MATIK	GÜTERABTEILUNG, -GRUPPE, KLASSE, -KATEGORIE, -UNTERKATEGORIE UND - ART	WÄGUNG- ANTEIL AM GESAMTINDEX IN PROMILLE	VER- KETTUNG- FAKTOR	JAHRESDURCHSCHNITTE		
					1996	1997	1998
133	17	TEXTILIEN	37,78	0,99801	99,9	102,5	103,4
134	171	TEXTILE SPINNSTOFFE UND GARNE	3,85	.	97,0	100,8	97,4
		DARUNTER:					
135	17104	GARNE AUS NATUERLICHEN SPINNSTOFFEN	1,86	.	98,2	102,6	102,0
		DARUNTER:					
136	171043	BAUMWOLLGARNE	1,07	1,01413	97,3	100,7	100,3
137	17105	GARNE AUS CHEMIEFASERN	1,08	.	98,1	96,6	95,5
138	172	GEWEBE	10,03	0,99800	99,0	102,3	102,6
		DARUNTER:					
139	17201	GEWEBE AUS NATUERL. SPINNSTOFFEN (OHNE BAUMWOLLE)	2,33	.	101,8	103,8	104,6
140	17202	BAUMWOLLGEWEBE	2,65	0,96106	99,3	109,0	108,3
141	17203	GEWEBE AUS CHEMIEFASERN	4,23	.	96,7	97,4	97,7
142	174	KONFEKTIONIERTER TEXTILWAREN (OHNE BEKLEIDUNG)	4,53	0,99899	100,2	104,1	107,1
143	175	ANDERE TEXTILERZEUGNISSE	8,61	.	101,0	100,7	101,0
		DARUNTER:					
144	1751	TEPPICHE UND FUSSBODENBELAEGE	4,84	1,09375	101,1	99,4	98,8
145	1754	TEXTILERZEUGNISSE, A.N.G.	2,71	.	100,8	102,6	104,4
146	176	GEWIRKE UND GESTRICKE	1,13	1,00202	100,5	101,1	101,2
147	177	FERTIGERZEUGNISSE, GEWIRKT ODER GESTRICT	9,63	.	100,7	104,4	107,2
148	1771	STRUMPFWAREN	2,11	1,01700	102,2	106,5	107,7
149	1772	PULLOVER, STRICKJACKEN, WESTEN U.AE. WAREN, (EINSCHL. UNTERZIEHPULLIS), GEWIRKT O. GESTRICT	7,52	.	100,2	103,8	107,1

EINFUHRPREISE

FUER PRODUKTIONSSTATISTIKEN, AUSGABE 1995 (GP 95)

100

LAND

JAHR	DURCH- SCHNITT	JAN.	FEBR.	MAERZ	APRIL	MAI	JUNI	JULI	AUG.	SEPT.	OKT.	NOV.	DEZ.	LFD NR.
1 9 9 9 2 0 0 0	102,6 104,9	101,8 103,0	102,0 103,2	102,2 103,7	102,9 104,2	102,4 104,9	102,7 104,9	103,0 104,9	102,8 105,4	102,8 105,9	102,6 106,3	102,9 106,4	103,1 106,0	133
1 9 9 9 2 0 0 0	91,5 97,4	91,3 92,3	91,2 93,1	91,0 94,0	91,5 95,2	91,7 97,1	91,7 97,5	91,8 97,7	91,2 98,5	91,1 99,6	90,9 101,5	92,1 101,8	92,8 100,0	134
1 9 9 9 2 0 0 0	96,5 101,6	96,1 96,7	96,1 97,7	95,6 98,5	95,7 98,7	96,0 101,8	96,2 102,0	96,4 102,2	95,5 102,4	96,0 102,9	96,5 105,3	98,7 105,9	98,7 105,6	135
1 9 9 9 2 0 0 0	95,6 97,2	97,0 94,7	96,3 95,2	94,8 95,4	95,0 95,7	95,3 97,1	95,5 97,3	95,8 97,5	93,9 98,0	94,7 98,3	95,1 98,8	97,2 99,3	97,1 99,1	136
1 9 9 9 2 0 0 0	91,9 95,2	92,4 92,9	92,1 92,9	92,2 92,9	92,3 92,9	92,3 92,7	92,4 94,2	92,4 94,8	91,9 95,9	90,7 97,0	90,6 99,3	90,8 99,7	92,1 96,8	137
1 9 9 9 2 0 0 0	102,2 105,4	101,3 103,4	101,6 103,6	101,5 104,3	101,7 104,7	101,7 105,3	101,8 105,3	102,7 105,3	102,6 105,9	102,6 106,6	102,6 106,8	102,9 106,9	103,0 106,9	138
1 9 9 9 2 0 0 0	103,5 106,1	102,8 104,2	102,8 104,4	102,6 104,7	102,8 104,7	102,8 106,0	102,8 106,1	104,0 106,4	104,8 106,4	104,4 107,2	104,1 107,4	104,1 107,6	104,1 108,2	139
1 9 9 9 2 0 0 0	108,0 110,8	107,6 109,1	107,7 108,5	107,6 109,7	107,9 110,6	108,1 111,5	108,5 110,7	108,6 110,5	107,7 111,4	107,9 112,2	107,8 112,0	108,4 112,2	108,7 111,6	140
1 9 9 9 2 0 0 0	97,7 101,6	96,3 99,7	97,1 100,2	97,0 100,6	97,0 100,9	97,0 100,9	97,1 101,4	98,3 101,4	98,2 102,1	98,3 102,7	98,5 103,1	98,8 103,1	98,9 103,2	141
1 9 9 9 2 0 0 0	108,1 111,7	106,7 108,4	107,2 108,6	108,1 108,7	108,1 109,6	108,1 110,8	108,4 111,2	108,6 111,5	108,8 111,9	108,5 113,4	108,3 114,2	108,4 115,8	108,4 116,2	142
1 9 9 9 2 0 0 0	100,9 99,9	100,7 99,7	100,8 99,5	100,8 99,7	101,0 100,0	101,0 100,2	101,5 100,9	101,5 100,5	101,4 100,6	101,2 100,1	100,5 99,8	100,4 99,2	100,3 98,8	143
1 9 9 9 2 0 0 0	98,7 96,9	98,6 96,9	98,7 96,5	98,8 96,8	98,8 97,1	98,8 97,4	99,6 98,2	99,7 97,5	99,4 97,7	99,2 97,0	97,9 96,9	97,7 95,8	97,6 95,2	144
1 9 9 9 2 0 0 0	104,1 103,7	103,8 103,5	103,8 103,4	103,7 103,4	104,2 103,4	104,2 103,5	104,2 103,7	104,3 103,9	104,3 103,8	104,2 103,8	104,2 103,8	104,2 103,9	104,1 103,8	145
1 9 9 9 2 0 0 0	101,5 103,0	100,5 101,7	100,5 101,7	101,7 103,1	101,7 103,2	101,7 103,3	101,7 103,3	101,7 103,3	101,7 103,3	101,7 103,3	101,7 103,3	101,7 103,3	101,7 103,3	146
1 9 9 9 2 0 0 0	106,3 108,9	105,3 107,5	105,4 107,9	105,8 108,2	105,9 108,5	106,1 109,2	106,7 108,4	106,8 108,4	106,2 109,0	106,4 109,6	106,4 110,2	107,0 110,1	107,5 109,6	147
1 9 9 9 2 0 0 0	106,0 106,0	105,7 105,4	105,8 105,6	105,9 105,6	105,9 105,7	106,2 106,0	106,3 105,7	106,3 105,8	106,2 106,1	106,2 106,3	106,6 106,7	105,8 106,7	105,9 106,3	148
1 9 9 9 2 0 0 0	106,4 109,7	105,2 108,0	105,3 108,6	105,8 109,0	105,9 109,3	106,0 110,1	106,9 109,2	106,9 109,2	106,2 109,8	106,5 110,5	106,7 111,1	107,3 111,0	107,9 110,6	149

5 INDEX DER
5.2 NACH DEM SYSTEMATISCHEN GÜTERVERZEICHNIS
1995 =
DEUTSCH

LFD NR.	NR. DER GP- SYSTE- MATIK	GÜTERABTEILUNG, -GRUPPE, KLASSE, -KATEGORIE, -UNTERKATEGORIE UND - ART	WÄGUNG- ANTEIL AM GESAMTINDEX IN PROMILLE	VER- KETTUNGS- FAKTOR	JAHRESDURCHSCHNITTE		
					1996	1997	1998
150	18	BEKLEIDUNG	48,53	1,02330	100,4	103,8	106,1
		DARUNTER:					
151	181	LEDERBEKLEIDUNG	2,12	.	101,9	115,7	123,4
152	182	BEKLEIDUNG (OHNE LEDERBEKLEIDUNG)	45,90	.	100,3	103,1	105,2
		DARUNTER:					
153	1822	OBERBEKLEIDUNG	22,69	1,03279	99,8	101,5	104,0
		DARUNTER:					
154	18222	HERREN OBERBEKLEIDUNG (OHNE SOLCHE AUS GEWIRKEN ODER GESTRICKEN)	8,09	1,01317	101,2	103,9	106,0
155	18223	DAMEN OBERBEKLEIDUNG (OHNE SOLCHE AUS GEWIRKEN ODER GESTRICKEN)	11,73	1,03913	98,8	99,2	102,1
156	1823	WAESCHE (EINSCHL. HEMDEN UND BLUSEN)	16,12	.	100,6	103,5	105,6
157	1824	BEKLEIDUNG UND BEKLEIDUNGSZUBEHÖR, A.N.G.	6,07	.	101,6	108,6	109,1
158	19	LEDER UND LEDERWAREN	17,00	.	102,8	106,9	108,1
159	191	LEDER	1,99	0,99607	101,4	103,3	103,9
160	192	LEDERWAREN (OHNE SCHUHE)	3,20	1,02595	102,1	111,4	113,1
161	193	SCHUHE	11,81	1,11135	103,2	106,3	107,5
162	20	HOLZ UND HOLZWAREN (OHNE MOEBEL)	14,53	.	97,1	101,1	99,5
		DARUNTER:					
163	201	HOLZ, GESAEGT, AUCH GEHOBELT ODER IMPRAEGNIERT	4,62	.	96,0	103,6	98,4
		DARUNTER:					
164	20101	BAHNSCHWELLEN; HOLZ, IN D. LAENGSRICHTUNG GE- SAEGT, GESAEUMT, GEMESSERT ODER GESCHAELT	4,15	1,00665	95,9	103,6	98,0
165	2010103	NADELHOLZ	3,13	1,04635	95,5	104,1	96,6
166	2010105	LAUBHOLZ	1,02	0,91240	97,1	101,8	102,2

EINFUHRPREISE

FUER PRODUKTIONSSTATISTIKEN, AUSGABE 1995 (GP 95)

100

LAND

JAHR	DURCH- SCHNITT	JAN.	FEBR.	MAERZ	APRIL	MAI	JUNI	JULI	AUG.	SEPT.	OKT.	NOV.	DEZ.	LFD NR.
1 9 9 9 2 0 0 0	106,3 109,3	105,0 107,0	105,6 107,6	106,0 107,8	106,2 108,5	106,4 109,4	106,8 108,7	106,7 108,9	106,3 109,7	106,4 110,6	106,2 111,1	106,7 111,5	107,0 110,7	150
1 9 9 9 2 0 0 0	118,8 127,1	116,0 119,3	116,9 120,9	118,1 121,6	118,8 122,6	121,1 125,6	121,9 123,8	119,2 125,2	118,1 127,6	117,7 132,3	118,1 133,8	119,2 137,4	120,0 134,7	151
1 9 9 9 2 0 0 0	105,6 108,5	104,4 106,4	104,9 106,9	105,3 107,1	105,5 107,8	105,6 108,6	106,0 108,0	106,0 108,1	105,7 108,9	105,8 109,6	105,6 110,1	106,0 110,3	106,3 109,6	152
1 9 9 9 2 0 0 0	104,4 106,6	103,2 105,0	103,8 105,4	104,2 105,6	104,5 106,3	104,6 106,8	104,8 106,4	104,7 108,3	104,5 107,1	104,5 107,6	104,5 107,9	104,7 108,1	104,9 107,2	153
1 9 9 9 2 0 0 0	106,3 108,4	104,8 106,7	106,1 107,0	106,8 107,3	106,9 108,5	107,1 109,0	107,2 108,4	106,4 108,2	106,2 108,9	105,9 109,4	105,8 109,6	106,2 109,7	106,5 108,3	154
1 9 9 9 2 0 0 0	102,6 104,9	101,5 103,3	101,9 103,6	102,0 103,7	102,5 104,3	102,6 104,8	102,8 104,5	102,9 104,5	102,8 105,4	102,8 105,9	102,9 106,2	103,2 106,6	103,2 106,0	155
1 9 9 9 2 0 0 0	106,9 108,6	105,8 107,8	106,1 108,1	106,6 108,3	106,7 108,7	106,9 109,3	107,2 109,0	107,1 109,4	107,3 109,9	107,3 110,6	107,0 111,4	107,2 111,5	107,5 111,1	156
1 9 9 9 2 0 0 0	108,0 112,9	106,7 109,1	107,8 110,1	107,9 110,6	107,8 112,0	107,6 113,6	108,9 112,2	109,1 112,2	107,3 113,5	108,0 115,0	107,3 115,6	108,3 116,0	108,9 114,8	157
1 9 9 9 2 0 0 0	108,9 113,1	107,4 110,4	108,1 110,7	108,3 111,1	109,0 112,2	109,1 113,1	109,3 112,7	109,1 112,6	108,9 113,5	109,0 114,6	108,9 115,6	109,5 115,7	109,8 114,6	158
1 9 9 9 2 0 0 0	103,7 112,0	102,5 106,6	102,3 107,2	103,5 107,1	103,4 109,6	103,9 110,8	103,5 112,7	103,3 110,7	103,4 113,0	103,4 115,3	104,9 116,9	104,9 117,2	105,1 116,4	159
1 9 9 9 2 0 0 0	114,1 123,8	110,3 117,1	111,5 118,3	112,2 119,4	114,3 123,1	115,2 124,7	116,4 122,4	115,5 123,4	114,4 125,4	114,4 127,2	113,3 129,7	115,1 129,3	116,3 125,6	160
1 9 9 9 2 0 0 0	108,4 110,3	107,5 109,2	108,1 109,3	108,1 109,5	108,5 109,7	108,3 110,4	108,4 110,0	108,4 110,0	108,3 110,3	108,5 111,0	108,4 111,5	108,8 111,7	108,9 111,3	161
1 9 9 9 2 0 0 0	99,3 102,8	97,9 100,7	98,2 101,4	98,8 102,0	99,0 102,6	99,2 103,3	99,6 102,8	99,7 102,6	99,3 102,8	99,6 103,6	99,5 104,1	100,1 104,1	100,6 103,3	162
1 9 9 9 2 0 0 0	99,7 106,2	96,5 103,4	97,0 104,0	98,0 105,3	98,1 106,1	99,1 106,9	100,0 105,9	100,3 106,0	100,1 106,1	101,1 107,7	101,2 108,1	102,3 107,9	103,2 106,5	163
1 9 9 9 2 0 0 0	100,1 106,3	96,7 104,0	97,1 104,7	98,2 105,8	98,3 106,1	99,4 106,9	100,5 105,9	100,7 106,0	100,5 106,0	101,6 107,6	101,7 108,0	102,9 107,8	103,8 106,4	164
1 9 9 9 2 0 0 0	97,7 103,6	94,9 101,4	95,3 102,4	96,0 103,2	95,8 103,4	96,8 104,2	98,0 103,3	97,9 103,4	97,7 103,3	98,9 104,8	99,3 105,3	100,3 104,8	101,1 103,8	165
1 9 9 9 2 0 0 0	107,7 114,4	102,1 112,3	102,5 111,8	105,1 113,8	106,2 114,6	107,6 115,0	108,1 114,0	109,5 114,0	109,3 114,3	109,9 116,1	109,3 116,2	110,6 116,7	112,2 114,4	166

5 INDEX DER
5.2 NACH DEM SYSTEMATISCHEN GÜTERVERZEICHNIS
1995 =
DEUTSCH

LFD NR.	NR.DER GP- SYSTE- MATIK	GÜTERABTEILUNG, -GRUPPE, KLASSE, -KATEGORIE, -UNTERKATEGORIE UND - ART	WÄGUNGS- ANTEIL AM GESAMTINDEX IN PROMILLE	VER- KETTUNGS- FAKTOR	JAHRESDURCHSCHNITTE		
					1996	1997	1998
167	202	SPERRHOLZ, SPAN- U.AE. PLATTEN, FASERPLATTEN; FURNIERBLÄETTER; VERDICHETES HOLZ	4,23	.	94,7	96,8	96,7
168	20201	SPERRHOLZ, FURNIERTES HOLZ U.AE. LAGENHOLZ; SPAN- U.AE. PLATTEN, FASERPLATTEN	3,27	.	93,4	95,1	94,2
		DARUNTER:					
169	202011/2	SPERRHOLZ	1,59	0,99035	97,8	103,7	100,1
170	202013	SPANPLATTEN U.AE. PLATTEN, AUS HOLZ ODER ANDEREN HOLZIGEN STOFFEN	1,22	0,97325	86,9	83,7	86,0
171	20202	FURNIERBLÄETTER, BLÄETTER FUER SPERRHOLZ	0,96	0,93408	99,2	102,8	105,1
172	203	BAUTISCHLER- UND ZIMMERMANN SARBEITEN, AUS HOLZ	3,03	.	97,9	99,0	98,5
		DARUNTER:					
173	203011	FENSTER, FENSTERTUEREN, RAHMEN UND VER- KLEIDUNGEN DAFUER, TUEREN UND TUERRAHMEN, -VERKLEIDUNGEN UND -SCHWELLEN, AUS HOLZ	1,27	.	101,5	101,0	101,5
174	205	ANDERE HOLZWAREN; KORK-, FLECHT- UND KORBMACHER- WAREN (OHNE MOEBEL)	2,14	.	102,3	107,7	108,6
175	21	PAPIER	31,83	.	88,7	88,4	89,2
176	211	HOLZSTOFF, ZELLSTOFF, PAPIER, KARTON UND PAPPE	26,65	0,94349	86,4	85,9	86,7
177	2111	HOLZSTOFF UND ZELLSTOFF	7,80	0,77296	71,1	77,8	74,3
		DARUNTER:					
178	211112	CHEMISCHE HALBSTOFFE AUS HOLZ (NATRON- ODER SULFATZELLSTOFF)	6,53	0,74772	68,1	75,3	70,5
		DARUNTER:					
179	21111215	CHEMISCHE HALBSTOFFE AUS HOLZ (NATRON- ODER SULFATZELLSTOFF) A. NA- DELHOLZ; HALBGEBLEICHT ODER GEBLEICHT	3,86	0,78596	69,1	77,3	73,4
180	21111255	CHEMISCHE HALBSTOFFE AUS HOLZ (NATRON- ODER SULFATZELLSTOFF) AUS LAUBHOLZ, HALBGEBLEICHT ODER GEBLEICHT	2,58	0,71088	66,0	72,0	65,9
181	211113	CHEMISCHE HALBSTOFFE AUS HOLZ (SULFITZELLSTOFF)	0,52	0,80368	63,9	69,0	76,3

EINFUHRPREISE

FUER PRODUKTIONSSTATISTIKEN, AUSGABE 1995 (GP 95)

100

LAND

JAHR	DURCH- SCHNITT	JAN.	FEBR.	MAERZ	APRIL	MAI	JUNI	JULI	AUG.	SEPT.	OKT.	NOV.	DEZ.	LFD NR.
1 9 9 9 2 0 0 0	95,6 97,6	94,7 95,9	95,2 97,1	96,2 97,2	96,3 97,5	95,8 98,2	96,0 98,2	95,9 97,3	95,3 97,3	95,1 97,7	95,0 98,3	95,4 98,5	95,8 98,0	167
1 9 9 9 2 0 0 0	92,9 95,1	91,9 93,0	92,3 94,2	93,4 94,0	93,7 94,8	93,1 95,4	93,3 95,7	93,1 94,9	92,8 95,0	92,4 95,5	92,5 96,2	92,7 96,5	93,2 96,0	168
1 9 9 9 2 0 0 0	99,3 100,6	96,9 98,6	97,9 99,7	99,3 99,4	100,1 100,2	99,9 101,3	100,2 101,3	100,0 99,8	100,0 99,7	99,2 100,9	99,3 102,2	99,2 102,2	99,6 101,3	169
1 9 9 9 2 0 0 0	83,0 84,9	84,2 82,2	84,2 84,2	84,2 84,5	83,9 85,6	82,9 85,4	82,9 84,9	82,9 84,7	82,2 84,5	82,2 84,8	82,2 85,8	82,2 86,3	82,2 86,3	170
1 9 9 9 2 0 0 0	104,7 106,2	104,4 106,1	105,0 106,7	105,6 108,1	104,8 106,9	104,9 107,8	105,4 106,8	105,4 105,6	104,0 105,1	104,2 105,1	103,8 105,5	104,5 105,4	104,9 104,7	171
1 9 9 9 2 0 0 0	97,5 98,8	97,4 98,0	97,3 98,2	97,2 98,3	97,2 98,4	97,4 98,9	97,5 98,7	97,5 98,8	97,4 99,0	97,5 99,2	97,6 99,5	97,8 99,3	97,9 98,8	172
1 9 9 9 2 0 0 0	100,2 102,2	100,7 100,7	100,1 101,1	100,1 101,3	100,1 101,6	100,1 102,8	100,1 102,1	100,1 102,3	100,1 102,8	100,1 103,3	100,1 103,3	100,5 102,8	100,7 102,1	173
1 9 9 9 2 0 0 0	108,6 112,9	107,5 109,3	108,0 109,9	108,1 110,6	108,9 112,2	109,1 113,1	109,3 112,4	109,1 112,6	108,5 113,4	108,6 114,5	108,2 115,6	108,8 115,6	109,3 115,2	174
1 9 9 9 2 0 0 0	87,4 103,0	83,8 94,3	83,8 95,8	83,9 97,4	84,9 100,6	85,9 102,5	86,9 103,2	87,5 104,9	87,6 105,9	89,2 107,1	90,3 108,1	92,0 108,5	92,8 107,4	175
1 9 9 9 2 0 0 0	85,1 103,1	80,8 93,2	80,8 94,9	81,0 96,7	82,1 100,5	83,3 102,5	84,5 103,3	85,2 105,3	85,3 106,5	87,2 107,8	88,5 108,9	90,5 109,4	91,4 108,1	176
1 9 9 9 2 0 0 0	75,8 111,2	63,9 93,2	64,7 95,7	66,3 98,2	69,9 105,6	73,2 109,3	76,5 109,5	77,5 113,6	76,9 116,8	81,0 121,0	82,3 124,3	87,2 125,5	90,3 122,0	177
1 9 9 9 2 0 0 0	72,2 109,5	59,4 91,2	60,1 93,9	61,9 96,3	65,8 104,0	69,4 108,1	73,0 107,9	74,2 111,9	73,5 115,0	77,9 119,0	79,1 122,7	84,5 123,9	88,1 120,4	178
1 9 9 9 2 0 0 0	74,7 113,0	62,2 94,0	63,2 97,8	64,5 99,8	67,9 106,9	72,0 112,0	75,9 110,4	76,5 114,5	75,5 119,1	80,5 123,4	80,0 127,2	87,5 127,7	90,2 123,0	179
1 9 9 9 2 0 0 0	68,5 104,4	54,6 87,1	55,0 88,1	57,4 91,2	62,4 99,6	65,4 102,4	68,6 104,1	70,5 107,8	70,6 108,9	74,1 112,4	78,0 116,2	80,2 118,4	85,5 116,6	180
1 9 9 9 2 0 0 0	77,8 109,5	67,2 93,7	68,3 96,7	68,8 97,1	72,4 105,5	75,8 108,7	78,1 109,0	78,2 112,1	78,8 114,2	84,2 117,4	84,1 121,1	88,5 121,0	88,6 117,8	181

LFD NR.	NR. DER GP- SYSTE- MATIK	GÜTERABTEILUNG, -GRUPPE, KLASSE, -KATEGORIE, -UNTERKATEGORIE UND - ART	WÄGUNG- ANTEIL AM GESAMTINDEX IN PROMILLE	VER- KETTUNG- FAKTOR	JAHRESDURCHSCHNITTE		
					1996	1997	1998
182	2112	PAPIER, KARTON UND PAPPE (EINSCHL. PAPIER- UND PAPPEABFALL)	18,85	1,02603	92,8	89,3	91,8
		NACHRICHTLICH:					
183	21121-5	PAPIER, KARTON UND PAPPE (OHNE PAPIER- UND PAPPEABFALL)	18,08	.	94,3	90,9	93,4
184	21121-4	PAPIER UND PAPPE, UNBEARBEITET	10,43	0,99894	95,9	92,3	93,9
		DARUNTER:					
185	21121	ZEITUNGSDRUCKPAPIER; BUETTENPAPIER U. -PAPPE, ROHPAPIER U. -PAPPE; GRAF. PAPIERE U. PAPPEN	5,99	.	100,2	94,2	95,6
		DARUNTER:					
186	211211	ZEITUNGSDRUCKPAPIER, IN ROLLEN ODER BOGEN	2,03	1,06373	112,0	95,6	97,6
187	211214	GRAFISCHE PAPIERE UND PAPPEN	3,81	1,00425	94,3	93,9	94,8
188	21122	PAPIERE F. D. HERSTELLUNG V. TOILETTENPAPIER, ABSCHMINK- ODER HANDTUECHERN, SERVIETTEN ODER AE. PAPIERERZEUGNISSEN; KRAFTLINER U.A. KRAFT- PAPIERE U. -PAPPEN, WEDER GESTRICHEN NOCH UEBERZOGEN	3,17	.	90,3	88,2	90,9
		DARUNTER:					
189	211222	KRAFTLINER	1,28	.	81,4	80,9	87,7
190	211223	KRAFTSACKPAPIER, KRAFTPAPIERE U. -PAPPEN	0,94	1,02793	101,9	96,2	97,7
191	21123	ANDERE PAPIERE U. PAPPEN, WEDER BESTRICHEN NOCH UEBERZOGEN, ZIGARETTENPAPIER, NICHT ZUGESCHNITTEN	1,09	.	90,3	95,5	95,3
192	21125	PAPIER UND PAPPE, BEARBEITET	7,65	.	92,1	88,9	92,6
		DARUNTER:					
193	211253	PAPIERE U. PAPPEN, GESTRICHEN, Z. BESCHREIBEN, BEDRUCKEN ODER F. AND. GRAPHISCHE ZWECKE	4,21	1,07248	88,0	84,3	91,2
194	211254	KRAFT- U. MULTIPLEXPAPIERE U. PAPPEN, GE- STRICHEN OD. UEBERZOGEN	1,25	.	97,9	95,7	98,1
195	211256	PAPIERE UND PAPPEN, GESTRICHEN, UEBERZOGEN, GETRAENKT, GETEERT, BITUMINIERT, ASPHALTIERT, GUMMIERT OD. MIT KLEBESCHICHT VERSEHEN	1,37	.	98,7	98,8	97,9

EINFUHRPREISE

FUER PRODUKTIONSSTATISTIKEN, AUSGABE 1995 (GP 95)

100

LAND

JAHR	DURCH- SCHNITT	JAN.	FEBR.	MAERZ	APRIL	MAI	JUNI	JULI	AUG.	SEPT.	OKT.	NOV.	DEZ.	LFD NR.
1 9 9 9	88,9	87,8	87,5	87,0	87,1	87,5	87,9	88,4	88,7	89,8	91,1	91,8	91,9	182
2 0 0 0	99,7	93,2	94,6	96,1	98,4	99,7	100,7	101,9	102,3	102,3	102,5	102,7	102,3	
1 9 9 9	90,2	89,5	89,1	88,6	88,7	88,9	89,2	89,6	89,8	90,8	92,1	92,8	92,9	183
2 0 0 0	99,4	94,1	95,1	96,1	97,5	98,4	99,5	100,6	101,4	102,1	102,4	102,6	102,6	
1 9 9 9	90,4	89,0	88,7	88,5	88,6	89,0	89,4	90,0	90,3	91,3	93,3	93,5	93,6	184
2 0 0 0	100,6	95,2	96,2	97,3	98,4	99,6	100,7	101,6	102,7	103,5	103,7	104,1	104,1	
1 9 9 9	93,7	93,2	93,0	92,8	92,7	92,9	93,1	93,7	93,7	94,0	94,9	94,9	95,0	185
2 0 0 0	100,2	96,6	97,7	98,2	98,6	99,1	99,7	100,7	101,6	102,2	102,4	102,8	102,9	
1 9 9 9	97,0	97,2	97,2	97,2	96,9	96,9	96,9	96,9	96,9	96,9	96,9	96,9	96,9	186
2 0 0 0	96,6	97,0	97,0	96,5	96,5	96,5	96,5	96,5	96,5	96,5	96,5	96,5	96,5	
1 9 9 9	92,2	91,6	91,2	90,9	90,9	91,2	91,3	92,2	92,2	92,8	94,1	94,1	94,4	187
2 0 0 0	102,7	96,8	98,5	99,6	100,3	101,1	101,9	103,5	104,9	105,9	106,2	106,9	107,0	
1 9 9 9	83,7	80,7	79,9	79,7	80,1	81,0	82,0	82,9	83,3	84,9	89,8	90,1	90,0	188
2 0 0 0	97,3	91,5	92,4	93,3	96,3	97,3	98,5	98,7	99,2	99,9	100,1	100,4	100,4	
1 9 9 9	78,8	73,8	72,6	72,4	73,9	74,7	76,1	77,7	78,8	80,2	88,6	88,6	88,6	189
2 0 0 0	96,5	89,9	90,2	90,9	98,0	98,0	98,1	98,9	98,9	98,9	98,9	98,9	98,9	
1 9 9 9	93,7	93,7	92,6	92,4	91,7	91,7	93,1	93,8	93,8	93,8	95,6	96,1	96,1	190
2 0 0 0	99,4	97,9	97,9	97,9	97,9	99,4	100,8	98,9	98,9	99,9	100,6	100,9	101,1	
1 9 9 9	93,5	91,3	91,7	91,2	91,4	91,4	91,7	91,7	92,8	96,7	96,4	97,5	97,9	191
2 0 0 0	115,1	100,5	101,2	105,9	106,1	111,9	115,2	118,4	122,5	124,6	124,9	125,1	125,1	
1 9 9 9	89,8	90,1	89,7	88,8	88,8	88,8	89,0	89,0	89,1	90,0	90,5	91,9	91,9	192
2 0 0 0	97,7	92,5	93,7	94,5	96,3	96,7	97,8	99,3	99,6	100,2	100,5	100,6	100,5	
1 9 9 9	88,6	89,1	88,8	87,9	87,6	87,8	87,6	87,4	87,7	88,0	89,0	91,0	91,0	193
2 0 0 0	97,1	92,4	93,9	94,0	95,6	96,0	96,4	98,4	98,8	99,5	100,2	100,2	100,2	
1 9 9 9	94,1	94,8	93,6	92,8	92,8	92,8	92,8	92,8	92,8	96,1	95,7	96,3	96,3	194
2 0 0 0	101,6	96,5	96,5	98,3	100,0	100,0	103,2	104,2	104,2	104,2	104,2	104,2	104,2	
1 9 9 9	96,3	95,7	95,7	94,8	95,4	95,6	97,0	97,0	97,0	96,8	97,0	97,0	97,0	195
2 0 0 0	98,8	95,8	97,0	97,3	98,0	98,4	98,5	99,0	99,4	99,9	100,2	100,9	101,0	

5 INDEX DER
5.2 NACH DEM SYSTEMATISCHEN GÜTERVERZEICHNIS
1995 =
DEUTSCH

LFD NR.	NR. DER GP- SYSTE- MATIK	GÜTERABTEILUNG, -GRUPPE, KLASSE, -KATEGORIE, -UNTERKATEGORIE UND - ART	WÄGUNG- ANTEIL AM GESAMTINDEX IN PROMILLE	VER- KETTUNGS- FAKTOR	JAHRESDURCHSCHNITTE		
					1996	1997	1998
196	212	PAPIER-, KARTON- UND PAPPEWAREN	5,18	1,06077	100,6	100,9	102,0
		DARUNTER:					
197	2122	HAUSHALTS-, HYGIENE- UND TOILETTENARTIKEL AUS PAPIER, PAPPE UND ZELLSTOFF	1,70	.	100,4	99,0	100,0
198	22	VERLAGS- UND DRUCKERZEUGNISSE, BESPIELTE TON-, BILD- UND DATENTRÄGER	5,44	.	98,3	99,8	100,2
		DARUNTER:					
199	221	VERLAGSERZEUGNISSE	4,10	.	97,8	100,0	100,3
		DARUNTER:					
200	2211	BUCH- UND MUSIKVERLAGSERZEUGNISSE	1,37	0,95942	102,9	102,5	102,7
201	2214	BESPIELTE TONTRÄGER	1,54	.	89,6	90,7	89,6
202	23	KOKEREIERZEUGNISSE, MINERALÖLERZEUGNISSE, SPALT- UND BRUTSTOFFE	17,90	.	125,8	134,8	102,2
		DARUNTER:					
203	232	MINERALÖLERZEUGNISSE; GASFOERMIGE KOHLENWASSER- STOFFE (OHNE ERDGAS)	15,99	1,43056	125,3	135,5	100,7
		DARUNTER:					
204	23201	MINERALÖLERZEUGNISSE	14,68	.	126,1	135,8	99,5
		DARUNTER:					
205	232011	MOTORENBENZIN (VERGASERKRAFTSTOFF)	2,92	1,57778	120,8	139,7	103,7
206	232013	LEICHTÖLE, SPEZIALBENZIN	2,48	.	123,4	139,3	102,7
		DARUNTER:					
207	2320133	LEICHTÖLE (ROHBENZIN), BENZINKOMPONENTEN	1,80	1,46100	125,0	141,5	99,5
208	232014	LEUCHTÖL (KEROSIN)	1,25	1,46418	131,4	135,9	97,4
		NACHRICHTLICH:					
209	2320165	DIESELKRAFTSTOFF UND LEICHTES HEIZÖL	6,39	1,53988	131,1	137,9	98,5
210	232017	HEIZÖLE, MITTELSCHWER UND SCHWER	0,94	0,95803	119,9	118,5	88,0
211	232018	SCHMIERÖLE, ANDERE ÖLE	0,46	1,33869	99,1	98,3	99,8
212	23203	ANDERE MINERALÖLERZEUGNISSE	0,84	1,05678	110,3	122,0	121,9
		NACHRICHTLICH:					
213	11101/232	ERDÖL, ROH UND MINERALÖLERZEUGNISSE; GASFOERM. KOHLENWASSERSTOFFE (OH. ERDGAS)	47,18	1,40457	124,8	135,0	96,0
214	233	SPALT- UND BRUTSTOFFE	1,17	1,02338	146,4	144,4	121,8

EINFUHRPREISE

FUER PRODUKTIONSSTATISTIKEN, AUSGABE 1995 (GP 95)

100

LAND

JAHR	DURCH- SCHNITT	JAN.	FEBR.	MAERZ	APRIL	MAI	JUNI	JULI	AUG.	SEPT.	OKT.	NOV.	DEZ.	LFD NR.
1 9 9 9 2 0 0 0	99,4 102,4	99,5 100,1	99,3 100,5	98,9 100,8	99,0 101,4	99,0 102,5	99,2 102,8	99,2 102,9	99,2 102,9	99,6 103,3	99,6 103,7	99,7 104,1	100,0 104,1	196
1 9 9 9 2 0 0 0	97,8 99,0	97,8 98,3	97,7 98,3	97,7 96,3	97,7 97,5	97,7 98,9	97,7 98,9	97,7 98,9	97,7 98,9	97,7 98,9	97,7 99,9	97,7 101,5	98,3 101,5	197
1 9 9 9 2 0 0 0	100,3 101,9	99,9 102,9	100,4 102,0	100,4 101,2	100,0 102,0	100,1 102,0	101,1 102,3	100,1 102,4	100,0 102,4	100,0 101,8	100,0 101,7	100,3 101,5	101,5 100,8	198
1 9 9 9 2 0 0 0	100,9 105,4	99,9 105,0	100,3 103,6	100,3 103,4	99,8 105,0	99,9 105,4	101,2 106,2	101,2 106,5	101,0 106,8	101,2 106,2	101,2 106,1	101,5 105,9	103,2 104,9	199
1 9 9 9 2 0 0 0	103,8 105,6	103,4 104,4	103,4 104,4	104,8 105,1	104,3 105,3	104,3 105,3	103,7 105,3	103,7 105,3	103,7 106,5	103,7 106,5	103,7 106,5	103,7 106,5	103,7 106,4	200
1 9 9 9 2 0 0 0	85,9 87,4	88,4 85,8	88,5 85,8	87,0 84,7	85,2 88,0	85,2 88,0	85,2 88,0	85,2 88,0	85,2 88,0	85,2 88,0	85,2 88,0	85,2 88,0	85,2 88,0	201
1 9 9 9 2 0 0 0	125,5 223,6	83,8 177,8	82,9 192,2	96,5 204,5	109,1 190,1	110,7 212,9	114,0 218,4	130,7 219,5	141,1 234,3	149,8 272,1	149,8 272,4	163,5 265,9	174,5 223,5	202
1 9 9 9 2 0 0 0	127,8 237,1	81,3 186,3	80,1 202,2	95,3 215,9	109,3 199,8	111,0 224,9	114,6 231,4	133,4 232,5	145,3 249,0	154,9 291,0	155,1 291,2	170,5 284,0	182,7 236,9	203
1 9 9 9 2 0 0 0	127,6 241,3	78,5 188,1	77,7 204,5	93,7 219,2	108,7 202,2	110,4 229,2	114,0 235,9	133,5 236,5	146,1 254,3	156,3 298,2	155,9 297,8	172,1 289,6	184,7 239,6	204
1 9 9 9 2 0 0 0	134,5 252,2	76,4 183,7	77,5 214,5	94,0 247,9	116,7 229,9	119,1 280,9	123,5 299,3	144,1 263,9	164,5 260,4	167,3 287,0	163,8 286,6	177,8 262,6	189,5 209,3	205
1 9 9 9 2 0 0 0	134,4 235,1	78,0 194,3	77,0 219,0	95,1 233,1	110,6 190,1	123,8 228,0	126,5 230,7	147,9 229,4	156,5 239,0	163,9 276,7	173,6 282,8	181,6 276,5	178,1 221,8	206
1 9 9 9 2 0 0 0	134,3 239,9	72,8 197,3	71,8 223,4	91,5 238,6	109,5 192,6	123,7 233,1	126,9 235,9	149,5 234,1	158,5 244,1	166,3 283,6	176,3 289,2	184,6 282,5	180,3 224,3	207
1 9 9 9 2 0 0 0	129,7 248,9	77,6 200,4	79,5 207,0	93,5 220,0	115,1 215,8	109,7 218,9	114,8 224,5	136,1 239,6	142,5 266,4	157,3 309,6	151,8 315,5	174,4 308,7	204,0 260,3	208
1 9 9 9 2 0 0 0	125,5 248,7	78,7 193,1	77,4 202,3	95,5 209,8	107,0 200,7	105,2 221,0	108,1 222,8	127,6 237,2	139,2 270,7	153,6 327,6	150,7 318,5	172,3 316,9	190,4 263,7	209
1 9 9 9 2 0 0 0	119,1 215,4	80,4 171,8	71,5 191,3	78,4 210,3	91,0 179,3	98,3 189,6	104,7 211,2	123,3 212,4	143,5 204,1	152,4 250,6	157,8 278,7	161,7 259,7	166,5 226,3	210
1 9 9 9 2 0 0 0	94,3 140,8	92,2 113,5	93,5 120,8	92,9 123,3	92,9 128,0	88,3 141,9	90,6 140,5	94,3 143,8	93,5 147,8	95,4 151,1	95,2 155,7	100,7 161,1	102,4 162,5	211
1 9 9 9 2 0 0 0	129,1 167,3	117,3 147,1	119,2 150,8	120,2 154,8	122,1 160,0	124,3 164,1	127,6 164,5	126,9 169,6	127,2 173,5	130,9 178,1	136,0 181,8	145,2 184,0	151,9 179,7	212
1 9 9 9 2 0 0 0	127,3 235,6	77,7 191,4	76,3 210,7	90,5 218,3	107,3 195,6	111,3 223,5	115,5 234,7	133,7 233,2	144,6 249,9	155,8 282,0	155,8 278,3	171,2 281,5	187,3 228,2	213
1 9 9 9 2 0 0 0	113,7 113,1	110,9 111,7	114,2 114,0	114,7 114,1	115,1 113,1	115,7 115,0	117,5 110,8	115,3 111,6	112,9 112,3	113,9 115,2	111,8 116,4	110,5 113,4	111,6 109,0	214

LFD NR.	NR. DER GP- SYSTE- MATIK	GÜTERABTEILUNG, -GRUPPE, KLASSE, -KATEGORIE, -UNTERKATEGORIE UND - ART	WÄGUNG- ANTEIL AM GESAMTINDEX IN PROMILLE	VER- KETTUNGS- FAKTOR	JAHRESDURCHSCHNITTE		
					1996	1997	1998
215	24	CHEMISCHE ERZEUGNISSE	103,06	1,02022	97,5	100,7	99,1
216	241	CHEMISCHE GRUNDSTOFFE	54,61	.	95,1	98,2	95,7
		DARUNTER:					
217	2412	FARBSTOFFE UND PIGMENTE	3,40	0,97811	95,7	92,6	96,3
218	2413	SONSTIGE ANORGANISCHE GRUNDSTOFFE UND CHEMIKALIEN	4,16	.	101,9	109,5	111,3
219	2414	SONSTIGE ORGANISCHE GRUNDSTOFFE UND CHEMIKALIEN	22,08	0,96183	93,4	96,5	93,4
		DARUNTER:					
220	24141	KOHLENWASSERSTOFFE UND IHRE DERIVATE	3,80	0,81369	81,5	90,3	78,1
221	24142	ALKHOLE, PHENOLE, PHENOLALKHOLE U. IHRE DERIVATE	2,00	.	81,3	92,6	82,0
222	24143	CARBONSAEUREN UND IHRE DERIVATE	4,28	0,96077	95,3	95,3	96,9
223	24144	ORGANISCHE VERBINDUNGEN MIT STICKSTOFFFUNKTIONEN	3,90	.	97,2	97,7	98,7
224	24145	ORGANISCH-ANORGANISCHE VERBINDUNGEN, HETERO- CYCLISCHE VERBINDUNGEN	4,99	0,99202	98,0	98,0	99,0
225	2415	DUENGEMITTEL UND STICKSTOFFVERBINDUNGEN	3,02	0,95904	100,9	93,2	88,9
		DARUNTER:					
226	24153	MINERALISCHE ODER CHEMISCHE STICKSTOFFDUENGE- MITTEL (OHNE NATRONALPETER)	1,77	0,92518	104,1	91,2	83,5
227	2416	KUNSTSTOFFE, IN PRIMAERFORMEN	20,23	1,02070	94,0	98,3	94,8
228	24161	POLYMERE DES ETHYLENS, IN PRIMAERFORMEN	4,03	.	95,1	106,0	99,1
229	24162	POLYMERE DES STYROLS, IN PRIMAERFORMEN	2,14	.	85,8	86,8	85,4
230	24163	POLYMERE DES VINYLCHLORIDS ODER ANDERER HALOGENIERTER OLEFINE, IN PRIMAERFORMEN	2,15	.	85,1	98,3	89,6
231	24164	POLYETHER, EPOXIDHARZE UND POLYESTER, IN PRIMAERFORMEN	3,38	.	98,5	98,1	97,0
232	24165	AND. SYNTHETISCHE, NATUERLICHE OD. MODIFIZIERTE NATUERLICHE POLYMERE, IN PRIMAERFORMEN	8,53	.	95,9	97,7	95,5
233	2417	SYNTHETISCHER KAUTSCHUK, IN PRIMAERFORMEN	1,54	1,08092	102,1	108,9	106,7
234	242	SCHAEDLINGSBEKAEMPFUNGS- UND PFLANZENSCHUTZMITTEL	1,49	1,13647	100,6	105,9	104,8
235	243	ANSTRICHMITTEL, DRUCKFARBEN UND KITTE	2,36	.	102,3	101,8	100,6
		DARUNTER:					
236	24301	ANSTRICHMITTEL; LOESUNGEN VON POLYMEREN MIT UEBER 50 GHT ORGANISCHEM LOESEMITTEL	1,19	1,00413	103,7	103,0	101,9

EINFUHRPREISE

FUER PRODUKTIONSSTATISTIKEN, AUSGABE 1995 (GP 95)

100

LAND

JAHR	DURCH- SCHNITT	JAN.	FEBR.	MAERZ	APRIL	MAI	JUNI	JULI	AUG.	SEPT.	OKT.	NOV.	DEZ.	LFD NR.
1 9 9 9	97,0	95,8	95,7	95,8	95,7	95,8	96,1	96,6	96,9	97,6	98,6	99,4	99,9	215
2 0 0 0	105,5	100,6	101,5	102,3	104,5	105,4	105,8	106,6	107,0	107,3	108,1	108,6	108,6	
1 9 9 9	92,2	90,8	90,3	90,1	89,9	89,8	90,2	91,2	91,9	93,0	95,2	96,4	97,2	216
2 0 0 0	104,4	98,3	99,3	100,1	103,1	104,1	104,9	106,2	106,4	106,6	107,3	107,8	108,2	
1 9 9 9	94,2	95,6	95,5	95,4	94,8	94,4	94,1	93,8	93,4	93,4	93,2	93,4	93,9	217
2 0 0 0	99,5	95,5	96,3	97,1	97,6	98,9	99,2	99,6	100,5	101,4	102,4	102,4	102,5	
1 9 9 9	108,8	107,1	108,2	108,5	108,6	108,3	109,0	108,1	107,5	108,4	109,6	110,6	111,8	218
2 0 0 0	123,8	111,5	118,9	120,1	120,4	120,3	121,3	122,6	126,3	129,1	130,3	131,3	133,1	
1 9 9 9	89,9	88,2	87,7	87,4	87,4	87,4	87,7	89,4	90,2	90,6	93,6	94,9	94,9	219
2 0 0 0	102,4	96,1	96,4	96,9	100,9	101,5	102,3	104,7	105,2	105,5	105,8	106,2	106,7	
1 9 9 9	79,5	70,5	70,3	70,9	72,9	73,1	73,1	79,6	81,5	82,1	91,5	93,6	95,2	220
2 0 0 0	110,0	96,9	96,9	97,7	108,8	109,0	110,2	118,1	117,3	117,2	116,6	116,2	115,3	
1 9 9 9	77,9	71,7	71,1	71,4	70,9	71,0	71,0	75,5	79,6	82,7	88,3	90,3	90,7	221
2 0 0 0	106,5	93,0	93,0	94,1	103,5	102,4	104,9	110,3	112,1	113,8	115,0	117,5	118,2	
1 9 9 9	89,9	91,2	89,8	88,6	88,6	88,5	88,7	88,8	89,3	89,6	90,3	92,3	92,7	222
2 0 0 0	95,9	93,7	94,2	94,5	94,9	95,4	96,0	96,7	97,3	96,7	95,8	96,8	98,3	
1 9 9 9	95,6	95,9	96,1	96,0	95,4	95,3	95,6	95,0	94,8	94,7	95,8	96,0	96,4	223
2 0 0 0	101,7	97,8	98,3	98,6	100,1	100,8	101,2	101,8	103,4	104,3	105,1	104,8	104,6	
1 9 9 9	93,8	96,6	96,0	95,5	94,3	93,6	93,6	93,1	93,1	92,5	93,0	92,3	92,3	224
2 0 0 0	94,4	92,3	92,4	92,4	93,5	94,2	94,8	95,5	95,0	94,7	95,8	96,4	96,3	
1 9 9 9	80,9	85,3	84,9	84,1	83,6	82,0	81,1	79,8	79,2	78,8	77,7	77,3	77,4	225
2 0 0 0	91,0	79,3	81,6	83,4	90,6	95,7	96,9	96,2	89,9	89,1	92,8	96,8	99,7	
1 9 9 9	70,4	76,7	75,9	74,6	73,4	71,1	70,3	68,9	68,3	67,9	66,3	65,8	65,8	226
2 0 0 0	84,0	68,5	71,7	74,4	86,0	91,9	93,8	93,2	82,6	81,1	84,4	88,5	92,4	
1 9 9 9	91,7	89,1	88,4	88,0	87,8	88,0	88,8	90,1	91,2	93,7	96,3	98,6	99,8	227
2 0 0 0	104,8	100,8	101,3	102,0	104,5	105,3	106,3	106,6	106,3	106,0	106,4	106,4	106,0	
1 9 9 9	102,2	94,2	92,8	92,6	93,4	94,7	97,5	101,2	103,4	109,4	113,3	115,8	117,9	228
2 0 0 0	118,0	118,5	117,6	117,5	119,9	118,8	119,6	118,1	117,6	117,2	117,5	116,7	116,6	
1 9 9 9	77,0	76,9	75,4	73,1	73,7	74,5	75,2	75,1	74,4	77,7	80,8	83,2	83,7	229
2 0 0 0	101,4	87,3	89,3	92,9	97,4	100,3	104,2	106,3	108,3	108,4	109,3	107,7	105,4	
1 9 9 9	86,2	76,9	76,4	75,7	75,0	75,0	77,2	80,3	84,7	91,3	99,6	108,9	113,7	230
2 0 0 0	116,6	114,2	115,0	117,8	122,6	125,3	124,8	122,5	116,8	112,4	110,5	109,4	107,5	
1 9 9 9	91,2	93,2	92,9	92,9	91,8	91,0	90,8	90,3	90,2	89,9	90,4	90,5	90,5	231
2 0 0 0	97,2	91,4	92,1	92,6	94,8	95,5	97,7	99,3	99,9	100,2	100,8	101,4	100,9	
1 9 9 9	91,9	91,3	90,7	90,6	90,3	90,3	90,3	91,1	91,7	92,5	93,8	94,9	95,4	232
2 0 0 0	99,5	96,3	96,7	96,8	98,3	99,0	99,3	100,1	100,3	100,7	101,7	102,4	102,8	
1 9 9 9	102,0	103,0	102,4	103,5	101,7	101,3	100,7	101,5	102,6	101,7	101,3	101,6	102,2	233
2 0 0 0	109,8	102,7	102,8	103,8	106,0	106,5	106,9	111,6	114,1	113,7	116,4	116,5	116,0	
1 9 9 9	107,4	106,9	107,2	107,8	107,4	107,4	107,7	107,4	107,5	107,4	107,7	107,4	107,5	234
2 0 0 0	108,1	107,2	107,2	107,3	107,7	107,9	107,9	108,0	108,0	108,7	109,3	109,0	109,3	
1 9 9 9	100,5	98,7	98,6	98,5	98,6	100,2	101,1	101,7	101,7	101,6	101,7	101,7	102,2	235
2 0 0 0	100,8	102,2	102,2	101,5	100,9	100,5	100,5	100,6	100,6	100,0	100,0	100,5	99,8	
1 9 9 9	105,1	101,8	101,7	101,7	101,7	104,8	106,0	107,2	107,2	107,2	107,2	107,2	107,2	236
2 0 0 0	105,2	107,2	107,2	106,0	104,7	104,7	104,7	104,7	104,7	104,7	104,7	104,7	104,7	

5 INDEX DER
5.2 NACH DEM SYSTEMATISCHEN GÜTERVERZEICHNIS
1995 =
DEUTSCH

LFD NR.	NR. DER GP- SYSTE- MATIK	GÜTERABTEILUNG, -GRUPPE, KLASSE, -KATEGORIE, -UNTERKATEGORIE UND - ART	WÄGUNGS- ANTEIL AM GESAMTINDEX IN PROMILLE	VER- KETTUNGS- FAKTOR	JAHRESDURCHSCHNITTE		
					1996	1997	1998
237	244	PHARMAZEUTISCHE ERZEUGNISSE	18,49	1,03122	102,1	105,7	103,9
238	2441	PHARMAZEUTISCHE GRUNDSTOFFE	5,36	.	99,4	105,1	104,3
		DARUNTER:					
239	24415	PROVITAMINE, VITAMINE U. HORMONE, GLYKOSIDE, ALKALOIDE, ANTIBIOTIKA	2,39	.	101,4	109,1	107,3
240	2442	PHARMAZEUTISCHE SPEZIALITÄTEN UND SONSTIGE PHARMAZEUTISCHE ERZEUGNISSE	13,13	.	103,2	106,0	103,8
		DARUNTER:					
241	24421	ARZNEIWAREN ZU THERAPEUTISCHEN ODER PROPHYLAKTISCHEN ZWECKEN	9,65	1,02200	104,2	106,7	105,1
242	245	SEIFEN, WASCH-, REINIGUNGS- UND KÖRPERPFLEGEMITTEL	6,86	.	98,7	98,5	99,4
243	2451	SEIFEN, WASCH-, REINIGUNGS- UND POLIERMITTEL	2,81	.	96,4	95,3	95,8
		DARUNTER:					
244	24513	SEIFEN; ZUBEREITETE WASCH-, WASCHHILFS- UND REINIGUNGSMITTEL	1,74	.	99,3	100,7	102,2
245	2452	DUFTSTOFFE UND KÖRPERPFLEGEMITTEL	4,05	0,96908	100,2	100,7	101,9
246	246	SONSTIGE CHEMISCHE ERZEUGNISSE	15,90	.	99,9	105,5	106,1
		DARUNTER:					
247	2462	KLEBSTOFFE UND GELATINE	0,91	.	99,6	99,3	100,3
248	2463	ETHERISCHE ÖLE	1,05	.	91,9	119,5	140,7
249	2464	FOTOCHEMISCHE ERZEUGNISSE	4,18	1,07996	103,1	109,1	107,5
		DARUNTER:					
250	246411	LICHTEMPFINDLICHE FOTOGRAFISCHE PLATTEN, FILME UND PAPIERE	3,26	.	103,4	109,8	107,5
251	2465	UNBESPIELTE TON-, BILD- UND DATENTRÄGER	2,41	.	95,6	97,1	90,7
252	2466	CHEMISCHE ERZEUGNISSE, A.N.G.	7,10	.	100,5	104,9	106,1
		DARUNTER:					
253	24663	ZUBEREITETE SCHMIERMITTEL; ADDITIVE; HYDRAULIKFLÜESSIGKEITEN; GEFRIERSCHUTZMITTEL	1,01	.	95,8	98,7	96,4
254	24664	VERSCHIEDENE ERZEUGNISSE DER CHEMISCHEN INDUSTRIE	5,70	.	101,5	106,7	108,5

EINFUHRPREISE

FUER PRODUKTIONSSTATISTIKEN, AUSGABE 1995 (GP 95)

100

LAND

Jahr	Durchschnitt	JAN.	FEBR.	MAERZ	APRIL	MAI	JUNI	JULI	AUG.	SEPT.	OKT.	NOV.	DEZ.	LFD NR.
1 9 9 9 2 0 0 0	103,8 108,0	103,3 104,0	103,7 105,5	103,9 106,7	103,9 108,2	104,1 108,7	104,2 108,0	104,2 108,1	103,8 108,7	103,9 109,3	103,3 109,9	103,5 110,0	103,6 109,1	237
1 9 9 9 2 0 0 0	101,5 101,9	101,0 98,0	102,2 98,7	102,4 100,0	102,1 102,5	102,6 102,6	102,7 101,3	102,3 101,3	101,3 102,3	101,4 103,3	99,9 104,8	100,0 105,3	99,7 103,2	238
1 9 9 9 2 0 0 0	104,2 107,9	102,7 101,4	103,8 102,5	105,0 105,4	105,1 111,0	106,1 110,4	106,0 107,2	105,2 108,7	104,5 108,3	103,8 109,5	101,0 112,1	103,4 111,8	103,6 108,0	239
1 9 9 9 2 0 0 0	104,7 110,5	104,2 106,5	104,3 108,3	104,5 109,4	104,6 110,5	104,7 111,2	104,9 110,8	104,9 110,9	104,8 111,3	104,9 111,7	104,8 112,0	105,0 111,9	105,2 111,5	240
1 9 9 9 2 0 0 0	106,5 113,4	106,0 108,7	106,1 110,9	106,2 112,3	106,3 113,7	106,5 114,3	106,6 114,0	106,8 114,1	106,6 114,4	106,6 114,7	106,5 114,8	106,8 114,7	106,9 114,5	241
1 9 9 9 2 0 0 0	99,9 101,1	99,8 100,0	99,9 99,8	100,2 99,9	100,5 100,8	100,1 101,3	100,0 101,1	100,0 100,8	99,9 101,5	99,6 101,2	99,6 101,6	99,6 102,0	99,9 102,6	242
1 9 9 9 2 0 0 0	96,3 100,2	96,4 97,4	96,4 97,5	97,0 98,0	97,3 100,0	96,3 101,2	96,1 100,9	96,1 100,5	96,1 100,8	95,7 100,2	95,7 100,8	95,9 101,8	96,6 103,3	243
1 9 9 9 2 0 0 0	102,3 102,5	101,2 102,9	101,5 102,4	102,1 101,9	102,1 102,0	102,1 102,2	102,1 102,2	102,7 102,5	102,7 102,5	102,7 102,4	102,7 102,8	102,7 103,2	102,7 103,2	244
1 9 9 9 2 0 0 0	102,4 101,6	102,1 101,7	102,3 101,4	102,4 101,3	102,7 101,3	102,7 101,3	102,7 101,3	102,6 101,0	102,5 101,9	102,2 102,0	102,3 102,1	102,2 102,1	102,2 102,1	245
1 9 9 9 2 0 0 0	104,9 111,8	102,9 106,5	103,5 107,0	104,0 108,0	104,3 109,7	104,9 111,1	105,1 111,8	105,2 112,6	105,4 113,1	105,7 113,8	105,6 115,3	105,9 116,4	106,3 115,7	246
1 9 9 9 2 0 0 0	94,0 98,7	95,1 93,2	95,1 93,1	95,1 93,5	95,1 94,3	94,6 95,0	93,6 96,5	93,0 99,0	93,0 101,7	93,0 103,4	93,2 105,0	93,2 105,0	93,8 105,0	247
1 9 9 9 2 0 0 0	121,0 126,2	120,9 123,7	121,0 123,8	120,6 123,9	119,4 124,4	120,0 124,3	120,1 125,0	122,7 125,5	122,5 128,3	121,5 128,6	120,5 128,0	120,8 128,9	121,8 130,2	248
1 9 9 9 2 0 0 0	108,0 110,3	106,5 108,7	107,3 108,6	107,9 109,3	108,1 110,3	108,5 110,4	108,6 109,7	108,6 110,6	108,1 110,6	108,3 111,2	107,5 111,9	108,3 111,6	108,7 110,1	249
1 9 9 9 2 0 0 0	108,6 110,9	106,6 109,0	107,7 109,0	108,6 109,8	108,9 110,9	109,1 110,9	109,3 110,3	109,3 111,2	108,7 111,3	108,7 112,2	108,0 113,0	108,6 112,4	109,1 110,7	250
1 9 9 9 2 0 0 0	87,6 87,8	86,5 86,3	86,9 85,4	87,6 85,6	87,8 86,4	87,9 87,0	88,3 86,9	88,0 88,1	87,8 88,9	87,4 89,9	87,2 90,3	87,6 90,1	88,1 88,9	251
1 9 9 9 2 0 0 0	108,4 120,6	105,2 111,7	105,9 113,1	106,4 114,7	107,0 117,6	108,2 120,1	108,4 121,9	108,5 122,4	109,4 122,4	110,1 122,9	110,5 125,4	110,5 127,9	110,7 127,6	252
1 9 9 9 2 0 0 0	99,5 112,0	94,8 106,7	96,0 108,7	97,4 110,0	97,6 110,3	97,7 111,7	97,0 112,4	96,8 113,6	98,4 113,0	102,1 112,4	104,5 112,9	105,5 115,8	106,1 116,6	253
1 9 9 9 2 0 0 0	111,5 124,6	107,9 114,3	108,8 115,7	109,3 117,5	110,0 121,0	111,7 124,0	112,2 126,3	112,3 126,7	113,0 126,6	113,2 127,3	113,2 130,3	113,0 132,8	113,3 132,5	254

5 INDEX DER
5.2 NACH DEM SYSTEMATISCHEN GUETERVERZEICHNIS
1995 =
DEUTSCH

LFD NR.	NR.DER GP- SYSTE- MATIK	GUETERABTEILUNG, -GRUPPE, KLASSE, -KATEGORIE, -UNTERKATEGORIE UND - ART	WAEGUNGS- ANTEIL AM GESAMTINDEX IN PROMILLE	VER- KETTUNGS- FAKTOR	JAHRESDURCHSCHNITTE		
					1996	1997	1998
255	247	CHEMIEFASERN	3,35	.	93,3	92,3	90,5
		DARUNTER:					
256	24701	KABEL AUS SYNTH. FILAMENTEN; SYNTH. SPINNFASERN; HOCHFESTE GARNE AUS POLYAMIDEN UND POLYESTERN, TEXTURIERTE GARNE AUS SYNTH. FILAMENTEN; SYNTH. MONOFILE	2,61	.	92,8	91,3	89,0
		DARUNTER:					
257	247011	KABEL AUS SYNTH. FILAMENTEN; SYNTH. SPINN- FASERN, UNBEARBEITET	0,96	0,96311	83,3	82,7	80,0
258	247013	TEXTURIERTE GARNE U.A. GARNE, UNGEZWIRNT	0,99	.	99,8	99,3	97,8
259	24702	KABEL AUS KUENSTL. FILAMENTEN; KUENSTL. SPINN- FASERN; HOCHFESTE GARNE AUS VISKOSE, TEXTURIERTE GARNE; KUENSTL. MONOFILE	0,66	1,06330	94,9	96,9	96,5
260	25	GUMMI- UND KUNSTSTOFFWAREN	29,96	.	99,3	98,3	97,1
261	251	GUMMIWAREN	10,98	1,08163	101,1	101,5	99,6
262	2511	BEREIFUNGEN, NEU, AUS KAUTSCHUK	6,22	1,10352	101,2	100,4	96,5
		DARUNTER:					
263	251111	BEREIFUNGEN FUER PERSONENKRAFTWAGEN	3,75	1,08432	100,4	100,5	97,4
264	251113	LASTKRAFTWAGEN- UND OMNIBUSBEREIFUNGEN	1,52	1,15103	102,9	100,5	93,2
265	2513	ANDERE GUMMIWAREN (OHNE BEREIFUNGEN)	4,76	1,05515	100,8	103,0	103,5
266	252	KUNSTSTOFFWAREN	18,98	1,00924	98,3	96,4	95,6
267	2521	PLATTEN, FOLIEN, SCHLAEUCHE UND PROFILE, AUS KUNSTSTOFFEN	7,55	.	96,1	92,6	92,6
		DARUNTER:					
268	25212	ROHRE, SCHLAEUCHE U. FORMSTUECKE, VERSCHLUSS-UND VERBINDUNGSSTUECKE AUS KUNSTSTOFFEN	1,58	.	94,1	92,7	91,9
269	25213	TAFELN, PLATTEN, FOLIEN, FILME, BAENDER UND STREIFEN, AUS NICHT GESCHAEUMTEN KUNSTSTOFFEN, WEDER VERSTAERKT NOCH GESCHICHTET UND OHNE UNTERLAGE	3,94	.	95,3	92,9	92,7
270	25214	ANDERE TAFELN, PLATTEN, FOLIEN, FILME, BAENDER UND STREIFEN, AUS KUNSTSTOFFEN	1,73	.	99,8	91,5	92,6
271	2522	VERPACKUNGSMITTEL AUS KUNSTSTOFFEN	2,43	1,08764	96,8	95,5	90,8
272	2523	BAUBEDARFSARTIKEL AUS KUNSTSTOFFEN	2,41	.	101,4	100,8	98,9
273	2524	ANDERE KUNSTSTOFFWAREN	6,59	.	100,2	99,3	99,6

EINFUHRPREISE

FUER PRODUKTIONSSTATISTIKEN, AUSGABE 1995 (GP 95)

100

LAND

JAHR	DURCH- SCHNITT	JAN.	FEBR.	MAERZ	APRIL	MAI	JUNI	JULI	AUG.	SEPT.	OKT.	NOV.	DEZ.	LFD NR.
1 9 9 9 2 0 0 0	87,2 92,9	87,9 88,7	87,9 89,3	87,7 89,9	86,6 90,9	86,6 91,7	86,7 92,4	86,6 93,2	86,2 93,4	86,6 95,0	87,1 96,2	87,7 96,7	88,3 96,9	255
1 9 9 9 2 0 0 0	85,0 92,5	85,7 87,5	85,7 88,2	85,3 89,1	84,0 90,2	84,1 91,2	84,3 92,0	84,5 92,9	84,0 93,0	84,6 95,0	85,2 96,6	85,9 97,1	86,6 97,3	256
1 9 9 9 2 0 0 0	74,6 88,6	73,6 82,7	73,1 83,4	71,9 85,0	71,9 85,8	72,1 87,2	72,4 88,5	72,4 90,4	73,1 91,2	75,8 92,1	77,7 92,3	79,3 92,3	81,3 92,7	257
1 9 9 9 2 0 0 0	94,2 98,0	96,6 94,3	96,7 95,0	96,8 95,7	93,7 97,2	93,7 97,9	93,7 98,3	93,1 98,6	93,1 99,3	93,1 99,3	93,2 100,1	93,1 100,0	93,1 100,1	258
1 9 9 9 2 0 0 0	95,8 94,5	96,8 93,6	96,5 93,5	97,0 93,5	96,6 93,8	96,6 94,1	96,3 94,1	94,8 94,6	94,9 95,2	94,9 95,1	95,1 95,1	95,1 95,5	95,1 95,6	259
1 9 9 9 2 0 0 0	95,7 96,7	95,5 95,8	95,6 96,0	95,6 95,9	95,7 96,0	95,5 96,4	95,5 96,5	95,5 96,9	95,7 97,0	95,8 97,3	95,9 97,5	96,1 97,6	96,3 97,4	260
1 9 9 9 2 0 0 0	98,0 95,3	97,8 95,9	98,0 95,7	98,0 94,5	98,2 94,7	98,1 94,6	98,0 94,6	98,0 95,1	98,0 95,5	98,0 95,7	97,9 95,8	97,8 95,9	98,0 95,8	261
1 9 9 9 2 0 0 0	94,1 90,3	93,9 91,2	94,1 91,1	94,2 89,6	94,3 89,6	94,2 89,6	94,2 89,6	94,2 90,5	94,2 90,5	94,2 90,5	94,1 90,4	93,8 90,5	93,9 90,5	262
1 9 9 9 2 0 0 0	94,7 89,8	94,3 89,9	94,6 90,0	94,8 88,8	95,0 88,8	94,8 88,8	94,8 88,8	94,8 90,3	94,8 90,3	94,8 90,5	94,6 90,3	94,3 90,5	94,5 90,5	263
1 9 9 9 2 0 0 0	92,5 91,0	92,7 93,3	92,7 93,3	92,7 90,6	92,5 90,6	92,5 90,6	92,5 90,6	92,5 90,8	92,5 90,8	92,5 90,2	92,5 90,2	92,2 90,2	92,2 90,2	264
1 9 9 9 2 0 0 0	103,1 101,8	102,8 102,0	103,1 101,6	103,0 100,9	103,3 101,3	103,3 101,2	103,0 101,1	103,0 101,1	103,0 101,9	103,0 102,4	102,9 102,9	103,1 102,9	103,2 102,6	265
1 9 9 9 2 0 0 0	94,4 97,5	94,2 95,8	94,2 96,1	94,2 96,7	94,2 96,7	94,0 97,4	94,0 97,6	94,0 97,9	94,4 97,8	94,6 98,2	94,8 98,5	95,1 98,6	95,3 98,3	266
1 9 9 9 2 0 0 0	91,4 94,5	91,2 92,6	91,1 92,7	91,1 93,2	90,9 93,2	90,8 94,3	90,6 94,8	90,9 95,2	91,6 95,1	91,8 95,5	91,9 95,7	92,4 95,9	92,4 95,8	267
1 9 9 9 2 0 0 0	90,5 89,4	90,4 90,6	90,3 90,6	91,3 89,8	91,3 89,3	91,2 89,2	90,2 89,7	90,2 89,4	90,3 88,8	90,5 88,5	90,1 88,5	90,1 89,1	90,1 89,1	268
1 9 9 9 2 0 0 0	91,1 97,4	90,8 93,3	90,8 93,5	90,2 94,7	90,0 94,9	89,7 97,1	89,7 97,8	90,3 98,3	91,6 99,0	91,8 99,7	92,3 100,1	93,0 100,2	93,2 100,0	269
1 9 9 9 2 0 0 0	92,4 93,0	92,2 92,7	92,3 92,7	92,3 92,9	92,3 92,9	92,3 92,9	92,4 93,1	92,4 94,1	92,4 92,7	92,4 92,7	92,4 93,0	92,7 93,0	92,7 93,0	270
1 9 9 9 2 0 0 0	85,3 88,3	86,0 86,7	85,9 86,9	85,9 87,3	85,1 87,4	84,6 88,7	84,4 88,8	84,4 88,9	84,7 88,5	85,5 88,6	85,7 89,3	85,8 89,3	86,0 88,8	271
1 9 9 9 2 0 0 0	98,5 100,7	98,4 98,6	98,7 98,9	98,9 100,4	99,1 100,5	99,0 101,0	99,2 100,3	98,1 100,4	97,9 100,9	98,0 101,4	97,7 101,7	98,3 102,6	98,5 102,0	272
1 9 9 9 2 0 0 0	99,8 103,1	99,3 101,7	99,0 102,3	99,3 102,7	99,5 102,8	99,2 102,8	99,7 103,2	99,6 103,4	99,8 103,3	100,1 103,7	100,5 103,9	100,5 103,8	100,7 103,4	273

5 INDEX DER
5.2 NACH DEM SYSTEMATISCHEN GUETERVERZEICHNIS
1995 =
DEUTSCH

LFD NR.	NR.DER GP- SYSTE- MATIK	GUETERABTEILUNG, -GRUPPE, KLASSE, -KATEGORIE, -UNTERKATEGORIE UND - ART	WAEGUNGS- ANTEIL AM GESAMTINDEX IN PROMILLE	VER- KETTUNGS- FAKTOR	JAHRESDURCHSCHNITTE		
					1996	1997	1998
274	26	GLAS, KERAMIK, BEARBEITETE STEINE UND ERDEN	19,92	.	100,2	100,5	101,3
		DARUNTER:					
275	261	GLAS UND GLASWAREN	6,41	1,03099	99,2	97,8	98,6
276	2611	FLACHGLAS (OHNE VEREDELTES UND BEARB. FLACHGLAS)	0,89	1,12014	90,5	89,4	90,4
277	2612	VEREDELTES UND BEARBEITETES FLACHGLAS	1,39	.	98,7	97,6	96,8
278	2613	HOHLGLAS	1,81	.	99,4	99,3	100,7
279	2614	GLASFASERN	1,31	.	102,4	96,8	98,2
280	2615	SONSTIGES GLAS (EINSCHL. TECHNISCHER GLASWAREN)	1,01	.	103,3	104,5	105,0
281	262	KERAMIK (OHNE ZIEGEL UND BAUKERAMIK)	3,01	.	99,4	101,8	102,2
		DARUNTER:					
282	2621	HAUSHALTSGUTER UND ZIERGEGENSTAENDE AUS KERAMIK	1,29	.	99,7	104,8	106,8
283	2626	FEUERFESTE KERAMISCHE WERKSTOFFE	0,79	1,06230	98,0	98,7	99,9
284	263	KERAMISCHE WAND-, BODENFLIESEN UND -PLATTEN	2,81	1,04204	97,9	98,0	98,6
285	265	ZEMENT, KALK, GEBRANNTER GIPS	1,47	0,94867	100,8	103,1	104,6
286	266	BETON-, ZEMENT- UND GIPSERZEUGNISSE	1,25	0,89464	100,9	102,7	102,6
287	267	NATURSTEINERZEUGNISSE	1,62	1,02629	101,4	100,1	102,7
288	268	ANDERE MINERALERZEUGNISSE	2,59	.	101,7	103,7	104,2
289	2681	MUEHL-, MAHL-, POLIERSTEINE UND SCHLEIFKOEPPER	0,95	0,96984	100,0	102,1	102,5
290	2682	MINERALERZEUGNISSE, A.N.G.	1,64	.	102,7	104,6	105,1
291	27	EISEN- UND STAHLERZEUGNISSE, NE-METALLE UND -ERZEUGNISSE	75,63	.	92,3	98,5	94,2
292	271	ROHEISEN UND STAHL (EGKS), FERROLEGIERUNGEN (EGKS)	25,10	0,98207	91,5	92,6	93,6
		DARUNTER:					
293	27102/3	FLUESSIGSTAHL; BLOECKE, HALBZEUG, RUNDSTRANGGUSS AUS UNLEGIERTEM UND LEGIERTEM STAHL	2,78	1,05983	96,0	90,7	93,6

EINFUHRPREISE

FUER PRODUKTIONSSTATISTIKEN, AUSGABE 1995 (GP 95)

100

LAND

JAHR	DURCH- SCHNITT	JAN.	FEBR.	MAERZ	APRIL	MAI	JUNI	JULI	AUG.	SEPT.	OKT.	NOV.	DEZ.	LFD NR.
1 9 9 9 2 0 0 0	101,0 102,4	100,9 101,3	100,8 101,5	100,9 101,6	100,9 101,6	101,0 102,0	100,9 102,5	100,9 102,6	100,9 102,9	101,0 103,2	101,2 103,1	101,3 103,2	101,4 103,1	274
1 9 9 9 2 0 0 0	97,5 100,2	97,7 98,6	97,4 98,6	97,3 98,6	97,4 98,8	97,4 99,5	97,3 100,0	97,1 100,4	97,1 100,8	97,1 101,5	97,7 101,7	98,2 102,2	98,4 102,1	275
1 9 9 9 2 0 0 0	90,4 101,7	89,2 95,1	89,0 96,2	88,8 96,7	88,9 96,9	89,9 98,9	89,9 101,3	89,4 101,3	89,9 101,9	89,1 105,1	91,8 107,4	94,2 109,5	95,2 109,5	276
1 9 9 9 2 0 0 0	97,0 98,2	97,1 97,6	96,5 96,8	96,5 97,1	97,1 97,4	97,1 98,1	96,8 98,1	96,3 98,1	96,3 98,5	96,8 99,0	97,9 98,7	97,9 99,2	97,9 99,2	277
1 9 9 9 2 0 0 0	99,4 99,4	100,3 99,6	100,0 99,6	99,8 98,9	99,9 99,1	99,3 99,1	99,3 99,1	99,0 99,1	99,0 99,7	99,1 99,7	99,1 99,7	99,1 99,7	99,1 99,7	278
1 9 9 9 2 0 0 0	94,0 96,1	94,9 94,3	94,8 94,3	94,2 94,3	94,2 94,1	94,2 95,3	93,4 96,2	93,9 97,1	93,9 97,1	93,6 97,5	93,3 97,1	93,3 97,7	93,9 97,7	279
1 9 9 9 2 0 0 0	105,6 108,7	104,8 106,7	105,0 107,0	105,2 107,6	105,3 107,9	105,5 107,9	105,7 108,2	105,7 109,3	105,5 109,7	105,5 110,0	105,5 110,2	106,6 110,1	106,7 109,7	280
1 9 9 9 2 0 0 0	101,0 101,8	101,3 100,6	101,3 101,1	101,0 101,5	101,0 101,8	100,9 102,1	101,2 101,8	101,2 101,7	101,2 101,7	101,2 102,2	100,9 102,4	100,6 102,5	100,6 102,5	281
1 9 9 9 2 0 0 0	104,8 106,9	104,7 104,5	104,7 105,7	104,6 107,0	104,8 107,7	104,8 107,7	105,1 106,7	105,1 106,1	105,1 106,3	105,0 107,4	104,5 107,7	104,5 108,0	104,5 108,0	282
1 9 9 9 2 0 0 0	99,2 98,7	100,3 98,7	100,3 98,7	100,3 98,7	99,3 98,7	98,7 98,7	98,7 98,7	98,7 98,7	98,7 98,7	98,7 98,7	98,7 98,7	98,7 98,7	98,7 98,7	283
1 9 9 9 2 0 0 0	100,3 100,8	99,3 100,6	99,3 100,7	99,0 100,6	99,0 100,9	99,9 100,9	100,0 100,9	100,0 100,9	100,5 101,5	101,6 101,0	101,6 100,4	101,6 100,3	101,6 100,3	284
1 9 9 9 2 0 0 0	103,6 105,1	103,6 103,8	103,6 104,1	103,7 104,3	103,7 104,9	103,6 104,9	103,6 104,9	103,6 105,3	103,6 105,3	103,5 105,3	103,5 106,0	103,5 106,4	103,8 106,4	285
1 9 9 9 2 0 0 0	102,8 101,0	102,6 101,7	102,9 100,8	102,9 101,1	102,7 101,0	102,7 101,0	102,6 101,0	102,8 100,8	102,8 100,8	102,8 100,8	102,8 100,8	102,8 100,8	102,8 100,8	286
1 9 9 9 2 0 0 0	102,6 104,4	102,4 102,2	102,5 103,4	103,8 104,8	104,1 103,2	103,8 104,0	103,3 105,6	102,5 104,4	101,9 105,9	101,7 106,3	102,1 104,6	102,1 104,3	101,2 104,2	287
1 9 9 9 2 0 0 0	104,1 105,2	104,2 104,4	103,7 104,4	104,0 103,6	104,0 103,7	104,1 104,1	104,0 106,1	104,1 106,2	104,1 106,3	104,1 106,3	104,1 105,9	104,2 105,8	104,3 105,6	288
1 9 9 9 2 0 0 0	102,9 102,5	102,0 103,7	102,0 103,8	102,8 101,3	102,9 101,5	103,0 102,7	102,7 102,3	103,0 102,3	103,0 102,6	103,2 102,6	103,1 102,5	103,4 102,4	103,6 102,2	289
1 9 9 9 2 0 0 0	104,8 106,8	105,4 104,7	104,7 104,7	104,7 104,9	104,7 104,9	104,7 104,9	104,7 104,9	104,7 108,3	104,7 108,4	104,7 108,5	104,7 108,5	104,7 107,9	104,7 107,8	290
1 9 9 9 2 0 0 0	91,5 112,5	85,3 102,5	86,6 106,3	87,4 108,8	88,7 108,5	89,9 111,7	90,0 110,0	91,9 112,5	92,1 115,8	94,3 118,8	95,4 118,4	97,0 118,3	99,1 118,1	291
1 9 9 9 2 0 0 0	84,0 95,4	83,5 89,3	83,1 90,8	83,0 91,8	82,8 94,8	83,1 95,9	83,4 96,2	83,4 97,6	83,9 97,7	84,3 97,9	85,4 97,9	85,9 98,0	86,5 97,3	292
1 9 9 9 2 0 0 0	83,7 93,8	85,1 84,8	84,2 84,7	83,3 86,8	83,1 91,1	83,1 94,4	83,1 97,3	83,1 99,3	83,3 98,6	83,4 97,1	83,7 96,7	84,0 97,2	84,5 97,7	293

5 INDEX DER
5.2 NACH DEM SYSTEMATISCHEN GUETERVERZEICHNIS
1995 =
DEUTSCH

LFD NR.	NR. DER GP- SYSTE- MATIK	GUETERABTEILUNG, -GRUPPE, KLASSE, -KATEGORIE, -UNTERKATEGORIE UND - ART	WAEGUNGS- ANTEIL AM GESAMTINDEX IN PROMILLE	VER- KETTUNGS- FAKTOR	JAHRESDURCHSCHNITTE		
					1996	1997	1998
NACHRICHTLICH:							
294		WALZSTAHL, UNLEGIERT UND LEGIERT	17,10	0,97423	90,4	91,4	91,9
295		WALZSTAHL, UNLEGIERT (MASSENSTAHL)	11,98	0,99800	92,1	94,3	96,9
296		WALZSTAHL, LEGIERT (EDELSTAHL)	5,12	0,91723	86,4	84,5	80,4
297	27104	WARMBREITBAND, BANDSTAHL, BREITFLACHSTAHL, BAND- BLECH, KALTGEWALZTE BLECHE, ELEKTROBLECH U.A. BLECHE	13,83	.	90,7	91,3	92,6
298	27105	WALZDRAHT, AUS LEGIERTEM U. UNLEGIERTEM STAHL	1,99	0,96700	89,2	87,8	93,6
299	27106	BETONSTAHL IN STAEBEN; STAB- UND FLACHSTAHL, WARMGEWALZT, AUS LEGIERTEM U. UNLEGIERTEM STAHL	2,93	.	93,8	98,0	97,0
300	27107	PROFILE UND TRAEGER, AUS LEGIERTEM U. UNLE- GIERTEM STAHL	1,91	.	90,7	95,4	97,9
301	27109	EISEN- UND STAHLSCROTT	0,97	0,94231	87,9	102,2	83,1
302	272	ROHRE	5,17	.	94,7	92,8	94,9
DARUNTER:							
303	2722	STAHLROHRE, ROHRFORM-, ROHRVERSCHLUSS- UND ROHR- VERBINDUNGSSTUECKE AUS EISEN ODER STAHL	4,70	.	93,6	91,3	93,4
DARUNTER:							
304	27221	ROHRE UND HOHLPROFILE, AUS EISEN ODER STAHL	3,92	1,03066	92,3	89,8	92,4
305	273	ANDERE ERZEUGNISSE AUS EISEN ODER STAHL, FERROLEGIERUNGEN (NICHT EGKS)	8,17	.	96,3	96,6	96,0
DARUNTER:							
306	2731	BLANKSTAHL	1,36	.	96,9	92,9	93,6
307	2732	KALTBAND MIT EINER BREITE VON WENIGER ALS 500 MM	1,68	.	100,1	99,7	101,4
308	2734	DRAHT	1,39	.	96,0	90,6	92,6
309	2735	FERROLEGIERUNGEN (NICHT EGKS) U.A. EISEN- UND STAHLERZEUGNISSE, A.N.G.	3,48	.	94,0	98,7	95,5
NACHRICHTLICH:							
310	27351/2	FERROLEGIERUNGEN	2,82	0,96733	90,8	95,6	90,9

EINFUHRPREISE

FUER PRODUKTIONSSTATISTIKEN, AUSGABE 1995 (GP 95)

100

LAND

Jahr	DURCH- SCHNITT	JAN.	FEBR.	MAERZ	APRIL	MAI	JUNI	JULI	AUG.	SEPT.	OKT.	NOV.	DEZ.	LFD NR.
1 9 9 9	82,3	81,3	81,0	81,0	80,9	81,2	81,7	82,1	82,4	83,0	84,0	84,4	84,7	294
2 0 0 0	93,6	87,5	89,1	89,9	92,7	93,9	94,2	95,4	96,0	96,2	96,3	96,5	95,7	
1 9 9 9	85,7	85,6	85,2	85,2	84,6	84,7	84,9	85,4	85,7	86,1	87,0	87,1	87,1	295
2 0 0 0	95,1	89,8	91,3	91,9	94,6	95,0	95,0	96,4	97,2	97,4	97,6	97,8	97,4	
1 9 9 9	74,3	71,3	71,1	71,1	72,1	73,0	74,1	74,3	74,8	75,6	77,0	78,1	79,2	296
2 0 0 0	90,1	82,1	84,1	85,0	88,3	91,3	92,3	93,2	93,2	93,2	93,4	93,4	91,6	
1 9 9 9	82,3	82,7	82,2	81,9	81,4	81,4	81,6	81,3	81,5	81,9	83,2	83,9	84,7	297
2 0 0 0	96,0	87,9	89,8	90,8	94,6	96,0	96,8	98,6	99,3	99,3	99,6	100,0	98,9	
1 9 9 9	82,0	81,3	80,2	80,1	80,4	80,8	81,1	81,9	82,0	82,3	83,8	85,0	85,3	298
2 0 0 0	91,9	87,1	87,5	88,6	90,9	92,2	92,5	93,9	93,8	93,4	93,4	94,7	94,7	
1 9 9 9	92,3	89,0	89,7	90,7	90,9	92,3	93,3	93,6	94,4	95,1	94,1	92,6	91,5	299
2 0 0 0	92,6	92,9	94,1	93,6	94,4	93,2	92,0	91,6	91,4	92,4	92,1	92,0	92,0	
1 9 9 9	85,2	85,3	84,7	84,2	83,7	82,6	83,0	83,8	85,0	85,4	87,7	88,4	88,5	300
2 0 0 0	95,1	91,5	91,6	93,0	93,9	95,2	95,4	96,4	96,9	97,5	97,1	96,6	96,2	
1 9 9 9	78,4	62,6	65,1	68,6	73,1	76,0	76,8	79,0	83,2	84,3	86,6	90,3	95,1	301
2 0 0 0	103,9	104,7	111,6	113,4	114,1	111,2	102,7	103,0	95,5	101,7	98,3	96,2	94,0	
1 9 9 9	91,9	92,5	91,9	91,6	91,1	91,0	91,1	91,0	91,3	92,0	92,3	93,1	93,8	302
2 0 0 0	97,0	94,4	94,8	95,9	96,6	97,3	97,1	97,5	97,9	98,0	98,2	98,3	97,9	
1 9 9 9	90,1	90,8	90,0	89,7	89,2	89,0	89,2	89,1	89,4	90,2	90,5	91,4	92,2	303
2 0 0 0	96,2	92,8	93,5	94,9	95,8	96,6	96,4	96,8	97,3	97,3	97,5	97,7	97,2	
1 9 9 9	88,9	89,9	89,0	88,6	88,0	87,8	87,7	87,8	88,0	88,9	89,2	90,3	91,2	304
2 0 0 0	95,9	92,3	93,0	94,6	95,6	96,4	96,2	96,6	97,2	97,2	97,4	97,6	97,1	
1 9 9 9	90,9	90,2	90,3	90,0	89,8	90,0	90,3	90,6	91,0	91,3	91,8	92,8	93,2	305
2 0 0 0	101,3	94,7	96,5	99,2	101,0	102,4	102,5	103,6	103,0	103,1	103,5	103,8	102,8	
1 9 9 9	88,4	90,1	90,0	89,0	88,6	88,6	87,6	87,6	87,6	87,9	88,4	87,8	87,8	306
2 0 0 0	91,6	88,1	87,5	88,7	90,2	90,7	92,1	93,0	93,0	93,0	94,0	94,3	94,3	
1 9 9 9	97,2	99,4	98,9	97,0	96,1	95,4	95,5	96,4	97,1	97,2	97,6	97,5	97,9	307
2 0 0 0	105,0	98,9	100,6	102,2	104,1	104,9	105,8	107,0	106,3	107,3	107,5	107,8	107,8	
1 9 9 9	87,2	88,2	88,2	87,4	87,0	87,1	86,4	86,5	86,6	86,7	87,4	87,5	87,7	308
2 0 0 0	90,5	88,2	88,6	89,4	90,0	91,2	92,0	92,1	91,1	90,6	90,7	90,9	91,0	
1 9 9 9	89,7	85,9	86,3	87,3	87,5	88,3	89,7	89,9	90,5	90,9	91,3	93,9	94,6	309
2 0 0 0	107,6	97,2	100,8	105,4	107,9	110,2	109,1	110,7	110,0	110,1	110,4	110,7	108,2	
1 9 9 9	83,9	79,0	79,6	80,6	80,7	82,0	83,8	84,2	84,9	85,7	86,2	89,4	90,3	310
2 0 0 0	107,1	94,2	98,6	104,6	107,7	110,5	109,1	111,1	110,2	110,4	110,7	110,8	107,8	

5 INDEX DER
5.2 NACH DEM SYSTEMATISCHEN GUETERVERZEICHNIS
1995 =
DEUTSCH

LFD NR.	NR. DER GP- SYSTE- MATIK	GUETERABTEILUNG, -GRUPPE, KLASSE, -KATEGORIE, -UNTERKATEGORIE UND - ART	WAEGUNGS- ANTEIL AM GESAMTINDEX IN PROMILLE	VER- KETTUNGS- FAKTOR	JAHRESDURCHSCHNITTE		
					1996	1997	1998
311	274	NE-METALLE UND HALBZEUG DARAU	37,19	0,94902	91,7	103,7	94,1
		NACHRICHTLICH:					
312	27411-5, 27421/2, 27431/2, 27441/2, 27451-3	NE-METALLE UND HALBZEUG DARAU (OHNE ABFAELLE UND SCHROTT)	32,01	.	91,9	103,0	92,6
313	2741	EDELMETALLE UND HALBZEUG DARAU	6,19	.	101,7	112,6	121,9
		NACHRICHTLICH:					
314	27411-5	EDELMETALLE UND HALBZEUG DARAU (OHNE ABFAELLE UND SCHROTT)	4,70	.	103,0	109,4	110,4
315	27411	SILBER IN ROHFORM OD. ALS PULVER UND ALS HALBZEUG	0,51	0,90926	105,2	114,2	130,8
316	27412	GOLD IN ROHFORM OD. ALS PULVER UND ALS HALBZEUG	3,00	1,09430	105,7	103,9	93,9
317	27413	PLATIN U.A. EDELMETALLE, A.N.G. IN ROHFORM ODER ALS PULVER UND ALS HALBZEUG	1,19	0,77233	95,0	121,1	143,3
		NACHRICHTLICH:					
318	27421/2 27431/2 27441/2 27451-3	NE-METALLE (OHNE EDELMETALLE) UND HALBZEUG DARAU (OHNE ABFAELLE UND SCHROTT)	27,31	.	90,0	101,9	89,6
319	27421/31, 27441/51	NE-METALLE IN ROHFORM, LEGIERUNGEN	14,45	0,97425	87,8	102,9	85,3
320	2742	ALUMINIUM UND HALBZEUG DARAU	14,19	.	88,7	101,6	94,8
321	27421	ALUMINIUM IN ROHFORM, ALUMINIUMLEGIERUNGEN, ALUMINIUMOXID	6,88	.	86,2	102,9	92,1
322	27422	HALBZEUGE A. ALUMINIUM U. ALUMINIUMLEGIERUNGEN DARUNTER:	6,46	0,86497	91,3	98,6	97,7
323	274222	ALUMINIUMSTANGEN (STAEBE) UND PROFILE	1,89	.	83,7	87,1	97,2
324	274224	ALUMINIUMBLECHE UND BAENDER, MIT EINER DICKE VON MEHR ALS 0,2 MM	2,58	.	92,9	101,6	96,0
325	274225	ALUMINIUMFOLIEN UND DUENNE BAENDER, MIT EINER DICKE VON 0,2 MM ODER WENIGER	1,20	1,01471	98,3	103,9	100,4
326	27423	ASCHE U. RUECKSTAENDE, ABFAELLE U. SCHROTT AUS ALUMINIUM	0,85	0,91378	89,4	114,0	94,4
327	2743	BLEI, ZINK UND ZINN UND HALBZEUG DARAU DARUNTER:	1,79	.	107,4	138,1	116,6
328	27431	BLEI, ZINK UND ZINN, IN ROHFORM	1,41	.	108,3	135,1	115,3
329	274311	BLEI, IN ROHFORM	0,26	1,04098	126,1	118,7	103,0
330	274312	ZINK, IN ROHFORM	0,81	1,22746	104,2	150,8	122,2
331	274313	ZINN, IN ROHFORM	0,34	1,06072	104,6	110,1	108,3

EINFUHRPREISE

FUER PRODUKTIONSSTATISTIKEN, AUSGABE 1995 (GP 95)

100

LAND

JAHR	DURCH- SCHNITT	JAN.	FEBR.	MAERZ	APRIL	MAI	JUNI	JULI	AUG.	SEPT.	OKT.	NOV.	DEZ.	LFD NR.
1 9 9 9	96,6	84,4	87,5	89,2	92,1	94,4	94,2	98,0	97,9	102,1	103,4	105,9	109,7	311
2 0 0 0	128,6	114,3	120,6	124,2	121,1	126,5	122,8	126,6	133,4	139,3	138,3	138,0	138,3	
1 9 9 9	93,8	82,6	85,1	86,8	89,3	91,8	91,5	95,4	95,3	99,3	100,3	102,3	105,9	312
2 0 0 0	120,2	110,0	114,5	116,1	114,1	119,4	115,6	118,4	123,2	129,1	128,2	127,2	126,9	
1 9 9 9	133,2	117,6	127,9	130,5	131,8	131,9	129,2	127,6	126,1	131,9	146,0	147,0	151,3	313
2 0 0 0	209,1	155,9	183,3	200,5	190,9	193,5	195,4	206,8	230,9	232,0	233,7	239,9	246,7	
1 9 9 9	116,0	104,2	111,9	114,4	114,5	114,9	112,1	110,9	109,1	114,2	128,5	127,1	129,9	314
2 0 0 0	166,3	132,2	152,1	158,3	154,3	157,9	158,6	164,9	178,9	181,8	183,3	186,0	187,6	
1 9 9 9	128,2	117,1	130,8	125,6	121,9	131,1	126,8	129,8	130,4	129,2	133,7	129,6	132,7	315
2 0 0 0	140,4	133,4	140,1	137,6	140,6	144,0	138,2	138,1	141,1	146,2	147,3	142,4	135,3	
1 9 9 9	92,9	87,6	91,0	93,5	93,4	92,6	88,8	88,0	85,8	90,0	105,0	99,6	99,1	316
2 0 0 0	107,5	99,6	109,2	105,9	105,3	108,2	107,0	106,6	107,4	110,8	112,2	110,2	107,7	
1 9 9 9	169,0	140,5	156,5	162,1	164,7	164,3	164,5	160,7	158,9	168,9	185,7	195,4	206,2	317
2 0 0 0	325,7	213,7	265,3	299,1	283,6	289,2	297,3	323,5	375,4	376,1	378,0	395,9	411,3	
1 9 9 9	90,0	78,8	80,5	82,0	85,0	87,8	87,9	92,8	92,9	96,8	95,4	98,0	101,8	318
2 0 0 0	112,3	106,2	108,1	108,8	107,2	112,8	108,3	110,4	113,7	120,1	118,7	117,0	116,4	
1 9 9 9	87,9	72,6	74,8	77,2	81,3	85,2	84,7	91,4	91,8	97,0	95,4	99,5	104,4	319
2 0 0 0	116,5	110,6	113,6	114,5	111,8	118,3	111,9	114,5	117,8	125,6	122,5	119,4	117,5	
1 9 9 9	94,3	84,1	84,8	86,2	89,5	92,9	93,8	97,5	97,4	100,0	98,9	100,9	105,0	320
2 0 0 0	115,3	111,9	113,6	113,1	110,1	113,0	111,9	115,0	116,3	120,6	119,4	119,1	119,5	
1 9 9 9	92,2	78,4	79,7	81,9	85,9	90,4	91,7	96,3	96,0	99,9	98,5	101,4	106,6	321
2 0 0 0	118,6	116,1	118,2	116,9	112,6	115,1	113,9	118,0	119,1	125,2	123,0	122,3	122,3	
1 9 9 9	95,7	90,3	90,2	90,6	92,9	94,8	95,0	97,6	97,7	99,2	98,4	99,6	102,3	322
2 0 0 0	109,9	106,1	107,1	107,2	105,7	108,9	107,9	110,0	111,6	113,6	113,2	113,1	114,2	
1 9 9 9	94,0	93,4	92,8	92,1	92,1	93,9	93,4	94,6	95,0	94,7	95,1	95,1	95,7	323
2 0 0 0	104,4	98,6	99,3	100,4	101,3	103,9	104,5	105,5	106,1	106,1	107,6	109,1	109,8	
1 9 9 9	93,6	86,5	86,8	87,5	90,8	93,0	93,5	96,1	95,4	97,7	96,7	98,2	101,4	324
2 0 0 0	109,2	105,9	106,9	107,1	104,2	107,7	106,3	108,6	110,9	114,3	112,9	112,2	113,4	
1 9 9 9	98,6	93,8	93,3	93,9	96,3	96,9	97,3	100,2	101,1	102,1	100,6	101,8	105,5	325
2 0 0 0	110,9	108,8	109,5	108,7	107,8	110,9	109,1	111,1	113,2	112,7	113,0	112,6	113,7	
1 9 9 9	99,6	82,7	85,3	88,1	92,5	98,9	101,5	105,8	105,8	108,2	105,4	107,9	112,7	326
2 0 0 0	129,8	122,1	125,8	127,0	122,7	127,5	126,1	128,8	129,5	135,0	138,0	137,7	136,9	
1 9 9 9	124,2	102,0	112,9	117,3	119,6	123,5	120,8	126,5	128,1	135,0	129,4	134,5	140,7	327
2 0 0 0	146,0	140,8	136,0	138,9	140,7	150,1	140,1	143,7	152,2	161,8	154,3	150,1	143,4	
1 9 9 9	122,0	101,0	111,3	115,6	118,0	122,2	119,1	124,1	125,3	131,7	126,5	131,8	137,4	328
2 0 0 0	142,4	137,7	133,2	135,5	136,9	145,6	136,3	139,8	148,1	157,7	150,9	147,0	140,4	
1 9 9 9	101,9	90,8	98,6	100,3	104,2	108,9	103,6	103,9	102,7	105,2	101,1	99,9	103,7	329
2 0 0 0	103,8	102,3	101,5	98,3	93,6	95,8	92,8	99,7	108,7	114,7	116,9	113,5	107,4	
1 9 9 9	132,9	106,2	119,2	124,2	125,7	128,9	127,2	136,1	139,5	148,4	140,8	145,2	153,5	330
2 0 0 0	160,3	152,9	146,6	152,1	155,8	167,6	154,8	158,9	168,7	179,7	168,1	162,5	155,9	
1 9 9 9	111,4	96,3	102,4	106,9	110,2	116,4	111,7	111,0	108,6	112,2	111,7	124,1	124,7	331
2 0 0 0	129,4	128,6	125,5	124,4	125,0	131,5	125,6	125,2	129,1	138,2	136,0	135,6	128,6	

5 INDEX DER
5.2 NACH DEM SYSTEMATISCHEN GÜTERVERZEICHNIS
1995 =
DEUTSCH

LFD NR.	NR. DER GF- SYSTE- MATIK	GÜTERABTEILUNG, -GRUPPE, KLASSE, -KATEGORIE, -UNTERKATEGORIE UND - ART	WÄGUNGS- ANTEIL AM GESAMTINDEX IN PROMILLE	VER- KETTUNGS- FAKTOR	JAHRESDURCHSCHNITTE		
					1996	1997	1998
332	2744	KUPFER UND HALBZEUG DAR AUS	11,04	.	84,1	94,1	75,2
333	27441	NICHT RAFFINIERTES U. RAFFINIERTES KUPFER	4,55	.	81,0	93,3	70,7
334	27442	HALBZEUG AUS KUPFER UND KUPFERLEGIERUNGEN DARUNTER:	4,28	0,94071	88,0	94,6	80,9
335	274423	DRAHT AUS RAFFINIERTEM KUPFER UND AUS KUPFER- LEGIERUNGEN	1,54	.	85,6	93,6	75,7
336	274426	ROHRE, ROHRFORM-, ROHRVERSCHLUSS- UND ROHR- VERBINDUNGSSTÜCKE, AUS KUPFER	1,14	.	89,8	90,9	81,4
337	27443	ABFAELLE U. SCHROTT AUS KUPFER	2,21	0,95300	82,8	95,0	73,2
338	2745	SONSTIGE NE-METALLE, HALBZEUG UND WAREN DAR AUS DARUNTER:	3,98	.	100,5	108,2	91,1
339	27451	NICKELMATTE, NICKEL IN ROHFORM	1,61	1,14934	95,2	101,8	71,0
340	27453	AND. NE-METALLE UND WAREN DAR AUS (EINSCHL. ABFAELLE U. SCHROTT) DARUNTER:	1,40	.	105,6	112,0	109,9
341	27453025	MAGNESIUM UND WAREN DAR AUS	0,35	0,86486	102,7	101,5	106,1
	NACHRICHTLICH:						
342	27416/23/33, 27443/54	BEARBEITUNGSRESTSTOFFE UND SCHROTT AUS NE-METALLEN; METALLHALTIGE ASCHEN	5,18	0,94572	90,3	108,0	103,3
343	28	METALLERZEUGNISSE DARUNTER:	28,63	.	100,4	102,2	102,8
344	281	STAHL- UND LEICHTMETALLBAUERZEUGNISSE DARUNTER:	4,91	.	99,9	104,5	103,1
345	2811	STAHL- UND LEICHTMETALLBAUKONSTRUKTIONEN	4,36	.	99,8	105,1	103,6
346	282	KESSEL UND BEHAELTER (OHNE DAMPFKESSEL) DARUNTER:	2,37	.	102,6	102,7	102,0
347	2822	HEIZKÖRPER FÜR ZENTRALHEIZUNGEN; ZENTRAL- HEIZUNGSKESSEL	1,93	.	102,7	102,9	102,0
348	286	SCHNEIDWAREN; WERKZEUGE; SCHLOSSER UND BESCHLÄGE	7,92	.	101,9	105,1	107,0
349	2861	SCHNEIDWAREN UND BESTECKE	1,13	1,01857	101,9	105,7	108,6
350	2862	WERKZEUGE	4,41	0,99506	101,7	105,7	106,7
351	2863	SCHLOSSER UND BESCHLÄGE	2,38	1,01392	102,2	103,6	106,8

EINFUHRPREISE

FUER PRODUKTIONSSTATISTIKEN, AUSGABE 1995 (GP 95)

100

LAND

Jahr	DURCH- SCHNITT	JAN.	FEBR.	MAERZ	APRIL	MAI	JUNI	JULI	AUG.	SEPT.	OKT.	NOV.	DEZ.	LFD NR.
1 9 9 9 2 0 0 0	73,2 93,3	64,5 86,1	65,1 86,6	65,4 86,1	68,9 84,9	70,6 92,8	69,7 88,6	76,4 90,6	75,8 96,5	80,2 104,8	78,5 104,0	80,3 100,0	82,8 98,0	332
1 9 9 9 2 0 0 0	70,4 93,3	58,9 86,4	59,9 86,9	60,4 85,7	65,2 84,2	67,8 93,4	65,4 87,7	75,4 90,6	74,0 97,3	79,3 106,1	76,6 105,0	79,4 99,3	82,6 97,4	333
1 9 9 9 2 0 0 0	77,3 92,7	72,4 84,9	72,7 85,8	72,5 86,0	74,1 85,5	75,4 91,8	75,5 89,0	78,8 90,1	78,8 95,2	82,1 102,9	81,1 103,0	81,1 99,9	83,1 98,7	334
1 9 9 9 2 0 0 0	72,2 90,1	67,0 80,5	67,3 81,5	68,0 83,5	67,9 83,7	70,1 88,8	70,6 88,2	74,6 87,8	74,5 92,7	76,3 100,1	77,0 100,7	76,4 97,8	78,4 96,2	335
1 9 9 9 2 0 0 0	77,1 86,1	74,8 80,8	74,8 81,5	74,6 80,7	75,1 79,7	75,0 84,2	75,6 82,6	76,9 83,8	78,3 86,8	82,8 93,8	79,1 94,7	78,7 92,5	79,6 92,2	336
1 9 9 9 2 0 0 0	71,0 94,1	60,6 87,8	61,2 87,6	62,0 87,1	66,2 85,2	67,2 93,5	67,6 89,6	74,0 91,4	73,7 97,6	78,5 105,6	77,3 104,1	80,4 101,3	82,9 98,1	337
1 9 9 9 2 0 0 0	100,3 141,1	81,0 124,5	84,8 135,4	89,5 143,8	91,7 143,6	94,4 153,1	96,7 136,0	101,0 134,9	103,8 136,7	109,5 147,6	110,4 145,4	117,9 146,6	122,5 146,0	338
1 9 9 9 2 0 0 0	89,5 150,4	61,6 131,4	64,3 152,6	71,4 166,8	75,4 164,4	79,7 178,5	79,3 150,3	86,9 145,0	94,8 143,8	104,4 154,6	108,1 144,8	120,2 139,3	127,9 133,5	339
1 9 9 9 2 0 0 0	104,2 117,1	97,4 105,4	101,4 102,5	102,8 104,1	102,2 107,5	102,8 111,6	108,0 108,8	108,5 109,2	105,4 112,6	106,0 119,9	104,4 130,1	104,9 142,0	106,3 151,0	340
1 9 9 9 2 0 0 0	104,1 101,8	105,4 99,7	103,2 100,0	104,6 100,6	104,2 101,0	104,4 102,4	105,0 100,4	105,0 100,9	104,0 102,5	104,3 104,0	102,7 104,2	103,5 104,2	102,7 101,9	341
1 9 9 9 2 0 0 0	113,7 180,4	95,6 140,9	102,3 158,1	104,6 174,2	109,0 164,5	110,7 170,0	110,7 167,1	113,9 176,9	114,0 196,3	119,6 201,9	122,5 201,1	128,2 204,4	133,2 208,9	342
1 9 9 9 2 0 0 0	102,0 104,9	101,4 103,1	101,5 103,3	101,3 103,9	101,6 104,3	101,8 104,8	102,2 104,5	102,2 104,8	102,0 105,5	102,3 106,1	102,3 106,4	102,5 106,5	102,9 106,1	343
1 9 9 9 2 0 0 0	100,3 104,6	100,0 101,2	100,0 101,6	99,6 102,6	99,7 103,4	99,9 104,2	101,3 104,9	101,4 105,0	100,5 105,5	100,4 106,1	100,2 106,6	100,4 106,9	100,7 106,7	344
1 9 9 9 2 0 0 0	100,4 104,6	100,1 101,4	100,0 101,7	99,6 102,7	99,8 103,3	99,9 104,2	101,4 105,0	101,5 105,1	100,5 105,6	100,5 106,2	100,2 106,7	100,4 107,0	100,8 106,8	345
1 9 9 9 2 0 0 0	101,8 101,4	101,0 102,4	101,2 102,3	101,4 102,3	101,5 101,3	101,5 101,1	101,6 101,1	101,9 101,7	102,0 101,3	102,2 101,1	102,2 100,8	102,2 100,8	102,3 100,8	346
1 9 9 9 2 0 0 0	101,6 101,1	101,2 101,8	101,2 101,8	101,4 101,8	101,4 101,1	101,4 100,9	101,4 100,9	101,8 101,6	101,8 101,1	101,8 100,9	101,8 100,6	101,8 100,6	101,8 100,6	347
1 9 9 9 2 0 0 0	107,4 112,7	106,4 109,4	106,6 109,8	106,2 111,3	106,8 111,9	106,9 113,0	107,4 112,3	107,4 112,4	107,1 113,4	107,6 114,3	108,2 115,0	108,6 115,0	109,1 114,3	348
1 9 9 9 2 0 0 0	108,6 117,8	108,2 110,2	108,6 111,3	107,3 114,8	108,9 116,6	108,2 119,6	109,0 117,8	109,1 118,2	108,3 119,7	108,6 121,2	108,0 122,0	109,2 122,0	109,9 120,0	349
1 9 9 9 2 0 0 0	107,8 113,3	106,0 110,5	106,2 110,9	106,5 111,8	107,0 112,4	107,4 113,3	107,9 112,6	108,1 112,7	107,8 114,1	108,6 115,0	109,0 116,0	109,5 115,8	110,1 115,0	350
1 9 9 9 2 0 0 0	105,9 109,1	106,1 107,0	106,3 107,2	105,0 108,6	105,4 108,6	105,4 109,1	105,6 109,2	105,2 109,3	105,2 109,3	105,4 109,9	106,8 109,9	106,8 110,3	107,0 110,3	351

5 INDEX DER
5.2 NACH DEM SYSTEMATISCHEN GÜTERVERZEICHNIS
1995 =
DEUTSCH

LFD NR.	NR. DER GP- SYSTE- MATIK	GÜTERABTEILUNG, -GRUPPE, KLASSE, -KATEGORIE, -UNTERKATEGORIE UND - ART	WÄGUNGS- ANTEIL AM GESAMTINDEX IN PROMILLE	VER- KETTUNGS- FAKTOR	JAHRESDURCHSCHNITTE		
					1996	1997	1998
352	287	SONSTIGE EISEN-, BLECH- UND METALLWAREN	13,24	.	99,4	99,6	100,4
		DARUNTER:					
353	2873	DRAHTWAREN	1,52	.	98,2	97,8	98,3
354	2874	SCHRAUBEN, NIETE, KETTEN, FEDERN	3,11	.	98,0	92,8	92,1
355	2875	EISEN-, BLECH- UND METALLWAREN, A.N.G.	7,42	.	100,1	102,6	104,1
356	29	MASCHINEN	76,20	0,97279	102,2	104,6	105,3
		DARUNTER:					
357	291	MASCHINEN FUER DIE ERZEUGUNG UND NUTZUNG VON MECHANISCHER ENERGIE (OHNE MOTOREN FUER ACKER- SCHLEPPER, LUFT- UND STRASSENFAHRZEUGE)	21,00	.	103,3	107,6	108,6
358	2911	VERBRENNUNGSMOTOREN UND TURBINEN	3,04	.	100,5	112,4	113,9
359	2912	PUMPEN UND KOMPRESSOREN	6,88	.	102,6	105,3	106,6
		DARUNTER:					
360	29122	FLUESSIGKEITSPUMPEN; HEBWERKE FUER FLUESSIGKEITEN	2,27	.	105,9	109,0	111,6
361	29123	LUFT- ODER VAKUUMPUMPEN; LUFT- ODER ANDERE GASKOMPRESSOREN	2,09	.	101,6	105,1	105,4
362	29124	TEILE FUER PUMPEN UND KOMPRESSOREN	2,04	.	100,4	102,6	104,0
363	2913	ARMATUREN	4,59	1,00597	101,5	104,1	105,8
364	2914	LAGER, GETRIEBE, ZAHNRAEDER UND ANTRIEBSELEMENTE	6,49	.	106,8	110,3	110,2
365	29141	WAEZLAGER	2,95	1,05882	107,6	112,1	110,7
366	29142	GETRIEBE, ZAHNRAEDER, LAGERGEHAEUSE U.AE. ANTRIEBSELEMENTE	1,98	.	102,5	105,5	107,3
367	29143	TEILE FUER LAGER, GETRIEBE, ZAHNRAEDER UND ANTRIEBSELEMENTE	1,56	.	110,9	112,8	112,9
368	292	SONSTIGE MASCHINEN FUER UNSPEZIFISCHE VERWENDUNG	15,70	.	101,5	102,9	103,6
		DARUNTER:					
369	2922	HEBEZEUGE UND FOERDERMITTEL	4,56	.	101,3	102,9	103,3
370	2923	KAELTE- UND LUFTTECHNISCHE ERZEUGNISSE FUER GEWERBLICHE ZWECKE	4,15	.	100,4	101,5	102,8
		DARUNTER:					
371	29231	WAERMEAUSTAUSCHER; KLIMA- UND TIEFKUEHLGERAETE; APPARATE ZUM FILTRIEREN	2,49	.	101,1	101,1	102,1

EINFUHRPREISE

FUER PRODUKTIONSSTATISTIKEN, AUSGABE 1995 (GP 95)

100

LAND

JAHR	DURCH- SCHNITT	JAN.	FEBR.	MAERZ	APRIL	MAI	JUNI	JULI	AUG.	SEPT.	OKT.	NOV.	DEZ.	LFD NR.
1 9 9 9	99,5	99,0	99,1	99,1	99,2	99,5	99,5	99,5	99,5	99,8	99,6	99,8	100,2	352
2 0 0 0	101,3	100,1	100,3	100,3	100,7	100,9	100,5	100,9	101,8	102,3	102,5	102,5	102,2	
1 9 9 9	95,3	94,6	94,6	95,2	94,8	95,2	95,3	95,2	95,3	96,4	95,7	95,8	95,7	353
2 0 0 0	94,5	94,7	94,4	93,8	94,2	94,3	94,6	94,7	94,7	94,7	94,7	94,7	94,7	
1 9 9 9	90,4	89,8	90,3	89,5	89,7	89,9	90,3	90,5	90,8	90,8	90,9	90,9	91,4	354
2 0 0 0	94,7	91,7	91,6	92,5	93,8	94,5	94,3	94,4	95,5	96,0	96,9	97,2	98,0	
1 9 9 9	103,7	103,1	103,1	103,4	103,5	103,9	103,8	103,8	103,6	103,8	103,7	104,0	104,5	355
2 0 0 0	105,3	104,5	104,9	104,8	104,8	104,8	104,1	104,9	105,9	106,5	106,4	106,3	105,5	
1 9 9 9	105,8	104,8	105,0	105,3	105,6	105,8	106,0	106,1	105,9	106,2	106,1	106,3	106,4	356
2 0 0 0	108,1	106,4	106,5	107,1	107,6	108,1	107,9	108,1	108,6	108,9	109,3	109,3	108,9	
1 9 9 9	109,4	107,8	108,5	108,9	109,2	109,5	109,8	110,0	109,5	109,8	109,4	109,7	110,1	357
2 0 0 0	113,7	110,2	110,6	111,6	112,9	114,1	113,6	113,8	114,6	115,2	116,1	116,1	115,2	
1 9 9 9	115,2	111,4	112,7	113,7	114,8	115,3	116,3	116,5	115,7	116,2	115,7	116,7	117,1	358
2 0 0 0	124,7	117,3	118,1	119,9	122,3	125,0	123,6	123,9	126,2	127,9	131,2	131,8	128,8	
1 9 9 9	108,7	106,2	106,9	108,0	108,5	108,7	109,1	109,3	108,9	109,3	109,1	109,7	110,3	359
2 0 0 0	112,9	110,3	110,5	112,0	112,8	113,2	112,8	112,8	113,7	114,0	114,5	114,3	113,4	
1 9 9 9	114,1	110,9	111,3	113,4	113,9	114,3	114,6	114,9	114,8	115,2	115,1	115,1	116,0	360
2 0 0 0	120,2	116,7	117,4	119,8	121,0	121,2	120,7	120,3	121,2	121,3	121,9	121,5	119,8	
1 9 9 9	107,7	105,4	106,2	106,8	107,1	107,1	107,8	108,0	108,1	108,6	108,5	109,1	109,6	361
2 0 0 0	112,0	109,5	109,6	111,6	111,9	111,9	111,8	111,8	112,8	113,5	113,7	113,6	112,6	
1 9 9 9	106,0	103,8	104,9	105,3	106,0	106,1	106,4	106,3	106,0	106,4	106,2	107,1	107,5	362
2 0 0 0	110,1	107,8	107,8	108,0	109,2	110,2	109,8	110,1	110,9	111,3	112,1	112,0	111,8	
1 9 9 9	106,4	105,6	106,1	106,0	106,1	106,2	106,7	106,7	106,5	106,6	106,3	106,8	107,2	363
2 0 0 0	109,1	107,2	107,8	108,0	108,8	109,5	108,9	108,8	109,5	110,0	110,4	110,4	109,8	
1 9 9 9	109,4	109,4	109,9	109,7	109,6	109,9	109,7	109,9	109,5	109,6	108,9	108,5	108,7	364
2 0 0 0	112,5	108,9	108,9	109,9	111,5	113,3	112,9	113,6	113,7	114,1	114,7	114,6	114,3	
1 9 9 9	110,3	110,6	111,6	110,6	110,5	111,1	110,4	110,7	110,4	110,7	109,9	108,4	108,4	365
2 0 0 0	111,5	108,7	108,4	108,8	110,7	112,8	112,0	112,2	112,7	112,5	113,2	113,0	112,9	
1 9 9 9	106,3	105,5	105,8	106,7	106,5	106,4	106,9	107,2	106,3	106,5	105,0	106,1	106,7	366
2 0 0 0	113,6	106,7	107,4	109,5	111,7	114,3	113,9	114,3	115,6	117,0	117,7	117,7	117,0	
1 9 9 9	111,9	112,0	111,9	111,9	111,9	111,9	111,9	111,9	111,6	111,6	111,9	111,9	112,0	367
2 0 0 0	113,2	111,9	111,9	112,4	113,0	113,0	113,2	115,4	113,0	113,4	113,7	113,6	113,6	
1 9 9 9	103,3	103,2	103,2	103,2	103,2	103,4	103,4	103,3	103,2	103,2	103,2	103,4	103,5	368
2 0 0 0	104,8	103,8	103,9	104,3	104,5	104,8	104,7	104,8	105,1	105,3	105,5	105,5	105,3	
1 9 9 9	103,9	103,7	103,9	104,2	104,3	104,4	104,2	103,7	103,5	103,6	103,6	103,7	103,8	369
2 0 0 0	105,4	104,0	104,1	104,9	105,2	105,6	105,3	105,4	105,6	105,9	106,0	106,3	106,3	
1 9 9 9	102,9	103,3	102,9	102,7	102,6	103,1	103,1	103,1	102,6	102,6	102,6	102,8	102,8	370
2 0 0 0	104,3	103,5	103,8	104,0	104,2	104,3	104,3	104,3	104,8	104,9	104,9	104,5	104,3	
1 9 9 9	100,8	102,4	101,6	101,2	100,9	100,9	101,0	101,0	100,2	100,2	100,2	100,2	100,2	371
2 0 0 0	102,2	101,3	101,8	102,1	101,9	101,9	102,0	102,0	102,8	102,9	103,0	102,3	101,9	

5 INDEX DER
5.2 NACH DEM SYSTEMATISCHEN GÜTERVERZEICHNIS
1995 =
DEUTSCH

LFD NR.	NR. DER GP- SYSTE- MATIK	GÜTERABTEILUNG, -GRUPPE, KLASSE, -KATEGORIE, -UNTERKATEGORIE UND - ART	WÄGUNGSGE- ANTEIL AM GESAMTINDEX IN PROMILLE	VER- KETTUNGS- FAKTOR	JAHRESDURCHSCHNITTE		
					1996	1997	1998
372	2924	MASCHINEN FUER UNSPEZIFISCHE VERWENDUNGEN, A.N.G. DARUNTER:	6,19	.	102,4	103,5	104,0
373	29242	VERPACKUNGSMASCHINEN; WAAGEN; STRHALAPPARATE; METALLOPLASTISCHE DICHTUNGEN	1,79	.	102,4	102,7	102,4
374	293	MASCHINEN FUER DIE LAND- UND FORSTWIRTSCHAFT	3,11	.	102,8	105,5	106,1
375	2931	EINACHS-, ACKER- UND FORSTSCHLEPPER, ANDERE ZUGMASCHINEN	0,91	0,97195	101,4	102,7	101,3
376	2932	SONSTIGE LAND- UND FORSTMASCHINEN, TEILE DAFUER	2,20	0,94397	103,4	106,7	108,1
377	294	WERKZEUGMASCHINEN, TEILE DAFUER DARUNTER:	9,60	.	104,0	106,5	106,7
378	29401	WERKZEUGMASCHINEN ZUM ABTRAGEN V. STOFFEN ALLER ART DURCH LASERSTRAHLEN O.AE. VERFAHREN; BEAR- BEITUNGSZENTREN USW. ZUM BEARBEITEN V. METALLEN	1,10	.	102,5	103,0	101,4
379	29402	DREHMASCHINEN; BOHR-, FRAES- UND GEWINDE- SCHNEIDEMASCHINEN	0,95	.	99,4	99,5	99,0
380	29403	ANDERE MASCHINEN FUER DIE BEARBEITUNG VON METALLEN, HARTMETALLEN ODER CERMETS	1,35	.	103,8	104,6	105,3
381	29405	HANDGEFUEHRTE MASCHINEN UND DRUCKLUFTWERKZEUGE	2,39	.	101,1	101,2	99,6
382	29407	TEILE UND ZUBEHOER FUER WERKZEUGMASCHINEN	2,34	.	101,2	105,3	109,7
383	295	MASCHINEN FUER SONSTIGE BESTIMMTE WIRTSCHAFTSZWEIGE DARUNTER:	16,50	.	101,0	103,0	104,4
384	2952	BERGWERKS-, BAU- UND BAUSTOFFMASCHINEN, TEILE DAFUER DARUNTER:	5,11	.	101,0	99,5	99,9
385	29522	SELBSTFAHRENDE PLANIERMASCHINEN, ERD- ODER STRASSENHOBEL, SCHUERFWAGEN, STRASSENWALZEN, SCHAUFELLADER UND BAGGER	2,49	.	101,0	99,0	99,6
386	2953	MASCHINEN FUER DAS ERNAHRUNGSGEWERBE UND DIE TABAKVERARBEITUNG, TEILE DAFUER	1,30	.	102,1	102,5	106,3
387	2954	MASCHINEN FUER DAS TEXTIL-, BEKLEIDUNGS- UND LEDERGERWERBE, TEILE UND ZUBEHOER DAFUER	2,24	.	100,7	105,7	108,1
388	2955	MASCHINEN FUER DAS PAPIERGERWERBE	1,10	.	100,4	101,8	103,9
389	2956	MASCHINEN FUER DAS DRUCKGERWERBE UND FUER SONSTIGE BESTIMMTE WIRTSCHAFTSZWEIGE, A.N.G. DARUNTER:	6,26	.	100,9	104,9	106,6
390	29562	MASCHINEN FUER SONSTIGE BESTIMMTE WIRTSCHAFTS- ZWEIGE, A.N.G., TEILE DAFUER	4,46	.	100,8	103,3	103,4

EINFUHRPREISE

FUER PRODUKTIONSSTATISTIKEN, AUSGABE 1995 (GP 95)

100

LAND

Jahr	DURCH- SCHNITT	JAN.	FEBR.	MAERZ	APRIL	MAI	JUNI	JULI	AUG.	SEPT.	OKT.	NOV.	DEZ.	LFD NR.
1 9 9 9 2 0 0 0	102,8 104,3	102,5 103,3	102,6 103,4	102,6 103,7	102,6 104,0	102,6 104,2	102,8 104,2	102,8 104,4	102,8 104,5	103,0 104,8	103,0 105,0	103,1 105,0	103,2 104,9	372
1 9 9 9 2 0 0 0	102,8 105,0	102,1 103,3	102,6 103,3	102,8 103,7	102,7 104,4	102,6 104,9	103,0 104,7	102,8 105,2	102,9 105,2	103,0 105,7	103,1 106,5	102,9 106,3	103,0 106,4	373
1 9 9 9 2 0 0 0	106,3 107,7	106,1 107,1	106,7 107,1	105,9 107,1	105,9 107,4	106,3 107,4	106,4 107,7	106,4 107,7	106,4 107,9	106,4 108,1	106,5 108,1	106,5 108,5	106,6 108,7	374
1 9 9 9 2 0 0 0	97,5 97,9	100,1 97,2	100,1 97,2	97,0 97,2	97,0 97,8	97,0 97,8	97,0 97,8	97,0 97,8	97,0 98,5	97,0 98,5	97,0 98,5	97,0 98,5	96,8 98,5	375
1 9 9 9 2 0 0 0	110,1 111,8	108,6 111,3	109,5 111,3	109,6 111,3	109,6 111,4	110,2 111,4	110,4 111,8	110,4 111,8	110,4 111,8	110,3 112,1	110,5 112,1	110,5 112,6	110,6 112,9	376
1 9 9 9 2 0 0 0	108,3 109,6	105,4 108,0	106,8 108,2	107,8 108,6	108,3 109,1	108,6 109,5	108,7 109,2	108,6 109,4	108,5 110,1	109,1 110,6	109,1 111,1	108,9 111,1	108,9 110,7	377
1 9 9 9 2 0 0 0	103,7 100,9	100,0 100,3	102,0 100,3	103,6 100,7	103,6 100,8	104,3 100,8	104,9 100,8	104,7 100,8	104,7 100,8	104,7 100,8	104,6 100,5	104,5 100,5	103,3 103,3	378
1 9 9 9 2 0 0 0	103,4 107,0	101,6 106,5	101,7 106,4	102,1 106,2	102,4 106,5	101,9 106,7	102,7 106,4	102,4 106,3	103,1 106,8	104,3 107,7	105,7 108,6	106,3 108,6	106,9 107,8	379
1 9 9 9 2 0 0 0	110,9 118,0	103,7 114,7	103,9 115,0	107,6 116,2	110,3 117,7	113,2 118,8	112,0 116,4	111,7 117,1	111,6 118,9	114,3 120,0	113,9 121,9	114,0 120,8	114,7 119,0	380
1 9 9 9 2 0 0 0	99,9 97,5	99,7 97,3	99,9 97,3	99,9 97,4	99,9 97,4	99,9 97,4	99,9 97,4	99,9 97,7	99,9 97,7	99,9 97,7	99,9 97,7	99,9 97,7	99,9 97,7	381
1 9 9 9 2 0 0 0	110,5 111,9	109,8 109,5	109,8 109,8	111,2 110,6	111,5 111,0	110,8 111,3	110,9 111,4	110,8 111,7	110,4 112,7	110,8 113,2	110,7 113,8	109,5 114,1	109,2 113,1	382
1 9 9 9 2 0 0 0	105,3 107,7	103,9 106,7	104,0 106,7	104,3 107,1	104,7 107,2	105,1 107,3	105,1 107,4	105,4 107,6	105,6 108,0	106,0 108,3	106,3 108,7	106,7 108,7	106,8 108,3	383
1 9 9 9 2 0 0 0	100,7 100,8	99,8 100,9	100,1 100,7	100,5 100,7	100,8 100,7	100,9 100,7	100,9 100,8	100,9 100,8	100,9 100,8	100,9 100,8	100,9 100,8	100,9 100,9	100,9 100,7	384
1 9 9 9 2 0 0 0	100,3 100,6	99,9 100,4	99,9 100,4	100,1 100,4	100,4 100,5	100,4 100,5	100,4 100,6	100,5 100,6	100,5 100,6	100,5 100,6	100,5 100,6	100,5 100,8	100,5 100,8	385
1 9 9 9 2 0 0 0	105,1 106,9	105,8 104,6	105,8 104,6	105,1 105,6	105,1 106,3	105,1 106,5	104,8 106,4	104,8 107,0	104,8 108,1	104,8 108,4	104,9 108,6	104,8 108,5	104,8 108,6	386
1 9 9 9 2 0 0 0	109,8 116,3	107,9 111,3	108,7 111,6	108,2 112,9	108,8 113,6	109,2 114,3	110,0 115,6	110,1 116,6	110,4 118,2	110,7 120,0	110,4 121,0	111,6 120,9	111,8 119,6	387
1 9 9 9 2 0 0 0	104,8 106,3	103,9 106,2	103,9 106,2	104,4 106,2	104,4 106,2	104,4 106,2	104,4 106,1	104,9 106,1	104,9 106,4	104,9 106,4	105,9 106,7	105,9 106,6	106,2 106,6	388
1 9 9 9 2 0 0 0	107,6 110,8	105,3 110,4	105,1 110,4	105,8 110,7	106,3 110,7	107,2 110,8	107,1 110,6	107,6 110,4	107,9 110,6	108,8 110,8	109,6 111,5	110,1 111,5	110,3 111,2	389
1 9 9 9 2 0 0 0	105,6 109,2	101,6 108,7	101,6 108,8	102,5 109,2	104,1 109,1	105,7 109,2	105,7 108,9	106,4 108,7	106,8 108,9	107,3 109,2	108,1 110,1	108,5 110,0	108,7 109,7	390

5 INDEX DER
5.2 NACH DEM SYSTEMATISCHEN GÜTERVERZEICHNIS
1995 =
DEUTSCH

LFD NR.	NR. DER GP- SYSTE- MATIK	GÜTERABTEILUNG, -GRUPPE, KLASSE, -KATEGORIE, -UNTERKATEGORIE UND - ART	WÄGUNGSG- ANTEIL AM GESAMTINDEX IN PROMILLE	VER- KETTUNGS- FAKTOR	JAHRESDURCHSCHNITTE		
					1996	1997	1998
391	297	HAUSHALTSGERÄTE, A.N.G.	9,93	.	100,8	101,1	100,4
		DARUNTER:					
392	2971	ELEKTRISCHE HAUSHALTSGERÄTE, TEILE DAFÜR	8,98	.	100,2	100,5	99,7
		DARUNTER:					
393	29711	KÜHL-, GEFRIERSCHRANKEN, TIEFKÜHLTRUHEN; GESCHIRRSPELMASCHINEN; WASCHMASCHINEN UND WÄSCHETROCKNER; HEIZDECKEN; VENTILATOREN UND ABZUGSHAUBEN	3,60	.	99,8	99,2	98,1
		DARUNTER:					
394	297111	KÜHL-, GEFRIERSCHRANKEN, TIEFKÜHLTRUHEN	1,19	1,00707	100,8	100,7	99,7
395	297113	WASCHMASCHINEN, WÄSCHETROCKNER F.D. HAUSHALT	1,23	.	99,3	97,9	96,3
396	29712	ANDERE ELEKTRISCHE HAUSHALTSGERÄTE, A.N.G.	4,77	.	100,4	101,3	100,8
397	30	BUEROMASCHINEN; DATENVERARBEITUNGSGERÄTE UND -EINRICHTUNGEN	52,76	1,22352	92,7	90,5	84,6
398	3001	BUEROMASCHINEN	6,19	.	98,1	100,4	101,6
399	30011	BUERO- UND RECHENMASCHINEN	1,08	1,14317	98,0	103,4	104,0
400	30012	LICHTPAUSMASCHINEN, FOTOKOPIERAPPARATE UND ANDERE BUEROMASCHINEN	5,11	0,98244	98,1	99,8	101,1
		DARUNTER:					
401	300121	LICHTPAUSMASCHINEN U.A. FOTOKOPIERAPPARATE	1,89	.	97,8	99,8	104,3
402	300125	TEILE UND ZUBEHÖR FÜR FOTOKOPIERMASCHINEN	2,03	.	98,2	100,7	100,9
403	3002	DATENVERARBEITUNGSGERÄTE UND -EINRICHTUNGEN	46,57	1,23221	92,0	89,1	82,3
		DARUNTER:					
404	300212	DIGITALE VERARBEITUNGSGERÄTE	2,54	.	98,1	92,4	82,0
405	300213	DIGITALE VERARBEITUNGSEINHEITEN	7,71	.	85,5	78,0	74,1
406	300214	EIN- ODER AUSGABEEINHEITEN	12,58	.	92,7	91,8	84,6
407	300215	SPEICHEREINHEITEN	8,01	.	88,0	85,5	76,2
408	300217	TEILE UND ZUBEHÖR FÜR AUTOMATISCHE DATEN- VERARBEITUNGSGERÄTE UND IHRE EINHEITEN	14,72	.	95,5	93,7	87,6

EINFUHRPREISE

FUER PRODUKTIONSSTATISTIKEN, AUSGABE 1995 (GP 95)

100

LAND

Jahr	DURCH- SCHNITT	JAN.	FEBR.	MAERZ	APRIL	MAI	JUNI	JULI	AUG.	SEPT.	OKT.	NOV.	DEZ.	LFD NR.
1 9 9 9 2 0 0 0	100,0 99,8	100,0 99,6	99,9 99,6	100,1 99,6	100,1 99,6	100,1 99,7	100,2 99,7	100,2 100,0	100,0 100,1	100,0 100,0	99,8 99,9	99,7 99,8	99,7 99,6	391
1 9 9 9 2 0 0 0	99,3 99,1	99,3 98,9	99,2 98,9	99,5 98,8	99,4 98,9	99,4 99,0	99,5 99,0	99,5 99,3	99,4 99,4	99,3 99,3	99,1 99,3	99,0 99,1	99,0 99,0	392
1 9 9 9 2 0 0 0	97,9 97,6	98,1 97,7	98,0 97,7	97,8 97,8	97,9 97,7	97,9 97,7	97,9 97,7	98,0 98,0	97,8 98,0	97,7 97,6	97,7 97,3	97,7 97,0	97,7 97,0	393
1 9 9 9 2 0 0 0	99,3 99,2	99,4 99,3	99,1 99,3	99,1 99,8	99,3 99,8	99,3 99,8	99,3 99,8	99,3 99,8	99,3 99,8	99,3 98,9	99,3 98,3	99,3 97,6	99,3 97,6	394
1 9 9 9 2 0 0 0	96,0 95,5	96,6 95,6	96,6 95,6	96,1 95,2	96,1 95,0	96,1 95,0	96,1 95,0	96,3 95,8	95,9 95,8	95,6 95,8	95,6 95,6	95,6 95,6	95,6 95,6	395
1 9 9 9 2 0 0 0	100,3 100,1	100,1 99,7	100,1 99,7	100,6 99,5	100,4 99,8	100,4 99,9	100,7 99,9	100,6 100,2	100,4 100,5	100,4 100,5	100,0 100,7	99,9 100,5	99,9 100,2	396
1 9 9 9 2 0 0 0	79,8 80,9	80,4 79,0	81,0 79,4	80,7 79,7	80,5 80,1	80,3 81,2	80,2 80,2	79,9 80,6	79,3 81,4	79,2 82,3	78,7 82,9	78,7 82,6	78,9 81,1	397
1 9 9 9 2 0 0 0	100,2 100,5	99,6 99,2	99,9 99,1	100,2 99,1	100,9 100,0	100,6 100,3	100,8 100,0	100,8 100,5	100,4 100,9	100,4 101,3	100,1 101,6	99,1 102,3	99,2 101,7	398
1 9 9 9 2 0 0 0	104,7 110,8	101,4 106,8	102,4 106,6	103,4 107,1	104,2 108,7	104,5 109,7	105,3 108,8	105,4 110,4	105,5 112,1	105,7 114,6	105,6 116,0	106,0 115,8	106,6 112,7	399
1 9 9 9 2 0 0 0	99,2 98,3	99,2 97,7	99,4 97,6	99,5 97,4	100,3 98,2	99,8 98,3	99,9 98,1	99,9 98,4	99,3 98,5	99,3 98,5	98,9 98,5	97,6 99,5	97,7 99,4	400
1 9 9 9 2 0 0 0	102,9 101,6	102,4 101,7	102,6 101,2	102,0 101,3	103,7 101,3	103,7 101,3	103,8 101,3	103,9 101,7	103,0 101,7	103,0 101,7	102,5 101,7	102,3 101,9	102,3 101,9	401
1 9 9 9 2 0 0 0	98,7 98,4	99,6 96,9	99,6 96,9	100,1 96,4	100,3 97,6	98,9 97,7	98,9 98,0	99,0 99,0	98,6 99,0	98,2 99,0	97,9 98,6	96,7 101,0	96,6 101,0	402
1 9 9 9 2 0 0 0	77,1 78,3	77,8 76,3	78,5 76,8	78,1 77,2	77,8 77,4	77,6 78,6	77,5 77,5	77,1 77,9	76,5 78,8	76,4 79,8	75,8 80,4	76,0 79,9	76,2 78,4	403
1 9 9 9 2 0 0 0	77,5 78,6	76,1 75,9	77,4 77,1	77,0 77,8	77,7 78,2	77,8 79,1	78,9 77,3	79,0 78,7	78,5 78,7	77,4 80,2	77,1 80,6	76,4 80,6	76,8 78,5	404
1 9 9 9 2 0 0 0	71,5 71,4	72,0 69,4	72,6 69,8	73,0 70,1	73,0 70,2	72,9 71,8	72,2 70,7	71,6 70,9	70,7 71,5	70,6 71,6	70,3 73,0	69,9 73,8	69,5 73,7	405
1 9 9 9 2 0 0 0	79,7 81,2	79,4 79,6	80,6 79,5	80,7 79,8	80,4 80,1	80,4 81,7	80,0 80,5	79,9 81,0	79,1 81,5	79,1 82,7	78,3 83,0	79,0 82,8	79,2 81,6	406
1 9 9 9 2 0 0 0	69,8 70,9	70,8 68,8	70,7 69,4	70,8 69,9	70,9 70,2	70,3 71,4	70,0 70,4	70,0 69,9	69,5 71,0	69,2 72,6	68,4 73,0	68,5 73,1	68,7 71,4	407
1 9 9 9 2 0 0 0	81,7 83,6	83,3 81,3	83,9 82,1	82,7 82,5	81,9 82,9	81,6 83,8	82,0 82,8	81,2 83,5	80,7 84,8	80,9 85,8	80,4 86,7	80,7 84,9	81,0 82,3	408

5 INDEX DER
5.2 NACH DEM SYSTEMATISCHEN GÜTERVERZEICHNIS
1995 =
DEUTSCH

LFD NR.	NR. DER GP- SYSTE- MATIK	GÜTERABTEILUNG, -GRUPPE, KLASSE, -KATEGORIE, -UNTERKATEGORIE UND - ART	WÄGUNG- ANTEIL AM GESAMTINDEX IN PROMILLE	VER- KETTUNGS- FAKTOR	JAHRESDURCHSCHNITTE		
					1996	1997	1998
409	31	GERÄTE D. ELEKTRIZITÄT SERZEUGUNG U. -VERTEILUNG U. AE.	44,87	.	100,8	103,0	102,0
410	311	ELEKTROMOTOREN, GENERATOREN, TRANSFORMATOREN	8,70	.	100,6	102,6	101,9
		DARUNTER:					
411	31101-3	ELEKTROMOTOREN UND GENERATOREN	3,42	0,97050	100,7	102,3	102,4
412	31104/5	TRANSFORMATOREN UND STROMRICHTER	3,44	.	100,8	103,6	101,8
413	312	ELEKTRIZITÄTSVERTEILUNGS- UND -SCHALTEINRICHTUNGEN	9,22	.	102,3	106,7	105,9
		DARUNTER:					
414	31202	ELEKTRISCHE GERÄTE ZUM SCHLIESSEN, UNTERBRECHEN, SCHÜTZEN ODER VERBINDEN VON STROMKREISEN, FUER EINE SPANNUNG BIS 1000 V	6,31	.	100,9	106,5	108,3
		DARUNTER:					
415	312025	EIN-, AUS- ODER UMSCHALTER FUER GEBÄUDE- INSTALLATION, FUER EINE SPANNUNG BIS 1000 V	1,70	.	102,4	107,0	110,7
416	312027	STECKVORRICHTUNGEN U. A. GERÄTE ZUM SCHLIESSEN, UNTERBRECHEN, SCHÜTZEN ODER VERBINDEN V. ELEKTR. STROMKREISEN, A. N. G., FUER EINE SPANNUNG BIS 1000 V.	2,53	.	100,0	106,4	108,3
417	313	ISOLIERTE ELEKTROKABEL, -LEITUNGEN UND -DRAEHTE	3,68	.	97,4	97,9	94,5
418	314	AKKUMULATOREN UND BATTERIEN	2,35	.	99,9	102,2	100,6
419	315	ELEKTRISCHE LAMPEN UND LEUCHTEN	4,09	0,96346	105,3	109,2	108,0
		DARUNTER:					
420	31502/3	BELEUCHTUNGSGERÄTE; ANDERE ELEKTRISCHE BELEUCHTUNGSKÖRPER, A. N. G.	2,52	.	107,6	114,1	113,5
421	316	ELEKTRISCHE AUSRÜSTUNGEN, A. N. G.	16,83	.	99,9	100,9	100,2
422	3161	ELEKTRISCHE AUSRÜSTUNGEN FUER MOTOREN UND FAHRZEUGE, A. N. G.	5,70	.	101,0	102,9	102,7
		DARUNTER:					
423	31612	ELEKTRISCHE AUSRÜSTUNGEN FUER MOTOREN UND FAHRZEUGE (OHNE KABELSAETZE), TEILE DAFUER	2,41	1,07384	102,1	106,0	107,2
424	3162	SONSTIGE ELEKTRISCHE AUSRÜSTUNGEN, A. N. G.	11,13	.	99,3	99,9	99,0

EINFUHRPREISE

FUER PRODUKTIONSSTATISTIKEN, AUSGABE 1995 (GP 95)

100

LAND

JAHR	DURCH- SCHNITT	JAN.	FEBR.	MAERZ	APRIL	MAI	JUNI	JULI	AUG.	SEPT.	OKT.	NOV.	DEZ.	LFD NR.
1 9 9 9	101,5	100,4	100,7	101,0	101,4	101,5	101,9	102,0	101,6	101,8	101,5	101,9	102,4	409
2 0 0 0	105,2	102,6	103,1	103,5	104,4	105,2	104,6	105,2	105,8	106,6	107,3	107,1	106,4	
1 9 9 9	100,9	101,0	101,4	100,8	101,1	101,1	101,4	101,0	100,3	100,4	100,2	100,7	101,1	410
2 0 0 0	103,5	101,3	101,7	102,5	103,1	103,6	103,2	103,2	104,0	104,6	105,2	105,2	104,4	
1 9 9 9	102,2	102,5	102,5	102,2	102,3	102,2	102,3	102,2	101,9	101,9	101,9	102,3	102,4	411
2 0 0 0	103,2	102,6	102,8	102,7	102,9	103,1	102,9	103,0	103,6	103,9	103,9	103,9	103,4	
1 9 9 9	99,4	99,6	100,6	99,3	99,7	99,9	100,5	99,6	98,5	98,5	98,0	99,0	99,4	412
2 0 0 0	103,6	99,4	100,3	101,9	102,5	103,7	103,3	102,9	104,4	105,8	106,5	106,8	106,0	
1 9 9 9	106,5	103,7	104,3	105,4	106,0	106,7	107,5	107,7	107,1	107,3	106,9	107,5	107,8	413
2 0 0 0	110,3	107,9	108,2	108,5	109,2	110,6	109,5	109,9	110,6	111,6	112,7	112,8	111,7	
1 9 9 9	109,2	106,1	106,8	107,8	108,6	109,5	110,6	110,6	109,9	110,2	109,7	110,4	110,7	414
2 0 0 0	113,9	110,9	111,1	111,4	112,3	114,3	113,1	113,5	114,5	115,6	117,0	117,4	115,7	
1 9 9 9	111,4	109,2	109,0	110,2	110,7	112,2	112,7	112,5	111,9	112,1	111,7	111,8	112,3	415
2 0 0 0	112,3	112,6	110,3	110,3	111,8	112,2	112,3	112,3	112,3	112,8	113,2	113,9	113,7	
1 9 9 9	110,3	105,6	107,2	108,3	109,2	110,5	112,5	112,1	111,2	111,6	110,8	112,2	112,0	416
2 0 0 0	117,5	111,8	113,4	113,9	114,3	118,4	116,7	117,1	118,6	120,4	122,5	123,0	120,1	
1 9 9 9	92,5	92,0	92,0	92,2	92,3	92,2	92,5	92,9	91,9	92,3	92,5	93,1	94,3	417
2 0 0 0	98,8	94,6	95,7	96,8	96,9	98,5	98,1	98,1	99,3	101,1	102,4	102,4	101,4	
1 9 9 9	99,1	98,1	98,6	99,1	99,3	99,4	99,8	100,1	99,6	99,8	98,7	98,2	98,0	418
2 0 0 0	99,8	98,0	98,5	96,4	99,3	100,1	99,3	100,0	100,6	101,3	101,7	101,8	101,0	
1 9 9 9	108,9	107,5	107,7	108,8	109,4	109,4	109,3	109,4	109,2	109,2	108,6	108,8	109,0	419
2 0 0 0	111,0	109,4	109,9	110,7	111,4	111,4	110,7	110,8	111,2	111,7	111,7	111,7	111,2	
1 9 9 9	114,6	113,3	113,7	114,1	114,9	114,8	114,8	115,0	114,6	114,6	114,8	115,3	115,6	420
2 0 0 0	118,0	116,2	117,1	117,4	118,5	118,4	117,3	117,5	118,0	118,6	119,2	119,2	118,5	
1 9 9 9	99,7	98,8	98,8	99,0	99,3	99,3	99,6	99,9	99,9	100,1	99,9	100,3	100,9	421
2 0 0 0	103,9	101,2	101,7	101,9	103,1	103,7	103,4	104,6	105,0	105,5	106,1	105,7	105,3	
1 9 9 9	102,2	101,3	101,4	101,6	101,8	101,9	102,1	102,5	102,6	102,6	102,6	102,8	103,4	422
2 0 0 0	106,5	103,9	103,5	103,7	105,6	106,4	106,7	108,2	108,4	108,3	108,7	107,8	107,3	
1 9 9 9	107,8	105,3	105,9	106,6	107,3	107,5	107,8	108,6	108,4	108,6	108,6	109,1	109,7	423
2 0 0 0	114,5	110,2	109,2	109,7	113,2	114,6	115,4	117,4	117,8	117,6	118,4	116,0	114,3	
1 9 9 9	98,3	97,5	97,4	97,7	98,0	98,0	98,3	98,6	98,5	98,8	98,6	99,0	99,6	424
2 0 0 0	102,6	99,9	100,8	101,0	101,9	102,4	101,7	102,7	103,3	104,0	104,7	104,6	104,3	

5 INDEX DER
5.2 NACH DEM SYSTEMATISCHEN GUETERVERZEICHNIS
1995 =
DEUTSCH

LFD NR.	NR. DER GP- SYSTE- MATIK	GUETERABTEILUNG, -GRUPPE, KLASSE, -KATEGORIE, -UNTERKATEGORIE UND - ART	WAEGUNGS- ANTEIL AM GESAMTINDEX IN PROMILLE	VER- KETTUNGS- FAKTOR	JAHRESDURCHSCHNITTE		
					1996	1997	1998
425	32	NACHRICHTENTECHNIK, RUNDFUNK- UND FERNSEHGERAETE SOWIE ELEKTRONISCHE BAUELEMENTE	56,11	.	98,9	99,3	97,0
426	321	ELEKTRONISCHE BAUELEMENTE	27,20	.	97,7	96,1	93,1
427	322	NACHRICHTENTECHNISCHE GERAETE UND EINRICHTUNGEN	10,73	1,04366	100,2	103,3	103,0
428	323	RUNDFUNK- UND FERNSEHGERAETE, PHONO- UND VIDEOTECHNISCHE GERAETE	18,18	.	99,9	101,7	99,3
		DARUNTER:					
429	32301	RUNDFUNKEMPFANGSGERAETE	4,08	.	101,0	106,8	100,8
430	32302	FERNSEHEMPFANGSGERAETE	4,55	.	98,3	97,4	95,8
431	32303	GERAETE ZUR BILD- UND TONAUFZEICHNUNG UND -WIEDERGABE	3,37	.	97,6	95,5	93,0
432	32304	MIKROFONE, LAUTSPRECHER, HOERER, ELEKTR. TON- FREQUENZVERSTAERKER U. TONVERSTAERKEREINR.; EMPFANGSGERAETE F.D. FUNKSPRECH- O. FUNK- TELEGRAFIEVERKEHR	1,84	.	100,1	102,5	102,5
433	33	MEDIZIN-, MESS-, STEUERUNGS-, REGELUNGSTECHNISCHE UND OPTISCHE ERZEUGNISSE; UHREN	28,66	.	102,5	106,4	106,9
434	331	MEDIZINISCHE GERAETE UND ORTHOPAEDISCHE VORRICHTUNGEN	8,91	.	101,6	102,5	102,8
		DARUNTER:					
435	331015	INSTRUMENTE, APPARATE UND GERAETE, FUER MEDIZINISCHE UND CHIRURGISCHE ZWECKE, A.N.G.	3,84	.	100,7	101,0	100,0
436	332	MESS-, KONTROLL-, NAVIGATIONS- U.AE. INSTRUMENTE UND VORRICHTUNGEN	11,14	.	104,7	112,3	114,2
		DARUNTER:					
437	33205	INSTRUMENTE, APPARATE UND GERAETE ZUM MESSEN ODER PRUEFEN ANDERER PHYSIKALISCHER UND CHEMISCHER EIGENSCHAFTEN	2,57	.	103,8	108,9	110,9
438	33207	INSTRUMENTE, APPARATE UND GERAETE ZUM REGELN	1,79	.	105,0	118,5	121,2
439	334	OPTISCHE UND FOTOGRAFISCHE GERAETE	5,60	.	100,1	103,0	101,0
		DARUNTER:					
440	33401	KONTAKTLINSEN, BRILLEN, BRILLENGLAESER, TEILE	1,48	.	103,7	104,1	103,3
441	33403	FOTOGRAFISCHE GERAETE UND TEILE DAFUER	2,57	.	97,8	101,2	99,6
442	335	UHREN	3,01	1,01840	101,4	102,6	103,5

EINFUHRPREISE

FUER PRODUKTIONSSTATISTIKEN, AUSGABE 1995 (GP 95)

100

LAND

JAHR	DURCH- SCHNITT	JAN.	FEBR.	MAERZ	APRIL	MAI	JUNI	JULI	AUG.	SEPT.	OKT.	NOV.	DEZ.	LFD NR.
1 9 9 9 2 0 0 0	94,1 95,4	93,6 94,1	93,7 94,2	94,1 94,5	94,2 94,9	94,2 95,3	94,4 94,6	94,4 94,7	94,3 95,2	94,5 96,2	93,8 97,1	93,8 97,3	94,0 96,4	425
1 9 9 9 2 0 0 0	87,9 87,4	88,6 86,9	88,2 87,0	88,6 87,3	88,2 87,4	88,0 87,3	88,2 86,5	88,0 86,0	88,1 86,6	88,3 87,6	87,2 88,6	86,6 88,9	86,8 88,3	426
1 9 9 9 2 0 0 0	103,9 108,5	101,3 105,5	102,2 105,7	102,8 106,1	103,6 106,9	104,3 108,7	104,5 108,0	104,6 109,2	104,2 108,9	104,3 110,6	104,5 111,6	105,2 111,7	105,8 109,6	427
1 9 9 9 2 0 0 0	97,6 99,6	96,6 98,0	96,9 98,1	97,3 98,4	97,6 98,9	97,6 99,5	97,8 98,7	97,9 99,1	97,8 99,9	97,9 100,6	97,5 101,2	97,8 101,5	97,9 100,7	428
1 9 9 9 2 0 0 0	99,4 102,2	97,8 100,5	97,5 100,5	98,7 101,2	99,1 102,1	99,7 102,7	99,7 101,8	99,7 101,9	99,9 102,5	100,0 103,1	99,7 103,4	100,3 103,7	100,6 103,1	429
1 9 9 9 2 0 0 0	92,6 92,4	92,9 91,8	93,2 91,4	93,3 91,6	93,4 92,1	93,0 92,3	92,9 91,9	92,9 92,1	92,5 92,5	92,5 92,9	91,4 93,1	91,8 93,8	91,8 93,2	430
1 9 9 9 2 0 0 0	90,4 91,8	90,3 90,9	90,3 90,9	89,8 91,0	89,5 91,1	89,6 91,6	89,8 91,6	90,4 92,1	90,8 92,2	91,0 92,4	91,4 92,6	91,2 92,8	91,0 92,6	431
1 9 9 9 2 0 0 0	104,3 110,5	100,9 106,0	102,0 106,8	103,3 107,5	104,4 108,1	104,6 109,8	105,3 109,3	105,4 110,5	104,7 112,2	104,9 113,9	104,4 114,7	105,3 114,6	106,0 112,5	432
1 9 9 9 2 0 0 0	106,6 111,2	105,5 108,2	106,0 108,8	106,4 109,4	106,4 110,5	106,4 111,7	106,7 110,6	106,6 110,7	106,3 111,9	106,8 113,1	106,6 113,7	107,4 113,7	108,1 112,4	433
1 9 9 9 2 0 0 0	101,9 103,0	101,9 102,4	102,1 102,8	101,9 102,5	102,0 102,8	101,9 103,1	101,8 102,7	101,6 102,8	101,3 103,1	101,5 103,4	101,9 103,7	102,4 103,6	102,8 103,4	434
1 9 9 9 2 0 0 0	99,6 100,6	98,9 100,6	99,1 101,0	99,2 100,4	99,1 100,5	99,4 100,5	99,4 100,2	99,3 100,3	99,2 100,5	99,4 100,7	100,2 101,0	101,0 100,9	101,5 100,7	435
1 9 9 9 2 0 0 0	113,0 120,4	111,1 115,4	112,0 116,1	112,9 117,3	112,7 119,4	112,7 121,5	113,3 119,8	113,3 119,8	112,8 121,5	113,4 123,3	112,8 124,2	114,0 124,4	115,0 122,2	436
1 9 9 9 2 0 0 0	111,9 122,9	109,1 117,4	109,4 118,2	110,3 119,9	110,6 122,4	110,7 124,2	111,4 121,8	111,7 121,9	111,9 124,2	113,6 126,5	112,9 127,4	114,6 127,1	116,7 123,5	437
1 9 9 9 2 0 0 0	112,1 112,8	117,2 110,1	117,2 110,6	117,2 110,9	112,6 112,7	110,6 113,5	110,1 112,7	110,1 112,9	110,1 113,6	110,1 114,2	110,1 114,6	110,1 114,6	110,1 113,7	438
1 9 9 9 2 0 0 0	102,8 108,0	101,5 105,1	101,7 105,9	102,0 106,6	102,3 107,4	102,6 108,4	102,8 106,9	102,6 107,1	102,6 108,5	103,5 110,2	103,0 110,8	103,9 110,7	104,7 108,7	439
1 9 9 9 2 0 0 0	103,8 105,4	103,1 103,9	103,3 104,2	103,4 104,4	103,5 104,9	103,9 105,5	104,1 104,9	104,2 105,0	103,9 105,5	104,0 106,6	103,7 106,8	104,1 106,9	104,4 106,3	440
1 9 9 9 2 0 0 0	101,9 109,3	99,2 105,7	100,0 106,8	100,9 107,5	101,3 108,4	101,6 109,7	101,7 107,5	101,8 108,0	102,2 110,0	103,2 112,0	102,3 113,0	103,5 112,8	104,6 110,0	441
1 9 9 9 2 0 0 0	103,9 107,5	103,1 104,7	103,2 105,1	103,7 105,7	103,8 106,2	103,8 106,9	104,1 107,1	104,2 107,5	103,9 108,3	104,1 109,5	104,1 110,0	104,3 109,9	104,9 109,3	442

5 INDEX DER
5.2 NACH DEM SYSTEMATISCHEN GÜTERVERZEICHNIS
1995 =
DEUTSCH

LFD NR.	NR. DER GP- SYSTE- MATIK	GÜTERABTEILUNG, -GRUPPE, KLASSE, -KATEGORIE, -UNTERKATEGORIE UND - ART	WÄGUNG- ANTEIL AM GESAMTINDEX IN PROMILLE	VER- KETTUNGS- FAKTOR	JAHRESDURCHSCHNITTE		
					1996	1997	1998
443	34	KRAFTWAGEN UND KRAFTWAGENTEILE	94,24	0,93715	101,1	102,3	102,6
		DARUNTER:					
444	341	KRAFTWAGEN UND KRAFTWAGENMOTOREN	72,80	0,91636	101,1	101,8	102,0
		DARUNTER:					
445	34101	VERBRENNUNGSMOTOREN FUER KRAFTWAGEN UND KRAFTRAEDER	6,49	1,05688	102,7	106,7	108,0
446	34102	PERSONENKRAFTWAGEN UND WOHNMOBILE	54,15	.	101,1	101,3	101,4
447	341021	PERSONENKRAFTWAGEN BIS 1,5 L HUBRAUM, MIT FREMDZUENDUNG	17,64	0,91529	101,4	101,2	101,0
448	341022	PERSONENKRAFTWAGEN UEBER 1,5 L HUBRAUM, MIT FREMDZUENDUNG	29,74	.	100,9	101,4	101,5
449	341023	PERSONENKRAFTWAGEN UND WOHNMOBILE MIT SELBST- ZUENDUNG (DIESEL- ODER HALBDIESELMOTOR)	6,77	.	100,9	101,1	101,5
450	34104	LASTKRAFTWAGEN; SATTEL- STRASSENZUGMASCHINEN;; FAHRGESTELLE FUER ZUGMASCHINEN, OMNIBUSSE, PKW UND LKW, KRAFTWAGEN ZU BESONDEREN ZWECKEN	11,32	.	100,5	101,8	101,6
451	343	TEILE UND ZUBEHOER FUER KRAFTWAGEN UND -MOTOREN	19,51	1,02022	101,2	104,1	104,9
452	34301	TEILE FUER KOLBENVERBRENNUNGSMOTOREN	2,96	.	100,9	105,6	107,1
453	34302	ANDERE TEILE UND ZUBEHOER FUER KRAFTFAHRZEUGE	13,57	.	101,2	103,3	104,2
454	34303	SICHERHEITSGURTE; KAROSSERIETEILE UND -ZUBEHOER FUER PKW UND LKW	2,98	.	101,1	106,2	106,1
455	35	SONSTIGE FAHRZEUGE 1)	6,57	.	98,3	99,2	98,9
		DARUNTER:					
456	354	KRAFTRAEDER UND FAHRRADER	5,38	0,88997	97,8	98,3	97,8
		DARUNTER:					
457	3541	KRAFTRAEDER	3,49	0,82416	97,0	95,8	96,2

EINFUHRPREISE

FUER PRODUKTIONSSTATISTIKEN, AUSGABE 1995 (GP 95)

100

LAND

Jahr	DURCH- SCHNITT	JAN.	FEBR.	MAERZ	APRIL	MAI	JUNI	JULI	AUG.	SEPT.	OKT.	NOV.	DEZ.	LFD NR.
1 9 9 9 2 0 0 0	103,1 103,9	102,5 103,3	102,7 103,3	102,9 103,4	103,0 103,6	103,1 103,8	103,2 103,8	103,3 104,0	103,2 104,2	103,3 104,3	103,1 104,5	103,1 104,5	103,3 104,3	443
1 9 9 9 2 0 0 0	102,3 102,8	102,0 102,3	102,1 102,4	102,3 102,4	102,3 102,7	102,4 102,8	102,5 102,8	102,5 102,9	102,4 103,0	102,5 103,0	102,3 103,2	102,1 103,1	102,3 102,9	444
1 9 9 9 2 0 0 0	109,1 113,6	106,6 111,8	107,0 112,4	108,3 112,7	108,8 114,0	109,2 113,9	109,8 112,3	109,7 112,6	109,1 113,5	109,8 114,0	109,6 116,1	110,2 115,7	111,1 113,7	445
1 9 9 9 2 0 0 0	101,6 101,4	101,5 101,2	101,6 101,2	101,7 101,1	101,7 101,2	101,7 101,4	101,7 101,5	101,8 101,5	101,7 101,5	101,8 101,4	101,6 101,4	101,3 101,4	101,5 101,4	446
1 9 9 9 2 0 0 0	101,4 101,1	101,1 101,2	101,2 101,2	101,3 101,2	101,4 101,1	101,4 101,1	101,5 101,1	101,5 101,3	101,5 101,3	101,5 100,9	101,4 100,9	101,3 100,8	101,4 100,8	447
1 9 9 9 2 0 0 0	101,5 101,4	101,7 101,1	101,8 101,1	101,9 101,0	101,6 101,1	101,5 101,4	101,5 101,6	101,6 101,5	101,5 101,5	101,6 101,6	101,4 101,6	101,1 101,6	101,3 101,6	448
1 9 9 9 2 0 0 0	102,5 101,9	101,7 101,8	101,8 101,6	102,3 101,5	102,5 101,5	102,9 101,7	103,1 101,8	103,2 102,1	103,0 102,1	103,0 102,1	102,7 102,1	102,1 102,1	102,2 102,1	449
1 9 9 9 2 0 0 0	101,8 103,4	101,7 101,9	101,6 102,3	101,5 102,8	101,7 103,1	101,8 103,2	102,0 103,5	102,0 103,8	102,0 103,9	101,9 104,0	101,8 103,9	101,7 103,9	101,5 104,0	450
1 9 9 9 2 0 0 0	105,9 108,3	104,6 107,3	104,9 107,0	105,2 107,2	105,5 107,4	105,6 107,8	105,9 108,0	106,3 108,3	106,3 108,7	106,3 109,1	106,3 109,6	106,8 109,7	107,3 109,4	451
1 9 9 9 2 0 0 0	107,3 110,4	105,7 107,2	106,5 107,8	107,0 108,9	108,2 109,8	108,7 110,8	109,4 110,1	109,7 110,2	107,2 110,9	106,4 111,6	105,4 112,5	106,2 112,8	107,2 112,1	452
1 9 9 9 2 0 0 0	105,1 107,3	104,0 106,6	104,2 106,1	104,6 105,9	104,8 106,0	104,7 106,4	104,8 106,9	105,1 107,3	105,2 107,8	105,5 108,3	105,7 108,7	106,2 108,7	106,8 108,5	453
1 9 9 9 2 0 0 0	108,1 110,9	106,3 110,4	106,3 110,7	105,9 111,1	105,9 111,0	106,7 111,3	107,7 111,3	108,2 110,9	110,2 110,8	109,9 110,6	109,9 110,7	109,9 110,8	109,9 110,8	454
1 9 9 9 2 0 0 0	99,8 102,7	98,9 101,3	98,8 101,6	99,2 101,8	99,5 102,4	99,5 102,8	99,7 102,4	99,9 102,4	99,8 102,7	100,1 103,0	100,3 103,1	101,0 104,2	101,4 104,4	455
1 9 9 9 2 0 0 0	98,7 102,2	97,6 100,5	97,5 100,9	97,9 101,1	98,3 101,9	98,3 102,4	98,6 101,9	98,8 101,9	98,7 102,2	99,0 102,6	99,3 102,7	100,1 104,1	100,6 104,3	456
1 9 9 9 2 0 0 0	97,3 100,1	96,4 99,2	96,0 99,2	96,4 99,3	96,9 100,0	96,9 100,1	96,9 100,2	97,1 100,1	97,1 100,1	97,1 100,1	98,1 99,1	99,1 101,5	99,2 102,6	457

5 INDEX DER
5.2 NACH DEM SYSTEMATISCHEN GUETERVERZEICHNIS
1995 =
DEUTSCH

LFD NR.	NR. DER GP- SYSTE- MATIK	GUETERABTEILUNG, -GRUPPE, KLASSE, -KATEGORIE, -UNTERKATEGORIE UND - ART	WAEGUNGS- ANTEIL AM GESAMTINDEX IN PROMILLE	VER- KETTUNGS- FAKTOR	JAHRESDURCHSCHNITTE		
					1996	1997	1998
458	36	MOEBEL, SCHMUCK, MUSIKINSTRUMENTE, SPORTGERAETE, SPIELWAREN UND SONSTIGE ERZEUGNISSE (OHNE MUENZEN)	30,76	.	101,4	104,4	104,9
459	361	MOEBEL	15,50	.	100,6	102,1	102,8
		DARUNTER:					
460	3611	SITZMOEBEL	6,31	.	100,9	103,0	104,9
		DARUNTER:					
461	361112	SITZMOEBEL, VORWIEGEND MIT GESTELL AUS HOLZ	3,06	.	101,7	104,0	105,2
462	3614	SONSTIGE MOEBEL	8,09	.	100,4	101,5	101,8
		DARUNTER:					
463	361412	HOLZMOEBEL FUER SCHLAF-, ESS- U. WOHNZIMMER	4,40	.	100,4	102,1	103,0
464	362	SCHMUCK UND AEHNLICHE ERZEUGNISSE (OHNE MUENZEN)	3,08	.	104,5	107,8	107,4
465	363	MUSIKINSTRUMENTE	0,81	0,83403	98,4	99,0	95,6
466	364	SPORTGERAETE	1,72	0,96765	103,9	110,0	109,2
467	365	SPIELWAREN	5,00	0,92535	101,0	108,4	109,9
468	366	SONSTIGE ERZEUGNISSE	4,65	.	102,2	104,3	105,0
		DARUNTER:					
469	36632	SCHREIBGERAETE	1,01	.	100,7	100,5	102,8

EINFUHRPREISE

FUER PRODUKTIONSSTATISTIKEN, AUSGABE 1995 (GP 95)

100

LAND

JAHR	DURCH- SCHNITT	JAN.	FEBR.	MAERZ	APRIL	MAI	JUNI	JULI	AUG.	SEPT.	OKT.	NOV.	DEZ.	LFD NR.
1 9 9 9 2 0 0 0	105,0 108,9	104,1 106,5	104,7 107,3	104,8 107,6	104,8 108,1	104,8 108,8	104,8 108,5	104,8 108,6	104,5 109,1	104,9 110,2	105,5 110,8	105,7 110,9	106,0 110,1	458
1 9 9 9 2 0 0 0	103,3 105,2	102,9 104,0	103,2 104,3	103,3 104,6	103,2 104,9	103,2 105,1	103,3 105,2	103,4 105,3	103,2 105,2	103,3 105,6	103,4 105,8	103,4 106,0	103,4 105,9	459
1 9 9 9 2 0 0 0	104,5 106,7	104,5 105,2	104,5 105,3	104,5 106,2	104,5 106,5	104,6 106,8	104,6 106,8	104,6 106,8	104,4 106,9	104,4 107,2	104,5 107,5	104,5 107,7	104,3 107,7	460
1 9 9 9 2 0 0 0	105,0 107,3	105,0 105,4	105,0 105,5	105,1 106,5	105,1 106,8	105,1 107,1	105,2 107,1	105,3 107,1	104,8 107,3	104,8 107,9	104,9 108,4	105,0 109,0	105,1 108,9	461
1 9 9 9 2 0 0 0	102,8 104,7	101,9 103,8	102,4 104,0	102,5 104,1	102,7 104,5	102,7 104,6	102,9 104,6	102,9 104,7	102,8 104,6	103,0 105,0	103,1 105,2	103,1 105,4	103,1 105,3	462
1 9 9 9 2 0 0 0	104,5 105,0	103,3 104,6	104,1 104,7	104,5 104,7	104,7 105,1	104,7 105,1	104,7 105,3	104,7 105,3	104,7 105,1	104,7 104,9	104,7 104,9	104,7 105,0	104,7 105,0	463
1 9 9 9 2 0 0 0	106,5 118,5	105,9 110,7	108,1 115,3	107,0 114,9	106,1 115,4	105,1 118,3	103,6 116,5	103,8 117,0	102,9 119,3	104,5 123,5	110,5 125,8	109,8 124,5	110,1 120,3	464
1 9 9 9 2 0 0 0	99,4 108,8	96,5 104,5	96,9 105,1	98,0 106,3	98,4 107,0	98,3 108,5	99,0 108,3	99,5 108,2	99,6 110,1	100,6 111,4	100,3 111,7	102,4 112,3	103,3 111,9	465
1 9 9 9 2 0 0 0	110,3 118,1	107,4 114,3	107,4 114,5	108,3 113,7	108,9 115,4	110,7 118,1	110,7 115,9	110,7 117,3	110,0 119,7	111,4 122,0	111,2 123,0	113,1 122,9	114,0 120,5	466
1 9 9 9 2 0 0 0	111,6 113,7	110,6 112,0	111,0 112,5	111,3 112,9	111,5 113,4	111,6 113,6	112,0 113,6	112,0 113,6	111,9 113,9	111,8 114,2	111,7 114,7	111,6 115,0	111,7 114,6	467
1 9 9 9 2 0 0 0	101,4 106,3	100,1 103,5	100,9 104,0	101,5 104,8	101,5 105,8	101,3 106,5	101,5 105,9	101,4 105,6	101,0 106,3	101,4 107,6	101,4 108,6	102,2 108,9	103,1 108,2	468
1 9 9 9 2 0 0 0	85,8 95,2	84,2 91,6	84,4 92,4	84,9 94,0	84,5 96,0	84,4 96,1	85,5 94,7	85,3 94,5	85,4 95,1	87,1 96,2	86,9 97,1	88,0 97,1	89,2 97,5	469

5 INDEX DER
5.3 NACH DEM SYSTEMATISCHEN GÜTERVERZEICHNIS FÜR PRODUKTIONS-
1995 =
DEUTSCH

LFD NR.	NR. DER GP- SYSTE- MATIK	GÜTERABTEILUNG, -GRUPPE, -KLASSE	WÄGUNGSGESAMTINDEX AM IN PROMILLE	VER- KETTUNGS- FAKTOR	JAHRESDURCHSCHNITTE		
					1996	1997	1998
1		GESAMTINDEX	1000	1,02944	100,4	104,0	100,7
2		EU-LÄNDER	545,10	1,02758	100,4	102,4	100,1
3		DRITTLÄNDER	454,90	1,03330	100,3	105,8	101,5
4		ERZEUGNISSE DER LAND- UND FORSTWIRTSCHAFT, FISCHEREI	49,86	1,04038	101,9	116,7	110,5
5		EU-LÄNDER	23,77	.	104,6	105,3	103,9
6		DRITTLÄNDER	26,09	.	99,4	127,0	116,5
7		ERZEUGNISSE DES BERGBAUS, STEINE UND ERDEN; ERZEUGNISSE DES VERARBEITENDEN GEWERBES	950,14	1,03058	100,3	103,3	100,2
8		EU-LÄNDER	521,33	.	100,3	102,3	99,9
9		DRITTLÄNDER	428,81	.	100,4	104,5	100,6
10		ERZEUGNISSE DER VORLEISTUNGSGÜTERPRODUZENTEN	445,71	.	100,3	104,4	98,1
11		EU-LÄNDER	250,43	.	99,2	102,0	97,6
12		DRITTLÄNDER	195,28	.	101,6	107,5	98,9
13		ERZEUGNISSE DER ENERGIEPRODUZENTEN	67,26	.	120,1	132,2	100,6
14		EU-LÄNDER	27,04	.	121,6	133,5	102,8
15		DRITTLÄNDER	40,22	.	119,0	131,4	99,2
16		ERZEUGNISSE DER VORLEISTUNGSGÜTERPRODUZENTEN (OHNE ENERGIE)	378,45	.	96,7	99,5	97,7
17		EU-LÄNDER	223,39	.	96,5	98,2	97,0
18		DRITTLÄNDER	155,06	.	97,1	101,4	98,8
19		ERZEUGNISSE DER INVESTITIONSGÜTERPRODUZENTEN	246,92	.	99,8	101,0	100,1
20		EU-LÄNDER	134,79	.	101,0	102,1	101,8
21		DRITTLÄNDER	112,13	.	98,3	99,7	98,0

EINFUHRPREISE

STATISTIKEN, AUSGABE 1995 (GP 95), GEGLIEDERT NACH EU- UND DRITTLAENDERN

100

LAND

Jahr	Durchschnitt	Jan.	Febr.	März	April	Mai	Juni	Juli	Aug.	Sept.	Okt.	Nov.	Dez.	LFD Nr.
1999	100,2	97,1	97,2	98,0	98,7	99,0	99,3	100,2	100,7	101,7	102,1	103,5	105,2	1
2000	111,4	106,0	107,8	108,7	108,4	110,6	110,7	111,1	112,7	115,3	115,8	116,4	113,8	
1999	99,3	97,3	97,2	97,8	98,1	98,1	98,4	99,0	99,5	100,4	100,7	101,7	103,2	2
2000	107,9	103,8	105,1	105,6	105,6	107,2	107,5	107,6	108,7	110,7	111,3	111,7	110,1	
1999	101,4	96,8	97,2	98,3	99,5	100,1	100,5	101,7	102,2	103,4	103,6	105,7	107,7	3
2000	115,7	108,7	111,1	112,5	111,7	114,7	114,6	115,2	117,6	120,7	121,3	121,9	118,3	
1999	100,9	107,7	106,8	107,0	102,9	100,8	98,4	94,8	94,6	94,6	96,1	99,8	107,7	4
2000	105,2	109,4	111,5	108,7	107,3	105,5	100,5	99,2	98,5	100,8	104,5	106,6	110,0	
1999	99,8	111,0	108,6	107,8	101,3	97,0	94,1	90,0	90,6	91,4	95,0	99,2	111,2	5
2000	104,3	112,7	114,9	108,7	104,9	100,1	97,5	95,6	94,6	96,3	102,7	107,9	115,2	
1999	102,0	104,6	105,1	106,3	104,4	104,2	102,2	99,3	98,3	97,5	97,1	100,2	104,5	6
2000	106,1	106,5	108,4	108,8	109,4	110,5	103,2	102,5	102,0	104,9	106,3	105,4	105,3	
1999	100,2	96,5	96,7	97,5	98,5	98,9	99,4	100,5	101,0	102,1	102,4	103,7	105,1	7
2000	111,8	105,9	107,6	108,7	108,4	110,9	111,2	111,7	113,5	116,0	116,4	116,9	114,0	
1999	99,3	96,7	96,7	97,3	97,9	98,1	98,6	99,4	99,9	100,8	101,0	101,8	102,8	8
2000	108,1	103,4	104,6	105,5	105,6	107,6	108,0	108,2	109,4	111,4	111,7	111,9	109,9	
1999	101,4	96,3	96,7	97,8	99,2	99,9	100,4	101,9	102,4	103,7	104,0	106,0	107,9	9
2000	116,3	108,9	111,3	112,7	111,9	114,9	115,2	116,0	118,5	121,7	122,2	122,9	119,1	
1999	99,1	91,8	91,9	93,4	95,4	96,3	97,0	99,6	100,9	103,0	103,8	106,4	109,1	10
2000	120,9	110,5	113,9	115,8	114,5	118,9	120,1	121,0	124,1	128,8	129,1	130,0	124,5	
1999	97,0	91,8	91,8	92,9	94,2	94,6	95,3	97,2	98,4	100,0	100,7	102,3	104,3	11
2000	113,8	105,4	107,8	109,2	109,1	112,8	113,7	114,1	116,2	120,0	120,4	120,7	116,5	
1999	101,7	91,7	92,0	94,1	97,0	98,4	99,2	102,6	104,1	106,8	107,8	111,6	115,2	12
2000	130,1	117,2	121,8	124,3	121,4	126,8	128,4	129,8	134,2	140,0	140,3	141,9	134,7	
1999	118,0	82,3	81,2	90,2	101,2	104,4	108,0	121,2	129,6	138,3	140,4	153,0	166,3	13
2000	212,2	170,6	185,7	193,2	178,6	200,6	210,7	210,8	225,0	249,5	248,9	253,5	219,2	
1999	118,7	82,9	82,1	93,0	103,2	104,5	109,0	122,2	131,4	140,2	140,5	151,5	164,4	14
2000	213,8	167,1	183,0	191,5	180,3	205,8	212,4	210,8	226,2	255,4	256,0	257,1	219,7	
1999	117,5	81,9	80,6	88,3	99,8	104,3	107,2	120,6	128,5	137,0	140,4	154,1	167,7	15
2000	211,1	172,9	187,6	194,3	177,5	197,1	209,6	210,8	224,3	245,5	244,1	251,1	218,9	
1999	95,7	93,5	93,8	94,0	94,4	94,8	95,1	95,7	95,8	96,7	97,3	98,1	98,9	16
2000	104,7	99,9	101,1	102,1	103,1	104,4	104,0	105,0	106,1	107,3	107,8	108,0	107,6	
1999	94,3	92,9	92,9	92,9	93,1	93,4	93,6	94,2	94,5	95,2	95,8	96,3	97,0	17
2000	101,7	97,9	98,6	99,3	100,5	101,5	101,7	102,4	102,9	103,6	104,0	104,2	104,0	
1999	97,6	94,3	95,0	95,6	96,3	96,9	97,2	97,9	97,8	99,0	99,3	100,5	101,6	18
2000	109,0	102,7	104,7	106,1	106,8	108,5	107,4	108,8	110,9	112,7	113,3	113,5	112,8	
1999	99,2	98,7	99,0	99,2	99,2	99,4	99,5	99,4	99,1	99,3	99,1	99,2	99,5	19
2000	101,2	99,5	99,8	100,1	100,6	101,3	100,9	101,1	101,6	102,1	102,6	102,5	101,7	
1999	101,5	101,2	101,4	101,5	101,6	101,7	101,7	101,6	101,4	101,5	101,4	101,3	101,4	20
2000	102,1	101,5	101,5	101,7	101,9	102,2	102,0	102,1	102,3	102,5	102,8	102,7	102,4	
1999	96,5	95,7	96,2	96,4	96,5	96,6	96,8	96,8	96,5	96,6	96,3	96,8	97,2	21
2000	99,9	97,1	97,6	98,3	99,1	100,2	99,5	99,8	100,6	101,6	102,3	102,2	101,0	

5 INDEX DER
5.3 NACH DEM SYSTEMATISCHEN GÜTERVERZEICHNIS FUER PRODUKTIONS-
1995 =
DEUTSCH

LFD NR.	NR. DER GP- SYSTE- MATIK	GÜTERABTEILUNG, -GRUPPE, -KLASSE	WÄGUNG- ANTEIL AM GESAMTINDEX IN PROMILLE	VER- KETTUNG- FAKTOR	JAHRESDURCHSCHNITTE		
					1996	1997	1998
22		ERZEUGNISSE DER KONSUMGÜTERPRODUZENTEN	257,51	.	101,0	103,6	104,0
23		EU-LÄNDER	136,11	.	101,5	103,0	102,4
24		DRITTLÄNDER	121,40	.	100,4	104,2	105,7
25		ERZEUGNISSE DER GEBRAUCHSGÜTERPRODUZENTEN	61,08	.	100,3	101,8	100,9
26		EU-LÄNDER	28,42	.	100,5	101,3	100,5
27		DRITTLÄNDER	32,66	.	100,2	102,3	101,3
28		ERZEUGNISSE DER VERBRAUCHSGÜTERPRODUZENTEN	136,43	.	101,2	104,1	104,9
29		EU-LÄNDER	107,69	.	101,7	103,4	102,9
30		DRITTLÄNDER	88,74	.	100,5	105,0	107,4
31	01	ERZEUGNISSE DER LANDWIRTSCHAFT, GEWERBLICHEN JAGD	47,19	.	101,9	117,1	110,6
32		EU-LÄNDER	22,83	.	104,6	104,7	103,2
33		DRITTLÄNDER	24,36	.	99,4	128,8	117,5
34	011	ERZEUGNISSE PFLANZLICHEN URSPRUNGS	43,73	1,03905	100,8	116,5	111,2
35		EU-LÄNDER	20,82	.	102,8	103,0	103,6
36		DRITTLÄNDER	22,91	.	98,9	128,8	118,1
37	0111	GETREIDE UND FELDFRÜCHTE	11,04	1,08958	101,8	108,9	103,0
38		EU-LÄNDER	3,56	.	89,7	85,8	86,8
39		DRITTLÄNDER	7,48	.	107,6	119,9	110,7
40	0112	GARTENBAUERZEUGNISSE	12,31	1,09643	106,5	108,2	105,8
41		EU-LÄNDER	11,32	.	107,1	107,8	106,2
42		DRITTLÄNDER	0,99	.	99,4	113,1	101,8
43	0113	ERZEUGNISSE DES DAUERKULTURBAUS	20,38	0,98284	96,7	125,7	118,9
44		EU-LÄNDER	5,94	.	102,4	104,2	108,7
45		DRITTLÄNDER	14,44	.	94,4	134,5	123,1

EINFUHRPREISE

STATISTIKEN, AUSGABE 1995 (GP 95), GEGLIEDERT NACH EU- UND DRITTLAENDERN

100

LAND

JAHR	DURCH- SCHNITT	JAN.	FEBR.	MAERZ	APRIL	MAI	JUNI	JULI	AUG.	SEPT.	OKT.	NOV.	DEZ.	LFD NR.
1 9 9 9 2 0 0 0	103,1 106,2	102,5 103,9	102,8 104,3	103,1 104,8	103,1 105,5	103,1 106,2	103,4 105,8	103,3 105,9	103,1 106,6	103,2 107,3	103,1 107,8	103,3 108,1	103,7 107,7	22
1 9 9 9 2 0 0 0	101,3 103,5	101,1 101,7	101,2 102,0	101,3 102,3	101,1 102,9	101,1 103,3	101,5 103,3	101,4 103,3	101,2 103,8	101,4 104,3	101,2 104,6	101,3 104,9	101,5 105,0	23
1 9 9 9 2 0 0 0	105,2 109,2	104,1 106,3	104,6 107,0	105,1 107,5	105,2 108,4	105,3 109,4	105,6 108,6	105,4 108,8	105,2 109,7	105,3 110,8	105,2 111,4	105,7 111,7	106,1 110,7	24
1 9 9 9 2 0 0 0	100,7 101,7	100,0 101,7	100,3 102,1	100,5 102,4	100,6 102,9	100,6 103,4	100,7 103,0	100,8 103,2	100,6 103,8	100,9 104,5	101,0 105,0	101,2 105,1	101,4 104,4	25
1 9 9 9 2 0 0 0	99,9 100,9	99,6 100,1	99,8 100,3	99,9 100,3	99,9 100,5	99,9 100,8	99,8 100,7	99,8 100,9	99,7 101,0	99,8 101,3	100,0 101,5	100,0 101,6	100,0 101,3	26
1 9 9 9 2 0 0 0	101,5 105,7	100,4 103,1	100,7 103,7	101,1 104,3	101,2 104,9	101,3 105,7	101,4 104,9	101,5 105,2	101,4 106,2	101,8 107,3	101,9 107,9	102,4 108,3	102,7 107,1	27
1 9 9 9 2 0 0 0	103,9 107,0	103,3 104,6	103,5 105,0	103,9 105,5	103,8 106,3	103,9 107,1	104,3 106,7	104,1 106,8	103,8 107,5	104,0 108,2	103,8 108,7	104,0 109,0	104,4 108,7	28
1 9 9 9 2 0 0 0	101,7 104,1	101,5 102,1	101,5 102,4	101,7 102,9	101,5 103,5	101,5 104,0	102,0 104,0	101,8 104,0	101,6 104,5	101,8 105,1	101,6 105,5	101,6 105,7	101,9 106,0	29
1 9 9 9 2 0 0 0	106,6 110,5	105,5 107,5	106,0 108,1	106,5 108,7	106,7 109,6	106,8 110,8	107,1 109,9	106,9 110,2	106,5 111,1	106,6 112,0	106,4 112,7	106,9 113,0	107,3 112,1	30
1 9 9 9 2 0 0 0	100,1 103,8	107,6 108,5	106,7 110,6	106,8 107,6	102,3 105,9	100,1 103,9	97,5 98,6	93,6 97,3	93,4 96,6	93,3 99,0	94,9 103,0	98,6 105,3	106,8 108,7	31
1 9 9 9 2 0 0 0	98,3 101,8	110,7 111,1	108,1 113,4	107,2 106,8	100,1 102,6	95,6 97,4	92,5 94,5	88,0 92,5	88,4 91,6	89,1 93,3	92,8 100,1	97,1 105,6	109,5 113,2	32
1 9 9 9 2 0 0 0	101,9 105,5	104,8 106,2	105,4 108,0	106,4 108,3	104,3 108,9	104,3 110,1	102,2 102,4	99,0 101,7	98,1 101,2	97,3 104,5	96,8 105,8	100,0 104,9	104,2 104,5	33
1 9 9 9 2 0 0 0	100,8 103,1	109,2 109,4	108,1 111,1	108,0 107,2	103,5 105,6	101,0 103,5	98,1 97,7	93,8 96,2	93,3 95,2	93,1 97,8	95,0 102,0	99,0 104,2	107,6 107,7	34
1 9 9 9 2 0 0 0	99,1 100,7	113,2 112,3	110,4 114,0	108,9 105,6	101,9 101,8	96,8 96,5	93,2 93,0	87,9 90,5	88,0 89,2	88,7 91,3	92,8 98,4	97,3 103,9	110,5 111,6	35
1 9 9 9 2 0 0 0	102,3 105,4	105,5 106,8	106,1 108,5	107,2 108,7	105,0 109,0	104,7 110,0	102,5 102,0	99,2 101,3	98,1 100,6	97,2 103,8	97,0 105,4	100,5 104,5	104,9 104,1	36
1 9 9 9 2 0 0 0	97,2 105,4	98,1 98,5	97,9 100,9	98,5 103,3	100,4 105,9	98,5 108,3	98,6 103,7	96,4 102,8	95,7 104,6	95,7 107,7	94,1 108,9	95,5 110,6	96,7 109,8	37
1 9 9 9 2 0 0 0	87,8 86,3	90,9 81,7	90,2 82,3	92,2 84,6	95,7 87,2	91,9 86,9	92,2 85,6	88,8 86,4	85,7 87,9	82,4 88,0	80,7 88,1	81,3 88,7	81,6 88,1	38
1 9 9 9 2 0 0 0	101,7 114,5	101,5 106,5	101,6 109,8	101,5 112,2	102,6 114,7	101,7 118,4	101,7 112,3	100,1 110,6	100,5 112,6	102,1 117,1	100,5 118,8	102,3 121,1	103,9 120,1	39
1 9 9 9 2 0 0 0	102,2 107,9	122,4 128,3	119,8 134,0	116,2 122,3	104,7 114,1	95,1 101,3	87,4 91,3	83,1 89,8	86,3 89,5	89,2 92,0	97,4 100,4	103,7 110,3	121,3 121,4	40
1 9 9 9 2 0 0 0	102,4 108,0	123,1 128,2	120,0 133,9	116,1 121,9	104,7 113,2	94,8 101,3	87,7 92,2	83,3 90,5	86,6 90,0	89,4 92,9	97,1 100,9	104,5 110,4	121,6 121,0	41
1 9 9 9 2 0 0 0	99,7 106,5	113,5 129,9	117,3 135,4	116,6 126,9	103,7 124,1	98,5 102,2	83,6 81,3	80,0 82,7	82,8 83,0	87,0 81,8	100,4 95,6	95,5 109,0	117,7 126,4	42
1 9 9 9 2 0 0 0	101,9 99,1	107,2 104,0	106,7 102,8	108,2 100,3	104,5 100,2	105,8 102,3	104,2 98,4	99,0 96,4	96,2 93,5	94,1 96,0	94,0 99,3	98,0 97,1	105,2 98,3	43
1 9 9 9 2 0 0 0	99,7 95,3	107,7 100,5	104,3 95,1	105,3 87,2	100,2 88,7	103,7 93,1	104,1 98,9	96,2 92,9	92,2 88,6	91,0 90,1	91,9 99,8	93,3 100,8	106,9 107,9	44
1 9 9 9 2 0 0 0	102,8 100,6	107,0 105,4	107,6 106,0	109,5 105,6	106,3 105,0	106,7 106,1	104,3 98,1	100,1 97,8	97,9 95,5	95,4 98,4	94,9 99,1	99,9 95,5	104,5 94,3	45

5 INDEX DER
5.3 NACH DEM SYSTEMATISCHEN GÜTERVERZEICHNIS FÜR PRODUKTIONS-
1995 =
DEUTSCH

LFD NR.	NR. DER GP- SYSTE- MATIK	GÜTERABTEILUNG, -GRUPPE, -KLASSE	WÄGUNGSGE- AM GESAMTINDEX IN PROMILLE	VER- KETTUNGS- FAKTOR	JAHRESDURCHSCHNITTE		
					1996	1997	1998
46	012	LEBENDE TIERE UND TIERISCHE ERZEUGNISSE	3,46	1,04449	116,7	124,3	103,3
47		EU-LÄNDER	2,01	.	123,1	122,0	100,0
48		DRITTLÄNDER	1,45	.	107,8	127,5	108,0
49	02	FORSTWIRTSCHAFTLICHE ERZEUGNISSE	1,24	.	102,4	112,6	111,6
50		EU-LÄNDER	0,50	.	107,7	130,3	129,4
51		DRITTLÄNDER	0,74	.	98,8	100,7	99,6
52	05	FISCHE UND FISCHERZEUGNISSE	1,43	.	100,5	106,2	105,6
53		EU-LÄNDER	0,44	.	103,9	111,0	110,5
54		DRITTLÄNDER	0,99	.	98,9	104,1	103,4
55	10-14	ERZEUGNISSE DES BERGBAUS; STEINE UND ERDEN	58,74	.	115,1	128,1	101,4
56		EU-LÄNDER	15,38	.	113,3	126,5	103,5
57		DRITTLÄNDER	43,36	.	115,7	128,7	100,6
58	11	ERDOEL UND ERDGAS	47,06	1,37281	118,9	132,7	100,1
59		EU-LÄNDER	12,68	.	116,7	131,7	104,0
60		DRITTLÄNDER	34,38	.	119,8	133,0	98,7
61	13	ERZE	6,04	.	98,4	114,3	109,0
62		EU-LÄNDER	0,76	.	89,2	99,9	93,9
63		DRITTLÄNDER	5,28	.	99,7	116,4	111,2
64	131	EISENERZE	3,35	1,32487	108,2	124,4	128,5
65		EU-LÄNDER	0,38	.	103,1	114,9	119,7
66		DRITTLÄNDER	2,97	.	108,8	125,6	129,6
67	132	NE-METALLERZE	2,69	0,84126	86,2	101,7	84,9
68		EU-LÄNDER	0,38	.	75,3	85,0	68,2
69		DRITTLÄNDER	2,31	.	88,0	104,5	87,6

EINFUHRPREISE

STATISTIKEN, AUSGABE 1995 (GP 95), GEGLIEDERT NACH EU- UND DRITTLAENDERN

100

LAND

JAHR	DURCH- SCHNITT	JAN.	FEBR.	MAERZ	APRIL	MAI	JUNI	JULI	AUG.	SEPT.	OKT.	NOV.	DEZ.	LFD NR.
1 9 9 9	91,6	88,0	88,5	91,6	86,5	89,0	90,1	91,7	94,4	95,8	93,3	93,6	97,0	46
2 0 0 0	111,6	97,8	104,8	112,0	109,6	109,1	109,7	111,2	114,1	114,6	115,8	118,7	121,2	
1 9 9 9	89,0	84,6	84,2	89,1	81,2	82,4	86,0	88,5	92,0	93,9	92,4	94,7	98,9	47
2 0 0 0	113,8	98,7	107,4	119,0	110,8	106,8	110,0	113,6	115,7	114,5	117,3	123,1	129,1	
1 9 9 9	95,3	92,8	94,4	95,0	93,8	98,2	95,9	96,3	97,8	98,3	94,6	92,0	94,4	48
2 0 0 0	108,4	96,5	101,1	102,2	107,9	112,3	109,4	108,0	111,9	114,8	113,6	112,6	110,3	
1 9 9 9	127,1	114,3	118,2	122,8	125,1	124,0	123,0	126,9	129,1	131,3	134,0	137,4	138,5	49
2 0 0 0	150,7	145,2	146,5	149,4	154,2	154,7	150,9	149,6	148,5	150,0	152,3	153,0	154,5	
1 9 9 9	156,5	132,0	136,8	142,8	146,0	143,9	143,9	155,6	165,2	170,7	175,9	182,4	182,4	50
2 0 0 0	205,1	196,5	195,3	200,6	209,8	209,1	208,4	208,8	207,6	207,0	207,0	205,6	206,0	
1 9 9 9	107,2	102,3	105,6	109,3	110,9	110,6	108,8	107,5	104,7	104,7	105,7	107,0	108,8	51
2 0 0 0	113,9	110,5	113,5	114,7	116,6	117,9	112,0	109,6	108,5	111,4	115,4	117,5	119,7	
1 9 9 9	104,7	102,2	100,2	101,3	104,9	103,9	105,1	106,1	106,5	105,7	105,0	105,0	111,0	52
2 0 0 0	114,0	107,8	110,1	112,5	111,6	114,9	119,3	119,5	117,4	115,6	112,5	110,9	115,9	
1 9 9 9	114,4	101,2	102,7	100,9	114,8	118,5	119,6	121,4	121,5	120,5	118,8	114,9	118,1	53
2 0 0 0	115,1	99,5	100,3	104,1	105,5	117,0	127,0	128,7	120,8	126,0	119,0	115,2	118,5	
1 9 9 9	100,4	102,7	99,1	101,5	100,4	97,4	98,6	99,3	99,9	99,1	98,8	100,6	107,9	54
2 0 0 0	113,5	111,4	114,5	116,2	114,4	113,9	115,9	115,4	115,8	111,0	109,7	109,0	114,7	
1 9 9 9	113,9	85,1	84,4	90,3	99,3	102,6	105,8	116,2	122,5	130,0	132,3	143,0	155,1	55
2 0 0 0	194,3	159,2	172,6	177,5	165,5	184,3	193,8	193,8	206,2	223,4	222,8	229,8	202,9	
1 9 9 9	108,6	85,5	85,0	91,2	96,6	97,4	102,6	109,7	115,7	123,2	123,8	130,2	141,9	56
2 0 0 0	182,6	144,7	158,3	160,8	154,5	177,5	183,2	180,6	194,3	210,4	211,6	220,2	194,7	
1 9 9 9	115,8	84,9	84,2	90,0	100,2	104,4	106,9	118,5	124,9	132,4	135,3	147,5	159,8	57
2 0 0 0	198,5	164,3	177,7	183,5	169,4	186,8	197,5	198,5	210,5	227,9	228,7	233,3	205,8	
1 9 9 9	116,4	81,2	80,0	87,6	98,6	102,6	106,4	119,1	127,1	136,2	139,2	152,0	166,8	58
2 0 0 0	213,1	171,4	187,6	193,4	177,9	200,6	213,0	212,6	227,3	247,8	246,7	255,6	222,7	
1 9 9 9	110,8	83,2	82,4	90,0	96,4	97,3	103,5	112,1	119,2	128,3	129,1	136,8	150,9	59
2 0 0 0	199,1	153,8	170,1	173,0	165,4	193,1	200,0	196,7	213,1	232,4	233,8	244,3	213,6	
1 9 9 9	118,5	80,4	79,1	86,7	99,4	104,5	107,4	121,7	130,0	139,1	142,9	157,7	172,7	60
2 0 0 0	218,2	177,9	194,1	200,9	182,5	203,4	217,7	218,4	232,6	253,4	251,4	259,8	226,1	
1 9 9 9	106,3	101,2	103,5	101,8	103,2	104,7	105,6	107,7	106,8	108,5	107,9	111,1	113,5	61
2 0 0 0	127,9	115,5	119,8	120,8	123,2	128,6	124,0	126,6	131,9	137,6	138,9	136,5	131,4	
1 9 9 9	87,8	84,3	85,0	84,5	86,2	87,6	87,3	89,0	88,5	90,1	88,9	90,2	91,8	62
2 0 0 0	103,4	97,1	99,1	99,4	100,1	102,7	100,5	103,0	106,0	109,7	110,8	108,1	104,5	
1 9 9 9	109,0	103,7	106,1	104,3	105,6	107,1	108,3	110,4	109,4	111,2	110,6	114,1	116,6	63
2 0 0 0	131,4	118,2	122,8	123,9	126,5	132,3	127,4	129,9	135,6	141,6	142,9	140,6	135,3	
1 9 9 9	122,7	123,4	124,0	119,9	120,3	121,1	123,9	122,8	121,7	121,4	121,4	125,5	127,3	64
2 0 0 0	144,2	129,7	135,7	137,9	141,3	145,0	140,5	143,1	147,9	151,9	156,0	154,0	147,5	
1 9 9 9	111,1	112,6	111,3	109,1	110,0	110,5	111,4	110,5	110,3	110,5	110,6	112,4	113,4	65
2 0 0 0	130,2	122,8	126,3	127,5	129,9	130,3	127,9	129,9	131,9	133,9	136,4	135,0	130,7	
1 9 9 9	124,2	124,8	125,7	121,3	121,6	122,5	125,6	124,4	123,2	122,8	122,8	127,2	129,0	66
2 0 0 0	146,0	130,6	136,9	139,2	142,7	146,9	142,2	144,7	149,9	154,3	158,5	156,5	149,6	
1 9 9 9	85,8	73,6	77,9	79,2	81,8	84,2	82,9	88,8	88,2	92,5	91,1	93,1	96,4	67
2 0 0 0	107,6	97,8	99,9	99,5	100,7	108,2	103,4	106,0	111,9	119,7	117,5	114,6	111,4	
1 9 9 9	64,5	55,9	58,7	59,9	62,5	64,7	63,2	67,5	66,7	69,7	67,3	68,0	70,3	68
2 0 0 0	76,6	71,5	71,9	71,2	70,3	75,0	73,1	76,0	80,1	85,6	85,2	81,2	78,2	
1 9 9 9	89,3	76,5	81,0	82,4	85,0	87,4	86,2	92,3	91,7	96,2	95,0	97,3	100,7	69
2 0 0 0	112,7	102,2	104,5	104,2	105,8	113,6	108,4	110,9	117,2	125,3	122,9	120,1	116,8	

5 INDEX DER
5.3 NACH DEM SYSTEMATISCHEN GUETERVERZEICHNIS FUER PRODUKTIONS-
1995 =
DEUTSCH

LFD NR.	NR. DER GP- SYSTE- MATIK	GUETERABTEILUNG, -GRUPPE, -KLASSE	WAEGUNGS- ANTEIL AM GESAMTINDEX IN PROMILLE	VER- KETTUNGS- FAKTOR	JAHRESDURCHSCHNITTE		
					1996	1997	1998
70	14	STEINE UND ERDEN, SONSTIGE BERGBAUERZEUGNISSE	3,34	.	102,5	105,6	107,3
71		EU-LAENDER	1,63	.	101,0	103,5	104,4
72		DRITTLAENDER	1,71	.	103,8	107,7	110,0
		DARUNTER:					
73	142	KIES, SAND, TON UND KAOLIN	1,42	.	101,8	106,2	106,8
74		EU-LAENDER	0,67	.	101,9	108,6	110,5
75		DRITTLAENDER	0,75	.	101,7	104,0	103,6
76	15-36	ERZEUGNISSE DES VERARBEITENDEN GEWERBES 1)	891,40	1,01406	99,4	101,7	100,2
77		EU-LAENDER	505,95	.	99,9	101,5	99,8
78		DRITTLAENDER	385,45	.	98,7	101,8	100,6
79	15	ERZEUGNISSE DES ERNAHRUNGSGEWERBES	69,44	1,04812	102,7	105,4	104,4
80		EU-LAENDER	52,30	.	103,1	104,3	101,6
81		DRITTLAENDER	17,14	.	101,6	108,7	112,9
		DARUNTER:					
82	151	FLEISCH UND FLEISCHERZEUGNISSE	15,85	1,10567	104,8	109,4	97,5
83		EU-LAENDER	11,71	.	106,8	110,8	95,2
84		DRITTLAENDER	4,14	.	99,3	105,6	103,9
85	1511	FLEISCH (OHNE GEFLUEGEL)	10,30	.	105,6	111,0	96,7
86		EU-LAENDER	7,95	.	108,7	112,4	92,6
87		DRITTLAENDER	2,35	.	95,2	106,2	110,6
88	1512	GEFLUEGEL	3,51	.	103,3	106,8	98,6
89		EU-LAENDER	2,19	.	103,1	108,4	102,4
90		DRITTLAENDER	1,32	.	103,6	104,1	92,2
91	1513	VERARBEITETES FLEISCH	2,04	.	103,7	105,9	99,6
92		EU-LAENDER	1,57	.	102,4	105,7	98,5
93		DRITTLAENDER	0,47	.	107,7	106,7	103,3

EINFUHRPREISE

STATISTIKEN, AUSGABE 1995 (GP 95), GEGLIEDERT NACH EU- UND DRITTLAENDERN

100

LAND

JAHR	DURCH- SCHNITT	JAN.	FEBR.	MAERZ	APRIL	MAI	JUNI	JULI	AUG.	SEPT.	OKT.	NOV.	DEZ.	LFD NR.
1 9 9 9	107,0	105,1	105,9	106,0	106,3	106,5	106,9	107,7	107,7	107,9	107,6	108,0	108,3	70
2 0 0 0	111,8	108,9	109,1	109,6	110,5	111,4	111,3	111,7	112,5	113,7	114,1	114,7	113,8	
1 9 9 9	102,4	101,3	101,7	101,7	101,7	101,9	102,3	102,5	103,0	103,1	103,0	103,0	103,0	71
2 0 0 0	106,2	104,2	104,4	105,3	105,5	105,5	106,6	107,1	106,5	106,7	106,7	107,7	107,7	
1 9 9 9	111,4	108,8	109,8	110,1	110,6	110,8	111,4	112,6	112,1	112,3	111,9	112,7	113,4	72
2 0 0 0	117,2	113,3	113,7	113,8	115,3	116,9	115,8	116,1	118,3	120,3	121,2	121,5	119,6	
1 9 9 9	107,5	106,2	106,9	106,7	107,1	107,0	107,5	107,8	107,6	108,1	107,9	108,2	108,5	73
2 0 0 0	110,4	109,8	110,1	109,2	109,9	110,3	110,1	110,3	110,6	111,0	111,2	111,2	110,7	
1 9 9 9	112,0	110,3	111,0	111,1	111,2	110,9	111,7	112,3	112,3	113,1	113,1	113,1	113,5	74
2 0 0 0	119,3	116,7	117,1	119,3	119,8	119,8	119,8	119,8	119,8	119,8	119,8	119,8	119,8	
1 9 9 9	103,4	102,5	103,2	102,8	103,4	103,5	103,7	103,8	103,4	103,6	103,3	103,8	104,1	75
2 0 0 0	102,5	103,6	104,0	100,3	101,1	101,9	101,5	101,8	102,5	103,2	103,6	103,6	102,6	
1 9 9 9	99,3	97,2	97,5	98,0	98,4	98,7	99,0	99,5	99,6	100,3	100,4	101,1	101,8	76
2 0 0 0	106,4	102,4	103,4	104,2	104,7	106,0	105,8	106,3	107,4	109,0	109,4	109,5	108,2	
1 9 9 9	99,0	97,0	97,1	97,5	97,9	98,1	98,4	99,1	99,4	100,1	100,3	100,9	101,6	77
2 0 0 0	105,8	102,2	103,0	103,8	104,1	105,4	105,7	106,0	106,8	108,4	108,7	108,6	107,3	
1 9 9 9	99,8	97,6	98,1	98,7	99,1	99,4	99,7	100,0	99,9	100,5	100,5	101,4	102,1	78
2 0 0 0	107,0	102,6	103,8	104,8	105,4	106,8	106,0	106,7	108,2	109,7	110,4	110,5	109,3	
1 9 9 9	100,4	100,7	100,5	100,9	100,4	100,3	100,6	100,0	100,0	100,5	100,3	100,4	100,7	79
2 0 0 0	103,8	100,9	101,4	102,2	102,9	103,7	103,2	103,3	104,0	105,1	105,8	106,4	107,1	
1 9 9 9	97,8	98,2	97,9	98,2	97,4	97,3	98,1	97,8	97,6	98,2	97,7	97,6	98,0	80
2 0 0 0	100,8	98,0	98,5	99,2	99,7	100,4	100,4	100,4	101,2	102,1	102,7	103,2	104,3	
1 9 9 9	108,5	108,4	108,4	109,1	109,4	109,2	108,3	106,8	107,3	107,8	108,5	108,9	109,3	81
2 0 0 0	112,9	109,5	110,2	111,4	112,6	113,9	111,6	111,9	112,5	114,1	115,0	116,0	115,5	
1 9 9 9	92,6	89,1	89,0	91,0	90,0	91,2	93,7	93,6	94,3	96,0	94,8	93,9	94,0	82
2 0 0 0	102,8	93,7	94,8	97,9	99,8	102,3	102,3	102,4	104,3	106,6	108,5	109,2	111,6	
1 9 9 9	89,7	86,4	85,9	88,1	86,4	87,8	91,5	91,5	91,7	93,9	91,8	90,5	91,2	83
2 0 0 0	100,4	90,8	92,3	95,7	97,6	100,3	100,4	99,6	101,5	103,4	105,4	106,8	110,5	
1 9 9 9	100,6	96,7	97,7	99,3	100,1	100,9	100,1	99,5	101,4	101,8	103,3	103,6	102,2	84
2 0 0 0	109,7	101,8	101,9	104,1	106,2	107,9	107,9	110,2	112,1	115,6	117,3	116,2	114,9	
1 9 9 9	94,8	87,9	88,7	91,9	90,7	92,8	96,9	96,6	98,3	101,1	99,0	97,2	96,8	85
2 0 0 0	108,0	96,2	97,6	102,2	104,6	108,2	107,8	107,6	109,8	112,7	115,0	116,0	118,8	
1 9 9 9	91,2	84,2	84,6	88,2	86,3	88,4	94,1	94,0	95,1	98,5	95,1	92,6	93,1	86
2 0 0 0	104,9	92,2	94,1	98,8	101,4	105,3	105,1	104,0	106,3	109,0	111,4	113,1	117,8	
1 9 9 9	107,1	100,2	102,4	104,5	105,7	107,7	106,5	105,5	109,0	109,8	112,2	112,5	109,6	87
2 0 0 0	118,7	109,4	109,7	113,4	115,7	117,7	116,8	119,8	121,4	125,4	127,3	125,6	122,4	
1 9 9 9	88,1	91,8	89,9	89,7	88,6	88,6	87,7	87,6	86,0	85,6	86,1	87,4	88,7	88
2 0 0 0	93,8	88,8	89,5	89,8	90,9	91,7	92,7	93,1	95,3	96,5	98,2	98,7	100,3	
1 9 9 9	87,4	93,4	90,6	89,6	87,5	88,3	87,0	86,8	84,0	83,0	84,0	86,3	88,3	89
2 0 0 0	93,5	89,4	91,1	91,8	92,5	92,5	93,0	92,7	94,3	94,6	95,5	96,4	98,2	
1 9 9 9	89,4	89,2	88,8	89,8	90,4	89,2	89,0	88,9	89,4	89,8	89,5	89,2	89,3	90
2 0 0 0	94,3	87,8	86,9	86,4	88,3	90,4	92,1	93,9	96,9	99,7	102,5	102,5	103,8	
1 9 9 9	88,6	90,5	88,8	88,6	88,6	88,0	87,8	88,6	88,2	88,1	88,6	88,8	89,1	91
2 0 0 0	91,8	89,5	89,9	90,4	90,9	91,1	91,5	91,8	92,1	93,1	93,2	93,5	94,9	
1 9 9 9	85,5	87,6	85,7	85,2	85,2	84,4	84,3	85,6	85,5	85,8	86,0	85,6	85,4	92
2 0 0 0	87,1	85,3	85,3	85,1	85,5	86,0	86,7	86,9	87,4	87,7	88,6	89,2	90,9	
1 9 9 9	99,0	100,3	99,1	99,9	99,8	99,8	99,3	98,6	97,4	95,7	97,7	99,5	101,4	93
2 0 0 0	107,8	103,4	105,0	108,0	109,0	108,1	107,3	108,2	108,1	111,2	108,4	108,0	108,4	

5 INDEX DER
5.3 NACH DEM SYSTEMATISCHEN GÜTERVERZEICHNIS FÜR PRODUKTIONS-
1995 =
DEUTSCH

LFD NR.	NR. DER GP- SYSTE- MATIK	GÜTERABTEILUNG, -GRUPPE, -KLASSE	WÄGUNG- ANTEIL AM GESAMTINDEX IN PROMILLE	VER- KETTUNG- FAKTOR	JAHRESDURCHSCHNITTE		
					1996	1997	1998
94	152	FISCHERZEUGNISSE U.A. MEERESFRÜCHTE	4,54	.	100,2	108,4	124,0
95		EU-LÄNDER	1,73	.	100,3	103,1	105,0
96		DRITTLÄNDER	2,81	.	100,1	111,6	135,6
97	153	OBST UND GEMÜSEERZEUGNISSE	10,10	1,09989	99,8	99,9	103,7
98		EU-LÄNDER	5,48	.	100,8	98,6	101,0
99		DRITTLÄNDER	4,62	.	98,6	101,4	106,9
		DARUNTER:					
100	1532	FRUCHT- UND GEMÜSESÄEFTE	2,21	1,02004	104,6	92,2	90,5
101		EU-LÄNDER	0,69	.	112,5	113,3	109,2
102		DRITTLÄNDER	1,52	.	101,1	82,6	82,0
103	1533	VERARBEITETES OBST UND GEMÜSE	7,17	.	98,4	102,6	108,5
104		EU-LÄNDER	4,07	.	99,3	96,4	100,4
105		DRITTLÄNDER	3,10	.	97,3	110,7	119,0
106	154	PFLANZL. U. TIERISCHE ÖLE U. FETTE; NEBENPRODUKTE	3,90	.	111,3	119,8	112,2
107		EU-LÄNDER	1,58	.	108,9	113,5	110,3
108		DRITTLÄNDER	2,32	.	112,9	124,1	113,5
		DARUNTER:					
109	1541	ÖLE U. FETTE, ROH; NEBENPRODUKTE	2,80	.	117,3	128,2	111,9
110		EU-LÄNDER	0,85	.	116,1	125,2	110,7
111		DRITTLÄNDER	1,95	.	117,9	129,5	112,4
112	155	MILCH UND MILCHERZEUGNISSE	9,79	0,96595	99,6	101,7	105,5
113		EU-LÄNDER	9,26	.	100,1	102,1	105,9
114		DRITTLÄNDER	0,53	.	90,1	93,7	99,0

EINFUHRPREISE

STATISTIKEN, AUSGABE 1995 (GP 95), GEGLIEDERT NACH EU- UND DRITTLAENDERN

100

LAND

JAHR	DURCH- SCHNITT	JAN.	FEBR.	MAERZ	APRIL	MAI	JUNI	JULI	AUG.	SEPT.	OKT.	NOV.	DEZ.	LFD NR.
1 9 9 9	111,8	116,4	115,9	115,8	113,7	112,0	110,2	109,7	109,7	109,6	109,3	109,1	109,7	94
2 0 0 0	116,2	110,5	112,5	112,6	113,9	115,7	114,4	114,7	115,4	118,6	120,6	121,9	123,4	
1 9 9 9	102,2	102,2	101,8	102,6	103,1	102,4	103,0	102,8	102,5	102,5	101,3	100,8	101,0	95
2 0 0 0	104,6	102,6	103,6	102,0	102,9	103,1	104,3	105,2	107,8	108,4	105,4	104,8	104,9	
1 9 9 9	117,6	125,2	124,5	123,9	120,1	117,9	114,7	113,9	114,1	113,9	114,2	114,2	115,1	96
2 0 0 0	123,3	115,5	118,0	119,2	120,6	123,5	120,7	120,5	120,0	124,9	130,0	132,4	134,8	
1 9 9 9	107,0	105,5	106,1	107,2	107,5	107,6	108,2	107,6	106,8	106,5	106,6	107,0	107,4	97
2 0 0 0	106,2	107,7	108,1	108,3	108,3	108,8	106,8	106,2	105,6	105,2	104,0	103,4	102,4	
1 9 9 9	102,0	101,7	102,5	103,3	103,2	102,9	103,0	102,0	101,0	101,3	101,2	101,2	100,9	98
2 0 0 0	99,5	101,1	101,2	100,1	99,5	99,1	99,5	98,6	98,6	99,4	99,4	98,7	99,0	
1 9 9 9	112,9	110,0	110,3	111,8	112,6	113,1	114,3	114,3	113,6	112,8	113,0	113,9	115,2	99
2 0 0 0	114,2	115,6	116,4	118,0	118,8	120,2	115,5	115,2	113,8	112,0	109,5	109,0	106,4	
1 9 9 9	105,0	96,8	97,8	101,8	101,1	101,5	102,7	102,8	103,2	108,6	112,3	114,9	117,0	100
2 0 0 0	108,6	116,8	116,2	117,9	115,3	116,9	114,4	113,1	108,1	102,2	95,8	94,2	92,8	
1 9 9 9	112,8	104,4	105,9	111,2	110,7	111,1	111,6	111,7	111,7	115,9	118,9	119,8	120,9	101
2 0 0 0	118,0	122,6	122,4	125,9	119,9	119,8	119,5	119,3	118,7	114,2	113,6	110,6	109,6	
1 9 9 9	101,5	93,3	94,1	97,5	96,8	97,1	98,7	98,8	99,3	105,3	109,4	112,7	115,3	102
2 0 0 0	104,4	114,1	113,4	114,2	113,2	115,6	112,0	110,3	103,3	96,8	87,8	86,8	85,1	
1 9 9 9	108,7	109,1	109,6	109,9	110,5	110,6	111,0	110,2	108,9	107,0	105,9	105,7	105,7	103
2 0 0 0	106,6	106,2	106,9	106,6	107,5	107,6	105,6	105,1	105,8	107,0	107,5	107,1	106,1	
1 9 9 9	101,2	102,2	102,9	103,1	103,0	102,6	102,7	101,3	99,9	99,8	99,1	99,0	98,4	104
2 0 0 0	97,1	98,5	98,5	96,6	96,7	96,2	96,9	95,6	95,8	97,6	97,8	97,4	97,9	
1 9 9 9	118,5	118,2	118,3	118,9	120,3	121,0	121,9	121,8	120,7	116,5	114,8	114,5	115,2	105
2 0 0 0	119,0	116,2	117,9	119,8	121,5	122,5	117,2	117,6	119,0	119,5	120,2	119,9	116,9	
1 9 9 9	97,5	102,0	98,9	99,1	99,7	99,5	97,3	91,4	92,8	95,6	96,7	97,7	98,8	106
2 0 0 0	98,8	98,6	99,0	100,4	101,8	100,6	96,1	94,5	95,0	97,7	97,8	101,2	102,3	
1 9 9 9	90,3	96,4	92,4	93,7	90,9	91,2	92,5	88,8	86,4	86,5	86,4	88,3	89,8	107
2 0 0 0	91,9	88,7	90,8	91,1	92,9	92,3	90,9	90,0	90,1	92,2	92,0	94,9	96,9	
1 9 9 9	102,3	105,7	103,4	102,7	105,7	105,1	100,5	93,2	97,1	101,9	103,7	104,2	104,9	108
2 0 0 0	103,4	105,4	104,6	106,7	107,9	106,2	99,6	97,5	98,4	101,4	101,7	105,5	105,9	
1 9 9 9	101,1	101,4	99,1	100,6	102,4	102,6	99,6	94,7	97,9	102,3	103,8	104,2	104,9	109
2 0 0 0	106,9	105,5	106,8	108,4	109,2	108,9	103,2	101,0	101,3	105,4	107,3	112,0	113,7	
1 9 9 9	91,2	92,5	88,1	91,3	90,1	89,9	89,9	88,9	89,7	92,8	93,8	93,4	93,5	110
2 0 0 0	102,8	94,6	99,5	101,2	102,4	103,4	99,8	98,4	98,1	103,7	106,8	111,4	114,6	
1 9 9 9	105,5	105,2	103,9	104,6	107,8	108,1	103,9	97,3	101,5	106,4	108,1	108,9	109,8	111
2 0 0 0	108,7	110,3	110,0	111,6	112,2	111,3	104,6	102,1	102,7	106,1	107,5	112,2	113,3	
1 9 9 9	101,5	104,9	104,9	103,2	102,5	101,5	100,8	99,6	99,2	99,4	99,8	100,7	101,5	112
2 0 0 0	105,1	102,1	102,4	102,4	102,6	103,0	103,9	104,9	106,0	107,2	108,2	109,3	109,6	
1 9 9 9	102,1	105,5	105,4	103,7	103,0	102,0	101,2	100,1	99,9	100,2	100,6	101,5	102,2	113
2 0 0 0	105,6	102,8	103,2	103,2	103,3	103,7	104,5	105,3	106,4	107,5	108,4	109,5	109,7	
1 9 9 9	91,1	95,6	95,6	95,5	93,4	93,4	93,4	90,8	88,0	85,4	85,4	87,6	89,5	114
2 0 0 0	96,6	89,2	89,2	89,3	89,7	90,0	93,8	97,3	99,4	103,1	104,9	106,1	107,3	

5 INDEX DER
5.3 NACH DEM SYSTEMATISCHEN GUETERVERZEICHNIS FUER PRODUKTIONS-
1995 =
DEUTSCH

LFD NR.	NR. DER GP- SYSTE- MATIK	GUETERABTEILUNG, -GRUPPE, -KLASSE	WAEGUNGS- ANTEIL AM GESAMTINDEX IN PROMILLE	VER- KETTUNGS- FAKTOR	JAHRESDURCHSCHNITTE		
					1996	1997	1998
115	158	SONSTIGE ERZEUGNISSE DES ERNAEHRUNGSGEWERBES (OHNE GETRAENKE)	12,50	.	100,7	102,9	103,5
116		EU-LAENDER	11,02	.	100,4	101,8	102,1
117		DRITTLAENDER	1,48	.	102,3	111,3	113,6
118	159	GETRAENKE (OHNE FRUCHT- UND GEMUESESAEFTE)	7,92	.	104,7	105,6	106,8
119		EU-LAENDER	7,13	.	105,0	105,6	107,0
120		DRITTLAENDER	0,79	.	102,0	105,1	105,8
121	17	TEXTILIEN	37,78	0,99801	99,9	102,5	103,4
122		EU-LAENDER	21,66	.	100,3	102,3	102,9
123		DRITTLAENDER	16,12	.	99,3	102,7	104,0
		DARUNTER:					
124	171	TEXTILE SPINNSTOFFE UND GARNE	3,85	.	97,0	100,8	97,4
125		EU-LAENDER	2,38	.	98,5	101,0	97,4
126		DRITTLAENDER	1,47	.	94,4	100,5	97,4
127	172	GEWEBE	10,03	0,99800	99,0	102,3	102,6
128		EU-LAENDER	7,49	.	100,4	103,6	104,0
129		DRITTLAENDER	2,54	.	94,9	98,3	98,5
130	174	KONFEKTIONIERTER TEXTILWAREN (OHNE BEKLEIDUNG)	4,53	0,99899	100,2	104,1	107,1
131		EU-LAENDER	1,23	.	100,7	104,3	104,7
132		DRITTLAENDER	3,30	.	100,0	104,0	108,1
133	175	ANDERE TEXTILERZEUGNISSE	8,61	.	101,0	100,7	101,0
134		EU-LAENDER	4,94	.	100,6	98,8	99,2
135		DRITTLAENDER	3,67	.	101,4	103,2	103,5
		DARUNTER:					
136	1751	TEPPICHE UND FUSSBODENBELAEGE	4,84	1,09375	101,1	99,4	98,8
137		EU-LAENDER	2,27	.	100,0	94,1	93,0
138		DRITTLAENDER	2,57	.	102,0	104,1	104,0

EINFUHRPREISE

STATISTIKEN, AUSGABE 1995 (GP 95), GEGLIEDERT NACH EU- UND DRITTLAENDERN

100

LAND

JAHR	DURCH- SCHNITT	JAN.	FEBR.	MAERZ	APRIL	MAI	JUNI	JULI	AUG.	SEPT.	OKT.	NOV.	DEZ.	LFD NR.
1 9 9 9	99,2	100,5	100,4	100,2	99,9	99,3	99,5	99,1	98,5	98,4	98,1	98,0	98,5	115
2 0 0 0	99,4	98,9	98,9	98,9	99,0	99,2	99,1	99,3	99,7	99,7	100,0	100,3	100,0	
1 9 9 9	97,9	99,5	99,2	98,9	98,3	97,8	97,9	97,7	97,3	97,0	96,8	96,8	97,2	116
2 0 0 0	97,8	97,5	97,4	97,8	97,8	97,8	97,6	97,8	97,8	98,1	98,1	98,0	97,8	
1 9 9 9	109,2	108,1	109,3	110,4	111,8	110,7	111,3	109,6	107,4	108,7	107,8	107,4	107,7	117
2 0 0 0	111,5	109,0	109,9	107,6	108,1	109,3	110,5	110,3	113,3	111,7	114,1	117,2	116,8	
1 9 9 9	106,9	106,7	106,7	106,7	106,9	106,9	106,8	107,5	107,2	107,1	106,9	106,8	106,9	118
2 0 0 0	106,7	106,4	106,4	106,5	106,5	106,6	106,6	106,8	106,8	106,8	106,9	106,8	107,4	
1 9 9 9	106,9	106,8	106,8	106,6	106,8	106,7	106,7	107,4	107,2	107,1	106,9	107,0	107,1	119
2 0 0 0	106,5	106,4	106,5	106,4	106,6	106,5	106,4	106,5	106,5	106,6	106,7	106,3	106,7	
1 9 9 9	106,9	105,7	106,0	107,6	107,8	107,9	107,9	107,9	107,3	107,3	107,3	105,2	105,2	120
2 0 0 0	108,4	105,9	105,9	106,7	106,1	107,1	108,5	109,1	109,1	109,1	109,1	111,2	113,5	
1 9 9 9	102,6	101,8	102,0	102,2	102,3	102,4	102,7	103,0	102,8	102,8	102,6	102,9	103,1	121
2 0 0 0	104,9	103,0	103,2	103,7	104,2	104,9	104,9	104,9	105,4	105,9	106,3	106,4	106,0	
1 9 9 9	101,7	101,3	101,4	101,4	101,6	101,6	101,8	102,0	101,9	101,8	101,8	102,0	102,1	122
2 0 0 0	102,9	102,0	102,0	102,4	102,5	102,9	102,9	102,9	103,2	103,5	103,6	103,7	103,6	
1 9 9 9	103,6	102,4	102,7	103,2	103,3	103,5	104,0	104,4	104,0	104,0	103,6	104,1	104,4	123
2 0 0 0	107,6	104,5	104,9	105,5	106,5	107,7	107,7	107,6	108,4	109,1	109,9	110,0	109,3	
1 9 9 9	91,5	91,3	91,2	91,0	91,5	91,7	91,7	91,8	91,2	91,1	90,9	92,1	92,8	124
2 0 0 0	97,4	92,3	93,1	94,0	95,2	97,1	97,5	97,7	98,5	99,6	101,5	101,8	100,0	
1 9 9 9	90,2	90,8	90,8	90,0	90,5	90,5	90,6	90,4	89,5	89,2	89,1	90,0	90,7	125
2 0 0 0	94,4	91,1	91,3	92,1	92,9	93,5	93,9	94,4	95,2	96,3	97,8	98,1	96,6	
1 9 9 9	93,7	92,1	91,8	92,7	93,0	93,7	93,5	94,0	94,1	94,2	93,9	95,6	95,1	126
2 0 0 0	102,1	94,3	95,9	97,1	99,1	103,1	103,3	103,0	103,9	105,0	107,5	107,7	105,5	
1 9 9 9	102,2	101,3	101,6	101,5	101,7	101,7	101,8	102,7	102,6	102,6	102,6	102,9	103,0	127
2 0 0 0	105,4	103,4	103,6	104,3	104,7	105,3	105,3	105,3	105,9	106,6	106,8	106,9	106,9	
1 9 9 9	103,2	102,6	102,9	102,9	102,9	102,9	102,9	103,4	103,6	103,5	103,4	103,4	103,4	128
2 0 0 0	104,4	103,5	103,6	104,2	103,9	104,4	104,4	104,4	104,6	104,8	104,7	104,7	105,1	
1 9 9 9	99,2	97,3	97,7	97,5	97,9	98,3	98,8	100,5	99,5	99,8	100,2	101,2	101,7	129
2 0 0 0	108,6	103,2	103,4	104,8	107,0	108,1	108,0	108,0	110,0	112,0	113,1	113,2	112,3	
1 9 9 9	108,1	106,7	107,2	108,1	108,1	108,1	108,4	108,6	108,8	108,5	108,3	108,4	108,4	130
2 0 0 0	111,7	108,4	108,6	108,7	109,6	110,8	111,2	111,5	111,9	113,4	114,2	115,8	116,2	
1 9 9 9	104,8	103,3	104,1	104,6	104,7	104,6	105,1	105,3	105,4	105,2	105,1	105,1	105,0	131
2 0 0 0	107,1	105,0	105,0	105,2	105,2	106,2	106,8	107,0	107,5	108,7	108,7	109,8	110,4	
1 9 9 9	109,4	108,0	108,4	109,3	109,4	109,4	109,6	109,8	110,0	109,7	109,4	109,6	109,7	132
2 0 0 0	113,4	109,7	109,9	110,0	111,2	112,6	112,9	113,1	113,6	115,1	116,2	118,0	118,4	
1 9 9 9	100,9	100,7	100,8	100,8	101,0	101,0	101,5	101,5	101,4	101,2	100,5	100,4	100,3	133
2 0 0 0	99,9	99,7	99,5	99,7	100,0	100,2	100,9	100,5	100,6	100,1	99,8	99,2	98,8	
1 9 9 9	99,1	98,9	98,9	98,9	99,1	99,1	99,1	99,2	99,2	99,2	99,2	99,2	99,1	134
2 0 0 0	98,1	98,1	97,7	97,8	98,0	98,1	98,4	98,5	98,4	98,2	97,9	97,9	97,8	
1 9 9 9	103,4	103,1	103,3	103,3	103,5	103,5	104,6	104,7	104,3	104,0	102,3	102,0	101,9	135
2 0 0 0	102,4	101,9	101,8	102,3	102,7	103,0	104,2	103,3	103,6	102,6	102,5	101,1	100,3	
1 9 9 9	98,7	98,6	98,7	98,8	98,8	98,8	99,6	99,7	99,4	99,2	97,9	97,7	97,6	136
2 0 0 0	96,9	96,9	96,5	96,8	97,1	97,4	98,2	97,5	97,7	97,0	96,9	95,8	95,2	
1 9 9 9	92,9	92,8	92,8	92,9	92,9	92,9	92,9	93,0	93,0	93,0	93,0	93,0	92,9	137
2 0 0 0	90,5	91,3	90,4	90,4	90,4	90,5	90,5	90,6	90,5	90,5	90,5	90,4	90,4	
1 9 9 9	103,8	103,7	103,9	103,9	103,9	104,0	105,5	105,6	105,1	104,6	102,3	101,9	101,7	138
2 0 0 0	102,6	101,9	101,9	102,5	103,1	103,5	105,1	103,7	104,1	102,8	102,6	100,6	99,5	

5 INDEX DER
5.3 NACH DEM SYSTEMATISCHEN GUETERVERZEICHNIS FUER PRODUKTIONS-
1995 =
DEUTSCH

LFD NR.	NR. DER GP- SYSTE- MATIK	GUETERABTEILUNG, -GRUPPE, -KLASSE	WAEGUNGS- ANTEIL AM GESAMTINDEX IN PROMILLE	VER- KETTUNGS- FAKTOR	JAHRESDURCHSCHNITTE		
					1996	1997	1998
139	177	FERTIGERZEUGNISSE, GEWIRKT ODER GESTRICKT	9,63	.	100,7	104,4	107,2
140		EU-LAENDER	4,73	.	100,5	104,2	107,7
141		DRITTLAENDER	4,90	.	100,8	104,6	106,7
		DARUNTER:					
142	1772	PULLOVER, STRICKJACKEN, WESTEN U.AE. WAREN, (EINSCHL. UNTERZIEHPULLIS), GEWIRKT O. GESTRICKT	7,52	.	100,2	103,8	107,1
143		EU-LAENDER	3,67	.	99,7	103,1	107,7
144		DRITTLAENDER	3,85	.	100,8	104,4	106,5
145	18	BEKLEIDUNG	48,53	1,02330	100,4	103,8	106,1
146		EU-LAENDER	12,17	.	100,9	103,0	105,0
147		DRITTLAENDER	36,36	.	100,2	104,1	106,5
		DARUNTER:					
148	182	BEKLEIDUNG (OHNE LEDERBEKLEIDUNG)	45,90	.	100,3	103,1	105,2
149		EU-LAENDER	11,76	.	101,0	102,9	104,4
150		DRITTLAENDER	34,14	.	100,1	103,2	105,4
		DARUNTER:					
151	1822	OBERBEKLEIDUNG	22,69	1,03279	99,8	101,5	104,0
152		EU-LAENDER	5,72	.	100,3	101,5	103,5
153		DRITTLAENDER	16,97	.	99,6	101,5	104,2
154	1823	WAESCHE (EINSCHL. HEMDEN UND BLUSEN)	16,12	.	100,6	103,5	105,6
155		EU-LAENDER	4,15	.	101,3	104,0	105,6
156		DRITTLAENDER	11,97	.	100,3	103,3	105,6
157	1824	BEKLEIDUNG UND BEKLEIDUNGSZUBEHOER, A.N.G.	6,07	.	101,6	108,6	109,1
158		EU-LAENDER	1,70	.	102,5	105,2	105,4
159		DRITTLAENDER	4,37	.	101,2	110,0	110,6

EINFUHRPREISE

STATISTIKEN, AUSGABE 1995 (GP 95), GEGLIEDERT NACH EU- UND DRITTLAENDERN

100

LAND

Jahr	Durchschnitt	JAN.	FEBR.	MAERZ	APRIL	MAI	JUNI	JULI	AUG.	SEPT.	OKT.	NOV.	DEZ.	LFD NR.
1 9 9 9	106,3	105,3	105,4	105,8	105,9	106,1	106,7	106,8	106,2	106,4	106,4	107,0	107,5	139
2 0 0 0	108,9	107,5	107,9	108,2	108,5	109,2	108,4	108,4	109,0	109,6	110,2	110,1	109,6	
1 9 9 9	107,2	106,4	106,3	106,6	106,7	106,8	107,7	107,7	107,2	107,3	107,4	107,8	108,2	140
2 0 0 0	109,1	108,2	108,5	108,8	109,0	109,5	108,7	108,7	109,0	109,4	109,8	109,8	109,5	
1 9 9 9	105,4	104,2	104,6	105,1	105,1	105,3	105,8	105,9	105,2	105,6	105,5	106,1	106,8	141
2 0 0 0	108,7	106,7	107,4	107,7	108,1	109,0	108,1	108,2	109,0	109,7	110,5	110,3	109,7	
1 9 9 9	106,4	105,2	105,3	105,8	105,9	106,0	106,9	106,9	106,2	106,5	106,7	107,3	107,9	142
2 0 0 0	109,7	108,0	108,6	109,0	109,3	110,1	109,2	109,2	109,8	110,5	111,1	111,0	110,6	
1 9 9 9	107,6	106,6	106,5	106,8	107,0	107,2	108,3	108,3	107,7	107,8	108,0	108,4	108,9	143
2 0 0 0	110,1	109,0	109,3	109,7	109,9	110,6	109,6	109,5	110,0	110,6	111,0	111,0	110,6	
1 9 9 9	105,2	103,8	104,2	104,7	104,8	104,9	105,5	105,6	104,8	105,3	105,4	106,2	106,9	144
2 0 0 0	109,3	107,1	107,9	108,3	108,7	109,7	108,7	108,8	109,7	110,5	111,2	111,0	110,5	
1 9 9 9	106,3	105,0	105,6	106,0	106,2	106,4	106,8	106,7	106,3	106,4	106,2	106,7	107,0	145
2 0 0 0	109,3	107,0	107,6	107,8	108,5	109,4	108,7	108,9	109,7	110,6	111,1	111,5	110,7	
1 9 9 9	106,1	104,7	105,5	105,6	106,1	106,1	106,6	106,5	106,4	106,5	106,3	106,6	106,7	146
2 0 0 0	108,7	106,9	107,4	107,8	108,5	108,8	108,5	108,5	108,7	109,5	109,9	110,1	109,7	
1 9 9 9	106,3	105,2	105,7	106,2	106,3	106,5	106,9	106,7	106,3	106,3	106,2	106,7	107,0	147
2 0 0 0	109,5	107,1	107,6	107,8	108,5	109,5	108,8	109,0	110,1	111,0	111,6	112,0	111,0	
1 9 9 9	105,6	104,4	104,9	105,3	105,5	105,6	106,0	106,0	105,7	105,8	105,6	106,0	106,3	148
2 0 0 0	108,5	106,4	106,9	107,1	107,8	108,6	108,0	108,1	108,9	109,6	110,1	110,3	109,6	
1 9 9 9	105,7	104,3	105,0	105,2	105,6	105,7	106,2	106,1	106,1	106,1	105,9	106,2	106,4	149
2 0 0 0	108,4	106,6	107,1	107,5	108,2	108,6	108,2	108,2	108,4	109,2	109,6	109,7	109,3	
1 9 9 9	105,5	104,5	104,9	105,4	105,5	105,6	106,0	105,9	105,6	105,6	105,4	105,9	106,2	150
2 0 0 0	108,5	106,4	106,8	107,0	107,7	108,5	108,0	108,1	109,1	109,8	110,3	110,6	109,7	
1 9 9 9	104,4	103,2	103,8	104,2	104,5	104,6	104,8	104,7	104,5	104,5	104,5	104,7	104,9	151
2 0 0 0	106,6	105,0	105,4	105,6	106,3	106,8	106,4	106,3	107,1	107,6	107,9	108,1	107,2	
1 9 9 9	104,9	103,4	104,4	104,5	105,1	105,1	105,2	105,2	105,1	105,2	105,2	105,3	105,5	152
2 0 0 0	106,7	105,5	105,7	106,2	106,6	106,8	106,6	106,6	106,8	107,2	107,4	107,6	107,4	
1 9 9 9	104,2	103,2	103,6	104,1	104,3	104,4	104,7	104,5	104,3	104,2	104,2	104,5	104,8	153
2 0 0 0	106,6	104,9	105,2	105,3	106,2	106,8	106,3	106,2	107,2	107,7	108,0	108,2	107,2	
1 9 9 9	106,9	105,8	106,1	106,6	106,7	106,9	107,2	107,1	107,3	107,3	107,0	107,2	107,5	154
2 0 0 0	109,6	107,8	108,1	108,3	108,7	109,3	109,0	109,4	109,9	110,6	111,4	111,5	111,1	
1 9 9 9	107,5	105,9	106,6	106,9	107,5	107,6	107,8	107,7	107,9	107,9	107,6	107,9	108,2	155
2 0 0 0	110,6	108,3	109,2	109,5	110,0	110,7	110,0	110,3	110,3	111,6	112,5	112,6	111,7	
1 9 9 9	106,7	105,8	105,9	106,5	106,4	106,6	107,0	106,9	107,1	107,1	106,9	107,0	107,3	156
2 0 0 0	109,2	107,6	107,7	107,8	108,2	108,8	108,7	109,1	109,7	110,3	111,0	111,1	110,9	
1 9 9 9	108,0	106,7	107,8	107,9	107,8	107,6	108,9	109,1	107,3	108,0	107,3	108,3	108,9	157
2 0 0 0	112,9	109,1	110,1	110,6	112,0	113,6	112,2	112,2	113,5	115,0	115,6	116,0	114,8	
1 9 9 9	105,8	104,7	104,9	104,9	104,9	104,8	106,7	106,9	106,2	106,3	106,2	106,3	106,4	158
2 0 0 0	109,3	107,4	107,7	107,7	109,4	109,5	109,3	109,2	109,6	110,6	110,5	110,5	110,3	
1 9 9 9	108,8	107,5	108,9	109,1	108,9	108,7	109,8	109,9	107,8	108,6	107,7	109,1	109,9	159
2 0 0 0	114,3	109,8	111,0	111,8	113,0	115,2	113,3	113,3	115,0	116,8	117,7	118,1	116,6	

5 INDEX DER
5.3 NACH DEM SYSTEMATISCHEN GÜTERVERZEICHNIS FÜR PRODUKTIONS-
1995 =
DEUTSCH

LFD NR.	NR. DER GP- SYSTE- MATIK	GÜTERABTEILUNG, -GRUPPE, -KLASSE	WÄGUNG- ANTEIL AM GESAMTINDEX IN PROMILLE	VER- KETTUNG- FAKTOR	JAHRESDURCHSCHNITTE		
					1996	1997	1998
160	19	LEDER UND LEDERWAREN	17,00	.	102,8	106,9	108,1
161		EU-LÄNDER	9,43	.	103,1	105,4	106,4
162		DRITTLÄNDER	7,57	.	102,5	108,7	110,2
163	191	LEDER	1,99	0,99607	101,4	103,3	103,9
164		EU-LÄNDER	1,35	.	101,0	102,2	102,8
165		DRITTLÄNDER	0,64	.	102,2	105,6	106,4
166	192	LEDERWAREN (OHNE SCHUHE)	3,20	1,02595	102,1	111,4	113,1
167		EU-LÄNDER	0,75	.	98,0	98,6	98,2
168		DRITTLÄNDER	2,45	.	103,4	115,3	117,6
169	193	SCHUHE	11,81	1,11135	103,2	106,3	107,5
170		EU-LÄNDER	7,33	.	104,0	106,7	108,0
171		DRITTLÄNDER	4,48	.	102,0	105,6	106,7
172	20	HOLZ UND HOLZWAREN (OHNE MOEBEL)	14,53	.	97,1	101,1	99,5
173		EU-LÄNDER	7,29	.	96,1	98,6	97,3
174		DRITTLÄNDER	7,24	.	98,0	103,6	101,7
		DARUNTER:					
175	201	HOLZ, GESAEGT, AUCH GEHOBELT ODER IMPRAEGNIERT	4,62	.	96,0	103,6	98,4
176		EU-LÄNDER	2,32	.	95,9	101,6	94,8
177		DRITTLÄNDER	2,30	.	96,0	105,7	102,0
178	202	SPERRHOLZ, SPAN- U.AE. PLATTEN, FASERPLATTEN; FURNIERBLÄETTER; VERDICHETES HOLZ	4,23	.	94,7	96,8	96,7
179		EU-LÄNDER	2,38	.	92,3	91,7	93,5
180		DRITTLÄNDER	1,85	.	97,8	103,3	100,9
181	203	BAUTISCHLER- UND ZIMMERMANN SARBEITEN, AUS HOLZ	3,03	.	97,9	99,0	98,5
182		EU-LÄNDER	1,68	.	99,2	100,2	99,9
183		DRITTLÄNDER	1,35	.	96,4	97,7	96,8

EINFUHRPREISE

STATISTIKEN, AUSGABE 1995 (GP 95), GEGLIEDERT NACH EU- UND DRITTLAENDERN

100

LAND

JAHR	DURCH- SCHNITT	JAN.	FEBR.	MAERZ	APRIL	MAI	JUNI	JULI	AUG.	SEPT.	OKT.	NOV.	DEZ.	LFD NR.
1 9 9 9	108,9	107,4	108,1	108,3	109,0	109,1	109,3	109,1	108,9	109,0	108,9	109,5	109,8	160
2 0 0 0	113,1	110,4	110,7	111,1	112,2	113,1	112,7	112,6	113,5	114,6	115,6	115,7	114,6	
1 9 9 9	107,0	106,9	107,0	106,9	107,2	106,9	106,8	106,8	106,9	107,0	107,4	107,3	107,4	161
2 0 0 0	109,3	107,9	107,9	108,2	108,6	108,7	109,0	108,5	109,1	110,3	111,1	111,4	111,1	
1 9 9 9	111,2	108,1	109,3	110,2	111,3	111,8	112,5	112,2	111,4	111,5	110,9	112,2	113,0	162
2 0 0 0	117,7	113,5	114,4	114,7	116,7	118,6	117,2	117,7	118,9	119,9	121,0	120,9	118,9	
1 9 9 9	103,7	102,5	102,3	103,5	103,4	103,9	103,5	103,3	103,4	103,4	104,9	104,9	105,1	163
2 0 0 0	112,0	106,6	107,2	107,1	109,6	110,8	112,7	110,7	113,0	115,3	116,9	117,2	116,4	
1 9 9 9	102,9	102,5	101,7	102,2	102,2	102,9	102,6	102,6	102,9	102,8	104,9	103,6	103,6	164
2 0 0 0	109,1	105,3	106,8	105,6	106,8	106,9	110,1	106,7	109,5	112,4	113,1	113,6	112,8	
1 9 9 9	105,3	102,6	103,4	106,0	105,8	106,0	105,3	104,9	104,3	104,6	104,7	107,6	108,1	165
2 0 0 0	118,1	109,4	110,1	110,4	115,3	119,1	118,1	119,1	120,2	121,4	124,8	124,8	123,9	
1 9 9 9	114,1	110,3	111,5	112,2	114,3	115,2	116,4	115,5	114,4	114,4	113,3	115,1	116,3	166
2 0 0 0	123,8	117,1	118,3	119,4	123,1	124,7	122,4	123,4	125,4	127,2	129,7	129,3	125,6	
1 9 9 9	99,0	98,6	98,6	98,6	98,7	99,1	99,3	98,6	99,0	99,0	98,9	99,7	100,0	167
2 0 0 0	102,5	100,5	100,2	100,6	102,1	102,0	101,4	102,1	103,7	104,2	105,3	104,7	102,9	
1 9 9 9	118,7	113,8	115,4	116,4	119,1	120,1	121,7	120,6	119,1	119,1	117,8	119,8	121,3	168
2 0 0 0	130,3	122,2	123,8	125,1	129,6	131,6	128,9	129,9	132,0	134,3	137,2	136,9	132,6	
1 9 9 9	108,4	107,5	108,1	108,1	108,5	108,3	108,4	108,4	108,3	108,5	108,4	108,8	108,9	169
2 0 0 0	110,3	109,2	109,3	109,5	109,7	110,4	110,0	110,0	110,3	111,0	111,5	111,7	111,3	
1 9 9 9	108,6	108,5	108,8	108,6	108,9	108,5	108,3	108,4	108,4	108,6	108,7	108,8	108,8	170
2 0 0 0	110,1	109,1	109,0	109,4	109,6	109,8	109,6	109,5	109,6	110,5	111,4	111,7	111,6	
1 9 9 9	108,0	105,8	106,8	107,4	107,8	108,0	108,6	108,6	108,2	108,4	108,1	108,7	109,1	171
2 0 0 0	110,7	109,3	109,8	109,6	109,9	111,4	110,6	110,8	111,5	111,9	111,6	111,6	110,8	
1 9 9 9	99,3	97,9	98,2	98,8	99,0	99,2	99,6	99,7	99,3	99,6	99,5	100,1	100,6	172
2 0 0 0	102,8	100,7	101,4	102,0	102,6	103,3	102,8	102,6	102,8	103,6	104,1	104,1	103,3	
1 9 9 9	95,7	96,1	96,1	95,7	95,5	95,4	95,4	95,4	95,3	95,5	95,8	96,1	96,4	173
2 0 0 0	98,1	96,6	97,0	97,5	98,2	98,2	98,3	98,4	98,5	98,6	98,8	98,8	98,5	
1 9 9 9	102,9	99,7	100,4	101,9	102,5	103,1	103,9	104,0	103,2	103,6	103,3	104,1	104,9	174
2 0 0 0	107,5	104,9	105,8	106,4	107,0	108,4	107,3	106,9	107,2	108,7	109,4	109,3	108,1	
1 9 9 9	99,7	96,5	97,0	98,0	98,1	99,1	100,0	100,3	100,1	101,1	101,2	102,3	103,2	175
2 0 0 0	106,2	103,4	104,0	105,3	106,1	106,9	105,9	106,0	106,1	107,7	108,1	107,9	106,5	
1 9 9 9	93,4	93,1	93,0	93,1	92,6	92,8	92,9	92,9	93,2	93,6	94,2	94,6	94,9	176
2 0 0 0	96,6	95,4	95,5	96,5	96,5	96,8	96,8	96,8	96,7	97,0	97,5	97,2	96,7	
1 9 9 9	106,1	99,9	101,0	102,8	103,6	105,5	107,1	107,8	107,1	108,6	108,2	110,0	111,6	177
2 0 0 0	115,8	111,4	112,5	114,1	115,8	117,1	115,2	115,3	115,6	118,4	118,9	118,8	116,5	
1 9 9 9	95,6	94,7	95,2	96,2	96,3	95,8	96,0	95,9	95,3	95,1	95,0	95,4	95,8	178
2 0 0 0	97,6	95,9	97,1	97,2	97,5	98,2	98,2	97,3	97,3	97,7	98,3	98,5	98,0	
1 9 9 9	90,0	91,5	91,5	90,5	90,3	89,8	89,8	89,6	89,2	89,2	89,2	89,6	89,9	179
2 0 0 0	91,2	89,9	90,8	90,4	91,2	90,8	91,4	91,3	91,6	91,4	91,6	91,9	91,8	
1 9 9 9	102,7	99,0	100,0	103,5	103,9	103,6	104,0	104,0	103,2	102,6	102,6	102,8	103,4	180
2 0 0 0	105,9	103,7	105,2	105,9	105,7	107,8	107,0	105,1	104,7	105,8	106,9	107,1	105,9	
1 9 9 9	97,5	97,4	97,3	97,2	97,2	97,4	97,5	97,5	97,4	97,5	97,6	97,8	97,9	181
2 0 0 0	98,8	98,0	98,2	98,3	98,4	98,9	98,7	98,8	99,0	99,2	99,5	99,3	98,8	
1 9 9 9	98,5	98,7	98,7	98,1	98,1	98,1	98,1	98,2	98,2	98,3	98,7	99,0	99,2	182
2 0 0 0	100,4	99,4	99,7	99,9	100,1	100,5	100,1	100,4	100,8	101,1	101,1	101,1	100,6	
1 9 9 9	96,3	95,9	95,7	96,0	96,0	96,4	96,7	96,7	96,4	96,4	96,3	96,3	96,3	183
2 0 0 0	96,7	96,3	96,3	96,3	96,3	96,8	96,8	96,8	96,8	96,9	97,4	96,9	96,6	

5 INDEX DER
5.3 NACH DEM SYSTEMATISCHEN GÜTERVERZEICHNIS FUER PRODUKTIONS-
1995 =
DEUTSCH

LFD NR.	NR. DER GP- SYSTE- MATIK	GÜTERABTEILUNG, -GRUPPE, -KLASSE	WÄGUNG- ANTEIL AM GESAMTINDEX IN PROMILLE	VER- KETTUNGS- FAKTOR	JAHRESDURCHSCHNITTE		
					1996	1997	1998
184	205	ANDERE HOLZWAREN; KORK-, FLECHT- UND KORBMACHER- WAREN (OHNE MOEBEL)	2,14	.	102,3	107,7	108,6
185		EU-LÄNDER	0,78	.	101,3	107,7	110,9
186		DRITTLÄNDER	1,36	.	102,8	107,7	107,2
187	21	PAPIER	31,83	.	88,7	88,4	89,2
188		EU-LÄNDER	23,70	.	89,8	88,3	89,5
189		DRITTLÄNDER	8,13	.	85,8	88,5	88,3
		DARUNTER:					
190	211	HOLZSTOFF, ZELLSTOFF, PAPIER, KARTON UND PAPPE	26,65	0,94349	86,4	85,9	86,7
191		EU-LÄNDER	19,44	.	87,4	85,6	86,8
192		DRITTLÄNDER	7,21	.	83,7	86,8	86,5
193	2111	HOLZSTOFF UND ZELLSTOFF	7,80	0,77296	71,1	77,8	74,3
194		EU-LÄNDER	3,72	.	66,3	73,5	69,4
195		DRITTLÄNDER	4,08	.	75,3	81,8	78,8
196	2112	PAPIER, KARTON UND PAPPE (EINSCHL. PAPIER- UND PAPPEABFALL)	18,85	1,02603	92,8	89,3	91,8
197		EU-LÄNDER	15,72	.	92,4	88,5	90,9
198		DRITTLÄNDER	3,13	.	94,6	93,3	96,5
199	22	VERLAGS- UND DRUCKERZEUGNISSE, BESPIELTE TON-, BILD- UND DATENTRAEGER	5,44	.	98,3	99,8	100,2
200		EU-LÄNDER	3,47	.	97,3	98,4	98,7
201		DRITTLÄNDER	1,97	.	100,0	102,4	102,8
		DARUNTER:					
202	221	VERLAGSERZEUGNISSE	4,10	.	97,8	100,0	100,3
203		EU-LÄNDER	2,73	.	96,6	98,2	98,5
204		DRITTLÄNDER	1,37	.	100,0	103,5	103,9

EINFUHRPREISE

STATISTIKEN, AUSGABE 1995 (GP 95), GEGLIEDERT NACH EU- UND DRITTLAENDERN

100

LAND

Jahr	Durchschnitt	JAN.	FEBR.	MAERZ	APRIL	MAI	JUNI	JULI	AUG.	SEPT.	OKT.	NOV.	DEZ.	LFD NR.
1 9 9 9	108,6	107,5	108,0	108,1	108,9	109,1	109,3	109,1	108,5	108,6	108,2	108,8	109,3	184
2 0 0 0	112,9	109,3	109,9	110,6	112,2	113,1	112,4	112,6	113,4	114,5	115,6	115,6	115,2	
1 9 9 9	113,9	113,7	113,7	113,6	114,0	114,0	114,0	114,0	114,0	114,0	114,0	114,0	114,0	185
2 0 0 0	119,1	114,1	114,1	117,0	120,4	120,4	120,4	120,4	120,4	120,4	120,4	120,4	120,5	
1 9 9 9	105,6	103,9	104,7	104,9	106,0	106,3	106,7	106,3	105,3	105,5	104,9	105,9	106,6	186
2 0 0 0	109,3	106,5	107,5	106,9	107,4	109,0	107,8	108,1	109,4	111,1	112,8	112,8	112,2	
1 9 9 9	87,4	83,8	83,8	83,9	84,9	85,9	86,9	87,5	87,6	89,2	90,3	92,0	92,8	187
2 0 0 0	103,0	94,3	95,8	97,4	100,6	102,5	103,2	104,9	105,9	107,1	108,1	108,5	107,4	
1 9 9 9	87,2	84,8	84,6	84,4	85,0	85,7	86,5	87,0	87,2	88,6	89,8	91,0	91,7	188
2 0 0 0	100,6	93,0	94,4	96,0	98,8	100,3	101,3	102,5	103,2	103,8	104,5	104,9	104,3	
1 9 9 9	87,9	81,1	81,5	82,4	84,3	86,2	88,1	88,8	88,4	91,0	92,0	94,9	96,2	189
2 0 0 0	110,0	98,3	100,1	101,5	105,8	108,8	108,7	111,9	113,8	116,6	118,6	119,1	116,5	
1 9 9 9	85,1	80,8	80,8	81,0	82,1	83,3	84,5	85,2	85,3	87,2	88,5	90,5	91,4	190
2 0 0 0	103,1	93,2	94,9	96,7	100,5	102,5	103,3	105,3	106,5	107,8	108,9	109,4	108,1	
1 9 9 9	84,6	81,7	81,5	81,3	82,0	82,9	83,8	84,4	84,7	86,2	87,6	89,1	89,9	191
2 0 0 0	100,1	91,4	93,1	94,9	98,2	99,8	100,9	102,4	103,2	103,8	104,5	105,0	104,3	
1 9 9 9	86,3	78,6	79,0	80,1	82,2	84,3	86,5	87,3	86,8	89,8	90,9	94,1	95,6	192
2 0 0 0	111,1	97,9	99,9	101,7	106,6	109,8	109,7	113,2	115,5	118,6	120,7	121,2	118,3	
1 9 9 9	75,8	63,9	64,7	66,3	69,9	73,2	76,5	77,5	76,9	81,0	82,3	87,2	90,3	193
2 0 0 0	111,2	93,2	95,7	98,2	105,6	109,3	109,5	113,6	116,8	121,0	124,3	125,5	122,0	
1 9 9 9	70,5	58,7	59,4	60,7	64,2	67,5	70,7	71,9	72,0	75,9	77,8	81,6	85,6	194
2 0 0 0	106,5	87,9	90,6	93,6	102,1	105,0	106,1	109,2	111,8	115,0	118,2	120,1	118,0	
1 9 9 9	80,6	68,6	69,6	71,4	75,1	78,3	81,8	82,6	81,3	85,7	86,3	92,3	94,7	195
2 0 0 0	115,6	98,0	100,4	102,4	108,8	113,3	112,6	117,7	121,3	126,4	129,9	130,4	125,6	
1 9 9 9	88,9	87,8	87,5	87,0	87,1	87,5	87,9	88,4	88,7	89,8	91,1	91,8	91,9	196
2 0 0 0	99,7	93,2	94,6	96,1	98,4	99,7	100,7	101,9	102,3	102,3	102,5	102,7	102,3	
1 9 9 9	87,9	87,1	86,7	86,2	86,2	86,5	86,9	87,4	87,7	88,7	90,0	90,9	90,9	197
2 0 0 0	98,6	92,3	93,6	95,2	97,3	98,5	99,7	100,8	101,2	101,1	101,3	101,4	101,0	
1 9 9 9	93,6	91,5	91,3	91,4	91,5	92,2	92,5	93,3	94,0	95,1	96,8	96,6	96,7	198
2 0 0 0	105,3	97,7	99,2	100,8	103,7	105,3	105,9	107,4	107,8	108,4	108,7	109,3	108,8	
1 9 9 9	100,3	99,9	100,4	100,4	100,0	100,1	101,1	100,1	100,0	100,0	100,0	100,3	101,5	199
2 0 0 0	101,9	102,9	102,0	101,2	102,0	102,0	102,3	102,4	102,4	101,8	101,7	101,5	100,8	
1 9 9 9	98,8	98,5	99,0	98,5	97,9	97,9	99,3	98,7	98,6	98,7	99,0	99,0	100,8	200
2 0 0 0	100,8	102,2	100,4	99,8	101,1	100,7	102,1	102,3	101,5	100,6	100,1	99,9	99,2	
1 9 9 9	103,0	102,1	102,8	103,8	103,9	103,9	104,2	102,8	102,3	102,2	101,9	102,6	103,0	201
2 0 0 0	103,9	104,0	104,9	103,7	103,5	104,1	102,8	102,8	104,1	104,0	104,5	104,4	103,7	
1 9 9 9	100,9	99,9	100,3	100,3	99,8	99,9	101,2	101,2	101,0	101,2	101,2	101,5	103,2	202
2 0 0 0	105,4	105,0	103,6	103,4	105,0	105,4	106,2	106,5	106,8	106,2	106,1	105,9	104,9	
1 9 9 9	98,8	98,3	98,6	97,9	97,1	97,2	98,9	98,9	98,9	99,0	99,4	99,4	101,6	203
2 0 0 0	103,1	103,5	101,0	100,8	103,0	102,8	104,8	105,1	104,5	103,5	103,0	102,8	101,9	
1 9 9 9	105,2	103,0	103,8	105,2	105,2	105,4	105,7	105,8	105,1	105,4	104,9	105,9	106,5	204
2 0 0 0	110,2	108,0	108,9	108,6	109,2	110,6	109,1	109,4	111,4	111,5	112,2	112,1	111,0	

5 INDEX DER
5.3 NACH DEM SYSTEMATISCHEN GUETERVERZEICHNIS FUER PRODUKTIONS-
1995 =
DEUTSCH

LFD NR.	NR. DER GP- SYSTE- MATIK	GUETERABTEILUNG, -GRUPPE, -KLASSE	WAEGUNGS- ANTEIL AM GESAMTINDEX IN PROMILLE	VER- KETTUNGS- FAKTOR	JAHRESDURCHSCHNITTE		
					1996	1997	1998
205	23	KOKEREIERZEUGNISSE, MINERALOELERZEUGNISSE, SPALT- UND BRUTSTOFFE	17,90	.	125,8	134,8	102,2
206		EU-LAENDER	14,05	.	126,6	135,8	101,6
207		DRITTLAENDER	3,85	.	123,0	131,0	104,3
		DARUNTER:					
208	232	MINERALOELERZEUGNISSE; GASFOERMIGE KOHLENWASSER- STOFFE (OHNE ERDGAS)	15,99	1,43056	125,3	135,5	100,7
209		EU-LAENDER	13,02	.	125,3	135,6	100,4
210		DRITTLAENDER	2,97	.	125,4	135,4	102,3
211	24	CHEMISCHE ERZEUGNISSE	103,06	1,02022	97,5	100,7	99,1
212		EU-LAENDER	70,23	.	97,1	99,9	98,5
213		DRITTLAENDER	32,83	.	98,4	102,3	100,3
		DARUNTER:					
214	241	CHEMISCHE GRUNDSTOFFE	54,61	.	95,1	98,2	95,7
215		EU-LAENDER	37,62	.	94,8	98,1	95,6
216		DRITTLAENDER	16,99	.	95,7	98,3	95,8
		DARUNTER:					
217	2412	FARBSTOFFE UND PIGMENTE	3,40	0,97811	95,7	92,6	96,3
218		EU-LAENDER	1,98	.	96,6	92,9	98,0
219		DRITTLAENDER	1,42	.	94,4	92,3	93,9
220	2413	SONSTIGE ANORGANISCHE GRUNDSTOFFE UND CHEMIKALIEN	4,16	.	101,9	109,5	111,3
221		EU-LAENDER	2,56	.	101,1	107,9	108,6
222		DRITTLAENDER	1,60	.	103,1	112,2	115,4
223	2414	SONSTIGE ORGANISCHE GRUNDSTOFFE UND CHEMIKALIEN	22,08	0,96183	93,4	96,5	93,4
224		EU-LAENDER	14,37	.	93,4	97,0	93,7
225		DRITTLAENDER	7,71	.	93,4	95,6	92,9

EINFUHRPREISE

STATISTIKEN, AUSGABE 1995 (GP 95), GEGLIEDERT NACH EU- UND DRITTLAENDERN

100

LAND

Jahr	Durchschnitt	JAN.	FEBR.	MAERZ	APRIL	MAI	JUNI	JULI	AUG.	SEPT.	OKT.	NOV.	DEZ.	LFD NR.
1 9 9 9	125,5	83,8	82,9	96,5	109,1	110,7	114,0	130,7	141,1	149,8	149,8	163,5	174,5	205
2 0 0 0	223,6	177,8	192,2	204,5	190,1	212,9	218,4	219,5	234,3	272,1	272,4	265,9	223,5	
1 9 9 9	126,3	82,2	81,3	95,5	109,4	111,0	114,1	131,8	142,9	151,9	151,6	166,0	177,9	206
2 0 0 0	229,4	180,5	196,4	210,1	195,4	219,5	226,0	225,9	240,6	279,5	279,5	272,1	227,8	
1 9 9 9	122,8	89,7	88,7	100,3	108,0	109,3	113,9	126,3	134,7	142,1	143,8	154,7	162,0	207
2 0 0 0	202,5	168,2	177,0	184,0	170,9	188,6	190,9	196,2	211,3	245,0	246,7	243,4	207,7	
1 9 9 9	127,8	81,3	80,1	95,3	109,3	111,0	114,6	133,4	145,3	154,9	155,1	170,5	182,7	208
2 0 0 0	237,1	186,3	202,2	215,9	199,8	224,9	231,4	232,5	249,0	291,0	291,2	284,0	236,9	
1 9 9 9	127,6	80,1	79,0	94,3	108,2	110,9	114,1	133,4	145,5	155,2	154,9	170,6	183,4	209
2 0 0 0	238,8	186,1	203,2	217,9	202,1	227,9	235,2	235,0	250,8	292,6	292,4	284,6	237,2	
1 9 9 9	128,9	86,5	85,0	100,0	110,0	111,2	116,9	133,2	144,4	153,9	156,0	170,3	179,4	210
2 0 0 0	229,9	186,9	198,2	207,1	189,8	211,4	214,8	221,4	241,1	284,3	286,0	281,6	235,9	
1 9 9 9	97,0	95,8	95,7	95,8	95,7	95,8	96,1	96,6	96,9	97,6	98,6	99,4	99,9	211
2 0 0 0	105,5	100,6	101,5	102,3	104,5	105,4	105,8	106,6	107,0	107,3	108,1	108,6	108,6	
1 9 9 9	96,5	95,4	95,3	95,2	95,1	95,2	95,4	96,1	96,5	97,0	98,4	98,9	99,5	212
2 0 0 0	105,0	100,4	101,0	101,6	104,0	104,7	105,4	106,2	106,4	106,6	107,4	107,8	108,0	
1 9 9 9	98,0	96,6	96,8	97,0	96,9	97,0	97,5	97,8	97,9	98,7	99,1	100,2	100,8	213
2 0 0 0	106,8	101,2	102,6	103,8	105,7	106,9	106,8	107,6	108,3	108,8	109,8	110,4	110,0	
1 9 9 9	92,2	90,8	90,3	90,1	89,9	89,8	90,2	91,2	91,9	93,0	95,2	96,4	97,2	214
2 0 0 0	104,4	98,3	99,3	100,1	103,1	104,1	104,9	106,2	106,4	106,6	107,3	107,8	108,2	
1 9 9 9	91,7	90,2	89,6	89,3	89,1	89,2	89,6	90,8	91,6	92,5	95,0	96,2	97,1	215
2 0 0 0	104,8	98,5	99,3	99,9	103,6	104,5	105,6	106,9	106,9	107,1	107,8	108,2	108,7	
1 9 9 9	93,2	92,1	91,8	91,8	91,6	91,1	91,7	92,1	92,8	94,1	95,6	96,8	97,4	216
2 0 0 0	103,6	97,9	99,6	100,5	102,2	103,1	103,5	104,8	105,3	105,5	106,4	106,9	107,3	
1 9 9 9	94,2	95,6	95,5	95,4	94,8	94,4	94,1	93,8	93,4	93,4	93,2	93,4	93,9	217
2 0 0 0	99,5	95,5	96,3	97,1	97,6	98,9	99,2	99,6	100,5	101,4	102,4	102,4	102,5	
1 9 9 9	94,5	96,6	96,4	96,1	95,4	94,8	94,3	94,0	93,3	93,3	93,1	93,3	93,9	218
2 0 0 0	100,8	96,5	97,4	98,6	98,8	100,4	100,8	101,1	102,3	102,9	103,3	103,5	103,6	
1 9 9 9	93,8	94,3	94,3	94,4	93,9	93,8	93,9	93,5	93,6	93,4	93,2	93,4	93,9	219
2 0 0 0	97,6	94,2	94,7	95,0	95,9	96,8	97,1	97,5	98,0	99,4	101,2	100,8	101,0	
1 9 9 9	108,8	107,1	108,2	108,5	108,6	108,3	109,0	108,1	107,5	108,4	109,6	110,6	111,8	220
2 0 0 0	123,8	111,5	118,9	120,1	120,4	120,3	121,3	122,6	126,3	129,1	130,3	131,3	133,1	
1 9 9 9	106,4	105,0	106,2	106,2	105,9	106,3	106,7	106,2	105,7	106,2	107,0	107,2	107,9	221
2 0 0 0	113,9	107,2	111,5	110,8	112,0	112,8	112,8	113,1	114,7	117,5	117,8	118,3	118,5	
1 9 9 9	112,7	110,4	111,3	112,2	112,9	111,4	112,7	111,0	110,5	111,9	113,9	116,1	118,0	222
2 0 0 0	139,6	118,5	130,8	135,0	133,8	132,3	134,9	137,9	144,8	147,7	150,2	152,3	156,5	
1 9 9 9	89,9	88,2	87,7	87,4	87,4	87,4	87,7	89,4	90,2	90,6	93,6	94,3	94,9	223
2 0 0 0	102,4	96,1	96,4	96,9	100,9	101,5	102,3	104,7	105,2	105,5	105,8	106,2	106,7	
1 9 9 9	89,6	87,1	86,3	86,0	86,1	86,5	87,0	89,2	90,3	90,6	94,6	95,2	95,8	224
2 0 0 0	104,6	97,3	97,6	98,2	103,5	104,1	105,0	107,6	107,9	108,1	108,1	108,6	109,4	
1 9 9 9	90,5	90,2	90,2	90,0	89,7	89,2	89,0	89,7	90,1	90,5	91,6	92,4	93,2	225
2 0 0 0	98,2	93,9	94,3	94,6	95,9	96,8	97,3	99,3	100,2	100,7	101,4	101,8	101,7	

5 INDEX DER
5.3 NACH DEM SYSTEMATISCHEN GUETERVERZEICHNIS FUER PRODUKTIONS-
1995 =
DEUTSCH

LFD NR.	NR. DER GP- SYSTE- MATIK	GUETERABTEILUNG, -GRUPPE, -KLASSE	WAEGUNGS- ANTEIL AM GESAMTINDEX IN PROMILLE	VER- KETTUNGS- FAKTOR	JAHRESDURCHSCHNITTE		
					1996	1997	1998
226	2416	KUNSTSTOFFE, IN PRIMAERFORMEN	20,23	1,02070	94,0	98,3	94,8
227		EU-LAENDER	15,94	.	93,4	97,5	94,4
228		DRITTLAENDER	4,29	.	96,0	101,5	96,2
229	244	PHARMAZEUTISCHE ERZEUGNISSE	18,49	1,03122	102,1	105,7	103,9
230		EU-LAENDER	11,43	.	102,0	104,6	103,8
231		DRITTLAENDER	7,06	.	102,4	107,5	104,1
232	2441	PHARMAZEUTISCHE GRUNDSTOFFE	5,36	.	99,4	105,1	104,3
233		EU-LAENDER	2,51	.	98,2	99,6	99,6
234		DRITTLAENDER	2,85	.	100,6	109,9	108,4
235	2442	PHARMAZEUTISCHE SPEZIALITAETEN UND SONSTIGE PHARMAZEUTISCHE ERZEUGNISSE	13,13	.	103,2	106,0	103,8
236		EU-LAENDER	8,92	.	103,0	106,0	105,0
237		DRITTLAENDER	4,21	.	103,6	105,9	101,3
238	245	SEIFEN, WASCH-, REINIGUNGS- UND KOERPERPFLEGEMITTEL	6,86	.	98,7	98,5	99,4
239		EU-LAENDER	5,68	.	98,8	99,1	99,9
240		DRITTLAENDER	1,18	.	97,8	95,7	97,0
241	246	SONSTIGE CHEMISCHE ERZEUGNISSE	15,90	.	99,9	105,5	106,1
242		EU-LAENDER	10,07	.	98,7	102,6	103,1
243		DRITTLAENDER	5,83	.	101,9	110,4	111,0
		DARUNTER:					
244	2464	FOTOCHEMISCHE ERZEUGNISSE	4,18	1,07996	103,1	109,1	107,5
245		EU-LAENDER	2,62	.	103,0	110,5	107,7
246		DRITTLAENDER	1,56	.	103,2	106,7	107,2
247	2465	UNBESPIELTE TON-, BILD- UND DATENTRAEGER	2,41	.	95,6	97,1	90,7
248		EU-LAENDER	1,55	.	93,8	94,3	89,9
249		DRITTLAENDER	0,86	.	98,9	102,0	92,3

EINFUHRPREISE

STATISTIKEN, AUSGABE 1995 (GP 95), GEGLIEDERT NACH EU- UND DRITTLAENDERN

100

LAND

JAHR	DURCH- SCHNITT	JAN.	FEBR.	MAERZ	APRIL	MAI	JUNI	JULI	AUG.	SEPT.	OKT.	NOV.	DEZ.	LFD NR.
1 9 9 9	91,7	89,1	88,4	88,0	87,8	88,0	88,8	90,1	91,2	93,7	96,3	98,6	99,8	226
2 0 0 0	104,8	100,8	101,3	102,0	104,5	105,3	106,3	106,6	106,3	106,0	106,4	106,4	106,0	
1 9 9 9	91,0	89,1	88,4	87,9	87,6	87,8	88,3	89,7	90,4	92,5	94,8	97,0	98,4	227
2 0 0 0	104,2	99,7	100,1	100,8	103,3	104,1	105,7	106,1	105,9	105,6	106,4	106,3	106,0	
1 9 9 9	94,1	89,4	88,1	88,2	88,4	88,5	90,7	91,9	94,1	98,6	102,1	104,6	104,9	228
2 0 0 0	107,3	105,0	105,5	106,7	108,9	109,9	108,7	108,5	107,7	107,2	106,7	106,6	106,0	
1 9 9 9	103,8	103,3	103,7	103,9	103,9	104,1	104,2	104,2	103,8	103,9	103,3	103,5	103,6	229
2 0 0 0	108,0	104,0	105,5	106,7	108,2	108,7	108,0	108,1	108,7	109,3	109,9	110,0	109,1	
1 9 9 9	104,2	104,1	104,3	104,4	104,4	104,4	104,5	104,4	104,1	104,3	104,1	103,8	103,8	230
2 0 0 0	107,0	104,3	105,6	106,1	107,1	107,3	107,3	107,3	107,6	107,8	108,0	108,2	107,9	
1 9 9 9	103,1	102,0	102,7	103,1	103,0	103,6	103,8	103,8	103,3	103,1	102,0	103,0	103,4	231
2 0 0 0	109,6	103,7	105,3	107,6	110,0	111,1	109,3	109,3	110,3	111,6	113,1	112,9	111,0	
1 9 9 9	101,5	101,0	102,2	102,4	102,1	102,6	102,7	102,3	101,3	101,4	99,9	100,0	99,7	232
2 0 0 0	101,9	98,0	98,7	100,0	102,5	102,6	101,3	101,3	102,3	103,3	104,8	105,3	103,2	
1 9 9 9	98,9	98,6	100,2	99,6	99,5	99,7	99,9	99,6	98,5	99,3	98,8	97,1	96,4	233
2 0 0 0	96,4	95,3	95,3	95,0	95,4	95,6	95,6	95,9	97,0	97,6	97,8	98,8	97,7	
1 9 9 9	103,7	103,2	104,1	104,9	104,4	105,2	105,2	104,6	103,9	103,2	100,8	102,6	102,6	234
2 0 0 0	106,8	100,4	101,6	104,3	108,8	108,7	106,3	106,0	106,9	108,3	111,1	111,1	108,0	
1 9 9 9	104,7	104,2	104,3	104,5	104,6	104,7	104,9	104,9	104,8	104,9	104,8	105,0	105,2	235
2 0 0 0	110,5	106,5	108,3	109,4	110,5	111,2	110,8	110,9	111,3	111,7	112,0	111,9	111,5	
1 9 9 9	105,7	105,6	105,5	105,8	105,8	105,8	105,8	105,7	105,7	105,7	105,6	105,7	105,8	236
2 0 0 0	110,0	106,8	108,5	109,2	110,4	110,5	110,6	110,5	110,6	110,7	110,8	110,9	110,8	
1 9 9 9	102,6	101,1	101,8	101,8	102,1	102,5	102,9	103,3	103,0	103,1	102,9	103,3	103,9	237
2 0 0 0	111,5	105,8	107,9	109,8	110,8	112,7	111,3	111,6	112,6	113,8	114,5	114,1	113,0	
1 9 9 9	99,9	99,8	99,9	100,2	100,5	100,1	100,0	100,0	99,9	99,6	99,6	99,6	99,9	238
2 0 0 0	101,1	100,0	99,8	99,9	100,8	101,3	101,1	100,8	101,5	101,2	101,6	102,0	102,6	
1 9 9 9	100,7	100,4	100,5	100,9	101,2	101,0	100,9	100,8	100,7	100,4	100,4	100,4	100,8	239
2 0 0 0	101,9	100,8	100,6	100,7	101,7	102,2	102,1	101,6	102,4	102,1	102,4	102,7	103,1	
1 9 9 9	96,1	96,8	96,9	96,8	96,8	95,4	95,5	95,8	95,8	95,8	95,9	95,8	95,8	240
2 0 0 0	97,1	95,9	95,9	96,0	96,3	96,7	96,7	97,0	97,0	97,2	97,7	98,7	100,0	
1 9 9 9	104,9	102,9	103,5	104,0	104,3	104,9	105,1	105,2	105,4	105,7	105,6	105,9	106,3	241
2 0 0 0	111,8	106,5	107,0	108,0	109,7	111,1	111,8	112,6	113,1	113,8	115,3	116,4	115,7	
1 9 9 9	103,4	102,0	102,6	102,8	103,0	103,3	103,3	103,2	103,9	104,2	104,3	104,1	104,3	242
2 0 0 0	108,4	104,3	104,6	105,4	106,4	107,2	108,2	109,2	109,4	110,1	111,8	112,5	112,1	
1 9 9 9	107,5	104,5	105,2	106,1	106,4	107,7	108,2	108,7	108,1	108,2	107,7	109,0	109,7	243
2 0 0 0	117,5	110,3	111,0	112,5	115,5	117,9	118,0	118,5	119,5	120,3	121,4	123,0	122,0	
1 9 9 9	108,0	106,5	107,3	107,9	108,1	108,5	108,6	108,6	108,1	108,3	107,5	108,3	108,7	244
2 0 0 0	110,3	108,7	108,6	109,3	110,3	110,4	109,7	110,6	110,6	111,2	111,9	111,6	110,1	
1 9 9 9	107,4	105,9	107,0	107,8	107,9	108,1	108,1	107,8	107,6	107,3	106,8	107,0	107,1	245
2 0 0 0	107,1	107,1	106,8	107,0	107,0	106,8	106,2	106,7	107,2	107,7	108,1	108,0	106,2	
1 9 9 9	109,1	107,4	107,7	108,1	108,4	109,0	109,3	109,9	109,0	109,9	108,8	110,6	111,4	246
2 0 0 0	115,6	111,3	111,7	113,1	115,7	116,5	115,6	117,0	116,3	117,2	118,2	117,5	116,7	
1 9 9 9	87,6	86,5	86,9	87,6	87,8	87,9	88,3	88,0	87,8	87,4	87,2	87,6	88,1	247
2 0 0 0	87,8	86,3	85,4	85,6	86,4	87,0	86,9	88,1	88,9	89,9	90,3	90,1	88,9	
1 9 9 9	86,5	85,6	85,9	86,3	86,4	86,5	86,7	86,5	86,5	86,8	86,7	86,7	87,1	248
2 0 0 0	87,4	85,6	85,0	85,4	85,8	86,1	86,6	88,3	88,7	89,3	89,5	89,5	88,8	
1 9 9 9	89,6	88,0	88,7	90,0	90,4	90,3	91,1	90,8	90,1	88,4	88,2	89,1	89,8	249
2 0 0 0	88,6	87,4	86,0	85,9	87,4	88,6	87,4	87,7	89,4	90,9	91,7	91,2	89,0	

5 INDEX DER
5.3 NACH DEM SYSTEMATISCHEN GUETERVERZEICHNIS FUER PRODUKTIONS-
1995 =
DEUTSCH

LFD NR.	NR. DER GP-SYSTEMATIK	GUETERABTEILUNG, -GRUPPE, -KLASSE	WAEGUNGS- ANTEIL AM GESAMTINDEX IN PROMILLE	VER- KETTUNGS- FAKTOR	JAHRESDURCHSCHNITTE		
					1996	1997	1998
250	2466	CHEMISCHE ERZEUGNISSE, A.N.G.	7,10	.	100,5	104,9	106,1
251		EU-LAENDER	4,52	.	98,9	102,4	103,0
252		DRITTLAENDER	2,58	.	103,4	109,3	111,5
253	247	CHEMIEFASERN	3,35	.	93,3	92,3	90,5
254		EU-LAENDER	2,48	.	92,6	91,2	90,2
255		DRITTLAENDER	0,87	.	95,1	95,1	91,2
256	25	GUMMI- UND KUNSTSTOFFWAREN	29,96	.	99,3	98,3	97,1
257		EU-LAENDER	20,24	.	98,9	98,3	97,2
258		DRITTLAENDER	9,72	.	100,2	98,2	96,8
259	251	GUMMIWAREN	10,98	1,08163	101,1	101,5	99,6
260		EU-LAENDER	7,34	.	101,4	101,7	100,0
261		DRITTLAENDER	3,64	.	100,3	101,1	98,7
262	2511	BEREIFUNGEN, NEU, AUS KAUTSCHUK	6,22	1,10352	101,2	100,4	96,5
263		EU-LAENDER	4,37	.	101,2	100,3	97,6
264		DRITTLAENDER	1,85	.	101,3	100,7	94,1
265	2513	ANDERE GUMMIWAREN (OHNE BEREIFUNGEN)	4,76	1,05515	100,8	103,0	103,5
266		EU-LAENDER	2,97	.	101,8	103,9	103,6
267		DRITTLAENDER	1,79	.	99,3	101,4	103,4
268	252	KUNSTSTOFFWAREN	18,98	1,00924	98,3	96,4	95,6
269		EU-LAENDER	12,90	.	97,4	96,3	95,6
270		DRITTLAENDER	6,08	.	100,2	96,5	95,7
		DARUNTER:					
271	2521	PLATTEN, FOLIEN, SCHLAEUCHE UND PROFILE, AUS KUNSTSTOFFEN	7,55	.	96,1	92,6	92,6
272		EU-LAENDER	5,46	.	94,8	92,6	92,4
273		DRITTLAENDER	2,09	.	99,7	92,9	92,9

EINFUHRPREISE

STATISTIKEN, AUSGABE 1995 (GP 95), GEGLIEDERT NACH EU- UND DRITTLÄNDERN

100

LAND

JAHR	DURCH- SCHNITT	JAN.	FEBR.	MAERZ	APRIL	MAI	JUNI	JULI	AUG.	SEPT.	OKT.	NOV.	DEZ.	LFD NR.
1 9 9 9	108,4	105,2	105,9	106,4	107,0	108,2	108,4	108,5	109,4	110,1	110,5	110,5	110,7	250
2 0 0 0	120,6	111,7	113,1	114,7	117,6	120,1	121,9	122,4	122,4	122,9	125,4	127,9	127,6	
1 9 9 9	105,0	102,8	103,4	103,4	103,7	104,3	104,1	104,3	105,9	106,9	107,5	106,9	107,0	251
2 0 0 0	114,2	107,3	108,5	109,8	111,7	113,3	115,2	115,5	114,7	115,4	118,5	119,9	120,1	
1 9 9 9	114,3	109,3	110,3	111,6	112,7	115,1	115,8	115,9	115,4	115,7	115,7	116,7	117,3	252
2 0 0 0	132,0	119,3	121,0	123,3	127,8	132,0	133,8	134,5	135,7	136,0	137,5	142,0	140,9	
1 9 9 9	87,2	87,9	87,9	87,7	86,6	86,6	86,7	86,6	86,2	86,6	87,1	87,7	88,3	253
2 0 0 0	92,9	88,7	89,3	89,9	90,9	91,7	92,4	93,2	93,4	95,0	96,2	96,7	96,9	
1 9 9 9	86,7	88,3	88,2	87,8	86,3	86,3	86,5	86,2	85,8	85,6	86,0	86,6	87,0	254
2 0 0 0	91,9	87,6	87,9	89,3	90,1	90,9	91,4	92,2	92,2	93,8	95,4	96,0	96,3	
1 9 9 9	88,4	86,9	87,1	87,3	87,2	87,4	87,3	87,6	87,3	89,7	90,5	90,9	91,8	255
2 0 0 0	95,5	92,0	93,0	91,9	92,9	94,1	95,2	96,1	96,9	98,3	98,6	98,6	98,8	
1 9 9 9	95,7	95,5	95,6	95,6	95,7	95,5	95,5	95,5	95,7	95,8	95,9	96,1	96,3	256
2 0 0 0	96,7	95,8	96,0	95,9	96,0	96,4	96,5	96,9	97,0	97,3	97,5	97,6	97,4	
1 9 9 9	95,6	95,8	95,7	95,6	95,6	95,3	95,2	95,2	95,4	95,7	95,9	96,0	96,1	257
2 0 0 0	95,4	95,3	95,2	95,0	95,0	95,1	95,3	95,6	95,5	95,6	95,8	96,0	95,8	
1 9 9 9	96,0	95,1	95,3	95,7	95,9	95,9	96,0	96,1	96,3	96,3	96,1	96,3	96,6	258
2 0 0 0	99,3	97,0	97,4	97,8	98,0	99,1	99,0	99,5	100,0	100,7	101,1	101,1	100,7	
1 9 9 9	98,0	97,8	98,0	98,0	98,2	98,1	98,0	98,0	98,0	98,0	97,9	97,8	98,0	259
2 0 0 0	95,3	95,9	95,7	94,5	94,7	94,6	94,6	95,1	95,5	95,7	95,8	95,9	95,8	
1 9 9 9	98,7	98,5	98,7	98,7	98,8	98,8	98,7	98,7	98,7	98,7	98,6	98,5	98,6	260
2 0 0 0	94,2	95,6	95,1	93,4	93,7	93,6	93,7	94,2	94,3	94,2	94,2	94,3	94,3	
1 9 9 9	96,7	96,4	96,6	96,7	96,9	96,8	96,7	96,7	96,7	96,6	96,4	96,6	96,7	261
2 0 0 0	97,5	96,6	96,8	96,7	96,7	96,7	96,4	96,9	97,9	98,5	99,1	99,2	98,8	
1 9 9 9	94,1	93,9	94,1	94,2	94,3	94,2	94,2	94,2	94,2	94,2	94,1	93,8	93,9	262
2 0 0 0	90,3	91,2	91,1	89,6	89,6	89,6	89,6	90,5	90,5	90,5	90,4	90,5	90,5	
1 9 9 9	95,8	95,5	95,6	95,8	96,0	96,0	95,9	95,9	95,9	95,9	95,8	95,5	95,7	263
2 0 0 0	90,5	92,1	91,9	89,8	89,8	89,8	89,8	90,6	90,6	90,4	90,4	90,5	90,5	
1 9 9 9	90,1	90,4	90,4	90,4	90,2	90,1	90,1	90,1	90,1	90,1	90,1	89,8	89,8	264
2 0 0 0	89,9	89,3	89,3	89,3	89,3	89,3	89,3	90,3	90,3	90,3	90,9	90,6	90,6	
1 9 9 9	103,1	102,8	103,1	103,0	103,3	103,3	103,0	103,0	103,0	103,0	102,9	103,1	103,2	265
2 0 0 0	101,8	102,0	101,6	100,9	101,3	101,2	101,1	101,1	101,9	102,4	102,9	102,9	102,6	
1 9 9 9	102,9	103,0	103,1	102,9	103,0	102,9	102,7	102,7	102,7	102,8	102,7	102,8	102,9	266
2 0 0 0	99,7	100,7	99,9	98,9	99,5	99,3	99,5	99,5	99,6	99,9	99,9	99,8	99,8	
1 9 9 9	103,4	102,6	103,1	103,3	103,7	103,8	103,6	103,5	103,5	103,3	103,1	103,5	103,9	267
2 0 0 0	105,4	104,1	104,5	104,4	104,3	104,3	103,8	103,8	105,8	106,4	107,9	108,1	107,3	
1 9 9 9	94,4	94,2	94,2	94,2	94,2	94,0	94,0	94,0	94,4	94,6	94,8	95,1	95,3	268
2 0 0 0	97,5	95,8	96,1	96,7	96,7	97,4	97,6	97,9	97,8	98,2	98,5	98,6	98,3	
1 9 9 9	93,9	94,2	94,0	93,9	93,7	93,3	93,3	93,2	93,6	94,0	94,3	94,6	94,7	269
2 0 0 0	96,1	95,1	95,3	95,8	95,7	95,9	96,3	96,4	96,2	96,4	96,6	97,0	96,7	
1 9 9 9	95,6	94,3	94,6	95,1	95,3	95,3	95,6	95,7	96,1	96,1	95,9	96,2	96,5	270
2 0 0 0	100,3	97,2	97,7	98,4	98,8	100,5	100,5	101,0	101,3	102,0	102,4	102,2	101,9	
1 9 9 9	91,4	91,2	91,1	91,1	90,9	90,8	90,6	90,9	91,6	91,8	91,9	92,4	92,4	271
2 0 0 0	94,5	92,6	92,7	93,2	93,2	94,3	94,8	95,2	95,1	95,5	95,7	95,9	95,8	
1 9 9 9	90,7	90,6	90,4	90,3	90,2	90,0	89,7	90,0	90,7	91,1	91,4	92,0	91,9	272
2 0 0 0	93,7	92,3	92,4	93,0	92,8	93,2	93,9	94,1	94,0	94,2	94,5	94,9	94,8	
1 9 9 9	93,2	92,6	92,9	93,0	92,9	92,9	92,9	93,4	94,0	93,4	93,3	93,4	93,8	273
2 0 0 0	96,6	93,4	93,6	93,7	94,2	97,1	97,1	97,9	98,1	98,6	98,9	98,6	98,3	

5 INDEX DER
5.3 NACH DEM SYSTEMATISCHEN GÜTERVERZEICHNIS FÜR PRODUKTIONS-
1995 =
DEUTSCH

LFD NR.	NR. DER GP- SYSTE- MATIK	GÜTERABTEILUNG, -GRUPPE, -KLASSE	WÄGUNG- ANTEIL AM GESAMTINDEX IN PROMILLE	VER- KETTUNGS- FAKTOR	JAHRESDURCHSCHNITTE		
					1996	1997	1998
274	2524	ANDERE KUNSTSTOFFWAREN	6,59	.	100,2	99,3	99,6
275		EU-LÄNDER	4,07	.	99,1	98,3	98,2
276		DRITTLÄNDER	2,52	.	101,9	100,9	101,9
277	26	GLAS, KERAMIK, BEARBEITETE STEINE UND ERDEN	19,92	.	100,2	100,5	101,3
278		EU-LÄNDER	13,96	.	100,2	100,5	101,0
279		DRITTLÄNDER	5,96	.	100,4	100,7	102,1
		DARUNTER:					
280	261	GLAS UND GLASWAREN	6,41	1,03099	99,2	97,8	98,6
281		EU-LÄNDER	4,23	.	98,5	98,2	98,4
282		DRITTLÄNDER	2,18	.	100,7	97,1	99,0
		DARUNTER:					
283	2613	HOHLGLAS	1,81	.	99,4	99,3	100,7
284		EU-LÄNDER	1,09	.	99,4	101,5	101,9
285		DRITTLÄNDER	0,72	.	99,4	95,7	98,9
286	262	KERAMIK (OHNE ZIEGEL UND BAUKERAMIK)	3,01	.	99,4	101,8	102,2
287		EU-LÄNDER	1,88	.	99,6	101,2	102,0
288		DRITTLÄNDER	1,13	.	99,1	102,7	102,7
		DARUNTER:					
289	2621	HAUSHALTSGÜTER UND ZIERGEGENSTÄNDE AUS KERAMIK	1,29	.	99,7	104,8	106,8
290		EU-LÄNDER	0,55	.	100,4	103,9	106,6
291		DRITTLÄNDER	0,74	.	99,2	105,5	107,0
292	265	ZEMENT, KALK, GEBRANNTER GIPS	1,47	0,94867	100,8	103,1	104,6
293		EU-LÄNDER	0,58	.	103,2	106,2	107,7
294		DRITTLÄNDER	0,89	.	99,3	101,2	102,6
295	268	ANDERE MINERALERZEUGNISSE	2,59	.	101,7	103,7	104,2
296		EU-LÄNDER	1,79	.	101,1	101,9	101,7
297		DRITTLÄNDER	0,80	.	102,9	107,6	109,7

EINFUHRPREISE

STATISTIKEN, AUSGABE 1995 (GP 95), GEGLIEDERT NACH EU- UND DRITTLAENDERN

100

LAND

JAHR	DURCH- SCHNITT	JAN.	FEBR.	MAERZ	APRIL	MAI	JUNI	JULI	AUG.	SEPT.	OKT.	NOV.	DEZ.	LFD NR.
1 9 9 9	99,8	99,3	99,0	99,3	99,5	99,2	99,7	99,6	99,8	100,1	100,5	100,5	100,7	274
2 0 0 0	103,1	101,7	102,3	102,7	102,8	102,8	103,2	103,4	103,3	103,7	103,9	103,8	103,4	
1 9 9 9	98,5	98,4	97,7	97,8	98,2	97,7	98,3	98,2	98,3	98,7	99,4	99,3	99,6	275
2 0 0 0	100,8	100,2	100,7	100,5	100,7	100,7	101,0	101,0	100,9	101,2	101,3	101,2	100,7	
1 9 9 9	101,8	100,7	101,0	101,7	101,7	101,7	101,9	101,9	102,1	102,2	102,2	102,5	102,5	276
2 0 0 0	106,7	104,2	104,8	106,2	106,2	106,3	106,9	107,2	107,2	107,8	108,0	107,9	107,9	
1 9 9 9	101,0	100,9	100,8	100,9	100,9	101,0	100,9	100,9	100,9	101,0	101,2	101,3	101,4	277
2 0 0 0	102,4	101,3	101,5	101,6	101,6	102,0	102,5	102,6	102,9	103,2	103,1	103,2	103,1	
1 9 9 9	100,8	100,7	100,5	100,6	100,7	100,8	100,6	100,5	100,6	100,8	101,2	101,3	101,4	278
2 0 0 0	102,4	101,2	101,3	101,4	101,4	101,9	102,7	102,8	103,1	103,3	103,2	103,3	103,3	
1 9 9 9	101,5	101,4	101,5	101,5	101,6	101,7	101,6	101,7	101,6	101,5	101,3	101,3	101,4	279
2 0 0 0	102,3	101,5	101,9	102,0	102,1	102,3	102,0	102,0	102,5	102,8	102,8	102,9	102,8	
1 9 9 9	97,5	97,7	97,4	97,3	97,4	97,4	97,3	97,1	97,1	97,1	97,7	98,2	98,4	280
2 0 0 0	100,2	98,6	98,6	98,6	98,8	99,5	100,0	100,4	100,8	101,5	101,7	102,2	102,1	
1 9 9 9	97,2	97,4	97,0	96,9	97,1	97,0	96,7	96,5	96,6	96,6	97,6	98,3	98,6	281
2 0 0 0	100,7	98,7	98,7	98,8	99,1	99,9	100,7	101,1	101,3	102,2	102,3	102,9	102,9	
1 9 9 9	98,2	98,1	98,2	98,0	98,1	98,4	98,3	98,4	98,3	98,1	97,8	97,9	98,2	282
2 0 0 0	99,3	98,3	98,4	98,3	98,3	98,5	98,8	99,0	99,8	100,1	100,5	100,8	100,6	
1 9 9 9	99,4	100,3	100,0	99,8	99,9	99,3	99,3	99,0	99,0	99,1	99,1	99,1	99,1	283
2 0 0 0	99,4	99,6	99,6	98,9	99,1	99,1	99,1	99,1	99,7	99,7	99,7	99,7	99,7	
1 9 9 9	99,6	101,2	100,7	100,4	100,4	99,3	99,3	98,9	98,9	99,1	99,1	99,1	99,1	284
2 0 0 0	99,5	99,8	99,8	99,0	99,3	99,3	99,3	99,3	99,6	99,6	99,6	99,6	99,6	
1 9 9 9	99,2	99,0	99,0	99,0	99,2	99,2	99,2	99,2	99,2	99,2	99,2	99,2	99,2	285
2 0 0 0	99,3	99,2	99,2	98,8	98,8	98,8	98,8	98,8	99,9	99,9	99,9	99,9	99,9	
1 9 9 9	101,0	101,3	101,3	101,0	101,0	100,9	101,2	101,2	101,2	101,2	100,9	100,6	100,6	286
2 0 0 0	101,8	100,6	101,1	101,5	101,8	102,1	101,8	101,7	101,7	102,2	102,4	102,5	102,5	
1 9 9 9	101,9	102,0	102,0	101,8	101,8	101,6	101,8	101,8	101,8	102,3	102,1	101,6	101,6	287
2 0 0 0	101,9	101,6	101,6	101,7	101,7	101,9	102,1	102,1	102,1	102,1	102,1	102,1	102,1	
1 9 9 9	99,7	100,1	100,1	99,7	99,8	99,8	100,1	100,2	100,2	99,5	98,9	98,9	98,9	288
2 0 0 0	101,6	98,9	100,2	101,1	101,9	102,5	101,4	100,9	101,1	102,4	102,8	103,1	103,1	
1 9 9 9	104,8	104,7	104,7	104,6	104,8	104,8	105,1	105,1	105,1	105,0	104,5	104,5	104,5	289
2 0 0 0	106,9	104,5	105,7	107,0	107,7	107,7	106,7	106,1	106,3	107,4	107,7	108,0	108,0	
1 9 9 9	107,8	106,7	106,7	107,3	107,3	107,3	107,3	107,3	107,3	109,0	109,0	109,0	109,0	290
2 0 0 0	109,6	109,0	109,0	109,7	109,7	109,7	109,7	109,7	109,7	109,7	109,7	109,7	109,7	
1 9 9 9	102,6	103,2	103,2	102,6	102,9	103,0	103,4	103,5	103,5	102,1	101,2	101,2	101,2	291
2 0 0 0	104,9	101,2	103,2	105,0	106,1	106,1	104,5	103,4	103,8	105,7	106,3	106,7	106,7	
1 9 9 9	103,6	103,6	103,6	103,7	103,7	103,6	103,6	103,6	103,6	103,5	103,5	103,5	103,8	292
2 0 0 0	105,1	103,8	104,1	104,3	104,9	104,9	104,9	105,3	105,3	105,3	106,0	106,4	106,4	
1 9 9 9	105,1	105,1	105,1	105,3	105,3	105,1	105,1	105,1	105,1	104,9	104,9	104,9	105,7	293
2 0 0 0	108,9	105,5	105,5	106,8	108,5	108,5	108,5	109,3	109,3	109,3	111,1	112,2	112,2	
1 9 9 9	102,6	102,6	102,6	102,6	102,6	102,6	102,6	102,6	102,6	102,6	102,6	102,6	102,6	294
2 0 0 0	102,7	102,6	103,2	102,6	102,6	102,6	102,6	102,6	102,6	102,6	102,6	102,6	102,6	
1 9 9 9	104,1	104,2	103,7	104,0	104,0	104,1	104,0	104,1	104,1	104,1	104,1	104,2	104,3	295
2 0 0 0	105,2	104,4	104,4	103,6	103,7	104,1	106,1	106,2	106,3	106,3	105,9	105,8	105,6	
1 9 9 9	101,1	101,7	101,0	101,0	101,0	101,0	100,8	101,0	101,0	101,0	101,0	101,1	101,1	296
2 0 0 0	102,4	101,1	101,1	99,8	99,8	100,5	103,8	103,8	103,8	103,8	103,8	103,8	103,8	
1 9 9 9	110,9	109,8	109,8	110,8	110,9	111,0	111,1	111,0	110,9	111,1	111,2	111,3	111,5	297
2 0 0 0	111,4	111,6	111,7	112,0	112,2	112,2	111,2	111,4	111,9	111,9	110,6	110,2	109,7	

5 INDEX DER
5.3 NACH DEM SYSTEMATISCHEN GÜTERVERZEICHNIS FÜR PRODUKTIONS-
1995 =
DEUTSCH

LFD NR.	NR. DER GP- SYSTEM- MATIK	GÜTERABTEILUNG, -GRUPPE, -KLASSE	WÄGUNG- ANTEIL AM GESAMTINDEX IN PROMILLE	VER- KETTUNG- FAKTOR	JAHRESDURCHSCHNITTE		
					1996	1997	1998
298	27	EISEN- UND STAHLERZEUGNISSE, NE-METALLE UND -ERZEUGNISSE	75,63	.	92,3	98,5	94,2
299		EU-LÄNDER	44,69	.	92,2	96,5	93,5
300		DRITTLÄNDER	30,94	.	92,5	101,3	95,2
301	271	ROHEISEN UND STAHL (EGKS), FERROLEGIERUNGEN (EGKS)	25,10	0,98207	91,5	92,6	93,6
302		EU-LÄNDER	19,53	.	91,1	91,7	92,8
303		DRITTLÄNDER	5,57	.	93,0	95,7	96,3
304	272	ROHRE	5,17	.	94,7	92,8	94,9
305		EU-LÄNDER	3,65	.	93,1	91,2	93,4
306		DRITTLÄNDER	1,52	.	98,5	96,8	98,6
307	273	ANDERE ERZEUGNISSE AUS EISEN ODER STAHL, FERROLEGIERUNGEN (NICHT EGKS)	8,17	.	96,3	96,6	96,0
308		EU-LÄNDER	4,83	.	96,9	96,1	97,4
309		DRITTLÄNDER	3,34	.	95,4	97,2	94,1
		DARUNTER:					
310	2735	FERROLEGIERUNGEN (NICHT EGKS) U.A. EISEN- UND STAHLERZEUGNISSE, A.N.G.	3,48	.	94,0	98,7	95,5
311		EU-LÄNDER	1,12	.	90,3	96,4	97,5
312		DRITTLÄNDER	2,36	.	95,8	99,7	94,5
313	274	NE-METALLE UND HALBZEUG DARAUSS	37,19	0,94902	91,7	103,7	94,1
314		EU-LÄNDER	16,68	.	92,0	103,5	93,3
315		DRITTLÄNDER	20,51	.	91,4	103,9	94,8
316	2741	EDELMETALLE UND HALBZEUG DARAUSS	6,19	.	101,7	112,6	121,9
317		EU-LÄNDER	1,59	.	103,7	110,1	113,4
318		DRITTLÄNDER	4,60	.	101,0	113,5	124,9

EINFUHRPREISE

STATISTIKEN, AUSGABE 1995 (GP 95), GEGLIEDERT NACH EU- UND DRITTLAENDERN

100

LAND

JAHR	DURCH- SCHNITT	JAN.	FEBR.	MAERZ	APRIL	MAI	JUNI	JULI	AUG.	SEPT.	OKT.	NOV.	DEZ.	LFD NR.
1 9 9 9	91,5	85,3	86,6	87,4	88,7	89,9	90,0	91,9	92,1	94,3	95,4	97,0	99,1	298
2 0 0 0	112,5	102,5	106,3	108,8	108,5	111,7	110,0	112,5	115,8	118,8	118,4	118,3	118,1	
1 9 9 9	88,9	85,1	85,8	86,0	86,8	87,7	87,9	89,2	89,4	91,0	91,6	92,5	94,1	299
2 0 0 0	103,2	96,9	98,8	99,9	100,6	103,3	102,6	103,9	105,3	107,5	107,1	106,6	106,0	
1 9 9 9	95,2	85,4	87,9	89,4	91,4	93,2	92,9	95,8	95,9	99,2	100,9	103,5	106,4	300
2 0 0 0	125,9	110,7	117,2	121,7	120,0	123,9	120,8	124,8	131,0	135,2	134,7	135,2	135,5	
1 9 9 9	84,0	83,5	83,1	83,0	82,8	83,1	83,4	83,4	83,9	84,3	85,4	85,9	86,5	301
2 0 0 0	95,4	89,3	90,8	91,8	94,8	95,9	96,2	97,6	97,7	97,9	97,9	98,0	97,3	
1 9 9 9	83,7	83,3	82,9	82,8	82,6	82,8	83,2	83,1	83,5	83,9	85,0	85,5	86,0	302
2 0 0 0	95,2	88,9	90,3	91,3	94,2	95,5	96,3	97,5	97,6	97,7	97,6	97,9	97,3	
1 9 9 9	85,1	83,9	83,9	83,7	83,5	83,9	83,8	84,5	85,4	85,8	86,6	87,4	88,3	303
2 0 0 0	96,4	90,9	92,7	93,4	96,8	97,3	96,2	97,9	97,8	98,9	98,7	98,4	97,4	
1 9 9 9	91,9	92,5	91,9	91,6	91,1	91,0	91,1	91,0	91,3	92,0	92,3	93,1	93,8	304
2 0 0 0	97,0	94,4	94,8	95,9	96,6	97,3	97,1	97,5	97,9	98,0	98,2	98,3	97,9	
1 9 9 9	90,7	91,5	91,0	90,6	89,9	89,6	89,5	89,6	89,8	90,7	91,2	92,2	93,1	305
2 0 0 0	96,4	93,9	94,1	95,5	96,4	97,1	97,0	97,5	97,4	97,1	97,0	97,3	96,8	
1 9 9 9	94,7	95,0	93,9	93,9	94,0	94,2	94,9	94,3	95,0	95,1	94,9	95,2	95,4	306
2 0 0 0	98,3	95,5	96,5	97,0	97,1	97,8	97,3	97,5	99,2	99,9	100,9	100,9	100,4	
1 9 9 9	90,9	90,2	90,3	90,0	89,8	90,0	90,3	90,6	91,0	91,3	91,8	92,8	93,2	307
2 0 0 0	101,3	94,7	96,5	99,2	101,0	102,4	102,5	103,6	103,0	103,1	103,5	103,8	102,8	
1 9 9 9	92,9	93,6	93,5	92,6	92,0	92,0	92,0	92,4	92,8	93,0	93,5	93,7	94,0	308
2 0 0 0	99,9	94,9	97,1	98,5	99,8	101,2	101,4	102,2	100,8	100,4	100,7	101,2	100,7	
1 9 9 9	88,1	85,4	85,6	86,2	86,6	87,0	87,9	88,0	88,4	88,8	89,5	91,6	92,1	309
2 0 0 0	103,4	94,3	95,7	100,0	102,7	104,1	104,0	105,6	106,1	107,0	107,6	107,7	105,9	
1 9 9 9	89,7	85,9	86,3	87,3	87,5	88,3	89,7	89,9	90,5	90,9	91,3	93,9	94,6	310
2 0 0 0	107,6	97,2	100,8	105,4	107,9	110,2	109,1	110,7	110,0	110,1	110,4	110,7	108,2	
1 9 9 9	94,8	92,3	92,3	93,4	93,1	94,2	95,1	95,5	95,7	95,9	96,2	96,8	97,5	311
2 0 0 0	106,3	99,2	105,6	108,2	109,0	111,6	109,0	110,6	106,9	104,0	104,2	105,0	102,6	
1 9 9 9	87,2	82,9	83,4	84,3	84,9	85,5	87,2	87,3	88,0	88,6	89,0	92,6	93,2	312
2 0 0 0	108,1	96,2	98,5	104,1	107,4	109,5	109,1	110,8	111,5	113,0	113,4	113,3	110,8	
1 9 9 9	96,6	84,4	87,5	89,2	92,1	94,4	94,2	98,0	97,9	102,1	103,4	105,9	109,7	313
2 0 0 0	128,6	114,3	120,6	124,2	121,1	126,5	122,8	126,6	133,4	139,3	138,3	138,0	138,3	
1 9 9 9	93,5	83,4	85,8	86,9	89,5	91,6	91,9	95,4	95,4	98,8	98,8	100,4	103,8	314
2 0 0 0	115,1	107,5	110,4	111,2	109,2	114,4	111,5	113,3	117,4	123,3	122,2	120,5	119,8	
1 9 9 9	99,1	85,1	88,9	91,1	94,2	96,7	96,0	100,2	100,0	104,8	107,1	110,4	114,5	315
2 0 0 0	139,6	119,8	128,9	134,7	130,8	136,3	132,0	137,3	146,4	152,3	151,4	152,2	153,3	
1 9 9 9	133,2	117,6	127,9	130,5	131,8	131,9	129,2	127,6	126,1	131,9	146,0	147,0	151,3	316
2 0 0 0	209,1	155,9	183,3	200,5	190,9	193,5	195,4	206,8	230,9	232,0	233,7	239,9	246,7	
1 9 9 9	116,4	104,7	114,3	114,5	113,9	115,5	113,1	113,2	111,9	115,5	127,3	126,0	127,1	317
2 0 0 0	153,9	128,4	147,1	147,2	144,1	148,3	148,8	151,1	160,7	166,7	167,1	167,0	170,3	
1 9 9 9	139,0	122,1	132,6	136,0	137,9	137,6	134,8	132,6	131,0	137,6	152,4	154,3	159,6	318
2 0 0 0	228,2	165,4	195,8	219,0	207,1	209,1	211,5	226,0	255,2	254,5	256,6	265,1	273,1	

5 INDEX DER
5.3 NACH DEM SYSTEMATISCHEN GÜTERVERZEICHNIS FÜR PRODUKTIONS-
1995 =
DEUTSCH

LFD NR.	NR. DER GP- SYSTE- MATIK	GÜTERABTEILUNG, -GRUPPE, -KLASSE	WÄGUNGS- ANTEIL AM GESAMTINDEX IN PROMILLE	VER- KETTUNGS- FAKTOR	JAHRESDURCHSCHNITTE		
					1996	1997	1998
319	2742	ALUMINIUM UND HALBZEUG DARAUSS	14,19	.	88,7	101,6	94,8
320		EU-LÄNDER	7,75	.	89,6	101,5	94,8
321		DRITTLÄNDER	6,44	.	87,7	101,8	94,7
322	2743	BLEI, ZINK UND ZINN UND HALBZEUG DARAUSS	1,79	.	107,4	138,1	116,6
323		EU-LÄNDER	1,11	.	107,4	143,4	118,4
324		DRITTLÄNDER	0,68	.	107,6	129,6	113,8
325	2744	KUPFER UND HALBZEUG DARAUSS	11,04	.	84,1	94,1	75,2
326		EU-LÄNDER	5,19	.	86,8	94,9	79,5
327		DRITTLÄNDER	5,85	.	81,7	93,5	71,3
328	2745	SONSTIGE NE-METALLE, HALBZEUG UND WAREN DARAUSS	3,98	.	100,5	108,2	91,1
329		EU-LÄNDER	1,04	.	101,9	108,2	92,3
330		DRITTLÄNDER	2,94	.	100,0	108,2	90,6
331	28	METALLERZEUGNISSE	28,63	.	100,4	102,2	102,8
332		EU-LÄNDER	15,87	.	101,1	102,7	103,3
333		DRITTLÄNDER	12,76	.	99,6	101,6	102,2
		DARUNTER:					
334	282	KESSEL UND BEHÄLTER (OHNE DAMPFKESSEL)	2,37	.	102,6	102,7	102,0
335		EU-LÄNDER	1,77	.	102,0	102,1	101,7
336		DRITTLÄNDER	0,60	.	104,4	104,3	102,8
337	286	SCHNEIDWAREN; WERKZEUGE; SCHLÖESSELER UND BESCHLÄEGE	7,92	.	101,9	105,1	107,0
338		EU-LÄNDER	3,78	.	101,2	103,9	105,8
339		DRITTLÄNDER	4,14	.	102,5	106,2	108,1
		DARUNTER:					
340	2862	WERKZEUGE	4,41	0,99506	101,7	105,7	106,7
341		EU-LÄNDER	1,95	.	100,3	103,0	104,4
342		DRITTLÄNDER	2,46	.	102,9	107,9	108,6

EINFUHRPREISE

STATISTIKEN, AUSGABE 1995 (GP 95), GEGLIEDERT NACH EU- UND DRITTLAENDERN

100

LAND

JAHR	DURCH- SCHNITT	JAN.	FEBR.	MAERZ	APRIL	MAI	JUNI	JULI	AUG.	SEPT.	OKT.	NOV.	DEZ.	LFD NR.
1 9 9 9	94,3	84,1	84,8	86,2	89,5	92,9	93,8	97,5	97,4	100,0	98,9	100,9	105,0	319
2 0 0 0	115,3	111,9	113,6	113,1	110,1	113,0	111,9	115,0	116,3	120,6	119,4	119,1	119,5	
1 9 9 9	95,4	85,7	86,4	87,7	91,3	94,2	95,1	98,6	98,2	100,8	99,5	101,4	105,5	320
2 0 0 0	114,5	111,0	112,5	112,4	109,2	112,2	111,3	114,2	115,9	119,9	118,8	118,0	119,0	
1 9 9 9	92,9	82,1	82,9	84,4	87,3	91,3	92,2	96,2	96,4	99,1	98,1	100,4	104,4	321
2 0 0 0	116,2	113,0	115,0	113,9	111,2	114,0	112,7	116,0	116,8	121,3	120,1	120,3	120,1	
1 9 9 9	124,2	102,0	112,9	117,3	119,6	123,5	120,8	126,5	128,1	135,0	129,4	134,5	140,7	322
2 0 0 0	146,0	140,8	136,0	138,9	140,7	150,1	140,1	143,7	152,2	161,8	154,3	150,1	143,4	
1 9 9 9	126,9	103,2	115,0	119,4	121,5	125,0	122,7	129,8	132,1	139,4	133,2	137,3	144,5	323
2 0 0 0	149,4	144,0	138,7	142,2	144,1	154,3	143,3	147,5	156,6	165,9	157,5	152,8	146,3	
1 9 9 9	119,8	100,0	109,5	113,9	116,4	121,1	117,6	121,2	121,7	127,9	123,3	130,0	134,6	324
2 0 0 0	140,4	135,7	131,5	133,5	135,2	143,4	134,8	137,5	145,0	155,2	149,1	145,6	138,6	
1 9 9 9	73,2	64,5	65,1	65,4	68,9	70,6	69,7	76,4	75,8	80,2	78,5	80,3	82,8	325
2 0 0 0	93,3	86,1	86,6	86,1	84,9	92,8	88,6	90,6	96,5	104,8	104,0	100,0	98,0	
1 9 9 9	75,7	69,9	70,1	70,1	72,3	73,1	73,8	77,1	77,4	80,9	80,2	81,0	82,9	326
2 0 0 0	93,1	85,7	86,2	86,5	85,5	92,3	89,8	90,6	95,8	103,1	103,2	100,5	98,5	
1 9 9 9	70,9	59,6	60,7	61,2	65,8	68,4	66,2	75,8	74,5	79,6	76,9	79,6	82,8	327
2 0 0 0	93,3	86,4	86,9	85,7	84,4	93,3	87,5	90,5	97,2	106,2	104,8	99,5	97,6	
1 9 9 9	100,3	81,0	84,8	89,5	91,7	94,4	96,7	101,0	103,8	109,5	110,4	117,9	122,5	328
2 0 0 0	141,1	124,5	135,4	143,8	143,6	153,1	136,0	134,9	136,7	147,6	145,4	146,6	146,0	
1 9 9 9	97,2	80,0	85,0	88,1	90,5	92,5	93,4	98,7	99,8	104,5	106,0	111,2	116,4	329
2 0 0 0	132,2	119,2	129,2	137,6	137,6	146,2	130,9	126,0	128,2	136,6	135,9	133,0	125,9	
1 9 9 9	101,3	81,4	84,7	90,0	92,1	95,0	97,8	101,8	105,2	111,2	112,0	120,2	124,6	330
2 0 0 0	144,3	126,4	137,6	146,0	145,7	155,5	137,8	138,1	139,7	151,5	148,8	151,5	153,1	
1 9 9 9	102,0	101,4	101,5	101,3	101,6	101,8	102,2	102,2	102,0	102,3	102,3	102,5	102,9	331
2 0 0 0	104,9	103,1	103,3	103,9	104,3	104,8	104,5	104,8	105,5	106,1	106,4	106,5	106,1	
1 9 9 9	102,0	101,7	101,7	101,6	101,7	101,8	102,0	101,9	101,8	102,1	102,4	102,4	102,6	332
2 0 0 0	103,6	102,7	102,7	103,0	103,3	103,5	103,7	103,7	104,1	104,4	104,1	104,2	104,1	
1 9 9 9	102,0	100,9	101,2	101,0	101,4	101,8	102,4	102,6	102,2	102,5	102,3	102,8	103,4	333
2 0 0 0	106,6	103,6	104,1	105,0	105,5	106,3	105,6	106,2	107,3	108,3	109,3	109,4	108,8	
1 9 9 9	101,8	101,0	101,2	101,4	101,5	101,5	101,6	101,9	102,0	102,2	102,2	102,2	102,3	334
2 0 0 0	101,4	102,4	102,3	102,3	101,3	101,1	101,1	101,7	101,3	101,1	100,8	100,8	100,8	
1 9 9 9	101,5	100,5	100,8	101,1	101,2	101,2	101,2	101,6	101,8	101,9	101,9	102,0	102,2	335
2 0 0 0	101,1	102,3	102,2	102,1	100,8	100,5	100,5	101,3	101,0	100,7	100,4	100,4	100,4	
1 9 9 9	102,7	102,5	102,5	102,5	102,5	102,5	102,5	102,8	102,8	102,8	102,8	102,8	102,8	336
2 0 0 0	102,5	102,8	102,8	102,8	102,7	102,7	102,7	102,7	102,2	102,2	102,2	102,2	102,2	
1 9 9 9	107,4	106,4	106,6	106,2	106,8	106,9	107,4	107,4	107,1	107,6	108,2	108,6	109,1	337
2 0 0 0	112,7	109,4	109,8	111,3	111,9	113,0	112,3	112,4	113,4	114,3	115,0	115,0	114,3	
1 9 9 9	105,8	105,0	105,0	104,5	105,0	105,2	105,5	105,4	105,2	105,9	107,5	107,5	107,9	338
2 0 0 0	109,9	108,1	108,1	109,3	109,5	110,1	110,1	110,0	110,2	110,6	111,0	111,1	111,0	
1 9 9 9	108,8	107,6	108,0	107,7	108,4	108,5	109,1	109,2	108,8	109,2	108,9	109,6	110,3	339
2 0 0 0	115,2	110,6	111,4	113,1	114,1	115,5	114,3	114,7	116,4	117,8	118,7	118,6	117,3	
1 9 9 9	107,8	106,0	106,2	106,5	107,0	107,4	107,9	108,1	107,8	108,6	109,0	109,5	110,1	340
2 0 0 0	113,3	110,5	110,9	111,8	112,4	113,3	112,6	112,7	114,1	115,0	116,0	115,8	115,0	
1 9 9 9	105,3	103,7	103,8	103,8	104,2	104,6	104,9	105,1	104,7	106,0	107,3	107,5	107,9	341
2 0 0 0	110,0	108,3	108,3	108,9	109,3	110,2	110,1	109,9	110,3	110,5	111,3	111,3	111,0	
1 9 9 9	109,9	107,9	108,1	108,7	109,1	109,7	110,2	110,5	110,2	110,6	110,4	111,1	111,8	342
2 0 0 0	116,0	112,2	113,0	114,1	114,9	115,8	114,5	115,0	117,1	118,6	119,7	119,4	118,2	

5 INDEX DER
5.3 NACH DEM SYSTEMATISCHEN GUETERVERZEICHNIS FUER PRODUKTIONS-
1995 =
DEUTSCH

LFD NR.	NR. DER GP- SYSTE- MATIK	GUETERABTEILUNG, -GRUPPE, -KLASSE	WAEGUNGS- ANTEIL AM GESAMTINDEX IN PROMILLE	VER- KETTUNGS- FAKTOR	JAHRESDURCHSCHNITTE		
					1996	1997	1998
343	2863	SCHLOESSER UND BESCHLAEGE	2,38	1,01392	102,2	103,6	106,8
344		EU-LAENDER	1,60	.	102,8	105,7	108,7
345		DRITTLAENDER	0,78	.	101,2	99,2	103,1
346	287	SONSTIGE EISEN-, BLECH- UND METALLWAREN	13,24	.	99,4	99,6	100,4
347		EU-LAENDER	7,23	.	100,2	100,0	100,9
348		DRITTLAENDER	6,01	.	98,4	99,1	99,8
		DARUNTER:					
349	2874	SCHRAUBEN, NIETE, KETTEN, FEDERN	3,11	.	98,0	92,8	92,1
350		EU-LAENDER	1,44	.	100,4	92,6	93,5
351		DRITTLAENDER	1,67	.	95,9	92,9	91,0
352	2875	EISEN-, BLECH- UND METALLWAREN, A.N.G.	7,42	.	100,1	102,6	104,1
353		EU-LAENDER	3,67	.	100,7	103,0	104,2
354		DRITTLAENDER	3,75	.	99,6	102,1	103,9
355	29	MASCHINEN	76,20	0,97279	102,2	104,6	105,3
356		EU-LAENDER	43,88	.	102,8	104,9	105,7
357		DRITTLAENDER	32,32	.	101,3	104,1	104,7
		DARUNTER:					
358	291	MASCHINEN FUER DIE ERZEUGUNG UND NUTZUNG VON MECHANISCHER ENERGIE (OHNE MOTOREN FUER ACKER- SCHLEPPER, LUFT- UND STRASSENFAHRZEUGE)	21,00	.	103,3	107,6	108,6
359		EU-LAENDER	12,05	.	104,6	108,4	109,5
360		DRITTLAENDER	8,95	.	101,6	106,5	107,4
361	2911	VERBRENNUNGSMOTOREN UND TURBINEN	3,04	.	100,5	112,4	113,9
362		EU-LAENDER	1,10	.	101,2	118,7	121,4
363		DRITTLAENDER	1,94	.	100,1	108,8	109,6
364	2912	PUMPEN UND KOMPRESSOREN	6,88	.	102,6	105,3	106,6
365		EU-LAENDER	3,95	.	104,5	106,0	107,1
366		DRITTLAENDER	2,93	.	99,9	104,3	106,0

EINFUHRPREISE

STATISTIKEN, AUSGABE 1995 (GP 95), GEGLIEDERT NACH EU- UND DRITTLAENDERN

100

LAND

JAHR	DURCH- SCHNITT	JAN.	FEBR.	MAERZ	APRIL	MAI	JUNI	JULI	AUG.	SEPT.	OKT.	NOV.	DEZ.	LFD NR.
1 9 9 9	105,9	106,1	106,3	105,0	105,4	105,4	105,6	105,2	105,2	105,4	106,8	106,8	107,0	343
2 0 0 0	109,1	107,0	107,2	108,6	108,6	109,1	109,2	109,3	109,3	109,9	109,9	110,3	110,3	
1 9 9 9	107,5	107,5	107,5	106,4	107,0	107,0	107,3	106,7	106,7	107,0	109,0	109,0	109,3	344
2 0 0 0	111,6	109,3	109,3	111,5	111,3	111,8	111,8	111,8	111,8	112,5	112,5	112,9	112,9	
1 9 9 9	102,4	103,2	103,8	102,2	102,2	102,2	102,2	102,2	102,2	102,2	102,3	102,2	102,3	345
2 0 0 0	103,8	102,2	102,8	102,8	103,1	103,7	103,9	104,0	104,0	104,5	104,6	104,9	104,9	
1 9 9 9	99,5	99,0	99,1	99,1	99,2	99,5	99,5	99,5	99,5	99,8	99,6	99,8	100,2	346
2 0 0 0	101,3	100,1	100,3	100,3	100,7	100,9	100,5	100,9	101,8	102,3	102,5	102,5	102,2	
1 9 9 9	99,3	99,3	99,4	99,2	99,2	99,2	99,4	99,3	99,3	99,5	99,4	99,4	99,5	347
2 0 0 0	99,5	99,4	99,3	99,1	99,6	99,5	99,5	99,4	100,1	100,3	99,5	99,5	99,3	
1 9 9 9	99,7	98,6	98,8	98,9	99,2	99,8	99,7	99,8	99,7	100,1	99,9	100,4	101,0	348
2 0 0 0	103,3	101,0	101,5	101,9	102,1	102,6	101,8	102,7	103,8	104,8	106,1	106,1	105,7	
1 9 9 9	90,4	89,8	90,3	89,5	89,7	89,9	90,3	90,5	90,8	90,8	90,9	90,9	91,4	349
2 0 0 0	94,7	91,7	91,6	92,5	93,8	94,5	94,3	94,4	95,5	96,0	96,9	97,2	98,0	
1 9 9 9	90,7	91,1	91,3	90,1	90,1	90,1	90,9	90,9	90,9	90,9	90,5	90,5	91,3	350
2 0 0 0	92,9	91,5	91,5	91,6	92,5	92,5	92,4	92,5	93,8	93,8	93,8	94,5	94,5	
1 9 9 9	90,1	88,7	89,4	88,9	89,3	89,7	89,8	90,1	90,7	90,8	91,2	91,2	91,5	351
2 0 0 0	96,2	91,8	91,6	93,2	94,9	96,2	95,9	96,0	97,0	98,0	99,6	99,6	101,1	
1 9 9 9	103,7	103,1	103,1	103,4	103,5	103,9	103,8	103,8	103,6	103,8	103,7	104,0	104,5	352
2 0 0 0	105,3	104,5	104,9	104,8	104,8	104,8	104,1	104,9	105,9	106,5	106,4	106,3	105,5	
1 9 9 9	103,4	103,3	103,4	103,4	103,4	103,4	103,4	103,4	103,4	103,4	103,7	103,4	103,4	353
2 0 0 0	103,2	103,5	103,5	103,1	103,5	103,3	103,3	103,3	103,9	104,0	102,4	102,2	101,9	
1 9 9 9	103,9	102,9	102,9	103,3	103,5	104,4	104,2	104,2	103,7	104,2	103,8	104,6	105,5	354
2 0 0 0	107,4	105,6	106,4	106,3	106,0	106,3	105,0	106,5	107,8	108,9	110,3	110,3	109,0	
1 9 9 9	105,8	104,8	105,0	105,3	105,6	105,8	106,0	106,1	105,9	106,2	106,1	106,3	106,4	355
2 0 0 0	108,1	106,4	106,5	107,1	107,6	108,1	107,9	108,1	108,6	108,9	109,3	109,3	108,9	
1 9 9 9	106,0	105,5	105,7	105,9	106,0	106,2	106,2	106,2	106,1	106,2	106,2	106,1	106,2	356
2 0 0 0	107,0	106,3	106,3	106,6	106,9	107,1	106,9	107,1	107,3	107,4	107,6	107,5	107,4	
1 9 9 9	105,5	103,7	104,2	104,7	105,0	105,3	105,7	105,8	105,7	106,0	106,0	106,5	106,8	357
2 0 0 0	109,4	106,5	106,8	107,6	108,5	109,4	109,2	109,4	110,2	110,9	111,7	111,7	110,9	
1 9 9 9	109,4	107,8	108,5	108,9	109,2	109,5	109,8	110,0	109,5	109,8	109,4	109,7	110,1	358
2 0 0 0	113,7	110,2	110,6	111,6	112,9	114,1	113,6	113,8	114,6	115,2	116,1	116,1	115,2	
1 9 9 9	109,0	108,7	109,1	109,3	109,2	109,2	109,2	109,1	108,9	109,1	108,8	108,6	108,7	359
2 0 0 0	110,4	108,9	108,9	109,6	110,4	111,0	110,4	110,6	110,8	111,0	111,4	111,3	110,8	
1 9 9 9	109,9	106,6	107,7	108,3	109,3	109,8	110,7	111,1	110,4	110,8	110,3	111,2	112,0	360
2 0 0 0	118,0	111,9	112,8	114,3	116,3	118,3	117,8	118,0	119,6	120,8	122,5	122,6	121,1	
1 9 9 9	115,2	111,4	112,7	113,7	114,8	115,3	116,3	116,5	115,7	116,2	115,7	116,7	117,1	361
2 0 0 0	124,7	117,3	118,1	119,9	122,3	125,0	123,6	123,9	126,2	127,9	131,2	131,8	128,8	
1 9 9 9	118,9	117,3	117,8	118,4	118,6	118,9	119,2	118,9	118,8	119,3	119,4	119,7	120,2	362
2 0 0 0	127,4	120,0	120,0	123,4	126,1	129,3	124,3	125,4	129,2	131,9	134,5	134,3	129,8	
1 9 9 9	113,1	108,1	109,8	111,0	112,6	113,3	114,6	115,2	114,0	114,5	113,6	115,0	115,3	363
2 0 0 0	123,2	115,8	117,1	117,8	120,1	122,5	123,2	123,0	124,5	125,7	129,3	130,5	128,3	
1 9 9 9	108,7	106,2	106,9	108,0	108,5	108,7	109,1	109,3	108,9	109,3	109,1	109,7	110,3	364
2 0 0 0	112,9	110,3	110,5	112,0	112,8	113,2	112,8	112,8	113,7	114,0	114,5	114,3	113,4	
1 9 9 9	108,2	106,7	107,0	108,2	108,3	108,4	108,6	108,7	108,3	108,5	108,5	108,7	108,9	365
2 0 0 0	110,0	109,3	109,6	110,5	110,3	110,5	110,2	110,0	110,1	110,0	109,9	109,8	109,6	
1 9 9 9	109,2	105,5	106,8	107,8	108,8	109,1	109,8	110,1	109,7	110,3	109,9	110,9	112,1	366
2 0 0 0	116,8	111,6	111,8	114,0	116,2	116,8	116,4	116,6	118,5	119,4	120,8	120,4	118,6	

5 INDEX DER
5.3 NACH DEM SYSTEMATISCHEN GUETERVERZEICHNIS FUER PRODUKTIONS-
1995 =
DEUTSCH

LFD NR.	NR. DER GP- SYSTE- MATIK	GUETERABTEILUNG, -GRUPPE, -KLASSE	WAEGUNGS- ANTEIL AM GESAMTINDEX IN PROMILLE	VER- KETTUNGS- FAKTOR	JAHRESDURCHSCHNITTE		
					1996	1997	1998
367	2913	ARMATUREN	4,59	1,00597	101,5	104,1	105,8
368		EU-LAENDER	3,02	.	101,1	102,3	103,5
369		DRITTLAENDER	1,57	.	102,2	107,5	110,0
370	2914	LAGER, GETRIEBE, ZAHNRAEDER UND ANTRIEBSSELEMENTE	6,49	.	106,8	110,3	110,2
371		EU-LAENDER	3,98	.	108,3	112,6	113,1
372		DRITTLAENDER	2,51	.	104,5	106,6	105,7
373	292	SONSTIGE MASCHINEN FUER UNSPEZIFISCHE VERWENDUNG	15,70	.	101,5	102,9	103,6
374		EU-LAENDER	9,74	.	102,0	103,2	103,6
375		DRITTLAENDER	5,96	.	100,8	102,4	103,5
		DARUNTER:					
376	2923	KAELTE- UND LUFTTECHNISCHE ERZEUGNISSE FUER GEWERBLICHE ZWECKE	4,15	.	100,4	101,5	102,8
377		EU-LAENDER	2,61	.	100,7	102,2	103,6
378		DRITTLAENDER	1,54	.	99,9	100,2	101,6
379	2924	MASCHINEN FUER UNSPEZIFISCHE VERWENDUNGEN, A.N.G.	6,19	.	102,4	103,5	104,0
380		EU-LAENDER	3,38	.	104,0	104,7	104,1
381		DRITTLAENDER	2,81	.	100,5	101,9	103,8
382	293	MASCHINEN FUER DIE LAND- UND FORSTWIRTSCHAFT	3,11	.	102,8	105,5	106,1
383		EU-LAENDER	2,05	.	103,2	106,0	106,8
384		DRITTLAENDER	1,06	.	102,0	104,5	104,7
		DARUNTER:					
385	2932	SONSTIGE LAND- UND FORSTMASCHINEN, TEILE DAFUER	2,20	0,94397	103,4	106,7	108,1
386		EU-LAENDER	1,52	.	103,5	107,0	108,5
387		DRITTLAENDER	0,68	.	103,0	105,9	107,2
388	294	WERKZEUGMASCHINEN, TEILE DAFUER	9,60	.	104,0	106,5	106,7
389		EU-LAENDER	3,47	.	108,0	112,1	113,4
390		DRITTLAENDER	6,13	.	101,7	103,4	102,9

EINFUHRPREISE

STATISTIKEN, AUSGABE 1995 (GP 95), GEGLIEDERT NACH EU- UND DRITTLAENDERN

100

LAND

JAHR	DURCH- SCHNITT	JAN.	FEBR.	MAERZ	APRIL	MAI	JUNI	JULI	AUG.	SEPT.	OKT.	NOV.	DEZ.	LFD NR.
1 9 9 9	106,4	105,6	106,1	106,0	106,1	106,2	106,7	106,7	106,5	106,6	106,3	106,8	107,2	367
2 0 0 0	109,1	107,2	107,8	108,0	108,8	109,5	108,9	108,8	109,5	110,0	110,4	110,4	109,8	
1 9 9 9	103,4	103,5	103,8	103,3	103,3	103,3	103,3	103,3	103,4	103,4	103,4	103,4	103,4	368
2 0 0 0	103,4	103,6	103,6	103,6	103,8	103,6	103,6	103,2	103,2	103,2	103,2	103,2	103,2	
1 9 9 9	112,2	109,5	110,6	111,2	111,7	112,0	113,2	113,3	112,3	112,6	111,9	113,2	114,3	369
2 0 0 0	120,1	114,2	116,0	116,6	118,4	121,0	119,2	119,8	121,6	123,3	124,4	124,4	122,7	
1 9 9 9	109,4	109,4	109,9	109,7	109,6	109,9	109,7	109,9	109,5	109,6	108,9	108,5	108,7	370
2 0 0 0	112,5	108,9	108,9	109,9	111,5	113,3	112,9	113,6	113,7	114,1	114,7	114,6	114,3	
1 9 9 9	111,3	112,2	112,9	112,6	112,1	112,0	111,4	111,3	111,0	111,1	110,1	109,3	109,2	371
2 0 0 0	111,5	109,5	109,1	109,5	111,0	112,1	112,0	112,8	112,3	112,1	112,6	112,5	112,4	
1 9 9 9	106,6	104,8	105,2	105,2	105,8	106,5	107,0	107,8	107,0	107,4	107,0	107,4	108,0	372
2 0 0 0	114,2	107,9	108,7	110,5	112,4	115,2	114,3	114,8	115,9	117,2	118,0	117,9	117,3	
1 9 9 9	103,3	103,2	103,2	103,2	103,2	103,4	103,4	103,3	103,2	103,2	103,2	103,4	103,5	373
2 0 0 0	104,8	103,8	103,9	104,3	104,5	104,8	104,7	104,8	105,1	105,3	105,5	105,5	105,3	
1 9 9 9	103,9	103,9	103,8	103,9	103,9	104,1	104,1	103,9	103,7	103,7	103,7	103,8	103,9	374
2 0 0 0	105,1	104,3	104,5	104,9	104,9	105,0	105,0	105,0	105,3	105,4	105,5	105,5	105,6	
1 9 9 9	102,3	102,1	102,2	102,1	102,1	102,3	102,4	102,3	102,3	102,4	102,5	102,6	102,8	375
2 0 0 0	104,3	102,9	102,9	103,4	103,8	104,4	104,2	104,4	104,6	105,0	105,4	105,4	104,7	
1 9 9 9	102,9	103,3	102,9	102,7	102,6	103,1	103,1	103,1	102,6	102,6	102,6	102,8	102,8	376
2 0 0 0	104,3	103,5	103,8	104,0	104,2	104,3	104,3	104,3	104,8	104,9	104,9	104,5	104,3	
1 9 9 9	103,3	103,9	103,3	103,2	103,1	103,7	103,7	103,7	103,0	103,0	103,0	103,2	103,3	377
2 0 0 0	105,1	104,2	104,6	104,6	104,9	105,0	105,0	105,0	105,8	105,8	105,9	105,3	105,3	
1 9 9 9	102,1	102,3	102,2	101,9	101,7	102,1	102,1	102,1	102,1	102,1	102,1	102,1	102,1	378
2 0 0 0	103,0	102,4	102,4	102,9	103,0	103,1	103,2	103,2	103,2	103,2	103,3	103,4	102,6	
1 9 9 9	102,8	102,5	102,6	102,6	102,6	102,6	102,8	102,8	102,8	103,0	103,0	103,1	103,2	379
2 0 0 0	104,3	103,3	103,4	103,7	104,0	104,2	104,2	104,4	104,5	104,8	105,0	105,0	104,9	
1 9 9 9	103,7	103,4	103,5	103,6	103,7	103,6	103,7	103,8	103,8	103,8	103,8	103,8	103,9	380
2 0 0 0	104,6	104,1	104,3	104,4	104,5	104,5	104,5	104,7	104,6	104,7	104,9	104,9	104,9	
1 9 9 9	101,7	101,6	101,6	101,4	101,4	101,3	101,6	101,5	101,7	102,0	102,0	102,1	102,3	381
2 0 0 0	103,9	102,4	102,3	102,7	103,4	103,9	103,8	104,1	104,3	104,8	105,2	105,1	104,9	
1 9 9 9	106,3	106,1	106,7	105,9	105,9	106,3	106,4	106,4	106,4	106,4	106,5	106,5	106,6	382
2 0 0 0	107,7	107,1	107,1	107,1	107,4	107,4	107,7	107,7	107,9	108,1	108,1	108,5	108,7	
1 9 9 9	106,3	106,4	107,2	106,1	106,1	105,9	106,1	106,1	106,1	106,1	106,3	106,3	106,3	383
2 0 0 0	107,3	106,9	106,9	106,9	107,1	107,1	107,1	107,1	107,4	107,8	107,8	107,8	107,9	
1 9 9 9	106,6	105,5	105,9	105,6	105,6	107,1	107,1	107,1	107,1	107,0	107,0	107,0	107,1	384
2 0 0 0	108,5	107,6	107,6	107,6	107,9	107,9	108,7	108,7	108,7	108,7	108,7	109,7	110,2	
1 9 9 9	110,1	108,6	109,5	109,6	109,6	110,2	110,4	110,4	110,4	110,3	110,5	110,5	110,6	385
2 0 0 0	111,8	111,3	111,3	111,3	111,4	111,4	111,8	111,8	111,8	112,1	112,1	112,6	112,9	
1 9 9 9	109,4	108,1	109,1	109,5	109,5	109,3	109,5	109,5	109,5	109,5	109,8	109,8	109,9	386
2 0 0 0	111,0	110,7	110,7	110,7	110,9	110,9	110,9	110,9	110,9	111,3	111,3	111,3	111,5	
1 9 9 9	111,5	109,8	110,4	109,9	109,9	112,3	112,3	112,3	112,3	112,1	112,1	112,1	112,3	387
2 0 0 0	113,6	112,5	112,5	112,5	112,5	112,5	113,8	113,8	113,8	113,8	113,8	115,3	116,1	
1 9 9 9	108,3	106,4	106,8	107,8	108,3	108,6	108,7	108,6	108,5	109,1	109,1	108,9	108,9	388
2 0 0 0	109,6	108,0	108,2	108,6	109,1	109,5	109,2	109,4	110,1	110,6	111,1	111,1	110,7	
1 9 9 9	116,0	114,0	114,0	115,2	116,0	116,6	116,7	116,3	116,2	117,3	117,1	116,5	116,5	389
2 0 0 0	116,9	116,2	115,9	116,1	116,4	116,5	116,6	116,8	117,2	117,4	118,0	117,7	117,8	
1 9 9 9	104,0	102,1	102,8	103,7	104,0	104,1	104,2	104,2	104,1	104,5	104,6	104,7	104,6	390
2 0 0 0	105,5	103,3	103,8	104,4	104,9	105,5	104,9	105,3	106,1	106,7	107,3	107,3	106,7	

5 INDEX DER
5.3 NACH DEM SYSTEMATISCHEN GUETERVERZEICHNIS FUER PRODUKTIONS-
1995 =
DEUTSCH

LFD NR.	NR. DER GP-SYSTEMATIK	GUETERABTEILUNG, -GRUPPE, -KLASSE	WAEGUNGS- ANTEIL AM GESAMTINDEX IN PROMILLE	VER- KETTUNGS- FAKTOR	JAHRESDURCHSCHNITTE		
					1996	1997	1998
391	295	MASCHINEN FUER SONSTIGE BESTIMMTE WIRTSCHAFTSZWEIGE	16,50	.	101,0	103,0	104,4
392		EU-LAENDER	9,26	.	100,9	102,5	104,0
393		DRITTLAENDER	7,24	.	101,2	103,6	105,0
		DARUNTER:					
394	2952	BERGWERKS-, BAU- UND BAUSTOFFMASCHINEN, TEILE DAFUER	5,11	.	101,0	99,5	99,9
395		EU-LAENDER	3,70	.	101,0	100,5	101,1
396		DRITTLAENDER	1,41	.	100,9	96,9	96,7
397	2954	MASCHINEN FUER DAS TEXTIL-, BEKLEIDUNGS- UND LEDERGERWERBE, TEILE UND ZUBEHOER DAFUER	2,24	.	100,7	105,7	108,1
398		EU-LAENDER	0,93	.	100,6	102,8	105,9
399		DRITTLAENDER	1,31	.	100,8	107,8	109,7
400	2956	MASCHINEN FUER DAS DRUCKGERWERBE UND FUER SONSTIGE BESTIMMTE WIRTSCHAFTSZWEIGE, A.N.G.	6,26	.	100,9	104,9	106,6
401		EU-LAENDER	2,77	.	100,7	105,2	105,8
402		DRITTLAENDER	3,49	.	101,0	104,6	107,2
403	297	HAUSHALTSGERAETE, A.N.G.	9,93	.	100,8	101,1	100,4
404		EU-LAENDER	7,16	.	100,8	100,9	100,4
405		DRITTLAENDER	2,77	.	100,8	101,6	100,5
406	30	BUEROMASCHINEN; DATENVERARBEITUNGSGERAETE UND -EINRICHTUNGEN	52,76	1,22352	92,7	90,5	84,6
407		EU-LAENDER	16,47	.	95,4	92,6	87,3
408		DRITTLAENDER	36,29	.	91,4	89,5	83,3
409	3001	BUEROMASCHINEN	6,19	.	98,1	100,4	101,6
410		EU-LAENDER	2,31	.	98,5	100,7	101,5
411		DRITTLAENDER	3,88	.	97,8	100,2	101,7
412	3002	DATENVERARBEITUNGSGERAETE UND -EINRICHTUNGEN	46,57	1,23221	92,0	89,1	82,3
413		EU-LAENDER	14,16	.	94,9	91,3	85,0
414		DRITTLAENDER	32,41	.	90,7	88,2	81,1

EINFUHRPREISE

STATISTIKEN, AUSGABE 1995 (GP 95), GEGLIEDERT NACH EU- UND DRITTLAENDERN

100

LAND

JAHR	DURCH- SCHNITT	JAN.	FEBR.	MAERZ	APRIL	MAI	JUNI	JULI	AUG.	SEPT.	OKT.	NOV.	DEZ.	LFD NR.
1 9 9 9	105,3	103,9	104,0	104,3	104,7	105,1	105,1	105,4	105,6	106,0	106,3	106,7	106,8	391
2 0 0 0	107,7	106,7	106,7	107,1	107,2	107,3	107,4	107,6	108,0	108,3	108,7	108,7	108,3	
1 9 9 9	105,0	103,8	103,8	104,1	104,6	105,1	105,1	105,3	105,4	105,6	105,8	105,8	105,9	392
2 0 0 0	106,4	105,9	106,0	106,2	106,1	106,1	106,1	106,2	106,5	106,7	106,8	106,9	106,7	
1 9 9 9	105,7	104,0	104,3	104,6	104,8	105,1	105,2	105,4	105,8	106,5	106,9	107,7	107,9	393
2 0 0 0	109,4	107,7	107,7	108,3	108,6	108,9	109,2	109,3	109,8	110,4	111,1	110,9	110,3	
1 9 9 9	100,7	99,8	100,1	100,5	100,8	100,9	100,9	100,9	100,9	100,9	100,9	100,9	100,9	394
2 0 0 0	100,8	100,9	100,7	100,7	100,7	100,7	100,8	100,8	100,8	100,8	100,8	100,9	100,7	
1 9 9 9	101,8	101,3	101,4	101,6	101,8	101,9	102,0	102,0	102,0	102,0	102,0	102,0	102,0	395
2 0 0 0	102,0	102,1	101,9	101,9	101,9	101,9	102,0	102,0	102,0	102,0	102,0	102,2	101,9	
1 9 9 9	97,8	95,9	96,8	97,5	98,0	98,1	98,1	98,2	98,2	98,2	98,2	98,2	98,2	396
2 0 0 0	97,6	97,8	97,7	97,7	97,6	97,6	97,6	97,6	97,6	97,6	97,6	97,6	97,7	
1 9 9 9	109,8	107,9	108,7	108,2	108,8	109,2	110,0	110,1	110,4	110,7	110,4	111,6	111,8	397
2 0 0 0	116,3	111,3	111,6	112,9	113,6	114,3	115,6	116,6	118,2	120,0	121,0	120,9	119,6	
1 9 9 9	107,3	107,1	107,1	107,2	107,2	107,3	107,4	107,4	107,4	107,4	107,4	107,4	107,4	398
2 0 0 0	110,0	107,4	108,5	108,4	108,4	108,4	108,4	110,3	111,2	112,3	112,3	112,3	112,3	
1 9 9 9	111,6	108,5	109,8	109,0	109,9	110,6	111,9	112,0	112,4	113,1	112,5	114,6	114,9	399
2 0 0 0	120,8	114,0	113,8	116,0	117,2	118,5	120,6	121,0	123,3	125,5	127,2	127,1	124,8	
1 9 9 9	107,6	105,3	105,1	105,8	106,3	107,2	107,1	107,6	107,9	108,8	109,6	110,1	110,3	400
2 0 0 0	110,8	110,4	110,4	110,7	110,7	110,8	110,6	110,4	110,6	110,8	111,5	111,5	111,2	
1 9 9 9	107,6	104,2	104,2	105,0	106,3	107,8	107,8	108,6	108,7	109,1	109,9	109,9	109,9	401
2 0 0 0	109,9	109,9	110,0	110,2	109,9	109,9	109,6	109,4	109,6	109,6	110,5	110,4	110,2	
1 9 9 9	107,6	106,1	105,9	106,4	106,3	106,7	106,5	106,7	107,3	108,5	109,4	110,4	110,7	402
2 0 0 0	111,5	110,7	110,8	111,1	111,3	111,5	111,3	111,2	111,4	111,8	112,3	112,3	112,0	
1 9 9 9	100,0	100,0	99,9	100,1	100,1	100,1	100,2	100,2	100,0	100,0	99,8	99,7	99,7	403
2 0 0 0	99,8	99,6	99,6	99,6	99,6	99,7	99,7	100,0	100,1	100,0	99,9	99,8	99,6	
1 9 9 9	100,4	100,4	100,3	100,5	100,4	100,5	100,6	100,6	100,5	100,4	100,2	100,2	100,2	404
2 0 0 0	100,0	100,0	100,0	99,9	99,9	100,0	100,0	100,3	100,3	100,2	100,1	99,8	99,9	
1 9 9 9	98,9	99,1	99,0	99,1	99,1	99,0	99,0	99,0	99,0	99,0	98,8	98,5	98,5	405
2 0 0 0	99,0	98,5	98,5	98,8	98,8	98,9	98,9	98,9	99,5	99,4	99,6	99,6	98,9	
1 9 9 9	79,8	80,4	81,0	80,7	80,5	80,3	80,2	79,9	79,3	79,2	78,7	78,7	78,9	406
2 0 0 0	80,9	79,0	79,4	79,7	80,1	81,2	80,2	80,6	81,4	82,3	82,9	82,6	81,1	
1 9 9 9	83,0	84,0	84,6	84,3	84,1	83,6	83,7	83,1	82,2	82,0	81,6	81,5	81,4	407
2 0 0 0	81,9	81,5	81,4	81,5	81,3	82,0	81,3	81,6	82,0	82,8	83,0	83,1	81,8	
1 9 9 9	78,4	78,8	79,3	79,1	78,9	78,8	78,6	78,4	78,0	77,9	77,4	77,5	77,7	408
2 0 0 0	80,4	77,9	78,5	78,9	79,5	80,8	79,7	80,1	81,1	82,1	82,9	82,3	80,8	
1 9 9 9	100,2	99,6	99,9	100,2	100,9	100,6	100,8	100,8	100,4	100,4	100,1	99,1	99,2	409
2 0 0 0	100,5	99,2	99,1	99,1	100,0	100,3	100,0	100,5	100,9	101,3	101,6	102,3	101,7	
1 9 9 9	100,5	100,7	100,8	101,0	101,8	100,7	101,0	100,9	100,3	100,3	99,5	99,6	99,7	410
2 0 0 0	101,1	100,1	100,2	100,0	100,8	100,8	100,8	101,5	101,7	101,9	101,7	102,1	101,7	
1 9 9 9	100,0	99,0	99,3	99,7	100,4	100,5	100,8	100,8	100,5	100,5	100,4	98,8	99,0	411
2 0 0 0	100,1	98,7	98,5	98,6	99,5	100,0	99,5	99,9	100,4	101,0	101,4	102,5	101,7	
1 9 9 9	77,1	77,8	78,5	78,1	77,8	77,6	77,5	77,1	76,5	76,4	75,8	76,0	76,2	412
2 0 0 0	78,3	76,3	76,8	77,2	77,4	78,6	77,5	77,9	78,8	79,8	80,4	79,9	78,4	
1 9 9 9	80,2	81,3	82,0	81,6	81,2	80,8	80,9	80,2	79,2	79,0	78,7	78,5	78,4	413
2 0 0 0	78,8	78,5	78,4	78,5	78,1	78,9	78,1	78,4	78,8	79,7	79,9	80,0	78,6	
1 9 9 9	75,8	76,3	76,9	76,6	76,4	76,2	76,0	75,7	75,3	75,2	74,6	75,0	75,2	414
2 0 0 0	78,0	75,4	76,1	76,6	77,1	78,5	77,3	77,7	78,8	79,8	80,7	79,9	78,3	

5 INDEX DER
5.3 NACH DEM SYSTEMATISCHEN GÜTERVERZEICHNIS FÜR PRODUKTIONS-
1995 =
DEUTSCH

LFD NR.	NR. DER GP- SYSTE- MATIK	GÜTERABTEILUNG, -GRUPPE, -KLASSE	WÄGUNG- ANTEIL AM GESAMTINDEX IN PROMILLE	VER- KETTUNG- FAKTOR	JAHRESDURCHSCHNITTE		
					1996	1997	1998
415	31	GERÄTE D. ELEKTRIZITÄT SERZEUGUNG U. -VERTEILUNG U.ÄE.	44,87	.	100,8	103,0	102,0
416		EU-LÄNDER	17,62	.	100,7	101,8	100,9
417		DRITTLÄNDER	27,25	.	100,9	103,7	102,6
418	311	ELEKTROMOTOREN, GENERATOREN, TRANSFORMATOREN	8,70	.	100,6	102,6	101,9
419		EU-LÄNDER	3,76	.	100,5	101,3	101,4
420		DRITTLÄNDER	4,94	.	100,7	103,6	102,3
421	312	ELEKTRIZITÄTSVERTEILUNGS- UND -SCHALTEINRICHTUNGEN	9,22	.	102,3	106,7	105,9
422		EU-LÄNDER	3,81	.	100,3	102,8	102,9
423		DRITTLÄNDER	5,41	.	103,7	109,4	107,9
424	313	ISOLIERTE ELEKTROKABEL, -LEITUNGEN UND -DRAEHTE	3,68	.	97,4	97,9	94,5
425		EU-LÄNDER	1,69	.	96,7	97,4	91,2
426		DRITTLÄNDER	1,99	.	98,0	98,3	97,3
427	314	AKKUMULATOREN UND BATTERIEN	2,35	.	99,9	102,2	100,6
428		EU-LÄNDER	1,06	.	100,1	100,8	100,4
429		DRITTLÄNDER	1,29	.	99,7	103,3	100,8
430	315	ELEKTRISCHE LAMPEN UND LEUCHTEN	4,09	0,96346	105,3	109,2	108,0
431		EU-LÄNDER	2,20	.	106,0	109,3	107,9
432		DRITTLÄNDER	1,89	.	104,6	109,0	108,1
433	316	ELEKTRISCHE AUSRÜSTUNGEN, A.N.G.	16,83	.	99,9	100,9	100,2
434		EU-LÄNDER	5,10	.	100,4	100,0	99,4
435		DRITTLÄNDER	11,73	.	99,7	101,3	100,6

EINFUHRPREISE

STATISTIKEN, AUSGABE 1995 (GP 95), GEGLIEDERT NACH EU- UND DRITTLAENDERN

100

LAND

JAHR	DURCH- SCHNITT	JAN.	FEBR.	MAERZ	APRIL	MAI	JUNI	JULI	AUG.	SEPT.	OKT.	NOV.	DEZ.	LFD NR.
1 9 9 9	101,5	100,4	100,7	101,0	101,4	101,5	101,9	102,0	101,6	101,8	101,5	101,9	102,4	415
2 0 0 0	105,2	102,6	103,1	103,5	104,4	105,2	104,6	105,2	105,8	106,6	107,3	107,1	106,4	
1 9 9 9	100,4	100,0	100,0	100,2	100,4	100,5	100,5	100,4	100,4	100,5	100,6	100,6	100,9	416
2 0 0 0	102,1	101,2	101,5	101,6	102,1	102,0	102,1	102,3	102,2	102,4	103,0	102,7	102,5	
1 9 9 9	102,2	100,7	101,2	101,5	102,0	102,2	102,7	103,1	102,4	102,7	102,1	102,8	103,4	417
2 0 0 0	107,1	103,6	104,2	104,7	105,9	107,3	106,2	107,1	108,1	109,3	110,0	110,0	108,9	
1 9 9 9	100,9	101,0	101,4	100,8	101,1	101,1	101,4	101,0	100,3	100,4	100,2	100,7	101,1	418
2 0 0 0	103,5	101,3	101,7	102,5	103,1	103,6	103,2	103,2	104,0	104,6	105,2	105,2	104,4	
1 9 9 9	101,2	101,8	102,0	101,8	101,9	101,9	101,4	100,3	100,2	100,4	100,4	100,9	101,2	419
2 0 0 0	101,9	101,6	101,7	101,8	102,1	102,1	101,9	102,1	101,8	101,7	102,1	102,0	102,1	
1 9 9 9	100,6	100,4	101,0	100,1	100,5	100,6	101,3	101,4	100,4	100,3	100,0	100,6	101,0	420
2 0 0 0	104,7	101,1	101,7	103,1	103,8	104,8	104,2	104,0	105,6	106,8	107,5	107,7	106,0	
1 9 9 9	106,5	103,7	104,3	105,4	106,0	106,7	107,5	107,7	107,1	107,3	106,9	107,5	107,8	421
2 0 0 0	110,3	107,9	108,2	108,5	109,2	110,6	109,5	109,9	110,6	111,6	112,7	112,8	111,7	
1 9 9 9	102,9	101,5	101,4	101,9	102,2	103,1	103,4	103,5	103,4	103,4	103,7	103,7	104,0	422
2 0 0 0	104,4	104,2	103,3	103,4	104,2	104,2	104,0	104,3	104,4	104,4	105,7	105,6	105,5	
1 9 9 9	109,0	105,2	106,4	107,8	108,7	109,2	110,4	110,6	109,7	110,1	109,2	110,2	110,5	423
2 0 0 0	114,4	110,4	111,6	112,1	112,8	115,1	113,4	113,9	115,0	116,7	117,6	117,9	116,0	
1 9 9 9	92,5	92,0	92,0	92,2	92,3	92,2	92,5	92,9	91,9	92,3	92,5	93,1	94,3	424
2 0 0 0	98,8	94,6	95,7	96,8	96,9	98,5	98,1	98,1	99,3	101,1	102,4	102,4	101,4	
1 9 9 9	88,4	88,2	87,5	88,1	88,1	87,6	87,8	88,2	87,8	88,3	88,9	89,6	90,2	425
2 0 0 0	93,6	90,0	91,2	91,5	91,7	91,7	94,0	93,0	93,4	95,3	97,6	97,7	96,4	
1 9 9 9	96,0	95,2	95,7	95,7	95,9	96,1	96,4	96,9	95,4	95,7	95,5	96,0	97,9	426
2 0 0 0	103,1	98,4	99,4	101,3	101,3	104,2	101,6	102,4	104,3	106,1	106,4	106,4	105,6	
1 9 9 9	99,1	98,1	98,6	99,1	99,3	99,4	99,8	100,1	99,6	99,8	98,7	98,2	98,0	427
2 0 0 0	99,8	98,0	98,5	96,4	99,3	100,1	99,3	100,0	100,6	101,3	101,7	101,8	101,0	
1 9 9 9	96,9	97,8	97,8	97,8	97,3	97,3	97,3	97,6	97,6	97,6	96,6	94,9	93,7	428
2 0 0 0	93,7	93,7	93,7	93,7	93,7	93,7	93,7	93,7	93,7	93,7	93,7	93,7	93,7	
1 9 9 9	100,8	98,3	99,3	100,2	100,9	101,1	101,9	102,1	101,3	101,6	100,3	100,9	101,5	429
2 0 0 0	104,9	101,4	102,4	98,7	103,9	105,3	103,9	105,1	106,3	107,6	108,2	108,4	107,0	
1 9 9 9	108,9	107,5	107,7	108,8	109,4	109,4	109,3	109,4	109,2	109,2	108,6	108,8	109,0	430
2 0 0 0	111,0	109,4	109,9	110,7	111,4	111,4	110,7	110,8	111,2	111,7	111,7	111,7	111,2	
1 9 9 9	108,0	107,6	107,6	108,3	108,3	108,1	108,0	107,9	108,0	107,9	108,0	108,0	108,0	431
2 0 0 0	109,0	108,9	108,9	109,1	109,7	108,9	108,9	108,9	108,9	109,1	108,7	108,7	108,7	
1 9 9 9	109,9	107,4	107,9	109,4	110,7	110,9	110,9	111,0	110,6	110,7	109,2	109,8	110,2	432
2 0 0 0	113,4	110,1	111,2	112,4	113,4	114,3	112,9	113,0	113,8	114,8	115,2	115,2	114,2	
1 9 9 9	99,7	98,8	98,8	99,0	99,3	99,3	99,6	99,9	99,9	100,1	99,9	100,3	100,9	433
2 0 0 0	103,9	101,2	101,7	101,9	103,1	103,7	103,4	104,6	105,0	105,5	106,1	105,7	105,3	
1 9 9 9	99,4	98,6	98,6	98,9	99,2	99,3	99,4	99,5	99,7	99,7	99,9	99,9	100,3	434
2 0 0 0	102,2	100,6	101,8	101,8	102,5	102,4	102,4	103,2	102,7	102,8	103,0	101,9	101,8	
1 9 9 9	99,8	98,9	98,9	99,1	99,4	99,4	99,6	100,1	100,0	100,2	100,0	100,5	101,1	435
2 0 0 0	104,7	101,5	101,7	102,0	103,4	104,3	103,8	105,2	106,0	106,7	107,4	107,3	106,9	

5 INDEX DER
5.3 NACH DEM SYSTEMATISCHEN GÜTERVERZEICHNIS FÜR PRODUKTIONS-
1995 =
DEUTSCH

LFD NR.	NR. DER GP- SYSTE- MATIK	GÜTERABTEILUNG, -GRUPPE, -KLASSE	WÄGUNGS- ANTEIL AM GESAMTINDEX IN PROMILLE	VER- KETTUNGS- FAKTOR	JAHRESDURCHSCHNITTE		
					1996	1997	1998
436	32	NACHRICHTENTECHNIK, RUNDFUNK- UND FERNSEHGERÄTE SOWIE ELEKTRONISCHE BAUELEMENTE	56,11	.	98,9	99,3	97,0
437		EU-LÄNDER	20,70	.	99,7	99,5	98,6
438		DRITTLÄNDER	35,41	.	98,4	99,1	96,0
439	321	ELEKTRONISCHE BAUELEMENTE	27,20	.	97,7	96,1	93,1
440		EU-LÄNDER	8,11	.	99,3	96,9	96,4
441		DRITTLÄNDER	19,09	.	97,0	95,7	91,7
442	322	NACHRICHTENTECHNISCHE GERÄTE UND EINRICHTUNGEN	10,73	1,04366	100,2	103,3	103,0
443		EU-LÄNDER	4,50	.	100,5	103,0	104,0
444		DRITTLÄNDER	6,23	.	100,1	103,5	102,2
445	323	RUNDFUNK- UND FERNSEHGERÄTE, PHONO- UND VIDEOTECHNISCHE GERÄTE	18,18	.	99,9	101,7	99,3
446		EU-LÄNDER	8,09	.	99,7	100,1	97,8
447		DRITTLÄNDER	10,09	.	100,0	103,0	100,4
448	33	MEDIZIN-, MESS-, STEUERUNGS-, REGELUNGSTECHNISCHE UND OPTISCHE ERZEUGNISSE; UHREN	28,66	.	102,5	106,4	106,9
449		EU-LÄNDER	8,88	.	102,6	105,9	106,6
450		DRITTLÄNDER	19,78	.	102,5	106,7	107,1
		DARUNTER:					
451	331	MEDIZINISCHE GERÄTE UND ORTHOPAEDISCHE VORRICHTUNGEN	8,91	.	101,6	102,5	102,8
452		EU-LÄNDER	3,59	.	100,3	100,1	99,4
453		DRITTLÄNDER	5,32	.	102,6	104,2	105,1
454	332	MESS-, KONTROLL-, NAVIGATIONS- U.AE. INSTRUMENTE UND VORRICHTUNGEN	11,14	.	104,7	112,3	114,2
455		EU-LÄNDER	4,02	.	104,3	110,7	113,2
456		DRITTLÄNDER	7,12	.	105,0	113,2	114,8

EINFUHRPREISE

STATISTIKEN, AUSGABE 1995 (GP 95), GEGLIEDERT NACH EU- UND DRITTLÄNDERN

100

LAND

JAHR	DURCH- SCHNITT	JAN.	FEBR.	MAERZ	APRIL	MAI	JUNI	JULI	AUG.	SEPT.	OKT.	NOV.	DEZ.	LFD NR.
1 9 9 9	94,1	93,6	93,7	94,1	94,2	94,2	94,4	94,4	94,3	94,5	93,8	93,8	94,0	436
2 0 0 0	95,4	94,1	94,2	94,5	94,9	95,3	94,6	94,7	95,2	96,2	97,1	97,3	96,4	
1 9 9 9	94,5	94,4	94,4	94,5	94,5	94,7	94,7	94,6	94,8	95,0	94,4	94,0	94,4	437
2 0 0 0	95,5	94,4	94,2	94,8	95,0	95,7	95,0	94,5	94,8	95,7	96,7	97,8	97,1	
1 9 9 9	93,8	93,1	93,3	93,9	94,0	94,0	94,2	94,3	94,1	94,2	93,5	93,7	93,8	438
2 0 0 0	95,3	93,9	94,1	94,4	94,8	95,1	94,3	94,8	95,4	96,5	97,3	97,1	96,0	
1 9 9 9	87,9	88,6	88,2	88,6	88,2	88,0	88,2	88,0	88,1	88,3	87,2	86,6	86,8	439
2 0 0 0	87,4	86,9	87,0	87,3	87,4	87,3	86,5	86,0	86,6	87,6	88,6	88,9	88,3	
1 9 9 9	88,1	89,1	88,5	88,8	88,2	88,2	88,3	88,0	88,7	89,1	87,3	85,8	86,6	440
2 0 0 0	87,8	86,5	86,6	87,8	87,9	88,7	87,1	85,3	85,9	87,4	88,9	91,1	90,2	
1 9 9 9	87,9	88,4	88,1	88,5	88,2	88,0	88,1	88,1	87,9	88,0	87,1	86,9	86,9	441
2 0 0 0	87,2	87,1	87,1	87,1	87,2	86,7	86,2	86,3	86,9	87,7	88,5	88,0	87,5	
1 9 9 9	103,9	101,3	102,2	102,8	103,6	104,3	104,5	104,6	104,2	104,3	104,5	105,2	105,8	442
2 0 0 0	108,5	105,5	105,7	106,1	106,9	108,7	108,0	109,2	108,9	110,6	111,6	111,7	109,6	
1 9 9 9	105,3	103,2	103,6	103,4	104,4	105,8	105,4	105,4	105,4	105,4	106,6	107,0	107,5	443
2 0 0 0	110,0	107,7	107,6	107,8	108,3	109,7	109,6	110,5	110,2	111,2	112,6	113,0	111,4	
1 9 9 9	103,0	100,0	101,2	102,2	103,0	103,2	103,8	104,0	103,4	103,5	103,0	103,9	104,6	444
2 0 0 0	107,5	103,9	104,4	104,8	105,9	107,9	106,8	108,3	107,9	110,2	110,9	110,8	108,3	
1 9 9 9	97,6	96,6	96,9	97,3	97,6	97,6	97,8	97,9	97,8	97,9	97,5	97,8	97,9	445
2 0 0 0	99,6	98,0	98,1	98,4	98,9	99,5	98,7	99,1	99,9	100,6	101,2	101,5	100,7	
1 9 9 9	95,0	94,9	95,1	95,1	95,3	95,1	95,1	95,1	95,0	95,1	94,7	94,9	94,9	446
2 0 0 0	95,1	94,9	94,4	94,5	94,6	94,9	94,7	94,9	95,2	95,5	95,7	96,2	96,0	
1 9 9 9	99,6	97,9	98,3	99,1	99,4	99,6	99,9	100,1	100,1	100,2	99,8	100,2	100,3	447
2 0 0 0	103,1	100,5	101,0	101,6	102,3	103,2	102,0	102,6	103,6	104,7	105,5	105,8	104,4	
1 9 9 9	106,6	105,5	106,0	106,4	106,4	106,4	106,7	106,6	106,3	106,8	106,6	107,4	108,1	448
2 0 0 0	111,2	108,2	108,8	109,4	110,5	111,7	110,6	110,7	111,9	113,1	113,7	113,7	112,4	
1 9 9 9	106,2	105,4	105,8	106,2	106,4	106,3	106,4	106,2	105,8	106,1	105,9	106,6	106,9	449
2 0 0 0	108,2	106,9	107,2	107,0	107,7	108,6	107,4	107,7	108,6	109,1	109,6	109,5	108,6	
1 9 9 9	106,8	105,6	106,0	106,5	106,4	106,5	106,9	106,8	106,5	107,1	106,9	107,8	108,7	450
2 0 0 0	112,6	108,8	109,5	110,5	111,8	113,1	112,1	112,1	113,4	114,9	115,6	115,7	114,1	
1 9 9 9	101,9	101,9	102,1	101,9	102,0	101,9	101,8	101,6	101,3	101,5	101,9	102,4	102,8	451
2 0 0 0	103,0	102,4	102,8	102,5	102,8	103,1	102,7	102,8	103,1	103,4	103,7	103,6	103,4	
1 9 9 9	98,0	98,8	98,8	98,8	98,8	98,1	97,9	97,5	97,1	97,3	97,6	97,7	97,9	452
2 0 0 0	96,8	98,1	98,2	96,4	96,5	96,8	96,1	96,2	96,6	96,5	96,8	96,7	96,6	
1 9 9 9	104,6	104,0	104,4	104,1	104,2	104,4	104,5	104,4	104,2	104,3	104,7	105,5	106,2	453
2 0 0 0	107,3	105,3	106,0	106,7	107,1	107,4	107,1	107,3	107,5	108,0	108,4	108,3	108,0	
1 9 9 9	113,0	111,1	112,0	112,9	112,7	112,7	113,3	113,3	112,8	113,4	112,8	114,0	115,0	454
2 0 0 0	120,4	115,4	116,1	117,3	119,4	121,5	119,8	119,8	121,5	123,3	124,2	124,4	122,2	
1 9 9 9	112,9	111,1	111,8	112,5	112,7	113,0	113,5	113,3	112,9	113,4	112,8	113,6	114,1	455
2 0 0 0	116,9	114,0	114,4	115,4	116,4	117,8	116,1	116,4	117,7	118,7	119,4	119,1	117,5	
1 9 9 9	113,1	111,1	112,1	113,1	112,6	112,5	113,2	113,3	112,7	113,4	112,8	114,3	115,6	456
2 0 0 0	122,4	116,1	117,0	118,4	121,1	123,6	121,9	121,7	123,7	125,8	126,9	127,3	124,8	

5 INDEX DER
5.3 NACH DEM SYSTEMATISCHEN GÜTERVERZEICHNIS FUER PRODUKTIONS-
1995 =
DEUTSCH

LFD NR.	NR. DER GP- SYSTE- MATIK	GÜTERABTEILUNG, -GRUPPE, -KLASSE	WÄGUNGSS- ANTEIL AM GESAMTINDEX IN PROMILLE	VER- KETTUNGS- FAKTOR	JAHRESDURCHSCHNITTE		
					1996	1997	1998
457	334	OPTISCHE UND FOTOGRAFISCHE GERÄTE	5,60	.	100,1	103,0	101,0
458		EU-LÄNDER	1,21	.	104,0	107,3	105,9
459		DRITTLÄNDER	4,39	.	99,0	101,7	99,7
460	34	KRAFTWAGEN UND KRAFTWAGENTEILE	94,24	0,93715	101,1	102,3	102,6
461		EU-LÄNDER	71,19	.	101,3	102,0	102,1
462		DRITTLÄNDER	23,05	.	100,8	103,2	104,2
		DARUNTER:					
463	341	KRAFTWAGEN UND KRAFTWAGENMOTOREN	72,80	0,91636	101,1	101,8	102,0
464		EU-LÄNDER	56,44	.	101,1	101,7	101,7
465		DRITTLÄNDER	16,36	.	101,2	102,3	103,2
466	343	TEILE UND ZUBEHÖR FÜR KRAFTWAGEN UND -MOTOREN	19,51	1,02022	101,2	104,1	104,9
467		EU-LÄNDER	13,45	.	101,9	103,2	103,9
468		DRITTLÄNDER	6,06	.	99,7	106,1	107,3
469	35	SONSTIGE FAHRZEUGE 1)	6,57	.	98,3	99,2	98,9
470		EU-LÄNDER	2,59	.	99,2	100,1	100,0
471		DRITTLÄNDER	3,98	.	97,6	98,6	98,2
		DARUNTER:					
472	354	KRAFTRAEDER UND FAHRRÄEDER	5,38	0,88997	97,8	98,3	97,8
473		EU-LÄNDER	1,95	.	98,7	99,1	98,8
474		DRITTLÄNDER	3,43	.	97,2	97,9	97,1

EINFUHRPREISE

STATISTIKEN, AUSGABE 1995 (GP 95), GEGLIEDERT NACH EU- UND DRITTLAENDERN

100

LAND

JAHR	DURCH- SCHNITT	JAN.	FEBR.	MAERZ	APRIL	MAI	JUNI	JULI	AUG.	SEPT.	OKT.	NOV.	DEZ.	LFD NR.
1 9 9 9	102,8	101,5	101,7	102,0	102,3	102,6	102,8	102,6	102,6	103,5	103,0	103,9	104,7	457
2 0 0 0	108,0	105,1	105,9	106,6	107,4	108,4	106,9	107,1	108,5	110,2	110,8	110,7	108,7	
1 9 9 9	107,7	106,1	106,7	107,3	107,7	107,8	107,8	107,8	107,8	107,8	107,6	109,0	109,4	458
2 0 0 0	111,6	108,5	109,3	109,8	110,9	112,1	110,8	111,2	112,3	113,4	113,9	113,9	112,9	
1 9 9 9	101,4	100,2	100,3	100,6	100,9	101,2	101,4	101,2	101,2	102,4	101,7	102,5	103,5	459
2 0 0 0	107,1	104,2	105,0	105,7	106,4	107,4	105,9	106,0	107,5	109,3	110,0	109,9	107,6	
1 9 9 9	103,1	102,5	102,7	102,9	103,0	103,1	103,2	103,3	103,2	103,3	103,1	103,1	103,3	460
2 0 0 0	103,9	103,3	103,3	103,4	103,6	103,8	103,8	104,0	104,2	104,3	104,5	104,5	104,3	
1 9 9 9	102,6	102,1	102,2	102,4	102,4	102,5	102,7	102,8	102,8	102,8	102,7	102,5	102,7	461
2 0 0 0	103,0	102,6	102,6	102,7	102,8	103,0	103,0	103,1	103,2	103,2	103,4	103,3	103,2	
1 9 9 9	104,6	103,8	104,2	104,4	104,6	104,6	104,8	104,9	104,6	104,8	104,6	104,9	105,4	462
2 0 0 0	106,7	105,4	105,5	105,6	106,0	106,3	106,4	106,7	107,2	107,6	108,0	108,1	107,5	
1 9 9 9	102,3	102,0	102,1	102,3	102,3	102,4	102,5	102,5	102,4	102,5	102,3	102,1	102,3	463
2 0 0 0	102,8	102,3	102,4	102,4	102,7	102,8	102,8	102,9	103,0	103,0	103,2	103,1	102,9	
1 9 9 9	102,0	101,8	101,8	102,0	102,0	102,1	102,2	102,2	102,1	102,2	102,1	101,7	101,9	464
2 0 0 0	102,1	101,8	101,9	101,9	102,1	102,2	102,1	102,2	102,3	102,2	102,3	102,2	102,1	
1 9 9 9	103,4	102,9	103,2	103,3	103,3	103,4	103,5	103,7	103,5	103,6	103,4	103,5	103,7	465
2 0 0 0	105,1	103,9	104,2	104,3	104,7	105,0	105,0	105,2	105,5	105,7	106,0	106,2	105,7	
1 9 9 9	105,9	104,6	104,9	105,2	105,5	105,6	105,9	106,3	106,3	106,3	106,3	106,8	107,3	466
2 0 0 0	108,3	107,3	107,0	107,2	107,4	107,8	108,0	108,3	108,7	109,1	109,6	109,7	109,4	
1 9 9 9	104,9	103,9	103,9	104,0	104,0	104,4	104,7	105,2	105,6	105,4	105,4	105,7	106,0	467
2 0 0 0	106,9	106,0	106,0	106,0	106,3	106,8	106,8	107,0	107,2	107,4	107,9	107,9	107,9	
1 9 9 9	108,3	106,4	107,1	107,8	108,6	108,2	108,6	108,7	107,9	108,4	108,3	109,2	110,2	468
2 0 0 0	111,3	110,0	109,5	109,6	109,8	110,1	110,7	111,1	112,1	113,0	113,4	113,5	112,5	
1 9 9 9	99,8	98,9	98,8	99,2	99,5	99,5	99,7	99,9	99,8	100,1	100,3	101,0	101,4	469
2 0 0 0	102,7	101,3	101,6	101,8	102,4	102,8	102,4	102,4	102,7	103,0	103,1	104,2	104,4	
1 9 9 9	99,7	99,8	99,8	99,6	99,8	99,8	99,8	99,8	99,8	99,8	99,6	99,4	99,4	470
2 0 0 0	99,7	99,5	99,4	99,4	99,6	99,7	99,7	99,7	99,7	99,7	100,0	100,0	100,1	
1 9 9 9	99,9	98,3	98,2	98,8	99,3	99,4	99,8	99,9	99,8	100,2	100,8	102,0	102,7	471
2 0 0 0	104,6	102,6	103,1	103,3	104,2	104,9	104,2	104,3	104,6	105,2	105,1	107,1	107,1	
1 9 9 9	98,7	97,6	97,5	97,9	98,3	98,3	98,6	98,8	98,7	99,0	99,3	100,1	100,6	472
2 0 0 0	102,2	100,5	100,9	101,1	101,9	102,4	101,9	101,9	102,2	102,6	102,7	104,1	104,3	
1 9 9 9	98,4	98,6	98,6	98,2	98,5	98,4	98,5	98,5	98,5	98,5	98,2	97,9	98,0	473
2 0 0 0	98,4	98,0	98,0	98,1	98,3	98,4	98,5	98,4	98,4	98,4	98,8	98,8	99,0	
1 9 9 9	98,9	97,0	97,0	97,7	98,2	98,3	98,7	98,9	98,8	99,2	100,0	101,4	102,1	474
2 0 0 0	104,4	102,0	102,6	102,8	103,9	104,7	103,9	104,0	104,3	105,1	104,9	107,2	107,3	

5 INDEX DER
5.3 NACH DEM SYSTEMATISCHEN GUETERVERZEICHNIS FUER PRODUKTIONS-
1995 =
DEUTSCH

LFD NR.	NR. DER GP- SYSTE- MATIK	GUETERABTEILUNG, -GRUPPE, -KLASSE	WAEGUNGS- ANTEIL AM GESAMTINDEX IN PROMILLE	VER- KETTUNGS- FAKTOR	JAHRES DURCHSCHNITTE		
					1996	1997	1998
475	36	MOEBEL, SCHMUCK, MUSIKINSTRUMENTE, SPORTGERAETE, SPIELWAREN UND SONSTIGE ERZEUGNISSE (OHNE MUENZEN)	30,76	.	101,4	104,4	104,9
476		EU-LAENDER	14,04	.	101,4	102,8	103,1
477		DRITTLAENDER	16,72	.	101,5	105,7	106,4
		DARUNTER:					
478	361	MOEBEL	15,50	.	100,6	102,1	102,8
479		EU-LAENDER	8,90	.	100,4	101,8	102,6
480		DRITTLAENDER	6,60	.	100,9	102,5	103,0
		DARUNTER:					
481	3611	SITZMOEBEL	6,31	.	100,9	103,0	104,3
482		EU-LAENDER	2,76	.	100,9	102,9	104,5
483		DRITTLAENDER	3,55	.	100,8	103,2	104,2
484	3614	SONSTIGE MOEBEL	8,09	.	100,4	101,5	101,8
485		EU-LAENDER	5,17	.	100,1	101,5	101,9
486		DRITTLAENDER	2,92	.	101,0	101,6	101,6
487	362	SCHMUCK UND AEHNLICHE ERZEUGNISSE (OHNE MUENZEN)	3,08	.	104,5	107,8	107,4
488		EU-LAENDER	1,31	.	103,7	104,5	101,9
489		DRITTLAENDER	1,77	.	105,0	110,3	111,6
490	365	SPIELWAREN	5,00	0,92535	101,0	108,4	109,9
491		EU-LAENDER	1,42	.	101,7	103,6	102,5
492		DRITTLAENDER	3,58	.	100,7	110,4	112,8
493	366	SONSTIGE ERZEUGNISSE	4,65	.	102,2	104,3	105,0
494		EU-LAENDER	1,78	.	102,7	104,8	106,3
495		DRITTLAENDER	2,87	.	101,8	103,9	104,1

EINFUHRPREISE

STATISTIKEN, AUSGABE 1995 (GP 95), GEGLIEDERT NACH EU- UND DRITTLAENDERN

100

LAND

JAHR	DURCH- SCHNITT	JAN.	FEBR.	MAERZ	APRIL	MAI	JUNI	JULI	AUG.	SEPT.	OKT.	NOV.	DEZ.	LFD NR.
1 9 9 9	105,0	104,1	104,7	104,8	104,8	104,8	104,8	104,8	104,5	104,9	105,5	105,7	106,0	475
2 0 0 0	108,9	106,5	107,3	107,6	108,1	108,8	108,5	108,6	109,1	110,2	110,8	110,9	110,1	
1 9 9 9	103,4	102,7	103,2	103,3	103,4	103,4	103,3	103,2	103,1	103,1	103,9	103,8	103,9	476
2 0 0 0	105,9	104,5	105,2	105,1	105,6	105,9	105,8	105,8	106,0	106,5	107,0	107,0	106,3	
1 9 9 9	106,3	105,3	105,9	106,0	105,9	106,0	106,0	106,2	105,8	106,4	106,8	107,3	107,7	477
2 0 0 0	111,4	108,2	109,0	109,7	110,3	111,3	110,8	111,0	111,8	113,2	114,0	114,1	113,2	
1 9 9 9	103,3	102,9	103,2	103,3	103,2	103,2	103,3	103,4	103,2	103,3	103,4	103,4	103,4	478
2 0 0 0	105,2	104,0	104,3	104,6	104,9	105,1	105,2	105,3	105,2	105,6	105,8	106,0	105,9	
1 9 9 9	103,0	103,0	103,1	103,0	102,9	102,9	102,9	103,0	103,0	103,0	103,1	103,1	103,0	479
2 0 0 0	104,4	103,6	103,8	103,9	104,3	104,4	104,6	104,6	104,5	104,6	104,6	104,8	104,8	
1 9 9 9	103,6	102,7	103,3	103,6	103,7	103,7	103,9	103,9	103,6	103,8	103,7	103,8	103,8	480
2 0 0 0	106,2	104,6	104,9	105,6	105,8	106,1	106,0	106,1	106,3	107,0	107,3	107,5	107,4	
1 9 9 9	104,5	104,5	104,5	104,5	104,5	104,6	104,6	104,6	104,4	104,4	104,5	104,5	104,3	481
2 0 0 0	106,7	105,2	105,3	106,2	106,5	106,8	106,8	106,8	106,9	107,2	107,5	107,7	107,7	
1 9 9 9	105,4	105,4	105,4	105,4	105,3	105,3	105,3	105,4	105,4	105,4	105,5	105,5	105,3	482
2 0 0 0	107,1	106,2	106,2	106,7	107,1	107,4	107,4	107,4	107,4	107,4	107,4	107,4	107,4	
1 9 9 9	103,8	103,8	103,8	103,9	103,9	104,0	104,0	104,0	103,7	103,6	103,6	103,7	103,5	483
2 0 0 0	106,4	104,4	104,7	105,8	106,0	106,3	106,3	106,4	106,5	107,0	107,5	107,9	107,9	
1 9 9 9	102,8	101,9	102,4	102,5	102,7	102,7	102,9	102,9	102,8	103,0	103,1	103,1	103,1	484
2 0 0 0	104,7	103,8	104,0	104,1	104,5	104,6	104,6	104,7	104,6	105,0	105,2	105,4	105,3	
1 9 9 9	102,4	102,2	102,2	102,1	102,3	102,2	102,4	102,4	102,4	102,4	102,6	102,6	102,5	485
2 0 0 0	103,8	103,1	103,4	103,4	103,8	103,7	103,9	104,0	103,7	103,9	104,0	104,3	104,3	
1 9 9 9	103,5	101,4	102,8	103,3	103,4	103,4	103,8	103,8	103,7	104,0	103,9	104,1	104,2	486
2 0 0 0	106,2	105,0	105,3	105,4	105,7	106,1	105,8	105,9	106,2	107,1	107,3	107,3	107,1	
1 9 9 9	106,5	105,9	108,1	107,0	106,1	105,1	103,6	103,8	102,9	104,5	110,5	109,8	110,1	487
2 0 0 0	118,5	110,7	115,3	114,9	115,4	118,3	116,5	117,0	119,3	123,5	125,8	124,5	120,3	
1 9 9 9	101,1	98,0	100,6	101,4	101,0	101,0	99,4	99,2	98,6	99,1	106,5	104,6	104,2	488
2 0 0 0	110,4	104,8	109,6	107,9	108,3	110,2	109,0	109,1	110,4	114,0	116,0	114,4	110,6	
1 9 9 9	110,4	111,8	113,5	111,2	109,8	108,2	106,7	107,3	106,0	108,4	113,4	113,6	114,4	489
2 0 0 0	124,5	115,0	119,6	120,0	120,6	124,2	122,1	122,8	125,9	130,5	133,1	132,1	127,5	
1 9 9 9	111,6	110,6	111,0	111,3	111,5	111,6	112,0	112,0	111,9	111,8	111,7	111,6	111,7	490
2 0 0 0	113,7	112,0	112,5	112,9	113,4	113,6	113,6	113,6	113,9	114,2	114,7	115,0	114,6	
1 9 9 9	106,0	104,3	105,5	105,7	106,1	106,2	107,1	106,4	106,4	106,1	106,1	106,1	106,0	491
2 0 0 0	108,5	106,9	107,6	107,7	108,7	108,1	108,1	108,1	108,9	109,0	110,0	110,1	108,6	
1 9 9 9	113,8	113,1	113,2	113,5	113,6	113,8	113,9	114,2	114,2	114,1	113,9	113,8	113,9	492
2 0 0 0	115,7	114,0	114,4	114,9	115,2	115,8	115,7	115,8	115,9	116,3	116,6	117,0	117,0	
1 9 9 9	101,4	100,1	100,9	101,5	101,5	101,3	101,5	101,4	101,0	101,4	101,4	102,2	103,1	493
2 0 0 0	106,3	103,5	104,0	104,8	105,8	106,5	105,9	105,6	106,3	107,6	108,6	108,9	108,2	
1 9 9 9	103,3	102,1	103,0	103,9	104,1	104,1	103,9	103,5	103,1	102,5	102,6	103,0	103,6	494
2 0 0 0	106,4	104,7	105,1	105,4	106,2	106,8	106,1	106,0	106,3	106,9	107,8	108,2	107,6	
1 9 9 9	100,3	98,8	99,7	100,0	99,9	99,6	100,1	100,1	99,7	100,6	100,7	101,7	102,8	495
2 0 0 0	106,2	102,8	103,3	104,4	105,5	106,4	105,7	105,4	106,3	108,0	109,0	109,3	108,6	

5 INDEX DER
5.4 NACH DEM INTERNATIONALEN WARENVER-
1995 =
DEUTSCH

LFD NR.	NR.DER SITC	TEILE UND ABSCHNITTE	WÄGUNGSGESAMTINDEX AM IN PROMILLE	VERKETTUNGSFAKTOR	JAHRESDURCHSCHNITTE		
					1996	1997	1998
1		GESAMTINDEX	1000	1,02944	100,4	104,0	100,7
2	0	NHRUNGSMITTEL UND LEBENDE TIERE	91,08	1,04573	101,8	109,8	106,3
3	00	LEBENDE TIERE (OHNE FISCHE)	1,08	1,06388	121,3	124,3	102,5
4	01	FLEISCH UND ZUBEREITUNGEN VON FLEISCH	14,15	1,09503	104,9	109,0	96,2
5	02	MILCH UND MILCHERZEUGNISSE, EIER	10,40	1,01018	103,1	104,5	106,1
6	03	FISCHE, KREBS- UND WEICHTIERE, ZUBEREITUNGEN DARAUS	5,89	1,15795	99,1	105,8	117,1
7	04	GETREIDE UND GETREIDEERZEUGNISSE	5,94	1,14828	100,3	96,2	93,1
8	05	GEMUESE UND FRUECHTE	30,97	1,09674	101,2	105,5	107,8
9	06	ZUCKER, ZUCKERWAREN UND HONIG	2,51	1,03793	105,2	101,9	98,2
10	07	KAFFEE, TEE, KAKAO, GEWUERZE UND WAREN DARAUS	11,44	0,77304	92,6	135,6	120,3
11	08	TIERFUTTER (AUSGEN. UNGEMAHLENES GETREIDE)	4,18	1,12969	115,9	122,3	108,4
12	09	VERSCHIEDENE GENIESSBARE WAREN UND ZUBEREITUNGEN	4,72	0,98436	101,5	100,8	100,2
13	1	GETRAENKE UND TABAK	10,54	1,07906	105,1	110,2	112,3
14	11	GETRAENKE	7,21	1,07717	104,8	105,7	107,5
15	12	TABAK UND TABAKERZEUGNISSE	3,33	1,08493	105,9	120,0	122,7
16	2	ROHSTOFFE (AUSGEN. NAHRUNGSMITTEL UND MINERAL. BRENNSTOFFE)	48,28	0,98313	93,8	103,3	98,0
17	21	HAEUTE, FELLE UND PELZFELLE, ROH	0,50
18	22	OELSAATEN UND OELHALTIGE FRUECHTE	3,53	0,97264	116,1	130,9	117,5
19	23	ROHKAUTSCHUK (EINSCHL. SYNTHETISCHER KAUTSCHUK)	2,50	0,88556	97,1	97,3	88,6
20	24	HOLZ	5,42	1,01455	96,5	103,9	100,1
21	25	PAPIERHALBSTOFFE UND ABFAELLE VON PAPIER	8,57	0,77835	69,9	75,6	72,6
22	26	SPINNSTOFFE UND IHRE ABFAELLE	4,07	0,94597	90,4	100,7	87,8
23	27	MINERAL. ROHSTOFFE (AUSGEN. KOHLE, OEL UND EDELSTEINE)	3,60	1,02345	102,1	104,6	106,1
24	28	METALLURGISCHE ERZE UND METALLABFAELLE	12,20	1,04762	93,9	111,2	104,3
25	29	ROHSTOFFE TIERISCHEN U. PFLANZLICHEN URSPRUNGS, A.N.G.	7,89	1,12229	103,7	110,4	109,7

EINFUHRPREISE

ZEICHNIS FUER DEN AUSSENHANDEL (SITC-REV.3)

100

LAND

JAHR	DURCH- SCHNITT	JAN.	FEBR.	MAERZ	APRIL	MAI	JUNI	JULI	AUG.	SEPT.	OKT.	NOV.	DEZ.	LFD NR.
1 9 9 9	100,2	97,1	97,2	98,0	98,7	99,0	99,3	100,2	100,7	101,7	102,1	103,5	105,2	1
2 0 0 0	111,4	106,0	107,8	108,7	108,4	110,6	110,7	111,1	112,7	115,3	115,8	116,4	113,8	
1 9 9 9	99,7	102,8	102,3	103,1	100,7	99,6	98,9	97,1	96,9	97,0	97,3	98,8	102,3	2
2 0 0 0	103,0	103,2	104,5	104,2	103,8	102,9	100,7	100,1	100,2	101,9	103,7	104,4	106,0	
1 9 9 9	98,3	84,4	84,9	91,2	89,7	91,0	105,0	110,3	110,1	106,9	105,8	99,2	101,3	3
2 0 0 0	118,1	101,4	105,9	113,2	111,4	111,8	119,3	123,3	121,8	119,9	121,2	127,8	139,8	
1 9 9 9	90,5	87,0	86,6	88,7	87,5	88,9	91,8	91,7	92,5	94,3	93,0	92,0	92,2	4
2 0 0 0	100,3	91,5	92,8	95,8	97,7	100,1	100,1	100,0	101,9	104,1	105,5	106,0	107,7	
1 9 9 9	101,8	105,1	105,1	103,9	101,9	101,2	99,8	98,9	99,5	100,3	100,4	101,9	103,1	5
2 0 0 0	107,6	103,7	105,3	107,1	105,7	105,2	105,8	106,7	108,3	109,1	110,4	111,8	112,1	
1 9 9 9	110,2	112,2	111,8	112,3	112,3	110,9	109,7	109,2	109,1	108,7	108,3	108,1	109,7	6
2 0 0 0	115,2	109,6	111,8	112,7	113,5	115,4	115,2	115,3	115,3	117,1	117,9	118,4	120,7	
1 9 9 9	91,3	90,6	90,4	90,7	91,2	91,5	92,3	91,7	91,9	91,3	91,0	91,3	91,3	7
2 0 0 0	93,1	91,4	91,9	92,1	93,2	93,4	93,0	93,1	93,4	93,3	93,7	94,1	94,2	
1 9 9 9	104,7	113,3	112,2	113,1	108,4	104,6	102,2	98,5	97,8	97,8	99,3	100,8	108,7	8
2 0 0 0	105,0	111,5	114,6	110,4	108,8	104,1	99,8	97,7	97,4	99,3	102,6	104,8	109,1	
1 9 9 9	94,9	95,6	95,7	95,1	94,8	94,7	94,2	94,6	95,0	94,3	94,5	95,0	95,1	9
2 0 0 0	97,4	96,5	97,9	97,0	97,6	97,9	97,6	96,5	97,3	97,7	98,4	97,5	97,0	
1 9 9 9	96,8	99,3	100,2	100,9	99,3	100,1	97,7	94,1	91,7	89,8	89,7	97,5	101,5	10
2 0 0 0	93,5	99,9	96,3	98,0	96,8	98,5	92,5	92,9	89,5	92,1	92,9	88,4	84,6	
1 9 9 9	100,1	100,2	98,2	100,2	97,6	96,3	95,9	96,8	99,7	102,7	103,0	104,5	105,7	11
2 0 0 0	114,4	106,9	109,3	110,9	111,4	114,0	111,1	110,3	113,4	118,5	119,9	122,7	124,6	
1 9 9 9	97,8	99,0	98,4	98,1	97,8	97,7	97,8	97,9	97,5	97,1	97,1	97,4	97,5	12
2 0 0 0	97,4	97,7	97,8	97,8	97,7	97,6	97,5	97,4	97,2	97,2	96,8	96,8	96,8	
1 9 9 9	112,9	111,5	111,8	112,4	112,8	112,7	113,0	113,7	113,2	113,3	113,0	113,1	113,8	13
2 0 0 0	116,2	114,0	114,3	115,0	115,5	116,5	115,9	116,4	116,3	117,2	117,7	117,9	117,5	
1 9 9 9	108,4	108,0	108,0	108,1	108,3	108,2	108,2	109,0	108,7	108,6	108,5	108,3	108,4	14
2 0 0 0	108,3	107,9	108,0	108,1	108,2	108,3	108,3	108,5	108,4	108,5	108,6	108,3	108,6	
1 9 9 9	122,6	118,9	119,9	121,7	122,6	122,4	123,4	124,0	123,0	123,5	122,8	123,5	125,5	15
2 0 0 0	133,2	127,0	127,9	130,0	131,3	134,3	132,5	133,5	133,3	136,1	137,4	138,6	136,7	
1 9 9 9	96,6	92,4	93,5	93,2	93,9	94,9	95,2	95,5	95,9	98,0	99,2	102,2	105,7	16
2 0 0 0	118,6	108,2	111,9	113,6	114,7	117,8	115,3	117,2	120,7	123,4	125,5	127,2	127,2	
1 9 9 9	17
2 0 0 0	
1 9 9 9	103,0	104,8	102,6	101,6	104,5	104,2	104,1	100,2	101,5	104,3	101,5	102,3	103,9	18
2 0 0 0	115,8	105,9	109,3	113,4	116,8	121,0	114,3	110,9	113,7	119,3	120,0	122,2	123,3	
1 9 9 9	83,2	83,4	83,1	83,0	81,6	81,9	81,7	81,8	82,5	82,7	84,2	86,0	86,4	19
2 0 0 0	93,0	86,5	88,4	88,8	91,0	92,2	90,9	93,4	95,8	96,1	98,3	98,4	96,5	
1 9 9 9	101,6	98,8	99,2	100,0	100,1	101,1	101,9	102,1	101,9	102,6	102,8	103,8	104,6	20
2 0 0 0	106,8	104,8	105,2	106,1	106,9	107,2	106,5	106,5	106,5	107,8	108,2	108,1	107,3	
1 9 9 9	74,3	62,5	63,4	64,7	68,2	71,4	74,7	75,9	75,8	79,7	80,9	85,4	88,4	21
2 0 0 0	110,9	91,2	94,4	98,1	106,7	111,1	111,4	115,2	117,4	119,7	122,7	123,6	119,6	
1 9 9 9	78,3	76,1	76,7	77,3	77,9	79,8	79,3	78,5	78,4	79,3	77,9	78,3	79,5	22
2 0 0 0	91,1	80,9	84,0	86,4	89,8	93,0	91,0	91,3	93,6	95,7	96,1	96,9	94,9	
1 9 9 9	105,6	104,1	104,7	104,7	104,9	105,1	105,5	106,2	106,2	106,3	106,1	106,4	106,7	23
2 0 0 0	109,5	107,2	107,3	107,6	108,3	108,8	109,0	109,4	110,0	111,1	111,7	112,3	111,4	
1 9 9 9	107,1	95,2	99,3	99,7	102,7	104,6	105,3	108,1	108,1	111,5	112,5	117,1	120,7	24
2 0 0 0	149,1	126,1	136,3	144,0	141,0	145,6	141,1	146,6	157,1	162,9	162,9	163,0	162,0	
1 9 9 9	107,4	115,5	114,9	111,1	105,5	103,6	100,2	98,2	99,8	100,5	106,6	110,8	121,6	25
2 0 0 0	113,3	122,9	121,9	112,0	108,6	110,9	106,8	106,3	105,0	104,7	112,2	120,0	128,3	

5 INDEX DER
5.4 NACH DEM INTERNATIONALEN WARENVER-
1995 =
DEUTSCH

LFD NR.	NR.DER SITC	TEILE UND ABSCHNITTE	WÄGUNGSGESAMTINDE X IN PROMILLE	VERKETTUNGSFAKTOR	JAHRESDURCHSCHNITTE		
					1996	1997	1998
26	3	MINERAL. BRENNSTOFFE, SCHMIERMITTEL U. VERWANDTE ERZEUGN.	66,57	1,37922	119,6	132,0	100,3
27	32	KOHLE UND KOKS	2,98	1,16250	99,7	103,5	99,0
28	33	ERDOEL, ERDOELERZEUGNISSE UND VERWANDTE WAREN	47,25	1,40242	124,7	134,8	96,0
29	34	GAS	16,34	1,35674	108,5	129,2	112,8
30	4	TIERISCHE UND PFLANZLICHE OELE, FETTE UND WACHSE	3,18	0,73295	101,1	105,7	114,5
31	41	TIERISCHE OELE UND FETTE	0,26
32	42	PFLANZL. FETTE UND FETTE OELE, ROH ODER RAFFINIERT	1,99	0,73172	101,7	103,7	119,2
33	43	TIERISCHE U. PFLANZL. FETTE UND OELE, VERARBEITET; WACHSE	0,93	0,69799	93,7	97,1	100,2
34	5	CHEMISCHE ERZEUGNISSE	101,47	1,01907	97,8	100,2	98,7
35	51	ORGANISCHE CHEMISCHE ERZEUGNISSE	23,52	0,98011	92,8	95,6	93,3
36	52	ANORGANISCHE CHEMISCHE ERZEUGNISSE	6,45	1,06816	108,4	112,9	109,7
37	53	FARBMITTEL UND FARBEN	5,10	1,01134	99,6	97,7	99,6
38	54	MEDIZINISCHE UND PHARMAZEUTISCHE ERZEUGNISSE	15,95	1,02500	102,9	106,3	104,2
39	55	ETHERISCHE OELE UND RIECHMITTEL; ZUBEREITETE KOERPERPFLEGE-, PUTZ- UND REINIGUNGSMITTEL	7,47	0,95598	98,8	103,2	107,2
40	56	DUENGEMITTEL	2,86	0,95300	101,8	93,7	89,4
41	57	KUNSTSTOFFE IN PRIMAERFORM	20,23	1,02070	94,0	98,3	94,8
42	58	KUNSTSTOFFE IN ANDEREN FORMEN ALS PRIMAERFORMEN	8,65	1,02178	96,3	93,2	93,2
43	59	CHEMISCHE ERZEUGNISSE UND WAREN, A.N.G.	11,24	1,08183	100,4	103,7	103,8
44	6	BEARBEITETE WAREN, VORWIEG. NACH BESCHAFFENHEIT GEGLIEDERT	187,26	1,00199	96,6	98,9	98,1
45	61	LEDER, LEDERWAREN, A.N.G. UND ZUGERICHTELE PELZFELLE	2,23	0,98926	101,5	104,7	105,2
46	62	KAUTSCHUKWAREN, A.N.G.	10,39	1,08522	100,9	101,0	98,8
47	63	KORK- UND HOLZWAREN (AUSGENOMMEN MOEBEL)	9,68	0,99800	97,3	99,4	99,3
48	64	PAPIER U. PAPPE; WAREN A. PAPIERHALBSTOFF, PAPIER O. PAPPE	23,52	1,03564	95,7	92,9	95,1
49	65	GARNE, GEWEBE, FERTIGGESTELLTE SPINNSTOFFERZEUGNISSE. A.N.G., UND VERWANDTE WAREN	29,73	1,02881	99,8	101,3	101,6
50	66	WAREN AUS NICHT-METALLISCHEN MINERAL. STOFFEN, A.N.G.	19,38	1,00499	100,3	101,5	102,6

EINFUHRPREISE

ZEICHNIS FUER DEN AUSSENHANDEL (SITC-REV.3)

100

LAND

JAHR	DURCH- SCHNITT	JAN.	FEBR.	MAERZ	APRIL	MAI	JUNI	JULI	AUG.	SEPT.	OKT.	NOV.	DEZ.	LFD NR.
1 9 9 9	118,0	81,8	80,6	89,7	100,8	104,1	107,7	121,3	129,8	138,5	140,8	153,6	167,0	26
2 0 0 0	213,6	171,3	186,7	194,2	179,6	201,8	212,1	212,2	226,7	251,3	250,7	255,5	221,0	
1 9 9 9	92,9	93,2	93,1	93,3	92,7	92,7	92,9	92,4	92,1	92,7	92,6	93,2	94,0	27
2 0 0 0	104,7	96,6	96,9	99,8	101,8	103,6	103,6	105,1	106,0	107,5	110,0	113,1	112,9	
1 9 9 9	127,0	77,5	76,3	90,4	107,1	111,1	115,4	133,3	144,2	155,4	155,4	170,7	186,7	28
2 0 0 0	234,9	190,7	209,8	217,5	195,2	223,1	234,2	232,7	249,4	280,9	277,2	280,3	227,5	
1 9 9 9	96,6	91,9	90,8	87,0	84,1	85,9	88,1	91,7	94,9	98,2	107,5	115,3	123,5	29
2 0 0 0	172,0	129,1	136,2	144,2	148,8	158,2	168,2	172,8	183,1	191,8	199,9	209,6	221,9	
1 9 9 9	98,2	107,8	104,2	101,6	102,6	102,7	100,3	92,1	92,6	93,0	93,2	94,1	94,2	30
2 0 0 0	87,0	92,1	90,3	90,3	91,8	87,8	84,7	83,5	83,2	83,0	82,8	85,7	88,5	
1 9 9 9	31
2 0 0 0	
1 9 9 9	103,9	113,9	109,8	106,4	110,8	112,1	108,4	96,4	97,2	97,4	98,1	98,1	97,8	32
2 0 0 0	85,3	94,6	92,0	91,8	94,0	88,6	84,6	83,9	81,8	79,2	77,0	78,9	76,7	
1 9 9 9	84,7	94,0	91,4	86,9	84,8	83,0	81,9	80,5	79,3	80,7	81,9	85,1	86,5	33
2 0 0 0	83,7	86,4	85,7	86,0	86,1	84,2	82,2	79,5	82,0	83,1	82,9	83,1	83,2	
1 9 9 9	96,7	95,6	95,5	95,5	95,4	95,5	95,8	96,3	96,6	97,2	98,3	99,0	99,5	34
2 0 0 0	104,9	100,2	101,1	101,9	103,9	104,8	105,3	106,0	106,3	106,6	107,4	107,9	107,9	
1 9 9 9	90,0	88,8	88,5	88,3	88,3	88,1	88,3	89,5	90,2	90,5	92,8	93,4	93,8	35
2 0 0 0	100,5	94,8	95,1	95,6	99,1	99,8	100,6	102,7	103,1	103,3	103,6	104,2	104,3	
1 9 9 9	106,1	104,6	105,9	106,3	106,5	106,3	107,2	106,0	105,1	105,6	105,9	106,3	107,4	36
2 0 0 0	116,5	107,4	112,7	113,6	113,7	114,3	114,1	115,4	118,1	120,6	122,0	122,3	123,4	
1 9 9 9	98,8	98,7	98,7	98,6	98,2	98,7	99,0	99,1	98,8	98,9	98,9	99,0	99,5	37
2 0 0 0	101,9	100,5	100,8	100,9	100,9	101,5	101,8	102,0	102,5	102,6	103,1	103,2	103,1	
1 9 9 9	104,4	103,7	104,0	104,3	104,5	104,8	104,9	104,8	104,6	104,6	104,0	104,4	104,6	38
2 0 0 0	109,6	105,2	106,8	108,2	109,9	110,5	109,7	109,7	110,3	110,9	111,5	111,4	110,5	
1 9 9 9	104,6	104,3	104,4	104,6	104,7	104,6	104,6	105,0	104,9	104,6	104,5	104,5	104,7	39
2 0 0 0	105,0	104,7	104,4	104,3	104,5	104,6	104,6	104,6	105,5	105,5	105,7	105,9	106,1	
1 9 9 9	81,2	85,5	85,1	84,2	83,6	82,0	81,0	79,8	79,5	79,4	78,2	77,9	77,9	40
2 0 0 0	91,6	79,9	82,3	84,2	91,8	97,2	97,9	96,6	90,1	89,2	92,9	96,9	100,0	
1 9 9 9	91,7	89,1	88,4	88,0	87,8	88,0	88,8	90,1	91,2	93,7	96,4	98,6	99,8	41
2 0 0 0	104,8	100,8	101,3	102,1	104,5	105,3	106,3	106,6	106,3	106,0	106,4	106,4	106,0	
1 9 9 9	92,2	92,0	92,0	91,8	91,8	91,6	91,4	91,7	92,3	92,5	92,8	93,2	93,3	42
2 0 0 0	95,2	93,4	93,5	94,0	94,0	94,9	95,4	95,8	95,8	96,1	96,3	96,5	96,4	
1 9 9 9	104,3	102,5	103,1	103,5	103,6	104,4	104,5	104,3	104,5	104,9	105,3	105,5	105,9	43
2 0 0 0	113,5	106,4	107,3	108,3	110,2	112,2	113,7	114,5	115,1	115,9	117,9	119,9	120,2	
1 9 9 9	95,9	93,9	94,2	94,3	94,7	95,2	95,4	96,1	96,1	97,0	97,2	97,9	98,7	44
2 0 0 0	104,1	99,8	100,9	101,7	102,2	103,7	103,4	104,3	105,4	106,8	106,9	106,9	106,6	
1 9 9 9	104,5	103,7	103,4	104,5	104,4	104,9	104,6	104,1	104,1	104,1	105,4	105,5	105,3	45
2 0 0 0	111,4	106,7	107,3	107,1	109,3	110,4	112,1	110,3	112,3	114,4	115,8	116,1	115,4	
1 9 9 9	97,0	97,0	97,1	97,1	97,2	97,2	97,0	97,0	97,0	97,0	96,9	96,8	96,9	46
2 0 0 0	93,9	94,7	94,4	93,2	93,4	93,3	93,4	94,0	94,0	94,1	94,2	94,3	94,3	
1 9 9 9	98,3	97,9	98,1	98,5	98,6	98,5	98,6	98,5	98,0	97,9	97,9	98,2	98,4	47
2 0 0 0	99,9	98,5	99,1	99,3	99,8	100,3	100,2	99,9	100,0	100,3	100,7	100,7	100,5	
1 9 9 9	92,1	91,5	91,2	90,8	90,8	91,0	91,3	91,6	91,7	92,6	93,6	94,2	94,3	48
2 0 0 0	99,8	95,2	96,1	96,9	98,2	99,1	100,0	100,9	101,5	102,1	102,4	102,7	102,7	
1 9 9 9	100,7	100,2	100,4	100,5	100,5	100,6	100,8	101,2	100,9	100,7	100,5	100,7	100,8	49
2 0 0 0	102,8	100,7	100,8	101,2	101,7	102,4	102,8	102,8	103,1	103,8	104,5	104,8	104,7	
1 9 9 9	102,4	102,7	102,6	102,5	102,4	102,3	102,1	102,0	102,0	102,3	102,5	102,8	102,9	50
2 0 0 0	104,7	102,8	103,1	103,4	103,7	104,3	104,7	104,8	105,4	106,0	106,0	106,1	105,6	

5 INDEX DER
5.4 NACH DEM INTERNATIONALEN WARENVER-
1995 =
DEUTSCH

LFD NR.	NR.DER SITC	TEILE UND ABSCHNITTE	WAEGUNGS- ANTEIL AM GESAMTINDEX IN PROMILLE	VER- KETTUNGS- FAKTOR	JAHRESDURCHSCHNITTE		
					1996	1997	1998
51	67	EISEN UND STAHL	37,47	0,98385	93,1	93,2	94,6
52	68	NE-METALLE	28,23	0,93578	90,1	102,4	92,2
53	69	METALLWAREN, A.N.G.	26,63	1,00301	100,5	102,5	103,3
54	7	MASCHINENBAUERZ., ELEKTROTECHN. ERZEUGNISSE UND FAHRZEUGE	330,08	0,99901	99,5	100,4	99,2
55	71	KRAFTMASCHINEN UND -AUSRUESTUNGEN	18,13	1,02938	101,4	106,3	107,3
56	72	ARBEITSMASCHINEN FUER BESONDERE ZWECKE	18,76	0,95138	102,3	104,9	106,2
57	73	METALLBEARBEITUNGSMASCHINEN	6,10	0,97837	102,3	104,8	106,2
58	74	MASCHINEN, APPARATE UND GERAETE FUER VERSCHIEDENE ZWECKE	35,87	0,97939	102,7	104,7	105,5
59	75	BUEROMASCHINEN UND AUTOMATISCHE DATENVERARBEITUNGS- MASCHINEN	52,76	1,19704	92,7	90,5	84,6
60	76	GERAETE FUER DIE NACHRICHTENTECHNIK; BILD-, TONAUFNAHME- UND -WIEDERGABEGERAETE	29,20	1,01616	100,1	102,5	100,9
61	77	ELEKTRISCHE MASCHINEN, APPARATE UND GERAETE, A.N.G.	77,82	1,00298	99,5	99,9	98,3
62	78	STRASSENFAHRZEUGE	90,38	0,92837	100,8	101,7	101,8
63	79	ANDERE BEFOERDERUNGSMITTEL	1,06
64	8	VERSCHIEDENE FERTIGWAREN	158,26	1,00899	101,2	104,5	105,3
65	81	SANIT. ANLAGEN, HEIZUNGS- U. BELEUCHTUNGSEINRICHT., A.N.G.	6,14	0,97839	104,5	107,8	106,7
66	82	MOEBEL UND TEILE DAVON; BETTAUSSTATTUNGEN	16,01	0,95211	100,4	101,7	102,4
67	83	REISEARTIKEL, HANDTASCHEN UND AEHNLICHE BEHAELTNISSE	3,20	1,03421	102,1	111,4	113,1
68	84	BEKLEIDUNG UND BEKLEIDUNGSZUBEHOER	58,63	1,00298	100,4	103,9	106,3
69	85	SCHUHE	11,81	1,10412	103,2	106,2	107,5
70	87	MESS-, PRUEF- U. KONTROLLINSTRUM., -APPARATE U. -GERAETE	16,43	1,00684	103,1	108,4	109,3
71	88	FOTOGR. APPARATE U. ZUB.; OPT. WAREN; UHRMACHERWAREN	11,93	1,04334	101,8	105,2	104,3
72	89	VERSCHIEDENE BEARBEITETE WAREN, A.N.G.	34,11	1,00400	100,5	102,8	101,9
73	97	GOLD	3,28	1,09430	105,7	104,0	93,9

EINFUHRPREISE

ZEICHNIS FUER DEN AUSSENHANDEL (SITC-REV.3)

100

LAND

JAHR	DURCH- SCHNITT	JAN.	FEBR.	MAERZ	APRIL	MAI	JUNI	JULI	AUG.	SEPT.	OKT.	NOV.	DEZ.	LFD NR.
1 9 9 9	86,8	86,7	86,3	86,1	85,7	85,8	86,1	86,2	86,5	86,9	87,7	88,3	88,8	51
2 0 0 0	96,7	90,8	92,1	93,4	95,9	97,1	97,6	98,8	98,9	99,0	99,1	99,4	98,7	
1 9 9 9	93,7	81,8	84,3	85,9	88,7	91,5	91,5	96,1	96,2	100,2	99,6	102,3	106,5	52
2 0 0 0	121,4	110,9	114,8	116,8	114,7	120,4	116,5	119,6	124,8	131,1	129,8	128,9	129,0	
1 9 9 9	102,4	101,8	101,9	101,7	102,0	102,2	102,6	102,5	102,3	102,5	102,6	102,9	103,3	53
2 0 0 0	105,5	103,4	103,7	104,3	104,8	105,3	104,9	105,3	106,1	106,7	107,1	107,2	106,8	
1 9 9 9	98,1	97,6	97,8	98,0	98,1	98,2	98,4	98,4	98,2	98,3	98,0	98,1	98,3	54
2 0 0 0	99,8	98,4	98,6	98,9	99,3	99,8	99,4	99,7	100,1	100,7	101,2	101,2	100,5	
1 9 9 9	107,8	105,9	106,5	107,2	107,9	108,2	108,7	108,7	107,7	108,0	107,6	108,3	108,9	55
2 0 0 0	111,7	109,2	109,7	110,3	111,4	112,0	110,9	111,2	112,0	112,7	114,2	114,2	112,6	
1 9 9 9	107,1	105,7	106,0	106,1	106,5	106,9	107,1	107,3	107,4	107,7	108,0	108,4	108,6	56
2 0 0 0	109,9	108,5	108,6	109,2	109,4	109,6	109,7	109,8	110,3	110,8	111,2	111,3	110,9	
1 9 9 9	108,7	105,9	106,3	108,0	108,8	109,2	109,2	109,0	109,0	110,0	110,1	109,7	109,6	57
2 0 0 0	110,8	109,1	109,3	109,9	110,5	110,8	110,3	110,5	111,4	111,9	112,5	112,2	111,7	
1 9 9 9	105,6	105,1	105,4	105,5	105,6	105,7	105,8	105,8	105,6	105,8	105,6	105,7	105,9	58
2 0 0 0	107,9	106,1	106,3	106,9	107,5	108,1	107,9	108,0	108,4	108,7	109,0	109,0	108,6	
1 9 9 9	79,8	80,4	81,0	80,7	80,5	80,3	80,2	79,9	79,3	79,2	78,7	78,7	78,9	59
2 0 0 0	80,9	79,0	79,4	79,8	80,1	81,2	80,2	80,6	81,4	82,3	82,9	82,6	81,1	
1 9 9 9	100,1	98,5	99,1	99,5	100,0	100,3	100,5	100,6	100,4	100,5	100,4	100,8	101,1	60
2 0 0 0	103,1	101,0	101,1	101,5	102,1	103,1	102,4	103,1	103,4	104,5	105,3	105,5	104,2	
1 9 9 9	96,2	95,8	95,8	96,1	96,2	96,2	96,5	96,5	96,3	96,5	95,9	95,9	96,3	61
2 0 0 0	97,9	96,3	96,6	96,9	97,5	97,9	97,3	97,5	98,0	98,8	99,5	99,5	98,9	
1 9 9 9	102,2	101,8	101,9	102,1	102,1	102,1	102,2	102,4	102,4	102,5	102,4	102,3	102,5	62
2 0 0 0	102,9	102,4	102,4	102,4	102,5	102,8	102,9	103,0	103,2	103,2	103,3	103,4	103,3	
1 9 9 9	:	:	:	:	:	:	:	:	:	:	:	:	:	63
2 0 0 0	:	:	:	:	:	:	:	:	:	:	:	:	:	
1 9 9 9	105,3	104,2	104,6	105,0	105,2	105,3	105,6	105,5	105,2	105,4	105,4	105,8	106,3	64
2 0 0 0	108,7	106,5	107,0	107,3	108,0	108,8	108,2	108,4	109,1	109,9	110,5	110,6	109,7	
1 9 9 9	106,9	105,8	106,1	106,4	106,9	107,0	107,1	107,3	107,0	107,1	107,1	107,5	107,8	65
2 0 0 0	109,7	108,1	108,4	108,8	109,5	109,8	109,6	109,7	110,1	110,6	110,9	110,7	110,1	
1 9 9 9	102,9	102,6	102,9	102,9	102,8	102,8	103,0	103,0	102,8	102,9	103,0	103,0	103,0	66
2 0 0 0	104,8	103,6	103,8	104,2	104,5	104,7	104,8	104,8	104,8	105,2	105,4	105,6	105,6	
1 9 9 9	114,1	110,3	111,5	112,2	114,3	115,2	116,4	115,5	114,4	114,4	113,3	115,1	116,3	67
2 0 0 0	123,8	117,1	118,3	119,4	123,1	124,7	122,4	123,4	125,4	127,2	129,7	129,3	125,6	
1 9 9 9	106,3	105,1	105,6	106,0	106,1	106,4	106,8	106,7	106,7	106,4	106,3	106,7	107,1	68
2 0 0 0	109,3	107,2	107,7	107,9	108,6	109,3	108,7	108,8	109,7	110,5	111,1	111,4	110,6	
1 9 9 9	108,4	107,5	108,1	108,1	108,5	108,3	108,4	108,4	108,3	108,5	108,4	108,8	109,0	69
2 0 0 0	110,3	109,2	109,3	109,5	109,7	110,4	110,0	110,0	110,3	111,0	111,5	111,7	111,3	
1 9 9 9	108,6	107,2	107,7	108,4	108,2	108,3	108,7	108,7	108,4	108,9	108,7	109,8	110,7	70
2 0 0 0	114,5	110,7	111,4	112,2	113,7	115,2	114,0	113,9	115,3	116,7	117,4	117,5	115,8	
1 9 9 9	104,9	103,6	104,1	104,6	104,8	105,0	105,2	105,1	104,9	105,2	104,8	105,4	106,0	71
2 0 0 0	108,3	106,1	106,4	107,0	107,7	108,3	107,6	108,0	108,7	109,8	110,4	110,2	108,9	
1 9 9 9	101,0	100,1	100,5	100,8	100,9	100,9	101,1	100,9	100,7	101,0	101,4	101,7	102,2	72
2 0 0 0	104,6	102,8	103,2	103,4	104,0	104,7	104,4	104,5	105,1	105,8	106,2	106,2	105,4	
1 9 9 9	92,9	87,6	91,0	93,5	93,4	92,6	88,9	88,0	85,8	89,9	104,8	99,7	99,2	73
2 0 0 0	107,5	99,6	109,1	106,0	105,3	108,1	107,0	106,6	107,4	110,8	112,2	110,2	107,7	

LFD NR.	WARENGRUPPE	WÄGUNGSGE- SAMTINDEX AM IN PROMILLE	VER- KETTUNGS- FAKTOR	JAHRESDURCHSCHNITTE		
				1996	1997	1998
1	GESAMTINDEX	1000	0,97085	100,0	101,5	101,4
2	GUETER FUER EU-LÄNDER	595,13	0,97847	99,8	101,3	101,3
3	GUETER FUER DRITTLÄNDER	404,87	0,96046	100,4	101,8	101,7
4	GUETER FUER ANDERE INDUSTRIELÄNDER	192,03	0,96046	100,5	101,9	102,1
5	GUETER FUER REFORMLÄNDER	90,30	0,96796	100,0	101,5	101,5
6	GUETER FUER ENTWICKLUNGSLÄNDER	122,54	.	100,5	101,7	101,2
7	GESAMTINDEX OHNE MINERALÖLERZEUGNISSE	994,07	0,96896	99,9	101,4	101,4
6.1 NACH WARENGRUPPEN DER ERNÄHRUNGSWIRTSCHAFT UND DER GEWERBLICHEN WIRTSCHAFT						
8	GUETER DER ERNÄHRUNGSWIRTSCHAFT	56,66	0,99902	100,6	103,5	103,1
9	FUER EU-LÄNDER	40,51	1,00793	100,0	102,9	103,1
10	FUER DRITTLÄNDER	16,15	0,97963	102,1	104,8	103,0
11	ERNÄHRUNGSGUETER TIERISCHEN URSPRUNGS	19,10	1,01307	98,8	101,0	102,2
12	FUER EU-LÄNDER	15,72	1,01404	98,7	100,5	101,4
13	FUER DRITTLÄNDER	3,38	1,00608	99,3	103,5	106,0
14	LEBENDE TIERE	1,56	0,96043	88,4	91,6	91,2
15	NAHRUNGSMITTEL TIERISCHEN URSPRUNGS	17,54	1,01933	99,7	101,8	103,2
16	FUER EU-LÄNDER	14,71	1,02128	99,3	100,9	102,0
17	FUER DRITTLÄNDER	2,83	1,00619	102,0	106,7	109,3

AUSFUHRPREISE

ERGEBNISSE)

100

LAND

JAHR	DURCH-SCHNITT	JAN.	FEBR.	MAERZ	APRIL	MAI	JUNI	JULI	AUG.	SEPT.	OKT.	NOV.	DEZ.	LFD NR.
1 9 9 9	100,9	100,1	100,2	100,3	100,4	100,5	100,7	100,9	101,0	101,3	101,5	101,7	102,1	1
2 0 0 0	104,4	102,4	102,8	103,1	103,6	104,3	104,3	104,6	105,0	105,6	105,9	105,9	105,5	
1 9 9 9	100,4	99,8	99,7	99,8	99,9	99,9	100,1	100,4	100,5	100,8	101,1	101,3	101,6	2
2 0 0 0	103,9	102,0	102,3	102,6	103,2	103,7	103,9	104,2	104,6	105,0	105,3	105,3	105,0	
1 9 9 9	101,6	100,7	100,8	101,0	101,2	101,3	101,5	101,6	101,6	101,9	102,0	102,4	102,8	3
2 0 0 0	105,1	103,0	103,4	103,8	104,3	105,1	105,0	105,2	105,7	106,4	106,8	106,8	106,2	
1 9 9 9	102,8	101,4	101,6	101,9	102,2	102,3	102,6	102,8	102,9	103,4	103,5	104,0	104,5	4
2 0 0 0	107,1	104,7	105,2	105,6	106,1	107,2	107,0	107,1	107,8	108,7	108,9	108,8	108,0	
1 9 9 9	100,6	100,5	100,5	100,3	100,3	100,4	100,5	100,4	100,5	100,6	100,7	100,9	101,1	5
2 0 0 0	102,7	101,4	101,6	101,9	102,3	102,6	102,5	102,7	103,0	103,5	103,6	103,7	103,6	
1 9 9 9	100,5	99,8	100,0	100,1	100,2	100,2	100,5	100,6	100,5	100,7	100,7	101,0	101,3	6
2 0 0 0	103,9	101,6	102,1	102,4	103,1	103,8	103,7	104,0	104,5	104,9	105,3	105,9	105,4	
1 9 9 9	100,8	100,2	100,2	100,3	100,4	100,5	100,7	100,8	100,8	101,0	101,2	101,5	101,7	7
2 0 0 0	103,9	102,1	102,4	102,7	103,2	103,8	103,8	104,1	104,5	104,8	105,2	105,2	104,9	

6.1 NACH WARENGRUPPEN DER ERNÄHRUNGSWIRTSCHAFT UND DER GEWERBLICHEN WIRTSCHAFT

1 9 9 9	100,0	100,3	100,0	100,0	100,0	99,8	100,2	99,4	99,5	99,8	100,0	100,5	100,9	8
2 0 0 0	103,6	100,8	101,0	101,6	102,5	102,9	103,1	103,4	104,0	105,3	106,1	106,4	106,1	
1 9 9 9	100,2	100,8	100,4	100,4	100,3	100,0	100,4	99,5	99,6	99,8	100,1	100,6	100,8	9
2 0 0 0	103,3	100,7	101,0	101,4	102,2	102,4	102,8	103,3	103,8	104,9	105,6	105,8	105,5	
1 9 9 9	99,6	99,3	98,9	99,1	99,2	99,3	99,7	99,2	99,4	99,9	99,9	100,4	101,1	10
2 0 0 0	104,4	101,0	101,2	101,8	103,2	104,2	103,8	103,9	104,5	106,5	107,4	107,9	107,4	
1 9 9 9	99,2	99,5	99,4	99,6	98,6	97,9	98,8	97,9	98,6	99,0	99,7	100,5	101,3	11
2 0 0 0	105,2	100,7	100,8	101,6	101,8	102,4	104,2	105,3	106,5	109,0	110,2	110,3	109,2	
1 9 9 9	98,8	99,1	98,8	98,8	98,0	97,4	98,5	97,5	98,1	98,6	99,6	100,3	101,0	12
2 0 0 0	105,1	100,4	100,4	101,2	101,4	101,9	104,0	105,4	106,7	109,0	110,3	110,4	109,5	
1 9 9 9	101,2	101,7	102,0	103,0	101,4	100,3	99,8	99,4	101,0	101,0	100,6	101,8	102,9	13
2 0 0 0	105,6	102,0	102,3	103,4	103,6	104,4	104,9	105,0	105,5	108,7	110,0	109,9	107,9	
1 9 9 9	89,2	87,0	88,4	90,9	89,2	87,8	88,0	88,4	90,7	89,3	89,6	90,0	91,0	14
2 0 0 0	94,2	90,8	91,6	94,0	93,9	95,6	96,1	96,3	94,9	97,0	98,2	96,0	85,4	
1 9 9 9	100,1	100,7	100,4	100,3	99,5	98,8	99,7	98,7	99,3	99,9	100,6	101,5	102,2	15
2 0 0 0	106,1	101,6	101,6	102,2	102,5	103,0	104,9	106,1	107,5	110,0	111,3	111,6	111,3	
1 9 9 9	99,6	100,0	99,7	99,5	98,8	98,1	99,3	98,2	98,8	99,3	100,4	101,1	101,8	16
2 0 0 0	105,8	101,1	101,1	101,7	101,9	102,4	104,5	105,9	107,4	109,8	111,2	111,3	110,9	
1 9 9 9	102,9	104,2	104,0	104,4	103,0	102,3	101,9	101,2	101,9	102,5	101,9	103,3	104,6	17
2 0 0 0	108,0	103,7	104,0	105,0	105,2	106,0	106,7	107,1	108,5	111,2	112,1	113,0	113,4	

LFD NR.	WARENGRUPPE	WÄGUNGSGESAMTINDEX AM IN PROMILLE	VER- KETTUNGS- FAKTOR	JAHRESDURCHSCHNITTE		
				1996	1997	1998
18	ERNAHRUNGSGÜTER PFLANZLICHEN URSPRUNGS	37,56	0,98932	101,5	104,7	103,5
19	FUER EU-LÄNDER	24,79	1,00295	100,8	104,5	104,2
20	FUER DRITTLÄNDER	12,77	0,96388	102,8	105,2	102,1
21	NAHRUNGSMITTEL PFLANZLICHEN URSPRUNGS	27,98	1,00000	102,3	103,7	102,3
22	FUER EU-LÄNDER	19,30	1,02616	101,3	103,1	102,5
23	FUER DRITTLÄNDER	8,68	0,95085	104,5	105,0	101,6
24	GENUSSMITTEL	9,58	0,95713	99,3	107,7	107,1
25	FUER EU-LÄNDER	5,49	0,93601	99,2	109,3	109,9
26	FUER DRITTLÄNDER	4,09	0,99517	99,4	105,4	103,3
27	GÜTER DER GEWERBLICHEN WIRTSCHAFT	943,34	0,96893	100,0	101,4	101,4
28	FUER EU-LÄNDER	554,62	0,97559	99,8	101,2	101,2
29	FUER DRITTLÄNDER	388,72	0,95954	100,3	101,6	101,6
30	ROHSTOFFE UND HALBWAREN	64,33	0,99117	96,8	101,2	96,8
31	FUER EU-LÄNDER	45,18	0,96938	95,6	99,9	95,7
32	FUER DRITTLÄNDER	19,15	1,02362	99,6	104,2	99,5
33	ROHSTOFFE	10,00	0,89935	92,0	94,7	92,7
34	FUER EU-LÄNDER	7,97	0,89187	91,6	94,6	93,3
35	FUER DRITTLÄNDER	2,03	0,91296	93,6	95,2	90,1
36	HALBWAREN	54,33	1,01092	97,7	102,4	97,6
37	FUER EU-LÄNDER	37,21	0,98746	96,5	101,1	96,2
38	FUER DRITTLÄNDER	17,12	1,04465	100,4	105,2	100,6

AUSFUHRPREISE

ERGEBNISSE)

100

LAND

Jahr	DURCH- SCHNITT	JAN.	FEBR.	MAERZ	APRIL	MAI	JUNI	JULI	AUG.	SEPT.	OKT.	NOV.	DEZ.	LFD NR.
1 9 9 9	100,5	100,7	100,3	100,2	100,7	100,8	101,0	100,2	100,0	100,2	100,2	100,5	100,7	18
2 0 0 0	102,8	100,9	101,1	101,6	102,8	103,2	102,5	102,5	102,7	103,5	104,0	104,4	104,5	
1 9 9 9	101,1	101,8	101,4	101,3	101,8	101,7	101,7	100,7	100,5	100,6	100,4	100,7	100,8	19
2 0 0 0	102,1	101,0	101,3	101,6	102,7	102,7	102,0	101,9	101,9	102,2	102,6	102,8	103,0	
1 9 9 9	99,2	98,6	98,0	98,1	98,6	99,0	99,6	99,1	99,0	99,6	99,8	100,1	100,6	20
2 0 0 0	104,1	100,7	100,9	101,4	103,2	104,2	103,5	103,6	104,2	105,9	106,7	107,4	107,3	
1 9 9 9	99,1	99,7	99,1	99,0	99,5	99,5	99,9	98,8	98,7	98,6	98,4	98,6	98,8	21
2 0 0 0	101,2	99,0	99,3	99,6	101,0	101,4	100,7	100,7	101,1	101,8	102,5	103,2	103,5	
1 9 9 9	99,7	100,6	100,2	100,1	100,5	100,3	100,5	99,2	99,1	99,1	98,8	99,0	99,1	22
2 0 0 0	100,3	99,2	99,4	99,7	100,6	100,7	99,9	99,9	100,1	100,4	101,0	101,3	101,6	
1 9 9 9	97,6	97,5	96,6	96,8	97,3	97,8	98,5	97,8	97,9	97,7	97,6	97,5	98,3	23
2 0 0 0	103,0	98,6	98,9	99,5	101,7	103,1	102,3	102,4	103,2	105,1	105,9	107,3	107,6	
1 9 9 9	104,6	103,8	103,7	103,8	104,2	104,5	104,2	104,2	103,8	104,9	105,2	106,1	106,3	24
2 0 0 0	107,7	106,3	106,7	107,2	108,3	108,4	107,9	107,8	107,5	108,3	108,2	108,0	107,4	
1 9 9 9	106,1	106,0	105,8	105,9	106,3	106,6	106,0	106,1	105,6	105,9	106,0	106,7	106,8	25
2 0 0 0	108,6	107,2	107,9	108,5	109,8	109,8	109,4	109,1	108,4	108,8	108,1	108,2	108,0	
1 9 9 9	102,5	100,9	101,0	101,0	101,5	101,7	101,8	101,8	101,4	103,5	104,2	105,4	105,6	26
2 0 0 0	106,4	105,2	105,0	105,5	106,2	106,6	105,9	106,1	106,2	107,7	108,4	107,6	106,7	
1 9 9 9	100,9	100,1	100,2	100,3	100,4	100,5	100,7	101,0	101,1	101,4	101,5	101,8	102,1	27
2 0 0 0	104,5	102,5	102,9	103,2	103,7	104,4	104,4	104,7	105,1	105,6	105,9	105,9	105,5	
1 9 9 9	100,4	99,7	99,7	99,7	99,9	99,9	100,1	100,5	100,6	100,9	101,2	101,3	101,6	28
2 0 0 0	104,0	102,1	102,4	102,7	103,3	103,8	104,0	104,3	104,6	105,0	105,3	105,3	105,0	
1 9 9 9	101,6	100,7	100,9	101,0	101,3	101,3	101,6	101,7	101,7	102,0	102,1	102,5	102,8	29
2 0 0 0	105,2	103,1	103,5	103,9	104,4	105,2	105,0	105,2	105,8	106,4	106,8	106,8	106,2	
1 9 9 9	94,1	89,7	89,5	90,3	91,6	91,9	92,2	94,2	95,2	96,4	97,7	99,2	100,7	30
2 0 0 0	112,8	102,6	104,9	107,0	108,3	111,7	112,6	113,9	115,5	119,3	120,3	119,9	117,4	
1 9 9 9	92,4	88,6	88,3	89,0	90,0	90,3	90,3	92,3	93,3	94,5	95,9	97,2	98,5	31
2 0 0 0	110,0	100,4	102,1	104,2	105,6	108,3	109,2	111,1	112,7	116,2	117,4	117,5	115,7	
1 9 9 9	98,1	92,4	92,3	93,5	95,3	95,8	96,5	98,6	99,7	100,9	102,2	104,1	106,0	32
2 0 0 0	119,2	107,7	111,5	113,5	114,5	119,7	120,7	120,5	122,1	126,5	127,0	125,7	121,2	
1 9 9 9	89,9	88,6	87,9	87,8	88,2	88,6	88,8	90,0	90,4	91,5	92,1	92,0	92,7	33
2 0 0 0	100,6	93,7	95,0	97,5	99,8	102,7	103,5	103,4	102,7	102,2	102,6	102,2	102,1	
1 9 9 9	91,6	90,4	89,7	89,7	90,1	90,6	90,5	91,4	92,0	93,2	93,9	93,6	94,3	34
2 0 0 0	101,3	95,2	96,4	99,3	100,8	102,5	103,5	103,4	102,8	102,9	103,2	103,2	102,9	
1 9 9 9	83,1	81,8	80,9	80,3	80,7	81,0	82,2	84,3	83,8	84,6	85,0	85,7	86,6	35
2 0 0 0	97,7	87,8	89,5	90,2	95,9	103,3	103,3	103,2	102,3	99,7	100,0	98,5	99,0	
1 9 9 9	94,8	89,9	89,8	90,8	92,2	92,6	92,8	95,0	96,1	97,3	98,8	100,6	102,2	36
2 0 0 0	115,0	104,2	106,7	108,7	109,8	113,3	114,3	115,9	117,8	122,4	123,6	123,1	120,2	
1 9 9 9	92,5	88,2	88,0	88,8	90,0	90,3	90,3	92,5	93,6	94,8	96,3	98,0	99,4	37
2 0 0 0	111,9	101,5	103,3	105,2	106,6	109,5	110,4	112,8	114,8	119,1	120,5	120,5	118,5	
1 9 9 9	99,9	93,6	93,7	95,0	97,1	97,5	98,2	100,3	101,6	102,9	104,2	106,3	108,3	38
2 0 0 0	121,8	110,1	114,1	116,3	116,7	121,7	122,8	122,5	124,5	129,7	130,3	128,9	123,8	

LFD NR.	WARENGRUPPE	WAEGUNGS- ANTEIL AM GESAMTINDEX IN PROMILLE	VER- KETTUNGS- FAKTOR	JAHRESDURCHSCHNITTE		
				1996	1997	1998
39	FERTIGWAREN	879,01	0,96702	100,2	101,4	101,7
40	FUER EU-LAENDER	509,44	0,97652	100,1	101,3	101,6
41	FUER DRITTLAENDER	369,57	0,95581	100,3	101,5	101,7
42	VORERZEUGNISSE	173,24	0,98799	96,7	97,9	97,7
43	FUER EU-LAENDER	105,02	0,98697	96,0	97,1	97,0
44	FUER DRITTLAENDER	68,22	0,98900	97,7	99,2	98,8
45	ENDERZEUGNISSE	705,77	0,96243	101,1	102,2	102,7
46	FUER EU-LAENDER	404,42	0,97374	101,2	102,4	102,8
47	FUER DRITTLAENDER	301,35	0,94952	100,9	102,0	102,4

AUSFUHRPREISE

ERGEBNISSE)

100

LAND

JAHR	DURCH-SCHNITT	JAN.	FEBR.	MAERZ	APRIL	MAI	JUNI	JULI	AUG.	SEPT.	OKT.	NOV.	DEZ.	LFD NR.
1 9 9 9	101,4	100,9	101,0	101,0	101,1	101,1	101,4	101,5	101,5	101,7	101,8	102,0	102,2	39
2 0 0 0	103,9	102,5	102,7	102,9	103,4	103,8	103,8	104,0	104,3	104,6	104,9	104,9	104,6	
1 9 9 9	101,1	100,7	100,7	100,7	100,7	100,8	101,0	101,2	101,2	101,5	101,6	101,7	101,9	40
2 0 0 0	103,4	102,2	102,4	102,6	103,1	103,4	103,5	103,7	103,9	104,0	104,2	104,2	104,0	
1 9 9 9	101,8	101,2	101,4	101,4	101,6	101,6	101,9	101,9	101,8	102,1	102,1	102,4	102,7	41
2 0 0 0	104,5	102,8	103,1	103,4	103,8	104,4	104,2	104,5	104,9	105,4	105,8	105,8	105,4	
1 9 9 9	95,1	94,2	94,0	93,8	93,9	94,1	94,4	94,9	95,1	95,6	96,2	97,0	97,6	42
2 0 0 0	101,9	98,3	99,0	99,5	100,5	101,9	101,9	102,6	103,2	103,8	104,1	104,3	104,0	
1 9 9 9	93,8	93,1	92,7	92,5	92,4	92,6	92,8	93,5	93,8	94,4	95,2	96,0	96,6	43
2 0 0 0	101,2	97,6	98,2	98,8	100,0	101,1	101,5	102,1	102,5	102,9	103,1	103,3	103,1	
1 9 9 9	97,0	96,0	96,0	95,9	96,2	96,4	96,8	97,0	97,0	97,5	97,7	98,5	99,1	44
2 0 0 0	103,0	99,4	100,1	100,4	101,4	103,0	102,6	103,2	104,2	105,1	105,7	105,8	105,3	
1 9 9 9	103,0	102,5	102,7	102,8	102,9	102,9	103,1	103,1	103,1	103,2	103,2	103,2	103,4	45
2 0 0 0	104,3	103,5	103,6	103,8	104,1	104,3	104,3	104,4	104,6	104,8	105,0	105,0	104,7	
1 9 9 9	103,1	102,7	102,8	102,8	102,9	102,9	103,1	103,2	103,2	103,3	103,3	103,2	103,3	46
2 0 0 0	104,0	103,4	103,5	103,6	103,9	104,0	104,0	104,1	104,3	104,3	104,5	104,4	104,2	
1 9 9 9	102,9	102,4	102,6	102,7	102,8	102,8	103,0	103,0	102,9	103,1	103,1	103,3	103,5	47
2 0 0 0	104,8	103,6	103,8	104,1	104,4	104,7	104,6	104,7	105,1	105,4	105,8	105,8	105,4	

6 INDEX DER
6.2 NACH DEM SYSTEMATISCHEN GÜTERVERZEICHNIS
1995 =
DEUTSCH

LFD NR.	NR. DER GP- SYSTE- MATIK	GÜTERABTEILUNG, -GRUPPE, KLASSE, -KATEGORIE, -UNTERKATEGORIE UND - ART	WÄGUNGS- ANTEIL AM GESAMTINDEX IN PROMILLE	VER- KETTUNGS- FAKTOR	JAHRESDURCHSCHNITTE		
					1996	1997	1998
1		GESAMTINDEX	1000	0,97085	100,0	101,5	101,4
2		ERZEUGNISSE DER LAND- UND FORSTWIRTSCHAFT, FISCHEREI	10,36	1,01992	102,0	99,5	98,4
3		ERZEUGNISSE DES BERGBAUS; STEINE UND ERDEN; ERZEUGNISSE DES VERARBEITENDEN GEWERBES	989,64	0,96893	100,0	101,5	101,5
4		ERZEUGNISSE DER VORLEISTUNGSGÜTERPRODUZENTEN	422,96	.	98,7	100,2	99,5
5		ERZEUGNISSE DER ENERGIEPRODUZENTEN	9,44	.	114,3	121,0	105,7
6		ERZEUGNISSE DER VORLEISTUNGSGÜTERPRODUZENTEN (OHNE ENERGIE)	413,52	.	98,3	99,7	99,4
7		ERZEUGNISSE DER INVESTITIONSGÜTERPRODUZENTEN	397,79	.	101,4	102,9	103,2
8		ERZEUGNISSE DER KONSUMGÜTERPRODUZENTEN	168,89	.	100,2	101,8	102,3
9		ERZEUGNISSE DER GEBRAUCHSGÜTERPRODUZENTEN	40,97	.	100,1	101,3	101,7
10		ERZEUGNISSE DER VERBRAUCHSGÜTERPRODUZENTEN	127,92	.	100,3	101,9	102,5
11	01	ERZEUGNISSE DER LANDWIRTSCHAFT, GEWERBLICHEN JAGD	9,14	.	102,3	101,3	99,0
12	011	ERZEUGNISSE PFLANZLICHEN URSPRUNGS	7,20	1,00392	103,2	101,7	99,2
		DARUNTER:					
13	0111	GETREIDE UND FELDFRÜECHE	5,51	1,10532	105,3	98,4	96,0
		DARUNTER:					
14	01111	GETREIDE	3,49	1,26209	111,9	105,8	98,6
15	012	LEBENDE TIERE UND TIERISCHE ERZEUGNISSE	1,94	0,98032	98,7	99,9	98,3
16	02	FORSTWIRTSCHAFTLICHE ERZEUGNISSE	0,83	1,07198	94,9	96,0	100,7
17	10-14	ERZEUGNISSE DES BERGBAUS; STEINE UND ERDEN	4,59	.	101,7	109,4	107,1
		DARUNTER:					
18	11	ERDOEL UND ERDGAS	1,41	.	105,4	120,6	112,5
		DARUNTER:					
19	11102	ERDGAS	1,28	.	105,3	120,6	112,5

AUSFUHRPREISE

FUER PRODUKTIONSSTATISTIKEN, AUSGABE 1995 (GP 95)

100

LAND

JAHR	DURCH- SCHNITT	JAN.	FEBR.	MAERZ	APRIL	MAI	JUNI	JULI	AUG.	SEPT.	OKT.	NOV.	DEZ.	LFD NR.
1 9 9 9 2 0 0 0	100,9 104,4	100,1 102,4	100,2 102,8	100,3 103,1	100,4 103,6	100,5 104,3	100,7 104,3	100,9 104,6	101,0 105,0	101,3 105,6	101,5 105,9	101,7 105,9	102,1 105,5	1
1 9 9 9 2 0 0 0	98,9 99,9	99,1 98,3	99,4 98,4	100,6 99,2	101,2 99,9	99,6 100,7	101,5 99,1	97,7 98,5	97,7 98,2	96,9 100,4	96,9 101,8	97,6 102,3	98,0 101,5	2
1 9 9 9 2 0 0 0	100,9 104,5	100,1 102,4	100,2 102,8	100,3 103,1	100,4 103,7	100,5 104,3	100,7 104,4	100,9 104,7	101,0 105,1	101,3 105,6	101,5 106,0	101,8 106,0	102,1 105,5	3
1 9 9 9 2 0 0 0	97,8 104,0	96,7 100,6	96,6 101,2	96,6 101,8	96,9 102,6	97,1 103,8	97,3 104,0	97,8 104,5	98,0 105,0	98,6 106,0	99,0 106,5	99,4 106,4	100,0 105,9	4
1 9 9 9 2 0 0 0	114,3 170,6	94,9 142,6	94,1 148,9	99,1 156,6	104,7 153,8	105,8 163,5	107,6 170,0	115,1 169,7	122,1 176,5	127,1 195,4	128,5 199,0	133,0 194,1	139,0 176,6	5
1 9 9 9 2 0 0 0	97,5 102,5	96,7 99,7	96,7 100,1	96,6 100,5	96,7 101,4	96,9 102,4	97,1 102,4	97,4 103,0	97,5 103,4	97,9 103,9	98,3 104,4	98,6 104,4	99,1 104,2	6
1 9 9 9 2 0 0 0	103,9 105,4	103,2 104,5	103,4 104,7	103,6 104,9	103,7 105,2	103,7 105,4	103,9 105,3	104,0 105,4	104,0 105,7	104,1 105,8	104,1 106,0	104,2 105,9	104,3 105,6	7
1 9 9 9 2 0 0 0	101,6 103,5	101,6 102,2	101,5 102,4	101,4 102,5	101,3 102,9	101,4 103,1	101,5 103,3	101,4 103,5	101,4 103,9	101,6 104,3	101,8 104,7	102,0 104,8	102,2 104,6	8
1 9 9 9 2 0 0 0	101,8 103,6	101,5 102,4	101,6 102,8	101,6 102,8	101,7 103,2	101,8 103,5	101,8 103,5	101,7 103,6	101,7 103,9	101,9 104,4	102,1 104,5	102,1 104,5	102,1 104,2	9
1 9 9 9 2 0 0 0	101,5 103,5	101,6 102,1	101,4 102,2	101,3 102,4	101,2 102,8	101,2 103,0	101,4 103,2	101,3 103,5	101,4 103,9	101,6 104,3	101,8 104,7	102,0 104,9	102,2 104,7	10
1 9 9 9 2 0 0 0	97,8 100,4	97,0 98,0	97,3 98,4	98,2 99,4	99,0 100,9	98,2 101,9	99,5 100,2	97,3 99,8	97,6 99,4	97,1 101,2	97,1 102,5	97,6 102,0	97,9 100,5	11
1 9 9 9 2 0 0 0	98,9 100,3	98,4 98,1	98,3 98,3	99,0 98,9	100,5 100,8	99,9 102,2	101,6 99,9	98,7 99,4	98,6 99,0	97,9 100,8	97,7 102,0	98,0 101,8	98,0 101,9	12
1 9 9 9 2 0 0 0	96,9 98,9	96,2 96,8	95,9 96,9	96,7 97,3	97,9 99,0	97,2 100,1	99,1 98,2	96,3 98,1	96,2 97,9	96,9 99,9	96,7 101,2	97,4 100,7	96,8 101,0	13
1 9 9 9 2 0 0 0	99,0 102,9	96,8 100,2	96,6 101,6	97,8 102,0	99,3 104,0	99,6 105,5	102,4 103,4	98,5 102,7	98,9 101,5	99,2 101,8	99,0 103,3	100,1 103,8	99,4 104,4	14
1 9 9 9 2 0 0 0	93,8 100,7	92,0 97,7	93,4 98,8	95,3 101,4	93,2 101,2	91,8 101,0	91,5 101,3	91,9 101,3	94,1 100,7	94,1 102,8	94,8 104,2	96,3 102,8	97,7 96,3	15
1 9 9 9 2 0 0 0	103,5 96,0	104,1 101,6	104,4 100,2	104,3 100,4	105,1 95,1	105,3 95,4	104,1 94,9	102,5 92,2	103,2 92,6	102,2 91,9	102,0 92,3	102,3 96,0	102,6 99,0	16
1 9 9 9 2 0 0 0	104,4 122,2	103,2 110,9	103,3 111,2	103,4 112,6	102,6 118,8	103,2 118,8	103,4 120,1	103,9 125,2	104,3 126,0	104,9 127,3	106,7 132,0	106,5 131,3	107,2 131,8	17
1 9 9 9 2 0 0 0	99,6 150,3	98,5 117,3	97,8 117,1	97,7 122,0	94,6 140,6	96,2 139,8	96,3 145,1	97,2 160,1	98,9 161,3	100,1 163,7	106,0 179,4	105,2 178,3	106,4 179,3	18
1 9 9 9 2 0 0 0	95,6 138,9	98,6 107,8	97,7 107,8	97,7 110,2	93,4 130,8	93,4 132,9	93,4 132,9	93,1 148,8	93,1 151,1	93,1 151,1	97,9 164,3	97,9 164,3	97,9 164,3	19

6 INDEX DER
6.2 NACH DEM SYSTEMATISCHEN GÜTERVERZEICHNIS
1995 =
DEUTSCH

LFD NR.	NR. DER GP- SYSTE- MATIK	GÜTERABTEILUNG, -GRUPPE, KLASSE, -KATEGORIE, -UNTERKATEGORIE UND - ART	WÄGUNG- ANTEIL AM GESAMTINDEX IN PROMILLE	VER- KETTUNGS- FAKTOR	JAHRESDURCHSCHNITTE		
					1996	1997	1998
20	14	STEINE UND ERDEN, SONSTIGE BERGBAUERZEUGNISSE	2,06	.	101,5	106,1	106,0
		DARUNTER:					
21	142	KIES, SAND, TON UND KAOLIN	1,03	.	102,1	104,3	105,5
22	15-36	ERZEUGNISSE DES VERARBEITENDEN GEWERBES 1)	985,05	0,96893	100,0	101,5	101,4
23	15	ERZEUGNISSE DES ERNÄHRUNGSGEWERBES	47,07	0,99902	100,0	103,7	103,4
24	151	FLEISCH UND FLEISCHERZEUGNISSE	6,31	1,07173	99,6	105,7	105,2
		DARUNTER:					
25	1511	FLEISCH (OHNE GEFLÜGEL)	4,61	.	97,9	106,3	106,1
		DARUNTER:					
26	15111	FLEISCH UND SCHLACHTNEBENERZEUGNISSE	3,21	.	95,6	100,0	99,8
		DARUNTER:					
27	151111	RINDFLEISCH, FRISCH ODER GEKUEHLT	1,84	1,08445	91,1	96,9	102,2
28	1513	VERARBEITETES FLEISCH	1,14	.	102,9	105,8	106,9
29	152	FISCHERZEUGNISSE U.A. MEERESFRÜECHE	1,39	.	104,7	110,3	120,8
30	153	OBST- UND GEMUESEERZEUGNISSE	2,96	1,01571	101,1	98,5	96,2
		DARUNTER:					
31	1532	FRUCHT- UND GEMUESESAEFTE	1,13	.	104,5	98,4	95,7
32	1533	VERARBEITETES OBST UND GEMUESE	1,52	.	99,7	100,8	99,3
33	154	PFLANZL. U. TIERISCHE ÖLE U. FETTE, NEBENPRODUKTE	3,61	.	104,2	118,5	117,0
		DARUNTER:					
34	1541	ÖLE UND FETTE, ROH; NEBENPRODUKTE	1,91	.	113,3	132,0	119,3
35	15411	TIERISCHE UND PFLANZLICHE ÖLE UND FETTE, ROH	0,99	0,88441	93,9	107,2	123,3
36	15413	ÖELKUCHEN UND SCHROTE	0,92	.	134,1	158,7	115,0
37	1542	ÖLE UND FETTE, RAFFINIERT; NEBENPRODUKTE	1,37	0,87718	93,8	105,4	118,8

AUSFUHRPREISE

FUER PRODUKTIONSSTATISTIKEN, AUSGABE 1995 (GP 95)

100

LAND

JAHR	DURCH- SCHNITT	JAN.	FEBR.	MAERZ	APRIL	MAI	JUNI	JULI	AUG.	SEPT.	OKT.	NOV.	DEZ.	LFD NR.
1 9 9 9 2 0 0 0	106,8 109,4	105,8 108,5	106,3 109,2	105,9 109,4	106,5 109,1	106,7 109,1	106,9 108,9	107,1 109,8	106,7 110,1	107,2 110,3	107,1 110,1	107,4 109,3	107,8 109,4	20
1 9 9 9 2 0 0 0	104,7 107,7	105,1 106,3	105,6 107,0	104,4 107,3	104,2 108,0	104,6 108,2	104,5 107,8	104,6 108,9	104,2 108,7	104,7 108,4	105,1 108,0	104,9 106,5	104,8 107,6	21
1 9 9 9 2 0 0 0	100,9 104,4	100,1 102,4	100,2 102,8	100,2 103,1	100,4 103,6	100,5 104,3	100,7 104,3	100,9 104,6	101,0 105,0	101,3 105,5	101,5 105,9	101,8 105,8	102,1 105,4	22
1 9 9 9 2 0 0 0	99,3 103,7	99,8 100,5	99,2 100,7	98,9 101,2	98,8 102,0	98,8 102,4	98,9 103,0	98,7 103,7	98,9 104,5	99,4 105,8	99,8 106,5	100,2 106,9	100,7 106,9	23
1 9 9 9 2 0 0 0	99,5 106,2	97,9 100,6	97,5 100,7	97,3 102,2	96,9 103,6	97,9 105,1	99,8 106,6	99,6 106,8	100,9 107,9	101,2 110,2	101,6 111,8	101,6 110,1	102,0 109,3	24
1 9 9 9 2 0 0 0	99,0 106,0	97,3 99,5	97,0 100,0	96,5 101,6	96,0 103,4	97,3 104,7	99,3 105,8	98,9 106,6	100,8 107,8	101,1 110,8	101,3 112,3	101,1 110,3	100,8 109,1	25
1 9 9 9 2 0 0 0	96,0 100,6	91,1 95,6	91,8 95,7	93,0 98,6	93,1 99,8	94,7 101,3	97,2 102,8	97,2 102,6	100,0 103,7	99,9 105,2	98,9 104,7	97,6 100,5	97,1 96,8	26
1 9 9 9 2 0 0 0	99,4 100,5	97,0 98,0	96,4 96,4	96,1 99,6	97,3 100,2	99,3 102,3	100,5 104,0	100,8 104,4	102,8 105,7	102,5 105,8	100,7 103,3	100,2 97,0	99,5 89,3	27
1 9 9 9 2 0 0 0	107,2 112,5	105,6 107,4	105,3 109,1	105,9 109,7	106,1 110,0	106,0 112,9	108,3 116,0	108,8 113,3	108,0 113,8	106,4 113,9	108,0 115,6	108,5 115,1	109,5 113,5	28
1 9 9 9 2 0 0 0	113,1 116,3	119,5 111,6	118,0 114,7	116,3 114,6	114,0 114,2	110,9 116,0	110,7 115,9	111,1 115,7	110,0 116,6	110,2 118,4	109,6 118,4	112,3 119,5	114,0 119,9	29
1 9 9 9 2 0 0 0	95,6 97,0	94,0 98,4	94,2 98,5	94,2 97,6	94,2 98,8	94,4 98,9	94,4 98,7	94,4 98,1	95,0 96,9	95,7 95,2	98,6 94,1	99,4 94,6	99,1 94,6	30
1 9 9 9 2 0 0 0	99,1 106,1	94,8 109,7	95,2 109,7	95,2 108,3	95,2 111,3	95,9 111,5	95,9 110,3	95,9 109,1	97,4 106,0	99,3 101,4	106,7 98,6	108,4 98,9	109,0 98,9	31
1 9 9 9 2 0 0 0	96,2 95,5	96,3 95,6	96,3 95,7	96,3 95,1	96,3 95,1	96,3 95,1	96,3 95,6	96,3 95,3	96,3 95,3	96,3 95,5	96,3 95,2	96,3 96,0	95,6 96,0	32
1 9 9 9 2 0 0 0	101,1 102,8	106,8 100,6	101,7 100,9	100,4 103,3	102,5 105,1	102,9 104,9	100,8 100,2	99,0 98,8	98,2 99,9	101,3 102,9	99,9 103,9	99,7 106,2	99,8 107,3	33
1 9 9 9 2 0 0 0	95,8 106,6	100,8 98,3	94,8 101,3	95,5 105,5	97,2 107,4	95,6 108,7	94,4 103,0	92,4 100,9	92,9 102,8	97,2 109,5	95,6 111,4	96,2 113,8	96,5 116,8	34
1 9 9 9 2 0 0 0	91,9 88,1	105,4 84,1	95,1 84,8	94,5 88,9	96,8 92,0	94,2 90,8	91,5 86,3	89,0 86,5	88,5 87,6	91,1 89,2	87,0 89,5	85,2 89,5	84,0 87,8	35
1 9 9 9 2 0 0 0	100,0 126,5	95,8 113,5	94,4 119,1	96,6 123,3	97,7 123,9	97,1 127,8	97,7 121,0	96,1 116,3	97,6 119,1	103,8 131,3	104,9 135,0	108,1 140,0	110,0 148,1	36
1 9 9 9 2 0 0 0	109,6 99,6	117,8 104,9	112,5 101,9	108,2 102,3	111,3 104,5	114,6 102,2	110,6 97,9	108,8 97,0	106,0 97,3	108,1 95,8	106,7 95,8	105,4 98,6	105,1 97,2	37

6 INDEX DER
6.2 NACH DEM SYSTEMATISCHEN GÜTERVERZEICHNIS
1995 =
DEUTSCH

LFD NR.	NR. DER GP- SYSTE- MATIK	GÜTERABTEILUNG, -GRUPPE, KLASSE, -KATEGORIE, -UNTERKATEGORIE UND - ART	WÄGUNGSGE- ANTEIL AM GESAMTINDEX IN PROMILLE	VER- KETTUNGS- FAKTOR	JAHRESDURCHSCHNITTE		
					1996	1997	1998
38	155	MILCH UND MILCHERZEUGNISSE	11,08	0,98220	98,1	99,9	100,3
		DARUNTER:					
39	15511	MILCH UND RAHM, WEDER EINGEDICKT NOCH GESUESST	2,41	.	99,2	102,7	103,9
40	15512	MILCH UND RAHM IN PULVERFORM, EINGEDICKT ODER GESUESST	2,48	0,93720	94,2	98,5	94,4
41	15514	KAESE UND QUARK	3,42	1,03080	99,7	97,8	98,8
42	156	MAHL- UND SCHAELMUEHLENERZEUGNISSE; STAERKE UND STAERKEERZEUGNISSE	2,33	.	102,7	98,7	96,2
43	1561	MAHL- UND SCHAELMUEHLENERZEUGNISSE	1,14	.	102,0	101,1	100,0
44	1562	STAERKE UND STAERKEERZEUGNISSE	1,19	.	103,3	96,5	92,6
45	157	FUTTERMITTEL (OHNE FLEISCH- UND FISCHMEHL)	1,60	1,02158	99,1	96,7	94,6
46	158	SONSTIGE ERZEUGNISSE DES ERNAHRUNGSGEWERBES (OHNE GETRAENKE)	13,09	.	99,0	103,7	103,4
		DARUNTER:					
47	1582	DAUERBACKWAREN	1,42	.	103,3	105,4	107,1
48	1583	ZUCKER	1,45	.	100,7	103,5	94,3
49	1584	SUESSWAREN (OHNE DAUERBACKWAREN)	3,95	1,01892	100,5	101,6	104,3
		DARUNTER:					
50	15842	SCHOKOLADEN U.A. SUESSWAREN	3,42	.	100,4	100,0	100,5
		DARUNTER:					
51	158422	SCHOKOLADE U.A. KAKAOHALTIGE LEBENSMITTEL- ZUBEREITUNGEN	2,39	.	100,7	100,7	101,9
52	1586	KAFFEE UND TEE, KAFFEE-ERSATZ	1,97	.	90,6	119,5	119,6
		DARUNTER:					
53	158611	KAFFEE	1,21	.	90,8	127,2	129,1
54	1589	SONSTIGE NAHRUNGSMITTEL (OHNE GETRAENKE)	2,76	.	98,8	96,7	97,2
55	159	GETRAENKE (OHNE FRUCHT- UND GEMUESESAEFTE)	4,70	.	101,7	104,3	104,3
		DARUNTER:					
56	1596	BIER	1,56	0,98428	101,1	107,0	106,8
57	16	TABAKERZEUGNISSE	2,74	0,93774	104,3	111,2	110,9

AUSFUHRPREISE

FUER PRODUKTIONSSTATISTIKEN, AUSGABE 1995 (GP 95)

100

LAND

Jahr	DURCH- SCHNITT	JAN.	FEBR.	MAERZ	APRIL	MAI	JUNI	JULI	AUG.	SEPT.	OKT.	NOV.	DEZ.	LFD NR.
1 9 9 9	97,0	97,2	96,8	96,5	95,9	95,5	95,3	95,5	96,1	97,0	98,6	99,4	100,0	38
2 0 0 0	105,0	100,0	99,9	100,2	100,2	100,5	103,0	105,3	107,1	109,4	110,8	111,6	111,8	
1 9 9 9	103,0	101,7	101,7	102,2	100,8	99,3	99,9	100,3	101,9	103,8	107,5	108,3	108,0	39
2 0 0 0	111,4	107,3	106,6	106,1	106,5	105,0	107,5	110,4	113,0	117,2	118,2	119,2	119,7	
1 9 9 9	94,0	91,5	91,4	91,6	91,4	91,4	92,0	92,5	93,7	95,7	97,7	99,2	99,7	40
2 0 0 0	110,0	100,1	100,5	101,3	101,4	102,7	108,6	112,1	115,0	117,7	120,0	120,3	120,6	
1 9 9 9	96,1	97,6	97,4	97,1	96,6	96,6	95,3	95,0	95,0	94,7	95,3	95,6	96,7	41
2 0 0 0	99,3	97,2	97,2	97,4	97,2	97,6	98,3	98,6	99,1	100,5	102,1	103,4	103,5	
1 9 9 9	93,8	95,0	94,5	94,2	94,0	93,8	93,9	93,2	93,4	93,8	93,1	92,8	93,4	42
2 0 0 0	94,9	93,8	94,3	94,2	94,2	94,1	94,5	94,7	95,0	95,6	95,6	96,0	96,2	
1 9 9 9	97,8	98,7	98,3	98,3	98,5	98,3	98,4	97,0	97,4	98,0	96,8	96,4	97,3	43
2 0 0 0	97,1	97,1	97,1	96,6	96,6	96,6	96,9	96,7	96,8	96,8	97,4	97,9	98,3	
1 9 9 9	89,9	91,5	90,9	90,3	89,7	89,6	89,6	89,6	89,6	89,8	89,5	89,3	89,7	44
2 0 0 0	92,7	90,6	91,6	91,9	91,9	91,7	92,3	92,7	93,3	94,5	93,8	94,2	94,2	
1 9 9 9	94,2	94,4	94,4	94,4	93,3	94,4	94,5	94,4	94,5	94,7	93,6	93,4	94,3	45
2 0 0 0	97,3	95,4	95,6	95,7	97,3	97,4	97,7	98,3	98,3	98,0	97,9	98,1	98,1	
1 9 9 9	100,2	100,6	100,5	100,4	100,2	100,4	100,5	100,3	99,9	99,8	99,6	100,0	100,3	46
2 0 0 0	103,2	100,1	100,6	100,8	102,0	102,2	102,9	103,5	104,2	104,9	105,5	105,9	105,6	
1 9 9 9	107,0	106,5	106,6	106,9	106,9	106,9	107,1	107,1	107,1	107,1	107,1	107,0	107,4	47
2 0 0 0	108,2	107,5	107,3	107,3	107,6	107,7	108,1	108,1	108,4	108,7	109,0	109,2	109,2	
1 9 9 9	83,4	86,7	87,0	86,4	83,3	84,6	86,2	83,8	82,2	81,1	80,1	79,3	80,3	48
2 0 0 0	97,2	80,2	80,8	82,3	88,6	91,6	94,3	97,0	104,8	108,4	111,7	114,1	112,9	
1 9 9 9	103,5	104,0	103,8	103,3	103,2	103,5	103,8	103,5	103,5	103,4	103,2	103,3	103,6	49
2 0 0 0	106,5	103,6	103,9	104,4	104,7	104,8	106,4	106,5	106,9	107,4	109,5	109,7	110,0	
1 9 9 9	100,8	100,7	100,5	100,4	100,6	101,0	101,0	101,0	101,0	100,8	100,7	100,7	100,7	50
2 0 0 0	100,1	100,5	100,5	100,2	100,0	100,0	100,0	100,0	99,9	100,1	100,1	100,1	100,2	
1 9 9 9	103,2	102,0	102,0	102,0	102,8	103,6	103,7	103,7	103,8	103,8	103,8	103,8	103,8	51
2 0 0 0	102,5	103,4	103,4	102,9	102,3	102,3	102,3	102,3	102,1	102,3	102,3	102,3	102,4	
1 9 9 9	109,2	110,3	110,1	109,9	110,5	111,5	108,9	109,4	107,9	107,4	106,1	109,1	108,9	52
2 0 0 0	109,6	108,8	110,4	111,3	112,8	112,0	111,0	111,4	109,4	110,0	107,3	105,9	104,6	
1 9 9 9	117,3	119,8	119,5	118,9	120,0	120,0	117,2	115,9	115,5	114,6	112,4	117,3	116,9	53
2 0 0 0	119,6	118,6	120,3	121,7	123,5	122,7	121,1	121,9	119,5	120,5	117,1	115,0	112,8	
1 9 9 9	98,4	97,3	97,2	97,4	98,0	97,2	98,0	98,3	98,4	99,0	99,9	99,8	100,4	54
2 0 0 0	100,1	99,2	99,3	99,4	100,3	99,8	99,9	101,0	99,9	99,8	99,7	101,0	100,9	
1 9 9 9	103,9	103,4	103,4	103,3	103,8	103,7	103,8	103,9	103,8	104,0	104,1	104,3	104,8	55
2 0 0 0	106,2	105,2	105,3	105,3	105,9	106,1	105,8	106,1	106,1	106,7	107,1	107,1	107,4	
1 9 9 9	107,8	106,2	106,0	107,0	108,1	108,1	108,3	108,3	108,1	108,2	108,1	108,3	108,5	56
2 0 0 0	110,3	108,9	109,1	109,1	109,9	110,3	110,3	110,4	110,7	111,1	111,3	111,4	111,2	
1 9 9 9	109,3	108,3	108,5	108,8	109,2	109,3	109,6	109,7	109,5	109,5	109,4	109,9	110,1	57
2 0 0 0	113,4	111,0	111,4	112,5	113,7	114,3	113,6	113,7	114,2	114,0	114,2	114,6	114,1	

6 INDEX DER
6.2 NACH DEM SYSTEMATISCHEN GÜTERVERZEICHNIS
1995 =
DEUTSCH

LFD NR.	NR. DER GP- SYSTE- MATIK	GÜTERABTEILUNG, -GRUPPE, KLASSE, -KATEGORIE, -UNTERKATEGORIE UND - ART	WÄGUNGS- ANTEIL AM GESAMTINDEX IN PROMILLE	VER- KETTUNGS- FAKTOR	JAHRESDURCHSCHNITTE		
					1996	1997	1998
58	17	TEXTILIEN	28,64	0,97171	99,5	100,5	100,2
59	171	TEXTILE SPINNSTOFFE UND GARNE	3,79	.	94,9	101,7	95,9
		DARUNTER:					
60	17104	GARNE AUS NATUERLICHEN SPINNSTOFFEN	1,35	.	93,5	101,1	95,2
61	17105	GARNE AUS CHEMIEFASERN	1,41	.	99,1	100,7	99,8
62	172	GEWEBE	12,70	1,01740	100,2	100,1	100,4
		DARUNTER:					
63	17201	GEWEBE AUS NATUERL. SPINNSTOFFEN (OHNE BAUMWOLLE)	2,28	.	100,5	101,3	102,4
64	17202	BAUMWOLLGEWEBE	3,08	1,03148	101,4	102,1	102,9
65	17203	GEWEBE AUS CHEMIEFASERN	6,43	.	99,5	98,9	98,6
66	174	KONFEKTIONIERTE TEXTILWAREN (OHNE BEKLEIDUNG)	1,60	0,98710	99,6	101,1	102,2
67	175	ANDERE TEXTILERZEUGNISSE	6,72	.	100,4	100,5	101,2
		DARUNTER:					
68	1751	TEPPICHE UND FUSSBODENBELAEGE	1,03	0,96660	99,7	99,9	98,7
69	1754	TEXTILERZEUGNISSE, A.N.G.	3,84	.	101,4	102,0	103,8
70	176	GEWIRKE UND GESTRICKE	2,05	0,95965	100,7	100,6	100,4
71	177	FERTIGERZEUGNISSE, GEWIRKT ODER GESTRICT	1,78	.	100,0	100,3	101,5
		DARUNTER:					
72	1772	PULLOVER, STRICKJACKEN, WESTEN U.AE. WAREN (EINSCHL. UNTERZIEHPULLIS), GEWIRKT ODER GESTRICT	1,29	.	99,6	99,7	101,4

AUSFUHRPREISE

FUER PRODUKTIONSSTATISTIKEN, AUSGABE 1995 (GP 95)

100

LAND

Jahr	DURCH-SCHNITT	JAN.	FEBR.	MAERZ	APRIL	MAI	JUNI	JULI	AUG.	SEPT.	OKT.	NOV.	DEZ.	LFD NR.
1 9 9 9 2 0 0 0	99,4 100,0	99,7 99,3	99,7 99,4	99,6 99,6	99,6 99,7	99,6 99,9	99,4 100,0	99,4 100,2	99,2 100,2	99,2 100,4	99,1 100,5	99,1 100,7	99,2 100,6	58
1 9 9 9 2 0 0 0	90,9 96,5	90,4 91,8	90,4 92,8	90,8 94,1	91,4 95,1	91,3 96,7	91,4 97,0	91,7 96,9	90,9 97,3	90,7 98,4	90,3 99,2	90,3 99,4	90,7 99,0	59
1 9 9 9 2 0 0 0	89,0 99,8	87,5 92,2	87,9 93,6	88,4 96,0	89,5 98,1	89,1 100,1	89,4 100,1	90,0 100,1	89,5 100,6	89,0 103,0	88,8 104,8	89,3 104,4	89,6 104,4	60
1 9 9 9 2 0 0 0	100,0 101,1	100,0 100,0	99,9 100,1	99,9 100,5	99,9 100,6	99,9 100,6	100,1 100,8	100,0 101,0	100,0 101,2	100,0 101,8	99,9 101,8	99,9 102,3	99,9 102,2	61
1 9 9 9 2 0 0 0	99,7 99,3	100,5 99,3	100,6 99,3	100,2 99,0	100,0 99,0	99,9 98,9	99,6 99,0	99,4 99,4	99,4 99,4	99,3 99,5	99,2 99,4	99,1 99,6	99,3 99,7	62
1 9 9 9 2 0 0 0	102,1 102,8	102,6 102,9	102,5 102,9	101,9 102,7	101,9 102,7	101,8 102,7	101,8 102,7	101,8 102,7	101,8 102,7	102,0 103,4	102,0 102,6	102,0 103,0	102,8 103,0	63
1 9 9 9 2 0 0 0	103,4 103,4	103,7 102,9	104,5 103,0	104,1 102,8	104,1 103,0	103,7 102,8	103,3 102,9	103,1 103,4	102,8 103,6	102,8 103,6	102,8 103,6	102,9 104,3	102,9 104,3	64
1 9 9 9 2 0 0 0	97,6 96,6	98,5 96,8	98,3 96,7	98,1 96,4	97,7 96,4	97,7 96,4	97,9 96,5	97,6 96,8	97,6 96,6	97,3 96,7	97,1 96,7	97,0 96,7	96,8 96,8	65
1 9 9 9 2 0 0 0	102,7 101,6	102,7 102,5	102,4 102,5	102,4 102,3	102,7 102,3	102,7 101,4	102,7 101,1	102,7 101,1	102,7 101,1	102,7 101,1	102,7 101,1	102,7 101,1	102,7 101,1	66
1 9 9 9 2 0 0 0	101,8 102,3	101,8 101,6	101,9 101,5	101,8 102,4	101,9 102,3	101,9 102,3	101,9 102,3	101,9 102,4	101,9 102,3	101,9 102,4	101,6 102,5	101,8 102,7	101,8 102,6	67
1 9 9 9 2 0 0 0	99,8 100,0	99,8 99,9	99,7 99,9	99,8 100,0	99,9 100,0	99,9 100,0	99,9 100,0	99,9 100,0	99,8 100,0	99,8 100,0	98,7 100,0	99,9 100,0	99,9 100,0	68
1 9 9 9 2 0 0 0	104,5 105,0	104,5 104,0	104,5 103,9	104,5 105,3	104,6 105,1	104,6 105,1	104,6 105,2	104,6 105,2	104,5 105,2	104,6 105,2	104,4 105,2	104,4 105,3	104,4 105,5	69
1 9 9 9 2 0 0 0	100,1 100,5	100,6 100,1	100,0 100,1	99,9 100,0	100,0 100,2	100,0 100,6	100,0 100,6	100,0 100,6	100,0 100,6	100,0 100,6	100,0 100,8	100,1 100,9	100,1 100,5	70
1 9 9 9 2 0 0 0	102,7 102,8	102,7 102,4	102,7 102,4	102,7 102,4	102,7 102,4	102,7 102,4	102,5 102,5	102,4 103,1	101,7 103,3	102,6 103,3	103,6 103,3	103,0 103,2	103,0 102,8	71
1 9 9 9 2 0 0 0	101,2 98,2	102,5 98,3	102,5 98,3	102,5 98,3	102,5 98,3	102,5 98,3	102,2 98,3	102,2 98,3	99,8 98,3	99,8 98,3	99,8 98,3	99,0 98,2	99,0 97,6	72

6 INDEX DER
6.2 NACH DEM SYSTEMATISCHEN GÜTERVERZEICHNIS
1995 =
DEUTSCH

LFD NR.	NR. DER GP- SYSTE- MATIK	GÜTERABTEILUNG, -GRUPPE, KLASSE, -KATEGORIE, -UNTERKATEGORIE UND - ART	WÄGUNGS- ANTEIL AM GESAMTINDEX IN PROMILLE	VER- KETTUNGS- FAKTOR	JAHRESDURCHSCHNITTE		
					1996	1997	1998
73	18	BEKLEIDUNG	14,25	0,94079	100,7	100,6	100,2
		DARUNTER:					
74	182	BEKLEIDUNG (OHNE LEDERBEKLEIDUNG)	13,45	.	99,8	99,8	99,8
		DARUNTER:					
75	1822	OBERBEKLEIDUNG	8,06	0,94272	99,5	99,4	98,3
		DARUNTER:					
76	18222	HERRENÖBERBEKLEIDUNG (OHNE SOLCHE AUS GEWIRKEN ODER GESTRICKEN)	2,71	0,98828	99,3	99,1	99,7
77	18223	DAMENÖBERBEKLEIDUNG (OHNE SOLCHE AUS GEWIRKEN ODER GESTRICKEN)	4,77	0,92343	99,8	99,4	97,3
78	1823	WÄSCHE (EINSCHL. HEMDEN UND BLUSEN)	3,65	.	99,8	99,9	99,9
79	1824	BEKLEIDUNG UND BEKLEIDUNGSZUBEHÖR, A.N.G.	1,74	.	101,4	101,9	106,6
80	19	LEDER UND LEDERWAREN	5,73	.	99,0	100,1	101,0
81	191	LEDER	1,62	0,94145	98,2	99,5	100,5
82	192	LEDERWAREN (OHNE SCHUHE)	1,03	0,94466	98,5	99,0	98,6
83	193	SCHUHE	3,08	0,97090	99,5	100,9	102,1
84	20	HOLZ UND HOLZWAREN (OHNE MÖBEL)	5,43	.	97,7	98,0	99,9
		DARUNTER:					
85	201	HOLZ, GESAEGT, AUCH GEHOBELT ODER IMPRAEGNIERT	1,55	.	97,2	100,1	100,9
		DARUNTER:					
86	20101	BAHNSCHWELLEN; HOLZ, IN DER LÄNGSRICHTUNG GESAEGT, GESAEUMT, GEMESSERT ODER GESCHAEHLT	1,07	0,97505	98,7	99,8	100,7
87	202	SPERRHOLZ, SPAN- U.AE. PLATTEN, FASERPLATTEN; FURNIERBLÄTTER; VERDICHTETES HOLZ	2,32	.	95,4	93,3	95,9
		DARUNTER:					
88	20201	SPERRHOLZ, FURNIERTES HOLZ U.AE. LAGENHOLZ; SPAN- U.AE. PLATTEN, FASERPLATTEN	1,68	.	94,9	91,3	93,6
		DARUNTER:					
89	202013	SPANPLATTEN U.AE. PLATTEN, AUS HOLZ ODER ANDEREN HOLZIGEN STOFFEN	0,98	0,95158	90,8	85,0	88,5

AUSFUHRPREISE

FUER PRODUKTIONSSTATISTIKEN, AUSGABE 1995 (GP 95)

100

LAND

JAHR	DURCH-SCHNITT	JAN.	FEBR.	MAERZ	APRIL	MAI	JUNI	JULI	AUG.	SEPT.	OKT.	NOV.	DEZ.	LFD NR.
1 9 9 9 2 0 0 0	99,7 100,3	99,8 100,1	99,5 100,1	99,6 100,3	99,6 100,3	99,5 100,4	99,5 100,4	99,5 100,4	99,6 100,4	99,7 100,3	99,8 100,4	99,9 100,3	100,1 100,4	73
1 9 9 9 2 0 0 0	99,9 100,2	99,7 100,1	99,7 100,1	99,9 100,2	99,9 100,2	99,9 100,2	99,9 100,2	99,9 100,2	100,0 100,3	100,0 100,1	100,0 100,2	100,1 100,0	100,2 100,0	74
1 9 9 9 2 0 0 0	98,2 98,4	98,0 98,4	98,1 98,4	98,3 98,6	98,2 98,5	98,2 98,4	98,2 98,4	98,2 98,4	98,2 98,4	98,2 98,4	98,2 98,4	98,2 98,2	98,4 98,2	75
1 9 9 9 2 0 0 0	99,9 99,7	100,2 99,7	100,4 99,8	100,2 99,8	99,9 99,8	99,8 99,8	99,9 99,8	99,9 99,6	99,8 99,6	99,8 99,6	99,8 99,6	99,7 99,6	99,7 99,6	76
1 9 9 9 2 0 0 0	97,2 97,6	96,6 97,6	96,6 97,6	97,2 97,9	97,2 97,7	97,2 97,5	97,2 97,7	97,2 97,7	97,3 97,7	97,3 97,6	97,3 97,6	97,4 97,3	97,6 97,2	77
1 9 9 9 2 0 0 0	100,4 101,0	100,2 100,9	100,2 100,9	100,2 100,9	100,3 101,1	100,3 101,2	100,2 101,2	100,2 101,3	100,5 101,3	100,5 100,8	100,5 100,9	100,8 100,9	100,8 100,9	78
1 9 9 9 2 0 0 0	107,0 106,6	106,7 106,6	106,7 106,6	107,0 106,4	107,1 106,4	107,1 106,4	107,1 106,4	107,1 106,4	107,1 106,8	107,1 106,8	107,1 106,8	107,1 106,8	107,1 106,8	79
1 9 9 9 2 0 0 0	100,2 101,8	100,5 100,6	100,2 100,8	100,3 101,0	100,2 101,0	100,1 101,1	100,3 101,1	99,9 101,6	100,1 102,1	100,2 102,4	100,4 102,9	100,3 103,6	100,4 103,8	80
1 9 9 9 2 0 0 0	98,5 101,8	99,7 99,2	98,7 99,6	98,7 100,1	98,4 100,2	98,4 100,2	98,7 100,3	97,4 101,4	97,8 102,8	98,3 103,2	98,8 103,6	98,5 105,3	98,7 106,0	81
1 9 9 9 2 0 0 0	97,8 99,0	98,2 98,5	98,2 98,6	97,7 98,6	97,7 98,6	97,5 98,7	97,6 98,7	97,6 98,7	97,7 98,7	97,7 99,0	97,7 99,0	97,7 99,4	97,7 100,9	82
1 9 9 9 2 0 0 0	102,0 102,8	101,6 102,0	101,6 102,1	102,0 102,2	101,9 102,3	101,9 102,4	102,0 102,4	101,9 102,6	102,1 102,8	102,1 103,1	102,1 103,9	102,1 104,1	102,2 103,7	83
1 9 9 9 2 0 0 0	100,9 102,8	100,7 102,0	101,0 102,2	101,3 102,4	100,7 102,6	100,5 102,2	100,9 102,7	100,9 102,8	101,0 103,0	101,0 103,1	100,2 103,1	100,9 103,9	101,3 103,8	84
1 9 9 9 2 0 0 0	103,0 105,0	101,4 105,3	100,8 105,2	101,8 104,7	102,3 104,7	102,8 104,7	102,8 104,7	103,1 104,7	103,1 104,5	104,4 104,5	103,9 104,5	104,6 105,9	104,6 106,5	85
1 9 9 9 2 0 0 0	104,2 106,8	101,6 106,6	101,5 106,6	102,3 106,6	103,6 106,6	104,1 106,6	104,1 106,6	104,1 106,6	104,1 106,4	105,7 106,4	105,7 106,4	106,6 107,5	106,6 108,3	86
1 9 9 9 2 0 0 0	96,2 98,1	97,1 95,6	97,9 96,1	97,9 97,7	96,9 98,1	97,0 97,0	96,6 97,9	95,6 98,0	95,4 99,0	95,5 99,4	94,1 99,4	95,1 100,0	95,0 99,5	87
1 9 9 9 2 0 0 0	93,5 94,8	95,2 92,2	96,1 93,0	96,1 94,4	94,7 94,9	94,4 93,3	93,8 94,7	92,8 94,7	92,6 95,9	92,4 96,2	90,6 96,2	91,5 96,4	91,4 95,2	88
1 9 9 9 2 0 0 0	87,6 89,5	90,7 84,6	91,9 85,8	91,9 88,9	89,5 90,1	89,4 87,4	88,5 89,5	86,8 89,5	86,2 91,5	85,6 92,0	82,7 91,9	83,9 92,4	83,9 90,3	89

6 INDEX DER
6.2 NACH DEM SYSTEMATISCHEN GUETERVERZEICHNIS
1995 =
DEUTSCH

LFD NR.	NR. DER GP- SYSTE- MATIK	GUETERABTEILUNG, -GRUPPE, KLASSE, -KATEGORIE, -UNTERKATEGORIE UND - ART	WAEGUNGS- ANTEIL AM GESAMTINDEX IN PROMILLE	VER- KETTUNGS- FAKTOR	JAHRESDURCHSCHNITTE		
					1996	1997	1998
90	21	PAPIER	28,76	.	93,2	91,1	93,2
91	211	HOLZSTOFF, ZELLSTOFF, PAPIER, KARTON UND PAPPE	18,83	0,99041	90,6	88,6	91,4
		DARUNTER:					
92	2112	PAPIER, KARTON UND PAPPE (EINSCHL. PAPIER- UND PAPPEABFALL)	18,19	1,03111	90,8	88,7	91,5
		NACHRICHTLICH:					
93	21121-5	PAPIER, KARTON UND PAPPE (OHNE PAPIER- UND PAPPEABFALL)	17,01	.	94,0	92,4	95,5
		DARUNTER:					
94	21121-4	PAPIER UND PAPPE, UNBEARBEITET	7,06	1,02967	93,7	91,2	95,1
		DARUNTER:					
95	21121	ZEITUNGSDRUCKPAPIER; BUETTENPAPIER U. -PAPPE, ROHPAPIER U. -PAPPE; GRAF. PAPIERE U. PAPPEN	4,14	.	99,7	94,7	100,2
		DARUNTER:					
96	211214	GRAFISCHE PAPIERE UND PAPPEN	2,82	1,05556	94,0	90,2	97,4
97	21125	PAPIER UND PAPPE, BEARBEITET	9,95	.	94,2	93,2	95,8
		DARUNTER:					
98	211253	PAPIERE U. PAPPEN, GESTRICHEN, Z. BESCHREIBEN, BEDRUCKEN OD. FUER AND. GRAF. ZWECKE	5,71	1,04362	93,1	90,6	94,6
		DARUNTER:					
99	2112536	LWC-PAPIER	1,52	.	94,3	86,8	94,3
100	211256	PAPIERE UND PAPPEN, GESTRICHEN, UEBERZOGEN, GETRAENKT, GETEERT, BITUMINIERT, ASPHALTIERT, GUMMIERT OD. MIT KLEBESCHICHT VERSEHEN	1,80	.	100,6	101,1	103,1
101	212	PAPIER-, KARTON- UND PAPPEWAREN	9,93	0,99294	98,1	95,7	96,4
		DARUNTER:					
102	2121	WELLPAPIER UND -PAPPE; VERPACKUNGSMITTEL AUS PAPIER, KARTON UND PAPPE	3,13	0,96583	101,0	99,9	100,3
103	2122	HAUSHALTS-, HYGIENE- UND TOILETTENARTIKEL AUS PAPIER, PAPPE UND ZELLSTOFF	3,24	1,07807	93,1	88,6	90,0
104	2125	ANDERE WAREN AUS PAPIER, KARTON UND PAPPE	1,81	.	99,3	99,1	98,1
105	22	VERLAGS- UND DRUCKERZEUGNISSE, BESPIELTE TON-, BILD- UND DATENTRAEGER	9,50	0,93139	102,1	103,2	104,5
106	221	VERLAGSERZEUGNISSE	6,50	.	101,9	103,7	104,7
		DARUNTER:					
107	2211	BUCH- UND MUSIKVERLAGSERZEUGNISSE	2,10	0,90883	102,0	101,6	103,2

AUSFUHRPREISE

FUER PRODUKTIONSSTATISTIKEN, AUSGABE 1995 (GP 95)

100

LAND

Jahr	DURCH- SCHNITT	JAN.	FEBR.	MAERZ	APRIL	MAI	JUNI	JULI	AUG.	SEPT.	OKT.	NOV.	DEZ.	LFDR. NR.
1 9 9 9	91,6	91,1	90,8	90,6	90,7	90,7	90,9	91,1	91,6	92,4	92,8	93,3	93,6	90
2 0 0 0	99,7	93,9	94,6	96,1	97,9	100,1	100,8	102,1	102,1	102,0	102,2	102,2	101,9	
1 9 9 9	89,4	88,5	88,1	87,9	88,0	88,0	88,4	88,7	89,4	90,5	91,0	91,8	92,1	91
2 0 0 0	99,9	92,5	93,5	95,8	98,0	100,8	101,6	103,2	103,2	102,9	102,9	102,7	102,2	
1 9 9 9	89,3	88,8	88,3	88,0	88,1	87,9	88,2	88,5	89,3	90,3	90,8	91,6	91,8	92
2 0 0 0	99,7	92,3	93,3	95,6	97,8	100,7	101,4	103,0	103,0	102,6	102,5	102,3	101,8	
1 9 9 9	92,7	92,8	92,4	92,1	92,0	91,7	91,8	91,7	92,2	92,9	93,5	94,3	94,5	93
2 0 0 0	101,0	95,0	95,7	97,3	98,3	99,8	100,6	102,7	103,6	104,3	104,7	104,9	104,9	
1 9 9 9	93,3	92,3	92,2	92,4	92,3	92,1	92,3	92,3	92,8	94,5	95,4	95,7	95,8	94
2 0 0 0	103,2	96,1	97,0	99,3	100,2	102,3	103,3	105,3	106,0	106,9	107,2	107,3	107,3	
1 9 9 9	97,3	97,4	96,8	96,7	96,5	96,2	96,5	96,7	96,7	97,4	98,5	98,7	98,9	95
2 0 0 0	103,8	99,4	100,0	100,7	101,4	102,7	103,4	104,8	105,2	106,2	106,8	107,3	107,5	
1 9 9 9	93,4	93,7	93,1	92,9	93,0	92,5	92,7	92,6	92,6	93,5	94,6	94,9	95,0	96
2 0 0 0	99,8	95,3	96,0	96,8	97,2	98,8	99,4	100,7	100,8	102,2	102,9	103,7	103,9	
1 9 9 9	92,2	93,2	92,5	91,9	91,8	91,4	91,4	91,3	91,7	91,8	92,1	93,4	93,6	97
2 0 0 0	99,4	94,2	94,8	95,8	97,0	98,0	98,6	100,8	101,8	102,5	103,0	103,2	103,2	
1 9 9 9	89,5	91,2	89,7	89,2	88,5	88,7	88,5	88,5	88,9	89,1	89,3	90,7	91,4	98
2 0 0 0	96,8	92,0	92,2	93,6	95,0	95,4	95,7	98,1	99,0	99,9	100,4	100,4	100,1	
1 9 9 9	91,0	91,9	92,1	91,4	91,3	91,3	91,3	90,6	90,2	90,2	90,5	90,5	90,5	99
2 0 0 0	94,7	91,9	91,9	92,9	92,9	92,9	92,9	95,4	96,8	96,8	97,2	97,2	97,2	
1 9 9 9	103,5	103,1	102,8	102,8	103,8	103,8	103,8	103,5	103,5	103,8	103,8	104,3	103,2	100
2 0 0 0	106,5	104,2	104,8	105,8	106,0	106,4	106,5	106,6	106,7	107,2	107,4	108,0	108,2	
1 9 9 9	95,9	96,0	95,9	95,8	95,8	95,7	95,6	95,7	95,8	95,9	96,1	96,2	96,3	101
2 0 0 0	99,1	96,6	96,6	96,7	97,6	98,7	99,2	100,0	100,1	100,4	100,9	101,2	101,2	
1 9 9 9	100,2	100,2	100,0	99,9	99,8	99,8	99,6	99,6	99,8	100,2	100,7	101,0	101,2	102
2 0 0 0	102,6	101,0	101,0	101,0	101,6	101,6	102,4	102,9	103,6	103,8	104,0	104,0	104,1	
1 9 9 9	89,4	89,4	89,4	89,5	89,4	89,3	89,3	89,3	89,5	89,4	89,5	89,5	89,5	103
2 0 0 0	93,5	89,9	90,0	89,3	90,9	93,4	94,2	95,6	95,4	95,7	95,6	96,1	96,2	
1 9 9 9	98,2	97,8	97,9	97,4	97,8	98,0	97,8	98,3	98,4	98,5	98,6	98,5	98,8	104
2 0 0 0	103,1	100,0	100,1	101,8	102,3	102,8	102,9	102,9	103,0	103,0	105,4	106,2	106,5	
1 9 9 9	104,5	104,8	104,9	104,5	104,2	104,3	104,4	104,4	104,3	104,3	104,6	104,8	104,7	105
2 0 0 0	104,1	104,8	104,9	104,7	104,4	104,6	103,4	103,6	103,7	104,0	104,1	103,5	103,4	
1 9 9 9	104,9	105,2	105,3	104,8	104,4	104,8	104,8	104,8	104,6	104,6	105,1	105,4	105,2	106
2 0 0 0	104,9	105,3	105,6	105,6	105,8	105,8	104,2	104,3	104,3	104,4	104,6	104,6	104,4	
1 9 9 9	104,4	103,9	103,9	103,9	103,9	104,4	104,5	104,4	104,4	104,4	105,0	105,0	105,0	107
2 0 0 0	105,1	104,7	104,9	105,0	105,1	105,1	105,1	105,2	105,1	105,2	105,4	105,2	105,1	

6 INDEX DER
6.2 NACH DEM SYSTEMATISCHEN GÜTERVERZEICHNIS
1995 =
DEUTSCH

LFD NR.	NR. DER GP- SYSTE- MATIK	GÜTERABTEILUNG, -GRUPPE, KLASSE, -KATEGORIE, -UNTERKATEGORIE UND - ART	WÄGUNG- ANTEIL AM GESAMTINDEX IN PROMILLE	VER- KETTUNGS- FAKTOR	JAHRESDURCHSCHNITTE		
					1996	1997	1998
108	2213	ZEITUNGEN U.A. PERIODISCHE DRUCKSCHRIFTEN, WENIGER ALS VIERMAL WÖCHENTLICH ERSCHEINEND	1,84	.	102,5	104,4	107,4
109	2214	BESPIELTE TONTRAEGER	1,52	.	101,6	101,7	99,5
110	222	LEISTUNGEN DES DRUCKGEWERBES	3,00	.	102,6	102,3	104,2
111	23	KOKEREIERZEUGNISSE, MINERALÖLERZEUGNISSE, SPALT- UND BRUTSTOFFE	7,01	.	118,3	123,9	104,7
		DARUNTER:					
112	232	MINERALÖLERZEUGNISSE; GASFOERMIGE KOHLENWASSER- STOFFE (OHNE ERDGAS)	5,93	1,27070	112,8	119,8	100,8
		DARUNTER:					
113	23201	MINERALÖLERZEUGNISSE	4,89	.	114,1	120,9	100,1
		DARUNTER:					
114	232011	MOTORENBENZIN (VERGASERKRAFTSTOFF)	1,26	1,48558	120,4	135,2	102,7
115	232016	GASDEL	1,11	1,51506	129,5	136,6	98,8
116	232017	HEIZÖLE, MITTELSCHWER UND SCHWER	0,91	1,09340	104,0	106,1	95,2
117	232018	SCHMIERÖLE, ANDERE ÖLE	0,83	1,03613	100,8	102,9	103,0
		NACHRICHTLICH:					
118	232011/3/4	MOTORENBENZIN; LEICHTÖLE, SPEZIALBENZIN; KEROSEIN (LEUCHTÖL)	1,88	1,44477	115,1	125,6	101,8
119	24	CHEMISCHE ERZEUGNISSE	147,63	0,98414	98,9	100,2	99,6
120	241	CHEMISCHE GRUNDSTOFFE	73,37	.	96,1	97,2	95,5
		DARUNTER:					
121	2412	FARBSTOFFE UND PIGMENTE	8,47	0,97544	99,5	100,3	102,0
122	24121	METALLOXIDE, -HYDROXIDE, -PEROXIDE	1,19	.	98,9	98,7	99,8
123	24122	FARBEN UND FARBSTOFFE; GERBSTOFFE; TANNINE UND IHRE DERIVATE	7,28	.	99,6	100,6	102,4
		DARUNTER:					
124	241221	SYNTHETISCHE ORGANISCHE FARBMITTEL; FARBSTOFF(ZUBEREITUNGEN); AUFHELLER; FARBBLACK(ZUBEREITUNGEN)	5,32	0,96908	100,0	100,0	99,4
125	241224	ANDERE FARBMITTEL, PIGMENTE UND DEREN ZUBEREITUNGEN	1,66	.	97,6	101,4	111,3

AUSFUHRPREISE

FUER PRODUKTIONSSTATISTIKEN, AUSGABE 1995 (GP 95)

100

LAND

JAHR	DURCH-SCHNITT	JAN.	FEBR.	MAERZ	APRIL	MAI	JUNI	JULI	AUG.	SEPT.	OKT.	NOV.	DEZ.	LFD NR.
1 9 9 9	109,1	108,6	108,8	108,9	108,9	108,9	108,9	109,2	109,2	109,2	109,4	109,4	109,4	108
2 0 0 0	110,8	109,4	110,3	110,6	110,6	110,7	110,7	110,7	110,7	110,8	111,3	112,0	111,4	
1 9 9 9	96,7	99,3	99,3	97,0	96,1	96,1	96,1	96,1	96,1	96,1	96,1	96,1	96,1	109
2 0 0 0	95,6	96,1	96,1	95,5	95,5	95,5	95,5	95,5	95,5	95,5	95,5	95,5	95,5	
1 9 9 9	103,7	104,0	104,0	104,0	103,8	103,3	103,4	103,6	103,6	103,6	103,6	103,6	103,6	110
2 0 0 0	102,3	103,7	103,5	102,9	101,5	101,9	101,7	102,0	102,5	103,0	103,0	101,1	101,1	
1 9 9 9	118,2	92,5	91,5	98,0	106,3	107,5	109,9	119,8	128,9	135,4	136,0	142,2	150,0	111
2 0 0 0	183,4	152,6	161,3	170,6	162,7	176,0	183,8	180,4	189,2	213,9	215,6	209,2	185,3	
1 9 9 9	117,8	88,1	86,0	93,9	103,6	104,9	107,3	119,4	130,6	138,1	139,3	146,8	155,8	112
2 0 0 0	194,9	159,0	168,7	179,7	170,5	185,8	195,9	191,7	201,8	230,4	232,1	225,1	197,7	
1 9 9 9	118,8	85,3	84,0	93,2	104,7	105,5	108,0	121,2	133,5	140,2	140,5	150,0	160,0	113
2 0 0 0	203,1	161,4	173,2	186,3	177,3	196,3	206,8	201,2	212,5	243,3	242,7	233,5	202,7	
1 9 9 9	132,2	78,2	78,8	93,2	114,4	116,8	120,7	140,8	160,9	163,4	161,4	172,4	185,7	114
2 0 0 0	242,9	178,7	208,9	235,3	223,1	268,1	289,6	252,8	253,4	274,4	272,6	251,6	205,8	
1 9 9 9	123,7	78,9	77,0	96,3	106,9	102,8	106,4	126,6	135,7	150,0	147,8	170,7	185,1	115
2 0 0 0	239,5	188,6	195,6	202,5	194,1	213,2	215,0	224,3	256,5	317,1	304,8	306,2	256,3	
1 9 9 9	116,3	81,3	75,7	79,3	90,9	98,2	100,3	114,2	137,3	147,3	153,4	153,8	163,4	116
2 0 0 0	214,3	168,4	178,2	185,9	172,4	186,8	207,4	210,1	224,3	269,4	277,5	255,2	226,1	
1 9 9 9	101,3	102,1	102,1	102,1	102,1	102,1	102,1	100,1	100,1	100,1	100,8	100,8	100,8	117
2 0 0 0	108,8	103,9	104,2	105,7	107,1	107,3	107,5	108,7	111,0	111,3	112,7	112,9	113,8	
1 9 9 9	123,6	83,9	84,3	94,0	109,8	111,5	114,3	129,0	143,8	146,7	146,0	154,9	165,2	118
2 0 0 0	212,8	163,1	184,1	203,9	196,5	227,4	243,3	219,8	219,9	238,0	238,7	225,4	193,1	
1 9 9 9	98,2	97,4	97,3	97,2	97,2	97,4	97,7	98,1	98,2	98,6	99,1	99,9	100,3	119
2 0 0 0	103,0	100,7	100,8	101,1	102,1	102,9	102,9	103,3	103,8	104,2	104,7	104,9	104,7	
1 9 9 9	92,9	91,6	91,3	91,1	91,1	91,4	91,8	92,5	92,9	93,6	94,9	96,3	96,8	120
2 0 0 0	101,6	97,6	97,8	98,1	100,0	101,5	101,7	102,6	103,2	103,4	104,0	104,4	104,3	
1 9 9 9	101,5	100,7	101,2	101,1	101,2	101,3	101,3	101,4	101,4	101,6	101,6	102,1	102,5	121
2 0 0 0	103,1	102,2	102,2	100,9	101,4	102,2	102,8	103,6	103,8	104,1	104,3	104,8	104,9	
1 9 9 9	96,9	98,1	97,0	96,2	96,5	97,7	96,8	96,1	96,6	95,9	95,9	97,4	98,9	122
2 0 0 0	99,9	96,6	95,1	93,9	96,6	98,5	100,3	102,3	102,5	102,1	102,8	103,4	104,6	
1 9 9 9	102,2	101,1	101,9	102,0	101,9	101,8	102,0	102,2	102,2	102,6	102,5	102,8	103,0	123
2 0 0 0	103,7	103,1	103,4	102,1	102,2	102,8	103,3	103,8	104,0	104,4	104,6	105,1	105,0	
1 9 9 9	100,0	98,4	99,4	99,7	99,7	99,8	99,9	100,5	100,3	100,5	100,3	100,5	100,6	124
2 0 0 0	98,9	100,6	100,7	98,3	98,1	98,3	98,1	98,3	98,4	98,7	98,8	99,3	99,4	
1 9 9 9	109,5	109,3	109,6	109,1	109,1	108,8	109,3	108,3	108,5	109,8	110,1	110,9	111,4	125
2 0 0 0	119,2	112,0	112,5	114,4	115,6	117,4	120,1	121,8	122,4	123,2	123,6	123,8	123,0	

6 INDEX DER
6.2 NACH DEM SYSTEMATISCHEN GUETERVERZEICHNIS
1995 =
DEUTSCH

LFD NR.	NR. DER GP- SYSTE- MATIK	GUETERABTEILUNG, -GRUPPE, KLASSE, -KATEGORIE, -UNTERKATEGORIE UND - ART	WAEGUNGS- ANTEIL AM GESAMTINDEX IN PROMILLE	VER- KETTUNGS- FAKTOR	JAHRESDURCHSCHNITTE		
					1996	1997	1998
126	2413	SONSTIGE ANORGANISCHE GRUNDSTOFFE UND CHEMIKALIEN	6,25	.	100,8	99,4	98,6
127	2414	SONSTIGE ORGANISCHE GRUNDSTOFFE UND CHEMIKALIEN	28,07	0,94545	95,0	95,3	91,5
		DARUNTER:					
128	24141	KOHLENWASSERSTOFFE UND IHRE DERIVATE	3,20	0,93459	84,1	92,5	84,3
129	24142	ALKOHOLE, PHENOLE, PHENOLALKOHOLE UND IHRE DERIVATE	4,46	.	83,1	82,8	75,2
130	24143	CARBONSAEUREN UND IHRE DERIVATE	5,27	0,87435	98,0	98,5	94,1
		DARUNTER:					
131	241432	GESAETTIGTE ACYCLISCHE EINBASIGE CARBON- SAEUREN UND IHRE DERIVATE	1,54	0,87299	100,1	101,5	102,5
132	24144	ORGANISCHE VERBINDUNGEN MIT STICKSTOFFFUNKTION	5,01	.	104,2	100,7	98,7
133	24145	ORGANISCH-ANORGANISCHE VERBINDUNGEN, HETERO- CYCLISCHE VERBINDUNGEN	6,23	1,03102	96,5	95,9	94,8
134	2415	DUENGEMITTEL UND STICKSTOFFVERBINDUNGEN	2,85	.	105,1	106,6	105,1
135	2416	KUNSTSTOFFE, IN PRIMAERFORMEN	26,37	0,95661	94,1	96,9	95,9
		DARUNTER:					
136	24161	POLYMERE DES ETHYLENS, IN PRIMAERFORMEN	3,04	.	86,4	99,3	96,0
137	24163	POLYMERE DES VINYLCHLORIDS ODER ANDERER HALOGENIERTER OLEFINE, IN PRIMAERFORMEN	2,35	.	80,1	91,1	87,7
138	24164	POLYETHER, EPOXIDHARZE UND POLYESTER, IN PRIMAERFORMEN	5,67	.	100,7	100,2	100,1
139	24165	AND. SYNTHETISCHE, NATUERLICHE OD. MODIFIZIERTE NATUERLICHE POLYMERE, IN PRIMAERFORMEN	12,79	.	96,5	98,1	97,0
140	2417	SYNTHETISCHER KAUTSCHUK, IN PRIMAERFORMEN	1,36	1,02013	97,9	96,0	96,5
141	242	SCHAEDLINGSSBEKAEMPFUNGS- UND PFLANZENSCHUTZMITTEL	3,96	1,09247	104,0	108,0	109,0
142	243	ANSTRICHMITTEL, DRUCKFARBEN UND KITTE	6,53	.	100,6	100,7	100,9
		DARUNTER:					
143	24301	ANSTRICHMITTEL; LOESUNGEN VON POLYMEREN MIT UEBER 50 GHT ORGANISCHEM LOESEMITTEL	3,09	0,90064	100,3	101,3	102,0
144	244	PHARMAZEUTISCHE ERZEUGNISSE	25,16	1,00099	101,8	103,5	104,8
145	2441	PHARMAZEUTISCHE GRUNDSTOFFE	7,60	.	100,7	102,4	101,8

AUSFUHRPREISE

FUER PRODUKTIONSSTATISTIKEN, AUSGABE 1995 (GP 95)

100

LAND

JAHR	DURCH- SCHNITT	JAN.	FEBR.	MAERZ	APRIL	MAI	JUNI	JULI	AUG.	SEPT.	OKT.	NOV.	DEZ.	LFD NR.
1 9 9 9	94,1	95,4	95,5	95,9	95,4	95,2	94,1	94,1	92,8	92,8	93,2	92,5	92,4	126
2 0 0 0	93,6	92,0	92,8	93,4	93,3	94,2	94,3	93,3	93,4	93,6	94,4	94,5	94,5	
1 9 9 9	88,6	86,1	85,8	85,7	86,0	86,4	87,2	88,3	89,3	89,6	91,4	93,4	93,7	127
2 0 0 0	100,4	94,3	94,6	95,1	98,3	100,0	99,8	101,8	103,3	103,9	104,5	104,9	104,6	
1 9 9 9	80,9	72,3	72,4	72,2	74,8	76,1	76,4	80,4	82,5	83,3	88,9	95,6	95,4	128
2 0 0 0	115,4	99,5	99,9	97,9	108,4	111,1	112,0	123,6	125,2	125,6	126,5	127,7	127,0	
1 9 9 9	71,5	65,2	64,3	64,9	65,4	67,6	69,9	72,4	73,6	74,5	78,1	80,5	81,4	129
2 0 0 0	89,4	81,5	81,1	82,1	87,5	89,8	89,1	91,2	93,2	93,9	94,1	94,2	94,6	
1 9 9 9	90,3	89,0	88,6	88,5	88,8	88,2	88,3	90,3	90,7	91,2	93,3	93,6	92,5	130
2 0 0 0	95,7	92,2	91,9	93,4	95,8	95,8	94,8	96,1	96,5	97,1	98,2	98,5	97,5	
1 9 9 9	103,4	103,0	104,2	103,5	103,6	103,5	103,0	102,9	102,9	102,9	103,1	104,1	104,1	131
2 0 0 0	105,4	103,6	105,0	105,8	105,8	104,7	104,3	105,2	105,6	106,1	106,8	106,8	104,7	
1 9 9 9	96,8	96,4	97,2	96,8	97,0	97,0	97,1	97,2	96,8	96,5	96,2	96,5	96,7	132
2 0 0 0	98,6	95,9	95,9	96,7	97,8	98,1	98,2	99,1	99,7	100,0	100,5	100,8	100,3	
1 9 9 9	92,7	92,3	91,7	91,6	90,9	91,0	92,1	91,5	92,9	93,1	93,6	95,5	96,3	133
2 0 0 0	101,9	96,4	97,6	97,9	98,9	101,8	101,6	101,7	104,3	104,8	105,3	106,1	105,8	
1 9 9 9	104,2	103,0	102,6	103,8	104,4	104,5	105,3	105,3	104,6	104,9	102,7	104,1	104,9	134
2 0 0 0	115,9	105,9	107,9	112,6	114,3	115,5	114,9	116,4	117,6	119,7	120,7	123,5	121,4	
1 9 9 9	93,2	92,2	91,7	91,1	90,8	91,2	91,4	92,1	92,6	93,9	95,8	97,4	98,4	135
2 0 0 0	102,3	99,7	99,6	99,7	101,1	103,0	103,7	103,5	103,4	103,0	103,5	103,8	104,0	
1 9 9 9	89,8	85,4	81,6	81,0	82,0	82,1	85,2	85,2	88,2	92,7	99,3	105,1	110,0	136
2 0 0 0	115,3	114,7	114,3	113,2	115,5	118,9	119,9	119,0	117,0	114,0	112,6	112,6	112,2	
1 9 9 9	88,5	78,7	78,6	79,8	77,9	79,2	79,2	84,5	90,7	94,0	103,3	107,5	108,2	137
2 0 0 0	112,6	112,9	113,2	116,6	116,1	119,5	120,5	115,3	112,3	106,8	107,1	107,2	103,7	
1 9 9 9	97,8	99,7	99,3	98,3	97,9	98,0	97,4	97,4	97,1	96,9	96,6	96,6	98,0	138
2 0 0 0	100,8	98,4	98,8	98,5	100,4	100,9	101,0	101,0	101,1	101,2	102,8	102,8	102,9	
1 9 9 9	95,1	94,8	95,0	94,5	94,3	94,8	94,6	95,2	94,5	95,3	95,9	96,4	96,2	139
2 0 0 0	98,9	96,5	96,1	95,7	96,7	98,2	98,6	99,3	100,1	100,6	101,0	101,3	102,1	
1 9 9 9	96,5	94,4	94,5	94,5	94,1	94,1	94,1	96,1	97,8	97,8	99,9	100,1	100,3	140
2 0 0 0	106,4	103,1	103,1	103,5	105,9	105,9	105,1	107,7	108,1	108,1	109,0	108,7	108,7	
1 9 9 9	110,5	108,0	109,9	110,1	110,7	111,3	111,1	111,0	110,6	110,8	110,5	111,1	111,4	141
2 0 0 0	113,3	111,1	111,6	112,1	112,6	113,3	112,4	112,4	113,9	115,4	115,9	114,8	114,2	
1 9 9 9	101,0	100,8	101,2	101,2	101,2	101,2	101,2	101,1	101,1	101,2	100,7	100,7	100,7	142
2 0 0 0	102,0	100,8	101,2	100,9	101,3	102,1	102,4	102,7	102,5	102,7	102,4	102,4	102,5	
1 9 9 9	102,1	102,5	102,4	102,3	102,4	102,4	102,3	102,3	102,3	102,3	101,2	101,2	101,2	143
2 0 0 0	102,1	101,2	101,6	100,8	100,7	102,1	102,7	102,7	102,6	102,7	102,6	102,6	102,5	
1 9 9 9	104,7	105,3	105,1	104,7	104,4	104,4	104,6	104,6	104,5	104,5	104,6	104,9	105,0	144
2 0 0 0	106,1	104,9	105,1	105,4	105,4	105,8	106,0	105,5	105,9	106,3	107,5	107,6	107,2	
1 9 9 9	100,3	100,7	101,0	100,6	100,2	100,2	100,2	100,1	100,0	99,9	100,1	100,2	100,5	145
2 0 0 0	100,6	99,7	99,7	100,2	99,6	100,0	100,8	99,5	100,1	100,6	102,5	102,6	102,0	

6 INDEX DER
6.2 NACH DEM SYSTEMATISCHEN GÜTERVERZEICHNIS
1995 =
DEUTSCH

LFD NR.	NR. DER GP- SYSTE- MATIK	GÜTERABTEILUNG, -GRUPPE, KLASSE, -KATEGORIE, -UNTERKATEGORIE UND - ART	WÄGUNGS- ANTEIL AM GESAMTINDEX IN PROMILLE	VER- KETTUNGS- FAKTOR	JAHRESDURCHSCHNITTE		
					1996	1997	1998
146	2442	PHARMAZEUTISCHE SPEZIALITÄTEN UND SONSTIGE PHARMAZEUTISCHE ERZEUGNISSE	17,56	.	102,2	103,9	106,1
		DARUNTER:					
147	24421	ARZNEIWAREN ZU THERAPEUTISCHEN ODER PROPHYLAKTISCHEN ZWECKEN	13,39	1,03466	102,5	104,5	106,4
148	245	SEIFEN, WASCH-, REINIGUNGS- UND KOERPERPFLEGEMITTEL	8,96	.	100,9	100,9	100,3
149	2451	SEIFEN, WASCH-, REINIGUNGS- UND POLIERMITTEL	4,86	.	100,9	101,6	101,6
		DARUNTER:					
150	24513	SEIFEN; ZUBEREITETE WASCH-, WASCHHILFS- UND REINIGUNGSMITTEL	2,33	.	101,2	101,2	101,6
151	2452	DUFTSTOFFE UND KOERPERPFLEGEMITTEL	4,10	0,97067	100,8	100,2	98,7
152	246	SONSTIGE CHEMISCHE ERZEUGNISSE	23,04	.	102,9	105,4	106,0
		DARUNTER:					
153	2462	KLEBSTOFFE UND GELATINE	1,33	0,94628	101,2	102,0	104,8
154	2463	ETHERISCHE ÖLE	1,29	.	100,5	100,3	100,2
155	2464	FOTOCHEMISCHE ERZEUGNISSE	4,49	1,05745	110,0	126,7	131,5
156	2465	UNBESPIELTE TON-, BILD- UND DATENTRAEGER	2,10	1,33516	94,3	83,4	79,4
157	2466	CHEMISCHE ERZEUGNISSE, A.N.G.	13,59	.	102,3	102,7	102,4
		DARUNTER:					
158	24663	ZUBEREITETE SCHMIERMITTEL; ADDITIVE; HYDRAULIK- FLUESSIGKEITEN; GEFRIERSCHUTZMITTEL	2,72	.	99,8	99,0	98,6
159	24664	VERSCHIEDENE ERZEUGNISSE DER CHEMISCHEN INDUSTRIE	10,52	.	103,0	104,0	103,5
		DARUNTER:					
160	2466421	ZUSAMMENSETZTE DIAGNOSTIK- ODER LABORREAGENZEN	1,89	0,95632	100,7	106,1	108,4
161	247	CHEMIEFASERN	6,61	.	98,0	97,0	96,1
		DARUNTER:					
162	24701	KABEL AUS SYNTH. FILAMENTEN; SYNTH. SPINNFASERN; HOCHFESTE GARNE AUS POLYAMIDEN UND POLYESTERN, TEXTURIERTE GARNE AUS SYNTH. FILAMENTEN; SYNTH. MONOFIL	5,15	.	96,7	95,6	94,2
163	24702	KABEL AUS KUNSTL. FILAMENTEN; KUNSTL. SPINN- FASERN; HOCHFESTE GARNE AUS VISKOSE, TEXTURIERTE GARNE; KUNSTL. MONOFIL	1,37	1,13029	103,9	102,2	104,2

AUSFUHRPREISE

FUER PRODUKTIONSSTATISTIKEN, AUSGABE 1995 (GP 95)

100

LAND

Jahr	Durchschnitt	JAN.	FEBR.	MAERZ	APRIL	MAI	JUNI	JULI	AUG.	SEPT.	OKT.	NOV.	DEZ.	LFD NR.
1 9 9 9 2 0 0 0	106,6 108,4	107,2 107,1	106,8 107,4	106,5 107,6	106,3 107,9	106,2 108,3	106,5 108,3	106,5 108,2	106,4 108,4	106,5 108,7	106,5 109,6	106,9 109,7	106,9 109,5	146
1 9 9 9 2 0 0 0	106,4 107,8	107,5 106,8	107,0 107,0	106,5 107,2	106,1 107,5	105,9 107,8	106,1 107,6	106,2 107,4	106,2 107,6	106,2 108,0	106,3 109,1	106,6 109,1	106,6 108,9	147
1 9 9 9 2 0 0 0	100,9 101,9	100,2 101,5	100,3 101,5	100,6 101,9	100,9 102,3	101,0 102,2	101,1 102,0	101,1 101,9	101,1 102,0	101,2 102,0	101,0 101,7	101,0 101,8	101,2 101,8	148
1 9 9 9 2 0 0 0	101,9 102,9	101,4 102,5	101,4 102,5	101,8 102,9	102,1 103,3	102,1 103,1	102,2 102,9	102,2 103,0	102,1 103,1	102,4 103,1	101,8 102,8	101,7 102,8	102,1 102,9	149
1 9 9 9 2 0 0 0	101,5 101,7	101,7 101,7	101,7 101,7	102,0 102,1	102,2 102,4	102,2 101,9	101,8 101,5	101,8 101,5	101,7 101,5	101,5 101,5	100,1 101,5	99,9 101,5	100,8 101,6	150
1 9 9 9 2 0 0 0	99,7 100,7	98,9 100,3	98,9 100,3	99,2 100,7	99,5 101,1	99,6 101,2	99,7 101,0	99,8 100,7	99,9 100,8	99,9 100,6	100,1 100,5	100,2 100,6	100,2 100,5	151
1 9 9 9 2 0 0 0	106,7 106,6	105,3 107,2	105,6 107,0	105,7 106,9	106,3 106,9	106,7 106,5	107,2 105,8	107,4 105,9	107,0 106,0	107,9 106,5	107,0 106,8	107,0 107,0	107,6 106,6	152
1 9 9 9 2 0 0 0	105,3 106,5	104,5 105,6	104,9 105,6	105,2 106,3	105,4 105,4	105,4 105,8	105,6 105,4	105,4 105,5	105,2 106,8	105,3 108,0	105,1 108,2	105,4 108,1	105,6 107,7	153
1 9 9 9 2 0 0 0	99,5 101,0	100,0 101,0	100,0 101,0	99,3 101,0	99,2 101,0	99,2 101,0	99,2 101,0	99,2 101,0	99,2 101,0	99,2 101,0	99,2 101,0	100,1 101,0	100,1 101,0	154
1 9 9 9 2 0 0 0	131,6 132,3	129,4 133,5	129,8 133,6	130,1 134,0	131,4 133,9	132,0 132,1	133,5 130,9	132,5 131,2	131,2 130,2	132,1 131,5	131,6 132,1	131,4 132,6	134,3 131,6	155
1 9 9 9 2 0 0 0	78,6 66,8	79,1 76,0	79,1 74,0	79,1 72,5	78,8 69,1	78,8 66,2	78,5 64,2	78,5 63,2	78,5 63,2	78,3 63,2	78,3 63,2	78,3 63,2	78,3 63,2	156
1 9 9 9 2 0 0 0	103,7 104,9	102,0 104,2	102,4 104,1	102,5 103,9	103,0 104,6	103,5 104,9	104,0 104,6	104,6 104,7	104,4 105,1	104,6 105,4	104,4 105,8	104,2 105,9	104,3 105,5	157
1 9 9 9 2 0 0 0	97,6 98,6	98,2 97,2	98,2 97,2	97,8 97,4	97,8 98,1	98,0 98,6	98,0 98,6	97,1 98,6	97,2 98,6	97,2 98,6	97,2 99,7	97,2 100,4	97,2 100,4	158
1 9 9 9 2 0 0 0	106,0 107,5	103,4 106,9	104,0 106,9	104,5 106,6	105,3 107,2	106,0 107,6	106,5 107,2	107,3 107,3	107,1 107,6	107,2 108,0	107,0 108,2	106,8 108,2	106,9 108,1	159
1 9 9 9 2 0 0 0	120,3 121,4	108,3 124,1	109,1 120,9	112,6 119,3	117,2 120,8	120,8 121,3	123,1 120,8	125,4 120,9	125,2 121,3	125,9 121,7	125,1 121,9	125,5 121,9	125,7 121,4	160
1 9 9 9 2 0 0 0	88,3 91,5	91,4 88,4	90,3 88,9	89,6 89,8	88,8 90,4	88,4 90,4	87,4 90,6	87,4 91,2	87,3 92,5	87,2 93,8	87,3 94,2	87,2 94,4	87,7 93,9	161
1 9 9 9 2 0 0 0	85,0 88,8	88,9 85,1	87,4 85,7	86,5 86,7	85,3 87,5	84,9 87,5	83,4 87,8	83,8 88,4	83,7 90,0	83,7 91,5	83,8 91,9	83,8 92,1	84,4 91,7	162
1 9 9 9 2 0 0 0	102,5 103,2	102,6 101,9	103,0 102,6	103,0 102,7	103,2 102,7	103,0 102,8	103,5 102,7	102,5 103,1	102,6 103,3	101,6 104,2	102,0 104,4	101,4 104,6	101,7 103,7	163

6 INDEX DER
6.2 NACH DEM SYSTEMATISCHEN GÜTERVERZEICHNIS
1995 =
DEUTSCH

LFD NR.	NR. DER GP- SYSTE- MATIK	GÜTERABTEILUNG, -GRUPPE, KLASSE, -KATEGORIE, -UNTERKATEGORIE UND - ART	WÄGUNG- ANTEIL AM GESAMTINDEX IN PROMILLE	VER- KETTUNGS- FAKTOR	JAHRESDURCHSCHNITTE		
					1996	1997	1998
164	25	GUMMI- UND KUNSTSTOFFWAREN	36,09	.	98,7	98,6	98,4
165	251	GUMMIWAREN	10,21	0,98547	100,1	99,6	99,2
		DARUNTER:					
166	2511	BEREIFUNGEN, NEU, AUS KAUSCHUK	4,06	1,00100	100,9	99,2	98,9
		DARUNTER:					
167	251111	BEREIFUNGEN FUER PERSONENKRAFTWAGEN	2,51	0,99900	99,9	97,2	97,4
168	251113	LASTKRAFTWAGEN- UND OMNIBUSBEREIFUNGEN	1,16	1,00907	101,6	100,9	98,2
169	2513	ANDERE GUMMIWAREN (OHNE BEREIFUNGEN)	5,98	0,96975	99,6	99,6	99,4
170	252	KUNSTSTOFFWAREN	25,88	1,01119	98,1	98,1	98,1
171	2521	PLATTEN, FOLIEN, SCHLAEUCHE UND PROFILE, AUS KUNSTSTOFFEN	12,36	.	97,5	97,7	97,4
		DARUNTER:					
172	25212	ROHRE, SCHLAEUCHE UND FORMSTUECKE, VERSCHLUSS- UND VERBINDUNGSTUECKE AUS KUNSTSTOFFEN	2,55	.	100,1	105,4	105,5
173	25213	TAFELN, PLATTEN, FOLIEN, FILME, BAENDER UND STREIFEN, AUS NICHT GESCHAEUMTEN KUNSTSTOFFEN, WEDER VERSTAERKT NOCH GESCHICHTET UND OHNE UNTERLAGE	5,92	.	95,9	96,1	95,1
174	25214	ANDERE TAFELN, PLATTEN, FOLIEN, FILME, BAENDER UND STREIFEN, AUS KUNSTSTOFFEN	2,44	.	99,0	97,2	96,1
175	2522	VERPACKUNGSMITTEL AUS KUNSTSTOFFEN	3,82	1,08117	94,2	92,9	91,9
176	2523	BAUBEDARFSARTIKEL AUS KUNSTSTOFFEN	1,90	.	101,1	101,8	99,4
177	2524	ANDERE KUNSTSTOFFWAREN	7,80	.	100,3	100,5	101,8
178	26	GLAS, KERAMIK, BEARBEITETE STEINE UND ERDEN	16,96	.	99,5	99,5	100,0
		DARUNTER:					
179	261	GLAS UND GLASWAREN	6,78	0,98218	98,1	96,8	98,0
180	2611	FLACHGLAS (OHNE VEREDELTES UND BEARB. FLACHGLAS)	0,86	1,13130	87,7	85,1	87,4
181	2612	VEREDELTES UND BEARBEITETES FLACHGLAS	1,10	1,03971	95,8	89,6	89,3
182	2613	HOHLGLAS	2,08	.	101,8	100,3	100,6
183	2614	GLASFASERN	0,62	.	98,8	94,6	94,1
184	2615	SONSTIGES GLAS (EINSCHL. TECHNISCHER GLASWAREN)	2,12	.	99,6	102,5	105,2

AUSFUHRPREISE

FUER PRODUKTIONSSTATISTIKEN, AUSGABE 1995 (GP 95)

100

LAND

JAHR	DURCHSCHNITT	JAN.	FEBR.	MAERZ	APRIL	MAI	JUNI	JULI	AUG.	SEPT.	OKT.	NOV.	DEZ.	LFD NR.
1 9 9 9	97,6	97,5	97,4	97,2	97,0	97,1	97,1	97,4	97,5	97,6	98,1	98,3	98,5	164
2 0 0 0	99,6	98,5	98,9	99,1	99,3	99,5	99,5	99,7	99,9	100,1	100,3	100,3	100,2	
1 9 9 9	97,8	98,1	97,8	97,8	97,7	97,7	97,9	97,9	97,7	97,7	97,7	97,8	97,9	165
2 0 0 0	97,1	96,8	96,8	96,9	96,9	97,0	96,9	97,0	97,2	97,4	97,4	97,4	97,3	
1 9 9 9	97,1	98,0	97,1	97,2	96,9	97,1	97,3	97,3	96,8	96,9	96,6	96,8	97,0	166
2 0 0 0	95,9	95,0	95,3	95,7	95,7	96,0	95,6	95,6	96,1	96,4	96,6	96,5	96,0	
1 9 9 9	95,9	96,2	95,6	96,0	95,8	96,1	96,4	96,4	95,6	95,8	95,4	95,6	96,0	167
2 0 0 0	94,6	93,2	93,6	94,3	94,4	94,8	94,1	94,2	94,9	95,4	95,8	95,6	94,9	
1 9 9 9	95,4	97,4	95,6	95,8	95,2	95,2	95,2	95,2	95,2	95,2	94,9	94,9	94,9	168
2 0 0 0	94,4	94,2	94,2	94,2	94,2	94,2	94,5	94,5	94,5	94,5	94,5	94,5	94,5	
1 9 9 9	98,6	98,4	98,4	98,6	98,5	98,5	98,6	98,5	98,5	98,5	98,7	98,7	98,7	169
2 0 0 0	98,1	98,3	98,0	98,0	97,9	97,9	98,0	98,2	98,2	98,3	98,3	98,3	98,3	
1 9 9 9	97,5	97,2	97,2	96,9	96,7	96,8	96,8	97,2	97,4	97,6	98,3	98,5	98,8	170
2 0 0 0	100,6	99,2	99,7	99,9	100,2	100,5	100,5	100,7	101,0	101,1	101,4	101,5	101,4	
1 9 9 9	95,5	96,0	95,4	94,6	94,3	94,3	94,3	95,0	95,2	95,5	96,5	97,2	97,9	171
2 0 0 0	100,0	98,6	99,5	99,3	99,5	100,1	100,2	100,3	100,5	100,8	100,8	100,6	100,3	
1 9 9 9	102,1	102,5	102,7	101,8	101,2	101,2	101,4	101,4	101,6	102,0	102,0	103,2	103,8	172
2 0 0 0	105,5	104,2	104,4	104,7	105,3	106,2	106,0	106,0	106,0	105,9	106,0	105,9	105,4	
1 9 9 9	94,5	94,7	93,6	92,6	92,2	92,4	92,1	93,7	94,3	94,9	96,8	97,5	98,6	173
2 0 0 0	101,0	99,3	100,2	100,0	100,2	101,0	100,9	100,9	101,5	101,9	102,4	102,0	101,8	
1 9 9 9	92,6	93,8	93,5	92,6	92,2	92,2	92,7	92,6	92,1	92,0	92,2	92,9	92,6	174
2 0 0 0	94,7	92,9	95,0	94,5	94,3	94,5	94,8	94,8	94,8	94,9	95,2	95,4	95,4	
1 9 9 9	91,0	90,7	90,4	90,1	90,1	90,2	90,2	90,4	90,8	91,4	92,2	92,6	92,9	175
2 0 0 0	95,1	93,1	93,1	94,3	94,7	94,5	94,6	94,9	96,1	95,7	96,7	96,6	97,0	
1 9 9 9	100,5	100,2	100,2	100,1	100,2	100,2	100,3	100,8	100,8	100,8	100,8	100,8	100,8	176
2 0 0 0	103,1	101,4	101,8	101,9	103,1	103,1	103,1	103,7	103,7	103,7	103,7	103,7	103,7	
1 9 9 9	102,9	101,6	102,4	103,1	103,1	103,1	103,2	103,2	103,2	103,2	103,4	102,9	102,4	177
2 0 0 0	103,5	102,6	102,8	103,1	103,3	103,3	103,4	103,4	103,4	103,4	103,9	104,7	104,7	
1 9 9 9	100,0	99,6	99,8	99,9	99,8	99,9	100,1	100,2	100,3	100,0	100,0	100,1	100,1	178
2 0 0 0	101,0	100,1	100,4	100,3	100,6	101,0	100,8	100,9	100,9	101,5	101,9	102,1	101,9	
1 9 9 9	99,1	97,6	98,1	98,4	98,6	98,5	99,3	99,7	99,7	99,6	99,7	99,8	100,0	179
2 0 0 0	100,5	99,6	100,2	99,9	99,9	100,7	99,9	100,0	100,1	101,2	101,8	101,9	101,2	
1 9 9 9	89,2	87,5	88,2	89,0	88,1	87,7	88,0	89,8	90,9	90,0	90,2	90,6	90,7	180
2 0 0 0	95,8	90,9	90,9	91,6	91,6	91,6	91,9	91,4	91,4	97,5	104,6	107,9	108,0	
1 9 9 9	90,1	89,8	89,9	89,9	90,4	90,1	90,3	90,5	89,9	90,0	90,0	90,0	90,7	181
2 0 0 0	90,3	90,2	90,2	89,9	90,2	90,2	90,0	90,5	90,4	90,4	90,3	90,3	90,5	
1 9 9 9	101,0	99,9	100,8	101,0	101,1	101,1	101,2	101,2	101,1	101,1	101,0	101,3	101,4	182
2 0 0 0	100,4	101,1	101,3	100,3	100,6	101,4	101,0	100,7	100,9	101,2	99,7	98,8	97,8	
1 9 9 9	87,5	90,8	89,2	87,3	85,1	84,9	86,1	87,7	88,0	88,0	87,3	86,8	88,4	183
2 0 0 0	89,1	90,2	91,8	90,0	87,9	87,8	88,9	89,2	88,9	88,9	88,0	88,5	89,3	
1 9 9 9	109,2	105,5	106,4	107,2	108,6	108,8	110,6	110,6	110,3	110,4	110,8	111,0	110,6	184
2 0 0 0	111,3	109,1	110,4	111,1	111,2	112,8	110,3	110,8	111,2	112,1	112,8	112,5	111,0	

6 INDEX DER
6.2 NACH DEM SYSTEMATISCHEN GÜTERVERZEICHNIS
1995 =
DEUTSCH

LFD NR.	NR. DER GRUPPENSYS- TEMATIK	GÜTERABTEILUNG, -GRUPPE, KLASSE, -KATEGORIE, -UNTERKATEGORIE UND - ART	WÄGUNGSA- ANTEIL AM GESAMTINDEX IN PROMILLE	VER- KETTUNGS- FAKTOR	JAHRESDURCHSCHNITTE		
					1996	1997	1998
185	262	KERAMIK (OHNE ZIEGEL UND BAUKERAMIK)	4,51	.	100,8	101,7	102,2
		DARUNTER:					
186	2621	HAUSHALTSGÜTER UND ZIERGEGENSTÄNDE AUS KERAMIK	1,05	0,84867	102,4	103,8	104,3
		DARUNTER:					
187	262111	GESCHIRR, HAUSHALTSGÜTER-, HYGIENE- UND TOILETTEN- GEGENSTÄNDE, AUS PORZELLAN	0,87	0,83263	102,5	104,0	104,4
188	2626	FEUERFESTE KERAMISCHE WERKSTOFFE	2,32	0,97471	100,0	101,0	101,7
189	263	KERAMISCHE WAND-, BODENFLIESEN UND -PLATTEN	0,64	1,02644	92,2	91,7	91,5
190	265/6	ZEMENT, KALK, GEBRANNTER GIPS; BETON-, ZEMENT- UND GIPSERZEUGNISSE	1,49	.	101,5	102,6	101,5
191	268	ANDERE MINERALERZEUGNISSE	3,21	.	100,9	101,9	101,6
192	2681	MÜHLE-, MAHL-, POLIERSTEINE UND SCHLEIFKÖRPER	1,36	0,93433	100,8	102,1	101,4
193	2682	MINERALERZEUGNISSE, A.N.G.	1,85	.	101,0	101,7	101,7
194	27	EISEN- UND STAHLERZEUGNISSE, NE-METALLE UND -ERZEUGNISSE	66,21	.	94,3	99,0	97,3
		DARUNTER:					
195	271	ROHEISEN UND STAHL (EGKS), FERROLEGIERUNGEN (EGKS)	26,68	0,99105	92,1	96,0	96,5
		DARUNTER:					
196	27102/3	FLÜESSIGSTAHL; BLOECKE, HALBZEUG, RUNDSTRANGGUSS AUS UNLEGIERTEM UND LEGIERTEM STAHL	1,59	0,99286	96,2	93,0	98,4
		NACHRICHTLICH:					
197		WALZSTAHL, UNLEGIERT UND LEGIERT	22,14	1,00815	93,3	96,5	98,7
198		WALZSTAHL, UNLEGIERT (MASSENSTAHL)	15,20	0,99305	93,6	97,7	101,6
199		WALZSTAHL, LEGIERT (EDELSTAHL)	6,94	1,03747	92,5	93,8	92,2
200	27104	WARMBREITBAND, BANDSTAHL, BREITFLACHSTAHL, BANDBLECH, KÄLTGEWALZTE BLECHE, ELEKTROBLECH U.A. BLECHE	17,43	.	94,3	97,4	98,7
201	27105	WALZDRAHT	1,92	1,03535	88,9	91,5	89,0
202	27106	BETONSTAHL IN STÄBEN; STAB- UND FLACHSTAHL	0,87	.	91,0	87,4	88,3
203	27107	PROFILE UND TRÄGER	1,69	.	87,3	95,0	113,3
204	27109	EISEN- UND STAHLSCHROTT	2,88	0,75053	80,8	94,1	79,2

AUSFUHRPREISE

FUER PRODUKTIONSSTATISTIKEN, AUSGABE 1995 (GP 95)

100

LAND

JAHR	DURCH-SCHNITT	JAN.	FEBR.	MAERZ	APRIL	MAI	JUNI	JULI	AUG.	SEPT.	OKT.	NOV.	DEZ.	LFD NR.
1 9 9 9	102,2	102,3	102,2	102,5	102,0	102,2	102,2	102,2	102,2	102,1	102,2	102,0	102,0	185
2 0 0 0	103,4	102,2	102,2	101,9	102,7	103,1	103,5	103,6	103,6	104,1	104,1	104,7	104,8	
1 9 9 9	106,2	104,4	104,4	105,4	105,9	106,8	106,8	106,8	106,8	106,8	106,8	106,8	106,8	186
2 0 0 0	113,2	107,0	107,0	107,2	110,9	113,0	114,1	115,4	115,4	117,1	117,1	117,1	117,1	
1 9 9 9	106,6	104,4	104,4	105,6	106,3	107,3	107,3	107,3	107,3	107,3	107,3	107,3	107,3	187
2 0 0 0	111,5	107,3	107,3	107,6	111,0	112,4	112,4	112,4	112,4	113,7	113,7	113,7	113,7	
1 9 9 9	101,3	101,8	101,5	101,5	101,3	101,3	101,3	101,2	101,2	101,2	101,2	101,0	101,0	188
2 0 0 0	100,6	101,1	101,1	100,5	100,5	100,3	100,4	100,2	100,2	100,3	100,1	100,9	101,2	
1 9 9 9	86,8	86,6	86,6	86,7	86,8	86,8	86,8	86,8	86,8	86,8	86,8	86,8	86,8	189
2 0 0 0	87,6	87,6	87,6	87,6	87,6	87,6	87,6	87,6	87,6	87,6	87,6	87,6	87,6	
1 9 9 9	100,7	101,9	102,0	101,8	101,2	101,4	101,4	101,4	100,5	99,3	99,4	99,3	99,0	190
2 0 0 0	100,8	100,2	100,6	100,8	100,7	101,0	100,8	100,7	100,8	100,9	101,2	101,3	100,9	
1 9 9 9	100,8	101,2	101,2	101,0	100,8	101,0	100,8	100,4	100,9	100,6	100,2	100,7	100,5	191
2 0 0 0	101,3	100,5	100,7	101,0	101,4	101,4	101,3	101,3	101,4	101,6	101,8	101,8	101,8	
1 9 9 9	99,9	101,1	100,6	101,1	100,8	100,8	100,8	99,6	99,6	99,6	98,4	98,4	98,4	192
2 0 0 0	100,8	98,5	99,0	100,1	101,2	101,2	101,2	101,2	101,2	101,5	101,5	101,5	101,5	
1 9 9 9	101,4	101,3	101,6	100,9	100,8	101,1	100,8	100,9	101,8	101,3	101,5	102,4	102,1	193
2 0 0 0	101,7	102,0	102,0	101,7	101,6	101,6	101,4	101,4	101,5	101,7	102,0	102,0	102,0	
1 9 9 9	90,8	88,8	88,7	88,8	89,3	89,5	89,8	90,9	90,8	91,6	92,4	93,5	94,9	194
2 0 0 0	104,4	96,7	98,8	100,0	101,7	104,5	104,0	105,5	106,6	108,4	108,9	108,8	108,4	
1 9 9 9	84,7	84,9	83,9	83,6	83,5	83,5	83,8	84,4	84,4	84,8	85,2	86,7	87,8	195
2 0 0 0	99,6	90,0	91,9	94,2	97,5	100,9	100,8	102,8	103,0	103,6	104,0	103,6	102,5	
1 9 9 9	90,1	92,3	91,4	90,4	89,3	89,0	88,9	89,2	89,3	89,5	90,0	90,6	90,9	196
2 0 0 0	97,9	91,6	92,7	94,1	94,9	97,5	99,4	99,9	100,6	101,0	100,7	101,3	101,3	
1 9 9 9	87,8	88,3	87,1	86,7	86,8	86,7	86,9	87,5	87,5	87,9	88,2	89,7	90,7	197
2 0 0 0	103,4	92,6	94,8	97,3	101,0	104,7	104,9	107,3	107,6	107,5	107,9	108,0	106,7	
1 9 9 9	89,9	90,4	89,0	88,7	88,7	88,7	89,1	89,6	89,2	89,8	90,1	92,0	93,2	198
2 0 0 0	103,5	95,2	97,9	99,1	101,9	103,9	103,4	104,9	106,4	107,5	108,0	107,9	106,3	
1 9 9 9	83,4	83,8	82,9	82,5	82,5	82,2	82,2	82,9	83,6	83,6	84,1	84,8	85,3	199
2 0 0 0	103,0	87,0	88,1	93,3	99,1	106,4	108,0	112,6	110,4	107,6	107,7	108,1	107,7	
1 9 9 9	87,5	88,3	87,0	86,6	86,7	86,6	86,7	87,0	86,9	87,3	87,5	89,1	90,2	200
2 0 0 0	104,5	92,3	94,6	97,3	101,7	106,1	106,5	109,2	109,4	109,3	109,7	109,8	108,3	
1 9 9 9	83,0	79,6	80,3	80,8	81,5	82,3	83,0	83,9	83,9	84,6	84,8	85,5	85,3	201
2 0 0 0	91,2	86,4	88,5	90,2	91,3	92,3	90,9	91,1	92,0	92,8	93,5	93,1	92,3	
1 9 9 9	83,4	82,6	82,4	82,8	83,1	83,1	83,3	83,2	83,5	83,6	84,4	84,4	84,7	202
2 0 0 0	87,2	84,8	85,7	86,5	87,3	87,6	87,0	87,0	87,0	86,8	88,6	89,1	89,1	
1 9 9 9	96,6	99,1	96,4	94,5	93,4	91,8	93,1	95,2	96,3	96,8	98,0	101,5	102,6	203
2 0 0 0	113,2	105,2	108,0	109,6	111,4	113,3	112,9	116,3	118,3	117,0	116,2	115,6	115,0	
1 9 9 9	57,5	54,7	54,9	55,1	54,4	55,5	57,1	57,7	57,7	58,3	59,5	61,3	63,4	204
2 0 0 0	71,5	69,5	69,1	71,0	72,4	73,5	70,9	70,0	68,9	74,7	75,5	71,3	71,0	

6 INDEX DER
6.2 NACH DEM SYSTEMATISCHEN GÜTERVERZEICHNIS
1995 =
DEUTSCH

LFD NR.	NR.DER GP- SYSTE- MATIK	GÜTERABTEILUNG, -GRUPPE, KLASSE, -KATEGORIE, -UNTERKATEGORIE UND - ART	WÄGUNG- ANTEIL AM GESAMTINDEX IN PROMILLE	VER- KETTUNG- FAKTOR	JAHRESDURCHSCHNITTE		
					1996	1997	1998
205	272	ROHRE	7,65	.	100,6	100,6	102,5
		DARUNTER:					
206	2722	STAHLROHRE, ROHRFORM-, ROHRVERSCHLUSS- UND ROHR- VERBINDUNGSTÜECKE AUS EISEN ODER STAHL	7,18	.	100,6	100,6	102,5
207	27221	ROHRE UND HOHLPROFILE, AUS EISEN ODER STAHL	5,82	1,03011	100,1	100,4	102,5
208	27222	FLANSCH, FORM-, VERSCHLUSS- UND VERBINDUNG- STUECKE, BOGEN UND WINKEL, AUS STAHL, NICHT GEGOSSEN	1,36	.	102,4	101,4	102,7
209	273	ANDERE ERZEUGNISSE AUS EISEN ODER STAHL, FERROLEGIERUNGEN (NICHT EGKS)	6,26	.	99,1	100,8	103,9
		DARUNTER:					
210	2732	KALTBAND MIT EINER BREITE VON WENIGER ALS 500 MM	2,98	.	99,2	102,1	104,5
211	2734	DRAHT	0,81	.	96,4	93,1	95,9
212	2735	FERROLEGIERUNGEN (NICHT EGKS) U.A. EISEN- UND STAHLERZEUGNISSE, A.N.G.	1,39	.	99,9	108,5	116,1
213	274	NE-METALLE UND HALBZEUG DARAUS	25,62	0,97919	93,5	101,2	94,9
		DARUNTER:					
214	2741	EDELMETALLE UND HALBZEUG DARAUS	3,37	.	103,4	107,8	102,6
215	2742	ALUMINIUM UND HALBZEUG DARAUS	10,93	.	90,9	99,4	98,8
		DARUNTER:					
216	27421	ALUMINIUM IN ROHFORM, ALUMINIUMLEGIERUNGEN, ALUMINIUMOXID	1,70	.	92,5	97,8	100,7
217	27422	HALBZEUGE AUS ALUMINIUM UND ALUMINIUMLEGIERUNGEN	8,03	.	91,9	98,7	98,9
		DARUNTER:					
218	274224	ALUMINIUMBLECHE UND BAENDER, MIT EINER DICKE VON MEHR ALS 0,2 MM	4,40	.	88,7	98,5	97,1
219	274225	ALUMINIUMFOLIEN UND DUENNE BAENDER, MIT EINER DICKE VON 0,2 MM ODER WENIGER	2,38	.	99,7	102,4	103,0
220	2744	KUPFER UND HALBZEUG DARAUS	8,85	.	90,4	96,8	84,6
		DARUNTER:					
221	27442	HALBZEUG AUS KUPFER UND KUPFERLEGIERUNGEN	6,78	0,96279	91,8	97,0	87,1
		DARUNTER:					
222	274423	DRAHT AUS RAFFINIERTEM KUPFER UND AUS KUPFER- LEGIERUNGEN	1,73	.	85,9	95,4	76,0
223	274424	KUPFERBLECHE UND BAENDER, MIT EINER DICKE VON MEHR ALS 0,15 MM	1,96	.	93,1	96,4	85,3
224	2745	SONSTIGE NE-METALLE, HALBZEUG UND WAREN DARAUS	1,68	.	102,4	110,2	99,3
		NACHRICHTLICH:					
225	27416/23/33, 27443/54	BEARBEITUNGSRESTSTOFFE UND SCHROTT AUS NE-METALLEN; METALLHALTIGE ASCHEN	2,62	0,98332	85,0	104,2	89,5

AUSFUHRPREISE

FUER PRODUKTIONSSTATISTIKEN, AUSGABE 1995 (GP 95)

100

LAND

JAHR	DURCH- SCHNITT	JAN.	FEBR.	MAERZ	APRIL	MAI	JUNI	JULI	AUG.	SEPT.	OKT.	NOV.	DEZ.	LFD NR.
1 9 9 9	98,7	99,8	99,4	98,8	99,1	98,6	98,4	98,2	97,8	98,2	98,1	98,4	99,3	205
2 0 0 0	101,9	98,8	99,0	100,1	101,1	101,2	102,1	102,9	103,2	103,6	103,3	103,7	103,5	
1 9 9 9	98,4	99,6	99,3	98,5	98,8	98,3	98,1	97,9	97,4	97,8	97,8	98,1	99,0	206
2 0 0 0	101,7	98,5	98,7	99,9	100,9	101,0	102,0	102,8	103,2	103,5	103,3	103,7	103,4	
1 9 9 9	97,6	99,1	98,7	97,7	98,1	97,6	97,7	97,1	96,8	97,0	97,1	96,8	97,9	207
2 0 0 0	101,5	97,2	98,0	99,4	100,5	100,9	102,1	102,9	103,3	103,7	103,1	103,8	103,6	
1 9 9 9	101,6	102,1	101,8	102,2	101,8	101,2	99,9	101,2	99,9	101,2	100,6	103,9	103,9	208
2 0 0 0	102,6	103,9	101,9	102,1	102,2	101,5	101,5	102,5	102,5	102,9	104,2	103,0	103,0	
1 9 9 9	97,9	99,2	98,7	98,0	98,1	97,8	98,2	97,7	97,2	97,4	97,2	97,6	98,1	209
2 0 0 0	102,3	99,5	99,6	100,1	101,1	102,1	101,2	102,2	103,8	104,0	104,9	104,8	103,8	
1 9 9 9	98,1	98,8	99,0	98,1	98,1	98,2	98,5	98,1	97,3	97,5	97,2	97,7	98,2	210
2 0 0 0	103,0	100,1	100,8	101,2	102,0	102,5	101,6	102,5	104,2	104,9	105,6	105,6	104,8	
1 9 9 9	87,8	94,5	88,7	88,8	89,4	87,3	87,8	87,5	86,4	86,3	86,2	84,8	85,7	211
2 0 0 0	87,9	87,5	85,7	85,9	87,2	88,2	85,9	87,7	89,7	88,2	90,2	89,6	88,7	
1 9 9 9	110,9	110,5	111,9	110,7	110,6	110,2	111,1	110,5	110,6	110,8	110,6	111,3	112,0	212
2 0 0 0	117,7	112,9	113,2	113,7	115,8	117,7	117,2	118,3	120,0	120,7	121,9	121,7	119,5	
1 9 9 9	92,9	87,1	88,0	88,9	90,3	91,1	91,4	93,7	93,7	95,4	97,0	98,2	100,1	213
2 0 0 0	110,6	102,4	105,7	106,1	106,3	109,7	108,5	109,8	112,1	116,0	116,6	116,7	117,1	
1 9 9 9	103,0	94,2	99,7	101,6	100,8	100,8	99,9	99,0	97,1	101,2	112,7	113,9	114,9	214
2 0 0 0	134,7	115,4	129,0	124,8	127,3	133,8	133,6	134,0	138,9	146,1	145,8	145,6	142,2	
1 9 9 9	95,3	91,0	90,1	91,0	92,7	93,9	94,8	96,6	97,0	98,0	98,6	99,0	101,2	215
2 0 0 0	109,1	104,8	106,3	107,5	107,5	108,6	107,7	108,9	109,6	111,7	112,2	112,2	112,0	
1 9 9 9	94,9	91,9	90,8	92,4	94,5	95,9	94,5	95,8	95,5	96,7	96,1	96,5	98,3	216
2 0 0 0	102,0	101,3	101,9	101,6	100,3	101,1	100,7	101,7	101,9	103,7	103,5	103,0	103,5	
1 9 9 9	96,7	93,3	92,3	92,6	94,0	94,8	96,3	97,6	98,3	99,2	99,5	100,0	102,3	217
2 0 0 0	109,7	105,6	107,2	107,9	108,5	109,2	107,8	109,3	110,0	112,4	112,7	112,6	112,6	
1 9 9 9	93,7	88,7	87,4	87,3	89,8	91,1	93,6	95,3	96,2	97,4	97,6	98,0	101,4	218
2 0 0 0	110,3	106,4	109,1	109,2	109,2	109,7	107,9	110,2	110,6	113,6	112,6	112,1	112,9	
1 9 9 9	102,4	101,1	101,5	101,8	101,9	101,9	102,1	102,8	102,5	102,6	102,8	103,5	103,8	219
2 0 0 0	108,4	104,1	104,5	104,8	107,2	108,6	107,4	108,2	109,4	110,6	112,7	112,6	111,1	
1 9 9 9	82,4	77,2	77,6	77,8	79,8	80,7	80,4	84,4	84,4	86,1	85,4	86,5	88,3	220
2 0 0 0	95,4	89,7	91,4	91,2	90,9	95,2	94,0	95,0	97,3	101,0	101,5	99,3	98,7	
1 9 9 9	85,4	81,4	81,8	81,6	83,1	84,0	83,8	86,7	86,8	89,0	88,0	88,9	90,0	221
2 0 0 0	95,7	91,1	92,7	92,5	92,3	95,1	94,7	95,1	96,7	100,2	100,6	99,1	98,7	
1 9 9 9	75,5	66,4	67,3	67,4	71,4	73,5	72,7	79,7	78,4	82,5	80,5	82,8	83,5	222
2 0 0 0	92,7	86,5	88,9	88,0	86,9	93,8	92,7	93,6	95,0	97,5	97,4	95,9	95,6	
1 9 9 9	80,7	80,0	80,7	79,3	79,3	79,7	78,5	80,7	80,4	82,9	81,9	82,4	82,8	223
2 0 0 0	88,5	84,0	85,8	85,8	85,9	88,3	85,9	87,1	88,6	93,9	93,2	91,5	91,8	
1 9 9 9	102,7	92,0	96,2	98,2	99,1	98,6	99,6	103,4	104,0	105,0	107,1	113,4	115,4	224
2 0 0 0	141,2	117,0	123,1	128,6	128,4	135,1	129,0	134,3	138,4	149,1	154,5	169,7	186,9	
1 9 9 9	82,9	71,2	72,3	75,3	79,0	79,8	80,8	86,8	87,1	86,7	90,1	91,2	94,9	225
2 0 0 0	110,9	99,3	103,0	105,8	105,2	112,1	109,1	111,0	113,9	118,3	118,5	118,2	115,9	

6 INDEX DER
6.2 NACH DEM SYSTEMATISCHEN GÜTERVERZEICHNIS
1995 =
DEUTSCH

LFD NR.	NR. DER GP- SYSTE- MATIK	GÜTERABTEILUNG, -GRUPPE, KLASSE, -KATEGORIE, -UNTERKATEGORIE UND - ART	WÄGUNGS- ANTEIL AM GESAMTINDEX IN PROMILLE	VER- KETTUNGS- FAKTOR	JAHRESDURCHSCHNITTE		
					1996	1997	1998
226	28	METALLERZEUGNISSE	35,48	.	101,7	103,3	104,0
		DARUNTER:					
227	281	STAHL- UND LEICHTMETALLBAUERZEUGNISSE	4,30	.	99,8	99,7	100,8
		DARUNTER:					
228	2811	STAHL- UND LEICHTMETALLBAUKONSTRUKTIONEN	3,59	.	100,0	99,8	100,6
229	282	KESSEL UND BEHAELTER (OHNE DAMPFKESSEL)	2,40	.	101,1	101,5	102,3
		DARUNTER:					
230	2822	HEIZKÖRPER FÜR ZENTRALHEIZUNGEN; ZENTRAL- HEIZUNGSKESSEL	1,78	.	101,4	102,3	103,2
231	286	SCHNEIDWAREN; WERKZEUGE; SCHLOSSER UND BESCHLÄGE	13,30	.	103,2	106,3	107,7
232	2861	SCHNEIDWAREN UND BESTECKE	1,49	0,90732	105,3	115,1	115,8
233	2862	WERKZEUGE	6,15	0,94842	103,4	106,4	107,0
234	2863	SCHLOSSER UND BESCHLÄGE	5,66	0,87455	102,4	104,0	106,3
		DARUNTER:					
235	286314	BESCHLÄGE U.Ä. ERZEUGNISSE, AUS UNEDLEN METALLEN; AUTOMATISCHE TÜRSCHLIESSER, AUS UNEDLEN METALLEN	4,19	.	102,6	104,2	106,2
		DARUNTER:					
236	2863144	BAUBESCHLÄGE AUS METALL	1,24	0,79262	103,8	103,8	105,7
237	287	SONSTIGE EISEN-, BLECH- UND METALLWAREN	14,96	.	101,0	102,0	102,1
		DARUNTER:					
238	2872	VERPACKUNGEN UND VERSCHLÜSSE	1,72	.	99,8	99,8	99,0
239	2873	DRAHTWAREN	1,56	.	97,6	100,8	98,8
240	2874	SCHRAUBEN, NIETE, KETTEN, FEDERN	4,28	.	104,5	104,9	105,4
		DARUNTER:					
241	287411	SCHRAUBEN, BOLZEN, MUTTERN U.Ä. WAREN	2,46	0,95490	106,4	107,4	107,4
242	2875	EISEN-, BLECH- UND METALLWAREN, A.N.G.	6,87	.	99,6	101,2	101,6
		DARUNTER:					
243	28751	METALLERZEUGNISSE, FÜR BADEZIMMER UND KÜCHEN	1,13	.	100,3	100,6	101,0

AUSFUHRPREISE

FUER PRODUKTIONSSTATISTIKEN, AUSGABE 1995 (GP 95)

100

LAND

JAHR	DURCH- SCHNITT	JAN.	FEBR.	MAERZ	APRIL	MAI	JUNI	JULI	AUG.	SEPT.	OKT.	NOV.	DEZ.	LFD NR.
1 9 9 9 2 0 0 0	104,7 106,1	103,9 105,4	104,1 105,4	104,1 105,6	104,4 106,0	104,4 106,2	104,8 106,0	104,9 106,1	104,9 106,4	105,1 106,5	105,2 106,6	105,3 106,7	105,3 106,5	226
1 9 9 9 2 0 0 0	100,4 101,8	100,4 101,2	100,5 101,3	100,2 101,4	100,2 101,6	100,2 101,6	100,3 101,6	100,4 101,6	100,5 102,4	100,5 102,3	100,6 102,1	100,6 102,4	100,7 102,0	227
1 9 9 9 2 0 0 0	99,9 101,1	100,1 100,7	100,2 100,7	99,7 100,8	99,6 100,8	99,6 100,8	99,7 100,8	99,7 100,8	99,9 101,4	99,9 101,5	100,0 101,5	100,0 101,7	100,1 101,1	228
1 9 9 9 2 0 0 0	101,3 99,5	102,4 100,4	102,4 99,3	101,8 99,8	101,0 100,0	100,7 99,8	100,7 99,0	100,5 99,1	100,6 99,0	100,6 99,2	101,9 99,6	101,5 99,2	101,2 99,7	229
1 9 9 9 2 0 0 0	102,1 101,1	103,4 102,1	103,4 100,7	102,7 101,1	101,7 101,3	101,1 101,2	100,9 100,5	100,9 100,8	101,2 100,8	101,1 101,1	102,9 101,4	102,9 100,8	102,5 101,5	230
1 9 9 9 2 0 0 0	109,3 111,2	108,1 109,9	108,3 110,1	108,6 110,2	109,1 110,8	109,1 111,2	109,5 111,0	109,7 111,3	109,6 111,6	109,7 111,9	109,6 112,1	109,8 112,2	110,0 111,8	231
1 9 9 9 2 0 0 0	119,5 121,0	118,4 119,4	118,5 119,6	118,9 119,7	119,0 120,4	119,3 121,5	119,4 121,2	119,6 121,3	120,1 121,5	120,1 121,8	120,0 121,9	120,2 121,9	120,4 121,6	232
1 9 9 9 2 0 0 0	109,1 111,7	107,4 110,0	107,8 110,4	108,4 110,6	109,1 111,3	109,2 111,9	109,6 111,4	109,8 111,5	109,5 112,2	109,6 112,7	109,4 113,1	109,8 113,1	110,0 112,4	233
1 9 9 9 2 0 0 0	106,7 108,0	106,3 107,2	106,2 107,3	106,0 107,3	106,5 107,7	106,2 107,8	106,7 107,8	107,0 108,3	107,0 108,3	107,0 108,3	107,0 108,4	107,0 108,7	107,2 108,6	234
1 9 9 9 2 0 0 0	106,0 107,2	106,3 106,5	106,3 106,6	105,6 106,6	105,7 107,0	105,4 107,1	105,8 107,1	106,1 107,6	106,2 107,5	106,2 107,6	106,2 107,6	106,2 107,9	106,4 107,8	235
1 9 9 9 2 0 0 0	104,6 104,3	106,1 104,3	106,0 104,3	104,5 104,3	104,3 104,3	104,3 104,3	104,3 104,3	104,3 104,3	104,3 104,3	104,3 104,3	104,3 104,3	104,3 104,3	104,3 104,3	236
1 9 9 9 2 0 0 0	102,5 104,1	101,5 103,5	101,7 103,6	101,8 103,8	102,2 104,2	102,1 104,2	102,6 104,2	102,8 104,1	102,9 104,3	103,2 104,3	103,2 104,4	103,3 104,4	103,2 104,3	237
1 9 9 9 2 0 0 0	98,0 98,0	99,0 97,5	99,5 97,5	99,5 97,5	99,5 97,5	98,0 97,5	98,0 97,5	97,1 97,7	97,1 98,4	97,4 98,5	97,1 99,0	97,0 98,9	97,1 98,4	238
1 9 9 9 2 0 0 0	100,8 106,3	95,1 106,3	94,9 106,3	95,8 106,5	95,8 107,9	95,8 107,9	97,4 108,0	99,8 107,0	103,1 105,9	107,9 105,0	107,9 105,0	108,9 105,0	107,0 105,1	239
1 9 9 9 2 0 0 0	106,5 107,0	105,7 107,1	105,7 107,1	106,1 107,3	106,7 107,0	106,7 107,0	106,7 107,1	106,7 106,9	106,8 106,9	106,8 106,9	106,8 107,0	106,8 107,0	106,8 107,0	240
1 9 9 9 2 0 0 0	107,5 107,3	107,3 107,5	107,3 107,5	107,3 107,8	107,5 107,3	107,5 107,3	107,5 107,3	107,5 107,1	107,5 107,1	107,5 107,1	107,5 107,1	107,5 107,1	107,5 107,1	241
1 9 9 9 2 0 0 0	101,8 103,1	101,1 102,3	101,3 102,3	101,2 102,6	101,6 103,0	102,0 103,1	102,7 103,0	102,6 103,0	102,3 103,4	101,6 103,6	101,6 103,6	101,6 103,6	101,8 103,5	242
1 9 9 9 2 0 0 0	101,8 106,7	101,6 103,5	101,6 103,5	101,1 105,0	101,8 107,2	102,0 107,2	102,0 107,2	102,0 107,2	102,0 107,8	102,0 107,8	102,0 107,8	102,0 107,8	102,0 107,8	243

6 INDEX DER
6.2 NACH DEM SYSTEMATISCHEN GÜTERVERZEICHNIS
1995 =
DEUTSCH

LFD NR.	NR. DER GP- SYSTE- MATIK	GÜTERABTEILUNG, -GRUPPE, KLASSE, -KATEGORIE, -UNTERKATEGORIE UND - ART	WÄGUNGS- ANTEIL AM GESAMTINDEX IN PROMILLE	VER- KETTUNGS- FAKTOR	JAHRESDURCHSCHNITTE		
					1996	1997	1998
244	29	MASCHINEN	173,58	0,92717	101,8	102,9	103,9
245	291	MASCHINEN FUER DIE ERZEUGUNG UND NUTZUNG VON MECHANISCHER ENERGIE (OHNE MOTOREN FUER ACKER- SCHLEPPER, LUFT- UND STRASSENFAHRZEUGE)	41,37	.	102,7	104,2	104,8
246	2911	VERBRENNUNGSMOTOREN UND TURBINEN	5,29	.	101,6	103,3	101,3
		DARUNTER:					
247	29111	VERBRENNUNGSMOTOREN	2,61	.	101,2	103,1	104,8
248	2912	PUMPEN UND KOMPRESSOREN	15,74	.	102,5	103,8	104,2
		DARUNTER:					
249	29122	FLUESSIGKEITSPUMPEN; HEBWERKE FUER FLUESSIGKEITEN	8,03	.	102,8	104,5	104,5
250	29123	LUFT- ODER VAKUUMPUMPEN; LUFT- ODER ANDERE GASKOMPRESSOREN	3,35	.	103,9	105,4	106,2
251	29124	TEILE FUER PUMPEN UND KOMPRESSOREN	3,06	.	100,0	99,7	100,2
252	2913	ARMATUREN	8,00	0,91481	101,7	102,4	102,6
253	2914	LAGER, GETRIEBE, ZAHNRAEDER UND ANTRIEBSELEMENTE	12,34	.	103,9	106,4	108,4
254	29141	WAEZLAGER	4,11	1,00504	105,4	110,2	109,9
255	29142	GETRIEBE, ZAHNRAEDER, LAGERGEHAEUSE U.AE. ANTRIEBSELEMENTE	5,87	.	102,8	103,6	107,1
		DARUNTER:					
256	291424	ZAHNRAD-, SCHALT- U.A. GETRIEBE	2,25	.	103,4	104,6	108,2
257	29143	TEILE FUER LAGER, GETRIEBE, ZAHNRAEDER UND ANTRIEBSELEMENTE	2,36	.	104,0	106,8	109,1
258	292	SONSTIGE MASCHINEN FUER UNSPEZIFISCHE VERWENDUNG	38,20	.	102,2	102,7	103,6
259	2921	OEFEN UND BRENNER, TEILE DAFUER	2,38	.	101,9	102,9	105,4
		DARUNTER:					
260	292113/4	ELEKTRISCHE INDUSTRIEOEFEN UND ERWAERMUNGS- ANLAGEN, TEILE DAFUER	1,62	.	102,0	102,9	105,7
261	2922	HEBEZEUGE UND FOERDERMITTEL	9,59	.	102,0	102,2	103,7
		DARUNTER:					
262	29221	HEBEZEUGE UND FOERDERMITTEL, TEILE DAFUER	9,45	.	102,0	102,2	103,7
		DARUNTER:					
263	292215	ELEKTROKRAFTKARREN U.A. KARREN	2,04	.	100,1	100,3	100,4
264	292217	STETIGFOERDERER	1,57	0,97776	100,9	101,2	101,9

AUSFUHRPREISE

FUER PRODUKTIONSSTATISTIKEN, AUSGABE 1995 (GP 95)

100

LAND

JAHR	DURCHSCHNITT	JAN.	FEBR.	MAERZ	APRIL	MAI	JUNI	JULI	AUG.	SEPT.	OKT.	NOV.	DEZ.	LFD NR.
1 9 9 9 2 0 0 0	104,6 105,9	104,1 105,1	104,2 105,3	104,4 105,5	104,5 105,8	104,6 105,9	104,7 105,9	104,8 106,0	104,8 106,2	104,8 106,3	104,8 106,4	104,8 106,4	104,9 106,3	244
1 9 9 9 2 0 0 0	105,5 106,4	104,9 105,8	105,0 106,0	105,3 106,2	105,5 106,4	105,6 106,5	105,6 106,4	105,6 106,5	105,7 106,6	105,7 106,6	105,6 106,7	105,6 106,7	105,6 106,6	245
1 9 9 9 2 0 0 0	100,7 102,4	100,4 101,1	100,1 101,8	100,7 102,1	100,8 102,2	100,9 102,4	100,8 102,6	100,8 102,8	100,9 102,7	100,8 102,7	100,8 103,0	100,8 103,0	100,8 102,9	246
1 9 9 9 2 0 0 0	105,9 107,7	105,2 106,2	105,2 106,2	105,9 106,9	106,1 107,1	106,2 107,5	106,1 107,9	106,1 108,3	106,2 108,1	106,0 108,1	106,0 108,7	106,0 108,7	106,0 108,4	247
1 9 9 9 2 0 0 0	104,7 105,5	104,1 105,1	104,3 105,4	104,6 105,5	104,7 105,4	104,8 105,5	104,9 105,4	104,9 105,5	104,9 105,6	104,9 105,5	104,9 105,7	104,8 105,6	104,8 105,6	248
1 9 9 9 2 0 0 0	104,2 104,0	103,9 104,2	104,0 104,3	104,2 104,3	104,3 103,9	104,4 104,0	104,4 103,9	104,4 104,0	104,5 104,0	104,4 103,8	104,4 103,8	104,0 103,8	103,9 103,8	249
1 9 9 9 2 0 0 0	106,7 109,4	106,0 107,5	106,1 108,3	106,3 108,7	106,5 109,3	106,5 109,7	106,9 109,2	106,8 109,3	106,8 109,8	106,9 109,6	106,9 110,5	107,3 110,4	107,6 110,2	250
1 9 9 9 2 0 0 0	101,0 101,5	100,6 101,3	101,0 101,3	101,0 101,6	101,0 101,6	101,0 101,5	101,1 101,5	101,1 101,6	101,0 101,6	100,9 101,6	100,9 101,6	100,9 101,6	100,9 101,6	251
1 9 9 9 2 0 0 0	103,6 104,3	103,2 103,8	103,3 104,0	103,3 104,4	103,4 104,9	103,6 104,9	103,7 104,6	103,8 104,5	103,8 104,6	103,8 104,4	103,8 103,9	103,8 103,8	103,8 103,6	252
1 9 9 9 2 0 0 0	109,7 110,7	108,9 110,0	109,1 109,8	109,5 109,9	109,8 110,3	109,9 110,6	110,0 110,5	109,9 110,6	110,1 111,0	110,0 111,2	109,9 111,4	109,9 111,4	109,9 111,3	253
1 9 9 9 2 0 0 0	111,0 111,0	110,6 110,6	111,1 110,1	111,0 109,9	110,8 109,9	111,0 110,5	111,0 110,3	110,8 110,4	111,6 111,6	111,3 111,9	111,1 112,4	111,0 112,4	111,2 112,2	254
1 9 9 9 2 0 0 0	108,9 110,0	108,0 109,1	108,1 109,2	108,5 109,5	109,0 109,9	109,2 110,1	109,2 110,1	109,1 110,2	109,1 110,3	109,1 110,3	109,0 110,5	109,0 110,5	108,9 110,5	255
1 9 9 9 2 0 0 0	110,1 111,1	109,4 110,5	109,4 109,9	109,4 110,6	110,4 111,3	110,4 111,3	110,2 111,3	110,4 111,3	110,4 111,3	110,4 111,3	110,4 111,3	110,4 111,3	110,4 111,3	256
1 9 9 9 2 0 0 0	109,8 111,6	108,4 110,9	108,4 110,9	109,4 110,9	110,0 111,8	110,0 111,9	110,2 111,9	110,1 111,9	110,1 111,9	110,1 111,9	109,9 111,9	110,2 111,9	110,3 111,9	257
1 9 9 9 2 0 0 0	104,0 105,3	103,7 104,5	103,6 104,5	103,8 104,7	103,9 105,2	104,0 105,4	104,1 105,4	104,1 105,4	104,1 105,5	104,2 105,5	104,2 105,6	104,2 105,7	104,3 105,6	258
1 9 9 9 2 0 0 0	105,9 106,6	106,0 106,1	106,0 106,2	105,6 106,3	105,7 106,4	105,9 106,5	105,9 106,5	105,7 106,7	105,9 106,9	105,9 106,9	105,9 107,1	106,0 107,0	106,0 107,0	259
1 9 9 9 2 0 0 0	106,0 106,5	106,5 106,0	106,5 106,0	105,9 106,2	105,9 106,2	105,9 106,2	105,9 106,2	105,7 106,5	105,9 106,8	105,9 106,8	105,9 107,0	105,9 106,9	105,9 106,9	260
1 9 9 9 2 0 0 0	104,0 104,7	103,9 104,0	103,5 104,0	103,7 104,3	103,8 104,6	103,9 104,8	104,1 104,8	104,1 104,9	104,0 105,0	104,1 105,0	104,1 105,0	104,1 105,1	104,1 105,3	261
1 9 9 9 2 0 0 0	104,0 104,8	104,0 104,0	103,6 104,1	103,8 104,3	103,9 104,7	104,0 104,8	104,2 104,8	104,2 104,9	104,1 105,1	104,2 105,1	104,2 105,1	104,2 105,1	104,1 105,3	262
1 9 9 9 2 0 0 0	97,5 96,7	99,6 96,6	97,8 96,8	97,8 96,6	97,7 96,6	97,4 96,6	97,1 96,6	97,1 96,6	97,1 96,6	97,1 96,6	97,1 96,6	97,1 96,9	96,9 96,9	263
1 9 9 9 2 0 0 0	102,8 104,2	102,3 103,5	102,3 103,5	102,3 103,5	102,3 104,0	103,1 104,0	103,1 104,0	103,1 104,6	103,1 104,6	103,1 104,6	103,1 104,6	103,1 104,6	103,1 104,6	264

6 INDEX DER
6.2 NACH DEM SYSTEMATISCHEN GÜTERVERZEICHNIS
1995 =
DEUTSCH

LFD NR.	NR. DER GP-SYSTEMATIK	GÜTERABTEILUNG, -GRUPPE, KLASSE, -KATEGORIE, -UNTERKATEGORIE UND - ART	WÄGUNGS- ANTEIL AM GESAMTINDEX IN PROMILLE	VER- KETTUNGS- FAKTOR	JAHRESDURCHSCHNITTE		
					1996	1997	1998
265	2923	KÄLTE- UND LUFTTECHNISCHE ERZEUGNISSE FÜR GEBERBLICHE ZWECKE DARUNTER:	6,37	.	101,6	101,3	102,4
266	29231	WÄRMEAUSTAUSCHER; KLIMA- UND TIEFKÜHLGERÄTE; APPARATE ZUM FILTRIEREN	3,43	.	101,9	102,7	104,2
267	2924	MASCHINEN FÜR UNSPEZIFISCHE VERWENDUNGEN, A.N.G. DARUNTER:	19,86	.	102,6	103,3	103,8
268	29242	VERPACKUNGSMASCHINEN; WÄAGEN; STRAHLAPPARATE; METALLOPLASTISCHE DICHTUNGEN DARUNTER:	8,52	.	102,9	103,8	104,3
269	292421	VERPACKUNGSMASCHINEN	5,18	0,87189	103,5	104,1	104,7
270	29245	TEILE FÜR MASCHINEN FÜR UNSPEZIFISCHE VERWENDUNG, A.N.G.	4,87	.	101,5	100,9	101,2
271	293	MASCHINEN FÜR DIE LAND- UND FORSTWIRTSCHAFT	7,29	.	101,7	103,0	103,8
272	2931	EINACHS-, ACKER- UND FORSTSCHLEPPER, ANDERE ZUGMASCHINEN	3,52	0,93010	100,6	102,0	102,1
273	2932	SONSTIGE LAND- UND FORSTMASCHINEN, TEILE DAFÜR DARUNTER:	3,77	0,89973	102,8	103,9	105,3
274	29323	ERNTEMASCHINEN, -APPARATE UND GERÄTE	1,99	0,91185	102,5	103,9	104,8
275	294	WERKZEUGMASCHINEN, TEILE DAFÜR DARUNTER:	20,82	.	101,1	103,1	104,6
276	29402	DREHMASCHINEN; BOHR-, FRAES- UND GEWINDE- SCHNEIDEMASCHINEN DARUNTER:	2,34	.	102,2	106,4	107,6
277	294021	DREHMASCHINEN ZUR SPANABHEBENDEN METALLBEARBEITUNG	1,36	1,04632	102,7	109,4	110,8
278	29403	ANDERE MASCHINEN FÜR DIE BEARBEITUNG VON METALLEN, HARTMETALLEN ODER CERMETS DARUNTER:	4,77	.	101,8	103,1	105,1
279	294031	ANDERE WERKZEUGMASCHINEN ZUR SPANABHEBENDEN BEARBEITUNG VON (HART)METALLEN ODER CERMETS	1,90	.	102,3	104,7	107,5
280	294034	FREIFORMSCHMIEDE-, GESENKSCHMIEDEMASCHINEN, PRESSEN ZUM BEARBEITEN VON METALLEN	0,84	0,91713	102,2	103,1	104,8
281	29404	WERKZEUGMASCHINEN ZUM BEARBEITEN VON STEINEN, HOLZ U.Ä. HARTEN STOFFEN; PRESSEN ZUM HERSTELLEN VON SPAN- ODER FASERPLATTEN DARUNTER:	3,54	.	102,0	103,2	105,0
282	294042	HOLZBEARBEITUNGSMASCHINEN (AUCH WERKZEUG- MASCHINEN ZUM BEARBEITEN VON KORK, BEIN, HARTKAUTSCHUK O.Ä. HARTEN STOFFEN)	3,20	.	102,1	103,3	105,2

AUSFUHRPREISE

FUER PRODUKTIONSSTATISTIKEN, AUSGABE 1995 (GP 95)

100

LAND

JAHR	DURCH- SCHNITT	JAN.	FEBR.	MAERZ	APRIL	MAI	JUNI	JULI	AUG.	SEPT.	OKT.	NOV.	DEZ.	LFD NR.
1 9 9 9 2 0 0 0	103,0 103,7	102,8 103,3	102,7 102,9	102,8 103,1	103,0 103,7	103,0 103,8	103,0 103,8	103,0 103,8	103,0 103,9	103,0 103,9	103,1 104,1	103,1 104,0	103,2 104,0	265
1 9 9 9 2 0 0 0	104,9 106,0	104,7 105,3	104,5 105,3	104,7 105,5	105,0 106,1	105,0 106,2	105,0 106,2	105,0 106,2	105,0 106,3	105,0 106,3	105,0 106,3	105,0 106,3	105,0 106,3	266
1 9 9 9 2 0 0 0	104,1 105,9	103,6 104,9	103,7 105,1	103,9 105,3	104,0 105,8	104,2 106,1	104,2 106,0	104,2 106,1	104,2 106,1	104,4 106,2	104,3 106,3	104,4 106,3	104,6 106,2	267
1 9 9 9 2 0 0 0	104,9 106,0	104,3 105,2	104,4 105,3	104,6 105,3	104,8 105,7	105,0 106,2	105,0 106,3	105,0 106,4	105,1 106,2	105,1 106,2	105,1 106,3	105,1 106,4	105,1 106,4	268
1 9 9 9 2 0 0 0	105,6 107,5	104,9 105,9	105,1 106,3	105,4 106,3	105,6 106,9	105,6 107,7	105,6 107,9	105,6 108,1	105,8 108,1	105,8 108,1	105,8 108,1	105,8 108,2	105,8 108,2	269
1 9 9 9 2 0 0 0	100,0 103,0	99,6 101,9	99,6 101,9	99,8 102,2	99,8 103,2	99,9 103,3	99,9 103,3	99,9 103,3	100,0 103,4	100,3 103,4	100,3 103,4	100,3 103,4	100,8 103,4	270
1 9 9 9 2 0 0 0	104,6 106,2	104,2 105,6	104,2 105,7	104,3 105,9	104,3 106,1	104,5 106,2	104,5 106,2	104,6 106,2	104,6 106,2	104,7 106,4	104,8 106,5	105,2 106,7	105,5 106,9	271
1 9 9 9 2 0 0 0	102,5 103,7	102,0 103,3	102,1 103,4	102,2 103,4	102,2 103,7	102,5 103,7	102,5 103,7	102,5 103,7	102,5 103,7	102,5 103,7	102,5 103,7	102,5 103,7	103,2 103,9	272
1 9 9 9 2 0 0 0	106,6 108,6	106,2 107,8	106,2 107,8	106,3 108,1	106,3 108,3	106,4 108,4	106,4 108,6	106,5 108,6	106,5 108,6	106,7 108,8	107,0 109,1	107,1 109,4	107,7 109,7	273
1 9 9 9 2 0 0 0	106,3 108,7	105,9 108,0	106,0 108,1	106,0 108,4	106,0 108,5	106,0 108,5	106,0 108,6	106,0 108,6	106,0 108,6	106,3 108,6	106,5 109,2	106,7 109,3	108,0 109,4	274
1 9 9 9 2 0 0 0	105,9 107,6	105,2 106,6	105,2 106,7	105,5 107,0	105,7 107,3	106,0 107,5	106,2 107,6	106,2 107,8	106,2 108,0	106,2 108,1	106,1 108,2	106,2 108,2	106,2 108,2	275
1 9 9 9 2 0 0 0	109,3 111,5	108,2 110,8	108,3 110,9	108,7 110,9	109,0 111,2	109,4 111,2	109,6 111,3	109,7 111,6	109,8 112,1	109,8 112,1	109,8 112,1	109,8 112,1	109,8 112,2	276
1 9 9 9 2 0 0 0	112,4 115,9	111,4 114,7	111,5 114,8	111,6 114,8	112,0 115,1	112,6 115,1	112,7 115,2	112,8 116,1	112,8 117,0	112,8 117,0	112,8 116,9	112,9 117,0	112,9 117,1	277
1 9 9 9 2 0 0 0	107,0 109,3	106,0 108,1	106,0 108,2	106,5 108,6	106,5 108,9	107,0 109,6	107,3 109,7	107,4 109,7	107,5 109,7	107,5 109,7	107,5 109,8	107,5 109,8	107,5 109,8	278
1 9 9 9 2 0 0 0	109,0 110,3	108,6 109,7	108,6 110,0	108,6 110,0	108,6 110,1	108,8 110,1	109,3 110,5	109,3 110,5	109,3 110,5	109,3 110,4	109,3 110,6	109,3 110,6	109,3 110,6	279
1 9 9 9 2 0 0 0	107,4 109,4	105,7 108,6	105,7 108,6	107,0 109,5	107,0 109,5	107,0 109,5	107,5 109,5	107,9 109,5	108,3 109,5	108,3 109,5	108,3 109,5	108,3 109,5	108,3 109,5	280
1 9 9 9 2 0 0 0	106,3 108,3	105,4 106,6	105,7 107,2	105,8 107,3	106,1 107,6	106,2 107,7	106,6 108,2	106,6 108,9	106,6 109,1	106,6 109,1	106,6 109,1	106,6 109,2	106,6 109,2	281
1 9 9 9 2 0 0 0	106,5 108,4	105,6 106,8	105,8 107,3	105,9 107,4	106,2 107,7	106,4 107,8	106,8 108,4	106,8 109,1	106,8 109,3	106,8 109,3	106,8 109,3	106,8 109,3	106,8 109,3	282

6 INDEX DER
6.2 NACH DEM SYSTEMATISCHEN GUETERVERZEICHNIS
1995 =
DEUTSCH

LFD NR.	NR.DER GP- SYSTE- MATIK	GUETERABTEILUNG, -GRUPPE, KLASSE, -KATEGORIE, -UNTERKATEGORIE UND - ART	WAEGUNGS- ANTEIL AM GESAMTINDEX IN PROMILLE	VER- KETTUNGS- FAKTOR	JAHRESDURCHSCHNITTE		
					1996	1997	1998
283	29405	HANDGEFUEHRTE MASCHINEN UND DRUCKLUFTWERKZEUGE	2,80	.	100,2	102,2	102,7
		DARUNTER:					
284	294052	HANDGEFUEHRTE ELEKTROWERKZEUGE MIT EINGEBAUTEM ELEKTROMOTOR	2,02	0,89937	100,4	102,4	102,6
285	29406	LOET- UND SCHWEISSMASCHINEN, -APPARATE, -GERAETE	1,48	.	100,5	100,8	100,9
286	29407	TEILE UND ZUBEHOER FUER WERKZEUGMASCHINEN	4,07	.	99,7	103,1	105,5
287	295	MASCHINEN FUER SONSTIGE BESTIMMTE WIRTSCHAFTSZWEIGE	54,60	.	101,6	102,5	103,6
288	2951	MASCHINEN FUER DIE METALLERZEUGUNG, WALZWERKS- EINRICHTUNGEN, GIESSMASCHINEN	1,47	.	104,6	112,0	109,8
289	2952	BERGWERKS-, BAU- U. BAUSTOFFMASCHINEN, TEILE DAFUER	9,28	.	101,2	102,2	103,8
		DARUNTER:					
290	29522	SELBSTFAHRENDE PLANIERMASCHINEN, ERD- ODER STRASSENHOBEL, SCHUERFWAGEN, STRASSENWALZEN, SCHAUFELLADER UND BAGGER	2,52	.	100,7	101,0	102,8
		DARUNTER:					
291	295226	BAGGER MIT UM 360 GRAD DREHBAREM OBERWAGEN	1,37	0,94904	99,3	99,6	101,9
292	29524	SORTIER-, SIEB- UND MISCHMASCHINEN	1,85	.	101,1	102,2	102,5
293	29526	TEILE FUER BERGWERKS-, BAU- U. BAUSTOFFMASCHINEN	3,20	.	102,5	104,3	106,5
294	2953	MASCHINEN FUER DAS ERNAHRUNGSGEWERBE UND DIE TABAKVERARBEITUNG, TEILE DAFUER	4,36	0,88341	102,2	103,0	104,0
295	2954	MASCHINEN FUER DAS TEXTIL-, BEKLEIDUNGS- UND LEDERGEWERBE, TEILE UND ZUBEHOER DAFUER	13,71	0,94376	101,4	102,2	103,2
		NACHRICHTLICH:					
296	295411- 295421	TEXTILMASCHINEN	8,50	0,95087	101,7	102,3	103,3
		DARUNTER:					
297	29541	MASCHINEN FUER DIE SPINNEREI, WEBEREI, STRICKEREI UND WIRKEREI	7,14	.	101,7	102,4	103,5
		DARUNTER:					
298	295411/2	SPINNMASCHINEN, EINSCHL. VOR- UND AUFBEREITUNGSMASCHINEN	4,48	0,98402	103,1	104,1	105,8
299	295414	WIRK- UND STRICKMASCHINEN, GIMPEN-, TUELL- UND ANDERE MASCHINEN	2,09	0,94476	100,0	100,3	100,4
300	29542	ANDERE MASCHINEN UND APPARATE FUER DAS TEXTIL- UND BEKLEIDUNGSGEWERBE	2,69	.	100,8	100,1	100,5
		DARUNTER:					
301	295421	FILZ-, VLIESTOFFMASCHINEN; MASCHINEN ZUM BEHANDELN VON SPINNSTOFFWAREN	1,36	0,92516	101,4	101,8	101,8

AUSFUHRPREISE

FUER PRODUKTIONSSTATISTIKEN, AUSGABE 1995 (GP 95)

100

LAND

Jahr	Durchschnitt	Jan.	Febr.	Maerz	April	Mai	Juni	Juli	Aug.	Sept.	Okt.	Nov.	Dez.	Lfd. Nr.
1 9 9 9 2 0 0 0	103,9 105,1	102,9 104,6	103,2 104,6	103,4 104,8	104,0 104,8	104,1 105,1	104,2 104,8	104,2 104,9	104,1 105,2	104,2 105,5	104,1 105,7	104,3 105,7	104,4 105,3	283
1 9 9 9 2 0 0 0	103,8 104,8	102,3 104,4	102,8 104,4	103,1 104,4	103,9 104,3	103,9 104,8	104,2 104,3	104,2 104,5	104,0 104,9	104,1 105,4	103,9 105,6	104,2 105,6	104,4 105,1	284
1 9 9 9 2 0 0 0	100,4 100,8	100,9 100,2	100,9 100,2	100,1 100,2	100,2 100,2	100,6 100,2	100,6 100,2	100,6 100,2	100,6 100,2	100,2 101,1	100,2 102,1	100,2 102,1	100,2 102,1	285
1 9 9 9 2 0 0 0	106,1 107,8	106,3 106,5	105,9 106,5	105,6 107,3	106,0 107,9	106,3 107,9	106,3 107,9	106,3 108,1	106,3 108,2	106,3 108,2	106,1 108,4	106,1 108,4	106,1 108,4	286
1 9 9 9 2 0 0 0	104,4 105,9	104,0 104,8	104,1 105,2	104,2 105,4	104,2 105,7	104,3 105,7	104,4 105,7	104,5 105,9	104,5 106,1	104,5 106,3	104,5 106,5	104,5 106,5	104,5 106,4	287
1 9 9 9 2 0 0 0	110,5 113,1	109,8 111,3	109,8 111,3	109,2 112,6	109,2 112,6	109,2 112,6	111,2 113,1	111,2 113,1	111,2 114,0	111,1 114,0	111,2 114,0	111,2 114,0	111,2 114,0	288
1 9 9 9 2 0 0 0	105,1 107,1	104,5 105,3	104,5 105,9	105,0 106,5	105,2 107,4	105,5 107,5	105,6 107,2	105,5 107,2	105,5 107,5	105,3 107,6	105,0 107,9	104,9 107,8	105,1 107,6	289
1 9 9 9 2 0 0 0	105,2 106,7	104,4 105,8	104,4 106,2	104,8 106,5	105,1 106,7	105,3 106,8	105,5 106,8	105,5 106,8	105,5 106,8	105,5 106,9	105,5 106,9	105,5 106,9	105,6 106,9	290
1 9 9 9 2 0 0 0	105,5 107,4	103,9 106,5	103,9 106,8	104,6 107,3	105,3 107,3	105,7 107,5	106,0 107,5	106,0 107,5	106,0 107,6	106,0 107,7	106,0 107,7	106,0 107,7	106,1 107,7	291
1 9 9 9 2 0 0 0	103,7 106,4	103,5 105,1	103,5 105,5	103,5 106,0	103,7 106,5	103,7 106,5	103,7 106,6	103,7 106,6	103,7 106,6	103,7 106,7	103,7 106,7	103,9 106,7	104,2 106,7	292
1 9 9 9 2 0 0 0	107,5 109,8	106,8 106,7	106,8 107,7	107,9 108,4	107,6 110,5	108,3 110,5	108,4 109,8	108,3 109,7	108,2 110,5	107,6 110,8	106,9 111,6	106,4 111,3	106,6 110,6	293
1 9 9 9 2 0 0 0	104,9 105,9	104,4 105,5	104,4 105,6	104,6 105,6	104,8 105,8	104,8 105,5	105,0 105,7	105,0 105,8	105,0 105,8	105,0 105,9	105,2 106,3	105,2 106,3	105,2 106,5	294
1 9 9 9 2 0 0 0	103,6 104,6	103,3 104,0	103,4 104,2	103,6 104,1	103,7 104,5	103,7 104,6	103,7 104,6	103,7 104,7	103,6 104,7	103,7 104,7	103,7 105,0	103,7 105,0	103,7 104,9	295
1 9 9 9 2 0 0 0	103,6 103,9	103,4 104,0	103,4 104,0	103,5 103,9	103,6 103,9	103,7 103,9	103,7 104,0	103,6 104,1	103,6 104,0	103,6 103,8	103,6 103,8	103,6 103,8	103,6 103,8	296
1 9 9 9 2 0 0 0	104,0 104,4	103,7 104,5	103,7 104,6	103,7 104,5	104,0 104,4	104,2 104,3	104,1 104,4	104,0 104,6	104,0 104,4	104,0 104,2	104,0 104,2	104,0 104,2	104,0 104,2	297
1 9 9 9 2 0 0 0	106,2 106,6	106,1 106,6	106,2 106,7	106,2 106,7	106,2 106,7	106,2 106,6	106,2 106,6	106,2 106,6	106,2 106,6	106,2 106,6	106,2 106,6	106,2 106,5	106,2 106,5	298
1 9 9 9 2 0 0 0	101,0 101,3	100,5 101,9	100,5 101,9	100,5 101,7	101,1 101,3	101,7 101,3	101,4 101,5	101,1 101,9	101,1 101,4	101,1 100,7	101,1 100,7	101,0 100,8	101,0 100,8	299
1 9 9 9 2 0 0 0	100,9 101,2	100,7 100,5	101,2 100,4	101,3 100,0	100,9 100,9	100,6 101,2	100,8 101,2	100,9 101,2	100,7 101,2	101,1 101,2	101,0 102,2	101,1 102,2	101,0 102,2	300
1 9 9 9 2 0 0 0	101,5 101,7	101,8 101,3	101,8 101,3	102,1 101,1	101,5 101,3	101,1 101,9	101,3 101,9	101,3 101,9	101,3 101,9	101,3 101,9	101,3 101,9	101,3 101,9	101,3 101,9	301

6 INDEX DER
6.2 NACH DEM SYSTEMATISCHEN GÜTERVERZEICHNIS
1995 =
DEUTSCH

LFD NR.	NR. DER GP- SYSTE- MATIK	GÜTERABTEILUNG, -GRUPPE, KLASSE, -KATEGORIE, -UNTERKATEGORIE UND - ART	WÄGUNG- ANTEIL AM GESAMTINDEX IN PROMILLE	VER- KETTUNGS- FAKTOR	JAHRESDURCHSCHNITTE		
					1996	1997	1998
302	29544	TEILE UND ZUBEHOER FUER MASCHINEN FUER DAS TEXTIL-, BEKLEIDUNGS- UND LEDERGEWERBE	3,55	.	101,9	104,4	105,2
		DARUNTER:					
303	295441	TEILE UND ZUBEHOER FUER SPINNEREI-, WEBEREI-, WIRKEREI- UND STRICKEREIMASCHINEN	2,58	0,91481	101,6	103,8	104,7
304	2955	MASCHINEN FUER DAS PAPIERGEWERBE	3,63	0,92495	102,0	103,2	104,9
305	2956	MASCHINEN FUER DAS DRUCKGEWERBE UND FUER SONSTIGE BESTIMMTE WIRTSCHAFTSZWEIGE, A.N.G.	22,15	.	101,6	101,9	103,1
306	29561	BUCHBINDEREI-, SETZ- U. DRUCKMASCH., TEILE DAFUER	9,12	0,93358	100,9	100,8	102,8
		DARUNTER:					
307	295613	OFFSETDRUCKMASCHINEN UND -APPARATE	5,85	1,00201	101,1	101,4	104,4
308	29562	MASCHINEN FUER SONSTIGE BESTIMMTE WIRTSCHAFTS- ZWEIGE, A.N.G., TEILE DAFUER	13,03	.	102,0	102,6	103,4
		DARUNTER:					
309	295623	MASCHINEN FUER DIE BE- ODER VERARBEITUNG VON KAUTSCHUK ODER KUNSTSTOFFEN, A.N.G.	5,15	1,01532	101,1	101,8	103,2
		DARUNTER:					
310	2956231	SPRITZGIESSMASCHINEN	1,80	1,09670	98,4	98,4	97,5
311	296	WAFFEN UND MUNITION, TEILE DAFUER	0,54	0,92157	103,9	109,2	110,8
312	297	HAUSHALTSGERAETE, A.N.G.	10,76	.	98,6	100,1	100,8
313	2971	ELEKTRISCHE HAUSHALTSGERAETE, TEILE DAFUER	10,23	.	98,5	99,8	100,4
		DARUNTER:					
314	29711	KUEHL-, GEFRIERSCHRAENKE, TIEFKUEHLTRUHEN; GESCHIRRSPUELMASCHINEN; WASCHMASCHINEN UND WAESCHETROCKNER; HEIZDECKEN; VENTILATOREN UND ABZUGSHAUBEN	4,63	.	97,6	98,2	99,8
		DARUNTER:					
315	297111	KUEHL-, GEFRIERSCHRAENKE, TIEFKUEHLTRUHEN	1,19	.	98,7	99,4	99,2
316	297113	WASCHMASCHINEN, WAESCHETROCKNER F.D. HAUSHALT	1,76	0,99900	97,1	94,9	95,1
317	29712	ANDERE ELEKTRISCHE HAUSHALTSGERAETE, A.N.G.	4,50	.	99,0	101,4	101,1
318	2972	NICHELEKTRISCHE HEIZ-, KOCH- HEISSWASSER-, HEISSLUFT- U.AE. GERAETE FUER DEN HAUSHALT, TEILE DAFUER	0,53	.	101,0	106,0	109,1

AUSFUHRPREISE

FUER PRODUKTIONSSTATISTIKEN, AUSGABE 1995 (GP 95)

100

LAND

JAHR	DURCH- SCHNITT	JAN.	FEBR.	MAERZ	APRIL	MAI	JUNI	JULI	AUG.	SEPT.	OKT.	NOV.	DEZ.	LFD NR.
1 9 9 9	105,8	105,2	105,3	105,8	105,9	105,9	106,0	106,0	105,9	105,9	105,9	106,0	106,1	302
2 0 0 0	108,2	106,5	107,1	107,0	108,1	108,4	108,3	108,3	108,4	108,8	109,0	109,2	109,0	
1 9 9 9	104,8	104,6	104,6	104,8	104,8	104,8	104,8	104,8	104,8	104,8	104,8	104,8	104,8	303
2 0 0 0	104,8	104,8	104,8	103,7	104,6	104,8	104,8	104,8	104,8	105,1	105,1	105,4	105,4	
1 9 9 9	107,4	106,3	106,3	106,3	107,2	107,8	107,8	107,8	107,8	107,8	107,8	107,8	107,8	304
2 0 0 0	108,9	108,5	108,5	108,7	109,1	108,8	108,9	109,0	109,0	109,0	109,0	109,0	109,0	
1 9 9 9	103,5	103,5	103,5	103,5	103,2	103,2	103,2	103,4	103,6	103,6	103,6	103,7	103,7	305
2 0 0 0	105,1	103,9	104,4	104,6	104,7	104,8	104,7	105,2	105,6	105,9	106,0	105,9	105,8	
1 9 9 9	104,2	103,8	103,9	103,9	103,9	103,9	103,9	104,1	104,6	104,7	104,7	104,7	104,7	306
2 0 0 0	105,7	104,7	104,8	104,9	104,9	105,0	105,1	105,9	106,6	106,7	106,7	106,8	106,7	
1 9 9 9	106,2	105,6	105,7	105,7	105,7	105,8	105,8	106,1	106,8	106,8	106,8	106,8	106,8	307
2 0 0 0	107,6	106,8	107,0	107,0	107,0	107,0	107,2	107,9	108,3	108,3	108,3	108,4	108,4	
1 9 9 9	102,9	103,2	103,3	103,2	102,8	102,6	102,7	102,8	102,8	102,9	102,9	103,0	103,0	308
2 0 0 0	104,7	103,4	104,2	104,5	104,6	104,7	104,5	104,7	104,9	105,3	105,4	105,3	105,2	
1 9 9 9	104,0	103,0	103,3	103,5	103,7	103,8	103,9	104,3	104,3	104,4	104,4	104,6	104,8	309
2 0 0 0	105,6	104,4	105,1	105,2	105,5	105,7	105,2	105,3	105,6	106,2	106,5	106,3	105,9	
1 9 9 9	98,5	96,6	97,3	98,1	98,5	98,7	99,3	99,3	98,3	98,7	98,5	99,2	99,8	310
2 0 0 0	100,3	98,6	99,1	99,5	100,2	100,8	99,4	99,7	100,7	101,2	102,1	101,4	100,4	
1 9 9 9	112,7	110,3	111,2	112,0	112,4	112,9	113,6	113,6	113,0	113,2	112,7	113,7	114,3	311
2 0 0 0	119,9	115,7	116,7	117,2	119,4	120,8	119,3	119,7	120,9	122,2	122,9	122,8	121,2	
1 9 9 9	101,9	101,2	101,3	101,6	101,8	102,0	102,0	102,0	102,0	102,1	101,8	102,1	102,4	312
2 0 0 0	102,7	102,1	102,2	102,3	102,8	102,7	102,3	102,6	102,9	103,2	103,4	103,3	102,8	
1 9 9 9	101,4	100,7	100,9	101,1	101,4	101,5	101,6	101,6	101,6	101,6	101,4	101,7	101,9	313
2 0 0 0	102,3	101,6	101,7	101,8	102,3	102,3	101,9	102,2	102,4	102,7	103,0	102,9	102,4	
1 9 9 9	100,8	100,6	100,7	100,7	100,7	101,0	101,0	101,0	101,0	101,0	100,7	100,7	100,8	314
2 0 0 0	100,7	100,6	100,6	100,1	100,5	100,5	100,5	101,0	100,8	100,9	100,9	100,9	100,9	
1 9 9 9	100,4	100,9	101,2	101,0	100,2	100,2	100,2	100,2	100,2	100,2	100,2	100,2	100,2	315
2 0 0 0	99,7	100,7	100,7	99,6	100,3	100,3	100,3	99,8	98,9	98,9	98,9	98,9	98,9	
1 9 9 9	95,7	94,8	94,8	94,9	95,6	96,2	96,4	96,3	96,3	96,3	95,5	95,5	95,6	316
2 0 0 0	94,4	95,0	95,0	94,4	94,1	94,2	94,1	94,2	94,3	94,5	94,6	94,4	94,4	
1 9 9 9	102,1	101,0	101,3	101,9	102,1	102,1	102,2	102,2	102,2	102,3	102,1	102,7	103,2	317
2 0 0 0	104,1	102,7	102,8	103,7	104,5	104,3	103,6	103,7	104,3	104,9	105,5	105,4	104,3	
1 9 9 9	110,3	109,5	109,5	110,2	110,2	110,2	110,2	110,6	110,6	110,6	110,6	110,6	110,6	318
2 0 0 0	111,1	111,2	111,2	111,2	111,2	110,2	110,2	110,6	111,5	111,5	111,5	111,5	111,5	

6 INDEX DER
6.2 NACH DEM SYSTEMATISCHEN GÜTERVERZEICHNIS
1995 =
DEUTSCH

LFD NR.	NR. DER GP- SYSTE- MATIK	GÜTERABTEILUNG, -GRUPPE, KLASSE, -KATEGORIE, -UNTERKATEGORIE UND - ART	WÄGUNG- ANTEIL AM GESAMTINDEX IN PROMILLE	VER- KETTUNGS- FAKTOR	JAHRESDURCHSCHNITTE		
					1996	1997	1998
319	30	BUEROMASCHINEN; DATENVERARBEITUNGSGERÄTE UND -EINRICHTUNGEN	27,52	1,30353	97,9	97,2	95,0
320	3001	BUEROMASCHINEN	4,13	.	98,9	98,1	96,2
321	3002	DATENVERARBEITUNGSGERÄTE UND -EINRICHTUNGEN	23,39	1,33462	97,7	97,0	94,8
		DARUNTER:					
322	300213	DIGITALE VERARBEITUNGSEINHEITEN	4,98	.	100,4	97,5	91,4
323	300214	EIN- ODER AUSGABEEINHEITEN	4,58	.	99,6	98,2	98,0
324	300215	SPEICHEREINHEITEN	3,48	.	86,5	79,6	74,4
325	300217	TEILE UND ZUBEHÖR FÜR AUTOMATISCHE DATEN- VERARBEITUNGSGERÄTE UND IHRE EINHEITEN	7,69	.	100,1	104,0	103,5
326	31	GERÄTE D. ELEKTRIZITÄT SERZEUGUNG U. -VERTEILUNG U.A.E.	60,60	.	101,1	102,0	103,0
327	311	ELEKTROMOTOREN, GENERATOREN, TRANSFORMATOREN	12,71	0,94867	100,5	100,7	99,3
		DARUNTER:					
328	31101- 31103	ELEKTROMOTOREN UND GENERATOREN	6,03	0,91930	102,0	102,5	100,4
329	31104/5	TRANSFORMATOREN UND STROMRICHTER	4,18	0,95664	98,5	97,3	96,6
330	312	ELEKTRIZITÄTSVERTEILUNGS- UND -SCHALTEINRICHTUNGEN	23,03	0,94692	102,1	103,8	105,9
331	31201	ELEKTRISCHE GERÄTE ZUM SCHLIESSEN, UNTERBRECHEN, SCHÜTZEN ODER VERBINDEN VON STROMKREISEN, FÜR EINE SPANNUNG VON MEHR ALS 1000 V	1,18	.	101,1	102,2	102,0
332	31202	ELEKTRISCHE GERÄTE ZUM SCHLIESSEN, UNTERBRECHEN, SCHÜTZEN ODER VERBINDEN VON STROMKREISEN, FÜR EINE SPANNUNG BIS 1000 V	12,49	.	102,0	104,0	106,5
		DARUNTER:					
333	312025	EIN-, AUS- ODER UMSCHALTER FÜR GEBÄUDE- INSTALLATION, FÜR EINE SPANNUNG BIS 1000 V	3,70	.	102,9	103,9	106,4
334	31203	TAFELN, FELDER, KONSOLEN, PULTE, SCHRAENKE ZUM ELEKTRISCHEN SCHALTEN ODER STEuern ODER FÜR DIE STROMVERTEILUNG	3,64	.	102,0	102,5	103,4
335	31204	TEILE FÜR ELEKTRIZITÄTSVERTEILUNGS- ODER -SCHALTEINRICHTUNGEN	5,72	.	102,4	104,5	106,9
336	313	ISOLIERTE ELEKTROKABEL, -LEITUNGEN UND -DRAEHTE	4,15	.	99,3	100,1	99,9
337	314	AKKUMULATOREN UND BATTERIEN	2,20	.	103,4	101,6	99,4

AUSFUHRPREISE

FUER PRODUKTIONSSTATISTIKEN, AUSGABE 1995 (GP 95)

100

LAND

JAHR	DURCH- SCHNITT	JAN.	FEBR.	MAERZ	APRIL	MAI	JUNI	JULI	AUG.	SEPT.	OKT.	NOV.	DEZ.	LFD NR.
1 9 9 9	91,8	92,3	92,5	92,6	92,6	91,9	91,8	91,6	91,2	91,3	91,2	91,0	91,0	319
2 0 0 0	89,1	90,6	90,5	90,3	90,0	88,5	87,9	87,8	88,2	88,7	89,3	89,1	88,5	
1 9 9 9	95,4	94,1	94,5	95,1	95,2	95,3	95,6	95,7	95,7	95,7	95,7	95,9	96,1	320
2 0 0 0	95,0	92,7	92,9	93,6	93,8	94,7	94,3	95,2	96,0	96,0	96,7	97,3	96,9	
1 9 9 9	91,1	91,9	92,1	92,2	92,2	91,3	91,1	90,9	90,5	90,5	90,4	90,2	90,1	321
2 0 0 0	88,1	90,3	90,1	89,7	89,4	87,4	86,7	86,5	86,8	87,4	88,0	87,6	87,0	
1 9 9 9	87,3	88,8	88,8	88,8	88,8	86,6	86,6	86,6	86,6	86,6	86,6	86,6	86,6	322
2 0 0 0	80,6	85,5	84,5	83,5	82,0	78,9	78,9	78,9	78,9	79,5	79,9	78,6	78,6	
1 9 9 9	95,1	97,8	97,8	96,8	96,8	95,5	94,1	94,1	94,1	94,1	94,2	92,8	92,5	323
2 0 0 0	86,1	92,5	92,5	91,5	90,2	83,7	83,7	83,7	83,7	83,7	83,7	82,7	81,7	
1 9 9 9	71,3	72,3	72,3	73,0	72,2	70,9	70,9	70,9	70,9	70,9	70,9	70,3	70,0	324
2 0 0 0	68,8	70,2	70,2	69,2	69,2	68,1	68,1	68,0	68,0	68,4	69,2	68,6	68,4	
1 9 9 9	97,7	98,0	98,3	98,4	98,6	98,7	98,5	97,7	96,8	96,9	96,5	96,9	96,9	325
2 0 0 0	98,9	97,5	97,7	98,2	98,5	99,4	98,5	98,0	98,7	99,3	100,5	100,6	99,5	
1 9 9 9	103,3	103,1	103,1	103,0	103,1	103,3	103,3	103,4	103,4	103,5	103,5	103,4	103,4	326
2 0 0 0	104,6	103,6	103,8	103,7	104,0	104,6	104,8	104,9	105,0	105,1	105,5	105,3	105,2	
1 9 9 9	99,1	99,1	99,1	98,9	99,0	99,1	99,1	99,1	99,0	99,1	99,1	99,1	99,1	327
2 0 0 0	99,4	99,1	99,2	99,2	99,5	99,5	99,2	99,3	99,3	99,5	99,8	99,7	99,9	
1 9 9 9	101,0	100,8	100,6	100,5	101,1	101,2	101,1	101,1	101,1	101,2	101,2	101,3	101,2	328
2 0 0 0	101,8	101,3	101,2	101,2	101,6	101,8	101,8	101,8	101,8	102,0	102,3	102,1	102,1	
1 9 9 9	96,1	96,2	96,2	96,2	96,1	96,1	96,1	96,0	96,0	96,0	96,0	96,0	96,0	329
2 0 0 0	95,8	96,0	96,0	96,0	96,0	96,0	95,5	95,5	95,5	95,5	95,6	95,6	96,4	
1 9 9 9	106,8	106,4	106,4	106,5	106,4	106,7	106,7	106,9	107,0	107,0	107,2	107,2	107,2	330
2 0 0 0	109,3	107,5	107,7	107,6	107,8	109,0	109,7	110,1	110,2	110,4	111,0	110,4	110,3	
1 9 9 9	98,4	100,4	100,4	100,4	99,4	98,2	97,4	97,4	97,4	97,4	97,4	97,4	97,4	331
2 0 0 0	98,3	97,4	97,4	97,4	97,3	97,8	97,8	98,8	99,1	99,1	99,1	99,1	99,1	
1 9 9 9	107,7	107,0	107,0	107,0	107,1	107,5	107,5	108,1	108,1	108,1	108,2	108,2	108,2	332
2 0 0 0	110,4	108,8	108,9	108,8	109,0	110,2	110,6	111,2	111,2	111,4	112,0	111,3	111,2	
1 9 9 9	108,1	107,7	107,8	107,9	107,8	107,8	107,9	107,8	107,9	107,8	108,7	108,0	109,1	333
2 0 0 0	112,0	109,5	109,5	109,5	110,7	111,8	113,1	113,3	113,3	114,0	114,7	112,5	112,5	
1 9 9 9	103,4	103,5	103,5	103,5	103,5	103,5	103,5	103,5	103,5	103,4	103,4	103,2	103,2	334
2 0 0 0	102,9	103,3	103,2	103,2	103,0	103,0	103,0	102,8	102,8	102,8	102,5	102,5	102,5	
1 9 9 9	108,7	108,0	108,0	108,4	108,1	108,7	108,7	108,7	108,9	108,9	109,3	109,6	109,6	335
2 0 0 0	113,4	109,6	109,8	110,1	110,7	112,5	114,4	114,8	114,8	115,5	116,8	116,0	115,7	
1 9 9 9	99,4	98,8	98,8	98,7	98,7	99,5	99,4	98,9	99,3	100,1	100,1	100,2	100,3	336
2 0 0 0	101,3	100,5	100,5	100,5	100,6	101,1	101,3	101,4	101,5	101,6	102,2	102,3	102,2	
1 9 9 9	98,6	99,4	99,3	99,2	99,2	99,1	99,1	99,1	98,8	98,7	97,3	97,0	97,0	337
2 0 0 0	96,9	96,9	96,9	96,9	97,2	97,2	97,2	96,8	96,8	96,8	96,8	96,9	96,9	

6 INDEX DER
6.2 NACH DEM SYSTEMATISCHEN GÜTERVERZEICHNIS
1995 =
DEUTSCH

LFD NR.	NR. DER GP- SYSTE- MATIK	GÜTERABTEILUNG, -GRUPPE, KLASSE, -KATEGORIE, -UNTERKATEGORIE UND - ART	WÄGUNG- ANTEIL AM GESAMTINDEX IN PROMILLE	VER- KETTUNGS- FAKTOR	JAHRESDURCHSCHNITTE		
					1996	1997	1998
338	315	ELEKTRISCHE LAMPEN UND LEUCHTEN	5,20	0,97743	99,4	100,0	100,7
		DARUNTER:					
339	31501	ELEKTRISCHE GLUEHLAMPEN UND ENTLADUNGSLAMPEN; BOGENLAMPEN	2,73	.	98,0	98,0	98,1
340	31502/3	BELEUCHTUNGSGERAETE; ANDERE ELEKTRISCHE BELEUCHTUNGSKOERPER, A.N.G.	1,96	0,88620	101,3	102,6	104,4
341	316	ELEKTRISCHE AUSRUESTUNGEN, A.N.G.	13,31	.	100,6	101,8	103,8
342	3161	ELEKTRISCHE AUSRUESTUNGEN FUER MOTOREN UND FAHRZEUGE, A.N.G.	6,89	.	99,6	102,2	105,8
		DARUNTER:					
343	31612	ELEKTRISCHE AUSRUESTUNGEN FUER MOTOREN UND FAHRZEUGE (OHNE KABELSAETZE), TEILE DAFUER	5,54	0,94045	99,5	102,6	107,2
344	3162	SONSTIGE ELEKTRISCHE AUSRUESTUNGEN, A.N.G.	6,42	.	101,7	101,3	101,6
345	32	NACHRICHTENTECHNIK, RUNDFUNK- UND FERNSEHGERAETE SOWIE ELEKTRONISCHE BAUELEMENTE	43,14	.	99,1	99,8	97,0
346	321	ELEKTRONISCHE BAUELEMENTE	19,79	.	99,4	99,0	96,9
347	322	NACHRICHTENTECHNISCHE GERAETE UND EINRICHTUNGEN	14,19	0,99605	99,1	101,0	96,6
348	32201	SENDEGERAETE FUER DEN FUNKSPRECH- ODER FUNKTELE- GRAFIEVERKEHR, DEN RUNDFUNK ODER DAS FERN- SEHEN; FERNSEHKAMERAS	5,75	0,91352	102,3	106,4	103,2
349	32202/3	ELEKTRISCHE GERAETE FUER DIE LEITERGEBUNDENE TELEKOMMUNIKATION; TEILE FUER GERAETE DER FERNSPRECH- UND TELEGRAFENTECHNIK	8,44	1,04197	97,0	97,3	92,2
350	323	RUNDFUNK- UND FERNSEHGERAETE, PHONO- UND VIDEOTECHNISCHE GERAETE	9,16	.	98,6	99,4	97,6
351	33	MEDIZIN-, MESS-, STEUERUNGS-, REGULUNGSTECHNISCHE UND OPTISCHE ERZEUGNISSE; UHREN	39,87	.	101,0	101,8	102,8
		DARUNTER:					
352	331	MEDIZINISCHE GERAETE UND ORTHOPAEDISCHE VORRICHTUNGEN	12,70	.	100,6	101,2	102,0
		DARUNTER:					
353	33101	MEDIZINISCHE UND CHIRURGISCHE GERAETE, ORTHO- PAEDISCHE VORRICHTUNGEN, TEILE DAFUER	12,37	.	100,4	101,0	101,6
		DARUNTER:					
354	331011	ROENTGENAPPARATE UND -GERAETE, TEILE DAFUER	3,98	.	99,5	98,5	98,5
355	331013	INSTRUMENTE, APPARATE UND GERAETE, FUER ZAHNAERZTLICHE ZWECKE	0,86	.	104,6	104,6	105,8
356	331015	INSTRUMENTE, APPARATE UND GERAETE, FUER MEDIZINISCHE UND CHIRURGISCHE ZWECKE, A.N.G.	4,07	.	100,3	102,9	103,8

AUSFUHRPREISE

FUER PRODUKTIONSSTATISTIKEN, AUSGABE 1995 (GP 95)

100

LAND

JAHR	DURCH- SCHNITT	JAN.	FEBR.	MAERZ	APRIL	MAI	JUNI	JULI	AUG.	SEPT.	OKT.	NOV.	DEZ.	LFD NR.
1 9 9 9 2 0 0 0	100,4 100,7	100,1 100,3	100,1 100,3	100,1 100,3	100,5 100,6	100,6 100,7	100,6 100,9	100,5 100,9	100,5 100,9	100,5 100,9	100,5 100,8	100,5 101,0	100,5 101,0	338
1 9 9 9 2 0 0 0	96,7 96,4	96,8 96,3	96,9 96,3	96,9 96,3	96,7 96,3	96,7 96,3	96,7 96,5	96,7 96,5	96,7 96,5	96,7 96,5	96,7 96,4	96,7 96,4	96,7 96,4	339
1 9 9 9 2 0 0 0	105,7 106,9	104,7 106,0	104,7 106,0	104,7 106,0	106,0 106,8	106,0 106,8	106,0 107,1	106,0 107,1	106,0 107,1	106,0 107,1	106,0 107,1	106,0 107,6	106,0 107,6	340
1 9 9 9 2 0 0 0	104,4 105,4	104,2 104,7	104,2 104,8	104,1 104,8	104,3 105,1	104,5 105,5	104,6 105,8	104,6 105,4	104,6 105,4	104,6 105,6	104,6 105,9	104,1 106,0	104,1 105,6	341
1 9 9 9 2 0 0 0	107,2 107,4	107,2 107,6	107,2 107,7	107,1 107,7	107,4 107,5	107,4 107,7	107,4 107,7	107,4 107,2	107,4 107,0	107,4 107,0	107,4 107,6	106,4 107,6	106,4 107,0	342
1 9 9 9 2 0 0 0	109,1 109,6	109,1 109,6	109,1 109,7	109,0 109,7	109,4 109,6	109,4 109,8	109,4 109,8	109,4 109,5	109,4 109,2	109,4 109,2	109,4 109,9	108,2 109,9	108,2 109,2	343
1 9 9 9 2 0 0 0	101,4 103,1	101,1 101,7	101,1 101,7	100,8 101,7	101,1 102,4	101,3 103,1	101,6 103,4	101,6 103,5	101,6 103,6	101,6 104,0	101,6 104,2	101,6 104,2	101,6 104,1	344
1 9 9 9 2 0 0 0	95,8 95,8	95,6 95,9	95,7 95,2	95,6 95,0	95,8 95,5	95,8 95,8	96,2 95,8	95,9 95,4	95,5 95,5	96,3 95,7	96,2 96,7	95,2 96,6	95,5 96,5	345
1 9 9 9 2 0 0 0	96,1 96,8	95,4 96,6	95,6 95,3	95,2 94,7	95,6 95,8	96,0 96,5	96,9 96,4	96,4 96,4	95,7 96,8	97,6 96,9	97,3 99,1	95,4 99,0	96,0 98,6	346
1 9 9 9 2 0 0 0	95,5 94,9	95,8 95,3	95,7 95,4	96,0 95,5	95,9 95,6	95,3 95,4	95,5 95,4	95,5 94,5	95,3 94,2	95,1 94,4	95,0 94,5	95,2 94,5	95,1 94,5	347
1 9 9 9 2 0 0 0	100,8 99,9	101,8 100,8	101,5 100,7	101,3 100,7	101,1 100,9	100,6 100,9	100,7 100,9	100,7 99,6	100,7 98,9	100,4 98,9	100,4 98,9	100,4 98,9	100,3 98,9	348
1 9 9 9 2 0 0 0	91,8 91,6	91,7 91,6	91,7 91,8	92,4 92,0	92,3 92,1	91,8 91,6	91,9 91,6	91,9 91,1	91,6 91,0	91,5 91,3	91,4 91,5	91,6 91,6	91,4 91,5	349
1 9 9 9 2 0 0 0	95,6 94,9	95,9 95,2	95,9 94,9	95,9 94,9	95,9 94,6	96,0 94,7	95,9 95,1	95,4 94,7	95,2 94,9	95,5 94,9	95,7 94,9	95,0 94,9	95,0 95,0	350
1 9 9 9 2 0 0 0	103,6 104,8	103,5 104,1	103,6 104,2	103,5 104,3	103,5 104,4	103,5 104,8	103,5 104,6	103,6 104,8	103,5 105,1	103,7 105,2	103,6 105,5	103,7 105,6	103,9 105,4	351
1 9 9 9 2 0 0 0	102,4 103,5	102,0 102,8	102,1 103,0	102,0 103,1	102,1 103,2	102,4 103,5	102,5 103,4	102,6 103,5	102,5 103,9	102,6 103,8	102,6 103,9	102,5 103,9	102,6 103,8	352
1 9 9 9 2 0 0 0	102,0 103,0	101,6 102,3	101,7 102,5	101,6 102,6	101,7 102,7	102,0 103,0	102,1 102,9	102,1 103,0	102,1 103,4	102,2 103,4	102,2 103,4	102,0 103,4	102,2 103,3	353
1 9 9 9 2 0 0 0	98,6 98,9	98,4 98,4	98,6 98,4	98,7 98,4	98,8 98,4	98,8 98,7	98,8 98,8	98,8 98,8	98,8 99,0	98,8 99,0	98,8 99,0	98,2 99,8	98,2 99,8	354
1 9 9 9 2 0 0 0	107,8 109,3	106,9 108,2	106,9 108,2	106,9 109,2	106,9 109,3	108,2 109,3	108,2 109,3	108,2 109,8	108,2 109,8	108,2 109,8	108,2 109,8	108,2 109,8	108,2 109,2	355
1 9 9 9 2 0 0 0	103,6 105,7	103,1 104,3	103,3 104,9	102,8 104,8	103,1 105,1	103,6 105,5	103,8 105,2	103,8 105,3	103,6 106,5	104,0 107,0	103,9 107,1	103,9 106,5	104,3 105,7	356

6 INDEX DER
6.2 NACH DEM SYSTEMATISCHEN GÜTERVERZEICHNIS
1995 =
DEUTSCH

LFD NR.	NR.DER GP- SYSTE- MATIK	GÜTERABTEILUNG, -GRUPPE, KLASSE, -KATEGORIE, -UNTERKATEGORIE UND - ART	WÄGUNGS- ANTEIL AM GESAMTINDEX IN PROMILLE	VER- KETTUNGS- FAKTOR	JAHRESDURCHSCHNITTE		
					1996	1997	1998
357	332	MESS-, KONTROLL-, NAVIGATIONS- U.AE. INSTRUMENTE UND VORRICHTUNGEN	19,28	.	101,1	102,1	103,2
		DARUNTER:					
358	33205	INSTRUMENTE, APPARATE UND GERAETE ZUM MESSEN ODER PRUEFEN ANDERER PHYSIKALISCHER UND CHEMISCHER EIGENSCHAFTEN	4,53	.	103,0	104,5	106,7
359	33206	ANDERE INSTRUMENTE, APPARATE UND GERAETE ZUM MESSEN ODER PRUEFEN	4,93	.	101,1	103,2	105,4
360	33207	INSTRUMENTE, APPARATE UND GERAETE ZUM REGELN	3,23	.	101,8	102,3	100,2
361	33208	TEILE UND ZUBEHOER FUER INSTRUMENTE, APPARATE UND GERAETE ZUM MESSEN, PRUEFEN, TESTEN, NAVIGIEREN UND FUER ANDERE ZWECKE	3,63	.	99,6	98,7	99,6
362	334	OPTISCHE UND FOTOGRAFISCHE GERAETE	6,03	.	102,1	102,4	103,7
363	33401	KONTAKTLINSEN; BRILLEN, BRILLENGLAESER, TEILE	1,13	0,99311	99,1	98,5	94,5
364	33402	ANDERE OPTISCHE GERAETE UND TEILE DAFUER	2,63	.	102,5	103,0	105,3
365	33403	FOTOGRAFISCHE GERAETE UND TEILE DAFUER	2,27	.	103,1	103,7	106,5
366	335	UHREN	1,86	0,98615	100,6	101,8	101,8
367	34	KRAFTWAGEN UND KRAFTWAGENTEILE	164,10	0,95090	101,5	103,7	104,3
368	341	KRAFTWAGEN UND KRAFTWAGENMOTOREN	127,30	0,95364	101,7	104,5	105,1
369	34101	VERBRENNUNGSMOTOREN FUER KRAFTWAGEN UND KRAFTRAEDER	5,40	0,90346	97,9	102,0	107,8
370	34102	PERSONENKRAFTWAGEN UND WOHNMOBILE	99,91	.	102,1	105,1	105,3
		DARUNTER:					
371	341021	PERSONENKRAFTWAGEN BIS 1,5 L HUBRAUM, MIT FREMDZUENDUNG	6,34	0,93937	96,5	96,5	95,2
372	341022	PERSONENKRAFTWAGEN UEBER 1,5 L HUBRAUM, MIT FREMDZUENDUNG	72,92	.	101,7	105,3	106,1
373	341023	PERSONENKRAFTWAGEN UND WOHNMOBILE MIT SELBSTZUENDUNG (DIESEL- ODER HALBDIESELMOTOR)	20,65	.	105,6	107,1	105,5
374	34103	OMNIBUSSE	1,35	.	102,1	104,4	106,0
375	34104	LASTKRAFTWAGEN; SATTEL-STRASSENZUGMASCHINEN; FAHRGESTELLE FUER ZUGMASCHINEN, OMNIBUSSE, PKW UND LKW, KRAFTWAGEN ZU BESONDEREN ZWECKEN	18,52	.	100,7	102,4	103,8
376	34105	MULDENKIPPER, KRANWAGEN, SCHNEESPEZIALFAHRZEUGE, KRAFTFAHRZEUGE ZU BESONDEREN ZWECKEN	2,12	.	102,2	103,1	105,3
		DARUNTER:					
377	341052	KRANWAGEN (AUTOKRANE)	1,20	.	101,6	103,8	106,0

AUSFUHRPREISE

FUER PRODUKTIONSSTATISTIKEN, AUSGABE 1995 (GP 95)

100

LAND

JAHR	DURCH- SCHNITT	JAN.	FEBR.	MAERZ	APRIL	MAI	JUNI	JULI	AUG.	SEPT.	OKT.	NOV.	DEZ.	LFD NR.
1 9 9 9	104,4	104,4	104,5	104,5	104,5	104,4	104,2	104,3	104,2	104,3	104,2	104,6	104,9	357
2 0 0 0	105,7	105,0	105,1	105,2	105,1	105,5	105,2	105,5	105,8	106,0	106,5	106,6	106,5	
1 9 9 9	109,2	108,2	108,7	108,9	109,1	109,1	109,6	109,6	109,3	109,5	109,2	109,5	109,9	358
2 0 0 0	111,0	110,3	110,2	110,2	110,3	110,9	110,3	110,5	111,1	111,6	112,3	112,5	111,9	
1 9 9 9	107,3	106,9	106,9	106,9	107,1	107,1	107,1	107,1	107,1	107,1	107,7	108,5	108,5	359
2 0 0 0	108,8	108,7	108,7	108,9	108,6	108,6	108,6	108,6	108,6	108,6	109,1	109,2	109,2	
1 9 9 9	100,3	100,5	100,5	100,5	100,5	100,5	100,4	100,6	100,6	100,6	99,5	99,5	99,5	360
2 0 0 0	99,9	99,8	99,8	99,9	99,9	99,9	99,9	99,8	99,8	99,8	99,8	99,9	100,0	
1 9 9 9	99,3	101,0	101,0	100,6	100,3	99,3	98,1	98,1	98,2	98,2	98,4	98,8	99,7	361
2 0 0 0	101,9	99,7	100,1	100,1	100,3	101,5	100,9	101,8	102,5	102,9	103,9	104,3	104,3	
1 9 9 9	103,5	104,1	104,2	103,8	103,3	103,3	103,4	103,5	103,6	103,6	103,5	103,2	102,9	362
2 0 0 0	104,1	103,5	103,6	103,5	103,5	104,0	104,3	104,3	104,5	104,5	104,4	104,4	104,4	
1 9 9 9	92,9	93,6	93,6	93,1	92,8	92,8	92,8	93,0	93,0	93,0	92,2	92,2	92,2	363
2 0 0 0	92,3	92,2	92,2	92,2	91,7	91,7	92,0	92,0	92,6	92,6	92,6	92,6	92,6	
1 9 9 9	105,8	105,7	105,8	105,9	105,9	105,9	105,9	105,9	106,0	106,0	106,0	105,4	104,6	364
2 0 0 0	105,8	104,6	104,6	104,6	104,6	105,6	106,1	106,4	106,5	106,6	106,6	106,7	106,7	
1 9 9 9	106,3	107,4	107,8	106,8	105,6	105,6	105,9	105,9	106,0	106,0	106,2	106,2	106,2	365
2 0 0 0	108,0	108,0	108,0	108,0	108,1	108,3	108,3	108,0	108,0	107,9	107,8	107,8	107,8	
1 9 9 9	103,6	102,6	102,9	102,8	103,2	103,1	103,4	103,5	103,7	104,3	104,2	104,6	105,0	366
2 0 0 0	108,0	105,5	105,4	105,8	108,1	108,7	108,0	108,1	108,8	109,6	109,9	109,8	108,6	
1 9 9 9	105,6	104,4	104,8	105,1	105,3	105,3	105,7	105,9	105,9	106,1	106,1	106,2	106,5	367
2 0 0 0	108,0	106,6	106,9	107,1	107,5	108,2	108,1	108,4	108,7	108,8	108,9	108,7	108,1	
1 9 9 9	106,8	105,2	105,8	106,1	106,3	106,4	106,9	107,1	107,1	107,3	107,4	107,6	108,0	368
2 0 0 0	109,8	108,1	108,5	108,8	109,3	110,1	110,0	110,3	110,7	110,8	110,9	110,7	109,9	
1 9 9 9	105,8	105,6	105,3	104,9	104,9	104,9	105,5	106,2	106,5	106,5	106,6	106,6	106,1	369
2 0 0 0	107,8	106,5	106,6	106,7	107,9	108,1	108,2	108,2	108,2	108,2	108,2	108,2	108,2	
1 9 9 9	107,2	105,3	106,1	106,4	106,7	106,8	107,4	107,6	107,7	107,9	108,0	108,2	108,7	370
2 0 0 0	110,9	108,9	109,2	109,6	110,2	111,2	111,1	111,4	112,0	112,1	112,2	111,9	111,0	
1 9 9 9	94,7	93,8	94,0	94,1	94,1	94,1	95,6	95,6	95,6	94,7	94,7	94,7	94,8	371
2 0 0 0	96,7	95,7	96,4	96,4	95,9	97,0	97,6	97,6	97,6	97,6	96,2	96,2	96,1	
1 9 9 9	108,6	106,2	107,2	107,6	108,0	108,1	108,8	109,0	109,1	109,5	109,6	110,0	110,6	372
2 0 0 0	113,2	111,0	111,3	111,7	112,6	113,6	113,2	113,6	114,4	114,5	114,8	114,5	113,2	
1 9 9 9	106,1	105,6	105,8	106,0	106,0	106,0	106,3	106,4	106,3	106,3	106,2	106,2	106,3	373
2 0 0 0	107,1	105,7	105,7	106,0	106,0	107,0	107,8	107,9	108,0	108,0	107,6	107,6	107,6	
1 9 9 9	106,9	106,7	106,7	106,7	107,0	107,0	107,0	107,0	107,0	107,0	107,0	107,0	107,0	374
2 0 0 0	108,2	107,4	107,4	107,4	107,6	108,6	108,6	108,6	108,6	108,6	108,6	108,6	108,6	
1 9 9 9	104,6	104,8	104,8	104,7	104,7	104,6	104,6	104,6	104,6	104,5	104,5	104,6	104,6	375
2 0 0 0	105,4	104,8	105,5	105,5	105,5	105,5	105,5	105,4	105,3	105,3	105,3	105,4	105,3	
1 9 9 9	105,8	105,4	105,4	105,4	105,5	105,7	106,0	106,0	106,0	106,0	106,0	106,0	106,1	376
2 0 0 0	106,4	106,1	106,1	106,1	106,1	106,1	106,6	106,6	106,6	106,6	106,6	106,6	106,8	
1 9 9 9	106,3	106,2	106,2	106,2	106,3	106,3	106,3	106,3	106,3	106,3	106,3	106,3	106,4	377
2 0 0 0	107,0	106,4	106,4	106,4	106,4	106,4	107,4	107,4	107,4	107,4	107,4	107,4	107,7	

6 INDEX DER
6.2 NACH DEM SYSTEMATISCHEN GÜTERVERZEICHNIS
1995 =
DEUTSCH

LFD NR.	NR.DER GP- SYSTE- MATIK	GÜTERABTEILUNG, -GRUPPE, KLASSE, -KATEGORIE, -UNTERKATEGORIE UND - ART	WÄGUNG- ANTEIL AM GESAMTINDEX IN PROMILLE	VER- KETTUNG- FAKTOR	JAHRESDURCHSCHNITTE		
					1996	1997	1998
378	342	KAROSSERIEN, AUFBAUTEN UND ANHÄNGER	3,83	0,93703	100,5	100,6	100,5
379	343	TEILE UND ZUBEHÖR FÜR KRAFTWAGEN UND -MOTOREN	32,97	0,94356	100,7	100,7	101,4
380	34301	TEILE FÜR KOLBENVERBRENNUNGSMOTOREN	7,59	.	100,7	100,9	101,3
381	34302	ANDERE TEILE UND ZUBEHÖR FÜR KRAFTFAHRZEUGE	20,62	.	101,1	100,8	101,5
382	34303	SICHERHEITSGÜRTE; KAROSSERIE- UND -ZUBEHÖR FÜR PKW UND LKW	4,76	.	98,9	99,8	101,4
383	35	SONSTIGE FAHRZEUGE 1) DARUNTER:	4,13	.	100,8	101,5	103,1
384	352	SCHIENENFAHRZEUGE	2,71	.	101,3	101,8	102,4
385	36	MOBEL, SCHMUCK, MUSIKINSTRUMENTE, SPORTGERÄTE, SPIELWAREN UND SONSTIGE ERZEUGNISSE (OHNE MÜNZEN)	20,61	.	101,2	103,0	103,9
386	361	MOBEL DARUNTER:	9,36	.	101,7	102,7	104,9
387	3611	SITZMOBEL	3,28	.	101,5	102,5	103,1
388	3612	BURO- UND LADENMOBEL	0,83	.	103,1	106,4	108,5
389	3613	HOLZMOBEL FÜR KÜCHEN	1,43	0,84835	103,1	104,3	106,7
390	3614	SONSTIGE MOBEL	3,63	.	101,0	101,6	105,1
391	362	SCHMUCK UND ÄHNLICHE ERZEUGNISSE (OHNE MÜNZEN)	2,51	.	102,1	106,5	103,5
392	363	MUSIKINSTRUMENTE	0,70	0,87644	102,0	103,8	106,5
393	364	SPORTGERÄTE	0,82	0,93678	103,1	105,6	105,5
394	365	SPIELWAREN	2,27	0,91982	100,7	102,9	104,9
395	366	SONSTIGE ERZEUGNISSE DARUNTER:	4,95	.	99,8	101,1	101,1
396	36632	SCHREIBGERÄTE	1,74	0,93991	98,8	99,7	100,6

AUSFUHRPREISE

FUER PRODUKTIONSSTATISTIKEN, AUSGABE 1995 (GP 95)

100

LAND

JAHR	DURCH- SCHNITT	JAN.	FEBR.	MAERZ	APRIL	MAI	JUNI	JULI	AUG.	SEPT.	OKT.	NOV.	DEZ.	LPD NR.
1 9 9 9 2 0 0 0	101,1 101,5	100,4 101,1	100,5 101,2	101,1 100,8	101,2 100,9	100,8 101,1	100,9 101,0	101,3 101,4	101,2 102,0	101,4 102,2	101,4 102,1	101,5 102,1	101,6 102,4	378
1 9 9 9 2 0 0 0	101,6 101,6	101,6 101,5	101,6 101,4	101,7 101,4	101,7 101,5	101,7 101,5	101,7 101,5	101,7 101,7	101,7 101,8	101,8 101,8	101,8 101,8	101,3 101,8	101,3 101,8	379
1 9 9 9 2 0 0 0	101,4 102,9	100,9 102,1	100,9 102,1	101,0 102,3	101,4 103,2	101,4 103,2	101,5 103,2	101,2 103,2	101,2 103,2	101,6 103,2	101,7 103,2	101,7 103,2	101,7 103,2	380
1 9 9 9 2 0 0 0	101,3 101,0	101,6 101,2	101,5 101,1	101,4 100,9	101,3 100,7	101,3 100,7	101,3 100,7	101,3 101,1	101,3 101,1	101,3 101,2	101,2 101,2	101,2 101,2	101,2 101,2	381
1 9 9 9 2 0 0 0	103,5 102,3	102,9 101,7	103,1 102,0	104,1 102,0	104,1 102,4	104,1 102,4	104,1 102,4	104,1 102,4	104,3 102,4	104,3 102,4	104,2 102,4	101,5 102,4	101,5 102,4	382
1 9 9 9 2 0 0 0	103,3 104,1	103,3 103,7	103,3 103,7	103,2 103,8	103,3 103,9	103,3 103,9	103,4 104,0	103,3 104,0	103,4 104,2	103,4 104,4	103,4 104,4	103,4 104,4	103,4 104,4	383
1 9 9 9 2 0 0 0	102,7 103,7	102,7 103,2	102,7 103,2	102,5 103,3	102,7 103,4	102,7 103,5	102,8 103,5	102,7 103,5	102,8 103,8	102,8 104,1	102,8 104,1	102,8 104,2	102,8 104,2	384
1 9 9 9 2 0 0 0	104,5 108,1	104,0 106,0	104,1 107,1	104,0 106,9	104,2 107,5	104,2 107,8	104,4 107,8	104,3 108,0	104,3 108,5	104,6 109,3	105,2 109,3	105,4 109,4	105,5 109,2	385
1 9 9 9 2 0 0 0	105,6 107,1	105,6 106,2	105,6 106,6	105,4 106,7	105,6 107,0	105,5 107,0	105,6 107,2	105,7 107,3	105,7 107,3	105,7 107,3	105,7 107,4	105,7 107,4	105,8 107,7	386
1 9 9 9 2 0 0 0	103,3 104,0	103,4 103,2	103,5 103,5	103,1 103,6	103,2 103,9	103,2 104,1	103,4 104,2	103,3 104,2	103,4 104,2	103,4 104,2	103,2 104,2	103,2 104,4	103,2 104,4	387
1 9 9 9 2 0 0 0	110,7 111,9	109,7 111,9	109,7 111,9	109,7 111,9	110,1 111,9	110,1 111,9	110,1 111,9	111,4 111,9	111,4 111,9	111,4 111,9	111,4 111,9	111,4 111,9	111,4 111,9	388
1 9 9 9 2 0 0 0	110,1 114,9	110,0 113,5	110,0 114,5	110,0 114,5	110,0 115,0	110,0 115,0	110,0 115,0	110,0 115,0	110,0 115,0	110,0 115,0	110,0 115,0	110,0 115,0	110,8 115,9	389
1 9 9 9 2 0 0 0	105,1 106,0	105,1 105,1	105,1 105,2	104,8 105,5	105,1 105,7	105,1 105,7	105,1 106,2	105,1 106,2	105,1 106,1	105,1 106,3	105,1 106,5	105,1 106,5	105,2 106,7	390
1 9 9 9 2 0 0 0	104,0 122,1	100,2 109,9	100,7 116,6	101,7 115,1	102,9 118,7	102,6 120,5	103,3 120,6	102,8 121,4	102,0 124,8	103,8 129,7	108,4 129,8	109,8 129,9	109,8 128,2	391
1 9 9 9 2 0 0 0	108,0 110,4	107,8 110,5	107,8 110,5	107,8 110,4	108,0 110,4	108,0 110,4	108,0 110,4	108,0 110,4	108,0 110,4	108,0 110,4	108,0 110,4	108,0 110,4	108,0 110,4	392
1 9 9 9 2 0 0 0	105,5 107,1	105,5 106,8	105,5 106,8	105,5 106,8	105,5 106,8	105,5 106,8	105,5 106,8	105,5 106,8	105,5 106,8	105,5 107,6	105,5 107,6	105,5 107,6	106,0 107,6	393
1 9 9 9 2 0 0 0	105,3 106,3	105,1 105,9	105,2 106,7	105,3 106,2	105,3 106,3	105,3 106,5	105,3 106,1	105,3 106,2	105,3 106,4	105,3 106,4	105,3 106,6	105,3 106,5	105,3 106,3	394
1 9 9 9 2 0 0 0	101,7 103,4	101,5 103,0	101,6 102,9	101,2 103,0	101,1 103,1	101,2 103,2	101,4 103,1	101,4 103,2	101,6 103,6	102,1 104,0	102,2 104,0	102,3 104,2	102,6 103,9	395
1 9 9 9 2 0 0 0	103,8 107,2	102,1 106,8	102,4 106,3	102,4 106,6	102,6 106,9	102,8 107,0	103,2 106,6	103,4 106,8	103,8 107,3	105,1 108,1	105,5 108,2	106,1 108,2	106,7 107,1	396

6 INDEX DER
6.3 NACH DEM SYSTEMATISCHEN GUETERVERZEICHNIS FUER PRODUKTIONS-
1995 =
DEUTSCH

LFD NR.	NR.DER GP- SYSTE- MATIK	GUETERABTEILUNG, -GRUPPE, -KLASSE	WAEGUNGS- ANTEIL AM GESAMTINDEX IN PROMILLE	VER- KETTUNGS- FAKTOR	JAHRESDURCHSCHNITTE		
					1996	1997	1998
1		GESAMTINDEX	1000	0,97085	100,0	101,5	101,4
2		EU-LAENDER	595,13	0,97847	99,8	101,3	101,3
3		DRITTLAENDER	404,87	0,96046	100,4	101,8	101,7
4		ERZEUGNISSE DER LAND- UND FORSTWIRTSCHAFT, FISCHEREI	10,36	1,01992	102,0	99,5	98,4
5		EU-LAENDER	7,41	.	97,9	98,5	99,0
6		DRITTLAENDER	2,95	.	112,2	102,1	96,9
7		ERZEUGNISSE DES BERGBAUS; STEINE UND ERDEN; ERZEUGNISSE DES VERARBEITENDEN GEWERBES	989,64	0,96893	100,0	101,5	101,5
8		EU-LAENDER	587,72	.	99,8	101,4	101,3
9		DRITTLAENDER	401,92	.	100,3	101,7	101,7
10		ERZEUGNISSE DER VORLEISTUNGSGUETERPRODUZENTEN	422,96	.	98,7	100,2	99,5
11		ERZEUGNISSE DER ENERGIEPRODUZENTEN	9,44	.	114,3	121,0	105,7
12		ERZEUGNISSE DER VORLEISTUNGSGUETERPRODUZENTEN (OHNE ENERGIE)	413,52	.	98,3	99,7	99,4
13		EU-LAENDER	260,37	.	98,0	99,5	99,1
14		DRITTLAENDER	153,15	.	98,9	100,1	99,7
15		ERZEUGNISSE DER INVESTITIONSGUETERPRODUZENTEN	397,79	.	101,4	102,9	103,2
16		EU-LAENDER	215,42	.	101,6	103,2	103,4
17		DRITTLAENDER	182,37	.	101,0	102,4	102,9
18		ERZEUGNISSE DER KONSUMGUETERPRODUZENTEN	168,89	.	100,2	101,8	102,3
19		EU-LAENDER	105,86	.	99,8	101,3	102,1
20		DRITTLAENDER	63,03	.	100,9	102,6	102,7

AUSFUHRPREISE

STATISTIKEN, AUSGABE 1995 (GP 95), GEGLIEDERT NACH EU- UND DRITTLAENDERN

100

LAND

Jahr	DURCH- SCHNITT	JAN.	FEBR.	MAERZ	APRIL	MAI	JUNI	JULI	AUG.	SEPT.	OKT.	NOV.	DEZ.	LFD NR.
1 9 9 9	100,9	100,1	100,2	100,3	100,4	100,5	100,7	100,9	101,0	101,3	101,5	101,7	102,1	1
2 0 0 0	104,4	102,4	102,8	103,1	103,6	104,3	104,3	104,6	105,0	105,6	105,9	105,9	105,5	
1 9 9 9	100,4	99,8	99,7	99,8	99,9	99,9	100,1	100,4	100,5	100,8	101,1	101,3	101,6	2
2 0 0 0	103,9	102,0	102,3	102,6	103,2	103,7	103,9	104,2	104,6	105,0	105,3	105,3	105,0	
1 9 9 9	101,6	100,7	100,8	101,0	101,2	101,3	101,5	101,6	101,6	101,9	102,0	102,4	102,8	3
2 0 0 0	105,1	103,0	103,4	103,8	104,3	105,1	105,0	105,2	105,7	106,4	106,8	106,8	106,2	
1 9 9 9	98,9	99,1	99,4	100,6	101,2	99,6	101,5	97,7	97,7	96,9	96,9	97,6	98,0	4
2 0 0 0	99,9	98,3	98,4	99,2	99,9	100,7	99,1	98,5	98,2	100,4	101,8	102,3	101,5	
1 9 9 9	99,1	101,5	101,4	102,4	103,1	101,1	103,2	98,1	97,3	95,4	95,0	95,4	95,8	5
2 0 0 0	97,1	96,0	96,1	96,7	97,2	97,6	96,0	95,7	95,8	97,4	98,6	99,2	98,8	
1 9 9 9	98,1	93,3	94,2	96,1	96,4	95,7	97,0	96,5	98,7	100,7	101,7	103,3	103,6	6
2 0 0 0	106,8	104,0	104,2	105,4	106,6	108,5	106,9	105,5	104,3	108,0	109,8	109,8	108,1	
1 9 9 9	100,9	100,1	100,2	100,3	100,4	100,5	100,7	100,9	101,0	101,3	101,5	101,8	102,1	7
2 0 0 0	104,5	102,4	102,8	103,1	103,7	104,3	104,4	104,7	105,1	105,6	106,0	106,0	105,5	
1 9 9 9	100,4	99,7	99,7	99,7	99,8	99,9	100,1	100,4	100,6	100,9	101,2	101,4	101,6	8
2 0 0 0	104,0	102,1	102,4	102,7	103,3	103,8	104,0	104,4	104,7	105,1	105,4	105,4	105,1	
1 9 9 9	101,6	100,7	100,9	101,0	101,2	101,3	101,5	101,6	101,7	101,9	102,0	102,4	102,8	9
2 0 0 0	105,1	103,0	103,4	103,8	104,3	105,1	105,0	105,2	105,7	106,4	106,8	106,8	106,2	
1 9 9 9	97,8	96,7	96,6	96,6	96,9	97,1	97,3	97,8	98,0	98,6	99,0	99,4	100,0	10
2 0 0 0	104,0	100,6	101,2	101,8	102,6	103,8	104,0	104,5	105,0	106,0	106,5	106,4	105,9	
1 9 9 9	114,3	94,9	94,1	99,1	104,7	105,8	107,6	115,1	122,1	127,1	128,5	133,0	139,0	11
2 0 0 0	170,6	142,6	148,9	156,6	153,8	163,5	170,0	169,7	176,5	195,4	199,0	194,1	176,6	
1 9 9 9	97,5	96,7	96,7	96,6	96,7	96,9	97,1	97,4	97,5	97,9	98,3	98,6	99,1	12
2 0 0 0	102,5	99,7	100,1	100,5	101,4	102,4	102,4	103,0	103,4	103,9	104,4	104,4	104,2	
1 9 9 9	97,0	96,2	96,1	96,0	96,1	96,3	96,4	96,9	97,0	97,6	98,1	98,3	98,7	13
2 0 0 0	102,3	99,5	99,9	100,3	101,3	102,2	102,3	102,9	103,2	103,6	104,1	104,1	104,0	
1 9 9 9	98,3	97,6	97,6	97,7	97,8	97,9	98,2	98,3	98,2	98,5	98,7	99,2	99,7	14
2 0 0 0	102,9	100,0	100,6	100,8	101,7	102,9	102,7	103,1	103,7	104,4	104,9	105,0	104,6	
1 9 9 9	103,9	103,2	103,4	103,6	103,7	103,7	103,9	104,0	104,0	104,1	104,1	104,2	104,3	15
2 0 0 0	105,4	104,5	104,7	104,9	105,2	105,4	105,3	105,4	105,7	105,8	106,0	105,9	105,6	
1 9 9 9	103,8	103,3	103,4	103,7	103,7	103,7	103,9	104,0	104,0	104,0	104,0	104,0	104,1	16
2 0 0 0	104,9	104,3	104,5	104,5	104,9	105,0	105,0	105,1	105,2	105,2	105,3	105,2	105,0	
1 9 9 9	103,9	103,1	103,4	103,5	103,7	103,8	104,0	104,0	104,0	104,2	104,2	104,4	104,6	17
2 0 0 0	105,9	104,7	104,9	105,3	105,6	105,9	105,7	105,9	106,3	106,6	106,8	106,8	106,4	
1 9 9 9	101,6	101,6	101,5	101,4	101,3	101,4	101,5	101,4	101,4	101,6	101,8	102,0	102,2	18
2 0 0 0	103,5	102,2	102,4	102,5	102,9	103,1	103,3	103,5	103,9	104,3	104,7	104,8	104,6	
1 9 9 9	101,3	101,3	101,2	101,0	101,0	101,0	101,1	101,0	101,1	101,3	101,6	101,7	101,8	19
2 0 0 0	102,9	101,8	101,9	102,0	102,3	102,5	102,7	103,0	103,3	103,6	103,9	103,9	103,8	
1 9 9 9	102,2	102,1	102,0	101,9	101,9	102,0	102,1	102,0	102,0	102,1	102,3	102,6	102,8	20
2 0 0 0	104,5	102,8	103,1	103,3	103,9	104,3	104,2	104,4	104,8	105,5	106,0	106,2	105,9	

6 INDEX DER
6.3 NACH DEM SYSTEMATISCHEN GÜTERVERZEICHNIS FÜR PRODUKTIONS-
1995 =
DEUTSCH

LFD NR.	NR. DER GR- SYSTEMATIK	GÜTERABTEILUNG, -GRUPPE, -KLASSE	WÄGUNG- ANTEIL AM GESAMTINDEX IN PROMILLE	VER- KETTUNGS- FAKTOR	JAHRESDURCHSCHNITTE		
					1996	1997	1998
21		ERZEUGNISSE DER GEBRAUCHSGÜTERPRODUZENTEN	40,97	.	100,1	101,3	101,7
22		EU-LÄNDER	26,05	.	99,7	100,7	101,5
23		DRITTLÄNDER	14,92	.	100,9	102,4	102,1
24		ERZEUGNISSE DER VERBRAUCHSGÜTERPRODUZENTEN	127,92	.	100,3	101,9	102,5
25		EU-LÄNDER	79,81	.	99,8	101,5	102,3
26		DRITTLÄNDER	48,11	.	100,9	102,7	102,9
27	01	ERZEUGNISSE DER LANDWIRTSCHAFT, GEWERBLICHEN JAGD	9,14	.	102,3	101,3	99,0
28		EU-LÄNDER	6,19	.	97,6	100,9	100,0
29		DRITTLÄNDER	2,95	.	112,2	102,1	96,9
30	15-36	ERZEUGNISSE DES VERARBEITENDEN GEWERBES 1)	985,05	0,96893	100,0	101,5	101,4
31		EU-LÄNDER	584,16	.	99,8	101,3	101,3
32		DRITTLÄNDER	400,89	.	100,3	101,7	101,7
		DARUNTER:					
33	15	ERZEUGNISSE DES ERNÄHRUNGSGEWERBES	47,07	0,99902	100,0	103,7	103,4
34		EU-LÄNDER	33,92	.	99,9	103,2	103,4
35		DRITTLÄNDER	13,15	.	100,3	104,8	103,5
		DARUNTER:					
36	151	FLEISCH UND FLEISCHERZEUGNISSE	6,31	1,07173	99,6	105,7	105,2
37		EU-LÄNDER	5,08	.	99,6	104,7	103,1
38		DRITTLÄNDER	1,23	.	99,4	110,1	113,8
39	154	PFLANZL. U. TIERISCHE ÖLE U. FETTE, NEBENPRODUKTE	3,61	.	104,2	118,5	117,0
40		EU-LÄNDER	2,36	.	106,0	119,6	116,7
41		DRITTLÄNDER	1,25	.	100,8	116,5	117,6
42	155	MILCH UND MILCHERZEUGNISSE	11,08	0,98220	98,1	99,9	100,3
43		EU-LÄNDER	9,38	.	97,7	99,6	100,1
44		DRITTLÄNDER	1,70	.	100,1	101,9	101,7

AUSFUHRPREISE

STATISTIKEN, AUSGABE 1995 (GP 95), GEGLIEDERT NACH EU- UND DRITTLAENDERN

100

LAND

JAHR	DURCHSCHNITT	JAN.	FEBR.	MAERZ	APRIL	MAI	JUNI	JULI	AUG.	SEPT.	OKT.	NOV.	DEZ.	LFD NR.
1 9 9 9	101,8	101,5	101,6	101,6	101,7	101,8	101,8	101,7	101,7	101,9	102,1	102,1	102,1	21
2 0 0 0	103,6	102,4	102,8	102,8	103,2	103,5	103,5	103,6	103,9	104,4	104,5	104,5	104,2	
1 9 9 9	101,1	101,4	101,4	101,2	101,2	101,2	101,2	101,0	101,0	101,1	101,1	100,8	100,9	22
2 0 0 0	101,6	101,1	101,2	101,2	101,4	101,4	101,5	101,5	101,7	101,9	101,9	101,9	101,9	
1 9 9 9	103,0	101,7	102,0	102,3	102,7	102,8	103,0	102,9	102,8	103,2	103,8	104,3	104,4	23
2 0 0 0	107,2	104,5	105,5	105,6	106,5	107,2	107,1	107,2	107,9	108,7	108,9	108,9	108,3	
1 9 9 9	101,5	101,6	101,4	101,3	101,2	101,2	101,4	101,3	101,4	101,6	101,8	102,0	102,2	24
2 0 0 0	103,5	102,1	102,2	102,4	102,8	103,0	103,2	103,5	103,9	104,3	104,7	104,9	104,7	
1 9 9 9	101,3	101,3	101,1	101,0	100,9	101,0	101,0	101,0	101,2	101,4	101,7	102,0	102,1	25
2 0 0 0	103,3	102,0	102,1	102,3	102,6	102,8	103,1	103,5	103,8	104,2	104,5	104,6	104,5	
1 9 9 9	101,9	102,2	102,0	101,8	101,7	101,7	101,9	101,8	101,7	101,8	101,8	102,0	102,3	26
2 0 0 0	103,7	102,3	102,4	102,6	103,1	103,4	103,3	103,5	103,9	104,5	105,1	105,3	105,1	
1 9 9 9	97,8	97,0	97,3	98,2	99,0	98,2	99,5	97,3	97,6	97,1	97,1	97,6	97,9	27
2 0 0 0	100,4	98,0	98,4	99,4	100,9	101,9	100,2	99,8	99,4	101,2	102,5	102,0	100,5	
1 9 9 9	97,7	98,8	98,7	99,2	100,2	99,3	100,6	97,6	97,1	95,4	94,9	95,0	95,2	28
2 0 0 0	97,3	95,2	95,7	96,6	98,2	98,8	97,0	97,0	97,1	98,0	99,0	98,3	96,8	
1 9 9 9	98,1	93,3	94,2	96,1	96,4	95,7	97,0	96,5	98,7	100,7	101,7	103,3	103,6	29
2 0 0 0	106,8	104,0	104,2	105,4	106,6	108,5	106,9	105,5	104,3	108,0	109,8	109,8	108,1	
1 9 9 9	100,9	100,1	100,2	100,2	100,4	100,5	100,7	100,9	101,0	101,3	101,5	101,8	102,1	30
2 0 0 0	104,4	102,4	102,8	103,1	103,6	104,3	104,3	104,6	105,0	105,5	105,9	105,8	105,4	
1 9 9 9	100,4	99,7	99,7	99,7	99,8	99,9	100,1	100,4	100,5	100,8	101,1	101,3	101,6	31
2 0 0 0	103,9	102,0	102,3	102,6	103,2	103,7	103,9	104,2	104,6	105,0	105,2	105,2	104,9	
1 9 9 9	101,6	100,7	100,9	101,0	101,2	101,3	101,5	101,6	101,7	101,9	102,0	102,4	102,8	32
2 0 0 0	105,1	103,0	103,4	103,8	104,3	105,1	104,9	105,1	105,7	106,4	106,7	106,7	106,1	
1 9 9 9	99,3	99,8	99,2	98,9	98,8	98,8	98,9	98,7	98,9	99,4	99,8	100,2	100,7	33
2 0 0 0	103,7	100,5	100,7	101,2	102,0	102,4	103,0	103,7	104,5	105,8	106,5	106,9	106,9	
1 9 9 9	99,5	99,9	99,3	98,9	98,8	98,8	98,8	98,7	99,0	99,7	100,2	100,7	101,0	34
2 0 0 0	103,8	100,8	101,1	101,5	102,1	102,4	103,3	103,9	104,7	105,8	106,5	106,6	106,6	
1 9 9 9	99,0	99,8	99,1	98,9	98,8	99,0	99,1	98,7	98,5	98,8	98,7	98,9	99,7	35
2 0 0 0	103,4	99,5	99,8	100,4	101,8	102,4	102,3	103,0	103,9	105,8	106,7	107,5	107,7	
1 9 9 9	99,5	97,9	97,5	97,3	96,9	97,9	98,8	99,6	100,9	101,2	101,6	101,6	102,0	36
2 0 0 0	106,2	100,6	100,7	102,2	103,6	105,1	106,6	106,8	107,9	110,2	111,8	110,1	109,3	
1 9 9 9	97,4	95,9	95,5	94,7	94,5	95,5	97,5	97,3	99,0	99,0	99,9	99,5	100,1	37
2 0 0 0	103,9	98,5	98,4	99,9	101,6	103,2	105,3	105,0	106,2	107,6	109,0	106,9	105,4	
1 9 9 9	108,3	105,8	106,0	107,7	107,1	107,7	108,9	109,1	108,8	109,9	108,6	110,1	110,0	38
2 0 0 0	115,7	109,2	110,4	111,3	111,7	112,9	111,9	114,1	114,6	120,7	123,2	123,4	125,1	
1 9 9 9	101,1	106,8	101,7	100,4	102,5	102,9	100,8	99,0	98,2	101,3	99,9	99,7	99,8	39
2 0 0 0	102,8	100,6	100,9	103,3	105,1	104,9	100,2	98,8	99,9	102,9	103,9	106,2	107,3	
1 9 9 9	101,1	106,6	102,0	101,1	102,8	102,9	100,3	98,4	97,4	101,3	99,6	100,3	100,4	40
2 0 0 0	102,3	101,1	101,2	103,3	105,0	103,9	99,5	98,1	98,9	101,4	103,0	105,4	106,5	
1 9 9 9	101,0	107,3	100,9	99,1	101,8	102,8	101,5	100,2	99,7	101,3	100,4	98,5	98,7	41
2 0 0 0	103,9	99,7	100,2	103,2	105,2	106,8	101,7	100,0	101,8	105,7	105,7	107,9	108,8	
1 9 9 9	97,0	97,2	96,8	96,5	95,9	95,5	95,3	95,5	96,1	97,0	98,6	99,4	100,0	42
2 0 0 0	105,0	100,0	99,9	100,2	100,2	100,5	103,0	105,3	107,1	109,4	110,8	111,6	111,8	
1 9 9 9	97,1	97,1	96,7	96,5	95,8	95,3	95,2	95,6	96,2	97,4	99,1	99,9	100,4	43
2 0 0 0	105,7	100,5	100,3	100,6	100,5	100,8	103,4	106,3	108,1	110,6	111,9	112,7	112,9	
1 9 9 9	96,4	97,6	97,7	96,9	96,4	96,8	95,8	94,6	95,9	95,3	96,0	96,2	97,7	44
2 0 0 0	100,8	97,3	97,2	97,9	98,3	98,6	100,4	100,0	101,5	103,2	104,9	105,1	105,7	

6 INDEX DER
6.3 NACH DEM SYSTEMATISCHEN GUETERVERZEICHNIS FUER PRODUKTIONS-
1995 =
DEUTSCH

LFD NR.	NR. DER GP- SYSTE- MATIK	GUETERABTEILUNG, -GRUPPE, -KLASSE	WAEGUNGS- ANTEIL AM GESAMTINDEX IN PROMILLE	VER- KETTUNGS- FAKTOR	JAHRESDURCHSCHNITTE		
					1996	1997	1998
45	156	MAHL- UND SCHAELMUEHLENERZEUGNISSE; STAERKE UND STAERKEERZEUGNISSE	2,33	.	102,7	98,7	96,2
46		EU-LAENDER	1,64	.	101,9	99,5	99,2
47		DRITTLAENDER	0,69	.	104,5	96,8	89,2
48	158	SONSTIGE ERZEUGNISSE DES ERNAEHRUNGSGEWERBES (OHNE GETRAENKE)	13,09	.	99,0	103,7	103,4
49		EU-LAENDER	8,33	.	99,1	103,9	105,4
50		DRITTLAENDER	4,76	.	98,7	103,4	99,9
		DARUNTER:					
51	1584	SUESSWAEREN (OHNE DAUERBACKWAEREN)	3,95	1,01892	100,5	101,6	104,3
52		EU-LAENDER	2,59	.	100,5	102,9	107,0
53		DRITTLAENDER	1,36	.	100,5	99,2	99,3
54	159	GETRAENKE (OHNE FRUCHT- UND GEMUESESAEFTE)	4,70	.	101,7	104,3	104,3
55		EU-LAENDER	2,49	.	101,9	105,4	106,4
56		DRITTLAENDER	2,21	.	101,4	103,1	101,9
		DARUNTER:					
57	1596	BIER	1,56	0,98428	101,1	107,0	106,8
58		EU-LAENDER	0,86	.	101,4	105,7	107,7
59		DRITTLAENDER	0,70	.	100,8	108,6	105,8
60	17	TEXTILIEN	28,64	0,97171	99,5	100,5	100,2
61		EU-LAENDER	14,35	.	98,7	100,2	99,5
62		DRITTLAENDER	14,29	.	100,4	100,9	100,8
		DARUNTER:					
63	171	TEXTILE SPINNSTOFFE UND GARNE	3,79	.	94,9	101,7	95,9
64		EU-LAENDER	2,67	.	94,0	101,6	95,6
65		DRITTLAENDER	1,12	.	97,0	101,8	96,6
66	172	GEWEBE	12,70	1,01740	100,2	100,1	100,4
67		EU-LAENDER	4,56	.	99,3	98,8	99,0
68		DRITTLAENDER	8,14	.	100,8	100,9	101,2

AUSFUHRPREISE

STATISTIKEN, AUSGABE 1995 (GP 95), GEGLIEDERT NACH EU- UND DRITTLAENDERN

100

LAND

JAHR	DURCH-SCHNITT	JAN.	FEBR.	MAERZ	APRIL	MAI	JUNI	JULI	AUG.	SEPT.	OKT.	NOV.	DEZ.	LFD NR.
1 9 9 9	93,8	95,0	94,5	94,2	94,0	93,8	93,9	93,2	93,4	93,8	93,1	92,8	93,4	45
2 0 0 0	94,9	93,8	94,3	94,2	94,2	94,1	94,5	94,7	95,0	95,6	95,6	96,0	96,2	
1 9 9 9	96,5	98,4	97,7	97,3	96,9	96,7	96,6	95,8	96,1	96,4	95,5	95,0	95,8	46
2 0 0 0	96,4	96,3	96,5	96,3	96,1	96,2	96,5	96,4	96,5	97,0	96,1	96,6	96,7	
1 9 9 9	87,3	87,0	86,9	86,8	87,1	87,1	87,5	87,2	87,1	87,6	87,4	87,5	87,8	47
2 0 0 0	91,1	87,9	89,1	89,3	89,6	89,0	89,8	90,7	91,5	92,3	94,3	94,8	95,1	
1 9 9 9	100,2	100,6	100,5	100,4	100,2	100,4	100,5	100,3	99,9	99,8	99,6	100,0	100,3	48
2 0 0 0	103,2	100,1	100,6	100,8	102,0	102,2	102,9	103,5	104,2	104,9	105,5	105,9	105,6	
1 9 9 9	102,1	102,5	102,4	102,3	102,2	102,3	102,0	102,1	101,8	101,7	101,4	102,0	102,1	49
2 0 0 0	103,7	102,0	102,7	102,8	103,3	103,2	103,7	103,8	104,1	104,4	104,8	104,9	104,8	
1 9 9 9	97,0	97,3	97,3	97,0	96,7	97,1	97,8	97,2	96,6	96,4	96,3	96,5	97,2	50
2 0 0 0	102,3	96,6	96,9	97,3	99,9	100,5	101,4	102,9	104,4	105,8	106,7	107,7	107,1	
1 9 9 9	103,5	104,0	103,8	103,3	103,2	103,5	103,8	103,5	103,5	103,4	103,2	103,3	103,6	51
2 0 0 0	106,5	103,6	103,9	104,4	104,7	104,8	106,4	106,5	106,9	107,4	109,5	109,7	110,0	
1 9 9 9	104,8	106,2	106,1	105,4	104,7	104,4	104,9	104,5	104,6	104,2	104,0	104,2	104,7	52
2 0 0 0	109,0	104,6	105,1	105,9	106,5	106,6	108,9	109,0	109,6	110,2	113,4	113,8	114,1	
1 9 9 9	101,0	99,8	99,4	99,2	100,4	101,8	101,6	101,6	101,6	101,8	101,6	101,6	101,6	53
2 0 0 0	101,8	101,7	101,7	101,7	101,4	101,5	101,6	101,7	101,7	102,0	102,0	101,9	102,2	
1 9 9 9	103,9	103,4	103,4	103,3	103,8	103,7	103,8	103,9	103,8	104,0	104,1	104,3	104,8	54
2 0 0 0	106,2	105,2	105,3	105,3	105,9	106,1	105,8	106,1	106,1	106,7	107,1	107,1	107,4	
1 9 9 9	106,2	105,8	105,8	105,7	106,1	106,1	106,2	106,1	106,1	106,4	106,5	106,6	106,8	55
2 0 0 0	108,0	107,3	107,3	107,5	108,2	108,2	107,7	107,8	107,8	108,1	108,5	108,6	108,9	
1 9 9 9	101,3	100,8	100,6	100,6	101,1	101,0	101,2	101,4	101,2	101,4	101,5	101,8	102,4	56
2 0 0 0	104,1	102,7	102,9	102,9	103,3	103,7	103,7	104,1	104,3	105,0	105,4	105,5	105,7	
1 9 9 9	107,8	106,2	106,0	107,0	108,1	108,1	108,3	108,3	108,1	108,2	108,1	108,3	108,5	57
2 0 0 0	110,3	108,9	109,1	109,1	109,9	110,3	110,3	110,4	110,7	111,1	111,3	111,4	111,2	
1 9 9 9	109,9	107,8	108,1	109,4	110,4	110,4	110,4	110,4	110,4	110,4	110,4	110,4	110,4	58
2 0 0 0	111,3	110,7	110,7	110,7	111,4	111,4	111,4	111,4	111,4	111,4	111,4	111,4	111,9	
1 9 9 9	105,2	104,2	103,5	104,0	105,2	105,3	105,8	105,8	105,4	105,5	105,2	105,8	106,3	59
2 0 0 0	109,1	106,7	107,2	107,2	108,0	108,9	108,9	109,1	109,9	110,7	111,2	111,4	110,3	
1 9 9 9	99,4	99,7	99,7	99,6	99,6	99,6	99,4	99,4	99,2	99,2	99,1	99,1	99,2	60
2 0 0 0	100,0	99,3	99,4	99,6	99,7	99,9	100,0	100,2	100,2	100,4	100,5	100,7	100,6	
1 9 9 9	98,5	98,6	98,5	98,6	98,6	98,6	98,6	98,7	98,5	98,4	98,3	98,4	98,5	61
2 0 0 0	99,6	98,6	98,7	99,0	99,3	99,5	99,6	99,8	99,9	100,1	100,4	100,5	100,3	
1 9 9 9	100,3	100,8	100,9	100,6	100,6	100,5	100,3	100,1	99,9	100,0	99,9	99,8	100,0	62
2 0 0 0	100,5	100,0	100,0	100,2	100,2	100,3	100,3	100,6	100,5	100,8	100,7	100,9	100,9	
1 9 9 9	90,9	90,4	90,4	90,8	91,4	91,3	91,4	91,7	90,9	90,7	90,3	90,3	90,7	63
2 0 0 0	96,5	91,8	92,8	94,1	95,1	96,7	97,0	96,9	97,3	98,4	99,2	99,4	99,0	
1 9 9 9	90,1	89,3	89,3	89,9	90,7	90,5	90,6	90,9	90,3	90,0	89,5	89,6	90,0	64
2 0 0 0	97,0	91,6	92,6	94,3	95,7	97,2	97,4	97,4	97,9	99,2	100,1	100,2	100,0	
1 9 9 9	92,8	93,0	93,0	92,9	92,9	93,2	93,5	93,6	92,4	92,3	92,0	92,0	92,4	65
2 0 0 0	95,3	92,4	93,2	93,4	93,6	95,5	95,9	95,8	95,9	96,4	97,0	97,3	96,6	
1 9 9 9	99,7	100,5	100,6	100,2	100,0	99,9	99,6	99,4	99,4	99,3	99,2	99,1	99,3	66
2 0 0 0	99,3	99,3	99,3	99,0	99,0	98,9	99,0	99,4	99,4	99,5	99,4	99,6	99,7	
1 9 9 9	98,0	98,7	98,6	98,3	97,8	98,0	97,9	97,9	98,0	97,8	97,7	97,6	97,7	67
2 0 0 0	97,5	97,7	97,7	97,1	97,0	97,1	97,3	97,5	97,6	97,6	97,7	97,8	97,7	
1 9 9 9	100,7	101,5	101,8	101,3	101,2	100,9	100,6	100,3	100,2	100,2	100,1	100,0	100,1	68
2 0 0 0	100,3	100,2	100,2	100,1	100,0	100,0	100,0	100,4	100,4	100,6	100,4	100,7	100,8	

6 INDEX DER
6.3 NACH DEM SYSTEMATISCHEN GÜTERVERZEICHNIS FÜR PRODUKTIONS-
1995 =
DEUTSCH

LFD NR.	NR. DER GP- SYSTE- MATIK	GÜTERABTEILUNG, -GRUPPE, -KLASSE	WÄGUNGSGESAMTINDEXTIL AM IN PROMILLE	VERKETTUNGSFAKTOR	JAHRESDURCHSCHNITTE		
					1996	1997	1998
69	175	ANDERE TEXTILERZEUGNISSE	6,72	.	100,4	100,5	101,2
70		EU-LÄNDER	3,75	.	99,8	100,0	100,9
71		DRITTLÄNDER	2,97	.	101,1	101,2	101,6
72	176	GEWIRKE UND GESTRICKE	2,05	0,95965	100,7	100,6	100,4
73		EU-LÄNDER	1,01	.	101,3	101,4	101,1
74		DRITTLÄNDER	1,04	.	100,2	99,9	99,8
75	177	FERTIGERZEUGNISSE, GEWIRKT ODER GESTRICT	1,78	.	100,0	100,3	101,5
76		EU-LÄNDER	1,22	.	100,4	100,8	102,0
77		DRITTLÄNDER	0,56	.	99,1	99,2	100,5
78	18	BEKLEIDUNG	14,25	0,94079	100,7	100,6	100,2
79		EU-LÄNDER	9,41	.	101,3	101,6	101,5
80		DRITTLÄNDER	4,84	.	99,5	98,7	97,8
		DARUNTER:					
81	182	BEKLEIDUNG (OHNE LEDERBEKLEIDUNG)	13,45	.	99,8	99,8	99,8
82		EU-LÄNDER	8,94	.	100,4	100,8	100,9
83		DRITTLÄNDER	4,51	.	98,7	98,0	97,6
		DARUNTER:					
84	1822	OBERBEKLEIDUNG	8,06	0,94272	99,5	99,4	98,3
85		EU-LÄNDER	5,60	.	99,9	100,0	99,3
86		DRITTLÄNDER	2,46	.	98,6	98,0	96,0
87	1823	WAESCHE (EINSCHL. HEMDEN UND BLUSEN)	3,65	.	99,8	99,9	99,9
88		EU-LÄNDER	2,45	.	100,0	100,3	100,4
89		DRITTLÄNDER	1,20	.	99,4	99,0	98,8

AUSFUHRPREISE

STATISTIKEN, AUSGABE 1995 (GP 95), GEGLIEDERT NACH EU- UND DRITTLAENDERN

100

LAND

Jahr	Durchschnitt	Jan.	Febr.	Maerz	April	Mai	Juni	Juli	Aug.	Sept.	Okt.	Nov.	Dez.	Lfd Nr.
1 9 9 9	101,8	101,8	101,9	101,8	101,9	101,9	101,9	101,9	101,9	101,9	101,6	101,8	101,8	69
2 0 0 0	102,3	101,6	101,5	102,4	102,3	102,3	102,3	102,4	102,3	102,4	102,5	102,7	102,6	
1 9 9 9	102,0	101,9	101,8	102,1	102,0	102,0	102,0	102,0	102,0	101,9	101,7	102,0	102,0	70
2 0 0 0	102,0	101,5	101,3	102,1	102,0	102,0	102,1	102,2	102,1	102,1	102,2	102,5	102,4	
1 9 9 9	101,7	101,8	101,9	101,5	101,7	101,8	101,8	101,8	101,7	101,8	101,6	101,6	101,6	71
2 0 0 0	102,6	101,8	101,9	102,6	102,6	102,7	102,5	102,6	102,6	102,9	102,8	102,9	102,9	
1 9 9 9	100,1	100,6	100,0	99,9	100,0	100,0	100,0	100,0	100,0	100,0	100,0	100,1	100,1	72
2 0 0 0	100,5	100,1	100,1	100,0	100,2	100,6	100,6	100,6	100,6	100,6	100,8	100,9	100,5	
1 9 9 9	100,5	100,9	100,3	100,3	100,4	100,4	100,4	100,4	100,4	100,4	100,4	100,7	100,7	73
2 0 0 0	101,5	100,7	100,7	100,7	100,9	101,8	101,8	101,8	101,8	101,8	102,0	102,3	101,6	
1 9 9 9	99,6	100,2	99,6	99,6	99,6	99,7	99,6	99,6	99,6	99,5	99,5	99,5	99,5	74
2 0 0 0	99,5	99,5	99,5	99,4	99,5	99,5	99,5	99,5	99,5	99,5	99,5	99,5	99,4	
1 9 9 9	102,7	102,7	102,7	102,7	102,7	102,7	102,5	102,4	101,7	102,6	103,6	103,0	103,0	75
2 0 0 0	102,8	102,4	102,4	102,4	102,4	102,4	102,5	103,1	103,3	103,3	103,3	103,2	102,8	
1 9 9 9	103,0	103,1	103,1	103,1	103,1	103,1	103,1	103,1	102,1	102,9	103,7	102,9	102,9	76
2 0 0 0	103,0	102,5	102,5	102,5	102,5	102,5	102,5	103,4	103,7	103,7	103,7	103,7	103,1	
1 9 9 9	101,9	101,7	101,7	101,7	101,7	101,7	101,0	101,0	100,7	102,0	103,2	103,2	103,1	77
2 0 0 0	102,4	102,4	102,4	102,4	102,4	102,4	102,5	102,5	102,5	102,5	102,5	102,2	102,2	
1 9 9 9	99,7	99,8	99,5	99,6	99,6	99,5	99,5	99,5	99,6	99,7	99,8	99,9	100,1	78
2 0 0 0	100,3	100,1	100,1	100,3	100,3	100,4	100,4	100,4	100,4	100,3	100,4	100,3	100,4	
1 9 9 9	100,9	101,2	100,7	100,8	100,7	100,6	100,6	100,6	100,8	100,8	101,0	101,2	101,2	79
2 0 0 0	101,6	101,3	101,4	101,6	101,5	101,4	101,5	101,6	101,7	101,6	101,7	101,7	101,7	
1 9 9 9	97,4	97,1	97,2	97,4	97,4	97,4	97,4	97,4	97,4	97,4	97,4	97,5	97,7	80
2 0 0 0	98,0	97,8	97,8	98,0	98,1	98,1	98,2	98,1	98,1	97,9	97,9	97,9	97,8	
1 9 9 9	99,9	99,7	99,7	99,9	99,9	99,9	99,9	99,9	100,0	100,0	100,0	100,1	100,2	81
2 0 0 0	100,2	100,1	100,1	100,2	100,2	100,2	100,2	100,2	100,3	100,1	100,2	100,0	100,0	
1 9 9 9	101,1	101,0	101,0	101,1	101,0	101,0	101,0	101,0	101,2	101,1	101,1	101,3	101,3	82
2 0 0 0	101,2	101,2	101,2	101,3	101,2	101,1	101,2	101,3	101,4	101,2	101,3	101,1	101,1	
1 9 9 9	97,6	97,2	97,3	97,6	97,7	97,7	97,7	97,7	97,7	97,7	97,7	97,7	98,0	83
2 0 0 0	98,1	97,9	97,9	98,1	98,2	98,2	98,3	98,2	98,2	98,0	98,0	97,9	97,8	
1 9 9 9	98,2	98,0	98,1	98,3	98,2	98,2	98,2	98,2	98,2	98,2	98,2	98,2	98,4	84
2 0 0 0	98,4	98,4	98,4	98,6	98,5	98,4	98,4	98,4	98,4	98,4	98,4	98,4	98,2	
1 9 9 9	99,1	99,1	99,1	99,3	99,1	99,1	99,1	99,1	99,2	99,1	99,1	99,1	99,1	85
2 0 0 0	99,1	99,1	99,2	99,2	99,1	99,0	99,0	99,1	99,2	99,1	99,1	98,9	98,9	
1 9 9 9	96,1	95,5	95,7	96,2	96,2	96,2	96,2	96,2	96,2	96,2	96,2	96,2	96,7	86
2 0 0 0	96,8	96,6	96,6	97,0	97,0	97,0	97,0	96,8	96,8	96,7	96,7	96,7	96,5	
1 9 9 9	100,4	100,2	100,2	100,2	100,3	100,3	100,2	100,2	100,5	100,5	100,5	100,8	100,8	87
2 0 0 0	101,0	100,9	100,9	100,9	101,1	101,2	101,2	101,3	101,3	100,8	100,9	100,9	100,9	
1 9 9 9	101,1	100,9	100,9	100,9	100,9	100,9	100,8	100,9	101,3	101,3	101,3	101,8	101,8	88
2 0 0 0	101,9	101,9	101,9	101,9	101,9	102,0	102,0	102,2	102,2	101,7	101,8	101,8	101,8	
1 9 9 9	98,9	98,7	98,7	98,7	98,9	98,9	98,9	98,9	98,9	98,9	98,9	98,9	98,9	89
2 0 0 0	99,2	98,9	98,9	98,9	99,5	99,5	99,5	99,5	99,5	98,9	98,9	98,9	98,9	

6 INDEX DER
6.3 NACH DEM SYSTEMATISCHEN GÜTERVERZEICHNIS FUER PRODUKTIONS-
1995 =
DEUTSCH

LFD NR.	NR. DER GP- SYSTE- MATIK	GÜTERABTEILUNG, -GRUPPE, -KLASSE	WÄGUNG- ANTEIL AM GESAMTINDEX IN PROMILLE	VER- KETTUNGS- FAKTOR	JAHRESDURCHSCHNITTE		
					1996	1997	1998
90	19	LEDER UND LEDERWAREN	5,73	.	99,0	100,1	101,0
91		EU-LÄNDER	2,81	.	98,9	100,3	100,8
92		DRITTLÄNDER	2,92	.	99,0	100,0	101,2
		DARUNTER:					
93	191	LEDER	1,62	0,94145	98,2	99,5	100,5
94		EU-LÄNDER	0,56	.	99,1	101,8	100,0
95		DRITTLÄNDER	1,06	.	97,8	98,2	100,7
96	193	SCHUHE	3,08	0,97090	99,5	100,9	102,1
97		EU-LÄNDER	1,83	.	99,5	100,6	101,9
98		DRITTLÄNDER	1,25	.	99,6	101,2	102,4
99	20	HOLZ UND HOLZWAREN (OHNE MOEBEL)	5,43	.	97,7	98,0	99,9
100		EU-LÄNDER	3,90	.	97,7	98,1	100,0
101		DRITTLÄNDER	1,53	.	97,5	97,6	99,8
102	21	PAPIER	28,76	.	93,2	91,1	93,2
103		EU-LÄNDER	19,99	.	92,8	90,6	93,0
104		DRITTLÄNDER	8,77	.	94,1	92,0	93,4
105	211	HOLZSTOFF, ZELLSTOFF, PAPIER, KARTON UND PAPPE	18,83	0,99041	90,6	88,6	91,4
106		EU-LÄNDER	12,77	.	90,4	88,3	91,3
107		DRITTLÄNDER	6,06	.	91,0	89,2	91,7

AUSFUHRPREISE

STATISTIKEN, AUSGABE 1995 (GP 95), GEGLIEDERT NACH EU- UND DRITTLAENDERN

100

LAND

JAHR	DURCH- SCHNITT	JAN.	FEBR.	MAERZ	APRIL	MAI	JUNI	JULI	AUG.	SEPT.	OKT.	NOV.	DEZ.	LFD NR.
1 9 9 9	100,2	100,5	100,2	100,3	100,2	100,1	100,3	99,9	100,1	100,2	100,4	100,3	100,4	90
2 0 0 0	101,8	100,6	100,8	101,0	101,0	101,1	101,1	101,6	102,1	102,4	102,9	103,6	103,8	
1 9 9 9	99,7	99,2	99,3	99,4	99,5	99,5	99,5	99,5	99,9	100,0	100,2	100,2	100,3	91
2 0 0 0	102,1	100,7	101,0	101,1	101,1	101,2	101,5	101,8	102,2	102,7	103,6	104,1	103,9	
1 9 9 9	100,7	101,6	100,9	101,2	100,8	100,8	101,0	100,3	100,3	100,4	100,6	100,4	100,5	92
2 0 0 0	101,6	100,5	100,6	100,8	101,0	101,0	100,8	101,3	101,9	102,0	102,3	103,1	103,8	
1 9 9 9	98,5	99,7	98,7	98,7	98,4	98,4	98,7	97,4	97,8	98,3	98,8	98,5	98,7	93
2 0 0 0	101,8	99,2	99,6	100,1	100,2	100,2	100,3	101,4	102,8	103,2	103,6	105,3	106,0	
1 9 9 9	94,7	95,6	94,8	93,7	93,7	93,7	93,4	93,4	94,4	95,2	96,2	96,2	96,5	94
2 0 0 0	100,9	97,2	98,3	99,0	99,0	99,5	99,5	100,2	101,5	102,3	102,6	105,0	106,2	
1 9 9 9	100,5	101,9	100,7	101,4	100,9	100,9	101,5	99,6	99,6	100,0	100,2	99,8	99,9	95
2 0 0 0	102,3	100,2	100,2	100,6	100,9	100,5	100,7	102,0	103,5	103,7	104,1	105,5	105,9	
1 9 9 9	102,0	101,6	101,6	102,0	101,9	101,9	102,0	101,9	102,1	102,1	102,1	102,1	102,2	96
2 0 0 0	102,8	102,0	102,1	102,2	102,3	102,4	102,4	102,6	102,8	103,1	103,9	104,1	103,7	
1 9 9 9	102,2	101,0	101,4	102,1	102,2	102,2	102,3	102,3	102,5	102,5	102,4	102,4	102,5	97
2 0 0 0	103,5	102,4	102,6	102,6	102,6	102,6	103,0	103,2	103,5	103,9	105,2	105,2	104,6	
1 9 9 9	101,6	102,5	101,9	101,9	101,4	101,4	101,5	101,4	101,4	101,4	101,7	101,6	101,6	98
2 0 0 0	101,9	101,5	101,5	101,7	101,9	102,0	101,7	101,7	101,7	101,8	102,0	102,4	102,5	
1 9 9 9	100,9	100,7	101,0	101,3	100,7	100,5	100,9	100,9	101,0	101,0	100,2	100,9	101,3	99
2 0 0 0	102,8	102,0	102,2	102,4	102,6	102,2	102,7	102,8	103,0	103,1	103,1	103,9	103,8	
1 9 9 9	100,8	100,8	100,8	101,1	100,6	100,8	101,0	100,7	100,7	101,0	100,2	100,9	101,2	100
2 0 0 0	103,1	102,2	102,3	102,6	102,7	102,3	102,9	102,9	103,7	103,9	103,9	104,2	104,1	
1 9 9 9	101,0	100,4	101,4	101,7	101,1	99,8	100,8	101,3	102,0	100,9	100,2	100,9	101,3	101
2 0 0 0	101,9	101,4	101,8	101,8	102,1	101,6	102,2	102,4	101,0	101,2	101,2	102,9	103,0	
1 9 9 9	91,6	91,1	90,8	90,6	90,7	90,7	90,9	91,1	91,6	92,4	92,8	93,3	93,6	102
2 0 0 0	99,7	93,9	94,6	96,1	97,9	100,1	100,8	102,1	102,1	102,0	102,2	102,2	101,9	
1 9 9 9	91,7	91,0	90,7	90,5	90,6	90,7	90,9	91,2	91,8	92,7	93,1	93,7	93,8	103
2 0 0 0	99,9	94,1	94,9	96,7	98,2	100,2	101,0	102,4	102,3	102,4	102,5	102,4	102,0	
1 9 9 9	91,4	91,2	91,0	90,9	90,9	90,6	90,9	91,0	91,3	91,5	92,1	92,5	92,9	104
2 0 0 0	99,1	93,7	94,0	94,9	97,1	99,8	100,2	101,4	101,8	101,1	101,5	101,6	101,5	
1 9 9 9	89,4	88,5	88,1	87,9	88,0	88,0	88,4	88,7	89,4	90,5	91,0	91,8	92,1	105
2 0 0 0	99,9	92,5	93,5	95,8	98,0	100,8	101,6	103,2	103,2	102,9	102,9	102,7	102,2	
1 9 9 9	89,6	88,4	88,0	87,7	87,9	88,1	88,4	88,9	89,7	91,1	91,6	92,4	92,5	106
2 0 0 0	100,4	92,7	94,0	96,9	98,8	101,2	102,0	103,7	103,4	103,4	103,4	103,2	102,5	
1 9 9 9	89,0	88,7	88,4	88,2	88,2	87,9	88,2	88,4	88,9	89,2	90,0	90,7	91,2	107
2 0 0 0	99,0	92,1	92,6	93,6	96,5	100,1	100,6	102,2	102,9	101,8	101,9	101,7	101,5	

6 INDEX DER
6.3 NACH DEM SYSTEMATISCHEN GÜTERVERZEICHNIS FUER PRODUKTIONS-
1995 =
DEUTSCH

LFD NR.	NR. DER GP- SYSTE- MATIK	GÜTERABTEILUNG, -GRUPPE, -KLASSE	WÄGUNGSGE- AM ANTEIL GESAMTINDEX IN PROMILLE	VER- KETTUNGS- FAKTOR	JAHRESDURCHSCHNITTE		
					1996	1997	1998
108	212	PAPIER-, KARTON- UND PAPPEWAREN	9,93	0,99294	98,1	95,7	96,4
109		EU-LÄNDER	7,22	.	97,0	94,7	96,2
110		DRITTLÄNDER	2,71	.	101,0	98,4	97,3
		DARUNTER:					
111	2121	WELLPAPIER UND -PAPPE; VERPACKUNGSMITTEL AUS PAPIER, KARTON UND PAPPE	3,13	0,96583	101,0	99,9	100,3
112		EU-LÄNDER	2,25	.	98,6	96,7	97,1
113		DRITTLÄNDER	0,88	.	107,2	108,3	108,4
114	22	VERLAGS- UND DRUCKERZEUGNISSE, BESPIELTE TON-, BILD- UND DATENTRÄGER	9,50	0,93139	102,1	103,2	104,5
115		EU-LÄNDER	5,81	.	101,7	103,8	105,3
116		DRITTLÄNDER	3,69	.	102,7	102,4	103,3
		DARUNTER:					
117	221	VERLAGSERZEUGNISSE	6,50	.	101,9	103,7	104,7
118		EU-LÄNDER	3,89	.	101,9	105,4	106,3
119		DRITTLÄNDER	2,61	.	101,9	101,1	102,2
		DARUNTER:					
120	2211	BUCH- UND MUSIKVERLAGSERZEUGNISSE	2,10	0,90883	102,0	101,6	103,2
121		EU-LÄNDER	1,09	.	102,5	102,2	104,5
122		DRITTLÄNDER	1,01	.	101,4	101,0	101,8
123	2213	ZEITUNGEN U.A. PERIODISCHE DRUCKSCHRIFTEN, WENIGER ALS VIERMAL WÖCHENTLICH ERSCHEINEND	1,84	.	102,5	104,4	107,4
124		EU-LÄNDER	1,17	.	102,4	106,2	108,8
125		DRITTLÄNDER	0,67	.	102,5	101,2	105,0
126	23	KOKEREIERZEUGNISSE, MINERALÖLERZEUGNISSE, SPALT- UND BRUTSTOFFE	7,01	.	118,3	123,9	104,7
		DARUNTER:					
127	232	MINERALÖLERZEUGNISSE; GASFÖRMIGE KOHLENWASSER- STOFFE (OHNE ERDGAS)	5,93	1,27070	112,8	119,8	100,8
128		EU-LÄNDER	3,50	.	111,7	117,7	100,4
129		DRITTLÄNDER	2,43	.	114,4	122,9	101,3

AUSFUHRPREISE

STATISTIKEN, AUSGABE 1995 (GP 95), GEGLIEDERT NACH EU- UND DRITTLAENDERN

100

LAND

JAHR	DURCH-SCHNITT	JAN.	FEBR.	MAERZ	APRIL	MAI	JUNI	JULI	AUG.	SEPT.	OKT.	NOV.	DEZ.	LFD NR.
1 9 9 9	95,9	96,0	95,9	95,8	95,8	95,7	95,6	95,7	95,8	95,9	96,1	96,2	96,3	108
2 0 0 0	99,1	96,6	96,6	96,7	97,6	98,7	99,2	100,0	100,1	100,4	100,9	101,2	101,2	
1 9 9 9	95,5	95,6	95,5	95,3	95,3	95,3	95,2	95,3	95,4	95,5	95,8	95,9	96,1	109
2 0 0 0	99,0	96,4	96,4	96,3	97,3	98,6	99,2	100,1	100,3	100,7	100,9	101,1	101,2	
1 9 9 9	96,9	97,0	97,0	96,9	97,0	96,8	96,7	96,8	96,8	96,8	96,8	96,8	96,8	110
2 0 0 0	99,3	97,1	97,2	97,7	98,5	99,1	99,4	99,6	99,6	99,6	100,8	101,2	101,4	
1 9 9 9	100,2	100,2	100,0	99,9	99,8	99,8	99,6	99,6	99,8	100,2	100,7	101,0	101,2	111
2 0 0 0	102,6	101,0	101,0	101,0	101,6	101,6	102,4	102,9	103,6	103,8	104,0	104,0	104,1	
1 9 9 9	96,6	96,6	96,4	96,2	96,2	96,2	95,9	95,8	96,1	96,7	97,4	97,8	98,0	112
2 0 0 0	99,9	97,8	97,8	97,8	98,6	98,7	99,7	100,4	101,4	101,7	101,7	101,7	101,8	
1 9 9 9	109,2	109,2	109,2	109,2	109,2	109,2	109,2	109,2	109,2	109,2	109,2	109,2	109,2	113
2 0 0 0	109,4	109,2	109,2	109,2	109,2	109,2	109,2	109,2	109,2	109,2	110,0	110,0	110,0	
1 9 9 9	104,5	104,8	104,9	104,5	104,2	104,3	104,4	104,4	104,3	104,3	104,6	104,8	104,7	114
2 0 0 0	104,1	104,8	104,9	104,7	104,4	104,6	103,4	103,6	103,7	104,0	104,1	103,5	103,4	
1 9 9 9	105,2	105,5	105,6	105,0	104,8	104,9	104,9	105,1	104,9	105,0	105,3	105,5	105,4	115
2 0 0 0	104,3	105,6	105,7	105,5	104,8	105,0	103,2	103,4	103,6	103,9	104,1	103,5	103,3	
1 9 9 9	103,5	103,6	103,8	104,0	103,4	103,4	103,4	103,4	103,1	103,1	103,6	103,7	103,6	116
2 0 0 0	103,8	103,6	103,6	103,6	103,8	104,0	103,8	103,8	103,8	104,0	104,1	103,5	103,5	
1 9 9 9	104,9	105,2	105,3	104,8	104,4	104,8	104,8	104,8	104,6	104,6	105,1	105,4	105,2	117
2 0 0 0	104,9	105,3	105,6	105,6	105,8	105,8	104,2	104,3	104,3	104,4	104,6	104,6	104,4	
1 9 9 9	106,2	106,8	106,8	105,8	105,5	105,9	105,9	106,0	105,8	105,8	106,3	106,7	106,5	118
2 0 0 0	105,5	106,7	107,0	106,9	107,0	107,0	104,5	104,5	104,4	104,4	104,7	104,7	104,4	
1 9 9 9	103,1	102,8	103,0	103,3	102,8	103,0	103,1	103,1	102,7	102,7	103,4	103,4	103,3	119
2 0 0 0	104,0	103,3	103,4	103,7	104,0	104,2	103,9	104,0	104,0	104,3	104,4	104,4	104,3	
1 9 9 9	104,4	103,9	103,9	103,9	103,9	104,4	104,5	104,4	104,4	104,4	105,0	105,0	105,0	120
2 0 0 0	105,1	104,7	104,9	105,0	105,1	105,1	105,1	105,2	105,1	105,2	105,4	105,2	105,1	
1 9 9 9	106,0	105,4	105,3	105,3	105,3	106,4	106,4	106,4	106,4	106,4	106,4	106,4	106,4	121
2 0 0 0	106,3	105,9	106,4	106,4	106,4	106,4	106,4	106,4	106,3	106,3	106,3	106,3	106,3	
1 9 9 9	102,6	102,2	102,3	102,4	102,3	102,3	102,4	102,3	102,3	102,3	103,5	103,4	103,4	122
2 0 0 0	103,8	103,3	103,3	103,4	103,7	103,8	103,8	103,9	103,9	104,1	104,3	103,9	103,8	
1 9 9 9	109,1	108,6	108,8	108,9	108,9	108,9	108,9	109,2	109,2	109,2	109,4	109,4	109,4	123
2 0 0 0	110,8	109,4	110,3	110,6	110,6	110,7	110,7	110,7	110,7	110,8	111,3	112,0	111,4	
1 9 9 9	110,3	110,0	110,0	110,0	110,0	110,0	110,0	110,5	110,5	110,5	110,5	110,5	110,5	124
2 0 0 0	111,9	110,5	111,9	111,9	111,9	111,9	111,9	111,9	111,9	111,9	112,8	112,8	111,9	
1 9 9 9	107,0	106,3	106,7	106,9	106,9	106,9	106,9	106,9	106,9	106,9	107,5	107,5	107,5	125
2 0 0 0	108,7	107,5	107,5	108,4	108,3	108,6	108,6	108,6	108,6	108,8	108,8	110,6	110,6	
1 9 9 9	118,2	92,5	91,5	98,0	106,3	107,5	109,9	119,8	128,9	135,4	136,0	142,2	150,0	126
2 0 0 0	183,4	152,6	161,3	170,6	162,7	176,0	183,8	180,4	189,2	213,9	215,6	209,2	185,3	
1 9 9 9	117,8	88,1	86,0	93,9	103,6	104,9	107,3	119,4	130,6	138,1	139,3	146,8	155,8	127
2 0 0 0	194,9	159,0	168,7	179,7	170,5	185,8	195,9	191,7	201,8	230,4	232,1	225,1	197,7	
1 9 9 9	116,4	88,6	86,0	93,4	101,7	102,8	105,2	116,6	127,5	135,9	137,9	145,8	155,9	128
2 0 0 0	191,6	158,1	164,6	174,6	164,4	176,0	186,4	186,5	199,2	229,1	232,6	226,7	201,2	
1 9 9 9	119,8	87,4	86,1	94,5	106,4	107,9	110,3	123,4	135,1	141,1	141,3	148,2	155,7	129
2 0 0 0	199,5	160,2	174,7	187,1	179,3	199,9	209,4	199,0	206,6	232,1	231,4	222,9	192,6	

6 INDEX DER
6.3 NACH DEM SYSTEMATISCHEN GÜTERVERZEICHNIS FUER PRODUKTIONS-
1995 =
DEUTSCH

LFD NR.	NR. DER GP- SYSTE- MATIK	GÜTERABTEILUNG, -GRUPPE, -KLASSE	WÄGUNGSGE- SAMTINDEX AM IN PROMILLE	VER- KETTUNGS- FAKTOR	JAHRESDURCHSCHNITTE		
					1996	1997	1998
130	24	CHEMISCHE ERZEUGNISSE	147,63	0,98414	98,9	100,2	99,6
131		EU-LÄNDER	86,16	.	98,3	99,7	98,9
132		DRITTLÄNDER	61,47	.	99,8	100,9	100,6
		DARUNTER:					
133	241	CHEMISCHE GRUNDSTOFFE	73,37	.	96,1	97,2	95,5
134		EU-LÄNDER	45,18	.	95,6	96,9	94,8
135		DRITTLÄNDER	28,19	.	97,0	97,8	96,6
		DARUNTER:					
136	2412	FARBSTOFFE UND PIGMENTE	8,47	0,97544	99,5	100,3	102,0
137		EU-LÄNDER	3,92	.	98,9	99,8	101,2
138		DRITTLÄNDER	4,55	.	100,0	100,8	102,7
139	2413	SONSTIGE ANORGANISCHE GRUNDSTOFFE UND CHEMIKALIEN	6,25	.	100,8	99,4	98,6
140		EU-LÄNDER	3,89	.	100,2	98,0	96,4
141		DRITTLÄNDER	2,36	.	102,0	101,7	102,0
142	2414	SONSTIGE ORGANISCHE GRUNDSTOFFE UND CHEMIKALIEN	28,07	0,94545	95,0	95,3	91,5
143		EU-LÄNDER	16,61	.	95,4	96,3	92,9
144		DRITTLÄNDER	11,46	.	94,4	93,8	89,4
145	2416	KUNSTSTOFFE, IN PRIMAERFORMEN	26,37	0,95661	94,1	96,9	95,9
146		EU-LÄNDER	17,88	.	92,9	95,9	94,3
147		DRITTLÄNDER	8,49	.	96,5	98,8	99,1
148	243	ANSTRICHMITTEL, DRUCKFARBEN UND KITTE	6,53	.	100,6	100,7	100,9
149		EU-LÄNDER	3,95	.	101,0	99,4	99,3
150		DRITTLÄNDER	2,58	.	100,0	102,7	103,1

AUSFUHRPREISE

STATISTIKEN, AUSGABE 1995 (GP 95), GEGLIEDERT NACH EU- UND DRITTLAENDERN

100

LAND

JAHR	DURCH- SCHNITT	JAN.	FEBR.	MAERZ	APRIL	MAI	JUNI	JULI	AUG.	SEPT.	OKT.	NOV.	DEZ.	LFD NR.
1 9 9 9	98,2	97,4	97,3	97,2	97,2	97,4	97,7	98,1	98,2	98,6	99,1	99,9	100,3	130
2 0 0 0	103,0	100,7	100,8	101,1	102,1	102,9	102,9	103,3	103,8	104,2	104,7	104,9	104,7	
1 9 9 9	96,8	96,3	96,0	95,8	95,8	95,9	95,9	96,5	96,7	97,1	98,1	98,8	99,2	131
2 0 0 0	102,4	99,8	100,0	100,3	101,5	102,2	102,5	103,1	103,3	103,5	103,9	104,2	104,1	
1 9 9 9	100,1	99,0	99,2	99,1	99,2	99,6	100,1	100,3	100,3	100,6	100,7	101,4	102,0	132
2 0 0 0	103,9	101,9	102,1	102,2	102,9	104,0	103,6	103,7	104,5	105,0	105,8	106,0	105,6	
1 9 9 9	92,9	91,6	91,3	91,1	91,1	91,4	91,8	92,5	92,9	93,6	94,9	96,3	96,8	133
2 0 0 0	101,6	97,6	97,8	98,1	100,0	101,5	101,7	102,6	103,2	103,4	104,0	104,4	104,3	
1 9 9 9	91,6	90,2	89,7	89,6	89,5	89,6	89,9	90,8	91,4	92,2	94,2	95,5	96,0	134
2 0 0 0	101,3	97,1	97,4	97,7	99,9	101,0	101,6	102,7	103,0	103,1	103,6	104,2	104,0	
1 9 9 9	95,2	93,7	93,9	93,6	93,8	94,3	94,8	95,2	95,4	95,8	96,2	97,6	98,3	135
2 0 0 0	102,0	98,3	98,5	98,7	100,3	102,4	101,9	102,3	103,5	103,9	104,6	104,8	104,6	
1 9 9 9	101,5	100,7	101,2	101,1	101,2	101,3	101,3	101,4	101,4	101,6	101,6	102,1	102,5	136
2 0 0 0	103,1	102,2	102,2	100,9	101,4	102,2	102,8	103,6	103,8	104,1	104,3	104,8	104,9	
1 9 9 9	99,8	100,2	100,4	99,9	99,8	100,0	99,7	99,2	99,3	99,7	99,5	99,8	100,0	137
2 0 0 0	101,2	99,9	99,8	99,7	100,3	100,6	101,4	101,6	101,7	101,8	101,9	103,0	103,2	
1 9 9 9	102,9	101,1	101,9	102,2	102,3	102,3	102,6	103,2	103,2	103,3	103,4	104,1	104,6	138
2 0 0 0	104,7	104,3	104,3	101,9	102,4	103,6	104,1	105,4	105,6	106,1	106,4	106,4	106,4	
1 9 9 9	94,1	95,4	95,5	95,9	95,4	95,2	94,1	94,1	92,8	92,8	93,2	92,5	92,4	139
2 0 0 0	93,6	92,0	92,8	93,4	93,3	94,2	94,3	93,3	93,4	93,6	94,4	94,5	94,5	
1 9 9 9	91,8	93,1	93,4	93,7	93,3	93,1	91,8	91,2	90,6	90,4	91,3	90,4	89,5	140
2 0 0 0	90,5	89,3	90,6	90,7	90,6	90,9	91,0	89,9	90,2	90,4	91,1	90,7	90,5	
1 9 9 9	97,9	99,0	99,0	99,5	98,9	98,7	97,9	98,8	96,6	96,7	96,4	95,9	97,1	141
2 0 0 0	98,8	96,4	96,5	97,8	97,7	99,6	99,7	98,9	98,5	99,1	99,8	100,7	101,3	
1 9 9 9	88,6	86,1	85,8	85,7	86,0	86,4	87,2	88,3	89,3	89,6	91,4	93,4	93,7	142
2 0 0 0	100,4	94,3	94,6	95,1	98,3	100,0	99,8	101,8	103,3	103,9	104,5	104,9	104,6	
1 9 9 9	88,9	86,6	86,2	86,0	86,4	86,5	87,0	88,6	89,2	89,6	92,5	94,0	94,2	143
2 0 0 0	102,3	95,5	96,0	95,9	100,0	101,2	101,5	104,7	105,7	106,2	106,9	107,3	107,0	
1 9 9 9	88,1	85,3	85,2	85,2	85,3	86,2	87,4	87,8	89,3	89,6	90,0	92,6	92,9	144
2 0 0 0	97,7	92,5	92,7	93,8	95,9	98,3	97,3	97,7	99,8	100,5	101,1	101,5	101,0	
1 9 9 9	93,2	92,2	91,7	91,1	90,8	91,2	91,4	92,1	92,6	93,9	95,8	97,4	98,4	145
2 0 0 0	102,3	99,7	99,6	99,7	101,1	103,0	103,7	103,5	103,4	103,0	103,5	103,8	104,0	
1 9 9 9	91,8	90,2	89,5	89,2	88,7	89,1	89,4	90,4	91,3	92,9	95,4	97,4	98,5	146
2 0 0 0	102,5	100,0	99,9	100,2	101,5	103,3	104,1	103,7	103,3	103,0	103,5	103,8	103,9	
1 9 9 9	96,2	96,4	96,4	95,0	95,2	95,8	95,6	95,7	95,4	96,1	96,7	97,3	98,3	147
2 0 0 0	102,0	99,2	99,2	98,7	100,3	102,5	102,7	102,8	103,6	103,0	103,6	103,8	104,1	
1 9 9 9	101,0	100,8	101,2	101,2	101,2	101,2	101,2	101,1	101,1	101,2	100,7	100,7	100,7	148
2 0 0 0	102,0	100,8	101,2	100,9	101,3	102,1	102,4	102,7	102,5	102,7	102,4	102,4	102,5	
1 9 9 9	98,6	99,1	99,7	98,8	98,8	98,8	98,7	98,7	98,7	98,7	97,8	97,8	97,8	149
2 0 0 0	99,0	97,9	98,1	98,0	98,5	99,0	99,5	100,0	99,6	99,7	99,2	99,3	99,5	
1 9 9 9	104,7	103,3	103,5	104,8	105,0	104,9	104,9	104,8	104,9	104,9	105,2	105,0	105,1	150
2 0 0 0	106,5	105,1	105,9	105,3	105,7	106,8	106,7	106,9	106,8	107,2	107,3	107,2	107,1	

6 INDEX DER
6.3 NACH DEM SYSTEMATISCHEN GÜTERVERZEICHNIS FUER PRODUKTIONS-
1995 =
DEUTSCH

LFD NR.	NR. DER GP- SYSTE- MATIK	GÜTERABTEILUNG, -GRUPPE, -KLASSE	WÄGUNG- ANTEIL AM GESAMTINDEX IN PROMILLE	VER- KETTUNGS- FAKTOR	JAHRESDURCHSCHNITTE		
					1996	1997	1998
151	244	PHARMAZEUTISCHE ERZEUGNISSE	25,16	1,00099	101,8	103,5	104,8
152		EU-LÄNDER	11,58	.	99,9	100,6	102,5
153		DRITTLÄNDER	13,58	.	103,3	105,9	106,7
154	2441	PHARMAZEUTISCHE GRUNDSTOFFE	7,60	.	100,7	102,4	101,8
155		EU-LÄNDER	3,74	.	100,7	100,3	101,1
156		DRITTLÄNDER	3,86	.	100,6	104,5	102,5
157	2442	PHARMAZEUTISCHE SPEZIALITÄTEN UND SONSTIGE PHARMAZEUTISCHE ERZEUGNISSE	17,56	.	102,2	103,9	106,1
158		EU-LÄNDER	7,84	.	99,6	100,7	103,2
159		DRITTLÄNDER	9,72	.	104,4	106,5	108,4
160	245	SEIFEN, WASCH-, REINIGUNGS- UND KOERPERPFLEGEMITTEL	8,96	.	100,9	100,9	100,3
161		EU-LÄNDER	5,19	.	101,5	101,4	101,1
162		DRITTLÄNDER	3,77	.	100,0	100,3	99,1
163	2451	SEIFEN, WASCH-, REINIGUNGS- UND POLIERMITTEL	4,86	.	100,9	101,6	101,6
164		EU-LÄNDER	3,01	.	101,9	102,5	103,6
165		DRITTLÄNDER	1,85	.	99,2	99,9	98,3
166	2452	DUFTSTOFFE UND KOERPERPFLEGEMITTEL	4,10	0,97067	100,8	100,2	98,7
167		EU-LÄNDER	2,18	.	101,0	99,9	97,7
168		DRITTLÄNDER	1,92	.	100,8	100,6	99,9

AUSFUHRPREISE

STATISTIKEN, AUSGABE 1995 (GP 95), GEGLIEDERT NACH EU- UND DRITTLAENDERN

100

LAND

JAHR	DURCH-SCHNITT	JAN.	FEBR.	MAERZ	APRIL	MAI	JUNI	JULI	AUG.	SEPT.	OKT.	NOV.	DEZ.	LFD NR.
1 9 9 9	104,7	105,3	105,1	104,7	104,4	104,4	104,6	104,6	104,6	104,5	104,6	104,9	105,0	151
2 0 0 0	106,1	104,9	105,1	105,4	105,4	105,8	106,0	105,5	105,9	106,3	107,5	107,6	107,2	
1 9 9 9	102,8	103,2	103,2	103,0	102,9	103,0	102,9	102,9	102,7	102,5	102,5	102,7	102,5	152
2 0 0 0	103,2	102,5	102,6	102,7	102,9	103,1	103,4	103,1	103,1	103,1	103,7	103,8	103,8	
1 9 9 9	106,3	107,0	106,6	106,1	105,7	105,6	106,0	106,1	106,1	106,3	106,4	106,7	107,1	153
2 0 0 0	108,5	106,9	107,2	107,7	107,5	108,1	108,3	107,6	108,3	108,9	110,7	110,8	110,2	
1 9 9 9	100,3	100,7	101,0	100,6	100,2	100,2	100,2	100,1	100,0	99,9	100,1	100,2	100,5	154
2 0 0 0	100,6	99,7	99,7	100,2	99,6	100,0	100,8	99,5	100,1	100,6	102,5	102,6	102,0	
1 9 9 9	98,3	99,7	99,8	99,4	98,8	98,8	98,5	98,3	97,9	97,2	97,3	96,9	96,9	155
2 0 0 0	97,4	96,6	96,6	96,8	96,7	96,9	97,8	96,9	96,9	97,0	98,7	98,9	98,9	
1 9 9 9	102,3	101,7	102,1	101,9	101,5	101,6	101,9	101,8	102,1	102,5	102,9	103,4	104,1	156
2 0 0 0	103,7	102,8	102,8	103,6	102,5	103,0	103,7	101,9	103,2	104,0	106,1	106,2	105,1	
1 9 9 9	106,6	107,2	106,8	106,5	106,3	106,2	106,5	106,5	106,4	106,5	106,5	106,9	106,9	157
2 0 0 0	108,4	107,1	107,4	107,6	107,9	108,3	108,3	108,2	108,4	108,7	109,6	109,7	109,5	
1 9 9 9	105,0	104,9	104,9	104,8	104,9	105,0	105,0	105,0	104,9	105,0	105,0	105,5	105,2	158
2 0 0 0	105,9	105,4	105,5	105,5	105,9	106,1	106,1	106,1	106,0	106,0	106,1	106,1	106,1	
1 9 9 9	107,9	109,1	108,4	107,8	107,4	107,2	107,6	107,8	107,6	107,8	107,8	108,0	108,4	159
2 0 0 0	110,4	108,6	109,0	109,3	109,6	110,1	110,1	109,8	110,3	110,9	112,5	112,6	112,2	
1 9 9 9	100,9	100,2	100,3	100,6	100,9	101,0	101,1	101,1	101,1	101,2	101,0	101,0	101,2	160
2 0 0 0	101,9	101,5	101,5	101,9	102,3	102,2	102,0	101,9	102,0	102,0	101,7	101,8	101,8	
1 9 9 9	101,1	100,7	100,6	101,0	101,2	101,2	101,4	101,4	101,3	101,6	101,0	101,0	101,3	161
2 0 0 0	102,3	101,8	101,8	102,5	103,0	102,8	102,6	102,4	102,4	102,3	102,0	102,1	102,2	
1 9 9 9	100,6	99,6	99,7	100,1	100,5	100,7	100,6	100,6	100,8	100,8	101,0	101,1	101,1	162
2 0 0 0	101,3	101,1	101,1	101,1	101,3	101,4	101,3	101,3	101,5	101,5	101,4	101,4	101,4	
1 9 9 9	101,9	101,4	101,4	101,8	102,1	102,1	102,2	102,2	102,1	102,4	101,8	101,7	102,1	163
2 0 0 0	102,9	102,5	102,5	102,9	103,3	103,1	102,9	103,0	103,1	103,1	102,8	102,8	102,9	
1 9 9 9	103,5	103,2	103,2	103,6	103,5	103,5	103,8	103,8	103,7	104,2	103,2	103,1	103,7	164
2 0 0 0	104,4	104,3	104,3	104,5	105,0	104,7	104,4	104,4	104,4	104,4	103,9	103,9	104,1	
1 9 9 9	99,3	98,4	98,4	99,1	99,7	99,8	99,5	99,5	99,5	99,5	99,5	99,5	99,5	165
2 0 0 0	100,6	99,5	99,6	100,2	100,5	100,5	100,5	100,8	101,0	101,1	101,0	101,1	101,1	
1 9 9 9	99,7	98,9	98,9	99,2	99,5	99,6	99,7	99,8	99,9	99,9	100,1	100,2	100,2	166
2 0 0 0	100,7	100,3	100,3	100,7	101,1	101,2	101,0	100,7	100,8	100,6	100,5	100,6	100,5	
1 9 9 9	97,8	97,2	97,1	97,6	98,0	98,0	98,0	98,0	98,0	98,0	98,1	98,1	97,9	167
2 0 0 0	99,6	98,3	98,3	99,7	100,3	100,3	100,1	99,7	99,7	99,5	99,5	99,6	99,6	
1 9 9 9	101,8	100,7	101,0	101,1	101,3	101,5	101,7	101,8	102,2	102,0	102,4	102,6	102,7	168
2 0 0 0	102,0	102,6	102,5	101,9	102,1	102,2	102,1	101,7	102,0	101,8	101,7	101,7	101,6	

6 INDEX DER
6.3 NACH DEM SYSTEMATISCHEN GUETERVERZEICHNIS FUER PRODUKTIONS-
1995 =
DEUTSCH

LFD NR.	NR. DER GP- SYSTE- MATIK	GUETERABTEILUNG, -GRUPPE, -KLASSE	WAEGUNGS- ANTEIL AM GESAMTINDEX IN PROMILLE	VER- KETTUNGS- FAKTOR	JAHRESDURCHSCHNITTE		
					1996	1997	1998
169	246	SONSTIGE CHEMISCHE ERZEUGNISSE	23,04	.	102,9	105,4	106,0
170		EU-LAENDER	13,01	.	103,8	108,5	109,0
171		DRITTLAENDER	10,03	.	101,7	101,5	102,1
		DARUNTER:					
172	2464	FOTOCHEMISCHE ERZEUGNISSE	4,49	1,05745	110,0	126,7	131,5
173		EU-LAENDER	2,41	.	117,6	144,5	146,6
174		DRITTLAENDER	2,08	.	101,1	106,0	114,1
175	2466	CHEMISCHE ERZEUGNISSE, A.N.G.	13,59	.	102,3	102,7	102,4
176		EU-LAENDER	7,62	.	101,8	103,4	104,0
177		DRITTLAENDER	5,97	.	102,8	101,8	100,4
178	247	CHEMIEFASERN	6,61	.	98,0	97,0	96,1
179		EU-LAENDER	4,63	.	96,6	95,5	94,7
180		DRITTLAENDER	1,98	.	101,2	100,5	99,3
181	25	GUMMI- UND KUNSTSTOFFWAREN	36,09	.	98,7	98,6	98,4
182		EU-LAENDER	24,43	.	98,5	98,6	98,2
183		DRITTLAENDER	11,66	.	99,1	98,4	98,7
184	251	GUMMIWAREN	10,21	0,98547	100,1	99,6	99,2
185		EU-LAENDER	7,20	.	100,4	100,2	99,7
186		DRITTLAENDER	3,01	.	99,4	98,2	98,3
		DARUNTER:					
187	2511	BEREIFUNGEN, NEU, AUS KAUTSCHUK	4,06	1,00100	100,9	99,2	98,9
188		EU-LAENDER	3,21	.	100,5	98,3	98,3
189		DRITTLAENDER	0,85	.	102,3	102,9	101,1
190	2513	ANDERE GUMMIWAREN (OHNE BEREIFUNGEN)	5,98	0,96975	99,6	99,6	99,4
191		EU-LAENDER	3,82	.	100,3	101,5	100,7
192		DRITTLAENDER	2,16	.	98,2	96,3	97,2

AUSFUHRPREISE

STATISTIKEN, AUSGABE 1995 (GP 95), GEGLIEDERT NACH EU- UND DRITTLAENDERN

100

LAND

JAHR	DURCH- SCHNITT	JAN.	FEBR.	MAERZ	APRIL	MAI	JUNI	JULI	AUG.	SEPT.	OKT.	NOV.	DEZ.	LFD NR.
1 9 9 9	106,7	105,3	105,6	105,7	106,3	106,7	107,2	107,4	107,0	107,3	107,0	107,0	107,6	169
2 0 0 0	106,6	107,2	107,0	106,9	106,9	106,5	105,8	105,9	106,0	106,5	106,8	107,0	106,6	
1 9 9 9	108,6	108,3	108,3	108,0	108,5	108,6	108,8	109,0	108,5	108,9	108,6	108,7	109,5	170
2 0 0 0	109,1	109,1	109,1	109,3	109,3	109,2	108,8	108,7	108,7	109,0	109,3	109,5	109,1	
1 9 9 9	104,1	101,4	102,1	102,8	103,4	104,2	105,2	105,4	105,0	105,1	104,9	104,7	105,1	171
2 0 0 0	103,4	104,8	104,3	103,7	103,8	103,0	102,0	102,2	102,6	103,3	103,7	103,8	103,2	
1 9 9 9	131,6	129,4	129,8	130,1	131,4	132,0	133,5	132,5	131,2	132,1	131,6	131,4	134,3	172
2 0 0 0	132,3	133,5	133,6	134,0	133,9	132,1	130,9	131,2	130,2	131,5	132,1	132,6	131,6	
1 9 9 9	145,4	143,5	143,5	143,4	145,9	145,6	146,4	146,2	144,4	145,9	145,1	145,1	149,6	173
2 0 0 0	148,4	148,4	148,7	149,5	149,3	149,3	148,1	147,8	146,6	148,0	148,6	149,0	148,0	
1 9 9 9	115,6	113,1	113,9	114,7	114,5	116,2	118,4	116,7	116,0	116,1	116,0	115,4	116,5	174
2 0 0 0	113,6	116,1	116,2	116,1	116,0	112,2	111,0	111,9	111,3	112,5	113,0	113,7	112,6	
1 9 9 9	103,7	102,0	102,4	102,5	103,0	103,5	104,0	104,6	104,4	104,6	104,4	104,2	104,3	175
2 0 0 0	104,9	104,2	104,1	103,9	104,6	104,9	104,6	104,7	105,1	105,4	105,8	105,9	105,5	
1 9 9 9	103,9	103,8	103,8	103,4	103,5	103,7	103,8	104,2	104,1	104,3	104,0	104,0	103,9	176
2 0 0 0	104,9	103,9	104,1	104,2	104,7	104,8	104,8	104,8	105,2	105,3	105,7	105,9	105,6	
1 9 9 9	103,4	99,7	100,6	101,4	102,5	103,3	104,2	105,1	104,8	105,0	104,8	104,4	104,7	177
2 0 0 0	104,9	104,7	104,1	103,6	104,4	105,0	104,3	104,5	105,0	105,6	105,9	105,9	105,4	
1 9 9 9	88,3	91,4	90,3	89,6	88,8	88,4	87,4	87,4	87,3	87,2	87,3	87,2	87,7	178
2 0 0 0	91,5	88,4	88,9	89,8	90,4	90,4	90,6	91,2	92,5	93,8	94,2	94,4	93,9	
1 9 9 9	87,7	90,8	89,8	89,4	88,3	87,7	86,4	86,8	86,6	86,4	86,5	86,5	86,9	179
2 0 0 0	91,6	87,8	88,3	89,4	90,2	90,2	90,5	91,2	92,9	94,4	94,8	95,0	94,2	
1 9 9 9	89,9	92,9	91,6	90,2	89,9	89,9	89,6	88,8	89,1	89,0	89,2	89,1	89,7	180
2 0 0 0	91,5	89,7	90,4	90,7	90,8	90,9	90,9	91,1	91,4	92,6	92,9	93,1	93,1	
1 9 9 9	97,6	97,5	97,4	97,2	97,0	97,1	97,1	97,4	97,5	97,6	98,1	98,3	98,5	181
2 0 0 0	99,6	98,5	98,9	99,1	99,3	99,5	99,5	99,7	99,9	100,1	100,3	100,3	100,2	
1 9 9 9	97,1	97,1	96,9	96,7	96,4	96,5	96,5	96,9	97,0	97,2	97,7	97,8	97,9	182
2 0 0 0	98,7	97,8	98,1	98,3	98,4	98,6	98,7	98,9	99,0	99,0	99,1	99,1	99,1	
1 9 9 9	98,6	98,3	98,3	98,2	98,2	98,3	98,4	98,4	98,4	98,7	98,9	98,3	99,7	183
2 0 0 0	101,5	100,0	100,6	100,7	101,0	101,3	101,2	101,2	101,7	102,2	102,6	102,8	102,7	
1 9 9 9	97,8	98,1	97,8	97,8	97,7	97,7	97,9	97,9	97,7	97,7	97,7	97,8	97,9	184
2 0 0 0	97,1	96,8	96,8	96,9	96,9	97,0	96,9	97,0	97,2	97,4	97,4	97,4	97,3	
1 9 9 9	97,2	98,1	97,5	97,2	97,0	97,1	97,1	97,1	96,9	96,9	97,1	97,0	97,1	185
2 0 0 0	95,1	95,4	94,9	95,1	94,9	94,9	94,8	95,0	95,1	95,1	95,2	95,2	95,1	
1 9 9 9	99,3	98,3	98,6	99,4	99,2	99,3	99,7	99,7	99,4	99,5	99,2	99,5	99,7	186
2 0 0 0	101,9	100,3	101,1	101,3	101,5	101,9	101,8	101,9	102,2	102,7	102,9	102,8	102,3	
1 9 9 9	97,1	98,0	97,1	97,2	96,9	97,1	97,3	97,3	96,8	96,9	96,6	96,8	97,0	187
2 0 0 0	95,9	95,0	95,3	95,7	95,7	96,0	95,6	95,6	96,1	96,4	96,6	96,5	96,0	
1 9 9 9	95,7	97,2	95,9	96,1	95,6	95,8	95,9	95,8	95,4	95,4	95,3	95,2	95,3	188
2 0 0 0	93,1	92,8	93,0	93,3	93,2	93,1	92,9	92,9	93,2	93,2	93,3	93,2	93,0	
1 9 9 9	102,1	101,1	101,9	101,3	101,8	101,9	102,7	102,9	102,1	102,5	101,5	102,6	103,3	189
2 0 0 0	106,4	103,0	103,9	104,6	105,4	106,9	105,7	105,9	107,2	108,5	109,1	109,0	107,3	
1 9 9 9	98,6	98,4	98,4	98,6	98,5	98,5	98,6	98,5	98,5	98,5	98,7	98,7	98,7	190
2 0 0 0	98,1	98,3	98,0	98,0	97,9	97,9	98,0	98,2	98,2	98,3	98,3	98,3	98,3	
1 9 9 9	98,7	99,0	99,1	98,5	98,6	98,6	98,6	98,6	98,6	98,6	98,9	98,9	98,9	191
2 0 0 0	97,0	97,8	96,9	96,9	96,7	96,7	96,7	97,1	97,1	97,1	97,1	97,2	97,2	
1 9 9 9	98,2	97,3	97,3	98,6	98,3	98,3	98,5	98,4	98,4	98,4	98,3	98,3	98,3	192
2 0 0 0	100,1	99,2	100,0	100,0	100,0	100,0	100,3	100,3	100,3	100,4	100,4	100,4	100,4	

6 INDEX DER
6.3 NACH DEM SYSTEMATISCHEN GÜTERVERZEICHNIS FÜR PRODUKTIONS-
1995 =
DEUTSCH

LFD NR.	NR. DER GP- SYSTE- MATIK	GÜTERABTEILUNG, -GRUPPE, -KLASSE	WÄGUNGSGE- AM ANTEIL GESAMTINDEX IN PROMILLE	VER- KETTUNGS- FAKTOR	JAHRESDURCHSCHNITTE		
					1996	1997	1998
193	252	KUNSTSTOFFWAREN	25,88	1,01119	98,1	98,1	98,1
194		EU-LÄNDER	17,23	.	97,6	98,0	97,7
195		DRITTLÄNDER	8,65	.	99,0	98,5	98,9
		DARUNTER:					
196	2521	PLATTEN, FOLIEN, SCHLÄUCHE UND PROFILE, AUS KUNSTSTOFFEN	12,36	.	97,5	97,7	97,4
197		EU-LÄNDER	8,37	.	96,7	97,1	96,5
198		DRITTLÄNDER	3,99	.	99,1	99,1	99,4
199	26	GLAS, KERAMIK, BEARBEITETE STEINE UND ERDEN	16,96	.	99,5	99,5	100,0
200		EU-LÄNDER	10,88	.	99,3	98,5	98,5
201		DRITTLÄNDER	6,08	.	99,8	101,4	102,7
		DARUNTER:					
202	261	GLAS UND GLASWAREN	6,78	0,98218	98,1	96,8	98,0
203		EU-LÄNDER	4,63	.	97,8	94,5	94,7
204		DRITTLÄNDER	2,15	.	98,7	101,9	105,0
		DARUNTER:					
205	2613	HOHLGLAS	2,08	.	101,8	100,3	100,6
206		EU-LÄNDER	1,34	.	101,4	97,5	97,8
207		DRITTLÄNDER	0,74	.	102,5	105,4	105,7
208	262	KERAMIK (OHNE ZIEGEL UND BAUKERAMIK)	4,51	.	100,8	101,7	102,2
209		EU-LÄNDER	2,32	.	101,0	102,2	102,7
210		DRITTLÄNDER	2,19	.	100,5	101,2	101,7
		DARUNTER:					
211	2626	FEUERFESTE KERAMISCHE WERKSTOFFE	2,32	0,97471	100,0	101,0	101,7
212		EU-LÄNDER	0,99	.	100,3	101,8	102,6
213		DRITTLÄNDER	1,33	.	99,7	100,3	100,9
214	268	ANDERE MINERALERZEUGNISSE	3,21	.	100,9	101,9	101,6
215		EU-LÄNDER	2,09	.	100,7	101,4	101,2
216		DRITTLÄNDER	1,12	.	101,2	102,6	102,3

AUSFUHRPREISE

STATISTIKEN, AUSGABE 1995 (GP 95), GEGLIEDERT NACH EU- UND DRITTLAENDERN

100

LAND

JAHR	DURCH- SCHNITT	JAN.	FEBR.	MAERZ	APRIL	MAI	JUNI	JULI	AUG.	SEPT.	OKT.	NOV.	DEZ.	LFD NR.
1 9 9 9	97,5	97,2	97,2	96,9	96,7	96,8	96,8	97,2	97,4	97,6	98,3	98,5	98,8	193
2 0 0 0	100,6	99,2	99,7	99,9	100,2	100,5	100,5	100,7	101,0	101,1	101,4	101,5	101,4	
1 9 9 9	97,0	96,7	96,6	96,4	96,2	96,2	96,3	96,8	97,1	97,3	98,0	98,1	98,3	194
2 0 0 0	100,2	98,9	99,4	99,6	99,9	100,1	100,3	100,5	100,7	100,6	100,8	100,8	100,7	
1 9 9 9	98,3	98,3	98,2	97,8	97,9	97,9	97,9	98,0	98,1	98,3	98,8	99,2	99,7	195
2 0 0 0	101,4	99,9	100,5	100,6	100,7	101,1	101,0	101,0	101,6	102,0	102,5	102,8	102,8	
1 9 9 9	95,5	96,0	95,4	94,6	94,3	94,3	94,3	95,0	95,2	95,5	96,5	97,2	97,9	196
2 0 0 0	100,0	98,6	99,5	99,3	99,5	100,1	100,2	100,3	100,5	100,8	100,8	100,6	100,3	
1 9 9 9	94,1	94,6	93,8	93,1	92,6	92,7	92,7	93,7	94,0	94,1	95,3	95,9	96,6	197
2 0 0 0	98,9	97,6	98,3	98,1	98,6	99,2	99,4	99,5	99,4	99,4	99,3	99,2	98,9	
1 9 9 9	98,5	99,0	98,8	97,7	97,8	97,7	97,7	97,9	97,9	98,4	99,0	99,7	100,6	198
2 0 0 0	102,5	100,7	102,0	101,9	101,4	102,1	102,0	102,0	102,9	103,8	103,9	103,6	103,4	
1 9 9 9	100,0	99,6	99,8	99,9	99,8	99,9	100,1	100,2	100,3	100,0	100,0	100,1	100,1	199
2 0 0 0	101,0	100,1	100,4	100,3	100,6	101,0	100,8	100,9	100,9	101,5	101,9	102,1	101,9	
1 9 9 9	98,4	98,1	98,2	98,1	98,2	98,3	98,5	98,7	98,8	98,7	98,6	98,5	98,6	200
2 0 0 0	98,8	98,5	98,7	98,5	98,6	98,8	98,7	98,6	98,6	99,0	99,3	99,2	99,1	
1 9 9 9	102,7	102,4	102,6	103,0	102,7	102,7	103,0	102,8	102,8	102,6	102,5	102,8	102,7	201
2 0 0 0	105,1	102,8	103,6	103,6	104,4	105,0	104,5	105,0	105,2	106,1	106,5	107,2	106,8	
1 9 9 9	99,1	97,6	98,1	98,4	98,6	98,5	99,3	99,7	99,7	99,6	99,7	99,8	100,0	202
2 0 0 0	100,5	99,6	100,2	99,9	99,9	100,7	99,9	100,0	100,1	101,2	101,8	101,9	101,2	
1 9 9 9	95,2	94,2	94,5	94,3	94,7	94,8	95,4	95,9	95,9	95,7	95,8	95,5	95,9	203
2 0 0 0	95,2	95,4	95,4	95,1	94,9	95,2	94,9	94,9	94,8	95,4	95,8	95,4	95,1	
1 9 9 9	107,4	104,9	105,9	107,0	106,9	106,5	107,7	107,9	107,9	108,1	108,0	109,0	108,7	204
2 0 0 0	112,0	108,6	110,4	110,3	110,8	112,3	110,6	110,9	111,6	113,8	114,7	115,8	114,4	
1 9 9 9	101,0	99,9	100,8	101,0	101,1	101,1	101,2	101,2	101,1	101,1	101,0	101,3	101,4	205
2 0 0 0	100,4	101,1	101,3	100,3	100,6	101,4	101,0	100,7	100,9	101,2	99,7	98,8	97,8	
1 9 9 9	98,3	97,4	98,5	98,5	98,4	98,4	98,4	98,4	98,4	98,4	98,4	98,4	98,4	206
2 0 0 0	97,5	98,0	98,0	97,4	97,4	98,2	98,4	98,4	98,4	98,4	98,4	97,2	95,8	
1 9 9 9	105,8	104,3	104,8	105,5	105,8	105,9	106,3	106,3	105,9	106,1	105,7	106,4	106,7	207
2 0 0 0	105,7	106,6	107,2	105,7	106,5	107,2	105,8	105,0	105,6	106,2	104,3	104,2	103,5	
1 9 9 9	102,2	102,3	102,2	102,5	102,0	102,2	102,2	102,2	102,2	102,1	102,2	102,0	102,0	208
2 0 0 0	103,4	102,2	102,2	101,9	102,7	103,1	103,5	103,6	103,6	104,1	104,1	104,7	104,8	
1 9 9 9	102,9	102,7	102,7	103,1	103,1	103,1	103,1	103,0	103,0	103,0	103,0	102,8	102,7	209
2 0 0 0	104,0	102,8	102,8	102,8	103,7	104,1	104,3	104,1	104,1	104,7	104,5	104,7	104,8	
1 9 9 9	101,4	101,8	101,6	101,7	100,9	101,3	101,3	101,3	101,3	101,3	101,3	101,3	101,3	210
2 0 0 0	102,8	101,5	101,5	101,0	101,6	102,0	102,6	103,2	103,2	103,4	103,7	104,6	104,8	
1 9 9 9	101,3	101,8	101,5	101,5	101,3	101,3	101,3	101,2	101,2	101,2	101,2	101,0	101,0	211
2 0 0 0	100,6	101,1	101,1	100,5	100,5	100,3	100,4	100,2	100,2	100,3	100,1	100,9	101,2	
1 9 9 9	101,8	102,4	102,4	102,4	101,8	101,8	101,8	101,6	101,6	101,5	101,6	101,1	101,0	212
2 0 0 0	100,6	101,0	101,0	100,9	100,9	100,5	100,8	100,3	100,3	100,5	100,1	100,5	100,7	
1 9 9 9	100,9	101,3	100,9	100,9	100,9	100,9	100,9	100,9	100,9	100,9	100,9	100,9	100,9	213
2 0 0 0	100,5	101,2	101,2	100,1	100,1	100,1	100,1	100,1	100,1	100,1	100,1	101,1	101,5	
1 9 9 9	100,8	101,2	101,2	101,0	100,8	101,0	100,8	100,4	100,9	100,6	100,2	100,7	100,5	214
2 0 0 0	101,3	100,5	100,7	101,0	101,4	101,4	101,3	101,3	101,4	101,6	101,8	101,8	101,8	
1 9 9 9	100,6	100,8	100,9	100,7	100,4	100,6	100,4	100,5	101,1	100,7	100,0	100,5	100,3	215
2 0 0 0	100,1	100,3	100,5	100,1	100,0	100,0	99,8	99,7	99,8	100,1	100,3	100,3	100,3	
1 9 9 9	101,1	101,9	101,5	101,6	101,5	101,6	101,6	100,1	100,6	100,4	100,4	101,0	100,9	216
2 0 0 0	103,7	100,8	101,1	102,8	104,1	104,1	104,2	104,4	104,4	104,5	104,5	104,5	104,4	

6 INDEX DER
6.3 NACH DEM SYSTEMATISCHEN GUETERVERZEICHNIS FUER PRODUKTIONS-
1995 =
DEUTSCH

LFD NR.	NR. DER GP- SYSTE- MATIK	GUETERABTEILUNG, -GRUPPE, -KLASSE	WAEGUNGS- ANTEIL AM GESAMTINDEX IN PROMILLE	VER- KETTUNGS- FAKTOR	JAHRESDURCHSCHNITTE		
					1996	1997	1998
217	27	EISEN- UND STAHLERZEUGNISSE, NE-METALLE UND -ERZEUGNISSE	66,21	.	94,3	99,0	97,3
218		EU-LAENDER	43,97	.	93,6	98,3	96,7
219		DRITTLAENDER	22,24	.	95,5	100,4	98,6
		DARUNTER:					
220	271	ROHEISEN UND STAHL (EGKS), FERROLEGIERUNGEN (EGKS)	26,68	0,99105	92,1	96,0	96,5
221		EU-LAENDER	17,54	.	92,0	95,0	96,1
222		DRITTLAENDER	9,14	.	92,4	97,9	97,5
223	272	ROHRE	7,65	.	100,6	100,6	102,5
224		EU-LAENDER	4,36	.	100,4	100,6	101,5
225		DRITTLAENDER	3,29	.	100,8	100,6	103,9
226	273	ANDERE ERZEUGNISSE AUS EISEN ODER STAHL, FERROLEGIERUNGEN (NICHT EGKS)	6,26	.	99,1	100,8	103,9
227		EU-LAENDER	4,15	.	98,2	99,1	103,4
228		DRITTLAENDER	2,11	.	100,7	104,1	104,7
229	274	NE-METALLE UND HALBZEUG DAR AUS	25,62	0,97919	93,5	101,2	94,9
230		EU-LAENDER	17,92	.	92,6	100,8	94,5
231		DRITTLAENDER	7,70	.	95,6	102,3	95,9
		DARUNTER:					
232	2741	EDELMETALLE UND HALBZEUG DAR AUS	3,37	.	103,4	107,8	102,6
233		EU-LAENDER	1,81	.	103,8	107,2	102,6
234		DRITTLAENDER	1,56	.	103,0	108,4	102,6
235	2742	ALUMINIUM UND HALBZEUG DAR AUS	10,93	.	90,9	99,4	98,8
236		EU-LAENDER	7,90	.	89,7	99,2	98,8
237		DRITTLAENDER	3,03	.	94,0	100,2	98,8
238	2744	KUPFER UND HALBZEUG DAR AUS	8,85	.	90,4	96,8	84,6
239		EU-LAENDER	6,45	.	90,3	96,7	84,9
240		DRITTLAENDER	2,40	.	90,8	97,2	84,0

AUSFUHRPREISE

STATISTIKEN, AUSGABE 1995 (GP 95), GEGLIEDERT NACH EU- UND DRITTLAENDERN

100

LAND

JAHR	DURCHSCHNITT	JAN.	FEBR.	MAERZ	APRIL	MAI	JUNI	JULI	AUG.	SEPT.	OKT.	NOV.	DEZ.	LFD NR.
1 9 9 9	90,8	88,8	88,7	88,8	89,3	89,5	89,8	90,9	90,8	91,6	92,4	93,5	94,9	217
2 0 0 0	104,4	96,7	98,8	100,0	101,7	104,5	104,0	105,5	106,6	108,4	108,9	108,8	108,4	
1 9 9 9	89,7	87,7	87,6	87,6	88,2	88,5	88,7	89,9	90,0	90,8	91,5	92,4	93,7	218
2 0 0 0	103,2	95,8	97,5	99,0	100,7	103,2	103,0	104,5	105,4	107,0	107,2	107,4	107,6	
1 9 9 9	92,8	91,0	90,8	91,0	91,6	91,6	92,0	92,6	92,1	93,3	94,2	95,8	97,2	219
2 0 0 0	106,6	98,4	101,4	102,1	103,6	106,9	106,0	107,3	109,0	111,3	112,1	111,6	109,9	
1 9 9 9	84,7	84,9	83,9	83,6	83,5	83,5	83,8	84,4	84,4	84,8	85,2	86,7	87,8	220
2 0 0 0	99,6	90,0	91,9	94,2	97,5	100,9	100,8	102,8	103,0	103,6	104,0	103,6	102,5	
1 9 9 9	83,8	84,5	83,4	82,9	82,5	82,4	82,7	83,3	83,6	83,8	84,4	85,8	86,6	221
2 0 0 0	98,7	89,3	90,4	93,2	96,8	100,0	100,4	102,5	102,5	102,5	102,5	102,3	101,8	
1 9 9 9	86,4	85,8	85,0	84,9	85,3	85,5	86,1	86,3	85,8	86,5	86,8	88,6	90,0	222
2 0 0 0	101,3	91,5	94,9	96,3	98,9	102,6	101,7	103,3	103,9	105,7	106,7	106,1	103,8	
1 9 9 9	98,7	99,8	99,4	98,8	99,1	98,6	98,4	98,2	97,8	98,2	98,1	98,4	99,3	223
2 0 0 0	101,9	98,8	99,0	100,1	101,1	101,2	102,1	102,9	103,2	103,6	103,3	103,7	103,5	
1 9 9 9	97,4	98,7	98,5	97,4	97,8	97,7	97,5	97,2	97,0	96,8	96,8	96,2	97,3	224
2 0 0 0	99,4	96,6	97,1	98,2	98,9	98,9	100,1	100,9	101,0	101,0	101,0	100,2	100,3	
1 9 9 9	100,3	101,2	100,7	100,6	100,8	99,9	99,7	99,5	98,7	99,5	99,9	101,3	102,0	225
2 0 0 0	105,1	101,6	101,5	102,8	104,0	104,2	104,8	105,7	106,2	107,1	107,4	108,4	107,7	
1 9 9 9	97,9	99,2	98,7	98,0	98,1	97,8	98,2	97,7	97,2	97,4	97,2	97,6	98,1	226
2 0 0 0	102,3	99,5	99,6	100,1	101,1	102,1	101,2	102,2	103,8	104,0	104,9	104,8	103,8	
1 9 9 9	97,4	98,0	97,9	97,5	97,4	97,3	97,6	97,1	96,8	96,9	96,9	97,3	97,7	227
2 0 0 0	101,2	98,9	99,1	99,1	99,9	100,7	100,3	101,4	102,6	103,1	103,6	103,5	102,6	
1 9 9 9	99,0	101,4	100,3	99,0	99,5	98,8	99,4	98,9	98,2	98,2	97,8	98,0	98,8	228
2 0 0 0	104,3	100,7	100,7	101,9	103,5	104,8	103,2	103,8	105,9	105,9	107,4	107,4	106,1	
1 9 9 9	92,9	87,1	88,0	88,9	90,3	91,1	91,4	93,7	93,7	95,4	97,0	98,2	100,1	229
2 0 0 0	110,6	102,4	105,7	106,1	106,3	109,7	108,5	109,8	112,1	116,0	116,6	116,7	117,1	
1 9 9 9	91,8	85,8	86,7	87,5	89,3	90,1	90,3	92,9	93,0	94,5	95,8	96,8	98,8	230
2 0 0 0	109,0	101,4	104,2	104,9	105,1	108,0	106,9	108,1	110,0	113,7	114,4	115,0	116,1	
1 9 9 9	95,4	90,0	90,8	92,0	92,8	93,3	93,7	95,5	95,2	97,4	99,7	101,4	103,2	231
2 0 0 0	114,3	104,7	109,3	108,8	109,2	113,6	112,3	113,7	116,9	121,3	121,8	120,7	119,3	
1 9 9 9	103,0	94,2	99,7	101,6	100,8	100,8	99,9	99,0	97,1	101,2	112,7	113,9	114,9	232
2 0 0 0	134,7	115,4	129,0	124,8	127,3	133,8	133,6	134,0	138,9	146,1	145,8	145,6	142,2	
1 9 9 9	101,9	94,0	99,8	100,9	100,1	100,3	99,0	98,4	96,7	100,2	110,8	110,9	111,7	233
2 0 0 0	126,6	112,4	123,4	119,9	121,0	126,1	125,4	125,4	129,1	135,6	135,3	134,3	130,9	
1 9 9 9	104,2	94,4	99,6	102,5	101,6	101,3	100,9	99,6	97,5	102,3	114,8	117,3	118,6	234
2 0 0 0	144,2	118,8	135,6	130,6	134,5	142,7	143,1	143,9	150,3	158,3	158,0	158,8	155,4	
1 9 9 9	95,3	91,0	90,1	91,0	92,7	93,9	94,8	96,6	97,0	98,0	98,6	99,0	101,2	235
2 0 0 0	109,1	104,8	106,3	107,5	107,5	108,6	107,7	108,9	109,6	111,7	112,2	112,2	112,0	
1 9 9 9	94,5	90,0	89,4	90,0	91,8	93,0	94,0	95,8	96,3	97,1	98,1	97,9	100,1	236
2 0 0 0	108,3	104,1	105,6	107,0	107,3	107,9	107,2	108,2	108,6	110,4	110,7	110,9	111,2	
1 9 9 9	97,6	93,6	92,0	93,6	95,3	96,2	96,9	98,6	98,8	100,2	100,1	101,7	103,9	237
2 0 0 0	111,3	106,7	108,1	108,8	108,1	110,4	108,9	110,6	112,2	115,0	116,3	115,6	114,3	
1 9 9 9	82,4	77,2	77,6	77,8	79,8	80,7	80,4	84,4	84,4	86,1	85,4	86,5	88,3	238
2 0 0 0	95,4	89,7	91,4	91,2	90,9	95,2	94,0	95,0	97,3	101,0	101,5	99,3	98,7	
1 9 9 9	82,6	76,8	77,5	77,8	80,2	81,2	80,6	85,0	84,9	86,3	85,8	86,6	88,5	239
2 0 0 0	95,7	90,1	91,7	91,5	91,3	95,6	94,5	95,5	97,7	101,2	101,5	99,5	98,8	
1 9 9 9	81,8	78,3	77,8	77,6	78,8	79,2	80,0	82,8	83,2	85,6	84,2	86,1	87,7	240
2 0 0 0	94,6	88,5	90,6	90,3	90,0	93,9	92,7	93,7	96,3	100,6	101,6	98,8	98,7	

6 INDEX DER
6.3 NACH DEM SYSTEMATISCHEN GÜTERVERZEICHNIS FÜR PRODUKTIONS-
1995 =
DEUTSCH

LFD NR.	NR. DER GP- SYSTE- MATIK	GÜTERABTEILUNG, -GRUPPE, -KLASSE	WÄGUNG- ANTEIL AM GESAMTINDEX IN PROMILLE	VER- KETTUNGS- FAKTOR	JAHRESDURCHSCHNITTE		
					1996	1997	1998
241	28	METALLERZEUGNISSE	35,48	.	101,7	103,3	104,0
242		EU-LÄNDER	22,06	.	101,3	102,8	103,1
243		DRITTLÄNDER	13,42	.	102,2	104,2	105,6
		DARUNTER:					
244	281	STAHL- UND LEICHTMETALLBAUERZEUGNISSE	4,30	.	99,8	99,7	100,8
245		EU-LÄNDER	2,29	.	100,6	100,6	101,6
246		DRITTLÄNDER	2,01	.	98,9	98,7	100,0
247	286	SCHNEIDWAREN; WERKZEUGE; SCHLOSSER UND BESCHLÄGE	13,30	.	103,2	106,3	107,7
248		EU-LÄNDER	8,33	.	102,1	104,7	105,8
249		DRITTLÄNDER	4,97	.	105,1	109,0	110,8
		DARUNTER:					
250	2862	WERKZEUGE	6,15	0,94842	103,4	106,4	107,0
251		EU-LÄNDER	3,48	.	101,3	102,2	102,1
252		DRITTLÄNDER	2,67	.	106,2	111,8	113,4
253	2863	SCHLOSSER UND BESCHLÄGE	5,66	0,87455	102,4	104,0	106,3
254		EU-LÄNDER	3,92	.	102,2	104,1	106,6
255		DRITTLÄNDER	1,74	.	102,7	103,8	105,7
256	287	SONSTIGE EISEN-, BLECH- UND METALLWAREN	14,96	.	101,0	102,0	102,1
257		EU-LÄNDER	9,63	.	100,8	101,8	101,1
258		DRITTLÄNDER	5,33	.	101,2	102,6	103,9
		DARUNTER:					
259	2874	SCHRAUBEN, NIETE, KETTEN, FEDERN	4,28	.	104,5	104,9	105,4
260		EU-LÄNDER	2,91	.	105,6	106,2	106,4
261		DRITTLÄNDER	1,37	.	102,1	102,1	103,2
262	2875	EISEN-, BLECH- UND METALLWAREN, A.N.G.	6,87	.	99,6	101,2	101,6
263		EU-LÄNDER	4,03	.	98,8	100,1	99,3
264		DRITTLÄNDER	2,84	.	100,9	102,7	104,7

AUSFUHRPREISE

STATISTIKEN, AUSGABE 1995 (GP 95), GEGLIEDERT NACH EU- UND DRITTLAENDERN

100

LAND

JAHR	DURCH- SCHNITT	JAN.	FEBR.	MAERZ	APRIL	MAI	JUNI	JULI	AUG.	SEPT.	OKT.	NOV.	DEZ.	LFD NR.
1 9 9 9	104,7	103,9	104,1	104,1	104,4	104,4	104,8	104,9	104,9	105,1	105,2	105,3	105,3	241
2 0 0 0	106,1	105,4	105,4	105,6	106,0	106,2	106,0	106,1	106,4	106,5	106,6	106,7	106,5	
1 9 9 9	103,9	102,9	102,9	103,0	103,4	103,4	103,8	104,0	104,3	104,6	104,7	104,7	104,6	242
2 0 0 0	105,3	104,8	104,8	105,0	105,4	105,4	105,3	105,5	105,6	105,5	105,5	105,6	105,6	
1 9 9 9	106,0	105,7	105,9	106,0	106,1	105,9	106,2	106,3	106,0	105,9	106,0	106,2	106,2	243
2 0 0 0	107,4	106,3	106,4	106,5	107,0	107,4	107,2	107,2	107,7	108,1	108,5	108,4	107,9	
1 9 9 9	100,4	100,4	100,5	100,2	100,2	100,2	100,3	100,4	100,5	100,5	100,6	100,6	100,7	244
2 0 0 0	101,8	101,2	101,3	101,4	101,6	101,6	101,6	101,6	102,4	102,3	102,1	102,4	102,0	
1 9 9 9	100,6	100,9	101,1	100,3	100,3	100,3	100,4	100,5	100,7	100,7	100,7	100,7	100,7	245
2 0 0 0	101,6	101,2	101,3	101,3	101,6	101,6	101,6	101,6	102,1	101,8	101,4	101,7	101,8	
1 9 9 9	100,2	100,0	100,0	100,0	100,1	100,0	100,1	100,2	100,3	100,3	100,5	100,5	100,6	246
2 0 0 0	102,1	101,2	101,3	101,5	101,7	101,7	101,7	101,7	102,6	102,9	102,9	103,2	102,2	
1 9 9 9	109,3	108,1	108,3	108,6	109,1	109,1	109,5	109,7	109,6	109,7	109,6	109,8	110,0	247
2 0 0 0	111,2	109,9	110,1	110,2	110,8	111,2	111,0	111,3	111,6	111,9	112,1	112,2	111,8	
1 9 9 9	107,4	106,4	106,4	106,6	107,3	107,4	107,7	107,8	107,8	107,8	107,9	107,9	107,9	248
2 0 0 0	108,7	107,9	107,9	107,9	108,5	108,6	108,6	109,0	109,0	109,0	109,2	109,3	109,2	
1 9 9 9	112,3	111,1	111,6	111,8	112,1	111,8	112,5	112,8	112,6	112,8	112,4	113,0	113,4	249
2 0 0 0	115,3	113,2	113,7	114,0	114,6	115,6	114,9	115,1	115,9	116,6	117,0	117,0	116,1	
1 9 9 9	109,1	107,4	107,8	108,4	109,1	109,2	109,6	109,8	109,5	109,6	109,4	109,8	110,0	250
2 0 0 0	111,7	110,0	110,4	110,6	111,3	111,9	111,4	111,5	112,2	112,7	113,1	113,1	112,4	
1 9 9 9	103,6	102,6	102,6	103,2	103,5	103,5	103,8	104,0	104,0	104,0	104,1	104,1	104,0	251
2 0 0 0	104,6	104,0	104,0	104,0	104,5	104,5	104,6	104,7	104,9	104,9	105,1	105,0	105,0	
1 9 9 9	116,3	113,7	114,6	115,3	116,3	116,5	117,1	117,2	116,6	116,8	116,3	117,2	117,9	252
2 0 0 0	121,0	117,8	118,6	119,2	120,1	121,5	120,2	120,5	121,8	122,9	123,6	123,5	122,0	
1 9 9 9	106,7	106,3	106,2	106,0	106,5	106,2	106,7	107,0	107,0	107,0	107,0	107,0	107,2	253
2 0 0 0	108,0	107,2	107,3	107,3	107,7	107,8	107,8	108,3	108,3	108,3	108,4	108,7	108,6	
1 9 9 9	107,5	106,3	106,3	106,3	107,4	107,5	107,8	107,9	107,9	107,9	108,0	108,0	108,2	254
2 0 0 0	109,3	108,3	108,3	108,4	109,0	109,1	109,0	109,7	109,6	109,7	109,8	110,2	110,0	
1 9 9 9	104,9	106,1	106,1	105,3	104,3	103,4	104,2	104,9	104,9	104,9	104,9	104,9	104,9	255
2 0 0 0	105,1	104,9	104,9	104,8	104,9	104,9	105,1	105,3	105,3	105,3	105,3	105,3	105,3	
1 9 9 9	102,5	101,5	101,7	101,8	102,2	102,1	102,6	102,8	102,9	103,2	103,2	103,3	103,2	256
2 0 0 0	104,1	103,5	103,6	103,8	104,2	104,2	104,2	104,1	104,3	104,3	104,4	104,4	104,3	
1 9 9 9	101,8	100,3	100,4	100,5	100,8	100,9	101,5	101,8	102,5	103,1	103,1	103,2	103,1	257
2 0 0 0	104,0	103,5	103,5	103,9	104,2	104,2	104,2	104,1	104,2	104,1	104,2	104,2	104,1	
1 9 9 9	104,0	103,9	104,0	104,3	104,6	104,5	104,6	104,4	103,7	103,4	103,4	103,4	103,4	258
2 0 0 0	104,3	103,5	103,7	103,7	104,2	104,2	104,2	104,2	104,4	104,6	104,9	104,9	104,7	
1 9 9 9	106,5	105,7	105,7	106,1	106,7	106,7	106,7	106,7	106,8	106,8	106,8	106,8	106,8	259
2 0 0 0	107,0	107,1	107,1	107,3	107,0	107,0	107,1	106,9	106,9	106,9	107,0	107,0	107,0	
1 9 9 9	106,9	106,7	106,7	106,7	106,9	106,9	106,9	106,9	106,9	106,9	106,9	106,9	106,9	260
2 0 0 0	107,3	107,3	107,3	107,6	107,4	107,4	107,4	107,2	107,2	107,2	107,3	107,3	107,3	
1 9 9 9	105,8	103,6	103,6	104,9	106,1	106,1	106,2	106,3	106,5	106,6	106,6	106,7	106,5	261
2 0 0 0	106,3	106,5	106,5	106,5	106,3	106,3	106,4	106,3	106,2	106,2	106,2	106,2	106,3	
1 9 9 9	101,8	101,1	101,3	101,2	101,6	102,0	102,7	102,6	102,3	101,6	101,6	101,6	101,8	262
2 0 0 0	103,1	102,3	102,3	102,6	103,0	103,1	103,0	103,0	103,4	103,6	103,6	103,6	103,5	
1 9 9 9	99,9	98,4	98,6	98,4	99,0	99,6	100,6	100,6	101,0	100,7	100,7	100,7	100,9	263
2 0 0 0	102,0	101,5	101,5	101,8	102,0	102,0	102,0	101,9	102,4	102,4	102,4	102,4	102,2	
1 9 9 9	104,4	105,0	105,2	105,1	105,2	105,4	105,6	105,4	104,1	103,0	103,0	102,9	103,1	264
2 0 0 0	104,6	103,4	103,4	103,7	104,5	104,7	104,6	104,6	104,9	105,2	105,4	105,3	105,3	

6 INDEX DER
6.3 NACH DEM SYSTEMATISCHEN GÜTERVERZEICHNIS FÜR PRODUKTIONS-
1995 =
DEUTSCH

LFD NR.	NR. DER GP- SYSTE- MATIK	GÜTERABTEILUNG, -GRUPPE, -KLASSE	WÄGUNGS- ANTEIL AM GESAMTINDEX IN PROMILLE	VER- KETTUNGS- FAKTOR	JAHRESDURCHSCHNITTE		
					1996	1997	1998
265	29	MASCHINEN	173,58	0,92717	101,8	102,9	103,9
266		EU-LÄNDER	79,89	.	101,8	102,9	104,2
267		DRITTLÄNDER	93,69	.	101,7	102,9	103,6
		DARUNTER:					
268	291	MASCHINEN FÜR DIE ERZEUGUNG UND NUTZUNG VON MECHANISCHER ENERGIE (OHNE MOTOREN FÜR ACKER- SCHLEPPER, LUFT- UND STRASSENFAHRZEUGE)	41,37	.	102,7	104,2	104,8
269		EU-LÄNDER	23,57	.	102,9	104,6	105,3
270		DRITTLÄNDER	17,80	.	102,3	103,8	104,0
271	2911	VERBRENNUNGSMOTOREN UND TURBINEN	5,29	.	101,6	103,3	101,3
272		EU-LÄNDER	2,24	.	101,4	102,9	101,8
273		DRITTLÄNDER	3,05	.	101,8	103,6	100,9
274	2912	PUMPEN UND KOMPRESSOREN	15,74	.	102,5	103,8	104,2
275		EU-LÄNDER	9,24	.	103,1	104,4	104,6
276		DRITTLÄNDER	6,50	.	101,7	103,0	103,5
277	2913	ARMATUREN	8,00	0,91481	101,7	102,4	102,6
278		EU-LÄNDER	4,81	.	100,8	101,6	101,5
279		DRITTLÄNDER	3,19	.	103,1	103,6	104,3
280	2914	LAGER, GETRIEBE, ZAHNRÄDER UND ANTRIEBSELEMENTE	12,34	.	103,9	106,4	108,4
281		EU-LÄNDER	7,28	.	104,5	107,3	109,8
282		DRITTLÄNDER	5,06	.	103,0	105,2	106,4
283	292	SONSTIGE MASCHINEN FÜR UNSPEZIFISCHE VERWENDUNG	38,20	.	102,2	102,7	103,6
284		EU-LÄNDER	17,22	.	102,1	102,2	103,7
285		DRITTLÄNDER	20,98	.	102,4	103,0	103,6
286	2921	ÖFEN UND BRENNER, TEILE DAFÜR	2,38	.	101,9	102,9	105,4
287		EU-LÄNDER	0,86	.	101,5	102,4	106,7
288		DRITTLÄNDER	1,52	.	102,1	103,2	104,6

AUSFUHRPREISE

STATISTIKEN, AUSGABE 1995 (GP 95), GEGLIEDERT NACH EU- UND DRITTLAENDERN

100

LAND

JAHR	DURCH-SCHNITT	JAN.	FEBR.	MAERZ	APRIL	MAI	JUNI	JULI	AUG.	SEPT.	OKT.	NOV.	DEZ.	LFD NR.
1 9 9 9	104,6	104,1	104,2	104,4	104,5	104,6	104,7	104,8	104,8	104,8	104,8	104,8	104,9	265
2 0 0 0	105,9	105,1	105,3	105,5	105,8	105,9	105,9	106,0	106,2	106,3	106,4	106,4	106,3	
1 9 9 9	104,9	104,5	104,6	104,7	104,8	105,0	105,0	105,1	105,1	105,1	105,1	105,1	105,1	266
2 0 0 0	105,9	105,3	105,4	105,5	105,9	105,9	105,8	106,0	106,0	106,0	106,1	106,2	106,1	
1 9 9 9	104,4	103,8	103,9	104,1	104,2	104,4	104,5	104,5	104,5	104,5	104,5	104,6	104,7	267
2 0 0 0	106,0	104,9	105,1	105,5	105,8	106,0	105,9	106,1	106,3	106,5	106,6	106,6	106,5	
1 9 9 9	105,5	104,9	105,0	105,3	105,5	105,6	105,6	105,6	105,7	105,7	105,6	105,6	105,6	268
2 0 0 0	106,4	105,8	106,0	106,2	106,4	106,5	106,4	106,5	106,6	106,6	106,7	106,7	106,6	
1 9 9 9	105,9	105,4	105,6	105,7	105,9	105,9	106,0	106,0	106,0	106,0	106,0	105,9	105,9	269
2 0 0 0	106,4	106,1	106,3	106,4	106,5	106,5	106,4	106,4	106,5	106,4	106,5	106,5	106,5	
1 9 9 9	105,0	104,2	104,3	104,8	105,0	105,1	105,2	105,2	105,4	105,2	105,2	105,2	105,2	270
2 0 0 0	106,4	105,3	105,5	105,9	106,2	106,5	106,4	106,6	106,8	106,9	107,0	106,9	106,7	
1 9 9 9	100,7	100,4	100,1	100,7	100,8	100,9	100,8	100,8	100,9	100,8	100,8	100,8	100,8	271
2 0 0 0	102,4	101,1	101,8	102,1	102,2	102,4	102,6	102,8	102,7	102,7	103,0	103,0	102,9	
1 9 9 9	101,9	101,0	100,8	101,9	102,0	102,1	102,0	102,0	102,1	102,1	102,1	102,1	102,1	272
2 0 0 0	103,8	102,8	103,4	103,9	103,9	104,0	104,0	104,0	104,0	104,0	104,0	104,0	104,0	
1 9 9 9	99,9	99,9	99,5	99,9	100,0	100,0	100,0	100,0	100,0	99,8	99,8	99,8	99,8	273
2 0 0 0	101,4	99,9	100,6	100,9	101,0	101,3	101,6	101,9	101,8	101,8	102,2	102,2	102,0	
1 9 9 9	104,7	104,1	104,3	104,6	104,7	104,8	104,9	104,9	104,9	104,9	104,9	104,8	104,8	274
2 0 0 0	105,5	105,1	105,4	105,5	105,4	105,5	105,4	105,5	105,6	105,5	105,7	105,6	105,6	
1 9 9 9	104,8	104,4	104,6	104,7	104,7	104,8	104,9	104,9	105,0	105,0	105,0	104,8	104,9	275
2 0 0 0	105,4	105,1	105,4	105,5	105,4	105,4	105,3	105,4	105,4	105,2	105,5	105,4	105,4	
1 9 9 9	104,6	103,7	104,0	104,5	104,7	104,7	104,8	104,8	104,9	104,7	104,8	104,8	104,7	276
2 0 0 0	105,6	105,0	105,3	105,6	105,5	105,7	105,4	105,6	105,8	105,8	105,9	105,9	105,9	
1 9 9 9	103,6	103,2	103,3	103,3	103,4	103,6	103,7	103,8	103,8	103,8	103,8	103,8	103,8	277
2 0 0 0	104,3	103,8	104,0	104,4	104,9	104,9	104,6	104,5	104,6	104,4	103,9	103,8	103,6	
1 9 9 9	101,6	101,7	101,7	101,3	101,3	101,4	101,4	101,6	101,7	101,7	101,7	101,7	101,7	278
2 0 0 0	101,4	101,5	101,6	101,9	101,9	101,9	101,4	101,3	101,6	101,2	100,7	100,7	100,7	
1 9 9 9	106,7	105,6	105,6	106,4	106,7	107,0	107,0	107,0	107,0	107,0	107,0	107,0	107,0	279
2 0 0 0	108,7	107,3	107,5	108,3	109,3	109,3	109,3	109,4	109,2	109,3	108,8	108,4	108,1	
1 9 9 9	109,7	108,9	109,1	109,5	109,8	109,9	110,0	109,9	110,1	110,0	109,9	109,9	109,9	280
2 0 0 0	110,7	110,0	109,8	109,9	110,3	110,6	110,5	110,6	111,0	111,2	111,4	111,4	111,3	
1 9 9 9	111,3	110,6	110,9	111,1	111,5	111,6	111,6	111,4	111,4	111,4	111,3	111,4	111,2	281
2 0 0 0	111,9	111,4	111,4	111,3	111,7	111,8	111,7	111,8	111,9	112,1	112,4	112,4	112,4	
1 9 9 9	107,5	106,5	106,6	107,1	107,3	107,6	107,6	107,7	108,3	108,0	107,8	107,8	108,0	282
2 0 0 0	109,0	107,9	107,6	107,9	108,2	108,8	108,8	108,9	109,7	109,9	109,9	110,0	109,8	
1 9 9 9	104,0	103,7	103,6	103,8	103,9	104,0	104,1	104,1	104,1	104,2	104,2	104,2	104,3	283
2 0 0 0	105,3	104,5	104,5	104,7	105,2	105,4	105,4	105,4	105,5	105,5	105,6	105,7	105,6	
1 9 9 9	104,2	103,9	103,8	103,9	104,0	104,2	104,2	104,3	104,3	104,4	104,4	104,4	104,5	284
2 0 0 0	105,3	104,7	104,7	104,9	105,4	105,5	105,5	105,6	105,5	105,5	105,6	105,6	105,6	
1 9 9 9	103,9	103,5	103,5	103,7	103,8	103,9	103,9	103,9	103,9	104,0	104,0	104,1	104,1	285
2 0 0 0	105,2	104,3	104,3	104,5	105,0	105,3	105,2	105,3	105,5	105,5	105,7	105,7	105,7	
1 9 9 9	105,9	106,0	106,0	105,6	105,7	105,9	105,9	105,7	105,9	105,9	105,9	106,0	106,0	286
2 0 0 0	106,6	106,1	106,2	106,3	106,4	106,5	106,5	106,7	106,9	106,9	107,1	107,0	107,0	
1 9 9 9	108,5	107,3	107,3	107,3	108,2	108,6	108,6	108,6	109,1	109,1	109,1	109,1	109,1	287
2 0 0 0	109,5	109,1	109,1	109,1	109,4	109,4	109,4	109,8	109,8	109,8	109,8	109,8	109,8	
1 9 9 9	104,4	105,3	105,3	104,6	104,2	104,3	104,3	104,1	104,1	104,1	104,1	104,2	104,3	288
2 0 0 0	105,0	104,5	104,5	104,7	104,7	104,8	104,9	105,0	105,3	105,3	105,6	105,4	105,4	

6 INDEX DER
6.3 NACH DEM SYSTEMATISCHEN GUETERVERZEICHNIS FUER PRODUKTIONS-
1995 =
DEUTSCH

LFD NR.	NR. DER GP- SYSTE- MATIK	GUETERABTEILUNG, -GRUPPE, -KLASSE	WAEGUNGS- ANTEIL AM GESAMTINDEX IN PROMILLE	VER- KETTUNGS- FAKTOR	JAHRESDURCHSCHNITTE		
					1996	1997	1998
289	2922	HEBEZEUGE UND FOERDERMITTEL	9,59	.	102,0	102,2	103,7
290		EU-LAENDER	4,74	.	102,5	102,4	104,4
291		DRITTLAENDER	4,85	.	101,6	102,0	103,0
292	2923	KAELTE- UND LUFTTECHNISCHE ERZEUGNISSE FUER GEWERBLICHE ZWECKE	6,37	.	101,6	101,3	102,4
293		EU-LAENDER	3,37	.	101,8	101,0	102,2
294		DRITTLAENDER	3,00	.	101,3	101,8	102,6
295	293	MASCHINEN FUER DIE LAND- UND FORSTWIRTSCHAFT	7,29	.	101,7	103,0	103,8
296		EU-LAENDER	4,77	.	101,8	103,1	103,9
297		DRITTLAENDER	2,52	.	101,5	102,8	103,5
298	294	WERKZEUGMASCHINEN, TEILE DAFUER	20,82	.	101,1	103,1	104,6
299		EU-LAENDER	8,28	.	100,3	102,2	103,7
300		DRITTLAENDER	12,54	.	101,5	103,7	105,2
301	295	MASCHINEN FUER SONSTIGE BESTIMMTE WIRTSCHAFTSZWEIGE	54,60	.	101,6	102,5	103,6
302		EU-LAENDER	18,57	.	101,9	102,5	103,9
303		DRITTLAENDER	36,03	.	101,5	102,5	103,5
		DARUNTER:					
304	2952	BERGWERKS-, BAU- U. BAUSTOFFMASCHINEN, TEILE DAFUER	9,28	.	101,2	102,2	103,8
305		EU-LAENDER	3,34	.	101,7	102,9	104,5
306		DRITTLAENDER	5,94	.	100,8	101,9	103,3
307	2953	MASCHINEN FUER DAS ERNAEHRUNGSGEWERBE UND DIE TABAKVERARBEITUNG, TEILE DAFUER	4,36	0,88341	102,2	103,0	104,0
308		EU-LAENDER	1,42	.	102,2	103,2	104,4
309		DRITTLAENDER	2,94	.	102,2	102,9	103,7

AUSFUHRPREISE

STATISTIKEN, AUSGABE 1995 (GP 95), GEGLIEDERT NACH EU- UND DRITTLAENDERN

100

LAND

JAHR	DURCH- SCHNITT	JAN.	FEBR.	MAERZ	APRIL	MAI	JUNI	JULI	AUG.	SEPT.	OKT.	NOV.	DEZ.	LFD NR.
1 9 9 9	104,0	103,9	103,5	103,7	103,8	103,9	104,1	104,1	104,0	104,1	104,1	104,1	104,1	289
2 0 0 0	104,7	104,0	104,0	104,3	104,6	104,8	104,8	104,9	105,0	105,0	105,0	105,1	105,3	
1 9 9 9	105,3	105,0	104,6	105,0	105,0	105,3	105,5	105,5	105,5	105,6	105,6	105,6	105,5	290
2 0 0 0	106,1	105,4	105,5	105,8	106,1	106,2	106,2	106,2	106,2	106,2	106,2	106,4	106,4	
1 9 9 9	102,6	102,9	102,5	102,5	102,7	102,6	102,7	102,7	102,6	102,6	102,6	102,6	102,6	291
2 0 0 0	103,4	102,6	102,6	102,8	103,2	103,4	103,4	103,6	103,8	103,8	103,8	103,8	104,2	
1 9 9 9	103,0	102,8	102,7	102,8	103,0	103,0	103,0	103,0	103,0	103,0	103,1	103,1	103,2	292
2 0 0 0	103,7	103,3	102,9	103,1	103,7	103,8	103,8	103,8	103,9	103,9	104,1	104,0	104,0	
1 9 9 9	102,7	102,7	102,5	102,5	102,6	102,6	102,6	102,6	102,7	102,7	102,8	102,8	102,9	293
2 0 0 0	102,9	103,1	102,4	102,4	102,8	102,8	102,8	102,9	102,9	103,0	103,4	103,2	103,2	
1 9 9 9	103,4	102,9	102,9	103,2	103,4	103,4	103,5	103,5	103,5	103,5	103,5	103,5	103,5	294
2 0 0 0	104,6	103,6	103,6	104,0	104,7	104,9	104,9	104,9	104,9	104,9	104,9	104,9	104,9	
1 9 9 9	104,6	104,2	104,2	104,3	104,3	104,5	104,5	104,6	104,6	104,7	104,8	105,2	105,5	295
2 0 0 0	106,2	105,6	105,7	105,9	106,1	106,2	106,2	106,2	106,2	106,4	106,5	106,7	106,9	
1 9 9 9	105,0	104,5	104,5	104,7	104,6	104,9	104,9	104,9	104,9	105,0	105,2	105,6	106,0	296
2 0 0 0	106,9	106,1	106,2	106,6	106,9	107,0	107,0	107,0	107,0	107,0	107,2	107,4	107,7	
1 9 9 9	103,9	103,6	103,6	103,7	103,7	103,7	103,7	103,9	103,9	104,1	104,1	104,5	104,5	297
2 0 0 0	104,9	104,8	104,8	104,6	104,6	104,6	104,7	104,7	104,7	105,1	105,3	105,4	105,4	
1 9 9 9	105,9	105,2	105,2	105,5	105,7	106,0	106,2	106,2	106,2	106,2	106,2	106,2	106,2	298
2 0 0 0	107,6	106,6	106,7	107,0	107,3	107,5	107,6	107,8	108,0	108,1	108,2	108,2	108,2	
1 9 9 9	105,0	104,3	104,2	104,6	104,9	105,3	105,4	105,4	105,4	105,3	105,2	105,2	105,2	299
2 0 0 0	106,7	105,7	105,8	106,0	106,2	106,6	106,7	106,8	107,0	107,1	107,3	107,3	107,3	
1 9 9 9	106,5	105,7	105,9	106,0	106,2	106,4	106,7	106,7	106,8	106,8	106,7	106,8	106,8	300
2 0 0 0	108,2	107,2	107,3	107,7	108,0	108,1	108,2	108,4	108,6	108,7	108,8	108,8	108,7	
1 9 9 9	104,4	104,0	104,1	104,2	104,2	104,3	104,4	104,5	104,5	104,5	104,5	104,5	104,5	301
2 0 0 0	105,9	104,8	105,2	105,4	105,7	105,7	105,7	105,9	106,1	106,3	106,5	106,5	106,4	
1 9 9 9	104,8	104,4	104,4	104,6	104,6	104,7	104,8	104,9	105,0	104,9	104,9	104,9	104,9	302
2 0 0 0	105,8	105,1	105,3	105,3	105,7	105,7	105,6	105,9	106,0	106,0	106,2	106,2	106,1	
1 9 9 9	104,1	103,8	103,9	104,0	104,0	104,1	104,2	104,2	104,3	104,3	104,3	104,3	104,3	303
2 0 0 0	105,9	104,7	105,1	105,4	105,7	105,7	105,7	105,9	106,2	106,5	106,6	106,6	106,5	
1 9 9 9	105,1	104,5	104,5	105,0	105,2	105,5	105,6	105,5	105,5	105,3	105,0	104,9	105,1	304
2 0 0 0	107,1	105,3	105,9	106,5	107,4	107,5	107,2	107,2	107,5	107,6	107,9	107,8	107,6	
1 9 9 9	105,7	105,6	105,6	106,1	105,7	105,8	106,0	105,9	105,9	105,6	105,3	105,1	105,2	305
2 0 0 0	106,9	105,4	105,8	106,3	107,4	107,3	106,9	106,9	107,3	107,4	107,7	107,6	107,3	
1 9 9 9	104,9	103,9	103,9	104,4	104,9	105,3	105,4	105,3	105,3	105,1	104,9	104,8	105,0	306
2 0 0 0	107,3	105,3	106,0	106,6	107,5	107,6	107,5	107,4	107,6	107,8	108,0	108,0	107,7	
1 9 9 9	104,9	104,4	104,4	104,6	104,8	104,8	105,0	105,0	105,0	105,0	105,2	105,2	105,2	307
2 0 0 0	105,9	105,5	105,6	105,6	105,8	105,5	105,7	105,8	105,8	105,9	106,3	106,3	106,5	
1 9 9 9	104,3	103,6	103,7	104,2	104,2	104,2	104,5	104,5	104,5	104,5	104,5	104,5	104,5	308
2 0 0 0	105,4	104,8	105,1	105,1	105,1	105,5	105,5	105,5	105,5	105,6	105,6	105,6	105,6	
1 9 9 9	105,1	104,7	104,7	104,7	105,0	105,1	105,2	105,2	105,2	105,2	105,5	105,5	105,5	309
2 0 0 0	106,1	105,8	105,8	105,8	106,1	105,6	105,7	105,9	105,9	106,1	106,7	106,7	106,9	

6 INDEX DER
6.3 NACH DEM SYSTEMATISCHEN GUETERVERZEICHNIS FUER PRODUKTIONS-
1995 =
DEUTSCH

LFD NR.	NR. DER GP- SYSTE- MATIK	GUETERABTEILUNG, -GRUPPE, -KLASSE	WAEGUNGS- ANTEIL AM GESAMTINDEX IN PROMILLE	VER- KETTUNGS- FAKTOR	JAHRESDURCHSCHNITTE		
					1996	1997	1998
310	2954	MASCHINEN FUER DAS TEXTIL-, BEKLEIDUNGS- UND LEDER- GEWERBE, TEILE UND ZUBEHOER DAFUER	13,71	0,94376	101,4	102,2	103,2
311		EU-LAENDER	3,40	.	102,2	102,8	103,9
312		DRITTLAENDER	10,31	.	101,2	102,1	103,0
313	2955	MASCHINEN FUER DAS PAPIERGEWERBE	3,63	0,92495	102,0	103,2	104,9
314		EU-LAENDER	1,52	.	102,4	103,4	104,8
315		DRITTLAENDER	2,11	.	101,8	103,2	105,1
316	2956	MASCHINEN FUER DAS DRUCKGEWERBE UND FUER SONSTIGE BESTIMMTE WIRTSCHAFTSZWEIGE, A.N.G.	22,15	.	101,6	101,9	103,1
317		EU-LAENDER	8,40	.	101,6	101,7	103,1
318		DRITTLAENDER	13,75	.	101,5	102,0	103,2
319	297	HAUSHALTSGERAETE, A.N.G.	10,76	.	98,6	100,1	100,8
320		EU-LAENDER	7,26	.	98,9	101,2	102,9
321		DRITTLAENDER	3,50	.	98,1	97,9	96,5
322	30	BUEROMASCHINEN; DATENVERARBEITUNGSGERAETE UND -EINRICHTUNGEN	27,52	1,30353	97,9	97,2	95,0
323		EU-LAENDER	19,11	.	96,7	95,1	92,9
324		DRITTLAENDER	8,41	.	100,6	101,8	99,9
325	3001	BUEROMASCHINEN	4,13	.	98,9	98,1	96,2
326		EU-LAENDER	3,08	.	97,7	96,1	93,8
327		DRITTLAENDER	1,05	.	102,5	103,9	103,4
328	3002	DATENVERARBEITUNGSGERAETE UND -EINRICHTUNGEN	23,39	1,33462	97,7	97,0	94,8
329		EU-LAENDER	16,03	.	96,5	94,9	92,7
330		DRITTLAENDER	7,36	.	100,4	101,5	99,5

AUSFUHRPREISE

STATISTIKEN, AUSGABE 1995 (GP 95), GEGLIEDERT NACH EU- UND DRITTLAENDERN

100

LAND

JAHR	DURCH-SCHNITT	JAN.	FEBR.	MAERZ	APRIL	MAI	JUNI	JULI	AUG.	SEPT.	OKT.	NOV.	DEZ.	LFD NR.
1 9 9 9	103,6	103,3	103,4	103,6	103,7	103,7	103,7	103,7	103,6	103,7	103,7	103,7	103,7	310
2 0 0 0	104,6	104,0	104,2	104,1	104,5	104,6	104,6	104,7	104,7	104,7	105,0	105,0	104,9	
1 9 9 9	104,3	104,1	104,1	104,3	104,3	104,3	104,3	104,3	104,3	104,3	104,3	104,3	104,3	311
2 0 0 0	104,8	104,7	104,8	104,3	105,1	105,2	105,2	105,2	104,7	104,3	104,6	104,9	104,9	
1 9 9 9	103,4	103,0	103,2	103,4	103,4	103,5	103,5	103,5	103,4	103,5	103,5	103,5	103,5	312
2 0 0 0	104,5	103,8	104,0	104,0	104,3	104,4	104,4	104,5	104,6	104,8	105,1	105,0	104,9	
1 9 9 9	107,4	106,3	106,3	106,3	107,2	107,8	107,8	107,8	107,8	107,8	107,8	107,8	107,8	313
2 0 0 0	108,9	108,5	108,5	108,7	109,1	108,8	108,9	109,0	109,0	109,0	109,0	109,0	109,0	
1 9 9 9	106,8	105,6	105,6	105,6	106,8	107,3	107,3	107,3	107,3	107,3	107,3	107,3	107,3	314
2 0 0 0	107,8	108,0	108,0	108,0	108,3	107,8	107,5	107,7	107,7	107,7	107,7	107,7	107,7	
1 9 9 9	107,8	106,7	106,7	106,7	107,4	108,2	108,2	108,2	108,2	108,2	108,2	108,2	108,2	315
2 0 0 0	109,7	108,9	108,9	109,3	109,7	109,6	110,0	110,0	110,0	110,0	110,0	110,0	110,0	
1 9 9 9	103,5	103,5	103,5	103,5	103,2	103,2	103,2	103,4	103,6	103,6	103,6	103,7	103,7	316
2 0 0 0	105,1	103,9	104,4	104,6	104,7	104,8	104,7	105,2	105,6	105,9	106,0	105,9	105,8	
1 9 9 9	103,8	103,5	103,5	103,6	103,5	103,5	103,6	103,9	104,0	104,0	104,0	104,1	104,1	317
2 0 0 0	104,8	104,1	104,3	104,3	104,4	104,4	104,4	104,9	105,1	105,3	105,3	105,3	105,2	
1 9 9 9	103,3	103,5	103,6	103,4	103,1	102,9	103,0	103,1	103,4	103,4	103,3	103,4	103,4	318
2 0 0 0	105,4	103,8	104,5	104,8	104,9	105,0	104,9	105,4	105,9	106,3	106,3	106,3	106,2	
1 9 9 9	101,9	101,2	101,3	101,6	101,8	102,0	102,0	102,0	102,0	102,1	101,8	102,1	102,4	319
2 0 0 0	102,7	102,1	102,2	102,3	102,8	102,7	102,3	102,6	102,9	103,2	103,4	103,3	102,8	
1 9 9 9	103,8	103,7	103,8	103,9	103,8	103,8	103,8	103,8	103,9	104,0	103,6	103,7	103,8	320
2 0 0 0	103,8	103,5	103,7	103,4	104,0	103,6	103,4	103,9	103,9	103,9	104,1	104,0	103,9	
1 9 9 9	97,8	95,9	96,3	96,8	97,8	98,1	98,3	98,1	98,1	98,1	98,1	98,8	99,4	321
2 0 0 0	100,5	99,2	99,0	99,9	100,2	100,8	100,1	100,1	100,8	101,7	102,0	101,9	100,7	
1 9 9 9	91,8	92,3	92,5	92,6	92,6	91,9	91,8	91,6	91,2	91,3	91,2	91,0	91,0	322
2 0 0 0	89,1	90,6	90,5	90,3	90,0	88,5	87,9	87,8	88,2	88,7	89,3	89,1	88,5	
1 9 9 9	89,2	90,0	90,2	90,4	90,3	89,3	89,0	88,9	88,6	88,6	88,6	88,2	88,1	323
2 0 0 0	87,0	87,7	87,8	87,4	87,6	86,4	86,1	86,1	86,5	86,7	87,5	87,4	87,1	
1 9 9 9	97,6	97,3	97,8	97,7	98,0	97,8	98,0	97,6	97,3	97,4	97,1	97,4	97,5	324
2 0 0 0	93,8	97,2	96,8	96,8	95,5	93,2	91,8	91,5	92,0	93,0	93,5	92,8	91,8	
1 9 9 9	95,4	94,1	94,5	95,1	95,2	95,3	95,6	95,7	95,7	95,7	95,7	95,9	96,1	325
2 0 0 0	95,0	92,7	92,9	93,6	93,8	94,7	94,3	95,2	96,0	96,0	96,7	97,3	96,9	
1 9 9 9	92,4	91,0	91,5	92,1	92,2	92,3	92,7	92,7	92,8	92,7	92,8	93,0	93,1	326
2 0 0 0	91,3	88,6	88,7	89,5	89,9	91,0	90,3	91,6	92,4	92,3	93,2	93,9	93,7	
1 9 9 9	104,1	103,2	103,6	103,9	104,0	104,1	104,4	104,5	104,2	104,3	104,1	104,5	104,8	327
2 0 0 0	106,0	104,7	105,3	105,5	105,2	105,7	105,8	105,9	106,3	106,7	107,0	107,0	106,4	
1 9 9 9	91,1	91,9	92,1	92,2	92,2	91,3	91,1	90,9	90,5	90,5	90,4	90,2	90,1	328
2 0 0 0	88,1	90,3	90,1	89,7	89,4	87,4	86,7	86,5	86,8	87,4	88,0	87,6	87,0	
1 9 9 9	88,6	89,9	89,9	90,1	89,9	88,7	88,3	88,2	87,8	87,8	87,8	87,3	87,2	329
2 0 0 0	86,2	87,6	87,6	87,0	87,2	85,5	85,3	85,1	85,3	85,7	86,4	86,2	85,8	
1 9 9 9	96,7	96,5	97,0	96,9	97,2	96,9	97,1	96,6	96,3	96,4	96,0	96,4	96,5	330
2 0 0 0	92,1	96,1	95,6	95,6	94,1	91,4	89,8	89,5	90,0	91,1	91,5	90,8	89,7	

6 INDEX DER
6.3 NACH DEM SYSTEMATISCHEN GÜTERVERZEICHNIS FÜR PRODUKTIONS-
1995 =
DEUTSCH

LFD NR.	NR. DER GP- SYSTEM- MATIK	GÜTERABTEILUNG, -GRUPPE, -KLASSE	WÄGUNG- ANTEIL AM GESAMTINDEX IN PROMILLE	VER- KETTUNGS- FAKTOR	JAHRESDURCHSCHNITTE		
					1996	1997	1998
331	31	GERÄTE D. ELEKTRIZITÄT SERZEUGUNG U. -VERTEILUNG U. AE.	60,60	.	101,1	102,0	103,0
332		EU-LÄNDER	35,21	.	101,4	102,7	104,4
333		DRITTLÄNDER	25,39	.	100,6	101,1	100,9
334	311	ELEKTROMOTOREN, GENERATOREN, TRANSFORMATOREN	12,71	0,94867	100,5	100,7	99,3
335		EU-LÄNDER	7,17	.	100,2	100,8	99,2
336		DRITTLÄNDER	5,54	.	100,9	100,4	99,5
337	312	ELEKTRIZITÄTSVERTEILUNGS- UND -SCHALTEINRICHTUNGEN	23,03	0,94692	102,1	103,8	105,9
338		EU-LÄNDER	12,84	.	102,7	105,1	108,8
339		DRITTLÄNDER	10,19	.	101,2	102,1	102,2
340	313	ISOLIERTE ELEKTROKABEL, -LEITUNGEN UND -DRAEHTE	4,15	.	99,3	100,1	99,9
341		EU-LÄNDER	2,14	.	99,3	99,5	99,9
342		DRITTLÄNDER	2,01	.	99,4	100,6	99,9
343	314	AKKUMULATOREN UND BATTERIEN	2,20	.	103,4	101,6	99,4
344		EU-LÄNDER	1,32	.	106,5	104,6	102,0
345		DRITTLÄNDER	0,88	.	98,7	97,0	95,6
346	315	ELEKTRISCHE LAMPEN UND LEUCHTEN	5,20	0,97743	99,4	100,0	100,7
347		EU-LÄNDER	3,14	.	99,1	99,7	100,0
348		DRITTLÄNDER	2,06	.	100,0	100,3	101,8
349	316	ELEKTRISCHE AUSRÜSTUNGEN, A.N.G.	13,31	.	100,6	101,8	103,8
350		EU-LÄNDER	8,60	.	100,8	102,3	105,3
351		DRITTLÄNDER	4,71	.	100,3	100,9	100,9
352	3161	ELEKTRISCHE AUSRÜSTUNGEN FÜR MOTOREN UND FAHRZEUGE, A.N.G.	6,89	.	99,6	102,2	105,8
353		EU-LÄNDER	4,94	.	100,0	103,0	107,0
354		DRITTLÄNDER	1,95	.	98,8	100,2	102,8

AUSFUHRPREISE

STATISTIKEN, AUSGABE 1995 (GP 95), GEGLIEDERT NACH EU- UND DRITTLAENDERN

100

LAND

JAHR	DURCH- SCHNITT	JAN.	FEBR.	MAERZ	APRIL	MAI	JUNI	JULI	AUG.	SEPT.	OKT.	NOV.	DEZ.	LFD NR.
1 9 9 9	103,3	103,1	103,1	103,0	103,1	103,3	103,3	103,4	103,4	103,5	103,5	103,4	103,4	331
2 0 0 0	104,6	103,6	103,8	103,7	104,0	104,6	104,8	104,9	105,0	105,1	105,5	105,3	105,2	
1 9 9 9	105,2	104,8	104,8	104,8	104,9	105,1	105,2	105,3	105,4	105,5	105,6	105,4	105,4	332
2 0 0 0	106,7	105,7	105,8	105,7	105,9	106,5	106,9	107,0	107,0	107,3	107,9	107,4	107,3	
1 9 9 9	100,7	100,6	100,6	100,5	100,6	100,8	100,8	100,7	100,7	100,7	100,6	100,6	100,6	333
2 0 0 0	101,8	100,9	100,9	101,0	101,3	101,8	102,0	102,1	102,1	102,2	102,3	102,4	102,4	
1 9 9 9	99,1	99,1	99,1	98,9	99,0	99,1	99,1	99,1	99,0	99,1	99,1	99,1	99,1	334
2 0 0 0	99,4	99,1	99,2	99,2	99,5	99,5	99,2	99,3	99,3	99,5	99,8	99,7	99,9	
1 9 9 9	99,0	99,1	99,1	98,8	98,8	98,9	99,0	99,0	98,9	98,9	98,9	99,0	99,0	335
2 0 0 0	99,7	99,1	99,1	99,2	99,7	99,8	99,7	99,7	99,8	100,0	100,2	100,1	100,5	
1 9 9 9	99,2	99,1	99,0	98,9	99,2	99,3	99,4	99,3	99,2	99,3	99,2	99,3	99,3	336
2 0 0 0	99,0	99,3	99,2	99,3	99,2	99,1	98,7	98,7	98,7	98,9	99,1	99,1	99,1	
1 9 9 9	106,8	106,4	106,4	106,5	106,4	106,7	106,7	106,9	107,0	107,0	107,2	107,2	107,2	337
2 0 0 0	109,3	107,5	107,7	107,6	107,8	109,0	109,7	110,1	110,2	110,4	111,0	110,4	110,3	
1 9 9 9	110,4	109,6	109,6	109,7	109,7	110,1	110,1	110,7	110,8	110,8	111,4	111,3	111,3	338
2 0 0 0	113,4	111,4	111,6	111,4	111,5	112,9	113,8	114,3	114,3	114,8	115,9	114,6	114,4	
1 9 9 9	102,2	102,3	102,4	102,4	102,2	102,4	102,3	102,3	102,3	102,3	101,9	102,0	102,0	339
2 0 0 0	104,2	102,7	102,6	102,9	103,2	104,1	104,4	104,9	105,0	105,0	104,9	105,2	105,2	
1 9 9 9	99,4	98,8	98,8	98,7	98,7	99,5	99,4	98,9	99,3	100,1	100,1	100,2	100,3	340
2 0 0 0	101,3	100,5	100,5	100,5	100,6	101,1	101,3	101,4	101,5	101,6	102,2	102,3	102,2	
1 9 9 9	100,4	99,4	99,4	99,4	99,4	100,2	100,0	99,9	100,4	101,6	101,6	101,7	101,7	341
2 0 0 0	102,2	101,7	101,5	101,5	101,7	102,0	102,2	102,2	102,3	102,4	102,8	102,8	102,8	
1 9 9 9	98,3	98,1	98,1	97,9	98,0	98,8	98,8	97,7	98,2	98,4	98,5	98,6	98,8	342
2 0 0 0	100,4	99,2	99,4	99,5	99,4	100,1	100,3	100,5	100,6	100,8	101,5	101,7	101,7	
1 9 9 9	98,6	99,4	99,3	99,2	99,2	99,1	99,1	99,1	98,8	98,7	97,3	97,0	97,0	343
2 0 0 0	96,9	96,9	96,9	96,9	97,2	97,2	97,2	96,8	96,8	96,8	96,8	96,9	96,9	
1 9 9 9	101,2	102,0	101,9	102,0	102,0	101,9	101,9	101,9	101,9	101,8	99,1	99,2	99,2	344
2 0 0 0	99,0	99,0	99,0	99,0	99,5	99,5	99,5	98,7	98,8	98,8	98,8	98,9	98,9	
1 9 9 9	94,7	95,6	95,5	95,0	95,0	94,9	94,9	94,9	94,2	94,1	94,4	93,8	93,7	345
2 0 0 0	93,8	93,8	93,7	93,7	93,7	93,7	93,7	93,8	93,8	93,8	93,9	94,0	94,0	
1 9 9 9	100,4	100,1	100,1	100,1	100,5	100,6	100,6	100,5	100,5	100,5	100,5	100,5	100,5	346
2 0 0 0	100,7	100,3	100,3	100,3	100,6	100,7	100,9	100,9	100,9	100,9	100,8	101,0	101,0	
1 9 9 9	99,0	98,9	98,9	98,9	99,1	99,2	99,1	99,1	99,1	99,1	99,1	99,0	99,0	347
2 0 0 0	99,1	98,8	98,9	98,9	98,9	99,0	99,2	99,2	99,2	99,2	99,2	99,3	99,3	
1 9 9 9	102,5	101,9	101,9	101,9	102,7	102,8	102,7	102,7	102,7	102,7	102,7	102,6	102,6	348
2 0 0 0	103,2	102,5	102,5	102,5	103,2	103,2	103,5	103,6	103,6	103,6	103,6	103,5	103,5	
1 9 9 9	104,4	104,2	104,2	104,1	104,3	104,5	104,6	104,6	104,6	104,6	104,6	104,1	104,1	349
2 0 0 0	105,4	104,7	104,8	104,8	105,1	105,5	105,6	105,4	105,4	105,6	105,9	106,0	105,6	
1 9 9 9	106,7	106,4	106,4	106,4	106,7	106,8	106,9	106,9	106,9	106,9	106,9	106,3	106,3	350
2 0 0 0	107,6	107,1	107,2	107,2	107,4	107,6	107,6	107,5	107,6	107,7	108,2	108,2	107,7	
1 9 9 9	100,2	100,2	100,2	99,9	100,0	100,2	100,4	100,4	100,4	100,4	100,4	100,1	100,1	351
2 0 0 0	101,3	100,3	100,3	100,3	100,8	101,6	102,0	101,6	101,4	101,7	101,9	101,9	101,8	
1 9 9 9	107,2	107,2	107,2	107,1	107,4	107,4	107,4	107,4	107,4	107,4	107,4	106,4	106,4	352
2 0 0 0	107,4	107,6	107,7	107,7	107,5	107,7	107,7	107,2	107,0	107,0	107,6	107,6	107,0	
1 9 9 9	108,3	108,3	108,3	108,2	108,6	108,6	108,6	108,6	108,6	108,6	108,6	107,5	107,5	353
2 0 0 0	108,7	108,4	108,6	108,6	108,4	108,7	108,7	108,5	108,5	108,5	109,2	109,3	108,4	
1 9 9 9	104,3	104,2	104,2	104,2	104,4	104,4	104,4	104,4	104,4	104,4	104,4	103,8	103,8	354
2 0 0 0	104,4	105,4	105,4	105,4	105,1	105,1	105,1	104,0	103,3	103,3	103,5	103,5	103,5	

6 INDEX DER
6.3 NACH DEM SYSTEMATISCHEN GÜTERVERZEICHNIS FÜR PRODUKTIONS-
1995 =
DEUTSCH

LFD. NR.	NR. DER GP- SYSTE- MATIK	GÜTERABTEILUNG, -GRUPPE, -KLASSE	WÄGUNGS- ANTEIL AM GESAMTINDEX IN PROMILLE	VER- KETTUNGS- FAKTOR	JAHRESDURCHSCHNITTE		
					1996	1997	1998
355	3162	SONSTIGE ELEKTRISCHE AUSRÜSTUNGEN, A.N.G.	6,42	.	101,7	101,3	101,6
356		EU-LÄNDER	3,66	.	101,9	101,2	103,1
357		DRITTLÄNDER	2,76	.	101,3	101,5	99,6
358	32	NACHRICHTENTECHNIK, RUNDFUNK- UND FERNSEHGERÄTE SOWIE ELEKTRONISCHE BAUELEMENTE	43,14	.	99,1	99,8	97,0
359		EU-LÄNDER	24,60	.	99,1	99,9	97,5
360		DRITTLÄNDER	18,54	.	99,2	99,5	96,2
361	321	ELEKTRONISCHE BAUELEMENTE	19,79	.	99,4	99,0	96,9
362		EU-LÄNDER	12,07	.	99,3	99,1	97,6
363		DRITTLÄNDER	7,72	.	99,5	98,9	95,8
364	322	NACHRICHTENTECHNISCHE GERÄTE UND EINRICHTUNGEN	14,19	0,99605	99,1	101,0	96,6
365		EU-LÄNDER	5,97	.	100,7	104,7	100,4
366		DRITTLÄNDER	8,22	.	98,0	98,3	93,9
367	323	RUNDFUNK- UND FERNSEHGERÄTE, PHONO- UND VIDEOTECHNISCHE GERÄTE	9,16	.	98,6	99,4	97,6
368		EU-LÄNDER	6,56	.	97,3	97,0	94,8
369		DRITTLÄNDER	2,60	.	102,1	105,4	104,5
370	33	MEDIZIN-, MESS-, STEUERUNGS-, REGELUNGSTECHNISCHE UND OPTISCHE ERZEUGNISSE; UHREN	39,87	.	101,0	101,8	102,8
371		EU-LÄNDER	19,00	.	101,5	102,1	103,0
372		DRITTLÄNDER	20,87	.	100,6	101,6	102,6
		DARUNTER:					
373	331	MEDIZINISCHE GERÄTE UND ORTHOPAEDISCHE VORRICHTUNGEN	12,70	.	100,6	101,2	102,0
374		EU-LÄNDER	5,00	.	101,4	100,3	101,1
375		DRITTLÄNDER	7,70	.	100,2	101,8	102,5

AUSFUHRPREISE

STATISTIKEN, AUSGABE 1995 (GP 95), GEGLIEDERT NACH EU- UND DRITTLAENDERN

100

LAND

JAHR	DURCH- SCHNITT	JAN.	FEBR.	MAERZ	APRIL	MAI	JUNI	JULI	AUG.	SEPT.	OKT.	NOV.	DEZ.	LFD NR.
1 9 9 9	101,4	101,1	101,1	100,8	101,1	101,3	101,6	101,6	101,6	101,6	101,6	101,6	101,6	355
2 0 0 0	103,1	101,7	101,7	101,7	102,4	103,1	103,4	103,5	103,6	104,0	104,2	104,2	104,1	
1 9 9 9	104,4	103,9	103,9	103,8	104,2	104,4	104,6	104,6	104,6	104,6	104,6	104,7	104,7	356
2 0 0 0	106,2	105,4	105,5	105,5	106,0	106,2	106,2	106,2	106,4	106,6	106,7	106,7	106,7	
1 9 9 9	97,3	97,4	97,4	96,8	96,8	97,2	97,5	97,5	97,5	97,5	97,5	97,5	97,5	357
2 0 0 0	99,2	96,8	96,8	96,8	97,7	99,1	99,8	100,0	100,0	100,6	100,8	100,8	100,8	
1 9 9 9	95,8	95,6	95,7	95,6	95,8	95,8	96,2	95,9	95,5	96,3	96,2	95,2	95,5	358
2 0 0 0	95,8	95,9	95,2	95,0	95,5	95,8	95,8	96,4	95,5	95,7	96,7	96,6	96,5	
1 9 9 9	96,6	96,2	96,3	95,9	96,0	96,3	97,0	96,6	96,4	97,7	97,8	96,3	96,4	359
2 0 0 0	96,4	97,2	96,2	95,7	96,3	96,4	96,4	96,0	96,0	96,0	97,1	96,9	97,0	
1 9 9 9	94,7	94,9	95,0	95,2	95,5	95,2	95,2	94,9	94,3	94,5	94,1	93,8	94,2	360
2 0 0 0	95,0	94,1	94,0	94,1	94,4	94,9	95,0	94,6	94,9	95,2	96,2	96,2	95,9	
1 9 9 9	96,1	95,4	95,6	95,2	95,6	96,0	96,9	96,4	95,7	97,6	97,3	95,4	96,0	361
2 0 0 0	96,8	96,6	95,3	94,7	95,8	96,5	96,4	96,4	96,8	96,9	99,1	99,0	98,6	
1 9 9 9	98,0	96,5	96,7	96,1	96,4	97,2	98,6	98,3	98,0	100,6	100,8	98,1	98,7	362
2 0 0 0	99,0	99,9	98,1	97,1	98,6	98,9	98,7	98,5	98,6	98,6	100,7	100,4	100,3	
1 9 9 9	93,1	93,6	93,8	93,9	94,5	94,2	94,2	93,4	92,2	92,8	91,8	91,0	91,8	363
2 0 0 0	93,4	91,4	90,8	91,0	91,4	92,6	92,8	93,2	94,0	94,4	96,6	96,7	96,0	
1 9 9 9	95,5	95,8	95,7	96,0	95,9	95,3	95,5	95,5	95,3	95,1	95,0	95,2	95,1	364
2 0 0 0	94,9	95,3	95,4	95,5	95,6	95,4	95,4	94,5	94,2	94,4	94,5	94,5	94,5	
1 9 9 9	98,5	99,4	99,2	99,1	98,8	98,1	98,3	98,3	98,3	98,1	98,1	98,2	97,7	365
2 0 0 0	97,4	98,2	98,2	98,2	98,2	97,7	97,7	97,0	96,7	96,7	96,6	96,7	96,7	
1 9 9 9	93,3	93,2	93,2	93,7	93,8	93,3	93,4	93,4	93,1	93,0	92,8	93,0	93,1	366
2 0 0 0	93,2	93,3	93,4	93,6	93,8	93,8	93,8	92,7	92,5	92,8	92,9	92,9	92,8	
1 9 9 9	95,6	95,9	95,9	95,9	95,9	96,0	95,9	95,4	95,2	95,5	95,7	95,0	95,0	367
2 0 0 0	94,9	95,2	94,9	94,9	94,6	94,7	95,1	94,7	94,9	94,9	94,9	94,9	95,0	
1 9 9 9	92,2	92,7	92,7	92,8	92,8	92,9	92,7	92,0	91,7	91,9	92,1	91,1	91,1	368
2 0 0 0	90,8	91,3	90,9	90,9	90,4	90,5	90,9	90,6	90,7	90,7	90,8	90,8	91,0	
1 9 9 9	104,2	104,0	104,0	104,0	103,9	104,0	104,0	104,0	104,0	104,5	104,8	104,8	104,8	369
2 0 0 0	105,2	105,0	105,1	105,1	105,1	105,3	105,4	105,3	105,3	105,3	105,2	105,2	105,1	
1 9 9 9	103,6	103,5	103,6	103,5	103,5	103,5	103,5	103,6	103,5	103,7	103,6	103,7	103,9	370
2 0 0 0	104,8	104,1	104,2	104,3	104,4	104,8	104,6	104,8	105,1	105,2	105,5	105,6	105,4	
1 9 9 9	103,7	103,4	103,6	103,6	103,6	103,7	103,6	103,8	103,8	103,8	103,5	103,6	103,8	371
2 0 0 0	104,9	104,2	104,3	104,4	104,6	104,8	104,7	104,8	105,1	105,1	105,5	105,4	105,4	
1 9 9 9	103,6	103,6	103,7	103,5	103,5	103,4	103,4	103,4	103,4	103,6	103,7	103,7	103,9	372
2 0 0 0	104,8	104,0	104,1	104,2	104,3	104,8	104,6	104,8	105,2	105,4	105,5	105,8	105,4	
1 9 9 9	102,4	102,0	102,1	102,0	102,1	102,4	102,5	102,6	102,5	102,6	102,6	102,5	102,6	373
2 0 0 0	103,5	102,8	103,0	103,1	103,2	103,5	103,4	103,5	103,9	103,8	103,9	103,9	103,8	
1 9 9 9	102,3	101,7	101,7	101,9	101,9	102,3	102,4	102,5	102,5	102,5	102,5	102,6	102,6	374
2 0 0 0	103,5	102,8	103,2	103,4	103,6	103,6	103,6	103,7	104,1	103,7	103,7	103,5	103,5	
1 9 9 9	102,5	102,2	102,4	102,1	102,3	102,4	102,6	102,6	102,5	102,7	102,7	102,4	102,6	375
2 0 0 0	103,4	102,7	102,9	102,8	103,0	103,4	103,3	103,3	103,8	103,9	104,0	104,2	104,0	

6 INDEX DER
6.3 NACH DEM SYSTEMATISCHEN GÜTERVERZEICHNIS FUER PRODUKTIONS-
1995 =
DEUTSCH

LFD NR.	NR. DER GP- SYSTE- MATIK	GÜTERABTEILUNG, -GRUPPE, -KLASSE	WÄGUNG- ANTEIL AM GESAMTINDEX IN PROMILLE	VER- KETTUNG- FAKTOR	JAHRESDURCHSCHNITTE		
					1996	1997	1998
376	332	MESS-, KONTROLL-, NAVIGATIONS- U.AE. INSTRUMENTE UND VORRICHTUNGEN	19,28	.	101,1	102,1	103,2
377		EU-LÄNDER	9,86	.	101,6	103,1	103,8
378		DRITTLÄNDER	9,42	.	100,4	101,0	102,5
379	334	OPTISCHE UND FOTOGRAFISCHE GERÄTE	6,03	.	102,1	102,4	103,7
380		EU-LÄNDER	3,35	.	101,8	102,5	104,0
381		DRITTLÄNDER	2,68	.	102,4	102,3	103,4
382	335	UHREN	1,86	0,98615	100,6	101,8	101,8
383		EU-LÄNDER	0,79	.	100,5	100,1	101,1
384		DRITTLÄNDER	1,07	.	100,6	103,0	102,3
385	34	KRAFTWAGEN UND KRAFTWAGENTEILE	164,10	0,95090	101,5	103,7	104,3
386		EU-LÄNDER	108,39	.	102,1	104,4	104,8
387		DRITTLÄNDER	55,71	.	100,2	102,2	103,3
388	341	KRAFTWAGEN UND KRAFTWAGENMOTOREN	127,30	0,95364	101,7	104,5	105,1
389		EU-LÄNDER	83,42	.	102,7	105,6	106,0
390		DRITTLÄNDER	43,88	.	100,0	102,5	103,5
391	342	KAROSSERIEN, AUFBAUTEN UND ANHÄNGER	3,83	0,93703	100,5	100,6	100,5
392		EU-LÄNDER	2,50	.	100,3	100,5	100,4
393		DRITTLÄNDER	1,33	.	100,7	100,8	100,6
394	343	TEILE UND ZUBEHÖR FÜR KRAFTWAGEN UND -MOTOREN	32,97	0,94356	100,7	100,7	101,4
395		EU-LÄNDER	22,47	.	100,5	100,3	100,7
396		DRITTLÄNDER	10,50	.	101,1	101,5	103,0

AUSFUHRPREISE

STATISTIKEN, AUSGABE 1995 (GP 95), GEGLIEDERT NACH EU- UND DRITTLAENDERN

100

LAND

JAHR	DURCH- SCHNITT	JAN.	FEBR.	MAERZ	APRIL	MAI	JUNI	JULI	AUG.	SEPT.	OKT.	NOV.	DEZ.	LFD NR.
1 9 9 9	104,4	104,4	104,5	104,5	104,5	104,4	104,2	104,3	104,2	104,3	104,2	104,6	104,9	376
2 0 0 0	105,7	105,0	105,1	105,2	105,1	105,5	105,2	105,5	105,8	106,0	106,5	106,6	106,5	
1 9 9 9	104,6	104,2	104,4	104,6	104,7	104,7	104,6	104,7	104,7	104,6	104,2	104,6	104,8	377
2 0 0 0	105,9	105,1	105,1	105,2	105,4	105,8	105,5	105,7	106,0	106,2	107,0	107,0	106,9	
1 9 9 9	104,3	104,7	104,7	104,4	104,4	104,0	103,9	103,9	103,8	103,9	104,2	104,6	104,9	378
2 0 0 0	105,4	105,0	105,1	105,2	104,9	105,3	105,0	105,2	105,5	105,7	106,0	106,3	106,0	
1 9 9 9	103,5	104,1	104,2	103,8	103,3	103,3	103,4	103,5	103,6	103,6	103,5	103,2	102,9	379
2 0 0 0	104,1	103,5	103,6	103,5	103,5	104,0	104,3	104,3	104,5	104,5	104,4	104,4	104,4	
1 9 9 9	103,5	104,5	104,6	103,9	103,2	103,2	103,3	103,3	103,5	103,5	103,4	102,9	102,9	380
2 0 0 0	104,3	104,1	104,1	104,1	104,1	104,4	104,5	104,3	104,4	104,6	104,5	104,5	104,5	
1 9 9 9	103,5	103,6	103,7	103,7	103,5	103,5	103,6	103,6	103,6	103,6	103,6	103,6	102,8	381
2 0 0 0	103,7	102,8	102,8	102,8	102,7	103,6	104,0	104,3	104,5	104,3	104,3	104,4	104,4	
1 9 9 9	103,6	102,6	102,9	102,8	103,2	103,1	103,4	103,5	103,7	104,3	104,2	104,6	105,0	382
2 0 0 0	108,0	105,5	105,4	105,8	108,1	108,7	108,0	108,1	108,8	109,6	109,9	109,8	108,6	
1 9 9 9	101,6	101,3	101,7	101,6	101,6	101,6	101,6	101,6	101,6	101,6	101,6	101,6	101,6	383
2 0 0 0	101,9	101,6	101,6	101,6	102,0	102,0	102,0	102,0	102,0	102,0	102,0	102,0	102,0	
1 9 9 9	105,1	103,5	103,7	103,7	104,5	104,3	104,8	104,9	105,3	106,3	106,1	106,8	107,5	384
2 0 0 0	112,5	108,3	108,2	108,9	112,6	113,6	112,4	112,5	113,8	115,2	115,7	115,6	113,4	
1 9 9 9	105,6	104,4	104,8	105,1	105,3	105,3	105,7	105,9	105,9	106,1	106,1	106,2	106,5	385
2 0 0 0	108,0	106,6	106,9	107,1	107,5	108,2	108,1	108,4	108,7	108,8	108,9	108,7	108,1	
1 9 9 9	105,6	104,7	105,0	105,3	105,4	105,4	105,8	106,0	106,0	105,9	106,0	105,9	106,1	386
2 0 0 0	107,2	106,3	106,6	106,6	106,9	107,3	107,4	107,6	107,8	107,6	107,5	107,4	106,9	
1 9 9 9	105,6	103,7	104,6	104,7	105,1	105,1	105,6	105,7	105,7	106,4	106,3	106,7	107,3	387
2 0 0 0	109,6	107,3	107,5	108,1	108,8	109,8	109,5	109,9	110,6	111,1	111,4	111,3	110,4	
1 9 9 9	106,8	105,2	105,8	106,1	106,3	106,4	106,9	107,1	107,1	107,3	107,4	107,6	108,0	388
2 0 0 0	109,8	108,1	108,5	108,8	109,3	110,1	110,0	110,3	110,7	110,8	110,9	110,7	109,9	
1 9 9 9	107,1	106,0	106,3	106,6	106,8	106,8	107,3	107,5	107,6	107,5	107,5	107,7	107,8	389
2 0 0 0	109,2	108,1	108,5	108,5	109,0	109,5	109,6	109,7	110,0	109,7	109,6	109,4	108,8	
1 9 9 9	106,1	103,9	104,9	105,1	105,5	105,5	106,1	106,2	106,3	107,0	107,0	107,5	108,2	390
2 0 0 0	111,1	108,2	108,4	109,2	110,0	111,2	110,9	111,4	112,2	112,9	113,3	113,2	112,0	
1 9 9 9	101,1	100,4	100,5	101,1	101,2	100,8	100,9	101,3	101,2	101,4	101,4	101,5	101,6	391
2 0 0 0	101,5	101,1	101,2	100,8	100,9	101,1	101,0	101,4	102,0	102,2	102,1	102,1	102,4	
1 9 9 9	100,7	100,4	100,4	100,7	100,7	100,3	100,3	100,7	100,8	101,0	101,0	101,0	101,0	392
2 0 0 0	100,9	100,3	100,3	100,3	100,3	100,3	100,3	100,9	101,4	101,7	101,4	101,4	101,9	
1 9 9 9	101,8	100,2	100,6	101,7	102,0	101,7	101,9	102,3	102,1	102,2	102,0	102,4	102,6	393
2 0 0 0	102,7	102,6	102,9	101,8	102,0	102,5	102,2	102,3	103,0	103,1	103,3	103,3	103,3	
1 9 9 9	101,6	101,6	101,6	101,7	101,7	101,7	101,7	101,7	101,7	101,8	101,8	101,3	101,3	394
2 0 0 0	101,6	101,5	101,4	101,4	101,5	101,5	101,5	101,7	101,8	101,8	101,8	101,8	101,8	
1 9 9 9	100,6	100,7	100,7	100,8	100,8	100,8	100,8	100,6	100,7	100,8	100,7	100,0	100,0	395
2 0 0 0	100,3	100,2	100,1	100,1	100,0	100,0	100,1	100,4	100,4	100,5	100,4	100,4	100,4	
1 9 9 9	103,8	103,6	103,6	103,6	103,7	103,7	103,7	103,9	103,9	104,1	104,1	104,1	104,1	396
2 0 0 0	104,6	104,3	104,2	104,2	104,9	104,7	104,6	104,6	104,7	104,7	104,7	104,7	104,7	

6 INDEX DER
6.3 NACH DEM SYSTEMATISCHEN GÜTERVERZEICHNIS FÜR PRODUKTIONS-
1995 =
DEUTSCH

LFD NR.	NR. DER GP- SYSTE- MATIK	GÜTERABTEILUNG, -GRUPPE, -KLASSE	WÄGUNG- ANTEIL AM GESAMTINDEX IN PROMILLE	VER- KETTUNG- FAKTOR	JAHRESDURCHSCHNITTE		
					1996	1997	1998
397	35	SONSTIGE FAHRZEUGE 1)	4,13	.	100,8	101,5	103,1
398		EU-LÄNDER	2,24	.	101,6	102,8	104,5
399		DRITTLÄNDER	1,89	.	100,1	99,9	101,4
400	36	MÖBEL, SCHMUCK, MUSIKINSTRUMENTE, SPORTGERÄTE, SPIELWAREN UND SONSTIGE ERZEUGNISSE (OHNE MÜNZEN)	20,61	.	101,2	103,0	103,9
401		EU-LÄNDER	12,05	.	101,2	102,5	104,0
402		DRITTLÄNDER	8,56	.	101,3	103,5	103,7
		DARUNTER:					
403	361	MÖBEL	9,36	.	101,7	102,7	104,9
404		EU-LÄNDER	6,37	.	101,5	102,5	104,9
405		DRITTLÄNDER	2,99	.	101,9	103,0	104,7
		DARUNTER:					
406	3611	SITZMÖBEL	3,28	.	101,5	102,5	103,1
407		EU-LÄNDER	2,17	.	101,3	102,5	103,0
408		DRITTLÄNDER	1,11	.	101,9	102,5	103,3
409	365	SPIELWAREN	2,27	0,91982	100,7	102,9	104,9
410		EU-LÄNDER	1,46	.	100,7	102,1	103,4
411		DRITTLÄNDER	0,81	.	100,9	104,2	107,6

AUSFUHRPREISE

STATISTIKEN, AUSSGABE 1995 (GP 95), GEGLIEDERT NACH EU- UND DRITTLAENDERN

100

LAND

JAHR	DURCH- SCHNITT	JAN.	FEBR.	MAERZ	APRIL	MAI	JUNI	JULI	AUG.	SEPT.	OKT.	NOV.	DEZ.	LFD NR.
1 9 9 9	103,3	103,3	103,3	103,2	103,3	103,3	103,4	103,3	103,4	103,4	103,4	103,4	103,4	397
2 0 0 0	104,1	103,7	103,7	103,8	103,9	103,9	104,0	104,0	104,2	104,4	104,4	104,4	104,4	
1 9 9 9	104,9	104,9	104,9	104,8	104,8	104,9	104,9	104,9	104,9	105,0	105,0	105,0	105,0	398
2 0 0 0	105,7	105,4	105,5	105,5	105,5	105,6	105,7	105,7	105,9	105,8	105,8	105,9	105,9	
1 9 9 9	101,5	101,4	101,4	101,4	101,4	101,5	101,5	101,5	101,6	101,6	101,6	101,6	101,6	399
2 0 0 0	102,1	101,6	101,7	101,7	101,9	102,0	102,0	102,0	102,1	102,6	102,6	102,7	102,7	
1 9 9 9	104,5	104,0	104,1	104,0	104,2	104,2	104,4	104,3	104,3	104,6	105,2	105,4	105,5	400
2 0 0 0	108,1	106,0	107,1	106,9	107,5	107,8	107,8	108,0	108,5	109,3	109,3	109,4	109,2	
1 9 9 9	104,4	104,3	104,3	104,1	104,3	104,3	104,4	104,4	104,4	104,5	104,7	104,7	104,8	401
2 0 0 0	106,2	105,2	105,6	105,5	105,9	105,9	106,0	106,2	106,3	106,8	106,8	106,9	106,9	
1 9 9 9	104,7	103,6	103,8	103,8	104,2	104,1	104,3	104,2	104,1	104,9	105,9	106,4	106,6	402
2 0 0 0	110,7	107,2	109,1	108,9	109,9	110,5	110,4	110,5	111,5	112,7	112,8	112,9	112,4	
1 9 9 9	105,6	105,6	105,6	105,4	105,6	105,5	105,6	105,7	105,7	105,7	105,7	105,7	105,8	403
2 0 0 0	107,1	106,2	106,6	106,7	107,0	107,0	107,2	107,3	107,3	107,3	107,4	107,4	107,7	
1 9 9 9	105,5	105,7	105,7	105,3	105,3	105,3	105,4	105,5	105,5	105,6	105,5	105,5	105,7	404
2 0 0 0	106,8	106,0	106,3	106,4	106,7	106,8	106,9	106,9	106,9	107,0	107,0	107,0	107,3	
1 9 9 9	105,9	105,4	105,4	105,4	106,0	106,0	106,0	106,0	106,1	106,1	106,1	106,1	106,2	405
2 0 0 0	107,8	106,8	107,2	107,3	107,5	107,6	108,0	108,0	108,0	108,0	108,1	108,2	108,4	
1 9 9 9	103,3	103,4	103,5	103,1	103,2	103,2	103,4	103,3	103,4	103,4	103,2	103,2	103,2	406
2 0 0 0	104,0	103,2	103,5	103,6	103,9	104,1	104,2	104,2	104,2	104,2	104,2	104,4	104,4	
1 9 9 9	102,8	103,1	103,2	102,6	102,6	102,6	103,0	102,8	102,8	102,8	102,5	102,5	102,5	407
2 0 0 0	103,0	102,5	102,5	102,5	102,9	103,1	103,1	103,1	103,1	103,1	103,1	103,2	103,3	
1 9 9 9	104,4	104,0	104,0	104,0	104,4	104,4	104,4	104,5	104,6	104,6	104,6	104,6	104,6	408
2 0 0 0	106,1	104,6	105,6	105,9	106,0	106,2	106,3	106,4	106,4	106,4	106,4	106,4	106,7	
1 9 9 9	105,3	105,1	105,2	105,3	105,3	105,3	105,3	105,3	105,3	105,3	105,3	105,3	105,3	409
2 0 0 0	106,3	105,9	106,7	106,2	106,3	106,5	106,1	106,2	106,4	106,4	106,6	106,5	106,3	
1 9 9 9	103,6	103,3	103,5	103,6	103,6	103,6	103,6	103,6	103,6	103,6	103,6	103,6	103,7	410
2 0 0 0	103,5	103,9	104,3	103,4	103,4	103,4	103,4	103,4	103,4	103,4	103,4	103,4	103,4	
1 9 9 9	108,3	108,3	108,3	108,3	108,3	108,3	108,3	108,3	108,3	108,3	108,3	108,3	108,3	411
2 0 0 0	111,4	109,5	111,0	111,2	111,6	112,0	111,0	111,2	111,8	111,7	112,4	112,0	111,6	

6 INDEX DER
6.4 NACH DEM INTERNATIONALEN WARENVER-
1995 =
DEUTSCH

LFD NR.	NR.DER SITC	TEILE UND ABSCHNITTE	WÄGUNG- ANTEIL AM GESAMTINDEX IN PROMILLE	VER- KETTUNGS- FAKTOR	JAHRESDURCHSCHNITTE		
					1996	1997	1998
1		GESAMTINDEX	1000	0,97085	100,0	101,5	101,4
2	0	NAHRUNGSMITTEL UND LEBENDE TIERE	45,04	1,01200	100,3	102,2	100,9
3	00	LEBENDE TIERE (OHNE FISCHE)	1,56	0,96043	88,4	91,7	91,2
4	01	FLEISCH UND ZUBEREITUNGEN VON FLEISCH	4,65	1,07195	98,7	101,6	101,1
5	02	MILCH UND MILCHERZEUGNISSE, EIER	10,99	0,99300	98,4	100,1	100,4
6	03	FISCHE, KREBS- UND WEICHTIERE, ZUBEREITUNGEN DARAU	1,52	1,08219	102,5	92,7	102,6
7	04	GETREIDE UND GETREIDEERZEUGNISSE	7,04	1,10950	107,1	103,8	100,2
8	05	GEMUESE UND FRUECHTE	4,52	0,98323	96,5	92,7	94,2
9	06	ZUCKER, ZUCKERWAREN UND HONIG	2,79	0,91860	101,7	103,2	98,4
10	07	KAFFEE, TEE, KAKAO, GEWUERZE UND WAREN DARAU	5,52	0,94892	96,0	109,3	110,4
11	08	TIERFUTTER (AUSGEN. UNGEMAHLENES GETREIDE)	3,01	1,03882	112,3	119,9	106,6
12	09	VERSCHIEDENE GENIESSBARE WAREN UND ZUBEREITUNGEN	3,44	0,95161	99,6	99,7	98,4
13	1	GETRAENKE UND TABAK	7,18	0,97466	102,5	108,0	107,5
14	11	GETRAENKE	4,21	1,00400	101,3	105,2	105,7
15	12	TABAK UND TABAKERZEUGNISSE	2,97	0,94223	104,3	111,9	110,1
16	2	ROHSTOFFE (AUSGEN. NAHRUNGSMITTEL UND MINERAL. BRENNSTOFFE)	20,62	0,89776	91,4	97,5	92,8
17	21	HAEUTE, FELLE UND PELZFELLE, ROH	0,74	0,95242	105,3	113,1	105,5
18	22	DELSAATEN UND DELHALTIGE FRUECHTE	0,46
19	23	SYNTHETISCHER KAUTSCHUK	1,36	1,02013	97,9	96,0	96,5
20	24	HOLZ	2,38	1,03178	96,4	98,6	100,8
21	25	PAPIERHALBSTOFFE UND ABFAELLE VON PAPIER	1,82	0,51368	58,8	53,4	53,1
22	26	SPINNSTOFFE UND IHRE ABFAELLE	3,54	0,92433	95,9	99,4	93,5
23	27	MINERAL. ROHSTOFFE (AUSGEN. KOHLE, OEL UND EDELSTEINE)	2,34	0,97289	101,4	105,4	105,1
24	28	METALLURGISCHE ERZE UND METALLABFAELLE	5,87	0,83461	83,7	99,2	85,2
25	29	ROHSTOFFE TIERISCHEN U. PFLANZLICHEN URSPRUNGS, A.N.G.	2,11	0,99802	104,0	109,0	111,8

AUSFUHRPREISE

ZEICHNIS FUER DEN AUSSENHANDEL (SITC-REV.3)

100

LAND

JAHR	DURCH- SCHNITT	JAN.	FEBR.	MAERZ	APRIL	MAI	JUNI	JULI	AUG.	SEPT.	OKT.	NOV.	DEZ.	LFD NR.
1 9 9 9	100,9	100,1	100,2	100,3	100,4	100,5	100,7	100,9	101,0	101,3	101,5	101,7	102,1	1
2 0 0 0	104,4	102,4	102,8	103,1	103,6	104,3	104,3	104,6	105,0	105,6	105,9	105,9	105,5	
1 9 9 9	98,5	98,3	98,2	98,5	98,3	98,0	98,7	97,8	98,1	98,3	98,6	99,1	99,6	2
2 0 0 0	102,7	99,5	99,8	100,4	101,1	101,7	102,2	102,7	103,4	104,9	105,7	105,8	105,5	
1 9 9 9	89,2	87,0	88,4	91,0	89,2	87,8	88,0	88,5	90,7	89,3	89,6	90,0	91,0	3
2 0 0 0	94,1	90,8	91,6	94,0	93,9	95,6	96,0	96,3	94,9	97,0	98,2	98,0	85,3	
1 9 9 9	98,0	94,1	94,4	95,3	95,5	96,6	98,9	99,0	100,8	100,7	100,5	99,8	100,2	4
2 0 0 0	103,3	98,6	98,4	100,8	101,8	103,5	105,5	104,7	105,8	107,0	107,3	104,2	101,7	
1 9 9 9	97,1	97,3	97,0	96,8	96,0	95,6	95,4	95,6	96,2	97,2	98,8	99,5	100,1	5
2 0 0 0	104,5	100,1	99,9	100,3	100,2	100,1	102,4	104,7	106,4	108,6	109,9	110,6	110,9	
1 9 9 9	112,4	119,8	120,1	122,6	120,6	114,0	120,7	109,1	105,0	102,8	102,3	105,7	106,6	6
2 0 0 0	108,7	106,3	108,6	107,7	106,2	106,1	105,5	104,1	104,6	109,6	111,0	116,3	118,1	
1 9 9 9	99,7	98,6	98,5	99,1	99,9	100,0	101,5	99,3	99,5	99,8	99,6	100,0	100,1	7
2 0 0 0	102,1	100,6	101,3	101,2	102,2	103,0	102,1	101,9	101,4	101,7	102,8	103,2	103,7	
1 9 9 9	96,7	95,6	96,0	96,5	97,3	96,6	97,2	96,3	96,6	96,0	97,2	97,3	97,5	8
2 0 0 0	96,7	96,8	96,7	96,3	97,6	98,2	96,7	96,7	95,9	96,9	96,6	96,1	95,7	
1 9 9 9	91,0	94,2	94,0	93,2	91,2	91,6	92,0	90,8	90,0	89,1	88,6	88,3	88,8	9
2 0 0 0	98,2	98,9	89,4	90,2	93,7	95,3	96,8	98,0	102,4	104,6	105,8	107,0	106,4	
1 9 9 9	105,3	105,8	105,5	105,2	105,5	106,2	105,6	105,3	104,8	104,6	104,1	105,3	105,4	10
2 0 0 0	107,6	105,4	106,1	106,8	107,7	107,7	108,4	108,2	107,7	108,2	108,7	108,4	108,1	
1 9 9 9	97,8	99,1	97,6	97,7	96,9	96,1	95,6	95,2	96,3	98,6	98,4	99,9	101,7	11
2 0 0 0	109,0	103,1	104,8	106,0	107,0	108,7	107,1	106,5	107,5	111,8	112,9	114,6	117,4	
1 9 9 9	96,9	96,5	96,5	96,7	97,2	96,3	96,9	97,1	97,1	97,0	97,1	97,0	97,0	12
2 0 0 0	97,1	96,6	96,8	96,2	96,9	96,4	96,4	97,6	97,6	97,6	97,3	97,7	97,8	
1 9 9 9	106,8	106,0	106,0	106,2	106,8	106,8	107,0	107,1	106,9	107,0	106,9	107,2	107,4	13
2 0 0 0	108,9	107,7	107,7	108,2	109,0	109,3	108,9	109,0	109,2	109,3	109,5	109,6	109,4	
1 9 9 9	105,6	105,1	105,0	105,1	105,6	105,6	105,8	105,8	105,7	105,8	105,8	105,9	106,1	14
2 0 0 0	107,2	106,4	106,5	106,5	107,2	107,4	107,1	107,2	107,2	107,5	107,7	107,7	107,6	
1 9 9 9	108,5	107,2	107,5	107,9	108,4	108,5	108,9	109,0	108,7	108,6	108,5	109,1	109,3	15
2 0 0 0	111,4	109,7	109,6	110,6	111,6	112,1	111,5	111,6	112,0	111,8	112,0	112,4	111,8	
1 9 9 9	86,4	84,1	83,7	83,9	84,5	85,0	85,5	86,8	86,9	87,7	88,7	89,4	90,6	16
2 0 0 0	98,1	92,4	93,5	95,3	97,0	99,8	98,9	99,1	99,3	100,6	101,0	100,5	100,0	
1 9 9 9	91,8	91,2	88,2	86,5	86,0	86,7	87,9	88,8	89,7	92,2	99,7	101,9	102,8	17
2 0 0 0	120,5	104,6	109,0	109,6	111,9	112,4	114,4	119,4	121,5	127,7	133,8	136,5	145,3	
1 9 9 9	18
2 0 0 0	
1 9 9 9	96,5	94,4	94,5	94,5	94,1	94,1	94,1	96,1	97,8	97,8	99,9	100,1	100,3	19
2 0 0 0	106,4	103,1	103,1	103,5	105,9	105,9	105,1	107,7	108,1	108,1	109,0	108,7	108,7	
1 9 9 9	103,2	102,3	102,1	102,7	103,3	103,7	103,2	102,9	103,1	103,7	103,3	103,8	103,9	20
2 0 0 0	101,8	104,0	103,4	103,1	101,3	101,4	101,2	100,3	100,4	100,1	100,2	102,5	103,9	
1 9 9 9	58,7	48,2	48,1	48,6	50,5	53,7	56,6	60,6	63,7	67,9	68,3	68,7	69,4	21
2 0 0 0	90,5	69,6	73,4	82,1	95,5	110,6	111,1	108,6	99,9	89,3	86,0	82,3	77,2	
1 9 9 9	80,7	83,6	81,5	81,3	81,2	80,7	80,1	80,9	79,6	79,6	79,6	79,2	80,6	22
2 0 0 0	86,8	81,1	82,4	84,1	84,2	85,5	85,9	86,2	88,7	90,5	91,1	91,7	90,7	
1 9 9 9	105,7	104,8	105,3	104,9	105,5	105,6	105,8	106,0	105,7	106,1	106,0	106,2	106,7	23
2 0 0 0	108,4	107,2	107,8	108,0	107,9	107,9	107,7	108,6	109,2	109,7	109,5	108,8	108,3	
1 9 9 9	71,6	64,9	65,5	67,0	68,3	69,2	70,5	73,5	73,6	73,8	75,8	77,2	79,9	24
2 0 0 0	91,3	84,9	86,4	88,6	89,1	92,9	90,2	90,6	91,5	96,4	96,9	94,6	93,4	
1 9 9 9	109,0	110,8	110,6	109,0	108,4	108,9	108,7	107,4	107,2	108,5	108,7	109,3	110,7	25
2 0 0 0	112,8	109,4	110,1	110,3	111,8	112,6	112,0	111,9	112,3	113,7	115,6	116,7	116,6	

6 INDEX DER
6.4 NACH DEM INTERNATIONALEN WARENVER-
1995 =
DEUTSCH

LFD NR.	NR.DER SITC	TEILE UND ABSCHNITTE	WÄGUNG- ANTEIL AM GESAMTINDEX IN PROMILLE	VER- KETTUNGS- FAKTOR	JAHRESDURCHSCHNITTE		
					1996	1997	1998
26	3	MINERAL. BRENNSTOFFE, SCHMIERMITTEL U. VERWANDTE ERZEUGN.	8,84	1,17446	109,2	116,6	102,5
27	32	KOHLE, KOKS UND BRIKETT	1,14	0,99611	99,2	101,5	103,2
28	33	ERDOELERZEUGNISSE UND VERWANDTE WAREN	6,12	1,25307	111,7	118,2	100,9
29	34	GAS	1,58	1,37949	107,1	121,6	108,3
30	4	TIERISCHE UND PFLANZLICHE ÖLE, FETTE UND WACHSE	3,35	0,86111	95,1	104,4	115,4
31	41	TIERISCHE ÖLE UND FETTE	0,23
32	42	PFLANZL. FETTE UND FETTE ÖLE, ROH ODER RAFFINIERT	1,99	0,87674	93,9	105,6	121,4
33	43	TIERISCHE U. PFLANZL. FETTE UND ÖLE, VERARBEITET; WACHSE	1,13	0,85837	96,6	101,2	107,1
34	5	CHEMISCHE ERZEUGNISSE	147,56	0,97929	98,6	99,7	99,0
35	51	ORGANISCHE CHEMISCHE ERZEUGNISSE	30,81	0,94818	95,2	95,5	91,8
36	52	ANORGANISCHE CHEMISCHE ERZEUGNISSE	8,08	1,03770	100,6	100,0	99,0
37	53	FARBMITTEL, GERBSTOFFE UND FARBEN	13,81	0,96878	100,1	100,7	101,7
38	54	MEDIZINISCHE UND PHARMAZEUTISCHE ERZEUGNISSE	21,84	0,99802	102,1	103,9	105,8
39	55	ETHERISCHE ÖLE UND RIECHMITTEL; ZUBEREITETE KÖRPERPFLEGE-, PUTZ- UND REINIGUNGSMITTEL	9,39	0,93966	101,1	101,6	101,1
40	56	DUENGMITTEL	2,58	0,99017	105,6	106,3	106,5
41	57	KUNSTSTOFFE IN PRIMAERFORM	26,37	0,95753	94,1	96,9	95,9
42	58	KUNSTSTOFFE IN ANDEREN FORMEN ALS PRIMAERFORMEN	13,70	1,01977	97,7	98,2	98,1
43	59	CHEMISCHE ERZEUGNISSE UND WAREN, A.N.G.	20,98	1,00704	102,7	103,5	103,4
44	6	BEARBEITETE WAREN, VORWIEG. NACH BESCHAFFENHEIT GEGLIEDERT	180,65	0,98802	97,9	99,2	99,7
45	61	LEDER, LEDERWAREN, A.N.G. UND ZUGERICHTETE PELZFELLE	2,04	0,91850	102,2	101,8	99,1
46	62	KAUTSCHUKWAREN, A.N.G.	9,72	0,98547	100,1	99,6	99,5
47	63	HOLZWAREN (AUSGENOMMEN MOEBEL)	3,88	0,93416	97,8	97,2	99,6
48	64	PAPIER U. PAPPE; WAREN A. PAPIERHALBSTOFF, PAPIER O. PAPPE	26,84	1,01695	95,6	93,7	96,0
49	65	GARNE, GEWEBE, FERTIGGESTELLTE SPINNSTOFFERZEUGNISSE UND VERWANDTE WAREN	30,51	1,01016	99,6	99,7	99,7
50	66	WAREN AUS NICHT-METALLISCHEN MINERAL. STOFFEN, A.N.G.	16,25	0,95958	99,5	100,1	100,5

AUSFUHRPREISE

ZEICHNIS FUER DEN AUSSENHANDEL (SITC-REV.3)

100

LAND

JAHR	DURCH- SCHNITT	JAN.	FEBR.	MAERZ	APRIL	MAI	JUNI	JULI	AUG.	SEPT.	OKT.	NOV.	DEZ.	LFD NR.
1 9 9 9	112,2	92,0	90,5	95,9	101,9	103,0	104,6	112,9	120,8	126,0	127,8	132,6	138,9	26
2 0 0 0	172,4	142,9	149,4	157,5	154,5	164,7	172,2	171,8	178,9	198,5	202,2	197,2	179,1	
1 9 9 9	106,9	106,1	106,2	107,3	106,5	106,5	106,5	106,7	107,0	107,3	107,6	107,2	107,6	27
2 0 0 0	109,2	107,6	107,6	106,8	109,1	109,2	108,7	108,7	109,5	110,5	110,7	110,6	111,6	
1 9 9 9	116,8	88,0	87,0	94,2	103,7	105,2	107,4	118,8	129,3	135,6	136,6	143,7	152,0	28
2 0 0 0	189,9	154,5	163,8	175,3	168,2	182,6	192,2	188,2	197,6	223,7	224,4	216,9	191,6	
1 9 9 9	98,5	97,4	93,0	94,3	91,4	91,7	92,4	94,5	97,8	102,2	108,6	108,0	110,9	29
2 0 0 0	150,2	123,3	123,6	125,0	134,5	135,4	140,5	153,8	156,3	164,7	182,5	183,7	179,3	
1 9 9 9	97,9	107,4	101,8	98,5	99,2	99,0	96,8	96,1	94,5	97,2	95,1	94,9	94,4	30
2 0 0 0	92,3	94,5	92,8	93,2	94,9	93,2	89,9	89,6	91,0	91,4	91,7	93,6	92,3	
1 9 9 9	31
2 0 0 0	
1 9 9 9	101,9	112,3	104,2	102,2	105,5	106,2	102,9	100,4	98,9	100,7	98,1	96,2	95,4	32
2 0 0 0	95,2	94,7	93,7	96,8	99,6	97,5	93,7	93,5	94,3	93,9	93,9	95,8	94,5	
1 9 9 9	94,8	102,7	101,4	96,3	94,0	92,3	91,4	93,7	91,3	95,2	92,6	93,6	93,1	33
2 0 0 0	89,5	95,5	93,2	90,6	91,5	90,2	87,2	86,4	89,1	88,8	87,9	87,9	85,5	
1 9 9 9	97,8	97,0	96,9	96,7	96,7	97,0	97,2	97,6	97,8	98,2	98,9	99,7	100,0	34
2 0 0 0	103,0	100,4	100,7	100,9	102,0	103,0	103,1	103,4	103,9	104,2	104,7	105,0	104,8	
1 9 9 9	89,3	86,8	86,6	86,6	86,8	87,3	88,0	89,0	90,0	90,3	92,0	93,9	94,2	35
2 0 0 0	100,3	94,5	94,9	95,4	98,2	99,8	99,7	101,5	102,9	103,6	104,4	104,9	104,3	
1 9 9 9	94,3	95,3	95,3	95,5	95,2	95,2	94,3	94,2	93,3	93,2	93,5	93,3	93,5	36
2 0 0 0	95,6	93,0	93,6	94,0	94,4	95,5	96,0	96,0	96,1	96,4	97,3	97,4	97,5	
1 9 9 9	101,6	100,9	101,6	101,6	101,6	101,5	101,6	101,7	101,7	101,9	101,7	101,8	101,9	37
2 0 0 0	102,9	102,0	102,3	101,5	101,8	102,5	102,8	103,3	103,3	103,6	103,6	103,8	103,8	
1 9 9 9	105,6	106,4	106,1	105,7	105,4	105,3	105,5	105,5	105,3	105,3	105,3	105,5	105,6	38
2 0 0 0	106,7	105,6	105,8	106,1	106,3	106,6	106,8	106,4	106,6	106,9	107,9	108,0	107,9	
1 9 9 9	101,8	101,3	101,3	101,6	101,8	101,9	102,0	102,0	102,0	102,1	101,9	102,0	102,2	39
2 0 0 0	103,0	102,6	102,6	103,0	103,4	103,3	103,1	103,0	103,1	103,0	102,8	102,8	102,9	
1 9 9 9	107,3	106,0	105,6	106,9	107,6	107,8	108,7	108,7	107,9	108,1	105,7	107,2	107,9	40
2 0 0 0	117,6	108,6	110,4	115,3	117,0	118,3	116,7	117,2	118,5	120,8	121,5	124,6	122,2	
1 9 9 9	93,2	92,2	91,7	91,1	90,8	91,3	91,4	92,1	92,6	93,9	95,8	97,3	98,4	41
2 0 0 0	102,3	93,7	93,7	99,7	101,1	103,0	103,7	103,5	103,4	103,0	103,5	103,8	104,0	
1 9 9 9	96,7	96,9	96,5	96,0	95,6	95,7	95,7	96,3	96,6	96,8	97,7	98,0	98,4	42
2 0 0 0	100,6	99,2	100,0	99,9	100,0	100,6	100,7	100,8	101,0	101,2	101,2	101,2	100,9	
1 9 9 9	104,6	103,0	103,6	103,8	104,3	104,8	105,0	105,2	105,1	105,2	105,1	105,1	105,3	43
2 0 0 0	106,7	105,3	105,6	105,6	106,1	106,5	106,3	106,5	107,0	107,7	108,2	108,1	107,9	
1 9 9 9	97,2	96,8	96,6	96,5	96,7	96,7	96,9	97,2	97,3	97,6	97,7	98,2	98,7	44
2 0 0 0	103,0	99,3	100,1	100,7	101,7	102,8	102,8	103,7	104,2	105,0	105,2	105,4	105,3	
1 9 9 9	94,7	96,3	95,3	95,0	94,2	94,1	94,3	93,3	93,7	94,4	95,1	95,4	95,8	45
2 0 0 0	93,5	96,7	97,2	97,8	98,0	98,1	98,1	99,0	100,1	100,8	101,3	103,0	103,9	
1 9 9 9	98,2	98,5	98,1	98,3	98,1	98,2	98,3	98,3	98,1	98,2	98,1	98,2	98,3	46
2 0 0 0	97,5	97,2	97,1	97,3	97,2	97,4	97,3	97,4	37,6	97,7	97,8	97,8	97,6	
1 9 9 9	100,0	100,4	101,0	101,1	100,1	99,6	100,2	100,0	100,2	99,6	98,8	99,4	99,9	47
2 0 0 0	101,9	100,7	101,0	101,5	101,7	101,1	101,9	102,0	102,4	102,6	102,6	103,0	102,8	
1 9 9 9	93,9	94,1	93,8	93,5	93,5	93,2	93,3	93,3	93,6	94,1	94,5	95,1	95,2	48
2 0 0 0	100,4	95,7	96,1	97,1	98,1	99,5	100,1	101,7	102,4	103,0	103,4	103,6	103,6	
1 9 9 9	98,5	99,2	99,2	98,9	98,7	98,6	98,4	98,3	98,3	98,2	98,1	98,1	98,2	49
2 0 0 0	99,2	98,5	98,6	98,7	98,9	99,0	99,0	99,3	99,3	99,6	99,7	99,9	99,8	
1 9 9 9	100,9	100,1	100,2	100,4	100,7	100,8	101,2	101,3	101,3	101,1	101,0	101,1	101,1	50
2 0 0 0	102,4	100,9	101,3	101,3	102,0	102,4	102,1	102,1	102,4	103,3	103,6	103,9	103,6	

6 INDEX DER
6.4 NACH DEM INTERNATIONALEN WARENVER-
1995 =
DEUTSCH

LFD NR.	NR. DER SITC	TEILE UND ABSCHNITTE	WÄGUNG- ANTEIL AM GESAMTINDEX IN PROMILLE	VER- KETTUNGS- FAKTOR	JAHRESDURCHSCHNITTE		
					1996	1997	1998
51	67	EISEN UND STAHL	37,71	1,02500	95,8	97,9	100,3
52	68	NE-METALLE	20,56	0,98367	93,1	100,2	95,1
53	69	METALLWAREN, A.N.G.	33,14	0,94174	101,7	103,6	104,4
54	7	MASCHINENBAUERZ., ELEKTROTECHN. ERZEUGNISSE UND FAHRZEUGE	478,77	0,96343	101,2	102,5	102,7
55	71	KRAFTMASCHINEN UND -AUSRÜSTUNGEN	28,39	0,93228	102,7	104,1	103,8
56	72	ARBEITSMASCHINEN FUER BESONDERE ZWECKE	61,53	0,92958	101,5	102,3	103,6
57	73	METALLBEARBEITUNGSMASCHINEN	15,15	0,93561	101,3	103,8	105,1
58	74	MASCHINEN, APPARATE UND GERAETE FUER VERSCHIEDENE ZWECKE	77,43	0,92544	102,5	103,4	104,3
59	75	BUEROMASCHINEN UND AUTOMATISCHE DATENVERARBEITUNGS- MASCHINEN	27,52	1,24699	97,9	97,2	95,0
60	76	GERAETE FUER DIE NACHRICHTENTECHNIK; BILD-, TONAUFNAHME- UND -WIEDERGABEGERAETE	23,71	1,01514	98,9	100,4	97,1
61	77	ELEKTRISCHE MASCHINEN, APPARATE UND GERAETE, A.N.G.	89,74	0,98713	100,2	100,9	101,2
62	78	STRASSENFAHRZEUGE	152,59	0,95355	101,6	103,8	104,3
63	79	ANDERE BEFOERDERUNGSMITTEL	2,71	0,94062	101,3	101,8	102,4
64	8	VERSCHIEDENE FERTIGWAREN	106,06	0,94413	101,0	102,3	103,2
65	81	SANIT. ANLAGEN, HEIZUNGS- U. BELEUCHTUNGSEINRICHT., A.N.G.	4,68	0,89119	101,2	102,7	104,1
66	82	MOEBEL UND TEILE DAVON; BETTAUSSTATTUNGEN	9,73	0,89790	101,7	102,8	105,0
67	83	REISEARTIKEL, HANDTASCHEN UND AEHNLICHE BEHAELTNISSE	0,94	0,94833	98,3	98,8	98,3
68	84	BEKLEIDUNG UND BEKLEIDUNGSZUBEHOER	15,70	0,92428	100,1	100,3	100,5
69	85	SCHUHE	3,08	0,97945	99,5	100,9	102,1
70	87	MESS-, PRUEF- U. KONTROLLINSTRUM., -APPARATE U. -GERAETE	26,66	0,93271	101,2	102,2	103,3
71	88	FOTOGR. APPARATE U. ZUB.; OPT. WAREN; UHRMACHERWAREN	10,86	0,99899	105,0	112,5	115,1
72	89	VERSCHIEDENE BEARBEITETE WAREN, A.N.G.	34,41	0,96993	99,8	100,0	100,0
73	97	GOLD	1,93	1,08454	105,8	104,3	94,2

AUSFUHRPREISE

ZEICHNIS FUER DEN AUSSENHANDEL (SITC-REV.3)

100

LAND

Jahr	DURCH- SCHNITT	JAN.	FEBR.	MAERZ	APRIL	MAI	JUNI	JULI	AUG.	SEPT.	OKT.	NOV.	DEZ.	LF0 NR.
1 9 9 9	91,8	92,6	91,7	91,2	91,3	91,0	91,2	91,4	91,2	91,6	91,8	92,8	93,7	51
2 0 0 0	102,6	95,0	96,4	98,2	100,8	103,2	103,4	105,2	105,8	105,9	106,2	106,3	105,3	
1 9 9 9	93,5	88,2	88,9	89,4	90,8	91,7	92,2	94,5	94,6	96,5	96,8	98,3	100,4	52
2 0 0 0	110,6	102,5	105,5	105,8	106,2	109,3	108,3	109,7	112,0	116,0	116,7	117,1	118,0	
1 9 9 9	105,1	104,3	104,4	104,5	104,9	104,9	105,2	105,4	105,5	105,6	105,6	105,7	105,7	53
2 0 0 0	106,7	105,9	106,0	106,1	106,6	106,8	106,6	106,7	107,0	107,1	107,2	107,3	107,0	
1 9 9 9	103,2	102,6	102,8	102,9	103,1	103,1	103,3	103,3	103,3	103,5	103,4	103,4	103,5	54
2 0 0 0	104,5	103,7	103,8	103,9	104,2	104,5	104,5	104,6	104,8	104,9	105,2	105,1	104,8	
1 9 9 9	103,6	103,0	103,1	103,2	103,5	103,6	103,8	103,8	103,8	103,9	103,9	103,9	103,8	55
2 0 0 0	105,1	104,0	104,3	104,5	105,1	105,3	105,2	105,3	105,3	105,5	105,7	105,5	105,3	
1 9 9 9	104,5	104,1	104,2	104,2	104,3	104,4	104,5	104,6	104,6	104,6	104,6	104,7	104,7	56
2 0 0 0	106,1	105,0	105,4	105,5	105,9	105,9	105,9	106,2	106,3	106,5	106,7	106,7	106,6	
1 9 9 9	106,4	105,7	105,6	106,0	106,1	106,4	106,8	106,8	106,8	106,8	106,7	106,7	106,7	57
2 0 0 0	108,3	107,3	107,3	107,7	108,0	108,2	108,3	108,4	108,6	108,7	108,9	108,9	108,9	
1 9 9 9	104,8	104,4	104,5	104,6	104,7	104,9	104,9	104,9	105,0	105,0	105,0	105,0	105,0	58
2 0 0 0	105,8	105,2	105,2	105,4	105,7	105,9	105,8	105,9	106,0	106,0	106,1	106,0	106,0	
1 9 9 9	91,8	92,3	92,5	92,6	92,6	91,9	91,8	91,6	91,2	91,3	91,2	91,0	91,0	59
2 0 0 0	89,1	90,6	90,5	90,3	90,0	88,5	87,9	87,8	88,2	88,7	89,3	89,1	88,5	
1 9 9 9	95,7	96,1	96,0	96,2	96,1	95,8	95,9	95,7	95,5	95,5	95,5	95,3	95,3	60
2 0 0 0	95,1	95,5	95,4	95,5	95,5	95,3	95,5	94,8	94,7	94,8	94,8	94,9	94,9	
1 9 9 9	101,3	101,0	101,1	101,0	101,1	101,3	101,5	101,5	101,4	101,8	101,7	101,2	101,4	61
2 0 0 0	102,4	101,7	101,4	101,3	101,8	102,3	102,4	102,5	102,6	102,8	103,6	103,4	103,2	
1 9 9 9	105,8	104,5	105,1	105,3	105,5	105,5	106,0	106,1	106,1	106,3	106,3	106,4	106,7	62
2 0 0 0	108,2	106,9	107,1	107,3	107,7	108,4	108,3	108,6	109,0	109,1	109,1	109,0	108,3	
1 9 9 9	102,7	102,7	102,7	102,5	102,7	102,7	102,8	102,7	102,8	102,8	102,8	102,8	102,8	63
2 0 0 0	103,7	103,2	103,3	103,3	103,4	103,5	103,5	103,5	103,8	104,1	104,1	104,3	104,2	
1 9 9 9	103,6	103,3	103,4	103,4	103,4	103,4	103,5	103,5	103,4	103,6	103,8	103,9	104,1	64
2 0 0 0	104,7	104,2	104,4	104,5	104,6	104,7	104,4	104,5	104,8	105,0	105,3	105,3	105,2	
1 9 9 9	104,2	104,3	104,3	104,0	104,2	104,0	103,9	103,9	104,0	104,0	104,7	104,6	104,5	65
2 0 0 0	104,7	104,3	103,8	104,0	104,4	104,5	104,4	104,6	105,0	105,1	105,2	105,2	105,4	
1 9 9 9	105,8	105,8	105,8	105,5	105,7	105,7	105,8	105,8	105,9	105,9	105,8	105,8	106,0	66
2 0 0 0	107,1	106,3	106,6	106,8	107,0	107,1	107,3	107,3	107,3	107,4	107,4	107,5	107,7	
1 9 9 9	97,4	97,9	97,9	97,4	97,4	97,2	97,2	97,2	97,4	97,4	97,4	97,4	97,4	67
2 0 0 0	98,6	98,3	98,3	98,3	98,4	98,4	98,5	98,5	98,5	98,5	98,5	98,8	100,6	
1 9 9 9	100,6	100,6	100,3	100,5	100,5	100,5	100,4	100,5	100,5	100,6	100,7	100,7	100,8	68
2 0 0 0	100,9	100,7	100,8	100,9	100,9	100,9	100,9	101,0	101,1	100,9	101,0	100,9	100,8	
1 9 9 9	102,0	101,6	101,6	102,0	101,9	101,9	102,0	102,0	102,1	102,1	102,1	102,1	102,2	69
2 0 0 0	102,8	102,1	102,2	102,2	102,3	102,4	102,4	102,6	102,8	103,1	103,9	104,0	103,7	
1 9 9 9	104,3	104,1	104,3	104,2	104,3	104,3	104,2	104,2	104,2	104,3	104,2	104,4	104,6	70
2 0 0 0	105,6	104,8	104,9	105,0	105,0	105,4	105,2	105,4	105,8	106,1	106,5	106,5	106,2	
1 9 9 9	115,4	114,6	114,9	114,8	115,1	115,9	116,0	115,7	115,7	115,7	115,4	115,3	116,6	71
2 0 0 0	116,8	116,8	116,8	117,0	117,4	116,9	116,4	116,4	116,2	116,9	117,1	117,3	116,7	
1 9 9 9	100,2	99,8	100,1	100,0	99,9	99,9	99,9	100,0	99,9	100,2	100,8	101,0	101,1	72
2 0 0 0	101,7	101,2	101,6	101,6	101,6	101,6	101,2	101,3	101,7	102,0	102,3	102,3	102,1	
1 9 9 9	93,0	88,0	91,4	93,5	93,7	92,7	89,7	88,0	86,2	89,5	103,1	101,0	99,7	73
2 0 0 0	107,7	100,8	108,8	106,1	105,1	107,7	107,2	106,7	107,9	111,8	112,4	110,5	107,8	

Abgrenzung der Ländergruppen in der Außenhandelspreisstatistik *)

EU-Länder

Belgien und Luxemburg
Dänemark
Finnland
Frankreich
Griechenland
Großbritannien und Nordirland
Irland
Italien
Niederlande
Österreich
Portugal
Schweden
Spanien

Sonstige Industrieländer

Andorra
Australien
Ceuta und Melilla
Färöer
Gibraltar
Grönland
Island
Japan
Kanada
Kanarische Inseln
Liechtenstein
Malta
Neuseeland
Norwegen
San Marino
Schweiz
Svalbard
Türkei
Vatikanstadt
Vereinigte Staaten von Amerika

Reformländer

Albanien
Armenien
Aserbaidschan
Bosnien-Herzegowina
Bulgarien
Bundesrepublik Jugoslawien
(ehem. Serbien und Montenegro)
China
Ehemalige jugoslawische
Republik Mazedonien
Estland
Georgien
Kasachstan
Kirgisistan
Kroatien
Lettland
Litauen
Moldau/Moldawien
Mongolei
Polen
Rumänien
Rußland
Slowakei
Slowenien
Tadschikistan
Tschechische Republik
Turkmenistan
Ukraine
Ungarn
Usbekistan
Weißrußland

Entwicklungsländer

Afrika

Ägypten
Äquatorialguinea
Äthiopien
Algerien
Angola
Benin
Botsuana
Brit. Gebiete im Ind. Ozean
Burkina Faso
Burundi
Cote d'Ivoire (Elfenbeinküste)
Dschibuti
Eritrea
Gabun
Gambia
Ghana
Guinea
Guinea-Bissau
Kamerun
Kap Verde
Kenia
Komoren
Kongo
Lesotho
Liberia
Libyen
Madagaskar
Malawi
Mali
Marokko
Mauretanien
Mauritius
Mayotte
Mosambik
Namibia
Niger
Nigeria
Réunion
Ruanda
Sambia
São Tomé und Príncipe
Senegal
Seychellen
Sierra Leone
Simbabwe
Somalia
St. Helena
Südafrika
Sudan
Swasiland
Tansania
Togo
Tschad
Tunesien
Uganda
Zaire
Zentralafrik. Republik

Amerika

Amerikan. Jungferninseln
Anguilla
Antigua und Barbuda
Argentinien
Aruba
Bahamas
Barbados
Belize

noch: Amerika

Bermuda
Bolivien
Brasilien
Britische Jungferninseln
Chile
Costa Rica
Dominica
Dominikanische Republik
Ecuador
El Salvador
Falklandinseln
Franz.-Guayana
Grenada
Guadeloupe
Guatemala
Guyana
Haiti
Honduras
Jamaika
Kaimaninseln
Kolumbien
Kuba
Martinique
Mexiko
Montserrat
Nicaragua
Niederländische Antillen
Panama
Paraguay
Peru
St. Christoph (St. Kitts)-Nevis
St. Lucia
St. Pierre u. Miquelon
St. Vincent und die
Grenadinen
Suriname
Trinidad und Tobago
Turks- und Caicosinseln
Uruguay
Venezuela

Asien

Afghanistan
Westjordanland/Gazastreifen
Bahrain
Bangladesch
Bhutan
Brunei
Hongkong
Indien
Indonesien
Irak
Iran
Israel
Jemen
Jordanien
Kambodscha (Kamputschea)
Katar
Korea, Dem. Volksrep. (ehem.
Nordkorea)
Korea, Republik (ehem.
Südkorea)
Kuwait
Laos
Libanon
Macau
Malaysia

noch: Asien

Malediven
Myanmar
Nepal
Oman
Pakistan
Philippinen
Saudi-Arabien
Singapur
Sri Lanka
Syrien
Taiwan
Thailand
Vereinigte Arabische Emirate
Vietnam
Zypern

Ozeanien

Amerikan.-Ozeanien
Austr.-Ozeanien
Belau
Fidschi
Föderierte Staate von
Mikronesien (Yap, Kosrae,
Truk, Ponape)
Franz.-Polynesien
Kiribati
Marshall-Inseln
Nauru
Neukaledonien
Neuseel.-Ozeanien
Nördliche Marianen
Papua-Neuguinea

Pitcairn
Salomonen
Tonga
Tuvalu
Vanuatu
Wallis und Futuna
Westsamoa

*) Das Länderverzeichnis dient nur statistischen Zwecken. Aus der Beziehung kann keine Bestätigung oder Anerkennung des politischen Status eines Landes oder der Grenzen seines Gebietes abgeleitet werden. Die Abgrenzung der Ländergruppen entspricht der Zuordnung im gegenwärtigen Basisjahr (1995) und bleibt daher bis zur Umstellung des Index der Außenhandelspreise auf ein neues Basisjahr unverändert.

Fußnoten zu den Tabellen 1 und 2

- 1) 1950 - 1957 umbasiert von Originalbasis 1950;
1958 - 1967 umbasiert von Originalbasis 1962;
1968 - 1975 umbasiert von Originalbasis 1970;
1976 - 1979 umbasiert von Originalbasis 1976;
1980 - 1984 umbasiert von Originalbasis 1980;
1985 - 1990 umbasiert von Originalbasis 1985;
1991 - 1994 umbasiert von Originalbasis 1991.
- 2) 1954 - 1957 umbasiert von Originalbasis 1958;
ab 1958 entsprechend dem Einfuhrpreisindex (Fußnote 1).

Indizes der Ein- und Ausführpreise für Deutschland - Basis 1995 = 100
Beschreibung der Zeitreihensegmente im
Statistischen Informationssystem des Bundes (STATIS-BUND)

Monatsergebnisse

Index der Einfuhrpreise

		<u>Segment</u>	<u>Zeilen-Nr.</u>
	Gesamtindex	1101	001-008
Tab. 5.1	... nach Warengruppen der Ernährungswirtschaft und der Gewerblichen Wirtschaft	1101	009-048
Tab. 5.2	... nach dem Systematischen Güterverzeichnis für Produktionsstatistiken (GP), Ausgabe 1995	1103	001-469
Tab. 5.3	... nach dem Systematischen Güterverzeichnis für Produktionsstatistiken (GP), Ausgabe 1995, gegliedert nach EU- und Drittländern	1105	001-495
Tab. 5.4	... nach dem Internationalen Warenverzeichnis für den Außenhandel (SITC Rev.3; lfd. Nr. 2 - 73; die lfd. Nr. 17, 31 und 63 sind nicht im Segment enthalten)	1101	049-117

Index der Ausführpreise

	Gesamtindex	1107	001-007
Tab. 6.1	... nach Warengruppen der Ernährungswirtschaft und der Gewerblichen Wirtschaft	1107	008-047
Tab. 6.2	... nach dem Systematischen Güterverzeichnis für Produktionsstatistiken (GP), Ausgabe 1995	1109	001-396
Tab. 6.3	... nach dem Systematischen Güterverzeichnis für Produktionsstatistiken (GP), Ausgabe 1995, gegliedert nach EU- und Drittländern	1111	001-411
Tab. 6.4	... nach dem Internationalen Warenverzeichnis für den Außenhandel (SITC Rev.3; lfd. Nr. 2 - 73; die lfd. Nr. 18 und 31 sind nicht im Segment enthalten)	1107	048-117

Jahresergebnisse

Index der Einfuhrpreise

	Gesamtindex	1102	s.o.
Tab. 5.1/5.4	s.o.	1102	s.o.
Tab. 5.2	s.o.	1104	s.o.
Tab. 5.3	s.o.	1106	s.o.

Index der Ausführpreise

	Gesamtindex	1108	s.o.
Tab. 6.1/6.4.	s.o.	1108	s.o.
Tab. 6.2	s.o.	1110	s.o.
Tab. 6.3	s.o.	1112	s.o.

Fachserie 17: Preise

Reihe 1: Preisindizes für die Land- und Forstwirtschaft

Der etwa 8 Wochen nach dem Berichtsmonat erscheinende Monatsbericht enthält Angaben über Erzeugerpreise landwirtschaftlicher und forstwirtschaftlicher Produkte sowie über Einkaufspreise landwirtschaftlicher Betriebsmittel. Im Jahresbericht sind zu allen Veröffentlichungspositionen die Indexzahlen für einen mehrjährigen Zeitraum aufgeführt.

Zur Berechnung des Index der Erzeugerpreise landwirtschaftlicher Produkte werden ca. 1 600 Preisreihen für 240 Waren, beim Index der Erzeugerpreise forstwirtschaftlicher Produkte aus den Staatsforsten ca. 600 Preisreihen für 75 Waren und beim Index der Einkaufspreise landwirtschaftlicher Betriebsmittel ca. 6 100 Preisreihen für 196 Waren und Leistungen herangezogen.

Reihe 2: Preise und Preisindizes für gewerbliche Produkte (Erzeugerpreise)

In dem etwa 4 Wochen nach dem Berichtszeitraum vorliegenden Monatsbericht sind Angaben über Erzeugerpreise im Inlandsabsatz für rd. 800 Positionen nach dem „Systematischen Güterverzeichnis für Produktionsstatistiken“ – für ausgewählte Gütergruppen einschl. des Auslandsabsatzes – enthalten. Im Jahresbericht werden überwiegend Vergleichsdaten zurückliegender Jahre veröffentlicht. Zur Berechnung der Indizes werden ca. 13 000 Preisreihen für rd. 1 718 Waren verwendet.

Reihe 2.S.2: Index der Erzeugerpreise gewerblicher Produkte – Lange Reihen auf Basis 1991 –

Dieser Sonderband enthält neben ausführlichen methodischen Informationen auch Hinweise zum Berechnen langer Reihen und zum Rechnen mit Preisleitklauseln Jahresindizes auf der Basis 1991 (= 100), die vielfach bis 1949 und für 1938 zurückgerechnet wurden. Die Darstellung der Monatsindizes reicht von 1976 bis 1990.

Reihe 3: Preisindex für den Wareneingang des Produzierenden Gewerbes

Die Bundesregierung hat den Empfehlungen des Statistischen Beirats zugestimmt, die Berechnung des Preisindex für den Wareneingang des Produzierenden Gewerbes einzustellen. Ergebnisse dieses Index sind damit letztmalig für das Jahr 1998 verfügbar.

Reihe 4: Maßzahlen für Bauleistungspreise und Preisindizes für Bauwerke

Für die Monate Februar, Mai, August und November werden neben einem vierteljährlichen Eilbericht mit den wichtigsten Eckdaten ausführliche Vierteljahresberichte herausgegeben. Die Nachweisungen enthalten Preisindizes für den Neubau von Wohngebäuden, Nichtwohngebäuden und Sonstigen Bauwerken, für Einfamilien-Fertighäuser sowie für die Instandhaltung von Wohngebäuden. Den Indexberechnungen liegen rd. 35 000 Preisreihen für 220 Bauleistungen zugrunde.

Reihe 5: Kaufwerte für Bauland

Angaben zu Baulandveräußerungen wie Fälle, Flächen, Kaufsummen werden vierteljährlich nach Baugebieten, Baulandarten sowie Gemeindegrößenklassen für Bund und Länder veröffentlicht. Der Jahresbericht ist zusätzlich u. a. nach Veräußerern und Erwerbem aufgliedert und enthält die Ergebnisse ausgewählter Städte.

Reihe 6: Index der Großhandelsverkaufspreise

Der etwa 4 Wochen nach dem Berichtszeitraum erscheinende Monatsbericht zeigt die Entwicklung der bei Großhandelsunternehmen und -märkten ermittelten Verkaufspreise im Inlandsabsatz in institutioneller Gliederung nach 31 Wirtschaftsklassen sowie in einer warensystematischen Gliederungen nach 434 Güterarten. Im Jahresbericht werden langfristige Übersichten veröffentlicht. In die Berechnung des Index werden 4 161 Preisreihen einbezogen.

Reihe 7: Preisindizes für die Lebenshaltung

Preisindizes für die Lebenshaltung aller privaten Haushalte werden für Deutschland insgesamt, das frühere Bundesgebiet und die neuen Länder und Berlin-Ost veröffentlicht. Für das frühere Bundesgebiet und die neuen Länder werden zusätzlich jeweils Verbraucherpreisindizes für drei eng (aber in West und Ost unterschiedlich) abgegrenzte Haushaltstypen berechnet. Preisindizes für den Einzelhandel werden nur noch für Deutschland insgesamt bereitgestellt.

Während ein etwa 14 Tage nach dem Berichtszeitraum erscheinender monatlicher Eilbericht ausgewählte Eckdaten der Lebenshaltungsinizes und des Index der Einzelhandelspreise enthält, sind im Monatsbericht weitaus umfangreichere Nachweisungen veröffentlicht. Ausführliche Ergebnisse in tiefer fachlicher Gliederung ab Januar 1993 enthält der Jahresbericht.

Reihe 7.S.1: Preisindizes für die Lebenshaltung – Lange Reihen –

In diesem Sonderbeitrag werden lange Reihen (z.T. zurück bis 1948) des Preisindex für die Lebenshaltung veröffentlicht.

Reihe 8: Preisindizes für die Ein- und Ausfuhr

Im Monatsbericht, der etwa 6 Wochen nach dem Berichtszeitraum vorliegt, werden der Einfuhrpreisindex für etwa 590, der Ausfuhrpreisindex für etwa 515 Warengruppen und Waren sowie die Terms of Trade veröffentlicht. Der Jahresbericht bringt langfristige Übersichten. Für die Berechnung des Einfuhrpreisindex werden ca. 7 230 Preisrepräsentanten, für den Ausfuhrpreisindex 5 970 herangezogen.

Reihe 9: Preise und Preisindizes für Verkehr und Nachrichtenübermittlung

Der Jahresbericht enthält für den Bereich Güterverkehr Indizes der Seefrachtraten sowie Luftfrachtraten für ausgewählte Verkehrsrelationen. Für den Bereich Personenverkehr werden Preise und Preisindizes für die Personen- und Gepäckbeförderung im Schienenverkehr sowie Preisindizes für die Personenbeförderung im Luftverkehr nachgewiesen. Im Bereich Nachrichtenübermittlung werden Erzeuger- und Verbraucherpreisindizes für Post- und Telekommunikationsdienstleistungen dargestellt.

Reihe 10: Internationaler Vergleich der Preise für die Lebenshaltung

Die Verbrauchergeldparitäten sowie Devisenkurse werden in einem etwa 4 Wochen nach dem Berichtszeitraum erscheinenden Monatsbericht und einem Jahresbericht veröffentlicht; letzterer enthält umfangreichere Nachweisungen sowie längerfristige Zeitreihen. Verbrauchergeldparitäten werden monatlich für ca. 60 Länder dargestellt.

Reihe 11: Preise und Preisindizes im Ausland

Der etwa 6 Wochen nach dem Berichtszeitraum erscheinende Monatsbericht enthält neben Angaben von Preisindizes für die Lebenshaltung (z. Z. für mehr als 80 Länder), für Erzeugnisse des Großhandels und der gewerblichen Produktion sowie für Baustoffe und Bauwerke auch absolute Preise für Welthandelswaren in Originalwährung. Im Jahresbericht werden außerdem umfassende Informationen über Verbraucherpreise (für rd. 80 Länder) nachgewiesen.

Klassifikationen

Klassifikation der Wirtschaftszweige mit Erläuterungen, Ausgabe 1993

Systematik der Wirtschaftszweige mit Erläuterungen, Ausgabe 1979

Systematisches Güterverzeichnis für Produktionsstatistiken, Ausgaben 1989 und 1995

Systematik der Einnahmen und Ausgaben der privaten Haushalte, Ausgabe 1998


Systematik der Bauwerke, Ausgabe 1978

Warenverzeichnis für die Binnenhandelsstatistik, Ausgabe 1978



Statistisches Bundesamt
Gustav-Stresemann-Ring 11
65189 Wiesbaden

Veröffentlichungen und Prospekte sind durch den Verlag METZLER-POESCHEL, Verlagsauslieferung: SFG – Servicecenter Fachverlage GmbH, Postfach 43 43, 72774 Reutlingen, Tel. 0 70 71 / 93 53 50, erhältlich.



Daten aus 1. Hand

Statistisches Jahrbuch 2000



Statistisches Bundesamt



Ob in gedruckter Form oder als CD-ROM, das Statistische Jahrbuch 2000 ist ein unverzichtbares Nachschlagewerk für alle, die sich umfassend und zuverlässig über Strukturen und Entwicklungen im In- und Ausland informieren wollen.

Das Statistische Jahrbuch für die Bundesrepublik Deutschland informiert in 27 Kapiteln mit einem breiten Spektrum an Daten aus erster Hand über Situation und Entwicklung der Wirtschaft und Gesellschaft in Deutschland.

Das Auslandsjahrbuch enthält umfangreiche, vergleichbare Angaben zu den fünfzehn Mitgliedsländern der Europäischen Union und bietet in internationalen Übersichten aufschlussreiches Datenmaterial zu nahezu allen Ländern der Erde.

Statistisches Jahrbuch 2000

- für die Bundesrepublik Deutschland und für das Ausland
Beide Bände in einem Schuber
zum Vorzugspreis: DM 158,-/EUR 80,78;
ISBN 3-8246-0614-3

Als Einzelbände:

- für die Bundesrepublik Deutschland
748 S., DM 128,-/EUR 65,45;
ISBN 3-8246-0615-1
- für das Ausland
399 S., DM 57,-/EUR 29,14;
ISBN 3-8246-0616-X



- auf CD-ROM
DM 98,-/EUR 50,11;
ISBN 3-8246-0617-8

Erhältlich bei Ihrem Buchhändler und beim Verlag Metzler-Poeschel, Auslieferung SFG-Servicecenter Fachverlage, Postfach 43 43, 72774 Reutlingen, Telefon (0 70 71) 93 53 50, Telefax (0 70 71) 93 53 35 oder direkt über den Internet-Shop des Statistischen Bundesamtes unter www.statistik-bund.de/shop.

**METZLER
POESCHEL**

Bestellnummer: 2170800-00700