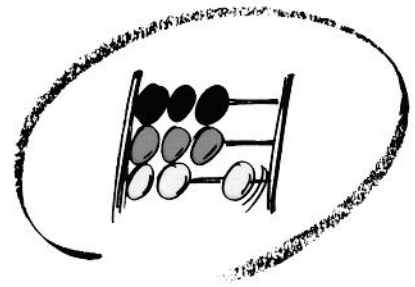
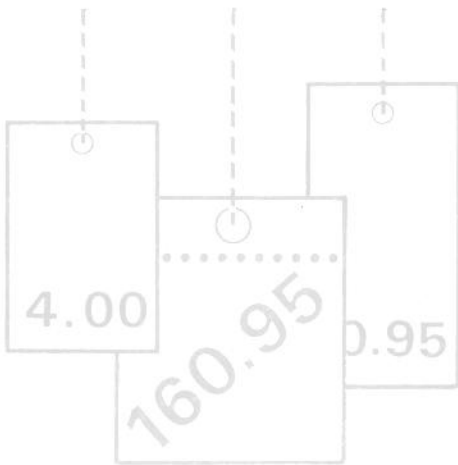


18



Statistisches Bundesamt

# Preise




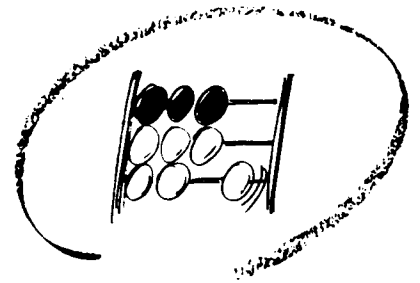
Fachserie **17**

## Reihe 8

Preisindizes für die Ein- und Ausfuhr

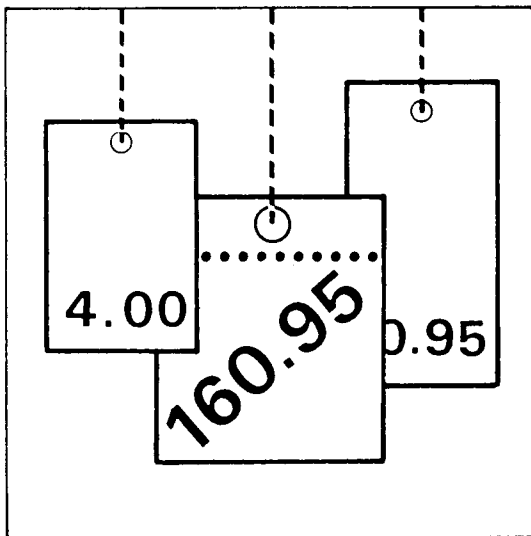
1997





Statistisches Bundesamt

# Preise



Fachserie **17**

## Reihe 8

Preisindizes für die Ein- und Ausfuhr

**1997**

*Originaltext: ...  
...  
...  
...  
...*

**METZLER  
POESCHEL**



Weitere Informationen zu dieser Veröffentlichung können direkt beim Statistischen Bundesamt erfragt werden:  
Gruppe VI A, Telefon: 06 11 / 75-23 02 oder Fax: 06 11 / 72 40 00

#### **STATIS-BUND**

Im Statistischen Informationssystem des Bundes (STATIS-BUND) sind rund 1,5 Mill. ausgewählte statistische Zeitreihen gespeichert. Alle Zeitreihen können via Mailbox, auf Diskette oder Magnetband bezogen werden.

Am Ende dieser Fachserie finden Sie eine Beschreibung der Zeitreihensegmente der Ein- und Ausfuhrpreisindizes.

Fachliche Beratung: 06 11 / 75 - 27 16 und 22 56.

Mailbox: 06 11 / 75 29 20 · Technische Rückfragen: 06 11 / 75 32 84.

#### **T-ONLINE / BILDSCHIRMTEXT**

Ausgewählte Tabellen und Grafiken bietet das Statistische Bundesamt über T-ONLINE / BILDSCHIRMTEXT an. Die Informationsseiten sind in T-ONLINE mit \* 48484# abrufbar, ebenso wie die Bestellung von Veröffentlichungen und die Übermittlung von Anfragen.

**Herausgeber:** Statistisches Bundesamt, Wiesbaden



**Informationen:** Statistisches Bundesamt  
Allgemeiner Auskunftsdienst  
65180 Wiesbaden

- Telefon: 06 11 / 75 24 05
- Telefax: 06 11 / 75 33 30
- T-Online (Btx): \* 48484#
- Internet: <http://www.statistik-bund.de>

Zweigstelle Berlin  
Postfach 276, 10124 Berlin

- Telefon: 030 / 23 24 68 66
- Telefax: 030 / 23 24 68 72

**Verlag:** Metzler-Poeschel, Stuttgart

**Verlagsauslieferung:** SFG - Servicecenter Fachverlage GmbH  
Postfach 43 43  
72774 Reutlingen  
Telefon: 0 70 71 / 93 53 50  
Telefax: 0 70 71 / 3 36 53

**Erscheinungsfolge:** jährlich

Erschienen im Februar 1998

Preis: DM 22,00

Bestellnummer: 2170800-97700

© Statistisches Bundesamt, Wiesbaden 1998

Alle Rechte vorbehalten. Es ist insbesondere nicht gestattet, ohne ausdrückliche Genehmigung des Statistischen Bundesamtes diese Veröffentlichung oder Teile daraus für gewerbliche Zwecke zu übersetzen, zu vervielfältigen, auf Mikrofilm/-fiche zu verfilmen oder in elektronische Systeme einzuspeichern.

Recyclingpapier aus 100 % Altpapier.

# INHALT

Textteil	Seite
1 Erläuterungen .....	4
2 Schaubild .....	7
<b>Tabellenteil</b>	
1 Index der Einfuhrpreise (Aktuelle Ergebnisse)	
1.1 Nach Warengruppen der Ernährungswirtschaft und der Gewerblichen Wirtschaft .....	8
1.2 Nach der vorwiegenden Verwendungsart .....	12
1.3 Nach Gütergruppen des Güterverzeichnisses für Produktionsstatistiken .....	14
1.4 Nach dem Internationalen Warenverzeichnis für den Außenhandel (SITC-Rev. 3) .....	18
1.5 In Anlehnung an das Systematische Güterverzeichnis für Produktionsstatistiken .....	24
2 Index der Ausführpreise (Aktuelle Ergebnisse)	
2.1 Nach Warengruppen der Ernährungswirtschaft und der Gewerblichen Wirtschaft .....	66
2.2 Nach der vorwiegenden Verwendungsart .....	70
2.3 Nach Gütergruppen des Güterverzeichnisses für Produktionsstatistiken .....	72
2.4 Nach dem Internationalen Warenverzeichnis für den Außenhandel (SITC-Rev. 3) .....	76
2.5 In Anlehnung an das Systematische Güterverzeichnis für Produktionsstatistiken .....	82
3 Index der Einfuhrpreise (Langfristige Übersicht) .....	122
4 Index der Ausführpreise (Langfristige Übersicht) .....	123
Ländergruppen, Fußnoten .....	124
Beschreibung der Zeitreihensegmente der Ein- und Ausführpreisindizes in STATIS-BUND.....	126

Angaben für die **Bundesrepublik Deutschland** nach dem Gebietsstand seit dem 03.10.1990.

## Zeichenerklärung

- r = berichtigte Zahl
- = nichts vorhanden
- . = Zahlenwert unbekannt oder geheimzuhalten

## Abkürzungen

a.n.g.	=	anderweitig nicht genannt	NE	=	Nicht Eisen
BGBI.	=	Bundesgesetzblatt	m <sup>2</sup>	=	Quadratmeter
cif	=	cost, insurance, freight (Kosten, Versicherungen und Fracht inbegriffen)	GP	=	Systematische Güter- verzeichnis für Pro- duktionsstatistiken
fob	=	free on board (frei an Bord)	S-Gehalt	=	Schwefelgehalt
L	=	Liter	u.ae.	=	und ähnliche(s)
mm	=	Millimeter	V	=	Volt

# 1 Erläuterungen

1 Die Indizes der Außenhandelspreise messen die Entwicklung der Preise aller Waren, die zwischen Deutschland und dem Ausland gehandelt werden. Die Bezugsgröße der Gesamtindizes der Ein- bzw. Ausfuhrpreise ist die Summe der Ein-/ Ausfuhrwerte im Basisjahr (gegenwärtig 1991), wie sie durch die Außenhandelsstatistik nachgewiesen werden. Im Hinblick auf die wesentlichen Rechenvorgänge können die Indizes als der gewogene Durchschnitt aus den einzelnen Preisveränderungszahlen bezeichnet werden, die für eine repräsentative Auswahl von Import- bzw. Exportwaren (die sog. Preisrepräsentanten) gebildet werden. Als Wägungszahlen (= Indexgewichte) dienen die Ein-/Ausfuhrwerte jeweils derjenigen Erzeugnisse im Basisjahr, für die eine Einzelpreisreihe als repräsentativ angesehen wird.

2 Die Einzelpreisreihen werden in der Form von Meßzahlen auf der Grundlage des Preisstandes im Basisjahr (= 100) dargestellt. Sie beruhen auf den Ergebnissen monatlicher Preisereibungen bei einer repräsentativen Auswahl von Berichtsstellen. Bei einigen Welthandelsgütern - z.B. Ölfrüchten, Getreide, NE- und Edelmetallen - werden auch internationale Börsennotierungen aus Wirtschaftspresse und Fachveröffentlichungen verwendet. Im Gegensatz zu den anderen Preisstatistiken des Statistischen Bundesamtes werden von den Meldefirmen der Außenhandelspreisstatistik nicht Preisangaben für einen bestimmten Stichtag, sondern Durchschnittspreise aller Vertragsabschlüsse im Berichtsmonat erfragt. Damit die monatlichen Werte einer Einzelpreisreihe nur „reine“ Preisveränderungen zum Ausdruck bringen, müssen alle für die Höhe des Preises maßgeblichen Faktoren, die sog. preisbestimmenden Merkmale, so lange wie möglich konstant gehalten werden. Dies gilt nicht nur für die Mengeneinheit des beobachteten Erzeugnisses und dessen qualitative Beschaffenheit, sondern auch für die verschiedenen Handels-, Liefer- und Zahlungsbedingungen. Ändert sich eines dieser Merkmale, so kann die Differenz zwischen dem neuen und dem zuletzt gemeldeten Preis eine unechte Preisveränderung enthalten, die eliminiert werden muß.

Die monatlich ermittelten Preise sind Effektivpreise (keine Listenpreise) und beziehen sich auf die Handelsbedingungen „frei deutsche Grenze“ (bzw. „cif“ bei den Einfuhrpreisen, „fob“ bei den Ausfuhrpreisen). Öffentliche Abgaben (Zölle, Abschöpfungen, Währungsausgleichsbeträge, Einfuhrumsatzsteuer bzw. - bei der Ausfuhr - Umsatzsteuer, Verbrauchssteuer sowie Exporthilfen) sind in den Preisen nicht enthalten. In die Indexberechnungen gehen nur Preise in Deutscher Mark ein. In Fremdwährung gemeldete

Preise werden mit den jeweils geltenden Devisenkursen umgerechnet. Gegenwärtig werden bei den Importen rund 2 500 Berichtsstellen nach ihren Einfuhrpreisen für insgesamt 7 640 Preisrepräsentanten befragt, bei den Exporten rund 3 000 Berichtsstellen für insgesamt 7 110 Preisrepräsentanten. Den Indizes liegen zusammen rund 15 000 Einzelpreisreihen zugrunde.

3 Der Index wird nach der sog. Laspeyres-Formel berechnet. Das bedeutet, daß die aus dem gegenwärtigen Basisjahr (1991) stammenden Wägungszahlen bis zur Umstellung des Index auf ein neueres Basisjahr unverändert bleiben. Als nächstes Basisjahr ist das Jahr 1995 in Aussicht genommen. Das letzte Basisjahr vor dem gegenwärtigen Basisjahr war das Jahr 1985. Für längerfristige Vergleiche können durchlaufende Reihen durch Verkettung der gegenwärtigen Berechnungsergebnisse auf Basis 1991 (= 100) mit den früheren Indexzahlen auf Basis 1985 (= 100) für die Zeit vor 1991 gebildet werden. Zu diesem Zweck enthalten die Tabellen Verkettungsfaktoren, die als Quotienten aus den Januarindizes auf der neuen Basis 1991 = 100 und den entsprechenden Januarindizes auf der früheren Basis 1985 = 100 gebildet worden sind. Mit diesen Faktoren sind die Indexzahlen 1985 = 100 für die Zeit vor 1991 zwecks Umbasierung auf 1991 = 100 zu multiplizieren bzw. durch sie sind die Indexzahlen 1991 = 100 für die Zeit ab Januar 1991 zwecks Umbasierung auf 1985 = 100 zu dividieren. Die Angabe eines Verkettungsfaktors fehlt bei denjenigen Gliederungen und Positionen, für die es keine Indexreihen auf früherer Basis gibt bzw. bei denen eine Verbindung der alten mit der neuen Reihe wegen zu großer Unterschiede in der Auswahl von Preisrepräsentanten problematisch wäre.

4 Die Indizes der Außenhandelspreise werden nicht nur als Gesamtreihe, d.h. für die Gesamtheit der Ein- bzw. Ausfuhrwaren, sondern auch für eine große Zahl von Warengruppen verschiedener Aggregationsstufen berechnet und veröffentlicht. Die verschiedenen Standpunkte, von denen aus die Außenhandelspreisindizes betrachtet und verwendet werden, erfordern eine Darstellung der Ergebnisse in mehrfacher Gliederung:

## a) Warengliederung

- nach Warengruppen der Ernährungswirtschaft und der Gewerblichen Wirtschaft, Tabellen 1.1 und 2.1

- nach der vorwiegenden Verwendungsart, Tabellen 1.2 und 2.2
- nach Gütergruppen des Güterverzeichnisses für Produktionsstatistiken (GP), Ausgabe 1989, Tabellen 1.3 und 2.3
- nach dem Internationalen Warenverzeichnis für den Außenhandel (SITC Rev.3), Ausgabe 1986, Tabellen 1.4 und 2.4
- nach ausgewählten Positionen des systematischen Güterverzeichnisses für Produktionsstatistiken (GP), Tabellen 1.5 und 2.5

#### b) Regionale Gliederung

- nach EU-Ländern
- nach Drittländern
  - nach anderen industrialisierten westlichen Ländern
  - nach mittel- und osteuropäischen Ländern und Staatshandelsländern in Asien
- nach OPEC-Ländern
- nach Entwicklungsländern (ohne OPEC)

5 Während die Tabellen 1 und 2 dem kurzfristigen Vergleich dienen, enthalten die Tabellen 3 und 4 eine langfristige Übersicht mit jährlichen Angaben für die wichtigsten Teilindizes (Einfuhr ab 1950; Ausfuhr und Terms of Trade ab 1954).

Die in der Tabelle 4 dargestellten Terms of Trade ergeben sich aus der Relation der Ausfuhrpreis zu den Einfuhrpreisveränderungen (Index der Ausfuhrpreise dividiert durch den Index der Einfuhrpreise mal hundert). Sie zeigen also, ob sich die Ausfuhr der Bundesrepublik insgesamt gegenüber dem Basisjahr stärker oder weniger stark verteuert (verbilligt) hat als die Einfuhr.

6 Weitere methodische Erläuterungen zur Berechnung des Index der Ein- und Ausfuhrpreise auf Basis 1991 enthält ein Aufsatz in Heft 3/1995 der Zeitschrift „Wirtschaft und Statistik“, der auch im Monatsbericht für Januar 1995 der Fachserie 17, Reihe 8 abgedruckt wurde.

7 Indexzahlen für viele der in den **Außenhandelspreisindezes** erfaßten und dargestellten **Warenarten** werden auch in den folgenden, für andere **Wirtschaftsstufen** monatlich berechneten Preisindizes des Statistischen Bundesamtes nachgewiesen und ebenfalls in der Fachserie 17 veröffentlicht:

Index der Erzeugerpreise landwirtschaftlicher Produkte sowie Index der Erzeugerpreise forstwirtschaftlicher Produkte (Best.-Nr. 2170 100), Index der Erzeugerpreise gewerblicher Produkte (Best.-Nr. 2170 200), Index der Großhandelsverkaufspreise (Best.-Nr. 2170 600), Index der Einzelhandelspreise sowie Preisindex für die Lebenshaltung aller privaten Haushalte (Best.-Nr. 2170 700).

Der Index der Ausfuhrpreise wird darüber hinaus für Nachweisungen über die Preisentwicklung bei den gewerblichen Verkäufen insgesamt einschließlich der Exporte verwendet. Hierbei handelt es sich um eine Kombination des Teilindex für die gewerblichen Erzeugnisse aus dem Index der Ausfuhrpreise mit dem Index der Erzeugerpreise gewerblicher Produkte im Inlandsabsatz.

Wichtige Informationen bietet auch der monatlich berechnete Preisindex für den Wareneingang des Produzierenden Gewerbes (Best.-Nr. 2170 300), der sich auf die Einkaufsseite der Unternehmen des Produzierenden Gewerbes bezieht.

8 Die Monatsberichte der Fachserie 17, Reihe 8 „Preisindizes für die Ein- und Ausfuhr“ erscheinen etwa 6 Wochen, die Jahresberichte etwa 3 Monate nach Ablauf des Berichtszeitraums und sind zu beziehen durch den Buchhandel oder direkt beim

Verlag Metzler-Poeschel, Stuttgart,  
Verlagsauslieferung:  
SFG - Servicecenter Fachverlage GmbH,  
Postfach 43 43, 72774 Reutlingen.

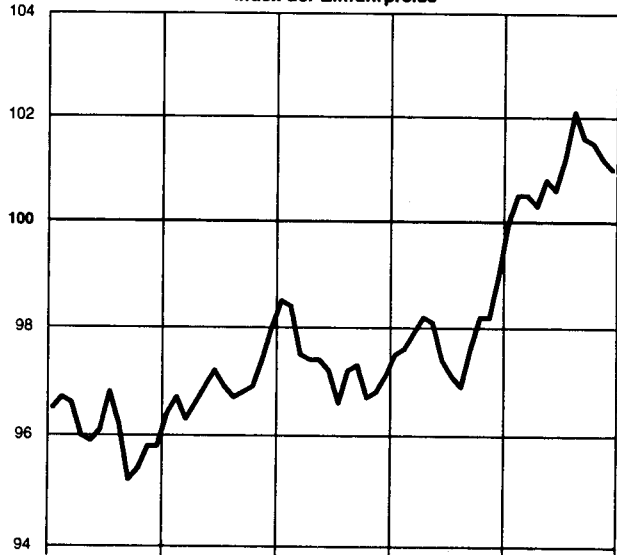




Deutschland  
Indizes der Außenhandelspreise und Terms of Trade

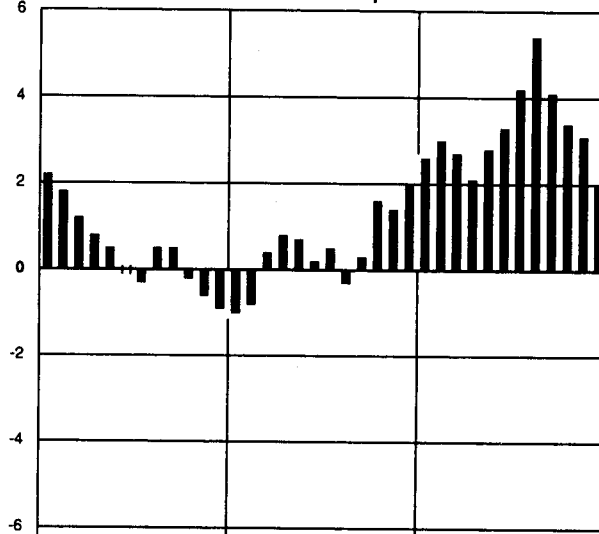
1991 = 100  
Log. Maßstab

Index der Einfuhrpreise

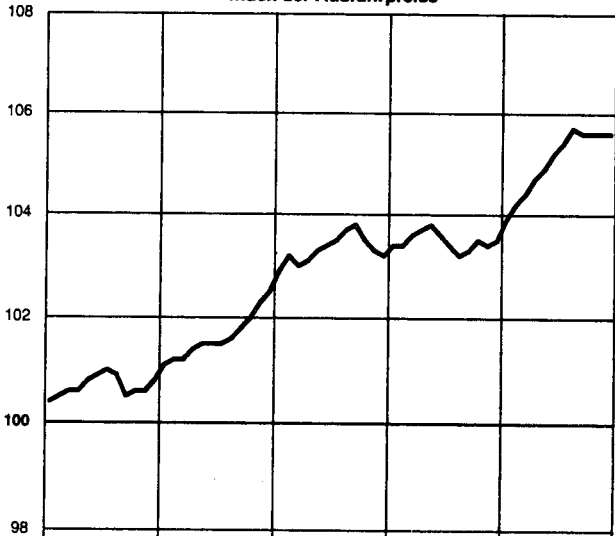


Veränderung gegenüber dem  
jeweiligen Vorjahresmonat in %  
Arithm. Maßstab

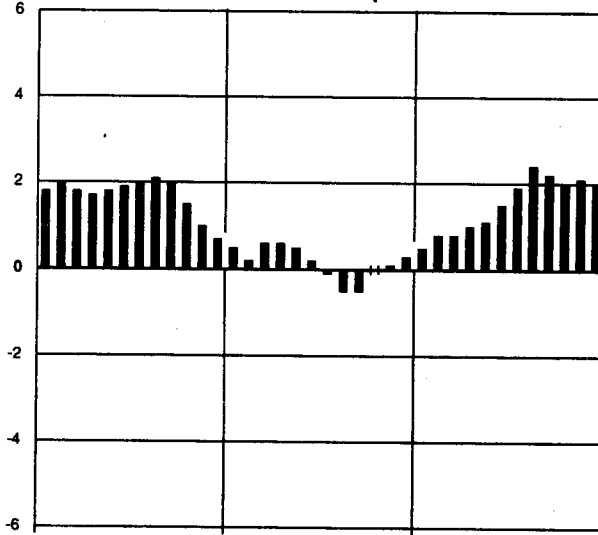
Index der Einfuhrpreise



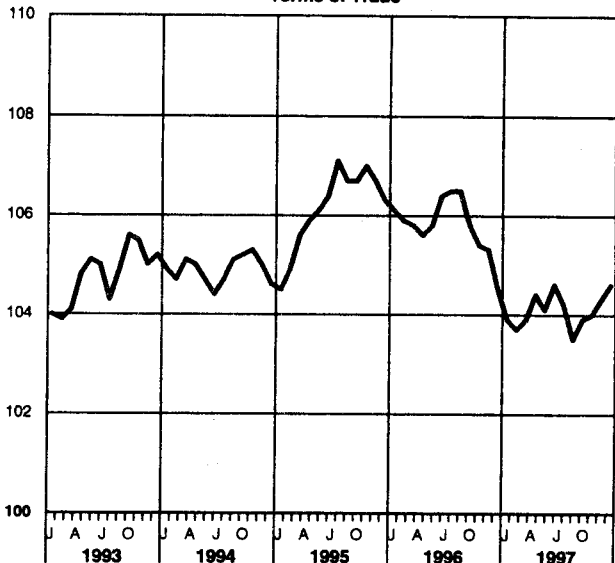
Index der Ausfuhrpreise



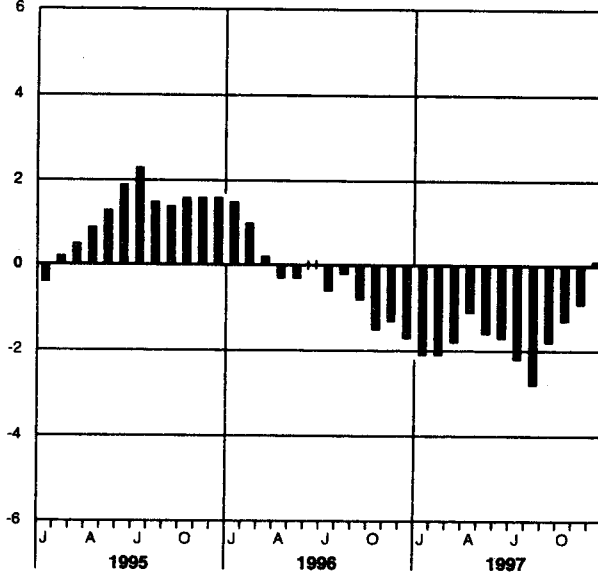
Index der Ausfuhrpreise



Terms of Trade



Terms of Trade



Statistisches Bundesamt 97 - 5 0068

LFD NR.	WARENGRUPPE	WAEGUNGS-		VERKETTUNGS-		JAHRESDURCHSCHNITTE		
		ANTEIL	FAKTOR	1993	1994	1995		
1	GESAMTINDEX	1000	1,20313	96,1	96,9	97,3		
2	GUETER AUS EU-LAENDERN	516,13	1,13034	96,2	96,2	97,2		
3	GUETER AUS DRITTLAENDERN	483,87	1,28886	96,0	97,6	97,4		
4	GUETER AUS ANDEREN INDUSTRIALISIERTEN WESTLICHEN LAENDERN	293,09	1,13517	97,6	98,9	99,3		
5	GUETER AUS MITTEL- UND OSTEUROPAEISCHEN LAENDERN UND STAATSHANDELSLAENDERN IN ASIEN	70,58	1,47313	92,3	92,1	92,8		
6	GUETER AUS OPEC-LAENDERN	23,84	2,17795	86,7	84,4	81,2		
7	GUETER AUS ENTWICKLUNGSLAENDERN (OHNE OPEC)	96,36	1,39260	96,1	101,0	99,2		
8	GESAMTINDEX OHNE MINERALOELERZEUGNISSE	971,79	1,16901	96,5	97,6	98,1		
9	GESAMTINDEX OHNE ERDOEL UND MINERALOELERZEUGNISSE	934,24	1,11361	97,1	98,5	99,2		
1.1 NACH WARENGRUPPEN DER ERNAHRUNGSWIRTSCHAFT UND DER GEWERBLICHEN WIRTSCHAFT								
10	GUETER DER ERNAHRUNGSWIRTSCHAFT	111,45	1,18900	93,8	97,8	96,0		
11	AUS EU-LAENDERN	74,66	1,03360	92,6	92,8	93,0		
12	AUS DRITTLAENDERN	36,79	1,50158	96,1	108,2	102,1		
13	ERNAHRUNGSGUETER TIERISCHEN URSPRUNGS	31,33	1,02190	94,1	92,7	93,3		
14	AUS EU-LAENDERN	23,58	1,01129	94,0	92,7	93,6		
15	AUS DRITTLAENDERN	7,75	1,05234	94,6	92,9	92,5		
16	LEBENDE TIERE	1,19	1,18214	94,3	93,0	92,2		
17	NAHRUNGSMITTEL TIERISCHEN URSPRUNGS	30,14	1,01346	94,1	92,7	93,3		
18	AUS EU-LAENDERN	22,61	1,00305	94,2	92,8	93,6		
19	AUS DRITTLAENDERN	7,53	1,04447	94,0	92,5	92,5		
20	ERNAHRUNGSGUETER PFLANZLICHEN URSPRUNGS	80,12	1,25786	93,6	99,9	97,0		
21	AUS EU-LAENDERN	51,08	1,04361	92,0	92,8	92,7		
22	AUS DRITTLAENDERN	29,04	1,62607	96,6	112,3	104,6		
23	NAHRUNGSMITTEL PFLANZLICHEN URSPRUNGS	65,45	1,21807	93,4	96,4	94,0		
24	AUS EU-LAENDERN	43,18	1,08229	91,5	92,4	92,2		
25	AUS DRITTLAENDERN	22,27	1,48217	97,1	104,1	97,5		
26	GENUSSMITTEL	14,67	1,41518	94,5	115,3	110,5		
27	AUS EU-LAENDERN	7,90	0,84549	94,2	94,7	95,3		
28	AUS DRITTLAENDERN	6,77	2,03974	94,8	139,2	128,2		

## EINFUHRPREISE

100

LAND

JAHR	DURCH- SCHNITT	JAN.	FEBR.	MAERZ	APRIL	MAI	JUNI	JULI	AUG.	SEPT.	OKT.	NOV.	DEZ.	LFD NR.
1 9 9 6	97,8	97,5	97,6	97,9	98,2	98,1	97,4	97,1	96,9	97,6	98,2	98,2	99,0	1
1 9 9 7	100,9	100,0	100,5	100,5	100,3	100,8	100,6	101,2	102,1	101,6	101,5	101,2	101,0	
1 9 9 6	97,7	97,5	97,8	98,1	97,9	97,8	97,3	97,2	96,8	97,4	97,9	97,9	98,6	2
1 9 9 7	99,6	99,4	99,3	99,2	99,0	99,4	99,1	99,5	100,0	100,1	100,1	100,0	100,1	
1 9 9 6	97,9	97,4	97,3	97,8	98,4	98,4	97,6	97,0	96,9	97,8	98,5	98,5	99,4	3
1 9 9 7	102,4	100,5	101,8	102,0	101,7	102,3	102,2	103,0	104,3	103,3	103,0	102,4	102,0	
1 9 9 6	98,8	99,3	99,0	98,8	98,9	99,1	98,7	98,4	98,1	98,5	98,9	98,6	99,3	4
1 9 9 7	101,5	99,9	100,6	100,9	100,9	101,1	101,5	102,3	103,0	102,3	102,1	101,6	101,7	
1 9 9 6	95,0	93,1	93,1	94,6	95,9	95,3	93,6	93,5	93,6	95,2	96,7	97,2	98,7	5
1 9 9 7	100,4	99,9	100,9	100,1	99,1	99,6	99,8	101,0	102,1	101,0	101,0	100,4	99,4	
1 9 9 6	93,3	84,9	84,9	90,0	94,0	92,7	90,3	88,8	91,2	97,0	100,1	101,7	104,1	6
1 9 9 7	101,1	107,1	106,6	103,1	98,9	100,8	97,3	96,9	102,9	101,2	103,1	100,9	94,4	
1 9 9 6	98,5	97,9	98,3	98,9	99,8	100,2	99,1	97,5	97,1	97,9	98,1	98,1	99,0	7
1 9 9 7	106,9	101,5	104,8	106,3	107,0	108,6	107,2	108,2	110,2	108,3	107,2	106,6	106,7	
1 9 9 6	98,1	98,1	98,1	98,4	98,5	98,5	98,0	97,5	97,3	97,7	98,1	98,2	98,9	8
1 9 9 7	101,2	99,8	100,6	100,8	100,7	101,1	101,0	101,5	102,2	101,8	101,6	101,3	101,4	
1 9 9 6	98,4	98,9	99,0	98,9	98,7	99,0	98,6	98,0	97,7	97,8	97,9	98,1	98,6	9
1 9 9 7	101,3	99,5	100,4	100,9	101,1	101,4	101,4	101,8	102,3	102,0	101,7	101,5	101,8	
1.1 NACH WARENGRUPPEN DER ERNAEHRUNGSWIRTSCHAFT UND DER GEWERBLICHEN WIRTSCHAFT														
1 9 9 6	98,3	98,9	100,4	101,1	99,6	100,1	98,9	97,3	96,0	96,2	96,1	96,2	98,7	10
1 9 9 7	105,3	102,0	104,1	105,7	106,0	107,4	104,2	104,1	105,5	106,3	105,1	105,6	107,8	
1 9 9 6	95,6	97,3	99,0	98,5	96,2	96,3	95,1	94,5	93,0	93,2	93,1	93,4	96,2	11
1 9 9 7	96,9	98,2	97,9	98,0	97,1	97,3	95,1	94,4	94,7	97,1	96,4	97,2	99,8	
1 9 9 6	103,9	102,1	103,3	104,5	106,6	107,9	106,6	103,0	102,3	102,3	102,2	102,0	103,7	12
1 9 9 7	122,3	109,8	116,7	121,3	124,1	128,0	122,5	123,7	127,3	124,9	122,8	122,7	124,3	
1 9 9 6	97,5	95,6	96,5	96,9	96,3	97,3	98,3	98,2	98,7	99,1	98,8	97,1	97,3	13
1 9 9 7	100,8	97,1	97,7	98,6	100,6	103,5	100,6	100,8	102,9	103,5	102,2	101,4	100,9	
1 9 9 6	98,3	96,2	97,1	97,5	97,0	98,5	99,4	99,4	99,9	100,1	99,3	97,3	97,8	14
1 9 9 7	100,9	97,2	97,6	98,7	101,5	105,4	101,1	100,5	102,7	103,4	101,7	100,6	99,9	
1 9 9 6	95,1	93,8	94,9	94,9	94,2	93,8	94,8	94,4	95,0	95,8	97,4	96,2	95,6	15
1 9 9 7	100,7	96,8	97,8	98,4	98,0	97,5	99,1	101,7	103,8	103,7	103,7	103,8	104,0	
1 9 9 6	101,9	95,3	94,7	96,1	98,5	101,7	108,4	107,7	109,3	110,8	106,2	97,0	96,6	16
1 9 9 7	103,2	96,0	93,6	97,9	102,6	115,1	108,6	102,1	106,0	109,0	105,8	102,4	99,1	
1 9 9 6	97,3	95,6	96,6	96,9	96,2	97,2	97,9	97,8	98,3	98,6	98,5	97,1	97,3	17
1 9 9 7	100,8	97,2	97,8	98,7	100,6	103,0	100,3	100,8	102,8	103,3	102,1	101,4	101,0	
1 9 9 6	98,1	96,2	97,2	97,6	96,9	98,2	98,9	99,0	99,4	99,6	99,0	97,4	97,8	18
1 9 9 7	100,7	97,2	97,8	98,7	101,5	104,9	100,7	100,5	102,5	103,1	101,5	100,5	100,0	
1 9 9 6	95,0	93,9	94,9	94,9	94,1	93,9	94,7	94,3	95,0	95,5	97,1	96,1	95,7	19
1 9 9 7	100,7	97,0	98,0	98,4	97,8	97,4	99,0	101,6	103,7	103,7	103,6	103,7	103,9	
1 9 9 6	98,6	100,2	101,9	102,8	101,0	101,2	99,2	96,9	95,0	95,1	95,0	95,9	99,2	20
1 9 9 7	107,1	103,9	106,6	108,5	108,1	109,0	105,6	105,3	106,5	107,4	106,3	107,3	110,6	
1 9 9 6	94,3	97,8	99,9	100,4	95,9	95,2	93,2	92,2	89,8	90,1	90,2	91,6	95,4	21
1 9 9 7	95,1	98,7	98,0	97,7	95,1	93,5	92,4	91,6	91,0	94,3	94,0	95,7	99,7	
1 9 9 6	106,2	104,3	105,5	107,0	109,9	111,6	109,7	105,2	104,2	104,0	103,5	103,5	105,8	22
1 9 9 7	128,1	113,2	121,7	127,4	131,1	136,2	128,8	129,5	133,6	130,6	127,9	127,8	129,7	
1 9 9 6	96,5	99,2	101,1	102,0	99,2	99,4	96,7	94,5	91,8	92,4	92,1	93,0	97,0	23
1 9 9 7	100,1	101,1	101,7	102,9	100,8	98,4	97,6	96,7	97,5	99,8	99,7	100,5	103,9	
1 9 9 6	93,2	97,8	100,1	100,5	95,0	94,3	91,8	90,6	87,7	88,2	88,3	89,8	94,3	24
1 9 9 7	93,4	98,1	97,2	96,7	93,6	91,4	90,3	89,0	88,3	92,1	92,0	93,9	98,6	
1 9 9 6	103,0	101,9	103,0	104,9	107,4	109,4	106,3	101,9	99,9	100,8	99,4	99,1	102,1	25
1 9 9 7	112,9	106,9	110,5	114,8	114,8	112,0	111,5	111,6	115,2	114,7	114,7	113,4	114,3	
1 9 9 6	108,0	104,8	105,7	106,3	108,8	109,2	110,2	108,0	109,1	107,1	108,4	108,8	109,0	26
1 9 9 7	138,5	116,8	128,5	133,4	141,0	156,1	141,5	143,7	146,4	141,2	135,4	137,6	140,2	
1 9 9 6	100,4	98,3	98,7	99,8	100,6	100,7	100,8	100,9	101,2	100,5	101,0	101,0	101,4	27
1 9 9 7	104,4	102,1	102,4	102,9	103,6	105,0	103,8	105,3	105,6	105,8	104,7	105,4	105,7	
1 9 9 6	116,8	112,3	113,9	114,0	118,4	119,1	121,1	116,3	118,3	114,7	117,0	118,0	118,0	28
1 9 9 7	178,3	133,8	158,9	168,9	184,7	215,7	185,4	188,5	194,0	182,7	171,2	175,1	180,3	

LFD NR.	WARENGRUPPE	WÄGUNG- ANTEIL	VERKETTUNG- FAKTOR	JAHRES DURCHSCHNITTE		
				1993	1994	1995
29	GUETER DER GEWERBLICHEN WIRTSCHAFT	888,55	1,20457	96,4	96,8	97,5
30	AUS EU-LÄNDERN	441,47	1,15006	96,8	96,8	97,9
31	AUS DRITTLÄNDERN	447,08	1,26329	96,0	96,8	97,1
32	ROHSTOFFE UND HALBWAREN	165,50	1,72414	85,5	85,8	87,7
33	AUS EU-LÄNDERN	63,64	1,67350	86,1	84,7	86,3
34	AUS DRITTLÄNDERN	101,86	1,76311	85,1	86,4	88,6
35	ROHSTOFFE	59,61	1,89085	84,6	82,6	82,5
36	AUS EU-LÄNDERN	11,23	1,77685	86,1	84,8	86,2
37	AUS DRITTLÄNDERN	48,38	1,92844	84,3	82,1	81,6
38	HALBWAREN	105,89	1,62893	86,0	87,5	90,6
39	AUS EU-LÄNDERN	52,41	1,64396	86,1	84,7	86,3
40	AUS DRITTLÄNDERN	53,48	1,61600	85,8	90,3	94,9
41	FERTIGWAREN	723,05	1,02697	98,9	99,3	99,8
42	AUS EU-LÄNDERN	377,83	1,01221	98,6	98,9	99,9
43	AUS DRITTLÄNDERN	345,22	1,04565	99,2	99,8	99,6
44	VORERZEUGNISSE	138,95	1,12336	91,1	93,4	99,7
45	AUS EU-LÄNDERN	85,18	1,10802	90,9	93,8	100,1
46	AUS DRITTLÄNDERN	53,77	1,14898	91,4	93,0	99,1
47	ENDERZEUGNISSE	584,10	1,00000	100,7	100,7	99,8
48	AUS EU-LÄNDERN	292,65	0,97809	100,8	100,3	99,9
49	AUS DRITTLÄNDERN	291,45	1,02299	100,6	101,1	99,7

## EINFUHRPREISE

100

LAND

Jahr	DURCH- SCHNITT	JAN.	FEBR.	MAERZ	APRIL	MAI	JUNI	JULI	AUG.	SEPT.	OKT.	NOV.	DEZ.	LFD NR.
1 9 9 6	97,7	97,3	97,2	97,5	98,0	97,9	97,3	97,1	97,0	97,8	98,4	98,4	99,0	29
1 9 9 7	100,4	99,7	100,1	99,9	99,6	100,0	100,1	100,8	101,7	101,0	101,0	100,6	100,2	
1 9 9 6	98,1	97,5	97,6	97,9	98,2	98,1	97,7	97,7	97,5	98,1	98,7	98,7	99,0	30
1 9 9 7	100,1	99,6	99,6	99,4	99,4	99,7	99,8	100,4	100,9	100,6	100,7	100,4	100,2	
1 9 9 6	97,4	97,0	96,8	97,2	97,7	97,7	96,9	96,5	96,5	97,5	98,2	98,2	99,0	31
1 9 9 7	100,7	99,8	100,5	100,4	99,9	100,2	100,5	101,3	102,4	101,5	101,4	100,7	100,2	
1 9 9 6	91,5	88,0	87,5	89,4	92,0	90,8	88,3	88,7	89,3	93,2	96,2	96,1	98,3	32
1 9 9 7	99,4	100,6	100,6	99,2	97,0	98,5	98,3	99,8	102,8	100,4	100,9	98,8	95,9	
1 9 9 6	91,2	86,0	86,2	88,7	91,7	90,0	88,0	89,4	89,7	93,7	97,1	95,9	97,5	33
1 9 9 7	98,0	99,9	98,5	97,2	95,4	97,1	96,4	98,3	101,4	99,1	99,7	97,5	95,0	
1 9 9 6	91,7	89,2	88,3	89,9	92,2	91,2	88,4	88,2	89,0	92,9	95,6	96,2	98,8	34
1 9 9 7	100,3	101,0	101,9	100,5	97,9	99,4	99,4	100,8	103,7	101,2	101,6	99,7	96,4	
1 9 9 6	92,1	85,2	84,2	89,2	93,5	91,2	88,6	88,4	89,6	95,0	98,9	99,4	102,3	35
1 9 9 7	99,7	104,2	104,4	100,7	95,8	97,9	96,7	98,7	102,3	99,8	101,4	99,3	94,6	
1 9 9 6	93,1	87,2	85,2	90,3	94,7	89,8	89,4	90,3	90,7	95,9	101,2	100,2	101,9	36
1 9 9 7	100,4	104,6	103,4	99,5	94,6	98,4	96,9	101,0	103,3	101,1	103,9	100,6	97,1	
1 9 9 6	91,9	84,7	84,0	89,0	93,9	91,6	88,5	87,9	89,3	94,8	98,3	99,2	102,4	37
1 9 9 7	99,5	104,2	104,7	101,0	96,1	97,7	96,7	98,2	102,0	99,5	100,9	99,0	94,0	
1 9 9 6	91,1	89,6	89,3	89,6	91,1	90,5	88,0	88,9	89,1	92,2	94,6	94,3	96,0	38
1 9 9 7	99,2	98,5	98,4	98,3	97,6	98,9	99,2	100,5	103,1	100,7	100,5	98,6	96,6	
1 9 9 6	90,8	85,8	86,4	88,4	91,1	90,1	87,7	89,3	89,5	93,2	96,2	95,0	96,6	39
1 9 9 7	97,4	98,9	97,4	96,7	95,6	96,8	96,3	97,7	101,0	98,6	98,8	96,9	94,5	
1 9 9 6	91,4	93,3	92,2	90,7	91,2	90,9	88,4	88,5	88,7	91,3	93,1	93,5	95,4	40
1 9 9 7	101,0	98,1	99,3	100,0	99,6	100,9	101,9	103,2	105,3	102,6	102,3	100,3	98,6	
1 9 9 6	99,2	99,4	99,4	99,4	99,3	99,5	99,3	99,0	98,7	98,8	99,0	99,0	99,2	41
1 9 9 7	100,6	99,5	99,9	100,1	100,2	100,3	100,6	101,1	101,4	101,2	101,1	101,0	101,1	
1 9 9 6	99,2	99,5	99,5	99,4	99,3	99,4	99,3	99,0	98,8	98,9	99,0	99,1	99,3	42
1 9 9 7	100,4	99,5	99,8	99,8	100,0	100,2	100,4	100,7	100,9	100,8	100,9	100,9	101,0	
1 9 9 6	99,2	99,3	99,4	99,4	99,4	99,6	99,4	99,0	98,7	98,8	98,9	98,8	99,1	43
1 9 9 7	100,9	99,4	100,1	100,3	100,5	100,5	100,8	101,4	102,0	101,6	101,3	101,1	101,3	
1 9 9 6	95,8	97,9	97,4	96,8	96,4	96,4	95,9	95,1	94,7	94,7	94,7	94,9	95,1	44
1 9 9 7	97,4	95,3	96,0	96,3	96,7	97,0	97,4	97,9	98,3	98,1	98,4	98,4	98,6	
1 9 9 6	95,1	97,4	96,8	96,1	95,7	95,7	95,1	94,3	94,0	93,9	93,8	94,0	94,1	45
1 9 9 7	96,8	94,6	95,2	95,4	95,9	96,5	96,8	97,4	97,7	97,6	98,1	98,2	98,5	
1 9 9 6	97,0	98,7	98,3	98,0	97,5	97,6	97,1	96,3	95,9	96,0	96,1	96,2	96,6	46
1 9 9 7	98,2	96,6	97,2	97,8	97,9	98,0	98,3	98,7	99,2	98,8	99,0	98,6	98,7	
1 9 9 6	100,0	99,8	99,9	100,0	100,0	100,2	100,2	100,0	99,7	99,8	100,0	99,9	100,2	47
1 9 9 7	101,4	100,5	100,9	101,0	101,1	101,1	101,3	101,8	102,1	101,9	101,7	101,6	101,8	
1 9 9 6	100,4	100,1	100,3	100,4	100,4	100,5	100,5	100,4	100,2	100,3	100,5	100,6	100,8	48
1 9 9 7	101,5	100,9	101,1	101,1	101,2	101,3	101,4	101,7	101,8	101,8	101,7	101,7	101,8	
1 9 9 6	99,5	99,5	99,5	99,6	99,7	99,9	99,8	99,5	99,2	99,3	99,5	99,2	99,5	49
1 9 9 7	101,4	100,0	100,7	100,8	101,0	100,9	101,3	102,0	102,5	102,1	101,7	101,5	101,8	

LFD NR.	WARENGRUPPE	WAEGUNGS- ANTEIL		VERKETTUNGS- FAKTOR		JAHRESDURCHSCHNITTE		
						1993	1994	1995
1.2 NACH DER VORWIEGENDEN VERWENDUNGSART								
50	GRUNDSTOFF- UND PRODUKTIONSGUETER	515,18	1,28426	93,3	94,1	96,1		
51	AUS EU-LAENDERN	257,39	1,20977	94,1	94,8	97,5		
52	AUS DRITTLAENDERN	257,79	1,36536	92,4	93,3	94,7		
53	INVESTITIONSGUETER	117,44	1,00513	101,4	100,9	98,6		
54	AUS EU-LAENDERN	54,15	0,97126	102,6	102,1	100,8		
55	AUS DRITTLAENDERN DARUNTER:	63,29	1,03277	100,4	99,8	96,7		
56	ELEKTROTECHNISCHE INVESTITIONSGUETER	16,40	1,00720	100,8	100,3	97,8		
57	VERBRAUCHSGUETER	249,44	1,07027	100,6	100,4	99,5		
58	AUS EU-LAENDERN	128,43	1,06660	99,7	98,6	97,7		
59	AUS DRITTLAENDERN DARUNTER:	121,01	1,07751	101,5	102,3	101,6		
60	ELEKTROTECHNISCHE VERBRAUCHSGUETER	30,77	1,04101	99,8	99,7	98,2		
61	SONSTIGE GUETER	117,94	1,21665	93,6	98,1	96,9		
62	AUS EU-LAENDERN	76,16	1,04107	92,6	92,8	93,0		
63	AUS DRITTLAENDERN DARUNTER:	41,78	1,51905	95,5	107,8	103,9		
64	NAHRUNGS- UND GENUSSMITTEL	75,01	0,98612	92,6	93,6	94,0		

## EINFUHRPREISE

100

LAND

JAHR	DURCH- SCHNITT	JAN.	FEBR.	MAERZ	APRIL	MAI	JUNI	JULI	AUG.	SEPT.	OKT.	NOV.	DEZ.	LFD NR.
1.2 NACH DER VORWIEGENDEN VERWENDUNGSART														
1 9 9 6	96,0	95,8	95,4	95,8	96,3	96,1	95,3	94,9	94,9	95,9	96,7	96,9	97,7	50
1 9 9 7	99,2	98,4	98,9	98,7	98,3	98,8	99,0	99,8	100,7	99,9	100,1	99,4	98,8	
1 9 9 6	96,5	96,6	96,4	96,6	96,8	96,5	96,2	95,9	95,7	96,2	96,7	96,9	97,3	51
1 9 9 7	98,8	98,0	98,1	98,0	98,0	98,5	98,7	99,3	99,8	99,4	99,7	99,3	99,0	
1 9 9 6	95,4	94,9	94,4	95,0	95,9	95,6	94,4	93,9	94,1	95,5	96,6	96,9	98,0	52
1 9 9 7	99,7	98,9	99,7	99,4	98,5	99,1	99,3	100,2	101,6	100,5	100,5	99,6	98,5	
1 9 9 6	97,5	97,6	97,6	97,6	97,7	97,8	97,7	97,5	97,2	97,3	97,5	97,4	97,6	53
1 9 9 7	98,6	97,9	98,3	98,3	98,5	98,4	98,7	99,2	99,6	99,2	98,7	98,4	98,5	
1 9 9 6	100,6	100,3	100,5	100,5	100,4	100,5	100,6	100,6	100,4	100,5	100,8	100,9	101,0	54
1 9 9 7	101,6	101,3	101,5	101,4	101,5	101,5	101,7	102,0	102,0	101,8	101,6	101,5	101,5	
1 9 9 6	95,0	95,3	95,2	95,2	95,4	95,5	95,3	94,8	94,4	94,6	94,6	94,4	94,7	55
1 9 9 7	96,1	95,0	95,6	95,8	95,9	95,8	96,1	96,8	97,5	96,9	96,2	95,7	95,9	
1 9 9 6	99,2	98,1	98,7	98,7	99,0	99,4	99,8	99,6	99,2	99,3	99,7	99,4	99,7	56
1 9 9 7	102,8	100,4	101,3	101,8	102,1	102,2	102,8	104,2	105,1	104,2	103,5	102,7	103,1	
1 9 9 6	101,3	100,0	100,4	100,8	101,3	101,3	100,9	101,2	101,1	101,8	102,4	102,0	102,3	57
1 9 9 7	103,3	102,9	102,9	102,8	102,7	102,9	102,8	103,5	104,2	103,9	103,8	103,7	103,6	
1 9 9 6	100,2	98,3	98,7	99,4	100,2	100,1	99,5	100,0	99,9	101,0	101,9	101,4	101,6	58
1 9 9 7	102,0	102,1	101,8	101,5	101,3	101,5	101,3	101,9	102,8	102,4	102,5	102,3	102,0	
1 9 9 6	102,5	101,8	102,2	102,3	102,4	102,5	102,4	102,5	102,3	102,7	103,0	102,6	103,0	59
1 9 9 7	104,8	103,6	104,2	104,1	104,2	104,3	104,4	105,2	105,8	105,4	105,3	105,3	105,4	
1 9 9 6	97,4	97,5	97,6	97,7	97,6	97,7	97,6	97,4	97,0	97,1	97,1	97,0	97,0	60
1 9 9 7	97,7	97,0	97,4	97,3	97,5	97,5	97,9	98,3	98,3	98,0	97,8	97,6	97,9	
1 9 9 6	98,7	99,4	100,8	101,4	100,1	100,6	99,3	97,7	96,4	96,7	96,5	96,6	99,0	61
1 9 9 7	105,7	102,3	104,5	106,1	106,4	107,7	104,7	104,6	106,0	106,7	105,5	105,9	107,9	
1 9 9 6	95,5	97,2	98,8	99,3	96,2	96,2	95,1	94,5	93,0	93,3	93,1	93,4	96,1	62
1 9 9 7	96,9	98,1	97,8	97,9	97,0	97,2	95,1	94,3	94,7	97,1	96,4	97,2	99,7	
1 9 9 6	104,6	103,5	104,4	105,3	107,2	108,5	107,1	103,7	102,8	102,9	102,8	102,6	104,3	63
1 9 9 7	121,8	109,9	116,7	121,1	123,4	126,9	122,3	123,5	126,6	124,2	122,0	121,7	123,0	
1 9 9 6	95,9	97,4	99,2	100,9	97,8	97,4	96,4	95,1	93,0	93,2	93,0	92,6	94,9	64
1 9 9 7	98,1	97,9	97,3	98,2	97,8	97,4	96,1	96,3	97,6	99,4	98,9	99,1	100,6	

1 INDEX DER  
1.3 NACH GUETERGRUPPEN DES GUETER VERZEICHNISSSES  
1991 =  
DEUTSCH

LFD NR.	GP- NR	GUETERGRUPPE	WAEGUNGS- ANTEIL		VERKETTUNGS- FAKTOR		JAHRES DURCHSCHNITTE		
							1993	1994	1995
1		GESAMTINDEX	1000	1,20313	96,1	96,9	97,3		
2	0	ERZEUGNISSE DER LAND- UND FORSTWIRTSCHAFT, FISCHEREI	56,07	1,30897	91,0	100,5	98,1		
3	01	PFLANZLICHE ERZEUGNISSE DER LANDWIRTSCHAFT UND DER GEWERBLICHEN GAERTNEREI	46,40	1,32772	90,6	101,6	98,0		
4	02	LEBENDE TIERE UND TIERISCHE ERZEUGNISSE DER LAND- WIRTSCHAFT UND GEWERBLICHEN TIERHALTUNG	4,60	1,40629	90,3	94,2	95,2		
5	05	FORSTWIRTSCHAFTLICHE ERZEUGNISSE	1,77	1,32206	108,0	113,5	127,0		
6	07	FISCHEREIERZEUGNISSE	3,30	0,82107	87,8	87,6	88,0		
7	21-69	ERZEUGNISSE DES PRODUZIERENDEN GEWERBES (OHNE BAUGEWERBE, ELEKTRIZITAET, GAS, FERNWAERME UND WASSER)	943,93	1,19498	96,4	96,7	97,3		
8	21	BERGBAULICHE ERZEUGNISSE	63,93	2,01541	81,8	76,6	75,3		
9	22-69	ERZEUGNISSE DES VERARBEITENDEN GEWERBES	880,00	1,10913	97,4	98,2	98,9		
10		ERZEUGNISSE DES GRUNDSTOFF- UND PRODUKTIONSGUETER- GEWERBES	240,93	1,30808	90,1	92,5	97,1		
11	22	MINERALOELERZEUGNISSE	28,21	2,10850	81,3	74,1	69,7		
12	24	SPALT- UND BRUTSTOFFE	1,53	2,50508	100,2	97,5	96,0		
13	25	STEINE UND ERDEN, ASBESTWAREN, SCHLEIFMITTEL	9,50	0,97308	100,5	100,9	100,5		
14	27	EISEN UND STAHL	28,78	1,16553	90,9	94,0	102,2		
15	28	NE-METALLE UND -METALLHALBZEUG (EINSCHL. EDEL- METALLEN UND DEREN HALBZEUG)	31,06	1,37001	88,5	100,5	106,3		
16	29	GIESSEREIERZEUGNISSE	2,92	.	96,6	94,9	98,1		
17	301	ERZEUGNISSE DER ZIEHEREIEN UND KALTWALZWERKE	4,01	1,09149	92,2	91,5	99,1		
18	40	CHEMISCHE ERZEUGNISSE	93,50	1,16742	93,0	94,8	98,4		
19	53	SCHNITTHOLZ, SPERRHOLZ UND SONSTIGES BEARB. HOLZ	8,06	1,01818	94,7	101,0	100,0		
20	55	HOLZSTOFF, ZELLSTOFF, PAPIER UND PAPPE	22,97	1,09509	79,5	84,9	106,0		
21	59	GUMMIWAREN	10,39	0,99802	97,0	94,5	92,6		



## EINFUHRPREISE

## PRODUKTIONSSTATISTIKEN (AUSGABE 1989)

100

LAND

JAHR	DURCH- SCHNITT	JAN.	FEBR.	MAERZ	APRIL	MAI	JUNI	JULI	AUG.	SEPT.	OKT.	NOV.	DEZ.	LFD NR.
1 9 9 6	97,8	97,5	97,6	97,9	98,2	98,1	97,4	97,1	96,9	97,6	98,2	98,2	99,0	1
1 9 9 7	100,9	100,0	100,5	100,5	100,3	100,8	100,6	101,2	102,1	101,6	101,5	101,2	101,0	
1 9 9 6	99,2	101,2	104,0	105,4	101,5	101,6	99,2	96,7	94,1	94,7	94,9	96,1	100,6	2
1 9 9 7	111,1	107,4	111,4	113,5	112,4	113,9	109,5	109,1	110,1	111,1	109,5	110,5	115,2	
1 9 9 6	98,4	101,2	104,2	105,7	101,6	101,6	98,5	95,6	92,5	93,0	93,0	94,6	99,8	3
1 9 9 7	112,0	107,8	112,0	114,6	113,8	115,3	110,1	109,6	110,7	111,8	109,9	111,4	116,9	
1 9 9 6	106,1	100,5	104,3	107,6	102,1	102,6	105,3	106,1	107,3	109,5	109,8	107,8	110,1	4
1 9 9 7	112,3	110,5	113,6	114,8	109,8	111,6	111,8	111,2	113,3	114,3	113,3	111,8	111,8	
1 9 9 6	120,6	128,2	129,7	127,4	125,4	126,4	121,6	115,6	112,0	112,8	113,4	116,4	118,5	5
1 9 9 7	117,7	121,8	125,7	124,9	124,1	123,2	118,6	115,5	113,2	112,6	112,8	111,4	108,5	
1 9 9 6	87,9	87,0	86,3	85,8	85,8	87,0	88,6	89,2	88,3	87,9	89,9	89,5	89,5	6
1 9 9 7	93,8	89,0	91,5	91,2	90,8	92,2	93,2	95,2	95,4	95,9	96,0	96,4	98,2	
1 9 9 6	97,7	97,3	97,2	97,5	98,0	97,9	97,4	97,1	97,1	97,8	98,4	98,3	98,9	7
1 9 9 7	100,3	99,5	99,9	99,8	99,6	100,0	100,1	100,7	101,6	101,1	101,0	100,6	100,2	
1 9 9 6	86,7	77,7	76,9	82,1	86,6	84,7	83,2	83,8	85,8	90,4	94,5	95,5	98,6	8
1 9 9 7	95,8	100,4	100,5	97,2	92,8	94,7	93,9	95,1	97,9	95,7	97,0	94,5	90,3	
1 9 9 6	98,5	98,7	98,6	98,6	98,8	98,9	98,4	98,1	97,9	98,3	98,7	98,5	98,9	9
1 9 9 7	100,7	99,4	99,8	100,0	100,1	100,4	100,5	101,1	101,9	101,5	101,3	101,0	100,9	
1 9 9 6	94,9	96,0	95,5	95,2	95,6	95,2	93,7	93,3	93,0	94,5	95,4	95,2	96,0	10
1 9 9 7	98,6	97,2	97,4	97,5	97,3	98,0	98,3	99,3	100,8	99,6	99,8	99,1	98,3	
1 9 9 6	87,4	75,0	77,8	82,5	87,8	83,7	78,0	82,9	83,5	95,4	102,7	98,4	101,3	11
1 9 9 7	94,4	104,8	97,2	91,8	89,0	91,2	88,5	92,0	99,1	95,3	98,0	96,1	89,5	
1 9 9 6	126,7	109,8	110,4	120,1	121,8	128,8	133,2	131,9	133,4	134,5	134,8	130,1	131,0	12
1 9 9 7	126,5	137,0	142,1	143,9	144,9	132,3	125,5	121,7	119,4	113,6	111,9	112,7	113,5	
1 9 9 6	102,4	101,9	102,1	101,9	102,2	102,4	102,4	102,4	102,4	102,7	102,9	103,0	103,0	13
1 9 9 7	104,2	103,4	103,6	103,7	103,7	103,8	104,1	104,6	104,7	104,6	104,6	104,9	105,1	
1 9 9 6	94,7	99,7	98,5	97,4	96,0	95,6	95,0	93,5	93,1	92,5	92,0	91,8	91,7	14
1 9 9 7	94,5	91,4	91,4	91,8	92,8	93,5	94,3	95,3	95,8	96,2	96,9	96,9	97,3	
1 9 9 6	97,7	101,4	101,6	102,1	103,5	104,8	97,6	93,6	92,5	92,4	92,0	94,2	96,8	15
1 9 9 7	111,4	101,6	107,1	111,9	110,8	113,1	115,4	116,6	120,2	114,2	111,5	107,7	106,4	
1 9 9 6	99,1	98,4	98,8	99,3	99,5	100,0	99,2	99,0	98,7	98,7	98,4	98,9	99,7	16
1 9 9 7	101,9	100,6	101,1	101,7	101,7	102,1	102,1	102,3	103,1	102,6	102,2	101,7	101,3	
1 9 9 6	97,2	99,2	98,3	97,7	97,4	98,1	97,5	97,3	96,8	96,4	96,0	95,6	95,5	17
1 9 9 7	95,9	95,3	95,0	94,9	95,1	95,6	95,9	95,7	96,1	96,5	97,0	96,9	96,7	
1 9 9 6	95,5	96,0	95,7	95,6	95,7	95,9	96,0	95,3	94,9	94,9	95,1	95,2	95,4	18
1 9 9 7	97,8	96,2	96,9	97,0	97,5	97,6	97,9	98,2	98,3	98,3	98,6	98,6	98,9	
1 9 9 6	95,7	96,1	96,1	95,7	95,7	95,2	95,1	95,0	94,6	95,3	95,6	96,8	97,4	19
1 9 9 7	100,6	98,5	99,6	100,8	100,9	100,9	101,0	102,0	102,1	101,8	101,0	99,8	99,1	
1 9 9 6	92,0	106,4	100,5	92,5	88,8	87,7	88,4	89,0	89,1	90,1	90,8	90,4	90,6	20
1 9 9 7	91,4	89,0	88,9	88,1	88,4	89,3	90,3	92,1	93,2	93,5	94,8	94,8	94,9	
1 9 9 6	93,8	93,4	93,4	93,5	93,8	93,9	93,8	93,7	93,6	93,7	94,2	94,4	94,5	21
1 9 9 7	94,3	94,5	94,6	94,7	94,8	94,7	94,7	94,3	94,1	93,9	93,9	93,7	94,2	

1 INDEX DER  
1.3 NACH GUETERGRUPPEN DES GUETER VERZEICHNISSSES  
1991 =  
DEUTSCH

LFD NR.	GP- NR	GUETERGRUPPE	WAEGUNGS- ANTEIL	VERKETTUNGS- FAKTOR	JAHRESDURCHSCHNITTE		
					1993	1994	1995
22		ERZEUGNISSE DES INVESTITIONSGUETER PRODUZIERENDEN GEWERBES	392,19	0,99895	101,5	101,6	100,5
23	302	ERZEUGNISSE DER STAHLVERFORMUNG	5,76	1,04806	93,9	95,7	99,5
24	31	STAHLBAUERZEUGNISSE UND SCHIENENFAHRZEUGE	6,28	0,90203	101,3	101,5	102,1
25	32	MASCHINENBAUERZEUGNISSE (EINSCHL. ACKERSCHLEPPERN)	71,19	0,93429	102,7	103,4	102,6
26	33	STRASSENFAHRZEUGE (OHNE ACKERSCHLEPPER)	116,96	0,89440	105,3	106,3	106,6
27	36	ELEKTROTECHNISCHE ERZEUGNISSE	107,98	1,06136	99,9	100,6	99,5
28	37	FEINMECHANISCHE UND OPTISCHE ERZEUGNISSE; UHREN	19,01	1,03404	101,4	102,5	100,4
29	38	EISEN-, BLECH- UND METALLWAREN	23,17	0,95122	101,8	101,2	100,8
30	50	BUEROMASCHINEN; DATENVERARBEITUNGSGERAETE UND -EINRICHTUNGEN	41,84	1,18780	93,4	88,8	81,9
31		ERZEUGNISSE DES VERBRAUCHSGUETER PRODUZIERENDEN GEWERBES	185,01	1,00305	99,0	99,0	98,9
32	39	MUSIKINSTRUMENTE, SPIELWAREN, SPORTGERAETE, SCHMUCK, BELICHTETE FILME, FUELLHALTER U.AE. 1)	11,73	1,04481	103,2	106,9	103,4
33	51	FEINKERAMISCHE ERZEUGNISSE	4,42	0,86106	103,3	104,6	103,5
34	52	GLAS UND GLASWAREN	6,57	0,95161	98,0	96,2	97,2
35	54	HOLZWAREN	14,43	0,91914	101,3	101,6	102,9
36	56	PAPIER- UND PAPPEWAREN	6,13	1,02914	96,8	94,0	94,9
37	57	DRUCKEREIERZEUGNISSE, VERVIELFAELTIGUNGEN 2)	4,58	0,96637	101,7	102,4	102,4
38	58	KUNSTSTOFFERZEUGNISSE	21,13	1,01818	96,4	95,3	98,6
39	61	LEDER	2,23	1,08254	95,3	98,1	101,0
40	62	LEDERWAREN UND SCHUHE	16,25	0,94061	95,7	94,0	91,8
41	63	TEXTILIEN	53,64	1,05638	99,1	99,8	99,7
42	64	BEKLEIDUNG UND KONFEKTIONIERTER TEXTILIEN	43,90	0,98394	99,3	98,9	98,1
43		ERZEUGNISSE DES NAHRUNGS- UND GENUSSMITTELGEWERBES	61,87	1,12269	96,1	95,9	95,7
44	68	ERZEUGNISSE DES ERNAHRUNGSGEWERBES	61,06	1,12791	95,9	95,7	95,5
45	69	TABAKWAREN	0,81	0,84460	111,0	111,9	113,3
NACHRICHTLICH:							
46	30	ERZEUGNISSE DER ZIEHEREIEN UND KALTWALZWERKE UND DER STAHLVERFORMUNG	9,77	1,06882	93,2	94,0	98,3
47	32/50	MASCHINENBAUERZEUGNISSE (EINSCHL. ACKERSCHLEPPER); BUEROMASCHINEN, DATENVERARBEITUNGSGERAETE UND -EINRICHTUNGEN	113,03	1,02194	99,3	98,0	95,0

FUSSNOTEN SIEHE LETZTE SEITE

## EINFUHRPREISE

## PRODUKTIONSSTATISTIKEN (AUSGABE 1989)

100

LAND

JAHR	DURCH- SCHNITT	JAN.	FEBR.	MAERZ	APRIL	MAI	JUNI	JULI	AUG.	SEPT.	OKT.	NOV.	DEZ.	LFD NR.
1 9 9 6	100,4	100,3	100,4	100,5	100,6	100,7	100,6	100,4	100,1	100,2	100,4	100,4	100,6	22
1 9 9 7	101,6	100,8	101,2	101,2	101,3	101,4	101,6	102,1	102,3	102,1	101,8	101,6	101,7	
1 9 9 6	96,8	99,7	99,2	98,8	98,5	98,5	97,4	95,6	95,1	95,2	95,3	94,5	94,1	23
1 9 9 7	94,4	94,4	95,2	94,9	94,3	94,4	94,4	94,2	94,3	94,3	94,2	94,0	94,1	
1 9 9 6	102,9	102,0	102,1	102,1	102,3	102,8	103,0	103,1	102,9	103,4	103,7	103,7	104,2	24
1 9 9 7	106,4	105,2	106,0	105,6	106,2	106,5	106,7	107,8	107,3	106,6	106,1	106,2	106,5	
1 9 9 6	104,1	103,3	103,5	103,7	104,0	104,2	104,2	104,2	104,1	104,3	104,4	104,4	104,6	25
1 9 9 7	106,2	105,0	105,3	105,4	105,6	105,9	106,3	106,8	107,1	106,9	106,8	106,8	107,0	
1 9 9 6	107,3	106,8	107,0	107,2	107,2	107,3	107,3	107,3	107,2	107,3	107,5	107,6	107,8	26
1 9 9 7	108,5	107,9	108,2	108,2	108,3	108,3	108,4	108,7	108,7	108,7	108,7	108,9	108,9	
1 9 9 6	99,6	99,6	99,8	99,8	99,9	100,1	100,0	99,6	99,1	99,1	99,3	99,3	99,5	27
1 9 9 7	101,0	99,6	100,2	100,4	100,7	100,8	101,1	101,7	102,1	101,8	101,3	100,9	101,0	
1 9 9 6	101,1	100,3	100,6	100,6	100,9	101,3	101,4	101,2	100,8	101,1	101,7	101,5	101,9	28
1 9 9 7	104,6	102,5	103,0	103,4	103,6	104,0	104,3	105,1	106,3	106,2	105,5	105,3	105,6	
1 9 9 6	101,9	101,3	101,5	101,8	102,0	102,0	102,0	102,0	101,9	102,0	102,1	101,9	102,1	29
1 9 9 7	102,7	101,9	102,1	102,2	102,3	102,4	102,5	103,0	103,5	103,5	103,2	103,1	103,1	
1 9 9 6	76,2	78,1	77,9	77,3	76,9	76,8	76,4	75,7	74,8	75,0	75,1	74,9	75,5	30
1 9 9 7	74,3	75,4	75,6	75,1	75,0	74,3	74,3	74,7	75,0	74,0	73,1	72,4	72,5	
1 9 9 6	99,3	99,0	99,2	99,1	99,2	99,4	99,4	99,3	99,2	99,3	99,4	99,4	99,6	31
1 9 9 7	101,4	100,1	100,7	100,8	100,9	100,9	101,2	101,8	102,2	102,1	102,0	102,1	102,3	
1 9 9 6	105,3	104,4	105,4	105,4	105,9	106,2	105,7	105,2	104,9	105,1	105,4	105,0	105,5	32
1 9 9 7	109,0	105,7	107,5	108,7	109,0	108,8	109,1	109,5	110,6	110,0	109,9	109,0	109,7	
1 9 9 6	103,0	102,7	103,1	102,8	102,9	103,1	103,1	103,0	102,7	102,8	103,3	103,2	103,4	33
1 9 9 7	103,9	103,5	103,9	103,7	103,6	103,4	103,5	104,0	104,3	104,1	104,4	104,3	104,3	
1 9 9 6	96,9	97,2	97,4	97,4	97,2	97,1	97,0	97,0	96,8	96,8	96,6	96,2	96,2	34
1 9 9 7	95,4	95,4	95,2	94,9	94,7	95,1	95,1	95,6	95,6	95,6	95,9	95,8	95,6	
1 9 9 6	103,8	103,6	103,8	103,6	103,6	103,8	103,7	103,7	103,6	103,9	104,2	104,2	104,4	35
1 9 9 7	106,1	104,9	105,3	105,5	105,7	105,7	106,0	106,6	106,8	106,8	106,5	106,8	106,8	
1 9 9 6	95,8	95,6	95,8	95,7	95,6	95,8	95,1	95,0	95,5	96,3	96,7	96,3	95,8	36
1 9 9 7	96,0	95,7	95,9	95,9	96,0	95,6	95,7	95,7	96,2	96,2	96,2	96,1	96,4	
1 9 9 6	104,5	103,7	104,1	104,3	104,2	104,5	104,7	104,6	104,4	104,5	104,7	104,9	105,3	37
1 9 9 7	107,4	106,0	106,6	106,2	106,5	107,1	107,2	107,7	108,0	108,3	108,2	108,2	108,2	
1 9 9 6	97,5	98,2	98,1	97,8	97,5	97,6	97,5	97,4	97,2	97,2	97,2	97,2	97,0	38
1 9 9 7	96,8	96,5	96,5	96,2	96,3	96,5	96,6	96,6	96,8	97,1	97,3	97,6	97,6	
1 9 9 6	102,3	101,1	101,5	101,2	101,8	103,1	102,1	102,4	102,7	103,0	102,6	103,0	102,9	39
1 9 9 7	104,0	102,8	103,6	103,9	103,3	103,7	103,6	104,5	105,0	104,4	104,6	104,1	104,8	
1 9 9 6	94,8	93,1	93,5	93,8	94,4	94,9	95,0	95,0	94,8	95,2	95,9	95,8	96,4	40
1 9 9 7	99,0	97,2	97,7	98,2	98,7	98,6	98,6	99,6	100,2	100,1	99,6	99,5	99,9	
1 9 9 6	99,6	99,2	99,2	99,2	99,3	99,5	99,7	99,7	99,6	99,6	99,7	99,9	100,3	41
1 9 9 7	102,4	100,9	101,6	101,8	101,9	101,9	102,2	102,9	103,2	103,1	103,0	103,1	103,2	
1 9 9 6	98,2	98,3	98,2	98,3	98,2	98,3	98,4	98,2	98,2	98,0	98,1	97,8	98,1	42
1 9 9 7	100,4	98,9	99,7	99,8	99,7	99,7	100,0	100,8	101,4	101,3	101,0	101,3	101,7	
1 9 9 6	98,3	97,8	97,9	97,9	98,8	99,6	99,5	98,6	98,6	98,5	98,0	97,1	97,5	43
1 9 9 7	100,8	97,7	98,3	99,4	100,9	102,1	100,4	100,6	102,3	102,7	101,8	101,7	101,3	
1 9 9 6	98,1	97,6	97,7	97,7	98,6	99,4	99,3	98,4	98,4	98,3	97,8	96,9	97,3	44
1 9 9 7	100,6	97,5	98,1	99,2	100,7	101,9	100,2	100,4	102,1	102,5	101,6	101,5	101,1	
1 9 9 6	114,3	113,2	113,3	113,6	114,5	114,7	114,6	114,5	114,3	114,5	114,7	114,6	115,2	45
1 9 9 7	118,0	115,6	116,1	116,4	118,0	114,7	118,1	118,8	119,1	119,2	119,1	118,9	119,2	
1 9 9 6	97,0	99,5	98,9	98,3	98,0	98,4	97,5	96,3	95,8	95,7	95,6	94,9	94,6	46
1 9 9 7	95,0	94,8	95,1	94,9	94,7	94,9	95,0	94,8	95,1	95,2	95,3	95,2	95,2	
1 9 9 6	93,8	94,0	94,0	93,9	94,0	94,1	93,9	93,7	93,3	93,5	93,6	93,5	93,8	47
1 9 9 7	94,4	94,0	94,3	94,2	94,3	94,2	94,5	94,9	95,2	94,7	94,3	94,1	94,2	

1 INDEX DER  
1.4 NACH DEM INTERNATIONALEN WARENVERZEICHNIS  
1991 =  
DEUTSCH

LFD NR.	NR.DER SITC	TEILE UND ABSCHNITTE	WAEGUNGS- ANTEIL		VERKETTUNGS- FAKTOR		JAHRESDURCHSCHNITTE		
							1993	1994	1995
1		GESAMTINDEX	1000	1,20313	96,1	96,9	97,3		
2	0	NAHRUNGSMITTEL UND LEBENDE TIERE	88,02	1,18225	92,7	97,3	96,2		
3	00	LEBENDE TIERE (OHNE FISCHE)	1,19	1,18214	94,3	93,0	92,2		
4	01	FLEISCH UND ZUBEREITUNGEN VON FLEISCH	14,28	1,06452	92,2	91,5	91,6		
5	02	MILCH UND MILCHERZEUGNISSE, EIER	9,34	0,99608	100,4	98,4	98,7		
6	03	FISCHE, KREBS- U. WEICHTIERE SOWIE ZUBEREITUNGEN DARAU	5,39	0,87037	90,1	88,6	89,2		
7	04	GETREIDE UND GETREIDEERZEUGNISSE	5,87	1,17287	93,6	88,4	87,0		
8	05	GEMUESE UND FRUECHTE	33,61	1,02962	89,0	93,1	92,2		
9	06	ZUCKER, ZUCKERWAREN UND HONIG	2,30	1,07444	95,2	94,5	96,8		
10	07	KAFFEE, TEE, KAKAO, GEWUERZE UND WAREN DARAU	8,44	2,38308	95,4	137,6	129,5		
11	08	TIERFUTTER (AUSGENOMMEN UNGEMAHLENES GETREIDE)	4,61	1,28804	96,5	93,3	88,6		
12	09	VERSCHIEDENE GENIESSBARE WAREN UND ZUBEREITUNGEN	2,99	1,05304	99,2	99,3	103,5		
13	1	GETRAENKE UND TABAK	10,86	0,94887	95,2	94,1	92,8		
14	11	GETRAENKE	7,99	0,84602	92,5	91,9	93,0		
15	12	TABAK UND TABAKERZEUGNISSE	2,87	1,12985	102,9	100,2	92,1		
16	2	ROHSTOFFE (AUSGEN. NAHRUNGSMITTEL U. MINERAL. BRENNSTOFFE)	46,66	1,33421	89,7	97,1	102,2		
17	21	HAEUTE, FELLE UND PELZFELLE, ROH	0,58	1,98941	95,0	110,4	95,7		
18	22	OELSAATEN UND OELHALTIGE FRUECHTE	3,88	1,74088	105,4	117,4	101,4		
19	23	ROHKAUTSCHUK (EINSCHL. SYNTHETISCHER KAUTSCHUK)	2,20	1,42098	88,3	93,3	113,4		
20	24	HOLZ	5,61	1,02008	94,7	102,2	98,8		
21	25	PAPIERHALBSTOFFE UND ABFAELLE VON PAPIER	6,55	1,19608	76,2	93,0	128,4		
22	26	SPINNSTOFFE UND IHRE ABFAELLE	4,90	1,41460	80,3	95,9	105,8		
23	27	MINERAL. ROHSTOFFE (AUSGEN. KOHLE, OEL UND EDELSTEINE)	3,28	1,12313	98,7	99,1	97,3		
24	28	METALLURGISCHE ERZE UND METALLABFAELLE	11,77	1,40889	86,7	92,6	95,3		
25	29	ROHSTOFFE TIERISCHEN UND PFLANZLICHEN URSPRUNGS, A.N.G.	7,89	1,07549	96,1	93,9	90,9		

## EINFUHRPREISE

FUER DEN AUSSENHANDEL (SITC - REV. 3)

100

LAND

JAHR	DURCH- SCHNITT	JAN.	FEBR.	MAERZ	APRIL	MAI	JUNI	JULI	AUG.	SEPT.	OKT.	NOV.	DEZ.	LFD NR.
1 9 9 6	97,8	97,5	97,6	97,9	98,2	98,1	97,4	97,1	96,9	97,6	98,2	98,2	99,0	1
1 9 9 7	100,9	100,0	100,5	100,5	100,3	100,8	100,6	101,2	102,1	101,6	101,5	101,2	101,0	
1 9 9 6	97,7	98,5	99,9	101,2	99,7	99,8	98,9	97,1	95,4	95,2	94,9	94,6	96,8	2
1 9 9 7	104,9	100,8	102,4	104,6	105,6	107,5	103,9	104,1	106,0	106,7	104,8	105,0	106,9	
1 9 9 6	101,9	95,3	94,7	96,1	98,5	101,7	108,4	107,7	109,3	110,8	106,2	97,0	96,6	3
1 9 9 7	103,2	96,0	93,6	97,9	102,6	115,1	108,6	102,1	106,0	109,0	105,8	102,4	99,1	
1 9 9 6	95,7	92,1	92,8	92,9	93,7	96,8	98,2	97,8	98,8	99,1	97,5	94,4	94,1	4
1 9 9 7	99,1	93,7	93,6	95,3	101,4	106,8	100,6	100,1	103,2	102,8	99,4	97,2	95,5	
1 9 9 6	101,7	103,4	105,1	105,4	101,8	99,6	99,4	99,6	99,8	100,4	101,3	101,5	102,9	5
1 9 9 7	102,7	103,1	104,0	103,7	100,7	99,7	99,2	100,3	101,6	103,7	104,6	105,4	105,9	
1 9 9 6	91,9	90,5	90,2	90,2	90,8	91,1	91,9	92,3	91,8	91,7	94,1	93,9	93,8	6
1 9 9 7	98,2	93,3	95,5	95,8	95,8	96,8	98,0	99,7	100,2	100,2	100,3	100,8	102,0	
1 9 9 6	88,5	88,4	88,5	88,7	91,6	92,9	91,5	90,2	88,8	87,2	85,2	84,3	84,5	7
1 9 9 7	84,7	84,9	85,3	85,5	85,9	85,8	84,9	84,8	84,9	84,0	83,3	83,1	83,8	
1 9 9 6	92,4	97,4	100,2	103,5	97,4	95,7	93,0	90,2	85,1	85,3	85,1	85,7	90,7	8
1 9 9 7	94,9	98,1	96,3	97,7	95,1	91,6	91,3	91,2	92,3	95,4	95,0	95,7	99,4	
1 9 9 6	102,3	100,7	102,4	103,7	102,8	103,4	103,6	103,1	102,8	102,7	101,2	100,6	100,3	9
1 9 9 7	98,6	99,3	99,5	98,8	98,6	98,0	97,9	98,0	98,5	97,6	99,5	99,2	98,5	
1 9 9 6	119,3	115,0	116,1	115,7	121,7	123,2	124,5	119,5	121,1	117,6	118,7	118,9	119,5	10
1 9 9 7	173,5	132,0	151,6	163,4	176,5	202,5	179,6	183,8	189,1	181,8	170,8	172,9	178,4	
1 9 9 6	104,7	103,6	103,0	101,9	107,3	109,1	105,8	102,7	103,3	104,8	103,3	104,7	107,1	11
1 9 9 7	111,4	109,9	113,2	117,6	117,0	114,2	109,6	106,5	110,4	111,5	107,6	109,4	109,7	
1 9 9 6	105,0	104,8	104,9	105,2	105,4	105,5	105,5	105,1	104,8	104,8	104,9	104,7	104,8	12
1 9 9 7	104,1	104,9	104,4	104,0	104,1	102,6	103,9	104,3	104,3	104,1	103,8	104,1	104,3	
1 9 9 6	98,6	95,9	96,5	97,4	98,1	98,6	98,7	98,9	99,0	99,2	100,0	100,0	100,4	13
1 9 9 7	102,9	101,4	102,0	102,0	102,3	102,3	102,5	103,1	103,8	103,6	103,5	104,0	104,3	
1 9 9 6	98,5	96,6	97,2	98,1	98,4	98,5	98,5	98,8	98,9	98,7	99,3	99,2	99,3	14
1 9 9 7	99,0	99,4	99,2	98,8	98,8	98,9	98,6	98,9	98,7	98,9	99,1	99,5	99,7	
1 9 9 6	98,8	93,9	94,3	95,6	97,3	99,0	99,1	99,0	99,2	100,5	101,8	102,3	103,4	15
1 9 9 7	113,6	106,9	109,7	110,7	112,1	111,9	113,4	114,8	117,9	116,7	115,6	116,6	117,1	
1 9 9 6	95,9	101,8	100,1	96,1	94,4	95,6	93,7	92,9	92,6	94,0	94,7	96,2	98,7	16
1 9 9 7	105,0	100,7	104,9	105,5	104,4	105,0	105,3	105,9	106,4	105,8	105,4	104,4	106,1	
1 9 9 6	102,8	88,5	89,7	92,8	97,9	101,1	103,2	104,0	104,1	112,4	113,3	114,2	112,7	17
1 9 9 7	110,2	115,6	119,3	117,2	114,7	111,2	107,6	102,7	104,1	105,1	107,0	107,6	110,0	
1 9 9 6	115,9	110,1	109,4	108,9	116,0	121,2	117,8	117,8	118,5	121,0	116,8	114,6	118,7	18
1 9 9 7	130,7	124,4	129,7	134,9	135,9	132,4	132,1	131,8	132,9	127,1	127,2	129,1	130,6	
1 9 9 6	107,5	110,5	111,7	111,8	110,3	111,6	109,3	107,0	103,5	104,2	103,3	103,1	103,7	19
1 9 9 7	104,1	106,3	108,2	108,4	107,1	106,9	105,4	104,3	103,2	102,2	100,7	98,9	97,9	
1 9 9 6	96,3	95,7	95,5	95,0	95,1	94,9	95,1	95,2	95,3	96,3	97,7	99,4	100,2	20
1 9 9 7	103,4	101,2	102,6	103,1	103,6	103,9	104,2	104,9	105,3	104,9	103,9	102,3	101,3	
1 9 9 6	90,3	126,4	108,3	87,0	77,8	77,7	81,9	85,7	85,8	87,5	89,2	87,8	88,8	21
1 9 9 7	98,0	90,1	90,1	88,2	89,5	92,5	95,6	101,6	105,4	105,1	106,3	105,7	105,9	
1 9 9 6	95,6	97,9	97,6	96,6	96,8	97,3	96,8	95,2	93,5	93,4	93,3	93,4	95,2	22
1 9 9 7	106,7	97,2	102,5	105,3	105,6	106,8	109,8	112,4	112,2	109,9	107,8	105,7	105,0	
1 9 9 6	99,8	98,8	98,8	99,0	99,3	99,6	99,7	99,6	99,8	100,1	100,7	100,8	101,3	23
1 9 9 7	104,0	102,3	103,1	103,0	103,3	103,2	103,7	104,7	105,1	104,6	104,6	104,8	105,2	
1 9 9 6	90,9	91,4	92,4	92,7	94,6	95,7	90,9	87,5	86,8	87,7	88,3	90,2	92,4	24
1 9 9 7	105,7	97,0	103,0	106,2	106,1	107,7	109,5	110,9	111,8	108,2	104,9	101,6	101,6	
1 9 9 6	92,7	99,1	103,3	97,7	88,6	90,8	85,2	83,9	84,6	87,3	90,4	97,4	103,9	25
1 9 9 7	97,4	101,9	109,9	105,6	97,7	97,1	92,1	87,0	84,6	91,9	96,1	97,1	107,3	

1 INDEX DER  
1.4 NACH DEM INTERNATIONALEN WARENVERZEICHNIS  
1991 =  
DEUTSCH

LFD NR.	NR. DER SITC	TEILE UND ABSCHNITTE	WAEGUNGS- ANTEIL		VERKETTUNGS- FAKTOR		JAHRESDURCHSCHNITTE		
							1993	1994	1995
26	3	MINERAL. BRENNSTOFFE, SCHMIERMITTEL UND VERWANDTE ERZEUGN.	85,68	2,09560	81,4	75,0	72,4		
27	32	KOHLE UND KOKS	3,06	1,47591	84,4	86,0	86,3		
28	33	ERDOEL, ERDOELERZEUGNISSE UND VERWANDTE WAREN	65,46	2,15038	82,0	75,2	71,6		
29	34	GAS	17,16	1,97665	78,4	72,2	73,4		
30	4	TIERISCHE UND PFLANZLICHE OELE, FETTE UND WACHSE	2,64	2,00218	106,0	128,0	134,3		
31	41	TIERISCHE OELE UND FETTE	0,18	.	.	.	.		
32	42	PFLANZLICHE FETTE UND FETTE OELE, ROH ODER RAFFINIERT	1,59	2,35492	107,4	131,5	133,6		
33	43	TIER. O. PFLANZL. FETTE U. OELE, VERARBEITET; WACHSE	0,87	1,50238	103,3	127,0	141,3		
34	5	CHEMISCHE ERZEUGNISSE	89,52	1,18578	93,3	95,0	99,1		
35	51	ORGANISCHE CHEMISCHE ERZEUGNISSE	22,22	1,30741	89,4	96,2	103,2		
36	52	ANORGANISCHE CHEMISCHE ERZEUGNISSE	5,85	1,69550	93,4	93,3	93,4		
37	53	FARBMITTEL UND FARBEN	4,93	1,01097	93,0	94,5	97,9		
38	54	MEDIZINISCHE UND PHARMAZEUTISCHE ERZEUGNISSE	12,43	1,10218	101,4	100,8	98,2		
39	55	ETHERISCHE OELE UND RIECHMITTEL; ZUBER. KOERPERPFLEGE-, PUTZ- UND REINIGUNGSMITTEL	5,82	0,92884	101,0	102,4	105,6		
40	56	DUENGEMITTEL	2,24	1,26354	89,0	90,5	105,2		
41	57	KUNSTSTOFFE IN PRIMAERFORMEN	18,57	.	89,4	90,7	98,0		
42	58	KUNSTSTOFFE IN ANDEREN FORMEN ALS PRIMAERFORMEN	7,68	.	92,4	91,3	97,7		
43	59	CHEMISCHE ERZEUGNISSE UND WAREN, A.N.G.	9,78	1,01551	96,1	93,9	92,5		
44	6	BEARBEITETE WAREN, VORWIEG. NACH BESCHAFFENHEIT GEGLIEDERT	178,97	1,07983	93,9	95,8	99,9		
45	61	LEDER, LEDERWAREN, A.N.G. UND ZUGERICHTEDE PELZFELLE	2,46	1,07585	95,0	98,7	101,7		
46	62	KAUTSCHUKWAREN, A.N.G.	9,92	0,93310	96,7	94,3	92,3		
47	63	KORK- UND HOLZWAREN (AUSGENOMMEN MOEBEL)	7,21	0,97266	97,6	98,4	100,1		
48	64	PAPIER U. PAPPE; WAREN A PAPIERHALBSTOFF, PAPIER O PAPPE	23,80	1,04115	85,4	85,2	96,4		
49	65	GARNE, GEWEBE, FERTIGGESTELLTE SPINNSTOFFERZEUGNISSE, A.N.G., UND VERWANDTE WAREN	32,35	1,07643	97,2	96,7	96,9		
50	66	WAREN AUS NICHT-METALLISCHEN MINERALISCHEN STOFFEN, A.N.G.	17,83	0,89744	100,5	100,5	99,4		
51	67	EISEN UND STAHL	33,20	1,13178	91,3	93,7	101,7		
52	68	NE-METALLE	24,89	1,32846	87,7	100,0	108,3		
53	69	METALLWAREN, A.N.G.	27,31	0,98102	100,0	99,2	99,6		

## EINFUHRPREISE

FUER DEN AUSSENHANDEL (SITC - REV. 3)

100

LAND

JAHR	DURCH- SCHNITT	JAN.	FEBR.	MAERZ	APRIL	MAI	JUNI	JULI	AUG.	SEPT.	OKT.	NOV.	DEZ.	LFD NR.
1 9 9 6	86,9	76,3	76,5	81,8	86,8	83,9	81,2	83,4	85,1	92,4	97,8	97,1	100,2	26
1 9 9 7	94,9	102,3	99,5	95,2	90,9	93,0	91,3	93,1	97,4	94,8	97,0	94,7	89,4	
1 9 9 6	85,9	86,2	86,4	86,4	86,5	86,2	85,7	85,6	84,9	85,0	85,1	86,0	86,6	27
1 9 9 7	89,1	86,5	86,7	89,7	90,5	89,6	89,3	89,6	90,1	89,2	89,7	89,2	89,3	
1 9 9 6	88,9	77,3	77,4	84,0	90,0	86,0	81,8	84,2	85,8	95,3	101,7	99,9	103,1	28
1 9 9 7	95,4	105,3	101,3	95,3	89,7	92,4	89,8	92,6	98,7	95,5	98,6	96,4	89,5	
1 9 9 6	79,4	70,7	71,2	72,8	74,6	75,5	78,1	80,2	82,7	82,8	85,0	88,1	91,5	29
1 9 9 7	94,0	94,0	95,0	95,7	95,6	95,9	97,4	95,8	94,1	93,3	92,3	89,4	89,1	
1 9 9 6	132,9	131,5	130,2	128,6	134,5	137,8	135,9	130,6	132,0	134,2	132,6	131,9	135,3	30
1 9 9 7	142,3	137,3	140,1	140,6	141,0	141,1	141,3	140,9	140,8	141,1	144,9	149,7	149,1	
1 9 9 6	.	.	.	.	.	.	.	.	.	.	.	.	.	31
1 9 9 7	.	.	.	.	.	.	.	.	.	.	.	.	.	
1 9 9 6	131,7	130,9	130,8	129,0	135,3	136,9	136,5	128,8	130,3	131,8	129,1	128,3	133,1	32
1 9 9 7	141,1	133,7	137,3	139,8	141,4	141,5	139,1	138,7	138,2	138,5	144,5	151,4	148,8	
1 9 9 6	137,8	134,6	133,1	131,3	135,8	141,2	139,0	137,4	138,2	140,6	139,7	140,5	141,6	33
1 9 9 7	141,9	144,4	146,0	142,9	141,0	140,3	140,3	138,7	138,2	138,8	141,9	144,1	146,3	
1 9 9 6	96,5	96,9	96,6	96,6	96,6	96,9	97,0	96,4	96,0	96,0	96,1	96,1	96,2	34
1 9 9 7	98,3	96,9	97,6	97,7	98,2	98,3	98,5	98,6	98,7	98,6	98,9	98,9	99,2	
1 9 9 6	95,6	97,1	96,6	96,1	96,2	96,1	96,0	95,4	94,9	94,5	94,8	94,9	94,9	35
1 9 9 7	97,5	95,7	96,6	96,8	97,8	98,1	98,2	98,2	98,1	97,8	97,8	97,6	97,4	
1 9 9 6	102,3	96,9	97,2	100,0	100,7	103,0	103,9	103,9	104,1	104,6	105,0	103,5	104,2	36
1 9 9 7	105,9	107,5	109,8	111,0	111,2	107,7	105,9	104,8	104,7	102,7	102,0	101,9	102,0	
1 9 9 6	97,2	99,1	98,8	98,1	97,6	97,8	97,8	97,2	96,5	96,4	96,0	95,6	95,5	37
1 9 9 7	95,9	95,2	94,8	94,7	95,0	95,3	95,7	96,1	95,9	96,4	96,9	97,0	97,2	
1 9 9 6	100,3	99,6	99,8	100,1	100,5	101,1	101,2	100,6	100,2	99,9	100,2	100,0	100,1	38
1 9 9 7	102,5	101,3	101,8	101,8	102,1	102,1	102,4	103,2	103,5	103,0	103,0	102,6	102,7	
1 9 9 6	103,5	105,7	105,7	105,4	103,3	103,3	103,2	103,2	102,1	102,7	102,4	102,3	102,5	39
1 9 9 7	108,1	103,1	103,8	103,9	104,1	105,4	106,4	106,5	108,0	110,2	111,7	114,7	119,5	
1 9 9 6	107,1	109,7	110,7	110,7	111,6	109,2	108,3	104,5	103,9	104,3	103,7	104,4	104,7	40
1 9 9 7	98,1	105,2	105,7	105,5	104,3	98,4	96,3	93,4	93,9	93,1	94,1	93,3	93,8	
1 9 9 6	92,6	92,9	92,0	92,1	92,6	92,9	93,5	92,4	92,4	92,3	92,6	92,8	92,8	41
1 9 9 7	96,2	93,4	94,0	94,2	95,0	95,8	96,6	97,1	97,0	97,3	98,1	98,1	97,9	
1 9 9 6	94,4	95,8	95,7	94,9	94,3	94,5	94,3	94,1	93,9	94,0	94,1	94,0	93,4	42
1 9 9 7	93,0	92,5	92,8	92,0	92,4	93,0	93,2	93,2	93,4	93,1	93,4	93,4	93,9	
1 9 9 6	91,9	91,7	92,0	92,2	92,1	92,0	92,1	91,8	91,4	91,4	91,7	91,9	92,5	43
1 9 9 7	94,2	93,0	93,5	93,5	93,9	94,2	94,2	94,9	95,1	94,8	94,6	94,4	94,3	
1 9 9 6	96,8	98,8	98,5	98,2	98,0	98,0	96,7	95,8	95,4	95,4	95,3	95,7	96,1	44
1 9 9 7	99,1	96,6	97,6	98,4	98,4	98,9	99,5	100,2	100,9	100,1	99,9	99,5	99,4	
1 9 9 6	103,2	102,1	102,5	102,0	102,6	103,7	102,9	103,1	103,4	103,8	103,6	104,1	104,0	45
1 9 9 7	105,5	104,1	105,1	105,4	104,8	105,2	105,2	106,0	106,4	105,8	106,0	105,5	106,2	
1 9 9 6	93,3	93,0	93,0	93,0	93,3	93,3	93,3	93,1	93,2	93,2	93,7	93,9	94,0	46
1 9 9 7	93,6	93,8	93,9	94,0	94,1	94,1	94,1	93,6	93,2	93,1	93,1	92,9	93,4	
1 9 9 6	97,4	98,5	98,7	98,2	98,0	97,6	97,2	97,2	96,6	96,7	96,3	96,7	96,9	47
1 9 9 7	99,3	97,9	98,1	99,1	98,9	98,8	99,0	99,8	100,0	100,1	99,9	100,0	100,0	
1 9 9 6	93,2	97,6	96,7	94,8	93,7	92,6	91,8	91,3	91,3	92,0	92,4	92,3	92,2	48
1 9 9 7	90,5	90,2	90,2	89,9	89,9	89,8	90,0	90,0	90,1	90,5	91,5	91,7	91,9	
1 9 9 6	96,3	96,5	96,5	96,4	96,4	96,5	96,4	96,3	96,0	95,9	96,0	96,3	96,5	49
1 9 9 7	98,1	97,0	97,6	97,8	97,8	97,8	97,9	98,4	98,9	98,6	98,4	98,3	98,3	
1 9 9 6	99,8	99,7	99,9	99,7	99,7	99,7	99,7	99,8	99,7	99,9	100,0	100,0	100,1	50
1 9 9 7	100,8	100,0	100,2	100,1	100,3	100,4	100,5	101,0	101,2	101,2	101,4	101,5	101,5	
1 9 9 6	95,3	99,8	98,7	97,8	96,4	95,9	95,5	94,3	93,9	93,4	93,0	92,7	92,6	51
1 9 9 7	94,7	92,2	92,0	92,4	93,2	93,8	94,4	95,4	95,8	96,2	96,9	97,1	97,4	
1 9 9 6	97,8	101,9	101,8	102,7	103,9	105,2	97,7	93,7	92,6	92,2	91,6	93,9	96,7	52
1 9 9 7	112,2	101,7	107,1	111,7	110,6	113,3	116,0	117,8	121,7	115,5	112,7	109,5	108,2	
1 9 9 6	100,1	99,9	100,0	100,1	100,3	100,7	100,3	100,1	99,7	99,9	100,0	99,8	100,0	53
1 9 9 7	101,7	100,5	101,2	101,3	101,4	101,6	101,8	102,2	102,5	102,3	102,1	101,9	102,0	

1 INDEX DER  
1.4 NACH DEM INTERNATIONALEN WARENVERZEICHNIS  
1991 =  
DEUTSCH

LFD NR.	NR. DER SITC	TEILE UND ABSCHNITTE	WAEGUNGS- ANTEIL		VERKETTUNGS- FAKTOR		JAHRESDURCHSCHNITTE		
							1993	1994	1995
54	7	MASCHINENBAUERZ. ELEKTROTECHNISCHE ERZEUGNISSE U. FAHRZ.	327,90	0,99898	101,5	101,7	100,6		
55	71	KRAFTMASCHINEN UND -AUSRUESTUNGEN	19,56	0,95020	100,5	99,9	97,0		
56	72	ARBEITSMASCHINEN FUER BESONDERE ZWECKE	25,53	0,96555	104,3	105,4	104,6		
57	73	METALLBEARBEITUNGSMASCHINEN	10,23	0,94251	101,7	102,3	102,4		
58	74	MASCHINEN, APPARATE U. GERAETE FUER VERSCHIEDENE ZWECKE	33,07	0,91659	101,6	102,2	101,9		
59	75	BUEROMASCHINEN U. AUTOMATISCHE DATENVERARBEITUNGSMASCH.	47,17	1,17391	94,4	90,5	84,3		
60	76	GERAETE FUER DIE NACHRICHTENTECHNIK; BILD- UND TONAUF- NAHME- UND -WIEDERGABEGERAETE	32,33	1,04398	99,4	99,6	98,4		
61	77	ELEKTRISCHE MASCHINEN, APPARATE UND GERAETE, A.N.G.	53,81	1,09051	99,5	100,3	100,1		
62	78	STRASSENFAHRZEUGE	105,45	0,87906	105,9	107,2	107,8		
63	79	ANDERE BEFOERDERUNGSMITTEL	0,75	.	.	.	.		
64	8	VERSCHIEDENE FERTIGWAREN	166,64	0,99391	100,2	100,3	99,2		
65	81	SANIT. ANLAGEN, HEIZUNGS- U. BELEUCHTUNGSEINRICHT., A.N.G.	6,32	0,88273	101,5	102,1	102,3		
66	82	MOEBEL UND TEILE DAVON, BETTAUSSTATTUNGEN	14,61	0,91744	102,9	103,3	104,8		
67	83	REISEARTIKEL, HANDTASCHEN UND AEHNLICHE BEHAELTNISSE	3,37	0,98267	100,4	100,1	97,0		
68	84	BEKLEIDUNG UND BEKLEIDUNGSZUBEHOER	65,78	0,98793	100,5	100,5	99,9		
69	85	SCHUHE	14,36	0,92157	94,9	92,8	90,9		
70	87	MESS-, PRUEF- U. KONTROLLINSTRUM., -APPARATE U. -GERAETE	16,69	1,00208	102,8	103,6	100,0		
71	88	FOTOGR. APPARATE U. ZUBEHOER, OPT. WAREN, UHRMACHERWAREN	10,73	1,06399	99,3	98,3	95,6		
72	89	VERSCHIEDENE BEARBEITETE WAREN, A.N.G.	34,78	1,06987	99,7	100,7	99,5		
73	97	GOLD	3,11	1,55449	98,8	103,8	91,5		



## EINFUHRPREISE

FUER DEN AUSSENHANDEL (SITC - REV. 3)

100

LAND

JAHR	DURCH- SCHNITT	JAN.	FEBR.	MAERZ	APRIL	MAI	JUNI	JULI	AUG.	SEPT.	OKT.	NOV.	DEZ.	LFD NR.
1 9 9 6	100,3	100,3	100,4	100,5	100,5	100,5	100,4	100,2	99,9	100,0	100,1	100,2	100,4	54
1 9 9 7	101,2	100,5	100,9	100,9	101,0	101,0	101,2	101,6	101,9	101,6	101,3	101,1	101,2	
1 9 9 6	97,9	96,3	96,8	97,3	97,6	98,0	98,2	97,9	97,4	97,7	98,5	99,2	100,0	55
1 9 9 7	102,5	100,5	101,1	101,4	101,8	101,7	102,2	103,6	104,3	103,5	103,2	103,2	103,5	
1 9 9 6	105,1	104,7	104,8	104,8	105,0	105,2	105,2	105,1	105,1	105,1	105,2	105,2	105,4	56
1 9 9 7	107,3	105,9	106,2	106,3	106,6	106,9	107,4	107,8	108,1	108,1	108,0	107,9	108,1	
1 9 9 6	104,8	103,6	103,7	104,3	104,8	105,1	105,1	105,1	105,1	105,2	105,2	105,3	105,4	57
1 9 9 7	106,7	105,8	105,9	105,9	106,0	106,2	106,6	107,2	107,2	107,2	107,1	107,4	107,5	
1 9 9 6	103,9	102,9	103,4	103,7	103,9	104,0	104,0	104,0	103,8	104,0	104,2	104,2	104,2	58
1 9 9 7	105,3	104,5	104,7	104,6	104,8	104,9	105,2	105,7	106,1	105,9	105,8	105,7	105,9	
1 9 9 6	79,1	80,7	80,6	80,0	79,6	79,6	79,2	78,6	77,8	78,0	78,1	78,0	78,6	59
1 9 9 7	77,7	78,5	78,7	78,3	78,2	77,6	77,6	78,1	78,5	77,6	76,7	76,1	76,2	
1 9 9 6	97,7	98,0	98,1	98,0	98,0	98,1	98,0	97,6	97,2	97,3	97,3	97,2	97,3	60
1 9 9 7	98,1	97,2	97,7	97,8	98,0	97,9	98,2	98,9	98,2	98,6	98,2	97,9	98,1	
1 9 9 6	100,0	100,7	100,8	100,7	100,7	100,6	100,3	99,7	99,2	99,1	99,2	99,3	99,4	61
1 9 9 7	100,7	99,6	100,1	100,2	100,5	100,6	100,9	101,5	101,7	101,3	100,9	100,4	100,5	
1 9 9 6	108,4	108,1	108,2	108,4	108,4	108,5	108,4	108,4	108,4	108,5	108,6	108,6	108,7	62
1 9 9 7	109,3	108,8	109,1	109,2	109,2	109,2	109,3	109,4	109,3	109,4	109,5	109,6	109,7	
1 9 9 6	.	.	.	.	.	.	.	.	.	.	.	.	.	63
1 9 9 7	.	.	.	.	.	.	.	.	.	.	.	.	.	
1 9 9 6	100,3	99,5	99,8	99,9	100,2	100,5	100,6	100,5	100,4	100,5	100,7	100,6	100,9	64
1 9 9 7	103,0	101,4	102,1	102,3	102,5	102,5	102,8	103,5	104,0	104,0	103,7	103,7	104,0	
1 9 9 6	106,5	103,8	104,4	105,4	106,6	107,0	107,1	107,1	106,8	107,1	107,6	107,6	108,0	65
1 9 9 7	109,0	108,3	108,5	108,5	108,7	109,1	109,3	109,8	110,0	109,5	109,1	108,6	108,7	
1 9 9 6	105,1	105,0	105,2	105,2	105,1	105,1	105,1	104,9	104,9	105,1	105,2	105,0	105,1	66
1 9 9 7	105,5	105,0	105,0	105,2	105,3	105,3	105,5	105,9	105,9	106,0	105,6	105,8	105,9	
1 9 9 6	99,5	97,4	98,1	98,2	99,1	99,8	99,9	100,0	99,4	99,5	100,5	100,3	101,2	67
1 9 9 7	107,2	103,0	104,8	105,8	106,5	106,7	106,9	108,9	110,6	109,4	107,8	107,3	108,2	
1 9 9 6	100,3	99,9	99,9	100,0	100,1	100,3	100,3	100,4	100,4	100,4	100,6	100,3	100,6	68
1 9 9 7	103,0	101,4	102,2	102,3	102,3	102,3	102,6	103,4	103,9	103,8	103,7	104,1	104,5	
1 9 9 6	94,1	92,5	92,8	93,2	93,7	94,1	94,2	94,3	94,3	94,7	95,1	95,0	95,5	69
1 9 9 7	96,8	95,9	95,9	96,2	96,6	96,4	96,4	97,0	97,2	97,5	97,4	97,5	97,8	
1 9 9 6	103,4	100,7	101,5	101,8	102,4	103,5	104,5	104,7	104,1	104,0	104,6	104,7	104,5	70
1 9 9 7	108,7	105,4	106,2	107,0	107,6	108,2	108,2	109,2	110,8	111,2	110,4	109,8	110,0	
1 9 9 6	96,7	95,4	95,6	96,0	96,7	97,3	97,2	96,9	96,6	96,8	97,2	97,0	97,6	71
1 9 9 7	99,9	98,4	99,1	99,2	99,3	99,4	99,9	100,5	101,1	101,0	100,3	100,0	100,6	
1 9 9 6	99,6	99,5	99,8	99,9	99,8	100,0	99,8	99,3	99,1	99,3	99,5	99,3	99,6	72
1 9 9 7	101,4	99,8	100,8	101,0	101,0	101,0	101,4	101,8	102,3	102,1	102,0	101,7	101,7	
1 9 9 6	96,7	96,7	99,1	96,8	97,7	98,8	97,7	95,7	95,4	95,9	96,5	95,0	95,2	73
1 9 9 7	95,1	94,8	95,8	98,5	98,0	96,7	97,0	95,7	98,8	96,1	94,9	88,8	85,9	

1 INDEX DER  
1.5 IN ANLEHNUNG AN DAS SYSTEMATISCHE  
1991 =  
DEUTSCH

LFD NR.	GP- NR.	GUTERGRUPPE, -ZWEIG, -KLASSE UND -ART	WAEGUNGS- ANTEIL	VERKETTUNGS- FAKTOR	JAHRESDURCHSCHNITTE		
					1993	1994	1995
1	0	ERZEUGNISSE DER LAND- UND FORSTWIRTSCHAFT, FISCHEREI	56,07	1,30897	91,0	100,5	98,1
2	01	PFLANZLICHE ERZEUGNISSE DER LANDWIRTSCHAFT UND DER GEWERBLICHEN GAERTNEREI DARUNTER:	46,40	1,32772	90,6	101,6	98,0
3	011	PFLANZLICHE ERZEUGNISSE DER ALLGEMEINEN LANDWIRTSCHAFT DARUNTER:	10,53	1,36338	96,3	99,5	93,8
4	0111	GETREIDE DARUNTER:	2,29	1,24331	84,4	76,9	77,9
5	01111	WEIZEN DARUNTER:	0,82	1,25409	87,5	76,2	73,1
6		WEICHWEIZEN	0,66	1,21253	86,9	76,4	73,0
7	01115	MAIS	1,10	1,36662	79,0	73,6	74,6
8	0112	TROCKENE AUSGEOESTETE HUELSENFRUECHTE, UNBEARBEITET	0,67	1,33191	98,1	88,7	88,4
9	0115	DELSAATEN UND -FRUECHTE, UNBEARBEITET DARUNTER:	3,59	1,73358	107,2	119,5	103,6
10	01153	SOJABOHNEN	1,92	1,60771	106,2	104,4	93,4
11	01162	BAUMWOLLE, UNBEARBEITET	1,00	1,38705	81,3	101,0	111,3
12	0119	ANDERE PFLANZLICHE ERZEUGNISSE DER ALLGEMEINEN LAND- WIRTSCHAFT DARUNTER:	2,37	1,28000	98,8	95,8	88,9
13	01197	ROHTABAK	2,06	1,25546	99,7	95,6	83,8
14	013	ERZEUGNISSE DES DAUERKULTURBAUES	21,24	1,44136	88,5	109,1	103,9
15	0131	FRISCHOBST DARUNTER:	11,64	1,02034	87,5	98,3	92,1
16	01311	FRISCHES KERNOBST DARUNTER:	2,32	0,70780	56,4	65,2	63,9
17	013111	TAFELAEPFEL	1,85	0,71453	55,0	64,2	63,2
18	01312	FRISCHES STEINOBST DARUNTER:	1,58	0,80635	81,9	81,7	78,0
19	013121	PFIRSICHE (EINSCHL. NEKTARINEN)	1,07	0,77355	74,4	66,7	71,7
20	01313	SCHALENOBST DARUNTER:	1,66	1,67616	104,0	122,6	105,9
21	013133	HASELNUESSE	0,61	1,82227	97,7	146,1	95,9
22	013135	MANDELN	0,50	1,41396	135,9	139,6	140,1
23	01318	ZITRUSFRUECHTE, FRISCH DARUNTER:	2,20	1,08527	79,0	83,3	89,2
24	013181	ORANGEN	0,84	1,27850	83,3	93,3	103,9
25	01319	TROPISCHE FRUECHTE, FRISCH DARUNTER:	3,18	1,26810	110,5	131,2	116,9
26	013195	BANANEN	2,34	1,25273	116,4	143,6	126,8

## EINFUHRPREISE

## GUETERVERZEICHNIS FUER PRODUKTIONSSTATISTIKEN

100

LAND

JAHR	DURCH- SCHNITT	JAN.	FEBR.	MAERZ	APRIL	MAI	JUNI	JULI	AUG.	SEPT.	OKT.	NOV.	DEZ.	LFD NR.
1 9 9 6	99,2	101,2	104,0	105,4	101,5	101,6	99,2	96,7	94,1	94,7	94,9	96,1	100,6	1
1 9 9 7	111,1	107,4	111,4	113,5	112,4	113,9	109,5	109,1	110,1	111,1	109,5	110,5	115,2	
1 9 9 6	98,4	101,2	104,2	105,7	101,6	101,6	98,5	95,6	92,5	93,0	93,0	94,6	99,8	2
1 9 9 7	112,0	107,8	112,0	114,6	113,8	115,3	110,1	109,6	110,7	111,8	109,9	111,4	116,9	
1 9 9 6	100,4	97,1	96,9	97,1	102,3	105,3	102,9	101,9	101,2	101,7	99,4	98,2	100,3	3
1 9 9 7	108,1	103,8	107,0	109,5	110,4	108,9	109,0	109,4	110,8	107,3	106,4	107,3	107,9	
1 9 9 6	80,0	80,3	80,2	80,9	87,2	89,9	86,3	83,6	80,4	76,4	72,5	71,0	71,7	4
1 9 9 7	72,2	72,4	72,7	73,8	74,7	73,8	72,3	71,4	72,5	71,1	70,2	70,6	71,2	
1 9 9 6	74,5	74,1	74,4	75,7	82,4	83,4	77,8	75,2	70,9	70,6	69,8	70,0	69,9	5
1 9 9 7	70,7	70,9	70,1	71,1	72,5	71,2	69,4	69,9	69,8	70,1	70,6	71,3	71,7	
1 9 9 6	74,8	73,8	74,1	75,5	82,8	84,1	78,3	75,9	71,0	71,1	70,3	70,7	70,4	6
1 9 9 7	69,6	71,2	70,1	71,0	72,2	71,0	69,1	69,4	68,3	67,3	67,6	68,5	69,0	
1 9 9 6	80,3	79,1	78,9	80,2	88,3	93,2	89,8	86,8	84,9	77,2	69,9	66,8	68,2	7
1 9 9 7	68,9	68,7	69,9	71,8	72,5	70,9	69,3	68,2	70,6	67,3	65,2	65,9	66,9	
1 9 9 6	91,2	90,4	90,3	91,1	91,6	92,4	93,6	93,0	91,5	92,1	92,4	88,2	88,2	8
1 9 9 7	91,6	89,2	90,1	92,9	94,1	94,1	93,1	92,6	90,4	91,0	90,9	90,2	90,0	
1 9 9 6	119,4	112,9	112,3	111,6	119,7	125,0	121,2	121,5	122,4	125,0	120,3	117,9	122,4	9
1 9 9 7	134,6	128,4	134,1	139,7	140,5	136,7	136,3	136,0	136,9	130,3	130,2	132,1	133,5	
1 9 9 6	117,1	112,2	110,6	110,2	120,8	124,3	118,3	118,2	121,1	125,4	116,0	111,8	116,7	10
1 9 9 7	135,3	125,0	132,7	143,0	143,9	138,9	139,0	141,9	143,5	129,5	126,8	129,5	130,0	
1 9 9 6	99,4	102,3	101,3	99,9	102,4	103,5	101,0	97,4	95,7	97,0	95,8	96,2	100,2	11
1 9 9 7	110,0	103,5	108,0	107,9	108,5	108,9	112,1	117,3	117,5	112,9	109,2	107,5	106,4	
1 9 9 6	97,1	91,2	92,1	93,3	95,5	97,5	97,7	97,5	97,5	99,2	100,7	101,3	102,0	12
1 9 9 7	113,6	106,1	109,3	110,9	111,3	111,1	112,9	114,9	118,9	117,0	116,0	117,3	117,1	
1 9 9 6	92,7	86,2	86,9	88,6	90,5	92,9	93,0	92,8	93,2	95,0	96,8	97,4	98,7	13
1 9 9 7	111,9	103,4	107,1	108,4	109,8	109,5	111,5	113,2	117,4	115,7	114,3	115,7	116,3	
1 9 9 6	102,2	100,8	101,7	104,4	104,7	107,2	107,7	103,2	99,0	97,8	98,8	99,1	101,6	14
1 9 9 7	127,4	109,3	117,6	122,7	127,5	136,7	128,9	130,7	132,9	131,9	128,3	128,8	133,1	
1 9 9 6	94,2	93,7	95,5	101,0	97,5	101,3	100,9	93,4	88,0	89,2	89,3	89,4	91,7	15
1 9 9 7	103,8	97,2	99,4	101,7	101,6	99,9	102,2	101,4	105,4	109,3	110,4	108,2	108,5	
1 9 9 6	66,5	60,6	62,2	63,9	64,9	66,2	67,5	74,4	74,4	69,1	67,1	64,7	63,5	16
1 9 9 7	64,7	65,8	66,0	66,4	62,5	62,3	62,7	63,1	68,9	68,8	62,7	64,0	63,0	
1 9 9 6	66,7	60,3	61,0	64,8	66,3	65,8	66,7	72,9	75,4	69,7	68,2	65,5	64,0	17
1 9 9 7	64,5	66,6	67,0	67,5	62,0	62,0	63,0	63,5	69,6	68,7	60,9	62,2	61,4	
1 9 9 6	78,8	84,9	84,2	84,2	84,2	95,8	118,7	90,7	59,9	58,9	59,9	61,2	62,7	18
1 9 9 7	82,5	61,4	61,2	61,3	70,7	81,3	103,0	83,8	84,7	94,2	96,0	96,0	96,0	
1 9 9 6	73,5	78,0	76,9	76,9	76,9	87,9	131,0	93,4	52,3	51,2	51,5	51,5	54,0	19
1 9 9 7	78,4	52,0	51,7	51,8	58,9	70,2	110,3	83,0	80,9	95,4	95,4	95,4	95,4	
1 9 9 6	117,2	110,6	109,3	110,8	116,4	118,7	115,8	115,1	118,6	117,3	121,5	121,7	130,0	20
1 9 9 7	145,7	146,5	148,9	152,2	151,6	143,0	145,0	149,2	150,7	144,8	139,6	138,0	138,3	
1 9 9 6	96,3	80,7	77,7	82,3	91,8	95,9	89,2	86,9	98,3	103,5	111,8	110,8	126,3	21
1 9 9 7	169,9	156,6	161,5	173,3	175,0	159,6	171,0	174,6	184,0	170,1	166,8	172,9	173,6	
1 9 9 6	178,0	171,9	172,5	172,8	182,8	186,1	186,4	186,9	177,3	171,6	173,6	177,1	176,7	22
1 9 9 7	173,6	195,2	198,3	195,0	190,9	183,2	176,5	182,9	169,5	163,2	149,9	138,8	139,2	
1 9 9 6	93,4	90,1	88,7	95,1	92,5	93,4	93,8	94,3	94,3	96,3	95,2	93,8	93,3	23
1 9 9 7	87,8	90,8	88,7	88,3	88,2	87,2	87,4	87,0	86,5	91,9	87,4	88,6	81,4	
1 9 9 6	105,5	103,7	99,7	106,4	106,6	108,1	107,0	106,9	106,8	106,5	105,6	104,4	105,7	24
1 9 9 7	99,2	103,2	99,1	100,7	101,9	96,1	96,5	96,9	96,9	96,9	103,1	101,0	98,3	
1 9 9 6	113,3	107,7	118,8	133,4	130,4	134,7	126,2	108,1	98,2	106,7	101,4	99,4	94,3	25
1 9 9 7	132,2	109,8	124,5	134,9	136,3	133,7	129,5	126,4	137,7	138,8	149,0	136,1	129,7	
1 9 9 6	122,6	117,0	133,2	152,5	148,1	151,0	136,5	112,8	99,3	110,8	104,0	106,1	99,3	26
1 9 9 7	143,7	118,3	138,1	152,8	153,7	144,0	138,2	133,6	148,8	149,5	161,7	146,9	138,5	

1 INDEX DER  
1.5 IN ANLEHNUNG AN DAS SYSTEMATISCHE  
1991 =  
DEUTSCH

LFD NR.	GP- NR.	GUTERGRUPPE, -ZWEIG, -KLASSE UND -ART	WAEGUNGS- ANTEIL		VERKETTUNGS- FAKTOR		JAHRES DURCHSCHNITTE		
							1993	1994	1995
27	0135	WEINBAUERZEUGNISSE	4,26	0,86661			85,0	80,8	86,6
28	01351	WEINTRAUBEN, FRISCH	1,17	0,89233			79,7	64,1	70,7
29	01357	TRAUBENWEIN DARUNTER:	3,09	0,85312			87,0	87,1	92,6
30	013571	TRINKWEISSWEIN	1,13	0,86984			88,5	87,9	94,2
31	013575	TRINKROTWEIN	1,61	0,85838			86,0	83,7	85,5
32	0139	ANDERE ERZEUGNISSE DES DAUERKULTURBAUES DARUNTER:	5,34	2,79042			93,5	155,4	143,3
33	01395	KAFFEE, ROH DARUNTER:	4,00	2,84783			91,4	168,3	156,3
34		AUS AFRIKA	0,98	2,74688			108,8	165,7	145,5
35		AUS MITTELAMERIKA	0,65	2,82919			85,1	171,9	150,5
36		AUS SUEDAMERIKA	1,94	2,81571			83,1	159,5	154,6
37		AUS ASIEN	0,36	3,57249			95,9	214,3	195,3
38	01397	KAKAOBOHNEN, ROH	1,13	3,44170			101,5	122,5	110,2
39	015	GARTENBAUERZEUGNISSE DARUNTER:	14,25	0,96653			90,5	92,8	92,4
40	0152	FRISCHGEMUESE DARUNTER:	8,19	0,93323			87,3	92,9	96,5
41	01522	BLATT-, STENDEL- UND SALATGEMUESE, FRISCH DARUNTER:	1,39	0,92862			108,5	103,0	98,3
42	015223	KOPFSALAT	0,55	0,88725			102,0	98,1	88,6
43	01523	FRUCHTGEMUESE, FRISCH DARUNTER:	4,21	0,95396			79,6	77,6	79,4
44	015231	TOMATEN	1,75	0,92618			77,2	75,7	59,9
45	015232	SCHAELE- UND EINLEGGURKEN	1,13	1,12222			91,9	75,3	89,1
46	015236	GEMUESE PAPRIKA	0,91	0,78033			59,3	67,7	74,2
47	01525/6	WURZEL- UND KNOLLENGEMUESE DARUNTER:	1,30	.			75,0	117,3	139,6
48	01525	KARTOFFELN	0,90	0,81119			69,3	131,7	167,6
49	0155	BLUMEN UND ZIERPFLANZEN DARUNTER:	5,59	1,02762			94,2	91,9	86,4
50	01558	SCHNITTBLUMEN, FRISCH	3,47	0,94402			87,4	86,9	83,0
51	015584	NELKEN	0,49	.			.	.	.
52	015585	ROSEN	0,73	.			.	.	.
53	015581-83/86-89	ANDERE SCHNITTBLUMEN	2,25	0,89676			80,8	83,2	77,1

## EINFUHRPREISE

## GUETERVERZEICHNIS FUER PRODUKTIONSSTATISTIKEN

100

LAND

JAHR	DURCH- SCHNITT	JAN.	FEBR.	MAERZ	APRIL	MAI	JUNI	JULI	AUG.	SEPT.	OKT.	NOV.	DEZ.	LFD NR.
1 9 9 6	92,6	94,4	91,6	91,1	91,5	91,8	92,3	99,4	91,0	88,7	90,7	91,6	97,1	27
1 9 9 7	94,8	97,4	95,3	93,9	93,4	93,8	93,9	99,1	90,7	89,6	91,0	94,4	105,0	
1 9 9 6	63,4	79,1	65,0	60,2	59,5	60,8	63,1	85,9	54,1	47,4	52,4	56,2	76,7	28
1 9 9 7	71,1	75,8	69,3	67,7	66,5	68,2	70,5	89,1	59,3	53,9	58,8	68,7	105,7	
1 9 9 6	103,7	100,2	101,6	102,9	103,6	103,5	103,3	104,4	104,9	104,3	105,2	105,0	104,9	29
1 9 9 7	103,8	105,6	105,1	103,8	103,5	103,5	102,8	103,0	102,6	103,1	103,2	104,2	104,7	
1 9 9 6	106,3	100,7	103,0	106,2	107,0	106,2	105,9	107,0	107,6	107,0	108,3	108,2	107,9	30
1 9 9 7	107,8	110,8	110,3	108,2	108,2	107,0	107,2	107,2	106,3	106,3	106,3	107,4	107,8	
1 9 9 6	96,1	92,7	93,7	94,3	94,8	95,5	95,7	96,8	97,3	97,4	98,2	98,2	98,3	31
1 9 9 7	100,2	99,5	99,2	99,5	100,1	100,1	100,2	100,2	100,1	100,9	100,9	100,9	100,9	
1 9 9 6	127,1	121,2	123,1	122,5	130,8	132,6	134,9	127,6	129,5	124,0	125,8	126,4	126,5	32
1 9 9 7	204,9	145,3	175,2	191,7	211,4	251,0	215,2	220,0	226,6	214,8	197,3	201,0	209,2	
1 9 9 6	132,2	128,1	130,4	129,9	136,5	136,3	139,6	131,5	134,9	127,2	129,8	131,2	130,4	33
1 9 9 7	226,4	154,9	194,6	211,5	236,9	289,6	237,9	243,9	252,0	233,9	213,2	219,6	238,4	
1 9 9 6	118,2	116,6	118,0	117,4	122,8	119,3	123,6	114,5	118,4	111,1	116,2	117,9	122,7	34
1 9 9 7	218,4	151,7	182,5	203,7	231,5	289,9	234,6	235,1	229,9	214,2	202,4	215,4	229,9	
1 9 9 6	135,6	124,4	130,0	127,4	137,9	133,9	141,3	135,5	142,2	133,0	144,4	142,0	135,6	35
1 9 9 7	241,0	160,3	217,3	236,2	262,3	330,6	259,2	264,6	259,8	236,1	217,9	218,2	230,0	
1 9 9 6	131,5	127,2	129,3	129,4	135,0	137,5	139,2	133,5	134,4	127,8	127,3	129,9	127,8	36
1 9 9 7	217,0	147,5	182,9	196,7	222,3	264,4	223,6	233,1	250,3	233,4	212,6	215,8	221,6	
1 9 9 6	159,6	165,5	165,6	162,6	168,4	169,6	171,3	148,9	156,6	150,0	150,6	152,5	153,8	37
1 9 9 7	265,6	192,3	256,1	267,5	289,6	365,1	285,3	271,2	281,1	256,0	229,1	244,5	249,5	
1 9 9 6	118,9	105,7	106,8	106,3	121,6	130,5	129,9	123,8	120,5	121,5	120,8	118,2	121,4	38
1 9 9 7	150,9	123,9	124,0	142,4	144,5	145,3	158,9	159,4	162,3	170,4	160,8	155,4	163,2	
1 9 9 6	91,6	104,7	113,4	113,9	96,5	90,3	81,2	79,6	76,7	79,5	80,1	85,7	97,3	39
1 9 9 7	92,7	109,4	108,1	106,9	96,4	89,1	83,5	79,0	78,1	86,1	85,7	89,2	100,4	
1 9 9 6	93,9	110,1	121,3	127,7	106,6	93,8	83,1	81,5	75,8	78,3	76,3	79,4	93,2	40
1 9 9 7	92,5	116,2	106,5	109,4	99,0	86,7	81,7	79,0	79,7	86,6	81,9	86,9	96,5	
1 9 9 6	118,9	130,3	143,3	165,0	127,3	91,5	78,8	110,2	108,1	119,6	112,0	107,3	133,3	41
1 9 9 7	102,7	146,3	123,5	99,4	91,4	89,1	84,7	98,8	91,7	91,7	98,7	110,3	107,0	
1 9 9 6	105,0	147,6	167,6	175,9	127,9	64,7	59,5	60,4	73,2	82,6	74,8	87,9	138,2	42
1 9 9 7	96,7	123,0	107,5	87,7	76,2	86,9	76,4	96,2	90,8	79,7	87,8	122,8	125,4	
1 9 9 6	87,3	108,5	118,1	118,8	98,7	90,5	80,9	69,7	60,7	66,8	67,7	76,5	91,0	43
1 9 9 7	91,1	118,1	112,7	125,7	107,3	83,1	75,2	66,5	73,2	88,2	75,5	74,3	93,5	
1 9 9 6	89,2	116,0	126,3	124,6	95,5	92,0	80,6	74,6	64,9	71,2	61,4	64,7	99,3	44
1 9 9 7	82,7	112,9	107,5	130,8	95,8	67,7	63,8	62,8	59,0	74,4	72,7	61,6	82,9	
1 9 9 6	88,1	113,9	117,6	105,8	90,4	77,1	80,4	65,9	58,2	62,9	84,1	104,5	95,9	45
1 9 9 7	95,8	142,7	123,8	114,6	90,9	86,2	87,0	70,3	75,0	116,3	76,3	77,9	88,1	
1 9 9 6	74,6	88,2	105,8	129,5	101,9	82,0	64,6	58,5	48,2	52,5	48,3	52,6	63,5	46
1 9 9 7	90,7	99,6	111,8	139,5	131,1	95,5	69,9	58,8	76,3	67,6	61,5	72,1	105,2	
1 9 9 6	87,0	103,9	110,9	116,9	113,2	104,2	85,9	78,9	73,5	66,4	64,5	62,1	63,0	47
1 9 9 7	78,5	73,4	74,0	80,4	82,7	81,0	75,0	69,2	71,4	75,3	78,3	90,4	91,2	
1 9 9 6	88,9	115,6	125,0	130,0	121,1	105,8	81,4	73,5	69,7	63,4	62,7	59,7	58,4	48
1 9 9 7	78,8	64,7	68,5	79,4	83,2	81,9	76,0	63,4	74,0	78,7	83,7	92,2	93,8	
1 9 9 6	88,5	98,1	103,9	95,9	82,3	85,4	77,9	76,0	77,0	80,5	85,0	95,2	104,9	49
1 9 9 7	94,7	101,9	113,2	106,2	95,0	94,4	87,4	79,8	76,5	86,8	92,7	94,2	108,8	
1 9 9 6	86,1	101,9	110,2	97,3	76,2	81,5	69,4	66,4	67,7	72,7	80,0	96,9	113,3	50
1 9 9 7	97,6	108,8	126,4	115,2	96,6	95,5	85,4	74,5	70,2	86,2	96,0	96,6	119,5	
1 9 9 6	.	.	.	.	.	.	.	.	.	.	.	.	.	51
1 9 9 7	.	.	.	.	.	.	.	.	.	.	.	.	.	
1 9 9 6	.	.	.	.	.	.	.	.	.	.	.	.	.	52
1 9 9 7	.	.	.	.	.	.	.	.	.	.	.	.	.	
1 9 9 6	83,5	109,6	109,8	98,4	73,1	79,8	66,2	59,6	59,1	66,0	73,8	94,5	112,3	53
1 9 9 7	92,8	109,6	112,0	102,7	84,2	87,1	78,8	71,4	66,5	86,7	96,3	96,6	122,1	

1 INDEX DER  
1.5 IN ANLEHNUNG AN DAS SYSTEMATISCHE  
1991 =  
DEUTSCH

LFD NR.	GP- NR.	GÜTERGRUPPE, -ZWEIG, -KLASSE UND -ART	WÄGUNGS- ANTEIL		VERKETTUNGS- FAKTOR		JAHRESDURCHSCHNITTE		
							1993	1994	1995
54	02	LEBENDE TIERE UND TIERISCHE ERZEUGNISSE DER LANDWIRTSCHAFT UND GEWERBLICHEN TIERHALTUNG	4,60	1,40629			90,3	94,2	95,2
55	021	LEBENDE TIERE	1,19	1,18214			94,3	93,0	92,2
56	02123-5	NUTZRINDER	0,41	.			.	.	.
57	A)	SCHLACHTVIEH	0,78	.			.	.	.
58	029	TIERISCHE ERZEUGNISSE DARUNTER:	3,41	1,48784			88,9	94,7	96,2
59	02921	HUEHNEREIER, FRISCH	1,19	.			.	.	.
60	0293	NATUERLICHER HONIG	0,33	1,20981			73,1	71,1	92,0
61	0295	WOLLE UND ANDERE TIERHAARE, UNBEARBEITET DARUNTER:	1,31	1,66299			79,4	102,5	109,4
62	02951	SCHAFWOLLE	1,21	1,55831			81,2	105,4	112,3
NACHRICHTLICH:									
63	02/6854	LEBENDE TIERE U. TIERISCHE ERZEUGNISSE DER LANDWIRTSCHAFT UND GEWERBLICHEN TIERHALTUNG, UNGENIESSBARE SCHLACHTNEBENPRODUKTE	5,10	1,43855			91,7	96,1	97,1
64	05	FORSTWIRTSCHAFTLICHE ERZEUGNISSE	1,77	1,32206			108,0	113,5	127,0
65	052-4	ROHHOLZ	1,00	1,08342			102,7	101,6	100,4
66	052/3	LAUBROHHOLZ	0,68	1,06941			99,7	103,3	101,3
67	054	NADELROHHOLZ	0,32	1,11580			108,9	98,1	98,3
68	057	ANDERE FORSTWIRTSCHAFTLICHE ERZEUGNISSE DARUNTER:	0,77	.			114,9	128,9	161,6
69	0574	NATURKAUTSCHUK	0,64	1,60678			103,3	127,1	162,4
70	07	FISCHEREIERZEUGNISSE	3,30	0,82107			87,8	87,6	88,0
71	071	ERZEUGNISSE DER HOCHSEE- UND KUESTENFISCHEREI	2,71	0,75684			85,9	85,7	87,5
72	075	ERZEUGNISSE DER BINNENFISCHEREI UND FISCHZUCHT	0,59	1,23990			96,6	96,4	90,3

FUSSNOTEN SIEHE LETZTE SEITE

## EINFUHRPREISE

## GÜTERVERZEICHNIS FUER PRODUKTIONSSTATISTIKEN

100

LAND

JAHR	DURCH- SCHNITT	JAN.	FEBR.	MAERZ	APRIL	MAI	JUNI	JULI	AUG.	SEPT.	OKT.	NOV.	DEZ.	LFD NR.
1 9 9 6	106,1	100,5	104,3	107,6	102,1	102,6	105,3	106,1	107,3	109,5	109,8	107,8	110,1	54
1 9 9 7	112,3	110,5	113,6	114,8	109,8	111,6	111,8	111,2	113,3	114,3	113,3	111,8	111,8	
1 9 9 6	101,9	95,3	94,6	96,1	98,5	101,7	108,4	107,7	109,3	110,8	106,2	97,0	96,6	55
1 9 9 7	103,2	96,0	93,6	97,9	102,6	115,1	108,7	102,1	106,0	109,0	105,8	102,4	99,1	
1 9 9 6	.	.	.	.	.	.	.	.	.	.	.	.	.	56
1 9 9 7	.	.	.	.	.	.	.	.	.	.	.	.	.	
1 9 9 6	.	.	.	.	.	.	.	.	.	.	.	.	.	57
1 9 9 7	.	.	.	.	.	.	.	.	.	.	.	.	.	
1 9 9 6	107,6	102,4	107,7	111,6	103,3	102,8	104,2	105,5	106,6	109,1	111,1	111,5	114,8	58
1 9 9 7	115,5	115,5	120,6	120,7	112,3	110,4	113,0	114,4	115,8	116,1	115,9	115,1	116,3	
1 9 9 6	.	.	.	.	.	.	.	.	.	.	.	.	.	59
1 9 9 7	.	.	.	.	.	.	.	.	.	.	.	.	.	
1 9 9 6	127,8	106,6	117,5	127,7	125,8	133,4	136,7	135,2	134,5	136,0	128,4	127,0	125,2	60
1 9 9 7	122,6	127,0	127,8	122,8	121,5	117,6	117,6	117,9	120,2	117,5	130,3	127,7	123,8	
1 9 9 6	99,6	98,0	98,0	97,3	98,2	99,6	99,2	100,5	99,3	99,7	100,8	100,8	103,4	61
1 9 9 7	125,1	104,6	116,6	124,7	123,8	126,9	133,0	135,3	133,9	129,8	127,2	122,9	122,5	
1 9 9 6	101,0	99,9	100,0	99,2	99,8	101,3	101,0	102,0	100,7	101,1	101,7	101,5	104,1	62
1 9 9 7	126,5	105,2	118,0	126,5	125,3	128,6	134,8	137,1	135,3	131,0	128,2	123,8	123,8	
1 9 9 6	106,8	101,5	104,9	108,0	103,2	103,7	106,0	106,8	107,8	110,0	110,2	108,4	110,6	63
1 9 9 7	113,5	111,3	114,6	115,6	111,3	112,9	112,9	112,4	114,4	115,3	114,6	113,2	113,4	
1 9 9 6	120,6	128,2	129,7	127,4	125,4	126,4	121,6	115,6	112,0	112,8	113,4	116,4	118,5	64
1 9 9 7	117,7	121,8	125,7	124,9	124,1	123,2	118,6	115,5	113,2	112,6	112,8	111,4	108,5	
1 9 9 6	100,6	100,4	100,7	100,8	99,6	99,6	99,4	99,4	99,8	99,5	100,5	103,5	103,5	65
1 9 9 7	105,8	104,2	104,6	104,2	104,7	105,5	105,5	105,9	105,9	106,7	107,0	107,3	107,8	
1 9 9 6	101,8	100,9	101,3	101,5	100,5	100,5	100,3	100,3	100,9	100,4	101,9	106,3	106,3	66
1 9 9 7	107,5	106,9	107,4	107,5	106,9	107,3	107,3	107,4	107,0	107,5	107,9	108,5	108,7	
1 9 9 6	98,0	99,4	99,4	99,4	97,5	97,5	97,5	97,5	97,5	97,5	97,5	97,5	97,5	67
1 9 9 7	102,0	98,5	98,5	97,2	99,9	101,5	101,5	102,6	103,6	104,9	104,9	104,9	105,9	
1 9 9 6	146,7	164,2	167,4	161,9	159,1	161,3	150,4	136,6	128,0	130,0	130,1	133,0	138,0	68
1 9 9 7	133,2	144,5	153,1	151,7	149,3	146,3	135,7	127,9	122,8	120,2	120,4	116,8	109,5	
1 9 9 6	143,5	159,0	160,0	153,4	150,0	152,7	145,1	139,6	131,9	133,4	131,7	131,7	134,0	69
1 9 9 7	127,3	137,7	144,3	142,5	139,6	136,1	131,8	127,3	124,2	118,9	114,7	109,3	100,6	
1 9 9 6	87,9	87,0	86,3	85,8	85,8	87,0	88,6	89,2	88,3	87,9	89,9	89,5	89,5	70
1 9 9 7	93,8	89,0	91,5	91,2	90,8	92,2	93,2	95,2	95,4	95,9	96,0	96,4	98,2	
1 9 9 6	87,8	87,0	86,1	85,3	85,1	86,5	88,8	90,0	88,8	87,7	89,7	89,3	89,2	71
1 9 9 7	94,7	88,2	91,5	91,7	91,2	92,7	94,0	96,4	96,8	97,4	97,6	98,2	100,2	
1 9 9 6	88,5	87,3	87,1	88,2	89,1	89,4	87,5	85,9	86,1	88,7	90,7	90,7	91,1	72
1 9 9 7	89,5	92,4	91,4	89,0	89,1	89,7	89,1	89,7	89,2	88,7	88,6	88,1	88,9	

1 INDEX DER  
1.5 IN ANLEHNUNG AN DAS SYSTEMATISCHE  
1991 =  
DEUTSCH

LFD NR.	GP- NR.	GÜTERGRUPPE, -ZWEIG, -KLASSE UND -ART	WÄGUNGS- ANTEIL		VERKETTUNGS- FAKTOR		JAHRESDURCHSCHNITTE		
							1993	1994	1995
73	21	BERGBAULICHE ERZEUGNISSE DARUNTER:	63,93	2,01541	81,8	76,6	75,3		
74	211	KOHLE, KOKS UND ROHTEER DARUNTER:	3,06	1,49631	84,3	86,5	87,1		
75	B)	KOHLE UND KOKS DARUNTER:	3,01	1,49043	84,2	85,8	86,1		
76	21111	STEINKOHLE	2,29	1,53811	83,1	86,9	88,2		
77		AUS INDUSTRIALISIERTEN WESTLICHEN LAENDERN (OHNE EU-LAENDER)	1,21	1,70962	80,5	88,6	91,0		
78		AUS MITTEL- UND OSTEUROPAEISCHEN LAENDERN UND STAATSHANDELSLAENDERN IN ASIEN	0,75	1,48281	79,4	77,3	76,6		
79	21113 NACHRICHTLICH:	STEINKOHLKOKS	0,42	1,29648	89,7	88,3	89,4		
80	21111/21113	STEINKOHLE UND STEINKOHLKOKS	2,71	1,50074	84,1	87,1	88,4		
81	21111/21131	STEINKOHLE UND BRAUNKOHLE	2,59	1,52266	83,3	85,4	85,6		
82	212	ERDOEL UND ERDGAS	53,89	2,13655	81,2	74,7	72,9		
83	2121	ERDOEL, ROH	37,55	2,19417	82,3	75,6	72,6		
84		VIA NORDSEEHAEFEN	20,95	2,15900	83,0	75,6	72,6		
85		VIA MITTELMEERHAEFEN	16,60	2,23669	81,3	75,6	72,6		
86		AUS OPEC-LAENDERN DARUNTER:	17,12	2,29191	83,7	77,4	74,2		
87		AUS LIBYEN:	5,46	.	.	.	.		
88		AUS NIGERIA	3,07	.	.	.	.		
89		AUS SONSTIGEN LAENDERN DARUNTER:	20,43	2,10496	81,1	74,2	71,2		
90		AUS GROSSBRITANNIEN	6,10	2,04478	81,5	72,4	69,5		
91	2122	ERDGAS	16,34	1,98475	78,7	72,5	73,6		
92	213	EISENERZE DARUNTER:	3,99	1,47508	85,6	79,9	75,9		
93		AUS AMERIKA	2,79	1,54276	85,4	79,0	74,5		
94	2142	NE-METALLERZE	2,24	1,31200	85,1	98,3	113,5		
95	21781	BAUXIT	0,32	.	86,7	85,7	77,3		

FUSSNOTEN SIEHE LETZTE SEITE



## EINFUHRPREISE

## GUETERVERZEICHNIS FUER PRODUKTIONSSTATISTIKEN

100

LAND

JAHR	DURCH- SCHNITT	JAN.	FEBR.	MAERZ	APRIL	MAI	JUNI	JULI	AUG.	SEPT.	OKT.	NOV.	DEZ.	LFD NR.
1 9 9 6	86,7	77,7	76,9	82,1	86,6	84,7	83,2	83,8	85,8	90,4	94,5	95,5	98,6	73
1 9 9 7	95,8	100,4	100,5	97,2	92,8	94,7	93,9	95,1	97,9	95,7	97,0	94,5	90,3	
1 9 9 6	86,9	87,2	87,4	87,4	87,5	87,2	86,7	86,6	86,0	86,1	86,1	87,1	87,7	74
1 9 9 7	90,3	87,6	87,8	90,8	91,6	90,7	90,4	90,7	91,3	90,4	90,9	90,4	90,5	
1 9 9 6	85,7	86,0	86,3	86,3	86,4	86,0	85,5	85,4	84,7	84,9	84,9	85,9	86,4	75
1 9 9 7	89,0	86,4	86,6	89,6	90,4	89,5	89,2	89,5	90,0	89,1	89,6	89,1	89,1	
1 9 9 6	87,6	87,6	87,9	87,9	88,4	88,0	87,3	87,2	86,5	86,7	86,8	88,1	88,9	76
1 9 9 7	92,6	89,1	89,3	93,2	94,5	93,3	92,9	93,3	94,0	92,8	93,4	92,8	92,8	
1 9 9 6	90,1	90,2	89,7	89,8	89,3	90,6	90,4	90,1	89,1	89,0	89,2	91,3	92,8	77
1 9 9 7	97,4	93,4	94,4	97,8	99,7	98,7	97,8	98,5	99,4	97,5	98,0	96,9	96,8	
1 9 9 6	76,0	75,9	77,5	77,5	79,9	76,3	74,7	74,7	74,2	75,0	75,0	75,7	75,7	78
1 9 9 7	79,4	75,3	74,3	80,8	81,7	79,7	79,9	80,0	80,0	79,3	80,4	80,3	80,6	
1 9 9 6	91,3	92,3	92,3	92,3	91,8	91,9	91,9	91,9	90,7	90,5	90,3	90,0	89,7	79
1 9 9 7	89,2	86,4	88,4	89,1	89,3	89,3	89,2	89,2	89,5	89,6	89,5	89,4	89,7	
1 9 9 6	88,2	88,3	88,6	88,6	88,9	88,6	88,0	87,9	87,2	87,3	87,3	88,4	89,0	80
1 9 9 7	92,1	89,0	89,2	92,6	93,7	92,7	92,3	92,7	93,3	92,3	92,8	92,3	92,3	
1 9 9 6	84,8	85,0	85,3	85,3	85,4	85,1	84,5	84,4	83,8	83,9	84,0	85,2	85,9	81
1 9 9 7	89,0	86,1	86,2	89,7	90,6	89,5	89,1	89,5	90,1	89,1	89,6	89,1	89,1	
1 9 9 6	86,6	76,2	75,0	81,1	86,2	83,8	82,5	83,5	85,9	91,3	96,0	97,0	100,4	82
1 9 9 7	95,5	102,1	101,6	97,2	91,9	94,2	92,9	93,9	97,1	94,9	97,0	94,3	89,3	
1 9 9 6	90,0	79,0	77,2	85,1	91,5	87,4	84,3	84,7	87,1	95,2	101,2	101,5	105,4	83
1 9 9 7	96,4	107,0	105,2	98,1	90,1	93,2	90,7	92,9	98,4	95,8	99,4	96,9	89,6	
1 9 9 6	91,3	80,2	76,6	85,4	94,1	88,6	84,6	86,3	88,6	96,3	103,8	103,0	107,5	84
1 9 9 7	97,9	109,4	107,3	98,7	89,2	93,8	91,3	96,1	100,3	97,5	101,9	98,3	90,9	
1 9 9 6	88,3	77,4	77,9	84,8	88,1	85,9	84,0	82,6	85,3	93,9	97,8	99,6	102,7	85
1 9 9 7	94,6	103,9	102,6	97,4	91,2	92,5	90,0	89,0	95,9	93,5	96,1	95,1	87,9	
1 9 9 6	90,7	79,6	79,3	85,5	90,4	88,4	87,0	85,6	89,1	96,2	99,9	102,3	104,8	86
1 9 9 7	96,7	106,6	104,7	99,6	93,8	95,4	92,1	90,8	97,9	95,8	98,9	96,1	88,1	
1 9 9 6	.	.	.	.	.	.	.	.	.	.	.	.	.	87
1 9 9 7	.	.	.	.	.	.	.	.	.	.	.	.	.	
1 9 9 6	.	.	.	.	.	.	.	.	.	.	.	.	.	88
1 9 9 7	.	.	.	.	.	.	.	.	.	.	.	.	.	
1 9 9 6	89,4	78,4	75,4	84,8	92,4	86,6	82,1	83,9	85,5	94,4	102,2	100,7	105,8	89
1 9 9 7	96,3	107,3	105,6	96,8	87,0	91,3	89,6	94,8	98,8	95,7	99,7	97,6	90,8	
1 9 9 6	87,9	77,1	73,6	82,5	89,7	81,5	81,2	83,7	85,0	94,0	103,2	100,4	102,6	90
1 9 9 7	95,0	105,5	101,9	93,9	84,8	91,1	87,9	94,3	98,3	95,3	101,4	96,0	90,0	
1 9 9 6	78,8	69,8	70,0	71,7	74,1	75,6	78,4	80,8	83,1	82,2	84,0	86,7	89,0	91
1 9 9 7	93,4	90,8	93,2	95,3	96,0	96,3	97,9	96,2	94,0	93,0	91,5	88,4	88,7	
1 9 9 6	82,3	78,9	80,4	81,0	82,9	83,7	83,2	81,7	81,4	82,5	82,9	83,4	85,2	92
1 9 9 7	94,7	88,1	91,6	92,4	94,1	93,5	95,2	97,9	98,8	97,0	95,2	95,1	97,1	
1 9 9 6	81,1	77,1	79,0	79,6	81,4	82,7	82,3	80,8	80,3	81,4	81,9	82,3	84,4	93
1 9 9 7	94,1	87,5	91,0	91,8	93,5	92,9	94,5	97,2	98,5	96,6	94,7	94,3	96,5	
1 9 9 6	94,2	96,4	97,3	98,3	99,9	100,6	91,8	88,2	87,8	89,1	91,1	93,3	96,3	94
1 9 9 7	111,8	101,5	108,8	113,0	112,1	115,1	119,1	122,8	123,7	117,2	109,4	101,1	98,1	
1 9 9 6	86,1	82,6	82,8	84,7	86,1	88,0	87,6	86,1	85,1	86,2	86,6	86,9	90,1	95
1 9 9 7	95,4	91,4	93,2	93,7	94,2	93,2	94,5	98,6	99,3	98,1	97,4	96,8	94,3	

1 INDEX DER  
1.5 IN ANLEHNUNG AN DAS SYSTEMATISCHE  
1991 =  
DEUTSCH

LFD NR.	GP- NR.	GUTERGRUPPE, -ZWEIG, -KLASSE UND -ART	WÄGUNG- ANTEIL	VERKETTUNG- FAKTOR	JAHRESDURCHSCHNITTE		
					1993	1994	1995
96	22	MINERALÖLERZEUGNISSE DARUNTER:	28,21	2,10850	81,3	74,1	69,7
97	221	ROHBENZIN UND KRAFTSTOFFE (EINSCHL. HEIZÖLE) DARUNTER:	24,55	2,14760	81,1	73,3	68,3
98	2211	ROHBENZIN	3,39	2,09944	78,6	73,0	68,5
99	2213	KRAFTSTOFFE DARUNTER:	9,90	1,96721	79,6	70,4	65,3
100	22131	VERGASERKRAFTSTOFF	5,99	2,02653	77,4	68,6	63,8
101	221311	VERGASERKRAFTSTOFF UNVERBLEIT, NORMAL	2,27	2,10994	77,9	69,1	63,9
102	221313/15	V-KRAFTSTOFF, UNVERBLEIT U. VERBLEIT, SUPER	3,72	1,96819	77,1	68,4	63,7
103	221313	VERGASERKRAFTSTOFF, UNVERBLEIT, SUPER	2,25	.	76,9	68,4	63,8
104	221315 NACHRICHTLICH:	VERGASERKRAFTSTOFF, VERBLEIT, SUPER	1,47	.	77,3	68,2	63,6
105	2211/2213	ROHBENZIN UND KRAFTSTOFFE	13,29	2,01107	79,4	71,1	66,1
106	22133	FLUGBENZIN UND FLUGTURBINENKRAFTSTOFF	1,85	2,01347	83,1	73,5	68,7
107	22139	DIESELKRAFTSTOFF	1,93	2,09612	82,7	72,0	65,7
108	2217	HEIZÖLE	9,12	2,31550	82,7	73,5	67,6
109	22172	HEIZÖLE, LEICHT	8,55	2,09612	82,3	71,6	65,1
110	22176	HEIZÖLE, MITTELSCHWER UND SCHWER	0,57	3,42619	88,9	102,6	104,1
111		BIS ZU 1 PROZENT S-GEHALT	0,21	3,21818	96,7	97,5	97,8
112		MEHR ALS 1 PROZENT S-GEHALT NACHRICHTLICH:	0,36	3,57635	84,4	105,6	107,8
113	22139/22172	DIESELKRAFTSTOFF UND HEIZÖLE, LEICHT	10,48	2,09612	82,4	71,7	65,3
114	225	SCHMIERMITTEL UND AEHNLICHE MINERALISCHE ÖLE	1,82	1,84557	84,2	77,2	74,3
115	227	ANDERE MINERALÖLERZEUGNISSE	1,02	1,52537	89,6	93,6	96,0
		NACHRICHTLICH:					
116	2121/22	ERDOEL UND MINERALÖLERZEUGNISSE	65,76	.	81,9	75,0	71,3

## EINFUHRPREISE

## GUETERVERZEICHNIS FUER PRODUKTIONSSTATISTIKEN

100

LAND

JAHR	DURCH- SCHNITT	JAN.	FEBR.	MAERZ	APRIL	MAI	JUNI	JULI	AUG.	SEPT.	OKT.	NOV.	DEZ.	LFD NR.
1 9 9 6	87,4	75,0	77,8	82,5	87,8	83,7	78,0	82,9	83,5	95,4	102,7	98,4	101,3	96
1 9 9 7	94,4	104,8	97,2	91,8	89,0	91,2	88,5	92,0	99,1	95,3	98,0	96,1	89,5	
1 9 9 6	86,2	73,1	75,6	80,8	87,1	83,0	76,8	82,1	82,6	94,5	102,2	97,4	99,6	97
1 9 9 7	93,3	102,7	95,7	90,6	87,9	90,3	87,5	91,2	98,7	94,5	97,0	95,0	88,1	
1 9 9 6	85,6	72,5	72,2	76,0	87,4	85,4	77,3	82,6	83,6	91,4	99,9	98,2	100,9	98
1 9 9 7	97,0	105,1	105,9	95,7	90,0	90,5	90,2	95,2	102,6	99,3	102,2	98,1	89,6	
1 9 9 6	81,7	67,2	70,0	77,0	83,7	82,2	74,7	79,5	79,7	88,5	94,7	91,0	92,7	99
1 9 9 7	90,6	96,1	91,0	89,5	86,4	89,7	85,4	89,0	99,7	93,9	92,4	89,1	84,5	
1 9 9 6	77,5	62,0	63,5	71,6	82,9	83,9	73,5	77,9	77,0	80,5	86,1	84,7	86,1	100
1 9 9 7	89,5	88,8	89,1	89,7	85,7	89,6	85,5	88,9	103,4	95,8	90,0	85,2	81,9	
1 9 9 6	77,6	61,6	63,5	71,7	83,8	83,6	73,9	78,5	77,3	80,7	85,3	85,0	86,0	101
1 9 9 7	89,1	88,5	89,6	89,9	85,9	89,6	85,2	87,7	102,0	94,2	89,2	85,1	82,3	
1 9 9 6	77,4	62,2	63,5	71,6	82,4	84,0	73,3	77,5	76,8	80,4	86,6	84,5	86,1	102
1 9 9 7	89,7	88,9	88,8	89,6	85,5	89,6	85,7	89,6	104,2	96,7	90,5	85,2	81,7	
1 9 9 6	77,3	61,8	63,2	71,0	82,2	84,0	73,6	77,1	76,5	80,6	86,5	84,5	86,8	103
1 9 9 7	89,3	89,2	89,2	89,8	85,5	89,4	85,4	89,0	103,3	95,1	89,5	84,8	81,0	
1 9 9 6	77,6	62,9	64,0	72,5	82,8	84,1	72,8	78,1	77,1	79,9	86,8	84,5	85,2	104
1 9 9 7	90,3	88,5	88,2	89,2	85,6	89,9	86,2	90,5	105,6	99,2	92,2	85,9	82,7	
1 9 9 6	82,7	68,6	70,6	76,7	84,6	83,0	75,4	80,3	80,7	89,2	96,0	92,8	94,8	105
1 9 9 7	92,2	98,4	94,8	91,1	87,3	89,9	86,6	90,6	100,4	95,3	94,9	91,4	85,8	
1 9 9 6	89,5	76,3	79,2	87,3	85,2	80,6	78,1	83,4	86,0	102,9	108,9	101,9	104,0	106
1 9 9 7	92,9	108,6	94,8	89,7	88,4	90,0	86,0	89,7	94,8	91,9	96,3	95,4	89,5	
1 9 9 6	87,3	73,4	80,2	83,5	84,2	78,1	74,7	80,6	82,0	99,9	108,3	100,3	102,6	107
1 9 9 7	91,2	106,7	92,6	88,1	86,2	89,1	83,9	88,2	93,1	89,7	95,4	94,4	86,8	
1 9 9 6	87,5	75,3	79,8	82,5	85,8	78,8	75,8	81,7	82,1	98,3	107,5	100,1	102,1	108
1 9 9 7	91,6	105,8	93,8	87,0	86,0	88,5	85,5	89,1	93,3	90,0	95,8	95,4	88,6	
1 9 9 6	85,2	72,7	77,8	79,9	82,8	76,3	74,2	80,0	80,3	96,0	105,3	97,7	99,4	109
1 9 9 7	89,6	104,0	91,9	85,3	84,5	87,2	83,8	87,3	91,3	87,7	93,2	92,6	86,8	
1 9 9 6	121,7	114,9	110,1	120,9	130,2	116,5	100,0	107,1	109,8	133,1	140,1	136,2	142,0	110
1 9 9 7	120,6	132,7	121,9	112,9	107,8	107,3	111,7	115,6	123,7	124,4	136,3	138,2	115,3	
1 9 9 6	120,5	111,8	108,6	117,0	129,8	116,3	98,5	112,4	107,7	132,7	134,9	135,4	141,4	111
1 9 9 7	118,1	128,7	119,9	116,3	106,9	105,7	112,6	113,4	118,0	115,3	131,2	135,1	114,6	
1 9 9 6	122,5	116,7	111,0	123,2	130,4	116,6	100,9	104,0	111,1	133,3	143,2	136,7	142,4	112
1 9 9 7	122,0	135,1	123,0	110,9	108,3	108,3	111,2	116,9	127,0	129,7	137,7	140,0	115,7	
1 9 9 6	85,6	72,8	78,2	80,6	83,1	76,6	74,3	80,1	80,6	96,7	105,9	98,2	100,0	113
1 9 9 7	89,9	104,5	92,0	85,8	84,8	87,5	83,8	87,5	91,6	88,1	93,6	92,9	86,8	
1 9 9 6	91,1	80,6	85,5	88,2	89,8	84,9	81,4	86,3	86,9	101,1	105,9	100,3	102,8	114
1 9 9 7	93,7	106,6	93,4	90,2	89,4	92,1	87,8	92,0	95,9	92,8	97,9	95,8	90,3	
1 9 9 6	105,5	99,6	103,9	103,6	103,2	106,2	106,7	108,6	106,4	107,4	107,4	107,0	107,5	115
1 9 9 7	114,2	108,8	112,2	113,9	114,2	114,5	113,9	116,1	117,0	116,0	115,2	113,7	114,5	
1 9 9 6	88,9	77,3	77,5	84,0	89,9	85,8	81,6	83,9	85,6	95,3	101,8	100,2	103,6	116
1 9 9 7	95,6	106,1	101,8	95,4	89,6	92,3	89,8	92,5	98,7	95,6	98,8	96,6	89,6	

1 INDEX DER  
1.5 IN ANLEHNUNG AN DAS SYSTEMATISCHE  
1991 =  
DEUTSCH

LFD NR.	GP- NR.	GÜTERGRUPPE, -ZWEIG, -KLASSE UND -ART	WÄGUNG- ANTEIL	VERKETTUNG- FAKTOR	JAHRESDURCHSCHNITTE		
					1993	1994	1995
117	24	SPALT- UND BRUTSTOFFE	1,53	2,50508	100,2	97,5	96,0
118	25	STEINE UND ERDEN, ASBESTWAREN, SCHLEIFMITTEL DARUNTER:	9,50	0,97308	100,5	100,9	100,5
119	251	ROHE UND GEBROCHENE NATURSTEINE, UNBEARBEITETE ERDEN DARUNTER:	2,79	1,08676	100,0	99,6	97,4
120	2517	TONERDEHALTIGE ROHSTOFFE	0,91	1,14541	94,4	94,9	91,9
121	2519	ANDERE ROHE UND GEBROCHENE NATURSTEINE SOWIE UNBE- ARBEITETE ERDEN	0,77	1,13232	97,4	92,4	88,1
122	252	BEARBEITETE NATURSTEINE, SCHLACKEN	1,82	0,86388	96,3	96,4	96,7
123	253	ZEMENT, BEARBEITETER KALK- UND DOLOMITSTEIN, GIPSER- ZEUGNISSE DARUNTER:	1,07	1,00617	101,7	104,9	105,2
124	2531	ZEMENT	0,72	0,91682	105,1	111,1	112,0
125	254	GROBKERAMISCHE ERZEUGNISSE DARUNTER:	1,62	0,89128	101,7	101,9	101,9
126	2547	FEUERFESTE ERZEUGNISSE DARUNTER:	0,83	0,94178	97,0	94,8	93,3
127	25472	GEFORMTE FEUERFESTE ERZEUGNISSE	0,69	0,93657	96,2	94,6	92,8
128	255	BETONERZEUGNISSE	0,51	0,78480	110,0	112,2	111,7
129	258	SCHLEIFMITTEL	0,75	0,98163	103,6	105,1	104,8
130	27	EISEN UND STAHL DARUNTER:	28,78	1,16553	90,9	94,0	102,2
131	271	ERZEUGNISSE DER HOCHOFEN-, STAHL-, WARMWALZ- UND FERROLEGIERUNGSWERKE DARUNTER:	25,02	1,17647	91,3	94,8	102,5
132	2711/2712	ROHEISEN UND FERROLEGIERUNGEN DARUNTER:	2,36	1,28011	85,3	88,3	101,5
133	2712	FERROLEGIERUNGEN	2,19	1,28377	85,5	89,0	103,0
134	2714	VORGEWALZTES STAHLHALBZEUG, UNLEGIERT UND LEGIERT, WARM GEWALZT DARUNTER:	3,61	1,10515	93,0	92,2	94,2
135	27141	VORBLOCKE, VORBRAMMEN UND PLATINEN, KNUEPPEL	3,28	1,07471	94,0	92,2	93,1

## EINFUHRPREISE

## GUETERVERZEICHNIS FUER PRODUKTIONSSTATISTIKEN

100

LAND

JAHR	DURCH- SCHNITT	JAN.	FEBR.	MAERZ	APRIL	MAI	JUNI	JULI	AUG.	SEPT.	OKT.	NOV.	DEZ.	LFD NR.
1 9 9 6	126,7	109,8	110,4	120,1	121,8	128,8	133,2	131,9	133,4	134,5	134,8	130,1	131,0	117
1 9 9 7	126,5	137,0	142,1	143,9	144,9	132,3	125,5	121,7	119,4	113,6	111,9	112,7	113,5	
1 9 9 6	102,4	101,9	102,1	101,9	102,2	102,4	102,4	102,4	102,4	102,7	102,9	103,0	103,0	118
1 9 9 7	104,2	103,4	103,6	103,7	103,7	103,8	104,1	104,6	104,7	104,6	104,6	104,9	105,1	
1 9 9 6	100,1	98,8	98,8	98,8	99,4	100,0	100,2	100,1	100,2	100,5	101,0	101,2	101,6	119
1 9 9 7	104,3	102,3	103,3	103,5	103,7	104,0	104,6	105,5	105,3	104,8	104,7	104,8	105,3	
1 9 9 6	97,1	94,5	94,6	94,8	95,3	96,8	97,2	97,1	97,5	98,0	99,2	100,0	100,6	120
1 9 9 7	105,6	102,3	104,7	103,9	104,7	104,6	105,2	107,5	107,4	106,1	106,6	107,0	107,5	
1 9 9 6	91,6	89,7	89,7	89,8	91,4	91,8	92,2	92,3	92,4	92,5	92,4	92,4	92,8	121
1 9 9 7	95,0	92,2	93,0	94,0	94,5	95,7	96,3	96,8	96,3	95,8	94,7	94,8	95,9	
1 9 9 6	98,0	97,3	97,8	97,7	97,9	98,0	98,0	97,9	97,9	98,6	98,7	98,6	97,8	122
1 9 9 7	97,7	98,0	97,0	96,7	96,4	96,1	96,8	97,4	98,1	98,4	98,7	99,5	99,8	
1 9 9 6	106,7	105,5	105,5	106,1	106,9	106,9	106,9	107,0	107,0	107,0	107,2	107,1	107,1	123
1 9 9 7	109,0	107,6	107,9	108,6	108,6	108,7	109,0	109,4	109,3	109,2	110,0	110,0	110,0	
1 9 9 6	112,2	112,0	112,1	111,9	112,2	112,2	112,2	112,2	112,2	112,2	112,2	112,2	112,2	124
1 9 9 7	114,4	112,7	112,9	113,9	113,9	114,1	114,1	114,7	114,7	114,7	114,7	115,6	115,6	
1 9 9 6	104,9	105,2	106,0	104,7	104,6	104,8	104,8	104,7	104,7	104,8	104,8	104,7	104,8	125
1 9 9 7	104,8	104,4	104,7	104,6	104,8	104,5	104,5	105,2	105,1	105,0	104,9	104,9	105,0	
1 9 9 6	92,2	91,8	91,9	91,7	91,7	92,1	92,3	92,2	92,1	92,3	92,5	92,7	92,9	126
1 9 9 7	94,3	93,2	93,5	93,5	93,9	93,9	94,2	95,2	95,0	94,8	94,8	94,9	95,0	
1 9 9 6	91,4	91,1	91,1	90,8	90,8	91,3	91,5	91,5	91,4	91,5	91,7	92,1	92,3	127
1 9 9 7	94,0	92,6	93,1	93,1	93,5	93,5	93,9	95,1	94,8	94,5	94,5	94,7	94,8	
1 9 9 6	113,0	112,1	112,1	113,2	113,2	113,2	113,2	113,2	113,2	113,2	113,2	113,2	113,2	128
1 9 9 7	115,3	115,3	115,3	115,3	115,3	115,3	115,3	115,3	115,3	115,3	115,3	115,3	115,3	
1 9 9 6	105,1	105,3	105,4	104,6	104,6	104,8	105,0	105,0	104,8	105,0	105,3	105,8	105,9	129
1 9 9 7	107,2	106,9	107,1	107,0	107,1	107,7	107,0	107,5	107,4	107,1	107,1	107,4	107,5	
1 9 9 6	94,7	99,7	98,5	97,4	96,0	95,6	95,0	93,5	93,1	92,5	92,0	91,8	91,7	130
1 9 9 7	94,5	91,4	91,4	91,8	92,8	93,5	94,3	95,3	95,8	96,2	96,9	96,9	97,3	
1 9 9 6	94,8	99,5	98,3	97,4	96,1	95,7	95,1	93,6	93,1	92,6	92,1	91,9	91,7	131
1 9 9 7	94,8	91,6	91,6	92,0	93,2	93,8	94,7	95,6	96,1	96,6	97,3	97,4	97,6	
1 9 9 6	95,0	101,7	99,7	99,7	98,1	97,7	95,7	94,2	92,1	91,0	90,8	89,5	89,4	132
1 9 9 7	96,3	90,1	92,4	93,8	96,0	97,4	98,7	99,7	100,0	98,5	96,6	96,0	96,9	
1 9 9 6	96,7	103,6	101,6	101,5	100,0	99,6	97,4	95,9	93,7	92,6	92,4	91,0	90,9	133
1 9 9 7	98,0	91,8	94,3	95,7	97,9	99,2	100,6	101,4	101,8	100,1	98,0	97,2	98,1	
1 9 9 6	91,4	93,3	93,3	93,3	92,7	92,2	91,8	90,9	90,4	90,1	89,6	89,4	89,3	134
1 9 9 7	85,1	87,4	86,2	85,4	84,2	83,5	83,6	83,8	84,2	84,7	85,6	85,8	86,2	
1 9 9 6	91,0	92,6	92,5	92,5	92,4	91,9	91,4	90,9	90,3	90,0	89,5	89,3	89,2	135
1 9 9 7	84,5	87,0	85,8	84,8	84,0	83,0	83,0	83,2	83,7	83,9	85,0	85,2	85,4	

1 INDEX DER  
1.5 IN ANLEHNUNG AN DAS SYSTEMATISCHE  
1991 =  
DEUTSCH

LFD NR.	GP- NR.	GÜTERGRUPPE, -ZWEIG, -KLASSE UND -ART	WÄGUNG- ANTEIL	VERKETTUNG- FAKTOR	JAHRESDURCHSCHNITTE		
					1993	1994	1995
136	2715	WALZSTAHL, UNLEGIERT UND LEGIERT	15,22	1,15919	91,0	94,5	102,8
137		WALZSTAHL, UNLEGIERT (MASSENSTAHL)	11,32	1,16573	91,8	95,4	100,8
138		WALZSTAHL, LEGIERT (EDELSTAHL) DARUNTER:	3,90	1,13877	88,6	92,0	108,5
139	271522/27	FORM- UND STABSTAHL	4,46	1,17594	93,6	95,7	98,5
140	271522	FORMSTAHL (EINSCHL. BREITFLANSCHTRÄGERN)	1,54	1,09766	90,3	96,8	101,0
141	271527	STABSTAHL	2,92	1,22000	95,4	95,1	97,1
142	27153	WALZDRAHT	1,39	1,35606	94,3	94,4	104,0
143	27154	BREITFLACHSTAHL, BANDSTAHL WARM GEWALZT UND WARMBREITBAND	2,17	1,12637	88,8	93,1	98,5
144	271542/45	BREITFLACHSTAHL UND BANDSTAHL, WARM GEWALZT	0,75	1,20213	87,5	91,9	96,8
145	271547	WARMBREITBAND	1,42	1,08430	89,5	93,7	99,4
146	27155	BLECH, WARM UND KALT GEWALZT, AB 600 MM BREITE	7,11	1,12118	89,4	94,2	106,6
147	271552/53	BLECH VON 3 MM DICKE UND MEHR	3,36	1,12418	89,1	93,8	107,6
148	271555/56	FEINBLECH UNTER 3 MM DICKE	3,75	1,12035	89,7	94,6	105,6
149	2716	WEITERVERARBEITETER WALZSTAHL, UNLEGIERT UND LEGIERT	3,28	1,04508	96,2	102,7	109,6
150	2719	SCHROTT UND NEBENERZEUGNISSE DER HOCHOFEN-, STAHL- UND WARMBREITBANDWERKE	0,55	1,67705	86,1	100,8	109,8
151	273	ERZEUGNISSE DER STAHLROHRWERKE	3,36	1,11630	87,8	88,0	97,7
152	28	NE-METALLE UND -METALLHALBZEUG (EINSCHL. EDELMETALLEN UND DEREN HALBZEUG)	31,06	1,37001	88,5	100,5	106,3
153	281	NE-METALLE UND EDELMETALLE, ROH NACHRICHTLICH:	17,66	1,39407	89,2	101,1	104,7
154	2811/3/5	NE-METALLE, ROH	13,06	.	83,4	96,2	105,2
155	2811	LEICHTMETALLE UND DEREN LEGIERUNGEN	4,75	1,34094	85,9	102,4	113,7
156	28111/2	ALUMINIUM UND ALUMINIUMLEGIERUNGEN	4,56	1,31841	85,0	102,3	113,4
157	28115	MAGNESIUM UND MAGNESIUMLEGIERUNGEN	0,19	1,62175	107,6	107,2	119,8
158	2813	SCHWERMETALLE UND DEREN LEGIERUNGEN	7,61	1,30665	82,5	93,0	100,3
159	28131	KUPFER UND KUPFERLEGIERUNGEN	4,05	1,05361	81,8	95,6	106,2
160	28132	BLEI	0,26	1,21744	72,8	95,1	96,1
161	28133	ZINK UND ZINKLEGIERUNGEN	0,98	1,39093	87,4	88,9	81,7
162	28134	ZINN UND ZINNLEGIERUNGEN	0,36	3,63889	91,4	95,1	94,4
163	28137	NICKEL	1,24	1,15283	66,9	75,9	87,4
164	28136/9	SONSTIGE NE-METALLE	0,72	1,62925	105,4	111,2	118,6

## EINFUHRPREISE

## GUETERVERZEICHNIS FUER PRODUKTIONSSTATISTIKEN

100

LAND

JAHR	DURCH- SCHNITT	JAN.	FEBR.	MAERZ	APRIL	MAI	JUNI	JULI	AUG.	SEPT.	OKT.	NOV.	DEZ.	LFD NR.
1 9 9 6	93,4	98,6	97,2	96,2	94,5	94,0	93,8	92,2	92,0	91,3	90,6	90,4	90,2	136
1 9 9 7	93,5	89,6	89,3	89,9	91,4	92,3	93,3	94,6	95,1	95,7	96,8	97,0	97,1	
1 9 9 6	92,6	96,5	95,6	94,6	93,0	92,8	92,8	91,7	91,7	91,3	90,6	90,4	90,2	137
1 9 9 7	94,2	89,7	89,8	90,4	91,7	92,9	93,4	95,5	96,1	96,7	98,0	98,5	98,8	
1 9 9 6	95,7	104,8	101,6	100,7	98,8	97,4	96,5	93,7	92,6	91,4	90,7	90,2	90,2	138
1 9 9 7	91,4	89,3	88,0	88,3	90,8	92,2	92,9	92,0	92,1	92,7	93,2	92,9	92,2	
1 9 9 6	90,5	91,3	90,9	90,5	89,9	90,0	90,5	90,6	91,0	91,0	90,2	90,3	90,0	139
1 9 9 7	93,5	88,4	88,5	89,0	90,4	91,4	93,0	94,6	95,5	96,5	97,7	98,0	98,6	
1 9 9 6	87,9	91,3	90,7	88,4	87,0	87,4	87,1	86,4	86,0	87,1	87,1	88,3	88,3	140
1 9 9 7	92,6	88,3	89,1	89,5	91,0	91,2	92,1	92,9	93,1	94,5	96,3	96,6	97,1	
1 9 9 6	91,9	91,3	91,1	91,6	91,5	91,4	92,2	92,8	93,6	93,0	91,9	91,4	90,8	141
1 9 9 7	93,9	88,4	88,2	88,8	90,1	91,5	93,4	95,5	96,7	97,5	98,4	98,8	99,3	
1 9 9 6	93,6	102,3	101,4	99,3	95,4	95,0	94,2	90,7	90,3	90,0	88,1	88,1	88,3	142
1 9 9 7	93,3	86,5	85,7	85,9	90,2	90,9	92,1	94,8	95,9	96,7	100,0	100,4	100,1	
1 9 9 6	93,5	96,7	96,1	96,1	94,0	93,9	93,8	92,1	91,9	91,9	91,9	91,8	92,0	143
1 9 9 7	92,2	91,3	90,2	90,6	90,8	90,8	90,9	93,2	93,2	93,4	94,0	94,0	94,0	
1 9 9 6	92,4	96,3	94,9	94,8	92,9	92,6	92,6	91,9	91,7	91,7	90,1	89,6	90,2	144
1 9 9 7	88,3	89,0	87,8	87,8	87,0	87,3	87,6	88,3	88,5	88,9	89,0	89,0	89,5	
1 9 9 6	94,1	97,0	96,8	96,8	94,6	94,5	94,5	92,1	92,0	92,0	92,9	93,0	92,9	145
1 9 9 7	94,2	92,6	91,4	92,1	92,8	92,6	92,7	95,8	95,6	95,7	96,6	96,6	96,4	
1 9 9 6	95,1	103,1	100,5	99,2	97,3	96,2	95,7	93,5	92,8	91,5	90,8	90,3	90,1	146
1 9 9 7	93,9	90,2	90,2	90,8	92,4	93,5	94,3	94,9	95,2	95,6	96,3	96,6	96,5	
1 9 9 6	99,5	106,4	104,7	103,2	101,2	100,6	100,6	99,1	98,4	96,6	95,5	94,2	93,7	147
1 9 9 7	99,6	94,6	94,7	95,6	97,7	99,1	100,3	101,1	101,7	101,9	102,4	103,0	102,8	
1 9 9 6	91,1	100,1	96,6	95,5	93,7	92,3	91,2	88,4	87,9	86,9	86,5	86,8	86,9	148
1 9 9 7	88,8	86,4	86,1	86,5	87,7	88,6	89,0	89,3	89,5	89,9	90,9	90,9	90,8	
1 9 9 6	103,8	108,0	107,1	106,2	104,9	103,8	102,9	101,8	101,8	101,7	102,5	102,7	102,7	149
1 9 9 7	106,7	104,3	104,3	103,9	105,1	105,2	106,0	106,8	107,2	108,1	109,4	110,1	110,5	
1 9 9 6	99,1	105,4	102,1	97,3	99,8	107,0	104,0	96,3	94,9	97,0	94,6	95,7	94,8	150
1 9 9 7	116,6	105,4	112,1	115,9	117,5	120,9	121,1	118,5	119,7	122,7	119,4	114,5	111,5	
1 9 9 6	89,7	95,7	95,0	92,3	90,6	90,2	89,6	88,5	87,9	86,9	86,6	86,6	86,2	151
1 9 9 7	86,7	85,5	85,3	85,7	85,3	85,7	86,1	87,1	87,5	87,4	87,9	87,7	89,2	
1 9 9 6	97,7	101,4	101,6	102,1	103,5	104,8	97,6	93,6	92,5	92,4	92,0	94,2	96,8	152
1 9 9 7	111,4	101,6	107,1	111,9	110,8	113,1	115,4	116,6	120,2	114,2	111,5	107,7	106,4	
1 9 9 6	96,9	99,8	100,6	101,4	102,9	104,2	96,9	93,0	91,9	91,8	91,4	93,2	95,5	153
1 9 9 7	111,5	100,5	106,1	111,8	110,4	112,9	116,0	117,1	121,9	115,2	112,1	107,9	106,2	
1 9 9 6	94,3	98,2	98,4	99,7	101,3	103,1	93,9	89,1	88,0	88,0	87,6	90,7	93,5	154
1 9 9 7	109,0	99,8	105,9	110,8	109,3	112,0	113,4	115,5	117,9	111,7	107,7	103,3	100,8	
1 9 9 6	99,0	101,7	101,8	103,2	103,6	104,7	100,1	96,4	95,7	94,1	91,6	95,3	99,6	155
1 9 9 7	116,6	105,7	109,5	115,5	114,0	116,3	114,6	119,4	126,6	120,6	120,2	118,9	117,7	
1 9 9 6	98,1	100,9	101,0	102,5	102,7	103,9	99,1	95,5	94,7	93,0	90,5	94,6	98,9	156
1 9 9 7	116,6	105,2	109,3	115,6	114,0	116,4	114,6	119,5	127,0	120,8	120,2	119,0	117,7	
1 9 9 6	119,8	121,4	121,4	120,3	123,1	124,2	123,9	118,5	120,4	121,0	117,0	111,4	115,5	157
1 9 9 7	115,9	116,9	114,1	113,4	113,7	113,5	114,1	115,7	116,9	117,0	119,0	117,0	119,2	
1 9 9 6	91,9	96,2	96,5	97,8	100,1	102,2	90,6	85,4	84,1	84,8	85,7	88,5	90,5	158
1 9 9 7	105,3	96,9	104,2	108,5	107,1	110,0	113,3	114,1	113,8	107,5	101,4	95,2	91,9	
1 9 9 6	86,9	95,8	94,6	96,1	99,3	102,0	82,7	75,2	74,8	75,2	77,1	82,9	86,6	159
1 9 9 7	99,5	93,7	93,7	103,9	103,0	107,1	112,7	108,9	105,7	97,5	93,5	86,3	81,4	
1 9 9 6	120,8	108,8	117,4	124,2	126,5	132,4	126,0	122,2	125,0	124,1	117,8	113,1	112,0	160
1 9 9 7	113,0	115,9	115,1	122,0	114,8	110,5	111,3	118,7	117,0	118,0	110,5	103,2	99,3	
1 9 9 6	85,1	82,1	83,5	86,5	87,1	87,6	85,1	83,3	82,6	83,1	84,5	87,0	88,6	161
1 9 9 7	122,7	95,4	108,1	116,1	116,0	121,9	127,4	145,3	152,9	145,4	123,6	112,5	108,2	
1 9 9 6	98,7	97,4	96,8	97,5	103,5	104,3	100,3	100,2	96,7	98,1	97,0	96,3	96,4	162
1 9 9 7	103,9	100,5	105,2	106,4	103,6	103,6	102,5	104,0	106,6	104,9	104,0	103,2	102,4	
1 9 9 6	83,2	85,7	88,1	87,6	88,4	88,9	86,2	81,3	78,5	81,0	79,6	77,7	75,5	163
1 9 9 7	89,8	82,2	84,5	98,3	93,4	95,0	92,1	92,4	93,6	88,7	85,1	82,2	80,5	
1 9 9 6	130,5	130,4	131,8	131,4	131,8	133,9	132,8	131,7	127,0	127,1	129,6	128,1	130,0	164
1 9 9 7	139,3	133,1	137,1	138,0	140,4	139,2	139,9	141,8	143,7	141,9	138,9	137,1	140,8	

1 INDEX DER  
1.5 IN ANLEHNUNG AN DAS SYSTEMATISCHE  
1991 =  
DEUTSCH

LFD NR.	GP- NR.	GÜTERGRUPPE, -ZWEIG, -KLASSE UND -ART	WÄGUNGS- ANTEIL		VERKETTUNGS- FAKTOR		JAHRESDURCHSCHNITTE		
							1993	1994	1995
165	2815	ZWISCHENPRODUKTE DER NE-METALLINDUSTRIE	0,70	1,07151	75,9	89,7	101,0		
166	2817	EDELMETALLE	4,60	1,70285	105,5	114,8	103,4		
167	28171	SILBER	0,50	2,68622	105,0	126,4	109,7		
168	28172	GOLD	2,83	1,55449	98,8	103,8	91,4		
169	28173/5	PLATIN UND PLATINBEIMETALLE	1,27	1,66961	120,7	134,7	127,5		
170	284	NE-METALLHALBZEUG UND EDELMETALLHALBZEUG	9,53	1,22909	87,1	98,4	109,5		
171	2841	HALBZEUG AUS ALUMINIUM UND ALUMINIUMLEGIERUNGEN	4,97	1,30435	88,0	102,3	116,6		
172	2843	HALBZEUG AUS KUPFER UND KUPFERLEGIERUNGEN	3,31	1,08081	83,9	94,6	106,2		
173	2845/7/8	HALBZEUG AUS ANDEREN NE-METALLEN UND DEREN LEGIERUNGEN	1,06	1,17757	91,0	89,9	88,7		
174	2849	EDELMETALLHALBZEUG	0,19	1,91634	100,2	110,0	98,9		
175	287	BEARBEITUNGSRESTSTOFFE UND SCHROTT AUS NE-METALLEN (EINSCHL. EDELMETALLEN), METALLHALTIGE ASCHEN UND RUECKSTAENDE	3,87	1,46677	88,7	102,6	105,8		
176	2871	BEARBEITUNGSRESTSTOFFE UND SCHROTT AUS LEICHTMETALLEN	0,43	1,56585	85,5	102,7	105,1		
177	2874	BEARBEITUNGSRESTSTOFFE UND SCHROTT AUS SCHWERMETALLEN DARUNTER:	1,73	1,18486	80,4	93,9	102,4		
178		BEARBEITUNGSRESTSTOFFE UND SCHROTT AUS KUPFER	1,51	1,08562	82,3	96,2	105,0		
179	2875	BEARBEITUNGSRESTSTOFFE UND SCHROTT AUS EDELMETALLEN	0,47	1,77240	98,9	104,4	94,5		
180	2877	METALLHALTIGE ASCHEN UND RUECKSTAENDE	1,24	1,82437	97,5	114,2	115,1		
181	29	GIESSEREIERZEUGNISSE DARUNTER:	2,92	.	96,6	94,9	98,1		
182	291	EISEN-, STAHL- UND TEMPERGUSS	2,50	.	98,9	94,2	96,1		
183	30	ERZEUGNISSE DER ZIEHEREIEN UND KALTWALZWERKE UND DER STAHLVERFORMUNG	9,77	1,06882	93,2	94,0	99,3		
184	301	ERZEUGNISSE DER ZIEHEREIEN UND KALTWALZWERKE	4,01	1,09149	92,2	91,5	99,1		
185	302	ERZEUGNISSE DER STAHLVERFORMUNG	5,76	1,04806	93,9	95,7	99,5		
186	31	STAHLBAUERZEUGNISSE UND SCHIENENFAHRZEUGE	6,28	0,90203	101,3	101,5	102,1		



## EINFUHRPREISE

## GÜTERVERZEICHNIS FUER PRODUKTIONSSTATISTIKEN

100

LAND

JAHR	DURCH- SCHNITT	JAN.	FEBR.	MAERZ	APRIL	MAI	JUNI	JULI	AUG.	SEPT.	OKT.	NOV.	DEZ.	LFD NR.
1 9 9 6	88,9	95,4	95,6	96,0	99,1	101,2	87,5	80,5	78,7	81,4	81,3	84,0	85,6	165
1 9 9 7	97,8	91,9	100,3	104,4	101,2	104,5	106,1	104,1	103,5	96,5	92,3	86,0	82,4	
1 9 9 6	104,2	104,5	106,9	106,4	107,2	107,3	105,3	103,9	102,8	102,6	102,1	100,2	101,0	166
1 9 9 7	118,6	102,3	106,7	114,6	113,5	115,2	123,4	121,8	133,3	125,3	124,6	120,8	121,5	
1 9 9 6	115,4	117,5	122,4	120,2	120,4	121,4	116,2	112,6	111,7	111,9	111,7	108,2	110,6	167
1 9 9 7	125,4	112,6	126,5	130,5	120,3	120,3	121,1	114,9	122,4	124,5	131,0	128,4	151,8	
1 9 9 6	96,7	96,7	99,1	96,7	97,6	98,7	97,7	95,6	95,4	95,9	96,4	95,0	95,1	168
1 9 9 7	95,0	94,7	95,7	98,4	98,0	96,6	96,9	95,6	98,7	96,1	94,8	86,8	85,9	
1 9 9 6	116,6	116,8	118,1	122,6	123,5	121,1	118,2	119,0	116,0	113,8	111,0	108,4	110,4	169
1 9 9 7	168,4	115,1	123,5	144,3	145,3	154,7	183,2	182,8	214,6	190,5	188,3	189,1	189,2	
1 9 9 6	98,7	104,1	103,0	102,8	103,7	105,2	98,7	94,8	93,8	93,3	92,5	95,0	97,9	170
1 9 9 7	109,4	102,2	106,5	109,3	108,9	110,8	111,8	113,9	116,1	111,4	109,4	106,6	105,4	
1 9 9 6	104,7	109,1	108,7	108,0	108,0	109,2	104,2	102,4	101,8	100,6	98,6	100,9	104,6	171
1 9 9 7	116,0	109,1	111,7	114,0	113,4	115,3	114,9	118,3	123,0	118,6	118,4	117,9	117,6	
1 9 9 6	90,4	99,8	97,0	97,3	99,3	101,7	90,3	82,4	81,2	81,3	81,7	85,1	87,7	172
1 9 9 7	98,5	91,8	98,1	101,6	101,3	103,6	106,5	105,9	104,3	98,5	94,6	89,3	86,0	
1 9 9 6	96,4	94,3	94,7	95,3	96,9	97,6	98,3	96,6	94,6	95,7	96,5	97,4	98,4	173
1 9 9 7	112,2	102,8	108,6	111,6	111,9	112,5	114,1	119,3	120,8	117,1	112,2	107,3	107,7	
1 9 9 6	101,1	101,7	104,6	103,3	103,6	104,9	101,5	99,7	99,5	99,1	99,3	98,0	98,1	174
1 9 9 7	108,3	98,5	104,4	109,2	105,2	107,2	111,1	109,0	114,6	114,5	116,2	106,7	109,6	
1 9 9 6	99,0	101,9	103,0	103,7	105,9	106,8	98,3	93,2	92,2	92,7	93,5	96,6	99,8	175
1 9 9 7	115,7	105,0	113,3	118,9	117,2	120,2	121,8	120,9	122,2	116,3	113,5	109,3	109,6	
1 9 9 6	90,1	89,5	89,2	92,1	93,4	95,0	90,0	87,6	87,3	86,5	85,7	90,3	94,1	176
1 9 9 7	112,8	100,7	105,4	113,3	114,8	118,7	116,6	118,8	121,7	114,4	111,7	112,1	104,9	
1 9 9 6	86,7	94,2	93,4	93,6	97,0	97,2	84,9	77,6	77,0	77,8	78,6	83,4	86,2	177
1 9 9 7	99,3	91,4	99,8	103,5	102,8	106,8	109,3	107,9	106,4	98,5	95,5	87,9	84,1	
1 9 9 6	87,6	96,1	94,6	94,9	98,6	98,7	85,1	77,6	77,2	77,7	78,8	84,4	87,8	178
1 9 9 7	100,6	92,6	100,7	104,3	104,3	108,6	111,8	109,7	107,4	99,3	94,7	88,9	84,7	
1 9 9 6	96,9	97,2	99,5	99,3	98,1	99,3	97,4	95,7	95,7	95,5	96,0	94,6	94,2	179
1 9 9 7	101,8	94,0	97,2	101,1	99,9	101,2	106,6	105,4	110,0	107,7	106,4	97,5	94,5	
1 9 9 6	119,9	118,6	122,6	123,5	125,7	127,2	120,1	116,1	113,7	114,6	116,0	117,9	122,7	180
1 9 9 7	144,8	129,8	141,0	148,9	144,6	146,5	146,8	145,8	149,1	145,1	144,7	142,6	152,7	
1 9 9 6	99,1	98,4	98,8	99,3	99,5	100,0	99,2	99,0	98,7	98,7	98,4	98,9	99,7	181
1 9 9 7	101,9	100,6	101,1	101,7	101,7	102,1	102,1	102,3	103,1	102,6	102,2	101,7	101,3	
1 9 9 6	98,3	97,6	97,9	98,2	98,3	98,3	98,3	98,6	98,5	98,5	98,5	98,5	98,6	182
1 9 9 7	99,2	99,0	99,1	99,1	99,2	99,2	99,2	99,3	99,3	99,3	99,2	99,3	99,3	
1 9 9 6	97,0	99,5	98,9	98,3	98,0	98,4	97,5	96,3	95,8	95,7	95,6	94,9	94,6	183
1 9 9 7	95,0	94,8	95,1	94,9	94,7	94,9	95,0	94,8	95,1	95,2	95,3	95,2	95,2	
1 9 9 6	97,2	99,2	98,3	97,7	97,4	98,1	97,5	97,3	96,8	96,4	96,0	95,6	95,5	184
1 9 9 7	95,9	95,3	95,0	94,9	95,1	95,6	95,9	95,7	96,1	96,5	97,0	96,9	96,7	
1 9 9 6	96,8	99,7	99,2	98,8	98,5	98,5	97,4	95,6	95,1	95,2	95,3	94,5	94,1	185
1 9 9 7	94,4	94,4	95,2	94,9	94,3	94,4	94,4	94,2	94,3	94,3	94,2	94,0	94,1	
1 9 9 6	102,9	102,0	102,1	102,1	102,3	102,8	103,0	103,1	102,9	103,4	103,7	103,7	104,2	186
1 9 9 7	106,4	105,2	106,0	105,6	106,2	106,5	106,7	107,8	107,3	106,6	106,1	106,2	106,5	

1 INDEX DER  
1.5 IN ANLEHNUNG AN DAS SYSTEMATISCHE  
1991 =  
DEUTSCH

LFD NR.	GP- NR.	GÜTERGRUPPE, -ZWEIG, -KLASSE UND -ART	WÄGUNG- ANTEIL	VERKETTUNG- FAKTOR	JAHRESDURCHSCHNITTE		
					1993	1994	1995
187	32	MASCHINENBAUERZEUGNISSE (EINSCHL. ACKERSCHLEPPERN) DARUNTER:	71,19	0,93429	102,7	103,4	102,6
188	3211/12	METALLBEARBEITUNGSMASCHINEN	8,34	0,94707	101,9	102,6	103,1
189	3217	HOLZBE- UND -VERARBEITUNGSMASCHINEN	1,25	.	101,2	104,0	102,0
190	3218	AUSWECHSELBARE WERKZEUGE FUER DIE METALLBEARBEITUNG, WERKZEUG- UND WERKSTUECKHALTER	2,84	0,98303	104,4	106,0	104,9
191	3231	KOMPRESSOREN (VERDICHTER) UND VAKUUMPUMPEN, DRUCKLUFT- GERAETE UND -WERKZEUGE	2,13	0,90251	103,9	105,5	105,2
192	3232	EINZELGERAETE UND ANLAGEN DER KLIMA-, LUFT- UND ENTSTAUBUNGSTECHNIK	2,95	0,98703	99,2	97,8	101,9
193	3233	GEWERBLICHE KUEHLMOEBEL UND -GERAETE, KAELTENMASCHINEN UND -ANLAGEN	2,07	.	102,7	103,3	103,0
194	3234	FLUESSIGKEITSPUMPEN	2,59	0,96579	101,1	102,2	101,0
195	3236	BAUMASCHINEN	5,10	0,89328	105,2	105,1	104,6
196	3241	LANDMASCHINEN	2,17	1,02821	105,2	105,3	105,6
197	3244	ACKERSCHLEPPER	1,16	0,83805	106,0	104,8	103,1
198	3255-9	KRANE, HEBEZEUGE UND FOERDERMITTEL	4,87	0,84164	108,2	110,3	108,3
199	3261	PAPIER- UND DRUCKEREIMASCHINEN	4,18	1,12627	97,2	99,3	98,6
200	3267	NAEHMASCHINEN	0,63	1,08879	103,9	103,4	102,6
201	3272	ARMATUREN UND AEHNLICHE APPARATE FUER ROHR- UND SCHLAUCHLEITUNGEN, DAMPFKESSEL, SAMMELBEHAELTER, WANNEN UND AEHNLICHE BEHAELTER	4,32	0,91036	101,4	101,4	98,5
202	3276	ZAHNRAEDER UND GETRIEBE	1,19	.	98,6	100,9	101,9
203	3277	WAEHLZLAGER	3,09	0,87390	97,7	95,3	94,5
204	33	STRASSENFAHRZEUGE (OHNE ACKERSCHLEPPER) DARUNTER:	116,96	0,89440	105,3	106,3	106,6
205	331	KRAFTWAGEN (EINSCHL. DEREN MOTOREN UND FAHRGESTELLEN)	83,42	0,87975	107,0	108,3	109,0
206	3311	PERSONENKRAFTWAGEN	65,37	0,86643	106,4	108,2	109,5
207	33111/2	PERSONENKRAFTWAGEN BIS 1,5 L HUBRAUM	21,33	0,85022	106,1	107,6	109,3
208	33113-7	PERSONENKRAFTWAGEN UEBER 1,5 L HUBRAUM	44,04	0,87792	106,5	108,6	109,5
209	3313	LIEFER- UND LASTKRAFTWAGEN	10,42	0,87286	113,9	115,1	115,7
210	3318	VERBRENNUNGSMOTOREN FUER KRAFTWAGEN	6,59	0,97400	100,9	97,9	94,0

## EINFUHRPREISE

## GUETERVERZEICHNIS FUER PRODUKTIONSSTATISTIKEN

100

LAND

JAHR	DURCH- SCHNITT	JAN.	FEBR.	MAERZ	APRIL	MAI	JUNI	JULI	AUG.	SEPT.	OKT.	NOV.	DEZ.	LFD NR.
1 9 9 6	104,1	103,3	103,5	103,7	104,0	104,2	104,2	104,2	104,1	104,3	104,4	104,4	104,6	187
1 9 9 7	106,2	105,0	105,3	105,4	105,6	105,9	106,3	106,8	107,1	106,9	106,8	106,8	107,0	
1 9 9 6	105,9	104,5	104,7	105,6	106,1	106,2	106,1	106,1	106,2	106,1	106,1	106,3	106,3	188
1 9 9 7	106,7	106,2	106,1	106,1	106,0	106,2	106,5	107,1	107,0	107,1	107,2	107,4	107,4	
1 9 9 6	106,5	103,5	106,5	106,4	106,7	106,6	106,6	106,4	106,4	106,5	107,1	106,4	108,6	189
1 9 9 7	115,0	111,9	112,7	113,8	114,1	114,3	114,7	115,7	116,9	116,5	116,0	116,1	116,7	
1 9 9 6	106,8	105,4	105,4	104,8	105,7	106,7	106,5	107,6	108,0	108,2	108,1	107,8	107,7	190
1 9 9 7	110,9	108,7	109,2	109,7	110,5	110,8	111,1	112,0	112,3	111,7	111,3	111,6	111,8	
1 9 9 6	105,4	105,0	105,1	105,9	105,4	105,3	105,4	105,4	105,3	105,4	105,4	105,6	105,7	191
1 9 9 7	106,7	105,2	105,6	105,9	106,5	106,4	106,5	107,2	107,6	107,4	107,4	107,5	107,6	
1 9 9 6	101,7	103,6	103,7	102,0	101,1	100,9	100,9	101,6	100,8	101,3	101,3	101,3	101,3	192
1 9 9 7	102,0	101,4	101,4	101,8	101,4	101,9	101,9	102,3	102,3	102,3	102,3	102,3	102,3	
1 9 9 6	102,7	103,0	103,0	103,1	103,1	102,8	102,6	102,5	102,5	102,6	102,5	102,5	102,6	193
1 9 9 7	103,2	102,6	103,4	103,0	103,0	103,1	103,4	103,6	103,6	103,3	103,1	102,9	102,8	
1 9 9 6	107,5	104,8	105,5	107,4	108,1	108,5	108,0	107,7	107,5	107,9	108,3	108,1	108,0	194
1 9 9 7	109,6	108,0	108,6	108,3	109,1	109,0	109,4	110,2	110,9	110,7	110,5	110,3	110,6	
1 9 9 6	105,9	105,4	105,6	105,8	106,0	106,1	106,1	106,0	106,0	106,0	106,1	106,1	106,0	195
1 9 9 7	104,7	105,8	105,9	105,1	104,7	104,7	104,7	104,4	104,5	104,4	104,2	104,1	104,2	
1 9 9 6	110,5	108,8	109,1	109,4	109,7	110,2	110,4	110,5	110,4	110,9	111,3	112,2	112,6	196
1 9 9 7	114,0	113,2	113,2	113,3	113,5	113,7	114,0	114,2	114,2	113,9	114,4	115,0	115,3	
1 9 9 6	104,6	103,4	103,4	103,9	103,9	104,3	104,6	105,2	105,2	105,2	105,2	105,2	105,2	197
1 9 9 7	105,6	105,3	105,3	105,8	105,8	105,8	105,8	105,9	105,9	105,9	105,2	105,2	105,4	
1 9 9 6	108,3	107,9	108,0	108,2	108,3	108,4	108,4	108,4	108,4	108,4	108,4	108,5	108,6	198
1 9 9 7	109,8	109,0	109,4	109,6	109,7	109,7	109,9	109,9	110,1	110,0	110,0	109,9	110,0	
1 9 9 6	99,5	98,4	98,8	99,2	99,3	99,6	99,8	99,8	99,7	99,8	99,8	99,7	100,0	199
1 9 9 7	104,5	100,5	101,1	101,2	102,8	103,2	104,5	105,2	105,7	106,8	107,3	107,7	107,8	
1 9 9 6	100,5	100,6	101,3	100,5	101,1	101,0	100,7	100,6	100,4	100,1	99,7	100,2	100,1	200
1 9 9 7	102,1	100,1	100,7	100,3	101,4	102,6	103,7	104,6	104,7	102,8	101,9	101,3	101,2	
1 9 9 6	98,2	97,9	98,3	97,9	98,0	98,3	98,3	98,2	98,1	98,3	98,6	98,3	98,6	201
1 9 9 7	100,9	99,7	99,9	100,1	100,4	100,4	101,0	101,5	101,8	101,5	101,3	101,3	101,6	
1 9 9 6	106,0	103,1	104,3	106,1	106,5	106,7	106,6	106,5	106,5	106,6	106,7	106,6	106,8	202
1 9 9 7	105,7	104,7	104,3	104,3	104,7	105,2	105,6	106,4	106,7	106,6	106,3	106,5	106,8	
1 9 9 6	102,3	99,6	101,3	101,6	102,2	102,5	102,6	102,8	102,5	102,6	103,0	103,2	103,4	203
1 9 9 7	105,3	104,9	105,2	104,4	104,5	104,5	104,6	105,4	106,3	106,0	106,0	106,0	106,2	
1 9 9 6	107,3	106,8	107,0	107,2	107,2	107,3	107,3	107,3	107,2	107,3	107,5	107,6	107,8	204
1 9 9 7	108,5	107,9	108,2	108,2	108,3	108,3	108,4	108,7	108,7	108,7	108,7	108,9	108,9	
1 9 9 6	110,1	109,5	109,7	109,9	110,0	110,1	110,1	110,1	110,0	110,2	110,4	110,4	110,5	205
1 9 9 7	111,0	110,6	110,8	110,7	110,8	110,8	110,9	111,0	111,0	111,1	111,2	111,2	111,3	
1 9 9 6	110,5	110,1	110,2	110,4	110,4	110,5	110,5	110,5	110,4	110,6	110,7	110,6	110,6	206
1 9 9 7	110,8	110,7	110,8	110,7	110,7	110,7	110,7	110,7	110,6	110,8	111,0	111,0	111,0	
1 9 9 6	110,5	109,9	110,0	110,2	110,3	110,5	110,8	110,8	110,8	110,9	110,8	110,6	110,6	207
1 9 9 7	110,8	110,8	110,8	110,5	110,4	110,3	110,6	110,6	110,7	111,1	111,2	111,4	111,5	
1 9 9 6	110,4	110,2	110,3	110,5	110,5	110,5	110,3	110,4	110,3	110,3	110,6	110,7	110,6	208
1 9 9 7	110,8	110,7	110,9	110,8	110,8	110,8	110,8	110,8	110,6	110,7	110,9	110,9	110,9	
1 9 9 6	115,9	115,9	115,9	115,9	115,9	115,9	116,0	116,0	116,0	116,0	116,0	115,9	115,9	209
1 9 9 7	118,2	116,3	116,9	118,1	118,5	118,6	118,6	118,6	118,6	118,4	118,4	118,4	118,4	
1 9 9 6	96,4	93,1	94,2	95,1	95,7	96,5	96,9	96,7	96,0	96,5	97,7	98,8	99,9	210
1 9 9 7	100,6	100,2	99,8	99,1	99,2	99,2	99,7	101,7	101,9	101,2	101,2	101,5	102,0	

1 INDEX DER  
1.5 IN ANLEHNUNG AN DAS SYSTEMATISCHE  
1991 =  
DEUTSCH

LFD NR.	GP- NR.	GÜTERGRUPPE, -ZWEIG, -KLASSE UND -ART	WÄGUNG- ANTEIL	VERKETTUNG- FAKTOR	JAHRESDURCHSCHNITTE		
					1993	1994	1995
211	333	ZUBEHÖR, EINZEL- UND ERSATZTEILE FÜR KRAFTWAGEN, STRASSENZUGMASCHINEN UND DEREN MOTOREN	25,38	0,92660	100,2	99,5	98,1
212	337	KRAFTRAEDER UND FAHRRÄDER SOWIE DEREN TEILE DARUNTER:	4,24	0,89772	107,4	113,1	112,4
213	3371	KRAFTRAEDER	1,63	0,86007	112,3	122,9	121,8
214	36	ELEKTROTECHNISCHE ERZEUGNISSE	107,98	1,06136	99,9	100,6	99,5
215	361	GERÄTE UND EINRICHTUNGEN DER ELEKTRIZITÄT- ZEUGUNG UND -UMWANDLUNG DARUNTER:	8,78	1,04127	99,8	99,5	98,6
216	3611	ELEKTROMOTOREN UND -GENERATOREN	4,00	0,96630	101,8	103,3	102,4
217	362	GERÄTE UND EINRICHTUNGEN DER ELEKTRIZITÄTSVER- TEILUNG DARUNTER:	10,85	0,98211	98,2	95,9	94,1
218	3622	NIEDERSpannungSSCHALTGERÄTE UND -ANLAGEN UNTER 1000 V	3,32	1,03309	101,0	101,5	100,1
219	3625/6	ISOLIERTE DRAEHTE, LEITUNGEN UND KABEL	5,29	.	98,3	93,5	92,7
220	363	ELEKTRISCHE GERÄTE FÜR GEWERBE UND HAUSHALT DARUNTER:	11,91	0,97820	100,9	99,7	98,6
221	3635	ELEKTROWÄRMERGEÄTE UND -EINRICHTUNGEN FÜR DEN HAUSHALT	3,52	0,98209	101,3	100,4	100,4
222	3638	ELEKTRISCHE HAUSHALTSKUEHLMOEBEL	1,95	0,98693	99,9	98,9	99,0
223	364	ELEKTRISCHE LEUCHTEN UND LAMPEN	3,59	0,91038	103,1	103,9	104,3
224	365	NACHRICHTENTECHNISCHE GERÄTE UND EINRICHTUNGEN	8,92	1,04389	98,0	96,7	95,6
225	366	RUNDFUNK-, FERNSEH-, PHONOTECHNISCHE GERÄTE UND EIN- RICHTUNGEN U. Ä. E. DARUNTER:	47,11	1,15367	99,3	101,7	101,4
226	3661	RUNDFUNKEMPFANGS- UND FERNSEHEMPFANGSGERÄTE	14,80	1,12727	99,0	100,0	98,1
227	3663	PHONOTECHNISCHE GERÄTE	12,31	1,01638	99,9	100,6	98,8
228	3665	AKTIVE BAUELEMENTE DER ELEKTRONIK	12,70	.	93,7	99,9	103,1
229	3667	PASSIVE UND ELEKTROMECHANISCHE BAUELEMENTE FÜR DIE ELEKTRONIK SOWIE BAUGRUPPEN FÜR DIE ELEKTRONIK	7,30	.	108,6	110,4	109,7
230	367	ELEKTRISCHE MESS-, PRÜF-, REGEL-, STEUERUNGSGERÄTE UND -EINRICHTUNGEN	9,61	0,94193	103,2	104,0	99,6
231	368	ANDERE ELEKTROTECHNISCHE ERZEUGNISSE DARUNTER:	7,21	1,04260	101,3	101,4	99,1
232	3681	ELEKTROMEDIZINISCHE GERÄTE	2,95	1,17506	99,2	96,0	92,2
233	3686	ELEKTRISCHE AUSRÜSTUNG FÜR FAHRRÄDER, KRAFT- FAHRZEUGE UND VERBRENNUNGSMOTOREN	2,58	0,95344	97,3	96,2	93,7

## EINFUHRPREISE

## GUETERVERZEICHNIS FUER PRODUKTIONSSTATISTIKEN

100

LAND

Jahr	DURCH- SCHNITT	JAN.	FEBR.	MAERZ	APRIL	MAI	JUNI	JULI	AUG.	SEPT.	OKT.	NOV.	DEZ.	LFD NR.
1 9 9 6	98,0	97,7	97,8	98,0	98,0	98,2	98,1	97,9	97,8	97,9	98,1	98,2	98,6	211
1 9 9 7	100,1	98,8	99,4	99,6	99,8	99,8	99,9	100,3	100,6	100,5	100,3	100,7	100,9	
1 9 9 6	110,6	111,2	111,1	111,1	109,9	110,1	109,7	109,9	109,9	110,7	110,6	111,1	111,4	212
1 9 9 7	113,5	111,2	112,0	112,5	112,6	112,9	113,4	115,1	115,4	114,7	114,1	114,2	113,7	
1 9 9 6	118,0	120,5	120,5	120,5	117,3	117,3	117,3	117,7	117,7	117,7	117,0	116,1	115,8	213
1 9 9 7	116,1	115,6	115,6	115,6	115,6	115,6	115,6	116,3	116,3	116,3	116,1	117,5	117,5	
1 9 9 6	99,6	99,6	99,8	99,8	99,9	100,1	100,0	99,6	99,1	99,1	99,3	99,3	99,5	214
1 9 9 7	101,0	99,6	100,2	100,4	100,7	100,8	101,1	101,7	102,1	101,8	101,3	100,9	101,0	
1 9 9 6	99,0	98,2	98,4	98,5	98,8	99,5	99,4	99,0	98,4	98,5	99,3	99,4	100,1	215
1 9 9 7	101,5	100,2	101,0	101,5	101,6	101,2	101,3	101,8	102,6	102,1	101,9	101,5	101,8	
1 9 9 6	103,1	102,2	102,5	102,6	103,1	103,5	103,4	103,2	102,6	102,5	103,4	103,9	104,8	216
1 9 9 7	105,8	104,6	105,3	106,2	106,8	106,1	106,0	105,7	106,4	105,9	105,7	105,2	105,5	
1 9 9 6	94,2	94,9	95,0	95,0	94,8	94,8	94,8	94,0	93,2	93,3	93,4	93,3	93,5	217
1 9 9 7	95,8	93,9	95,1	95,7	95,8	96,1	96,2	96,7	97,2	96,3	95,8	95,1	95,2	
1 9 9 6	99,6	101,2	101,2	100,6	99,8	99,1	99,2	99,1	98,3	98,4	98,8	99,5	100,1	218
1 9 9 7	101,7	99,8	100,3	101,7	101,7	101,7	101,5	102,0	102,7	102,3	102,2	102,2	102,4	
1 9 9 6	91,5	92,6	92,5	92,5	92,5	92,5	92,2	91,5	91,2	90,7	90,1	90,0	90,1	219
1 9 9 7	92,0	90,8	91,9	91,8	91,8	92,3	92,7	92,8	93,3	92,7	92,2	91,1	91,0	
1 9 9 6	99,4	98,6	98,7	99,0	99,2	99,5	99,8	99,8	99,8	99,5	99,6	99,5	99,5	220
1 9 9 7	100,0	99,5	99,8	99,5	99,6	99,8	100,1	100,3	100,5	100,4	100,3	100,1	100,1	
1 9 9 6	99,7	100,5	100,4	100,2	100,0	99,9	99,9	99,7	99,7	99,2	99,0	98,9	98,9	221
1 9 9 7	98,9	99,3	99,6	98,9	99,1	99,1	99,1	98,9	98,9	98,9	98,5	98,5	98,5	
1 9 9 6	99,5	98,2	99,1	99,8	99,8	100,0	100,0	99,3	99,2	99,3	99,8	99,8	99,9	222
1 9 9 7	99,3	99,6	99,7	98,5	98,6	98,6	99,0	99,5	99,6	99,5	99,6	99,5	99,6	
1 9 9 6	108,5	105,6	105,7	106,9	108,4	109,2	109,4	109,2	108,6	109,0	109,7	109,7	110,5	223
1 9 9 7	111,8	111,0	111,3	111,0	111,0	111,5	111,9	112,5	112,6	112,6	112,1	111,8	111,9	
1 9 9 6	95,4	95,6	96,0	95,8	95,6	95,8	95,7	95,2	94,6	94,8	95,1	95,0	95,6	224
1 9 9 7	98,3	96,2	96,9	97,1	97,4	97,5	98,2	99,7	100,7	99,6	98,9	98,3	98,5	
1 9 9 6	100,1	101,4	101,4	101,2	101,1	100,8	100,2	99,7	99,1	99,1	99,1	99,1	99,1	225
1 9 9 7	99,8	98,9	99,4	99,4	99,7	99,8	100,2	100,6	100,6	100,2	99,8	99,4	99,5	
1 9 9 6	98,0	97,6	97,6	97,8	98,1	98,4	98,4	98,2	98,1	98,2	98,1	97,9	97,8	226
1 9 9 7	98,6	97,5	98,1	98,4	98,6	98,5	98,8	99,3	99,5	98,9	98,4	98,2	98,4	
1 9 9 6	95,3	97,4	97,4	96,9	96,0	95,8	95,2	94,7	93,9	94,1	94,0	93,9	94,1	227
1 9 9 7	94,5	94,0	94,4	94,1	94,2	94,2	94,6	94,8	94,9	94,7	94,5	94,4	94,8	
1 9 9 6	102,5	106,1	105,9	105,4	105,3	104,1	102,3	101,0	100,7	99,8	99,6	99,9	99,5	228
1 9 9 7	99,2	99,1	99,4	99,2	99,7	99,8	100,3	100,7	99,9	99,2	98,4	97,6	97,3	
1 9 9 6	108,4	108,0	108,0	108,0	108,3	108,5	108,8	108,7	107,5	108,2	108,7	108,8	109,3	229
1 9 9 7	112,3	109,6	110,4	110,8	111,4	111,7	112,2	113,0	114,1	114,0	114,0	113,4	113,3	
1 9 9 6	104,2	100,4	101,4	102,0	102,7	104,1	105,6	106,0	105,5	105,1	105,9	106,2	105,4	230
1 9 9 7	109,8	106,1	107,3	107,9	108,6	109,2	109,3	110,5	111,8	112,5	111,8	111,2	111,1	
1 9 9 6	100,3	99,5	100,1	99,9	100,2	100,4	100,7	100,2	100,0	100,2	100,6	100,7	101,4	231
1 9 9 7	103,6	102,1	102,5	102,9	103,1	103,1	103,2	104,0	104,5	104,6	104,2	104,1	104,9	
1 9 9 6	93,6	92,4	94,0	94,2	94,2	93,5	93,6	93,4	93,6	93,5	93,5	93,7	93,7	232
1 9 9 7	94,4	93,9	94,2	94,3	94,4	94,4	94,2	94,6	94,6	94,6	94,4	94,4	95,1	
1 9 9 6	95,6	94,7	94,6	94,7	95,2	95,8	96,2	95,6	95,1	95,4	96,1	96,2	97,2	233
1 9 9 7	99,7	97,5	98,3	98,8	98,9	99,2	99,1	99,5	100,0	101,0	100,8	101,0	101,7	

1 INDEX DER  
1.5 IN ANLEHNUNG AN DAS SYSTEMATISCHE  
1991 =  
DEUTSCH

LFD NR.	GP- NR.	GÜTERGRUPPE, -ZWEIG, -KLASSE UND -ART	WÄGUNGS- ANTEIL		VERKETTUNGS- FAKTOR		JAHRESDURCHSCHNITTE		
							1993	1994	1995
234	37	FEINMECHANISCHE UND OPTISCHE ERZEUGNISSE; UHREN	19,01	1,03404	101,4	102,5	100,4		
235	371-6	FEINMECHANISCHE UND OPTISCHE ERZEUGNISSE	16,30	1,03426	102,1	103,4	100,8		
236	371	OPTISCHE ERZEUGNISSE	3,18	1,02181	101,2	100,8	98,1		
237	372	FOTO-, PROJEKTIONS- UND KINDTECHNISCHE GERÄTE	6,60	1,07063	102,9	104,7	101,9		
238	375	FEINMECHANISCHE ERZEUGNISSE	2,58	1,04641	105,7	105,4	103,1		
239	376	MEDIZINMECHANISCHE GERÄTE	3,94	0,96660	99,0	102,1	99,5		
240	377	UHREN	2,71	1,02863	97,2	97,3	98,4		
241	38	EISEN-, BLECH- UND METALLWAREN DARUNTER:	23,17	0,95122	101,8	101,2	100,8		
242	382	WERKZEUGE	3,36	0,93939	103,1	101,9	100,7		
243	384	BLECHWAREN, BLECHKONSTRUKTIONEN UND FEINSTBLECH- PACKUNGEN DARUNTER:	10,57	0,90037	102,2	101,0	101,3		
244	3843	BAUARTIKEL AUS STAHLBLECH, STAHLBLECHKONSTRUKTIONEN	2,50	0,89106	99,4	100,0	100,3		
245	3845	MOEBEL AUS METALL	3,59	0,86964	103,8	105,2	106,9		
246	385	SCHLOSSER UND BESCHLÄGE	2,07	0,86412	100,2	100,7	98,5		
247	387	SCHNEIDWAREN UND BESTECKE	1,13	0,98957	103,3	102,8	96,9		
248	388	METALLWAREN UND METALLKURZWAREN DARUNTER:	4,60	1,10444	99,0	98,8	99,8		
249	3885	FOLIEN UND DÜNNE BÄNDER AUS ALUMINIUM ODER KUPFER; VERPACKUNGSBEHÄLTER AUS NE-METALL	1,48	1,25815	100,4	100,3	102,9		
250	39	MUSIKINSTRUMENTE, SPIELWAREN, SPORTGERÄTE, SCHMUCK, BELICHTETE FILME, FUELLHALTER U. Ä. 1) DARUNTER:	11,73	1,04481	103,2	106,9	103,4		
251	391/2	MUSIKINSTRUMENTE	0,91	0,96973	111,9	119,8	120,0		
252	393	SPIELWAREN UND WEIHNACHTSARTIKEL	4,74	0,99473	105,9	109,4	107,9		
253	394	TURN- UND SPORTGERÄTE	1,52	1,01368	104,6	103,8	101,7		
254	396	BEARBEITETE FARBEDELSTEINE UND DIAMANTEN	1,68	0,90221	97,3	98,4	92,6		

FUSSNOTEN SIEHE LETZTE SEITE

## EINFUHRPREISE

## GÜTERVERZEICHNIS FUER PRODUKTIONSSTATISTIKEN

100

LAND

JAHR	DURCH- SCHNITT	JAN.	FEBR.	MAERZ	APRIL	MAI	JUNI	JULI	AUG.	SEPT.	OKT.	NOV.	DEZ.	LFD NR.
1 9 9 6	101,1	100,3	100,6	100,6	100,9	101,3	101,4	101,2	100,8	101,1	101,7	101,5	101,9	234
1 9 9 7	104,6	102,5	103,0	103,4	103,6	104,0	104,3	105,1	106,3	106,2	105,5	105,3	105,6	
1 9 9 6	101,2	100,4	100,7	100,7	101,0	101,6	101,6	101,4	100,9	101,2	101,7	101,6	102,1	235
1 9 9 7	105,1	102,8	103,3	103,8	104,1	104,5	104,8	105,7	107,2	107,0	106,3	105,9	106,3	
1 9 9 6	100,4	99,0	99,2	99,4	100,5	101,1	101,0	100,6	100,4	100,8	101,1	100,8	101,1	236
1 9 9 7	102,7	101,5	101,8	101,7	102,0	102,0	102,4	104,0	104,6	103,9	102,8	102,4	103,0	
1 9 9 6	99,6	99,7	99,7	99,6	99,5	99,8	99,5	99,4	99,1	99,2	99,8	99,8	100,4	237
1 9 9 7	102,8	100,8	101,5	101,5	101,6	101,9	102,4	103,4	104,8	104,6	103,7	103,4	103,5	
1 9 9 6	106,9	103,6	104,2	104,5	105,5	107,0	108,3	108,3	106,2	107,2	108,6	109,2	110,2	238
1 9 9 7	118,1	111,6	112,0	115,1	116,5	118,5	118,1	118,7	122,2	122,1	121,4	120,3	120,9	
1 9 9 6	100,9	100,6	101,1	101,0	101,1	101,3	101,2	101,0	100,9	101,1	100,9	100,2	100,5	239
1 9 9 7	102,6	101,3	101,9	102,0	101,8	101,9	102,1	102,4	103,4	103,8	103,4	103,5	104,0	
1 9 9 6	100,3	99,8	100,1	100,0	100,1	100,1	100,0	100,0	100,2	100,2	101,2	100,6	100,7	240
1 9 9 7	101,2	100,7	100,8	101,0	100,8	101,0	101,1	101,2	101,3	101,5	101,4	101,4	101,6	
1 9 9 6	101,9	101,3	101,5	101,8	102,0	102,0	102,0	102,0	101,9	102,0	102,1	101,9	102,1	241
1 9 9 7	102,7	101,9	102,1	102,2	102,3	102,4	102,5	103,0	103,5	103,5	103,2	103,1	103,1	
1 9 9 6	101,2	100,7	100,5	101,3	101,6	101,4	101,1	100,9	101,0	101,2	101,5	101,5	101,8	242
1 9 9 7	104,8	102,7	102,9	103,5	103,9	104,1	104,4	105,3	106,4	106,1	106,1	106,2	106,1	
1 9 9 6	102,2	101,9	102,1	102,2	102,2	102,2	102,1	102,3	102,3	102,3	102,2	102,1	102,2	243
1 9 9 7	101,5	101,7	101,4	101,4	101,4	101,4	101,5	101,7	101,8	101,8	101,3	101,1	101,1	
1 9 9 6	103,1	102,1	102,7	103,1	103,2	103,3	103,3	103,3	103,3	103,3	103,3	103,3	103,3	244
1 9 9 7	103,4	103,3	103,3	103,3	103,7	103,8	103,8	104,0	104,1	104,2	103,2	102,3	102,1	
1 9 9 6	106,4	106,8	106,7	106,7	106,7	106,6	106,4	106,4	106,6	106,5	106,1	105,6	105,5	245
1 9 9 7	103,0	104,5	103,4	103,0	102,8	102,9	102,9	103,1	103,1	103,1	102,4	102,3	102,3	
1 9 9 6	100,6	99,3	100,5	100,7	100,9	101,0	101,3	100,9	100,4	100,4	100,6	100,4	100,5	246
1 9 9 7	101,5	100,8	100,8	100,3	100,4	100,9	100,9	101,8	102,0	102,4	102,4	102,5	102,5	
1 9 9 6	99,1	96,8	97,2	97,9	99,3	99,5	99,5	99,5	99,2	99,4	99,4	100,1	100,3	247
1 9 9 7	103,7	100,0	102,1	103,8	103,9	103,9	103,9	104,2	104,8	104,5	104,5	104,2	104,4	
1 9 9 6	99,7	99,5	99,8	100,2	100,1	99,6	99,9	99,8	99,4	99,4	99,6	99,4	99,6	248
1 9 9 7	100,4	98,9	99,8	99,3	99,5	99,7	99,8	100,6	101,5	101,5	101,3	101,3	101,5	
1 9 9 6	105,1	104,6	105,6	106,8	106,2	104,6	105,6	105,5	104,4	104,5	105,0	104,0	104,7	249
1 9 9 7	103,7	102,4	103,1	101,4	102,0	102,2	102,4	103,8	105,8	105,5	104,7	105,1	105,5	
1 9 9 6	105,3	104,4	105,4	105,4	105,9	106,2	105,7	105,2	104,9	105,1	105,4	105,0	105,5	250
1 9 9 7	109,0	105,7	107,5	108,7	109,0	108,8	109,1	109,5	110,6	110,0	109,9	109,0	109,7	
1 9 9 6	117,0	117,7	117,7	117,2	117,5	118,0	117,3	116,8	116,6	116,7	116,6	116,3	115,5	251
1 9 9 7	118,0	115,7	115,7	117,4	117,2	118,2	119,2	120,0	120,3	119,2	118,6	117,7	117,1	
1 9 9 6	108,9	107,5	108,6	108,8	109,0	109,3	109,3	109,0	108,6	108,8	109,2	109,2	109,8	252
1 9 9 7	114,4	109,8	111,9	113,0	114,3	114,3	114,5	116,0	116,3	115,9	115,7	115,4	115,5	
1 9 9 6	104,5	102,9	103,3	103,6	104,7	105,1	105,0	104,7	104,5	104,8	105,2	105,0	105,5	253
1 9 9 7	108,6	106,2	107,9	108,4	108,7	108,6	108,9	109,2	109,8	109,3	108,8	108,5	108,9	
1 9 9 6	93,6	93,4	93,5	93,6	93,9	93,5	93,4	93,2	93,7	93,9	93,5	93,1	94,2	254
1 9 9 7	97,0	94,4	95,2	95,5	97,3	95,7	96,0	96,9	98,4	98,6	98,1	98,6	99,4	

1 INDEX DER  
1.5 IN ANLEHNUNG AN DAS SYSTEMATISCHE  
1991 =  
DEUTSCH

LFD NR.	GP- NR.	GÜTERGRUPPE, -ZWEIG, -KLASSE UND -ART	WÄGUNGS- ANTEIL		VERKETTUNGS- FAKTOR		JAHRESDURCHSCHNITTE		
							1993	1994	1995
255	4	CHEMISCHE ERZEUGNISSE	93,50	1,16742	93,0	94,8	98,4		
256	41	ANORGANISCHE GRUNDSTOFFE UND CHEMIKALIEN	5,43	1,18758	91,8	91,2	90,4		
257	42	ORGANISCHE GRUNDSTOFFE UND CHEMIKALIEN DARUNTER:	25,08	1,33333	90,5	97,8	105,6		
258	422	KOHLENWASSERSTOFFE, CHEMISCH EINHEITLICH U. AE.	4,00	1,64006	90,8	108,7	124,0		
259	426	CARBONSAEUREN, IHRE ANHYDRIDE, HALOGENIDE, PEROXIDE U. AE.	3,33	1,17691	92,4	96,3	103,3		
260	427	VERBINDUNGEN MIT STICKSTOFFFUNKTIONEN	5,20	1,32778	88,3	87,8	89,3		
261	429	ORGANISCH-ANORGANISCHE VERBINDUNGEN UND SONSTIGE ORGANISCHE VORPRODUKTE, GRUNDSTOFFE UND CHEMIKALIEN DARUNTER:	8,44	1,16274	99,0	103,4	109,8		
262	4291/2	ORGANISCH-ANORGANISCHE VERBINDUNGEN UND HETERO- CYCLISCHE VERBINDUNGEN	4,47	1,09140	97,3	97,8	100,6		
263	43	DUENGEMITTEL, PFLANZENSCHUTZ- UND SCHÄDLINGSBE- KÄMPFUNGSMITTEL	3,97	1,19555	93,6	92,8	97,7		
264	431	DUENGEMITTEL	2,24	1,26354	89,0	90,5	105,2		
265	4311	EINNAHRSTOFFDUENGER DARUNTER:	1,53	1,29162	88,1	89,6	107,4		
266	43111	KALKAMMONSALPETER	1,41	1,34717	86,9	88,4	107,9		
267	4314	MEHRNAHRSTOFFDUENGER	0,71	1,21522	91,1	92,6	100,2		
268	434	PFLANZENSCHUTZ- UND SCHÄDLINGSBEKÄMPFUNGSMITTEL	1,73	1,08490	99,4	95,7	88,1		



## EINFUHRPREISE

## GUETERVERZEICHNIS FUER PRODUKTIONSSTATISTIKEN

100

LAND

JAHR	DURCH- SCHNITT	JAN.	FEBR.	MAERZ	APRIL	MAI	JUNI	JULI	AUG.	SEPT.	OKT.	NOV.	DEZ.	LFD NR.
1 9 9 6	95,5	96,0	95,7	95,6	95,7	95,9	96,0	95,3	94,9	94,9	95,1	95,2	95,4	255
1 9 9 7	97,8	96,2	96,9	97,0	97,5	97,6	97,9	98,2	98,3	98,3	98,6	98,6	98,9	
1 9 9 6	90,1	89,3	89,5	89,6	90,0	90,4	90,1	90,3	90,1	90,0	90,3	90,3	90,8	256
1 9 9 7	94,9	93,0	94,4	95,1	95,4	95,4	95,2	95,3	95,7	95,5	95,1	94,6	94,5	
1 9 9 6	98,6	100,2	99,7	99,1	98,9	99,1	98,9	98,9	97,6	97,4	97,7	97,8	98,0	257
1 9 9 7	101,8	98,9	100,1	100,5	101,2	101,6	102,0	102,0	102,2	102,4	102,8	103,2	104,4	
1 9 9 6	104,1	105,5	103,9	103,0	104,1	103,9	103,6	103,9	103,6	103,2	104,8	105,0	105,2	258
1 9 9 7	111,6	108,6	111,0	111,1	112,8	113,6	112,7	112,5	111,9	112,2	111,2	111,2	110,4	
1 9 9 6	97,3	101,2	101,0	100,9	99,7	99,6	98,6	97,0	95,8	95,0	93,3	93,0	91,9	259
1 9 9 7	92,9	91,6	92,8	92,4	93,4	93,5	93,3	93,4	93,4	92,9	92,9	92,8	92,5	
1 9 9 6	86,4	87,7	87,1	86,7	87,2	87,3	86,9	86,1	85,3	85,4	85,3	85,7	85,9	260
1 9 9 7	88,2	86,2	86,8	87,4	88,3	88,1	88,4	88,7	88,9	88,7	89,2	88,9	89,3	
1 9 9 6	108,9	110,0	110,0	109,4	108,9	109,6	109,3	108,6	107,9	107,9	108,0	108,1	108,8	261
1 9 9 7	113,6	109,6	111,1	111,7	111,2	111,8	113,0	113,2	113,9	114,2	115,5	117,1	120,9	
1 9 9 6	99,7	100,4	100,4	100,0	100,1	100,1	100,0	99,7	99,6	99,0	98,9	98,9	99,1	262
1 9 9 7	100,1	99,1	99,2	99,1	98,9	99,3	100,3	101,0	101,4	100,8	100,8	100,8	100,8	
1 9 9 6	98,7	98,9	99,2	100,5	101,3	100,0	99,7	97,5	97,1	97,4	97,2	97,7	98,4	263
1 9 9 7	95,3	99,1	99,4	99,3	98,7	95,3	94,3	92,7	93,0	92,5	93,1	92,6	93,0	
1 9 9 6	107,1	109,7	110,7	110,7	111,6	109,2	108,3	104,5	103,9	104,3	103,7	104,4	104,7	264
1 9 9 7	98,1	105,3	105,7	105,5	104,3	98,3	96,4	93,4	94,0	93,1	94,1	93,3	93,8	
1 9 9 6	111,7	114,5	115,5	116,5	116,9	114,7	112,4	108,8	108,2	108,3	108,3	108,0	108,5	265
1 9 9 7	98,9	109,5	109,3	108,9	107,1	99,0	97,2	93,1	93,5	91,7	92,1	91,8	93,2	
1 9 9 6	112,0	115,7	116,5	117,3	117,8	115,4	112,6	108,7	107,6	107,7	107,7	108,1	108,4	266
1 9 9 7	97,8	109,4	108,8	108,3	106,4	98,4	96,1	91,6	91,7	89,7	90,1	90,6	91,9	
1 9 9 6	97,3	99,4	100,2	98,4	100,1	97,2	99,7	95,3	94,7	95,6	93,8	96,6	96,5	267
1 9 9 7	96,4	96,2	97,8	98,4	98,3	96,9	94,6	94,1	94,8	96,1	98,5	96,3	95,0	
1 9 9 6	87,8	84,9	84,4	87,3	87,9	88,1	88,5	88,4	88,3	88,4	88,8	88,9	90,2	268
1 9 9 7	91,6	91,1	91,2	91,2	91,4	91,4	91,5	91,9	91,8	91,7	91,7	91,8	91,9	

1 INDEX DER  
1.5 IN ANLEHNUNG AN DAS SYSTEMATISCHE  
1991 =  
DEUTSCH

LFD NR.	GP- NR.	GÜTERGRUPPE, -ZWEIG, -KLASSE UND -ART	WÄGUNG- ANTEIL	VERKETTUNGS- FAKTOR	JAHRES DURCHSCHNITTE		
					1993	1994	1995
269	44	KUNSTSTOFFE UND SYNTHETISCHER KAUSCHUK	20,13	1,12029	88,9	89,8	97,6
270	441	KUNSTSTOFFE	18,57	1,09742	89,4	90,7	98,0
271	4411/2/3	PHENOLHARZE, AMINOHARZE UND POLYURETHANE, IN PRIMAERFORMEN, POLYETHER, EPOXIDHARZE, POLYESTER SOWIE POLYAMIDE UND SILICONE	6,16	1,00500	95,4	91,5	92,6
272	4414	POLYMERISATIONSPRODUKTE (EINSCHL. COPOLYMERISATEN)	11,28	1,15385	85,2	89,5	100,7
273	4417/9	SONSTIGE KUNSTSTOFFE	1,13	1,01875	99,0	98,6	100,4
274	445	SYNTHETISCHER KAUSCHUK	1,56	1,32824	82,1	79,4	93,3
275	45	CHEMIEFASERN	2,20	1,09529	91,8	88,7	95,6
276	452	CELLULOSISCHE CHEMIEFASERN	0,68	0,89803	93,9	92,8	95,2
277	455	SYNTHETISCHE CHEMIEFASERN DARUNTER:	1,52	1,21842	90,9	86,9	95,8
278	4551	SYNTHETISCHE SPINNFASERN	0,85	1,30233	85,9	87,4	103,1
279	46	FARBSTOFFE, FARBEN, LACKE UND VERWANDTE ERZEUGNISSE DARUNTER:	4,83	1,00795	93,0	94,9	98,5
280	461	ANORGANISCHE PIGMENTE UND ORGANISCHE FARBSTOFFE	2,63	1,05030	92,2	95,8	101,0
281	464	ANSTRICHSTOFFE UND VERDUENNUNGEN	1,43	1,00103	96,5	96,2	99,0
282	47	PHARMAZEUTISCHE ERZEUGNISSE DARUNTER:	11,72	1,09977	101,4	100,4	97,3
283	471	VITAMINE UND HORMONE, ALKALOIDE UND GLYKOSIDE, ANTIBIOTIKA, ZUBEREITETE DROGEN	3,29	1,10681	103,3	98,7	96,2
284	473/5	BULKWARE; PHARMAZEUTISCHE SPEZIALITÄTEN	7,56	1,10957	101,4	101,5	98,0

## EINFUHRPREISE

## GUETERVERZEICHNIS FUER PRODUKTIONSSTATISTIKEN

100

LAND

JAHR	DURCH- SCHNITT	JAN.	FEBR.	MAERZ	APRIL	MAI	JUNI	JULI	AUG.	SEPT.	OKT.	NOV.	DEZ.	LFD NR.
1 9 9 6	92,6	92,7	92,0	92,3	92,7	93,0	93,6	92,5	92,3	92,3	92,5	92,7	92,7	269
1 9 9 7	96,1	93,4	94,0	94,2	94,9	95,8	96,5	97,0	96,8	97,2	97,8	97,8	97,8	
1 9 9 6	92,6	92,9	92,1	92,1	92,6	92,8	93,5	92,5	92,4	92,3	92,6	92,8	92,8	270
1 9 9 7	96,2	93,4	94,0	94,2	95,0	95,8	96,7	97,1	97,0	97,3	98,1	98,1	97,9	
1 9 9 6	90,7	93,0	92,2	91,3	91,7	91,0	91,9	90,3	90,3	89,3	89,2	89,3	89,2	271
1 9 9 7	90,2	89,2	88,7	88,9	89,6	89,6	90,4	91,2	90,7	90,6	91,0	91,0	91,3	
1 9 9 6	92,7	92,1	91,1	91,7	92,2	92,8	93,5	92,5	92,5	92,9	93,4	93,6	93,8	272
1 9 9 7	98,5	94,6	96,0	96,1	97,0	98,3	99,2	99,5	99,4	100,0	101,0	100,9	100,5	
1 9 9 6	102,4	100,9	100,7	100,8	102,0	102,8	103,0	103,0	102,6	103,4	102,8	103,1	103,2	273
1 9 9 7	105,8	103,6	103,3	104,4	105,0	104,8	105,2	106,4	106,6	106,6	107,2	108,4	108,5	
1 9 9 6	92,7	90,6	91,8	94,7	94,0	94,7	94,6	93,6	91,8	92,3	91,7	91,3	91,3	274
1 9 9 7	94,6	93,4	93,4	94,4	93,8	95,0	94,6	94,9	94,6	95,3	94,9	94,6	96,8	
1 9 9 6	87,4	90,1	89,3	88,4	88,5	87,9	87,7	87,1	86,1	85,9	85,9	86,0	85,9	275
1 9 9 7	87,4	86,5	86,7	87,1	87,3	87,5	87,5	87,6	87,6	87,6	87,7	87,7	87,7	
1 9 9 6	90,2	91,3	91,0	89,5	90,9	90,8	90,8	90,3	89,5	89,5	89,5	89,5	89,5	276
1 9 9 7	91,9	90,4	90,4	91,9	92,1	92,1	92,1	92,1	92,1	92,3	92,6	92,6	92,6	
1 9 9 6	86,2	89,6	88,6	87,8	87,4	86,6	86,4	85,7	84,5	84,3	84,3	84,4	84,3	277
1 9 9 7	85,4	84,8	85,0	85,0	85,2	85,4	85,5	85,6	85,6	85,5	85,5	85,5	85,6	
1 9 9 6	87,9	92,5	90,7	90,4	89,6	88,2	87,8	86,7	85,8	85,5	85,9	86,0	85,8	278
1 9 9 7	87,5	86,7	87,2	87,1	87,5	87,7	87,8	87,8	87,8	87,7	87,6	87,6	87,8	
1 9 9 6	97,9	99,7	99,4	98,8	98,3	98,4	98,5	97,9	97,1	97,0	96,7	96,3	96,1	279
1 9 9 7	96,6	95,9	95,6	95,5	95,7	96,0	96,4	96,8	96,6	97,1	97,6	97,7	97,9	
1 9 9 6	97,8	101,1	100,6	99,4	98,7	99,1	98,7	97,4	96,7	96,4	95,7	95,1	94,7	280
1 9 9 7	95,6	93,9	93,4	93,2	93,7	93,9	95,3	96,0	96,2	97,0	97,8	98,1	98,6	
1 9 9 6	102,9	102,9	102,9	103,1	102,7	102,3	103,4	103,7	102,5	102,6	102,8	102,7	102,8	281
1 9 9 7	102,8	103,2	103,1	103,1	103,1	103,4	102,3	102,4	102,1	102,7	102,7	102,8	102,5	
1 9 9 6	99,5	98,7	99,0	99,3	99,7	100,3	100,4	99,8	99,6	99,3	99,5	99,3	99,3	282
1 9 9 7	101,9	100,5	100,9	101,2	101,7	101,6	102,0	102,8	102,8	102,5	102,4	102,1	102,1	
1 9 9 6	96,5	96,2	95,7	96,3	96,6	97,2	97,5	96,4	96,6	96,7	96,9	96,3	95,9	283
1 9 9 7	100,7	98,0	98,3	99,0	100,5	100,4	101,1	102,6	102,7	102,0	101,3	101,1	100,8	
1 9 9 6	101,3	100,2	100,9	101,1	101,6	102,3	102,3	101,7	101,3	100,7	100,9	101,0	101,2	284
1 9 9 7	103,1	102,1	102,6	102,7	102,9	102,9	103,1	103,7	103,6	103,4	103,7	103,2	103,4	

1 INDEX DER  
1.5 IN ANLEHNUNG AN DAS SYSTEMATISCHE  
1991 =  
DEUTSCH

LFD NR.	GP- NR.	GUTERGRUPPE, -ZWEIG, -KLASSE UND -ART	WAEGUNGS- ANTEIL		VERKETTUNGS- FAKTOR		JAHRES DURCHSCHNITTE		
							1993	1994	1995
285	49	SONSTIGE CHEMISCHE ERZEUGNISSE DARUNTER:	20,14	1,06789	95,6	94,6	93,7		
286	493	HILFSMITTEL DARUNTER:	3,39	0,92770	90,6	88,5	85,6		
287	4931	ZUBEREITETE ADDITIVES FUER MINERALOLEE	0,81	1,06339	96,7	94,7	92,9		
288	495	FOTOCHEMISCHE ERZEUGNISSE UND MAGNETOGRAMMTRAEGER DARUNTER:	6,92	1,23935	93,0	90,9	87,7		
289	4952	FOTOCHEMISCHE ERZEUGNISSE	4,01	1,09718	97,7	95,6	92,7		
290	497	KOERPERPFLEGEMITTEL	2,93	0,90676	101,6	103,8	103,4		
291	498	SELBSTKLEBEBAENDER UND CHEMISCHER BUEROBEDARF	1,41	1,08017	88,4	86,5	95,9		
292	499	ANDERE CHEMISCHE ERZEUGNISSE	2,63	.	100,7	100,9	101,6		
293	50	BUEROMASCHINEN; DATENVERARBEITUNGSGERAETE UND -EIN- RICHTUNGEN	41,84	1,18780	93,4	88,8	81,9		
294	501	BUEROMASCHINEN DARUNTER:	1,89	1,17449	96,1	92,6	88,0		
295	5011	SCHREIBMASCHINEN UND TEXTVERARBEITUNGSMASCHINEN	0,51	1,01941	95,3	93,3	93,1		
296	5014	RECHENMASCHINEN UND REGISTRIERKASSEN	0,86	1,20875	97,1	94,6	88,0		
297	505	GERAETE UND EINRICHTUNGEN FUER DIE DATENVERARBEITUNG	39,95	1,18926	93,3	88,6	81,6		
298	51	FEINKERAMISCHE ERZEUGNISSE DARUNTER:	4,42	0,86106	103,3	104,6	103,5		
299	5171	WAND- UND BODENFLIESEN, KLINKER AUS FEINKERAMISCHEN STOFFEN	2,11	0,93277	101,3	100,7	97,0		
300	52	GLAS UND GLASWAREN	6,57	0,95161	98,0	96,2	97,2		
301	521/2	FLACH- UND HOHLGLAS	3,52	0,92258	101,6	101,3	102,2		
302	521	FLACHGLAS	0,80	0,95604	90,4	85,3	88,6		
303	522	HOHLGLAS	2,72	0,91312	104,9	106,0	106,2		
304	523/4	VERARBEITETES UND VEREDELTES GLAS	1,63	0,94057	95,1	92,4	89,1		
305	526	GLASWOLLE UND ANDERE GLASFASERN, WAREN DARAUS	1,42	1,03571	92,6	87,8	94,0		

## EINFUHRPREISE

## GUETERVERZEICHNIS FUER PRODUKTIONSSTATISTIKEN

100

LAND

JAHR	DURCH- SCHNITT	JAN.	FEBR.	MAERZ	APRIL	MAI	JUNI	JULI	AUG.	SEPT.	OKT.	NOV.	DEZ.	LFD NR.
1 9 9 6	93,2	93,3	93,3	93,2	93,1	93,3	93,3	93,1	92,5	93,0	93,3	93,4	94,1	285
1 9 9 7	95,0	94,5	95,1	94,5	94,7	94,7	95,0	95,5	95,8	95,3	95,2	95,1	95,1	
1 9 9 6	86,5	85,1	85,6	85,6	86,2	86,6	86,8	86,4	85,9	86,4	87,0	87,9	88,7	286
1 9 9 7	90,2	89,2	89,6	89,6	90,0	90,1	90,1	90,6	90,7	90,3	90,5	90,7	90,8	
1 9 9 6	91,5	92,2	92,3	90,9	91,5	91,6	91,6	91,4	91,2	91,3	91,5	91,5	91,5	287
1 9 9 7	90,6	91,6	91,6	91,6	91,2	91,3	90,8	89,8	90,7	89,5	89,6	89,7	89,8	
1 9 9 6	87,9	87,0	87,0	87,5	87,7	88,3	88,4	88,1	87,9	88,1	88,3	88,0	89,0	288
1 9 9 7	91,3	90,1	91,3	91,0	90,8	90,7	91,3	92,1	92,9	92,0	91,5	91,2	91,2	
1 9 9 6	95,0	92,7	92,9	94,0	94,7	95,6	95,8	95,6	95,3	95,4	95,7	95,6	96,8	289
1 9 9 7	99,8	98,2	99,2	99,2	99,3	99,3	99,6	100,5	101,1	100,5	100,0	99,8	100,9	
1 9 9 6	103,7	104,0	103,8	103,9	103,8	103,7	103,6	103,7	103,7	103,9	103,4	103,1	103,3	290
1 9 9 7	103,1	103,6	103,8	102,5	102,9	103,0	103,0	103,0	103,0	103,1	103,1	103,2	103,2	
1 9 9 6	90,1	95,6	94,2	92,9	91,9	90,6	89,0	88,5	85,0	86,5	87,9	89,0	90,2	291
1 9 9 7	86,1	88,9	89,5	87,2	87,1	85,9	86,2	85,4	84,4	83,6	84,7	85,2	85,1	
1 9 9 6	99,2	101,0	100,9	99,8	98,6	98,3	98,9	98,6	97,7	98,3	99,0	99,2	99,8	292
1 9 9 7	102,2	100,1	100,9	100,4	100,9	102,4	102,3	103,5	104,3	103,7	103,2	102,3	102,0	
1 9 9 6	76,2	78,1	77,9	77,3	76,9	76,8	76,4	75,7	74,8	75,0	75,1	74,9	75,5	293
1 9 9 7	74,3	75,4	75,6	75,1	75,0	74,3	74,3	74,7	75,0	74,0	73,1	72,4	72,5	
1 9 9 6	86,8	86,6	87,2	86,9	87,1	88,0	87,7	86,8	85,4	86,2	86,5	86,0	86,6	294
1 9 9 7	91,6	87,8	88,8	89,6	90,6	91,0	91,7	93,7	94,7	93,4	92,5	92,3	93,1	
1 9 9 6	90,8	92,6	94,4	92,7	91,7	91,5	91,7	91,2	89,1	89,1	89,5	88,4	88,0	295
1 9 9 7	93,6	88,6	90,9	92,7	93,2	93,1	93,6	95,0	96,1	95,6	94,8	94,5	94,5	
1 9 9 6	88,2	87,0	87,1	87,3	88,6	89,5	89,5	87,7	86,5	88,2	88,6	88,4	90,0	296
1 9 9 7	98,0	92,2	94,8	95,3	95,9	97,0	98,1	101,4	103,0	100,5	99,0	98,6	100,4	
1 9 9 6	75,7	77,7	77,4	76,9	76,4	76,2	75,8	75,2	74,3	74,5	74,5	74,4	75,0	297
1 9 9 7	73,5	74,8	75,0	74,4	74,2	73,5	73,5	73,8	74,1	73,1	72,2	71,5	71,5	
1 9 9 6	103,0	102,7	103,1	102,8	102,9	103,1	103,1	103,0	102,7	102,8	103,3	103,2	103,4	298
1 9 9 7	103,9	103,5	103,9	103,7	103,6	103,4	103,5	104,0	104,3	104,1	104,4	104,3	104,3	
1 9 9 6	96,2	96,3	96,8	96,0	96,1	96,3	96,3	96,0	95,7	95,8	96,3	96,2	96,4	299
1 9 9 7	96,3	96,3	96,2	96,0	96,1	96,2	96,3	96,3	96,2	96,2	96,7	96,7	96,7	
1 9 9 6	96,9	97,2	97,4	97,4	97,2	97,1	97,0	97,0	96,8	96,8	96,6	96,2	96,2	300
1 9 9 7	95,4	95,4	95,2	94,9	94,7	95,1	95,1	95,6	95,6	95,6	95,9	95,8	95,6	
1 9 9 6	101,2	101,0	101,1	101,3	101,0	101,0	100,8	101,1	101,4	101,2	101,6	101,4	101,3	301
1 9 9 7	100,8	100,7	100,3	100,1	100,1	100,5	100,4	101,1	101,1	100,9	101,5	101,4	101,0	
1 9 9 6	81,7	85,5	83,9	82,4	80,1	80,4	79,5	80,8	81,0	80,5	82,3	82,2	82,1	302
1 9 9 7	81,8	81,4	80,6	79,5	79,9	80,9	80,3	83,5	83,0	82,0	84,3	83,9	82,8	
1 9 9 6	106,9	105,5	106,2	106,9	107,2	107,1	107,0	107,1	107,4	107,3	107,3	107,1	107,0	303
1 9 9 7	106,3	106,4	106,1	106,1	106,1	106,2	106,3	106,3	106,4	106,4	106,5	106,6	106,3	
1 9 9 6	88,8	89,0	89,5	89,5	89,1	88,8	89,1	88,9	88,9	89,0	88,0	88,0	87,9	304
1 9 9 7	88,0	87,3	87,3	87,4	87,4	88,1	88,3	88,5	88,5	88,4	88,4	88,3	88,3	
1 9 9 6	95,5	97,2	97,2	96,8	96,9	96,9	96,9	96,0	94,6	94,5	93,9	92,8	92,8	305
1 9 9 7	90,4	91,3	91,3	90,6	89,8	89,8	89,6	89,9	90,1	90,7	90,8	90,7	90,7	

1 INDEX DER  
1.5 IN ANLEHNUNG AN DAS SYSTEMATISCHE  
1991 =  
DEUTSCH

LFD NR.	GP- NR.	GÜTERGRUPPE, -ZWEIG, -KLASSE UND -ART	WÄGUNGS- ANTEIL		VERKETTUNGS- FAKTOR		JAHRESDURCHSCHNITTE		
							1993	1994	1995
306	53	SCHNITTHOLZ, SPERRHOLZ UND SONSTIGES BEARBEITETES HOLZ DARUNTER:	8,06	1,01818			94,7	101,0	100,0
307	5316	SCHNITTHOLZ	3,81	1,00296			93,9	104,2	99,1
308	53161	SCHNITTHOLZ AUS NADELHOLZ	2,78	0,97491			86,6	98,6	95,1
309		AUS EUROPA DARUNTER:	2,48	0,98070			83,3	95,7	93,6
310		AUS SKANDINAVIEN	1,50	0,99239			81,9	95,6	91,6
311		AUS OESTERREICH	0,28	1,13127			83,5	99,5	103,3
312		AUS MITTEL- UND OSTEUROPAEISCHEN LAENDERN	0,58	0,90780			82,5	91,8	90,8
313		AUS DER EHEMALIGEN SOWJETUNION	0,34	0,93216			76,2	90,3	84,0
314		AUS SONSTIGEN MITTEL- UND OSTEUROPAEISCHEN LAENDERN	0,24	0,87248			91,4	94,0	100,5
315		AUS AMERIKA	0,30	0,91701			113,8	123,0	107,4
316	53165	SCHNITTHOLZ AUS LAUBHOLZ	1,03	1,03437			113,8	119,1	110,1
317		AUS EUROPA	0,32	0,97561			104,1	100,7	102,0
318		AUS ANDEREN GEBIETEN	0,71	1,04032			118,1	127,4	113,8
319	535	FURNIERE	0,73	1,28406			100,5	106,8	106,8
320	5361	SPERRHOLZ	1,51	0,90490			104,1	104,8	100,6
321	537	HOLZFASERPLATTEN	0,31	1,10855			96,7	96,8	97,0
322	538	HOLZSPANPLATTEN	1,15	1,10122			87,3	89,2	102,6
323	54	HOLZWAREN DARUNTER:	14,43	0,91914			101,3	101,6	102,9
324	542	MOEBEL UND MATRATZEN DARUNTER:	8,91	0,91325			102,7	103,4	104,7
325	5422	ZIMMER- UND KUECHENMOEBEL AUS HOLZ	7,50	0,91171			102,8	103,5	105,2
326	546	KORB-, KORK-, FLECHT- UND BUEERSTENWAREN	0,96	.			97,6	99,5	103,1

## EINFUHRPREISE

## GÜTERVERZEICHNIS FUER PRODUKTIONSSTATISTIKEN

100

LAND

JAHR	DURCH- SCHNITT	JAN.	FEBR.	MAERZ	APRIL	MAI	JUNI	JULI	AUG.	SEPT.	OKT.	NOV.	DEZ.	LFD NR.
1 9 9 6	95,7	96,1	96,1	95,7	95,7	95,2	95,1	95,0	94,6	95,3	95,6	96,8	97,4	306
1 9 9 7	100,6	98,5	99,6	100,8	100,9	100,9	101,0	102,0	102,1	101,8	101,0	99,8	99,1	
1 9 9 6	95,6	94,8	94,5	93,7	94,2	93,8	94,3	94,4	94,4	95,9	97,4	99,1	100,1	307
1 9 9 7	103,3	100,8	102,7	103,3	103,8	104,1	104,5	105,4	105,9	104,9	103,4	101,1	99,4	
1 9 9 6	91,4	89,7	89,4	88,9	89,3	89,0	89,8	90,1	90,4	92,1	94,0	96,5	97,6	308
1 9 9 7	100,6	97,8	99,9	100,7	101,2	101,7	102,1	102,8	102,8	102,5	100,8	98,3	96,6	
1 9 9 6	89,3	88,0	87,6	86,9	87,1	86,7	87,5	88,0	88,4	90,0	91,6	94,4	95,5	309
1 9 9 7	97,1	95,4	97,1	97,7	97,9	98,6	98,7	98,8	98,6	98,6	97,1	94,6	92,4	
1 9 9 6	89,5	86,9	86,9	86,6	87,3	86,4	87,4	87,9	88,4	90,5	92,1	96,0	97,5	310
1 9 9 7	97,0	96,2	98,2	97,9	97,8	98,5	98,3	98,7	98,5	98,6	96,6	93,5	91,4	
1 9 9 6	96,3	96,3	94,7	94,2	93,6	94,0	94,4	95,6	96,5	96,5	101,1	99,5	98,6	311
1 9 9 7	102,5	98,6	99,5	101,8	101,8	104,0	104,4	104,4	104,4	105,3	103,6	101,3	101,3	
1 9 9 6	82,9	82,9	82,3	81,3	80,7	80,9	81,7	81,9	82,1	83,1	83,8	86,7	87,8	312
1 9 9 7	94,2	90,7	92,6	94,7	95,8	96,1	96,7	96,3	96,0	95,2	94,5	92,2	89,2	
1 9 9 6	75,6	73,3	72,3	72,7	72,9	73,2	74,0	74,4	74,7	76,5	77,6	81,9	83,8	313
1 9 9 7	93,6	89,0	91,8	95,4	97,4	97,4	97,4	96,7	96,3	94,9	93,7	89,3	84,2	
1 9 9 6	93,3	96,6	96,6	93,4	91,8	91,8	92,5	92,5	92,5	92,5	92,5	93,5	93,5	314
1 9 9 7	94,9	93,0	93,7	93,7	93,7	94,2	95,6	95,6	95,6	95,6	95,6	96,3	96,3	
1 9 9 6	108,5	103,8	103,6	105,6	107,5	107,9	108,6	107,3	106,4	109,7	113,5	113,3	115,2	315
1 9 9 7	129,4	118,4	123,2	125,8	126,4	127,4	130,6	135,8	137,1	134,0	131,5	129,2	130,9	
1 9 9 6	106,8	108,6	108,3	106,6	107,3	107,0	106,4	106,1	105,2	106,1	106,5	106,1	106,9	316
1 9 9 7	110,5	108,8	110,3	110,4	111,0	110,6	111,0	112,4	114,3	111,6	110,5	108,7	106,8	
1 9 9 6	103,7	103,7	103,7	103,7	103,7	103,7	103,7	103,7	103,7	103,7	103,7	103,7	103,7	317
1 9 9 7	106,7	103,7	103,7	103,7	103,7	103,7	103,7	106,0	110,5	110,5	110,5	110,5	110,5	
1 9 9 6	108,2	110,9	110,4	108,0	108,9	108,5	107,6	107,2	105,9	107,2	107,8	107,1	108,3	318
1 9 9 7	112,2	111,1	113,3	113,4	114,2	113,7	114,2	115,3	116,0	112,1	110,5	107,9	105,1	
1 9 9 6	103,6	105,1	105,1	105,2	105,7	103,8	103,8	103,8	103,6	103,7	101,3	101,2	101,3	319
1 9 9 7	104,6	101,3	101,3	104,6	103,8	103,2	105,2	105,2	105,2	105,3	106,3	106,3	107,1	
1 9 9 6	99,6	98,6	99,7	100,5	99,9	99,4	98,4	99,5	98,1	98,7	98,9	101,2	101,7	320
1 9 9 7	105,3	103,8	103,7	106,2	106,2	105,0	103,8	106,3	106,7	107,0	105,9	104,5	104,5	
1 9 9 6	91,2	93,2	91,8	91,8	91,8	91,7	91,7	90,3	91,2	91,2	89,8	89,8	89,8	321
1 9 9 7	93,2	91,2	92,6	92,6	92,6	92,6	94,4	94,4	94,4	93,5	93,5	93,5	93,5	
1 9 9 6	91,2	96,4	96,9	95,2	94,5	93,4	92,6	90,5	88,6	87,8	86,6	86,0	85,4	322
1 9 9 7	88,7	86,7	87,8	88,7	88,4	89,0	88,5	89,3	88,6	88,8	88,7	89,7	89,7	
1 9 9 6	103,8	103,6	103,8	103,6	103,6	103,8	103,7	103,7	103,6	103,9	104,2	104,2	104,4	323
1 9 9 7	106,1	104,9	105,3	105,5	105,7	105,7	106,0	106,6	106,8	106,8	106,5	106,8	106,8	
1 9 9 6	105,8	104,9	105,4	105,5	105,7	106,0	106,0	105,9	105,9	106,0	106,2	106,2	106,3	324
1 9 9 7	108,0	106,6	107,1	107,5	107,8	107,8	108,1	108,6	108,6	108,7	108,4	108,6	108,6	
1 9 9 6	106,0	105,2	105,8	105,7	105,8	106,0	106,1	106,0	106,0	106,1	106,3	106,4	106,5	325
1 9 9 7	108,1	106,6	107,1	107,5	107,8	107,9	108,2	108,7	108,7	108,8	108,5	108,8	108,8	
1 9 9 6	109,8	108,7	107,8	108,8	110,2	110,6	110,4	109,9	109,4	109,8	111,1	110,4	110,2	326
1 9 9 7	113,3	112,3	113,1	112,8	113,0	111,3	111,6	113,4	114,7	114,4	114,1	113,4	115,1	

1 INDEX DER  
1.5 IN ANLEHNUNG AN DAS SYSTEMATISCHE  
1991 =  
DEUTSCH

LFD NR.	GP- NR.	GUTERGRUPPE, -ZWEIG, -KLASSE UND -ART	WAEGUNGS- ANTEIL	VERKETTUNGS- FAKTOR	JAHRESDURCHSCHNITTE		
					1993	1994	1995
327	55	HOLZSTOFF, ZELLSTOFF, PAPIER UND PAPPE	22,97	1,09509	79,5	84,9	106,0
328	551/2	HOLZSTOFF, PAPIER- UND PAPPERESTSTOFFE, ZELLSTOFF	6,55	1,19470	76,2	93,0	128,4
329	551	HOLZSTOFF, PAPIER- UND PAPPERESTSTOFFE	0,47	1,42603	78,7	85,2	110,3
330	552	ZELLSTOFF	6,08	1,17975	76,0	93,6	129,8
331	5521	PAPIERZELLSTOFF UND HALBZELLSTOFF	5,64	1,16295	74,5	93,8	132,2
332		PAPIERZELLSTOFF	5,53	1,16536	74,2	94,0	132,7
333	5526 NACHRICHTLICH:	EDEL- UND KUNSTFASERZELLSTOFF	0,44	1,39420	95,2	91,0	99,1
334		HOLZZELLSTOFF DARUNTER:	5,97	1,18109	75,7	93,7	130,2
335		SULFITZELLSTOFF	0,55	1,26182	81,5	91,4	124,8
336		SULFATZELLSTOFF DARUNTER:	4,98	1,17853	73,3	94,2	133,6
337		HALBGEBLEICHT ODER GEBLEICHT	4,84	1,17284	72,7	93,7	131,9
338		AUS NADELHOLZ	3,06	1,13723	73,4	91,4	127,1
339		AUS LAUBHOLZ	1,78	1,24104	71,7	97,6	140,2
340	553-7	PAPIER UND PAPPE	16,42	1,04508	80,8	81,7	97,1
341	553	PAPIER, UNVEREDELT (IN ROLLEN UND BOGEN) DARUNTER:	10,07	1,06576	78,9	81,0	100,0
342	5531	ZEITUNGSDRUCKPAPIER	2,49	1,06828	70,7	70,5	93,9
343	5532	DRUCK- UND SCHREIBPAPIER	3,34	1,06900	79,1	82,4	99,1
344	5533	KRAFTPAPIER (SULFAT- UND NATRONKRAFTPAPIER)	1,10	1,01509	85,4	84,8	98,4
345	5535	WELLPAPPENPAPIER	1,78	1,17757	76,8	85,3	111,3
346	5539	SONDERPAPIER	0,85	1,01805	91,4	89,1	98,8
347	554	PAPPE, UNVEREDELT (IN ROLLEN UND BOGEN)	2,53	.	90,8	87,2	92,6
348	557	PAPIER UND PAPPE, GESTRICHEN	3,82	.	79,3	80,0	92,5
349	56	PAPIER- UND PAPPEWAREN	6,13	1,02914	96,8	94,0	94,9
350	57	DRUCKEREIERZEUGNISSE, VERVIELFAELTIGUNGEN 2) DARUNTER:	4,58	0,96637	101,7	102,4	102,4
351	5713	BUECHER	1,74	0,91405	101,3	102,6	104,2

FUSSNOTEN SIEHE LETZTE SEITE



## EINFUHRPREISE

## QUARTERWEISE ERGEBNIS FUER PRODUKTIONSSTATISTIKEN

100

LAND

JAHR	DURCH- SCHNITT	JAN.	FEBR.	MAERZ	APRIL	MAI	JUNI	JULI	AUG.	SEPT.	OKT.	NOV.	DEZ.	LFD NR.
1 9 9 6	92,0	106,4	100,5	92,5	88,8	87,7	88,4	89,0	89,1	90,1	90,8	90,4	90,6	327
1 9 9 7	91,4	89,0	88,9	88,1	88,4	89,3	90,3	92,1	93,2	93,5	94,8	94,8	94,9	
1 9 9 6	90,3	126,4	108,2	87,0	77,8	77,7	81,9	85,6	85,8	87,5	89,2	87,8	88,8	328
1 9 9 7	98,0	90,2	90,0	88,2	89,5	92,5	95,6	101,6	105,4	105,1	106,3	105,7	105,9	
1 9 9 6	73,5	78,7	77,8	75,6	73,7	72,5	73,2	73,2	72,7	72,0	71,5	71,2	69,3	329
1 9 9 7	68,5	69,0	68,5	68,5	68,2	68,2	68,2	68,2	68,2	68,2	69,5	69,0	68,6	
1 9 9 6	91,6	130,1	110,6	87,9	78,1	78,1	82,6	86,6	86,8	88,7	90,6	89,1	90,3	330
1 9 9 7	100,3	91,8	91,7	89,7	91,2	94,4	97,7	104,2	108,3	108,0	109,1	108,5	108,8	
1 9 9 6	90,7	131,8	110,2	85,9	76,2	76,1	80,9	85,6	85,8	87,9	89,8	88,2	89,4	331
1 9 9 7	99,5	90,8	90,5	88,3	89,8	93,3	96,8	103,5	107,6	107,6	108,8	108,2	108,4	
1 9 9 6	90,5	132,0	110,4	85,6	75,6	75,5	80,5	85,3	85,7	87,8	89,7	88,1	89,2	332
1 9 9 7	99,3	90,7	90,3	88,0	89,5	93,0	96,7	103,4	107,5	107,5	108,8	108,3	108,4	
1 9 9 6	104,1	108,1	115,9	113,0	103,0	104,0	103,8	100,1	99,3	99,2	100,7	100,3	101,7	333
1 9 9 7	110,6	103,8	107,2	107,9	108,6	108,3	109,4	112,9	116,2	113,7	113,3	111,8	113,8	
1 9 9 6	91,5	130,3	110,8	87,6	77,7	77,6	82,2	86,4	86,7	88,7	90,5	89,0	90,2	334
1 9 9 7	100,2	91,7	91,5	89,5	90,9	94,2	97,6	104,1	108,2	108,0	109,1	108,6	108,8	
1 9 9 6	86,9	120,5	112,5	81,1	77,9	78,6	79,7	80,4	80,9	82,8	82,8	82,4	83,2	335
1 9 9 7	92,1	84,6	85,6	85,3	86,2	87,0	89,2	94,0	98,6	97,9	98,6	98,5	99,8	
1 9 9 6	90,9	133,3	110,2	86,1	75,4	75,2	80,6	85,8	86,2	88,4	90,5	88,7	89,9	336
1 9 9 7	100,1	91,4	90,8	88,3	89,9	93,7	97,5	104,4	108,5	108,6	109,9	109,4	109,3	
1 9 9 6	89,4	132,1	108,3	84,5	73,6	73,5	79,0	84,6	85,0	87,2	89,2	87,4	88,6	337
1 9 9 7	98,9	90,1	89,6	87,0	88,6	92,6	96,4	103,5	107,2	107,3	108,6	108,0	107,9	
1 9 9 6	88,1	129,2	104,4	86,4	75,0	75,3	77,7	81,6	82,3	85,4	87,5	85,1	86,9	338
1 9 9 7	98,5	89,3	90,5	89,1	89,3	92,2	96,5	102,5	106,1	105,8	107,0	106,7	107,3	
1 9 9 6	91,8	137,1	115,1	81,3	71,2	70,3	81,2	89,8	89,7	90,4	92,2	91,3	91,6	339
1 9 9 7	99,6	91,6	88,0	83,4	87,5	93,2	96,2	105,2	109,2	109,8	111,4	110,3	109,0	
1 9 9 6	92,7	98,4	97,3	94,7	93,3	91,7	91,1	90,4	90,4	91,1	91,4	91,4	91,3	340
1 9 9 7	88,8	88,6	88,5	88,0	88,0	88,0	88,2	88,2	88,3	88,8	90,2	90,4	90,6	
1 9 9 6	96,4	101,7	100,8	98,2	96,7	94,9	94,3	93,9	94,2	95,5	95,7	95,7	95,5	341
1 9 9 7	91,9	91,6	91,4	90,9	90,9	91,1	91,3	91,5	91,6	91,9	93,4	93,7	93,9	
1 9 9 6	105,9	105,5	105,9	105,9	105,9	105,9	105,9	106,5	106,1	106,1	105,6	105,6	105,6	342
1 9 9 7	90,3	92,8	91,7	91,1	90,3	90,3	90,3	89,7	89,5	89,5	89,5	89,5	89,5	
1 9 9 6	93,6	98,7	97,4	95,1	92,9	91,7	91,0	90,1	91,0	92,8	93,9	94,4	94,1	343
1 9 9 7	93,5	92,9	93,4	93,0	92,4	92,3	92,7	92,5	92,4	93,0	95,5	95,7	96,0	
1 9 9 6	96,6	101,4	99,8	98,3	98,9	97,2	97,2	95,6	95,4	95,4	94,0	93,0	93,0	344
1 9 9 7	90,8	90,2	90,9	89,1	89,1	89,1	89,1	91,7	91,9	92,2	92,2	92,2	92,2	
1 9 9 6	85,6	100,3	98,3	90,5	86,6	80,7	78,6	78,6	79,1	82,6	84,1	84,1	83,8	345
1 9 9 7	85,7	82,5	81,4	81,4	83,4	84,9	84,9	85,8	86,6	86,8	89,5	90,4	90,4	
1 9 9 6	101,1	102,3	103,6	102,7	102,6	101,9	101,1	101,0	100,4	100,6	99,7	99,0	98,4	346
1 9 9 7	99,6	98,5	99,1	99,0	99,1	98,3	98,5	98,5	98,7	98,9	101,1	101,9	103,4	
1 9 9 6	94,7	95,9	94,7	93,5	94,9	94,4	94,6	95,2	95,2	93,8	94,8	94,8	94,4	347
1 9 9 7	92,8	93,0	92,6	92,2	92,7	93,0	92,9	92,6	92,6	92,9	93,2	93,2	93,2	
1 9 9 6	81,6	91,5	90,0	86,4	83,1	81,4	80,3	77,8	77,1	77,8	77,8	77,8	78,0	348
1 9 9 7	77,9	77,7	78,0	77,5	77,3	76,7	76,8	76,8	76,8	77,9	79,6	79,9	80,1	
1 9 9 6	95,8	95,6	95,8	95,7	95,6	95,8	95,1	95,0	95,5	96,3	96,7	96,3	95,8	349
1 9 9 7	96,0	95,7	95,9	95,9	96,0	95,6	95,7	95,7	96,2	96,2	96,2	96,1	96,4	
1 9 9 6	104,5	103,7	104,1	104,3	104,2	104,5	104,7	104,6	104,4	104,5	104,7	104,9	105,3	350
1 9 9 7	107,4	106,0	106,6	106,2	106,5	107,1	107,2	107,7	108,0	108,3	108,2	108,2	108,2	
1 9 9 6	106,8	106,2	106,5	106,5	106,5	107,0	107,0	107,0	107,0	107,1	107,1	107,1	107,1	351
1 9 9 7	106,7	107,1	106,8	106,8	106,8	106,8	106,8	106,8	106,8	106,8	106,4	106,4	106,4	

1 INDEX DER  
1.5 IN ANLEHNUNG AN DAS SYSTEMATISCHE  
1991 =  
DEUTSCH

LFD NR.	GP- NR.	GÜTERGRUPPE, -ZWEIG, -KLASSE UND -ART	WÄGUNGS- ANTEIL		VERKETTUNGS- FAKTOR		JAHRES DURCHSCHNITTE		
							1993	1994	1995
352	58	KUNSTSTOFFERZEUGNISSE	21,13	1,01818			96,4	95,3	98,6
353	581	HALBZEUG AUS KUNSTSTOFF DARUNTER:	8,54	1,05344			92,7	91,6	97,2
354	5811	FOLIEN AUS KUNSTSTOFF BIS EINSCHL. 1 MM DICKE	4,28	1,09044			88,4	87,8	97,6
355	5813	TAFELN UND PLATTEN AUS KUNSTSTOFF MIT EINER DICKE UEBER 1 MM	0,98	1,00813			100,3	95,9	94,4
356	582/3	EINZELTEILE SOWIE BAUELEMENTE AUS KUNSTSTOFF	2,98	1,02058			98,5	97,4	98,9
357	584	VERPACKUNGSMITTEL, LAGER- UND TRANSPORTBEHAELTER AUS KUNSTSTOFF	2,61	0,97239			94,2	89,4	89,9
358	585	SONSTIGE FERTIGERZEUGNISSE AUS KUNSTSTOFF DARUNTER:	7,00	0,97852			100,9	101,0	103,2
359	5851	BEKLEIDUNG UND KURZWAREN AUS KUNSTSTOFF	1,64	.			100,4	99,2	98,1
360	59	GUMMIWAREN	10,39	0,99802			97,0	94,5	92,6
361	591	BEREIFUNGEN DARUNTER:	5,81	1,00199			96,5	93,3	90,7
362	59113	PERSONENKRAFTWAGENBEREIFUNGEN	3,34	1,03520			98,0	94,8	92,3
363	59114	LASTKRAFTWAGEN- UND OMNIBUSBEREIFUNGEN	1,73	0,92535			92,6	90,1	86,3
364	592	WEICHGUMMIWAREN DARUNTER:	4,38	0,99211			97,7	96,2	95,0
365	5921	TECHNISCHE WEICHGUMMIWAREN	2,34	0,93744			97,5	96,7	95,5
366	61	LEDER DARUNTER:	2,23	1,08254			95,3	98,1	101,0
367	6121	OBERLEDER	0,89	.			101,0	101,7	103,6
368	62	LEDERWAREN UND SCHUHE	16,25	0,94061			95,7	94,0	91,8
369	622	LEDERWAREN (EINSCHL. REISEARTIKELN)	3,77	1,03092			100,4	100,4	98,1
370	625	SCHUHE	12,48	0,91978			94,3	92,1	89,9

## EINFUHRPREISE

## GUETERVERZEICHNIS FUER PRODUKTIONSSTATISTIKEN

100

LAND

JAHR	DURCH- SCHNITT	JAN.	FEBR.	MAERZ	APRIL	MAI	JUNI	JULI	AUG.	SEPT.	OKT.	NOV.	DEZ.	LFD NR.
1 9 9 6	97,5	98,2	98,1	97,8	97,5	97,6	97,5	97,4	97,2	97,2	97,2	97,2	97,0	352
1 9 9 7	96,8	96,5	96,5	96,2	96,3	96,5	96,6	96,6	96,8	97,1	97,3	97,6	97,6	
1 9 9 6	94,4	96,0	95,7	94,9	94,4	94,6	94,2	94,1	93,8	94,0	94,0	94,0	93,5	353
1 9 9 7	93,1	92,5	92,7	92,1	92,4	92,9	93,1	93,1	93,4	93,2	93,5	93,6	94,1	
1 9 9 6	94,2	94,5	94,6	94,7	94,5	94,6	94,6	94,1	93,7	93,9	93,9	93,8	93,4	354
1 9 9 7	92,6	92,6	92,6	91,3	91,9	92,6	92,7	92,5	92,6	92,8	93,1	93,3	93,7	
1 9 9 6	91,7	94,6	93,6	91,1	89,7	90,3	90,2	91,7	91,4	91,7	92,1	91,8	92,5	355
1 9 9 7	96,3	93,2	94,2	94,6	94,8	96,8	97,3	97,8	98,5	96,0	97,1	96,6	98,5	
1 9 9 6	100,8	101,1	101,2	101,4	100,5	100,7	100,9	100,7	100,4	100,4	100,6	101,0	101,0	356
1 9 9 7	100,7	100,9	100,2	100,3	100,4	100,1	100,3	100,4	101,1	101,1	101,2	101,1	101,0	
1 9 9 6	87,2	87,0	87,2	87,3	87,2	87,1	87,1	87,3	87,2	87,0	87,3	87,2	87,5	357
1 9 9 7	85,8	86,0	85,9	85,5	85,5	85,7	85,7	85,5	85,9	86,1	86,1	86,1	85,8	
1 9 9 6	103,6	103,8	103,6	103,7	103,7	103,9	103,9	103,7	103,7	103,6	103,3	103,2	103,2	358
1 9 9 7	103,8	103,4	103,3	103,3	103,3	103,2	103,3	103,2	103,2	104,3	104,5	105,2	104,8	
1 9 9 6	98,0	98,3	98,3	98,4	98,4	98,4	98,3	98,0	98,0	97,4	97,6	97,6	97,6	359
1 9 9 7	99,5	98,3	98,3	98,3	98,3	98,3	98,3	98,8	98,8	100,9	101,8	102,3	101,7	
1 9 9 6	93,8	93,4	93,4	93,5	93,8	93,9	93,8	93,7	93,6	93,7	94,2	94,4	94,5	360
1 9 9 7	94,3	94,5	94,6	94,7	94,8	94,7	94,7	94,3	94,1	93,9	93,9	93,7	94,2	
1 9 9 6	91,8	91,8	91,6	91,7	91,8	91,9	91,9	91,7	91,6	91,5	92,0	92,3	92,3	361
1 9 9 7	91,1	92,0	92,0	92,1	91,8	91,8	91,9	91,0	90,3	90,0	90,0	89,7	90,5	
1 9 9 6	92,9	92,8	92,6	92,7	93,0	93,0	93,1	92,7	92,6	92,5	93,1	93,1	93,2	362
1 9 9 7	92,6	92,7	92,8	93,0	92,6	92,6	92,7	92,5	92,2	92,4	92,6	92,0	92,6	
1 9 9 6	88,0	87,9	87,7	87,7	87,7	87,7	87,7	87,6	87,6	87,6	88,3	89,1	88,9	363
1 9 9 7	87,0	88,7	88,7	88,5	88,5	88,5	88,5	87,0	85,7	84,9	84,5	84,5	86,2	
1 9 9 6	96,4	95,4	95,7	95,8	96,3	96,4	96,3	96,2	96,3	96,5	96,9	97,1	97,3	364
1 9 9 7	98,3	97,7	98,0	97,9	98,4	98,3	98,3	98,4	98,6	98,5	98,5	98,6	98,7	
1 9 9 6	94,8	94,9	95,2	94,8	95,2	95,1	94,7	94,7	94,7	94,7	94,7	94,7	94,7	365
1 9 9 7	94,3	94,5	94,4	94,3	94,3	94,3	94,3	94,3	94,3	94,3	94,3	94,3	94,3	
1 9 9 6	102,3	101,1	101,5	101,2	101,8	103,1	102,1	102,4	102,7	103,0	102,6	103,0	102,9	366
1 9 9 7	104,0	102,8	103,6	103,9	103,3	103,7	103,6	104,5	105,0	104,4	104,6	104,1	104,8	
1 9 9 6	103,3	102,9	102,9	102,9	102,9	103,1	103,1	103,1	103,6	103,9	103,9	103,9	103,6	367
1 9 9 7	104,9	103,6	103,9	104,6	104,3	104,1	104,1	105,9	105,9	104,9	105,9	105,9	105,7	
1 9 9 6	94,8	93,1	93,5	93,8	94,4	94,9	95,0	95,0	94,8	95,2	95,9	95,8	96,4	368
1 9 9 7	99,0	97,2	97,7	98,2	98,7	98,6	98,6	99,6	100,2	100,1	99,6	99,5	99,9	
1 9 9 6	100,4	98,7	99,4	98,3	100,1	100,9	100,8	100,7	100,0	100,2	101,3	101,1	102,2	369
1 9 9 7	108,5	104,1	106,2	107,2	107,8	108,0	108,3	110,3	112,0	110,7	109,2	108,7	109,6	
1 9 9 6	93,1	91,4	91,7	92,1	92,7	93,1	93,2	93,2	93,3	93,7	94,3	94,2	94,7	370
1 9 9 7	96,1	95,1	95,2	95,5	95,9	95,7	95,7	96,4	96,7	96,9	96,6	96,7	97,0	

1 INDEX DER  
1.5 IN ANLEHNUNG AN DAS SYSTEMATISCHE  
1991 =  
DEUTSCH

LFD NR.	GP- NR.	GUETERGRUPPE, -ZWEIG, -KLASSE UND -ART	WAEGUNGS- ANTEIL		VERKETTUNGS- FAKTOR		JAHRESDURCHSCHNITTE		
							1993	1994	1995
371	63	TEXTILIEN	53,64	1,05638	99,1	99,8	99,7		
372	631	TEXTILE SPINNSTOFFE DARUNTER:	1,19	1,40762	87,3	105,4	110,7		
373	63164	KAMMZUEGE UND VORGARN AUS WOLLE	0,54	.	80,3	99,3	105,4		
374	632	GARN	5,40	1,17702	94,3	92,4	92,7		
		NACHRICHTLICH:							
375		GARN AUS BAUMWOLLE	1,73	1,26323	93,8	96,1	97,9		
376		GARN AUS WOLLE	0,72	1,36835	94,1	89,4	91,4		
377		GARN AUS SYNTHETISCHEN ODER KUENSTLICHEN SPINN- FASERN UND FILAMENTEN (EINSCHL. TEXTURIERTES GARN)	2,68	1,07849	96,7	92,7	92,1		
378	635	SPINNSTOFFWAREN	3,61	1,02352	98,9	98,1	99,5		
379	637	METERWARE	10,20	0,98908	97,6	99,5	99,2		
380	6371	ROHGEWEBE DARUNTER:	1,85	1,19130	91,1	99,7	96,9		
381	63711	ROHGEWEBE AUS BAUMWOLLE	0,81	1,34648	86,5	101,5	95,7		
382	6372-79	FERTIGGEWEBE	8,35	0,95710	99,0	99,5	99,6		
		NACHRICHTLICH:							
383		FERTIGGEWEBE AUS BAUMWOLLE	1,46	1,00000	101,9	102,9	105,6		
384		FERTIGGEWEBE AUS WOLLE	1,23	0,96625	94,9	94,6	95,5		
385		FERTIGGEWEBE AUS CHEMIEFASERN	1,98	0,96809	99,2	100,9	100,9		
386		FERTIGGEWEBE AUS SONSTIGEM MATERIAL (MISCHMATERIAL)	3,68	0,93271	99,3	99,1	98,1		
387	638	HEIM- UND HAUSTEXTILIEN SOWIE VERWANDTE ERZEUGNISSE DARUNTER:	7,16	1,14237	97,0	95,0	93,6		
388	6386	TEPPICHE, LAEFER UND FUSSBODENBELAG AUS TEXTILEM MATERIAL	5,74	1,22236	96,6	93,4	91,7		
389	639	WIRK- UND STRICKWAREN DARUNTER:	26,08	0,99899	101,9	102,7	102,6		
390	6391	GEWIRKTER ODER GESTRICKTER STOFF	1,40	1,00505	98,4	98,2	99,3		
391	6392-94	OBERBEKLEIDUNG, GEWIRKT ODER GESTRICKT	14,32	1,01969	102,7	104,1	103,8		
		NACHRICHTLICH:							
		DARUNTER:							
392		AUS BAUMWOLLE	6,47	0,97036	104,0	105,9	106,8		
393		AUS WOLLE	3,34	.	102,7	103,7	104,1		
394		AUS CHEMIEFASERN	3,98	1,06237	99,8	100,5	97,8		
395	6395-97	WAESCHE, GEWIRKT ODER GESTRICKT	6,46	0,91544	102,0	103,7	104,7		
396	6398	STRUMPFWAREN	2,39	1,03312	101,3	99,4	98,5		

## EINFUHRPREISE

## GUETERVERZEICHNIS FUER PRODUKTIONSSTATISTIKEN

100

LAND

JAHR	DURCH- SCHNITT	JAN.	FEBR.	MAERZ	APRIL	MAI	JUNI	JULI	AUG.	SEPT.	OKT.	NOV.	DEZ.	LFD NR.
1 9 9 6	99,6	99,2	99,2	99,2	99,3	99,5	99,7	99,7	99,6	99,6	99,7	99,9	100,3	371
1 9 9 7	102,4	100,9	101,6	101,8	101,9	101,9	102,2	102,9	103,2	103,1	103,0	103,1	103,2	
1 9 9 6	103,2	103,1	103,9	103,7	103,6	104,3	105,7	103,5	103,0	101,1	101,2	101,8	103,0	372
1 9 9 7	114,0	105,7	109,6	111,2	111,9	113,1	116,2	119,5	119,2	119,0	116,7	114,2	112,0	
1 9 9 6	95,7	95,4	95,5	95,2	95,1	97,7	101,0	97,5	96,1	93,3	93,6	92,9	95,2	373
1 9 9 7	114,0	97,4	104,2	107,5	110,4	112,4	120,5	124,4	123,5	123,2	118,0	114,2	112,1	
1 9 9 6	89,8	90,9	90,3	90,3	90,7	90,4	89,4	89,4	89,2	88,9	89,2	89,2	89,8	374
1 9 9 7	92,3	90,1	91,0	91,3	91,6	92,0	92,1	93,0	93,6	93,3	93,0	93,7	93,4	
1 9 9 6	93,1	94,4	92,6	93,1	93,4	93,2	93,0	93,2	92,8	92,4	92,6	92,5	93,8	375
1 9 9 7	99,0	94,7	96,5	96,7	97,5	98,4	98,4	99,6	100,8	101,0	102,1	101,3	100,9	
1 9 9 6	90,0	89,0	90,1	90,1	90,1	90,1	89,3	89,3	89,3	89,3	91,3	91,3	91,3	376
1 9 9 7	95,7	90,9	90,9	95,2	95,2	95,7	95,7	96,5	97,6	97,6	93,7	99,8	99,8	
1 9 9 6	89,7	91,4	91,0	90,7	91,3	90,7	89,1	89,0	88,7	88,4	88,4	88,4	88,7	377
1 9 9 7	89,2	89,0	89,7	88,9	88,9	88,9	89,1	89,9	89,7	89,3	89,1	89,3	89,1	
1 9 9 6	100,8	100,4	100,8	101,0	100,7	100,6	100,7	100,8	100,7	100,8	101,1	101,1	101,1	378
1 9 9 7	101,4	101,4	101,6	101,8	101,5	101,5	101,5	101,5	101,3	101,3	101,3	101,1	101,1	
1 9 9 6	98,2	98,2	98,3	98,1	97,9	98,3	98,2	98,0	97,7	97,6	97,7	98,9	99,2	379
1 9 9 7	102,1	99,9	101,0	101,7	102,4	102,3	102,3	103,0	103,5	102,8	102,3	102,1	101,8	
1 9 9 6	92,9	92,6	92,4	91,9	93,0	93,7	93,2	92,1	91,0	91,8	92,8	94,8	95,6	380
1 9 9 7	101,5	98,1	100,0	100,7	101,9	101,2	101,0	103,0	104,5	103,0	101,7	101,0	101,6	
1 9 9 6	93,1	90,5	90,9	90,4	93,5	93,9	93,1	91,2	90,4	91,9	93,6	98,4	98,4	381
1 9 9 7	107,5	104,3	106,4	106,7	109,4	107,0	106,3	108,8	110,9	109,0	107,3	106,9	107,0	
1 9 9 6	99,3	99,4	99,5	99,4	99,0	99,3	99,2	99,3	99,2	98,8	98,8	99,8	100,0	382
1 9 9 7	102,2	100,2	101,2	102,0	102,5	102,5	102,5	103,0	103,2	102,8	102,4	102,4	101,8	
1 9 9 6	105,5	105,3	105,4	105,2	105,0	105,0	105,1	105,3	105,3	105,4	105,3	107,1	107,1	383
1 9 9 7	115,7	107,1	111,3	114,0	117,9	117,9	117,9	117,9	117,9	117,9	116,5	116,5	115,3	
1 9 9 6	95,9	95,7	95,7	95,7	95,7	95,7	95,6	95,6	95,6	95,6	95,6	96,3	97,7	384
1 9 9 7	100,5	98,6	99,7	99,5	100,9	101,0	101,0	101,0	101,0	101,0	101,0	101,0	100,1	
1 9 9 6	98,7	100,0	100,2	99,7	99,0	99,4	99,0	99,1	98,5	97,5	97,5	97,3	97,2	385
1 9 9 7	98,1	97,5	97,6	97,6	97,5	97,9	97,3	98,8	98,6	98,9	98,4	98,4	98,1	
1 9 9 6	98,4	98,1	98,2	98,3	97,8	98,3	98,3	98,2	98,3	98,0	98,1	99,4	99,6	386
1 9 9 7	99,7	99,6	99,6	100,3	99,6	99,4	99,8	100,1	100,1	99,5	99,4	99,3	99,1	
1 9 9 6	93,5	93,5	93,4	93,4	93,5	93,6	93,6	93,7	93,3	93,3	93,3	93,3	93,5	387
1 9 9 7	92,9	93,5	92,9	92,9	91,9	91,9	92,2	92,2	93,5	93,5	93,6	92,9	93,1	
1 9 9 6	92,0	91,9	92,1	92,2	92,2	92,3	92,3	92,3	91,8	91,8	91,8	91,8	92,0	388
1 9 9 7	91,2	92,0	92,0	91,2	89,9	89,9	90,3	90,4	91,9	91,8	92,4	91,3	91,4	
1 9 9 6	103,5	102,4	102,5	102,6	102,8	103,2	103,7	103,8	103,8	104,1	104,2	104,1	104,4	389
1 9 9 7	106,8	105,3	105,8	105,9	106,2	106,2	106,5	107,2	107,3	107,3	107,6	108,1	108,4	
1 9 9 6	99,2	99,7	99,5	99,5	98,9	98,9	99,2	99,2	99,2	99,2	99,2	99,2	99,2	390
1 9 9 7	101,2	101,2	101,2	101,2	101,2	101,2	101,2	101,2	101,2	101,2	101,2	101,2	101,2	
1 9 9 6	104,3	103,0	103,1	103,4	103,4	103,9	104,7	104,8	104,7	105,0	105,1	105,0	105,5	391
1 9 9 7	108,3	106,3	106,7	107,1	107,5	107,5	107,7	108,8	109,1	108,9	109,4	110,2	110,8	
1 9 9 6	107,6	105,9	106,1	106,4	106,8	107,1	108,4	108,3	108,0	108,3	108,3	108,4	109,0	392
1 9 9 7	112,2	110,1	110,7	111,1	111,6	111,6	112,1	113,0	113,2	112,8	113,2	113,5	113,7	
1 9 9 6	106,9	105,8	106,1	106,3	105,7	106,5	106,9	107,3	107,7	107,9	107,8	107,5	107,6	393
1 9 9 7	108,2	107,8	106,9	106,8	107,2	107,0	107,0	108,4	108,2	108,7	108,7	110,4	110,7	
1 9 9 6	96,0	95,2	95,1	95,0	95,3	95,6	96,4	96,4	96,2	96,3	96,6	96,5	97,0	394
1 9 9 7	101,6	98,0	99,3	99,9	100,5	100,4	100,6	102,1	102,8	102,2	103,4	104,3	106,0	
1 9 9 6	106,3	105,8	106,0	106,0	106,2	106,5	106,3	106,4	106,4	106,5	106,8	106,5	106,7	395
1 9 9 7	107,4	107,7	107,9	107,7	107,2	107,3	107,1	107,5	107,1	107,6	107,1	107,3	107,4	
1 9 9 6	101,1	98,8	99,2	99,0	99,8	100,3	100,3	101,4	102,5	102,7	103,2	102,8	103,2	396
1 9 9 7	106,2	103,4	104,7	104,8	104,8	104,8	106,3	107,0	107,3	107,0	107,9	107,8	108,1	

1 INDEX DER  
1.5 IN ANLEHNUNG AN DAS SYSTEMATISCHE  
1991 =  
DEUTSCH

LFD NR.	GP- NR.	GÜTERGRUPPE, -ZWEIG, -KLASSE UND -ART	WÄGUNGS- ANTEIL	VERKETTUNGS- FAKTOR	JAHRESDURCHSCHNITTE		
					1993	1994	1995
397	64	BEKLEIDUNG UND KONFEKTIONIERTER TEXTILIEN DARUNTER:	43,90	0,98394	99,3	98,9	98,1
398	641	OBERBEKLEIDUNG, VEREDELTE PELZFELLE UND PELZWAREN	33,57	0,96640	99,3	98,6	97,7
399	6411-5/8	OBERBEKLEIDUNG DARUNTER:	30,36	0,95252	99,3	97,8	97,3
400	6411/3/4/5/8	HERREN OBERBEKLEIDUNG	11,05	0,92207	100,5	98,5	99,0
401	6412/3/4/5	DAMEN OBERBEKLEIDUNG	18,00	0,97230	98,7	97,5	96,5
402	6416/7	VEREDELTE PELZFELLE, PELZ- UND LEDERBEKLEIDUNG	3,21	1,02172	99,0	106,3	101,2
403	642	WAESCHE FUER HERREN, DAMEN UND KINDER	4,37	1,13448	96,9	98,9	98,2
404	648	HAUS-, BETT- UND TISCHWAESCHE, SONSTIGE BETTWAREN NACHRICHTLICH:	2,85	1,05352	98,9	98,7	100,7
405	6392-4/6411-5/8	OBERBEKLEIDUNG AUCH GEWIRKT ODER GESTRICKT (OHNE PELZ- UND LEDERBEKLEIDUNG)	44,68	0,97423	100,4	99,8	99,4
406	6395-7/642/643/ 6483/6485	WAESCHE AUCH GEWIRKT ODER GESTRICKT, MIEDER- WAREN SOWIE HAUS-, BETT- UND TISCHWAESCHE	14,06	1,01429	99,9	101,4	102,0
407	68	ERZEUGNISSE DES ERNAHRUNGSGEWERBES DARUNTER:	61,06	1,12791	95,9	95,7	95,5
408	6811	MAHL- UND SCHAELEMUEHLENERZEUGNISSE DARUNTER:	0,78	1,27709	94,9	96,7	92,0
409	681171	REISERZEUGNISSE	0,59	1,30086	95,7	100,3	95,2
410	6812	TEIGWAREN	0,42	0,94842	96,3	94,6	92,0
411	6815	NAEHRMITTEL	0,97	1,13265	100,0	100,1	98,7
412	6816	STAERKE UND STAERKEERZEUGNISSE	1,52	1,13179	89,3	85,4	84,3
413	6818	BACKWAREN DARUNTER:	1,53	0,93006	104,9	99,8	99,3
414	68187/8	DAUERBACKWAREN	0,86	0,86372	109,5	105,5	105,1
415	6821	ZUCKER (EINSCHL. MELASSE) DARUNTER:	0,66	1,21078	101,0	102,3	101,3
416	68213	WEISSZUCKER	0,51	1,16492	100,9	101,4	101,2
417	6825	VERARBEITETES OBST UND GEMUESE	11,47	1,12972	91,8	92,0	91,3
418	C)	VERARBEITETES OBST DARUNTER:	6,61	1,18354	93,8	94,3	93,7
419	682511-5	OBSTKONSERVEN	1,74	1,07621	94,1	90,9	85,4
420	682528	TROCKENOBST	0,60	0,96386	99,0	102,7	105,2
421	68255/6	FRUCHTSAEFTE UND FRUCHTSAFTKONZENTRATE	2,33	1,40816	88,7	84,7	97,4

FUSSNOTEN SIEHE LETZTE SEITE

## EINFUHRPREISE

## GÜTERVERZEICHNIS FUER PRODUKTIONSSTATISTIKEN

100

LAND

JAHR	DURCH- SCHNITT	JAN.	FEBR.	MAERZ	APRIL	MAI	JUNI	JULI	AUG.	SEPT.	OKT.	NOV.	DEZ.	LFD NR.
1 9 9 6	98,2	98,3	98,2	98,3	98,2	98,3	98,4	98,2	98,2	98,0	98,1	97,8	98,1	397
1 9 9 7	100,4	98,9	99,7	99,8	99,7	99,7	100,0	100,8	101,4	101,3	101,0	101,3	101,7	
1 9 9 6	97,6	97,9	97,8	97,8	97,7	97,6	97,7	97,6	97,6	97,4	97,4	97,0	97,3	398
1 9 9 7	99,5	97,9	98,8	98,9	98,8	98,7	99,1	99,9	100,5	100,3	100,1	100,4	101,0	
1 9 9 6	96,9	97,6	97,5	97,4	97,1	96,8	96,8	96,8	96,9	96,6	96,5	96,1	96,3	399
1 9 9 7	97,7	96,8	97,4	97,3	97,1	97,0	97,4	98,0	98,5	98,2	98,0	98,4	98,8	
1 9 9 6	99,2	98,9	98,9	99,4	99,5	99,2	99,2	99,3	99,2	99,2	99,3	99,0	99,1	400
1 9 9 7	101,2	99,6	100,3	100,6	100,8	100,8	100,8	101,4	102,1	101,8	101,8	101,8	102,1	
1 9 9 6	95,5	97,0	96,7	96,2	95,6	95,4	95,4	95,1	95,4	95,0	94,8	94,2	94,6	401
1 9 9 7	95,7	95,1	95,7	95,3	94,8	94,7	95,3	95,9	96,4	96,1	95,7	96,3	96,9	
1 9 9 6	104,3	100,4	100,9	102,0	103,5	104,6	105,6	105,5	104,9	105,2	106,1	106,1	106,6	402
1 9 9 7	116,3	108,5	112,1	113,7	114,3	114,1	114,5	118,0	119,1	120,2	119,5	119,9	121,2	
1 9 9 6	99,1	98,1	98,3	98,8	99,2	99,6	99,2	98,9	98,8	98,8	99,7	99,7	100,0	403
1 9 9 7	101,6	100,1	101,4	101,4	101,0	101,1	101,1	101,9	102,2	102,2	102,2	102,2	102,2	
1 9 9 6	100,5	101,0	101,1	100,7	100,4	100,4	101,4	100,2	100,2	100,2	100,1	100,0	100,0	404
1 9 9 7	103,4	101,5	102,9	103,5	103,5	103,0	103,0	103,9	104,4	103,9	103,9	103,6	104,1	
1 9 9 6	99,3	99,4	99,3	99,3	99,1	99,1	99,4	99,3	99,4	99,3	99,2	98,9	99,3	405
1 9 9 7	101,2	99,9	100,4	100,5	100,4	100,4	100,7	101,5	101,9	101,7	101,7	102,2	102,7	
1 9 9 6	103,3	102,7	102,9	103,0	103,3	103,6	103,6	103,3	103,2	103,3	103,8	103,6	103,8	406
1 9 9 7	106,2	105,1	106,0	106,0	105,8	105,7	105,7	106,4	106,8	106,8	106,6	106,6	106,8	
1 9 9 6	98,1	97,6	97,7	97,7	98,6	99,4	99,3	98,4	98,4	98,3	97,8	96,9	97,3	407
1 9 9 7	100,6	97,5	98,1	99,2	100,7	101,9	100,2	100,4	102,1	102,5	101,6	101,5	101,1	
1 9 9 6	98,7	98,9	97,4	97,8	100,4	102,4	102,6	100,8	100,3	99,9	96,4	93,5	94,1	408
1 9 9 7	95,2	95,3	97,3	96,6	97,3	97,7	97,6	98,6	96,5	93,8	90,0	90,0	91,8	
1 9 9 6	103,7	104,0	102,1	102,3	105,7	108,4	108,7	106,2	105,6	105,6	100,9	97,2	98,0	409
1 9 9 7	100,7	99,9	102,5	103,2	104,0	104,6	104,4	105,7	102,2	98,7	93,7	93,6	96,0	
1 9 9 6	89,2	90,3	90,3	88,7	88,7	89,5	89,5	89,5	89,6	88,7	88,6	88,5	88,4	410
1 9 9 7	86,3	88,3	85,9	86,0	86,0	86,0	86,0	86,0	86,0	86,2	86,2	86,3	86,3	
1 9 9 6	103,9	100,5	104,0	105,1	104,9	103,9	103,0	103,4	103,7	103,8	104,8	104,5	104,7	411
1 9 9 7	104,6	104,9	104,7	104,7	103,8	103,3	104,0	105,4	105,2	104,8	104,7	105,0	104,9	
1 9 9 6	88,9	90,0	90,7	90,6	91,2	93,8	90,4	88,7	88,7	86,9	85,3	84,7	85,2	412
1 9 9 7	79,5	84,3	84,8	84,1	82,9	79,9	78,3	76,3	77,6	77,2	76,1	75,9	76,2	
1 9 9 6	96,8	96,2	96,7	96,5	96,6	96,8	96,9	96,9	96,3	97,0	96,9	97,3	96,9	413
1 9 9 7	96,3	96,2	96,7	96,3	96,3	97,0	95,9	96,1	96,0	96,4	96,7	95,8	96,6	
1 9 9 6	104,2	103,4	103,9	104,1	104,3	104,1	104,1	104,4	103,9	104,8	104,4	104,7	104,4	414
1 9 9 7	104,2	104,1	104,3	104,6	104,3	104,6	104,1	104,1	103,9	104,4	104,3	103,7	104,5	
1 9 9 6	102,8	106,4	107,0	106,9	104,9	103,2	102,6	101,7	101,3	101,2	99,8	99,2	99,7	415
1 9 9 7	101,8	99,9	101,4	102,0	102,1	101,7	101,9	102,5	102,6	101,5	101,4	101,8	102,7	
1 9 9 6	100,3	100,5	100,5	100,4	100,4	100,4	100,4	100,4	100,4	100,4	100,0	100,0	100,0	416
1 9 9 7	100,2	100,0	100,0	99,9	99,9	99,9	99,9	99,9	99,9	99,9	101,2	101,2	101,2	
1 9 9 6	92,2	93,8	93,5	93,6	94,3	94,8	94,6	93,2	91,2	89,4	89,5	88,9	89,1	417
1 9 9 7	90,3	88,6	88,8	88,5	88,6	88,5	88,9	89,8	91,8	92,7	92,8	92,5	92,5	
1 9 9 6	96,6	97,6	97,4	97,9	99,0	99,9	100,2	99,3	96,5	93,7	93,6	92,1	92,0	418
1 9 9 7	94,9	92,4	92,7	92,1	92,4	92,3	93,1	95,0	97,7	98,4	98,0	97,2	97,0	
1 9 9 6	88,3	90,3	90,4	90,9	90,7	91,0	88,6	88,7	87,2	85,5	85,4	85,3	85,5	419
1 9 9 7	87,5	85,7	86,3	85,6	85,5	86,0	86,6	87,7	88,8	89,5	90,3	88,8	88,8	
1 9 9 6	105,1	105,5	101,2	102,9	102,8	101,1	105,9	107,5	106,9	105,7	106,5	107,2	108,4	420
1 9 9 7	114,9	111,9	112,4	113,6	113,6	113,6	114,0	116,9	116,9	116,3	116,8	116,0	117,1	
1 9 9 6	104,2	108,2	107,9	107,6	108,8	108,9	109,1	108,3	103,7	100,3	98,9	94,8	93,7	421
1 9 9 7	91,7	94,1	94,3	92,5	92,2	91,9	92,2	92,3	93,7	92,6	90,3	87,9	86,2	

1 INDEX DER  
1.5 IN ANLEHNUNG AN DAS SYSTEMATISCHE  
1991 =  
DEUTSCH

LFD NR.	GP- NR.	GÜTERGRUPPE, -ZWEIG, -KLASSE UND -ART	WÄGUNG- ANTEIL	VERKETTUNG- FAKTOR	JAHRESDURCHSCHNITTE		
					1993	1994	1995
422	D)	VERARBEITETES GEMUESE DARUNTER:	4,86	1,07143	89,0	88,8	87,9
423	682516-9	GEMUESEKONSERVEN	3,05	1,07527	85,1	83,5	82,6
424	682529	TROCKENGEMUESE	0,28	1,18421	96,1	110,3	104,5
425	6827	SUESSWAREN DARUNTER:	3,52	1,30829	98,9	104,1	103,9
426	68272	KAKAOERZEUGNISSE	0,81	2,34253	90,8	104,5	101,7
427	68273/4	SCHOKOLADENERZEUGNISSE	1,50	1,03795	101,9	104,6	105,6
428	68276/7	ZUCKERWAREN	0,82	0,91505	101,7	103,3	103,2
429	6834	MILCH UND MILCHERZEUGNISSE	7,77	.	102,3	101,1	103,0
430	68343	TROCKENMILCHERZEUGNISSE UND KASEIN	0,73	.	108,6	104,3	111,8
431	683440	BUTTER	1,08	1,11174	100,0	100,3	108,5
432	68345-7	KAESE DARUNTER:	5,50	0,94318	102,1	101,0	101,4
433	683454	SCHNITTKAESE	3,55	0,94957	101,0	98,1	97,6
434	683458	WEICKAESE	0,50	0,93433	109,8	111,3	114,8
435	6842	ERZEUGNISSE DER OELMUEHLEN	3,41	.	103,5	108,6	103,4
436	68422/4	PFLANZLICHE OELE	1,33	.	108,4	131,6	132,7
437	68422	ROHE OELE FUER ERNAEHRUNGSZWECKE	0,93	2,26355	104,9	130,5	128,5
438	684240	SPEISEOELE, VERBRAUCHSFERTIG	0,40	2,42894	116,4	134,0	142,6
439	68427	OELKUCHEN UND SCHROTE DARUNTER:	2,08	1,35663	100,4	93,9	84,6
440		SOJASCHROT	1,27	1,43789	105,4	97,8	87,5
441	6853	FLEISCH UND FLEISCHERZEUGNISSE DARUNTER:	14,93	1,04699	91,5	90,8	90,9
442	685311/29	SCHWEINEFLEISCH, FRISCH ODER GEFROREN	5,09	1,04943	79,2	80,0	86,1
443	685313/4/29	KALB- UND RINDFLEISCH, FRISCH ODER GEFROREN	3,54	1,05247	104,3	98,9	95,1
444	685315/8 685322/5	SCHLACHTGEFLUEGEL (AUCH GEFLUEGELTEILE), FRISCH ODER GEFROREN DARUNTER:	2,84	1,10431	89,3	91,1	85,4
445	685315/22	JUNGMASTHUEHNER	0,58	1,07595	88,7	86,9	83,8

FUSSNOTEN SIEHE LETZTE SEITE



## EINFUHRPREISE

## GUETERVERZEICHNIS FUER PRODUKTIONSSTATISTIKEN

100

LAND

JAHR	DURCH- SCHNITT	JAN.	FEBR.	MAERZ	APRIL	MAI	JUNI	JULI	AUG.	SEPT.	OKT.	NOV.	DEZ.	LFD NR.
1 9 9 6	86,1	88,5	88,2	87,8	87,8	87,8	86,9	85,0	84,0	83,7	84,0	84,5	85,2	422
1 9 9 7	84,2	83,5	83,4	83,5	83,4	83,2	83,2	82,7	83,7	85,0	85,8	86,2	86,3	
1 9 9 6	81,5	82,5	82,2	81,8	82,0	82,0	82,0	81,3	81,1	80,6	80,7	80,9	81,2	423
1 9 9 7	78,8	78,8	78,6	78,2	78,0	77,7	78,3	78,4	78,8	79,0	79,8	79,8	79,9	
1 9 9 6	100,1	101,7	101,2	100,8	101,0	101,5	101,4	98,1	97,8	100,1	100,4	98,1	98,7	424
1 9 9 7	106,6	97,1	98,1	103,2	103,4	103,3	104,2	107,4	114,1	113,2	110,4	112,7	112,0	
1 9 9 6	104,8	104,1	104,0	103,8	105,2	106,1	105,4	104,8	105,0	105,2	105,0	104,2	104,3	425
1 9 9 7	108,3	103,5	103,3	105,3	105,4	105,0	106,2	107,2	107,4	108,4	108,3	107,7	108,2	
1 9 9 6	102,4	98,9	98,1	97,5	103,1	107,0	105,9	102,5	102,6	104,0	103,6	101,9	103,2	426
1 9 9 7	112,8	102,1	101,4	109,6	109,6	107,8	113,0	116,2	117,7	121,9	120,5	116,1	118,2	
1 9 9 6	107,3	106,8	107,4	107,5	107,5	107,5	107,2	107,6	107,7	107,5	107,5	106,7	106,2	427
1 9 9 7	106,6	105,6	105,5	106,0	106,1	106,3	106,5	107,1	106,7	106,7	107,2	107,9	107,9	
1 9 9 6	103,7	104,1	103,9	103,7	104,0	103,9	103,6	103,6	103,8	103,8	103,6	103,2	103,0	428
1 9 9 7	101,9	101,9	101,9	101,9	101,9	101,9	101,7	101,7	101,9	101,9	101,9	102,3	102,3	
1 9 9 6	102,1	104,7	104,9	103,8	102,9	101,5	101,2	101,0	101,2	100,9	101,2	101,1	101,3	429
1 9 9 7	104,1	101,4	102,4	103,2	103,0	102,9	102,4	103,0	103,9	105,4	106,7	107,2	107,3	
1 9 9 6	103,9	111,9	111,6	110,0	106,2	104,0	103,2	101,3	101,1	98,7	100,0	99,1	99,4	430
1 9 9 7	107,4	100,1	105,2	106,2	107,5	108,3	108,6	107,5	108,1	108,5	109,4	109,7	110,2	
1 9 9 6	109,5	115,1	113,9	112,2	111,3	109,5	109,4	107,8	107,5	106,7	106,5	106,7	107,1	431
1 9 9 7	114,2	107,7	108,8	109,7	110,4	110,3	111,7	113,0	114,8	117,2	121,2	122,7	122,9	
1 9 9 6	101,0	102,4	102,9	102,1	101,9	100,6	100,4	100,3	100,3	100,2	100,2	100,0	100,4	432
1 9 9 7	102,1	100,4	100,8	102,0	101,9	101,6	100,9	101,0	101,6	103,0	103,7	104,1	104,1	
1 9 9 6	97,4	99,6	99,9	98,9	98,4	96,8	96,6	96,5	96,5	96,3	96,3	96,3	96,4	433
1 9 9 7	98,0	96,4	96,6	98,1	97,9	97,3	96,1	96,4	97,1	99,0	99,1	100,5	100,4	
1 9 9 6	115,9	116,0	116,7	116,7	117,0	117,0	115,7	115,2	115,2	115,2	115,2	115,2	115,2	434
1 9 9 7	118,0	115,6	118,0	118,0	118,0	118,0	118,0	118,0	118,0	118,0	118,9	118,9	118,9	
1 9 9 6	118,4	116,4	115,0	113,4	121,7	124,0	121,5	116,0	117,2	120,0	116,6	117,4	121,6	435
1 9 9 7	131,3	125,6	130,5	137,2	137,5	135,3	128,6	124,7	129,1	130,7	129,1	134,4	132,8	
1 9 9 6	128,1	128,8	128,1	126,5	131,7	132,8	132,2	125,3	127,0	128,5	125,0	123,2	127,8	436
1 9 9 7	139,4	129,1	132,4	135,6	138,6	140,1	137,8	137,1	137,5	137,5	143,9	153,1	149,8	
1 9 9 6	128,1	125,1	125,6	122,5	128,5	135,3	132,3	126,8	127,9	128,9	127,1	126,4	130,6	437
1 9 9 7	141,6	132,0	136,1	138,8	141,8	141,1	138,8	139,5	141,0	140,4	145,9	152,8	150,9	
1 9 9 6	128,1	137,5	134,0	135,7	139,2	126,9	132,1	121,7	124,8	127,7	120,2	115,6	121,3	438
1 9 9 7	134,2	122,3	123,7	128,3	131,2	137,7	135,6	131,6	129,3	130,8	139,4	153,7	147,2	
1 9 9 6	112,2	108,5	106,7	105,1	115,3	118,4	114,7	110,2	110,9	114,5	111,2	113,8	117,6	439
1 9 9 7	126,1	123,4	129,4	138,2	136,8	132,2	122,8	116,8	123,7	126,4	119,5	122,4	121,9	
1 9 9 6	120,1	112,5	111,4	109,7	120,1	120,8	119,4	117,6	120,5	127,5	122,8	126,9	131,6	440
1 9 9 7	147,1	137,3	147,8	162,0	159,5	154,4	143,3	135,7	145,9	150,4	142,0	144,6	142,1	
1 9 9 6	94,5	91,1	91,8	92,1	92,9	95,9	97,0	96,6	97,2	97,6	96,0	93,0	92,7	441
1 9 9 7	98,1	92,5	92,5	94,3	100,0	105,3	99,5	99,1	102,1	101,8	98,5	96,3	94,8	
1 9 9 6	97,6	86,9	88,4	90,5	94,4	103,1	106,3	106,7	107,9	106,4	99,5	90,3	90,2	442
1 9 9 7	101,5	87,4	88,5	94,3	111,9	126,0	108,0	103,6	109,0	107,1	99,7	93,7	88,8	
1 9 9 6	89,6	95,0	96,4	94,0	90,7	88,4	86,5	83,7	84,9	87,6	89,7	89,7	88,9	443
1 9 9 7	92,6	91,6	89,5	88,6	87,4	87,5	88,7	92,5	97,4	99,1	99,1	96,2	96,8	
1 9 9 6	87,4	84,9	83,7	83,5	84,9	86,3	87,9	88,8	88,7	89,0	90,2	91,0	90,3	444
1 9 9 7	89,5	90,0	89,6	89,0	89,4	89,7	89,3	89,5	89,8	89,5	89,9	89,4	89,3	
1 9 9 6	91,3	83,6	83,4	85,5	87,7	90,3	93,2	95,2	95,8	95,5	95,3	95,3	94,8	445
1 9 9 7	94,8	94,7	94,5	95,0	95,7	95,5	95,2	95,2	94,9	94,9	94,6	94,1	93,3	

1 INDEX DER  
1.5 IN ANLEHNUNG AN DAS SYSTEMATISCHE  
1991 =  
DEUTSCH

LFD NR.	GP- NR.	GUETERGRUPPE, -ZWEIG, -KLASSE UND -ART	WÄGUNGS- ANTEIL	VERKETTUNGS- FAKTOR	JAHRESDURCHSCHNITTE 1993	1994	1995
446	68533	WURSTWAREN (OHNE KONSERVEN)	0,42	0,92451	107,5	104,8	103,7
447	68535/8	SONSTIGE FLEISCHWAREN (EINSCHL. KONSERVEN)	1,86	1,03286	96,2	97,3	97,3
448	685391	NATURDAERME	0,85	0,89671	96,6	92,5	94,0
449	6854	UNGENIESSBARE SCHLACHTNEBENPRODUKTE	0,50	1,65873	104,2	112,8	114,5
450	6859	FISCH UND FISCHERZEUGNISSE DARUNTER:	2,20	1,03657	94,7	90,9	92,4
451	68596/7	FISCHERZEUGNISSE	1,32	1,01897	95,8	96,3	93,3
452	68711/3	BIER	0,60	.	99,9	97,3	97,2
453	68722/3	MALZ UND MALZERZEUGNISSE	0,62	1,11246	95,1	84,1	77,1
454	6876	SPIRITUOSEN DARUNTER:	1,85	0,81074	98,5	98,5	95,6
455	68763	BRANNTWEINE AUS WEIN	0,63	0,76832	92,3	92,9	93,1
456	687693	WHISKY	0,34	0,79796	98,6	98,7	98,5
457	68772	VERARBEITETE TRAUBENWEINE DARUNTER:	1,52	0,83588	93,3	91,0	88,5
458	687725	TRAUBENSCHAUMWEINE	1,11	0,84888	92,5	92,0	89,2
459	687728	DESSERTWEINE	0,27	0,81162	100,3	94,3	88,9
460	6879	TAFELWASSER, FRUCHTSAFTGETRAENKE, LIMONADEN UND BRAUSEN	0,93	0,94434	92,5	92,6	94,2
461	68825/7	ESSENZEN UND GEWUERZE	0,62	1,98156	98,0	98,9	97,3
462	6889	FISCHMEHL, MISCHFUTTER UND SONSTIGE FUTTERMITTEL DARUNTER:	1,76	1,08257	98,6	98,0	99,1
463	68891	FISCHMEHL	0,27	1,05208	83,3	86,2	94,8
464	69	TABAKWAREN	0,81	0,84460	111,0	111,9	113,3

## EINFUHRPREISE

## GÜTERVERZEICHNIS FUER PRODUKTIONSSTATISTIKEN

100

LAND

JAHR	DURCH- SCHNITT	JAN.	FEBR.	MAERZ	APRIL	MAI	JUNI	JULI	AUG.	SEPT.	OKT.	NOV.	DEZ.	LFD NR.
1 9 9 6	102,9	101,6	101,6	102,0	102,0	104,5	104,1	103,2	103,1	103,3	103,3	103,3	103,3	446
1 9 9 7	105,3	103,4	103,4	103,4	103,4	104,6	105,1	105,1	106,9	107,0	107,0	107,0	106,9	
1 9 9 6	101,3	98,2	98,3	98,9	99,0	100,6	101,4	102,4	102,4	103,7	103,8	103,5	103,3	447
1 9 9 7	105,0	102,8	103,4	103,1	103,2	105,9	106,8	106,9	106,8	106,2	105,9	104,8	104,3	
1 9 9 6	95,3	94,5	94,5	94,8	94,8	94,8	95,5	95,7	95,7	95,7	95,7	96,2	95,5	448
1 9 9 7	99,6	95,6	95,8	99,0	98,3	98,3	99,6	100,8	100,8	101,3	101,3	102,0	102,6	
1 9 9 6	112,9	110,7	110,3	111,3	112,9	113,8	112,4	112,8	112,6	115,0	114,2	114,3	114,9	449
1 9 9 7	124,3	118,6	124,0	123,3	125,5	124,8	122,9	123,3	124,4	124,9	126,1	126,0	128,3	
1 9 9 6	99,1	98,0	97,3	97,5	99,1	98,6	97,9	97,6	98,1	99,1	102,2	102,0	102,0	450
1 9 9 7	108,3	102,2	103,9	105,3	106,0	106,4	108,9	110,4	111,4	110,8	110,3	111,2	112,2	
1 9 9 6	96,9	94,7	93,7	93,7	94,2	94,9	95,9	96,2	97,9	98,7	101,0	101,1	100,9	451
1 9 9 7	106,7	101,5	102,2	104,3	105,4	106,2	107,7	109,3	109,6	108,4	108,0	108,4	109,1	
1 9 9 6	99,5	98,3	98,5	99,5	99,6	99,5	99,6	99,6	99,5	99,7	99,8	99,8	100,0	452
1 9 9 7	100,5	100,5	100,5	100,5	100,6	100,5	100,5	100,5	100,5	100,5	100,5	100,5	100,5	
1 9 9 6	81,3	80,7	82,8	81,9	81,9	81,6	81,3	81,3	81,3	80,8	80,9	80,7	80,5	453
1 9 9 7	81,5	81,9	81,9	81,6	81,5	81,7	81,9	81,9	81,4	81,1	81,0	80,9	80,9	
1 9 9 6	95,4	95,4	95,4	95,8	95,0	95,3	95,3	95,4	95,3	95,3	95,4	95,7	95,7	454
1 9 9 7	96,5	95,7	95,7	96,2	95,9	96,4	96,4	96,9	96,8	96,7	97,1	97,3	97,4	
1 9 9 6	93,8	93,5	93,4	93,5	93,6	93,6	93,6	93,8	93,6	93,5	93,9	94,8	94,5	455
1 9 9 7	94,0	94,5	94,5	94,5	93,5	93,5	93,4	93,9	93,9	94,0	94,1	94,2	94,4	
1 9 9 6	97,4	100,0	100,2	100,2	95,6	96,0	96,3	96,1	95,8	96,2	96,9	97,7	98,3	456
1 9 9 7	105,7	98,3	98,3	101,6	104,7	107,1	107,7	109,2	108,8	107,9	108,0	108,5	108,7	
1 9 9 6	93,7	91,2	91,6	92,6	93,8	94,2	94,6	94,0	93,8	94,1	94,8	94,8	95,1	457
1 9 9 7	95,2	94,7	94,7	94,7	95,0	95,0	95,1	95,3	95,4	95,5	95,7	95,8	95,8	
1 9 9 6	94,3	92,8	93,1	93,6	94,3	94,9	95,0	94,1	93,9	94,1	95,2	95,0	95,4	458
1 9 9 7	95,1	94,7	94,4	94,3	94,7	94,7	94,8	95,1	95,3	95,3	95,7	95,8	95,8	
1 9 9 6	97,3	89,3	90,1	94,0	97,5	97,5	99,3	99,9	99,8	99,8	99,8	100,3	100,3	459
1 9 9 7	102,5	100,9	102,2	102,5	102,5	102,5	102,7	103,0	102,8	102,9	102,9	102,7	102,7	
1 9 9 6	94,4	94,8	94,6	94,4	94,3	94,3	94,3	94,3	94,3	94,3	94,4	94,3	94,3	460
1 9 9 7	93,7	93,2	93,1	93,5	93,5	93,8	93,8	93,9	93,9	93,7	94,1	94,1	94,1	
1 9 9 6	93,4	91,4	91,7	91,8	92,3	92,3	90,7	91,1	94,1	95,0	94,4	96,4	100,1	461
1 9 9 7	118,0	107,1	106,8	103,4	103,6	101,2	107,9	113,8	129,8	135,1	135,1	137,4	134,9	
1 9 9 6	105,3	106,1	107,0	106,0	105,6	104,5	103,8	103,6	104,3	104,9	105,6	105,7	106,5	462
1 9 9 7	109,1	105,8	106,0	107,0	107,3	107,8	108,8	109,7	110,9	110,8	110,6	111,6	112,4	
1 9 9 6	113,8	119,8	118,7	118,1	114,1	110,5	109,8	107,6	108,5	111,4	114,2	114,8	118,3	463
1 9 9 7	135,7	121,5	122,6	124,7	123,9	126,3	131,4	138,8	143,9	144,2	144,6	151,3	155,5	
1 9 9 6	114,3	113,2	113,3	113,6	114,5	114,7	114,6	114,5	114,3	114,5	114,7	114,6	115,2	464
1 9 9 7	118,0	115,6	116,1	116,4	118,0	118,0	118,1	118,8	119,1	119,2	119,1	118,9	119,2	

LFD NR.	WARENGRUPPE	WÄGUNGSGE- ANTEIL	VERKETTUNGS- FAKTOR	JAHRESDURCHSCHNITTE		
				1993	1994	1995
1	GESAMTINDEX	1000	0,96884	100,7	101,6	103,3
2	GUETER FUER EU-LAENDER	537,70	0,98617	99,9	100,6	102,6
3	GUETER FUER DRITTLAENDER	462,30	0,95010	101,6	102,8	104,2
4	GUETER FUER ANDERE INDUSTRIALISIERTE WESTLICHE LAENDER	292,23	0,95934	101,6	102,8	104,2
5	GUETER FUER MITTEL- UND OSTEUROPAEISCHE LAENDER UND STAATSHANDELSLAENDER IN ASIEN	61,98	0,96214	101,2	102,0	103,4
6	GUETER FUER OPEC-LAENDER	32,24	0,90237	101,8	103,2	104,4
7	GUETER FUER ENTWICKLUNGSLAENDER (OHNE OPEC)	75,85	0,93833	101,9	103,1	104,7
8	GESAMTINDEX OHNE MINERALOELERZEUGNISSE	994,06	0,96411	100,8	101,8	103,5
2.1 NACH WARENGRUPPEN DER ERNAHRUNGSWIRTSCHAFT UND DER GEWERBLICHEN WIRTSCHAFT						
9	GUETER DER ERNAHRUNGSWIRTSCHAFT	57,16	1,09375	98,6	100,9	100,2
10	FUER EU-LAENDER	39,46	1,08444	99,1	100,4	99,6
11	FUER DRITTLAENDER	17,70	1,11878	97,3	102,1	101,5
12	ERNAHRUNGSGUETER TIERISCHEN URSPRUNGS	23,03	1,05838	99,6	99,6	98,7
13	FUER EU-LAENDER	17,37	1,05405	100,2	99,5	98,9
14	FUER DRITTLAENDER	5,66	1,06466	97,7	99,9	98,2
15	LEBENDE TIERE	2,13	1,21762	108,2	112,2	105,9
16	NAHRUNGSMITTEL TIERISCHEN URSPRUNGS	20,90	1,04579	98,7	98,4	98,0
17	FUER EU-LAENDER	15,73	1,04371	99,5	98,4	98,3
18	FUER DRITTLAENDER	5,17	1,05408	96,1	98,1	97,0
19	ERNAHRUNGSGUETER PFLANZLICHEN URSPRUNGS	34,13	1,11859	97,9	101,8	101,2
20	FUER EU-LAENDER	22,09	1,11023	98,2	101,2	100,2
21	FUER DRITTLAENDER	12,04	1,13548	97,2	103,1	103,1
22	NAHRUNGSMITTEL PFLANZLICHEN URSPRUNGS	25,76	1,19094	98,1	101,4	99,9
23	FUER EU-LAENDER	16,70	1,17797	97,9	100,0	97,7
24	FUER DRITTLAENDER	9,06	1,21446	98,3	104,0	103,8
25	GENUSSMITTEL	8,37	0,98629	97,4	103,2	105,4
26	FUER EU-LAENDER	5,39	0,97833	99,4	104,8	107,8
27	FUER DRITTLAENDER	2,98	1,00388	99,6	100,3	101,0

AUSFUHRPREISE

100

LAND

JAHR	DURCH-SCHNITT	JAN.	FEBR.	MAERZ	APRIL	MAI	JUNI	JULI	AUG.	SEPT.	OKT.	NOV.	DEZ.	LFD NR.
1 9 9 6	103,5	103,4	103,4	103,6	103,7	103,8	103,6	103,4	103,2	103,3	103,5	103,4	103,5	1
1 9 9 7	105,1	103,9	104,2	104,4	104,7	104,9	105,2	105,4	105,7	105,6	105,6	105,6	105,6	
1 9 9 6	102,3	102,2	102,2	102,4	102,5	102,6	102,4	102,2	102,0	102,1	102,3	102,3	102,4	2
1 9 9 7	103,9	102,8	103,0	103,2	103,5	103,7	103,9	104,2	104,3	104,4	104,5	104,6	104,5	
1 9 9 6	104,8	104,7	104,8	104,9	105,1	105,2	105,0	104,8	104,6	104,7	104,8	104,7	104,8	3
1 9 9 7	106,4	105,2	105,6	105,9	106,1	106,3	106,6	106,8	107,2	107,0	106,9	106,8	106,8	
1 9 9 6	104,9	104,7	104,8	105,0	105,1	105,2	105,0	104,8	104,7	104,8	105,0	104,8	104,9	4
1 9 9 7	106,5	105,3	105,7	106,0	106,2	106,4	106,6	106,9	107,3	107,1	107,0	106,9	106,9	
1 9 9 6	103,6	103,4	103,6	103,6	103,8	104,1	103,8	103,6	103,4	103,4	103,4	103,3	103,4	5
1 9 9 7	105,2	103,8	104,3	104,6	104,8	105,1	105,3	105,5	105,9	106,0	105,9	105,7	105,7	
1 9 9 6	105,5	105,5	105,8	105,8	106,0	106,3	106,0	105,4	105,1	105,2	105,1	104,9	105,0	6
1 9 9 7	106,5	105,4	105,8	106,0	106,3	106,3	106,6	106,8	107,3	107,1	107,0	106,8	106,9	
1 9 9 6	105,5	105,3	105,4	105,5	105,8	105,9	105,8	105,5	105,3	105,2	105,3	105,1	105,3	7
1 9 9 7	107,2	105,9	106,3	106,7	107,0	107,2	107,4	107,8	108,0	107,7	107,5	107,3	107,5	
1 9 9 6	103,6	103,5	103,5	103,7	103,8	103,9	103,7	103,5	103,3	103,4	103,5	103,4	103,5	8
1 9 9 7	105,1	103,9	104,3	104,5	104,8	105,0	105,3	105,5	105,7	105,7	105,6	105,6	105,6	

2.1 NACH WARENGRUPPEN DER ERNAHRUNGSWIRTSCHAFT UND DER GEWERBLICHEN WIRTSCHAFT

1 9 9 6	99,9	100,5	100,5	100,5	101,0	101,6	100,8	99,6	99,2	99,1	98,8	98,2	98,8	9
1 9 9 7	103,5	99,7	100,7	101,9	102,6	103,3	103,3	103,6	104,8	105,4	105,3	105,4	105,5	
1 9 9 6	99,0	99,5	99,2	99,3	99,5	100,2	99,8	99,1	98,7	98,6	98,3	97,8	98,4	10
1 9 9 7	102,7	99,2	99,9	101,0	101,7	102,4	102,3	102,7	103,7	104,7	104,9	104,9	104,9	
1 9 9 6	101,8	102,7	103,3	103,2	104,4	104,6	102,9	100,9	100,2	100,1	99,9	99,3	99,6	11
1 9 9 7	105,1	100,9	102,3	103,8	104,6	105,1	105,6	105,6	107,1	107,1	106,4	106,3	106,8	
1 9 9 6	95,9	98,0	97,5	97,2	96,7	96,3	95,3	94,6	94,7	95,1	95,3	94,8	95,2	12
1 9 9 7	99,0	95,6	95,9	96,4	97,2	97,9	98,4	99,2	100,4	102,0	101,8	101,5	101,5	
1 9 9 6	95,6	97,7	96,9	96,7	96,0	95,9	94,9	94,7	94,8	95,0	95,0	94,4	94,9	13
1 9 9 7	98,7	95,1	95,4	96,0	96,9	97,8	98,1	99,1	100,3	101,6	101,4	101,2	101,0	
1 9 9 6	96,9	99,2	99,4	98,8	99,1	97,6	96,5	94,3	94,4	95,3	96,0	95,8	96,2	14
1 9 9 7	100,0	97,1	97,4	97,6	97,9	98,4	99,2	99,7	101,0	103,1	102,8	102,4	103,2	
1 9 9 6	95,6	98,2	97,5	98,2	97,1	95,5	97,0	94,1	95,1	95,3	94,2	92,1	93,3	15
1 9 9 7	97,9	93,5	92,4	93,9	95,3	99,4	100,1	99,0	101,4	102,7	101,4	99,0	97,2	
1 9 9 6	95,9	98,0	97,5	97,1	96,7	96,4	95,1	94,7	94,6	95,1	95,4	95,1	95,4	16
1 9 9 7	99,1	95,8	96,2	96,7	97,3	97,8	98,2	99,2	100,3	101,9	101,8	101,7	102,0	
1 9 9 6	95,5	97,6	96,9	96,6	95,8	95,9	94,6	94,7	94,7	95,0	95,1	94,6	95,0	17
1 9 9 7	98,7	95,3	95,6	96,2	97,0	97,6	97,8	99,0	100,0	101,4	101,3	101,3	101,3	
1 9 9 6	97,1	99,1	99,4	98,8	99,4	98,0	96,7	94,6	94,5	95,4	96,3	96,3	96,6	18
1 9 9 7	100,4	97,4	98,3	98,1	98,3	98,5	99,4	100,1	101,2	103,5	103,2	103,0	104,1	
1 9 9 6	102,6	102,1	102,5	102,7	103,9	105,1	104,5	103,0	102,2	101,8	101,2	100,6	101,1	19
1 9 9 7	106,5	102,5	103,9	105,5	106,3	106,8	106,6	106,6	107,7	107,8	107,7	108,0	108,2	
1 9 9 6	101,8	100,9	101,0	101,4	102,3	103,6	103,7	102,5	101,8	101,4	100,9	100,4	101,1	20
1 9 9 7	105,9	102,4	103,5	104,9	105,4	106,1	105,6	105,6	106,4	107,1	107,6	107,9	108,1	
1 9 9 6	104,0	104,4	105,1	105,2	106,9	107,8	108,6	104,0	102,9	102,4	101,7	100,9	101,2	21
1 9 9 7	107,6	102,6	104,6	106,7	107,8	108,3	108,6	108,4	110,0	108,9	108,9	108,2	108,5	
1 9 9 6	101,7	101,2	101,7	101,9	103,4	104,8	103,9	102,2	101,1	100,8	100,1	99,5	100,1	22
1 9 9 7	103,7	101,5	102,9	103,7	103,9	103,6	103,4	103,1	104,1	104,3	104,2	104,7	104,7	
1 9 9 6	99,7	98,8	99,0	99,2	100,4	102,0	101,9	100,5	99,6	99,3	98,4	98,0	98,7	23
1 9 9 7	101,5	100,1	101,4	101,9	101,8	101,5	100,9	100,6	101,0	101,6	101,8	102,4	102,6	
1 9 9 6	105,5	105,8	106,7	106,9	108,8	109,9	107,4	105,3	103,9	103,7	103,1	102,3	102,6	24
1 9 9 7	107,8	104,2	105,7	107,1	107,7	107,6	108,0	107,7	109,7	109,2	108,7	108,9	108,6	
1 9 9 6	105,2	104,9	104,9	105,4	105,5	106,3	106,4	105,5	105,6	104,7	104,6	103,9	104,5	25
1 9 9 7	115,0	105,5	106,8	111,1	113,6	116,7	116,6	117,3	118,8	118,6	118,5	118,0	119,0	
1 9 9 6	108,3	107,4	107,4	108,3	108,1	108,9	109,2	108,6	108,7	108,2	108,5	108,0	108,6	26
1 9 9 7	119,5	109,7	109,8	114,1	116,7	120,3	120,1	121,1	123,1	124,4	125,3	124,8	125,1	
1 9 9 6	99,5	100,4	100,2	100,2	100,8	101,6	101,4	100,1	100,0	98,5	97,3	96,5	97,1	27
1 9 9 7	106,9	97,9	101,3	105,7	108,0	110,2	110,3	110,5	110,8	108,1	106,2	105,8	107,9	

LFD NR.	WARENGRUPPE	WÄGUNGSG- ANTEIL	VERKETTUNGS- FAKTOR	JAHRESDURCHSCHNITTE		
				1993	1994	1995
28	GUETER DER GEWERBLICHEN WIRTSCHAFT	942,84	0,96135	100,8	101,7	103,5
29	FUER EU-LAENDER	498,24	0,97750	99,9	100,7	102,8
30	FUER DRITTLAENDER	444,60	0,94651	101,8	102,8	104,3
31	ROHSTOFFE UND HALBWAREN	63,50	1,29785	93,7	97,1	101,2
32	FUER EU-LAENDER	38,22	1,32180	94,2	98,8	104,4
33	FUER DRITTLAENDER	25,28	1,25714	92,9	94,6	96,5
34	ROHSTOFFE	11,44	1,25558	95,2	102,1	109,8
35	FUER EU-LAENDER	7,39	1,25689	96,7	103,9	112,8
36	FUER DRITTLAENDER	4,05	1,24305	92,5	98,8	104,3
37	HALBWAREN	52,06	1,30701	93,4	96,0	99,3
38	FUER EU-LAENDER	30,83	1,33634	93,6	97,6	102,4
39	FUER DRITTLAENDER	21,23	1,25968	93,0	93,8	94,9
40	FERTIGWAREN	879,34	0,93591	101,9	102,0	103,7
41	FUER EU-LAENDER	460,02	0,94324	100,4	100,8	102,7
42	FUER DRITTLAENDER	419,32	0,92951	102,3	103,3	104,8
43	VORERZEUGNISSE	165,39	1,04330	93,8	95,4	101,3
44	FUER EU-LAENDER	92,68	1,03347	92,2	94,0	101,3
45	FUER DRITTLAENDER	72,71	1,05352	95,8	97,1	101,2
46	ENDERZEUGNISSE	713,95	0,91152	103,1	103,5	104,2
47	FUER EU-LAENDER	367,34	0,91330	102,5	102,5	103,0
48	FUER DRITTLAENDER	346,61	0,90376	103,7	104,6	105,5

AUSFUHRPREISE

100

LAND

JAHR	DURCH- SCHNITT	JAN.	FEBR.	MAERZ	APRIL	MAI	JUNI	JULI	AUG.	SEPT.	OKT.	NOV.	DEZ.	LFD NR.
1 9 9 6	103,7	103,5	103,6	103,7	103,9	104,0	103,8	103,6	103,5	103,6	103,8	103,7	103,8	28
1 9 9 7	105,2	104,2	104,4	104,6	104,8	105,0	105,3	105,5	105,7	105,6	105,6	105,6	105,6	
1 9 9 6	102,6	102,4	102,5	102,6	102,7	102,8	102,6	102,4	102,3	102,4	102,7	102,6	102,7	29
1 9 9 7	104,0	103,0	103,3	103,4	103,6	103,9	104,1	104,3	104,4	104,3	104,5	104,5	104,5	
1 9 9 6	105,0	104,8	104,9	105,0	105,2	105,2	105,1	105,0	104,8	104,9	105,0	104,9	105,0	30
1 9 9 7	106,5	105,4	105,8	106,0	106,2	106,4	106,6	106,9	107,2	107,0	106,9	106,8	106,8	
1 9 9 6	98,1	99,1	99,1	99,1	99,1	98,7	97,6	97,2	96,8	97,1	97,8	97,4	98,0	31
1 9 9 7	101,9	99,3	100,0	100,5	100,8	101,5	102,1	102,5	103,7	103,2	103,5	103,1	102,7	
1 9 9 6	99,1	100,9	100,7	100,6	100,2	99,6	98,7	98,2	97,8	97,6	98,1	97,7	98,5	32
1 9 9 7	102,9	99,8	100,5	101,1	101,7	102,6	103,2	103,5	104,1	104,1	104,7	104,7	104,3	
1 9 9 6	96,6	96,5	96,7	96,8	97,5	97,3	96,0	95,7	95,4	96,2	97,4	96,9	97,2	33
1 9 9 7	100,5	98,6	99,3	99,7	99,3	100,0	100,3	101,1	102,9	101,8	101,7	100,8	100,4	
1 9 9 6	102,4	104,5	104,2	103,5	102,3	101,8	102,0	101,8	102,0	101,6	102,0	101,5	101,8	34
1 9 9 7	105,9	102,9	103,7	104,6	104,6	105,3	105,8	106,4	106,6	107,3	107,8	108,2	108,0	
1 9 9 6	103,2	105,8	105,6	104,6	102,9	102,2	102,5	102,4	102,8	102,3	102,8	102,0	102,4	35
1 9 9 7	106,6	103,5	104,0	105,0	105,3	105,9	106,3	106,8	107,0	108,0	108,7	109,3	108,8	
1 9 9 6	101,0	102,1	101,8	101,6	101,4	101,1	100,8	100,8	100,6	100,3	100,6	100,5	100,9	36
1 9 9 7	104,8	101,6	103,3	103,8	103,6	104,3	104,9	105,7	105,8	105,9	106,1	106,3	106,6	
1 9 9 6	97,1	98,0	98,0	98,1	98,4	98,0	96,7	96,2	95,7	96,1	96,9	96,5	97,1	37
1 9 9 7	101,0	98,6	99,2	99,6	99,9	100,7	101,3	101,7	103,0	102,3	102,6	102,0	101,6	
1 9 9 6	98,1	99,7	99,5	99,6	99,5	99,0	97,8	97,2	96,6	96,5	96,9	96,7	97,6	38
1 9 9 7	102,0	98,9	99,6	100,2	100,9	101,8	102,5	102,6	103,4	103,2	103,7	103,6	103,2	
1 9 9 6	95,8	95,4	95,7	95,9	96,7	96,6	95,1	94,8	94,4	95,4	96,8	96,2	96,5	39
1 9 9 7	99,7	98,1	98,5	98,9	98,5	99,1	99,4	100,3	102,4	101,0	100,9	99,7	99,3	
1 9 9 6	104,1	103,8	103,9	104,1	104,2	104,3	104,2	104,1	103,9	104,1	104,2	104,1	104,2	40
1 9 9 7	105,4	104,5	104,8	104,9	105,1	105,3	105,5	105,7	105,9	105,8	105,8	105,8	105,8	
1 9 9 6	102,9	102,6	102,6	102,8	102,9	103,1	102,9	102,8	102,6	102,8	103,0	103,0	103,1	41
1 9 9 7	104,1	103,3	103,5	103,6	103,8	104,0	104,1	104,3	104,4	104,4	104,5	104,5	104,5	
1 9 9 6	105,5	105,3	105,4	105,5	105,6	105,7	105,7	105,5	105,4	105,4	105,5	105,4	105,4	42
1 9 9 7	106,9	105,8	106,1	106,4	106,6	106,8	107,0	107,2	107,5	107,3	107,3	107,2	107,2	
1 9 9 6	98,6	99,5	99,2	99,4	99,4	99,6	99,1	98,3	97,8	97,7	98,0	97,8	97,9	43
1 9 9 7	99,7	98,3	98,7	98,9	99,4	99,7	99,8	100,3	100,4	100,3	100,4	100,3	100,4	
1 9 9 6	98,1	99,1	98,9	98,9	99,0	99,2	98,5	97,7	97,1	96,9	97,2	97,1	97,2	44
1 9 9 7	98,9	97,5	97,8	98,0	98,4	98,8	98,8	99,3	99,5	99,4	99,7	99,6	99,6	
1 9 9 6	99,4	99,9	99,7	100,0	100,1	100,2	99,8	99,2	98,8	98,8	99,0	98,7	98,8	45
1 9 9 7	100,8	99,2	99,8	100,2	100,6	100,8	101,0	101,5	101,6	101,3	101,3	101,2	101,4	
1 9 9 6	105,4	104,9	105,0	105,2	105,3	105,4	105,4	105,4	105,4	105,5	105,7	105,6	105,7	46
1 9 9 7	106,7	105,9	106,2	106,3	106,4	106,6	106,8	107,0	107,1	107,1	107,1	107,0	107,1	
1 9 9 6	104,1	103,4	103,5	103,8	103,9	104,1	104,1	104,1	104,0	104,3	104,5	104,5	104,6	47
1 9 9 7	105,4	104,8	104,9	105,0	105,1	105,3	105,5	105,6	105,6	105,6	105,7	105,7	105,7	
1 9 9 6	106,8	106,4	106,5	106,6	106,8	106,9	106,9	106,8	106,8	106,8	106,9	106,8	106,8	48
1 9 9 7	108,1	107,2	107,5	107,7	107,8	108,0	108,2	108,5	108,7	108,6	108,5	108,4	108,5	

LFD NR.	WARENGRUPPE	WÄGUNG- ANTEIL	VERKETTUNG- FAKTOR	JAHRESDURCHSCHNITTE		
				1993	1994	1995
2.2 NACH DER VORWIEGENDEN VERWENDUNGSART						
49	GRUNDSTOFF- UND PRODUKTIONSGÜTER	561,07	1,00100	99,2	100,2	103,1
50	FÜR EU-LÄNDER	305,10	1,02033	98,2	99,1	102,7
51	FÜR DRITTLÄNDER	255,97	0,98220	100,5	101,5	103,6
52	INVESTITIONSGÜTER	200,30	0,88146	103,2	103,8	104,4
53	FÜR EU-LÄNDER	86,22	0,89129	102,2	102,4	103,3
54	FÜR DRITTLÄNDER DARUNTER:	114,08	0,87578	104,0	104,9	105,3
55	ELEKTROTECHNISCHE INVESTITIONSGÜTER	23,11	0,88949	104,7	105,8	105,8
56	VERBRAUCHSGÜTER	178,02	0,95101	103,3	104,0	103,8
57	FÜR EU-LÄNDER	105,30	0,93058	103,2	103,6	102,7
58	FÜR DRITTLÄNDER DARUNTER:	72,72	0,97624	103,3	104,6	105,4
59	ELEKTROTECHNISCHE VERBRAUCHSGÜTER	24,53	1,02371	99,5	99,0	99,0
60	SONSTIGE GÜTER	60,61	1,10326	98,3	100,9	100,2
61	FÜR EU-LÄNDER	41,11	1,09519	99,1	100,7	99,9
62	FÜR DRITTLÄNDER DARUNTER:	19,50	1,11838	96,6	101,3	101,0
63	NAHRUNGS- UND GENUSSMITTEL	39,47	1,00510	98,2	100,2	100,2



AUSFUHRPREISE

100

LAND

JAHR	DURCH- SCHNITT	JAN.	FEBR.	MAERZ	APRIL	MAI	JUNI	JULI	AUG.	SEPT.	OKT.	NOV.	DEZ.	LFD NR.
2.2 NACH DER VORWIEGENDEN VERWENDUNGSART														
1 9 9 6	102,6	102,8	102,8	102,9	102,9	103,0	102,7	102,4	102,2	102,3	102,5	102,4	102,5	49
1 9 9 7	104,0	102,9	103,2	103,4	103,7	103,9	104,1	104,4	104,6	104,5	104,6	104,5	104,5	
1 9 9 6	101,5	101,9	101,8	101,8	101,8	101,9	101,6	101,2	101,0	101,0	101,2	101,2	101,3	50
1 9 9 7	102,9	101,7	102,0	102,2	102,5	102,8	103,0	103,2	103,3	103,3	103,5	103,6	103,5	
1 9 9 6	104,0	104,0	104,0	104,1	104,3	104,3	104,1	103,9	103,7	103,8	103,9	103,7	103,9	51
1 9 9 7	105,4	104,3	104,7	104,9	105,2	105,4	105,5	105,8	106,0	105,8	105,8	105,7	105,8	
1 9 9 6	105,7	105,2	105,4	105,6	105,6	105,7	105,8	105,8	105,7	105,8	105,8	105,7	105,8	52
1 9 9 7	106,8	106,1	106,3	106,5	106,7	106,8	106,9	107,0	107,1	107,2	107,1	107,1	107,1	
1 9 9 6	104,4	104,0	104,2	104,5	104,4	104,4	104,5	104,5	104,5	104,5	104,5	104,5	104,5	53
1 9 9 7	105,1	104,6	104,8	104,9	105,0	105,1	105,2	105,3	105,2	105,3	105,3	105,4	105,3	
1 9 9 6	106,6	106,0	106,3	106,4	106,5	106,7	106,7	106,7	106,7	106,8	106,8	106,7	106,8	54
1 9 9 7	108,1	107,1	107,5	107,7	107,9	108,0	108,2	108,4	108,6	108,6	108,5	108,4	108,4	
1 9 9 6	106,0	105,9	106,0	106,1	106,2	106,2	106,3	106,3	106,0	106,1	105,9	105,7	105,8	55
1 9 9 7	106,8	106,1	106,5	106,3	106,6	106,8	106,9	107,0	107,1	107,0	107,0	106,9	106,9	
1 9 9 6	105,0	104,0	104,1	104,5	104,8	105,1	105,0	105,0	104,9	105,4	105,8	105,7	105,8	56
1 9 9 7	107,0	106,1	106,2	106,3	106,3	106,7	107,0	107,5	107,9	107,5	107,4	107,3	107,3	
1 9 9 6	104,1	102,7	102,9	103,3	103,7	104,1	104,1	104,1	104,0	104,6	105,2	105,2	105,4	57
1 9 9 7	106,1	105,6	105,6	105,5	105,6	105,9	106,2	106,6	106,7	106,5	106,5	106,5	106,5	
1 9 9 6	106,3	105,8	105,9	106,2	106,4	106,6	106,4	106,4	106,2	106,4	106,7	106,3	106,4	58
1 9 9 7	108,1	106,9	107,1	107,4	107,3	107,7	108,1	108,6	109,5	109,1	108,8	108,5	108,4	
1 9 9 6	98,6	98,5	98,2	98,6	98,8	99,0	99,0	98,9	98,6	98,4	98,5	98,5	98,7	59
1 9 9 7	99,8	99,2	99,5	99,8	99,8	100,0	99,9	100,0	100,0	99,8	99,7	99,7	99,8	
1 9 9 6	99,8	100,4	100,4	100,5	101,0	101,5	100,8	99,6	99,2	99,1	98,7	98,2	98,7	60
1 9 9 7	103,3	99,6	100,6	101,7	102,4	103,1	103,1	103,4	104,5	105,3	105,3	105,3	105,4	
1 9 9 6	99,3	99,7	99,5	99,6	99,8	100,6	100,2	99,4	99,0	98,9	98,6	98,1	98,6	61
1 9 9 7	102,9	99,4	100,1	101,2	101,9	102,6	102,4	102,8	103,8	104,9	105,2	105,3	105,2	
1 9 9 6	100,9	102,0	102,4	102,3	103,4	103,5	101,9	100,1	99,5	99,4	99,0	98,5	98,8	62
1 9 9 7	104,2	100,1	101,5	102,9	103,7	104,2	104,6	104,7	106,1	106,1	105,5	105,4	105,9	
1 9 9 6	99,3	99,9	100,0	100,4	100,5	100,6	99,7	99,0	98,7	98,5	98,2	97,6	97,9	63
1 9 9 7	102,0	98,7	99,2	99,9	100,5	101,0	101,6	102,5	103,6	104,3	104,3	104,1	104,2	

2 INDEX DER  
2.3 NACH GUETERGRUPPEN DES GUETER VERZEICHNISSES

1991 =  
DEUTSCH

LFD NR.	GP- NR	GUETERGRUPPE	WAEGUNGS- ANTEIL	VERKETTUNGS- FAKTOR	JAHRES DURCHSCHNITTE		
					1993	1994	1995
1		GESAMTINDEX	1000	0,96884	100,7	101,6	103,3
2	0	ERZEUGNISSE DER LAND- UND FORSTWIRTSCHAFT, FISCHEREI	12,10	1,08371	94,4	100,5	98,2
3	01	PFLANZLICHE ERZEUGNISSE DER LANDWIRTSCHAFT UND DER GEWERBLICHEN GAERTNEREI	7,27	1,11655	93,3	101,7	99,5
4	02	LEBENDE TIERE UND TIERISCHE ERZEUGNISSE DER LAND- WIRTSCHAFT UND GEWERBLICHEN TIERHALTUNG	2,67	1,12588	104,9	108,9	103,2
5	05	FORSTWIRTSCHAFTLICHE ERZEUGNISSE	1,45	1,06051	86,6	87,9	92,6
6	07	FISCHEREIERZEUGNISSE	0,71	0,67836	82,7	82,4	78,1
7	21-69	ERZEUGNISSE DES PRODUZIERENDEN GEWERBES (OHNE BAUGEWERBE; ELEKTRIZITAET, GAS, FERNWAERME UND WASSER)	987,90	0,96696	100,8	101,6	103,4
8	21	BERGBAULICHE ERZEUGNISSE	5,93	1,37196	99,8	98,5	98,2
9	22-69	ERZEUGNISSE DES VERARBEITENDEN GEWERBES	981,97	0,96228	100,8	101,7	103,4
10		ERZEUGNISSE DES GRUNDSTOFF- UND PRODUKTIONSGUETER- GEWERBES	240,85	1,10109	94,5	96,0	101,0
11	22	MINERALOELERZEUGNISSE	5,94	1,82120	85,0	79,7	79,2
12	24	SPALT- UND BRUTSTOFFE	2,35	.	.	.	.
13	25	STEINE UND ERDEN, ASBESTWAREN, SCHLEIFMITTEL	8,89	0,93384	103,9	104,6	104,9
14	27	EISEN UND STAHL	34,42	1,15596	91,8	94,2	99,9
15	28	NE-METALLE UND -METALLHALBZEUG (EINSCHL. EDEL- METALLEN UND DEREN HALBZEUG)	19,86	1,20333	88,9	96,6	101,2
16	29	GIESSEREIERZEUGNISSE	4,56	0,89748	96,9	95,3	96,8
17	301	ERZEUGNISSE DER ZIEHEREIEN UND KALTWALZWERKE	5,10	1,02918	91,9	90,3	91,6
18	40	CHEMISCHE ERZEUGNISSE	135,24	1,06414	95,9	97,0	102,2
19	53	SCHNITTHOLZ, SPERRHOLZ UND SONSTIGES BEARB. HOLZ	3,29	0,97175	94,5	98,1	102,0
20	55	HOLZSTOFF, ZELLSTOFF, PAPIER UND PAPPE 3)	11,49	1,08395	85,7	86,8	102,5
21	59	GUMMIWAREN	9,71	0,98694	103,5	104,1	102,9

FUSSNOTEN SIEHE LETZTE SEITE

AUSFUHRPREISE

PRODUKTIONSSTATISTIKEN (AUSGABE 1989)

100

LAND

JAHR	DURCH-SCHNITT	JAN.	FEBR.	MAERZ	APRIL	MAI	JUNI	JULI	AUG.	SEPT.	OKT.	NOV.	DEZ.	LFD NR.
1 9 9 6	103,5	103,4	103,4	103,6	103,7	103,8	103,6	103,4	103,2	103,3	103,5	103,4	103,5	1
1 9 9 7	105,1	103,9	104,2	104,4	104,7	104,9	105,2	105,4	105,7	105,6	105,6	105,6	105,6	
1 9 9 6	97,9	97,4	98,7	99,5	102,1	103,2	100,8	98,4	96,4	95,4	94,8	93,5	94,4	2
1 9 9 7	99,7	96,6	98,5	99,3	99,8	99,9	99,7	98,9	100,0	100,7	101,2	100,9	100,4	
1 9 9 6	100,8	99,5	101,4	102,1	105,8	109,0	105,0	102,3	98,9	97,4	96,5	95,2	96,3	3
1 9 9 7	103,5	99,9	103,2	104,4	104,8	104,2	103,9	102,6	103,4	103,9	104,1	104,0	103,8	
1 9 9 6	100,5	100,3	101,0	102,8	104,3	100,9	101,5	99,1	100,0	100,3	99,9	97,6	98,6	4
1 9 9 7	101,3	98,7	97,4	98,3	99,0	101,2	101,2	100,7	103,1	104,9	105,5	103,9	101,8	
1 9 9 6	88,0	91,0	90,7	89,7	89,1	88,1	87,8	87,9	87,4	86,5	85,6	86,3	86,1	5
1 9 9 7	89,2	86,1	87,5	87,8	87,9	88,4	88,4	89,2	89,5	89,7	91,1	92,3	92,7	
1 9 9 6	78,4	77,4	78,9	80,6	82,3	83,2	81,6	78,5	76,5	74,5	76,3	75,8	75,6	6
1 9 9 7	75,4	76,7	77,5	75,2	75,4	74,6	74,6	74,3	74,4	74,6	75,9	75,6	76,1	
1 9 9 6	103,6	103,4	103,5	103,6	103,7	103,8	103,7	103,5	103,3	103,4	103,6	103,5	103,6	7
1 9 9 7	105,1	104,0	104,3	104,5	104,8	105,0	105,2	105,5	105,7	105,7	105,7	105,6	105,7	
1 9 9 6	99,3	99,0	98,9	99,1	98,7	98,9	99,1	99,2	98,9	98,7	100,3	100,4	100,9	8
1 9 9 7	104,0	101,5	102,4	102,6	102,3	102,8	103,6	105,1	105,6	105,3	105,5	105,3	105,8	
1 9 9 6	103,6	103,5	103,5	103,6	103,8	103,9	103,7	103,5	103,4	103,5	103,6	103,5	103,6	9
1 9 9 7	105,1	104,0	104,3	104,5	104,8	105,0	105,2	105,5	105,7	105,7	105,7	105,6	105,7	
1 9 9 6	98,8	99,5	99,4	99,5	99,5	99,5	98,8	98,3	97,8	98,0	98,4	98,1	98,4	10
1 9 9 7	100,7	99,0	99,4	99,7	100,2	100,6	100,9	101,3	101,7	101,4	101,5	101,4	101,4	
1 9 9 6	90,4	81,4	84,3	87,3	91,5	89,2	85,0	87,3	88,7	93,5	99,5	97,4	99,4	11
1 9 9 7	96,1	102,5	98,9	94,9	91,9	93,0	91,5	92,6	99,2	97,5	99,0	98,1	93,9	
1 9 9 6	.	.	.	.	.	.	.	.	.	.	.	.	.	12
1 9 9 7	.	.	.	.	.	.	.	.	.	.	.	.	.	
1 9 9 6	105,8	105,8	105,7	105,9	105,8	105,7	105,6	105,7	105,6	105,7	106,1	106,2	105,9	13
1 9 9 7	106,9	106,1	106,1	106,5	106,8	107,1	107,0	107,2	107,2	107,1	106,9	107,0	107,2	
1 9 9 6	94,0	97,8	97,1	96,4	95,6	95,3	94,5	93,1	91,8	91,9	92,1	91,0	91,4	14
1 9 9 7	96,2	92,0	92,4	92,9	94,0	95,0	96,2	97,6	98,6	98,5	98,9	99,0	99,7	
1 9 9 6	94,2	96,6	96,2	96,3	97,2	98,1	94,3	92,2	91,2	90,7	91,1	92,3	93,6	15
1 9 9 7	103,1	96,2	99,7	102,8	103,1	104,4	106,0	106,7	108,0	105,5	104,0	101,1	99,8	
1 9 9 6	97,1	97,1	97,1	96,7	96,7	96,9	96,8	96,6	97,1	97,1	97,3	97,5	97,7	16
1 9 9 7	99,4	98,9	99,1	98,8	99,1	99,3	99,3	99,4	99,7	99,8	100,0	99,8	99,9	
1 9 9 6	90,3	90,6	90,5	90,6	90,5	90,6	90,7	90,1	90,2	90,3	90,3	89,8	89,7	17
1 9 9 7	90,5	89,6	88,9	88,8	88,8	90,1	90,6	90,9	91,4	91,5	92,0	91,9	91,8	
1 9 9 6	100,8	100,7	100,7	100,9	101,0	101,1	101,0	100,7	100,4	100,5	100,7	100,6	100,8	18
1 9 9 7	102,2	101,1	101,3	101,3	101,8	102,1	102,3	102,5	102,6	102,5	102,7	102,9	103,0	
1 9 9 6	98,6	100,8	99,8	98,9	98,5	99,1	99,1	98,9	98,6	98,0	97,4	96,7	96,8	19
1 9 9 7	98,1	96,8	96,8	97,4	98,0	98,7	98,4	98,4	98,5	98,3	98,6	98,8	98,7	
1 9 9 6	91,7	100,2	99,6	96,4	93,5	91,5	90,1	88,9	88,3	87,9	88,5	88,2	87,5	20
1 9 9 7	88,6	87,1	87,5	87,5	88,1	88,1	88,5	88,5	88,4	88,8	89,9	90,2	90,4	
1 9 9 6	103,1	103,7	103,6	102,8	103,0	103,1	103,1	103,1	102,9	102,9	103,0	103,1	103,1	21
1 9 9 7	103,4	102,7	102,6	103,0	103,2	103,2	103,2	103,7	103,9	103,8	103,8	103,8	104,0	

2 INDEX DER  
2.3 NACH GUETERGRUPPEN DES GUETER VERZEICHNISSSES  
1991 =  
DEUTSCH

LFD NR.	GP- NR	GUETERGRUPPE	WAEGUNGS- ANTEIL	VERKETTUNGS- FAKTOR	JAHRESDURCHSCHNITTE		
					1993	1994	1995
22		ERZEUGNISSE DES INVESTITIONSGUETER PRODUZIERENDEN GEWERBES	558,12	0,89991	103,3	104,0	104,6
23	302	ERZEUGNISSE DER STAHLVERFORMUNG	9,08	0,90585	102,4	101,5	104,9
24	31	STAHLBAUERZEUGNISSE UND SCHIENENFAHRZEUGE	12,37	0,85640	104,3	105,1	107,3
25	32	MASCHINENBAUERZEUGNISSE (EINSCHL. ACKERSCHLEPPERN)	161,81	0,83094	105,6	106,6	108,1
26	33	STRASSENFAHRZEUGE (OHNE ACKERSCHLEPPER)	176,42	0,89746	104,3	105,5	105,4
27	36	ELEKTROTECHNISCHE ERZEUGNISSE	124,72	0,94476	102,0	102,2	102,8
28	37	FEINMECHANISCHE UND OPTISCHE ERZEUGNISSE; UHREN	21,22	0,86926	105,1	106,2	106,7
29	38	EISEN-, BLECH- UND METALLWAREN	29,87	0,89502	103,3	104,1	106,0
30	50	BUEROMASCHINEN, DATENVERARBEITUNGSGERAETE UND -EINRICHTUNGEN	22,63	1,39071	86,1	81,6	76,9
31		ERZEUGNISSE DES VERBRAUCHSGUETER PRODUZIERENDEN GEWERBES	134,49	0,93227	101,9	102,4	104,1
32	39	MUSIKINSTRUMENTE, SPIELWAREN, SPORTGERAETE, SCHMUCK, BELICHTETE FILME, FUELLHALTER U.AE. 1)	8,19	0,98881	104,5	106,8	106,3
33	51	FEINKERAMISCHE ERZEUGNISSE	3,34	0,81597	108,7	111,3	113,4
34	52	GLAS UND GLASWAREN	6,81	0,90685	99,6	99,7	102,7
35	54	HOLZWAREN	10,26	0,82170	108,0	109,9	113,1
36	56	PAPIER- UND PAPPEWAREN	9,60	0,93573	100,4	98,1	100,8
37	57	DRUCKEREIERZEUGNISSE, VERVIELFAELTIGUNGEN 2)	9,19	0,88479	105,7	106,4	107,7
38	58	KUNSTSTOFFERZEUGNISSE	28,20	0,95364	97,4	96,4	99,4
39	61	LEDER	1,81	1,05803	98,7	106,4	106,7
40	62	LEDERWAREN UND SCHUHE	4,33	0,90951	102,8	103,3	103,9
41	63	TEXTILIEN	36,93	0,98513	100,9	101,7	102,8
42	64	BEKLEIDUNG UND KONFEKTIONIERTER TEXTILIEN 6)	15,83	0,88087	105,0	106,8	106,4
43		ERZEUGNISSE DES NAHRUNGS- UND GENUSSMITTELGEWERBES	48,51	1,10911	99,2	100,9	100,7
44	68	ERZEUGNISSE DES ERNAHRUNGSGEWERBES	45,41	1,13610	99,0	100,6	100,4
45	69	TABAKWAREN	3,10	0,79936	102,2	105,2	105,9
NACHRICHTLICH:							
46	30	ERZEUGNISSE DER ZIEHEREIEN UND KALTWALZWERKE UND DER STAHLVERFORMUNG	14,18	0,95706	98,6	97,5	100,1
47	32/50	MASCHINENBAUERZEUGNISSE (EINSCHL. ACKERSCHLEPPER); BUEROMASCHINEN, DATENVERARBEITUNGSGERAETE UND -EINRICHTUNGEN	184,44	0,88204	103,2	103,5	104,3

FUSSNOTEN SIEHE LETZTE SEITE

AUSFUHRPREISE

PRODUKTIONSSTATISTIKEN (AUSGABE 1989)

100

LAND

JAHR	DURCH- SCHNITT	JAN.	FEBR.	MAERZ	APRIL	MAI	JUNI	JULI	AUG.	SEPT.	OKT.	NOV.	DEZ.	LFD NR.
1 9 9 6	105,8	105,2	105,3	105,6	105,7	105,9	105,9	105,9	105,9	106,0	106,1	106,1	106,1	22
1 9 9 7	107,2	106,5	106,7	106,8	107,0	107,1	107,3	107,5	107,6	107,5	107,5	107,5	107,5	
1 9 9 6	107,4	107,0	106,9	107,1	107,3	107,7	107,6	107,3	107,3	107,4	107,4	107,6	107,7	23
1 9 9 7	106,6	107,0	107,1	107,2	106,7	106,5	106,6	106,6	106,5	106,3	106,2	106,2	106,0	
1 9 9 6	108,5	108,0	108,0	108,0	108,8	109,0	108,8	108,6	108,5	108,5	108,5	108,5	108,5	24
1 9 9 7	109,3	108,7	108,8	108,1	109,2	109,3	109,3	109,4	109,5	109,6	109,5	109,6	109,7	
1 9 9 6	110,3	109,4	109,7	110,0	110,2	110,3	110,3	110,4	110,5	110,5	110,6	110,6	110,6	25
1 9 9 7	111,7	111,0	111,1	111,3	111,5	111,7	111,9	112,0	112,0	112,0	112,0	112,0	112,0	
1 9 9 6	106,6	105,7	105,9	106,1	106,3	106,6	106,6	106,5	106,5	106,9	107,3	107,2	107,3	26
1 9 9 7	108,7	107,7	108,0	108,1	108,1	108,4	108,8	109,2	109,4	109,2	109,1	109,1	109,2	
1 9 9 6	103,3	103,1	103,1	103,2	103,5	103,5	103,6	103,5	103,3	103,2	103,3	103,2	103,3	27
1 9 9 7	104,2	103,7	103,9	104,0	104,2	104,2	104,3	104,4	104,4	104,3	104,3	104,2	104,2	
1 9 9 6	107,7	107,6	107,6	107,5	107,6	107,6	107,7	107,7	107,8	107,8	107,9	108,0	108,1	28
1 9 9 7	108,7	108,3	108,4	108,5	108,4	108,6	108,7	108,9	109,0	109,0	109,1	109,0	109,0	
1 9 9 6	107,7	106,8	107,0	107,5	107,7	107,9	107,9	107,9	108,0	108,0	108,0	107,9	108,0	29
1 9 9 7	109,3	108,2	108,5	108,8	109,1	109,3	109,4	109,6	109,7	109,7	109,7	109,7	109,8	
1 9 9 6	75,3	75,9	76,0	76,3	75,2	75,4	75,3	75,4	75,1	75,0	75,1	74,5	74,6	30
1 9 9 7	75,3	74,4	75,0	75,5	75,7	75,4	75,4	75,3	75,5	75,5	75,7	75,0	75,2	
1 9 9 6	104,1	104,1	104,1	104,2	104,3	104,2	104,2	104,1	104,1	104,1	104,1	104,0	104,0	31
1 9 9 7	104,8	104,2	104,2	104,4	104,5	104,6	104,8	104,9	105,1	105,3	105,3	105,3	105,3	
1 9 9 6	108,1	106,7	107,3	107,8	108,4	108,7	108,5	108,3	108,3	108,3	108,3	108,2	108,2	32
1 9 9 7	111,2	108,8	109,6	110,4	110,5	110,9	111,5	111,8	112,4	112,7	112,3	111,7	111,6	
1 9 9 6	114,5	113,2	113,2	114,4	114,7	114,8	114,8	114,8	114,8	114,8	114,8	114,8	114,8	33
1 9 9 7	116,1	115,2	115,8	115,9	115,9	116,1	116,3	116,3	116,3	116,3	116,3	116,4	116,4	
1 9 9 6	101,9	102,8	102,8	102,5	102,4	102,3	102,2	101,9	101,7	101,5	101,7	101,0	100,5	34
1 9 9 7	100,3	100,3	100,1	100,2	100,3	100,2	100,0	100,1	100,4	100,2	100,3	100,3	100,6	
1 9 9 6	115,2	114,3	114,4	114,7	115,0	115,2	115,3	115,5	115,5	115,6	115,7	115,6	115,8	35
1 9 9 7	117,1	116,3	116,3	116,4	116,9	117,0	117,3	117,3	117,4	117,4	117,5	117,7	117,6	
1 9 9 6	99,4	101,6	101,4	100,5	99,7	99,3	99,0	98,7	98,8	98,7	98,7	98,6	98,2	36
1 9 9 7	98,3	98,1	97,2	97,2	97,7	98,2	98,7	98,5	98,7	98,6	98,7	98,8	99,0	
1 9 9 6	109,7	109,9	110,0	109,9	110,1	109,5	109,5	109,4	109,3	109,8	109,9	109,8	109,8	37
1 9 9 7	111,4	110,2	110,8	110,8	110,8	110,4	110,5	110,7	111,4	112,1	113,2	113,0	113,2	
1 9 9 6	98,4	98,0	98,1	98,2	98,4	98,6	98,6	98,6	98,5	98,5	98,3	98,3	98,3	38
1 9 9 7	98,4	98,2	98,0	98,0	98,1	98,2	98,3	98,4	98,3	98,6	98,5	98,8	98,8	
1 9 9 6	106,1	105,4	105,2	105,2	106,5	106,5	106,8	106,1	106,2	106,2	106,1	106,1	106,5	39
1 9 9 7	107,9	106,9	106,8	107,4	107,7	107,4	107,1	107,6	108,2	108,6	109,0	109,2	109,2	
1 9 9 6	103,7	104,0	103,7	103,7	103,6	103,6	103,6	103,7	103,7	103,7	103,9	103,7	103,7	40
1 9 9 7	105,5	104,0	104,2	105,1	105,4	105,4	105,5	105,9	106,3	106,2	106,1	106,0	106,2	
1 9 9 6	102,3	102,7	102,5	102,4	102,4	102,3	102,2	102,1	102,0	102,0	102,1	102,1	102,2	41
1 9 9 7	103,4	102,6	102,9	103,2	103,2	103,3	103,4	103,6	103,7	103,8	103,9	103,8	103,8	
1 9 9 6	107,8	107,2	107,4	107,6	108,0	107,7	107,8	108,1	108,1	108,1	108,2	107,9	107,5	42
1 9 9 7	107,5	107,4	107,0	107,1	107,2	107,2	107,3	107,4	107,6	108,2	108,1	108,0	107,6	
1 9 9 6	100,3	101,2	100,9	100,7	100,7	101,1	100,7	99,9	99,9	100,0	99,7	99,4	99,8	43
1 9 9 7	104,2	100,4	101,1	102,3	103,1	103,9	103,9	104,5	105,7	106,4	106,3	106,4	106,7	
1 9 9 6	99,7	100,7	100,3	100,1	100,1	100,5	100,1	99,2	99,2	99,3	99,0	98,6	99,0	44
1 9 9 7	103,4	99,6	100,3	101,4	102,1	103,0	103,0	103,6	104,8	105,6	105,5	105,7	105,9	
1 9 9 6	110,0	108,9	109,1	109,4	109,8	110,2	110,1	110,0	109,7	110,2	110,6	110,5	111,1	45
1 9 9 7	116,7	112,4	112,3	115,7	117,2	117,1	117,4	118,3	118,9	118,3	117,9	117,4	117,9	
1 9 9 6	101,2	101,1	101,0	101,2	101,2	101,6	101,5	101,1	101,2	101,3	101,3	101,2	101,2	46
1 9 9 7	100,8	100,8	100,6	100,6	100,3	100,6	100,9	101,0	101,1	101,0	101,1	101,0	100,9	
1 9 9 6	106,0	105,3	105,6	105,9	105,9	106,0	106,0	106,1	106,2	106,1	106,2	106,2	106,2	47
1 9 9 7	107,2	106,5	106,7	106,9	107,1	107,2	107,4	107,5	107,5	107,5	107,5	107,5	107,5	

2 INDEX DER  
2.4 NACH DEM INTERNATIONALEN WARENVERZEICHNIS

1991 =  
DEUTSCH

LFD NR.	NR.DER SITC	TEILE UND ABSCHNITTE	WAEGUNGS- ANTEIL	VERKETTUNGS- FAKTOR	JAHRESDURCHSCHNITTE		
					1993	1994	1995
1		GESAMTINDEX	1000	0,96884	100,7	101,6	103,3
2	0	NAHRUNGSMITTEL UND LEBENDE TIERE	46,60	1,09233	97,6	99,3	99,0
3	00	LEBENDE TIERE (OHNE FISCHE)	2,13	1,21762	108,2	112,2	105,9
4	01	FLEISCH UND ZUBEREITUNGEN VON FLEISCH	8,06	1,08896	97,4	97,8	93,0
5	02	MILCH UND MILCHERZEUGNISSE, EIER	11,15	1,04632	100,4	99,2	101,4
6	03	FISCHE, KREBS- U. WEICHTIERE U. ZUBEREITUNGEN DARAUSS	1,53	0,71196	92,3	94,6	94,2
7	04	GETREIDE UND GETREIDEERZEUGNISSE	6,64	1,17703	95,2	90,9	90,6
8	05	GEMUESE UND FRUECHTE	8,86	0,79255	88,7	97,1	99,9
9	06	ZUCKER, ZUCKERWAREN UND HONIG	2,90	1,04686	99,5	106,0	108,5
10	07	KAFFEE, TEE, KAKAO, GEWUERZE UND WAREN DARAUSS	4,07	1,64745	95,1	106,7	106,4
11	08	TIERFUTTER (AUSGENOMMEN UNGEMAHLENES GETREIDE)	2,93	1,16342	100,7	98,4	96,2
12	09	VERSCHIEDENE GENIESSBARE WAREN UND ZUBEREITUNGEN	2,33	1,01531	101,4	104,2	104,6
13	1	GETRAENKE UND TABAK	6,80	0,92402	101,8	102,7	102,6
14	11	GETRAENKE	3,51	1,01776	101,0	100,6	99,8
15	12	TABAK UND TABAKERZEUGNISSE	3,29	0,81506	102,6	105,0	105,5
16	2	ROHSTOFFE (AUSGEN. NAHRUNGSMITTEL U. MINERAL. BRENNSTOFFE)	18,14	1,25771	95,9	103,8	111,0
17	21	HAEUTE, FELLE UND PELZFELLE, ROH	0,80	1,90941	95,4	116,2	104,2
18	22	DELSAATEN UND DELHALTIGE FRUECHTE	0,54	1,63280	115,2	142,0	123,5
19	23	SYNTHETISCHER KAUSCHUK	1,43	1,16724	92,7	89,0	97,2
20	24	HOLZ	2,77	1,00191	87,8	91,4	95,9
21	25	PAPIERHALBSTOFFE UND ABFAELLE VON PAPIER	0,74	2,04607	88,0	115,6	202,1
22	26	SPINNSTOFFE UND IHRE ABFAELLE	3,37	1,22357	90,0	98,4	107,6
23	27	MINERAL. ROHSTOFFE (AUSGEN. KOHLE, OEL UND EDELSTEINE)	2,24	1,07174	102,1	103,0	103,4
24	28	METALLURGISCHE ERZE UND METALLABFAELLE	4,53	1,59938	99,9	112,9	118,8
25	29	ROHSTOFFE TIERISCHEN UND PFLANZLICHEN URSPRUNGS, A.N.G.	1,72	0,93429	101,9	101,0	102,4

AUSFUHRPREISE

FUER DEN AUSSENHANDEL (SITC - REV. 3)

100

LAND

JAHR	DURCH- SCHNITT	JAN.	FEBR.	MAERZ	APRIL	MAI	JUNI	JULI	AUG.	SEPT.	OKT.	NOV.	DEZ.	LFD NR.
1 9 9 6	103,5	103,4	103,4	103,6	103,7	103,8	103,6	103,4	103,2	103,3	103,5	103,4	103,5	1
1 9 9 7	105,1	103,9	104,2	104,4	104,7	104,9	105,2	105,4	105,7	105,6	105,6	105,6	105,6	
1 9 9 6	98,1	99,2	99,2	99,2	99,6	99,9	98,8	97,8	97,3	97,0	96,6	96,1	96,5	2
1 9 9 7	100,8	97,4	98,3	99,2	99,9	100,7	100,6	100,9	102,1	102,9	102,5	102,3	102,4	
1 9 9 6	95,6	98,2	97,5	98,2	97,1	95,5	97,0	94,1	95,1	95,3	94,2	92,1	93,3	3
1 9 9 7	97,9	93,5	92,4	93,9	95,3	99,4	100,1	99,0	101,4	102,7	101,4	99,0	97,2	
1 9 9 6	88,6	90,5	90,4	90,3	89,5	90,4	88,0	87,6	88,0	88,2	87,9	86,1	85,7	4
1 9 9 7	91,8	86,2	86,2	87,3	89,2	91,5	92,1	93,9	96,0	97,3	95,1	93,6	93,3	
1 9 9 6	99,7	102,9	101,9	101,1	100,5	99,3	98,4	98,0	97,7	98,2	98,8	99,4	100,3	5
1 9 9 7	101,8	100,5	101,2	101,0	100,9	100,1	100,2	100,6	101,0	102,9	103,9	104,4	105,1	
1 9 9 6	96,3	94,7	96,3	97,1	97,7	98,2	97,4	96,1	95,2	94,2	96,4	96,3	96,3	6
1 9 9 7	97,0	96,9	97,3	96,7	96,9	96,6	96,6	96,7	96,8	96,8	97,5	97,4	97,7	
1 9 9 6	97,4	96,9	98,0	98,0	100,6	102,7	100,6	98,6	96,2	94,8	94,4	93,4	94,0	7
1 9 9 7	95,1	95,2	96,6	96,6	96,0	95,5	94,3	93,9	94,6	95,2	94,7	94,6	94,3	
1 9 9 6	95,2	97,0	98,5	99,1	100,4	101,3	98,7	96,8	94,5	91,5	89,2	87,8	88,1	8
1 9 9 7	93,4	91,6	93,1	93,2	93,7	93,0	93,5	93,1	93,8	93,7	93,8	94,1	94,1	
1 9 9 6	109,9	109,4	109,5	111,2	112,5	110,9	111,6	110,6	110,0	109,8	108,3	107,6	107,4	9
1 9 9 7	111,5	108,1	110,1	110,4	109,9	109,9	111,9	113,0	115,5	113,3	111,5	111,8	112,3	
1 9 9 6	101,9	101,1	100,9	100,7	100,6	102,7	103,5	102,2	103,3	102,4	101,5	101,3	102,1	10
1 9 9 7	118,7	103,1	105,5	111,5	115,1	121,3	120,7	121,2	123,7	125,2	125,8	125,1	126,2	
1 9 9 6	105,9	104,0	104,6	104,3	105,6	106,3	106,0	105,7	105,2	106,4	106,3	107,7	108,8	11
1 9 9 7	111,8	110,3	112,0	114,3	114,7	114,7	112,3	109,4	111,5	111,3	109,4	110,9	110,7	
1 9 9 6	104,0	103,6	103,5	103,6	103,6	103,8	103,5	103,4	103,9	104,4	104,5	105,1	105,1	12
1 9 9 7	105,1	104,9	104,5	104,5	104,7	104,7	104,7	105,4	105,4	105,4	105,5	105,4	106,1	
1 9 9 6	105,3	104,1	104,2	105,1	105,3	105,4	105,4	105,3	105,1	105,4	106,1	105,8	106,3	13
1 9 9 7	110,6	107,2	107,6	109,9	110,7	110,7	111,0	111,7	112,2	111,7	111,4	111,2	111,6	
1 9 9 6	101,3	100,2	100,2	101,3	101,4	101,2	101,3	101,3	101,2	101,3	102,1	101,7	102,0	14
1 9 9 7	104,7	102,3	102,8	104,4	104,6	104,8	105,0	105,4	105,8	105,3	105,2	105,2	105,5	
1 9 9 6	109,6	108,3	108,6	109,0	109,4	109,8	109,8	109,6	109,3	109,8	110,3	110,1	110,9	15
1 9 9 7	116,9	112,5	112,6	115,8	117,2	117,1	117,4	118,4	119,1	118,5	118,0	117,5	118,1	
1 9 9 6	102,1	104,4	103,9	103,6	103,1	103,4	103,0	101,7	100,9	100,4	100,3	99,9	100,7	16
1 9 9 7	109,1	103,0	105,1	107,0	108,6	110,0	110,6	110,7	110,8	110,7	110,7	110,8	110,9	
1 9 9 6	105,4	100,9	100,5	103,8	106,9	108,5	107,5	105,5	106,7	106,4	106,2	105,3	106,0	17
1 9 9 7	114,6	107,3	108,2	109,6	111,4	111,0	110,2	109,0	111,7	119,7	127,1	128,0	122,4	
1 9 9 6	134,1	126,1	125,9	125,3	133,7	145,3	142,3	140,9	137,7	135,6	134,1	128,9	133,0	18
1 9 9 7	141,0	135,9	140,2	145,0	147,6	146,3	143,9	135,2	133,6	135,7	138,3	143,3	146,8	
1 9 9 6	96,6	96,7	96,6	98,1	97,1	97,0	97,5	96,3	95,8	96,1	95,6	95,8	96,2	19
1 9 9 7	99,2	97,7	99,2	99,2	99,3	99,3	99,6	99,2	99,2	99,7	99,4	99,2	99,4	
1 9 9 6	91,4	94,2	93,7	92,3	91,8	91,3	91,1	90,6	90,7	90,4	89,9	90,2	90,3	20
1 9 9 7	93,4	90,6	91,6	92,3	92,7	93,4	93,4	93,5	93,6	93,5	94,7	95,6	95,6	
1 9 9 6	102,1	133,5	128,9	115,7	95,7	88,2	92,0	98,6	101,9	97,3	95,1	92,2	86,4	21
1 9 9 7	88,6	86,4	83,0	82,6	83,6	88,2	89,6	91,5	91,4	91,4	92,2	91,5	91,6	
1 9 9 6	105,5	107,1	106,8	106,3	106,4	105,8	105,4	104,8	104,1	104,4	105,1	103,8	105,8	22
1 9 9 7	112,8	107,3	109,7	111,6	111,9	112,2	113,4	114,6	115,0	115,0	113,8	114,6	114,6	
1 9 9 6	105,3	105,2	105,2	104,8	105,1	105,4	105,3	105,1	105,1	105,3	105,5	105,4	105,8	23
1 9 9 7	108,4	107,6	107,7	108,2	109,1	109,0	108,9	108,8	108,0	108,3	108,2	108,2	108,9	
1 9 9 6	100,0	103,3	102,7	104,5	104,0	105,2	103,4	99,7	96,1	94,6	94,4	95,2	96,7	24
1 9 9 7	116,2	102,3	107,2	111,4	115,8	120,2	121,8	122,1	121,9	119,5	118,2	117,0	117,5	
1 9 9 6	107,3	105,8	106,6	105,5	106,3	107,0	108,1	106,5	107,3	108,3	108,7	108,6	108,8	25
1 9 9 7	113,6	110,1	110,9	112,1	113,4	113,4	113,7	114,3	115,3	115,0	114,9	114,8	114,9	

2 INDEX DER  
2.4 NACH DEM INTERNATIONALEN WARENVERZEICHNIS  
1991 =  
DEUTSCH

LFD NR.	NR.DER SITC	TEILE UND ABSCHNITTE	WÄGUNGS- ANTEIL		VERKETTUNGS- FAKTOR		JAHRESDURCHSCHNITTE		
							1993	1994	1995
26	3	MINERAL. BRENNSTOFFE, SCHMIERMITTEL U. VERWANDTE ERZEUGN.	10,12	1,60896	90,6	87,1	85,9		
27	32	KOHLE, KOKS UND BRIKETS	3,14	1,18029	102,6	102,7	101,2		
28	33	ERDOELERZEUGNISSE UND VERWANDTE WAREN	5,98	1,69940	86,0	81,0	80,3		
29	34	GAS	1,00	2,41410	79,9	74,9	71,1		
30	4	TIERISCHE UND PFLANZLICHE ÖLE, FETTE UND WACHSE	2,69	1,80261	103,6	121,6	118,0		
31	41	TIERISCHE ÖLE UND FETTE	0,19	.	112,5	129,9	.		
32	42	PFLANZLICHE FETTE UND FETTE ÖLE, ROH ODER RAFFINIERT	1,24	1,71087	104,3	128,2	112,5		
33	43	TIERISCHE U. PFLANZL. FETTE UND ÖLE, VERARBEITET; WACHSE	1,26	1,89642	101,5	113,9	120,8		
34	5	CHEMISCHE ERZEUGNISSE	135,54	1,04555	96,2	97,5	102,8		
35	51	ORGANISCHE CHEMISCHE ERZEUGNISSE	28,08	1,16742	93,7	97,1	107,0		
36	52	ANORGANISCHE CHEMISCHE ERZEUGNISSE	10,35	1,13557	94,6	94,8	96,4		
37	53	FARBMITTEL, GERBSTOFFE UND FARBEN	13,82	0,94986	99,8	101,1	103,2		
38	54	MEDIZINISCHE UND PHARMAZEUTISCHE ERZEUGNISSE	17,72	0,97428	99,6	100,5	101,6		
39	55	ETHERISCHE ÖLE UND RIECHMITTEL; ZUBEREITETE KÖRPERPFLEGE-, PUTZ- UND REINIGUNGSMITTEL	8,04	1,01309	102,7	102,6	107,7		
40	56	DUENGEMITTEL	2,32	1,20651	96,9	95,6	100,3		
41	57	KUNSTSTOFFE IN PRIMAERFORM	23,75	.	90,7	94,0	103,8		
42	58	KUNSTSTOFFE IN ANDEREN FORMEN ALS PRIMAERFORMEN	12,23	.	94,3	93,1	99,0		
43	59	CHEMISCHE ERZEUGNISSE UND WAREN, A.N.G.	19,23	0,97327	100,3	99,8	100,1		
44	6	BEARBEITETE WAREN, VORWIEG. NACH BESCHAFFENHEIT GEGLIEDERT	181,85	1,00302	96,9	97,8	101,3		
45	61	LEDER, LEDERWAREN, A.N.G. UND ZUGERICHTETE PELZFELLE	2,53	1,00307	99,4	110,2	109,8		
46	62	KAUTSCHUKWAREN, A.N.G.	9,71	0,99092	103,5	104,1	102,9		
47	63	HOLZWAREN (AUSGENOMMEN MOEBEL)	3,52	0,93657	101,6	103,2	106,8		
48	64	PAPIER U. PAPPE; WAREN AUS PAPIERHALBSTOFF, PAPIER O. PAPPE	22,66	1,00601	92,2	90,9	97,9		
49	65	GARNE, GEWEBE, FERTIGGESTELLTE SPINNSTOFFERZEUGNISSE UND VERWANDTE WAREN	33,81	0,99006	98,4	97,8	99,1		
50	66	WAREN AUS NICHT-METALLISCHEN MINERALISCHEN STOFFEN, A.N.G.	17,47	0,88799	102,7	103,6	104,8		
51	67	EISEN UND STAHL	39,25	1,10538	91,2	92,4	97,7		
52	68	NE-METALLE	17,90	1,12292	88,9	94,8	101,2		
53	69	METALLWAREN, A.N.G.	35,00	0,88383	103,5	103,9	106,5		



AUSFUHRPREISE

FUER DEN AUSSENHANDEL (SITC - REV. 3)

100

LAND

Jahr	DURCH- SCHNITT	JAN.	FEBR.	MAERZ	APRIL	MAI	JUNI	JULI	AUG.	SEPT.	OKT.	NOV.	DEZ.	LFd NR.
1 9 9 6	92,8	87,6	89,2	90,9	93,0	91,6	89,3	90,8	91,8	94,4	98,6	97,5	98,6	26
1 9 9 7	97,1	100,5	98,4	95,9	93,9	94,7	94,1	95,2	99,2	98,3	99,4	99,1	96,6	
1 9 9 6	101,7	102,3	102,0	102,1	100,8	100,6	101,1	101,3	101,7	101,1	102,3	102,7	102,5	27
1 9 9 7	102,5	102,4	102,0	101,8	100,0	100,6	101,5	102,2	102,5	103,0	104,2	104,7	104,7	
1 9 9 6	90,7	82,0	84,9	87,7	92,1	89,9	85,8	88,2	89,5	94,0	99,4	97,0	98,4	28
1 9 9 7	96,0	100,6	97,1	94,8	92,5	93,8	92,1	93,4	99,4	97,7	98,9	97,8	93,9	
1 9 9 6	76,8	75,0	75,0	74,8	73,8	73,9	73,3	73,9	73,9	75,2	82,0	83,8	87,5	29
1 9 9 7	86,9	94,1	94,4	84,1	83,2	81,7	82,4	83,8	87,4	87,2	87,9	88,7	87,4	
1 9 9 6	113,2	113,0	110,0	109,1	111,9	115,6	116,0	112,3	113,6	115,7	114,1	112,8	114,1	30
1 9 9 7	123,8	114,3	115,4	118,1	118,1	119,6	120,0	122,5	124,1	125,5	132,0	138,2	137,4	
1 9 9 6	.	.	.	.	.	.	.	.	.	.	.	.	.	31
1 9 9 7	.	.	.	.	.	.	.	.	.	.	.	.	.	
1 9 9 6	105,5	102,9	100,8	101,2	104,1	110,8	115,2	104,7	104,1	109,0	105,8	103,1	104,2	32
1 9 9 7	121,3	107,1	109,4	114,0	115,5	117,0	117,3	120,0	121,1	123,7	132,8	139,3	138,6	
1 9 9 6	118,2	119,5	117,0	115,3	117,6	118,5	115,5	117,7	120,6	119,8	119,0	118,5	119,4	33
1 9 9 7	122,2	117,6	117,7	119,0	118,6	119,9	120,0	122,0	123,5	122,6	125,7	130,4	129,9	
1 9 9 6	101,8	101,2	101,3	101,8	102,1	102,4	102,4	102,0	101,6	101,6	101,7	101,6	101,8	34
1 9 9 7	102,9	102,2	102,4	102,4	102,9	103,0	102,9	103,1	103,1	103,0	103,1	103,3	103,3	
1 9 9 6	101,5	103,4	103,1	102,8	102,6	102,7	102,5	101,6	100,5	100,2	99,8	99,7	99,6	35
1 9 9 7	100,6	100,0	99,9	99,4	100,2	101,2	101,1	101,2	100,8	100,5	101,1	101,1	100,7	
1 9 9 6	104,1	99,3	99,6	104,0	103,9	105,0	105,5	105,2	105,6	105,8	105,9	104,8	104,8	36
1 9 9 7	103,9	105,6	107,1	107,4	107,9	105,5	103,4	102,8	102,7	101,3	101,1	101,1	101,3	
1 9 9 6	103,0	103,8	103,5	104,1	104,0	103,3	102,8	102,9	102,9	102,7	102,6	102,0	101,9	37
1 9 9 7	103,6	102,8	103,0	102,6	102,6	102,5	103,1	103,5	104,2	104,4	104,8	104,9	105,3	
1 9 9 6	104,5	103,2	103,9	104,3	104,5	104,8	104,8	104,8	104,5	104,6	104,7	104,6	105,3	38
1 9 9 7	106,6	105,3	105,8	106,0	106,4	106,5	106,6	106,8	107,0	106,9	106,8	107,4	107,4	
1 9 9 6	109,0	109,1	108,9	109,0	109,0	109,0	109,5	108,7	108,4	108,7	108,7	109,1	109,6	39
1 9 9 7	109,9	109,1	109,4	109,5	109,6	109,7	109,6	109,7	109,7	110,3	110,5	110,9	110,8	
1 9 9 6	105,3	103,8	105,6	105,9	106,4	105,9	105,8	105,5	104,4	104,5	104,7	104,9	106,0	40
1 9 9 7	107,4	107,0	107,8	108,3	108,4	107,1	107,2	107,1	108,2	107,2	106,6	106,2	107,7	
1 9 9 6	97,8	95,1	95,9	96,3	97,5	98,7	98,7	98,1	97,4	97,7	99,0	99,2	99,6	41
1 9 9 7	102,2	100,0	100,4	100,9	102,0	102,5	102,3	103,1	102,8	102,8	103,0	103,2	103,4	
1 9 9 6	96,9	96,9	96,5	96,8	97,4	97,5	97,4	97,3	97,2	96,7	96,5	96,5	96,5	42
1 9 9 7	97,1	96,8	96,4	96,6	96,5	96,7	97,0	97,1	97,1	97,5	97,3	97,8	97,9	
1 9 9 6	102,2	101,7	101,7	101,9	102,0	102,2	102,3	102,4	102,1	102,3	102,4	102,4	102,5	43
1 9 9 7	102,8	102,6	102,7	102,7	102,8	102,7	102,7	102,8	103,0	102,9	102,9	102,7	102,9	
1 9 9 6	99,6	101,2	101,0	100,6	100,4	100,2	99,6	99,0	98,6	98,6	98,7	98,6	98,8	44
1 9 9 7	100,8	99,0	99,4	99,8	100,1	100,4	100,9	101,4	101,8	101,7	101,8	101,6	101,6	
1 9 9 6	115,3	111,8	112,5	113,7	116,7	116,6	116,8	115,4	116,4	116,5	116,4	115,6	113,7	45
1 9 9 7	112,7	112,7	110,9	110,3	110,9	111,8	111,0	111,4	112,3	115,6	116,2	115,4	113,6	
1 9 9 6	103,1	103,7	103,6	102,8	103,0	103,1	103,0	103,1	102,9	103,0	103,1	103,1	103,1	46
1 9 9 7	103,4	102,7	102,6	103,0	103,2	103,2	103,2	103,7	103,8	103,8	103,8	103,8	103,9	
1 9 9 6	106,0	106,8	106,3	106,0	105,8	106,5	106,5	106,5	106,2	105,8	105,5	104,9	104,8	47
1 9 9 7	105,2	104,7	104,5	104,8	105,1	105,5	105,2	105,4	105,6	105,5	105,4	105,5	105,4	
1 9 9 6	93,9	99,2	98,8	97,0	95,5	94,1	92,9	91,7	91,3	91,2	91,7	91,7	91,5	48
1 9 9 7	92,7	91,4	91,5	91,6	92,1	92,2	92,9	92,7	92,8	93,1	93,8	94,0	94,1	
1 9 9 6	98,5	99,3	99,2	98,9	98,7	98,6	98,5	98,4	98,1	98,0	98,1	98,0	98,1	49
1 9 9 7	98,8	98,4	98,5	98,6	98,7	98,7	98,8	98,9	98,9	99,0	99,2	99,2	99,2	
1 9 9 6	104,9	104,9	104,8	105,1	105,1	105,0	104,9	105,0	104,9	104,8	105,0	104,9	104,5	50
1 9 9 7	105,3	104,6	104,7	105,1	105,2	105,3	105,3	105,5	105,7	105,5	105,5	105,6	105,8	
1 9 9 6	94,0	97,1	96,5	95,8	95,1	94,7	94,1	93,0	92,2	92,4	92,7	91,7	92,1	51
1 9 9 7	95,1	92,0	92,2	92,5	93,2	93,9	94,6	96,2	97,0	96,9	97,3	97,4	97,8	
1 9 9 6	94,1	96,7	96,0	96,1	96,9	97,6	94,0	92,2	91,5	90,9	91,2	92,4	93,4	52
1 9 9 7	101,9	95,7	98,5	101,0	101,0	102,3	103,8	104,9	106,0	104,2	103,2	101,1	100,6	
1 9 9 6	108,2	107,5	107,6	107,9	108,1	108,4	108,3	108,2	108,3	108,4	108,4	108,4	108,5	53
1 9 9 7	109,5	108,7	109,0	109,1	109,1	109,3	109,5	109,7	109,8	109,9	109,9	109,8	109,8	

2 INDEX DER  
2.4 NACH DEM INTERNATIONALEN WARENVERZEICHNIS  
1991 =  
DEUTSCH

LFD NR.	NR. DER SITC	TEILE UND ABSCHNITTE	WAEGUNGS- ANTEIL		VERKETTUNGS- FAKTOR		JAHRES DURCHSCHNITTE		
							1993	1994	1995
54	7	MASCHINENBAUERZ., ELEKTROTECHNISCHE ERZEUGNISSE U. FAHRZ.	478,70	0,90851	103,0	103,6	104,1		
55	71	KRAFTMASCHINEN UND -AUSRUESTUNGEN	40,82	0,86468	105,1	106,3	107,5		
56	72	ARBEITSMASCHINEN FUER BESONDERE ZWECKE	71,48	0,84188	104,8	105,9	107,5		
57	73	METALLBEARBEITUNGSMASCHINEN	23,52	0,79951	104,9	105,6	106,9		
58	74	MASCHINEN, APPARATE U. GERAETE FUER VERSCHIEDENE ZWECKE	64,57	0,84075	106,0	106,7	108,4		
59	75	BUEROMASCHINEN U. AUTOMATISCHE DATENVERARBEITUNGSMASCH.	26,22	1,34483	88,4	84,6	80,7		
60	76	GERAETE FUER DIE NACHRICHTENTECHNIK, BILD- UND TONAUF- NAHME- UND -WIEDERGABEGERAETE	20,85	1,05591	98,6	99,3	98,7		
61	77	ELEKTRISCHE MASCHINEN, APPARATE UND GERAETE, A.N.G.	72,73	0,95298	101,1	101,1	101,7		
62	78	STRASSENFAHRZEUGE	154,62	0,90402	104,2	105,3	105,0		
63	79	ANDERE BEFOERDERUNGSMITTEL	3,89	0,84497	104,0	105,6	106,3		
64	8	VERSCHIEDENE FERTIGWAREN	117,10	0,89321	104,9	105,4	106,1		
65	81	SANIT. ANLAGEN, HEIZUNGS- U. BELEUCHTUNGSEINRICHT., A.N.G.	4,54	0,83983	108,1	109,4	112,4		
66	82	MOEBEL UND TEILE DAVON, BETTAUSSTATTUNGEN	12,84	0,83192	107,2	108,8	111,2		
67	83	REISEARTIKEL, HANDTASCHEN UND AEHNLICHE BEHAELTNISSE	1,03	0,85997	103,0	103,1	105,7		
68	84	BEKLEIDUNG UND BEKLEIDUNGSZUBEHOER	19,61	0,86561	107,3	108,4	108,4		
69	85	SCHUHE	3,71	0,93951	101,9	102,5	102,2		
70	87	MESS-, PRUEF- U. KONTROLLINSTRUM., -APPARATE U. -GERAETE	27,20	0,83888	106,3	107,2	107,2		
71	88	FOTOGR. APPARATE U. ZUBEHOER, OPT. WAREN, UHRMACHERWAREN	9,78	0,95110	99,9	99,8	100,2		
72	89	VERSCHIEDENE BEARBEITETE WAREN, A.N.G.	38,39	0,95946	103,2	102,7	103,6		
73	97	GOLD	2,46	1,55449	98,6	104,2	92,1		

## AUSFUHRPREISE

FUER DEN AUSSENHANDEL (SITC - REV. 3)

100

LAND

JAHR	DURCH- SCHNITT	JAN.	FEBR.	MAERZ	APRIL	MAI	JUNI	JULI	AUG.	SEPT.	OKT.	NOV.	DEZ.	LFD NR.
1 9 9 6	105,2	104,6	104,8	105,0	105,2	105,3	105,3	105,3	105,2	105,4	105,5	105,5	105,5	54
1 9 9 7	106,6	105,9	106,1	106,2	106,4	106,5	106,7	106,9	107,0	106,9	106,9	106,8	106,9	
1 9 9 6	108,6	108,4	108,4	108,6	108,5	108,5	108,6	108,7	108,7	108,8	108,8	108,8	108,9	55
1 9 9 7	110,2	109,5	110,1	110,0	110,0	110,2	110,3	110,4	110,4	110,3	110,3	110,4	110,6	
1 9 9 6	109,1	108,6	108,8	108,9	109,0	109,0	109,1	109,1	109,2	109,2	109,3	109,3	109,3	56
1 9 9 7	110,0	109,5	109,5	109,6	109,8	109,9	110,1	109,3	110,3	110,2	110,3	110,3	109,3	
1 9 9 6	109,0	108,0	108,0	108,3	108,7	109,1	109,1	109,2	109,3	109,5	109,6	109,8	109,8	57
1 9 9 7	112,0	110,5	111,0	111,4	111,8	112,0	112,2	112,3	112,4	112,6	112,6	112,6	112,6	
1 9 9 6	111,2	110,0	110,6	111,0	111,2	111,3	111,4	111,5	111,4	111,5	111,6	111,5	111,5	58
1 9 9 7	112,6	111,8	112,0	112,2	112,4	112,5	112,7	112,9	112,9	112,8	112,8	112,8	112,8	
1 9 9 6	79,3	79,7	79,9	80,2	79,2	79,4	79,2	79,3	79,1	79,1	79,0	78,6	78,6	59
1 9 9 7	79,2	78,5	78,9	79,4	79,6	79,3	79,3	79,3	79,4	79,3	79,6	79,0	79,1	
1 9 9 6	97,0	98,0	97,5	96,9	97,0	97,0	97,0	96,9	96,9	97,0	96,9	96,6	96,7	60
1 9 9 7	97,6	97,4	98,0	97,8	97,9	97,9	97,9	97,9	97,8	97,4	97,2	97,0	96,8	
1 9 9 6	102,2	102,2	102,1	102,2	102,6	102,5	102,5	102,4	102,0	101,9	101,9	101,9	102,0	61
1 9 9 7	102,5	102,3	102,3	102,3	102,5	102,5	102,6	102,7	102,6	102,7	102,7	102,6	102,5	
1 9 9 6	106,3	105,2	105,5	105,7	106,0	106,4	106,4	106,3	106,2	106,6	107,0	107,0	107,1	62
1 9 9 7	108,5	107,4	107,7	107,8	107,9	108,2	108,5	109,0	109,3	109,0	108,9	108,8	109,0	
1 9 9 6	109,5	106,7	106,7	106,7	109,2	110,6	110,6	110,6	110,6	110,6	110,5	110,5	110,5	63
1 9 9 7	111,1	110,9	110,8	110,9	110,9	111,3	111,2	111,2	111,2	111,1	111,1	111,1	111,2	
1 9 9 6	107,4	106,7	106,7	107,0	107,2	107,3	107,3	107,4	107,6	107,9	108,0	107,9	108,0	64
1 9 9 7	109,2	108,2	108,5	108,7	108,8	109,0	109,2	109,4	109,6	109,6	109,6	109,6	109,6	
1 9 9 6	114,3	113,0	113,2	113,7	114,4	114,5	114,5	114,5	114,5	114,6	114,7	114,7	114,9	65
1 9 9 7	116,3	115,0	115,2	115,5	116,1	116,3	116,4	116,6	116,7	116,8	117,0	117,1	117,2	
1 9 9 6	113,2	112,2	112,3	112,9	113,2	113,3	113,4	113,6	113,6	113,5	113,5	113,5	113,6	66
1 9 9 7	114,9	113,9	114,1	114,4	114,7	114,8	115,1	115,1	115,1	115,2	115,3	115,4	115,4	
1 9 9 6	105,3	106,2	105,2	105,2	105,3	105,3	105,2	105,2	105,2	105,2	105,3	105,3	105,4	67
1 9 9 7	107,5	107,2	107,3	107,4	107,4	107,4	107,5	107,5	107,5	107,5	107,7	107,7	107,7	
1 9 9 6	108,7	108,6	108,6	108,6	108,7	108,6	108,6	108,9	108,9	108,9	108,9	108,8	108,8	68
1 9 9 7	109,0	108,8	108,7	108,9	108,9	108,8	108,8	109,0	109,2	109,4	109,2	109,2	109,1	
1 9 9 6	101,4	101,3	101,2	101,4	101,2	101,2	101,3	101,4	101,5	101,5	101,6	101,5	101,5	69
1 9 9 7	103,0	101,4	101,5	102,5	102,9	102,9	103,0	103,5	103,9	103,7	103,6	103,5	103,8	
1 9 9 6	108,4	108,0	108,0	108,1	108,2	108,3	108,4	108,3	108,4	108,5	108,9	108,7	108,7	70
1 9 9 7	109,8	109,2	109,5	109,6	109,5	109,7	109,8	110,0	110,1	110,0	109,9	109,9	110,1	
1 9 9 6	104,4	101,4	101,0	101,7	101,1	102,0	102,8	104,1	105,9	108,0	108,2	108,4	108,7	71
1 9 9 7	111,4	109,1	109,6	109,6	110,1	110,9	112,0	112,3	112,7	112,5	112,4	112,7	112,6	
1 9 9 6	104,7	104,0	104,2	104,8	105,0	105,0	104,9	104,7	104,7	104,9	104,8	104,9	104,9	72
1 9 9 7	106,1	105,1	105,4	105,7	105,8	106,0	106,1	106,2	106,4	106,7	106,8	106,7	106,6	
1 9 9 6	97,5	97,3	99,0	98,0	98,9	100,5	98,3	96,4	96,0	96,4	97,3	95,5	95,9	73
1 9 9 7	96,0	95,3	97,1	100,1	98,6	98,0	98,5	97,2	99,8	96,8	95,6	88,9	85,9	

2 INDEX DER  
2.5 IN ANLEHNUNG AN DAS SYSTEMATISCHE  
1991 =  
DEUTSCH

LFD NR.	GP- NR.	GUTERGRUPPE, -ZWEIG, -KLASSE UND -ART	WAEGUNGS- ANTEIL		VERKETTUNGS- FAKTOR		JAHRESDURCHSCHNITTE		
							1993	1994	1995
1	0	ERZEUGNISSE DER LAND- UND FORSTWIRTSCHAFT, FISCHEREI	12,10	1,08371	94,4	100,5	98,2		
2	01	PFLANZLICHE ERZEUGNISSE DER LANDWIRTSCHAFT UND DER GEWERBLICHEN GAERTNEREI DARUNTER:	7,27	1,11655	93,3	101,7	99,5		
3	011	PFLANZLICHE ERZEUGNISSE DER ALLGEMEINEN LANDWIRTSCHAFT DARUNTER:	3,89	1,20452	94,3	94,7	91,2		
4	0111	GETREIDE	2,45	1,50078	88,5	82,6	80,7		
5	013	ERZEUGNISSE DES DAUERKULTURBAUES DARUNTER:	2,13	1,10954	96,7	112,0	104,1		
6	01357	TRAUBENWEIN	1,22	1,13732	98,8	98,3	97,8		
7	02	LEBENDE TIERE UND TIERISCHE ERZEUGNISSE DER LAND- WIRTSCHAFT UND GEWERBLICHEN TIERHALTUNG	2,67	1,12588	104,9	108,9	103,2		
8	021	LEBENDE TIERE	2,13	1,21762	108,2	112,2	105,9		
9	029	TIERISCHE ERZEUGNISSE	0,54	1,13747	92,1	95,9	92,2		
		NACHRICHTLICH:							
10	02/6854 OHNE 0291	LEBENDE TIERE UND TIERISCHE ERZEUGNISSE DER LAND- WIRTSCHAFT UND GEWERBLICHEN TIERHALTUNG, UN- GENIESSBARE SCHLACHTNEBENPRODUKTE; OHNE ROHMILCH	3,34	1,36238	103,1	110,0	103,0		
11	05	FORSTWIRTSCHAFTLICHE ERZEUGNISSE	1,45	1,06051	86,6	87,9	92,6		
12	07	FISCHEREIERZEUGNISSE	0,71	0,67836	82,7	82,4	78,1		
13	21	BERGBAULICHE ERZEUGNISSE DARUNTER:	5,93	1,37196	99,8	98,5	98,2		
14	211	KOHLE, BRIKETTS, KOKS DARUNTER:	2,74	1,19268	103,0	101,8	99,6		
15	2111	STEINKOHLE, STEINKOHLBRIKETTS (EINSCHL. STEINKOHLKOKS)	2,40	1,21261	101,5	99,8	97,5		
16	21111/5	STEINKOHLE, STEINKOHLBRIKETTS DARUNTER:	1,36	1,25000	102,1	102,0	97,9		
17	21111	STEINKOHLE	1,19	1,29139	103,1	103,3	99,2		
18	21113	STEINKOHLKOKS	1,04	1,17024	100,8	96,9	97,0		

AUSFUHRPREISE

GUETERVERZEICHNIS FUER PRODUKTIONSSTATISTIKEN

100

LAND

Jahr	Durchschnitt	JAN.	FEBR.	MAERZ	APRIL	MAI	JUNI	JULI	AUG.	SEPT.	OKT.	NOV.	DEZ.	LFD NR.
1 9 9 6	97,9	97,4	98,7	99,5	102,1	103,2	100,8	98,4	96,4	95,4	94,8	93,5	94,4	1
1 9 9 7	99,7	96,6	98,5	99,3	99,8	99,9	99,7	98,9	100,0	100,7	101,2	100,9	100,4	
1 9 9 6	100,8	99,5	101,4	102,1	105,8	109,0	105,0	102,3	98,9	97,4	96,5	95,2	96,3	2
1 9 9 7	103,5	99,9	103,2	104,4	104,8	104,2	103,9	102,6	103,4	103,9	104,1	104,0	103,8	
1 9 9 6	101,5	99,9	101,1	100,8	106,5	111,4	107,8	104,1	99,9	97,8	97,0	94,7	96,6	3
1 9 9 7	100,5	99,2	102,2	102,8	102,1	101,2	99,3	97,8	99,1	100,4	100,4	100,7	100,6	
1 9 9 6	94,2	94,3	96,1	95,5	102,1	107,0	101,8	96,6	90,9	88,1	86,9	84,6	86,5	4
1 9 9 7	88,8	89,0	92,0	91,9	90,2	88,9	86,3	85,3	87,6	89,3	89,0	88,6	87,5	
1 9 9 6	103,3	99,8	101,0	104,2	104,9	107,3	105,6	105,0	103,0	101,5	102,6	102,3	102,7	5
1 9 9 7	115,6	106,5	112,2	115,6	118,3	117,5	119,7	117,9	118,5	115,5	116,9	114,6	113,6	
1 9 9 6	99,7	98,1	98,1	100,4	100,4	100,4	99,9	99,9	99,9	99,9	99,9	99,8	99,8	6
1 9 9 7	101,3	99,2	98,9	100,1	101,5	101,5	101,8	102,4	102,4	101,6	101,7	102,0	102,2	
1 9 9 6	100,5	100,3	101,0	102,8	104,3	100,9	101,5	99,1	100,0	100,3	99,9	97,6	98,6	7
1 9 9 7	101,3	98,7	97,4	98,3	99,0	101,2	101,2	100,7	103,1	104,9	105,5	103,9	101,8	
1 9 9 6	95,6	98,2	97,5	98,2	97,1	95,5	97,0	94,1	95,1	95,3	94,2	92,1	93,3	8
1 9 9 7	97,9	93,5	92,4	93,9	95,3	93,4	100,1	99,0	101,4	102,7	101,4	99,0	97,2	
1 9 9 6	119,7	108,4	114,7	120,9	132,6	122,2	119,0	118,6	119,1	120,2	122,2	119,2	119,6	9
1 9 9 7	114,6	119,2	116,9	115,5	113,6	108,0	105,7	107,4	109,9	113,9	121,4	123,4	119,9	
1 9 9 6	99,5	99,1	99,4	101,1	102,6	100,3	100,5	98,1	99,1	99,4	98,9	97,3	98,6	10
1 9 9 7	103,0	99,2	98,7	100,0	101,0	102,3	102,5	101,8	104,0	106,7	108,1	106,8	104,5	
1 9 9 6	88,0	91,0	90,7	89,7	89,1	88,1	87,8	87,3	87,4	86,5	85,6	86,3	86,1	11
1 9 9 7	89,2	86,1	87,5	87,8	87,9	88,4	88,4	89,2	89,5	89,7	91,1	92,3	92,7	
1 9 9 6	78,4	77,4	78,9	80,6	82,3	83,2	81,6	78,5	76,5	74,5	76,3	75,8	75,6	12
1 9 9 7	75,4	76,7	77,5	75,2	75,4	74,6	74,6	74,3	74,4	74,6	75,9	75,6	76,1	
1 9 9 6	99,3	99,0	98,9	99,1	98,7	98,9	99,1	99,2	98,9	98,7	100,3	100,4	100,9	13
1 9 9 7	104,0	101,5	102,4	102,6	102,3	102,8	103,6	105,1	105,6	105,3	105,5	105,3	105,8	
1 9 9 6	100,1	100,7	100,5	100,5	99,0	98,8	99,4	99,7	100,1	99,4	100,8	101,4	101,2	14
1 9 9 7	101,1	101,1	100,7	100,4	98,4	98,9	99,9	100,7	101,1	101,6	103,0	103,4	103,4	
1 9 9 6	97,6	98,1	97,8	98,0	97,3	96,8	97,2	96,7	97,2	96,5	98,0	98,7	98,5	15
1 9 9 7	98,5	98,4	98,0	97,6	96,3	96,7	97,6	97,9	98,2	98,8	100,4	100,9	100,9	
1 9 9 6	97,0	98,1	98,0	97,9	96,3	95,4	96,1	95,3	96,1	95,3	98,0	98,9	98,7	16
1 9 9 7	100,2	99,7	99,7	99,7	98,0	97,9	98,2	98,6	99,3	100,4	103,3	103,7	103,7	
1 9 9 6	98,3	99,4	99,4	99,3	97,6	97,0	97,6	97,1	97,8	96,3	98,9	100,0	99,7	17
1 9 9 7	100,6	100,1	100,1	100,1	98,4	98,4	98,7	98,9	99,7	101,0	103,9	103,9	103,9	
1 9 9 6	98,3	98,2	97,7	98,0	98,6	98,6	98,7	98,7	98,7	97,9	98,0	98,4	98,4	18
1 9 9 7	96,3	96,7	95,7	94,8	94,1	95,1	96,8	96,8	96,8	96,8	96,7	97,4	97,4	

2 INDEX DER  
2.5 IN ANLEHNUNG AN DAS SYSTEMATISCHE  
1991 =  
DEUTSCH

LFD NR.	GP- NR.	GÜTERGRUPPE, -ZWEIG, -KLASSE UND -ART	WÄGUNG- ANTEIL	VERKETTUNG- FAKTOR	JAHRESDURCHSCHNITTE		
					1993	1994	1995
19	22	MINERALÖLERZEUGNISSE DARUNTER:	5,94	1,82120	85,0	79,7	79,2
20	2213	KRAFTSTOFFE DARUNTER:	1,87	1,84192	79,7	71,2	69,0
21	22131/3/5	VERGASERKRAFTSTOFF, FLUGBENZIN, SPEZIAL- UND TESTBENZIN -- DARUNTER:	1,44	1,76592	78,9	71,1	69,3
22	22131	VERGASERKRAFTSTOFF	1,33	1,84727	78,1	69,4	67,3
23	2217	HEIZÖLE	1,34	2,73684	80,7	75,2	73,7
24	22172	HEIZÖLE, LEICHT	0,93	2,18838	80,4	70,7	65,9
25	22176	HEIZÖLE, MITTELSCHWER UND SCHWER	0,41	3,40000	81,1	85,5	91,4
26	225	SCHMIERMITTEL UND ÄHNLICHE MINERALISCHE ÖLE	0,94	1,11257	94,2	93,6	96,8
27	24	SPALT- UND BRUTSTOFFE	2,35	.	.	.	.
28	25	STEINE UND ERDEN, ASBESTWAREN, SCHLEIFMITTEL DARUNTER:	8,89	0,93384	103,9	104,6	104,9
29	251-6	STEINE UND ERDEN DARUNTER:	7,68	0,94546	103,3	104,2	104,6
30	251	ROHE UND GEBROCHENE NATURSTEINE, UNBEARBEITETE ERDEN	1,66	1,11964	100,5	100,8	100,4
31	253	ZEMENT, BEARBEITETER KALK, GIPSERZEUGNISSE	1,06	0,95524	99,9	100,6	100,5
32	254	GROBKERAMISCHE ERZEUGNISSE DARUNTER:	2,94	0,89559	103,8	104,4	104,1
33	2547	FEUERFESTE ERZEUGNISSE	2,35	0,88582	103,0	103,3	102,5
34	258	SCHLEIFMITTEL	1,12	0,88204	108,1	107,5	107,1

AUSFUHRPREISE

GUETERVERZEICHNIS FUER PRODUKTIONSSTATISTIKEN

100

LAND

JAHR	DURCH- SCHNITT	JAN.	FEBR.	MAERZ	APRIL	MAI	JUNI	JULI	AUG.	SEPT.	OKT.	NOV.	DEZ.	LFD NR.
1 9 9 6	90,4	81,4	84,3	87,3	91,5	89,2	85,0	87,3	88,7	93,5	99,5	97,4	99,4	19
1 9 9 7	96,1	102,5	98,9	94,9	91,9	93,0	91,5	92,6	99,2	97,5	99,0	98,1	93,9	
1 9 9 6	84,4	69,9	72,6	78,5	87,1	87,2	79,0	82,7	82,5	90,0	96,3	93,0	94,3	20
1 9 9 7	93,3	96,7	93,5	92,7	89,1	92,2	88,3	91,1	102,5	97,8	96,4	92,1	87,2	
1 9 9 6	82,9	67,8	69,9	76,3	87,0	89,3	79,8	82,7	82,2	87,1	92,0	89,8	90,8	21
1 9 9 7	92,6	92,8	91,8	93,1	88,9	91,7	88,0	90,9	104,8	99,3	94,6	89,4	85,4	
1 9 9 6	81,4	65,4	67,7	74,5	85,9	88,5	78,3	81,4	80,8	85,7	90,8	88,4	89,5	22
1 9 9 7	91,6	91,6	90,7	92,2	87,7	90,8	86,8	89,9	104,8	98,7	93,7	88,1	83,9	
1 9 9 6	87,6	76,8	83,0	86,9	89,4	81,1	77,4	82,0	86,3	91,9	102,1	95,8	98,9	23
1 9 9 7	90,5	102,5	93,5	85,5	83,4	84,8	83,3	85,2	91,2	90,5	95,7	98,7	92,2	
1 9 9 6	84,7	73,1	80,7	83,5	84,7	78,0	75,0	79,3	82,7	90,2	99,3	94,6	95,5	24
1 9 9 7	88,4	101,9	92,9	86,5	84,1	84,6	83,0	85,8	90,4	86,4	90,5	90,3	84,5	
1 9 9 6	94,2	85,0	88,4	94,5	100,0	88,1	82,7	88,0	94,4	95,7	108,5	98,5	106,7	25
1 9 9 7	95,4	103,9	94,9	83,4	81,9	85,2	84,1	83,8	93,0	99,8	107,6	117,9	109,6	
1 9 9 6	99,0	97,1	97,1	97,8	98,1	97,0	96,6	97,8	98,1	101,4	102,5	101,9	102,4	26
1 9 9 7	100,3	103,2	100,3	99,4	99,3	99,9	99,0	99,8	100,4	99,9	101,8	101,3	99,5	
1 9 9 6	.	.	.	.	.	.	.	.	.	.	.	.	.	27
1 9 9 7	.	.	.	.	.	.	.	.	.	.	.	.	.	
1 9 9 6	105,8	105,8	105,7	105,9	105,8	105,7	105,6	105,7	105,6	105,7	106,1	106,2	105,9	28
1 9 9 7	106,9	106,1	106,1	106,5	106,8	107,1	107,0	107,2	107,2	107,1	106,9	107,0	107,2	
1 9 9 6	105,6	105,6	105,5	105,7	105,7	105,5	105,3	105,5	105,4	105,4	105,8	105,9	105,5	29
1 9 9 7	106,5	105,7	105,8	106,2	106,6	106,7	106,6	106,8	106,8	106,7	106,5	106,6	106,9	
1 9 9 6	102,5	102,6	102,7	102,2	102,5	102,8	102,5	102,5	102,4	102,4	102,6	102,5	102,7	30
1 9 9 7	105,8	104,4	105,2	105,4	106,7	106,5	106,4	106,6	105,4	105,7	105,5	105,5	106,2	
1 9 9 6	102,1	102,8	101,5	102,1	102,0	101,2	100,4	101,9	101,9	103,0	103,3	103,8	101,2	31
1 9 9 7	102,3	102,3	101,4	102,7	102,8	103,0	102,2	101,4	102,8	102,5	101,5	102,1	102,6	
1 9 9 6	104,2	104,3	104,5	104,9	104,5	104,1	104,1	104,1	104,0	103,6	104,2	104,2	104,4	32
1 9 9 7	104,9	103,5	103,6	103,8	104,2	104,7	104,8	105,4	105,7	105,6	105,7	105,7	105,8	
1 9 9 6	102,4	102,4	102,8	103,3	102,7	102,2	102,3	102,2	102,2	101,6	102,3	102,3	102,6	33
1 9 9 7	103,8	102,7	102,8	102,8	102,9	103,6	103,7	104,4	104,6	104,5	104,5	104,5	104,6	
1 9 9 6	107,9	107,6	107,4	107,5	107,5	107,7	107,7	107,7	107,7	107,7	108,7	108,7	108,7	34
1 9 9 7	109,7	108,7	108,7	109,0	109,3	110,1	110,1	110,1	110,1	110,1	110,1	110,1	110,2	

LFD NR.	GP- NR.	GÜTERGRUPPE, -ZWEIG, -KLASSE UND -ART	WÄGUNG- ANTEIL		VERKETTUNG- FAKTOR		JAHRESDURCHSCHNITTE		
							1993	1994	1995
35	27	EISEN UND STAHL	34,42	1,15596			31,8	94,2	99,9
36	271	ERZEUGNISSE DER HOCHOFEN-, STAHL-, WARMWALZ- UND FERROLEGIERUNGSWERKE DARUNTER:	26,32	1,23216			91,4	95,1	100,8
37	2714	VORGEWALZTES STAHLHALBZEUG, UNLEGIERT UND LEGIERT, WARM GEWALZT	1,27	1,13483			92,5	93,0	100,4
38	2715	WALZSTAHL, UNLEGIERT UND LEGIERT	17,43	1,19977			88,4	92,1	99,6
39		WALZSTAHL, UNLEGIERT (MASSENSTAHL)	11,32	1,20313			90,2	95,2	101,1
40		WALZSTAHL, LEGIERT (EDELSTAHL) DARUNTER:	6,11	1,15738			85,0	86,3	96,9
41	271522/7	FORMSTAHL UND STABSTAHL	3,05	1,24364			90,2	91,4	95,4
42	271522	FORMSTAHL (EINSCHL. BREITFLANSCHTRAEGER)	1,48	1,21305			87,7	88,4	90,7
43	271527	STABSTAHL	1,57	1,27698			92,6	94,2	99,8
44	27153	WALZDRAHT	1,47	1,23838			90,4	93,3	97,5
45	27155	BLECH, WARM UND KALT GEWALZT, AB 600 MM BREITE	7,44	1,15457			88,4	91,5	99,1
46	271552/3	BLECH VON 3 MM DICKE UND MEHR	3,24	1,13364			90,3	94,7	101,0
47	271555/6	FEINBLECH UNTER 3 MM DICKE	4,20	1,16805			86,9	89,0	97,6
48	2716	WEITERVERARBEITETER WALZSTAHL, UNLEGIERT UND LEGIERT	4,62	1,23472			89,6	90,6	93,3
49	2719	SCHRÖTT	2,20	1,88566			119,3	129,0	132,3
50	273	ERZEUGNISSE DER STAHLROHRWERKE	7,15	0,97980			92,7	90,8	97,1
51	274	ERZEUGNISSE, UNLEGIERT UND LEGIERT, DER SCHMIEDE-, PRESS- UND HAMMERWERKE	0,95	0,98918			96,4	93,6	97,2
52	28	NE-METALLE UND -METALLHALBZEUG (EINSCHL. EDELMETALLEN UND DEREN HALBZEUG)	19,86	1,20333			88,9	96,6	101,2
53	281	NE-METALLE UND EDELMETALLE, ROH	6,07	1,45870			90,8	98,7	98,1
54	2811/3	NE-METALLE	3,14				82,9	91,8	101,6
55	2811	ALUMINIUM UND -LEGIERUNGEN	1,39	1,33416			79,8	93,0	108,4
56	2813	SCHWERMETALLE UND DEREN LEGIERUNGEN	1,75	1,43891			85,4	90,9	96,2
57	2817	EDELMETALLE	2,93	1,63790			99,2	106,0	94,3
58	284	NE-METALLHALBZEUG UND EDELMETALLHALBZEUG	11,60	1,06709			89,6	95,7	102,4
59	2841/8	NE-METALLHALBZEUG DARUNTER:	10,98				88,9	94,9	102,5
60	2843	HALBZEUG AUS KUPFER UND KUPFERLEGIERUNGEN	4,94	1,02492			90,4	96,5	103,1
61	2849	EDELMETALLHALBZEUG	0,62	1,38630			100,5	109,7	100,5
62	287	BEARBEITUNGSRESTSTOFFE UND SCHRÖTT AUS NE-METALLEN, METALLHALTIGE ASCHEN	2,19	1,29713			80,1	96,1	103,2



AUSFUHRPREISE

GUETERVERZEICHNIS FUER PRODUKTIONSSTATISTIKEN

100

LAND

JAHR	DURCH- SCHNITT	JAN.	FEBR.	MAERZ	APRIL	MAI	JUNI	JULI	AUG.	SEPT.	OKT.	NOV.	DEZ.	LFD NR.
1 9 9 6	94,0	97,8	97,1	96,4	95,6	95,3	94,5	93,1	91,8	91,9	92,1	91,0	91,4	35
1 9 9 7	96,2	92,0	92,4	92,9	94,0	95,0	96,2	97,6	98,6	98,5	98,9	99,0	99,7	
1 9 9 6	93,1	97,5	96,7	96,0	94,9	94,5	93,5	91,7	90,2	90,3	90,5	90,1	90,8	36
1 9 9 7	96,3	91,4	91,9	92,5	93,9	95,1	96,5	98,0	99,0	98,8	99,2	99,3	100,2	
1 9 9 6	97,1	100,6	99,7	98,6	98,4	98,3	96,1	96,0	95,4	95,5	95,7	95,6	94,7	37
1 9 9 7	95,6	94,8	93,7	93,3	93,5	93,9	94,7	95,2	95,9	97,0	97,6	98,8	98,9	
1 9 9 6	91,8	97,1	96,1	94,8	93,8	92,8	91,9	89,9	88,4	88,9	89,2	88,6	89,5	38
1 9 9 7	93,6	89,0	89,2	89,6	91,1	92,0	93,7	95,2	96,2	96,1	96,8	96,7	97,3	
1 9 9 6	93,6	98,0	97,5	96,3	95,3	94,6	93,9	92,3	90,8	91,1	91,4	90,5	91,5	39
1 9 9 7	96,3	91,3	92,2	92,5	93,6	94,1	95,9	97,8	99,3	99,4	99,8	99,7	100,4	
1 9 9 6	88,3	95,3	93,5	92,0	90,9	89,6	88,1	85,4	83,9	85,0	85,1	85,0	85,9	40
1 9 9 7	88,5	84,8	83,6	84,3	86,3	88,1	89,6	90,4	90,6	90,1	91,2	91,3	91,4	
1 9 9 6	85,2	88,5	87,6	86,5	85,0	84,7	84,0	83,7	83,2	83,9	85,2	85,0	85,5	41
1 9 9 7	87,9	84,5	84,9	84,8	85,7	86,4	88,3	89,5	89,9	89,8	90,0	90,3	90,7	
1 9 9 6	79,6	82,4	81,0	80,4	78,3	78,1	77,1	77,8	76,8	78,5	80,6	80,8	83,0	42
1 9 9 7	86,0	82,9	83,5	83,2	84,0	83,7	86,5	87,3	87,9	87,8	87,4	88,4	88,8	
1 9 9 6	90,6	94,3	93,8	92,3	91,5	90,8	90,5	89,3	89,2	89,0	89,6	89,1	87,8	43
1 9 9 7	89,8	86,1	86,1	86,4	87,3	88,9	90,0	91,6	91,8	91,8	92,5	92,2	92,6	
1 9 9 6	87,3	91,5	90,5	89,6	89,4	89,0	87,7	85,6	84,5	85,1	85,1	84,3	85,7	44
1 9 9 7	89,5	85,7	86,5	86,6	87,7	88,4	88,5	90,2	91,5	91,8	92,9	91,7	92,1	
1 9 9 6	92,9	96,9	96,0	95,4	94,8	94,5	93,4	91,5	89,8	89,8	90,4	90,6	91,6	45
1 9 9 7	97,1	91,8	92,8	93,7	95,4	96,1	97,4	99,0	100,1	99,5	99,8	99,6	100,5	
1 9 9 6	97,4	100,0	99,6	99,4	98,5	98,5	97,4	96,5	95,5	95,7	95,9	95,7	95,9	46
1 9 9 7	100,0	95,8	96,5	97,3	97,9	98,6	99,7	101,0	101,4	101,5	102,4	103,0	104,7	
1 9 9 6	89,4	94,5	93,2	92,4	91,8	91,5	90,2	87,5	85,3	85,3	86,2	86,6	88,3	47
1 9 9 7	95,0	88,8	90,0	90,9	93,4	94,1	95,7	97,6	99,1	98,0	97,8	96,9	97,4	
1 9 9 6	91,5	93,2	93,2	93,2	91,9	91,9	90,9	90,5	90,0	90,4	91,0	90,6	91,4	48
1 9 9 7	94,9	91,8	92,8	93,2	93,5	93,5	94,3	96,2	97,4	96,8	96,2	96,1	96,9	
1 9 9 6	107,8	113,1	111,7	113,7	112,3	115,3	114,5	109,1	103,9	101,0	99,8	99,5	99,8	49
1 9 9 7	121,4	106,9	109,7	113,0	117,7	124,6	125,9	125,8	126,0	125,3	125,7	126,1	129,7	
1 9 9 6	97,2	98,9	98,8	98,0	98,0	98,0	98,0	97,8	97,2	97,1	97,2	93,7	93,2	50
1 9 9 7	95,9	93,7	94,0	94,1	94,4	94,6	94,9	96,5	97,2	97,5	98,0	98,0	98,3	
1 9 9 6	96,8	97,5	97,5	97,7	97,7	96,8	96,7	96,4	96,7	96,6	96,1	95,9	95,9	51
1 9 9 7	95,3	95,9	95,2	94,2	94,1	94,5	94,6	95,8	96,0	96,0	96,0	96,0	95,6	
1 9 9 6	94,2	96,6	96,2	96,3	97,2	98,1	94,3	92,2	91,2	90,7	91,1	92,3	93,6	52
1 9 9 7	103,1	96,2	99,7	102,8	103,1	104,4	106,0	106,7	108,0	105,5	104,0	101,1	99,8	
1 9 9 6	97,7	98,3	99,5	99,1	100,2	101,9	98,7	96,1	95,3	95,5	95,4	95,2	97,0	53
1 9 9 7	105,2	99,0	103,4	107,1	105,6	105,8	107,8	108,5	111,6	107,9	105,6	100,9	99,6	
1 9 9 6	96,6	97,4	98,1	98,5	99,8	101,8	98,0	94,6	93,3	93,6	92,9	94,2	97,4	54
1 9 9 7	109,7	101,5	107,0	110,8	109,9	110,3	111,6	114,5	117,0	113,8	108,9	106,2	105,0	
1 9 9 6	96,6	98,7	98,9	99,0	99,3	100,7	97,8	94,8	94,1	93,9	91,7	92,9	96,8	55
1 9 9 7	109,1	100,0	105,8	109,4	108,1	108,8	108,6	110,0	114,0	112,2	109,1	110,9	112,5	
1 9 9 6	96,7	96,4	97,5	98,1	100,2	102,6	98,2	94,5	92,7	93,4	93,9	95,2	97,8	56
1 9 9 7	110,2	102,7	108,0	111,9	111,3	111,5	113,9	118,0	119,3	115,1	108,7	102,4	99,1	
1 9 9 6	98,8	99,2	101,0	99,8	100,5	102,0	99,5	97,6	97,3	97,4	98,1	96,2	96,6	57
1 9 9 7	100,5	96,3	98,6	103,1	101,0	101,0	103,8	102,2	105,8	101,6	102,0	95,3	93,8	
1 9 9 6	92,9	96,4	95,1	95,1	96,1	96,7	92,5	90,6	89,7	89,0	89,6	91,4	92,2	58
1 9 9 7	100,9	94,7	97,2	99,6	100,1	101,8	103,3	104,1	104,8	103,1	102,4	100,2	99,1	
1 9 9 6	92,3	96,0	94,6	94,5	95,5	96,1	91,9	89,9	89,0	88,2	88,8	90,9	91,6	59
1 9 9 7	100,4	94,4	96,9	99,1	99,7	101,4	102,8	103,8	104,3	102,7	101,8	99,7	98,3	
1 9 9 6	92,7	97,7	97,0	96,9	98,8	100,3	91,4	87,8	86,8	85,9	86,7	90,9	92,1	60
1 9 9 7	100,3	96,5	99,7	101,5	101,3	103,8	106,6	106,8	104,8	99,9	98,0	93,4	90,8	
1 9 9 6	103,8	104,1	104,8	106,0	106,2	107,5	103,4	102,6	102,3	102,5	103,4	101,1	101,8	61
1 9 9 7	109,4	101,4	103,1	109,1	107,8	109,3	111,8	109,4	113,3	109,9	113,5	109,7	114,2	
1 9 9 6	91,1	92,5	92,6	94,5	95,1	94,5	91,5	89,3	87,4	87,1	87,3	89,3	92,0	62
1 9 9 7	109,1	96,1	102,6	107,8	112,1	113,9	115,7	115,9	115,0	111,3	108,5	106,3	103,8	

2 INDEX DER  
2.5 IN ANLEHNUNG AN DAS SYSTEMATISCHE  
1991 =  
DEUTSCH

LFD NR.	GP- NR.	GUETERGRUPPE, -ZWEIG, -KLASSE UND -ART	WAEGUNGS- ANTEIL		VERKETTUNGS- FAKTOR		JAHRESDURCHSCHNITTE		
							1993	1994	1995
63	29	GIESSEREIERZEUGNISSE DARUNTER:	4,56	0,89748			96,9	95,3	96,8
64	291	EISEN-, STAHL- UND TEMPERGUSS	4,04	0,89757			96,5	95,5	97,0
65	30	ERZEUGNISSE DER ZIEHEREIEN UND KALTWALZWERKE UND DER STAHLVERFORMUNG	14,18	0,95706			98,6	97,5	100,1
66	301	ERZEUGNISSE DER ZIEHEREIEN UND KALTWALZWERKE	5,10	1,02918			91,9	90,3	91,6
67	3011	KALTWALZWERKS- UND ZIEHEREI-ERZEUGNISSE (OHNE DRAHT)	2,80	1,03596			88,7	86,8	88,6
68	3015/7	KALTGEZOGENER DRAHT UND DRAHTERZEUGNISSE	2,30	1,01925			95,7	94,5	95,2
69	302	ERZEUGNISSE DER STAHLVERFORMUNG DARUNTER:	9,08	0,90585			102,4	101,5	104,9
70	3021-3	GESENK-, FREIFORMSCHMIEDESTUECKE BIS 125 KG ROHGEWICHT; ROHRFORM-, ROHRVERSCHLUSS- UND ROHRVERBINDUNGSSTUECKE; PRESS-, ZIEH- UND STANZTEILE MIT EINEM STUECKGEWICHT UEBER 50 G SOWIE FEDERN AUS STAHL	5,70	0,89737			103,1	101,5	104,0
71	3025	SCHRAUBEN, BOLZEN UND MUTTERN	2,68	0,91919			100,0	100,0	105,6
72	31	STAHLBAUERZEUGNISSE UND SCHIENENFAHRZEUGE DARUNTER:	12,37	0,85640			104,3	105,1	107,3
73	311	FERTIGTEILBAUTEN UEBERWIEGEND AUS METALL, KONSTRUKTIONEN AUS STAHL UND ALUMINIUM	3,21	0,89460			102,2	101,3	104,8
74	315	DAMPFKESSEL, BEHAELTER UND ROHRLEITUNGEN	5,41	0,83462			105,7	106,9	109,1

## AUSFUHRPREISE

## GÜTERVERZEICHNIS FUER PRODUKTIONSSTATISTIKEN

100

LAND

JAHR	DURCH- SCHNITT	JAN.	FEBR.	MAERZ	APRIL	MAI	JUNI	JULI	AUG.	SEPT.	OKT.	NOV.	DEZ.	LFD NR.
1 9 9 6	97,1	97,1	97,1	96,7	96,7	96,9	96,8	96,6	97,1	97,1	97,3	97,5	97,7	63
1 9 9 7	99,4	98,9	99,1	98,8	99,1	99,3	99,3	99,4	99,7	99,8	100,0	99,8	99,9	
1 9 9 6	97,5	97,2	97,1	96,9	96,9	97,1	97,1	97,2	97,8	97,9	98,4	98,4	98,5	64
1 9 9 7	99,5	99,5	99,6	99,0	99,2	99,4	99,4	99,5	99,6	99,7	99,9	99,8	99,9	
1 9 9 6	101,2	101,1	101,0	101,2	101,2	101,6	101,5	101,1	101,2	101,3	101,3	101,2	101,2	65
1 9 9 7	100,8	100,8	100,6	100,6	100,3	100,6	100,9	101,0	101,1	101,0	101,1	101,0	100,9	
1 9 9 6	90,3	90,6	90,5	90,6	90,5	90,6	90,7	90,1	90,2	90,3	90,3	89,8	89,7	66
1 9 9 7	90,5	89,6	88,9	88,8	88,8	90,1	90,6	90,9	91,4	91,5	92,0	91,9	91,8	
1 9 9 6	88,3	88,3	87,9	88,6	88,7	88,6	88,8	88,6	88,7	88,5	88,2	87,3	87,1	67
1 9 9 7	88,7	87,8	87,3	86,9	87,0	88,5	88,8	88,8	89,5	89,4	89,9	90,1	90,2	
1 9 9 6	92,8	93,5	93,7	93,0	92,8	93,0	92,9	91,9	92,1	92,6	92,9	92,8	92,8	68
1 9 9 7	92,8	91,8	90,9	91,2	91,0	92,1	92,9	93,5	93,8	94,1	94,5	94,3	93,8	
1 9 9 6	107,4	107,0	106,9	107,1	107,3	107,7	107,6	107,3	107,3	107,4	107,4	107,6	107,7	69
1 9 9 7	106,6	107,0	107,1	107,2	106,7	106,5	106,6	106,6	106,5	106,3	106,2	106,2	106,0	
1 9 9 6	105,4	105,8	105,6	105,6	105,3	105,3	105,4	105,1	105,1	105,3	105,3	105,4	105,6	70
1 9 9 7	104,2	104,5	104,4	104,4	104,3	104,3	104,2	104,2	104,1	104,1	104,0	104,0	103,8	
1 9 9 6	110,8	108,5	108,5	109,3	110,2	111,7	111,7	111,7	111,7	111,7	111,7	111,7	111,7	71
1 9 9 7	110,3	111,7	112,0	112,0	110,7	109,6	109,9	109,9	109,9	109,5	109,5	109,5	109,5	
1 9 9 6	108,5	108,0	108,0	108,0	108,8	109,0	108,8	108,6	108,5	108,5	108,5	108,5	108,5	72
1 9 9 7	109,3	108,7	108,8	109,1	109,2	109,3	109,3	109,4	109,5	109,6	109,5	109,6	109,7	
1 9 9 6	103,3	106,0	105,7	104,9	104,5	103,8	103,1	102,0	101,9	101,8	101,9	101,9	102,0	73
1 9 9 7	103,4	102,3	102,7	102,9	102,9	103,0	103,2	103,4	103,8	104,1	104,0	104,0	104,2	
1 9 9 6	110,4	109,8	109,8	110,2	110,6	110,5	110,5	110,5	110,5	110,5	110,5	110,5	110,5	74
1 9 9 7	110,8	110,4	110,4	110,6	110,8	110,9	110,8	110,9	110,9	110,8	110,9	111,0	111,0	

2 INDEX DER  
2.5 IN ANLEHNUNG AN DAS SYSTEMATISCHE  
1991 =  
DEUTSCH

LFD NR.	GP- NR.	GÜTERGRUPPE, -ZWEIG, -KLASSE UND -ART	WÄGUNGS- ANTEIL		VERKETTUNGS- FAKTOR		JAHRES DURCHSCHNITTE		
							1993	1994	1995
75	32	MASCHINENBAUERZEUGNISSE (EINSCHL. ACKERSCHLEPPERN) DARUNTER:	161,81	0,83094			105,6	106,6	108,1
76	3211/2	METALLBEARBEITUNGSMASCHINEN	16,27	0,78275			104,5	105,2	106,9
77	3211	METALLBEARBEITUNGSMASCHINEN DER SPANABHEBENDEN FORMUNG DARUNTER:	10,66	0,77463			103,5	103,7	104,2
78	32112/3	DREHMASCHINEN, DREHAUTOMATEN UND REVOLVERDREHMASCHINEN	2,05	0,76548			98,2	95,6	95,2
79	32115	FRAESMASCHINEN, WAAGERECHT-BOHR- UND -FRAESMASCHINEN	1,21	0,80772			99,7	98,6	99,9
80	32117	SCHLEIF-, LAEPP- UND POLIERMASCHINEN	2,37	0,74018			106,8	107,6	110,2
81	3212	METALLBEARBEITUNGSMASCHINEN DER SPANLOSEN FORMUNG DARUNTER:	5,61	0,79820			106,5	108,0	112,1
82	32122/3	PRESSEN FUER DIE METALLBEARBEITUNG	1,16	0,79313			105,8	107,3	108,9
83	32124	BLECHBEARBEITUNGSMASCHINEN	1,21	0,77039			103,9	104,0	107,0
84	3215	GIESSEREIMASCHINEN	0,83	0,73512			104,2	104,7	109,7
85	3216	PRUEFMASCHINEN	0,85	0,81938			108,8	108,9	109,5
86	3217	HOLZBE- UND -VERARBEITUNGSMASCHINEN	3,84	0,81380			106,9	108,4	110,9
87	3218	AUSWECHSELBARE WERKZEUGE FUER DIE METALLBEARBEITUNG, WERKZEUG- UND WERKSTUECKHALTER	4,15	0,80272			105,6	102,1	104,8
88	3219	SCHWEISSGERAETE UND -MASCHINEN	0,28	0,80033			111,2	111,8	113,6
89	3223	VERBRENNUNGSMOTOREN MIT SELBSTZUENDUNG (DIESELMOTOREN)	2,68	0,84423			106,4	105,4	105,9
90	3231	KOMPRESSOREN (VERDICHTER) UND VAKUUMPUMPEN, DRUCKLUFTGERAETE DARUNTER:	3,71	0,84107			108,3	109,6	112,5
91	323101/ 32311-3	KOMPRESSOREN (VERDICHTER) UND VAKUUMPUMPEN SOWIE ZUBEHOER, EINZEL- UND ERSATZTEILE	3,43	0,84310			108,2	109,4	112,3
92	3232	EINZELGERAETE UND ANLAGEN DER KLIMA-, LUFT- UND ENTSTAUBUNGSTECHNIK	3,91	0,83821			107,3	108,2	107,6
93	3233	GEWERBLICHE KUEHLMOEBEL UND -GERAETE, KAELTENMASCHINEN UND -ANLAGEN	1,88	0,91340			104,2	106,0	108,7
94	3234	FLUESSIGKEITSPUMPEN	5,39	0,82264			109,5	110,3	112,5

AUSFUHRPREISE

GUETERVERZEICHNIS FUER PRODUKTIONSSTATISTIKEN

100

LAND

JAHR	DURCH- SCHNITT	JAN.	FEBR.	MAERZ	APRIL	MAI	JUNI	JULI	AUG.	SEPT.	OKT.	NOV.	DEZ.	LFD NR.
1 9 9 6	110,3	109,4	109,7	110,0	110,2	110,3	110,3	110,4	110,5	110,5	110,6	110,6	110,6	75
1 9 9 7	111,7	111,0	111,1	111,3	111,5	111,7	111,9	112,0	112,0	112,0	112,0	112,0	112,0	
1 9 9 6	108,4	107,9	107,8	108,1	108,5	108,6	108,6	108,5	108,5	108,5	108,6	108,6	108,6	76
1 9 9 7	110,6	109,2	109,6	110,1	110,5	110,6	110,6	110,7	110,8	111,1	111,1	111,1	111,2	
1 9 9 6	105,0	105,0	104,8	105,0	105,2	105,2	105,2	105,1	105,0	105,0	104,9	105,0	105,0	77
1 9 9 7	107,2	105,7	106,2	106,8	107,1	107,2	107,3	107,4	107,5	107,9	107,9	107,9	107,9	
1 9 9 6	97,6	96,9	97,5	97,7	97,7	97,7	97,7	97,7	97,7	97,7	97,7	97,7	97,7	78
1 9 9 7	102,9	99,5	101,2	103,0	103,6	103,6	103,6	103,6	103,6	103,6	103,6	103,3	103,1	
1 9 9 6	102,4	100,6	100,7	101,6	102,7	102,7	102,7	102,8	102,9	102,9	102,9	103,4	103,4	79
1 9 9 7	103,9	103,5	103,5	103,6	103,6	103,6	103,7	103,8	103,9	104,4	104,4	104,6	104,7	
1 9 9 6	112,5	111,9	112,2	113,3	113,3	113,3	113,3	112,7	112,1	112,1	112,0	112,0	112,0	80
1 9 9 7	115,0	113,2	113,6	114,4	114,8	115,0	115,0	115,0	115,0	116,1	116,1	116,1	116,1	
1 9 9 6	114,8	113,5	113,6	113,9	114,9	115,1	115,1	115,1	115,1	115,1	115,5	115,5	115,5	81
1 9 9 7	116,9	115,9	116,0	116,5	116,9	117,0	117,0	117,0	117,2	117,2	117,2	117,3	117,4	
1 9 9 6	111,0	110,2	110,3	110,8	111,2	111,2	111,3	111,3	111,2	111,2	111,2	111,3	111,3	82
1 9 9 7	112,2	111,3	111,3	111,8	112,3	112,3	112,3	112,3	112,5	112,5	112,5	112,5	112,5	
1 9 9 6	108,2	107,9	107,9	108,2	108,2	108,2	108,2	108,2	108,3	108,3	108,5	108,5	108,5	83
1 9 9 7	109,8	109,2	109,2	109,2	109,6	109,6	109,6	109,6	110,2	110,2	110,2	110,4	110,4	
1 9 9 6	113,7	112,2	112,6	112,7	112,7	112,8	112,8	113,1	114,2	115,3	115,3	115,5	115,5	84
1 9 9 7	117,7	115,8	115,8	116,0	116,0	116,1	117,7	118,8	119,0	119,2	119,2	119,2	119,3	
1 9 9 6	110,1	109,7	109,7	109,7	109,7	109,8	110,3	110,3	110,4	110,4	110,4	110,4	110,4	85
1 9 9 7	103,8	110,4	110,4	108,5	106,6	106,6	106,6	102,4	100,3	98,4	98,4	98,7	98,8	
1 9 9 6	112,7	112,1	112,2	112,3	112,7	112,7	112,9	112,9	112,9	113,0	113,0	113,0	113,0	86
1 9 9 7	114,0	113,2	113,2	113,7	113,7	113,9	114,1	114,2	114,3	114,3	114,3	114,3	114,3	
1 9 9 6	107,3	105,5	105,1	105,1	106,0	107,4	107,5	107,9	108,5	108,5	108,8	108,8	108,8	87
1 9 9 7	110,0	108,8	108,8	108,5	108,5	109,2	109,3	110,4	110,9	111,2	111,3	111,3	111,3	
1 9 9 6	115,3	115,3	115,3	115,3	115,3	115,3	115,3	115,3	115,3	115,3	115,3	115,3	115,3	88
1 9 9 7	116,7	115,3	115,3	115,3	116,6	117,3	117,3	117,3	117,3	117,3	117,3	117,3	117,3	
1 9 9 6	107,0	107,0	107,2	107,2	106,7	107,0	106,9	107,1	107,0	107,0	107,0	106,9	107,1	89
1 9 9 7	108,5	108,2	108,3	108,1	108,1	108,5	108,6	108,5	108,7	108,7	108,9	108,9	108,9	
1 9 9 6	116,8	114,5	115,6	116,9	117,1	117,4	117,2	117,2	117,2	117,2	117,2	117,2	117,2	90
1 9 9 7	118,6	117,6	118,9	118,8	118,9	118,9	118,9	118,9	118,9	118,9	118,5	118,1	117,8	
1 9 9 6	116,6	114,4	115,5	117,0	116,7	117,1	116,9	116,9	116,9	116,9	116,9	116,9	116,9	91
1 9 9 7	118,2	117,3	118,6	118,5	118,5	118,5	118,5	118,5	118,5	118,5	118,0	117,7	117,3	
1 9 9 6	109,8	108,6	108,7	109,3	109,8	109,9	110,2	110,2	110,2	110,2	110,2	110,2	110,2	92
1 9 9 7	110,3	109,4	109,0	109,4	110,4	110,4	110,7	110,8	110,8	110,8	110,8	110,8	110,8	
1 9 9 6	111,3	110,7	111,0	110,9	111,0	111,2	111,3	111,5	111,5	111,5	111,5	111,5	111,5	93
1 9 9 7	109,9	110,6	110,3	109,6	109,8	109,8	109,8	109,8	109,8	109,8	109,8	109,7	109,7	
1 9 9 6	115,7	114,3	115,5	115,6	115,8	115,9	115,9	115,9	115,9	115,9	115,9	115,9	115,9	94
1 9 9 7	118,3	117,0	118,0	118,3	118,4	118,4	118,5	118,5	118,5	118,5	118,5	118,5	118,5	

2 INDEX DER  
2.5 IN ANLEHNUNG AN DAS SYSTEMATISCHE  
1991 =  
DEUTSCH

LFD NR.	GP- NR.	GÜTERGRUPPE, -ZWEIG, -KLASSE UND -ART	WÄGUNG- ANTEIL	VERKETTUNG- FAKTOR	JAHRESDURCHSCHNITTE		
					1993	1994	1995
95	3235	MASCHINEN FÜR DIE BE- UND VERARBEITUNG VON KAUTSCHUK UND KUNSTSTOFF DARUNTER:	6,10	0,80848	99,3	98,0	99,0
96	323545	SPRITZGIESSMASCHINEN	1,33	0,76543	96,8	93,6	91,4
97	3236	BAUMASCHINEN DARUNTER:	6,88	0,85153	105,4	105,7	106,8
98	323609	ZUBEHÖR, EINZEL- UND ERSATZTEILE FÜR BAUMASCHINEN	2,24	0,81919	106,5	107,8	107,3
99	32366	BAGGER	1,29	0,87603	103,1	103,4	105,3
100	32367	STRASSENBAUMASCHINEN	1,16	0,89544	104,7	104,0	104,6
101	32368	ERDBAUGERÄTE	1,08	0,89364	101,2	99,8	100,5
102	3237	BAUSTOFF-, KERAMIK- UND GLASMASCHINEN	3,02	0,85814	106,7	107,6	109,9
103	3239	TROCKNUNGSANLAGEN UND -MASCHINEN	1,60	0,77524	108,4	111,5	113,9
104	3241	LANDMASCHINEN DARUNTER:	4,23	0,88513	106,5	107,5	110,9
105	32415/6	MASCHINEN UND GERÄTE FÜR DIE ERNTE	2,02	0,88681	106,7	107,1	109,7
106	3244	ACKERSCHLEPPER	3,27	0,89621	104,7	106,5	107,7
107	3245	NAHRUNGSMITTELMASCHINEN	5,25	.	108,2	110,3	113,1
108	3246	SONSTIGE NAHRUNGSMITTELMASCHINEN UND MASCHINEN FÜR VERWANDTE GEBIETE	1,57	.	107,4	107,8	108,8
109	3247/8	VERPACKUNGSMASCHINEN (OHNE EINZEL- UND ERSATZTEILE)	3,68	0,75448	106,9	110,7	113,5
110	3251	EINZELAPPARATE UND -MASCHINEN FÜR DIE CHEMISCHE UND VERWANDTE INDUSTRIE	5,19	0,84220	107,4	109,3	111,4
111	3254	MASCHINEN UND EINRICHTUNGEN FÜR DEN BERGBAU	1,83	0,86038	106,4	101,9	98,9
112	3255-9	KRANE, HEBEZEUGE UND FÖRDERMITTEL DARUNTER:	10,61	0,80147	105,7	106,5	108,0
113	3255	KRANE	2,84	0,79854	105,6	105,5	107,2
114	3256	SERIENHEBEZEUGE	0,96	0,84991	105,2	105,6	108,1
115	3257	FLURFÖRDERZEUGE	2,52	0,81654	104,1	104,7	105,0
116	3258	STETIGFÖRDERER	2,03	0,80408	104,0	103,2	102,6

## AUSFUHRPREISE

## GÜTERVERZEICHNIS FUER PRODUKTIONSSTATISTIKEN

100

LAND

JAHR	DURCH- SCHNITT	JAN.	FEBR.	MAERZ	APRIL	MAI	JUNI	JULI	AUG.	SEPT.	OKT.	NOV.	DEZ.	LFD NR.
1 9 9 6	100,3	100,3	100,7	100,3	100,2	100,2	100,3	100,2	100,1	100,2	100,3	100,4	100,5	95
1 9 9 7	101,1	100,6	100,8	100,8	100,9	101,0	101,2	101,2	101,0	100,8	101,2	101,6	101,7	
1 9 9 6	91,8	93,2	92,4	91,9	90,9	91,4	91,6	91,2	90,7	91,3	91,9	92,3	93,1	96
1 9 9 7	93,0	93,2	94,3	94,2	93,4	93,3	93,9	93,8	92,8	91,9	91,7	91,7	92,2	
1 9 9 6	107,7	107,7	107,4	107,4	107,4	107,5	107,5	107,7	107,5	107,7	108,0	108,4	108,7	97
1 9 9 7	110,1	109,4	109,6	109,4	109,6	109,8	110,1	110,7	110,6	110,3	110,4	110,6	110,6	
1 9 9 6	109,5	108,5	108,3	108,3	108,6	109,1	109,3	109,3	108,8	109,4	110,3	111,4	112,2	98
1 9 9 7	115,1	113,3	114,1	114,1	114,3	114,3	114,9	116,8	116,3	115,2	115,3	116,0	116,0	
1 9 9 6	105,2	105,6	105,9	105,9	104,7	104,7	104,7	105,1	105,1	105,1	105,1	105,1	105,1	99
1 9 9 7	105,9	105,8	105,8	105,8	105,8	105,8	105,8	105,8	105,8	105,8	106,1	106,1	106,1	
1 9 9 6	106,4	106,0	106,0	106,5	106,5	106,5	106,5	106,5	106,5	106,5	106,5	106,5	106,5	100
1 9 9 7	107,8	107,8	107,8	107,8	107,8	107,8	107,8	107,8	107,8	107,8	107,8	107,8	107,8	
1 9 9 6	101,7	101,1	101,2	101,2	101,9	101,9	101,9	101,9	101,9	101,9	101,9	101,9	101,9	101
1 9 9 7	102,1	102,0	102,0	102,0	102,4	102,0	102,0	102,0	102,0	102,0	102,0	102,0	102,2	
1 9 9 6	112,6	111,3	111,4	112,0	112,6	112,8	113,0	113,0	113,0	113,0	113,0	113,0	113,0	102
1 9 9 7	114,1	112,8	112,7	113,4	114,0	114,0	114,1	114,1	114,6	114,6	114,7	114,8	114,9	
1 9 9 6	116,9	115,6	117,2	117,5	117,4	118,9	117,0	117,0	117,3	117,2	116,4	116,6	117,1	103
1 9 9 7	118,1	117,2	117,8	117,9	117,9	118,3	118,5	118,5	118,4	118,5	118,5	117,9	117,5	
1 9 9 6	113,7	113,4	113,5	113,5	113,5	113,5	113,5	113,6	113,6	114,3	113,9	114,1	114,1	104
1 9 9 7	114,9	114,2	114,4	114,6	114,8	114,8	114,9	115,1	115,1	115,1	115,4	115,4	115,4	
1 9 9 6	112,0	111,5	111,5	111,5	111,5	111,5	111,5	111,5	111,5	112,9	112,9	113,1	113,1	105
1 9 9 7	114,1	113,1	113,5	114,0	114,0	114,0	114,0	114,0	114,0	114,7	114,7	114,7	114,7	
1 9 9 6	107,8	107,6	107,1	107,6	107,7	107,7	107,7	107,7	107,9	107,9	107,9	108,5	108,5	106
1 9 9 7	110,1	108,5	108,6	108,7	108,7	109,4	110,6	111,1	111,1	111,1	111,1	111,1	111,0	
1 9 9 6	115,2	114,5	114,6	114,9	115,2	115,2	115,2	115,3	115,4	115,4	115,5	115,4	115,4	107
1 9 9 7	115,9	115,7	115,7	115,7	115,9	116,0	116,2	116,2	116,2	116,1	115,7	115,7	115,8	
1 9 9 6	111,6	110,4	111,2	111,5	111,7	111,8	111,8	111,6	111,5	111,7	111,8	111,7	111,9	108
1 9 9 7	113,8	113,0	113,7	114,3	113,8	113,4	113,5	113,8	114,1	114,2	114,1	114,0	114,2	
1 9 9 6	116,3	115,0	115,9	116,2	116,2	116,3	116,6	116,6	116,6	116,6	116,6	116,6	116,6	109
1 9 9 7	117,1	116,6	116,6	116,9	117,0	117,0	117,0	117,4	117,4	117,4	117,5	117,4	117,4	
1 9 9 6	113,8	112,5	112,6	112,9	113,1	113,3	113,8	114,6	114,5	114,5	114,5	114,8	114,9	110
1 9 9 7	115,6	115,2	115,3	115,5	115,3	115,3	115,5	115,9	115,7	115,9	116,0	116,1	116,0	
1 9 9 6	99,3	98,8	98,8	98,7	98,8	98,8	98,8	99,3	99,8	99,8	99,8	99,8	99,8	111
1 9 9 7	100,2	99,8	99,8	99,9	100,1	100,3	100,6	100,6	100,6	100,6	100,6	100,0	100,0	
1 9 9 6	109,8	109,6	109,8	109,8	109,7	109,8	109,8	109,7	109,8	109,8	109,8	109,7	109,8	112
1 9 9 7	110,5	109,7	109,7	109,9	110,3	110,6	110,6	110,8	110,9	110,9	110,9	110,8	110,9	
1 9 9 6	108,1	108,0	107,9	107,9	107,8	107,9	107,9	107,9	108,3	108,4	108,2	108,2	108,3	113
1 9 9 7	110,1	108,4	108,6	108,6	109,5	110,1	110,2	110,5	111,0	110,9	110,9	110,9	111,1	
1 9 9 6	109,7	109,7	109,7	109,7	109,6	109,3	109,3	109,3	109,3	109,3	110,3	110,3	110,3	114
1 9 9 7	111,1	110,2	110,2	110,2	110,2	110,2	110,2	111,9	111,9	111,9	111,9	111,9	111,9	
1 9 9 6	106,2	106,6	107,2	106,7	106,3	106,3	106,4	106,1	106,1	106,1	105,8	105,5	105,4	115
1 9 9 7	105,0	105,3	104,9	105,1	105,1	105,1	105,1	105,0	105,0	105,0	105,0	104,6	104,6	
1 9 9 6	103,2	102,7	102,7	102,7	103,3	103,3	103,3	103,3	103,3	103,3	103,3	103,3	103,3	116
1 9 9 7	103,6	103,3	103,3	103,3	103,7	103,7	103,7	103,7	103,7	103,7	103,7	103,7	103,7	

2 INDEX DER  
2.5 IN ANLEHNUNG AN DAS SYSTEMATISCHE  
1991 =  
DEUTSCH

LFD NR.	GP- NR.	GÜTERGRUPPE, -ZWEIG, -KLASSE UND -ART	WÄGUNGS- ANTEIL		VERKETTUNGS- FAKTOR		JAHRES DURCHSCHNITTE		
							1993	1994	1995
117	3261	PAPIER- UND DRUCKEREIMASCHINEN	13,60	0,83109			103,5	106,5	107,4
118	32611-5	PAPIERMASCHINEN DARUNTER:	5,47	0,79870			105,6	106,5	107,8
119	32614	SCHNEIDEMASCHINEN, MASCHINEN FÜR DIE BUCHBINDEREI UND SONSTIGE PAPIERVERARBEITUNGSMASCHINEN	2,83	0,76581			105,6	106,5	107,5
120	32618/9	DRUCKEREIMASCHINEN DARUNTER:	8,13	0,85103			102,2	106,4	107,2
121	326185	BOGENDRUCKMASCHINEN FÜR DEN OFFSETDRUCK	4,17	0,81893			96,8	99,2	100,1
122	3264	WAAGEN (OHNE PRÄZISIONS-, PERSONEN- UND HAUSHALTSWAAGEN)	0,65	0,86748			107,8	107,9	108,9
123	3265/6	TEXTILMASCHINEN UND DEREN ZUBEHÖRTEILE	9,70	0,84708			103,5	104,2	106,4
124	3265	TEXTILMASCHINEN DARUNTER:	7,27	0,84444			102,5	103,4	105,3
125	32651/2	SPINNMASCHINEN EINSCHL. AUF- UND VORBEREITUNGSMASCHINEN	2,66	0,85060			99,9	100,1	101,3
126	32654/5	WEBMASCHINEN EINSCHL. AUF- UND VORBEREITUNGSMASCHINEN	1,42	0,80328			104,0	105,5	107,8
127	32656/7	TEXTILVEREDLUNGS- UND FILZHERSTELLUNGSMASCHINEN	1,37	0,88465			104,9	106,4	109,0
128	32658	STRICK- UND WIRKMASCHINEN, BANDWEB- U.AE. MASCHINEN	1,62	0,84500			103,0	103,9	106,1
129	3266	ZUBEHÖRTEILE FÜR TEXTILMASCHINEN	2,43	0,85243			106,5	106,7	109,9
130	3267	NAEHMASCHINEN	1,73	0,88770			104,6	106,8	105,9
131	3268	WAESCHEREI- UND VERWANDTE MASCHINEN FÜR GEWERBLICHE ZWECKE	0,76	0,83013			106,8	110,3	112,0
132	3269	MASCHINEN FÜR DIE LEDER- UND SCHUHERSTELLUNG	0,33	0,82143			108,3	108,8	111,6



## AUSFUHRPREISE

## GUETERVERZEICHNIS FUER PRODUKTIONSSTATISTIKEN

100

LAND

JAHR	DURCH- SCHNITT	JAN.	FEBR.	MAERZ	APRIL	MAI	JUNI	JULI	AUG.	SEPT.	OKT.	NOV.	DEZ.	LFD NR.
1 9 9 6	108,8	108,3	108,5	108,6	108,7	108,7	108,8	109,0	109,1	109,1	109,1	108,9	108,7	117
1 9 9 7	109,4	108,9	109,1	109,1	109,2	109,4	109,6	109,6	109,6	109,6	109,7	109,7	109,7	
1 9 9 6	109,9	109,2	109,8	109,8	109,8	109,8	110,0	110,0	110,0	110,0	110,0	110,0	110,0	118
1 9 9 7	111,4	110,5	111,0	111,0	111,1	111,6	111,6	111,6	111,7	111,7	111,8	111,8	111,8	
1 9 9 6	109,6	108,7	109,5	109,5	109,5	109,5	109,8	109,8	109,8	109,8	109,8	109,8	109,8	119
1 9 9 7	111,8	110,7	111,6	111,6	111,9	111,9	111,9	111,9	111,9	111,9	112,1	112,1	112,1	
1 9 9 6	108,1	107,6	107,6	107,8	108,0	108,0	108,0	108,3	108,5	108,5	108,6	108,2	107,8	120
1 9 9 7	108,1	107,8	107,8	107,8	107,8	108,0	108,2	108,2	108,2	108,3	108,3	108,3	108,3	
1 9 9 6	101,1	100,4	100,4	100,4	100,9	100,9	101,0	101,5	101,6	101,6	101,7	101,7	101,6	121
1 9 9 7	102,0	101,6	101,5	101,5	101,5	101,8	102,2	102,2	102,3	102,3	102,3	102,3	102,3	
1 9 9 6	110,8	110,3	110,8	110,8	110,5	110,5	110,5	110,5	110,5	111,2	111,2	111,2	111,2	122
1 9 9 7	112,1	111,7	111,7	111,7	111,7	111,7	112,4	112,4	112,4	112,4	112,4	112,4	112,4	
1 9 9 6	108,5	108,0	108,2	108,1	108,5	108,5	108,7	108,6	108,6	108,6	108,6	108,6	108,8	123
1 9 9 7	109,5	108,8	108,8	108,8	109,3	109,6	109,8	110,0	110,0	110,0	109,8	109,7	109,7	
1 9 9 6	107,5	107,0	107,4	107,2	107,6	107,5	107,7	107,6	107,5	107,6	107,6	107,6	107,8	124
1 9 9 7	108,2	107,9	107,7	107,7	108,0	108,0	108,2	108,5	108,5	108,5	108,4	108,3	108,3	
1 9 9 6	104,3	104,1	104,2	104,3	104,3	104,3	104,3	104,3	104,3	104,3	104,3	104,3	104,3	125
1 9 9 7	104,9	104,3	104,3	104,3	104,5	104,6	104,6	105,3	105,3	105,3	105,3	105,3	105,3	
1 9 9 6	109,0	108,1	108,3	107,8	109,3	109,3	109,7	109,3	109,3	109,3	109,3	109,3	109,3	126
1 9 9 7	110,3	109,3	109,3	109,3	110,4	110,6	110,6	110,6	110,6	110,6	110,6	110,6	110,6	
1 9 9 6	111,3	110,4	110,4	110,6	111,2	111,6	111,6	111,6	111,5	111,7	111,7	111,7	111,7	127
1 9 9 7	111,9	111,7	111,7	112,1	112,1	112,1	112,1	112,1	112,1	112,1	111,5	111,5	111,5	
1 9 9 6	107,8	107,7	109,0	108,0	108,0	107,1	107,7	107,5	107,4	107,5	107,5	107,6	108,3	128
1 9 9 7	108,2	108,7	108,0	107,8	107,7	107,7	108,4	108,4	108,4	108,4	108,4	108,4	108,4	
1 9 9 6	111,4	110,9	110,7	110,8	111,3	111,3	111,7	111,7	111,7	111,7	111,7	111,7	111,7	129
1 9 9 7	113,5	111,5	112,1	111,9	113,1	114,5	114,5	114,5	114,5	114,5	113,8	113,8	113,8	
1 9 9 6	105,9	106,1	106,1	106,1	106,1	106,1	106,1	106,1	106,1	105,8	105,5	105,5	105,5	130
1 9 9 7	103,3	105,0	103,1	103,1	103,1	103,1	103,1	103,1	103,1	103,1	103,1	103,1	103,1	
1 9 9 6	112,8	112,4	112,4	112,5	112,7	112,7	112,7	113,1	113,1	113,1	113,1	113,1	113,1	131
1 9 9 7	111,7	111,9	111,9	112,1	112,1	112,1	112,1	111,4	111,4	111,4	111,4	111,4	111,4	
1 9 9 6	113,1	113,0	113,0	113,0	113,0	113,0	113,1	113,1	113,1	113,1	113,1	113,5	113,5	132
1 9 9 7	113,9	113,5	113,7	113,9	113,9	113,9	113,9	113,9	113,9	113,9	113,9	114,2	114,3	

2 INDEX DER  
2.5 IN ANLEHNUNG AN DAS SYSTEMATISCHE  
1991 =  
DEUTSCH

LFD NR.	GP- NR.	GÜTERGRUPPE, -ZWEIG, -KLASSE UND -ART	WÄGUNG- ANTEIL	VERKETTUNG- FAKTOR	JAHRESDURCHSCHNITTE		
					1993	1994	1995
133	3272	ARMATUREN UND AEBNLIHE APPARATE FUER ROHR- UND SCHLAUCH- LEITUNGEN, DAMPFKESSEL, SAMMELBEHAELTER, WANNEN U.AE. BEHAELTER	7,04	0,88638	106,8	107,2	109,3
134	3276	ZAHNRAEDER UND GETRIEBE	2,92	0,84054	103,3	101,5	102,7
135	3277	WAEZLAGER	4,38	0,87290	101,1	99,6	99,9
136	3278	KUPPLUNGEN, GLEITLAGER U. ANDERE ANTRIEBSELEMENTE, STAHLKETTEN	3,31	0,85640	106,2	111,3	114,5
137	33	STRASSENFAHRZEUGE (OHNE ACKERSCHLEPPER) DARUNTER:	176,42	0,89746	104,3	105,5	105,4
138	331	KRAFTWAGEN (EINSCHL. DEREN MOTOREN UND FAHRGESTELLEN) DARUNTER:	115,68	0,90917	103,9	105,4	104,8
139	3311	PERSONENKRAFTWAGEN DARUNTER:	94,14	0,92437	103,4	104,8	103,7
140	33111/2	PERSONENKRAFTWAGEN BIS 1,5 L HUBRAUM	7,45	0,92208	103,3	105,5	106,5
141	33113-7	PERSONENKRAFTWAGEN UEBER 1,5 L HUBRAUM	73,01	0,92344	103,6	104,9	103,8
142	3313	LIEFER- UND LASTKRAFTWAGEN	11,13	0,85603	106,1	108,3	110,6
143	3315	OMNIBUSSE	1,94	0,79299	103,3	102,7	102,4
144	3318	VERBRENNUNGSMOTOREN FUER KRAFTWAGEN	6,96	0,83459	106,1	108,1	110,3
145	333	ZUBEHOER, EINZEL- UND ERSATZTEILE FUER KRAFTWAGEN, STRASSENZUGMASCHINEN UND DEREN MOTOREN	53,99	0,86937	105,0	105,7	106,3
146	334	KAROSSERIEN, AUFBAUTEN UND ANHAENGER FUER KRAFTWAGEN UND STRASSENZUGMASCHINEN	2,78	0,89121	104,6	105,6	107,4
147	337	KRAFTRAEDER UND FAHRRRAEDER SOWIE DEREN TEILE DARUNTER:	1,34	0,82819	102,9	103,1	103,8
148	3375/6	FAHRRRAEDER EINSCHL. TEILE UND ZUBEHOER	0,72	0,81826	102,6	102,0	101,7

AUSFUHRPREISE

GUETERVERZEICHNIS FUER PRODUKTIONSSTATISTIKEN

100

LAND

JAHR	DURCH- SCHNITT	JAN.	FEBR.	MAERZ	APRIL	MAI	JUNI	JULI	AUG.	SEPT.	OKT.	NOV.	DEZ.	LFD NR.
1 9 9 6	111,7	110,9	111,6	112,0	112,0	112,0	111,8	111,8	111,8	111,8	111,8	111,4	111,0	133
1 9 9 7	112,4	111,5	111,5	111,9	112,1	112,3	112,8	113,3	113,4	112,8	112,4	112,4	112,4	
1 9 9 6	106,7	104,9	105,8	106,7	107,0	107,1	107,0	106,6	106,5	106,5	107,6	107,6	107,6	134
1 9 9 7	108,4	108,1	108,1	108,1	108,3	108,3	108,3	108,3	108,6	108,6	108,7	108,7	108,7	
1 9 9 6	104,7	101,6	102,9	104,2	105,2	105,3	105,2	105,3	105,3	105,3	105,4	105,3	105,4	135
1 9 9 7	110,3	107,4	108,8	110,1	110,1	110,6	110,7	110,9	111,1	110,9	110,9	110,8	111,0	
1 9 9 6	117,0	115,5	116,3	116,8	116,8	117,2	117,2	117,4	117,4	117,4	117,3	117,3	117,3	136
1 9 9 7	117,8	118,0	117,4	117,4	117,5	117,5	117,9	117,9	117,9	117,8	118,1	118,1	118,1	
1 9 9 6	106,6	105,7	105,9	106,1	106,3	106,6	106,6	106,5	106,5	106,9	107,3	107,2	107,3	137
1 9 9 7	108,7	107,7	108,0	108,1	108,1	108,4	108,8	109,2	109,4	109,2	109,1	109,1	109,2	
1 9 9 6	106,2	105,0	105,3	105,6	105,9	106,3	106,3	106,2	106,0	106,6	107,2	107,1	107,2	138
1 9 9 7	109,2	107,8	108,2	108,4	108,4	108,8	109,4	110,0	110,4	110,0	109,8	109,7	109,9	
1 9 9 6	105,3	103,8	104,1	104,5	104,9	105,5	105,5	105,3	105,1	105,9	106,5	106,4	106,5	139
1 9 9 7	108,7	107,2	107,5	107,7	107,8	108,2	108,9	109,6	110,1	109,6	109,3	109,3	109,4	
1 9 9 6	102,9	103,4	102,0	102,2	102,5	103,1	103,0	103,0	102,8	102,8	103,4	103,1	103,1	140
1 9 9 7	102,8	102,4	102,3	102,4	102,4	103,2	103,1	103,2	103,2	102,8	102,8	103,0	103,1	
1 9 9 6	105,5	104,1	104,3	104,6	104,9	105,7	105,7	105,5	105,2	105,9	106,6	106,6	106,7	141
1 9 9 7	109,5	107,6	108,0	108,4	108,6	108,9	109,7	110,5	111,1	110,4	110,2	110,1	110,3	
1 9 9 6	111,8	110,9	111,4	111,9	111,9	111,8	111,9	111,9	111,9	111,9	111,9	111,9	111,9	142
1 9 9 7	112,0	111,9	111,9	111,9	111,9	112,0	112,0	112,0	112,0	112,0	112,0	112,1	112,1	
1 9 9 6	104,1	103,0	103,3	103,8	103,8	103,8	103,8	103,8	104,8	104,8	104,8	104,8	104,8	143
1 9 9 7	105,6	105,0	105,0	105,6	105,6	105,8	105,8	105,8	105,8	105,8	105,8	105,8	105,8	
1 9 9 6	108,3	110,4	110,3	110,3	109,1	107,8	107,8	107,8	107,4	107,4	107,4	107,2	107,2	144
1 9 9 7	111,8	108,7	111,4	111,4	111,4	112,1	112,1	112,2	112,5	112,5	112,5	112,6	112,6	
1 9 9 6	107,1	106,9	106,8	106,9	107,0	107,1	107,2	107,1	107,2	107,2	107,3	107,5	107,5	145
1 9 9 7	107,5	107,5	107,6	107,5	107,4	107,5	107,5	107,5	107,5	107,5	107,5	107,6	107,6	
1 9 9 6	108,4	108,1	108,2	108,2	108,2	108,2	108,2	108,3	108,7	108,7	108,7	108,7	108,7	146
1 9 9 7	109,2	108,7	108,7	108,8	108,9	108,9	108,9	109,0	109,8	109,8	109,8	109,8	109,8	
1 9 9 6	103,4	103,5	103,4	103,4	103,6	103,6	103,6	103,6	103,6	103,6	103,6	103,1	102,7	147
1 9 9 7	103,8	102,8	102,8	103,1	103,1	103,1	103,1	103,1	103,9	105,0	105,2	105,4	105,4	
1 9 9 6	99,9	100,2	100,0	100,0	100,0	99,9	99,9	99,9	99,9	99,9	99,9	99,8	99,8	148
1 9 9 7	100,3	99,8	99,8	100,3	100,3	100,4	100,4	100,4	100,5	100,5	100,5	100,6	100,6	

2 INDEX DER  
2.5 IN ANLEHNUNG AN DAS SYSTEMATISCHE  
1991 =  
DEUTSCH

LFD NR.	GP- NR.	GÜTERGRUPPE, -ZWEIG, -KLASSE UND -ART	WÄGUNGS- ANTEIL		VERKETTUNGS- FAKTOR		JAHRES DURCHSCHNITTE		
							1993	1994	1995
149	36	ELEKTROTECHNISCHE ERZEUGNISSE	124,72	0,94476			102,0	102,2	102,8
150	361	GERÄTE UND EINRICHTUNGEN DER ELEKTRIZITÄT SERZEUGUNG UND -UMWANDLUNG DARUNTER:	14,07	0,85939			103,6	104,2	105,9
151	3611	ELEKTROMOTOREN UND -GENERATOREN	8,15	0,82333			106,2	107,0	109,1
152	3612/3	TRANSFORMATOREN UND STROMRICHTER	4,19	0,88651			101,9	104,0	105,4
153	362	GERÄTE UND EINRICHTUNGEN DER ELEKTRIZITÄTSVERTEILUNG	17,95	0,87855			104,8	105,5	105,8
154	3621	HOCHSPANNUNGSSCHALTGERÄTE UND -ANLAGEN AB 1 000 V	1,36	0,85389			107,4	109,9	112,1
155	3622	NIEDERSPANNUNGSSCHALTGERÄTE UND -ANLAGEN UNTER 1 000 V	7,91	0,87833			107,6	108,8	107,8
156	3623	INSTALLATIONSGERÄTE BIS 1 000 V	4,26	0,85566			105,6	106,4	105,1
157	3625/6	ISOLIERTE DRAEHTE UND LEITUNGEN, KABEL	4,42				98,2	97,3	101,2
158	363	ELEKTRISCHE GERÄTE FÜR GEWERBE UND HAUSHALT DARUNTER:	18,44	0,90542			102,3	102,6	103,0
159	3631	ELEKTROWERKZEUGE BIS 2 KW	2,06	0,90349			107,4	109,6	111,0
160	3632	ELEKTROSCHWEISS- UND -LÖTGERÄTE	1,97	0,84642			104,1	103,7	104,9
161	3634	ELEKTRISCHE INDUSTRIEÖFEN UND ERWÄRMUNGSANLAGEN	1,19	0,81563			110,1	112,6	113,5
162	3635	ELEKTROWÄRMERGEÄTE U. -EINRICHTUNGEN FÜR DEN HAUSHALT	3,54	0,92804			104,4	104,6	105,3
163	3637	ELEKTROMOTORISCHE WIRTSCHAFTSGERÄTE FÜR GEWERBE UND HAUSHALT	4,80	0,93232			99,0	99,8	98,7
164	3638	ELEKTRISCHE HAUSHALTSKÜHLMÖBEL	1,87	0,95954			98,2	95,2	96,7
165	3639	ELEKTRISCHE HAUSHALTSWASCHMASCHINEN UND -GERÄTE	2,62	0,91042			99,4	99,9	100,3
166	364	ELEKTRISCHE LEUCHTEN UND LAMPEN	4,76	0,91892			102,0	101,4	102,5

## AUSFUHRPREISE

## GUETERVERZEICHNIS FUER PRODUKTIONSSTATISTIKEN

100

LAND

JAHR	DURCH- SCHNITT	JAN.	FEBR.	MAERZ	APRIL	MAI	JUNI	JULI	AUG.	SEPT.	OKT.	NOV.	DEZ.	LFD NR.
1 9 9 6	103,3	103,1	103,1	103,2	103,5	103,5	103,6	103,5	103,3	103,2	103,3	103,2	103,3	149
1 9 9 7	104,2	103,7	103,9	104,0	104,2	104,2	104,3	104,4	104,4	104,3	104,3	104,2	104,2	
1 9 9 6	106,8	106,6	106,9	107,1	107,3	107,2	107,2	107,0	106,9	106,9	106,6	106,2	106,2	150
1 9 9 7	106,7	106,1	106,6	106,5	106,7	106,6	106,8	107,0	106,9	106,7	106,7	106,6	106,8	
1 9 9 6	111,7	110,8	111,2	111,5	111,9	112,0	112,2	112,2	112,1	112,2	111,6	111,0	111,3	151
1 9 9 7	112,9	111,6	112,2	112,3	112,8	112,7	113,1	113,4	113,4	113,3	113,2	113,2	113,5	
1 9 9 6	103,2	105,0	105,0	105,0	105,0	103,8	103,0	102,3	101,9	101,9	101,9	101,9	101,9	152
1 9 9 7	101,1	101,0	101,1	101,0	101,0	101,0	101,0	101,2	101,2	101,2	101,2	101,2	101,2	
1 9 9 6	107,2	107,0	106,7	106,8	107,3	107,5	107,5	107,1	107,2	107,1	107,4	107,5	107,6	153
1 9 9 7	108,5	108,2	108,2	108,3	108,5	108,4	108,4	108,5	108,4	108,5	108,9	109,1	109,1	
1 9 9 6	116,0	114,5	114,7	114,7	116,1	116,4	116,5	116,5	116,5	116,5	116,5	116,5	116,5	154
1 9 9 7	118,1	116,9	117,0	117,0	117,9	117,9	117,9	117,9	118,1	118,1	119,1	119,9	119,8	
1 9 9 6	110,7	109,1	109,1	109,5	110,4	111,0	111,0	111,0	111,1	111,1	111,5	111,7	111,8	155
1 9 9 7	112,6	112,3	111,8	112,1	112,4	112,2	112,1	112,3	112,2	112,6	113,2	113,7	113,7	
1 9 9 6	104,7	105,9	105,4	104,9	104,8	104,2	104,3	104,3	104,5	104,5	104,7	104,3	104,0	156
1 9 9 7	105,2	104,7	105,3	105,3	105,4	105,3	105,1	105,1	105,1	105,1	105,3	105,3	105,3	
1 9 9 6	100,8	102,1	101,4	101,4	101,5	101,8	101,4	100,1	99,7	99,7	99,7	100,3	100,7	157
1 9 9 7	101,7	101,5	101,8	101,5	101,7	101,8	102,0	102,2	101,9	101,6	101,3	101,3	101,2	
1 9 9 6	102,9	102,8	102,7	102,9	103,1	103,2	103,3	103,2	102,8	102,5	102,6	102,7	102,8	158
1 9 9 7	104,1	103,3	103,6	103,8	103,9	104,1	104,1	104,3	104,4	104,3	104,3	104,2	104,3	
1 9 9 6	111,3	111,0	111,6	111,7	111,2	111,3	111,3	111,3	111,2	111,2	111,3	111,3	111,3	159
1 9 9 7	115,4	112,6	113,5	114,3	115,0	115,6	115,8	116,2	116,5	116,2	116,3	116,1	116,5	
1 9 9 6	106,8	106,2	106,2	106,1	106,2	106,7	107,1	107,3	107,2	107,2	107,2	107,2	107,2	160
1 9 9 7	107,2	107,2	107,2	107,2	107,2	107,2	107,2	107,2	107,2	107,2	107,2	107,2	107,2	
1 9 9 6	117,4	114,5	115,4	116,6	117,9	117,9	117,9	118,1	118,1	118,1	118,1	118,1	118,1	161
1 9 9 7	118,2	118,1	118,6	117,6	118,2	118,2	118,2	118,2	118,2	118,2	118,1	118,1	118,1	
1 9 9 6	105,4	105,0	104,8	104,9	105,0	105,1	105,2	105,5	105,8	105,8	105,8	105,8	105,9	162
1 9 9 7	107,2	106,4	106,4	106,7	106,9	107,1	107,1	107,3	107,7	108,0	107,8	107,7	107,8	
1 9 9 6	97,5	97,8	97,5	97,9	98,0	98,2	98,1	97,7	96,8	96,5	96,9	97,0	97,4	163
1 9 9 7	99,1	98,1	98,6	98,8	98,9	99,0	99,3	99,7	99,7	99,4	99,3	99,2	99,2	
1 9 9 6	96,1	96,1	95,7	95,7	96,3	96,3	96,3	96,7	95,9	95,9	95,9	96,2	96,2	164
1 9 9 7	97,4	97,0	97,4	97,6	97,6	97,6	97,3	97,3	97,3	97,3	97,3	97,3	97,3	
1 9 9 6	98,3	99,4	99,4	99,3	99,6	99,6	99,6	99,2	97,6	96,5	96,5	96,5	96,5	165
1 9 9 7	96,4	96,5	96,5	96,5	96,5	96,5	96,5	96,1	96,1	96,3	96,3	96,3	96,3	
1 9 9 6	102,4	102,7	102,7	102,6	102,4	102,4	102,4	102,5	102,6	102,2	102,1	102,0	102,1	166
1 9 9 7	103,1	102,4	102,4	102,4	102,7	103,0	102,9	103,2	103,4	103,5	103,7	103,9	103,9	

2 INDEX DER  
2.5 IN ANLEHNUNG AN DAS SYSTEMATISCHE  
1991 =  
DEUTSCH

LFD NR.	GP- NR.	GÜTERGRUPPE, -ZWEIG, -KLASSE UND -ART	WÄGUNGS- ANTEIL		VERKETTUNGS- FAKTOR		JAHRES DURCHSCHNITTE		
							1993	1994	1995
167	3641	ELEKTRISCHE LEUCHTEN	2,39	0,81024			108,9	110,3	112,9
168	3645	ELEKTRISCHE GLÜHLAMPEN	1,22	1,04979			94,3	92,1	91,6
169	3646	ENTLADUNGSLAMPEN	1,15	1,07618			95,7	92,7	92,6
170	365	NACHRICHTENTECHNISCHE GERAETE UND EINRICHTUNGEN	9,06	1,00201			100,7	101,3	101,2
171	3652	LEITERGEBUNDENE TELEKOMMUNIKATION	6,18	1,01316			98,6	97,9	97,5
172	3654/6	GERAETE UND EINRICHTUNGEN DER NICHTLEITERGEBUNDENEN TELE- KOMMUNIKATION SOWIE FUNKMESS- (RADAR) UND FUNKNAVIGATIONSGERAETE	2,88	0,98708			105,1	108,4	109,1
173	366	RUNDFUNK-, FERNSEH-, PHONOTECHNISCHE GERAETE UND EINRICHTUNGEN U. AE. DARUNTER:	34,63	1,12682			97,7	96,8	97,6
174	3661	RUNDFUNK- UND FERNSEHEMPFANGSGERAETE	7,44	1,08954			98,0	100,0	98,7
175	36611-4	RUNDFUNKEMPFANGSGERAETE	1,28	1,07281			100,0	99,7	98,7
176	36617	FERNSEHEMPFANGSGERAETE	2,88	1,18257			94,2	91,5	88,7
177	3663	PHONOTECHNISCHE GERAETE	7,37	1,09560			100,6	99,6	100,2
178	3665	AKTIVE BAUELEMENTE DER ELEKTRONIK	10,34	.			89,7	86,7	87,1
179	3667	PASSIVE UND ELEKTROMECHANISCHE BAUELEMENTE FUER DIE ELEKTRONIK SOWIE BAUGRUPPEN FUER DIE ELEKTRONIK	9,48	.			104,0	103,1	106,2
180	367	ELEKTRISCHE MESS-, PRUEF-, REGEL-, STEUERUNGSGERAETE UND -EINRICHTUNGEN DARUNTER:	13,79	0,85355			106,1	106,9	106,4
181	3671/2/4	ELEKTRISCHE UND ELEKTRONISCHE MESSGERAETE	9,29	0,84247			106,9	107,6	106,2
182	3677	ELEKTRISCHE REGEL- UND STEUERUNGSGERAETE UND -EINRICHTUNGEN	3,37	0,89493			103,2	104,5	105,5
183	368	ANDERE ELEKTROTECHNISCHE ERZEUGNISSE DARUNTER:	12,02	0,90009			104,1	105,8	106,1
184	3681	ELEKTROMEDIZINISCHE GERAETE	5,31	0,94547			102,5	103,5	102,2
185	3686	ELEKTRISCHE AUSRUESTUNGEN FUER FAHRRAEEDER, KRAFT- FAHRZEUGE UND VERBRENNUNGSMOTOREN	4,40	0,84386			103,3	105,8	106,8

AUSFUHRPREISE

GUETERVERZEICHNIS FUER PRODUKTIONSSTATISTIKEN

100

LAND

JAHR	DURCH- SCHNITT	JAN.	FEBR.	MAERZ	APRIL	MAI	JUNI	JULI	AUG.	SEPT.	OKT.	NOV.	DEZ.	LFD NR.
1 9 9 6	114,1	113,4	113,9	113,9	113,9	113,9	113,9	114,1	114,3	114,3	114,3	114,3	114,5	167
1 9 9 7	115,6	114,5	114,5	114,5	115,1	115,5	115,5	115,7	115,7	116,1	116,5	116,9	116,9	
1 9 9 6	91,3	91,3	91,3	91,4	91,4	91,3	91,3	91,3	91,3	91,0	91,0	91,2	91,2	168
1 9 9 7	91,0	91,1	91,1	91,2	91,1	91,1	91,1	91,1	91,1	90,9	91,0	90,9	90,8	
1 9 9 6	89,9	92,4	91,3	90,9	90,2	90,2	90,2	90,2	90,0	89,0	88,3	88,1	88,1	169
1 9 9 7	89,9	89,1	89,0	89,1	89,4	89,4	89,3	89,9	90,8	90,8	90,8	90,8	90,8	
1 9 9 6	99,8	100,7	100,2	99,7	99,7	99,6	99,8	99,8	99,8	99,8	99,6	99,5	99,5	170
1 9 9 7	101,9	100,9	102,0	101,7	102,0	102,0	102,3	102,3	102,3	102,2	101,8	101,7	101,2	
1 9 9 6	94,7	96,1	95,4	94,7	94,8	94,6	94,6	94,5	94,6	94,6	94,2	94,1	94,1	171
1 9 9 7	95,9	95,3	96,1	96,0	96,6	96,2	96,2	96,2	96,1	96,1	95,4	95,2	94,9	
1 9 9 6	110,9	110,5	110,7	110,7	110,4	110,4	111,1	111,1	111,1	111,0	111,0	111,1	111,1	172
1 9 9 7	114,8	112,9	114,6	114,0	113,8	114,6	115,5	115,4	115,5	115,1	115,5	115,6	114,7	
1 9 9 6	98,3	97,8	97,8	98,3	98,8	98,6	98,7	98,6	98,2	98,2	98,2	97,9	98,1	173
1 9 9 7	98,2	98,2	98,1	98,3	98,4	98,4	98,5	98,3	98,2	98,1	98,1	97,7	97,5	
1 9 9 6	96,4	97,5	97,1	96,4	96,2	96,1	96,0	96,2	96,2	96,3	96,5	96,3	96,3	174
1 9 9 7	96,2	96,6	96,8	96,6	96,6	96,6	96,4	96,6	96,5	95,9	95,5	95,3	95,2	
1 9 9 6	95,8	96,8	95,9	95,2	95,3	95,3	95,3	95,7	96,1	96,1	96,1	96,1	96,1	175
1 9 9 7	95,0	96,1	96,1	96,1	96,1	96,1	96,1	96,1	96,1	92,9	92,8	92,8	92,8	
1 9 9 6	85,2	87,8	87,1	85,6	84,7	84,7	84,5	84,5	84,5	84,5	85,0	84,9	84,9	176
1 9 9 7	84,7	84,9	84,9	84,9	84,8	84,8	84,7	84,8	84,7	84,7	84,4	84,2	84,1	
1 9 9 6	102,8	100,6	100,3	102,3	102,9	103,5	103,7	103,4	103,3	103,5	103,4	103,2	103,6	177
1 9 9 7	105,5	104,3	105,1	105,9	105,9	106,2	105,9	105,7	105,7	105,3	105,3	105,3	105,4	
1 9 9 6	86,6	87,2	87,3	87,5	87,4	87,3	87,4	86,7	86,1	85,3	85,4	85,2	85,8	178
1 9 9 7	85,1	85,7	84,7	85,3	85,8	85,4	85,5	85,5	85,1	85,1	85,3	84,4	83,9	
1 9 9 6	109,0	107,5	107,6	108,5	110,2	109,1	109,3	109,7	109,1	109,7	109,5	109,1	108,8	179
1 9 9 7	108,2	108,5	108,3	107,9	107,9	107,9	108,7	108,0	107,9	108,6	108,5	108,3	108,1	
1 9 9 6	107,6	106,8	106,9	107,2	107,3	107,4	107,5	107,4	107,5	107,8	108,5	108,3	108,3	180
1 9 9 7	109,8	108,7	109,2	109,4	109,6	109,6	109,8	110,1	110,3	110,2	110,1	110,0	110,4	
1 9 9 6	106,9	106,4	106,4	106,8	106,9	107,0	107,2	107,1	106,9	107,1	107,4	107,0	107,0	181
1 9 9 7	109,1	107,6	108,2	108,5	108,8	108,8	109,0	109,5	109,9	109,7	109,5	109,5	109,9	
1 9 9 6	107,8	106,2	106,6	106,8	106,9	106,9	106,9	106,9	107,6	108,2	109,9	110,1	110,1	182
1 9 9 7	110,2	110,2	110,3	110,5	110,5	110,4	110,4	110,4	110,2	110,1	109,7	109,7	109,6	
1 9 9 6	106,5	106,9	106,6	106,3	106,6	106,7	106,7	106,8	106,3	106,3	106,4	106,3	106,4	183
1 9 9 7	108,0	107,3	107,8	107,7	108,0	108,2	108,2	108,2	108,2	108,2	108,2	108,2	108,2	
1 9 9 6	102,0	102,3	102,3	102,3	102,4	102,5	102,4	102,4	101,3	101,4	101,5	101,4	101,5	184
1 9 9 7	101,5	101,6	101,8	101,4	101,4	101,4	101,4	101,4	101,4	101,4	101,4	101,4	101,4	
1 9 9 6	106,7	107,6	106,8	105,7	106,5	106,5	106,5	106,8	106,8	106,8	106,8	106,8	106,8	185
1 9 9 7	109,9	108,9	110,0	109,9	109,9	109,9	109,9	110,0	110,0	110,0	110,0	110,1	110,1	

2 INDEX DER  
2.5 IN ANLEHNUNG AN DAS SYSTEMATISCHE  
1991 =  
DEUTSCH

LFD NR.	GP- NR.	GÜTERGRUPPE, -ZWEIG, -KLASSE UND -ART	WÄGUNG- ANTEIL	VERKETTUNG- FAKTOR	JAHRESDURCHSCHNITTE		
					1993	1994	1995
186	37	FEINMECHANISCHE UND OPTISCHE ERZEUGNISSE; UHREN	21,22	0,86926	105,1	106,2	106,7
187	371-6	FEINMECHANISCHE UND OPTISCHE ERZEUGNISSE	19,47	0,85939	105,5	106,7	107,1
188	371	OPTISCHE ERZEUGNISSE	3,98	0,85954	104,7	102,8	102,6
189	3711	ERZEUGNISSE DER AUGENOPTIK	1,23	0,89008	102,4	102,6	101,0
190	3712-9	OPTISCHE INSTRUMENTE UND GERÄTE	2,75	0,84622	105,7	103,0	103,3
191	372	FOTO-, PROJEKTIONS- UND KINOTECHNISCHE GERÄTE	4,91	0,88730	103,5	105,4	106,2
192	3721/3	FOTOAPPARATE UND -KOPIERAPPARATE	1,98	0,92055	102,0	104,1	100,6
193	3725	PROJEKTIONS- UND KINOGERÄTE	0,42	0,87822	100,1	102,1	102,0
194	3727/9	GERÄTE FÜR FOTO- UND KINEMATOGRAPHISCHE LABORATORIEN, ZUBEHÖR, EINZEL- UND ERSATZTEILE FÜR FOTO-, PROJEKTIONS- UND KINOGERÄTE	2,51	0,85890	105,3	107,0	111,4
195	375	FEINMECHANISCHE ERZEUGNISSE DARUNTER:	5,37	0,84648	108,7	110,2	109,4
196	3754	ANDERE FEINMECHANISCHE MESS- UND REGELGERÄTE	3,51	0,85962	108,5	110,0	108,5
197	376	MEDIZINMECHANISCHE ERZEUGNISSE DARUNTER:	5,21	0,84062	104,8	107,1	109,2
198	3761	MEDIZINISCHE GERÄTE	4,14	0,78043	104,3	106,8	108,2
199	377	UHREN	1,75	0,96478	100,6	100,6	101,4
200	38	EISEN-, BLECH- UND METALLWAREN	29,87	0,89502	103,3	104,1	106,0
201	381	HANDELSWAFFEN UND DEREN MUNITION	0,55	0,84830	104,6	106,2	108,2
202	382	WERKZEUGE DARUNTER:	4,66	0,88188	103,3	103,9	105,5
203	3828/9	AUSWECHSELBARE WERKZEUGE MIT ARBEITENDEM TEIL AUS GESINTERTEN HARTMETALLEN ODER DIAMANTEN	1,14	0,93537	95,7	94,4	92,6
204	383	HEIZ- UND KOCHGERÄTE	0,95	0,83348	107,7	110,4	111,1



AUSFUHRPREISE

QUARTERVERZEICHNIS FUER PRODUKTIONSSTATISTIKEN

100

LAND

JAHR	DURCH- SCHNITT	JAN.	FEBR.	MAERZ	APRIL	MAI	JUNI	JULI	AUG.	SEPT.	OKT.	NOV.	DEZ.	LFD NR.
1 9 9 6	107,7	107,6	107,6	107,5	107,6	107,6	107,7	107,7	107,8	107,8	107,9	108,0	108,1	186
1 9 9 7	108,7	108,3	108,4	108,5	108,4	108,6	108,7	108,9	109,0	109,0	109,1	109,0	109,0	
1 9 9 6	108,3	108,2	108,1	108,0	108,1	108,1	108,2	108,2	108,4	108,3	108,4	108,5	108,6	187
1 9 9 7	109,3	108,8	108,9	109,0	109,0	109,2	109,2	109,5	109,6	109,6	109,7	109,7	109,7	
1 9 9 6	104,0	103,7	103,8	103,7	103,9	104,3	104,2	104,2	103,9	103,8	104,0	103,9	104,0	188
1 9 9 7	104,5	104,1	104,1	103,9	104,1	104,1	104,1	104,3	104,9	104,9	105,1	105,0	105,1	
1 9 9 6	100,5	100,5	100,5	100,5	100,4	100,4	100,5	100,5	100,5	100,5	100,5	100,5	100,5	189
1 9 9 7	101,0	100,5	100,5	100,2	100,9	100,9	100,9	100,9	101,1	101,5	101,5	101,5	101,5	
1 9 9 6	105,5	105,0	105,2	105,2	105,5	106,0	106,0	105,9	105,5	105,3	105,5	105,5	105,5	190
1 9 9 7	106,0	105,7	105,7	105,6	105,6	105,5	105,5	105,9	106,5	106,4	106,7	106,6	106,7	
1 9 9 6	106,9	106,3	106,4	106,3	106,6	106,4	106,6	106,8	107,2	107,3	107,4	107,6	108,0	191
1 9 9 7	108,1	107,9	107,8	108,0	108,0	108,0	108,0	108,1	108,2	108,2	108,3	108,3	108,2	
1 9 9 6	100,0	99,4	99,6	99,3	99,4	99,1	99,5	99,8	100,1	100,4	100,5	101,0	101,6	192
1 9 9 7	101,9	101,8	101,7	101,7	101,7	101,7	101,8	101,7	102,1	101,9	102,1	102,1	101,9	
1 9 9 6	104,8	103,9	104,1	104,3	104,5	104,9	105,0	104,9	104,8	105,0	105,2	105,1	105,4	193
1 9 9 7	104,1	104,0	103,9	103,7	103,8	103,9	104,0	104,1	104,0	104,6	104,5	104,5	104,5	
1 9 9 6	112,8	112,2	112,2	112,2	112,6	112,5	112,5	112,5	113,3	113,3	113,3	113,3	113,3	194
1 9 9 7	113,7	113,3	113,3	113,7	113,7	113,7	113,7	113,8	113,8	113,8	113,8	113,9	113,8	
1 9 9 6	110,0	110,2	110,2	110,0	109,7	109,7	109,7	109,7	110,0	110,0	110,1	110,1	110,1	195
1 9 9 7	111,0	110,5	110,6	110,7	110,8	111,2	111,1	111,1	111,1	111,1	111,1	111,1	111,1	
1 9 9 6	110,2	110,7	110,9	110,4	109,7	109,7	109,7	109,7	110,1	110,1	110,3	110,3	110,3	196
1 9 9 7	112,5	111,0	111,0	111,8	112,5	113,1	112,9	112,9	112,9	112,9	112,9	112,9	112,9	
1 9 9 6	111,1	111,2	111,0	110,8	111,0	111,1	111,1	111,2	111,2	111,1	111,1	111,1	111,1	197
1 9 9 7	112,5	111,6	112,0	112,2	111,7	112,2	112,4	113,0	113,0	113,0	113,0	113,0	113,0	
1 9 9 6	109,6	110,0	109,5	109,3	109,5	109,6	109,6	109,6	109,6	109,5	109,5	109,5	109,5	198
1 9 9 7	111,3	110,2	110,6	110,9	110,3	110,9	111,1	111,8	111,8	111,8	111,9	111,9	111,9	
1 9 9 6	101,9	101,0	101,1	102,0	102,0	102,1	102,0	102,0	102,0	102,0	102,0	102,1	102,2	199
1 9 9 7	102,5	102,5	102,2	102,4	102,4	102,5	102,4	102,8	102,8	102,6	102,4	102,3	102,2	
1 9 9 6	107,7	106,8	107,0	107,5	107,7	107,9	107,9	107,9	108,0	108,0	108,0	107,9	108,0	200
1 9 9 7	109,3	108,2	108,5	108,8	109,1	109,3	109,4	109,6	109,7	109,7	109,7	109,7	109,8	
1 9 9 6	110,2	109,0	109,0	109,1	109,6	110,5	110,9	110,7	110,6	110,7	110,9	110,8	111,1	201
1 9 9 7	113,3	111,5	112,1	112,3	112,8	112,8	113,0	114,2	114,6	114,2	114,0	113,8	114,1	
1 9 9 6	108,5	107,1	107,3	108,0	108,5	108,7	108,8	108,7	108,6	108,8	109,0	108,9	109,0	202
1 9 9 7	110,5	109,4	109,7	109,8	110,2	110,5	110,6	110,8	110,9	110,9	111,0	110,9	111,0	
1 9 9 6	96,4	94,5	95,4	96,0	96,2	96,4	96,7	96,5	96,1	96,6	97,4	97,3	97,5	203
1 9 9 7	100,1	98,3	98,8	98,9	99,9	99,8	99,9	100,5	101,0	100,9	101,1	100,9	101,3	
1 9 9 6	113,8	112,3	112,8	113,2	113,2	113,9	114,0	114,4	114,4	114,4	114,4	114,3	114,3	204
1 9 9 7	114,5	114,3	114,3	114,3	114,3	114,3	114,3	114,3	114,3	114,3	114,3	115,2	115,2	

2 INDEX DER  
2.5 IN ANLEHNUNG AN DAS SYSTEMATISCHE  
1991 =  
DEUTSCH

LFD NR.	GP-NR.	GUETERGRUPPE, -ZWEIG, -KLASSE UND -ART	WAEGUNGS- ANTEIL	VERKETTUNGS- FAKTOR	JAHRES DURCHSCHNITTE 1993	1994	1995
205	384	BLECHWAREN, BLECHKONSTRUKTIONEN UND FEINSTBLECHPACKUNGEN DARUNTER:	10,63	0,88571	102,6	103,0	104,9
206	3842	GERAETE UND BEDARFSARTIKEL AUS EISEN ODER STAHL FUER HAUSWIRTSCHAFT, LANDWIRTSCHAFT UND GEWERBE	1,48	0,89315	104,6	105,5	109,0
207	3843	BAUARTIKEL AUS STAHLBLECH, STAHLBLECHKONSTRUKTIONEN	1,84	0,88482	101,0	100,1	101,4
208	3845	MOEBEL AUS METALL	3,84	0,87223	105,2	106,6	107,4
209	3846	GERAETE UND BEDARFSARTIKEL AUS NE-METALL FUER HAUSWIRTSCHAFT, LANDWIRTSCHAFT UND GEWERBE	1,05	0,85579	104,6	105,8	108,2
210	385	SCHLOESSER UND BESCHLAEGE DARUNTER:	5,08	0,80795	109,4	111,2	113,6
211	3851	SCHLOESSER, VERSCHLUESSE MIT SCHLOSS U. DGL.	0,91	.	107,9	109,6	113,8
212	38573	BAUBESCHLAEGE AUS METALL	1,31	.	117,4	121,1	125,0
213	387	SCHNEIDWAREN UND BESTECKE DARUNTER:	1,35	0,87091	103,7	108,7	110,8
214	3871	SCHNEIDWAREN	1,07	0,89089	103,2	109,0	110,2
215	388	METALLWAREN UND METALLKURZWAREN DARUNTER:	6,65	0,99700	98,7	98,6	100,4
216	3882	TAFELGESCHIRR, GALANTERIEWAREN U.AE. METALLWAREN	1,21	0,89954	103,7	105,3	107,7
217	3885	FOLIEN, DUENNE BAENDER UND PULVER AUS ALUMINIUM ODER KUPFER; VERPACKUNGSBEHAELTER UND -ZUBEHOER AUS NE-METALL	3,38	1,10371	92,2	91,3	94,8
218	3887	METALLKURZWAREN FUER BEKLEIDUNG, SCHUHE, GARDINEN U. DGL.	0,95	0,85903	109,9	110,5	109,8
219	39	MUSIKINSTRUMENTE, SPIELWAREN, SPORTGERAETE, SCHMUCK, BELICHTETE FILME, FUELLHALTER U.AE. 1) DARUNTER:	8,19	0,98881	104,5	106,8	106,3
220	391/2	MUSIKINSTRUMENTE	0,86	0,81225	108,3	110,8	114,8
221	3931-6	SPIELWAREN	2,11	0,82986	107,1	107,7	109,0
222	394	TURN- UND SPORTGERAETE	0,81	0,92582	104,8	104,6	108,5
223	3982	FUELLHALTER, KUGELSCHREIBER U.AE. SCHREIBGERAETE AUS ALLEN WERKSTOFFEN	1,33	0,91941	106,0	107,4	105,7

FUSSNOTEN SIEHE LETZTE SEITE

## AUSFUHRPREISE

## GÜTERVERZEICHNIS FUER PRODUKTIONSSTATISTIKEN

100

LAND

JAHR	DURCH- SCHNITT	JAN.	FEBR.	MAERZ	APRIL	MAI	JUNI	JULI	AUG.	SEPT.	OKT.	NOV.	DEZ.	LFD NR.
1 9 9 6	106,4	105,6	105,7	106,4	106,6	106,7	106,7	106,7	106,7	106,7	106,6	106,5	106,4	205
1 9 9 7	107,1	106,4	106,8	106,8	106,9	107,2	107,2	107,2	107,2	107,4	107,4	107,3	107,3	
1 9 9 6	110,6	109,9	109,9	110,9	110,9	111,2	111,2	111,2	111,2	111,5	110,6	109,9	109,2	206
1 9 9 7	110,4	109,6	110,3	110,4	110,4	110,4	110,4	110,4	110,4	110,4	110,6	110,6	110,6	
1 9 9 6	102,5	102,1	102,1	102,6	102,7	102,6	102,6	102,6	102,7	102,6	102,6	102,7	102,6	207
1 9 9 7	102,6	102,6	102,6	102,1	101,9	102,7	102,6	102,7	102,6	102,7	102,7	102,7	102,7	
1 9 9 6	108,7	107,7	107,7	108,6	108,8	109,0	109,0	109,0	109,0	109,0	109,0	109,0	109,0	208
1 9 9 7	109,8	109,2	109,7	109,9	109,9	109,9	109,9	109,9	109,8	109,8	110,0	110,0	110,0	
1 9 9 6	109,5	108,8	108,6	109,3	109,7	109,8	109,8	109,7	109,7	109,6	109,6	109,6	109,5	209
1 9 9 7	111,4	109,5	110,0	110,5	110,6	111,7	111,9	111,9	112,0	112,3	112,2	111,9	111,8	
1 9 9 6	115,8	114,3	114,9	115,0	115,7	116,0	116,1	116,1	116,1	116,2	116,2	116,2	116,2	210
1 9 9 7	117,6	116,3	116,6	117,2	117,7	117,9	117,8	117,8	117,9	118,1	118,0	118,0	118,1	
1 9 9 6	115,7	114,5	114,9	114,9	115,1	115,7	116,3	116,3	116,3	116,2	116,2	116,2	116,2	211
1 9 9 7	118,6	116,9	116,9	116,9	118,4	119,1	119,1	119,1	119,0	119,8	119,3	119,3	119,6	
1 9 9 6	128,9	125,9	126,5	128,0	129,6	129,6	129,6	129,6	129,6	129,6	129,6	129,6	129,6	212
1 9 9 7	130,6	129,4	129,2	130,3	130,9	130,8	130,8	130,8	130,9	130,9	130,9	130,9	130,9	
1 9 9 6	116,4	112,4	112,9	114,9	115,4	115,5	116,1	116,8	117,5	118,4	118,4	118,4	120,1	213
1 9 9 7	123,8	122,0	123,0	123,5	123,7	123,7	124,0	124,2	124,4	124,2	124,1	124,1	124,2	
1 9 9 6	115,2	111,7	111,8	113,1	113,7	113,8	114,6	115,5	116,4	117,5	117,5	117,5	119,6	214
1 9 9 7	122,8	121,9	122,1	122,2	122,5	122,5	122,9	123,2	123,4	123,2	123,0	123,0	123,1	
1 9 9 6	100,3	100,5	100,6	100,6	100,5	100,3	100,2	100,2	100,3	100,1	100,1	100,0	100,0	215
1 9 9 7	101,6	100,0	100,3	100,6	101,0	101,4	101,5	102,3	102,4	102,3	102,4	102,3	102,5	
1 9 9 6	107,8	108,1	107,7	108,5	108,5	108,5	108,0	107,4	107,2	107,2	107,3	107,7	107,7	216
1 9 9 7	109,7	108,4	109,2	109,3	109,3	109,2	109,8	110,6	110,8	110,7	110,7	109,7	109,2	
1 9 9 6	94,1	94,3	94,4	94,3	94,4	93,9	93,8	94,1	94,5	94,0	94,0	93,6	93,6	217
1 9 9 7	95,1	93,1	92,9	93,5	94,1	94,7	94,9	96,1	96,0	96,0	96,3	96,4	96,7	
1 9 9 6	111,5	111,7	111,7	111,3	111,5	111,6	111,6	111,5	111,4	111,5	111,6	111,5	111,6	218
1 9 9 7	114,8	112,2	113,6	113,6	114,3	115,0	115,0	115,3	115,5	115,3	115,2	115,6	116,5	
1 9 9 6	108,1	106,7	107,3	107,8	108,4	108,7	108,5	108,3	108,3	108,3	108,3	108,2	108,2	219
1 9 9 7	111,2	108,8	109,6	110,4	110,5	110,9	111,5	111,8	112,4	112,7	112,3	111,7	111,6	
1 9 9 6	116,4	115,5	115,5	115,6	116,3	116,3	116,3	116,8	116,8	116,8	116,8	116,8	116,8	220
1 9 9 7	118,5	117,6	117,6	117,6	118,6	118,6	118,6	118,8	118,9	118,9	118,9	119,0	119,0	
1 9 9 6	110,1	108,5	110,0	110,3	110,3	110,3	110,3	110,3	110,3	110,3	110,3	110,3	110,3	221
1 9 9 7	112,8	111,0	112,2	112,2	112,2	112,9	113,3	113,3	113,3	113,3	113,3	113,3	113,3	
1 9 9 6	111,7	110,8	111,6	111,6	111,8	111,8	111,8	111,8	111,7	111,7	111,8	111,8	111,8	222
1 9 9 7	115,0	112,6	113,5	113,5	114,4	114,4	114,4	114,4	116,5	116,5	116,5	116,6	116,6	
1 9 9 6	105,2	104,5	104,0	104,8	105,6	105,9	105,6	105,4	105,4	105,4	105,3	105,2	105,4	223
1 9 9 7	107,0	105,6	106,2	106,7	106,7	107,2	107,2	108,0	108,1	107,5	107,3	106,9	106,8	

2 INDEX DER  
2.5 IN ANLEHNUNG AN DAS SYSTEMATISCHE  
1991 =  
DEUTSCH

LFD NR.	GP- NR.	GUTERGRUPPE, -ZWEIG, -KLASSE UND -ART	WÄGUNGS- ANTEIL		VERKETTUNGS- FAKTOR		JAHRESDURCHSCHNITTE		
							1993	1994	1995
224	4	CHEMISCHE ERZEUGNISSE	135,24	1,06414			95,9	97,0	102,2
225	41	ANORGANISCHE GRUNDSTOFFE UND CHEMIKALIEN DARUNTER:	8,39	1,09131			95,1	95,7	98,0
226	414	ANORGANISCHE BASEN SOWIE METALLOXIDE, -HYDROXIDE UND -PEROXIDE	1,94	1,01265			90,7	88,1	95,3
227	415	METALLSALZE UND -PERSALZE DER ANORGANISCHEN SÄUREN	2,83	1,12826			93,1	95,8	97,9
228	42	ORGANISCHE GRUNDSTOFFE UND CHEMIKALIEN DARUNTER:	31,06	1,18685			94,3	97,5	106,9
229	422	KOHLENWASSERSTOFFE, CHEMISCH EINHEITLICH U. AE.	2,89	1,51028			87,8	97,7	110,7
230	423	ALKOHOLE U. AE.	2,77	1,44518			84,6	101,3	141,5
231	425	ETHER, ALKOHOL- UND ETHERPEROXIDE, EPOXIDE, ACETALE U. AE.	2,92	1,14454			81,8	84,4	103,4
232	426	CARBONSÄUREN, IHRE ANHYDRIDE, HALOGENIDE, PEROXIDE U. AE. DARUNTER:	4,63	1,21612			96,7	102,1	115,4
233	4261	GESÄTTIGTE ACYCLISCHE EINBASIGE CARBONSÄUREN	1,36	1,21393			97,2	105,8	115,9
234	427	VERBINDUNGEN MIT STICKSTOFFFUNKTIONEN	6,65	0,96575			99,5	97,5	101,1
235	429	ORGANISCHE-ANORGANISCHE VERBINDUNGEN UND SONSTIGE ORGANISCHE VORPRODUKTE, GRUNDSTOFFE UND CHEMIKALIEN DARUNTER:	9,95	1,15838			98,1	98,8	99,0
236	4291/2	ORGANISCH-ANORGANISCHE VERBINDUNGEN UND HETEROCYCLISCHE VERBINDUNGEN	6,96	1,07875			97,8	97,8	96,3
237	43	DUENGEMITTEL, PFLANZENSCHUTZ- UND SCHÄDLINGS- BEKÄMPFUNGSMITTEL	4,19	1,09551			96,8	97,5	95,7
238	431	DUENGEMITTEL	0,78	1,29785			92,4	100,0	111,8
239	434	PFLANZENSCHUTZ- UND SCHÄDLINGSBEKÄMPFUNGSMITTEL	3,41	1,03879			97,8	97,0	91,9
240	44	KUNSTSTOFFE UND SYNTHETISCHER KAUTSCHUK	25,58	1,04719			91,0	93,9	103,5
241	441	KUNSTSTOFFE	24,15	1,03881			90,9	94,2	103,8
242	4411/2/3	PHENOLHARZE, AMINOHARZE UND POLYURETHANE, IN PRIMAERFORM SOWIE POLYETHER, EPOXIDHARZE, POLYESTER, POLYAMIDE UND SILICONE	9,86	1,02256			93,6	94,6	100,8
243	4414	POLYMERISATIONSPRODUKTE (EINSCHL. COPOLYMERISATEN)	12,82	1,05314			87,9	93,1	106,6
244	4417/9	SONSTIGE KUNSTSTOFFE	1,47	0,99377			98,9	101,3	100,3
245	445	SYNTHETISCHER KAUTSCHUK	1,43	1,16724			92,7	89,0	97,2
246	45	CHEMIEFASERN	4,66	1,06809			88,5	84,4	91,9
247	452	CELLULOSISCHE CHEMIEFASERN	1,23	0,89218			93,0	86,2	89,5
248	455	SYNTHETISCHE CHEMIEFASERN	3,43	1,13117			86,9	83,7	92,8

AUSFUHRPREISE

GUETERVERZEICHNIS FUER PRODUKTIONSSTATISTIKEN

100

LAND

JAHR	DURCH- SCHNITT	JAN.	FEBR.	MAERZ	APRIL	MAI	JUNI	JULI	AUG.	SEPT.	OKT.	NOV.	DEZ.	LFD NR.
1 9 9 6	100,8	100,7	100,7	100,9	101,0	101,1	101,0	100,7	100,4	100,5	100,7	100,6	100,8	224
1 9 9 7	102,2	101,1	101,3	101,3	101,8	102,1	102,3	102,5	102,6	102,5	102,7	102,9	103,0	
1 9 9 6	99,7	99,6	99,9	100,2	100,1	99,9	99,5	99,5	99,6	99,5	99,7	99,6	99,6	225
1 9 9 7	99,9	99,3	99,6	99,6	99,9	99,5	100,0	99,9	100,5	100,3	100,2	99,9	99,7	
1 9 9 6	94,9	94,8	93,8	95,9	96,6	94,6	94,5	94,2	95,1	94,8	94,7	94,9	94,4	226
1 9 9 7	95,7	96,1	95,7	94,7	95,9	94,5	95,6	95,5	95,8	95,9	95,8	96,1	96,2	
1 9 9 6	98,6	98,8	99,3	99,3	98,3	98,3	97,7	98,3	98,2	98,6	98,7	98,7	98,5	227
1 9 9 7	96,0	96,0	96,1	95,9	95,7	95,6	95,7	96,4	96,0	96,0	96,0	96,0	96,2	
1 9 9 6	101,9	103,6	103,2	102,9	102,8	102,9	102,6	101,8	101,1	100,7	100,4	100,2	100,2	228
1 9 9 7	100,9	100,3	100,2	99,7	100,3	101,3	101,1	101,2	101,0	100,7	101,5	101,7	101,2	
1 9 9 6	92,9	97,0	94,7	91,6	90,7	91,1	92,1	92,8	91,7	91,5	93,6	93,6	94,1	229
1 9 9 7	100,6	96,5	96,8	97,1	98,9	102,6	103,0	100,8	100,9	100,3	102,7	103,6	103,7	
1 9 9 6	117,3	118,5	117,1	117,7	118,9	119,6	121,0	121,1	118,5	116,2	113,4	113,2	112,7	230
1 9 9 7	104,3	107,2	104,6	100,6	103,3	105,4	105,3	106,6	105,6	105,0	103,4	103,0	101,9	
1 9 9 6	102,8	104,5	104,4	103,6	105,1	103,6	102,1	102,0	101,1	101,4	102,1	102,4	101,7	231
1 9 9 7	103,1	102,0	102,2	101,9	102,5	102,9	103,7	103,6	103,3	103,0	103,9	103,9	104,1	
1 9 9 6	108,1	112,2	111,6	111,4	110,8	111,3	110,9	106,8	105,8	105,1	103,8	103,8	104,2	232
1 9 9 7	107,2	105,5	106,2	106,5	108,3	109,9	108,6	108,6	107,3	107,0	106,8	106,1	105,6	
1 9 9 6	112,7	113,7	110,4	111,5	112,9	112,3	112,3	114,4	114,4	113,1	112,8	112,3	112,4	233
1 9 9 7	111,0	111,8	113,2	113,2	115,3	116,7	113,3	110,7	108,6	107,8	107,5	107,1	107,0	
1 9 9 6	104,8	105,1	105,8	106,5	106,4	106,1	105,4	104,8	104,2	104,6	103,7	102,8	102,1	234
1 9 9 7	102,3	102,8	103,5	102,9	102,5	102,2	101,9	101,3	101,2	101,2	102,5	102,9	103,1	
1 9 9 6	97,0	98,3	98,0	97,7	97,3	97,7	97,1	96,6	96,4	96,1	96,1	96,2	96,6	235
1 9 9 7	96,7	96,4	96,0	95,8	95,6	96,0	96,0	97,2	97,6	97,0	97,8	98,1	97,4	
1 9 9 6	93,3	94,9	95,1	94,8	93,8	94,3	94,0	92,8	91,9	91,7	91,7	91,8	92,3	236
1 9 9 7	93,7	93,0	92,8	92,6	92,7	93,1	93,5	95,2	95,2	94,3	94,4	93,9	93,1	
1 9 9 6	100,5	98,7	100,1	100,2	100,6	100,6	100,8	100,7	100,4	100,8	100,8	100,8	101,2	237
1 9 9 7	101,9	102,7	102,3	102,9	102,8	101,9	101,7	101,3	101,8	101,6	101,3	101,0	101,6	
1 9 9 6	118,5	116,9	121,6	121,1	120,9	117,3	117,5	118,2	118,0	118,6	116,7	117,8	117,9	238
1 9 9 7	110,0	119,7	117,1	117,0	116,0	110,9	109,2	104,3	104,8	105,4	105,1	104,5	105,9	
1 9 9 6	96,3	94,5	95,2	95,4	95,9	96,8	96,9	96,7	96,4	96,7	97,1	96,9	97,4	239
1 9 9 7	100,1	98,8	98,9	99,6	99,8	99,8	100,0	100,7	101,1	100,7	100,4	100,2	100,6	
1 9 9 6	97,7	95,4	95,9	96,5	97,4	98,6	98,6	97,9	97,3	97,6	98,8	99,0	99,4	240
1 9 9 7	102,2	99,9	100,4	100,9	102,0	102,5	102,2	103,0	102,8	102,8	102,9	103,1	103,4	
1 9 9 6	97,8	95,3	95,8	96,4	97,5	98,7	98,7	98,0	97,4	97,7	98,9	99,2	99,6	241
1 9 9 7	102,3	100,0	100,4	101,0	102,1	102,7	102,4	103,2	103,0	102,9	103,1	103,4	103,6	
1 9 9 6	100,1	100,2	100,4	100,1	100,3	100,2	100,3	100,2	100,1	99,8	99,8	99,9	99,8	242
1 9 9 7	98,8	99,1	99,1	98,7	98,8	98,9	98,6	98,8	98,6	98,6	98,8	98,5	98,6	
1 9 9 6	95,1	90,9	92,0	93,2	94,8	96,8	96,6	95,3	94,1	94,8	97,0	97,3	98,0	243
1 9 9 7	103,6	99,4	100,0	101,2	103,1	104,1	103,9	105,1	104,7	104,8	105,0	105,7	106,0	
1 9 9 6	105,7	101,6	98,5	98,8	101,5	105,2	105,3	107,6	108,1	108,9	110,1	110,7	111,6	244
1 9 9 7	115,2	112,1	113,2	115,2	115,1	115,2	114,7	116,3	116,8	116,5	116,3	115,5	115,6	
1 9 9 6	96,6	96,7	96,6	98,1	97,1	97,0	97,5	96,3	95,8	96,1	95,6	95,8	96,2	245
1 9 9 7	99,2	97,7	99,2	99,2	99,3	99,3	99,6	99,2	99,2	99,7	99,4	99,2	99,4	
1 9 9 6	91,0	94,3	94,1	92,5	92,2	91,4	91,0	91,0	90,1	89,1	89,3	88,3	89,1	246
1 9 9 7	90,4	89,4	89,9	89,4	89,8	89,9	90,6	90,7	90,5	90,6	90,5	91,6	92,4	
1 9 9 6	93,3	93,6	93,2	92,9	93,5	93,9	93,8	94,0	93,1	92,6	93,1	93,0	92,5	247
1 9 9 7	91,3	91,1	91,5	90,8	90,4	90,2	90,6	90,7	91,1	91,3	91,8	92,2	93,3	
1 9 9 6	90,2	94,5	94,4	92,3	91,7	90,5	89,9	90,0	89,0	87,9	87,9	86,6	87,9	248
1 9 9 7	90,1	88,8	89,3	88,9	89,6	89,7	90,6	90,7	90,3	90,3	90,0	91,3	92,1	

2 INDEX DER  
2.5 IN ANLEHNUNG AN DAS SYSTEMATISCHE  
1991 =  
DEUTSCH

LFD NR.	GP- NR.	GUTERGRUPPE, -ZWEIG, -KLASSE UND -ART	WAEGUNGS- ANTEIL		VERKETTUNGS- FAKTOR		JAHRESDURCHSCHNITTE		
							1993	1994	1995
249	46	FARBSTOFFE, FARBEN, LACKE UND VERWANDTE ERZEUGNISSE	13,93	0,94178			100,0	101,5	103,6
250	461	ANORGANISCHE PIGMENTE UND ORGANISCHE FARBSTOFFE DARUNTER:	8,42	0,96660			98,6	100,0	102,3
251	4612	ANORGANISCHE PIGMENTE	2,73	1,00097			91,2	93,4	100,9
252	4617	ORGANISCHE FARBMITTEL	5,46	0,94986			102,3	103,3	102,9
253	464	ANSTRICHSTOFFE UND VERDUENNUNGEN	3,65	0,85223			105,6	107,6	111,0
254	467	ANDERE FARBEN UND VERWANDTE ERZEUGNISSE	1,86	0,98892			95,7	96,0	95,1
255	47	PHARMAZEUTISCHE ERZEUGNISSE	17,75	0,98111			99,3	100,2	101,2
256	471	VITAMINE UND HORMONE, ALKALOIDE UND GLYKOSIDE, ANTIBIOTIKA, ZUBEREITETE DROGEN DARUNTER:	4,44	1,01650			103,7	106,6	107,8
257	4711	VITAMINE UND HORMONE	1,92	1,01153			108,2	117,5	119,7
258	473/5	BULKWARE; PHARMAZEUTISCHE SPEZIALITAETEN	10,97	0,97047			97,4	97,5	98,4
259	479	SONSTIGE PHARMAZEUTISCHE ERZEUGNISSE	2,34	0,92871			100,0	100,4	101,7
260	49	SONSTIGE CHEMISCHE ERZEUGNISSE DARUNTER:	29,68	1,01315			99,2	97,5	99,9
261	491	GELATINE UND KLEBSTOFFE	1,10	0,95224			102,5	106,0	105,7
262	492	GERBSTOFFE, HILFSMITTEL FUER LEDER, TEXTILIEN UND PAPIER, ORGANISCHE GRENZFLAECHENAKTIVE STOFFE UND ZUBEREITUNGEN DARUNTER:	4,69	1,03193			98,8	100,0	107,9
263	4927	ORGANISCHE GRENZFLAECHENAKTIVE STOFFE UND ZUBEREITUNGEN	2,29	1,18545			95,8	100,0	116,2
264	493	ANDERE HILFSMITTEL DARUNTER:	5,35	0,92137			102,9	103,0	103,4
265	4937	FEIN- UND LABORCHEMIKALIEN	1,40	0,85397			103,9	104,1	105,6
266	495	FOTOCHEMISCHE ERZEUGNISSE UND MAGNETOGRAMMTRAEGER	7,02	1,13886			93,7	86,7	86,6
267	4952	FOTOCHEMISCHE ERZEUGNISSE	4,17	1,06310			96,0	94,7	95,3
268	4955	UNBESPIELTE MAGNETTONBAENDER UND -FILME SOWIE ANDERE UNBESPIELTE MAGNETOGRAMMTRAEGER	2,85	1,27704			90,4	75,1	73,9
269	496	WASCH-, SPUEL- UND REINIGUNGSMITTEL	1,45	0,95712			98,3	98,9	100,3
270	497	KOERPERPFLEGEMITTEL	2,90	0,96952			107,1	102,8	103,3
271	498	SELBSTKLEBEBAENDER UND CHEMISCHER BUEROBEDARF	2,23	1,09043			95,4	97,5	105,5
272	499	ANDERE CHEMISCHE ERZEUGNISSE	4,57	0,98285			100,1	99,0	101,2

AUSFUHRPREISE

QUETERVERZEICHNIS FUER PRODUKTIONSSTATISTIKEN

100

LAND

Jahr	Durchschnitt	Jan.	Febr.	Maerz	April	Mai	Juni	Juli	Aug.	Sept.	Okt.	Nov.	Dez.	Lfd. Nr.
1996	103,4	104,2	103,9	104,5	104,3	103,6	103,2	103,2	103,3	103,1	103,0	102,3	102,1	249
1997	103,9	103,1	103,2	102,8	102,8	102,8	103,4	103,8	104,4	104,7	105,0	105,1	105,6	
1996	101,5	102,5	102,0	102,8	102,3	101,8	101,0	101,1	101,1	101,0	101,4	100,5	100,2	250
1997	102,4	101,1	101,3	100,4	100,6	100,7	101,7	102,4	103,2	103,8	104,4	104,7	105,0	
1996	98,8	101,0	99,9	99,6	99,7	99,7	98,9	98,0	97,8	98,3	98,2	97,5	96,9	251
1997	100,5	96,6	97,1	97,3	98,4	98,7	98,6	100,8	102,1	102,5	103,5	104,5	105,0	
1996	102,6	103,1	102,8	104,2	103,5	102,7	101,9	102,5	102,6	102,1	102,6	101,7	101,5	252
1997	103,4	103,1	103,1	101,9	101,6	101,7	102,7	103,2	103,8	104,6	105,0	104,9	105,1	
1996	112,3	112,8	112,8	113,3	113,4	112,1	112,3	112,3	112,6	112,0	111,3	111,3	111,3	253
1997	112,9	112,5	112,5	112,8	112,7	112,9	112,9	112,9	113,3	113,0	113,0	113,0	113,7	
1996	94,6	94,6	94,7	95,1	95,3	95,3	95,1	94,9	94,9	94,8	93,9	92,9	93,1	254
1997	92,7	93,7	93,9	93,8	93,2	92,5	92,3	91,9	92,4	92,4	92,1	91,9	92,0	
1996	104,1	102,8	103,5	103,9	104,2	104,4	104,4	104,4	104,1	104,2	104,3	104,2	104,8	255
1997	106,2	104,9	105,3	105,5	105,9	106,0	106,1	106,4	106,6	106,5	106,4	107,1	107,1	
1996	111,2	110,4	110,6	110,9	110,9	111,8	112,2	111,9	110,9	111,1	111,3	111,1	111,7	256
1997	115,2	113,2	114,5	114,5	114,7	114,9	115,2	115,7	116,1	115,7	115,5	115,8	116,2	
1996	124,0	121,5	122,7	123,1	123,6	124,4	124,6	124,3	123,9	124,3	125,2	125,1	125,8	257
1997	133,4	129,3	132,0	132,5	132,8	132,9	133,3	134,6	135,5	134,9	134,2	133,8	134,9	
1996	101,3	99,6	100,8	101,2	101,5	101,6	101,5	101,5	101,5	101,5	101,6	101,5	102,2	258
1997	103,1	101,7	102,0	102,5	103,0	103,1	103,1	103,3	103,5	103,5	103,5	104,3	104,2	
1996	103,4	103,2	102,8	102,9	103,6	103,1	103,1	103,7	103,7	103,7	103,6	103,4	104,3	259
1997	103,3	103,7	103,7	102,8	103,0	103,2	103,2	103,3	103,4	103,4	103,3	103,5	103,5	
1996	100,8	100,8	100,5	100,6	100,2	100,1	100,2	100,1	100,5	101,3	101,3	101,5	101,9	260
1997	102,9	101,8	102,1	102,1	102,3	102,6	103,2	103,2	103,3	103,3	103,3	103,5	103,5	
1996	106,7	106,4	106,4	106,6	106,8	106,9	106,9	106,7	106,5	106,7	106,8	106,7	106,9	261
1997	107,6	106,6	107,3	107,4	107,5	107,4	107,6	107,9	108,2	107,9	107,7	107,6	107,8	
1996	110,6	109,4	109,3	110,1	110,0	109,7	110,2	110,7	110,7	111,3	111,3	112,0	113,0	262
1997	111,4	112,1	111,9	111,2	111,1	110,9	110,6	110,7	110,8	111,8	112,1	112,2	111,8	
1996	120,2	119,8	119,7	119,8	119,7	119,4	120,4	119,1	119,1	120,2	120,3	121,8	123,4	263
1997	124,7	122,7	123,7	124,5	124,2	124,3	123,7	123,2	123,5	125,5	126,2	127,4	127,1	
1996	103,7	104,2	104,1	103,9	103,7	103,9	103,9	103,6	103,2	103,4	103,6	103,5	103,5	264
1997	105,2	103,9	105,0	105,5	106,1	105,5	105,7	105,2	105,2	105,1	104,9	104,9	105,0	
1996	107,2	106,0	106,1	106,7	107,3	107,8	107,7	107,3	106,8	107,3	107,7	107,4	108,1	265
1997	115,8	109,1	113,4	116,6	116,6	116,6	116,7	116,8	116,8	116,8	116,7	116,7	116,7	
1996	90,7	88,0	87,3	88,0	87,2	88,4	88,7	89,7	91,9	94,8	94,6	94,8	94,9	266
1997	96,2	94,4	94,5	94,2	94,8	95,8	97,4	97,3	97,6	97,1	97,0	97,3	97,1	
1996	103,6	97,4	96,3	97,6	96,2	98,2	100,1	103,0	106,7	111,6	111,6	111,9	112,1	267
1997	117,6	112,9	114,1	114,1	115,1	116,8	119,4	119,6	120,6	119,7	119,5	120,0	119,9	
1996	71,8	74,2	74,0	74,0	74,0	73,9	72,0	70,2	70,2	70,2	69,8	69,8	69,8	268
1997	64,8	67,3	65,7	65,1	65,1	65,1	65,1	64,7	64,0	64,0	64,0	64,0	63,8	
1996	99,2	100,8	100,8	101,3	101,3	101,1	100,7	98,1	97,2	97,2	97,2	97,2	97,2	269
1997	98,5	98,2	98,2	99,0	99,0	99,0	99,0	98,4	98,3	98,3	98,3	98,3	98,3	
1996	104,1	104,0	103,4	103,4	103,6	103,9	104,8	104,9	104,4	104,4	104,3	104,3	104,3	270
1997	103,7	103,1	103,1	102,4	102,9	103,3	103,3	104,3	104,3	104,3	104,3	104,3	104,3	
1996	93,9	104,3	102,8	101,3	98,4	93,2	90,7	88,6	88,3	88,2	89,3	89,9	91,8	271
1997	99,2	94,0	95,3	96,6	96,6	97,6	100,5	100,5	100,9	101,5	101,9	102,2	102,2	
1996	102,4	102,3	102,4	102,4	102,4	102,4	102,4	102,4	102,4	102,4	102,4	102,4	102,4	272
1997	102,5	102,4	102,5	102,4	102,2	102,4	102,4	102,3	102,3	102,3	102,4	102,7	103,2	

2 INDEX DER  
2.5 IN ANLEHNUNG AN DAS SYSTEMATISCHE  
1991 =  
DEUTSCH

LFD NR.	GP- NR.	GÜTERGRUPPE, -ZWEIG, -KLASSE UND -ART	WÄGUNGS- ANTEIL	VERKETTUNGS- FAKTOR	JAHRESDURCHSCHNITTE		
					1993	1994	1995
273	50	BUEROMASCHINEN; DATENVERARBEITUNGSGERAETE UND -EINRICHTUNGEN	22,63	1,39071	86,1	81,6	76,9
274	501	BUEROMASCHINEN	1,37	1,18377	100,4	101,2	102,1
275	505	GERAETE UND EINRICHTUNGEN FUER DIE DATENVERARBEITUNG	21,26	1,41864	85,2	80,3	75,3
276	51	FEINKERAMISCHE ERZEUGNISSE	3,34	0,81597	108,7	111,3	113,4
277	511/ 513/4	HAUSHALTS-, WIRTSCHAFTS- UND ZIERGEGENSTAENDE AUS PORZELLAN, STEINGUT UND STEINZEUG SOWIE TON- UND TOEPFERWAREN DARUNTER:	1,67	0,79605	111,2	115,4	118,2
278	511	HAUSHALTS-, WIRTSCHAFTS- UND ZIERGEGENSTAENDE AUS PORZELLAN	1,26	0,77904	112,8	117,6	119,8
279	515/6	SANITAERARTIKEL, ISOLATOREN SOWIE FEINKERAMISCHE ERZEUGNISSE FUER CHEMISCHE UND ANDERE TECHNISCHE ZWECKE	1,04	0,78057	107,7	109,8	114,4
280	5171	WAND- UND BODENFLIESEN, KLINKER AUS FEINKERAMISCHEN STOFFEN	0,63	0,92444	104,0	103,1	99,0
281	52	GLAS UND GLASWAREN	6,81	0,90685	99,6	99,7	102,7
282	521/2	FLACH- UND HOHLGLAS	4,50	0,91682	99,8	100,2	103,8
283	521	FLACHGLAS	1,04	0,93502	88,7	85,2	87,7
284	522	HOHLGLAS	3,46	0,91240	103,2	104,7	108,6
285	523/4/6	VERARBEITETES UND VEREDELTES GLAS, GLASWOLLE UND ANDERE GLASFASERN DARUNTER:	2,31	0,88919	99,1	98,9	100,5
286	524	VEREDELTES GLAS	1,09	0,90390	96,2	95,0	96,4
287	53	SCHNITTHOLZ, SPERRHOLZ UND SONSTIGES BEARBEITETES HOLZ DARUNTER:	3,29	0,97175	94,5	98,1	102,0
288	5316	SCHNITTHOLZ	0,87	0,94004	92,4	98,0	99,8
289	538	HOLZSPANPLATTEN	0,95	1,02554	99,1	99,4	104,4



AUSFUHRPREISE

GUETERVERZEICHNIS FUER PRODUKTIONSSTATISTIKEN

100

LAND

JAHR	DURCH- SCHNITT	JAN.	FEBR.	MAERZ	APRIL	MAI	JUNI	JULI	AUG.	SEPT.	OKT.	NOV.	DEZ.	LFD NR.
1 9 9 6	75,3	75,9	76,0	76,3	75,2	75,4	75,3	75,4	75,1	75,0	75,1	74,5	74,6	273
1 9 9 7	75,3	74,4	75,0	75,5	75,7	75,4	75,4	75,3	75,5	75,5	75,7	75,0	75,2	
1 9 9 6	106,2	101,8	102,6	104,1	105,1	105,2	105,2	106,6	107,6	108,8	109,1	109,0	109,2	274
1 9 9 7	110,0	109,3	109,6	109,9	109,9	110,3	110,3	110,3	110,4	110,1	110,0	109,8	109,8	
1 9 9 6	73,3	74,2	74,3	74,6	73,3	73,5	73,4	73,4	73,0	72,9	72,9	72,3	72,3	275
1 9 9 7	73,1	72,2	72,7	73,2	73,5	73,1	73,1	73,1	73,2	73,2	73,5	72,8	73,0	
1 9 9 6	114,5	113,2	113,2	114,4	114,7	114,8	114,8	114,8	114,8	114,8	114,8	114,8	114,8	276
1 9 9 7	116,1	115,2	115,8	115,9	115,9	116,1	116,3	116,3	116,3	116,3	116,3	116,4	116,4	
1 9 9 6	121,0	118,7	118,7	120,9	121,5	121,5	121,5	121,5	121,5	121,5	121,5	121,5	121,5	277
1 9 9 7	123,4	121,7	122,9	123,3	123,3	123,7	123,7	123,7	123,7	123,7	123,7	123,7	123,7	
1 9 9 6	122,9	120,2	120,2	122,8	123,5	123,5	123,5	123,5	123,5	123,5	123,5	123,5	123,5	278
1 9 9 7	125,4	123,5	125,1	125,1	125,1	125,7	125,7	125,7	125,7	125,7	125,7	125,7	125,7	
1 9 9 6	116,4	115,2	115,2	116,3	116,5	116,7	116,7	116,7	116,6	116,7	116,8	116,7	116,8	279
1 9 9 7	117,7	117,6	117,6	117,2	117,2	117,2	117,8	117,8	117,8	117,8	117,8	118,1	118,1	
1 9 9 6	94,1	95,3	95,0	94,2	93,9	93,9	93,9	93,9	93,9	93,9	93,9	93,9	93,9	280
1 9 9 7	93,9	93,9	93,9	93,9	93,9	93,9	93,9	93,9	93,9	93,9	93,9	93,9	93,9	
1 9 9 6	101,9	102,8	102,8	102,5	102,4	102,3	102,2	101,9	101,7	101,5	101,7	101,0	100,5	281
1 9 9 7	100,3	100,3	100,1	100,2	100,3	100,2	100,0	100,1	100,4	100,2	100,3	100,3	100,6	
1 9 9 6	103,0	103,4	103,3	103,0	103,2	103,1	103,0	102,8	102,7	102,8	102,9	102,7	102,7	282
1 9 9 7	103,2	102,5	102,6	102,9	103,2	103,2	103,0	103,3	103,6	103,3	103,4	103,6	103,9	
1 9 9 6	81,3	85,3	84,6	82,5	82,0	80,6	80,7	80,3	80,4	80,5	80,2	79,6	78,7	283
1 9 9 7	79,7	78,4	79,0	79,3	79,5	79,5	79,5	79,8	79,8	79,8	80,3	80,7	81,1	
1 9 9 6	109,5	108,9	108,9	109,1	109,6	109,8	109,7	109,6	109,4	109,5	109,7	109,6	109,9	284
1 9 9 7	110,3	109,7	109,7	110,0	110,3	110,3	110,1	110,4	110,7	110,4	110,4	110,5	110,7	
1 9 9 6	100,0	101,6	101,8	101,4	101,0	101,0	100,6	100,3	99,8	99,0	99,4	97,9	96,2	285
1 9 9 7	94,5	96,2	95,2	94,9	94,8	94,3	94,1	93,8	94,2	93,9	94,2	93,9	94,3	
1 9 9 6	93,1	96,9	96,9	96,0	94,7	94,6	93,8	93,8	93,3	91,6	91,5	89,2	85,4	286
1 9 9 7	85,4	85,8	86,0	85,9	85,8	85,5	84,9	84,6	85,0	85,0	85,6	85,2	85,4	
1 9 9 6	98,6	100,8	99,8	98,9	98,5	99,1	99,1	98,9	98,6	98,0	97,4	96,7	96,8	287
1 9 9 7	98,1	96,8	96,8	97,4	98,0	98,7	98,4	98,4	98,5	98,3	98,6	98,8	98,7	
1 9 9 6	95,6	97,8	96,6	95,4	95,4	95,4	95,2	95,2	95,2	95,4	95,4	95,2	95,2	288
1 9 9 7	98,6	95,4	96,2	97,8	98,7	99,6	99,6	99,5	99,3	98,8	99,7	99,7	98,9	
1 9 9 6	98,0	101,3	99,2	98,9	97,6	99,8	100,4	100,5	100,1	97,3	95,3	93,0	92,4	289
1 9 9 7	92,1	92,3	91,1	91,4	92,0	93,1	92,1	92,5	92,5	91,7	92,4	91,8	91,8	

2 INDEX DER  
2.5 IN ANLEHNUNG AN DAS SYSTEMATISCHE  
1991 =  
DEUTSCH

LFD NR.	GP- NR.	GÜTERGRUPPE, -ZWEIG, -KLASSE UND -ART	WÄGUNGS- ANTEIL		VERKETTUNGS- FAKTOR		JAHRESDURCHSCHNITTE		
							1993	1994	1995
290	54	HOLZWAREN DARUNTER:	10,26	0,82170			108,0	109,9	113,1
291	542	MOEBEL	7,57	0,79836			109,1	111,1	114,2
292	5422	ZIMMER- UND KUECHENMOEBEL AUS HOLZ DARUNTER:	5,85	0,80929			109,7	112,2	114,9
293		ZIMMERMÖBEL AUS HOLZ (EINSCHL. POLSTERMÖBEL)	3,90	0,83661			109,5	111,7	113,8
294		KUECHENMOEBEL AUS HOLZ	1,87	0,76656			110,2	113,3	117,4
295	5425	BUERO- UND SCHULMOEBEL AUS HOLZ	1,72	0,75765			106,8	107,6	111,6
296	55	HOLZSTOFF, ZELLSTOFF, PAPIER UND PAPPE 3) DARUNTER:	11,49	1,08395			85,7	86,8	102,5
297	552	ZELLSTOFF	0,38	1,28180			90,7	94,6	113,1
298	553-7	PAPIER UND PAPPE	10,75	1,04630			85,5	84,8	95,7
299	553	PAPIER, UNVEREDELTE (IN ROLLEN UND BOGEN) DARUNTER:	5,41	1,00197			83,4	84,5	96,7
300	5532	DRUCK- UND SCHREIBPAPIER	1,92	1,07692			80,0	81,6	94,7
301	5533/4	KRAFT- UND PACKPAPIER	0,38	1,02840			86,1	86,8	98,7
302	5539	SONDERPAPIER	1,54	0,89781			94,9	92,6	99,9
303	554	PAPPE, UNVEREDELTE (IN ROLLEN UND BOGEN)	1,74	.			91,1	84,8	91,4
304	557	PAPIER UND PAPPE, GESTRICHEN	3,60	.			85,9	85,3	96,1
305	56	PAPIER- UND PAPPEWAREN DARUNTER:	9,60	0,93573			100,4	98,1	100,8
306	565	VERPACKUNGSMITTEL AUS PAPIER UND PAPPE	2,72	0,91320			97,8	97,1	103,4
307	5681	ZELLSTOFFWATTE-, FILTRIERPAPIER- UND KREPPAPIERWAREN	3,54	1,03605			100,2	94,5	93,8
308	57	DRUCKEREIERZEUGNISSE, VERVIELFÄLTIGUNGEN 2) DARUNTER:	9,19	0,88479			105,7	106,4	107,7
309	5713	BUECHER	2,87	0,91333			105,5	106,3	110,2
310	5714/5	ZEITUNGEN UND ZEITSCHRIFTEN	2,65	0,89140			108,0	109,8	110,9

FUSSNOTEN SIEHE LETZTE SEITE

AUSFUHRPREISE

GUETERVERZEICHNIS FUER PRODUKTIONSSTATISTIKEN

100

LAND

JAHR	DURCH- SCHNITT	JAN.	FEBR.	MAERZ	APRIL	MAI	JUNI	JULI	AUG.	SEPT.	OKT.	NOV.	DEZ.	LFD NR.
1 9 9 6	115,2	114,3	114,4	114,7	115,0	115,2	115,3	115,5	115,5	115,6	115,7	115,6	115,8	290
1 9 9 7	117,1	116,3	116,3	116,4	116,9	117,0	117,3	117,3	117,4	117,4	117,5	117,7	117,6	
1 9 9 6	116,7	115,6	115,7	116,2	116,6	116,7	116,8	117,2	117,2	117,1	117,1	117,1	117,3	291
1 9 9 7	118,5	117,7	117,7	117,8	118,2	118,2	118,6	118,6	118,8	118,8	118,9	119,1	119,2	
1 9 9 6	117,3	116,3	116,4	116,9	117,1	117,3	117,4	117,7	117,7	117,8	117,8	117,7	118,0	292
1 9 9 7	118,7	118,1	118,1	118,2	118,6	118,6	118,7	118,7	119,0	119,0	119,0	119,3	119,4	
1 9 9 6	115,6	114,5	114,5	115,2	115,4	115,7	115,7	116,1	116,2	116,1	116,0	116,0	116,0	293
1 9 9 7	116,5	116,0	116,0	116,0	116,4	116,4	116,6	116,6	116,6	116,7	116,7	117,1	117,3	
1 9 9 6	121,3	120,2	120,9	120,9	120,9	120,9	121,2	121,2	121,2	121,7	121,7	121,7	122,7	294
1 9 9 7	123,7	122,9	122,8	123,3	123,6	123,6	123,6	123,6	124,3	124,3	124,3	124,3	124,3	
1 9 9 6	114,6	113,2	113,2	113,9	114,7	114,9	115,0	115,4	115,4	114,9	114,9	114,9	114,9	295
1 9 9 7	117,6	116,4	116,4	116,5	117,0	117,0	118,2	118,2	118,2	118,2	118,4	118,4	118,4	
1 9 9 6	91,7	100,2	99,6	96,4	93,5	91,5	90,1	88,9	88,3	87,9	88,5	88,2	87,5	296
1 9 9 7	88,6	87,1	87,5	87,5	88,1	88,1	88,5	88,5	88,4	88,8	89,9	90,2	90,4	
1 9 9 6	91,9	118,9	109,5	97,3	88,8	85,7	85,7	89,2	87,3	85,9	84,7	84,5	84,8	297
1 9 9 7	90,8	84,6	85,9	86,2	86,6	88,4	89,1	92,2	93,8	94,4	95,9	95,6	96,4	
1 9 9 6	91,0	98,0	97,6	95,1	93,3	91,6	89,9	88,2	87,3	87,2	88,0	87,9	87,6	298
1 9 9 7	88,6	87,2	87,8	87,8	88,4	88,1	88,4	88,3	88,2	88,7	89,8	90,1	90,3	
1 9 9 6	91,6	96,8	97,5	94,9	93,0	91,1	89,5	89,2	88,2	88,8	89,8	90,3	89,6	299
1 9 9 7	89,5	88,4	88,8	89,1	89,5	89,4	89,5	89,0	88,8	89,1	90,2	90,9	91,1	
1 9 9 6	90,4	99,3	100,4	96,3	93,6	91,2	88,5	87,5	83,6	83,9	86,2	87,4	86,4	300
1 9 9 7	87,6	85,8	87,7	87,8	87,0	86,4	86,7	86,4	86,3	86,9	88,7	90,5	91,5	
1 9 9 6	91,5	100,6	98,5	95,6	93,5	90,7	89,3	88,3	88,1	88,4	88,5	88,3	88,3	301
1 9 9 7	91,0	87,5	87,3	90,0	91,6	90,9	90,9	91,2	91,3	91,5	93,0	93,4	93,6	
1 9 9 6	97,9	99,1	99,5	98,9	97,1	97,0	96,7	96,5	96,7	97,7	98,0	98,6	98,4	302
1 9 9 7	98,3	98,2	98,2	98,2	98,4	98,7	98,5	98,0	97,7	97,9	98,8	99,0	98,5	
1 9 9 6	92,0	94,0	92,6	91,7	92,5	91,8	92,1	92,4	92,0	91,2	91,6	91,1	91,1	303
1 9 9 7	90,5	91,1	91,1	90,2	90,6	90,5	90,6	90,8	90,7	90,4	90,1	90,1	90,3	
1 9 9 6	89,6	101,6	100,3	96,9	94,1	92,4	89,5	84,8	83,8	83,0	83,6	82,6	82,9	304
1 9 9 7	86,3	83,4	84,7	84,8	85,7	85,1	85,7	86,0	86,0	87,2	89,0	88,9	89,0	
1 9 9 6	99,4	101,6	101,4	100,5	99,7	99,3	99,0	98,7	98,8	98,7	98,7	98,6	98,2	305
1 9 9 7	98,3	98,1	97,2	97,2	97,7	98,2	98,7	98,5	98,7	98,6	98,7	98,8	99,0	
1 9 9 6	103,5	105,3	104,4	104,3	104,1	103,2	102,6	102,9	103,2	103,1	103,2	103,3	102,7	306
1 9 9 7	102,2	102,4	102,1	102,0	102,0	101,9	101,9	102,0	102,2	102,5	102,4	102,5	102,5	
1 9 9 6	88,6	93,1	92,7	90,4	88,2	88,0	88,0	87,5	87,4	87,5	87,3	86,8	86,6	307
1 9 9 7	87,3	86,4	84,6	84,6	85,6	87,0	88,5	88,2	88,7	88,2	88,4	88,4	88,5	
1 9 9 6	109,7	109,9	110,0	109,9	110,1	109,5	109,5	109,4	109,3	109,8	109,9	109,8	109,8	308
1 9 9 7	111,4	110,2	110,8	110,8	110,8	110,4	110,5	110,7	111,4	112,1	113,2	113,0	113,2	
1 9 9 6	112,9	113,0	112,9	113,0	113,0	112,9	112,9	112,9	113,0	112,9	112,8	112,6	112,5	309
1 9 9 7	112,5	112,4	112,3	112,0	111,7	111,9	111,9	112,8	112,8	112,8	112,8	112,8	113,2	
1 9 9 6	113,1	112,6	112,4	112,4	112,7	112,7	112,7	112,8	113,8	113,9	114,0	113,9	113,8	310
1 9 9 7	119,0	115,3	117,2	118,5	118,5	119,0	119,0	119,4	120,0	120,3	120,4	119,9	120,0	

2 INDEX DER  
2.5 IN ANLEHNUNG AN DAS SYSTEMATISCHE  
1991 =  
DEUTSCH

LFD NR.	GP- NR.	GÜTERGRUPPE, -ZWEIG, -KLASSE UND -ART	WÄGUNG- ANTEIL	VERKETTUNG- FAKTOR	JAHRESDURCHSCHNITTE		
					1993	1994	1995
311	58	KUNSTSTOFFERZEUGNISSE	28,20	0,95364	97,4	96,4	99,4
312	581	HALBZEUG AUS KUNSTSTOFF DARUNTER:	13,12	0,97409	93,8	92,6	98,1
313	5811	FOLIEN AUS KUNSTSTOFF BIS EINSCHL. 1 MM DICKE	5,98	1,01366	87,3	86,9	97,2
314	5813	TAFELN UND PLATTEN AUS KUNSTSTOFF M. EINER DICKE UEBER 1MM	1,69	0,95407	102,9	100,9	103,5
315	5817	ROHRE, SCHLAEUCHE, BAENDER, SEILE AUS KUNSTSTOFF	1,21	0,89665	99,9	97,7	99,2
316	582/3	EINZELTEILE SOWIE BAUELEMENTE AUS KUNSTSTOFF	4,78	0,91174	99,2	97,4	97,3
317	584	VERPACKUNGSMITTEL, LAGER- UND TRANSPORTBEHAELTER AUS KUNSTSTOFF	4,00	1,04513	92,7	91,4	93,6
318	585	SONSTIGE FERTIGERZEUGNISSE AUS KUNSTSTOFF	6,30	0,89209	106,2	106,7	107,4
319	59	GUMMIWAREN	9,71	0,98694	103,5	104,1	102,9
320	591	BEREIFUNGEN DARUNTER:	4,39	1,02737	102,6	101,8	99,5
321	59113	PERSONENKRAFTWAGENBEREIFUNGEN	2,78	1,03648	103,8	102,4	99,1
322	59114	LASTKRAFTWAGEN- UND OMNIBUSBEREIFUNGEN	1,25	1,01848	98,9	99,5	99,7
323	592	WEICHGUMMIWAREN DARUNTER:	5,02	0,95178	104,4	106,1	105,8
324	5921	TECHNISCHE WEICHGUMMIWAREN	2,75	0,90055	105,6	106,5	107,1
325	61	LEDER	1,81	1,05803	98,7	106,4	106,7
326	62	LEDERWAREN UND SCHUHE	4,33	0,90951	102,8	103,3	103,9
327	622	LEDERWAREN (EINSCHL. REISEARTIKEL)	1,28	0,85702	104,0	103,7	106,1
328	625	SCHUHE	3,05	0,93603	102,3	103,1	103,0

## AUSFUHRPREISE

## GUETERVERZEICHNIS FUER PRODUKTIONSSTATISTIKEN

100

LAND

Jahr	Durchschnitt	JAN.	FEBR.	MAERZ	APRIL	MAI	JUNI	JULI	AUG.	SEPT.	OKT.	NOV.	DEZ.	Lfd. Nr.
1996	98,4	98,0	98,1	98,2	98,4	98,6	98,6	98,6	98,5	98,5	98,3	98,3	98,3	311
1997	98,4	98,2	98,0	98,0	98,1	98,2	98,3	98,4	98,3	98,6	98,5	98,8	98,8	
1996	96,4	96,1	96,1	96,4	96,9	96,9	96,9	96,8	96,7	96,3	96,0	96,0	96,0	312
1997	96,2	96,1	95,7	95,7	95,6	95,8	96,1	96,1	96,0	96,6	96,5	96,9	97,0	
1996	95,3	94,6	94,6	94,2	95,7	96,2	96,1	95,9	96,0	95,5	94,5	95,0	95,4	313
1997	96,2	96,2	95,2	95,0	95,0	95,5	96,0	96,1	96,1	97,0	96,6	97,5	97,7	
1996	105,2	104,6	104,9	106,0	105,8	105,7	105,5	105,3	105,0	105,0	104,9	104,7	104,5	314
1997	104,8	104,3	104,2	104,8	104,4	104,5	103,9	104,2	104,7	105,3	105,9	105,9	105,9	
1996	96,0	95,1	95,1	95,0	95,9	95,9	96,0	96,0	96,1	96,0	97,0	97,0	97,4	315
1997	98,0	96,8	96,9	96,8	96,8	97,6	98,2	98,2	98,3	98,7	98,7	99,3	99,2	
1996	98,5	97,8	97,7	98,1	98,2	98,6	98,9	98,9	98,4	98,7	99,1	98,8	98,8	316
1997	97,8	97,9	97,8	97,9	97,9	97,8	97,8	97,9	97,9	97,8	98,0	97,7	97,7	
1996	89,4	90,5	90,8	89,9	89,3	88,6	88,5	88,6	88,8	89,7	89,3	89,5	88,2	317
1997	89,7	89,0	89,3	89,5	89,7	89,8	89,9	89,9	89,9	90,0	89,8	90,2	89,9	
1996	107,9	106,6	107,0	107,1	107,7	108,3	108,4	108,4	108,4	108,4	108,4	108,2	108,2	318
1997	108,8	108,4	108,5	108,6	108,7	108,8	108,8	108,9	108,8	108,8	108,8	108,9	108,0	
1996	103,1	103,7	103,6	102,8	103,0	103,1	103,1	103,1	102,9	102,9	103,0	103,1	103,1	319
1997	103,4	102,7	102,6	103,0	103,2	103,2	103,2	103,7	103,9	103,8	103,8	103,8	104,0	
1996	100,4	100,7	100,6	100,2	100,4	100,5	100,4	100,4	100,1	100,3	100,4	100,5	100,6	320
1997	99,5	98,5	98,4	98,5	98,9	98,9	99,0	100,1	100,5	100,4	100,2	100,3	100,3	
1996	99,3	99,4	99,2	99,0	99,3	99,4	99,2	99,1	99,1	99,3	99,4	99,5	99,5	321
1997	97,6	96,3	96,2	96,3	96,8	96,9	97,0	98,1	98,8	98,6	98,5	98,6	98,5	
1996	101,1	102,0	102,0	101,0	101,1	101,2	101,2	101,2	100,4	100,7	100,8	101,0	101,1	322
1997	101,4	100,7	100,7	100,7	100,9	100,6	100,8	102,2	102,2	102,1	101,8	101,9	102,0	
1996	105,6	106,4	106,3	105,2	105,4	105,5	105,5	105,5	105,3	105,3	105,4	105,4	105,4	323
1997	106,7	106,5	106,3	106,8	106,8	106,8	106,8	106,8	106,6	106,7	106,7	106,7	107,0	
1996	105,7	107,1	107,1	105,1	105,1	105,5	105,5	105,5	105,5	105,5	105,5	105,5	105,5	324
1997	107,8	107,2	107,2	108,0	108,0	108,0	108,0	107,9	107,7	107,7	107,7	107,7	108,3	
1996	106,1	105,4	105,2	105,2	106,5	106,5	106,8	106,1	106,2	106,2	106,1	106,1	106,5	325
1997	107,9	106,9	106,8	107,4	107,7	107,4	107,1	107,6	108,2	108,6	109,0	109,2	109,2	
1996	103,7	104,0	103,7	103,7	103,6	103,6	103,6	103,7	103,7	103,7	103,9	103,7	103,7	326
1997	105,5	104,0	104,2	105,1	105,4	105,4	105,5	105,9	106,3	106,2	106,1	106,0	106,2	
1996	105,6	106,7	105,9	105,4	105,5	105,5	105,5	105,5	105,4	105,5	105,5	105,5	105,5	327
1997	107,3	107,0	107,2	107,3	107,3	107,3	107,3	107,3	107,4	107,4	107,5	107,5	107,5	
1996	102,9	102,8	102,8	102,9	102,8	102,8	102,8	103,0	103,0	103,0	103,2	102,9	102,9	328
1997	104,8	102,8	103,0	104,1	104,6	104,6	104,8	105,3	105,8	105,7	105,5	105,4	105,7	

2 INDEX DER  
2.5 IN ANLEHNUNG AN DAS SYSTEMATISCHE  
1991 =  
DEUTSCH

LFD NR.	GP- NR.	GUETERGRUPPE, -ZWEIG, -KLASSE UND -ART	WAEGUNGS- ANTEIL		VERKETTUNGS- FAKTOR		JAHRESDURCHSCHNITTE		
							1993	1994	1995
329	63	TEXTILIEN	36,93	0,98513			100,9	101,7	102,8
330	631	TEXTILE SPINNSTOFFE, HADERN	1,23	1,49311			92,7	119,7	126,9
331	632	GARN NACHRICHTLICH:	5,83	1,07097			96,6	98,2	101,0
332		GARN AUS BAUMWOLLE	0,81	1,14050			90,7	102,3	107,5
333		GARN AUS WOLLE	0,72	1,05987			95,9	98,9	100,7
334		GARN AUS SYNTHETISCHEN ODER KUENSTLICHEN SPINN- FASERN UND FILAMENTEN (EINSCHL. TEXTURIERTES GARN)	4,30	1,06164			97,8	97,3	99,8
335	635	SPINNSTOFFWAREN DARUNTER:	4,85	0,95853			101,1	99,1	99,7
336	6356	FILZ, WAREN AUS FILZ	2,60	0,97835			101,6	98,8	97,9
337	637	METERWARE	13,71	0,96069			98,0	97,4	98,1
338	6371	ROHGEWEBE	1,55	1,11160			96,3	98,6	99,0
339	6372-9	FERTIGGEWEBE NACHRICHTLICH:	12,16	0,94079			98,2	97,2	97,9
340		FERTIGGEWEBE AUS BAUMWOLLE	2,36	0,86510			98,6	96,4	97,2
341		FERTIGGEWEBE AUS WOLLE	1,19	0,96023			95,0	91,7	92,4
342		FERTIGGEWEBE AUS CHEMIEFASERN	4,06	0,96628			98,0	97,3	97,5
343		FERTIGGEWEBE AUS SONSTIGEM MATERIAL (MISCHMATERIAL)	4,55	0,95598			98,9	99,1	100,2
344	638	HEIM- UND HAUSTEXTILIEN SOWIE VERWANDTE ERZEUGNISSE DARUNTER:	3,90	0,98611			102,5	102,6	103,3
345	6386	TEPPICHE, LAEFER UND FUSSBODENBELAG AUS TEXTILEM MATERIAL	1,66	1,01118			100,4	101,5	102,9
346	639	WIRK- UND STRICKWAREN DARUNTER:	7,41	0,88738			110,2	110,8	111,0
347	6391	GEWIRKTER ODER GESTRIKTER STOFF NACHRICHTLICH:	2,10	0,94322			104,6	104,4	103,8
348		DARUNTER: AUS CHEMIEFASERN	1,02	0,96535			105,1	104,9	103,2
349	6392-4	OBERBEKLEIDUNG, GEWIRKT ODER GESTRIKT NACHRICHTLICH:	2,78	0,85589			115,6	115,0	113,3
350		DARUNTER: AUS BAUMWOLLE	1,14	0,81478			117,9	116,1	116,5
351		AUS CHEMIEFASERN	0,99	0,89655			108,7	108,6	106,0
352	6395-7	WAESCHE, GEWIRKT ODER GESTRIKT	1,31	0,86183			112,4	116,3	117,3

AUSFUHRPREISE

QUARTERVERZEICHNIS FUER PRODUKTIONSSTATISTIKEN

100

LAND

JAHR	DURCH- SCHNITT	JAN.	FEBR.	MAERZ	APRIL	MAI	JUNI	JULI	AUG.	SEPT.	OKT.	NOV.	DEZ.	LFD NR.
1 9 9 6	102,3	102,7	102,5	102,4	102,4	102,3	102,2	102,1	102,0	102,0	102,1	102,1	102,2	329
1 9 9 7	103,4	102,6	102,9	103,2	103,2	103,3	103,4	103,6	103,7	103,8	103,9	103,8	103,8	
1 9 9 6	121,9	120,5	119,4	121,6	121,7	122,2	121,6	120,3	119,8	121,5	123,2	124,0	126,4	330
1 9 9 7	141,1	129,5	134,8	140,3	139,4	141,2	142,9	145,6	146,0	146,3	143,7	142,4	141,4	
1 9 9 6	97,6	99,8	99,2	98,7	98,2	97,7	97,5	97,3	96,9	96,6	96,7	96,4	96,5	331
1 9 9 7	99,7	97,0	98,0	99,0	99,4	99,5	99,9	100,2	100,0	100,7	101,1	100,5	100,5	
1 9 9 6	101,0	103,5	103,1	101,5	101,0	101,4	101,5	101,0	100,9	99,7	99,2	99,1	99,9	332
1 9 9 7	108,2	102,1	105,3	106,7	107,6	107,8	107,7	109,1	110,1	110,4	110,9	110,3	110,2	
1 9 9 6	99,0	99,5	98,7	98,9	98,9	99,0	99,0	98,9	98,9	98,9	98,9	99,0	99,0	333
1 9 9 7	102,3	99,8	100,3	100,6	101,4	102,2	103,0	103,0	104,2	104,0	103,5	102,8	102,8	
1 9 9 6	96,8	99,1	98,6	98,2	97,5	96,8	96,5	96,4	95,8	95,6	95,9	95,5	95,5	334
1 9 9 7	97,6	95,6	96,2	97,3	97,5	97,5	97,9	98,0	97,4	98,3	98,9	98,3	98,3	
1 9 9 6	99,7	100,3	100,5	100,0	99,8	99,7	99,7	99,5	99,4	99,3	99,4	99,4	99,5	335
1 9 9 7	99,4	99,4	99,3	99,4	99,4	99,6	99,4	99,3	99,4	99,3	99,6	99,6	99,4	
1 9 9 6	98,1	98,9	99,0	98,5	98,5	98,0	98,1	97,7	97,5	97,6	97,6	97,7	97,7	336
1 9 9 7	97,8	97,7	97,5	97,7	97,9	98,2	98,0	97,6	97,7	97,6	97,9	98,1	97,8	
1 9 9 6	98,2	98,4	98,4	98,2	98,2	98,2	98,2	98,2	98,1	97,9	98,0	98,0	98,2	337
1 9 9 7	98,6	98,6	98,6	98,4	98,3	98,3	98,3	98,4	98,5	98,5	98,8	99,0	98,9	
1 9 9 6	98,6	100,0	100,0	99,1	99,1	98,8	98,7	98,6	98,5	97,6	97,6	97,6	97,6	338
1 9 9 7	98,5	97,8	97,8	98,1	98,5	98,5	98,6	98,6	98,7	98,8	99,0	99,1	98,9	
1 9 9 6	98,1	98,2	98,2	98,0	98,1	98,1	98,1	98,1	98,0	97,9	98,0	98,1	98,3	339
1 9 9 7	98,5	98,6	98,6	98,4	98,3	98,3	98,2	98,4	98,4	98,4	98,7	98,9	98,8	
1 9 9 6	98,1	98,3	98,4	98,0	98,0	98,0	98,1	98,1	98,1	98,1	98,2	98,1	98,1	340
1 9 9 7	99,5	98,9	99,0	99,1	99,4	99,4	99,4	99,8	99,9	99,6	99,6	99,7	99,7	
1 9 9 6	93,7	92,8	92,8	93,1	94,0	94,0	94,0	94,0	94,0	93,7	93,7	93,9	93,9	341
1 9 9 7	94,8	93,9	93,9	93,9	93,9	93,9	93,9	93,9	93,9	94,6	96,8	97,5	97,5	
1 9 9 6	95,9	96,8	96,8	96,1	95,9	95,9	95,8	95,8	95,7	95,5	95,4	95,6	95,8	342
1 9 9 7	96,1	96,2	96,2	96,1	96,0	96,0	95,9	95,9	95,9	96,0	96,0	96,4	96,4	
1 9 9 6	101,2	100,9	100,8	101,2	101,2	101,4	101,4	101,4	101,1	101,1	101,3	101,4	101,7	343
1 9 9 7	101,2	101,9	101,9	101,3	100,9	100,9	100,9	101,1	101,1	101,1	101,3	101,3	101,0	
1 9 9 6	103,5	103,4	103,1	103,5	103,5	103,2	103,1	103,2	103,2	103,7	104,0	103,8	103,8	344
1 9 9 7	104,1	103,9	104,0	104,0	104,0	104,2	104,2	104,2	104,3	104,2	103,8	103,9	103,9	
1 9 9 6	102,6	103,0	102,4	102,4	102,3	102,4	102,5	102,5	102,6	102,5	102,7	102,7	102,8	345
1 9 9 7	103,0	102,8	102,9	102,9	102,9	103,4	103,4	103,4	103,5	103,3	102,2	102,6	102,5	
1 9 9 6	111,2	111,1	110,9	111,0	111,2	111,3	111,3	111,3	111,3	111,4	111,2	111,2	111,2	346
1 9 9 7	111,5	111,2	111,0	111,4	111,4	111,3	111,2	111,5	111,8	112,0	111,9	111,8	111,9	
1 9 9 6	104,3	104,3	104,3	104,6	104,6	104,6	104,6	104,1	104,1	104,1	103,9	103,9	103,9	347
1 9 9 7	104,3	103,9	103,8	104,7	104,8	104,2	104,2	104,2	104,2	104,2	104,2	104,3	104,3	
1 9 9 6	103,7	103,6	103,6	104,3	104,3	104,3	104,3	103,4	103,4	103,4	103,4	103,4	103,4	348
1 9 9 7	103,2	103,4	103,0	104,3	104,3	102,9	102,9	102,9	102,9	102,9	102,9	102,9	102,9	
1 9 9 6	112,5	112,5	112,1	112,2	112,6	112,8	112,7	112,6	112,6	112,6	112,5	112,5	112,3	349
1 9 9 7	112,7	112,3	112,0	112,2	112,4	112,6	112,5	112,9	113,3	113,3	113,1	112,8	112,9	
1 9 9 6	117,2	116,8	116,8	116,8	116,4	117,4	117,3	117,6	117,5	117,5	117,5	117,5	117,5	350
1 9 9 7	117,9	117,5	117,6	117,6	117,5	117,4	117,2	118,1	118,4	118,5	118,5	118,5	118,5	
1 9 9 6	103,9	104,9	104,9	105,3	104,3	103,7	103,6	103,1	103,1	103,1	103,3	103,3	103,8	351
1 9 9 7	105,5	104,4	104,2	104,7	105,3	105,9	105,8	105,6	106,3	106,3	106,2	105,3	105,7	
1 9 9 6	117,9	117,4	117,1	117,1	117,1	118,1	118,1	118,2	118,2	118,5	118,5	118,5	118,5	352
1 9 9 7	118,2	118,5	118,3	118,3	117,9	117,6	117,6	117,7	117,7	118,7	118,7	118,7	118,7	

2 INDEX DER  
2.5 IN ANLEHNUNG AN DAS SYSTEMATISCHE  
1991 =  
DEUTSCH

LFD NR.	GP- NR.	GÜTERGRUPPE, -ZWEIG, -KLASSE UND -ART	WÄGUNG- ANTEIL	VERKETTUNG- FAKTOR	JAHRES DURCHSCHNITTE		
					1993	1994	1995
353	64	BEKLEIDUNG UND KONFEKTIONIERTER TEXTILIEN 6) DARUNTER:	15,83	0,88087	105,0	106,8	106,4
354	641	OBERBEKLEIDUNG, VEREDELTE PELZFELLE UND PELZWAREN	13,02	0,87332	105,2	107,6	107,3
355	6411-5	OBERBEKLEIDUNG	11,84	0,84469	105,5	106,6	106,3
356	6411/3/4/5	HERREN OBERBEKLEIDUNG	3,69	0,88969	104,1	103,3	101,6
357	6412/3/4/5	DAMEN OBERBEKLEIDUNG	8,15	0,82782	106,2	108,0	108,5
358	6416/7	VEREDELTE PELZFELLE, PELZ- UND LEDERBEKLEIDUNG	1,18	0,95565	101,5	118,3	116,9
359	642	WAESCHE FUER HERREN, DAMEN UND KINDER	0,67	0,89636	104,5	99,1	98,8
360	648	HAUS-, BETT- UND TISCHWAESCHE, SONSTIGE BETTWAREN NACHRICHTLICH:	1,06	0,94434	102,3	100,9	100,6
361	6392-4/6411-5	OBERBEKLEIDUNG AUCH GEWIRKT ODER GESTRIKT (OHNE PELZ- UND LEDERBEKLEIDUNG)	14,62	0,84749	107,4	108,1	107,7
362	6395-7/642/ 643/6483/6485	WAESCHE AUCH GEWIRKT ODER GESTRIKT, MIEDERWAREN SOWIE HAUS-, BETT- UND TISCHWAESCHE	2,92	0,88577	108,5	108,9	108,5
363	68	ERZEUGNISSE DES ERNAEHRUNGSGEWERBES DARUNTER:	45,41	1,13610	99,0	100,6	100,4
364	6811	MAHL- UND SCHAELMUEHLENERZEUGNISSE	0,77	1,15661	92,9	86,4	84,5
365	6815	NAEHRMITTEL (OHNE TEIGWAREN)	1,47	0,96120	104,2	99,3	98,0
366	6818	BACKWAREN	2,10	1,01842	101,5	100,7	100,2
367	6825	VERARBEITETES OBST UND GEMUESE	2,77	0,98831	96,5	95,4	97,9
368	6827	SUESSWAREN DARUNTER:	3,01	1,41854	99,2	100,5	98,3
369	68272	KAKAOERZEUGNISSE (OHNE SCHOKOLADENERZEUGNISSE)	0,91	2,17437	96,5	102,8	92,3

FUSSNOTEN SIEHE LETZTE SEITE



AUSFUHRPREISE

GUETERVERZEICHNIS FUER PRODUKTIONSSTATISTIKEN

100

LAND

Jahr	Durchschnitt	JAN.	FEBR.	MAERZ	APRIL	MAI	JUNI	JULI	AUG.	SEPT.	OKT.	NOV.	DEZ.	LFD NR.
1 9 9 6	107,8	107,2	107,4	107,6	108,0	107,7	107,8	108,1	108,1	108,1	108,2	107,9	107,5	353
1 9 9 7	107,5	107,4	107,0	107,1	107,2	107,2	107,3	107,4	107,6	108,2	108,1	108,0	107,6	
1 9 9 6	108,9	108,1	108,5	108,7	109,2	108,8	108,9	109,2	109,3	109,3	109,3	109,1	108,6	354
1 9 9 7	108,3	108,4	108,0	107,9	108,0	108,0	108,0	108,1	108,4	109,0	108,9	108,8	108,3	
1 9 9 6	106,3	106,4	106,5	106,4	106,3	105,9	106,0	106,4	106,5	106,4	106,5	106,5	106,4	355
1 9 9 7	106,2	106,3	106,3	106,3	106,2	106,0	106,1	106,2	106,4	106,4	106,5	106,2	106,3	
1 9 9 6	101,2	101,4	101,8	101,1	101,5	101,2	101,2	101,0	101,1	101,2	101,3	101,0	101,0	356
1 9 9 7	101,3	101,1	101,0	101,0	101,1	100,9	100,9	101,2	101,5	101,6	101,6	101,8	101,7	
1 9 9 6	108,7	108,7	108,7	108,8	108,5	108,1	108,1	108,8	108,9	108,8	108,9	108,8	108,8	357
1 9 9 7	108,5	108,7	108,7	108,7	108,5	108,3	108,4	108,5	108,7	108,7	108,3	108,4	108,8	
1 9 9 6	134,7	124,9	127,8	131,7	137,7	138,1	138,1	138,1	137,1	137,5	137,9	136,2	131,4	358
1 9 9 7	129,0	128,8	125,0	124,1	125,5	128,0	126,7	127,3	128,4	134,6	135,9	134,0	130,1	
1 9 9 6	98,2	99,7	98,1	97,3	98,5	98,5	98,5	98,4	98,4	98,4	98,5	97,5	96,9	359
1 9 9 7	99,8	98,8	98,7	99,9	100,1	100,1	100,1	100,1	100,1	100,1	100,0	100,0	100,0	
1 9 9 6	100,3	100,1	100,1	100,1	100,1	100,1	100,3	100,3	100,3	100,4	100,4	100,4	100,4	360
1 9 9 7	102,7	100,4	100,4	101,0	101,7	102,5	103,6	103,6	103,6	103,6	103,9	103,9	103,9	
1 9 9 6	107,5	107,6	107,6	107,5	107,5	107,2	107,3	107,8	107,6	107,6	107,6	107,5	107,5	361
1 9 9 7	107,5	107,5	107,4	107,4	107,4	107,3	107,3	107,5	107,7	107,8	107,6	107,5	107,4	
1 9 9 6	108,9	108,7	108,4	108,2	108,6	109,1	109,1	109,2	109,2	109,3	109,2	109,0	108,9	362
1 9 9 7	109,4	109,3	109,2	109,5	109,2	109,1	109,1	109,2	109,2	109,6	109,8	109,8	109,8	
1 9 9 6	99,7	100,7	100,3	100,1	100,1	100,5	100,1	99,2	99,2	99,3	99,0	98,6	99,0	363
1 9 9 7	103,4	99,6	100,3	101,4	102,1	103,0	103,0	103,6	104,8	105,6	105,5	105,7	105,9	
1 9 9 6	87,1	86,9	86,7	86,6	88,3	89,6	88,3	87,7	87,9	85,9	86,1	85,4	85,5	364
1 9 9 7	84,1	85,9	85,4	85,6	86,0	86,0	84,6	84,3	83,8	82,9	81,3	81,3	81,9	
1 9 9 6	97,9	97,3	97,6	97,7	97,7	97,7	97,4	97,4	97,8	98,5	98,5	98,4	98,4	365
1 9 9 7	98,4	98,5	98,0	98,0	98,3	98,2	98,2	98,5	98,5	98,5	98,5	98,5	98,6	
1 9 9 6	103,4	101,2	102,6	103,5	103,6	103,6	103,6	103,6	103,6	103,8	103,8	103,8	103,8	366
1 9 9 7	105,5	104,4	105,7	105,8	105,8	105,7	105,5	105,4	105,4	105,4	105,5	105,5	105,5	
1 9 9 6	100,7	102,1	101,9	100,9	101,4	101,9	102,2	102,0	101,7	100,0	99,0	97,8	97,8	367
1 9 9 7	98,5	98,2	98,1	97,7	98,3	98,0	98,0	98,3	99,1	99,2	98,9	99,0	98,8	
1 9 9 6	98,6	98,0	97,9	97,9	97,9	98,9	99,5	99,2	99,2	99,1	98,1	98,3	98,6	368
1 9 9 7	100,2	98,9	99,2	100,2	99,8	99,5	99,4	99,7	100,3	101,2	101,2	101,3	101,6	
1 9 9 6	92,6	90,1	89,7	89,6	89,6	92,9	95,0	95,2	95,6	95,3	92,0	92,6	93,6	369
1 9 9 7	99,7	94,5	95,6	98,9	97,9	97,6	97,7	98,7	100,6	103,2	103,3	103,7	104,7	

2 INDEX DER  
2.5 IN ANLEHNUNG AN DAS SYSTEMATISCHE  
1991 =  
DEUTSCH

LFZ NR.	GP- NR.	GUETERGRUPPE, -ZWEIG, -KLASSE UND -ART	WAEGUNGS- ANTEIL	VERKETTUNGS- FAKTOR	JAHRESDURCHSCHNITTE 1993	1994	1995
370	6834	MILCH UND MILCHERZEUGNISSE DARUNTER:	10,95	.	101,1	100,0	102,7
371	68343	TROCKENMILCHERZEUGNISSE, KASEIN	3,20	1,14352	103,7	101,7	106,5
372	68345-7	KAESE	3,16	.	100,8	98,0	97,3
373	6842	ERZEUGNISSE DER DELMUEHLEN DARUNTER:	2,30	1,59272	105,2	118,1	104,9
374	68422	ROHE OELE FUER ERNAEHRUNGSZWECKE	0,66	2,02212	105,9	130,7	112,7
375	684240	SPEISEOELE, VERBRAUCHSFERTIG	0,58	1,53734	102,5	125,3	112,3
376	684275/8	DELKUCHEN UND SCHROTE	0,85	1,38522	108,0	101,0	89,3
377	6853	FLEISCH UND FLEISCHERZEUGNISSE DARUNTER:	8,47	1,07933	97,8	98,0	93,7
378	685311/29	SCHWEINFLEISCH, FRISCH ODER GEFROREN	1,06	1,02043	71,5	77,3	77,7
379	685314/29	KALB- UND RINDFLEISCH, FRISCH ODER GEFROREN DARUNTER:	5,48	1,14420	101,6	101,4	94,4
380	685314	KALB- UND RINDFLEISCH, FRISCH	3,99	1,13610	102,7	99,6	92,3
381	68541	ROHE HAEUTE UND FELLE VON SCHLACHTTIEREN	0,73	1,86130	96,4	113,3	102,3
382	68593-9	FISCHERZEUGNISSE	0,82	0,75000	100,6	105,1	108,2
383	68651	ROESTKAFFEE	0,52	1,68836	102,8	123,9	153,0
384	6871	BIER (EINSCHLIESSLICH NEBENPRODUKTE)	1,31	0,88683	103,4	102,1	101,5
385	6889	FISCHMEHL, MISCHFUTTER, WIRKSTOFFHALTIGE VORMISCHUNGEN UND SONSTIGE FUTTERMITTEL	2,08	1,05585	97,7	97,3	99,0
386	69	TABAKWAREN	3,10	0,79936	102,2	105,2	105,9

AUSFUHRPREISE

GUETERVERZEICHNIS FUER PRODUKTIONSSTATISTIKEN

100

LAND

JAHR	DURCH- SCHNITT	JAN.	FEBR.	MAERZ	APRIL	MAI	JUNI	JULI	AUG.	SEPT.	OKT.	NOV.	DEZ.	LFD NR.
1 9 9 6	100,3	103,7	102,4	101,6	100,7	99,9	99,3	98,8	98,4	99,0	99,4	100,0	100,8	370
1 9 9 7	102,7	101,1	101,8	101,7	101,7	101,1	101,3	101,6	102,0	104,0	105,0	105,5	106,1	
1 9 9 6	100,9	106,8	104,6	102,2	100,9	98,9	98,6	98,3	97,3	98,9	100,5	101,7	102,4	371
1 9 9 7	104,9	104,2	105,2	104,9	105,1	104,3	103,3	102,8	103,3	105,0	106,0	106,7	107,4	
1 9 9 6	97,0	97,2	97,3	97,7	97,6	97,3	96,9	96,9	96,9	96,6	96,6	96,3	96,1	372
1 9 9 7	95,4	95,3	95,1	94,9	95,0	94,8	94,9	95,3	95,3	95,9	95,9	96,0	96,2	
1 9 9 6	112,1	107,2	106,2	106,6	110,5	115,9	118,4	112,2	111,1	115,9	113,1	113,1	115,1	373
1 9 9 7	131,2	119,1	123,2	128,8	131,0	132,0	130,0	129,1	132,8	133,5	135,9	140,0	139,1	
1 9 9 6	106,0	100,5	99,2	99,9	102,1	111,3	119,0	106,4	106,2	111,2	107,5	103,8	105,4	374
1 9 9 7	122,8	108,3	111,2	116,4	117,8	118,4	117,8	117,3	120,1	124,4	134,4	143,6	144,3	
1 9 9 6	104,9	105,6	102,7	102,6	106,5	110,3	110,9	102,9	101,8	106,5	103,9	102,3	102,9	375
1 9 9 7	119,6	105,8	107,5	111,1	112,9	115,6	116,8	123,0	122,1	122,9	131,0	134,4	132,1	
1 9 9 6	121,1	110,1	111,8	113,2	118,7	122,9	123,3	122,4	121,1	126,3	123,5	128,1	131,7	376
1 9 9 7	143,5	137,5	143,7	151,9	153,9	153,2	145,1	135,7	144,0	142,7	136,8	139,8	137,7	
1 9 9 6	90,3	91,9	91,9	91,8	91,1	92,0	89,8	89,3	89,7	90,1	89,8	88,1	87,8	377
1 9 9 7	94,4	88,4	88,6	90,1	91,8	94,1	94,8	96,6	98,7	99,8	97,7	96,4	96,1	
1 9 9 6	86,1	77,0	77,1	78,3	80,6	88,6	90,1	95,8	94,3	94,0	90,1	83,7	83,0	378
1 9 9 7	91,0	81,7	83,3	85,2	94,0	96,0	94,5	94,2	94,1	95,3	93,0	92,0	88,8	
1 9 9 6	85,3	90,8	90,5	90,1	88,0	87,7	83,8	81,8	82,0	82,2	82,9	81,7	81,7	379
1 9 9 7	89,0	83,1	82,9	84,3	85,0	87,5	88,3	91,1	94,3	95,8	93,2	91,3	91,6	
1 9 9 6	82,7	87,1	86,7	86,5	83,5	83,6	79,6	80,1	81,0	81,7	81,8	80,4	80,6	380
1 9 9 7	88,4	82,3	81,6	83,6	84,6	88,0	88,5	91,6	94,4	94,6	91,9	90,1	89,2	
1 9 9 6	96,1	95,1	93,6	94,8	96,4	98,2	97,1	94,9	96,2	95,9	95,6	96,6	98,5	381
1 9 9 7	108,8	101,0	103,6	106,3	108,3	106,4	106,9	105,6	107,0	112,6	117,3	116,8	113,8	
1 9 9 6	111,8	109,6	111,5	111,4	111,1	111,1	111,1	111,4	111,3	111,3	113,9	114,1	114,1	382
1 9 9 7	115,7	114,4	114,4	115,2	115,6	115,6	115,6	116,2	116,1	116,2	116,1	116,3	116,4	
1 9 9 6	141,6	142,2	141,5	140,1	137,1	141,1	144,6	139,9	143,1	142,9	140,9	140,0	145,2	383
1 9 9 7	189,5	148,4	145,3	149,0	152,1	170,0	174,3	183,1	207,4	226,2	240,9	240,3	237,1	
1 9 9 6	102,8	101,9	101,9	102,3	102,5	101,8	102,7	102,5	102,3	102,5	104,6	103,7	104,5	384
1 9 9 7	109,1	105,6	107,3	109,2	108,7	109,2	109,5	109,9	110,7	110,2	109,8	109,6	110,0	
1 9 9 6	99,7	101,5	101,7	100,6	100,2	99,5	99,0	98,9	98,6	98,2	99,3	99,4	99,5	385
1 9 9 7	98,8	99,2	99,1	98,9	98,7	98,9	98,9	98,6	98,2	98,5	98,2	99,0	99,6	
1 9 9 6	110,0	108,9	109,1	109,4	109,8	110,2	110,1	110,0	109,7	110,2	110,6	110,5	111,1	386
1 9 9 7	116,7	112,4	112,3	115,7	117,2	117,1	117,4	118,3	118,9	118,3	117,9	117,4	117,9	

3 INDEX DER EINFUHRPREISE

(LANGFRISTIGE ÜBERSICHT)  
1991 = 100

J A H R	GESAMTEINFUHR 4)			NACH WARENGRUPPEN DER ERNÄHRUNGSWIRTSCHAFT UND DER GEWERBLICHEN WIRTSCHAFT				NACH DER VORWIEGENDEN VERWENDUNGSART	
	INS- GE- SAMT	OHNE MINERALÖL- ERZEUGNISSE	OHNE ERDÖL UND MINERALÖL- ERZEUGNISSE	GÜTER DER ERNÄHRUNGS- WIRTSCHAFT	GÜTER DER GEWERBLICHEN WIRTSCHAFT			INVESTI- TIONS- GÜTER	VER- BRAUCHS- GÜTER
					INS- GE- SAMT	ROHSTOFFE UND HALBWAREN	FER- TIG- WAREN		
FRÜHERES BUNDESGBIET									
1950 D ...	52.7	53.9	61.8	74.1	49.5	.	.	.	.
1951 D ...	67.3	69.0	79.1	85.1	68.9	.	.	.	.
1952 D ...	59.0	60.4	68.9	80.4	56.9	.	.	.	.
1953 D ...	54.1	55.3	63.3	75.4	51.3	.	.	.	.
1954 D ...	54.3	55.4	63.5	77.0	50.5	.	.	.	.
1955 D ...	54.4	55.5	63.6	74.8	52.0	.	.	.	.
1956 D ...	56.4	57.6	65.9	78.0	53.7	.	.	.	.
1957 D ...	55.7	56.9	64.9	75.4	54.1	.	.	.	.
1958 D ...	52.8	53.7	61.5	74.8	49.3	43.3	61.7	58.3	52.6
1959 D ...	50.8	51.9	59.5	70.9	47.7	41.7	60.2	58.4	48.3
1960 D ...	50.7	51.8	59.6	69.6	47.8	42.1	60.2	58.4	47.3
1961 D ...	48.6	49.8	57.5	66.7	45.9	39.8	58.3	57.1	45.7
1962 D ...	48.2	49.3	57.0	68.2	45.0	38.7	57.7	57.3	45.9
1963 D ...	48.2	50.3	58.2	71.3	45.4	39.0	58.3	58.7	46.9
1964 D ...	50.0	51.4	59.8	72.3	46.2	39.9	59.3	59.6	45.3
1965 D ...	51.3	52.9	61.7	75.7	46.9	40.7	59.9	60.7	44.5
1966 D ...	52.2	53.7	62.8	75.7	48.1	41.9	61.1	62.4	45.5
1967 D ...	51.0	52.4	60.9	73.1	47.4	41.0	60.6	61.7	46.8
1968 D ...	50.7	52.0	60.4	70.4	47.5	41.5	60.0	62.0	47.6
1969 D ...	51.5	53.2	62.0	72.7	48.1	41.9	60.8	62.3	47.1
1970 D ...	51.0	52.5	61.5	72.3	47.6	41.4	60.2	60.9	47.0
1971 D ...	51.2	52.5	60.6	71.1	48.0	41.9	60.7	62.2	48.7
1972 D ...	50.9	52.5	60.6	73.1	47.4	40.3	60.7	62.1	49.0
1973 D ...	57.4	58.2	67.0	88.0	52.6	49.4	63.0	62.3	56.2
1974 D ...	73.8	73.9	77.3	95.9	70.3	80.6	71.0	65.7	64.5
1975 D ...	72.5	72.7	76.4	90.2	69.8	76.2	74.0	72.2	66.8
1976 D ...	77.0	77.0	80.3	97.7	73.8	82.2	76.7	76.3	70.3
1977 D ...	78.1	78.3	81.8	106.3	73.8	81.1	77.4	76.3	71.6
1978 D ...	75.3	75.6	80.0	96.2	72.0	75.1	78.1	77.7	71.9
1979 D ...	84.0	81.8	84.6	97.3	81.9	97.4	81.4	78.6	85.0
1980 D ...	96.6	94.0	91.7	100.6	96.0	129.1	86.5	82.1	91.6
1981 D ...	109.8	106.2	99.9	108.3	110.0	161.0	92.7	89.8	99.6
1982 D ...	112.3	108.6	102.8	109.6	112.7	163.4	95.7	92.2	102.7
1983 D ...	111.9	108.6	104.1	113.9	111.6	157.5	96.9	93.9	102.1
1984 D ...	118.6	115.2	109.8	121.9	118.1	171.4	100.3	97.7	104.7
1985 D ...	120.3	116.9	111.4	118.9	120.5	172.4	102.7	100.5	107.0
1986 D ...	101.5	102.0	102.5	107.9	100.4	105.6	99.2	97.6	95.3
1987 D ...	96.0	96.6	97.1	98.2	95.6	94.1	96.7	95.8	93.8
1988 D ...	97.1	98.4	99.8	100.6	96.6	93.5	98.3	96.5	93.3
1989 D ...	101.5	102.1	102.7	101.3	101.4	105.5	100.6	98.6	96.4
1990 D ...	99.2	99.3	99.4	97.5	99.4	102.6	98.9	97.3	97.2
DEUTSCHLAND									
1991 D ...	100.0	100.0	100.0	100.0	100.0	100.0	100.0	100.0	100.0
1992 D ...	97.6	98.0	98.4	96.9	97.7	89.7	99.5	100.9	99.9
1993 D ...	96.1	96.5	97.1	93.8	96.4	85.5	98.9	101.4	100.6
1994 D ...	96.9	97.6	98.5	97.8	96.8	85.8	99.3	100.9	100.4
1995 D ...	97.3	98.1	99.2	96.0	97.5	87.7	99.8	98.6	99.5
1996 D ...	97.8	98.1	98.4	98.3	97.7	91.5	99.2	97.5	101.3
1997 D ...	100.9	101.2	101.3	105.3	100.4	99.4	100.6	98.6	103.3

FUSSNOTEN SIEHE LETZTE SEITE

SIBA, FS 17, R 8, 1997

4 INDEX DER AUSFUHRPREISE UND TERMS OF TRADE

(LANGFRISTIGE ÜBERSICHT)  
1991 = 100

J A H R	GESAMT- AUSFUHR 5)	NACH WARENGRUPPEN DER ERNÄHRUNGSWIRTSCHAFT UND DER GEWERBLICHEN WIRTSCHAFT						NACH DER VORWIEGENDEN VERWENDUNGSART		TERMS OF TRADE
		GÜTER DER ERNÄH- RUNGS- WIRT- SCHAFT	GÜTER DER GEWERBLICHEN WIRTSCHAFT					INVESTI- TIONS- GÜTER	VER- BRAUCHS- GÜTER	
			INS- GESAMT	ROHSTOFFE UND HALBWAREN	FERTIGWAREN					
					INS- GESAMT	VORER- ZEUGNISSE	ENDER- ZEUGNISSE			
FRÜHERES BUNDESGBIET										
1950 D ...	-	-	-	-	-	-	-	-	-	-
1951 D ...	-	-	-	-	-	-	-	-	-	-
1952 D ...	-	-	-	-	-	-	-	-	-	-
1953 D ...	-	-	-	-	-	-	-	-	-	-
1954 D ...	41.8	54.9	41.0	45.9	41.0	58.3	37.0	29.8	37.1	77.0
1955 D ...	42.6	54.3	41.9	47.5	41.7	60.5	37.5	30.6	38.1	78.3
1956 D ...	43.8	56.0	43.2	49.4	42.9	62.0	38.5	31.9	39.7	77.7
1957 D ...	44.8	57.5	44.1	51.4	43.7	62.3	39.4	33.1	41.2	80.4
1958 D ...	43.7	57.8	43.1	49.4	42.8	57.9	39.2	32.8	40.9	82.8
1959 D ...	43.4	54.4	42.9	49.6	42.5	57.2	39.1	33.0	40.9	85.4
1960 D ...	44.0	53.9	43.4	49.8	43.1	58.2	39.7	33.8	41.7	86.8
1961 D ...	43.9	54.3	43.3	48.7	43.2	55.7	40.3	34.6	42.9	80.3
1962 D ...	44.0	55.1	43.3	47.8	43.3	53.4	40.9	35.7	44.1	91.3
1963 D ...	44.0	60.3	43.3	47.6	43.3	52.3	41.2	36.1	44.4	89.4
1964 D ...	45.1	60.8	44.3	49.4	44.2	54.2	41.9	36.8	45.2	90.2
1965 D ...	46.0	61.3	45.3	50.3	45.3	54.3	43.2	38.1	46.3	89.7
1966 D ...	47.0	62.8	46.2	51.2	46.2	54.3	44.4	39.2	47.9	90.0
1967 D ...	47.0	61.7	46.2	50.6	46.3	53.2	44.7	39.6	48.5	92.2
1968 D ...	46.5	60.5	45.8	50.1	45.8	52.4	44.3	39.4	48.4	91.7
1969 D ...	48.3	61.7	47.7	51.2	47.8	55.3	46.1	41.4	49.3	93.8
1970 D ...	49.8	62.4	49.1	52.5	49.3	55.9	47.8	43.6	50.1	97.6
1971 D ...	51.5	64.0	50.9	53.4	51.1	54.4	50.5	46.6	52.5	100.6
1972 D ...	52.6	67.0	51.8	52.7	52.3	54.3	52.0	48.5	54.1	103.3
1973 D ...	55.9	74.6	55.1	60.0	55.1	59.8	54.1	50.9	57.0	97.4
1974 D ...	65.4	82.4	64.5	84.2	63.0	77.8	59.6	55.4	64.2	88.6
1975 D ...	68.0	82.5	67.1	82.5	66.1	73.5	64.5	60.2	68.1	93.8
1976 D ...	70.6	85.2	69.8	86.0	68.8	75.8	67.2	63.6	71.1	91.7
1977 D ...	71.9	89.2	70.9	84.0	70.2	73.9	69.4	66.3	73.1	92.1
1978 D ...	73.0	88.7	72.1	82.7	71.6	74.8	70.9	68.2	75.0	95.9
1979 D ...	76.4	91.5	75.6	93.5	74.4	81.0	72.9	70.2	77.1	91.0
1980 D ...	81.2	97.0	80.4	104.4	78.7	87.2	76.7	73.5	82.2	84.1
1981 D ...	85.9	103.3	84.9	117.1	82.5	92.1	80.3	76.8	86.7	78.2
1982 D ...	89.6	104.6	88.8	120.3	86.5	96.4	84.2	80.8	89.9	79.8
1983 D ...	91.2	106.8	90.3	119.9	88.2	96.4	86.4	83.2	91.3	81.5
1984 D ...	94.3	110.8	93.4	126.7	91.0	101.0	88.7	85.5	93.2	79.5
1985 D ...	96.9	109.4	96.1	129.8	93.6	104.3	91.1	88.1	95.1	80.5
1986 D ...	95.1	101.8	94.7	109.0	93.6	99.1	92.4	90.3	95.0	93.7
1987 D ...	94.3	97.0	93.9	100.3	93.5	96.0	93.0	91.7	96.0	98.2
1988 D ...	96.2	100.1	95.9	103.8	95.4	100.1	94.3	93.4	96.9	99.1
1989 D ...	98.9	103.2	98.6	109.0	97.9	104.9	96.2	95.8	98.0	97.4
1990 D ...	99.0	98.8	98.8	104.7	98.4	101.6	97.8	97.7	98.0	99.8
DEUTSCHLAND										
1991 D ...	100.0	100.0	100.0	100.0	100.0	100.0	100.0	100.0	100.0	100.0
1992 D ...	100.7	101.1	100.6	96.4	100.9	96.7	101.9	102.1	101.6	103.2
1993 D ...	100.7	98.6	100.8	93.7	101.3	93.8	103.1	103.2	103.3	104.8
1994 D ...	101.6	100.9	101.7	97.1	102.0	95.4	103.5	103.8	104.0	104.9
1995 D ...	103.3	100.2	103.5	101.2	103.7	101.3	104.2	104.4	103.8	106.2
1996 D ...	103.5	99.9	103.7	98.1	104.1	98.6	105.4	105.7	105.0	105.8
1997 D ...	105.1	103.5	105.2	101.9	105.4	99.7	106.7	106.8	107.0	104.2

FUSSNOTEN SIEHE LETZTE SEITE

SIBA, FS 17, R 8, 1997

## Abgrenzung der Ländergruppen in der Außenhandelsstatistik \*)

### EU-Länder

Belgien und Luxemburg  
Dänemark  
Frankreich  
Griechenland  
Großbritannien und Nordirland  
Irland  
Italien  
Niederlande  
Portugal  
Spanien

### Andere industrialisierte westliche Länder

Andorra  
Australien  
Bosnien-Herzegowina  
Ceuta und Melilla  
Ehemalige jugoslawische Republik Mazedonien  
Färöer  
Finnland  
Gibraltar  
Island  
Japan  
Kanada  
Kanarische Inseln  
Kroatien  
Liechtenstein  
Malta  
Neuseeland  
Norwegen  
Österreich  
San Marino  
Schweden  
Schweiz  
Serbien und Montenegro  
Slowenien  
Südafrika  
Svalbard  
Türkei  
Vatikanstadt  
Vereinigte Staaten von Amerika

### Entwicklungsländer (ohne OPEC)

Ägypten  
Äquatorialguinea  
Äthiopien  
Afghanistan  
Amerikan. Jungferninseln  
Amerikan.-Ozeanien  
Angola  
Anguilla  
Antigua und Barbuda  
Argentinien  
Aruba  
Austr.-Ozeanien  
Autonomiegebiet (Gaza und Jericho)  
Bahamas  
Bahrain

Bangladesch  
Barbados  
Belau  
Belize  
Benin  
Bermuda  
Bhutan  
Bolivien  
Botsuana  
Brasilien  
Brit. Gebiete im Ind. Ozean  
Britische Jungferninseln  
Brunei  
Burkina Faso (ehem. Obervolta)  
Burundi  
Chile  
Costa Rica  
Cote d'Ivoire (ehem. Elfenbeinküste)  
Dominica  
Dominikanische Republik  
Dschibuti  
El Salvador  
Eritrea  
Falklandinseln  
Fidschi  
Föderierte Staaten von Mikronesien (Yap, Kosrae, Truk, Ponape)  
Franz.-Guayana  
Franz.-Polynesien  
Gambia  
Ghana  
Grenada  
Grönland  
Guadeloupe  
Guatemala  
Guinea  
Guinea-Bissau  
Guyana  
Haiti  
Honduras  
Hongkong  
Indien  
Israel  
Jamaika  
Jemen  
Jordanien  
Kaimaninseln  
Kambodscha (Kamputschea)  
Kamerun  
Kap Verde  
Kenia  
Kiribati  
Kolumbien  
Komoren  
Kongo  
Korea, Republik (ehem. Südkorea)  
Kuba  
Laos  
Lesotho  
Libanon

Liberia  
Macau  
Madagaskar  
Malawi  
Malaysia  
Malediven  
Mali  
Marokko  
Martinique  
Mauretanien  
Mauritius  
Mayotte  
Mexiko  
Montserrat  
Mosambik  
Myanmar  
Namibia (+)  
Nauru  
Nepal  
Neukaledonien und zugehörige Gebiete  
Neuseel.-Ozeanien  
Nicaragua  
Niederländische Antillen  
Niger  
Nördliche Marianen  
Oman  
Pakistan  
Panama (einschl. Kanalzone)  
Papua-Neuguinea  
Paraguay  
Peru  
Philippinen  
Pitcairn  
Réunion  
Ruanda  
Salomonen  
Sambia  
São Tomé und Príncipe  
Senegal  
Seychellen  
Sierra Leone  
Simbabwe (ehem. Südrhodesien)  
Singapur  
Somalia  
Sri Lanka  
St. Christoph (St. Kitts)-Nevis  
St. Helena  
St. Lucia  
St. Pierre und Miquelon  
St. Vincent und die Grenadinen  
Sudan  
Suriname  
Swasiland  
Syrien  
Taiwan  
Tansania  
Thailand  
Togo  
Tonga  
Trinidad und Tobago

FUSSNOTEN SIEHE LETZTE SEITE

Tschad  
Tunesien  
Turks- und Caicosinseln  
Tuvalu (ehem. Ellice-Inseln)  
Uganda  
Uruguay  
Vanuatu (ehem. Neue Hebriden)  
Wallis und Futuna  
Westsamoa  
Zaire  
Zentralafrik. Republik  
Zypern

#### **OPEC-Länder**

Algerien  
Ecuador  
Gabun  
Indonesien  
Irak

Iran  
Katar  
Kuwait  
Libyen  
Nigeria  
Saudi-Arabien  
Venezuela  
Vereinigte Arabische Emirate

#### **Mittel- und osteuropäische Länder und Staatshandelsländer in Asien**

Albanien  
Armenien  
Aserbaidshan  
Bulgarien  
China  
Estland  
Georgien

Kasachstan  
Kirgisistan  
Korea, Dem. Volksrep. (ehem.  
Nordkorea)  
Lettland  
Litauen  
Moldau  
Mongolei  
Polen  
Rumänien  
Rußland  
Slowakei  
Tadschikistan  
Tschechische Republik  
Turkmenistan  
Ukraine  
Ungarn  
Usbekistan  
Vietnam  
Weißrußland (Belarus)

- \*) Das Länderverzeichnis dient nur statistischen Zwecken. Aus der Beziehung kann keine Bestätigung oder Anerkennung des politischen Status eines Landes oder der Grenzen seines Gebietes abgeleitet werden. Die Abgrenzung der Ländergruppen entspricht der Zuordnung im gegenwärtigen Basisjahr (1991) und bleibt daher bis zur Umstellung des Index der Außenhandelspreise auf ein neues Basisjahr unverändert.
- +) Export- bzw. Importwerte von Namibia sind wertmäßig Südafrika zugeordnet.

### **Fußnoten zu den Tabellenseiten**

- 1) Ohne Preisrepräsentanten für belichtete Filme.
- 2) Ohne Preisrepräsentanten für Vervielfältigungen.
- 3) Ohne Preisrepräsentanten für Holzstoff.
- 4) 1950 - 1957 umbasiert von Originalbasis 1950;  
1958 - 1967 umbasiert von Originalbasis 1962;  
1968 - 1975 umbasiert von Originalbasis 1970;  
1976 - 1979 umbasiert von Originalbasis 1976;  
1980 - 1984 umbasiert von Originalbasis 1980;  
1985 - 1990 umbasiert von Originalbasis 1985.
- 5) 1954 - 1957 umbasiert von Originalbasis 1958;  
ab 1958 entsprechend dem Einfuhrpreisindex (Fußnote 4).
- 6) Ohne Preisrepräsentanten für konfektionierte Textilien.  
A) 02126-8, 02135 und 021413-16.  
B) 21111, 21113 und 21131.  
C) 682511-15, 682522, 682528, 68253, 68255/6 und 68259.  
D) 682516-19, 682524/6, 682529, 68254, 68257 und 68259.

**Indizes der Ein- und Ausfuhrpreise für Deutschland - Basis 1991 = 100**  
**Beschreibung der Zeitreihensegmente im**  
**Statistischen Informationssystem des Bundes (STATIS-BUND)**

Monatsergebnisse

Index der Einfuhrpreise

		<u>Segment</u>	<u>Zeilen-Nr.</u>
	Gesamtindex	3590	001-009
Tab. 1.1	... nach Warengruppen der Ernährungswirtschaft und der Gewerblichen Wirtschaft	3590	010-049
Tab. 1.2	... nach der vorwiegenden Verwendungsart	3590	050-064
Tab. 1.3	... nach Gütergruppen des Güterverzeichnisses für Produktionsstatistiken (Ifd. Nr. 2 - 47)	3590	065-110
Tab. 1.4	... nach dem Internationalen Warenverzeichnis für den Außenhandel (SITC Rev.3; Ifd. Nr. 2 - 73)	3590	111-182
Tab. 1.5	... in Anlehnung an das Systematische Güterverzeichnis für Produktionsstatistiken (GP), Ausgabe 1989	3592	001-464

Index der Ausfuhrpreise

	Gesamtindex	3594	001-008
Tab. 2.1	... nach Warengruppen der Ernährungswirtschaft und der Gewerblichen Wirtschaft	3594	009-048
Tab. 2.2	... nach der vorwiegenden Verwendungsart	3594	049-063
Tab. 2.3	... nach Gütergruppen des Güterverzeichnisses für Produktionsstatistiken (Ifd. Nr. 2 - 47)	3594	064-109
Tab. 2.4	... nach dem Internationalen Warenverzeichnis für den Außenhandel (SITC Rev.3; Ifd. Nr. 2 - 73)	3594	110-181
Tab. 2.5	... in Anlehnung an das Systematische Güterverzeichnis für Produktionsstatistiken (GP), Ausgabe 1989	3596	001-386

Jahresergebnisse

Index der Einfuhrpreise

Gesamtindex		3591	s.o.
Tab. 1.1 - 1.4	s.o.	3591	s.o.
Tab. 1.5	s.o.	3593	s.o.

Index der Ausfuhrpreise

Gesamtindex		3595	s.o.
Tab. 2.1 - 2.4	s.o.	3595	s.o.
Tab. 2.5	s.o.	3597	s.o.



# Fachserie 17: Preise

## Reihe 1: Preisindizes für die Land- und Forstwirtschaft

Der etwa 8 Wochen nach dem Berichtsmonat erscheinende *Monatsbericht* enthält Angaben über Erzeugerpreise landwirtschaftlicher und forstwirtschaftlicher Produkte sowie über Einkaufspreise landwirtschaftlicher Betriebsmittel. Im *Jahresbericht* sind zu allen Veröffentlichungspositionen die Indexzahlen für einen mehrjährigen Zeitraum aufgeführt.

Zur Berechnung des Index der Erzeugerpreise landwirtschaftlicher Produkte werden ca. 1 600 Preisreihen für 240 Waren, beim Index der Erzeugerpreise forstwirtschaftlicher Produkte aus den Staatsforsten ca. 900 Preisreihen für 99 Waren und beim Index der Einkaufspreise landwirtschaftlicher Betriebsmittel ca. 6 100 Preisreihen für 196 Waren und Leistungen herangezogen.

## Reihe 2: Preise und Preisindizes für gewerbliche Produkte (Erzeugerpreise)

In dem etwa 4 Wochen nach dem Berichtszeitraum vorliegenden *Monatsbericht* sind Angaben über Erzeugerpreise im Inlandsabsatz für rd. 950 Positionen nach dem „Systematischen Güterverzeichnis für Produktionsstatistiken“ – für ausgewählte Gütergruppen einschl. des Auslandsabsatzes – enthalten. Im *Jahresbericht* werden überwiegend Vergleichsdaten zurückliegender Jahre veröffentlicht. Zur Berechnung der Indizes werden ca. 13 500 Preisreihen für rd. 2 250 Waren verwendet.

## Reihe 2.S.2: Index der Erzeugerpreise gewerblicher Produkte - Lange Reihen auf Basis 1991 -

Dieser Sonderband enthält neben ausführlichen methodischen Informationen auch Hinweise zum Berechnen langer Reihen und zum Rechnen mit Preisgleichungsklauseln Jahresindizes auf der Basis 1991 (=100), die vielfach bis 1949 und für 1938 zurückgerechnet wurden. Die Darstellung der Monatsindizes reicht von 1976 bis 1990.

## Reihe 3: Preisindex für den Wareneingang des Produzierenden Gewerbes

Erfaßt werden Einkaufspreise der vom Produzierenden Gewerbe bezogenen Rohstoffe und Zwischenprodukte inländischer und ausländischer Herkunft. Der ca. 7 Wochen nach dem Berichtszeitraum verfügbare *Monatsbericht* enthält nach der Herkunft, dem Bearbeitungsgrad sowie dem vorwiegenden Verwendungsbereich gegliederte Indizes. Im *Jahresbericht* werden bei gleicher fachlicher Gliederung wie im *Monatsbericht* umfangreichere Zeitreihen für mehrere Jahre gebracht.

## Reihe 4: Meßzahlen für Bauleistungspreise und Preisindizes für Bauwerke

Für die Monate Februar, Mai, August und November werden neben einem *vierteljährlichen* Eilbericht mit den wichtigsten Eckdaten ausführliche *vierteljahresberichte* herausgegeben. Die Nachweisungen enthalten Preisindizes für den Neubau von Wohngebäuden, Nichtwohngebäuden und Sonstigen Bauwerken, für Einfamilien-Fertighäuser sowie für die Instandhaltung von Wohngebäuden. Den Indexberechnungen liegen rd. 35 000 Preisreihen für 220 Bauleistungen zugrunde.

## Reihe 5: Kaufwerte für Bauland

Angaben zu Baulandveräußerungen wie Fälle, Flächen, Kaufsummen werden *vierteljährlich* nach Baugebieten, Baulandarten sowie Gemeindegrößenklassen für Bund und Länder veröffentlicht. Der *Jahresbericht* ist zusätzlich u.a. nach Veräußerer und Erwerbem aufgliedert und enthält die Ergebnisse ausgewählter Städte.

## Reihe 6: Index der Großhandelsverkaufspreise

Der etwa 4 Wochen nach dem Berichtszeitraum erscheinende *Monatsbericht* zeigt die Entwicklung der bei Großhandelsunternehmen und -märkten ermittelten Verkaufspreise im Inlandsabsatz in institutioneller Gliederung nach 89 Wirtschaftsklassen sowie in zwei warensystematischen Gliederungen nach rund 540 Warengruppen und Warenarten. Im *Jahresbericht* werden langfristige Übersichten veröffentlicht. In die Berechnung des Index werden ca. 6 740 Preisreihen für rund 1 080 Waren einbezogen.

## Reihe 7: Preisindizes für die Lebenshaltung

Preisindizes für die Lebenshaltung aller privaten Haushalte werden für Deutschland insgesamt, das frühere Bundesgebiet und die neuen Länder und Berlin-Ost veröffentlicht. Für das frühere Bundesgebiet und die neuen

Länder werden zusätzlich jeweils Verbraucherpreisindizes für drei eng (aber in West und Ost unterschiedlich) abgegrenzte Haushaltstypen berechnet. Preisindizes für den Einzelhandel werden nur noch für Deutschland insgesamt bereitgestellt.

Während ein etwa 14 Tage nach dem Berichtszeitraum erscheinender *monatlicher Eilbericht* ausgewählte Eckdaten der Lebenshaltungsindizes und des Index der Einzelhandelspreise enthält, sind im *Monatsbericht* weitaus umfangreichere Nachweisungen veröffentlicht. Außer den verschiedenen Indizes, die in tiefer fachlicher Gliederung dargeboten werden, enthält der *Monatsbericht* aktuelle Meßzahlen für rd. 630 Güter der Lebenshaltung. Ausführliche Ergebnisse in tiefer fachlicher Gliederung ab Januar 1991 enthält der *Jahresbericht*.

## Reihe 7.S.1: Preisindizes für die Lebenshaltung - Lange Reihen -

In diesem Sonderbeitrag werden lange Reihen (z.T. zurück bis 1948) des Preisindex für die Lebenshaltung veröffentlicht.

## Reihe 8: Preisindizes für die Ein- und Ausfuhr

Im *Monatsbericht*, der etwa 6 Wochen nach dem Berichtszeitraum vorliegt, werden der Einfuhrpreisindex für etwa 650, der Ausfuhrpreisindex für etwa 570 Warengruppen und Waren sowie die Terms of Trade veröffentlicht. Der *Jahresbericht* bringt langfristige Übersichten. Für die Berechnung des Einfuhrpreisindex werden ca. 7 650 Preisrepräsentanten, für den Ausfuhrpreisindex 7 100 herangezogen.

## Reihe 9: Preise und Preisindizes für Verkehr und Nachrichtenübermittlung

Der *Jahresbericht* enthält Angaben über Eisenbahnfahrpreise, Flugpreise und Frachtsätze des Luftverkehrs und der Spedition; ferner werden Indizes der Seefrachtraten und Preisindizes für Post-, Postbank- und Telekommunikationsdienstleistungen nachgewiesen.

## Reihe 10: Internationaler Vergleich der Preise für die Lebenshaltung

Die Verbrauchergeldparitäten sowie Devisenkurse werden in einem etwa 4 Wochen nach dem Berichtszeitraum erscheinenden *Monatsbericht* und einem *Jahresbericht* veröffentlicht; letzterer enthält umfangreichere Nachweisungen sowie längerfristige Zeitreihen. Verbrauchergeldparitäten werden monatlich für ca. 60 Länder dargestellt.

## Reihe 11: Preise und Preisindizes im Ausland

Der etwa 6 Wochen nach dem Berichtszeitraum erscheinende *Monatsbericht* enthält neben Angaben von Preisindizes für die Lebenshaltung (z.Z. für mehr als 80 Länder), für Erzeugnisse des Großhandels und der gewerblichen Produktion sowie für Baustoffe und Bauwerke auch absolute Preise für Welthandelsgüter in Originalwährung. Im *Jahresbericht* werden außerdem umfassende Informationen über Verbraucherpreise (für rd. 80 Länder) nachgewiesen.

## Klassifikationen

Klassifikation der Wirtschaftszweige mit Erläuterungen, Ausgabe 1993  
Systematik der Wirtschaftszweige mit Erläuterungen, Ausgabe 1979  
Systematisches Güterverzeichnis für Produktionsstatistiken, Ausgaben 1982 und 1989  
Systematik der Einnahmen und Ausgaben der privaten Haushalte, Ausgabe 1983  
Systematik der Bauwerke, Ausgabe 1978  
Warenverzeichnis für die Binnenhandelsstatistik, Ausgabe 1978



Statistisches Bundesamt  
Gustav-Stresemann-Ring 11  
65189 Wiesbaden

Veröffentlichungen und Prospekte sind durch den Verlag METZLER-POESCHEL, Verlagsauslieferung SFG – Servicecenter Fachverlage GmbH, Postfach 43 43, 72774 Reutlingen, erhältlich.





# STATIS

Statistische Zeitreihen auf CD-ROM



Informationen sind der Rohstoff des 21. Jahrhunderts

Mit der CD-ROM-Reihe STATIS wird der Inhalt des Statistischen Informationssystems des Bundes, der Datenbank des Statistischen Bundesamtes, im handlichen und leicht zu bedienenden Format angeboten.

Diese riesige Informationsmenge steht für Sie zur individuellen

Weiterverarbeitung bereit, auf fünf CD-ROMs zu verschiedenen Themenbereichen:

BEVÖLKERUNG UND SOZIALES  
WIRTSCHAFT UND FINANZEN  
HANDEL UND GEWERBE  
KONJUNKTUR  
KONJUNKTUR SPEZIAL

Statistisches Bundesamt, Gruppe I C, Gustav-Stresemann-Ring 11, 65189 Wiesbaden  
Telefax: 0611 / 72 4000



Statistisches Bundesamt

Bestell-Nr. 2170800-97700