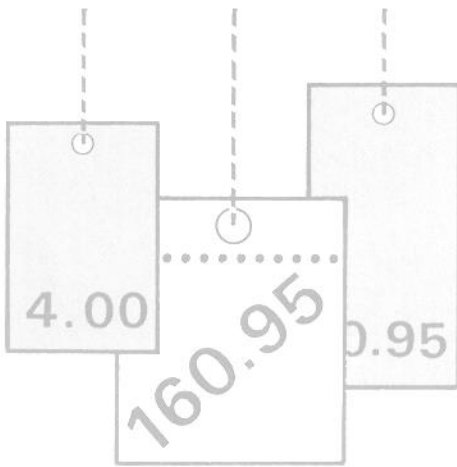


Statistisches Bundesamt

Preise





Fachserie **17**

Reihe 8

Preisindizes für die Ein- und Ausfuhr

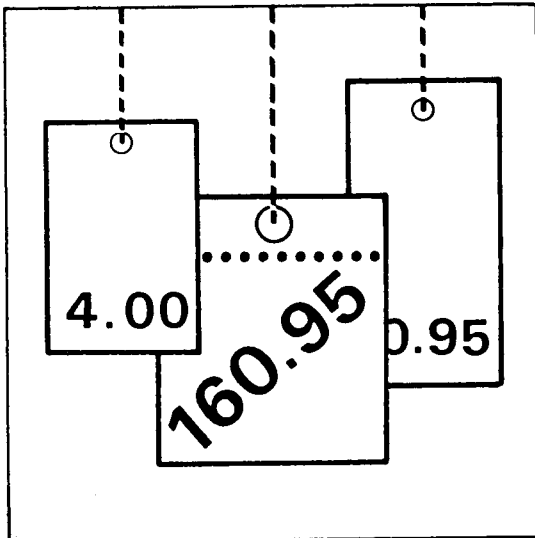
1996





Statistisches Bundesamt

Preise



Fachserie **17**

Reihe 8

Preisindizes für die Ein- und Ausfuhr

1996

Statistisches Bundesamt
Bibliothek Dokumentation April

**METZLER
POESCHEL**



Weitere Informationen zu dieser Veröffentlichung können direkt beim Statistischen Bundesamt erfragt werden:
Gruppe VI A, Telefon: 06 11 / 75-23 02 oder Fax: 06 11 / 72 40 00

STATIS-BUND

Im Statistischen Informationssystem des Bundes (STATIS-BUND) sind rund 1,5 Mill. ausgewählte statistische Zeitreihen gespeichert. Alle Zeitreihen können via Mailbox, auf Diskette oder Magnetband bezogen werden.

Am Ende dieser Fachserie finden Sie eine Beschreibung der Zeitreihensegmente der Ein- und Ausführpreisindizes.

Fachliche Beratung: 06 11 / 75 - 27 16 und 22 56.

Mailbox: 06 11 / 75 29 20 · Technische Rückfragen: 06 11 / 75 32 84.

T-ONLINE / BILDSCHIRMTEXT

Ausgewählte Tabellen und Grafiken bietet das Statistische Bundesamt über T-ONLINE / BILDSCHIRMTEXT an. Die Informationsseiten sind in T-ONLINE mit * 48484# abrufbar, ebenso wie die Bestellung von Veröffentlichungen und die Übermittlung von Anfragen.

Herausgeber: Statistisches Bundesamt, Wiesbaden



Informationen: Statistisches Bundesamt
Allgemeiner Auskunftsdienst
65180 Wiesbaden
● Telefon: 06 11 / 75 24 05
● Telefax: 06 11 / 75 33 30
● T-Online (Btx): * 48484#
● Internet: <http://www.statistik-bund.de>

Zweigstelle Berlin
Postfach 276, 10124 Berlin
● Telefon: 030 / 23 24 68 66
● Telefax: 030 / 23 24 68 72

Verlag: Metzler-Poeschel, Stuttgart

Verlagsauslieferung: Hermann Leins GmbH & Co. KG
Postfach 11 52
72125 Kusterdingen
Telefon: 0 70 71 / 93 53 50
Telefax: 0 70 71 / 3 36 53

Erscheinungsfolge: jährlich

Erschienen im Februar 1997

Preis: DM 21,30

Bestellnummer: 2170800-96700

© Statistisches Bundesamt, Wiesbaden 1997

Alle Rechte vorbehalten. Es ist insbesondere nicht gestattet, ohne ausdrückliche Genehmigung des Statistischen Bundesamtes diese Veröffentlichung oder Teile daraus für gewerbliche Zwecke zu übersetzen, zu vervielfältigen, auf Mikrofilm/-fiche zu verfilmen oder in elektronische Systeme einzuspeichern.

Recyclingpapier aus 100 % Altpapier.

INHALT

Textteil	Seite
1 Erläuterungen	4
2 Schaubild	7
Tabellenteil	
1 Index der Einfuhrpreise (Aktuelle Ergebnisse)	
1.1 Nach Warengruppen der Ernährungswirtschaft und der Gewerblichen Wirtschaft	8
1.2 Nach der vorwiegenden Verwendungsart	12
1.3 Nach Gütergruppen des Güterverzeichnisses für Produktionsstatistiken	14
1.4 Nach dem Internationalen Warenverzeichnis für den Außenhandel (SITC-Rev. 3)	18
1.5 In Anlehnung an das Systematische Güterverzeichnis für Produktionsstatistiken	24
2 Index der Ausführpreise (Aktuelle Ergebnisse)	
2.1 Nach Warengruppen der Ernährungswirtschaft und der Gewerblichen Wirtschaft	66
2.2 Nach der vorwiegenden Verwendungsart	70
2.3 Nach Gütergruppen des Güterverzeichnisses für Produktionsstatistiken	72
2.4 Nach dem Internationalen Warenverzeichnis für den Außenhandel (SITC-Rev. 3)	76
2.5 In Anlehnung an das Systematische Güterverzeichnis für Produktionsstatistiken	82
3 Index der Einfuhrpreise (Langfristige Übersicht)	122
4 Index der Ausführpreise (Langfristige Übersicht)	123
Ländergruppen, Fußnoten	124
Beschreibung der Zeitreihensegmente der Ein- und Ausführpreisindizes	126

Angaben für die **Bundesrepublik Deutschland** nach dem Gebietsstand seit dem 03.10.1990.

Zeichenerklärung

- r = berichtigte Zahl
- = nichts vorhanden
- . = Zahlenwert unbekannt oder geheimzuhalten

Abkürzungen

a.n.g.	=	anderweitig nicht genannt	NE	=	Nicht Eisen
BGBI.	=	Bundesgesetzblatt	m ²	=	Quadratmeter
cif	=	cost, insurance, freight (Kosten, Versicherungen und Fracht inbegriffen)	GP	=	Systematische Güter- verzeichnis für Pro- duktionsstatistiken
fob	=	free on board (frei an Bord)	S-Gehalt	=	Schwefelgehalt
L	=	Liter	u.ae.	=	und ähnliche(s)
mm	=	Millimeter	V	=	Volt

1 Erläuterungen

1 Die Indizes der Außenhandelspreise messen die Entwicklung der Preise aller Waren, die zwischen Deutschland und dem Ausland gehandelt werden. Die Bezugsgröße der Gesamtindizes der Ein- bzw. Ausführpreise ist die Summe der Ein-/Ausfuhrwerte im Basisjahr (gegenwärtig 1991), wie sie durch die Außenhandelsstatistik nachgewiesen werden. Im Hinblick auf die wesentlichen Rechenvorgänge können die Indizes als der gewogene Durchschnitt aus den einzelnen Preisveränderungszahlen bezeichnet werden, die für eine repräsentative Auswahl von Import- bzw. Exportwaren (die sog. Preisrepräsentanten) gebildet werden. Als Wägungszahlen (= Indexgewichte) dienen die Ein-/Ausfuhrwerte jeweils derjenigen Erzeugnisse im Basisjahr, für die eine Einzelpreisreihe als repräsentativ angesehen wird.

2 Die Einzelpreisreihen werden in der Form von Meßzahlen auf der Grundlage des Preisstandes im Basisjahr (= 100) dargestellt. Sie beruhen auf den Ergebnissen monatlicher Preiserehebungen bei einer repräsentativen Auswahl von Berichtsstellen. Bei einigen Welthandelsgütern - z.B. Ölfrüchten, Getreide, NE- und Edelmetallen - werden auch internationale Börsennotierungen aus Wirtschaftspresse und Fachveröffentlichungen verwendet. Im Gegensatz zu den anderen Preisstatistiken des Statistischen Bundesamtes werden von den Meldefirmen der Außenhandelspreisstatistik nicht Preisangaben für einen bestimmten Stichtag, sondern Durchschnittspreise aller Vertragsabschlüsse im Berichtsmonat erfragt. Damit die monatlichen Werte einer Einzelpreisreihe nur „reine“ Preisveränderungen zum Ausdruck bringen, müssen alle für die Höhe des Preises maßgeblichen Faktoren, die sog. preisbestimmenden Merkmale, so lange wie möglich konstant gehalten werden. Dies gilt nicht nur für die Mengeneinheit des beobachteten Erzeugnisses und dessen qualitative Beschaffenheit, sondern auch für die verschiedenen Handels-, Liefer- und Zahlungsbedingungen. Ändert sich eines dieser Merkmale, so kann die Differenz zwischen dem neuen und dem zuletzt gemeldeten Preis eine unechte Preisveränderung enthalten, die eliminiert werden muß.

Die monatlich ermittelten Preise sind Effektivpreise (keine Listenpreise) und beziehen sich auf die Handelsbedingungen „frei deutsche Grenze“ (bzw. „cif“ bei den Einfuhrpreisen, „fob“ bei den Ausführpreisen). Öffentliche Abgaben (Zölle, Abschöpfungen, Währungsausgleichsbeträge, Einfuhrumsatzsteuer bzw. - bei der Ausfuhr - Umsatzsteuer, Verbrauchssteuer sowie Exporthilfen) sind in den Preisen nicht enthalten. In die Indexberechnungen gehen nur Preise in Deutscher Mark ein. In Fremdwährung gemeldete Preise werden mit den jeweils geltenden Devisenkursen umgerechnet. Gegenwärtig

werden bei den Importen rund 2 500 Berichtsstellen nach ihren Einfuhrpreisen für insgesamt 7 640 Preisrepräsentanten befragt, bei den Exporten rund 3 000 Berichtsstellen für insgesamt 7 110 Preisrepräsentanten. Den Indizes liegen zusammen rund 15 000 Einzelpreisreihen zugrunde.

3 Der Index wird nach der sog. Laspeyres-Formel berechnet. Das bedeutet, daß die aus dem gegenwärtigen Basisjahr (1991) stammenden Wägungszahlen bis zur Umstellung des Index auf ein neueres Basisjahr unverändert bleiben. Als nächstes Basisjahr ist das Jahr 1995 in Aussicht genommen. Das letzte Basisjahr vor dem gegenwärtigen Basisjahr war das Jahr 1985. Für längerfristige Vergleiche können durchlaufende Reihen durch Verkettung der gegenwärtigen Berechnungsergebnisse auf Basis 1991 (= 100) mit den früheren Indexzahlen auf Basis 1985 (= 100) für die Zeit vor 1991 gebildet werden. Zu diesem Zweck enthalten die Tabellen Verkettungsfaktoren, die als Quotienten aus den Januarindizes auf der neuen Basis 1991 = 100 und den entsprechenden Januarindizes auf der früheren Basis 1985 = 100 gebildet worden sind. Mit diesen Faktoren sind die Indexzahlen 1985 = 100 für die Zeit vor 1991 zwecks Umbasierung auf 1991 = 100 zu multiplizieren bzw. durch sie sind die Indexzahlen 1991 = 100 für die Zeit ab Januar 1991 zwecks Umbasierung auf 1985 = 100 zu dividieren. Die Angabe eines Verkettungsfaktors fehlt bei denjenigen Gliederungen und Positionen, für die es keine Indexreihen auf früherer Basis gibt bzw. bei denen eine Verbindung der alten mit der neuen Reihe wegen zu großer Unterschiede in der Auswahl von Preisrepräsentanten problematisch wäre.

4 Die Indizes der Außenhandelspreise werden nicht nur als Gesamtreihe, d.h. für die Gesamtheit der Ein- bzw. Ausfuhrwaren, sondern auch für eine große Zahl von Warengruppen verschiedener Aggregationsstufen berechnet und veröffentlicht. Die verschiedenen Standpunkte, von denen aus die Außenhandelspreisindizes betrachtet und verwendet werden, erfordern eine Darstellung der Ergebnisse in mehrfacher Gliederung:

a) Warengliederung

- nach Warengruppen der Ernährungswirtschaft und der Gewerblichen Wirtschaft, Tabellen 1.1 und 2.1

- nach der vorwiegenden Verwendungsart, Tabellen 1.2 und 2.2

- nach Gütergruppen des Güterverzeichnis für Produktionsstatistiken (GP), Ausgabe 1989, Tabellen 1.3 und 2.3
- nach dem Internationalen Warenverzeichnis für den Außenhandel (SITC Rev.3), Ausgabe 1986, Tabellen 1.4 und 2.4
- nach ausgewählten Positionen des systematischen Güterverzeichnisses für Produktionsstatistiken (GP), Tabellen 1.5 und 2.5

b) Regionale Gliederung

- nach EU-Ländern
- nach Drittländern
- nach anderen industrialisierten westlichen Ländern
- nach mittel- und osteuropäischen Ländern und Staatshandelsländern in Asien
- nach OPEC-Ländern
- nach Entwicklungsländern (ohne OPEC)

5 Während die Tabellen 1 und 2 dem kurzfristigen Vergleich dienen, enthalten die Tabellen 3 und 4 Reihen für einen mehrjährigen Zeitraum. In diesen Tabellen werden auch jährlich und monatlich die prozentualen Indexveränderungen im Jahresabstand (Jahresveränderungsraten) ausgewiesen.

Eine langfristige Übersicht mit jährlichen Angaben bieten für die wichtigsten Teilindizes die Tabellen 5 und 6 (Einfuhr ab 1950, Ausfuhr und Terms of Trade ab 1954).

Die in den Tabellen 4 und 6 dargestellten Terms of Trade ergeben sich aus der Relation der Ausfuhrpreis- zu den Einfuhrpreisveränderungen (Index der Ausfuhrpreise dividiert durch den Index der Einfuhrpreise mal hundert). Sie zeigen also, ob sich die Ausfuhr von Deutschland insgesamt gegenüber dem Basisjahr stärker oder weniger stark verteuert (verbilligt) hat als die Einfuhr.

6 In der vorliegenden Reihe 8 der Fachserie 17 erscheinen auch **J a h r e s b e r i c h t e**. Sie enthalten zu allen Positionen der Tabellen 1 und 2 (also nicht nur zu den größeren Zusammenfassungen der Tabellen 3 und 4) Indexzahlen für einen mehrjährigen Zeitraum.

7 Weitere methodische Erläuterungen zur Berechnung des Index der Ein- und Ausfuhrpreise auf Basis 1991 enthält ein Aufsatz in Heft 3/1995 der Zeitschrift „Wirtschaft und Statistik“, der auch im Monatsbericht für Januar 1995 der Fachserie 17, Reihe 8 abgedruckt wurde.

8 Indexzahlen für viele der in den **A u ß e n h a n d e l s p r e i s i n d i z e s** erfaßten und dargestellten **W a r e n a r t e n** werden auch in den folgenden, für andere **W i r t s c h a f t s s t u f e n** monatlich berechneten Preisindizes des Statistischen Bundesamtes nachgewiesen und ebenfalls in der Fachserie 17 veröffentlicht:

Index der Erzeugerpreise landwirtschaftlicher Produkte sowie Index der Erzeugerpreise forstwirtschaftlicher Produkte (Best.-Nr. 2170 100), Index der Erzeugerpreise gewerblicher Produkte (Best.-Nr. 2170 200), Index der Großhandelsverkaufspreise (Best.-Nr. 2170 600), Index der Einzelhandelspreise sowie Preisindex für die Lebenshaltung aller privaten Haushalte (Best.-Nr. 2170 700).

Der Index der Ausfuhrpreise wird darüber hinaus für Nachweisungen über die Preisentwicklung bei den gewerblichen Verkäufen insgesamt einschließlich der Exporte verwendet. Hierbei handelt es sich um eine Kombination des Teilindex für die gewerblichen Erzeugnisse aus dem Index der Ausfuhrpreise mit dem Index der Erzeugerpreise gewerblicher Produkte im Inlandsabsatz.

Wichtige Informationen bietet auch der monatlich berechnete Preisindex für den Wareneingang des Produzierenden Gewerbes (Best.-Nr. 2170 300), der sich auf die Einkaufsseite der Unternehmen des Produzierenden Gewerbes bezieht.

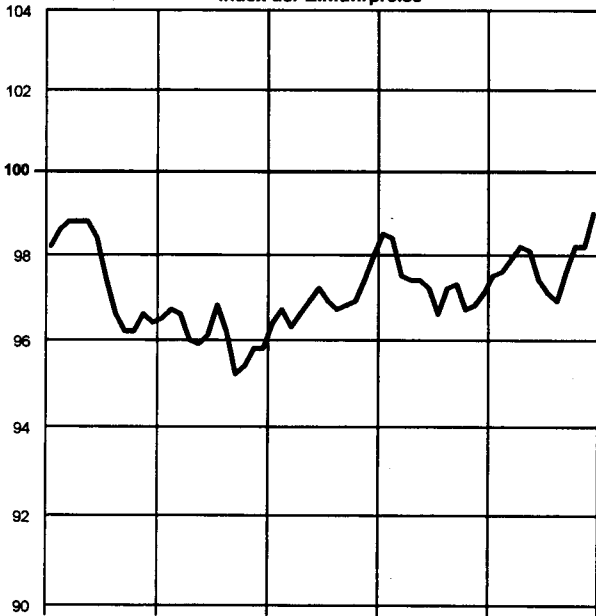
9 Die Monatsberichte der Fachserie 17, Reihe 8 „Preisindizes für die Ein- und Ausfuhr“ erscheinen etwa 4 Wochen, die Jahresberichte etwa 3 Monate nach Ablauf des Berichtszeitraums und sind zu beziehen durch den Buchhandel oder direkt beim

Verlag Metzler-Poeschel, Stuttgart,
Verlagsauslieferung: Hermann-Leins-Verlags-KG,
Holzwiesenstraße 2, 72127 Kusterdingen.

Deutschland
Indizes der Außenhandelspreise und Terms of Trade

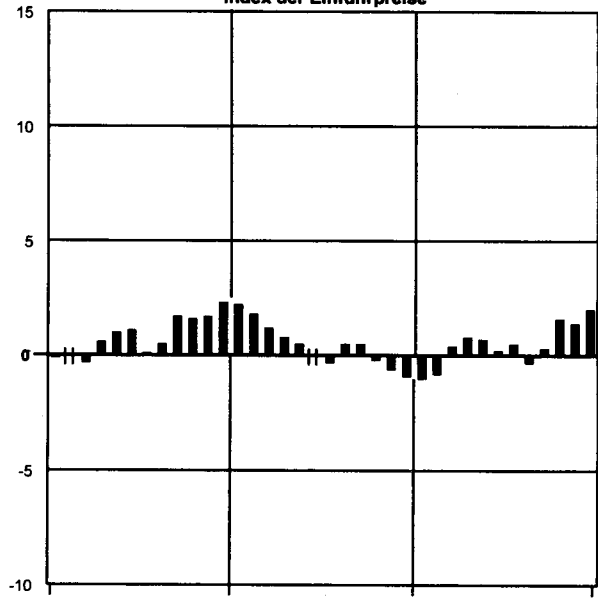
1991 = 100
Log. Maßstab

Index der Einfuhrpreise

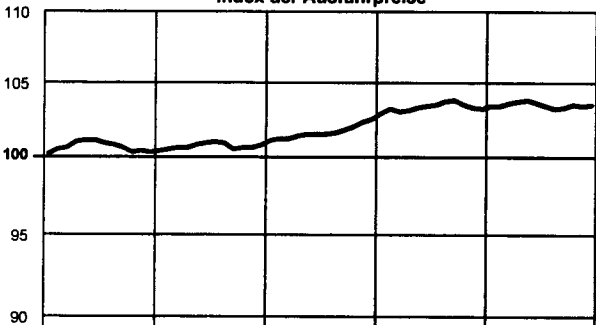


Veränderung gegenüber dem jeweiligen Vorjahresmonat in %
Arithm. Maßstab

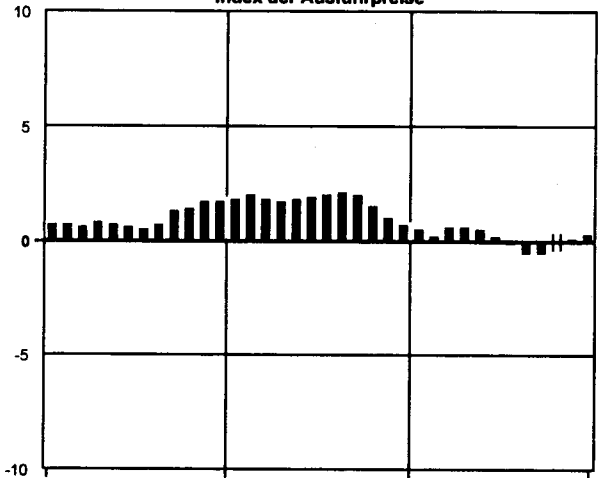
Index der Einfuhrpreise



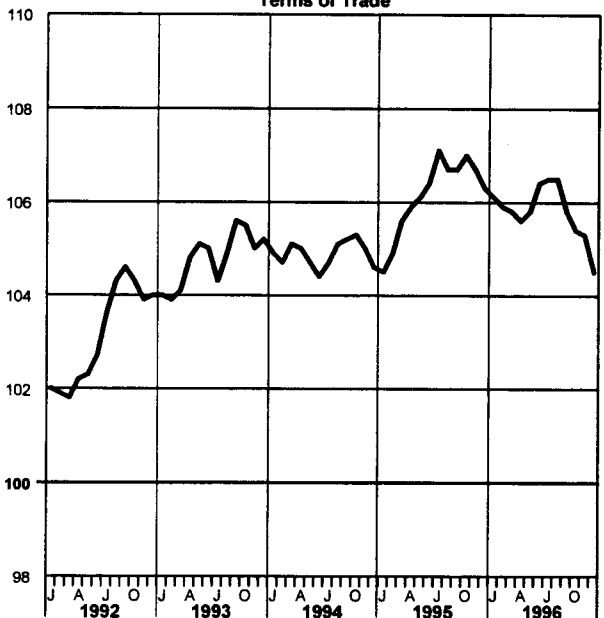
Index der Ausfuhrpreise



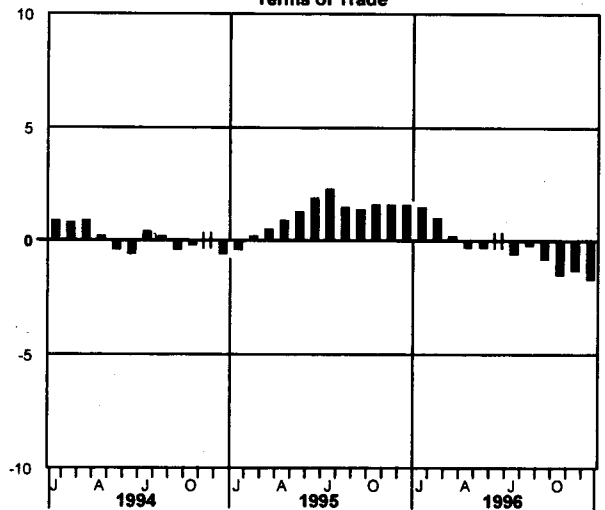
Index der Ausfuhrpreise



Terms of Trade



Terms of Trade



LFD NR.	WARENGRUPPE	WÄGUNGS- ANTEIL	VERKETTUNGS- FAKTOR	JAHRES DURCHSCHNITTE 1992	1993	1994
1	GESAMTINDEX	1000	1,20313	97,6	96,1	96,9
2	GUETER AUS EU-LAENDERN	516,13	1,13034	98,4	96,2	96,2
3	GUETER AUS DRITTLAENDERN	483,87	1,28886	96,7	96,0	97,6
4	GUETER AUS ANDEREN INDUSTRIALISIERTEN WESTLICHEN LAENDERN	293,09	1,13517	98,2	97,6	98,9
5	GUETER AUS MITTEL- UND OSTEUROPAEISCHEN LAENDERN UND STAATSHANDELSLAENDERN IN ASIEN	70,58	1,47313	94,3	92,3	92,1
6	GUETER AUS OPEC-LAENDERN	23,84	2,17795	89,1	86,7	84,4
7	GUETER AUS ENTWICKLUNGSLAENDERN (OHNE OPEC)	96,36	1,39260	96,1	96,1	101,0
8	GESAMTINDEX OHNE MINERALOELERZEUGNISSE	971,79	1,16901	98,0	96,5	97,6
9	GESAMTINDEX OHNE ERDOEL UND MINERALOELERZEUGNISSE	934,24	1,11361	98,4	97,1	98,5
1.1 NACH WARENGRUPPEN DER ERNAEHRUNGSWIRTSCHAFT UND DER GEWERBLICHEN WIRTSCHAFT						
10	GUETER DER ERNAEHRUNGSWIRTSCHAFT	111,45	1,18900	96,9	93,8	97,8
11	AUS EU-LAENDERN	74,66	1,03360	98,2	92,6	92,8
12	AUS DRITTLAENDERN	36,79	1,50158	94,1	96,1	108,2
13	ERNAEHRUNGSGUETER TIERISCHEN URSPRUNGS	31,33	1,02190	99,8	94,1	92,7
14	AUS EU-LAENDERN	23,58	1,01129	100,8	94,0	92,7
15	AUS DRITTLAENDERN	7,75	1,05234	96,8	94,6	92,9
16	LEBENDE TIERE	1,19	1,18214	101,5	94,3	93,0
17	NAHRUNGSMITTEL TIERISCHEN URSPRUNGS	30,14	1,01346	99,7	94,1	92,7
18	AUS EU-LAENDERN	22,61	1,00305	100,8	94,2	92,8
19	AUS DRITTLAENDERN	7,53	1,04447	96,6	94,0	92,5
20	ERNAEHRUNGSGUETER PFLANZLICHEN URSPRUNGS	80,12	1,25786	95,7	93,6	99,9
21	AUS EU-LAENDERN	51,08	1,04361	97,1	92,0	92,8
22	AUS DRITTLAENDERN	29,04	1,62607	93,4	96,6	112,3
23	NAHRUNGSMITTEL PFLANZLICHEN URSPRUNGS	65,45	1,21807	96,2	93,4	96,4
24	AUS EU-LAENDERN	43,18	1,08229	96,5	91,5	92,4
25	AUS DRITTLAENDERN	22,27	1,48217	95,5	97,1	104,1
26	GENUSSMITTEL	14,67	1,41518	93,6	94,5	115,3
27	AUS EU-LAENDERN	7,90	0,84549	99,9	94,2	94,7
28	AUS DRITTLAENDERN	6,77	2,03974	86,3	94,8	139,2

EINFUHRPREISE

100

LAND

JAHR	DURCH- SCHNITT	JAN.	FEBR.	MAERZ	APRIL	MAI	JUNI	JULI	AUG.	SEPT.	OKT.	NOV.	DEZ.	LFD NR.
1 9 9 5	97,3	98,5	98,4	97,5	97,4	97,4	97,2	96,6	97,2	97,3	96,7	96,8	97,1	1
1 9 9 6	97,8	97,5	97,6	97,9	98,2	98,1	97,4	97,1	96,9	97,6	98,2	98,2	99,0	
1 9 9 5	97,2	97,9	98,0	97,3	97,2	97,2	97,1	96,6	97,1	97,3	96,8	96,9	97,4	2
1 9 9 6	97,7	97,5	97,8	98,1	97,9	97,8	97,3	97,2	96,8	97,4	97,9	97,9	98,6	
1 9 9 5	97,4	99,1	98,9	97,7	97,5	97,5	97,2	96,6	97,3	97,4	96,5	96,6	96,9	3
1 9 9 6	97,9	97,4	97,3	97,8	98,4	98,4	97,6	97,0	96,9	97,8	98,5	98,5	99,4	
1 9 9 5	99,3	100,2	100,0	99,1	98,9	99,0	99,0	99,0	99,5	99,6	99,1	99,2	99,3	4
1 9 9 6	98,8	99,3	99,0	98,8	98,9	98,1	98,7	98,4	98,1	98,5	98,9	98,6	99,3	
1 9 9 5	92,8	94,6	93,9	92,5	92,7	93,0	92,7	91,8	92,5	92,9	92,0	92,1	92,6	5
1 9 9 6	95,0	93,1	93,1	94,6	95,9	95,3	93,6	93,5	93,6	95,2	96,7	97,2	98,7	
1 9 9 5	81,2	85,5	85,2	82,9	82,3	83,7	81,9	78,2	78,4	79,2	77,3	78,1	81,3	6
1 9 9 6	93,3	84,9	84,9	90,0	94,0	92,7	90,3	88,8	91,2	97,0	100,1	101,7	104,1	
1 9 9 5	99,2	102,3	102,8	101,0	100,4	100,0	99,0	97,5	98,7	98,3	96,7	96,9	96,7	7
1 9 9 6	98,5	97,9	98,3	98,9	99,8	100,2	99,1	97,5	97,1	97,9	98,1	98,1	99,0	
1 9 9 5	98,1	99,2	99,2	98,3	98,1	98,1	98,0	97,6	98,0	98,1	97,6	97,6	97,8	8
1 9 9 6	98,1	98,1	98,1	98,4	98,5	98,5	98,0	97,5	97,3	97,7	98,1	98,2	98,9	
1 9 9 5	99,2	100,2	100,2	99,4	99,1	99,0	98,9	98,7	99,2	99,2	98,7	98,7	98,8	9
1 9 9 6	98,4	98,9	99,0	98,9	98,7	99,0	98,6	98,0	97,7	97,8	97,9	98,1	98,6	
1.1 NACH WARENGRUPPEN DER ERNAHRUNGSWIRTSCHAFT UND DER GEMERBLICHEN WIRTSCHAFT														
1 9 9 5	96,0	98,8	100,3	97,9	96,5	95,4	94,3	93,0	94,3	94,6	94,4	95,3	96,9	10
1 9 9 6	98,3	98,9	100,4	101,1	99,6	100,1	98,9	97,3	96,0	96,2	96,1	96,2	98,7	
1 9 9 5	93,0	94,9	96,2	94,3	92,9	92,0	91,4	90,1	90,9	91,6	92,0	93,0	96,2	11
1 9 9 6	95,6	97,3	99,0	99,5	96,2	96,3	95,1	94,5	93,0	93,2	93,1	93,4	96,2	
1 9 9 5	102,1	106,8	108,4	105,2	103,8	102,4	100,2	98,7	101,2	100,5	99,1	100,0	98,5	12
1 9 9 6	103,9	102,1	103,3	104,5	106,6	107,9	106,6	103,0	102,3	102,3	102,2	102,0	103,7	
1 9 9 5	93,3	92,3	93,6	93,1	92,5	91,9	92,3	91,2	92,8	94,6	94,8	94,7	95,7	13
1 9 9 6	97,5	95,6	96,5	96,9	96,3	97,3	98,3	98,2	98,7	99,1	98,8	97,1	97,3	
1 9 9 5	93,6	92,6	93,9	93,7	92,8	91,8	92,2	91,4	92,9	94,8	95,1	95,0	96,4	14
1 9 9 6	98,3	96,2	97,1	97,5	97,0	98,5	99,4	99,4	99,9	100,1	99,3	97,3	97,8	
1 9 9 5	92,5	91,7	92,7	91,3	91,5	92,2	92,4	90,7	92,4	93,8	94,0	93,7	93,5	15
1 9 9 6	95,1	93,8	94,9	94,9	94,2	93,8	94,8	94,4	95,0	95,8	97,4	96,2	95,6	
1 9 9 5	92,2	86,1	89,9	92,9	91,8	90,9	91,7	90,3	92,5	93,6	95,2	95,4	95,9	16
1 9 9 6	101,9	95,3	94,7	96,1	98,5	101,7	108,4	107,7	109,3	110,8	106,2	97,0	96,6	
1 9 9 5	93,3	92,6	93,8	93,1	92,5	92,0	92,3	91,2	92,8	94,6	94,8	94,6	95,7	17
1 9 9 6	97,3	95,6	96,6	96,9	96,2	97,2	97,9	97,8	98,3	98,6	98,5	97,1	97,3	
1 9 9 5	93,6	92,8	94,1	93,7	92,9	92,1	92,4	91,4	92,9	94,8	95,0	94,9	96,4	18
1 9 9 6	98,1	96,2	97,2	97,6	96,9	98,2	98,9	99,0	99,4	99,6	99,0	97,4	97,8	
1 9 9 5	92,5	92,1	92,9	91,2	91,3	91,7	92,1	90,6	92,3	94,0	94,1	93,8	93,5	19
1 9 9 6	95,0	93,9	94,9	94,9	94,1	93,9	94,7	94,3	95,0	95,5	97,1	96,1	95,7	
1 9 9 5	97,0	101,4	102,8	99,7	98,1	96,7	95,1	93,7	94,9	94,6	94,2	95,6	97,4	20
1 9 9 6	98,6	100,2	101,9	102,8	101,0	101,2	99,2	96,9	95,0	95,1	95,0	95,9	99,2	
1 9 9 5	92,7	96,0	97,3	94,5	92,9	92,0	91,0	89,6	90,0	90,2	90,6	92,1	96,1	21
1 9 9 6	94,3	97,8	99,9	100,4	95,9	95,2	93,2	92,2	89,8	90,1	90,2	91,6	95,4	
1 9 9 5	104,6	110,9	112,6	108,9	107,1	105,1	102,2	100,9	103,5	102,3	100,5	101,7	99,8	22
1 9 9 6	106,2	104,3	105,5	107,0	109,9	111,6	109,7	105,2	104,2	104,0	103,5	103,5	105,8	
1 9 9 5	94,0	97,5	98,9	96,1	94,1	93,0	91,9	90,2	91,0	91,9	92,2	94,1	97,0	23
1 9 9 6	96,5	99,2	101,1	102,0	99,2	99,4	96,7	94,5	91,8	92,4	92,1	93,0	97,0	
1 9 9 5	92,2	95,9	97,3	94,4	92,6	91,5	90,4	88,7	89,1	89,3	89,9	91,5	96,0	24
1 9 9 6	93,2	97,8	100,1	100,5	95,0	94,3	91,8	90,6	87,7	88,2	88,3	89,8	94,3	
1 9 9 5	97,5	100,5	102,0	99,4	97,1	95,8	94,9	93,2	94,7	97,0	96,8	99,1	98,9	25
1 9 9 6	103,0	101,9	103,0	104,9	107,4	109,4	106,3	101,9	99,9	100,8	99,4	99,1	102,1	
1 9 9 5	110,5	118,9	120,3	115,8	115,7	113,5	109,1	109,2	112,4	106,2	103,1	102,4	99,3	26
1 9 9 6	108,0	104,8	105,7	106,3	108,8	109,2	110,2	108,0	109,1	107,1	108,4	108,8	109,0	
1 9 9 5	95,3	96,4	96,9	95,2	95,0	94,7	94,3	94,5	95,1	94,8	94,9	95,8	96,2	27
1 9 9 6	100,4	98,3	98,7	99,8	100,6	100,7	100,8	100,9	101,2	100,5	101,0	101,0	101,4	
1 9 9 5	128,2	145,1	147,7	140,0	139,9	135,4	126,5	126,2	132,5	119,5	112,7	110,1	102,8	28
1 9 9 6	116,8	112,3	113,9	114,0	118,4	119,1	121,1	118,3	118,3	114,7	117,0	118,0	118,0	

LFD NR.	WARENGRUPPE	WAEGUNGS- ANTEIL	VERKETTUNGS- FAKTOR	JAHRESDURCHSCHNITTE		
				1992	1993	1994
29	GUETER DER GEWERBLICHEN WIRTSCHAFT	888,55	1,20457	97,7	96,4	96,8
30	AUS EU-LAENDERN	441,47	1,15006	98,4	96,8	96,8
31	AUS DRITTLAENDERN	447,08	1,26329	97,0	96,0	96,8
32	ROHSTOFFE UND HALBWAREN	165,50	1,72414	89,7	85,5	85,8
33	AUS EU-LAENDERN	63,64	1,67350	89,7	86,1	84,7
34	AUS DRITTLAENDERN	101,86	1,76311	89,7	85,1	86,4
35	ROHSTOFFE	59,61	1,89085	89,8	84,6	82,6
36	AUS EU-LAENDERN	11,23	1,77685	90,9	86,1	84,8
37	AUS DRITTLAENDERN	48,38	1,92844	89,6	84,3	82,1
38	HALBWAREN	105,89	1,62893	89,7	86,0	87,5
39	AUS EU-LAENDERN	52,41	1,64396	89,5	86,1	84,7
40	AUS DRITTLAENDERN	53,48	1,61600	89,9	85,8	90,3
41	FERTIGWAREN	723,05	1,02697	99,5	98,9	99,3
42	AUS EU-LAENDERN	377,83	1,01221	99,9	98,6	98,9
43	AUS DRITTLAENDERN	345,22	1,04565	99,1	99,2	99,8
44	VORERZEUGNISSE	138,95	1,12336	95,1	91,1	93,4
45	AUS EU-LAENDERN	85,18	1,10802	95,0	90,9	93,8
46	AUS DRITTLAENDERN	53,77	1,14898	95,1	91,4	93,0
47	ENDERZEUGNISSE	584,10	1,00000	100,5	100,7	100,7
48	AUS EU-LAENDERN	292,65	0,97809	101,3	100,8	100,3
49	AUS DRITTLAENDERN	291,45	1,02299	99,8	100,6	101,1

EINFUHRPREISE

100

LAND

JAHR	DURCH- SCHNITT	JAN.	FEBR.	MAERZ	APRIL	MAI	JUNI	JULI	AUG.	SEPT.	OKT.	NOV.	DEZ.	LFD NR.
1 9 9 5	97,5	98,4	98,2	97,4	97,5	97,6	97,5	97,1	97,5	97,7	97,0	96,9	97,2	29
1 9 9 6	97,7	97,3	97,2	97,5	98,0	97,9	97,3	97,1	97,0	97,8	98,4	98,4	99,0	
1 9 9 5	97,9	98,4	98,3	97,8	97,9	98,1	98,0	97,7	98,1	98,2	97,6	97,5	97,6	30
1 9 9 6	98,1	97,5	97,6	97,9	98,2	98,1	97,7	97,7	97,5	98,1	98,7	98,7	99,0	
1 9 9 5	97,1	98,5	98,1	97,1	97,0	97,1	97,0	96,5	97,0	97,1	96,3	96,4	96,8	31
1 9 9 6	97,4	97,0	96,8	97,2	97,7	97,7	96,9	96,5	96,5	97,5	98,2	98,2	99,0	
1 9 9 5	87,7	90,4	89,6	87,1	88,0	88,9	88,2	85,8	87,2	87,8	85,5	86,0	87,5	32
1 9 9 6	91,5	88,0	87,5	88,4	92,0	90,8	88,3	88,7	89,3	93,2	96,2	96,1	98,3	
1 9 9 5	86,3	87,6	87,2	85,5	87,0	88,2	87,1	84,7	86,1	86,8	84,2	84,8	85,9	33
1 9 9 6	91,2	86,0	86,2	88,7	91,7	90,0	88,0	89,4	89,7	93,7	97,1	95,9	97,5	
1 9 9 5	88,6	92,2	91,1	88,1	88,6	89,4	88,9	86,5	87,9	88,4	86,4	86,7	88,5	34
1 9 9 6	91,7	89,2	88,3	89,9	92,2	91,2	88,4	88,2	89,0	92,9	95,6	96,2	98,8	
1 9 9 5	82,5	86,9	86,6	83,6	84,0	85,6	83,3	78,8	79,3	80,7	78,9	79,3	82,4	35
1 9 9 6	92,1	84,2	84,2	89,2	93,5	91,2	88,6	88,4	89,6	95,0	98,9	99,4	102,3	
1 9 9 5	86,2	91,2	90,3	87,5	87,6	89,8	87,4	83,0	83,2	84,5	82,6	82,4	85,1	36
1 9 9 6	93,1	87,2	85,2	90,3	94,7	89,8	89,4	90,3	90,7	95,9	101,2	100,2	101,9	
1 9 9 5	81,6	85,9	85,8	82,7	83,2	84,6	82,4	77,8	78,4	79,8	78,0	78,6	81,7	37
1 9 9 6	91,9	84,7	84,0	89,0	93,3	91,6	88,5	87,9	89,3	94,8	98,3	99,2	102,4	
1 9 9 5	90,6	92,4	91,3	89,1	90,2	90,8	90,9	89,8	91,6	91,8	89,3	89,8	90,4	38
1 9 9 6	91,1	89,6	89,3	89,6	91,1	90,5	88,0	88,9	89,1	92,2	94,6	94,3	96,0	
1 9 9 5	86,3	86,8	86,6	85,0	86,8	87,8	87,0	85,1	86,7	87,3	84,6	85,3	86,1	39
1 9 9 6	90,8	85,8	86,4	88,4	91,1	90,1	87,7	89,3	89,5	93,2	96,2	95,0	96,6	
1 9 9 5	94,9	97,9	95,9	93,0	93,6	93,7	94,7	94,4	96,5	96,1	93,9	94,1	94,6	40
1 9 9 6	91,4	93,3	92,2	90,7	91,2	90,9	88,4	88,5	88,7	91,3	93,1	93,5	95,4	
1 9 9 5	99,8	100,3	100,2	99,8	99,6	99,6	99,6	99,7	99,9	99,9	99,6	99,5	99,4	41
1 9 9 6	99,2	99,4	99,4	99,4	99,3	99,5	99,3	99,0	98,7	98,8	99,0	99,0	99,2	
1 9 9 5	99,9	100,2	100,2	99,8	99,8	99,8	99,9	99,9	100,1	100,1	99,9	99,7	99,5	42
1 9 9 6	99,2	99,5	99,5	99,4	99,3	99,4	99,3	99,0	98,8	98,9	99,0	99,1	99,3	
1 9 9 5	99,6	100,3	100,2	99,7	99,5	99,4	99,4	99,4	99,6	99,7	99,3	99,2	99,2	43
1 9 9 6	99,2	99,3	99,4	99,4	99,4	99,6	99,4	99,0	98,7	98,8	98,9	98,8	99,1	
1 9 9 5	99,7	99,5	99,7	99,2	99,7	99,8	99,9	100,3	100,6	100,4	99,7	99,2	98,7	44
1 9 9 6	95,8	97,9	97,4	96,8	96,4	96,4	95,9	95,1	94,7	94,7	94,7	94,9	95,1	
1 9 9 5	100,1	100,2	100,5	100,1	100,6	100,6	100,6	100,6	100,7	100,5	99,7	99,0	98,4	45
1 9 9 6	95,1	97,4	96,8	96,1	95,7	95,7	95,1	94,3	94,0	93,9	93,8	94,0	94,1	
1 9 9 5	99,1	98,5	98,4	97,9	98,3	98,5	98,7	99,8	100,5	100,3	99,6	99,5	99,2	46
1 9 9 6	97,0	98,7	98,3	98,0	97,5	97,6	97,1	96,3	95,9	96,0	96,1	96,2	96,6	
1 9 9 5	99,8	100,4	100,3	99,9	99,6	99,6	99,6	99,5	99,7	99,8	99,6	99,5	99,6	47
1 9 9 6	100,0	99,8	99,9	100,0	100,0	100,2	100,2	100,0	99,7	99,8	100,0	99,9	100,2	
1 9 9 5	99,9	100,2	100,1	99,8	99,5	99,6	99,6	99,7	100,0	100,0	99,9	99,9	99,9	48
1 9 9 6	100,4	100,1	100,3	100,4	100,4	100,5	100,5	100,4	100,2	100,3	100,5	100,6	100,8	
1 9 9 5	99,7	100,7	100,5	100,0	99,7	99,6	99,5	99,3	99,5	99,6	99,2	99,2	99,2	49
1 9 9 6	99,5	99,5	99,5	99,6	99,7	99,9	99,8	99,5	99,2	99,3	99,5	99,2	99,5	

LFD NR.	WARENGRUPPE	WAEGUNGS- ANTEIL		VERKETTUNGS- FAKTOR		JAHRESDURCHSCHNITTE		
						1992	1993	1994
1.2 NACH DER VORWIEGENDEN VERWENDUNGSART								
50	GRUNDSTOFF- UND PRODUKTIONSGUETER	515,18	1,28426	95,9	93,3	94,1		
51	AUS EU-LAENDERN	257,39	1,20977	96,9	94,1	94,8		
52	AUS DRITTLAENDERN	257,79	1,96536	94,8	92,4	93,3		
53	INVESTITIONSGUETER	117,44	1,00513	100,9	101,4	100,9		
54	AUS EU-LAENDERN	54,15	0,97126	102,5	102,6	102,1		
55	AUS DRITTLAENDERN DARUNTER:	63,29	1,03277	99,5	100,4	99,8		
56	ELEKTROTECHNISCHE INVESTITIONSGUETER	16,40	1,00720	99,8	100,8	100,3		
57	VERBRAUCHSGUETER	249,44	1,07027	99,9	100,6	100,4		
58	AUS EU-LAENDERN	128,43	1,06660	99,6	99,7	98,6		
59	AUS DRITTLAENDERN DARUNTER:	121,01	1,07751	100,2	101,5	102,3		
60	ELEKTROTECHNISCHE VERBRAUCHSGUETER	30,77	1,04101	99,4	99,8	99,7		
61	SONSTIGE GUETER	117,94	1,21665	96,9	93,6	98,1		
62	AUS EU-LAENDERN	76,16	1,04107	98,2	92,6	92,8		
63	AUS DRITTLAENDERN DARUNTER:	41,78	1,51905	94,4	95,5	107,8		
64	NAHRUNGS- UND GENUSSMITTEL	75,01	0,98612	98,1	92,6	93,6		

EINFUHRPREISE

100

LAND

JAHR	DURCH- SCHNITT	JAN.	FEBR.	MAERZ	APRIL	MAI	JUNI	JULI	AUG.	SEPT.	OKT.	NOV.	DEZ.	LFD NR.
1.2 NACH DER VORWIEGENDEN VERWENDUNGSART														
1 9 9 5	96,1	97,1	96,8	95,8	95,9	96,2	96,1	95,7	96,2	96,4	95,5	95,4	95,7	50
1 9 9 6	96,0	95,8	95,4	95,8	96,3	96,1	95,3	94,9	94,9	95,9	96,7	96,9	97,7	
1 9 9 5	97,5	97,9	97,9	97,3	97,5	97,7	97,8	97,5	97,8	97,8	97,1	96,9	96,9	51
1 9 9 6	96,5	96,6	96,4	96,6	96,8	96,5	96,2	95,9	95,7	96,2	96,7	96,9	97,3	
1 9 9 5	94,7	96,4	95,8	94,4	94,3	94,6	94,5	93,9	94,7	94,9	93,9	94,0	94,6	52
1 9 9 6	95,4	94,9	94,4	95,0	95,9	95,6	94,4	93,9	94,1	95,5	96,6	96,9	98,0	
1 9 9 5	98,6	99,8	99,6	99,3	99,0	98,8	98,7	98,3	98,2	98,2	97,8	97,7	97,5	53
1 9 9 6	97,5	97,6	97,6	97,6	97,7	97,8	97,7	97,5	97,2	97,3	97,5	97,4	97,6	
1 9 9 5	100,8	101,4	101,4	101,2	100,9	100,8	100,7	100,6	100,7	100,7	100,7	100,5	100,3	54
1 9 9 6	100,6	100,3	100,5	100,5	100,4	100,5	100,6	100,6	100,4	100,5	100,8	100,9	101,0	
1 9 9 5	96,7	98,4	98,1	97,7	97,3	97,2	97,0	96,4	96,0	96,1	95,4	95,2	95,2	55
1 9 9 6	95,0	95,3	95,2	95,2	95,4	95,5	95,3	94,8	94,4	94,6	94,6	94,4	94,7	
1 9 9 5	97,8	99,3	99,2	98,5	97,9	97,4	97,0	96,8	96,9	97,4	97,6	97,6	97,7	56
1 9 9 6	99,2	98,1	98,7	98,7	99,0	99,4	99,8	99,6	99,2	99,3	99,7	99,4	99,7	
1 9 9 5	99,5	100,0	99,9	99,3	99,4	99,6	99,4	99,1	99,6	99,8	99,3	99,4	99,7	57
1 9 9 6	101,3	100,0	100,4	100,8	101,3	101,3	100,9	101,2	101,1	101,8	102,4	102,0	102,3	
1 9 9 5	97,7	98,0	97,9	97,3	97,5	97,9	97,5	97,1	97,7	98,0	97,4	97,7	98,0	58
1 9 9 6	100,2	98,3	98,7	99,4	100,2	100,1	99,5	100,0	99,9	101,0	101,9	101,4	101,6	
1 9 9 5	101,6	102,1	102,1	101,5	101,4	101,5	101,5	101,3	101,7	101,8	101,4	101,3	101,6	59
1 9 9 6	102,5	101,8	102,2	102,3	102,4	102,5	102,4	102,5	102,3	102,7	103,0	102,6	103,0	
1 9 9 5	98,2	99,1	99,1	98,8	98,3	98,2	98,1	97,9	98,0	98,0	97,8	97,7	97,7	60
1 9 9 6	97,4	97,5	97,6	97,7	97,6	97,7	97,6	97,4	97,0	97,1	97,1	97,0	97,0	
1 9 9 5	96,9	99,7	101,2	98,9	97,6	96,5	95,3	93,9	95,2	95,4	95,0	96,0	97,5	61
1 9 9 6	98,7	99,4	100,8	101,4	100,1	100,6	99,3	97,7	96,4	96,7	96,5	96,6	99,0	
1 9 9 5	93,0	94,9	96,2	94,3	92,9	92,0	91,4	90,2	91,0	91,7	92,0	93,0	96,1	62
1 9 9 6	95,5	97,2	98,8	99,3	96,2	96,2	95,1	94,5	93,0	93,3	93,1	93,4	96,1	
1 9 9 5	103,9	108,5	110,2	107,3	106,2	104,8	102,4	100,5	102,7	102,1	100,4	101,4	100,1	63
1 9 9 6	104,6	103,5	104,4	105,3	107,2	108,5	107,1	103,7	102,8	102,9	102,8	102,6	104,3	
1 9 9 5	94,0	95,2	97,2	96,2	95,0	93,6	93,4	91,6	92,1	92,7	92,3	93,5	95,5	64
1 9 9 6	95,9	97,4	99,2	100,9	97,8	97,4	96,4	95,1	93,0	93,2	93,0	92,6	94,9	

1 INDEX DER
1.3 NACH GUETERGRUPPEN DES GUETER VERZEICHNISSSES

1991 =
DEUTSCH

LFD NR.	GP- NR	GUETERGRUPPE	WAEGUNGS- ANTEIL	VERKETTUNGS- FAKTOR	JAHRESDURCHSCHNITTE		
					1992	1993	1994
1		GESAMTINDEX	1000	1,20313	97,6	96,1	96,9
2	0	ERZEUGNISSE DER LAND- UND FORSTWIRTSCHAFT, FISCHEREI	56,07	1,30897	92,2	91,0	100,5
3	01	PFLANZLICHE ERZEUGNISSE DER LANDWIRTSCHAFT UND DER GEWERBLICHEN GAERTNEREI	46,40	1,32772	91,2	90,6	101,6
4	02	LEBENDE TIERE UND TIERISCHE ERZEUGNISSE DER LANDWIRTSCHAFT UND GEWERBLICHEN TIERHALTUNG	4,60	1,40629	99,6	90,3	94,2
5	05	FORSTWIRTSCHAFTLICHE ERZEUGNISSE	1,77	1,32206	104,7	108,0	113,5
6	07	FISCHEREIERZEUGNISSE	3,30	0,82107	89,6	87,8	87,6
7	21-69	ERZEUGNISSE DES PRODUZIERENDEN GEWERBES (OHNE BAUGEWERBE, ELEKTRIZITAET, GAS, FERNWAERME UND WASSER)	943,93	1,19498	97,9	96,4	96,7
8	21	BERGBAULICHE ERZEUGNISSE	63,93	2,01541	86,1	81,8	76,6
9	22-69	ERZEUGNISSE DES VERARBEITENDEN GEWERBES	880,00	1,10913	98,8	97,4	98,2
10		ERZEUGNISSE DES GRUNDSTOFF- UND PRODUKTIONSGUETER-GEWERBES	240,93	1,30808	93,9	90,1	92,5
11	22	MINERALOELERZEUGNISSE	28,21	2,10850	84,1	81,3	74,1
12	24	SPALT- UND BRUTSTOFFE	1,53	2,50508	91,8	100,2	97,5
13	25	STEINE UND ERDEN, ASBESTWAREN, SCHLEIFMITTEL	9,50	0,97308	100,3	100,5	100,9
14	27	EISEN UND STAHL	28,78	1,16553	94,7	90,9	94,0
15	28	NE-METALLE UND -METALLHALBZEUG (EINSCHL. EDEL-METALLEN UND DEREN HALBZEUG)	31,06	1,37001	92,3	88,5	100,5
16	29	GIESSEREIERZEUGNISSE	2,92	.	100,6	96,6	94,9
17	301	ERZEUGNISSE DER ZIEHEREIEN UND KALTWALZWERKE	4,01	1,09149	95,4	92,2	91,5
18	40	CHEMISCHE ERZEUGNISSE	93,50	1,16742	95,8	93,0	94,8
19	53	SCHNITTHOLZ, SPERRHOLZ UND SONSTIGES BEARB. HOLZ	8,06	1,01818	97,1	94,7	101,0
20	55	HOLZSTOFF, ZELLSTOFF, PAPIER UND PAPPE	22,97	1,09509	91,8	79,5	84,9
21	59	GUMMIWAREN	10,39	0,99802	98,6	97,0	94,5

EINFUHRPREISE

PRODUKTIONSSTATISTIKEN (AUSGABE 1989)

100

LAND

JAHR	DURCH- SCHNITT	JAN.	FEBR.	MAERZ	APRIL	MAI	JUNI	JULI	AUG.	SEPT.	OKT.	NOV.	DEZ.	LFD NR.
1 9 9 5	97,3	98,5	98,4	97,5	97,4	97,4	97,2	96,6	97,2	97,3	96,7	96,8	97,1	1
1 9 9 6	97,8	97,5	97,6	97,9	98,2	98,1	97,4	97,1	96,9	97,6	98,2	98,2	99,0	
1 9 9 5	98,1	104,0	106,9	103,0	100,8	99,0	96,4	93,3	94,8	94,2	93,0	94,7	97,4	2
1 9 9 6	99,2	101,2	104,0	105,4	101,5	101,6	99,2	96,7	94,1	94,7	94,9	96,1	100,6	
1 9 9 5	98,0	105,0	108,0	103,4	101,2	99,2	96,2	93,0	94,3	93,3	92,0	94,0	96,8	3
1 9 9 6	98,4	101,2	104,2	105,7	101,6	101,6	98,5	95,6	92,5	93,0	93,0	94,6	98,8	
1 9 9 5	95,2	94,4	98,3	97,2	94,3	91,9	92,9	89,6	94,8	96,6	96,0	95,9	100,1	4
1 9 9 6	106,1	100,5	104,3	107,6	102,1	102,6	105,3	106,1	107,3	109,5	109,8	107,8	110,1	
1 9 9 5	127,0	133,0	135,0	135,7	134,2	132,7	126,0	120,3	118,2	117,7	119,1	125,5	126,3	5
1 9 9 6	120,6	128,2	129,7	127,4	125,4	126,4	121,6	115,6	112,0	112,8	113,4	116,4	118,5	
1 9 9 5	88,0	89,1	88,3	87,1	87,0	87,4	88,6	88,5	89,0	89,8	88,1	86,4	87,2	6
1 9 9 6	87,9	87,0	86,3	85,8	85,8	87,0	88,6	89,2	88,3	87,9	89,9	89,5	89,5	
1 9 9 5	97,3	98,1	97,9	97,1	97,1	97,3	97,2	96,8	97,3	97,5	96,9	96,9	97,1	7
1 9 9 6	97,7	97,3	97,2	97,5	98,0	97,9	97,4	97,1	97,1	97,8	98,4	98,3	98,9	
1 9 9 5	75,3	77,8	77,6	75,6	76,2	77,7	76,1	72,7	73,0	74,4	73,5	73,6	75,5	8
1 9 9 6	86,7	77,7	76,9	82,1	86,6	84,7	83,2	83,8	85,8	90,4	94,5	95,5	98,6	
1 9 9 5	98,9	99,6	99,4	98,7	98,7	98,7	98,7	98,6	99,1	99,2	98,6	98,6	98,7	9
1 9 9 6	98,5	98,7	98,6	98,6	98,8	98,9	98,4	98,1	97,9	98,3	98,7	98,5	98,9	
1 9 9 5	97,1	98,2	97,7	96,2	96,8	97,2	97,3	96,9	98,0	98,0	96,3	96,3	96,6	10
1 9 9 6	94,9	96,0	95,5	95,2	95,6	95,2	93,7	93,3	93,0	94,5	95,4	95,2	96,0	
1 9 9 5	69,7	72,0	71,6	67,8	70,5	73,1	69,4	64,5	68,1	70,8	66,2	68,5	73,6	11
1 9 9 6	87,4	75,0	77,8	82,5	87,8	83,7	78,0	82,9	83,5	95,4	102,7	98,4	101,3	
1 9 9 5	96,0	94,1	92,3	88,5	86,6	89,9	89,5	89,2	97,8	103,7	104,0	107,5	108,8	12
1 9 9 6	126,7	109,8	110,4	120,1	121,8	128,8	133,2	131,9	133,4	134,5	134,8	130,1	131,0	
1 9 9 5	100,5	101,3	101,0	100,3	99,9	100,0	100,0	100,2	100,5	100,5	100,7	100,7	100,8	13
1 9 9 6	102,4	101,9	102,1	101,9	102,2	102,4	102,4	102,4	102,4	102,7	102,9	103,0	103,0	
1 9 9 5	102,2	99,9	100,9	101,3	102,9	103,0	102,9	103,0	103,4	103,2	102,9	102,0	101,1	14
1 9 9 6	94,7	98,7	98,5	97,4	96,0	95,6	95,0	93,5	93,1	92,5	92,0	91,8	91,7	
1 9 9 5	106,3	117,7	112,1	104,7	104,3	103,0	104,7	105,3	109,0	107,2	101,8	102,6	103,2	15
1 9 9 6	97,7	101,4	101,6	102,1	103,5	104,8	97,6	93,6	92,5	92,4	92,0	94,2	96,8	
1 9 9 5	98,1	98,4	97,5	97,6	97,9	97,7	98,3	98,1	99,0	98,6	97,9	97,9	97,9	16
1 9 9 6	99,1	98,4	98,8	99,3	99,5	100,0	99,2	99,0	98,7	98,7	98,4	98,9	99,7	
1 9 9 5	99,1	95,5	97,0	97,4	98,8	99,3	99,9	99,9	100,5	100,8	100,1	100,1	100,1	17
1 9 9 6	97,2	99,2	98,3	97,7	97,4	98,1	97,5	97,3	96,8	96,4	96,0	95,6	95,5	
1 9 9 5	98,4	98,9	99,2	98,8	98,9	99,1	99,2	98,9	98,9	98,6	97,5	96,9	96,4	18
1 9 9 6	95,5	96,0	95,7	95,6	95,7	95,9	96,0	95,3	94,9	94,9	95,1	95,2	95,4	
1 9 9 5	100,0	103,0	103,0	101,9	101,7	101,3	101,0	100,1	99,7	98,4	96,6	96,8	96,3	19
1 9 9 6	95,7	96,1	96,1	95,7	95,7	95,2	95,1	95,0	94,6	95,3	95,6	96,8	97,4	
1 9 9 5	106,0	99,1	99,5	100,4	102,4	103,3	106,1	109,3	110,2	110,2	111,3	110,9	109,7	20
1 9 9 6	92,0	106,4	100,5	92,5	88,8	87,7	88,4	89,0	89,1	90,1	90,8	90,4	90,6	
1 9 9 5	92,6	93,1	92,9	92,6	92,5	92,2	92,3	92,5	92,6	92,9	92,4	92,4	92,5	21
1 9 9 6	93,8	93,4	93,4	93,5	93,8	93,9	93,8	93,7	93,6	93,7	94,2	94,4	94,5	

1 INDEX DER
1.3 NACH GUETERGRUPPEN DES GUETER VERZEICHNISSSES
1991 =
DEUTSCH

LFD NR.	GP- NR	GUETERGRUPPE	WAEGUNGS- ANTEIL		VERKETTUNGS- FAKTOR		JAHRESDURCHSCHNITTE		
							1992	1993	1994
22		ERZEUGNISSE DES INVESTITIONSGUETER PRODUZIERENDEN GEWERBES	392,19	0,99695			101,0	101,5	101,6
23	302	ERZEUGNISSE DER STAHLVERFORMUNG	5,76	1,04806			96,7	93,9	95,7
24	31	STAHLBAUERZEUGNISSE UND SCHIENENFAHRZEUGE	6,28	0,90203			102,0	101,3	101,5
25	32	MASCHINENBAUERZEUGNISSE (EINSCHL. ACKERSCHLEPPERN)	71,19	0,93429			101,2	102,7	103,4
26	33	STRASSENFAHRZEUGE (OHNE ACKERSCHLEPPER)	116,96	0,89440			103,8	105,3	106,3
27	36	ELEKTROTECHNISCHE ERZEUGNISSE	107,98	1,06136			99,5	99,9	100,6
28	37	FEINMECHANISCHE UND OPTISCHE ERZEUGNISSE; UHREN	19,01	1,03404			98,2	101,4	102,5
29	38	EISEN-, BLECH- UND METALLWAREN	23,17	0,95122			102,0	101,8	101,2
30	50	BUEROMASCHINEN; DATENVERARBEITUNGSGERAETE UND -EINRICHTUNGEN	41,84	1,18780			97,5	93,4	88,8
31		ERZEUGNISSE DES VERBRAUCHSGUETER PRODUZIERENDEN GEWERBES	185,01	1,00305			99,7	99,0	99,0
32	39	MUSIKINSTRUMENTE, SPIELWAREN, SPORTGERAETE, SCHMUCK, BELICHTETE FILME, FUELLHALTER U.AE. 1)	11,73	1,04481			98,5	103,2	106,9
33	51	FEINKERAMISCHE ERZEUGNISSE	4,42	0,86106			103,6	103,3	104,6
34	52	GLAS UND GLASWAREN	6,57	0,95161			100,0	98,0	96,2
35	54	HOLZWAREN	14,43	0,91914			101,1	101,3	101,6
36	56	PAPIER- UND PAPPEWAREN	6,13	1,02914			99,1	96,8	94,0
37	57	DRUCKEREIERZEUGNISSE, VERVIELFAELTIGUNGEN 2)	4,58	0,96637			100,2	101,7	102,4
38	58	KUNSTSTOFFERZEUGNISSE	21,13	1,01818			98,4	96,4	95,3
39	61	LEDER	2,23	1,08254			99,2	95,3	98,1
40	62	LEDERWAREN UND SCHUHE	16,25	0,94061			100,3	95,7	94,0
41	63	TEXTILIEN	53,64	1,05638			99,8	99,1	99,8
42	64	BEKLEIDUNG UND KONFEKTIONIERTER TEXTILIEN	43,90	0,98394			99,4	99,3	98,9
43		ERZEUGNISSE DES NAHRUNGS- UND GENUSSMITTELGEWERBES	61,87	1,12269			101,1	96,1	95,9
44	68	ERZEUGNISSE DES ERNAHRUNGSGEWERBES	61,06	1,12791			101,0	95,9	95,7
45	69	TABAKWAREN	0,81	0,84460			105,5	111,0	111,9
NACHRICHTLICH:									
46	30	ERZEUGNISSE DER ZIEHEREIEN UND KALTWALZWERKE UND DER STAHLVERFORMUNG	9,77	1,06882			96,2	93,2	94,0
47	32/50	MASCHINENBAUERZEUGNISSE (EINSCHL. ACKERSCHLEPPER); BUEROMASCHINEN, DATENVERARBEITUNGSGERAETE UND -EINRICHTUNGEN	113,03	1,02194			99,8	99,3	98,0

FUSSNOTEN SIEHE LETZTE SEITE

EINFUHRPREISE

PRODUKTIONSSTATISTIKEN (AUSGABE 1989)

100

LAND

Jahr	Durchschnitt	Jan.	Febr.	Maerz	April	Mai	Juni	Juli	Aug.	Sept.	Okt.	Nov.	Dez.	LFD Nr.
1995	100,5	101,2	101,1	100,8	100,4	100,4	100,3	100,2	100,4	100,4	100,2	100,1	100,1	22
1996	100,4	100,3	100,4	100,5	100,6	100,7	100,6	100,4	100,1	100,2	100,4	100,4	100,6	
1995	99,5	98,0	98,1	98,6	98,9	99,0	99,5	99,7	100,3	100,4	100,8	100,8	100,0	23
1996	96,8	99,7	99,2	98,8	98,5	98,5	97,4	95,6	95,1	95,2	95,3	94,5	94,1	
1995	102,1	102,1	101,9	102,1	102,1	102,0	102,2	102,2	102,7	102,1	102,1	102,0	101,9	24
1996	102,9	102,0	102,1	102,1	102,3	102,8	103,0	103,1	102,9	103,4	103,7	103,7	104,2	
1995	102,6	102,9	102,8	102,5	102,3	102,4	102,4	102,3	102,5	102,7	102,7	102,8	102,9	25
1996	104,1	103,3	103,5	103,7	104,0	104,2	104,2	104,2	104,1	104,3	104,4	104,4	104,6	
1995	106,6	106,6	106,5	106,5	106,5	106,4	106,6	106,7	106,9	106,8	106,6	106,5	106,6	26
1996	107,3	106,8	107,0	107,2	107,2	107,3	107,3	107,3	107,2	107,3	107,5	107,6	107,8	
1995	99,5	100,3	100,3	99,9	99,4	99,1	98,9	98,9	99,1	99,3	99,4	99,5	99,5	27
1996	99,6	99,6	99,8	99,8	99,9	100,1	100,0	99,6	99,1	99,1	99,3	99,3	99,5	
1995	100,4	101,0	101,0	100,3	100,2	100,7	100,9	100,4	100,3	100,2	100,0	100,0	100,0	28
1996	101,1	100,3	100,6	100,6	100,9	101,3	101,4	101,2	100,8	101,1	101,7	101,5	101,9	
1995	100,8	101,2	101,1	100,6	100,5	100,7	100,6	100,6	100,8	100,9	100,9	100,9	101,1	29
1996	101,9	101,3	101,5	101,8	102,0	102,0	102,0	102,0	101,9	102,0	102,1	101,9	102,1	
1995	81,9	85,9	85,4	84,4	83,1	82,8	82,2	81,6	81,1	80,7	79,1	78,6	78,2	30
1996	76,2	78,1	77,9	77,3	76,9	76,8	76,4	75,7	74,8	75,0	75,1	74,9	75,5	
1995	98,9	99,4	99,3	98,8	98,6	98,8	98,7	98,7	99,0	99,2	98,8	98,8	98,9	31
1996	99,3	99,0	99,2	99,1	99,2	99,4	99,4	99,3	99,2	99,3	99,4	99,4	99,6	
1995	103,4	104,2	103,8	102,0	102,6	103,3	103,3	102,8	103,8	104,3	103,3	103,2	103,6	32
1996	105,3	104,4	105,4	105,4	105,9	106,2	105,7	105,2	104,9	105,1	105,4	105,0	105,5	
1995	103,5	104,9	104,9	103,6	103,5	103,7	103,1	103,1	103,3	103,4	102,9	102,5	102,5	33
1996	103,0	102,7	103,1	102,8	102,9	103,1	103,1	103,0	102,7	102,8	103,3	103,2	103,4	
1995	97,2	96,8	96,8	97,3	97,6	97,1	97,3	97,4	97,2	97,2	97,2	97,2	97,0	34
1996	96,9	97,2	97,4	97,4	97,2	97,1	97,0	97,0	96,8	96,8	96,6	96,2	96,2	
1995	102,9	102,5	102,7	102,2	102,2	102,5	102,7	103,1	103,6	103,7	103,4	103,3	103,2	35
1996	103,8	103,6	103,8	103,6	103,6	103,8	103,7	103,7	103,6	103,9	104,2	104,2	104,4	
1995	94,9	93,8	94,0	94,5	94,4	94,3	94,3	94,9	95,2	95,4	96,0	96,0	95,9	36
1996	95,8	95,6	95,8	95,7	95,6	95,8	95,1	95,0	95,5	96,3	96,7	96,3	95,8	
1995	102,4	102,6	102,9	102,2	101,9	101,8	101,8	102,1	102,4	102,6	102,8	102,8	103,1	37
1996	104,5	103,7	104,1	104,3	104,2	104,5	104,7	104,6	104,4	104,5	104,7	104,9	105,3	
1995	98,6	97,4	97,7	97,9	98,3	98,8	99,0	99,1	99,2	99,3	98,8	98,6	98,5	38
1996	97,5	98,2	98,1	97,8	97,5	97,6	97,5	97,4	97,2	97,2	97,2	97,2	97,0	
1995	101,0	101,7	102,0	101,3	101,0	100,9	100,8	100,8	100,8	100,7	100,0	100,1	101,5	39
1996	102,3	101,1	101,5	101,2	101,8	103,1	102,1	102,4	102,7	103,0	102,6	103,0	102,9	
1995	91,8	93,6	93,0	91,3	90,1	90,7	90,8	91,2	91,9	92,5	91,8	92,0	92,4	40
1996	94,8	93,1	93,5	93,8	94,4	94,9	95,0	95,0	94,8	95,2	95,9	95,8	96,4	
1995	99,7	100,6	100,5	100,1	99,7	99,7	99,6	99,4	99,7	99,6	99,2	99,1	99,2	41
1996	99,6	99,2	99,2	99,2	99,3	99,5	99,7	99,7	99,6	99,6	99,7	99,9	100,3	
1995	98,1	98,7	98,7	98,3	98,0	98,2	97,9	97,8	97,8	98,1	97,9	98,0	98,1	42
1996	98,2	98,3	98,2	98,3	98,2	98,3	98,4	98,2	98,2	98,0	98,1	97,8	98,1	
1995	95,7	95,8	96,0	95,2	94,7	94,4	94,4	94,4	95,4	96,4	96,8	97,2	97,6	43
1996	98,3	97,8	97,9	97,9	98,8	99,6	99,5	98,6	98,6	98,5	98,0	97,1	97,5	
1995	95,5	95,6	95,8	95,0	94,5	94,1	94,1	94,1	95,2	96,2	96,6	97,0	97,4	44
1996	98,1	97,6	97,7	97,7	98,6	99,4	99,3	98,4	98,4	98,3	97,8	96,9	97,3	
1995	113,3	113,1	112,9	113,0	113,2	113,3	113,3	113,3	113,7	113,7	113,4	113,5	113,7	45
1996	114,3	113,2	113,3	113,6	114,5	114,7	114,6	114,5	114,3	114,5	114,7	114,6	115,2	
1995	99,3	97,0	97,6	98,1	98,9	99,1	99,7	99,7	100,4	100,6	100,5	100,5	100,0	46
1996	97,0	99,5	98,9	98,3	98,0	98,4	97,5	96,3	95,8	95,7	95,6	94,9	94,6	
1995	95,0	96,6	96,4	95,8	95,2	95,1	94,9	94,6	94,6	94,6	94,0	93,8	93,8	47
1996	93,8	94,0	94,0	93,9	94,0	94,1	93,9	93,7	93,3	93,5	93,6	93,5	93,8	

1 INDEX DER
1.4 NACH DEM INTERNATIONALEN WARENVERZEICHNIS
1991 =
DEUTSCH

LFD NR.	NR. DER SITC	TEILE UND ABSCHNITTE	WAEGUNGS- ANTEIL		VERKETTUNGS- FAKTOR		JAHRESDURCHSCHNITTE		
							1992	1993	1994
1		GESAMTINDEX	1000	1,20313			97,6	96,1	96,9
2	0	NAHRUNGSMITTEL UND LEBENDE TIERE	88,02	1,18225			96,7	92,7	97,3
3	00	LEBENDE TIERE (OHNE FISCHE)	1,19	1,18214			101,5	94,3	93,0
4	01	FLEISCH UND ZUBEREITUNGEN VON FLEISCH	14,28	1,06452			102,3	92,2	91,5
5	02	MILCH UND MILCHERZEUGNISSE, EIER	9,34	0,99608			99,7	100,4	98,4
6	03	FISCHE, KREBS- U. WEICHTIERE SOWIE ZUBEREITUNGEN DARAUS	5,39	0,87037			92,3	90,1	88,6
7	04	GETREIDE UND GETREIDEERZEUGNISSE	5,87	1,17287			97,2	93,6	88,4
8	05	GEMUESE UND FRUECHTE	33,61	1,02962			95,5	89,0	93,1
9	06	ZUCKER, ZUCKERWAREN UND HONIG	2,30	1,07444			99,2	95,2	94,5
10	07	KAFFEE, TEE, KAKAO, GEWUERZE UND WAREN DARAUS	8,44	2,38308			86,4	95,4	137,6
11	08	TIERFUTTER (AUSGENOMMEN UNGEMAHLENES GETREIDE)	4,61	1,28804			99,4	96,5	93,3
12	09	VERSCHIEDENE GENIESSBARE WAREN UND ZUBEREITUNGEN	2,99	1,05304			101,7	99,2	99,3
13	1	GETRAENKE UND TABAK	10,86	0,94887			100,2	95,2	94,1
14	11	GETRAENKE	7,99	0,84602			99,5	92,5	91,9
15	12	TABAK UND TABAKERZEUGNISSE	2,87	1,12985			102,1	102,9	100,2
16	2	ROHSTOFFE (AUSGEN. NAHRUNGSMITTEL U. MINERAL. BRENNSTOFFE)	46,66	1,33421			93,9	89,7	97,1
17	21	HAEUTE, FELLE UND PELZFELLE, ROH	0,58	1,98941			105,4	95,0	110,4
18	22	DELSAATEN UND DELHALTIGE FRUECHTE	3,88	1,74088			92,5	105,4	117,4
19	23	ROHKAUTSCHUK (EINSCHL. SYNTHETISCHER KAUTSCHUK)	2,20	1,42098			93,1	88,3	93,3
20	24	HOLZ	5,61	1,02008			97,8	94,7	102,2
21	25	PAPIERHALBSTOFFE UND ABFAELLE VON PAPIER	6,55	1,19608			94,4	76,2	93,0
22	26	SPINNSTOFFE UND IHRE ABFAELLE	4,90	1,41460			90,2	80,3	95,9
23	27	MINERAL. ROHSTOFFE (AUSGEN. KOHLE, OEL UND EDELSTEINE)	3,28	1,12313			98,6	98,7	99,1
24	28	METALLURGISCHE ERZE UND METALLABFAELLE	11,77	1,40889			90,8	86,7	92,6
25	29	ROHSTOFFE TIERISCHEN UND PFLANZLICHEN URSPRUNGS, A.N.G.	7,89	1,07549			95,8	96,1	93,9

EINFUHRPREISE

FUER DEN AUSSENHANDEL (SITC - REV. 3)

100

LAND

JAHR	DURCH- SCHNITT	JAN.	FEBR.	MAERZ	APRIL	MAI	JUNI	JULI	AUG.	SEPT.	OKT.	NOV.	DEZ.	LFD NR.
1 9 9 5	97,3	98,5	98,4	97,5	97,4	97,4	97,2	96,6	97,2	97,3	96,7	96,8	97,1	1
1 9 9 6	97,8	97,5	97,6	97,9	98,2	98,1	97,4	97,1	96,9	97,6	98,2	98,2	99,0	
1 9 9 5	96,2	98,4	100,3	98,8	97,6	96,0	95,1	93,6	94,8	94,5	93,8	94,9	96,1	2
1 9 9 6	97,7	98,5	99,9	101,2	99,7	99,8	98,9	97,1	95,4	95,2	94,9	94,6	96,8	
1 9 9 5	92,2	86,1	89,9	92,9	91,8	90,9	91,7	90,3	92,5	93,6	95,2	95,4	95,9	3
1 9 9 6	101,9	95,3	94,7	96,1	98,5	101,7	108,4	107,7	109,3	110,8	106,2	97,0	96,6	
1 9 9 5	91,6	90,5	92,3	92,0	91,5	91,3	91,1	89,2	90,8	93,1	92,6	92,4	92,7	4
1 9 9 6	95,7	92,1	92,8	92,9	93,7	96,8	98,2	97,8	98,8	99,1	97,5	94,4	94,1	
1 9 9 5	98,7	98,2	99,7	99,0	97,8	96,1	96,3	95,8	97,3	99,2	100,8	101,0	103,2	5
1 9 9 6	101,7	103,4	105,1	105,4	101,8	99,6	99,4	99,6	99,8	100,4	101,3	101,5	102,9	
1 9 9 5	89,2	89,9	89,1	87,6	87,4	87,7	88,9	89,0	90,1	90,9	90,1	89,3	90,2	6
1 9 9 6	91,9	90,5	90,2	90,2	90,8	91,1	91,9	92,3	91,8	91,7	94,1	93,9	93,8	
1 9 9 5	87,0	87,0	86,3	85,1	85,7	86,3	87,5	87,3	87,5	87,8	87,6	87,8	88,1	7
1 9 9 6	88,5	88,4	88,5	88,7	91,6	92,9	91,5	90,2	88,8	87,2	85,2	84,3	84,5	
1 9 9 5	92,2	95,1	98,2	97,0	94,8	92,4	91,5	88,7	88,7	88,5	87,6	90,4	93,5	8
1 9 9 6	92,4	97,4	100,2	103,5	97,4	95,7	93,0	90,2	85,1	85,3	85,1	85,7	90,7	
1 9 9 5	96,8	94,9	94,8	95,3	95,1	95,4	97,3	97,1	97,8	97,9	97,7	98,7	100,0	9
1 9 9 6	102,3	100,7	102,4	103,7	102,8	103,4	103,6	103,1	102,8	102,7	101,2	100,6	100,3	
1 9 9 5	129,5	145,4	147,9	140,2	139,3	135,1	127,4	126,2	132,6	121,6	116,2	114,4	107,6	10
1 9 9 6	119,3	115,0	116,1	115,7	121,7	123,2	124,5	119,5	121,1	117,6	118,7	118,9	119,5	
1 9 9 5	88,6	87,9	87,8	87,7	85,9	83,9	83,4	84,9	86,3	88,7	91,7	95,1	99,9	11
1 9 9 6	104,7	103,6	103,0	101,9	107,3	109,1	105,8	102,7	103,3	104,8	103,3	104,7	107,1	
1 9 9 5	103,5	102,3	103,9	103,4	103,3	103,3	103,2	103,2	103,4	103,9	103,7	103,8	104,0	12
1 9 9 6	105,0	104,8	104,9	105,2	105,4	105,5	105,5	105,1	104,8	104,8	104,9	104,7	104,8	
1 9 9 5	92,8	93,6	93,7	92,0	91,8	92,0	91,8	92,1	92,7	93,1	92,9	93,5	94,1	13
1 9 9 6	98,6	95,9	96,5	97,4	98,1	98,6	98,7	98,9	99,0	99,2	100,0	100,0	100,4	
1 9 9 5	93,0	93,3	93,8	92,3	92,3	92,5	92,3	92,7	92,9	92,9	93,0	93,8	94,4	14
1 9 9 6	98,5	96,6	97,2	98,1	98,4	98,5	98,5	98,8	98,9	98,7	99,3	99,2	99,3	
1 9 9 5	92,1	94,2	93,3	91,2	90,6	90,3	90,4	90,3	92,3	93,8	92,7	92,6	93,4	15
1 9 9 6	98,8	93,9	94,3	95,6	97,3	99,0	99,1	99,0	99,2	100,5	101,8	102,3	103,4	
1 9 9 5	102,2	106,7	106,0	101,9	101,0	101,1	100,7	99,6	101,4	101,9	101,6	101,9	103,0	16
1 9 9 6	95,9	101,8	100,1	96,1	94,4	95,6	93,7	92,9	92,6	94,0	94,7	96,2	98,7	
1 9 9 5	95,7	106,1	105,8	101,7	96,0	97,0	92,9	92,0	93,1	91,9	90,8	90,9	89,7	17
1 9 9 6	102,8	88,5	89,7	92,8	97,9	101,1	103,2	104,0	104,1	112,4	113,3	114,2	112,7	
1 9 9 5	101,4	106,0	105,9	101,5	96,9	96,4	96,1	97,8	99,8	103,1	101,6	104,5	107,1	18
1 9 9 6	115,9	110,1	109,4	108,9	116,0	121,2	117,8	117,8	118,5	121,0	116,8	114,6	118,7	
1 9 9 5	113,4	113,6	116,3	116,8	119,6	118,6	113,5	109,0	109,6	110,0	109,8	112,4	111,8	19
1 9 9 6	107,5	110,5	111,7	111,8	110,3	111,6	109,3	107,0	103,5	104,2	103,3	103,1	103,7	
1 9 9 5	98,8	103,1	102,5	101,2	100,5	100,0	99,5	98,4	97,6	96,2	95,4	95,5	95,9	20
1 9 9 6	96,3	95,7	95,5	95,0	95,1	94,9	95,1	95,2	95,3	96,3	97,7	99,4	100,2	
1 9 9 5	128,4	116,4	116,3	117,7	120,3	121,6	130,2	133,3	135,2	135,5	140,3	139,0	135,4	21
1 9 9 6	90,3	126,4	108,3	87,0	77,8	77,7	81,9	85,7	85,8	87,5	89,2	87,8	88,8	
1 9 9 5	105,8	109,2	111,7	109,9	110,8	109,9	108,7	103,9	106,3	104,7	99,4	98,1	97,8	22
1 9 9 6	95,6	97,9	97,6	96,6	96,8	97,3	96,8	95,2	93,5	93,4	93,3	93,4	95,2	
1 9 9 5	97,3	98,1	97,8	96,9	96,5	96,9	96,6	96,9	97,4	97,6	97,5	97,5	97,7	23
1 9 9 6	99,8	98,8	98,8	99,0	99,3	99,6	99,7	99,6	99,8	100,1	100,7	100,8	101,3	
1 9 9 5	95,3	107,1	103,4	97,8	95,3	94,3	93,8	92,4	95,3	93,8	89,4	90,4	90,9	24
1 9 9 6	90,9	91,4	92,4	92,7	94,6	95,7	90,9	87,5	86,8	87,7	88,3	90,2	92,4	
1 9 9 5	90,9	101,4	100,9	88,5	86,6	89,2	83,3	80,5	83,7	88,1	93,8	93,8	101,0	25
1 9 9 6	92,7	99,1	103,3	97,7	88,6	90,8	85,2	83,9	84,6	87,3	90,4	97,4	103,9	

1 INDEX DER
1.4 NACH DEM INTERNATIONALEN WARENVERZEICHNIS
1991 =
DEUTSCH

LFD NR.	NR.DER SITC	TEILE UND ABSCHNITTE	WAEGUNGS- ANTEIL		VERKETTUNGS- FAKTOR		JAHRESDURCHSCHNITTE		
							1992	1993	1994
26	3	MINERAL. BRENNSTOFFE, SCHMIERMITTEL UND VERWANDTE ERZEUGN.	85,68	2,09560	85,1	81,4	75,0		
27	32	KOHLE UND KOKS	3,06	1,47591	92,7	84,4	86,0		
28	33	ERDOEL, ERDOELERZEUGNISSE UND VERWANDTE WAREN	65,46	2,15038	86,2	82,0	75,2		
29	34	GAS	17,16	1,97665	79,5	78,4	72,2		
30	4	TIERISCHE UND PFLANZLICHE OELE, FETTE UND WACHSE	2,64	2,00218	108,1	106,0	128,0		
31	41	TIERISCHE OELE UND FETTE	0,18	1,58437	.	.	.		
32	42	PFLANZLICHE FETTE UND FETTE OELE, ROH ODER RAFFINIERT	1,59	2,35492	104,4	107,4	131,5		
33	43	TIER. O. PFLANZL. FETTE U. OELE, VERARBEITET; WACHSE	0,87	1,50238	111,7	103,3	127,0		
34	5	CHEMISCHE ERZEUGNISSE	89,52	1,18578	95,9	93,3	95,0		
35	51	ORGANISCHE CHEMISCHE ERZEUGNISSE	22,22	1,30741	92,8	89,4	96,2		
36	52	ANORGANISCHE CHEMISCHE ERZEUGNISSE	5,85	1,69550	95,1	93,4	93,3		
37	53	FARBMITTEL UND FARBEN	4,93	1,01097	97,8	93,0	94,5		
38	54	MEDIZINISCHE UND PHARMAZEUTISCHE ERZEUGNISSE	12,43	1,10218	100,6	101,4	100,8		
39	55	ETHERISCHE OELE UND RIECHMITTEL; ZUBER. KOERPERPFLEGE-, PUTZ- UND REINIGUNGSMITTEL	5,82	0,92884	100,0	101,0	102,4		
40	56	DUENGEMITTEL	2,24	1,26354	94,2	89,0	90,5		
41	57	KUNSTSTOFFE IN PRIMAERFORMEN	18,57	.	93,3	89,4	90,7		
42	58	KUNSTSTOFFE IN ANDEREN FORMEN ALS PRIMAERFORMEN	7,68	.	96,3	92,4	91,3		
43	59	CHEMISCHE ERZEUGNISSE UND WAREN, A.N.G.	9,78	1,01551	98,8	96,1	93,9		
44	6	BEARBEITETE WAREN, VORWIEG. NACH BESCHAFFENHEIT GEGLIEDERT	178,97	1,07983	97,1	93,9	95,8		
45	61	LEDER, LEDERWAREN, A.N.G. UND ZUGERICHTE PELZFELLE	2,46	1,07585	99,6	95,0	98,7		
46	62	KAUTSCHUKWAREN, A.N.G.	9,92	0,99310	98,6	96,7	94,3		
47	63	KORK- UND HOLZWAREN (AUSGENOMMEN MOEBEL)	7,21	0,97266	97,9	97,6	98,4		
48	64	PAPIER U. PAPPE; WAREN A PAPIERHALBSTOFF, PAPIER O PAPPE	23,80	1,04115	93,2	85,4	85,2		
49	65	GARNE, GEWEBE, FERTIGGESTELLTE SPINNSTOFFERZEUGNISSE, A.N.G., UND VERWANDTE WAREN	32,35	1,07643	98,9	97,2	96,7		
50	66	WAREN AUS NICHT-METALLISCHEN MINERALISCHEN STOFFEN, A.N.G.	17,83	0,89744	101,0	100,5	100,5		
51	67	EISEN UND STAHL	33,20	1,13178	95,2	91,3	93,7		
52	68	NE-METALLE	24,89	1,32846	93,3	87,7	100,0		
53	69	METALLWAREN, A.N.G.	27,31	0,98102	100,5	100,0	99,2		

EINFUHRPREISE

FUER DEN AUSSENHANDEL (SITC - REV. 3)

100

LAND

JAHR	DURCH- SCHNITT	JAN.	FEBR.	MAERZ	APRIL	MAI	JUNI	JULI	AUG.	SEPT.	OKT.	NOV.	DEZ.	LFD NR.
1 9 9 5	72,4	74,1	74,0	71,6	73,2	75,2	73,1	69,1	70,5	72,5	70,5	71,2	74,3	26
1 9 9 6	86,9	76,3	76,5	81,8	86,8	83,9	81,2	83,4	85,1	92,4	97,8	97,1	100,2	
1 9 9 5	86,3	88,0	87,8	86,4	85,6	85,9	86,0	85,9	86,0	85,8	85,8	85,9	86,3	27
1 9 9 6	85,9	86,2	86,4	86,4	86,5	86,2	86,7	85,6	84,9	85,0	85,1	86,0	86,6	
1 9 9 5	71,6	74,3	73,9	70,7	72,8	75,3	72,3	67,0	68,6	71,2	68,5	69,7	74,4	28
1 9 9 6	88,9	77,3	77,4	84,0	90,0	86,0	81,8	84,2	85,8	95,3	101,7	99,9	103,1	
1 9 9 5	73,4	71,2	72,1	72,3	72,8	72,7	73,6	74,4	74,8	75,1	75,4	74,6	71,7	29
1 9 9 6	79,4	70,7	71,2	72,8	74,6	75,5	78,1	80,2	82,7	82,8	85,0	88,1	91,5	
1 9 9 5	134,3	137,8	135,5	135,1	131,1	130,4	132,4	134,7	135,3	135,1	135,0	135,2	134,1	30
1 9 9 6	132,9	131,5	130,2	128,6	134,5	137,8	135,9	130,6	132,0	134,2	132,6	131,9	135,3	
1 9 9 5	31
1 9 9 6	
1 9 9 5	133,6	140,9	138,2	134,6	128,0	126,8	130,9	132,7	133,6	133,9	135,1	134,6	133,7	32
1 9 9 6	131,7	130,9	130,8	129,0	135,3	136,9	136,5	128,8	130,3	131,8	129,1	128,3	133,1	
1 9 9 5	141,3	139,4	136,9	142,7	143,0	143,8	142,7	144,4	143,3	141,9	139,1	140,4	137,6	33
1 9 9 6	137,8	134,6	133,1	131,3	135,8	141,2	139,0	137,4	138,2	140,6	139,7	140,5	141,6	
1 9 9 5	99,1	99,5	99,7	99,4	99,5	99,8	99,8	99,4	99,4	99,3	98,2	97,6	97,1	34
1 9 9 6	96,5	96,9	96,6	96,6	96,6	96,9	97,0	96,4	96,0	96,0	96,1	96,1	96,2	
1 9 9 5	103,2	105,6	106,4	105,4	105,4	105,3	105,1	104,1	102,9	102,0	99,7	98,7	97,9	35
1 9 9 6	95,6	97,1	96,6	96,1	96,2	96,1	96,0	95,4	94,9	94,5	94,8	94,9	94,9	
1 9 9 5	93,4	93,9	93,6	92,1	91,0	91,9	91,5	90,8	93,2	95,0	95,0	96,0	96,2	36
1 9 9 6	102,3	96,9	97,2	100,0	100,7	103,0	103,9	103,9	104,1	104,6	105,0	103,5	104,2	
1 9 9 5	97,9	97,0	97,0	97,5	98,0	98,1	98,1	97,4	97,3	98,3	98,1	98,7	98,8	37
1 9 9 6	97,2	99,1	98,8	98,1	97,6	97,8	97,8	97,2	96,5	96,4	96,0	95,6	95,5	
1 9 9 5	98,2	100,0	99,5	98,2	97,2	97,4	97,4	97,2	98,4	98,7	98,1	98,3	98,4	38
1 9 9 6	100,3	99,6	99,8	100,1	100,5	101,1	101,2	100,6	100,2	99,9	100,2	100,0	100,1	
1 9 9 5	105,6	104,5	105,2	105,4	105,7	105,9	105,9	105,8	106,3	106,2	105,5	105,5	105,5	39
1 9 9 6	103,5	105,7	105,7	105,4	103,3	103,3	103,2	103,2	102,1	102,7	102,4	102,3	102,5	
1 9 9 5	105,2	100,0	103,9	107,2	108,4	108,4	107,2	105,4	104,2	103,3	103,9	104,0	105,9	40
1 9 9 6	107,1	109,7	110,7	110,7	111,6	109,2	108,3	104,5	103,9	104,3	103,7	104,4	105,9	
1 9 9 5	98,0	96,6	97,3	97,8	98,4	99,1	99,7	100,0	99,7	99,0	97,7	96,2	94,4	41
1 9 9 6	92,6	92,9	92,0	92,1	92,6	92,9	93,5	92,4	92,4	92,3	92,6	92,8	92,8	
1 9 9 5	97,7	96,4	96,9	97,6	98,5	98,7	98,7	98,5	98,5	98,3	97,4	96,3	96,0	42
1 9 9 6	94,4	95,8	95,7	94,9	94,3	94,5	94,3	94,1	93,9	94,0	94,1	94,0	93,4	
1 9 9 5	92,5	94,1	92,6	92,1	91,5	92,0	92,6	92,3	92,7	92,8	92,4	92,2	92,2	43
1 9 9 6	91,9	91,7	92,0	92,2	92,1	92,0	92,1	91,8	91,4	91,4	91,7	91,9	92,5	
1 9 9 5	99,9	100,7	100,1	99,1	99,5	99,4	99,7	100,2	100,9	100,6	99,6	99,6	99,4	44
1 9 9 6	96,8	98,8	98,5	98,2	98,0	98,0	96,7	95,8	95,4	95,4	95,3	95,7	96,1	
1 9 9 5	101,7	102,4	102,7	102,0	101,7	101,6	101,5	101,5	101,5	101,4	100,7	101,2	102,5	45
1 9 9 6	103,2	102,1	102,5	102,0	102,6	103,7	102,9	103,1	103,4	103,8	103,6	104,1	104,0	
1 9 9 5	92,3	92,7	92,6	92,4	92,2	92,0	92,0	92,2	92,3	92,6	92,1	92,2	92,2	46
1 9 9 6	93,3	93,0	93,0	93,0	93,3	93,3	93,3	93,1	93,2	93,2	93,7	93,9	94,0	
1 9 9 5	100,1	100,0	100,7	100,4	100,5	100,5	100,7	100,6	100,9	100,3	99,0	99,0	98,1	47
1 9 9 6	97,4	98,5	98,7	98,2	98,0	97,6	97,2	97,2	96,6	96,7	96,3	96,7	96,9	
1 9 9 5	96,4	92,6	93,1	93,7	94,9	95,4	95,9	98,2	98,7	98,7	98,5	98,5	98,3	48
1 9 9 6	93,2	97,6	96,7	94,8	93,7	92,6	91,8	91,3	91,3	92,0	92,4	92,3	92,2	
1 9 9 5	96,9	97,2	97,0	96,8	96,6	96,8	96,9	97,0	97,2	97,1	96,8	96,7	96,7	49
1 9 9 6	96,3	96,5	96,5	96,4	96,4	96,5	96,4	96,3	96,0	95,9	96,0	96,3	96,5	
1 9 9 5	99,4	100,3	100,1	99,6	99,4	99,3	99,2	99,2	99,3	99,3	99,3	99,1	99,2	50
1 9 9 6	99,8	99,7	99,9	99,7	99,7	99,7	99,7	99,8	99,7	99,9	100,0	100,0	100,1	
1 9 9 5	101,7	99,1	100,3	100,8	102,4	102,6	102,4	102,3	102,7	102,7	102,5	101,9	101,1	51
1 9 9 6	95,3	99,8	98,7	97,8	96,4	95,9	95,5	94,3	93,9	93,4	93,0	92,7	92,6	
1 9 9 5	108,3	119,9	114,0	107,0	106,6	105,3	106,9	107,6	111,0	108,9	103,6	104,3	104,6	52
1 9 9 6	97,8	101,9	101,8	102,7	103,9	105,2	97,7	93,7	92,6	92,2	91,6	93,9	96,7	
1 9 9 5	99,6	99,7	99,5	99,0	99,1	99,1	99,4	99,6	100,1	100,0	100,0	100,0	99,8	53
1 9 9 6	100,1	99,9	100,0	100,1	100,3	100,7	100,3	100,1	99,7	99,9	100,0	99,8	100,0	

1 INDEX DER
1.4 NACH DEM INTERNATIONALEN WARENVERZEICHNIS
1991 =
DEUTSCH

LFD NR.	NR.DER SITC	TEILE UND ABSCHNITTE	WAEGUNGS- ANTEIL	VERKETTUNGS- FAKTOR	JAHRESDURCHSCHNITTE		
					1992	1993	1994
54	7	MASCHINENBAUERZ. ELEKTROTECHNISCHE ERZEUGNISSE U. FAHRZ.	327,90	0,99898	101,1	101,5	101,7
55	71	KRAFTMASCHINEN UND -AUSRUESTUNGEN	19,56	0,95020	101,0	100,5	99,9
56	72	ARBEITSMASCHINEN FUER BESONDERE ZWECKE	25,53	0,96555	101,9	104,3	105,4
57	73	METALLBEARBEITUNGSMASCHINEN	10,23	0,94251	100,4	101,7	102,3
58	74	MASCHINEN, APPARATE U. GERAETE FUER VERSCHIEDENE ZWECKE	33,07	0,91659	100,9	101,6	102,2
59	75	BUEROMASCHINEN U. AUTOMATISCHE DATENVERARBEITUNGSMASCH.	47,17	1,17391	97,3	94,4	90,5
60	76	GERAETE FUER DIE NACHRICHTENTECHNIK; BILD- UND TONAUF- NAHME- UND -WIEDERGABEGERAETE	32,33	1,04398	98,5	99,4	99,6
61	77	ELEKTRISCHE MASCHINEN, APPARATE UND GERAETE, A.N.G.	53,81	1,09051	99,9	99,5	100,9
62	78	STRASSENFAHRZEUGE	105,45	0,87906	104,1	105,9	107,2
63	79	ANDERE BEFOERDERUNGSMITTEL	0,75	0,88209	.	.	.
64	8	VERSCHIEDENE FERTIGWAREN	166,64	0,99391	99,9	100,2	100,3
65	81	SANIT. ANLAGEN, HEIZUNGS- U. BELEUCHTUNGSEINRICHT., A.N.G.	6,32	0,88273	102,1	101,5	102,1
66	82	MOEBEL UND TEILE DAVON, BETTAUSSTATTUNGEN	14,61	0,91744	102,8	102,9	103,3
67	83	REISEARTIKEL, HANDTASCHEN UND AEHNLICHE BEHAELTNISSE	3,37	0,98267	99,5	100,4	100,1
68	84	BEKLEIDUNG UND BEKLEIDUNGSZUBEHOER	65,78	0,98793	100,0	100,5	100,5
69	85	SCHUHE	14,36	0,92157	100,6	94,9	92,8
70	87	MESS-, PRUEF- U. KONTROLLINSTRUM., -APPARATE U. -GERAETE	16,69	1,00208	99,6	102,8	103,6
71	88	FOTOGR. APPARATE U. ZUBEHOER, OPT. WAREN, UHRMACHERWAREN	10,73	1,06399	98,3	99,3	98,3
72	89	VERSCHIEDENE BEARBEITETE WAREN, A.N.G.	34,78	1,06987	98,4	99,7	100,7
73	97	GOLD	3,11	1,55449	89,6	98,8	103,8

EINFUHRPREISE

FUER DEN AUSSENHANDEL (SITC - REV. 3)

100

LAND

Jahr	DURCH- SCHNITT	JAN.	FEBR.	MAERZ	APRIL	MAI	JUNI	JULI	AUG.	SEPT.	OKT.	NOV.	DEZ.	LFD NR.
1 9 9 5	100,6	101,2	101,1	100,8	100,6	100,5	100,5	100,4	100,5	100,5	100,2	100,1	100,2	54
1 9 9 6	100,3	100,3	100,4	100,5	100,5	100,5	100,4	100,2	99,9	100,0	100,1	100,2	100,4	
1 9 9 5	97,0	98,7	98,3	97,9	97,6	97,2	96,9	96,3	96,5	96,7	96,3	96,0	96,1	55
1 9 9 6	97,9	96,3	96,8	97,3	97,6	98,0	98,2	97,9	97,4	97,7	98,5	98,2	100,0	
1 9 9 5	104,6	104,9	104,9	104,6	104,4	104,4	104,4	104,3	104,4	104,6	104,5	104,5	104,7	56
1 9 9 6	105,1	104,7	104,8	104,8	105,0	105,2	105,2	105,1	105,1	105,1	105,2	105,2	105,4	
1 9 9 5	102,4	101,7	101,7	101,9	102,1	102,4	102,5	102,4	102,5	102,7	102,8	103,0	103,3	57
1 9 9 6	104,8	103,6	103,7	104,3	104,8	105,1	105,1	105,1	105,1	105,2	105,2	105,3	105,4	
1 9 9 5	101,9	101,9	101,9	101,5	101,5	101,6	101,7	101,6	101,9	102,1	102,1	102,2	102,3	58
1 9 9 6	103,9	102,9	103,4	103,7	103,9	104,0	104,0	104,0	103,8	104,0	104,2	104,2	104,2	
1 9 9 5	84,3	87,8	87,3	86,4	85,4	85,3	84,9	84,1	83,5	83,2	81,6	81,2	80,8	59
1 9 9 6	79,1	80,7	80,6	80,0	79,6	79,6	79,2	78,6	77,8	78,0	78,1	78,0	78,6	
1 9 9 5	98,4	98,0	98,0	98,9	98,5	98,3	98,2	98,0	98,1	98,3	98,2	98,1	98,0	60
1 9 9 6	97,7	98,0	98,1	98,0	98,0	98,1	98,0	97,6	97,2	97,3	97,3	97,2	97,3	
1 9 9 5	100,1	100,6	100,5	100,1	99,6	99,4	99,5	99,6	99,9	100,1	100,3	100,5	100,5	61
1 9 9 6	100,0	100,7	100,8	100,7	100,7	100,6	100,3	99,7	99,2	99,1	99,2	99,3	99,4	
1 9 9 5	107,8	107,5	107,6	107,5	107,6	107,6	107,8	108,0	108,2	108,0	107,9	107,8	107,9	62
1 9 9 6	108,4	108,1	108,2	108,4	108,4	108,5	108,4	108,4	108,4	108,5	108,6	108,6	108,7	
1 9 9 5	63
1 9 9 6	
1 9 9 5	99,2	100,1	100,0	99,3	98,8	98,9	98,8	98,8	99,0	99,3	99,1	99,1	99,2	64
1 9 9 6	100,3	99,5	99,8	99,9	100,2	100,5	100,6	100,5	100,4	100,5	100,7	100,6	100,9	
1 9 9 5	102,3	101,8	102,0	101,5	101,1	101,7	102,0	102,2	102,8	103,1	103,1	103,2	103,4	65
1 9 9 6	106,5	103,8	104,4	105,4	106,6	107,0	107,1	107,1	106,8	107,1	107,6	107,6	108,0	
1 9 9 5	104,8	104,4	104,5	104,2	104,2	104,6	104,7	104,8	105,1	105,3	105,3	105,1	105,0	66
1 9 9 6	105,1	105,0	105,2	105,2	105,1	105,1	105,1	104,9	104,9	105,1	105,2	105,0	105,1	
1 9 9 5	97,0	99,4	99,0	97,2	96,0	96,6	96,4	96,1	96,8	97,4	96,3	96,3	96,8	67
1 9 9 6	99,5	97,4	98,1	98,2	99,1	99,8	99,9	100,0	99,4	99,5	100,5	100,3	101,2	
1 9 9 5	99,9	100,7	100,7	100,2	99,8	99,8	99,6	99,4	99,5	99,7	99,5	99,6	99,7	68
1 9 9 6	100,3	99,9	99,9	100,0	100,1	100,3	100,5	100,4	100,4	100,4	100,6	100,3	100,6	
1 9 9 5	90,9	92,2	91,7	90,1	89,0	89,6	89,9	90,5	91,2	91,7	91,2	91,5	91,9	69
1 9 9 6	94,1	92,5	92,8	93,2	93,7	94,1	94,2	94,3	94,3	94,7	95,1	95,0	95,5	
1 9 9 5	100,0	102,3	102,2	101,3	100,2	99,3	98,8	98,5	98,5	99,2	99,7	99,8	100,0	70
1 9 9 6	103,4	100,7	101,5	101,8	102,4	103,5	104,5	104,7	104,1	104,0	104,6	104,7	104,5	
1 9 9 5	95,6	96,9	96,7	95,3	95,0	95,3	95,4	95,2	95,6	95,7	95,3	95,2	95,4	71
1 9 9 6	96,7	95,4	95,6	96,0	96,7	97,3	97,2	96,9	96,6	96,8	97,2	97,0	97,6	
1 9 9 5	99,5	100,0	99,9	99,1	99,2	99,4	99,4	99,3	99,7	99,9	99,3	99,1	99,1	72
1 9 9 6	99,6	99,5	99,8	99,9	99,8	100,0	99,8	99,3	99,1	99,3	99,5	99,3	99,6	
1 9 9 5	91,5	96,5	94,1	89,8	89,8	89,6	90,9	89,4	91,8	92,7	90,0	90,4	92,7	73
1 9 9 6	96,7	96,7	99,1	96,8	97,7	98,8	97,7	95,7	95,4	95,9	96,5	95,0	95,2	

1 INDEX DER
1.5 IN ANLEHNUNG AN DAS SYSTEMATISCHE
1991 =
DEUTSCH

LFD NR.	GP- NR.	GÜTERGRUPPE, -ZWEIG, -KLASSE UND -ART	WÄGUNGS- ANTEIL		VERKETTUNGS- FAKTOR		JAHRESDURCHSCHNITTE		
							1992	1993	1994
1	0	ERZEUGNISSE DER LAND- UND FORSTWIRTSCHAFT, FISCHEREI	56,07	1,30897	92,2	91,0	100,5		
2	01	PFLANZLICHE ERZEUGNISSE DER LANDWIRTSCHAFT UND DER GEBERBLICHEN GAERTNEREI DARUNTER:	46,40	1,32772	91,2	90,6	101,6		
3	011	PFLANZLICHE ERZEUGNISSE DER ALLGEMEINEN LANDWIRTSCHAFT DARUNTER:	10,53	1,36398	94,1	96,3	99,5		
4	0111	GETREIDE DARUNTER:	2,29	1,24331	91,9	84,4	76,9		
5	01111	WEIZEN DARUNTER:	0,82	1,25409	97,1	87,5	76,2		
6		WEICHWEIZEN	0,66	1,21253	97,8	86,9	76,4		
7	01115	MAIS	1,10	1,36662	85,2	79,0	73,6		
8	0112	TROCKENE AUSGEOESTE HUELSENFUECHTE, UNBEARBEITET	0,67	1,33191	102,1	98,1	88,7		
9	0115	UELSAATEN UND -FRUECHTE, UNBEARBEITET DARUNTER:	3,59	1,73358	93,8	107,2	119,5		
10	01153	SOJABOHNEN	1,92	1,60771	91,6	106,2	104,4		
11	01162	BAUMWOLLE, UNBEARBEITET	1,00	1,38705	75,5	81,3	101,0		
12	0119	ANDERE PFLANZLICHE ERZEUGNISSE DER ALLGEMEINEN LAND- WIRTSCHAFT DARUNTER:	2,37	1,28000	100,9	98,8	95,8		
13	01197	ROHTABAK	2,06	1,25546	100,8	99,7	95,6		
14	013	ERZEUGNISSE DES DAUERKULTURBAUES	21,24	1,44136	89,5	88,5	109,1		
15	0131	FRISCHOBST DARUNTER:	11,64	1,02034	92,0	87,5	98,3		
16	01311	FRISCHES KERNOBST DARUNTER:	2,32	0,70780	93,9	56,4	65,2		
17	013111	TAFELAEPFEL	1,85	0,71453	94,0	55,0	64,2		
18	01312	FRISCHES STEINOBST DARUNTER:	1,58	0,80635	93,4	81,9	81,7		
19	013121	PFIRSICHE (EINSCHL. NEKTARINEN)	1,07	0,77355	92,3	74,4	66,7		
20	01313	SCHALENOBST DARUNTER:	1,66	1,67616	92,6	104,0	122,6		
21	013133	HASELNUESSE	0,61	1,82227	89,2	97,7	146,1		
22	013135	MANDELN	0,50	1,41396	99,5	135,9	139,6		
23	01318	ZITRUSFRUECHTE, FRISCH DARUNTER:	2,20	1,08527	92,1	79,0	83,3		
24	013181	ORANGEN	0,84	1,27850	89,7	83,3	93,3		
25	01319	TROPISCHE FRUECHTE, FRISCH DARUNTER:	3,18	1,26810	87,2	110,5	131,2		
26	013195	BANANEN	2,34	1,25273	82,1	116,4	143,6		

EINFUHRPREISE

GUETERVERZEICHNIS FUER PRODUKTIONSSTATISTIKEN

100

LAND

JAHR	DURCH- SCHNITT	JAN.	FEBR.	MAERZ	APRIL	MAI	JUNI	JULI	AUG.	SEPT.	OKT.	NOV.	DEZ.	LFD NR.
1 9 9 5	98,1	104,0	106,9	103,0	100,8	99,0	96,4	93,3	94,8	94,2	93,0	94,7	97,4	1
1 9 9 6	99,2	101,2	104,0	105,4	101,5	101,6	99,2	96,7	94,1	94,7	94,9	96,1	100,6	
1 9 9 5	98,0	105,0	108,0	103,4	101,2	99,2	96,2	93,0	94,3	93,3	92,0	94,0	96,8	2
1 9 9 6	98,4	101,2	104,2	105,7	101,6	101,6	98,5	95,6	92,5	93,0	93,0	94,6	99,8	
1 9 9 5	93,8	96,0	96,2	93,2	92,1	92,4	92,3	92,0	92,7	94,8	93,3	94,5	95,7	3
1 9 9 6	100,4	97,1	96,9	97,1	102,3	105,3	102,9	101,9	101,2	101,7	99,4	98,2	100,3	
1 9 9 5	77,9	77,0	76,6	75,2	76,2	78,1	79,7	79,2	78,0	78,8	77,6	79,1	79,8	4
1 9 9 6	80,0	80,3	80,2	80,9	87,2	89,9	86,3	83,6	80,4	76,4	72,5	71,0	71,7	
1 9 9 5	73,1	74,0	73,7	72,5	72,9	74,4	76,1	72,1	70,0	71,0	72,0	74,1	74,3	5
1 9 9 6	74,5	74,1	74,4	75,7	82,4	83,4	77,8	75,2	70,9	70,6	69,8	70,0	69,9	
1 9 9 5	73,0	74,1	73,7	72,9	73,5	74,8	76,8	71,5	69,4	70,4	71,4	73,6	74,0	6
1 9 9 6	74,8	73,8	74,1	75,5	82,8	84,1	78,3	75,9	71,0	71,1	70,3	70,7	70,4	
1 9 9 5	74,6	72,6	71,4	69,0	70,6	73,2	75,4	78,7	77,7	77,9	74,7	76,4	77,9	7
1 9 9 6	80,3	79,1	78,9	80,2	88,3	93,2	89,8	86,8	84,9	77,2	69,9	66,8	68,2	
1 9 9 5	88,4	88,7	88,7	88,8	88,8	89,0	90,2	89,7	88,7	86,4	87,1	87,3	87,7	8
1 9 9 6	91,2	90,4	90,3	91,1	91,6	92,4	93,6	93,0	91,5	92,1	92,4	88,2	88,2	
1 9 9 5	103,6	108,1	107,6	103,6	99,1	98,5	98,1	100,2	102,2	105,6	104,2	106,7	109,6	9
1 9 9 6	119,4	112,9	112,3	111,6	119,7	125,0	121,2	121,5	122,4	125,0	120,3	117,9	122,4	
1 9 9 5	93,4	93,4	92,6	89,4	85,7	86,1	87,1	89,8	93,4	98,4	97,0	100,8	106,5	10
1 9 9 6	117,1	112,2	110,6	110,2	120,8	124,3	118,3	118,2	121,1	125,4	116,0	111,8	116,7	
1 9 9 5	111,3	116,0	122,2	117,0	120,3	120,7	115,5	105,6	102,8	107,7	103,3	102,6	101,3	11
1 9 9 6	99,4	102,3	101,3	99,9	102,4	103,5	101,0	97,4	95,7	97,0	95,8	96,2	100,2	
1 9 9 5	88,9	90,5	89,8	87,2	86,7	86,3	87,0	87,2	89,5	91,3	90,0	89,8	90,9	12
1 9 9 6	97,1	91,2	92,1	93,3	95,5	97,5	97,7	97,5	97,5	99,2	100,7	101,3	102,0	
1 9 9 5	83,8	86,7	85,6	82,6	81,8	81,3	81,5	81,3	83,8	86,0	84,6	84,4	85,4	13
1 9 9 6	92,7	86,2	86,9	88,6	90,5	92,9	93,0	92,8	93,2	95,0	96,8	97,4	98,7	
1 9 9 5	103,9	110,7	112,6	108,6	108,0	106,2	104,8	101,9	103,0	99,4	97,1	98,5	96,4	14
1 9 9 6	102,2	100,8	101,7	104,4	104,7	107,2	107,7	103,2	99,0	97,8	98,8	99,1	101,6	
1 9 9 5	92,1	91,4	94,6	93,6	93,1	92,1	94,7	89,3	89,0	91,3	90,4	93,4	91,8	15
1 9 9 6	94,2	93,7	95,5	101,0	97,5	101,3	100,9	93,4	88,0	89,2	89,3	89,4	91,7	
1 9 9 5	63,9	69,1	70,3	65,8	65,5	64,2	64,2	63,3	61,7	63,1	59,9	59,7	60,1	16
1 9 9 6	66,5	60,6	62,2	63,9	64,9	66,2	67,5	74,4	74,4	69,1	67,1	64,7	63,5	
1 9 9 5	63,2	68,4	69,6	65,3	65,0	63,3	63,0	61,9	60,9	62,7	59,7	59,1	59,5	17
1 9 9 6	66,7	60,3	61,0	64,8	66,3	65,8	66,7	72,9	75,4	69,7	68,2	65,5	64,0	
1 9 9 5	78,0	68,2	65,0	65,5	65,2	69,2	101,4	90,3	84,5	74,3	84,3	84,3	84,3	18
1 9 9 6	78,8	84,9	84,2	84,2	84,2	95,8	118,7	90,7	59,9	58,9	59,9	61,2	62,7	
1 9 9 5	71,7	58,9	58,4	58,8	58,6	64,4	102,9	87,3	77,4	62,2	77,1	77,1	77,1	19
1 9 9 6	73,5	78,0	76,9	76,9	76,9	87,9	131,0	93,4	52,3	51,2	51,5	51,5	54,0	
1 9 9 5	105,3	100,9	100,7	98,0	97,3	98,9	99,4	108,2	111,9	112,3	113,7	113,3	109,5	20
1 9 9 6	117,2	110,6	109,3	110,8	116,4	118,7	115,8	115,1	118,6	117,3	121,5	121,7	130,0	
1 9 9 5	95,9	109,3	101,7	97,6	94,5	91,4	90,6	98,2	98,4	96,2	97,1	91,2	84,7	21
1 9 9 6	96,3	80,7	77,7	82,3	91,8	95,9	89,2	86,9	98,3	103,5	111,8	110,8	126,3	
1 9 9 5	140,1	108,7	111,3	116,9	119,6	128,7	129,0	148,8	156,0	158,8	166,3	169,3	167,3	22
1 9 9 6	178,0	171,9	172,5	172,8	182,8	186,1	186,4	186,9	177,3	171,6	173,6	177,1	176,7	
1 9 9 5	89,2	76,8	77,1	86,1	90,1	90,7	91,7	91,9	92,8	96,0	94,5	90,8	91,7	23
1 9 9 6	93,4	90,1	88,7	95,1	92,5	93,4	93,8	94,3	94,3	96,3	95,2	93,8	93,3	
1 9 9 5	103,9	91,1	91,5	100,5	109,3	108,8	110,9	111,1	108,0	107,9	105,1	99,9	102,2	24
1 9 9 6	105,5	103,7	99,7	106,4	106,6	106,1	107,0	106,9	106,8	106,5	105,6	104,4	105,7	
1 9 9 5	116,9	116,6	136,1	137,8	136,9	130,0	123,5	102,8	101,4	110,6	102,6	106,8	97,8	25
1 9 9 6	113,3	107,7	118,8	133,4	130,4	134,7	126,2	108,1	98,2	106,7	101,4	99,4	94,3	
1 9 9 5	126,8	127,5	152,6	156,6	155,2	146,4	135,5	107,5	105,1	116,0	105,3	112,7	101,7	26
1 9 9 6	122,6	117,0	133,2	152,5	148,1	151,0	136,5	112,8	99,3	110,8	104,0	106,1	99,3	

1 INDEX DER
1.5 IN ANLEHNUNG AN DAS SYSTEMATISCHE
1991 =
DEUTSCH

LFD NR.	GP- NR.	GÜTERGRUPPE, -ZWEIG, -KLASSE UND -ART	WÄGUNGS- ANTEIL		VERKETTUNGS- FAKTOR		JAHRES DURCHSCHNITTE		
							1992	1993	1994
27	0135	WEINBAUERZEUGNISSE	4,26	0,86661	94,2	85,0	80,8		
28	01351	WEINTRAUBEN, FRISCH	1,17	0,89233	82,7	79,7	64,1		
29	01357	TRAUBENWEIN DARUNTER:	3,09	0,85312	98,6	87,0	87,1		
30	013571	TRINKWEISSWEIN	1,13	0,86984	99,3	88,5	87,9		
31	013575	TRINKROTWEIN	1,61	0,85838	97,9	86,0	83,7		
32	0139	ANDERE ERZEUGNISSE DES DAUERKULTURBAUES DARUNTER:	5,34	2,79042	80,3	93,5	155,4		
33	01395	KAFFEE, ROH DARUNTER:	4,00	2,84783	76,5	91,4	168,3		
34		AUS AFRIKA	0,98	2,74688	85,5	108,8	165,7		
35		AUS MITTELAMERIKA	0,65	2,82919	72,0	85,1	171,9		
36		AUS SÜEDAMERIKA	1,94	2,81571	73,4	83,1	159,5		
37		AUS ASIEN	0,36	3,57249	75,6	95,9	214,3		
38	01397	KAKAOBOHNEN, ROH	1,13	3,44170	91,0	101,5	122,5		
39	015	GARTENBAUERZEUGNISSE DARUNTER:	14,25	0,96653	92,2	90,5	92,8		
40	0152	FRISCHGEMUESE DARUNTER:	8,19	0,93323	91,3	87,3	92,9		
41	01522	BLATT-, STENDEL- UND SALATGEMUESE, FRISCH DARUNTER:	1,39	0,92862	95,4	108,5	103,0		
42	015223	KOPFSALAT	0,55	0,88725	98,8	102,0	98,1		
43	01523	FRUCHTGEMUESE, FRISCH DARUNTER:	4,21	0,95396	90,6	79,6	77,6		
44	015231	TOMATEN	1,75	0,92618	87,6	77,2	75,7		
45	015232	SCHÄEL- UND EINLEGE GURKEN	1,13	1,12222	99,4	91,9	75,3		
46	015236	GEMUESEPAPRIKA	0,91	0,78033	81,8	59,3	67,7		
47	01525/6	WURZEL- UND KNOLLENGEMUESE DARUNTER:	1,30	.	86,3	75,0	117,3		
48	01525	KARTOFFELN	0,90	0,81119	85,0	69,3	131,7		
49	0155	BLUMEN UND ZIERPFLANZEN DARUNTER:	5,59	1,02762	92,4	94,2	91,9		
50	01558	SCHNITTBLUMEN, FRISCH	3,47	0,94402	88,3	87,4	86,9		
51	015584	NELKEN	0,49	1,03162	.	.	.		
52	015585	ROSEN	0,73	0,98339	.	.	.		
53	015581-83/86-89	ANDERE SCHNITTBLUMEN	2,25	0,89676	85,5	80,8	83,2		

EINFUHRPREISE

GÜTERVERZEICHNIS FUER PRODUKTIONSSTATISTIKEN

100

LAND

JAHR	DURCH- SCHNITT	JAN.	FEBR.	MAERZ	APRIL	MAI	JUNI	JULI	AUG.	SEPT.	OKT.	NOV.	DEZ.	LFD NR.
1 9 9 5	86,6	93,6	89,2	85,5	84,7	86,1	87,0	89,2	84,5	82,2	83,4	85,8	87,5	27
1 9 9 6	92,6	94,4	91,6	91,1	91,5	91,8	92,3	99,4	91,0	88,7	90,7	91,6	97,1	
1 9 9 5	70,7	99,8	79,4	69,1	65,8	70,4	74,7	81,7	65,5	58,7	58,9	61,9	64,5	28
1 9 9 6	63,4	79,1	65,0	60,2	59,5	60,8	63,1	85,9	54,1	47,4	52,4	56,2	76,7	
1 9 9 5	92,6	91,2	93,0	91,7	91,9	92,1	91,6	92,1	91,7	91,8	92,7	94,8	96,2	29
1 9 9 6	103,7	100,2	101,6	102,9	103,6	103,5	103,3	104,4	104,9	104,3	105,2	105,0	104,9	
1 9 9 5	94,2	92,8	95,0	94,0	94,0	94,2	93,4	93,7	92,5	92,5	93,9	96,2	97,9	30
1 9 9 6	106,3	100,7	103,0	106,2	107,0	106,2	105,9	107,0	107,6	107,0	108,3	108,2	107,9	
1 9 9 5	85,5	85,0	86,1	84,9	85,1	85,0	84,5	85,0	85,1	85,1	85,8	86,9	87,6	31
1 9 9 6	96,1	92,7	93,7	94,3	94,8	95,5	95,7	96,8	97,3	97,4	98,2	98,2	98,3	
1 9 9 5	143,3	166,4	170,5	159,6	158,9	152,8	141,1	139,4	148,3	131,0	122,5	119,6	109,5	32
1 9 9 6	127,1	121,2	123,1	122,5	130,8	132,6	134,9	127,6	129,5	124,0	125,8	126,4	126,5	
1 9 9 5	156,3	182,8	188,2	177,1	177,3	169,3	154,0	153,7	163,6	140,5	129,9	125,8	113,1	33
1 9 9 6	132,2	128,1	130,4	129,9	136,5	136,3	139,6	131,5	134,9	127,2	129,8	131,2	130,4	
1 9 9 5	145,5	170,9	177,6	165,9	166,0	156,8	144,1	142,9	151,2	125,9	122,8	117,6	103,8	34
1 9 9 6	118,2	116,6	118,0	117,4	122,8	119,3	123,6	114,5	118,4	111,1	116,2	117,9	122,7	
1 9 9 5	150,5	175,8	186,5	170,7	173,0	161,0	144,3	146,6	160,2	142,7	126,6	116,1	102,8	35
1 9 9 6	135,6	124,4	130,0	127,4	137,9	133,9	141,3	135,5	142,2	133,0	144,4	142,0	135,6	
1 9 9 5	154,6	180,3	185,9	174,2	173,6	169,1	154,7	153,7	161,5	139,3	125,4	124,1	113,3	36
1 9 9 6	131,5	127,2	129,3	129,4	135,0	137,5	139,2	133,5	134,4	127,8	127,3	129,9	127,8	
1 9 9 5	195,3	229,3	223,7	223,6	225,5	213,9	190,1	191,0	207,3	171,0	165,9	161,7	140,0	37
1 9 9 6	159,6	165,5	165,6	162,6	168,4	169,6	171,3	148,9	156,6	150,0	150,6	152,5	153,8	
1 9 9 5	110,2	124,4	125,4	114,0	109,5	109,3	107,5	100,7	107,7	108,0	105,4	106,3	103,9	38
1 9 9 6	118,9	105,7	106,8	106,3	121,6	130,5	129,9	123,8	120,5	121,5	120,8	118,2	121,4	
1 9 9 5	92,4	103,7	110,5	103,4	97,6	93,6	85,9	80,1	82,1	82,7	83,2	86,5	99,3	39
1 9 9 6	91,6	104,7	113,4	113,9	96,5	90,3	81,2	79,6	76,7	79,5	80,1	85,7	97,3	
1 9 9 5	96,5	105,8	118,1	117,7	109,6	100,1	92,6	85,4	85,9	82,6	78,0	83,5	98,9	40
1 9 9 6	93,9	110,1	121,3	127,7	106,6	93,8	83,1	81,5	75,8	78,3	76,3	79,4	93,2	
1 9 9 5	98,3	108,1	107,1	98,0	97,1	92,2	84,7	90,0	94,1	100,4	95,8	98,4	113,1	41
1 9 9 6	118,9	130,3	143,3	165,0	127,3	91,5	78,8	110,2	108,1	119,6	112,0	107,3	133,3	
1 9 9 5	88,6	126,4	122,4	91,6	83,9	89,9	59,5	62,8	74,2	75,3	71,9	87,4	117,6	42
1 9 9 6	105,0	147,6	167,6	175,9	127,9	64,7	59,5	60,4	73,2	82,6	74,8	87,9	138,2	
1 9 9 5	79,4	86,6	105,7	103,4	91,4	79,0	68,7	69,7	67,1	62,1	58,1	69,1	91,8	43
1 9 9 6	87,3	108,5	118,1	118,8	98,7	90,5	80,9	69,7	60,7	66,8	67,7	76,5	91,0	
1 9 9 5	69,9	68,9	70,2	109,9	87,1	69,2	58,4	55,8	53,6	53,1	53,3	57,0	102,0	44
1 9 9 6	89,2	116,0	126,3	124,6	95,5	92,0	80,0	74,6	64,9	71,2	61,4	64,7	99,3	
1 9 9 5	89,1	101,7	161,0	87,9	82,4	88,1	71,4	90,0	77,7	70,7	63,5	85,7	89,5	45
1 9 9 6	88,1	113,9	117,6	105,8	90,4	77,1	80,4	65,9	58,2	62,9	84,1	104,5	95,9	
1 9 9 5	74,2	89,7	101,6	110,2	95,0	69,7	61,9	60,8	68,4	57,2	46,5	59,9	69,7	46
1 9 9 6	74,6	88,2	105,8	129,5	101,9	82,0	64,6	58,5	48,2	52,5	48,3	52,6	63,5	
1 9 9 5	139,6	162,4	174,8	172,7	170,4	161,5	157,5	109,0	119,1	117,1	112,1	111,0	107,8	47
1 9 9 6	87,0	103,9	110,9	116,9	113,2	104,2	85,9	78,9	73,5	66,4	64,5	62,1	63,0	
1 9 9 5	167,6	199,3	217,6	215,5	212,6	198,0	191,1	123,1	136,9	136,2	131,8	127,8	121,6	48
1 9 9 6	88,9	115,6	125,0	130,0	121,1	105,8	81,4	73,5	69,7	63,4	62,7	59,7	58,4	
1 9 9 5	86,4	101,1	100,4	83,1	80,5	84,1	75,6	71,8	76,1	82,5	90,4	90,7	100,7	49
1 9 9 6	88,5	98,1	103,9	95,9	82,3	85,4	77,9	76,0	77,0	80,5	85,0	95,2	104,9	
1 9 9 5	83,0	107,2	106,4	79,2	72,6	79,5	65,8	59,9	65,7	76,6	89,3	87,9	106,1	50
1 9 9 6	86,1	101,9	110,2	97,3	76,2	81,5	69,4	66,4	67,7	72,7	80,0	96,9	113,3	
1 9 9 5	51
1 9 9 6	
1 9 9 5	52
1 9 9 6	
1 9 9 5	77,1	107,7	99,0	70,7	65,9	69,9	57,0	50,4	59,8	70,5	85,1	83,4	105,5	53
1 9 9 6	83,5	109,6	109,8	98,4	73,1	79,8	66,2	59,6	59,1	66,0	73,8	94,5	112,3	

1 INDEX DER
1.5 IN ANLEHNUNG AN DAS SYSTEMATISCHE
1991 =
DEUTSCH

LFD NR.	GP- NR.	GÜTERGRUPPE, -ZWEIG, -KLASSE UND -ART	WÄGUNG- ANTEIL	VERKETTUNG- FAKTOR	JAHRESDURCHSCHNITTE		
					1992	1993	1994
54	02	LEBENDE TIERE UND TIERISCHE ERZEUGNISSE DER LANDWIRTSCHAFT UND GEWERBLICHEN TIERHALTUNG	4,60	1,40629	99,6	90,3	94,2
55	021	LEBENDE TIERE	1,19	1,18214	101,5	94,3	93,0
56	02123-5	NUTZRINDER	0,41	1,11262	.	.	.
57	A)	SCHLACHTVIEH	0,78	1,20759	.	.	.
58	029	TIERISCHE ERZEUGNISSE DARUNTER:	3,41	1,48784	99,0	88,9	94,7
59	02921	HUEHNEREIER, FRISCH	1,19	1,05041	.	.	.
60	0293	NATUERLICHER HONIG	0,33	1,20981	96,3	73,1	71,1
61	0295	WOLLE UND ANDERE TIERHAARE, UNBEARBEITET DARUNTER:	1,31	1,66299	100,1	79,4	102,5
62	02951	SCHAFWOLLE	1,21	1,55831	100,3	81,2	105,4
NACHRICHTLICH:							
63	02/6854	LEBENDE TIERE U. TIERISCHE ERZEUGNISSE DER LANDWIRTSCHAFT UND GEWERBLICHEN TIERHALTUNG, UNGENIESSBARE SCHLACHTNEBENPRODUKTE	5,10	1,43855	100,4	91,7	96,1
64	05	FORSTWIRTSCHAFTLICHE ERZEUGNISSE	1,77	1,32206	104,7	108,0	113,5
65	052-4	ROHHOLZ	1,00	1,08342	102,5	102,7	101,6
66	052/3	LAUBROHHOLZ	0,68	1,06941	100,2	99,7	103,3
67	054	NADELROHHOLZ	0,32	1,11580	107,5	108,9	98,1
68	057	ANDERE FORSTWIRTSCHAFTLICHE ERZEUGNISSE DARUNTER:	0,77	.	107,5	114,9	128,9
69	0574	NATURKAUTSCHUK	0,64	1,60678	99,7	103,3	127,1
70	07	FISCHEREIERZEUGNISSE	3,30	0,82107	89,6	87,8	87,6
71	071	ERZEUGNISSE DER HOCHSEE- UND KUESTENFISCHEREI	2,71	0,75684	87,1	85,9	85,7
72	075	ERZEUGNISSE DER BINNENFISCHEREI UND FISCHZUCHT	0,59	1,23990	101,2	96,6	96,4

FUSSNOTEN SIEHE LETZTE SEITE

EINFUHRPREISE

GUETERVERZEICHNIS FUER PRODUKTIONSSTATISTIKEN

100

LAND

JAHR	DURCH- SCHNITT	JAN.	FEBR.	MAERZ	APRIL	MAI	JUNI	JULI	AUG.	SEPT.	OKT.	NOV.	DEZ.	LPD NR.
1 9 9 5	95,2	94,4	98,3	97,2	94,3	91,9	92,9	89,6	94,8	96,6	96,0	95,9	100,1	54
1 9 9 6	106,1	100,5	104,3	107,6	102,1	102,6	105,3	106,1	107,3	109,5	109,8	107,8	110,1	
1 9 9 5	92,2	86,1	89,9	93,0	91,8	90,9	91,7	90,3	92,5	93,6	95,1	95,4	95,9	55
1 9 9 6	101,9	95,3	94,6	96,1	98,5	101,7	108,4	107,7	109,3	110,8	106,2	97,0	96,6	
1 9 9 5	56
1 9 9 6	
1 9 9 5	57
1 9 9 6	
1 9 9 5	96,2	97,4	101,2	98,7	95,2	92,2	93,3	89,4	95,6	97,7	96,2	96,0	101,5	58
1 9 9 6	107,6	102,4	107,7	111,6	103,3	102,8	104,2	105,5	106,6	109,1	111,1	111,5	114,8	
1 9 9 5	59
1 9 9 6	
1 9 9 5	92,0	81,5	81,3	81,3	84,9	88,3	93,9	93,7	96,8	97,3	99,0	101,7	104,0	60
1 9 9 6	127,8	106,6	117,5	127,7	125,8	133,4	136,7	135,2	134,5	136,0	128,4	127,0	125,2	
1 9 9 5	109,4	118,5	119,2	117,2	117,8	113,1	113,3	106,1	111,3	106,1	97,5	95,9	96,6	61
1 9 9 6	99,6	98,0	98,0	97,3	98,2	99,6	99,2	100,5	99,3	99,7	100,8	100,8	103,4	
1 9 9 5	112,3	121,5	122,6	120,9	121,7	116,6	116,8	109,2	114,5	108,7	99,4	97,7	98,5	62
1 9 9 6	101,0	99,9	100,0	99,2	99,8	101,3	101,0	102,0	100,7	101,1	101,7	101,5	104,1	
1 9 9 5	97,1	96,6	100,2	99,3	96,7	94,5	95,0	91,9	96,6	98,1	97,5	97,3	101,1	63
1 9 9 6	106,8	101,5	104,9	108,0	103,2	103,7	106,0	106,8	107,8	110,0	110,2	108,4	110,6	
1 9 9 5	127,0	133,0	135,0	135,7	134,2	132,7	126,0	120,3	118,2	117,7	119,1	125,5	126,3	64
1 9 9 6	120,6	128,2	129,7	127,4	125,4	126,4	121,6	115,6	112,0	112,8	113,4	116,4	118,5	
1 9 9 5	100,4	100,2	100,0	100,8	100,2	100,9	100,2	100,9	100,8	100,2	100,2	100,0	100,0	65
1 9 9 6	100,6	100,4	100,7	100,8	99,6	99,6	99,4	99,4	99,8	99,5	100,5	103,5	103,5	
1 9 9 5	101,3	102,2	101,9	102,2	101,4	102,3	101,4	101,4	101,4	100,6	100,6	100,3	100,3	66
1 9 9 6	101,8	100,9	101,3	101,5	100,5	100,5	100,3	100,3	100,9	100,4	101,9	106,3	106,3	
1 9 9 5	98,3	95,8	95,8	97,7	97,7	97,7	97,7	99,7	99,4	99,4	99,4	99,4	99,4	67
1 9 9 6	98,0	99,4	99,4	99,4	97,5	97,5	97,5	97,5	97,5	97,5	97,5	97,5	97,5	
1 9 9 5	161,6	175,7	180,6	181,0	178,3	174,2	159,4	145,6	140,8	140,6	143,7	158,7	160,5	68
1 9 9 6	146,7	164,2	167,4	161,9	159,1	161,3	150,4	136,6	128,0	130,0	130,1	133,0	138,0	
1 9 9 5	162,4	179,6	185,6	186,4	183,3	179,1	161,3	142,3	138,4	139,3	140,4	156,7	156,5	69
1 9 9 6	143,5	159,0	160,0	153,4	150,0	152,7	145,1	139,6	131,9	133,4	131,7	131,7	134,0	
1 9 9 5	88,0	89,1	88,3	87,1	87,0	87,4	88,6	88,5	89,0	89,8	88,1	86,4	87,2	70
1 9 9 6	87,9	87,0	86,3	85,8	85,8	87,0	88,6	89,2	88,3	87,9	89,9	89,5	89,5	
1 9 9 5	87,5	88,0	87,0	86,0	85,5	85,8	87,3	88,4	89,2	90,4	88,4	87,0	87,4	71
1 9 9 6	87,8	87,0	86,1	85,3	85,1	86,5	88,8	90,0	88,8	87,7	89,7	89,3	89,2	
1 9 9 5	90,3	94,0	94,4	92,0	93,9	94,7	94,2	89,0	88,2	86,9	86,6	83,5	86,3	72
1 9 9 6	88,5	87,3	87,1	88,2	89,1	89,4	87,5	85,9	86,1	88,7	90,7	90,7	91,1	

1 INDEX DER
1.5 IN ANLEHNUNG AN DAS SYSTEMATISCHE
1991 =
DEUTSCH

LFD NR.	GP- NR.	GÜTERGRUPPE, -ZWEIG, -KLASSE UND -ART	WÄGUNGS- ANTEIL		VERKETTUNGS- FAKTOR		JAHRESDURCHSCHNITTE		
							1992	1993	1994
73	21	BERGBAULICHE ERZEUGNISSE DARUNTER:	63,93	2,01541	86,1	81,8	76,6		
74	211	KOHLE, KOKS UND ROHTEER DARUNTER:	3,06	1,49631	92,6	84,3	86,5		
75	8)	KOHLE UND KOKS DARUNTER:	3,01	1,49043	92,5	84,2	85,8		
76	21111	STEINKOHLE	2,29	1,53811	91,8	83,1	86,9		
77		AUS INDUSTRIALISIERTEN WESTLICHEN LAENDERN (OHNE EU-LAENDER)	1,21	1,70962	89,1	80,5	88,6		
78		AUS MITTEL- UND OSTEUROPAEISCHEN LAENDERN UND STAATSHANDELSLAENDERN IN ASIEN	0,75	1,48281	92,6	79,4	77,3		
79	21113 NACHRICHTLICH:	STEINKOHLENKOKS	0,42	1,29648	95,3	89,7	88,3		
80	21111/21113	STEINKOHLE UND STEINKOHLENKOKS	2,71	1,50074	92,4	84,1	87,1		
81	21111/21131	STEINKOHLE UND BRAUNKOHLE	2,59	1,52266	92,1	83,3	85,4		
82	212	ERDOEL UND ERDGAS	53,89	2,13655	85,1	81,2	74,7		
83	2121	ERDOEL, ROH	37,55	2,19417	87,5	82,3	75,6		
84		VIA NORDSEEHAEFEN	20,95	2,15900	87,4	83,0	75,6		
85		VIA MITTELMEERHAEFEN	16,60	2,23669	87,7	81,3	75,6		
86		AUS OPEC-LAENDERN DARUNTER:	17,12	2,29191	88,0	83,7	77,4		
87		AUS LIBYEN	5,46	2,24769	.	.	.		
88		AUS NIGERIA	3,07	2,32889	.	.	.		
89		AUS SONSTIGEN LAENDERN DARUNTER:	20,43	2,10496	87,1	81,1	74,2		
90		AUS GROSSBRITANNIEN	6,10	2,04478	86,7	81,5	72,4		
91	2122	ERDGAS	16,34	1,98475	79,6	78,7	72,5		
92	213	EISENERZE DARUNTER:	3,99	1,47508	89,3	85,6	79,9		
93		AUS AMERIKA	2,79	1,54276	87,9	85,4	79,0		
94	2142	NE-METALLERZE	2,24	1,31200	93,4	85,1	98,3		
95	21781	BAUXIT	0,32	.	92,2	86,7	85,7		

FUSSNOTEN SIEHE LETZTE SEITE

EINFUHRPREISE

GÜTERVERZEICHNIS FUER PRODUKTIONSSTATISTIKEN

100

LAND

JAHR	DURCH- SCHNITT	JAN.	FEBR.	MAERZ	APRIL	MAI	JUNI	JULI	AUG.	SEPT.	OKT.	NOV.	DEZ.	LFD NR.
1 9 9 5	75,3	77,8	77,6	75,6	76,2	77,7	76,1	72,7	73,0	74,4	73,5	73,6	75,5	73
1 9 9 6	86,7	77,7	76,9	82,1	86,6	84,7	83,2	83,8	85,8	90,4	94,5	95,5	98,6	
1 9 9 5	87,1	88,8	88,6	87,1	86,4	86,6	86,7	86,7	86,8	86,8	86,6	86,5	87,2	74
1 9 9 6	86,9	87,2	87,4	87,4	87,5	87,2	86,7	86,6	86,0	86,1	86,1	87,1	87,7	
1 9 9 5	86,1	87,9	87,7	86,2	85,5	85,7	85,8	85,7	85,8	85,9	85,7	85,7	86,1	75
1 9 9 6	85,7	86,0	86,3	86,3	86,4	86,0	85,5	85,4	84,7	84,9	84,9	85,9	86,4	
1 9 9 5	88,2	90,1	89,9	88,0	87,4	87,7	88,0	87,8	88,0	87,9	87,6	87,7	88,1	76
1 9 9 6	87,6	87,6	87,9	87,9	88,4	88,0	87,3	87,2	86,5	86,7	86,8	88,1	88,9	
1 9 9 5	91,0	93,4	93,9	90,5	90,2	90,5	90,4	90,3	91,0	90,8	90,2	90,3	90,6	77
1 9 9 6	90,1	90,2	89,7	89,8	89,3	90,6	90,4	90,1	89,1	89,0	89,2	91,3	92,8	
1 9 9 5	76,6	79,0	77,4	77,0	75,7	76,2	77,3	76,4	75,9	75,9	75,8	75,9	76,7	78
1 9 9 6	76,0	75,9	77,5	77,5	79,9	76,3	74,7	74,7	74,2	75,0	75,0	75,7	75,7	
1 9 9 5	89,4	89,3	89,4	89,4	89,4	89,4	88,6	89,1	88,7	89,4	89,8	89,8	90,1	79
1 9 9 6	91,3	92,3	92,3	92,3	91,8	91,9	91,9	91,9	90,7	90,5	90,3	90,0	89,7	
1 9 9 5	88,4	90,0	89,8	88,2	87,7	88,0	88,1	88,0	88,1	88,1	87,9	88,0	88,4	80
1 9 9 6	88,2	88,3	88,6	88,6	88,9	88,6	88,0	87,9	87,2	87,3	87,3	88,4	89,0	
1 9 9 5	85,6	87,6	87,4	85,8	84,9	85,1	85,4	85,2	85,4	85,3	85,0	85,1	85,5	81
1 9 9 6	84,8	85,0	85,3	85,3	85,4	85,1	84,5	84,4	83,8	83,9	84,0	85,2	85,9	
1 9 9 5	72,9	74,3	74,4	72,6	73,8	75,5	74,0	70,4	70,5	72,3	71,6	71,6	73,7	82
1 9 9 6	86,6	76,2	75,0	81,1	86,2	83,8	82,5	83,5	85,9	91,3	96,0	97,0	100,4	
1 9 9 5	72,6	76,2	75,9	72,6	74,0	76,6	73,9	68,1	68,3	70,9	69,6	70,0	74,7	83
1 9 9 6	90,0	79,0	77,2	85,1	91,5	87,4	84,3	84,7	87,1	95,2	101,2	101,5	105,4	
1 9 9 5	72,6	76,1	76,8	72,6	73,8	77,3	74,1	67,8	67,3	71,1	69,8	70,0	74,6	84
1 9 9 6	91,3	80,2	76,6	85,4	94,1	88,6	84,6	86,3	88,6	96,3	103,8	103,0	107,5	
1 9 9 5	72,6	76,4	74,8	72,6	74,2	75,7	73,7	68,5	69,6	70,8	69,5	69,9	75,0	85
1 9 9 6	88,3	77,4	77,9	84,8	88,1	85,9	84,0	82,6	85,3	93,9	97,8	99,6	102,7	
1 9 9 5	74,2	78,0	77,3	75,3	75,1	76,9	75,6	71,3	70,8	72,3	70,7	71,1	75,9	86
1 9 9 6	90,7	79,6	79,3	85,5	90,4	88,4	87,0	85,6	89,1	96,2	99,9	102,3	104,8	
1 9 9 5	87
1 9 9 6	
1 9 9 5	88
1 9 9 6	
1 9 9 5	71,2	74,7	74,8	70,4	73,1	76,3	72,4	65,4	66,3	69,8	68,8	69,1	73,7	89
1 9 9 6	89,4	78,4	75,4	84,8	92,4	86,6	82,1	83,9	85,5	94,4	102,2	100,7	105,8	
1 9 9 5	69,5	72,2	70,9	68,1	70,0	74,2	71,9	64,5	65,2	68,6	67,6	67,8	72,8	90
1 9 9 6	87,9	77,1	73,6	82,5	89,7	81,5	81,2	83,7	85,0	94,0	103,2	100,4	102,6	
1 9 9 5	73,6	70,0	70,9	72,7	73,2	73,0	74,3	75,5	75,7	75,5	76,1	75,2	71,3	91
1 9 9 6	78,8	69,8	70,0	71,7	74,1	75,6	78,4	80,8	83,1	82,2	84,0	86,7	89,0	
1 9 9 5	75,9	78,8	76,7	75,1	74,3	75,2	74,8	74,4	77,5	77,0	75,1	75,5	75,9	92
1 9 9 6	82,3	78,9	80,4	81,0	82,9	83,7	83,2	81,7	81,4	82,5	82,9	83,4	85,2	
1 9 9 5	74,5	77,8	76,0	74,0	73,0	74,0	73,2	72,9	75,9	75,6	73,5	73,8	74,1	93
1 9 9 6	81,1	77,1	79,0	79,6	81,4	82,7	82,3	80,8	80,3	81,4	81,9	82,3	84,4	
1 9 9 5	113,5	143,0	137,6	130,4	121,9	120,0	112,4	102,8	103,2	99,9	94,8	97,6	98,1	94
1 9 9 6	94,2	96,4	97,3	98,3	99,9	100,6	91,8	88,2	87,8	89,1	91,1	93,3	96,3	
1 9 9 5	77,3	76,4	78,3	74,8	76,2	75,9	76,1	75,7	76,6	77,8	79,8	79,3	81,2	95
1 9 9 6	86,1	82,6	82,8	84,7	86,1	88,0	87,6	86,1	85,1	86,2	86,6	86,9	90,1	

1 INDEX DER
1.5 IN ANLEHNUNG AN DAS SYSTEMATISCHE
1991 =
DEUTSCH

LFD NR.	GP- NR.	GÜTERGRUPPE, -ZWEIG, -KLASSE UND -ART	WÄGUNG- ANTEIL	VERKETTUNGS- FAKTOR	JAHRESDURCHSCHNITTE		
					1992	1993	1994
96	22	MINERALÖLERZEUGNISSE DARUNTER:	28,21	2,10850	84,1	81,3	74,1
97	221	ROHBENZIN UND KRAFTSTOFFE (EINSCHL. HEIZÖLE) DARUNTER:	24,55	2,14760	84,1	81,1	73,3
98	2211	ROHBENZIN	3,39	2,09944	84,5	78,6	73,0
99	2213	KRAFTSTOFFE DARUNTER:	9,90	1,96721	83,6	79,6	70,4
100	22131	VERGASERKRAFTSTOFF	5,99	2,02653	83,6	77,4	68,6
101	221311	VERGASERKRAFTSTOFF UNVERBLEIT, NORMAL	2,27	2,10994	83,7	77,9	69,1
102	221313/15	V-KRAFTSTOFF, UNVERBLEIT U. VERBLEIT, SUPER	3,72	1,96819	83,6	77,1	68,4
103	221313	VERGASERKRAFTSTOFF, UNVERBLEIT, SUPER	2,25	.	83,6	76,9	68,4
104	221315 NACHRICHTLICH:	VERGASERKRAFTSTOFF, VERBLEIT, SUPER	1,47	.	83,6	77,3	68,2
105	2211/2213	ROHBENZIN UND KRAFTSTOFFE	13,29	2,01107	83,8	79,4	71,1
106	22133	FLUGBENZIN UND FLUGTURBINENKRAFTSTOFF	1,85	2,01347	84,0	83,1	73,5
107	22139	DIESELKRAFTSTOFF	1,93	2,09612	83,3	82,7	72,0
108	2217	HEIZÖLE	9,12	2,31550	83,0	82,7	73,5
109	22172	HEIZÖLE, LEICHT	8,55	2,09612	82,1	82,3	71,6
110	22176	HEIZÖLE, MITTELSCHWER UND SCHWER	0,57	3,42619	96,5	88,9	102,6
111		BIS ZU 1 PROZENT S-GEHALT	0,21	3,21818	92,9	96,7	97,5
112	NACHRICHTLICH:	MEHR ALS 1 PROZENT S-GEHALT	0,36	3,57635	98,6	84,4	105,6
113	22139/22172	DIESELKRAFTSTOFF UND HEIZÖLE, LEICHT	10,48	2,09612	82,3	82,4	71,7
114	225	SCHMIERMITTEL UND ÄHNLICHE MINERALISCHE ÖLE	1,82	1,84557	84,4	84,2	77,2
115	227	ANDERE MINERALÖLERZEUGNISSE	1,02	1,52537	90,9	89,6	93,6
116	2121/22	ERDÖL UND MINERALÖLERZEUGNISSE	65,76	.	86,1	81,9	75,0

EINFUHRPREISE

QUARTERVERZEICHNIS FUER PRODUKTIONSSTATISTIKEN

100

LAND

JAHR	DURCH- SCHNITT	JAN.	FEBR.	MAERZ	APRIL	MAI	JUNI	JULI	AUG.	SEPT.	OKT.	NOV.	DEZ.	LFD NR.
1 9 9 5	69,7	72,0	71,6	67,8	70,5	73,1	69,4	64,5	68,1	70,8	66,2	68,5	73,6	96
1 9 9 6	87,4	75,0	77,8	82,5	87,8	83,7	78,0	82,9	83,5	95,4	102,7	98,4	101,3	
1 9 9 5	68,3	70,1	69,6	66,5	69,5	72,4	68,5	63,0	66,7	69,3	64,6	67,1	71,8	97
1 9 9 6	86,2	73,1	75,6	80,8	87,1	83,0	76,8	82,1	82,6	94,5	102,2	97,4	99,6	
1 9 9 5	68,5	71,8	73,0	70,3	68,0	75,4	73,1	61,9	65,9	69,6	62,7	62,7	67,2	98
1 9 9 6	85,6	72,5	72,2	76,0	87,4	85,4	77,3	82,6	83,6	91,4	99,9	98,2	100,9	
1 9 9 5	65,3	65,2	65,2	62,6	67,2	70,3	66,3	60,4	65,1	67,0	62,0	65,8	66,9	99
1 9 9 6	81,7	67,2	70,0	77,0	83,7	82,2	74,7	79,5	79,7	88,5	94,7	91,0	92,7	
1 9 9 5	63,8	63,0	63,4	61,4	67,2	72,1	66,9	58,0	63,6	64,7	59,7	64,3	61,1	100
1 9 9 6	77,5	62,0	63,5	71,6	82,9	83,9	73,5	77,9	77,0	80,5	86,1	84,7	86,1	
1 9 9 5	63,9	64,3	64,0	61,8	67,3	72,4	66,1	57,9	64,1	64,8	59,4	64,4	60,8	101
1 9 9 6	77,6	61,6	63,5	71,7	83,8	83,6	73,9	78,5	77,3	80,7	85,3	85,0	86,0	
1 9 9 5	63,7	62,2	63,1	61,2	67,2	71,9	67,4	58,1	63,4	64,6	59,9	64,2	61,3	102
1 9 9 6	77,4	62,2	63,5	71,6	82,4	84,0	73,3	77,5	76,8	80,4	86,6	84,5	86,1	
1 9 9 5	63,8	62,5	63,3	61,2	67,3	72,0	67,4	58,2	63,6	65,0	60,0	64,1	61,0	103
1 9 9 6	77,3	61,8	63,2	71,0	82,2	84,0	73,6	77,1	76,5	80,6	86,5	84,5	86,8	
1 9 9 5	63,6	61,8	62,8	61,2	67,0	71,9	67,4	58,0	63,0	64,1	59,7	64,3	61,9	104
1 9 9 6	77,6	62,9	64,0	72,5	82,8	84,1	72,8	76,1	77,1	79,9	86,8	84,5	85,2	
1 9 9 5	66,1	66,9	67,2	64,6	67,4	71,6	68,0	60,8	65,3	67,7	62,2	65,0	67,0	105
1 9 9 6	82,7	68,6	70,6	76,7	84,6	83,0	75,4	80,3	80,7	89,2	96,0	92,8	94,8	
1 9 9 5	68,7	69,8	69,4	65,3	66,8	67,9	66,0	65,0	68,6	71,6	67,0	69,6	76,8	106
1 9 9 6	89,5	76,3	79,2	87,3	85,2	80,6	78,1	83,4	86,0	102,9	108,9	101,9	104,0	
1 9 9 5	65,7	66,4	65,2	62,2	66,3	66,2	63,6	61,9	65,3	68,9	63,0	65,7	74,1	107
1 9 9 6	87,3	73,4	80,2	83,5	84,2	78,1	74,7	80,6	82,0	99,9	108,3	100,3	102,6	
1 9 9 5	67,6	68,9	68,1	64,7	68,4	69,2	65,9	63,3	66,3	69,5	64,9	67,0	74,7	108
1 9 9 6	87,5	75,3	79,8	82,5	85,8	78,8	75,8	81,7	82,1	98,3	107,5	100,1	102,1	
1 9 9 5	65,1	65,2	64,7	61,5	65,7	66,2	63,7	61,6	64,8	67,8	63,1	65,2	72,1	109
1 9 9 6	85,2	72,7	77,8	79,9	82,8	76,3	74,2	80,0	80,3	96,0	105,3	97,7	99,4	
1 9 9 5	104,1	123,9	118,9	111,9	108,7	113,8	98,8	88,9	88,7	95,2	92,1	94,1	114,3	110
1 9 9 6	121,7	114,9	110,1	120,9	130,2	116,5	100,0	107,1	109,8	139,1	140,1	136,2	142,0	
1 9 9 5	97,8	116,3	110,5	103,9	98,6	106,2	97,2	84,7	80,9	87,7	88,2	90,5	108,4	111
1 9 9 6	120,5	111,8	108,6	117,0	129,8	116,3	98,5	112,4	107,7	132,7	134,9	135,4	141,4	
1 9 9 5	107,8	128,4	123,8	116,6	114,6	118,2	99,7	91,4	93,3	99,6	94,4	96,2	117,7	112
1 9 9 6	122,5	116,7	111,0	123,2	130,4	116,6	100,9	104,0	111,1	133,3	143,2	136,7	142,4	
1 9 9 5	65,3	65,4	64,8	61,6	65,8	66,2	63,7	61,7	64,9	68,0	63,1	65,3	72,5	113
1 9 9 6	85,6	72,8	78,2	80,6	83,1	76,6	74,3	80,1	80,6	96,7	105,9	98,2	100,0	
1 9 9 5	74,3	74,7	73,9	71,4	74,6	74,8	72,9	71,4	74,7	77,0	72,0	73,9	80,7	114
1 9 9 6	91,1	80,6	85,5	88,2	89,8	84,9	81,4	86,3	86,9	101,1	105,9	100,3	102,8	
1 9 9 5	96,0	95,1	95,2	93,5	93,3	92,8	94,1	95,5	98,5	98,4	98,1	98,2	98,9	115
1 9 9 6	105,5	99,6	103,9	103,6	103,2	106,2	106,7	106,6	106,4	107,4	107,4	107,0	107,5	
1 9 9 5	71,3	74,4	74,1	70,5	72,5	75,1	72,0	66,6	68,2	70,9	68,1	69,4	74,2	116
1 9 9 6	88,9	77,3	77,5	84,0	89,9	85,8	81,6	83,9	85,6	95,3	101,8	100,2	103,6	

1 INDEX DER
1.5 IN ANLEHNUNG AN DAS SYSTEMATISCHE
1991 =
DEUTSCH

LFZ-NR.	GP-NR.	GUETERGRUPPE, -ZWEIG, -KLASSE UND -ART	WAEGUNGS-ANTEIL	VERKETTUNGS-FAKTOR	JAHRESDURCHSCHNITTE 1992	1993	1994
117	24	SPALT- UND BRUTSTOFFE	1,53	2,50508	91,8	100,2	97,5
118	25	STEINE UND ERDEN, ASBESTWAREN, SCHLEIFMITTEL DARUNTER:	9,50	0,97308	100,3	100,5	100,9
119	251	ROHE UND GEBROCHENE NATURSTEINE, UNBEARBEITETE ERDEN DARUNTER:	2,79	1,08676	98,8	100,0	99,6
120	2517	TONERDEHALTIGE ROHSTOFFE	0,91	1,14541	97,2	94,4	94,9
121	2519	ANDERE ROHE UND GEBROCHENE NATURSTEINE SOWIE UNBE- ARBEITETE ERDEN	0,77	1,13232	95,0	97,4	92,4
122	252	BEARBEITETE NATURSTEINE, SCHLACKEN	1,82	0,86388	100,4	96,3	96,4
123	253	ZEMENT, BEARBEITETER KALK- UND DOLOMITSTEIN, GIPSER- ZEUGNISSE DARUNTER:	1,07	1,00617	101,5	101,7	104,9
124	2531	ZEMENT	0,72	0,91682	101,9	105,1	111,1
125	254	GROBKERAMISCHE ERZEUGNISSE DARUNTER:	1,62	0,89128	101,7	101,7	101,9
126	2547	FEUERFESTE ERZEUGNISSE DARUNTER:	0,83	0,94178	98,5	97,0	94,8
127	25472	GEFORMTE FEUERFESTE ERZEUGNISSE	0,69	0,93657	98,1	96,2	94,6
128	255	BETONERZEUGNISSE	0,51	0,78480	103,3	110,0	112,2
129	258	SCHLEIFMITTEL	0,75	0,98163	100,6	103,6	105,1
130	27	EISEN UND STAHL DARUNTER:	28,78	1,16553	94,7	90,9	94,0
131	271	ERZEUGNISSE DER HOCHOFEN-, STAHL-, WARMWALZ- UND FERROLEGIERUNGSWERKE DARUNTER:	25,02	1,17647	94,5	91,3	94,8
132	2711/2712	ROHEISEN UND FERROLEGIERUNGEN DARUNTER:	2,36	1,28011	89,1	85,3	88,3
133	2712	FERROLEGIERUNGEN	2,19	1,28377	88,7	85,5	89,0
134	2714	VORGEWALZTES STAHLHALBZEUG, UNLEGIERT UND LEGIERT, WARM GEWALZT DARUNTER:	3,61	1,10515	96,5	93,0	92,2
135	27141	VORBLOECKE, VORBRAMMEN UND PLATINEN, KNUEPPEL	3,28	1,07471	96,5	94,0	92,2

EINFUHRPREISE

GUETERVERZEICHNIS FUER PRODUKTIONSSTATISTIKEN

100

LAND

JAHR	DURCH- SCHNITT	JAN.	FEBR.	MAERZ	APRIL	MAI	JUNI	JULI	AUG.	SEPT.	OKT.	NOV.	DEZ.	LFD NR.
1 9 9 5	96,0	94,1	92,9	88,5	86,6	89,9	89,5	89,2	97,8	103,7	104,0	107,5	108,8	117
1 9 9 6	126,7	109,8	110,4	120,1	121,8	128,8	133,2	131,9	133,4	134,5	134,8	130,1	131,0	
1 9 9 5	100,5	101,3	101,0	100,3	99,9	100,0	100,0	100,2	100,5	100,5	100,7	100,7	100,8	118
1 9 9 6	102,4	101,9	102,1	101,9	102,2	102,4	102,4	102,4	102,4	102,7	102,9	103,0	103,0	
1 9 9 5	97,4	98,4	98,0	96,9	96,7	97,0	96,9	97,1	97,5	97,7	97,5	97,5	97,7	119
1 9 9 6	100,1	98,8	98,8	98,8	99,4	100,0	100,2	100,1	100,2	100,5	101,0	101,2	101,6	
1 9 9 5	91,9	93,2	92,6	90,9	90,6	91,3	90,4	91,7	92,5	92,7	92,1	92,5	92,7	120
1 9 9 6	97,1	94,5	94,6	94,8	95,3	96,8	97,2	97,1	97,5	98,0	99,2	100,0	100,6	
1 9 9 5	88,1	88,9	88,1	86,8	87,5	87,7	88,3	87,5	87,9	88,6	88,3	88,3	88,8	121
1 9 9 6	91,6	89,7	89,7	89,8	91,4	91,8	92,2	92,3	92,4	92,5	92,4	92,4	92,8	
1 9 9 5	96,7	98,9	98,5	97,4	96,0	96,1	95,8	95,7	95,8	96,1	96,8	96,8	96,8	122
1 9 9 6	98,0	97,3	97,8	97,7	97,9	98,0	98,0	97,9	97,9	98,6	98,7	98,6	97,8	
1 9 9 5	105,2	105,2	105,1	104,7	105,1	105,0	105,0	105,2	105,4	105,3	105,5	105,6	105,6	123
1 9 9 6	106,7	105,5	105,5	106,1	106,9	106,9	106,9	107,0	107,0	107,0	107,2	107,1	107,1	
1 9 9 5	112,0	111,8	111,8	111,5	111,9	111,9	111,9	111,9	111,9	111,9	112,3	112,3	112,3	124
1 9 9 6	112,2	112,0	112,1	111,9	112,2	112,2	112,2	112,2	112,2	112,2	112,2	112,2	112,2	
1 9 9 5	101,9	102,3	101,7	101,5	101,9	101,4	101,7	102,4	102,6	101,7	102,1	102,1	102,1	125
1 9 9 6	104,9	105,2	106,0	104,7	104,6	104,8	104,8	104,7	104,7	104,8	104,8	104,7	104,8	
1 9 9 5	93,3	94,7	94,4	94,1	93,6	93,6	93,6	93,6	93,8	92,3	92,0	91,9	92,0	126
1 9 9 6	92,2	91,8	91,9	91,7	91,7	92,1	92,3	92,2	92,1	92,3	92,5	92,7	92,9	
1 9 9 5	92,8	94,5	94,1	93,7	93,1	93,2	93,2	93,2	93,5	91,6	91,3	91,2	91,2	127
1 9 9 6	91,4	91,1	91,1	90,8	90,8	91,3	91,5	91,5	91,4	91,5	91,7	92,1	92,3	
1 9 9 5	111,7	112,0	112,0	111,6	111,5	111,5	111,5	111,5	111,5	111,5	111,9	112,1	112,1	128
1 9 9 6	113,0	112,1	112,1	113,2	113,2	113,2	113,2	113,2	113,2	113,2	113,2	113,2	113,2	
1 9 9 5	104,8	106,1	106,1	105,5	104,1	104,0	104,1	104,2	104,3	104,6	104,4	104,5	105,1	129
1 9 9 6	105,1	105,3	105,4	104,6	104,6	104,8	105,0	105,0	104,8	105,0	105,3	105,8	105,9	
1 9 9 5	102,2	99,9	100,9	101,3	102,9	103,0	102,9	103,0	103,4	103,2	102,9	102,0	101,1	130
1 9 9 6	94,7	99,7	98,5	97,4	96,0	95,6	95,0	93,5	93,1	92,5	92,0	91,8	91,7	
1 9 9 5	102,5	100,4	101,4	101,7	103,4	103,5	103,3	103,2	103,6	103,3	103,0	101,9	101,0	131
1 9 9 6	94,8	99,5	98,3	97,4	96,1	95,7	95,1	93,6	93,1	92,6	92,1	91,9	91,7	
1 9 9 5	101,5	93,8	97,7	95,5	99,8	103,6	104,9	101,1	106,0	105,7	105,1	102,8	101,9	132
1 9 9 6	96,0	101,7	99,7	99,7	98,1	97,7	95,7	94,2	92,1	91,0	90,8	89,5	89,4	
1 9 9 5	103,0	94,9	99,0	96,6	101,2	105,3	106,7	102,6	107,9	107,6	106,9	104,4	103,4	133
1 9 9 6	96,7	103,6	101,6	101,5	100,0	99,6	97,4	95,9	93,7	92,6	92,4	91,0	90,9	
1 9 9 5	94,2	93,6	93,6	93,5	94,3	94,3	94,3	94,4	94,5	94,5	94,4	94,5	94,5	134
1 9 9 6	91,4	93,3	93,3	93,3	92,7	92,2	91,8	90,9	90,4	90,1	89,6	89,4	89,3	
1 9 9 5	93,1	92,8	92,8	92,8	93,1	93,1	93,1	93,2	93,3	93,3	93,1	93,1	93,2	135
1 9 9 6	91,0	92,6	92,5	92,5	92,4	91,9	91,4	90,9	90,3	90,0	89,5	89,3	89,2	

1 INDEX DER
1.5 IN ANLEHNUNG AN DAS SYSTEMATISCHE
1991 =
DEUTSCH

LFD NR.	GP- NR.	GÜTERGRUPPE, -ZWEIG, -KLASSE UND -ART	WÄGUNGS- ANTEIL		VERKETTUNGS- FAKTOR		JAHRESDURCHSCHNITTE		
							1992	1993	1994
136	2715	WALZSTAHL, UNLEGIERT UND LEGIERT	15,22	1,15919	94,5	91,0	94,5		
137		WALZSTAHL, UNLEGIERT (MASSENSTAHL)	11,32	1,16573	94,6	91,8	95,4		
138		WALZSTAHL, LEGIERT (EDELSTAHL) DARUNTER:	3,90	1,13877	94,2	88,6	92,0		
139	271522/27	FORM- UND STABSTAHL	4,46	1,17594	93,7	93,6	95,7		
140	271522	FORMSTAHL (EINSCHL. BREITFLANSCHTRÄGERN)	1,54	1,09766	91,4	90,3	96,8		
141	271527	STABSTAHL	2,92	1,22000	95,0	95,4	95,1		
142	27153	WALZDRAHT	1,39	1,35606	96,1	94,3	94,4		
143	27154	BREITFLACHSTAHL, BANDSTAHL WARM GEWALZT UND WARMBREITBAND	2,17	1,12637	95,5	88,8	93,1		
144	271542/45	BREITFLACHSTAHL UND BANDSTAHL, WARM GEWALZT	0,75	1,20213	96,1	87,5	91,9		
145	271547	WARMBREITBAND	1,42	1,08430	95,1	89,5	93,7		
146	27155	BLECH, WARM UND KALT GEWALZT, AB 600 MM BREITE	7,11	1,12118	94,5	89,4	94,2		
147	271552/53	BLECH VON 3 MM DICKE UND MEHR	3,36	1,12418	94,1	89,1	93,8		
148	271555/56	FEINBLECH UNTER 3 MM DICKE	3,75	1,12035	94,7	89,7	94,6		
149	2716	WEITERVERARBEITETER WALZSTAHL, UNLEGIERT UND LEGIERT	3,28	1,04508	97,7	96,2	102,7		
150	2719	SCHROTT UND NEBENERZEUGNISSE DER HOCHOFEN-, STAHL- UND WARMALZWERKE	0,55	1,67705	83,9	86,1	100,8		
151	273	ERZEUGNISSE DER STAHLROHRWERKE	3,36	1,11630	96,3	87,8	88,0		
152	28	NE-METALLE UND -METALLHALBZEUG (EINSCHL. EDELMETALLEN UND DEREN HALBZEUG)	31,06	1,37001	92,3	88,5	100,5		
153	281	NE-METALLE UND EDELMETALLE, ROH NACHRICHTLICH:	17,66	1,39407	92,3	89,2	101,1		
154	2811/3/5	NE-METALLE, ROH	13,06	.	93,0	83,4	96,2		
155	2811	LEICHTMETALLE UND DEREN LEGIERUNGEN	4,75	1,34094	90,9	85,9	102,4		
156	28111/2	ALUMINIUM UND ALUMINIUMLEGIERUNGEN	4,56	1,31841	90,5	85,0	102,3		
157	28115	MAGNESIUM UND MAGNESIUMLEGIERUNGEN	0,19	1,62175	100,9	107,6	107,2		
158	2813	SCHWERMETALLE UND DEREN LEGIERUNGEN	7,61	1,30665	94,6	82,5	93,0		
159	28131	KUPFER UND KUPFERLEGIERUNGEN	4,05	1,05361	92,8	81,8	95,6		
160	28132	BLEI	0,26	1,21744	91,4	72,8	95,1		
161	28133	ZINK UND ZINKLEGIERUNGEN	0,98	1,39093	103,0	87,4	88,9		
162	28134	ZINN UND ZINNLEGIERUNGEN	0,36	3,63889	101,6	91,4	95,1		
163	28137	NICKEL	1,24	1,15283	82,1	66,9	75,9		
164	28136/9	SONSTIGE NE-METALLE	0,72	1,62925	112,3	105,4	111,2		

1 INDEX DER
1.5 IN ANLEHNUNG AN DAS SYSTEMATISCHE
1991 =
DEUTSCH

LFD NR.	GP- NR.	GÜTERGRUPPE, -ZWEIG, -KLASSE UND -ART	WÄGUNGS- ANTEIL		VERKETTUNGS- FAKTOR		JAHRESDURCHSCHNITTE		
							1992	1993	1994
165	2815	ZWISCHENPRODUKTE DER NE-METALLINDUSTRIE	0,70	1,07151	89,1	75,9	89,7		
166	2817	EDELMETALLE	4,60	1,70285	90,2	105,5	114,8		
167	28171	SILBER	0,50	2,68622	91,3	105,0	126,4		
168	28172	GOLD	2,83	1,55449	89,6	98,8	103,8		
169	28173/5	PLATIN UND PLATINBEIMETALLE	1,27	1,66961	91,3	120,7	134,7		
170	284	NE-METALLHALBZEUG UND EDELMETALLHALBZEUG	9,53	1,22909	93,1	87,1	98,4		
171	2841	HALBZEUG AUS ALUMINIUM UND ALUMINIUMLEGIERUNGEN	4,97	1,30435	92,9	88,0	102,3		
172	2843	HALBZEUG AUS KUPFER UND KUPFERLEGIERUNGEN	3,31	1,08081	93,5	83,9	94,6		
173	2845/7/8	HALBZEUG AUS ANDEREN NE-METALLEN UND DEREN LEGIERUNGEN	1,06	1,17757	93,3	91,0	89,9		
174	2849	EDELMETALLHALBZEUG	0,19	1,91634	90,1	100,2	110,0		
175	287	BEARBEITUNGSRESTSTOFFE UND SCHROTT AUS NE-METALLEN (EINSCHL. EDELMETALLEN), METALLHALTIGE ASCHEN UND RUECKSTAENDE	3,87	1,46677	90,8	88,7	102,6		
176	2871	BEARBEITUNGSRESTSTOFFE UND SCHROTT AUS LEICHTMETALLEN	0,43	1,56585	89,2	85,5	102,7		
177	2874	BEARBEITUNGSRESTSTOFFE UND SCHROTT AUS SCHWERMETALLEN DARUNTER:	1,73	1,18486	90,9	80,4	93,9		
178		BEARBEITUNGSRESTSTOFFE UND SCHROTT AUS KUPFER	1,51	1,08562	92,3	82,3	96,2		
179	2875	BEARBEITUNGSRESTSTOFFE UND SCHROTT AUS EDELMETALLEN	0,47	1,77240	89,7	98,9	104,4		
180	2877	METALLHALTIGE ASCHEN UND RUECKSTAENDE	1,24	1,82437	91,5	97,5	114,2		
181	29	GIESSEREIERZEUGNISSE DARUNTER:	2,92	.	100,6	96,6	94,9		
182	291	EISEN-, STAHL- UND TEMPERGUSS	2,50	.	102,2	98,9	94,2		
183	30	ERZEUGNISSE DER ZIEHEREIEN UND KALTWALZWERKE UND DER STAHLVERFORMUNG	9,77	1,06882	96,2	93,2	94,0		
184	301	ERZEUGNISSE DER ZIEHEREIEN UND KALTWALZWERKE	4,01	1,09149	95,4	92,2	91,5		
185	302	ERZEUGNISSE DER STAHLVERFORMUNG	5,76	1,04806	96,7	93,9	95,7		
186	31	STAHLBAUERZEUGNISSE UND SCHIENENFAHRZEUGE	6,28	0,90203	102,0	101,3	101,5		

EINFUHRPREISE

GÜTERVERZEICHNIS FUER PRODUKTIONSSTATISTIKEN

100

LAND

JAHR	DURCH- SCHNITT	JAN.	FEBR.	MAERZ	APRIL	MAI	JUNI	JULI	AUG.	SEPT.	OKT.	NOV.	DEZ.	LFD NR.
1 9 9 5	101,0	116,4	107,2	97,1	94,4	92,8	98,3	100,7	106,6	103,7	97,1	99,2	98,4	165
1 9 9 6	88,9	95,4	95,6	96,0	99,1	101,2	87,5	80,5	78,7	81,4	81,3	84,0	85,6	
1 9 9 5	103,4	108,8	106,9	100,7	104,8	104,1	104,3	101,5	104,1	105,0	99,5	99,5	101,3	166
1 9 9 6	104,2	104,5	106,9	106,4	107,2	107,3	105,3	103,9	102,8	102,6	102,1	100,2	101,0	
1 9 9 5	109,7	108,0	105,0	97,1	110,8	114,3	110,0	106,4	114,3	117,4	111,7	111,1	110,2	167
1 9 9 6	115,4	117,5	122,4	120,2	120,4	121,4	116,2	112,6	111,7	111,9	111,7	108,2	110,6	
1 9 9 5	91,4	96,5	94,1	89,8	89,8	89,5	90,9	89,3	91,7	92,6	89,9	90,3	92,7	168
1 9 9 6	96,7	96,7	99,1	96,7	97,6	98,7	97,7	95,6	95,4	95,9	96,4	95,0	95,1	
1 9 9 5	127,5	136,6	136,1	126,5	135,8	132,5	132,0	126,8	127,7	128,0	116,2	115,2	116,9	169
1 9 9 6	116,6	116,8	116,1	122,6	123,5	121,1	118,2	119,0	116,0	113,8	111,0	108,4	110,4	
1 9 9 5	109,5	118,1	114,8	109,0	108,3	106,7	108,0	108,9	111,5	110,1	106,1	106,0	106,3	170
1 9 9 6	98,7	104,1	103,0	102,8	103,7	105,2	98,7	94,8	93,8	93,3	92,5	95,0	97,9	
1 9 9 5	116,6	125,9	123,4	117,4	116,7	115,7	115,1	115,9	118,7	116,0	111,7	111,1	111,0	171
1 9 9 6	104,7	109,1	108,7	108,0	108,0	109,2	104,2	102,4	101,8	100,6	98,6	100,9	104,6	
1 9 9 5	106,2	114,7	110,4	106,1	104,8	101,8	105,7	105,6	107,4	107,2	102,9	103,3	103,9	172
1 9 9 6	90,4	99,8	97,0	97,3	99,3	101,7	90,3	82,4	81,2	81,3	81,7	85,1	87,7	
1 9 9 5	88,7	95,4	91,0	81,7	80,9	80,9	83,5	88,1	93,1	93,1	91,2	92,5	93,3	173
1 9 9 6	96,4	94,3	94,7	95,3	96,9	97,6	98,3	96,6	94,6	95,7	96,5	97,4	98,4	
1 9 9 5	98,9	101,6	99,6	94,0	100,1	99,9	98,9	97,4	99,7	102,6	97,2	97,4	98,6	174
1 9 9 6	101,1	101,7	104,6	103,3	103,6	104,9	101,5	99,7	99,5	99,1	99,3	98,0	98,1	
1 9 9 5	105,8	117,9	113,2	104,9	104,1	101,9	103,5	103,5	108,3	107,4	100,0	101,5	103,2	175
1 9 9 6	99,0	101,9	103,0	103,7	105,9	106,8	98,3	93,2	92,2	92,7	93,5	96,6	99,8	
1 9 9 5	105,1	135,7	130,9	119,0	109,9	100,4	101,2	100,9	105,4	99,3	84,4	84,9	89,1	176
1 9 9 6	90,1	89,5	89,2	92,1	93,4	95,0	90,0	87,6	87,3	86,5	85,7	90,3	94,1	
1 9 9 5	102,4	112,6	106,5	101,5	100,0	98,7	101,6	102,3	106,0	104,6	98,1	98,3	98,3	177
1 9 9 6	86,7	94,2	93,4	93,6	97,0	97,2	84,9	77,6	77,0	77,8	78,6	83,4	86,2	
1 9 9 5	105,0	114,9	109,0	104,7	103,2	101,7	104,7	104,9	108,6	107,4	100,5	100,3	100,6	178
1 9 9 6	87,6	96,1	94,6	94,9	98,6	98,7	85,1	77,6	77,2	77,7	78,8	84,4	87,8	
1 9 9 5	94,5	99,1	97,0	92,0	94,5	94,1	94,5	92,9	94,7	96,5	91,9	92,4	94,3	179
1 9 9 6	96,9	97,2	99,5	99,3	98,1	99,3	97,4	95,7	95,7	95,5	96,0	94,6	94,2	
1 9 9 5	115,1	126,4	122,6	109,5	111,5	110,0	110,3	110,2	117,6	118,2	111,0	115,3	118,4	180
1 9 9 6	119,9	118,6	122,6	123,5	125,7	127,2	120,1	116,1	113,7	114,6	116,0	117,9	122,7	
1 9 9 5	98,1	98,4	97,5	97,6	97,9	97,7	98,3	98,1	99,0	98,6	97,9	97,9	97,9	181
1 9 9 6	99,1	98,4	98,8	99,3	99,5	100,0	99,2	99,0	98,7	98,7	98,4	98,9	99,7	
1 9 9 5	96,1	94,0	94,0	95,3	96,6	96,6	96,8	96,5	96,6	96,6	96,7	96,6	96,7	182
1 9 9 6	98,3	97,6	97,9	98,2	98,3	98,3	98,3	98,6	98,5	98,5	98,5	98,5	98,6	
1 9 9 5	99,3	97,0	97,6	98,1	98,9	99,1	99,7	99,7	100,4	100,6	100,5	100,5	100,0	183
1 9 9 6	97,0	99,5	98,9	98,3	98,0	98,4	97,5	96,3	95,8	95,7	95,6	94,9	94,6	
1 9 9 5	99,1	95,5	97,0	97,4	98,8	99,3	99,9	99,9	100,5	100,8	100,1	100,1	100,1	184
1 9 9 6	97,2	99,2	98,3	97,7	97,4	98,1	97,5	97,3	96,8	96,4	96,0	95,6	95,5	
1 9 9 5	99,5	98,0	98,1	98,6	98,9	99,0	99,5	99,7	100,3	100,4	100,8	100,8	100,0	185
1 9 9 6	96,8	99,7	99,2	98,8	98,5	98,5	97,4	95,6	95,1	95,2	95,3	94,5	94,1	
1 9 9 5	102,1	102,1	101,9	102,1	102,1	102,0	102,2	102,2	102,7	102,1	102,1	102,0	101,9	186
1 9 9 6	102,9	102,0	102,1	102,1	102,3	102,8	103,0	103,1	102,9	103,4	103,7	103,7	104,2	

1 INDEX DER
1.5 IN ANLEHNUNG AN DAS SYSTEMATISCHE
1991 =
DEUTSCH

LFD NR.	GP- NR.	GÜTERGRUPPE, -ZWEIG, -KLASSE UND -ART	WÄGUNGS- ANTEIL		VERKETTUNGS- FAKTOR		JAHRESDURCHSCHNITTE		
							1992	1993	1994
187	32	MASCHINENBAUERZEUGNISSE (EINSCHL. ACKERSCHLEPPERN) DARUNTER:	71,19	0,93429			101,2	102,7	103,4
188	3211/12	METALLBEARBEITUNGSMASCHINEN	8,34	0,94707			100,2	101,9	102,6
189	3217	HOLZBE- UND -VERARBEITUNGSMASCHINEN	1,25	.			102,2	101,2	104,0
190	3218	AUSWECHSELBARE WERKZEUGE FUER DIE METALLBEARBEITUNG, WERKZEUG- UND WERKSTUECKHALTER	2,84	0,98303			101,5	104,4	106,0
191	3231	KOMPRESSOREN (VERDICHTER) UND VAKUUMPUMPEN, DRUCKLUFT- GERAETE UND -WERKZEUGE	2,13	0,90251			100,8	103,9	105,5
192	3232	EINZELGERAETE UND ANLAGEN DER KLIMA-, LUFT- UND ENTSTAUBUNGSTECHNIK	2,35	0,98703			101,3	99,2	97,8
193	3233	GEWERBLICHE KUEHLMOEBEL UND -GERAETE, KAELTENMASCHINEN UND -ANLAGEN	2,07	.			101,8	102,7	103,3
194	3234	FLUESSIGKEITSPUMPEN	2,59	0,96579			102,1	101,1	102,2
195	3236	BAUMASCHINEN	5,10	0,89328			102,7	105,2	105,1
196	3241	LANDMASCHINEN	2,17	1,02821			103,9	105,2	105,3
197	3244	ACKERSCHLEPPER	1,16	0,83805			105,1	106,0	104,8
198	3255-9	KRANE, HEBEZEUGE UND FOERDERMITTEL	4,87	0,84164			101,4	108,2	110,3
199	3261	PAPIER- UND DRUCKEREIMASCHINEN	4,18	1,12627			96,2	97,2	99,3
200	3267	NAEHMASCHINEN	0,63	1,08879			99,8	103,9	103,4
201	3272	ARMATUREN UND AEHNLICHE APPARATE FUER ROHR- UND SCHLAUCHLEITUNGEN, DAMPFKESSEL, SAMMELBEHAELTER, WANNEN UND AEHNLICHE BEHAELTER	4,32	0,91036			101,1	101,4	101,4
202	3276	ZAHNRAEDER UND GETRIEBE	1,19	.			99,4	98,6	100,9
203	3277	WAEHLZLAGER	3,09	0,87390			101,2	97,7	95,3
204	33	STRASSENFAHRZEUGE (OHNE ACKERSCHLEPPER) DARUNTER:	116,96	0,89440			103,8	105,3	106,3
205	331	KRAFTWAGEN (EINSCHL. DEREN MOTOREN UND FAHRGESTELLEN)	83,42	0,87975			104,5	107,0	108,3
206	3311	PERSONENKRAFTWAGEN	65,37	0,86643			104,0	106,4	108,2
207	33111/2	PERSONENKRAFTWAGEN BIS 1,5 L HUBRAUM	21,33	0,85022			104,0	106,1	107,6
208	33113-7	PERSONENKRAFTWAGEN UEBER 1,5 L HUBRAUM	44,04	0,87792			104,0	106,5	108,6
209	3313	LIEFER- UND LASTKRAFTWAGEN	10,42	0,87286			109,5	113,9	115,1
210	3318	VERBRENNUNGSMOTOREN FUER KRAFTWAGEN	6,59	0,97400			101,6	100,9	97,9

EINFUHRPREISE

GUETERVERZEICHNIS FUER PRODUKTIONSSTATISTIKEN

100

LAND

Jahr	Durchschnitt	JAN.	FEBR.	MAERZ	APRIL	MAI	JUNI	JULI	AUG.	SEPT.	OKT.	NOV.	DEZ.	LFD NR.
1995	102,6	102,9	102,8	102,5	102,3	102,4	102,4	102,3	102,5	102,7	102,7	102,8	102,9	187
1996	104,1	103,3	103,5	103,7	104,0	104,2	104,2	104,2	104,1	104,3	104,4	104,4	104,6	
1995	103,1	102,0	102,0	102,3	102,8	103,2	103,4	103,4	103,2	103,4	103,6	103,9	104,1	188
1996	105,9	104,5	104,7	105,6	106,1	106,2	106,1	106,1	106,2	106,1	106,1	106,3	106,3	
1995	102,0	103,0	102,7	101,5	100,9	101,0	101,0	100,8	101,4	103,1	102,9	103,0	103,2	189
1996	106,5	103,5	106,5	106,4	106,7	106,6	106,6	106,4	106,4	106,5	107,1	106,4	108,6	
1995	104,9	105,5	105,4	104,8	104,5	104,3	104,1	104,2	104,8	105,3	105,3	105,2	105,4	190
1996	106,8	105,4	105,4	104,8	105,7	106,7	106,5	107,6	108,0	108,2	108,1	107,8	107,7	
1995	105,2	105,7	105,7	105,7	105,7	105,5	105,3	104,7	104,3	104,6	105,0	105,0	104,9	191
1996	105,4	105,0	105,1	105,9	105,4	105,3	105,4	105,4	105,3	105,4	105,4	105,6	105,7	
1995	101,9	98,1	98,1	99,4	101,3	102,3	102,6	102,8	103,4	103,7	103,8	103,9	103,7	192
1996	101,7	103,6	103,7	102,0	101,1	100,9	100,9	101,6	100,8	101,3	101,3	101,3	101,3	
1995	103,0	103,4	103,6	103,2	102,9	102,8	102,9	102,9	102,9	102,9	102,9	102,9	102,9	193
1996	102,7	103,0	103,0	103,1	103,1	102,8	102,6	102,5	102,5	102,6	102,5	102,5	102,6	
1995	101,0	101,2	101,3	99,9	99,3	99,7	99,8	100,2	101,3	101,8	101,7	102,5	102,8	194
1996	107,5	104,8	105,5	107,4	108,1	108,5	108,0	107,7	107,5	107,9	108,3	108,1	108,0	
1995	104,6	104,2	104,3	104,3	104,3	104,3	104,4	104,5	104,7	104,9	104,9	105,0	105,0	195
1996	105,9	105,4	105,6	105,8	106,0	106,1	106,1	106,0	106,0	106,0	106,1	106,1	106,0	
1995	105,6	105,3	105,1	104,4	103,7	103,6	103,5	104,2	106,0	106,9	107,9	108,2	108,5	196
1996	110,5	108,8	109,1	109,4	109,7	110,2	110,4	110,5	110,4	110,9	111,3	112,2	112,6	
1995	103,1	103,4	103,4	102,9	102,8	102,8	102,8	102,8	102,8	102,8	103,4	103,4	103,4	197
1996	104,6	103,4	103,4	103,9	103,9	104,3	104,6	105,2	105,2	105,2	105,2	105,2	105,2	
1995	108,3	108,9	108,9	108,7	108,4	108,3	108,1	108,1	108,1	108,0	107,9	107,9	107,9	198
1996	108,3	107,9	108,0	108,2	108,3	108,4	108,4	108,4	108,4	108,4	108,4	108,5	108,6	
1995	98,6	99,3	99,5	99,3	99,0	98,7	98,4	98,2	97,9	98,3	98,4	98,3	98,2	199
1996	99,5	98,4	98,8	99,2	99,3	99,6	99,8	99,8	99,7	99,8	99,8	99,7	100,0	
1995	102,6	103,7	103,5	103,7	104,3	104,6	103,1	102,6	102,0	101,8	100,3	100,9	100,7	200
1996	100,5	100,6	101,3	100,5	101,1	101,0	100,7	100,6	100,4	100,1	99,7	100,2	100,1	
1995	98,5	100,5	100,3	99,0	98,1	98,1	98,3	97,9	98,2	98,3	98,1	97,8	97,8	201
1996	98,2	97,9	98,3	97,9	98,0	98,3	98,3	98,2	98,1	98,3	98,6	98,3	98,6	
1995	101,9	100,7	102,4	102,0	101,4	101,7	101,7	101,7	102,0	102,2	102,4	102,2	102,6	202
1996	106,0	103,1	104,3	106,1	106,5	106,7	106,6	106,5	106,5	106,6	106,7	105,9	106,1	
1995	94,5	95,2	95,0	94,3	93,6	93,6	93,6	93,9	94,4	94,4	94,7	95,3	95,5	203
1996	102,3	99,6	101,3	101,6	102,2	102,5	102,6	102,8	102,5	102,6	103,0	103,2	103,4	
1995	106,6	106,6	106,5	106,5	106,5	106,4	106,6	106,7	106,9	106,8	106,6	106,5	106,6	204
1996	107,3	106,8	107,0	107,2	107,2	107,3	107,3	107,3	107,2	107,3	107,5	107,6	107,8	
1995	109,0	108,8	108,8	108,8	108,9	108,8	109,0	109,2	109,4	109,3	109,2	109,1	109,2	205
1996	110,1	109,5	109,7	109,9	110,0	110,1	110,1	110,1	110,0	110,2	110,4	110,4	110,5	
1995	109,5	108,9	109,1	109,1	109,2	109,2	109,4	109,7	110,0	109,8	109,7	109,6	109,8	206
1996	110,5	110,1	110,2	110,4	110,4	110,5	110,5	110,5	110,4	110,6	110,7	110,6	110,6	
1995	109,3	108,6	109,0	109,0	109,2	109,3	109,5	109,6	109,8	109,6	109,4	109,2	109,4	207
1996	110,5	109,9	110,0	110,2	110,3	110,5	110,8	110,8	110,8	110,9	110,8	110,6	110,6	
1995	109,5	109,1	109,1	109,1	109,2	109,1	109,4	109,7	110,0	109,9	109,9	109,8	110,0	208
1996	110,4	110,2	110,3	110,5	110,5	110,5	110,3	110,4	110,3	110,3	110,6	110,7	110,6	
1995	115,7	115,3	115,3	115,5	115,6	115,7	115,8	115,9	115,9	115,9	115,9	115,9	115,9	209
1996	115,9	115,9	115,9	115,9	115,9	115,9	116,0	116,0	116,0	116,0	116,0	116,0	115,9	
1995	94,0	96,7	96,0	95,5	95,2	94,0	93,1	92,9	92,9	93,2	92,9	92,5	92,5	210
1996	98,4	93,1	94,2	95,1	95,7	96,5	96,9	96,7	96,0	96,5	97,7	98,8	99,9	

1 INDEX DER
1.5 IN ANLEHNUNG AN DAS SYSTEMATISCHE
1991 =
DEUTSCH

LFD NR.	GP- NR.	GÜTERGRUPPE, -ZWEIG, -KLASSE UND -ART	WÄGUNGS- ANTEIL		VERKETTUNGS- FAKTOR		JAHRES DURCHSCHNITTE		
							1992	1993	1994
211	333	ZUBEHÖR, EINZEL- UND ERSATZTEILE FÜR KRAFTWAGEN, STRASSENZUGMASCHINEN UND DEREN MOTOREN	25,38	0,92660			101,9	100,2	99,5
212	337	KRAFTRAEDER UND FAHRRAEEDER SOWIE DEREN TEILE DARUNTER:	4,24	0,89772			102,6	107,4	113,1
213	3371	KRAFTRAEDER	1,63	0,86007			105,5	112,3	122,9
214	36	ELEKTROTECHNISCHE ERZEUGNISSE	107,98	1,06136			99,5	99,9	100,6
215	361	GERAETE UND EINRICHTUNGEN DER ELEKTRIZITAETSER- ZEUGUNG UND -UMWANDLUNG DARUNTER:	8,78	1,04127			100,1	99,8	99,5
216	3611	ELEKTROMOTOREN UND -GENERATOREN	4,00	0,96630			101,3	101,8	103,3
217	362	GERAETE UND EINRICHTUNGEN DER ELEKTRIZITAETSVER- TEILUNG DARUNTER:	10,85	0,98211			100,5	98,2	95,9
218	3622	NIEDERSpannungSSCHALTGERAETE UND -ANLAGEN UNTER 1000 V	3,32	1,03309			101,6	101,0	101,5
219	3625/6	ISOLIERTE DRAEHTE, LEITUNGEN UND KABEL	5,29	.			99,1	98,3	93,5
220	363	ELEKTRISCHE GERAETE FÜR GEWERBE UND HAUSHALT DARUNTER:	11,91	0,97820			101,5	100,9	99,7
221	3635	ELEKTROWÄRMERGEAETE UND -EINRICHTUNGEN FÜR DEN HAUSHALT	3,52	0,98209			102,0	101,3	100,4
222	3638	ELEKTRISCHE HAUSHALTSKUEHLMOEBEL	1,95	0,98693			101,4	99,9	98,9
223	364	ELEKTRISCHE LEUCHTEN UND LAMPEN	3,59	0,91038			100,8	103,1	103,9
224	365	NACHRICHTENTECHNISCHE GERAETE UND EINRICHTUNGEN	8,92	1,04389			97,2	98,0	96,7
225	366	RUNDFUNK-, FERNSEH-, PHONOTECHNISCHE GERAETE UND EIN- RICHTUNGEN U. AE. DARUNTER:	47,11	1,15367			98,6	99,3	101,7
226	3661	RUNDFUNKEMPFANGS- UND FERNSEHEMPFANGSGERAETE	14,80	1,12727			98,7	99,0	100,0
227	3663	PHONOTECHNISCHE GERAETE	12,31	1,01638			98,9	99,9	100,6
228	3665	AKTIVE BAUELEMENTE DER ELEKTRONIK	12,70	.			96,1	93,7	99,9
229	3667	PASSIVE UND ELEKTROMECHANISCHE BAUELEMENTE FÜR DIE ELEKTRONIK SOWIE BAUGRUPPEN FÜR DIE ELEKTRONIK	7,30	.			102,5	108,6	110,4
230	367	ELEKTRISCHE MESS-, PRUEF-, REGEL-, STEUERUNGSGERAETE UND -EINRICHTUNGEN	9,61	0,94193			100,0	103,2	104,0
231	368	ANDERE ELEKTROTECHNISCHE ERZEUGNISSE DARUNTER:	7,21	1,04260			101,6	101,3	101,4
232	3681	ELEKTROMEDIZINISCHE GERAETE	2,95	1,17506			100,9	99,2	96,0
233	3686	ELEKTRISCHE AUSRÜSTUNG FÜR FAHRRAEEDER, KRAFT- FAHRZEUGE UND VERBRENNUNGSMOTOREN	2,58	0,95344			100,9	97,3	96,2

EINFUHRPREISE

GUETERVERZEICHNIS FUER PRODUKTIONSSTATISTIKEN

100

LAND

Jahr	Durchschnitt	Jan.	Febr.	Maerz	April	Mai	Juni	Juli	Aug.	Sept.	Okt.	Nov.	Dez.	Lfd. Nr.
1995	98,1	98,9	98,7	98,5	98,1	98,2	98,2	97,9	98,0	97,9	97,6	97,5	97,6	211
1996	98,0	97,7	97,8	98,0	98,0	98,2	98,1	97,9	97,8	97,9	98,1	98,2	98,6	
1995	112,4	112,7	112,3	112,3	112,5	112,5	112,5	113,5	113,2	112,7	111,6	111,5	111,5	212
1996	110,6	111,2	111,1	111,1	109,9	110,1	109,7	109,9	109,9	110,7	110,6	111,1	111,4	
1995	121,8	121,7	121,2	120,8	121,3	121,3	121,3	123,3	123,3	123,3	121,4	121,4	121,4	213
1996	118,0	120,5	120,5	120,5	117,3	117,3	117,3	117,7	117,7	117,7	117,0	116,1	115,8	
1995	99,5	100,3	100,3	99,9	99,4	99,1	98,9	98,9	99,1	99,3	99,4	99,5	99,5	214
1996	99,6	99,6	99,8	99,8	99,9	100,1	100,0	99,6	99,1	99,1	99,3	99,3	99,5	
1995	98,6	98,7	98,6	98,9	98,9	98,9	98,9	98,3	98,4	98,5	98,5	98,3	98,2	215
1996	99,0	98,2	98,4	98,5	98,8	99,5	99,4	99,0	98,4	98,5	99,3	99,4	100,1	
1995	102,4	101,7	101,4	102,2	102,4	102,7	102,7	102,3	102,5	102,8	102,8	102,6	102,3	216
1996	103,1	102,2	102,5	102,6	103,1	103,5	103,4	103,2	102,6	102,5	103,4	103,9	104,8	
1995	94,1	95,0	94,9	94,4	94,0	93,9	93,9	93,8	93,7	93,7	93,8	94,2	94,4	217
1996	94,2	94,9	95,0	95,0	94,8	94,8	94,8	94,0	93,2	93,3	93,4	93,3	93,5	
1995	100,1	100,0	100,6	100,5	100,3	100,1	100,1	99,8	99,6	99,7	99,6	100,1	100,3	218
1996	99,6	101,2	101,2	100,6	99,8	99,1	99,2	99,1	98,3	98,4	98,8	99,5	100,1	
1995	92,7	93,6	93,3	93,2	93,0	92,8	92,8	92,8	92,3	92,0	92,1	92,2	92,5	219
1996	91,5	92,6	92,5	92,5	92,5	92,5	92,2	91,5	91,2	90,7	90,1	90,0	90,1	
1995	98,6	98,7	98,6	98,5	98,4	98,4	98,4	98,4	98,5	98,7	98,7	98,7	98,6	220
1996	99,4	98,6	98,7	99,0	99,2	99,5	99,8	99,8	99,8	99,5	99,6	99,5	99,5	
1995	100,4	100,1	99,9	99,5	99,8	100,2	100,5	100,8	101,0	101,1	101,1	100,8	100,4	221
1996	99,7	100,5	100,4	100,2	100,0	99,9	99,9	99,7	99,7	99,2	99,0	98,9	98,9	
1995	99,0	99,0	99,0	98,9	98,9	98,9	98,9	98,6	99,1	99,1	99,0	99,0	99,0	222
1996	99,5	98,2	99,1	99,8	99,8	100,0	100,0	99,3	99,2	99,3	99,8	99,8	99,9	
1995	104,3	104,0	104,3	103,4	102,6	103,5	103,7	104,1	105,0	105,2	105,1	105,1	105,4	223
1996	108,5	105,6	105,7	106,9	108,4	109,2	109,4	109,2	108,6	109,0	109,7	109,7	110,5	
1995	95,6	96,2	96,2	96,0	95,6	95,4	95,3	95,1	95,2	95,5	95,6	95,4	95,4	224
1996	95,4	95,6	95,0	95,8	95,6	95,8	95,7	95,2	94,6	94,8	95,1	95,0	95,6	
1995	101,4	102,2	102,2	102,0	101,3	101,0	100,8	100,8	101,2	101,4	101,4	101,5	101,5	225
1996	100,1	101,4	101,4	101,2	101,1	100,8	100,2	99,7	99,1	99,1	99,1	99,1	99,1	
1995	98,1	98,9	98,9	98,8	98,4	98,1	97,9	97,7	97,8	98,0	97,8	97,6	97,6	226
1996	98,0	97,6	97,6	97,8	98,1	98,4	98,4	98,2	98,1	98,2	98,1	97,9	97,8	
1995	98,8	100,3	100,2	100,1	99,5	99,1	98,8	98,4	98,3	98,1	97,9	97,7	97,5	227
1996	95,3	97,4	97,4	96,9	96,0	95,8	95,2	94,7	93,9	94,1	94,0	93,9	94,1	
1995	103,1	102,9	102,9	102,5	101,3	100,8	100,8	101,7	103,1	103,9	105,1	106,2	106,4	228
1996	102,5	106,1	105,9	105,4	105,3	104,1	102,3	101,0	100,7	99,8	99,6	99,9	99,5	
1995	109,7	111,1	111,1	110,6	110,6	110,3	110,1	109,8	109,7	109,2	108,4	107,8	107,6	229
1996	108,4	108,0	108,0	108,0	108,3	108,5	108,8	108,7	107,5	108,2	108,7	108,8	109,3	
1995	99,6	102,9	102,6	101,8	100,2	98,8	97,9	97,4	97,4	98,2	99,0	99,3	99,6	230
1996	104,2	100,4	101,4	102,0	102,7	104,1	105,6	106,0	105,5	105,1	105,9	106,2	105,4	
1995	99,1	100,2	100,0	99,0	98,6	98,4	98,7	98,9	99,2	99,4	99,1	99,1	99,1	231
1996	100,3	99,5	100,1	99,9	100,2	100,4	100,7	100,2	100,0	100,2	100,6	100,7	101,4	
1995	92,2	94,2	94,0	92,7	92,2	91,7	91,6	91,6	91,9	92,0	91,8	91,6	91,5	232
1996	93,6	92,4	94,0	94,2	94,2	93,5	93,6	93,4	93,6	93,5	93,5	93,7	93,7	
1995	93,7	94,8	94,5	93,3	92,9	92,6	92,9	93,2	93,9	94,3	93,8	94,0	94,4	233
1996	95,6	94,7	94,6	94,7	95,2	95,8	96,2	95,6	95,1	95,4	96,1	96,2	97,2	

1 INDEX DER
1.5 IN ANLEHNUNG AN DAS SYSTEMATISCHE
1991 =
DEUTSCH

LFD NR.	GP- NR.	GUTERGRUPPE, -ZWEIG, -KLASSE UND -ART	WAEGUNGS- ANTEIL		VERKETTUNGS- FAKTOR		JAHRES DURCHSCHNITTE		
							1992	1993	1994
234	37	FEINMECHANISCHE UND OPTISCHE ERZEUGNISSE; UHREN	19,01	1,03404	98,2	101,4	102,5		
235	371-6	FEINMECHANISCHE UND OPTISCHE ERZEUGNISSE	16,30	1,03426	98,2	102,1	103,4		
236	371	OPTISCHE ERZEUGNISSE	3,18	1,02181	99,2	101,2	100,8		
237	372	FOTO-, PROJEKTIONS- UND KINOTECHNISCHE GERAETE	6,60	1,07063	96,7	102,9	104,7		
238	375	FEINMECHANISCHE ERZEUGNISSE	2,58	1,04641	98,9	105,7	105,4		
239	376	MEDIZINMECHANISCHE GERAETE	3,94	0,96660	99,4	99,0	102,1		
240	377	UHREN	2,71	1,02863	98,2	97,2	97,3		
241	38	EISEN-, BLECH- UND METALLWAREN DARUNTER:	23,17	0,95122	102,0	101,8	101,2		
242	382	WERKZEUGE	3,36	0,93939	102,2	103,1	101,9		
243	384	BLECHWAREN, BLECHKONSTRUKTIONEN UND FEINSTBLECH- PACKUNGEN DARUNTER:	10,57	0,90037	102,6	102,2	101,0		
244	3843	BAUARTIKEL AUS STAHLBLECH, STAHLBLECHKONSTRUKTIONEN	2,50	0,89106	103,0	99,4	100,0		
245	3845	MOEBEL AUS METALL	3,59	0,86964	104,1	103,8	105,2		
246	385	SCHLOSSER UND BESCHLAEGE	2,07	0,86412	101,4	100,2	100,7		
247	387	SCHNEIDWAREN UND BESTECKE	1,13	0,98957	102,1	103,3	102,8		
248	388	METALLWAREN UND METALLKURZWAREN DARUNTER:	4,60	1,10444	99,5	99,0	98,8		
249	3885	FOLIEN UND DUENNE BAENDER AUS ALUMINIUM ODER KUPFER; VERPACKUNGSBEHAELTER AUS NE-METALL	1,48	1,25815	100,4	100,4	100,3		
250	39	MUSIKINSTRUMENTE, SPIELWAREN, SPORTGERAETE, SCHMUCK, BELICHTETE FILME, FUELLHALTER U. AE. 1) DARUNTER:	11,73	1,04481	98,5	103,2	106,9		
251	391/2	MUSIKINSTRUMENTE	0,91	0,96973	103,9	111,9	119,8		
252	393	SPIELWAREN UND WEIHNACHTSARTIKEL	4,74	0,99473	101,2	105,9	109,4		
253	394	TURN- UND SPORTGERAETE	1,52	1,01368	99,3	104,6	103,8		
254	396	BEARBEITETE FARBEDELSTEINE UND DIAMANTEN	1,68	0,90221	96,4	97,3	98,4		

FUSSNOTEN SIEHE LETZTE SEITE

EINFUHRPREISE

GÜTERVERZEICHNIS FUER PRODUKTIONSSTATISTIKEN

100

LAND

Jahr	Durchschnitt	JAN.	FEBR.	MAERZ	APRIL	MAI	JUNI	JULI	AUG.	SEPT.	OKT.	NOV.	DEZ.	LPD NR.
1995	100,4	101,0	101,0	100,3	100,2	100,7	100,9	100,4	100,3	100,2	100,0	100,0	100,0	234
1996	101,1	100,3	100,6	100,6	100,9	101,3	101,4	101,2	100,8	101,1	101,7	101,5	101,9	
1995	100,8	101,6	101,4	100,5	100,5	101,1	101,3	100,7	100,6	100,6	100,2	100,2	100,3	235
1996	101,2	100,4	100,7	100,7	101,0	101,6	101,6	101,4	100,9	101,2	101,7	101,6	102,1	
1995	98,1	98,5	98,1	97,0	96,7	97,4	97,6	98,4	98,8	98,6	98,5	98,8	98,8	236
1996	100,4	99,0	99,2	99,4	100,5	101,1	101,0	100,6	100,4	100,8	101,1	100,8	101,1	
1995	101,9	102,5	102,2	101,6	102,4	103,7	104,2	102,6	101,8	101,0	100,2	100,1	100,2	237
1996	99,6	99,7	99,7	99,6	99,5	99,8	99,5	99,4	99,1	99,2	99,8	99,8	100,4	
1995	103,1	103,5	104,0	104,3	103,3	102,5	102,2	101,9	102,0	103,3	103,5	103,3	103,3	238
1996	106,9	103,6	104,2	104,5	105,5	107,0	108,3	108,3	106,2	107,2	108,6	109,2	110,2	
1995	99,5	101,2	100,9	99,1	98,6	98,8	98,8	98,7	99,1	99,6	99,5	99,5	99,6	239
1996	100,9	100,6	101,1	101,0	101,1	101,3	101,2	101,0	100,9	101,1	100,9	100,2	100,5	
1995	98,4	97,8	98,3	98,4	98,4	98,4	98,4	98,3	98,3	98,4	98,8	98,6	98,6	240
1996	100,3	99,8	100,1	100,0	100,1	100,1	100,0	100,0	100,2	100,2	101,2	100,6	100,7	
1995	100,8	101,2	101,1	100,6	100,5	100,7	100,6	100,6	100,8	100,9	100,9	100,9	101,1	241
1996	101,9	101,3	101,5	101,8	102,0	102,0	102,0	102,0	101,9	102,0	102,1	101,9	102,1	
1995	100,7	101,3	101,1	100,9	100,5	100,8	100,6	100,4	100,5	100,6	100,4	100,4	100,6	242
1996	101,2	100,7	100,5	101,3	101,6	101,4	101,1	100,9	101,0	101,2	101,5	101,5	101,8	
1995	101,3	100,9	100,9	100,8	100,9	100,9	101,1	101,2	101,4	101,7	101,8	101,8	101,8	243
1996	102,2	101,9	102,1	102,2	102,2	102,2	102,1	102,3	102,3	102,3	102,2	102,1	102,2	
1995	100,3	99,5	99,5	99,4	99,6	99,7	100,1	100,3	100,5	101,0	101,3	101,5	101,7	244
1996	103,1	102,1	102,7	103,1	103,2	103,3	103,3	103,3	103,3	103,3	103,3	103,3	103,3	
1995	106,9	107,0	106,9	106,8	106,8	106,8	106,8	106,8	106,8	106,9	107,0	107,1	107,0	245
1996	106,4	106,8	106,7	106,7	106,7	106,6	106,4	106,4	106,6	106,6	106,1	105,6	105,5	
1995	98,5	100,6	99,7	97,9	97,9	97,4	97,2	97,8	98,3	98,6	98,7	98,8	99,0	246
1996	100,6	99,3	100,5	100,7	100,9	101,0	101,3	100,9	100,4	100,4	100,6	100,4	100,5	
1995	96,9	102,3	102,3	98,6	96,8	95,6	94,7	94,9	95,0	95,1	95,5	95,7	95,8	247
1996	99,1	96,8	97,2	97,9	99,3	99,5	99,5	99,5	99,2	99,4	100,1	100,1	100,3	
1995	99,8	99,7	100,0	99,7	99,9	100,6	100,3	100,2	99,8	99,5	98,9	99,1	99,5	248
1996	99,7	99,5	99,8	100,2	100,1	99,6	99,9	99,8	99,4	99,4	99,6	99,4	99,6	
1995	102,9	102,0	103,1	102,4	101,4	103,1	102,2	103,4	103,4	103,4	102,2	103,1	104,7	249
1996	105,1	104,6	105,6	106,8	106,2	104,6	105,6	105,5	104,4	104,5	105,0	104,0	104,7	
1995	103,4	104,2	103,8	102,0	102,6	103,3	103,3	102,8	103,8	104,3	103,3	103,2	103,6	250
1996	105,3	104,4	105,4	105,4	105,9	106,2	105,7	105,2	104,9	105,1	105,4	105,0	105,5	
1995	120,0	119,9	119,6	119,4	120,6	120,7	120,7	120,0	119,5	120,6	119,7	119,6	119,1	251
1996	117,0	117,7	117,7	117,2	117,5	118,0	117,3	116,8	116,6	116,7	116,6	116,3	115,5	
1995	107,9	108,5	108,7	107,9	107,6	107,9	107,8	107,7	108,0	108,0	107,4	107,3	107,4	252
1996	108,9	107,5	108,6	108,8	109,0	109,3	109,3	109,0	108,6	108,8	109,2	109,2	109,8	
1995	101,7	102,0	101,6	99,7	99,8	101,5	101,8	101,7	102,4	102,8	102,4	102,3	102,5	253
1996	104,5	102,9	103,3	103,6	104,7	105,1	105,0	104,7	104,5	104,8	105,2	105,0	105,5	
1995	92,6	93,2	93,4	92,3	92,1	92,3	92,3	92,2	92,7	92,9	92,4	92,4	93,2	254
1996	93,6	93,4	93,5	93,6	93,9	93,5	93,4	93,2	93,7	93,9	93,5	93,1	94,2	

1 INDEX DER
1.5 IN ANLEHNUNG AN DAS SYSTEMATISCHE
1991 =
DEUTSCH

LFD NR.	GP- NR.	GÜTERGRUPPE, -ZWEIG, -KLASSE UND -ART	WÄGUNGS- ANTEIL		VERKETTUNGS- FAKTOR		JAHRESDURCHSCHNITTE		
							1992	1993	1994
255	4	CHEMISCHE ERZEUGNISSE	93,50	1,16742			95,8	93,0	94,8
256	41	ANORGANISCHE GRUNDSTOFFE UND CHEMIKALIEN	5,43	1,18758			96,6	91,8	91,2
257	42	ORGANISCHE GRUNDSTOFFE UND CHEMIKALIEN DARUNTER:	25,08	1,33333			94,0	90,5	97,8
258	422	KOHLENWASSERSTOFFE, CHEMISCH EINHEITLICH U. AE.	4,00	1,64006			91,1	90,8	108,7
259	426	CARBONSAEUREN, IHRE ANHYDRIDE, HALOGENIDE, PEROXIDE U. AE.	3,33	1,17691			94,8	92,4	96,3
260	427	VERBINDUNGEN MIT STICKSTOFFFUNKTIONEN	5,20	1,32778			92,7	88,3	87,8
261	429	ORGANISCH-ANORGANISCHE VERBINDUNGEN UND SONSTIGE ORGANISCHE VORPRODUKTE, GRUNDSTOFFE UND CHEMIKALIEN DARUNTER:	8,44	1,16274			102,0	99,0	103,4
262	4291/2	ORGANISCH-ANORGANISCHE VERBINDUNGEN UND HETERO- CYCLISCHE VERBINDUNGEN	4,47	1,09140			100,0	97,3	97,8
263	43	DUENGEMITTEL, PFLANZENSCHUTZ- UND SCHÄDLINGSBE- KÄMPFUNGSMITTEL	3,97	1,19555			97,7	93,6	92,8
264	431	DUENGEMITTEL	2,24	1,26354			94,2	89,0	90,5
265	4311	EINNAEHRSTOFFDUENGER DARUNTER:	1,53	1,29162			93,9	88,1	89,6
266	43111	KALKAMMONSALPETER	1,41	1,34717			93,2	86,9	88,4
267	4314	MEHRNAEHRSTOFFDUENGER	0,71	1,21522			95,0	91,1	92,6
268	434	PFLANZENSCHUTZ- UND SCHÄDLINGSBEKÄMPFUNGSMITTEL	1,73	1,08490			102,3	99,4	95,7

EINFUHRPREISE

GUETERVERZEICHNIS FUER PRODUKTIONSSTATISTIKEN

100

LAND

JAHR	DURCH- SCHNITT	JAN.	FEBR.	MAERZ	APRIL	MAI	JUNI	JULI	AUG.	SEPT.	OKT.	NOV.	DEZ.	LFD NR.
1 9 9 5	98,4	98,9	99,2	98,8	98,9	99,1	99,2	98,9	98,9	98,6	97,5	96,9	96,4	255
1 9 9 6	95,5	96,0	95,7	95,6	95,7	95,9	96,0	95,3	94,9	94,9	95,1	95,2	95,4	
1 9 9 5	90,4	92,9	93,1	91,7	90,8	90,4	90,2	89,2	89,3	89,5	89,2	89,4	89,2	256
1 9 9 6	90,1	89,3	89,5	89,6	90,0	90,4	90,1	90,3	90,1	90,0	90,3	90,3	90,8	
1 9 9 5	105,6	107,4	108,1	107,2	107,3	107,2	107,1	106,4	105,6	104,7	102,7	101,9	101,1	257
1 9 9 6	98,6	100,2	99,7	99,1	98,9	99,1	98,9	98,3	97,6	97,4	97,7	97,8	98,0	
1 9 9 5	124,0	125,6	129,0	130,0	132,1	133,2	133,7	128,7	124,5	121,9	112,6	109,7	107,5	258
1 9 9 6	104,1	105,5	103,9	103,0	104,1	103,9	103,6	103,3	103,6	103,2	104,8	105,0	105,2	
1 9 9 5	103,3	104,5	104,6	103,8	103,7	103,7	103,4	103,6	103,3	103,0	102,4	102,1	101,7	259
1 9 9 6	97,3	101,2	101,0	100,9	99,7	99,6	98,6	97,0	95,8	95,0	93,3	93,0	91,9	
1 9 9 5	89,3	90,4	90,2	89,7	89,4	89,1	88,9	89,0	89,0	89,0	89,1	89,0	88,5	260
1 9 9 6	86,4	87,7	87,1	86,7	87,2	87,3	86,9	86,1	85,3	85,4	85,3	85,7	85,9	
1 9 9 5	109,8	108,5	109,0	109,7	109,4	109,5	110,0	110,2	110,4	110,2	110,3	110,2	110,3	261
1 9 9 6	108,9	110,0	110,0	109,4	108,9	109,6	109,3	108,6	107,9	107,9	108,0	108,1	108,8	
1 9 9 5	100,6	100,3	100,4	100,4	100,7	100,7	101,2	101,1	100,9	100,4	100,2	100,1	100,3	262
1 9 9 6	99,7	100,4	100,4	100,0	100,1	100,1	100,0	99,7	99,6	99,0	98,9	98,9	99,1	
1 9 9 5	97,7	95,4	97,5	99,3	99,2	99,2	98,5	97,5	97,1	96,7	96,9	97,0	98,1	263
1 9 9 6	98,7	98,9	99,2	100,5	101,3	100,0	99,7	97,5	97,1	97,4	97,2	97,7	98,4	
1 9 9 5	105,2	100,1	103,9	107,2	108,4	108,4	107,2	105,4	104,1	103,3	103,9	104,0	105,9	264
1 9 9 6	107,1	109,7	110,7	110,7	111,6	109,2	108,3	104,5	103,9	104,3	103,7	104,4	104,7	
1 9 9 5	107,4	99,1	103,4	107,8	110,3	110,9	110,7	108,5	107,3	106,0	107,6	107,8	109,8	265
1 9 9 6	111,7	114,5	115,5	116,5	116,9	114,7	112,4	108,8	108,2	108,3	108,3	108,0	108,5	
1 9 9 5	107,9	98,9	103,4	107,9	110,6	112,0	111,7	109,2	107,6	105,9	107,7	108,7	110,7	266
1 9 9 6	112,0	115,7	116,5	117,3	117,8	115,4	112,6	108,7	107,6	107,7	107,7	108,1	108,4	
1 9 9 5	100,2	102,2	104,9	105,8	104,4	103,0	99,7	98,7	97,3	97,5	96,0	95,8	97,3	267
1 9 9 6	97,3	99,4	100,2	98,4	100,1	97,2	99,7	95,3	94,7	95,6	93,8	96,6	96,5	
1 9 9 5	88,1	89,4	89,2	89,2	87,4	87,2	87,2	87,3	88,0	88,1	87,9	88,0	88,0	268
1 9 9 6	87,8	84,9	84,4	87,3	87,9	88,1	88,5	88,4	88,3	88,4	88,8	88,9	90,2	

1 INDEX DER
1.5 IN ANLEHNUNG AN DAS SYSTEMATISCHE
1991 =
DEUTSCH

LFD NR.	GP- NR.	GÜTERGRUPPE, -ZWEIG, -KLASSE UND -ART	WÄGUNGSS- ANTEIL		VERKETTUNGS- FAKTOR		JAHRES DURCHSCHNITTE		
							1992	1993	1994
269	44	KUNSTSTOFFE UND SYNTHETISCHER KAUSCHUK	20,13	1,12029	93,0	88,9	89,8		
270	441	KUNSTSTOFFE	18,57	1,09742	93,2	89,4	90,7		
271	4411/2/3	PHENOLHARZE, AMINOHARZE UND POLYURETHANE, IN PRIMAERFORMEN, POLYETHER, EPOXIDHARZE, POLYESTER SOWIE POLYAMIDE UND SILICONE	6,16	1,00500	98,2	95,4	91,5		
272	4414	POLYMERISATIONSPRODUKTE (EINSCHL. COPOLYMERISATEN)	11,28	1,15385	89,7	85,2	89,5		
273	4417/9	SONSTIGE KUNSTSTOFFE	1,13	1,01875	102,4	99,0	98,6		
274	445	SYNTHETISCHER KAUSCHUK	1,56	1,32824	90,4	82,1	79,4		
275	45	CHEMIEFASERN	2,20	1,09529	97,2	91,8	88,7		
276	452	CELLULOSISCHE CHEMIEFASERN	0,68	0,89803	98,4	93,9	92,8		
277	455	SYNTHETISCHE CHEMIEFASERN DARUNTER:	1,52	1,21842	96,7	90,9	86,9		
278	4551	SYNTHETISCHE SPINNFASERN	0,85	1 30233	91,2	85,9	87,4		
279	46	FARBSTOFFE, FARBEN, LACKE UND VERWANDTE ERZEUGNISSE DARUNTER:	4,83	1,00795	97,9	93,0	94,9		
280	461	ANORGANISCHE PIGMENTE UND ORGANISCHE FARBSTOFFE	2,83	1,05030	96,2	92,2	95,8		
281	464	ANSTRICHSTOFFE UND VERDUENNUNGEN	1,43	1,00103	99,3	96,5	96,2		
282	47	PHARMAZEUTISCHE ERZEUGNISSE DARUNTER:	11,72	1,09977	100,4	101,4	100,4		
283	471	VITAMINE UND HORMONE, ALKALOIDE UND GLYKOSIDE, ANTIBIOTIKA, ZUBEREITETE DROGEN	3,29	1,10681	101,3	103,3	98,7		
284	473/5	BULKWARE; PHARMAZEUTISCHE SPEZIALITAETEN	7,56	1,10957	100,0	101,4	101,5		

EINFUHRPREISE

GUETERVERZEICHNIS FUER PRODUKTIONSSTATISTIKEN

100

LAND

JAHR	DURCH- SCHNITT	JAN.	FEBR.	MAERZ	APRIL	MAI	JUNI	JULI	AUG.	SEPT.	OKT.	NOV.	DEZ.	LFD NR.
1 9 9 5	97,6	95,8	96,6	97,1	98,1	98,7	99,3	99,6	99,6	98,9	97,6	96,1	94,3	269
1 9 9 6	92,6	92,7	92,0	92,3	92,7	93,0	93,6	92,5	92,3	92,3	92,5	92,7	92,7	
1 9 9 5	98,0	96,6	97,3	97,8	98,5	99,2	99,7	100,0	99,7	99,0	97,7	96,2	94,4	270
1 9 9 6	92,6	92,9	92,1	92,1	92,6	92,8	93,5	92,5	92,4	92,3	92,6	92,8	92,8	
1 9 9 5	92,6	89,7	89,9	90,1	91,3	92,3	93,4	94,3	94,5	94,3	94,1	93,8	93,6	271
1 9 9 6	90,7	93,0	92,2	91,3	91,7	91,0	91,9	90,3	90,3	89,3	89,2	89,3	89,2	
1 9 9 5	100,7	100,1	101,1	101,8	102,2	102,8	103,1	103,0	102,5	101,4	99,3	97,1	94,2	272
1 9 9 6	92,7	92,1	91,1	91,7	92,2	92,8	93,5	92,5	92,5	92,9	93,4	93,6	93,8	
1 9 9 5	100,4	100,4	100,0	100,3	100,1	100,0	100,3	100,5	100,8	100,5	100,5	100,4	100,5	273
1 9 9 6	102,4	100,9	100,7	100,8	102,0	102,8	103,0	103,0	102,6	103,4	102,8	103,1	103,2	
1 9 9 5	93,3	86,5	87,8	88,3	93,5	93,8	93,9	95,4	97,8	98,0	97,3	94,3	93,5	274
1 9 9 6	92,7	90,6	91,8	94,7	94,0	94,7	94,6	93,6	91,8	92,3	91,7	91,3	91,3	
1 9 9 5	95,6	92,7	94,0	95,3	96,3	97,0	98,0	98,2	98,2	97,2	95,4	93,1	92,3	275
1 9 9 6	87,4	90,1	89,3	88,4	88,5	87,9	87,7	87,1	86,1	85,9	85,9	86,0	85,9	
1 9 9 5	95,2	93,2	93,6	95,1	95,1	95,1	95,9	96,4	96,4	96,4	95,6	94,9	94,9	276
1 9 9 6	90,2	91,3	91,0	89,5	90,9	90,8	90,8	90,3	89,5	89,5	89,5	89,5	89,5	
1 9 9 5	95,8	92,4	94,2	95,4	96,8	97,9	98,9	99,0	99,0	97,5	95,3	92,4	91,1	277
1 9 9 6	86,2	89,6	88,6	87,8	87,4	86,6	86,4	85,7	84,5	84,3	84,3	84,4	84,3	
1 9 9 5	103,1	100,3	103,4	105,6	108,0	107,5	107,9	106,6	106,2	103,6	99,8	94,6	93,2	278
1 9 9 6	87,9	92,5	90,7	90,4	89,6	88,2	87,8	86,7	85,8	85,5	85,9	86,0	85,8	
1 9 9 5	98,5	97,6	97,6	98,1	98,6	98,8	98,8	98,0	98,0	99,0	98,7	99,4	99,5	279
1 9 9 6	97,9	99,7	99,4	98,8	98,3	98,4	98,5	97,9	97,1	97,0	96,7	96,3	96,1	
1 9 9 5	101,0	100,5	100,5	101,4	102,5	101,5	100,9	100,3	100,3	101,1	100,7	101,3	101,4	280
1 9 9 6	97,8	101,1	100,6	99,4	98,7	99,1	98,7	97,4	96,7	96,4	95,7	95,1	94,7	
1 9 9 5	99,0	96,8	96,7	97,0	96,7	99,2	100,2	98,7	98,6	100,4	100,2	101,5	101,6	281
1 9 9 6	102,9	102,9	102,9	103,1	102,7	102,3	103,4	103,7	102,5	102,6	102,8	102,7	102,8	
1 9 9 5	97,3	99,3	98,8	97,4	96,4	96,5	96,4	96,2	97,3	97,7	97,1	97,3	97,4	282
1 9 9 6	99,5	98,7	99,0	99,3	99,7	100,3	100,4	99,8	99,6	99,3	99,5	99,3	99,3	
1 9 9 5	96,2	98,2	97,5	95,8	94,8	94,8	95,0	95,0	96,8	97,2	96,5	96,8	96,2	283
1 9 9 6	96,5	96,2	95,7	96,3	96,6	97,2	97,5	96,4	96,6	96,7	96,9	96,3	95,9	
1 9 9 5	98,0	100,0	99,5	98,1	97,1	97,4	97,2	96,8	97,9	98,3	97,7	97,8	98,2	284
1 9 9 6	101,3	100,2	100,9	101,1	101,6	102,3	102,3	101,7	101,3	100,7	100,9	101,0	101,2	

1 INDEX DER
1.5 IN ANLEHNUNG AN DAS SYSTEMATISCHE
1991 =
DEUTSCH

LFD NR.	GP- NR.	GÜTERGRUPPE, -ZWEIG, -KLASSE UND -ART	WÄGUNGS- ANTEIL		VERKETTUNGS- FAKTOR		JAHRESDURCHSCHNITTE		
							1992	1993	1994
285	49	SONSTIGE CHEMISCHE ERZEUGNISSE DARUNTER:	20,14	1,06789			96,9	95,6	94,6
286	493	HILFSMITTEL DARUNTER:	3,39	0,92770			94,8	90,6	88,5
287	4931	ZUBEREITETE ADDITIVES FUER MINERALOELE	0,81	1,06339			97,1	96,7	94,7
288	495	FOTOCHEMISCHE ERZEUGNISSE UND MAGNETOGRAMMTRAEGER DARUNTER:	6,92	1,23935			94,5	93,0	90,9
289	4952	FOTOCHEMISCHE ERZEUGNISSE	4,01	1,09718			97,6	97,7	95,6
290	497	KOERPERPFLEGE MITTEL	2,93	0,90676			101,4	101,6	103,8
291	498	SELBSTKLEBEBAENDER UND CHEMISCHER BUEROBEDARF	1,41	1,08017			95,5	88,4	86,5
292	499	ANDERE CHEMISCHE ERZEUGNISSE	2,63	.			98,4	100,7	100,9
293	50	BUEROMASCHINEN; DATENVERARBEITUNGSGERAETE UND -EIN- RICHTUNGEN	41,84	1,18780			97,5	93,4	88,8
294	501	BUEROMASCHINEN DARUNTER:	1,89	1,17449			97,5	96,1	92,6
295	5011	SCHREIBMASCHINEN UND TEXTVERARBEITUNGSMASCHINEN	0,51	1,01941			99,3	95,3	93,3
296	5014	RECHENMASCHINEN UND REGISTRIERKASSEN	0,86	1,20875			96,2	97,1	94,6
297	505	GERAETE UND EINRICHTUNGEN FUER DIE DATENVERARBEITUNG	39,95	1,18926			97,6	93,3	88,6
298	51	FEINKERAMISCHE ERZEUGNISSE DARUNTER:	4,42	0,86106			103,6	103,3	104,6
299	5171	WAND- UND BODENFLIESEN, KLINKER AUS FEINKERAMISCHEN STOFFEN	2,11	0,93277			104,1	101,3	100,7
300	52	GLAS UND GLASWAREN	6,57	0,95161			100,0	98,0	96,2
301	521/2	FLACH- UND HOHLGLAS	3,52	0,92258			101,5	101,6	101,3
302	521	FLACHGLAS	0,80	0,95604			96,4	90,4	85,3
303	522	HOHLGLAS	2,72	0,91312			103,0	104,9	106,0
304	523/4	VERARBEITETES UND VEREDELTES GLAS	1,63	0,94057			99,6	95,1	92,4
305	526	GLASWOLLE UND ANDERE GLASFASERN, WAREN DARAUS	1,42	1,03571			96,8	92,6	87,8

EINFUHRPREISE

GÜTERVERZEICHNIS FUER PRODUKTIONSSTATISTIKEN

100

LAND

Jahr	DURCH- SCHNITT	JAN.	FEBR.	MAERZ	APRIL	MAI	JUNI	JULI	AUG.	SEPT.	OKT.	NOV.	DEZ.	LFD NR.
1 9 9 5	93,7	94,7	93,8	93,3	93,1	93,4	93,9	93,7	94,0	94,0	93,5	93,3	93,2	285
1 9 9 6	93,2	93,3	93,3	93,2	93,1	93,3	93,3	93,1	92,5	93,0	93,3	93,4	94,1	
1 9 9 5	85,6	87,7	86,9	85,8	85,3	85,4	85,8	85,2	85,6	85,5	84,8	84,4	84,4	286
1 9 9 6	86,5	85,1	85,6	85,6	86,2	86,6	86,8	86,4	85,9	86,4	87,0	87,9	88,7	
1 9 9 5	92,9	91,7	92,3	93,0	93,0	92,8	94,9	93,3	93,5	93,1	92,8	92,4	92,0	287
1 9 9 6	91,5	92,2	92,3	90,9	91,5	91,6	91,6	91,4	91,2	91,3	91,5	91,5	91,5	
1 9 9 5	87,7	89,1	88,9	87,9	87,6	87,7	87,5	87,2	87,5	87,7	87,3	87,1	87,0	288
1 9 9 6	87,9	87,0	87,0	87,5	87,7	88,3	88,4	88,1	87,9	88,1	88,3	88,0	89,0	
1 9 9 5	92,7	93,8	93,5	92,1	91,8	92,1	92,0	91,9	92,6	93,3	92,8	92,8	93,1	289
1 9 9 6	95,0	92,7	92,9	94,0	94,7	95,6	95,8	95,6	95,3	95,4	95,7	95,6	96,8	
1 9 9 5	103,4	103,5	103,1	103,0	103,2	103,1	102,9	103,2	103,3	103,5	103,4	104,0	104,0	290
1 9 9 6	103,7	104,0	103,8	103,9	103,8	103,7	103,6	103,7	103,7	103,9	103,4	103,1	103,3	
1 9 9 5	95,9	92,4	93,0	93,5	94,7	96,1	98,4	98,4	98,5	97,5	96,6	95,7	95,6	291
1 9 9 6	90,1	95,6	94,2	92,9	91,9	90,6	89,0	88,5	85,0	86,5	87,9	89,0	90,2	
1 9 9 5	101,6	104,8	100,0	99,5	98,6	100,2	102,2	102,5	102,9	103,1	102,4	101,6	101,5	292
1 9 9 6	99,2	101,0	100,9	99,8	98,6	98,3	98,9	98,6	97,7	98,3	99,0	99,2	99,8	
1 9 9 5	81,9	85,9	85,4	84,4	83,1	82,8	82,2	81,6	81,1	80,7	79,1	78,6	78,2	293
1 9 9 6	76,2	78,1	77,9	77,3	76,9	76,8	76,4	75,7	74,8	75,0	75,1	74,9	75,5	
1 9 9 5	88,0	90,1	89,3	88,8	88,0	88,1	87,7	87,0	88,0	87,6	87,2	87,2	86,6	294
1 9 9 6	86,8	86,6	87,2	86,9	87,1	88,0	87,7	86,8	85,4	86,2	86,5	86,0	86,6	
1 9 9 5	93,1	93,4	93,0	93,3	93,3	92,1	93,6	92,9	96,1	92,9	92,9	91,5	91,7	295
1 9 9 6	90,8	92,6	94,4	92,7	91,7	91,5	91,7	91,2	89,1	89,1	89,5	88,4	88,0	
1 9 9 5	88,0	91,4	90,0	89,1	87,7	89,0	87,2	86,3	87,1	87,4	86,8	87,8	86,4	296
1 9 9 6	88,2	87,0	87,1	87,3	88,6	89,5	89,5	87,7	86,5	88,2	88,6	88,4	90,0	
1 9 9 5	81,6	85,7	85,2	84,2	82,9	82,6	82,0	81,3	80,7	80,4	78,7	78,2	77,8	297
1 9 9 6	75,7	77,7	77,4	76,9	76,4	76,2	75,8	75,2	74,3	74,5	74,5	74,4	75,0	
1 9 9 5	103,5	104,9	104,9	103,6	103,5	103,7	103,1	103,1	103,3	103,4	102,9	102,5	102,5	298
1 9 9 6	103,0	102,7	103,1	102,8	102,9	103,1	103,1	103,0	102,7	102,8	103,3	103,2	103,4	
1 9 9 5	97,0	99,9	99,7	97,1	97,0	97,3	95,9	96,0	96,3	96,3	96,1	96,2	96,2	299
1 9 9 6	96,2	96,3	96,8	96,0	96,1	96,3	96,3	96,0	95,7	95,8	96,3	96,2	96,4	
1 9 9 5	97,2	96,8	96,8	97,3	97,6	97,1	97,9	97,4	97,2	97,2	97,2	97,2	97,0	300
1 9 9 6	96,9	97,2	97,4	97,4	97,2	97,1	97,0	97,0	96,8	96,8	96,6	96,2	96,2	
1 9 9 5	102,2	101,9	101,9	102,7	103,0	102,9	102,8	102,7	102,1	101,8	101,9	101,7	101,2	301
1 9 9 6	101,2	101,0	101,1	101,3	101,0	101,0	100,8	101,1	101,4	101,2	101,6	101,4	101,3	
1 9 9 5	88,6	87,4	87,4	90,1	90,8	90,5	90,0	89,5	89,0	88,0	87,8	86,9	86,1	302
1 9 9 6	81,7	85,5	83,9	82,4	80,1	80,4	79,5	80,8	81,0	80,5	82,3	82,2	82,1	
1 9 9 5	106,2	106,2	106,2	106,4	106,6	106,6	106,6	106,6	105,9	105,9	106,0	106,1	105,7	303
1 9 9 6	106,9	105,5	106,2	106,9	107,2	107,1	107,0	107,1	107,4	107,3	107,3	107,1	107,0	
1 9 9 5	89,1	90,9	90,9	90,1	89,6	87,7	88,3	88,0	88,4	89,0	88,6	88,6	88,9	304
1 9 9 6	88,8	89,0	89,5	89,5	89,1	88,8	89,1	88,9	88,9	89,0	88,0	88,0	87,9	
1 9 9 5	94,0	91,1	91,1	92,0	93,5	93,4	93,8	94,9	95,3	95,2	95,6	95,7	95,8	305
1 9 9 6	95,5	97,2	97,2	96,8	96,9	96,9	96,9	96,0	94,6	94,5	93,9	92,8	92,8	

1 INDEX DER
1.5 IN ANLEHNUNG AN DAS SYSTEMATISCHE
1991 =
DEUTSCH

LFD NR.	GP- NR.	GÜTERGRUPPE, -ZWEIG, -KLASSE UND -ART	WÄGUNG- ANTEIL	VERKETTUNG- FAKTOR	JAHRESDURCHSCHNITTE		
					1992	1993	1994
306	53	SCHNITTHOLZ, SPERRHOLZ UND SONSTIGES BEARBEITETES HOLZ DARUNTER:	8,06	1,01818	97,1	94,7	101,0
307	5316	SCHNITTHOLZ	3,81	1,00296	96,7	93,9	104,2
308	53161	SCHNITTHOLZ AUS NADELHOLZ	2,78	0,97491	94,4	86,6	98,6
309		AUS EUROPA DARUNTER:	2,48	0,98070	94,3	83,3	95,7
310		AUS SKANDINAVIEN	1,50	0,99239	94,4	81,9	95,6
311		AUS OESTERREICH	0,28	1,13127	87,5	83,5	99,5
312		AUS MITTEL- UND OSTEUROPAEISCHEN LAENDERN	0,58	0,90780	94,3	82,5	91,8
313		AUS DER EHEMALIGEN SOWJETUNION	0,34	0,93216	92,7	76,2	90,3
314		AUS SONSTIGEN MITTEL- UND OSTEUROPAEISCHEN LAENDERN	0,24	0,87248	96,4	91,4	94,0
315		AUS AMERIKA	0,30	0,91701	95,8	113,8	123,0
316	53165	SCHNITTHOLZ AUS LAUBHOLZ	1,03	1,03437	103,0	113,8	119,1
317		AUS EUROPA	0,32	0,97561	103,0	104,1	100,7
318		AUS ANDEREN GEBIETEN	0,71	1,04032	103,0	118,1	127,4
319	535	FURNIERE	0,73	1,28406	98,6	100,5	106,8
320	5361	SPERRHOLZ	1,51	0,90490	99,3	104,1	104,8
321	537	HOLZFASERPLATTEN	0,31	1,10855	98,0	96,7	96,8
322	538	HOLZSPANPLATTEN	1,15	1,10122	95,1	87,3	89,2
323	54	HOLZWAAREN DARUNTER:	14,43	0,91914	101,1	101,3	101,6
324	542	MOEBEL UND MATRATZEN DARUNTER:	8,91	0,91325	102,8	102,7	103,4
325	5422	ZIMMER- UND KUECHENMOEBEL AUS HOLZ	7,50	0,91171	102,8	102,8	103,5
326	546	KORB-, KORK-, FLECHT- UND BUEERSTENWAAREN	0,96	.	97,4	97,6	99,5

EINFUHRPREISE

GUETERVERZEICHNIS FUER PRODUKTIONSSTATISTIKEN

100

LAND

JAHR	DURCH- SCHNITT	JAN.	FEBR.	MAERZ	APRIL	MAI	JUNI	JULI	AUG.	SEPT.	OKT.	NOV.	DEZ.	LFD NR.
1 9 9 5	100,0	103,0	103,0	101,9	101,7	101,3	101,0	100,1	99,7	98,4	96,6	96,8	96,3	306
1 9 9 6	95,7	96,1	96,1	95,7	95,7	95,2	95,1	95,0	94,6	95,3	95,6	96,8	97,4	
1 9 9 5	99,1	105,2	104,5	102,4	101,7	100,8	100,2	98,3	97,1	95,3	94,2	94,5	95,1	307
1 9 9 6	95,6	94,8	94,5	93,7	94,2	93,8	94,3	94,4	94,4	95,9	97,4	99,1	100,1	
1 9 9 5	95,1	101,4	101,5	99,2	98,7	97,4	96,9	94,2	92,4	90,1	89,1	89,5	90,3	308
1 9 9 6	91,4	89,7	89,4	88,9	89,3	89,0	89,8	90,1	90,4	92,1	94,0	96,5	97,6	
1 9 9 5	93,6	99,5	99,7	98,3	97,8	96,1	95,7	92,9	90,7	88,2	87,4	87,9	88,5	309
1 9 9 6	89,3	88,0	87,6	86,9	87,1	86,7	87,5	88,0	88,4	90,0	91,6	94,4	95,5	
1 9 9 5	91,6	98,5	98,3	96,4	95,9	94,0	94,1	90,5	87,7	85,2	85,1	86,0	87,1	310
1 9 9 6	89,5	86,9	86,9	86,6	87,3	86,4	87,4	87,9	88,4	90,5	92,1	96,0	97,5	
1 9 9 5	103,3	106,8	107,3	107,3	107,3	106,4	105,1	103,3	102,8	101,5	98,3	96,7	96,7	311
1 9 9 6	96,3	96,3	94,7	94,2	93,6	94,0	94,4	95,6	96,5	96,5	101,1	99,5	98,6	
1 9 9 5	90,8	97,0	97,5	96,6	95,8	93,8	92,7	90,5	88,9	85,3	83,8	84,1	84,1	312
1 9 9 6	82,9	82,9	82,3	81,3	80,7	80,9	81,7	81,9	82,1	83,1	83,8	86,7	87,8	
1 9 9 5	84,0	95,9	95,4	93,1	91,8	88,2	85,4	81,7	79,0	74,9	73,9	74,3	74,3	313
1 9 9 6	75,6	73,3	72,3	72,7	72,9	73,2	74,0	74,4	74,7	76,5	77,6	81,9	83,8	
1 9 9 5	100,5	98,4	100,5	101,5	101,5	101,8	103,0	103,0	103,0	100,0	97,9	97,9	97,9	314
1 9 9 6	93,3	96,6	96,6	93,4	91,8	91,8	92,5	92,5	92,5	92,5	92,5	93,5	93,5	
1 9 9 5	107,4	117,4	116,3	107,0	106,2	108,4	106,3	105,6	106,0	105,7	102,8	102,8	104,6	315
1 9 9 6	108,5	103,8	103,6	105,6	107,5	107,9	108,6	107,3	106,4	109,7	113,5	113,3	115,2	
1 9 9 5	110,1	115,3	112,8	111,1	110,0	110,1	109,2	109,4	109,8	109,5	108,1	108,1	108,1	316
1 9 9 6	106,8	108,6	108,3	106,6	107,3	107,0	106,4	106,1	105,2	106,1	106,5	106,1	106,9	
1 9 9 5	102,0	99,6	99,6	102,5	102,5	102,5	102,5	102,5	102,5	102,5	102,5	102,5	102,5	317
1 9 9 6	103,7	103,7	103,7	103,7	103,7	103,7	103,7	103,7	103,7	103,7	103,7	103,7	103,7	
1 9 9 5	113,8	122,4	118,7	115,0	113,4	113,5	112,2	112,5	113,1	112,6	110,6	110,6	110,6	318
1 9 9 6	108,2	110,9	110,4	108,0	108,9	108,5	107,6	107,2	105,9	107,2	107,8	107,1	108,3	
1 9 9 5	106,8	107,7	107,7	108,0	106,7	106,6	106,7	106,8	107,0	107,6	105,5	105,7	105,0	319
1 9 9 6	103,6	105,1	105,1	105,2	105,7	103,8	103,8	103,8	103,6	103,7	101,3	101,2	101,3	
1 9 9 5	100,6	103,6	103,0	102,2	100,7	99,5	99,8	100,7	102,1	101,6	97,5	98,6	97,8	320
1 9 9 6	99,6	98,6	99,7	100,5	99,9	99,4	98,4	99,5	98,1	98,7	98,9	101,2	101,7	
1 9 9 5	97,0	98,3	98,3	98,3	98,3	98,3	98,3	98,3	98,3	95,5	95,5	93,2	93,2	321
1 9 9 6	91,2	93,2	91,8	91,8	91,8	91,7	91,7	90,3	91,2	91,2	89,8	89,8	89,8	
1 9 9 5	102,6	97,2	100,6	101,2	104,9	106,7	106,7	105,1	104,6	103,4	101,9	101,7	97,2	322
1 9 9 6	91,2	96,4	96,9	95,2	94,5	93,4	92,6	90,5	88,6	87,8	86,6	86,0	85,4	
1 9 9 5	102,9	102,5	102,7	102,2	102,2	102,5	102,7	103,1	103,6	103,7	103,4	103,3	103,2	323
1 9 9 6	103,8	103,6	103,8	103,6	103,6	103,8	103,7	103,7	103,6	103,9	104,2	104,2	104,4	
1 9 9 5	104,7	105,0	105,1	104,6	104,5	104,6	104,4	104,4	104,7	104,9	104,7	104,7	104,7	324
1 9 9 6	105,8	104,9	105,4	105,5	105,7	106,0	106,0	105,9	105,9	106,0	106,2	106,2	106,3	
1 9 9 5	105,2	105,3	105,5	105,1	105,2	105,1	104,9	105,0	105,2	105,3	105,2	105,3	105,1	325
1 9 9 6	106,0	105,2	105,8	105,7	105,8	106,0	106,1	106,0	106,0	106,1	106,3	106,4	106,5	
1 9 9 5	103,1	101,8	102,3	100,7	101,6	101,9	103,0	104,6	106,2	106,3	102,9	102,9	103,1	326
1 9 9 6	109,8	108,7	107,8	108,8	110,2	110,6	110,4	109,9	109,4	109,8	111,1	110,4	110,2	

1 INDEX DER
1.5 IN ANLEHNUNG AN DAS SYSTEMATISCHE
1991 =
DEUTSCH

LFD NR.	GP- NR.	GÜTERGRUPPE, -ZWEIG, -KLASSE UND -ART	WÄGUNG- ANTEIL	VERKETTUNGS- FAKTOR	JAHRESDURCHSCHNITTE		
					1992	1993	1994
327	55	HOLZSTOFF, ZELLSTOFF, PAPIER UND PAPPE	22,97	1,09509	91,8	79,5	84,9
328	551/2	HOLZSTOFF, PAPIER- UND PAPPERESTSTOFFE, ZELLSTOFF	6,55	1,19470	94,4	76,2	93,0
329	551	HOLZSTOFF, PAPIER- UND PAPPERESTSTOFFE	0,47	1,42603	92,5	78,7	85,2
330	552	ZELLSTOFF	6,08	1,17975	94,6	76,0	93,6
331	5521	PAPIERZELLSTOFF UND HALBZELLSTOFF	5,64	1,16295	94,6	74,5	93,8
332		PAPIERZELLSTOFF	5,53	1,16536	94,7	74,2	94,0
333	5526 NACHRICHTLICH:	EDEL- UND KUNSTFASERZELLSTOFF	0,44	1,39420	93,5	95,2	91,0
334		HOLZZELLSTOFF DARUNTER:	5,97	1,18109	94,6	75,7	93,7
335		SULFITZELLSTOFF	0,55	1,26182	98,8	81,5	91,4
336		SULFATZELLSTOFF DARUNTER:	4,98	1,17853	94,2	73,3	94,2
337		HALBGEBLEICHT ODER GEBLEICHT	4,84	1,17284	94,0	72,7	93,7
338		AUS NADELHOLZ	3,06	1,13723	90,7	73,4	91,4
339		AUS LAUBHOLZ	1,78	1,24104	99,6	71,7	97,6
340	553-7	PAPIER UND PAPPE	16,42	1,04508	90,8	80,8	81,7
341	553	PAPIER, UNVEREDELT (IN ROLLEN UND BOGEN) DARUNTER:	10,07	1,06576	89,3	78,9	81,0
342	5531	ZEITUNGSDRUCKPAPIER	2,49	1,06828	79,0	70,7	70,5
343	5532	DRUCK- UND SCHREIBPAPIER	3,34	1,06900	89,5	79,1	82,4
344	5533	KRAFTPAPIER (SULFAT- UND NATRONKRAFTPAPIER)	1,10	1,01509	97,7	85,4	84,8
345	5535	WELLPAPPENPAPIER	1,78	1,17757	93,1	76,8	85,3
346	5539	SONDERPAPIER	0,85	1,01805	96,1	91,4	89,1
347	554	PAPPE, UNVEREDELT (IN ROLLEN UND BOGEN)	2,53	.	97,9	90,8	87,2
348	557	PAPIER UND PAPPE, GESTRICHEN	3,82	.	90,1	79,3	80,0
349	56	PAPIER- UND PAPPEWAREN	6,13	1,02914	99,1	96,8	94,0
350	57	DRUCKEREIERZEUGNISSE, VERVIELFÄLTIGUNGEN 2) DARUNTER:	4,58	0,96637	100,2	101,7	102,4
351	5713	BUECHER	1,74	0,91405	100,7	101,3	102,6

FUSSNOTEN SIEHE LETZTE SEITE

EINFUHRPREISE

GUETERVERZEICHNIS FUER PRODUKTIONSSTATISTIKEN

100

LAND

JAHR	DURCH- SCHNITT	JAN.	FEBR.	MAERZ	APRIL	MAI	JUNI	JULI	AUG.	SEPT.	OKT.	NOV.	DEZ.	LFD NR.
1 9 9 5	106,0	99,1	99,5	100,4	102,4	103,3	106,1	109,3	110,2	110,2	111,3	110,9	109,7	327
1 9 9 6	92,0	106,4	100,5	92,5	88,8	87,7	88,4	89,0	89,1	90,1	90,8	90,4	90,6	
1 9 9 5	128,4	116,3	116,3	117,7	120,3	121,6	130,1	133,3	135,2	135,4	140,3	139,0	135,5	328
1 9 9 6	90,3	126,4	108,2	87,0	77,8	77,7	81,9	85,6	85,8	87,5	89,2	87,8	88,8	
1 9 9 5	110,3	99,9	105,4	110,6	120,3	126,5	128,9	127,4	120,3	112,2	103,5	98,1	80,6	329
1 9 9 6	73,5	78,7	77,8	75,6	73,7	72,5	73,2	73,2	72,7	72,0	71,5	71,2	69,3	
1 9 9 5	129,8	117,6	117,1	118,2	120,3	121,2	130,2	133,8	136,4	137,2	143,1	142,9	139,7	330
1 9 9 6	91,6	130,1	110,6	87,9	78,1	78,1	82,6	86,6	86,8	88,7	90,6	89,1	90,3	
1 9 9 5	132,2	119,4	118,9	120,1	122,4	123,4	133,1	136,4	139,0	139,9	145,9	145,7	142,2	331
1 9 9 6	90,7	131,8	110,2	85,9	76,2	76,1	80,9	85,6	85,8	87,9	89,8	88,2	89,4	
1 9 9 5	132,7	119,9	119,3	120,7	122,9	123,8	133,6	136,9	139,6	140,5	146,4	146,2	142,6	332
1 9 9 6	90,5	132,0	110,4	85,6	75,6	75,5	80,5	85,3	85,7	87,8	89,7	88,1	89,2	
1 9 9 5	99,1	94,8	94,6	93,3	93,0	93,0	92,9	100,5	102,2	102,6	107,3	107,3	107,6	333
1 9 9 6	104,1	108,1	115,9	113,0	103,0	104,0	103,8	100,1	99,3	99,2	100,7	100,3	101,7	
1 9 9 5	130,2	118,0	117,5	118,7	120,7	121,5	130,6	134,2	136,8	137,7	143,5	143,3	140,0	334
1 9 9 6	91,5	130,3	110,8	87,6	77,7	77,6	82,2	86,4	86,7	88,7	90,5	89,0	90,2	
1 9 9 5	124,8	114,1	113,1	110,5	116,0	117,2	123,8	128,9	133,7	133,3	134,9	135,8	135,9	335
1 9 9 6	86,9	120,5	112,5	81,1	77,9	78,6	79,7	80,4	80,9	82,8	82,8	82,4	83,2	
1 9 9 5	133,6	120,5	120,0	121,8	123,7	124,5	134,7	137,8	140,2	141,3	147,7	147,3	143,3	336
1 9 9 6	90,9	133,3	110,2	86,1	75,4	75,2	80,6	85,8	86,2	88,4	90,5	88,7	89,9	
1 9 9 5	131,9	119,3	118,7	120,2	121,9	122,8	133,1	136,0	138,5	139,6	146,1	145,6	141,5	337
1 9 9 6	89,4	132,1	108,3	84,5	73,6	73,5	79,0	84,6	85,0	87,2	89,2	87,4	88,6	
1 9 9 5	127,1	115,4	114,5	114,5	116,1	117,1	126,3	130,9	133,9	135,4	142,2	141,4	137,6	338
1 9 9 6	88,1	129,2	104,4	86,4	75,0	75,3	77,7	81,6	82,3	85,4	87,5	85,1	86,9	
1 9 9 5	140,2	125,9	126,0	130,0	131,8	132,5	144,7	144,8	146,4	146,8	152,7	152,9	148,1	339
1 9 9 6	91,8	137,1	115,1	81,3	71,2	70,3	81,2	89,8	89,7	90,4	92,2	91,3	91,6	
1 9 9 5	97,1	92,2	92,8	93,6	95,2	96,0	96,5	99,6	100,2	100,2	99,7	99,6	99,4	340
1 9 9 6	92,7	98,4	97,3	94,7	93,3	91,7	91,1	90,4	90,4	91,1	91,4	91,4	91,3	
1 9 9 5	100,0	94,3	94,8	95,6	96,9	98,1	98,7	103,4	104,0	104,0	103,5	103,3	103,0	341
1 9 9 6	96,4	101,7	100,8	98,2	96,7	94,9	94,3	93,9	94,2	95,5	95,7	95,7	95,5	
1 9 9 5	93,9	86,3	86,3	86,3	86,3	86,3	86,3	100,1	101,5	101,5	101,6	102,3	102,3	342
1 9 9 6	105,9	105,5	105,9	105,9	105,9	105,9	105,9	106,5	106,1	106,1	105,6	105,6	105,6	
1 9 9 5	99,1	94,2	95,1	96,6	97,2	98,7	99,3	101,5	101,6	101,7	101,1	100,7	100,9	343
1 9 9 6	93,6	98,7	97,4	95,1	92,9	91,7	91,0	90,1	91,0	92,8	93,9	94,4	94,1	
1 9 9 5	98,4	93,1	93,7	94,6	95,2	96,7	97,9	100,9	101,3	101,3	101,7	102,2	102,2	344
1 9 9 6	96,6	101,4	99,8	98,3	98,9	97,2	97,2	95,6	95,4	95,4	94,0	93,0	93,0	
1 9 9 5	111,3	106,5	107,2	107,9	112,8	114,5	115,0	114,6	114,3	113,6	111,6	109,8	107,3	345
1 9 9 6	85,6	100,3	98,3	90,5	86,6	80,7	78,6	78,6	79,1	82,6	84,1	84,1	83,8	
1 9 9 5	98,8	93,5	93,7	93,9	96,1	96,9	98,8	101,2	101,7	102,0	102,3	102,8	102,6	346
1 9 9 6	101,1	102,3	103,6	102,7	102,6	101,9	101,1	101,0	100,4	100,6	99,7	99,0	98,4	
1 9 9 5	92,6	89,7	90,2	90,6	92,5	91,7	92,8	92,9	94,0	94,0	93,7	94,5	94,5	347
1 9 9 6	94,7	95,9	94,7	93,5	94,9	94,4	94,6	95,2	95,2	93,8	94,8	94,8	94,4	
1 9 9 5	92,5	88,3	89,2	90,1	92,7	93,1	93,2	94,2	94,3	94,3	93,6	93,3	93,3	348
1 9 9 6	81,6	91,5	90,0	86,4	83,1	81,4	80,3	77,8	77,1	77,8	77,8	77,8	78,0	
1 9 9 5	94,9	93,8	94,0	94,5	94,4	94,3	94,3	94,9	95,2	95,4	96,0	96,0	95,9	349
1 9 9 6	95,8	95,6	95,8	95,7	95,6	95,8	95,1	95,0	95,5	96,3	96,7	96,3	95,8	
1 9 9 5	102,4	102,6	102,9	102,2	101,9	101,8	101,8	102,1	102,4	102,6	102,8	102,8	103,1	350
1 9 9 6	104,5	103,7	104,1	104,3	104,2	104,5	104,7	104,6	104,4	104,5	104,7	104,9	105,3	
1 9 9 5	104,2	103,5	103,6	103,5	103,6	103,6	103,6	104,6	104,6	104,6	105,2	105,2	105,2	351
1 9 9 6	106,8	106,2	106,5	106,5	106,5	107,0	107,0	107,0	107,0	107,1	107,1	107,1	107,1	

1 INDEX DER
1.5 IN ANLEHNUNG AN DAS SYSTEMATISCHE
1991 =
DEUTSCH

LFD NR.	GP- NR.	GÜTERGRUPPE, -ZWEIG, -KLASSE UND -ART	WÄGUNGS- ANTEIL		VERKETTUNGS- FAKTOR		JAHRESDURCHSCHNITTE		
							1992	1993	1994
352	58	KUNSTSTOFFERZEUGNISSE	21,13	1,01818			98,4	96,4	95,3
353	581	HALBZEUG AUS KUNSTSTOFF DARUNTER:	8,54	1,05344			96,3	92,7	91,6
354	5811	FOLIEN AUS KUNSTSTOFF BIS EINSCHL. 1 MM DICKE	4,28	1,09044			93,6	88,4	87,8
355	5813	TAFELN UND PLATTEN AUS KUNSTSTOFF MIT EINER DICKE UEBER 1 MM	0,98	1,00813			101,2	100,3	95,9
356	582/3	EINZELTEILE SOWIE BAUELEMENTE AUS KUNSTSTOFF	2,98	1,02058			99,4	98,5	97,4
357	584	VERPACKUNGSMITTEL, LAGER- UND TRANSPORTBEHALTER AUS KUNSTSTOFF	2,61	0,97239			98,0	94,2	89,4
358	585	SONSTIGE FERTIGERZEUGNISSE AUS KUNSTSTOFF DARUNTER:	7,00	0,97852			100,6	100,9	101,0
359	5851	BEKLEIDUNG UND KURZWAREN AUS KUNSTSTOFF	1,64	.			102,3	100,4	99,2
360	59	GUMMIWAREN	10,39	0,99802			98,6	97,0	94,5
361	591	BEREIFUNGEN DARUNTER:	5,81	1,00199			98,2	96,5	93,3
362	59113	PERSONENKRAFTWAGENBEREIFUNGEN	3,34	1,03520			98,2	98,0	94,8
363	59114	LASTKRAFTWAGEN- UND OMNIBUSBEREIFUNGEN	1,73	0,92535			97,5	92,6	90,1
364	592	WEICHGUMMIWAREN DARUNTER:	4,38	0,99211			99,2	97,7	96,2
365	5921	TECHNISCHE WEICHGUMMIWAREN	2,34	0,93744			99,4	97,5	96,7
366	61	LEDER DARUNTER:	2,23	1,08254			99,2	95,3	98,1
367	6121	OBERLEDER	0,89	.			101,8	101,0	101,7
368	62	LEDERWAREN UND SCHUHE	16,25	0,94061			100,3	95,7	94,0
369	622	LEDERWAREN (EINSCHL. REISEARTIKELN)	3,77	1,03092			99,6	100,4	100,4
370	625	SCHUHE	12,48	0,91978			100,5	94,3	92,1

EINFUHRPREISE

GÜTERVERZEICHNIS FUER PRODUKTIONSSTATISTIKEN

100

LAND

JAHR	DURCH- SCHNITT	JAN.	FEBR.	MAERZ	APRIL	MAI	JUNI	JULI	AUG.	SEPT.	OKT.	NOV.	DEZ.	LFD NR.
1 9 9 5	98,6	97,4	97,7	97,9	98,3	98,8	99,0	99,1	99,2	99,3	98,8	98,6	98,5	352
1 9 9 6	97,5	98,2	98,1	97,8	97,5	97,6	97,5	97,4	97,2	97,2	97,2	97,2	97,0	
1 9 9 5	97,2	96,1	96,5	97,1	97,9	97,9	97,9	97,7	97,8	97,8	97,2	96,5	96,2	353
1 9 9 6	94,4	96,0	95,7	94,9	94,4	94,6	94,2	94,1	93,8	94,0	94,0	94,0	93,5	
1 9 9 5	97,6	95,8	96,7	98,1	99,5	99,4	99,4	99,1	98,8	98,1	96,9	95,4	94,5	354
1 9 9 6	94,2	94,5	94,6	94,7	94,5	94,6	94,6	94,1	93,7	93,9	93,9	93,8	93,4	
1 9 9 5	94,4	96,1	95,7	94,3	93,6	93,1	91,8	92,1	92,9	95,9	95,2	95,3	96,4	355
1 9 9 6	91,7	94,6	93,6	91,1	89,7	90,3	90,2	91,7	91,4	91,7	92,1	91,8	92,5	
1 9 9 5	98,9	98,0	98,1	97,7	98,1	98,6	98,6	98,7	99,2	99,5	99,1	100,4	101,2	356
1 9 9 6	100,8	101,1	101,2	101,4	100,5	100,7	100,9	100,7	100,4	100,3	100,6	101,0	101,0	
1 9 9 5	89,9	89,0	88,9	89,0	89,7	90,3	91,0	91,1	91,3	91,1	90,1	89,0	88,3	357
1 9 9 6	87,2	87,0	87,2	87,3	87,2	87,1	87,1	87,3	87,2	87,0	87,3	87,2	87,5	
1 9 9 5	103,2	102,0	102,2	102,2	102,2	103,1	103,4	103,8	103,9	104,0	104,0	104,0	104,0	358
1 9 9 6	103,6	103,8	103,6	103,7	103,7	103,9	103,9	103,7	103,7	103,6	103,3	103,2	103,2	
1 9 9 5	98,1	98,0	98,0	96,5	96,4	96,3	97,7	98,6	99,0	99,2	99,2	99,0	99,0	359
1 9 9 6	98,0	98,3	98,3	98,4	98,4	98,4	98,3	98,0	98,0	97,4	97,6	97,6	97,6	
1 9 9 5	92,6	93,1	92,9	92,6	92,5	92,2	92,3	92,5	92,6	92,9	92,4	92,4	92,5	360
1 9 9 6	93,8	93,4	93,4	93,5	93,8	93,9	93,8	93,7	93,6	93,7	94,2	94,4	94,5	
1 9 9 5	90,7	90,8	90,9	90,7	90,6	90,5	90,7	90,8	90,8	91,2	90,6	90,4	90,6	361
1 9 9 6	91,8	91,8	91,6	91,7	91,8	91,9	91,9	91,7	91,6	91,5	92,0	92,3	92,3	
1 9 9 5	92,3	92,5	92,6	91,8	91,8	92,0	92,4	92,4	92,5	93,1	92,6	92,2	92,0	362
1 9 9 6	92,9	92,8	92,6	92,7	93,0	93,0	93,1	92,7	92,6	92,5	93,1	93,1	93,2	
1 9 9 5	86,3	87,4	87,4	87,4	86,7	85,8	85,8	86,1	86,1	86,1	85,2	85,2	86,3	363
1 9 9 6	88,0	87,9	87,7	87,7	87,7	87,7	87,7	87,6	87,6	87,6	88,3	89,1	88,9	
1 9 9 5	95,0	96,1	95,6	95,1	94,9	94,6	94,3	94,6	94,9	95,1	94,6	95,1	95,0	364
1 9 9 6	96,4	95,4	95,7	95,8	96,3	96,4	96,3	96,2	96,3	96,5	96,9	97,1	97,3	
1 9 9 5	95,5	96,1	95,8	96,2	96,3	95,4	94,9	95,3	95,3	95,5	94,8	95,6	95,0	365
1 9 9 6	94,8	94,9	95,2	94,8	95,2	95,1	94,7	94,7	94,7	94,7	94,7	94,7	94,7	
1 9 9 5	101,0	101,7	102,0	101,3	101,0	100,9	100,8	100,8	100,8	100,7	100,0	100,1	101,5	366
1 9 9 6	102,3	101,1	101,5	101,2	101,8	103,1	102,1	102,4	102,7	103,0	102,6	103,0	102,9	
1 9 9 5	103,6	104,3	104,3	104,3	104,3	103,8	103,8	103,8	103,1	103,1	102,6	102,9	102,9	367
1 9 9 6	103,3	102,9	102,9	102,9	102,9	103,1	103,1	103,1	103,6	103,9	103,9	103,9	103,6	
1 9 9 5	91,8	93,6	93,0	91,3	90,1	90,7	90,8	91,2	91,9	92,5	91,8	92,0	92,4	368
1 9 9 6	94,8	93,1	93,5	93,8	94,4	94,9	95,0	95,0	94,8	95,2	95,9	95,8	96,4	
1 9 9 5	98,1	100,2	99,8	98,2	97,1	97,7	97,5	97,2	97,8	98,4	97,5	97,4	98,0	369
1 9 9 6	100,4	98,7	99,4	99,3	100,1	100,9	100,8	100,7	100,0	100,2	101,3	101,1	102,2	
1 9 9 5	89,9	91,6	90,9	89,2	87,9	88,6	88,8	89,4	90,2	90,7	90,1	90,3	90,7	370
1 9 9 6	93,1	91,4	91,7	92,1	92,7	93,1	93,2	93,2	93,3	93,7	94,3	94,2	94,7	

1 INDEX DER
1.5 IN ANLEHNUNG AN DAS SYSTEMATISCHE
1991 =
DEUTSCH

LFD NR.	GP- NR.	GÜTERGRUPPE, -ZWEIG, -KLASSE UND -ART	WÄGUNGS- ANTEIL		VERKETTUNGS- FAKTOR		JAHRESDURCHSCHNITTE		
							1992	1993	1994
371	63	TEXTILIEN	53,64	1,05638			99,8	99,1	99,8
372	631	TEXTILE SPINNSTOFFE DARUNTER:	1,19	1,40762			97,5	87,3	105,4
373	63164	KAMMZUEGE UND VORGARN AUS WOLLE	0,54	.			100,0	80,3	99,3
374	632	GARN NACHRICHTLICH:	5,40	1,17702			97,5	94,3	92,4
375		GARN AUS BAUMWOLLE	1,73	1,26323			97,9	93,8	96,1
376		GARN AUS WOLLE	0,72	1,36835			98,1	94,1	89,4
377		GARN AUS SYNTHETISCHEN ODER KUENSTLICHEN SPINN- FASERN UND FILAMENTEN (EINSCHL. TEXTURIERTES GARN)	2,68	1,07849			98,4	96,7	92,7
378	635	SPINNSTOFFWAREN	3,61	1,02352			100,3	98,9	98,1
379	637	METERWARE	10,20	0,98908			98,8	97,6	99,5
380	6371	ROHGEWEBE DARUNTER:	1,85	1,19130			92,2	91,1	99,7
381	63711	ROHGEWEBE AUS BAUMWOLLE	0,81	1,34648			85,9	86,5	101,5
382	6372-79	FERTIGGEWEBE NACHRICHTLICH:	8,35	0,95710			100,3	99,0	99,5
383		FERTIGGEWEBE AUS BAUMWOLLE	1,46	1,00000			101,7	101,9	102,9
384		FERTIGGEWEBE AUS WOLLE	1,23	0,96625			99,4	94,9	94,6
385		FERTIGGEWEBE AUS CHEMIEFASERN	1,98	0,96809			99,6	99,2	100,9
386		FERTIGGEWEBE AUS SONSTIGEM MATERIAL (MISCHMATERIAL)	3,68	0,93271			100,5	99,3	99,1
387	638	HEIM- UND HAUSTEXTILIEN SOWIE VERWANDTE ERZEUGNISSE DARUNTER:	7,16	1,14237			98,3	97,0	95,0
388	6386	TEPPICHE, LAEUFER UND FUSSBODENBELAG AUS TEXTILEM MATERIAL	5,74	1,22236			98,3	96,6	93,4
389	639	WIRK- UND STRICKWAREN DARUNTER:	26,08	0,99899			101,1	101,9	102,7
390	6391	GEWIRKTER ODER GESTRICKTER STOFF	1,40	1,00505			100,9	98,4	98,2
391	6392-94	OBERBEKLEIDUNG, GEWIRKT ODER GESTRICKT NACHRICHTLICH: DARUNTER:	14,32	1,01969			100,9	102,7	104,1
392		AUS BAUMWOLLE	6,47	0,97036			101,1	104,0	105,9
393		AUS WOLLE	3,34	.			101,7	102,7	103,7
394		AUS CHEMIEFASERN	3,98	1,06237			99,2	99,8	100,5
395	6395-97	WAESCHE, GEWIRKT ODER GESTRICKT	6,46	0,91544			101,8	102,0	103,7
396	6398	STRUMPFWAREN	2,39	1,03312			101,7	101,3	99,4

EINFUHRPREISE

GUETERVERZEICHNIS FUER PRODUKTIONSSTATISTIKEN

100

LAND

JAHR	DURCH- SCHNITT	JAN.	FEBR.	MAERZ	APRIL	MAI	JUNI	JULI	AUG.	SEPT.	OKT.	NOV.	DEZ.	LFD NR.
1 9 9 5	99,7	100,6	100,5	100,1	99,7	99,7	99,6	99,4	99,7	99,6	99,2	99,1	99,2	371
1 9 9 6	99,6	99,2	99,2	99,2	99,3	99,5	99,7	99,7	99,6	99,6	99,7	99,9	100,3	
1 9 9 5	110,7	116,9	117,2	114,0	112,9	113,8	111,9	108,4	110,8	110,2	105,0	104,3	103,5	372
1 9 9 6	103,2	103,1	103,9	103,7	103,6	104,3	105,7	103,5	103,0	101,1	101,2	101,8	103,0	
1 9 9 5	105,4	114,5	113,8	110,6	110,0	110,4	106,9	102,9	105,5	104,1	94,9	95,3	95,9	373
1 9 9 6	95,7	95,4	95,5	95,2	95,1	97,7	101,0	97,5	96,1	93,3	93,6	92,9	95,2	
1 9 9 5	92,7	93,3	93,5	93,3	93,3	92,9	92,6	92,8	92,7	92,5	91,8	91,7	91,7	374
1 9 9 6	89,8	90,9	90,3	90,3	90,7	90,4	89,4	89,4	89,2	88,9	89,2	89,2	89,8	
1 9 9 5	97,9	99,1	99,3	99,5	99,3	98,1	97,8	98,2	98,8	98,1	95,7	95,4	95,6	375
1 9 9 6	93,1	94,4	92,6	93,1	93,4	93,2	93,0	93,2	92,8	92,4	92,6	92,5	93,8	
1 9 9 5	91,4	91,6	93,1	92,2	92,2	92,2	92,2	92,2	90,0	90,0	90,4	90,4	90,6	376
1 9 9 6	90,0	89,0	90,1	90,1	90,1	90,1	89,3	89,3	89,3	89,3	91,3	91,3	91,3	
1 9 9 5	92,1	92,2	92,2	92,2	92,3	92,2	91,9	92,0	92,1	91,9	92,0	91,9	91,7	377
1 9 9 6	89,7	91,4	91,0	90,7	91,3	90,7	89,1	89,0	88,7	88,4	88,4	88,4	88,7	
1 9 9 5	99,5	98,8	99,0	99,4	99,4	99,5	99,5	99,6	99,7	99,8	99,8	99,8	99,9	378
1 9 9 6	100,8	100,4	100,8	101,0	100,7	100,6	100,7	100,8	100,7	100,8	101,1	101,1	101,1	
1 9 9 5	99,2	100,2	100,0	99,5	99,3	99,4	99,3	99,1	99,2	98,8	98,5	98,3	98,4	379
1 9 9 6	98,2	98,2	98,3	98,1	97,9	98,3	98,2	98,0	97,7	97,6	97,7	98,9	99,2	
1 9 9 5	96,9	101,2	101,0	98,6	98,0	98,3	97,5	96,2	96,3	94,9	93,9	93,2	93,1	380
1 9 9 6	92,9	92,6	92,4	91,9	93,0	93,7	93,2	92,1	91,0	91,8	92,8	94,8	95,6	
1 9 9 5	95,7	104,6	104,4	98,2	98,3	97,5	96,0	93,7	93,4	91,9	90,1	90,1	90,2	381
1 9 9 6	93,1	90,5	90,9	90,4	93,5	93,9	93,1	91,2	90,4	91,9	93,6	96,4	99,4	
1 9 9 5	99,6	100,0	99,7	99,7	99,6	99,6	99,7	99,7	99,8	99,6	99,5	99,3	99,5	382
1 9 9 6	99,3	99,4	99,5	99,4	99,0	99,3	99,2	99,3	99,2	98,8	98,8	99,8	100,0	
1 9 9 5	105,6	105,3	105,5	105,6	105,7	105,7	105,7	105,7	105,9	105,7	105,3	105,5	105,5	383
1 9 9 6	105,5	105,3	105,4	105,2	105,0	105,0	105,1	105,3	105,3	105,4	105,3	107,1	107,1	
1 9 9 5	95,5	95,5	95,6	95,6	95,6	95,6	95,6	95,6	95,6	95,1	95,1	95,1	95,6	384
1 9 9 6	95,9	95,7	95,7	95,7	95,7	95,7	95,6	95,6	95,6	95,6	95,6	95,6	97,7	
1 9 9 5	100,9	101,5	100,1	100,7	101,1	100,9	101,3	101,3	101,2	101,0	100,8	100,0	100,4	385
1 9 9 6	98,7	100,0	100,2	99,7	99,0	99,4	99,0	99,1	98,5	97,5	97,5	97,3	97,2	
1 9 9 5	98,1	98,6	98,6	98,1	97,7	97,9	97,9	98,0	98,1	98,1	98,1	98,0	98,0	386
1 9 9 6	98,4	98,1	98,2	98,3	97,8	98,3	98,3	98,2	98,3	98,0	98,0	99,4	99,6	
1 9 9 5	93,6	94,6	94,1	93,5	92,8	92,9	93,0	93,6	94,0	93,9	93,7	93,7	93,5	387
1 9 9 6	93,5	93,5	93,4	93,4	93,5	93,6	93,6	93,7	93,3	93,3	93,3	93,3	93,5	
1 9 9 5	91,7	92,8	92,0	91,5	90,7	90,9	91,0	91,7	92,2	92,1	92,0	91,8	91,5	388
1 9 9 6	92,0	91,3	92,1	92,2	92,2	92,3	92,3	92,3	91,8	91,8	91,8	91,8	92,0	
1 9 9 5	102,6	103,5	103,4	103,0	102,5	102,4	102,3	102,1	102,4	102,5	102,2	102,1	102,4	389
1 9 9 6	103,5	102,4	102,5	102,6	102,8	103,2	103,7	103,8	103,8	104,1	104,2	104,1	104,4	
1 9 9 5	99,3	99,1	99,1	99,1	99,1	99,3	99,3	99,4	99,4	99,6	99,6	99,5	99,5	390
1 9 9 6	99,2	99,7	99,5	99,5	98,9	98,9	99,2	99,2	99,2	99,2	99,2	99,2	99,2	
1 9 9 5	103,8	104,9	104,8	104,6	103,8	103,7	103,5	103,1	103,5	103,6	103,4	103,2	103,2	391
1 9 9 6	104,3	103,0	103,1	103,4	103,4	103,9	104,7	104,8	104,7	105,0	105,1	105,0	105,5	
1 9 9 5	106,8	108,0	107,8	107,8	106,9	106,8	106,7	106,0	106,7	106,5	106,5	106,2	106,2	392
1 9 9 6	107,6	105,9	106,1	106,4	106,8	107,1	108,4	108,3	108,0	108,3	108,3	108,4	109,0	
1 9 9 5	104,1	103,8	103,7	103,6	103,1	103,1	102,9	103,3	104,4	105,6	105,0	105,0	105,4	393
1 9 9 6	106,9	105,8	106,1	106,3	105,7	106,5	106,9	107,3	107,7	107,9	107,8	107,5	107,6	
1 9 9 5	97,8	100,3	100,2	99,4	98,8	98,3	98,0	97,1	96,7	96,4	96,1	95,9	95,8	394
1 9 9 6	96,0	95,2	95,1	95,0	95,3	95,6	96,4	96,4	96,2	96,3	96,6	96,5	97,0	
1 9 9 5	104,7	105,0	105,1	104,2	104,0	104,0	104,3	104,6	104,7	105,0	104,9	105,0	105,5	395
1 9 9 6	106,3	105,8	106,0	106,0	106,2	106,5	106,3	106,4	106,4	106,5	106,8	106,5	106,7	
1 9 9 5	98,5	100,0	100,0	99,6	98,7	98,8	98,8	97,9	98,0	97,9	97,2	97,2	98,1	396
1 9 9 6	101,1	98,8	99,2	99,0	99,8	100,3	100,3	101,4	102,5	102,7	103,2	102,8	103,2	

1 INDEX DER
1.5 IN ANLEHNUNG AN DAS SYSTEMATISCHE
1991 =
DEUTSCH

LFD NR.	GP- NR.	GUTERGRUPPE, -ZWEIG, -KLASSE UND -ART	WÄGUNGS- ANTEIL		VERKETTUNGS- FAKTOR		JAHRESDURCHSCHNITTE		
							1992	1993	1994
397	64	BEKLEIDUNG UND KONFEKTIONIERTER TEXTILIEN DARUNTER:	43,90	0,98394			99,4	99,3	98,9
398	641	OBERBEKLEIDUNG, VEREDELTE PELZFELLE UND PELZWAREN	33,57	0,96640			99,7	99,3	98,6
399	6411-5/8	OBERBEKLEIDUNG DARUNTER:	30,36	0,95252			99,4	99,3	97,8
400	6411/3/4/5/8	HERREN-OBERBEKLEIDUNG	11,05	0,92207			100,9	100,5	98,5
401	6412/3/4/5	DAMEN-OBERBEKLEIDUNG	18,00	0,97230			98,5	98,7	97,5
402	6416/7	VEREDELTE PELZFELLE, PELZ- UND LEDERBEKLEIDUNG	3,21	1,02172			102,4	99,0	106,3
403	642	WAESCHE FÜR HERREN, DAMEN UND KINDER	4,37	1,13448			94,5	96,9	98,9
404	648	HAUS-, BETT- UND TISCHWAESCHE, SONSTIGE BETTWAREN NACHRICHTLICH:	2,85	1,05352			100,5	98,9	98,7
405	6392-4/6411-5/8	OBERBEKLEIDUNG AUCH GEWIRKT ODER GESTRIKT (OHNE PELZ- UND LEDERBEKLEIDUNG)	44,68	0,97423			99,9	100,4	99,8
406	6395-7/642/643/ 6483/6485	WAESCHE AUCH GEWIRKT ODER GESTRIKT, MIEDER- WAREN SOWIE HAUS-, BETT- UND TISCHWAESCHE	14,06	1,01429			99,2	99,9	101,4
407	68	ERZEUGNISSE DES ERNAERHUNGSGEWERBES DARUNTER:	61,06	1,12791			101,0	95,9	95,7
408	6811	MAHL- UND SCHAELEMUEHLNERZEUGNISSE DARUNTER:	0,78	1,27709			92,5	94,9	96,7
409	681171	REISERZEUGNISSE	0,59	1,30086			90,5	95,7	100,3
410	6812	TEIGWAREN	0,42	0,94842			99,1	96,3	94,6
411	6815	NAEHRMITTEL	0,97	1,13285			99,9	100,0	100,1
412	6816	STAERKE UND STAERKEERZEUGNISSE	1,52	1,13179			95,3	89,3	85,4
413	6818	BACKWAREN DARUNTER:	1,53	0,93006			105,3	104,9	99,8
414	68187/8	DAUERBACKWAREN	0,86	0,86372			108,0	109,5	105,5
415	6821	ZUCKER (EINSCHL. MELASSE) DARUNTER:	0,66	1,21078			100,1	101,0	102,3
416	68213	WEISSZUCKER	0,51	1,16492			100,3	100,9	101,4
417	6825	VERARBEITETES OBST UND GEMUESE	11,47	1,12972			101,5	91,8	92,0
418	C)	VERARBEITETES OBST DARUNTER:	6,61	1,18354			106,4	93,8	94,3
419	682511-5	OBSTKONSERVEN	1,74	1,07621			104,2	94,1	90,9
420	682528	TROCKENOBST	0,60	0,96386			101,0	99,0	102,7
421	68255/6	FRUCHTSAEFTE UND FRUCHTSAFTKONZENTRATE	2,33	1,40816			115,2	88,7	84,7

FUSSNOTEN SIEHE LETZTE SEITE

EINFUHRPREISE

GUETERVERZEICHNIS FUER PRODUKTIONSSTATISTIKEN

100

LAND

Jahr	Durchschnitt	Jan.	Febr.	Maerz	April	Mai	Juni	Juli	Aug.	Sept.	Okt.	Nov.	Dez.	Lfd Nr.
1995	98,1	98,7	98,7	98,3	98,0	98,2	97,9	97,8	97,8	98,1	97,9	98,0	98,1	397
1996	98,2	98,3	98,2	98,3	98,2	98,3	98,4	98,2	98,2	98,0	98,1	97,8	98,1	
1995	97,7	98,3	98,4	98,2	97,7	97,8	97,4	97,2	97,1	97,5	97,4	97,6	97,7	398
1996	97,6	97,9	97,8	97,8	97,7	97,6	97,7	97,6	97,6	97,4	97,4	97,0	97,3	
1995	97,9	97,6	97,8	97,8	97,4	97,5	97,1	96,9	96,6	97,1	97,2	97,4	97,5	399
1996	96,9	97,6	97,5	97,4	97,1	96,8	96,8	96,8	96,9	96,6	96,5	96,1	96,3	
1995	99,0	98,7	98,8	99,0	99,0	99,3	99,3	99,1	99,1	99,1	99,0	99,1	99,0	400
1996	99,2	98,9	98,9	99,4	99,5	99,2	99,2	99,3	99,2	99,2	99,3	99,0	99,1	
1995	96,5	97,1	97,4	97,3	96,5	96,7	95,9	95,8	95,2	96,0	96,3	96,6	96,7	401
1996	95,5	97,0	96,7	96,2	95,6	95,4	95,4	95,1	95,4	95,0	94,8	94,2	94,6	
1995	101,2	105,1	104,3	101,6	101,1	100,3	100,2	99,5	101,3	101,5	99,4	99,7	99,9	402
1996	104,3	100,4	100,9	102,0	103,5	104,6	105,6	105,5	104,9	105,2	106,1	106,1	106,6	
1995	98,2	100,1	99,4	97,1	97,0	97,5	97,9	98,4	99,8	98,7	97,5	97,5	97,9	403
1996	99,1	98,1	98,3	98,8	99,2	99,6	99,2	98,9	98,8	98,8	99,7	99,7	100,0	
1995	100,7	98,8	98,8	99,4	99,4	100,9	102,0	101,5	101,9	102,1	101,6	100,8	101,0	404
1996	100,5	101,0	101,1	100,7	100,4	100,4	101,4	100,2	100,2	100,2	100,1	100,0	100,0	
1995	99,4	99,9	100,1	100,0	99,4	99,5	99,2	98,9	98,8	99,2	99,2	99,3	99,3	405
1996	99,3	99,4	99,3	99,3	99,1	99,1	99,4	99,3	99,4	99,3	99,2	98,9	99,3	
1995	102,0	102,5	102,3	101,2	101,0	101,4	101,9	102,0	102,7	102,5	102,0	102,0	102,4	406
1996	103,3	102,7	102,9	103,0	103,3	103,6	103,6	103,3	103,2	103,3	103,8	103,6	103,8	
1995	95,5	95,6	95,8	95,0	94,5	94,1	94,1	94,1	95,2	96,2	96,6	97,0	97,4	407
1996	98,1	97,6	97,7	97,7	98,6	99,4	99,3	98,4	98,4	98,3	97,8	96,9	97,3	
1995	92,0	90,8	88,8	86,9	87,5	89,0	91,3	93,1	94,9	94,7	94,8	95,7	96,1	408
1996	98,7	98,9	97,4	97,8	100,4	102,4	102,6	100,8	100,3	99,9	96,4	93,5	94,1	
1995	95,2	93,3	90,6	88,8	89,6	91,6	94,7	97,1	99,5	98,3	98,4	100,1	100,6	409
1996	103,7	104,0	102,1	102,3	105,7	108,4	108,7	106,2	105,6	105,6	100,9	97,2	98,0	
1995	92,0	94,8	94,8	90,3	90,3	90,3	90,4	90,4	94,0	94,0	94,0	90,4	90,4	410
1996	89,2	90,3	90,3	88,7	88,7	89,5	89,5	89,5	89,6	88,7	88,6	88,5	88,4	
1995	98,7	99,0	98,9	98,9	98,7	98,4	98,3	97,6	97,5	98,3	99,0	99,4	99,9	411
1996	103,9	100,5	104,0	105,1	104,9	103,9	103,0	103,4	103,7	103,8	104,8	104,5	104,7	
1995	84,3	84,8	84,1	83,5	83,8	83,6	82,7	82,4	82,4	83,1	85,1	87,8	88,1	412
1996	88,9	90,0	90,7	90,6	91,2	93,8	90,4	88,7	88,7	86,9	85,3	84,7	85,2	
1995	99,9	99,9	99,3	99,2	99,8	98,7	99,4	98,9	99,8	99,8	99,7	98,7	98,6	413
1996	96,8	96,2	96,7	96,5	96,6	96,8	96,9	96,9	96,3	97,0	96,9	97,3	96,9	
1995	105,1	106,1	106,1	106,3	106,5	104,3	104,1	103,8	103,9	104,7	104,8	105,2	105,4	414
1996	104,2	103,4	103,9	104,1	104,3	104,1	104,1	104,4	103,9	104,8	104,4	104,7	104,4	
1995	101,3	98,2	98,3	101,2	98,7	98,5	102,0	102,2	103,2	103,4	101,8	103,2	105,2	415
1996	102,8	106,4	107,0	106,9	104,9	103,2	102,6	101,7	101,3	101,2	99,8	99,2	99,7	
1995	101,2	101,4	101,5	101,5	101,5	101,5	101,5	101,5	101,5	101,5	100,5	100,5	100,5	416
1996	100,3	100,5	100,5	100,4	100,4	100,4	100,4	100,4	100,4	100,4	100,0	100,0	100,0	
1995	91,3	91,1	90,4	89,0	88,8	89,0	89,0	90,4	92,1	92,9	93,9	94,7	94,2	417
1996	92,2	93,8	93,5	93,6	94,3	94,8	94,6	93,2	91,2	89,4	89,5	88,9	89,1	
1995	93,7	93,0	92,0	90,2	89,9	90,2	90,3	92,5	95,1	96,1	97,7	99,1	98,5	418
1996	96,6	97,6	97,4	97,9	99,0	99,9	100,2	99,3	96,5	93,7	93,6	92,1	92,0	
1995	85,4	85,9	84,1	83,1	83,1	83,6	83,2	84,5	85,9	86,0	87,9	88,3	88,8	419
1996	88,3	90,3	90,4	90,9	90,7	91,0	88,6	88,7	87,2	85,5	85,4	85,3	85,5	
1995	105,2	105,1	105,0	105,0	105,0	105,5	106,0	103,4	105,5	103,9	104,3	107,9	105,6	420
1996	105,1	105,5	101,2	102,9	102,8	101,1	105,9	107,5	106,9	105,7	106,5	107,2	108,4	
1995	97,4	89,8	89,2	88,4	88,7	89,4	90,6	95,8	102,5	105,6	107,5	110,7	110,5	421
1996	104,2	108,2	107,9	107,6	108,8	108,9	109,1	108,3	103,7	100,3	98,9	94,8	93,7	

1 INDEX DER
1.5 IN ANLEHNUNG AN DAS SYSTEMATISCHE
1991 =
DEUTSCH

LFD NR.	GP- NR.	GÜTERGRUPPE, -ZWEIG, -KLASSE UND -ART	WÄGUNGS- ANTEIL		VERKETTUNGS- FAKTOR		JAHRESDURCHSCHNITTE		
							1992	1993	1994
422	D)	VERARBEITETES GEMÜSE DARUNTER:	4,86	1,07143	94,8	89,0	88,8		
423	682516-9	GEMÜSEKONSERVEN	3,05	1,07527	92,6	85,1	83,5		
424	682529	TROCKENGEMÜSE	0,28	1,18421	100,0	96,1	110,3		
425	6827	SÜßSWAREN DARUNTER:	3,52	1,30829	98,6	98,9	104,1		
426	68272	KAKAOERZEUGNISSE	0,81	2,34253	92,1	90,8	104,5		
427	68273/4	SCHOKOLADENERZEUGNISSE	1,50	1,03795	100,7	101,9	104,6		
428	68276/7	ZUCKERWAREN	0,82	0,91505	101,3	101,7	103,3		
429	6834	MILCH UND MILCHERZEUGNISSE	7,77	.	102,4	102,3	101,1		
430	68343	TROCKENMILCHERZEUGNISSE UND KASEIN	0,73	.	116,5	108,6	104,3		
431	683440	BUTTER	1,08	1,11174	100,7	100,0	100,3		
432	68345-7	KÄSE DARUNTER:	5,50	0,94318	101,0	102,1	101,0		
433	683454	SCHNITTKÄSE	3,55	0,94957	100,3	101,0	98,1		
434	683458	WEICHKÄSE	0,50	0,93433	105,5	109,8	111,3		
435	6842	ERZEUGNISSE DER ÖLMÜHLEN	3,41	.	100,0	103,5	108,6		
436	68422/4	PFLANZLICHE ÖLE	1,33	.	102,3	108,4	131,6		
437	68422	ROHE ÖLE FÜR ERNÄHRUNGSZWECKE	0,93	2,26355	101,0	104,9	130,5		
438	684240	SPEISEÖLE, VERBRAUCHSFERTIG	0,40	2,42894	105,4	116,4	134,0		
439	68427	ÖLKUCHEN UND SCHROTE DARUNTER:	2,08	1,35663	98,5	100,4	93,9		
440		SOJASCHROT	1,27	1,43789	99,6	105,4	97,8		
441	6853	FLEISCH UND FLEISCHERZEUGNISSE DARUNTER:	14,93	1,04699	101,9	91,5	90,8		
442	685311/29	SCHWEINFLEISCH, FRISCH ODER GEFROREN	5,09	1,04943	104,8	79,2	80,0		
443	685313/4/29	KALB- UND RINDFLEISCH, FRISCH ODER GEFROREN	3,54	1,05247	103,0	104,3	98,9		
444	685315/8 685322/5	SCHLACHTGEFLÜGEL (AUCH GEFLÜGELTEILE), FRISCH ODER GEFROREN DARUNTER:	2,84	1,10431	95,1	89,3	91,1		
445	685315/22	JUNGMASTHÜHNER	0,58	1,07595	94,1	88,7	86,9		

FUSSNOTEN SIEHE LETZTE SEITE

EINFUHRPREISE

GÜTERVERZEICHNIS FUER PRODUKTIONSSTATISTIKEN

100

LAND

JAHR	DURCH- SCHNITT	JAN.	FEBR.	MAERZ	APRIL	MAI	JUNI	JULI	AUG.	SEPT.	OKT.	NOV.	DEZ.	LFD NR.
1 9 9 5	87,9	88,5	88,1	87,4	87,2	87,4	87,1	87,5	88,0	88,4	88,7	88,6	88,4	422
1 9 9 6	86,1	88,5	88,2	87,8	87,8	87,8	86,9	85,0	84,0	83,7	84,0	84,5	85,2	
1 9 9 5	82,6	83,2	82,8	82,2	81,9	82,3	82,3	82,6	82,9	83,3	83,1	82,2	82,0	423
1 9 9 6	81,5	82,5	82,2	81,8	82,0	82,0	82,0	81,3	81,1	80,6	80,7	80,9	81,2	
1 9 9 5	104,5	106,2	105,5	101,9	101,4	101,6	101,5	101,3	108,3	108,7	107,6	105,0	105,4	424
1 9 9 6	100,1	101,7	101,2	100,8	101,0	101,5	101,4	98,1	97,8	100,1	100,4	98,1	98,7	
1 9 9 5	103,9	104,6	104,8	103,7	102,8	102,2	102,3	102,1	103,6	104,6	104,9	105,4	105,2	425
1 9 9 6	104,8	104,1	104,0	103,8	105,2	106,1	105,4	104,8	105,0	105,2	105,0	104,2	104,3	
1 9 9 5	101,7	106,2	107,0	102,4	98,6	96,8	96,7	96,1	101,2	103,3	104,3	105,0	102,7	426
1 9 9 6	102,4	98,9	98,1	97,5	103,1	107,0	106,9	102,5	102,6	104,0	103,6	101,9	103,2	
1 9 9 5	105,6	104,8	104,8	104,8	104,8	104,8	105,1	105,0	105,8	106,5	106,5	107,0	107,0	427
1 9 9 6	107,3	106,8	107,4	107,5	107,5	107,5	107,2	107,6	107,7	107,5	107,5	106,7	106,2	
1 9 9 5	103,2	103,0	103,2	102,8	103,0	102,8	103,2	102,8	102,9	103,2	103,2	103,6	104,8	428
1 9 9 6	103,7	104,1	103,9	103,7	104,0	103,9	103,6	103,6	103,8	103,8	103,6	103,2	103,0	
1 9 9 5	103,0	102,8	103,0	102,8	103,2	102,1	102,0	101,9	102,2	102,8	104,0	104,4	104,6	429
1 9 9 6	102,1	104,7	104,9	103,8	102,9	101,5	101,2	101,0	101,2	100,9	101,2	101,1	101,3	
1 9 9 5	111,8	109,4	110,9	111,4	113,3	113,2	111,9	111,2	111,4	112,4	112,6	111,9	111,9	430
1 9 9 6	103,9	111,9	111,6	110,0	106,2	104,0	103,2	101,3	101,1	98,7	100,0	98,1	98,4	
1 9 9 5	108,5	102,5	102,8	103,5	106,0	106,9	106,9	107,3	109,0	110,8	114,8	115,4	115,8	431
1 9 9 6	109,5	115,1	113,9	112,2	111,3	109,5	109,4	107,8	107,5	106,7	106,5	106,7	107,1	
1 9 9 5	101,4	102,2	102,4	102,1	102,2	100,7	100,7	100,3	100,1	100,5	101,4	101,9	102,1	432
1 9 9 6	101,0	102,4	102,9	102,1	101,9	100,6	100,4	100,3	100,3	100,2	100,2	100,0	100,4	
1 9 9 5	97,6	98,9	98,7	98,2	98,0	96,3	96,2	96,2	96,1	96,8	98,1	98,9	99,2	433
1 9 9 6	97,4	99,6	99,9	98,9	98,4	96,8	96,6	96,5	96,5	96,3	96,3	96,3	96,4	
1 9 9 5	114,8	112,4	115,0	115,0	115,0	115,0	115,0	115,0	115,0	115,0	115,0	115,0	115,0	434
1 9 9 6	115,9	116,0	116,7	116,7	117,0	117,0	115,7	115,2	115,2	115,2	115,2	115,2	115,2	
1 9 9 5	103,4	106,0	105,0	103,7	99,3	96,0	97,2	99,6	100,7	103,4	106,8	108,8	113,8	435
1 9 9 6	118,4	116,4	115,0	113,4	121,7	124,0	121,5	116,0	117,2	120,0	116,6	117,4	121,6	
1 9 9 5	132,7	141,0	138,0	134,3	127,9	126,3	130,4	131,9	132,0	132,9	133,8	132,6	131,5	436
1 9 9 6	126,1	128,8	128,1	126,5	131,7	132,8	132,2	125,3	127,0	128,5	125,0	123,2	127,8	
1 9 9 5	128,5	137,3	133,2	129,3	121,7	120,1	125,3	128,0	128,9	129,2	130,0	130,2	128,4	437
1 9 9 6	126,1	125,1	125,6	122,5	128,5	135,3	132,3	126,8	127,9	128,9	127,1	126,4	130,6	
1 9 9 5	142,6	149,6	149,3	146,0	142,3	140,8	142,2	140,9	139,1	141,6	142,5	138,1	138,7	438
1 9 9 6	128,1	137,5	134,0	135,7	139,2	126,9	132,1	121,7	124,8	127,7	120,2	115,6	121,3	
1 9 9 5	84,6	83,7	83,8	84,0	80,9	76,7	75,9	79,0	80,7	84,5	89,6	93,6	102,5	439
1 9 9 6	112,2	108,5	106,7	105,1	115,3	118,4	114,7	110,2	110,9	114,5	111,2	113,8	117,6	
1 9 9 5	87,5	87,5	88,1	88,3	84,7	79,0	77,6	82,0	83,0	88,2	91,8	94,0	105,6	440
1 9 9 6	120,1	112,5	111,4	109,7	120,1	120,8	119,4	117,6	120,5	127,5	122,8	126,9	131,6	
1 9 9 5	90,9	89,9	91,7	91,3	90,8	90,6	90,5	88,6	90,1	92,2	91,7	91,4	91,6	441
1 9 9 6	94,5	91,1	91,8	92,1	92,9	95,9	97,0	96,6	97,2	97,6	96,0	93,0	92,7	
1 9 9 5	86,1	81,1	85,4	86,1	84,6	85,0	86,1	84,6	87,9	88,9	87,8	87,2	88,4	442
1 9 9 6	97,6	86,9	88,4	90,5	94,4	103,1	106,3	106,7	107,9	106,4	99,5	90,3	90,2	
1 9 9 5	95,1	93,4	96,0	95,7	95,9	95,3	94,7	90,5	91,8	97,7	97,3	97,1	95,3	443
1 9 9 6	89,6	95,0	96,4	94,0	90,7	88,4	86,5	83,7	84,9	87,6	89,7	89,7	88,9	
1 9 9 5	85,4	90,0	88,8	87,1	86,5	85,9	84,3	82,8	83,1	84,3	84,2	83,6	84,2	444
1 9 9 6	87,4	84,9	83,7	83,5	84,9	86,3	87,9	88,8	88,7	89,0	90,2	91,0	90,3	
1 9 9 5	83,8	86,0	85,7	84,1	83,6	83,8	83,1	83,1	83,6	83,9	82,6	82,7	82,8	445
1 9 9 6	91,3	83,6	83,4	85,5	87,7	90,3	93,2	95,2	95,8	95,5	95,3	95,3	94,8	

1 INDEX DER
1.5 IN ANLEHNUNG AN DAS SYSTEMATISCHE
1991 =
DEUTSCH

LFD NR.	GP- NR.	GÜTERGRUPPE, -ZWEIG, -KLASSE UND -ART	WÄGUNG- ANTEIL	VERKETTUNG- FAKTOR	JAHRES DURCHSCHNITTE		
					1992	1993	1994
446	68533	WURSTWAREN (OHNE KONSERVEN)	0,42	0,92451	104,3	107,5	104,8
447	68535/8	SONSTIGE FLEISCHWAREN (EINSCHL. KONSERVEN)	1,86	1,03286	102,1	96,2	97,3
448	685391	NATURDAERME	0,85	0,89671	102,0	96,6	92,5
449	6854	UNGENIESSBARE SCHLACHTNEBENPRODUKTE	0,50	1,65873	107,8	104,2	112,8
450	6859	FISCH UND FISCHERZEUGNISSE DARUNTER:	2,20	1,03657	97,2	94,7	90,9
451	68596/7	FISCHERZEUGNISSE	1,32	1,01897	96,4	95,8	96,3
452	68711/3	BIER	0,60	.	100,2	99,9	97,3
453	68722/3	MALZ UND MALZERZEUGNISSE	0,62	1,11246	100,3	95,1	84,1
454	6876	SPIRITUOSEN DARUNTER:	1,85	0,81074	102,0	98,5	98,5
455	68763	BRANNTWEINE AUS WEIN	0,63	0,76832	101,3	92,3	92,9
456	687693	WHISKY	0,34	0,79796	99,2	98,6	98,7
457	68772	VERARBEITETE TRAUBENWEINE DARUNTER:	1,52	0,83588	99,7	93,3	91,0
458	687725	TRAUBENSCHAUMWEINE	1,11	0,84888	98,6	92,5	92,0
459	687728	DESSERTWEINE	0,27	0,81162	102,4	100,3	94,3
460	6879	TAFELWASSER, FRUCHTSAFTGETRÄNKE, LIMONADEN UND BRAUSEN	0,93	0,94434	96,8	92,5	92,6
461	68825/7	ESSENZEN UND GEWÜRZE	0,62	1,98156	96,9	98,0	98,9
462	6889	FISCHMEHL, MISCHFUTTER UND SONSTIGE FUTTERMITTEL DARUNTER:	1,76	1,08257	104,7	98,6	98,0
463	68891	FISCHMEHL	0,27	1,05208	96,9	83,3	86,2
464	69	TABAKWAREN	0,81	0,84460	105,5	111,0	111,9

EINFUHRPREISE

GUETERVERZEICHNIS FUER PRODUKTIONSSTATISTIKEN

100

LAND

Jahr	Durchschnitt	JAN.	FEBR.	MAERZ	APRIL	MAI	JUNI	JULI	AUG.	SEPT.	OKT.	NOV.	DEZ.	LFD NR.
1995	103,7	104,1	104,1	103,4	104,8	104,8	104,8	103,7	102,7	102,7	102,7	102,7	104,0	446
1996	102,9	101,6	101,6	102,0	102,0	104,5	104,1	103,2	103,1	103,3	103,3	103,3	103,3	
1995	97,3	98,6	98,2	96,8	97,2	96,3	96,5	96,8	96,4	97,4	97,5	97,6	97,8	447
1996	101,3	98,2	98,3	98,9	99,0	100,6	101,4	102,4	102,4	103,7	103,8	103,5	103,3	
1995	94,0	94,3	94,3	93,5	93,5	93,5	94,0	93,5	94,4	94,0	94,5	94,1	94,1	448
1996	95,3	94,5	94,5	94,8	94,8	94,8	95,5	95,7	95,7	95,7	95,7	96,2	95,5	
1995	114,5	117,2	117,4	118,3	118,3	118,5	113,9	112,9	113,2	111,9	111,1	110,3	110,8	449
1996	112,9	110,7	110,3	111,3	112,9	113,8	112,4	112,8	112,6	115,0	114,2	114,3	114,9	
1995	92,4	92,2	91,4	89,8	89,1	89,1	90,1	91,0	93,5	94,4	95,2	95,9	97,2	450
1996	99,1	98,0	97,3	97,5	99,1	98,6	97,9	97,6	98,1	99,1	102,2	102,0	102,0	
1995	93,3	96,6	94,9	91,7	90,7	90,9	91,1	91,8	93,6	95,0	94,9	93,8	94,1	451
1996	96,9	94,7	93,7	93,7	94,2	94,9	95,9	96,2	97,9	98,7	101,0	101,1	100,9	
1995	97,2	96,2	96,1	95,3	96,2	97,1	97,2	97,8	98,5	98,2	97,5	97,9	97,9	452
1996	99,5	98,3	98,5	99,5	99,6	99,5	99,6	99,6	99,5	99,7	99,8	99,8	100,0	
1995	77,1	78,1	77,9	77,1	77,1	76,9	76,9	75,6	75,9	75,9	78,1	78,1	78,1	453
1996	81,3	80,7	82,8	81,9	81,9	81,6	81,3	81,3	81,3	80,8	80,9	80,7	80,5	
1995	95,6	97,3	96,4	95,3	95,1	95,0	94,9	95,3	95,7	95,7	95,4	95,6	95,6	454
1996	95,4	95,4	95,4	95,8	95,0	95,3	95,3	95,4	95,3	95,3	95,4	95,7	95,7	
1995	93,1	93,2	93,0	92,7	93,0	92,7	92,9	92,8	93,4	93,3	93,1	93,3	93,3	455
1996	93,8	93,5	93,4	93,5	93,6	93,6	93,6	93,8	93,6	93,5	93,9	94,8	94,5	
1995	98,5	98,7	98,3	97,3	97,0	97,2	97,2	99,3	99,7	99,8	99,4	99,3	99,3	456
1996	97,4	100,0	100,2	100,2	95,6	96,0	96,3	96,1	95,8	96,2	96,9	97,7	98,3	
1995	88,5	91,6	91,7	88,0	86,5	87,2	87,3	88,0	88,6	88,7	88,1	87,8	88,1	457
1996	93,7	91,2	91,6	92,6	93,8	94,2	94,6	94,0	93,8	94,1	94,8	94,8	95,1	
1995	89,2	93,4	92,8	88,2	86,9	87,6	87,7	88,6	89,5	89,6	88,8	88,4	88,5	458
1996	94,3	92,8	93,1	93,6	94,3	94,9	95,0	94,1	93,9	94,1	95,2	95,0	95,4	
1995	88,9	91,3	91,8	89,9	86,8	88,0	88,0	88,3	88,3	88,3	88,3	88,3	89,3	459
1996	97,3	89,3	90,1	94,0	97,5	97,5	99,3	99,9	99,8	99,8	99,8	100,3	100,3	
1995	94,2	93,5	93,5	93,5	94,8	94,8	94,6	94,4	94,4	94,3	94,2	94,2	94,2	460
1996	94,4	94,8	94,6	94,4	94,3	94,3	94,3	94,3	94,3	94,3	94,4	94,3	94,3	
1995	97,3	102,0	100,6	100,1	99,8	98,9	98,3	97,9	99,6	98,5	91,3	90,0	90,1	461
1996	93,4	91,4	91,7	91,8	92,3	92,3	90,7	91,1	94,1	95,0	94,4	96,4	100,1	
1995	99,1	97,9	98,3	97,9	97,5	97,3	97,3	97,8	99,4	100,2	99,9	101,9	104,2	462
1996	105,3	106,1	107,0	106,0	105,6	104,5	103,8	103,6	104,3	104,9	105,6	105,7	106,5	
1995	94,8	88,2	89,1	86,4	86,4	87,7	89,6	90,6	98,2	99,2	100,3	105,3	116,1	463
1996	113,8	119,8	118,7	118,1	114,1	110,5	109,8	107,6	108,5	111,4	114,2	114,8	118,3	
1995	113,3	113,1	112,9	113,0	113,2	113,3	113,3	113,3	113,7	113,7	113,4	113,5	113,7	464
1996	114,3	113,2	113,3	113,6	114,5	114,7	114,6	114,5	114,3	114,5	114,7	114,6	115,2	

LFD NR.	WARENGRUPPE	WÄGUNG- ANTEIL		VERKETTUNG- FAKTOR		JAHRES DURCHSCHNITTE			
						1992	1993	1994	
1	GESAMTINDEX	1000	0,96884	100,7	100,7	101,6			
2	GUETER FUER EU-LAENDER	537,70	0,98617	100,6	99,9	100,6			
3	GUETER FUER DRITTLAENDER	462,30	0,95010	100,6	101,6	102,8			
4	GUETER FUER ANDERE INDUSTRIALISIERTE WESTLICHE LAENDER	292,23	0,95934	100,5	101,6	102,8			
5	GUETER FUER MITTEL- UND OSTEUROPAEISCHE LAENDER UND STAATSHANDELSLAENDER IN ASIEN	61,98	0,96214	100,8	101,2	102,0			
6	GUETER FUER OPEC-LAENDER	32,24	0,90237	101,2	101,8	103,2			
7	GUETER FUER ENTWICKLUNGSLAENDER (OHNE OPEC)	75,85	0,93833	101,0	101,9	103,1			
8	GESAMTINDEX OHNE MINERALOELERZEUGNISSE	994,06	0,96411	100,7	100,8	101,8			
2.1 NACH WARENGRUPPEN DER ERNAHRUNGSWIRTSCHAFT UND DER GEWERBLICHEN WIRTSCHAFT									
9	GUETER DER ERNAHRUNGSWIRTSCHAFT	57,16	1,09375	101,1	98,6	100,9			
10	FUER EU-LAENDER	39,46	1,08444	102,3	99,1	100,4			
11	FUER DRITTLAENDER	17,70	1,11878	98,4	97,3	102,1			
12	ERNAHRUNGSGUETER TIERISCHEN URSPRUNGS	23,03	1,05838	103,5	99,6	99,6			
13	FUER EU-LAENDER	17,37	1,05405	104,5	100,2	99,5			
14	FUER DRITTLAENDER	5,66	1,06466	100,7	97,7	99,9			
15	LEBENDE TIERE	2,13	1,21762	113,6	108,2	112,2			
16	NAHRUNGSMITTEL TIERISCHEN URSPRUNGS	20,90	1,04579	102,5	98,7	98,4			
17	FUER EU-LAENDER	15,73	1,04371	103,5	99,5	98,4			
18	FUER DRITTLAENDER	5,17	1,05408	99,6	96,1	98,1			
19	ERNAHRUNGSGUETER PFLANZLICHEN URSPRUNGS	34,13	1,11859	99,4	97,9	101,8			
20	FUER EU-LAENDER	22,09	1,11023	100,5	98,2	101,2			
21	FUER DRITTLAENDER	12,04	1,13548	97,4	97,2	103,1			
22	NAHRUNGSMITTEL PFLANZLICHEN URSPRUNGS	25,76	1,19094	99,0	98,1	101,4			
23	FUER EU-LAENDER	16,70	1,17797	99,8	97,9	100,0			
24	FUER DRITTLAENDER	9,06	1,21446	97,5	98,3	104,0			
25	GENUSSMITTEL	8,37	0,98629	100,5	97,4	103,2			
26	FUER EU-LAENDER	5,39	0,97833	102,6	99,4	104,8			
27	FUER DRITTLAENDER	2,98	1,00388	96,8	93,6	100,3			

LFD NR.	WARENGRUPPE	WÄGUNGSG- ANTEIL	VERKETTUNGS- FAKTOR	JAHRESDURCHSCHNITTE		
				1992	1993	1994
28	GUETER DER GEWERBLICHEN WIRTSCHAFT	942,84	0,96135	100,6	100,8	101,7
29	FUER EU-LAENDER	498,24	0,97750	100,5	99,9	100,7
30	FUER DRITTLAENDER	444,60	0,94651	100,7	101,8	102,8
31	ROHSTOFFE UND HALBWAREN	63,50	1,29785	96,4	93,7	97,1
32	FUER EU-LAENDER	38,22	1,32180	97,4	94,2	98,8
33	FUER DRITTLAENDER	25,28	1,25714	94,9	92,9	94,6
34	ROHSTOFFE	11,44	1,25558	98,3	95,2	102,1
35	FUER EU-LAENDER	7,39	1,25689	99,4	96,7	103,9
36	FUER DRITTLAENDER	4,05	1,24305	96,4	92,5	98,8
37	HALBWAREN	52,06	1,30701	96,0	93,4	96,0
38	FUER EU-LAENDER	30,83	1,33634	96,9	93,6	97,6
39	FUER DRITTLAENDER	21,23	1,25968	94,6	93,0	93,8
40	FERTIGWAREN	879,34	0,93591	100,9	101,3	102,0
41	FUER EU-LAENDER	460,02	0,94324	100,8	100,4	100,8
42	FUER DRITTLAENDER	419,32	0,92951	101,1	102,3	103,3
43	VORERZEUGNISSE	165,39	1,04330	96,7	93,8	95,4
44	FUER EU-LAENDER	92,68	1,03347	96,3	92,2	94,0
45	FUER DRITTLAENDER	72,71	1,05352	97,3	95,8	97,1
46	ENDERZEUGNISSE	713,95	0,91152	101,9	103,1	103,5
47	FUER EU-LAENDER	367,34	0,91930	101,9	102,5	102,5
48	FUER DRITTLAENDER	346,61	0,90376	101,9	103,7	104,6

AUSFUHRPREISE

100

LAND

Jahr	Durchschnitt	JAN.	FEBR.	MAERZ	APRIL	MAI	JUNI	JULI	AUG.	SEPT.	OKT.	NOV.	DEZ.	LFD NR.
1995	103,5	103,0	103,3	103,2	103,3	103,5	103,6	103,7	104,0	104,0	103,7	103,5	103,4	28
1996	103,7	103,5	103,6	103,7	103,9	104,0	103,8	103,6	103,5	103,6	103,8	103,7	103,8	
1995	102,8	102,4	102,6	102,5	102,6	102,8	102,9	103,1	103,3	103,3	102,9	102,6	102,4	29
1996	102,6	102,4	102,5	102,6	102,7	102,8	102,6	102,4	102,3	102,4	102,7	102,6	102,7	
1995	104,3	103,8	104,0	103,9	104,1	104,3	104,4	104,4	104,7	104,8	104,6	104,5	104,5	30
1996	105,0	104,8	104,9	105,0	105,2	105,2	105,1	105,0	104,8	104,9	105,0	104,9	105,0	
1995	101,2	101,9	102,8	101,7	101,3	101,7	101,7	101,8	102,3	102,1	100,1	98,8	98,6	31
1996	98,1	99,1	99,1	99,1	99,1	98,7	97,6	97,2	96,8	97,1	97,8	97,4	98,0	
1995	104,4	104,5	106,1	105,1	104,6	105,2	105,4	105,8	106,1	105,5	103,0	101,1	100,4	32
1996	99,1	100,9	100,7	100,6	100,2	99,6	98,7	98,2	97,8	97,6	98,1	97,7	98,5	
1995	96,5	97,8	98,0	96,5	96,3	96,5	96,2	95,8	96,6	97,0	95,6	95,3	95,9	33
1996	96,6	96,5	96,7	96,8	97,5	97,3	96,0	95,7	95,4	96,2	97,4	96,9	97,2	
1995	109,8	107,3	108,6	109,7	110,2	111,8	111,8	113,3	112,8	112,2	109,3	106,4	104,1	34
1996	102,4	104,5	104,2	103,5	102,3	101,8	102,0	101,8	102,0	101,6	102,0	101,5	101,8	
1995	112,8	108,2	109,3	110,8	112,5	115,6	115,7	118,3	118,2	117,3	113,2	108,9	105,2	35
1996	103,2	105,8	105,6	104,6	102,9	102,2	102,5	102,4	102,8	102,3	102,8	102,0	102,4	
1995	104,3	105,7	107,2	107,6	105,8	105,0	104,5	104,1	103,1	103,0	102,3	101,7	102,0	36
1996	101,0	102,1	101,8	101,6	101,4	101,1	100,8	100,8	100,6	100,3	100,6	100,5	100,9	
1995	99,3	100,7	101,6	99,9	99,3	99,5	99,5	99,3	100,0	99,8	98,0	97,1	97,4	37
1996	97,1	98,0	98,0	98,1	98,4	98,0	96,7	96,2	95,7	96,1	96,9	96,5	97,1	
1995	102,4	103,7	105,3	103,7	102,7	102,7	102,9	102,8	103,2	102,6	100,6	99,2	99,2	38
1996	98,1	99,7	99,5	99,6	99,5	99,0	97,8	97,2	96,6	96,5	96,9	96,7	97,6	
1995	94,9	96,3	96,2	94,3	94,5	94,9	94,6	94,2	95,3	95,8	94,3	94,1	94,7	39
1996	95,8	95,4	95,7	95,9	96,7	96,6	95,1	94,8	94,4	95,4	96,8	96,2	96,5	
1995	103,7	103,1	103,3	103,3	103,4	103,6	103,7	103,9	104,1	104,1	104,0	103,8	103,8	40
1996	104,1	103,8	103,9	104,1	104,2	104,3	104,2	104,1	103,9	104,1	104,2	104,1	104,2	
1995	102,7	102,2	102,3	102,3	102,4	102,6	102,7	102,9	103,1	103,1	102,9	102,7	102,6	41
1996	102,9	102,6	102,6	102,8	102,9	103,1	102,9	102,8	102,6	102,8	103,0	103,0	103,1	
1995	104,8	104,1	104,3	104,3	104,6	104,7	104,9	105,0	105,1	105,3	105,1	105,0	105,1	42
1996	105,5	105,3	105,4	105,5	105,6	105,7	105,7	105,5	105,4	105,4	105,5	105,4	105,4	
1995	101,3	99,9	100,6	100,5	101,2	101,7	102,0	102,3	102,5	102,7	102,6	101,6	99,6	43
1996	98,6	99,5	99,2	99,4	99,4	99,6	99,1	98,3	97,8	97,7	98,0	97,8	97,9	
1995	101,3	99,8	100,5	100,5	101,3	102,0	102,3	102,5	102,7	102,6	101,6	100,6	99,6	44
1996	98,1	99,1	98,9	98,9	99,0	99,2	98,5	97,7	97,1	96,9	97,2	97,1	97,2	
1995	101,2	100,0	100,7	100,5	100,9	101,4	101,6	101,9	102,3	102,5	101,7	101,0	100,3	45
1996	99,4	99,9	99,7	100,0	100,1	100,2	99,8	99,2	98,8	98,8	99,0	98,7	98,8	
1995	104,2	103,8	103,9	103,9	104,0	104,1	104,2	104,3	104,4	104,5	104,5	104,5	104,7	46
1996	105,4	104,9	105,0	105,2	105,3	105,4	105,4	105,4	105,4	105,5	105,7	105,6	105,7	
1995	103,0	102,8	102,8	102,7	102,7	102,8	102,8	103,0	103,2	103,2	103,2	103,3	103,4	47
1996	104,1	103,4	103,5	103,8	103,9	104,1	104,1	104,1	104,0	104,3	104,5	104,5	104,6	
1995	105,5	105,0	105,1	105,1	105,3	105,4	105,5	105,6	105,7	105,8	105,8	105,9	106,1	48
1996	106,8	106,4	106,5	106,6	106,8	106,9	106,9	106,8	106,8	106,8	106,9	106,8	106,8	

1991 =
DEUTSCH

LFD NR.	WARENGRUPPE	WÄGUNGSG- ANTEIL	VERKETTUNGS- FAKTOR	JAHRES DURCHSCHNITTE		
				1992	1993	1994
2.2 NACH DER VORWIEGENDEN VERWENDUNGSART						
49	GRUNDSTOFF- UND PRODUKTIONSGÜTER	561,07	1,00100	99,8	99,2	100,2
50	FÜR EU-LÄNDER	305,10	1,02033	99,6	98,2	99,1
51	FÜR DRITTLÄNDER	255,97	0,98220	100,1	100,5	101,5
52	INVESTITIONSGÜTER	200,30	0,88146	102,1	103,2	103,8
53	FÜR EU-LÄNDER	86,22	0,89129	101,8	102,2	102,4
54	FÜR DRITTLÄNDER DARUNTER:	114,08	0,87578	102,4	104,0	104,9
55	ELEKTROTECHNISCHE INVESTITIONSGÜTER	23,11	0,88949	102,7	104,7	105,8
56	VERBRAUCHSGÜTER	178,02	0,95101	101,6	103,3	104,0
57	FÜR EU-LÄNDER	105,30	0,93058	102,3	103,2	103,6
58	FÜR DRITTLÄNDER DARUNTER:	72,72	0,97624	100,6	103,3	104,6
59	ELEKTROTECHNISCHE VERBRAUCHSGÜTER	24,53	1,02371	99,3	99,5	99,0
60	SONSTIGE GÜTER	60,61	1,10326	100,9	98,3	100,9
61	FÜR EU-LÄNDER	41,11	1,09519	102,2	99,1	100,7
62	FÜR DRITTLÄNDER DARUNTER:	19,50	1,11838	98,2	96,6	101,3
63	NAHRUNGS- UND GENUSSMITTEL	39,47	1,00510	101,2	98,2	100,2

AUSFUHRPREISE

100

LAND

Jahr	Durchschnitt	JAN.	FEBR.	MAERZ	APRIL	MAI	JUNI	JULI	AUG.	SEPT.	OKT.	NOV.	DEZ.	LFD NR.
2.2 NACH DER VORWIEGENDEN VERWENDUNGSART														
1995	103,1	102,3	102,7	102,6	102,9	103,2	103,4	103,6	103,8	103,8	103,3	103,0	102,7	49
1996	102,6	102,8	102,8	102,9	102,9	103,0	102,7	102,4	102,2	102,3	102,5	102,4	102,5	
1995	102,7	101,8	102,3	102,2	102,5	102,9	103,1	103,3	103,5	103,4	102,8	102,2	101,9	50
1996	101,5	101,9	101,8	101,8	101,8	101,9	101,6	101,2	101,0	101,0	101,2	101,2	101,3	
1995	103,6	102,9	103,3	103,1	103,3	103,5	103,7	103,8	104,1	104,3	104,0	103,8	103,8	51
1996	104,0	104,0	104,0	104,1	104,3	104,3	104,1	103,9	103,7	103,8	103,9	103,7	103,9	
1995	104,4	104,0	104,1	104,1	104,2	104,3	104,4	104,5	104,6	104,6	104,7	104,8	104,8	52
1996	105,7	105,2	105,4	105,6	105,6	105,7	105,8	105,8	105,7	105,8	105,8	105,7	105,8	
1995	103,3	102,8	103,0	103,0	103,1	103,2	103,2	103,3	103,4	103,5	103,6	103,7	103,7	53
1996	104,4	104,0	104,2	104,5	104,4	104,4	104,5	104,5	104,5	104,5	104,5	104,5	104,5	
1995	105,3	104,9	104,9	104,9	105,1	105,2	105,2	105,3	105,5	105,5	105,5	105,6	105,7	54
1996	106,6	106,0	106,3	106,4	106,5	106,7	106,7	106,7	106,7	106,8	106,8	106,7	106,8	
1995	105,8	105,6	105,6	105,4	105,7	105,9	105,8	106,0	106,1	106,1	105,9	105,7	105,8	55
1996	106,0	105,9	106,0	106,1	106,2	106,2	106,3	106,3	106,0	106,1	105,9	105,7	105,8	
1995	103,8	104,1	103,9	103,7	103,6	103,6	103,5	103,6	103,9	103,9	103,8	103,9	104,1	56
1996	105,0	104,0	104,1	104,5	104,8	105,1	105,0	105,0	104,9	105,4	105,8	105,7	105,8	
1995	102,7	103,4	103,1	102,7	102,2	102,3	102,1	102,4	102,8	102,7	102,7	102,8	102,9	57
1996	104,1	102,7	102,9	103,3	103,7	104,1	104,1	104,1	104,0	104,6	105,2	105,2	105,4	
1995	105,4	105,1	105,1	105,2	105,5	105,6	105,6	105,3	105,5	105,7	105,4	105,5	105,8	58
1996	106,3	105,8	105,9	106,2	106,4	106,6	106,4	106,4	106,2	106,4	106,7	106,3	106,4	
1995	99,0	99,0	98,9	98,8	98,8	99,0	99,1	99,2	99,3	99,2	99,1	99,0	99,1	59
1996	98,6	98,5	98,2	98,6	98,8	99,0	99,0	98,9	98,6	98,4	98,5	98,5	98,7	
1995	100,2	101,6	101,6	101,1	100,4	100,0	99,7	99,5	99,7	99,6	99,5	100,0	100,2	60
1996	99,8	100,4	100,4	100,5	101,0	101,5	100,8	99,6	99,2	99,1	98,7	98,2	98,7	
1995	99,9	101,2	101,2	100,7	99,9	99,5	99,5	99,6	99,7	99,4	99,0	99,3	99,5	61
1996	99,3	99,7	99,5	99,6	99,8	100,6	100,2	99,4	99,0	98,9	98,6	98,1	98,6	
1995	101,0	102,5	102,6	102,0	101,4	100,9	100,1	99,4	99,7	100,0	100,6	101,4	101,6	62
1996	100,9	102,0	102,4	102,3	103,4	103,5	101,9	100,1	99,5	99,4	99,0	98,5	98,8	
1995	100,2	101,1	101,3	100,7	100,3	100,0	99,8	99,6	100,0	99,6	99,5	100,0	100,1	63
1996	99,3	99,9	100,0	100,4	100,5	100,6	99,7	99,0	98,7	98,5	98,2	97,6	97,9	

2 INDEX DER
2.3 NACH GUETERGRUPPEN DES GUETER VERZEICHNISSSES
1991 =
DEUTSCH

LFD NR.	GP- NR	GUETERGRUPPE	WAEGUNGS- ANTEIL		VERKETTUNGS- FAKTOR		JAHRESDURCHSCHNITTE		
							1992	1993	1994
1		GESAMTINDEX	1000	0,96884			100,7	100,7	101,6
2	0	ERZEUGNISSE DER LAND- UND FORSTWIRTSCHAFT, FISCHEREI	12,10	1,08371			98,0	94,4	100,5
3	01	PFLANZLICHE ERZEUGNISSE DER LANDWIRTSCHAFT UND DER GEWERBLICHEN GAERTNEREI	7,27	1,11655			95,3	93,3	101,7
4	02	LEBENDE TIERE UND TIERISCHE ERZEUGNISSE DER LANDWIRTSCHAFT UND GEWERBLICHEN TIERHALTUNG	2,67	1,12588			109,7	104,9	108,9
5	05	FORSTWIRTSCHAFTLICHE ERZEUGNISSE	1,45	1,06051			93,9	86,6	87,9
6	07	FISCHEREIERZEUGNISSE	0,71	0,67836			89,1	82,7	82,4
7	21-69	ERZEUGNISSE DES PRODUZIERENDEN GWERBES (OHNE BAUGEWERBE; ELEKTRIZITAET, GAS, FERNWAERME UND WASSER)	987,90	0,96696			100,7	100,8	101,6
8	21	BERGBAULICHE ERZEUGNISSE	5,93	1,37196			99,9	99,8	98,5
9	22-69	ERZEUGNISSE DES VERARBEITENDEN GWERBES	981,97	0,96228			100,7	100,8	101,7
10		ERZEUGNISSE DES GRUNDSTOFF- UND PRODUKTIONSGUETERGWERBES	240,85	1,10109			97,2	94,5	96,0
11	22	MINERALOELERZEUGNISSE	5,94	1,82120			87,4	85,0	79,7
12	24	SPALT- UND BRUTSTOFFE	2,35
13	25	STEINE UND ERDEN, ASBESTWAREN, SCHLEIFMITTEL	8,89	0,93384			102,0	103,9	104,6
14	27	EISEN UND STAHL	34,42	1,15596			95,0	91,8	94,2
15	28	NE-METALLE UND -METALLHALBZEUG (EINSCHL. EDEL-METALLEN UND DEREN HALBZEUG)	19,86	1,20333			93,1	88,9	96,6
16	29	GIESSEREIERZEUGNISSE	4,56	0,89748			99,4	96,9	95,3
17	301	ERZEUGNISSE DER ZIEHEREIEN UND KALTWALZWERKE	5,10	1,02918			94,1	91,9	90,3
18	40	CHEMISCHE ERZEUGNISSE	135,24	1,06414			98,5	95,9	97,0
19	53	SCHNITTHOLZ, SPERRHOLZ UND SONSTIGES BEARB. HOLZ	3,29	0,97175			100,3	94,5	98,1
20	55	HOLZSTOFF, ZELLSTOFF, PAPIER UND PAPPE 3)	11,49	1,08395			92,3	85,7	86,8
21	59	GUMMIWAREN	9,71	0,98694			103,6	103,5	104,1

FUSSNOTEN SIEHE LETZTE SEITE

AUSFUHRPREISE

PRODUKTIONSSTATISTIKEN (AUSGABE 1989)

100

LAND

JAHR	DURCH-SCHNITT	JAN.	FEBR.	MAERZ	APRIL	MAI	JUNI	JULI	AUG.	SEPT.	OKT.	NOV.	DEZ.	LFD NR.
1 9 9 5	103,3	102,9	103,2	103,0	103,1	103,3	103,4	103,5	103,7	103,8	103,5	103,3	103,2	1
1 9 9 6	103,5	103,4	103,4	103,6	103,7	103,8	103,6	103,4	103,2	103,3	103,5	103,4	103,5	
1 9 9 5	98,2	100,4	100,7	100,6	99,7	99,4	98,7	98,1	97,1	96,2	95,2	95,8	96,4	2
1 9 9 6	97,9	97,4	98,7	99,5	102,1	103,2	100,8	98,4	96,4	95,4	94,8	93,5	94,4	
1 9 9 5	99,5	102,0	102,6	101,6	101,0	100,7	100,3	99,6	98,3	96,7	95,6	97,5	98,1	3
1 9 9 6	100,8	99,5	101,4	102,1	105,8	108,0	105,0	102,3	98,9	97,4	96,5	95,2	96,3	
1 9 9 5	103,2	106,7	106,3	108,2	105,7	105,5	103,2	101,9	101,1	101,2	100,8	98,2	99,1	4
1 9 9 6	100,5	100,3	101,0	102,8	104,3	100,9	101,5	99,1	100,0	100,3	99,9	97,6	98,6	
1 9 9 5	92,6	90,3	90,6	92,3	93,3	93,4	93,1	93,6	93,1	93,5	92,4	92,6	92,6	5
1 9 9 6	88,0	91,0	90,7	89,7	89,1	88,1	87,8	87,3	87,4	86,5	85,6	86,3	86,1	
1 9 9 5	78,1	81,7	81,1	79,4	76,8	75,9	76,3	78,5	78,7	77,9	76,5	76,3	78,0	6
1 9 9 6	78,4	77,4	78,9	80,6	82,3	83,2	81,6	78,5	78,5	74,5	76,3	75,8	75,6	
1 9 9 5	103,4	103,0	103,2	103,1	103,2	103,3	103,4	103,6	103,8	103,8	103,6	103,4	103,3	7
1 9 9 6	103,6	103,4	103,5	103,6	103,7	103,8	103,7	103,5	103,3	103,4	103,6	103,5	103,6	
1 9 9 5	98,2	101,5	100,8	99,8	97,4	97,1	97,0	96,7	97,1	97,6	97,5	98,0	98,2	8
1 9 9 6	99,3	99,0	98,9	99,1	98,7	98,9	99,1	99,2	98,9	98,7	100,3	100,4	100,9	
1 9 9 5	103,4	103,0	103,2	103,1	103,2	103,4	103,5	103,6	103,8	103,9	103,6	103,4	103,4	9
1 9 9 6	103,6	103,5	103,5	103,6	103,8	103,9	103,7	103,5	103,4	103,5	103,6	103,5	103,6	
1 9 9 5	101,0	100,0	100,6	100,2	100,7	101,3	101,6	101,8	102,2	102,2	101,1	100,2	99,5	10
1 9 9 6	98,8	99,5	99,4	99,5	99,5	99,5	98,8	98,3	97,8	98,0	98,4	98,1	98,4	
1 9 9 5	79,2	80,9	80,9	78,9	81,0	82,0	79,8	75,8	77,5	79,2	76,9	78,1	79,7	11
1 9 9 6	90,4	81,4	84,3	87,3	91,5	89,2	85,0	87,3	88,7	93,5	99,5	97,4	99,4	
1 9 9 5	12
1 9 9 6	
1 9 9 5	104,9	104,6	104,5	104,7	104,8	104,9	104,7	105,0	105,0	105,0	105,1	105,0	105,3	13
1 9 9 6	105,8	105,8	105,7	105,9	105,8	105,7	105,6	105,7	105,6	105,7	106,1	106,2	105,9	
1 9 9 5	99,9	98,8	100,0	98,6	98,5	99,5	100,3	101,4	101,8	101,6	100,6	99,0	98,5	14
1 9 9 6	94,0	97,8	97,1	96,4	95,6	96,3	94,5	93,1	91,8	91,9	92,1	91,0	91,4	
1 9 9 5	101,2	105,7	105,1	102,0	101,4	100,6	100,9	100,6	101,9	102,1	98,3	98,0	97,6	15
1 9 9 6	94,2	96,6	96,2	96,3	97,2	98,1	94,3	92,2	91,2	90,7	91,1	92,3	93,6	
1 9 9 5	96,8	96,3	96,7	97,2	97,1	97,1	97,0	96,7	96,8	96,8	96,6	96,6	96,5	16
1 9 9 6	97,1	97,1	97,1	96,7	96,7	96,9	96,8	96,6	97,1	97,1	97,3	97,5	97,7	
1 9 9 5	91,6	91,6	91,9	92,1	92,1	91,7	91,3	91,5	91,6	91,5	91,5	91,3	91,0	17
1 9 9 6	90,3	90,6	90,5	90,6	90,5	90,6	90,7	90,1	90,2	90,3	90,3	89,8	89,7	
1 9 9 5	102,2	100,9	101,6	101,8	102,4	102,9	103,2	103,1	103,2	103,1	102,3	101,4	100,6	18
1 9 9 6	100,8	100,7	100,7	100,9	101,0	101,1	101,0	100,7	100,4	100,5	100,7	100,6	100,8	
1 9 9 5	102,0	100,3	101,1	101,5	102,0	102,8	102,6	102,7	102,5	102,0	102,1	102,2	101,7	19
1 9 9 6	98,6	100,8	99,8	98,9	98,5	99,1	99,1	98,9	98,6	98,0	97,4	96,7	96,8	
1 9 9 5	102,5	93,8	95,1	96,7	99,5	103,2	104,4	109,0	109,9	108,8	106,9	103,0	99,8	20
1 9 9 6	91,7	100,2	99,6	96,4	93,5	91,5	90,1	88,9	88,3	87,9	88,5	88,2	87,5	
1 9 9 5	102,9	103,2	102,8	102,7	102,0	102,2	102,5	102,8	103,2	103,4	103,5	103,0	102,9	21
1 9 9 6	103,1	103,7	103,6	102,8	103,0	103,1	103,1	103,1	102,9	102,9	103,0	103,1	103,1	

2 INDEX DER
2.3 NACH GUETERGRUPPEN DES GUETER VERZEICHNISSES

1991 =
DEUTSCH

LFD NR.	GP- NR	GUETERGRUPPE	WAEGUNGS- ANTEIL	VERKETTUNGS- FAKTOR	JAHRESDURCHSCHNITTE		
					1992	1993	1994
22		ERZEUGNISSE DES INVESTITIONSGUETER PRODUZIERENDEN GEWERBES	558,12	0,89991	102,0	103,3	104,0
23	302	ERZEUGNISSE DER STAHLVERFORMUNG	9,08	0,90585	102,2	102,4	101,5
24	31	STAHLBAUERZEUGNISSE UND SCHIENENFAHRZEUGE	12,37	0,85640	102,7	104,3	105,1
25	32	MASCHINENBAUERZEUGNISSE (EINSCHL. ACKERSCHLEPPERN)	161,81	0,83094	103,1	105,6	106,6
26	33	STRASSENFAHRZEUGE (OHNE ACKERSCHLEPPER)	176,42	0,89746	102,1	104,3	105,5
27	36	ELEKTROTECHNISCHE ERZEUGNISSE	124,72	0,94476	101,3	102,0	102,2
28	37	FEINMECHANISCHE UND OPTISCHE ERZEUGNISSE; UHREN	21,22	0,86926	103,2	105,1	106,2
29	38	EISEN-, BLECH- UND METALLWAREN	29,87	0,89502	102,5	103,3	104,1
30	50	BUEROMASCHINEN, DATENVERARBEITUNGSGERAETE UND -EINRICHTUNGEN	22,63	1,39071	94,0	86,1	81,6
31		ERZEUGNISSE DES VERBRAUCHSGUETER PRODUZIERENDEN GEWERBES	134,49	0,93227	101,3	101,9	102,4
32	39	MUSIKINSTRUMENTE, SPIELWAREN, SPORTGERAETE, SCHMUCK, BELICHTETE FILME, FUELLHALTER U.AE. 1)	8,19	0,98881	101,2	104,5	106,8
33	51	FEINKERAMISCHE ERZEUGNISSE	3,34	0,81597	105,0	108,7	111,3
34	52	GLAS UND GLASWAREN	6,81	0,90685	101,4	99,6	99,7
35	54	HOLZWAREN	10,26	0,82170	104,7	108,0	109,9
36	56	PAPIER- UND PAPPEWAREN	9,60	0,93573	101,7	100,4	98,1
37	57	DRUCKEREIERZEUGNISSE, VERVIELFAELTIGUNGEN 2)	9,19	0,88479	103,0	105,7	106,4
38	58	KUNSTSTOFFERZEUGNISSE	28,20	0,95364	98,8	97,4	96,4
39	61	LEDER	1,81	1,05803	99,5	98,7	106,4
40	62	LEDERWAREN UND SCHUHE	4,33	0,90951	100,8	102,8	103,3
41	63	TEXTILIEN	36,93	0,98513	100,8	100,9	101,7
42	64	BEKLEIDUNG UND KONFEKTIONIERTER TEXTILIEN 6)	15,83	0,88087	102,8	105,0	106,8
43		ERZEUGNISSE DES NAHRUNGS- UND GENUSSMITTELGEWERBES	48,51	1,10911	101,6	99,2	100,9
44	68	ERZEUGNISSE DES ERNAEHRUNGSGEWERBES	45,41	1,13610	101,3	99,0	100,6
45	69	TABAKWAREN	3,10	0,79936	106,2	102,2	105,2
NACHRICHTLICH:							
46	30	ERZEUGNISSE DER ZIEHEREIEN UND KALTWALZWERKE UND DER STAHLVERFORMUNG	14,18	0,95706	99,3	98,6	97,5
47	32/50	MASCHINENBAUERZEUGNISSE (EINSCHL. ACKERSCHLEPPER); BUEROMASCHINEN, DATENVERARBEITUNGSGERAETE UND -EINRICHTUNGEN	184,44	0,88204	102,0	103,2	103,5

FUSSNOTEN SIEHE LETZTE SEITE

AUSFUHRPREISE

PRODUKTIONSSTATISTIKEN (AUSGABE 1989)

100

LAND

Jahr	Durchschnitt	Jan.	Febr.	März	April	Mai	Juni	Juli	Aug.	Sept.	Okt.	Nov.	Dez.	Lfd. Nr.
1995	104,6	104,3	104,3	104,3	104,3	104,4	104,4	104,5	104,7	104,8	104,8	104,9	105,0	22
1996	105,8	105,2	105,3	105,6	105,7	105,9	105,9	105,9	105,9	106,0	106,1	106,1	106,1	
1995	104,9	102,6	102,6	103,3	104,1	104,4	104,5	105,2	105,6	106,3	106,4	106,6	106,6	23
1996	107,4	107,0	106,9	107,1	107,3	107,7	107,6	107,3	107,3	107,4	107,4	107,6	107,7	
1995	107,3	106,0	106,4	106,7	106,9	107,1	107,6	107,7	107,7	107,7	107,7	108,0	108,0	24
1996	108,5	108,0	108,0	108,0	108,8	109,0	108,8	108,6	108,5	108,5	108,5	108,5	108,5	
1995	108,1	107,1	107,4	107,5	107,8	108,0	108,2	108,3	108,5	108,5	108,7	108,8	108,9	25
1996	110,3	109,4	109,7	110,0	110,2	110,3	110,3	110,4	110,5	110,5	110,6	110,6	110,6	
1995	105,4	105,9	105,7	105,5	105,2	105,1	104,9	105,1	105,3	105,4	105,3	105,4	105,7	26
1996	106,6	105,7	105,9	106,1	106,3	106,6	106,6	106,5	106,5	106,9	107,3	107,2	107,3	
1995	102,8	102,3	102,4	102,4	102,5	102,6	102,7	102,9	103,0	103,1	103,1	103,1	103,2	27
1996	103,3	103,1	103,1	103,2	103,5	103,5	103,6	103,5	103,3	103,2	103,3	103,2	103,3	
1995	106,7	106,3	106,3	106,2	106,2	106,4	106,7	106,7	106,9	107,0	107,1	107,1	107,2	28
1996	107,7	107,6	107,6	107,5	107,6	107,6	107,7	107,7	107,8	107,8	107,9	108,0	108,1	
1995	106,0	104,7	104,9	105,3	105,8	106,0	106,1	106,3	106,5	106,5	106,4	106,6	106,7	29
1996	107,7	106,8	107,0	107,5	107,7	107,9	107,9	107,9	108,0	108,0	108,0	107,9	108,0	
1995	76,9	79,4	79,0	78,1	77,1	76,8	76,0	76,1	76,2	76,1	76,0	75,9	75,8	30
1996	75,3	75,9	76,0	76,3	75,2	75,4	75,3	75,4	75,1	75,1	75,1	74,5	74,6	
1995	104,1	103,3	103,6	103,7	104,0	104,2	104,3	104,3	104,3	104,4	104,2	104,1	104,2	31
1996	104,1	104,1	104,1	104,2	104,3	104,2	104,2	104,1	104,1	104,1	104,1	104,0	104,0	
1995	106,3	106,2	106,2	106,0	106,5	106,6	106,8	106,5	106,1	106,5	106,1	106,1	106,3	32
1996	108,1	106,7	107,3	107,8	108,4	108,7	108,5	108,3	108,3	108,3	108,3	108,2	108,2	
1995	113,4	112,9	113,2	113,5	113,9	113,7	113,8	113,2	113,5	113,5	113,2	113,3	113,2	33
1996	114,5	113,2	113,2	114,4	114,7	114,8	114,8	114,8	114,8	114,8	114,8	114,8	114,8	
1995	102,7	101,0	101,3	102,4	103,0	103,0	103,1	102,8	102,7	103,0	103,0	103,4	103,3	34
1996	101,9	102,8	102,8	102,5	102,4	102,3	102,2	101,9	101,7	101,5	101,7	101,0	100,5	
1995	113,1	111,1	111,6	112,2	113,2	113,2	113,1	113,4	113,7	113,8	113,9	113,9	114,1	35
1996	115,2	114,3	114,4	114,7	115,0	115,2	115,3	115,5	115,5	115,6	115,7	115,6	115,8	
1995	100,8	99,1	99,8	100,2	100,6	101,0	101,3	101,5	101,0	101,1	101,2	101,5	101,7	36
1996	99,4	101,6	101,4	100,5	99,7	99,3	99,0	98,7	98,8	98,7	98,7	98,6	98,2	
1995	107,7	106,4	106,2	106,7	107,2	107,7	107,8	107,7	107,9	107,9	108,4	109,1	109,6	37
1996	109,7	109,9	110,0	109,9	110,1	109,5	109,5	109,4	109,3	109,8	109,9	109,8	109,8	
1995	99,4	98,3	99,2	99,0	99,4	100,1	100,1	100,0	100,0	100,0	99,4	98,7	98,4	38
1996	98,4	98,0	98,1	98,2	98,4	98,6	98,6	98,6	98,5	98,5	98,3	98,3	98,3	
1995	106,7	107,6	107,7	107,2	107,3	107,5	107,4	107,3	106,5	105,4	105,2	105,8	105,7	39
1996	106,1	105,4	105,2	105,2	106,5	106,5	106,8	106,1	106,2	106,2	106,1	106,1	106,5	
1995	103,9	103,6	103,5	103,6	103,7	103,7	103,9	104,2	104,4	104,3	104,2	104,0	104,1	40
1996	103,7	104,0	103,7	103,7	103,6	103,6	103,6	103,7	103,7	103,7	103,9	103,7	103,7	
1995	102,8	102,5	102,8	102,8	102,8	102,8	102,9	103,0	103,1	103,1	102,8	102,8	102,7	41
1996	102,3	102,7	102,5	102,4	102,4	102,3	102,2	102,1	102,0	102,0	102,1	102,1	102,2	
1995	106,4	106,4	106,3	106,3	106,3	106,2	106,2	106,3	106,5	106,6	106,7	106,6	106,9	42
1996	107,8	107,2	107,4	107,6	108,0	107,7	107,8	108,1	108,1	108,1	108,2	107,9	107,5	
1995	100,7	101,9	101,8	101,3	100,5	100,1	99,9	99,9	100,3	100,4	100,6	101,0	101,1	43
1996	100,3	101,2	100,9	100,7	100,7	101,1	100,7	99,9	99,9	100,0	99,7	99,4	99,8	
1995	100,4	101,6	101,6	101,1	100,2	99,7	99,5	99,5	99,9	100,0	100,2	100,6	100,7	44
1996	99,7	100,7	100,3	100,1	100,1	100,5	100,1	99,2	99,2	99,3	99,0	98,6	99,0	
1995	105,9	106,0	105,4	104,2	105,5	105,6	105,8	106,0	106,6	106,5	106,1	106,4	106,5	45
1996	110,0	108,9	109,1	109,4	109,8	110,2	110,1	110,0	109,7	110,2	110,6	110,5	111,1	
1995	100,1	98,7	98,8	99,2	99,8	99,8	99,8	100,3	100,6	101,0	101,1	101,1	101,0	46
1996	101,2	101,1	101,0	101,2	101,2	101,6	101,5	101,1	101,2	101,3	101,3	101,2	101,2	
1995	104,3	103,7	103,9	103,9	104,0	104,2	104,2	104,3	104,5	104,5	104,7	104,8	104,8	47
1996	106,0	105,3	105,6	105,9	105,9	106,0	106,0	106,1	106,2	106,1	106,2	106,2	106,2	

2 INDEX DER
2.4 NACH DEM INTERNATIONALEN WARENVERZEICHNIS
1991 =
DEUTSCH

LFD NR.	NR. DER SITC	TEILE UND ABSCHNITTE	WAEGUNGS- ANTEIL		VERKETTUNGS- FAKTOR		JAHRESDURCHSCHNITTE		
							1992	1993	1994
1		GESAMTINDEX	1000	0,96884			100,7	100,7	101,6
2	0	NAHRUNGSMITTEL UND LEBENDE TIERE	46,60	1,09233			100,9	97,6	99,3
3	00	LEBENDE TIERE (OHNE FISCHE)	2,13	1,21762			113,6	108,2	112,2
4	01	FLEISCH UND ZUBEREITUNGEN VON FLEISCH	8,06	1,08896			101,9	97,4	97,8
5	02	MILCH UND MILCHERZEUGNISSE, EIER	11,15	1,04632			103,6	100,4	99,2
6	03	FISCHE, KREBS- U. WEICHTIERE U. ZUBEREITUNGEN DARAU	1,53	0,71196			94,7	92,3	94,6
7	04	GETREIDE UND GETREIDEERZEUGNISSE	6,64	1,17703			98,2	95,2	90,9
8	05	GEMUESE UND FRUECHTE	8,86	0,79255			99,6	88,7	97,1
9	06	ZUCKER, ZUCKERWAREN UND HONIG	2,90	1,04686			97,7	99,5	106,0
10	07	KAFFEE, TEE, KAKAO, GEWUERZE UND WAREN DARAU	4,07	1,64745			96,1	95,1	106,7
11	08	TIERFUTTER (AUSGENOMMEN UNGEMAHLENES GETREIDE)	2,93	1,16342			100,3	100,7	98,4
12	09	VERSCHIEDENE GENIESSBARE WAREN UND ZUBEREITUNGEN	2,33	1,01531			101,0	101,4	104,2
13	1	GETRAENKE UND TABAK	6,80	0,92402			103,7	101,8	102,7
14	11	GETRAENKE	3,51	1,01776			101,5	101,0	100,6
15	12	TABAK UND TABAKERZEUGNISSE	3,29	0,81506			106,1	102,6	105,0
16	2	ROHSTOFFE (AUSGEN. NAHRUNGSMITTEL U. MINERAL. BRENNSTOFFE)	18,14	1,25771			95,7	95,9	103,8
17	21	HAEUTE, FELLE UND PELZFELLE, ROH	0,80	1,90941			98,1	95,4	116,2
18	22	ÖLSAATEN UND ÖELHALTIGE FRUECHTE	0,54	1,63280			97,6	115,2	142,0
19	23	SYNTHETISCHER KAUSCHUK	1,43	1,16724			96,2	92,7	89,0
20	24	HOLZ	2,77	1,00191			95,2	87,8	91,4
21	25	PAPIERHALBSTOFFE UND ABFAELLE VON PAPIER	0,74	2,04607			101,0	88,0	115,6
22	26	SPINNSTOFFE UND IHRE ABFAELLE	3,37	1,22357			95,5	90,0	98,4
23	27	MINERAL. ROHSTOFFE (AUSGEN. KOHLE, ÖEL UND EDELSTEINE)	2,24	1,07174			101,4	102,1	103,0
24	28	METALLURGISCHE ERZE UND METALLABFAELLE	4,53	1,59938			89,7	99,9	112,9
25	29	ROHSTOFFE TIERISCHEN UND PFLANZLICHEN URSPRUNGS, A.N.G.	1,72	0,93429			101,4	101,9	101,0

AUSFUHRPREISE

FUER DEN AUSSENHANDEL (SITC - REV. 3)

100

LAND

JAHR	DURCH-SCHNITT	JAN.	FEBR.	MAERZ	APRIL	MAI	JUNI	JULI	AUG.	SEPT.	OKT.	NOV.	DEZ.	LFD NR.
1 9 9 5	103,3	102,9	103,2	103,0	103,1	103,3	103,4	103,5	103,7	103,8	103,5	103,3	103,2	1
1 9 9 6	103,5	103,4	103,4	103,6	103,7	103,8	103,6	103,4	103,2	103,3	103,5	103,4	103,5	
1 9 9 5	99,0	100,0	100,2	99,9	99,1	98,9	98,5	98,3	98,5	98,2	98,2	98,7	99,0	2
1 9 9 6	98,1	99,2	99,2	99,2	99,6	99,9	98,8	97,8	97,3	97,0	96,6	96,1	96,5	
1 9 9 5	105,9	111,2	110,0	112,4	110,3	110,4	107,6	105,7	104,1	102,5	101,4	98,0	97,7	3
1 9 9 6	95,6	98,2	97,5	98,2	97,1	96,5	97,0	94,1	95,1	95,3	94,2	92,1	93,3	
1 9 9 5	93,0	95,9	94,8	94,1	94,0	93,5	92,6	90,7	92,3	92,7	92,0	91,6	91,7	4
1 9 9 6	88,6	90,5	90,4	90,3	89,5	90,4	88,0	87,6	88,0	88,2	87,9	86,1	85,7	
1 9 9 5	101,4	100,0	100,9	101,5	100,3	100,2	100,4	100,8	101,3	102,3	102,8	103,1	103,6	5
1 9 9 6	99,7	102,9	101,9	101,1	100,5	99,3	98,4	98,0	97,7	98,2	98,8	99,4	100,3	
1 9 9 5	94,2	94,9	94,7	93,9	92,9	92,5	94,0	95,0	95,1	94,7	94,1	94,0	94,8	6
1 9 9 6	96,3	94,7	96,3	97,1	97,7	98,2	97,4	96,1	95,2	94,2	96,4	96,3	96,3	
1 9 9 5	90,6	89,5	89,0	88,5	88,7	89,2	90,1	90,7	90,0	91,0	91,6	94,0	95,4	7
1 9 9 6	97,4	96,9	98,0	98,0	100,6	102,7	100,6	98,6	96,2	94,8	94,4	93,4	94,0	
1 9 9 5	99,9	101,4	103,1	103,1	103,1	102,3	101,2	99,3	99,7	95,6	95,6	97,6	97,0	8
1 9 9 6	95,2	97,0	98,5	99,1	100,4	101,3	98,7	96,8	94,5	91,5	89,2	87,8	88,1	
1 9 9 5	108,5	111,8	112,6	109,7	107,0	107,4	106,9	108,0	108,8	106,6	106,9	108,0	108,8	9
1 9 9 6	109,9	109,4	109,5	111,2	112,5	110,9	111,6	110,6	110,0	109,8	108,3	107,6	107,4	
1 9 9 5	106,4	111,6	111,8	109,4	107,8	107,0	106,2	106,9	105,8	104,2	103,4	102,8	100,3	10
1 9 9 6	101,9	101,1	100,9	100,7	100,6	102,7	103,5	102,2	103,3	102,4	101,5	101,3	102,1	
1 9 9 5	96,2	95,3	95,7	96,6	96,2	95,5	95,1	95,1	95,1	96,0	95,9	97,6	100,3	11
1 9 9 6	105,9	104,0	104,6	104,3	105,6	106,3	108,0	105,7	105,2	106,4	106,3	107,7	108,8	
1 9 9 5	104,6	105,4	105,4	105,4	105,3	104,7	104,2	104,3	104,2	104,1	103,9	104,2	104,3	12
1 9 9 6	104,0	103,6	103,5	103,6	103,6	103,8	103,5	103,4	103,9	104,4	104,5	105,1	105,1	
1 9 9 5	102,6	102,6	102,4	101,7	102,3	102,5	102,5	102,6	102,6	103,0	102,6	102,8	103,0	13
1 9 9 6	105,3	104,1	104,2	105,1	105,3	105,4	105,4	105,3	105,1	105,4	106,1	105,8	106,3	
1 9 9 5	99,8	99,9	100,0	99,6	99,7	99,9	99,8	99,7	99,3	100,2	99,8	99,8	100,1	14
1 9 9 6	101,3	100,2	100,2	101,3	101,4	101,2	101,3	101,3	101,2	101,3	102,1	101,7	102,0	
1 9 9 5	105,5	105,6	105,0	103,9	105,1	105,2	105,4	105,6	106,1	106,0	105,7	106,0	106,0	15
1 9 9 6	109,6	108,3	108,6	109,0	109,4	109,8	109,8	109,6	109,3	109,8	110,3	110,1	110,9	
1 9 9 5	111,0	111,5	114,3	112,0	110,2	111,3	112,6	114,5	114,3	112,9	109,1	105,0	103,7	16
1 9 9 6	102,1	104,4	103,9	103,6	103,1	103,4	103,0	101,7	100,9	100,4	100,3	99,9	100,7	
1 9 9 5	104,2	115,6	117,5	114,4	108,1	105,4	101,4	97,8	97,1	99,2	97,4	96,8	99,5	17
1 9 9 6	105,4	100,9	100,5	103,8	106,9	108,5	107,5	105,5	106,7	106,4	106,2	105,3	106,0	
1 9 9 5	123,5	137,4	137,0	130,9	120,7	117,1	118,3	120,1	117,1	119,1	119,6	121,0	123,9	18
1 9 9 6	134,1	126,1	125,9	125,3	133,7	145,3	142,3	140,9	137,7	135,6	134,1	128,9	133,0	
1 9 9 5	97,2	94,4	94,7	94,7	97,2	97,2	96,6	99,0	98,4	98,4	98,5	98,5	98,5	19
1 9 9 6	96,6	96,7	96,6	98,1	97,1	97,0	97,5	96,3	95,8	96,1	95,6	95,8	96,2	
1 9 9 5	95,9	94,4	95,0	96,1	96,7	97,0	96,6	96,6	96,2	96,2	95,2	95,3	95,1	20
1 9 9 6	91,4	94,2	93,7	92,3	91,8	91,3	91,1	90,6	90,7	90,4	89,9	90,2	90,3	
1 9 9 5	202,1	149,9	157,0	179,0	194,3	226,7	235,1	264,4	264,4	242,9	210,2	169,8	131,4	21
1 9 9 6	102,1	133,5	128,9	115,7	95,7	88,2	92,0	98,6	101,9	97,3	95,1	92,2	86,4	
1 9 9 5	107,6	104,4	107,4	107,0	108,8	109,1	108,9	108,6	107,9	109,0	106,9	106,5	106,5	22
1 9 9 6	105,5	107,1	106,8	106,3	106,4	105,8	105,4	104,8	104,1	104,4	105,1	103,8	105,8	
1 9 9 5	103,4	103,3	102,7	103,0	103,2	102,9	103,0	103,5	103,5	104,1	104,2	103,4	104,0	23
1 9 9 6	105,3	105,2	105,2	104,8	105,1	105,4	105,3	105,1	105,1	105,3	105,5	105,4	105,8	
1 9 9 5	118,8	130,6	138,0	126,1	116,2	115,7	119,9	122,3	122,7	119,0	111,3	102,1	101,7	24
1 9 9 6	100,0	103,3	102,7	104,5	104,0	105,2	103,4	99,7	96,1	94,6	94,4	95,2	96,7	
1 9 9 5	102,4	100,9	100,8	100,3	100,1	101,1	102,5	103,1	103,6	103,8	103,5	104,1	104,5	25
1 9 9 6	107,3	105,8	106,6	105,5	106,3	107,0	108,1	106,5	107,3	108,3	108,7	108,6	108,8	

2 INDEX DER
2.4 NACH DEM INTERNATIONALEN WARENVERZEICHNIS

1991 =
DEUTSCH

LFD NR.	NR. DER SITC	TEILE UND ABSCHNITTE	WAEGUNGS- ANTEIL		VERKETTUNGS- FAKTOR		JAHRESDURCHSCHNITTE		
							1992	1993	1994
26	3	MINERAL. BRENNSTOFFE, SCHMIERMITTEL U. VERWANDTE ERZEUGN.	10,12	1,60896	92,3	90,6	87,1		
27	32	KOHLE, KOKS UND BRIKETS	3,14	1,18029	102,0	102,6	102,7		
28	33	ERDOELERZEUGNISSE UND VERWANDTE WAREN	5,98	1,69940	88,4	86,0	81,0		
29	34	GAS	1,00	2,41410	84,9	79,9	74,9		
30	4	TIERISCHE UND PFLANZLICHE OELE, FETTE UND WACHSE	2,69	1,80261	101,3	103,6	121,6		
31	41	TIERISCHE OELE UND FETTE	0,19		
32	42	PFLANZLICHE FETTE UND FETTE OELE, ROH ODER RAFFINIERT	1,24	1,71087	92,5	104,3	128,2		
33	43	TIERISCHE U. PFLANZL. FETTE UND OELE, VERARBEITET; WACHSE	1,26	1,89642	107,8	101,5	113,9		
34	5	CHEMISCHE ERZEUGNISSE	135,54	1,04555	98,3	96,2	97,5		
35	51	ORGANISCHE CHEMISCHE ERZEUGNISSE	28,08	1,16742	97,5	93,7	97,1		
36	52	ANORGANISCHE CHEMISCHE ERZEUGNISSE	10,35	1,13557	95,3	94,6	94,8		
37	53	FARBMITTEL, GERBSTOFFE UND FARBEN	13,82	0,94986	100,3	99,8	101,1		
38	54	MEDIZINISCHE UND PHARMAZEUTISCHE ERZEUGNISSE	17,72	0,97428	100,6	99,6	100,5		
39	55	ETHERISCHE OELE UND RIECHMITTEL; ZUBEREITETE KOERPERPFLEGE-, PUTZ- UND REINIGUNGSMITTEL	8,04	1,01309	101,3	102,7	102,6		
40	56	DUENGEMITTEL	2,32	1,20651	100,2	96,9	95,6		
41	57	KUNSTSTOFFE IN PRIMAERFORM	23,75	.	95,4	90,7	94,0		
42	58	KUNSTSTOFFE IN ANDEREN FORMEN ALS PRIMAERFORMEN	12,23	.	96,8	94,3	93,1		
43	59	CHEMISCHE ERZEUGNISSE UND WAREN, A.N.G.	19,23	0,97327	100,7	100,3	99,8		
44	6	BEARBEITETE WAREN, VORWIEG. NACH BESCHAFFENHEIT GEGLIEDERT	181,85	1,00302	99,0	96,9	97,8		
45	61	LEDER, LEDERWAREN, A.N.G. UND ZUGERICHTETE PELZFELLE	2,53	1,00307	99,7	99,4	110,2		
46	62	KAUTSCHUKWAREN, A.N.G.	9,71	0,99092	103,6	103,5	104,1		
47	63	HOLZWAREN (AUSGENOMMEN MOEBEL)	3,52	0,93657	103,3	101,6	103,2		
48	64	PAPIER U. PAPPE; WAREN AUS PAPIERHALBSTOFF, PAPIER O. PAPPE	22,66	1,00601	96,5	92,2	90,9		
49	65	GARNE, GEWEBE, FERTIGGESTELLTE SPINNSTOFFERZEUGNISSE UND VERWANDTE WAREN	33,81	0,99006	99,8	98,4	97,8		
50	66	WAREN AUS NICHT-METALLISCHEN MINERALISCHEN STOFFEN, A.N.G.	17,47	0,88799	101,9	102,7	103,6		
51	67	EISEN UND STAHL	39,25	1,10538	95,9	91,2	92,4		
52	68	NE-METALLE	17,90	1,12292	94,5	88,9	94,8		
53	69	METALLWAREN, A.N.G.	35,00	0,88383	102,5	103,5	103,9		

AUSFUHRPREISE

FÜR DEN AUSSENHANDEL (SITC - REV. 3)

100

LAND

JAHR	DURCH- SCHNITT	JAN.	FEBR.	MAERZ	APRIL	MAI	JUNI	JULI	AUG.	SEPT.	OKT.	NOV.	DEZ.	LFD NR.
1995	85,9	87,7	87,3	86,1	86,6	87,1	85,8	83,4	84,5	85,7	84,6	85,4	86,3	26
1996	92,8	87,6	89,2	90,9	93,0	91,6	89,3	90,8	91,8	94,4	98,6	97,5	98,6	
1995	101,2	102,7	101,7	102,2	100,2	100,1	99,9	100,2	101,4	101,4	101,9	102,0	101,9	27
1996	101,7	102,3	102,0	102,1	100,8	100,6	101,1	101,3	100,5	101,7	102,3	102,7	102,5	
1995	80,3	81,4	80,9	79,6	82,4	83,2	81,1	77,4	79,1	80,5	77,9	79,1	80,7	28
1996	90,7	82,0	84,9	87,7	92,1	89,9	85,8	88,2	89,5	94,0	99,4	97,0	98,4	
1995	71,1	78,0	80,6	74,5	68,6	69,8	69,3	66,7	66,4	67,8	70,3	70,3	70,5	29
1996	76,8	75,0	75,0	74,8	73,8	73,9	73,3	73,9	73,9	75,2	82,0	83,8	87,5	
1995	118,0	129,6	125,4	124,6	120,2	115,4	112,9	113,9	115,0	115,6	115,8	114,2	112,9	30
1996	113,2	113,0	110,0	109,1	111,9	115,6	116,0	112,3	113,6	115,7	114,1	112,8	114,1	
1995	31
1996	
1995	112,5	129,0	122,7	119,7	114,3	107,5	107,2	108,3	108,5	109,2	109,8	108,6	105,3	32
1996	105,5	102,9	100,8	101,2	104,1	110,8	115,2	104,7	104,1	109,0	105,8	103,1	104,2	
1995	120,8	127,8	125,4	125,7	123,0	121,5	118,2	118,4	119,2	119,2	118,3	115,8	116,5	33
1996	118,2	119,5	117,0	115,3	117,6	118,5	115,5	117,7	120,6	119,8	119,0	118,5	119,4	
1995	102,8	101,4	102,3	102,4	102,9	103,6	103,8	103,5	103,8	103,7	102,8	101,9	101,1	34
1996	101,8	101,2	101,3	101,8	102,1	102,4	102,4	102,0	101,6	101,6	101,7	101,6	101,8	
1995	107,0	104,2	106,4	107,2	108,0	108,5	108,7	108,3	108,2	107,7	107,0	105,9	104,4	35
1996	101,5	103,4	103,1	102,8	102,6	102,7	102,5	101,6	100,5	100,2	99,8	99,7	98,6	
1995	96,4	95,5	95,6	94,3	94,8	95,4	95,5	95,3	97,3	98,0	97,9	97,9	98,4	36
1996	104,1	99,3	99,6	104,0	103,9	105,0	105,5	105,2	105,6	105,8	105,9	104,8	104,8	
1995	103,2	102,5	102,8	102,6	102,5	102,7	103,0	103,2	103,4	103,9	104,0	103,9	103,9	37
1996	103,0	103,8	103,5	104,1	104,0	103,3	102,8	102,9	102,9	102,7	102,6	102,0	101,9	
1995	101,6	101,1	101,1	100,5	100,9	101,7	101,7	101,4	101,7	101,8	102,2	102,3	102,5	38
1996	104,5	103,2	103,9	104,3	104,5	104,8	104,8	104,8	104,5	104,6	104,7	104,6	105,3	
1995	107,7	104,4	104,8	106,4	107,0	107,9	109,1	108,9	108,7	108,7	108,5	108,7	108,7	39
1996	109,0	109,1	108,9	109,0	109,0	109,0	109,5	108,7	108,4	108,7	108,7	109,1	109,6	
1995	100,3	101,7	101,5	99,6	100,0	100,3	98,7	98,6	100,6	100,9	99,8	100,8	101,6	40
1996	105,3	103,8	105,6	105,9	106,4	105,9	105,8	105,5	104,4	104,5	104,7	104,9	106,0	
1995	103,8	103,6	104,9	104,9	106,1	106,8	107,2	106,6	106,4	105,0	101,5	97,9	94,7	41
1996	97,8	95,1	95,9	96,3	97,5	98,7	98,7	98,1	97,4	97,7	99,0	99,2	99,6	
1995	99,0	96,1	97,6	98,2	99,1	100,5	100,5	100,1	100,2	100,1	99,4	98,4	97,7	42
1996	96,9	96,9	96,5	96,8	97,4	97,5	97,4	97,3	97,2	96,7	96,5	96,5	96,5	
1995	100,1	99,4	99,5	99,3	99,4	99,5	99,8	100,0	100,5	100,8	100,8	101,0	101,1	43
1996	102,2	101,7	101,7	101,9	102,0	102,2	102,3	102,4	102,1	102,3	102,4	102,4	102,5	
1995	101,3	100,2	100,4	100,4	100,8	101,2	101,4	101,8	102,1	102,2	101,9	101,7	101,6	44
1996	99,6	101,2	101,0	100,6	100,4	100,2	99,6	99,0	98,6	98,6	98,7	98,6	98,8	
1995	109,8	109,2	109,6	109,4	109,3	110,0	110,0	110,1	109,5	109,8	109,6	109,8	111,3	45
1996	115,3	111,8	112,5	113,7	116,7	116,6	116,8	116,4	116,4	116,5	116,4	115,6	113,7	
1995	102,9	103,2	102,8	102,8	101,9	102,2	102,5	102,8	103,2	103,4	103,5	103,0	102,9	46
1996	103,1	103,7	103,6	102,8	103,0	103,1	103,0	103,1	102,9	103,0	103,1	103,1	103,1	
1995	106,8	104,8	105,2	105,8	106,2	107,0	107,1	107,2	107,6	107,3	107,7	107,8	107,5	47
1996	106,0	106,8	106,3	106,0	105,8	106,5	106,5	106,5	106,2	105,8	105,5	104,9	104,8	
1995	97,9	94,4	95,0	95,3	96,4	97,4	98,1	98,5	99,7	100,0	100,1	99,6	99,2	48
1996	93,9	98,2	98,8	97,0	95,5	94,1	92,9	91,7	91,3	91,2	91,7	91,7	91,5	
1995	99,1	98,4	98,6	98,7	98,8	98,9	99,0	99,4	99,5	99,5	99,4	99,5	99,4	49
1996	98,5	99,3	99,2	98,9	98,7	98,6	98,5	98,4	98,1	98,0	98,1	98,0	98,1	
1995	104,8	103,9	104,2	104,7	105,1	105,1	104,9	104,8	104,8	104,9	104,8	104,9	105,0	50
1996	104,9	104,9	104,8	105,1	105,1	105,0	104,9	105,0	104,9	104,8	105,0	104,9	104,5	
1995	97,7	96,0	96,4	96,1	96,8	97,5	97,8	98,5	98,9	99,2	98,8	98,3	98,0	51
1996	94,0	97,1	96,5	95,8	95,1	94,7	94,1	93,0	92,2	92,4	92,7	91,7	92,1	
1995	101,2	104,1	103,6	101,6	101,5	101,0	101,2	101,3	102,2	102,0	99,1	99,0	98,3	52
1996	94,1	96,7	96,0	96,1	96,9	97,6	97,6	94,0	91,5	90,9	91,2	92,4	93,4	
1995	106,5	104,7	104,9	105,6	106,2	106,5	106,7	106,9	107,2	107,3	107,3	107,4	107,5	53
1996	108,2	107,5	107,6	107,9	108,1	108,4	108,3	108,2	108,3	108,4	108,4	108,4	108,5	

2 INDEX DER
2.4 NACH DEM INTERNATIONALEN WARENVERZEICHNIS

1991 =
DEUTSCH

LFD NR.	NR.DER SITC	TEILE UND ABSCHNITTE	WÄGUNGS- ANTEIL	VERKETTUNGS- FAKTOR	JAHRES DURCHSCHNITTE 1992	1993	1994
54	7	MASCHINENBAUERZ., ELEKTROTECHNISCHE ERZEUGNISSE U.FAHRZ.	478,70	0,90651	101,8	103,0	103,6
55	71	KRAFTMASCHINEN UND -AUSRÜSTUNGEN	40,82	0,86468	102,7	105,1	106,3
56	72	ARBEITSMASCHINEN FUER BESONDERE ZWECKE	71,48	0,84188	102,7	104,8	105,9
57	73	METALLBEARBEITUNGSMASCHINEN	23,52	0,79951	102,7	104,9	105,6
58	74	MASCHINEN, APPARATE U. GERÄTE FUER VERSCHIEDENE ZWECKE	64,57	0,84075	103,4	106,0	106,7
59	75	BUEROMASCHINEN U. AUTOMATISCHE DATENVERARBEITUNGSMASCH.	26,22	1,34483	95,2	88,4	84,6
60	76	GERÄTE FUER DIE NACHRICHTENTECHNIK, BILD- UND TONAUF- NAHME- UND -WIEDERGABEGERÄTE	20,85	1,05591	99,4	98,6	99,3
61	77	ELEKTRISCHE MASCHINEN, APPARATE UND GERÄTE, A.N.G.	72,73	0,95298	101,2	101,1	101,1
62	78	STRASSENFAHRZEUGE	154,62	0,90402	102,1	104,2	105,3
63	79	ANDERE BEFÖRDERUNGSMITTEL	3,89	0,84497	102,3	104,0	105,6
64	8	VERSCHIEDENE FERTIGWAREN	117,10	0,89321	102,5	104,9	105,4
65	81	SANIT. ANLAGEN, HEIZUNGS- U. BELEUCHTUNGSEINRICHT., A.N.G.	4,54	0,83983	104,8	108,1	109,4
66	82	MOEBEL UND TEILE DAVON, BETTAUSSTATTUNGEN	12,84	0,83192	104,1	107,2	108,8
67	83	REISEARTIKEL, HANDTASCHEN UND AEHNLICHE BEHAELTNISSE	1,03	0,85997	101,1	103,0	103,1
68	84	BEKLEIDUNG UND BEKLEIDUNGSZUBEHOER	19,61	0,86561	104,1	107,3	108,4
69	85	SCHUHE	3,71	0,93951	100,0	101,9	102,5
70	87	MESS-, PRUEF- U. KONTROLLINSTRUM., -APPARATE U. -GERÄTE	27,20	0,83888	103,3	106,3	107,2
71	88	FOTOGR. APPARATE U. ZUBEHOER, OPT. WAREN, UHRMACHERWAREN	9,78	0,95110	100,1	99,9	99,8
72	89	VERSCHIEDENE BEARBEITETE WAREN, A.N.G.	38,39	0,95946	101,2	103,2	102,7
73	97	GOLD	2,46	1,55449	89,7	98,6	104,2

AUSFUHRPREISE

FUER DEN AUSSENHANDEL (SITC - REV. 3)

100

LAND

JAHR	DURCH- SCHNITT	JAN.	FEBR.	MAERZ	APRIL	MAI	JUNI	JULI	AUG.	SEPT.	OKT.	NOV.	DEZ.	LFD NR.
1 9 9 5	104,1	103,9	104,0	103,9	103,8	103,9	103,9	104,0	104,2	104,2	104,2	104,3	104,5	54
1 9 9 6	105,2	104,6	104,8	105,0	105,2	105,3	105,3	105,3	105,2	105,4	105,5	105,5	105,5	
1 9 9 5	107,5	107,8	107,5	107,5	107,4	107,4	107,5	107,3	107,3	107,5	107,5	107,6	107,7	55
1 9 9 6	108,6	108,4	108,4	108,6	108,5	108,5	108,6	108,7	108,7	108,8	108,8	108,8	108,9	
1 9 9 5	107,5	106,5	106,7	107,0	107,2	107,4	107,6	107,6	107,7	107,8	107,9	108,0	108,2	56
1 9 9 6	109,1	108,6	108,8	108,9	109,0	109,0	109,1	109,1	109,2	109,2	109,3	109,3	109,3	
1 9 9 5	106,9	105,6	105,7	105,9	106,6	106,9	107,1	107,3	107,5	107,6	107,6	107,7	107,7	57
1 9 9 6	109,0	108,0	108,0	108,3	108,7	109,1	109,1	109,2	109,3	109,5	109,6	109,8	109,8	
1 9 9 5	108,4	107,3	107,7	107,8	108,0	108,3	108,5	108,6	108,8	108,9	109,0	109,1	109,2	58
1 9 9 6	111,2	110,0	110,6	111,0	111,2	111,3	111,4	111,5	111,4	111,5	111,6	111,5	111,5	
1 9 9 5	80,7	83,0	82,7	81,8	80,9	80,6	80,0	80,0	80,1	80,0	79,9	79,8	79,7	59
1 9 9 6	79,3	79,7	79,9	80,2	79,2	79,4	79,2	79,3	79,1	79,1	79,0	78,6	78,6	
1 9 9 5	98,7	99,1	99,0	98,7	98,7	98,7	98,5	98,6	98,7	98,7	98,6	98,4	98,3	60
1 9 9 6	97,0	98,0	97,5	96,9	97,0	97,0	97,0	96,9	96,9	97,0	96,9	96,6	96,7	
1 9 9 5	101,7	101,0	101,3	101,3	101,3	101,5	101,7	101,8	102,0	102,1	102,1	102,2	102,3	61
1 9 9 6	102,2	102,2	102,1	102,2	102,6	102,5	102,5	102,4	102,0	101,9	101,9	101,9	102,0	
1 9 9 5	105,0	105,5	105,4	105,2	104,9	104,7	104,5	104,7	105,0	105,1	104,9	105,0	105,4	62
1 9 9 6	106,3	105,2	105,5	105,7	106,0	106,4	106,4	106,3	106,2	106,6	107,0	107,0	107,1	
1 9 9 5	106,3	106,1	106,1	106,2	106,2	106,2	106,2	106,2	106,2	106,2	106,2	106,7	106,7	63
1 9 9 6	109,5	106,7	106,7	106,7	109,2	110,6	110,6	110,6	110,6	110,6	110,5	110,5	110,5	
1 9 9 5	106,1	105,6	105,6	105,6	105,8	106,0	106,1	106,2	106,4	106,5	106,4	106,4	106,5	64
1 9 9 6	107,4	106,7	106,7	107,0	107,2	107,3	107,3	107,4	107,6	107,9	108,0	107,9	108,0	
1 9 9 5	112,4	111,2	111,4	111,5	112,1	112,5	112,6	112,7	112,9	113,0	112,9	112,9	112,9	65
1 9 9 6	114,3	113,0	113,2	113,7	114,4	114,5	114,5	114,5	114,5	114,6	114,7	114,7	114,9	
1 9 9 5	111,2	109,7	110,2	110,3	111,2	111,3	111,3	111,6	111,7	111,7	111,8	111,8	111,9	66
1 9 9 6	113,2	112,2	112,3	112,9	113,2	113,3	113,4	113,6	113,6	113,5	113,5	113,5	113,6	
1 9 9 5	105,7	104,5	104,2	104,8	104,9	104,5	105,0	106,3	107,1	107,5	106,9	106,0	106,6	67
1 9 9 6	105,3	106,2	105,2	105,2	105,3	105,3	105,2	105,2	105,2	105,2	105,3	105,3	105,4	
1 9 9 5	108,4	108,3	108,2	108,2	108,1	108,1	108,2	108,3	108,6	108,6	108,7	108,5	108,5	68
1 9 9 6	108,7	108,6	108,6	108,6	108,7	108,6	108,6	108,9	108,9	108,9	108,9	108,8	108,8	
1 9 9 5	102,2	102,2	102,2	102,1	102,1	102,2	102,2	102,2	102,2	102,1	102,1	102,1	102,1	69
1 9 9 6	101,4	101,3	101,2	101,4	101,2	101,2	101,3	101,4	101,5	101,5	101,6	101,5	101,5	
1 9 9 5	107,2	107,0	106,9	106,8	106,7	107,1	107,1	107,2	107,4	107,5	107,5	107,4	107,5	70
1 9 9 6	108,4	108,0	108,0	108,1	108,2	108,3	108,4	108,3	108,4	108,5	108,9	108,7	108,7	
1 9 9 5	100,2	99,4	98,9	99,4	99,5	100,3	100,4	100,3	100,8	100,8	100,8	100,6	100,9	71
1 9 9 6	104,4	101,4	101,0	101,7	101,1	102,0	102,8	104,1	105,9	108,0	108,2	108,4	108,7	
1 9 9 5	103,6	103,1	103,3	103,0	103,4	103,6	103,6	103,7	103,9	104,0	103,8	103,9	104,0	72
1 9 9 6	104,7	104,0	104,2	104,8	105,0	105,0	104,9	104,7	104,7	104,9	104,8	104,9	104,9	
1 9 9 5	92,1	97,0	94,6	89,8	90,4	90,4	91,5	89,7	92,6	94,0	90,6	91,3	93,3	73
1 9 9 6	97,5	97,3	99,0	98,0	98,9	100,5	98,3	96,4	96,0	96,4	97,3	95,5	95,9	

2 INDEX DER
2.5 IN ANLEHNUNG AN DAS SYSTEMATISCHE
1991 =
DEUTSCH

LFD NR.	GP- NR.	GÜTERGRUPPE, -ZWEIG, -KLASSE UND -ART	WÄGUNG- ANTEIL	VERKETTUNG- FAKTOR	JAHRESDURCHSCHNITTE		
					1992	1993	1994
1	0	ERZEUGNISSE DER LAND- UND FORSTWIRTSCHAFT, FISCHEREI	12,10	1,08371	98,0	94,4	100,5
2	01	PFLANZLICHE ERZEUGNISSE DER LANDWIRTSCHAFT UND DER GEWERBLICHEN GAERTNEREI DARUNTER:	7,27	1,11655	95,9	93,3	101,7
3	011	PFLANZLICHE ERZEUGNISSE DER ALLGEMEINEN LANDWIRTSCHAFT DARUNTER:	3,89	1,20452	96,2	94,9	94,7
4	0111	GETREIDE	2,45	1,50078	95,9	88,5	82,6
5	013	ERZEUGNISSE DES DAUERKULTURBAUES DARUNTER:	2,13	1,10954	96,1	96,7	112,0
6	01357	TRAUBENWEIN	1,22	1,13732	101,9	98,8	98,3
7	02	LEBENDE TIERE UND TIERISCHE ERZEUGNISSE DER LAND- WIRTSCHAFT UND GEWERBLICHEN TIERHALTUNG	2,67	1,12588	109,7	104,9	108,9
8	021	LEBENDE TIERE	2,13	1,21762	113,6	108,2	112,2
9	029	TIERISCHE ERZEUGNISSE NACHRICHTLICH:	0,54	1,13747	94,5	92,1	95,9
10	02/6854 OHNE 0291	LEBENDE TIERE UND TIERISCHE ERZEUGNISSE DER LAND- WIRTSCHAFT UND GEWERBLICHEN TIERHALTUNG, UN- GENIESSBARE SCHLACHTNEBENPRODUKTE; OHNE ROHMILCH	3,34	1,36238	107,4	103,1	110,0
11	05	FORSTWIRTSCHAFTLICHE ERZEUGNISSE	1,45	1,06051	93,9	86,6	87,9
12	07	FISCHEREIERZEUGNISSE	0,71	0,67836	89,1	82,7	82,4
13	21	BERGBAULICHE ERZEUGNISSE DARUNTER:	5,93	1,37196	99,9	99,8	98,5
14	211	KOHLE, BRIKETTS, KOKS DARUNTER:	2,74	1,19268	102,4	103,0	101,8
15	2111	STEINKOHLE, STEINKOHLBRIKETTS (EINSCHL. STEINKOHLKOKS)	2,40	1,21261	102,1	101,5	99,8
16	21111/5	STEINKOHLE, STEINKOHLBRIKETTS DARUNTER:	1,36	1,25000	101,8	102,1	102,0
17	21111	STEINKOHLE	1,19	1,29139	101,6	103,1	103,3
18	21113	STEINKOHLKOKS	1,04	1,17024	102,4	100,8	96,9

AUSFUHRPREISE

GUETERVERZEICHNIS FUER PRODUKTIONSSTATISTIKEN

100

LAND

JAHR	DURCH- SCHNITT	JAN.	FEBR.	MAERZ	APRIL	MAI	JUNI	JULI	AUG.	SEPT.	OKT.	NOV.	DEZ.	LFD NR.
1 9 9 5	98,2	100,4	100,7	100,6	99,7	99,4	98,7	98,1	97,1	96,2	95,2	95,8	96,4	1
1 9 9 6	97,9	97,4	98,7	99,5	102,1	103,2	100,8	98,4	96,4	95,4	94,8	93,5	94,4	
1 9 9 5	99,5	102,0	102,6	101,6	101,0	100,7	100,3	99,6	98,3	96,7	95,6	97,5	98,1	2
1 9 9 6	100,8	99,5	101,4	102,1	105,8	109,0	105,0	102,3	98,9	97,4	96,5	95,2	96,3	
1 9 9 5	91,2	92,1	91,4	89,2	88,1	88,8	90,0	91,4	89,0	90,8	91,4	94,7	97,3	3
1 9 9 6	101,5	99,9	101,1	100,8	106,5	111,4	107,8	104,1	99,9	97,8	97,0	94,7	96,6	
1 9 9 5	80,7	78,6	77,2	75,9	76,2	77,7	79,5	81,2	79,2	81,3	82,9	87,8	91,3	4
1 9 9 6	94,2	94,3	96,1	95,5	102,1	107,0	101,8	96,6	90,9	88,1	86,9	84,6	86,5	
1 9 9 5	104,1	105,1	105,8	106,4	106,7	105,7	104,0	103,3	102,8	106,0	101,6	102,1	99,4	5
1 9 9 6	103,3	99,8	101,0	104,2	104,9	107,3	105,6	105,0	103,0	101,5	102,6	102,3	102,7	
1 9 9 5	97,8	97,9	97,9	97,8	97,8	98,0	98,2	98,2	96,5	97,9	97,8	97,8	98,1	6
1 9 9 6	99,7	98,1	98,1	100,4	100,4	100,4	99,9	98,9	99,9	99,9	99,9	99,8	99,8	
1 9 9 5	103,2	106,7	106,3	108,2	105,7	105,5	103,2	101,9	101,1	101,2	100,8	98,2	99,1	7
1 9 9 6	100,5	100,3	101,0	102,8	104,3	100,9	101,5	99,1	100,0	100,3	99,9	97,6	98,6	
1 9 9 5	105,9	111,2	110,0	112,3	110,3	110,4	107,6	105,7	104,1	102,5	101,4	98,0	97,7	8
1 9 9 6	95,6	98,2	97,5	98,2	97,1	96,5	97,0	94,1	95,1	95,3	94,2	92,1	93,3	
1 9 9 5	92,2	89,2	91,8	91,8	87,5	85,9	85,9	87,1	89,2	95,9	98,5	98,9	104,3	9
1 9 9 6	119,7	108,4	114,7	120,9	132,6	122,2	119,0	118,6	119,1	120,2	122,2	119,2	118,6	
1 9 9 5	103,0	108,8	108,9	109,6	106,2	105,3	102,6	100,7	99,9	99,9	99,2	97,0	98,1	10
1 9 9 6	99,5	99,1	99,4	101,1	102,6	100,3	100,5	98,1	99,1	99,4	98,9	97,3	98,6	
1 9 9 5	92,6	90,3	90,6	92,3	93,3	93,4	93,1	93,6	93,1	93,5	92,4	92,6	92,6	11
1 9 9 6	88,0	91,0	90,7	89,7	89,1	88,1	87,8	87,3	87,4	86,5	85,6	86,3	86,1	
1 9 9 5	78,1	81,7	81,1	79,4	76,8	75,9	76,3	78,5	78,7	77,9	76,5	76,3	78,0	12
1 9 9 6	78,4	77,4	78,9	80,6	82,3	83,2	81,6	78,5	76,5	74,5	76,3	75,8	75,6	
1 9 9 5	98,2	101,5	100,8	99,8	97,4	97,1	97,0	96,7	97,1	97,6	97,5	98,0	98,2	13
1 9 9 6	99,3	99,0	98,9	99,1	98,7	98,9	99,1	99,2	98,9	98,7	100,3	100,4	100,9	
1 9 9 5	99,6	101,4	100,2	100,8	98,5	98,3	98,1	98,5	98,8	99,7	100,3	100,4	100,3	14
1 9 9 6	100,1	100,7	100,5	100,5	99,0	98,8	99,4	99,7	100,1	99,4	100,8	101,4	101,2	
1 9 9 5	97,5	99,2	97,9	98,5	96,5	96,3	96,0	96,4	96,8	97,9	98,0	98,1	98,0	15
1 9 9 6	97,6	98,1	97,8	98,0	97,3	96,8	97,2	96,7	97,2	96,5	98,0	98,7	98,5	
1 9 9 5	97,9	102,5	100,1	100,1	97,3	96,0	95,3	95,8	96,0	97,2	97,8	98,1	98,0	16
1 9 9 6	97,0	98,1	98,0	97,9	96,3	95,4	96,1	95,3	96,1	95,3	98,0	98,9	98,7	
1 9 9 5	99,2	103,7	100,9	101,2	98,6	97,4	96,9	97,3	97,4	98,8	98,5	99,5	99,3	17
1 9 9 6	98,3	99,4	99,4	99,3	97,6	97,0	97,6	97,1	97,8	96,3	98,9	100,0	99,7	
1 9 9 5	97,0	95,0	95,0	96,4	95,4	96,6	97,0	97,2	97,8	98,8	98,2	98,1	98,0	18
1 9 9 6	98,3	98,2	97,7	98,0	98,6	98,6	98,7	98,7	98,7	97,9	98,0	98,4	98,4	

2 INDEX DER
2.5 IN ANLEHNUNG AN DAS SYSTEMATISCHE
1991 =
DEUTSCH

LFD NR.	GP- NR.	GUTERGRUPPE, -ZWEIG, -KLASSE UND -ART	WAEGUNGS- ANTEIL		VERKETTUNGS- FAKTOR		JAHRESDURCHSCHNITTE		
							1992	1993	1994
19	22	MINERALOELERZEUGNISSE DARUNTER:	5,94	1,82120	87,4	85,0	79,7		
20	2213	KRAFTSTOFFE DARUNTER:	1,87	1,84192	82,2	79,7	71,2		
21	22131/3/5	VERGASERKRAFTSTOFF, FLUGBENZIN, SPEZIAL- UND TESTBENZIN DARUNTER:	1,44	1,76592	82,2	78,9	71,1		
22	22131	VERGASERKRAFTSTOFF	1,33	1,84727	81,7	78,1	69,4		
23	2217	HEIZOELE	1,34	2,73684	83,7	80,7	75,2		
24	22172	HEIZOELE, LEICHT	0,93	2,18838	81,4	80,4	70,7		
25	22176	HEIZOELE, MITTELSCHWER UND SCHWER	0,41	3,40000	88,9	81,1	85,5		
26	225	SCHMIERMITTEL UND AEHNLICHE MINERALISCHE OELE	0,94	1,11257	95,8	94,2	93,6		
27	24	SPALT- UND BRUTSTOFFE	2,35		
28	25	STEINE UND ERDEN, ASBESTWAREN, SCHLEIFMITTEL DARUNTER:	8,89	0,93384	102,0	103,9	104,6		
29	251-6	STEINE UND ERDEN DARUNTER:	7,68	0,94546	101,9	103,3	104,2		
30	251	ROHE UND GEBROCHENE NATURSTEINE, UNBEARBEITETE ERDEN	1,66	1,11964	100,5	100,5	100,8		
31	253	ZEMENT, BEARBEITETER KALK, GIPSERZEUGNISSE	1,06	0,95524	100,9	99,9	100,6		
32	254	GROBKERAMISCHE ERZEUGNISSE DARUNTER:	2,94	0,89559	102,0	103,8	104,4		
33	2547	FEUERFESTE ERZEUGNISSE	2,35	0,88582	102,3	103,0	103,3		
34	258	SCHLEIFMITTEL	1,12	0,88204	102,5	108,1	107,5		

AUSFUHRPREISE

GUETERVERZEICHNIS FUER PRODUKTIONSSTATISTIKEN

100

LAND

JAHR	DURCH- SCHNITT	JAN.	FEBR.	MAERZ	APRIL	MAI	JUNI	JULI	AUG.	SEPT.	OKT.	NOV.	DEZ.	LFD NR.
1 9 9 5	79,2	80,9	80,9	78,9	81,0	82,0	79,8	75,8	77,5	79,2	76,9	78,1	79,7	19
1 9 9 6	90,4	81,4	84,3	87,3	91,5	89,2	85,0	87,3	88,7	93,5	99,5	97,4	99,4	
1 9 9 5	69,0	68,0	68,0	66,2	70,9	74,2	70,9	64,8	69,0	70,3	66,2	69,5	69,7	20
1 9 9 6	84,4	69,9	72,6	78,5	87,1	87,2	79,0	82,7	82,5	90,0	96,3	93,0	94,3	
1 9 9 5	69,3	67,9	68,0	66,8	71,7	76,1	72,4	65,0	69,5	70,1	66,0	69,7	67,9	21
1 9 9 6	82,9	67,8	68,9	76,3	87,0	89,3	79,8	82,7	82,2	87,1	92,0	89,8	90,8	
1 9 9 5	67,3	65,9	66,0	64,7	69,9	74,7	70,7	62,6	67,5	68,2	63,8	67,7	65,7	22
1 9 9 6	81,4	65,4	67,7	74,5	85,9	88,5	78,3	81,4	80,8	85,7	90,8	88,4	85,5	
1 9 9 5	73,7	78,5	76,6	74,2	79,7	79,0	74,6	68,1	69,2	72,0	68,1	69,3	75,1	23
1 9 9 6	87,6	76,8	83,0	86,9	89,4	81,1	77,4	82,0	86,3	91,9	102,1	95,8	98,9	
1 9 9 5	65,9	66,4	64,7	61,5	67,9	67,5	65,1	62,6	64,9	68,5	64,3	65,6	71,8	24
1 9 9 6	84,7	73,1	80,7	83,5	84,7	78,0	75,0	79,3	82,7	90,2	99,3	94,6	95,5	
1 9 9 5	91,4	106,0	103,6	103,0	106,6	105,2	96,0	80,5	79,0	80,0	76,8	77,5	82,6	25
1 9 9 6	94,2	85,0	88,4	94,5	100,0	88,1	82,7	88,0	94,4	95,7	108,5	98,5	106,7	
1 9 9 5	96,8	94,1	94,2	96,3	98,0	98,4	97,8	97,2	97,1	97,1	97,1	97,1	97,1	26
1 9 9 6	99,0	97,1	97,1	97,8	98,1	97,0	96,6	97,8	98,1	101,4	102,5	101,9	102,4	
1 9 9 5	:	:	:	:	:	:	:	:	:	:	:	:	:	27
1 9 9 6	:	:	:	:	:	:	:	:	:	:	:	:	:	
1 9 9 5	104,9	104,6	104,5	104,7	104,8	104,9	104,7	105,0	105,0	105,0	105,1	105,0	105,3	28
1 9 9 6	105,8	105,8	105,7	105,9	105,8	105,7	105,6	105,7	105,6	105,7	106,1	106,2	105,9	
1 9 9 5	104,6	104,4	104,1	104,4	104,5	104,7	104,4	104,8	104,8	104,8	104,9	104,7	105,0	29
1 9 9 6	105,6	105,6	105,5	105,7	105,7	105,5	105,3	105,5	105,4	105,4	105,8	105,9	105,5	
1 9 9 5	100,4	100,5	99,5	99,9	100,1	99,8	99,8	100,4	100,6	101,4	101,5	100,3	101,1	30
1 9 9 6	102,5	102,6	102,7	102,2	102,5	102,8	102,5	102,5	102,4	102,4	102,6	102,5	102,7	
1 9 9 5	100,5	100,0	100,2	100,3	99,8	100,9	99,6	100,9	100,1	99,8	100,8	101,1	102,0	31
1 9 9 6	102,1	102,8	101,5	102,1	102,0	101,2	100,4	101,9	101,9	103,0	103,3	103,8	101,2	
1 9 9 5	104,1	104,3	104,1	103,9	104,1	104,1	104,1	104,2	104,3	104,0	103,9	104,0	104,0	32
1 9 9 6	104,2	104,3	104,5	104,9	104,5	104,1	104,1	104,1	104,0	103,6	104,2	104,2	104,4	
1 9 9 5	102,5	102,8	102,6	102,4	102,4	102,4	102,4	102,4	102,5	102,5	102,4	102,4	102,4	33
1 9 9 6	102,4	102,4	102,8	103,3	102,7	102,2	102,3	102,2	102,2	101,6	102,3	102,3	102,6	
1 9 9 5	107,1	106,6	107,4	107,4	107,1	107,1	107,1	107,1	106,6	106,6	106,6	107,6	107,6	34
1 9 9 6	107,9	107,6	107,4	107,5	107,5	107,7	107,7	107,7	107,7	107,7	108,7	108,7	108,7	

2 INDEX DER
2.5 IN ANLEHNUNG AN DAS SYSTEMATISCHE
1991 =
DEUTSCH

LFD NR.	GP- NR.	GÜTERGRUPPE, -ZWEIG, -KLASSE UND -ART	WÄGUNGS- ANTEIL		VERKETTUNGS- FAKTOR		JAHRESDURCHSCHNITTE		
							1992	1993	1994
35	27	EISEN UND STAHL	34,42	1,15596	95,0	91,8	94,2		
36	271	ERZEUGNISSE DER HOCHOFEN-, STAHL-, WARMWALZ- UND FERROLEGIERUNGSWERKE DARUNTER:	26,32	1,23216	94,0	91,4	95,1		
37	2714	VORGEWALZTES STAHLHALBZEUG, UNLEGIERT UND LEGIERT, WARM GEWALZT	1,27	1,13483	96,4	92,5	93,0		
38	2715	WALZSTAHL, UNLEGIERT UND LEGIERT	17,43	1,19977	94,2	88,4	92,1		
39		WALZSTAHL, UNLEGIERT (MASSENSTAHL)	11,32	1,20313	94,4	90,2	95,2		
40		WALZSTAHL, LEGIERT (EDELSTAHL) DARUNTER:	6,11	1,15738	93,7	85,0	86,3		
41	271522/7	FORMSTAHL UND STABSTAHL	3,05	1,24364	91,7	90,2	91,4		
42	271522	FORMSTAHL (EINSCHL. BREITFLANSCHTRAEGER)	1,48	1,21305	89,9	87,7	88,4		
43	271527	STABSTAHL	1,57	1,27698	93,4	92,6	94,2		
44	27153	WALZDRAHT	1,47	1,23838	93,9	90,4	93,3		
45	27155	BLECH, WARM UND KALT GEWALZT, AB 600 MM BREITE	7,44	1,15457	92,7	88,4	91,5		
46	271552/3	BLECH VON 3 MM DICKE UND MEHR	3,24	1,13364	94,4	90,3	94,7		
47	271555/6	FEINBLECH UNTER 3 MM DICKE	4,20	1,16805	91,4	86,9	89,0		
48	2716	WEITERVERARBEITETER WALZSTAHL, UNLEGIERT UND LEGIERT	4,62	1,23472	94,8	89,6	90,6		
49	2719	SCHROTT	2,20	1,88566	89,3	119,3	129,0		
50	273	ERZEUGNISSE DER STAHLROHRWERKE	7,15	0,97980	98,2	92,7	90,8		
51	274	ERZEUGNISSE, UNLEGIERT UND LEGIERT, DER SCHMIEDE-, PRESS- UND HAMMERWERKE	0,95	0,98918	97,7	96,4	93,6		
52	28	NE-METALLE UND -METALLHALBZEUG (EINSCHL. EDELMETALLEN UND DEREN HALBZEUG)	19,86	1,20333	93,1	88,9	96,6		
53	281	NE-METALLE UND EDELMETALLE, ROH	6,07	1,45870	90,9	90,8	98,7		
54	2811/3	NE-METALLE	3,14	.	91,8	82,9	91,8		
55	2811	ALUMINIUM UND -LEGIERUNGEN	1,39	1,33416	87,7	79,8	93,0		
56	2813	SCHWERMETALLE UND DEREN LEGIERUNGEN	1,75	1,43891	95,1	85,4	90,9		
57	2817	EDELMETALLE	2,93	1,63790	90,0	99,2	106,0		
58	284	NE-METALLHALBZEUG UND EDELMETALLHALBZEUG	11,60	1,06709	94,9	89,6	95,7		
59	2841/8	NE-METALLHALBZEUG DARUNTER:	10,98	.	95,1	88,9	94,9		
60	2843	HALBZEUG AUS KUPFER UND KUPFERLEGIERUNGEN	4,94	1,02492	97,1	90,4	96,5		
61	2849	EDELMETALLHALBZEUG	0,62	1,36630	91,7	100,5	109,7		
62	287	BEARBEITUNGSRESTSTOFFE UND SCHROTT AUS NE-METALLEN, METALLHALTIGE ASCHEN	2,19	1,29713	90,0	80,1	96,1		

AUSFUHRPREISE

GUETERVERZEICHNIS FUER PRODUKTIONSSTATISTIKEN

100

LAND

Jahr	DURCH-SCHNITT	JAN.	FEBR.	MAERZ	APRIL	MAI	JUNI	JULI	AUG.	SEPT.	OKT.	NOV.	DEZ.	LFD NR.
1995	99,9	98,8	100,0	98,6	98,5	99,5	100,3	101,4	101,8	101,6	100,6	99,0	98,5	35
1996	94,0	97,8	97,1	96,4	96,6	95,3	94,5	93,1	91,8	91,9	92,1	91,0	91,4	
1995	100,8	100,6	102,0	99,8	99,2	100,3	101,2	102,4	102,7	102,3	101,2	99,0	98,5	36
1996	93,1	97,5	96,7	96,0	94,9	94,5	93,5	91,7	90,2	90,3	90,5	90,1	90,8	
1995	100,4	98,1	99,2	98,9	100,5	100,9	101,1	101,3	101,5	101,5	101,2	100,5	100,5	37
1996	97,1	100,6	99,7	98,6	98,4	98,3	96,1	96,0	95,4	95,5	95,7	95,6	94,7	
1995	99,6	98,2	98,7	97,8	98,5	99,9	100,2	100,9	101,3	101,3	100,5	99,4	98,8	38
1996	91,8	97,1	96,1	94,8	93,8	92,8	91,9	89,9	88,4	88,9	89,2	88,6	89,5	
1995	101,1	100,7	100,7	99,4	99,5	101,3	101,7	102,6	102,8	102,5	101,6	100,2	99,7	39
1996	93,6	98,0	97,5	96,3	95,3	94,6	93,9	92,3	90,8	91,1	91,4	90,5	91,5	
1995	96,9	93,4	94,9	94,8	96,8	97,3	97,4	97,7	98,5	98,9	98,4	98,0	97,1	40
1996	88,3	95,3	93,5	92,0	90,9	89,6	88,1	85,4	83,9	85,0	85,1	85,0	85,9	
1995	95,4	96,5	96,1	95,2	96,2	96,9	97,4	97,5	96,6	95,5	93,8	92,2	90,6	41
1996	85,2	88,5	87,6	86,5	85,0	84,7	84,0	83,7	83,2	83,9	85,2	85,0	85,5	
1995	90,7	93,3	92,7	91,5	91,3	92,0	92,8	93,0	92,0	90,5	88,1	85,9	84,8	42
1996	79,6	82,4	81,0	80,4	78,3	78,1	77,1	77,8	76,8	78,5	80,6	80,8	83,0	
1995	99,8	99,4	99,3	98,7	100,8	101,4	101,6	101,8	100,9	100,3	99,2	98,1	96,0	43
1996	90,6	94,3	93,8	92,3	91,5	90,8	90,5	89,3	89,2	89,0	89,6	89,1	87,8	
1995	97,5	99,0	98,7	99,3	98,4	98,9	99,0	99,1	97,7	96,9	94,7	94,5	94,3	44
1996	87,3	91,5	90,5	89,6	89,4	89,0	87,7	85,6	84,5	85,1	85,1	84,3	85,7	
1995	99,1	97,2	97,5	96,0	97,8	99,1	99,5	100,2	101,2	102,0	100,8	99,3	98,6	45
1996	92,9	96,9	96,0	95,4	94,8	94,5	93,4	91,5	89,8	89,8	90,4	90,6	91,6	
1995	101,0	99,6	99,4	98,7	99,8	100,7	101,1	102,4	103,1	102,9	102,1	101,4	101,0	46
1996	97,4	100,0	99,6	99,4	98,5	98,5	97,4	96,5	95,5	95,7	95,9	95,7	95,9	
1995	97,6	95,5	96,0	93,9	96,2	97,9	98,3	98,5	99,8	101,3	99,8	97,7	96,7	47
1996	89,4	94,5	93,2	92,4	91,8	91,5	90,2	87,5	85,3	85,3	86,2	86,6	88,3	
1995	93,3	92,2	92,0	91,1	91,6	92,1	92,6	93,2	94,2	95,1	95,5	95,0	94,5	48
1996	91,5	93,2	93,2	93,2	91,9	91,9	90,9	90,5	90,0	90,4	91,0	90,6	91,4	
1995	132,3	141,5	155,7	138,9	125,3	127,6	136,1	143,2	142,4	134,0	125,3	109,1	108,4	49
1996	107,8	113,1	111,7	113,7	112,3	115,3	114,5	109,1	103,9	101,0	99,8	99,5	99,8	
1995	97,1	93,0	93,4	95,0	95,9	96,6	97,4	98,3	98,9	99,3	98,9	99,0	98,9	50
1996	97,2	98,9	98,8	98,0	98,0	98,0	98,0	97,8	97,2	97,1	97,2	93,7	93,2	
1995	97,2	93,1	93,3	94,0	97,9	99,1	99,4	99,5	98,9	98,7	97,9	97,6	97,5	51
1996	96,8	97,5	97,5	97,7	97,7	96,8	96,7	96,4	96,7	96,6	96,1	95,9	95,9	
1995	101,2	105,7	105,1	102,0	101,4	100,6	100,9	100,6	101,9	102,1	98,3	98,0	97,6	52
1996	94,2	96,6	96,2	96,3	97,2	98,1	94,3	92,2	91,2	90,7	91,1	92,3	93,6	
1995	98,1	103,0	101,5	97,0	97,4	97,0	97,0	96,5	99,6	99,9	95,5	95,8	96,8	53
1996	97,7	98,3	99,5	99,1	100,2	101,9	98,7	96,1	95,3	95,5	95,4	95,2	97,0	
1995	101,6	107,3	106,6	102,6	101,2	100,4	99,8	100,5	103,4	102,8	97,9	98,1	98,4	54
1996	96,6	97,4	98,1	98,5	99,8	101,8	98,0	94,6	93,3	93,6	92,9	94,2	97,4	
1995	108,4	112,6	116,7	113,9	112,8	110,6	107,4	107,4	109,9	108,8	103,1	98,8	99,0	55
1996	96,6	98,7	98,9	99,0	99,3	100,7	97,8	94,8	94,1	93,9	91,7	92,9	96,8	
1995	96,2	103,1	98,6	93,6	92,0	92,3	93,8	95,1	98,3	98,0	93,8	97,5	97,9	56
1996	96,7	96,4	97,5	98,1	100,2	102,6	98,2	94,5	92,7	93,4	93,9	95,2	97,8	
1995	94,3	98,5	96,1	90,9	93,3	93,4	93,9	92,2	95,4	96,7	92,9	93,4	95,0	57
1996	98,8	99,2	101,0	99,8	100,5	102,0	99,5	97,6	97,3	97,4	98,1	96,2	96,6	
1995	102,4	105,5	105,1	103,5	103,0	102,3	102,7	102,7	103,0	102,9	100,0	99,8	98,7	58
1996	92,9	96,4	95,1	95,1	96,1	96,7	92,5	90,6	89,7	89,0	89,6	91,4	92,2	
1995	102,5	105,7	105,4	103,9	103,2	102,3	102,8	102,8	103,1	102,8	100,0	99,8	98,5	59
1996	92,3	96,0	94,6	94,5	95,5	96,1	91,9	89,9	89,0	88,2	88,8	90,9	91,6	
1995	103,1	107,5	104,8	102,6	101,4	100,5	103,3	103,9	104,4	104,4	100,9	102,3	101,3	60
1996	92,7	97,7	97,0	96,9	98,8	100,3	91,4	87,8	86,8	85,9	86,7	90,9	92,1	
1995	100,5	102,5	100,7	96,0	99,6	101,2	101,1	98,9	100,3	104,3	100,4	100,2	101,2	61
1996	103,8	104,1	104,8	106,0	106,2	107,5	103,4	102,6	102,3	102,5	103,4	101,1	101,8	
1995	103,2	113,9	114,6	108,7	104,0	101,7	102,2	100,6	102,9	103,8	97,0	94,2	94,3	62
1996	91,1	92,5	92,6	94,5	95,1	94,5	91,5	89,3	87,4	87,1	87,3	89,3	92,0	

2 INDEX DER
2.5 IN ANLEHNUNG AN DAS SYSTEMATISCHE
1991 =
DEUTSCH

LFD NR.	GP- NR.	GÜTERGRUPPE, -ZWEIG, -KLASSE UND -ART	WÄGUNGS- ANTEIL		VERKETTUNGS- FAKTOR		JAHRESDURCHSCHNITTE		
							1992	1993	1994
63	29	GIESSEREIERZEUGNISSE DARUNTER:	4,56	0,89748			99,4	96,9	96,3
64	291	EISEN-, STAHL- UND TEMPERGUSS	4,04	0,89757			98,9	96,5	95,5
65	30	ERZEUGNISSE DER ZIEHEREIEN UND KALTWALZWERKE UND DER STAHLVERFORMUNG	14,18	0,95706			99,3	98,6	97,5
66	301	ERZEUGNISSE DER ZIEHEREIEN UND KALTWALZWERKE	5,10	1,02918			94,1	91,9	90,3
67	3011	KALTWALZWERKS- UND ZIEHEREI-ERZEUGNISSE (OHNE DRAHT)	2,80	1,03596			92,0	88,7	86,8
68	3015/7	KALTGEZOGENER DRAHT UND DRAHTERZEUGNISSE	2,30	1,01925			96,6	95,7	94,5
69	302	ERZEUGNISSE DER STAHLVERFORMUNG DARUNTER:	9,08	0,90585			102,2	102,4	101,5
70	3021-3	GESENK-, FREIFORMSCHMIEDESTÜCKE BIS 125 KG ROHGEWICHT; ROHRFORM-, ROHRVERSCHLUSS- UND ROHRVERBINDUNGSSTÜCKE; PRESS-, ZIEH- UND STANZTEILE MIT EINEM STÜCKGEWICHT UEBER 50 G SOWIE FEDERN AUS STAHL	5,70	0,89737			103,1	103,1	101,5
71	3025	SCHRAUBEN, BOLZEN UND MUTTERN	2,68	0,91919			99,8	100,0	100,0
72	31	STAHLBAUERZEUGNISSE UND SCHIENENFAHRZEUGE DARUNTER:	12,37	0,85640			102,7	104,3	105,1
73	311	FERTIGTEILBAUTEN UEBERWIEGEND AUS METALL, KONSTRUKTIONEN AUS STAHL UND ALUMINIUM	3,21	0,89460			102,0	102,2	101,3
74	315	DAMPFKESSEL, BEHAELTER UND ROHRLEITUNGEN	5,41	0,83462			103,4	105,7	106,9

AUSFUHRPREISE

GUETERVERZEICHNIS FUER PRODUKTIONSSTATISTIKEN

100

LAND

JAHR	DURCH-SCHNITT	JAN.	FEBR.	MAERZ	APRIL	MAI	JUNI	JULI	AUG.	SEPT.	OKT.	NOV.	DEZ.	LFD NR.
1 9 9 5	96,8	96,3	96,7	97,2	97,1	97,1	97,0	96,7	96,8	96,8	96,6	96,6	96,5	63
1 9 9 6	97,1	97,1	97,1	96,7	96,7	96,9	96,8	96,6	97,1	97,1	97,3	97,5	97,7	
1 9 9 5	97,0	96,7	97,2	97,6	97,5	97,4	97,3	96,8	96,8	96,8	96,5	96,6	96,5	64
1 9 9 6	97,5	97,2	97,1	96,9	96,9	97,1	97,1	97,2	97,8	97,9	98,4	98,4	98,5	
1 9 9 5	100,1	98,7	98,8	99,2	99,8	99,8	99,8	100,3	100,6	101,0	101,1	101,1	101,0	65
1 9 9 6	101,2	101,1	101,0	101,2	101,2	101,6	101,5	101,1	101,2	101,3	101,3	101,2	101,2	
1 9 9 5	91,6	91,6	91,9	92,1	92,1	91,7	91,3	91,5	91,6	91,5	91,5	91,3	91,0	66
1 9 9 6	90,3	90,6	90,5	90,6	90,5	90,6	90,7	90,1	90,2	90,3	90,3	89,8	89,7	
1 9 9 5	88,6	87,6	87,7	88,5	88,6	88,4	88,5	89,0	89,3	89,2	89,0	88,8	88,7	67
1 9 9 6	88,3	88,3	87,9	88,6	88,7	88,6	88,8	88,6	88,7	88,5	88,2	87,3	87,1	
1 9 9 5	95,2	96,4	96,9	96,4	96,4	95,7	94,8	94,5	94,4	94,2	94,6	94,4	93,8	68
1 9 9 6	92,8	93,5	93,7	93,0	92,8	93,0	92,9	91,9	92,1	92,6	92,9	92,8	92,8	
1 9 9 5	104,9	102,6	102,6	103,3	104,1	104,4	104,5	105,2	105,6	106,3	106,4	106,6	106,6	69
1 9 9 6	107,4	107,0	106,9	107,1	107,3	107,7	107,6	107,3	107,3	107,4	107,4	107,6	107,7	
1 9 9 5	104,0	102,3	102,3	102,5	103,4	103,6	103,7	104,3	104,3	105,0	105,2	105,4	105,4	70
1 9 9 6	105,4	105,8	105,6	105,6	105,3	105,3	105,4	105,1	105,1	105,3	105,3	105,4	105,6	
1 9 9 5	105,6	102,0	102,1	103,7	104,4	104,9	105,0	106,0	107,2	107,9	107,9	107,9	107,9	71
1 9 9 6	110,8	108,5	108,5	109,3	110,2	111,7	111,7	111,7	111,7	111,7	111,7	111,7	111,7	
1 9 9 5	107,3	106,0	106,4	106,7	106,9	107,1	107,6	107,7	107,7	107,7	107,7	108,0	108,0	72
1 9 9 6	108,5	108,0	108,0	108,0	108,8	109,0	108,8	108,6	108,5	108,5	108,5	108,5	108,5	
1 9 9 5	104,8	102,3	103,5	103,8	104,0	104,5	105,2	105,3	105,5	105,5	105,7	105,9	106,0	73
1 9 9 6	103,3	106,0	105,7	104,9	104,5	103,8	103,1	102,0	101,9	101,8	101,9	101,9	102,0	
1 9 9 5	109,1	107,8	107,9	108,3	108,7	109,0	109,6	109,6	109,6	109,6	109,6	109,6	109,7	74
1 9 9 6	110,4	109,8	109,8	110,2	110,6	110,5	110,5	110,5	110,5	110,5	110,5	110,5	110,5	

2 INDEX DER
2.5 IN ANLEHNUNG AN DAS SYSTEMATISCHE
1991 =
DEUTSCH

LFD NR.	GP- NR.	GÜTERGRUPPE, -ZWEIG, -KLASSE UND -ART	WÄGUNGS- ANTEIL	VERKETTUNGS- FAKTOR	JAHRESDURCHSCHNITTE		
					1992	1993	1994
75	32	MASCHINENBAUERZEUGNISSE (EINSCHL. ACKERSCHLEPPERN) DARUNTER:	161,81	0,83094	103,1	105,6	106,6
76	3211/2	METALLBEARBEITUNGSMASCHINEN	16,27	0,78275	102,5	104,5	105,2
77	3211	METALLBEARBEITUNGSMASCHINEN DER SPANABHEBENDEN FORMUNG DARUNTER:	10,66	0,77463	101,8	103,5	103,7
78	32112/3	DREHMASCHINEN, DREHAUTOMATEN UND REVOLVERDREHMASCHINEN	2,05	0,76548	98,8	98,2	95,6
79	32115	FRAESMASCHINEN, WAAGERECHT-BOHR- UND -FRAESMASCHINEN	1,21	0,80772	100,8	99,7	98,6
80	32117	SCHLEIF-, LAEPP- UND POLIERMASCHINEN	2,37	0,74018	103,1	106,8	107,6
81	3212	METALLBEARBEITUNGSMASCHINEN DER SPANLOSEN FORMUNG DARUNTER:	5,61	0,79820	103,6	106,5	108,0
82	32122/3	PRESSEN FUER DIE METALLBEARBEITUNG	1,16	0,79313	102,6	105,8	107,3
83	32124	BLECHBEARBEITUNGSMASCHINEN	1,21	0,77039	103,5	103,9	104,0
84	3215	GIESSEREIMASCHINEN	0,83	0,73512	101,7	104,2	104,7
85	3216	PRUEFMASCHINEN	0,85	0,81938	105,8	108,8	108,9
86	3217	HOLZBE- UND -VERARBEITUNGSMASCHINEN	3,84	0,81380	104,2	106,9	108,4
87	3218	AUSWECHSELBARE WERKZEUGE FUER DIE METALLBEARBEITUNG, WERKZEUG- UND WERKSTUECKHALTER	4,15	0,80272	103,1	105,6	102,1
88	3219	SCHWEISSGERAETE UND -MASCHINEN	0,28	0,80033	105,4	111,2	111,8
89	3223	VERBRENNUNGSMOTOREN MIT SELBSTZUENDUNG (DIESELMOTOREN)	2,68	0,84423	102,4	106,4	105,4
90	3231	KOMPRESSOREN (VERDICHTER) UND VAKUUMPUMPEN, DRUCKLUFTGERAETE DARUNTER:	3,71	0,84107	104,6	108,3	109,6
91	323101/ 32311-3	KOMPRESSOREN (VERDICHTER) UND VAKUUMPUMPEN SOWIE ZUBEHOER, EINZEL- UND ERSATZTEILE	3,43	0,84310	104,8	108,2	109,4
92	3232	EINZELGERAETE UND ANLAGEN DER KLIMA-, LUFT- UND ENTSTAUBUNGSTECHNIK	3,91	0,83821	104,4	107,3	108,2
93	3233	GEWERBLICHE KUEHLMOEBEL UND -GERAETE, KAELTENMASCHINEN UND -ANLAGEN	1,88	0,91340	102,4	104,2	106,0
94	3234	FLUESSIGKEITSPUMPEN	5,39	0,82264	106,3	109,5	110,3

AUSFUHRPREISE

GUETERVERZEICHNIS FUER PRODUKTIONSSTATISTIKEN

100

LAND

JAHR	DURCH- SCHNITT	JAN.	FEBR.	MAERZ	APRIL	MAI	JUNI	JULI	AUG.	SEPT.	OKT.	NOV.	DEZ.	LFD NR.
1 9 9 5	108,1	107,1	107,4	107,5	107,8	108,0	108,2	108,3	108,5	108,5	108,7	108,8	108,9	75
1 9 9 6	110,3	109,4	109,7	110,0	110,2	110,3	110,3	110,4	110,5	110,5	110,6	110,6	110,6	
1 9 9 5	106,9	104,8	105,0	105,7	106,7	107,1	107,3	107,4	107,6	107,7	107,7	107,8	107,9	76
1 9 9 6	108,4	107,9	107,8	108,1	108,5	108,6	108,6	108,5	108,5	108,5	108,6	108,6	108,6	
1 9 9 5	104,2	102,7	102,8	103,2	103,8	104,1	104,3	104,5	104,7	104,8	104,9	105,0	105,0	77
1 9 9 6	105,0	105,0	104,8	105,0	105,2	105,2	105,2	105,1	105,0	105,0	104,9	105,0	105,0	
1 9 9 5	95,2	95,0	94,9	95,3	95,3	95,3	95,3	95,3	95,3	95,3	95,3	95,3	95,3	78
1 9 9 6	97,6	96,9	97,5	97,7	97,7	97,7	97,7	97,7	97,7	97,7	97,7	97,7	97,7	
1 9 9 5	99,9	98,5	98,5	99,2	99,6	99,9	100,4	100,4	100,4	100,4	100,8	100,6	100,6	79
1 9 9 6	102,4	100,6	100,7	101,6	102,7	102,7	102,7	102,8	102,9	102,9	102,9	103,4	103,4	
1 9 9 5	110,2	108,4	108,7	108,9	108,6	109,6	109,7	110,4	111,0	111,3	111,4	111,4	111,5	80
1 9 9 6	112,5	111,9	112,2	113,3	113,3	113,3	113,3	112,7	112,1	112,1	112,0	112,0	112,0	
1 9 9 5	112,1	108,9	109,3	110,4	112,3	112,8	112,9	113,0	113,1	113,1	113,1	113,2	113,3	81
1 9 9 6	114,8	113,5	113,6	113,9	114,9	115,1	115,1	115,1	115,1	115,1	115,5	115,5	115,5	
1 9 9 5	108,9	107,4	107,4	107,8	108,5	108,7	108,8	109,4	109,6	109,6	109,6	110,0	110,2	82
1 9 9 6	111,0	110,2	110,3	110,8	111,2	111,2	111,3	111,3	111,2	111,2	111,2	111,3	111,3	
1 9 9 5	107,0	105,1	105,1	105,1	106,7	107,5	107,5	107,5	107,5	107,9	107,9	107,9	107,9	83
1 9 9 6	108,2	107,9	108,2	108,2	108,2	108,2	108,2	108,2	108,3	108,3	108,5	108,5	108,5	
1 9 9 5	109,7	107,1	107,5	107,8	107,8	108,4	110,1	110,5	111,4	111,4	111,5	111,5	111,5	84
1 9 9 6	113,7	112,2	112,6	112,7	112,7	112,8	112,8	113,1	114,2	115,3	115,3	115,5	115,5	
1 9 9 5	109,5	109,0	109,0	109,0	109,6	109,6	109,7	109,7	109,7	109,7	109,7	109,7	109,7	85
1 9 9 6	110,1	109,7	109,7	109,7	109,7	109,8	110,3	110,3	110,4	110,4	110,4	110,4	110,4	
1 9 9 5	110,9	109,0	109,2	109,8	110,9	111,3	111,4	111,4	111,5	111,5	111,7	111,7	111,8	86
1 9 9 6	112,7	112,1	112,2	112,3	112,7	112,7	112,9	112,9	112,9	113,0	113,0	113,0	113,0	
1 9 9 5	104,8	102,9	103,1	103,1	103,9	104,8	105,3	105,4	105,9	105,8	105,8	105,9	105,9	87
1 9 9 6	107,3	105,5	105,1	105,1	106,0	107,4	107,5	107,9	108,5	108,5	108,8	108,8	108,8	
1 9 9 5	113,6	113,0	113,7	113,7	113,7	113,7	113,7	113,7	113,7	113,7	113,7	113,7	113,7	88
1 9 9 6	115,3	115,3	115,3	115,3	115,3	115,3	115,3	115,3	115,3	115,3	115,3	115,3	115,3	
1 9 9 5	105,9	106,2	106,2	106,0	105,8	105,7	105,7	105,7	105,7	105,9	105,9	105,8	105,9	89
1 9 9 6	107,0	107,0	107,2	107,2	106,7	107,0	106,9	107,1	107,0	107,0	107,0	106,9	107,1	
1 9 9 5	112,5	110,3	110,8	111,4	112,2	112,6	113,0	113,3	113,0	113,0	113,2	113,5	113,5	90
1 9 9 6	116,8	114,5	115,6	116,9	117,1	117,4	117,2	117,2	117,2	117,2	117,2	117,2	117,2	
1 9 9 5	112,3	110,1	110,7	111,3	112,2	112,4	112,8	113,0	112,7	112,7	113,0	113,3	113,3	91
1 9 9 6	116,6	114,4	115,5	117,0	116,7	117,1	116,9	116,9	116,9	116,9	116,9	116,9	116,9	
1 9 9 5	107,6	107,0	106,8	106,8	106,9	107,1	107,4	108,0	108,1	108,1	108,2	108,2	108,2	92
1 9 9 6	109,8	108,6	108,7	109,3	109,8	109,9	110,2	110,2	110,2	110,2	110,2	110,2	110,2	
1 9 9 5	108,7	106,9	107,6	107,9	107,9	108,9	109,1	109,3	109,4	109,4	109,3	109,3	109,4	93
1 9 9 6	111,3	110,7	111,0	110,9	111,0	111,2	111,3	111,5	111,5	111,5	111,5	111,5	111,5	
1 9 9 5	112,5	111,2	111,7	112,4	112,2	112,4	112,8	112,9	112,9	112,9	112,9	112,9	112,9	94
1 9 9 6	115,7	114,3	115,5	115,6	115,8	115,9	115,9	115,9	115,9	115,9	115,9	115,9	115,9	

2 INDEX DER
2.5 IN ANLEHNUNG AN DAS SYSTEMATISCHE
1991 =
DEUTSCH

LFD NR.	GP- NR.	GÜTERGRUPPE, -ZWEIG, -KLASSE UND -ART	WÄGUNG- ANTEIL		VERKETTUNG- FAKTOR		JAHRESDURCHSCHNITTE		
							1992	1993	1994
95	3235	MASCHINEN FÜR DIE BE- UND VERARBEITUNG VON KAUTSCHUK UND KUNSTSTOFF DARUNTER:	6,10	0,80848			98,5	99,3	98,0
96	323545	SPRITZGIESSMASCHINEN	1,33	0,76543			96,3	96,8	93,6
97	3236	BAUMASCHINEN DARUNTER:	6,88	0,85153			103,7	105,4	105,7
98	323609	ZUBEHÖR, EINZEL- UND ERSATZTEILE FÜR BAUMASCHINEN	2,24	0,81919			104,4	106,5	107,8
99	32366	BÄGGER	1,29	0,87603			104,2	103,1	103,4
100	32367	STRASSENBAUMASCHINEN	1,16	0,89544			102,3	104,7	104,0
101	32368	ERDBAUGERÄTE	1,08	0,89364			101,3	101,2	99,8
102	3237	BAUSTOFF-, KERAMIK- UND GLASMASCHINEN	3,02	0,85814			104,3	106,7	107,6
103	3239	TROCKNUNGSANLAGEN UND -MASCHINEN	1,60	0,77524			103,7	108,4	111,5
104	3241	LANDMASCHINEN DARUNTER:	4,23	0,88513			103,4	106,5	107,5
105	32415/6	MASCHINEN UND GERÄTE FÜR DIE ERNTE	2,02	0,88681			103,4	106,7	107,1
106	3244	ACKERSCHLEPPER	3,27	0,89621			102,9	104,7	106,5
107	3245	NAHRUNGSMITTELMASCHINEN	5,25	.			103,7	108,2	110,3
108	3246	SONSTIGE NAHRUNGSMITTELMASCHINEN UND MASCHINEN FÜR VERWANDTE GEBIETE	1,57	.			104,0	107,4	107,8
109	3247/8	VERPACKUNGSMASCHINEN (OHNE EINZEL- UND ERSATZTEILE)	3,68	0,75448			103,8	106,9	110,7
110	3251	EINZELAPPARATE UND -MASCHINEN FÜR DIE CHEMISCHE UND VERWANDTE INDUSTRIE	5,19	0,84220			104,2	107,4	109,3
111	3254	MASCHINEN UND EINRICHTUNGEN FÜR DEN BERGBAU	1,83	0,86038			103,5	106,4	101,9
112	3255-9	KRANE, HEBEZEUGE UND FÖRDERMITTEL DARUNTER:	10,61	0,80147			102,3	105,7	106,5
113	3255	KRANE	2,84	0,79854			103,8	105,6	105,5
114	3256	SERIENHEBEZEUGE	0,96	0,84991			103,9	105,2	105,6
115	3257	FLURFÖRDERZEUGE	2,52	0,81654			98,5	104,1	104,7
116	3258	STETIGFÖRDERER	2,03	0,80408			102,1	104,0	103,2

AUSFUHRPREISE

QUETERVERZEICHNIS FUER PRODUKTIONSSTATISTIKEN

100

LAND

JAHR	DURCH- SCHNITT	JAN.	FEBR.	MAERZ	APRIL	MAI	JUNI	JULI	AUG.	SEPT.	OKT.	NOV.	DEZ.	LPD NR.
1 9 9 5	99,0	97,9	98,1	98,8	99,0	99,1	99,1	99,2	99,4	99,5	99,4	99,3	99,5	95
1 9 9 6	100,3	100,3	100,7	100,3	100,2	100,2	100,3	100,2	100,1	100,2	100,3	100,4	100,5	
1 9 9 5	91,4	91,0	90,4	91,0	90,7	91,1	91,0	91,3	92,1	92,3	92,3	91,5	91,7	96
1 9 9 6	91,8	93,2	92,4	91,3	90,9	91,4	91,6	91,2	90,7	91,3	91,9	92,3	93,1	
1 9 9 5	106,8	105,8	105,9	105,9	106,1	106,8	107,0	107,1	107,3	107,5	107,4	107,3	107,3	97
1 9 9 6	107,7	107,7	107,4	107,4	107,4	107,5	107,5	107,7	107,5	107,7	108,0	108,4	108,7	
1 9 9 5	107,3	106,8	106,7	106,2	105,9	107,6	107,6	107,4	108,0	108,5	107,9	107,7	107,7	98
1 9 9 6	109,5	108,5	108,3	108,3	108,6	109,1	109,3	109,3	108,8	109,4	110,3	111,4	112,2	
1 9 9 5	105,3	104,0	104,0	104,9	104,9	104,9	105,1	105,9	105,9	105,9	105,9	105,9	105,9	99
1 9 9 6	105,2	105,6	105,9	105,9	104,7	104,7	104,7	105,1	105,1	105,1	105,1	105,1	105,1	
1 9 9 5	104,6	103,9	103,9	103,9	103,9	103,9	105,1	104,9	105,1	105,1	105,1	105,1	105,1	100
1 9 9 6	106,4	106,0	106,0	106,5	106,5	106,5	106,5	106,5	106,5	106,5	106,5	106,5	106,5	
1 9 9 5	100,5	99,9	100,3	100,3	100,3	100,3	100,4	100,7	100,8	100,8	100,9	100,9	100,9	101
1 9 9 6	101,7	101,1	101,2	101,2	101,9	101,9	101,3	101,9	101,9	101,9	101,9	101,9	101,9	
1 9 9 5	109,9	107,9	107,9	108,9	110,1	110,1	110,4	110,4	110,6	110,6	110,6	110,6	110,7	102
1 9 9 6	112,6	111,3	111,4	112,0	112,6	112,8	113,0	113,0	113,0	113,0	113,0	113,0	113,0	
1 9 9 5	113,9	113,2	113,5	113,7	113,7	113,7	113,9	113,9	113,9	113,9	114,2	114,2	114,6	103
1 9 9 6	116,9	115,6	117,2	117,5	117,4	116,9	117,0	117,0	117,3	117,2	116,4	116,6	117,1	
1 9 9 5	110,9	109,7	109,9	109,9	110,0	110,0	110,6	111,0	111,1	111,2	112,1	112,8	113,0	104
1 9 9 6	113,7	113,4	113,5	113,5	113,5	113,5	113,5	113,6	113,6	114,3	113,9	114,1	114,1	
1 9 9 5	109,7	108,9	109,3	109,1	109,1	109,1	109,1	109,1	109,2	109,5	110,7	111,2	111,5	105
1 9 9 6	112,0	111,5	111,5	111,5	111,5	111,5	111,5	111,5	111,5	112,9	112,9	113,1	113,1	
1 9 9 5	107,7	107,3	107,3	107,6	107,7	107,7	107,7	107,7	107,7	107,7	107,7	107,7	108,0	106
1 9 9 6	107,8	107,6	107,1	107,6	107,7	107,7	107,7	107,7	107,9	107,9	107,9	108,5	108,5	
1 9 9 5	113,1	111,5	112,1	112,9	113,2	113,4	113,5	113,2	113,2	113,2	113,5	113,6	113,7	107
1 9 9 6	115,2	114,5	114,6	114,9	115,2	115,2	115,2	115,3	115,4	115,4	115,5	115,4	115,4	
1 9 9 5	108,8	108,3	109,6	108,3	108,1	108,4	108,3	108,8	109,1	109,2	109,0	109,0	109,1	108
1 9 9 6	111,6	110,4	111,2	111,5	111,7	111,8	111,8	111,6	111,5	111,7	111,8	111,7	111,9	
1 9 9 5	113,5	112,4	112,6	113,0	113,0	113,5	113,8	113,8	113,8	113,8	114,1	113,8	113,8	109
1 9 9 6	116,3	115,0	115,9	116,2	116,2	116,3	116,6	116,6	116,6	116,6	116,6	116,6	116,6	
1 9 9 5	111,4	110,4	110,3	110,6	110,8	111,2	111,2	111,6	111,6	111,7	112,2	112,3	112,4	110
1 9 9 6	113,8	112,5	112,6	112,9	113,1	113,3	113,8	114,6	114,5	114,5	114,5	114,8	114,9	
1 9 9 5	98,9	99,9	99,1	98,6	98,7	98,8	98,8	98,8	98,8	98,8	98,8	98,8	98,9	111
1 9 9 6	99,3	98,8	98,8	98,7	98,8	98,8	98,8	99,3	99,8	99,8	99,8	99,8	99,8	
1 9 9 5	108,0	107,3	107,5	107,2	107,5	107,8	108,0	108,0	108,2	108,2	108,4	108,9	109,1	112
1 9 9 6	109,8	109,6	109,8	109,8	109,7	109,8	109,8	109,7	109,8	109,8	109,8	109,7	109,8	
1 9 9 5	107,2	106,7	107,3	107,2	107,2	107,2	107,2	107,2	107,3	107,3	107,2	107,4	107,6	113
1 9 9 6	108,1	108,0	107,9	107,9	107,8	107,9	107,9	107,9	108,3	108,4	108,2	108,2	108,3	
1 9 9 5	108,1	106,4	107,1	108,1	108,1	108,1	108,1	108,1	108,1	108,1	108,1	109,5	109,5	114
1 9 9 6	109,7	109,7	109,7	109,7	109,6	109,3	109,3	109,3	109,3	109,3	110,3	110,3	110,3	
1 9 9 5	105,0	105,1	104,3	104,1	104,1	104,6	104,9	104,9	105,4	105,5	105,5	105,6	105,6	115
1 9 9 6	106,2	106,6	107,2	106,7	106,3	106,3	106,4	106,1	106,1	106,1	105,8	105,5	105,4	
1 9 9 5	102,6	103,4	103,4	101,6	102,1	102,1	102,7	102,7	102,7	102,7	102,7	102,7	102,7	116
1 9 9 6	103,2	102,7	102,7	102,7	103,3	103,3	103,3	103,3	103,3	103,3	103,3	103,3	103,3	

2 INDEX DER
2.5 IN ANLEHNUNG AN DAS SYSTEMATISCHE
1991 =
DEUTSCH

LFD NR.	GP- NR.	GÜTERGRUPPE, -ZWEIG, -KLASSE UND -ART	WÄGUNG- ANTEIL	VERKETTUNG- FAKTOR	JAHRESDURCHSCHNITTE		
					1992	1993	1994
117	3261	PAPIER- UND DRUCKEREIMASCHINEN	13,60	0,83109	102,5	103,5	106,5
118	32611-5	PAPIERMASCHINEN DARUNTER:	5,47	0,79870	103,7	105,6	106,5
119	32614	SCHNEIDEMASCHINEN, MASCHINEN FÜR DIE BUCHBINDEREI UND SONSTIGE PAPIERVERARBEITUNGSMASCHINEN	2,83	0,76581	103,2	105,6	106,5
120	32618/9	DRUCKEREIMASCHINEN DARUNTER:	8,13	0,85103	101,7	102,2	106,4
121	326185	BOGENDRUCKMASCHINEN FÜR DEN OFFSETDRUCK	4,17	0,81893	100,2	96,8	99,2
122	3264	WAAGEN (OHNE PRÄZISIONS-, PERSONEN- UND HAUSHALTSWAAGEN)	0,65	0,86748	102,7	107,8	107,9
123	3265/6	TEXTILMASCHINEN UND DEREN ZUBEHÖRTEILE	9,70	0,84708	101,7	103,5	104,2
124	3265	TEXTILMASCHINEN DARUNTER:	7,27	0,84444	101,6	102,5	103,4
125	32651/2	SPINNMASCHINEN EINSCHL. AUF- UND VORBEREITUNGSMASCHINEN	2,66	0,85060	99,7	99,9	100,1
126	32654/5	WEBMASCHINEN EINSCHL. AUF- UND VORBEREITUNGSMASCHINEN	1,42	0,80328	102,5	104,0	105,5
127	32656/7	TEXTILVEREDLUNGS- UND FILZHERSTELLUNGSMASCHINEN	1,37	0,88465	103,0	104,9	106,4
128	32658	STRICK- UND WIRKMASCHINEN, BANDWEB- U.AE. MASCHINEN	1,62	0,84500	102,5	103,0	103,9
129	3266	ZUBEHÖRTEILE FÜR TEXTILMASCHINEN	2,43	0,85243	102,1	106,5	106,7
130	3267	NAEHMASCHINEN	1,73	0,88770	101,1	104,6	106,8
131	3268	WÄSCHEREI- UND VERWANDTE MASCHINEN FÜR GEWERBLICHE ZWECKE	0,76	0,83013	103,9	106,8	110,3
132	3269	MASCHINEN FÜR DIE LEDER- UND SCHUHERSTELLUNG	0,33	0,82143	105,6	108,3	108,8

AUSFUHRPREISE

GÜTERVERZEICHNIS FUER PRODUKTIONSSTATISTIKEN

100

LAND

JAHR	DURCH- SCHNITT	JAN.	FEBR.	MAERZ	APRIL	MAI	JUNI	JULI	AUG.	SEPT.	OKT.	NOV.	DEZ.	LFD NR.
1 9 9 5	107,4	106,8	107,0	107,0	107,2	107,3	107,6	107,6	107,7	107,7	107,7	107,8	107,9	117
1 9 9 6	108,8	108,3	108,5	108,6	108,7	108,7	108,8	109,0	109,1	109,1	109,1	108,9	108,7	
1 9 9 5	107,8	106,6	107,1	107,1	107,2	107,5	108,2	108,2	108,3	108,3	108,4	108,4	108,6	118
1 9 9 6	109,9	109,2	109,8	109,8	109,8	109,8	110,0	110,0	110,0	110,0	110,0	110,0	110,0	
1 9 9 5	107,5	106,8	107,5	107,5	107,5	107,5	107,6	107,6	107,6	107,6	107,7	107,7	107,7	119
1 9 9 6	109,6	108,7	109,5	109,5	109,5	109,5	109,8	109,8	109,8	109,8	109,8	109,8	109,8	
1 9 9 5	107,2	106,9	106,9	106,9	107,2	107,2	107,3	107,3	107,3	107,3	107,3	107,3	107,4	120
1 9 9 6	108,1	107,6	107,6	107,8	108,0	108,0	108,0	108,3	108,5	108,5	108,6	108,6	107,8	
1 9 9 5	100,1	99,7	99,7	99,8	100,2	100,2	100,2	100,2	100,3	100,3	100,3	100,3	100,3	121
1 9 9 6	101,1	100,4	100,4	100,4	100,9	100,9	101,0	101,5	101,6	101,6	101,7	101,7	101,6	
1 9 9 5	108,9	108,8	108,8	108,8	108,8	108,8	108,8	108,5	108,8	109,2	109,2	109,2	109,2	122
1 9 9 6	110,8	110,3	110,8	110,8	110,5	110,5	110,5	110,5	110,5	111,2	111,2	111,2	111,2	
1 9 9 5	106,4	104,9	105,5	105,6	106,1	106,6	106,6	106,5	106,6	106,7	107,0	107,4	107,7	123
1 9 9 6	108,5	108,0	108,2	108,1	108,5	108,5	108,7	108,6	108,6	108,6	108,6	108,6	108,8	
1 9 9 5	105,3	103,8	104,1	104,4	104,8	105,5	105,4	105,3	105,4	105,5	105,9	106,3	106,7	124
1 9 9 6	107,5	107,0	107,4	107,2	107,6	107,5	107,7	107,6	107,5	107,6	107,6	107,6	107,8	
1 9 9 5	101,3	100,1	100,1	100,2	100,6	100,9	101,1	101,1	101,0	101,0	102,2	103,2	104,1	125
1 9 9 6	104,3	104,1	104,2	104,3	104,3	104,3	104,3	104,3	104,3	104,3	104,3	104,3	104,3	
1 9 9 5	107,8	105,9	105,9	106,1	106,8	108,3	108,3	108,3	108,7	108,7	108,7	108,7	108,7	126
1 9 9 6	109,0	108,1	108,3	107,8	109,3	109,3	109,7	109,3	109,3	109,3	109,3	109,3	109,3	
1 9 9 5	109,0	106,9	107,4	108,7	108,8	109,2	109,2	109,2	109,2	109,2	109,2	110,2	110,2	127
1 9 9 6	111,3	110,4	110,4	110,6	111,2	111,6	111,6	111,6	111,5	111,7	111,7	111,7	111,7	
1 9 9 5	106,1	105,0	105,8	105,8	106,3	107,0	106,3	105,8	106,3	106,4	106,4	105,7	106,2	128
1 9 9 6	107,8	107,7	109,0	108,0	108,0	107,1	107,7	107,5	107,4	107,5	107,5	107,6	108,3	
1 9 9 5	109,9	108,0	109,5	109,0	110,0	110,0	110,1	110,1	110,1	110,1	110,1	110,7	110,7	129
1 9 9 6	111,4	110,9	110,7	110,8	111,3	111,3	111,7	111,7	111,7	111,7	111,7	111,7	111,7	
1 9 9 5	105,9	107,4	107,3	106,3	105,5	105,5	105,4	105,4	105,4	105,1	105,5	105,9	105,9	130
1 9 9 6	105,9	106,1	106,1	106,1	106,1	106,1	106,1	106,1	106,1	105,8	105,5	105,5	105,5	
1 9 9 5	112,0	111,3	111,5	111,6	111,9	111,9	111,9	112,2	112,2	112,2	112,2	112,4	112,4	131
1 9 9 6	112,8	112,4	112,4	112,5	112,7	112,7	112,7	113,1	113,1	113,1	113,1	113,1	113,1	
1 9 9 5	111,6	109,0	109,4	110,0	111,2	112,2	112,3	112,3	112,4	112,4	112,4	112,4	112,9	132
1 9 9 6	113,1	113,0	113,0	113,0	113,0	113,0	113,1	113,1	113,1	113,1	113,1	113,5	113,5	

2 INDEX DER
2.5 IN ANLEHNUNG AN DAS SYSTEMATISCHE
1991 =
DEUTSCH

LFD NR.	GP-NR.	GUETERGRUPPE, -ZWEIG, -KLASSE UND -ART	WAEGUNGS- ANTEIL	VERKETTUNGS- FAKTOR	JAHRESDURCHSCHNITTE 1992	1993	1994
133	3272	ARMATUREN UND AEHNLICHE APPARATE FUER ROHR- UND SCHLAUCH-LEITUNGEN, DAMPFKESSEL, SAMMELBEHAELTER, WANNEN U. AE. BEHAELTER	7,04	0,88638	105,2	106,8	107,2
134	3276	ZAHNRAEDER UND GETRIEBE	2,92	0,84054	102,7	103,3	101,5
135	3277	WAEZLAGER	4,38	0,87290	99,8	101,1	99,6
136	3278	KUPPLUNGEN, GLEITLAGER U. ANDERE ANTRIEBSELEMENTE, STAHLKETTEN	3,31	0,85640	103,1	106,2	111,3
137	33	STRASSENFAHRZEUGE (OHNE ACKERSCHLEPPER) DARUNTER:	176,42	0,89746	102,1	104,3	105,5
138	331	KRAFTWAGEN (EINSCHL. DEREN MOTOREN UND FAHRGESTELLEN) DARUNTER:	115,68	0,90917	102,0	103,9	105,4
139	3311	PERSONENKRAFTWAGEN DARUNTER:	94,14	0,92437	101,8	103,4	104,8
140	33111/2	PERSONENKRAFTWAGEN BIS 1,5 L HUBRAUM	7,45	0,92208	101,2	103,3	105,5
141	33113-7	PERSONENKRAFTWAGEN UEBER 1,5 L HUBRAUM	73,01	0,92344	101,8	103,6	104,9
142	3313	LIEFER- UND LASTKRAFTWAGEN	11,13	0,85603	102,4	106,1	108,3
143	3315	OMNIBUSSE	1,94	0,79299	101,5	103,3	102,7
144	3318	VERBRENNUNGSMOTOREN FUER KRAFTWAGEN	6,96	0,83459	103,6	106,1	108,1
145	333	ZUBEHOER, EINZEL- UND ERSATZTEILE FUER KRAFTWAGEN, STRASSENZUGMASCHINEN UND DEREN MOTOREN	53,99	0,86937	102,4	105,0	105,7
146	334	KAROSSERIEN, AUFBAUTEN UND ANHAENGER FUER KRAFTWAGEN UND STRASSENZUGMASCHINEN	2,78	0,89121	103,1	104,6	105,6
147	337	KRAFTRAEDER UND FAHRRAEDE R SOWIE DEREN TEILE DARUNTER:	1,34	0,82819	101,0	102,9	103,1
148	3375/6	FAHRRAEDE R EINSCHL. TEILE UND ZUBEHOER	0,72	0,81826	100,9	102,6	102,0

AUSFUHRPREISE

GUETERVERZEICHNIS FUER PRODUKTIONSSTATISTIKEN

100

LAND

Jahr	DURCHSCHNITT	JAN.	FEBR.	MAERZ	APRIL	MAI	JUNI	JULI	AUG.	SEPT.	OKT.	NOV.	DEZ.	LFD NR.
1995	109,3	108,0	108,5	108,8	109,5	109,5	109,6	109,6	109,6	109,6	109,6	109,7	109,9	133
1996	111,7	110,9	111,6	112,0	112,0	112,0	111,8	111,8	111,8	111,8	111,8	111,4	111,0	
1995	102,7	102,0	102,7	101,7	102,0	102,1	102,1	102,1	103,0	103,8	103,5	103,6	103,7	134
1996	106,7	104,9	105,8	106,7	107,0	107,1	107,0	106,6	106,5	106,5	107,6	107,6	107,6	
1995	99,9	99,3	100,3	100,3	99,5	99,5	99,9	99,9	100,0	100,1	99,9	99,9	100,3	135
1996	104,7	101,6	102,9	104,2	105,2	105,3	105,2	105,3	105,3	105,3	105,4	105,3	105,4	
1995	114,5	112,8	114,0	114,1	114,0	114,0	114,4	114,8	115,1	115,1	115,1	115,1	115,1	136
1996	117,0	115,5	116,3	116,8	116,8	117,2	117,2	117,4	117,4	117,4	117,3	117,3	117,3	
1995	105,4	105,9	105,7	105,5	105,2	105,1	104,9	105,1	105,3	105,4	105,3	105,4	105,7	137
1996	106,6	105,7	105,9	106,1	106,3	106,6	106,6	106,5	106,5	106,9	107,3	107,2	107,3	
1995	104,8	105,7	105,5	105,1	104,6	104,4	104,2	104,4	104,8	104,8	104,7	104,8	105,1	138
1996	106,2	105,0	105,3	105,6	105,9	106,3	106,3	106,2	106,0	106,6	107,2	107,1	107,2	
1995	103,7	104,9	104,6	104,1	103,5	103,2	102,9	103,1	103,6	103,6	103,4	103,6	103,9	139
1996	105,3	103,8	104,1	104,5	104,9	105,5	105,5	105,3	105,1	105,9	106,5	106,4	106,5	
1995	106,5	107,2	106,9	106,3	107,4	106,3	106,5	106,8	107,3	106,0	105,5	106,0	106,0	140
1996	102,9	103,4	102,0	102,2	102,5	103,1	103,0	103,0	102,8	102,8	103,4	103,1	103,1	
1995	103,8	105,1	104,6	104,2	103,7	103,3	103,1	103,2	103,5	103,8	103,5	103,6	104,0	141
1996	105,5	104,1	104,3	104,6	104,9	105,7	105,7	105,5	105,2	105,9	106,6	106,6	106,7	
1995	110,6	109,7	110,3	110,4	110,6	110,6	110,7	110,7	110,7	110,7	110,9	110,9	110,9	142
1996	111,8	110,9	111,4	111,9	111,9	111,8	111,9	111,9	111,9	111,9	111,9	111,9	111,9	
1995	102,4	102,4	102,4	102,5	102,1	102,1	102,1	102,2	102,2	102,2	102,2	103,0	103,0	143
1996	104,1	103,0	103,3	103,8	103,8	103,8	103,8	103,8	104,8	104,8	104,8	104,8	104,8	
1995	110,3	109,8	109,9	110,3	110,3	110,3	110,3	110,3	110,4	110,4	110,4	110,4	110,4	144
1996	108,3	110,4	110,3	110,3	109,1	107,8	107,8	107,8	107,4	107,4	107,4	107,2	107,2	
1995	106,3	106,3	106,1	106,2	106,2	106,1	106,1	106,3	106,3	106,4	106,3	106,4	106,8	145
1996	107,1	106,9	106,8	106,9	107,0	107,1	107,2	107,1	107,2	107,2	107,3	107,5	107,5	
1995	107,4	106,4	107,3	107,7	108,0	107,3	106,8	107,1	107,5	107,5	107,5	107,6	107,6	146
1996	108,4	108,1	108,2	108,2	108,2	108,2	108,2	108,3	108,7	108,7	108,7	108,7	108,7	
1995	103,8	103,7	103,7	103,5	103,6	103,6	103,6	103,7	103,7	104,2	104,2	104,3	103,9	147
1996	103,4	103,5	103,4	103,4	103,6	103,6	103,6	103,6	103,6	103,6	103,6	103,1	102,7	
1995	101,7	101,7	101,7	101,7	101,7	101,8	101,8	101,8	101,8	101,8	101,8	101,9	101,2	148
1996	99,9	100,2	100,0	100,0	100,0	99,9	99,9	99,9	99,9	99,9	99,9	99,8	99,8	

2 INDEX DER
2.5 IN ANLEHNUNG AN DAS SYSTEMATISCHE
1991 =
DEUTSCH

LFD NR.	GP- NR.	GÜTERGRUPPE, -ZWEIG, -KLASSE UND -ART	WÄGUNGS- ANTEIL	VERKETTUNGS- FAKTOR	JAHRES DURCHSCHNITTE		
					1992	1993	1994
149	36	ELEKTROTECHNISCHE ERZEUGNISSE	124,72	0,94476	101,3	102,0	102,2
150	361	GERÄTE UND EINRICHTUNGEN DER ELEKTRIZITÄT SERZEUGUNG UND -UMWANDLUNG DARUNTER:	14,07	0,85939	102,4	103,6	104,2
151	3611	ELEKTROMOTOREN UND -GENERATOREN	8,15	0,82333	103,8	106,2	107,0
152	3612/3	TRANSFORMATOREN UND STROMRICHTER	4,19	0,88651	101,4	101,9	104,0
153	362	GERÄTE UND EINRICHTUNGEN DER ELEKTRIZITÄTSVERTEILUNG	17,95	0,87855	102,8	104,8	105,5
154	3621	HOCHSPANNUNGSSCHALTGERÄTE UND -ANLAGEN AB 1 000 V	1,36	0,85389	104,0	107,4	109,9
155	3622	NIEDERSPANNUNGSSCHALTGERÄTE UND -ANLAGEN UNTER 1 000 V	7,91	0,87833	104,0	107,6	108,8
156	3623	INSTALLATIONSGERÄTE BIS 1 000 V	4,26	0,85566	103,1	105,6	106,4
157	3625/6	ISOLIERTE DRAEHTE UND LEITUNGEN, KABEL	4,42	.	100,0	98,2	97,3
158	363	ELEKTRISCHE GERÄTE FÜR GEWERBE UND HAUSHALT DARUNTER:	18,44	0,90542	101,5	102,3	102,6
159	3631	ELEKTROWERKZEUGE BIS 2 KW	2,06	0,90349	104,2	107,4	109,6
160	3632	ELEKTROSCHWEISS- UND -LOETGERÄTE	1,97	0,84642	102,7	104,1	103,7
161	3634	ELEKTRISCHE INDUSTRIEÖFEN UND ERWÄRMUNGSANLAGEN	1,19	0,81563	106,6	110,1	112,6
162	3635	ELEKTROWÄRMERGEÄTE U. -EINRICHTUNGEN FÜR DEN HAUSHALT	3,54	0,82804	102,4	104,4	104,6
163	3637	ELEKTROMOTORISCHE WIRTSCHAFTSGERÄTE FÜR GEWERBE UND HAUSHALT	4,60	0,93232	100,1	99,0	99,8
164	3638	ELEKTRISCHE HAUSHALTSKUEHLMOEBEL	1,87	0,95954	100,1	98,2	95,2
165	3639	ELEKTRISCHE HAUSHALTSWASCHMASCHINEN UND -GERÄTE	2,62	0,91042	99,0	99,4	99,9
166	364	ELEKTRISCHE LEUCHTEN UND LAMPEN	4,76	0,91892	101,4	102,0	101,4

AUSFUHRPREISE

QUARTERWEISE VERZEICHNIS FUER PRODUKTIONSSTATISTIKEN

100

LAND

JAHR	DURCH- SCHNITT	JAN.	FEBR.	MAERZ	APRIL	MAI	JUNI	JULI	AUG.	SEPT.	OKT.	NOV.	DEZ.	LFD NR.
1 9 9 5	102,8	102,3	102,4	102,4	102,5	102,6	102,7	102,9	103,0	103,1	103,1	103,1	103,2	149
1 9 9 6	103,3	103,1	103,1	103,2	103,5	103,5	103,6	103,5	103,3	103,2	103,3	103,2	103,3	
1 9 9 5	105,9	105,2	105,4	105,5	105,9	106,1	106,4	105,9	105,9	105,9	105,9	106,0	106,2	150
1 9 9 6	106,8	106,6	106,9	107,1	107,3	107,2	107,2	107,0	106,9	106,9	106,6	106,2	106,2	
1 9 9 5	109,1	107,8	107,9	108,1	108,7	109,5	109,8	109,4	109,5	109,5	109,4	109,6	109,9	151
1 9 9 6	111,7	110,8	111,2	111,5	111,9	112,0	112,2	112,2	112,1	112,2	111,6	111,0	111,3	
1 9 9 5	105,4	106,1	106,3	106,5	106,2	105,4	105,7	104,8	104,8	104,8	104,7	105,0	105,0	152
1 9 9 6	103,2	105,0	105,0	105,0	105,0	103,8	103,0	102,3	101,9	101,9	101,9	101,9	101,9	
1 9 9 5	105,8	105,5	105,4	105,3	105,4	105,4	105,5	105,6	105,8	106,1	106,3	106,8	106,9	153
1 9 9 6	107,2	107,0	106,7	106,8	107,3	107,5	107,5	107,1	107,2	107,1	107,4	107,5	107,6	
1 9 9 5	112,1	110,5	110,8	110,8	111,7	112,0	112,0	112,0	112,1	112,1	112,7	113,8	114,5	154
1 9 9 6	116,0	114,5	114,7	114,7	116,1	116,4	116,5	116,5	116,5	116,5	116,5	116,5	116,5	
1 9 9 5	107,8	106,9	107,1	107,2	107,1	107,2	107,2	107,5	107,9	108,0	108,7	109,3	109,3	155
1 9 9 6	110,7	109,1	109,1	109,5	110,4	111,0	111,0	111,0	111,1	111,1	111,5	111,7	111,8	
1 9 9 5	105,1	106,9	106,0	105,6	105,0	105,1	105,1	104,4	104,5	104,6	104,6	104,6	104,6	156
1 9 9 6	104,7	105,9	105,4	104,9	104,8	104,2	104,3	104,3	104,5	104,5	104,7	104,3	104,0	
1 9 9 5	101,2	100,0	100,2	100,2	100,7	100,5	100,9	101,3	101,4	102,2	101,8	102,2	102,4	157
1 9 9 6	100,8	102,1	101,4	101,4	101,5	101,8	101,4	100,1	99,7	99,7	99,7	100,3	100,7	
1 9 9 5	103,0	102,7	102,7	102,8	102,8	103,1	103,1	103,2	103,2	103,3	103,2	103,1	103,1	158
1 9 9 6	102,9	102,8	102,7	102,9	103,1	103,2	103,3	103,2	102,8	102,5	102,6	102,7	102,8	
1 9 9 5	111,0	110,3	110,7	110,8	111,1	110,8	111,0	111,1	111,3	111,4	111,2	111,4	111,4	159
1 9 9 6	111,3	111,0	111,6	111,7	111,2	111,3	111,3	111,3	111,2	111,2	111,3	111,3	111,3	
1 9 9 5	104,9	104,1	104,1	104,2	104,2	104,0	104,0	104,7	105,5	106,0	106,1	106,1	106,1	160
1 9 9 6	106,8	106,2	106,2	106,1	106,2	106,7	107,1	107,3	107,2	107,2	107,2	107,2	107,2	
1 9 9 5	113,5	112,8	112,8	112,8	113,3	113,7	113,7	113,9	113,9	113,9	113,9	113,9	113,9	161
1 9 9 6	117,4	114,5	115,4	116,6	117,9	117,9	117,9	118,1	118,1	118,1	118,1	118,1	118,1	
1 9 9 5	105,3	105,3	105,2	105,5	105,2	105,5	105,2	105,5	105,1	105,2	105,2	105,1	105,2	162
1 9 9 6	105,4	105,0	104,8	104,9	105,0	105,1	105,2	105,5	105,8	105,8	105,8	105,8	105,9	
1 9 9 5	98,7	99,0	98,4	98,5	98,6	99,0	99,1	98,8	98,8	98,6	98,4	98,4	98,5	163
1 9 9 6	97,5	97,8	97,5	97,9	98,0	98,2	98,1	97,7	96,8	96,5	96,9	97,0	97,4	
1 9 9 5	96,7	95,6	95,9	95,8	95,8	96,8	97,2	97,2	97,2	97,2	97,4	97,4	97,4	164
1 9 9 6	96,1	96,1	95,7	95,7	96,3	96,3	96,3	96,7	95,9	95,9	95,9	96,2	96,2	
1 9 9 5	100,3	100,0	100,1	100,3	100,3	100,7	100,7	100,7	100,7	100,7	100,2	99,6	99,6	165
1 9 9 6	98,3	99,4	99,4	99,3	99,6	99,6	99,6	99,2	97,6	96,5	96,5	96,5	96,5	
1 9 9 5	102,5	101,9	101,9	102,1	102,3	102,5	102,6	102,6	102,9	103,0	103,0	102,7	102,8	166
1 9 9 6	102,4	102,7	102,7	102,6	102,4	102,4	102,4	102,5	102,6	102,2	102,1	102,0	102,1	

2 INDEX DER
2.5 IN ANLEHNUNG AN DAS SYSTEMATISCHE
1991 =
DEUTSCH

LFD NR.	GP- NR.	GÜTERGRUPPE, -ZWEIG, -KLASSE UND -ART	WÄGUNG- ANTEIL	VERKETTUNGS- FAKTOR	JAHRES DURCHSCHNITTE		
					1992	1993	1994
167	3641	ELEKTRISCHE LEUCHTEN	2,39	0,81024	104,9	108,9	110,3
168	3645	ELEKTRISCHE GLUEHLAMPEN	1,22	1,04979	98,8	94,3	92,1
169	3646	ENTLADUNGSLAMPEN	1,15	1,07618	96,8	95,7	92,7
170	365	NACHRICHTENTECHNISCHE GERAETE UND EINRICHTUNGEN	9,06	1,00201	100,0	100,7	101,3
171	3652	LEITERGEBUNDENE TELEKOMMUNIKATION	6,18	1,01316	99,5	98,6	97,9
172	3654/6	GERAETE UND EINRICHTUNGEN DER NICHTLEITERGEBUNDENEN TELE- KOMMUNIKATION SOWIE FUNKMESS- (RADAR) UND FUNKNAVIGATIONSGERAETE	2,88	0,98708	101,0	105,1	108,4
173	366	RUNDFUNK-, FERNSEH-, PHONOTECHNISCHE GERAETE UND EINRICHTUNGEN U.AE. DARUNTER:	34,63	1,12682	99,2	97,7	96,8
174	3661	RUNDFUNK- UND FERNSEHMPFANGSGERAETE	7,44	1,08954	99,9	98,0	100,0
175	36611-4	RUNDFUNKEMPfangSGERAETE	1,28	1,07281	99,7	100,0	99,7
176	36617	FERNSEHMPFANGSGERAETE	2,88	1,18257	98,8	94,2	91,5
177	3663	PHONOTECHNISCHE GERAETE	7,37	1,09560	97,5	100,6	99,6
178	3665	AKTIVE BAUELEMENTE DER ELEKTRONIK	10,34	.	96,9	89,7	86,7
179	3667	PASSIVE UND ELEKTROMECHANISCHE BAUELEMENTE FUER DIE ELEKTRONIK SOWIE BAUGRUPPEN FUER DIE ELEKTRONIK	9,48	.	102,5	104,0	103,1
180	367	ELEKTRISCHE MESS-, PRUEF-, REGEL-, STEUERUNGSGERAETE UND -EINRICHTUNGEN DARUNTER:	13,79	0,85355	102,6	106,1	106,9
181	3671/2/4	ELEKTRISCHE UND ELEKTRONISCHE MESSGERAETE	9,29	0,84247	103,9	106,9	107,6
182	3677	ELEKTRISCHE REGEL- UND STEUERUNGSGERAETE UND -EINRICHTUNGEN	3,37	0,89493	98,5	103,2	104,5
183	368	ANDERE ELEKTROTECHNISCHE ERZEUGNISSE DARUNTER:	12,02	0,90009	102,8	104,1	105,8
184	3681	ELEKTROMEDIZINISCHE GERAETE	5,31	0,94547	102,0	102,5	103,5
185	3686	ELEKTRISCHE AUSRUESTUNGEN FUER FAHRRADER, KRAFT- FAHRZEUGE UND VERBRENNUNGSMOTOREN	4,40	0,84386	102,8	103,3	105,8

AUSFUHRPREISE

GUETERVERZEICHNIS FUER PRODUKTIONSSTATISTIKEN

100

LAND

JAHR	DURCH-SCHNITT	JAN.	FEBR.	MAERZ	APRIL	MAI	JUNI	JULI	AUG.	SEPT.	OKT.	NOV.	DEZ.	LFD NR.
1 9 9 5	112,9	111,6	111,9	112,2	112,6	112,9	113,2	113,2	113,4	113,4	113,4	113,4	113,4	167
1 9 9 6	114,1	113,4	113,9	113,9	113,9	113,9	113,9	114,1	114,3	114,3	114,3	114,3	114,5	
1 9 9 5	91,6	91,6	91,6	91,6	91,6	91,6	91,6	91,6	91,6	91,6	91,6	91,6	91,8	168
1 9 9 6	91,3	91,3	91,3	91,4	91,4	91,3	91,3	91,3	91,3	91,0	91,0	91,0	91,2	
1 9 9 5	92,6	92,6	92,2	92,4	92,3	92,3	92,3	92,3	93,2	93,4	93,4	92,2	92,4	169
1 9 9 6	89,9	92,4	91,3	90,9	90,2	90,2	90,2	90,2	90,0	89,0	88,3	88,1	88,1	
1 9 9 5	101,2	101,2	101,2	100,8	101,1	101,4	101,1	101,3	101,4	101,4	101,3	101,1	100,8	170
1 9 9 6	99,8	100,7	100,2	99,7	99,7	99,6	99,8	99,8	99,8	99,8	99,6	99,5	99,5	
1 9 9 5	97,5	97,7	97,7	97,1	97,5	98,0	97,5	97,8	97,8	97,8	97,5	97,1	96,6	171
1 9 9 6	94,7	96,1	95,4	94,7	94,8	94,6	94,6	94,5	94,6	94,6	94,2	94,1	94,1	
1 9 9 5	109,1	108,7	108,7	108,7	108,7	108,6	108,6	109,0	109,3	109,3	109,6	109,8	109,8	172
1 9 9 6	110,9	110,5	110,7	110,7	110,4	110,4	111,1	111,1	111,1	111,0	111,0	111,1	111,1	
1 9 9 5	97,6	96,8	97,4	97,1	97,1	97,2	97,5	97,8	98,1	98,1	98,0	98,0	98,2	173
1 9 9 6	98,3	97,8	97,8	98,3	98,8	98,6	98,7	98,6	98,2	98,2	98,2	97,9	98,1	
1 9 9 5	98,7	99,8	99,7	99,6	99,2	98,7	98,4	98,2	98,3	98,0	98,0	97,9	98,0	174
1 9 9 6	96,4	97,5	97,1	96,4	96,2	96,1	96,0	96,2	96,2	96,3	96,5	96,3	96,3	
1 9 9 5	98,7	99,1	99,1	99,1	99,1	99,2	99,3	98,7	98,7	98,2	98,0	98,0	98,0	175
1 9 9 6	95,8	96,8	95,9	95,2	95,3	95,3	95,3	95,7	96,1	96,1	96,1	96,1	96,1	
1 9 9 5	88,7	90,9	90,7	90,4	89,3	88,4	88,4	88,2	88,0	87,6	87,6	87,6	87,6	176
1 9 9 6	85,2	87,8	87,1	85,6	84,7	84,7	84,5	84,5	84,5	84,5	85,0	84,9	84,9	
1 9 9 5	100,2	99,7	99,6	99,2	99,2	99,3	99,7	100,5	101,1	101,1	101,1	100,9	101,1	177
1 9 9 6	102,8	100,6	100,3	102,3	102,9	103,5	103,7	103,4	103,3	103,5	103,4	103,2	103,6	
1 9 9 5	87,1	86,9	86,9	86,8	86,8	87,0	87,4	87,5	87,3	86,9	86,7	87,2	87,6	178
1 9 9 6	86,6	87,2	87,3	87,5	87,4	87,3	87,4	86,7	86,1	85,3	85,4	85,2	85,8	
1 9 9 5	106,2	103,1	105,2	104,8	105,0	105,4	106,1	106,7	107,4	107,9	108,1	107,6	107,6	179
1 9 9 6	109,0	107,5	107,6	108,5	110,2	109,1	109,3	109,7	109,1	109,7	109,5	109,1	108,8	
1 9 9 5	106,4	106,5	106,5	106,4	106,2	106,6	106,4	106,5	106,7	106,7	106,4	106,2	106,2	180
1 9 9 6	107,6	106,8	106,9	107,2	107,3	107,4	107,5	107,4	107,5	107,8	108,5	108,3	108,3	
1 9 9 5	106,2	106,4	106,4	106,2	106,1	106,2	106,2	106,3	106,6	106,7	106,0	105,6	105,7	181
1 9 9 6	106,9	106,4	106,4	106,8	106,9	107,0	107,2	107,1	106,9	107,1	107,4	107,0	107,0	
1 9 9 5	105,5	105,4	105,4	105,4	105,2	106,0	105,2	105,2	105,2	105,2	105,8	105,9	105,9	182
1 9 9 6	107,8	106,2	106,6	106,8	106,9	106,9	106,9	106,9	107,6	108,2	109,9	110,1	110,1	
1 9 9 5	106,1	105,4	105,3	105,6	105,9	105,9	105,9	106,3	106,4	106,6	106,6	106,8	106,8	183
1 9 9 6	106,5	106,9	106,6	106,3	106,6	106,7	106,7	106,8	106,3	106,3	106,4	106,3	106,4	
1 9 9 5	102,2	102,5	102,3	102,0	101,9	102,0	102,0	102,1	102,3	102,3	102,2	102,2	102,3	184
1 9 9 6	102,0	102,3	102,3	102,3	102,4	102,5	102,4	102,4	101,3	101,4	101,5	101,4	101,5	
1 9 9 5	106,8	105,8	105,6	106,6	107,0	107,0	107,0	107,0	107,0	107,0	107,0	107,3	107,3	185
1 9 9 6	106,7	107,6	106,8	105,7	106,5	106,5	106,5	106,8	106,8	106,8	106,8	106,8	106,8	

2 INDEX DER
2.5 IN ANLEHNUNG AN DAS SYSTEMATISCHE
1991 =
DEUTSCH

LFD NR.	GP- NR.	GÜTERGRUPPE, -ZWEIG, -KLASSE UND -ART	WÄGUNG- ANTEIL	VERKETTUNGS- FAKTOR	JAHRESDURCHSCHNITTE		
					1992	1993	1994
186	37	FEINMECHANISCHE UND OPTISCHE ERZEUGNISSE; UHREN	21,22	0,86926	103,2	105,1	106,2
187	371-6	FEINMECHANISCHE UND OPTISCHE ERZEUGNISSE	19,47	0,85939	103,4	105,5	106,7
188	371	OPTISCHE ERZEUGNISSE	3,98	0,85954	102,8	104,7	102,8
189	3711	ERZEUGNISSE DER AUGENOPTIK	1,23	0,89008	101,5	102,4	102,6
190	3712-9	OPTISCHE INSTRUMENTE UND GERAETE	2,75	0,84622	103,4	105,7	103,0
191	372	FOTO-, PROJEKTIONS- UND KINOTECHNISCHE GERAETE	4,91	0,88730	102,7	103,5	105,4
192	3721/3	FOTOAPPARATE UND -KOPIERAPPARATE	1,98	0,92055	101,3	102,0	104,1
193	3725	PROJEKTIONS- UND KINOGERAETE	0,42	0,87822	101,1	100,1	102,1
194	3727/9	GERAETE FUER FOTO- UND KINEMATOGRAFISCHE LABORATORIEN, ZUBEHOER, EINZEL- UND ERSATZTEILE FUER FOTO-, PROJEKTIONS- UND KINOGERAETE	2,51	0,85890	104,1	105,3	107,0
195	375	FEINMECHANISCHE ERZEUGNISSE DARUNTER:	5,37	0,84648	105,3	108,7	110,2
196	3754	ANDERE FEINMECHANISCHE MESS- UND REGELGERAETE	3,51	0,85962	104,8	108,5	110,0
197	376	MEDIZINMECHANISCHE ERZEUGNISSE DARUNTER:	5,21	0,84062	102,7	104,8	107,1
198	3761	MEDIZINISCHE GERAETE	4,14	0,78043	102,8	104,3	106,8
199	377	UHREN	1,75	0,96478	101,0	100,6	100,6
200	38	EISEN-, BLECH- UND METALLWAREN	29,87	0,89502	102,5	103,3	104,1
201	381	HANDELSWAFFEN UND DEREN MUNITION	0,55	0,84830	103,7	104,6	106,2
202	382	WERKZEUGE DARUNTER:	4,66	0,88188	102,4	103,3	103,9
203	3828/9	AUSWECHSELBARE WERKZEUGE MIT ARBEITENDEM TEIL AUS GESINTERTEN HARTMETALLEN ODER DIAMANTEN	1,14	0,93537	99,1	95,7	94,4
204	383	HEIZ- UND KOCHGERAETE	0,95	0,83348	105,7	107,7	110,4

AUSFUHRPREISE

GUETERVERZEICHNIS FUER PRODUKTIONSSTATISTIKEN

100

LAND

JAH	DURCH- SCHNITT	JAN.	FEBR.	MAERZ	APRIL	MAI	JUNI	JULI	AUG.	SEPT.	OKT.	NOV.	DEZ.	LFD NR.
1 9 9 5	106,7	106,3	106,3	106,2	106,2	106,4	106,7	106,7	106,9	107,0	107,1	107,1	107,2	186
1 9 9 6	107,7	107,6	107,6	107,5	107,6	107,6	107,7	107,7	107,8	107,8	107,9	108,0	108,1	
1 9 9 5	107,1	106,7	106,7	106,6	106,6	106,9	107,2	107,2	107,4	107,5	107,6	107,6	107,7	187
1 9 9 6	108,3	108,2	108,1	108,0	108,1	108,1	108,2	108,2	108,4	108,3	108,4	108,5	108,6	
1 9 9 5	102,6	102,4	102,3	102,1	102,1	101,7	102,1	102,0	102,7	103,4	103,3	103,4	103,5	188
1 9 9 6	104,0	103,7	103,8	103,7	103,9	104,3	104,2	104,2	103,9	103,8	104,0	103,9	104,0	
1 9 9 5	101,0	101,6	101,6	101,4	101,2	100,7	100,7	100,7	100,7	100,7	100,7	100,7	100,7	189
1 9 9 6	100,5	100,5	100,5	100,5	100,4	100,4	100,5	100,5	100,5	100,5	100,5	100,5	100,5	
1 9 9 5	103,3	102,8	102,6	102,5	102,5	102,1	102,7	102,6	103,5	104,6	104,5	104,6	104,7	190
1 9 9 6	105,5	105,0	105,2	105,2	105,5	106,0	106,0	105,9	105,5	105,3	105,5	105,5	105,5	
1 9 9 5	106,2	106,3	106,4	106,2	106,1	106,2	106,3	106,3	106,4	106,4	106,3	105,9	106,1	191
1 9 9 6	106,9	106,3	106,4	106,3	106,6	106,4	106,6	106,8	107,2	107,3	107,4	107,6	108,0	
1 9 9 5	100,6	103,6	103,2	102,5	101,2	100,1	99,8	99,7	99,9	99,9	99,7	98,8	98,9	192
1 9 9 6	100,0	99,4	99,6	99,3	99,4	99,1	99,5	99,8	100,1	100,4	100,5	101,0	101,6	
1 9 9 5	102,0	102,2	101,6	100,4	99,4	102,2	102,2	102,3	102,9	103,0	102,6	102,7	103,0	193
1 9 9 6	104,8	103,9	104,1	104,3	104,5	104,9	105,0	104,9	104,8	105,0	105,2	105,1	105,4	
1 9 9 5	111,4	109,2	109,8	110,0	111,0	111,7	112,1	112,1	112,1	112,1	112,1	112,0	112,2	194
1 9 9 6	112,8	112,2	112,2	112,2	112,6	112,5	112,5	112,5	113,3	113,3	113,3	113,3	113,3	
1 9 9 5	109,4	109,4	109,1	109,3	109,6	109,8	109,6	108,9	109,0	109,0	109,4	109,6	109,6	195
1 9 9 6	110,0	110,2	110,2	110,0	109,7	109,7	109,7	109,7	110,0	110,0	110,1	110,1	110,1	
1 9 9 5	108,5	108,2	107,8	108,0	108,4	108,2	108,5	108,5	108,5	108,5	109,0	109,3	109,3	196
1 9 9 6	110,2	110,7	110,9	110,4	109,7	109,7	109,7	109,7	110,1	110,1	110,3	110,3	110,3	
1 9 9 5	109,2	107,7	108,0	107,8	107,4	108,5	109,3	110,1	110,2	110,2	110,4	110,5	110,6	197
1 9 9 6	111,1	111,2	111,0	110,8	111,0	111,1	111,1	111,2	111,2	111,1	111,1	111,1	111,1	
1 9 9 5	108,2	107,3	107,3	107,2	106,7	107,4	108,1	108,9	108,9	109,0	109,3	109,4	109,4	198
1 9 9 6	109,6	110,0	109,5	109,3	109,5	109,6	109,6	109,6	109,6	109,5	109,5	109,5	109,5	
1 9 9 5	101,4	101,1	101,3	101,4	101,7	101,7	101,6	101,6	101,6	101,6	101,2	101,0	101,1	199
1 9 9 6	101,9	101,0	101,1	102,0	102,0	102,1	102,0	102,0	102,0	102,0	102,0	102,1	102,2	
1 9 9 5	106,0	104,7	104,9	105,3	105,8	106,0	106,1	106,3	106,5	106,5	106,4	106,6	106,7	200
1 9 9 6	107,7	106,8	107,0	107,5	107,7	107,9	107,9	107,9	108,0	108,0	108,0	107,9	108,0	
1 9 9 5	108,2	107,1	107,7	107,7	108,4	108,6	108,2	108,2	108,2	108,2	108,2	108,6	108,8	201
1 9 9 6	110,2	109,0	109,0	109,1	109,6	110,5	110,9	110,7	110,6	110,7	110,9	110,8	111,1	
1 9 9 5	105,5	104,7	105,0	105,2	105,6	105,4	105,3	105,4	105,5	105,5	105,6	106,4	106,6	202
1 9 9 6	108,5	107,1	107,3	108,0	108,5	108,7	108,8	108,7	108,6	108,8	109,0	108,9	109,0	
1 9 9 5	92,6	94,3	94,2	93,0	92,2	92,1	91,3	91,3	91,8	91,8	91,8	93,0	93,9	203
1 9 9 6	96,4	94,5	95,4	96,0	96,2	96,4	96,7	96,5	96,1	96,6	97,4	97,3	97,5	
1 9 9 5	111,1	109,5	109,5	109,5	110,9	111,2	111,4	111,4	111,8	112,2	111,9	111,9	112,3	204
1 9 9 6	113,8	112,3	112,8	113,2	113,2	113,9	114,0	114,4	114,4	114,4	114,4	114,3	114,3	

2 INDEX DER
2.5 IN ANLEHNUNG AN DAS SYSTEMATISCHE
1991 =
DEUTSCH

LFD NR.	GP- NR.	GUTERGRUPPE, -ZWEIG, -KLASSE UND -ART	WAEGUNGS- ANTEIL	VERKETTUNGS- FAKTOR	JAHRESDURCHSCHNITTE		
					1992	1993	1994
205	384	BLECHWAREN, BLECHKONSTRUKTIONEN UND FEINSTBLECHPACKUNGEN DARUNTER:	10,63	0,88571	102,0	102,6	103,0
206	3842	GERAETE UND BEDARFSARTIKEL AUS EISEN ODER STAHL FUER HAUSWIRTSCHAFT, LANDWIRTSCHAFT UND GEWERBE	1,48	0,89315	103,1	104,6	105,5
207	3843	BAUARTIKEL AUS STAHLBLECH, STAHLBLECHKONSTRUKTIONEN	1,84	0,88482	101,8	101,0	100,1
208	3845	MOEBEL AUS METALL	3,84	0,87223	102,9	105,2	106,6
209	3846	GERAETE UND BEDARFSARTIKEL AUS NE-METALL FUER HAUSWIRTSCHAFT, LANDWIRTSCHAFT UND GEWERBE	1,05	0,85579	100,8	104,6	105,8
210	385	SCHLOESSER UND BESCHLAEGE DARUNTER:	5,08	0,80795	106,4	109,4	111,2
211	3851	SCHLOESSER, VERSCHLUESSE MIT SCHLOSS U. DGL.	0,91	.	104,3	107,9	109,6
212	38573	BAUBESCHLAEGE AUS METALL	1,31	.	112,8	117,4	121,1
213	387	SCHNEIDWAREN UND BESTECKE DARUNTER:	1,95	0,87091	103,2	103,7	108,7
214	3871	SCHNEIDWAREN	1,07	0,89089	103,0	103,2	109,0
215	388	METALLWAREN UND METALLKURZWAREN DARUNTER:	6,65	0,99700	99,8	98,7	98,6
216	3882	TAFELGESCHIRR, GALANTERIEWAREN U.AE. METALLWAREN	1,21	0,89954	101,5	103,7	105,3
217	3885	FOLIEN, DUENNE BAENDER UND PULVER AUS ALUMINIUM ODER KUPFER; VERPACKUNGSBEHAELTER UND -ZUBEHOER AUS NE-METALL	3,38	1,10371	96,4	92,2	91,3
218	3887	METALLKURZWAREN FUER BEKLEIDUNG, SCHUHE, GARDINEN U. DGL.	0,95	0,85903	105,9	109,9	110,5
219	39	MUSIKINSTRUMENTE, SPIELWAREN, SPORTGERAETE, SCHMUCK, BELICHTETE FILME, FUELLHALTER U.AE. 1) DARUNTER:	8,19	0,98881	101,2	104,5	106,8
220	391/2	MUSIKINSTRUMENTE	0,86	0,81225	105,6	108,3	110,8
221	3931-6	SPIELWAREN	2,11	0,82986	104,2	107,1	107,7
222	394	TURN- UND SPORTGERAETE	0,81	0,92582	104,4	104,8	104,6
223	3982	FUELLHALTER, KUGELSCHREIBER U.AE. SCHREIBGERAETE AUS ALLEN WERKSTOFFEN	1,33	0,91941	103,5	106,0	107,4

FUSSNOTEN SIEHE LETZTE SEITE

AUSFUHRPREISE

GUETERVERZEICHNIS FUER PRODUKTIONSSTATISTIKEN

100

LAND

Jahr	Durchschnitt	Jan.	Febr.	Maerz	April	Mai	Juni	Juli	Aug.	Sept.	Okt.	Nov.	Dez.	LFD Nr.
1995	104,9	103,4	103,6	104,0	104,5	104,9	105,1	105,3	105,5	105,5	105,5	105,5	105,6	205
1996	106,4	105,6	105,7	106,4	106,6	106,7	106,7	106,7	106,7	106,7	106,7	106,6	106,4	
1995	109,0	106,4	107,1	108,7	109,4	109,4	109,4	109,4	109,4	109,4	109,6	109,6	109,6	206
1996	110,6	109,9	109,9	110,9	110,9	111,2	111,2	111,2	111,2	111,5	110,6	109,9	109,2	
1995	101,4	100,1	100,1	100,6	100,9	101,0	101,4	101,7	102,2	102,2	102,1	102,1	102,1	207
1996	102,5	102,1	102,1	102,6	102,7	102,6	102,6	102,6	102,7	102,6	102,6	102,7	102,6	
1995	107,4	106,8	107,1	106,8	107,0	107,3	107,5	107,7	107,7	107,7	107,7	107,7	107,7	208
1996	108,7	107,7	107,7	108,6	108,8	109,0	109,0	109,0	109,0	109,0	109,0	109,0	109,0	
1995	108,2	105,7	105,6	106,6	108,5	108,9	108,9	109,0	109,0	109,0	108,9	108,9	108,8	209
1996	109,5	108,8	108,6	109,3	109,7	109,8	109,8	109,7	109,7	109,6	109,6	109,6	109,5	
1995	113,6	111,6	112,3	113,3	113,6	113,8	114,0	114,2	114,1	114,1	114,1	114,1	114,1	210
1996	115,8	114,3	114,9	115,0	115,7	116,0	116,1	116,1	116,1	116,2	116,2	116,2	116,2	
1995	113,8	109,8	111,5	113,3	114,2	114,8	114,6	114,6	114,5	114,5	114,5	114,5	114,5	211
1996	115,7	114,5	114,9	114,9	115,1	115,7	116,3	116,3	116,3	116,2	116,2	116,2	116,2	
1995	125,0	122,0	122,6	124,3	125,0	125,0	125,1	125,9	125,9	125,9	125,9	125,9	125,9	212
1996	128,9	125,9	126,5	128,0	129,6	129,6	129,6	129,6	129,6	129,6	129,6	129,6	129,6	
1995	110,8	107,9	108,4	108,8	110,5	111,0	111,7	111,7	111,8	111,9	111,8	111,8	111,8	213
1996	116,4	112,4	112,9	114,9	115,4	115,5	116,1	116,8	117,5	118,4	118,4	118,4	120,1	
1995	110,2	107,9	108,0	107,9	110,1	110,2	111,1	111,1	111,3	111,3	111,2	111,2	111,3	214
1996	115,2	111,7	111,8	113,1	113,7	113,8	114,6	115,5	116,4	117,5	117,5	117,5	119,6	
1995	100,4	99,8	99,9	99,9	100,3	100,3	100,4	100,8	100,9	100,8	100,6	100,7	100,7	215
1996	100,3	100,5	100,6	100,6	100,5	100,3	100,2	100,2	100,3	100,1	100,1	100,0	100,0	
1995	107,7	106,4	106,6	107,8	107,8	107,8	107,8	107,9	108,1	108,1	107,9	107,9	108,1	216
1996	107,8	108,1	107,7	108,5	108,5	108,5	108,0	107,4	107,2	107,2	107,3	107,7	107,7	
1995	94,8	93,9	94,0	93,6	94,4	94,7	94,9	95,5	95,6	95,3	95,1	95,1	95,0	217
1996	94,1	94,3	94,4	94,3	94,4	93,9	93,8	94,1	94,5	94,0	94,0	93,6	93,6	
1995	109,8	108,9	109,0	108,9	109,1	109,2	109,5	110,1	110,3	110,4	110,2	110,8	110,9	218
1996	111,5	111,7	111,7	111,3	111,5	111,6	111,6	111,5	111,4	111,5	111,6	111,5	111,6	
1995	106,3	106,2	106,2	106,0	106,5	106,6	106,8	106,5	106,1	106,5	106,1	106,1	106,3	219
1996	108,1	106,7	107,3	107,8	108,4	108,7	108,5	108,3	108,3	108,3	108,3	108,2	108,2	
1995	114,8	112,5	113,0	115,0	115,2	115,1	115,2	114,8	114,8	115,6	115,6	115,6	115,7	220
1996	116,4	115,5	115,5	115,6	116,3	116,3	116,3	116,8	116,8	116,8	116,8	116,8	116,8	
1995	109,0	108,5	109,7	109,6	109,6	109,6	110,3	110,2	108,2	108,2	108,2	108,2	108,2	221
1996	110,1	108,5	110,0	110,3	110,3	110,3	110,3	110,3	110,3	110,3	110,3	110,3	110,3	
1995	108,5	104,4	104,3	105,9	107,5	109,0	110,6	110,0	110,1	110,0	109,9	110,0	110,0	222
1996	111,7	110,8	111,6	111,6	111,8	111,8	111,8	111,8	111,7	111,7	111,8	111,8	111,8	
1995	105,7	106,5	105,9	105,7	106,3	106,3	106,3	105,9	105,4	105,3	105,0	104,9	105,3	223
1996	105,2	104,5	104,0	104,8	105,6	105,9	105,6	105,4	105,4	105,4	105,3	105,2	105,4	

2 INDEX DER
2.5 IN ANLEHNUNG AN DAS SYSTEMATISCHE
1991 =
DEUTSCH

LFD NR.	GP- NR.	GUETERGRUPPE, -ZWEIG, -KLASSE UND -ART	WAEGUNGS- ANTEIL		VERKETTUNGS- FAKTOR		JAHRESDURCHSCHNITTE		
							1992	1993	1994
224	4	CHEMISCHE ERZEUGNISSE	135,24	1,06414	98,5	95,9	97,0		
225	41	ANORGANISCHE GRUNDSTOFFE UND CHEMIKALIEN DARUNTER:	8,39	1,09131	98,2	95,1	95,7		
226	414	ANORGANISCHE BASEN SOWIE METALLOXIDE, -HYDROXIDE UND -PEROXIDE	1,94	1,01265	99,1	90,7	88,1		
227	415	METALLSALZE UND -PERSALZE DER ANORGANISCHEN SAEUREN	2,83	1,12826	98,2	93,1	95,8		
228	42	ORGANISCHE GRUNDSTOFFE UND CHEMIKALIEN DARUNTER:	31,06	1,18685	98,0	94,3	97,5		
229	422	KOHLWASSERSTOFFE, CHEMISCH EINHEITLICH U. AE.	2,89	1,51028	93,5	87,8	97,7		
230	423	ALKOHOLE U. AE.	2,77	1,44518	90,4	84,6	101,3		
231	425	ETHER, ALKOHOL- UND ETHERPEROXIDE, EPOXIDE, ACETALE U.AE.	2,92	1,14454	87,4	81,8	84,4		
232	426	CARBONSAEUREN, IHRE ANHYDRIDE, HALOGENIDE, PEROXIDE U.AE. DARUNTER:	4,63	1,21612	105,5	96,7	102,1		
233	4261	GESAETTIGTE ACYCLISCHE EINBASIGE CARBONSAEUREN	1,36	1,21393	119,8	97,2	105,8		
234	427	VERBINDUNGEN MIT STICKSTOFFFUNKTIONEN	6,65	0,96575	99,0	99,5	97,5		
235	429	ORGANISCH-ANORGANISCHE VERBINDUNGEN UND SONSTIGE ORGANISCHE VORPRODUKTE, GRUNDSTOFFE UND CHEMIKALIEN DARUNTER:	9,95	1,15838	100,4	98,1	98,8		
236	4291/2	ORGANISCH-ANORGANISCHE VERBINDUNGEN UND HETEROCYCLISCHE VERBINDUNGEN	6,96	1,07875	99,2	97,8	97,8		
237	43	DUENGEMITTEL, PFLANZENSCHUTZ- UND SCHAEDLINGS- BEKAEMPFUNGSMITTEL	4,19	1,09551	99,2	96,8	97,5		
238	431	DUENGEMITTEL	0,78	1,29785	99,7	92,4	100,0		
239	434	PFLANZENSCHUTZ- UND SCHAEDLINGSBEKAEMPFUNGSMITTEL	3,41	1,03879	99,1	97,8	97,0		
240	44	KUNSTSTOFFE UND SYNTHETISCHER KAUTSCHUK	25,58	1,04719	95,5	91,0	93,9		
241	441	KUNSTSTOFFE	24,15	1,03881	95,4	90,9	94,2		
242	4411/2/3	PHENOLHARZE, AMINOHARZE UND POLYURETHANE, IN PRIMAERFORM SOWIE POLYETHER, EPOXIDHARZE, POLYESTER, POLYAMIDE UND SILICONE	9,86	1,02256	98,6	93,6	94,6		
243	4414	POLYMERISATIONSPRODUKTE (EINSCHL. COPOLYMERISATEN)	12,82	1,05314	92,6	87,9	93,1		
244	4417/9	SONSTIGE KUNSTSTOFFE	1,47	0,99377	98,8	98,9	101,3		
245	445	SYNTHETISCHER KAUTSCHUK	1,43	1,16724	96,2	92,7	89,0		
246	45	CHEMIEFASERN	4,66	1,06809	97,1	88,5	84,4		
247	452	CELLULOSISCHE CHEMIEFASERN	1,23	0,89218	98,1	93,0	86,2		
248	455	SYNTHETISCHE CHEMIEFASERN	3,43	1,13117	96,7	86,9	83,7		

AUSFUHRPREISE

GUETERVERZEICHNIS FUER PRODUKTIONSSTATISTIKEN

100

LAND

JAHR	DURCH-SCHNITT	JAN.	FEBR.	MAERZ	APRIL	MAI	JUNI	JULI	AUG.	SEPT.	OKT.	NOV.	DEZ.	LFD NR.
1 9 9 5	102,2	100,9	101,6	101,8	102,4	102,9	103,2	103,1	103,2	103,1	102,3	101,4	100,6	224
1 9 9 6	100,8	100,7	100,7	100,9	101,0	101,1	101,0	100,7	100,4	100,5	100,7	100,6	100,8	
1 9 9 5	98,0	97,0	97,6	97,1	97,8	98,0	98,1	98,1	98,6	99,0	98,3	98,2	98,5	225
1 9 9 6	99,7	99,6	99,9	100,2	100,1	99,9	99,5	99,5	99,6	99,5	99,7	99,6	99,6	
1 9 9 5	95,3	92,2	95,1	94,7	96,7	96,6	96,6	96,9	97,3	97,2	94,4	92,5	93,4	226
1 9 9 6	94,9	94,8	93,8	95,9	96,6	94,6	94,5	94,2	95,1	94,8	94,7	94,9	94,4	
1 9 9 5	97,9	97,9	98,0	98,0	98,0	97,7	97,7	97,9	97,8	97,8	97,7	97,9	97,9	227
1 9 9 6	98,6	98,8	99,3	99,3	98,3	98,3	97,7	98,3	98,2	98,6	98,7	98,7	98,5	
1 9 9 5	106,9	104,5	106,4	107,2	107,7	108,2	108,2	108,0	107,9	107,4	106,8	105,6	104,3	228
1 9 9 6	101,9	103,6	103,2	102,9	102,8	102,9	102,6	101,8	101,1	100,7	100,4	100,2	100,2	
1 9 9 5	110,7	111,6	115,3	117,4	117,3	116,9	117,0	112,6	109,3	108,8	103,8	100,2	98,2	229
1 9 9 6	92,9	97,0	94,7	91,6	90,7	91,1	92,1	92,8	91,7	91,5	93,6	93,6	94,1	
1 9 9 5	141,5	130,1	139,1	145,8	149,7	151,8	151,2	150,0	146,6	140,9	137,3	131,0	124,7	230
1 9 9 6	117,3	118,5	117,1	117,7	118,9	119,6	121,0	121,1	118,5	116,2	113,4	113,2	112,7	
1 9 9 5	103,4	94,6	98,8	101,1	104,1	103,8	105,3	105,9	105,8	105,3	106,9	105,3	104,2	231
1 9 9 6	102,8	104,5	104,4	103,6	105,1	103,6	102,1	102,0	101,1	101,4	102,1	102,4	101,7	
1 9 9 5	115,4	114,6	115,5	115,5	115,0	115,1	114,8	116,2	116,7	116,5	116,7	115,1	113,4	232
1 9 9 6	108,1	112,2	111,6	111,4	110,8	111,3	110,9	106,8	105,8	105,1	103,8	103,8	104,2	
1 9 9 5	115,9	118,1	117,4	118,0	117,5	116,7	114,4	114,5	115,2	115,2	114,9	114,8	114,2	233
1 9 9 6	112,7	113,7	110,4	111,5	112,9	112,3	112,3	114,4	114,4	113,1	112,8	112,3	112,4	
1 9 9 5	101,1	97,0	98,5	98,1	98,4	99,6	100,0	101,2	102,3	103,4	104,6	105,2	105,1	234
1 9 9 6	104,8	105,1	105,8	106,5	106,4	106,1	105,4	104,8	104,2	104,6	103,7	102,8	102,1	
1 9 9 5	99,0	99,6	99,4	99,1	99,3	99,4	99,3	98,8	99,5	99,1	98,6	98,4	97,8	235
1 9 9 6	97,0	98,3	98,0	97,7	97,3	97,7	97,1	96,6	96,4	96,1	96,1	96,2	96,6	
1 9 9 5	96,3	96,7	96,5	95,9	96,5	97,1	97,0	96,1	96,9	96,3	95,9	96,0	95,1	236
1 9 9 6	93,3	94,9	95,1	94,8	93,8	94,3	94,0	92,8	91,9	91,7	91,7	91,8	92,3	
1 9 9 5	95,7	96,3	95,7	95,0	95,4	95,6	94,6	94,8	96,0	96,1	95,5	96,2	96,6	237
1 9 9 6	100,5	98,7	100,1	100,2	100,6	100,6	100,8	100,7	100,4	100,8	100,8	100,8	101,2	
1 9 9 5	111,8	110,9	112,0	111,2	114,9	115,4	110,1	109,8	111,5	111,3	111,1	111,7	112,2	238
1 9 9 6	118,5	116,9	121,6	121,1	120,9	117,3	117,5	118,2	118,0	118,6	116,7	117,8	117,9	
1 9 9 5	91,9	93,0	91,9	91,3	91,0	91,1	91,0	91,4	92,5	92,6	91,9	92,6	93,0	239
1 9 9 6	96,3	94,5	95,2	95,4	95,9	96,8	96,9	96,7	96,4	96,7	97,1	96,9	97,4	
1 9 9 5	103,5	103,1	104,4	104,4	105,6	106,2	106,6	106,1	106,0	104,7	101,4	98,1	95,1	240
1 9 9 6	97,7	95,4	95,9	96,5	97,4	98,6	98,6	97,9	97,3	97,6	98,8	99,0	99,4	
1 9 9 5	103,8	103,7	104,9	104,9	106,1	106,8	107,2	106,6	106,4	105,0	101,5	98,1	94,9	241
1 9 9 6	97,8	95,3	95,8	96,4	97,5	98,7	98,7	98,0	97,4	97,7	98,9	99,2	99,6	
1 9 9 5	100,8	98,5	99,2	100,4	101,0	100,6	100,8	101,5	102,1	101,7	101,0	101,5	101,4	242
1 9 9 6	100,1	100,2	100,4	100,1	100,3	100,2	100,3	100,2	100,1	99,8	99,8	99,9	99,8	
1 9 9 5	106,6	108,0	109,9	109,0	110,9	112,4	113,0	111,3	110,3	108,0	102,0	95,1	89,2	243
1 9 9 6	95,1	90,9	92,0	93,2	94,8	96,8	96,6	95,3	94,1	94,8	97,0	97,3	98,0	
1 9 9 5	100,3	100,5	100,6	99,9	98,2	99,9	99,5	99,1	101,2	101,4	101,2	101,3	100,8	244
1 9 9 6	105,7	101,6	98,5	98,8	101,5	105,2	105,3	107,6	108,1	108,9	110,1	110,7	111,6	
1 9 9 5	97,2	94,4	94,7	94,7	97,2	97,2	96,6	99,0	98,4	98,4	98,5	98,5	98,5	245
1 9 9 6	96,6	96,7	96,6	98,1	97,1	97,0	97,5	96,3	95,8	96,1	95,6	95,8	96,2	
1 9 9 5	91,9	86,0	88,2	88,4	90,1	91,3	92,4	93,6	94,6	95,0	95,0	94,5	94,2	246
1 9 9 6	91,0	94,3	94,1	92,5	92,2	91,4	91,0	91,0	90,1	89,1	89,3	88,3	89,1	
1 9 9 5	89,5	87,5	88,3	87,5	87,0	87,9	89,3	90,7	91,4	90,8	91,8	90,5	91,3	247
1 9 9 6	93,3	93,6	93,2	92,9	93,5	93,9	93,8	94,0	93,1	92,6	93,1	93,0	92,5	
1 9 9 5	92,8	85,5	88,2	88,6	91,1	92,5	93,6	94,6	95,7	96,4	96,1	96,0	95,2	248
1 9 9 6	90,2	94,5	94,4	92,3	91,7	90,5	89,9	90,0	89,0	87,9	87,9	86,6	87,9	

2 INDEX DER
2.5 IN ANLEHNUNG AN DAS SYSTEMATISCHE
1991 =
DEUTSCH

LFD NR.	GP- NR.	GÜTERGRUPPE, -ZWEIG, -KLASSE UND -ART	WÄGUNGS- ANTEIL		VERKETTUNGS- FAKTOR		JAHRESDURCHSCHNITTE		
							1992	1993	1994
249	46	FARBSTOFFE, FARBEN, LACKE UND VERWANDTE ERZEUGNISSE	13,93	0,94178	100,4	100,0	101,5		
250	461	ANORGANISCHE PIGMENTE UND ORGANISCHE FARBSTOFFE DARUNTER:	8,42	0,96660	98,6	98,6	100,0		
251	4612	ANORGANISCHE PIGMENTE	2,73	1,00097	95,5	91,2	93,4		
252	4617	ORGANISCHE FARBMITTEL	5,46	0,94986	100,2	102,3	103,3		
253	464	ANSTRICHSTOFFE UND VERDUENNUNGEN	3,65	0,85223	104,3	105,6	107,6		
254	467	ANDERE FARBEN UND VERWANDTE ERZEUGNISSE	1,86	0,98892	100,6	95,7	96,0		
255	47	PHARMAZEUTISCHE ERZEUGNISSE	17,75	0,98111	100,4	99,3	100,2		
256	471	VITAMINE UND HORMONE, ALKALOIDE UND GLYKOSIDE, ANTIBIOTIKA, ZUBEREITETE DROGEN DARUNTER:	4,44	1,01650	102,2	103,7	106,6		
257	4711	VITAMINE UND HORMONE	1,92	1,01153	104,6	108,2	117,5		
258	473/5	BULKWARE; PHARMAZEUTISCHE SPEZIALITAETEN	10,97	0,97047	99,4	97,4	97,5		
259	479	SONSTIGE PHARMAZEUTISCHE ERZEUGNISSE	2,34	0,92871	101,4	100,0	100,4		
260	49	SONSTIGE CHEMISCHE ERZEUGNISSE DARUNTER:	29,68	1,01315	99,9	99,2	97,5		
261	491	GELATINE UND KLEBSTOFFE	1,10	0,95224	101,8	102,5	106,0		
262	492	GERBSTOFFE, HILFSMITTEL FUER LEDER, TEXTILIEN UND PAPIER, ORGANISCHE GRENZFLAECHEAKTIVE STOFFE UND ZUBEREITUNGEN DARUNTER:	4,69	1,03193	100,2	98,8	100,0		
263	4927	ORGANISCHE GRENZFLAECHEAKTIVE STOFFE UND ZUBEREITUNGEN	2,29	1,18545	99,0	95,8	100,0		
264	493	ANDERE HILFSMITTEL DARUNTER:	5,35	0,92137	101,2	102,9	103,0		
265	4937	FEIN- UND LABORCHEMIKALIEN	1,40	0,85397	102,3	103,9	104,1		
266	495	FOTOCHEMISCHE ERZEUGNISSE UND MAGNETOGRAMMTRAEGER	7,02	1,13886	96,4	93,7	86,7		
267	4952	FOTOCHEMISCHE ERZEUGNISSE	4,17	1,06310	97,4	96,0	94,7		
268	4955	UNBESPIELTE MAGNETTONBAENDER UND -FILME SOWIE ANDERE UNBESPIELTE MAGNETOGRAMMTRAEGER	2,85	1,27704	95,0	90,4	75,1		
269	496	WASCH-, SPUEL- UND REINIGUNGSMITTEL	1,45	0,95712	100,2	98,3	98,9		
270	497	KOERPERPFLEGEMITTEL	2,90	0,96952	101,6	107,1	102,8		
271	498	SELBSTKLEBEBAENDER UND CHEMISCHER BUEROBEDARF	2,23	1,09043	100,7	95,4	97,5		
272	499	ANDERE CHEMISCHE ERZEUGNISSE	4,57	0,98285	101,6	100,1	99,0		

AUSFUHRPREISE

GUETERVERZEICHNIS FUER PRODUKTIONSSTATISTIKEN

100

LAND

Jahr	Durchschnitt	Jan.	Febr.	Maerz	April	Mai	Juni	Juli	Aug.	Sept.	Okt.	Nov.	Dez.	LFD NR.
1 9 9 5	103,6	102,9	103,2	103,0	103,0	103,1	103,4	103,6	103,8	104,4	104,4	104,3	104,3	249
1 9 9 6	103,4	104,2	103,9	104,5	104,3	103,6	103,2	103,2	103,3	103,1	103,0	102,3	102,1	
1 9 9 5	102,3	101,8	102,1	101,8	101,5	101,6	102,2	102,5	102,7	103,0	102,9	102,9	102,9	250
1 9 9 6	101,5	102,5	102,0	102,8	102,3	101,8	101,0	101,1	101,1	101,0	101,4	100,5	100,2	
1 9 9 5	100,9	98,2	98,8	98,6	99,2	100,3	101,9	101,9	102,4	102,8	102,3	102,0	102,1	251
1 9 9 6	98,8	101,0	99,9	99,6	99,7	99,7	98,9	98,0	97,8	98,3	98,2	97,5	96,9	
1 9 9 5	102,9	103,5	103,7	103,4	102,6	102,2	102,2	102,5	102,6	102,8	103,0	103,1	103,1	252
1 9 9 6	102,6	103,1	102,8	104,2	103,5	102,7	101,9	102,5	102,6	102,1	102,6	101,7	101,5	
1 9 9 5	111,0	109,7	109,9	110,3	110,3	110,5	110,5	110,6	111,2	112,2	112,3	112,4	112,3	253
1 9 9 6	112,3	112,8	112,8	113,3	113,4	112,1	112,3	112,3	112,6	112,0	111,3	111,3	111,3	
1 9 9 5	95,1	95,0	94,9	94,2	95,2	95,3	95,2	95,2	94,6	95,3	95,5	95,3	95,2	254
1 9 9 6	94,6	94,6	94,7	95,1	95,3	95,3	95,1	94,9	94,9	94,8	93,9	92,9	93,1	
1 9 9 5	101,2	100,8	100,6	100,0	100,5	101,3	101,2	101,0	101,3	101,4	101,8	101,9	102,1	255
1 9 9 6	104,1	102,8	103,5	103,9	104,2	104,4	104,4	104,4	104,1	104,2	104,3	104,2	104,8	
1 9 9 5	107,8	107,3	107,2	106,8	106,8	107,2	107,2	107,3	107,9	107,9	108,8	109,3	109,8	256
1 9 9 6	111,2	110,4	110,6	110,9	110,9	111,8	112,2	111,9	110,9	111,1	111,3	111,1	111,7	
1 9 9 5	119,7	120,7	120,3	118,7	118,8	119,5	119,4	119,2	120,1	120,1	119,6	119,4	120,2	257
1 9 9 6	124,0	121,5	122,7	123,1	123,6	124,4	124,6	124,3	123,9	124,3	125,2	125,1	125,8	
1 9 9 5	98,4	98,1	98,0	97,4	98,2	99,0	98,6	98,1	98,3	98,4	98,7	98,7	98,8	258
1 9 9 6	101,3	99,6	100,8	101,2	101,5	101,6	101,5	101,5	101,5	101,5	101,6	101,5	102,2	
1 9 9 5	101,7	100,6	100,3	99,7	99,5	101,0	102,4	102,4	102,7	103,2	102,9	102,8	103,0	259
1 9 9 6	103,4	103,2	102,8	102,9	103,6	103,1	103,1	103,7	103,7	103,7	103,6	103,4	104,3	
1 9 9 5	99,9	98,2	98,3	98,8	99,2	99,7	100,2	100,3	100,6	101,0	100,9	100,8	100,8	260
1 9 9 6	100,8	100,8	100,5	100,6	100,2	100,1	100,2	100,1	100,5	101,3	101,3	101,5	101,9	
1 9 9 5	105,7	106,1	106,0	105,5	105,4	105,5	105,5	105,1	105,4	105,5	106,1	106,1	106,2	261
1 9 9 6	106,7	106,4	106,4	106,6	106,8	106,9	106,9	106,7	106,5	106,7	106,8	106,7	106,9	
1 9 9 5	107,9	102,6	103,3	105,8	106,9	108,4	110,4	110,0	109,7	109,7	109,4	109,4	109,4	262
1 9 9 6	110,6	109,4	109,3	110,1	110,0	109,7	110,2	110,7	110,7	111,3	111,3	112,0	113,0	
1 9 9 5	116,2	105,8	107,4	111,5	113,9	116,8	121,0	120,2	119,6	119,6	119,1	119,6	119,7	263
1 9 9 6	120,2	119,8	119,7	119,8	119,7	119,4	120,4	119,1	119,1	120,2	120,3	121,8	123,4	
1 9 9 5	103,4	103,5	103,4	102,8	103,0	103,0	103,1	103,1	103,4	104,2	103,7	103,8	104,0	264
1 9 9 6	103,7	104,2	104,1	103,9	103,7	103,9	103,9	103,6	103,2	103,4	103,6	103,5	103,5	
1 9 9 5	105,6	105,3	106,4	105,5	105,3	105,3	105,2	104,9	106,1	106,4	105,5	105,5	106,0	265
1 9 9 6	107,2	106,0	106,1	106,7	107,3	107,8	107,7	107,3	106,8	107,3	107,7	107,4	108,1	
1 9 9 5	86,6	85,5	84,7	85,3	85,3	86,3	86,2	86,5	87,6	88,1	88,3	88,0	87,9	266
1 9 9 6	90,7	88,0	87,3	88,0	87,2	88,4	88,7	89,7	91,9	94,8	94,6	94,8	94,9	
1 9 9 5	95,3	94,0	93,1	94,2	94,2	95,6	95,6	95,5	96,3	96,3	96,5	96,0	96,7	267
1 9 9 6	103,6	97,4	96,3	97,6	96,2	98,2	100,1	103,0	106,7	111,6	111,6	111,9	112,1	
1 9 9 5	73,9	73,1	72,6	72,2	72,3	72,5	72,6	73,4	74,8	76,2	76,3	76,2	75,0	268
1 9 9 6	71,8	74,2	74,0	74,0	74,0	73,9	72,0	70,2	70,2	70,2	69,8	69,8	69,8	
1 9 9 5	100,3	100,4	100,4	100,4	100,3	100,3	100,3	100,2	100,2	100,2	100,2	100,2	100,2	269
1 9 9 6	99,2	100,8	100,8	101,3	101,3	101,1	100,7	98,1	97,2	97,2	97,2	97,2	97,2	
1 9 9 5	103,3	102,3	102,3	103,4	103,4	103,5	103,5	103,6	103,6	103,5	103,5	103,5	103,5	270
1 9 9 6	104,1	104,0	103,4	103,4	103,6	103,9	104,8	104,9	104,4	104,4	104,3	104,3	104,3	
1 9 9 5	105,5	103,7	103,3	103,7	104,7	104,9	106,6	106,6	106,6	107,5	106,8	106,3	105,6	271
1 9 9 6	93,9	104,3	102,8	101,3	98,4	93,2	90,7	88,6	88,3	88,2	89,3	89,9	91,8	
1 9 9 5	101,2	99,0	100,2	100,2	100,6	100,6	101,1	101,8	102,2	102,2	102,3	102,3	102,3	272
1 9 9 6	102,4	102,3	102,4	102,4	102,4	102,4	102,4	102,4	102,4	102,4	102,4	102,4	102,4	

2 INDEX DER
2.5 IN ANLEHNUNG AN DAS SYSTEMATISCHE
1991 =
DEUTSCH

LFD NR.	GP- NR.	GÜTERGRUPPE, -ZWEIG, -KLASSE UND -ART	WÄGUNGSG- ANTEIL		VERKETTUNGS- FAKTOR		JAHRESDURCHSCHNITTE		
							1992	1993	1994
273	50	BUEROMASCHINEN; DATENVERARBEITUNGSGERAETE UND -EINRICHTUNGEN	22,63	1,39071			94,0	86,1	81,6
274	501	BUEROMASCHINEN			1,37	1,18377	100,7	100,4	101,2
275	505	GERAETE UND EINRICHTUNGEN FUER DIE DATENVERARBEITUNG	21,26	1,41864			93,5	85,2	80,3
276	51	FEINKERAMISCHE ERZEUGNISSE	3,34	0,81597			105,0	108,7	111,3
277	511/ 513/4	HAUSHALTS-, WIRTSCHAFTS- UND ZIERGEGENSTAENDE AUS PORZELLAN, STEINGUT UND STEINZEUG SOWIE TON- UND TOEPFERWAREN DARUNTER:	1,67	0,79605			106,3	111,2	115,4
278	511	HAUSHALTS-, WIRTSCHAFTS- UND ZIERGEGENSTAENDE AUS PORZELLAN	1,26	0,77904			107,6	112,8	117,6
279	515/6	SANITAERARTIKEL, ISOLATOREN SOWIE FEINKERAMISCHE ERZEUGNISSE FUER CHEMISCHE UND ANDERE TECHNISCHE ZWECKE	1,04	0,78057			105,5	107,7	109,8
280	5171	WAND- UND BODENFLIESEN, KLINKER AUS FEINKERAMISCHEN STOFFEN	0,63	0,92444			100,6	104,0	103,1
281	52	GLAS UND GLASWAREN	6,81	0,90685			101,4	99,6	99,7
282	521/2	FLACH- UND HOHLGLAS	4,50	0,91682			102,0	99,8	100,2
283	521	FLACHGLAS	1,04	0,93502			99,8	88,7	85,2
284	522	HOHLGLAS	3,46	0,91240			102,7	103,2	104,7
285	523/4/6	VERARBEITETES UND VEREDELTES GLAS, GLASWOLLE UND ANDERE GLASFASERN DARUNTER:	2,31	0,88919			100,2	99,1	98,9
286	524	VEREDELTES GLAS	1,09	0,90390			99,2	96,2	95,0
287	53	SCHNITTHOLZ, SPERRHOLZ UND SONSTIGES BEARBEITETES HOLZ DARUNTER:	3,29	0,97175			100,3	94,5	98,1
288	5316	SCHNITTHOLZ	0,87	0,94004			97,5	92,4	98,0
289	538	HOLZSPANPLATTEN	0,95	1,02554			107,3	99,1	99,4

AUSFUHRPREISE

GUETERVERZEICHNIS FUER PRODUKTIONSSTATISTIKEN

100

LAND

JAHR	DURCH- SCHNITT	JAN.	FEBR.	MAERZ	APRIL	MAI	JUNI	JULI	AUG.	SEPT.	OKT.	NOV.	DEZ.	LFD NR.
1 9 9 5	76,9	79,4	79,0	78,1	77,1	76,8	76,0	76,1	76,2	76,1	76,0	75,9	75,8	273
1 9 9 6	75,3	75,9	76,0	76,3	75,2	75,4	75,3	75,4	75,1	75,0	75,1	74,5	74,6	
1 9 9 5	102,1	102,0	101,3	101,3	101,8	102,6	102,3	102,3	102,3	102,3	102,3	102,5	102,7	274
1 9 9 6	106,2	101,8	102,6	104,1	105,1	105,2	105,2	106,6	107,6	108,8	109,1	109,0	109,2	
1 9 9 5	75,3	78,0	77,6	76,6	75,5	75,1	74,3	74,4	74,5	74,5	74,3	74,2	74,1	275
1 9 9 6	73,3	74,2	74,3	74,6	73,3	73,5	73,4	73,4	73,0	72,9	72,9	72,3	72,3	
1 9 9 5	113,4	112,9	113,2	113,5	113,9	113,7	113,8	113,2	113,5	113,5	113,2	113,3	113,2	276
1 9 9 6	114,5	113,2	113,2	114,4	114,7	114,8	114,8	114,8	114,8	114,8	114,8	114,8	114,8	
1 9 9 5	118,2	116,3	117,0	118,0	118,5	118,5	118,5	118,5	118,7	118,7	118,7	118,7	118,7	277
1 9 9 6	121,0	118,7	118,7	118,0	121,5	121,5	121,5	121,5	121,5	121,5	121,5	121,5	121,5	
1 9 9 5	119,8	118,3	118,3	119,6	120,2	120,2	120,2	120,2	120,2	120,2	120,2	120,2	120,2	278
1 9 9 6	122,9	120,2	120,2	122,8	123,5	123,5	123,5	123,5	123,5	123,5	123,5	123,5	123,5	
1 9 9 5	114,4	113,9	113,9	113,7	114,0	114,0	114,3	114,4	114,9	114,9	114,8	114,9	114,9	279
1 9 9 6	116,4	115,2	115,2	116,3	116,5	116,7	116,7	116,7	116,6	116,7	116,8	116,7	116,8	
1 9 9 5	99,0	102,1	102,0	101,3	101,3	100,6	100,6	97,1	97,1	97,1	96,2	96,2	96,0	280
1 9 9 6	94,1	95,3	95,0	94,2	93,9	93,9	93,9	93,9	93,9	93,9	93,9	93,9	93,9	
1 9 9 5	102,7	101,0	101,3	102,4	103,0	103,0	103,1	102,8	102,7	103,0	103,0	103,4	103,3	281
1 9 9 6	101,9	102,8	102,8	102,5	102,4	102,3	102,2	101,9	101,7	101,5	101,7	101,0	100,5	
1 9 9 5	103,8	100,9	101,8	103,4	104,4	104,4	104,5	104,3	104,5	104,5	104,3	104,3	104,2	282
1 9 9 6	103,0	103,4	103,3	103,0	103,2	103,1	103,0	102,8	102,7	102,8	102,9	102,7	102,7	
1 9 9 5	87,7	85,3	85,4	87,2	88,7	88,8	88,8	88,4	88,5	88,4	88,0	87,7	87,1	283
1 9 9 6	81,3	85,3	84,6	82,5	82,0	80,6	80,7	80,3	80,4	80,5	80,2	79,6	78,7	
1 9 9 5	108,6	105,6	106,7	108,3	109,1	109,1	109,2	109,1	109,3	109,4	109,2	109,3	109,4	284
1 9 9 6	109,5	108,9	108,9	109,1	109,6	109,8	109,7	109,6	109,4	109,5	109,7	109,6	109,9	
1 9 9 5	100,5	101,1	100,4	100,5	100,3	100,4	100,3	99,8	99,1	100,1	100,7	101,5	101,5	285
1 9 9 6	100,0	101,6	101,8	101,4	101,0	101,0	100,6	100,3	99,8	99,0	99,4	97,9	96,2	
1 9 9 5	96,4	95,7	95,7	95,7	95,9	95,9	95,9	96,4	97,0	97,0	97,0	97,0	97,0	286
1 9 9 6	93,1	96,9	96,9	96,0	94,7	94,6	93,8	93,8	93,3	91,6	91,5	89,2	85,4	
1 9 9 5	102,0	100,3	101,1	101,5	102,0	102,8	102,6	102,7	102,5	102,0	102,1	102,2	101,7	287
1 9 9 6	98,6	100,8	99,8	98,9	98,5	99,1	99,1	98,9	98,6	98,0	97,4	96,7	96,8	
1 9 9 5	99,8	100,2	101,1	101,3	101,3	101,3	100,5	100,1	99,7	98,8	97,8	97,8	97,8	288
1 9 9 6	95,6	97,8	96,6	95,4	95,4	95,4	95,2	95,2	95,2	95,4	95,4	95,2	95,2	
1 9 9 5	104,4	101,2	102,8	103,4	104,2	105,1	105,1	106,3	106,3	104,2	104,6	105,3	104,4	289
1 9 9 6	98,0	101,3	99,2	98,9	97,6	99,8	100,4	100,5	100,1	97,3	95,3	93,0	92,4	

2 INDEX DER
2.5 IN ANLEHNUNG AN DAS SYSTEMATISCHE
1991 =
DEUTSCH

LFD NR.	GP- NR.	GÜTERGRUPPE, -ZWEIG, -KLASSE UND -ART	WÄGUNGS- ANTEIL		VERKETTUNGS- FAKTOR		JAHRES DURCHSCHNITTE		
							1992	1993	1994
290	54	HOLZWAREN DARUNTER:	10,26	0,82170			104,7	108,0	109,9
291	542	MOEBEL	7,57	0,79836			105,1	109,1	111,1
292	5422	ZIMMER- UND KUECHENMOEBEL AUS HOLZ DARUNTER:	5,85	0,80929			105,5	109,7	112,2
293		ZIMMERMÖBEL AUS HOLZ (EINSCHL. POLSTERMÖBEL)	3,90	0,83661			105,7	109,5	111,7
294		KUECHENMOEBEL AUS HOLZ	1,87	0,76656			105,1	110,2	113,3
295	5425	BUERO- UND SCHULMOEBEL AUS HOLZ	1,72	0,75765			103,9	106,8	107,6
296	55	HOLZSTOFF, ZELLSTOFF, PAPIER UND PAPPE 3) DARUNTER:	11,49	1,08395			92,3	85,7	86,8
297	552	ZELLSTOFF	0,38	1,28180			98,7	90,7	94,6
298	553-7	PAPIER UND PAPPE	10,75	1,04630			91,7	85,5	84,8
299	553	PAPIER, UNVEREDELTE (IN ROLLEN UND BOGEN) DARUNTER:	5,41	1,00197			90,9	83,4	84,5
300	5532	DRUCK- UND SCHREIBPAPIER	1,92	1,07692			88,4	80,0	81,6
301	5533/4	KRAFT- UND PACKPAPIER	0,38	1,02840			94,0	86,1	86,8
302	5539	SONDERPAPIER	1,54	0,89781			99,6	94,9	92,6
303	554	PAPPE, UNVEREDELTE (IN ROLLEN UND BOGEN)	1,74	.			97,0	91,1	84,8
304	557	PAPIER UND PAPPE, GESTRICHEN	3,60	.			90,3	85,9	85,3
305	56	PAPIER- UND PAPPEWAREN DARUNTER:	9,60	0,93573			101,7	100,4	98,1
306	565	VERPACKUNGSMITTEL AUS PAPIER UND PAPPE	2,72	0,91320			100,1	97,8	97,1
307	5681	ZELLSTOFFWATTE-, FILTRIERPAPIER- UND KREPPAPIERWAREN	3,54	1,03605			100,8	100,2	94,5
308	57	DRUCKEREIERZEUGNISSE, VERVIELFAELTIGUNGEN 2) DARUNTER:	9,19	0,88479			103,0	105,7	106,4
309	5713	BUECHER	2,87	0,91333			102,3	105,5	106,3
310	5714/5	ZEITUNGEN UND ZEITSCHRIFTEN	2,65	0,89140			104,5	108,0	109,8

FUSSNOTEN SIEHE LETZTE SEITE

AUSFUHRPREISE

GUETERVERZEICHNIS FUER PRODUKTIONSSTATISTIKEN

100

LAND

JAHR	DURCH- SCHNITT	JAN.	FEBR.	MAERZ	APRIL	MAI	JUNI	JULI	AUG.	SEPT.	OKT.	NOV.	DEZ.	LFD NR.
1 9 9 5	113,1	111,1	111,6	112,2	113,2	113,2	113,1	113,4	113,7	113,8	113,9	113,9	114,1	290
1 9 9 6	115,2	114,3	114,4	114,7	115,0	115,2	115,3	115,5	115,5	115,6	115,7	115,6	115,8	
1 9 9 5	114,2	112,1	112,7	113,1	114,4	114,3	114,2	114,5	114,7	114,8	114,9	115,0	115,2	291
1 9 9 6	116,7	115,6	115,7	116,2	116,6	116,7	116,8	117,2	117,2	117,1	117,1	117,1	117,3	
1 9 9 5	114,9	113,3	113,8	114,1	115,2	114,9	114,7	115,1	115,3	115,4	115,5	115,5	115,8	292
1 9 9 6	117,3	116,3	116,4	116,9	117,1	117,3	117,4	117,7	117,7	117,8	117,8	117,7	118,0	
1 9 9 5	113,8	112,4	112,8	113,2	114,2	113,8	113,9	114,1	114,2	114,2	114,2	114,3	114,3	293
1 9 9 6	115,6	114,5	114,5	115,2	115,4	115,7	115,7	116,1	116,2	116,1	116,0	116,0	116,0	
1 9 9 5	117,4	115,4	116,3	116,3	117,6	117,3	116,7	117,5	117,9	118,3	118,3	118,3	119,2	294
1 9 9 6	121,3	120,2	120,9	120,9	120,9	120,9	121,2	121,2	121,2	121,7	121,7	121,7	122,7	
1 9 9 5	111,6	107,8	108,6	109,7	111,8	112,3	112,3	112,7	112,7	112,7	113,0	113,0	113,0	295
1 9 9 6	114,6	113,2	113,2	113,9	114,7	114,9	115,0	115,4	115,4	114,9	114,9	114,9	114,9	
1 9 9 5	102,5	93,8	95,1	96,7	99,5	103,2	104,4	109,0	109,9	108,8	106,9	103,0	99,8	296
1 9 9 6	91,7	100,2	99,6	96,4	93,5	91,5	90,1	88,9	88,3	87,9	88,5	88,2	87,5	
1 9 9 5	113,1	106,5	106,5	107,1	108,7	111,0	112,4	116,0	116,0	117,2	118,0	118,7	118,7	297
1 9 9 6	91,9	118,9	109,5	97,3	88,8	85,7	85,7	89,2	87,3	85,9	84,7	84,5	84,8	
1 9 9 5	95,7	90,0	90,9	91,0	93,0	94,7	95,5	98,3	99,2	99,5	99,7	98,4	97,7	298
1 9 9 6	91,0	98,0	97,6	95,1	93,3	91,6	89,9	88,2	87,3	87,2	88,0	87,9	87,6	
1 9 9 5	96,7	91,0	92,7	92,7	94,3	96,1	97,0	99,9	100,9	101,3	100,3	98,1	96,5	299
1 9 9 6	91,6	96,8	97,5	94,9	93,0	91,1	89,5	89,2	88,2	88,8	89,8	90,3	89,6	
1 9 9 5	94,7	88,2	89,7	88,8	90,7	92,0	92,4	98,5	98,7	99,6	99,8	99,3	98,1	300
1 9 9 6	90,4	99,3	100,4	96,3	93,6	91,2	88,5	87,5	83,6	83,9	86,2	87,4	86,4	
1 9 9 5	98,7	92,1	93,1	94,4	95,9	98,4	98,4	101,0	101,7	102,6	102,6	102,1	102,1	301
1 9 9 6	91,5	100,6	98,5	95,6	93,5	90,7	89,3	88,3	88,1	88,4	88,5	88,3	88,3	
1 9 9 5	99,9	96,7	97,3	98,7	99,3	100,7	101,7	102,0	102,6	101,8	100,6	98,9	98,4	302
1 9 9 6	97,9	99,1	99,5	98,9	97,1	97,0	96,7	96,5	96,7	97,7	98,0	98,6	98,4	
1 9 9 5	91,4	88,0	88,9	89,9	89,9	90,8	91,6	92,3	92,8	93,1	93,1	93,2	93,2	303
1 9 9 6	92,0	94,0	92,6	91,7	92,5	91,8	92,1	92,4	92,0	91,2	91,6	91,1	91,1	
1 9 9 5	96,1	89,4	89,1	89,1	92,5	94,5	95,0	98,7	99,8	100,0	102,1	101,5	101,6	304
1 9 9 6	89,6	101,6	100,3	96,9	94,1	92,4	89,5	84,8	83,8	83,0	83,6	82,6	82,9	
1 9 9 5	100,8	99,1	99,8	100,2	100,6	101,0	101,3	101,5	101,0	101,1	101,2	101,5	101,7	305
1 9 9 6	99,4	101,6	101,4	100,5	99,7	99,3	99,0	98,7	98,8	98,7	98,7	98,6	98,2	
1 9 9 5	103,4	99,5	100,9	102,4	102,7	103,3	103,7	104,3	104,3	104,6	104,2	105,0	105,5	306
1 9 9 6	103,5	105,3	104,4	104,3	104,1	103,2	102,6	102,9	103,2	103,1	103,2	103,3	102,7	
1 9 9 5	93,8	93,5	93,9	93,7	93,6	94,0	94,4	94,2	93,4	93,2	93,7	93,8	93,9	307
1 9 9 6	88,6	93,1	92,7	90,4	88,2	88,0	88,0	87,5	87,4	87,5	87,3	86,8	86,6	
1 9 9 5	107,7	106,4	106,2	106,7	107,2	107,7	107,8	107,7	107,9	107,9	108,4	109,1	109,6	308
1 9 9 6	109,7	109,9	110,0	109,9	110,1	109,5	109,5	109,4	109,3	109,8	109,9	109,8	109,8	
1 9 9 5	110,2	106,4	106,3	108,0	110,2	110,9	110,9	110,8	110,9	111,0	111,7	112,5	113,0	309
1 9 9 6	112,9	113,0	112,9	113,0	113,0	112,9	112,9	112,9	113,0	112,9	112,8	112,6	112,5	
1 9 9 5	110,9	111,0	110,4	110,1	109,6	110,5	110,8	110,6	110,9	111,0	111,6	112,4	112,4	310
1 9 9 6	113,1	112,6	112,4	112,4	112,7	112,7	112,7	112,8	113,8	113,9	114,0	113,9	113,8	

2 INDEX DER
2.5 IN ANLEHNUNG AN DAS SYSTEMATISCHE
1991 =
DEUTSCH

LFD NR.	GP- NR.	GUTERGRUPPE, -ZWEIG, -KLASSE UND -ART	WAEGUNGS- ANTEIL	VERKETTUNGS- FAKTOR	JAHRESDURCHSCHNITTE		
					1992	1993	1994
311	58	KUNSTSTOFFERZEUGNISSE	28,20	0,95364	98,8	97,4	96,4
312	581	HALBZEUG AUS KUNSTSTOFF DARUNTER:	13,12	0,97409	96,6	93,8	92,6
313	5811	FOLIEN AUS KUNSTSTOFF BIS EINSCHL. 1 MM DICKE	5,98	1,01366	94,4	87,3	86,8
314	5813	TAFELN UND PLATTEN AUS KUNSTSTOFF M. EINER DICKE UEBER 1MM	1,69	0,95407	101,0	102,9	100,9
315	5817	ROHRE, SCHLAEUCHE, BAENDER, SEILE AUS KUNSTSTOFF	1,21	0,89665	96,7	99,9	97,7
316	582/3	EINZELTEILE SOWIE BAUELEMENTE AUS KUNSTSTOFF	4,78	0,91174	100,2	99,2	97,4
317	584	VERPACKUNGSMITTEL, LAGER- UND TRANSPORTBEHAELTER AUS KUNSTSTOFF	4,00	1,04513	97,4	92,7	91,4
318	585	SONSTIGE FERTIGERZEUGNISSE AUS KUNSTSTOFF	6,30	0,89209	103,3	106,2	106,7
319	59	GUMMIWAREN	9,71	0,98694	103,6	103,5	104,1
320	591	BEREIFUNGEN DARUNTER:	4,39	1,02737	105,1	102,6	101,8
321	59113	PERSONENKRAFTWAGENBEREIFUNGEN	2,78	1,03648	107,3	103,8	102,4
322	59114	LASTKRAFTWAGEN- UND OMNIBUSBEREIFUNGEN	1,25	1,01848	100,3	98,9	99,5
323	592	WEICHGUMMIWAREN DARUNTER:	5,02	0,95178	102,3	104,4	106,1
324	5921	TECHNISCHE WEICHGUMMIWAREN	2,75	0,90055	103,4	105,6	106,5
325	61	LEDER	1,81	1,05803	99,5	98,7	106,4
326	62	LEDERWAREN UND SCHUHE	4,33	0,90951	100,8	102,8	103,3
327	622	LEDERWAREN (EINSCHL. REISEARTIKEL)	1,28	0,85702	102,1	104,0	103,7
328	625	SCHUHE	3,05	0,93603	100,2	102,3	103,1

AUSFUHRPREISE

GÜTERVERZEICHNIS FUER PRODUKTIONSSTATISTIKEN

100

LAND

JAHR	DURCH- SCHNITT	JAN.	FEBR.	MAERZ	APRIL	MAI	JUNI	JULI	AUG.	SEPT.	OKT.	NOV.	DEZ.	LFD NR.
1 9 9 5	99,4	98,3	99,2	99,0	99,4	100,1	100,1	100,0	100,0	100,0	99,4	98,7	98,4	311
1 9 9 6	98,4	98,0	98,1	98,2	98,4	98,6	98,6	98,6	98,5	98,5	98,3	98,3	98,3	
1 9 9 5	98,1	95,4	96,8	97,3	98,2	99,5	99,5	99,1	99,1	99,1	98,5	97,5	96,9	312
1 9 9 6	96,4	96,1	96,1	96,4	96,9	96,9	96,9	96,8	96,7	96,3	96,0	96,0	96,0	
1 9 9 5	97,2	92,2	95,4	96,6	97,6	99,9	100,0	98,5	98,6	98,5	97,4	95,9	95,5	313
1 9 9 6	95,3	94,6	94,6	94,2	95,7	96,2	96,1	95,9	96,0	95,5	94,5	95,0	95,4	
1 9 9 5	103,5	100,8	101,4	101,7	103,2	103,3	103,6	104,6	104,8	104,8	105,0	104,7	104,6	314
1 9 9 6	105,2	104,6	104,9	106,0	105,8	105,7	105,5	105,3	105,0	105,0	104,9	104,7	104,5	
1 9 9 5	99,2	99,3	99,9	99,1	100,1	100,2	100,2	100,2	100,2	98,9	98,3	97,4	96,0	315
1 9 9 6	96,0	95,1	95,1	95,0	95,9	95,9	96,0	96,0	96,1	96,0	97,0	97,0	97,4	
1 9 9 5	97,3	96,0	96,1	96,6	96,5	96,9	97,5	97,9	98,4	98,4	98,1	97,8	97,8	316
1 9 9 6	98,5	97,8	97,7	98,1	98,2	98,6	98,9	98,9	98,4	98,7	99,1	98,8	98,8	
1 9 9 5	93,6	96,1	96,8	94,8	94,2	94,2	93,7	93,8	93,5	93,2	91,7	90,4	90,3	317
1 9 9 6	89,4	90,5	90,8	89,9	89,3	88,6	88,5	88,6	88,8	89,7	89,3	89,5	89,2	
1 9 9 5	107,4	107,5	107,9	107,1	107,4	107,3	107,3	107,3	107,3	107,3	107,3	107,3	107,3	318
1 9 9 6	107,9	106,6	107,0	107,1	107,7	108,3	108,4	108,4	108,4	108,4	108,4	108,2	108,2	
1 9 9 5	102,9	103,2	102,8	102,7	102,0	102,2	102,5	102,8	103,2	103,4	103,5	103,0	102,9	319
1 9 9 6	103,1	103,7	103,6	102,8	103,0	103,1	103,1	103,1	102,9	102,9	103,0	103,1	103,1	
1 9 9 5	99,5	100,3	99,8	99,0	97,4	98,4	99,1	99,5	100,4	100,7	100,6	99,5	99,3	320
1 9 9 6	100,4	100,7	100,6	100,2	100,4	100,5	100,4	100,4	100,1	100,3	100,4	100,5	100,6	
1 9 9 5	99,1	100,1	99,5	98,8	96,9	97,5	98,4	99,1	100,1	100,5	100,5	98,9	98,5	321
1 9 9 6	99,3	99,4	99,2	99,0	99,3	99,4	99,2	99,1	99,1	99,3	99,4	99,5	99,5	
1 9 9 5	99,7	99,2	99,1	98,3	97,7	99,5	99,9	99,9	100,7	100,8	100,6	100,5	100,5	322
1 9 9 6	101,1	102,0	102,0	101,0	101,1	101,2	101,2	101,2	100,4	100,7	100,8	101,0	101,1	
1 9 9 5	105,8	105,8	105,4	106,0	105,9	105,6	105,6	105,8	105,8	105,8	106,0	106,0	106,0	323
1 9 9 6	105,6	106,4	106,3	105,2	105,4	105,5	105,5	105,5	105,3	105,3	105,4	105,4	105,4	
1 9 9 5	107,1	106,7	106,7	107,6	107,4	106,8	106,9	106,9	107,0	107,0	107,3	107,4	107,4	324
1 9 9 6	105,7	107,1	107,1	105,1	105,1	105,5	105,5	105,5	105,5	105,5	105,5	105,5	105,5	
1 9 9 5	106,7	107,6	107,7	107,2	107,3	107,5	107,4	107,3	106,5	105,4	105,2	105,8	105,7	325
1 9 9 6	106,1	105,4	105,2	105,2	106,5	106,5	106,8	106,1	106,2	106,2	106,1	106,1	106,5	
1 9 9 5	103,9	103,6	103,5	103,6	103,7	103,7	103,9	104,2	104,4	104,3	104,2	104,0	104,1	326
1 9 9 6	103,7	104,0	103,7	103,7	103,6	103,6	103,6	103,7	103,7	103,7	103,9	103,7	103,7	
1 9 9 5	106,1	104,8	104,6	105,0	105,1	105,2	105,7	106,8	107,4	107,8	107,3	106,6	107,1	327
1 9 9 6	105,6	106,7	105,9	105,4	105,5	105,5	105,5	105,5	105,4	105,5	105,5	105,5	105,5	
1 9 9 5	103,0	103,1	103,0	103,0	103,1	103,1	103,1	103,0	103,1	102,9	102,8	102,9	102,9	328
1 9 9 6	102,9	102,8	102,8	102,9	102,8	102,8	102,8	103,0	103,0	103,0	103,2	102,9	102,9	

2 INDEX DER
2.5 IN ANLEHNUNG AN DAS SYSTEMATISCHE
1991 =
DEUTSCH

LFD NR.	GP- NR.	GÜTERGRUPPE, -ZWEIG, -KLASSE UND -ART	WÄGUNGS- ANTEIL		VERKETTUNGS- FAKTOR		JAHRESDURCHSCHNITTE		
							1992	1993	1994
329	63	TEXTILIEN	36,93	0,98513			100,8	100,9	101,7
330	631	TEXTILE SPINNSTOFFE, HADERN	1,23	1,49311			96,2	92,7	119,7
331	632	GARN	5,83	1,07097			98,2	96,6	98,2
		NACHRICHTLICH:							
332		GARN AUS BAUMWOLLE	0,81	1,14050			92,0	90,7	102,3
333		GARN AUS WOLLE	0,72	1,05987			100,9	95,9	98,9
334		GARN AUS SYNTHETISCHEN ODER KUENSTLICHEN SPINN- FASERN UND FILAMENTEN (EINSCHL. TEXTURIERTES GARN)	4,30	1,06164			98,9	97,8	97,3
335	635	SPINNSTOFFWAREN	4,85	0,95853			101,8	101,1	99,1
		DARUNTER:							
336	6356	FILZ, WAREN AUS FILZ	2,60	0,97835			101,6	101,6	98,8
337	637	METERWARE	13,71	0,96069			99,4	98,0	97,4
338	6371	ROHGEWEBE	1,55	1,11160			97,5	96,3	98,6
339	6372-9	FERTIGGEWEBE	12,16	0,94079			99,7	98,2	97,2
		NACHRICHTLICH:							
340		FERTIGGEWEBE AUS BAUMWOLLE	2,36	0,86510			100,1	98,6	96,4
341		FERTIGGEWEBE AUS WOLLE	1,19	0,96023			98,1	95,0	91,7
342		FERTIGGEWEBE AUS CHEMIEFASERN	4,06	0,96628			99,9	98,0	97,3
343		FERTIGGEWEBE AUS SONSTIGEM MATERIAL (MISCHMATERIAL)	4,55	0,95538			99,7	98,9	99,1
344	638	HEIM- UND HAUSTEXTILIEN SOWIE VERWANDTE ERZEUGNISSE	3,90	0,98611			101,2	102,5	102,6
		DARUNTER:							
345	6386	TEPPICHE, LAEUFER UND FUSSBODENBELAG AUS TEXTILEM MATERIAL	1,66	1,01118			99,4	100,4	101,5
346	639	WIRK- UND STRICKWAREN	7,41	0,98738			105,5	110,2	110,8
		DARUNTER:							
347	6391	GEWIRKTER ODER GESTRIKTER STOFF	2,10	0,94322			102,6	104,6	104,4
		NACHRICHTLICH:							
		DARUNTER:							
348		AUS CHEMIEFASERN	1,02	0,96535			101,6	105,1	104,9
349	6392-4	OBERBEKLEIDUNG, GEWIRKT ODER GESTRIKT	2,78	0,85589			108,3	115,6	115,0
		NACHRICHTLICH:							
		DARUNTER:							
350		AUS BAUMWOLLE	1,14	0,81478			109,1	117,9	116,1
351		AUS CHEMIEFASERN	0,99	0,89655			106,6	108,7	108,6
352	6395-7	WAESCHE, GEWIRKT ODER GESTRIKT	1,31	0,86183			106,7	112,4	116,3

AUSFUHRPREISE

GUETERVERZEICHNIS FUER PRODUKTIONSSTATISTIKEN

100

LAND

Jahr	Durchschnitt	Jan.	Febr.	Maerz	April	Mai	Juni	Juli	Aug.	Sept.	Okt.	Nov.	Dez.	LFD NR.
1995	102,8	102,5	102,8	102,8	102,8	102,8	102,9	103,0	103,1	103,1	102,8	102,8	102,7	329
1996	102,3	102,7	102,5	102,4	102,4	102,3	102,2	102,1	102,0	102,0	102,1	102,1	102,2	
1995	126,9	130,2	131,8	132,2	132,0	130,1	127,4	124,4	124,8	125,9	122,1	121,2	121,0	330
1996	121,9	120,5	119,4	121,6	121,7	122,2	121,6	120,3	119,8	121,5	123,2	124,0	126,4	
1995	101,0	100,2	100,7	101,2	101,3	101,0	101,1	101,6	101,7	101,1	100,7	100,8	100,2	331
1996	97,6	99,8	99,2	98,7	98,2	97,7	97,5	97,3	96,9	96,6	96,7	96,4	96,5	
1995	107,5	107,7	108,6	109,5	109,1	109,1	108,1	107,8	106,5	106,1	105,8	105,8	106,1	332
1996	101,0	103,5	103,1	101,5	101,0	101,4	101,5	101,0	100,9	99,7	99,2	99,1	99,9	
1995	100,7	101,9	102,0	101,7	100,7	100,7	100,5	99,9	101,1	100,6	99,7	99,7	99,5	333
1996	99,0	99,5	98,7	98,9	98,9	99,0	99,0	98,9	98,9	98,9	98,9	99,0	99,0	
1995	99,8	98,5	99,0	99,6	99,9	99,6	100,0	100,7	100,9	100,2	99,9	100,0	99,3	334
1996	96,8	99,1	98,6	98,2	97,5	96,8	96,5	96,4	95,8	95,6	95,9	95,5	95,5	
1995	99,7	99,4	99,6	99,4	99,5	99,6	99,6	100,1	99,9	99,9	99,8	99,8	99,8	335
1996	98,7	100,3	100,5	100,0	99,8	99,7	99,7	99,5	99,4	99,3	99,4	99,4	99,5	
1995	97,9	98,2	98,4	97,8	97,7	97,8	97,7	97,7	98,1	98,1	97,9	97,9	98,0	336
1996	98,1	98,9	99,0	98,5	98,5	98,1	98,1	97,7	97,5	97,6	97,6	97,7	97,7	
1995	98,1	97,7	97,6	97,7	97,6	97,8	98,0	98,3	98,4	98,4	98,5	98,4	98,4	337
1996	98,2	98,4	98,4	98,2	98,2	98,2	98,2	98,2	98,1	97,9	98,0	98,0	98,2	
1995	99,0	99,6	99,6	98,6	97,9	97,7	98,2	98,9	98,9	99,3	99,3	99,7	99,7	338
1996	98,6	100,0	100,0	99,1	99,1	98,8	98,7	98,6	98,5	97,6	97,6	97,6	97,6	
1995	97,9	97,4	97,3	97,6	97,6	97,8	97,9	98,2	98,4	98,3	98,3	98,2	98,2	339
1996	98,1	98,2	98,2	98,0	98,1	98,1	98,1	98,1	98,0	97,9	98,0	98,1	98,3	
1995	97,2	95,3	95,3	96,1	96,1	96,7	97,2	98,1	98,2	98,6	98,1	98,3	98,3	340
1996	98,1	98,3	98,4	98,0	98,0	98,0	98,1	98,1	98,1	98,1	98,2	98,1	98,1	
1995	92,4	92,3	92,3	92,4	92,4	92,5	92,5	92,2	92,2	92,2	92,7	92,8	92,8	341
1996	93,7	92,8	92,8	93,1	94,0	94,0	94,0	94,0	94,0	93,7	93,7	93,9	93,9	
1995	97,5	97,6	97,4	97,4	97,5	97,5	97,4	97,7	97,9	97,4	97,3	97,2	97,1	342
1996	95,9	96,8	96,8	96,1	95,9	95,9	95,8	95,8	95,7	95,5	95,4	95,6	95,8	
1995	100,2	99,7	99,5	99,8	99,8	100,2	100,2	100,3	100,5	100,6	100,9	100,7	100,7	343
1996	101,2	100,9	100,8	101,2	101,2	101,4	101,4	101,4	101,1	101,1	101,3	101,4	101,7	
1995	103,3	102,7	103,1	103,3	103,4	103,4	103,4	103,4	103,4	103,5	103,5	103,5	103,5	344
1996	103,5	103,4	103,1	103,5	103,5	103,2	103,1	103,2	103,2	103,7	104,0	103,8	103,8	
1995	102,9	101,8	102,9	102,9	102,9	103,0	103,0	103,0	103,0	103,1	103,1	103,1	103,2	345
1996	102,6	103,0	102,4	102,4	102,3	102,4	102,5	102,5	102,6	102,5	102,7	102,7	102,8	
1995	111,0	110,6	111,1	110,6	110,6	110,8	111,1	111,1	111,3	111,2	111,1	111,0	111,1	346
1996	111,2	111,1	110,9	111,0	111,2	111,3	111,3	111,3	111,3	111,4	111,2	111,2	111,2	
1995	103,8	104,1	104,4	103,9	103,9	103,8	103,9	103,9	103,9	103,4	103,0	103,3	103,9	347
1996	104,3	104,3	104,3	104,6	104,6	104,6	104,6	104,1	104,1	104,1	103,9	103,9	103,9	
1995	103,2	105,0	105,7	103,4	103,4	103,1	103,1	103,1	103,1	102,0	101,1	101,9	103,0	348
1996	103,7	103,6	103,6	104,3	104,3	104,3	104,3	103,4	103,4	103,4	103,4	103,4	103,4	
1995	113,3	113,6	114,1	113,3	113,0	112,8	113,3	112,9	113,5	113,7	113,6	113,1	112,9	349
1996	112,5	112,5	112,1	112,2	112,6	112,8	112,7	112,6	112,6	112,6	112,5	112,5	112,3	
1995	116,5	115,9	117,1	116,5	116,5	116,2	116,2	116,4	116,4	116,5	116,5	116,5	116,7	350
1996	117,2	116,8	116,8	116,8	116,4	117,4	117,3	117,6	117,5	117,5	117,5	117,5	117,5	
1995	106,0	105,7	105,7	104,8	105,2	105,2	106,6	106,6	107,2	107,2	107,0	105,8	104,9	351
1996	103,9	104,9	104,9	105,3	104,3	103,7	103,6	103,6	103,1	103,1	103,3	103,3	103,8	
1995	117,3	117,1	117,1	117,5	117,5	117,0	117,0	117,3	117,3	117,3	117,3	117,3	117,3	352
1996	117,9	117,4	117,1	117,1	117,1	118,1	118,1	118,2	118,2	118,5	118,5	118,5	118,5	

LFD NR.	GP- NR.	GÜTERGRUPPE, -ZWEIG, -KLASSE UND -ART	WÄGUNGS- ANTEIL		VERKETTUNGS- FAKTOR		JAHRESDURCHSCHNITTE		
							1992	1993	1994
353	64	BEKLEIDUNG UND KONFEKTIONIERTER TEXTILIEN 6) DARUNTER:	15,83	0,88087	102,8	105,0	106,8		
354	641	OBERBEKLEIDUNG, VEREDELTE PELZFELLE UND PELZWAREN	13,02	0,87332	103,0	105,2	107,6		
355	6411-5	OBERBEKLEIDUNG	11,84	0,84469	103,2	105,5	106,6		
356	6411/3/4/5	HERRENBERBEKLEIDUNG	3,69	0,88969	103,3	104,1	103,3		
357	6412/3/4/5	DAMENBERBEKLEIDUNG	8,15	0,82782	103,2	106,2	108,0		
358	6416/7	VEREDELTE PELZFELLE, PELZ- UND LEDERBEKLEIDUNG	1,18	0,95565	100,8	101,5	118,3		
359	642	WAESCHE FUER HERREN, DAMEN UND KINDER	0,67	0,89636	102,5	104,5	99,1		
360	648	HAUS-, BETT- UND TISCHWAESCHE, SONSTIGE BETTWAREN NACHRICHTLICH:	1,06	0,94434	101,8	102,3	100,9		
361	6392-4/6411-5	OBERBEKLEIDUNG AUCH GEWIRKT ODER GESTRICT (OHNE PELZ- UND LEDERBEKLEIDUNG)	14,62	0,84749	104,2	107,4	108,1		
362	6395-7/642/ 643/6483/6485	WAESCHE AUCH GEWIRKT ODER GESTRICT, MIEDERWAREN SOWIE HAUS-, BETT- UND TISCHWAESCHE	2,92	0,88577	104,4	108,5	108,9		
363	68	ERZEUGNISSE DES ERNAHRUNGSGEWERBES DARUNTER:	45,41	1,13610	101,3	99,0	100,6		
364	6811	MAHL- UND SCHAELMUEHLENERZEUGNISSE	0,77	1,15661	95,1	92,9	86,4		
365	6815	NAEHRMITTEL (OHNE TEIGWAREN)	1,47	0,96120	102,7	104,2	99,3		
366	6818	BACKWAREN	2,10	1,01842	100,8	101,5	100,7		
367	6825	VERARBEITETES OBST UND GEMUESE	2,77	0,98831	108,8	96,5	95,4		
368	6827	SUESSWAREN DARUNTER:	3,01	1,41854	99,9	99,2	100,5		
369	68272	KAKAOERZEUGNISSE (OHNE SCHOKOLADENERZEUGNISSE)	0,91	2,17437	95,6	96,5	102,8		

FUSSNOTEN SIEHE LETZTE SEITE

AUSFUHRPREISE

QUETERVERZEICHNIS FUER PRODUKTIONSSTATISTIKEN

100

LAND

JAHR	DURCH- SCHNITT	JAN.	FEBR.	MAERZ	APRIL	MAI	JUNI	JULI	AUG.	SEPT.	OKT.	NOV.	DEZ.	LFD NR.
1 9 9 5	106,4	106,4	106,3	106,3	106,3	106,2	106,2	106,3	106,5	106,6	106,7	106,6	106,9	353
1 9 9 6	107,8	107,2	107,4	107,6	108,0	107,7	107,8	108,1	108,1	108,1	108,2	107,9	107,5	
1 9 9 5	107,3	107,3	107,0	107,1	107,0	106,9	107,0	107,2	107,4	107,6	107,7	107,5	107,8	354
1 9 9 6	108,9	108,1	108,5	108,7	109,2	108,8	108,9	109,2	109,3	109,3	109,3	109,1	108,6	
1 9 9 5	106,3	106,5	106,2	106,3	106,3	106,1	106,2	106,2	106,4	106,4	106,5	106,4	106,4	355
1 9 9 6	106,3	106,4	106,5	106,4	106,3	105,9	106,0	106,4	106,5	106,4	106,5	106,4	106,4	
1 9 9 5	101,6	102,4	101,8	101,8	101,7	101,1	101,3	101,2	101,8	101,9	101,8	101,4	101,5	356
1 9 9 6	101,2	101,4	101,8	101,1	101,5	101,2	101,2	101,0	101,1	101,2	101,3	101,0	101,0	
1 9 9 5	108,5	108,4	108,3	108,4	108,4	108,4	108,4	108,4	108,5	108,5	108,6	108,7	108,7	357
1 9 9 6	108,7	108,7	108,7	108,8	108,5	108,1	108,1	108,8	108,9	108,8	108,9	108,8	108,8	
1 9 9 5	116,9	114,7	114,5	114,9	114,6	115,3	115,1	117,0	117,0	119,2	119,4	118,9	122,1	358
1 9 9 6	134,7	124,9	127,8	131,7	137,7	138,1	138,1	138,1	137,1	137,5	137,9	136,2	131,4	
1 9 9 5	98,8	98,7	98,7	98,7	98,7	98,7	98,7	98,7	98,7	98,7	99,1	99,1	99,1	359
1 9 9 6	98,2	99,7	98,1	97,3	98,5	98,5	98,5	98,4	98,4	98,4	98,5	97,5	96,9	
1 9 9 5	100,6	100,8	101,4	101,4	101,4	101,1	100,1	100,1	100,1	100,1	100,1	100,1	100,1	360
1 9 9 6	100,3	100,1	100,1	100,1	100,1	100,1	100,3	100,3	100,3	100,4	100,4	100,4	100,4	
1 9 9 5	107,7	107,9	107,8	107,6	107,6	107,4	107,5	107,5	107,8	107,8	107,9	107,7	107,7	361
1 9 9 6	107,5	107,6	107,6	107,5	107,5	107,2	107,3	107,6	107,6	107,6	107,6	107,5	107,5	
1 9 9 5	108,5	109,0	109,0	109,1	109,1	108,5	108,1	108,2	108,2	108,2	108,3	108,3	108,3	362
1 9 9 6	108,9	108,7	108,4	108,2	108,6	109,1	109,1	109,2	109,2	109,3	109,2	109,0	108,9	
1 9 9 5	100,4	101,6	101,6	101,1	100,2	99,7	99,5	99,5	99,9	100,0	100,2	100,6	100,7	363
1 9 9 6	99,7	100,7	100,3	100,1	100,1	100,5	100,1	99,2	99,2	99,3	99,0	98,6	99,0	
1 9 9 5	84,5	84,1	83,5	84,0	84,3	84,3	84,4	84,2	84,4	83,8	84,1	86,1	86,8	364
1 9 9 6	87,1	86,9	86,7	86,6	88,3	89,6	88,3	87,7	87,9	85,9	86,1	85,4	85,5	
1 9 9 5	98,0	97,8	97,9	97,9	98,2	98,2	98,2	98,2	97,8	97,8	97,8	98,0	98,0	365
1 9 9 6	97,9	97,3	97,6	97,7	97,7	97,7	97,4	97,4	97,8	98,5	98,5	98,4	98,4	
1 9 9 5	100,2	100,4	100,4	99,8	99,8	99,8	100,1	100,1	100,1	100,6	100,3	100,3	100,4	366
1 9 9 6	103,4	101,2	102,6	103,5	103,6	103,6	103,6	103,6	103,6	103,8	103,8	103,8	103,8	
1 9 9 5	97,9	95,5	95,5	94,9	95,7	96,0	96,2	97,8	98,8	99,7	100,4	102,5	102,3	367
1 9 9 6	100,7	102,1	101,9	100,9	101,4	101,9	102,2	102,0	101,7	100,0	99,0	97,8	97,8	
1 9 9 5	98,3	100,4	99,9	99,0	97,9	98,0	98,0	97,9	97,1	97,0	97,5	98,0	98,3	368
1 9 9 6	98,6	98,0	97,9	97,9	97,9	98,9	99,5	99,2	99,2	99,1	98,1	98,3	98,6	
1 9 9 5	92,3	100,2	98,0	95,0	91,5	91,8	91,7	91,6	89,0	88,5	88,7	90,3	91,3	369
1 9 9 6	92,6	90,1	89,7	89,6	89,6	92,9	95,0	95,2	95,6	95,3	92,0	92,6	93,6	

2 INDEX DER
2.5 IN ANLEHNUNG AN DAS SYSTEMATISCHE
1991 =
DEUTSCH

LFD NR.	GP- NR.	GÜTERGRUPPE, -ZWEIG, -KLASSE UND -ART	WÄGUNGS- ANTEIL		VERKETTUNGS- FAKTOR		JAHRESDURCHSCHNITTE		
							1992	1993	1994
370	6834	MILCH UND MILCHERZEUGNISSE DARUNTER:	10,95	.			104,5	101,1	100,0
371	68343	TROCKENMILCHERZEUGNISSE, KASEIN	3,20	1,14352			107,9	103,7	101,7
372	68345-7	KAESE	3,16	.			100,9	100,8	98,0
373	6842	ERZEUGNISSE DER OELMUEHLEN DARUNTER:	2,30	1,59272			94,3	105,2	118,1
374	68422	ROHE OELE FUER ERNAHRUNGSZWECKE	0,66	2,02212			93,8	105,9	130,7
375	684240	SPEISEOELE, VERBRAUCHSFERTIG	0,58	1,53734			90,9	102,5	125,3
376	684275/8	OELKUCHEN UND SCHROTE	0,85	1,38522			98,5	108,0	101,0
377	6853	FLEISCH UND FLEISCHERZEUGNISSE DARUNTER:	8,47	1,07933			102,0	97,8	98,0
378	685311/29	SCHWEINEFLEISCH, FRISCH ODER GEFROREN	1,06	1,02043			98,6	71,5	77,3
379	685314/29	KALB- UND RINDFLEISCH, FRISCH ODER GEFROREN DARUNTER:	5,48	1,14420			102,3	101,6	101,4
380	685314	KALB- UND RINDFLEISCH, FRISCH	3,99	1,13610			104,5	102,7	99,6
381	68541	ROHE HAEUTE UND FELLE VON SCHLACHTTIEREN	0,73	1,86130			98,8	96,4	113,3
382	68593-9	FISCHERZEUGNISSE	0,82	0,75000			99,4	100,6	105,1
383	68651	ROESTKAFFEE	0,52	1,68836			103,8	102,8	123,9
384	6871	BIER (EINSCHLIESSLICH NEBENPRODUKTE)	1,31	0,88683			101,6	103,4	102,1
385	6889	FISCHMEHL, MISCHFUTTER, WIRKSTOFFHALTIGE VORMISCHUNGEN UND SONSTIGE FUTTERMITTEL	2,08	1,05585			101,0	97,7	97,3
386	69	TABAKWAREN	3,10	0,79936			106,2	102,2	105,2

AUSFUHRPREISE

GUETERVERZEICHNIS FUER PRODUKTIONSSTATISTIKEN

100

LAND

JAHR	DURCH- SCHNITT	JAN.	FEBR.	MAERZ	APRIL	MAI	JUNI	JULI	AUG.	SEPT.	OKT.	NOV.	DEZ.	LFD NR.
1 9 9 5	102,7	101,1	102,1	102,7	101,6	101,5	101,8	102,2	102,7	103,5	103,9	104,2	104,5	370
1 9 9 6	100,3	103,7	102,4	101,6	100,7	99,9	99,3	98,8	98,4	99,0	99,4	100,0	100,8	
1 9 9 5	106,5	105,1	106,9	108,2	105,0	105,2	105,9	105,3	106,1	107,7	108,3	107,4	107,2	371
1 9 9 6	100,9	106,8	104,6	102,2	100,9	98,9	98,6	98,3	97,3	98,9	100,5	101,7	102,4	
1 9 9 5	97,3	97,4	97,6	98,0	97,9	97,6	97,4	97,5	97,1	96,5	96,7	97,1	97,1	372
1 9 9 6	97,0	97,2	97,3	97,7	97,6	97,3	96,9	96,9	96,9	96,6	96,6	96,3	96,1	
1 9 9 5	104,9	115,7	110,9	108,4	104,5	100,5	99,5	101,0	101,1	103,1	103,9	104,9	105,1	373
1 9 9 6	107,2	107,2	106,2	106,6	110,5	115,9	118,4	112,2	111,1	115,9	113,1	113,1	115,1	
1 9 9 5	112,7	131,5	126,1	123,9	117,8	107,1	107,3	107,1	106,1	107,5	108,6	105,9	104,0	374
1 9 9 6	106,0	100,5	99,2	99,9	102,1	111,3	119,0	106,4	106,2	111,2	107,5	103,8	105,4	
1 9 9 5	112,3	126,2	118,9	114,8	110,4	108,0	107,0	109,8	111,1	111,1	111,2	111,7	106,8	375
1 9 9 6	104,9	105,6	102,7	102,6	106,5	110,3	110,9	102,9	101,8	106,5	103,9	102,3	102,9	
1 9 9 5	89,3	90,5	89,8	88,9	86,9	85,4	83,8	85,4	84,7	89,1	91,0	95,5	101,0	376
1 9 9 6	121,1	110,1	111,8	113,2	118,7	122,9	123,3	122,4	121,1	126,3	123,5	128,1	131,7	
1 9 9 5	93,7	96,2	95,1	94,4	94,3	94,0	93,4	91,7	93,3	93,7	93,0	92,8	92,9	377
1 9 9 6	90,3	91,9	91,9	91,8	91,1	92,0	89,8	89,3	89,7	90,1	89,8	88,1	87,8	
1 9 9 5	77,7	78,9	78,5	77,3	77,4	78,1	78,7	75,5	77,6	78,0	77,4	77,6	77,6	378
1 9 9 6	86,1	77,0	77,1	78,3	80,6	88,6	90,1	95,8	94,3	94,0	90,1	83,7	83,0	
1 9 9 5	94,4	98,5	97,0	96,1	95,8	95,0	93,6	91,5	93,5	94,0	93,1	92,6	92,6	379
1 9 9 6	85,3	90,8	90,5	90,1	88,0	87,7	83,8	81,8	82,0	82,2	82,9	81,7	81,7	
1 9 9 5	92,3	97,1	94,9	93,9	93,3	93,4	92,5	90,7	93,3	92,0	89,6	88,6	88,4	380
1 9 9 6	82,7	87,1	86,7	86,5	83,5	83,6	79,6	80,1	81,0	81,7	81,8	80,4	80,6	
1 9 9 5	102,3	115,6	117,7	114,3	107,4	104,5	100,1	96,1	95,4	95,4	93,5	92,8	94,7	381
1 9 9 6	96,1	95,1	93,6	94,8	96,4	98,2	97,1	94,9	96,2	95,9	95,6	96,6	98,5	
1 9 9 5	108,2	106,4	106,6	106,6	106,9	106,9	109,3	109,3	109,3	109,3	109,4	109,4	109,3	382
1 9 9 6	111,8	109,6	111,5	111,4	111,1	111,1	111,1	111,4	111,3	111,3	113,9	114,1	114,1	
1 9 9 5	153,0	151,2	160,7	155,5	151,1	150,1	156,5	160,4	152,7	152,1	152,4	148,3	145,4	383
1 9 9 6	141,6	142,2	141,5	140,1	137,1	141,1	144,6	139,9	143,1	142,9	140,9	140,0	145,2	
1 9 9 5	101,5	101,8	102,2	101,2	101,0	101,3	101,2	101,1	101,4	101,9	101,4	101,4	101,7	384
1 9 9 6	102,8	101,9	101,9	102,3	102,5	101,8	102,7	102,5	102,3	102,5	104,6	103,7	104,5	
1 9 9 5	99,0	97,3	98,1	99,8	100,0	99,6	99,8	99,1	99,4	98,8	97,9	98,5	100,0	385
1 9 9 6	99,7	101,5	101,7	100,6	100,2	99,5	99,0	98,9	98,6	98,2	99,3	99,4	99,5	
1 9 9 5	105,9	106,0	105,4	104,2	105,5	105,6	105,8	106,0	106,6	106,5	106,1	106,4	106,5	386
1 9 9 6	110,0	108,9	109,1	109,4	109,8	110,2	110,1	110,0	109,7	110,2	110,6	110,5	111,1	

3 INDEX DER EINFUHRPREISE

(LANGFRISTIGE ÜBERSICHT)
1991 = 100

J A H R	GESAMTEINFUHR 4)			NACH WARENGRUPPEN DER ERNÄHRUNGSWIRTSCHAFT UND DER GEWERBLICHEN WIRTSCHAFT			NACH DER VORWIEGENDEN VERWENDUNGSAART		
	INS- GE- SAMT	OHNE MINERALÖL- ERZEUGNISSE	OHNE ERDÖL UND MINERALÖL- ERZEUGNISSE	GÜTER DER ERNÄHRUNGS- WIRTSCHAFT	GÜTER DER GEWERBLICHEN WIRTSCHAFT			INVESTI- TIONS- GÜTER	VER- BRAUCHS- GÜTER
					INS- GE- SAMT	ROHSTOFFE UND HALBWAREN	FER- TIG- WAREN		
FRÜHERES BUNDESGBIET									
1950 D ...	52.7	53.9	61.8	74.1	49.5
1951 D ...	67.3	69.0	79.1	85.1	68.9
1952 D ...	59.0	60.4	68.9	80.4	56.9
1953 D ...	54.1	55.3	63.3	75.4	51.3
1954 D ...	54.3	55.4	63.5	77.0	50.5
1955 D ...	54.4	55.5	63.6	74.8	52.0
1956 D ...	56.4	57.6	65.9	78.0	53.7
1957 D ...	55.7	56.9	64.9	75.4	54.1
1958 D ...	52.8	53.7	61.5	74.8	49.3	43.3	61.7	58.3	52.6
1959 D ...	50.8	51.9	59.5	70.9	47.7	41.7	60.2	58.4	48.3
1960 D ...	50.7	51.8	59.6	69.6	47.8	42.1	60.2	58.4	47.3
1961 D ...	48.6	49.8	57.5	66.7	45.9	39.8	58.3	57.1	45.7
1962 D ...	48.2	49.3	57.0	68.2	45.0	38.7	57.7	57.3	45.9
1963 D ...	49.2	50.3	58.2	71.3	45.4	39.0	58.3	58.7	46.9
1964 D ...	50.0	51.4	59.8	72.3	46.2	39.9	59.3	59.6	45.3
1965 D ...	51.3	52.9	61.7	75.7	46.9	40.7	59.9	60.7	44.5
1966 D ...	52.2	53.7	62.8	75.7	48.1	41.9	61.1	62.4	45.5
1967 D ...	51.0	52.4	60.9	73.1	47.4	41.0	60.6	61.7	46.8
1968 D ...	50.7	52.0	60.4	70.4	47.5	41.5	60.0	62.0	47.6
1969 D ...	51.5	53.2	62.0	72.7	48.1	41.9	60.8	62.3	47.1
1970 D ...	51.0	52.5	61.5	72.3	47.6	41.4	60.2	60.9	47.0
1971 D ...	51.2	52.5	60.6	71.1	48.0	41.9	60.7	62.2	48.7
1972 D ...	50.9	52.5	60.6	73.1	47.4	40.3	60.7	62.1	49.0
1973 D ...	57.4	58.2	67.0	88.0	52.6	49.4	63.0	62.3	56.2
1974 D ...	73.8	73.9	77.3	95.9	70.3	80.6	71.0	65.7	64.5
1975 D ...	72.5	72.7	76.4	90.2	69.8	76.2	74.0	72.2	66.8
1976 D ...	77.0	77.0	80.3	97.7	73.8	82.2	76.7	76.3	70.3
1977 D ...	78.1	78.3	81.8	106.3	73.8	81.1	77.4	76.3	71.6
1978 D ...	75.3	75.6	80.0	96.2	72.0	75.1	78.1	77.7	71.9
1979 D ...	84.0	81.8	84.6	97.3	81.9	97.4	81.4	78.6	85.0
1980 D ...	96.6	94.0	91.7	100.6	96.0	129.1	86.5	82.1	91.6
1981 D ...	109.8	106.2	99.9	108.3	110.0	161.0	92.7	89.8	99.6
1982 D ...	112.3	108.6	102.8	109.6	112.7	163.4	95.7	92.2	102.7
1983 D ...	111.9	108.6	104.1	113.9	111.6	157.5	96.9	93.9	102.1
1984 D ...	118.6	115.2	109.8	121.9	118.1	171.4	100.3	97.7	104.7
1985 D ...	120.3	116.9	111.4	118.9	120.5	172.4	102.7	100.5	107.0
1986 D ...	101.5	102.0	102.5	107.9	100.4	105.6	99.2	97.6	95.3
1987 D ...	96.0	96.6	97.1	98.2	95.6	94.1	96.7	95.8	93.8
1988 D ...	97.1	98.4	99.8	100.6	96.6	93.5	98.3	96.5	93.3
1989 D ...	101.5	102.1	102.7	101.3	101.4	105.5	100.6	98.6	96.4
1990 D ...	99.2	99.3	99.4	97.5	99.4	102.6	98.9	97.3	97.2
DEUTSCHLAND									
1991 D ...	100.0	100.0	100.0	100.0	100.0	100.0	100.0	100.0	100.0
1992 D ...	97.6	98.0	98.4	96.9	97.7	89.7	99.5	100.9	99.9
1993 D ...	96.1	96.5	97.1	93.8	96.4	85.5	98.9	101.4	100.6
1994 D ...	96.9	97.6	98.5	97.8	96.8	85.8	99.3	100.9	100.4
1995 D ...	97.3	98.1	99.2	96.0	97.5	87.7	99.8	98.6	99.5
1996 D ...	97.8	98.1	98.4	98.3	97.7	91.5	99.2	97.5	101.3

FUSSNOTEN SIEHE LETZTE SEITE

4 INDEX DER AUSFUHRPREISE UND TERMS OF TRADE

(LANGFRISTIGE ÜBERSICHT)
1991 = 100

J A H R	GESAMT- AUSFUHR 5)	NACH WARENGRUPPEN DER ERNÄHRUNGSWIRTSCHAFT UND DER GEWERBLICHEN WIRTSCHAFT						NACH DER VORMIEGENDEN VERWENDUNGSART		TERMS OF TRADE
		GÜTER DER ERNÄH- RUNGS- WIRT- SCHAFT	GÜTER DER GEWERBLICHEN WIRTSCHAFT					INVESTI- TIONS- GÜTER	VER- BRAUCHS- GÜTER	
			INS- GESAMT	ROHSTOFFE UND HALBWAREN	FERTIGWAREN					
					INS- GESAMT	VORER- ZEUGNISSE	ENDER- ZEUGNISSE			
FRÜHERES BUNDESGBEIT										
1950 D ...	-	-	-	-	-	-	-	-	-	-
1951 D ...	-	-	-	-	-	-	-	-	-	-
1952 D ...	-	-	-	-	-	-	-	-	-	-
1953 D ...	-	-	-	-	-	-	-	-	-	-
1954 D ...	41.8	54.9	41.0	45.9	41.0	58.3	37.0	29.8	37.1	77.0
1955 D ...	42.6	54.3	41.9	47.5	41.7	60.5	37.5	30.6	38.1	78.3
1956 D ...	43.8	56.0	43.2	49.4	42.9	62.0	38.5	31.9	39.7	77.7
1957 D ...	44.8	57.5	44.1	51.4	43.7	62.3	39.4	33.1	41.2	80.4
1958 D ...	43.7	57.8	43.1	49.4	42.8	57.9	39.2	32.8	40.9	82.8
1959 D ...	43.4	54.4	42.9	49.6	42.5	57.2	39.1	33.0	40.9	85.4
1960 D ...	44.0	53.9	43.4	49.8	43.1	58.2	39.7	33.8	41.7	86.8
1961 D ...	43.9	54.3	43.3	48.7	43.2	55.7	40.3	34.6	42.9	90.3
1962 D ...	44.0	55.1	43.3	47.8	43.3	53.4	40.9	35.7	44.1	91.3
1963 D ...	44.0	60.3	43.3	47.6	43.3	52.3	41.2	36.1	44.4	89.4
1964 D ...	45.1	60.8	44.3	49.4	44.2	54.2	41.9	36.8	45.2	90.2
1965 D ...	46.0	61.3	45.3	50.3	45.3	54.3	43.2	38.1	46.3	89.7
1966 D ...	47.0	62.8	46.2	51.2	46.2	54.3	44.4	39.2	47.9	90.0
1967 D ...	47.0	61.7	46.2	50.6	46.3	53.2	44.7	39.6	48.5	92.2
1968 D ...	46.5	60.5	45.8	50.1	45.8	52.4	44.3	39.4	48.4	91.7
1969 D ...	48.3	61.7	47.7	51.2	47.8	55.3	46.1	41.4	49.3	93.8
1970 D ...	49.8	62.4	49.1	52.5	49.3	55.9	47.8	43.6	50.1	97.6
1971 D ...	51.5	64.0	50.9	53.4	51.1	54.4	50.5	46.6	52.5	100.6
1972 D ...	52.6	67.0	51.8	52.7	52.3	54.3	52.0	48.5	54.1	103.3
1973 D ...	55.9	74.6	55.1	60.0	55.1	59.8	54.1	50.9	57.0	97.4
1974 D ...	65.4	82.4	64.5	84.2	63.0	77.8	59.6	55.4	64.2	88.6
1975 D ...	68.0	82.5	67.1	82.5	66.1	73.5	64.5	60.2	68.1	93.8
1976 D ...	70.6	85.2	69.8	86.0	68.8	75.8	67.2	63.6	71.1	91.7
1977 D ...	71.9	89.2	70.9	84.0	70.2	73.9	69.4	66.3	73.1	92.1
1978 D ...	73.0	88.7	72.1	82.7	71.6	74.8	70.9	68.2	75.0	96.9
1979 D ...	76.4	91.5	75.6	93.5	74.4	81.0	72.9	70.2	77.1	91.0
1980 D ...	81.2	97.0	80.4	104.4	78.7	87.2	76.7	73.5	82.2	84.1
1981 D ...	85.9	103.3	84.9	117.1	82.5	92.1	80.3	76.8	86.7	78.2
1982 D ...	89.6	104.6	88.8	120.3	86.5	96.4	84.2	80.8	89.9	79.8
1983 D ...	91.2	106.8	90.3	119.9	88.2	96.4	86.4	83.2	91.3	81.5
1984 D ...	94.3	110.8	93.4	126.7	91.0	101.0	88.7	85.5	93.2	79.5
1985 D ...	96.9	109.4	96.1	129.8	93.6	104.3	91.1	88.1	95.1	80.5
1986 D ...	95.1	101.8	94.7	109.0	93.6	99.1	92.4	90.3	96.0	93.7
1987 D ...	94.3	97.0	93.9	100.3	93.5	96.0	93.0	91.7	96.0	98.2
1988 D ...	96.2	100.1	95.9	103.8	95.4	100.1	94.3	93.4	96.9	99.1
1989 D ...	98.9	103.2	98.6	109.0	97.9	104.9	96.2	95.8	98.0	97.4
1990 D ...	99.0	98.8	98.8	104.7	98.4	101.6	97.8	97.7	98.0	99.8
DEUTSCHLAND										
1991 D ...	100.0	100.0	100.0	100.0	100.0	100.0	100.0	100.0	100.0	100.0
1992 D ...	100.7	101.1	100.6	96.4	100.9	96.7	101.9	102.1	101.6	103.2
1993 D ...	100.7	98.6	100.8	93.7	101.3	93.8	103.1	103.2	103.3	104.8
1994 D ...	101.6	100.9	101.7	97.1	102.0	95.4	103.5	103.8	104.0	104.9
1995 D ...	103.3	100.2	103.5	101.2	103.7	101.3	104.2	104.4	103.8	106.2
1996 D ...	103.5	99.9	103.7	98.1	104.1	98.6	105.4	105.7	105.0	105.8

FUSSNOTEN SIEHE LETZTE SEITE

SIBA, FS 17, R 8, 1996

Abgrenzung der Ländergruppen in der Außenhandelspreisstatistik*)

EU-Länder	Bangladesch	Libanon
Belgien u. Luxemburg	Barbados	Liberia
Dänemark	Belau	Macau
Frankreich	Belize	Madagaskar
Griechenland	Benin	Malawi
Großbritannien u. Nordirland	Bermuda	Malaysia
Irland	Bhutan	Malediven
Italien	Bolivien	Mali
Niederlande	Botsuana	Marokko
Portugal	Brasilien	Martinique
Spanien	Brit. Gebiete im Ind. Ozean	Mauretanie
	Britische Jungferninseln	Mauritius
Andere industrialisierte westliche Länder	Brunei	Mayotte
Andorra	Burkina Faso (ehem. Obervolta)	Mexiko
Australien	Burundi	Montserrat
Autonomiegebiet (Gaza und Jericho)	Chile	Mosambik
Bosnien-Herzegowina	Costa Rica	Myanmar
Ceuta u. Melilla	Cote d'Ivoire (ehem. Elfenbeinküste)	Namibia 1)
Ehemalige jugoslawische Republik Mazedonien	Dominica	Nauru
Färöer	Dominikanische Republik	Nepal
Finnland	Dschibuti	Neukaledonien und zugehörige Gebiete
Gibraltar	El Salvador	Neuseel.-Ozeanien
Island	Eritrea	Nicaragua
Japan	Falklandinseln	Niederländische Antillen
Kanada	Fidschi	Niger
Kanarische Inseln	Föderierte Staaten von Mikronesien (Yap, Kosrae, Truk, Ponape)	Nördliche Marianen
Kroatien	Franz.-Guayana	Oman
Liechtenstein	Franz.-Polynesien	Pakistan
Malta	Gambia	Panama (einschl. Kanalzone)
Neuseeland	Ghana	Papua-Neuguinea
Norwegen	Grenada	Paraguay
Österreich	Grönland	Peru
San Marino	Guadeloupe	Philippinen
Schweden	Guatemala	Pitcairn
Schweiz	Guinea	Réunion
Serbien und Montenegro	Guinea-Bissau	Ruanda
Slowenien	Guyana	Salomonen
Südafrika	Haiti	Sambia
Svalbard	Honduras	São Tomé u. Príncipe
Türkei	Hongkong	Senegal
Vatikanstadt	Indien	Seyschellen
Vereinigte Staaten v. Amerika	Israel	Sierra Leone
	Jamaika	Simbabwe (ehem. Südrhodesien)
Entwicklungsländer (ohne OPEC)	Jemen	Singapur
Ägypten	Jordanien	Somalia
Äquatorialguinea	Kaimaninseln	Sri Lanka
Äthiopien	Kambodscha (Kamputschea)	St. Christoph (St. Kitts)-Nevis
Afghanistan	Kamerun	St. Helena
Amerikan. Jungferninseln	Kap Verde	St. Lucia
Amerikan.-Ozeanien	Kenia	St. Pierre u. Miquelon
Angola	Kiribati	St. Vincent und die Grenadinen
Anguilla	Kolumbien	Sudan
Antigua u. Barbuda	Komoren	Suriname
Argentinien	Kongo	Swasiland
Aruba	Korea, Republik (ehem. Südkorea)	Syrien
Austr.-Ozeanien	Kuba	Taiwan
Bahamas	Laos	Tansania
Bahrain	Lesotho	Thailand
		Togo

Tonga	Irak	Kasachstan
Trinidad u. Tobago	Iran	Kirgisistan
Tschad	Katar	Korea, Dem. Volksrep. (ehem. Nordkorea)
Tunesien	Kuwait	Lettland
Turks- u. Caicosinseln	Libyen	Litauen
Tuvalu (ehem. Ellice-Inseln)	Nigeria	Moldau
Uganda	Saudi-Arabien	Mongolei
Uruguay	Venezuela	Polen
Vanuatu (ehem. Neue Hebriden)	Vereinigte Arabische Emirate	Rumänien
Wallis u. Futuna		Rußland
Westsamoa	Mittel- und osteuropäische Länder und Staatshandelsländer in Asien	Slowakei
Zaire	Albanien	Tadschikistan
Zentralafrik. Republik	Armenien	Tschechische Republik
Zypern	Aserbaidshan	Turkmenistan
OPEC-Länder	Bulgarien	Ukraine
Algerien	China	Ungarn
Ecuador	Estland	Usbekistan
Gabun	Georgien	Weißrußland (Belarus)
Indonesien		Vietnam

*) Das Länderverzeichnis dient nur statistischen Zwecken. Aus der Bezeichnung kann keine Bestätigung oder Anerkennung des politischen Status eines Landes oder der Grenzen seines Gebietes abgeleitet werden. Die Abgrenzung der Ländergruppen entspricht der Zuordnung im gegenwärtigen Basisjahr (1991) und bleibt daher bis zur Umstellung des Index der Außenhandelspreise auf ein neues Basisjahr unverändert.

1) Export- bzw. Importwerte von Namibia sind wertmäßig Südafrika zugeordnet.

Fußnoten zu den Tabellenseiten

- 1) Ohne Preisrepräsentanten für belichtete Filme.
- 2) Ohne Preisrepräsentanten für Vervielfältigungen.
- 3) Ohne Preisrepräsentanten für Holzstoff.
- 4) 1950 - 1957 umbasiert von Originalbasis 1950;
1958 - 1967 umbasiert von Originalbasis 1962;
1968 - 1975 umbasiert von Originalbasis 1970;
1976 - 1979 umbasiert von Originalbasis 1976;
1980 - 1984 umbasiert von Originalbasis 1980;
1985 - 1990 umbasiert von Originalbasis 1985.
- 5) 1954 - 1957 umbasiert von Originalbasis 1958;
ab 1958 entsprechend dem Einfuhrpreisindex (Fußnote 4).
- 6) Ohne Preisrepräsentanten für konfektionierte Textilien.
 - A) 02126-8, 02135 und 021413-16.
 - B) 21111, 21113 und 21131.
 - C) 682511-15, 682522, 682528, 68253, 68255/6 und 68259.
 - D) 682516-19, 682524/6, 682529, 68254, 68257 und 68259.

Indizes der Ein- und Ausfuhrpreise für Deutschland - Basis 1991 = 100

Segmentbeschreibung

Monatsergebnisse

Index der Einfuhrpreise

		<u>Segment</u>	<u>Zeilen-Nr.</u>
	Gesamtindex	3590	001-009
Tab. 1.1	... nach Warengruppen der Ernährungswirtschaft und der Gewerblichen Wirtschaft	3590	010-049
Tab. 1.2	... nach der vorwiegenden Verwendungsart	3590	050-064
Tab. 1.3	... nach Gütergruppen des Güterverzeichnisses für Produktionsstatistiken (Ifd. Nr. 2 - 47)	3590	065-110
Tab. 1.4	... nach dem Internationalen Warenverzeichnis für den Außenhandel (SITC Rev.3; Ifd. Nr. 2 - 73)	3590	111-182
Tab. 1.5	... in Anlehnung an das Systematische Güterverzeichnis für Produktionsstatistiken (GP), Ausgabe 1989	3592	001-464

Index der Ausfuhrpreise

	Gesamtindex	3594	001-008
Tab. 2.1	... nach Warengruppen der Ernährungswirtschaft und der Gewerblichen Wirtschaft	3594	009-048
Tab. 2.2	... nach der vorwiegenden Verwendungsart	3594	049-063
Tab. 2.3	... nach Gütergruppen des Güterverzeichnisses für Produktionsstatistiken (Ifd. Nr. 2 - 47)	3594	064-109
Tab. 2.4	... nach dem Internationalen Warenverzeichnis für den Außenhandel (SITC Rev.3; Ifd. Nr. 2 - 73)	3594	110-181
Tab. 2.5	... in Anlehnung an das Systematische Güterverzeichnis für Produktionsstatistiken (GP), Ausgabe 1989	3596	001-386

Jahresergebnisse

Index der Einfuhrpreise

Gesamtindex		3591	s.o.
Tab. 1.1 - 1.4	s.o.	3591	s.o.
Tab. 1.5	s.o.	3593	s.o.

Index der Ausfuhrpreise

Gesamtindex		3595	s.o.
Tab. 2.1 - 2.4	s.o.	3595	s.o.
Tab. 2.5	s.o.	3597	s.o.

Fachserie 17: Preise

Reihe 1: Preise und Preisindizes für die Land- und Forstwirtschaft

Der etwa 8 Wochen nach dem Berichtsmonat erscheinende *Monatsbericht* enthält Angaben über Erzeugerpreise landwirtschaftlicher und forstwirtschaftlicher Produkte sowie über Einkaufspreise landwirtschaftlicher Betriebsmittel. Im *Jahresbericht* sind zu allen Veröffentlichungspositionen die Indizes für einen mehrjährigen Zeitraum aufgeführt.

Zur Berechnung des Index der Erzeugerpreise landwirtschaftlicher Produkte werden ca. 1 150 Preisreihen für 161 Waren, beim Index der Erzeugerpreise forstwirtschaftlicher Produkte (aller Besitzarten) ca. 3 500 Preisreihen für 75 Waren und beim Index der Einkaufspreise landwirtschaftlicher Betriebsmittel ca. 4 500 Preisreihen für 195 Waren und Leistungen herangezogen.

Reihe 2: Preise und Preisindizes für gewerbliche Produkte (Erzeugerpreise)

In dem etwa 4 Wochen nach dem Berichtszeitraum vorliegenden *Monatsbericht* sind Angaben über Erzeugerpreise im Inlandsabsatz für rd. 950 Positionen nach dem „Systematischen Güterverzeichnis für Produktionsstatistiken“ für ausgewählte Gütergruppen einschl. des Auslandsabsatzes enthalten. Im *Jahresbericht* werden überwiegend Vergleichsdaten zurückliegender Jahre veröffentlicht. Zur Berechnung der Indizes werden ca. 13 500 Preisreihen für rd. 2 250 Waren verwendet.

Reihe 2.S.2: Index der Erzeugerpreise gewerblicher Produkte - Lange Reihen auf Basis 1991 -

Dieser Sonderband enthält neben ausführlichen methodischen Informationen auch Hinweise zum Berechnen langer Reihen und zum Rechnen mit Preisgleichklauseln Jahresindizes auf der Basis 1991 (=100), die vielfach bis 1949 und für 1938 zurückgerechnet wurden. Die Darstellung der Monatsindizes reicht von 1976 bis 1990.

Reihe 3: Preisindex für den Wareneingang des Produzierenden Gewerbes

Erfasst werden Einkaufspreise der vom Produzierenden Gewerbe bezogenen Rohstoffe und Zwischenprodukte inländischer und ausländischer Herkunft. Der ca. 7 Wochen nach dem Berichtszeitraum verfügbare *Monatsbericht* enthält nach der Herkunft, dem Bearbeitungsgrad sowie dem vorwiegenden Verwendungsbereich gegliederte Indizes. Im *Jahresbericht* werden bei gleicher fachlicher Gliederung wie im *Monatsbericht* umfangreichere Zeitreihen für mehrere Jahre gebracht.

Reihe 4: Meßzahlen für Bauleistungspreise und Preisindizes für Bauwerke

Für die Monate Februar, Mai, August und November werden neben einem *vierteljährlichen* Eilbericht mit den wichtigsten Eckdaten ausführliche *Vierteljahresberichte* herausgegeben. Die Nachweisungen enthalten Preisindizes für den Neubau von Wohngebäuden, Nichtwohngebäuden und Sonstigen Bauwerken, für Einfamilien-Fertighäuser sowie für die Instandhaltung von Wohngebäuden. Den Indexberechnungen liegen rd. 35 000 Preisreihen für 220 Bauleistungen zugrunde.

Reihe 5: Kaufwerte für Bauland

Angaben zu Baulandveräußerungen wie Fälle, Flächen, Kaufsummen werden *vierteljährlich* nach Baugebieten, Baulandarten sowie Gemeindegrößenklassen für Bund und Länder veröffentlicht. Der *Jahresbericht* ist zusätzlich u.a. nach Veräußerern und Erwerbern aufgegliedert und enthält die Ergebnisse ausgewählter Städte.

Reihe 6: Index der Großhandelsverkaufspreise

Der etwa 4 Wochen nach dem Berichtszeitraum erscheinende *Monatsbericht* zeigt die Entwicklung der bei Großhandelsunternehmen und -märkten ermittelten Verkaufspreise im Inlandsabsatz in institutioneller Gliederung nach 89 Wirtschaftsklassen sowie in zwei warensystematischen Gliederungen nach rund 540 Warengruppen und Warenarten. Im *Jahresbericht* werden langfristige Übersichten veröffentlicht. In die Berechnung des Index werden ca. 6 740 Preisreihen für rund 1 080 Waren einbezogen.

Reihe 7: Preisindizes für die Lebenshaltung

Preisindizes für die Lebenshaltung aller privaten Haushalte werden für Deutschland insgesamt, das frühere Bundesgebiet und die neuen Länder und Berlin-Ost veröffentlicht. Für das frühere Bundesgebiet und die neuen Länder werden zusätzlich jeweils Verbraucherpreisindizes für drei eng (aber in West und Ost unterschiedlich) abgegrenzte Haushaltstypen berechnet. Preisindizes für den Einzelhandel werden nur noch für Deutschland insgesamt bereitgestellt.

Während ein etwa 14 Tage nach dem Berichtszeitraum erscheinender *monatlicher Eilbericht* ausgewählte Eckdaten der Lebenshaltungsindizes und des Index der Einzelhandelspreise enthält, sind im *Monatsbericht* weitaus umfangreichere Nachweisungen veröffentlicht. Außer den verschiedenen Indizes, die in tiefer fachlicher Gliederung dargeboten werden, enthält der *Monatsbericht* aktuelle Meßzahlen für rd. 630 Güter der Lebenshaltung. Ausführliche Ergebnisse in tiefer fachlicher Gliederung ab Januar 1991 enthält der *Jahresbericht*. In einem Sonderbeitrag der Fachserie 17 werden als **Reihe 7.8.1** lange Reihen (z.T. zurück bis 1948) des Preisindex der Lebenshaltung veröffentlicht.

Reihe 8: Preisindizes für die Ein- und Ausfuhr

Im *Monatsbericht*, der etwa 6 Wochen nach dem Berichtszeitraum vorliegt, werden der Einfuhrpreisindex für etwa 650, der Ausfuhrpreisindex für etwa 570 Warengruppen und Waren sowie die Terms of Trade veröffentlicht. Der *Jahresbericht* bringt langfristige Übersichten. Für die Berechnung des Einfuhrpreisindex werden ca. 7 650 Preisrepräsentanten, für den Ausfuhrpreisindex 7 100 herangezogen.

Reihe 9: Preise und Preisindizes für Verkehr und Nachrichtenübermittlung

Der *Jahresbericht* enthält Angaben über Eisenbahnfahrpreise, Flugpreise und Frachtsätze des Luftverkehrs und der Spedition; ferner werden Indizes der Seefrachtraten und Preisindizes für Post-, Postbank- und Telekommunikationsdienstleistungen nachgewiesen.

Reihe 10: Internationaler Vergleich der Preise für die Lebenshaltung

Die Verbrauchergeldparitäten sowie Devisenkurse werden in einem etwa 4 Wochen nach dem Berichtszeitraum erscheinenden *Monatsbericht* und einem *Jahresbericht* veröffentlicht; letzterer enthält umfangreichere Nachweisungen sowie längerfristige Zeitreihen. Verbrauchergeldparitäten werden monatlich für ca. 40 Länder dargestellt.

Reihe 11: Preise und Preisindizes im Ausland

Der etwa 6 Wochen nach dem Berichtszeitraum erscheinende *Monatsbericht* enthält neben Angaben von Preisindizes für die Lebenshaltung (z.Z. für mehr als 80 Länder), für Erzeugnisse des Großhandels und der gewerblichen Produktion sowie für Baustoffe und Bauwerke auch absolute Preise für Welthandelsgüter in Originalwährung. Im *Jahresbericht* werden außerdem umfassende Informationen über Verbraucherpreise (für rd. 80 Länder) nachgewiesen.

Klassifikationen

Klassifikation der Wirtschaftszweige mit Erläuterungen, Ausgabe 1993

Systematik der Wirtschaftszweige mit Erläuterungen, Ausgabe 1979

Systematisches Güterverzeichnis für Produktionsstatistiken, Ausgaben 1982 und 1989

Systematik der Einnahmen und Ausgaben der privaten Haushalte, Ausgabe 1983


Systematik der Bauwerke, Ausgabe 1978

Warenverzeichnis für die Binnenhandelsstatistik, Ausgabe 1978



Statistisches Bundesamt
Gustav-Stresemann-Ring 11
65189 Wiesbaden

Veröffentlichungen und Prospekte sind durch den Verlag METZLER-POESCHEL, Verlagsauslieferung Hermann Leins, Postfach 11 52, 72125 Kusterdingen, erhältlich.





Statistisches Bundesamt

Neu erschienen:

— Lange Reihen

zur

Wirtschaftsentwicklung

1996

Die zweijährlich aufgelegte Publikation bietet eine Zusammenstellung statistischer Zeitreihen, die teilweise bis zum Jahr 1950 zurückreichen. Der Schwerpunkt der Übersichten liegt bei den wichtigen Ergebnissen laufender Wirtschaftsstatistiken, wie aus dem Produzierenden Gewerbe, der Bautätigkeit, dem Außenhandel sowie den Preis- und Lohnstatistiken. Ergänzt werden diese Angaben durch die Bereiche Finanzen und Steuern, Geld und Kredit und Sozialleistungen sowie durch Basisdaten aus den Bevölkerungs- und Erwerbstätigkeitsstatistiken. Die Auswahl liefert das notwendige Datenmaterial zur Beurteilung der längerfristigen Wirtschaftsentwicklung und für mittel- und langfristige Vorausschätzungen. Nachgewiesen werden daher insbesondere Indikatoren, die in die Berechnung des Sozialprodukts eingehen, dessen wichtigste Größen ebenfalls dargestellt sind. Die Übersichten enthalten neben den Grunddaten auch Meßzahlen und Veränderungsdaten.

Gegenüber der Ausgabe von 1994 ist der Nachweis gesamtdeutscher Ergebnisse für die letzten Jahre deutlich erweitert worden.

177 Seiten, broschiert DM 23,- · Bestell-Nr. 1010500-96900 · ISBN 3-8246-0493-0

Erhältlich im Buchhandel oder direkt beim Verlag Metzler-Poeschel,
Verlagsauslieferung H. Leins, Postfach 11 52, 72125 Kusterdingen,
Telefon (0 70 71) 93 53 50; Telefax (0 70 71) 3 36 53

**METZLER
POESCHEL**

Bestell-Nr. 2170800-96700