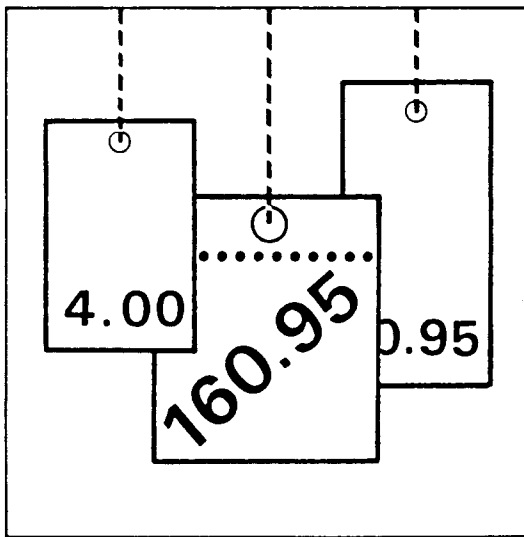


Statistisches Bundesamt

Preise



Fachserie 17

Reihe 8

Preise und Preisindizes für die Ein- und Ausfuhr

1992

Statistisches Bundesamt
Bibliothek - Dokumentation - Archiv

**METZLER
POESCHEL**

Herausgeber:
Statistisches Bundesamt
Gustav-Stresemann-Ring 11
6200 Wiesbaden 1

Verlag:
Metzler-Poeschel Stuttgart

Verlagsauslieferung:
Hermann Leins GmbH & Co. KG
Holzwiesenstr. 2
Postfach 11 52
7408 Kusterdingen
Telefon: 07071/935350
Telex: 7 262 891 mepo d
Telefax: 07071/33653

Erscheinungsfolge: jährlich

Erschienen im März 1993

Preis: DM 18,90

Bestellnummer: 2170800 - 92700

Copyright: Statistisches Bundesamt, Wiesbaden 1993

Vervielfältigung - außer für gewerbliche Zwecke -
mit Quellenangabe gestattet.

Umweltfreundliches Papier aus 100 % Altpapier

Inhalt

Seite

Textteil

1	Erläuterungen	4
2	Schaubild	7

Tabelleenteil

1	Index der Einfuhrpreise (Aktuelle Ergebnisse)	
1.1	Nach Warengruppen der Ernährungswirtschaft und der Gewerblichen Wirtschaft	8
1.2	Nach der vorwiegenden Verwendungsart	12
1.3	Nach Gütergruppen des Güterverzeichnisses für Produktionsstatistiken	14
1.4	Nach dem Internationalen Warenverzeichnis für den Außenhandel (SITC-Rev. 2)	18
1.5	In Anlehnung an das Systematische Güterverzeichnis für Produktionsstatistiken	24
2	Index der Ausfuhrpreise (Aktuelle Ergebnisse)	
2.1	Nach Warengruppen der Ernährungswirtschaft und der Gewerblichen Wirtschaft	74
2.2	Nach der vorwiegenden Verwendungsart	78
2.3	Nach Gütergruppen des Güterverzeichnisses für Produktionsstatistiken	80
2.4	Nach dem Internationalen Warenverzeichnis für den Außenhandel (SITC-Rev. 2)	84
2.5	In Anlehnung an das Systematische Güterverzeichnis für Produktionsstatistiken	90
3	Index der Einfuhrpreise (Langfristige Übersicht)	130
4	Index der Ausfuhrpreise und Terms of Trade (Langfristige Übersicht)	131
5	Einfuhrpreise	132
	Ländergruppen, Fußnoten	138

Angaben für die Bundesrepublik Deutschland nach dem Gebietsstand bis zum 03.10.1990;
sie schließen Berlin-West ein.

Zeichenerklärung

p	=	vorläufige Zahl
r	=	berichtigte Zahl
-	=	nichts vorhanden
.	=	Zahlenwert unbekannt oder geheimzuhalten
...	=	Angabe fällt später an

Abkürzungen

a.n.g.	=	anderweitig nicht genannt	m ³	=	Kubikmeter
BGBI.	=	Bundesgesetzblatt	L	=	Liter
cif	=	cost, insurance, freight (Kosten, Versicherungen und Fracht inbegriffen)	lutro	=	lufttrocken
dt	=	Dezitonne (100 kg)	mm	=	Millimeter
% Fe i. Feu	=	Eisengehalt im feuchten Erz	N.Y.	=	New York
% Fett i.T.	=	Fettgehalt in der Trockenmasse	NE	=	Nicht Eisen
fob	=	free on board (frei an Bord)	m ²	=	Quadratmeter
g	=	Gramm	GP	=	Systematisches Güter- verzeichnis für Pro- duktionsstatistiken
kg	=	Kilogramm	S-Gehalt	=	Schwefelgehalt
kW	=	Kilowatt	t	=	Tonne
			u.ae.	=	und ähnliche(s)
			V	=	Volt

1 Erläuterungen

- 1 Die Indizes der Außenhandelspreise messen die Entwicklung der Preise aller Waren, die zwischen der Bundesrepublik Deutschland und dem Ausland gehandelt werden. Die Bezugsgröße der Gesamtindizes der Ein- bzw. Ausführpreise ist die Summe der Ein-/Ausfuhrwerte im Basisjahr (gegenwärtig 1985), wie sie durch die Außenhandelsstatistik nachgewiesen werden. Im Hinblick auf die wesentlichen Rechengänge können die Indizes als der gewogene Durchschnitt aus den einzelnen Preisveränderungszahlen bezeichnet werden, die für eine repräsentative Auswahl von Import- bzw. Exportwaren (die sog. Preisrepräsentanten) gebildet werden. Als Wägungszahlen (= Indexgewichte) dienen die Ein-/Ausfuhrwerte jeweils derjenigen Erzeugnisse im Basisjahr, für die eine Einzelpreisreihe als repräsentativ angesehen wird.
- 2 Die Einzelpreisreihen werden in der Form von Meßzahlen auf der Grundlage des Preisstandes im Basisjahr (= 100) dargestellt. Sie beruhen auf den Ergebnissen monatlicher Preishebungen bei einer repräsentativen Auswahl von Berichtsstellen. Im Gegensatz zu den anderen Preisstatistiken des Statistischen Bundesamtes werden von den Meldefirmen der Außenhandelspreisstatistik nicht Preisangaben für einen bestimmten Stichtag, sondern Durchschnittspreise aller Vertragsabschlüsse im Berichtsmonat erfragt. Damit die monatlichen Werte einer Einzelpreisreihe nur "reine" Preisveränderungen zum Ausdruck bringen, müssen alle für die Höhe des Preises maßgeblichen Faktoren, die sogenannten preisbestimmenden Merkmale, so lange wie möglich konstant gehalten werden. Dies gilt nicht nur für die Mengeneinheit des beobachteten Erzeugnisses und dessen qualitative Beschaffenheit, sondern auch für die verschiedenen Handels-, Liefer- und Zahlungsbedingungen. Ändert sich eines dieser Merkmale, so kann die Differenz zwischen dem neuen und dem zuletzt gemeldeten Preis eine unechte Preisveränderung enthalten, die eliminiert werden muß.

Die monatlich ermittelten Preise sind Effektivpreise (keine Listenpreise) und beziehen sich auf die Handelsbedingung "frei deutsche Grenze" (bzw. "cif" bei den Einfuhrpreisen,
- "fob" bei den Ausführpreisen). Öffentliche Abgaben (Zölle, Abschöpfungen, Währungsausgleichsbeträge, Einfuhrumsatzsteuer bzw. - bei der Ausfuhr - Mehrwertsteuer, Verbrauchsteuer sowie Exporthilfen) sind in den Preisen nicht enthalten. In die Indexberechnungen gehen nur Preise in Deutscher Mark ein. In Fremdwährung gemeldete Preise werden mit den jeweils geltenden Devisenkursen umgerechnet. Gegenwärtig werden bei den Importen rund 2 700 Berichtsstellen nach ihren Einfuhrpreisen für insgesamt 6 520 Preisrepräsentanten befragt, bei den Exporten rund 2 800 Berichtsstellen für insgesamt 6 570 Preisrepräsentanten. Den Indizes liegen zusammen rd. 13 090 Einzelpreisreihen zugrunde.
- 3 Der Index wird nach der sog. Laspeyres-Formel berechnet. Das bedeutet, daß die aus dem gegenwärtigen Basisjahr (1985) stammenden Wägungszahlen bis zur Umstellung des Index auf ein neueres Basisjahr unverändert bleiben. Als nächstes Basisjahr ist das Jahr 1991 in Aussicht genommen. Das letzte Basisjahr vor dem gegenwärtigen Basisjahr war das Jahr 1980. Für längerfristige Vergleiche können durchlaufende Reihen durch Verkettung der gegenwärtigen Berechnungsergebnisse auf Basis 1985 (= 100) mit den früheren Indexzahlen auf Basis 1980 (= 100) für die Zeit vor 1985 gebildet werden. Zu diesem Zweck enthalten die Tabellen Verkettungsfaktoren, die als Quotienten aus den Januarindizes auf der neuen Basis 1985 = 100 und den entsprechenden Januarindizes auf der früheren Basis 1980 = 100 gebildet worden sind. Mit diesen Faktoren sind die Indexzahlen 1980 = 100 für die Zeit vor 1985 zwecks Umbasierung auf 1985 = 100 zu multiplizieren bzw. durch sie sind die Indexzahlen 1985 = 100 für die Zeit ab Januar 1985 zwecks Umbasierung auf 1980 = 100 zu dividieren. Die Angabe eines Verkettungsfaktors fehlt bei denjenigen Gliederungen und Positionen, für die es keine Indexreihen auf früherer Basis gibt bzw. bei denen eine Verbindung der alten mit der neuen Reihe wegen zu großer Unterschiede in der Auswahl von Preisrepräsentanten problematisch wäre.
- 4 Die Indizes der Außenhandelspreise werden nicht nur als Gesamtreihe, d.h. für die Ge-

samtheit der Ein- bzw. Ausfuhrwaren, sondern auch für eine große Zahl von Warengruppen verschiedener Aggregationsstufen berechnet und veröffentlicht. Die verschiedenen Standpunkte, von denen aus die Außenhandelspreisindizes betrachtet und verwendet werden, erfordern eine Darstellung der Ergebnisse in mehrfacher Gliederung:

a) Warengliederung

- nach Warengruppen der Ernährungswirtschaft und der Gewerblichen Wirtschaft, Tabellen 1.1 und 2.1
- nach der vorwiegenden Verwendungsart, Tabellen 1.2 und 2.2
- nach Gütergruppen des Güterverzeichnisses für Produktionsstatistiken, Ausgabe 1982, Tabellen 1.3 und 2.3
- nach dem Internationalen Warenverzeichnis für den Außenhandel (SITC, Rev. 2), Ausgabe 1975, Tabellen 1.4 und 2.4
- nach ausgewählten Positionen des Systematischen Güterverzeichnisses für Produktionsstatistiken

b) Regionale Gliederung

- nach EG-Ländern
- nach Drittländern
 - nach anderen industrialisierten westlichen Ländern
 - nach Staatshandelsländern
 - nach OPEC Ländern
 - nach Entwicklungsländern (ohne OPEC)

5 Während die Tabellen 1 und 2 dem kurzfristigen Vergleich dienen, enthalten die Tabellen 3 und 4 eine langfristige Übersicht mit jährlichen Angaben für die wichtigsten Teilindizes (Einfuhr ab 1950, Ausfuhr und Terms of Trade ab 1954). Die in Tabelle 4 dargestellten Terms of Trade ergeben sich aus der Relation der Ausfuhrpreis- zu den Einfuhrpreisveränderungen (Index der Ausfuhrpreise dividiert durch den Index der Einfuhrpreise mal hundert). Sie zeigen also, ob sich die Ausfuhr der Bundesrepublik insgesamt gegenüber dem Basisjahr stärker oder weniger stark verteuert (verbilligt) hat als die Einfuhr.

6 Die Durchschnittspreise, die in diesem Bericht veröffentlicht werden (Tabelle 5), können im allgemeinen nur als grobe Anhaltspunkte für das absolute Preis-

niveau der betreffenden Waren angesehen werden, denn die Statistik der Außenhandelspreise ist, wie die gesamte amtliche Preisstatistik, auf den Nachweis von Preisveränderungen ausgerichtet. Deswegen sind ihre wichtigsten Ergebnisse Preisindizes und Preismesszahlen und nicht etwa Durchschnittspreise. Wirklich zuverlässige Angaben über das absolute Preisniveau würden andere Erhebungsverfahren und vor allem eine viel größere Anzahl von Einzelpreisen (einzelner Berichtsstellen) voraussetzen.

7 Weitere methodische Erläuterungen zur Berechnung des Index der Ein- und Ausfuhrpreise auf Basis 1985 enthält ein Aufsatz in Heft 6/1989 der Zeitschrift "Wirtschaft und Statistik", der auch im Monatsbericht für April 1989 der Fachserie 17, Reihe 8, abgedruckt wurde.

8 Indexzahlen für viele der in den Außenhandelspreisindizes erfaßten und dargestellten Warenarten werden auch in den folgenden, für andere Wirtschaftsstufen monatlich berechneten Preisindizes des Statistischen Bundesamtes nachgewiesen und ebenfalls in der Fachserie 17 veröffentlicht.

Index der Erzeugerpreise landwirtschaftlicher Produkte sowie Index der Erzeugerpreise forstwirtschaftlicher Produkte (Best.-Nr. 2170 100), Index der Erzeugerpreise gewerblicher Produkte (Best.-Nr. 2170 200), Index der Großhandelsverkaufspreise (Best.-Nr. 2170 600), Index der Einzelhandelspreise sowie Preisindex für die Lebenshaltung aller privaten Haushalte (Best.-Nr. 2170 700). Der Index der Ausfuhrpreise wird darüber hinaus für Nachweisungen über die Preisentwicklung bei den gewerblichen Verkäufen insgesamt einschließlich der Exporte verwendet. Hierbei handelt es sich um eine Kombination des Teilindex für die gewerblichen Erzeugnisse aus dem Index der Ausfuhrpreise mit dem Index der Erzeugerpreise gewerblicher Produkte im Inlandsabsatz.

Wichtige Informationen bietet auch der Preisindex für den Wareneingang des Produzierenden Gewerbes (Best.-Nr. 2170 300),

der sich auf die Einkaufsseite der Unternehmen des Produzierenden Gewerbes bezieht.

- 9 Die Monatsberichte der Fachserie 17, Reihe 8, "Preise und Preisindizes für die Ein- und Ausfuhr" erscheinen etwa 4 Wochen, die

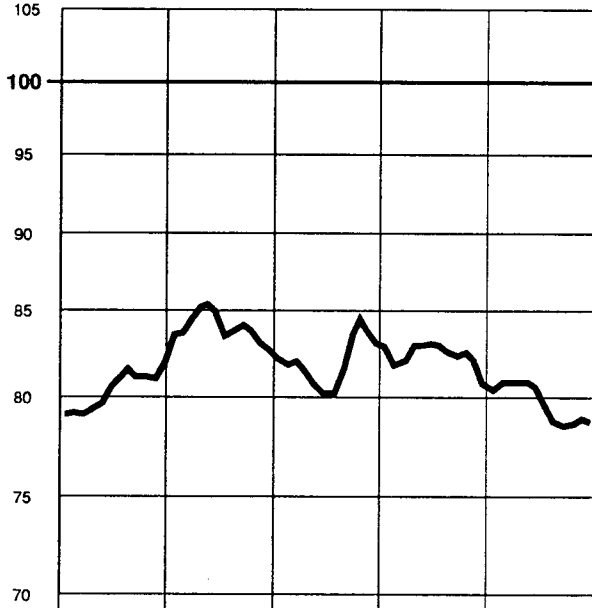
Jahresberichte etwa 3 Monate nach Ablauf des Berichtszeitraumes und sind zu beziehen durch den Buchhandel oder direkt beim Verlag Metzler-Poeschel, Stuttgart, Verlagsauslieferung: Hermann-Leins GmbH & Co KG, Holzwiesenstr. 2, 7408 Kusterdingen.

Früheres Bundesgebiet
INDIZES DER AUSSENHANDELSPREISE UND TERMS OF TRADE
 1985 = 100

PREISINDEX

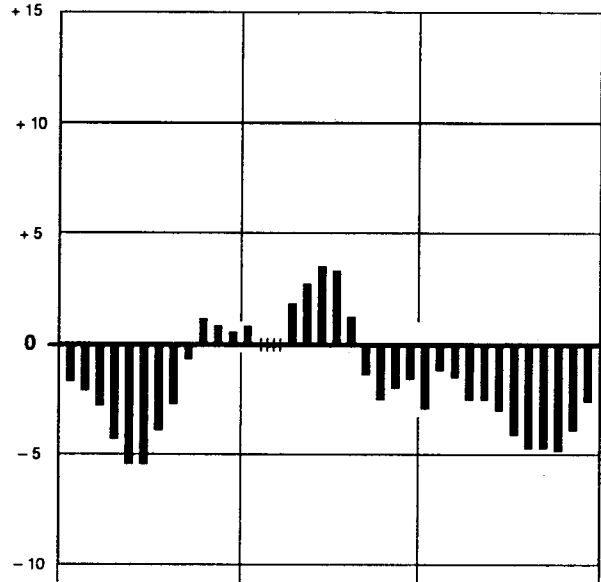
Log. Maßstab

Index der Einfuhrpreise

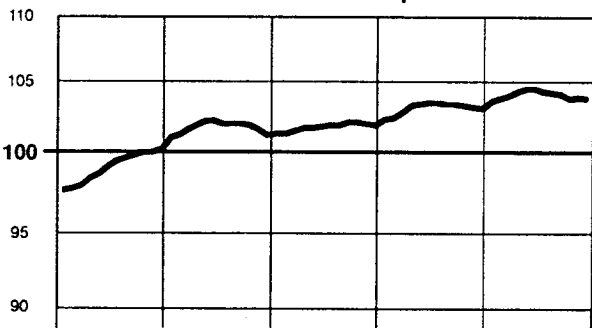


Arithm. Maßstab

VERÄNDERUNG GEGENÜBER
 DEM JEWEILIGEN VORJAHRESMONAT IN %
Index der Einfuhrpreise

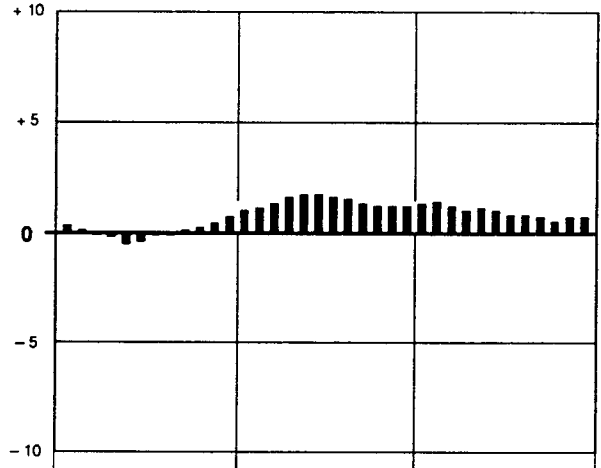


Index der Ausfuhrpreise

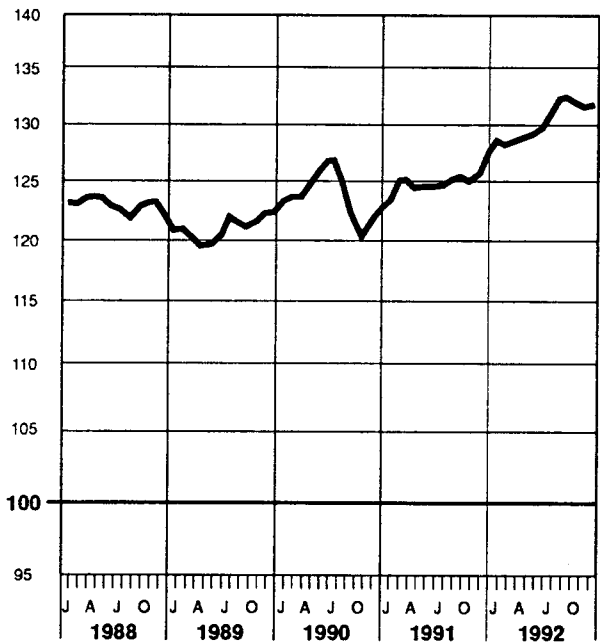


Arithm. Maßstab

Index der Ausfuhrpreise

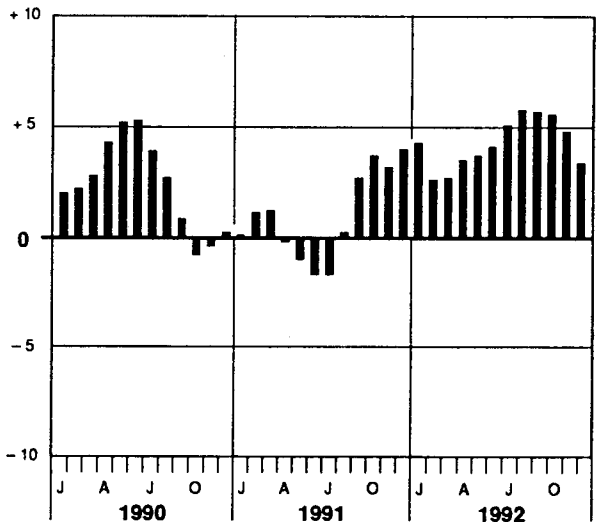


Terms of Trade



Arithm. Maßstab

Terms of Trade



1985 =
FRUEHERES

LFD NR.	WARENGRUPPE	WAEGUNGS- ANTEIL	VERKETTUNGS- FAKTOR	1987	JAHRESDURCHSCHNITTE 1988	1989	1990
1	GESAMTINDEX	1000	0,80315	79,8	80,8	84,4	82,5
2	GUETER AUS EG-LAENDERN	506,14	0,83611	84,0	84,6	87,9	87,2
3	GUETER AUS DRITTLAENDERN	493,86	0,77878	75,5	76,8	80,7	77,6
4	GUETER AUS ANDEREN INDUSTRIALISIERTEN WESTLICHEN LAENDERN	278,23	0,80188	86,4	88,8	92,2	88,4
5	GUETER AUS STAATSHANDELSLAENDERN	56,87	.	63,2	60,8	65,0	65,4
6	GUETER AUS OPEC-LAENDERN	60,51	0,71821	42,1	36,4	44,5	47,5
7	GUETER AUS ENTWICKLUNGSLAENDERN (OHNE OPEC)	98,25	0,80680	72,5	76,8	79,6	72,6
8	GESAMTINDEX OHNE MINERALOELERZEUGNISSE	931,16	0,80459	82,6	84,2	87,4	85,0
9	GESAMTINDEX OHNE ERDOEL UND MINERALOELERZEUGNISSE	840,06	0,82315	87,2	89,6	92,3	89,3
1.1 NACH WARENGRUPPEN DER ERNAHRUNGSWIRTSCHAFT UND DER GEWERBLICHEN WIRTSCHAFT							
10	GUETER DER ERNAHRUNGSWIRTSCHAFT	131,89	0,84615	82,6	84,6	85,2	82,0
11	AUS EG-LAENDERN	76,58	0,91877	91,0	91,0	93,7	94,3
12	AUS DRITTLAENDERN	55,31	0,78148	70,9	75,8	73,4	65,1
13	ERNAHRUNGSGUETER TIERISCHEN URSPRUNGS	32,72	0,94216	91,2	92,2	97,3	95,3
14	AUS EG-LAENDERN	24,33	0,96065	92,4	92,5	98,7	96,9
15	AUS DRITTLAENDERN	8,39	0,88765	88,0	91,3	93,3	90,7
16	LEBENDE TIERE	1,74	0,95829	84,0	83,2	97,8	92,1
17	NAHRUNGSMITTEL TIERISCHEN URSPRUNGS	30,98	0,94129	91,3	92,7	97,3	95,5
18	AUS EG-LAENDERN	22,85	0,96154	93,0	93,3	98,8	97,3
19	AUS DRITTLAENDERN	8,13	0,88406	87,7	91,2	93,0	90,6
20	ERNAHRUNGSGUETER PFLANZLICHEN URSPRUNGS	99,17	0,81918	79,7	82,1	81,2	77,7
21	AUS EG-LAENDERN	52,25	0,89529	90,4	90,3	91,4	93,0
22	AUS DRITTLAENDERN	46,92	0,76851	67,8	73,0	69,8	60,5
23	NAHRUNGSMITTEL PFLANZLICHEN URSPRUNGS	77,22	0,85423	81,7	83,5	82,8	80,1
24	AUS EG-LAENDERN	45,35	0,89844	89,3	88,9	89,0	89,8
25	AUS DRITTLAENDERN	31,87	0,82104	71,0	75,7	74,2	66,2
26	GENUSSMITTEL	21,95	0,70556	72,8	77,3	75,2	69,2
27	AUS EG-LAENDERN	6,90	0,87895	97,9	99,1	107,1	114,3
28	AUS DRITTLAENDERN	15,05	0,65343	61,2	67,2	60,6	48,6

EINFUHRPREISE

100

BUNDESGBIET

JAHR	DURCH- SCHNITT	JAN.	FEBR.	MAERZ	APRIL	MAI	JUNI	JULI	AUG.	SEPT.	OKT.	NOV.	DEZ.	LFD NR.
1 9 9 1	82,8	83,2	82,2	82,4	83,3	83,3	83,4	83,3	82,9	82,7	82,9	82,4	81,1	1
1 9 9 2	80,1	80,8	81,2	81,2	81,2	81,2	80,9	79,9	79,0	78,8	78,9	79,2	79,0	
1 9 9 1	87,9	89,0	88,2	88,0	88,2	88,2	88,0	87,7	87,4	87,5	87,8	87,7	86,7	2
1 9 9 2	85,7	86,5	86,9	86,8	86,7	86,7	86,4	85,6	84,8	84,7	84,8	84,6	84,2	
1 9 9 1	77,5	77,2	76,0	76,6	78,2	78,3	78,8	78,8	78,3	77,8	77,8	77,0	75,4	3
1 9 9 2	74,4	74,9	75,3	75,6	75,7	75,6	75,2	74,1	73,2	72,8	72,9	73,8	73,7	
1 9 9 1	88,4	87,3	86,7	87,5	89,2	89,4	90,0	89,8	89,2	88,7	88,5	87,7	86,6	4
1 9 9 2	86,1	86,6	87,0	87,2	87,3	87,2	86,8	85,8	85,1	84,9	84,8	85,4	85,2	
1 9 9 1	66,5	67,0	66,4	66,4	67,9	68,0	67,7	67,9	66,6	65,7	66,1	65,3	62,6	5
1 9 9 2	61,3	62,5	63,1	62,4	62,3	62,3	62,2	61,1	60,0	59,5	59,9	60,3	60,0	
1 9 9 1	45,6	51,7	46,4	43,2	44,6	44,7	43,9	45,1	45,7	46,1	46,5	46,1	42,6	6
1 9 9 2	40,7	39,1	39,3	40,4	41,3	42,7	42,9	41,7	40,0	39,0	39,8	41,3	41,0	
1 9 9 1	72,8	70,3	69,8	72,2	73,8	73,7	74,9	74,5	73,9	73,5	73,6	72,8	71,1	7
1 9 9 2	69,6	71,2	71,6	71,9	71,7	70,8	69,8	68,2	67,4	67,0	67,4	68,7	69,2	
1 9 9 1	85,4	85,2	84,6	85,2	86,1	86,1	86,3	86,1	85,6	85,4	85,4	85,0	84,1	8
1 9 9 2	83,1	83,9	84,3	84,4	84,3	84,2	83,8	82,9	82,1	81,8	81,8	82,1	82,0	
1 9 9 1	89,8	88,9	88,9	89,8	90,6	90,6	90,8	90,5	89,9	89,6	89,6	89,2	88,6	9
1 9 9 2	87,8	88,8	89,2	89,2	89,0	88,7	88,2	87,4	86,8	86,5	86,4	86,5	86,6	
1.1 NACH WARENGRUPPEN DER ERNAERUNGSWIRTSCHAFT UND DER GEWERBLICHEN WIRTSCHAFT														
1 9 9 1	84,3	83,6	83,8	85,2	84,6	84,7	84,5	83,1	82,6	83,4	84,3	85,7	86,1	10
1 9 9 2	81,9	86,5	87,1	85,8	84,2	83,1	81,4	79,0	77,9	78,3	79,7	79,4	79,9	
1 9 9 1	97,1	98,2	98,5	98,7	96,6	96,8	95,8	94,5	94,0	95,2	96,6	99,3	100,8	11
1 9 9 2	95,7	100,9	102,1	99,9	97,8	96,8	95,2	93,0	91,4	92,3	93,9	92,3	92,4	
1 9 9 1	66,6	63,4	63,5	66,5	68,0	67,8	68,8	67,3	66,9	67,0	67,3	66,9	65,7	12
1 9 9 2	62,7	66,4	66,2	66,2	65,3	64,0	62,2	59,7	59,2	59,0	60,1	61,6	62,7	
1 9 9 1	97,6	95,9	96,0	97,3	96,3	97,0	97,3	96,3	96,9	98,2	99,1	100,6	99,8	13
1 9 9 2	97,4	100,2	99,4	99,9	99,4	98,4	97,3	96,4	96,0	96,4	95,5	95,7	94,3	
1 9 9 1	98,0	97,4	97,9	98,1	96,4	96,9	96,8	96,2	96,9	98,7	99,2	101,0	100,3	14
1 9 9 2	98,5	100,9	100,1	100,5	100,1	99,3	98,8	97,9	97,7	98,1	96,8	96,6	95,2	
1 9 9 1	96,3	91,7	90,4	95,0	96,1	97,4	98,8	96,8	96,6	96,9	98,9	99,3	98,1	15
1 9 9 2	94,2	98,3	97,4	97,9	97,3	95,8	93,0	91,8	90,8	91,5	91,9	93,1	91,7	
1 9 9 1	85,6	84,0	85,4	85,9	85,4	85,7	87,2	87,7	84,4	87,7	84,9	84,1	85,2	16
1 9 9 2	89,2	85,2	88,4	91,8	91,9	91,0	91,9	90,9	91,2	90,3	87,2	86,4	84,1	
1 9 9 1	98,2	96,6	96,6	97,9	96,9	97,7	97,9	96,8	97,6	98,8	99,9	101,5	100,6	17
1 9 9 2	97,9	101,1	100,0	100,3	99,8	98,8	97,6	96,7	96,2	96,8	96,0	96,2	94,9	
1 9 9 1	98,7	98,2	98,6	98,8	97,0	97,5	97,3	96,6	97,6	99,2	100,0	102,0	101,2	18
1 9 9 2	99,0	101,8	100,7	101,0	100,5	99,7	99,1	98,2	98,0	98,5	97,3	97,2	95,9	
1 9 9 1	97,0	92,2	90,8	95,6	96,6	98,0	99,5	97,4	97,4	97,6	99,7	100,1	98,8	19
1 9 9 2	94,8	99,1	98,1	98,4	97,9	96,4	93,5	92,4	91,2	91,8	92,4	93,7	92,2	
1 9 9 1	79,9	79,5	79,8	81,2	80,7	80,6	80,3	78,7	77,9	78,5	79,4	80,8	81,6	20
1 9 9 2	76,7	81,9	83,0	81,1	79,1	78,0	76,1	73,3	71,9	72,3	74,5	74,0	75,2	
1 9 9 1	96,7	98,6	98,7	99,0	96,7	96,8	95,4	93,7	92,6	93,6	95,4	98,5	101,0	21
1 9 9 2	94,3	100,9	103,0	99,7	96,7	95,7	93,6	90,6	88,5	89,6	92,5	90,2	91,0	
1 9 9 1	61,3	58,3	58,7	61,4	62,9	62,6	63,5	62,0	61,5	61,7	61,6	61,2	59,9	22
1 9 9 2	57,1	60,7	60,6	60,5	59,6	58,3	56,7	54,0	53,5	53,2	54,4	56,0	57,5	
1 9 9 1	82,5	83,0	83,1	84,1	83,1	83,1	82,5	80,6	79,6	80,4	81,8	83,9	85,1	23
1 9 9 2	79,4	85,6	87,0	84,6	82,2	80,8	78,8	75,4	74,0	74,6	76,9	76,0	77,0	
1 9 9 1	93,4	96,0	96,1	96,3	93,5	93,5	91,8	89,8	88,5	89,7	91,8	95,4	98,2	24
1 9 9 2	90,5	98,0	100,3	96,5	93,1	91,9	89,5	86,1	83,6	85,0	88,6	86,1	87,1	
1 9 9 1	67,1	64,5	64,5	66,9	68,3	68,4	69,2	67,5	66,9	67,2	67,6	67,5	66,4	25
1 9 9 2	63,6	67,8	68,0	67,7	66,7	64,9	63,6	60,3	60,4	59,7	60,2	61,6	62,5	
1 9 9 1	70,8	67,2	68,3	71,0	72,4	71,7	72,7	72,0	71,9	71,8	71,1	70,2	69,2	26
1 9 9 2	67,3	69,0	68,9	68,9	68,5	68,3	66,8	65,7	64,6	64,5	66,0	67,3	68,8	
1 9 9 1	118,3	115,2	115,9	117,0	118,3	118,5	119,3	119,2	119,4	119,3	119,3	119,2	119,5	27
1 9 9 2	119,7	120,0	120,9	120,5	120,6	120,6	120,5	120,7	120,4	119,5	119,9	117,6	116,7	
1 9 9 1	49,0	45,3	46,5	49,9	51,4	50,3	51,3	50,4	50,1	50,0	49,0	47,7	46,1	28
1 9 9 2	43,3	45,7	45,0	45,2	44,6	44,3	42,2	40,5	39,0	39,2	42,2	44,2	46,9	

1985 =
FRUEHERES

LFD NR.	WARENGRUPPE	WAEGUNGS-		1987	JAHRESDURCHSCHNITTE		
		ANTEIL	VERKETTUNGS- FAKTOR		1988	1989	1990
29	GUETER DER GEWERBLICHEN WIRTSCHAFT	868,11	0,79718	79,4	80,2	84,2	82,5
30	AUS EG-LAENDERN	429,56	0,82281	82,7	83,5	86,8	86,0
31	AUS DRITTLAENDERN	438,55	0,77828	76,1	76,9	81,6	79,1
32	ROHSTOFFE UND HALBWAREN	325,17	0,74858	54,6	54,2	61,2	59,5
33	AUS EG-LAENDERN	134,86	0,74335	55,4	53,9	60,2	60,4
34	AUS DRITTLAENDERN	190,31	0,75319	54,0	54,5	61,9	58,9
35	ROHSTOFFE	130,65	0,74496	50,4	47,2	54,9	54,7
36	AUS EG-LAENDERN	32,99	0,79449	52,7	48,2	54,5	54,7
37	AUS DRITTLAENDERN	97,66	0,73612	49,6	46,9	55,0	54,7
38	HALBWAREN	194,52	0,75731	57,4	58,9	65,4	62,8
39	AUS EG-LAENDERN	101,87	0,72708	56,2	55,7	62,1	62,2
40	AUS DRITTLAENDERN	92,65	0,78829	58,7	62,5	69,1	63,4
41	FERTIGWAREN	542,94	0,84219	94,2	95,7	98,0	96,3
42	AUS EG-LAENDERN	294,70	0,86300	95,2	97,1	99,0	97,7
43	AUS DRITTLAENDERN	248,24	0,81848	93,0	94,1	96,8	94,6
44	VORERZEUGNISSE	141,33	0,84335	89,3	93,3	96,5	92,0
45	AUS EG-LAENDERN	88,12	0,87083	89,8	95,1	98,2	93,5
46	AUS DRITTLAENDERN	53,21	0,80304	88,4	90,4	93,7	89,5
47	ENDERZEUGNISSE	401,61	0,84162	96,0	96,5	98,5	97,8
48	AUS EG-LAENDERN	206,58	0,85913	97,5	97,9	99,4	99,5
49	AUS DRITTLAENDERN	195,03	0,82262	94,3	95,1	97,6	96,0

EINFUHRPREISE

100

BUNDESGBIET

Jahr	DURCH- SCHNITT	JAN.	FEBR.	MAERZ	APRIL	MAI	JUNI	JULI	AUG.	SEPT.	OKT.	NOV.	DEZ.	LFD NR.
1 9 9 1	82,5	83,1	82,0	81,9	83,1	83,1	83,3	83,3	82,9	82,6	82,6	81,9	80,4	29
1 9 9 2	79,9	79,9	80,3	80,6	80,8	80,9	80,8	80,0	79,2	78,9	78,8	79,2	78,9	
1 9 9 1	86,2	87,3	86,4	86,1	86,7	86,7	86,6	86,5	86,3	86,1	86,2	85,6	84,2	30
1 9 9 2	84,0	83,9	84,2	84,4	84,7	84,9	84,9	84,3	83,6	83,4	83,2	83,2	82,7	
1 9 9 1	78,9	78,0	77,6	77,9	79,5	79,6	80,0	80,2	79,7	79,1	79,1	78,3	76,6	31
1 9 9 2	75,9	76,0	76,5	76,8	77,0	77,1	76,8	75,9	74,9	74,5	74,6	75,3	75,1	
1 9 9 1	58,0	60,9	57,9	57,0	58,8	58,9	58,7	58,8	58,2	57,7	58,1	57,1	53,6	32
1 9 9 2	52,2	52,1	52,7	53,1	53,6	54,0	54,0	52,5	50,9	50,4	50,6	51,3	50,6	
1 9 9 1	59,5	63,4	60,5	59,2	60,1	60,5	59,8	59,5	59,2	59,0	59,7	58,5	54,6	33
1 9 9 2	53,3	53,4	53,9	53,9	54,5	55,0	55,2	53,7	52,3	52,1	52,3	52,5	51,3	
1 9 9 1	56,9	59,1	56,1	55,5	57,8	57,8	57,9	58,4	57,6	56,9	56,9	56,0	52,9	34
1 9 9 2	51,3	51,2	51,9	52,4	53,0	53,3	53,1	51,6	50,0	49,3	49,4	50,4	50,1	
1 9 9 1	53,5	56,8	52,0	51,1	53,2	53,8	53,6	54,3	54,3	54,0	54,3	53,9	50,6	35
1 9 9 2	48,5	48,1	48,3	49,2	49,9	50,5	50,5	49,0	47,2	46,3	46,9	48,2	47,8	
1 9 9 1	56,2	59,6	53,1	53,2	55,2	57,0	55,9	56,4	57,0	57,2	57,9	57,6	53,8	36
1 9 9 2	51,2	51,3	51,4	51,6	52,5	53,0	53,7	51,7	49,8	49,0	50,0	50,8	49,8	
1 9 9 1	52,6	55,9	51,6	50,4	52,5	52,7	52,8	53,6	53,3	53,0	53,0	52,6	49,5	37
1 9 9 2	47,6	47,0	47,3	48,4	49,0	49,7	49,4	48,1	46,3	45,3	45,9	47,3	47,1	
1 9 9 1	61,0	63,6	61,9	61,0	62,5	62,3	62,1	61,9	60,9	60,2	60,7	59,2	55,7	38
1 9 9 2	54,6	54,8	55,7	55,7	56,1	56,4	56,3	54,8	53,5	53,3	53,1	53,3	52,4	
1 9 9 1	60,6	64,6	62,9	61,1	61,7	61,6	61,1	60,5	59,9	59,5	60,3	58,8	54,9	39
1 9 9 2	54,0	54,1	54,7	54,7	55,2	55,7	55,7	54,4	53,1	53,1	53,0	53,0	51,7	
1 9 9 1	61,5	62,5	60,9	60,8	63,5	63,1	63,3	63,4	62,1	60,9	61,1	59,6	56,5	40
1 9 9 2	55,3	55,7	56,8	56,7	57,2	57,1	56,9	55,3	54,0	53,5	53,1	53,7	53,2	
1 9 9 1	97,2	96,4	96,4	96,9	97,6	97,6	98,0	98,0	97,7	97,5	97,3	96,8	96,4	41
1 9 9 2	96,5	96,6	96,8	97,0	97,1	97,1	96,9	96,5	96,2	95,9	95,7	96,0	95,8	
1 9 9 1	98,5	98,3	98,3	98,4	98,8	98,7	98,9	98,9	98,7	98,5	98,4	98,1	97,7	42
1 9 9 2	97,9	97,9	98,0	98,4	98,5	98,5	98,4	98,2	98,0	97,7	97,3	97,3	97,1	
1 9 9 1	95,8	94,2	94,1	95,0	96,2	96,4	97,0	97,0	96,7	96,2	96,1	95,4	94,8	43
1 9 9 2	94,7	95,0	95,3	95,4	95,4	95,3	95,0	94,5	94,0	93,9	93,8	94,4	94,3	
1 9 9 1	89,4	91,6	91,4	91,1	90,8	90,1	90,0	89,4	88,8	88,3	87,7	86,9	86,2	44
1 9 9 2	84,8	86,0	86,3	85,9	85,6	85,4	85,3	84,8	84,4	84,0	83,5	83,5	83,2	
1 9 9 1	90,3	93,5	93,4	92,7	92,0	90,9	90,6	89,9	89,4	88,9	88,2	87,5	86,8	45
1 9 9 2	85,5	86,5	86,9	86,7	86,2	86,0	85,9	85,6	85,2	84,7	84,1	83,9	83,7	
1 9 9 1	87,8	88,6	88,1	88,4	88,9	88,7	89,1	88,5	87,9	87,4	86,9	85,9	85,2	46
1 9 9 2	83,8	85,1	85,3	84,7	84,6	84,4	84,2	83,6	83,2	82,9	82,5	82,7	82,5	
1 9 9 1	100,0	98,1	98,1	98,9	100,0	100,3	100,8	101,0	100,9	100,7	100,7	100,4	100,0	47
1 9 9 2	100,5	100,3	100,5	100,9	101,1	101,1	100,9	100,6	100,3	100,1	100,0	100,4	100,2	
1 9 9 1	102,0	100,4	100,4	100,9	101,8	102,0	102,4	102,7	102,6	102,6	102,7	102,6	102,4	48
1 9 9 2	103,3	102,8	102,8	103,4	103,7	103,9	103,7	103,7	103,5	103,2	102,9	103,0	102,8	
1 9 9 1	97,9	95,7	95,7	96,8	98,2	98,5	99,1	99,3	99,0	98,7	98,6	98,0	97,4	49
1 9 9 2	97,7	97,7	98,0	98,4	98,3	98,3	98,0	97,5	97,0	96,9	96,9	97,6	97,5	

LFD NR.	WARENGRUPPE	WAEGUNGS- ANTEIL	VERKETTUNGS- FAKTOR	JAHRESDURCHSCHNITTE			
				1987	1988	1989	1990
1.2 NACH DER VORWIEGENDEN VERWENDUNGSART							
50	GRUNDSTOFF- UND PRODUKTIONSGUETER	593,85	.	74,8	75,9	80,6	78,4
51	AUS EG-LAENDERN	291,79	.	79,8	81,2	84,8	82,8
52	AUS DRITTLAENDERN	302,06	.	70,0	70,8	76,6	74,1
53	INVESTITIONSGUETER	79,36	0,81648	95,3	96,0	98,1	96,8
54	AUS EG-LAENDERN	34,57	0,87006	96,3	97,1	99,2	99,8
55	AUS DRITTLAENDERN DARUNTER:	44,79	0,76654	94,5	95,2	97,3	94,6
56	ELEKTROTECHNISCHE INVESTITIONSGUETER	16,12	0,82062	92,7	93,4	96,6	96,2
57	VERBRAUCHSGUETER	181,79	0,85580	87,7	87,2	90,1	90,8
58	AUS EG-LAENDERN	100,92	0,85604	86,3	85,3	88,5	90,7
59	AUS DRITTLAENDERN DARUNTER:	80,87	0,85556	89,3	89,5	92,2	91,1
60	ELEKTROTECHNISCHE VERBRAUCHSGUETER	19,41	0,89820	97,3	95,9	96,1	95,2
61	SONSTIGE GUETER	145,00	.	81,8	84,2	84,8	80,8
62	AUS EG-LAENDERN	78,86	.	90,8	90,9	93,5	93,8
63	AUS DRITTLAENDERN DARUNTER:	66,14	.	71,0	76,2	74,3	65,3
64	NAHRUNGS- UND GENUSSMITTEL	58,80	0,87002	93,1	91,9	94,0	96,9

EINFUHRPREISE

100

BUNDESGBEIT

JAHR	DURCH- SCHNITT	JAN.	FEBR.	MAERZ	APRIL	MAI	JUNI	JULI	AUG.	SEPT.	OKT.	NOV.	DEZ.	LFD NR.
1.2 NACH DER VORWIEGENDEN VERWENDUNGSART														
1 9 9 1	77,6	78,8	77,2	77,5	78,6	78,5	78,5	78,4	77,9	77,4	77,3	76,6	74,9	50
1 9 9 2	74,0	74,2	74,6	74,8	75,0	75,1	75,0	74,2	73,3	72,9	72,7	73,1	72,7	
1 9 9 1	82,3	83,9	82,7	82,8	83,3	83,1	82,8	82,5	82,0	81,8	81,8	81,1	79,7	51
1 9 9 2	79,1	79,3	79,7	79,8	79,9	80,0	80,0	79,4	78,8	78,4	78,1	78,0	77,5	
1 9 9 1	73,1	73,9	71,9	72,3	74,1	74,0	74,3	74,4	73,8	73,3	73,1	72,2	70,2	52
1 9 9 2	69,0	69,2	69,7	70,0	70,3	70,4	70,2	69,2	68,1	67,6	67,5	68,3	68,0	
1 9 9 1	99,4	97,4	97,2	98,1	99,5	99,9	100,5	100,8	100,4	99,9	100,0	99,6	98,9	53
1 9 9 2	99,5	99,5	99,7	100,1	100,2	100,2	99,8	99,4	98,9	98,7	98,9	99,2	99,2	
1 9 9 1	102,4	100,9	100,8	101,4	102,2	102,6	102,8	103,2	103,1	103,0	103,2	103,2	102,9	54
1 9 9 2	103,5	103,3	103,4	104,1	104,3	104,4	104,0	103,6	103,4	103,1	103,0	102,8	102,6	
1 9 9 1	97,0	94,6	94,4	95,6	97,3	97,9	98,7	98,9	98,3	97,5	97,6	96,8	95,9	55
1 9 9 2	96,4	96,5	96,9	97,1	96,9	96,9	96,6	96,1	95,4	95,3	95,8	96,4	96,6	
1 9 9 1	99,4	97,2	96,6	97,6	99,5	99,9	100,9	101,2	100,7	100,0	100,5	99,8	98,9	56
1 9 9 2	98,8	99,1	99,5	99,8	99,7	99,6	99,1	98,2	97,4	97,2	97,7	98,8	99,0	
1 9 9 1	92,4	92,5	92,2	90,9	91,8	92,1	92,5	92,9	93,0	93,0	93,6	93,1	91,3	57
1 9 9 2	91,7	91,2	91,4	91,6	92,2	92,5	92,5	91,8	91,2	91,3	91,5	92,0	91,5	
1 9 9 1	92,4	93,1	92,6	90,7	91,5	92,0	92,3	92,7	93,0	93,0	93,7	93,2	91,0	58
1 9 9 2	91,6	90,8	90,7	91,2	92,1	92,6	92,6	92,0	91,3	91,4	91,4	91,8	91,1	
1 9 9 1	92,4	91,6	91,8	91,1	92,0	92,3	92,7	93,1	93,0	92,9	93,5	92,9	91,6	59
1 9 9 2	91,9	91,8	92,1	92,2	92,3	92,4	92,3	91,6	91,2	91,2	91,5	92,2	92,0	
1 9 9 1	95,8	95,1	95,1	95,8	96,3	96,3	96,6	96,2	95,9	95,8	95,8	95,6	95,4	60
1 9 9 2	95,4	95,5	95,4	95,7	96,0	95,7	95,3	94,9	94,8	94,8	95,1	95,4	95,6	
1 9 9 1	82,6	81,7	81,9	83,2	82,9	83,1	83,1	81,9	81,3	81,8	82,6	83,9	84,2	61
1 9 9 2	80,2	84,5	85,1	84,1	82,6	81,6	79,9	77,5	76,3	76,6	77,9	77,7	78,2	
1 9 9 1	96,4	97,4	97,6	97,9	95,9	96,2	95,2	93,9	93,4	94,6	96,0	98,6	100,1	62
1 9 9 2	95,0	100,2	101,3	99,2	97,1	96,1	94,5	92,3	90,8	91,6	93,2	91,6	91,7	
1 9 9 1	66,2	63,0	63,1	65,7	67,3	67,6	68,7	67,5	66,9	66,6	66,7	66,3	65,2	63
1 9 9 2	62,5	65,9	65,9	66,0	65,3	64,1	62,5	59,9	59,1	58,7	59,6	61,2	62,0	
1 9 9 1	100,2	100,9	101,4	103,1	100,4	99,2	99,2	99,0	97,9	97,8	99,5	102,1	101,9	64
1 9 9 2	97,3	103,9	104,9	103,8	101,4	99,7	97,6	95,0	92,6	92,0	92,3	91,6	92,9	

1 INDEX DER
1.3 NACH GUETERGRUPPEN DES GUETER
1985 =
FRUEHERES

LFD NR.	GP- NR	GUETERGRUPPE	WAEGUNGS- ANTEIL	VERKETTUNGS- FAKTOR	JAHRESDURCHSCHNITTE			
					1987	1988	1989	1990
1		GESAMTINDEX	1000	0,80315	79,8	80,8	84,4	82,5
2	0	ERZEUGNISSE DER LAND- UND FORSTWIRTSCHAFT, FISCHEREI	81,58	0,81585	78,9	79,9	79,1	75,6
3	01	PFLANZLICHE ERZEUGNISSE DER LANDWIRTSCHAFT UND DER GEWERBLICHEN GAERTNEREI	67,66	.	77,2	78,1	77,1	74,4
4	02	LEBENDE TIERE UND TIERISCHE ERZEUGNISSE DER LAND- WIRTSCHAFT UND GEWERBLICHEN TIERHALTUNG	7,75	.	83,6	84,7	87,0	75,2
5	05	FORSTWIRTSCHAFTLICHE ERZEUGNISSE	3,54	0,95799	82,8	88,4	83,2	75,8
6	07	FISCHEREIERZEUGNISSE	2,63	.	103,9	101,1	102,0	107,5
7	21-69	ERZEUGNISSE DES PRODUZIERENDEN GEWERBES (OHNE BAUGEWERBE, ELEKTRIZITAET, GAS, FERNWAERME UND WASSER)	918,42	0,80205	79,9	80,8	84,8	83,1
8	21	BERGBAULICHE ERZEUGNISSE	148,86	0,67375	43,6	38,2	44,8	48,2
9	22-69	ERZEUGNISSE DES VERARBEITENDEN GEWERBES	769,56	0,84757	86,9	89,1	92,5	89,8
10		ERZEUGNISSE DES GRUNDSTOFF- UND PRODUKTIONSGUETER- GEWERBES	304,61	0,84267	75,2	79,0	84,5	79,4
11	22	MINERALOELERZEUGNISSE	68,84	0,77965	41,1	34,6	43,5	48,2
12	24	SPALT- UND BRUTSTOFFE	6,66	0,63887	68,5	61,1	49,4	39,9
13	25	STEINE UND ERDEN, ASBESTWAREN, SCHLEIFMITTEL	9,51	0,79898	95,9	96,4	99,4	99,6
14	27	EISEN UND STAHL	33,10	0,85141	84,2	92,9	102,4	91,9
15	28	NE-METALLE UND -METALLHALBZEUG (EINSCHL. EDEL- METALLEN UND DEREN HALBZEUG)	40,71	0,98779	76,0	98,0	104,6	82,4
16	29	GIESSEREIERZEUGNISSE	1,55	0,86557	97,0	103,5	106,5	103,2
17	301	ERZEUGNISSE DER ZIEHEREIEN UND KALTWALZWERKE	4,24	0,84944	87,3	91,2	98,4	95,7
18	40	CHEMISCHE ERZEUGNISSE	99,93	0,82816	85,3	88,2	90,2	86,4
19	53	SCHNITTHOLZ, SPERRHOLZ UND SONSTIGES BEARB. HOLZ	7,31	0,91778	90,5	91,9	99,9	103,2
20	55	HOLZSCHLIFF, ZELLSTOFF, PAPIER UND PAPPE	23,34	0,80635	92,9	98,6	108,8	101,0
21	59	GUMMIWAREN	9,42	0,87636	100,3	100,8	101,0	100,7

EINFUHRPREISE

VERZEICHNISSES FUER PRODUKTIONSSTATISTIKEN

100

BUNDESGBIET

JAHR	DURCH- SCHNITT	JAN.	FEBR.	MAERZ	APRIL	MAI	JUNI	JULI	AUG.	SEPT.	OKT.	NOV.	DEZ.	LFD NR.
1 9 9 1	82,8	83,2	82,2	82,4	83,3	83,3	83,4	83,3	82,9	82,7	82,9	82,4	81,1	1
1 9 9 2	80,1	80,8	81,2	81,2	81,2	81,2	80,9	79,9	79,0	78,8	78,9	79,2	79,0	
1 9 9 1	77,7	78,0	78,2	79,9	78,6	78,5	78,3	76,3	75,4	75,5	76,3	78,3	79,1	2
1 9 9 2	72,7	78,9	79,8	77,7	75,3	73,8	71,6	68,4	66,9	67,9	70,6	70,0	71,4	
1 9 9 1	76,5	77,2	77,6	79,3	78,1	77,7	76,9	74,7	73,6	73,8	74,7	76,6	77,9	3
1 9 9 2	70,9	77,7	79,0	76,2	73,5	72,2	69,8	66,2	64,4	65,3	68,9	67,9	69,7	
1 9 9 1	73,5	73,1	73,6	73,2	69,8	70,6	72,9	73,2	73,9	73,6	73,5	78,0	76,1	4
1 9 9 2	71,9	76,0	75,8	77,8	75,2	72,0	70,5	68,3	68,3	70,7	68,9	69,7	69,3	
1 9 9 1	76,0	73,9	74,3	75,8	77,4	77,7	79,1	77,1	76,2	74,6	75,7	75,2	74,5	5
1 9 9 2	77,9	74,8	76,0	77,2	78,1	78,3	78,9	78,3	78,1	78,0	78,1	79,6	79,4	
1 9 9 1	123,4	119,6	113,0	119,2	119,0	124,8	128,3	127,4	125,4	126,5	127,5	126,3	124,3	6
1 9 9 2	114,4	124,9	116,7	116,4	119,5	114,5	112,1	113,3	111,7	110,2	109,6	112,1	111,6	
1 9 9 1	83,2	83,6	82,6	82,6	83,7	83,8	83,9	83,9	83,6	83,3	83,5	82,8	81,3	7
1 9 9 2	80,8	81,0	81,3	81,6	81,8	81,9	81,7	80,9	80,1	79,8	79,7	80,1	79,7	
1 9 9 1	49,9	51,9	48,9	48,8	51,1	51,6	50,7	50,7	50,2	50,1	49,9	49,0	45,8	8
1 9 9 2	43,3	43,5	43,6	44,0	44,6	45,1	45,2	43,7	42,1	41,4	41,8	42,6	42,5	
1 9 9 1	89,7	89,8	89,1	89,1	90,0	90,0	90,3	90,3	90,0	89,8	89,9	89,3	88,2	9
1 9 9 2	88,0	88,2	88,6	88,8	89,0	89,0	88,8	88,1	87,5	87,2	87,0	87,3	86,9	
1 9 9 1	76,1	79,2	77,5	76,5	77,0	76,5	76,6	76,5	75,9	75,3	75,5	74,4	72,0	10
1 9 9 2	71,1	71,4	72,1	72,0	72,3	72,4	72,3	71,3	70,4	70,1	69,8	70,0	69,2	
1 9 9 1	46,4	55,3	50,3	43,8	44,6	45,2	44,6	45,2	45,9	45,9	48,7	47,3	40,4	11
1 9 9 2	39,3	38,6	39,1	38,5	39,6	41,1	41,7	39,2	37,2	38,0	40,0	40,8	38,1	
1 9 9 1	39,6	39,4	38,3	40,2	42,2	42,7	44,0	43,9	39,5	38,8	38,5	35,2	32,2	12
1 9 9 2	34,2	33,9	35,1	35,0	34,6	33,9	33,1	31,9	31,0	31,2	34,3	38,4	38,3	
1 9 9 1	102,4	100,3	100,5	101,4	102,4	102,8	103,4	103,6	103,3	103,0	103,1	102,7	102,5	13
1 9 9 2	101,9	102,5	102,6	102,7	102,6	102,5	102,1	101,8	101,5	101,3	101,0	101,4	101,3	
1 9 9 1	86,1	87,6	87,0	87,3	87,5	86,9	87,0	86,4	85,8	85,3	84,6	84,0	83,3	14
1 9 9 2	81,4	83,1	83,3	82,9	82,9	82,6	82,4	81,6	81,2	80,4	79,3	78,6	78,3	
1 9 9 1	73,4	72,7	70,8	74,8	78,0	75,1	76,8	77,6	74,8	72,7	71,8	69,5	66,0	15
1 9 9 2	67,6	66,2	69,9	71,6	71,4	70,1	69,0	68,7	66,8	65,1	63,0	64,3	65,2	
1 9 9 1	105,2	102,1	103,9	105,9	107,3	106,2	105,6	106,4	106,7	105,8	104,8	104,2	103,2	16
1 9 9 2	105,4	103,8	104,7	105,2	106,3	106,4	106,4	106,3	106,0	105,4	104,6	104,9	104,5	
1 9 9 1	92,6	94,0	94,6	94,4	93,9	93,0	93,1	91,9	91,8	91,5	91,2	90,9	90,8	17
1 9 9 2	88,7	90,2	90,0	89,2	88,9	89,0	88,8	88,6	88,1	88,0	88,3	87,9	87,7	
1 9 9 1	85,5	88,4	87,9	87,3	86,5	85,9	85,7	85,0	84,6	84,3	83,9	83,3	82,8	18
1 9 9 2	81,5	82,5	82,7	82,5	82,4	82,4	82,3	81,8	81,3	81,0	80,2	79,9	79,5	
1 9 9 1	99,8	99,0	98,0	98,4	99,7	99,9	100,7	101,2	100,9	100,5	100,7	99,4	98,9	19
1 9 9 2	98,0	98,9	98,2	99,1	99,3	99,7	99,2	98,2	97,7	97,5	96,6	95,8	94,7	
1 9 9 1	91,4	93,6	92,7	93,1	93,3	93,1	93,2	92,6	91,4	90,1	89,0	87,7	86,6	20
1 9 9 2	84,2	85,3	85,1	84,4	85,3	85,3	85,0	84,9	84,5	83,8	82,9	82,4	81,4	
1 9 9 1	100,8	100,8	100,4	100,3	101,1	101,1	101,2	101,2	101,0	100,9	100,6	100,5	100,0	21
1 9 9 2	99,8	99,5	99,7	99,8	100,0	100,1	100,1	100,1	100,0	99,8	99,7	99,5	99,3	

1 INDEX DER
1.3 NACH GUETERGRUPPEN DES GUETER
1985 =
FRUEHERES

LFZ NR.	GP-NR	GUETERGRUPPE	WAEGUNGS- ANTEIL	VERKETTUNGS- FAKTOR	1987	JAHRESDURCHSCHNITTE 1988	1989	1990
22		ERZEUGNISSE DES INVESTITIONSGUETER PRODUZIERENDEN GWERBES	256,85	0,83042	96,0	96,6	98,7	97,9
23	302	ERZEUGNISSE DER STAHLVERFORMUNG	3,93	.	96,2	95,7	100,3	99,4
24	31	STAHLBAUERZEUGNISSE UND SCHIENENFAHRZEUGE	2,75	0,83942	102,0	103,1	106,3	105,9
25	32	MASCHINENBAUERZEUGNISSE (EINSCHL. ACKERSCHLEPPER)	50,45	0,78696	99,5	100,6	102,8	103,7
26	33	STRASSENFAHRZEUGE (OHNE ACKERSCHLEPPER)	55,18	0,86411	103,1	104,8	107,0	107,9
27	36	ELEKTROTECHNISCHE ERZEUGNISSE	78,95	0,86113	91,3	91,2	93,7	92,6
28	37	FEINMECHANISCHE UND OPTISCHE ERZEUGNISSE; UHREN	15,26	0,88686	93,6	95,4	97,2	94,4
29	38	EISEN-, BLECH- UND METALLWAREN	15,29	0,82178	98,0	99,1	102,2	102,7
30	50	BUERMASCHINEN; DATENVERARBEITUNGSGERAETE UND -EINRICHTUNGEN	34,04	0,74431	89,7	88,7	89,0	83,8
31		ERZEUGNISSE DES VERBRAUCHSGUETER PRODUZIERENDEN GWERBES	144,68	0,86505	96,0	96,6	98,7	98,4
32	39	MUSIKINSTRUMENTE, SPIELWAREN, SPORTGERAETE, SCHMUCK, BELICHTETE FILME, FUELLHALTER U.AE. 1)	7,91	0,88271	90,3	92,3	96,6	92,8
33	51	FEINKERAMISCHE ERZEUGNISSE	3,34	0,86592	104,1	107,5	113,1	112,0
34	52	GLAS UND GLASWAREN	5,42	0,89148	101,1	101,4	103,1	105,2
35	54	HOLZWAREN	9,01	0,89228	100,3	100,9	102,8	106,1
36	56	PAPIER- UND PAPPEWAREN	4,28	0,84843	93,1	92,4	93,4	94,9
37	57	DRUCKEREIERZEUGNISSE, VERVIELFAELTIGUNGEN 2)	3,20	0,83083	99,2	100,3	101,3	100,6
38	58	KUNSTSTOFFERZEUGNISSE	13,74	0,89723	96,0	96,4	97,2	97,2
39	61	LEDER	3,77	0,71683	91,7	92,6	96,6	96,8
40	62	LEDERWAREN UND SCHUHE	13,75	0,82096	98,5	99,8	104,2	103,8
41	63	TEXTILIEN	49,40	0,85909	93,1	93,9	95,4	94,7
42	64	BEKLEIDUNG	30,86	0,88959	98,5	98,3	99,8	99,4
43		ERZEUGNISSE DES NAHRUNGS- UND GENUSSMITTELGWERBES	63,42	0,88130	85,5	89,7	92,0	87,4
44	68	ERZEUGNISSE DES ERNAEHRUNGSGWERBES	62,44	0,88291	85,3	89,5	91,7	87,0
45	69	TABAKWAREN	0,98	0,76875	97,8	101,8	110,2	113,0
NACHRICHTLICH:								
46	30	ERZEUGNISSE DER ZIEHEREIEN UND KALTWALZWERKE UND DER STAHLVERFORMUNG	8,17	0,83729	91,5	93,3	99,4	97,5
47	32/50	MASCHINENBAUERZEUGNISSE (EINSCHL. ACKERSCHLEPPER); BUERMASCHINEN, DATENVERARBEITUNGSGERAETE UND -EINRICHTUNGEN	84,49	0,77394	95,6	95,9	97,2	95,7

EINFUHRPREISE

VERZEICHNISSES FUER PRODUKTIONSSTATISTIKEN

100

BUNDESGBIET

JAHR	DURCH- SCHNITT	JAN.	FEBR.	MAERZ	APRIL	MAI	JUNI	JULI	AUG.	SEPT.	OKT.	NOV.	DEZ.	LFD NR.
1 9 9 1	100,2	98,2	98,2	99,0	100,3	100,6	101,1	101,4	101,2	101,0	101,0	100,6	100,2	22
1 9 9 2	101,0	100,6	100,7	101,3	101,5	101,6	101,4	101,1	100,8	100,7	100,5	100,9	100,8	
1 9 9 1	97,4	97,8	98,2	97,8	97,8	98,1	98,2	98,0	97,5	97,1	96,2	96,3	96,1	23
1 9 9 2	96,2	96,6	96,5	96,4	96,2	96,2	96,1	96,4	96,4	96,2	95,7	95,9	95,8	
1 9 9 1	111,8	108,2	107,2	109,3	111,5	112,7	114,1	114,3	113,0	113,1	113,4	113,0	112,0	24
1 9 9 2	111,7	112,1	111,7	112,4	112,1	112,6	112,8	112,4	111,9	110,8	110,7	110,5	110,8	
1 9 9 1	106,6	105,0	104,9	105,7	106,8	107,2	107,3	107,5	107,3	107,1	107,2	106,9	106,7	25
1 9 9 2	108,1	107,8	108,0	108,3	108,4	108,6	108,5	108,4	108,1	108,0	107,6	107,8	107,7	
1 9 9 1	111,7	108,9	109,2	109,7	111,0	111,4	111,9	112,9	113,1	113,0	113,3	113,3	113,2	26
1 9 9 2	115,5	114,0	113,3	114,6	115,4	115,9	115,9	115,9	116,1	116,3	116,1	116,2	116,2	
1 9 9 1	94,4	92,9	92,8	93,4	94,5	94,8	95,3	95,2	95,0	94,8	95,0	94,6	94,1	27
1 9 9 2	94,2	94,2	94,4	94,7	94,9	94,7	94,5	94,1	93,7	93,4	93,6	94,3	94,1	
1 9 9 1	96,7	94,0	94,0	95,0	97,1	97,9	99,1	99,1	98,5	97,5	97,2	96,4	95,1	28
1 9 9 2	94,8	94,9	95,1	95,1	95,2	95,4	95,4	94,9	93,8	93,7	93,9	95,2	95,4	
1 9 9 1	104,9	102,5	102,8	104,2	105,1	105,1	105,4	105,7	105,8	105,5	105,7	105,3	105,2	29
1 9 9 2	106,4	105,4	105,8	106,3	106,6	106,8	107,0	107,1	107,0	106,9	106,0	106,0	105,9	
1 9 9 1	84,3	82,0	81,6	82,9	84,8	85,2	86,1	86,3	85,8	85,2	84,8	83,7	82,9	30
1 9 9 2	82,3	82,9	83,8	84,4	84,2	83,8	83,0	81,8	81,0	80,9	80,8	80,8	80,5	
1 9 9 1	99,7	98,5	98,4	99,0	99,7	99,8	100,3	100,3	100,3	100,2	100,2	100,0	99,7	31
1 9 9 2	99,8	100,0	100,3	100,5	100,4	100,4	100,1	99,8	99,6	99,3	99,0	99,4	99,3	
1 9 9 1	94,7	91,5	91,0	93,1	94,8	94,9	96,5	96,8	96,9	96,2	96,3	94,8	93,8	32
1 9 9 2	94,2	94,2	95,4	95,9	95,6	95,2	94,7	93,4	92,5	92,1	92,8	94,2	93,9	
1 9 9 1	116,7	113,0	113,2	114,8	115,6	116,4	117,2	117,7	117,7	118,1	118,5	118,5	119,5	33
1 9 9 2	121,2	119,3	119,8	121,1	121,8	121,8	122,3	121,7	121,7	121,3	120,9	121,5	121,1	
1 9 9 1	104,9	105,4	105,1	105,2	105,4	105,2	104,9	104,9	104,7	104,4	104,4	104,7	104,5	34
1 9 9 2	104,9	104,9	105,4	105,3	105,2	105,2	105,3	105,3	105,3	105,1	104,3	104,1	103,9	
1 9 9 1	109,1	107,6	108,5	108,6	108,6	108,9	109,7	109,4	109,8	109,8	109,7	109,5	109,6	35
1 9 9 2	110,5	109,7	110,1	110,4	110,1	110,7	110,6	111,0	111,0	111,3	110,7	110,5	110,4	
1 9 9 1	96,9	96,1	96,1	96,4	97,0	97,0	97,5	97,4	97,3	97,2	96,9	96,8	96,7	36
1 9 9 2	96,4	96,7	96,8	96,5	96,6	96,4	96,3	96,2	96,1	96,1	95,9	96,5	96,7	
1 9 9 1	103,3	101,1	101,8	102,5	103,1	103,3	103,8	103,8	104,1	104,5	104,4	103,9	103,4	37
1 9 9 2	103,5	103,5	104,1	103,7	103,5	103,8	103,6	103,3	103,0	102,9	103,1	103,4	103,6	
1 9 9 1	98,5	99,0	99,3	98,9	99,1	98,6	98,5	98,2	98,2	98,2	98,1	97,9	97,8	38
1 9 9 2	97,2	97,5	97,4	97,4	97,4	97,5	97,3	97,0	97,2	97,0	96,8	96,8	96,5	
1 9 9 1	93,6	94,5	94,2	93,9	93,7	93,6	93,8	93,7	93,6	92,8	92,8	92,8	93,2	39
1 9 9 2	93,8	93,4	93,9	93,5	93,5	93,7	93,7	93,7	94,0	94,1	94,1	94,2	94,2	
1 9 9 1	106,3	104,4	104,2	105,6	106,4	106,5	106,7	107,1	107,0	107,1	107,2	106,9	106,4	40
1 9 9 2	106,8	107,2	107,4	108,2	108,5	108,3	108,1	107,8	107,1	105,6	103,8	105,4	104,6	
1 9 9 1	94,7	94,0	93,7	94,1	94,8	95,1	95,4	95,2	95,2	94,9	95,0	94,8	94,6	41
1 9 9 2	94,6	94,7	95,1	95,4	95,3	95,2	94,9	94,6	94,2	94,0	93,9	94,1	94,2	
1 9 9 1	101,8	99,6	99,7	100,6	101,5	101,6	102,3	102,9	102,8	102,9	103,0	102,7	102,3	42
1 9 9 2	102,2	102,8	102,8	103,0	102,8	102,5	102,2	101,8	101,8	101,6	101,5	101,8	101,8	
1 9 9 1	89,0	86,4	86,6	87,5	88,4	89,1	89,4	89,0	88,9	89,9	90,8	91,1	90,8	43
1 9 9 2	89,8	91,8	92,0	92,3	92,0	91,5	90,6	89,2	88,4	87,9	87,2	87,7	86,9	
1 9 9 1	88,5	86,0	86,2	87,1	87,9	88,6	88,9	88,5	88,4	89,4	90,3	90,6	90,3	44
1 9 9 2	89,2	91,3	91,5	91,8	91,4	90,9	90,0	88,6	87,8	87,3	86,6	87,1	86,2	
1 9 9 1	119,8	113,9	114,5	116,0	120,2	120,7	121,3	121,9	122,2	121,2	121,8	121,5	121,8	45
1 9 9 2	126,6	123,1	123,8	123,9	127,1	127,1	127,5	127,6	127,0	126,9	127,3	128,8	128,6	
1 9 9 1	94,9	95,9	96,3	96,0	95,8	95,5	95,5	94,8	94,5	94,2	93,6	93,5	93,3	46
1 9 9 2	92,3	93,3	93,1	92,7	92,4	92,4	92,3	92,4	92,1	91,9	91,9	91,7	91,6	
1 9 9 1	97,6	95,7	95,5	96,5	97,9	98,3	98,8	99,0	98,6	98,3	98,2	97,6	97,1	47
1 9 9 2	97,7	97,8	98,3	98,7	98,7	98,6	98,2	97,7	97,2	97,1	96,8	96,9	96,7	

1 INDEX DER
1.4 NACH DEM INTERNATIONALEN WARENVERZEICHNIS
1985 =
FRUEHERES

LFD NR.	NR.DER SITC	TEILE UND ABSCHNITTE	WAEGUNGS- ANTEIL	VERKETTUNGS- FAKTOR	1987	JAHRESDURCHSCHNITTE 1988	1989	1990
1		GESAMTINDEX	1000	0,80315	79,8	80,8	84,4	82,5
2	0	NAHRUNGSMITTEL UND LEBENDE TIERE, VORWIEGEND ZUR ERNAEHRUNG	101,96	0,85702	84,0	85,0	85,2	81,9
3	00	LEBENDE TIERE, VORWIEGEND ZUR ERNAEHRUNG	1,74	0,95829	84,0	83,2	97,8	92,1
4	01	FLEISCH UND FLEISCHWAREN	13,39	0,94692	85,6	85,0	94,0	92,7
5	02	MOLKEREIERZEUGNISSE UND EIER	10,40	0,95558	98,8	99,8	102,7	98,9
6	03	FISCHE, KREBS- U. WEICHTIERE U. ZUBEREITUNGEN DAVON	4,12	0,89050	104,1	102,5	103,6	106,6
7	04	GETREIDE UND GETREIDEERZEUGNISSE	10,07	0,87435	89,1	88,0	86,9	83,1
8	05	GEMUESE, KUECHENKRAEUTER UND FRUECHTE	31,50	0,84797	90,3	87,5	87,6	91,8
9	06	ZUCKER, ZUCKERWAREN UND HONIG	2,32	0,96929	85,6	87,3	92,1	90,9
10	07	KAFFEE, TEE, KAKAO, GEWUERZE UND WAREN DARAUS	18,82	0,68149	58,5	61,8	53,3	42,8
11	08	FUTTERMITTEL (AUSGENOMMEN GETREIDE)	7,89	1,04261	79,3	96,8	95,2	73,9
12	09	VERSCHIEDENE NAHRUNGSMITTEL UND -ZUBEREITUNGEN	1,71	0,77012	89,3	89,5	91,3	90,4
13	1	GETRAENKE UND TABAK	10,44	0,76475	95,1	94,2	101,0	103,6
14	11	GETRAENKE	6,07	0,87975	99,9	100,8	108,5	115,4
15	12	TABAK UND TABAKWAREN	4,37	0,61411	88,5	85,1	90,5	87,3
16	2	ROHSTOFFE (AUSGEN. NAHRUNGSMITTEL U. MINERAL. BRENNSTOFFE)	71,56	0,83978	75,9	84,6	91,9	81,8
17	21	HAEUTE, FELLE UND PELZFELLE, ROH	2,62	0,79645	83,7	79,3	72,7	56,0
18	22	OELSAATEN UND OELHALTIGE FRUECHTE	10,00	0,82031	52,4	70,7	73,6	60,5
19	23	ROHKAUTSCHUK (EINSCHL. SYNTHETISCHER KAUTSCHUK)	3,53	0,87299	78,1	86,1	78,9	73,2
20	24	HOLZ	5,86	0,93025	90,1	92,0	101,3	104,5
21	25	PAPIERHALBSTOFFE UND -ABFAELLE	8,57	0,81481	90,6	104,4	124,6	104,3
22	26	SPINNSTOFFE UND ABFAELLE DAVON	7,07	0,80643	76,5	83,3	90,3	78,0
23	27	MINERAL. ROHSTOFFE (AUSGEN. ERZE, BRENNSTOFFE, SCHMUCKST.)	4,91	0,76055	84,9	85,2	89,6	87,6
24	28	METALLURGISCHE ERZE UND METALLABFAELLE	21,14	0,83139	64,6	77,5	90,9	76,7
25	29	ROHSTOFFE TIERISCHEN UND PFLANZLICHEN URSPRUNGS, A.N.G.	7,86	0,85772	99,8	95,8	90,8	93,2

EINFUHRPREISE

FUER DEN AUSSENHANDEL (SITC - REV. II)

100

BUNDESGBIET

Jahr	Durchschnitt	JAN.	FEBR.	MAERZ	APRIL	MAI	JUNI	JULI	AUG.	SEPT.	OKT.	NOV.	DEZ.	LFD NR.
1991	82,8	83,2	82,2	82,4	83,3	83,3	83,4	83,3	82,9	82,7	82,9	82,4	81,1	1
1992	80,1	80,8	81,2	81,2	81,2	81,2	80,9	79,9	79,0	78,8	78,9	79,2	79,0	
1991	84,3	83,4	84,2	86,0	84,8	84,3	84,5	83,7	82,6	83,1	84,1	85,5	85,0	2
1992	81,3	86,3	86,9	86,3	84,6	83,3	81,3	79,1	77,2	76,9	77,5	77,4	78,3	
1991	85,6	84,0	85,4	86,0	85,4	85,7	87,2	87,7	84,4	87,7	84,9	84,1	85,2	3
1992	89,2	85,2	88,4	91,8	91,9	91,0	91,9	90,9	91,2	90,3	87,2	86,3	84,1	
1991	93,5	89,9	91,6	92,6	92,5	93,8	93,3	92,5	92,4	94,5	95,4	96,9	97,1	4
1992	96,0	98,2	98,9	99,5	98,6	99,0	97,5	95,4	94,3	94,4	93,6	92,7	89,9	
1991	100,6	102,1	102,2	102,2	98,2	97,2	97,5	97,3	99,7	100,4	102,3	104,9	103,0	5
1992	100,3	102,8	101,1	101,2	100,2	98,4	98,4	98,5	99,4	101,0	99,9	101,0	101,3	
1991	113,2	113,4	107,4	111,2	112,1	115,8	117,6	115,0	114,0	114,8	113,8	112,6	110,5	6
1992	103,6	112,2	106,6	106,1	107,9	103,8	101,1	101,7	100,6	100,6	100,4	101,3	100,8	
1991	85,5	83,3	84,5	86,4	88,4	89,3	89,6	87,4	84,2	83,4	82,8	82,8	83,3	7
1992	82,6	83,8	84,2	84,7	84,5	84,2	83,6	82,2	80,4	80,1	80,1	81,4	81,5	
1991	96,3	97,9	99,5	101,5	97,2	94,8	94,6	94,4	91,9	91,6	94,5	98,5	99,0	8
1992	91,5	102,0	104,9	102,7	98,5	96,3	92,7	87,7	83,0	81,9	83,2	81,1	83,7	
1991	93,8	90,0	91,8	93,8	94,5	94,1	94,8	95,1	94,4	94,4	94,1	94,5	93,6	9
1992	92,3	93,9	93,7	93,8	93,4	93,0	92,5	91,5	91,8	91,5	90,8	90,7	90,9	
1991	41,7	40,2	40,7	43,1	43,5	42,2	42,5	42,0	42,0	42,5	41,5	40,6	39,6	10
1992	36,0	39,1	38,1	38,0	36,7	36,1	34,4	33,9	33,0	32,8	35,1	36,6	38,7	
1991	78,2	73,6	73,7	76,3	79,0	81,1	82,5	78,7	77,1	79,5	80,5	79,6	76,9	11
1992	76,6	79,8	80,3	80,0	79,5	77,3	75,7	73,1	72,9	73,4	73,5	76,3	77,3	
1991	96,4	90,5	91,1	93,0	97,5	97,7	98,2	99,0	99,0	98,1	97,9	97,5	97,1	12
1992	96,6	98,3	97,8	97,7	97,7	97,4	96,4	96,1	96,1	96,0	95,2	95,2	95,1	
1991	106,4	101,7	102,2	104,1	106,2	106,6	107,8	107,8	108,1	108,2	108,6	108,0	107,8	13
1992	107,8	108,1	109,0	109,1	109,4	109,6	109,1	108,3	107,7	106,7	105,4	105,9	105,5	
1991	118,4	115,6	116,4	117,7	118,4	118,5	119,3	119,4	119,5	119,4	119,3	119,0	118,8	14
1992	118,3	119,0	120,0	119,7	119,3	119,5	119,6	119,8	119,3	118,1	115,9	115,4	114,5	
1991	89,8	82,4	82,5	85,2	89,3	90,2	91,9	91,7	92,3	92,7	93,7	92,8	92,6	15
1992	93,2	93,0	93,6	94,4	95,6	95,8	94,4	92,5	91,6	90,9	90,9	92,8	93,1	
1991	76,5	76,3	74,8	76,0	77,9	78,5	78,8	77,2	76,6	76,1	75,6	75,0	75,1	16
1992	72,4	73,7	74,8	74,1	73,9	73,3	72,4	70,5	70,1	70,6	71,9	71,8	71,3	
1991	54,2	47,2	48,1	49,7	53,2	56,5	57,2	57,2	57,0	55,4	55,6	56,6	57,0	17
1992	53,1	57,6	57,3	58,7	57,7	56,9	53,9	51,6	50,1	48,9	48,5	48,8	47,3	
1991	57,1	54,8	53,2	57,0	60,0	59,7	60,7	58,3	58,2	57,9	56,8	55,7	53,9	18
1992	53,3	53,4	54,6	56,2	54,6	55,2	54,8	50,6	49,9	50,0	50,7	54,3	55,1	
1991	70,8	71,5	70,6	72,1	71,8	71,4	71,9	71,5	71,3	71,0	70,6	68,6	67,6	19
1992	67,3	68,2	68,9	69,8	69,0	69,0	67,6	66,5	65,4	65,0	65,1	66,6	66,2	
1991	99,8	99,6	98,5	98,4	99,5	99,6	100,6	101,1	100,8	100,3	100,4	99,4	99,3	20
1992	98,6	99,4	99,6	99,2	99,7	100,0	99,8	99,1	98,8	98,3	97,4	96,6	95,2	
1991	83,8	86,7	84,7	86,2	87,2	86,4	86,9	86,7	84,5	82,1	79,9	77,9	76,0	21
1992	78,6	75,8	77,5	78,8	81,4	81,3	81,1	81,4	80,2	78,4	77,0	76,4	74,1	
1991	71,9	72,6	71,7	70,8	74,0	75,7	76,9	76,3	73,4	70,5	68,5	66,7	66,2	22
1992	62,6	65,0	65,4	67,2	67,0	66,3	65,1	61,8	59,2	58,2	57,7	59,0	59,1	
1991	88,9	86,9	86,9	88,0	89,1	89,2	89,9	90,4	89,8	89,5	89,5	88,8	88,3	23
1992	86,9	88,1	88,0	88,5	88,3	88,3	87,6	86,4	85,8	85,4	85,2	85,8	85,6	
1991	71,0	67,5	66,3	70,7	74,5	72,9	75,5	75,2	73,3	71,6	70,7	68,5	65,3	24
1992	65,2	65,2	67,2	69,0	68,9	67,9	66,5	65,2	63,5	62,1	61,0	62,7	63,3	
1991	96,9	107,3	102,8	94,2	91,3	99,1	90,2	80,1	86,0	93,0	96,2	103,5	119,1	25
1992	97,8	107,2	108,5	91,4	88,9	86,3	85,7	82,5	90,2	102,0	119,0	107,5	104,4	

1 INDEX DER
1.4 NACH DEM INTERNATIONALEN WARENVERZEICHNIS
1985 =
FRUEHERES

LFD NR.	NR.DER SITC	TEILE UND ABSCHNITTE	WAEGUNGS-		1987	JAHRESDURCHSCHNITTE		
			ANTEIL	VERKETTUNGS- FAKTOR		1988	1989	1990
26	3	MINERAL. BRENNSTOFFE, SCHMIERMITTEL U VERWANDTE ERZEUGN.	207,19	0,68988	41,7	35,3	42,2	46,8
27	32	KOHLE UND KOKS	4,21	0,81737	71,1	66,2	70,0	71,1
28	33	ERDOEL, ERDOELERZEUGNISSE UND VERWANDTE WAREN	161,88	0,73826	41,3	34,7	43,1	47,3
29	34	GAS	41,10	0,48638	40,0	34,6	35,6	42,2
30	4	TIERISCHE UND PFLANZLICHE OELE, FETTE UND WACHSE	5,97	0,69318	44,4	54,6	55,1	46,0
31	41	TIERISCHE OELE UND FETTE	1,27	0,81635	50,1	60,8	56,8	51,9
32	42	FETTE PFLANZLICHE OELE	3,83	0,69386	41,0	51,1	52,2	40,3
33	43	TIER. U. PFLANZL. OELE U. FETTE, VERARBEITET, U. WACHSE	0,87	0,55867	51,5	60,5	65,0	82,0
34	5	CHEMISCHE ERZEUGNISSE	94,38	0,82692	86,1	88,8	89,3	84,9
35	51	ORGANISCHE CHEMIKALIEN	26,62	0,82964	79,3	84,0	85,7	78,8
36	52	ANORGANISCHE CHEMIKALIEN	12,66	0,71528	74,9	71,0	65,9	59,0
37	53	FARBSTOFFE UND FARBEN	4,53	0,86941	94,5	96,5	99,3	100,8
38	54	MEDIZINISCHE UND PHARMAZEUTISCHE ERZEUGNISSE	9,29	0,82263	90,5	87,8	89,6	87,9
39	55	AETHERISCHE OELE UND RIECHSTOFFE; KOERPERPFLEGEMITTEL, WASCH-, PUTZ- UND REINIGUNGSMITTEL	4,30	0,83660	102,7	102,4	104,0	105,3
40	56	CHEMISCHE DUENGEMITTEL	3,16	0,82652	74,8	75,0	75,7	76,9
41	57	PULVER UND SPRENGSTOFFE; PYROTECHNISCHE ARTIKEL	0,33	.	88,9	86,9	85,5	82,8
42	58	KUNSTSTOFFE, ZELLULOSEAEETHER UND -ESTER	23,77	0,89991	92,5	99,0	99,0	94,2
43	59	CHEMISCHE ERZEUGNISSE, A.N.G.	9,72	0,81698	92,0	95,8	99,3	95,5
44	6	BEARBEITETE WAREN, VORWIEG. NACH BESCHAFFENHEIT GEGLIEDERT	173,80	0,87402	90,3	96,5	101,4	95,4
45	61	LEDER, LEDERWAREN, A.N.G. UND ZUGERICHTETE PELZFELLE	5,37	0,80598	96,3	95,0	96,2	95,2
46	62	KAUTSCHUKWAREN, A.N.G.	8,43	0,88198	101,0	101,3	101,1	101,2
47	63	KORK- UND HOLZWAREN (AUSGENOMMEN MOEBEL)	5,08	0,90152	93,3	94,3	98,1	102,2
48	64	PAPIER U. PAPPE; WAREN A PAPIERHALBSTOFF, PAPIER O PAPPE	20,35	0,81265	94,8	95,2	98,4	98,1
49	65	GARNE, GEWEBE, FERTIGGESTELLTE SPINNSTOFFERZEUGNISSE UND VERWANDTE ERZEUGNISSE	35,12	0,85495	92,9	93,2	94,8	93,9
50	66	WAREN AUS MINERALISCHEN STOFFEN, A.N.G.	14,39	0,83586	100,4	102,5	107,2	108,0
51	67	EISEN UND STAHL	36,77	0,84846	86,0	93,4	102,6	93,9
52	68	NE-METALLE	29,69	.	75,9	100,5	108,1	84,8
53	69	METALLWAREN, A.N.G.	18,60	0,78661	96,4	98,1	101,6	101,1

EINFUHRPREISE

FUER DEN AUSSENHANDEL (SITC - REV. II)

100

BUNDESGBIET

JAHR	DURCH- SCHNITT	JAN.	FEBR.	MAERZ	APRIL	MAI	JUNI	JULI	AUG.	SEPT.	OKT.	NOV.	DEZ.	LFD NR.
1 9 9 1	47,5	52,3	48,5	45,9	47,6	48,2	47,2	47,4	47,4	47,3	48,2	47,3	42,8	26
1 9 9 2	40,7	40,5	40,7	40,7	41,5	42,4	42,9	41,0	39,3	39,1	40,1	40,8	39,7	
1 9 9 1	68,0	68,5	67,1	67,6	67,8	68,0	68,4	68,5	68,5	68,0	67,9	67,9	67,8	27
1 9 9 2	63,7	68,3	67,7	67,6	65,1	64,3	64,1	62,8	60,9	60,7	60,8	61,2	61,2	
1 9 9 1	46,2	53,2	47,3	43,4	44,8	45,6	44,8	45,7	46,3	46,5	48,0	47,3	41,9	28
1 9 9 2	40,3	39,1	39,4	39,6	40,8	42,2	42,8	40,9	38,9	38,7	40,1	41,2	39,6	
1 9 9 1	50,3	47,1	51,0	53,3	56,3	56,3	54,6	52,0	49,3	48,6	47,0	44,9	43,5	29
1 9 9 2	40,1	43,2	42,8	42,0	41,7	41,1	41,1	39,3	38,6	38,5	37,8	37,2	37,9	
1 9 9 1	50,1	45,9	44,2	47,1	48,4	48,8	50,0	51,5	52,1	51,0	53,3	54,8	54,4	30
1 9 9 2	53,5	55,7	55,6	56,4	56,4	56,2	55,1	51,7	50,1	50,2	50,7	52,9	51,5	
1 9 9 1	60,4	56,3	54,1	58,1	60,4	60,3	59,3	55,7	60,3	60,1	63,7	68,5	68,3	31
1 9 9 2	67,7	66,8	65,6	66,8	66,0	68,0	67,2	67,4	66,9	67,9	69,8	71,7	68,6	
1 9 9 1	43,6	38,6	37,1	40,1	40,9	41,7	43,7	47,3	46,4	44,9	47,2	47,6	47,2	32
1 9 9 2	46,1	49,7	50,0	50,4	50,7	49,4	47,7	43,2	40,9	41,2	41,5	44,5	43,6	
1 9 9 1	64,0	62,9	61,0	61,9	63,8	63,3	64,1	63,8	64,9	65,0	65,1	66,3	65,7	33
1 9 9 2	65,7	65,8	65,6	68,0	67,7	69,1	69,6	66,1	65,8	64,1	65,4	66,0	61,6	
1 9 9 1	84,2	87,2	86,9	86,3	85,6	84,9	84,6	83,9	83,2	82,8	82,4	81,7	81,1	34
1 9 9 2	80,2	81,0	81,3	81,1	80,9	80,9	80,7	80,3	79,8	79,5	79,0	79,0	78,6	
1 9 9 1	76,2	82,3	81,8	79,8	77,8	76,8	75,3	74,3	73,6	73,3	73,2	73,0	72,8	35
1 9 9 2	70,1	72,2	71,6	71,5	71,1	71,3	71,3	71,0	70,1	69,5	67,8	66,8	66,6	
1 9 9 1	58,5	57,8	57,3	58,5	60,0	60,4	61,4	61,3	58,6	57,9	57,8	56,2	54,3	36
1 9 9 2	54,1	54,7	55,2	55,3	55,0	54,6	53,7	52,6	52,0	51,9	53,3	55,6	55,6	
1 9 9 1	101,1	100,3	101,1	101,3	101,6	101,7	101,4	101,3	101,3	101,0	100,9	100,6	100,4	37
1 9 9 2	98,9	100,7	100,7	99,9	99,5	98,8	98,6	98,5	98,5	98,6	98,1	97,7	97,4	
1 9 9 1	90,3	87,1	87,0	88,7	90,4	90,9	92,3	92,3	91,9	91,3	90,9	90,8	90,1	38
1 9 9 2	90,9	90,5	91,3	91,9	92,0	91,6	91,0	89,9	89,3	89,5	90,2	91,7	91,6	
1 9 9 1	108,0	105,4	105,3	105,8	107,1	108,0	108,5	109,0	109,5	109,5	109,5	109,4	109,0	39
1 9 9 2	109,5	108,5	109,0	108,8	109,5	109,5	109,6	109,5	109,9	109,6	109,8	109,8	109,9	
1 9 9 1	80,3	83,1	84,1	85,3	85,3	82,5	80,6	78,8	78,4	77,2	76,4	75,9	76,1	40
1 9 9 2	75,7	76,5	77,7	77,9	78,0	77,7	76,2	76,0	74,1	74,0	74,0	73,5	72,6	
1 9 9 1	82,2	79,1	78,7	80,4	83,6	83,7	84,4	84,5	84,0	83,1	82,3	81,6	81,0	41
1 9 9 2	80,9	81,0	81,6	81,1	82,8	81,9	80,7	80,1	79,7	79,7	80,0	81,0	80,9	
1 9 9 1	91,9	99,5	98,9	96,3	93,5	91,6	91,2	89,9	89,7	89,5	88,4	87,1	86,7	42
1 9 9 2	86,2	86,4	87,0	86,2	86,2	86,1	86,7	86,7	86,8	86,7	85,9	85,1	84,2	
1 9 9 1	98,4	96,7	96,9	98,2	99,6	99,7	100,1	99,6	99,0	98,5	98,4	97,5	97,1	43
1 9 9 2	96,6	97,6	97,8	97,8	97,9	98,0	97,6	96,9	96,3	95,5	94,8	94,9	94,3	
1 9 9 1	92,9	92,7	92,2	93,2	94,1	93,5	94,0	93,9	93,3	92,7	92,3	91,6	90,7	44
1 9 9 2	90,1	90,5	91,3	91,4	91,4	91,1	90,7	90,4	89,9	89,3	88,5	88,6	88,6	
1 9 9 1	93,4	93,6	93,5	93,5	93,5	93,6	93,8	93,8	93,7	92,9	92,9	92,9	93,3	45
1 9 9 2	93,3	93,5	93,9	93,5	93,4	93,4	93,4	93,4	93,1	93,0	93,0	93,2	92,8	
1 9 9 1	101,1	101,4	101,0	100,8	101,5	101,5	101,5	101,4	101,3	101,2	100,8	100,9	100,2	46
1 9 9 2	100,0	99,6	99,8	99,9	100,2	100,3	100,3	100,4	100,3	100,1	99,9	99,7	99,4	
1 9 9 1	103,4	102,4	102,6	103,2	104,1	104,2	104,2	103,8	103,8	103,6	103,5	103,1	102,8	47
1 9 9 2	102,3	102,6	103,0	103,5	103,3	103,5	102,8	101,9	101,6	101,9	101,3	101,1	101,1	
1 9 9 1	96,0	97,2	97,0	96,8	96,8	96,9	96,8	96,2	95,8	95,3	94,9	94,1	93,6	48
1 9 9 2	89,5	92,0	91,2	89,7	89,7	89,6	89,3	89,1	89,0	88,9	88,6	88,2	88,1	
1 9 9 1	93,3	92,9	92,5	92,8	93,4	93,7	93,9	93,6	93,6	93,4	93,4	93,4	93,1	49
1 9 9 2	92,8	93,1	93,5	93,6	93,4	93,3	93,0	92,8	92,5	92,2	92,0	92,2	92,1	
1 9 9 1	112,1	109,2	109,2	110,3	111,5	112,2	113,0	113,2	113,5	113,3	113,4	112,9	112,9	50
1 9 9 2	112,9	113,2	113,7	113,9	113,7	113,5	113,4	112,9	112,8	112,0	111,7	112,3	112,0	
1 9 9 1	88,8	90,3	89,8	90,1	90,1	89,4	89,5	89,0	88,6	88,1	87,6	87,1	86,5	51
1 9 9 2	84,6	86,3	86,4	86,0	85,9	85,6	85,3	84,6	84,3	83,7	82,9	82,3	81,9	
1 9 9 1	75,7	75,2	73,8	77,8	80,7	77,4	78,6	79,4	76,8	74,9	73,8	71,6	68,1	52
1 9 9 2	70,6	68,4	72,4	74,2	74,4	73,1	72,1	72,0	70,4	68,4	65,9	67,2	68,1	
1 9 9 1	102,1	100,1	100,3	101,4	102,6	102,6	103,2	103,3	103,0	103,0	102,6	102,0	101,6	53
1 9 9 2	101,8	101,5	101,8	102,2	102,1	102,2	102,4	102,2	101,9	101,6	101,0	101,1	101,1	

1 INDEX DER
1.4 NACH DEM INTERNATIONALEN WARENVERZEICHNIS
1985 =
FRUEHERES

LFD NR.	NR. DER SITC	TEILE UND ABSCHNITTE	WAEGUNGS-		1987	JAHRESDURCHSCHNITTE		
			ANTEIL	VERKETTUNGS- FAKTOR		1988	1989	1990
54	7	MASCHINENBAUERZ. ELEKTROTECHNISCHE ERZEUGNISSE U. FAHRZ.	212,25	0,83306	96,3	96,8	98,7	97,7
55	71	KRAFTMASCHINEN UND -AUSRUESTUNGEN	15,73	0,83814	98,4	99,5	102,4	102,3
56	72	ARBEITSMASCHINEN FUER BESONDERE ZWECKE	18,70	0,79107	96,7	97,3	99,1	99,8
57	73	METALLBEARBEITUNGSMASCHINEN	6,65	0,77044	103,8	102,9	103,4	104,9
58	74	MASCHINEN, APPARATE U. GERAETE FUER VERSCHIEDENE ZWECKE	21,13	0,79393	99,9	101,7	104,7	105,6
59	75	BUEROMASCHINEN U. AUTOMATISCHE DATENVERARBEITUNGSMASCH.	37,94	0,75248	90,3	89,7	89,7	84,4
60	76	GERAETE FUER DIE NACHRICHTENTECHNIK; BILD- UND TONAUF- NAHME- UND -WIEDERGABEGERAETE	19,45	0,92685	97,2	96,0	96,1	95,5
61	77	ELEKTRISCHE MASCHINEN, APPARATE UND GERAETE, A.N.G.	44,93	0,85834	88,7	88,7	91,9	90,0
62	78	STRASSENFAHRZEUGE (OHNE LUFTKISSENFAHRZEUGE)	47,45	0,86877	104,3	106,3	108,5	109,6
63	79	ANDERE BEFOERDERUNGSMITTEL	0,27	0,97100	108,0	111,0	112,6	112,8
64	8	SONSTIGE BEARBEITETE WAREN	117,33	0,85885	95,5	96,3	98,6	98,4
65	81	SANIT. ANLAGEN, HEIZUNGS- U. BELEUCHTUNGSEINRICHT., A.N.G.	3,43	0,84919	103,5	103,9	106,0	107,2
66	82	MOEBEL UND TEILE DAVON	8,27	0,87048	101,8	102,4	103,7	106,6
67	83	REISEARTIKEL, HANDTASCHEN UND AEHNLICHE BEHAELTNISSE	2,09	0,77179	91,8	94,8	103,1	99,6
68	84	BEKLEIDUNG UND BEKLEIDUNGSZUBEHOER	47,05	0,88074	96,8	97,5	99,2	99,3
69	85	SCHUHE	10,94	0,84233	100,8	101,6	105,1	105,9
70	87	MESS-, PRUEF- U. KONTROLLINSTRUM., -APPARATE U. -GERAETE	13,79	0,76541	90,1	92,1	96,4	96,6
71	88	FOTOGR. APPARATE U. ZUBEHOER, OPT. WAREN, UHRMACHERWAREN	10,14	0,86401	91,2	92,3	94,8	92,9
72	89	SONSTIGE BEARBEITETE WAREN, A.N.G.	21,62	0,88576	92,4	92,5	93,7	91,8
73	97	GOLD	5,12	.	85,9	82,2	76,8	66,4

EINFUHRPREISE

FUER DEN AUSSENHANDEL (SITC - REV. II)

100

BUNDESGBIET

JAHR	DURCH- SCHNITT	JAN.	FEBR.	MAERZ	APRIL	MAI	JUNI	JULI	AUG.	SEPT.	OKT.	NOV.	DEZ.	LFD NR.
1 9 9 1	100,0	98,1	98,1	98,8	100,0	100,4	100,8	101,1	100,9	100,7	100,7	100,3	100,0	54
1 9 9 2	100,8	100,4	100,5	101,1	101,3	101,4	101,2	100,9	100,6	100,5	100,4	100,6	100,5	
1 9 9 1	104,6	102,4	102,9	103,5	104,5	104,6	104,8	105,4	105,7	105,6	105,7	105,3	104,8	55
1 9 9 2	106,7	105,9	106,4	107,2	107,5	107,5	107,3	105,9	106,9	106,3	105,8	106,2	106,2	
1 9 9 1	102,9	101,6	101,4	102,0	103,0	103,4	103,3	103,6	103,5	103,4	103,5	103,3	103,1	56
1 9 9 2	104,7	103,7	104,0	104,8	104,7	105,0	105,1	103,6	104,6	104,8	104,6	104,8	104,7	
1 9 9 1	106,7	106,1	106,2	106,5	107,3	107,5	107,3	107,1	106,8	106,4	106,4	106,4	106,2	57
1 9 9 2	107,2	107,1	107,0	106,9	107,2	107,2	107,2	107,3	107,2	107,8	107,4	107,2	107,2	
1 9 9 1	108,9	106,7	106,6	107,7	109,0	109,5	110,0	110,1	110,0	109,6	109,7	109,4	109,0	58
1 9 9 2	110,0	110,1	110,2	110,3	110,6	110,8	110,6	110,4	110,1	109,5	109,1	109,2	109,0	
1 9 9 1	85,2	82,8	82,4	83,7	85,6	86,4	87,4	87,5	86,9	86,1	85,7	84,6	83,6	59
1 9 9 2	83,0	83,6	84,5	84,9	84,7	84,3	83,6	82,5	81,6	81,5	81,4	81,6	81,4	
1 9 9 1	95,6	95,5	95,1	95,7	96,2	96,4	96,6	96,1	95,6	95,3	95,3	95,1	94,7	60
1 9 9 2	94,2	94,7	94,6	94,5	94,8	94,7	94,3	93,8	93,6	93,5	93,6	94,2	94,3	
1 9 9 1	91,7	90,6	90,5	90,8	91,8	92,2	92,3	92,2	92,1	92,2	92,2	91,9	91,4	61
1 9 9 2	91,6	91,5	91,8	92,1	92,2	92,1	92,0	92,0	91,5	90,9	90,9	91,5	91,2	
1 9 9 1	113,8	110,8	111,1	111,6	113,0	113,4	114,1	115,0	115,1	115,1	115,4	115,4	115,5	62
1 9 9 2	117,8	116,3	115,4	116,6	117,5	118,1	118,2	118,3	118,5	118,8	118,8	118,8	118,8	
1 9 9 1	113,4	112,8	112,8	112,8	112,8	113,2	113,2	113,8	113,8	113,8	113,8	114,0	114,0	63
1 9 9 2	114,7	114,0	114,0	114,4	114,4	114,4	114,9	115,1	115,1	115,1	115,1	115,0	115,0	
1 9 9 1	100,6	98,5	98,6	99,5	100,5	100,7	101,4	101,7	101,6	101,4	101,6	101,2	100,7	64
1 9 9 2	101,1	101,0	101,3	101,7	101,7	101,6	101,4	101,0	100,7	100,4	100,3	100,9	100,9	
1 9 9 1	112,3	108,3	109,5	111,2	112,2	112,6	113,1	113,3	113,8	113,7	113,6	113,4	113,4	65
1 9 9 2	115,5	114,2	114,4	115,5	115,8	116,2	116,2	115,8	115,7	116,0	115,7	115,4	115,3	
1 9 9 1	109,4	107,8	108,7	108,6	108,7	109,0	109,7	109,7	110,0	110,1	110,1	110,0	110,4	66
1 9 9 2	112,1	110,7	111,1	111,5	111,2	112,1	112,2	113,0	112,9	113,3	112,7	112,2	112,1	
1 9 9 1	101,4	98,1	97,8	100,0	101,9	102,1	103,1	103,4	103,0	102,5	102,4	101,5	100,8	67
1 9 9 2	100,8	100,8	101,4	102,4	102,3	102,0	101,3	100,2	99,7	99,6	99,1	100,4	100,0	
1 9 9 1	101,3	99,4	99,5	100,3	101,1	101,1	101,7	102,1	102,2	102,2	102,2	102,0	101,7	68
1 9 9 2	102,0	102,2	102,3	102,6	102,5	102,3	102,1	101,8	101,6	101,5	101,5	101,8	101,9	
1 9 9 1	108,9	107,1	106,9	108,5	109,1	109,1	109,2	109,6	109,6	109,7	109,7	109,5	109,0	69
1 9 9 2	109,6	109,9	110,1	111,0	111,3	111,2	111,0	111,0	110,4	108,6	106,1	107,7	106,8	
1 9 9 1	100,4	96,0	95,8	97,3	100,1	100,7	102,6	102,5	102,3	101,5	102,7	101,9	100,9	70
1 9 9 2	100,9	100,3	100,8	101,8	101,9	101,6	101,1	100,3	99,6	99,4	100,6	101,9	101,9	
1 9 9 1	93,8	92,2	92,0	92,8	93,9	94,2	95,1	95,2	94,8	94,4	94,2	93,4	92,8	71
1 9 9 2	92,6	93,2	92,8	93,1	93,1	93,2	92,9	92,0	91,5	91,7	92,1	92,9	92,9	
1 9 9 1	93,0	91,6	91,7	92,6	93,3	93,3	93,9	94,1	93,7	93,4	93,5	92,9	92,2	72
1 9 9 2	92,3	92,4	92,9	93,0	93,0	93,0	92,6	92,1	91,6	91,4	91,4	92,1	92,1	
1 9 9 1	64,3	62,4	57,7	61,8	65,3	65,5	69,6	70,7	66,9	63,5	64,8	62,6	60,9	73
1 9 9 2	57,7	60,3	62,4	61,4	60,1	58,5	57,6	55,9	53,6	54,0	54,7	56,8	56,8	

1 INDEX DER
1.5 IN ANLEHNUNG AN DAS SYSTEMATISCHE
1985 =
FRUEHERES

LFD NR.	GP- NR.	GUTERGRUPPE, -ZWEIG, -KLASSE UND -ART	WAEGUNGS-		JAHRESDURCHSCHNITTE			
			ANTEIL	FAKTOR	1987	1988	1989	1990
1	0	ERZEUGNISSE DER LAND- UND FORSTWIRTSCHAFT, FISCHEREI	81,58	0,81585	78,9	79,9	79,1	75,6
2	01	PFLANZLICHE ERZEUGNISSE DER LANDWIRTSCHAFT UND DER GEWERBLICHEN GAERTNEREI DARUNTER:	67,66	.	77,2	78,1	77,1	74,4
3	011	PFLANZLICHE ERZEUGNISSE DER ALLGEMEINEN LANDWIRTSCHAFT DARUNTER:	26,69	0,80060	72,5	77,3	79,8	73,1
4	0111	GETREIDE DARUNTER:	7,02	0,86186	87,3	84,5	82,7	78,3
5	01111	WEIZEN DARUNTER:	3,25	0,95234	91,8	84,5	82,6	79,1
6		WEICHWEIZEN	3,06	0,97624	94,1	86,2	84,3	80,9
7	01113	GERSTE	1,23	0,95515	99,3	102,7	101,5	94,5
8	01115	MAIS	2,18	0,76095	74,9	71,7	69,8	67,1
9	0112	TROCKENE AUSGEOESTE HUELSENFRUECHTE, UNBEARBEITET	0,82	0,85616	79,8	84,1	82,2	77,0
10	0113	WURZEL- UND KNOLLENGEWAECHSE	2,13	.	93,0	90,7	90,9	100,4
11	01131	KARTOFFELN	0,90	1,01371	103,0	96,9	98,0	117,1
12	01139	ANDERE WURZEL- UND KNOLLENGEWAECHSE	1,23	1,00649	85,6	86,1	85,8	88,3
13	0115	DELSAATEN UND -FRUECHTE, UNBEARBEITET DARUNTER:	10,00	0,82559	52,4	70,7	73,6	60,5
14	01151	RAPS- UND RUEBSENSAMEN	2,81	.	42,2	56,0	62,5	53,2
15	01152	SONNENBLUMENKERNE	1,30	.	47,7	61,6	71,0	63,1
16	01153	SOJABOHNEN	4,59	0,85618	60,1	83,7	80,4	62,8
17	01162	BAUMWOLLE, UNBEARBEITET	2,48	0,82661	67,2	62,3	79,3	73,4
18	0118	LANDWIRTSCHAFTLICHE SAEMEREIEN	0,34	0,81566	115,8	116,5	102,9	96,8
19	0119	ANDERE PFLANZLICHE ERZEUGNISSE DER ALLGEMEINEN LAND WIRTSCHAFT	3,84	.	84,3	79,2	82,6	78,0
20	01195	ARZNEI-, GEWUERZ- UND DUFTPFLANZEN	0,45	0,46430	72,7	71,3	66,0	63,6
21	01197	ROHTABAK	3,39	0,59179	85,8	80,2	84,8	79,9

EINFUHRPREISE

GÜTERVERZEICHNIS FUER PRODUKTIONSSTATISTIKEN

100

BUNDESGBIET

JAHR	DURCH- SCHNITT	JAN.	FEBR.	MAERZ	APRIL	MAI	JUNI	JULI	AUG.	SEPT.	OKT.	NOV.	DEZ.	LFD NR.
1 9 9 1	77,7	78,0	78,2	79,9	78,6	78,5	78,3	76,3	75,4	75,5	76,3	78,3	79,1	1
1 9 9 2	72,7	78,9	79,8	77,7	75,3	73,8	71,6	68,4	66,9	67,9	70,6	70,0	71,4	
1 9 9 1	76,5	77,2	77,6	79,3	78,1	77,7	76,9	74,7	73,6	73,8	74,7	76,6	77,9	2
1 9 9 2	70,9	77,7	79,0	76,2	73,5	72,2	69,8	66,2	64,4	65,3	68,9	67,9	69,7	
1 9 9 1	72,9	69,9	70,5	73,8	76,2	76,1	76,7	74,4	73,1	72,4	71,4	70,5	69,4	3
1 9 9 2	68,2	69,3	70,7	71,6	71,7	70,5	69,4	66,6	65,4	64,8	64,8	66,7	67,3	
1 9 9 1	80,7	78,5	79,8	82,4	84,8	86,0	86,4	83,1	78,6	77,4	77,0	76,9	77,4	4
1 9 9 2	76,3	77,7	78,3	78,6	78,5	78,3	77,6	75,7	73,3	73,3	73,6	75,4	75,5	
1 9 9 1	80,7	79,5	80,6	82,4	84,6	86,8	86,3	82,0	73,7	75,8	77,7	78,4	80,1	5
1 9 9 2	78,2	80,8	81,1	81,4	81,7	82,4	80,5	76,4	72,7	73,7	75,1	76,4	76,6	
1 9 9 1	82,7	81,4	82,5	84,4	86,7	89,1	88,5	84,3	75,5	77,7	79,8	80,5	82,3	6
1 9 9 2	80,3	83,0	83,3	83,6	83,9	84,7	82,6	78,5	74,5	75,5	77,0	78,3	78,6	
1 9 9 1	93,2	89,9	92,0	95,3	98,2	98,2	98,6	91,4	88,7	90,7	92,6	91,4	90,8	7
1 9 9 2	93,9	90,5	90,7	89,8	89,8	88,6	94,2	97,2	96,2	96,7	96,9	98,6	97,4	
1 9 9 1	73,3	70,1	71,8	75,2	78,2	78,9	79,9	79,2	79,2	71,1	65,9	65,2	64,8	8
1 9 9 2	62,5	65,0	65,7	66,5	65,8	66,2	63,7	62,5	61,0	59,0	56,6	58,6	59,1	
1 9 9 1	76,4	70,2	71,8	76,2	78,8	79,6	81,2	81,3	76,9	77,0	74,3	74,4	74,8	9
1 9 9 2	78,1	76,0	77,3	76,9	77,3	79,4	79,2	79,6	76,3	78,3	78,5	78,8	79,8	
1 9 9 1	104,0	104,3	114,2	115,7	110,2	104,6	98,9	96,1	100,8	102,4	97,7	102,1	101,0	10
1 9 9 2	93,3	99,1	109,4	107,2	113,3	95,7	89,6	88,6	91,6	86,4	82,8	77,7	78,2	
1 9 9 1	118,3	119,7	141,6	156,0	137,8	120,0	104,9	100,5	109,4	112,1	101,4	107,1	108,5	11
1 9 9 2	104,0	107,2	136,2	133,1	146,8	108,5	97,8	98,0	102,4	85,3	83,5	73,6	75,2	
1 9 9 1	93,6	93,1	94,1	86,2	90,0	93,4	94,4	93,0	94,6	95,3	95,0	98,4	95,5	12
1 9 9 2	85,5	93,1	89,8	88,2	88,8	86,3	83,6	81,7	83,7	87,1	82,3	80,7	80,4	
1 9 9 1	57,2	54,8	53,2	57,0	60,0	59,7	60,8	58,3	58,2	57,9	56,8	55,8	53,3	13
1 9 9 2	53,3	53,4	54,6	56,2	54,6	55,2	54,8	50,6	49,9	50,0	50,7	54,3	55,1	
1 9 9 1	49,8	48,8	47,7	49,6	53,3	51,9	53,0	50,8	48,3	48,5	49,5	49,0	47,5	14
1 9 9 2	49,8	46,8	47,7	50,1	50,8	50,8	50,7	47,6	47,6	48,9	50,3	52,6	53,6	
1 9 9 1	53,6	54,4	50,8	56,1	54,3	54,2	55,7	54,5	53,9	53,9	52,0	52,4	50,7	15
1 9 9 2	48,3	50,0	50,1	49,7	49,7	49,7	47,1	47,0	47,0	47,4	47,4	47,9	46,7	
1 9 9 1	62,5	57,1	56,2	60,9	65,0	65,3	67,5	64,2	65,6	65,9	63,2	61,1	58,0	16
1 9 9 2	57,5	58,3	60,2	62,6	59,0	60,3	60,5	54,1	53,1	52,1	52,5	58,1	59,7	
1 9 9 1	72,7	69,5	69,8	75,3	80,1	80,9	82,9	80,3	76,2	70,1	67,5	60,8	58,4	17
1 9 9 2	54,8	57,0	56,1	58,4	59,3	58,8	57,8	54,6	51,4	49,2	48,9	52,3	53,5	
1 9 9 1	101,8	95,2	95,9	100,0	100,6	103,3	104,3	104,0	104,3	104,3	104,3	103,4	101,4	18
1 9 9 2	104,7	101,4	100,9	100,2	100,9	105,2	106,2	105,6	105,9	106,9	106,9	107,9	107,9	
1 9 9 1	79,3	72,5	72,3	75,0	78,4	79,3	81,0	80,7	81,4	82,4	83,5	82,6	82,4	19
1 9 9 2	82,0	82,4	83,2	84,2	85,0	84,9	83,5	81,1	80,0	79,2	79,1	80,7	81,0	
1 9 9 1	65,7	67,0	66,1	65,7	63,8	63,2	63,2	63,2	64,7	66,3	68,0	68,0	69,2	20
1 9 9 2	70,5	67,6	70,9	71,8	73,2	73,3	73,1	72,2	69,5	69,5	69,5	68,3	67,2	
1 9 9 1	81,1	73,2	73,2	76,3	80,4	81,4	83,4	83,0	83,7	84,5	85,6	84,5	84,2	21
1 9 9 2	83,5	84,3	84,9	85,9	86,6	86,4	84,8	82,3	81,4	80,4	80,4	82,3	82,8	

1 INDEX DER
1.5 IN ANLEHNUNG AN DAS SYSTEMATISCHE
1985 =
FRUEHERES

LFZ NR.	GP- NR.	GUETERGRUPPE, -ZWEIG, -KLASSE UND -ART	WAEGUNGS- ANTEIL	VERKETTUNGS- FAKTOR	1987	JAHRESDURCHSCHNITTE 1988	1989	1990
22	013	ERZEUGNISSE DES DAUERKULTURBAUES	28,92	0,77752	71,7	71,9	68,2	65,2
23	0131	FRISCHOBST DARUNTER:	10,53	0,86517	89,9	82,8	82,8	88,4
24	01311	FRISCHES KERNOBST DARUNTER:	1,90	.	100,4	89,6	93,8	114,5
25	013111	TAFELAEPFEL	1,54	0,99496	99,5	87,6	90,2	114,0
26	01312	FRISCHES STEINOBST DARUNTER:	1,10	.	101,9	95,5	92,7	98,9
27	013121	PFIRSICHE	0,78	0,98603	101,3	97,7	96,6	100,5
28	01313	SCHALENOBST DARUNTER:	2,47	.	87,2	70,9	66,9	59,2
29	013133	HASELNUESSE	1,30	0,86278	83,4	69,0	56,2	55,5
30	013135	MANDELN	0,82	.	98,1	73,6	84,8	62,8
31	01318	ZITRUSFRUECHTE, FRISCH DARUNTER:	2,23	.	75,0	76,8	76,7	84,4
32	013181	ORANGEN	1,00	0,55585	68,0	67,6	73,3	71,4
33	013185	ZITRONEN	0,38	0,95472	73,6	74,0	76,1	78,3
34	013187	PAMPELMUSEN UND GRAPEFRUITS	0,24	0,68548	71,8	69,4	69,0	81,4
35	01319	TROPISCHE FRUECHTE, FRISCH DARUNTER:	2,07	.	87,7	82,3	81,4	87,5
36	013195	BANANEN	1,76	0,68203	88,8	81,2	79,5	87,5
37	0135	WEINBAUERZEUGNISSE	3,89	.	94,5	93,6	104,6	111,7
38	01351	WEINTRAUBEN	1,00	1,42533	89,7	89,6	102,9	103,9
39	01357	TRAUBENWEIN DARUNTER:	2,89	0,89532	96,1	95,0	105,2	114,5
40	013571	WEIN ZUR SCHAUMWEINHERSTELLUNG	0,24	0,75538	94,4	98,8	125,9	147,6
41	013571	TRINKWEISSWEIN	0,95	0,84331	98,9	97,9	105,5	109,9
42	013575	TRINKROTWEIN	1,53	0,93377	96,0	94,9	103,0	114,2

EINFUHRPREISE

GUETERVERZEICHNIS FUER PRODUKTIONSSTATISTIKEN

100

BUNDESGBIET

JAHR	DURCH- SCHNITT	JAN.	FEBR.	MAERZ	APRIL	MAI	JUNI	JULI	AUG.	SEPT.	OKT.	NOV.	DEZ.	LFD NR.
1 9 9 1	68,6	64,8	66,0	69,3	68,1	68,8	70,2	70,0	68,8	69,0	69,8	70,1	68,5	22
1 9 9 2	62,0	70,5	69,3	66,9	65,1	64,5	63,2	61,4	56,9	55,3	56,9	56,0	57,8	
1 9 9 1	96,3	88,5	91,1	95,2	91,3	95,7	98,6	93,2	95,1	98,6	102,7	104,3	101,4	23
1 9 9 2	89,4	107,1	106,1	100,4	97,8	97,1	92,6	84,5	81,2	78,0	79,1	73,9	74,7	
1 9 9 1	139,6	116,7	119,1	116,1	114,0	110,4	123,1	133,7	148,1	163,9	175,6	180,4	174,0	24
1 9 9 2	129,6	177,1	177,5	160,6	155,3	150,4	149,6	140,8	118,7	94,4	78,3	77,3	75,5	
1 9 9 1	139,1	117,0	122,6	120,7	115,7	112,7	123,6	131,4	149,7	161,6	172,5	174,2	167,5	25
1 9 9 2	128,6	169,6	169,1	163,8	158,0	152,0	151,3	140,0	119,7	94,5	76,8	74,7	73,5	
1 9 9 1	124,6	97,6	97,6	97,6	97,6	161,8	165,5	126,0	130,5	130,2	130,3	130,3	130,3	26
1 9 9 2	116,7	130,3	130,3	130,3	130,3	169,0	144,4	111,0	89,7	90,6	91,6	91,6	91,6	
1 9 9 1	129,3	99,8	99,8	99,8	99,8	155,8	174,5	129,8	137,5	138,4	138,6	138,6	138,6	27
1 9 9 2	119,0	138,6	138,6	138,6	138,6	185,6	143,2	107,1	82,7	86,1	89,6	89,6	89,6	
1 9 9 1	60,9	56,2	56,0	57,8	60,3	61,3	64,0	63,7	64,7	63,1	62,8	60,1	60,8	28
1 9 9 2	57,3	60,0	60,7	60,2	60,3	60,8	59,1	57,3	56,2	54,9	52,9	52,4	52,9	
1 9 9 1	54,6	51,2	50,1	52,5	53,9	54,3	57,0	57,2	58,1	55,9	55,3	54,7	55,3	29
1 9 9 2	48,6	55,1	54,0	53,6	53,4	54,0	52,3	49,2	47,5	44,9	41,6	39,5	38,2	
1 9 9 1	70,8	61,6	62,8	64,8	69,3	71,7	75,4	74,5	76,4	75,1	75,3	72,5	70,0	30
1 9 9 2	70,2	70,0	71,5	70,9	71,7	71,2	69,6	69,2	67,9	68,7	68,6	70,6	72,0	
1 9 9 1	88,0	77,4	79,1	84,7	88,1	87,4	88,3	90,8	92,8	92,7	99,1	92,8	82,3	31
1 9 9 2	82,3	80,5	81,2	85,7	84,3	83,3	84,6	84,8	84,4	84,7	87,6	73,0	73,3	
1 9 9 1	76,6	69,3	66,7	70,6	76,1	77,0	76,6	78,1	78,2	78,3	81,1	88,2	79,2	32
1 9 9 2	71,9	73,2	68,8	76,2	72,4	69,4	71,1	70,8	70,4	70,9	74,2	70,9	75,0	
1 9 9 1	83,0	87,5	81,8	74,8	75,1	66,8	72,9	83,9	95,0	93,8	82,7	102,0	79,3	33
1 9 9 2	77,3	82,8	79,4	71,7	70,1	70,6	75,2	77,3	75,8	77,5	88,4	85,8	72,6	
1 9 9 1	70,8	60,0	60,4	62,6	70,4	74,5	74,2	74,2	74,6	74,6	83,0	74,9	65,8	34
1 9 9 2	60,5	61,9	57,7	56,2	61,8	64,1	61,9	62,0	62,1	59,8	66,6	59,6	52,8	
1 9 9 1	80,2	74,6	81,3	98,2	100,3	98,0	98,4	80,5	72,0	65,9	63,9	66,1	63,3	35
1 9 9 2	68,5	68,1	68,5	70,6	78,0	71,4	68,6	55,1	70,4	67,1	68,2	64,8	70,9	
1 9 9 1	80,1	73,2	81,5	101,3	104,8	102,3	100,9	78,8	68,9	63,7	61,4	64,5	59,7	36
1 9 9 2	66,1	65,0	68,5	71,0	79,1	69,9	64,9	49,0	67,6	63,3	64,7	61,4	68,9	
1 9 9 1	117,5	117,7	115,9	117,0	117,2	117,8	119,5	134,8	121,7	111,9	111,0	112,6	112,6	37
1 9 9 2	112,0	114,6	112,9	111,7	110,8	110,8	120,7	131,0	111,0	106,6	103,5	104,2	106,3	
1 9 9 1	117,3	129,1	119,9	118,0	118,1	119,9	121,6	179,8	128,9	90,8	88,3	95,0	97,0	38
1 9 9 2	99,5	105,1	95,4	93,2	93,3	93,5	131,5	170,1	93,8	78,1	71,7	78,5	90,3	
1 9 9 1	117,5	113,7	114,4	116,7	116,9	117,1	118,8	119,2	119,3	119,2	118,9	118,3	118,0	39
1 9 9 2	116,3	117,9	119,0	118,2	116,9	116,7	117,0	117,5	117,0	116,5	114,5	113,1	111,8	
1 9 9 1	144,0	134,0	131,4	137,8	136,4	136,4	152,9	150,6	149,7	149,7	149,7	149,7	150,2	40
1 9 9 2	145,3	144,3	151,4	146,1	143,1	140,5	143,6	152,8	144,2	144,6	147,7	142,8	142,8	
1 9 9 1	115,3	109,1	111,1	114,5	115,6	116,3	116,2	117,2	117,4	117,4	116,8	116,3	115,8	41
1 9 9 2	113,9	115,6	117,7	116,9	115,2	115,2	115,2	115,2	114,8	114,0	111,6	108,5	106,5	
1 9 9 1	117,0	115,1	115,7	116,9	116,7	116,6	117,8	117,9	118,0	117,9	117,7	116,9	116,7	42
1 9 9 2	115,5	117,4	117,0	116,8	116,2	116,2	116,2	115,6	116,4	115,9	113,2	113,2	112,0	

1 INDEX DER
1.5 IN ANLEHNUNG AN DAS SYSTEMATISCHE
1985 =
FRUEHERES

LFD NR.	GP- NR.	GUETERGRUPPE, -ZWEIG, -KLASSE UND -ART	WAEGUNGS-		JAHRESDURCHSCHNITTE			
			ANTEIL	VERKETTUNGS- FAKTOR	1987	1988	1989	1990
43	0139	ANDERE ERZEUGNISSE DES DAUERKULTURBAUES DARUNTER:	14,50	.	52,3	58,2	48,0	35,8
44	01395	KAFFEE, ROH	10,51	0,64761	51,1	61,4	50,3	35,2
45		AUS AFRIKA	3,46	0,73234	53,7	64,3	50,5	35,2
46		AUS MITTELAMERIKA	1,32	0,67433	50,4	61,1	50,9	35,6
47		AUS SUEDAMERIKA	4,99	0,62238	50,1	60,6	51,0	36,1
48		AUS ASIEN	0,74	.	47,4	53,2	43,6	29,2
49	01396	TEE, UNBEARBEITET	0,41	0,69357	63,0	57,5	56,7	53,0
50	01397	KAKAOBOHNEN, ROH	3,46	0,70707	53,1	46,4	37,5	31,3
51	015	GARTENBAUERZEUGNISSE DARUNTER:	11,61	0,85976	102,8	96,0	93,3	101,0
52	0151	FRISCHGEMUESE DARUNTER:	6,22	0,80675	101,6	94,7	94,4	103,4
53	01512	BLATT- UND STENGELGEMUESE, FRISCH DARUNTER:	1,40	.	99,7	95,0	94,6	106,5
54	015123	KOPFSALAT	0,57	0,78189	99,9	93,7	99,9	118,2
55	01513	FRUCHTGEMUESE, FRISCH DARUNTER:	3,53	.	105,3	98,6	99,2	108,5
56	015131	TOMATEN	1,51	0,79181	112,2	106,8	99,9	106,9
57	015132	SCHAEL- UND EINLEGEGERURKEN	1,18	.	98,9	89,0	90,6	98,7
58	015136	GEMUESEAPRIKA	0,55	0,75844	104,4	97,4	112,2	131,5
59	0155	BLUMEN UND ZIERPFLANZEN DARUNTER:	5,04	.	102,6	95,8	89,5	96,1
60	01558	SCHNITTBLUMEN, FRISCH	3,30	0,90291	106,0	102,1	98,2	106,9
61	015584	NELKEN	0,64	0,82774	89,3	85,9	76,6	89,3
62	015585	ROSEN	0,66	0,89073	86,9	88,4	88,7	98,5
63	015581-83/86-89	ANDERE SCHNITTBLUMEN	2,00	0,94759	117,6	111,8	108,4	115,2

EINFUHRPREISE

GÜTERVERZEICHNIS FUER PRODUKTIONSSTATISTIKEN

100

BUNDESGBIET

Jahr	Durchschnitt	Jan.	Febr.	März	April	Mai	Juni	Juli	Aug.	Sept.	Okt.	Nov.	Dez.	Lfd. Nr.
1991	35,4	33,4	34,3	37,7	38,0	36,1	36,4	35,7	35,5	36,1	34,9	33,8	32,7	43
1992	28,7	32,2	30,8	30,5	29,1	28,5	26,5	25,9	24,8	25,1	28,3	30,1	32,6	
1991	35,2	32,2	34,1	37,7	38,3	36,7	37,5	36,4	35,9	35,6	33,9	32,8	31,0	44
1992	27,2	30,5	29,4	29,4	28,2	27,8	25,4	24,1	22,4	22,5	26,2	28,6	32,4	
1991	36,5	32,0	34,5	39,3	40,2	37,9	38,6	38,0	37,1	36,9	35,2	34,7	33,0	45
1992	31,5	32,9	32,2	32,4	31,6	32,5	30,5	29,3	28,0	27,4	30,5	33,0	37,5	
1991	34,8	32,2	35,2	38,1	37,8	36,9	38,3	36,3	35,0	34,2	32,4	31,4	29,6	46
1992	25,0	29,2	28,2	28,4	26,1	24,6	22,0	20,6	19,4	19,8	24,2	26,5	31,1	
1991	35,4	33,1	34,4	37,5	38,3	36,9	37,6	36,5	36,4	36,1	34,5	32,8	30,9	47
1992	25,9	30,1	28,8	28,5	27,5	26,5	23,8	22,3	20,2	20,7	24,8	27,0	30,4	
1991	28,5	26,9	27,8	31,0	30,5	30,1	30,7	29,0	28,4	28,6	27,1	26,3	25,4	48
1992	20,6	24,7	23,1	23,7	21,3	20,2	18,3	17,6	16,0	16,5	19,8	22,1	24,4	
1991	49,7	49,2	48,5	49,2	50,4	50,9	51,8	51,9	50,8	49,9	49,0	47,9	46,3	49
1992	44,9	45,0	43,4	43,7	45,0	47,5	47,3	46,4	45,9	44,2	43,5	43,7	43,6	
1991	28,8	28,3	26,7	29,6	28,8	26,9	26,1	26,9	27,9	31,3	31,3	30,6	31,4	50
1992	26,0	31,0	28,9	27,8	25,5	24,1	23,2	25,1	25,6	24,2	24,9	25,9	25,3	
1991	104,9	125,5	123,2	117,8	108,0	103,5	94,6	87,1	86,4	89,0	94,7	107,3	121,4	51
1992	100,1	115,6	123,4	111,1	99,4	96,0	88,1	77,9	81,5	92,5	108,9	101,2	105,5	
1991	105,8	130,3	131,7	132,8	118,2	100,2	95,1	94,0	85,4	81,8	88,5	102,7	109,3	52
1992	97,5	113,4	128,7	125,3	107,0	104,3	91,2	76,1	72,9	78,5	87,4	87,5	93,1	
1991	106,6	126,1	132,3	153,3	103,9	81,1	84,8	89,6	92,8	89,7	88,6	111,3	125,3	53
1992	101,5	135,1	132,4	131,8	93,4	90,6	83,0	83,4	79,6	88,9	97,6	104,2	98,2	
1991	109,0	142,8	156,9	164,2	101,9	69,3	75,4	71,1	86,9	78,8	75,0	123,2	162,6	54
1992	110,7	170,8	158,8	121,7	85,4	91,4	93,7	92,3	82,4	99,1	108,4	114,3	110,1	
1991	107,7	147,7	145,4	135,7	129,9	103,1	92,9	90,2	77,0	73,1	88,0	102,0	107,6	55
1992	96,9	110,0	133,7	131,1	110,9	109,5	89,6	68,2	65,2	72,5	84,6	82,3	104,9	
1991	108,5	146,3	161,3	141,3	135,3	94,3	86,2	97,4	75,7	65,5	83,9	102,9	112,1	56
1992	91,7	110,9	122,2	136,8	102,7	108,1	84,6	61,3	57,4	66,3	81,7	66,9	102,0	
1991	91,6	135,0	125,5	119,1	87,3	79,3	81,3	73,2	64,5	70,9	81,9	90,9	90,4	57
1992	91,5	101,0	148,5	114,9	88,1	87,8	79,6	62,7	63,3	75,4	79,3	90,5	106,8	
1991	136,8	191,2	158,3	167,0	180,6	167,2	124,3	100,0	93,2	94,2	110,7	122,9	131,7	58
1992	115,2	127,5	138,5	165,2	167,8	141,0	105,8	83,9	77,4	75,7	96,5	94,1	108,4	
1991	101,9	119,5	112,4	98,4	93,9	105,9	91,6	75,7	84,5	94,8	99,7	111,2	135,4	59
1992	100,8	117,0	118,5	91,5	87,0	82,6	80,7	75,8	88,2	106,9	133,6	115,9	111,5	
1991	115,2	142,9	130,8	109,0	101,5	121,4	100,1	75,7	89,4	105,1	112,2	128,2	165,5	60
1992	112,4	139,0	141,0	99,4	93,1	87,3	83,4	74,9	92,4	119,6	160,2	133,1	125,8	
1991	94,5	101,2	105,7	97,4	87,8	95,7	96,2	80,1	80,5	92,6	102,5	90,5	104,1	61
1992	85,1	80,2	88,1	79,0	87,6	79,1	84,4	80,1	92,8	94,6	95,8	80,3	79,2	
1991	98,8	120,4	126,5	115,6	111,6	119,1	90,6	60,7	71,9	77,6	83,1	94,2	114,8	62
1992	93,0	109,7	131,1	92,3	83,9	86,9	66,6	70,2	77,4	83,5	98,1	100,2	115,8	
1991	127,1	163,7	140,2	110,5	102,5	130,3	104,4	79,3	98,0	118,2	124,9	151,6	201,9	63
1992	127,6	167,4	161,2	108,3	97,9	90,0	88,6	74,8	97,2	139,6	201,3	160,9	144,0	

1 INDEX DER
1.5 IN ANLEHNUNG AN DAS SYSTEMATISCHE
1985 =
FRUEHERES

LFD NR.	GP- NR.	GUTERGRUPPE, -ZWEIG, -KLASSE UND -ART	WAEGUNGS- ANTEIL		VERKETTUNGS- FAKTOR		JAHRESDURCHSCHNITTE				
			1987	1988	1989	1990	1987	1988	1989	1990	
64	02	LEBENDE TIERE UND TIERISCHE ERZEUGNISSE DER LANDWIRTSCHAFT UND GEWERBLICHEN TIERHALTUNG	7,75	.	83,6	84,7	87,0	75,2			
65	021	LEBENDE TIERE	1,74	0,95829	84,0	83,2	97,8	92,1			
66	02123-5	NUTZRINDER	0,51	1,02249	99,0	101,4	111,8	107,6			
67	A)	SCHLACHTVIEH DARUNTER:	1,23	0,92448	77,9	75,6	92,0	85,8			
68	02135	SCHLACHTSCHWEINE	1,01	0,95065	73,9	71,7	91,5	85,2			
69	029	TIERISCHE ERZEUGNISSE DARUNTER:	6,01	.	83,5	85,1	83,9	70,3			
70	02921	HUEHNEREIER, FRISCH	1,58	1,12323	96,1	80,6	89,7	92,4			
71	0293	NATUERLICHER HONIG	0,50	0,82658	74,2	68,0	71,3	71,6			
72	0294	FLEISCH VOM WILD, FRISCH	0,53	0,87042	69,7	86,7	95,7	83,8			
73	0295	WOLLE UND ANDERE TIERHAARE, UNBEARBEITET DARUNTER:	1,41	.	78,7	113,2	107,6	75,0			
74	02951	SCHAFWOLLE	1,23	.	81,7	122,4	115,5	80,4			
75	029512	MERINO	0,93	.	80,7	126,6	116,5	82,0			
76	029516	KREUZZUCHT	0,30	.	84,9	109,3	112,4	75,4			
77	02961	ROHE PELZFELLE NACHRICHTLICH:	1,79	0,81250	82,6	70,8	59,5	40,9			
78	02/8854	LEBENDE TIERE U. TIERISCHE ERZEUGNISSE DER LANDWIRTSCHAFT UND GEWERBLICHEN TIERHALTUNG, UNGENIESSBARE SCHLACHTNEBENPRODUKTE	9,05	0,84848	83,0	85,0	87,5	75,6			

EINFUHRPREISE

GUETERVERZEICHNIS FUER PRODUKTIONSSTATISTIKEN

100

BUNDESGBIET

JAHR	DURCH- SCHNITT	JAN.	FEBR.	MAERZ	APRIL	MAI	JUNI	JULI	AUG.	SEPT.	OKT.	NOV.	DEZ.	LFD NR.
1 9 9 1	73,5	73,1	73,6	73,2	69,8	70,6	72,9	73,2	73,9	73,6	73,5	78,0	76,1	64
1 9 9 2	71,9	76,0	75,8	77,8	75,2	72,0	70,5	68,3	68,3	70,7	68,9	69,7	69,3	
1 9 9 1	85,6	84,0	85,4	85,9	85,4	85,7	87,2	87,7	84,4	87,7	84,9	84,1	85,2	65
1 9 9 2	89,2	85,2	88,4	91,8	91,9	91,0	91,9	90,9	91,2	90,3	87,2	86,4	84,1	
1 9 9 1	90,9	95,9	96,9	95,0	95,4	94,6	97,7	94,0	85,9	89,6	82,5	81,7	81,8	66
1 9 9 2	98,7	82,3	90,8	97,6	97,8	96,6	99,2	100,9	107,3	104,5	103,8	101,9	101,8	
1 9 9 1	83,4	79,0	80,6	82,2	81,3	82,0	82,8	85,1	83,7	86,9	85,9	85,0	86,6	67
1 9 9 2	85,2	86,3	87,4	89,4	89,4	88,6	88,9	86,8	84,5	84,4	80,4	79,9	76,8	
1 9 9 1	68
1 9 9 2	
1 9 9 1	69,9	69,9	70,1	69,5	65,3	66,2	68,7	69,0	70,9	69,5	70,2	76,2	73,5	69
1 9 9 2	66,9	73,4	72,2	73,7	70,4	66,5	64,3	61,7	61,7	65,0	63,6	64,9	65,0	
1 9 9 1	95,2	109,1	108,2	111,7	86,6	80,4	81,9	80,0	90,4	87,8	94,3	111,8	99,8	70
1 9 9 2	85,0	100,2	94,9	96,1	87,9	75,1	72,3	71,5	74,8	88,3	82,7	86,2	89,7	
1 9 9 1	82,4	73,4	74,8	80,3	82,1	81,9	83,0	83,0	84,2	86,3	84,9	88,2	86,4	71
1 9 9 2	78,2	86,3	84,6	83,3	82,7	81,5	77,9	74,5	74,5	74,7	73,1	72,4	73,0	
1 9 9 1	73,6	72,8	72,7	72,7	71,5	70,7	73,8	73,1	72,7	73,0	74,2	76,7	78,8	72
1 9 9 2	87,6	79,3	79,6	79,2	79,6	82,6	84,6	87,2	91,2	93,6	96,9	98,5	99,3	
1 9 9 1	60,3	63,5	62,3	50,0	55,4	60,9	64,5	66,9	61,8	60,2	55,3	60,0	62,7	73
1 9 9 2	58,7	61,9	64,6	68,4	66,1	65,3	63,1	55,5	51,8	51,6	51,4	52,6	51,9	
1 9 9 1	64,6	68,6	67,2	52,9	58,9	65,3	69,3	72,1	66,2	64,4	58,8	64,4	67,4	74
1 9 9 2	62,8	66,0	69,1	73,3	70,7	70,0	67,7	59,1	55,1	55,3	56,1	56,5	55,7	
1 9 9 1	65,9	71,2	69,7	54,8	60,2	65,8	70,9	73,9	67,3	65,6	59,1	64,5	68,1	75
1 9 9 2	61,7	66,2	68,6	73,0	70,3	69,7	67,2	58,0	53,6	53,6	53,1	54,1	53,3	
1 9 9 1	60,6	60,6	59,5	46,9	54,9	63,5	64,4	66,3	62,9	60,7	57,7	64,3	65,4	76
1 9 9 2	66,2	65,6	70,7	74,1	71,8	71,0	89,2	62,6	59,8	60,8	61,4	64,1	63,2	
1 9 9 1	49,0	36,4	38,7	41,6	46,0	50,8	53,9	54,7	54,8	52,9	53,5	52,8	51,8	77
1 9 9 2	46,1	51,9	51,1	52,7	51,0	49,4	46,7	44,7	42,9	41,2	41,2	41,2	38,7	
1 9 9 1	71,5	71,6	71,9	71,4	68,7	69,3	71,0	71,1	71,6	71,3	71,1	75,4	74,1	78
1 9 9 2	70,5	74,2	74,1	75,9	73,8	71,1	69,5	67,3	67,2	69,2	67,6	68,4	68,1	

1 INDEX DER
1.5 IN ANLEHNUNG AN DAS SYSTEMATISCHE
1985 =
FRUEHERES

LFD NR.	GP- NR.	GUTERGRUPPE, -ZWEIG, -KLASSE UND -ART	WAEGUNGS-		1987	JAHRESDURCHSCHNITTE		
			ANTEIL	VERKETTUNGS- FAKTOR		1988	1989	1990
79	05	FORSTWIRTSCHAFTLICHE ERZEUGNISSE	3,54	0,95799	82,8	88,4	83,2	75,8
80	052-4	ROHHOLZ	1,52	0,87555	89,9	91,4	93,9	94,7
81	052/3	LAUBROHHOLZ	1,22	0,84148	87,1	89,4	92,5	94,0
82	052	NICHTTROPISCHES LAUBROHHOLZ	0,67	.	83,2	89,1	94,4	94,5
83	053	TROPISCHES LAUBROHHOLZ	0,55	.	91,8	89,7	90,2	93,4
84	054	NADELROHHOLZ	0,30	1,03830	101,2	99,4	99,7	97,6
85	057	ANDERE FORSTWIRTSCHAFTLICHE ERZEUGNISSE DARUNTER:	2,02	.	77,4	86,1	75,1	61,6
86	0574	NATURKAUTSCHUK DARUNTER:	1,28	1,13491	76,8	95,9	77,4	61,8
87		SMOKED SHEETS NACHRICHTLICH:	0,54	1,17653	78,8	91,5	79,6	62,8
88		STAMMHOLZ	1,41	0,86945	89,0	90,8	93,6	94,8
89		LAUBSTAMMHOLZ DARUNTER:	1,18	0,84007	87,2	89,6	92,8	94,5
90		AUS NORDAMERIKA	0,33	0,62570	71,7	70,0	72,4	71,5
91		AUS AFRIKA	0,49	0,96987	93,1	90,7	91,2	95,2
92		NADELSTAMMHOLZ	0,23	1,04461	98,0	97,3	97,6	96,4
93	07	FISCHEREIERZEUGNISSE	2,63	.	103,9	101,1	102,0	107,5
94	071	ERZEUGNISSE DER HOCHSEE- UND KUESTENFISCHEREI	2,13	.	106,0	103,1	104,8	113,1
95	075	ERZEUGNISSE DER BINNENFISCHEREI UND FISCHZUCHT	0,50	0,95279	95,2	92,2	89,9	83,8

EINFUHRPREISE

GÜTERVERZEICHNIS FUER PRODUKTIONSSTATISTIKEN

100

BUNDESGBIET

JAHR	DURCH- SCHNITT	JAN.	FEBR.	MAERZ	APRIL	MAI	JUNI	JULI	AUG.	SEPT.	OKT.	NOV.	DEZ.	LFD NR.
1 9 9 1	76,0	73,9	74,3	75,8	77,4	77,7	79,1	77,1	76,2	74,6	75,7	75,2	74,5	79
1 9 9 2	77,9	74,8	76,0	77,2	78,1	78,3	78,9	78,3	78,1	78,0	78,1	79,6	79,4	
1 9 9 1	91,3	92,3	92,1	91,5	91,9	92,0	91,8	90,9	90,8	90,1	89,4	90,5	91,8	80
1 9 9 2	92,1	91,2	91,8	92,1	92,6	92,6	92,6	92,7	92,7	92,7	91,7	91,4	90,9	
1 9 9 1	91,8	92,2	92,0	92,4	92,9	93,1	92,8	91,7	91,5	90,7	89,8	91,1	91,7	81
1 9 9 2	91,3	91,5	91,9	91,9	91,8	92,0	91,7	92,0	91,7	91,4	90,1	89,7	89,3	
1 9 9 1	92,4	92,8	92,8	93,5	94,3	94,7	94,4	92,2	92,0	90,9	88,9	90,8	91,8	82
1 9 9 2	91,1	91,5	92,4	92,0	91,5	91,8	91,2	91,9	91,2	91,0	89,9	89,2	89,1	
1 9 9 1	91,1	91,5	91,0	91,0	91,1	91,1	90,9	91,1	90,9	90,4	90,9	91,5	91,6	83
1 9 9 2	91,5	91,4	91,4	91,7	92,2	92,2	92,3	92,2	92,3	91,9	90,4	90,4	89,6	
1 9 9 1	88,9	92,4	92,4	87,8	87,8	87,8	87,8	87,8	87,8	87,8	87,8	87,8	92,2	84
1 9 9 2	95,4	90,4	91,1	92,9	96,0	95,3	96,4	95,3	96,6	97,9	97,9	97,9	97,5	
1 9 9 1	64,5	60,2	60,9	64,1	66,5	67,0	69,5	66,7	65,2	62,9	65,3	63,8	61,5	85
1 9 9 2	67,3	62,4	64,2	66,0	67,3	67,5	68,6	67,4	67,1	67,0	68,0	70,8	70,8	
1 9 9 1	62,5	59,0	58,3	60,6	62,5	63,3	67,1	66,5	65,4	63,4	63,6	61,2	58,5	86
1 9 9 2	62,2	59,2	61,8	63,8	65,5	65,2	64,1	62,5	60,4	58,9	59,4	62,4	63,0	
1 9 9 1	62,7	60,5	59,0	61,5	62,9	63,6	66,2	65,9	64,6	63,0	64,1	62,1	58,5	87
1 9 9 2	61,0	58,5	59,5	62,2	64,1	63,7	62,5	60,5	58,4	56,9	59,6	62,9	63,4	
1 9 9 1	91,9	92,7	92,6	92,3	92,7	92,9	92,7	91,7	91,5	90,8	90,0	91,2	92,1	88
1 9 9 2	92,6	91,5	91,9	92,7	93,3	93,3	93,3	93,3	93,3	93,3	92,2	91,9	91,5	
1 9 9 1	92,4	92,8	92,6	93,0	93,5	93,7	93,5	92,3	92,1	91,2	90,3	91,7	92,3	89
1 9 9 2	91,8	92,0	92,5	92,4	92,4	92,6	92,3	92,6	92,3	92,0	90,6	90,2	89,9	
1 9 9 1	72,5	69,8	69,8	71,1	72,9	73,7	73,0	74,0	73,6	71,3	70,4	74,3	76,4	90
1 9 9 2	74,2	75,1	76,9	76,1	75,1	75,7	74,5	75,9	74,6	74,2	71,8	70,4	70,3	
1 9 9 1	93,3	94,0	93,5	93,0	93,1	93,1	92,9	93,2	92,9	93,0	93,5	93,6	93,7	91
1 9 9 2	93,4	93,4	93,5	93,8	94,3	94,4	94,2	94,1	94,2	93,8	92,0	92,0	91,1	
1 9 9 1	89,4	92,3	92,3	88,6	88,6	88,6	88,6	88,6	88,6	88,6	88,6	88,6	90,9	92
1 9 9 2	96,6	88,6	88,6	93,7	97,7	96,8	98,2	96,8	98,5	100,2	100,2	100,2	93,6	
1 9 9 1	123,4	119,6	113,0	119,2	119,0	124,8	128,3	127,4	125,4	126,5	127,5	126,3	124,3	93
1 9 9 2	114,4	124,9	116,7	116,4	119,5	114,5	112,1	113,3	111,7	110,2	109,6	112,1	111,6	
1 9 9 1	133,2	127,9	119,7	127,7	127,6	135,0	139,7	138,7	135,5	137,1	138,2	137,0	134,7	94
1 9 9 2	122,1	135,6	125,0	125,1	128,2	122,4	119,8	120,4	118,2	116,2	116,0	119,4	118,7	
1 9 9 1	81,6	84,2	84,0	83,0	82,2	81,2	79,4	79,4	82,1	81,3	81,8	80,7	80,1	95
1 9 9 2	81,6	79,1	81,6	79,2	82,6	81,0	79,3	83,0	83,7	84,7	82,3	81,0	81,2	

1 INDEX DER
1.5 IN ANLEHNUNG AN DAS SYSTEMATISCHE
1985 =
FRUEHERES

LFD NR.	GP- NR.	GUETERGRUPPE, -ZWEIG, -KLASSE UND -ART	WAEGUNGS- ANTEIL	VERKETTUNGS- FAKTOR	1987	JAHRESDURCHSCHNITTE 1988	1989	1990
96	21	BERGBAULICHE ERZEUGNISSE DARUNTER:	148,86	0,67375	43,6	38,2	44,8	48,2
97	211	KOHLE, KOKS UND ROHTEER DARUNTER:	4,34	0,81671	71,8	66,4	70,0	70,7
98	B)	KOHLE UND KOKS DARUNTER:	4,18	0,81341	70,7	65,7	69,6	70,6
99	21121	STEINKOHLE	3,33	0,82120	67,3	62,8	67,4	68,3
100		AUS EG-LAENDERN	0,51	0,95759	83,8	76,0	77,3	79,4
101		AUS ANDEREN INDUSTRIALISIERTEN WESTLICHEN LAENDERN	1,61	.	53,3	54,5	60,8	61,2
102		AUS STAATSHANDELSLAENDERN	1,21	0,77371	79,0	68,1	72,0	73,0
103	21161 NACHRICHTLICH:	STEINKOHLKOKS	0,52	0,83616	81,8	78,5	81,8	83,7
104	21121/21161	STEINKOHLE UND STEINKOHLKOKS	3,85	0,82396	69,3	64,9	69,3	70,4
105	21121/21142	STEINKOHLE UND BRAUNKOHLE	3,66	0,80929	69,2	63,8	67,9	68,7
106	212	ERDOEL UND ERDGAS	130,74	0,66098	40,7	34,3	40,1	44,7
107	2121	ERDOEL, ROH	91,10	0,72623	41,0	34,1	42,0	45,9
108		VIA NORDSEEHAEFEN	45,68	0,72886	42,1	34,4	42,1	45,3
109		VIA MITTELMEERHAEFEN	45,42	0,72358	39,9	33,8	41,9	46,4
110		AUS OPEC-LAENDERN DARUNTER:	50,11	.	40,1	33,3	42,2	46,4
111		AUS LIBYEN	13,76	0,77417	41,2	33,7	43,7	47,5
112		AUS NIGERIA	14,34	0,76167	40,2	33,1	41,7	46,9
113		AUS SONSTIGEN LAENDERN DARUNTER:	40,99	.	42,2	35,0	41,8	45,2
114		AUS GROSSBRITANNIEN	24,66	0,76039	42,5	35,1	42,2	45,5

EINFUHRPREISE

GUETERVERZEICHNIS FUER PRODUKTIONSSTATISTIKEN

100

BUNDESGBIET

JAHR	DURCH- SCHNITT	JAN.	FEBR.	MAERZ	APRIL	MAI	JUNI	JULI	AUG.	SEPT.	OKT.	NOV.	DEZ.	LFD NR.
1 9 9 1	49,9	51,9	48,9	48,8	51,1	51,6	50,7	50,7	50,2	50,1	49,9	49,0	45,8	96
1 9 9 2	43,3	43,5	43,6	44,0	44,6	45,1	45,2	43,7	42,1	41,4	41,8	42,6	42,5	
1 9 9 1	67,1	67,7	66,3	66,8	67,0	67,1	67,5	67,6	67,6	67,1	67,0	67,0	66,9	97
1 9 9 2	62,7	67,1	66,6	66,5	64,0	63,3	63,1	61,9	60,0	59,8	59,8	60,2	60,3	
1 9 9 1	67,5	67,9	66,5	67,0	67,3	67,4	67,8	68,0	68,0	67,4	67,4	67,4	67,3	98
1 9 9 2	63,2	67,8	67,2	67,0	64,5	63,8	63,6	62,2	60,4	60,1	60,1	60,6	60,6	
1 9 9 1	65,4	65,6	64,2	64,9	65,2	65,4	65,9	66,1	66,1	65,4	65,4	65,4	65,3	99
1 9 9 2	60,5	65,7	65,1	64,9	62,3	61,5	61,2	59,5	57,2	56,9	56,9	57,5	57,5	
1 9 9 1	79,7	79,1	78,8	79,1	79,1	79,9	80,5	80,1	80,1	80,1	80,0	80,0	80,0	100
1 9 9 2	81,8	82,2	82,2	82,1	82,1	82,1	82,1	82,1	80,8	80,8	81,3	81,6	81,6	
1 9 9 1	58,6	58,2	57,5	57,5	58,1	58,3	59,1	59,1	59,1	59,1	59,0	59,0	58,6	101
1 9 9 2	54,4	59,5	58,6	58,3	56,5	55,7	55,4	54,1	50,7	50,6	50,5	51,6	51,6	
1 9 9 1	68,5	69,8	67,0	68,7	68,7	68,7	68,7	69,4	69,4	67,6	67,7	67,8	67,9	102
1 9 9 2	59,7	67,0	66,5	66,5	61,6	60,4	60,1	57,2	55,8	55,2	55,2	55,2	55,2	
1 9 9 1	77,2	79,6	77,3	77,0	77,0	77,0	77,0	77,0	77,0	77,0	76,7	76,6	76,6	103
1 9 9 2	76,3	78,0	77,2	77,1	76,6	75,9	75,9	75,9	75,9	75,9	75,9	75,9	75,9	
1 9 9 1	67,0	67,5	66,0	66,5	66,8	67,0	67,4	67,6	67,6	67,0	66,9	66,9	66,8	104
1 9 9 2	62,7	67,4	66,7	66,5	64,2	63,4	63,2	61,7	59,7	59,5	59,5	60,0	60,0	
1 9 9 1	66,1	66,2	65,0	65,6	65,9	66,1	66,5	66,7	66,7	66,1	66,1	66,1	66,0	105
1 9 9 2	61,3	66,3	65,8	65,6	62,8	62,1	61,8	60,3	58,2	57,9	57,9	58,4	58,4	
1 9 9 1	47,0	49,8	46,5	45,8	48,1	48,7	47,5	47,5	47,0	47,1	46,9	46,2	42,8	106
1 9 9 2	40,3	40,2	40,2	40,5	41,3	42,0	42,4	40,8	39,3	38,5	39,0	39,7	39,5	
1 9 9 1	45,7	51,5	45,0	42,9	44,6	45,3	44,4	45,5	46,0	46,4	47,0	46,9	42,7	107
1 9 9 2	40,4	39,3	39,2	40,0	41,1	42,3	42,9	41,5	39,5	38,5	39,6	40,9	40,4	
1 9 9 1	46,3	52,2	45,1	43,3	44,9	46,2	45,3	46,2	46,9	46,6	47,9	47,8	43,2	108
1 9 9 2	40,9	39,6	39,4	40,3	41,3	42,7	43,5	42,0	39,8	38,9	40,3	41,8	40,8	
1 9 9 1	45,1	50,7	44,8	42,5	44,4	44,4	43,4	44,8	45,1	46,1	46,1	46,0	42,3	109
1 9 9 2	40,0	38,9	39,1	39,7	40,8	41,9	42,3	41,0	39,3	38,1	38,9	40,0	39,9	
1 9 9 1	44,3	50,7	45,1	41,9	43,2	43,1	42,4	43,6	44,5	45,1	45,1	44,9	41,5	110
1 9 9 2	39,4	37,5	37,5	38,9	39,9	41,5	41,7	40,7	38,9	37,7	38,4	40,1	40,0	
1 9 9 1	44,9	54,1	46,9	42,5	43,7	42,9	43,1	43,8	43,4	44,6	44,5	46,3	43,0	111
1 9 9 2	38,8	38,6	38,0	38,3	38,2	39,8	40,5	40,2	38,3	37,2	38,6	38,2	39,4	
1 9 9 1	42,8	45,0	39,5	38,4	41,1	42,2	40,3	43,4	45,5	47,0	47,1	44,0	40,0	112
1 9 9 2	39,1	36,7	37,1	39,0	41,3	42,3	42,3	40,6	37,9	37,3	37,2	39,5	38,3	
1 9 9 1	47,4	52,4	44,8	44,1	46,4	48,0	46,8	47,8	47,8	47,9	49,2	49,4	44,2	113
1 9 9 2	41,7	41,4	41,4	41,3	42,6	43,4	44,3	42,4	40,4	39,5	41,1	42,0	40,8	
1 9 9 1	48,9	53,6	45,4	45,4	47,6	49,7	48,1	48,7	49,6	50,2	51,2	50,9	45,8	114
1 9 9 2	42,6	42,5	42,4	42,4	43,6	44,4	45,6	43,3	41,0	40,2	41,7	42,9	41,6	

1 INDEX DER
1.5 IN ANLEHNUNG AN DAS SYSTEMATISCHE
1985 =
FRUEHERES

LFD NR.	GP-NR.	GUETERGRUPPE, -ZWEIG, -KLASSE UND -ART	WAEGUNGS- ANTEIL	VERKETTUNGS- FAKTOR	1987	JAHRESDURCHSCHNITTE		
					1988	1989	1990	
115	2122	ERDGAS	39,64	0,47990	40,0	34,6	35,5	42,1
116	213	EISENERZE	7,49	0,71523	55,7	54,2	66,8	64,2
117		AUS EUROPA	0,95	0,79790	62,5	64,6	78,4	76,2
118		AUS AFRIKA	1,34	0,72161	58,0	55,1	66,5	66,0
119		AUS AMERIKA	4,05	0,71030	54,4	51,9	64,9	61,2
120		AUS AUSTRALIEN	1,15	0,58963	51,8	52,6	64,4	62,9
121	2133	ABSATZFAEHIGES ROHEISENERZ	4,89	.	54,2	52,3	64,4	62,3
122	2135	AUFBEREITETES EISENERZ	2,60	.	58,3	57,8	71,3	67,8
123	214	NE-METALLERZE, SCHWEFELKIES DARUNTER:	5,22	0,91878	68,2	83,1	103,3	86,0
124	2142	NE-METALLERZE	4,16	0,97597	67,7	86,3	109,7	89,9
125	2157	NATUERLICHE ROHPHOSPHATE	0,59	0,78889	65,4	70,9	81,3	75,2
126	22	MINERALOELERZEUGNISSE DARUNTER:	68,84	0,77965	41,1	34,6	43,5	48,2
127	221	ROHBENZIN UND KRAFTSTOFFE (EINSCHL. HEIZOELE)	64,28	.	40,5	33,7	43,0	47,7
128	2211	ROHBENZIN	11,42	.	40,3	34,4	42,3	49,2
129	2213	KRAFTSTOFFE DARUNTER:	16,34	.	41,1	36,5	46,4	52,4
130	22131	MOTORENBENZIN	7,40	0,83839	41,4	37,7	47,8	53,8
131		MOTORENBENZIN, NORMAL-	3,22	0,86964	40,4	36,3	45,8	51,2
132		MOTORENBENZIN, SUPER-	4,18	0,81190	42,2	38,8	49,4	55,7

EINFUHRPREISE

GÜTERVERZEICHNIS FUER PRODUKTIONSSTATISTIKEN

100

BUNDESGBIET

JAHR	DURCH- SCHNITT	JAN.	FEBR.	MAERZ	APRIL	MAI	JUNI	JULI	AUG.	SEPT.	OKT.	NOV.	DEZ.	LFD NR.
1 9 9 1	50,0	45,9	49,9	52,5	56,1	56,6	54,6	52,1	49,4	48,6	46,8	44,5	43,0	115
1 9 9 2	39,9	42,5	42,3	41,8	41,8	41,2	41,2	39,4	38,6	38,5	37,6	36,8	37,6	
1 9 9 1	67,2	60,2	60,1	65,3	68,9	69,4	72,4	72,0	70,7	69,2	68,6	66,7	63,3	116
1 9 9 2	61,2	63,1	64,1	65,2	65,0	63,6	61,3	58,2	56,2	55,7	58,1	62,1	62,3	
1 9 9 1	79,4	71,6	71,8	76,7	80,9	81,2	85,0	83,8	83,3	81,7	81,4	79,6	75,5	117
1 9 9 2	73,6	75,4	77,2	78,3	77,7	76,1	73,4	70,3	68,3	67,0	70,3	73,9	74,8	
1 9 9 1	68,2	61,6	60,3	65,2	69,2	69,8	72,5	72,7	70,9	70,5	70,2	68,1	67,1	118
1 9 9 2	65,8	67,4	69,2	70,9	70,4	68,5	65,7	62,2	60,6	60,4	61,8	66,3	66,0	
1 9 9 1	64,5	57,3	57,9	63,0	66,4	66,9	69,7	69,3	68,0	66,4	65,5	63,8	59,8	119
1 9 9 2	57,0	59,0	59,7	60,4	60,4	59,2	57,1	54,2	52,0	51,4	54,1	58,1	58,4	
1 9 9 1	65,9	59,3	58,3	64,4	67,9	68,2	71,3	70,9	69,4	67,1	67,2	64,5	61,7	120
1 9 9 2	60,7	62,3	63,1	64,4	64,2	62,9	60,7	57,7	55,8	55,8	57,9	61,8	61,6	
1 9 9 1	65,5	58,8	58,9	64,1	67,2	67,7	70,3	70,0	68,8	67,1	66,8	64,6	61,4	121
1 9 9 2	60,0	61,9	62,8	63,9	63,8	62,4	60,1	57,0	54,9	54,5	56,9	60,9	61,1	
1 9 9 1	70,6	62,7	62,4	67,6	72,3	72,8	76,3	75,8	74,3	73,1	72,1	70,6	67,0	122
1 9 9 2	63,5	65,2	66,6	67,6	67,1	65,7	63,4	60,5	58,6	57,8	60,4	64,3	64,6	
1 9 9 1	75,5	73,2	71,2	76,3	80,7	77,5	79,2	79,3	77,5	75,7	74,5	71,9	69,1	123
1 9 9 2	69,7	69,0	70,9	73,3	73,5	72,4	71,4	71,1	69,9	68,6	65,1	65,5	65,6	
1 9 9 1	76,7	75,0	72,4	77,6	82,8	78,8	80,2	80,3	78,0	76,4	75,2	73,2	70,3	124
1 9 9 2	70,8	69,7	71,5	74,3	74,6	73,5	72,7	73,1	71,8	70,2	66,0	66,2	66,5	
1 9 9 1	73,9	70,3	70,2	71,7	72,9	73,7	74,5	77,3	76,3	76,3	75,7	74,1	73,4	125
1 9 9 2	72,8	73,9	74,5	75,8	75,8	75,1	74,2	71,6	71,2	70,2	71,2	69,9	70,0	
1 9 9 1	46,4	55,3	50,3	43,8	44,6	45,2	44,6	45,2	45,9	45,9	48,7	47,3	40,4	126
1 9 9 2	39,3	38,6	39,1	38,5	39,6	41,1	41,7	39,2	37,2	38,0	40,0	40,8	38,1	
1 9 9 1	45,4	54,2	48,9	42,2	43,2	44,2	43,6	44,3	45,2	45,2	48,1	46,5	39,2	127
1 9 9 2	38,4	37,2	37,9	37,5	38,8	40,4	41,1	38,5	36,4	37,2	39,2	39,9	37,2	
1 9 9 1	47,8	53,3	44,3	45,9	46,9	49,7	47,3	47,3	49,7	48,5	50,5	48,0	41,8	128
1 9 9 2	40,6	41,1	41,5	40,2	40,7	42,3	43,7	40,9	38,5	38,5	39,6	41,1	38,9	
1 9 9 1	49,6	54,9	50,5	46,4	48,7	49,7	50,4	50,6	50,7	50,5	51,6	49,8	41,7	129
1 9 9 2	41,6	40,0	41,5	40,5	42,8	44,5	45,1	41,7	39,1	40,0	41,2	42,6	39,8	
1 9 9 1	49,4	49,0	43,2	48,4	51,1	52,1	53,5	52,7	52,1	51,3	49,6	48,7	41,0	130
1 9 9 2	41,3	39,1	41,4	41,2	43,4	45,8	45,9	41,5	39,0	39,3	39,6	41,8	37,2	
1 9 9 1	47,5	47,3	42,0	47,9	50,1	50,8	51,6	49,6	50,1	49,4	46,9	46,1	38,1	131
1 9 9 2	39,7	37,5	39,5	39,8	41,8	43,6	44,1	39,2	37,3	37,9	38,5	40,5	36,6	
1 9 9 1	50,8	50,3	44,1	48,7	51,9	53,0	54,9	55,0	53,7	52,7	51,6	50,8	43,2	132

1 INDEX DER
1.5 IN ANLEHNUNG AN DAS SYSTEMATISCHE
1985 =
FRUEHERES

LFZ NR.	GP-NR.	GUETERGRUPPE, -ZWEIG, -KLASSE UND -ART	WAEGUNGS-ANTEIL	VERKETTUNGS-FAKTOR	1987	JAHRESDURCHSCHNITTE 1988	1989	1990
		NACHRICHTLICH:						
133	2211/2213	ROHBENZIN UND KRAFTSTOFFE	27,76	0,78776	40,8	35,6	44,7	51,1
134	22133	FLUGBENZIN UND FLUGTURBINENKRAFTSTOFF	3,96	.	41,6	36,7	46,9	54,1
135	22139	DIESELKRAFTSTOFF	4,69	0,73259	39,9	33,7	43,5	48,6
136	2217	HEIZOELE	36,52	0,77878	40,3	32,3	41,7	45,1
137	22171	HEIZOELE, LEICHT	25,86	0,77132	40,1	33,6	42,8	48,2
138	22175	HEIZOELE, MITTELSCHWER UND SCHWER	10,66	0,73601	41,1	29,0	38,9	37,6
139		BIS ZU 1 PROZENT S-GEHALT	4,53	0,75103	42,6	31,4	41,8	40,9
140		MEHR ALS 1 PROZENT S-GEHALT	6,13	0,72597	40,0	27,3	36,9	35,1
		NACHRICHTLICH:						
141	22139/22171	DIESELKRAFTSTOFF UND HEIZOELE, LEICHT	30,55	0,76737	40,0	33,6	42,9	48,3
142	225	SCHMIERMITTEL UND AEHNLICHE MINERALIISCHE OELE	0,98	.	47,7	43,6	51,1	57,2
143	227	ANDERE MINERALOELERZEUGNISSE	2,12	.	56,0	56,1	60,1	62,2
144	24	SPALT- UND BRUTSTOFFE	6,66	0,63887	68,5	61,1	49,4	39,9
145	25	STEINE UND ERDEN, ASBESTWAREN, SCHLEIFMITTEL DARUNTER:	9,51	0,79838	95,9	96,4	99,4	99,6
146	251	ROHE UND GEBROCHENE NATURSTEINE, UNBEARBEITETE ERDEN DARUNTER:	3,67	.	87,7	87,7	92,8	90,3
147	2517	TONERDEHALTIGE ROHSTOFFE	1,21	.	84,4	83,3	85,2	84,0
148	251714/45	FEUERFESTER TON UND KAOLIN	0,55	0,73501	82,4	89,6	95,2	92,1
149	25172	MAGNESIT UND SONSTIGE TONERDEHALTIGE FEUERFESTE ROHSTOFFE	0,66	0,82730	86,1	78,1	76,9	77,2
150	2519	ANDERE ROHE UND GEBROCHENE NATURSTEINE SOWIE UNBE- ARBEITETE ERDEN DARUNTER:	1,49	.	82,0	82,0	91,7	86,6
151	251938	ROHSCHWEFEL	0,35	0,43379	53,1	47,4	50,7	39,4
152	251998	ASBEST	0,29	0,68857	66,8	65,2	73,4	67,4
153	252	BEARBEITETE NATURSTEINE, SCHLACKEN	1,36	.	103,0	104,7	106,5	109,7
154	253	ZEMENT, BEARBEITETER KALK- UND DOLOMITSTEIN, GIPSER- ZEUGNISSE DARUNTER:	0,68	0,68469	99,2	98,2	98,2	98,0
155	2531	ZEMENT	0,37	0,69007	104,5	105,0	105,1	105,5
156	254	GROBKERAMISCHE ERZEUGNISSE DARUNTER:	1,35	0,85891	106,0	106,2	108,5	109,3
157	2547	FEUERFESTE ERZEUGNISSE DARUNTER:	0,87	.	103,4	102,0	104,6	105,5
158	25472	GEFORMTE FEUERFESTE ERZEUGNISSE	0,73	0,78947	103,5	102,3	105,1	105,9
159	255	BETONERZEUGNISSE	0,30	0,85714	92,7	98,5	108,0	120,2
160	257	ASBESTWAREN	0,38	0,82038	98,1	99,2	100,3	102,5
161	258	SCHLEIFMITTEL	1,03	.	96,5	96,0	96,8	97,6

EINFUHRPREISE

GÜTERVERZEICHNIS FUER PRODUKTIONSSTATISTIKEN

100

BUNDESGBIET

JAHR	DURCH- SCHNITT	JAN.	FEBR.	MAERZ	APRIL	MAI	JUNI	JULI	AUG.	SEPT.	OKT.	NOV.	DEZ.	LFD NR.
1 9 9 2	42,5	40,4	42,9	42,2	44,6	47,5	47,2	43,3	40,3	40,4	40,5	42,8	37,7	
1 9 9 1	48,9	54,2	47,9	46,2	48,0	49,7	49,1	49,2	50,3	49,7	51,1	49,1	41,7	133
1 9 9 2	41,2	40,5	41,5	40,4	41,9	43,6	44,5	41,4	38,9	39,4	40,5	42,0	39,4	
1 9 9 1	50,9	59,4	54,6	46,1	48,4	49,3	50,0	50,9	52,0	52,2	54,5	51,5	42,1	134
1 9 9 2	42,8	41,3	42,0	40,7	43,4	44,7	46,0	42,9	40,6	41,5	42,9	44,4	43,1	
1 9 9 1	47,7	59,3	57,4	41,8	43,9	44,9	44,7	46,0	46,6	46,7	51,5	49,0	40,4	135
1 9 9 2	39,8	38,8	39,9	37,9	40,4	41,2	42,2	39,7	36,6	38,6	41,0	41,1	39,7	
1 9 9 1	42,7	54,2	49,6	39,1	39,6	40,0	39,3	40,5	41,3	41,7	45,7	44,6	37,3	136
1 9 9 2	36,4	34,8	35,2	35,3	36,5	38,1	38,6	36,4	34,6	35,5	38,3	38,4	35,5	
1 9 9 1	47,9	59,3	58,9	43,5	44,2	45,4	44,4	45,4	46,7	46,9	51,3	49,1	40,2	137
1 9 9 2	39,5	38,6	39,4	38,2	39,8	41,0	41,8	39,4	37,0	38,1	40,2	40,9	39,1	
1 9 9 1	30,2	42,0	27,0	28,3	28,5	27,1	27,0	28,6	28,3	29,2	32,2	33,8	30,1	138
1 9 9 2	29,0	25,6	24,8	28,3	28,3	31,0	30,8	29,0	28,6	29,2	33,5	32,4	26,7	
1 9 9 1	33,3	44,0	29,6	32,9	31,5	28,8	28,3	30,8	31,1	34,3	35,0	37,4	36,4	139
1 9 9 2	31,6	30,5	26,9	29,6	31,2	35,4	32,3	31,6	31,4	31,6	35,6	34,7	28,2	
1 9 9 1	27,8	40,6	25,0	24,9	26,3	25,9	26,0	26,9	26,3	25,4	30,2	31,2	25,4	140
1 9 9 2	27,1	21,9	23,3	27,3	26,1	27,7	29,6	27,1	26,5	27,4	31,9	30,8	25,5	
1 9 9 1	47,9	59,3	58,7	43,2	44,2	45,3	44,4	45,5	46,7	46,9	51,3	49,1	40,2	141
1 9 9 2	39,5	38,6	39,5	38,2	39,9	41,0	41,9	39,4	36,9	38,2	40,3	40,9	39,2	
1 9 9 1	58,4	65,4	62,6	54,1	57,7	58,6	58,0	58,8	58,1	57,6	60,1	57,1	52,5	142
1 9 9 2	51,2	50,6	51,0	50,5	52,9	53,3	53,7	50,5	48,8	50,4	51,4	51,0	50,7	
1 9 9 1	63,8	67,0	67,8	66,3	66,7	65,3	64,5	64,4	62,8	62,3	60,3	59,7	58,2	143
1 9 9 2	56,9	58,0	58,3	58,6	57,7	57,6	56,6	56,1	55,7	55,3	55,7	56,9	55,9	
1 9 9 1	39,6	39,4	38,3	40,2	42,2	42,7	44,0	43,9	39,5	38,8	38,5	35,2	32,2	144
1 9 9 2	34,2	33,9	35,1	35,0	34,6	33,9	33,1	31,9	31,0	31,2	34,3	38,4	38,3	
1 9 9 1	102,4	100,3	100,5	101,4	102,4	102,8	103,4	103,6	103,3	103,0	103,1	102,7	102,5	145
1 9 9 2	101,9	102,5	102,6	102,7	102,6	102,5	102,1	101,8	101,5	101,3	101,0	101,4	101,3	
1 9 9 1	92,2	89,9	89,6	91,1	93,0	93,1	94,0	94,2	93,5	92,7	92,6	91,9	91,1	146
1 9 9 2	89,1	90,4	90,4	90,8	90,6	90,3	89,5	88,6	88,0	87,8	87,2	87,8	87,7	
1 9 9 1	86,4	83,9	84,9	85,9	86,8	86,9	87,3	87,8	87,5	87,1	87,0	86,4	85,7	147
1 9 9 2	84,1	86,0	85,3	85,2	85,2	85,4	85,2	84,7	83,9	83,0	81,6	81,5	81,7	
1 9 9 1	96,2	92,3	93,6	95,2	96,7	96,9	97,3	98,4	97,9	97,4	97,2	96,1	95,0	148
1 9 9 2	94,9	95,7	96,6	96,8	97,4	97,7	97,3	96,3	94,7	93,1	90,5	91,2	91,5	
1 9 9 1	78,3	77,0	77,5	78,1	78,6	78,6	79,0	79,0	78,8	78,5	78,5	78,2	77,9	149
1 9 9 2	75,0	77,9	76,0	75,6	75,1	75,1	75,0	75,0	74,9	74,6	74,1	73,5	73,5	
1 9 9 1	89,0	85,4	84,5	87,2	90,2	90,5	92,1	92,4	91,2	89,9	89,7	88,2	86,9	150
1 9 9 2	81,8	85,2	85,2	85,0	84,5	83,2	81,5	79,8	79,5	79,1	78,7	80,2	79,6	
1 9 9 1	39,9	37,1	36,7	38,0	39,3	40,0	42,2	43,3	41,8	40,8	40,7	39,5	38,8	151
1 9 9 2	28,6	34,3	31,5	30,3	30,1	29,8	29,2	26,8	26,4	25,2	25,7	26,9	26,8	
1 9 9 1	69,9	66,2	65,0	68,2	71,0	70,9	73,3	73,2	72,1	71,1	71,4	69,4	67,4	152
1 9 9 2	63,5	68,0	68,3	69,6	69,6	68,6	63,7	60,4	59,1	57,9	57,4	61,2	60,4	
1 9 9 1	114,6	112,4	112,1	113,4	113,5	114,2	115,1	115,7	115,6	115,6	116,0	115,9	115,7	153
1 9 9 2	116,6	116,5	116,6	116,6	116,9	116,9	116,8	116,7	116,5	116,5	116,6	116,2	116,2	
1 9 9 1	99,0	97,2	97,8	98,2	98,3	99,2	99,3	99,5	99,7	99,6	99,6	99,6	99,6	154
1 9 9 2	99,8	99,9	100,4	99,8	99,8	99,5	99,5	99,9	99,9	99,8	99,7	100,0	99,9	
1 9 9 1	108,7	105,8	107,0	107,5	107,5	109,0	109,0	109,5	109,9	109,9	109,9	109,9	109,9	155
1 9 9 2	109,7	110,5	111,3	110,2	109,9	109,2	109,2	109,2	109,2	109,2	109,2	109,6	109,6	
1 9 9 1	112,1	111,3	111,3	111,3	111,3	111,6	112,1	112,2	112,3	112,4	112,7	112,7	113,6	156
1 9 9 2	114,0	113,4	113,6	113,3	113,4	113,4	113,2	113,6	114,7	114,7	114,7	114,7	114,7	
1 9 9 1	106,3	106,5	106,5	106,4	106,4	106,4	106,5	106,5	106,2	106,2	106,2	106,2	106,2	157
1 9 9 2	105,4	105,3	105,5	105,5	105,5	105,5	105,3	105,3	105,3	105,3	105,3	105,3	105,3	
1 9 9 1	107,0	107,2	107,2	107,1	107,1	107,1	107,2	107,0	106,8	106,8	106,8	106,8	106,8	158
1 9 9 2	105,6	105,7	105,7	105,7	105,7	105,7	105,5	105,5	105,5	105,5	105,5	105,5	105,5	
1 9 9 1	129,9	125,0	125,0	127,1	129,1	129,1	129,1	132,3	132,3	132,3	132,3	132,3	132,3	159
1 9 9 2	135,1	133,2	134,3	135,4	135,4	135,4	135,4	135,4	135,4	135,4	135,4	135,4	135,4	
1 9 9 1	107,2	105,2	105,2	105,3	107,9	107,9	107,9	107,9	107,8	107,8	107,8	107,6	107,5	160
1 9 9 2	104,9	108,3	108,5	106,8	105,1	105,1	105,0	105,0	105,0	103,7	102,0	102,4	101,7	
1 9 9 1	101,1	98,0	100,4	100,8	101,3	101,4	101,5	101,7	101,5	101,6	101,8	101,7	101,5	161
1 9 9 2	101,3	101,6	101,7	101,7	101,8	101,9	101,9	101,6	101,1	100,4	100,3	100,7	100,7	

1 INDEX DER
1.5 IN ANLEHNUNG AN DAS SYSTEMATISCHE
1985 =
FRUEHERES

LFZ NR.	GP- NR.	GUETERGRUPPE, -ZWEIG, -KLASSE UND -ART	WAEGUNGS- ANTEIL	VERKETTUNGS- FAKTOR	1987	JAHRESDURCHSCHNITTE 1988	1989	1990
162	27	EISEN UND STAHL DARUNTER:	33,10	0,85141	84,2	92,9	102,4	91,9
163	271	ERZEUGNISSE DER HOCHOFEN-, STAHL-, WARMWALZ- UND FERROLEGIERUNGSWERKE DARUNTER:	29,64	.	83,6	92,8	102,6	91,4
164	2711/2712	ROHEISEN UND FERROLEGIERUNGEN DARUNTER:	4,53	0,81854	70,1	94,1	112,5	78,9
165	2712	FERROLEGIERUNGEN	4,31	0,81704	69,1	94,4	113,7	78,5
166	2714	VORGEWALZTES STAHLHALBZEUG, UNLEGIERT UND LEGIERT, WARM GEWALZT DARUNTER:	3,43	0,90476	89,7	91,1	96,4	93,7
167	27141	VORBLOECKE, VORBRAMMEN UND PLATINEN, KNUEPPEL	2,61	1,05478	91,4	91,7	96,5	95,0
168	2715	WALZSTAHL, UNLEGIERT UND LEGIERT	17,86	.	86,7	92,9	101,5	93,9
169		WALZSTAHL, UNLEGIERT (MASSENSTAHL)	13,91	.	86,4	91,4	98,7	94,7
170		WALZSTAHL, LEGIERT (EDELSTAHL) DARUNTER:	3,95	.	88,0	98,3	111,2	90,8
171	271522/27	FORM- UND STABSTAHL	6,15	0,89824	82,0	87,0	97,4	93,7
172	271522	FORMSTAHL (EINSCHL. BREITFLANSCHTRAEGERN)	2,06	0,87857	85,5	89,9	100,9	97,3
173	271527	STABSTAHL	4,09	0,91115	80,2	85,6	95,7	91,9
174	27153	WALZDRAHT	1,71	0,83709	74,4	77,5	90,1	83,9
175	27154	BREITFLACHSTAHL, BANDSTAHL WARM GEWALZT UND WARMBREITBAND	2,15	.	91,7	97,5	102,1	96,1
176	271542/45	BREITFLACHSTAHL UND BANDSTAHL, WARM GEWALZT	0,81	0,82196	86,1	88,0	93,2	88,8
177	271547	WARMBREITBAND	1,34	.	95,0	103,2	107,5	100,5
178	27155	BLECH, WARM UND KALT GEWALZT, AB 600 MM BREITE	7,76	0,83558	91,8	99,7	106,9	95,4
179	271551/54	GROB- UND MITTELBLECH AB 3 MM DICKE	3,58	0,82540	85,8	96,7	107,3	95,5
180	271555/56	FEINBLECH UNTER 3 MM DICKE	4,18	0,84367	97,0	102,3	106,5	95,4
181	2716	WEITERVERARBEITETER WALZSTAHL, UNLEGIERT U. LEGIERT	2,60	0,79473	89,2	94,2	103,0	102,0
182	2719	SCHROTT UND NEBENERZEUGNISSE DER HOCHOFEN-, STAHL- UND WARMWALZWERKE	1,22	0,73925	59,7	88,3	100,0	72,8
183	273	ERZEUGNISSE DER STAHLROHRWERKE	3,14	0,88632	87,2	91,8	97,4	92,6

EINFUHRPREISE

GÜTERVERZEICHNIS FUER PRODUKTIONSSTATISTIKEN

100

BUNDESGBIET

JAHR	DURCH- SCHNITT	JAN.	FEBR.	MAERZ	APRIL	MAI	JUNI	JULI	AUG.	SEPT.	OKT.	NOV.	DEZ.	LFD NR.
1 9 9 1	86,1	87,6	87,0	87,3	87,5	86,9	87,0	86,4	85,8	85,3	84,6	84,0	83,3	162
1 9 9 2	81,4	83,1	83,3	82,9	82,9	82,6	82,4	81,6	81,2	80,4	79,3	78,6	78,3	
1 9 9 1	85,3	86,7	86,1	86,5	86,8	86,3	86,4	85,7	85,1	84,5	83,8	83,1	82,5	163
1 9 9 2	80,5	82,2	82,5	82,1	82,1	81,8	81,5	80,8	80,3	79,6	78,5	77,7	77,4	
1 9 9 1	77,5	73,9	73,3	76,9	78,8	78,9	80,6	80,6	79,7	78,3	78,2	76,6	74,7	164
1 9 9 2	69,5	72,5	73,7	73,4	73,4	72,3	70,6	68,1	66,9	65,9	65,3	66,2	65,6	
1 9 9 1	77,2	73,3	72,7	76,5	78,5	78,6	80,4	80,4	79,5	78,0	77,9	76,2	74,2	165
1 9 9 2	69,0	71,9	73,1	72,8	72,8	71,7	70,2	67,6	66,4	65,3	64,8	65,8	65,2	
1 9 9 1	90,0	91,3	91,0	90,9	90,8	90,4	90,4	90,1	89,9	89,6	88,8	88,6	88,6	166
1 9 9 2	86,8	87,4	87,5	87,5	87,5	87,1	87,1	86,6	86,6	86,4	86,0	86,0	85,9	
1 9 9 1	92,8	93,7	93,3	93,3	93,2	92,8	92,8	93,3	93,1	92,6	92,0	92,0	92,0	167
1 9 9 2	89,8	90,2	90,2	90,2	90,2	89,7	89,7	89,7	89,7	89,7	89,4	89,4	89,4	
1 9 9 1	86,4	89,2	88,5	87,9	87,6	87,1	86,9	86,3	85,6	85,3	84,7	84,2	83,7	168
1 9 9 2	81,8	83,7	83,6	83,0	82,9	82,7	82,7	82,3	82,1	81,3	80,3	79,0	78,5	
1 9 9 1	86,0	88,7	88,0	87,5	87,2	86,8	86,3	85,8	85,2	84,9	84,2	83,7	83,4	169
1 9 9 2	81,1	83,4	83,5	82,7	82,4	82,1	82,1	81,5	81,1	80,3	79,1	77,7	77,3	
1 9 9 1	88,0	90,8	90,1	89,3	89,2	88,3	89,0	88,2	87,1	86,9	86,7	85,9	84,7	170
1 9 9 2	84,5	84,4	84,2	84,3	84,8	84,7	84,8	85,1	85,4	85,0	84,4	83,6	82,8	
1 9 9 1	84,8	88,1	87,0	86,4	86,1	85,6	85,4	84,8	84,1	83,7	82,9	82,2	81,7	171
1 9 9 2	79,7	81,3	80,8	80,4	80,9	80,6	80,5	80,7	80,5	79,3	78,0	76,8	76,1	
1 9 9 1	91,3	94,2	93,4	93,0	93,0	92,9	92,0	91,3	91,2	90,7	89,2	87,7	87,0	172
1 9 9 2	89,5	87,1	85,9	85,2	85,7	84,8	84,4	84,4	83,6	81,8	80,7	79,1	78,9	
1 9 9 1	81,6	85,0	83,8	83,1	82,7	81,9	82,1	81,6	80,6	80,1	79,8	79,4	79,0	173
1 9 9 2	77,7	78,4	78,2	78,0	78,4	78,5	78,5	78,8	78,9	78,0	76,7	75,6	74,8	
1 9 9 1	74,5	79,2	76,9	75,3	75,3	74,1	74,3	74,4	73,6	73,8	73,2	72,6	71,3	174
1 9 9 2	71,7	71,7	71,7	71,4	72,2	72,0	72,4	72,0	72,0	72,2	71,2	70,7	71,1	
1 9 9 1	89,5	91,0	91,0	91,0	90,4	90,4	90,4	89,7	89,1	88,5	88,1	87,6	87,2	175
1 9 9 2	85,8	86,8	87,9	88,0	87,3	87,3	87,3	85,7	85,7	85,2	84,6	82,0	81,9	
1 9 9 1	83,5	84,6	84,6	84,6	84,4	84,4	84,4	83,1	83,1	82,7	82,3	81,7	81,7	176
1 9 9 2	81,4	81,1	82,2	82,5	82,5	82,5	82,5	81,2	81,2	81,2	80,7	79,9	79,5	
1 9 9 1	93,2	94,9	94,9	94,9	94,1	94,1	94,1	93,6	92,7	92,1	91,6	91,2	90,1	177
1 9 9 2	88,5	90,2	91,3	91,3	90,3	90,3	90,3	88,4	88,4	87,6	86,9	83,3	83,3	
1 9 9 1	89,3	91,6	91,3	90,8	90,6	90,1	89,7	89,0	88,3	88,1	87,6	87,2	87,0	178
1 9 9 2	84,6	87,1	87,1	86,1	85,5	85,2	85,4	84,7	84,4	83,8	82,7	81,6	81,0	
1 9 9 1	88,5	91,8	91,3	90,8	90,1	89,5	88,8	88,1	86,9	86,9	86,3	85,7	85,6	179
1 9 9 2	84,0	85,5	85,4	85,1	84,7	84,5	84,9	84,6	84,1	83,7	82,7	81,6	81,2	
1 9 9 1	90,0	91,4	91,3	90,8	90,9	90,6	90,6	89,7	89,5	89,2	88,7	88,5	88,2	180
1 9 9 2	85,1	88,5	88,6	87,1	86,2	85,9	85,8	84,9	84,6	84,0	82,8	81,6	80,9	
1 9 9 1	97,0	97,6	97,6	98,6	98,4	97,6	97,3	96,9	96,7	96,5	95,5	95,7	95,9	181
1 9 9 2	96,8	97,8	98,1	98,2	98,2	98,2	97,8	97,1	96,9	96,7	94,8	94,2	94,1	
1 9 9 1	59,4	61,0	61,5	64,6	67,6	66,6	65,4	60,7	57,9	55,4	52,7	50,2	49,0	182
1 9 9 2	50,2	50,0	52,0	51,8	52,3	53,9	54,7	54,5	52,4	48,6	44,7	43,0	44,4	
1 9 9 1	89,6	92,0	91,0	90,8	90,9	89,0	89,6	89,4	89,0	88,8	88,7	88,3	87,4	183
1 9 9 2	86,2	87,4	87,6	87,6	87,4	87,3	87,3	86,0	86,0	85,1	84,4	84,3	83,5	

1 INDEX DER
1.5 IN ANLEHNUNG AN DAS SYSTEMATISCHE
1985 =
FRUEHERES

LFD NR.	GP- NR.	GUTERGRUPPE, -ZWEIG, -KLASSE UND -ART	WAEGUNGS-		1987	JAHRESDURCHSCHNITTE		
			ANTEIL	VERKETTUNGS- FAKTOR		1988	1989	1990
184	28	NE-METALLE UND -METALLHALBZEUG (EINSCHL. EDELMETALLEN UND DEREN HALBZEUG)	40,71	0,98779	76,0	98,0	104,6	82,4
185	281	NE-METALLE UND EDELMETALLE, ROH	26,00	1,02941	75,2	96,7	102,5	79,7
186	2811	LEICHTMETALLE UND DEREN LEGIERUNGEN	6,45	0,93080	83,2	115,4	109,7	86,1
187	28111/2	ALUMINIUM UND ALUMINIUMLEGIERUNGEN	5,96	0,96092	83,5	118,3	111,5	87,4
188	28115	MAGNESIUM UND MAGNESIUMLEGIERUNGEN	0,49	0,65172	80,4	79,6	87,5	70,0
189	2813	SCHWERMETALLE UND DEREN LEGIERUNGEN	10,55	0,86139	64,1	94,3	112,0	84,5
190	28131	KUPFER UND KUPFERLEGIERUNGEN	4,64	0,93779	74,4	106,5	130,6	104,0
191	28132	BLEI UND BLEILEGIERUNGEN	0,31	1,36996	90,3	97,9	110,9	114,1
192	28133	ZINK	1,04	0,58402	57,2	79,0	115,5	93,6
193	28134	ZINN UND ZINNLEGIERUNGEN	1,50	0,88850	35,6	37,9	48,3	29,6
194	28137	NICKEL	1,52	0,86935	59,0	148,6	158,6	91,4
195	28136/9	SONSTIGE NE-METALLE	1,54	0,68550	65,3	68,7	70,3	60,1
196	2815	ZWISCHENPRODUKTE DER NE-METALLINDUSTRIE	1,46	0,95409	72,5	119,6	138,4	103,1
197	2817	EDELMETALLE	7,54	.	84,3	79,6	76,2	63,1
198	28171	SILBER	1,40	2,07059	68,8	62,6	56,6	43,1
199	28172	GOLD	4,86	1,19628	85,9	82,2	76,8	66,4
200	28173/5	PLATIN UND PLATINBEIMETALLE	1,28	1,08589	95,0	88,4	95,6	72,3

EINFUHRPREISE

QUETERVERZEICHNIS FUER PRODUKTIONSSTATISTIKEN

100

BUNDESGBIET

JAHR	DURCH- SCHNITT	JAN.	FEBR.	MAERZ	APRIL	MAI	JUNI	JULI	AUG.	SEPT.	OKT.	NOV.	DEZ.	LFD NR.
1 9 9 1	73,4	72,7	70,8	74,8	78,0	75,1	76,8	77,6	74,8	72,7	71,8	69,5	66,0	184
1 9 9 2	67,6	66,2	69,9	71,6	71,4	70,1	69,0	68,7	66,8	65,1	63,0	64,3	65,2	
1 9 9 1	71,9	70,8	68,4	72,7	76,3	73,7	75,6	76,5	73,4	71,2	70,6	68,2	64,8	185
1 9 9 2	66,3	65,2	68,7	70,0	70,0	68,8	67,6	67,2	65,3	63,8	61,7	63,1	64,0	
1 9 9 1	74,8	78,9	77,9	80,5	79,4	76,1	77,2	78,2	75,6	72,3	69,6	67,5	64,7	186
1 9 9 2	68,6	66,0	71,1	72,8	73,5	71,9	69,6	68,4	67,2	65,7	63,9	65,7	67,3	
1 9 9 1	76,1	80,4	79,2	82,3	80,9	77,5	78,6	79,7	76,9	73,4	70,6	68,3	65,4	187
1 9 9 2	69,1	66,8	72,3	73,9	74,5	72,7	70,1	68,8	67,5	65,9	63,8	65,9	67,5	
1 9 9 1	59,5	61,6	62,1	59,4	60,1	59,7	60,2	60,3	60,0	58,4	57,7	57,3	56,8	188
1 9 9 2	62,4	56,5	57,9	60,2	62,0	62,6	63,6	63,6	63,3	64,2	65,5	63,8	65,5	
1 9 9 1	76,8	73,7	71,8	77,0	82,8	78,8	80,0	80,9	78,6	77,3	76,8	74,2	69,8	189
1 9 9 2	72,4	70,4	73,6	75,8	76,3	75,4	74,6	75,3	73,2	70,9	67,1	67,7	68,5	
1 9 9 1	95,1	91,4	88,9	95,2	102,6	96,7	97,4	98,5	96,2	96,7	97,5	94,1	85,7	190
1 9 9 2	88,1	83,8	88,4	91,6	90,6	89,1	89,5	92,8	90,4	87,0	82,8	84,9	86,4	
1 9 9 1	82,6	81,4	78,7	86,7	91,2	85,4	87,1	87,3	84,4	81,8	79,0	73,6	74,4	191
1 9 9 2	75,5	72,9	73,3	77,5	78,7	75,8	77,2	83,5	84,6	80,6	71,4	65,5	64,4	
1 9 9 1	71,9	70,6	68,4	74,5	81,6	73,9	73,9	74,0	71,5	67,9	65,7	69,1	71,3	192
1 9 9 2	74,3	69,3	71,3	78,3	82,1	82,6	80,0	77,1	76,2	76,3	67,5	65,3	65,7	
1 9 9 1	27,4	25,2	24,5	26,2	28,0	28,8	30,0	30,0	29,0	28,0	27,6	26,3	25,4	193
1 9 9 2	27,8	25,4	26,6	27,3	28,1	29,0	30,5	30,5	28,7	28,3	26,2	26,7	26,7	
1 9 9 1	86,9	83,1	81,5	88,6	95,6	91,7	94,0	96,9	91,7	86,6	82,8	77,5	73,3	194
1 9 9 2	72,1	76,5	81,4	79,7	79,3	77,5	74,4	72,7	69,5	66,2	63,4	61,3	62,7	
1 9 9 1	62,0	58,8	57,8	59,5	62,6	62,9	65,3	65,3	64,6	63,5	63,0	60,9	59,4	195
1 9 9 2	66,9	67,7	68,7	69,3	73,0	71,9	69,2	66,1	64,4	62,9	61,9	64,1	63,9	
1 9 9 1	93,2	89,5	87,3	94,2	101,8	96,2	97,6	99,1	95,5	93,4	92,6	88,6	82,3	196
1 9 9 2	83,7	82,2	86,7	88,5	87,9	86,3	85,4	88,0	85,5	82,1	77,1	76,8	78,2	
1 9 9 1	58,2	56,2	51,9	55,9	59,6	60,0	63,7	64,3	60,0	57,2	58,5	56,4	54,5	197
1 9 9 2	52,4	53,9	56,3	55,9	54,7	53,6	52,6	50,9	48,6	48,6	49,4	51,9	52,1	
1 9 9 1	37,1	34,1	30,4	35,0	37,0	38,0	43,3	42,9	39,0	37,5	38,0	36,1	34,0	198
1 9 9 2	33,8	35,5	36,7	37,4	36,8	36,1	35,1	32,4	30,6	29,9	30,2	33,1	32,2	
1 9 9 1	64,3	62,4	57,7	61,8	65,3	65,5	69,6	70,7	66,9	63,5	64,8	62,6	60,9	199
1 9 9 2	57,7	60,3	62,4	61,4	60,1	58,5	57,6	55,9	53,6	54,0	54,7	56,8	56,8	
1 9 9 1	58,0	56,6	53,4	56,6	62,9	63,4	63,5	63,8	57,1	54,7	56,9	55,0	52,6	200
1 9 9 2	52,6	49,6	54,4	55,2	53,9	53,9	53,1	51,9	49,2	48,8	50,6	54,1	56,1	

1 INDEX DER
1.5 IN ANLEHNUNG AN DAS SYSTEMATISCHE
1985 =
FRUEHERES

LFD NR.	GP- NR.	GUTERGRUPPE, -ZWEIG, -KLASSE UND -ART	VERKETTUNGS-		JAHRESDURCHSCHNITTE			
			WAEGUNGS- ANTEIL	FAKTOR	1987	1988	1989	1990
201	284	NE-METALLHALBZEUG UND EDELMETALLHALBZEUG	8,37	.	81,5	106,1	113,3	92,8
202	2841	HALBZEUG AUS ALUMINIUM UND ALUMINIUMLEGIERUNGEN	3,59	1,02218	85,8	115,1	112,3	89,0
203	2843	HALBZEUG AUS KUPFER UND KUPFERLEGIERUNGEN	3,09	0,90689	79,8	103,1	116,7	99,0
204	2845/7/8	HALBZEUG AUS ANDEREN NE-METALLEN UND DEREN LEGIERUNGEN	1,15	0,46744	70,5	98,0	121,3	101,5
205	2849	EDELMETALLHALBZEUG	0,54	.	86,0	80,5	83,2	63,7
206	287	BEARBEITUNGSRESTSTOFFE UND SCHROTT AUS NE-METALLEN (EINSCHL. EDELMETALLEN), METALLHALTIGE ASCHEN UND RUECKSTAENDE	6,34	.	72,3	92,7	101,5	79,7
207	2871	BEARBEITUNGSRESTSTOFFE UND SCHROTT AUS LEICHTMETALLEN	1,01	1,00669	80,5	119,0	117,6	81,8
208	2874	BEARBEITUNGSRESTSTOFFE UND SCHROTT AUS SCHWERMETALLEN DARUNTER:	2,49	.	72,1	99,7	118,0	95,9
209		BEARBEITUNGSRESTSTOFFE UND SCHROTT AUS KUPFER	2,06	0,93380	74,4	106,7	126,9	103,9
210	2875	BEARBEITUNGSRESTSTOFFE UND SCHROTT AUS EDELMETALLEN	0,60	.	89,6	83,6	80,8	65,5
211	2877	METALLHALTIGE ASCHEN UND RUECKSTAENDE	2,24	.	64,2	75,4	81,3	64,6
212	29	GIESSEREIERZEUGNISSE DARUNTER:	1,55	0,86557	97,0	103,5	106,5	103,2
213	291	EISEN-, STAHL- UND TEMPERGUSS	1,27	0,85156	100,5	99,6	102,7	105,4
214	30	ERZEUGNISSE DER ZIEHEREIEN UND KALTWALZWERKE UND DER STAHLVERFORMUNG	8,17	0,83729	91,5	93,3	99,4	97,5
215	301	ERZEUGNISSE DER ZIEHEREIEN UND KALTWALZWERKE	4,24	0,84944	87,3	91,2	98,4	95,7
216	302	ERZEUGNISSE DER STAHLVERFORMUNG	3,93	.	96,2	95,7	100,3	99,4

EINFUHRPREISE

GÜTERVERZEICHNIS FUER PRODUKTIONSSTATISTIKEN

100

BUNDESGBIET

JAHR	DURCH- SCHNITT	JAN.	FEBR.	MAERZ	APRIL	MAI	JUNI	JULI	AUG.	SEPT.	OKT.	NOV.	DEZ.	LFD NR.
1 9 9 1	82,2	82,5	82,1	85,8	87,4	83,4	84,7	85,6	83,4	81,5	79,1	77,4	73,8	201
1 9 9 2	75,5	73,8	78,4	80,3	79,6	77,8	76,8	76,4	74,9	72,7	70,6	72,2	73,0	
1 9 9 1	76,6	80,5	80,1	84,1	81,5	77,7	78,5	80,0	77,4	74,2	70,2	69,2	66,1	202
1 9 9 2	70,9	68,5	75,0	76,6	76,3	73,8	71,9	70,6	69,4	67,4	65,7	67,3	68,1	
1 9 9 1	92,5	89,1	89,4	92,4	97,6	93,7	93,6	94,3	93,0	93,0	94,0	91,9	87,5	203
1 9 9 2	87,1	84,2	87,3	90,0	89,7	88,9	89,0	90,7	89,2	86,0	82,2	83,6	84,5	
1 9 9 1	86,0	85,6	84,8	88,9	93,3	86,3	92,7	92,6	90,9	87,6	79,2	76,4	73,2	204
1 9 9 2	71,9	75,1	78,1	79,8	76,9	73,9	72,4	70,1	67,5	67,0	66,7	67,3	67,8	
1 9 9 1	53,1	51,4	47,1	52,0	56,2	56,8	58,7	58,9	53,2	50,6	52,8	50,4	48,6	205
1 9 9 2	48,0	46,4	50,2	51,0	49,4	49,0	46,4	46,9	45,7	43,9	45,8	49,5	49,9	
1 9 9 1	68,1	67,7	65,5	68,8	72,8	69,7	71,5	71,6	69,2	67,5	66,9	64,8	60,9	206
1 9 9 2	62,6	60,7	63,8	66,5	66,4	65,3	64,7	64,3	62,6	60,4	57,8	58,8	60,0	
1 9 9 1	64,3	69,1	67,5	71,9	70,7	66,7	67,0	66,7	64,9	60,9	56,5	55,2	54,2	207
1 9 9 2	57,6	55,2	60,2	64,3	65,1	63,1	60,3	58,4	56,7	52,7	51,2	50,2	53,9	
1 9 9 1	84,6	80,6	80,2	85,7	91,2	86,1	87,4	87,8	86,1	85,6	85,9	83,2	75,9	208
1 9 9 2	77,7	75,0	78,3	81,3	80,5	80,2	80,3	81,6	79,8	76,6	72,0	72,7	74,1	
1 9 9 1	92,6	87,6	87,3	93,4	99,3	93,8	95,1	95,9	94,3	94,2	94,8	92,0	83,3	209
1 9 9 2	85,2	81,8	85,7	89,1	88,1	87,6	87,9	89,5	87,5	83,9	79,2	80,2	82,1	
1 9 9 1	57,2	55,8	50,6	56,4	59,6	59,6	62,8	63,0	57,5	55,7	57,3	54,8	52,8	210
1 9 9 2	51,6	51,9	55,4	55,3	53,6	53,2	52,8	50,8	48,2	47,4	48,1	51,4	51,2	
1 9 9 1	54,3	55,8	52,1	52,1	56,7	55,5	58,2	58,1	55,5	53,5	53,1	51,3	49,2	211
1 9 9 2	51,1	49,8	51,6	54,2	54,6	53,1	52,5	51,5	50,1	49,4	47,6	49,4	49,5	
1 9 9 1	105,2	102,1	103,9	105,9	107,3	106,2	105,6	106,4	106,7	105,8	104,8	104,2	103,2	212
1 9 9 2	105,4	103,8	104,7	105,2	106,3	106,4	106,4	106,3	106,0	105,4	104,6	104,9	104,5	
1 9 9 1	110,9	106,3	109,1	111,0	112,2	111,7	110,9	111,6	112,6	112,0	111,3	111,1	111,1	213
1 9 9 2	112,8	111,5	111,6	111,9	112,8	113,2	113,3	113,4	113,4	113,5	113,1	113,1	112,4	
1 9 9 1	94,9	95,9	96,3	96,0	95,8	95,5	95,5	94,8	94,5	94,2	93,6	93,5	93,3	214
1 9 9 2	92,3	93,3	93,1	92,7	92,4	92,4	92,3	92,4	92,1	91,9	91,9	91,7	91,6	
1 9 9 1	92,6	94,0	94,6	94,4	93,9	93,0	93,1	91,9	91,8	91,5	91,2	90,9	90,8	215
1 9 9 2	88,7	90,2	90,0	89,2	88,9	89,0	88,8	88,6	88,1	88,0	88,3	87,9	87,7	
1 9 9 1	97,4	97,8	98,2	97,8	97,8	98,1	98,2	98,0	97,5	97,1	96,2	96,3	96,1	216
1 9 9 2	96,2	96,6	96,5	96,4	96,2	96,2	96,1	96,4	96,4	96,2	95,7	95,9	95,8	

1 INDEX DER
1.5 IN ANLEHNUNG AN DAS SYSTEMATISCHE
1985 =
FRUEHERES

LFD NR.	GP- NR.	GUETERGRUPPE, -ZWEIG, -KLASSE UND -ART	WAEGUNGS- ANTEIL	VERKETTUNGS- FAKTOR	1987	JAHRESDURCHSCHNITTE 1988	1989	1990
217	31	STAHLBAUERZEUGNISSE UND SCHIENENFAHRZEUGE	2,75	0,83942	102,0	103,1	106,3	105,9
218	32	MASCHINENBAUERZEUGNISSE (EINSCHL. ACKERSCHLEPPER) DARUNTER:	50,45	0,78696	99,5	100,6	102,8	103,7
219	3211/12	METALLBEARBEITUNGSMASCHINEN	5,64	0,76521	103,7	103,0	103,5	104,7
220	3218	MASCHINEN- UND PRAEZISIONSWERKZEUGE FUER DIE METALLBEARBEITUNG	2,15	0,82008	99,5	99,4	97,9	100,2
221	3231	KOMPRESSOREN (VERDICHTER) UND VAKUUMPUMPEN, DRUCKLUFT GERAEETE UND -WERKZEUGE	1,47	.	97,8	98,6	103,1	104,2
222	3232	LUFTTECHNISCHE EINZELAPPARATE UND ANLAGEN	3,06	.	90,7	92,3	95,9	98,7
223	3234	FLUESSIGKEITSPUMPEN	2,01	.	91,4	93,9	98,0	99,3
224	3236	BAUMASCHINEN	2,54	0,82660	102,6	105,5	108,2	108,3
225	3241	LANDMASCHINEN	1,42	0,76912	90,2	90,1	91,5	94,3
226	3244	ACKERSCHLEPPER	1,06	0,82831	103,2	105,5	110,4	114,6
227	3255-9	KRANE, HEBEZEUGE UND FOERDERMITTEL	2,48	0,77524	102,2	110,1	113,0	112,3
228	3261	PAPIER- UND DRUCKEREIMASCHINEN	3,19	0,61887	88,9	86,4	88,8	88,3
229	3267	NAEHMASCHINEN	0,53	0,80717	95,5	99,1	98,7	90,4
230	3272	ARMATUREN	3,23	0,78033	101,6	101,7	105,5	106,9
231	3277	WAEELZLAGER	2,86	0,79150	103,9	105,4	108,5	111,3
232	33	STRASSENFAHRZEUGE (OHNE ACKERSCHLEPPER) DARUNTER:	56,18	0,86411	103,1	104,8	107,0	107,9
233	331	KRAFTWAGEN (EINSCHL. DEREN MOTOREN U. FAHRGESTELLEN)	36,83	.	105,5	107,5	109,0	109,5
234	3311	PERSONENKRAFTWAGEN	26,97	0,86824	106,7	108,9	110,3	110,9
235	33111/2	PERSONENKRAFTWAGEN BIS 1,5 L HUBRAUM	11,50	0,85874	107,6	110,5	112,0	112,3
236	33113-7	PERSONENKRAFTWAGEN UEBER 1,5 L HUBRAUM	15,47	0,88199	105,9	107,7	109,0	109,8
237	3312	KOMBINATIONSKRAFTWAGEN	2,14	.	104,9	107,3	109,1	110,8
238	3313	LIEFER- UND LASTKRAFTWAGEN	3,12	.	104,3	105,6	108,2	110,2
239	3318	VERBRENNUNGSMOTOREN FUER KRAFTWAGEN	4,60	0,74924	100,0	100,8	102,2	100,4
240	333	ZUJUEHNER, EINZEL- UND ERSATZTEILE FUER KRAFTWAGEN UND KRAFTWAGENMOTOREN	16,25	0,83404	98,1	98,	102,5	104,2

EINFUHRPREISE

GUETERVERZEICHNIS FUER PRODUKTIONSSTATISTIKEN

100

BUNDESGBIET

JAHR	DURCH- SCHNITT	JAN.	FEBR.	MAERZ	APRIL	MAI	JUNI	JULI	AUG.	SEPT.	OKT.	NOV.	DEZ.	LFD NR.
1 9 9 1	111,8	108,2	107,2	109,3	111,5	112,7	114,1	114,3	113,0	113,1	113,4	113,0	112,0	217
1 9 9 2	111,7	112,1	111,7	112,4	112,1	112,6	112,8	112,4	111,9	110,8	110,7	110,5	110,8	
1 9 9 1	106,6	105,0	104,9	105,7	106,8	107,2	107,3	107,5	107,3	107,1	107,2	106,9	106,7	218
1 9 9 2	108,1	107,8	108,0	108,3	108,4	108,6	108,5	108,4	108,1	108,0	107,6	107,8	107,7	
1 9 9 1	106,1	105,8	105,7	106,1	107,0	107,3	107,0	106,7	105,9	105,4	105,3	105,3	105,1	219
1 9 9 2	106,3	106,2	106,0	105,9	106,2	106,2	106,3	106,3	106,3	106,9	106,4	106,2	106,3	
1 9 9 1	102,6	100,2	100,0	100,6	102,1	102,7	102,5	102,8	102,8	103,6	105,4	104,0	104,7	220
1 9 9 2	104,2	104,7	103,9	104,0	103,8	104,0	104,0	104,2	103,8	104,0	104,0	104,5	105,0	
1 9 9 1	110,6	107,7	109,2	110,5	111,4	111,6	111,4	111,9	111,5	111,2	110,9	110,1	109,3	221
1 9 9 2	111,2	112,8	113,3	112,8	113,4	114,1	114,0	113,0	112,2	109,9	107,5	105,3	105,8	
1 9 9 1	101,1	100,2	99,5	100,5	102,1	102,0	102,2	102,0	101,6	101,1	101,3	100,5	100,0	222
1 9 9 2	101,1	100,2	100,2	103,0	102,0	101,9	101,9	101,5	101,6	100,5	100,3	100,0	99,9	
1 9 9 1	103,8	99,4	99,3	100,8	103,1	104,9	105,2	105,1	104,8	105,0	106,1	105,8	105,5	223
1 9 9 2	106,7	106,8	107,1	106,5	107,3	107,8	107,2	107,2	106,9	106,5	106,8	106,3	104,0	
1 9 9 1	111,7	108,7	108,6	110,2	111,6	111,7	112,1	113,0	113,4	113,0	113,0	112,8	112,4	224
1 9 9 2	114,6	112,9	113,1	114,2	114,5	114,4	114,1	113,9	114,1	115,3	115,7	116,6	116,5	
1 9 9 1	97,8	95,7	95,5	95,9	97,1	97,5	98,0	98,0	97,7	97,3	99,5	100,1	100,8	225
1 9 9 2	102,1	101,6	101,9	102,4	102,9	102,6	102,3	101,6	101,3	101,5	101,9	102,7	102,6	
1 9 9 1	118,6	116,7	117,5	117,7	118,2	118,2	118,2	118,2	118,2	119,2	120,4	120,4	120,4	226
1 9 9 2	122,8	121,6	121,6	121,6	122,5	122,5	122,5	122,7	123,7	123,7	123,7	123,7	123,7	
1 9 9 1	118,1	114,3	113,9	114,6	116,0	116,9	119,0	120,4	120,9	120,2	120,5	120,5	120,3	227
1 9 9 2	120,2	120,0	120,3	120,6	121,5	121,5	120,7	120,4	120,4	118,1	118,4	120,2	120,1	
1 9 9 1	87,1	88,7	88,5	86,6	87,6	87,6	87,4	87,8	87,0	86,9	86,1	85,8	85,2	228
1 9 9 2	84,1	85,2	85,3	85,5	85,0	85,3	85,1	84,9	82,5	82,7	82,0	82,9	83,1	
1 9 9 1	92,5	90,1	89,0	92,5	92,8	92,8	93,2	93,1	92,8	93,0	93,4	93,7	93,3	229
1 9 9 2	92,4	93,8	93,9	92,0	91,9	92,4	92,4	91,8	91,4	91,7	92,2	92,4	92,4	
1 9 9 1	109,1	107,1	107,0	108,1	109,5	109,7	109,9	110,0	109,7	109,6	109,8	109,4	109,2	230
1 9 9 2	110,9	110,5	110,8	111,5	111,5	111,4	111,2	110,7	110,6	110,6	110,3	110,9	111,2	
1 9 9 1	114,0	113,4	113,2	113,8	114,4	114,4	114,8	114,3	114,2	114,1	114,0	113,8	113,6	231
1 9 9 2	116,3	116,6	116,8	117,0	117,4	117,4	117,3	117,1	116,9	115,5	114,4	114,4	114,4	
1 9 9 1	111,7	108,9	109,2	109,7	111,0	111,4	111,9	112,9	113,1	113,0	113,3	113,3	113,2	232
1 9 9 2	115,5	114,0	113,3	114,6	115,4	115,9	115,9	115,9	116,1	116,3	116,1	116,2	116,2	
1 9 9 1	113,6	110,6	110,8	111,2	112,6	112,9	113,7	115,0	115,1	115,1	115,2	115,3	115,3	233
1 9 9 2	117,8	115,8	114,6	116,3	117,4	118,0	118,0	118,4	118,7	119,1	119,2	119,3	119,2	
1 9 9 1	115,4	112,3	112,4	112,7	114,2	114,6	115,6	116,9	117,1	117,1	117,2	117,3	117,3	234
1 9 9 2	119,8	117,8	116,2	117,9	119,1	119,9	119,9	120,4	120,7	121,3	121,4	121,5	121,5	
1 9 9 1	117,3	113,5	113,7	114,2	115,5	116,4	117,5	119,3	119,4	119,5	119,5	119,5	119,6	235
1 9 9 2	121,6	120,0	118,7	120,4	121,0	121,4	121,5	121,7	122,0	123,1	122,9	123,0	122,9	
1 9 9 1	114,0	111,4	111,5	111,6	113,2	113,4	114,1	115,1	115,4	115,4	115,5	115,6	115,6	236
1 9 9 2	118,5	116,1	114,3	116,0	117,7	118,7	118,8	119,4	119,8	120,0	120,4	120,4	120,4	
1 9 9 1	113,6	111,6	111,5	111,5	112,3	112,7	113,6	114,9	114,9	114,9	114,9	115,1	114,8	237
1 9 9 2	117,5	116,0	115,3	116,0	116,5	117,1	117,2	117,5	117,8	118,8	119,2	119,1	119,1	
1 9 9 1	114,5	110,9	111,8	113,1	114,2	114,6	115,0	115,5	115,4	115,5	115,5	116,3	116,3	238
1 9 9 2	121,2	118,0	117,8	120,5	121,7	121,7	121,7	121,8	122,2	121,9	122,3	122,2	122,3	
1 9 9 1	102,1	100,0	100,8	100,9	101,8	102,1	101,8	103,0	102,9	102,9	103,2	103,1	102,6	239
1 9 9 2	104,1	102,6	102,8	104,1	104,8	104,7	104,8	104,7	104,9	104,3	103,7	104,1	104,1	
1 9 9 1	107,7	104,9	105,4	106,2	107,5	108,0	108,2	108,5	108,7	108,7	109,0	108,8	108,7	240
1 9 9 2	110,3	110,1	110,4	110,8	110,8	111,3	111,2	110,3	110,4	110,1	109,5	109,4	109,4	

1 INDEX DER
1.5 IN ANLEHNUNG AN DAS SYSTEMATISCHE
1985 =
FRUEHERES

LFD NR.	GP- NR.	GUTERGRUPPE, -ZWEIG, -KLASSE UND -ART	WAEGUNGS-		1987	JAHRESDURCHSCHNITTE		1990
			ANTEIL	VERKETTUNGS- FAKTOR		1988	1989	
241	337	KRAFTRAEDER UND FAHRRAEUER SOWIE DEREN TEILE DARUNTER:	2,04	.	99,0	102,3	106,4	107,0
242	3371	KRAFTRAEDER	0,98	0,97067	98,4	103,5	109,5	109,6
243	36	ELEKTROTECHNISCHE ERZEUGNISSE	78,95	0,86113	91,3	91,2	93,7	92,6
244	361	GERAEUE UND EINRICHTUNGEN DER ELEKTRIZITAETSER- ZEUGUNG UND -UMWANDLUNG DARUNTER:	6,70	.	94,0	94,6	96,7	95,2
245	3611	ELEKTROMOTOREN UND -GENERATOREN	3,25	.	96,0	97,8	101,9	101,0
246	362	GERAEUE UND EINRICHTUNGEN DER ELEKTRIZITAETSVER- TEILUNG DARUNTER:	6,01	.	93,8	96,6	101,5	100,0
247	3622	NIEDERSpannungSSCHALTGERAEUE UND -ANLAGEN UNTER 100 V	2,76	.	93,3	92,9	94,9	95,4
248	363	ELEKTRISCHE GERAEUE FUER GEWERBE UND HAUSHALT DARUNTER:	7,59	.	99,1	98,6	98,9	99,5
249	3635	ELEKTROMAERMEGERAEUE UND -EINRICHTUNGEN FUER DEN HAUSHALT	1,95	.	102,6	102,5	102,4	100,5
250	3638	ELEKTRISCHE HAUSHALTSKUEHLMOEBEL	1,35	.	96,3	95,5	97,5	98,2
251	364	ELEKTRISCHE LEUCHTEN UND LAMPEN	2,18	.	102,1	102,3	106,0	106,3
252	365	NAECHRICTENTECHNISCHE GERAEUE UND EINRICHTUNGEN	4,43	.	95,2	94,4	94,7	94,7
253	366	RUNDFUNK-, - FERNSEH-, - PHONOTECHNISCHE GERAEUE UND EIN- RICHTUNGEN U. AE. DARUNTER:	35,58	.	86,9	86,1	88,3	86,1
254	3661	RUNDFUNKEMPFANGS- UND FERNSEHEMPFANGSGERAEUE	6,46	.	97,7	93,2	92,1	88,4
255	3663	PHONOTECHNISCHE GERAEUE	9,85	.	95,5	96,2	97,4	98,0
256	3665	ELEKTROENROEHREN, PIEZOELEKTRISCHE BAUELEMENTE, DISKRETE HALBLEITER	13,94	.	74,6	74,0	78,3	74,0
257	367	ELEKTRISCHE MESS-, PRUEF-, REGEL-, STEUERUNGSGERAEUE UND -EINRICHTUNGEN	9,78	.	91,1	92,6	97,4	99,7
258	368	ANDERE ELEKTROTECHNISCHE ERZEUGNISSE DARUNTER:	6,68	.	95,5	93,9	97,2	93,8
259	3681	ELEKTROMEDIZINISCHE GERAEUE UND EINRICHTUNGEN	2,66	.	90,5	88,5	93,2	84,5
260	3686	ELEKTRISCHE AUSRUESTUNG FUER KRAFTFAHRZEUGE UND VERBRENNUNGSMOTOREN	2,65	.	101,1	101,7	102,8	101,8

EINFUHRPREISE

GÜTERVERZEICHNIS FUER PRODUKTIONSSTATISTIKEN

100

BUNDESGBIET

Jahr	Durchschnitt	JAN.	FEBR.	MAERZ	APRIL	MAI	JUNI	JULI	AUG.	SEPT.	OKT.	NOV.	DEZ.	LFd NR.
1991	111,9	109,5	110,0	110,6	111,5	110,6	110,9	112,8	112,7	112,6	113,9	114,2	114,0	241
1992	116,0	115,2	115,3	115,1	116,1	116,3	116,3	116,7	116,1	116,5	115,7	116,2	116,1	
1991	115,3	112,2	112,2	113,1	113,8	113,8	113,8	116,0	116,0	116,0	118,2	119,2	119,2	242
1992	121,5	120,5	120,5	120,6	122,2	122,2	122,2	122,1	122,1	122,1	120,9	121,0	121,0	
1991	94,4	92,9	92,8	93,4	94,5	94,8	95,3	95,2	95,0	94,8	95,0	94,6	94,1	243
1992	94,2	94,2	94,4	94,7	94,9	94,7	94,5	94,1	93,7	93,4	93,6	94,3	94,1	
1991	96,0	94,5	94,1	95,2	95,8	96,0	96,6	96,6	96,9	96,9	97,0	96,5	95,9	244
1992	96,2	95,7	95,9	96,5	96,5	96,5	96,6	96,1	96,1	95,8	96,0	96,5	96,4	
1991	103,2	100,9	100,6	101,9	102,9	103,1	103,7	103,9	104,8	104,4	104,7	104,1	103,6	245
1992	103,6	103,3	103,2	103,6	103,5	103,5	103,8	103,5	103,4	103,2	103,5	104,4	104,3	
1991	101,4	100,6	100,2	100,1	101,4	101,2	101,9	102,1	101,9	101,8	102,1	101,7	101,3	246
1992	101,9	102,8	102,7	102,4	101,9	102,0	102,3	102,0	101,8	101,2	101,3	101,6	100,9	
1991	96,9	96,7	96,1	95,3	96,2	96,6	97,3	97,6	97,5	97,1	97,6	97,2	97,0	247
1992	98,4	98,3	98,6	98,8	98,5	98,7	99,0	98,7	98,5	98,3	97,9	98,4	97,6	
1991	102,3	100,9	101,0	101,6	102,7	102,8	102,8	102,9	103,1	102,9	102,6	102,3	102,2	248
1992	103,9	103,4	103,8	104,2	104,0	104,1	104,3	104,0	103,7	103,7	103,8	104,1	104,2	
1991	101,8	100,5	100,5	101,3	101,8	102,0	102,3	102,2	102,1	102,1	102,4	102,2	102,0	249
1992	105,8	104,7	105,9	106,2	106,2	106,2	106,2	105,9	105,7	105,2	105,4	105,8	105,7	
1991	101,1	99,5	99,9	101,2	101,8	102,0	102,3	102,4	102,3	101,5	100,5	99,7	99,6	250
1992	101,3	100,1	100,9	101,5	101,5	101,5	101,4	101,4	101,4	101,5	101,5	101,7	101,7	
1991	108,9	106,0	107,3	108,5	109,0	109,2	109,4	109,6	110,0	109,7	109,7	109,4	109,3	251
1992	109,6	108,6	108,8	109,9	110,3	110,1	109,9	109,6	109,5	109,5	109,8	109,5	109,2	
1991	96,4	95,7	94,9	95,9	97,2	97,9	98,3	98,1	96,9	96,1	96,1	95,4	94,7	252
1992	94,1	95,6	96,0	94,7	94,8	95,1	94,8	93,7	93,1	92,2	91,9	93,2	93,5	
1991	86,6	85,9	85,9	86,4	87,0	87,4	87,4	86,9	86,6	86,7	86,7	86,5	85,9	253
1992	85,5	85,5	85,7	86,1	86,4	86,0	85,7	85,6	85,1	84,7	84,8	85,3	85,1	
1991	88,6	88,0	87,9	88,4	88,8	88,6	89,0	89,2	89,1	89,0	89,0	88,5	88,1	254
1992	86,8	87,9	87,7	87,6	87,6	86,9	86,7	86,1	85,9	86,1	86,2	86,5	86,6	
1991	97,5	97,7	97,1	97,9	98,4	98,5	98,7	97,7	97,1	96,8	96,7	96,8	96,7	255
1992	96,7	96,5	96,4	96,9	97,4	97,4	96,6	96,1	96,1	96,1	96,6	97,1	97,1	
1991	74,3	73,3	73,6	73,8	74,6	75,4	75,0	74,3	74,3	74,7	74,7	74,4	73,4	256
1992	71,8	72,3	73,0	72,7	72,8	72,2	72,1	72,5	71,9	70,6	70,6	71,0	70,1	
1991	105,6	101,6	101,1	101,9	104,6	105,4	107,6	107,9	107,6	106,8	108,3	107,7	106,8	257
1992	106,4	106,2	106,6	107,1	107,3	106,9	106,2	105,5	104,7	104,8	106,1	107,6	107,8	
1991	96,3	93,9	93,9	95,0	96,0	96,7	97,5	97,7	97,5	97,1	97,1	96,6	96,4	258
1992	98,0	97,2	97,9	98,4	98,6	99,0	98,6	98,1	97,6	97,4	97,5	98,3	97,3	
1991	85,6	83,4	82,9	84,6	86,0	86,4	87,4	85,7	86,8	86,1	86,1	85,2	84,3	259
1992	86,4	86,2	86,8	87,4	87,6	87,5	86,8	85,7	84,9	84,8	86,1	87,2	85,7	
1991	105,7	103,1	103,3	104,3	104,9	105,1	105,6	106,2	106,9	107,3	107,4	107,0	107,3	260
1992	107,6	107,1	108,2	108,6	108,6	108,7	108,6	108,3	107,8	107,0	106,1	106,7	105,9	

1 INDEX DER
1.5 IN ANLEHNUNG AN DAS SYSTEMATISCHE
1985 =
FRUEHERES

LFZ NR.	GP- NR.	GUETERGRUPPE, -ZWEIG, -KLASSE UND -ART	WAEGUNGS- ANTEIL	VERKETTUNGS- FAKTOR	1987	JAHRESDURCHSCHNITTE 1988	1989	1990
261	37	FEINMECHANISCHE UND OPTISCHE ERZEUGNISSE; UHREN	15,26	0,88686	93,6	95,4	97,2	94,4
262	371-6	FEINMECHANISCHE UND OPTISCHE ERZEUGNISSE	13,14	0,84992	93,1	95,2	97,1	94,1
263	371	OPTISCHE ERZEUGNISSE	2,84	0,89292	94,6	94,9	95,9	96,2
264	372	FOTO-, PROJEKTIONS- UND KINOTECHNISCHE GERAETE	5,63	0,85907	94,2	96,3	95,5	89,1
265	375	FEINMECHANISCHE ERZEUGNISSE	2,12	.	84,9	91,2	98,6	96,2
266	376	MEDIZINMECHANISCHE ERZEUGNISSE	2,55	.	95,7	96,4	100,8	100,8
267	377	UHREN	2,12	1,11259	96,7	96,9	97,2	96,9
268	38	EISEN-, BLECH- UND METALLWAREN DARUNTER:	15,29	0,82178	98,0	99,1	102,2	102,7
269	382	WERKZEUGE DARUNTER:	2,74	0,81811	99,4	99,8	103,0	103,8
270	3828	HARTMETALL UND HARTMETALLWERKZEUGE, DIAMANTWERKZEUGE	1,64	.	98,9	97,5	99,3	100,0
271	384	BLECHWAREN, BLECHKONSTRUKTIONEN UND FEINSTBLECH- PACKUNGEN DARUNTER:	5,62	0,83055	101,8	102,7	104,8	108,0
272	3843	ERZEUGNISSE AUS STAHLBLECH FUER DEN ZENTRALHEIZUNGS- UND ANDEREN BAUBEDARF, BLECHKONSTRUKTIONEN	1,19	.	105,8	107,7	106,8	106,9
273	3845	MOEBEL AUS STAHL UND NE-METALLROHREN SOWIE -PROFILLEN	1,83	.	103,8	106,0	108,8	113,8
274	385	SCHLOESSER UND BESCHLAEGE	1,36	0,83404	100,0	102,9	105,7	109,8
275	387	SCHNEIDWAREN UND BESTECKE	0,88	0,83430	94,3	94,8	100,4	97,7
276	388	METALLWAREN UND METALLKURZWAREN DARUNTER:	3,92	0,79542	89,9	91,1	95,6	90,9
277	3885	DUENNE BAENDER, METALLFOLIEN, BLATTMETALLE U. AE.	1,51	0,84312	87,2	82,5	85,8	80,0
278	39	MUSIKINSTRUMENTE, SPIELWAREN, SPORTGERAETE, SCHMUCK, BELICHTETE FILME, FUELLHALTER U. AE. 1) DARUNTER:	7,91	0,88271	90,3	92,3	96,6	92,8
279	391/2	MUSIKINSTRUMENTE	0,84	0,80791	99,7	102,6	105,6	99,6
280	393	SPIELWAREN UND CHRISTBAUMSCHMUCK	2,71	0,88495	88,1	91,6	95,6	94,6
281	394	TURN- UND SPORTGERAETE	1,31	0,93762	96,4	96,8	98,1	95,0
282	396	BEARBEITETE EDELSTEINE UND DIAMANTEN	1,42	.	85,5	91,3	109,2	106,6

EINFUHRPREISE

GÜTERVERZEICHNIS FUER PRODUKTIONSSTATISTIKEN

100

BUNDESGBIET

JAHR	DURCH- SCHNITT	JAN.	FEBR.	MAERZ	APRIL	MAI	JUNI	JULI	AUG.	SEPT.	OKT.	NOV.	DEZ.	LFD NR.
1 9 9 1	96,7	94,0	94,0	95,0	97,1	97,9	99,1	99,1	98,5	97,5	97,2	96,4	95,1	261
1 9 9 2	94,8	94,9	95,1	95,1	95,2	95,4	95,4	94,9	93,8	93,7	93,9	95,2	95,4	
1 9 9 1	96,7	93,4	93,4	94,7	97,0	98,0	99,4	99,4	98,7	97,5	97,3	96,5	95,0	262
1 9 9 2	94,8	94,8	95,0	95,0	95,1	95,4	95,4	94,8	93,7	93,6	93,8	95,3	95,6	
1 9 9 1	97,8	96,3	96,4	97,2	97,4	97,5	97,9	98,7	98,8	98,6	98,9	98,2	98,0	263
1 9 9 2	96,7	97,9	97,3	96,7	96,5	96,7	97,1	96,8	96,6	95,9	95,7	96,7	96,6	
1 9 9 1	93,3	89,2	89,2	91,1	93,5	95,5	97,9	97,6	95,9	93,9	93,3	92,6	90,2	264
1 9 9 2	90,2	90,5	91,1	90,2	90,4	91,1	90,9	90,0	88,2	88,6	89,1	91,1	91,6	
1 9 9 1	95,6	90,5	90,3	90,6	96,7	96,9	98,4	98,0	98,7	97,9	98,3	96,6	94,8	265
1 9 9 2	93,9	92,2	92,3	94,0	94,1	94,2	95,0	94,9	93,6	92,7	93,5	94,9	95,3	
1 9 9 1	103,7	101,8	101,9	103,1	104,5	105,0	105,1	105,4	104,8	104,1	103,7	102,9	102,2	266
1 9 9 2	103,4	102,9	103,1	104,3	104,9	104,4	103,9	103,2	102,5	102,6	102,4	103,5	103,4	
1 9 9 1	97,0	97,8	97,6	97,0	97,4	97,3	97,2	97,3	97,2	97,1	96,4	96,2	96,0	267
1 9 9 2	95,2	96,0	95,9	95,7	95,5	95,6	95,6	95,0	94,8	94,7	94,4	94,3	94,3	
1 9 9 1	104,9	102,5	102,8	104,2	105,1	105,1	105,4	105,7	105,8	105,5	105,7	105,3	105,2	268
1 9 9 2	106,4	105,4	105,8	106,3	106,6	106,8	107,0	107,1	107,0	106,9	106,0	106,0	105,9	
1 9 9 1	106,1	102,3	103,3	105,1	106,0	106,1	107,1	107,6	107,7	107,5	107,4	107,0	106,4	269
1 9 9 2	108,8	107,4	108,1	109,4	109,5	109,8	109,6	109,0	108,8	108,6	108,2	108,8	108,6	
1 9 9 1	102,1	99,5	100,1	101,0	101,3	101,4	102,5	103,1	103,5	103,3	103,3	103,0	102,8	270
1 9 9 2	106,2	103,8	104,5	106,5	106,5	106,9	106,8	106,4	106,2	106,2	106,4	106,9	106,9	
1 9 9 1	110,3	108,4	108,8	109,7	110,3	110,5	110,7	110,8	110,8	110,7	110,7	110,7	110,9	271
1 9 9 2	112,4	111,6	112,1	112,3	112,3	112,5	112,6	112,5	112,5	112,5	112,4	112,5	112,4	
1 9 9 1	112,3	107,4	107,4	111,5	112,7	113,2	113,7	113,7	113,7	113,7	113,7	113,7	113,7	272
1 9 9 2	115,4	114,2	114,2	114,6	114,6	115,9	115,9	115,9	115,9	115,9	115,9	115,9	115,9	
1 9 9 1	114,7	114,3	114,1	114,3	114,7	114,8	114,7	115,0	114,9	114,8	114,9	114,8	115,4	273
1 9 9 2	117,8	116,8	117,1	117,9	117,8	117,8	117,9	117,9	117,9	118,1	118,1	118,2	118,2	
1 9 9 1	115,4	112,6	113,9	114,7	116,7	116,6	116,5	116,1	115,8	115,7	115,7	115,4	115,3	274
1 9 9 2	116,5	113,5	113,6	115,1	116,6	118,1	119,7	120,2	120,1	119,9	114,0	113,8	113,3	
1 9 9 1	101,0	95,9	98,6	101,2	101,3	101,3	101,3	101,3	101,8	102,4	102,4	102,4	102,4	275
1 9 9 2	102,0	102,4	102,4	101,9	101,8	101,9	101,9	101,9	101,9	101,9	101,9	101,9	101,9	
1 9 9 1	91,1	90,0	89,1	90,2	91,8	91,1	91,5	91,8	92,3	91,5	92,0	91,1	90,9	276
1 9 9 2	90,3	90,6	90,7	90,7	90,3	90,0	90,5	90,7	90,6	90,4	89,7	89,5	89,5	
1 9 9 1	79,6	79,8	78,2	79,1	80,6	79,6	80,4	80,9	80,7	78,6	79,4	78,4	79,2	277
1 9 9 2	79,0	78,6	78,3	78,9	79,4	78,7	79,4	79,3	79,4	78,9	78,7	79,1	78,7	
1 9 9 1	94,7	91,5	91,0	93,1	94,8	94,9	96,5	96,8	96,9	96,2	96,3	94,8	93,8	278
1 9 9 2	94,2	94,2	95,4	95,9	95,6	95,2	94,7	93,4	92,5	92,1	92,8	94,2	93,9	
1 9 9 1	102,8	99,1	99,1	100,0	101,8	102,1	103,0	104,7	104,3	104,0	105,7	105,0	104,5	279
1 9 9 2	106,6	105,4	105,6	106,4	106,3	106,4	107,5	106,5	105,7	106,2	106,9	108,3	108,0	
1 9 9 1	98,7	94,9	95,8	97,9	99,0	99,1	100,3	100,4	100,1	99,6	99,6	98,9	98,5	280
1 9 9 2	100,2	99,2	101,2	101,8	101,6	101,4	100,4	99,5	99,1	98,6	99,0	100,1	99,9	
1 9 9 1	97,3	95,0	95,0	96,3	97,3	97,4	98,2	98,8	98,4	98,1	98,4	97,7	97,0	281
1 9 9 2	98,6	97,3	97,6	99,7	101,0	99,7	98,8	97,8	96,5	96,7	97,8	100,4	100,2	
1 9 9 1	110,7	104,3	103,7	106,5	109,7	110,6	112,7	111,6	116,8	116,7	115,3	110,9	109,6	282
1 9 9 2	104,5	109,3	110,0	109,8	107,0	106,1	104,8	102,2	101,8	100,0	101,1	101,6	100,8	

1 INDEX DER
1.5 IN ANLEHNUNG AN DAS SYSTEMATISCHE
1985 =
FRUEHERES

LFD NR.	GP- NR.	GUTERGRUPPE, -ZWEIG, -KLASSE UND -ART	WAEGUNGS- VERKETTUNGS-		JAHRESDURCHSCHNITTE			
			ANTEIL	FAKTOR	1987	1988	1989	1990
283	4	CHEMISCHE ERZEUGNISSE	99,93	0,82816	85,3	88,2	90,2	86,4
284	41	ANORGANISCHE GRUNDSTOFFE UND CHEMIKALIEN	6,60	0,77083	83,0	83,0	86,5	84,2
285	42	ORGANISCHE GRUNDSTOFFE UND CHEMIKALIEN DARUNTER:	32,57	0,81463	75,5	79,7	82,4	76,6
286	421	KOHLLENWASSERSTOFF UND VERWANDTE ERZEUGNISSE, CHEMISCH NICHT EINHEITLICH	3,04	.	47,8	45,2	57,7	62,2
287	422	KOHLLENWASSERSTOFFE, CHEMISCH EINHEITLICH U. AE.	7,03	.	70,5	76,1	75,9	66,6
288	426	SAEUREN U. AE.	3,57	.	72,9	79,0	85,2	85,2
289	427	VERBINDUNGEN MIT STICKSTOFFFUNKTIONEN	6,45	.	85,3	83,5	82,2	77,2
290	429	ORGANISCH-ANORGANISCHE VERBINDUNGEN UND SONSTIGE ORGANISCHE VORPRODUKTE, GRUNDSTOFFE UND CHEMIKALIEN DARUNTER:	7,70	.	85,9	86,0	87,0	84,9
291	4291	ORGANISCH-ANORGANISCHE VERBINDUNGEN UND HETERO- CYCLISCHE VERBINDUNGEN	4,24	.	97,0	92,8	92,6	92,9
292	43	DUENGEMITTEL, PFLANZENBEHANDLUNGS- UND SCHAEDLINGSBE- KAEMPfungSMITTEL	4,46	0,81367	80,7	80,3	80,9	81,3
293	431	DUENGEMITTEL	3,11	.	74,9	75,1	75,6	76,9
294	4311	EINNAEHRSTOFFDUENGER DARUNTER:	1,70	.	74,0	73,5	72,3	74,5
295	43111	KALKAMMONSALPETER	1,41	0,84739	72,2	72,6	70,7	71,3
296	4314	MEHRNAEHRSTOFFDUENGER	1,41	0,83077	75,9	76,9	79,7	79,7
297	434	PFLANZENBEHANDLUNGS- UND SCHAEDLINGSBEKAEMPfungSMITTEL	1,35	.	94,0	92,4	93,0	91,5

EINFUHRPREISE

GÜTERVERZEICHNIS FUER PRODUKTIONSSTATISTIKEN

100

BUNDESGBIET

JAHR	DURCH- SCHNITT	JAN.	FEBR.	MAERZ	APRIL	MAI	JUNI	JULI	AUG.	SEPT.	OKT.	NOV.	DEZ.	LFD NR.
1 9 9 1	85,5	88,4	87,9	87,3	86,5	85,9	85,7	85,0	84,6	84,3	83,9	83,3	82,8	283
1 9 9 2	81,5	82,5	82,7	82,5	82,4	82,4	82,3	81,8	81,3	81,0	80,2	79,9	79,5	
1 9 9 1	84,0	82,1	82,1	82,3	83,0	83,2	85,9	85,9	85,2	84,6	84,6	84,7	84,2	284
1 9 9 2	81,5	83,1	83,0	83,3	83,1	82,9	81,9	80,8	80,4	79,9	79,6	79,8	79,9	
1 9 9 1	74,5	79,8	78,8	77,3	75,8	75,0	73,9	73,0	72,5	72,2	72,1	72,0	71,6	285
1 9 9 2	69,1	70,9	70,5	70,4	70,1	70,5	70,5	69,9	69,1	68,5	67,1	66,3	65,9	
1 9 9 1	60,5	66,6	61,2	61,3	61,0	61,6	61,1	60,8	60,4	59,7	59,0	58,5	55,3	286
1 9 9 2	54,2	54,4	55,3	54,5	54,5	56,6	56,9	54,4	53,6	53,3	53,0	53,6	50,3	
1 9 9 1	60,1	71,4	68,3	66,2	60,4	58,3	57,3	56,5	56,1	55,7	56,6	57,0	57,1	287
1 9 9 2	54,0	55,8	54,9	54,6	54,7	54,7	55,0	56,3	56,9	56,6	50,8	49,0	48,1	
1 9 9 1	84,6	92,7	90,9	86,4	84,6	84,1	83,2	84,1	83,2	81,9	80,9	82,2	81,1	288
1 9 9 2	79,6	81,5	80,5	80,4	81,2	81,1	81,0	79,8	78,9	78,4	79,0	76,6	76,4	
1 9 9 1	76,0	78,1	78,7	78,1	77,6	77,0	77,1	75,7	75,4	75,2	73,8	72,8	72,4	289
1 9 9 2	71,0	72,8	72,7	72,8	72,3	72,6	72,4	70,6	69,5	69,6	69,1	69,2	68,9	
1 9 9 1	85,3	84,8	84,2	84,5	84,8	85,1	85,1	85,0	85,4	85,6	86,1	86,6	86,7	290
1 9 9 2	86,7	86,6	86,5	87,0	87,2	87,9	87,8	86,9	86,5	86,3	86,0	85,5	85,7	
1 9 9 1	92,2	93,0	92,7	92,4	92,1	92,1	91,5	91,7	91,5	92,0	91,9	92,3	92,7	291
1 9 9 2	93,2	92,9	92,6	92,9	93,2	94,3	94,3	94,2	93,4	93,6	93,0	92,0	91,7	
1 9 9 1	83,9	85,4	86,6	87,4	87,4	85,4	84,2	82,9	82,6	81,8	81,3	80,9	81,0	292
1 9 9 2	81,2	81,9	82,8	83,0	83,1	82,8	81,6	81,5	80,2	79,9	79,7	79,4	78,7	
1 9 9 1	80,3	83,1	84,2	85,3	85,3	82,6	80,6	78,8	78,4	77,2	76,4	75,8	76,0	293
1 9 9 2	75,6	76,4	77,7	77,9	78,0	77,6	76,1	76,0	74,0	73,9	73,9	73,4	72,5	
1 9 9 1	78,2	82,3	83,9	84,7	84,4	80,9	78,3	75,0	74,4	73,3	73,4	73,5	73,8	294
1 9 9 2	73,4	74,4	75,7	76,3	76,5	75,6	74,8	72,6	71,6	71,5	71,3	70,4	70,1	
1 9 9 1	73,8	79,5	80,9	81,6	81,3	77,5	74,4	70,2	68,7	66,8	67,0	68,5	68,8	295
1 9 9 2	67,3	69,2	70,1	70,5	70,7	70,5	69,6	66,7	64,8	64,2	63,9	64,0	63,9	
1 9 9 1	82,9	84,1	84,5	86,1	86,4	84,6	83,3	83,3	83,1	81,9	79,9	78,7	78,7	296
1 9 9 2	78,3	78,9	80,0	79,8	79,8	80,1	77,6	80,0	77,0	76,7	77,1	77,1	75,4	
1 9 9 1	92,2	90,7	92,0	92,0	92,0	92,0	92,5	92,5	92,5	92,5	92,5	92,5	92,5	297
1 9 9 2	94,2	94,7	94,7	94,7	94,7	94,7	94,3	94,3	94,5	93,9	93,1	93,2	93,0	

1 INDEX DER
1.5 IN ANLEHNUNG AN DAS SYSTEMATISCHE
1985 =
FRUEHERES

LF- NR.	GP- NR.	GUETERGRUPPE, -ZWEIG, -KLASSE UND -ART	WAEGUNGS- ANTEIL	VERKETTUNGS- FAKTOR	1987	JAHRESDURCHSCHNITTE 1988	1989	1990
298	44	KUNSTSTOFFE UND SYNTHETISCHER KAUTSCHUK	19,69	0,89084	89,5	97,8	98,0	92,8
299	441	KUNSTSTOFFE	17,44	0,91683	90,9	100,0	100,4	94,5
300	4412	KONDENSATIONS-, POLYKONDENSATIONS- UND POLY- ADDITIONSPRODUKTE	5,21	0,86609	94,5	94,2	98,9	98,9
301	4414	POLYMERISATIONS- UND MISCHPOLYMERISATIONSPRODUKTE	10,93	0,95427	89,5	104,1	102,0	92,3
302	4417/9	SONSTIGE KUNSTSTOFFE	1,30	0,77366	88,4	88,8	92,9	95,4
303	445	SYNTHETISCHER KAUTSCHUK	2,25	0,73407	78,8	80,6	79,8	79,6
304	45	CHEMIEFASERN	2,58	0,83912	50,9	91,1	96,5	93,8
305	451	ZELLULOSISCHE FASERN UND FAEDEN DARUNTER:	0,83	0,78447	99,3	100,9	108,0	112,0
306	4512	ZELLULOSISCHE FASERN	0,43	0,77804	90,3	92,4	102,3	106,2
307	455	SYNTHETISCHE FASERN UND FAEDEN DARUNTER:	1,75	0,86261	86,9	86,5	91,1	85,2
308	4551	SYNTHETISCHE FASERN	1,21	.	84,4	83,8	90,1	81,9
309	46	FARBSTOFFE, FARBEN, LACKE UND VERWANDTE ERZEUGNISSE DARUNTER:	4,54	0,81983	94,5	96,4	99,6	101,2
310	461	ANORGANISCHE PIGMENTE UND ORGANISCHE FARBSTOFFE	2,57	.	92,6	95,3	99,3	101,3
311	464	ANSTRICHSTOFFE UND VERDUENNUNGEN	1,22	.	95,2	95,1	94,0	95,2
312	47	PHARMAZEUTISCHE ERZEUGNISSE DARUNTER:	9,74	0,83306	91,0	88,7	89,8	88,1
313	471	VITAMINE UND HORMONE, ALKALOIDE UND GLYKOSIDE, ANTIBIOTIKA, ZUBEREITETE DROGEN	3,52	.	96,7	93,8	90,9	86,9
314	474/7	HUMAN- UND VETERINAER- PHARMAZEUTISCHE ERZEUGNISSE	5,42	.	86,6	84,4	88,2	87,2

EINFUHRPREISE

GÜTERVERZEICHNIS FUER PRODUKTIONSSTATISTIKEN

100

BUNDESGBIET

JAHR	DURCH- SCHNITT	JAN.	FEBR.	MAERZ	APRIL	MAI	JUNI	JULI	AUG.	SEPT.	OKT.	NOV.	DEZ.	LFD NR.
1 9 9 1	89,1	98,1	97,2	94,6	90,9	88,9	88,3	86,9	86,7	86,6	85,1	83,4	82,9	298
1 9 9 2	82,6	82,9	83,7	82,8	82,6	82,6	83,1	83,2	83,2	83,2	82,1	81,3	80,4	
1 9 9 1	90,9	100,6	99,7	96,7	92,7	90,5	90,0	88,5	88,2	88,1	86,5	84,8	84,2	299
1 9 9 2	84,2	84,1	85,0	84,1	84,1	84,0	84,8	85,1	85,2	85,1	83,9	82,9	82,0	
1 9 9 1	99,7	100,1	101,1	101,1	100,1	99,8	100,3	101,0	101,1	99,8	97,7	96,8	96,9	300
1 9 9 2	96,8	96,9	96,9	95,2	96,8	96,7	97,6	97,3	97,0	97,4	97,3	96,6	96,0	
1 9 9 1	85,8	101,4	99,5	94,5	88,4	85,0	84,0	81,2	80,7	81,1	79,6	77,4	76,4	301
1 9 9 2	76,3	76,1	77,6	76,8	76,0	76,0	76,9	77,6	77,7	77,4	75,6	74,3	73,1	
1 9 9 1	98,8	96,0	95,9	96,9	99,0	100,2	100,1	99,8	99,8	99,6	99,1	99,1	99,5	302
1 9 9 2	100,4	99,5	100,5	101,0	101,0	100,8	100,5	99,1	100,2	100,3	100,8	100,6	100,5	
1 9 9 1	75,6	78,6	77,6	78,6	77,0	76,0	74,7	74,4	74,7	75,4	74,6	72,8	72,8	303
1 9 9 2	70,2	73,3	73,0	73,2	71,0	71,2	69,6	68,8	68,2	68,4	68,3	69,0	68,0	
1 9 9 1	91,8	93,4	93,3	92,8	92,8	92,5	91,6	90,6	90,8	90,8	91,0	90,5	91,0	304
1 9 9 2	89,8	90,1	90,7	91,2	91,2	90,7	90,8	90,7	89,8	89,8	88,0	87,2	87,0	
1 9 9 1	111,6	111,8	111,8	111,7	112,0	112,7	113,0	111,5	110,9	110,9	110,9	110,9	110,9	305
1 9 9 2	110,0	110,3	110,3	110,3	110,5	110,5	110,5	110,2	110,0	110,0	109,1	109,1	109,1	
1 9 9 1	103,4	105,3	105,3	105,2	105,6	105,4	105,4	102,6	101,3	101,3	101,3	101,3	101,3	306
1 9 9 2	99,3	100,2	100,2	100,2	100,2	100,2	100,2	99,6	99,2	99,2	97,5	97,5	97,5	
1 9 9 1	82,4	84,7	84,6	83,9	83,7	83,0	81,5	80,6	81,2	81,2	81,6	80,8	81,5	307
1 9 9 2	80,2	80,5	81,4	82,1	82,1	81,3	81,4	81,5	80,2	80,2	78,0	76,8	76,5	
1 9 9 1	77,0	81,7	81,5	80,5	79,8	78,3	76,4	75,3	74,8	74,3	74,9	72,6	73,6	308
1 9 9 2	70,2	72,1	72,5	72,3	72,8	71,6	71,8	70,6	68,8	68,7	68,0	66,6	66,5	
1 9 9 1	101,5	100,6	101,4	101,7	101,9	102,0	101,7	101,7	101,6	101,4	101,4	101,1	100,9	309
1 9 9 2	99,5	101,2	101,2	100,4	100,0	99,4	99,1	99,1	99,0	99,1	98,7	98,4	98,1	
1 9 9 1	98,3	99,4	98,9	98,9	98,6	98,5	98,2	98,2	98,2	97,9	98,0	97,5	97,5	310
1 9 9 2	95,3	97,8	97,8	96,1	95,3	94,1	94,5	94,7	94,7	95,0	94,9	94,6	94,5	
1 9 9 1	101,3	97,5	100,2	101,1	102,6	102,5	102,3	102,1	102,0	101,7	101,5	101,4	100,9	311
1 9 9 2	99,6	100,9	101,2	101,3	101,5	101,8	100,1	99,6	99,1	98,7	97,3	97,1	97,0	
1 9 9 1	90,3	87,2	87,0	88,7	90,3	90,8	92,1	92,2	91,8	91,1	90,9	90,8	90,1	312
1 9 9 2	90,8	90,4	91,3	91,7	91,8	91,5	91,0	89,9	89,3	89,5	90,0	91,4	91,3	
1 9 9 1	89,5	85,2	85,9	87,7	90,1	90,4	91,7	91,9	91,7	90,8	90,3	89,8	89,0	313
1 9 9 2	89,6	89,5	90,1	90,3	90,4	90,2	89,6	88,6	87,5	88,1	88,7	90,9	91,3	
1 9 9 1	89,4	86,7	86,1	87,9	89,3	89,9	91,2	91,2	90,6	90,1	89,9	90,1	89,3	314
1 9 9 2	90,1	89,7	90,6	91,3	91,4	91,0	90,4	89,2	88,7	88,6	89,1	90,6	90,5	

1 INDEX DER
1.5 IN ANLEHNUNG AN DAS SYSTEMATISCHE
1985 =
FRUEHERES

LFD NR.	GP- NR.	GUTERGRUPPE, -ZWEIG, -KLASSE UND -ART	VERKETTUNGS-		1987	JAHRESDURCHSCHNITTE		
			WAEGUNGS- ANTEIL	FAKTOR		1988	1989	1990
315	49	SONSTIGE CHEMISCHE ERZEUGNISSE DARUNTER:	19,75	0,80987	93,3	93,8	95,7	93,0
316	493	HILFSMITTEL DARUNTER:	3,18	.	96,7	101,7	105,4	103,5
317	4931	ZUBEREITETE ADDITIVES FUER MINERALOLEE	0,80	0,68719	84,1	81,9	85,0	87,3
318	495	FOTOCHEMISCHE ERZEUGNISSE UND MAGNETOGRAMMTRAEGER DARUNTER:	7,52	.	86,2	84,9	85,8	82,1
319	4952	FOTOCHEMISCHE ERZEUGNISSE, NICHT BELICHTET	5,01	0,74676	87,6	89,2	92,4	90,5
320	497	KOERPERPFLEGEMITTEL	2,03	.	105,1	106,1	106,9	108,6
321	498	SELBSTKLEBEBAENDER UND CHEMISCHER BUEROBEDARF	1,35	.	103,0	100,1	98,5	96,3
322	499	ANDERE CHEMISCHE ERZEUGNISSE	3,33	.	91,2	93,2	97,1	90,7
323	50	BUEROMASCHINEN; DATENVERARBEITUNGSGERAETE UND -EIN- RICHTUNGEN	34,04	0,74431	89,7	88,7	89,0	83,8
324	501	BUEROMASCHINEN DARUNTER:	2,09	0,96272	88,8	89,2	91,0	85,6
325	5011	SCHREIBMASCHINEN OHNE RECHENWERK	0,59	1,16610	96,8	98,8	102,7	98,3
326	5013	RECHENMASCHINEN	0,51	1,00295	87,9	87,2	87,5	83,3
327	505	GERAETE UND EINRICHTUNGEN FUER DIE AUTOMATISCHE DATENVERARBEITUNG	31,95	0,71944	89,8	88,7	88,9	83,7
328	51	FEINKERAMISCHE ERZEUGNISSE DARUNTER:	3,34	0,86592	104,1	107,5	113,1	112,0
329	517	FLIESEN UND KACHELN	1,67	.	99,5	100,5	106,8	106,0
330	52	GLAS UND GLASWAREN	5,42	0,89148	101,1	101,4	103,1	105,2
331	521/2	FLACH- UND HOHLGLAS	2,90	0,91529	102,3	103,2	104,9	107,8
332	521	FLACHGLAS	0,95	0,89417	107,5	110,0	113,2	112,8
333	522	HOHLGLAS	1,95	0,92458	99,8	99,9	100,9	105,4
334	523/4	VERARBEITETES UND VEREDELTES GLAS	1,17	.	102,0	102,6	103,5	104,6
335	527	GLASFASER	1,35	.	97,8	96,5	98,7	100,1

EINFUHRPREISE

GÜTERVERZEICHNIS FUER PRODUKTIONSSTATISTIKEN

100

BUNDESGBIET

JAHR	DURCH- SCHNITT	JAN.	FEBR.	MAERZ	APRIL	MAI	JUNI	JULI	AUG.	SEPT.	OKT.	NOV.	DEZ.	LFD NR.
1 9 9 1	93,9	92,8	92,6	93,5	94,7	94,9	95,3	95,0	94,6	94,2	93,9	93,1	92,2	315
1 9 9 2	91,3	92,2	92,0	92,0	92,1	92,2	91,9	91,3	90,9	90,4	90,2	90,4	90,1	
1 9 9 1	109,0	106,5	105,6	107,7	111,6	111,3	111,8	111,7	110,3	109,3	109,0	107,1	106,1	316
1 9 9 2	104,0	105,9	106,2	106,5	106,7	106,7	106,3	104,9	104,1	102,1	100,3	100,1	98,3	
1 9 9 1	94,6	91,5	91,5	94,8	97,8	98,2	97,9	97,7	95,3	93,6	93,1	91,8	91,8	317
1 9 9 2	91,7	92,2	92,7	93,1	92,9	91,9	91,1	90,8	90,5	90,5	91,1	92,3	91,7	
1 9 9 1	80,6	79,8	79,5	80,0	80,9	81,1	81,8	81,6	81,3	80,9	80,8	80,2	79,0	318
1 9 9 2	77,1	78,9	78,1	78,0	77,7	77,8	77,5	76,8	76,2	75,7	75,7	76,4	76,5	
1 9 9 1	90,1	88,5	88,3	89,1	90,3	90,8	91,6	91,6	91,1	90,6	90,5	89,9	89,2	319
1 9 9 2	87,8	89,3	88,5	88,8	88,5	88,2	87,7	86,9	86,5	86,4	87,1	88,0	88,1	
1 9 9 1	110,5	109,4	109,6	109,9	111,0	111,0	111,0	110,8	110,7	110,6	110,6	110,7	110,7	320
1 9 9 2	112,0	110,5	110,4	110,9	112,1	112,1	112,5	113,0	112,8	112,7	112,6	112,3	112,3	
1 9 9 1	93,4	94,8	94,4	94,1	94,0	93,8	92,5	92,5	92,7	94,1	93,6	92,7	91,3	321
1 9 9 2	88,0	90,3	90,0	89,0	89,2	88,7	88,2	88,3	86,7	87,0	87,5	85,7	85,1	
1 9 9 1	92,1	90,6	90,9	92,1	92,5	93,2	93,5	93,1	93,0	92,7	92,3	90,8	90,3	322
1 9 9 2	91,6	91,2	91,7	91,8	92,2	92,3	91,7	90,8	90,9	91,0	91,4	91,9	92,1	
1 9 9 1	84,3	82,0	81,6	82,9	84,8	85,2	86,1	86,3	85,8	85,2	84,8	83,7	82,9	323
1 9 9 2	82,3	82,9	83,8	84,4	84,2	83,8	83,0	81,8	81,0	80,9	80,8	80,8	80,5	
1 9 9 1	85,6	83,1	82,8	84,4	86,0	86,7	88,0	87,9	87,1	86,2	86,0	84,8	84,3	324
1 9 9 2	83,5	84,4	85,1	85,5	85,4	84,7	83,6	82,7	81,8	81,4	81,4	83,0	83,4	
1 9 9 1	98,0	97,9	97,9	97,3	97,3	98,2	98,2	98,2	98,2	98,2	98,2	98,2	98,2	325
1 9 9 2	97,8	98,2	98,2	98,2	98,2	98,2	97,9	97,5	97,5	97,5	97,2	97,2	97,2	
1 9 9 1	82,0	80,0	80,4	81,3	82,6	83,7	84,6	84,0	83,2	82,0	81,5	80,6	80,0	326
1 9 9 2	79,4	80,1	80,6	81,1	81,0	80,1	79,5	78,6	78,2	77,3	77,7	79,3	79,2	
1 9 9 1	84,2	81,9	81,6	82,8	84,7	85,1	86,0	86,2	85,7	85,1	84,8	83,6	82,8	327
1 9 9 2	82,3	82,8	83,8	84,4	84,2	83,7	83,0	81,7	81,0	80,9	80,7	80,7	80,3	
1 9 9 1	116,7	113,0	113,2	114,8	115,6	116,4	117,2	117,7	117,7	118,1	118,5	118,5	119,5	328
1 9 9 2	121,2	119,3	119,8	121,1	121,8	121,8	122,3	121,7	121,7	121,3	120,9	121,5	121,1	
1 9 9 1	107,4	105,6	105,6	106,0	106,2	106,2	107,6	107,6	107,5	107,5	109,5	109,4	110,4	329
1 9 9 2	112,8	110,8	112,4	113,0	112,8	112,8	113,8	113,7	113,7	113,5	111,8	113,1	112,4	
1 9 9 1	104,9	105,4	105,1	105,2	105,4	105,2	104,9	104,9	104,7	104,4	104,4	104,7	104,5	330
1 9 9 2	104,9	104,9	105,4	105,3	105,2	105,2	105,3	105,3	105,3	105,1	104,3	104,1	103,9	
1 9 9 1	108,2	108,5	108,2	108,6	109,1	108,9	108,6	108,2	107,7	107,5	107,4	108,0	108,0	331
1 9 9 2	109,3	108,6	109,4	109,5	109,4	109,3	109,5	109,6	109,5	109,6	109,2	109,0	108,9	
1 9 9 1	105,4	109,2	108,6	108,3	107,4	106,1	105,4	103,2	102,6	102,5	102,2	104,4	104,4	332
1 9 9 2	102,3	103,8	103,5	102,9	102,8	102,5	102,5	102,4	102,4	102,1	101,1	100,8	100,6	
1 9 9 1	109,6	108,2	108,0	108,7	109,9	110,2	110,2	110,6	110,2	109,9	109,9	109,7	109,7	333
1 9 9 2	112,7	111,0	112,3	112,7	112,6	112,6	112,9	113,1	113,0	113,2	113,1	113,0	113,0	
1 9 9 1	106,0	106,0	105,6	105,5	106,5	106,5	106,5	106,6	106,5	105,4	105,5	105,8	106,0	334
1 9 9 2	107,1	107,2	107,5	108,0	108,2	108,5	108,4	108,3	108,3	107,1	104,4	104,8	104,2	
1 9 9 1	96,8	98,0	98,0	97,6	96,7	96,1	95,7	96,4	96,4	96,9	97,1	96,5	95,9	335
1 9 9 2	93,8	94,9	94,8	94,1	93,5	93,8	93,5	93,7	93,4	93,8	93,9	92,9	92,8	

1 INDEX DER
1.5 IN ANLEHNUNG AN DAS SYSTEMATISCHE
1985 =
FRUEHERES

LFZ NR.	GP- NR.	GUETERGRUPPE, -ZWEIG, -KLASSE UND -ART	WAEGUNGS- ANTEIL	VERKETTUNGS- FAKTOR	1987	JAHRESDURCHSCHNITTE 1988	1989	1990
336	53	SCHNITTHOLZ, SPERRHOLZ UND SONSTIGES BEARBEITETES HOLZ DARUNTER:	7,31	0,91778	90,5	91,9	99,9	103,2
337	531	SAEGEWERKSERZEUGNISSE DARUNTER:	3,93	.	89,5	91,7	103,0	106,9
338	5316	SCHNITTHOLZ	3,82	0,93948	89,2	91,7	103,5	107,7
339	53161	SCHNITTHOLZ AUS NADELHOLZ	2,46	1,01072	94,3	96,7	107,0	114,5
340		AUS EUROPA DARUNTER:	2,20	1,05589	94,8	96,7	107,3	115,8
341		AUS SKANDINAVIEN	1,22	0,97336	94,5	96,4	105,0	110,8
342		AUS OESTERREICH	0,26	1,13363	95,4	96,6	109,3	116,3
343		AUS STAATSHANDELSLAENDERN	0,60	1,15011	94,9	97,3	110,1	123,3
344		AUS DER UDSSR	0,36	1,11332	89,8	92,9	105,3	120,3
345		AUS SONSTIGEN STAATSHANDELSLAENDERN	0,24	1,24880	102,6	103,9	117,3	127,8
346		AUS AMERIKA	0,26	0,83293	90,0	97,3	104,4	103,2
347	53165	SCHNITTHOLZ AUS LAUBHOLZ	1,36	0,81719	80,0	82,6	97,1	95,3
348		AUS EUROPA	0,30	1,08913	100,4	99,7	100,5	105,0
349		AUS ANDEREN GEBIETEN	1,06	.	74,2	77,7	96,2	92,6
350	535	FURNIERE	0,86	0,80972	87,7	88,3	88,7	87,5
351	5361	SPERRHOLZ	1,09	0,82965	89,1	90,8	97,6	105,3
352	537	HOLZFASERPLATTEN	0,26	0,90391	99,6	95,0	94,2	92,8
353	538	HOLZSPANPLATTEN	0,76	0,99286	94,5	94,4	95,2	94,1
354	54	HOLZWAREN DARUNTER:	9,01	0,89228	100,3	100,9	102,8	106,1
355	542	MOEBEL UND MATRATZEN DARUNTER:	5,42	0,85198	102,1	102,3	103,3	105,9
356	5422	ZIMMER- UND KUECHENMOEBEL AUS HOLZ	4,94	.	102,2	102,7	103,6	106,4
357	55	HOLZSCHLIFF, ZELLSTOFF, PAPIER UND PAPPE	23,34	0,80635	92,9	98,6	108,8	101,0
358	551/2	HOLZSCHLIFF, PAPIER- UND PAPPERESTSTOFFE, ZELLSTOFF	8,57	0,81481	90,6	104,4	124,6	104,3
359	551	HOLZSCHLIFF, PAPIER- UND PAPPERESTSTOFFE	0,66	0,79551	82,2	91,3	98,0	83,9

EINFUHRPREISE

GÜTERVERZEICHNIS FUER PRODUKTIONSSTATISTIKEN

100

BUNDESGBIET

JAHR	DURCH- SCHNITT	JAN.	FEBR.	MAERZ	APRIL	MAI	JUNI	JULI	AUG.	SEPT.	OKT.	NOV.	DEZ.	LFD NR.
1 9 9 1	99,8	99,0	98,0	98,4	99,7	99,9	100,7	101,2	100,9	100,5	100,7	99,4	98,9	336
1 9 9 2	98,0	98,9	99,2	99,1	99,3	99,7	99,2	98,2	97,7	97,5	96,6	95,8	94,7	
1 9 9 1	101,5	100,7	99,3	99,4	100,8	100,9	102,5	103,6	103,1	102,7	103,2	101,3	100,7	337
1 9 9 2	100,0	101,1	101,4	100,7	101,3	101,6	101,4	100,4	99,9	99,3	98,6	97,9	96,2	
1 9 9 1	102,2	101,4	100,0	100,2	101,5	101,6	103,2	104,3	103,8	103,4	103,9	102,0	101,4	338
1 9 9 2	100,5	101,5	101,8	101,1	101,7	102,1	101,8	100,9	100,6	100,0	99,1	98,4	96,7	
1 9 9 1	103,6	107,6	105,7	105,1	104,7	103,9	104,0	103,2	102,5	102,3	102,6	101,2	100,6	339
1 9 9 2	98,7	100,8	100,7	99,5	100,2	100,5	100,2	99,8	99,5	98,6	97,1	95,0	92,3	
1 9 9 1	103,1	108,8	106,6	104,9	104,0	103,2	102,8	101,9	101,3	101,6	101,7	100,3	100,2	340
1 9 9 2	98,0	100,2	100,0	98,4	99,2	99,6	99,6	99,4	99,4	98,4	98,9	93,9	91,0	
1 9 9 1	102,4	105,1	104,0	104,1	103,6	103,1	102,9	102,2	101,4	101,2	101,1	100,2	100,1	341
1 9 9 2	97,6	100,1	99,9	99,7	99,7	99,7	99,7	99,6	99,7	98,1	96,3	91,2	87,9	
1 9 9 1	92,7	103,6	99,2	96,4	96,4	93,9	93,9	90,8	89,3	89,3	88,5	86,1	85,4	342
1 9 9 2	82,2	85,2	84,5	80,0	81,3	82,8	82,8	82,8	82,8	82,6	81,3	80,4	79,9	
1 9 9 1	109,5	119,3	115,5	110,5	109,2	108,3	107,3	106,9	106,9	107,1	109,1	107,1	107,1	343
1 9 9 2	103,8	106,8	106,8	102,6	103,8	104,7	104,7	104,2	104,2	104,1	102,5	102,3	99,0	
1 9 9 1	105,9	119,4	112,9	107,1	106,1	104,6	103,1	102,4	102,4	102,4	105,8	102,4	102,4	344
1 9 9 2	97,9	102,4	102,4	95,4	97,3	98,9	98,9	98,9	98,9	98,9	96,2	95,9	90,3	
1 9 9 1	114,9	119,2	119,3	115,5	113,8	113,8	113,8	113,5	113,5	114,0	114,0	114,0	114,0	345
1 9 9 2	112,7	113,3	113,3	113,4	113,4	113,4	113,4	112,1	112,1	112,0	112,0	112,0	112,0	
1 9 9 1	108,1	97,6	98,3	106,2	110,2	109,8	113,8	113,8	112,7	111,8	110,5	109,0	104,0	346
1 9 9 2	104,6	106,0	106,7	109,1	108,8	108,1	105,5	103,0	100,4	99,9	98,9	104,2	104,0	
1 9 9 1	99,7	90,2	89,7	91,3	95,8	97,6	101,7	106,2	106,2	105,3	106,2	103,4	102,8	347
1 9 9 2	103,7	102,8	103,7	104,0	104,5	104,9	104,7	103,0	102,7	102,6	102,8	104,6	104,5	
1 9 9 1	102,8	102,5	102,5	102,8	102,8	102,8	102,8	102,8	102,8	102,8	102,8	102,8	102,8	348
1 9 9 2	102,8	103,0	103,0	102,2	102,9	102,9	102,6	102,6	102,9	102,9	102,9	102,9	102,9	
1 9 9 1	98,8	86,8	86,1	88,0	93,8	96,1	101,4	107,1	107,2	106,1	107,2	103,5	102,7	349
1 9 9 2	104,0	102,7	103,9	104,5	104,9	105,5	105,2	103,1	102,6	102,6	102,8	105,1	105,0	
1 9 9 1	83,2	86,6	85,5	85,5	84,9	84,1	81,7	81,7	81,5	81,5	82,2	81,8	81,8	350
1 9 9 2	83,0	81,6	82,7	83,0	83,0	83,0	83,1	83,1	83,4	83,4	83,1	83,1	83,1	
1 9 9 1	109,3	104,1	103,6	104,9	108,5	109,9	112,9	112,8	112,3	111,4	111,1	110,7	109,4	351
1 9 9 2	109,3	108,9	109,6	111,1	110,3	112,0	110,2	107,6	106,2	107,5	108,9	109,2	109,5	
1 9 9 1	90,2	91,2	91,2	91,2	91,2	90,1	90,1	90,1	90,1	90,1	90,1	88,7	88,7	352
1 9 9 2	88,3	88,5	88,5	88,5	88,5	88,6	88,6	88,5	88,5	88,5	88,5	87,5	87,5	
1 9 9 1	90,7	89,9	90,8	92,0	92,1	92,8	90,6	90,6	90,6	90,4	90,4	89,1	89,1	353
1 9 9 2	85,6	88,3	88,4	89,1	88,6	88,0	88,0	87,2	86,4	86,6	80,6	78,3	77,6	
1 9 9 1	109,1	107,6	108,5	108,6	108,6	108,9	109,7	109,4	109,8	109,8	109,7	109,5	109,6	354
1 9 9 2	110,5	109,7	110,1	110,4	110,1	110,7	110,6	111,0	111,0	111,3	110,7	110,5	110,4	
1 9 9 1	110,1	107,2	108,5	108,9	109,1	109,6	110,7	110,6	111,1	111,2	111,2	111,2	111,5	355
1 9 9 2	113,1	111,5	112,0	112,6	112,2	113,4	113,6	114,7	114,7	114,6	113,3	112,6	112,5	
1 9 9 1	110,2	107,6	108,6	109,0	109,3	109,7	110,7	110,6	111,2	111,3	111,3	111,2	111,6	356
1 9 9 2	113,1	111,6	112,1	112,8	112,3	113,4	113,6	114,5	114,4	114,3	113,3	112,7	112,6	
1 9 9 1	91,4	93,6	92,7	93,1	93,3	93,1	93,2	92,6	91,4	90,1	89,0	87,7	86,6	357
1 9 9 2	84,2	85,3	85,1	84,4	85,3	85,3	85,0	84,9	84,5	83,8	82,9	82,4	81,4	
1 9 9 1	83,8	86,8	84,7	86,1	87,1	86,3	87,0	86,7	84,5	82,1	79,9	77,9	76,0	358
1 9 9 2	78,6	75,9	77,5	78,7	81,5	81,3	81,1	81,4	80,2	78,3	77,1	76,4	74,1	
1 9 9 1	72,6	73,0	71,8	72,3	72,1	72,3	72,5	73,1	73,6	73,9	72,6	72,6	71,2	359
1 9 9 2	69,9	70,5	69,1	69,4	68,9	70,7	70,9	71,2	71,7	71,7	71,7	67,7	65,8	

1 INDEX DER
1.5 IN ANLEHNUNG AN DAS SYSTEMATISCHE
1985 =
FRUEHERES

LFZ NR.	GP- NR.	GUETERGRUPPE, -ZWEIG, -KLASSE UND -ART	WAEGUNGS- ANTEIL	VERKETTUNGS- FAKTOR	1987	JAHRESDURCHSCHNITTE 1988	1989	1990
360	552	ZELLSTOFF		7,91 .	91,3	105,5	126,8	106,0
361	5521	PAPIERZELLSTOFF UND HALBZELLSTOFF		7,27 .	94,0	108,7	130,7	108,7
362		PAPIERZELLSTOFF		7,16 0,83190	93,9	108,8	131,1	108,8
363	5526 NACHRICHTLICH:	EDEL- UND KUNSTFASERZELLSTOFF		0,64 0,64755	60,9	68,9	82,7	75,5
364		HOLZZELLSTOFF		7,80 0,81831	91,2	105,5	127,1	106,0
365		SULFITZELLSTOFF		0,86 0,81724	81,9	93,9	112,3	98,5
366		SULFATZELLSTOFF DARUNTER:		6,94 0,81793	92,4	107,0	128,9	107,0
367		GEBLEICHT		6,05 0,81818	94,3	109,2	131,7	108,5
368		AUS NADELHOLZ		3,81 0,80099	92,4	108,4	131,9	111,1
369		AUS LAUBHOLZ		2,24 0,87120	97,4	110,5	131,4	104,3
370	553-7	PAPIER UND PAPPE		14,77 0,79828	94,2	95,3	99,7	99,0
371	553	PAPIER, UNVEREDELT DARUNTER:		9,73 0,80359	93,2	94,2	97,9	97,6
372	5531	ZEITUNGSDRUCKPAPIER		2,31 0,88624	95,7	96,3	95,4	95,3
373	5532	DRUCK- UND SCHREIBPAPIER		2,61 0,81927	95,3	95,0	98,7	98,1
374	5533	KRAFTPAPIER (SULFAT- UND NATRONKRAFTPAPIER)		1,71 0,70552	91,8	92,3	98,3	101,1
375	5534	PACKPAPIER		0,56 0,86201	83,1	87,3	93,8	91,9
376	5535	WELLPAPPENPAPIER		0,95 .	88,4	89,8	95,7	90,7
377	5539	SONDERPAPIER		1,26 0,79318	92,2	93,4	98,7	101,1
378	554	PAPPE, UNVEREDELT		0,49 0,76871	94,3	93,5	99,9	104,2
379	557	PAPIER UND PAPPE, GESTRICHEN		4,55 0,79006	96,5	97,9	103,4	101,6
380	56	PAPIER- UND PAPPEWAREN		4,28 0,84843	93,1	92,4	93,4	94,9
381	57	DRUCKEREIERZEUGNISSE, VERVIELFAELTIGUNGEN 2) DARUNTER:		3,20 0,83083	99,2	100,3	101,3	100,6
382	5713	BUECHER UND BRODSCHUEREN		1,67 .	104,9	106,4	107,8	107,5

EINFUHRPREISE

GÜTERVERZEICHNIS FUER PRODUKTIONSSTATISTIKEN

100

BUNDESGBIET

JAHR	DURCH- SCHNITT	JAN.	FEBR.	MAERZ	APRIL	MAI	JUNI	JULI	AUG.	SEPT.	OKT.	NOV.	DEZ.	LFD NR.
1 9 9 1	84,7	87,9	85,8	87,3	88,4	87,5	88,2	87,8	85,4	82,8	80,5	78,9	76,4	360
1 9 9 2	79,3	76,3	78,2	79,5	82,5	82,2	81,9	82,2	80,9	78,9	77,5	77,1	74,8	
1 9 9 1	85,7	89,6	87,3	88,7	89,6	88,6	89,1	88,8	86,2	83,6	81,1	78,9	77,0	361
1 9 9 2	80,4	77,1	79,1	80,4	83,6	83,3	83,2	83,8	82,4	80,3	78,6	78,0	75,5	
1 9 9 1	85,6	89,5	87,2	88,6	89,5	88,5	89,0	88,7	86,1	83,4	80,9	78,8	76,9	362
1 9 9 2	80,3	76,9	78,9	80,2	83,5	83,2	83,1	83,6	82,4	80,1	78,6	77,8	75,3	
1 9 9 1	73,2	69,0	68,1	71,7	75,0	75,4	77,4	77,5	76,2	74,0	73,9	71,3	69,3	363
1 9 9 2	66,8	67,3	68,6	69,8	69,5	68,9	67,4	64,7	64,1	63,8	64,0	67,0	66,8	
1 9 9 1	84,6	87,8	85,7	87,2	88,3	87,4	88,1	87,8	85,3	82,7	80,4	78,1	76,2	364
1 9 9 2	79,2	76,1	78,0	79,4	82,3	82,0	81,8	82,0	80,9	78,8	77,4	77,0	74,6	
1 9 9 1	81,3	82,5	81,2	81,2	82,4	82,3	83,0	82,8	82,0	81,0	80,2	78,8	78,0	365
1 9 9 2	78,2	77,0	77,4	78,0	79,5	79,6	79,1	78,0	78,0	77,9	77,4	78,1	78,1	
1 9 9 1	85,0	88,5	86,2	87,9	89,1	88,1	88,7	88,4	85,7	82,9	80,4	78,1	76,0	366
1 9 9 2	79,3	76,0	78,1	79,5	82,7	82,3	82,1	82,5	81,2	78,9	77,4	76,8	74,1	
1 9 9 1	85,4	89,1	86,9	88,5	89,4	88,4	88,9	88,6	85,9	83,3	80,7	78,4	76,6	367
1 9 9 2	80,1	76,5	78,7	80,1	83,7	83,3	83,3	83,7	82,4	80,2	78,1	77,2	74,3	
1 9 9 1	88,3	94,0	90,9	93,2	94,4	93,0	93,7	92,9	88,6	84,7	81,0	77,8	75,0	368
1 9 9 2	80,0	74,6	77,9	79,5	82,8	82,4	82,6	83,0	81,5	79,5	79,1	80,2	77,0	
1 9 9 1	80,5	80,9	80,1	80,5	81,0	80,6	80,8	81,3	81,2	80,9	80,2	79,5	79,2	369
1 9 9 2	80,3	79,7	80,0	81,2	85,1	84,8	84,5	84,9	81,2	81,4	76,5	72,1	69,6	
1 9 9 1	95,8	97,6	97,4	97,1	96,9	97,0	96,8	96,1	95,5	94,7	94,3	93,4	92,8	370
1 9 9 2	87,4	90,7	89,6	87,6	87,6	87,6	87,3	87,0	87,0	86,9	86,4	85,8	85,6	
1 9 9 1	94,1	95,8	95,4	95,1	95,1	95,2	95,1	94,4	93,6	93,2	92,7	92,0	91,4	371
1 9 9 2	85,0	88,7	87,1	84,7	84,5	84,5	84,7	84,7	84,7	84,7	84,2	83,7	83,5	
1 9 9 1	93,5	95,2	93,5	93,5	93,5	93,5	93,5	93,5	93,5	93,5	93,3	92,9	92,9	372
1 9 9 2	74,7	86,3	81,9	73,1	72,8	72,8	72,8	72,8	72,8	72,8	72,7	72,7	72,6	
1 9 9 1	94,0	97,1	97,3	97,0	96,4	96,1	96,0	94,5	92,6	92,0	91,3	89,6	88,3	373
1 9 9 2	84,0	85,5	83,7	83,3	83,5	83,1	83,8	84,3	84,3	84,4	84,4	84,1	83,9	
1 9 9 1	99,2	99,4	99,4	99,2	99,2	99,4	99,6	99,7	99,7	99,7	98,5	98,5	97,7	374
1 9 9 2	96,3	98,4	98,3	98,0	96,9	97,0	96,4	96,1	96,1	96,5	94,9	94,0	93,3	
1 9 9 1	84,4	87,6	87,6	87,1	87,2	86,8	86,8	85,0	83,8	81,3	80,9	79,9	79,3	375
1 9 9 2	77,8	76,9	77,3	77,3	77,3	78,4	78,1	78,7	78,7	78,7	78,7	76,9	76,4	
1 9 9 1	85,7	85,6	85,6	84,8	85,6	86,0	86,4	86,1	86,1	85,8	85,5	85,3	85,1	376
1 9 9 2	81,7	83,2	83,0	82,0	82,2	82,3	83,1	82,5	82,4	82,3	79,6	79,0	78,6	
1 9 9 1	97,6	99,7	98,8	98,8	98,7	98,5	97,6	97,4	97,2	96,2	96,2	95,9	95,9	377
1 9 9 2	93,2	94,1	93,7	92,8	93,2	93,2	93,4	93,2	93,2	93,1	93,1	92,7	92,7	
1 9 9 1	107,3	106,4	107,6	107,6	107,6	107,6	107,6	107,6	107,6	107,6	106,6	106,6	106,6	378
1 9 9 2	105,1	105,7	105,7	105,7	105,7	105,7	104,7	104,7	104,7	104,7	104,7	104,7	104,7	
1 9 9 1	98,2	100,5	100,6	100,1	99,6	99,6	99,3	98,4	98,2	96,6	96,5	95,0	94,2	379
1 9 9 2	90,8	93,5	93,1	92,0	92,2	92,3	90,9	89,9	90,1	89,6	89,0	88,3	88,1	
1 9 9 1	96,9	96,1	96,1	96,4	97,0	97,0	97,5	97,4	97,3	97,2	96,9	96,8	96,7	380
1 9 9 2	96,4	96,7	96,8	96,5	96,6	96,4	96,3	96,2	96,1	96,1	95,9	96,5	96,7	
1 9 9 1	103,3	101,1	101,8	102,5	103,1	103,3	103,8	103,8	104,1	104,5	104,4	103,9	103,4	381
1 9 9 2	103,5	103,5	104,1	103,7	103,5	103,8	103,6	103,3	103,0	102,9	103,1	103,4	103,6	
1 9 9 1	108,6	108,2	108,9	108,6	108,6	108,6	108,5	108,4	108,4	108,8	108,8	108,7	108,6	382
1 9 9 2	108,9	108,6	108,9	107,7	107,7	108,5	108,8	109,4	109,3	109,3	109,3	109,4	109,3	

1 INDEX DER
1.5 IN ANLEHNUNG AN DAS SYSTEMATISCHE
1985 =
FRUEHERES

LFD NR.	GP- NR.	GUETERGRUPPE, -ZWEIG, -KLASSE UND -ART	WAEGUNGS- ANTEIL	VERKETTUNGS- FAKTOR	1987	JAHRESDURCHSCHNITTE 1988	1989	1990
383	58	KUNSTSTOFFERZEUGNISSE	13,74	0,89723	96,0	96,4	97,2	97,2
384	581	HALBZEUG AUS KUNSTSTOFF DARUNTER:	6,36	0,85985	97,6	97,1	96,1	94,6
385	5811	FOLIEN AUS KUNSTSTOFF (EINSCHL. VERBUNDBAHNEN)	3,17	.	97,7	96,9	94,8	92,6
386	5813	TAFELN UND PLATTEN AUS KUNSTSTOFF MIT EINER DICKE UEBER 1 MM NACHRICHTLICH:	1,70	.	99,4	99,2	97,9	96,7
387		KONDENSATIONS-, POLYKONDENSATIONS- UND POLY- ADDITIONSERZEUGNISSE	2,16	0,93826	98,6	95,2	92,6	92,1
388		POLYMERISATIONS- UND MISCHPOLYMERISATIONS- ERZEUGNISSE	4,20	0,82494	97,0	98,1	97,9	95,9
389	582/3	EINZELTEILE SOWIE BAUELEMENTE AUS KUNSTSTOFF	2,43	.	87,3	91,4	96,1	96,0
390	584	VERPACKUNGSMITTEL, LAGER- UND TRANSPORTBEHAELTER AUS KUNSTSTOFF	1,53	.	97,6	97,5	100,4	100,8
391	585	SONSTIGE FERTIGERZEUGNISSE AUS KUNSTSTOFF	3,42	.	98,7	97,9	98,7	101,3
392	59	GUMMIWAREN	9,42	0,87636	100,3	100,8	101,0	100,7
393	591	BEREIFUNGEN DARUNTER:	5,41	0,89953	102,4	102,4	100,8	99,8
394	59113	PERSONENKRAFTWAGENBEREIFUNGEN	2,98	.	100,3	100,3	97,1	96,0
395	59114	LASTKRAFTWAGEN- UND OMNIBUSBEREIFUNGEN	1,59	.	104,3	105,7	107,7	107,9
396	592	WEICHGUMMIWAREN DARUNTER:	4,01	0,84359	97,4	98,7	101,2	101,9
397	5921	TECHNISCHE WEICHGUMMIWAREN	2,50	.	100,6	101,2	104,0	106,2
398	61	LEDER	3,77	0,71683	91,7	92,6	96,6	96,8
399	62	LEDERWAREN UND SCHUHE	13,75	0,82096	98,5	99,8	104,2	103,8
400	621	LEDERWAREN (EINSCHL. REISEARTIKELN)	2,92	0,79143	89,4	91,7	99,0	95,2
401	625	SCHUHE	10,83	0,82973	100,9	102,0	105,5	106,2

EINFUHRPREISE

GÜETERVERZEICHNIS FUER PRODUKTIONSSTATISTIKEN

100

BUNDESGBIET

Jahr	Durchschnitt	Jan.	Febr.	Maerz	April	Mai	Juni	Juli	Aug.	Sept.	Okt.	Nov.	Dez.	Lfd Nr.
1 9 9 1	98,5	99,0	99,3	98,9	99,1	98,6	98,5	98,2	98,2	98,2	98,1	97,9	97,8	383
1 9 9 2	97,2	97,5	97,4	97,4	97,4	97,5	97,3	97,0	97,2	97,0	96,8	96,8	96,5	
1 9 9 1	95,5	97,3	97,5	96,2	96,4	95,5	95,2	94,7	94,9	94,6	94,6	94,6	94,4	384
1 9 9 2	92,8	93,9	93,6	93,2	93,1	93,0	92,9	92,2	92,4	92,4	92,4	92,4	91,8	
1 9 9 1	93,4	96,2	95,8	93,7	94,6	93,4	93,0	92,8	92,7	92,4	92,4	92,1	91,9	385
1 9 9 2	89,2	90,9	90,6	89,9	89,5	89,7	89,4	88,5	88,6	88,7	88,4	88,2	87,7	
1 9 9 1	96,9	98,4	100,1	99,2	98,4	97,2	96,7	95,6	96,2	95,2	94,8	95,5	95,3	386
1 9 9 2	94,7	95,2	94,8	94,8	95,1	94,1	94,8	94,2	94,7	94,2	94,8	95,3	94,1	
1 9 9 1	91,4	92,7	93,4	92,3	92,8	91,5	91,3	91,0	91,1	90,4	90,4	90,2	90,1	387
1 9 9 2	89,5	90,8	90,7	90,1	89,8	89,3	90,5	88,8	88,8	88,7	89,0	89,0	89,0	
1 9 9 1	97,6	99,6	99,7	98,1	98,2	97,6	97,2	96,7	96,8	96,7	96,7	96,8	96,6	388
1 9 9 2	94,4	95,4	95,1	94,9	94,8	94,8	94,1	94,0	94,3	94,3	94,2	94,1	93,2	
1 9 9 1	97,2	97,2	97,4	97,2	97,7	97,8	97,8	97,5	97,0	96,9	96,7	96,6	96,3	389
1 9 9 2	96,3	96,6	96,8	96,9	96,9	96,7	96,4	96,3	96,1	95,5	95,6	95,9	96,1	
1 9 9 1	102,1	101,4	102,1	102,6	102,4	102,1	102,0	102,4	102,8	102,8	102,9	101,0	101,0	390
1 9 9 2	100,7	101,1	101,1	101,5	101,5	101,6	100,8	100,8	100,8	100,8	100,3	99,2	99,1	
1 9 9 1	103,4	102,4	102,6	103,5	103,5	103,4	103,4	103,4	103,3	103,7	103,7	103,7	103,7	391
1 9 9 2	104,3	103,3	103,3	103,8	104,0	104,7	104,7	104,9	105,1	104,9	104,4	104,6	104,4	
1 9 9 1	100,8	100,8	100,4	100,3	101,1	101,1	101,2	101,2	101,0	100,9	100,6	100,5	100,0	392
1 9 9 2	99,8	99,5	99,7	99,8	100,0	100,1	100,1	100,1	100,0	99,8	99,7	99,5	99,3	
1 9 9 1	99,8	100,3	100,3	99,9	100,0	99,7	99,9	99,9	99,9	99,9	99,5	99,8	98,8	393
1 9 9 2	98,4	97,9	98,3	98,3	98,6	98,8	98,9	99,0	98,8	98,4	98,0	97,7	97,7	
1 9 9 1	96,5	96,6	96,6	96,5	96,7	96,7	96,7	96,7	96,7	96,7	95,9	96,5	95,5	394
1 9 9 2	95,2	94,8	95,5	95,6	95,7	95,8	95,9	96,0	95,8	95,1	94,3	93,9	93,9	
1 9 9 1	108,1	108,5	108,5	108,5	108,5	107,5	108,2	108,2	108,2	108,2	108,2	108,2	107,0	395
1 9 9 2	106,1	106,0	106,0	106,0	106,0	106,0	106,3	106,3	106,0	106,0	106,0	106,0	106,0	
1 9 9 1	102,0	101,4	100,6	101,0	102,6	103,0	103,0	102,8	102,5	102,3	102,1	101,6	101,5	396
1 9 9 2	101,8	101,7	101,7	101,8	102,0	102,0	101,8	101,6	101,6	101,7	102,0	102,0	101,4	
1 9 9 1	106,4	105,5	104,3	104,6	106,6	107,1	107,3	107,1	107,1	107,1	106,8	106,7	106,3	397
1 9 9 2	106,6	106,5	106,1	106,4	106,6	106,6	106,6	106,5	106,5	106,7	107,1	106,9	106,4	
1 9 9 1	93,6	94,5	94,2	93,9	93,7	93,6	93,8	93,7	93,6	92,8	92,8	92,8	93,2	398
1 9 9 2	93,8	93,4	93,9	93,5	93,5	93,7	93,7	93,7	94,0	94,1	94,1	94,2	94,2	
1 9 9 1	106,3	104,4	104,2	105,6	106,4	106,5	106,7	107,1	107,0	107,1	107,2	106,9	106,4	399
1 9 9 2	106,8	107,2	107,4	108,2	108,5	108,3	108,1	107,8	107,1	105,6	103,8	105,4	104,6	
1 9 9 1	96,5	93,8	93,6	95,4	96,8	96,9	97,8	98,0	97,6	97,3	97,5	96,7	96,1	400
1 9 9 2	96,5	96,2	96,7	97,6	97,9	97,6	97,1	96,2	95,8	95,6	95,3	96,4	96,1	
1 9 9 1	109,0	107,2	107,1	108,4	109,0	109,1	109,2	109,5	109,6	109,8	109,8	109,6	109,1	401
1 9 9 2	109,6	110,1	110,3	111,1	111,4	111,2	111,0	111,0	110,1	108,3	106,1	107,8	106,9	

1 INDEX DER
1.5 IN ANLEHNUNG AN DAS SYSTEMATISCHE
1985 =
FRUEHERES

LFD NR.	GP-NR.	GUETERGRUPPE, -ZWEIG, -KLASSE UND -ART	WAEGUNGS-ANTEIL	VERKETTUNGS-FAKTOR	1987	JAHRESDURCHSCHNITTE 1988	1989	1990
402	63	TEXTILIEN	49,40	0,85909	93,1	93,9	95,4	94,7
403	631	TEXTILE SPINNSTOFFE DARUNTER:	2,24	.	84,5	97,1	97,0	78,7
404	6316	KAMMZUEGE UND VORGARN	1,18	.	83,3	104,3	102,5	77,5
405	632	GARN NACHRICHTLICH:	8,57	.	89,0	87,3	88,7	87,7
406		GARN AUS BAUMWOLLE	3,23	0,84423	85,3	77,4	77,7	80,3
407		GARN AUS WOLLE	1,24	0,82437	86,0	90,8	89,4	83,2
408		GARN AUS SYNTHETISCHEN ODER KUNSTLICHEN SPINN- FASERN UND -FAEDEN (EINSCHL. TEXTURIERTES GARN)	3,75	0,79646	94,2	94,3	96,4	94,4
409	635	SPINNSTOFFWAREN	2,96	.	98,5	97,4	96,8	97,4
410	637	METERWARE	9,92	.	97,6	97,3	99,5	100,9
411	6371	ROHGEWEBE DARUNTER:	1,70	.	81,1	74,2	77,8	81,6
412	63711	ROHGEWEBE AUS BAUMWOLLE	1,32	.	79,1	74,0	76,9	73,6
413	6372-79	FERTIGGEWEBE NACHRICHTLICH:	8,22	.	101,0	102,1	104,0	104,9
414		FERTIGGEWEBE AUS BAUMWOLLE	0,97	.	100,5	102,9	98,5	100,9
415		FERTIGGEWEBE AUS WOLLE	1,41	.	96,9	100,3	103,6	104,0
416		FERTIGGEWEBE AUS CHEMIEFASERN	2,30	.	104,0	102,4	104,8	104,5
417		FERTIGGEWEBE AUS SONSTIGEM MATERIAL (MISCHMATERIAL)	3,54	.	100,8	102,4	105,2	106,5
418	638	HEIM- UND HAUSTEXTILIEN SOWIE VERWANDTE ERZEUGNISSE DARUNTER:	6,65	.	86,1	88,1	90,9	88,2
419	6386	TEPPICHE, LAEFER UND FUSSBODENBELAG AUS TEXTILEM MATERIAL	4,85	.	82,4	84,3	87,6	82,9
420	639	WIRK- UND STRICKWAREN DARUNTER:	19,06	0,86724	95,1	96,4	97,4	98,4
421	6391	GEWIRKTER ODER GESTRIKTER STOFF	1,17	0,96602	99,5	98,9	98,2	98,3
422	6392-94	OBERBEKLEIDUNG, GEWIRKT ODER GESTRIKT NACHRICHTLICH:	10,68	0,85592	92,9	94,8	96,6	96,6
423		DARUNTER: AUS BAUMWOLLE	4,34	.	93,2	96,2	99,3	101,2
424		AUS SYNTHETISCHEN MATERIAL	4,03	.	93,2	94,4	94,6	93,1
425	6395-97	WAESCHE, GEWIRKT ODER GESTRIKT	3,47	0,84532	101,3	104,2	105,2	107,8
426	6398	STRUMPFWAREN	1,83	0,88721	93,7	92,6	91,8	93,2

EINFUHRPREISE

GÜTERVERZEICHNIS FUER PRODUKTIONSSTATISTIKEN

100

BUNDESGBIET

JAHR	DURCH- SCHNITT	JAN.	FEBR.	MAERZ	APRIL	MAI	JUNI	JULI	AUG.	SEPT.	OKT.	NOV.	DEZ.	LFD NR.
1 9 9 1	94,7	94,0	93,7	94,1	94,8	95,1	95,4	95,2	95,2	94,9	95,0	94,8	94,6	402
1 9 9 2	94,6	94,7	95,1	95,4	95,3	95,2	94,9	94,6	94,2	94,0	93,9	94,1	94,2	
1 9 9 1	71,9	70,9	65,4	66,5	69,8	73,3	75,4	75,5	74,3	72,1	71,8	74,3	73,8	403
1 9 9 2	72,1	73,0	75,9	78,1	76,9	76,2	74,3	71,3	68,9	68,2	67,3	67,9	66,9	
1 9 9 1	70,0	69,2	60,6	61,9	65,9	71,1	74,6	73,8	72,9	70,3	70,6	75,2	74,2	404
1 9 9 2	73,0	73,3	78,5	81,4	79,3	78,2	75,4	71,6	68,9	68,3	66,5	67,8	66,7	
1 9 9 1	85,8	85,3	85,2	85,2	86,0	86,5	87,0	86,2	86,0	85,6	85,8	85,7	85,2	405
1 9 9 2	84,0	85,0	85,2	85,1	84,9	84,7	84,2	84,0	83,7	83,3	82,5	82,8	82,6	
1 9 9 1	78,9	77,5	77,3	77,7	78,3	78,7	79,2	79,7	79,5	79,3	79,8	80,3	79,6	406
1 9 9 2	77,6	79,4	79,4	79,0	78,4	78,0	78,0	78,1	77,7	77,2	75,2	75,6	75,2	
1 9 9 1	77,2	79,0	79,0	76,2	76,3	77,3	77,3	77,6	76,9	76,6	76,5	76,6	76,6	407
1 9 9 2	75,5	76,1	76,1	75,4	76,5	77,1	75,1	75,1	75,2	75,2	75,0	74,8	74,3	
1 9 9 1	93,1	93,0	93,1	93,1	93,7	94,3	94,4	93,1	93,0	92,5	92,6	92,4	92,2	408
1 9 9 2	92,1	92,2	92,3	92,6	92,3	92,3	92,1	91,9	91,6	91,6	91,7	92,1	91,9	
1 9 9 1	98,2	97,8	97,6	97,8	98,3	98,3	98,4	98,5	98,5	98,4	98,4	98,3	98,3	409
1 9 9 2	98,4	98,2	98,2	98,3	98,4	98,3	98,6	98,6	98,6	98,5	98,4	98,5	98,4	
1 9 9 1	101,2	100,7	100,4	101,0	101,6	101,5	101,9	101,7	101,6	101,1	101,1	100,8	100,4	410
1 9 9 2	100,4	100,6	101,1	100,9	100,9	100,8	100,5	100,2	99,9	99,7	99,8	100,1	100,1	
1 9 9 1	84,1	80,5	80,2	82,9	85,9	85,5	87,6	86,8	86,4	84,2	84,5	82,8	81,4	411
1 9 9 2	78,9	81,3	81,6	80,7	81,0	80,3	78,7	77,1	76,0	75,4	77,0	78,5	78,8	
1 9 9 1	74,2	71,0	70,7	74,2	76,5	76,1	77,9	77,1	76,7	74,0	73,8	71,8	70,3	412
1 9 9 2	68,7	70,5	71,4	70,7	70,8	69,9	68,7	66,6	65,6	65,0	66,8	68,8	69,3	
1 9 9 1	104,7	104,9	104,6	104,7	104,9	104,8	104,8	104,8	104,8	104,6	104,5	104,5	104,4	413
1 9 9 2	104,8	104,6	105,1	105,1	105,0	105,0	105,0	105,0	104,8	104,7	104,6	104,6	104,5	
1 9 9 1	99,6	102,4	100,1	99,3	99,3	99,3	99,4	99,3	99,3	99,3	99,3	99,3	99,3	414
1 9 9 2	101,6	100,6	101,3	101,6	101,6	101,6	101,6	101,7	101,7	101,8	101,8	101,8	101,8	
1 9 9 1	103,6	103,7	103,4	103,8	103,9	103,9	103,8	103,6	103,4	103,4	103,3	103,3	103,2	415
1 9 9 2	102,6	103,0	102,7	103,0	102,8	102,9	102,8	102,7	102,8	102,4	101,9	101,8	101,9	
1 9 9 1	103,8	103,4	103,5	103,8	104,2	104,0	104,2	104,2	104,2	103,7	103,6	103,5	103,4	416
1 9 9 2	103,1	103,6	103,6	103,4	103,2	103,2	103,3	103,3	102,7	102,6	102,7	103,0	103,0	
1 9 9 1	107,1	107,0	107,0	107,0	107,2	107,2	107,1	107,1	107,1	107,0	107,0	107,0	106,9	417
1 9 9 2	107,7	106,9	108,1	108,1	108,0	108,0	108,0	107,9	107,8	107,7	107,6	107,4	107,3	
1 9 9 1	87,8	87,8	87,6	88,0	88,2	88,2	88,2	87,5	87,6	88,0	87,9	87,5	87,4	418
1 9 9 2	87,5	87,4	87,9	88,1	87,8	88,0	88,0	87,7	87,3	86,8	86,8	87,0	87,2	
1 9 9 1	81,8	82,3	82,0	82,3	82,6	82,5	82,5	81,5	81,5	81,5	81,5	80,9	80,8	419
1 9 9 2	81,0	81,1	81,7	81,7	81,3	81,6	81,5	81,1	80,9	80,3	80,2	80,3	80,6	
1 9 9 1	100,0	98,7	98,7	99,4	100,0	100,1	100,2	100,3	100,6	100,3	100,7	100,3	100,1	420
1 9 9 2	101,0	100,5	100,7	101,2	101,3	101,3	101,1	101,0	100,7	100,6	100,8	101,0	101,2	
1 9 9 1	99,5	99,1	99,6	100,1	99,4	100,1	99,1	99,1	99,4	99,4	99,4	99,4	99,4	421
1 9 9 2	100,0	99,5	99,7	100,0	100,0	100,0	99,9	99,9	99,9	100,2	100,2	100,2	100,2	
1 9 9 1	97,7	96,5	96,2	97,0	97,7	98,0	98,3	98,1	98,5	97,9	98,5	97,9	97,7	422
1 9 9 2	98,7	98,0	98,5	98,9	98,9	98,9	98,9	98,4	98,1	98,0	98,6	99,2	99,5	
1 9 9 1	102,9	101,2	101,1	102,0	103,0	103,5	103,4	103,1	104,0	102,7	104,0	103,6	103,7	423
1 9 9 2	104,5	103,7	104,1	104,8	104,9	104,8	105,5	104,9	104,4	103,6	104,0	104,7	104,7	
1 9 9 1	93,5	93,0	92,8	93,3	93,7	93,8	94,1	94,1	94,0	93,8	94,1	92,9	92,7	424
1 9 9 2	92,7	92,7	92,9	93,0	92,9	92,8	92,6	92,4	91,9	91,8	92,7	93,1	93,3	
1 9 9 1	109,0	108,8	108,6	108,7	108,7	108,8	108,8	109,1	109,2	109,2	109,2	109,3	109,3	425
1 9 9 2	110,9	110,0	109,9	110,6	110,8	110,9	110,9	111,4	111,4	111,4	111,2	111,4	111,3	
1 9 9 1	97,0	93,6	95,2	96,3	96,5	96,7	97,0	97,3	97,3	98,6	98,5	98,6	98,6	426
1 9 9 2	98,7	98,5	98,5	99,2	99,5	99,5	99,3	99,4	98,0	98,5	97,9	97,8	98,1	

1 INDEX DER
1.5 IN ANLEHNUNG AN DAS SYSTEMATISCHE
1985 =
FRUEHERES

LFD NR.	GP-NR.	GUETERGRUPPE, -ZWEIG, -KLASSE UND -ART	WAEGUNGS-ANTEIL	VERKETTUNGS-FAKTOR	1987	JAHRESDURCHSCHNITTE 1988	1989	1990
427	64	BEKLEIDUNG DARUNTER:	30,86	0,88959	98,5	98,3	99,8	99,4
428	641	OBERBEKLEIDUNG, VEREDELTE RAUCHWAREN UND PELZWAREN	25,03	.	100,0	99,6	101,1	100,9
429	6411-5/8	OBERBEKLEIDUNG	20,57	0,92997	99,3	99,3	101,2	102,5
430	6411/3/4/5/8	HERRENOBERBEKLEIDUNG	7,96	.	99,3	100,8	102,3	105,1
431	6412/3/4/5	DAMENOBEBEKLEIDUNG	12,61	.	99,3	98,4	100,6	100,9
432	6416/7	VEREDELTE PELZFELLE, PELZ- UND LEDERBEKLEIDUNG	4,46	.	103,1	101,1	100,5	93,8
433	642	WAESCHE FUER HERREN, DAMEN UND KINDER	2,57	.	88,5	89,3	91,7	88,1
434	648	HAUS-, BETT- UND TISCHWAESCHE, SONSTIGE BETTWAREN NACHRICHTLICH:	1,40	.	95,4	94,2	93,2	94,0
435	6392-4/6411-5/8	OBERBEKLEIDUNG AUCH GEWIRKT ODER GESTRICKT (OHNE PELZ- UND LEDERBEKLEIDUNG)	31,25	0,90000	97,1	97,8	99,7	100,5
436	6395-7/642/643/ 6483/6485	WAESCHE AUCH GEWIRKT ODER GESTRICKT, MIEDER- WAREN SOWIE HAUS-, BETT- UND TISCHWAESCHE	7,89	0,82824	95,4	96,8	97,9	98,0
437	68	ERZEUGNISSE DES ERNAEHRUNGSGEWERBES DARUNTER:	62,44	0,88291	85,3	89,5	91,7	87,0
438	6811	MAHL- UND SCHAELMUEHLENERZEUGNISSE	0,86	.	78,7	87,4	87,8	76,5
439	68111	MAHLMUEHLENERZEUGNISSE	0,21	1,11005	90,4	91,3	89,4	82,5
440	681171	REISERZEUGNISSE	0,85	0,82080	74,9	86,2	87,3	74,5
441	6812	TEIGWAREN	0,34	.	102,2	101,2	103,4	104,7
442	6814	NAEHRMITTEL	0,96	.	85,6	83,1	86,3	86,1

EINFUHRPREISE

GÜTERVERZEICHNIS FUER PRODUKTIONSSTATISTIKEN

100

BUNDESGBIET

JAHR	DURCH- SCHNITT	JAN.	FEBR.	MAERZ	APRIL	MAI	JUNI	JULI	AUG.	SEPT.	OKT.	NOV.	DEZ.	LFD NR.
1 9 9 1	101,8	99,6	99,7	100,6	101,5	101,6	102,3	102,9	102,8	102,9	103,0	102,7	102,3	427
1 9 9 2	102,2	102,8	102,8	103,0	102,8	102,5	102,2	101,8	101,8	101,6	101,5	101,8	101,8	
1 9 9 1	103,4	101,2	101,4	102,1	103,0	103,1	103,9	104,4	104,3	104,5	104,7	104,3	104,0	428
1 9 9 2	103,8	104,4	104,5	104,6	104,3	104,0	103,8	103,6	103,5	103,4	103,1	103,2	103,2	
1 9 9 1	104,8	103,2	103,4	104,0	104,8	104,8	105,3	105,5	105,4	105,5	105,7	105,5	105,0	429
1 9 9 2	104,7	105,2	105,1	105,1	104,8	104,6	104,4	104,4	104,4	104,4	104,5	104,6	104,8	
1 9 9 1	108,4	106,5	107,3	107,5	108,2	108,2	108,8	109,2	109,1	109,3	109,3	109,2	108,7	430
1 9 9 2	109,9	109,7	109,2	110,0	108,6	109,6	109,5	110,1	109,4	110,4	110,2	110,3	110,3	
1 9 9 1	102,6	101,1	101,0	101,9	102,7	102,6	103,1	103,2	103,1	103,1	103,4	103,1	102,7	431
1 9 9 2	101,4	102,4	102,5	102,0	101,7	101,4	101,2	100,8	100,7	100,7	100,9	101,1	101,3	
1 9 9 1	96,7	92,1	91,8	93,4	94,4	95,2	97,3	99,1	99,1	99,4	99,9	99,2	99,1	432
1 9 9 2	99,8	100,8	101,8	102,6	102,4	101,4	101,2	99,9	99,5	98,6	96,8	96,7	96,2	
1 9 9 1	89,0	87,0	86,4	88,5	88,7	88,7	89,4	90,6	90,4	90,0	90,0	89,2	88,6	433
1 9 9 2	86,6	86,5	88,0	88,2	88,3	88,0	86,9	84,8	84,6	84,1	84,9	86,7	86,2	
1 9 9 1	95,2	95,3	95,3	95,1	95,1	95,1	95,1	95,1	95,1	95,3	95,4	95,4	95,2	434
1 9 9 2	96,5	96,1	96,1	96,0	96,2	96,1	96,1	96,3	96,3	96,9	97,3	97,3	97,3	
1 9 9 1	102,4	100,9	101,0	101,6	102,4	102,5	102,9	103,0	103,1	102,9	103,2	102,9	102,5	435
1 9 9 2	102,6	102,7	102,8	103,0	102,8	102,6	102,5	102,3	102,3	102,2	102,5	102,8	103,0	
1 9 9 1	99,0	98,0	97,7	98,6	98,8	98,8	99,1	99,7	99,6	99,5	99,5	99,2	98,9	436
1 9 9 2	99,2	99,4	99,2	99,6	99,8	99,6	99,2	98,7	98,6	98,5	98,8	99,6	99,4	
1 9 9 1	88,5	86,0	86,2	87,1	87,9	88,6	88,9	88,5	88,4	89,4	90,3	90,6	90,3	437
1 9 9 2	89,2	91,3	91,5	91,8	91,4	90,9	90,0	88,6	87,8	87,3	86,6	87,1	86,2	
1 9 9 1	78,3	72,9	74,4	75,2	79,6	80,5	81,1	82,0	81,5	80,1	77,5	77,0	77,5	438
1 9 9 2	73,4	77,3	77,9	77,6	76,1	75,3	74,5	73,8	72,4	68,6	68,2	69,0	70,5	
1 9 9 1	83,4	82,4	82,3	82,2	83,7	84,3	84,8	84,2	83,3	83,1	83,8	83,3	83,3	439
1 9 9 2	82,4	84,3	85,0	83,3	83,3	82,4	82,3	80,7	81,4	81,0	80,7	81,9	82,0	
1 9 9 1	76,6	69,8	71,8	72,9	78,3	79,3	79,9	81,3	80,9	79,1	75,4	74,9	75,6	440
1 9 9 2	70,6	75,1	75,6	75,7	73,8	73,0	72,0	71,5	69,5	64,6	64,1	64,9	66,8	
1 9 9 1	105,9	104,7	104,5	104,6	104,7	106,3	106,4	106,3	106,1	107,0	107,0	106,9	106,7	441
1 9 9 2	103,9	106,8	106,8	106,6	106,5	106,2	104,8	104,3	104,4	103,2	99,6	99,4	98,3	
1 9 9 1	88,9	88,2	89,1	88,3	88,3	88,1	87,9	88,2	89,1	89,7	89,8	90,0	90,2	442
1 9 9 2	88,0	90,2	89,8	88,9	88,7	87,6	87,2	86,5	86,4	87,6	87,7	87,7	87,2	

1 INDEX DER
1.5 IN ANLEHNUNG AN DAS SYSTEMATISCHE
1985 =
FRUEHERES

LFD NR.	GP- NR.	GUTERGRUPPE, -ZWEIG, -KLASSE UND -ART	WAEGUNGS-		JAHRESDURCHSCHNITTE			
			ANTEIL	VERKETTUNGS- FAKTOR	1987	1988	1989	1990
443	6816	STAERKE UND STAERKEERZEUGNISSE	1,52	.	79,2	87,9	92,5	84,7
444	6818	BACKWAREN DARUNTER:	1,05	.	100,3	101,4	101,7	103,9
445	68189	DAUERBACKWAREN	0,57	0,91001	101,3	103,1	104,7	109,4
446	6821	ZUCKER (EINSCHL. MELASSE) DARUNTER:	0,91	1,37097	80,3	83,3	91,1	87,6
447	68211/3	ROHZUCKER UND VERBRAUCHSZUCKER	0,60	1,39586	82,8	88,0	99,8	95,8
448	6825	VERARBEITETES OBST UND GEMUESE	9,91	.	84,6	88,0	86,9	86,4
449	C)	VERARBEITETES OBST DARUNTER:	5,63	0,75098	80,6	83,4	79,3	81,2
450	682511-3	OBSTKONSERVEN	1,67	0,78179	82,4	77,2	78,6	83,3
451	682528	TROCKENOBST	0,69	0,81327	84,3	84,0	84,9	96,3
452	68255/6	FRUCHTSAEFTE UND FRUCHTSAFTKONZENTRATE	2,41	0,62295	73,5	84,0	72,7	74,0
453	D)	VERARBEITETES GEMUESE DARUNTER:	4,28	0,83549	90,0	94,1	96,9	93,3
454	682514-9	GEMUESEKONSERVEN	2,98	0,83691	90,3	96,1	100,8	95,5
455	682529	TROCKENGEMUESE	0,31	0,60968	78,0	74,2	69,9	71,1
456	6827	SUESSWAREN DARUNTER:	3,87	0,85258	83,2	79,9	78,5	77,6
457	68272	KAKAOERZEUGNISSE	1,60	0,77980	60,3	51,9	47,6	45,0
458	68273/5	SCHOKOLADENERZEUGNISSE	1,50	0,86743	98,2	97,7	97,7	97,4
459	68276/7	ZUCKERWAREN	0,69	0,83586	101,5	103,4	105,4	106,8
460	683231	BUTTER	1,53	0,97165	96,5	96,9	100,4	90,5
461	68324/5	KAESE DARUNTER:	5,18	0,91545	100,9	103,4	105,2	105,0
462	683244	SCHNITTKAESE	3,36	.	101,9	105,3	106,1	104,6
463	683247	WEICHKAESE	0,82	.	97,3	98,4	102,7	105,9

EINFUHRPREISE

GÜTERVERZEICHNIS FUER PRODUKTIONSSTATISTIKEN

100

BUNDESGBIET

Jahr	Durchschnitt	JAN.	FEBR.	MAERZ	APRIL	MAI	JUNI	JULI	AUG.	SEPT.	OKT.	NOV.	DEZ.	LFd Nr.
1 9 9 1	88,7	86,5	90,4	91,5	89,9	88,7	89,6	88,3	86,8	88,2	88,7	88,3	87,0	443
1 9 9 2	83,6	87,6	87,0	84,9	83,8	82,1	81,3	80,8	81,6	82,4	82,5	84,2	85,3	
1 9 9 1	107,4	105,8	107,0	107,1	106,9	107,4	107,4	107,2	107,3	107,5	107,1	108,2	109,7	444
1 9 9 2	112,8	111,9	111,8	114,0	113,2	113,2	113,3	112,7	112,4	113,3	112,7	112,8	111,7	
1 9 9 1	114,8	113,0	114,9	114,4	115,0	114,7	115,1	114,4	114,7	115,0	114,2	115,6	117,0	445
1 9 9 2	122,7	119,3	120,5	124,3	123,1	123,1	123,6	123,1	122,2	124,2	122,9	123,1	122,4	
1 9 9 1	84,2	81,6	83,6	84,6	85,3	84,7	86,1	87,2	84,3	84,0	84,0	83,3	82,0	446
1 9 9 2	83,3	82,1	82,9	83,8	84,0	84,1	84,1	83,5	84,0	83,5	82,5	82,5	82,3	
1 9 9 1	88,4	86,1	86,1	88,1	88,5	87,9	91,1	92,9	88,9	88,6	88,4	87,5	86,8	447
1 9 9 2	85,8	86,2	85,7	87,0	87,3	87,7	87,9	87,0	85,5	83,5	83,9	84,2	83,9	
1 9 9 1	87,6	84,8	84,9	85,8	86,3	86,7	86,9	87,6	87,5	88,5	90,4	90,6	91,1	448
1 9 9 2	88,5	92,1	92,7	93,3	92,7	92,0	91,0	89,5	87,3	85,1	83,0	82,4	81,4	
1 9 9 1	83,6	79,0	79,5	80,8	81,5	82,1	82,2	83,0	83,3	84,6	87,8	89,2	90,1	449
1 9 9 2	89,4	92,7	94,2	95,7	95,1	94,2	93,5	91,7	88,8	85,0	81,9	80,8	79,6	
1 9 9 1	91,7	86,6	88,3	90,0	90,9	90,9	91,0	91,5	92,5	94,1	94,9	94,7	94,7	450
1 9 9 2	93,0	95,5	96,5	96,9	96,6	96,9	96,6	94,8	94,1	90,9	86,3	86,6	84,5	
1 9 9 1	101,2	99,6	99,3	100,5	100,5	98,7	101,4	102,4	102,6	101,0	104,1	103,0	101,7	451
1 9 9 2	100,6	101,7	102,2	105,2	104,4	103,6	101,4	101,7	99,9	99,1	98,2	95,0	95,1	
1 9 9 1	89,5	63,7	63,9	65,2	65,9	67,9	67,6	68,6	67,7	69,0	74,9	78,8	80,3	452
1 9 9 2	78,4	85,9	88,8	90,6	90,4	87,8	84,9	80,7	74,7	67,5	63,5	63,5	61,9	
1 9 9 1	92,8	92,4	91,9	92,2	92,6	92,6	93,0	93,6	93,0	93,6	93,9	92,5	92,4	453
1 9 9 2	87,3	91,3	90,8	90,1	89,5	88,9	87,7	86,7	85,4	85,1	84,3	84,4	83,8	
1 9 9 1	92,3	93,0	92,0	92,1	92,4	92,2	92,6	92,8	92,2	93,1	93,1	91,3	91,0	454
1 9 9 2	85,2	89,5	88,7	88,2	87,5	86,9	85,4	84,1	83,3	82,7	82,1	82,5	81,7	
1 9 9 1	82,0	72,2	73,9	76,8	77,7	80,1	81,6	85,2	84,8	87,5	87,8	88,4	88,2	455
1 9 9 2	82,0	88,3	88,8	86,3	85,9	84,5	82,4	79,6	78,6	78,6	77,0	77,9	76,5	
1 9 9 1	75,2	77,2	76,3	75,3	75,4	74,5	74,3	74,2	74,6	75,1	75,3	75,0	74,7	456
1 9 9 2	74,0	75,0	74,7	75,1	74,7	73,9	73,5	73,7	74,0	73,5	73,3	73,4	73,4	
1 9 9 1	41,3	43,5	42,5	41,9	42,0	39,9	39,6	39,5	40,5	41,7	42,3	41,6	40,9	457
1 9 9 2	37,3	40,7	39,9	39,7	38,8	37,0	36,0	36,5	36,9	35,7	35,3	35,4	35,6	
1 9 9 1	94,4	97,5	96,4	93,9	94,1	94,1	94,0	93,8	93,8	93,7	93,7	93,6	93,6	458
1 9 9 2	94,8	93,8	93,6	95,0	94,9	94,9	95,0	95,0	95,0	95,2	95,1	95,1	95,0	
1 9 9 1	108,5	108,3	107,2	108,8	108,9	108,8	108,8	108,6	108,6	108,6	108,6	108,6	108,6	459
1 9 9 2	110,3	110,4	110,4	110,4	110,3	110,1	109,9	109,8	110,5	110,2	110,4	110,6	110,6	
1 9 9 1	90,0	88,6	88,2	87,9	88,0	88,0	88,1	88,2	88,4	91,2	94,2	94,8	94,3	460
1 9 9 2	89,7	89,3	89,6	89,4	89,5	89,9	89,9	89,9	90,3	90,0	89,8	89,7	89,6	
1 9 9 1	105,8	105,6	105,8	105,9	106,0	105,9	105,8	105,7	105,9	105,9	105,9	105,7	105,7	461
1 9 9 2	106,5	106,7	105,2	105,4	105,7	105,8	105,8	105,8	107,2	107,2	107,7	107,9	107,4	
1 9 9 1	105,2	105,1	105,0	105,2	105,2	105,2	105,2	105,2	105,3	105,4	105,5	105,3	105,3	462
1 9 9 2	105,5	105,5	103,2	103,6	104,5	104,6	104,6	104,5	106,6	106,6	107,3	107,7	107,0	
1 9 9 1	106,7	106,6	107,4	107,0	106,8	106,8	106,8	106,5	106,5	106,6	106,6	106,5	106,5	463
1 9 9 2	109,9	110,1	110,8	110,8	109,6	109,6	109,6	109,5	109,8	109,8	109,9	109,9	109,8	

1 INDEX DER
1.5 IN ANLEHNUNG AN DAS SYSTEMATISCHE
1985 =
FRUEHERES

LFD NR.	GP- NR.	GUETERGRUPPE, -ZWEIG, -KLASSE UND -ART	WAEGUNGS- ANTEIL	VERKETTUNGS- FAKTOR	1987	JAHRESDURCHSCHNITTE 1988	1989	1990
464	6836	DAUERMILCH UND MILCHPRAEPARATE, SCHMELZKAESE, SAEURE- UND LABKASEIN DARUNTER:	1,73	.	100,1	116,2	116,4	97,6
465	68361	TROCKENMILCHERZEUGNISSE	1,30	.	99,4	116,0	115,6	95,1
466	6842	ERZEUGNISSE DER OELMUEHLEN	8,52	.	62,6	78,1	77,4	57,3
467	68421/4	PFLANZLICHE OELE	3,67	.	40,3	50,5	50,9	39,2
468	684211	ROHE OELE FUER ERNAEHRUNGSZWECKE DARUNTER:	2,22	.	39,1	49,6	50,4	41,4
469		PALMOEL	0,47	0,70807	41,2	51,4	46,3	32,7
470		SOJAOEL	0,46	0,66105	35,0	47,7	47,5	43,9
471	684215	RAFFINIERTE OELE FUER ERNAEHRUNGSZWECKE, NICHT VERBRAUCHSFERTIG DARUNTER:	0,91	.	44,5	54,7	54,2	33,5
472		KOKOSOEL	0,53	0,67532	45,9	55,8	56,7	32,9
473	684240	SPEISEOELE, VERBRAUCHSFERTIG	0,54	.	38,5	47,3	47,2	39,8
474	68427	OELKUCHEN UND SCHROTE DARUNTER:	4,85	1,07164	79,5	99,1	97,5	70,9
475		SOJASCHROT	3,31	0,99825	78,7	100,6	97,1	69,8
476	6853	FLEISCH UND FLEISCHERZEUGNISSE DARUNTER:	13,71	0,92844	87,0	86,2	94,9	93,9
477	685311/29	SCHWEINEFLEISCH, FRISCH ODER GEFROREN	4,92	0,93911	80,2	77,8	93,0	93,4
478	685313/4/29	KALB- UND RINDFLEISCH, FRISCH ODER GEFROREN	3,60	1,02451	93,6	98,0	105,0	96,5
479	685313	KALBFLEISCH, FRISCH	0,41	0,92718	98,6	105,8	116,0	102,7
480	685314/29	RINDFLEISCH, FRISCH ODER GEFROREN	3,19	1,04560	93,0	97,0	103,6	95,7

EINFUHRPREISE

GÜTERVERZEICHNIS FUER PRODUKTIONSSTATISTIKEN

100

BUNDESGBIET

Jahr	DURCH- SCHNITT	JAN.	FEBR.	MAERZ	APRIL	MAI	JUNI	JULI	AUG.	SEPT.	OKT.	NOV.	DEZ.	LFD NR.
1 9 9 1	102,8	99,0	100,0	97,3	98,0	98,4	99,3	99,7	102,6	106,8	110,1	110,6	111,4	464
1 9 9 2	111,7	111,4	110,3	110,2	111,1	112,2	115,0	117,0	114,3	110,8	107,6	110,6	110,2	
1 9 9 1	101,6	98,3	99,4	95,9	95,9	96,5	97,7	98,2	102,1	106,3	110,0	109,3	109,8	465
1 9 9 2	108,8	109,6	107,3	107,2	108,4	109,8	113,2	115,1	111,4	106,7	102,7	106,7	106,9	
1 9 9 1	60,7	56,3	55,0	57,6	60,0	62,1	63,9	62,8	61,4	62,4	63,8	62,9	60,7	466
1 9 9 2	61,1	64,3	64,8	64,9	64,7	62,8	61,3	57,4	56,5	57,0	57,6	60,8	61,3	
1 9 9 1	43,1	38,0	36,6	39,5	40,3	40,9	43,0	47,0	46,1	44,5	46,9	47,3	46,9	467
1 9 9 2	45,8	49,6	49,8	50,2	50,5	49,2	47,5	42,7	40,5	40,8	41,0	44,1	43,1	
1 9 9 1	44,5	40,6	39,0	42,2	43,2	43,7	45,6	48,3	47,0	45,4	47,3	46,7	45,4	468
1 9 9 2	44,3	46,2	46,4	47,9	48,1	47,0	45,9	41,8	40,1	40,3	40,7	43,9	43,2	
1 9 9 1	38,4	35,8	34,5	37,6	37,0	37,7	38,1	41,8	40,2	37,4	40,9	40,1	39,7	469
1 9 9 2	42,9	41,5	42,2	44,3	45,0	43,8	44,2	40,6	39,8	40,9	42,2	45,6	44,1	
1 9 9 1	43,7	41,4	40,2	42,5	43,3	43,6	44,2	44,5	45,4	44,7	45,4	44,8	43,8	470
1 9 9 2	41,6	42,2	41,8	44,2	43,2	43,0	43,3	40,1	39,7	39,4	38,5	41,5	42,3	
1 9 9 1	40,7	31,1	30,0	33,2	32,9	34,2	36,8	46,0	45,8	43,8	48,2	51,8	54,2	471
1 9 9 2	51,4	62,7	62,9	59,6	60,3	57,8	53,6	45,9	41,4	42,1	42,4	45,6	42,5	
1 9 9 1	41,4	30,1	29,0	32,4	31,5	33,0	36,0	46,8	46,7	45,6	51,5	55,4	58,5	472
1 9 9 2	53,5	67,4	68,0	62,6	63,6	60,5	56,0	46,9	42,1	42,3	43,1	46,3	42,8	
1 9 9 1	41,1	38,7	37,7	39,1	40,7	41,0	42,8	43,3	42,6	41,8	42,9	42,2	40,7	473
1 9 9 2	42,1	41,2	41,8	43,5	43,9	43,5	43,5	40,7	40,6	40,5	40,0	42,5	43,4	
1 9 9 1	74,1	70,1	68,9	71,3	75,0	78,0	79,7	74,8	73,1	76,0	76,6	74,7	71,1	474
1 9 9 2	72,8	75,4	76,1	76,1	75,5	73,2	71,8	68,6	68,6	69,3	70,1	73,5	75,1	
1 9 9 1	70,3	64,4	63,2	65,9	70,8	74,4	76,7	72,4	71,1	73,9	73,8	70,6	66,3	475
1 9 9 2	70,0	71,4	72,2	72,9	72,9	70,4	69,4	66,0	65,6	66,5	67,3	71,3	73,5	
1 9 9 1	95,1	91,5	93,1	94,1	94,1	95,3	94,7	94,0	94,0	96,1	97,1	98,6	98,8	476
1 9 9 2	97,3	99,9	100,6	101,2	100,3	100,5	99,0	96,9	95,6	95,4	94,4	93,5	90,7	
1 9 9 1	94,8	87,0	92,4	93,1	92,9	95,2	94,6	94,3	94,2	98,2	96,5	99,0	100,6	477
1 9 9 2	99,2	103,0	105,4	106,7	105,4	106,6	106,0	101,4	98,3	95,0	91,0	88,9	82,7	
1 9 9 1	95,5	95,3	93,7	96,0	94,9	96,3	94,1	92,3	91,0	93,4	99,3	100,5	99,2	478
1 9 9 2	98,3	99,4	98,8	100,3	99,1	98,2	94,1	93,6	94,7	99,4	101,5	100,7	99,6	
1 9 9 1	97,9	105,7	95,6	91,4	85,7	90,2	91,1	88,2	88,4	96,9	109,7	114,2	117,3	479
1 9 9 2	105,7	111,0	101,6	98,6	99,9	96,5	97,9	103,1	106,0	116,9	117,1	112,3	107,7	
1 9 9 1	95,2	93,9	93,5	96,6	96,0	97,1	94,5	92,8	91,4	92,9	98,0	98,7	96,8	480
1 9 9 2	97,3	97,9	98,4	100,5	99,0	98,4	93,6	92,4	93,3	97,2	99,4	99,3	98,5	

1 INDEX DER
1.5 IN ANLEHNUNG AN DAS SYSTEMATISCHE
1985 =
FRUEHERES

LFD NR.	GP- NR.	GUETERGRUPPE, -ZWEIG, -KLASSE UND -ART	WAEGUNGS- ANTEIL	VERKETTUNGS- FAKTOR	1987	JAHRESDURCHSCHNITTE 1988	1989	1990
481	685315/8 685322/5	SCHLACHTGEFLUEGEL (AUCH GEFLUEGELTEILE), FRISCH ODER GEFROREN DARUNTER:	2,33	.	85,2	81,8	84,3	88,1
482	685315/22	JUNGMASHUEHNER	0,79	0,99706	88,4	83,8	87,4	95,5
483	68533	WURSTWAREN (OHNE KONSERVEN)	0,29	0,89088	92,0	93,1	98,3	106,0
484	68535/8	SONSTIGE FLEISCHWAREN (EINSCHL. KONSERVEN)	1,46	.	85,5	78,7	84,8	88,9
485	685391	NATURDAERME	0,72	0,85848	105,0	114,2	116,3	111,0
486	6854	UNGENIESSBARE SCHLACHTNEBENPRODUKTE	1,30	.	79,2	87,0	90,1	78,2
487	68541	ROHE HAEUTE UND FELLE VON SCHLACHTTIEREN DARUNTER:	0,83	0,70919	86,1	97,8	101,1	88,5
488	685412	RINDSHAUTE	0,55	0,61695	83,8	99,7	101,7	90,9
489	68547	FEDERN, UNBEARBEITET	0,47	0,61643	67,1	68,0	70,6	60,1
490	6859	FISCH UND FISCHERZEUGNISSE DARUNTER:	2,26	.	86,1	90,1	89,2	90,5
491	68596-8	FISCHERZEUGNISSE	1,06	0,83235	99,4	98,7	98,0	95,5
492	6871	BIER (EINSCHL. NEBENPRODUKTE)	0,33	.	87,7	88,4	91,0	92,1
493	68721	MALZ	0,55	0,99516	91,7	90,9	90,7	89,0
494	6875	SPIRITUOSEN DARUNTER:	1,49	0,85377	100,7	105,0	114,0	119,8
495	68753	BRANNTWEINE AUS WEIN	0,64	0,94095	103,2	107,1	112,8	124,8
496	687593	WHISKY	0,33	0,74660	92,7	97,2	117,1	118,6
497	68772	VERARBEITETE TRAUBENWEINE DARUNTER:	1,12	0,85868	106,7	108,4	111,2	116,1
498	687721	DESSERTWEINE	0,50	0,95187	106,6	109,2	112,8	118,4
499	687725	TRAUBENSCHAUMWEINE	0,53	0,82404	107,4	108,9	111,4	115,5
500	68791/8	TAFELWAESSER UND LIMONADEN	0,35	1,01431	102,3	102,9	103,1	104,0
501	68825/7	ESSENZEN UND GEWUERZE DARUNTER:	0,67	0,50000	79,9	69,1	63,7	52,5
502		PFEFFER	0,35	0,41506	82,1	65,5	54,8	43,7
503	6889	FISCHMEHL, WIRKSTOFFHALTIGE VORMISCHUNGEN, RAU- FUTTER UND SONSTIGE FUTTERMITTEL DARUNTER:	1,72	.	85,9	105,6	100,5	86,9
504	68891	FISCHMEHL	0,75	1,06345	83,2	112,6	92,6	82,1
505	69	TABAKWAREN	0,96	0,76875	97,8	101,8	110,2	113,0

EINFUHRPREISE

GUETERVERZEICHNIS FUER PRODUKTIONSSTATISTIKEN

100

BUNDESGBIET

Jahr	Durchschnitt	Jan.	Febr.	Maerz	April	Mai	Juni	Juli	Aug.	Sept.	Okt.	Nov.	Dez.	Lfd. Nr.
1991	89,2	88,2	88,4	88,8	89,0	88,9	89,0	88,9	89,4	89,6	90,0	90,4	89,9	481
1992	85,5	89,1	88,0	86,9	86,0	85,7	85,4	84,7	85,0	83,9	84,5	83,9	82,8	
1991	93,1	94,8	94,7	94,5	93,9	93,7	93,2	93,1	92,3	91,7	91,7	91,9	91,6	482
1992	87,7	91,4	90,4	89,8	89,0	88,7	88,1	87,7	87,3	85,3	86,7	85,2	82,9	
1991	108,1	107,3	107,7	108,1	107,8	108,0	108,0	108,2	108,2	108,2	108,4	108,4	108,4	483
1992	112,6	109,6	109,6	109,6	109,1	113,2	113,8	114,3	114,3	114,3	114,5	114,5	114,5	
1991	93,6	91,9	91,2	91,5	93,1	93,6	94,2	94,8	95,1	95,0	94,6	94,3	94,4	484
1992	95,6	95,7	96,9	96,5	96,8	97,6	97,4	95,6	94,0	94,0	94,6	94,0	94,3	
1991	111,3	109,4	109,3	109,4	109,6	109,7	111,2	112,0	112,2	112,9	112,9	113,1	113,5	485
1992	113,5	113,4	113,4	114,1	115,5	114,6	113,5	113,4	112,3	112,3	112,3	113,7	114,0	
1991	60,1	63,0	61,6	60,8	61,8	61,8	59,4	58,4	57,7	57,6	57,1	60,0	62,2	486
1992	62,6	63,3	64,1	64,9	65,5	66,0	63,5	61,4	60,8	60,6	59,8	60,6	60,8	
1991	65,5	70,7	68,4	67,1	68,7	68,6	64,2	62,6	61,5	60,8	60,2	64,7	68,0	487
1992	68,3	69,7	70,6	71,7	72,1	73,1	69,3	66,4	65,6	65,5	64,3	65,4	65,8	
1991	62,4	70,8	66,8	65,2	65,9	65,4	59,6	57,3	57,2	56,4	56,0	61,8	66,3	488
1992	66,2	67,0	67,6	68,0	68,6	70,7	66,5	64,3	64,3	64,9	63,7	63,7	65,2	
1991	50,7	49,6	49,6	49,6	49,5	49,7	50,9	50,9	51,1	52,0	51,8	51,6	51,9	489
1992	52,6	51,9	52,6	52,8	53,7	53,3	53,3	52,6	52,3	52,1	52,0	52,1	51,9	
1991	96,3	95,7	92,7	94,5	97,8	99,7	99,8	95,2	97,6	97,2	95,8	96,0	93,2	490
1992	91,7	95,0	93,8	93,2	92,8	92,3	90,2	89,2	88,1	89,3	91,6	93,4	91,4	
1991	98,9	94,9	94,4	98,1	99,3	98,7	101,7	101,7	101,1	100,2	100,5	99,0	97,1	491
1992	95,7	97,4	97,3	97,6	97,4	96,9	95,8	94,6	93,0	93,8	94,0	95,5	95,1	
1991	93,3	92,8	92,8	92,8	93,7	93,7	93,5	93,4	93,4	93,5	93,5	93,3	93,2	492
1992	93,4	93,3	93,3	93,3	93,3	93,5	93,5	93,5	93,5	93,3	93,2	93,4	93,4	
1991	89,7	90,7	90,9	90,5	90,2	90,2	89,2	89,6	89,2	89,2	89,3	89,3	88,6	493
1992	90,1	90,2	90,7	90,8	90,8	89,9	89,9	89,6	89,8	89,9	89,9	89,9	89,9	
1991	123,1	121,0	121,9	122,2	123,8	123,7	123,7	123,6	123,6	123,5	123,6	123,5	123,5	494
1992	125,1	124,1	126,1	126,1	127,2	128,0	127,9	127,6	126,8	124,1	121,2	121,3	121,2	
1991	128,9	126,9	126,8	126,8	128,7	129,7	129,7	129,6	129,6	129,6	129,6	129,6	129,8	495
1992	131,7	129,9	134,5	134,7	134,1	134,4	134,3	134,2	133,9	131,6	126,2	126,3	126,0	
1991	123,6	117,8	120,0	120,4	123,6	125,8	125,5	125,5	125,5	125,1	125,1	124,6	124,5	496
1992	121,4	124,2	124,6	124,1	124,6	127,6	127,3	126,4	123,3	115,7	112,9	113,0	113,2	
1991	119,4	117,6	118,4	118,9	120,0	119,9	119,9	119,8	119,9	119,9	119,9	119,6	119,5	497
1992	119,4	120,4	120,2	120,3	120,6	120,7	121,1	121,0	121,1	119,1	116,0	116,8	115,7	
1991	122,8	120,5	121,9	122,3	123,7	123,6	123,6	123,4	123,2	123,2	123,2	122,8	122,5	498
1992	122,8	123,5	124,7	124,7	124,5	124,6	125,2	125,1	125,6	122,3	117,4	118,7	116,8	
1991	117,3	115,8	116,3	116,9	117,7	117,5	117,5	117,5	117,8	117,8	117,8	117,6	117,6	499
1992	116,5	117,7	116,0	116,3	117,1	117,3	117,4	117,3	117,0	116,0	115,4	115,8	115,1	
1991	106,0	104,2	104,8	106,0	106,0	106,0	106,3	106,3	106,2	106,2	106,2	108,0	106,2	500
1992	105,7	106,3	106,3	106,4	105,5	105,5	105,5	105,5	105,5	105,5	105,5	105,6	105,6	
1991	50,1	48,8	48,1	49,5	51,1	50,8	51,6	51,9	51,3	50,6	50,2	48,9	48,0	501
1992	47,0	47,5	48,4	48,2	48,0	47,6	46,5	45,4	45,2	45,2	46,2	47,5	47,8	
1991	40,5	41,2	40,7	41,8	42,2	41,4	41,7	41,2	40,5	40,0	39,6	38,3	37,4	502
1992	36,9	37,1	37,6	37,4	37,5	36,8	35,9	35,2	35,3	35,1	37,1	38,8	39,0	
1991	93,8	87,2	86,9	89,7	91,9	93,7	95,0	94,6	93,9	95,9	97,5	100,1	99,4	503
1992	95,6	99,3	99,9	99,5	99,1	97,8	95,9	94,8	93,6	93,2	91,2	92,1	90,8	
1991	94,5	86,4	85,4	89,9	93,6	95,9	99,0	97,7	95,3	95,5	98,0	99,7	98,0	504
1992	91,5	96,4	97,6	97,4	97,3	96,8	93,2	90,3	87,9	86,6	84,2	86,4	83,8	
1991	119,8	113,9	114,5	116,0	120,2	120,7	121,3	121,9	122,2	121,2	121,8	121,5	121,8	505
1992	126,6	123,1	123,8	123,9	127,1	128,1	127,5	127,6	127,0	126,9	127,3	128,8	128,6	

1985 =
FRUEHERES

LFD NR.	WARENGRUPPE	WAEGUNGS- ANTEIL	VERKETTUNGS- FAKTOR	1987	JAHRESDURCHSCHNITTE 1988	1989	1990
1	GESAMTINDEX	1000	0,83811	97,3	99,3	102,1	102,2
2	GUETER FUER EG-LAENDER	492,39	0,83600	96,2	98,1	100,7	100,6
3	GUETER FUER DRITTLAENDER	507,61	0,84010	98,3	100,6	103,5	103,6
4	GUETER FUER ANDERE INDUSTRIALISIERTE WESTLICHE LAENDER	334,35	0,83727	98,3	100,2	102,9	102,8
5	GUETER FUER STAATSHANDELSLAENDER	50,76	.	95,0	99,7	104,0	102,9
6	GUETER FUER OPEC-LAENDER	44,21	.	100,9	103,8	107,1	108,6
7	GUETER FUER ENTWICKLUNGSLAENDER (OHNE OPEC)	78,29	.	99,0	101,0	103,8	104,7
8	GESAMTINDEX OHNE MINERALOELERZEUGNISSE	990,75	.	97,7	99,9	102,6	102,6
2.1 NACH WARENGRUPPEN DER ERNAHRUNGSWIRTSCHAFT UND DER GEWERBLICHEN WIRTSCHAFT							
9	GUETER DER ERNAHRUNGSWIRTSCHAFT	55,09	0,88678	88,7	91,5	94,3	90,3
10	FUER EG-LAENDER	39,12	0,85738	89,5	91,7	94,9	90,7
11	FUER DRITTLAENDER	15,97	0,94876	86,6	91,0	92,9	89,4
12	ERNAHRUNGSGUETER TIERISCHEN URSPRUNGS	21,15	0,88522	93,3	96,9	101,5	94,4
13	FUER EG-LAENDER	17,26	0,89270	93,8	96,9	102,0	94,5
14	FUER DRITTLAENDER	3,89	0,86531	91,3	96,9	99,5	94,4
15	LEBENDE TIERE	1,71	1,03372	93,7	96,5	103,8	89,6
16	NAHRUNGSMITTEL TIERISCHEN URSPRUNGS	19,44	0,87564	93,3	97,0	101,3	94,9
17	FUER EG-LAENDER	15,87	0,88139	93,8	97,0	101,9	95,0
18	FUER DRITTLAENDER	3,57	0,86132	91,1	96,9	98,7	94,4
19	ERNAHRUNGSGUETER PFLANZLICHEN URSPRUNGS	33,94	0,88660	85,7	88,2	89,8	87,8
20	FUER EG-LAENDER	21,86	0,82306	86,0	87,7	89,3	87,8
21	FUER DRITTLAENDER	12,08	0,98859	85,1	89,1	90,7	87,8
22	NAHRUNGSMITTEL PFLANZLICHEN URSPRUNGS	23,98	0,91154	82,9	86,3	87,9	83,6
23	FUER EG-LAENDER	15,54	0,85179	83,9	86,4	87,0	83,7
24	FUER DRITTLAENDER	8,44	1,00094	80,8	85,9	89,7	83,5
25	GENUSSMITTEL	9,96	0,82565	92,6	92,7	94,3	97,8
26	FUER EG-LAENDER	6,32	0,75249	91,2	90,6	94,9	97,9
27	FUER DRITTLAENDER	3,64	0,97059	95,1	96,4	93,3	97,7

AUSFUHRPREISE

100

BUNDESGBIET

JAHR	DURCH- SCHNITT	JAN.	FEBR.	MAERZ	APRIL	MAI	JUNI	JULI	AUG.	SEPT.	OKT.	NOV.	DEZ.	LFD NR.
1 9 9 1	103,5	102,7	102,8	103,2	103,7	103,8	103,9	103,9	103,8	103,8	103,7	103,6	103,5	1
1 9 9 2	104,5	104,0	104,2	104,4	104,7	104,9	104,9	104,7	104,6	104,5	104,2	104,3	104,2	
1 9 9 1	101,8	101,2	101,3	101,6	102,0	101,9	102,0	102,0	102,0	101,9	101,9	101,8	101,7	2
1 9 9 2	102,6	102,2	102,4	102,6	103,0	103,2	103,1	102,9	102,7	102,5	102,1	102,0	101,9	
1 9 9 1	105,2	104,2	104,2	104,7	105,4	105,5	105,7	105,8	105,6	105,5	105,5	105,4	105,2	3
1 9 9 2	106,3	105,7	106,0	106,1	106,4	106,5	106,5	106,4	106,3	106,4	106,3	106,5	106,4	
1 9 9 1	104,4	103,3	103,4	103,8	104,6	104,7	104,9	105,0	104,9	104,7	104,7	104,6	104,3	4
1 9 9 2	105,4	104,7	105,0	105,1	105,5	105,6	105,6	105,5	105,4	105,5	105,4	105,6	105,5	
1 9 9 1	104,0	103,0	103,0	103,7	104,3	104,3	104,6	104,6	104,4	104,4	104,3	104,1	103,7	5
1 9 9 2	104,4	104,3	104,7	104,6	104,6	104,6	104,5	104,4	104,1	104,0	104,1	104,3	104,2	
1 9 9 1	110,6	109,6	109,8	110,5	110,9	111,0	111,1	111,0	110,7	110,6	110,7	110,7	110,7	6
1 9 9 2	112,6	111,6	112,0	112,3	112,9	113,0	113,0	112,9	112,8	112,8	112,7	112,9	112,7	
1 9 9 1	106,4	105,4	105,4	105,9	106,6	106,6	106,9	106,9	106,7	106,6	106,8	106,8	106,6	7
1 9 9 2	108,0	107,4	107,6	107,7	108,1	108,1	108,2	108,2	108,0	108,0	108,1	108,2	108,2	
1 9 9 1	104,0	103,1	103,2	103,6	104,2	104,2	104,4	104,4	104,3	104,2	104,2	104,1	103,9	8
1 9 9 2	105,0	104,5	104,7	104,9	105,3	105,4	105,4	105,2	105,1	105,0	104,7	104,8	104,7	
2.1 NACH WARENGRUPPEN DER ERNAHRUNGSWIRTSCHAFT UND DER GEWERBLICHEN WIRTSCHAFT														
1 9 9 1	90,9	89,6	89,6	90,4	91,2	91,6	91,8	91,6	90,8	90,9	91,1	91,0	91,4	9
1 9 9 2	91,1	92,1	91,9	92,0	92,1	92,2	92,0	91,3	90,9	90,3	89,5	89,5	89,2	
1 9 9 1	91,8	90,0	90,2	90,8	91,7	92,1	92,0	92,2	91,9	92,3	92,6	92,5	92,9	10
1 9 9 2	92,8	93,8	93,4	93,6	93,8	94,1	94,1	93,6	93,2	92,2	90,8	90,8	90,6	
1 9 9 1	88,8	88,4	88,1	89,2	90,0	90,3	91,2	90,3	87,9	87,4	87,5	87,2	87,7	11
1 9 9 2	86,9	88,0	88,2	88,2	87,9	87,6	86,9	85,8	85,1	85,6	86,6	86,4	86,0	
1 9 9 1	93,9	92,5	92,2	92,6	93,3	94,0	93,3	93,5	94,2	95,2	95,3	95,2	95,0	12
1 9 9 2	95,8	96,4	95,9	96,0	96,0	96,1	96,1	96,3	94,2	96,7	94,9	94,3	94,2	
1 9 9 1	94,3	92,5	92,3	92,6	93,6	94,4	93,5	94,0	94,7	95,9	95,9	95,6	96,4	13
1 9 9 2	96,5	97,0	96,5	96,5	96,7	96,8	96,9	97,2	97,9	97,4	96,3	94,7	94,6	
1 9 9 1	92,4	92,8	91,9	92,6	92,3	91,8	92,5	91,1	91,9	91,9	92,4	93,4	94,2	14
1 9 9 2	93,0	93,8	93,6	93,8	93,2	92,9	92,8	92,5	92,8	93,2	93,2	92,4	92,2	
1 9 9 1	81,1	77,2	76,5	77,5	77,8	79,7	80,8	82,3	83,6	83,2	83,4	84,6	86,2	15
1 9 9 2	88,8	88,0	89,3	89,1	89,2	90,1	90,2	90,2	89,1	88,9	87,8	86,9	87,0	
1 9 9 1	95,1	93,9	93,6	93,9	94,7	95,2	94,4	94,5	95,2	96,2	96,3	96,1	96,9	16
1 9 9 2	96,4	97,2	96,5	96,6	96,6	96,6	96,6	96,9	97,7	97,3	95,5	95,0	94,8	
1 9 9 1	95,5	93,8	93,6	93,9	95,0	95,8	94,6	95,1	95,7	97,1	97,0	96,7	97,3	17
1 9 9 2	97,2	97,8	97,0	97,1	97,3	97,4	97,4	97,8	98,8	98,3	96,0	95,6	95,5	
1 9 9 1	93,3	94,3	93,3	93,9	93,5	92,6	93,4	91,8	92,5	92,6	92,9	93,9	94,9	18
1 9 9 2	93,2	94,3	94,2	94,5	93,8	93,2	93,1	92,6	92,8	93,1	93,2	92,3	91,8	
1 9 9 1	89,0	87,7	87,9	89,0	89,9	90,1	90,9	90,5	88,6	88,2	88,5	88,3	88,5	19
1 9 9 2	88,1	89,4	89,4	89,6	89,6	89,8	89,4	88,2	87,1	86,3	86,2	86,5	86,2	
1 9 9 1	89,8	88,0	88,5	89,4	90,2	90,2	90,9	90,7	89,7	89,5	89,9	90,0	90,1	20
1 9 9 2	90,0	91,2	91,0	91,3	91,5	91,9	91,9	90,8	89,5	88,1	87,2	87,7	87,4	
1 9 9 1	87,6	87,1	86,9	88,2	89,3	89,8	90,7	90,0	86,6	85,9	85,9	85,2	85,6	21
1 9 9 2	84,9	86,2	86,4	86,4	86,2	85,9	85,0	83,6	82,7	83,2	84,5	84,4	84,0	
1 9 9 1	84,3	81,7	82,2	83,6	84,8	85,3	86,0	85,4	84,6	84,4	84,8	84,4	84,1	22
1 9 9 2	83,1	85,0	84,9	85,0	84,8	84,9	84,7	83,2	81,8	80,6	80,1	81,0	81,2	
1 9 9 1	85,1	82,6	83,1	84,6	85,6	86,0	86,6	86,2	85,3	85,0	85,6	85,5	85,5	23
1 9 9 2	84,3	86,6	86,1	86,1	86,0	86,3	86,4	85,1	83,6	81,9	80,8	81,4	81,6	
1 9 9 1	82,8	80,2	80,4	81,9	83,2	84,1	85,0	84,0	83,4	83,4	83,5	82,4	81,5	24
1 9 9 2	80,8	82,2	82,6	82,8	82,5	82,3	81,5	79,6	78,6	78,2	78,8	80,3	80,7	
1 9 9 1	100,4	102,1	101,8	101,8	102,2	101,6	102,4	102,6	98,2	97,3	97,3	97,8	99,1	25
1 9 9 2	100,3	99,9	100,2	100,7	101,3	101,4	100,9	100,3	99,7	100,2	101,0	99,7	98,0	
1 9 9 1	101,2	101,5	101,6	101,4	101,4	100,7	101,6	101,8	100,6	100,6	100,6	101,2	101,4	26
1 9 9 2	103,8	102,6	103,0	104,1	105,1	105,6	105,3	104,6	104,1	103,4	102,9	103,0	101,7	
1 9 9 1	98,9	103,0	102,0	102,6	103,6	103,2	103,9	103,9	94,0	91,8	91,4	91,9	95,2	27
1 9 9 2	94,2	95,3	95,3	94,7	94,7	94,3	93,1	92,8	92,2	94,7	97,7	94,0	91,6	

1985 =
FRUEHERES

LF NR.	WARENGRUPPE	WAEGUNGS- ANTEIL	VERKETTUNGS- FAKTOR	1987	JAHRESDURCHSCHNITTE 1988	1989	1990
28	GUETER DER GEWERBLICHEN WIRTSCHAFT	944,91	0,83572	97,7	99,8	102,6	102,8
29	FUER EG-LAENDER	459,27	0,83502	96,7	98,6	101,2	101,5
30	FUER DRITTLAENDER	491,64	0,83642	98,7	100,9	103,8	104,1
31	ROHSTOFFE UND HALBWAREN	90,49	0,80430	77,2	80,0	84,0	80,7
32	FUER EG-LAENDER	57,33	0,78284	76,6	79,5	83,7	79,9
33	FUER DRITTLAENDER	33,16	0,84422	78,3	80,9	84,5	82,1
34	ROHSTOFFE	16,04	0,79375	83,6	83,3	86,9	84,0
35	FUER EG-LAENDER	11,37	0,76237	81,4	81,0	85,2	82,6
36	FUER DRITTLAENDER	4,67	0,87727	88,9	88,9	90,9	87,2
37	HALBWAREN	74,45	0,80671	75,9	79,3	83,4	80,0
38	FUER EG-LAENDER	45,96	0,78755	75,5	79,1	83,4	79,2
39	FUER DRITTLAENDER	28,49	0,83917	76,6	79,6	83,4	81,3
40	FERTIGWAREN	854,42	0,84041	99,9	101,9	104,6	105,2
41	FUER EG-LAENDER	395,94	0,84602	99,6	101,4	103,7	104,6
42	FUER DRITTLAENDER	458,48	0,83629	100,2	102,3	105,2	105,7
43	VORERZEUGNISSE	179,44	0,83586	92,0	96,0	100,6	97,4
44	FUER EG-LAENDER	89,27	0,84211	93,2	96,6	100,8	98,5
45	FUER DRITTLAENDER	90,17	0,82957	90,8	95,4	100,3	96,2
46	ENDERZEUGNISSE	674,98	0,84170	102,0	103,5	105,6	107,3
47	FUER EG-LAENDER	306,67	0,84734	101,5	102,8	104,6	106,4
48	FUER DRITTLAENDER	368,31	0,83756	102,4	104,0	106,4	108,0

AUSFUHRPREISE

100

BUNDESGBIET

JAHR	DURCH- SCHNITT	JAN.	FEBR.	MAERZ	APRIL	MAI	JUNI	JULI	AUG.	SEPT.	OKT.	NOV.	DEZ.	LFD NR.
1 9 9 1	104,3	103,5	103,5	103,9	104,4	104,5	104,6	104,7	104,6	104,5	104,5	104,4	104,2	28
1 9 9 2	105,2	104,6	104,9	105,1	105,5	105,6	105,6	105,5	105,4	105,3	105,1	105,1	105,1	
1 9 9 1	102,6	102,2	102,2	102,5	102,9	102,8	102,8	102,9	102,8	102,8	102,7	102,6	102,5	29
1 9 9 2	103,4	102,9	103,2	103,4	103,8	103,9	103,9	103,7	103,6	103,4	103,0	102,9	102,8	
1 9 9 1	105,8	104,7	104,7	105,2	105,9	106,0	106,2	106,3	106,2	106,1	106,1	106,0	105,7	30
1 9 9 2	106,9	106,2	106,5	106,7	107,0	107,1	107,2	107,1	107,0	107,0	107,0	107,1	107,1	
1 9 9 1	77,6	78,9	78,2	77,9	78,2	77,9	77,9	77,7	77,3	77,3	77,1	76,8	76,2	31
1 9 9 2	75,0	75,7	75,8	76,1	76,2	76,2	75,8	75,2	74,7	74,3	73,6	73,6	73,2	
1 9 9 1	76,4	78,0	77,4	77,1	77,1	76,7	76,4	76,2	75,8	75,8	75,7	75,4	75,1	32
1 9 9 2	74,0	74,7	74,8	75,1	75,2	75,2	74,8	74,2	73,9	73,3	72,4	72,4	72,0	
1 9 9 1	79,8	80,5	79,5	79,3	80,1	80,1	80,4	80,5	80,0	79,8	79,6	79,1	78,1	33
1 9 9 2	76,9	77,5	77,7	77,8	78,0	78,0	77,5	77,0	76,2	76,0	75,6	75,8	75,5	
1 9 9 1	80,7	80,6	80,3	80,0	80,5	80,9	81,0	81,1	80,7	81,0	80,8	80,8	80,6	34
1 9 9 2	79,8	80,6	80,7	80,8	80,3	80,3	79,9	79,3	79,0	79,0	78,9	79,3	79,1	
1 9 9 1	80,4	79,8	79,6	79,4	80,1	80,3	80,6	80,7	80,4	80,8	80,9	81,0	80,9	35
1 9 9 2	80,0	80,7	80,7	81,0	80,5	80,4	80,1	79,4	79,1	79,2	79,2	79,6	79,5	
1 9 9 1	81,5	82,7	82,0	81,7	81,6	82,1	81,9	82,0	81,5	81,4	80,6	80,2	79,9	36
1 9 9 2	79,3	80,1	80,4	80,3	80,0	80,0	79,7	79,2	79,0	78,4	78,3	78,4	78,2	
1 9 9 1	76,9	78,5	77,7	77,4	77,7	77,3	77,2	77,0	76,6	76,5	76,3	75,9	75,2	37
1 9 9 2	74,1	74,7	74,8	75,1	75,4	75,3	74,9	74,4	73,8	73,3	72,5	72,4	72,0	
1 9 9 1	75,4	77,6	76,8	76,6	76,4	75,8	75,4	75,0	74,6	74,5	74,4	74,1	73,7	38
1 9 9 2	72,5	73,2	73,3	73,7	73,9	73,9	73,5	73,0	72,6	71,8	70,8	70,6	70,1	
1 9 9 1	79,5	80,1	79,1	78,9	79,9	79,8	80,2	80,2	79,8	79,6	79,5	78,9	77,8	39
1 9 9 2	76,5	77,1	77,3	77,4	77,7	77,6	77,2	76,6	75,8	75,7	75,2	75,4	75,0	
1 9 9 1	107,1	106,1	106,2	106,7	107,2	107,3	107,4	107,5	107,5	107,4	107,4	107,3	107,1	40
1 9 9 2	108,4	107,7	108,0	108,2	108,6	108,7	108,8	108,7	108,6	108,6	108,4	108,5	108,4	
1 9 9 1	106,5	105,7	105,9	106,2	106,6	106,6	106,7	106,8	106,7	106,7	106,6	106,5	106,4	41
1 9 9 2	107,6	107,0	107,3	107,5	107,9	108,1	108,1	107,9	107,9	107,7	107,5	107,4	107,3	
1 9 9 1	107,6	106,4	106,5	107,1	107,7	107,9	108,1	108,1	108,1	108,0	108,0	107,9	107,7	42
1 9 9 2	109,1	108,3	108,6	108,8	109,1	109,2	109,3	109,3	109,3	109,3	109,3	109,4	109,4	
1 9 9 1	96,2	97,0	96,8	97,2	97,4	96,8	96,7	96,4	95,9	95,7	95,3	94,9	94,3	43
1 9 9 2	93,7	94,3	94,6	94,6	94,5	94,5	94,2	93,9	93,3	93,0	92,5	92,4	92,2	
1 9 9 1	97,5	98,6	98,5	98,7	98,7	98,0	97,7	97,4	97,0	96,8	96,5	96,2	95,7	44
1 9 9 2	94,9	95,4	95,6	95,7	95,5	95,6	95,6	95,3	94,9	94,5	93,8	93,3	93,0	
1 9 9 1	94,9	95,3	95,2	95,8	96,1	95,7	95,7	95,3	94,8	94,5	94,2	93,6	93,0	45
1 9 9 2	92,5	93,2	93,6	93,6	93,4	93,3	92,9	92,4	91,8	91,5	91,2	91,5	91,3	
1 9 9 1	110,0	108,5	108,7	109,2	109,8	110,0	110,3	110,5	110,5	110,5	110,6	110,6	110,5	46
1 9 9 2	112,4	111,3	111,6	111,8	112,3	112,5	112,6	112,6	112,7	112,7	112,7	112,7	112,7	
1 9 9 1	109,1	107,8	108,0	108,4	108,9	109,0	109,3	109,5	109,6	109,6	109,6	109,5	109,5	47
1 9 9 2	111,4	110,4	110,7	110,9	111,5	111,7	111,8	111,6	111,6	111,6	111,5	111,4	111,5	
1 9 9 1	110,8	109,1	109,3	109,8	110,6	110,9	111,1	111,3	111,4	111,3	111,4	111,4	111,4	48
1 9 9 2	113,2	112,0	112,3	112,5	113,0	113,1	113,3	113,4	113,5	113,6	113,7	113,8	113,8	

1985 =
FRUEHERES

LFD NR.	WARENGRUPPE	VERKETTUNGS-		JAHRESDURCHSCHNITTE			
		WAEGUNGS- ANTEIL	FAKTOR	1987	1988	1989	1990
2.2 NACH DER VORWIEGENDEN VERWENDUNGSART							
49	GRUNDSTOFF- UND PRODUKTIONSGUETER	557,92	.	94,3	96,7	99,9	99,5
50	FUER EG-LAENDER	283,99	.	93,3	95,4	98,5	98,1
51	FUER DRITTLAENDER	273,93	.	95,4	98,0	101,4	101,0
52	INVESTITIONSGUETER	236,03	0,83432	104,0	106,0	108,7	110,8
53	FUER EG-LAENDER	84,24	0,84300	103,5	105,0	107,4	109,8
54	FUER DRITTLAENDER DARUNTER:	151,79	0,82927	104,3	106,7	109,4	111,4
55	ELEKTROTECHNISCHE INVESTITIONSGUETER	31,11	.	102,0	103,3	106,5	109,3
56	VERBRAUCHSGUETER	147,65	0,86475	101,0	101,9	103,1	103,1
57	FUER EG-LAENDER	83,33	0,85963	102,0	103,3	104,5	105,0
58	FUER DRITTLAENDER DARUNTER:	64,32	0,87063	99,6	100,1	101,2	100,6
59	ELEKTROTECHNISCHE VERBRAUCHSGUETER	20,20	.	98,5	96,4	96,7	96,5
60	SONSTIGE GUETER	58,40	.	88,5	91,4	94,2	90,2
61	FUER EG-LAENDER	40,83	.	89,1	91,5	94,6	90,4
62	FUER DRITTLAENDER DARUNTER:	17,57	.	87,1	91,2	93,2	89,9
63	NAHRUNGS- UND GENUSSMITTEL	30,55	0,84409	93,9	95,3	99,3	97,9

AUSFUHRPREISE

100

BUNDESGBIET

JAHR	DURCH- SCHNITT	JAN.	FEBR.	MAERZ	APRIL	MAI	JUNI	JULI	AUG.	SEPT.	OKT.	NOV.	DEZ.	LFO NR.
2.2 NACH DER VORWIEGENDEN VERWENDUNGSART														
1 9 9 1	100,2	99,8	99,7	100,1	100,6	100,4	100,6	100,5	100,3	100,2	100,1	99,9	99,7	49
1 9 9 2	100,2	100,0	100,3	100,5	100,6	100,7	100,6	100,4	100,2	100,0	99,8	99,9	99,7	
1 9 9 1	98,5	98,4	98,3	98,6	98,9	98,7	98,7	98,7	98,5	98,4	98,3	98,1	97,9	50
1 9 9 2	98,2	98,2	98,4	98,6	98,7	98,8	98,7	98,5	98,3	98,0	97,7	97,6	97,4	
1 9 9 1	101,9	101,1	101,1	101,7	102,3	102,2	102,5	102,4	102,2	102,0	102,0	101,8	101,5	51
1 9 9 2	102,3	102,0	102,3	102,5	102,7	102,6	102,6	102,4	102,2	102,1	102,0	102,2	102,2	
1 9 9 1	113,6	112,2	112,5	112,8	113,3	113,5	113,6	113,9	114,0	114,1	114,2	114,3	114,2	52
1 9 9 2	116,3	115,1	115,3	115,5	116,3	116,5	116,7	116,8	116,9	116,9	116,7	116,6	116,7	
1 9 9 1	112,4	111,3	111,6	111,9	112,3	112,4	112,5	112,8	112,8	112,9	112,9	112,9	113,0	53
1 9 9 2	114,9	113,9	114,1	114,2	115,2	115,4	115,4	115,5	115,4	115,4	115,0	114,8	114,9	
1 9 9 1	114,2	112,7	113,0	113,3	113,8	114,1	114,2	114,5	114,7	114,7	114,9	115,0	114,9	54
1 9 9 2	117,1	115,7	116,0	116,2	116,9	117,2	117,4	117,6	117,8	117,7	117,7	117,6	117,6	
1 9 9 1	112,0	110,4	110,8	111,0	111,6	111,8	112,0	112,1	112,2	112,4	113,4	113,3	113,1	55
1 9 9 2	114,4	113,3	113,1	113,3	114,0	114,5	114,6	114,9	114,8	114,9	115,0	115,2	115,1	
1 9 9 1	105,5	104,1	104,2	104,7	105,5	105,7	105,9	106,1	106,2	106,0	106,0	105,9	105,6	56
1 9 9 2	106,9	105,9	106,3	106,5	107,1	107,3	107,3	106,8	106,9	107,2	107,2	107,2	107,2	
1 9 9 1	107,6	106,6	106,7	106,9	107,4	107,6	107,6	108,0	108,2	108,2	108,2	108,1	108,1	57
1 9 9 2	109,9	108,6	109,1	109,5	110,3	110,6	110,6	110,1	110,2	110,2	110,0	109,8	109,8	
1 9 9 1	102,7	101,0	100,9	101,7	102,9	103,3	103,7	103,7	103,6	103,2	103,2	102,9	102,5	58
1 9 9 2	103,1	102,5	102,6	102,7	102,9	103,0	103,0	102,6	102,8	103,3	103,5	104,0	103,8	
1 9 9 1	97,5	97,0	96,9	97,4	97,6	97,7	97,8	97,8	97,7	97,7	97,5	97,5	97,5	59
1 9 9 2	97,4	97,6	97,7	97,6	97,8	97,8	97,6	97,2	97,1	96,9	97,0	97,0	96,9	
1 9 9 1	90,4	89,1	89,1	89,8	90,6	91,1	91,2	91,1	90,2	90,3	90,5	90,4	90,8	60
1 9 9 2	90,4	91,5	91,3	91,4	91,5	91,6	91,3	90,6	90,2	89,6	88,8	88,9	88,6	
1 9 9 1	90,9	89,3	89,4	90,0	90,8	91,2	91,2	91,3	91,0	91,4	91,6	91,6	92,0	61
1 9 9 2	91,9	92,8	92,5	92,7	92,9	93,1	93,1	92,6	92,2	91,2	89,8	89,9	89,7	
1 9 9 1	89,0	88,7	88,3	89,3	90,1	90,6	91,4	90,6	88,3	87,8	87,8	87,5	88,0	62
1 9 9 2	87,1	88,3	88,4	88,4	88,1	87,9	87,2	86,1	85,5	85,8	86,6	86,6	86,2	
1 9 9 1	99,9	98,0	98,4	99,4	99,6	99,6	100,1	100,0	99,9	100,3	100,9	101,1	101,4	63
1 9 9 2	100,8	102,0	101,9	102,2	102,1	102,1	102,0	101,3	100,6	99,6	98,7	98,6	98,3	

2 INDEX DER
2.3 NACH GUETERGRUPPEN DES GUETER
1985 =
FRUEHERES

LFD NR.	GP- NR	GUETERGRUPPE	WAEGUNGS- ANTEIL	VERKETTUNGS- FAKTOR	JAHRESDURCHSCHNITTE			
					1987	1988	1989	1990
1		GESAMTINDEX	1000	0,83811	97,3	99,3	102,1	102,2
2	0	ERZEUGNISSE DER LAND- UND FORSTWIRTSCHAFT, FISCHEREI	12,43	0,84945	92,5	91,7	94,4	91,1
3	01	PFLANZLICHE ERZEUGNISSE DER LANDWIRTSCHAFT UND DER GEWERBLICHEN GAERTNEREI	6,53	0,85834	89,5	86,2	87,1	87,3
4	02	LEBENDE TIERE UND TIERISCHE ERZEUGNISSE DER LAND- WIRTSCHAFT UND GEWERBLICHEN TIERHALTUNG	4,23	.	93,7	97,7	103,1	89,7
5	05	FORSTWIRTSCHAFTLICHE ERZEUGNISSE	1,09	1,14089	99,1	96,5	99,2	102,8
6	07	FISCHEREIERZEUGNISSE	0,58	.	103,4	99,5	104,4	121,1
7	21-69	ERZEUGNISSE DES PRODUZIERENDEN GEWERBES (OHNE BAUGEWERBE; ELEKTRIZITAET, GAS, FERWAEERME UND WASSER)	987,57	0,83797	97,3	99,4	102,2	102,3
8	21	BERGBAULICHE ERZEUGNISSE	16,37	0,65809	70,1	68,9	70,4	71,0
9	22-69	ERZEUGNISSE DES VERARBEITENDEN GEWERBES	971,20	0,84367	97,8	100,0	102,8	102,8
10		ERZEUGNISSE DES GRUNDSTOFF- UND PRODUKTIONSGUETER- GEWERBES	274,01	0,85021	88,5	92,1	96,3	92,9
11	22	MINERALOELERZEUGNISSE	9,25	0,80881	50,6	46,1	50,9	56,6
12	24	SPALT- UND BRUTSTOFFE	2,78
13	25	STEINE UND ERDEN, ASBESTWAREN, SCHLEIFMITTEL	9,34	0,84471	99,9	101,0	103,3	104,6
14	27	EISEN UND STAHL	48,80	0,81185	81,8	89,6	98,4	90,8
15	28	NE-METALLE UND -METALLHALBZEUG (EINSCHL. EDEL- METALLEN UND DEREN HALBZEUG)	23,61	0,98754	79,9	97,1	106,2	90,5
16	29	GIESSEREIERZEUGNISSE	2,69	0,85220	99,5	100,7	104,5	110,5
17	301	ERZEUGNISSE DER ZIEHEREIEN UND KALTWALZWERKE	6,56	0,82645	94,1	94,6	98,1	100,2
18	40	CHEMISCHE ERZEUGNISSE	146,01	0,84503	92,5	94,1	96,5	94,7
19	53	SCHNITTHOLZ, SPERRHOLZ UND SONSTIGES BEARB. HOLZ	3,31	0,94607	99,2	98,8	103,5	107,6
20	55	HOLZSCHLIFF, ZELLSTOFF, PAPIER UND PAPPE 3)	12,00	0,80301	90,9	92,4	97,6	96,5
21	59	GUMMIWAREN	9,66	0,86778	99,4	99,0	99,5	99,1

AUSFUHRPREISE

VERZEICHNISSES FUER PRODUKTIONSSTATISTIKEN

100

BUNDESGBIET

JAHR	DURCH- SCHNITT	JAN.	FEBR.	MAERZ	APRIL	MAI	JUNI	JULI	AUG.	SEPT.	OKT.	NOV.	DEZ.	LFD NR.
1 9 9 1	103,5	102,7	102,8	103,2	103,7	103,8	103,9	103,9	103,8	103,8	103,7	103,6	103,5	1
1 9 9 2	104,5	104,0	104,2	104,4	104,7	104,9	104,9	104,7	104,6	104,5	104,2	104,3	104,2	
1 9 9 1	92,8	89,6	91,1	92,9	93,2	93,9	94,8	94,6	92,8	92,1	92,4	92,3	93,4	2
1 9 9 2	91,0	94,0	93,5	92,5	91,9	92,1	91,9	90,7	90,2	89,4	89,1	88,6	88,5	
1 9 9 1	90,5	85,8	89,4	91,8	93,0	94,3	96,2	94,8	90,8	87,9	87,6	87,0	87,7	3
1 9 9 2	85,7	89,0	89,1	87,8	87,6	88,5	88,2	86,0	84,2	82,2	82,5	82,0	81,5	
1 9 9 1	87,5	85,0	84,6	85,2	84,4	83,8	84,1	85,3	87,2	89,9	92,0	93,1	95,3	4
1 9 9 2	93,4	95,4	95,0	93,9	92,8	92,2	92,0	92,1	93,4	95,3	93,7	92,1	92,5	
1 9 9 1	93,8	97,5	96,1	95,5	95,1	96,3	94,3	93,9	92,5	92,3	90,7	90,5	90,5	5
1 9 9 2	88,2	89,5	88,1	87,1	88,4	89,3	89,3	88,9	88,8	87,5	86,7	87,4	87,9	
1 9 9 1	154,2	151,1	148,8	156,4	155,6	158,8	158,2	160,7	156,4	154,2	152,1	148,0	149,6	6
1 9 9 2	138,8	148,3	141,7	144,6	140,8	137,2	138,0	135,8	135,8	132,0	134,4	138,8	138,2	
1 9 9 1	103,7	102,9	102,9	103,3	103,9	103,9	104,0	104,1	104,0	103,9	103,9	103,8	103,6	7
1 9 9 2	104,6	104,1	104,4	104,5	104,9	105,0	105,0	104,9	104,8	104,7	104,4	104,5	104,4	
1 9 9 1	72,3	69,9	70,4	70,6	72,7	72,8	72,8	73,5	73,2	73,5	72,9	72,5	72,4	8
1 9 9 2	70,8	71,7	71,8	71,9	71,7	71,5	71,5	69,8	69,7	70,1	69,9	70,4	69,8	
1 9 9 1	104,2	103,4	103,5	103,9	104,4	104,4	104,5	104,6	104,5	104,4	104,4	104,3	104,1	9
1 9 9 2	105,2	104,6	104,9	105,1	105,5	105,6	105,6	105,5	105,3	105,2	105,0	105,0	105,0	
1 9 9 1	91,2	92,0	91,6	92,0	92,2	91,8	91,7	91,4	90,9	90,7	90,5	90,1	89,5	10
1 9 9 2	89,0	89,4	89,7	89,9	89,8	89,9	89,6	89,2	88,7	88,3	87,8	87,8	87,5	
1 9 9 1	55,3	63,2	60,1	56,3	54,0	54,5	54,2	53,2	53,3	53,4	54,2	54,8	52,5	11
1 9 9 2	49,6	50,3	50,0	49,2	49,6	50,4	50,1	49,2	48,8	48,5	49,7	50,2	49,0	
1 9 9 1	12
1 9 9 2	
1 9 9 1	106,9	105,8	105,8	106,0	106,8	107,3	107,6	107,1	107,2	107,2	107,4	107,5	107,5	13
1 9 9 2	108,9	108,0	108,1	108,3	109,0	109,0	109,1	109,1	108,9	109,0	109,1	109,4	109,4	
1 9 9 1	87,1	87,2	86,7	87,6	88,3	88,2	88,2	87,9	87,5	86,8	86,3	85,6	85,2	14
1 9 9 2	83,2	85,1	85,2	85,5	85,2	84,9	84,2	83,0	82,2	81,4	80,5	80,5	80,4	
1 9 9 1	82,9	84,1	82,3	84,5	86,2	84,5	85,0	84,5	82,7	81,7	81,4	79,9	77,6	15
1 9 9 2	77,5	77,1	78,3	79,3	79,6	79,8	79,1	78,7	77,2	76,1	74,5	75,1	75,2	
1 9 9 1	112,7	111,2	111,4	111,8	113,2	113,1	113,0	113,3	112,5	113,2	113,4	113,2	113,3	16
1 9 9 2	114,6	113,5	113,6	113,7	114,0	114,6	115,3	115,3	114,9	115,2	115,0	114,9	114,9	
1 9 9 1	97,7	99,4	99,5	98,9	98,9	98,1	97,6	97,2	97,1	97,0	96,5	96,3	96,1	17
1 9 9 2	92,8	95,2	95,0	93,2	92,9	93,0	93,1	92,3	92,5	91,6	91,1	91,6	91,5	
1 9 9 1	94,2	95,1	95,0	95,2	95,1	94,6	94,4	94,1	93,8	93,7	93,5	93,3	93,0	18
1 9 9 2	93,0	93,2	93,5	93,6	93,5	93,6	93,5	93,3	92,9	92,8	92,4	92,2	91,9	
1 9 9 1	104,3	106,2	105,7	105,0	104,5	104,4	103,9	103,9	103,6	103,7	103,6	103,5	103,6	19
1 9 9 2	104,3	104,8	106,9	106,3	105,3	105,3	105,3	105,1	105,0	103,5	102,3	101,4	100,7	
1 9 9 1	92,9	94,1	93,9	93,9	94,1	93,8	93,5	93,0	92,8	92,5	91,7	91,2	90,1	20
1 9 9 2	87,2	88,5	88,5	88,1	88,1	87,9	87,9	87,5	87,1	86,5	85,8	85,2	85,0	
1 9 9 1	101,3	99,5	99,7	100,6	100,8	101,0	101,0	101,3	101,9	102,3	102,5	102,3	102,3	21
1 9 9 2	104,8	103,5	103,9	104,5	105,0	105,0	105,4	105,3	105,3	105,1	104,7	104,9	105,1	

2 INDEX DER
2.3 NACH GUETERGRUPPEN DES GUETER
1985 =
FRUEHERES

LFD NR.	GP-NR.	GUETERGRUPPE	WAEGUNGS-ANTEIL	VERKETTUNGS-FAKTOR	1987	JAHRESDURCHSCHNITTE 1988	1989	1990
22		ERZEUGNISSE DES INVESTITIONSGUETER PRODUZIERENDEN GWERBES	530,79	0,83729	102,8	104,4	106,6	108,5
23	302	ERZEUGNISSE DER STAHLVERFORMUNG	7,50	0,88510	102,3	102,3	104,8	108,1
24	31	STAHLBAUERZEUGNISSE UND SCHIENENFAHRZEUGE	7,89	0,81034	104,0	105,6	109,9	113,7
25	32	MASCHINENBAUERZEUGNISSE (EINSCHL. ACKERSCHLEPPER)	156,12	0,82304	105,5	108,1	111,5	115,8
26	33	STRASSENFAHRZEUGE (OHNE ACKERSCHLEPPER)	178,41	0,81864	104,6	106,9	108,5	108,8
27	36	ELEKTROTECHNISCHE ERZEUGNISSE	106,09	0,87029	100,2	100,3	102,0	104,0
28	37	FEINMECHANISCHE UND OPTISCHE ERZEUGNISSE; UHREN	20,28	0,85826	104,5	106,3	109,1	111,6
29	38	EISEN-, BLECH- UND METALLWAREN	28,59	0,82441	102,5	104,6	107,5	109,8
30	50	BUEROMASCHINEN, DATENVERARBEITUNGSGERAETE UND -EINRICHTUNGEN	25,91	0,98438	83,7	79,7	78,8	76,0
31		ERZEUGNISSE DES VERBRAUCHSGUETER PRODUZIERENDEN GWERBES	120,43	0,84412	100,7	101,9	104,1	105,3
32	39	MUSIKINSTRUMENTE, SPIELWAREN, SPORTGERAETE, SCHMUCK, BELICHTETE FILME, FUELLHALTER U.AE. 1)	8,44	0,86422	96,8	97,4	99,4	98,8
33	51	FEINKERAMISCHE ERZEUGNISSE	3,46	0,82215	107,8	110,5	113,5	117,1
34	52	GLAS UND GLASWAREN	6,71	0,83942	104,6	106,2	107,7	108,5
35	54	HOLZWAREN	9,43	0,83517	107,0	109,3	112,7	116,8
36	56	PAPIER- UND PAPPEWAREN	7,57	0,82860	99,1	99,8	102,8	105,0
37	57	DRUCKEREIERZEUGNISSE, VERVIELFAELTIGUNGEN 2)	8,03	0,81811	103,8	106,7	107,9	110,2
38	58	KUNSTSTOFFERZEUGNISSE	20,85	0,88356	97,6	99,4	102,1	103,0
39	61	LEDER	1,88	0,68276	94,0	96,3	97,1	98,2
40	62	LEDERWAREN UND SCHUHE	3,92	0,83109	101,6	102,7	104,6	107,2
41	63	TEXTILIEN	35,78	0,85077	97,9	98,2	99,9	100,6
42	64	BEKLEIDUNG	14,36	0,82313	106,0	107,3	109,6	109,8
43		ERZEUGNISSE DES NAHRUNGS- UND GENUSSMITTELGWERBES	45,97	0,88260	87,5	91,3	94,1	90,0
44	68	ERZEUGNISSE DES ERNAHRUNGSGWERBES	43,29	0,89583	86,6	90,4	92,8	88,0
45	69	TABAKWAREN	2,68	0,65522	102,6	106,4	114,8	121,7
NACHRICHTLICH:								
46	30	ERZEUGNISSE DER ZIEHEREIEN UND KALTWALZWERKE UND DER STAHLVERFORMUNG	14,06	0,85491	98,5	98,7	101,7	104,5
47	32/50	MASCHINENBAUERZEUGNISSE (EINSCHL. ACKERSCHLEPPER); BUEROMASCHINEN, DATENVERARBEITUNGSGERAETE UND -EINRICHTUNGEN	182,03	0,83601	102,4	104,1	106,8	110,2

AUSFUHRPREISE

VERZEICHNISSES FUER PRODUKTIONSSTATISTIKEN

100

BUNDESGBIET

JAHR	DURCH- SCHNITT	JAN.	FEBR.	MAERZ	APRIL	MAI	JUNI	JULI	AUG.	SEPT.	OKT.	NOV.	DEZ.	LFD NR.
1 9 9 1	111,4	109,9	110,2	110,5	111,2	111,4	111,6	111,8	111,9	111,9	112,0	112,0	112,0	22
1 9 9 2	113,9	112,8	113,1	113,2	113,8	114,0	114,2	114,2	114,3	114,3	114,2	114,3	114,3	
1 9 9 1	110,6	109,4	109,0	110,2	110,6	110,7	110,6	110,7	110,9	111,0	110,9	111,3	111,3	23
1 9 9 2	113,6	112,2	112,5	113,1	113,7	113,6	113,9	114,1	114,3	114,2	113,8	113,7	113,8	
1 9 9 1	116,7	114,9	115,0	115,3	116,2	116,3	116,5	117,8	117,9	118,0	117,5	117,5	117,5	24
1 9 9 2	119,8	117,5	117,7	118,0	118,8	119,4	119,9	120,6	120,5	121,2	121,2	121,1	121,3	
1 9 9 1	120,3	118,9	118,6	119,1	119,8	120,1	120,4	120,7	120,9	121,0	121,3	121,4	121,4	25
1 9 9 2	124,3	122,9	123,2	123,3	124,0	124,3	124,6	124,8	124,9	124,9	125,1	125,3	125,3	
1 9 9 1	111,5	110,2	110,5	110,7	111,5	111,6	111,8	112,0	112,1	111,9	111,9	111,8	111,8	26
1 9 9 2	113,4	112,3	112,8	112,7	113,4	113,7	113,9	113,7	113,9	113,8	113,7	113,6	113,7	
1 9 9 1	106,2	105,0	105,2	105,5	106,0	106,2	106,3	106,4	106,5	106,4	107,0	107,0	106,8	27
1 9 9 2	108,1	107,3	107,4	107,6	108,0	108,2	108,2	108,2	108,2	108,3	108,4	108,7	108,7	
1 9 9 1	115,2	113,2	113,4	113,8	114,5	115,1	115,6	115,8	116,1	116,2	116,4	116,3	116,3	28
1 9 9 2	118,9	117,3	117,8	117,9	118,6	119,0	119,0	119,4	119,3	119,3	119,5	119,6	119,7	
1 9 9 1	112,2	110,5	110,7	111,4	112,2	112,4	112,7	112,7	112,9	112,9	112,9	112,8	112,8	29
1 9 9 2	115,4	113,6	114,1	114,7	115,5	115,6	115,6	115,6	115,7	115,9	116,0	116,0	116,0	
1 9 9 1	72,7	73,2	72,8	73,0	73,0	72,8	73,0	73,3	73,0	72,7	71,9	71,8	71,4	30
1 9 9 2	69,9	71,4	71,4	71,7	71,3	71,0	70,4	70,1	69,9	69,8	67,6	67,3	67,1	
1 9 9 1	107,7	106,3	106,6	107,1	107,4	107,8	108,0	108,2	108,2	108,2	108,2	108,2	108,1	31
1 9 9 2	109,5	108,6	108,9	109,3	109,5	109,7	109,6	109,8	109,7	109,9	109,8	109,8	109,6	
1 9 9 1	100,5	98,3	98,0	99,9	100,3	101,3	102,3	102,6	101,7	100,8	100,8	100,3	99,3	32
1 9 9 2	101,5	100,6	101,5	102,4	102,5	102,3	102,1	101,7	100,7	100,7	100,7	101,7	101,6	
1 9 9 1	122,1	119,0	118,5	118,8	120,4	122,8	123,2	123,6	123,6	123,6	123,6	124,2	124,2	33
1 9 9 2	128,5	124,4	124,8	125,9	127,3	129,1	129,2	129,7	129,7	130,4	130,5	130,7	130,7	
1 9 9 1	110,7	109,5	110,2	110,4	111,0	110,8	110,8	110,8	110,8	110,7	111,1	110,9	111,1	34
1 9 9 2	113,1	112,8	113,3	113,5	113,2	113,2	113,3	113,3	113,2	112,9	112,8	112,7	112,5	
1 9 9 1	122,0	118,9	119,7	120,8	121,1	121,8	121,9	122,5	122,9	123,3	123,4	123,4	123,9	35
1 9 9 2	128,0	124,4	125,4	126,6	127,6	128,4	128,6	128,7	129,0	128,8	129,3	129,6	129,9	
1 9 9 1	107,1	105,8	105,9	105,8	106,1	107,1	107,4	107,5	107,5	107,7	108,0	107,9	107,9	36
1 9 9 2	109,6	108,4	109,1	109,3	110,4	110,3	109,9	109,8	109,8	109,7	109,7	109,5	109,4	
1 9 9 1	112,8	111,1	111,9	112,9	113,1	113,1	113,0	113,0	113,0	113,1	113,1	113,0	113,0	37
1 9 9 2	116,4	113,9	114,2	114,5	115,3	116,0	116,9	117,1	117,2	117,9	117,8	117,7	117,7	
1 9 9 1	105,8	105,7	106,0	106,0	105,9	105,9	105,8	105,9	105,9	105,8	105,6	105,5	105,4	38
1 9 9 2	105,2	105,6	105,7	105,5	105,5	105,4	105,3	105,2	105,1	105,2	105,0	104,9	104,4	
1 9 9 1	93,9	96,5	96,3	94,5	94,2	93,7	92,9	93,2	93,1	93,3	92,9	93,0	92,9	39
1 9 9 2	92,6	92,7	92,9	92,9	92,7	92,7	92,6	92,6	92,5	92,2	92,4	92,4	92,6	
1 9 9 1	109,9	109,4	109,1	109,3	109,5	109,7	110,3	110,5	110,5	110,2	110,2	110,2	110,2	40
1 9 9 2	111,7	110,5	111,0	111,2	111,0	111,2	111,4	111,6	111,6	112,3	112,9	112,9	112,9	
1 9 9 1	101,5	100,9	100,9	101,1	101,3	101,6	101,7	101,8	101,8	101,8	101,8	101,8	101,6	41
1 9 9 2	102,2	101,7	101,8	102,2	102,2	102,4	102,3	102,4	102,4	102,6	102,3	102,3	102,1	
1 9 9 1	114,7	110,8	111,7	113,0	114,2	114,4	115,2	115,4	115,9	115,9	116,4	116,8	116,8	42
1 9 9 2	118,0	117,5	117,4	118,3	118,0	117,8	117,4	118,1	117,9	118,5	118,4	118,5	118,0	
1 9 9 1	89,7	88,9	88,5	89,0	90,0	90,3	90,2	90,1	89,6	89,9	90,0	89,8	90,1	43
1 9 9 2	90,3	90,8	90,7	91,1	91,3	91,4	91,1	90,6	90,2	89,6	88,8	89,0	88,7	
1 9 9 1	87,5	86,7	86,3	86,8	87,8	88,3	88,1	88,0	87,4	87,7	87,8	87,6	87,8	44
1 9 9 2	87,6	88,3	88,2	88,5	88,6	88,6	88,3	87,8	87,4	86,9	86,2	86,4	86,1	
1 9 9 1	124,9	124,6	124,6	124,5	124,9	123,2	124,5	124,8	124,6	125,1	125,2	125,9	127,0	45
1 9 9 2	133,5	130,5	131,2	133,1	135,3	136,8	136,7	136,4	136,0	133,6	130,7	131,3	130,2	
1 9 9 1	104,6	104,8	104,6	104,9	105,2	104,8	104,5	104,4	104,4	104,4	104,2	104,3	104,2	46
1 9 9 2	103,9	104,3	104,3	103,8	104,0	104,0	104,2	103,9	104,1	103,7	103,2	103,4	103,4	
1 9 9 1	113,5	111,9	112,1	112,5	113,1	113,4	113,7	114,0	114,1	114,1	114,3	114,3	114,3	47
1 9 9 2	116,6	115,6	115,8	116,0	116,5	116,7	116,9	117,0	117,1	117,1	116,9	117,0	117,0	

2 INDEX DER
2.4 NACH DEM INTERNATIONALEN WARENVERZEICHNIS
1985 =
FRUEHERES

LFZ NR.	NR. DER SITC	TEILE UND ABSCHNITTE	WAEGUNGS- ANTEIL	VERKETTUNGS- FAKTOR	1987	JAHRESDURCHSCHNITTE 1988	1989	1990
1		GESAMTINDEX	1000	0,83811	97,3	99,3	102,1	102,2
2	0	NAHRUNGSMITTEL UND LEBENDE TIERE, VORWIEGEND ZUR ERNAEHRUNG	42,37	0,91824	90,8	93,6	96,2	91,0
3	00	LEBENDE TIERE, VORWIEGEND ZUR ERNAEHRUNG	1,71	1,03372	93,7	96,5	103,8	89,6
4	01	FLEISCH UND FLEISCHWAREN	6,16	0,89071	90,7	89,8	99,2	95,7
5	02	MOLKEREIERZEUGNISSE UND EIER	10,57	0,87718	96,9	102,5	105,8	95,7
6	03	FISCHE, KREBS- U. WEICHTIERE U. ZUBEREITUNGEN DAVON	1,09	0,78381	105,4	103,2	107,3	119,4
7	04	GETREIDE UND GETREIDEERZEUGNISSE	4,59	0,89487	84,6	85,6	87,1	83,7
8	05	GEMUESE, KUECHENKRAEUTER UND FRUECHTE	3,79	1,03455	105,5	106,5	104,9	117,1
9	06	ZUCKER, ZUCKERWAREN UND HONIG	2,06	1,41497	89,7	96,0	108,9	102,9
10	07	KAFFEE, TEE, KAKAO, GEWUERZE UND WAREN DARAUS	5,84	0,76292	72,1	69,7	66,0	60,4
11	08	FUTTERMITTEL (AUSGENOMMEN GETREIDE)	4,45	0,99906	87,8	99,6	98,2	84,0
12	09	VERSCHIEDENE NAHRUNGSMITTEL UND -ZUBEREITUNGEN	2,11	0,82515	97,3	97,7	98,1	97,8
13	1	GETRAENKE UND TABAK	6,85	0,76669	99,7	97,5	101,5	105,0
14	11	GETRAENKE	4,05	0,85714	98,1	92,5	93,9	95,0
15	12	TABAK UND TABAKWAREN	2,80	0,65673	101,9	104,7	112,6	119,4
16	2	ROHSTOFFE (AUSGEN. NAHRUNGSMITTEL U. MINERAL. BRENNSTOFFE)	19,48	0,82864	79,4	84,8	91,7	85,7
17	21	HAEUTE, FELLE UND PELZFELLE, ROH	1,16	0,53525	75,9	83,4	84,5	73,5
18	22	DELSAATEN UND DELHALTIGE FRUECHTE	0,28	0,72985	42,4	54,9	62,0	58,9
19	23	SYNTHETISCHER KAUTSCHUK	2,02	0,75340	83,4	86,7	87,3	87,8
20	24	HOLZ	2,37	1,08181	97,9	96,4	102,6	108,9
21	25	PAPIERHALBSTOFFE UND -ABFAELLE	0,74	0,78328	68,2	81,2	95,0	69,2
22	26	SPINNSTOFFE UND ABFAELLE DAVON	4,72	0,81511	85,2	81,3	85,7	84,6
23	27	MINERAL. ROHSTOFFE (AUSGEN. ERZE, BRENNSTOFFE, SCHMUCKST.)	2,30	0,80571	87,3	87,3	90,4	89,8
24	28	METALLURGISCHE ERZE UND METALLABFAELLE	4,58	0,91801	56,8	77,9	94,8	74,1
25	29	ROHSTOFFE TIERISCHEN UND PFLANZLICHEN URSPRUNGS, A.N.G.	1,31	0,80983	101,8	102,4	103,0	103,6

AUSFUHRPREISE

FUER DEN AUSSENHANDEL (SITC - REV. II)

100

BUNDESGBIET

Jahr	DURCH- SCHNITT	JAN.	FEBR.	MAERZ	APRIL	MAI	JUNI	JULI	AUG.	SEPT.	OKT.	NOV.	DEZ.	LFD NR.
1 9 9 1	103,5	102,7	102,8	103,2	103,7	103,8	103,9	103,9	103,8	103,8	103,7	103,6	103,5	1
1 9 9 2	104,5	104,0	104,2	104,4	104,7	104,9	104,9	104,7	104,6	104,5	104,2	104,3	104,2	
1 9 9 1	91,0	89,9	90,0	90,6	91,1	91,8	91,8	91,7	90,6	90,7	90,9	90,9	91,6	2
1 9 9 2	90,7	92,2	91,8	91,7	91,5	91,6	91,5	91,0	90,6	90,0	89,1	88,6	88,4	
1 9 9 1	81,1	77,2	76,5	77,6	77,8	79,7	80,9	82,3	83,6	83,2	83,4	84,6	86,2	3
1 9 9 2	88,8	88,0	89,3	89,1	89,2	90,1	90,2	90,2	89,1	88,9	87,8	86,9	87,0	
1 9 9 1	92,2	88,8	87,7	87,8	91,6	94,7	93,6	94,1	94,8	94,9	93,4	92,1	92,3	4
1 9 9 2	94,0	93,9	92,8	93,6	95,1	96,1	96,0	96,8	97,8	96,3	91,1	89,1	89,1	
1 9 9 1	95,4	95,0	95,1	95,1	94,4	93,7	92,9	93,2	94,4	96,6	97,6	98,1	99,2	5
1 9 9 2	97,9	98,9	98,7	98,0	97,4	96,9	97,2	97,3	98,2	98,6	98,0	98,0	97,8	
1 9 9 1	134,9	141,3	143,2	147,3	142,1	138,3	136,3	135,2	130,9	128,5	126,3	124,7	125,1	6
1 9 9 2	119,0	123,7	119,7	121,5	119,3	117,6	117,6	117,8	118,3	116,5	118,0	118,7	118,8	
1 9 9 1	85,2	83,6	83,5	84,5	85,9	86,7	87,1	86,9	85,4	85,2	84,4	84,3	84,4	7
1 9 9 2	83,4	84,6	84,6	84,9	84,7	84,9	84,7	84,7	83,4	82,0	80,9	81,2	82,3	
1 9 9 1	121,1	123,4	124,7	126,4	124,7	126,7	129,3	127,8	115,1	110,6	111,7	114,2	118,2	8
1 9 9 2	114,0	120,8	119,1	116,9	116,8	118,1	118,5	117,0	112,4	110,9	111,1	105,4	100,9	
1 9 9 1	96,4	93,9	93,8	95,7	95,9	96,7	98,8	99,1	98,2	97,0	97,1	95,8	94,2	9
1 9 9 2	95,0	95,2	95,6	96,9	97,1	97,1	96,3	95,1	94,3	92,2	92,4	93,6	94,3	
1 9 9 1	60,5	60,7	60,3	60,3	60,3	59,6	60,1	60,1	60,5	60,9	61,0	60,8	61,1	10
1 9 9 2	57,8	60,7	60,0	59,8	58,7	58,3	57,5	57,1	56,5	55,9	55,9	56,2	56,5	
1 9 9 1	85,8	82,0	83,6	84,5	86,7	88,2	88,1	86,6	85,2	86,0	87,1	86,3	85,8	11
1 9 9 2	86,4	87,9	88,3	87,9	87,9	87,6	87,1	84,6	85,1	84,4	84,3	85,4	86,5	
1 9 9 1	99,1	98,0	98,4	98,9	98,9	99,2	99,0	99,1	99,2	99,3	99,4	99,6	99,9	12
1 9 9 2	101,2	100,2	100,6	101,6	101,6	101,6	101,5	101,5	101,3	101,2	101,0	100,9	101,0	
1 9 9 1	108,6	106,6	106,7	107,4	108,6	108,1	109,0	109,3	109,1	109,5	109,5	109,8	110,1	13
1 9 9 2	113,0	111,8	112,4	113,2	114,4	114,8	114,3	114,1	113,8	112,6	111,6	112,1	111,4	
1 9 9 1	99,1	95,7	95,9	97,3	99,1	99,2	99,9	100,2	100,0	100,5	100,4	100,3	100,2	14
1 9 9 2	100,8	100,6	101,2	101,3	101,9	101,5	100,8	100,7	100,4	100,0	100,2	100,6	100,0	
1 9 9 1	122,5	122,2	122,2	122,1	122,4	120,9	122,1	122,4	122,2	122,6	122,7	123,5	124,5	15
1 9 9 2	130,9	128,0	128,7	130,5	132,6	134,0	133,9	133,5	133,3	130,9	128,2	128,8	127,8	
1 9 9 1	79,9	81,1	80,8	80,8	81,9	81,3	80,6	79,9	79,3	79,1	78,5	78,1	77,9	16
1 9 9 2	76,8	78,0	78,1	78,7	78,9	79,0	78,3	77,4	76,9	75,2	73,6	73,7	73,8	
1 9 9 1	54,3	56,3	54,7	53,7	53,9	53,8	53,5	53,9	53,9	54,0	53,7	54,0	56,4	17
1 9 9 2	54,7	56,7	56,5	58,4	58,9	58,2	54,7	52,7	52,7	51,6	51,4	53,0	52,1	
1 9 9 1	59,7	56,1	55,6	58,7	67,3	65,8	65,7	60,6	58,7	58,3	59,0	56,4	54,7	18
1 9 9 2	57,7	54,4	56,4	57,7	57,8	58,9	58,6	54,9	53,7	57,4	57,1	62,3	63,1	
1 9 9 1	85,5	87,9	87,9	87,2	86,1	85,8	86,1	84,3	84,8	84,5	84,1	83,9	83,9	19
1 9 9 2	82,5	82,0	82,2	82,6	82,6	82,6	82,6	82,7	82,7	82,7	82,7	82,7	82,1	
1 9 9 1	100,8	104,6	103,3	102,1	101,6	101,9	100,8	100,6	99,7	99,5	98,6	98,3	98,3	20
1 9 9 2	96,1	97,8	97,0	96,1	96,8	97,3	97,4	97,0	96,9	95,3	94,2	93,7	93,1	
1 9 9 1	50,0	52,1	51,0	50,5	49,9	49,5	48,9	48,8	49,1	50,5	50,2	49,9	49,9	21
1 9 9 2	51,5	49,9	49,9	50,0	50,5	50,8	51,7	52,1	52,6	53,0	53,6	52,8	51,3	
1 9 9 1	82,2	82,3	82,5	81,9	82,3	82,3	83,0	83,0	82,7	82,4	81,9	81,3	80,3	22
1 9 9 2	78,3	80,0	79,8	79,7	79,4	79,4	79,1	78,1	77,8	76,8	76,4	76,7	76,4	
1 9 9 1	92,8	92,0	91,7	92,9	93,6	94,1	94,5	93,0	92,6	92,3	92,3	92,4	92,2	23
1 9 9 2	92,5	92,1	93,0	93,0	93,4	93,1	92,9	92,6	91,6	91,6	92,0	92,4	92,4	
1 9 9 1	62,9	64,9	65,1	66,0	69,7	66,8	63,7	62,4	60,9	60,5	58,8	58,4	57,9	24
1 9 9 2	56,6	59,9	60,1	62,1	62,4	62,8	61,2	59,2	58,2	52,6	46,7	46,0	47,7	
1 9 9 1	106,4	105,0	104,7	105,2	105,7	106,9	106,9	106,9	106,7	107,2	107,4	107,1	107,3	25
1 9 9 2	108,9	108,0	108,7	108,9	109,1	109,1	108,9	108,9	109,1	108,9	108,6	109,3	108,9	

2 INDEX DER
2.4 NACH DEM INTERNATIONALEN WARENVERZEICHNIS
1985 =
FRUEHERES

LFD NR.	NR. DER SITC	TEILE UND ABSCHNITTE			JAHRESDURCHSCHNITTE			
			WAEGUNGS- ANTEIL	VERKETTUNGS- FAKTOR	1987	1988	1989	1990
26	3	MINERAL. BRENNSTOFFE, SCHMIERMITTEL U. VERWANDTE ERZEUGN.	25,19	0,70407	62,9	59,8	61,8	65,0
27	32	KOHLE, KOKS UND BRIKETS	8,61	0,79269	85,3	84,0	85,7	84,5
28	33	ERDOELERZEUGNISSE UND VERWANDTE WAREN	10,48	0,81021	57,3	53,3	57,4	62,2
29	34	GAS	6,10	0,48797	40,8	36,9	35,7	42,2
30	4	TIERISCHE UND PFLANZLICHE OELE, FETTE UND WACHSE	5,94	0,73452	46,7	60,4	65,8	57,5
31	42	FETTE PFLANZLICHE OELE	3,01	0,72619	46,4	60,8	65,1	57,9
32	43	TIER. U. PFLANZL. OELE U. FETTE, VERARBEITET	2,93	0,76660	47,1	59,9	66,5	57,1
33	5	CHEMISCHE ERZEUGNISSE	139,34	0,84755	93,1	95,0	97,4	95,7
34	51	ORGANISCHE CHEMIKALIEN	36,78	0,83025	87,5	89,5	91,9	87,8
35	52	ANORGANISCHE CHEMIKALIEN	11,31	0,86225	85,3	85,3	87,1	86,4
36	53	FARBSTOFFE, GERBSTOFFE UND FARBEN	13,40	0,82767	101,5	103,7	107,2	107,1
37	54	MEDIZINISCHE UND PHARMAZEUTISCHE ERZEUGNISSE	13,62	0,86097	99,9	100,8	102,2	101,4
38	55	AETHERISCHE OELE U. RIECHSTOFFE; KOERPERPFLEGEMITTEL, WASCH-, PUTZ- UND REINIGUNGSMITTEL	6,36	0,85360	96,1	96,7	98,4	98,4
39	56	CHEMISCHE DJENGMITTEL	3,10	0,73804	78,0	80,8	83,8	80,9
40	57	PULVER UND SPRENGSTOFFE; PYROTECHNISCHE ARTIKEL	0,38
41	58	KUNSTSTOFFE, ZELLULOSEAETHER UND -ESTER	34,43	0,87244	93,8	97,2	99,8	98,4
42	59	CHEMISCHE ERZEUGNISSE, A.N.G.	19,96	0,85864	97,9	98,4	100,7	100,5
43	6	BEARBEITETE WAREN, VORWIEG. NACH BESCHAFFENHEIT GEGLIEDERT	195,80	0,84446	94,1	98,2	103,0	100,7
44	61	LEDER, LEDERWAREN, A.N.G. UND ZUGERICHTETE PELZFELLE	3,52	0,77171	102,0	103,6	105,4	99,8
45	62	KAUTSCHUKWAREN, A.N.G.	8,51	0,86690	100,0	99,5	99,9	99,1
46	63	HOLZWAREN (AUSGENOMMEN MOEBEL)	3,42	0,88366	102,0	102,0	103,7	106,4
47	64	PAPIER U. PAPPE; WAREN AUS PAPIERHALBSTOFF, PAPIER U. PAPPE	20,52	0,81870	95,5	96,2	100,0	100,8
48	65	GARNE, GEWEBE, FERTIGGESTELLTE SPINNSTOFFERZEUGNISSE UND VERWANDTE ERZEUGNISSE	34,52	0,83404	97,3	97,6	99,7	100,3
49	66	WAREN AUS MINERALISCHEN STOFFEN, A.N.G.	17,89	0,82984	103,8	105,5	107,7	109,4
50	67	EISEN UND STAHL	54,42	0,81538	85,4	91,6	99,5	93,9
51	68	NE-METALLE	21,11	.	82,6	100,2	110,1	96,4
52	69	ME. ALLWAREN, A.N.G.	31,89	0,83122	103,2	104,8	107,7	110,7

AUSFUHRPREISE

FUER DEN AUSSENHANDEL (SITC - REV. II)

100

BUNDESGBIET

Jahr	DURCH-SCHNITT	JAN.	FEBR.	MAERZ	APRIL	MAI	JUNI	JULI	AUG.	SEPT.	OKT.	NOV.	DEZ.	LFD NR.
1 9 9 1	65,4	67,0	66,2	64,7	65,2	65,4	65,3	65,2	65,1	65,4	65,4	65,4	64,5	26
1 9 9 2	62,4	63,2	63,1	62,8	62,8	63,0	63,0	61,7	61,5	61,7	62,0	62,5	61,8	
1 9 9 1	85,0	83,2	83,8	83,6	83,8	83,9	83,9	85,1	85,5	86,3	86,8	86,9	86,9	27
1 9 9 2	86,6	87,0	87,1	87,0	85,9	85,8	86,0	85,9	86,1	86,9	87,1	87,1	86,9	
1 9 9 1	60,6	66,2	63,1	60,5	60,1	60,7	60,1	59,3	59,3	59,5	60,1	60,4	58,2	28
1 9 9 2	56,2	56,3	56,1	55,8	56,3	57,0	56,7	56,2	55,7	55,5	56,4	56,8	55,7	
1 9 9 1	46,0	45,4	46,7	45,3	47,6	47,6	48,1	47,2	46,5	46,3	44,3	43,4	43,7	29
1 9 9 2	39,0	41,3	41,1	40,9	41,3	41,1	41,1	37,0	36,8	36,9	36,3	37,8	36,6	
1 9 9 1	55,0	53,7	52,2	54,2	56,8	56,4	56,6	55,6	55,6	55,1	55,9	54,5	53,3	30
1 9 9 2	54,8	54,1	54,6	54,2	56,4	56,6	56,0	53,7	52,3	52,6	53,5	55,8	56,0	
1 9 9 1	57,9	54,3	53,4	56,3	60,3	59,3	60,3	59,6	59,3	59,2	60,1	57,6	55,5	31
1 9 9 2	55,3	54,9	55,6	57,9	57,8	57,7	57,5	54,0	51,4	51,9	52,6	56,1	56,6	
1 9 9 1	52,0	53,1	51,0	52,0	53,3	53,5	52,9	51,5	51,8	50,8	51,6	51,3	51,1	32
1 9 9 2	54,3	53,2	53,5	54,4	55,0	55,3	54,5	53,4	53,2	53,4	54,5	55,5	55,3	
1 9 9 1	95,8	96,6	96,6	96,8	96,7	96,1	96,0	95,7	95,4	95,4	95,2	95,0	94,6	33
1 9 9 2	94,7	94,9	95,1	95,2	95,2	95,1	95,1	94,9	94,6	94,4	94,1	93,9	93,6	
1 9 9 1	85,5	88,4	88,0	87,9	87,0	85,9	85,3	84,8	84,1	84,3	83,8	83,6	83,3	34
1 9 9 2	82,8	83,3	83,5	83,3	83,9	83,6	83,5	83,3	82,7	82,3	81,8	81,4	81,1	
1 9 9 1	88,0	86,3	86,6	87,5	88,1	87,9	88,6	89,1	88,9	88,5	88,7	88,1	87,3	35
1 9 9 2	86,7	87,3	87,9	87,9	87,7	87,4	86,5	86,7	86,4	85,8	85,3	85,8	85,4	
1 9 9 1	105,8	105,7	105,7	106,7	106,8	106,2	106,2	105,9	105,7	105,3	105,1	105,2	105,2	36
1 9 9 2	106,3	105,4	105,2	106,0	106,1	106,6	107,0	107,2	106,7	106,6	106,2	106,5	106,3	
1 9 9 1	103,1	101,1	101,1	101,7	102,8	103,1	103,8	104,1	103,9	103,8	103,9	103,8	103,5	37
1 9 9 2	103,6	103,4	103,8	104,1	104,2	103,9	103,7	103,2	102,8	103,0	103,1	103,8	103,6	
1 9 9 1	98,6	99,3	99,2	98,7	97,8	98,3	98,5	98,6	98,6	98,5	98,7	98,6	98,7	38
1 9 9 2	99,9	99,2	98,8	99,9	99,7	100,0	100,2	100,1	100,0	100,2	100,3	100,1	100,1	
1 9 9 1	83,3	79,9	80,2	81,6	83,5	83,2	83,1	84,2	84,2	84,5	85,4	85,2	84,9	39
1 9 9 2	84,9	85,0	85,5	85,1	86,1	85,3	84,9	84,9	84,7	84,5	84,3	84,2	84,0	
1 9 9 1	40
1 9 9 2	
1 9 9 1	98,9	101,7	101,8	101,2	100,5	99,0	98,6	98,2	97,6	97,7	97,4	96,8	96,1	41
1 9 9 2	96,2	96,6	97,3	97,2	96,3	96,4	96,6	96,5	96,1	96,1	95,9	94,8	94,5	
1 9 9 1	103,1	101,0	101,2	102,5	103,4	103,8	103,9	103,5	103,7	103,7	103,5	103,5	103,8	42
1 9 9 2	104,0	104,4	104,3	104,1	104,3	104,5	104,2	103,9	104,1	103,9	103,7	103,4	103,4	
1 9 9 1	100,0	99,5	99,3	99,9	100,5	100,5	100,6	100,5	100,3	100,1	99,8	99,5	99,1	43
1 9 9 2	99,1	99,1	99,4	99,7	99,8	99,8	99,6	99,3	98,9	98,7	98,1	98,2	98,0	
1 9 9 1	103,8	97,6	100,8	100,6	104,0	104,3	105,0	104,5	105,6	105,4	105,1	106,5	106,4	44
1 9 9 2	102,6	106,4	105,9	106,7	104,5	104,1	102,3	102,3	100,9	100,9	99,8	100,1	97,2	
1 9 9 1	101,1	99,1	99,4	100,3	100,6	100,8	100,7	101,1	101,8	102,2	102,4	102,2	102,2	45
1 9 9 2	104,5	103,2	103,5	104,2	104,7	104,8	105,1	105,0	105,0	104,9	104,4	104,7	104,9	
1 9 9 1	107,5	107,2	107,3	107,5	107,3	107,4	107,0	107,3	107,5	107,9	107,8	107,9	107,9	46
1 9 9 2	111,1	109,9	112,0	112,4	111,4	111,5	111,4	111,4	111,6	110,9	110,4	110,1	110,2	
1 9 9 1	99,4	99,9	99,7	99,6	99,8	100,0	99,8	99,6	99,4	99,4	98,9	98,6	98,0	47
1 9 9 2	96,9	97,3	97,6	97,4	97,7	97,6	97,5	97,2	96,9	96,6	96,0	95,5	95,4	
1 9 9 1	101,0	100,6	100,6	100,6	100,8	101,1	101,1	101,1	101,1	101,1	101,2	101,2	101,0	48
1 9 9 2	101,1	101,1	101,2	101,5	101,3	101,5	101,3	101,2	101,2	101,2	100,5	100,5	100,3	
1 9 9 1	112,6	110,7	110,9	111,2	112,2	113,0	113,2	113,3	113,4	113,2	113,3	113,4	113,4	49
1 9 9 2	115,2	114,4	114,4	114,8	115,2	115,4	115,5	115,5	115,4	115,2	115,2	115,5	115,5	
1 9 9 1	91,1	91,1	90,7	91,5	91,9	91,8	92,0	91,8	91,5	90,8	90,4	89,8	89,3	50
1 9 9 2	87,5	89,2	89,3	89,3	89,0	88,7	88,2	87,2	86,5	86,0	85,5	85,7	85,4	
1 9 9 1	88,7	90,3	88,9	90,5	91,8	90,1	90,0	89,5	88,3	87,8	87,2	85,9	84,0	51
1 9 9 2	83,4	82,7	83,5	84,5	84,7	85,2	84,8	84,8	83,7	82,8	81,2	81,4	81,5	
1 9 9 1	113,3	111,9	111,9	112,6	113,2	113,4	113,7	113,8	113,9	114,0	113,8	113,8	113,7	52
1 9 9 2	116,3	114,3	114,8	115,4	116,3	116,4	116,5	116,6	116,7	117,0	117,0	117,0	117,0	

2 INDEX DER
2.4 NACH DEM INTERNATIONALEN WARENVERZEICHNIS
1985 =
FRUEHERES

LFD NR.	NR. DER SITC	TEILE UND ABSCHNITTE	WAEGUNGS- ANTEIL	VERKETTUNGS- FAKTOR	1987	JAHRESDURCHSCHNITTE 1988	1989	1990
53	7	MASCHINENBAUERZ., ELEKTROTECHNISCHE ERZEUGNISSE U.FAHRZ.	460,43	0,84170	102,5	104,0	106,0	107,7
54	71	KRAFTMASCHINEN UND -AUSRUESTUNGEN	43,86	0,80293	103,7	105,8	107,5	111,7
55	72	ARBEITSMASCHINEN FUER BESONDERE ZWECKE	72,38	0,83011	105,3	107,8	111,1	115,0
56	73	METALLBEARBEITUNGSMASCHINEN	18,63	0,81993	108,0	111,3	114,5	120,0
57	74	MASCHINEN, APPARATE U. GERAETE FUER VERSCHIEDENE ZWECKE	56,46	0,82235	104,6	106,8	110,2	114,4
58	75	BUEROMASCHINEN U. AUTOMATISCHE DATENVERARBEITUNGSMASCH.	27,81	0,99802	85,0	81,3	80,6	78,0
59	76	GERAETE FUER DIE NACHRICHTENTECHNIK, BILD- UND TONAUF- NAHME- UND -WIEDERGABEGERAETE	20,10	0,96418	98,4	96,5	95,9	95,1
60	77	ELEKTRISCHE MASCHINEN, APPARATE UND GERAETE, A.N.G.	61,70	0,87193	99,3	99,2	101,1	103,1
61	78	STRASSENFAHRZEUGE (OHNE LUFTKISSENFahrzeuge)	157,36	0,82289	104,4	106,6	108,2	108,0
62	79	ANDERE BEFOERDERUNGSMITTEL	2,13	0,79435	104,8	107,2	112,8	116,1
63	8	SONSTIGE BEARBEITETE WAREN	101,63	0,84184	102,9	104,4	106,8	109,0
64	81	SANIT. ANLAGEN, HEIZUNGS- U. BELEUCHTUNGSEINRICHT. A.N.G.	3,06	0,78905	104,1	106,5	109,6	113,9
65	82	MOEBEL UND TEILE DAVON	10,99	0,83022	105,9	108,6	111,9	115,6
66	83	REISEARTIKEL, HANDTASCHEN UND AEHNLICHE BEHAELTNISSE	0,99	0,83121	103,5	105,8	107,3	112,0
67	84	BEKLEIDUNG UND BEKLEIDUNGSZUBEHOER	16,51	0,85752	106,0	107,5	109,7	111,6
68	85	SCHUHE	2,70	0,84184	99,8	100,5	102,1	103,9
69	87	MESS-, PRUEF- U. KONTROLLINSTRUM., -APPARATE U. GERAETE	23,53	0,78316	105,3	107,8	111,3	115,1
70	88	FOTOGGR. APPARATE U. ZUBEHOER, OPT. WAREN, UHRMACHERWAREN	10,55	0,89295	100,2	100,4	102,9	103,6
71	89	SONSTIGE BEARBEITETE WAREN, A.N.G.	33,30	0,87162	99,6	100,5	102,0	102,8
72	97	GOLD	2,97	.	85,8	82,1	76,8	66,5

AUSFUHRPREISE

FUER DEN AUSSENHANDEL (SITC - REV. II)

100

BUNDESGBIET

JAHR	DURCH- SCHNITT	JAN.	FEBR.	MAERZ	APRIL	MAI	JUNI	JULI	AUG.	SEPT.	OKT.	NOV.	DEZ.	LFD NR.
1 9 9 1	110,5	109,1	109,3	109,7	110,3	110,5	110,7	110,9	111,0	110,9	111,1	111,1	111,0	53
1 9 9 2	112,8	111,7	112,1	112,1	112,7	112,9	113,1	113,0	113,2	113,1	113,0	113,1	113,1	
1 9 9 1	115,8	113,8	113,9	114,7	115,9	116,0	116,4	116,6	116,5	116,5	116,6	116,4	116,6	54
1 9 9 2	119,2	118,1	118,5	118,7	118,8	118,9	119,3	119,5	119,5	119,4	119,4	119,9	119,9	
1 9 9 1	118,8	117,0	117,4	117,9	118,4	118,5	118,7	119,0	119,2	119,4	119,8	119,9	119,9	55
1 9 9 2	122,4	121,1	121,4	121,6	122,2	122,4	122,6	122,8	122,9	122,8	123,1	123,2	123,2	
1 9 9 1	124,9	122,7	123,0	123,7	124,5	124,8	125,5	125,7	125,7	125,8	125,9	125,9	126,1	56
1 9 9 2	128,3	127,1	127,3	127,4	128,0	128,4	128,6	128,6	128,8	128,8	128,7	128,7	128,7	
1 9 9 1	119,3	116,8	117,4	117,7	118,7	119,3	119,6	120,0	120,1	120,2	120,5	120,6	120,7	57
1 9 9 2	124,0	122,2	122,6	122,7	123,6	123,7	124,1	124,4	124,6	124,8	125,0	125,1	125,2	
1 9 9 1	74,9	75,4	75,0	75,1	75,1	75,0	75,2	75,5	75,3	75,0	74,2	74,2	73,8	58
1 9 9 2	72,5	73,8	73,9	74,1	74,0	73,7	73,0	72,8	72,5	72,4	70,3	70,0	69,9	
1 9 9 1	94,9	94,8	94,9	94,8	94,9	95,1	95,2	95,2	95,1	94,8	94,7	94,7	94,6	59
1 9 9 2	94,6	94,5	94,5	94,4	94,6	94,9	94,8	94,6	94,6	94,5	94,5	94,7	94,6	
1 9 9 1	105,1	104,2	104,3	104,6	105,0	105,1	105,2	105,3	105,4	105,3	105,7	105,7	105,5	60
1 9 9 2	106,6	105,9	106,0	106,2	106,5	106,6	106,7	106,8	106,8	106,7	106,7	107,0	107,1	
1 9 9 1	110,6	109,4	109,7	109,9	110,6	110,7	110,8	111,1	111,2	110,9	110,9	110,9	110,8	61
1 9 9 2	112,4	111,2	111,7	111,6	112,5	112,8	112,9	112,6	112,9	112,8	112,7	112,6	112,7	
1 9 9 1	118,7	117,4	117,5	117,5	117,5	117,9	117,9	119,3	119,3	119,9	119,9	120,1	120,1	62
1 9 9 2	122,5	120,1	121,0	121,2	121,2	122,0	123,0	123,6	123,6	123,6	123,6	123,6	123,6	
1 9 9 1	112,3	110,5	110,7	111,4	112,0	112,4	112,7	112,9	112,9	112,9	113,2	113,1	113,1	63
1 9 9 2	115,7	114,0	114,5	114,9	115,4	115,6	115,7	115,9	115,9	116,2	116,5	116,6	116,6	
1 9 9 1	119,6	115,5	115,4	117,9	119,8	120,5	120,5	120,5	120,7	120,8	120,8	121,0	121,3	64
1 9 9 2	125,6	121,6	123,0	123,6	125,3	125,8	125,8	126,5	126,7	127,2	127,2	127,2	127,1	
1 9 9 1	120,5	117,8	118,4	119,2	119,9	120,6	120,6	121,0	121,3	121,6	121,6	121,8	122,1	65
1 9 9 2	125,8	122,7	123,6	124,4	125,3	126,0	126,2	126,3	126,5	126,6	126,9	127,2	127,4	
1 9 9 1	116,2	116,4	116,4	117,3	117,3	117,3	117,4	117,5	117,5	115,9	113,9	113,9	113,9	66
1 9 9 2	119,4	116,9	119,1	119,5	119,7	119,7	119,7	119,7	119,7	119,7	119,7	119,7	119,7	
1 9 9 1	115,7	113,1	113,2	114,5	115,0	115,2	115,8	116,4	116,6	116,6	117,1	117,1	117,2	67
1 9 9 2	120,4	118,1	118,1	119,2	119,5	119,5	119,8	120,8	121,0	121,9	122,3	122,2	122,3	
1 9 9 1	106,5	105,8	105,8	105,6	105,5	105,5	106,3	106,5	106,5	107,0	107,7	107,7	107,7	68
1 9 9 2	107,1	106,3	106,2	106,3	105,9	106,0	106,1	107,1	107,1	107,9	108,8	108,7	108,7	
1 9 9 1	119,8	117,3	117,7	118,1	119,0	119,5	119,9	120,1	120,2	120,7	121,7	121,6	121,6	69
1 9 9 2	124,8	123,1	123,4	123,7	124,2	124,4	124,5	125,0	124,9	125,4	126,2	126,3	126,5	
1 9 9 1	105,5	104,3	104,2	104,8	105,5	106,1	106,4	106,2	106,0	105,7	105,8	105,4	105,1	70
1 9 9 2	106,1	105,4	105,9	106,2	106,5	106,8	106,6	106,2	106,0	105,8	105,6	105,9	105,8	
1 9 9 1	104,5	103,6	103,9	104,5	104,6	104,9	105,0	105,1	104,8	104,7	104,7	104,4	104,2	71
1 9 9 2	106,2	105,1	105,7	106,0	106,4	106,5	106,7	106,4	106,3	106,4	106,3	106,4	106,3	
1 9 9 1	64,3	62,4	57,8	62,4	65,3	65,5	70,0	70,6	66,7	63,4	65,1	62,7	60,0	72
1 9 9 2	57,8	59,9	61,4	61,4	60,8	59,4	58,1	56,4	53,4	53,9	54,7	57,0	56,8	

2 INDEX DER
2.5 IN ANLEHNUNG AN DAS SYSTEMATISCHE
1985 =
FRUEHERES

LFD NR.	GP- NR.	GUTERGRUPPE, -ZWEIG, -KLASSE UND -ART	WAEGUNGS- ANTEIL		VERKETTUNGS- FAKTOR		JAHRES DURCHSCHNITTE			
							1987	1988	1989	1990
1	0	ERZEUGNISSE DER LAND- UND FORSTWIRTSCHAFT, FISCHEREI	12,43	0,84945	92,5	91,7	94,4	91,1		
2	01	PFLANZLICHE ERZEUGNISSE DER LANDWIRTSCHAFT UND DER GEWERBLICHEN GAERTNEREI DARUNTER:	6,53	0,85834	89,5	86,2	87,1	87,3		
3	011	PFLANZLICHE ERZEUGNISSE DER ALLGEMEINEN LANDWIRTSCHAFT DARUNTER:	2,82	.	77,5	77,4	85,0	81,6		
4	0111	GETREIDE	1,60	.	69,4	72,8	75,0	66,0		
5	013	ERZEUGNISSE DES DAUERKULTURBAUES DARUNTER:	2,94	.	95,7	89,9	85,0	87,9		
6	013570	WEIN	1,94	0,92989	93,9	83,8	85,0	84,5		
7	02	LEBENDE TIERE UND TIERISCHE ERZEUGNISSE DER LAND- WIRTSCHAFT UND GEWERBLICHEN TIERHALTUNG	4,23	.	93,7	97,7	103,1	89,7		
8	021	LEBENDE TIERE	1,71	1,03372	93,7	96,5	103,8	89,6		
9	029	TIERISCHE ERZEUGNISSE DARUNTER:	2,52	.	93,7	98,6	102,5	89,8		
10	0291	ROHMILCH	2,06	.	95,3	103,9	108,2	92,1		
		NACHRICHTLICH:								
11	02/6854 OHNE 0291	LEBENDE TIERE UND TIERISCHE ERZEUGNISSE DER LAND- WIRTSCHAFT UND GEWERBLICHEN TIERHALTUNG, UN- GENIESSBARE SCHLACHTNEBENPRODUKTE; OHNE ROHMILCH	3,33	0,76502	86,1	88,7	94,1	83,5		
12	05	FORSTWIRTSCHAFTLICHE ERZEUGNISSE	1,09	1,14089	99,1	96,5	99,2	102,8		
13	07	FISCHEREIERZEUGNISSE	0,58	.	103,4	99,5	104,4	121,1		
14	21	BERGBAULICHE ERZEUGNISSE DARUNTER:	16,37	0,65809	70,1	68,9	70,4	71,0		
15	211	KOHLE, BRIKETTS, KOKS DARUNTER:	8,34	0,78893	84,5	82,9	84,5	83,4		
16	2112	STEINKOHLE, STEINKOHLBRIKETTS	4,47	.	79,9	77,6	78,7	78,9		
17	211210	STEINKOHLE	3,99	0,75299	76,8	74,7	76,3	76,6		
18	211240	STEINKOHLBRIKETTS	0,48	0,67549	105,5	101,7	98,5	98,0		
19	2116	STEINKOHLKOKS	3,51	0,84880	89,1	88,3	90,2	86,7		
		NACHRICHTLICH:								
20	2112/6	STEINKOHLE, STEINKOHLBRIKETTS UND STEINKOHLKOKS	7,98	0,79223	83,9	82,3	83,7	82,3		

AUSFUHRPREISE

GÜTERVERZEICHNIS FUER PRODUKTIONSSTATISTIKEN

100

BUNDESGBIET

JAHR	DURCH- SCHNITT	JAN.	FEBR.	MAERZ	APRIL	MAI	JUNI	JULI	AUG.	SEPT.	OKT.	NOV.	DEZ.	LFD NR.
1 9 9 1	92,8	89,6	91,1	92,9	93,2	93,9	94,8	94,6	92,8	92,1	92,4	92,3	93,4	1
1 9 9 2	91,0	94,0	93,5	92,5	91,9	92,1	91,9	90,7	90,2	89,4	89,1	88,6	88,5	
1 9 9 1	90,5	85,8	89,4	91,8	93,0	94,3	96,2	94,8	90,8	87,9	87,6	87,0	87,7	2
1 9 9 2	85,7	89,0	89,1	87,8	87,6	88,5	88,2	86,0	84,2	82,2	82,5	82,0	81,5	
1 9 9 1	83,7	79,7	83,0	86,6	87,0	87,8	88,7	87,2	85,3	83,3	80,2	78,1	78,0	3
1 9 9 2	75,2	79,4	79,0	77,7	77,2	79,4	79,7	77,8	75,1	69,8	67,7	69,4	69,8	
1 9 9 1	67,4	63,9	64,1	66,7	69,0	70,4	71,8	70,7	67,9	67,7	65,9	64,9	65,6	4
1 9 9 2	65,0	67,3	68,3	68,1	67,4	68,5	67,8	65,4	62,9	59,6	60,0	62,1	62,7	
1 9 9 1	91,0	84,9	89,0	90,7	92,3	92,5	94,3	95,6	92,8	88,7	89,7	90,4	91,5	5
1 9 9 2	89,2	92,4	92,4	91,0	91,5	90,5	90,1	89,0	87,7	87,2	88,9	85,6	83,9	
1 9 9 1	88,5	85,2	85,0	86,4	87,9	87,9	88,7	89,1	89,1	90,4	90,4	90,7	90,8	6
1 9 9 2	90,4	91,5	91,5	90,6	90,6	90,1	90,1	90,6	90,6	89,9	90,1	90,1	89,1	
1 9 9 1	87,5	85,0	84,6	85,2	84,4	83,8	84,1	85,3	87,2	89,9	92,0	93,1	95,3	7
1 9 9 2	93,4	95,4	95,0	93,9	92,8	92,2	92,0	92,1	93,4	95,3	93,7	92,1	92,5	
1 9 9 1	81,1	77,2	76,5	77,5	77,8	79,7	80,8	82,3	83,6	83,2	83,4	84,6	86,2	8
1 9 9 2	88,8	88,0	89,3	89,1	89,2	90,1	90,2	90,2	89,1	88,9	87,8	86,9	87,0	
1 9 9 1	91,8	90,2	90,1	90,4	88,8	86,6	86,3	87,3	89,7	94,4	97,8	98,9	101,4	9
1 9 9 2	96,5	100,4	98,9	97,2	95,2	93,6	93,3	93,4	96,4	99,6	97,8	95,7	96,3	
1 9 9 1	93,3	90,4	90,4	90,4	89,5	88,2	87,8	89,5	91,3	97,6	100,7	101,1	102,6	10
1 9 9 2	100,1	103,0	101,6	99,5	98,2	96,3	97,7	98,0	102,2	104,5	101,5	99,5	99,6	
1 9 9 1	72,9	72,3	71,3	71,8	71,3	71,3	71,7	72,1	73,5	73,0	73,6	75,0	77,6	11
1 9 9 2	76,5	77,6	78,0	78,5	78,2	78,4	76,3	75,6	74,7	75,2	75,0	74,8	75,1	
1 9 9 1	93,8	97,5	96,1	95,5	95,1	96,3	94,3	93,9	92,5	92,3	90,7	90,5	90,5	12
1 9 9 2	88,2	89,5	88,1	87,1	88,4	89,3	89,3	88,9	88,8	87,5	86,7	87,4	87,9	
1 9 9 1	154,2	151,1	148,8	156,4	155,6	158,8	158,2	160,7	156,4	154,2	152,1	148,0	149,6	13
1 9 9 2	138,8	148,3	141,7	144,6	140,8	137,2	138,0	135,8	135,8	132,0	134,4	138,8	138,2	
1 9 9 1	72,3	69,9	70,4	70,6	72,7	72,8	72,8	73,5	73,2	73,5	72,9	72,5	72,4	14
1 9 9 2	70,8	71,7	71,8	71,9	71,7	71,5	71,5	69,8	69,7	70,1	69,9	70,4	69,8	
1 9 9 1	83,9	82,0	82,7	82,5	82,6	82,7	82,7	84,0	84,4	85,2	85,8	85,8	85,9	15
1 9 9 2	85,5	85,9	86,0	86,0	84,9	84,8	85,0	84,8	85,1	85,8	86,1	86,1	85,9	
1 9 9 1	80,3	78,4	79,2	79,0	78,8	78,9	78,9	80,4	81,0	81,6	82,4	82,5	82,5	16
1 9 9 2	81,8	82,5	82,5	82,4	80,5	80,4	80,8	80,9	81,0	82,1	82,6	82,7	82,8	
1 9 9 1	77,7	75,5	76,3	76,2	76,7	76,7	76,7	78,2	78,3	78,9	79,8	79,6	79,7	17
1 9 9 2	79,1	79,7	79,5	79,4	77,7	77,8	78,1	78,2	78,2	79,2	80,2	80,3	80,5	
1 9 9 1	101,7	102,9	102,9	101,7	95,8	97,2	97,4	98,5	102,8	103,9	104,1	106,8	106,0	18
1 9 9 2	104,1	106,0	107,6	107,8	103,4	101,6	102,8	102,9	104,2	106,3	102,6	102,5	101,8	
1 9 9 1	85,3	84,0	84,7	84,5	84,5	84,6	84,6	85,8	86,0	86,1	86,4	86,4	86,4	19
1 9 9 2	86,8	86,6	86,9	86,8	86,6	86,5	86,5	86,5	87,0	87,3	87,2	87,2	86,6	
1 9 9 1	82,5	80,9	81,6	81,4	81,3	81,4	81,4	82,8	83,2	83,6	84,2	84,2	84,2	20
1 9 9 2	84,0	84,3	84,4	84,3	83,2	83,1	83,3	83,4	83,6	84,4	84,6	84,7	84,5	

2 INDEX DER
2.5 IN ANLEHNUNG AN DAS SYSTEMATISCHE
1985 =
FRUEHERES

LFD NR.	GP- NR.	GÜTERGRUPPE, -ZWEIG, -KLASSE UND -ART	WAEGUNGS-		VERKETTUNGS-		JAHRESDURCHSCHNITTE			
			ANTEIL	FAKTOR	1987	1988	1989	1990		
21	22	MINERALÖLERZEUGNISSE DARUNTER:	9,25	0,80881	50,6	46,1	50,9	56,6		
22	2213	KRAFTSTOFFE DARUNTER:	2,34	.	45,2	41,4	48,3	56,9		
23	22131/3/5	MOTORENBENZIN, FLUGBENZIN, SPEZIAL- UND TESTBENZIN DARUNTER:	1,99	0,86830	46,5	42,8	49,8	58,4		
24	221310	MOTORENBENZIN	1,41	.	43,4	39,7	49,7	58,1		
25	2217	HEIZÖLE	2,65	0,77585	39,1	32,4	35,6	38,4		
26	221710	HEIZÖL, LEICHT	0,98	0,78830	40,8	35,1	38,8	44,5		
27	221750	HEIZÖL, MITTELSCHWER UND SCHWER	1,67	0,77339	38,1	30,8	33,8	34,7		
28	225	SCHMIERMITTEL UND AEHNLICHE MINERALISCHE ÖLE	1,46	0,75612	75,3	74,5	77,4	83,2		
29	24	SPALT- UND BRUTSTOFFE	2,78		
30	25	STEINE UND ERDEN, ASBESTWAREN, SCHLEIFMITTEL	9,34	0,84471	99,9	101,0	103,3	104,6		
31	251-6	STEINE UND ERDEN DARUNTER:	7,29	0,84300	98,8	99,7	102,2	103,4		
32	251	ROHE UND GEBROCHENE NATURSTEINE, UNBEARBEITETE ERDEN	1,73	.	83,6	82,9	86,7	86,1		
33	253	ZEMENT, BEARBEITETER KALK, GIPSERZEUGNISSE, TRANSPORTBETON	0,97	0,79808	103,0	102,9	103,5	103,7		
34	254	GROBKERAMISCHE ERZEUGNISSE DARUNTER:	3,29	0,85615	103,6	104,7	107,8	110,2		
35	2547	FEUERFESTE ERZEUGNISSE	2,57	0,83729	103,9	105,0	108,0	111,2		
36	257	ASBESTWAREN	0,72	0,78288	104,4	106,1	106,2	107,5		
37	258	SCHLEIFMITTEL	1,33	0,81311	104,1	105,3	107,6	110,1		

AUSFUHRPREISE

GUETERVERZEICHNIS FUER PRODUKTIONSSTATISTIKEN

100

BUNDESGBIET

JAHR	DURCH- SCHNITT	JAN.	FEBR.	MAERZ	APRIL	MAI	JUNI	JULI	AUG.	SEPT.	OKT.	NOV.	DEZ.	LFD NR.
1 9 9 1	55,3	63,2	60,1	56,3	54,0	54,5	54,2	53,2	53,3	53,4	54,2	54,8	52,5	21
1 9 9 2	49,6	50,3	50,0	49,2	49,6	50,4	50,1	49,2	48,8	48,5	49,7	50,2	49,0	
1 9 9 1	53,7	58,2	55,3	52,4	53,4	54,7	54,9	53,9	53,7	53,7	53,6	53,2	47,7	22
1 9 9 2	44,7	44,6	45,0	44,4	46,0	47,0	47,0	44,4	43,3	42,7	44,2	45,1	43,1	
1 9 9 1	54,8	58,1	54,7	53,7	55,0	56,4	57,0	55,6	55,2	55,0	54,2	53,7	48,4	23
1 9 9 2	45,7	45,7	45,7	45,7	47,2	48,2	48,1	45,4	44,5	44,0	44,9	45,7	43,7	
1 9 9 1	53,8	55,0	50,3	51,9	54,9	56,9	57,6	56,0	55,4	55,0	53,3	52,9	46,5	24
1 9 9 2	43,9	43,0	43,3	43,3	45,4	47,5	47,8	43,6	42,3	42,3	43,1	44,1	41,3	
1 9 9 1	36,2	47,5	40,1	33,2	33,7	35,3	33,9	32,9	33,5	34,6	36,9	38,1	35,0	25
1 9 9 2	31,2	31,8	30,9	30,7	31,8	33,1	31,6	30,5	29,9	29,7	32,3	32,5	30,0	
1 9 9 1	45,8	56,8	55,9	40,5	42,1	43,9	43,0	42,1	42,6	45,0	48,1	48,0	41,5	26
1 9 9 2	37,3	37,9	37,4	36,3	37,2	37,8	38,9	37,4	35,5	35,4	37,7	38,5	37,0	
1 9 9 1	30,6	42,0	30,9	28,8	28,8	30,2	28,5	27,5	28,1	28,4	30,4	32,3	31,2	27
1 9 9 2	27,7	28,2	27,0	27,5	28,6	30,4	27,3	26,4	26,7	26,3	29,1	29,0	25,8	
1 9 9 1	90,5	91,5	91,5	91,4	91,4	91,3	91,3	90,4	90,1	89,7	89,3	88,9	88,6	28
1 9 9 2	87,2	88,0	88,0	87,5	87,5	87,5	87,5	87,4	87,4	87,3	86,3	86,1	86,1	
1 9 9 1	29
1 9 9 2	
1 9 9 1	106,9	105,8	105,8	106,0	106,8	107,3	107,6	107,1	107,2	107,2	107,4	107,5	107,5	30
1 9 9 2	108,9	108,0	108,1	108,3	109,0	109,0	109,1	109,1	108,9	109,0	109,1	109,4	109,4	
1 9 9 1	105,4	104,5	104,5	104,7	105,3	106,0	106,4	105,7	105,7	105,4	105,6	105,6	105,5	31
1 9 9 2	106,9	106,0	105,9	106,5	107,2	107,0	107,1	107,2	106,9	107,1	107,2	107,5	107,6	
1 9 9 1	89,1	88,6	88,1	89,4	90,4	91,1	91,6	89,3	88,8	88,4	88,4	87,9	87,4	32
1 9 9 2	88,0	87,3	88,4	88,7	89,2	88,8	88,6	88,0	86,7	86,7	87,2	87,9	87,9	
1 9 9 1	106,2	105,0	105,0	104,4	106,4	106,6	106,8	106,7	106,8	106,8	106,6	106,6	106,6	33
1 9 9 2	108,9	107,9	107,9	109,2	109,5	108,2	108,8	108,8	108,9	109,2	109,4	109,4	109,4	
1 9 9 1	111,5	111,1	111,1	110,8	110,8	111,6	111,6	111,6	111,6	111,5	111,8	112,1	112,1	34
1 9 9 2	113,9	112,2	112,2	112,6	113,7	113,7	114,1	114,5	114,5	114,5	114,6	114,8	114,8	
1 9 9 1	112,6	112,1	112,1	111,8	111,8	112,7	112,7	112,7	112,7	112,7	113,0	113,3	113,3	35
1 9 9 2	115,0	113,3	113,3	113,5	114,9	114,9	115,3	115,7	115,7	115,7	115,7	115,7	115,7	
1 9 9 1	109,8	107,7	107,5	108,0	108,5	108,5	108,5	108,1	109,6	112,2	113,1	113,1	113,1	36
1 9 9 2	112,7	114,8	114,8	112,4	112,4	112,4	112,4	112,1	112,1	112,1	112,1	112,1	112,1	
1 9 9 1	113,7	111,9	111,9	112,1	114,0	114,0	114,0	114,0	114,3	114,3	114,3	114,5	115,0	37
1 9 9 2	117,4	115,8	116,1	116,4	116,6	117,9	117,9	117,9	118,0	118,0	118,0	118,0	118,0	

2 INDEX DER
2.5 IN ANLEHNUNG AN DAS SYSTEMATISCHE
1985 =
FRUEHERES

LFD NR.	GP-NR.	GUETERGRUPPE, -ZWEIG, -KLASSE UND -ART	WAEGUNGS- ANTEIL	VERKETTUNGS- FAKTOR	1987	JAHRESDURCHSCHNITTE 1988	1989	1990
38	27	EISEN UND STAHL	48,80	0,81185	81,8	89,6	98,4	90,8
39	271	ERZEUGNISSE DER HOCHOFEN-, STAHL-, WARMWALZ- UND FERROLEGIERUNGSWERKE DARUNTER:	35,52	0,81058	80,1	87,9	97,1	87,3
40	2714	VORGEWALZTES STAHLHALBZEUG, UNLEGIERT UND LEGIERT, WARM GEWALZT	4,94	.	86,5	91,0	97,3	92,2
41	2715	WALZSTAHL, UNLEGIERT UND LEGIERT	20,64	.	83,2	91,9	101,1	89,7
42		WALZSTAHL, UNLEGIERT (MASSENSTAHL)	15,78	.	82,4	90,9	99,0	88,4
43		WALZSTAHL, LEGIERT (EDELSTAHL) DARUNTER:	4,86	0,87845	85,7	95,0	107,7	94,2
44	271522/7	FORMSTAHL UND STABSTAHL	3,86	0,87053	78,3	82,4	90,9	86,1
45	271522	FORMSTAHL (EINSCHL. BREITFLANSCHTRAEGER)	1,62	.	75,2	82,1	92,4	84,5
46	271527	STABSTAHL	2,24	0,88908	80,5	82,6	89,8	87,2
47	27153	WALZDRAHT	1,93	0,83697	83,5	89,3	96,6	89,9
48	27155	BLECHE, WARM UND KALT GEWALZT, AB 600 MM BREITE	10,25	0,82706	84,0	96,9	108,6	90,7
49	271551/4	GROB- UND MITTELBLECHE AB 3 MM DICKE	4,15	0,79338	84,2	92,3	102,1	92,1
50	271555/6	FEINBLECHE UNTER 3 MM DICKE	6,10	0,84883	83,9	100,1	113,0	89,8
51	2716	WEITERVERARBEITETER WALZSTAHL, UNLEGIERT UND LEGIERT	5,45	0,72489	79,3	82,1	89,8	86,4
52	2719	SCHROTT	2,41	0,86484	48,4	67,2	82,0	63,7
53	273	ERZEUGNISSE DER STAHLROHRWERKE	12,19	0,82452	85,6	93,7	102,0	99,8
54	274	ERZEUGNISSE, UNLEGIERT UND LEGIERT, DER SCHMIEDE-, PRESS- UND HAMMERWERKE	1,09	0,83277	94,9	97,2	103,5	102,0
55	28	NE-METALLE UND -METALLHALBZEUG (EINSCHL. EDELMETALLEN UND DEREN HALBZEUG)	23,61	0,98754	79,9	97,1	106,2	90,5
56	281	NE-METALLE UND EDELMETALLE, ROH DARUNTER:	8,85	.	76,7	90,0	94,4	75,9
57	2811	ALUMINIUM UND -LEGIERUNGEN	2,21	.	80,6	113,1	114,0	87,0
58	2813	SCHWERMETALLE UND DEREN LEGIERUNGEN	2,88	.	62,8	80,5	97,3	77,7
59	2817	EDELMETALLE	3,51	.	86,1	81,8	76,9	65,1
60	284	NE-METALLHALBZEUG UND EDELMETALLHALBZEUG DARUNTER:	13,20	0,86313	83,6	101,9	113,0	100,3
61	2843	HALBZEUG AUS KUPFER UND KUPFERLEGIERUNGEN	5,60	0,85533	83,4	102,9	115,5	102,7
62	2849	EDELMETALLHALBZEUG	0,88	.	101,6	98,5	97,0	82,0
63	287	BEARBEITUNGSRESTSTOFFE UND SCHROTT AUS NE-METALLEN, METALLHALTIGE ASCHEN	1,56	.	67,4	96,1	115,6	90,3

AUSFUHRPREISE

GUETERVERZEICHNIS FUER PRODUKTIONSSTATISTIKEN

100

BUNDESGBIET

JAHR	DURCH- SCHNITT	JAN.	FEBR.	MAERZ	APRIL	MAI	JUNI	JULI	AUG.	SEPT.	OKT.	NOV.	DEZ.	LFD NR.
1 9 9 1	87,1	87,2	86,7	87,6	88,3	88,2	88,2	87,9	87,5	86,8	86,3	85,6	85,2	38
1 9 9 2	83,2	85,1	85,2	85,5	85,2	84,9	84,2	83,0	82,2	81,4	80,5	80,5	80,4	
1 9 9 1	81,9	82,7	82,0	82,8	83,4	83,3	83,1	82,8	82,1	81,1	80,4	79,6	79,1	39
1 9 9 2	76,9	79,2	79,3	79,5	79,4	79,0	78,1	76,8	75,8	74,9	73,7	73,8	73,6	
1 9 9 1	84,9	89,0	86,8	86,4	85,0	84,9	84,5	84,4	84,0	83,7	83,5	83,2	82,9	40
1 9 9 2	81,3	82,7	82,0	81,9	81,7	81,3	81,3	81,0	81,0	80,8	80,9	80,6	80,4	
1 9 9 1	85,0	85,1	84,4	85,5	86,4	86,3	86,8	86,7	85,9	84,4	83,7	82,5	81,8	41
1 9 9 2	79,6	81,9	82,3	82,4	82,3	81,8	80,7	79,2	77,9	77,3	76,6	77,0	76,3	
1 9 9 1	83,7	83,2	82,3	84,0	85,3	85,3	85,8	85,8	84,8	83,3	82,6	81,3	80,6	42
1 9 9 2	78,8	81,1	81,6	81,8	81,7	81,2	80,0	78,2	76,8	76,2	75,5	76,1	75,3	
1 9 9 1	89,1	91,5	91,2	90,3	89,7	89,8	90,1	89,7	89,2	88,2	87,3	86,4	85,8	43
1 9 9 2	82,4	84,6	84,5	84,3	84,0	83,8	83,0	82,4	81,4	80,9	80,4	79,8	79,6	
1 9 9 1	80,7	82,5	82,3	82,6	82,3	81,7	81,4	81,5	80,5	79,5	78,6	77,9	77,5	44
1 9 9 2	73,9	76,2	75,7	74,9	75,7	75,6	74,4	73,4	72,4	72,0	71,6	72,5	72,6	
1 9 9 1	82,7	81,2	81,3	84,1	85,2	84,4	84,2	84,9	84,0	81,9	81,1	80,1	79,6	45
1 9 9 2	73,9	78,2	76,7	75,8	77,8	77,4	75,0	72,2	70,7	70,5	69,6	71,0	71,6	
1 9 9 1	79,3	83,4	83,1	81,5	80,1	79,8	79,4	79,1	78,1	77,7	76,9	76,2	75,9	46
1 9 9 2	73,9	74,8	75,0	74,2	74,1	74,3	74,0	74,2	73,6	73,1	73,0	73,5	73,3	
1 9 9 1	81,9	83,9	82,8	82,7	82,8	82,8	83,7	83,7	82,3	81,5	80,1	78,9	78,0	47
1 9 9 2	76,0	78,1	78,8	79,4	79,0	78,7	77,7	75,5	72,9	73,2	72,5	73,3	73,2	
1 9 9 1	86,5	85,4	84,6	86,9	88,4	88,5	89,3	89,0	88,0	86,0	85,3	83,8	82,9	48
1 9 9 2	80,3	83,2	83,9	83,8	83,4	82,6	81,3	79,7	78,5	77,3	76,6	77,2	76,5	
1 9 9 1	88,1	86,8	86,2	88,1	89,5	89,7	90,2	90,1	89,3	87,6	87,4	86,3	85,6	49
1 9 9 2	83,2	86,1	86,5	86,7	86,2	85,4	83,9	82,5	81,6	80,5	79,6	80,1	79,2	
1 9 9 1	85,5	84,5	83,5	86,0	87,5	87,8	88,7	88,3	87,2	84,9	83,9	82,1	81,1	50
1 9 9 2	78,4	81,2	82,1	81,9	81,4	80,8	79,5	77,8	76,4	75,2	74,5	75,3	74,6	
1 9 9 1	82,0	81,8	81,6	82,6	82,9	83,5	83,6	83,4	82,7	82,0	81,1	80,1	79,2	51
1 9 9 2	76,8	78,3	78,7	79,0	79,0	78,4	78,0	76,2	75,4	74,7	74,1	75,0	74,6	
1 9 9 1	53,0	55,1	55,5	56,0	61,1	58,0	52,5	50,1	49,4	50,0	49,1	49,3	50,3	52
1 9 9 2	48,0	53,0	52,2	54,6	54,8	55,5	53,7	51,5	51,3	43,7	35,2	33,3	36,7	
1 9 9 1	101,2	99,0	99,1	100,5	101,2	101,3	101,8	101,6	102,1	102,0	102,0	101,7	101,5	53
1 9 9 2	100,0	100,9	101,0	101,7	100,9	100,9	100,5	99,6	99,4	99,0	98,8	98,3	98,5	
1 9 9 1	101,2	101,7	101,7	101,7	101,7	101,7	101,7	100,9	100,7	100,6	100,6	100,6	100,6	54
1 9 9 2	99,2	100,6	99,9	99,4	98,8	98,7	98,6	98,6	98,9	99,0	99,0	99,1	99,2	
1 9 9 1	82,9	84,1	82,3	84,5	86,2	84,5	85,0	84,5	82,7	81,7	81,4	79,9	77,6	55
1 9 9 2	77,5	77,1	78,3	79,3	79,6	79,8	79,1	78,7	77,2	76,1	74,5	75,1	75,2	
1 9 9 1	68,4	67,8	65,5	68,9	71,2	70,3	71,9	71,8	69,3	67,8	67,5	65,2	63,0	56
1 9 9 2	63,0	62,8	64,3	65,8	66,5	65,8	64,4	63,3	61,4	60,6	59,4	60,9	60,7	
1 9 9 1	76,1	80,8	79,5	80,8	80,4	78,1	77,1	77,0	75,8	74,5	72,7	68,4	67,7	57
1 9 9 2	67,2	64,9	66,9	63,7	71,7	70,9	68,8	68,3	66,6	65,0	63,2	65,4	65,0	
1 9 9 1	68,6	66,3	65,6	68,7	71,6	70,8	71,5	70,7	69,5	69,1	67,4	66,7	64,8	58
1 9 9 2	67,0	66,6	66,9	69,0	70,5	70,5	69,3	68,4	67,6	66,2	63,5	63,1	62,9	
1 9 9 1	61,2	59,1	54,6	59,5	62,5	62,8	67,0	67,4	63,1	60,3	61,9	59,6	56,7	59
1 9 9 2	55,1	56,8	58,6	58,8	58,0	56,9	55,8	53,8	50,8	51,1	51,9	54,3	54,2	
1 9 9 1	93,2	95,4	93,8	95,3	96,7	94,7	94,5	93,7	92,3	91,8	91,7	90,6	88,3	60
1 9 9 2	88,1	87,4	88,3	89,0	88,9	89,7	89,5	89,8	88,6	87,8	86,1	86,1	86,5	
1 9 9 1	97,4	96,3	95,0	98,0	101,2	98,0	98,2	98,0	97,5	97,5	97,9	97,2	93,4	61
1 9 9 2	94,2	92,4	94,0	95,2	94,9	94,8	95,2	96,4	95,3	93,7	92,3	93,0	93,5	
1 9 9 1	72,7	71,8	66,5	72,5	74,8	75,0	78,1	78,0	72,8	71,1	72,9	70,2	68,1	62
1 9 9 2	65,8	67,3	69,8	70,1	68,6	68,1	67,0	65,1	61,4	61,2	61,8	64,5	64,9	
1 9 9 1	77,8	80,1	80,9	81,7	83,4	79,5	79,0	79,3	77,6	75,7	73,3	72,7	69,9	63
1 9 9 2	69,9	70,8	72,8	74,6	75,5	75,7	74,1	72,6	70,4	65,8	62,0	62,0	62,6	

2 INDEX DER
2.5 IN ANLEHNUNG AN DAS SYSTEMATISCHE
1985 =
FRUEHERES

LFD NR.	GP- NR.	GUTERGRUPPE, -ZWEIG, -KLASSE UND -ART	VERKETTUNGS-		JAHRESDURCHSCHNITTE			
			WAEGUNGS- ANTEIL	FAKTOR	1987	1988	1989	1990
64	29	GIESSEEREIERZEUGNISSE DARUNTER:	2,69	0,85220	99,5	100,7	104,5	110,5
65	291	EISEN-, STAHL- UND TEMPERGUSS	2,32	0,83745	100,8	101,8	104,1	110,3
66	30	ERZEUGNISSE DER ZIEHEREIEN UND KALTWALZWERKE UND DER STAHLVERFORMUNG	14,06	0,85491	98,5	98,7	101,7	104,5
67	301	ERZEUGNISSE DER ZIEHEREIEN UND KALTWALZWERKE	6,56	0,82645	94,1	94,6	98,1	100,2
68	3011	KALTWALZWERKS- UND ZIEHEREI-ERZEUGNISSE (OHNE DRAHT)	3,42	0,80897	93,7	94,7	98,8	101,4
69	3015/7	KALTGEZOGENER DRAHT UND DRAHTERZEUGNISSE	3,14	0,84747	94,6	94,6	97,3	98,9
70	302	ERZEUGNISSE DER STAHLVERFORMUNG DARUNTER:	7,50	0,88510	102,3	102,3	104,8	108,1
71	3021-3	GESENKSCHMIEDESTUECKE, FREIFORMSCHMIEDESTUECKE BIS 125 KG ROHGEWICHT; PRESS-, ZIEH- UND STANZTEILE SOWIE FEDERN AUS STAHL	3,99	0,87890	102,0	102,8	105,5	108,6
72	3025	SCHRAUBEN, BOLZEN UND MUTTERN	2,33	.	101,8	100,5	103,6	107,4
73	31	STAHLBAUERZEUGNISSE UND SCHIENENFAHRZEUGE DARUNTER:	7,89	0,81034	104,0	105,6	109,9	113,7
74	311	STAHL- UND LEICHTMETALLKONSTRUKTIONEN	3,61	0,82119	102,8	102,8	105,9	109,9
75	315	DAMPFKESSEL, BEHAELTER UND ROHRLEITUNGEN	2,68	0,81524	105,1	108,0	112,0	115,6

AUSFUHRPREISE

GUETERVERZEICHNIS FUER PRODUKTIONSSTATISTIKEN

100

BUNDESGBIET

JAHR	DURCH- SCHNITT	JAN.	FEBR.	MAERZ	APRIL	MAI	JUNI	JULI	AUG.	SEPT.	OKT.	NOV.	DEZ.	LFD NR.
1 9 9 1	112,7	111,2	111,4	111,8	113,2	113,1	113,0	113,3	112,5	113,2	113,4	113,2	113,3	64
1 9 9 2	114,6	113,5	113,6	113,7	114,0	114,6	115,3	115,3	114,9	115,2	115,0	114,9	114,9	
1 9 9 1	112,8	111,3	111,5	112,0	113,6	113,5	113,5	113,5	112,4	113,0	113,3	113,1	113,1	65
1 9 9 2	114,3	113,3	113,4	113,6	113,9	114,6	114,8	114,8	114,6	114,9	114,8	114,7	114,7	
1 9 9 1	104,6	104,8	104,6	104,9	105,2	104,8	104,5	104,4	104,4	104,4	104,2	104,3	104,2	66
1 9 9 2	103,9	104,3	104,3	103,8	104,0	104,0	104,2	103,9	104,1	103,7	103,2	103,4	103,4	
1 9 9 1	97,7	99,4	99,5	98,9	98,9	98,1	97,6	97,2	97,1	97,0	96,5	96,3	96,1	67
1 9 9 2	92,8	95,2	95,0	93,2	92,9	93,0	93,1	92,3	92,5	91,6	91,1	91,6	91,5	
1 9 9 1	97,1	100,1	100,0	99,1	99,0	97,0	96,3	96,2	96,0	95,9	95,5	95,3	95,3	68
1 9 9 2	90,7	94,7	94,6	90,8	90,7	90,8	90,8	90,0	90,5	89,5	89,0	88,8	88,5	
1 9 9 1	98,3	98,7	98,9	98,7	98,9	99,2	99,0	98,3	98,2	98,1	97,6	97,4	96,9	69
1 9 9 2	95,0	95,7	95,4	95,7	95,3	95,5	95,6	94,9	94,6	94,0	93,4	94,7	94,7	
1 9 9 1	110,6	109,4	109,0	110,2	110,6	110,7	110,6	110,7	110,9	111,0	110,9	111,3	111,3	70
1 9 9 2	113,6	112,2	112,5	113,1	113,7	113,6	113,9	114,1	114,3	114,2	113,8	113,7	113,8	
1 9 9 1	111,1	110,1	109,2	111,4	111,2	111,4	111,3	111,1	111,3	111,0	111,4	112,2	112,1	71
1 9 9 2	114,1	113,3	113,4	113,6	114,3	114,1	114,6	114,5	114,7	114,5	114,3	114,1	114,2	
1 9 9 1	109,4	108,9	108,9	108,9	109,4	109,4	109,4	109,4	109,4	110,4	109,4	109,4	109,4	72
1 9 9 2	111,0	109,4	109,4	110,9	111,6	111,6	111,6	111,6	111,6	111,6	110,8	110,8	110,8	
1 9 9 1	116,7	114,9	115,0	115,3	116,2	116,3	116,5	117,8	117,9	118,0	117,5	117,5	117,5	73
1 9 9 2	119,8	117,5	117,7	118,0	118,8	119,4	119,9	120,6	120,5	121,2	121,2	121,1	121,3	
1 9 9 1	111,9	111,0	111,0	111,0	111,5	111,4	111,9	113,1	113,1	113,1	111,8	111,8	111,8	74
1 9 9 2	113,6	111,6	111,6	111,9	113,0	113,6	113,6	113,7	113,7	115,1	115,1	115,1	115,1	
1 9 9 1	120,0	116,7	116,8	117,6	119,7	119,9	119,9	121,2	121,5	121,6	121,7	121,7	121,7	75
1 9 9 2	124,4	121,9	121,8	122,2	123,2	123,2	124,5	126,1	125,9	126,0	126,0	125,8	126,6	

2 INDEX DER
2.5 IN ANLEHNUNG AN DAS SYSTEMATISCHE
1985 =
FRUEHERES

LFZ NR.	GP- NR.	GUETERGRUPPE, -ZWEIG, -KLASSE UND -ART	WAEGUNGS- ANTEIL	VERKETTUNGS- FAKTOR	1987	JAHRESDURCHSCHNITTE 1988	1989	1990
76	32	MASCHINENBAUERZEUGNISSE (EINSCHL. ACKERSCHLEPPER) DARUNTER:	156,12	0,82304	105,5	108,1	111,5	115,8
77	3211/2	METALLBEARBEITUNGSMASCHINEN	14,30	0,80693	108,4	112,7	116,1	122,3
78	3211	METALLBEARBEITUNGSMASCHINEN DER SPANABHEBENDEN FORMUNG DARUNTER:	9,40	0,80263	108,9	113,4	117,2	123,6
79	32112/3	DREHMASCHINEN, REVOLVERDREHMASCHINEN UND DREHAUTOMATEN	2,35	0,78240	109,6	114,9	118,4	126,5
80	32115	FRAESMASCHINEN, WAAGERECHT-BOHR- UND -FRAESMASCHINEN	1,89	.	105,8	109,0	111,9	117,7
81	32117	SCHLEIF-, LAEPP- UND POLIERMASCHINEN	2,26	0,81099	110,3	115,3	120,4	126,6
82	3212	METALLBEARBEITUNGSMASCHINEN DER SPANLOSEN FORMUNG DARUNTER:	4,90	0,81561	107,5	111,2	113,8	119,8
83	32122/3	PRESSEN FUER DIE METALLBEARBEITUNG	0,71	0,78981	109,9	113,2	116,1	120,2
84	32124	BLECHBEARBEITUNGSMASCHINEN	1,01	.	106,1	112,5	115,6	124,6
85	3215	GIESSEREIMASCHINEN	0,76	0,85211	116,7	118,7	122,9	129,2
86	3216	PRUEFMASCHINEN	0,81	0,81178	110,8	113,5	118,1	120,6
87	3217	HOLZBE- UND -VERARBEITUNGSMASCHINEN	3,91	0,81780	105,7	108,7	113,8	118,5
88	3218	MASCHINEN- UND PRAEZISIONSWERKZEUGE FUER DIE METALLBEARBEITUNG	3,41	0,80569	108,3	113,1	115,1	120,7
89	3219	SCHWEISSGERAETE UND -MASCHINEN	0,35	0,83008	108,0	110,1	113,9	117,5
90	3223	VERBRENNUNGSMOTOREN MIT SELBSTZUENDUNG (DIESELMOTOREN)	3,46	0,80713	103,0	106,3	109,8	114,8
91	3231	KOMPRESSOREN UND VAKUUMPUMPEN, DRUCKLUFTGERAETE UND BREMSEN	3,79	0,84615	105,4	107,5	111,7	114,9
92	323101/ 32311-3	KOMPRESSOREN (VERDICHTER) UND VAKUUMPUMPEN SOWIE ZUBEHOER, EINZEL- UND ERSATZTEILE	2,91	.	104,8	106,8	110,7	114,5
93	32314/8	DRUCKLUFTGERAETE ; DRUCKLUFTSYSTEME ZUR BETAETIGUNG VON BREMSEN FUER SCHIENENFAHRZEUGE	0,88	.	107,2	109,8	114,9	116,3
94	3232	LUFTTECHNISCHE EINZELAPPARATE UND ANLAGEN	6,88	0,81126	104,1	106,6	109,8	114,2
95	3233	GEWERBLICHE KUEHLMUEBEL UND -GERAETE, KAELTEMASCHINEN UND ANLAGEN	1,59	0,85208	101,3	102,6	105,1	107,3
96	3234	FLUESSIGKEITSPUMPEN	4,90	0,82756	105,3	107,4	110,6	115,2

AUSFUHRPREISE

GUETERVERZEICHNIS FUER PRODUKTIONSSTATISTIKEN

100

BUNDESGBIET

Jahr	Durchschnitt	JAN.	FEBR.	MAERZ	APRIL	MAI	JUNI	JULI	AUG.	SEPT.	OKT.	NOV.	DEZ.	LFD NR.
1 9 9 1	120,3	118,3	118,6	119,1	119,8	120,1	120,4	120,7	120,9	121,0	121,3	121,4	121,4	76
1 9 9 2	124,4	122,9	123,2	123,3	124,0	124,3	124,6	124,8	124,9	124,9	125,1	125,3	125,3	
1 9 9 1	127,7	125,2	125,6	126,4	127,2	127,6	128,4	128,6	128,6	128,7	128,8	128,8	129,0	77
1 9 9 2	131,5	130,2	130,4	130,5	131,2	131,7	131,9	131,9	132,1	132,1	132,1	132,1	132,0	
1 9 9 1	128,9	126,9	127,5	128,0	128,7	128,7	129,4	129,5	129,5	129,7	129,7	129,7	130,0	78
1 9 9 2	131,7	131,5	131,7	131,9	132,2	132,6	132,5	132,5	131,8	131,3	131,1	131,1	131,0	
1 9 9 1	130,3	129,2	129,7	130,1	130,1	129,6	130,3	130,3	130,3	131,1	131,1	131,1	131,1	79
1 9 9 2	131,4	133,1	133,3	133,3	132,3	132,0	131,6	131,6	130,8	129,8	129,5	129,5	129,5	
1 9 9 1	124,5	121,7	121,7	122,5	124,8	124,8	125,3	125,4	125,4	125,4	125,4	125,4	125,8	80
1 9 9 2	127,1	126,2	126,2	126,2	126,6	128,2	128,2	127,1	127,1	127,1	127,1	127,8	127,8	
1 9 9 1	134,6	132,4	133,7	134,5	135,1	135,1	134,9	134,9	134,9	134,9	134,9	134,9	135,3	81
1 9 9 2	138,6	137,6	137,6	138,3	138,7	138,7	139,0	138,9	138,9	138,9	138,9	138,9	138,9	
1 9 9 1	125,5	121,9	122,1	123,2	124,4	125,6	126,4	126,9	126,9	126,9	127,2	127,2	127,2	82
1 9 9 2	131,1	127,7	127,8	127,9	129,2	130,0	130,7	131,7	132,7	133,5	133,9	133,9	133,9	
1 9 9 1	125,3	122,3	122,3	125,2	126,0	126,0	126,0	126,0	126,0	126,0	126,0	126,0	126,0	83
1 9 9 2	128,5	126,6	127,0	128,2	128,2	128,2	128,2	129,3	129,3	129,3	129,3	129,3	129,3	
1 9 9 1	131,1	126,3	126,3	127,7	130,1	131,2	133,1	133,1	133,1	133,1	133,1	133,1	133,1	84
1 9 9 2	137,7	133,6	133,6	133,6	136,7	138,9	139,5	139,5	139,5	139,5	139,5	139,5	139,5	
1 9 9 1	136,0	134,4	134,4	134,9	135,7	136,1	136,1	136,1	136,1	137,1	137,1	137,1	137,1	85
1 9 9 2	138,8	137,1	137,1	137,1	137,9	137,9	137,9	140,1	140,1	140,1	140,1	140,1	140,1	
1 9 9 1	123,6	121,8	121,8	121,8	123,7	123,7	124,4	124,4	124,4	124,4	124,4	124,4	124,4	86
1 9 9 2	131,3	126,9	128,7	128,7	128,7	129,7	131,1	133,6	133,6	133,6	133,6	133,6	133,6	
1 9 9 1	122,9	120,3	120,4	120,9	122,0	122,8	123,2	123,4	123,4	123,4	124,7	125,3	125,3	87
1 9 9 2	128,7	125,5	126,4	126,4	127,8	129,1	129,1	129,4	129,4	129,4	130,2	130,7	130,7	
1 9 9 1	124,8	125,2	123,7	124,7	124,5	124,9	124,9	124,9	124,9	125,2	125,2	125,2	124,5	88
1 9 9 2	128,1	126,0	126,0	126,2	127,2	127,9	127,9	128,8	129,1	129,1	129,1	129,8	130,1	
1 9 9 1	125,1	123,2	123,2	123,2	123,2	125,0	125,0	125,0	125,0	125,0	127,7	127,7	127,7	89
1 9 9 2	131,9	127,7	129,5	129,5	132,9	132,9	132,9	132,9	132,9	132,9	132,9	132,9	132,9	
1 9 9 1	117,8	116,2	116,4	116,6	117,7	117,5	118,4	118,7	118,7	118,7	118,7	118,2	118,2	90
1 9 9 2	121,2	120,4	120,9	121,1	121,4	121,5	121,6	121,3	121,3	121,7	121,0	121,3	121,3	
1 9 9 1	118,4	116,4	116,7	116,9	117,5	118,8	118,8	119,2	119,2	119,3	119,3	119,3	119,5	91
1 9 9 2	123,6	120,5	121,2	121,6	122,7	123,0	123,8	124,3	124,6	125,0	125,5	125,5	125,4	
1 9 9 1	118,1	116,0	116,3	116,6	117,4	118,8	118,8	118,8	118,8	118,8	118,8	118,8	119,2	92
1 9 9 2	123,4	120,6	121,4	122,0	123,2	123,3	124,2	124,4	124,4	124,4	124,4	124,4	124,4	
1 9 9 1	119,3	117,7	117,9	117,9	117,9	118,7	118,7	120,1	120,1	120,6	120,6	120,6	120,6	93
1 9 9 2	124,1	120,6	120,6	120,6	121,0	121,6	122,7	123,6	125,3	127,0	128,7	128,7	128,7	
1 9 9 1	118,3	116,2	117,3	117,3	117,5	117,4	117,4	117,9	119,2	119,9	119,9	119,9	119,8	94
1 9 9 2	124,0	123,0	123,4	123,5	123,6	123,6	123,9	123,9	124,2	124,1	124,9	124,9	124,9	
1 9 9 1	108,8	109,7	110,2	109,9	109,4	108,5	108,4	108,4	108,4	108,3	108,3	108,1	108,4	95
1 9 9 2	111,9	108,8	110,2	110,1	112,5	112,5	112,5	112,5	112,8	112,8	112,8	112,9	112,3	
1 9 9 1	121,7	118,4	118,6	118,9	120,8	121,7	121,7	123,3	123,3	123,3	123,5	123,5	123,5	96
1 9 9 2	128,9	126,3	126,5	128,0	128,8	129,0	129,4	129,6	129,8	129,8	130,0	130,0	130,0	

2 INDEX DER
2.5 IN ANLEHNUNG AN DAS SYSTEMATISCHE
1985 =
FRUEHERES

LFD NR.	GP- NR.	GÜTERGRUPPE, -ZWEIG, -KLASSE UND -ART	WAEGUNGS- ANTEIL		VERKETTUNGS- FAKTOR		JAHRESDURCHSCHNITTE			
							1987	1988	1989	1990
97	3235	MASCHINEN FUER DIE BE- UND VERARBEITUNG VON KAUSCHUK UND KUNSTSTOFF DARUNTER:	6,45	0,80433	108,9	111,4	115,5	119,8		
98	323545	SPRITZGIESSMASCHINEN	1,40	.	111,4	114,3	121,6	126,2		
99	3236	BAUMASCHINEN DARUNTER:	7,84	0,87290	103,8	106,4	109,0	112,6		
100	323609	ZUBEHOER, EINZEL- UND ERSATZTEILE FUER BAUMASCHINEN	2,46	.	104,5	107,8	110,5	115,6		
101	32366	BAGGER	1,87	.	103,4	105,5	107,4	108,6		
102	32367	STRASSENBAUMASCHINEN	1,16	.	101,9	103,9	105,3	109,2		
103	32368	ERDBAUGERAETE	1,52	.	105,0	106,7	107,9	109,3		
104	3237	BAUSTOFF-, KERAMIK- UND GLASMASCHINEN	2,99	0,82023	105,8	106,9	108,9	111,9		
105	3239	TROCKNUNGSANLAGEN UND -MASCHINEN	1,88	0,87045	108,7	112,2	120,3	126,3		
106	3241	LANDMASCHINEN DARUNTER:	4,67	0,85274	102,8	104,1	106,0	109,6		
107	32415/6	MASCHINEN UND GERAETE FUER DIE ERNTE	2,48	.	103,2	104,3	106,1	109,9		
108	3244	ACKERSCHLEPPER	6,38	0,80422	102,4	104,2	106,5	109,3		
109	3245	NAHRUNGSMITTELMASCHINEN	2,93	0,78251	105,1	109,0	113,7	119,3		
110	3246	MASCHINEN FUER VERWANDTE GEBIETE DER NAHRUNGS- MITTELHERSTELLUNG	3,53	.	103,7	106,0	109,7	114,6		
111	3247	VERPACKUNGSMASCHINEN (OHNE EINZEL- UND ERSATZTEILE)	3,29	.	109,7	113,4	117,9	124,1		
112	3251	EINZELAPPARATE UND -MASCHINEN FUER DIE CHEMISCHE UND VERWANDTE INDUSTRIE	5,66	0,78532	105,4	106,5	109,6	114,0		
113	3254	MASCHINEN UND EINRICHTUNGEN FUER DEN BERGBAU	2,27	0,83531	106,5	107,8	110,0	112,9		
114	3255-9	KRANE, HEBEZEUGE UND FOERDERMITTEL DARUNTER:	8,97	0,86837	106,2	110,9	115,1	120,0		
115	3255	KRANE	2,25	0,85891	102,5	109,8	113,4	118,6		
116	3256	SERIENHEBEZEUGE	0,89	.	107,4	109,8	112,8	116,5		
117	3257	FLURFOERDERZEUGE	1,98	.	107,7	110,5	115,1	118,3		
118	3258	STETIGFOERDERER	2,06	0,82736	106,0	110,2	113,1	120,0		

AUSFUHRPREISE

GUETERVERZEICHNIS FUER PRODUKTIONSSTATISTIKEN

100

BUNDESGBIET

JAHR	DURCH- SCHNITT	JAN.	FEBR.	MAERZ	APRIL	MAI	JUNI	JULI	AUG.	SEPT.	OKT.	NOV.	DEZ.	LFD NR.
1 9 9 1	123,4	122,7	122,7	123,4	123,3	123,3	123,3	123,7	123,7	123,7	123,8	124,5	123,1	97
1 9 9 2	122,6	122,5	122,5	121,9	122,4	122,4	122,4	122,9	122,9	122,8	122,8	122,8	122,8	
1 9 9 1	130,4	129,6	129,6	130,1	129,9	129,9	129,9	131,6	131,8	131,8	132,2	132,2	125,8	98
1 9 9 2	126,4	125,8	125,8	125,8	126,2	126,2	126,2	126,8	126,8	126,8	126,8	126,8	126,8	
1 9 9 1	116,9	114,5	115,2	115,6	116,7	117,0	117,1	117,2	117,5	117,8	118,0	117,9	117,9	99
1 9 9 2	121,2	119,2	119,3	119,8	121,4	121,7	121,7	121,9	122,1	121,9	121,7	121,6	121,7	
1 9 9 1	121,0	117,8	118,5	118,9	120,9	121,3	121,5	121,6	121,5	122,3	122,5	122,4	122,3	100
1 9 9 2	125,8	122,8	122,9	123,6	126,6	127,2	127,0	126,9	127,6	126,9	126,1	125,9	126,1	
1 9 9 1	113,4	109,7	112,4	113,0	113,3	113,9	113,9	113,9	113,9	114,1	114,1	114,1	114,1	101
1 9 9 2	118,5	116,9	116,9	117,7	119,0	119,0	119,0	119,0	119,0	119,0	119,0	119,0	119,0	
1 9 9 1	110,8	111,9	110,8	111,2	111,2	110,2	110,2	110,2	110,2	110,2	111,1	111,1	111,4	102
1 9 9 2	114,5	113,7	113,7	113,7	113,7	113,7	113,7	115,3	115,3	115,3	115,3	115,3	115,3	
1 9 9 1	111,4	110,0	110,0	110,0	111,5	111,5	111,5	111,5	112,1	112,1	112,1	112,1	112,1	103
1 9 9 2	112,6	112,6	112,6	112,6	112,6	112,6	112,6	112,6	112,6	112,6	112,6	112,6	112,6	
1 9 9 1	116,9	114,2	114,2	114,4	114,6	115,3	115,3	118,2	119,2	119,2	119,2	119,5	119,5	104
1 9 9 2	122,6	119,6	119,6	120,3	121,2	121,2	123,4	123,9	123,9	123,9	123,9	125,0	125,0	
1 9 9 1	130,3	126,8	129,5	129,8	129,8	129,8	129,8	129,9	130,9	131,6	131,7	131,8	131,8	105
1 9 9 2	136,4	133,3	135,1	134,2	134,1	135,2	135,7	136,8	137,1	137,1	137,7	139,5	139,6	
1 9 9 1	113,2	112,3	112,5	112,6	112,6	112,6	112,6	112,6	112,9	113,0	114,6	115,2	115,3	106
1 9 9 2	117,2	115,9	116,2	116,4	116,5	116,5	116,5	116,5	116,5	116,8	119,2	119,5	119,5	
1 9 9 1	112,8	112,2	112,2	112,0	112,1	112,1	112,1	112,1	112,1	112,2	114,6	115,0	115,1	107
1 9 9 2	116,5	115,3	115,4	115,4	115,5	115,5	115,5	115,5	115,5	115,9	119,4	119,4	119,5	
1 9 9 1	111,9	110,8	111,3	111,7	111,8	111,8	111,8	112,0	112,0	112,0	112,1	112,6	112,7	108
1 9 9 2	115,2	113,8	114,3	114,7	115,4	115,5	115,5	115,5	115,5	115,1	115,1	115,8	115,7	
1 9 9 1	125,5	122,0	122,9	124,7	125,9	126,2	126,2	126,4	125,9	126,1	126,1	126,4	126,6	109
1 9 9 2	130,1	128,2	128,8	129,0	129,6	129,6	130,1	130,4	130,6	130,8	131,4	131,5	131,7	
1 9 9 1	121,9	117,5	117,7	118,6	121,4	122,9	122,9	123,2	123,2	123,3	123,3	124,1	124,1	110
1 9 9 2	128,0	126,6	126,7	126,7	127,0	127,0	128,0	129,0	128,9	129,1	129,1	129,2	129,2	
1 9 9 1	132,4	128,3	129,1	130,2	130,7	131,7	133,9	134,2	134,2	134,2	134,2	134,3	134,3	111
1 9 9 2	138,1	136,8	137,5	137,5	137,5	137,5	137,6	137,6	137,6	139,3	139,3	139,3	139,3	
1 9 9 1	119,4	114,7	117,8	118,1	118,9	119,5	119,8	120,0	120,0	121,0	120,9	120,9	120,9	112
1 9 9 2	125,0	123,0	123,2	123,7	124,8	124,8	125,3	125,3	125,7	125,7	126,1	126,1	126,1	
1 9 9 1	116,5	114,6	114,6	115,3	116,5	116,5	116,5	117,0	117,0	117,0	117,0	118,1	118,1	113
1 9 9 2	120,9	118,6	119,2	120,0	120,0	120,0	121,0	121,9	121,9	121,9	121,9	121,9	121,9	
1 9 9 1	125,0	122,9	123,0	123,1	124,2	125,1	125,6	125,6	125,6	125,7	125,9	126,4	126,7	114
1 9 9 2	128,8	126,8	126,9	127,3	128,2	128,4	129,2	129,2	129,4	129,5	130,0	130,1	130,2	
1 9 9 1	125,3	123,1	123,5	124,4	125,1	125,7	125,7	125,7	125,7	126,0	126,0	126,0	127,0	115
1 9 9 2	130,6	128,3	128,4	129,8	130,8	130,8	130,8	130,8	131,2	131,2	131,6	131,6	131,6	
1 9 9 1	117,5	116,6	116,6	116,6	116,6	116,6	117,6	117,6	117,6	117,6	118,7	118,7	118,7	116
1 9 9 2	122,0	121,1	122,1	122,1	122,1	122,1	121,9	121,9	121,9	121,9	122,2	122,2	122,2	
1 9 9 1	122,5	122,1	122,1	122,1	122,1	122,1	122,3	122,3	122,3	122,3	122,9	123,7	124,1	117
1 9 9 2	122,6	121,7	121,9	121,9	121,9	121,9	121,9	122,1	122,1	122,1	124,4	124,4	124,9	
1 9 9 1	125,0	122,5	122,5	122,2	124,0	124,6	125,9	125,9	125,9	125,9	125,9	127,2	127,2	118
1 9 9 2	128,8	127,2	127,2	127,2	128,4	129,2	129,6	129,6	129,6	129,6	129,2	129,2	129,2	

2 INDEX DER
2.5 IN ANLEHNUNG AN DAS SYSTEMATISCHE
1985 =
FRUEHERES

LFZ NR.	GP- NR.	GUETERGRUPPE, -ZWEIG, -KLASSE UND -ART	WAEGUNGS- ANTEIL	VERKETTUNGS- FAKTOR	1987	JAHRESDURCHSCHNITTE 1988	1989	1990
119	3261	PAPIER- UND DRUCKEREIMASCHINEN	12,43	0,83080	106,2	108,9	112,4	116,3
120	32611-5	PAPIERMASCHINEN DARUNTER:	4,55	0,77540	106,2	109,3	114,8	119,6
121	32614	SCHNEIDEMASCHINEN UND MASCHINEN FUER DIE BUCHBINDEREI	2,25	.	108,5	111,9	119,2	123,9
122	32618/9	DRUCKEREIMASCHINEN DARUNTER:	7,88	0,87234	106,2	108,7	111,1	114,3
123	326185	BOGENDRUCKMASCHINEN FUER DEN OFFSETDRUCK	3,74	.	109,1	112,3	116,3	119,9
124	3264	WAAGEN (OHNE PRAEZISIONS-, PERSONEN- UND HAUSHALTSWAAGEN)	0,70	0,81085	103,2	102,7	105,9	110,6
125	3265/6	TEXTILMASCHINEN UND DEREN ZUBEHOERTEILE	9,36	0,82902	106,1	108,8	111,2	114,7
126	3265	TEXTILMASCHINEN DARUNTER:	6,48	0,82134	106,7	108,8	111,6	115,2
127	32651/2	SPINNMASCHINEN EINSCHL. AUF- UND VORBEREITUNGSMASCHINEN	2,47	0,80772	106,2	107,9	110,8	114,5
128	32654/5	WEBMASCHINEN EINSCHL. AUF- UND VORBEREITUNGSMASCHINEN	1,27	0,83056	108,2	111,2	114,4	119,9
129	32656/7	TEXTILVEREDLUNGS- UND FILZHERSTELLUNGSMASCHINEN	1,16	0,88329	102,2	104,5	105,5	108,2
130	32658	STRICK- UND WIRKMASCHINEN	1,58	0,79051	109,5	111,6	115,1	117,5
131	3266	ZUBEHOERTEILE FUER TEXTILMASCHINEN	2,88	0,84179	104,9	108,7	110,4	113,7
132	3267	NAEHMASCHINEN	1,79	0,79316	105,5	107,3	109,9	113,2
133	3268	WAESCHEREI- UND VERWANDTE MASCHINEN FUER GEWERBLICHE ZWECKE	0,58	0,78216	104,4	106,5	109,8	114,0
134	3269	MASCHINEN FUER DIE LEDER- UND SCHUHHHERSTELLUNG	0,53	0,84437	106,7	108,7	115,7	121,5

AUSFUHRPREISE

GUETERVERZEICHNIS FUER PRODUKTIONSSTATISTIKEN

100

BUNDESGBIET

JAHR	DURCH- SCHNITT	JAN.	FEBR.	MAERZ	APRIL	MAI	JUNI	JULI	AUG.	SEPT.	OKT.	NOV.	DEZ.	LFD NR.
1 9 9 1	120,3	119,0	119,1	119,5	119,9	120,0	120,4	120,4	120,5	120,6	121,2	121,2	121,6	119
1 9 9 2	124,1	123,1	123,2	123,8	124,2	124,6	124,5	124,6	124,6	124,3	124,2	124,0	124,0	
1 9 9 1	125,3	122,7	123,0	124,6	125,7	125,7	125,8	125,8	125,8	125,8	126,0	126,0	126,8	120
1 9 9 2	129,7	128,2	128,6	129,3	129,8	130,5	130,6	130,8	130,8	130,9	129,8	128,7	128,7	
1 9 9 1	130,4	128,1	128,7	129,8	130,9	130,9	130,9	130,9	130,9	130,9	130,9	130,9	130,9	121
1 9 9 2	135,2	133,7	134,5	135,3	135,3	135,3	135,3	135,3	135,3	135,7	135,7	135,7	135,7	
1 9 9 1	117,4	116,8	116,8	116,5	116,5	116,7	117,3	117,3	117,4	117,5	118,4	118,4	118,6	122
1 9 9 2	120,8	120,1	120,1	120,7	120,9	121,2	121,0	121,1	121,1	120,5	120,9	121,2	121,2	
1 9 9 1	121,6	121,5	121,5	120,9	120,9	120,9	122,0	122,0	122,0	122,0	122,0	122,0	122,0	123
1 9 9 2	124,3	124,4	124,4	125,1	125,0	125,3	125,3	125,5	125,5	124,2	123,1	121,6	121,6	
1 9 9 1	115,2	114,7	114,7	114,7	114,7	114,7	114,7	114,7	114,7	115,5	115,7	116,9	116,9	124
1 9 9 2	118,3	117,9	117,9	117,9	117,9	117,9	117,9	117,9	117,9	118,6	119,2	119,2	119,2	
1 9 9 1	117,8	116,4	116,6	117,1	117,8	117,7	117,9	118,2	118,3	118,3	118,5	118,5	118,6	125
1 9 9 2	120,1	119,1	119,3	118,8	119,9	120,3	120,3	120,3	120,5	120,5	120,9	120,8	120,8	
1 9 9 1	118,1	117,0	117,2	117,9	118,2	118,0	117,8	118,2	118,3	118,4	118,7	118,7	118,8	126
1 9 9 2	120,2	119,5	119,8	118,8	120,4	120,4	120,4	120,5	120,6	120,6	120,7	120,6	120,6	
1 9 9 1	117,6	115,8	115,8	117,4	117,4	117,4	117,4	118,0	118,4	118,4	118,4	118,4	118,4	127
1 9 9 2	117,4	119,2	119,2	117,0	117,0	117,0	117,0	117,0	117,0	117,0	117,0	117,0	117,0	
1 9 9 1	124,8	122,0	122,0	122,6	125,3	125,5	125,5	125,5	125,5	125,9	125,9	125,9	125,9	128
1 9 9 2	129,0	125,9	125,9	125,9	130,0	130,0	130,0	130,0	130,0	130,0	130,0	130,0	130,0	
1 9 9 1	111,8	110,1	111,0	110,8	111,7	111,7	111,7	111,8	111,7	112,2	113,1	113,1	113,1	129
1 9 9 2	115,9	113,3	114,2	114,7	116,3	116,3	116,3	116,4	116,4	116,4	116,5	117,0	117,0	
1 9 9 1	118,1	120,0	120,0	120,0	118,6	117,6	116,7	117,4	117,4	117,0	117,3	117,3	117,7	130
1 9 9 2	120,8	119,6	119,7	119,0	121,1	120,8	120,8	121,1	121,8	121,8	121,8	121,3	121,3	
1 9 9 1	117,2	115,2	115,2	115,2	116,9	116,9	118,2	118,2	118,2	118,2	118,2	118,2	118,2	131
1 9 9 2	119,9	118,2	118,2	118,7	118,7	120,0	120,0	120,0	120,2	120,2	121,4	121,4	121,4	
1 9 9 1	111,7	112,2	110,3	110,4	110,8	110,8	112,2	112,2	112,2	112,2	112,2	112,2	112,2	132
1 9 9 2	110,0	112,5	110,9	109,3	109,7	109,7	109,7	109,7	109,7	109,7	109,7	109,7	109,7	
1 9 9 1	120,2	119,5	119,5	119,5	120,4	120,4	120,4	120,4	120,4	120,4	120,4	120,4	120,4	133
1 9 9 2	125,4	123,3	123,3	124,8	127,9	125,7	125,7	125,7	125,7	125,7	125,7	125,7	125,7	
1 9 9 1	120,7	120,4	119,1	120,4	120,4	121,0	121,0	121,0	121,0	121,0	121,0	121,0	121,0	134
1 9 9 2	125,6	123,9	125,7	125,7	125,7	125,7	125,7	125,7	125,7	125,7	125,7	125,7	125,7	

2 INDEX DER
2.5 IN ANLEHNUNG AN DAS SYSTEMATISCHE
1985 =
FRUEHERES

LFD NR.	GP- NR.	GUTERGRUPPE, -ZWEIG, -KLASSE UND -ART	VERKETTUNGS-		JAHRES DURCHSCHNITTE			
			WAEGUNGS- ANTEIL	FAKTOR	1987	1988	1989	1990
135	3272	ARMATUREN	6,51	0,80779	102,3	103,5	105,9	108,6
136	3276	ZAHNRAEDER UND GETRIEBE	2,90	0,83276	104,2	106,8	110,0	114,4
137	3277	WAEHLZLAGER	4,64	0,78532	99,7	99,1	105,3	109,7
138	3278	KUPLUNGEN, GLEITLAGER U. ANDERE ANTRIEBSELEMENTE, STAHLKETTEN	2,32	0,80597	104,9	106,1	109,4	113,3
139	33	STRASSENFAHRZEUGE (OHNE ACKERSCHLEPPER) DARUNTER:	178,41	0,81864	104,6	106,9	108,5	108,8
140	331	KRAFTWAGEN (EINSCHL. DEREN MOTOREN UND FAHRGESTELLEN) DARUNTER:	129,53	.	104,6	107,1	108,5	107,6
141	3311	PERSONENKRAFTWAGEN	104,59	0,83489	104,0	106,4	107,7	106,1
142	33111/2	PERSONENKRAFTWAGEN BIS 1,5 L HUBRAUM	11,68	0,83577	102,0	105,0	105,4	105,4
143	33113-7	PERSONENKRAFTWAGEN UEBER 1,5 L HUBRAUM	92,91	0,83095	104,3	106,6	108,0	106,1
144	3312	KOMBINATIONSKRAFTWAGEN	4,87	0,85105	104,5	107,6	109,7	110,3
145	3313	LIEFER- UND LASTKRAFTWAGEN	12,95	.	107,3	110,0	111,8	114,0
146	3315	OMNIBUSSE	2,20	.	110,7	114,9	116,7	121,7
147	3318	VERBRENNUNGSMOTOREN FUER KRAFTWAGEN	4,58	0,79445	108,0	110,1	112,1	115,9
148	333	ZUBEHOER, EINZEL- UND ERSATZTEILE FUER KRAFTWAGEN UND KRAFTWAGENMOTORE	42,94	0,78389	104,3	106,1	108,3	111,9
149	334	KAROSSERIEN, AUFBAUTEN UND ANHAENGER FUER KRAFTWAGEN UND STRASSENZUGMASCHINEN	2,25	.	101,8	103,0	106,2	109,1
150	337	KRAFTRAEDER UND FAHRRAEDEE SOWIE DEREN TEILE DARUNTER:	1,40	.	107,7	110,8	113,4	116,9
151	3375/6	FAHRRAEDEE EINSCHL. TEILE UND ZUBEHOER	0,74	0,89189	104,4	105,6	109,4	115,0

AUSFUHRPREISE

GUETERVERZEICHNIS FUER PRODUKTIONSSTATISTIKEN

100

BUNDESGBIET

JAHR	DURCH- SCHNITT	JAN.	FEBR.	MAERZ	APRIL	MAI	JUNI	JULI	AUG.	SEPT.	OKT.	NOV.	DEZ.	LFD NR.
1 9 9 1	112,7	110,9	110,9	111,5	112,0	112,4	112,7	112,7	113,4	113,4	114,0	114,0	114,0	135
1 9 9 2	118,9	116,9	117,4	117,5	118,9	119,0	119,4	119,4	119,7	119,7	119,7	119,7	119,8	
1 9 9 1	119,4	117,9	117,9	117,9	119,0	119,3	119,5	120,1	120,1	120,1	120,1	120,1	120,3	136
1 9 9 2	123,9	122,8	122,8	122,8	123,8	123,9	123,9	124,5	124,5	124,4	124,4	124,4	124,4	
1 9 9 1	114,5	113,3	113,4	114,0	114,0	114,0	114,0	114,6	114,8	114,8	115,8	115,6	115,6	137
1 9 9 2	115,6	116,7	116,8	115,4	115,5	115,5	115,3	115,2	115,0	114,9	115,1	115,6	115,8	
1 9 9 1	117,2	115,6	115,6	115,9	117,7	117,7	117,7	117,7	117,7	117,7	117,7	117,7	117,7	138
1 9 9 2	120,7	119,5	119,5	119,5	120,4	120,7	121,2	121,2	121,2	121,2	121,2	121,5	121,5	
1 9 9 1	111,5	110,2	110,5	110,7	111,5	111,6	111,8	112,0	112,1	111,9	111,9	111,8	111,8	139
1 9 9 2	113,4	112,3	112,8	112,7	113,4	113,7	113,9	113,7	113,9	113,8	113,7	113,6	113,7	
1 9 9 1	110,0	109,0	109,1	109,3	110,2	110,2	110,3	110,5	110,7	110,3	110,2	110,2	110,1	140
1 9 9 2	111,5	110,4	110,9	110,8	111,8	112,1	112,0	111,7	111,9	111,9	111,7	111,5	111,6	
1 9 9 1	108,1	107,1	107,1	107,3	108,3	108,4	108,5	108,7	108,8	108,4	108,3	108,2	108,0	141
1 9 9 2	109,1	108,1	108,5	108,4	109,4	109,7	109,7	109,2	109,4	109,4	109,2	109,0	109,1	
1 9 9 1	108,6	107,8	107,8	107,8	108,6	108,4	108,3	108,6	109,6	109,3	109,3	109,1	109,1	142
1 9 9 2	110,3	109,2	110,2	109,9	110,6	110,9	110,8	110,4	111,0	110,9	109,7	109,7	109,9	
1 9 9 1	108,0	107,1	107,0	107,2	108,3	108,4	108,5	108,7	108,7	108,3	108,2	108,1	107,9	143
1 9 9 2	108,9	107,9	108,3	108,2	109,3	109,6	109,5	109,0	109,2	109,2	109,1	108,9	109,0	
1 9 9 1	116,1	113,5	114,0	114,1	115,3	115,2	115,1	116,2	117,9	117,9	117,6	117,8	118,1	144
1 9 9 2	119,9	119,3	119,3	119,3	119,4	119,6	119,5	119,9	121,6	121,3	120,4	119,6	119,4	
1 9 9 1	117,0	116,0	117,0	117,2	117,2	117,2	117,2	117,2	117,2	117,2	116,7	116,7	116,7	145
1 9 9 2	120,3	119,1	119,1	119,1	120,7	120,7	120,7	120,7	120,7	120,7	120,7	120,7	120,7	
1 9 9 1	126,2	125,6	125,6	125,6	125,7	125,7	125,7	125,7	125,7	125,7	127,3	127,3	128,2	146
1 9 9 2	128,6	128,8	128,8	128,6	128,6	128,6	128,6	128,6	128,5	128,5	128,5	128,5	128,9	
1 9 9 1	119,9	119,1	119,7	119,7	120,1	120,1	120,1	120,1	120,1	120,1	119,4	119,4	121,4	147
1 9 9 2	124,1	121,4	122,8	123,9	124,1	124,9	124,7	124,7	124,7	124,7	124,5	124,5	124,5	
1 9 9 1	115,4	113,3	113,9	114,5	115,0	115,1	115,7	115,8	116,0	116,0	116,2	116,2	116,5	148
1 9 9 2	118,6	117,2	118,0	117,8	117,8	118,0	118,9	119,1	119,1	119,0	119,1	119,3	119,3	
1 9 9 1	112,6	110,3	110,3	110,3	111,1	112,1	112,5	113,1	114,3	114,3	114,3	114,3	114,3	149
1 9 9 2	116,4	114,8	115,3	115,3	115,8	115,8	116,2	116,2	117,4	117,4	117,4	117,4	117,4	
1 9 9 1	120,4	119,9	119,9	120,4	120,4	120,4	120,7	120,5	120,5	120,5	120,5	120,5	120,5	150
1 9 9 2	122,1	120,3	120,9	120,9	121,3	121,3	121,3	122,2	123,2	123,5	123,5	123,5	123,5	
1 9 9 1	121,7	120,5	120,5	121,3	121,3	121,3	122,0	122,2	122,2	122,2	122,2	122,2	122,2	151
1 9 9 2	123,8	121,9	122,3	122,3	123,1	123,1	123,1	124,9	124,9	124,9	124,9	124,9	124,9	

2 INDEX DER
2.5 IN ANLEHNUNG AN DAS SYSTEMATISCHE
1985 =
FRUEHERES

LFD NR.	GP-NR.	GUETERGRUPPE, -ZWEIG, -KLASSE UND -ART	WAEGUNGS-ANTEIL	VERKETTUNGS-FAKTOR	1987	JAHRESDURCHSCHNITTE 1988	1989	1990
152	36	ELEKTROTECHNISCHE ERZEUGNISSE	106,09	0,87029	100,2	100,3	102,0	104,0
153	361	GERAETE UND EINRICHTUNGEN DER ELEKTRIZITAETSERZEUGUNG UND -UMWANDLUNG DARUNTER:	12,36	0,85590	104,6	106,6	108,3	112,2
154	3611	ELEKTROMOTOREN UND -GENERATOREN	7,00	0,83874	106,1	108,7	111,2	115,9
155	3612/3	TRANSFORMATOREN UND STROMRICHTER	3,46	0,89918	103,5	104,9	106,4	109,7
156	362	GERAETE UND EINRICHTUNGEN DER ELEKTRIZITAETSVERTEILUNG DARUNTER:	12,76	0,84695	102,6	105,4	109,1	111,0
157	3621	HOCHSPANNUNGSSCHALTGERAETE UND -ANLAGEN AB 1 000 V	1,74	.	105,6	109,6	111,1	112,9
158	3622	NIEDERSPANNUNGSSCHALTGERAETE UND -ANLAGEN UNTER 1 000 V	5,45	.	103,6	105,3	106,8	109,8
159	3623	INSTALLATIONSGERAETE BIS 1 000 V	1,83	0,85764	104,5	106,4	109,6	113,1
160	3626	KABEL	2,78	0,95279	99,1	104,6	115,6	114,7
161	363	ELEKTRISCHE GERAETE FUER GWERBE UND HAUSHALT DARUNTER:	14,09	0,87412	102,4	103,4	105,7	107,7
162	3631	ELEKTROWERKZEUGE BIS 2 KW	1,99	0,86140	102,2	103,0	105,3	108,4
163	3632	ELEKTROSCHWEISS- UND -LOETGERAETE	1,29	0,84134	105,8	107,7	109,4	113,2
164	3634	ELEKTRISCHE INDUSTRIEUEFEN	1,00	0,75348	107,5	111,5	113,4	116,5
165	3635	ELEKTROWAERMEGERAETE U. -EINRICHTUNGEN FUER DEN HAUSHALT	2,50	0,87533	102,5	103,3	105,2	106,4
166	3637	ELEKTROMOTORISCHE WIRTSCHAFTSGERAETE FUER HAUSHALT UND GWERBE	3,35	0,89417	101,7	102,3	104,1	103,2
167	3638	ELEKTRISCHE HAUSHALTSKUEHLMUEBEL	1,52	0,92110	99,5	98,9	100,6	102,1
168	3639	ELEKTRISCHE HAUSHALTSWASCHMASCHINEN UND -GERAETE	1,81	0,87954	102,4	104,0	104,8	106,9
169	364	ELEKTRISCHE LEUCHTEN UND LAMPEN	3,68	0,85417	101,6	102,4	103,9	106,7

AUSFUHRPREISE

GUETERVERZEICHNIS FUER PRODUKTIONSSTATISTIKEN

100

BUNDESGBIET

JAHR	DURCH- SCHNITT	JAN.	FEBR.	MAERZ	APRIL	MAI	JUNI	JULI	AUG.	SEPT.	OKT.	NOV.	DEZ.	LFD NR.
1 9 9 1	106,2	105,0	105,2	105,5	106,0	106,2	106,3	106,4	106,5	106,4	107,0	107,0	106,8	152
1 9 9 2	108,1	107,3	107,4	107,6	108,0	108,2	108,2	108,2	108,2	108,3	108,4	108,7	108,7	
1 9 9 1	116,3	114,5	114,4	114,5	115,8	116,5	116,6	116,7	116,6	116,6	117,6	117,6	117,6	153
1 9 9 2	119,4	118,1	118,3	119,0	119,7	119,7	119,6	119,6	119,6	119,6	119,6	120,0	120,0	
1 9 9 1	120,9	118,3	118,3	118,4	120,6	121,3	121,4	121,4	121,4	121,4	123,0	122,9	122,9	154
1 9 9 2	125,6	123,6	123,8	124,5	125,9	125,9	125,9	126,0	126,0	126,0	126,0	126,9	126,9	
1 9 9 1	113,1	111,9	111,4	111,9	112,2	113,2	113,6	113,6	113,6	113,6	114,0	114,0	114,0	155
1 9 9 2	115,5	115,2	115,2	116,1	115,8	115,7	115,6	115,4	115,4	115,4	115,2	115,4	115,4	
1 9 9 1	113,9	112,8	113,0	113,5	113,8	113,9	113,8	113,9	114,0	114,0	114,9	115,0	114,6	156
1 9 9 2	116,2	114,6	115,2	115,4	116,1	116,5	116,6	116,8	116,5	116,4	116,2	116,8	117,8	
1 9 9 1	116,8	114,3	115,0	115,3	115,5	115,8	117,7	118,1	117,8	117,8	118,1	118,1	118,1	157
1 9 9 2	120,9	118,1	118,8	118,8	120,6	121,4	121,4	122,0	121,9	121,9	121,9	122,2	122,2	
1 9 9 1	114,3	112,6	113,0	113,3	114,3	114,4	114,2	114,2	114,0	114,0	115,6	115,8	115,8	158
1 9 9 2	119,6	116,6	117,9	118,5	119,1	119,3	119,3	119,3	119,6	119,6	119,8	121,4	124,2	
1 9 9 1	117,8	115,7	115,7	116,6	117,4	117,8	117,8	118,1	118,8	118,8	118,8	119,3	119,3	159
1 9 9 2	120,4	119,2	118,6	119,3	120,3	120,3	120,8	120,8	120,8	121,2	121,2	121,2	121,2	
1 9 9 1	113,6	115,0	114,7	115,4	114,0	113,5	112,5	112,6	113,4	113,4	113,6	113,5	111,9	160
1 9 9 2	108,9	109,9	109,8	109,5	109,5	110,4	110,6	111,0	109,2	108,3	107,1	106,5	105,4	
1 9 9 1	110,5	108,9	109,0	109,7	110,5	110,6	110,8	111,0	111,1	111,1	111,2	111,0	110,9	161
1 9 9 2	112,3	111,6	111,8	112,0	112,3	112,4	112,4	112,2	112,3	112,4	112,5	112,7	112,7	
1 9 9 1	111,2	108,8	108,6	109,1	111,4	111,4	111,5	111,5	112,3	112,3	112,3	112,3	112,3	162
1 9 9 2	115,5	112,5	113,6	114,3	115,8	115,8	115,8	115,8	115,7	117,6	116,3	116,3	116,2	
1 9 9 1	118,2	115,9	115,9	118,1	118,1	118,1	118,1	118,1	119,2	119,2	119,2	119,2	119,2	163
1 9 9 2	121,6	121,6	121,6	121,4	121,4	121,7	121,7	121,7	121,7	121,7	121,7	121,7	121,7	
1 9 9 1	122,8	117,7	118,3	118,3	121,9	122,9	122,9	124,9	124,9	124,9	125,6	125,6	125,6	164
1 9 9 2	130,9	126,7	126,7	126,7	129,2	131,5	132,1	132,3	132,9	132,9	133,4	133,4	133,3	
1 9 9 1	108,1	107,0	107,3	108,1	107,9	108,2	108,4	108,2	108,5	108,5	108,6	108,4	108,2	165
1 9 9 2	110,4	109,0	109,3	110,8	110,7	110,6	110,2	110,2	110,7	110,2	110,8	110,8	111,2	
1 9 9 1	106,4	104,9	104,9	106,2	106,8	106,8	107,0	107,2	107,0	106,8	106,9	106,5	106,2	166
1 9 9 2	107,2	106,7	107,1	107,4	107,6	107,6	107,4	106,9	106,5	106,3	107,2	107,6	107,6	
1 9 9 1	104,5	103,8	103,8	104,2	104,6	104,3	104,9	105,0	104,8	104,7	104,7	104,4	104,2	167
1 9 9 2	104,9	105,0	105,0	105,1	104,9	104,9	104,9	104,9	104,9	104,9	104,9	104,9	104,9	
1 9 9 1	109,7	109,4	109,4	109,5	109,8	109,8	109,8	109,8	109,8	109,8	109,8	109,8	109,8	168
1 9 9 2	108,7	110,2	109,3	108,6	108,7	108,7	108,7	108,7	108,4	108,4	108,4	108,4	108,4	
1 9 9 1	109,6	107,3	107,3	108,9	109,9	110,3	110,3	110,1	110,2	110,2	110,2	110,2	110,2	169
1 9 9 2	112,1	109,9	110,9	111,4	112,5	112,5	112,5	112,6	112,7	112,7	112,6	112,5	112,4	

2 INDEX DER
2.5 IN ANLEHNUNG AN DAS SYSTEMATISCHE
1985 =
FRUEHERES

LFD NR.	GP-NR.	GUETERGRUPPE, -ZWEIG, -KLASSE UND -ART	WAEGUNGS-ANTEIL	VERKETTUNGS-FAKTOR	1987	JAHRESSDURCHSCHNITTE 1988	1989	1990
170	3641	ELEKTRISCHE LEUCHTEN	1,91	0,77063	105,7	108,5	112,3	117,5
171	3644	ELEKTRISCHE GLUEHLAMPEN	0,70	1,02798	96,2	94,8	94,0	94,9
172	3647	ENTLADUNGSLAMPEN	1,07	0,91423	97,9	96,4	95,3	95,0
173	365	NACHRICHTENTECHNISCHE GERAETE UND EINRICHTUNGEN	8,26	0,93726	100,8	100,7	100,1	99,7
174	3651	GERAETE UND EINRICHTUNGEN DER DRAHTNACHRICHTENTECHNIK	4,53	.	101,1	101,5	100,5	99,5
175	3653	GERAETE UND EINRICHTUNGEN DER FUNKNACHRICHTENTECHNIK	3,73	.	100,4	99,8	99,5	99,8
176	366	RUNDFUNK-, FERNSEH-, PHONOTECHNISCHE GERAETE UND EINRICHTUNGEN U.AE. DARUNTER:	27,58	0,96180	93,9	89,6	89,4	89,2
177	3661	RUNDFUNK- UND FERNSEHEMPFANGSGERAETE	7,35	0,99109	98,3	95,0	94,1	93,1
178	36611-6	RUNDFUNKEMPFANGSGERAETE	1,33	0,91744	99,7	95,6	96,3	93,8
179	36617	FERNSEHEMPFANGSGERAETE	3,66	1,10596	94,7	89,1	86,9	85,9
180	3663	PHONOTECHNISCHE GERAETE	6,20	0,93209	96,0	92,2	92,1	91,1
181	3665	ELEKTRONENROEHREN, PIEZOELEKTRISCHE BAUELEMENTE, DISKRETE HALBLEITER	8,00	0,96405	83,3	74,6	73,7	73,0
182	3667	BAUELEMENTE DER ELEKTRONISCHEN SCHALTUNGSTECHNIK	6,03	0,90843	100,7	100,5	101,8	104,1
183	367	ELEKTRISCHE MESS-, PRUEF-, REGEL-, STEUERUNGSGERAETE UND -EINRICHTUNGEN DARUNTER:	15,30	0,75669	103,5	106,0	109,6	114,1
184	3672/4	ELEKTRISCHE UND ELEKTRONISCHE MESSGERAETE	9,37	.	102,8	105,0	109,4	114,3
185	3677	ELEKTRISCHE REGEL- UND STEUERUNGSGERAETE UND -EINRICHTUNGEN	4,01	.	104,2	106,6	108,5	112,2
186	368	ANDERE ELEKTROTECHNISCHE ERZEUGNISSE DARUNTER:	12,06	0,81788	100,3	100,9	103,6	106,5
187	3681	ELEKTROMEDIZINISCHE GERAETE UND EINRICHTUNGEN	4,95	0,80968	97,7	95,3	97,2	100,7
188	3686	ELEKTRISCHE AUSRUESTUNGEN FUER KRAFTFAHRZEUGE UND VERBRENNUNGSMOTOREN	4,94	0,81983	104,2	107,9	111,4	113,6

AUSFUHRPREISE

GUETERVERZEICHNIS FUER PRODUKTIONSSTATISTIKEN

100

BUNDESGBIET

JAHR	DURCH- SCHNITT	JAN.	FEBR.	MAERZ	APRIL	MAI	JUNI	JULI	AUG.	SEPT.	OKT.	NOV.	DEZ.	LFD NR.
1 9 9 1	124,1	119,1	119,1	122,2	124,7	125,4	125,4	125,4	125,6	125,7	125,7	125,7	125,7	170
1 9 9 2	130,2	125,7	127,7	128,6	130,9	130,9	130,9	131,1	131,4	131,4	131,4	131,4	131,4	
1 9 9 1	95,4	96,4	96,4	96,4	95,6	95,6	95,6	94,7	94,7	94,7	94,7	94,9	94,9	171
1 9 9 2	94,4	94,9	94,9	94,9	94,9	94,9	94,9	94,9	94,6	94,6	94,3	93,0	92,4	
1 9 9 1	92,9	93,2	93,2	93,2	92,8	92,8	92,8	92,8	92,8	92,8	92,8	92,6	92,6	172
1 9 9 2	91,3	91,4	91,4	91,4	91,1	91,1	91,1	91,1	91,1	91,1	91,1	91,6	91,6	
1 9 9 1	100,3	99,6	99,8	99,8	100,1	100,7	100,8	100,8	100,8	100,4	100,4	100,4	100,1	173
1 9 9 2	100,8	99,9	99,8	99,6	99,9	100,6	100,6	101,0	101,3	101,3	101,6	102,0	102,2	
1 9 9 1	99,0	98,8	98,8	98,8	99,4	99,4	99,4	99,4	99,4	98,5	98,5	98,5	98,5	174
1 9 9 2	99,3	98,5	98,5	98,5	99,0	99,0	99,0	99,6	99,6	99,6	100,0	100,0	100,0	
1 9 9 1	101,9	100,6	101,1	101,0	101,0	102,2	102,5	102,5	102,5	102,5	102,5	102,5	102,0	175
1 9 9 2	102,6	101,5	101,4	101,0	101,0	102,6	102,6	102,6	102,5	103,2	103,6	104,3	104,7	
1 9 9 1	88,8	89,1	89,0	89,0	89,1	88,9	88,8	88,7	88,8	88,5	88,4	88,5	88,2	176
1 9 9 2	88,7	88,7	88,9	88,9	89,1	89,0	88,8	88,6	88,7	88,5	88,5	88,5	88,3	
1 9 9 1	92,2	92,7	92,8	92,5	92,6	92,1	92,1	92,2	92,1	91,9	91,4	91,7	91,7	177
1 9 9 2	91,5	91,6	91,8	91,7	91,9	92,2	92,0	91,5	91,2	91,1	91,0	90,9	90,7	
1 9 9 1	93,3	93,4	93,4	93,5	93,3	93,3	93,3	93,3	93,3	93,3	93,3	93,3	93,3	178
1 9 9 2	93,2	93,1	93,1	93,1	93,1	93,1	93,1	93,1	93,7	93,7	93,7	92,8	92,8	
1 9 9 1	84,7	84,9	84,9	84,8	85,1	84,9	84,9	84,9	84,9	84,7	83,7	84,2	84,2	179
1 9 9 2	82,7	84,1	84,1	83,8	84,0	84,0	83,7	82,6	84,9	81,3	81,1	81,1	80,7	
1 9 9 1	91,0	91,0	90,9	91,1	90,7	91,2	91,4	91,3	91,2	91,0	91,0	90,9	90,8	180
1 9 9 2	90,4	91,2	91,0	90,9	90,9	90,7	90,5	90,2	90,1	90,0	89,5	89,7	89,5	
1 9 9 1	70,7	71,8	71,6	71,4	71,4	71,3	70,5	70,1	70,5	69,9	70,1	70,1	69,4	181
1 9 9 2	69,0	69,9	69,9	69,8	69,5	69,1	68,8	68,7	69,2	68,3	68,4	68,6	67,6	
1 9 9 1	106,3	105,5	105,7	106,0	106,7	106,2	106,6	106,6	106,6	106,4	106,4	106,3	106,3	182
1 9 9 2	109,8	107,7	108,2	109,0	109,7	109,7	109,7	109,7	109,7	110,6	110,8	110,8	111,5	
1 9 9 1	117,5	115,4	115,8	115,9	116,7	117,1	117,2	117,3	117,4	118,0	119,7	119,7	119,6	183
1 9 9 2	121,1	120,1	119,6	120,1	120,8	120,7	120,8	120,9	120,9	121,4	122,4	122,7	122,8	
1 9 9 1	119,4	116,8	117,3	117,4	118,5	119,2	119,2	119,2	119,3	120,4	121,9	121,8	121,8	184
1 9 9 2	124,9	123,5	123,7	123,7	124,6	124,5	124,4	124,6	124,5	125,4	126,4	126,5	126,5	
1 9 9 1	111,4	110,4	110,4	110,3	110,6	110,6	111,2	111,6	111,5	111,5	112,8	112,8	112,8	185
1 9 9 2	109,8	110,6	108,2	108,6	109,3	109,3	109,9	109,9	109,9	109,9	109,9	111,0	111,0	
1 9 9 1	111,2	109,1	109,6	110,0	110,7	110,9	111,2	111,7	111,7	111,7	112,5	112,5	112,4	186
1 9 9 2	114,6	113,9	113,8	113,5	113,9	114,4	114,5	115,2	115,4	115,2	115,1	115,4	115,2	
1 9 9 1	105,7	102,7	104,0	104,5	105,4	105,4	105,8	105,8	105,8	105,6	107,8	107,7	107,5	187
1 9 9 2	108,1	107,7	107,4	107,5	108,1	108,3	107,8	108,4	108,3	108,3	108,4	108,6	108,1	
1 9 9 1	118,8	117,2	117,2	118,1	118,6	118,6	118,6	119,5	119,5	119,5	119,5	119,5	119,5	188
1 9 9 2	122,4	122,7	122,7	122,2	122,2	122,2	122,2	122,4	122,4	122,4	122,4	122,4	122,2	

2 INDEX DER
2.5 IN ANLEHNUNG AN DAS SYSTEMATISCHE
1985 =
FRUEHERES

LFD NR.	GP- NR.	GUETERGRUPPE, -ZWEIG, -KLASSE UND -ART	WAEGUNGS- ANTEIL	VERKETTUNGS- FAKTOR	1987	JAHRESDURCHSCHNITTE 1988	1989	1990
189	37	FEINMECHANISCHE UND OPTISCHE ERZEUGNISSE; UHREN	20,28	0,85826	104,5	106,3	109,1	111,6
190	371-6	FEINMECHANISCHE UND OPTISCHE ERZEUGNISSE	18,23	0,85000	105,0	107,0	110,0	112,7
191	371	OPTISCHE ERZEUGNISSE	4,68	0,83264	103,9	105,8	109,8	111,5
192	3711	ERZEUGNISSE DER AUGENOPTIK	1,64	.	102,7	103,6	109,5	111,2
193	3713-9	OPTISCHE INSTRUMENTE	3,04	.	104,5	107,0	109,9	111,7
194	372	FOTO-, PROJEKTIONS- UND KINOTECHNISCHE GERAETE	4,79	0,91643	103,9	105,4	107,9	110,4
195	3721	FOTOGERAETE	1,89	.	103,0	104,6	106,3	107,9
196	3725	PROJEKTIONS- UND KINOGERAETE	1,42	.	102,6	105,1	108,3	111,0
197	3729	GERAETE FUER FOTO- UND KINEMATOGRAPHISCHE LABORATORIEN, ZUBEHOER, EINZEL- UND ERSATZTEILE FUER FOTO-, PROJEKTIONS- UND KINOGERAETE	1,48	.	106,3	106,7	109,6	113,2
198	375	FEINMECHANISCHE ERZEUGNISSE DARUNTER:	4,31	0,81182	106,2	108,9	111,3	114,2
199	3754	FEINMECHANISCHE BETRIEBSMESS- UND REGELGERAETE	2,79	0,80464	105,7	108,6	110,4	112,8
200	376	MEDIZINMECHANISCHE ERZEUGNISSE DARUNTER:	4,45	0,81758	106,3	108,2	111,4	114,9
201	3763	AERZTLICHE, ZAHNAERZTLICHE UND TIERAERZTLICHE INSTRUMENTE	1,60	.	112,4	115,2	117,3	123,0
202	377	UHREN	2,05	0,93110	100,0	100,0	100,5	101,6
203	38	EISEN-, BLECH- UND METALLWAREN	28,59	0,82441	102,5	104,6	107,5	109,8
204	381	HANDELSWAFFEN UND DEREN MUNITION	0,58	0,82634	105,6	106,5	108,4	112,5
205	382	WERKZEUGE DARUNTER:	4,86	0,82660	105,0	106,2	108,0	111,4
206	3827	MONTAGE- UND SONDERWERKZEUGE	1,03	0,81743	104,3	106,6	111,9	116,9
207	3828	HARTMETALL UND HARTMETALLWERKZEUGE, DIAMANTWERKZEUGE	1,61	.	104,8	106,2	106,3	107,8
208	383	HEIZ- UND KOCHGERAETE	1,30	0,86012	106,8	109,2	111,1	114,1

AUSFUHRPREISE

GÜTERVERZEICHNIS FUER PRODUKTIONSSTATISTIKEN

100

BUNDESGBIET

JAHR	DURCH- SCHNITT	JAN.	FEBR.	MAERZ	APRIL	MAI	JUNI	JULI	AUG.	SEPT.	OKT.	NOV.	DEZ.	LFD NR.
1 9 9 1	115,2	113,2	113,4	113,8	114,5	115,1	115,6	115,8	116,1	116,2	116,4	116,3	116,3	189
1 9 9 2	118,9	117,3	117,8	117,9	118,6	119,0	119,0	119,4	119,3	119,3	119,5	119,6	119,7	
1 9 9 1	116,6	114,5	114,7	115,1	115,8	116,3	116,9	117,1	117,4	117,6	117,8	117,7	117,7	190
1 9 9 2	120,5	118,8	119,4	119,4	120,2	120,6	120,6	121,0	121,0	120,9	121,1	121,2	121,4	
1 9 9 1	116,4	113,2	113,1	114,3	115,1	115,6	117,1	117,1	118,2	118,0	118,7	118,5	118,3	191
1 9 9 2	120,1	118,8	119,2	119,3	119,5	119,5	119,4	120,1	118,2	120,4	121,4	121,8	122,2	
1 9 9 1	112,5	111,9	111,9	112,2	112,2	112,2	112,2	112,2	112,2	112,2	113,2	113,5	113,5	192
1 9 9 2	114,5	114,5	114,5	114,5	114,5	114,5	114,5	114,5	114,5	114,5	114,5	114,5	114,5	
1 9 9 1	118,6	113,8	113,7	115,4	116,7	117,5	119,7	119,7	121,4	121,1	121,7	121,3	121,0	193
1 9 9 2	123,2	121,2	121,7	121,9	122,1	122,2	122,0	123,2	123,0	123,6	125,2	125,8	126,4	
1 9 9 1	113,4	111,8	112,0	112,0	112,5	113,2	113,5	113,8	114,2	114,5	114,4	114,3	114,3	194
1 9 9 2	117,0	114,8	115,6	115,4	117,5	118,3	118,0	117,9	117,9	117,5	117,0	117,0	117,0	
1 9 9 1	109,7	109,5	110,0	108,6	108,4	108,6	109,2	110,2	110,4	110,5	110,6	110,5	110,4	195
1 9 9 2	113,6	110,6	112,5	112,1	114,1	115,0	114,9	114,7	114,6	114,0	113,5	113,4	113,7	
1 9 9 1	114,1	112,5	112,4	113,5	113,8	114,2	114,1	114,1	115,1	115,1	115,0	114,9	114,8	196
1 9 9 2	115,6	114,9	114,9	115,0	115,0	116,7	116,6	116,5	116,7	116,1	115,1	115,0	114,5	
1 9 9 1	117,3	114,1	114,1	115,0	116,6	118,1	118,2	118,2	118,2	119,1	118,6	118,6	118,6	197
1 9 9 2	122,8	120,0	120,1	120,1	124,2	124,2	123,4	123,4	123,4	123,4	123,4	123,7	123,7	
1 9 9 1	118,3	116,6	117,2	117,3	117,9	118,3	118,4	118,7	118,6	118,8	119,0	119,0	119,2	198
1 9 9 2	123,9	122,0	122,4	122,6	123,4	123,9	124,4	124,6	124,6	124,6	124,8	124,8	124,9	
1 9 9 1	116,4	115,4	115,8	116,1	116,4	116,4	116,4	116,5	116,5	116,7	116,7	116,7	116,7	199
1 9 9 2	121,3	119,6	120,2	120,3	121,3	121,3	121,8	121,8	121,8	121,8	121,8	121,8	121,8	
1 9 9 1	118,5	116,7	116,8	117,0	118,0	118,6	118,9	119,3	119,0	119,3	119,3	119,2	119,3	200
1 9 9 2	121,2	120,2	120,6	120,6	120,8	121,1	121,0	121,8	121,8	121,7	121,7	121,8	121,8	
1 9 9 1	128,3	125,7	125,7	126,2	127,2	128,3	129,0	130,2	129,3	129,3	129,3	129,3	129,8	201
1 9 9 2	132,7	129,8	129,8	131,4	131,4	132,5	132,7	134,4	134,3	134,1	134,1	134,1	134,1	
1 9 9 1	103,5	102,2	102,2	102,8	102,9	103,9	104,0	104,0	104,0	103,9	103,9	103,8	103,8	202
1 9 9 2	104,6	103,8	103,8	104,7	104,8	104,8	104,8	104,7	104,7	104,6	104,7	104,8	104,8	
1 9 9 1	112,2	110,5	110,7	111,4	112,2	112,4	112,7	112,7	112,9	112,9	112,9	112,8	112,8	203
1 9 9 2	115,4	113,6	114,1	114,7	115,5	115,6	115,6	115,6	115,7	115,9	116,0	116,0	116,0	
1 9 9 1	118,3	114,7	116,4	117,9	118,5	118,5	118,5	118,5	118,5	119,5	119,5	119,5	119,5	204
1 9 9 2	123,2	122,0	122,9	123,4	123,4	123,4	123,4	123,4	123,4	123,4	123,4	123,4	123,4	
1 9 9 1	114,4	112,6	112,7	113,2	114,4	114,6	114,8	115,1	115,0	114,9	115,1	115,0	115,0	205
1 9 9 2	117,2	115,3	115,9	116,2	117,5	117,7	117,6	117,7	117,7	117,7	117,7	117,8	117,8	
1 9 9 1	122,5	118,1	118,1	118,6	122,4	124,1	124,1	124,1	124,1	124,1	124,1	124,1	124,1	206
1 9 9 2	129,0	124,1	124,1	124,8	129,2	129,2	129,2	129,2	129,2	129,2	129,2	129,2	129,2	
1 9 9 1	108,0	108,3	108,3	109,0	109,6	108,0	107,1	108,0	107,7	107,5	107,5	107,3	107,2	207
1 9 9 2	107,6	107,4	108,5	109,1	109,1	108,1	107,5	107,0	106,6	106,6	106,7	107,0	107,0	
1 9 9 1	118,8	115,3	115,8	118,3	119,4	119,5	119,6	119,6	119,6	119,7	119,7	119,7	119,7	208
1 9 9 2	122,9	120,7	121,4	121,2	122,5	122,5	123,3	123,6	124,1	124,1	124,2	124,2	123,4	

2 INDEX DER
2.5 IN ANLEHNUNG AN DAS SYSTEMATISCHE
1985 =
FRUEHERES

LFD NR.	GP-NR.	GUETERGRUPPE, -ZWEIG, -KLASSE UND -ART	WAEGUNGS- ANTEIL	VERKETTUNGS- FAKTOR	1987	JAHRES DURCHSCHNITTE 1988	1989	1990
209	384	BLECHWAREN, BLECHKONSTRUKTIONEN UND FEINSTBLECHPACKUNGEN DARUNTER:	9,22	0,82397	103,0	105,5	108,0	110,5
210	3842	GERAETE UND BEDARFSARTIKEL AUS STAHLBLECH FUER HAUSWIRTSCHAFT, GEWERBE UND VERKEHR	1,10	0,85052	101,3	101,5	105,9	107,7
211	3843	ERZEUGNISSE AUS STAHLBLECH FUER DEN ZENTRAL- HEIZUNGS- UND ANDEREN BAUBEDARF, BLECHKONSTRUKTIONEN	1,46	.	100,7	103,9	107,2	111,2
212	3845	MOEBEL AUS STAHL UND NE-METALLROHREN SOWIE -PROFILIEN	3,12	0,84689	102,7	106,0	107,9	110,9
213	3846	GERAETE UND BEDARFSARTIKEL AUS NE-METALLBLECH FUER HAUSWIRTSCHAFT, GEWERBE UND VERKEHR	1,56	.	106,2	109,6	112,5	114,3
214	385	SCHLOESSER UND BESCHLAEGE DARUNTER:	3,89	0,77787	107,0	110,6	116,4	120,2
215	3853	MOEBEL- UND ZIERBESCHLAEGE	0,98	.	107,9	112,4	120,4	126,2
216	3857	BAUBESCHLAEGE	1,06	.	107,3	109,3	114,8	119,4
217	387	SCHNEIDWAREN UND BESTECKE DARUNTER:	1,47	0,84747	103,9	105,4	107,8	111,5
218	3871	SCHNEIDWAREN	1,28	0,85492	103,9	105,1	106,3	109,7
219	388	METALLWAREN UND METALLKURZWAREN DARUNTER:	7,27	0,83097	96,3	98,1	100,8	100,9
220	3882	TAFELGESCHIRR, GALANTERIEWAREN U.AE. METALLWAREN FUER DEN HAUSGEBRAUCH	0,75	.	103,2	106,1	108,1	109,3
221	3885	DUENNE BAENDER, METALLFOLIEN, METALLPULVER, DOSEN, TUBEN UND KAPSELN	3,56	0,81878	90,7	92,3	95,2	94,1
222	3887	METALLKURZWAREN	1,14	0,81803	103,5	105,2	109,0	111,9
223	39	MUSIKINSTRUMENTE, SPIELWAREN, SPORTGERAETE, SCHMUCK, BELICHTETE FILME, FUELLHALTER U.AE. 1) DARUNTER:	8,44	0,86422	96,8	97,4	99,4	98,8
224	391/2	MUSIKINSTRUMENTE	0,89	0,79274	107,4	111,1	115,9	121,2
225	3931-7	SPIELWAREN	1,91	0,76602	104,1	105,5	109,2	113,5
226	394	TURN- UND SPORTGERAETE	0,85	.	102,3	104,4	107,4	108,8
227	3982	FUELLER, FUELLHALTER, KUGELSCHREIBER U.AE. SCHREIBGERAETE AUS ALLEN WERKSTOFFEN	1,17	0,86213	100,6	101,7	104,6	107,7

AUSFUHRPREISE

GUETERVERZEICHNIS FUER PRODUKTIONSSTATISTIKEN

100

BUNDESGBIET

JAHR	DURCH- SCHNITT	JAN.	FEBR.	MAERZ	APRIL	MAI	JUNI	JULI	AUG.	SEPT.	OKT.	NOV.	DEZ.	LFD NR.
1 9 9 1	113,1	112,0	112,0	112,3	112,9	112,9	113,3	113,5	113,7	113,7	113,7	113,8	113,8	209
1 9 9 2	115,8	114,6	114,8	115,1	115,6	115,4	115,5	115,8	116,0	116,4	116,7	116,7	116,8	
1 9 9 1	112,6	109,5	110,5	111,6	112,3	112,3	112,8	113,2	113,9	113,9	113,9	113,9	113,9	210
1 9 9 2	115,7	114,5	115,0	115,9	115,9	116,3	116,3	115,8	115,8	115,8	115,8	115,8	115,8	
1 9 9 1	113,6	112,0	112,0	112,0	112,2	112,2	113,6	113,6	115,0	115,0	115,0	115,0	115,0	211
1 9 9 2	117,1	115,0	115,0	115,4	116,8	116,3	116,8	117,8	118,5	118,5	118,5	118,5	118,5	
1 9 9 1	114,3	112,7	112,8	112,7	114,2	114,7	114,7	114,7	114,9	114,9	114,9	115,1	115,1	212
1 9 9 2	117,0	116,6	116,6	116,5	116,6	117,0	117,0	117,0	117,1	117,5	117,5	117,5	117,6	
1 9 9 1	116,4	115,8	115,8	116,2	116,4	116,4	117,1	117,1	116,5	116,5	116,5	116,5	116,5	213
1 9 9 2	119,0	117,3	117,3	117,5	117,5	117,5	117,6	118,4	118,4	119,9	122,1	122,1	122,1	
1 9 9 1	124,6	120,8	121,7	124,4	125,4	125,5	125,9	125,1	125,1	125,2	125,2	125,2	125,2	214
1 9 9 2	133,1	127,9	129,6	131,4	133,6	133,7	133,8	133,8	134,3	134,6	134,8	134,8	134,8	
1 9 9 1	132,5	128,0	128,0	131,9	132,8	132,8	133,7	133,7	133,7	133,7	133,7	133,7	133,7	215
1 9 9 2	140,7	135,6	137,8	139,8	139,8	140,3	140,8	140,8	140,8	142,1	143,6	143,6	143,6	
1 9 9 1	127,7	119,8	122,3	126,9	129,2	129,2	129,2	129,2	129,2	129,2	129,2	129,2	129,2	216
1 9 9 2	144,1	135,0	136,8	140,4	146,1	146,1	146,1	146,1	146,6	146,6	146,6	146,6	146,6	
1 9 9 1	114,6	113,1	113,4	113,4	113,5	114,9	115,0	115,2	115,1	115,1	115,1	115,1	116,5	217
1 9 9 2	118,2	117,0	117,3	118,0	118,2	118,9	119,3	119,4	118,3	118,3	118,3	117,8	117,8	
1 9 9 1	112,3	110,9	110,9	111,0	111,0	112,5	112,7	112,9	112,8	112,8	112,8	112,8	114,9	218
1 9 9 2	115,4	114,5	114,6	115,4	115,4	116,2	116,6	116,6	115,4	115,4	115,4	114,8	114,8	
1 9 9 1	101,0	100,0	100,0	100,0	100,8	101,0	101,3	101,4	101,9	101,7	101,4	101,1	100,9	219
1 9 9 2	101,5	101,0	101,2	101,8	101,9	102,1	101,8	101,5	101,3	101,6	101,4	101,5	101,4	
1 9 9 1	110,6	109,5	110,2	110,3	110,5	110,5	110,7	110,7	110,7	111,1	111,1	111,1	111,1	220
1 9 9 2	112,2	111,1	111,6	111,6	111,6	111,6	111,8	112,4	112,6	112,9	112,9	112,9	112,9	
1 9 9 1	91,1	91,6	91,2	90,9	91,3	91,4	91,5	91,4	92,0	91,4	90,6	90,0	89,8	221
1 9 9 2	87,5	88,6	88,2	88,5	87,9	88,1	87,9	87,0	86,9	86,8	86,6	86,7	86,5	
1 9 9 1	116,8	113,5	114,3	114,8	116,3	116,3	116,6	116,6	118,0	119,0	119,0	118,7	118,8	222
1 9 9 2	125,0	121,8	122,7	125,0	125,5	125,4	125,5	125,2	125,0	125,3	125,8	126,3	126,2	
1 9 9 1	100,5	98,3	98,0	99,9	100,3	101,3	102,3	102,6	101,7	100,8	100,8	100,3	99,3	223
1 9 9 2	101,5	100,6	101,5	102,4	102,5	102,3	102,1	101,7	100,7	100,7	100,7	101,7	101,6	
1 9 9 1	122,0	122,5	123,2	121,7	121,8	121,7	121,7	121,8	121,8	121,9	121,9	121,9	121,9	224
1 9 9 2	129,6	123,1	125,5	129,2	130,5	130,6	130,6	130,7	130,7	131,0	131,0	131,0	131,0	
1 9 9 1	120,7	115,2	117,7	121,2	121,2	121,2	121,2	121,7	121,7	121,7	121,7	121,7	121,7	225
1 9 9 2	125,8	123,9	126,1	126,0	126,0	126,0	126,0	126,0	126,0	126,0	126,0	126,0	126,0	
1 9 9 1	107,2	109,2	109,2	106,8	106,8	107,1	106,8	106,8	106,8	106,8	106,8	106,8	106,8	226
1 9 9 2	112,3	106,8	106,8	110,8	113,5	113,5	113,7	113,7	113,7	113,7	113,7	113,7	113,7	
1 9 9 1	108,7	109,2	109,2	108,1	108,7	108,7	108,7	108,7	108,7	108,7	108,7	108,7	108,7	227
1 9 9 2	112,9	112,3	112,9	112,9	112,9	112,9	112,9	112,9	112,9	112,9	112,9	112,9	112,9	

2 INDEX DER
2.5 IN ANLEHNUNG AN DAS SYSTEMATISCHE
1985 =
FRUEHERES

LFD NR.	GP-NR.	GUETERGRUPPE, -ZWEIG, -KLASSE UND -ART	WAEGUNGS- ANTEIL	VERKETTUNGS- FAKTOR	1987	JAHRESDURCHSCHNITTE 1988	1989	1990
228	4	CHEMISCHE ERZEUGNISSE	146,01	0,84503	92,5	94,1	96,5	94,7
229	41	ANORGANISCHE GRUNDSTOFFE UND CHEMIKALIEN DARUNTER:	10,80	0,82984	86,7	86,5	88,7	89,4
230	414	ANORGANISCHE BASEN SOWIE METALLOXIDE, -HYDROXIDE UND -PEROXIDE	2,71	.	83,4	87,7	92,8	95,8
231	415	METALLSALZE UND -PERSALZE DER ANORGANISCHEN SAEUREN	3,64	.	88,8	86,1	86,7	86,8
232	42	ORGANISCHE GRUNDSTOFFE UND CHEMIKALIEN DARUNTER:	41,10	0,83082	85,4	87,9	90,6	86,4
233	422	KOHLLENWASSERSTOFFE, CHEMISCH EINHEITLICH U. AE.	6,10	.	81,9	88,2	85,4	77,6
234	423	ALKOHOLE U. AE.	3,81	.	72,8	70,9	77,0	71,4
235	425	AETHER, ALKOHOL- UND AETHERPEROXIDE, EPOXIDE, ACETALE U. AE.	3,13	.	87,3	90,6	98,2	92,5
236	426	SAEUREN U. AE. DARUNTER:	6,93	.	81,5	82,4	85,4	81,2
237	4261	EINBASIGE SAEUREN	3,19	.	82,4	83,3	82,4	80,6
238	427	VERBINDUNGEN MIT STICKSTOFFFUNKTIONEN	8,87	.	96,6	99,8	102,2	101,7
239	429	ORGANISCHE-ANORGANISCHE VERBINDUNGEN UND SONSTIGE ORGANISCHE VORPRODUKTE, GRUNDSTOFFE UND CHEMIKALIEN DARUNTER:	9,72	.	86,4	89,6	92,9	88,1
240	4291	ORGANISCH-ANORGANISCHE VERBINDUNGEN UND HETEROCYCLISCHE VERBINDUNGEN	6,20	.	95,9	95,5	97,1	93,2
241	43	DUENGEMITTEL, PFLANZENBEHANDLUNGS- UND SCHAEDLINGS- BEKAEMPFUNGSMITTEL	6,37	0,87354	91,0	91,4	92,9	90,4
242	431	DUENGEMITTEL	1,75	0,77833	78,4	80,7	81,6	77,8
243	434	PFLANZENBEHANDLUNGS- UND SCHAEDLINGSBEKAEMPFUNGSMITTEL	4,62	.	95,8	95,4	97,2	95,2
244	44	KUNSTSTOFFE UND SYNTHETISCHER KAUSCHUK	26,57	0,86732	92,1	95,9	98,2	96,4
245	441	KUNSTSTOFFE	24,55	0,87647	92,8	96,7	99,1	97,1
246	4412	KONDENSATIONS-, POLYKONDENSATIONS- UND POLYADDITIONSPRODUKTE	9,56	0,88869	94,7	93,1	95,9	96,0
247	4414	POLYMERISATIONS- UND MISCHPOLYMERISATIONSPRODUKTE	12,92	0,87614	90,8	99,4	101,7	98,1
248	4417/9	SONSTIGE KUNSTSTOFFE	2,07	0,82917	96,7	96,1	97,3	95,9
249	445	SYNTHETISCHER KAUSCHUK	2,02	.	83,4	86,7	87,3	87,8
250	45	CHEMIEFASERN	5,81	0,80391	92,3	90,8	96,5	95,1
251	451	ZELLULOSISCHE FASERN UND FAEDEN	1,26	0,71691	93,7	97,7	109,3	110,9
252	455	SYNTHETISCHE FASERN UND FAEDEN	4,55	0,82119	91,9	88,9	93,0	90,8

AUSFUHRPREISE

GÜTERVERZEICHNIS FUER PRODUKTIONSSTATISTIKEN

100

BUNDESGBIET

JAHR	DURCH- SCHNITT	JAN.	FEBR.	MAERZ	APRIL	MAI	JUNI	JULI	AUG.	SEPT.	OKT.	NOV.	DEZ.	LFD NR.
1 9 9 1	94,2	95,1	95,0	95,2	95,1	94,6	94,4	94,1	93,8	93,7	93,5	93,3	93,0	228
1 9 9 2	93,0	93,2	93,5	93,6	93,5	93,6	93,5	93,3	92,9	92,8	92,4	92,2	91,9	
1 9 9 1	91,5	89,8	90,3	91,1	91,6	91,4	92,1	92,6	92,3	91,9	92,0	91,5	90,8	229
1 9 9 2	89,6	90,2	90,7	90,8	90,8	90,4	89,6	89,8	89,4	89,0	88,3	88,5	88,1	
1 9 9 1	97,8	94,9	95,3	96,3	96,3	96,5	98,5	99,8	99,7	99,1	99,5	99,1	98,7	230
1 9 9 2	95,4	96,9	97,6	97,6	97,5	97,1	95,8	95,5	95,5	94,5	92,1	93,2	91,9	
1 9 9 1	88,5	88,1	88,5	88,7	88,7	88,0	88,0	88,5	89,0	88,9	89,1	88,5	88,1	231
1 9 9 2	87,2	87,7	88,5	88,6	88,0	87,6	87,2	87,1	87,1	88,9	86,3	85,7	85,6	
1 9 9 1	84,0	86,7	86,2	86,1	85,3	84,4	83,8	83,3	82,7	82,8	82,3	82,1	81,9	232
1 9 9 2	81,6	82,0	82,2	82,1	82,6	82,4	82,2	82,0	81,5	81,2	80,8	80,4	80,1	
1 9 9 1	66,2	77,8	75,6	73,1	68,6	65,5	64,0	62,6	61,4	62,3	61,4	61,4	61,2	233
1 9 9 2	59,9	59,6	59,2	59,0	59,1	59,6	60,3	61,9	61,4	61,1	60,2	58,5	58,3	
1 9 9 1	70,6	75,7	75,0	75,6	74,5	71,5	69,3	69,7	68,8	68,1	67,1	65,7	65,6	234
1 9 9 2	64,8	65,6	66,5	66,9	70,7	67,9	66,4	63,9	62,1	61,4	61,8	62,6	62,3	
1 9 9 1	88,4	93,4	93,6	92,6	92,1	88,3	87,1	86,6	85,4	86,1	85,8	85,7	83,6	235
1 9 9 2	79,3	83,2	82,9	79,8	80,0	79,8	79,2	78,9	77,8	78,2	77,6	77,4	76,6	
1 9 9 1	81,2	81,9	81,6	82,4	82,9	83,0	82,5	80,8	79,9	80,2	79,9	80,1	79,7	236
1 9 9 2	81,5	81,8	82,3	82,9	83,0	83,7	83,1	82,3	81,4	80,6	80,0	79,0	78,3	
1 9 9 1	80,5	80,4	80,1	81,4	81,2	81,2	81,7	79,3	79,5	80,0	80,4	80,7	80,0	237
1 9 9 2	84,2	84,1	85,2	86,1	86,4	86,3	85,0	84,0	84,3	82,9	82,7	81,7	81,7	
1 9 9 1	103,8	102,2	103,1	103,4	103,7	103,9	104,3	104,6	104,3	104,2	103,8	103,8	103,7	238
1 9 9 2	102,9	103,2	103,3	103,3	103,4	103,1	103,4	103,2	103,1	103,0	102,3	101,9	101,9	
1 9 9 1	85,9	86,5	85,8	86,2	86,6	86,9	86,7	85,9	85,7	85,4	85,1	84,9	85,0	239
1 9 9 2	85,9	85,6	85,9	86,0	86,4	86,1	86,0	85,6	85,5	85,5	85,7	86,1	85,9	
1 9 9 1	92,7	92,7	92,0	92,8	92,9	93,3	93,5	93,2	92,9	92,5	92,2	92,1	92,0	240
1 9 9 2	92,2	92,0	92,2	92,3	92,8	92,3	92,6	91,9	91,8	91,7	91,8	92,5	92,2	
1 9 9 1	92,3	89,0	89,1	90,6	92,7	93,8	93,9	92,6	93,1	93,1	93,5	93,1	93,1	241
1 9 9 2	92,7	93,3	93,2	93,1	93,5	93,4	93,3	92,8	92,6	92,2	91,8	91,5	91,2	
1 9 9 1	82,4	78,9	79,2	80,6	83,1	83,6	83,0	82,5	82,2	82,8	84,6	84,3	84,2	242
1 9 9 2	84,3	84,3	84,6	83,8	84,8	84,5	84,0	84,4	84,7	84,5	83,8	84,4	84,0	
1 9 9 1	96,1	92,8	92,9	94,3	96,4	97,7	98,0	96,5	97,3	96,9	97,0	96,4	96,5	243
1 9 9 2	95,8	96,7	96,4	96,7	96,8	96,8	96,8	96,0	95,6	95,2	94,8	94,1	94,0	
1 9 9 1	95,9	99,6	99,7	98,7	97,9	96,0	95,6	94,9	94,2	94,4	94,1	93,3	92,5	244
1 9 9 2	92,9	93,0	93,9	94,0	93,0	93,3	93,6	93,3	92,9	92,9	92,6	91,4	91,2	
1 9 9 1	96,8	100,5	100,6	99,7	98,8	96,9	96,4	95,8	95,0	95,2	94,9	94,1	93,3	245
1 9 9 2	93,8	94,0	94,9	95,0	93,9	94,2	94,5	94,2	93,8	93,7	93,5	92,1	91,9	
1 9 9 1	97,4	97,5	97,8	97,5	98,5	97,8	97,5	97,9	97,1	97,1	96,9	96,8	96,8	246
1 9 9 2	97,3	96,7	97,0	98,0	97,0	97,5	97,4	97,6	97,5	97,5	97,5	96,7	96,6	
1 9 9 1	95,8	103,5	103,1	101,5	99,0	95,7	94,7	93,3	92,5	92,9	92,5	91,1	89,5	247
1 9 9 2	90,2	90,9	92,5	91,7	90,3	90,4	91,2	90,7	90,3	90,1	89,6	87,5	87,2	
1 9 9 1	99,9	96,3	98,5	98,5	99,7	100,0	101,4	101,9	100,5	100,7	100,7	100,5	100,0	248
1 9 9 2	100,2	100,3	100,5	101,5	101,7	101,7	101,6	100,0	98,3	98,5	98,7	100,1	99,9	
1 9 9 1	85,5	87,9	87,9	87,2	86,1	85,8	86,1	84,3	84,8	84,5	84,1	83,9	83,9	249
1 9 9 2	82,5	82,0	82,2	82,6	82,6	82,6	82,6	82,7	82,7	82,7	82,7	82,7	82,1	
1 9 9 1	94,3	94,0	94,0	93,9	94,0	93,9	94,5	94,8	94,6	94,5	94,7	94,4	94,0	250
1 9 9 2	92,1	93,6	93,6	93,9	93,4	93,3	93,0	92,6	92,0	91,7	89,8	89,7	89,1	
1 9 9 1	111,5	111,3	111,0	110,6	111,2	111,5	111,5	112,1	112,1	112,1	111,9	111,6	111,5	251
1 9 9 2	109,8	111,0	111,4	112,4	111,8	111,7	111,4	109,7	109,8	107,5	105,5	107,9	107,9	
1 9 9 1	89,5	89,2	89,2	89,3	89,2	89,1	89,7	90,0	89,7	89,7	89,9	89,7	89,2	252
1 9 9 2	87,3	88,8	88,7	88,8	88,3	88,3	87,9	87,8	87,1	87,3	85,5	84,7	83,9	

2 INDEX DER
2.5 IN ANLEHNUNG AN DAS SYSTEMATISCHE
1985 =
FRUEHERES

LFD NR.	GP- NR.	GUETERGRUPPE, -ZWEIG, -KLASSE UND -ART	WAEGUNGS- ANTEIL	VERKETTUNGS- FAKTOR	1987	JAHRESDURCHSCHNITTE 1988	1989	1990
253	46	FARBSTOFFE, FARBEN, LACKE UND VERWANDTE ERZEUGNISSE	13,54	0,81083	102,0	104,4	107,9	107,9
254	461	ANORGANISCHE PIGMENTE UND ORGANISCHE FARBSTOFFE	8,83	.	104,1	106,8	110,2	108,9
255	4612	ANORGANISCHE PIGMENTE	3,24	.	106,0	111,6	119,3	114,6
256	4617	ORGANISCHE FARBSTOFFE	5,59	.	103,1	104,0	104,8	105,5
257	464	ANSTRICHSTOFFE UND VERDUENNUNGEN	2,87	.	102,6	104,7	108,5	112,2
258	467	ANDERE FARBEN UND VERWANDTE ERZEUGNISSE	1,84	.	90,9	92,1	96,5	97,0
259	47	PHARMAZEUTISCHE ERZEUGNISSE	14,31	.	99,7	100,7	101,8	100,9
260	471	VITAMINE UND HORMONE, ALKALOIDE UND GLYKOSIDE, ANTIBIOTIKA, ZUBEREITETE DROGEN DARUNTER:	4,59	.	99,8	100,8	102,1	100,0
261	4711	VITAMINE UND HORMONE	2,04	.	95,2	95,3	96,8	95,9
262	474/7	HUMAN- UND VETERINAER-PHARMAZEUTISCHE ERZEUGNISSE	8,26	.	99,3	99,8	101,1	100,7
263	479	SONSTIGE PHARMAZEUTISCHE ERZEUGNISSE	1,46	.	101,5	105,0	104,9	105,0
264	49	SONSTIGE CHEMISCHE ERZEUGNISSE DARUNTER:	27,51	.	97,7	97,4	99,1	98,6
265	491	GELATINE UND KLEBSTOFFE	1,23	.	97,0	98,4	98,9	100,9
266	492	GERBSTOFFE, HILFSMITTEL FUER LEDER, TEXTILIEN UND PAPIER, ORGANISCHE GRENZFLAECHENAKTIVE STOFFE UND ZUBEREITUNGEN DARUNTER:	4,53	.	93,9	93,8	95,7	97,7
267	4927	ORGANISCHE GRENZFLAECHENAKTIVE STOFFE UND ZUBEREITUNGEN	2,14	.	87,8	87,0	88,8	86,5
268	493	ANDERE HILFSMITTEL DARUNTER:	5,72	.	99,7	102,2	106,4	105,2
269	4937	FEIN- UND LABORCHEMIKALIEN	1,08	.	106,9	103,3	106,6	113,2
270	495	FOTOCHEMISCHE ERZEUGNISSE UND MAGNETOGRAMMTRAEGER	6,34	.	95,0	92,8	93,0	90,6
271	4952	FOTOCHEMISCHE ERZEUGNISSE, NICHT BELICHTET	3,97	.	95,8	94,5	95,8	93,9
272	4955	UNBESPIELTE MAGNETTONBAENDER UND MAGNETTONFILME	2,37	.	93,7	89,9	88,2	85,1
273	496	SEIFEN-, WASCH- UND REINIGUNGSMITTEL	1,15	.	98,5	96,8	99,9	100,4
274	497	KOERPERPFLEGEMITTEL	2,02	.	99,7	99,8	100,0	102,0
275	498	SELBSTKLEBEBAENDER UND CHEMISCHER BUEROBEDARF	2,01	.	98,2	98,9	101,0	98,4
276	499	ANDERE CHEMISCHE ERZEUGNISSE	4,08	.	100,8	99,0	99,6	99,1

AUSFUHRPREISE

GUETERVERZEICHNIS FUER PRODUKTIONSSTATISTIKEN

100

BUNDESGBIET

Jahr	Durchschnitt	Jan.	Febr.	Maerz	April	Mai	Juni	Juli	Aug.	Sept.	Okt.	Nov.	Dez.	Lfd. Nr.
1991	106,6	106,5	106,5	107,4	107,6	106,9	106,9	106,6	106,5	106,1	106,0	106,1	106,1	253
1992	107,3	106,3	106,2	106,9	107,0	107,5	107,9	108,1	107,7	107,6	107,4	107,7	107,5	
1991	104,5	104,8	104,6	106,0	106,2	104,9	104,9	104,5	104,3	103,6	103,4	103,3	103,2	254
1992	103,6	103,3	102,7	103,8	103,4	103,7	103,9	104,1	103,7	103,6	103,3	103,9	103,5	
1991	100,5	103,3	102,7	103,6	103,7	101,1	101,2	100,0	99,5	98,4	97,7	97,6	97,5	255
1992	96,1	97,2	96,8	97,3	96,6	97,3	96,2	96,4	95,3	95,0	94,5	95,8	94,7	
1991	106,8	105,7	105,7	107,4	107,6	107,2	107,1	107,1	107,1	106,6	106,6	106,5	106,5	256
1992	107,9	106,8	106,0	107,6	107,3	107,5	108,3	108,5	108,5	108,5	108,4	108,5	108,6	
1991	117,2	116,4	116,7	116,4	116,4	117,1	117,2	117,2	117,2	117,2	117,2	118,4	118,4	257
1992	123,1	119,1	120,4	120,4	121,6	122,9	124,2	124,2	124,2	124,2	124,2	125,6	125,6	
1991	100,3	99,3	99,5	100,0	100,5	100,5	100,5	100,4	100,4	100,3	100,9	100,8	100,7	258
1992	100,7	101,0	100,8	100,9	101,6	101,6	101,4	102,1	101,0	100,8	100,9	98,0	98,3	
1991	102,4	100,6	100,7	101,2	102,3	102,4	103,0	103,3	103,2	103,0	103,1	103,0	102,7	259
1992	102,8	102,7	103,0	103,3	103,4	103,2	103,0	102,5	102,1	102,4	102,4	103,1	103,0	
1991	99,2	97,0	96,6	97,0	98,3	98,5	99,6	100,0	100,6	100,3	100,3	101,0	100,9	260
1992	101,7	101,2	101,5	101,5	101,6	101,3	101,3	101,0	100,9	102,0	102,4	103,0	103,0	
1991	99,6	95,4	95,8	96,4	97,4	97,4	98,6	101,0	102,1	101,9	101,9	103,5	103,3	261
1992	104,5	103,1	103,6	103,8	104,4	104,2	104,2	104,3	104,1	105,1	105,3	105,9	105,9	
1991	103,4	101,6	101,9	102,5	103,8	103,8	104,2	104,5	104,0	103,9	104,0	103,5	103,1	262
1992	102,3	102,7	103,1	103,4	103,4	103,0	102,7	101,9	101,4	101,2	101,0	101,8	101,6	
1991	106,5	106,6	106,6	106,8	106,2	106,5	106,5	106,5	106,5	106,5	106,6	106,6	106,6	263
1992	109,5	107,3	107,2	108,4	109,5	110,1	110,1	110,1	110,1	110,2	110,2	110,3	110,3	
1991	99,3	98,9	98,6	99,3	99,5	99,7	99,6	99,6	99,4	99,3	99,1	99,1	99,1	264
1992	99,6	99,8	99,8	99,9	99,8	99,9	99,8	99,6	99,6	99,6	99,5	99,3	99,3	
1991	105,5	102,6	102,5	103,9	106,1	106,0	106,0	106,0	106,4	106,4	106,4	107,0	107,0	265
1992	107,9	107,2	109,1	109,4	109,4	109,3	107,5	107,0	106,8	106,7	106,9	107,6	107,4	
1991	97,2	97,1	96,9	97,0	97,0	97,1	97,4	97,5	97,2	97,2	97,5	97,3	97,4	266
1992	98,3	99,0	99,2	99,2	98,2	98,8	98,7	98,3	97,5	97,7	97,7	97,5	97,6	
1991	84,6	85,2	84,5	84,5	83,9	84,1	84,6	84,9	84,6	84,6	85,1	84,7	85,0	267
1992	84,8	85,3	85,3	85,9	85,0	85,9	85,7	85,0	83,8	84,1	84,2	83,8	83,8	
1991	109,1	108,1	108,0	109,1	108,2	109,0	108,5	109,6	109,7	110,1	109,7	109,3	109,8	268
1992	110,4	109,8	108,9	109,4	110,1	110,6	110,4	110,5	111,4	110,7	110,5	111,1	111,0	
1991	117,1	117,1	117,0	117,0	117,2	117,1	117,1	117,1	117,1	117,0	117,0	116,9	117,0	269
1992	120,3	116,9	116,9	117,0	120,5	121,5	121,3	121,1	121,4	121,2	121,8	121,8	121,9	
1991	88,2	89,3	89,0	89,0	89,8	89,8	89,4	88,8	87,7	87,3	86,9	86,0	85,5	270
1992	85,1	85,6	85,8	86,2	86,0	85,9	85,6	85,0	84,5	84,4	83,8	84,0	84,0	
1991	94,1	93,5	93,0	93,9	95,2	95,9	96,2	95,9	94,4	93,7	93,5	92,6	91,8	271
1992	91,2	92,0	92,3	92,8	92,5	92,3	91,7	90,8	90,1	89,9	89,5	90,0	90,0	
1991	78,4	82,3	82,3	80,7	80,7	79,6	78,2	78,0	76,5	76,5	75,7	74,9	74,9	272
1992	74,8	74,9	74,9	75,1	75,1	75,1	75,2	75,2	75,1	75,1	74,2	73,9	73,9	
1991	104,8	102,6	103,2	103,3	103,3	105,3	105,3	105,3	105,9	105,9	106,1	105,6	105,6	273
1992	105,2	106,0	103,9	105,1	105,1	105,5	105,5	105,5	104,9	104,9	105,3	105,2	105,2	
1991	102,1	105,0	105,0	103,4	101,3	101,3	101,4	101,4	101,4	101,2	101,2	101,2	101,2	274
1992	103,7	102,5	101,4	102,6	103,2	102,9	103,6	103,6	104,6	105,0	105,0	105,0	105,0	
1991	91,6	94,0	92,1	92,1	92,1	92,1	90,7	90,7	90,7	91,0	90,2	91,7	91,7	275
1992	91,9	93,2	93,1	93,1	91,3	92,0	92,0	92,0	92,0	92,0	90,9	90,3	90,3	
1991	103,2	99,1	99,4	102,3	104,0	104,0	104,8	103,9	103,9	103,9	103,3	104,9	104,9	276
1992	105,9	105,9	107,2	105,9	105,9	105,7	105,7	105,9	105,9	105,9	105,9	105,5	105,5	

2 INDEX DER
2.5 IN ANLEHNUNG AN DAS SYSTEMATISCHE
1985 =
FRUEHERES

LFD NR.	GP-NR.	GUETERGRUPPE, -ZWEIG, -KLASSE UND -ART	WAEGUNGS-ANTEIL	VERKETTUNGS-FAKTOR	1987	JAHRESDURCHSCHNITTE 1988	1989	1990
277	50	BUEROMASCHINEN; DATENVERARBEITUNGSGERAETE UND -EINRICHTUNGEN	25,91	0,98438	83,7	79,7	78,8	76,0
278	501	BUEROMASCHINEN	2,86	0,93441	91,3	87,7	86,0	85,0
279	505	GERAETE UND EINRICHTUNGEN FUER DIE AUTOMATISCHE DATENVERARBEITUNG	23,05	0,99508	82,7	78,8	78,0	74,9
280	51	FEINKERAMISCHE ERZEUGNISSE	3,46	0,82215	107,8	110,5	113,5	117,1
281	511/ 513/4	HAUSHALTS-, WIRTSCHAFTS- UND ZIERGEGENSTAENDE AUS PORZELLAN STEINGUT UND STEINZEUG SOWIE TON- UND TOEPFERWAREN DARUNTER:	1,74	0,77088	109,1	112,4	115,6	119,8
282	511	HAUSHALTS-, WIRTSCHAFTS- UND ZIERGEGENSTAENDE AUS PORZELLAN	1,30	.	109,5	112,7	116,8	121,4
283	515/6	SANITAERARTIKEL, ISOLATOREN SOWIE FEINKERAMISCHE ERZEUGN. FUER CHEMISCHE UND ANDERE TECHNISCHE ZWECKE	0,97	0,81638	109,4	112,2	115,6	119,8
284	517	FLIESEN UND KACHELN	0,75	0,92665	102,5	103,9	105,9	107,2
285	52	GLAS UND GLASWAREN	6,71	0,83942	104,6	106,2	107,7	108,5
286	521/2	FLACH- UND HOHLGLAS	4,27	0,83193	104,4	105,4	106,7	107,6
287	521	FLACHGLAS	1,05	0,85195	108,9	114,8	116,2	113,2
288	522	HOHLGLAS	3,22	0,82358	102,9	102,4	103,6	105,8
289	523/4/7	VERARBEITETES UND VEREDELTES GLAS, GLASFASER DARUNTER:	2,44	0,85309	105,0	107,5	109,4	110,1
290	524	VEREDELTES GLAS	1,22	.	105,2	110,5	111,5	110,0
291	53	SCHNITTHOLZ, SPERRHOLZ UND SONSTIGES BEARBEITETES HOLZ DARUNTER:	3,31	0,94607	99,2	98,8	103,5	107,6
292	5316	SCHNITTHOLZ	0,94	1,06381	96,9	96,9	105,5	115,8
293	538	HOLZSPANPLATTEN	1,02	.	100,6	98,9	99,5	98,3

AUSFUHRPREISE

GUETERVERZEICHNIS FUER PRODUKTIONSSTATISTIKEN

100

BUNDESGBIET

JAHR	DURCH- SCHNITT	JAN.	FEBR.	MAERZ	APRIL	MAI	JUNI	JULI	AUG.	SEPT.	OKT.	NOV.	DEZ.	LFD NR.
1 9 9 1	72,7	73,2	72,8	73,0	73,0	72,8	73,0	73,3	73,0	72,7	71,9	71,8	71,4	277
1 9 9 2	69,9	71,4	71,4	71,7	71,3	71,0	70,4	70,1	69,9	69,8	67,6	67,3	67,1	
1 9 9 1	83,9	83,8	84,0	82,6	82,9	83,0	83,1	84,0	84,8	84,8	84,9	84,7	84,7	278
1 9 9 2	85,4	84,8	84,9	85,7	85,3	85,4	85,4	85,4	85,3	85,5	85,6	85,8	85,8	
1 9 9 1	71,3	71,9	71,4	71,8	71,8	71,5	71,8	72,0	71,6	71,2	70,3	70,2	69,7	279
1 9 9 2	68,0	69,7	69,8	69,9	69,6	69,2	68,5	68,2	68,0	67,8	65,3	65,0	64,8	
1 9 9 1	122,1	119,0	118,5	118,8	120,4	122,8	123,2	123,6	123,6	123,6	123,6	124,2	124,2	280
1 9 9 2	128,5	124,4	124,8	125,9	127,3	129,1	129,2	129,7	129,7	130,4	130,5	130,7	130,7	
1 9 9 1	125,8	121,6	121,6	121,6	124,4	126,9	126,8	127,5	127,4	127,4	127,4	128,3	128,3	281
1 9 9 2	134,0	128,4	128,8	131,4	133,7	135,5	135,5	135,5	135,5	136,0	136,0	136,0	136,0	
1 9 9 1	128,2	123,1	123,1	123,1	126,9	129,7	129,7	130,5	130,5	130,5	130,5	130,5	130,5	282
1 9 9 2	137,3	130,5	130,5	134,0	137,1	139,5	139,5	139,5	139,5	139,5	139,5	139,5	139,5	
1 9 9 1	128,1	123,5	123,4	124,3	125,0	128,3	130,0	130,2	130,3	130,4	130,4	130,9	130,8	283
1 9 9 2	135,6	131,2	131,5	131,5	132,5	135,8	135,9	136,2	138,0	138,6	137,9	137,8	137,8	
1 9 9 1	105,9	107,2	105,1	105,1	105,1	106,0	106,0	106,0	106,0	106,0	106,0	106,0	106,0	284
1 9 9 2	106,7	106,3	106,8	105,8	105,8	105,8	105,8	105,4	105,4	106,6	107,9	109,3	109,3	
1 9 9 1	110,7	109,5	110,2	110,4	111,0	110,8	110,8	110,8	110,8	110,7	111,1	110,9	111,1	285
1 9 9 2	113,1	112,8	113,3	113,5	113,2	113,2	113,3	113,3	113,2	112,9	112,8	112,7	112,5	
1 9 9 1	109,5	108,2	109,1	109,1	109,7	109,5	109,4	109,4	109,4	109,5	110,1	109,9	110,2	286
1 9 9 2	111,8	111,5	111,6	112,1	112,1	112,1	112,3	112,2	111,9	111,6	111,4	111,3	111,1	
1 9 9 1	108,7	110,8	110,3	108,9	108,9	108,7	108,1	107,9	107,9	107,9	108,3	108,2	108,2	287
1 9 9 2	109,6	109,0	109,0	109,7	110,0	110,0	110,0	110,0	110,0	109,4	109,4	109,4	108,8	
1 9 9 1	109,7	107,3	108,7	109,2	109,9	109,8	109,8	109,9	109,9	110,0	110,7	110,4	110,9	288
1 9 9 2	112,5	112,3	112,5	112,9	112,8	112,8	113,0	112,9	112,5	112,3	112,1	111,9	111,8	
1 9 9 1	112,8	111,9	112,0	112,5	113,2	113,2	113,2	113,3	113,1	112,8	112,8	112,7	112,6	289
1 9 9 2	115,3	115,1	116,4	115,9	115,0	115,0	114,9	115,2	115,4	115,3	115,0	115,2	115,0	
1 9 9 1	111,4	110,3	110,6	110,8	111,9	111,9	112,0	112,1	111,7	111,1	111,5	111,4	111,2	290
1 9 9 2	113,1	112,9	115,4	114,5	112,7	112,5	112,4	112,6	113,0	112,8	112,5	112,8	112,5	
1 9 9 1	104,3	106,2	105,7	105,0	104,5	104,4	103,9	103,9	103,6	103,7	103,6	103,5	103,6	291
1 9 9 2	104,3	104,8	106,9	106,3	105,3	105,3	105,3	105,1	105,0	103,5	102,3	101,4	100,7	
1 9 9 1	109,3	113,4	113,0	110,9	109,8	109,1	108,7	108,7	108,1	107,8	107,6	107,4	107,5	292
1 9 9 2	105,9	107,7	107,7	107,0	106,9	107,2	107,4	106,9	106,9	104,9	103,7	102,9	101,6	
1 9 9 1	97,4	97,9	97,9	98,0	98,5	98,8	96,5	96,5	96,5	97,2	97,1	97,0	97,0	293
1 9 9 2	103,8	101,4	108,9	108,0	104,6	106,0	105,6	105,0	104,8	103,1	100,2	99,1	99,4	

2 INDEX DER
2.5 IN ANLEHNUNG AN DAS SYSTEMATISCHE
1985 =
FRUEHERES

LFZ NR.	GP-NR.	GUETERGRUPPE, -ZWEIG, -KLASSE UND -ART	WAEGUNGS-ANTEIL	VERKETTUNGS-FAKTOR	1987	JAHRESDURCHSCHNITTE 1988	1989	1990
294	54	HOLZWAREN DARUNTER:	9,43	0,83517	107,0	109,3	112,7	116,8
295	542	MOEBEL	6,86	.	108,4	111,4	115,4	119,6
296	5422	ZIMMER- UND KUECHENMOEBEL AUS HOLZ DARUNTER:	5,46	.	107,7	110,1	114,0	118,2
297		ZIMMERMUEBEL AUS HOLZ (EINSCHL. POLSTERMUEBEL)	3,39	.	106,0	107,6	111,0	114,9
298		KUECHENMUEBEL AUS HOLZ	1,94	.	110,3	114,2	119,1	123,7
299	5425	BUERO- UND SCHULMUEBEL AUS HOLZ	1,40	.	111,2	116,6	120,8	125,3
300	55	HOLZSCHLIFF, ZELLSTOFF, PAPIER UND PAPPE 3) DARUNTER:	12,00	0,80301	90,9	92,4	97,6	96,5
301	5521	ZELLSTOFF	0,32	0,89860	89,2	95,9	110,7	94,2
302	553-7	PAPIER UND PAPPE	11,10	.	92,9	93,5	98,1	98,6
303	553	PAPIER, UNVEREDELTE DARUNTER:	5,17	0,83333	93,2	95,9	101,8	102,4
304	5532	DRUCK- UND SCHREIBPAPIER	2,10	.	90,9	93,9	101,1	99,8
305	5533/4	KRAFT- UND PACKPAPIER	0,78	.	91,1	94,1	99,7	100,1
306	5539	SONDERPAPIER	1,62	.	96,1	99,7	105,8	108,2
307	554	PAPPE, UNVEREDELTE	0,44	0,80449	95,7	90,2	92,5	92,8
308	557	PAPIER UND PAPPE, GESTRICHEN	5,49	0,79220	92,4	91,4	95,0	95,5
309	56	PAPIER- UND PAPPEWAREN DARUNTER:	7,57	0,82860	99,1	99,8	102,8	105,0
310	565	VERPACKUNGSMITTEL AUS PAPIER UND PAPPE	2,10	.	97,8	99,6	104,8	107,1
311	5681	ZELLSTOFFWATTE- UND KREPPAPIERWAREN	1,96	.	97,7	96,5	97,1	97,1
312	57	DRUCKEREIERZEUGNISSE, VERVIELFAELTIGUNGEN 2) DARUNTER:	8,03	0,81811	103,8	106,7	107,9	110,2
313	5713	BUECHER UND BROSCHEUREN	2,89	.	104,0	105,9	105,6	106,4
314	5714/5	ZEITUNGEN UND ZEITSCHRIFTEN	3,22	.	101,8	104,1	106,7	109,5

AUSFUHRPREISE

GUETERVERZEICHNIS FUER PRODUKTIONSSTATISTIKEN

100

BUNDESGBIET

JAHR	DURCH- SCHNITT	JAN.	FEBR.	MAERZ	APRIL	MAI	JUNI	JULI	AUG.	SEPT.	OKT.	NOV.	DEZ.	LFD NR.
1 9 9 1	122,0	118,9	119,7	120,8	121,1	121,8	121,9	122,5	122,9	123,3	123,4	123,4	123,9	294
1 9 9 2	128,0	124,4	125,4	126,6	127,6	128,4	128,6	128,7	129,0	128,8	129,3	129,6	129,9	
1 9 9 1	125,5	122,0	123,0	124,2	124,7	125,4	125,5	126,1	126,5	126,9	127,0	127,2	127,7	295
1 9 9 2	132,6	128,0	129,4	130,7	132,1	133,1	133,3	133,4	133,7	133,6	134,2	134,6	135,0	
1 9 9 1	123,9	120,6	121,7	122,6	123,1	124,0	124,1	124,3	124,7	125,2	125,3	125,4	126,1	296
1 9 9 2	131,1	126,4	128,2	129,3	130,4	131,8	131,8	131,9	132,1	132,0	132,7	133,3	133,7	
1 9 9 1	120,3	116,9	117,9	118,7	119,2	120,4	120,5	120,9	121,1	121,9	122,0	122,0	122,3	297
1 9 9 2	127,3	122,7	124,3	125,1	126,8	127,9	127,9	127,9	127,9	127,9	129,1	129,8	130,3	
1 9 9 1	130,1	126,8	128,5	129,4	129,8	130,1	130,1	130,1	130,8	130,8	131,1	131,1	132,8	298
1 9 9 2	137,6	132,8	135,1	136,4	136,5	138,7	138,7	138,7	139,0	138,7	138,7	139,0	139,2	
1 9 9 1	131,9	127,5	128,2	130,5	131,1	131,1	131,1	133,2	133,8	133,8	133,8	134,2	134,2	299
1 9 9 2	138,4	134,2	134,2	136,5	138,6	138,2	139,4	139,4	140,0	140,0	140,0	140,0	140,0	
1 9 9 1	92,9	94,1	93,9	93,9	94,1	93,8	93,5	93,0	92,8	92,5	91,7	91,2	90,1	300
1 9 9 2	87,2	88,5	88,5	88,1	88,1	87,9	87,9	87,5	87,1	86,5	85,8	85,2	85,0	
1 9 9 1	78,5	80,2	80,0	79,4	78,7	78,8	78,2	78,2	78,2	78,1	78,1	77,2	77,2	301
1 9 9 2	77,9	77,9	77,9	77,9	78,3	78,3	78,6	78,6	78,7	77,9	77,9	76,8	76,5	
1 9 9 1	96,0	97,2	97,1	97,1	97,3	97,0	96,7	96,1	95,9	95,6	94,8	94,2	93,1	302
1 9 9 2	89,9	91,3	91,3	90,9	90,9	90,7	90,7	90,2	89,7	89,2	88,4	87,7	87,6	
1 9 9 1	100,3	101,7	101,4	101,3	101,7	101,6	100,9	100,6	100,3	100,2	99,0	98,4	96,7	303
1 9 9 2	94,4	95,3	95,8	95,2	95,3	95,7	95,8	94,9	94,5	93,6	92,9	91,9	91,5	
1 9 9 1	93,2	97,5	96,9	96,4	96,2	95,9	93,9	92,3	91,7	91,6	89,9	88,8	86,9	304
1 9 9 2	84,5	85,7	85,4	84,5	84,5	85,3	85,5	85,5	85,1	84,2	83,7	82,5	82,6	
1 9 9 1	97,3	98,6	98,4	98,6	98,4	98,6	98,4	97,4	97,0	96,9	95,3	95,0	94,4	305
1 9 9 2	89,5	92,6	90,5	90,2	90,4	90,4	90,8	88,4	88,8	88,6	88,6	87,8	87,1	
1 9 9 1	111,9	109,6	109,4	109,7	111,4	111,4	111,8	114,0	114,0	113,7	113,1	112,6	112,2	306
1 9 9 2	114,2	112,1	116,5	116,3	116,7	116,9	116,9	115,4	114,4	112,8	111,6	110,4	110,2	
1 9 9 1	93,4	92,8	93,4	93,4	93,4	93,4	93,4	93,4	93,4	93,4	93,4	93,4	93,4	307
1 9 9 2	91,7	93,4	91,7	91,5	91,5	91,5	91,5	91,5	91,5	91,5	91,5	91,5	91,5	
1 9 9 1	92,2	93,3	93,3	93,5	93,5	93,0	93,0	92,1	92,0	91,5	90,9	90,4	89,6	308
1 9 9 2	85,5	87,4	87,1	86,8	86,8	86,0	85,8	85,7	85,1	84,8	83,9	83,5	83,6	
1 9 9 1	107,1	105,8	105,9	105,8	106,1	107,1	107,4	107,5	107,5	107,7	108,0	107,9	107,9	309
1 9 9 2	109,6	108,4	109,1	109,3	110,4	110,3	109,9	109,8	109,8	109,7	109,7	109,5	109,4	
1 9 9 1	109,2	108,3	108,3	107,9	107,9	108,6	109,6	109,6	110,0	110,0	110,0	109,5	109,5	310
1 9 9 2	108,8	109,5	109,5	110,0	110,1	109,7	108,6	108,5	108,5	108,5	107,5	107,5	107,5	
1 9 9 1	96,6	97,1	96,9	96,6	97,2	97,2	97,2	96,4	95,8	95,8	96,4	96,3	96,3	311
1 9 9 2	97,5	96,5	96,9	95,3	97,6	97,6	97,6	97,6	97,9	97,9	98,8	98,1	97,7	
1 9 9 1	112,8	111,1	111,9	112,9	113,1	113,1	113,0	113,0	113,0	113,1	113,1	113,0	113,0	312
1 9 9 2	116,4	113,9	114,2	114,5	115,3	116,0	116,9	117,1	117,2	117,9	117,8	117,7	117,7	
1 9 9 1	109,1	107,3	107,2	109,4	109,5	109,5	109,4	109,4	109,4	109,6	109,6	109,5	109,5	313
1 9 9 2	111,0	109,5	109,4	109,4	109,1	109,1	111,7	112,0	112,2	112,3	112,4	112,4	112,4	
1 9 9 1	111,5	110,5	111,3	111,4	111,7	111,7	111,7	111,7	111,7	111,7	111,7	111,7	111,7	314
1 9 9 2	117,2	113,3	114,2	114,3	116,2	117,7	117,6	117,7	117,7	119,6	119,6	119,3	119,3	

2 INDEX DER
2.5 IN ANLEHNUNG AN DAS SYSTEMATISCHE
1985 =
FRUEHERES

LFZ NR.	GP-NR.	GUETERGRUPPE, -ZWEIG, -KLASSE UND -ART	WAEGUNGS- ANTEIL	VERKETTUNGS- FAKTOR	1987	JAHRESDURCHSCHNITTE 1988	1989	1990
315	58	KUNSTSTOFFERZEUGNISSE	20,85	0,88356	97,6	99,4	102,1	103,0
316	581	HALBZEUG AUS KUNSTSTOFF DARUNTER:	10,19	0,86597	96,0	98,2	101,3	101,5
317	5811	FOLIEN AUS KUNSTSTOFF BIS EINSCHL. 1 MM DICKE	5,13	.	93,5	97,2	100,4	98,9
318	5813	TAFELN UND PLATTEN AUS KUNSTSTOFF M. EINER DICKE UEBER 1MM	2,27	.	99,7	98,2	99,5	102,4
319	5817	ROHRE, SCHLAEUCHE, BAENDER, SEILE UND PROFILE	1,47	.	96,1	100,3	107,2	107,9
		NACHRICHTLICH:						
320		KONDENSATIONS-, POLYKONDENSATIONS- UND POLY- ADDITIONSERZEUGNISSE	2,31	0,82609	100,5	98,3	100,1	102,3
321		POLYMERISATIONS- UND MISCHPOLYMERISATIONS- ERZEUGNISSE	7,88	0,87753	94,8	98,1	101,6	101,3
322	582/3	EINZELTEILE SOWIE BAUELEMENTE AUS KUNSTSTOFF	4,38	0,82164	100,0	102,8	105,3	107,4
323	584	VERPACKUNGSMITTEL, LAGER- UND TRANSPORTBEHAELTER AUS KUNSTSTOFF	2,77	.	94,5	94,0	94,6	93,8
324	585	SONSTIGE FERTIGERZEUGNISSE AUS KUNSTSTOFF	3,51	.	101,8	103,1	106,5	109,3
325	59	GUMMIWAREN	9,66	0,86778	99,4	99,0	99,5	99,1
326	591	BEREIFUNG DARUNTER:	4,69	0,90082	98,7	97,9	98,8	96,0
327	59113	PERSONENKRAFTWAGENBEREIFUNG	2,74	.	99,2	98,2	98,2	94,4
328	59114	LASTKRAFTWAGEN- UND OMNIBUSBEREIFUNG	1,69	.	96,9	96,4	99,1	98,0
329	592	WEICHGUMMIWAREN DARUNTER:	4,97	0,83629	100,0	100,1	100,1	102,1
330	5921	TECHNISCHE WEICHGUMMIWAREN	3,00	.	104,6	104,1	104,6	107,1
331	61	LEDER	1,88	0,68276	94,0	96,3	97,1	98,2
332	62	LEDERWAREN UND SCHUHE	3,92	0,83109	101,6	102,7	104,6	107,2
333	621	LEDERWAREN (EINSCHL. REISEARTIKEL)	1,22	0,83816	103,9	105,8	107,4	112,2
334	625	SCHUHE	2,70	0,82721	100,5	101,3	103,3	105,0

AUSFUHRPREISE

GUETERVERZEICHNIS FUER PRODUKTIONSSTATISTIKEN

100

BUNDESGBIET

JAHR	DURCH- SCHNITT	JAN.	FEBR.	MAERZ	APRIL	MAI	JUNI	JULI	AUG.	SEPT.	OKT.	NOV.	DEZ.	LFD NR.
1 9 9 1	105,8	105,7	106,0	106,0	105,9	105,9	105,8	105,9	105,9	105,8	105,6	105,5	105,4	315
1 9 9 2	105,2	105,6	105,7	105,5	105,5	105,4	105,3	105,2	105,1	105,2	105,0	104,9	104,4	
1 9 9 1	103,9	104,2	104,5	104,7	104,3	104,1	104,0	104,1	103,9	103,7	103,5	103,2	102,8	316
1 9 9 2	101,3	102,8	102,6	101,8	101,4	101,2	101,1	101,4	101,0	101,2	100,9	100,6	100,1	
1 9 9 1	101,6	102,5	102,7	102,7	102,3	101,6	101,5	101,7	101,4	101,3	100,9	100,5	100,2	317
1 9 9 2	99,1	100,2	99,9	99,5	99,3	99,0	98,6	99,2	99,2	99,4	98,9	98,6	97,4	
1 9 9 1	104,6	104,5	104,7	104,7	104,6	104,7	104,8	104,7	104,6	104,5	104,3	104,6	104,4	318
1 9 9 2	104,0	104,7	104,5	104,4	104,1	104,1	103,9	104,1	103,3	103,4	103,6	103,5	103,8	
1 9 9 1	110,2	110,3	111,4	112,1	111,0	111,0	110,7	110,2	110,0	109,5	109,4	108,9	107,6	319
1 9 9 2	104,8	107,5	107,7	105,9	104,3	104,2	104,9	104,6	103,7	104,3	104,0	103,4	103,3	
1 9 9 1	106,0	105,7	106,1	105,8	106,0	105,6	105,7	106,3	106,4	106,4	106,1	106,2	105,7	320
1 9 9 2	106,1	106,8	106,8	106,8	106,6	106,7	106,8	106,2	105,4	105,4	105,3	105,2	105,4	
1 9 9 1	103,3	103,7	104,0	104,4	103,9	103,6	103,4	103,4	103,2	103,0	102,7	102,4	102,0	321
1 9 9 2	99,9	101,7	101,4	100,3	99,8	99,6	99,4	100,0	99,7	99,9	99,6	99,3	98,5	
1 9 9 1	110,1	109,9	110,0	109,7	109,8	110,0	109,9	110,1	110,5	110,4	110,1	110,1	110,1	322
1 9 9 2	111,3	111,7	111,7	111,9	112,1	112,1	112,1	110,5	110,7	110,8	110,8	110,8	110,8	
1 9 9 1	96,2	97,5	97,7	96,6	96,3	96,5	96,0	96,0	96,1	95,8	95,3	95,1	95,3	323
1 9 9 2	93,9	95,5	95,5	94,8	94,7	94,5	94,3	94,1	93,9	93,4	92,8	92,6	91,2	
1 9 9 1	113,5	111,2	112,2	112,7	113,1	113,5	113,7	113,6	113,8	114,2	114,4	114,6	114,7	324
1 9 9 2	117,8	114,1	115,4	116,5	117,4	117,6	117,8	118,6	119,1	119,2	119,4	119,4	119,5	
1 9 9 1	101,3	99,5	99,7	100,6	100,8	101,0	101,0	101,3	101,9	102,3	102,5	102,3	102,3	325
1 9 9 2	104,8	103,5	103,9	104,5	105,0	105,0	105,4	105,3	105,3	105,1	104,7	104,9	105,1	
1 9 9 1	97,5	95,0	95,5	96,7	96,9	97,1	97,2	97,4	98,7	99,1	99,2	98,9	98,8	326
1 9 9 2	102,2	100,1	100,9	102,2	102,7	102,8	103,4	102,9	102,9	102,6	101,5	101,8	102,3	
1 9 9 1	96,5	93,2	93,7	94,9	95,3	95,5	95,8	96,3	98,1	98,8	99,1	98,8	98,6	327
1 9 9 2	103,0	99,8	101,2	103,2	104,0	104,3	104,2	103,3	103,6	103,2	102,3	103,1	103,4	
1 9 9 1	98,6	97,4	97,6	98,6	98,6	98,8	98,6	98,6	99,3	99,2	99,2	98,7	98,7	328
1 9 9 2	99,7	99,3	99,3	99,4	99,5	99,6	100,7	100,9	100,6	100,3	99,1	99,1	99,1	
1 9 9 1	104,8	103,7	103,7	104,2	104,5	104,6	104,7	105,0	105,0	105,4	105,5	105,5	105,6	329
1 9 9 2	107,3	106,8	106,7	106,8	107,1	107,1	107,2	107,5	107,5	107,4	107,7	107,8	107,8	
1 9 9 1	110,5	108,6	108,6	109,5	109,8	110,0	110,5	111,0	111,0	111,5	111,7	111,7	111,6	330
1 9 9 2	113,1	112,5	112,2	112,3	112,8	112,8	112,8	113,3	113,3	113,4	113,8	113,9	113,8	
1 9 9 1	93,9	96,5	96,3	94,5	94,2	93,7	92,9	93,2	93,1	93,3	92,9	93,0	92,9	331
1 9 9 2	92,6	92,7	92,9	92,9	92,7	92,7	92,6	92,6	92,5	92,2	92,4	92,4	92,6	
1 9 9 1	109,9	109,4	109,1	109,3	109,5	109,7	110,3	110,5	110,5	110,2	110,2	110,2	110,2	332
1 9 9 2	111,7	110,5	111,0	111,2	111,0	111,2	111,4	111,6	111,6	112,3	112,9	112,9	112,9	
1 9 9 1	117,0	116,1	116,1	116,8	117,5	118,3	118,3	118,4	118,4	117,2	115,5	115,5	115,5	333
1 9 9 2	120,6	118,0	119,8	120,1	120,3	120,8	120,8	120,8	120,8	121,3	121,3	121,3	121,3	
1 9 9 1	106,7	106,3	105,9	105,9	105,8	105,9	106,7	106,9	106,9	107,1	107,8	107,8	107,8	334
1 9 9 2	107,7	107,2	107,1	107,1	106,8	106,8	107,2	107,4	107,4	108,2	109,1	109,1	109,1	

2 INDEX DER
2.5 IN ANLEHNUNG AN DAS SYSTEMATISCHE
1985 =
FRUEHERES

LFD NR.	GP- NR.	GUTERGRUPPE, -ZWEIG, -KLASSE UND -ART	VERKETTUNGS-		JAHRESDURCHSCHNITTE			
			WAEGUNGS- ANTEIL	FAKTOR	1987	1988	1989	1990
335	63	TEXTILIEN	35,78	0,85077	97,9	98,2	99,9	100,6
336	631	TEXTILE SPINNSTOFFE	1,44	.	75,7	73,7	73,7	68,9
337	632	GARN NACHRICHTLICH:	7,52	.	92,6	92,4	94,5	93,6
338		GARN AUS BAUMWOLLE	1,00	0,84846	91,6	82,9	83,9	85,3
339		GARN AUS WOLLE	0,78	0,87960	98,7	103,9	104,7	98,8
340		GARN AUS SYNTHETISCHEN ODER KUENSTLICHEN SPINN- FASERN UND -FAEDEN (EINSCHL. TEXTURIERTES GARN)	5,74	0,81758	92,0	92,5	95,0	94,4
341	635	SPINNSTOFFWAREN DARUNTER:	4,03	.	100,1	100,9	103,1	103,4
342	6356	FILZ, WAREN AUS FILZ	2,32	.	99,3	99,6	102,2	102,2
343	637	METERWARE	12,14	.	99,4	99,8	102,1	103,8
344	6371	ROHGEWEBE	1,71	.	93,6	91,7	92,0	92,4
345	6372-9	FERTIGGEWEBE NACHRICHTLICH:	10,43	.	100,3	101,1	103,8	105,7
346		FERTIGGEWEBE AUS BAUMWOLLE	2,12	.	102,7	106,2	108,7	113,7
347		FERTIGGEWEBE AUS WOLLE	0,95	0,87768	99,9	103,3	106,5	104,9
348		FERTIGGEWEBE AUS CHEMIEFASERN	3,48	.	98,1	98,6	102,1	103,0
349		FERTIGGEWEBE AUS SONSTIGEM MATERIAL (MISCHMATERIAL)	3,88	.	101,2	100,0	101,9	103,9
350	638	HEIM- UND HAUSTEXTILIEN SOWIE VERWANDTE ERZEUGNISSE DARUNTER:	4,21	.	99,0	98,7	98,7	99,8
351	6386	TEPPICHE, LAEUFER UND FUSSBODENBELAG AUS TEXTILEM MATERIAL	1,58	0,83361	96,1	95,9	96,0	97,0
352	639	WIRK- UND STRICKWAREN DARUNTER:	6,44	0,89068	104,1	105,2	106,6	108,7
353	6391	GEWIRKTER ODER GESTRIKTER STOFF NACHRICHTLICH:	1,87	0,85188	100,5	100,0	100,7	103,0
354		AUS WOLLE ODER BAUMWOLLE	0,59	0,83375	101,6	100,0	101,9	103,3
355		AUS SYNTHETISCHEN ODER KUENSTL. FASERN ODER FAEDEN	1,28	0,85788	100,0	100,0	100,1	102,8
356	6392-4	OBERBEKLEIDUNG, GEWIRKT ODER GESTRIKT NACHRICHTLICH:	2,55	0,94017	107,1	109,0	110,5	112,6
357		DARUNTER: AUS BAUMWOLLE	0,79	0,96605	106,0	107,2	111,2	115,2
358		AUS SYNTHETISCHEM MATERIAL	1,25	0,95106	106,2	108,8	109,1	110,0
359	6395-7	WAESCHE, GEWIRKT ODER GESTRIKT	0,92	0,80464	102,6	104,7	107,7	109,1

AUSFUHRPREISE

GUETERVERZEICHNIS FUER PRODUKTIONSSTATISTIKEN

100

BUNDESGBIET

JAHR	DURCH- SCHNITT	JAN.	FEBR.	MAERZ	APRIL	MAI	JUNI	JULI	AUG.	SEPT.	OKT.	NOV.	DEZ.	LFD NR.
1 9 9 1	101,5	100,9	100,9	101,1	101,3	101,6	101,7	101,8	101,8	101,8	101,8	101,8	101,6	335
1 9 9 2	102,2	101,7	101,8	102,2	102,2	102,4	102,3	102,4	102,4	102,6	102,3	102,3	102,1	
1 9 9 1	66,0	65,3	65,2	62,5	64,8	66,2	67,9	68,1	67,4	66,6	66,3	66,5	64,9	336
1 9 9 2	63,3	64,4	64,7	65,2	64,4	64,9	64,5	63,5	62,9	61,8	61,1	61,3	61,0	
1 9 9 1	93,3	93,0	93,1	93,2	93,0	93,5	93,8	93,7	93,6	93,6	93,2	93,0	92,8	337
1 9 9 2	92,3	92,3	92,4	92,6	92,7	92,8	92,5	92,5	92,4	92,3	91,9	91,5	91,3	
1 9 9 1	86,8	84,7	84,5	87,1	86,8	87,2	89,3	88,8	88,3	87,3	87,4	85,6	85,0	338
1 9 9 2	83,8	85,9	85,1	85,2	85,3	85,1	83,8	83,5	83,0	83,0	82,2	82,0	82,0	
1 9 9 1	95,0	95,2	94,5	94,5	94,2	94,7	94,7	95,1	95,1	95,1	94,9	95,9	96,3	339
1 9 9 2	96,5	96,3	97,8	98,1	98,1	98,9	97,5	97,5	97,5	97,5	94,9	93,0	90,9	
1 9 9 1	94,2	94,1	94,4	94,0	93,8	94,4	94,5	94,4	94,3	94,5	94,0	93,9	93,6	340
1 9 9 2	93,2	92,8	93,0	93,1	93,3	93,4	93,3	93,4	93,3	93,3	93,2	92,9	93,0	
1 9 9 1	103,9	103,7	103,5	103,8	104,2	104,3	104,4	104,0	104,0	103,9	103,7	103,8	103,8	341
1 9 9 2	105,2	104,2	104,6	105,3	105,6	105,6	105,7	105,6	105,6	105,5	105,1	105,0	105,0	
1 9 9 1	102,0	101,6	101,0	101,5	101,9	102,1	102,3	102,3	102,4	102,3	102,0	102,1	102,0	342
1 9 9 2	102,7	102,5	102,7	102,9	103,3	103,2	103,4	103,1	103,0	102,6	101,9	101,7	101,6	
1 9 9 1	104,2	104,3	104,3	104,3	104,2	104,3	104,1	104,1	104,1	104,2	104,4	104,4	104,1	343
1 9 9 2	103,8	104,1	104,1	104,0	104,0	104,2	103,8	103,9	103,9	103,8	103,1	103,2	103,1	
1 9 9 1	90,0	91,4	91,3	90,8	90,5	90,2	89,8	89,4	89,6	89,5	89,4	89,6	88,9	344
1 9 9 2	87,8	88,9	88,4	88,4	88,5	88,4	87,6	87,0	87,1	87,8	86,9	87,5	87,2	
1 9 9 1	106,6	106,4	106,4	106,5	106,5	106,6	106,5	106,5	106,5	106,6	106,9	106,8	106,6	345
1 9 9 2	106,4	106,6	106,6	106,5	106,5	106,8	106,5	106,6	106,6	106,6	106,4	105,8	105,7	
1 9 9 1	116,8	114,9	114,9	115,8	116,7	117,3	117,3	117,3	117,3	117,7	117,5	117,5	117,5	346
1 9 9 2	117,5	117,5	117,5	117,5	117,5	117,5	117,5	117,5	117,5	117,5	117,5	117,5	117,5	
1 9 9 1	104,3	105,6	105,6	104,8	104,0	104,0	104,0	104,4	104,4	103,9	104,4	103,1	103,1	347
1 9 9 2	102,1	103,1	101,8	102,1	102,1	102,1	102,1	102,1	102,1	101,8	101,9	101,9	101,9	
1 9 9 1	103,6	103,8	103,7	103,9	103,6	103,6	103,5	103,4	103,3	103,5	103,7	103,8	103,8	348
1 9 9 2	103,4	104,0	104,1	103,6	103,6	103,5	103,5	103,7	103,6	103,4	102,8	102,7	102,4	
1 9 9 1	104,2	104,5	104,4	104,0	104,1	104,1	103,9	103,9	103,9	103,9	104,5	104,5	104,1	349
1 9 9 2	104,0	104,0	104,2	104,3	104,3	104,9	104,3	104,4	104,4	104,1	103,0	103,1	103,1	
1 9 9 1	100,8	100,8	101,0	101,0	101,0	101,1	100,5	100,4	100,5	100,5	100,8	100,9	100,9	350
1 9 9 2	101,1	101,1	101,0	101,6	101,0	101,4	101,1	101,0	100,9	101,0	100,9	101,3	101,0	
1 9 9 1	99,0	98,4	98,9	99,0	99,0	99,1	99,1	98,9	99,0	99,0	99,0	99,1	99,1	351
1 9 9 2	99,4	99,5	99,5	99,4	99,5	99,6	99,6	99,3	99,4	99,3	99,1	99,2	99,2	
1 9 9 1	112,9	110,1	110,1	111,2	112,0	112,8	113,2	113,9	114,4	114,3	114,3	114,3	114,5	352
1 9 9 2	118,5	115,5	115,6	116,7	117,0	117,3	117,7	118,8	119,3	120,8	121,4	121,2	121,1	
1 9 9 1	106,3	103,9	103,9	103,9	105,1	106,5	106,4	106,6	107,7	107,7	107,7	107,7	107,9	353
1 9 9 2	109,0	108,2	108,1	108,1	108,1	108,1	108,1	108,1	108,9	110,1	110,6	110,6	110,8	
1 9 9 1	111,0	103,9	103,9	103,9	107,7	112,1	113,9	114,3	114,3	114,4	114,4	114,4	114,4	354
1 9 9 2	114,8	115,1	114,8	114,8	114,8	114,8	114,8	114,8	114,8	114,8	114,6	114,6	114,7	
1 9 9 1	104,1	103,9	103,9	103,9	103,9	103,9	103,0	103,0	104,6	104,7	104,7	104,7	105,0	355
1 9 9 2	106,3	105,0	105,0	105,0	105,0	105,0	105,0	105,0	106,1	107,9	108,8	108,8	109,0	
1 9 9 1	116,0	113,8	113,8	114,7	114,8	115,0	115,8	117,2	117,4	117,1	117,2	117,2	117,4	356
1 9 9 2	122,6	118,6	118,6	120,7	121,1	121,1	121,6	123,1	123,3	125,4	126,4	125,8	125,5	
1 9 9 1	119,6	117,7	117,7	118,9	119,2	119,2	119,2	119,7	120,3	120,7	120,7	120,7	120,7	357
1 9 9 2	127,3	121,0	121,0	124,7	125,7	125,7	125,7	126,7	126,7	131,7	132,9	132,9	133,0	
1 9 9 1	112,3	110,2	110,2	110,9	110,9	110,9	111,9	114,2	114,2	113,3	113,3	113,3	113,7	358
1 9 9 2	117,2	115,6	115,4	115,7	115,7	115,7	116,7	118,7	118,7	119,1	119,2	118,0	117,4	
1 9 9 1	118,4	112,9	112,9	114,2	117,3	119,7	119,7	120,4	120,7	120,7	120,7	120,8	120,8	359
1 9 9 2	129,5	122,1	122,1	123,6	125,2	127,2	128,9	131,8	132,9	134,7	135,2	135,2	135,2	

2 INDEX DER
2.5 IN ANLEHNUNG AN DAS SYSTEMATISCHE
1985 =
FRUEHERES

LFD NR.	GP- NR.	GUTERGRUPPE, -ZWEIG, -KLASSE UND -ART	WAEGUNGS- ANTEIL	VERKETTUNGS- FAKTOR	JAHRESDURCHSCHNITTE			
					1987	1988	1989	1990
360	64	BEKLEIDUNG DARUNTER:	14,36	0,82313	106,0	107,3	109,6	109,8
361	641	OBERBEKLEIDUNG, VEREDELTE RAUCHWAREN UND PELZWAREN	11,84	.	106,9	108,2	110,6	110,4
362	6411-5	OBERBEKLEIDUNG	9,27	0,82432	106,7	108,6	111,5	114,2
363	6411/3/4/5	HERRENBERBEKLEIDUNG	2,55	.	103,7	106,2	107,5	109,0
364	6412/3/4/5	DAMENBERBEKLEIDUNG	6,72	.	107,9	109,5	113,0	116,2
365	6416/7	VEREDELTE PELZFELLE, PELZ- UND LEDERBEKLEIDUNG	2,57	.	107,3	106,7	107,6	96,7
366	642	WAESCHE FUER HERREN, DAMEN UND KINDER	0,51	.	105,7	108,4	109,0	109,8
367	648	HAUS-, BETT- UND TISCHWAESCHE, SONSTIGE BETTWAREN	1,15	.	98,0	97,6	99,2	102,5
		NACHRICHTLICH:						
368	6392-4/6411-5	OBERBEKLEIDUNG AUCH GEWIRKT ODER GESTRIKT (OHNE PELZ- UND LEDERBEKLEIDUNG)	11,82	0,85802	106,8	108,7	111,3	113,8
369	6395-7/642/ 643/6483/6485	WAESCHE AUCH GEWIRKT ODER GESTRIKT, MIEDERWAREN SOWIE HAUS-, BETT- UND TISCHWAESCHE	2,25	0,78656	103,0	104,4	106,2	108,6
370	68	ERZEUGNISSE DES ERNAEHRUNGSGEWERBES DARUNTER:	43,29	0,89583	86,6	90,4	92,8	88,0
371	6811	MAHL- UND SCHAELMUEHLENERZEUGNISSE	1,00	.	86,8	87,1	86,1	84,6
372	6814	NAEHRMITTEL (OHNE TEIGWAREN)	1,06	.	100,2	100,7	100,6	100,8
373	6818	BACKWAREN	1,26	.	97,7	95,4	96,5	96,9
374	6825	VERARBEITETES OBST UND GEMUESE	1,92	.	98,6	97,7	92,9	93,0
375	6827	SUESSWAREN DARUNTER:	3,62	.	81,8	77,6	73,3	71,5
376	68272	KAKAOERZEUGNISSE (OHNE SCHOKOLADENERZEUGNISSE)	1,96	.	64,9	58,4	52,1	48,6

AUSFUHRPREISE

GUETERVERZEICHNIS FUER PRODUKTIONSSTATISTIKEN

100

BUNDESGBEIT

JAHR	DURCH- SCHNITT	JAN.	FEBR.	MAERZ	APRIL	MAI	JUNI	JULI	AUG.	SEPT.	OKT.	NOV.	DEZ.	LFD NR.
1 9 9 1	114,7	110,8	111,7	113,0	114,2	114,4	115,2	115,4	115,9	115,9	116,4	116,8	116,8	360
1 9 9 2	118,0	117,5	117,4	118,3	118,0	117,8	117,4	118,1	117,9	118,5	118,4	118,5	118,0	
1 9 9 1	115,8	111,3	112,5	113,8	115,3	115,4	116,4	116,6	117,1	117,2	117,7	118,1	118,2	361
1 9 9 2	119,1	118,9	118,7	119,6	119,2	118,9	118,4	119,2	118,9	119,5	119,4	119,5	118,9	
1 9 9 1	118,1	115,9	116,0	117,4	117,9	117,7	118,0	118,4	118,7	118,8	119,5	119,5	119,6	362
1 9 9 2	122,2	120,2	120,2	121,1	121,2	121,3	121,5	122,8	122,8	123,5	123,8	123,8	124,1	
1 9 9 1	111,7	110,6	111,0	111,2	111,8	111,0	111,8	112,2	112,1	112,1	112,1	112,1	112,1	363
1 9 9 2	115,2	113,0	113,5	114,6	115,0	115,2	115,3	116,1	116,0	116,0	116,1	115,5	115,5	
1 9 9 1	120,6	117,9	117,9	119,7	120,2	120,2	120,4	120,8	121,2	121,3	122,3	122,3	122,4	364
1 9 9 2	124,9	123,0	122,7	123,5	123,6	123,6	123,9	125,4	125,4	126,4	126,7	127,0	127,4	
1 9 9 1	107,5	94,7	99,8	100,9	106,2	107,2	110,5	109,9	111,3	111,4	111,4	113,1	113,1	365
1 9 9 2	107,8	113,7	113,4	114,5	111,7	110,1	107,0	108,1	104,8	105,1	103,5	103,8	113,1 99,8	
1 9 9 1	111,1	110,0	110,0	110,8	110,8	111,1	111,3	111,6	111,6	111,6	111,6	111,6	111,6	366
1 9 9 2	117,7	111,9	111,9	114,8	118,2	118,2	118,2	118,2	118,9	119,6	120,8	120,8	120,8	
1 9 9 1	106,5	104,2	104,2	105,8	105,8	106,7	106,7	107,0	107,6	107,6	107,4	107,4	107,4	367
1 9 9 2	108,8	108,1	108,2	108,9	108,9	108,9	108,9	108,9	108,9	108,9	108,9	108,9	108,9	
1 9 9 1	117,6	115,4	115,5	116,8	117,2	117,1	117,6	118,2	118,4	118,4	119,0	119,0	119,1	368
1 9 9 2	122,3	119,9	119,8	121,0	121,2	121,2	121,5	122,9	122,9	123,9	124,3	124,3	124,4	
1 9 9 1	113,8	110,3	110,5	112,0	113,3	114,3	114,4	114,8	115,0	115,0	115,2	115,2	115,2	369
1 9 9 2	120,6	116,1	116,3	117,6	119,0	119,9	120,5	121,7	122,3	123,2	123,7	123,7	123,7	
1 9 9 1	87,5	86,7	86,3	86,8	87,8	88,3	88,1	88,0	87,4	87,7	87,8	87,6	87,8	370
1 9 9 2	87,6	88,3	88,2	88,5	88,6	88,6	88,3	87,8	87,4	86,9	86,2	86,4	86,1	
1 9 9 1	87,0	86,2	86,4	87,3	88,6	88,5	88,4	88,9	86,4	86,2	85,4	85,5	85,6	371
1 9 9 2	83,3	84,9	84,1	85,0	85,1	84,5	84,1	82,7	81,1	81,4	81,4	82,4	82,5	
1 9 9 1	104,7	103,1	103,7	104,8	104,6	105,0	105,0	105,1	105,1	105,1	105,1	105,1	105,1	372
1 9 9 2	107,2	106,3	106,3	107,3	107,3	107,3	107,3	107,3	107,3	107,3	107,3	107,6	107,6	
1 9 9 1	98,6	97,7	96,5	96,5	97,8	99,1	99,0	99,3	99,2	99,0	99,3	100,2	99,7	373
1 9 9 2	98,4	98,3	98,3	98,7	98,8	98,6	98,5	98,3	97,9	97,9	98,1	98,8	98,8	
1 9 9 1	99,9	94,1	94,1	95,6	96,4	97,4	98,6	98,8	99,0	100,3	104,1	108,7	112,1	374
1 9 9 2	108,9	115,5	113,1	112,9	112,9	113,0	113,6	113,5	108,3	105,1	100,7	99,8	98,8	
1 9 9 1	70,2	71,2	69,8	70,3	70,1	69,4	69,4	69,3	69,7	70,6	70,8	70,7	71,6	375
1 9 9 2	69,3	72,2	71,3	70,3	69,0	68,5	68,0	68,7	69,0	68,5	68,4	68,8	68,7	
1 9 9 1	45,8	47,6	45,1	45,8	45,4	44,1	44,1	44,1	44,8	46,5	46,9	46,7	48,0	376
1 9 9 2	42,6	48,2	46,6	44,6	42,2	41,3	40,3	41,6	41,8	41,0	40,9	41,4	41,2	

2 INDEX DER
2.5 IN ANLEHNUNG AN DAS SYSTEMATISCHE
1985 =
FRUEHERES

LFD NR.	GP- NR.	GUTERGRUPPE, -ZWEIG, -KLASSE UND -ART	WAEGUNGS-		1987	JAHRESDURCHSCHNITTE		
			ANTEIL	VERKETTUNGS- FAKTOR		1988	1989	1990
377	6832	MILCH, BUTTER, KAESE DARUNTER:	4,68	.	97,8	102,0	105,5	99,3
378	68324/5	KAESE	2,93	0,89206	97,2	100,4	104,6	104,0
379	6836	DAUERMILCH UND MILCHPRAEPERATE, SCHMELZKAESE, SAEURE- UND LABKASEIN DARUNTER:	3,90	.	97,0	104,4	106,1	92,6
380	68361	TROCKENMILCHERZEUGNISSE	2,22	.	98,0	108,3	108,6	86,9
381	6842	ERZEUGNISSE DER OELMUEHLEN DARUNTER:	5,09	.	57,0	72,8	75,4	62,4
382	684211	ROHE OELE FUER ERNAEHRUNGSZWECKE	1,34	.	37,6	51,2	55,1	49,0
383	684240	SPEISEOELE, VERBRAUCHSFERTIG	1,67	.	53,4	68,5	73,1	65,0
384	684275/8	OELKUCHEN UND SCHROTE	1,64	1,02128	79,9	101,3	98,9	71,9
385	6853	FLEISCH UND FLEISCHERZEUGNISSE DARUNTER:	6,49	0,89129	91,3	90,7	99,5	96,0
386	685314/29	RINDFLEISCH, FRISCH ODER GEFROREN DARUNTER:	4,54	0,90275	90,6	90,2	98,6	92,9
387	685314	RINDFLEISCH, FRISCH	3,84	.	91,3	90,3	98,7	92,2
388	685311/29	SCHWEINEFLEISCH, FRISCH ODER GEFROREN	0,80	.	86,5	80,4	95,9	98,7
389	68541	ROHE HAEUTE UND FELLE VON SCHLACHTTIEREN	1,06	0,53362	73,6	83,5	87,5	76,8
390	6859	FISCH UND FISCHERZEUGNISSE	0,61	0,76190	102,6	101,4	103,9	112,5
391	68651	ROESTKAFFEE	1,07	.	64,7	63,4	64,4	54,7
392	6871	BIER (EINSCHLIESSLICH NEBENPRODUKTE)	1,50	0,75000	102,8	101,1	103,2	106,5
393	6889	FISCHMEHL, MISCHFUTTER, WIRKSTOFFHALTIGE VORMISCHUNGEN UND RAUHFUTTER	2,44	0,99140	91,3	100,7	99,8	92,1
394	69	TABAKWAREN	2,68	0,65522	102,6	106,4	114,8	121,7

AUSFUHRPREISE

GUETERVERZEICHNIS FUER PRODUKTIONSSTATISTIKEN

100

BUNDESGBEBIET

JAHR	DURCH- SCHNITT	JAN.	FEBR.	MAERZ	APRIL	MAI	JUNI	JULI	AUG.	SEPT.	OKT.	NOV.	DEZ.	LFD NR.
1 9 9 1	99,2	98,6	98,4	98,2	98,1	97,7	97,2	98,4	98,8	100,1	100,9	101,3	102,3	377
1 9 9 2	101,8	102,1	102,2	101,8	101,6	101,4	101,5	101,5	101,6	101,9	102,1	101,8	101,5	
1 9 9 1	102,9	103,2	103,0	103,1	103,1	103,1	102,5	102,5	102,5	102,6	102,8	103,2	103,4	378
1 9 9 2	103,7	103,7	103,7	103,5	103,6	103,4	103,4	103,4	103,8	103,8	104,1	104,1	103,7	
1 9 9 1	90,8	90,7	91,4	91,4	90,9	91,0	89,9	88,6	89,8	91,3	91,0	91,4	91,6	379
1 9 9 2	92,8	92,0	92,7	92,6	92,5	92,4	93,1	93,5	93,8	92,4	91,7	93,5	93,0	
1 9 9 1	86,9	85,7	87,1	86,9	86,8	86,3	85,5	84,4	86,1	88,6	88,1	88,4	88,7	380
1 9 9 2	88,9	88,8	89,0	88,9	88,8	88,6	89,5	89,8	89,9	87,8	86,7	90,0	89,1	
1 9 9 1	62,1	57,7	57,7	60,2	64,2	64,5	64,8	63,6	63,5	63,8	64,2	61,6	59,1	381
1 9 9 2	59,2	59,8	60,4	61,7	61,8	61,3	60,6	57,0	55,5	55,5	56,5	59,6	61,0	
1 9 9 1	48,4	45,2	44,8	47,0	49,8	49,2	50,1	50,8	49,9	49,5	50,1	48,2	46,1	382
1 9 9 2	45,2	45,3	45,3	46,8	47,6	47,2	47,2	45,1	42,2	42,4	42,7	44,9	46,1	
1 9 9 1	65,6	61,6	60,3	63,7	68,6	67,4	68,4	66,6	67,0	67,0	68,1	65,1	63,0	383
1 9 9 2	63,4	62,6	63,8	66,8	66,0	66,2	65,8	61,0	58,7	59,6	60,4	65,0	65,1	
1 9 9 1	71,1	63,6	65,7	67,6	72,5	75,4	74,4	72,1	72,5	74,7	74,4	71,6	68,7	384
1 9 9 2	69,9	72,3	73,2	72,7	72,6	70,8	69,4	65,7	66,2	65,5	67,2	70,3	73,2	
1 9 9 1	93,0	89,5	88,4	88,7	92,4	95,4	94,5	95,0	95,6	95,7	94,3	93,1	93,3	385
1 9 9 2	95,1	94,9	94,0	94,7	96,2	97,1	97,0	97,7	98,7	97,3	92,4	90,5	90,5	
1 9 9 1	87,9	85,3	83,2	83,1	87,8	90,8	89,4	90,6	91,4	90,8	88,5	86,7	86,9	386
1 9 9 2	90,1	88,8	87,2	87,8	90,3	91,2	91,2	92,8	94,9	94,1	88,2	86,6	87,5	
1 9 9 1	87,8	84,5	82,0	81,8	87,2	91,1	89,4	91,2	92,3	91,4	88,8	86,7	86,9	387
1 9 9 2	90,9	89,1	87,2	87,8	90,9	92,3	92,3	94,3	96,7	95,8	89,0	87,1	88,1	
1 9 9 1	98,2	88,1	91,4	92,4	94,1	101,2	101,1	97,7	99,1	102,2	103,2	103,9	103,9	388
1 9 9 2	96,6	104,5	105,7	107,4	104,2	105,0	104,5	102,2	97,9	90,7	84,8	78,5	73,8	
1 9 9 1	56,0	58,4	56,8	55,7	56,0	55,9	55,2	55,2	55,2	55,3	54,9	55,3	57,9	389
1 9 9 2	56,8	58,2	58,0	60,1	60,9	60,2	56,7	54,9	54,9	53,7	53,4	55,2	55,0	
1 9 9 1	124,6	132,0	137,6	138,5	131,6	128,6	126,5	122,7	118,5	115,9	114,9	114,8	113,3	390
1 9 9 2	111,8	113,0	112,4	112,4	111,9	112,2	111,4	112,4	112,6	109,1	110,5	111,2	111,9	
1 9 9 1	58,9	58,4	59,6	57,6	57,6	57,6	59,2	59,2	59,2	59,2	59,3	60,0	60,0	391
1 9 9 2	58,1	59,8	59,8	61,8	61,8	61,2	60,4	58,5	56,6	54,9	54,3	54,3	54,3	
1 9 9 1	112,4	107,8	108,5	110,3	113,6	113,7	114,5	114,6	114,1	113,6	113,5	112,7	112,1	392
1 9 9 2	113,9	112,4	113,5	115,1	116,3	116,0	114,1	113,2	112,7	112,6	112,9	114,2	114,1	
1 9 9 1	95,1	93,1	94,4	94,6	95,0	95,7	95,9	94,7	95,1	94,8	95,3	95,7	96,3	393
1 9 9 2	96,2	97,1	97,2	96,9	96,9	97,6	98,2	97,9	98,1	95,7	93,3	93,0	92,8	
1 9 9 1	124,9	124,6	124,6	124,5	124,9	123,2	124,5	124,8	124,6	125,1	125,2	125,9	127,0	394
1 9 9 2	133,5	130,5	131,2	133,1	135,3	136,8	136,7	136,4	136,0	133,6	130,7	131,3	130,2	

FRÜHERES BUNDESGBIET
3 INDEX DER EINFUHRPREISE
(LANGFRISTIGE ÜBERSICHT)
1985 = 100

J A H R	GESAMTEINFUHR 4)			NACH WARENGRUPPEN DER ERNÄHRUNGSWIRTSCHAFT UND DER GEWERBLICHEN WIRTSCHAFT				NACH DER VORWIEGENDEN VERWENDUNGSART	
	INS- GE- SAMT	OHNE MINERALÖL- ERZEUGNISSE	OHNE ERDÖL UND MINERALÖL- ERZEUGNISSE	GÜTER DER ERNÄHRUNGS- WIRTSCHAFT	GÜTER DER GEWERBLICHEN WIRTSCHAFT			INVESTI- TIONS- GÜTER	VER- BRAUCHS- GÜTER
					INS- GE- SAMT	ROHSTOFFE UND HALBWAREN	FER- TIG- WAREN		
1950 D ...	43.8	46.1	55.5	62.3	41.1
1951 D ...	55.9	59.0	71.0	71.6	57.2
1952 D ...	49.0	51.7	61.9	67.6	47.2
1953 D ...	45.0	47.3	56.8	63.4	42.6
1954 D ...	45.1	47.4	57.0	64.8	41.9
1955 D ...	45.2	47.5	57.1	62.9	43.2
1956 D ...	46.9	49.3	59.2	65.6	44.6
1957 D ...	46.3	48.7	58.9	63.4	44.9
1958 D ...	43.9	45.9	55.2	62.9	40.9	25.1	60.1	58.0	49.1
1959 D ...	42.2	44.4	53.4	59.6	39.6	24.2	58.6	58.1	45.1
1960 D ...	42.1	44.3	53.5	58.5	39.7	24.4	58.6	58.1	44.2
1961 D ...	40.4	42.6	51.6	56.1	38.1	23.1	56.8	56.8	42.7
1962 D ...	40.1	42.2	51.2	57.4	37.4	22.5	56.2	57.0	42.9
1963 D ...	40.9	43.0	52.3	60.0	37.7	22.6	56.8	58.4	43.8
1964 D ...	41.6	43.9	53.7	60.8	38.4	23.1	57.7	59.3	42.3
1965 D ...	42.6	45.2	55.4	63.6	39.0	23.6	58.3	60.4	41.6
1966 D ...	43.4	45.9	56.4	63.6	40.0	24.3	59.5	62.1	42.5
1967 D ...	42.4	44.9	54.7	61.5	39.4	23.8	59.0	61.4	43.7
1968 D ...	42.1	44.5	54.2	59.2	39.5	24.1	58.4	61.8	44.5
1969 D ...	42.8	45.5	55.6	61.2	40.0	24.4	59.2	62.0	44.0
1970 D ...	42.4	44.9	55.2	60.8	39.5	24.0	58.6	60.6	43.9
1971 D ...	42.5	45.0	54.4	59.8	39.9	24.3	59.1	61.9	45.5
1972 D ...	42.3	44.9	54.4	61.5	39.3	23.4	59.1	61.8	45.8
1973 D ...	47.7	49.8	60.2	74.0	43.6	28.7	61.4	62.0	52.5
1974 D ...	61.3	63.2	69.5	80.6	58.4	46.8	69.1	65.4	60.2
1975 D ...	60.3	62.2	68.6	75.9	57.9	44.2	72.1	71.8	62.5
1976 D ...	64.0	65.9	72.1	82.1	61.3	47.7	74.7	75.9	65.7
1977 D ...	65.0	67.0	73.5	89.4	61.3	47.0	75.4	75.9	66.9
1978 D ...	62.5	64.6	71.8	80.9	59.8	43.6	76.0	77.3	67.2
1979 D ...	69.8	70.0	76.0	81.9	68.0	56.5	79.3	78.2	79.4
1980 D ...	80.3	80.5	82.3	84.6	79.7	74.9	84.2	81.7	85.6
1981 D ...	91.3	90.9	89.7	91.0	91.3	93.4	90.3	89.3	93.0
1982 D ...	93.4	92.9	92.3	92.2	93.5	94.8	93.2	91.7	96.0
1983 D ...	93.1	92.9	93.5	95.8	92.7	91.4	94.4	93.4	95.4
1984 D ...	98.6	98.5	98.7	102.5	98.1	99.4	97.7	97.2	97.9
1985 D ...	100.0	100.0	100.0	100.0	100.0	100.0	100.0	100.0	100.0
1986 D ...	84.3	87.3	92.1	90.7	83.4	61.2	96.6	97.1	89.0
1987 D ...	79.8	82.6	87.2	82.6	79.4	54.6	94.2	95.3	87.7
1988 D ...	80.8	84.2	89.6	84.6	80.2	54.2	95.7	96.0	87.2
1989 D ...	84.4	87.4	92.3	85.2	84.2	61.2	98.0	98.1	90.1
1990 D ...	82.5	85.0	89.3	82.0	82.5	59.5	96.3	96.8	90.8
1991 D ...	82.8	85.4	89.8	84.3	82.5	58.0	97.2	99.4	92.4
1992 D ...	80.1	83.1	87.8	81.9	79.9	52.2	96.5	99.5	91.7
1993 D ...	-	-	-	-	-	-	-	-	-
1994 D ...	-	-	-	-	-	-	-	-	-

FUSSNOTEN SIEHE LETZTE SEITE

FRÜHERES BUNDESGBIET
4 INDEX DER AUSFUHRPREISE UND TERMS OF TRADE
(LANGFRISTIGE ÜBERSICHT)
1985 = 100

J A H R	GESAMT- AUSFUHR	NACH WARENGRUPPEN DER ERNÄHRUNGSWIRTSCHAFT UND DER GEWERBLICHEN WIRTSCHAFT						NACH DER VORWIEGENDEN VERWENDUNGSART		TERMS OF TRADE
		GÜTER DER ERNÄH- RUNGS- WIRT- SCHAFT	GÜTER DER G EWERBLICHEN WIRTSCHAFT					INVESTI- TIONS- GÜTER	VER- BRAUCHS- GÜTER	
			INS- GESAMT	ROHSTOFFE UND HALBWAREN	FERTIGWAREN					
					INS- GESAMT	VORER- ZEUGNISSE	ENDER- ZEUGNISSE			
1950 D ...	-	-	-	-	-	-	-	-	-	-
1951 D ...	-	-	-	-	-	-	-	-	-	-
1952 D ...	-	-	-	-	-	-	-	-	-	-
1953 D ...	-	-	-	-	-	-	-	-	-	-
1954 D ...	43.1	50.2	42.7	35.4	43.8	55.9	40.6	33.8	39.0	95.6
1955 D ...	44.0	49.6	43.6	36.6	44.6	58.0	41.1	34.7	40.1	97.3
1956 D ...	45.2	51.2	44.9	38.1	45.8	59.4	42.2	36.2	41.7	96.4
1957 D ...	46.2	52.6	45.9	39.6	46.7	59.7	43.2	37.5	43.3	99.8
1958 D ...	45.1	52.8	44.8	38.1	45.7	55.5	43.0	37.2	43.0	102.7
1959 D ...	44.8	49.7	44.6	38.2	45.4	54.8	42.9	37.4	43.0	106.2
1960 D ...	45.4	49.3	45.1	38.4	46.1	55.8	43.5	38.3	43.9	107.8
1961 D ...	45.3	49.6	45.0	37.5	46.2	53.4	44.2	39.3	45.1	112.1
1962 D ...	45.4	50.4	45.0	36.9	46.3	51.2	44.9	40.5	46.4	113.2
1963 D ...	45.4	55.2	45.0	36.6	46.3	50.1	45.2	41.0	46.7	111.0
1964 D ...	46.5	55.6	46.1	38.1	47.2	52.0	46.0	41.8	47.5	111.8
1965 D ...	47.5	56.0	47.1	38.7	48.4	52.0	47.4	43.2	48.7	111.5
1966 D ...	48.5	57.4	48.1	39.4	49.4	52.0	48.7	44.4	50.3	111.8
1967 D ...	48.5	56.4	48.1	39.0	49.5	51.0	49.1	44.9	51.1	114.4
1968 D ...	48.0	55.3	47.6	38.6	48.9	50.2	48.6	44.7	50.9	114.0
1969 D ...	49.9	56.4	49.6	39.5	51.1	53.0	50.5	47.0	51.8	116.6
1970 D ...	51.4	57.1	51.1	40.5	52.7	53.6	52.5	49.5	52.7	121.2
1971 D ...	53.2	58.5	52.9	41.1	54.6	52.1	55.4	52.8	55.2	125.2
1972 D ...	54.3	61.3	53.9	40.6	55.9	52.0	57.0	55.1	56.9	128.4
1973 D ...	57.8	68.2	57.3	46.2	58.9	57.3	59.4	57.8	60.0	121.2
1974 D ...	67.6	75.4	67.1	64.9	67.3	74.6	65.4	62.9	67.6	110.3
1975 D ...	70.2	75.4	69.8	63.6	70.7	70.4	70.8	68.3	71.6	116.4
1976 D ...	72.9	77.9	72.6	66.2	73.5	72.6	73.7	72.2	74.8	113.9
1977 D ...	74.2	81.5	73.8	64.8	75.0	70.8	76.1	75.3	76.9	114.2
1978 D ...	75.3	81.1	75.0	63.7	76.5	71.7	77.8	77.4	78.8	120.5
1979 D ...	78.9	83.6	78.6	72.0	79.5	77.7	80.0	79.7	81.1	113.0
1980 D ...	83.8	88.7	83.6	80.4	84.0	83.6	84.2	83.4	86.5	104.4
1981 D ...	88.7	94.4	88.4	90.3	88.2	88.3	88.1	87.1	91.1	97.2
1982 D ...	92.5	95.6	92.4	92.7	92.4	92.4	92.4	91.7	94.5	99.0
1983 D ...	94.1	97.6	94.0	92.4	94.2	92.4	94.8	94.4	96.0	101.1
1984 D ...	97.4	101.3	97.2	97.6	97.2	96.8	97.3	97.0	98.0	98.8
1985 D ...	100.0	100.0	100.0	100.0	100.0	100.0	100.0	100.0	100.0	100.0
1986 D ...	98.2	93.1	98.5	84.0	100.0	95.0	101.4	102.4	100.0	116.5
1987 D ...	97.3	88.7	97.7	77.2	99.9	92.0	102.0	104.0	101.0	121.9
1988 D ...	99.3	91.5	99.8	80.0	101.9	96.0	103.5	105.0	101.9	122.9
1989 D ...	102.1	94.3	102.6	84.0	104.6	100.6	105.6	108.7	103.1	121.0
1990 D ...	102.2	90.3	102.8	80.7	105.2	97.4	107.3	110.8	103.1	123.9
1991 D ...	103.5	90.9	104.3	77.6	107.1	96.2	110.0	113.6	105.5	125.0
1992 D ...	104.5	91.1	105.2	75.0	108.4	93.7	112.4	116.3	106.9	130.5
1993 D ...	-	-	-	-	-	-	-	-	-	-
1994 D ...	-	-	-	-	-	-	-	-	-	-

FUSSNOTEN SIEHE LETZTE SEITE

Lfd. Nr.	Ware	Handels- bedingung	Mengen- einheit	Jahresdurch					
				1986	1987	1988	1989	1990	
Getreide									
1	Weichweizen, französischer	cif d. Rhein.	1 dt	45,93	44,28	40,41	39,68	38,37	
2	Futtergerste, versch. Herkünfte	cif d. Rhein.	1 dt	44,28	41,64 ^{e)}	38,45 ^{e)}	37,58 ^{e)}	36,07 ^{e)}	
3	Futtermais, französischer	cif d. Rhein.	1 dt	52,15	51,17	44,32	40,41	41,94	
4	Futtermais, amerikanischer, gelb 3	cif Nordseeh.	1 dt	22,31	16,45	22,31	24,91	20,81	
Stärkehaltige Wurzeln									
5	thailändische, Tapioka-Pellets	cif Nordseeh.	1 dt	31,79	27,06	27,11	27,96	28,74	
Sojabohnen									
6	amerikanische, gelb	cif Nordseeh.	1 dt	45,12	38,73	50,22 ^{e)}	51,19	39,98	
Rohbaumwolle									
7	türkische, Izmir Nr. 1	cif Bremen	1 dt	264,35	320,46	284,79	348,27	321,24	
8	sowjetische (ehem. Sowjetunion), Pervij 31/32 mm ...	cif Bremen	1 dt	245,61	314,14	267,93	331,90	301,34	
9	ägyptische, Giza 70	cif Bremen	1 dt	710,05	652,56 ^{e)}	846,17	1 085,56	938,61	
10	amerikanische, strict middling 1 1/16 inch	cif Bremen	1 dt	269,38 ^{e)}	294,41	263,27	309,40	295,39	
11	argentinische, strict low middling 1 1/16 inch	cif Bremen	1 dt	.	.	243,39	311,75	296,41 ^{e)}	
Frischobst									
12	Tafeläpfel, italienische, Sortendurchschnitt	frei d. Grenze	1 dt	98,75	98,33	96,67	92,92	102,50	
13	Haselnüsse, türkische, Levantiner	cif Hamburg	1 dt	738,38	730,25	609,22	495,23	478,40	
14	Mandeln, amerikanische	cif Nordseeh.	1 dt	959,16	780,84	566,04	666,29	490,50	
15	Orangen, spanische, Navelinen	frei d. Grenze	1 dt	135,55 ^{e)}	
16	Zitronen, spanische	frei d. Grenze	1 dt	132,53	
17	Bananen, mittelamerikanische	cif Nordseeh.	1 t	1 060,90	1 066,78	949,52	901,69	1 054,80	
18	Weintrauben, italienische, Tafel-	frei d. Grenze	1 dt	148,33 ^{e)}	141,67 ^{e)}	148,33 ^{e)}	150,00 ^{e)}	165,83 ^{e)}	
Rohkaffee									
19	kenianischer, Typ A	cif Hamburg	1 dt	1 015,80	549,44 ^{e)}	690,18	507,87	376,08	
20	salvadorianischer, Hochgewächs	cif Hamburg	1 dt	955,13	472,04	586,60	477,60	337,50	
21	kolumbianischer, Excelso	cif Hamburg	1 dt	978,79	478,93	611,94	486,55	343,60	
22	brasilianischer, Santos, Typ N.Y. Nr. 2	cif Hamburg	1 dt	1 019,04	455,24	521,20	445,74	323,62	
23	papua-neuguineischer, Native Y Grade	cif Hamburg	1 dt	.	.	571,19	461,04	320,67	
Rohkakao									
24	ivorischer (ehem. elfenbeinischer), good fermented ..	cif Hamburg	1 dt	468,33	368,99	331,44	266,67	211,17	

Fußnoten siehe letzte Seite

Bundesgebiet

preise

DM

schnitte														Lfd. Nr.
Jahr	Durchschnitt	Jan.	Febr.	März	April	Mai	Juni	Juli	Aug.	Sept.	Okt.	Nov.	Dez.	
1991	39,26	38,78	39,06	39,81	41,05	42,17	41,84	40,30	35,45	36,92	38,04	38,36	39,32	1
1992	38,37	39,69	39,92	40,09	40,11	40,30	39,33	36,99	35,44	36,09	37,05	37,52	37,90	
1991	36,27	36,13	36,39	36,41	37,86	38,39	38,90	35,68	33,16	34,26	35,28	36,03	36,74	2
1992	35,00	36,64	36,46	35,85	36,00	36,63	33,92	33,52	33,25	33,62	34,45	34,97	34,73	
1991	47,82	45,75	47,69	49,18	51,62	52,00	52,68	52,14	52,24	47,07	41,03	41,14	41,24	3
1992	39,88	41,19	41,47	41,55	41,76	42,25	40,56	40,62	40,41	39,34	35,91	36,57	36,97	
1991	21,15	18,90	18,79	20,60	22,25	21,90	22,32	22,66	22,15	21,84	21,98	20,58	19,88	4
1992	18,87	20,17	20,93	21,65	20,71	20,53	19,31	17,32	16,44	16,39	16,22	18,24	18,48	
1991	30,48	30,61	30,57	28,23	29,22	30,52	30,67	30,12	30,69	31,18	31,21	31,72	31,07	5
1992	27,88	30,21	29,57	29,15	29,21	28,15	27,39	26,73	27,04	27,99	26,74	26,26	26,16	
1991	39,93	36,12	36,08	38,97	42,34	41,87	43,15	40,98	41,72	42,06	40,27	38,69	36,94	6
1992	36,67	37,25	38,28	40,00	38,65	39,50	38,14	34,94	33,32	33,00	33,06	36,57	37,30	
1991	307,69	292,12	291,19	308,19	326,66	339,40	348,13	353,93	330,89	304,17	285,28	257,94	254,32	7
1992	257,02	264,30	270,49	270,99	269,82	267,07	264,59	253,91	242,32	237,78	238,44	254,65	249,90	
1991	286,69	289,62	285,48	303,77	318,21	325,22	328,47	313,50	290,49	267,67	258,24	236,45	223,18	8
1992	205,36	217,35	214,25	216,05	223,48	220,62	216,88	198,86	188,74	187,51	187,82	197,77	195,04	
1991	.	877,19	859,70	930,75	996,87	9
1992	
1991	300,22	283,80	296,08	322,32	345,43	361,14	359,93	331,24	297,23	272,35	263,84	240,03	229,24	10
1992	221,99	225,17	225,86	233,46	242,56	236,69	239,44	232,54	211,13	196,29	187,82	212,64	220,29	
1991	.	272,14	272,43	291,41	318,50	11
1992	215,03 ^{e)}	.	188,09	207,83	226,22	230,45	223,81	212,00	216,81	
1991	147,08	90,00	110,00	120,00	110,00	100,00	110,00	100,00	165,00	200,00	220,00	240,00	200,00	12
1992	156,67	220,00	220,00	210,00	200,00	180,00	180,00	160,00	170,00	100,00	90,00	80,00	70,00	
1991	470,57	441,00	433,00	458,25	467,50	469,50	499,50	495,00	503,75	480,25	471,95	465,50	461,68	13
1992	409,34	465,71	458,12	456,49	455,15	455,48	438,94	407,50	392,26	379,69	351,26	335,25	319,25	
1991	582,95	490,65	515,97	534,79	590,62	603,63	625,34	615,37	630,68	619,98	616,41	588,07	563,92	14
1992	556,19	565,37	578,86	557,17	565,55	561,75	555,20	553,65	515,34	529,82	539,79	568,90	582,93	
1991	165,39 ^{e)}	153,95	160,35	160,95	172,13	187,83	157,10	15
1992	150,27 ^{e)}	152,62	150,83	162,38	146,83	141,43	147,53	
1991	150,82	150,33	137,33	127,53	129,33	135,07	137,53	154,20	171,07	167,67	171,20	169,67	158,87	16
1992	145,46	154,80	136,67	127,00	121,13	122,00	150,53	162,93	159,20	162,67	163,20	149,87	130,47	
1991	956,77	916,13	904,17	1 299,05	1 266,76	1 209,64	1 169,27	781,50	801,90	820,68	794,22	782,80	735,12	17
1992	816,95	801,31	853,72	835,46	968,41	847,43	768,99	595,99	830,34	881,19	790,99	753,35	876,26	
1991	186,67 ^{e)}	260,00	200,00	150,00	160,00	170,00	180,00	18
1992	186,67 ^{e)}	260,00	260,00	140,00	150,00	130,00	.	180,00	
1991	412,25	353,14	373,35	448,94	472,80	418,74	432,69	435,86	424,28	425,02	404,56	388,06	369,55	19
1992	373,80	372,06	370,56	382,97	387,06	426,49	409,84	385,54	336,81	308,48	336,43	364,69	404,65	
1991	323,40	298,00	316,80	350,00	350,00	336,40	349,20	334,40	331,20	324,00	309,20	301,60	280,00	20
1992	234,57	274,80	259,60	263,60	243,20	234,00	210,80	199,60	181,60	184,88	226,40	248,40	288,00	
1991	340,46	305,12	330,98	376,43	373,79	359,55	365,13	351,20	347,74	344,96	323,37	318,53	288,75	21
1992	241,40	277,37	265,73	270,92	252,64	244,39	217,96	207,25	182,84	191,32	233,99	256,82	295,56	
1991	306,05	289,05	308,85	351,72	337,51	324,77	331,16	306,69	311,93	300,27	287,33	272,99	250,29	22
1992	226,69	252,65	239,31	247,51	238,33	227,46	196,01	189,05	171,33	181,17	239,31	252,14	285,64	
1991	318,76	287,82	303,64	344,98	348,00	333,85	342,76	329,54	327,59	321,44	314,29	295,62	275,60	23
1992	217,67	266,16	247,84	251,00	232,59	222,62	197,67	185,12	160,30	163,58	201,28	225,93	257,97	
1991	193,80	184,53	181,81	198,71	190,02	179,11	177,56	179,70	189,19	209,05	216,66	208,49	210,78	24
1992	175,95	207,59	195,10	186,50	173,62	163,18	157,20	172,88	173,99	166,17	168,50	175,47	171,17	

Lfd. Nr.	Ware	Handels- bedingung	Mengen- einheit	Jahresdurch					
				1986	1987	1988	1989	1990	
Frischgemüse									
25	Kopfsalat, niederländischer	frei d. Grenze	1 Steige	8,79	9,28	9,42	8,73	9,83	
26	Tomaten, niederländische	frei d. Grenze	1 dt	219,50 ^{e)}	257,08	214,50 ^{e)}	204,55 ^{e)}	218,18 ^{e)}	
27	Schälgurken, niederländische	frei d. Grenze	100 Stück	
Rohwolle									
28	südafrikanische, Merino A-Vliese	cif Bremen	1 kg	9,92	11,06	16,49	16,23	11,15	
29	australische, Merino A-Vliese	cif Bremen	1 kg	10,71	12,69	21,58	18,65	13,58	
30	australische, Merino A-Stücke	cif Bremen	1 kg	8,83	10,13	15,64	14,18	9,22	
31	australische, Kreuzzucht C II-Vliese	cif Bremen	1 kg	.	.	10,89	11,02	7,55	
Naturkautschuk									
32	malaysischer, Ribbed smoked sheets Nr. 1	ab Kai Hamburg	1 dt	.	192,28	216,75	190,75	152,92	
Steinkohle									
33	amerikanische, Koks-A	cif Nordseeh.	1 t	125,33	98,58	97,75	115,47	111,01	
34	südafrikanische, Kraftwerkskohle	cif Nordseeh.	1 t	
Eisenerze									
35	schwedisches, Kiruna B fein	frei d. Grenze	1 t	46,50 ^{e)}	
36	kanadisches, Carol Lake Konzentrat	frei d. Grenze	1 t	46,26	
37	brasilianisches, Fabrica Pettets	frei d. Grenze	1 t	66,12 ^{e)}	
Motorenbenzin									
38	Normal-, verschiedene Herkünfte, unverbleit	fob B'schiff ARA	1 t	.	.	290,10	366,83	402,47	
39	Super-, verschiedene Herkünfte, unverbleit	fob B'schiff ARA	1 t	
40	Super-, verschiedene Herkünfte, verbleit	fob B'schiff ARA	1 t	
Heizöle									
41	leicht, verschiedene Herkünfte	frei d. Grenze	1 t	319,82	283,56	238,00	306,18	342,36	
42	schwer, verschiedene Herkünfte, bis zu 1 Prozent S-Gehalt	fob ARA	1 t	
43	schwer, verschiedene Herkünfte, mehr als 1 Prozent S-Gehalt	fob ARA	1 t	
Schnittholz									
44	skandinavisches, Weißholz-Battens, unsortiert	cif Nordseeh.	1 m ³	411,97	418,86	426,89	470,14	508,53	
45	sowjetisches (ehem. Sowjetunion), Tannen-Battens, 50 x 175 mm, unsortiert	cif Nordseeh.	1 m ³	357,33	357,88	367,19	415,84	473,06	
Papierzellstoff,									
46	skandinavischer, Sulfit-, aus Nadelholz, gebleicht	cif Nordseeh.	1 dt	101,91	105,32	122,84	150,52	130,96	
47	skandinavischer, Sulfat-, aus Nadelholz, gebleicht	cif Nordseeh.	1 dt	105,78	111,21	129,92	155,81	131,80	
48	skandinavischer, Sulfat-, aus Laubholz, gebleicht	cif Nordseeh.	1 dt	98,00	108,01	123,62	146,41	115,83	

Fußnoten siehe letzte Seite

Bundesgebiet

preise

DM

schnitte														Lfd. Nr.
Jahr	Durchschnitt	Jan.	Febr.	März	April	Mai	Juni	Juli	Aug.	Sept.	Okt.	Nov.	Dez.	
1991	9,00	14,00	11,00	17,00	11,00	5,00	5,50	4,00	6,00	7,50	5,50	6,50	15,00	25
1992	10,04	17,00	15,00	14,50	7,50	7,50	7,50	6,50	7,00	6,00	10,00	11,00	11,00	
1991	225,00	290,00	290,00	350,00	300,00	250,00	170,00	170,00	230,00	130,00	130,00	160,00	230,00	26
1992	180,91 ^{e)}	230,00	.	320,00	220,00	220,00	220,00	110,00	95,00	100,00	130,00	125,00	220,00	
1991	76,72 ^{e)}	.	.	120,40	92,67	99,37	83,68	60,86	58,93	84,38	90,23	.	.	27
1992	
1991	7,95 ^{e)}	9,21	.	6,41	7,15	7,89	8,83	8,68	.	7,98	7,02	7,77	8,60	28
1992	7,80	8,52	8,91	9,55	8,90	8,59	8,18	7,31	6,96	6,80	6,52	6,35	6,95	
1991	9,76 ^{e)}	11,81	.	8,01	8,86	9,74	10,62	11,18	10,61	10,07	8,24	8,82	9,42	29
1992	8,29	9,20	9,23	9,92	9,44	9,32	9,05	7,60	7,08	7,31	7,23	7,14	6,92	
1991	6,68 ^{e)}	8,00	.	6,09	6,56	6,26	6,78	7,12	6,60	6,45	5,58	6,71	7,35	30
1992	6,86	7,15	7,58	8,22	7,66	7,62	7,37	6,31	6,08	6,08	6,19	6,11	6,00	
1991	6,00 ^{e)}	6,34	.	4,56	5,28	6,23	6,03	6,46	6,25	6,11	5,83	6,26	6,59	31
1992	6,61	6,75	7,42	7,77	7,42	7,18	6,97	6,16	5,88	5,94	6,06	5,87	5,92	
1991	156,13	151,00	147,00	153,00	157,00	158,00	165,00	164,40	161,06	156,98	160,00	154,21	145,90	32
1992	152,73	145,93	149,43	156,26	160,48	159,06	156,31	150,87	146,09	142,51	148,90	158,12	158,83	
1991	106,44	103,67	103,67	106,67	107,67	108,67	110,00	106,33	106,33	106,33	106,33	106,33	105,33	33
1992	97,03	104,67	104,00	103,00	100,67	100,67	100,00	93,00	92,00	92,00	91,00	91,66	91,67	
1991	72,05	69,30	68,98	69,52	70,60	71,73	73,21	74,51	74,29	73,79	73,47	72,77	72,37	34
1992	61,59	69,28	69,34	67,98	66,43	64,40	63,13	57,05	55,60	55,56	55,95	56,62	57,76	
1991	48,73	43,77	46,86	50,06	49,29	49,24	51,27	51,04	51,14	50,00	49,52	48,36	44,19	35
1992	45,25	45,27	47,58	47,90	48,28	47,05	45,58	43,41	41,89	41,06	43,22	45,49	46,25	
1991	51,21 ^{e)}	.	46,89	50,10	52,19	52,27	54,46	53,65	52,55	51,33	51,18	50,53	48,21	36
1992	.	.	47,91	47,83	
1991	68,67 ^{e)}	68,53	70,95	71,37	70,81	69,62	68,64	67,51	61,92	37
1992	57,71 ^{e)}	.	.	.	61,11	60,29	58,46	55,39	53,48	52,57	54,58	58,36	59,16	
1991	378,91	381,17	333,30	378,47	399,70	405,14	412,02	394,98	400,08	394,98	374,49	368,68	303,93	38
1992	316,24	299,01	313,94	317,23	333,26	349,76	350,85	312,02	296,77	301,63	306,33	322,74	291,49	
1991	400,21	391,51	351,06	382,49	410,96	419,13	437,31	431,31	424,12	417,46	404,84	394,06	338,26	39
1992	333,69	325,66	339,25	326,45	350,59	369,46	372,05	332,65	328,05	312,43	317,67	333,21	295,00	
1991	396,02	392,49	349,14	383,78	403,33	420,51	436,01	423,89	421,75	414,75	397,18	385,73	323,71	40
1992	330,34	313,28	330,31	323,94	346,92	369,14	371,09	336,29	313,56	315,54	317,18	329,95	296,86	
1991	334,59	405,48	400,83	288,71	311,25	320,58	314,85	324,85	330,19	334,82	365,22	340,52	277,83	41
1992	278,38	268,83	276,14	264,46	284,46	290,83	297,27	278,27	258,21	272,11	287,00	287,74	275,21	
1991	154,58	214,02	145,29	149,96	145,17	132,29	131,77	142,72	141,41	156,52	161,13	168,95	165,72	42
1992	145,17	143,07	127,58	133,88	143,76	160,58	147,79	143,83	144,60	145,42	161,85	160,79	129,15	
1991	124,42 ^{e)}	.	116,78	112,88	122,84	119,80	121,54	124,03	121,25	116,20	143,56	150,46	119,33	43
1992	125,28	101,85	106,82	124,67	119,89	127,67	137,46	123,82	127,08	124,90	145,31	145,28	118,71	
1991	463,28	473,67	466,00	467,67	467,33	465,00	463,00	459,33	459,33	458,33	460,33	460,00	459,33	44
1992	440,61	457,67	458,33	455,67	455,67	456,00	456,00	455,00	453,66	443,33	427,33	396,00	372,67	
1991	388,68	464,33	410,00	386,67	393,24	383,24	376,67	375,00	375,00	375,00	375,00	375,00	375,00	45
1992	361,53	375,00	375,00	350,00	366,67	366,67	366,67	366,67	366,67	366,67	356,67	355,00	326,67	
1991	97,16	101,33	101,33	96,33	96,33	96,33	96,33	96,33	96,33	96,33	96,33	96,33	96,33	46
1992	99,44	97,25	97,25	97,25	100,50	100,50	100,50	100,50	100,50	100,50	99,75	99,75	99,00	
1991	98,70	109,00	104,60	105,00	105,00	105,00	105,00	104,00	99,90	95,40	84,56	84,16	82,80	47
1992	87,71	81,60	85,20	85,60	90,78	89,42	92,28	92,72	91,56	88,14	85,86	86,22	82,14	
1991	90,97	91,25	90,45	90,06	90,06	90,06	90,06	91,25	91,25	91,42	91,91	91,91	91,91	48
1992	90,46	90,16	90,16	90,66	95,01	95,01	95,01	95,01	94,61	92,41	86,14	81,12	79,26	

Lfd. Nr.	Ware	Handels- bedingung	Mengen- einheit	Jahresdurch				
				1986	1987	1988	1989	1990
Kraftliner								
49	skandinavischer, 150 - 200 g/m ²	cif Nordseeh.	1 dt	99,61	103,92	106,49	112,40	107,53
Sojaschrot								
50	verschiedene Herkünfte, extrahiert	cif Nordseeh.	1 dt	40,44	37,41	48,22	47,51	32,77
Fischmehl								
51	verschiedene Herkünfte, 64 - 65 Prozent Protein	cif Nordseeh.	1 dt	73,79	71,74	99,53	83,00	74,11

Fußnoten siehe letzte Seite

Bundesgebiet

preise

DM

schnitte														Lfd. Nr.
Jahr	Durch- schnitt	Jan.	Febr.	März	April	Mai	Juni	Juli	Aug.	Sept.	Okt.	Nov.	Dez.	
1991	105,44	103,13	103,13	103,13	103,13	105,38	106,13	106,88	106,88	106,88	106,88	106,88	106,88	49
1992	105,38	106,25	106,25	105,75	105,75	105,75	106,63	106,63	106,63	106,63	105,25	101,50	101,50	
1991	33,28 ^{e)}	30,05	29,39	31,04	33,53	35,85	37,03	34,99	34,06	35,29	35,08	32,42	30,64	50
1992	33,57 ^{e)}	33,40	33,93	34,97	34,74	33,60	32,93	31,21	.	31,87	32,15	34,77	35,71	
1991	81,43	79,60	72,22	76,10	78,68	82,28	84,21	83,09	81,91	82,28	85,98	86,35	84,50	51
1992	78,21	82,77	83,40	83,52	83,62	83,01	80,11	78,01	74,68	73,90	71,33	72,93	71,26	

Abgrenzung der Ländergruppen in der Außenhandelspreisstatistik*

EG-Länder

Belgien u. Luxemburg
Dänemark
Frankreich
Griechenland
Großbritannien u. Nordirland
Irland
Italien
Niederlande
Portugal
Spanien

Andere industrialisierte westliche Länder

Andorra
Australien
Bosnien-Herzegowina
Ceuta u. Melilla
Färöer
Finnland
Gibraltar
Island
Japan
Jugoslawien
Kanada
Kanarische Inseln
Kroatien
Malta
Neuseeland
Norwegen
Österreich
Schweden
Schweiz
Slowenien
Südafrika
Türkei
Vatikanstadt
Vereinigte Staaten

Entwicklungsländer (ohne OPEC)

Ägypten
Äquatorialguinea
Äthiopien
Afghanistan
Amerikan. Jungferninseln
Amerikan.-Ozeanien
Angola
Anguilla
Antigua u. Barbuda
Argentinien
Aruba
Austr.-Ozeanien
Bahamas
Bahrain
Bangladesch
Barbados
Belize
Benin
Bermuda
Bhutan
Bolivien
Botsuana
Brasilien
Brit. Gebiete im Ind. Ozean
Brit. Jungferninseln u. Montserrat
Brunei
Burkina Faso (ehem. Obervolta)
Burundi
Chile
Costa Rica
Cote d'Ivoire (ehem. Elfenbeinküste)
Dominica
Dominikanische Republik

Dschibuti
El Salvador
Falklandinseln
Fidschi
Franz.-Guayana
Franz.-Polynesien
Gambia
Ghana
Grenada
Grönland
Guadeloupe
Guatemala
Guinea
Guinea-Bissau
Guyana
Haiti
Honduras
Hongkong
Indien
Israel
Jamaika
Jemen
Jordanien
Kaimaninseln
Kambodscha
Kamerun
Kap Verde
Kenia
Kiribati
Kolumbien
Komoren
Kongo
Korea, Republik (ehem. Südkorea)
Kuba
Laos
Lesotho
Libanon
Liberia
Macau
Madagaskar
Malawi
Malaysia
Malediven
Mali
Marokko
Martinique
Mauretanien
Mauritius
Mayotte
Mexiko
Mosambik
Myanmar
Namibia)
Nauru
Nepal
Neukaledonien
Neuseel.-Ozeanien
Nicaragua
Niederl.-Antillen
Niger
Oman
Pakistan
Panama (einschl. Kanalzone)
Papua-Neuguinea
Paraguay
Peru
Philippinen
Pitcairn
Réunion
Ruanda
Salomonen
Sambia
Sao Tomé u. Príncipe
Senegal
Seschellen

Sierra Leone
Simbabwe (ehem. Südrhodesien)
Singapur
Somalia
Sri Lanka
St. Christoph und Nevis
St. Helena
St. Lucia
St. Pierre u. Miquelon
St. Vincent und die Grenadinen
Sudan
Suriname
Swasiland
Syrien
Taiwan
Tansania
Thailand
Togo
Tonga
Trinidad u. Tobago
Tschad
Tunesien
Turks- u. Caicosinseln
Tuvalu (ehem. Ellice-Inseln)
Uganda
Uruguay
Vanuatu (ehem. Neue Hebriden)
Wallis u. Futuna
Westsamoa
Zaire
Zentralafrik. Republik
Zypern

OPEC-Länder

Algerien
Ecuador
Gabun
Indonesien
Irak
Iran
Katar
Kuwait
Libyen
Nigeria
Saudi-Arabien
Venezuela
Verein. Arab. Emirate

Staatshandelsländer

Albanien
Armenien
Aserbaidschan
Bulgarien
China
Estland
Georgien
Kasachstan
Kirgistan
Korea, Dem. Volksrep. (ehem. Nordkorea)
Lettland
Litauen
Moldau
Mongolei
Polen
Rumänien
Russ. Föderation
Tadschikistan
Tschechoslowakei
Turkmenistan
Ukraine
Ungarn
Usbekistan
Weißrußland
Vietnam

- *) Das Länderverzeichnis dient nur statistischen Zwecken. Aus der Bezeichnung kann keine Bestätigung oder Anerkennung des politischen Status eines Landes oder der Grenzen seines Gebietes abgeleitet werden.
Die Abgrenzung der Ländergruppen entspricht der Zuordnung im gegenwärtigen Basisjahr (1985) und bleibt daher bis zur Umstellung des Index der Außenhandelspreise auf ein neues Basisjahr unverändert.
1) Export- bzw. Importwerte von Namibia sind wertmäßig Südafrika zugeordnet.

Fußnoten zu den Tabellenseiten

- 1) Ohne Preisrepräsentanten für belichtete Filme.
 - 2) Ohne Preisrepräsentanten für Vervielfältigungen.
 - 3) Ohne Preisrepräsentanten für Holzschliff.
 - 4) 1950 - 1957 umbasiert von Originalbasis 1950;
1958 - 1967 umbasiert von Originalbasis 1962;
1968 - 1975 umbasiert von Originalbasis 1970;
1976 - 1979 umbasiert von Originalbasis 1976;
1980 - 1984 umbasiert von Originalbasis 1980.
 - 5) 1954 - 1957 umbasiert von Originalbasis 1958;
ab 1958 entsprechend dem Einfuhrpreisindex (Fußnote 4).
- A) 02126-8, 02135 und 021413-16.
B) 21121, 21142 und 21161.
C) 682511-13, 682522, 682528, 682533, 68255/6 und 68259.
D) 682514-19, 682524/6, 682529, 68254, 68257 und 68259.
e) Durchschnitt aus weniger als 12 Monatszahlen berechnet.

Fachserie 17: Preise

Reihe 1: Preise und Preisindizes für die Land- und Forstwirtschaft

Der etwa 8 Wochen nach dem Berichtszeitraum erscheinende Monatsbericht enthält Angaben über Erzeugerpreise landwirtschaftlicher und forstwirtschaftlicher Produkte sowie über Einkaufspreise landwirtschaftlicher Betriebsmittel. Im Jahresbericht sind zu allen Veröffentlichungspositionen die Indexzahlen für einen mehrjährigen Zeitraum aufgeführt.

Zur Berechnung des Index der Erzeugerpreise landwirtschaftlicher Produkte werden ca. 1 150 Preisreihen für 161 Waren, beim Index der Erzeugerpreise forstwirtschaftlicher Produkte (aller Besitzarten) ca. 3 350 Preisreihen für 73 Waren und beim Index der Einkaufspreise landwirtschaftlicher Betriebsmittel ca. 4 500 Preisreihen für 195 Waren und Leistungen herangezogen.

Reihe 2: Preise und Preisindizes für gewerbliche Produkte (Erzeugerpreise)

In dem etwa 4 Wochen nach dem Berichtszeitraum vorliegenden Monatsbericht sind Angaben über Erzeugerpreise im Inlandsabsatz für rd. 950 Positionen nach dem „Systematischen Güterverzeichnis für Produktionsstatistiken“ – für ausgewählte Gütergruppen einschl. des Auslandsabsatzes – enthalten. Im Jahresbericht werden überwiegend Vergleichsdaten zurückliegender Jahre veröffentlicht. Zur Berechnung der Indizes werden ca. 15 500 Preisreihen für rd. 2 400 Waren verwendet.

Reihe 2.S. 1: Index der Erzeugerpreise gewerblicher Produkte – Lange Reihen –

Dieser Sonderband enthält neben ausführlichen methodischen Informationen Jahresindizes auf der aktuellen Basis 1925 (=100), die vielfach bis 1949 und für 1938 zurückgerechnet wurden. Die Darstellung der Monatsindizes reicht von 1976 bis 1984.

Reihe 3: Preisindex für den Wareneingang des Produzierenden Gewerbes

Erfasst werden Einkaufspreise der vom Produzierenden Gewerbe bezogenen Rohstoffe und Zwischenprodukte inländischer und ausländischer Herkunft. Der ca. 7 Wochen nach dem Berichtszeitraum verfügbare Monatsbericht enthält nach der Herkunft, dem Bearbeitungsgrad sowie dem vorwiegenden Verwendungsbereich gegliederte Indizes. Im Jahresbericht werden bei gleicher fachlicher Gliederung wie im Monatsbericht umfangreichere Zeitreihen für mehrere Jahre gebracht.

Reihe 4: Maßzahlen für Bauleistungspreise und Preisindizes für Bauwerke

Für die Monate Februar, Mai, August und November werden neben einem vierteljährlichen Eilbericht mit den wichtigsten Eckdaten ausführliche Vierteljahresberichte herausgegeben. Die Nachweisungen enthalten Preisindizes für den Neubau von Wohngebäuden, Nichtwohngebäuden und Sonstigen Bauwerken, für Einfamilien-Fertighäuser sowie für die Instandhaltung von Wohngebäuden. Den Indexberechnungen liegen rd. 25 000 Preisreihen für 220 Bauleistungen zugrunde.

Reihe 5: Kaufwerte für Bauland

Angaben zu Baulandveräußerungen wie Fälle, Flächen, Kaufsummen werden vierteljährlich nach Baugebieten, Baulandarten sowie Gemeindegrößenklassen für Bund und Länder veröffentlicht. Der Jahresbericht ist zusätzlich u.a. nach Veräußerern und Erwerbern aufgliedert und enthält die Ergebnisse ausgewählter Städte.

Reihe 6: Index der Großhandelsverkaufspreise

Der etwa 4 Wochen nach dem Berichtszeitraum erscheinende Monatsbericht zeigt die Entwicklung der bei Großhandelsunternehmen und -märkten ermittelten Verkaufspreise im Inlandsabsatz in institutioneller Gliederung nach 89 Wirtschaftsklassen sowie in zwei warensystematischen Gliederungen nach rund 540 Warengruppen und Warenarten. Im Jahresbericht werden langfristige Übersichten veröffentlicht. In die Berechnung des Index werden ca. 6 850 Preisreihen für rund 1 030 Waren einbezogen.

Reihe 7: Preise und Preisindizes für die Lebenshaltung

Der Preisindex für die Lebenshaltung wird für alle privaten Haushalte und für drei abgegrenzte Haushaltstypen (Vier-Personen-Haushalte von Beamten und Angestellten mit höherem Einkommen, Vier-Personen-Haushalte von Arbeitern und Angestellten mit mittlerem Einkommen, Zwei-Personen-Haushalte von Renten- und Sozialhilfeempfängern mit geringem Einkommen) berechnet; darüber hinaus für die einfache Lebenshaltung eines Kindes.

Während ein etwa 14 Tage nach dem Berichtszeitraum erscheinender monatlicher Eilbericht ausgewählte Eckdaten der Lebenshaltungsindizes und des Index der Einzelhandelspreise (zum Teil Durchschnittswerte über 30 Jahre und bis zu 120 Monatszahlen) enthält, sind im Monatsbericht weitaus umfangreichere Nachweisungen veröffentlicht. Außer den verschiedenen Indizes, die in tiefer fachlicher Gliederung dargeboten werden, enthält der Monatsbericht Bundesdurchschnittspreise und -maßzahlen für rd. 630 Güter der Lebenshaltung. Ausführliche Ergebnisse in tiefer fachlicher Gliederung mit einem z.T. weit zurückreichenden zeitlichen Nachweis bringt der Jahresbericht.

Reihe 8: Preise und Preisindizes für die Ein- und Ausfuhr

Im Monatsbericht, der etwa 6 Wochen nach dem Berichtszeitraum vorliegt, werden der Einfuhrpreisindex für etwa 690, der Ausfuhrpreisindex für etwa 580 Warengruppen und Waren, die Terms of Trade sowie absolute Einfuhrpreise für rd. 60 Produkte veröffentlicht. Der Jahresbericht bringt langfristige Übersichten. Für die Berechnung des Einfuhrpreisindex werden ca. 6 500 Preisrepräsentanten, für den Ausfuhrpreisindex 6 600 herangezogen.

Reihe 9: Preise und Preisindizes für Verkehrsleistungen

Der Jahresbericht enthält Angaben über Fahrpreise, Flugpreise und Frachtsätze des Eisenbahn-, Straßen-, Schiffs- und Luftverkehrs sowie der Spedition; ferner werden Indizes der Seefrachten und der Gebühren des Post- und Fernmeldewesens in langfristiger Übersicht nachgewiesen.

Reihe 10: Internationaler Vergleich der Preise für die Lebenshaltung

Die Verbrauchergeld- und Reisegeldparitäten sowie Devisenkurse werden in einem etwa 4 Wochen nach dem Berichtszeitraum erscheinenden Monatsbericht und einem Jahresbericht veröffentlicht; letzterer enthält umfangreichere Nachweisungen sowie längerfristige Zeitreihen. Verbrauchergeldparitäten werden monatlich für ca. 40 Länder, Reisegeldparitäten halbjährlich für 8 Länder dargestellt.

Reihe 11: Preise und Preisindizes im Ausland

Der etwa 6 Wochen nach dem Berichtszeitraum erscheinende Monatsbericht enthält neben Angaben von Preisindizes für die Lebenshaltung (z.Z. für mehr als 80 Länder), für Erzeugnisse des Großhandels und der gewerblichen Produktion sowie für Baustoffe und Bauwerke auch absolute Preise für Welthandelsgüter in Originalwährung. Im Jahresbericht werden außerdem umfassende Informationen über Verbraucherpreise (für rd. 80 Länder) nachgewiesen.

Systematiken

Systematik der Wirtschaftszweige mit Erläuterungen, Ausgabe 1979

Systematisches Güterverzeichnis für Produktionsstatistiken, Ausgabe 1982

Systematik der Einnahmen und Ausgaben der privaten Haushalte, Ausgabe 1983

Systematik der Bauwerke, Ausgabe 1978

Warenverzeichnis für die Binnenhandelsstatistik, Ausgabe 1978



STATISTISCHES BUNDESAMT
GUSTAV-STRESEMANN-RING 11
6200 WIESBADEN 1

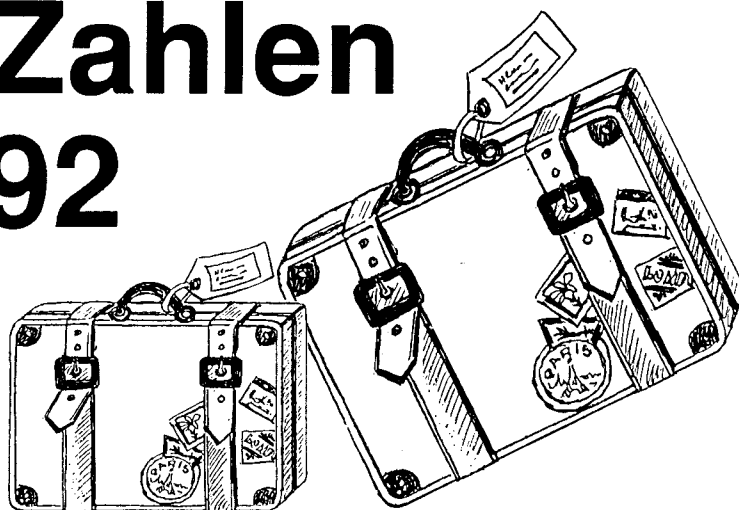
Veröffentlichungen und Prospekte sind durch den Verlag METZLER-POESCHEL, Verlagsauslieferung Hermann Leins, Postfach 11 52, 7408 Kusterdingen, erhältlich.



Statistisches Bundesamt

Neuerscheinung

Tourismus in Zahlen 1992



Mit der zunehmenden wirtschaftlichen und gesellschaftspolitischen Bedeutung des Tourismus ist das Informationsbedürfnis über diesen Bereich stark angestiegen.

In der Publikation "Tourismus in Zahlen" wurden tourismusrelevante Daten aus vielen Bereichen der amtlichen Statistik, der Tourismusforschung sowie aus Statistiken internationaler Organisationen zusammengetragen, um dem gewachsenen Datenbedarf gerecht zu werden.

Angaben aus der Beherbergungsstatistik, zu Reisen der deutschen Bevölkerung ins Ausland sowie monetäre Daten zum grenzüberschreitenden Reiseverkehr sind wichtige Bestandteile des Tabellenteils der Veröffentlichung. Zahlenmaterial zum Tourismus im internationalen Vergleich bildet den Abschluß der statistischen Darstellung.

245 Seiten mit
150 Tabellen und
13 Schaubildern
DM 23,80
Best.-Nr. 1021500 - 92700
ISBN 3-8246-0346-2

Erhältlich im Buchhandel oder direkt beim Verlag Metzler - Poeschel, Verlagsauslieferung H. Leins, Postfach 1152, 7408 Kusterdingen, Telefax: 07071/33653.

Bestell-Nr. 2170800-92700