

PREISE

FACHSERIE

17

Reihe 8

**Preise und Preisindizes
für die Ein- und Ausfuhr**

1984



HERAUSGEBER: STATISTISCHES BUNDESAMT WIESBADEN

VERLAG: W. KOHLHAMMER GMBH STUTTGART UND MAINZ

PREISE

FACHSERIE

17

Reihe 8

**Preise und Preisindizes
für die Ein- und Ausfuhr**

1984

*Statistisches Bundesamt
Bibliothek - Dokumentation - Archiv*



HERAUSGEBER: STATISTISCHES BUNDESAMT WIESBADEN

VERLAG: W. KOHLHAMMER GMBH STUTTGART UND MAINZ

Herausgeber:
Statistisches Bundesamt
Gustav-Stresemann-Ring 11
6200 Wiesbaden

Auslieferung:
Verlag W. Kohlhammer GmbH
Abt. Veröffentlichungen des Statistischen
Bundesamtes
Philipp-Reis-Str. 3
6500 Mainz 42
Telefon: 06131/59094-95

Erscheinungsfolge: jährlich

Erschienen im März 1985

Preis: DM 14,70

Bestellnummer: 2170800-84700

Nachdruck - auch auszugsweise - nur mit Quellenangabe
unter Einsendung eines Belegexemplares gestattet.

Inhalt

	Seite
Textteil	
1 Erläuterungen	4
2 Schaubild	7
Tabelleenteil	
1 Index der Einfuhrpreise	
1.1 Nach Warengruppen der Außenhandelsstatistik	8
1.2 Nach der vorwiegenden Verwendungsart	12
1.3 Nach Hauptverbrauchssektoren	12
1.4 Nach dem produktionswirtschaftlichen Zusammenhang	14
1.5 Nach dem Internationalen Warenverzeichnis für den Außenhandel (SITC-Rev. II)	18
1.6 Ausgewählte Indexgruppen und Indexpositionen	24
2 Index der Ausfuhrpreise	
2.1 Nach Warengruppen der Außenhandelsstatistik	72
2.2 Nach der vorwiegenden Verwendungsart	76
2.3 Nach Hauptverbrauchssektoren	78
2.4 Nach dem produktionswirtschaftlichen Zusammenhang	78
2.5 Nach dem Internationalen Warenverzeichnis für den Außenhandel (SITC-Rev. II)	82
2.6 Ausgewählte Indexgruppen und Indexpositionen	88
3 Index der Ein- und Ausfuhrpreise und Terms of Trade (Langfristige Übersicht)	118
4 Einfuhrpreise	120
Ländergruppen, Fußnoten	132

Die Angaben beziehen sich auf das Bundesgebiet; sie schließen Berlin (West) ein.

Zeichenerklärung

P	=	vorläufige Zahl
r	=	berichtigte Zahl
-	=	nichts vorhanden
.	=	Zahlenwert unbekannt oder geheimgehalten
...	=	Angabe fällt später an

Abkürzungen

St	=	Stück	G.O.B.	=	good ordinary brands
mm	=	Millimeter	N.Y.	=	New York
m	=	Meter	f.a.q.	=	fair average quality
m ²	=	Quadratmeter	L/M.	=	Loyal et marchand
m ³	=	Kubikmeter	QS	=	qualite sciage
l	=	Liter	%Fe i. Feu	=	Eisengehalt im feuchten Erz
hl	=	Hektoliter	lutro	=	lufttrocken
g	=	Gramm	API	=	American Petroleum Institute
kg	=	Kilogramm	ROZ	=	Researchoktanzahl
dt	=	Dezitonne (100 kg)	WW	=	Wasserweiß
t	=	Tonne	"	=	inch
BGBl.	=	Bundesgesetzblatt	%Fetti.T.	=	Fettgehalt in der Trockenmasse
cif	=	cost, insurance, freight (Kosten, Versicherungen und Fracht inbegriffen)	(MO)	=	EG-Marktordnungsgüter
fob	=	free on bord (frei an Bord)			

1 Erläuterungen

- 1 Die Indizes der Außenhandelspreise messen die Entwicklung der Preise aller Waren, die zwischen der Bundesrepublik Deutschland und dem Ausland gehandelt werden. Die Bezugsgröße der Gesamtindizes der Ein- bzw. Ausführpreise ist die Summe der Ein-/Ausfuhrwerte im Basisjahr (gegenwärtig 1980), wie sie durch die Außenhandelsstatistik nachgewiesen werden. Im Hinblick auf die wesentlichen Rechenvorgänge können die Indizes als der gewogene Durchschnitt aus den einzelnen Preisveränderungszahlen bezeichnet werden, die für eine repräsentative Auswahl von Import- bzw. Exportwaren (die sog. Preisrepräsentanten) gebildet werden. Als Wägungszahlen (= Indexgewichte) dienen die Ein-/Ausfuhrwerte jeweils derjenigen Erzeugnisse im Basisjahr, für die eine Einzelpreisreihe als repräsentativ angesehen wird.
- 2 Die Einzelpreisreihen werden in der Form von Maßzahlen auf der Grundlage des Preisstandes im Basisjahr (= 100) dargestellt. Sie beruhen auf den Ergebnissen monatlicher Preisserhebungen bei einer repräsentativen Auswahl von Berichtsstellen. Im Gegensatz zu den anderen Preisstatistiken des Statistischen Bundesamtes werden von den Meldefirmen der Außenhandelspreisstatistik nicht Preisangaben für einen bestimmten Stichtag, sondern Durchschnittspreise aller Vertragsabschlüsse im Berichtsmonat erfragt. Damit die monatlichen Werte einer Einzelpreisreihe nur "reine" Preisveränderungen zum Ausdruck bringen, müssen alle für die Höhe des Preises maßgeblichen Faktoren, die sogenannten preisbestimmenden Merkmale, so lange wie möglich konstant gehalten werden. Dies gilt nicht nur für die Mengeneinheit des beobachteten Erzeugnisses und dessen qualitative Beschaffenheit, sondern auch für die verschiedenen Handels-, Liefer- und Zahlungsbedingungen. Ändert sich eines dieser Merkmale, so kann die Differenz zwischen dem neuen und dem zuletzt gemeldeten Preis eine unechte Preisveränderung enthalten, die eliminiert werden muß.

Die monatlich ermittelten Preise sind Effektivpreise (keine Listenpreise) und beziehen sich auf die Handelsbedingung "frei deutsche Grenze" (bzw. "cif" bei den Einfuhrpreisen, "fob" bei den Ausführpreisen). Öffentliche Abgaben (Zölle, Abschöpfungen, Währungsausgleichsbeträge, Einfuhrumsatzsteuer bzw. - bei der Ausfuhr - Mehrwertsteuer, Verbrauchsteuer sowie Exporthilfen) sind in den Preisen nicht enthalten. In die Indexberechnungen gehen nur Preise in Deutscher Mark ein. In Fremdwährung gemeldete Preise werden mit den jeweils geltenden Devisenkursen umgerechnet. Gegenwärtig werden bei den Importen rund 1 700 Berichtsstellen nach ihren Einfuhrpreisen für insgesamt 5 800 Preisrepräsentanten befragt, bei den Exporten rund 2 700 Berichtsstellen für insgesamt 6 100 Preisrepräsentanten. Den Indizes liegen zusammen rd. 11 900 Einzelpreisreihen zugrunde.
- 3 Der Index wird nach der sog. Laspeyres-Formel berechnet. Das bedeutet, daß die aus dem gegenwärtigen Basisjahr (1980) stammenden Wägungszahlen bis zur Umstellung des Index auf ein neueres Basisjahr unverändert bleiben. Als nächstes Basisjahr ist das Jahr 1985 in Aussicht genommen. Das letzte Basisjahr vor dem gegenwärtigen Basisjahr war das Jahr 1976. Für längerfristige Vergleiche können durchlaufende Reihen durch Verkettung der gegenwärtigen Berechnungsergebnisse auf Basis 1980 (= 100) mit den früheren Indexzahlen auf Basis 1976 (= 100) für die Zeit vor 1980 gebildet werden. Zu diesem Zweck enthalten die Tabellen Verkettungsfaktoren, die als Quotienten aus den Januarindizes auf der neuen Basis 1980 = 100 und den entsprechenden Januarindizes auf der früheren Basis 1976 = 100 gebildet worden sind. Mit diesen Faktoren sind die Indexzahlen 1976 = 100 für die Zeit vor 1980 zwecks Umbasierung auf 1980 = 100 zu multiplizieren bzw. durch sie sind die Indexzahlen 1980 = 100 für die Zeit ab Januar 1980 zwecks Umbasierung auf 1976 = 100 zu dividieren. Die Angabe eines Verkettungsfaktors fehlt bei denjenigen Gliederungen und Positionen, für die es keine Indexreihen auf früherer Basis gibt bzw. bei denen eine Verbindung der alten mit der neuen Reihe wegen zu großer Unterschiede in der Auswahl von Preisrepräsentanten problematisch wäre.
- 4 Die Indizes der Außenhandelspreise werden nicht nur als Gesamtreihe, d.h. für die Ge-

samtheit der Ein- bzw. Ausfuhrwaren, sondern auch für eine große Zahl von Warengruppen verschiedener Aggregationsstufen berechnet und veröffentlicht. Die verschiedenen Standpunkte, von denen aus die Außenhandelspreisindizes betrachtet und verwendet werden, erfordern eine Darstellung der Ergebnisse in mehrfacher Gliederung:

a) Warengliederung

- nach Warengruppen der Außenhandelsstatistik, Tabellen 1.1 und 2.1
- nach der vorwiegenden Verwendungsart, Tabellen 1.2 und 2.2
- nach Hauptverbrauchssektoren, in Anlehnung an die Gliederung der Classification Statistique et Tarifaire (CST) des Statistischen Amtes der Europäischen Gemeinschaften, Ausgabe 1963, Tabellen 1.3 und 2.3
- nach dem produktionswirtschaftlichen Zusammenhang, entsprechend dem Güterverzeichnis für die Land- und Forstwirtschaft, Fischerei (GÜLA), Ausgabe 1978, und dem Systematischen Warenverzeichnis für die Industriestatistik (WI), Ausgabe 1975, Tabellen 1.4 und 2.4
- nach dem Internationalen Warenverzeichnis für den Außenhandel (SITC, Rev. II), Ausgabe 1975, Tabellen 1.5 und 2.5
- ferner werden wegen des allgemeinen Interesses ausgewählte Indexgruppen und Indexpositionen in einer Ordnung nachgewiesen, die sich vornehmlich an der stofflichen Verwandtschaft oder der artmäßigen Zusammengehörigkeit der Waren orientiert, Tabellen 1.6 und 2.6

b) Regionale Gliederung

- nach EG-Ländern
- nach Drittländern
 - darunter: nach anderen industrialisierten westlichen Ländern
 - nach Entwicklungsländern (ohne OPEC)
 - nach OPEC Ländern

5 Während die Tabellen 1 und 2 dem kurzfristigen Vergleich dienen, enthält die Tabelle 3 eine langfristige Übersicht mit jährlichen Angaben für die wichtigsten Teilindizes (Einfuhr ab 1950, Ausfuhr und Terms of Trade ab 1954). Die in Tabelle 3 dargestellten Terms of Trade ergeben sich aus der Relation der Ausfuhrpreis- zu den Einfuhrpreisveränderungen (Index der Ausfuhrpreise dividiert durch den Index der Einfuhrpreise mal hundert). Sie zeigen also, ob sich die Ausfuhr der Bundesrepublik insgesamt gegenüber dem Basisjahr stärker oder weniger stark verteuert (verbilligt) hat als die Einfuhr.

6 Weitere methodische Erläuterungen zur Berechnung des Index der Ein- und Ausfuhrpreise auf Basis 1980 enthält ein Aufsatz in Heft 9/1983 der Zeitschrift "Wirtschaft und Statistik", der auch im Monatsbericht für August 1983 der Fachserie 17, Reihe 8, abgedruckt wurde.

7 Indexzahlen für viele der in den Außenhandelspreisindizes erfaßten und dargestellten Warenarten werden auch in den folgenden, für andere Wirtschaftsstufen monatlich berechneten Preisindizes des Statistischen Bundesamtes nachgewiesen und ebenfalls in der Fachserie 17 veröffentlicht.

Index der Erzeugerpreise landwirtschaftlicher Produkte sowie Index der Erzeugerpreise forstwirtschaftlicher Produkte (Best.-Nr. 2170 100), Index der Erzeugerpreise gewerblicher Produkte (Best.-Nr. 2170 200), Index der Großhandelsverkaufspreise (Best.-Nr. 2170 600), Index der Einzelhandelspreise sowie Preisindex für die Lebenshaltung aller privaten Haushalte (Best.-Nr. 2170 700). Der Index der Ausfuhrpreise wird darüber hinaus für Nachweisungen über die Preisentwicklung bei den gewerblichen Verkäufen insgesamt einschließlich der Exporte verwendet. Hierbei handelt es sich um eine Kombination des Teilindex für die gewerblichen Erzeugnisse aus dem Index der Ausfuhrpreise mit dem Index der Erzeugerpreise gewerblicher Produkte im Inlandsabsatz.

Wichtige Informationen bietet auch der Index der Grundstoffpreise (Best.-Nr. 2170 300), der sich auf die Einkaufsseite der Unternehmen des Produzierenden Gewerbes bezieht.

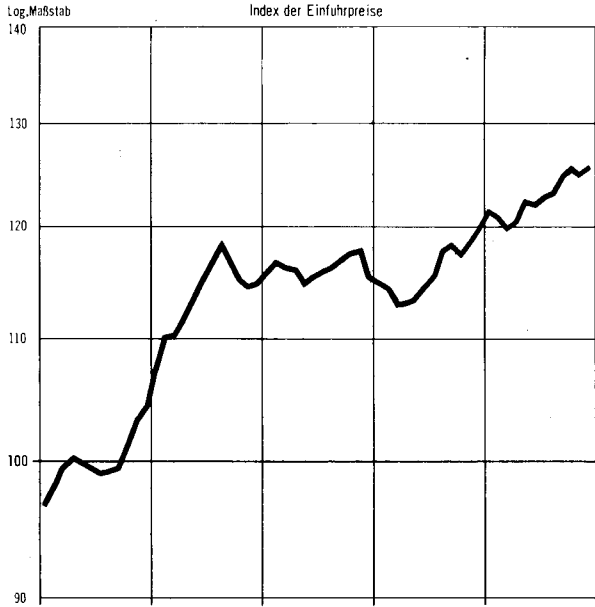
8 Die Durchschnittspreise, die in diesem Bericht veröffentlicht werden (Tabelle 4), können im allgemeinen nur als grobe Anhaltspunkte für das absolute Preisniveau der betreffenden Waren angesehen werden, denn die Statistik der Außenhandelspreise ist, wie die gesamte amtliche Preisstatistik, auf den Nachweis von Preisveränderungen ausgerichtet. Deswegen sind ihre

wichtigsten Ergebnisse Preisindizes und Preismesszahlen und nicht etwa Durchschnittspreise. Wirklich zuverlässige Angaben über das absolute Preisniveau würden andere Erhebungsverfahren und vor allem eine viel größere Anzahl von Einzelpreisen (einzelner Berichtsstellen) voraussetzen.

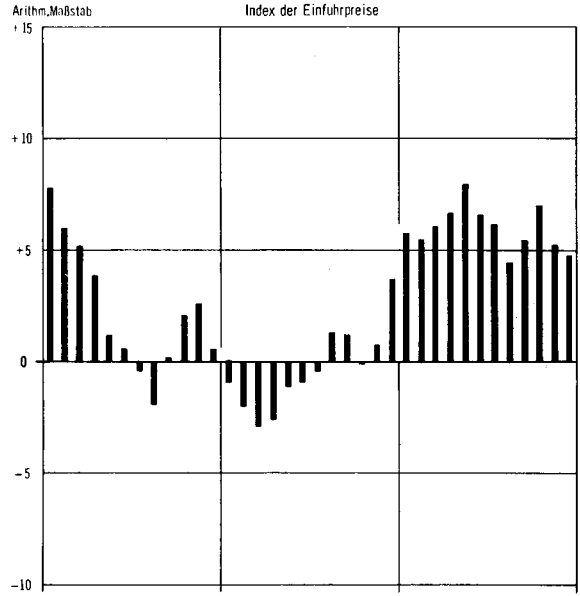
9 Die Monatsberichte der Fachserie 17, Reihe 8, "Preise und Preisindizes für die Ein- und Ausfuhr" erscheinen etwa 4 Wochen, die Jahresberichte etwa 3 Monate nach Ablauf des Berichtszeitraumes und sind zu beziehen durch den Buchhandel oder direkt durch den Verlag W. Kohlhammer GmbH.

INDIZES DER AUSSENHANDELSPREISE UND TERMS OF TRADE
1980 = 100

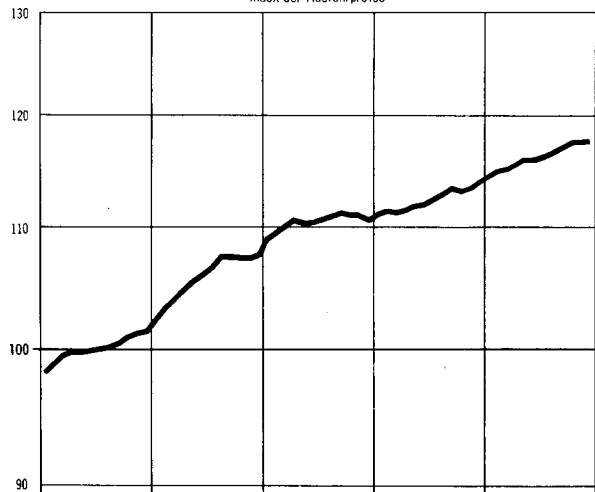
Preisindex



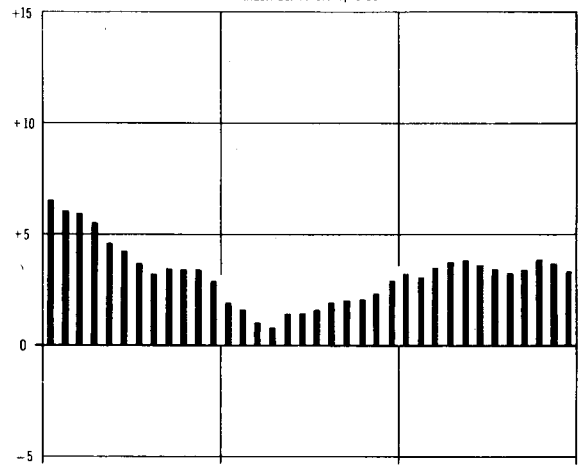
Veränderung gegenüber dem jeweiligen Vorjahresmonat in %



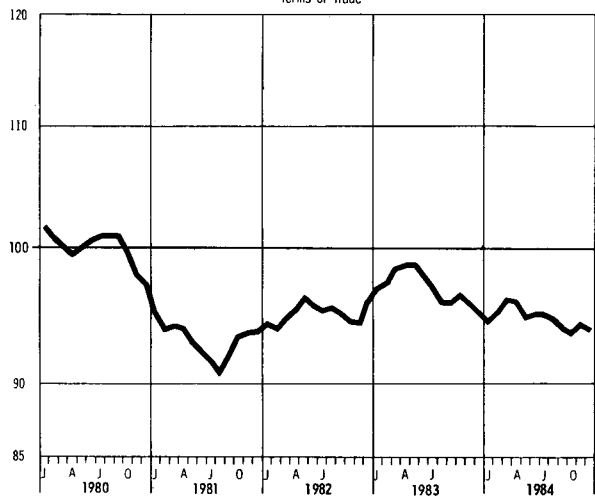
Index der Ausfuhrpreise



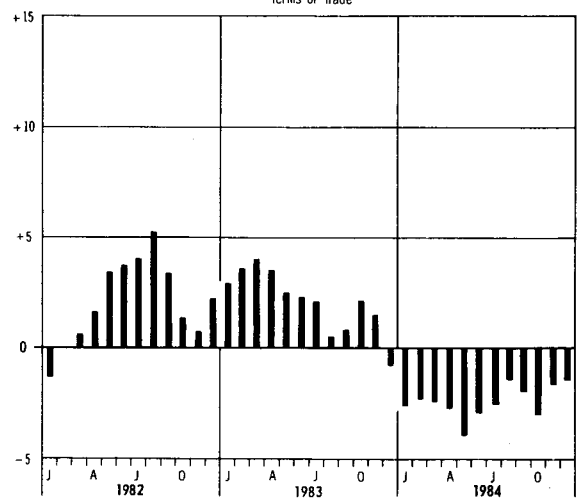
Index der Ausfuhrpreise



Terms of Trade



Terms of Trade



LFD NR.	INDEX / INDEXGRUPPE	WÄGUNG- ANTEIL	V-FAKTOR	JAHRES DURCHSCHNITTE			
				1981	1982	1983	1984
1	GESAMTINDEX	1000	0,79703	113,6	116,2	115,8	122,8
2	GUETER AUS EG-LAENDERN	467,84	0,82170	110,5	113,3	112,8	118,0
3	GUETER AUS DRITTLAENDERN	532,16	0,77534	116,3	118,8	118,5	127,0
4	DARUNTER: GUETER AUS AND. INDUSTRIALISIERTEN WESTLICHEN LAENDERN	271,29	0,87953	110,4	112,9	115,1	123,2
5	GUETER AUS ENTWICKLUNGSLAENDERN (OHNE OPEC)	96,64	0,89076	109,2	112,0	116,0	124,5
6	GUETER AUS OPEC-LAENDERN	114,29	0,57068	136,3	137,1	128,7	138,5
1.1 NACH WARENGRUPPEN DER AUSSENHANDELSSTATISTIK							
7	GUETER DER ERNAERUNGSWIRTSCHAFT	133,10	0,97070	107,6	108,9	113,2	121,1
8	AUS EG-LAENDERN	70,66	0,94513	105,3	106,3	106,3	111,8
9	AUS DRITTLAENDERN	62,44	0,99899	110,3	111,8	120,9	131,7
10	ERNAERUNGSGUETER TIERISCHEN URSPRUNGS	33,67	0,93833	106,6	106,6	104,7	106,8
11	AUS EG-LAENDERN	25,43	0,95206	105,4	105,5	102,5	104,3
12	AUS DRITTLAENDERN	8,24	0,89450	110,1	110,1	111,6	114,3
13	LEBENDE TIERE	2,10	0,92817	102,2	104,2	102,1	104,6
14	AUS EG-LAENDERN	1,72	0,93377	102,0	103,1	100,9	104,7
15	AUS DRITTLAENDERN	0,38	0,89991	103,1	109,2	107,7	104,9
16	NAHRUNGSMITTEL TIERISCHEN URSPRUNGS	31,57	0,93922	106,8	106,8	104,9	106,9
17	AUS EG-LAENDERN	23,71	0,95393	105,7	105,7	102,6	104,3
18	AUS DRITTLAENDERN	7,86	0,89459	110,4	110,1	111,8	114,8
19	ERNAERUNGSGUETER PFLANZLICHEN URSPRUNGS 1)	99,43	0,98223	108,0	109,7	116,0	126,0
20	AUS EG-LAENDERN	45,23	0,94178	105,2	106,8	108,5	116,0
21	AUS DRITTLAENDERN	54,20	1,01540	110,3	112,1	122,3	134,4
22	NAHRUNGSMITTEL PFLANZLICHEN URSPRUNGS 1)	78,65	0,97151	108,4	107,3	114,5	123,5
23	AUS EG-LAENDERN	38,84	0,95099	105,1	105,9	108,2	117,1
24	AUS DRITTLAENDERN	39,81	0,98980	111,7	108,6	120,7	129,8
25	GENUSSMITTEL	20,78	1,02621	106,3	118,8	121,8	135,4
26	AUS EG-LAENDERN	6,39	0,87694	105,8	112,2	110,7	109,4
27	AUS DRITTLAENDERN	14,39	1,08986	106,5	121,8	126,8	147,0

EINFUHRPREISE

100

JAHR	DURCH- SCHNITT	JAN.	FEBR.	MAERZ	APRIL	MAI	JUNI	JULI	AUG.	SEPT.	OKT.	NOV.	DEZ.	LFD NR.
1 9 8 3	115,8	114,8	114,4	112,9	113,0	113,4	114,5	115,5	117,7	118,3	117,3	118,5	119,8	1
1 9 8 4	122,8	121,5	120,7	119,8	120,5	122,4	122,1	122,5	123,2	124,7	125,5	124,7	125,5	
1 9 8 3	112,8	112,3	111,8	111,1	111,0	111,1	111,8	112,3	113,7	114,4	113,8	114,7	115,8	2
1 9 8 4	118,0	117,1	116,7	116,7	117,2	118,2	117,8	117,9	118,1	119,0	119,3	118,9	119,4	
1 9 8 3	118,5	116,9	116,6	114,5	114,8	115,5	116,8	118,2	121,2	121,8	120,4	121,8	123,3	3
1 9 8 4	127,0	125,3	124,3	122,6	123,4	126,1	125,8	126,6	127,8	129,6	131,0	129,9	131,0	
1 9 8 3	115,1	111,7	112,4	111,5	112,5	113,1	113,9	115,1	117,6	118,2	117,2	118,3	119,5	4
1 9 8 4	123,2	121,5	120,5	120,0	121,1	122,9	122,6	123,2	123,8	125,1	125,9	125,3	126,2	
1 9 8 3	116,0	111,2	111,9	110,7	112,3	113,5	115,2	116,7	119,4	119,7	118,6	120,3	123,0	5
1 9 8 4	124,5	124,5	122,7	121,0	122,1	124,6	123,4	123,2	124,4	127,1	127,4	126,3	127,5	
1 9 8 3	128,7	133,2	130,0	124,4	122,0	122,7	124,7	126,9	131,5	132,5	130,4	132,1	133,8	6
1 9 8 4	138,5	136,5	136,3	130,2	130,3	135,9	135,7	137,5	140,6	142,3	146,6	144,2	146,2	
1.1 NACH WARENGRUPPEN DER AUSSENHANDELSSTATISTIK														
1 9 8 3	113,2	108,4	109,2	109,4	108,9	108,8	110,2	111,3	115,3	117,9	117,4	119,0	122,3	7
1 9 8 4	121,1	123,4	121,2	122,1	123,1	125,1	121,9	119,5	118,8	119,2	119,0	119,3	121,1	
1 9 8 3	106,3	107,3	107,6	108,1	104,3	102,6	103,4	103,0	104,1	107,2	107,5	109,0	111,9	8
1 9 8 4	111,8	112,4	112,7	115,2	115,3	115,5	112,7	111,5	109,4	108,6	108,1	109,1	111,2	
1 9 8 3	120,9	109,8	111,1	110,8	114,1	115,8	118,0	120,6	128,1	129,9	128,6	130,3	134,0	9
1 9 8 4	131,7	135,8	130,9	130,0	132,0	136,1	132,2	128,6	129,3	131,3	131,3	130,6	132,3	
1 9 8 3	104,7	106,0	105,1	104,8	102,6	102,0	102,2	101,7	103,2	105,8	107,2	107,7	108,3	10
1 9 8 4	106,8	107,6	107,5	107,1	106,5	104,4	105,4	105,5	106,1	107,5	108,1	108,0	107,7	
1 9 8 3	102,5	104,6	103,4	103,4	100,5	99,6	99,7	98,6	100,3	103,6	105,1	105,3	105,8	11
1 9 8 4	104,3	104,5	105,1	105,2	104,4	101,6	102,8	102,7	103,7	105,3	105,6	105,8	105,1	
1 9 8 3	111,6	110,2	110,3	109,2	109,2	109,6	109,9	111,2	112,4	112,7	113,6	115,2	116,0	12
1 9 8 4	114,3	117,1	115,0	113,2	113,1	112,8	113,6	113,9	113,3	114,4	114,9	114,6	115,9	
1 9 8 3	102,1	102,9	102,8	102,4	101,5	101,5	101,6	101,6	101,9	103,5	102,8	101,7	101,2	13
1 9 8 4	104,8	100,6	102,2	103,2	103,3	103,5	105,1	106,4	105,3	107,8	107,1	106,3	106,2	
1 9 8 3	100,9	101,7	101,6	100,9	99,8	100,0	100,1	100,1	100,9	102,8	102,1	100,8	100,1	14
1 9 8 4	104,7	99,0	101,0	102,3	102,4	102,8	104,9	106,2	106,5	108,9	108,3	107,3	106,9	
1 9 8 3	107,7	108,4	108,3	109,3	109,0	106,7	108,5	108,6	106,4	106,5	105,9	106,0	106,3	15
1 9 8 4	104,9	108,1	107,9	107,3	107,3	106,4	106,0	107,1	100,2	102,8	101,6	101,6	102,8	
1 9 8 3	104,9	106,2	105,2	105,0	102,7	102,1	102,2	101,7	103,3	106,0	107,5	108,1	108,7	16
1 9 8 4	106,9	108,0	107,9	107,4	106,7	104,4	105,4	105,4	106,1	107,5	108,1	108,1	107,8	
1 9 8 3	102,6	104,8	103,5	103,6	100,6	99,5	99,6	98,5	100,2	103,6	105,3	105,7	106,2	17
1 9 8 4	104,3	104,9	105,4	105,4	104,5	101,5	102,6	102,5	103,5	105,0	105,7	105,7	104,9	
1 9 8 3	111,8	110,3	110,3	109,2	109,2	109,7	110,0	111,4	112,7	113,0	114,0	115,7	116,4	18
1 9 8 4	114,8	117,6	115,3	113,5	113,4	113,1	113,9	114,2	114,0	115,0	115,6	115,3	116,5	
1 9 8 3	116,0	109,3	110,6	110,9	111,0	111,1	113,0	114,5	119,4	121,9	120,9	122,8	127,0	19
1 9 8 4	126,0	128,7	125,9	127,2	128,7	132,2	127,4	124,3	123,1	123,2	122,7	123,1	125,6	
1 9 8 3	108,5	108,7	109,9	110,8	106,4	104,3	105,5	105,5	106,2	109,3	108,9	111,1	115,3	20
1 9 8 4	116,0	116,9	117,0	120,8	121,4	123,2	118,3	116,5	112,6	110,5	109,3	111,0	114,7	
1 9 8 3	122,3	109,7	111,2	111,0	114,8	116,7	119,2	122,1	130,5	132,5	130,8	132,6	136,8	21
1 9 8 4	134,4	138,7	133,3	132,5	134,9	139,6	135,0	130,8	131,8	133,8	133,8	133,2	134,8	
1 9 8 3	114,5	107,0	109,0	109,7	109,5	109,1	111,3	112,6	118,2	121,4	119,5	121,2	125,5	22
1 9 8 4	123,5	127,1	124,5	126,4	127,9	131,5	125,8	121,4	119,3	119,0	118,5	119,2	121,6	
1 9 8 3	108,2	108,3	109,6	111,0	105,9	103,3	104,7	104,6	105,4	109,1	108,6	111,2	116,2	23
1 9 8 4	117,1	118,0	118,2	122,8	123,4	125,6	119,9	117,6	113,1	110,7	109,2	111,2	115,5	
1 9 8 3	120,7	105,8	108,5	108,5	113,1	114,8	117,7	120,4	130,8	133,4	130,1	130,9	134,5	24
1 9 8 4	129,8	135,9	130,7	130,0	132,2	137,3	131,6	125,1	125,2	127,1	127,6	126,9	127,7	
1 9 8 3	121,8	117,9	116,6	115,3	116,5	118,4	119,4	121,8	123,9	124,1	126,1	129,0	132,9	25
1 9 8 4	135,4	135,1	131,1	130,1	131,9	134,4	133,7	135,1	137,5	139,2	138,3	138,1	140,6	
1 9 8 3	110,7	111,3	111,6	109,6	109,9	110,7	110,7	111,0	111,2	110,7	110,9	110,5	110,2	26
1 9 8 4	109,4	110,0	109,2	109,0	109,0	108,9	109,0	109,4	109,6	109,3	109,7	109,7	109,7	
1 9 8 3	126,8	120,8	118,8	117,9	119,4	121,9	123,3	126,6	129,6	130,0	132,8	137,2	142,9	27
1 9 8 4	147,0	146,3	140,7	139,5	142,1	145,8	144,6	146,5	149,8	152,5	151,0	150,7	154,4	

LFD NR.	INDEX / INDEXGRUPPE	WÄGUNG- ANTEIL	V-FAKTOR	JAHRESDURCHSCHNITTE			
				1981	1982	1983	1984
28	GUETER DER GEWERBLICHEN WIRTSCHAFT	866,90	0,76880	114,6	117,3	116,3	123,0
29	AUS EG-LAENDERN	397,18	0,79820	111,5	114,6	114,0	119,1
30	AUS DRITTLAENDERN	469,72	0,74491	117,2	119,7	118,2	126,3
31	ROHSTOFFE UND HALBWAREN	363,91	0,63704	124,8	126,6	122,0	132,8
32	AUS EG-LAENDERN	118,10	0,61797	124,9	128,7	123,7	134,1
33	AUS DRITTLAENDERN	245,81	0,64543	124,7	125,6	121,2	132,2
34	ROHSTOFFE	182,00	0,63302	130,8	130,2	123,8	134,0
35	AUS EG-LAENDERN	30,13	0,71862	126,2	123,2	118,2	128,3
36	AUS DRITTLAENDERN	151,87	0,63071	131,7	131,6	124,9	135,2
37	HALBWAREN	181,91	0,63962	118,8	123,0	120,2	131,6
38	AUS EG-LAENDERN	87,97	0,62210	124,4	130,6	125,7	136,1
39	AUS DRITTLAENDERN	93,94	0,65798	113,4	115,9	115,1	127,3
40	FERTIGWAREN	502,99	0,88738	107,2	110,6	112,1	116,0
41	AUS EG-LAENDERN	279,08	0,88288	105,8	108,6	109,9	112,8
42	AUS DRITTLAENDERN	223,91	0,89522	108,9	113,1	114,9	119,9
43	VORERZEUGNISSE	139,51	0,86026	107,0	110,6	111,1	116,0
44	AUS EG-LAENDERN	85,39	0,86736	104,8	108,3	108,5	112,6
45	AUS DRITTLAENDERN	54,12	0,84952	110,5	114,2	115,1	121,4
46	ENDERZEUGNISSE	363,48	0,90018	107,3	110,7	112,4	115,9
47	AUS EG-LAENDERN	193,69	0,89113	106,3	108,7	110,4	112,9
48	AUS DRITTLAENDERN	169,79	0,91292	108,4	112,8	114,8	119,4

EINFUHRPREISE

100

Jahr	Durchschnitt	JAN.	FEBR.	MAERZ	APRIL	MAI	JUNI	JULI	AUG.	SEPT.	OKT.	NOV.	DEZ.	LFD NR.
1 9 8 3	116,3	115,7	115,1	113,5	113,7	114,2	115,1	116,1	118,1	118,4	117,3	118,4	119,4	28
1 9 8 4	123,0	121,2	120,6	119,5	120,1	122,0	122,1	122,9	124,0	125,5	126,5	125,6	126,2	
1 9 8 3	114,0	113,2	112,6	111,6	112,2	112,6	113,3	114,0	115,4	115,6	114,9	115,7	116,5	29
1 9 8 4	119,1	117,9	117,4	116,9	117,5	118,7	118,7	119,0	119,7	120,8	121,3	120,7	120,9	
1 9 8 3	118,2	117,9	117,3	115,0	114,9	115,5	116,7	117,9	120,3	120,7	119,4	120,6	121,8	30
1 9 8 4	126,3	123,9	123,4	121,6	122,3	124,8	125,0	126,3	127,6	129,4	130,9	129,8	130,6	
1 9 8 3	122,0	122,6	120,9	117,4	117,5	118,1	119,8	121,5	125,3	125,7	123,3	125,2	127,0	31
1 9 8 4	132,8	130,0	129,0	126,5	127,6	131,3	131,3	132,6	134,4	137,0	138,8	136,9	137,9	
1 9 8 3	123,7	123,5	121,0	118,7	120,2	120,5	122,3	123,5	127,4	127,3	124,9	126,9	128,5	32
1 9 8 4	134,1	132,0	130,3	129,3	130,3	133,4	133,3	133,6	135,1	138,2	138,9	137,0	137,3	
1 9 8 3	121,2	122,1	120,8	116,8	116,2	117,0	118,6	120,5	124,3	124,9	122,5	124,4	126,2	33
1 9 8 4	132,2	129,0	128,3	125,2	126,2	130,2	130,3	132,1	134,1	136,5	138,8	136,9	136,3	
1 9 8 3	123,8	126,3	124,2	120,1	118,3	118,9	120,7	122,4	126,4	127,3	125,0	127,2	129,1	34
1 9 8 4	134,0	131,9	131,2	126,1	126,5	131,4	131,5	133,7	136,1	137,9	141,3	139,2	141,4	
1 9 8 3	118,2	118,8	116,0	114,0	114,3	114,6	116,8	117,6	120,9	121,7	118,6	121,7	123,2	35
1 9 8 4	128,3	127,6	124,6	121,5	121,8	126,3	126,6	128,1	130,9	132,6	133,7	132,1	133,2	
1 9 8 3	124,9	127,8	125,8	121,3	119,1	119,7	121,4	123,3	127,5	128,4	126,3	128,3	130,3	36
1 9 8 4	135,2	132,8	132,5	127,0	127,5	132,4	132,4	134,7	137,2	138,9	142,8	140,6	143,1	
1 9 8 3	120,2	118,9	117,6	114,7	116,6	117,4	118,9	120,6	124,3	124,1	121,5	123,2	124,8	37
1 9 8 4	131,6	128,1	126,7	126,9	128,6	131,2	131,1	131,6	132,7	136,2	136,3	134,7	134,5	
1 9 8 3	125,7	125,1	122,8	120,3	122,2	122,6	124,2	125,6	129,7	129,2	127,1	128,7	130,4	38
1 9 8 4	136,1	133,6	132,3	131,9	133,3	135,9	135,6	135,5	136,5	140,2	140,6	138,7	138,7	
1 9 8 3	115,1	113,0	112,7	109,4	111,4	112,6	114,1	115,9	119,2	119,3	116,2	118,0	119,6	39
1 9 8 4	127,3	122,9	121,5	122,2	124,2	126,8	127,0	127,9	129,0	132,5	132,3	130,8	130,5	
1 9 8 3	112,1	110,8	111,0	110,6	110,9	111,3	111,8	112,2	112,8	113,1	113,0	113,4	113,9	40
1 9 8 4	116,0	114,8	114,6	114,4	114,7	115,3	115,5	115,9	116,4	117,1	117,6	117,4	117,8	
1 9 8 3	109,9	108,8	109,0	108,7	108,9	109,2	109,6	110,0	110,4	110,7	110,7	111,0	111,3	41
1 9 8 4	112,8	111,9	111,9	111,7	112,1	112,5	112,6	112,8	113,1	113,5	113,8	113,8	113,9	
1 9 8 3	114,9	113,2	113,5	113,1	113,5	113,9	114,5	115,1	115,9	116,0	115,9	116,5	117,1	42
1 9 8 4	119,9	118,3	118,0	117,7	118,0	118,9	119,1	119,9	120,5	121,6	122,3	122,0	122,6	
1 9 8 3	111,1	109,2	109,1	108,8	109,3	109,8	110,6	111,3	112,2	112,6	112,7	113,3	113,9	43
1 9 8 4	116,0	114,7	114,6	114,4	114,7	115,5	115,4	116,0	116,4	117,3	117,9	117,5	117,7	
1 9 8 3	108,5	107,2	106,9	106,5	107,0	107,4	107,8	108,5	109,0	109,8	110,0	110,6	111,3	44
1 9 8 4	112,6	111,8	111,8	111,7	112,1	112,5	112,6	112,8	112,9	113,1	113,4	113,2	113,2	
1 9 8 3	115,1	112,3	112,5	112,3	113,0	113,6	114,9	115,6	117,0	117,1	117,0	117,5	118,0	45
1 9 8 4	121,4	119,4	118,9	118,5	118,8	120,3	119,8	121,2	121,9	123,8	124,9	124,2	124,8	
1 9 8 3	112,4	111,4	111,7	111,3	111,5	111,8	112,2	112,6	113,1	113,2	113,1	113,5	113,9	46
1 9 8 4	115,9	114,8	114,6	114,4	114,7	115,2	115,5	115,9	116,4	117,0	117,5	117,4	117,8	
1 9 8 3	110,4	109,6	109,9	109,6	109,7	110,0	110,3	110,6	110,9	111,1	111,0	111,1	111,4	47
1 9 8 4	112,9	112,0	111,9	111,7	112,0	112,5	112,6	112,8	113,3	113,6	114,0	114,0	114,2	
1 9 8 3	114,8	113,5	113,8	113,3	113,6	113,9	114,4	114,9	115,5	115,7	115,6	116,2	116,8	48
1 9 8 4	119,4	117,9	117,7	117,4	117,7	118,4	118,9	119,5	120,0	121,0	121,4	121,2	121,9	

LFD NR.	INDEX / INDEXGRUPPE	WÄGUNG- ANTEIL	V-FAKTOR	JAHRESDURCHSCHNITTE			
				1981	1982	1983	1984
1.2 NACH DER VORWIEGENDEN VERWENDUNGSART							
49	GRUNDSTOFFE 2)	545,58	0,75138	118,2	120,4	119,0	128,6
50	AUS EG-LÄENDERN	209,92	0,79133	114,8	118,4	116,9	124,2
51	AUS DRITTLÄENDERN	335,66	0,72931	120,4	121,6	120,4	131,2
52	GRUNDSTOFFE FUER DIE LANDWIRTSCHAFT	28,54	1,03829	112,6	110,0	119,6	120,6
53	AUS EG-LÄENDERN	8,49	0,94671	107,8	111,0	113,2	113,5
54	AUS DRITTLÄENDERN	20,05	1,07692	114,6	109,5	122,3	123,6
55	GRUNDSTOFFE FUER DAS VERARBEITENDE GEWERBE	517,04	0,73705	118,5	121,0	119,0	129,0
56	AUS EG-LÄENDERN	201,43	0,78490	115,0	118,7	117,0	124,7
57	AUS DRITTLÄENDERN	315,61	0,70977	120,8	122,4	120,2	131,7
58	INVESTITIONSGUETER	81,89	0,92946	109,4	112,3	114,4	119,1
59	AUS EG-LÄENDERN	41,41	0,91745	106,9	108,1	109,4	112,1
60	AUS DRITTLÄENDERN	40,48	0,94829	111,8	116,7	119,5	126,3
61	VERBRAUCHSGUETER 3)	179,34	0,76780	108,7	112,2	111,5	114,3
62	AUS EG-LÄENDERN	95,79	0,74326	108,3	112,1	111,2	114,1
63	AUS DRITTLÄENDERN	83,55	0,80048	109,2	112,3	111,7	114,6
64	NAHRUNGS- UND GENUSSMITTEL	60,56	0,94671	107,4	109,3	109,9	116,4
65	ZUBEHOER, EINZEL- UND ERSATZTEILE, HILFS- UND VERPACKUNGSMITTEL 4)	132,63	0,90520	107,0	110,2	112,3	115,6
1.3 NACH HAUPTVERBRAUCHSSEKTOREN							
1	GUETER FUER DIE LAND- UND FORSTWIRTSCHAFT 5)	31,81	1,01279	112,4	110,7	119,7	121,0
2	GUETER FUER DAS PRODUZIERENDE GEWERBE	704,84	0,77932	115,9	116,4	117,4	125,9
3	GUETER FUER DEN PRIVATEN VERBRAUCH	263,35	0,81751	107,9	111,0	111,0	114,7
4	GUETER FUER DEN PRIVATEN VERBRAUCH OHNE SAISONABH. GUETER 6)7)	211,50	0,87057	106,7	109,6	110,6	113,3
5	NAHRUNGSMITTEL	52,89	0,95233	107,3	108,9	109,2	116,4
6	SAISONABHAENGIGE NAHRUNGSMITTEL 6)	22,99	0,98794	108,0	109,2	110,8	120,2
7	ANDERE NAHRUNGSMITTEL	29,90	0,92694	106,8	108,7	108,0	113,4
8	ANDERE VERBRAUCHS- UND GEBRAUCHSGUETER	210,46	0,78066	108,0	111,5	111,5	114,3
9	LANGLEBIGE, HOCHWERTIGE GEBRAUCHSGUETER	53,70	0,88157	105,0	106,7	108,7	110,7
10	ANDERE VERBRAUCHS- UND GEBRAUCHSGUETER	156,76	0,75246	109,0	113,1	112,5	115,5

EINFUHRPREISE

100

JAHR	DURCH- SCHNITT	JAN.	FEBR.	MAERZ	APRIL	MAI	JUNI	JULI	AUG.	SEPT.	OKT.	NOV.	DEZ.	LFD NR.
1.2 NACH DER VORWIEGENDEN VERWENDUNGSART														
1 9 8 3	119,0	117,5	117,0	114,6	114,8	115,6	117,0	118,6	121,9	122,7	121,3	122,7	124,5	49
1 9 8 4	128,6	126,7	125,5	123,8	124,9	128,0	127,7	128,4	129,6	131,4	132,8	131,5	132,3	
1 9 8 3	116,9	115,7	115,1	113,8	114,3	114,8	115,7	116,6	118,6	119,3	118,4	119,5	120,8	50
1 9 8 4	124,2	122,6	121,8	121,4	122,4	124,3	124,3	124,5	125,0	126,2	126,7	125,8	125,9	
1 9 8 3	120,4	118,7	118,2	115,1	115,1	116,2	117,8	119,8	123,9	124,9	123,1	124,8	126,8	51
1 9 8 4	131,2	129,3	127,8	125,3	126,5	130,3	129,8	130,8	132,5	134,7	136,6	135,0	136,3	
1 9 8 3	119,6	108,2	109,9	109,8	113,1	113,0	112,9	116,6	127,3	132,1	129,8	130,4	131,9	52
1 9 8 4	120,6	132,0	124,1	124,6	125,9	128,7	120,2	114,9	114,3	114,1	115,7	115,8	116,8	
1 9 8 3	113,2	113,4	112,9	112,4	112,6	112,6	109,9	110,7	112,3	114,0	113,9	115,9	117,3	53
1 9 8 4	113,5	118,5	116,0	116,2	116,8	117,9	112,4	111,4	108,7	109,6	110,5	111,7	112,0	
1 9 8 3	122,3	106,0	108,6	108,7	113,3	113,2	114,2	119,0	133,7	139,8	136,5	136,5	138,0	54
1 9 8 4	123,6	137,8	127,5	128,2	129,8	133,2	123,6	116,4	116,6	116,1	117,9	117,6	118,8	
1 9 8 3	119,0	118,0	117,4	114,9	114,9	115,8	117,2	118,7	121,6	122,2	120,8	122,3	124,1	55
1 9 8 4	129,0	126,4	125,6	123,8	124,9	128,0	128,1	129,2	130,4	132,3	133,7	132,4	133,1	
1 9 8 3	117,0	115,8	115,2	113,9	114,4	114,9	115,9	116,9	118,8	119,5	118,6	119,7	120,9	56
1 9 8 4	124,7	122,7	122,1	121,7	122,6	124,5	124,8	125,1	125,7	126,9	127,4	126,4	126,4	
1 9 8 3	120,2	119,5	118,8	115,5	115,2	116,4	118,0	119,8	123,3	123,9	122,2	124,0	126,1	57
1 9 8 4	131,7	128,7	127,8	125,1	126,3	130,1	130,2	131,8	133,5	135,8	137,8	136,1	137,4	
1 9 8 3	114,4	112,5	113,0	112,6	113,0	113,7	114,2	114,6	115,4	115,8	115,4	115,8	116,5	58
1 9 8 4	119,1	117,5	117,6	117,2	117,3	118,3	118,5	119,2	119,8	120,5	120,9	120,8	121,5	
1 9 8 3	109,4	108,3	108,7	108,7	108,9	109,2	109,5	109,7	109,9	110,2	109,9	110,0	110,1	59
1 9 8 4	112,1	110,6	111,0	111,2	111,1	111,6	111,9	112,1	112,6	112,9	113,1	113,2	113,4	
1 9 8 3	119,5	116,7	117,5	116,7	117,2	118,2	119,0	119,7	121,0	121,5	121,1	121,7	123,1	60
1 9 8 4	126,3	124,5	124,3	123,4	123,6	125,1	125,3	126,4	127,1	128,2	129,0	128,5	129,8	
1 9 8 3	111,5	111,4	110,0	109,0	110,0	109,9	111,0	111,5	113,2	113,0	112,1	113,0	113,3	61
1 9 8 4	114,3	114,7	113,7	113,1	113,2	113,7	113,3	113,1	113,9	115,9	116,1	115,6	115,8	
1 9 8 3	111,2	111,3	109,5	108,3	109,5	109,4	110,8	111,2	113,3	113,0	112,0	113,0	113,4	62
1 9 8 4	114,1	114,6	113,6	112,7	112,8	113,5	113,1	112,7	113,5	115,7	115,9	115,4	115,4	
1 9 8 3	111,7	111,5	110,5	109,8	110,6	110,4	111,3	111,9	113,1	112,9	112,1	113,0	113,3	63
1 9 8 4	114,6	114,7	113,8	113,4	113,6	113,9	113,5	113,6	114,3	116,1	116,3	115,9	116,2	
1 9 8 3	109,9	108,9	110,1	112,3	109,5	107,9	109,1	108,2	108,4	109,5	109,9	111,3	113,4	64
1 9 8 4	116,4	114,9	116,7	120,4	121,0	118,4	118,4	116,9	115,4	113,1	111,5	113,2	115,6	
1 9 8 3	112,3	112,1	112,3	111,6	111,5	111,6	111,6	112,0	112,3	112,9	112,8	113,2	113,8	65
1 9 8 4	115,6	114,5	114,3	113,7	114,0	114,9	115,0	115,3	115,7	116,6	117,4	117,2	118,2	
1.3 NACH HAUPTVERBRAUCHSSEKTOREN														
1 9 8 3	119,7	109,4	110,9	110,8	113,8	113,8	113,7	117,0	126,7	131,1	129,0	129,5	130,9	1
1 9 8 4	121,0	131,1	123,9	124,6	125,7	128,3	120,7	115,9	115,3	115,3	116,7	116,9	117,7	
1 9 8 3	117,4	116,4	116,0	114,1	114,2	115,0	116,1	117,3	119,5	120,0	118,9	120,2	121,6	2
1 9 8 4	125,9	123,5	122,9	121,5	122,4	124,9	125,1	126,0	127,2	128,7	129,8	128,8	129,5	
1 9 8 3	111,0	110,9	110,3	110,0	109,8	109,3	110,3	110,4	111,6	112,1	111,6	112,6	113,5	3
1 9 8 4	114,7	114,8	114,5	114,7	114,8	115,0	114,2	113,8	113,8	114,9	114,9	114,9	115,9	
1 9 8 3	110,6	109,8	109,8	109,3	109,5	109,7	110,3	110,6	111,2	111,4	111,4	111,7	112,0	4
1 9 8 4	113,3	112,8	112,4	112,2	112,5	112,8	112,7	112,9	113,3	114,2	114,6	114,4	114,5	
1 9 8 3	109,2	108,4	109,7	112,3	109,0	107,0	108,3	107,2	107,4	108,7	109,1	110,5	112,9	5
1 9 8 4	116,4	114,5	116,7	121,0	121,6	120,6	118,7	117,0	115,2	112,5	110,7	112,5	115,2	
1 9 8 3	110,6	109,8	113,3	120,0	112,9	108,2	110,4	107,0	106,1	108,4	107,6	110,1	115,3	6
1 9 8 4	120,2	117,6	123,0	133,0	134,1	131,1	126,6	122,5	117,1	109,2	104,1	109,0	115,3	
1 9 8 3	108,0	107,3	107,0	106,4	105,9	106,1	106,8	107,3	108,4	108,9	110,2	110,9	111,1	7
1 9 8 4	113,4	112,1	111,9	111,7	112,0	112,5	112,6	112,8	113,8	115,1	115,7	115,3	115,2	
1 9 8 3	111,5	111,6	110,4	109,4	110,0	109,9	110,8	111,2	112,7	112,9	112,2	113,1	113,7	8
1 9 8 4	114,3	114,9	114,0	113,1	113,1	113,7	113,1	113,0	113,5	115,5	116,0	115,5	116,1	
1 9 8 3	108,7	108,1	108,4	108,2	108,4	108,4	108,4	108,7	108,9	109,1	109,0	109,2	109,4	9
1 9 8 4	110,7	110,2	110,2	110,2	110,3	110,1	110,5	110,4	110,7	111,0	111,6	111,6	111,5	
1 9 8 3	112,5	112,8	111,1	109,8	110,5	110,4	111,6	112,0	114,0	114,3	113,4	114,4	115,2	10
1 9 8 4	115,5	116,5	115,2	114,1	114,0	114,9	114,0	113,8	114,4	117,1	117,5	116,8	117,6	

LFD NR.	INDEX / INDEXGRUPPE	WAEGUNGS- ANTEIL	V-FAKTOR	JAHRESDURCHSCHNITTE			
				1981	1982	1983	1984
1.4 NACH DEM PRODUKTIONSWIRTSCHAFTLICHEN ZUSAMMENHANG							
11	ERZEUGNISSE DER LAND- UND FORSTWIRTSCHAFT, FISCHEREI	84,35	0,98228	107,0	108,1	114,5	125,9
12	LANDWIRTSCHAFTLICHE ERZEUGNISSE	77,86	0,99800	107,4	108,9	115,4	127,4
13	PFLANZLICHE ERZEUGNISSE DER ALLGEMEINEN LANDWIRTSCHAFT	25,37	1,06818	114,5	113,4	125,1	139,0
14	ERZEUGNISSE DES GARTEN- UND DAUERKULTURBAUES	41,83	0,94602	102,6	107,0	112,6	122,8
15	LEBENDE TIERE UND ERZEUGNISSE DER TIERHALTUNG	10,66	0,94857	109,9	105,7	103,0	117,8
16	FORSTWIRTSCHAFTLICHE ERZEUGNISSE	4,41	0,79871	102,2	96,9	105,9	109,0
17	DARUNTER: NATURKAUTSCHUK	1,60	0,79859	96,8	82,3	105,3	105,4
18	FISCHEREIERZEUGNISSE	2,08	0,81818	100,2	104,3	101,7	106,6
19	ERZEUGNISSE DER HOCHSEE- UND KUESTENFISCHEREI	1,60	0,86870	102,1	107,3	104,4	109,0
20	ERZEUGNISSE DER BINNENFISCHEREI UND FISCHZUCHT	0,48	0,74074	93,9	94,1	93,0	98,7
21	ERZEUGNISSE DES PRODUZIERENDEN GEWERBES	915,65	0,77850	114,3	117,0	116,0	122,5
22	BERGBAULICHE ERZEUGNISSE	187,38	0,58215	136,0	140,6	131,7	144,6
23	ERZEUGNISSE DES KOHLENBERGBAUES	4,14	0,81717	127,3	124,0	110,3	116,3
24	EISENERZE, NE-METALLERZE UND SCHWEFELKIES	15,05	1,02821	113,7	116,8	116,9	123,2
25	ERDOEL, ERDGAS UND BITUMINOESE GESTEINE 8)	166,61	0,53637	138,4	143,4	133,8	147,5
26	ANDERE BERGBAULICHE ERZEUGNISSE EINSCHL. TORF	1,58	0,92809	124,3	116,5	108,3	116,0
27	ERZEUGNISSE DES VERARBEITENDEN GEWERBES	728,27	0,83390	108,7	110,9	111,9	116,8
28	ERZEUGN. D. GRUNDSTOFF- UND PRODUKTIONSGUETERGEWERBES	288,42	0,75056	110,7	111,9	112,1	118,3
29	ERZEUGN. D. INVESTITIONSGUETER PRODUZIEREND. GEWERBES	220,88	0,93391	107,9	111,4	113,6	117,3
30	ERZEUGN. D. VERBRAUCHSGUETER PRODUZIERENDEN GEWERBES	155,40	0,83976	105,8	108,9	109,5	113,1
31	ERZEUGN. D. NAHRUNGS- UND GENUSSMITTELGEWERBES	63,57	0,94636	109,1	109,6	111,1	117,2

EINFUHRPREISE

100

JAHR	DURCH- SCHNITT	JAN.	FEBR.	MAERZ	APRIL	MAI	JUNI	JULI	AUG.	SEPT.	OKT.	NOV.	DEZ.	LFD NR.
1.4 NACH DEM PRODUKTIONSWIRTSCHAFTLICHEN ZUSAMMENHANG														
1 9 8 3	114,5	108,1	110,0	111,0	110,2	110,1	111,6	112,4	116,8	119,5	118,3	120,7	125,5	11
1 9 8 4	125,9	127,5	125,3	127,2	128,7	131,5	127,2	124,7	123,4	123,4	122,5	122,8	126,6	
1 9 8 3	115,4	108,8	110,7	111,7	110,8	110,7	112,3	113,1	117,7	120,6	119,3	121,8	126,8	12
1 9 8 4	127,4	128,8	126,6	128,8	130,4	133,7	129,1	126,3	124,8	124,6	123,6	124,0	128,0	
1 9 8 3	125,1	111,4	113,3	112,8	116,5	116,9	118,3	121,7	134,3	140,2	136,8	138,1	141,3	13
1 9 8 4	139,0	143,9	137,0	139,5	145,5	152,1	143,9	138,9	135,1	133,1	133,7	131,8	133,3	
1 9 8 3	112,6	109,5	111,5	113,1	110,0	109,9	112,1	111,6	111,7	112,7	112,1	115,2	121,9	14
1 9 8 4	122,8	123,4	122,9	124,9	124,3	127,2	123,6	121,2	120,4	120,7	118,4	120,2	125,9	
1 9 8 3	103,0	100,4	101,8	103,7	100,5	99,1	98,9	98,1	102,0	105,3	105,5	109,0	111,5	15
1 9 8 4	117,8	113,6	116,0	118,4	118,5	115,1	115,3	115,8	117,5	119,9	120,0	120,3	123,4	
1 9 8 3	105,9	95,9	100,0	104,7	105,7	104,8	106,1	107,9	109,0	107,8	107,4	109,6	111,7	16
1 9 8 4	109,0	113,4	112,9	110,4	109,5	108,0	105,5	106,8	108,0	109,2	108,4	107,4	108,2	
1 9 8 3	105,3	79,8	90,7	103,1	105,8	103,4	106,4	111,0	113,6	110,3	109,6	112,7	116,6	17
1 9 8 4	105,4	119,7	118,4	112,5	109,7	105,9	98,8	101,2	102,2	103,8	99,9	95,4	97,3	
1 9 8 3	101,7	107,4	102,8	96,8	96,9	97,9	99,0	99,1	98,9	103,1	106,0	105,0	108,0	18
1 9 8 4	106,6	108,5	103,0	104,4	108,1	101,7	103,3	104,2	103,0	108,0	109,6	111,7	114,2	
1 9 8 3	104,4	111,9	106,6	98,4	98,1	99,5	101,2	101,3	101,0	106,0	109,8	107,4	111,5	19
1 9 8 4	109,0	112,9	105,9	107,3	111,2	103,1	104,1	105,7	104,1	110,7	112,3	113,6	117,1	
1 9 8 3	93,0	92,6	90,4	91,5	93,0	92,5	91,9	92,0	91,6	93,5	93,3	97,1	96,4	20
1 9 8 4	98,7	94,0	93,2	94,7	97,5	96,7	100,8	99,0	99,3	98,9	100,3	105,3	104,6	
1 9 8 3	116,0	115,4	114,8	113,1	113,3	113,8	114,7	115,8	117,8	118,2	117,2	116,3	119,2	21
1 9 8 4	122,5	120,9	120,3	119,1	119,7	121,6	121,6	122,3	123,3	124,8	125,8	124,9	125,5	
1 9 8 3	131,7	135,7	132,9	128,8	126,6	127,0	128,3	129,6	133,3	134,5	132,5	134,6	136,3	22
1 9 8 4	144,6	139,6	139,5	135,9	136,7	141,8	143,0	145,7	148,1	149,7	152,7	150,5	151,7	
1 9 8 3	110,3	113,8	113,6	111,4	110,1	110,3	110,5	109,9	110,0	108,4	108,4	108,6	108,8	23
1 9 8 4	116,3	112,7	112,3	112,7	112,5	113,8	115,6	116,9	117,5	118,6	119,4	121,5	122,0	
1 9 8 3	116,9	113,7	115,1	113,8	114,1	115,0	115,3	116,7	120,5	120,2	116,5	119,3	122,2	24
1 9 8 4	123,2	122,3	120,0	115,8	118,4	120,6	119,9	123,8	124,1	128,0	129,1	126,6	130,2	
1 9 8 3	133,8	138,5	135,3	130,8	128,3	128,7	130,1	131,5	135,3	136,7	134,7	136,8	138,5	25
1 9 8 4	147,5	142,1	142,2	136,5	139,2	144,7	146,0	148,7	151,3	152,8	155,9	153,6	154,7	
1 9 8 3	108,3	111,2	110,6	107,0	106,6	107,3	107,0	106,7	106,8	107,2	109,3	110,0	110,2	26
1 9 8 4	116,0	113,1	112,4	111,5	111,5	112,5	112,2	113,9	116,1	119,1	123,3	122,5	123,3	
1 9 8 3	111,9	110,1	110,1	109,1	109,9	110,4	111,3	112,2	113,8	114,0	113,2	114,1	114,6	27
1 9 8 4	116,8	116,1	115,4	114,8	115,4	116,4	116,1	116,3	116,9	118,3	118,8	118,4	118,7	
1 9 8 3	112,1	109,7	109,2	107,3	109,1	110,0	111,5	112,9	115,5	115,4	113,8	115,0	116,2	28
1 9 8 4	118,3	117,9	116,5	115,5	116,4	118,1	117,3	117,5	118,3	120,6	121,2	120,2	120,5	
1 9 8 3	113,6	112,3	112,7	112,5	112,7	113,1	113,4	113,8	114,3	114,4	114,3	114,6	115,0	29
1 9 8 4	117,3	115,9	115,8	115,5	115,8	116,4	116,8	117,3	117,9	118,5	118,9	118,8	119,4	
1 9 8 3	109,5	109,0	109,1	108,6	108,6	108,7	109,1	109,5	109,9	110,2	110,0	110,4	110,7	30
1 9 8 4	113,1	111,8	111,9	112,0	112,3	112,5	112,5	112,8	113,3	114,3	114,6	114,6	114,9	
1 9 8 3	111,1	107,4	107,1	106,4	106,6	106,8	108,2	110,0	113,8	115,5	115,9	116,9	118,1	31
1 9 8 4	117,2	118,9	117,2	116,3	116,8	118,2	117,1	115,5	115,7	117,4	118,1	117,8	117,4	

LFD NR.	INDEX / INDEXGRUPPE	WÄGUNG- ANTEIL	V-FAKTOR	JAHRESDURCHSCHNITTE			
				1981	1982	1983	1984
32	MINERALOELERZEUGNISSE	57,76	0,55016	125,0	128,1	121,3	128,3
33	SPALT- UND BRUTSTOFFE	3,96	.	129,7	134,3	152,0	159,9
34	STEINE UND ERDEN, ASBESTWAREN, SCHLEIFMITTEL	11,28	0,83509	109,9	115,0	117,3	121,3
35	EISEN UND STAHL	34,42	0,92837	102,0	112,2	108,9	113,9
36	NE-METALLE UND -METALLHALBZEUG (EINSCHL. EDELMETALLE UND DEREN HALBZEUG)	49,93	0,60896	100,8	92,6	102,9	105,4
37	GIESSEREIERZEUGNISSE	1,59	0,89356	106,3	107,9	107,6	111,2
38	ERZEUGNISSE DER ZIEHEREIEN UND KALTWALZWERKE UND DER STAHLVERFORMUNG	7,56	0,90046	108,4	115,5	114,8	115,6
39	STAHLBAUERZEUGNISSE	3,66	0,80964	104,6	112,9	114,9	116,5
40	MASCHINENBAUERZEUGNISSE (EINSCHL. ACKERSCHLEPPER)	50,71	0,86840	110,6	114,3	117,0	122,1
41	STRASSENFAHRZEUGE (OHNE ACKERSCHLEPPER)	49,40	0,91981	104,5	108,3	111,2	113,2
42	ELEKTROTECHNISCHE ERZEUGNISSE	64,65	0,96369	106,4	109,6	111,3	115,2
43	FEINMECHANISCHE UND OPTISCHE ERZEUGNISSE, UHREN	14,48	0,97467	107,0	107,2	107,8	111,4
44	EISEN, BLECH- UND METALLWAREN	16,62	0,93416	107,9	113,0	116,0	118,6
45	MUSIKINSTRUMENTE, SPIELWAREN, SPORTGERÄTE, SCHMUCK, BELICHTETE FILME, FUELLHALTER UND AÄHNLICHES 9)	11,13	0,55281	105,8	104,1	106,2	111,3
46	CHEMISCHE ERZEUGNISSE	81,97	0,86063	109,6	111,4	112,5	118,6
47	BUEROMASCHINEN, DATENVERARBEITUNGSGERÄTE UND -EINRICHTUNGEN	17,86	1,14371	115,2	118,5	120,0	125,7
48	FEINKERAMISCHE ERZEUGNISSE	4,79	0,82631	108,2	103,4	105,4	111,8
49	GLAS UND GLASWAREN	5,26	0,86878	104,9	105,9	106,6	109,1
50	SCHNITTHOLZ, SPERRHOLZ UND SONSTIGES BEARBEITETES HOLZ	12,37	0,80117	102,0	101,5	102,6	109,2
51	HOLZWAREN	11,39	0,83362	106,9	108,5	109,0	110,5
52	HOLZSCHLIFF, ZELLSTOFF, PAPIER UND PAPPE	21,68	1,00000	115,8	116,3	111,0	128,9
53	PAPIER UND PAPPEWAREN	3,79	0,93014	109,4	113,1	111,3	116,0
54	DRUCKEREIERZEUGNISSE, LICHTPAUS- UND VERWANDTE WAREN 10)	3,20	0,98109	107,1	113,1	113,4	118,0
55	KUNSTSTOFFERZEUGNISSE	12,28	0,90228	103,3	106,8	107,9	110,4
56	GUMMIWAREN	9,40	0,88563	112,7	107,3	107,0	109,1
57	LEDER	2,97	0,82021	103,4	118,6	116,6	133,4
58	LEDERWAREN UND SCHUHE	14,52	0,79951	104,8	109,5	111,8	117,8
59	TEXTILIEN	53,43	0,88235	106,1	110,0	111,3	114,6
60	BEKLEIDUNG	32,64	0,87389	105,8	109,0	107,2	109,3
61	ERZEUGNISSE DES ERNÄHRUNGSGEWERBES	62,95	0,94636	109,1	109,6	111,0	117,1
62	TABAKWAREN	0,62	0,87522	104,9	114,9	120,7	126,4

EINFUHRPREISE

100

JAHR	DURCH- SCHNITT	JAN.	FEBR.	MAERZ	APRIL	MAI	JUNI	JULI	AUG.	SEPT.	OKT.	NOV.	DEZ.	LFD NR.
1 9 8 3	121,3	121,4	115,1	110,6	115,2	115,0	120,0	122,4	129,8	127,9	123,8	127,0	127,2	32
1 9 8 4	128,3	131,2	126,3	123,7	123,9	127,2	124,5	123,8	126,1	134,3	135,0	131,4	132,6	
1 9 8 3	152,0	136,2	139,8	140,8	143,0	146,7	153,9	156,2	162,5	162,2	158,3	161,7	162,6	33
1 9 8 4	159,9	164,5	158,7	147,4	143,5	149,0	148,2	159,2	161,3	168,6	175,1	169,3	173,4	
1 9 8 3	117,3	115,6	115,9	115,7	115,5	116,7	117,1	117,5	118,1	118,2	118,7	119,1	119,3	34
1 9 8 4	121,3	120,4	120,3	119,8	120,1	120,7	120,8	121,3	121,6	122,2	122,8	122,9	123,2	
1 9 8 3	108,9	108,9	107,6	107,3	108,0	108,2	108,0	108,7	109,2	109,6	109,9	110,2	110,9	35
1 9 8 4	113,9	111,4	111,6	111,4	112,5	113,2	114,2	114,8	115,0	115,4	115,7	115,8	116,0	
1 9 8 3	102,9	96,4	101,2	95,8	99,6	102,8	103,8	106,3	108,8	108,4	102,4	103,0	106,5	36
1 9 8 4	105,4	107,0	105,9	104,5	105,3	106,4	104,6	103,8	104,2	105,1	105,9	106,0	106,0	
1 9 8 3	107,6	105,4	104,2	104,7	105,6	106,4	107,3	108,0	109,8	110,1	109,3	109,4	110,8	37
1 9 8 4	111,2	111,7	110,4	109,3	108,8	109,2	110,8	111,1	111,9	112,0	112,1	113,2	113,5	
1 9 8 3	114,8	116,7	115,6	114,4	114,7	114,6	114,9	115,5	115,7	114,1	114,0	114,1	113,8	38
1 9 8 4	115,6	114,7	114,3	114,0	114,9	115,1	115,2	115,6	116,1	116,4	116,8	116,7	117,3	
1 9 8 3	114,9	114,6	114,6	114,3	114,5	114,6	114,6	115,0	115,0	115,0	115,3	115,9	115,9	39
1 9 8 4	116,5	115,9	115,9	115,9	115,8	115,8	116,4	116,4	116,4	116,4	116,4	116,4	118,2	
1 9 8 3	117,0	115,2	115,8	115,4	116,1	116,7	117,0	117,3	118,1	118,2	117,9	118,1	118,6	40
1 9 8 4	122,1	120,0	120,3	120,5	120,7	121,5	121,6	122,0	122,7	123,3	124,0	124,0	124,5	
1 9 8 3	111,2	110,7	110,8	110,7	110,6	110,7	111,0	111,4	111,5	111,7	111,6	111,8	111,9	41
1 9 8 4	113,2	112,8	112,7	112,8	113,0	112,6	112,8	112,9	113,1	113,4	113,9	114,1	114,1	
1 9 8 3	111,3	110,1	110,5	110,6	110,8	111,0	110,9	111,4	111,6	111,9	112,0	112,2	112,6	42
1 9 8 4	115,2	113,4	113,6	113,4	113,6	114,5	115,0	115,4	116,2	116,7	117,0	116,7	117,4	
1 9 8 3	107,8	107,9	107,4	107,0	106,9	106,2	106,9	106,9	107,9	108,5	109,1	109,4	109,4	43
1 9 8 4	111,4	110,1	109,5	108,8	110,1	110,9	111,0	111,3	111,9	112,8	113,2	113,4	113,8	
1 9 8 3	116,0	114,4	115,1	114,5	115,2	115,8	116,0	116,4	116,8	116,7	116,2	117,0	117,4	44
1 9 8 4	118,6	118,0	117,6	116,9	117,4	117,8	118,1	118,4	118,9	119,6	119,8	120,0	120,2	
1 9 8 3	106,2	105,5	106,6	104,6	105,2	105,9	106,0	106,6	107,5	107,6	106,0	106,1	106,9	45
1 9 8 4	111,3	108,0	108,1	110,1	110,1	110,5	110,6	110,2	110,7	113,8	114,7	114,4	114,6	
1 9 8 3	112,5	110,6	110,8	110,3	110,1	110,6	110,9	111,9	112,9	113,9	115,0	115,8	116,9	46
1 9 8 4	118,6	118,1	117,8	117,5	118,1	119,0	118,8	118,8	118,8	119,0	119,4	118,8	118,7	
1 9 8 3	120,0	115,9	117,1	116,5	117,0	118,1	119,9	120,8	122,6	122,6	121,4	123,1	124,4	47
1 9 8 4	125,7	124,7	122,9	120,2	120,2	122,9	124,5	126,5	127,6	129,3	130,0	128,8	130,8	
1 9 8 3	105,4	102,3	102,7	104,7	103,4	103,6	103,9	106,3	107,0	107,0	107,3	108,0	108,5	48
1 9 8 4	111,8	110,5	110,2	110,1	110,9	111,1	111,6	112,0	112,3	113,0	113,2	113,4	113,7	
1 9 8 3	106,6	105,9	106,0	106,3	106,4	106,7	106,6	106,7	106,8	106,7	106,8	106,8	106,9	49
1 9 8 4	109,1	108,2	108,1	107,9	108,6	108,7	108,9	109,2	109,8	109,9	109,9	109,8	110,0	
1 9 8 3	102,6	99,7	99,7	99,6	100,1	100,9	102,4	103,3	104,8	104,7	104,9	105,2	105,6	50
1 9 8 4	109,2	106,6	106,0	106,9	108,1	109,1	108,9	109,7	110,1	111,0	111,6	111,2	111,5	
1 9 8 3	109,0	108,7	108,9	109,0	109,1	109,0	108,9	109,0	109,1	109,1	108,9	109,4	109,4	51
1 9 8 4	110,5	110,2	110,5	110,1	109,7	109,9	110,2	110,5	110,5	110,9	111,0	110,9	111,2	
1 9 8 3	111,0	106,1	106,4	107,6	109,4	110,3	111,4	111,6	113,1	113,2	112,8	114,1	115,4	52
1 9 8 4	128,9	119,2	118,6	118,6	124,4	128,0	128,9	131,8	133,4	136,5	136,8	135,2	135,7	
1 9 8 3	111,3	111,5	111,4	110,6	111,1	111,7	111,8	112,1	111,5	111,6	111,1	110,3	110,4	53
1 9 8 4	116,0	111,5	113,1	114,2	114,9	116,6	117,3	117,8	118,2	116,9	117,2	117,1	117,2	
1 9 8 3	113,4	112,5	112,4	112,0	112,2	112,5	113,7	114,3	114,2	114,2	114,0	114,3	114,3	54
1 9 8 4	118,0	115,0	115,0	116,1	117,3	118,0	118,0	118,1	120,2	120,7	120,2	118,8	119,1	
1 9 8 3	107,9	107,8	108,4	106,6	107,2	107,5	107,7	108,1	108,2	108,2	108,0	108,3	108,9	55
1 9 8 4	110,4	109,8	109,6	109,5	109,6	109,8	109,9	110,0	110,0	111,3	111,7	111,6	111,5	
1 9 8 3	107,0	106,7	106,7	106,3	106,2	106,5	106,7	107,0	107,2	107,3	107,6	107,7	108,2	56
1 9 8 4	109,1	108,5	108,3	108,2	108,7	109,2	108,8	108,9	109,7	109,4	110,0	109,8	109,9	
1 9 8 3	116,6	114,8	113,6	112,9	113,0	113,5	113,6	113,9	116,1	118,7	119,3	123,1	124,1	57
1 9 8 4	132,4	127,6	130,9	131,4	130,8	131,4	132,3	130,8	134,5	136,7	137,1	138,3	138,7	
1 9 8 3	111,8	111,2	111,2	111,4	110,8	110,9	110,6	111,2	111,4	112,8	113,1	113,4	113,8	58
1 9 8 4	117,8	115,9	115,7	116,0	116,2	116,9	116,9	117,7	118,0	119,6	120,0	120,1	120,2	
1 9 8 3	111,3	110,1	110,2	110,1	110,2	110,4	111,0	111,5	112,0	112,3	112,1	112,4	112,8	59
1 9 8 4	114,6	113,7	113,7	113,6	113,9	114,2	113,9	114,1	114,7	115,6	115,9	115,9	116,4	
1 9 8 3	107,2	108,1	108,2	107,0	106,5	106,0	106,7	107,0	107,1	107,3	107,3	107,6	107,9	60
1 9 8 4	109,3	108,5	108,5	108,5	108,8	108,6	108,7	109,1	109,4	110,2	110,5	110,4	110,7	
1 9 8 3	111,0	107,3	107,0	106,3	106,5	106,7	108,1	109,9	113,7	115,4	115,8	116,8	118,1	61
1 9 8 4	117,1	118,8	117,1	116,2	116,7	118,1	117,0	115,4	115,6	117,3	118,0	117,8	117,3	
1 9 8 3	120,7	117,9	117,6	116,6	117,7	117,8	118,7	121,0	122,8	124,1	124,7	124,7	124,9	62
1 9 8 4	126,4	125,5	126,3	125,7	126,5	126,5	126,2	126,9	126,5	126,0	126,6	126,6	127,1	

1 INDEX DER
1.5 NACH DEM INTERNATIONALEN WARENVERZEICHNIS
1980 *

LFD NR.	INDEX / INDEXGRUPPE	WAEGUNGS- ANTEIL	V-FAKTOR	JAHRESDURCHSCHNITTE			
				1981	1982	1983	1984
1	NAHRUNGSMITTEL UND LEBENDE TIERE, VORWIEGEND ZUR ERNAEHRUNG	102,92	0,98614	107,1	108,7	111,6	118,5
2	LEBENDE TIERE, VORWIEGEND ZUR ERNAEHRUNG	2,10	0,92911	102,2	104,2	102,1	104,7
3	FLEISCH UND FLEISCHWAREN	15,02	0,98032	106,9	108,8	103,5	104,9
4	MOLKEREIERZEUGNISSE UND EIER	9,32	0,93100	106,1	103,7	104,8	107,0
5	FISCHE, KREBS- UND WEICHTIERE UND ZUBEREITUNGEN DAVON	4,49	0,77038	104,3	106,3	104,2	107,6
6	GETREIDE UND GETREIDEERZEUGNISSE	8,87	1,04535	110,8	109,4	117,1	120,2
7	GEMUESE, KUECHENKRAEUTER UND FRUECHTE	33,35	0,95132	107,9	109,8	111,7	120,0
8	ZUCKER, ZUCKERWAREN UND HONIG	2,52	0,88889	104,5	99,6	101,8	102,5
9	KAFFEE, TEE, KAKAO, GEWUERZE UND WAREN DAR AUS	16,71	1,09045	102,0	109,6	119,3	143,6
10	FUTTERMITTEL (AUSGENOMMEN GETREIDE)	9,09	1,04641	114,7	111,3	119,3	111,6
11	VERSCHIEDENE NAHRUNGSMITTEL UND -ZUBEREITUNGEN	1,45	0,93845	109,2	116,0	120,8	126,0
12	GETRAENKE UND TABAK	10,49	0,91046	108,9	119,5	121,4	124,2
13	GETRAENKE	6,85	0,90401	106,2	111,9	111,4	109,3
14	TABAK UND TABAKWAREN	3,64	0,91946	114,2	133,7	140,2	152,3
15	ROHSTOFFE (AUSGEN.NAHRUNGSMITTEL UND MINERAL. BRENNSTOFFE)	79,75	0,94027	110,8	109,2	111,5	123,7
16	HAEUTE, FELLE UND PELZFELLE, ROH	3,89	0,96539	102,3	100,6	95,7	123,0
17	DELSAATEN UND OELHALTIGE FRUECHTE	9,96	0,76451	119,9	112,4	128,5	145,0
18	ROHKAUTSCHUK (EINSCHL. SYNTHET. UND REGENER. KAUTSCHUK)	3,59	0,80624	105,3	105,8	117,3	120,7
19	HOLZ	10,88	0,79734	101,2	99,4	100,1	107,2
20	PAPIERHALBSTOFFE UND PAPIERABFAELLE	7,50	1,10260	124,0	121,5	109,6	143,4
21	SPINNSTOFFE UND ABFAELLE DAVON	6,22	1,02160	114,4	112,0	116,2	132,6
22	MINERALISCHE ROHSTOFFE (AUSGN. ERZE, BRENNST.,SCHMUCKST.)	5,98	0,82439	117,1	119,0	118,7	125,0
23	METALLURGISCHE ERZE UND METALLABFAELLE	22,56	0,98914	110,6	109,3	111,2	120,2
24	ROHSTOFFE TIERISCHEN UND PFLANZLICHEN URSPRUNGS, ANG	9,17	0,80876	100,9	103,9	105,5	107,0

FUSSNOTEN SIEHE LETZTE SEITE

EINFUHRPREISE

FUER DEN AUSSENHANDEL (SITC-REV.11)
100

JAHR	DURCH- SCHNITT	JAN.	FEBR.	MAERZ	APRIL	MAI	JUNI	JULI	AUG.	SEPT.	OKT.	NOV.	DEZ.	LFD NR.
1 9 8 3	111,6	107,8	108,6	109,6	108,4	108,3	110,2	110,7	112,7	113,7	114,2	116,2	119,0	1
1 9 8 4	118,5	119,9	118,7	120,2	120,8	121,2	119,2	117,7	117,2	117,0	115,9	116,6	118,1	
1 9 8 3	102,1	102,9	102,8	102,4	101,5	101,5	101,6	101,6	101,9	103,5	102,8	101,7	101,2	2
1 9 8 4	104,7	100,6	102,2	103,2	103,3	103,4	105,1	106,4	105,3	107,8	107,1	106,2	106,2	
1 9 8 3	103,5	106,3	105,1	103,9	101,7	101,4	102,0	101,2	102,1	104,1	105,0	105,0	104,5	3
1 9 8 4	104,9	102,8	103,4	103,2	102,7	103,2	105,9	106,0	106,6	106,8	106,8	105,9	105,3	
1 9 8 3	104,8	104,3	104,6	107,3	103,2	101,3	100,7	99,0	101,9	105,9	107,6	110,0	111,7	4
1 9 8 4	107,0	111,0	112,1	112,2	110,5	103,2	102,1	101,8	103,6	105,6	107,1	108,0	107,0	
1 9 8 3	104,2	108,7	104,7	101,8	101,4	101,2	101,4	102,5	102,5	104,6	107,4	106,4	107,6	5
1 9 8 4	107,6	109,1	105,4	105,2	106,8	104,5	105,7	106,4	106,1	109,0	109,9	110,9	112,5	
1 9 8 3	117,1	109,0	110,4	110,9	113,4	114,2	116,2	117,9	122,0	122,9	121,8	123,2	123,3	6
1 9 8 4	120,2	123,9	120,1	120,5	122,2	123,4	123,7	125,2	118,1	118,8	116,6	114,9	114,9	
1 9 8 3	111,7	109,2	112,0	116,4	112,5	110,5	112,8	110,9	110,2	110,4	109,8	111,4	114,5	7
1 9 8 4	120,0	116,6	120,1	126,4	127,5	127,7	124,5	121,6	118,7	114,1	111,2	113,8	118,1	
1 9 8 3	101,8	96,6	97,1	96,2	97,3	99,3	101,9	105,3	106,2	105,8	105,2	105,5	105,6	8
1 9 8 4	102,5	104,2	102,8	101,8	101,6	102,2	101,8	100,6	101,4	102,3	102,7	104,0	104,8	
1 9 8 3	119,3	108,2	108,5	106,6	108,8	113,1	118,0	121,7	124,5	123,4	125,3	131,7	141,4	9
1 9 8 4	143,6	144,7	136,5	134,8	137,9	144,3	142,0	140,6	146,1	151,4	148,6	147,4	148,3	
1 9 8 3	119,3	108,8	108,7	108,7	110,8	109,9	110,8	116,0	126,9	131,2	131,7	133,5	134,9	10
1 9 8 4	111,6	133,0	124,7	121,7	119,7	117,9	107,2	101,4	100,1	100,0	103,1	105,0	105,4	
1 9 8 3	120,8	117,2	119,5	120,2	120,2	120,2	120,9	121,0	121,6	121,9	122,1	122,2	122,4	11
1 9 8 4	126,0	124,0	123,8	124,4	124,6	124,6	124,7	124,9	127,1	127,2	127,8	129,5	129,7	
1 9 8 3	121,4	121,0	121,1	119,9	120,3	121,0	121,1	121,5	122,7	122,2	121,8	121,9	122,0	12
1 9 8 4	124,2	123,4	123,4	122,5	122,5	122,6	122,8	124,0	124,4	125,4	126,2	126,3	127,0	
1 9 8 3	111,4	111,7	112,1	111,0	111,2	111,7	111,7	111,8	111,9	111,2	111,4	110,7	110,4	13
1 9 8 4	109,3	110,0	109,2	108,7	108,8	108,9	109,0	109,3	109,4	109,2	109,5	109,6	109,6	
1 9 8 3	140,2	138,6	138,2	136,6	137,4	138,4	138,8	139,8	143,1	142,9	141,4	142,8	143,8	14
1 9 8 4	152,3	148,6	150,1	148,3	148,3	148,5	148,7	151,8	152,6	156,0	157,5	157,6	159,7	
1 9 8 3	111,5	105,1	106,5	105,6	107,0	107,5	108,3	110,1	115,6	118,1	115,8	117,7	120,9	15
1 9 8 4	123,7	123,2	120,4	119,0	121,7	125,5	122,7	122,9	123,0	125,4	126,7	125,3	128,1	
1 9 8 3	95,7	92,1	94,2	93,8	93,8	94,2	93,8	94,8	96,9	97,5	96,5	99,9	101,3	16
1 9 8 4	123,0	107,4	109,8	115,6	119,3	124,8	125,7	125,7	127,2	128,7	127,5	127,9	136,7	
1 9 8 3	128,5	106,3	109,0	105,6	112,9	112,9	114,9	122,2	146,3	158,0	149,8	149,1	155,0	17
1 9 8 4	145,0	157,0	142,2	145,0	150,4	164,9	148,5	138,2	137,9	136,0	140,0	138,8	141,0	
1 9 8 3	117,3	104,7	109,6	115,3	117,0	115,3	116,8	118,8	120,2	119,0	121,4	123,5	125,8	18
1 9 8 4	120,7	126,8	126,3	122,7	121,8	121,2	117,6	118,6	119,4	120,8	119,4	116,9	117,2	
1 9 8 3	100,1	97,4	97,7	97,7	98,1	98,7	99,9	100,5	101,6	101,5	101,9	102,9	103,7	19
1 9 8 4	107,2	104,7	104,4	105,2	106,1	106,7	106,7	107,3	107,9	108,8	109,5	109,4	110,0	
1 9 8 3	109,6	99,8	100,7	101,8	105,0	106,4	109,4	111,4	115,3	115,5	113,9	116,6	119,1	20
1 9 8 4	143,4	127,0	124,8	124,8	138,2	144,8	144,9	150,3	152,6	158,1	154,2	149,9	150,8	
1 9 8 3	116,2	106,4	108,4	108,1	110,0	111,2	114,6	116,7	121,7	121,4	120,5	125,6	129,7	21
1 9 8 4	132,6	133,6	131,2	128,7	130,2	133,7	132,6	132,6	131,0	133,9	135,2	133,1	135,6	
1 9 8 3	118,7	117,9	117,9	117,1	116,8	117,4	118,1	118,5	119,4	119,7	119,9	120,5	120,8	22
1 9 8 4	125,0	123,6	123,2	121,9	122,0	123,0	123,0	124,3	125,6	127,3	128,8	128,2	128,8	
1 9 8 3	111,2	104,6	106,8	106,4	108,1	109,8	110,3	111,7	116,0	115,9	112,2	114,7	118,0	23
1 9 8 4	120,2	119,5	117,2	113,9	116,5	118,0	117,5	120,7	120,8	123,6	124,8	123,3	126,0	
1 9 8 3	105,5	114,7	113,4	108,0	103,2	101,3	97,7	96,1	97,3	106,6	106,0	107,7	113,7	24
1 9 8 4	107,0	112,4	112,6	106,7	103,3	105,8	102,0	100,8	98,6	104,8	110,5	109,4	117,5	

1 INDEX DER
1.5 NACH DEM INTERNATIONALEN WARENVERZEICHNIS
1980 *

LFD NR.	INDEX / INDEXGRUPPE	WÄGUNGSG- ANTEIL	V-FAKTOR	JAHRESDURCHSCHNITTE			
				1981	1982	1983	1984
25	MINERAL, BRENNSTOFFE, SCHMIERMITTEL U. VERW. ERZEUGNISSE	228,56	0,54061	134,8	139,2	130,2	142,1
26	KOHLE, KOKS UND BRIKETS	4,11	0,81928	127,5	124,1	110,2	116,1
27	ERDOEL, ERDOELERZEUGNISSE UND VERWANDTE WAREN	193,12	0,53934	133,0	133,5	125,4	134,8
28	GAS	31,33	0,52451	146,8	176,1	162,2	189,9
29	TIERISCHE UND PFLANZLICHE OELE, FETTE UND WACHSE	4,68	0,99162	116,4	108,6	129,5	189,4
30	TIERISCHE OELE UND FETTE	1,02	0,98611	114,6	110,1	113,1	137,7
31	FETTE PFLANZLICHE OELE	2,88	1,01595	111,8	98,4	129,6	206,8
32	TIER. UND PFLANZL. OELE UND FETTE, VERARBEITET, UND WACHSE	0,78	0,87832	136,1	144,1	150,6	192,8
33	CHEMISCHE ERZEUGNISSE	78,67	0,85419	110,5	112,1	113,9	119,4
34	ORGANISCHE CHEMIKALIEN	24,17	0,80791	114,0	113,5	111,5	118,0
35	ANORGANISCHE CHEMIKALIEN	11,10	0,86027	119,1	122,2	128,5	137,0
36	FARBSTOFFE UND FARBEN	2,33	0,75366	106,6	107,8	111,5	114,8
37	MEDIZINISCHE UND PHARMAZEUTISCHE ERZEUGNISSE	6,93	0,91288	107,9	113,8	121,0	122,0
38	AETHER, OELE, RIECHSTOFFE, KOERPERPFLEGEMITTEL, WASCHMITTEL	3,80	0,92741	107,1	108,7	109,4	116,0
39	CHEMISCHE DUENGEMITTEL	2,78	0,97140	114,5	118,9	113,2	113,3
40	KUNSTSTOFFE, ZELLULOSEAETHER UND -ESTER	20,61	0,86598	103,5	104,6	107,5	113,0
41	CHEMISCHE ERZEUGNISSE, ANG	6,95	0,89312	109,3	112,3	114,8	118,2
42	BEARBEITETE WAREN VORWIEG. NACH BESCHAFFENHEIT GEGLIEDERT	195,41	0,84087	105,2	106,9	108,7	112,5
43	LEDER, LEDERWAREN, ANG. UND ZUGERICHTETE PELZFELLE	4,83	0,82704	103,1	108,9	103,6	115,3
44	KAUTSCHUKWAREN ANG	8,83	0,89599	112,9	107,2	106,8	108,8
45	KORK- UND HOLZWAREN (AUSGENOMMEN MOEBEL)	6,63	0,82977	105,0	106,4	106,7	109,4

FUSSNOTEN SIEHE LETZTE SEITE

EINFUHRPREISE

FUER DEN AUSSENHANDEL (SITC-REV.11)

100

JAHR	DURCH- SCHNITT	JAN.	FEBR.	MAERZ	APRIL	MAI	JUNI	JULI	AUG.	SEPT.	OKT.	NOV.	DEZ.	LFD NR.
1 9 8 3	130,2	133,7	129,7	125,3	124,7	124,9	127,2	128,8	133,4	133,9	131,5	133,8	135,1	25
1 9 8 4	142,1	138,8	137,6	134,3	134,8	139,7	140,0	141,8	144,3	147,5	150,0	147,4	148,5	
1 9 8 3	110,2	113,8	113,6	111,4	110,0	110,2	110,3	109,7	109,7	108,2	108,1	108,3	108,5	26
1 9 8 4	116,1	112,5	112,1	112,5	112,3	113,6	115,4	116,7	117,4	118,4	119,2	121,3	121,8	
1 9 8 3	125,4	128,8	124,5	119,5	119,0	119,3	122,3	124,4	129,7	129,9	127,0	129,4	130,8	27
1 9 8 4	134,8	134,1	132,3	127,1	127,3	132,4	131,8	133,1	136,0	139,5	142,8	139,9	141,7	
1 9 8 3	162,2	166,7	163,9	163,4	161,2	160,9	159,2	158,5	159,6	161,8	162,2	164,1	165,2	28
1 9 8 4	189,9	171,3	173,7	181,3	184,1	188,0	194,4	198,4	198,8	200,2	198,3	197,0	193,6	
1 9 8 3	129,5	98,8	100,3	100,8	106,9	110,8	116,1	124,4	149,4	160,8	159,2	157,9	168,3	29
1 9 8 4	189,4	180,9	178,4	175,9	188,6	209,7	205,0	189,7	183,1	195,0	194,4	188,5	183,8	
1 9 8 3	113,1	103,1	103,1	103,2	105,7	105,9	104,7	106,3	118,4	122,0	127,2	127,3	130,7	30
1 9 8 4	137,7	138,2	136,8	133,8	133,2	138,7	139,1	132,4	131,0	136,9	143,4	143,8	145,6	
1 9 8 3	129,6	87,3	88,1	89,1	99,1	103,5	112,0	127,1	161,8	174,9	165,8	165,5	180,5	31
1 9 8 4	206,8	196,0	191,3	189,3	208,1	237,3	228,6	208,7	199,2	217,0	210,7	201,5	193,9	
1 9 8 3	150,6	135,8	141,8	140,5	137,5	144,1	146,4	138,3	144,0	159,7	176,6	169,8	172,2	32
1 9 8 4	192,8	180,6	185,3	182,0	189,1	200,8	204,2	194,4	191,3	189,6	201,0	198,9	196,3	
1 9 8 3	113,9	111,5	111,9	111,4	111,4	112,1	112,7	113,7	114,7	115,7	116,4	117,3	118,4	33
1 9 8 4	119,4	119,5	119,0	118,3	118,4	119,3	119,0	119,6	119,6	120,0	120,5	119,6	119,7	
1 9 8 3	111,5	110,5	110,6	109,5	108,3	108,3	109,3	111,0	112,2	112,9	114,2	114,6	116,3	34
1 9 8 4	118,0	117,6	117,5	117,1	118,0	118,5	118,2	118,4	118,0	118,1	118,2	118,0	118,2	
1 9 8 3	128,5	121,4	122,9	122,7	124,1	126,0	129,1	130,1	133,2	133,3	131,7	133,3	134,1	35
1 9 8 4	137,0	135,9	134,0	130,1	129,1	131,7	131,7	137,5	138,6	142,5	145,5	143,0	144,7	
1 9 8 3	111,5	108,0	110,8	111,1	110,7	111,4	111,7	112,6	112,2	112,3	111,9	112,5	112,8	36
1 9 8 4	114,8	114,4	114,0	114,3	114,7	115,3	115,5	113,9	114,3	115,0	115,4	114,7	115,9	
1 9 8 3	121,0	117,1	117,7	117,7	118,5	120,2	121,2	122,1	123,4	123,1	123,4	123,3	124,1	37
1 9 8 4	122,0	124,0	122,1	120,7	120,7	121,9	121,7	121,5	121,7	122,2	122,3	122,2	123,2	
1 9 8 3	109,4	108,1	108,3	108,0	108,5	108,8	108,9	109,2	109,4	109,8	110,3	111,5	112,5	38
1 9 8 4	116,0	113,9	114,2	114,0	114,7	116,6	116,4	116,7	116,8	117,1	117,2	117,1	117,0	
1 9 8 3	113,2	118,5	120,9	121,1	121,0	120,5	109,8	108,5	105,4	105,9	107,7	109,0	109,8	39
1 9 8 4	113,3	112,6	115,4	116,3	116,4	116,2	111,9	110,7	110,6	111,1	111,5	113,2	113,8	
1 9 8 3	107,5	105,1	104,8	104,0	104,2	104,8	105,3	106,3	107,3	110,0	111,6	112,8	113,8	40
1 9 8 4	113,0	114,4	114,4	114,6	114,5	114,7	114,5	113,6	112,9	112,0	111,7	110,0	108,6	
1 9 8 3	114,8	112,3	112,6	114,0	114,4	114,7	115,0	115,1	115,2	115,1	114,8	116,8	117,1	41
1 9 8 4	118,2	117,6	117,0	116,5	116,5	117,4	117,8	118,1	119,0	119,3	119,7	119,4	119,8	
1 9 8 3	108,7	107,1	107,9	106,3	107,4	108,3	108,6	109,5	110,3	110,3	109,0	109,3	110,3	42
1 9 8 4	112,5	111,1	111,0	110,7	111,4	112,2	112,0	112,1	112,7	113,5	114,2	114,2	114,4	
1 9 8 3	103,6	104,6	102,9	101,8	101,3	100,5	101,7	101,8	104,4	104,8	105,1	107,4	106,9	43
1 9 8 4	115,3	108,3	110,8	111,5	112,2	112,5	113,7	113,9	116,7	119,0	121,0	121,7	122,8	
1 9 8 3	106,8	106,5	106,5	106,1	106,1	106,4	106,6	107,0	107,0	107,2	107,4	107,4	107,8	44
1 9 8 4	108,8	108,2	108,0	107,9	108,3	108,9	108,4	108,6	109,4	109,1	109,7	109,4	109,6	
1 9 8 3	106,7	105,6	105,3	104,9	105,2	105,6	106,5	107,2	108,2	108,1	108,1	108,1	107,9	45
1 9 8 4	109,4	108,6	107,9	107,1	108,2	109,1	108,8	109,8	110,2	110,9	111,4	110,6	110,7	

INDEX DER
1.5 NACH DEM INTERNATIONALEN WARENVERZEICHNIS
1980 *

LFD NR.	INDEX / INDEXGRUPPE	WÄGUNGS- ANTEIL	V-FAKTOR	JAHRESDURCHSCHNITTE			
				1981	1982	1983	1984
46	PAPIER UND PAPPE: WAREN DARAUS UND AUS PAPIERHALBSTOFF	19,31	0,93160	110,4	112,8	110,7	119,2
47	GARNE, GEWEBE, SPINNSTOFF- UND VERWANDTE ERZEUGNISSE, ANG	39,03	0,87986	106,6	110,0	110,7	114,2
48	WAREN AUS MINERALISCHEN STOFFEN, ANG	18,56	0,74666	108,1	108,3	109,3	115,3
49	EISEN UND STAHL	38,03	0,91927	103,2	113,5	110,3	113,8
50	NE-METALLE (EINSCHL. GOLD)	44,39	.	98,9	91,3	101,4	102,3
51	METALLWAREN, ANG	15,80	0,90130	111,2	117,2	120,5	124,1
52	MASCHINENBAU- UND ELEKTROTECHNISCHE ERZEUGNISSE, FAHRZEUGE	178,72	0,93301	107,9	111,1	113,3	116,9
53	KRAFTMASCHINEN UND KRAFTMASCHINENAUSRÜSTUNGEN	6,47	0,83250	104,9	111,5	114,8	116,7
54	ARBEITSMASCHINEN FUER BESONDERE ZWECKE	12,36	0,86494	110,5	112,8	116,6	122,3
55	METALLBEARBEITUNGSMASCHINEN	6,92	0,90994	111,1	117,3	120,5	123,3
56	MASCHINEN, APPARATE UND GERAETE FUER VERSCHIEDENE ZWECKE	29,74	0,89164	110,8	113,9	115,7	121,2
57	BUEROMASCHINEN UND AUTOMAT, DATENVERARBEITUNGSMASCHINEN	20,37	1,13830	114,8	117,4	118,8	124,9
58	GERAETE FUER DIE NACHRICHTENTECHNIK: BILD- UND TONAUFNAHME UND -WIEDERGABEGERAETE	16,81	0,95340	104,0	103,6	103,4	105,6
59	ELEKTRISCHE MASCHINEN, APPARATE UND GERAETE, ANG	37,53	0,94783	107,1	111,1	113,3	117,0
60	STRASSENFAHRZEUGE	48,08	0,91966	104,4	107,9	110,8	112,8
61	ANDERE BEFOERDERUNGSMITTEL	0,44	0,95057	100,0	100,0	100,0	100,0
62	SONSTIGE BEARBEITETE WAREN	120,80	0,86092	105,6	109,3	110,8	114,1
63	SANIT. ANLAGEN, HEIZUNGS- UND BELEUCHTUNGSEINRICHTUNGEN, ANG	3,41	0,89753	100,9	107,2	111,9	114,6
64	MOEBEL UND TEILE DAVON	9,96	0,83952	106,7	109,2	110,7	112,7
65	REISEARTIKEL, HANDTASCHEN UND AEHNLICHE BEHAELTNISSE	2,78	0,85017	107,9	112,9	110,9	119,8
66	BEKLEIDUNG UND BEKLEIDUNGSZUBEHOER	47,17	0,87545	105,0	109,1	109,4	111,6
67	SCHUHE	12,39	0,80811	103,9	108,2	111,5	116,0
68	MESS-, PRUEF- UND KONTROLLINSTR., -APPARATE UND -GERAETE	11,51	0,96948	110,6	116,6	118,7	127,3
69	FOTOGR. APPARATE UND ZUBEHOER, OPT. WAREN, UHRMACHERWAREN	10,85	0,98224	106,4	107,4	108,9	113,8
70	SONSTIGE BEARBEITETE WAREN, ANG	22,73	0,77502	104,8	107,3	110,0	111,5

FUSSNOTEN SIEHE LETZTE SEITE

EINFUHRPREISE

FUER DEN AUSSENHANDEL (SITC-REV. II)
100

Jahr	Durchschnitt	Jan.	Febr.	Maerz	April	Mai	Juni	Juli	Aug.	Sept.	Okt.	Nov.	Dez.	LFD Nr.
1983	110,7	109,2	109,3	109,7	110,5	111,1	111,2	110,8	110,9	110,9	111,2	111,5	112,0	46
1984	119,2	113,3	113,9	114,3	115,8	117,5	118,9	120,2	121,1	122,3	124,4	124,3	124,6	
1983	110,7	110,0	110,1	109,9	110,1	110,3	110,3	110,9	111,4	111,5	111,2	111,3	111,6	47
1984	114,2	113,0	113,1	113,2	113,5	113,8	113,2	113,8	114,3	115,2	115,5	115,5	116,0	
1983	109,3	107,5	107,8	108,2	107,8	108,6	108,8	109,5	110,1	110,2	110,6	110,9	111,3	48
1984	115,3	112,8	112,6	113,8	114,3	114,6	114,8	115,0	115,2	117,0	117,4	117,8	118,0	
1983	110,3	111,1	109,7	109,1	109,6	109,7	109,6	110,2	110,5	110,7	111,0	111,1	111,4	49
1984	113,8	111,5	111,7	111,4	112,5	113,2	113,9	114,5	114,8	115,1	115,4	115,6	115,8	
1983	101,4	96,4	101,2	95,1	98,6	101,7	102,0	104,5	106,6	106,1	100,1	100,6	104,0	50
1984	102,3	104,1	103,4	102,3	102,6	103,5	101,8	100,5	101,0	101,8	102,3	102,5	102,2	
1983	120,5	118,5	118,9	118,4	118,8	118,9	121,3	121,7	122,1	121,5	121,4	122,2	122,5	51
1984	124,1	123,3	122,6	121,7	122,2	123,3	123,8	124,2	124,6	125,4	126,3	125,9	126,3	
1983	113,3	112,0	112,3	112,1	112,4	112,7	113,1	113,5	114,0	114,1	114,0	114,3	114,6	52
1984	116,9	115,6	115,4	115,2	115,5	116,1	116,5	117,0	117,5	118,1	118,6	118,5	119,0	
1983	114,8	113,9	113,9	113,9	114,4	114,7	114,9	115,4	115,6	115,7	114,9	115,2	115,4	53
1984	116,7	116,3	115,7	115,4	115,8	116,6	116,7	117,1	116,6	117,1	117,9	117,6	117,9	
1983	116,6	113,1	114,0	114,1	114,9	115,7	116,1	116,6	118,5	118,5	118,9	119,1	119,8	54
1984	122,3	120,2	120,8	120,2	120,2	121,3	121,6	121,9	122,8	123,4	125,1	125,0	125,1	
1983	120,5	119,9	119,2	118,1	119,2	120,5	120,6	120,9	121,4	121,3	121,5	122,0	121,9	55
1984	123,3	122,6	122,8	123,2	122,9	122,9	122,5	122,3	123,7	123,7	124,3	124,4	124,6	
1983	115,7	114,4	115,0	114,5	115,3	115,6	115,9	116,1	116,4	116,6	116,2	116,2	116,7	56
1984	121,2	118,6	118,9	119,4	119,9	120,7	120,8	121,5	122,0	122,7	122,9	123,0	123,7	
1983	118,8	115,2	116,1	115,6	116,0	116,9	118,5	119,2	121,2	121,2	120,6	122,1	123,2	57
1984	124,9	123,5	121,9	119,5	119,5	122,1	123,8	125,6	126,9	128,7	129,3	128,1	129,9	
1983	103,4	103,1	103,3	103,3	103,6	104,0	103,1	103,1	103,3	103,3	103,6	103,7	103,8	58
1984	105,6	103,9	103,9	104,2	104,2	104,8	105,9	105,9	106,1	106,8	107,0	106,9	107,4	
1983	113,3	112,3	112,7	112,8	112,9	112,8	113,0	113,7	113,5	113,7	113,8	114,0	114,3	59
1984	117,0	115,5	115,4	115,2	115,9	116,4	116,8	117,1	117,7	118,2	118,5	118,3	118,8	
1983	110,8	110,3	110,4	110,3	110,1	110,2	110,6	111,0	111,1	111,3	111,2	111,4	111,5	60
1984	112,8	112,4	112,3	112,4	112,5	112,2	112,4	112,4	112,7	112,9	113,5	113,6	113,7	
1983	100,0	100,0	100,0	100,0	100,0	100,0	100,0	100,0	100,0	100,0	100,0	100,0	100,0	61
1984	100,0	100,0	100,0	100,0	100,0	100,0	100,0	100,0	100,0	100,0	100,0	100,0	100,0	
1983	110,8	110,1	110,4	109,7	109,7	109,8	110,4	110,7	111,3	111,6	111,4	111,8	112,3	62
1984	114,1	113,1	113,0	112,7	113,0	113,5	113,5	113,8	114,5	115,3	115,6	115,6	115,9	
1983	111,9	110,2	110,2	111,4	111,9	111,9	111,9	111,9	111,9	112,1	111,9	113,6	113,6	63
1984	114,6	113,6	113,7	113,8	113,9	113,9	114,4	114,4	114,4	114,9	115,0	116,8	116,6	
1983	110,7	110,2	110,4	110,8	110,7	110,8	110,8	110,8	110,9	110,9	110,7	110,8	110,7	64
1984	112,7	112,2	112,5	112,7	112,3	112,3	112,7	112,7	112,7	113,0	113,0	113,1	113,2	
1983	110,9	113,6	111,9	111,4	109,7	109,9	108,4	109,6	110,2	110,2	110,6	112,0	112,9	65
1984	119,8	116,6	116,9	116,2	116,5	118,5	118,6	119,5	119,9	122,2	124,9	123,5	124,3	
1983	109,4	109,1	109,3	108,6	108,2	108,1	109,1	109,3	109,6	109,9	109,9	110,4	110,8	66
1984	111,6	111,2	111,0	110,9	111,1	111,1	111,1	111,4	111,7	112,5	112,5	112,5	112,7	
1983	111,5	110,4	110,7	111,0	110,8	110,8	110,8	111,0	111,0	112,6	113,0	113,0	113,1	67
1984	116,0	114,7	114,5	114,8	114,9	115,1	115,2	115,7	116,0	117,6	117,6	118,0	118,1	
1983	118,7	115,8	116,6	116,3	116,2	116,8	117,8	118,1	120,0	121,9	121,4	121,3	122,1	68
1984	127,3	122,8	124,4	123,5	124,2	126,6	126,5	127,7	129,5	130,2	130,5	130,2	131,1	
1983	108,9	108,1	107,6	107,0	107,6	107,4	108,7	109,1	110,3	109,9	109,4	110,6	111,4	69
1984	113,8	113,0	111,3	109,9	111,4	113,2	113,0	113,5	114,6	115,8	116,0	116,6	117,3	
1983	110,0	109,6	110,5	108,4	109,0	109,8	109,9	110,5	111,1	110,9	109,6	110,0	110,5	70
1984	111,5	111,0	110,7	110,3	110,5	111,0	110,7	110,8	111,7	112,6	113,2	112,7	113,0	

LFD NR.	INDEX / INDEXGRUPPE	WÄGUNG- ANTEIL	V-FAKTOR	JAHRES DURCHSCHNITTE			
				1981	1982	1983	1984
ERNAHRUNGSGÜTER 11)							
1	NUTZVIEH	0,76	0,75859	100,2	100,7	100,0	99,1
2	SCHLACHTVIEH	1,34	0,98586	103,3	106,2	103,3	108,0
3	FLEISCH UND FLEISCHERZEUGNISSE 12)	16,41	0,98320	107,6	109,2	104,1	106,6
4	DARUNTER: WILDFLEISCH	0,60	0,93270	100,3	94,1	96,3	111,1
5	SCHLACHTRINDER UND RINDFLEISCH (MO)	4,68	0,91620	108,5	110,7	106,1	101,7
6	AUS EG-LÄNDERN	3,36	0,97171	107,4	109,9	105,1	100,1
7	AUS DRITTLÄNDERN	1,32	0,76179	111,3	112,7	108,6	105,8
8	DARUNTER: RIND- UND KALBFLEISCH	3,97	0,93643	108,1	110,3	105,5	101,1
9	RINDFLEISCH, FRISCH, GEKUEHLT ODER GEFROREN	3,13	0,91905	107,2	108,8	102,9	99,0
10	KALBFLEISCH, FRISCH ODER GEKUEHLT	0,84	1,00094	111,8	116,0	114,8	108,9
11	RINDFLEISCH-ZUBEREITUNGEN	0,59	0,85258	112,3	115,0	111,4	105,7
12	CORNED BEEF	0,21	0,78293	112,5	104,9	102,0	105,6
13	ANDERE RINDFLEISCH-ZUBEREITUNGEN	0,38	0,89626	112,2	120,6	116,6	105,8
14	SCHLACHTSCHWEINE UND SCHWEINEFLEISCH (MO)	7,15	1,05584	105,3	110,4	102,1	104,7
15	AUS EG-LÄNDERN	6,76	1,05901	105,2	110,3	101,6	104,2
16	AUS DRITTLÄNDERN	0,39	0,98985	108,0	112,4	110,8	113,2
17	SCHLACHTSCHWEINE, LEBEND	0,91	1,06109	102,3	102,4	97,5	104,8
18	SCHWEINEFLEISCH, FRISCH, GEKUEHLT ODER GEFROREN	4,82	1,08290	106,5	112,3	102,3	104,1
19	SCHWEINESCHMALZ UND FETTER RUECKENSPECK	0,12	0,97040	103,0	106,2	95,5	112,3
20	SCHWEINEFLEISCH-ZUBEREITUNGEN	1,30	0,97461	103,5	109,0	105,2	106,4
21	WURST AUS SCHWEINEFLEISCH	0,39	0,95401	104,7	110,8	110,9	111,5
22	ANDERE SCHWEINEFLEISCH-ZUBEREITUNGEN	0,91	0,98341	103,0	108,3	102,7	104,3

EINFUHRPREISE

UND INDEXPOSITIONEN
100

JAHR	DURCH- SCHNITT	JAN.	FEBR.	MAERZ	APRIL	MAI	JUNI	JULI	AUG.	SEPT.	OKT.	NOV.	DEZ.	LFD NR.
ERNAERHUNGSGUETER 11)														
1 9 8 3	100,0	100,0	100,0	100,5	99,6	99,6	100,5	101,1	100,0	100,1	99,5	99,5	99,7	1
1 9 8 4	99,1	100,5	100,1	99,8	99,8	99,5	99,1	99,5	98,7	98,5	97,9	97,9	97,9	
1 9 8 3	103,3	104,6	104,4	103,5	102,5	102,6	102,2	101,9	103,0	105,4	104,7	103,0	102,1	2
1 9 8 4	108,0	100,7	103,4	105,2	105,2	105,7	108,5	110,3	109,1	113,1	112,4	111,0	110,9	
1 9 8 3	104,1	106,6	105,5	104,3	102,3	102,0	102,6	101,9	102,9	104,9	105,6	105,7	105,4	3
1 9 8 4	106,6	104,1	104,6	104,5	104,2	104,9	107,7	107,7	108,0	108,5	108,8	108,1	107,5	
1 9 8 3	96,3	93,5	92,2	91,7	91,1	91,5	93,5	93,3	98,7	97,5	101,7	105,2	105,5	4
1 9 8 4	111,1	107,7	108,2	108,2	108,1	108,3	109,4	112,1	112,1	112,8	115,2	114,3	117,2	
1 9 8 3	106,1	109,4	107,4	105,4	102,9	102,2	103,7	104,9	105,9	107,7	108,5	108,4	106,6	5
1 9 8 4	101,7	104,2	102,8	102,5	101,3	101,4	103,4	102,9	102,6	100,5	101,0	99,7	98,3	
1 9 8 3	105,1	108,8	106,7	104,6	101,2	100,1	101,8	103,4	104,7	107,5	108,5	108,2	106,0	6
1 9 8 4	100,1	102,6	101,8	101,5	99,8	99,3	101,5	101,0	100,9	99,1	99,5	97,9	95,7	
1 9 8 3	108,6	110,9	109,2	107,5	107,2	107,7	108,6	108,9	108,9	108,4	108,4	109,0	108,1	7
1 9 8 4	105,8	108,1	105,1	105,0	104,9	106,6	108,1	107,6	106,8	104,0	104,8	104,2	104,9	
1 9 8 3	105,5	108,7	106,5	104,5	101,7	100,9	102,6	104,4	105,5	107,7	108,6	108,2	106,1	8
1 9 8 4	101,1	103,1	102,9	102,4	100,7	100,8	103,2	102,5	102,2	99,7	100,2	98,7	97,0	
1 9 8 3	102,9	105,9	103,9	101,7	100,3	100,5	101,6	104,4	103,9	104,0	104,1	103,9	101,0	9
1 9 8 4	99,0	100,3	100,3	100,1	98,0	99,7	101,8	101,2	100,4	96,8	98,0	96,7	95,0	
1 9 8 3	114,8	119,0	116,0	115,3	107,1	102,5	106,5	104,7	111,6	121,4	125,3	124,0	124,7	10
1 9 8 4	108,9	113,5	112,6	110,9	110,6	105,1	108,1	107,6	109,1	110,5	108,3	106,1	104,6	
1 9 8 3	111,4	115,3	114,8	111,6	111,1	111,3	111,3	109,4	109,4	109,7	109,7	111,6	111,6	11
1 9 8 4	105,7	111,9	102,7	102,6	104,6	104,8	105,2	105,6	105,6	105,9	106,5	106,3	106,3	
1 9 8 3	102,0	103,9	103,9	100,5	100,5	100,7	100,7	100,7	100,7	100,7	100,7	105,4	105,4	12
1 9 8 4	105,6	105,4	99,0	100,4	106,0	106,0	106,0	107,3	107,3	107,3	107,3	107,3	107,3	
1 9 8 3	116,6	121,6	120,8	117,7	117,0	117,1	117,1	114,2	114,2	114,6	114,6	115,0	115,1	13
1 9 8 4	105,8	115,5	104,8	103,8	103,8	104,1	104,7	104,7	104,7	105,2	106,1	105,8	105,8	
1 9 8 3	102,1	107,4	106,0	104,3	101,0	100,5	101,0	98,5	99,4	101,9	102,7	101,6	100,9	14
1 9 8 4	104,7	98,1	100,5	101,1	101,2	102,3	106,0	106,5	107,6	109,7	109,0	107,8	106,8	
1 9 8 3	101,6	107,1	105,6	103,8	100,5	99,9	100,5	97,8	98,8	101,5	102,3	101,1	100,4	15
1 9 8 4	104,2	97,3	99,9	100,5	100,6	101,7	105,6	106,1	107,3	109,5	108,7	107,4	106,3	
1 9 8 3	110,8	112,7	112,6	112,2	110,1	110,3	109,8	109,9	109,7	109,8	110,8	110,8	110,8	16
1 9 8 4	113,2	111,6	111,9	111,7	113,1	113,1	113,1	113,2	113,0	114,1	113,9	114,5	114,6	
1 9 8 3	97,5	98,1	98,1	96,7	95,8	95,9	96,0	96,2	97,7	101,3	100,2	97,4	96,1	17
1 9 8 4	104,8	94,1	97,5	99,5	99,6	100,4	104,9	107,1	108,9	113,4	112,2	110,2	109,5	
1 9 8 3	102,3	109,4	107,2	105,2	101,2	100,5	101,3	97,5	98,6	101,5	102,6	101,7	101,1	18
1 9 8 4	104,1	97,3	99,9	100,2	100,4	101,9	106,1	106,1	107,3	109,2	108,2	106,7	105,4	
1 9 8 3	95,5	90,7	97,4	97,4	93,1	93,2	93,2	93,2	93,2	97,7	102,1	97,2	97,2	19
1 9 8 4	112,3	95,6	97,5	100,1	100,6	100,6	99,0	104,1	111,6	131,9	138,1	136,1	132,9	
1 9 8 3	105,2	108,2	107,9	106,7	104,7	104,2	104,0	104,1	104,1	104,5	105,0	104,6	104,2	20
1 9 8 4	106,4	104,0	105,4	105,4	105,6	105,6	107,4	107,4	107,2	107,1	107,0	107,5	107,6	
1 9 8 3	110,9	111,5	111,9	111,9	110,1	110,2	110,2	110,7	110,7	110,7	110,8	111,0	111,0	21
1 9 8 4	111,5	111,0	111,6	111,6	111,6	111,6	111,6	111,6	111,4	111,4	111,2	111,5	111,5	
1 9 8 3	102,7	106,8	106,2	104,5	102,3	101,6	101,4	101,3	101,2	101,8	102,5	101,9	101,2	22
1 9 8 4	104,3	101,0	102,7	102,7	103,1	103,1	105,5	105,6	105,4	105,2	105,2	105,8	105,9	

1 INDEX DER
1.6 AUSGEWAHLTE INDEXGRUPPEN
1980 *

LFD NR.	INDEX / INDEXGRUPPE	WAEGUNGS- ANTEIL	V-FAKTOR	JAHRESDURCHSCHNITTE			
				1981	1982	1983	1984
23	SCHLACHTGEFLUEGEL UND GEFLUEGELFLEISCH (MO)	3,21	0,97056	103,4	100,1	99,0	106,6
24	AUS EG-LAENDERN	2,46	0,98300	101,9	96,0	93,7	100,4
25	AUS DRITTLAENDERN	0,75	0,92569	108,5	113,7	116,5	126,9
26	DARUNTER: JUNGMASTHUEHNER, GESCHLACHTET, FRISCH, GEKUEHLT OD. GEFR.	1,18	0,99190	102,2	93,5	93,6	101,7
27	SUPPENHUEHNER, GESCHLACHTET, FRISCH, GEKUEHLT OD. GEFR.	0,12	0,96432	98,8	83,1	77,0	91,9
28	GEFLUEGELFLEISCH-ZUBEREITUNGEN	0,49	0,88511	106,5	106,2	111,6	124,0
29	NATURDAERME	0,87	1,02333	113,7	113,3	110,2	113,7
30	VON RINDERN	0,08	0,69467	111,0	105,5	87,7	90,7
31	VON SCHWEINEN	0,30	1,07543	111,7	112,6	114,1	122,5
32	VON SCHAFEN	0,49	1,04044	115,3	115,1	111,5	112,0
33	FISCHE UND FISCHERZEUGNISSE	5,69	0,82826	106,6	105,2	107,1	110,0
34	AUS EG-LAENDERN	2,62	0,78687	102,6	102,8	99,9	103,0
35	AUS DRITTLAENDERN	3,07	0,86796	109,9	107,3	113,3	116,0
36	FISCHE, FRISCH, GEKUEHLT, GEFROREN ODER GESALZEN	3,45	0,78309	103,7	106,0	101,8	104,9
37	FISCH-ZUBEREITUNGEN	1,04	0,73854	106,2	107,2	111,9	116,7
38	WAL- UND FISCHOEL (MO)	0,42	1,12178	111,5	101,7	110,0	118,6
39	FISCHMEHL	0,78	0,98477	117,1	100,8	122,6	119,1
40	MILCH UND MILCHERZEUGNISSE (MO)	6,92	0,91341	104,9	109,0	108,3	109,6
41	AUS EG-LAENDERN	6,53	0,91256	104,6	108,5	107,6	109,0
42	AUS DRITTLAENDERN	0,39	0,93384	109,4	117,6	119,4	118,7
43	MILCH UND MILCHPULVER	1,18	0,93726	107,6	112,5	109,3	114,3
44	BUTTER	0,84	0,95508	106,7	112,3	114,8	108,3
45	KAESE	4,90	0,89498	103,9	107,6	106,9	108,6

FUSSNOTEN SIEHE LETZTE SEITE

EINFUHRPREISE

UND INDEXPOSITIONEN
100

JAHR	DURCH- SCHNITT	JAN.	FEBR.	MAERZ	APRIL	MAI	JUNI	JULI	AUG.	SEPT.	OKT.	NOV.	DEZ.	LFD NR.
1 9 8 3	99,0	96,0	96,8	97,9	98,1	98,7	97,9	97,6	97,5	99,9	101,6	102,5	103,9	23
1 9 8 4	106,6	105,1	105,3	104,5	103,6	103,5	105,8	106,4	107,7	108,9	109,3	109,5	109,3	
1 9 8 3	93,7	90,8	91,5	92,9	93,1	93,1	92,3	91,4	91,9	95,0	96,6	97,5	98,7	24
1 9 8 4	100,4	99,3	99,7	99,5	98,1	98,1	99,4	100,1	101,3	102,2	102,5	102,3	102,1	
1 9 8 3	116,5	113,3	114,3	114,6	114,7	117,0	116,2	117,8	115,8	115,9	118,1	119,1	121,4	25
1 9 8 4	126,9	124,2	123,5	120,9	121,7	121,5	127,0	127,3	128,7	131,0	131,6	132,9	132,9	
1 9 8 3	93,6	87,1	88,8	91,8	93,1	93,3	92,2	90,7	91,3	95,4	98,4	99,6	100,9	26
1 9 8 4	101,7	102,0	102,4	101,7	100,1	100,3	101,3	101,3	101,8	102,4	102,6	102,4	102,2	
1 9 8 3	77,0	77,6	76,5	75,9	71,4	70,1	65,6	65,1	73,8	85,1	86,2	86,7	89,4	27
1 9 8 4	91,9	91,4	96,6	97,6	90,9	83,4	80,2	84,2	88,6	93,9	99,7	99,8	96,6	
1 9 8 3	111,6	104,3	106,6	106,6	106,9	110,6	110,6	112,1	115,1	114,2	116,4	117,0	119,2	28
1 9 8 4	124,0	121,8	120,3	116,7	117,3	117,3	124,8	125,3	125,6	127,4	129,4	130,7	131,4	
1 9 8 3	110,2	110,7	110,6	110,3	110,3	110,0	109,7	109,9	110,1	110,3	109,7	110,3	111,0	29
1 9 8 4	113,7	111,6	110,4	112,2	112,8	112,6	113,9	114,3	114,3	115,3	115,1	115,7	115,7	
1 9 8 3	87,7	96,9	94,8	91,0	88,5	88,5	85,9	85,9	85,9	83,3	82,6	84,3	85,3	30
1 9 8 4	90,7	83,3	83,1	84,8	86,1	86,9	89,0	91,0	91,0	95,1	97,2	99,3	101,3	
1 9 8 3	114,1	111,7	113,4	113,6	114,2	114,2	114,2	114,4	114,5	114,1	113,8	115,1	116,2	31
1 9 8 4	122,5	118,2	118,8	119,2	120,8	121,2	124,2	124,2	124,2	124,7	124,7	124,9	124,9	
1 9 8 3	111,5	112,4	111,4	111,4	111,4	110,9	110,9	111,0	111,3	112,4	111,6	111,6	112,1	32
1 9 8 4	112,0	112,2	109,8	112,4	112,3	111,6	111,7	112,0	112,0	112,9	112,1	112,7	112,5	
1 9 8 3	107,1	107,9	104,9	102,5	102,6	103,1	103,1	104,8	106,8	109,8	112,9	112,8	114,2	33
1 9 8 4	110,0	115,8	111,9	109,5	109,5	107,3	107,7	107,5	106,9	109,5	110,6	111,2	112,8	
1 9 8 3	99,9	105,7	98,5	95,7	95,5	96,1	95,8	96,9	98,0	102,2	106,4	103,0	104,7	34
1 9 8 4	103,0	106,4	102,2	101,8	102,7	99,9	100,9	100,2	99,7	103,1	104,5	106,7	108,2	
1 9 8 3	113,3	109,8	110,3	108,3	108,7	109,0	109,4	111,6	114,4	116,3	118,5	121,1	122,4	35
1 9 8 4	116,0	123,7	120,1	116,1	115,3	113,6	113,4	113,7	113,0	114,9	115,8	115,0	116,8	
1 9 8 3	101,8	107,7	102,5	98,8	98,5	98,4	98,8	100,3	100,1	102,9	105,1	103,6	105,3	36
1 9 8 4	104,9	106,9	102,3	102,4	104,4	100,8	102,4	103,1	102,8	106,3	107,5	108,9	111,0	
1 9 8 3	111,5	111,8	112,0	111,4	110,8	110,6	110,1	109,9	110,2	110,2	114,9	115,5	115,4	37
1 9 8 4	116,7	116,3	115,8	114,8	114,8	116,7	116,4	117,2	117,3	116,2	117,8	117,4	117,7	
1 9 8 3	110,0	97,0	94,4	94,8	98,7	100,3	96,4	99,2	117,6	120,1	133,0	131,9	136,9	38
1 9 8 4	118,6	139,5	136,7	128,7	121,4	116,8	112,3	106,9	107,7	109,6	110,4	115,3	117,6	
1 9 8 3	122,6	109,4	111,8	110,9	111,9	114,9	116,8	121,0	126,3	134,4	134,2	139,2	140,2	39
1 9 8 4	119,1	141,4	135,4	124,0	118,8	118,5	116,6	114,0	110,8	111,9	114,8	110,6	112,2	
1 9 8 3	108,3	109,2	108,7	108,3	107,5	107,5	107,5	107,5	107,5	108,2	108,9	109,2	109,0	40
1 9 8 4	109,6	109,0	108,8	108,3	108,6	108,3	108,1	108,0	108,6	110,3	111,9	112,5	112,3	
1 9 8 3	107,6	108,6	108,1	107,7	106,9	106,8	106,8	106,7	106,8	107,5	108,3	108,6	108,4	41
1 9 8 4	109,0	108,3	108,1	107,6	108,0	107,7	107,4	107,4	108,1	109,9	111,5	112,1	111,9	
1 9 8 3	119,4	119,2	119,0	118,8	118,7	119,0	119,2	120,9	119,8	120,6	118,8	118,9	119,8	42
1 9 8 4	118,7	120,2	119,5	119,0	119,1	119,2	118,9	117,0	117,0	118,2	118,8	118,7	119,1	
1 9 8 3	109,3	109,4	109,3	109,1	106,5	107,2	107,4	107,8	107,8	110,0	112,4	112,5	112,7	43
1 9 8 4	114,3	112,4	112,1	112,3	114,7	111,6	111,8	112,0	112,0	115,3	119,0	119,6	119,0	
1 9 8 3	114,8	115,5	115,4	114,7	113,6	114,5	115,0	115,0	115,0	115,0	114,9	114,9	113,8	44
1 9 8 4	108,3	113,8	113,2	109,5	106,7	106,8	106,7	106,6	106,7	107,3	107,3	107,3	107,2	
1 9 8 3	106,9	108,1	107,4	107,0	106,7	106,3	106,2	106,1	106,2	106,6	107,0	107,4	107,3	45
1 9 8 4	108,6	107,4	107,2	107,1	107,4	107,8	107,4	107,3	108,2	109,7	111,0	111,6	111,6	

1 INDEX DER
1.6 AUSGEWAHLTE INDEXGRUPPEN
1980 *

LFD NR.	INDEX / INDEXGRUPPE	WÄGUNG- ANTEIL	V-FAKTOR	JAHRES DURCHSCHNITTE			
				1981	1982	1983	1984
46	EIER UND EIPRODUKTE (MO)	2,44	0,99105	109,6	88,5	94,7	100,0
47	AUS EG-LÄNDERN	2,42	0,99106	109,6	88,4	94,6	99,7
48	AUS DRITTLÄNDERN	0,02	0,99011	110,5	97,9	107,0	129,7
49	HÜHNEREIER	2,26	0,98431	108,9	86,9	93,7	98,7
50	EIPRODUKTE, GENIESSBAR, FLÜESSIG, GEFROREN O. GETROCKNET	0,18	1,07368	119,1	108,2	108,2	115,6
51	BIENENHONIG	0,48	0,95749	109,9	115,4	118,4	118,7
52	ÖLE UND FETTE ZUR ERNÄHRUNG (MO)	3,75	1,00885	111,0	102,5	120,1	164,5
53	TIERISCHE ÖLE UND FETTE EINSCHL. BUTTER	1,37	1,00822	108,0	108,8	111,7	112,3
54	DARUNTER: FISCHÖL	0,39	1,18272	111,7	101,9	110,1	118,8
55	PFLANZLICHE ÖLE, MARGARINE	2,38	1,00286	112,6	98,9	124,9	194,5
56	ÖLFRÜCHTE UND PFLANZLICHE ÖLE ZUR ERNÄHRUNG, ÖLKUCHEN	17,46	1,02680	117,6	110,1	125,8	140,7
57	ÖLFRÜCHTE (MO)	9,53	1,00328	119,4	112,0	128,4	144,2
58	DARUNTER: ERDNÜSSE	0,30	1,03463	132,2	108,5	109,3	123,9
59	KOPRA	0,17	0,81406	100,4	93,0	143,2	226,2
60	SOJABOHNEN	6,28	1,05496	119,5	109,4	127,2	140,4
61	PFLANZLICHE ÖLE (MO)	2,22	1,00380	113,6	98,8	126,7	201,3
62	DARUNTER: ERDNÜSÖL	0,19	1,04843	147,2	98,5	125,3	190,1
63	PALMÖL	0,54	0,95637	120,9	101,4	117,8	189,8
64	SOJAÖL	0,46		102,0	95,1	118,9	182,2
65	ÖLKUCHEN UND EXTRAKTIONSSCHROTE	5,71	1,06934	116,0	111,4	121,0	111,3
66	DARUNTER: SOJASCHROT	2,74	1,05637	123,3	115,0	128,0	120,6

FUSSNOTEN SIEHE LETZTE SEITE

EINFUHRPREISE

UND INDEXPOSITIONEN
100

JAHR	DURCH- SCHNITT	JAN.	FEBR.	MAERZ	APRIL	MAI	JUNI	JULI	AUG.	SEPT.	OKT.	NOV.	DEZ.	LFD NR.
1 9 8 3	94,7	89,9	92,5	103,9	90,5	83,4	81,3	74,8	86,1	99,0	103,7	112,3	119,5	46
1 9 8 4	100,0	116,9	121,9	123,4	116,2	89,0	85,3	84,2	89,5	92,4	93,5	95,4	92,0	
1 9 8 3	94,6	89,9	92,5	104,0	90,5	83,2	81,1	74,6	85,9	98,9	103,6	112,1	119,3	47
1 9 8 4	99,7	116,7	121,7	123,4	116,2	88,7	85,1	83,9	89,2	92,1	93,2	95,0	91,6	
1 9 8 3	107,0	84,6	90,9	93,5	98,1	98,1	105,4	105,4	112,1	107,1	116,8	133,0	139,3	48
1 9 8 4	129,7	151,2	146,1	119,4	119,4	122,3	109,6	122,3	124,5	127,0	131,7	143,6	139,3	
1 9 8 3	93,7	88,8	91,7	104,0	89,5	81,8	79,5	72,4	84,4	98,2	102,8	111,7	119,3	49
1 9 8 4	98,7	116,5	121,8	123,5	115,8	86,7	83,4	82,3	87,8	90,7	91,9	94,0	90,5	
1 9 8 3	108,2	103,8	103,0	102,7	103,9	103,4	104,2	105,6	107,0	108,9	115,4	119,1	121,5	50
1 9 8 4	115,6	123,0	123,4	121,8	120,9	117,0	109,6	109,0	111,3	113,2	113,1	113,0	111,4	
1 9 8 3	118,4	116,7	118,9	118,4	119,0	118,6	118,0	120,1	120,6	117,4	116,9	117,6	118,0	51
1 9 8 4	118,7	118,3	116,9	114,7	115,4	117,3	117,0	117,3	118,1	122,1	122,5	121,8	123,5	
1 9 8 3	120,1	95,1	95,0	95,2	101,3	103,8	108,2	115,7	137,8	147,9	144,5	143,6	153,1	52
1 9 8 4	164,5	162,8	159,1	156,8	166,5	184,9	176,0	162,0	155,9	167,3	163,1	161,6	157,4	
1 9 8 3	111,7	108,0	107,7	107,4	107,4	108,5	107,6	108,4	113,6	114,8	119,4	118,5	119,4	53
1 9 8 4	112,3	120,1	119,3	114,7	111,2	109,5	108,3	107,2	108,3	110,7	111,6	112,8	113,3	
1 9 8 3	110,1	97,2	94,3	94,7	98,6	100,4	96,6	99,1	117,0	119,9	133,9	132,0	136,9	54
1 9 8 4	118,8	139,9	138,2	129,5	122,6	116,3	112,5	107,3	108,1	109,1	109,9	114,8	117,5	
1 9 8 3	124,9	87,7	87,7	88,1	97,7	101,1	108,6	119,8	151,7	166,9	159,0	158,0	172,5	55
1 9 8 4	194,5	187,3	182,0	181,0	198,4	228,3	214,9	193,6	183,4	199,9	192,8	189,7	182,7	
1 9 8 3	125,8	104,1	105,4	103,7	110,1	110,3	112,4	120,5	142,9	152,8	147,3	147,2	152,8	56
1 9 8 4	140,7	154,3	142,0	142,6	147,1	158,8	143,5	133,1	131,4	132,2	134,6	134,6	134,3	
1 9 8 3	128,4	106,1	108,8	105,4	113,1	113,1	114,9	122,4	146,4	157,9	149,6	148,9	154,6	57
1 9 8 4	144,2	156,5	141,4	144,4	150,1	164,7	147,7	136,9	137,0	134,8	138,9	138,1	140,0	
1 9 8 3	109,3	96,1	99,8	99,8	105,8	106,5	107,2	112,1	116,7	116,3	115,3	116,6	119,8	58
1 9 8 4	123,9	123,1	123,4	124,2	124,1	129,9	131,0	135,1	126,0	113,6	116,3	119,3	120,8	
1 9 8 3	143,2	88,5	92,7	92,7	106,2	120,0	137,3	144,6	194,5	189,7	170,5	177,8	204,3	59
1 9 8 4	226,2	228,7	236,6	212,5	218,2	248,7	261,1	227,0	230,6	218,9	239,4	195,3	197,2	
1 9 8 3	127,2	102,1	105,8	103,0	111,2	111,0	112,6	122,6	147,0	159,6	150,9	148,0	152,3	60
1 9 8 4	140,4	154,2	137,5	142,9	147,3	160,0	147,1	132,4	133,6	129,9	133,0	132,5	133,9	
1 9 8 3	126,7	86,8	86,8	87,3	97,6	101,1	109,2	121,3	155,4	171,8	163,2	162,2	177,7	61
1 9 8 4	201,3	193,6	187,9	186,8	205,5	237,5	223,2	200,3	189,4	207,1	199,5	196,2	188,7	
1 9 8 3	125,3	78,6	78,5	76,7	85,9	91,9	103,0	104,1	177,4	167,9	182,1	173,5	163,6	62
1 9 8 4	190,1	177,9	180,0	183,0	200,0	208,3	212,4	198,0	192,4	191,1	169,8	181,8	186,5	
1 9 8 3	117,8	84,3	83,6	83,6	89,7	95,6	97,6	103,2	137,5	153,2	152,9	154,4	177,8	63
1 9 8 4	189,8	209,7	199,2	185,1	209,7	226,2	200,8	169,8	157,3	183,8	181,1	177,4	176,9	
1 9 8 3	118,9	83,2	82,8	82,7	91,4	92,5	93,5	107,3	154,3	171,2	156,5	151,1	160,4	64
1 9 8 4	182,2	168,9	156,9	163,9	184,6	221,7	204,5	173,0	173,8	185,0	190,7	190,6	172,5	
1 9 8 3	121,0	107,5	106,9	107,2	110,0	109,3	109,6	116,9	132,3	136,8	137,2	138,6	140,2	65
1 9 8 4	111,3	135,4	125,1	122,3	119,5	118,3	105,6	100,6	99,5	96,8	102,2	104,7	103,5	
1 9 8 3	128,0	112,3	112,0	112,1	115,7	115,6	114,6	125,7	143,9	144,6	143,3	145,7	150,8	66
1 9 8 4	120,6	142,2	132,9	129,7	125,7	127,7	116,1	110,5	109,2	109,0	113,4	116,7	114,0	

1 INDEX DER
1.6 AUSGEWAHLTE INDEXGRUPPEN
1980 *

LFD NR.	INDEX / INDEXGRUPPE	WAEGUNGS- ANTEIL	V-FAKTOR	JAHRESDURCHSCHNITTE			
				1981	1982	1983	1984
67	NICHTOELHALTIGE SAEMEREIEN	0,39	0,81149	92,4	96,5	97,9	100,6
68	FUTTERMITTEL EINSCHL. FUTTERMITTELROHSTOFFE	21,89	1,07151	114,1	109,0	122,2	123,4
69	FISCHMEHL	0,78	0,98477	117,1	100,8	122,6	119,1
70	FUTTERGETREIDE	3,33	1,10332	114,0	109,1	125,6	133,8
71	MUEHLENERZEUGNISSE FUER FUTTERZWECKE	0,20	1,09514	113,6	107,7	112,2	96,9
72	GRUENFUTTER	0,39	1,07014	114,5	117,2	127,3	133,1
73	OELSAATEN ZUR FUTTERMITTELHERSTELLUNG (MO)	7,56	1,06345	117,6	109,6	126,9	140,1
74	OELKUCHEN UND EXTRAKTIONSSCHROTE	5,71	1,06934	116,0	111,4	121,0	111,3
75	TAPIOKAMEHL UND DGL. (MO)	1,41	0,97342	95,6	101,1	123,7	99,9
76	ANDERE FUTTERMITTEL	2,49	0,91937	108,5	107,6	105,3	101,4
77	GETREIDE UND GETREIDEERZEUGNISSE (MO)	6,62	1,05862	111,8	109,9	119,7	122,0
78	AUS EG-LAENDERN	4,37	0,98988	107,3	111,5	114,5	111,1
79	AUS DRITTLAENDERN	2,25	1,08135	120,4	106,9	130,0	143,3
80	GETREIDE	5,87	1,06043	111,8	109,7	120,8	124,1
81	WEIZEN	1,73	0,96624	106,4	105,2	110,2	109,0
82	WEICHWEIZEN	1,47	0,99207	106,8	107,9	111,8	108,7
83	HARTWEIZEN	0,26	0,81764	103,9	90,0	101,5	110,6
84	ROGGEN	0,05	1,00402	112,6	113,3	107,4	109,3
85	GERSTE	1,40	1,08578	112,6	119,8	122,6	117,8
86	BRAUGERSTE	0,76	1,09615	114,6	121,8	124,7	117,1
87	FUTTERGERSTE	0,64	1,07199	110,2	117,5	120,1	118,6
88	HAFER	0,12	1,09697	117,7	106,0	103,8	117,9
89	MAIS	2,47	1,12785	115,6	107,9	129,2	138,2
90	SORGHUM UND ANDERES GETREIDE	0,10	0,75774	96,9	88,5	98,6	140,1

FUSSNOTEN SIEHE LETZTE SEITE

EINFUHRPREISE

UND INDEXPOSITIONEN
100

JAHR	DURCH- SCHNITT	JAN.	FEBR.	MAERZ	APRIL	MAI	JUNI	JULI	AUG.	SEPT.	OKT.	NOV.	DEZ.	LFD NR.
1 9 8 3	97,9	101,4	101,8	98,6	97,5	97,0	96,6	97,9	97,9	97,4	96,4	95,7	97,0	67
1 9 8 4	100,6	97,0	97,0	97,6	98,2	98,9	100,7	100,7	102,1	102,8	103,8	104,5	103,3	
1 9 8 3	122,2	106,5	108,5	108,5	112,8	112,7	114,0	119,0	133,4	139,6	136,3	136,9	138,7	68
1 9 8 4	123,4	138,4	127,7	128,3	129,9	133,6	123,1	116,3	115,4	115,1	117,2	117,2	118,2	
1 9 8 3	122,6	109,4	111,8	110,9	111,9	114,9	116,8	121,0	126,3	134,4	134,2	139,2	140,2	69
1 9 8 4	119,1	141,4	135,4	124,0	118,8	118,5	116,6	114,0	110,8	111,9	114,8	110,6	112,2	
1 9 8 3	125,6	108,7	112,9	114,7	119,9	121,1	123,7	126,0	136,2	136,7	134,1	136,8	136,1	70
1 9 8 4	133,8	137,3	130,5	132,3	135,3	138,6	138,3	141,7	133,9	135,8	129,9	125,4	126,1	
1 9 8 3	112,2	107,1	105,5	103,9	108,2	108,7	111,7	111,7	114,4	119,3	117,5	120,3	118,5	71
1 9 8 4	96,9	119,3	114,2	108,6	100,9	100,4	92,5	89,0	88,7	93,0	85,0	84,9	86,6	
1 9 8 3	127,3	119,2	121,2	122,1	125,1	126,8	124,0	121,7	124,5	135,6	135,9	135,9	136,1	72
1 9 8 4	133,1	147,8	145,8	146,6	163,1	163,4	143,6	118,2	112,4	113,5	113,5	114,5	114,7	
1 9 8 3	126,9	104,7	107,8	105,2	111,8	111,8	113,2	121,5	144,7	157,0	148,0	146,5	151,0	73
1 9 8 4	140,1	153,6	137,2	142,2	148,3	159,5	143,4	131,3	132,5	129,9	133,8	133,8	135,9	
1 9 8 3	121,0	107,5	106,9	107,2	110,0	109,3	109,6	116,9	132,3	136,8	137,2	138,6	140,2	74
1 9 8 4	111,3	135,4	125,1	122,3	119,5	118,3	105,6	100,6	99,5	98,8	102,2	104,7	103,5	
1 9 8 3	123,7	109,1	113,7	123,9	129,0	130,7	129,5	122,7	126,5	126,7	127,0	125,2	120,8	75
1 9 8 4	99,9	113,1	104,7	103,4	102,1	102,3	96,4	86,2	93,4	97,9	102,3	99,2	98,1	
1 9 8 3	105,3	102,5	102,4	101,9	102,1	99,7	102,7	104,1	107,2	108,1	109,2	111,1	112,9	76
1 9 8 4	101,4	114,3	109,7	108,4	107,2	103,5	97,5	92,1	91,6	92,5	96,4	99,9	103,6	
1 9 8 3	119,7	109,3	111,1	111,8	115,4	116,5	118,6	120,5	125,7	127,1	125,8	127,5	127,6	77
1 9 8 4	122,0	128,0	122,9	123,2	124,8	126,4	126,5	128,4	118,8	119,5	116,5	114,3	114,5	
1 9 8 3	114,5	111,9	111,2	110,9	112,1	112,8	114,2	115,4	114,1	116,7	117,8	118,0	118,4	78
1 9 8 4	111,1	118,0	115,2	115,0	115,3	115,7	117,4	118,1	104,7	105,0	103,5	103,1	101,6	
1 9 8 3	130,0	104,3	110,9	113,6	121,8	123,5	127,1	130,3	148,3	147,4	141,3	146,0	145,5	79
1 9 8 4	143,3	147,5	138,0	139,1	143,3	147,2	144,3	148,5	146,2	147,7	141,7	136,1	139,5	
1 9 8 3	120,8	109,1	111,1	112,0	115,9	117,5	119,8	121,9	127,5	128,9	127,4	129,2	129,3	80
1 9 8 4	124,1	129,8	124,2	124,8	127,0	128,9	129,3	131,7	120,9	121,5	118,4	116,0	116,5	
1 9 8 3	110,2	106,6	106,7	106,5	109,3	111,3	113,4	113,5	109,5	111,1	110,8	111,2	112,9	81
1 9 8 4	109,0	113,8	110,8	110,6	111,9	112,4	115,3	118,0	102,2	101,5	103,0	103,7	104,4	
1 9 8 3	111,8	109,5	110,0	110,2	112,4	113,1	115,2	115,4	106,8	110,5	111,7	111,5	113,1	82
1 9 8 4	108,7	113,5	111,7	112,2	113,6	113,8	117,4	120,4	100,3	98,8	100,4	101,3	100,8	
1 9 8 3	101,5	90,4	88,0	85,6	91,9	101,4	103,1	102,5	113,5	114,4	105,7	109,9	112,1	83
1 9 8 4	110,6	115,9	105,7	101,3	102,4	104,5	103,3	104,8	112,7	117,0	117,6	116,9	124,9	
1 9 8 3	107,4	107,1	105,6	100,6	105,8	105,8	105,5	104,3	107,5	110,8	108,9	110,8	115,8	84
1 9 8 4	109,3	109,1	108,1	107,9	107,5	109,9	110,5	107,4	107,8	109,5	110,1	110,8	112,9	
1 9 8 3	122,6	117,4	115,4	115,0	116,2	118,4	119,5	123,1	124,6	129,5	130,3	131,0	130,6	85
1 9 8 4	117,8	129,6	125,1	124,6	125,3	125,1	125,4	124,7	107,9	106,8	106,3	106,4	106,1	
1 9 8 3	124,7	116,4	113,6	113,2	114,0	116,5	117,9	124,0	131,8	136,3	137,4	136,1	137,3	86
1 9 8 4	117,1	134,6	128,0	125,5	126,2	124,8	123,2	120,4	107,3	105,1	103,9	103,4	102,6	
1 9 8 3	120,1	118,5	117,6	117,0	118,8	120,6	121,4	122,0	116,1	121,4	122,0	122,6	122,6	87
1 9 8 4	118,6	123,7	121,7	123,4	124,2	125,5	128,1	129,9	108,6	108,8	109,3	109,9	110,3	
1 9 8 3	103,8	93,8	93,4	93,2	93,6	93,9	94,3	96,0	104,2	113,4	120,7	124,4	124,7	88
1 9 8 4	117,9	121,6	114,8	110,1	114,4	118,7	122,6	124,0	119,4	117,7	118,1	116,1	116,9	
1 9 8 3	129,2	107,6	113,3	116,2	122,8	123,9	127,2	129,8	144,0	142,8	139,0	142,1	141,3	89
1 9 8 4	138,2	142,8	134,7	136,4	139,2	142,5	140,9	144,5	140,3	142,7	134,9	129,1	130,5	
1 9 8 3	98,6	91,3	96,1	90,2	87,7	87,5	86,1	95,0	110,4	113,3	106,9	111,1	107,1	90
1 9 8 4	140,1	105,7	102,5	113,7	133,7	151,0	158,8	170,0	155,9	162,6	154,4	142,2	130,1	

LFD NR.	INDEX / INDEXGRUPPE	WAEGUNGS- ANTEIL	V-FAKTOR	JAHRESDURCHSCHNITTE			
				1981	1982	1983	1984
91	GETREIDEERZEUGNISSE	0,75	1,02950	111,2	112,1	111,5	105,7
92	MUEHLENERZEUGNISSE	0,40	1,01285	109,0	106,6	109,2	99,3
93	BRAUMALZ	0,35	1,07097	113,6	118,4	114,1	113,0
94	REIS (MO)	0,56	0,94324	123,4	107,6	109,9	122,7
95	AUS ITALIEN	0,30	0,96853	110,8	107,3	106,0	117,0
96	AUS DRITTLAENDERN	0,26	0,90615	137,9	108,0	114,5	129,3
97	ROHREIS	0,30	0,91771	135,0	108,8	111,6	128,8
98	WEISSREIS	0,26	0,96454	110,1	106,3	108,0	115,7
99	GETREIDE EINSCHL. ROHREIS	6,17	1,05335	113,0	109,6	120,4	124,3
100	BROT, TEIGWAREN UND NAEHRMITTEL	2,50	0,93238	108,4	113,3	117,3	121,2
101	STAERKE UND STAERKEDERIVATE	0,47	1,01236	118,5	130,1	129,7	130,0
102	HUELSENFRUECHTE	0,31	0,84835	122,0	107,8	99,3	105,7
103	KARTOFFELN UND KARTOFFELERZEUGNISSE	1,84	1,84865	109,6	114,0	99,5	162,8
104	DARUNTER: SPEISEKARTOFFELN	1,28	2,58561	109,0	112,2	91,7	167,4
105	GEMUESE, OBST, TAFELTRAUBEN UND DEREN ZUBEREITUNGEN (MO)	10,42	0,88068	101,9	105,7	105,4	106,2
106	AUS EG-LAENDERN	6,72	0,89945	102,3	98,7	96,1	104,6
107	AUS DRITTLAENDERN	3,70	0,83017	101,0	118,2	122,3	109,2
108	GEMUESE UND GEMUESE-ZUBEREITUNGEN	11,75	1,02977	114,9	112,7	115,8	129,4
109	FRISCHGEMUESE	7,22	0,99706	112,8	106,9	114,1	132,8
110	DARUNTER: TOMATEN	2,02	0,88686	102,1	86,0	88,8	112,7
111	SPEISEZWIEBELN	0,64	1,37813	115,8	107,4	126,1	179,1
112	BLUMENKOHLE	0,26	0,99058	131,5	226,9	262,4	402,6
113	KOPFSALAT	0,57	1,11345	127,3	108,8	126,6	129,7
114	CHAMPIGNONS	0,20	0,88274	85,4	89,8	97,5	105,5
115	GEMUESEPAPRIKA	0,48	0,99895	128,9	143,2	135,7	162,7

EINFUHRPREISE

UND INDEXPOSITIONEN
100

JAHR	DURCH- SCHNITT	JAN.	FEBR.	MAERZ	APRIL	MAI	JUNI	JULI	AUG.	SEPT.	OKT.	NOV.	DEZ.	LFD NR.
1 9 8 3	111,5	111,4	111,0	110,5	111,7	108,4	109,2	109,2	111,8	113,2	112,7	114,4	114,4	91
1 9 8 4	105,7	114,2	113,4	110,5	107,8	107,5	104,6	103,1	102,6	103,8	101,3	101,3	98,4	
1 9 8 3	109,2	106,8	106,0	105,1	107,3	107,5	109,0	108,9	110,1	112,8	111,8	113,2	112,3	92
1 9 8 4	99,3	111,0	108,3	105,6	101,7	101,4	97,5	95,6	94,9	97,0	92,7	92,6	93,5	
1 9 8 3	114,1	116,7	116,7	116,7	116,7	109,5	109,4	109,5	113,7	113,7	113,7	115,8	116,9	93
1 9 8 4	113,0	118,0	119,1	116,0	114,7	114,5	112,7	111,7	111,5	111,5	111,2	111,2	104,0	
1 9 8 3	109,9	103,7	103,3	100,6	101,1	102,4	109,0	115,0	118,2	115,9	114,4	117,2	118,5	94
1 9 8 4	122,7	121,7	119,5	119,5	121,6	122,1	122,6	123,7	123,5	126,1	125,2	123,2	123,9	
1 9 8 3	106,0	103,2	102,1	97,2	97,0	98,4	106,0	111,7	114,7	109,9	108,2	111,3	112,3	95
1 9 8 4	117,0	114,2	112,1	112,3	114,8	115,3	117,9	118,2	120,1	123,5	120,4	117,9	117,6	
1 9 8 3	114,5	104,3	104,8	104,5	105,8	107,0	112,4	118,9	122,2	122,9	121,5	124,1	125,6	96
1 9 8 4	129,3	130,4	126,1	127,8	129,6	129,9	128,1	130,1	127,5	129,0	130,7	129,4	131,2	
1 9 8 3	111,6	104,6	105,1	100,9	102,0	103,1	107,7	114,4	117,3	119,8	118,6	122,3	123,6	97
1 9 8 4	128,8	129,5	127,5	126,5	128,3	129,0	127,4	129,2	128,0	129,3	130,8	129,6	130,6	
1 9 8 3	108,0	102,6	101,3	100,3	100,1	101,7	110,4	115,8	119,2	111,5	109,5	111,4	112,6	98
1 9 8 4	115,7	112,8	110,4	111,5	114,0	114,1	117,1	117,4	118,4	122,3	118,7	115,8	116,2	
1 9 8 3	120,4	108,9	110,8	111,5	115,2	116,8	119,2	121,5	127,0	128,5	127,0	128,9	129,0	99
1 9 8 4	124,3	129,8	124,3	124,9	127,0	128,9	129,2	131,6	121,2	121,9	119,0	116,7	117,2	
1 9 8 3	117,3	114,8	116,1	116,6	116,6	116,6	117,1	117,4	117,8	118,2	118,8	119,0	119,1	100
1 9 8 4	121,2	120,2	120,1	120,5	121,1	120,7	120,2	120,1	121,5	121,9	122,3	123,0	123,0	
1 9 8 3	129,7	132,6	132,2	130,1	129,6	128,7	128,7	127,9	128,4	130,0	129,7	129,1	129,4	101
1 9 8 4	130,0	130,2	129,6	130,1	130,1	130,1	130,1	129,7	129,3	129,8	129,8	130,4	130,4	
1 9 8 3	99,3	92,1	90,8	90,8	91,9	93,8	97,5	97,4	98,5	108,3	110,5	110,5	110,0	102
1 9 8 4	105,7	110,0	108,6	106,1	105,5	103,2	103,1	99,0	101,8	104,1	108,1	108,1	111,3	
1 9 8 3	99,5	109,3	108,2	109,6	96,1	90,2	83,5	83,8	88,4	97,3	106,1	107,9	113,2	103
1 9 8 4	162,8	129,1	146,9	180,4	222,6	219,5	204,3	192,2	179,3	134,1	122,8	112,7	109,7	
1 9 8 3	91,7	106,5	104,9	107,0	90,9	79,9	70,3	70,8	77,3	90,2	97,8	98,7	106,4	104
1 9 8 4	167,4	126,3	145,5	190,9	248,7	247,1	227,9	210,5	183,4	125,3	106,1	98,8	97,8	
1 9 8 3	105,4	100,9	104,3	114,6	107,1	102,9	108,9	109,9	108,9	102,8	99,8	101,0	104,1	105
1 9 8 4	106,2	102,3	105,0	110,0	108,8	113,5	113,2	109,1	106,4	100,6	95,8	98,6	111,0	
1 9 8 3	96,1	97,8	101,1	113,2	96,9	89,6	95,4	94,5	92,8	89,3	89,4	92,6	100,9	106
1 9 8 4	104,6	100,7	104,6	111,6	108,1	113,8	112,0	104,2	100,4	95,5	92,9	97,2	113,6	
1 9 8 3	122,3	106,5	110,0	117,2	125,7	127,0	133,6	137,7	138,1	127,4	118,6	116,2	109,9	107
1 9 8 4	109,2	105,2	105,7	107,1	110,2	113,0	115,3	117,9	117,3	109,8	101,2	101,3	106,1	
1 9 8 3	115,8	120,6	126,1	134,0	126,3	117,6	117,0	109,5	100,3	103,8	105,6	110,7	118,4	108
1 9 8 4	129,4	123,4	131,1	144,9	146,6	146,5	133,5	128,9	121,9	118,5	111,4	118,0	128,2	
1 9 8 3	114,1	122,5	131,3	145,5	132,5	118,3	115,6	103,8	88,6	94,7	96,3	104,0	116,3	109
1 9 8 4	132,8	123,8	136,1	158,2	160,8	160,8	140,2	132,0	120,3	114,3	102,5	113,9	130,5	
1 9 8 3	88,8	101,8	99,6	148,5	118,6	93,4	84,1	78,6	60,6	63,3	57,6	73,2	85,7	110
1 9 8 4	112,7	86,3	84,5	109,9	134,2	150,2	129,6	106,4	109,9	113,7	87,4	96,2	143,9	
1 9 8 3	126,1	103,6	109,5	112,7	136,5	156,7	138,4	114,3	114,8	115,3	119,6	136,6	154,7	111
1 9 8 4	179,1	160,9	182,5	193,9	237,2	292,4	272,6	226,3	173,3	134,8	84,9	98,8	95,4	
1 9 8 3	262,4	288,8	321,4	293,4	282,7	267,1	279,4	279,4	174,0	174,0	206,7	278,7	303,3	112
1 9 8 4	402,6	349,8	371,8	479,3	491,4	371,8	364,1	538,9	538,9	473,7	298,3	266,5	286,2	
1 9 8 3	126,6	158,3	180,4	158,4	145,2	132,0	116,9	116,9	94,6	97,5	85,5	96,8	137,0	113
1 9 8 4	129,7	144,5	198,8	224,2	176,6	114,0	66,1	78,4	60,9	69,4	85,8	138,9	199,3	
1 9 8 3	97,5	88,0	88,0	87,7	87,4	87,6	87,7	89,4	105,6	112,1	112,2	112,0	112,0	114
1 9 8 4	105,5	113,6	113,7	114,1	114,0	114,2	114,6	102,6	82,1	84,2	100,4	105,8	106,6	
1 9 8 3	135,7	141,2	150,0	217,3	222,6	158,9	144,5	104,5	85,6	78,2	93,3	113,4	119,3	115
1 9 8 4	162,7	174,1	168,2	230,8	222,8	231,4	170,6	131,6	108,1	104,3	111,3	157,5	142,2	

1 INDEX DER
1.6 AUSGEWAHLTE INDEXGRUPPEN
1980 *

LFD NR.	INDEX / INDEXGRUPPE	WÄGUNGSG- ANTEIL	V-FAKTOR	JAHRESDURCHSCHNITTE			
				1981	1982	1983	1984
116	VERARBEITETES GEMJESE	4,53	1,07582	118,4	122,1	118,6	124,1
117	GEMJESEKONSERVEN	3,45	1,11468	117,0	121,0	119,3	126,4
118	TROCKENGEMJESE	0,31	0,71489	149,2	164,1	157,3	159,3
119	ANDERES VERARBEITETES GEMJESE	0,77	1,04503	112,4	109,9	99,8	99,4
120	OBST, TAFELTRAUBEN UND DEREN ZUBEREITUNGEN	17,88	0,84372	103,9	109,0	110,7	112,5
121	FRISCHOBST	11,61	0,83216	102,9	109,8	113,5	112,5
122	FRISCHOBST, OHNE SÜEDFRUECHTE	7,02	0,80805	95,9	99,7	99,2	103,3
123	DARUNTER: TAFELÄPFEL	1,67	0,75472	98,9	131,9	110,3	115,2
124	PFIRSICHE	0,96	1,47213	105,4	107,0	101,3	116,4
125	HASELNUESSE	1,35	0,49841	90,4	64,7	74,9	86,4
126	SÜEDFRUECHTE	4,44	0,86801	114,2	126,4	137,2	126,8
127	DARUNTER: ZITRONEN	0,43	0,64724	107,3	77,1	106,0	72,3
128	ORANGEN	1,23	0,84811	119,1	146,3	165,0	138,4
129	GRAPEFRUITS	0,31	0,89583	110,4	119,7	121,9	136,4
130	BANANEN	1,50	0,89583	127,5	133,3	139,9	145,7
131	TAFELTRAUBEN	0,96	0,85334	87,6	80,1	71,9	74,5
132	VERARBEITETES OBST	5,31	0,86756	109,0	112,6	111,6	119,2
133	OBSTKONSERVEN	1,93	0,89378	110,7	113,7	116,3	128,1
134	TROCKENOBST	0,87	0,63980	107,7	101,8	103,7	110,9
135	OBSTSAEFTE	1,59	0,87100	110,9	120,4	115,6	124,3
136	ANDERES VERARBEITETES OBST	0,92	0,97193	103,3	107,4	102,1	99,6
137	KARTOFFELN, FRISCHGEMJESE, FRISCHOBST UND TAFELTRAUBEN	20,92	0,96271	106,0	107,7	110,7	121,1

FUSSNOTEN SIEHE LETZTE SEITE

EINFUHRPREISE

UND INDEXPOSITIONEN
100

JAHR	DURCH- SCHNITT	JAN.	FEBR.	MAERZ	APRIL	MAI	JUNI	JULI	AUG.	SEPT.	OKT.	NOV.	DEZ.	LFD NR.
1 9 8 3	118,6	117,7	117,6	115,8	116,4	116,5	119,1	118,6	118,9	118,5	120,4	121,4	121,8	116
1 9 8 4	124,1	122,7	123,1	123,8	123,9	123,7	122,9	124,0	124,5	125,3	125,6	124,5	124,6	
1 9 8 3	119,3	117,3	117,7	116,0	117,0	117,4	120,3	118,8	119,4	119,1	121,7	122,9	123,7	117
1 9 8 4	126,4	124,6	125,1	126,1	126,0	125,8	124,8	126,2	126,8	128,1	128,3	127,3	127,3	
1 9 8 3	157,3	163,6	159,8	155,7	154,3	153,7	153,7	156,3	160,3	156,7	156,7	157,9	158,8	118
1 9 8 4	159,3	162,4	162,4	160,3	160,9	160,3	157,1	157,0	157,0	157,1	159,1	159,1	159,1	
1 9 8 3	99,8	100,9	100,5	99,1	98,5	97,5	99,8	102,3	100,4	100,2	100,0	100,0	98,3	119
1 9 8 4	99,4	98,3	98,5	98,8	99,2	99,7	100,6	100,7	101,1	99,8	99,8	98,2	98,4	
1 9 8 3	110,7	103,1	104,6	106,5	105,4	107,9	113,2	115,1	119,1	115,8	112,5	112,2	112,7	120
1 9 8 4	112,5	112,4	112,7	112,1	108,8	109,6	114,1	113,9	113,9	111,7	111,8	113,5	115,2	
1 9 8 3	113,5	102,1	104,8	108,0	106,5	110,1	117,6	118,0	125,7	121,7	116,8	115,6	114,7	121
1 9 8 4	112,5	113,1	114,0	114,2	109,3	110,1	114,7	111,8	114,0	110,9	110,9	113,1	114,0	
1 9 8 3	99,2	92,2	92,5	94,4	86,9	90,8	101,4	104,5	111,7	106,0	99,9	103,3	106,6	122
1 9 8 4	103,3	108,3	105,3	106,2	99,0	99,1	104,4	104,0	105,6	103,2	100,7	100,2	103,4	
1 9 8 3	110,3	92,7	89,5	91,3	98,9	106,1	123,6	132,4	149,8	123,6	104,2	102,8	108,4	123
1 9 8 4	115,2	111,6	116,7	118,7	113,3	122,9	125,9	118,1	132,9	121,2	106,0	93,6	101,0	
1 9 8 3	101,3	73,7	73,7	73,7	73,7	83,8	130,5	122,7	118,3	116,5	116,5	116,5	116,5	124
1 9 8 4	116,4	116,5	116,5	116,5	116,5	116,5	137,0	149,8	131,1	99,1	98,5	99,0	100,2	
1 9 8 3	74,9	71,3	72,6	72,7	70,6	74,8	77,2	81,4	81,1	77,2	74,1	72,9	72,5	125
1 9 8 4	86,4	80,0	80,6	76,1	76,8	74,7	75,1	76,9	85,7	95,0	105,1	106,4	104,0	
1 9 8 3	137,2	118,6	125,2	130,7	138,6	141,9	144,5	140,5	149,2	147,8	144,6	136,0	128,6	126
1 9 8 4	126,8	121,4	128,4	127,3	125,6	127,3	130,7	123,6	126,7	122,3	126,2	132,7	129,9	
1 9 8 3	106,0	73,9	68,2	68,1	70,4	75,9	92,8	126,6	195,3	162,2	130,7	111,7	96,1	127
1 9 8 4	72,3	88,9	66,5	61,7	62,2	64,7	66,1	73,2	71,1	73,3	72,8	86,6	80,5	
1 9 8 3	165,0	133,7	142,8	159,5	173,8	169,0	171,3	171,7	172,8	173,6	173,8	174,0	163,4	128
1 9 8 4	138,4	139,9	139,2	138,9	133,5	136,0	135,7	136,9	138,1	137,2	136,8	143,6	145,2	
1 9 8 3	121,9	115,6	115,2	116,1	117,9	118,2	117,0	117,8	118,7	133,3	149,6	132,8	110,5	129
1 9 8 4	136,4	117,2	125,0	129,9	131,1	142,0	144,9	144,9	140,1	139,8	139,6	141,6	140,3	
1 9 8 3	139,9	128,3	137,6	135,5	146,3	158,2	159,4	138,7	143,0	144,3	138,7	124,2	124,7	130
1 9 8 4	145,7	128,9	156,8	150,9	152,1	151,1	160,0	135,5	144,2	132,4	143,6	149,1	143,3	
1 9 8 3	71,9	78,8	74,2	75,7	76,1	75,3	79,6	100,7	68,9	57,6	55,6	53,0	66,7	131
1 9 8 4	74,5	75,2	77,7	71,8	69,2	69,5	92,5	115,3	83,1	59,8	53,4	53,3	72,6	
1 9 8 3	111,6	109,8	109,6	108,8	108,3	108,8	109,5	111,3	113,7	113,3	113,6	115,6	116,5	132
1 9 8 4	119,2	117,7	116,3	114,6	114,7	115,6	116,5	118,3	119,2	122,6	124,2	125,1	125,4	
1 9 8 3	116,3	112,8	112,5	112,4	112,1	111,9	112,3	116,1	118,7	119,1	121,7	123,1	123,2	133
1 9 8 4	128,1	125,5	124,8	123,6	123,9	124,4	126,5	128,1	129,4	132,1	133,2	132,8	132,7	
1 9 8 3	103,7	99,3	98,3	97,9	99,0	103,6	106,2	107,2	112,4	106,5	101,6	104,9	107,9	134
1 9 8 4	110,9	110,5	105,8	104,1	103,9	108,7	109,6	112,7	113,2	118,8	114,3	114,4	115,1	
1 9 8 3	115,6	113,9	114,8	112,9	111,9	111,5	112,3	113,1	116,7	118,0	118,4	121,6	122,1	135
1 9 8 4	124,3	122,9	122,4	119,5	119,7	120,2	119,4	120,7	120,6	125,1	131,2	134,5	135,4	
1 9 8 3	102,1	106,4	105,5	104,7	102,8	102,5	102,1	102,1	99,5	99,5	99,7	99,7	101,0	136
1 9 8 4	99,6	99,4	97,9	97,4	97,1	95,8	97,3	98,7	101,1	102,1	102,8	102,8	102,8	
1 9 8 3	110,7	108,5	112,8	119,6	113,3	109,8	112,6	109,7	107,6	107,8	105,9	107,9	112,7	137
1 9 8 4	121,1	116,0	122,1	132,2	133,8	134,1	129,4	124,8	118,9	110,4	104,9	109,6	116,6	

1 INDEX DER
1.6 AUSGEWAHLTE INDEXGRUPPEN
1980 *

LFD NR.	INDEX / INDEXGRUPPE	WÄGUNGS- ANTEIL	V-FAKTOR	JAHRESDURCHSCHNITTE			
				1981	1982	1983	1984
138	MINERALWASSER UND LIMONADE	0,37	0,78464	100,7	102,0	101,5	98,0
139	ZUCKER UND SUESSWAREN	5,10	0,85325	101,2	99,4	104,1	113,8
140	DARUNTER: ZUCKER UND MELASSE (MO)	0,94	0,82488	93,6	73,6	75,4	74,1
141	ZUCKER	0,51	0,91190	90,4	76,0	80,0	76,0
142	SUESSWAREN	4,59	0,82819	102,4	102,1	106,8	118,0
143	DAUERBACKWAREN	0,81	0,91967	103,8	106,7	107,0	107,4
144	KAKAOPULVER UND -BUTTER	1,24	0,88146	98,3	88,4	101,2	131,1
145	SCHOKOLADE EINSCHL. KUVERTURE	1,53	0,70286	100,5	105,3	107,2	112,6
146	ZUCKERWAREN	0,84	0,89990	109,5	110,9	113,4	117,0
147	ANDERE SUESSWAREN	0,17	0,86601	107,7	106,5	110,3	126,2
148	ESSENZEN UND GEWUERZE	0,55	0,86047	113,7	115,1	129,1	161,3
149	DARUNTER: PFEFFER	0,26	1,22235	105,8	105,6	121,5	168,3
150	HEIL- UND DUFTPFLANZEN UND DGL.	0,37	1,06448	117,7	140,2	160,7	177,7
151	BLUMEN UND ZIERPFLANZEN	6,10	0,77505	92,3	93,9	98,5	97,0
152	BLUMENZWIEBELN UND DGL.	0,54	0,94240	88,5	84,2	81,9	91,4
153	ZIERPFLANZEN, LEBEND	1,30	1,07759	101,5	98,9	96,4	95,3
154	SCHNITTPFLANZEN	4,26	0,72958	90,0	93,6	101,3	98,2
155	SCHNITTNELKEN	1,02	0,79957	101,1	104,4	116,0	109,2
156	SCHNITTROSEN	0,64	0,72191	92,6	96,7	94,6	108,6
157	ANDERE SCHNITTBLOEMEN	2,49	0,67862	84,4	87,9	96,5	90,1
158	SCHNITTGRUEN	0,11	1,10802	100,0	104,2	111,1	119,2

FUSSNOTEN SIEHE LETZTE SEITE

EINFUHRPREISE

UND INDEXPOSITIONEN
100

JAHR	DURCH- SCHNITT	JAN.	FEBR.	MAERZ	APRIL	MAI	JUNI	JULI	AUG.	SEPT.	OKT.	NOV.	DEZ.	LFD NR.
1 9 8 3	101,5	102,3	101,6	101,5	101,5	101,6	101,6	102,8	102,8	102,8	102,8	98,4	98,4	138
1 9 8 4	98,0	98,4	98,4	97,3	98,0	98,0	98,0	98,0	98,0	98,0	98,0	98,0	98,0	
1 9 8 3	104,1	97,1	98,9	97,4	99,3	100,2	105,7	107,4	108,3	108,2	106,3	108,9	111,6	139
1 9 8 4	113,8	114,1	111,3	110,9	111,0	113,1	114,0	111,7	113,9	115,7	117,0	117,0	116,0	
1 9 8 3	75,4	67,6	67,4	66,4	67,7	73,3	77,4	79,0	81,4	81,2	80,6	80,8	81,9	140
1 9 8 4	74,1	79,8	77,2	75,7	75,0	75,2	73,2	70,7	70,7	70,5	71,4	74,3	75,0	
1 9 8 3	80,0	73,0	73,4	71,6	73,1	80,8	84,0	85,5	87,0	84,2	83,4	83,0	81,0	141
1 9 8 4	76,0	80,4	78,0	76,5	75,8	75,7	76,1	74,2	74,6	75,2	75,4	75,9	74,5	
1 9 8 3	106,8	99,8	101,8	100,3	102,3	102,4	108,2	109,8	110,6	110,8	108,9	111,8	115,0	142
1 9 8 4	118,0	117,8	115,0	114,7	115,0	117,2	118,3	115,9	118,2	120,2	121,6	121,6	120,6	
1 9 8 3	107,0	106,7	108,1	108,0	107,5	106,6	107,8	106,2	106,4	107,1	106,7	106,2	106,3	143
1 9 8 4	107,4	106,8	107,0	107,6	108,2	107,5	107,7	107,4	107,5	108,2	107,4	107,3	106,6	
1 9 8 3	101,2	82,8	88,8	85,3	90,6	91,2	109,3	111,6	108,0	108,0	101,6	112,4	125,3	144
1 9 8 4	131,1	132,4	121,7	120,3	120,8	129,1	131,8	123,9	131,0	137,6	143,1	142,8	139,1	
1 9 8 3	107,2	105,5	105,5	104,4	104,4	105,5	105,6	105,6	110,0	110,0	110,0	109,9	109,9	145
1 9 8 4	112,6	112,0	112,5	112,5	112,6	112,6	112,6	112,8	112,8	112,8	112,8	112,8	112,8	
1 9 8 3	113,4	107,1	107,7	106,5	108,1	108,3	111,7	119,1	118,9	119,3	118,3	118,8	117,4	146
1 9 8 4	117,0	115,6	115,4	115,3	115,0	115,7	117,0	115,8	118,1	118,6	118,4	119,2	119,9	
1 9 8 3	110,3	103,3	103,7	105,4	114,0	106,0	107,2	106,6	114,8	114,8	114,9	116,6	116,5	147
1 9 8 4	126,2	127,3	126,3	125,8	125,8	126,6	126,5	126,5	126,0	126,0	125,9	126,0	125,6	
1 9 8 3	129,1	116,5	116,7	115,9	116,0	118,9	120,6	123,6	126,6	133,1	142,4	159,7	159,0	148
1 9 8 4	161,3	158,5	152,9	149,6	152,0	153,7	154,3	155,0	162,7	174,1	175,3	172,9	174,9	
1 9 8 3	121,5	106,8	107,3	106,9	106,9	107,4	110,8	112,9	117,1	116,9	132,9	164,8	167,2	149
1 9 8 4	168,3	164,7	161,0	156,3	160,3	161,8	161,2	158,1	166,5	182,7	184,1	180,4	181,9	
1 9 8 3	160,7	147,2	147,6	147,6	149,2	150,4	155,8	156,4	157,1	168,4	182,7	183,0	183,0	150
1 9 8 4	177,7	172,4	172,4	161,8	160,2	160,7	162,6	172,5	174,4	190,5	198,1	205,7	200,8	
1 9 8 3	98,5	111,2	110,3	103,4	96,2	93,5	87,8	85,2	86,7	99,9	98,4	100,5	109,2	151
1 9 8 4	97,0	107,3	107,5	99,1	93,9	96,8	90,4	88,0	83,8	91,6	99,4	96,8	109,3	
1 9 8 3	81,9	82,1	75,9	75,9	75,9	83,0	83,0	83,0	83,0	83,0	83,0	83,0	92,5	152
1 9 8 4	91,4	92,5	92,5	92,5	91,3	91,3	91,3	91,3	91,3	90,7	90,7	90,7	90,7	
1 9 8 3	96,4	98,1	98,1	98,1	95,8	95,8	95,8	95,8	95,8	95,8	95,8	95,8	95,8	153
1 9 8 4	95,3	95,8	95,8	96,3	95,5	94,7	94,7	95,0	95,2	95,2	95,2	95,0	95,2	
1 9 8 3	101,3	118,9	118,3	108,5	98,8	94,1	86,0	82,2	84,4	103,3	101,2	104,1	115,3	154
1 9 8 4	98,2	112,7	112,9	100,7	93,7	98,1	88,9	85,4	79,4	90,7	101,8	98,2	115,9	
1 9 8 3	116,0	132,4	134,1	130,9	119,8	112,7	92,2	84,8	96,4	123,8	113,6	118,3	133,0	155
1 9 8 4	109,2	119,9	127,2	105,0	101,6	100,3	88,7	89,3	81,5	108,5	144,1	110,9	133,2	
1 9 8 3	94,8	127,7	126,0	95,3	84,0	98,3	77,0	75,2	73,1	79,8	85,7	94,4	121,0	156
1 9 8 4	108,6	130,4	137,8	123,9	104,0	109,4	99,4	87,4	88,1	89,5	93,2	95,9	144,4	
1 9 8 3	96,5	111,5	110,2	102,6	93,5	84,1	84,7	81,6	81,2	100,6	99,6	101,0	107,3	157
1 9 8 4	90,1	105,8	101,2	91,9	86,3	92,7	84,7	81,9	74,7	82,7	85,9	92,4	101,1	
1 9 8 3	111,1	111,9	111,9	111,9	111,9	124,3	111,9	111,9	111,9	111,9	111,9	100,8	100,8	158
1 9 8 4	119,2	100,8	100,8	126,9	126,9	134,0	126,1	118,1	115,0	112,6	120,6	124,5	124,5	

1 INDEX DER
1.6 AUSGEWAHLTE INDEXGRUPPEN
1980 *

LFD NR.	INDEX / INDEXGRUPPE	WÄGUNGS- ANTEIL	V-FAKTOR	JAHRESDURCHSCHNITTE			
				1981	1982	1983	1984
159	KAKAO UND KAKAOERZEUGNISSE	5,87	0,96007	99,1	92,6	110,9	134,4
160	ROHKAKAO	2,93	1,18369	98,2	86,8	117,0	147,6
161	KONSUMKAKAO	2,86	1,18449	98,1	86,9	116,7	147,6
162	EDELKAKAO	0,07	1,11917	104,6	84,3	128,8	146,4
163	KAKAOERZEUGNISSE	2,94	0,77521	100,0	98,3	104,9	121,2
164	KAKAOPULVER UND -BUTTER	1,24	0,88146	98,3	88,4	101,2	131,1
165	SCHOKOLADE EINSCHL. KUVERTURE	1,53	0,70286	100,5	105,3	107,2	112,6
166	ANDERE KAKAOHALTIGE ZUBEREITUNGEN	0,17	0,86601	107,7	106,5	110,3	126,2
167	GENUSSMITTEL EINSCHL. ROHKAKAO UND BRAUMALZ	24,06	1,04728	105,4	114,9	121,1	136,6
168	GENUSSMITTEL, UNBEARBEITET, EINSCHL. ROHKAKAO	18,90	1,08522	104,7	115,8	123,2	141,6
169	GENUSSMITTEL, BEARBEITET, EINSCHL. BRAUMALZ	5,16	0,91163	107,9	111,6	113,7	118,1
170	DARUNTER: HOPFEN	0,23	0,32148	99,3	40,8	31,7	31,6
171	ROHKAFFEE	9,70	1,19074	103,9	120,8	124,7	148,2
172	DARUNTER: AUS AFRIKA	2,30	1,14668	99,2	110,5	111,8	131,0
173	AUS MITTELAMERIKA	2,53	1,18430	102,0	116,3	119,9	142,2
174	AUS SÜEDAMERIKA	4,11	1,23995	108,3	126,6	128,6	154,0
175	TEE	0,41	0,79266	103,6	98,4	113,7	161,4
176	TABAK UND TABAKWAREN	3,64	0,91946	114,2	133,7	140,1	152,3
177	ROHTABAK	3,02	0,92457	116,1	137,6	144,1	157,7
178	TABAKWAREN	0,62	0,87522	104,9	114,9	120,7	126,4

FUSSNOTEN SIEHE LETZTE SEITE

EINFUHRPREISE

UND INDEXPOSITIONEN
100

JAHR	DURCH- SCHNITT	JAN.	FEBR.	MAERZ	APRIL	MAI	JUNI	JULI	AUG.	SEPT.	OKT.	NOV.	DEZ.	LFD NR.
1 9 8 3	110,9	93,8	99,1	96,2	98,8	105,1	115,5	118,3	121,0	116,2	113,1	119,8	133,7	159
1 9 8 4	134,4	137,8	128,9	126,4	128,3	137,8	134,3	127,6	134,6	144,2	140,8	138,5	133,3	
1 9 8 3	117,0	91,9	99,9	95,9	98,6	110,7	123,9	128,5	132,6	123,0	119,4	128,3	150,7	160
1 9 8 4	147,6	154,2	140,8	136,3	139,8	155,3	147,1	137,0	148,1	164,5	155,3	150,8	142,0	
1 9 8 3	116,7	91,9	100,0	95,9	98,4	110,5	123,7	128,1	132,0	122,3	118,9	127,8	150,3	161
1 9 8 4	147,6	154,1	140,7	136,2	139,7	155,2	147,1	137,0	148,0	164,6	155,6	151,0	142,2	
1 9 8 3	128,8	91,7	96,7	95,4	104,7	117,5	132,0	143,6	157,2	149,8	139,2	150,1	167,8	162
1 9 8 4	146,4	156,1	142,5	141,3	144,1	160,2	145,5	137,3	149,3	158,6	145,0	139,9	136,8	
1 9 8 3	104,9	95,8	98,3	96,4	99,1	99,5	107,3	108,2	109,4	109,4	106,7	111,4	116,8	163
1 9 8 4	121,2	121,5	117,2	116,6	116,8	120,4	121,5	118,3	121,2	124,0	126,4	126,2	124,6	
1 9 8 3	101,2	82,8	88,8	85,3	90,6	91,2	109,3	111,6	108,0	108,0	101,6	112,4	125,3	164
1 9 8 4	131,1	132,4	121,7	120,3	120,8	129,1	131,8	123,9	131,0	137,6	143,1	142,8	139,1	
1 9 8 3	107,2	105,5	105,5	104,4	104,4	105,5	105,6	105,6	110,0	110,0	110,0	109,9	109,9	165
1 9 8 4	112,6	112,0	112,5	112,5	112,6	112,6	112,6	112,8	112,8	112,6	112,8	112,8	112,8	
1 9 8 3	110,3	103,3	103,7	105,4	114,0	106,0	107,2	106,6	114,8	114,8	114,9	116,6	116,5	166
1 9 8 4	126,2	127,3	126,3	125,8	125,8	126,6	126,5	126,5	126,0	126,0	125,9	126,0	125,6	
1 9 8 3	121,1	114,7	114,5	113,0	114,3	117,4	119,8	122,4	124,8	123,8	125,1	128,7	134,8	167
1 9 8 4	136,6	137,2	132,1	130,6	132,6	136,7	135,0	135,0	138,4	141,9	140,0	139,3	140,3	
1 9 8 3	123,2	115,4	115,2	113,3	114,9	118,7	121,8	124,9	127,8	126,4	127,8	132,1	139,5	168
1 9 8 4	141,6	142,1	135,8	134,2	136,7	141,9	139,8	139,7	144,1	148,4	145,9	144,9	146,1	
1 9 8 3	113,7	112,2	112,1	111,7	112,2	112,3	112,8	113,3	114,0	114,3	115,1	116,2	117,6	169
1 9 8 4	118,1	119,1	118,4	117,6	117,7	117,7	117,4	117,6	117,6	118,0	118,3	118,7	118,8	
1 9 8 3	31,7	30,2	28,0	26,1	25,5	25,5	25,5	25,5	27,7	41,9	45,2	41,1	38,7	170
1 9 8 4	31,6	37,5	33,9	35,9	32,0	32,0	32,0	30,0	29,7	27,9	27,7	29,5	31,1	
1 9 8 3	124,7	117,2	114,4	113,2	115,2	118,5	120,3	124,8	127,9	128,4	132,6	138,2	145,7	171
1 9 8 4	148,2	148,3	139,8	138,6	142,6	147,9	146,2	147,8	152,6	155,1	152,1	151,4	155,8	
1 9 8 3	111,8	106,8	103,5	98,8	105,4	107,2	108,2	110,6	114,6	115,5	118,9	122,9	128,8	172
1 9 8 4	131,0	131,1	123,4	123,4	124,9	131,4	129,8	130,4	135,9	136,9	134,5	133,1	137,2	
1 9 8 3	119,9	112,7	109,3	109,7	111,3	114,8	116,3	119,8	122,9	123,3	127,9	132,4	138,9	173
1 9 8 4	142,2	140,4	135,0	133,7	137,4	142,0	139,4	142,2	145,3	147,8	145,0	147,0	150,6	
1 9 8 3	128,6	120,2	117,7	117,8	117,1	121,1	123,3	129,8	132,1	132,6	136,6	143,5	151,9	174
1 9 8 4	154,0	155,6	145,2	143,4	148,8	153,3	151,8	153,4	157,5	161,1	158,9	157,4	162,1	
1 9 8 3	113,7	99,2	99,1	100,2	103,2	107,2	112,0	111,1	111,5	112,1	124,1	134,9	150,0	175
1 9 8 4	161,4	162,0	160,0	160,9	161,0	159,6	157,7	156,9	156,1	160,2	164,4	165,7	172,2	
1 9 8 3	140,1	138,6	138,1	136,6	137,4	138,3	138,7	139,7	143,1	142,9	141,3	142,6	143,8	176
1 9 8 4	152,3	148,7	150,1	148,2	148,3	148,5	148,7	151,8	152,7	156,0	157,6	157,6	159,7	
1 9 8 3	144,1	142,8	142,4	140,7	141,5	142,6	142,8	143,6	147,3	146,8	144,8	146,5	147,7	177
1 9 8 4	157,7	153,4	155,0	152,9	152,8	153,0	153,3	156,9	158,0	162,1	164,0	164,0	166,4	
1 9 8 3	120,7	117,9	117,6	116,6	117,7	117,8	118,7	121,0	122,8	124,1	124,7	124,7	124,9	178
1 9 8 4	126,4	125,5	126,3	125,7	126,5	126,5	126,2	126,9	126,5	126,0	126,6	126,6	127,1	

1 INDEX DER
1.6 AUSGEWAHLTE INDEXGRUPPEN
1980 *

LFD NR.	INDEX / INDEXGRUPPE	WÄGUNGS- ANTEIL	V-FAKTOR	JAHRES DURCHSCHNITTE			
				1981	1982	1983	1984
179	ALKOHOLISCHE GETRÄENKE	6,41	0,91329	106,6	112,5	111,8	109,7
180	BIER	0,21	1,00813	103,2	107,4	109,7	109,9
181	SPIRITUOSEN	1,96	0,87603	111,0	113,5	113,9	113,5
182	RUM	0,17	1,03367	109,8	125,5	136,8	133,2
183	WHISKY	0,38	0,79808	123,6	127,7	129,3	131,7
184	KOGNAK	0,99	0,83481	108,4	107,2	103,9	101,6
185	ANDERER BRANNTWEIN	0,14	0,95977	102,9	109,3	108,8	107,9
186	LIKOER	0,28	0,99190	108,2	111,0	117,2	121,3
187	WEIN	4,24	0,92674	104,6	112,3	110,9	107,9
188	NATURWEIN	2,95	0,92988	102,7	111,9	109,7	106,7
189	WEIN ZUR SCHAUMWEINHERSTELLUNG	0,27	0,74380	103,9	126,5	119,3	121,0
190	TRINKWEISSWEIN	0,92	0,83871	106,7	119,8	119,0	112,7
191	TRINKROTWEIN	1,43	0,97121	99,8	103,0	102,2	101,1
192	BRENNWEIN	0,16	1,09015	105,1	129,8	113,2	102,7
193	ANDERER NATURWEIN	0,17	0,98346	100,8	103,9	104,7	101,8
194	VERARBEITETER WEIN	1,29	0,92344	109,1	113,3	113,4	110,8
195	DESSERTWEIN	0,31	1,04598	105,1	105,9	102,5	101,3
196	WERMUTWEIN	0,12	1,00400	100,3	107,6	112,5	114,8
197	SCHAUMWEIN	0,86	0,82313	111,8	116,8	117,5	113,7

EINFUHRPREISE

UND INDEXPOSITIONEN
100

JAHR	DURCH- SCHNITT	JAN.	FEBR.	MAERZ	APRIL	MAI	JUNI	JULI	AUG.	SEPT.	OKT.	NOV.	DEZ.	LFD NR.
1 9 8 3	111,8	112,1	112,5	111,4	111,5	112,1	112,0	112,1	112,2	111,5	111,7	111,2	110,9	179
1 9 8 4	109,7	110,4	109,6	109,2	109,1	109,3	109,4	109,7	109,8	109,6	110,0	110,0	110,0	
1 9 8 3	109,7	108,3	108,3	108,3	108,3	110,1	110,0	110,0	111,3	110,4	110,4	110,4	110,4	180
1 9 8 4	109,9	110,4	109,6	109,7	109,7	109,7	109,7	109,7	110,9	110,9	109,4	109,4	109,4	
1 9 8 3	113,9	112,6	112,6	112,5	113,6	114,2	114,1	114,5	114,8	114,8	114,5	114,6	114,3	181
1 9 8 4	113,5	114,1	112,9	112,9	113,0	113,2	113,2	113,3	113,4	113,8	113,7	114,0	113,9	
1 9 8 3	136,8	131,0	131,0	133,6	136,2	136,2	136,2	139,6	139,6	139,6	139,6	139,6	139,6	182
1 9 8 4	133,2	139,6	136,5	136,5	131,7	131,7	131,7	131,7	131,7	131,7	131,7	131,7	131,7	
1 9 8 3	129,3	125,0	124,9	122,7	126,8	128,5	129,2	130,8	132,8	133,0	132,1	132,6	133,1	183
1 9 8 4	131,7	133,8	129,7	128,6	129,0	130,9	130,9	131,4	131,9	133,4	133,7	133,3	133,5	
1 9 8 3	103,9	105,5	105,5	104,8	104,0	104,0	103,5	103,6	103,5	103,4	103,1	103,2	102,5	184
1 9 8 4	101,6	101,8	101,7	101,6	101,7	101,4	101,4	101,5	101,4	101,5	101,3	102,0	102,1	
1 9 8 3	108,8	108,4	109,3	110,2	110,5	110,8	110,9	107,0	107,1	107,8	107,6	107,7	107,7	185
1 9 8 4	107,9	107,7	107,6	108,0	107,9	108,0	108,0	107,9	108,0	108,0	107,9	107,9	107,6	
1 9 8 3	117,2	111,7	111,7	114,1	117,2	119,3	119,3	119,2	119,2	119,1	118,9	118,7	118,5	186
1 9 8 4	121,3	118,5	117,9	119,5	122,4	122,3	122,3	121,8	122,4	122,4	122,4	122,4	121,6	
1 9 8 3	110,9	112,0	112,6	111,1	110,7	111,2	111,1	111,2	111,1	109,9	110,4	109,7	109,3	187
1 9 8 4	107,9	108,7	108,1	107,4	107,3	107,4	107,6	108,0	108,1	107,7	108,3	108,2	108,2	
1 9 8 3	109,7	110,9	111,9	109,7	109,5	110,3	110,2	110,2	110,2	108,5	109,4	108,3	107,8	188
1 9 8 4	106,7	106,8	106,2	106,3	106,1	106,2	106,5	107,0	107,0	106,4	107,3	107,2	107,1	
1 9 8 3	119,3	121,6	119,1	117,4	117,2	120,5	120,7	121,8	117,7	115,3	127,6	117,3	115,3	189
1 9 8 4	121,0	114,4	113,9	116,5	114,5	117,2	118,0	125,9	126,6	123,5	128,8	128,3	124,1	
1 9 8 3	119,0	120,1	121,4	119,4	119,4	120,2	120,2	120,0	119,9	117,3	117,3	116,3	116,3	190
1 9 8 4	112,7	114,7	114,7	113,3	113,3	113,2	112,9	111,7	111,7	111,7	111,6	111,6	111,7	
1 9 8 3	102,2	102,4	103,7	101,9	101,9	102,7	102,6	102,5	103,0	101,9	101,3	101,7	100,9	191
1 9 8 4	101,1	100,5	99,7	100,5	100,5	100,3	101,1	101,2	101,2	100,5	102,1	102,2	103,7	
1 9 8 3	113,2	123,1	123,1	115,4	112,9	109,8	109,8	109,6	111,4	111,0	110,0	110,4	111,6	192
1 9 8 4	102,7	107,1	106,5	104,8	105,1	105,2	105,1	105,3	105,2	105,2	100,8	94,5	87,7	
1 9 8 3	104,7	104,2	108,3	104,4	104,4	104,4	104,1	104,1	104,6	103,9	104,9	104,7	103,8	193
1 9 8 4	101,8	104,5	102,7	102,3	101,5	101,3	99,7	101,4	101,4	100,7	100,7	103,8	101,7	
1 9 8 3	113,4	114,5	114,1	114,3	113,5	113,3	113,1	113,3	113,2	113,2	112,7	112,9	112,8	194
1 9 8 4	110,8	113,1	112,3	110,1	110,2	110,2	110,2	110,3	110,5	110,7	110,6	110,7	110,7	
1 9 8 3	102,5	105,8	104,1	103,5	103,8	102,2	101,6	101,8	101,6	101,4	101,3	101,4	101,3	195
1 9 8 4	101,3	100,8	101,1	101,1	101,1	101,1	101,1	101,1	101,1	101,9	101,8	101,8	101,8	
1 9 8 3	112,5	109,5	109,5	112,4	112,4	112,4	112,4	113,1	113,1	113,1	113,7	113,9	113,9	196
1 9 8 4	114,8	114,3	114,3	114,3	114,6	114,6	114,6	115,1	115,1	115,1	115,1	115,5	115,5	
1 9 8 3	117,5	118,4	118,4	118,4	117,2	117,4	117,4	117,5	117,4	117,4	116,7	116,9	116,8	197
1 9 8 4	113,7	117,4	116,1	112,7	112,8	112,9	112,9	113,0	113,2	113,2	113,2	113,2	113,3	

LFD NR.	INDEX / INDEXGRUPPE	WÄGUNGS- ANTEIL	V-FAKTOR	JAHRESDURCHSCHNITTE			
				1981	1982	1983	1984
GEWERBLICHE GÜTER							
198	TEXTILE GRUNDSTOFFE UND FERTIGWAREN	90,50	0,89305	106,2	109,5	110,0	113,4
199	TEXTILROHSTOFFE	6,94	1,02497	116,6	114,4	117,1	131,6
200	DARUNTER: ZELLULOSISCHE FASERN	0,33	0,93792	109,5	122,4	121,6	126,9
201	SYNTHETISCHE FASERN	1,26	0,97977	103,8	111,9	105,9	115,4
202	WOLLE	2,80	0,97558	125,6	121,9	118,3	130,2
203	DARUNTER: MERINOWOLLE	1,65	0,94180	131,3	128,5	125,1	137,9
204	CROSSBREDWOLLE	1,12	1,02886	117,6	112,6	108,5	119,3
205	ANDERE TIERHAARE	0,26	0,81349	121,7	116,4	112,8	152,5
206	BAUMWOLLE	1,97	1,17369	113,8	104,0	121,2	138,3
207	AUS EUROPA	0,50	1,16250	113,2	109,6	128,9	147,4
208	AUS AFRIKA	0,56	1,19822	116,6	95,4	106,5	131,1
209	AUS MITTEL- UND NORDAMERIKA	0,52	1,11877	112,8	106,6	127,1	135,3
210	AUS SÜEDAMERIKA	0,29	1,18926	108,2	102,1	121,4	137,8
211	AUS ASIEN	0,08	1,22386	123,3	122,4	140,3	154,5
212	ANDERE PFLANZENFASERN	0,15	0,86856	102,6	107,7	113,9	150,6
213	GESPINSTE EINSCHL. SPINNFÄDEN	9,37	0,94874	103,8	109,4	110,9	118,4
214	DARUNTER: SEIDENGARNE	0,06	0,85702	107,3	111,4	117,1	127,8
215	ZELLULOSISCHE UND SYNTHETISCHE ENDLOSFASERN	1,30	0,95556	98,4	103,1	107,8	109,9
216	CHEMIEFASERGARNE	3,58	0,96105	105,4	115,8	114,4	118,9
217	WOLLGARNE	1,24	0,97756	107,2	108,6	107,3	114,9
218	BAUMWOLLGARNE	2,88	0,94945	102,0	104,5	109,6	122,1

EINFUHRPREISE

UND INDEXPOSITIONEN
100

JAHR	DURCH- SCHNITT	JAN.	FEBR.	MAERZ	APRIL	MAI	JUNI	JULI	AUG.	SEPT.	OKT.	NOV.	DEZ.	LFD NR.
GEWERBLICHE QUETER														
1 9 8 3	110,0	109,1	109,3	108,8	108,7	108,8	109,6	110,1	110,7	110,8	110,7	111,2	111,7	198
1 9 8 4	113,4	112,5	112,3	112,2	112,6	112,9	112,7	113,1	113,5	114,5	114,9	114,8	115,3	
1 9 8 3	117,1	108,7	111,0	110,7	112,2	113,3	116,2	118,2	122,0	121,5	120,5	123,9	127,4	199
1 9 8 4	131,6	131,0	126,8	126,8	128,5	131,8	131,3	132,1	131,2	133,4	134,8	133,4	136,1	
1 9 8 3	121,6	120,5	120,3	119,7	119,7	119,8	119,8	119,8	121,9	121,9	123,9	125,8	125,8	200
1 9 8 4	126,9	125,8	125,8	125,8	125,8	125,8	125,8	125,8	128,4	128,4	128,4	128,4	128,4	
1 9 8 3	105,9	108,9	108,3	106,8	103,8	103,2	103,2	103,9	104,9	105,2	107,0	107,8	107,8	201
1 9 8 4	115,4	110,2	111,5	113,7	114,5	114,9	115,1	116,9	116,9	117,0	118,2	117,8	118,2	
1 9 8 3	118,3	110,8	113,7	112,3	114,7	115,4	117,9	120,0	123,5	122,1	120,5	123,0	126,0	202
1 9 8 4	130,2	131,1	129,4	126,7	128,3	131,3	129,9	130,2	129,1	130,1	131,2	130,9	134,5	
1 9 8 3	125,1	117,4	121,3	119,3	120,5	121,6	124,2	126,2	130,3	129,1	127,3	130,5	134,0	203
1 9 8 4	137,9	139,0	137,6	133,4	135,6	139,0	137,1	137,5	136,7	137,5	139,3	139,2	143,1	
1 9 8 3	108,5	101,5	102,9	102,2	106,5	106,4	108,7	111,0	113,5	111,7	110,6	112,3	114,6	204
1 9 8 4	119,3	120,1	117,6	117,3	118,0	120,4	119,5	119,7	118,3	119,5	119,6	119,0	122,3	
1 9 8 3	112,8	110,5	109,9	109,9	109,9	106,6	106,6	112,1	112,6	115,3	116,7	118,9	124,7	205
1 9 8 4	152,5	131,0	126,4	129,9	129,9	129,9	145,8	154,8	164,6	171,5	180,9	181,5	183,3	
1 9 8 3	121,2	102,9	107,0	109,3	112,4	115,2	121,9	124,9	131,5	129,5	127,0	133,3	139,5	206
1 9 8 4	138,3	141,9	136,9	132,6	135,5	141,7	139,7	139,4	135,7	139,9	140,3	136,0	139,7	
1 9 8 3	128,9	109,3	113,9	117,3	119,1	120,8	126,1	130,3	141,1	138,6	135,5	143,5	151,4	207
1 9 8 4	147,4	153,5	148,3	142,8	146,4	151,3	150,4	152,6	142,6	147,9	145,0	141,4	146,1	
1 9 8 3	106,5	92,8	96,1	96,1	99,5	102,6	108,2	108,7	112,6	112,9	110,7	115,6	122,3	208
1 9 8 4	131,1	127,4	123,1	119,5	122,2	128,4	128,1	131,5	134,3	139,2	141,5	138,3	139,9	
1 9 8 3	127,1	105,6	109,7	113,4	116,6	120,4	129,5	133,7	140,3	137,0	134,4	139,8	144,9	209
1 9 8 4	135,3	143,4	136,9	134,2	137,0	144,8	139,6	132,0	127,3	131,0	134,3	129,2	134,4	
1 9 8 3	121,4	100,9	106,2	108,0	112,5	115,6	123,4	127,4	133,2	129,6	127,6	134,1	138,3	210
1 9 8 4	137,8	142,6	139,1	133,5	136,1	142,0	140,0	141,5	136,7	137,5	137,5	131,4	135,2	
1 9 8 3	140,3	124,6	129,1	132,9	136,2	137,3	140,2	141,8	145,0	144,8	142,3	151,2	158,5	211
1 9 8 4	154,5	162,0	157,0	149,7	152,3	157,8	155,2	155,9	154,4	161,7	150,6	146,7	150,2	
1 9 8 3	113,9	100,2	104,3	105,1	106,1	106,8	106,7	107,5	118,0	122,6	127,0	129,2	132,7	212
1 9 8 4	150,6	136,4	138,4	133,4	132,5	133,7	134,6	146,0	151,2	165,2	174,7	180,2	181,1	
1 9 8 3	110,9	110,2	110,1	109,5	109,6	109,9	110,0	110,6	111,0	111,8	111,9	112,6	113,6	213
1 9 8 4	118,4	115,7	115,8	115,5	116,2	117,1	117,2	118,1	119,2	120,4	121,8	121,9	122,4	
1 9 8 3	117,1	115,4	115,3	112,9	114,1	114,9	115,5	116,5	117,4	119,2	120,3	121,1	122,9	214
1 9 8 4	127,8	126,3	124,2	123,0	123,0	123,3	122,4	129,9	130,7	133,5	132,4	132,2	132,1	
1 9 8 3	107,8	107,6	108,0	108,2	108,0	108,1	108,1	108,1	108,1	107,6	107,4	107,4	107,4	215
1 9 8 4	109,9	107,2	107,5	107,5	107,8	107,8	107,8	110,6	110,6	110,6	113,6	113,6	113,6	
1 9 8 3	114,4	116,0	115,7	114,4	114,4	114,7	114,5	113,9	113,0	113,3	113,4	114,2	115,1	216
1 9 8 4	118,9	117,0	116,1	115,6	116,5	117,1	117,2	117,9	118,7	120,8	123,0	122,8	124,0	
1 9 8 3	107,3	107,2	106,7	106,1	105,7	106,7	106,7	106,7	108,1	107,7	108,0	108,1	110,4	217
1 9 8 4	114,9	114,6	113,5	113,8	114,1	113,8	113,9	113,8	115,4	116,5	116,9	116,3	116,6	
1 9 8 3	109,6	105,4	105,7	105,9	106,1	106,3	106,7	109,2	111,2	113,9	113,9	115,0	115,8	218
1 9 8 4	122,1	118,7	120,5	119,9	120,0	122,1	121,9	122,0	123,6	123,7	124,1	124,6	124,6	

1 INDEX DER
1.6 AUSGEWAHLTE INDEXGRUPPEN
1980 *

LFD NR.	INDEX / INDEXGRUPPE	WAEGUNGS- ANTEIL	V-FAKTOR	JAHRESDURCHSCHNITTE			
				1981	1982	1983	1984
219	GEWEBE UND GEWIRKE (METERWARE OHNE BODENBELAEGE)	15,14	0,88357	105,0	109,4	111,3	115,3
220	GEWEBE	13,50	0,87556	105,9	110,7	112,7	117,1
221	CHEMIEFASERGEWEBE	3,68	0,89315	107,1	114,4	116,7	120,6
222	WOLLGEWEBE	2,44	0,84493	105,0	108,7	108,7	111,6
223	BAUMWOLLGEWEBE	3,46	0,86778	107,0	111,9	115,0	119,6
224	ANDERE GEWEBE	3,92	0,81924	104,4	107,4	109,5	114,9
225	GEWIRKE	1,64	0,95455	97,4	98,6	99,7	101,1
226	KLEIDUNG UND ANDERE SPINNSTOFFWAREN	59,05	0,86420	105,7	108,9	108,6	110,0
227	OBERBEKLEIDUNG	30,50	0,87289	103,7	107,8	108,8	110,1
228	OBERBEKLEIDUNG AUS GEWEBEN	18,78	0,86491	103,6	106,7	106,3	106,6
229	OBERBEKLEIDUNG AUS GEWIRKTEM ODER GESTRICKTEM STOFF	11,72	0,88475	103,9	109,5	112,8	115,7
230	WAESCHE	8,77	0,90129	106,4	112,4	113,5	118,4
231	WAESCHE AUS GEWEBEN	5,32	0,91362	106,4	111,2	111,8	118,5
232	WAESCHE AUS GEWIRKTEM ODER GESTRICKTEM STOFF	3,45	0,87522	106,5	114,4	116,2	118,3
233	STRUMPFWAREN	1,90	0,94528	101,6	103,6	106,8	110,6
234	ANDERE BEKLEIDUNG UND ZUBEHOER	6,59	0,85950	109,6	110,8	103,2	105,1
235	TEPPICHE UND ANDERE TEXTILE BODENBELAEGE	10,42	0,79211	109,1	109,2	107,6	105,3
236	ANDERE SPINNSTOFFWAREN UND DGL.	0,87	0,94605	107,5	109,5	108,9	114,3
237	BETTFEDERN EINSCHL. DAUNEN	0,54	0,64783	155,8	170,6	141,5	157,1
238	HAEUTE, FELLE, LEDER UND ERZEUGNISSE AUS LEDER	22,96	0,83568	104,7	109,9	110,1	121,2
239	HAEUTE UND FELLE	3,89	0,96539	102,2	100,6	95,7	123,0
240	PELZFELLE, ROH	3,29	1,01932	100,5	98,9	91,2	116,8
241	ANDERE HAEUTE UND FELLE	0,60	0,81818	111,7	110,2	120,8	157,3
242	DARUNTER: RINDSHAEUTE	0,33	0,78929	117,3	119,5	139,4	193,2
243	SCHAF- UND LAMMFELLE	0,18	0,78560	104,3	96,2	97,2	109,5

FUSSNOTEN SIEHE LETZTE SEITE

EINFUHRPREISE

UND INDEXPOSITIONEN
100

JAHR	DURCH- SCHNITT	JAN.	FEBR.	MAERZ	APRIL	M AI	JUNI	JULI	AUG.	SEPT.	OKT.	NOV.	DEZ.	LFD NR.
1 9 8 3	111,3	110,2	110,3	110,1	110,4	110,7	110,7	111,1	111,7	112,3	112,5	112,6	112,9	219
1 9 8 4	115,3	114,0	113,9	113,9	114,0	114,1	114,3	114,8	115,3	116,9	117,4	117,4	118,0	
1 9 8 3	112,7	111,7	111,7	111,4	111,7	112,0	112,0	112,4	113,1	113,8	114,0	114,1	114,5	220
1 9 8 4	117,1	115,6	115,5	115,4	115,5	115,8	116,1	116,5	117,0	118,8	119,3	119,3	120,0	
1 9 8 3	116,7	115,6	115,5	115,7	115,4	115,6	115,7	116,8	118,1	118,2	118,1	117,7	117,9	221
1 9 8 4	120,6	119,8	120,1	120,4	120,5	120,5	119,8	120,5	121,1	121,4	121,7	120,4	121,1	
1 9 8 3	108,7	108,7	108,7	108,5	108,5	108,5	108,5	108,4	108,5	108,8	108,8	109,0	109,1	222
1 9 8 4	111,6	109,4	109,6	110,1	109,9	109,9	110,2	110,4	110,4	113,4	114,3	114,8	116,4	
1 9 8 3	115,0	113,1	113,1	112,7	113,5	114,1	114,4	114,6	115,0	116,3	117,1	117,5	118,0	223
1 9 8 4	119,6	119,1	118,6	117,5	117,5	118,0	118,3	118,7	119,4	120,8	121,5	122,5	123,3	
1 9 8 3	109,5	108,6	108,7	108,0	108,7	108,8	108,6	108,9	109,6	110,4	110,6	111,0	111,5	224
1 9 8 4	114,9	112,5	112,1	112,3	112,6	113,0	114,1	114,5	115,1	117,8	118,1	118,2	118,3	
1 9 8 3	99,7	97,6	98,6	99,6	99,6	99,9	99,9	100,3	100,3	100,3	100,4	100,2	100,2	225
1 9 8 4	101,1	100,6	100,8	101,4	101,3	100,2	100,2	101,5	101,4	101,1	101,8	101,3	101,6	
1 9 8 3	108,6	108,6	108,7	108,1	107,8	107,5	108,4	108,8	109,0	109,0	108,9	109,1	109,2	226
1 9 8 4	110,0	109,4	109,4	109,5	109,7	109,7	109,4	109,7	110,1	110,7	110,8	110,8	111,0	
1 9 8 3	108,8	108,1	108,3	108,2	107,5	107,3	108,7	108,9	109,2	109,4	109,6	109,9	110,6	227
1 9 8 4	110,1	110,2	109,8	109,6	109,9	109,6	109,6	109,6	110,2	110,7	110,7	110,6	110,7	
1 9 8 3	106,3	106,1	106,4	106,2	105,7	105,2	106,0	106,2	106,4	106,5	106,7	106,9	107,7	228
1 9 8 4	106,6	107,4	107,0	106,6	106,8	106,2	106,1	106,2	106,2	106,2	106,8	106,6	106,7	
1 9 8 3	112,8	111,3	111,4	111,4	110,4	110,7	113,0	113,2	113,6	114,1	114,2	114,8	115,2	229
1 9 8 4	115,7	114,7	114,4	114,4	114,9	115,1	115,2	115,2	116,6	116,9	117,0	116,9	117,1	
1 9 8 3	113,5	112,5	112,6	112,8	112,8	112,7	113,2	113,4	113,8	114,1	114,2	115,0	114,9	230
1 9 8 4	118,4	116,4	117,1	117,4	117,3	117,4	117,8	118,3	118,4	119,7	120,0	120,3	120,8	
1 9 8 3	111,8	110,4	110,8	111,3	110,9	110,8	111,3	111,8	112,2	112,4	112,4	113,5	113,4	231
1 9 8 4	118,5	115,3	116,3	117,1	117,2	117,6	117,8	118,7	119,0	119,9	120,5	120,9	121,4	
1 9 8 3	116,2	115,6	115,4	115,1	115,6	115,6	116,0	116,0	116,2	116,8	117,0	117,3	117,3	232
1 9 8 4	118,3	118,0	118,3	117,9	117,4	117,0	117,8	117,6	117,6	119,4	119,4	119,4	120,0	
1 9 8 3	106,8	102,3	102,5	104,1	107,1	106,9	107,2	107,2	108,2	108,4	109,3	109,0	108,9	233
1 9 8 4	110,6	109,8	110,0	109,2	109,4	109,9	110,4	110,3	110,4	111,6	111,6	111,7	112,4	
1 9 8 3	103,2	108,9	108,2	102,7	102,1	101,3	102,1	102,1	102,4	102,4	102,4	102,4	101,6	234
1 9 8 4	105,1	101,5	101,9	102,2	103,0	103,4	104,2	105,2	106,3	107,3	108,5	108,6	109,3	
1 9 8 3	107,6	107,9	107,9	107,9	107,9	107,9	107,9	108,9	108,9	107,8	106,6	105,8	105,4	235
1 9 8 4	105,3	105,8	106,3	106,8	106,8	106,8	104,3	104,8	104,8	104,9	103,9	104,0	104,0	
1 9 8 3	108,9	111,4	111,5	108,1	108,1	108,4	108,4	108,4	108,4	108,4	108,4	108,4	108,4	236
1 9 8 4	114,3	111,0	111,0	114,0	114,7	114,7	114,7	114,7	114,7	115,5	115,6	115,6	115,6	
1 9 8 3	141,5	155,9	145,9	141,9	139,9	139,8	139,1	138,6	138,2	137,5	137,7	141,9	141,6	237
1 9 8 4	157,1	142,8	148,0	152,5	153,1	156,6	157,4	158,4	161,1	161,4	164,0	164,5	165,2	
1 9 8 3	110,1	109,0	109,1	109,1	108,7	108,9	108,7	109,2	110,2	111,3	111,4	112,7	113,3	238
1 9 8 4	121,2	116,6	117,3	118,5	119,2	120,6	120,9	121,3	122,2	123,7	123,8	124,1	125,8	
1 9 8 3	95,7	92,1	94,2	93,8	93,8	94,2	93,8	94,7	96,9	97,5	96,5	99,9	101,3	239
1 9 8 4	123,0	107,4	109,8	115,6	119,4	124,7	125,7	125,7	127,2	128,7	127,5	127,9	136,7	
1 9 8 3	91,2	90,1	92,2	91,7	90,9	90,2	89,6	90,2	91,4	91,4	90,2	92,6	93,4	240
1 9 8 4	116,8	99,4	102,3	109,1	112,5	118,7	119,8	119,6	120,4	122,0	122,6	122,6	132,2	
1 9 8 3	120,8	103,3	104,9	105,2	109,6	116,0	116,6	119,8	127,0	131,1	131,0	139,9	144,8	241
1 9 8 4	157,3	151,5	151,1	151,5	156,9	158,0	157,7	159,0	164,3	165,6	154,2	156,9	161,3	
1 9 8 3	139,4	113,0	114,7	114,5	122,1	133,8	133,8	135,9	148,6	154,8	155,4	169,3	177,3	242
1 9 8 4	193,2	186,0	185,0	185,7	194,8	196,2	195,9	197,3	205,2	204,4	184,4	189,2	194,4	
1 9 8 3	97,2	90,7	91,9	94,5	95,7	95,3	97,0	99,9	100,7	102,1	99,3	99,3	99,9	243
1 9 8 4	109,5	102,9	101,8	102,2	104,5	106,4	107,7	110,1	111,6	116,1	116,6	115,7	118,2	

1 INDEX DER
1.6 AUSGEWAHLTE INDEXGRUPPEN
1980 *

LFD NR.	INDEX / INDEXGRUPPE	WAEGUNGS- ANTEIL	V-FAKTOR	JAHRESDURCHSCHNITTE			
				1981	1982	1983	1984
244	LEDER	2,97	0,82021	103,4	118,6	116,6	133,4
245	LEDERWAREN EINSCHL. LEDERBEKLEIDUNG SOWIE SCHUHE	16,10	0,81012	105,5	110,5	112,4	118,5
246	DARUNTER: LEDERWAREN OHNE LEDERBEKLEIDUNG	3,50	0,82265	106,0	110,5	108,3	117,6
247	SCHUHE	11,02	0,79251	104,4	109,2	112,9	117,8
248	HOLZ U. ERZGN. AUS HOLZ EINSCHL. ZELLSTOFF A. FASERPFLANZEN	33,96	0,86208	108,7	108,5	106,5	117,2
249	HOLZ UND HOLZHALBWAREN	15,07	0,79636	102,5	101,9	103,0	109,2
250	ROHHOLZ	2,70	0,78376	104,7	104,2	105,1	109,4
251	NADELRUNDHOLZ	0,55	0,81297	103,4	98,0	94,7	96,7
252	LAUBRUNDHOLZ	2,15	0,78115	105,0	105,8	107,8	112,6
253	DARUNTER: STAMMHOLZ	2,48	0,78635	104,0	103,1	105,1	109,7
254	NADELSTAMMHOLZ	0,43	0,79414	101,8	96,4	94,0	96,4
255	LAUBSTAMMHOLZ	2,05	0,78571	104,4	104,5	107,4	112,4
256	DARUNTER: AUS EUROPA	0,31	0,80291	97,7	88,3	86,7	89,3
257	AUS AFRIKA	1,10	0,82735	98,6	98,7	100,2	101,1
258	AUS NORDAMERIKA	0,59	0,83305	118,7	123,0	130,5	144,1
259	FASERHOLZ	0,19	0,74365	113,3	116,5	104,6	105,6
260	NADELFASERHOLZ	0,10	0,82363	108,6	102,5	95,4	96,9
261	LAUBFASERHOLZ	0,09	0,66572	118,5	132,1	114,9	115,1
262	SCHNITTHOLZ	7,15	0,81097	99,9	98,8	99,9	108,0
263	NADELSCHNITTHOLZ	4,87	0,81670	98,2	93,5	94,3	101,8
264	AUS EUROPA	4,04	0,81858	97,2	89,6	90,4	99,0
265	DARUNTER: AUS SKANDINAVIEN	2,07	0,89629	98,1	91,9	94,4	105,1
266	AUS OESTERREICH	0,75	0,75470	96,9	89,1	86,1	90,7
267	AUS COMECON-LAENDERN	1,07	0,74937	96,0	85,9	87,0	95,7
268	AUS DER UDSSR	0,70	.	94,2	84,6	87,6	98,6
269	AUS SONSTIGEN COMECON-LAENDERN	0,37	.	99,5	88,5	85,8	90,2
270	AUS AMERIKA	0,83	0,83198	102,8	112,3	113,2	115,3

FUSSNOTEN SIEHE LETZTE SEITE

EINFUHRPREISE

UND INDEXPOSITIONEN
100

JAHR	DURCH- SCHNITT	JAN.	FEBR.	MAERZ	APRIL	MAI	JUNI	JULI	AUG.	SEPT.	OKT.	NOV.	DEZ.	LFD NR.
1 9 8 3	116,6	114,8	113,6	112,9	113,0	113,5	113,6	113,9	118,1	118,7	119,3	123,1	124,1	244
1 9 8 4	133,4	127,6	130,9	131,4	130,8	131,4	132,3	130,8	134,5	136,7	137,1	138,3	138,7	
1 9 8 3	112,4	111,9	111,9	112,1	111,5	111,6	111,4	111,9	112,0	113,3	113,5	113,9	114,2	245
1 9 8 4	118,5	116,8	116,6	116,9	117,0	117,7	117,7	118,5	118,7	120,2	120,5	120,6	120,8	
1 9 8 3	108,3	109,8	108,7	108,3	106,5	107,2	106,1	107,4	108,1	108,2	108,3	109,8	110,9	246
1 9 8 4	117,6	113,9	113,8	113,7	114,2	116,4	116,4	118,2	118,3	120,9	122,5	121,3	121,7	
1 9 8 3	112,9	111,7	112,0	112,4	112,1	112,1	112,1	112,4	112,4	114,2	114,6	114,6	114,7	247
1 9 8 4	117,8	116,5	116,3	116,7	116,8	117,0	117,0	117,6	117,9	119,2	119,2	119,7	119,8	
1 9 8 3	106,5	103,1	103,4	103,6	104,5	105,1	106,3	107,1	108,6	108,6	108,2	109,2	110,0	248
1 9 8 4	117,2	112,5	111,8	112,0	115,3	117,1	117,2	118,6	119,6	121,3	120,8	119,7	120,1	
1 9 8 3	103,0	100,5	100,5	100,5	100,9	101,5	102,8	103,6	104,9	104,7	104,9	105,5	106,0	249
1 9 8 4	109,2	106,9	106,4	107,1	108,1	108,9	108,7	109,5	110,0	110,9	111,5	111,3	111,6	
1 9 8 3	105,1	104,2	104,5	104,7	104,7	104,6	104,8	105,0	105,1	105,1	104,9	106,5	107,4	250
1 9 8 4	109,4	108,3	108,4	108,1	108,1	107,6	107,8	106,5	109,7	110,3	111,2	111,9	112,1	
1 9 8 3	94,7	94,7	94,7	94,7	94,4	94,4	94,4	94,6	94,9	94,9	94,9	94,9	94,9	251
1 9 8 4	96,7	96,6	96,9	96,9	96,7	96,6	96,6	96,6	96,6	96,6	96,6	96,6	96,6	
1 9 8 3	107,8	106,6	107,0	107,3	107,3	107,2	107,5	107,7	107,7	107,7	107,5	109,4	110,6	252
1 9 8 4	112,6	111,4	111,4	110,9	111,0	110,6	110,6	111,5	113,1	113,9	114,9	115,8	116,0	
1 9 8 3	105,1	103,9	104,3	104,6	104,6	104,5	104,8	105,0	105,0	105,1	104,9	106,6	107,6	253
1 9 8 4	109,7	108,6	108,6	108,2	108,3	108,0	108,0	108,7	110,1	110,7	111,7	112,4	112,6	
1 9 8 3	94,0	93,7	93,7	93,7	93,7	93,7	93,7	93,7	94,4	94,4	94,4	94,4	94,4	254
1 9 8 4	96,4	96,4	96,4	96,4	96,4	96,4	96,4	96,4	96,4	96,4	96,4	96,4	96,4	
1 9 8 3	107,4	106,1	106,5	106,8	106,9	106,8	107,1	107,3	107,3	107,3	107,1	109,1	110,4	255
1 9 8 4	112,4	111,1	111,2	110,7	110,8	110,4	110,4	111,3	113,0	113,7	114,9	115,8	116,0	
1 9 8 3	86,7	86,4	86,4	86,2	86,0	87,2	87,2	87,2	87,2	87,2	86,4	86,4	86,4	256
1 9 8 4	89,3	86,4	86,4	86,4	86,4	86,4	86,4	93,4	93,4	91,5	91,5	91,5	91,5	
1 9 8 3	100,2	99,3	99,9	100,6	100,7	100,2	100,5	100,3	100,2	100,2	100,0	100,3	100,5	257
1 9 8 4	101,1	101,3	101,3	100,5	100,6	100,6	100,6	100,4	101,3	101,3	101,4	102,0	102,4	
1 9 8 3	130,5	128,2	128,5	128,5	128,5	128,5	128,5	129,7	129,7	129,7	129,7	136,2	140,0	258
1 9 8 4	144,1	141,3	141,3	141,3	141,3	140,0	140,0	139,8	143,1	146,4	150,1	152,0	152,3	
1 9 8 3	104,6	105,4	105,4	105,0	104,1	104,1	104,1	104,6	104,6	104,6	104,6	104,6	104,6	259
1 9 8 4	105,6	105,0	106,1	106,1	105,5	105,5	105,5	105,5	105,5	105,5	105,5	105,5	105,5	
1 9 8 3	95,4	96,2	96,2	96,2	94,4	94,4	94,4	95,5	95,5	95,5	95,5	95,5	95,5	260
1 9 8 4	96,9	96,0	96,0	98,0	96,8	96,8	96,8	96,8	96,8	96,8	96,8	96,8	96,8	
1 9 8 3	114,9	115,6	115,6	114,8	114,8	114,8	114,8	114,8	114,8	114,8	114,8	114,8	114,8	261
1 9 8 4	115,1	115,1	115,1	115,1	115,1	115,1	115,1	115,1	115,1	115,1	115,1	115,1	115,1	
1 9 8 3	99,9	96,6	96,9	96,8	97,3	98,2	99,8	100,6	101,8	101,6	102,0	103,0	103,8	262
1 9 8 4	108,0	104,8	104,4	105,7	106,8	107,8	107,8	108,5	108,9	109,9	110,5	110,1	110,7	
1 9 8 3	94,3	90,2	90,4	91,4	91,8	92,7	93,9	95,2	96,1	96,0	97,0	97,9	98,8	263
1 9 8 4	101,8	99,8	99,9	100,6	101,2	101,6	101,6	102,1	102,2	103,7	103,3	102,8	103,0	
1 9 8 3	90,4	86,3	86,3	87,4	87,8	88,8	90,0	91,2	91,9	91,9	93,6	94,5	95,2	264
1 9 8 4	99,0	96,3	97,2	98,3	98,8	99,1	99,2	99,5	99,5	100,7	100,6	100,0	99,3	
1 9 8 3	94,4	89,1	89,5	90,6	92,0	92,8	93,6	94,7	95,5	95,5	96,2	100,0	101,4	265
1 9 8 4	105,1	103,1	103,4	104,1	104,6	104,9	104,7	105,2	105,4	107,4	107,0	106,1	105,6	
1 9 8 3	86,1	84,4	83,5	85,5	85,2	85,6	86,0	86,6	87,3	87,5	87,2	87,1	87,0	266
1 9 8 4	90,7	87,3	87,6	89,6	91,1	91,7	92,1	92,1	91,8	91,8	91,3	91,1	90,8	
1 9 8 3	87,0	83,3	83,2	82,1	82,7	84,5	87,0	88,9	89,4	89,4	90,9	91,1	91,1	267
1 9 8 4	95,7	91,7	94,3	95,3	95,3	95,5	96,1	96,1	96,1	96,7	97,7	97,1	96,0	
1 9 8 3	87,6	82,2	82,0	82,0	82,1	85,4	87,2	88,8	91,2	91,2	93,1	93,1	93,1	268
1 9 8 4	98,6	93,1	96,7	97,9	97,9	97,9	96,8	98,8	98,8	99,8	101,3	101,3	100,6	
1 9 8 3	85,8	85,4	85,4	82,2	83,9	82,9	86,7	89,0	86,1	86,1	86,9	87,4	87,4	269
1 9 8 4	90,2	89,1	89,6	90,6	90,6	91,0	91,0	90,9	91,0	90,9	90,9	89,2	87,3	
1 9 8 3	113,2	109,4	110,2	110,9	111,4	111,9	113,2	115,0	116,4	115,7	113,4	114,6	116,2	270
1 9 8 4	115,3	117,1	113,0	112,2	112,8	114,0	113,3	114,7	115,3	116,1	116,2	116,4	120,8	

1 INDEX DER
1.6 AUSGEWAHLTE INDEXGRUPPEN
1980 *

LFD NR.	INDEX / INDEXGRUPPE	WAEGUNGS- ANTEIL	V-FAKTOR	JAHRESDURCHSCHNITTE			
				1981	1982	1983	1984
271	LAUBSCHNITTHOLZ	2,28	0,79935	103,7	110,2	111,8	121,2
272	AUS EUROPA	0,34	0,73071	93,2	93,0	93,8	92,2
273	AUS AFRIKA	0,24	0,73502	92,8	90,2	87,8	92,9
274	AUS ANDEREN GEBIETEN	1,70	0,83333	107,3	116,4	118,8	131,0
275	ANDERE SAEGWERKSERZEUGNISSE	0,21	0,77850	109,7	109,5	104,9	103,2
276	WEITERBEARBEITETES HOLZ	5,01	0,78878	104,6	104,9	106,3	111,2
277	DARUNTER: FURNIERE	1,22	0,81629	106,6	110,1	111,2	117,4
278	SPERRHOLZ	1,53	0,81594	107,7	112,6	117,3	124,5
279	SPANPLATTEN	1,03	0,76713	102,2	100,1	96,7	96,9
280	FASERPLATTEN	0,41	0,70325	106,2	110,6	112,4	112,4
281	HOLZSCHLIFF UND ZELLSTOFF	7,50	1,10383	124,0	121,5	109,6	143,4
282	HOLZSCHLIFF EINSCHL. ALTPAPIER	0,61	1,11606	113,8	120,0	105,6	129,6
283	HOLZZELLSTOFF	6,76	1,10062	125,0	121,5	109,6	144,7
284	PAPIERZELLSTOFF	6,37	1,10237	124,8	120,4	108,1	144,2
285	CHEMIFASER- UND EDELZELLSTOFF	0,39	1,08731	129,0	139,6	134,5	151,7
286	SULFITZELLSTOFF	0,80	1,10134	124,0	126,4	111,7	138,8
287	UNGBLEICHT	0,07	1,08997	126,5	115,9	94,3	122,8
288	GEBLEICHT	0,73	1,10207	123,8	127,4	113,4	140,4
289	DARUNTER: AUS NADELHOLZ	0,46	1,14231	122,7	122,2	104,6	134,8
290	AUS LAUBHOLZ	0,27	1,01852	125,6	136,2	126,3	149,8
291	SULFATZELLSTOFF	5,96	1,10087	125,2	120,9	109,3	145,4
292	UNGBLEICHT	0,17	1,25641	127,1	122,9	105,8	140,1
293	ANGEBLEICHT	0,45	1,09963	125,8	120,9	107,8	142,4
294	GEBLEICHT	5,34	1,09136	125,1	120,8	109,6	145,9
295	DARUNTER: AUS NADELHOLZ	3,22	1,10985	125,9	122,6	110,4	146,8
296	AUS LAUBHOLZ	1,93	1,05201	123,0	115,6	105,2	142,9
297	ANDERER ZELLSTOFF, HALBZELLSTOFF UND DGL.	0,13	1,26631	120,2	125,4	127,0	140,7

FUSSNOTEN SIEHE LETZTE SEITE

EINFUHRPREISE

UND INDEXPOSITIONEN
100

JAHR	DURCH- SCHNITT	JAN.	FEBR.	MAERZ	APRIL	MAI	JUNI	JULI	AUG.	SEPT.	OKT.	NOV.	DEZ.	LFD NR.
1 9 8 3	111,8	110,1	110,9	108,4	109,1	109,8	112,3	111,9	114,1	113,7	112,8	113,9	114,6	271
1 9 8 4	121,2	115,4	113,9	116,5	118,9	121,1	120,9	122,3	123,1	123,1	126,0	125,6	127,4	
1 9 8 3	93,8	93,5	93,5	93,8	93,8	93,8	93,8	93,8	93,8	93,8	93,8	93,8	93,8	272
1 9 8 4	92,2	93,8	93,8	91,7	91,7	91,7	91,7	92,0	92,0	92,0	92,0	92,0	92,0	
1 9 8 3	87,8	90,2	90,2	86,4	86,4	86,4	86,4	86,4	86,9	86,9	89,0	89,0	89,0	273
1 9 8 4	92,9	89,0	89,0	93,7	93,7	93,7	93,7	93,7	93,7	93,7	93,7	93,7	93,7	
1 9 8 3	118,8	116,2	117,3	114,5	115,3	116,3	119,6	119,2	122,0	121,4	120,0	121,4	122,4	274
1 9 8 4	131,0	123,4	121,4	124,7	128,0	130,8	130,6	132,4	133,5	133,5	137,3	136,9	139,2	
1 9 8 3	104,9	104,6	103,0	102,9	102,9	103,5	105,5	105,5	106,1	106,1	106,1	106,1	106,1	275
1 9 8 4	103,2	105,4	101,6	101,5	102,5	102,9	102,9	100,6	101,3	101,7	103,5	106,7	108,0	
1 9 8 3	106,3	103,9	103,5	103,3	103,8	104,6	106,0	107,0	109,0	108,9	109,0	108,4	108,2	276
1 9 8 4	111,2	109,2	108,4	108,7	110,1	111,2	110,9	111,7	112,1	113,1	113,5	112,8	112,7	
1 9 8 3	111,2	109,2	109,9	109,2	109,3	109,3	109,8	109,8	113,5	113,4	113,4	113,9	113,9	277
1 9 8 4	117,4	116,0	114,5	112,7	113,8	115,5	115,6	117,3	118,7	121,4	122,0	120,7	120,7	
1 9 8 3	117,3	113,6	112,1	111,3	112,1	114,4	118,2	121,5	122,7	122,3	122,3	119,2	118,2	278
1 9 8 4	124,5	119,3	117,9	120,5	123,8	126,2	125,0	126,2	126,5	126,7	128,2	127,4	126,8	
1 9 8 3	98,7	97,6	97,6	98,6	98,6	98,8	98,8	98,8	99,0	99,0	99,0	99,0	99,0	279
1 9 8 4	96,9	98,6	98,6	97,7	97,6	96,9	96,9	96,7	96,5	96,5	95,7	95,6	95,6	
1 9 8 3	112,4	112,5	112,5	112,6	112,6	112,5	112,5	112,3	112,3	112,3	112,3	112,3	112,3	280
1 9 8 4	112,4	112,3	112,3	112,3	112,3	112,3	112,3	112,4	112,4	112,4	112,4	112,4	112,4	
1 9 8 3	109,6	99,8	100,7	101,8	105,0	106,4	109,4	111,4	115,3	115,5	113,9	116,6	119,1	281
1 9 8 4	143,4	127,0	124,8	124,7	138,2	144,8	144,9	150,3	152,5	158,1	154,3	149,9	150,8	
1 9 8 3	105,6	106,4	105,2	103,8	103,9	104,2	105,1	105,4	105,8	106,2	106,1	106,7	108,4	282
1 9 8 4	129,6	111,5	113,1	114,1	118,4	122,8	130,2	136,6	138,7	141,4	143,5	145,9	139,1	
1 9 8 3	109,6	98,7	99,8	101,2	104,7	106,2	109,5	111,7	115,9	116,1	114,3	117,3	119,9	283
1 9 8 4	144,7	128,3	125,7	125,5	140,0	146,9	146,3	151,6	153,9	159,9	155,4	150,4	152,0	
1 9 8 3	108,1	96,9	98,0	99,5	103,4	104,6	108,0	110,2	114,5	114,7	112,9	115,8	118,4	284
1 9 8 4	144,2	127,2	124,7	124,8	139,9	146,8	146,3	151,7	153,8	159,7	154,9	149,8	151,2	
1 9 8 3	134,5	128,6	129,3	128,7	126,1	130,2	133,9	136,3	136,6	138,5	138,0	141,7	143,9	285
1 9 8 4	151,7	147,0	142,9	136,5	143,1	148,6	147,7	150,7	155,7	161,9	162,6	159,2	164,1	
1 9 8 3	111,7	106,8	107,1	106,3	105,2	107,9	110,6	112,1	114,9	116,0	115,4	117,5	120,4	286
1 9 8 4	136,8	124,0	122,5	122,0	136,4	142,3	142,2	143,7	147,7	152,7	146,4	141,7	144,3	
1 9 8 3	94,3	84,4	84,4	85,5	86,6	92,4	95,4	95,4	98,5	98,5	98,5	98,5	113,3	287
1 9 8 4	122,8	113,3	111,5	107,0	120,3	125,3	124,7	129,7	131,6	137,7	126,9	120,9	124,7	
1 9 8 3	113,4	109,0	109,3	108,3	107,0	109,3	112,0	113,7	116,5	117,7	117,0	119,4	121,0	288
1 9 8 4	140,4	125,0	123,6	123,5	138,0	144,0	143,8	145,1	149,3	154,2	148,2	143,7	146,2	
1 9 8 3	104,6	100,8	101,4	99,7	100,5	101,1	103,5	105,1	108,0	108,7	107,1	108,8	110,6	289
1 9 8 4	134,8	115,1	114,0	116,7	134,9	141,2	141,6	142,4	145,4	149,7	141,5	136,0	139,3	
1 9 8 3	128,3	123,0	122,6	122,9	118,1	123,3	126,5	128,5	131,0	133,1	133,9	137,3	138,9	290
1 9 8 4	149,8	141,9	139,9	135,0	143,1	148,6	147,6	149,7	155,9	161,7	159,8	156,9	158,0	
1 9 8 3	109,3	97,6	98,9	100,5	104,6	106,0	109,3	111,6	116,0	116,1	114,2	117,2	119,8	291
1 9 8 4	145,4	128,9	126,2	126,0	140,5	147,5	146,9	152,7	154,7	160,8	156,6	151,5	153,0	
1 9 8 3	105,8	96,4	96,2	99,6	100,9	102,1	105,4	105,9	112,1	112,0	110,5	112,6	115,3	292
1 9 8 4	140,1	118,0	115,1	122,9	138,0	146,1	149,1	146,5	148,5	155,5	151,6	143,9	146,2	
1 9 8 3	107,8	99,6	100,3	99,8	101,5	103,9	105,9	110,5	113,3	114,2	112,8	114,9	116,6	293
1 9 8 4	142,4	120,3	117,7	130,5	135,6	146,3	146,1	151,0	152,2	156,6	152,5	149,6	150,1	
1 9 8 3	109,6	97,5	98,8	100,6	105,0	106,3	109,7	111,9	116,4	116,4	114,4	117,6	120,3	294
1 9 8 4	145,9	130,0	127,2	125,7	141,0	147,6	146,9	153,0	155,2	161,4	157,1	151,9	153,5	
1 9 8 3	110,4	99,1	100,8	102,2	106,0	107,2	110,7	112,2	117,0	116,8	114,6	117,8	120,5	295
1 9 8 4	146,8	129,7	127,3	127,1	143,3	148,9	147,9	154,0	156,2	162,9	157,5	152,4	154,2	
1 9 8 3	105,2	91,5	92,2	95,0	100,6	102,0	105,1	108,5	112,5	112,9	111,3	114,3	117,0	296
1 9 8 4	142,9	128,2	125,2	121,7	136,3	144,6	144,3	150,4	152,4	157,7	154,6	148,2	149,9	
1 9 8 3	127,0	125,1	125,1	125,3	125,8	126,0	126,5	126,5	128,1	129,0	128,5	129,0	129,5	297
1 9 8 4	140,7	131,8	131,1	134,6	136,2	140,0	139,9	145,3	145,6	146,8	146,8	146,5	143,9	

LFD NR.	INDEX / INDEXGRUPPE	WÄGUNG- ANTEIL	V-FAKTOR	JAHRESDURCHSCHNITTE			
				1981	1982	1983	1984
296	HOLZWAREN	11,39	0,83362	106,9	108,5	109,0	110,5
299	DARUNTER: MOEBEL AUS HOLZ	6,72	0,81726	109,0	111,3	113,3	115,5
300	ERZEUGNISSE DES PAPIER- UND DRUCKGEWERBES	21,17	0,94727	110,4	113,4	111,9	119,9
301	PAPIER UND PAPPE	14,18	0,94423	111,5	113,5	111,7	121,3
302	PAPIER, UNVEREDELT	9,99	0,95356	112,2	115,4	112,8	122,2
303	ZEITUNGSDRUCKPAPIER	2,81	0,93410	110,1	116,3	112,1	109,0
304	DRUCK- UND SCHREIBPAPIER	2,42	0,97005	109,4	113,4	109,7	120,7
305	KRAFTPAPIER	2,69	0,94312	121,1	119,7	116,4	139,5
306	PACKPAPIER	0,36	0,95238	102,1	104,1	105,3	112,6
307	SONDERPAPIER	1,71	0,94112	107,9	112,4	111,2	120,8
308	PAPPE, UNVEREDELT	0,34	0,88313	114,1	117,7	115,3	123,4
309	PAPIER UND PAPPE, GESTRICHEN	3,85	0,92030	109,3	108,2	108,5	118,8
310	PAPIER- UND PAPPEWAREN SOWIE DRUCKEREIERZEUGNISSE	6,99	0,95234	108,3	113,1	112,2	116,9
311	KÖHLE	4,06	0,81759	127,8	124,4	110,5	116,6
312	KÖHLE EINSCHL. BRIKETS, OHNE KOKS	3,47	0,81129	130,6	126,3	112,5	116,2
313	STEINKÖHLE	3,80	0,81961	128,1	123,7	108,6	115,1
314	DARUNTER: STEINKÖHLE, ROH	3,21	0,81331	131,1	125,6	110,3	116,5
315	DARUNTER: AUS EG-LÄNDERN	0,99	0,70243	127,4	118,1	100,4	97,8
316	AUS COMECON-LÄNDERN	0,82	0,77414	126,9	134,9	117,2	115,9
317	AUS DEN USA	0,66	1,05155	128,0	122,7	110,4	121,9
318	STEINKÖHLENKOKS	0,59	0,85316	111,8	113,6	99,0	107,4
319	BRAUNKÖHLE	0,26	0,78277	123,2	134,6	139,2	139,2

EINFUHRPREISE

LUND INDEXPOSITIONEN
100

JAHR	DURCH- SCHNITT	JAN.	FEBR.	MAERZ	APRIL	MAI	JUNI	JULI	AUG.	SEPT.	OKT.	NOV.	DEZ.	LFD NR.
1 9 8 3	109,0	108,7	108,9	109,0	109,1	109,0	108,9	109,0	109,1	109,1	108,9	109,4	109,4	298
1 9 8 4	110,5	110,2	110,5	110,1	109,7	109,9	110,2	110,5	110,5	110,9	111,0	110,9	111,2	
1 9 8 3	113,3	112,2	112,7	113,5	113,4	113,4	113,4	113,4	113,5	113,5	113,3	113,4	113,3	299
1 9 8 4	115,5	115,0	115,6	115,9	115,2	115,2	115,3	115,4	115,4	115,7	115,7	115,9	116,0	
1 9 8 3	111,9	110,3	110,3	110,8	111,7	112,2	112,5	112,1	112,3	112,3	112,3	112,5	113,0	300
1 9 8 4	119,9	114,4	114,9	115,3	116,7	118,5	119,5	120,7	121,9	122,9	124,6	124,3	124,5	
1 9 8 3	111,7	109,5	109,5	110,6	111,7	112,3	112,4	111,7	112,0	112,0	112,3	112,8	113,4	301
1 9 8 4	121,3	115,0	115,4	115,4	117,1	119,1	120,5	122,1	123,2	125,1	127,6	127,5	127,7	
1 9 8 3	112,8	110,8	110,8	112,1	112,5	112,7	113,2	113,3	113,6	113,5	113,2	113,6	114,4	302
1 9 8 4	122,2	115,8	115,9	115,6	117,8	120,1	121,2	122,9	124,1	125,8	128,9	128,8	129,2	
1 9 8 3	112,1	112,1	112,1	112,1	112,1	112,1	112,1	112,1	112,1	112,1	112,0	112,0	112,0	303
1 9 8 4	109,0	110,2	109,1	107,3	107,3	107,3	107,3	107,3	107,3	107,3	111,7	112,6	112,9	
1 9 8 3	109,7	110,0	109,5	110,9	112,1	112,2	110,3	108,6	108,4	108,0	107,9	107,9	110,1	304
1 9 8 4	120,7	112,6	114,0	114,9	117,1	117,2	119,5	122,8	125,4	126,4	127,0	125,8	125,5	
1 9 8 3	118,4	111,8	112,2	116,2	116,9	117,4	119,1	119,9	121,4	121,3	120,5	121,8	122,7	305
1 9 8 4	139,5	127,4	127,8	126,8	132,1	138,3	138,5	141,4	143,1	146,9	150,7	149,7	150,9	
1 9 8 3	105,3	103,3	103,2	103,6	103,1	103,0	105,3	107,1	107,0	106,8	106,2	107,5	107,3	306
1 9 8 4	112,6	107,2	106,8	108,8	110,6	111,6	111,6	111,6	111,6	111,6	118,5	120,8	120,3	
1 9 8 3	111,2	110,0	109,7	109,1	109,0	109,0	111,3	112,7	112,7	112,9	112,8	112,5	112,7	307
1 9 8 4	120,8	113,3	113,1	114,2	115,2	118,5	121,2	122,2	122,6	125,0	127,7	128,5	128,6	
1 9 8 3	115,3	110,7	110,7	110,1	116,2	116,7	117,3	116,7	117,3	117,0	116,5	117,1	117,4	308
1 9 8 4	123,4	120,9	120,0	120,6	121,3	121,7	121,4	123,8	125,5	126,5	126,5	125,9	126,2	
1 9 8 3	108,5	105,8	106,1	106,8	109,1	111,0	110,0	107,2	107,4	107,7	109,4	110,4	110,7	309
1 9 8 4	118,8	112,4	113,6	114,3	114,9	116,1	118,5	119,7	120,7	123,1	124,2	124,1	124,1	
1 9 8 3	112,2	111,9	111,9	111,2	111,6	112,1	112,7	113,0	112,7	112,8	112,4	112,1	112,2	310
1 9 8 4	116,9	113,1	113,9	115,1	116,0	117,3	117,6	117,9	119,1	118,6	118,6	117,9	118,1	
1 9 8 3	110,5	114,0	113,8	111,6	110,3	110,5	110,7	110,1	110,2	108,6	108,6	108,8	109,0	311
1 9 8 4	116,6	113,0	112,5	112,9	112,8	114,1	115,9	117,2	117,9	119,0	119,8	121,9	122,4	
1 9 8 3	112,5	115,8	115,6	113,0	111,9	112,1	112,8	112,2	112,3	110,9	110,9	111,1	111,3	312
1 9 8 4	118,2	115,3	114,7	114,1	113,9	115,5	117,3	118,6	119,4	120,6	121,5	123,4	123,6	
1 9 8 3	108,6	112,3	112,1	109,7	108,4	108,5	108,7	108,1	108,2	106,5	106,5	106,7	106,9	313
1 9 8 4	115,1	111,2	110,7	111,1	111,0	112,4	114,3	115,7	116,4	117,6	118,4	120,7	121,2	
1 9 8 3	110,3	113,9	113,7	110,9	109,7	109,9	110,7	110,0	110,1	108,6	108,6	108,8	109,1	314
1 9 8 4	116,5	113,3	112,8	112,1	111,9	113,5	115,5	117,2	117,8	119,1	120,1	122,1	122,3	
1 9 8 3	100,4	107,6	106,1	104,8	100,3	99,9	100,6	100,6	99,9	96,8	97,1	95,8	95,7	315
1 9 8 4	97,8	97,1	96,9	97,1	97,1	97,9	97,8	97,6	98,5	98,5	98,5	98,5	98,5	
1 9 8 3	117,2	123,6	123,6	117,7	117,5	117,7	118,0	114,7	115,0	114,5	114,5	114,5	114,5	316
1 9 8 4	115,9	114,7	114,7	114,3	113,2	113,8	113,8	114,1	114,3	115,4	118,6	121,9	121,9	
1 9 8 3	110,4	109,4	109,4	108,9	109,8	109,8	110,5	110,5	110,5	110,5	110,5	111,7	112,7	317
1 9 8 4	121,9	116,2	116,2	115,1	115,1	118,2	119,6	126,4	126,4	126,4	126,6	128,1	128,3	
1 9 8 3	99,0	103,9	103,5	103,6	101,0	101,0	98,1	98,1	97,7	95,4	95,1	95,1	95,1	318
1 9 8 4	107,4	99,4	99,4	106,1	106,1	106,2	107,8	107,9	109,1	109,1	109,2	112,9	115,3	
1 9 8 3	139,2	139,2	139,2	139,2	139,2	139,2	139,2	139,2	139,2	139,2	139,2	139,2	139,2	319
1 9 8 4	139,2	139,2	139,2	139,2	139,2	139,2	139,2	139,2	139,2	139,2	139,2	139,2	139,2	

1 INDEX DER
1.6 AUSGEWAHLTE INDEXGRUPPEN
1980 *

LFD NR.	INDEX / INDEXGRUPPE	WAEGUNGS- ANTEIL	V-FAKTOR	JAHRESDURCHSCHNITTE			
				1981	1982	1983	1984
320	ERDGAS	30,27	0,51917	147,7	177,7	163,1	191,9
321	ERDOEL UND MINERALOELERZEUGNISSE	194,10	0,53966	132,9	133,5	125,5	134,9
322	ERDOEL, ROH	136,34	0,53846	136,3	135,8	127,3	137,6
323	BIS ZU 1 PROZENT S-GEHALT	87,68	0,50836	134,0	129,9	121,5	131,2
324	MEHR ALS 1 PROZENT S-GEHALT	48,66	0,57721	140,4	146,3	137,7	149,3
325	VIA NORDSEEHAEFEN	73,20	0,54457	135,7	136,3	128,1	138,8
326	VIA MITTELMEERHAEFEN	63,14	0,53255	137,1	135,2	126,3	136,3
327	AUS LIBYEN	23,23	0,50140	136,1	125,8	117,8	127,9
328	AUS ALGERIEN	10,43	0,48996	132,7	126,9	.	.
329	AUS NIGERIA	16,41	0,55932	133,8	134,9	121,8	131,7
330	AUS IRAN	7,71	0,56271	133,9	122,6	.	.
331	AUS SAUDI ARABIEN	30,03	0,60886	145,2	158,7	147,0	158,8
332	AUS DUBAI UND ABU DHABI	8,31	0,61383	142,4	148,5	137,2	.
333	AUS GROSSBRITANNIEN	21,03	.	132,2	128,2	123,2	134,8
334	AUS SONSTIGEN LAENDERN	19,19	0,51890	129,6	125,7	118,6	128,9
335	MINERALOELERZEUGNISSE	57,76	0,55016	125,0	128,1	121,3	128,3
336	KRAFTSTOFFE UND DGL.	24,07	0,58874	125,7	127,8	121,8	123,9
337	DARUNTER: VERGASERKRAFTSTOFF	6,17	0,56938	125,0	123,6	115,6	117,5
338	DARUNTER: MOTORENBENZIN	6,06	0,56977	124,9	123,5	115,5	117,4
339	MOTORENBENZIN, NORMAL-	2,99	0,54591	122,6	120,5	112,4	115,0
340	MOTORENBENZIN, SUPER	3,07	0,59718	127,3	126,3	118,5	119,8
341	DIESELKRAFTSTOFF	2,21	0,53590	124,9	131,6	125,1	132,0
342	SCHMIEROLE UND DGL.	1,06	0,68104	120,0	125,5	125,0	133,7

EINFUHRPREISE

UND INDEXPOSITIONEN
100

JAHR	DURCH- SCHNITT	JAN.	FEBR.	MAERZ	APRIL	MAI	JUNI	JULI	AUG.	SEPT.	OKT.	NOV.	DEZ.	LFD NR.
1 9 8 3	163,1	167,6	164,8	164,2	162,1	161,8	160,1	159,5	160,6	162,7	162,8	164,8	165,9	320
1 9 8 4	191,9	172,4	174,9	182,8	185,9	190,1	196,7	200,7	201,3	202,6	200,7	199,3	195,6	
1 9 8 3	125,5	128,9	124,6	119,6	119,1	119,4	122,4	124,4	129,7	130,0	127,1	129,5	130,8	321
1 9 8 4	134,9	134,2	132,3	127,2	127,4	132,4	131,7	133,1	136,1	139,5	142,8	139,9	141,7	
1 9 8 3	127,3	132,0	128,7	123,4	120,8	121,3	123,4	125,3	129,7	130,9	128,5	130,6	132,4	322
1 9 8 4	137,6	135,4	134,9	128,7	128,8	134,6	134,8	137,1	140,2	141,7	146,0	143,5	145,6	
1 9 8 3	121,5	126,5	121,3	116,6	114,7	115,0	118,2	120,1	124,2	125,6	123,0	125,2	127,1	323
1 9 8 4	131,2	129,9	127,9	122,7	123,6	128,6	128,7	130,5	133,5	135,4	139,7	135,5	137,9	
1 9 8 3	137,7	141,9	142,1	135,5	131,8	132,8	132,8	134,5	139,6	140,7	138,5	140,3	142,0	324
1 9 8 4	149,3	145,4	147,5	139,7	138,3	145,3	145,9	148,9	152,4	153,2	157,6	157,9	159,6	
1 9 8 3	128,1	131,2	129,1	124,8	123,1	122,9	124,5	126,2	130,8	131,9	128,7	131,3	133,0	325
1 9 8 4	138,8	136,8	136,1	129,6	129,4	135,8	136,2	138,5	141,9	143,0	146,5	144,9	146,5	
1 9 8 3	126,3	132,9	128,2	121,7	118,1	119,5	122,1	124,2	126,5	129,9	128,3	129,9	131,7	326
1 9 8 4	136,3	133,7	133,5	127,8	128,1	133,2	133,2	135,4	138,4	140,3	145,1	142,0	144,6	
1 9 8 3	117,8	122,6	116,5	113,4	108,9	111,2	114,5	116,9	122,3	123,0	119,5	121,0	124,1	327
1 9 8 4	127,9	125,4	121,8	119,0	122,5	126,1	126,1	127,9	128,7	132,7	137,1	132,2	135,8	
1 9 8 3	.	122,9	121,9	124,5	127,2	127,0	328
1 9 8 4	.	130,6	125,0	120,8	120,7	124,7	
1 9 8 3	121,8	131,8	121,7	113,6	113,2	114,1	118,7	119,1	124,4	127,4	124,2	125,7	127,1	329
1 9 8 4	131,7	129,5	130,4	123,2	123,2	128,6	129,1	131,1	135,9	135,5	142,1	134,5	137,3	
1 9 8 3	.	123,6	330
1 9 8 4	127,7	131,9	136,1	132,6	132,6	137,5	.	.	
1 9 8 3	147,0	151,6	151,3	145,6	142,3	143,4	141,5	143,0	147,6	149,0	147,6	149,7	151,4	331
1 9 8 4	158,8	154,8	157,5	148,9	146,6	155,1	154,6	156,8	162,4	163,2	167,2	168,3	169,6	
1 9 8 3	137,2	143,7	142,7	134,4	135,0	130,0	131,4	135,6	138,0	139,6	137,9	136,7	139,8	332
1 9 8 4	.	140,9	
1 9 8 3	123,2	124,5	120,3	117,8	118,5	118,4	121,6	122,5	126,6	127,8	123,6	127,6	129,4	333
1 9 8 4	134,8	134,8	130,9	126,5	126,4	132,1	132,6	134,3	138,1	140,5	141,9	139,4	140,5	
1 9 8 3	118,6	124,3	123,5	115,1	112,0	112,1	114,8	116,1	120,6	121,6	119,3	120,9	123,1	334
1 9 8 4	128,9	125,7	126,7	119,1	119,4	124,8	125,4	128,9	132,3	133,1	137,9	135,2	136,3	
1 9 8 3	121,3	121,4	115,1	110,6	115,2	115,0	120,0	122,4	129,8	127,9	123,6	127,0	127,2	335
1 9 8 4	128,3	131,2	126,3	123,7	123,9	127,2	124,5	123,8	126,1	134,3	135,0	131,4	132,6	
1 9 8 3	121,8	120,8	117,5	110,5	115,7	116,5	122,5	125,0	131,2	129,0	123,4	125,6	124,3	336
1 9 8 4	123,9	126,2	121,6	119,0	120,6	124,3	121,5	120,6	122,4	129,6	130,2	124,8	125,3	
1 9 8 3	115,6	111,8	105,6	103,8	111,9	113,2	118,4	119,4	124,9	122,5	117,2	119,2	118,7	337
1 9 8 4	117,5	116,9	112,0	110,6	113,9	119,3	117,0	117,7	116,8	123,3	125,0	119,5	117,8	
1 9 8 3	115,5	111,4	105,4	103,5	111,8	113,2	118,3	119,5	125,1	122,5	117,2	119,3	118,6	338
1 9 8 4	117,4	116,7	111,7	110,6	114,0	119,4	117,0	117,6	116,7	123,1	125,0	119,4	117,6	
1 9 8 3	112,4	107,8	101,2	99,4	109,1	110,4	115,8	116,9	123,4	120,1	113,7	115,6	114,9	339
1 9 8 4	115,0	113,7	109,4	108,8	111,8	117,5	114,5	115,1	114,2	120,5	122,1	116,8	115,0	
1 9 8 3	118,5	115,0	109,5	107,6	114,4	115,8	120,8	122,1	126,7	124,9	120,6	122,8	122,2	340
1 9 8 4	119,8	119,7	114,0	112,4	116,1	121,2	119,5	120,1	119,1	125,7	127,8	121,9	120,2	
1 9 8 3	125,1	126,0	119,9	118,4	121,6	117,8	122,1	123,2	132,4	130,8	126,4	131,1	131,7	341
1 9 8 4	132,0	138,2	131,3	128,0	127,6	130,6	126,6	125,1	128,7	138,5	138,9	134,9	135,3	
1 9 8 3	125,0	120,6	122,1	121,5	121,5	122,2	124,9	125,3	128,7	129,6	127,3	128,1	128,3	342
1 9 8 4	133,7	130,2	130,4	124,4	125,2	129,4	130,1	132,9	136,0	138,8	142,4	140,5	143,6	

1 INDEX DER
1.6 AUSGEWAHLTE INDEXGRUPPEN
1980 *

LFD NR.	INDEX / INDEXGRUPPE	WÄGUNGSG- ANTEIL	V-FAKTOR	JAHRESDURCHSCHNITTE			
				1981	1982	1983	1984
343	HEIZOELE	30,04	0,51590	124,4	128,2	120,0	131,2
344	HEIZOEL, LEICHT	24,06	0,51022	121,8	128,8	117,8	125,3
345	HEIZOEL, SCHWER	5,98	0,58621	134,4	126,1	128,8	154,9
346	BIS ZU 1 PROZENT S-GEHALT	2,56	0,55491	134,3	124,9	125,9	150,0
347	MEHR ALS 1 PROZENT S-GEHALT	3,42	0,58932	134,5	127,0	130,9	158,6
348	ANDERE MINERALOELERZEUGNISSE	2,59	0,80577	127,4	130,3	129,3	134,6
349	MINERALOELERZEUGNISSE EINSCHL. ADDITIVES	58,48	0,55622	124,9	128,1	121,4	128,4
350	DARUNTER: GASOELE	26,27	0,51149	122,1	129,0	118,4	125,9
351	KRAFTSTOFFE UND SCHMIEREOELE	25,13	0,59159	125,5	127,7	122,0	124,3
352	EISENERZE UND GRUNDSTOFFE AUS EISEN UND STAHL	47,52	0,95284	104,5	115,2	112,7	117,4
353	EISENERZE EINSCHL. ABBRAENDE	7,74	1,07279	116,4	130,7	131,7	135,8
354	AUS EUROPA	1,41	1,16667	113,1	123,0	118,0	121,4
355	AUS UEBERSEE	6,33	1,05263	117,2	132,5	134,7	139,0
356	AUS AFRIKA	1,92	1,01306	111,5	125,7	129,3	134,1
357	AUS AMERIKA	3,66	1,03754	116,5	132,3	134,3	137,6
358	AUS AUSTRALIEN	0,75	1,06713	134,8	150,3	150,4	157,3
359	EISEN UND STAHL	34,42	0,92837	102,0	112,2	108,9	113,9
360	ROHEISEN EINSCHL. FERROLEGIERUNGEN	4,48	0,90963	105,5	107,4	102,7	119,8
361	DARUNTER: FERROLEGIERUNGEN	4,19	0,89071	105,8	107,4	102,1	120,0
362	STAHLHALBZEUG	3,92	0,97137	98,8	108,2	109,4	108,7
363	DARUNTER: VORGEWALZTES HALBZEUG	1,55	1,01616	93,9	94,4	97,1	95,0
364	WARMBREITBAND	2,31	0,92919	102,0	117,7	118,1	118,2

EINFUHRPREISE

UND INDEXPOSITIONEN
100

JAHR	DURCH- SCHNITT	JAN.	FEBR.	MAERZ	APRIL	MAI	JUNI	JULI	AUG.	SEPT.	OKT.	NOV.	DEZ.	LFD NR.
1 9 8 3	120,0	121,2	111,7	108,8	113,7	112,5	117,3	119,8	128,9	126,7	123,1	127,4	129,0	343
1 9 8 4	131,2	135,1	129,0	126,5	125,9	129,1	126,1	125,1	128,2	137,7	138,4	135,8	137,3	
1 9 8 3	117,8	121,7	111,3	106,9	112,0	110,1	115,4	116,7	125,9	124,0	120,0	124,6	125,3	344
1 9 8 4	125,3	131,0	125,7	122,3	120,8	123,2	120,6	118,5	121,7	131,1	130,7	128,7	129,0	
1 9 8 3	128,8	119,5	113,3	116,1	120,9	122,2	125,1	132,5	140,6	137,5	135,2	138,7	143,6	345
1 9 8 4	154,9	151,3	142,4	143,3	146,6	152,7	148,0	151,6	154,0	164,1	169,4	164,6	170,5	
1 9 8 3	125,9	116,9	109,0	112,4	116,2	118,9	123,2	132,6	138,7	134,8	132,5	135,6	140,1	346
1 9 8 4	150,0	149,8	142,1	140,1	139,6	147,1	142,3	145,3	147,7	159,0	164,5	158,3	163,8	
1 9 8 3	130,9	121,4	116,5	118,9	124,4	124,7	126,5	132,4	142,1	139,5	137,3	141,0	146,3	347
1 9 8 4	158,6	152,5	142,7	145,7	151,9	156,9	152,3	156,4	158,8	167,9	173,0	169,4	175,6	
1 9 8 3	129,3	130,3	129,5	127,9	125,7	126,6	126,7	126,3	127,4	130,5	133,6	133,8	133,4	348
1 9 8 4	134,6	134,2	134,3	133,3	130,9	130,6	131,7	134,4	133,9	136,0	138,0	137,9	140,5	
1 9 8 3	121,4	121,5	115,2	110,8	115,4	115,1	120,2	122,5	129,8	127,9	123,9	127,1	127,3	349
1 9 8 4	128,4	131,3	126,4	123,8	124,0	127,3	124,6	123,9	126,3	134,3	135,1	131,5	132,7	
1 9 8 3	118,4	122,0	112,0	107,9	112,8	110,7	115,9	117,2	126,5	124,6	120,6	125,1	125,8	350
1 9 8 4	125,9	131,6	126,2	122,8	121,4	123,9	121,1	119,0	122,3	131,7	131,4	129,2	129,6	
1 9 8 3	122,0	120,8	117,7	111,0	115,9	116,7	122,6	125,0	131,1	129,0	123,6	125,7	124,5	351
1 9 8 4	124,3	126,3	122,2	119,3	120,8	124,5	121,8	121,1	122,9	130,0	130,7	125,5	126,1	
1 9 8 3	112,7	112,7	111,7	111,2	111,3	111,4	111,4	112,2	113,5	113,7	113,5	114,3	115,2	352
1 9 8 4	117,4	115,4	114,9	113,8	114,9	115,9	116,7	118,0	118,4	119,7	120,2	119,9	121,0	
1 9 8 3	131,7	131,6	132,2	130,3	127,9	127,9	128,7	130,0	134,2	134,0	131,5	134,6	137,3	353
1 9 8 4	135,8	135,7	132,2	126,7	128,0	130,6	130,6	135,1	136,4	142,2	143,5	141,3	147,0	
1 9 8 3	118,0	119,4	119,8	118,6	116,5	112,5	115,4	116,5	120,3	118,7	117,0	119,9	121,8	354
1 9 8 4	121,4	120,1	117,3	115,5	115,0	117,4	117,3	120,7	121,6	126,9	128,3	126,4	130,6	
1 9 8 3	134,7	134,3	135,0	132,9	130,4	131,3	131,6	133,0	137,3	137,4	134,7	137,8	140,8	355
1 9 8 4	139,0	139,2	135,6	129,2	130,9	133,5	133,6	138,3	139,8	145,6	146,8	144,6	150,7	
1 9 8 3	129,3	127,5	127,5	124,7	126,4	126,8	127,2	128,5	131,2	132,5	130,4	133,2	135,9	356
1 9 8 4	134,1	132,7	131,2	128,3	129,1	131,1	129,9	133,3	134,7	138,1	139,2	137,9	144,0	
1 9 8 3	134,3	134,8	135,3	133,2	127,9	128,7	130,9	133,9	137,5	137,0	134,6	137,7	140,4	357
1 9 8 4	137,8	138,9	135,6	127,9	128,7	131,8	132,3	137,2	138,5	144,6	145,7	143,0	148,8	
1 9 8 3	150,4	149,0	152,8	152,8	153,2	155,6	146,5	140,3	151,8	151,5	146,0	150,3	155,3	358
1 9 8 4	157,3	157,0	146,5	138,2	145,9	148,1	149,4	156,5	158,8	169,6	171,9	165,4	176,8	
1 9 8 3	108,9	108,9	107,6	107,3	108,0	108,2	108,0	108,7	109,2	109,6	109,9	110,2	110,9	359
1 9 8 4	113,9	111,4	111,6	111,4	112,5	113,2	114,2	114,8	115,0	115,4	115,7	115,8	116,0	
1 9 8 3	102,7	101,6	100,7	101,5	100,9	101,1	101,5	102,1	102,7	104,0	105,1	105,2	106,5	360
1 9 8 4	119,8	109,5	112,3	112,7	115,8	116,7	119,4	121,7	123,4	126,1	126,0	126,7	127,2	
1 9 8 3	102,1	101,2	100,1	101,1	100,4	100,5	100,9	101,6	102,0	103,5	104,2	104,3	105,7	361
1 9 8 4	120,0	109,0	112,0	112,5	115,8	116,6	119,6	121,9	123,8	126,6	126,6	127,4	127,9	
1 9 8 3	109,4	112,1	109,3	109,0	108,1	108,2	106,3	110,0	110,1	109,6	109,3	109,5	109,4	362
1 9 8 4	108,7	109,2	109,0	108,2	108,8	109,1	108,0	109,1	108,8	108,5	108,5	108,2	108,2	
1 9 8 3	97,1	98,6	97,4	97,8	96,6	96,9	96,9	97,2	97,4	96,4	96,5	97,0	96,5	363
1 9 8 4	95,0	96,4	96,5	94,5	95,6	95,8	95,7	95,9	94,8	94,3	94,4	93,5	92,7	
1 9 8 3	118,1	121,5	117,5	117,0	116,2	116,2	116,3	119,0	119,0	118,8	118,3	118,4	118,4	364
1 9 8 4	118,2	118,2	117,9	117,8	117,9	118,3	118,3	118,3	118,4	118,4	118,3	118,4	118,7	

1 INDEX DER
1.6 AUSGEWAHLTE INDEXGRUPPEN
1980 *

LFD NR.	INDEX / INDEXGRUPPE	WÄGUNG- ANTEIL	V-FAKTOR	JAHRESDURCHSCHNITTE			
				1981	1982	1983	1984
365	WALZSTAHL	22,63	0,92593	101,9	114,2	109,6	111,7
366	AUS MASSENSTAHL	18,59	0,93785	103,0	117,3	112,2	114,2
367	AUS EDELSTAHL	4,04	0,85499	97,2	100,0	97,6	99,9
368	FORM- UND STABSTAHL	7,31	0,93536	102,0	114,0	106,1	107,8
369	FORMSTAHL	2,78	0,92521	105,0	122,7	114,4	112,3
370	STABSTAHL	4,53	0,94004	100,1	108,6	101,0	105,1
371	WALZDRAHT	2,42	0,88899	100,6	113,8	109,8	112,3
372	WARMBANDSTAHL	1,02	0,99898	100,5	116,1	119,5	120,3
373	STAHLBLECH, WARM- UND KALTGEWALZT	8,94	0,91728	100,5	114,3	114,2	114,9
374	GROB- UND MITTELBLECH	4,06	0,93107	102,3	116,0	113,6	115,2
375	FEINBLECH, EINSCHL. ELEKTROBLECH	4,88	0,90647	99,1	112,9	114,6	114,6
376	ERZEUGNISSE DER STAHLROHRWERKE	2,94	0,94450	107,9	114,1	100,6	107,9
377	UEBERZOGENE BLECHE	2,23	0,88278	103,7	116,3	120,9	122,7
378	STAHLSCHROTT	1,16	0,97138	97,7	98,3	93,9	136,1
379	EISEN-, STAHL- UND TEMPERGUSS	1,30	0,91324	105,1	106,9	104,5	110,5
380	ERZEUGNISSE DER ZIEHEREIEN UND KALTWALZWERKE	4,06	0,93130	102,2	113,0	111,2	114,1
381	NE-METALLERZE UND GRUNDSTOFFE AUS NE-METALLEN EINSCHL. EDELMETALLEN	57,53	0,65204	102,1	93,9	102,8	106,0
382	NE-METALLERZE, SCHWEFELKIES UND BAUXIT	7,31	0,96406	110,8	101,9	101,2	110,0
383	BAUXIT	1,04	0,84684	125,7	126,8	120,0	132,4
384	MANGANERZE	0,11	1,20194	124,2	124,2	114,0	134,9
385	ANDERE NE-METALLERZE	6,16	0,97600	108,0	97,3	97,8	105,8
386	NE-METALLE UND -METALLHALBZEUG (EINSCHL. EDELMETALLE UND DEREN HALBZEUG)	49,93	0,60896	100,8	92,6	102,9	105,4
387	NE-METALLE UND EDELMETALLE, ROH	37,75	0,56624	98,6	88,7	99,9	101,3

EINFUHRPREISE

UND INDEXPOSITIONEN
100

JAHR	DURCH- SCHNITT	JAN.	FEBR.	MAERZ	APRIL	MAI	JUNI	JULI	AUG.	SEPT.	OKT.	NOV.	DEZ.	LFD NR.
1 9 8 3	109,6	110,3	109,0	108,2	109,2	109,3	109,0	109,4	109,6	109,8	110,0	110,3	110,7	365
1 9 8 4	111,7	110,2	110,0	109,6	110,5	111,4	112,0	112,3	112,5	112,5	112,9	113,0	113,0	
1 9 8 3	112,2	113,0	111,3	110,4	111,7	111,8	111,5	112,1	112,1	112,5	112,9	113,2	113,5	366
1 9 8 4	114,2	112,9	112,7	112,2	112,7	113,5	114,3	114,6	114,9	115,1	115,7	115,9	116,0	
1 9 8 3	97,6	98,1	98,0	97,9	97,6	97,7	97,6	97,0	98,1	97,5	97,0	97,1	97,8	367
1 9 8 4	99,9	97,9	97,4	97,7	100,3	101,8	101,6	101,9	101,2	100,5	100,1	99,6	99,3	
1 9 8 3	106,1	106,4	105,7	104,9	105,1	105,3	105,3	105,8	105,8	106,6	106,8	107,5	108,1	368
1 9 8 4	107,8	108,0	107,7	106,9	107,4	107,9	108,2	108,0	108,0	108,2	108,0	107,9	107,8	
1 9 8 3	114,4	118,3	117,0	115,1	113,6	113,8	113,7	112,4	112,5	112,9	114,5	114,5	114,4	369
1 9 8 4	112,3	113,2	113,0	110,8	111,2	111,8	112,2	111,8	112,9	113,1	112,2	112,4	112,4	
1 9 8 3	101,0	99,2	98,8	98,6	99,9	100,1	100,2	101,7	101,7	102,7	102,1	103,1	104,2	370
1 9 8 4	105,1	104,9	104,5	104,5	105,1	105,6	105,8	105,7	104,9	105,1	105,4	105,1	105,0	
1 9 8 3	109,8	111,1	106,7	106,6	110,9	110,8	110,4	110,4	110,5	110,3	110,2	109,6	109,6	371
1 9 8 4	112,3	109,4	109,5	109,4	112,2	112,3	112,3	112,7	113,4	113,4	114,3	114,4	114,4	
1 9 8 3	119,5	120,7	117,1	115,7	117,6	118,4	117,1	121,8	121,8	121,4	120,8	121,0	120,9	372
1 9 8 4	120,3	120,4	120,1	120,1	120,2	120,5	120,5	120,5	121,0	121,0	119,5	120,0	120,2	
1 9 8 3	114,2	114,1	113,5	113,1	114,1	114,1	114,1	114,0	114,4	114,5	114,5	114,7	114,8	373
1 9 8 4	114,9	113,7	113,4	113,0	113,4	114,7	114,6	115,3	115,4	115,5	116,3	116,6	116,6	
1 9 8 3	113,6	112,7	111,7	111,1	113,8	114,0	113,8	113,4	113,8	114,5	114,4	114,7	114,7	374
1 9 8 4	115,2	113,2	113,2	113,5	112,8	114,5	114,8	115,9	116,0	116,1	116,6	117,3	117,6	
1 9 8 3	114,6	115,2	114,9	114,8	114,2	114,3	114,3	114,4	114,8	114,5	114,6	114,8	114,9	375
1 9 8 4	114,6	114,1	113,6	112,6	113,8	114,5	114,5	114,8	114,9	114,9	116,1	116,1	115,8	
1 9 8 3	100,6	104,4	102,3	100,2	100,2	100,3	99,1	99,2	99,4	99,3	100,6	100,5	102,2	376
1 9 8 4	107,9	102,2	102,0	102,6	104,7	106,3	110,4	111,1	111,1	110,5	111,1	111,1	111,3	
1 9 8 3	120,9	119,5	119,5	119,6	120,8	120,9	120,7	121,8	121,5	121,4	121,7	121,9	121,9	377
1 9 8 4	122,7	121,8	121,7	121,5	122,7	123,0	122,8	123,0	122,3	122,6	123,4	123,5	124,4	
1 9 8 3	93,9	77,4	79,4	83,7	86,1	88,5	88,5	89,5	100,8	104,7	104,0	108,1	116,6	378
1 9 8 4	136,1	129,6	129,6	131,5	131,3	129,7	137,2	140,5	139,3	140,3	141,9	140,8	141,7	
1 9 8 3	104,5	103,9	102,0	102,6	103,0	103,1	103,4	103,9	105,5	105,8	106,6	106,6	107,1	379
1 9 8 4	110,5	108,0	107,8	107,0	107,0	108,0	110,6	111,5	112,6	113,2	113,2	113,2	113,6	
1 9 8 3	111,2	111,9	110,9	109,7	110,2	109,9	110,0	111,0	112,7	112,3	112,4	112,3	111,5	380
1 9 8 4	114,1	112,7	112,4	112,1	113,5	113,5	113,6	114,0	114,7	114,9	115,5	115,8	116,5	
1 9 8 3	102,8	96,3	100,7	96,0	99,7	102,7	103,6	105,9	108,6	108,1	102,3	103,1	106,6	381
1 9 8 4	106,0	107,2	106,2	104,5	105,7	106,9	105,2	104,8	105,1	106,1	107,0	106,7	106,9	
1 9 8 3	101,2	94,8	96,9	96,4	99,4	101,3	101,3	102,7	105,9	105,6	100,6	103,0	106,1	382
1 9 8 4	110,0	108,2	107,0	104,2	108,3	110,1	108,5	111,8	111,1	113,0	113,9	111,1	112,5	
1 9 8 3	120,0	121,4	120,9	118,0	117,5	116,1	116,5	118,1	120,8	122,0	120,7	122,1	123,6	383
1 9 8 4	132,4	126,0	127,3	124,8	121,7	127,1	129,2	132,3	135,4	139,6	142,8	140,6	142,4	
1 9 8 3	114,0	117,8	118,0	118,0	118,0	118,0	118,0	113,5	109,3	109,3	109,3	109,3	109,3	384
1 9 8 4	134,9	125,3	125,3	126,7	126,7	128,1	129,7	132,2	132,0	147,0	147,1	148,6	149,8	
1 9 8 3	97,8	90,0	92,4	92,3	96,0	98,2	98,4	99,9	103,4	102,8	97,0	99,7	103,1	385
1 9 8 4	105,8	104,9	103,2	100,3	105,7	107,0	104,6	108,0	106,7	108,0	108,5	105,5	106,8	
1 9 8 3	102,9	96,4	101,2	95,8	99,6	102,8	103,8	106,3	108,8	108,4	102,4	103,0	106,5	386
1 9 8 4	105,4	107,0	105,9	104,5	105,3	106,4	104,6	103,8	104,2	105,1	105,9	106,0	106,0	
1 9 8 3	99,9	94,3	99,8	93,1	97,0	100,5	100,7	103,1	105,5	105,0	98,4	99,0	102,5	387
1 9 8 4	101,3	102,4	101,7	100,3	101,2	102,4	100,7	99,5	100,2	101,4	102,3	102,1	101,7	

LFD NR.	INDEX / INDEXGRUPPE	WÄGUNGS- ANTEIL	V-FAKTOR	JAHRESDURCHSCHNITTE			
				1981	1982	1983	1984
388	NE-METALLE UND DEREN HALBZEUG	34,62	0,82623	108,2	101,5	108,1	115,0
389	NE-METALLE UND DEREN LEGIERUNGEN	23,12	0,81583	107,7	98,7	105,3	112,3
390	LEICHTMETALLE UND DEREN LEGIERUNGEN	6,29	0,73910	106,8	99,0	109,1	118,0
391	ROHALUMINIUM, AUCH LEGIERT	5,84	0,72395	105,9	97,4	107,9	115,8
392	ROHMAGNESIUM, AUCH LEGIERT	0,45	0,87837	118,7	119,7	125,2	147,1
393	SCHWERMETALLE UND DEREN LEGIERUNGEN	12,49	0,84967	107,6	99,2	105,1	112,0
394	KUPFER, AUCH LEGIERT	6,09	0,89840	99,7	91,7	103,1	99,6
395	ROHBLEI, AUCH LEGIERT	0,53	0,79063	100,6	82,1	68,7	77,3
396	ROHZINK	0,69	1,36842	139,0	139,9	142,5	192,2
397	ROHZINN	1,69	0,64164	106,0	101,3	109,2	114,0
398	ROHNICKEL	1,59	0,94667	118,6	107,6	99,7	109,3
399	ANDERE NE-METALLE	1,90	0,56651	115,6	104,6	108,7	133,0
400	ZWISCHENPRODUKTE ZUR NE-METALLGEWINNUNG	4,34	0,82064	109,4	96,5	100,3	104,6
401	NE-METALLHALBZEUG	8,17	0,83857	112,6	114,3	119,9	124,7
402	ALUMINIUMHALBZEUG	3,53	0,76503	110,1	115,8	113,8	110,5
403	KUPFERHALBZEUG	3,34	0,95574	98,9	95,0	104,3	106,1
404	ANDERES NE-METALLHALBZEUG	1,30	0,75838	154,8	159,8	176,6	211,0
405	NE-METALLSCHROTT	3,33	0,89040	100,6	89,5	98,9	110,0
406	ALUMINIUMSCHROTT	1,11	0,83158	90,3	77,7	91,9	107,4
407	KUPFERSCHROTT	1,74	0,90664	101,6	90,4	100,6	105,4
408	ANDERER NE-METALLSCHROTT	0,48	0,94286	120,7	113,2	108,7	132,9
409	EDELMETALLE UND DEREN HALBZEUG	15,31	0,29591	84,0	72,6	91,2	83,7
410	DARUNTER: SILBER	4,17	0,29192	62,6	50,6	76,2	60,4
411	GOLD	6,48	0,28422	92,8	81,9	96,7	91,4
412	PLATIN UND PALLADIUM	1,98	0,37445	92,8	81,4	101,1	102,2
413	NE-METALLGUSS	0,29	0,76680	112,1	112,5	121,6	114,2

EINFUHRPREISE

UND INDEXPOSITIONEN
100

JAHR	DURCH- SCHNITT	JAN.	FEBR.	MAERZ	APRIL	MAI	JUNI	JULI	AUG.	SEPT.	OKT.	NOV.	DEZ.	LFD NR.
1 9 8 3	108,1	97,9	101,2	101,0	104,2	107,1	109,5	111,7	114,5	114,0	110,0	111,4	114,6	388
1 9 8 4	115,0	116,6	114,5	113,0	114,8	115,4	113,2	114,2	114,5	114,8	115,3	116,0	117,5	
1 9 8 3	105,3	94,8	98,8	98,7	101,8	105,2	106,7	108,8	111,3	110,9	106,5	108,4	111,3	389
1 9 8 4	112,3	113,2	111,1	109,5	112,1	112,7	110,3	111,6	112,2	112,6	113,1	113,8	115,1	
1 9 8 3	109,1	95,7	99,3	100,0	100,6	103,7	105,9	110,3	115,6	117,3	117,3	120,2	123,6	390
1 9 8 4	118,0	127,2	123,7	121,9	120,1	120,1	117,6	116,4	115,9	113,5	112,7	113,9	113,3	
1 9 8 3	107,9	93,8	97,7	98,5	99,0	102,3	104,6	109,2	114,7	116,5	116,3	119,3	122,8	391
1 9 8 4	115,8	126,1	122,4	120,5	118,2	118,0	115,3	114,0	113,4	110,6	109,7	111,0	110,3	
1 9 8 3	125,2	120,5	119,8	119,6	121,9	122,3	123,3	124,3	126,6	127,7	130,8	132,5	133,4	392
1 9 8 4	147,1	141,8	140,7	139,8	145,1	147,2	147,3	147,3	149,0	151,0	152,3	151,1	152,8	
1 9 8 3	105,1	95,4	99,5	99,0	103,1	107,0	108,7	110,1	111,4	110,0	103,6	105,0	108,1	393
1 9 8 4	112,0	109,3	108,0	107,1	103,9	112,1	109,0	111,4	112,4	114,5	115,3	115,9	118,5	
1 9 8 3	103,1	95,8	101,3	98,3	104,1	110,4	109,6	111,1	110,9	106,1	95,3	95,1	99,2	394
1 9 8 4	99,6	98,6	98,2	97,6	102,4	100,5	95,1	96,8	98,5	100,0	99,8	103,0	104,5	
1 9 8 3	68,7	75,9	70,3	66,9	68,5	68,9	65,4	65,5	67,2	68,4	68,6	68,8	69,7	395
1 9 8 4	77,3	70,2	69,5	71,5	77,0	76,6	80,0	84,6	83,7	76,1	78,5	79,3	80,0	
1 9 8 3	142,5	133,9	128,6	123,5	123,9	127,0	132,5	135,0	145,1	156,1	158,4	169,0	176,8	396
1 9 8 4	192,2	186,2	193,1	190,4	194,4	197,6	192,7	198,0	191,8	188,8	191,9	185,8	194,2	
1 9 8 3	109,2	94,5	103,4	106,2	110,2	110,4	111,7	112,1	113,4	112,8	109,7	113,6	112,9	397
1 9 8 4	114,0	113,5	110,4	107,2	108,0	112,6	112,8	115,2	115,6	118,8	117,6	117,5	118,8	
1 9 8 3	99,7	84,6	90,0	97,9	99,3	102,9	104,1	103,8	103,7	105,2	100,6	100,9	103,7	398
1 9 8 4	109,3	105,8	101,9	100,5	104,7	106,8	106,6	108,1	110,3	114,1	117,1	115,7	120,5	
1 9 8 3	106,7	95,1	95,8	96,1	99,0	99,6	110,2	113,6	117,6	119,1	116,9	119,6	122,1	399
1 9 8 4	133,0	125,2	122,4	122,7	125,0	131,8	130,0	133,3	135,1	140,9	144,1	141,0	144,7	
1 9 8 3	100,3	92,1	96,1	95,6	99,8	102,1	102,2	103,2	105,1	104,2	99,3	100,7	102,7	400
1 9 8 4	104,6	103,9	101,6	98,6	103,8	104,0	103,3	105,5	106,1	106,1	107,1	107,4	108,1	
1 9 8 3	119,9	112,1	113,5	112,7	115,1	115,9	121,6	124,1	126,1	125,5	122,7	123,1	126,0	401
1 9 8 4	124,7	128,2	126,1	124,4	123,9	125,0	123,4	123,6	123,7	123,7	123,8	124,5	126,2	
1 9 8 3	113,8	109,3	110,1	110,1	110,6	111,2	112,9	114,9	117,0	116,9	116,0	116,6	119,6	402
1 9 8 4	110,5	121,5	117,8	115,6	112,3	111,2	110,4	108,9	108,5	105,6	102,7	106,1	105,8	
1 9 8 3	104,3	97,7	101,2	99,7	104,1	105,6	106,5	109,8	110,3	107,9	103,5	101,2	103,6	403
1 9 8 4	106,1	105,2	105,6	106,0	107,5	107,7	104,8	105,0	105,7	106,3	106,3	106,3	107,9	
1 9 8 3	176,6	156,7	154,2	153,3	155,5	155,4	184,1	185,9	191,3	194,2	190,4	197,1	201,0	404
1 9 8 4	211,0	205,3	201,1	195,7	197,3	206,9	206,4	211,3	213,1	219,3	226,0	221,2	228,8	
1 9 8 3	98,9	84,2	87,8	88,5	94,1	98,6	99,5	101,5	108,0	107,6	103,0	104,3	109,1	405
1 9 8 4	110,0	112,1	110,3	108,7	111,7	110,9	108,7	109,5	107,8	107,9	109,4	111,0	112,3	
1 9 8 3	91,9	66,7	72,6	73,9	81,4	86,4	88,2	90,8	108,5	109,6	106,4	108,3	110,5	406
1 9 8 4	107,4	116,5	113,4	110,3	109,7	110,2	107,2	106,0	100,4	101,7	104,1	104,5	104,9	
1 9 8 3	100,6	91,8	95,1	95,1	99,7	104,8	104,6	106,4	106,3	103,7	97,4	97,6	104,3	407
1 9 8 4	105,4	105,5	104,1	103,7	108,2	105,2	102,5	104,3	104,6	103,8	104,9	108,0	109,6	
1 9 8 3	108,7	96,9	96,5	98,3	103,3	104,7	107,2	108,6	113,2	117,2	115,6	119,1	123,6	408
1 9 8 4	132,9	125,9	125,3	123,0	128,9	133,1	134,6	136,3	136,4	137,2	137,9	137,0	139,0	
1 9 8 3	91,2	93,1	101,1	84,2	89,2	93,0	90,9	93,9	96,0	95,6	85,2	84,0	88,3	409
1 9 8 4	83,7	85,2	86,5	85,3	83,8	85,8	85,2	80,1	80,9	83,3	84,8	83,4	80,1	
1 9 8 3	76,2	77,7	88,9	67,3	75,1	84,0	78,7	81,8	84,5	83,7	64,2	61,9	66,1	410
1 9 8 4	60,4	60,6	64,9	66,0	64,3	65,0	63,2	56,1	58,0	57,8	59,1	59,1	50,8	
1 9 8 3	96,7	101,6	107,9	90,9	94,8	95,6	94,5	97,6	99,3	98,7	92,2	91,3	96,0	411
1 9 8 4	91,4	93,2	93,9	91,8	90,2	92,9	92,9	87,6	88,4	91,8	93,5	91,3	89,8	
1 9 8 3	101,1	90,8	99,3	92,6	97,1	102,5	102,6	105,1	107,4	108,5	101,8	101,1	104,6	412
1 9 8 4	102,2	104,8	102,5	100,4	99,6	101,6	100,9	101,1	100,3	103,4	104,9	103,6	103,5	
1 9 8 3	121,6	112,0	114,3	114,3	117,1	121,3	124,6	126,5	128,9	129,0	121,3	122,4	127,0	413
1 9 8 4	114,2	128,4	122,3	119,8	117,0	114,2	111,5	109,3	109,2	106,2	106,8	113,0	113,0	

LFD NR.	INDEX / INDEXGRUPPE	WAEGUNGS- ANTEIL	V-FAKTOR	JAHRESDURCHSCHNITTE			
				1981	1982	1983	1984
414	BAUSTOFFE, EINSCHL. BAUTEILE	33,82	0,86094	106,0	110,3	108,2	110,9
415	STEINE UND ERDEN, KERAMIK-, GLAS- UND ASBESTWAREN	22,69	0,85053	109,4	110,6	111,8	116,3
416	STEINE UND ERDEN, AUCH BERGBAULICH GEWONNEN, ASBEST- WAREN, SCHLEIFMITTEL	12,64	0,84924	111,7	115,4	116,4	121,0
417	PHOSPHATERDE, GRAPHIT, ROHSCHWEFEL, FLUSSSPAT UND SCHWERSPAT	1,36	0,93491	127,1	118,1	109,5	118,1
418	ROHPHOSPHAT	0,87	1,08204	127,0	112,1	104,7	114,2
419	FLUSSSPAT UND SCHWERSPAT	0,25	0,60786	109,4	100,5	89,2	87,6
420	GRAPHIT	0,05	0,78388	117,8	122,7	123,7	127,7
421	ROHSCHWEFEL	0,19	0,84089	153,2	167,8	154,1	173,7
422	NATURSTEINE, ROH UND BEARBEITET	5,54	0,79202	115,5	121,3	123,6	128,5
	DARUNTER:						
423	MARMOR, ROH UND BEARBEITET	1,46	0,65714	115,0	121,3	125,6	128,1
424	SAND, KIES, TON UND KAOLIN	1,00	0,76399	115,7	119,8	118,3	125,9
	DARUNTER:						
425	ROHTON UND KAOLIN	0,62	0,76672	119,7	124,6	121,6	132,7
426	ASBEST	0,94	1,06667	125,2	131,0	137,4	145,4
427	EDELSTEINE, ROH	0,40	0,62679	104,1	109,7	109,7	109,7
428	ZEMENT, BEARBEITETER KALK UND GIPSERZEUGNISSE	0,65	0,78778	111,4	127,5	136,6	141,9
	DARUNTER:						
429	ZEMENT	0,36	0,76229	112,3	131,6	140,6	141,4
430	GROBKERAMISCHE ERZEUGNISSE	2,55	0,84408	101,7	105,2	107,8	111,2
	DARUNTER:						
431	ZIEGELERZEUGNISSE	0,52	0,72983	93,9	86,1	86,2	81,0
432	MAGNESIT	0,66	0,91543	102,3	106,6	110,6	116,2
433	FEUERFESTE STEINE	0,92	0,85127	104,5	112,9	115,8	121,1
434	BETONERZEUGNISSE	0,49	0,87291	114,3	117,4	118,2	121,7
435	ASBESTWAREN	0,42	0,88818	108,5	117,5	116,1	115,6
436	ANDERE ERZEUGNISSE AUS STEINEN UND ERDEN	1,63	0,99496	101,9	102,8	103,1	106,1

EINFUHRPREISE

UND INDEXPOSITIONEN
100

JAHR	DURCH- SCHNITT	JAN.	FEBR.	MAERZ	APRIL	MAI	JUNI	JULI	AUG.	SEPT.	OKT.	NOV.	DEZ.	LFD NR.
1 9 8 3	108,2	106,9	107,1	106,8	106,8	107,3	107,5	108,3	108,8	109,0	109,3	109,8	110,4	414
1 9 8 4	110,9	110,9	110,6	110,1	110,3	110,6	111,0	110,9	111,1	110,9	111,0	111,5	111,6	
1 9 8 3	111,8	110,3	110,6	110,7	110,4	111,1	111,3	112,0	112,5	112,6	113,1	113,4	113,7	415
1 9 8 4	116,3	115,2	115,0	114,6	115,1	115,5	115,7	116,2	116,7	117,3	118,0	118,1	118,3	
1 9 8 3	116,4	115,2	115,4	114,8	114,6	115,8	116,1	116,4	117,0	117,2	117,9	118,3	118,5	416
1 9 8 4	121,0	119,9	119,7	119,1	119,3	120,0	120,1	120,7	121,3	122,1	123,2	123,2	123,6	
1 9 8 3	109,5	112,0	111,6	107,5	107,4	108,2	108,2	107,7	108,0	108,4	110,9	111,7	111,9	417
1 9 8 4	118,1	114,9	114,1	113,0	112,9	114,1	113,8	115,8	118,4	121,7	126,6	125,7	126,7	
1 9 8 3	104,7	109,2	109,2	102,7	101,6	101,6	101,6	102,5	102,5	102,5	107,7	107,7	107,7	418
1 9 8 4	114,2	111,5	111,5	111,5	110,3	110,3	110,3	110,3	111,9	115,2	122,7	122,7	122,7	
1 9 8 3	89,2	88,5	86,2	86,2	87,2	90,1	90,1	90,3	91,6	91,3	88,9	90,5	89,9	419
1 9 8 4	87,6	90,3	86,8	87,6	87,1	86,5	87,4	87,2	87,9	86,2	86,8	86,1	85,4	
1 9 8 3	123,7	123,1	123,1	124,6	123,9	123,8	123,8	123,8	123,8	123,7	123,5	123,6	123,5	420
1 9 8 4	127,7	125,6	125,4	125,4	129,6	129,7	129,7	129,7	129,7	127,0	127,0	127,0	127,0	
1 9 8 3	154,1	153,1	153,1	153,1	156,0	157,9	157,9	150,5	150,5	153,8	151,2	154,5	157,1	421
1 9 8 4	173,7	160,3	156,4	150,2	154,7	161,0	160,7	174,7	185,1	194,0	196,6	191,5	199,1	
1 9 8 3	123,6	121,6	121,6	121,6	121,3	122,8	123,5	124,1	125,0	125,4	125,0	125,4	125,7	422
1 9 8 4	128,5	127,5	127,1	125,9	126,2	127,2	127,3	128,2	128,8	129,8	131,1	131,4	131,9	
1 9 8 3	125,6	123,2	123,2	123,2	123,2	126,8	126,8	126,8	126,8	126,8	126,8	126,8	126,8	423
1 9 8 4	128,1	126,8	126,8	126,8	126,8	126,8	126,8	126,8	126,8	126,8	129,9	133,1	133,1	
1 9 8 3	118,3	116,9	116,6	115,3	115,4	116,4	117,6	118,8	120,3	120,9	120,1	120,6	120,6	424
1 9 8 4	125,9	126,2	125,7	125,0	124,8	125,3	125,6	125,5	125,6	125,8	127,2	127,0	126,7	
1 9 8 3	121,6	119,7	119,2	117,0	117,3	118,9	120,2	122,2	124,6	125,5	124,2	125,0	125,1	425
1 9 8 4	132,7	133,5	132,6	131,2	130,9	131,7	132,2	132,0	132,2	132,4	134,8	134,4	134,0	
1 9 8 3	137,4	131,7	132,0	134,0	133,1	133,9	137,6	138,9	141,6	141,6	139,6	141,4	142,8	426
1 9 8 4	145,4	146,7	143,1	138,3	138,4	141,5	141,3	144,3	146,6	151,4	152,2	148,6	152,3	
1 9 8 3	109,7	109,7	109,7	109,7	109,7	109,7	109,7	109,7	109,7	109,7	109,7	109,7	109,7	427
1 9 8 4	109,7	109,7	109,7	109,7	109,7	109,7	109,7	109,7	109,7	109,7	109,7	109,7	109,7	
1 9 8 3	136,6	131,4	136,1	136,9	136,2	136,6	136,6	136,6	137,1	137,1	136,9	139,1	138,7	428
1 9 8 4	141,9	137,9	141,9	141,8	141,6	142,1	142,7	142,8	142,8	142,6	142,0	142,2	142,4	
1 9 8 3	140,6	137,3	140,1	141,2	140,9	140,9	140,9	140,9	140,9	140,9	140,9	140,9	140,9	429
1 9 8 4	141,4	139,5	142,2	141,9	141,5	141,5	141,9	142,0	142,0	141,7	140,5	141,0	141,0	
1 9 8 3	107,8	106,2	106,2	106,0	106,3	107,4	107,5	107,6	107,6	107,5	110,5	110,5	110,5	430
1 9 8 4	111,2	110,5	110,2	110,5	110,5	111,1	111,1	111,3	111,6	111,6	111,8	111,8	111,8	
1 9 8 3	86,2	83,0	82,9	82,1	81,9	87,5	87,8	88,2	88,2	88,2	88,0	88,1	88,0	431
1 9 8 4	81,0	82,2	78,8	78,8	78,8	81,8	81,7	81,6	81,6	81,7	81,7	81,6	81,6	
1 9 8 3	110,6	110,6	110,6	110,6	110,6	110,6	110,6	110,6	110,6	110,6	110,6	110,6	110,6	432
1 9 8 4	116,2	115,2	115,2	115,2	115,2	115,2	115,4	116,1	117,3	117,3	117,3	117,3	117,3	
1 9 8 3	115,8	114,1	114,1	114,1	114,1	114,1	114,1	114,1	114,1	114,1	121,0	121,0	121,0	433
1 9 8 4	121,1	121,0	121,0	121,0	121,0	121,0	121,0	121,0	121,0	121,0	121,3	121,3	121,3	
1 9 8 3	118,2	115,9	115,9	115,9	115,9	115,9	115,9	115,9	121,3	121,3	121,3	121,3	121,3	434
1 9 8 4	121,7	121,3	121,3	121,3	121,3	121,3	121,3	121,3	122,3	122,3	122,3	122,3	122,3	
1 9 8 3	116,1	117,0	116,7	114,6	114,0	117,6	117,7	117,7	115,8	115,5	115,9	115,2	115,2	435
1 9 8 4	115,6	116,5	116,2	115,3	115,6	115,6	115,6	115,6	115,6	115,5	115,4	115,2	114,6	
1 9 8 3	103,1	103,2	103,6	102,9	102,5	102,9	102,9	103,0	103,0	103,0	102,8	103,3	103,8	436
1 9 8 4	106,1	105,8	105,7	105,9	106,4	106,4	106,2	106,5	105,7	106,1	106,2	106,0	106,1	

1 INDEX DER
1.6 AUSGEWAHLTE INDEXGRUPPEN
1980 *

LFD NR.	INDEX / INDEXGRUPPE	WAEGUNGS- ANTEIL	V-FAKTOR	JAHRESDURCHSCHNITTE			
				1981	1982	1983	1984
437	FEINKERAMISCHE ERZEUGNISSE	4,79	0,82631	108,2	103,4	105,4	111,8
438	GLAS UND GLASWAREN	5,26	0,86878	104,9	105,9	106,6	109,1
439	FLACH- UND HOHLGLAS	3,08	0,90769	105,3	106,1	106,3	107,4
440	FLACHGLAS	0,92	0,88889	117,2	116,5	112,2	111,5
441	HOHLGLAS	2,16	0,90055	100,3	101,6	103,7	105,7
442	VERARBEITETES UND VEREDELTES GLAS, GLASFASER	2,18	0,84596	104,3	105,6	107,0	111,5
443	KAUTSCHUK UND GUMMIWAREN	12,98	0,85973	110,7	106,9	109,8	112,3
444	KAUTSCHUK	3,58	0,80624	105,3	105,7	117,2	120,7
445	NATURKAUTSCHUK	1,60	0,79859	96,8	82,3	105,3	105,4
446	DARUNTER: LATEX	0,16	0,87200	98,7	84,6	109,7	111,1
447	KREPP	0,08	0,82488	99,5	87,8	109,3	105,0
448	SMOKED SHEETS	0,74	0,76817	95,8	81,9	102,7	101,0
449	SYNTHETISCHER KAUTSCHUK	1,98	0,81443	112,1	124,7	126,9	133,0
450	GUMMIWAREN	9,40	0,88563	112,7	107,3	107,0	109,1
451	DARUNTER: BEREIFUNGEN	5,63	0,88739	116,6	107,6	106,5	107,6
452	WEICHGUMMIWAREN	3,71	0,88571	106,9	106,7	107,6	111,3
453	CHEMISCHE ERZEUGNISSE	81,97	0,86063	109,6	111,4	112,5	118,6
454	ANORGANISCHE GRUNDSTOFFE UND CHEMIKALIEN	6,10	0,87283	114,1	117,0	117,3	122,5
455	ORGANISCHE GRUNDSTOFFE UND CHEMIKALIEN	26,56	0,81390	114,2	113,6	112,1	120,5
456	DUENGENMITTEL, PFLANZENSCHUTZ- UND SCHAEDLINGSBE- KAEMPFUNGSMITTEL	3,85	0,99482	112,6	118,6	116,8	117,4

FUSSNOTEN SIEHE LETZTE SEITE

EINFUHRPREISE

UND INDEXPOSITIONEN
100

JAHR	DURCH- SCHNITT	JAN.	FEBR.	MAERZ	APRIL	MAI	JUNI	JULI	AUG.	SEPT.	OKT.	NOV.	DEZ.	LFD NR.
1 9 8 3	105,4	102,3	102,7	104,7	103,4	103,6	103,9	106,3	107,0	107,0	107,3	108,0	108,5	437
1 9 8 4	111,8	110,5	110,2	110,1	110,9	111,1	111,6	112,0	112,3	113,0	113,2	113,4	113,7	
1 9 8 3	106,6	105,9	106,0	106,3	106,4	106,7	106,6	106,7	106,8	106,7	106,8	106,8	106,9	438
1 9 8 4	109,1	108,2	108,1	107,9	108,6	108,7	108,9	109,2	109,8	109,9	109,9	109,8	110,0	
1 9 8 3	106,3	105,5	105,6	106,2	106,5	106,5	106,4	106,4	106,4	106,2	106,5	106,5	106,4	439
1 9 8 4	107,4	106,4	106,4	106,3	107,2	107,1	107,4	108,0	108,0	108,0	108,0	108,0	108,0	
1 9 8 3	112,2	113,3	113,5	113,0	112,3	112,0	111,5	111,5	111,5	111,1	112,3	112,3	112,0	440
1 9 8 4	111,5	111,7	111,7	111,4	111,2	111,0	111,5	111,7	111,6	111,6	111,6	111,5	111,5	
1 9 8 3	103,7	102,2	102,2	103,3	104,0	104,2	104,2	104,2	104,2	104,1	104,0	104,0	104,0	441
1 9 8 4	105,7	104,1	104,1	104,1	105,5	105,5	105,7	106,4	106,5	106,5	106,4	106,5	106,5	
1 9 8 3	107,0	106,4	106,7	106,5	106,2	106,9	106,9	107,1	107,4	107,4	107,3	107,2	107,7	442
1 9 8 4	111,5	110,8	110,7	110,1	110,6	110,9	110,8	110,8	112,4	112,5	112,7	112,4	112,8	
1 9 8 3	109,8	106,1	107,5	108,7	109,2	108,9	109,5	110,3	110,8	110,5	111,4	112,1	113,0	443
1 9 8 4	112,3	113,5	113,3	112,2	112,3	112,5	111,2	111,6	112,3	112,5	112,6	111,7	111,9	
1 9 8 3	117,2	104,7	109,5	115,3	116,9	115,3	116,7	118,8	120,2	118,9	121,4	123,4	125,7	444
1 9 8 4	120,7	126,8	126,3	122,6	121,8	121,1	117,6	118,5	119,3	120,7	119,3	116,6	117,1	
1 9 8 3	105,3	79,8	90,7	103,1	105,8	103,4	106,4	111,0	113,6	110,3	109,6	112,7	116,6	445
1 9 8 4	105,4	119,7	118,4	112,5	109,7	105,9	98,8	101,2	102,2	103,8	99,9	95,4	97,3	
1 9 8 3	109,7	83,4	95,9	107,5	111,4	109,5	111,4	117,2	116,2	114,3	113,8	116,7	119,6	446
1 9 8 4	111,1	123,0	121,1	116,7	113,8	111,4	105,6	107,5	107,1	109,5	107,5	104,2	105,6	
1 9 8 3	109,3	85,6	92,7	103,1	109,1	107,6	113,7	119,0	121,5	114,9	112,2	113,5	118,3	447
1 9 8 4	105,0	119,6	124,2	115,7	110,5	109,8	102,5	105,6	103,3	98,1	94,2	88,0	86,4	
1 9 8 3	102,7	79,2	89,0	99,2	102,6	100,6	103,6	107,0	109,9	108,8	107,6	111,3	114,1	448
1 9 8 4	101,0	116,7	114,9	108,9	106,4	101,1	94,4	96,3	96,5	98,0	95,4	90,8	92,5	
1 9 8 3	126,9	124,7	124,7	125,1	125,9	124,9	125,1	125,1	125,5	125,9	130,9	132,1	133,1	449
1 9 8 4	133,0	132,5	132,6	130,8	131,5	133,4	132,8	132,5	133,1	134,4	135,0	134,2	133,2	
1 9 8 3	107,0	106,7	106,7	106,3	106,2	106,5	106,7	107,0	107,2	107,3	107,6	107,7	108,2	450
1 9 8 4	109,1	108,5	108,3	108,2	106,7	109,2	108,8	108,9	109,7	109,4	110,0	109,8	109,9	
1 9 8 3	106,5	106,2	105,9	105,5	105,7	106,1	106,3	106,9	106,9	106,9	107,4	107,2	107,3	451
1 9 8 4	107,6	107,6	107,3	107,1	107,7	107,5	107,4	107,7	107,9	107,3	107,9	107,6	107,8	
1 9 8 3	107,6	107,2	107,7	107,2	106,8	106,9	107,1	107,1	107,5	107,8	107,7	108,4	109,3	452
1 9 8 4	111,3	109,7	109,8	109,8	109,9	111,7	110,7	110,6	112,2	112,4	113,1	113,0	113,1	
1 9 8 3	112,5	110,6	110,8	110,3	110,1	110,6	110,9	111,9	112,9	113,9	115,0	115,8	116,9	453
1 9 8 4	118,6	118,1	117,8	117,5	118,1	119,0	118,8	118,8	118,8	119,0	119,4	118,8	118,7	
1 9 8 3	117,3	116,8	117,2	116,7	116,7	117,0	117,4	117,5	118,0	117,6	117,3	117,1	118,0	454
1 9 8 4	122,5	119,1	118,9	119,4	119,6	120,4	121,3	123,6	124,1	125,5	126,2	125,8	126,2	
1 9 8 3	112,1	110,3	110,6	109,7	108,5	108,6	109,7	111,1	112,7	114,0	115,8	116,1	116,0	455
1 9 8 4	120,5	119,6	119,5	119,0	120,0	121,2	121,0	120,8	120,5	120,7	121,3	120,9	121,0	
1 9 8 3	116,8	120,5	122,3	122,5	122,4	122,0	114,3	113,4	111,0	111,3	113,1	114,1	114,7	456
1 9 8 4	117,4	117,0	119,1	119,7	119,8	119,7	116,6	115,7	115,6	116,0	115,6	116,7	117,3	

1 INDEX DER
1.6 AUSGEWAHLTE INDEXGRUPPEN
1980 *

LFD NR.	INDEX / INDEXGRUPPE	WAEGUNGS- ANTEIL	V-FAKTOR	JAHRESDURCHSCHNITTE			
				1981	1982	1983	1984
457	KUNSTSTOFFE UND SYNTHETISCHER KAUTSCHUK	17,31	0,85413	103,6	104,9	107,9	114,4
458	KUNSTSTOFFE	15,33	0,85870	102,5	102,3	105,4	111,9
459	SYNTHETISCHER KAUTSCHUK	1,98	0,81443	112,1	124,7	126,9	133,0
460	CHEMIEFASERN	2,55	0,96743	101,5	108,3	108,4	113,8
461	ZELLULOSISCHE FASERN EINSCHL. ENDLOSFASERN	0,70	0,91495	107,3	117,8	119,3	124,1
462	SYNTHETISCHE FASERN EINSCHL. ENDLOSFASERN	1,85	0,98743	99,2	104,7	104,2	109,9
463	FARBSTOFFE, FARBEN UND LACKE	3,59	0,79445	106,2	107,7	109,2	118,9
464	PHARMAZEUTISCHE ERZEUGNISSE	7,74	0,89342	108,1	113,3	119,4	120,5
465	SONSTIGE CHEMISCHE ERZEUGNISSE	14,27	0,91245	108,4	111,3	113,3	118,6
466	DARUNTER: FOTOCHEMISCHE MATERIALIEN	4,20	0,89813	110,6	112,0	114,6	126,1
467	KOERPERPFLEGEMITTEL, SEIFEN, WASCH- U. REINIGUNGSM.	2,09	0,91981	107,6	110,1	110,0	113,3
468	ADDITIVES FUER MINERALOELE	0,72	0,85329	118,7	124,3	130,1	138,0
469	KUNSTSTOFFE UND KUNSTSTOFFWAPEN	27,61	0,87554	102,9	104,3	106,5	111,3
470	KUNSTSTOFFE UND DEREN HALBZEUG	19,65	0,86263	103,3	103,9	106,8	112,6
471	KUNSTSTOFFE	15,33	0,85870	102,5	102,3	105,4	111,9
472	KONDENSATIONSPRODUKTE	3,96	0,80446	102,1	109,1	109,5	113,3
473	POLYMERISATIONSPRODUKTE	10,32	0,87280	102,1	98,1	102,2	110,2
474	ANDERE KUNSTSTOFFE	1,05	0,91729	108,7	118,8	121,7	124,3
475	HALBZEUG AUS KUNSTSTOFF	4,32	0,87748	105,8	109,6	111,7	115,1
476	KONDENSATIONSPRODUKTE	1,35	0,82083	101,6	103,0	106,0	107,1
477	POLYMERISATIONSPRODUKTE	2,87	0,91533	107,6	112,5	114,8	119,4
478	ANDERES KUNSTSTOFFHALBZEUG	0,10	0,85545	112,7	114,7	98,1	96,7
479	KUNSTSTOFFWAREN	7,96	0,91536	101,9	105,3	105,8	107,8

EINFUHRPREISE

UND INDEXPOSITIONEN
100

JAH	DURCH- SCHNITT	JAN.	FEBR.	MAERZ	APRIL	MAI	JUNI	JULI	AUG.	SEPT.	OKT.	NOV.	DEZ.	LFD NR.
1 9 8 3	107,9	105,2	104,5	103,7	103,8	104,5	105,0	106,2	107,5	110,7	113,2	114,7	115,8	457
1 9 8 4	114,4	116,4	116,4	116,3	116,2	116,5	116,1	114,9	114,1	113,1	112,8	110,6	108,8	
1 9 8 3	105,4	102,7	101,9	100,9	101,0	101,8	102,4	103,7	105,1	108,7	110,9	112,5	113,6	458
1 9 8 4	111,9	114,3	114,3	114,4	114,2	114,3	114,0	112,7	111,7	110,4	109,9	107,5	105,6	
1 9 8 3	126,9	124,7	124,7	125,1	125,9	124,9	125,1	125,1	125,5	125,9	130,9	132,1	133,1	459
1 9 8 4	133,0	132,5	132,6	130,8	131,5	133,4	132,8	132,5	133,1	134,4	135,0	134,2	133,2	
1 9 8 3	108,4	109,6	109,5	108,8	107,3	107,2	107,2	107,5	108,0	107,8	108,9	109,3	109,3	460
1 9 8 4	113,8	110,1	110,9	111,9	112,3	112,3	112,3	114,6	115,0	115,0	117,1	116,9	117,1	
1 9 8 3	119,3	118,4	118,3	118,5	118,4	118,5	118,5	118,5	119,5	119,5	120,4	121,3	121,3	461
1 9 8 4	124,1	121,3	121,9	121,9	123,9	123,9	123,9	123,9	125,1	125,1	126,1	126,2	126,2	
1 9 8 3	104,2	106,3	106,1	105,1	103,0	102,9	102,9	103,3	103,7	103,4	104,5	104,8	104,8	462
1 9 8 4	109,9	105,9	106,8	108,2	107,9	107,9	107,9	111,1	111,1	111,2	113,7	113,4	113,7	
1 9 8 3	109,2	105,2	106,7	106,2	106,8	108,3	109,3	110,1	111,0	111,4	110,9	112,1	112,7	463
1 9 8 4	118,9	115,0	115,4	115,4	116,3	118,4	118,5	119,4	120,2	121,5	122,3	121,5	122,4	
1 9 8 3	119,4	116,1	116,5	116,4	117,2	118,5	119,4	120,3	121,5	121,3	121,5	121,4	122,2	464
1 9 8 4	120,5	120,4	120,4	119,1	119,2	120,5	120,2	120,0	120,2	120,7	120,9	120,8	121,7	
1 9 8 3	113,3	111,2	111,3	111,3	112,1	112,8	113,2	113,9	114,7	114,3	113,9	115,4	115,8	465
1 9 8 4	118,6	117,1	116,1	115,5	116,7	118,0	118,1	118,5	119,4	120,1	121,0	121,4	121,5	
1 9 8 3	114,6	110,6	110,5	109,8	111,0	112,4	114,4	116,2	118,7	117,4	116,0	118,2	119,7	466
1 9 8 4	126,1	122,2	120,0	118,9	122,2	125,7	125,4	126,1	128,1	129,9	130,3	131,8	132,3	
1 9 8 3	110,0	109,9	109,6	109,2	110,2	110,6	110,7	110,7	110,3	110,2	109,6	109,7	109,6	467
1 9 8 4	113,3	111,4	111,9	112,4	113,4	114,1	113,9	113,9	113,9	113,9	113,9	113,9	113,4	
1 9 8 3	130,1	124,7	124,7	127,2	129,1	129,5	129,9	131,2	131,0	131,1	130,8	136,0	136,0	468
1 9 8 4	138,0	136,9	135,5	134,1	134,3	135,2	135,7	138,7	139,4	140,4	141,7	141,9	142,7	
1 9 8 3	106,5	105,0	104,8	103,5	103,7	104,4	104,7	105,7	106,5	108,5	109,6	110,6	111,5	469
1 9 8 4	111,3	112,3	112,2	112,2	112,1	112,3	112,2	111,5	111,0	110,8	110,7	109,4	108,3	
1 9 8 3	106,8	104,3	103,9	103,1	103,4	104,0	104,5	105,6	106,6	109,4	111,1	112,3	113,4	470
1 9 8 4	112,6	114,0	114,1	114,3	114,2	114,4	114,2	113,3	112,6	111,6	111,2	109,4	107,9	
1 9 8 3	105,4	102,7	101,9	100,9	101,0	101,8	102,4	103,7	105,1	108,7	110,9	112,5	113,6	471
1 9 8 4	111,9	114,3	114,3	114,4	114,2	114,3	114,0	112,7	111,7	110,4	109,9	107,5	105,6	
1 9 8 3	109,5	109,3	109,3	110,2	109,7	109,7	109,7	109,9	109,9	108,8	108,8	109,1	110,0	472
1 9 8 4	113,3	111,8	111,8	112,2	112,4	112,0	114,4	114,4	113,9	113,8	114,8	114,1	113,7	
1 9 8 3	102,2	98,1	96,9	95,2	95,5	96,9	97,7	99,6	101,7	107,4	110,7	112,8	114,0	473
1 9 8 4	110,2	114,4	114,3	114,4	113,9	114,3	112,7	110,8	109,6	107,6	106,5	103,2	100,5	
1 9 8 3	121,7	123,0	123,0	122,5	121,9	120,5	120,5	120,9	120,9	120,9	121,5	122,0	122,7	474
1 9 8 4	124,3	122,4	124,1	122,9	123,8	123,6	124,8	124,6	124,0	124,9	125,0	125,5	125,5	
1 9 8 3	111,7	110,0	111,2	110,8	111,8	111,8	111,9	112,1	111,7	112,1	111,8	111,8	113,1	475
1 9 8 4	115,1	113,2	113,5	114,1	114,2	114,7	115,1	115,6	115,7	116,1	116,0	116,2	116,2	
1 9 8 3	106,0	103,4	107,3	107,3	106,3	106,3	106,5	106,3	105,4	106,0	105,7	105,8	105,8	476
1 9 8 4	107,1	105,7	106,5	106,8	107,2	107,2	107,2	107,6	107,5	107,7	107,1	107,1	107,2	
1 9 8 3	114,8	113,0	112,9	113,0	115,0	115,0	115,0	115,5	115,2	115,6	115,3	115,2	117,1	477
1 9 8 4	119,4	117,4	117,4	118,2	118,1	118,9	119,5	120,1	120,2	120,7	120,8	120,9	120,8	
1 9 8 3	96,1	114,7	114,7	94,8	94,8	94,8	94,8	94,8	94,8	94,8	94,8	94,8	94,8	478
1 9 8 4	96,7	94,8	94,8	94,8	94,8	94,8	94,8	94,8	95,2	96,5	97,1	103,5	104,7	
1 9 8 3	105,8	106,6	106,9	104,4	104,7	105,2	105,4	105,9	106,2	106,0	105,9	106,3	106,6	479
1 9 8 4	107,8	108,0	107,4	107,0	107,1	107,2	107,1	106,9	107,0	108,6	109,3	109,2	109,0	

1 INDEX DER
1.6 AUSGEWAHLTE INDEXGRUPPEN
1980 *

LFD NR.	INDEX / INDEXGRUPPE	WÄGUNG- ANTEIL	V-FAKTOR	JAHRESDURCHSCHNITTE			
				1981	1982	1983	1984
480	HANDELSDUENGER	2,78	0,97137	114,5	118,9	113,2	113,3
481	AUS EG-LAENDERN	1,72	1,00733	112,7	117,8	112,3	113,3
482	AUS DRITTLAENDERN	1,06	0,89027	117,6	120,8	114,6	113,4
483	EINNAEHRSTOFFDUENGER	1,68	0,95867	114,1	119,3	113,8	114,7
484	DARUNTER: KALKAMMONSALPETER	1,28	0,91279	115,3	120,4	110,4	109,4
485	THOMASPHOSPHATMEHL	0,34	1,08066	113,0	121,0	132,6	139,3
486	NPK-DUENGER	1,10	1,01065	115,1	118,3	112,2	111,2
487	OELFRUECHTE, OELE UND FETTE FUER TECHNISCHE ZWECKE	3,05	0,84057	120,7	120,0	135,1	181,0
488	DARUNTER: OELFRUECHTE	0,60	0,75938	121,6	112,9	133,8	180,4
489	DARUNTER: LEINSAAT	0,30	1,18116	128,6	123,8	126,1	147,8
490	TECHNISCHE OELE, FETTE UND WACHSE	1,20	1,03289	111,7	106,6	130,2	194,1
491	TIERISCHE OELE UND FETTE	0,54	0,99704	118,9	118,0	119,1	156,0
492	DARUNTER: RINDERTALG	0,34	1,02752	121,4	120,8	119,6	160,9
493	ABFALLFETT UND DGL.	0,17	0,96964	115,7	115,6	119,7	153,4
494	PFLANZLICHE OELE	0,66	1,04741	105,8	97,3	139,2	225,3
495	DARUNTER: KOKOSDEL	0,37	0,83738	103,4	92,0	148,1	266,1
496	LEINOEL	0,08	1,12515	117,8	101,0	94,0	134,9
497	MASCHINENBAUERZEUGNISSE (EINSCHL. ACKERSCHLEPPER)	50,71	0,86840	110,6	114,3	117,0	122,1
498	DARUNTER: METALLBEARBEITUNGSMASCHINEN	6,05	0,88969	110,7	116,7	120,8	124,5
499	MASCHINEN- UND PRAEZISIONSWERKZEUGE	1,77	0,84450	104,9	109,7	115,7	117,0
500	PUMPEN, DRUCKLUFTGERAETE UND DGL.	3,29	0,90301	109,4	109,8	108,5	111,4

FUSSNOTEN SIEHE LETZTE SEITE

EINFUHRPREISE

UND INDEXPOSITIONEN
100

JAHR	DURCH- SCHNITT	JAN.	FEBR.	MAERZ	APRIL	MAI	JUNI	JULI	AUG.	SEPT.	OKT.	NOV.	DEZ.	LFD NR.
1 9 8 3	113,2	118,5	120,9	121,2	121,0	120,5	109,8	108,5	105,4	105,8	107,7	109,0	109,8	480
1 9 8 4	113,3	112,5	115,4	116,3	116,5	116,3	111,9	110,7	110,6	111,1	111,5	113,2	113,9	
1 9 8 3	112,3	118,8	119,8	120,6	120,4	119,4	106,7	104,5	105,0	105,7	108,0	108,9	110,0	481
1 9 8 4	113,3	113,4	115,4	116,7	117,0	116,6	109,7	110,8	110,5	111,1	111,8	112,8	113,6	
1 9 8 3	114,6	118,1	122,6	122,1	122,1	122,1	115,0	115,0	106,1	106,1	107,2	109,1	109,5	482
1 9 8 4	113,4	111,2	115,6	115,7	115,7	115,7	115,5	110,7	110,7	111,0	111,0	113,7	114,3	
1 9 8 3	113,8	118,1	120,1	120,9	120,7	120,6	113,6	111,3	105,5	106,0	108,0	110,1	111,2	483
1 9 8 4	114,7	112,4	115,6	117,4	117,7	118,0	114,0	112,9	112,5	113,0	113,4	114,5	115,3	
1 9 8 3	110,4	117,7	120,9	121,6	121,3	118,4	109,2	106,2	98,3	99,0	101,6	104,3	105,8	484
1 9 8 4	109,4	107,1	111,3	113,7	114,1	113,2	108,0	106,5	106,0	106,6	107,2	109,1	110,1	
1 9 8 3	132,6	124,8	123,9	125,8	125,8	136,3	136,3	136,3	136,3	136,3	136,3	136,3	136,3	485
1 9 8 4	139,3	136,3	136,3	136,3	136,3	141,2	141,2	141,2	141,2	141,2	141,2	139,4	139,4	
1 9 8 3	112,2	119,2	122,1	121,6	121,6	120,3	104,1	104,3	105,2	105,5	107,2	107,3	107,7	486
1 9 8 4	111,2	112,8	115,2	114,6	114,6	113,6	108,7	107,4	107,6	108,2	108,5	111,1	111,7	
1 9 8 3	135,1	113,3	115,8	115,9	118,3	122,2	126,7	131,1	149,0	156,3	155,6	155,2	162,2	487
1 9 8 4	181,0	171,5	171,6	168,2	175,2	188,2	192,5	184,6	181,0	185,3	192,1	181,4	180,7	
1 9 8 3	133,8	105,0	106,0	106,0	108,4	112,3	120,8	125,2	158,7	170,0	158,3	160,1	175,0	488
1 9 8 4	180,4	184,5	182,1	172,8	175,2	191,0	193,7	184,6	179,8	178,1	184,2	166,1	172,2	
1 9 8 3	126,1	114,8	114,5	114,6	109,2	108,6	110,0	112,6	136,2	150,1	144,3	145,0	152,7	489
1 9 8 4	147,8	153,2	146,5	142,7	143,7	153,5	144,3	146,3	146,8	146,7	147,5	143,6	158,6	
1 9 8 3	130,2	98,4	100,9	102,4	108,6	112,2	117,9	132,2	157,0	159,6	153,1	155,6	164,1	490
1 9 8 4	194,1	177,5	176,0	172,9	185,4	202,7	210,1	200,5	195,8	208,3	212,1	195,8	192,3	
1 9 8 3	119,1	110,4	111,0	110,9	113,7	112,9	113,5	114,5	124,6	128,1	126,9	129,6	132,6	491
1 9 8 4	156,0	144,9	143,5	142,9	146,5	161,4	165,3	155,9	151,1	157,2	167,8	166,5	168,7	
1 9 8 3	119,6	113,3	112,9	111,9	114,1	113,3	113,8	114,6	125,1	128,2	125,5	129,9	132,2	492
1 9 8 4	160,9	144,0	145,1	143,5	149,4	164,0	173,9	167,1	156,3	161,1	175,5	173,5	176,8	
1 9 8 3	119,7	107,3	110,0	111,8	115,4	114,4	116,2	116,9	123,5	129,1	130,8	128,9	132,5	493
1 9 8 4	153,4	148,4	144,9	146,1	147,7	162,8	158,0	143,3	149,3	156,9	161,4	160,4	161,2	
1 9 8 3	139,2	88,6	92,6	95,4	104,4	111,6	121,5	146,6	183,5	185,3	174,4	176,8	189,9	494
1 9 8 4	225,3	204,2	202,7	197,5	217,2	236,4	246,7	237,0	232,3	250,0	248,3	219,7	211,6	
1 9 8 3	148,1	83,0	90,1	92,0	103,7	115,4	132,3	170,7	205,3	201,2	187,1	191,4	204,7	495
1 9 8 4	266,1	223,5	229,2	223,7	250,3	271,4	297,0	290,6	283,6	312,0	299,8	259,2	252,9	
1 9 8 3	94,0	81,9	77,0	77,3	79,1	82,1	83,6	91,6	105,5	113,5	115,7	110,9	110,3	496
1 9 8 4	134,9	111,3	99,9	117,9	126,0	140,6	137,9	136,9	149,1	151,3	147,7	146,5	153,4	
1 9 8 3	117,0	115,2	115,8	115,4	116,1	116,7	117,0	117,3	118,1	118,2	117,9	118,1	118,6	497
1 9 8 4	122,1	120,0	120,3	120,5	120,7	121,5	121,6	122,0	122,7	123,3	124,0	124,0	124,5	
1 9 8 3	120,8	119,5	119,3	118,0	119,3	120,7	120,9	121,3	121,8	121,7	121,9	122,5	122,8	498
1 9 8 4	124,5	124,1	124,3	124,7	124,4	124,4	123,9	123,6	124,4	124,4	125,0	125,2	125,4	
1 9 8 3	115,7	113,2	113,5	113,1	115,4	116,0	116,4	116,7	116,7	116,7	116,7	116,7	117,0	499
1 9 8 4	117,0	117,2	117,4	114,2	114,2	114,5	117,3	116,4	118,2	118,3	117,8	117,7	118,3	
1 9 8 3	108,5	108,9	109,0	107,9	107,7	108,1	108,5	108,7	109,3	109,4	107,8	108,1	108,2	500
1 9 8 4	111,4	110,5	110,2	110,0	110,1	110,9	110,7	111,1	112,0	112,4	112,6	112,4	114,2	

1 INDEX DER
1.6 AUSGEWAHLTE INDEXGRUPPEN
1980 =

LFD NR.	INDEX / INDEXGRUPPE	WÄGUNG- ANTEIL	V-FAKTOR	JAHRESDURCHSCHNITTE			
				1981	1982	1983	1984
501	MASCHINEN FUER DIE BAUWIRTSCHAFT	4,23	0,81980	109,2	110,5	111,5	116,7
502	MASCHINEN FUER DIE LAND- UND MILCHWIRTSCHAFT, EINSCHL. ACKERSCHLEPPER	3,25	0,82958	111,0	117,4	121,2	124,6
503	DARUNTER: LANDMASCHINEN	1,76	0,83095	116,8	125,5	129,0	132,0
504	ACKERSCHLEPPER	1,17	0,81938	104,0	108,4	114,4	118,0
505	FOERDERMITTEL	3,08	0,87444	108,3	113,7	115,2	124,0
506	PAPIER- UND DRUCKEREI-MASCHINEN	2,51	0,89562	123,4	126,5	134,8	150,4
507	NAEHMASCHINEN	0,56	0,92125	108,3	117,3	119,8	124,0
508	WAEELZLAGER	2,51	0,88980	106,7	112,6	115,9	119,6
509	ARMATUREN	3,24	0,84130	109,3	114,7	117,3	122,3
510	BUEROMASCHINEN	2,54	1,13082	100,3	98,6	98,6	101,9
511	DARUNTER: SCHREIBMASCHINEN	0,89	0,97845	95,6	89,6	86,5	85,9
512	RECHENMASCHINEN	0,75	1,38875	96,1	95,1	94,3	97,3
513	ANDERE BUEROMASCHINEN	0,54	1,06870	108,8	110,1	114,0	125,0
514	DATENVERARBEITUNGSGERAETE UND -EINRICHTUNGEN	15,32	1,15777	117,6	121,8	123,5	129,6
515	STRASSENFAHRZEUGE (OHNE ACKERSCHLEPPER)	49,40	0,91981	104,5	108,3	111,2	113,2
516	KRAFTWAGEN UND KRAFTRAEDER (EINSCHL. DEREN MOTOREN)	33,99	0,92911	104,7	107,2	109,8	112,5
517	PERSONENKRAFTWAGEN	24,94	0,93238	105,1	107,6	110,3	113,2
518	PERSONENKRAFTWAGEN BIS 1,5 L HUBRAUM	13,78	0,92322	105,9	108,4	111,5	114,5
519	PERSONENKRAFTWAGEN UEBER 1,5 L HUBRAUM	11,16	0,94354	104,2	106,6	108,8	111,5
520	ANDERE KRAFTWAGEN	5,39	0,92547	102,6	102,5	104,6	106,8
521	KRAFTRAEDER	1,85	0,91067	101,5	102,0	102,2	102,9
522	VERBRENNUNGSMOTOREN	1,81	0,86712	107,9	121,1	126,0	130,3
523	TEILE FUER KRAFTFAHRZEUGE UND DEREN MOTOREN	12,89	0,89925	103,9	110,9	115,4	115,8
524	ANDERE STRASSENFAHRZEUGE	2,52	0,89760	105,8	109,9	109,0	109,0

FUSSNOTEN SIEHE LETZTE SEITE

EINFUHRPREISE

UND INDEXPOSITIONEN
100

JAHR	DURCH- SCHNITT	JAN.	FEBR.	MAERZ	APRIL	MAI	JUNI	JULI	AUG.	SEPT.	OKT.	NOV.	DEZ.	LFD NR.
1 9 8 3	111,5	109,9	110,4	110,4	110,8	111,8	111,7	111,7	113,2	112,1	111,6	111,5	112,5	501
1 9 8 4	116,7	112,8	114,0	115,2	115,8	116,9	117,0	117,0	117,7	117,7	118,7	118,7	118,7	
1 9 8 3	121,2	120,0	120,1	119,9	120,7	120,7	120,7	120,8	122,0	122,3	122,3	122,5	122,5	502
1 9 8 4	124,6	122,7	122,8	124,4	124,4	124,4	124,4	124,5	124,5	125,6	125,7	125,8	125,9	
1 9 8 3	129,0	128,9	129,0	128,7	128,7	128,8	128,8	128,8	128,9	129,2	129,2	129,6	129,6	503
1 9 8 4	132,0	129,5	129,8	131,6	131,6	131,6	131,6	131,7	131,7	133,5	133,6	133,9	133,8	
1 9 8 3	114,4	111,5	111,5	111,5	113,5	113,5	113,5	113,5	116,9	116,9	116,9	116,9	116,9	504
1 9 8 4	118,0	117,2	117,2	118,2	118,2	118,2	118,2	118,2	118,2	118,2	118,2	118,2	118,2	
1 9 8 3	115,2	113,8	116,4	114,4	114,6	114,6	114,0	114,1	114,5	114,5	115,0	115,1	121,3	505
1 9 8 4	124,0	122,1	121,6	122,5	124,0	124,3	124,0	124,0	124,1	124,2	124,5	126,7	126,5	
1 9 8 3	134,8	128,5	129,4	128,8	128,9	132,2	133,0	134,9	138,1	138,2	140,6	142,0	143,1	506
1 9 8 4	150,4	143,9	147,5	142,3	142,0	146,1	147,8	149,0	153,6	153,9	160,0	159,0	159,5	
1 9 8 3	119,8	120,0	120,1	120,1	118,6	118,6	119,6	119,6	119,6	119,6	120,4	120,4	120,4	507
1 9 8 4	124,0	123,5	123,5	123,3	123,3	123,5	124,4	123,8	124,1	124,1	124,6	124,8	124,8	
1 9 8 3	115,9	115,4	114,9	115,0	115,8	115,8	116,0	116,0	116,2	116,2	116,5	116,5	116,5	508
1 9 8 4	119,6	118,3	118,6	118,4	119,1	119,1	118,9	118,9	118,9	120,7	121,5	121,5	121,5	
1 9 8 3	117,3	116,2	117,0	117,0	117,5	117,5	117,5	117,6	117,6	117,6	117,5	117,0	117,0	509
1 9 8 4	122,3	118,1	118,9	119,7	120,3	121,7	122,2	122,7	123,9	124,3	124,3	125,3	126,1	
1 9 8 3	98,6	97,2	97,6	97,4	97,6	97,6	98,5	98,6	98,7	99,3	99,4	100,1	100,9	510
1 9 8 4	101,9	101,1	99,9	98,8	99,5	101,0	100,7	101,5	102,0	103,5	104,6	103,9	105,7	
1 9 8 3	86,5	86,6	86,6	86,4	86,6	86,6	86,7	86,9	85,8	85,8	86,7	86,5	86,8	511
1 9 8 4	85,9	85,7	85,2	84,7	85,3	86,1	85,9	85,6	85,7	86,1	86,2	86,0	87,9	
1 9 8 3	94,3	93,6	94,0	93,8	93,7	92,8	93,6	93,6	94,6	94,8	94,8	95,8	96,4	512
1 9 8 4	97,3	96,7	95,3	94,4	95,6	97,4	96,0	97,3	97,9	98,9	99,6	98,4	100,4	
1 9 8 3	114,0	109,5	110,6	110,3	111,0	111,8	114,0	114,6	114,6	116,8	116,0	118,2	120,5	513
1 9 8 4	125,0	122,7	119,2	116,2	117,5	120,5	122,0	123,8	125,2	130,4	134,8	132,6	135,0	
1 9 8 3	123,5	119,0	120,3	119,7	120,2	121,5	123,5	124,4	126,6	126,5	125,0	126,9	128,3	514
1 9 8 4	129,6	128,6	126,7	123,7	123,6	126,5	128,4	130,7	131,6	133,7	134,1	133,0	134,9	
1 9 8 3	111,2	110,7	110,8	110,7	110,6	110,7	111,0	111,4	111,5	111,7	111,6	111,8	111,9	515
1 9 8 4	113,2	112,8	112,7	112,8	113,0	112,6	112,8	112,9	113,1	113,4	113,9	114,1	114,1	
1 9 8 3	109,8	106,8	106,9	109,1	109,1	109,2	109,6	110,0	110,1	110,4	110,4	110,7	110,9	516
1 9 8 4	112,5	112,2	112,2	112,1	112,3	111,7	112,0	112,1	112,4	112,7	113,5	113,5	113,3	
1 9 8 3	110,3	109,3	109,3	109,5	109,5	109,5	110,1	110,7	110,7	111,1	111,0	111,2	111,5	517
1 9 8 4	113,2	112,9	112,9	112,8	113,0	112,2	112,5	112,5	113,0	113,3	114,3	114,4	114,1	
1 9 8 3	111,5	110,1	110,2	110,7	110,8	111,1	111,6	111,3	112,0	112,4	112,4	112,4	112,5	518
1 9 8 4	114,5	113,9	113,9	113,9	114,2	113,8	114,1	114,1	114,3	114,6	115,7	115,8	115,7	
1 9 8 3	108,8	108,2	108,2	108,0	107,9	107,6	108,2	109,2	109,1	109,4	109,3	109,6	110,2	519
1 9 8 4	111,5	111,7	111,7	111,3	111,5	110,2	110,6	110,6	111,3	111,7	112,7	112,6	112,2	
1 9 8 3	104,6	104,2	104,2	104,1	104,1	104,3	104,4	104,4	104,8	104,8	104,7	105,3	105,3	520
1 9 8 4	106,6	106,4	106,4	106,5	106,5	106,4	106,6	107,1	106,9	107,0	107,2	107,3	107,3	
1 9 8 3	102,2	102,1	102,1	102,1	102,1	102,1	102,1	102,1	102,3	102,3	102,3	102,3	103,0	521
1 9 8 4	102,9	103,0	103,0	102,8	102,8	102,8	102,8	102,8	102,8	103,0	103,0	103,0	103,0	
1 9 8 3	126,0	123,7	123,7	125,0	126,2	126,2	126,2	126,2	126,1	126,6	127,4	127,4	127,4	522
1 9 8 4	130,3	128,6	128,6	130,1	130,2	130,7	130,7	130,8	130,7	130,7	130,7	130,7	130,7	
1 9 8 3	115,4	115,8	115,9	115,6	114,8	115,2	115,2	115,5	115,7	115,6	115,2	115,2	115,1	523
1 9 8 4	115,8	115,2	114,7	115,3	115,5	115,7	115,6	115,8	115,8	116,2	116,0	116,6	117,4	
1 9 8 3	109,0	110,1	110,1	108,5	108,4	108,4	108,4	108,7	108,7	108,7	109,2	109,4	109,4	524
1 9 8 4	109,0	109,2	109,1	108,9	108,9	109,0	108,9	109,1	109,1	109,1	108,8	108,7	108,7	

1 INDEX DER
1.6 AUSGEWAHLTE INDEXGRUPPEN
1980 *

LFD NR.	INDEX / INDEXGRUPPE	WÄGUNG- ANTEIL	V-FAKTOR	JAHRESDURCHSCHNITTE			
				1981	1982	1983	1984
525	ELEKTROTECHNISCHE ERZEUGNISSE	64,65	0,96369	106,4	109,6	111,3	115,2
526	ELEKTROTECHNISCHE INVESTITIONSGÜTER	16,30	0,97820	107,3	111,4	112,0	118,8
527	ELEKTROTECHNISCHE VERBRAUCHSGÜTER	16,34	0,98996	105,4	106,6	106,7	108,5
528	ANDERE ELEKTROTECHNISCHE ERZEUGNISSE	32,01	0,94311	106,5	110,1	113,3	116,9
529	FEINMECHANISCHE UND OPTISCHE ERZEUGNISSE, UHREN	14,48	0,97467	107,0	107,2	107,8	111,4
530	FEINMECHANISCHE UND OPTISCHE ERZEUGNISSE	11,86	0,96660	107,7	108,1	109,4	114,6
531	OPTISCHE ERZEUGNISSE	2,10	0,76810	108,9	104,0	101,9	107,1
532	FOTO-, PROJEKTIONS- UND KINOTECHNISCHE ERZEUGNISSE	5,66	1,11111	106,1	105,9	108,5	114,0
533	FEINMECHANISCHE UND MEDIZINMECHANISCHE ERZEUGNISSE	4,10	0,90255	109,1	113,1	114,6	119,3
534	UHREN	2,62	1,01431	103,9	103,4	100,2	96,9
535	EISEN-, BLECH- UND METALLWAREN	16,62	0,93416	107,9	113,0	116,0	118,6
536	DARUNTER: WERKZEUGE	2,59	0,86124	109,3	114,9	114,8	117,9
537	BLECHWAREN UND DGL.	6,43	0,95472	107,0	114,9	118,5	119,0
538	SCHLOSSER UND BESCHLÄGE	1,43	0,94286	108,0	109,4	114,6	118,1
539	SCHNEIDWAREN UND BESTECKE	0,97	.	111,6	116,0	113,4	116,6
540	METALLWAREN UND METALLKURZWAREN	4,08	0,97171	108,2	110,2	114,6	119,9
541	DARUNTER: DÜSEN, BAENDER, FOLIEN, TUBEN UND KAPSELN	1,46	.	104,1	105,1	106,5	113,3
542	MUSIKINSTRUMENTE, SPIELWAREN, SPORTGERÄTE, SCHMUCK, FUELLHALTER UND AEHNLICHES	11,13	0,55281	105,8	104,1	106,2	111,3
543	DARUNTER: MUSIKINSTRUMENTE	1,17	0,95969	105,5	107,7	109,4	117,2
544	SPIELWAREN	2,89	0,82328	109,0	108,8	109,9	110,7
545	SPORTGERÄTE	1,87	0,92127	101,9	104,7	104,8	104,9
546	BEARBEITETE EDELSTEINE	3,11	0,50802	113,6	110,2	107,3	125,2
547	EDELSTEINE, ROH UND BEARBEITET	3,51	0,51957	112,5	110,1	107,5	123,5

FUSSNOTEN SIEHE LETZTE SEITE

EINFUHRPREISE

UND INDEXPOSITIONEN
100

JAHR	DURCH- SCHNITT	JAN.	FEBR.	MAERZ	APRIL	MAI	JUNI	JULI	AUG.	SEPT.	OKT.	NOV.	DEZ.	LFD NR.
1 9 8 3	111,3	110,1	110,5	110,6	110,8	111,0	110,9	111,4	111,6	111,9	112,0	112,2	112,6	525
1 9 8 4	115,2	113,4	113,6	113,4	113,6	114,5	115,0	115,4	116,2	116,7	117,0	116,7	117,4	
1 9 8 3	112,0	109,4	109,9	110,0	110,2	110,8	111,6	111,9	113,3	114,3	114,1	113,8	114,9	526
1 9 8 4	118,8	115,8	116,5	115,6	115,7	117,7	118,0	119,1	120,8	121,3	121,6	121,1	122,0	
1 9 8 3	106,7	106,1	106,5	106,6	106,9	107,1	106,0	106,1	106,4	106,9	107,6	107,6	107,6	527
1 9 8 4	108,5	107,6	107,4	107,6	107,8	107,9	108,6	108,6	108,7	109,2	109,3	109,3	109,8	
1 9 8 3	113,3	112,5	112,9	112,9	113,0	113,0	113,1	113,8	113,3	113,5	113,5	113,8	114,0	528
1 9 8 4	116,9	115,2	115,2	115,2	115,4	116,2	116,7	117,0	117,6	118,3	118,7	118,2	118,9	
1 9 8 3	107,8	107,9	107,4	107,0	106,9	106,2	106,9	106,9	107,9	108,5	109,1	109,4	109,4	529
1 9 8 4	111,4	110,1	109,5	108,8	110,1	110,9	111,0	111,3	111,9	112,8	113,2	113,4	113,8	
1 9 8 3	109,4	108,9	108,2	107,9	107,7	107,7	108,4	108,8	109,9	110,6	111,6	111,8	111,6	530
1 9 8 4	114,6	112,5	111,9	111,7	113,3	114,1	114,4	114,6	115,3	116,2	116,7	117,0	117,5	
1 9 8 3	101,9	101,0	99,6	98,9	98,9	99,0	99,9	101,1	103,7	105,0	104,2	105,4	105,8	531
1 9 8 4	107,1	106,1	105,3	104,9	106,9	107,6	107,6	108,3	105,3	107,8	108,2	107,7	108,9	
1 9 8 3	108,5	108,7	106,8	106,7	106,9	106,7	107,2	107,4	108,7	108,9	111,3	111,3	111,5	532
1 9 8 4	114,0	112,3	111,4	111,2	111,3	112,5	113,6	113,6	115,5	116,2	116,6	116,4	117,0	
1 9 8 3	114,6	113,3	114,6	114,1	113,4	113,5	114,4	114,7	114,8	115,9	115,8	115,9	114,8	533
1 9 8 4	119,3	116,0	116,0	115,9	119,2	119,5	119,0	119,1	120,1	120,6	121,2	122,5	122,5	
1 9 8 3	100,2	103,0	103,5	103,0	103,0	99,6	100,1	98,0	98,5	98,5	98,1	98,6	99,0	534
1 9 8 4	96,9	99,4	98,7	95,5	95,7	96,3	95,8	96,3	96,5	97,2	97,4	96,8	97,4	
1 9 8 3	116,0	114,4	115,1	114,5	115,2	115,8	116,0	116,4	116,8	116,7	116,2	117,0	117,4	535
1 9 8 4	118,6	118,0	117,6	116,9	117,4	117,8	118,1	118,4	118,9	119,6	119,8	120,0	120,2	
1 9 8 3	114,8	113,9	114,0	113,2	113,8	114,1	114,5	115,4	115,9	115,7	115,4	115,8	116,1	536
1 9 8 4	117,9	116,7	115,8	116,1	116,3	116,9	118,2	118,7	119,0	119,3	119,4	119,2	119,5	
1 9 8 3	118,5	118,5	118,5	118,4	118,2	118,5	118,6	118,6	118,5	118,6	118,6	118,6	118,6	537
1 9 8 4	119,0	118,8	118,7	118,4	118,5	118,6	119,3	119,1	119,3	119,3	119,3	119,4	119,4	
1 9 8 3	114,6	109,5	112,9	111,4	113,1	113,8	113,8	113,7	114,4	115,7	118,0	119,4	119,5	538
1 9 8 4	118,1	119,8	119,3	116,0	116,1	117,9	117,7	117,7	117,8	117,9	119,3	119,2	117,9	
1 9 8 3	113,4	112,7	113,0	111,0	111,8	112,3	112,7	112,9	115,0	114,9	114,2	114,8	115,1	539
1 9 8 4	116,6	115,8	114,5	113,7	114,3	115,5	115,0	115,6	116,2	118,9	120,0	119,6	120,4	
1 9 8 3	114,6	110,9	112,2	111,5	113,5	115,0	115,4	116,2	117,0	116,1	113,7	116,0	117,3	540
1 9 8 4	119,9	118,6	117,7	116,8	118,2	118,6	117,9	119,2	120,3	122,1	122,1	122,9	124,1	
1 9 8 3	106,5	105,2	105,2	105,6	105,8	105,8	106,0	106,2	106,2	106,2	106,1	110,0	110,0	541
1 9 8 4	113,3	112,1	112,1	112,6	112,6	112,4	112,4	112,4	113,9	113,9	113,8	115,6	115,6	
1 9 8 3	106,2	105,5	106,6	104,6	105,2	105,9	106,0	106,6	107,5	107,6	106,0	106,1	106,9	542
1 9 8 4	111,3	108,0	108,1	110,1	110,1	110,5	110,6	110,2	110,7	113,8	114,7	114,4	114,6	
1 9 8 3	109,4	108,5	109,1	108,1	108,1	108,1	109,1	109,6	109,6	109,6	110,8	110,8	110,8	543
1 9 8 4	117,2	110,8	111,5	114,5	116,4	116,4	116,4	116,4	118,4	119,2	122,5	121,8	122,3	
1 9 8 3	109,9	108,8	109,4	109,7	109,6	109,6	110,1	110,2	110,3	110,2	110,2	110,4	110,4	544
1 9 8 4	110,7	110,5	110,1	109,6	109,7	109,9	110,5	110,7	110,8	111,3	111,8	110,8	113,2	
1 9 8 3	104,8	105,4	105,4	105,4	104,6	104,1	104,8	105,0	105,0	105,0	104,1	104,1	104,1	545
1 9 8 4	104,9	104,1	104,1	104,1	104,0	104,0	104,0	105,2	105,4	105,7	105,7	106,1	106,4	
1 9 8 3	107,3	106,0	105,5	105,3	105,5	105,8	106,4	106,7	108,7	109,0	108,9	109,1	110,2	546
1 9 8 4	125,2	115,1	114,9	122,6	122,7	122,9	122,8	122,8	123,4	132,8	133,7	134,4	134,6	
1 9 8 3	107,5	106,4	106,0	105,8	106,0	106,2	106,8	107,0	108,8	109,1	109,0	109,2	110,1	547
1 9 8 4	123,5	114,5	114,3	121,1	121,2	121,4	121,3	121,3	121,8	130,2	131,0	131,6	131,8	

LFD NR.	INDEX / INDEXGRUPPE	WÄGUNGS- ANTEIL	V-FAKTOR	JAHRESDURCHSCHNITTE			
				1981	1982	1983	1984
1	GESAMTINDEX	1000	0,86980	105,8	110,4	112,3	116,2
2	GUETER FUER EG-LAENDER	486,93	0,87400	105,9	110,8	112,5	116,4
3	GUETER FUER DRITTLAENDER	513,07	0,86572	105,7	110,1	112,2	116,0
4	DARUNTER: GUETER FUER ANDERE INDUSTRIALISIERTE WESTLICHE LAENDER	310,95	0,86608	105,8	110,2	112,5	116,4
2.1 NACH WARENGRUPPEN DER AUSSENHANDELSSTATISTIK							
5	GUETER DER ERNAEHRUNGSWIRTSCHAFT	55,01	0,87884	106,5	107,9	110,1	114,2
6	FUER EG-LAENDER	35,73	0,90376	106,8	110,9	112,5	117,3
7	FUER DRITTLAENDER	19,28	0,82895	105,8	102,2	105,6	108,6
8	ERNAEHRUNGSGUETER TIERISCHEN URSPRUNGS	24,18	0,90164	107,5	112,3	112,7	112,5
9	FUER EG-LAENDER	18,30	0,89927	106,8	111,5	110,8	110,7
10	FUER DRITTLAENDER	5,88	0,91644	109,6	114,8	118,7	118,0
11	LEBENDE TIERE	1,78	1,00902	100,2	105,1	104,6	98,3
12	NAHRUNGSMITTEL TIERISCHEN URSPRUNGS	22,40	0,88939	108,0	112,8	113,3	113,6
13	FUER EG-LAENDER	16,70	0,88383	107,4	112,0	111,4	111,9
14	FUER DRITTLAENDER	5,70	0,91136	109,8	115,1	119,1	118,7
15	ERNAEHRUNGSGUETER PFLANZLICHEN URSPRUNGS 1)	30,83	0,86151	105,7	104,4	108,1	115,6
16	FUER EG-LAENDER	17,43	0,90926	106,8	110,3	114,3	124,2
17	FUER DRITTLAENDER	13,40	0,79983	104,2	96,7	99,9	104,5
18	NAHRUNGSMITTEL PFLANZLICHEN URSPRUNGS 1)	22,96	0,92517	105,2	103,2	107,9	115,7
19	FUER EG-LAENDER	12,64	0,95344	107,0	108,7	113,2	123,8
20	FUER DRITTLAENDER	10,32	0,89084	103,0	96,3	101,4	105,8
21	GENUSSMITTEL	7,87	0,70499	107,1	108,0	108,5	115,4
22	FUER EG-LAENDER	4,79	0,77226	106,5	114,5	117,4	125,4
23	FUER DRITTLAENDER	3,08	0,64257	108,0	96,0	94,7	99,9

AUSFUHRPREISE

100

JAHR	DURCH-SCHNITT	JAN.	FEBR.	MAERZ	APRIL	MAI	JUNI	JULI	AUG.	SEPT.	OKT.	NOV.	DEZ.	LFD NR.
1 9 8 3	112,3	111,1	111,3	111,2	111,4	111,8	112,0	112,4	112,9	113,3	113,2	113,4	113,8	1
1 9 8 4	116,2	114,6	114,8	115,1	115,5	116,0	116,0	116,2	116,5	117,1	117,5	117,5	117,6	
1 9 8 3	112,5	111,4	111,6	111,4	111,6	111,9	112,1	112,4	113,0	113,5	113,4	113,5	114,0	2
1 9 8 4	116,4	114,8	115,0	115,3	115,7	116,2	116,3	116,5	116,7	117,2	117,6	117,8	117,9	
1 9 8 3	112,2	110,7	111,0	110,9	111,3	111,8	112,0	112,3	112,8	113,1	113,0	113,3	113,6	3
1 9 8 4	116,0	114,4	114,6	114,8	115,3	115,8	115,7	116,0	116,2	116,9	117,4	117,3	117,4	
1 9 8 3	112,5	111,1	111,4	111,1	111,6	112,0	112,2	112,6	113,1	113,4	113,3	113,7	114,1	4
1 9 8 4	116,4	114,9	115,2	115,4	115,8	116,2	116,2	116,4	116,8	117,3	117,8	117,6	117,7	
2.1 NACH WARENGRUPPEN DER AUSSENHANDELSSTATISTIK														
1 9 8 3	110,1	107,2	107,3	106,8	107,3	108,0	108,9	109,3	111,7	113,4	113,4	113,6	114,0	5
1 9 8 4	114,2	115,3	114,1	113,8	114,2	115,1	114,1	113,1	112,8	114,1	114,6	114,7	115,0	
1 9 8 3	112,5	110,9	110,8	110,4	110,5	110,6	111,4	111,4	113,2	114,8	115,0	115,2	115,8	6
1 9 8 4	117,3	117,3	116,6	116,6	117,0	118,2	117,4	116,4	116,5	117,3	117,6	117,9	118,7	
1 9 8 3	105,6	100,2	100,9	100,1	101,3	103,2	104,3	105,6	109,1	110,7	110,5	110,6	110,6	7
1 9 8 4	108,6	111,7	109,7	108,6	109,0	109,2	107,9	107,1	106,0	108,1	108,9	108,6	108,3	
1 9 8 3	112,7	113,2	112,7	112,1	111,9	111,9	112,8	112,0	112,2	113,2	113,2	113,3	113,7	8
1 9 8 4	112,5	113,4	112,4	111,9	112,3	112,0	111,6	111,2	111,5	112,8	113,1	113,4	114,2	
1 9 8 3	110,8	112,0	111,4	110,7	110,3	110,0	110,6	109,7	110,0	110,8	111,1	111,1	111,6	9
1 9 8 4	110,7	111,1	110,4	110,0	110,3	110,2	110,0	109,3	109,8	111,1	111,4	111,9	112,8	
1 9 8 3	118,7	116,8	116,9	116,2	116,9	118,1	119,7	119,1	119,2	120,9	119,9	120,0	120,3	10
1 9 8 4	118,0	120,5	118,7	117,6	118,5	117,2	116,7	116,9	117,0	118,1	118,4	118,2	118,6	
1 9 8 3	104,6	105,2	105,1	103,5	104,1	104,2	105,1	105,0	104,8	105,8	105,5	103,9	103,0	11
1 9 8 4	98,3	100,9	97,5	98,0	97,4	98,3	99,6	100,7	98,7	100,5	97,0	95,0	95,8	
1 9 8 3	113,3	113,8	113,3	112,7	112,6	112,6	113,4	112,6	112,8	113,8	113,8	114,0	114,6	12
1 9 8 4	113,6	114,4	113,6	113,0	113,5	113,0	112,6	112,0	112,5	113,8	114,4	114,9	115,7	
1 9 8 3	111,4	112,7	112,0	111,5	111,0	110,6	111,1	110,1	110,4	111,2	111,6	111,8	112,4	13
1 9 8 4	111,9	112,0	111,6	111,2	111,5	111,4	111,0	110,1	110,8	112,1	112,7	113,5	114,4	
1 9 8 3	119,1	117,0	117,1	116,5	117,2	118,4	120,2	119,7	119,8	121,5	120,5	120,6	120,9	14
1 9 8 4	118,7	121,3	119,4	118,3	119,2	117,8	117,3	117,5	117,6	118,7	119,2	119,1	119,5	
1 9 8 3	108,1	102,5	103,1	102,7	103,7	104,9	105,9	107,3	111,4	113,5	113,6	113,8	114,2	15
1 9 8 4	115,6	116,8	115,5	115,3	115,8	117,5	116,0	114,7	113,8	115,1	115,7	115,6	115,6	
1 9 8 3	114,3	109,8	110,2	110,1	110,7	111,2	112,2	113,1	116,5	119,1	119,1	119,4	120,3	16
1 9 8 4	124,2	123,7	123,0	123,4	124,1	126,6	125,2	123,8	123,6	123,8	124,1	124,3	124,8	
1 9 8 3	99,9	92,9	93,9	93,1	94,5	96,7	97,6	99,6	104,6	106,2	106,3	106,5	106,4	17
1 9 8 4	104,5	107,8	105,7	104,7	104,9	105,7	104,0	102,8	101,1	103,8	104,8	104,4	103,7	
1 9 8 3	107,9	101,2	102,0	101,5	102,8	104,2	105,5	107,2	112,0	114,7	114,1	114,3	114,9	18
1 9 8 4	115,7	117,5	115,9	116,0	116,5	118,6	116,5	114,5	113,1	114,7	115,3	115,2	114,6	
1 9 8 3	113,2	107,8	108,3	108,2	109,3	109,6	111,0	112,1	115,6	118,9	118,5	118,7	120,1	19
1 9 8 4	123,8	123,6	122,9	123,6	124,4	127,6	125,5	123,4	122,7	122,8	122,7	123,0	122,8	
1 9 8 3	101,4	93,1	94,3	93,3	94,9	97,7	98,8	101,3	107,7	109,6	108,8	108,8	108,5	20
1 9 8 4	105,8	110,0	107,3	106,6	106,7	107,7	105,4	103,6	101,3	104,7	106,2	105,7	104,6	
1 9 8 3	108,5	106,2	106,5	106,2	106,1	106,7	106,9	107,4	109,4	109,9	112,0	112,5	112,3	21
1 9 8 4	115,4	114,7	114,4	113,3	113,8	114,4	114,5	115,1	116,0	116,4	116,9	116,9	118,5	
1 9 8 3	117,4	115,2	115,4	115,2	114,5	115,4	115,5	115,9	119,1	119,7	120,9	121,3	120,7	22
1 9 8 4	125,4	124,0	123,3	122,9	123,3	124,2	124,2	124,7	125,9	126,6	127,8	127,7	129,9	
1 9 8 3	94,7	92,3	92,5	92,2	92,9	93,3	93,5	94,1	94,3	94,7	98,1	98,6	99,3	23
1 9 8 4	99,9	100,4	100,6	98,3	99,0	99,1	99,3	100,1	100,7	100,5	99,9	100,1	100,9	

LFD NR.	INDEX / INDEXGRUPPE	WÄGUNG- ANTEIL	V-FAKTOR	JAHRESDURCHSCHNITTE			
				1981	1982	1983	1984
24	GUETER DER GEWERBLICHEN WIRTSCHAFT	944,99	0,86914	105,8	110,6	112,4	116,3
25	FUER EG-LAENDER	451,20	0,87168	105,8	110,8	112,5	116,4
26	FUER DRITTLAENDER	493,79	0,86737	105,7	110,4	112,4	116,3
27	ROHSTOFFE UND HALBWAREN	109,07	0,82343	112,2	115,3	114,9	121,3
28	FUER EG-LAENDER	68,75	0,85618	113,3	117,9	117,4	124,2
29	FUER DRITTLAENDER	40,32	0,77059	110,3	110,9	110,7	116,5
30	ROHSTOFFE	19,10	0,92380	109,7	115,2	113,7	122,5
31	FUER EG-LAENDER	13,29	0,93346	110,8	118,5	116,7	126,4
32	FUER DRITTLAENDER	5,81	0,90193	107,3	107,8	106,9	113,5
33	HALBWAREN	89,97	0,79531	112,7	115,3	115,2	121,1
34	FUER EG-LAENDER	55,46	0,82956	113,9	117,7	117,5	123,7
35	FUER DRITTLAENDER	34,51	0,74591	110,8	111,5	111,4	117,0
36	FERTIGWAREN	835,92	0,87411	104,9	110,0	112,1	115,7
37	FUER EG-LAENDER	382,45	0,87411	104,5	109,5	111,6	114,9
38	FUER DRITTLAENDER	453,47	0,87411	105,3	110,3	112,5	116,3
39	VORERZEUGNISSE	188,92	0,86914	105,6	110,5	110,6	115,8
40	FUER EG-LAENDER	92,52	0,85281	104,3	109,8	110,5	115,4
41	FUER DRITTLAENDER	96,40	0,88469	106,8	111,2	110,6	116,2
42	ENDERZEUGNISSE	647,00	0,87556	104,7	109,8	112,6	115,6
43	FUER EG-LAENDER	289,93	0,88188	104,5	109,4	111,9	114,8
44	FUER DRITTLAENDER	357,07	0,87255	104,9	110,1	113,1	116,3

AUSFUHRPREISE

100

JAHR	DURCH-SCHNITT	JAN.	FEBR.	MAERZ	APRIL	MAI	JUNI	JULI	AUG.	SEPT.	OKT.	NOV.	DEZ.	LFD NR.
1 9 8 3	112,4	111,3	111,5	111,4	111,7	112,0	112,2	112,5	113,0	113,3	113,2	113,4	113,8	24
1 9 8 4	116,3	114,6	114,9	115,1	115,6	116,0	116,1	116,4	116,7	117,2	117,7	117,7	117,8	
1 9 8 3	112,5	111,5	111,6	111,5	111,7	112,0	112,1	112,5	113,0	113,4	113,2	113,4	113,8	25
1 9 8 4	116,4	114,6	114,9	115,2	115,6	116,1	116,2	116,5	116,8	117,2	117,6	117,8	117,8	
1 9 8 3	112,4	111,1	111,4	111,3	111,7	112,1	112,2	112,5	113,0	113,2	113,1	113,4	113,7	26
1 9 8 4	116,3	114,5	114,8	115,1	115,5	116,0	116,0	116,3	116,6	117,2	117,7	117,6	117,7	
1 9 8 3	114,9	114,1	113,7	111,9	112,7	113,7	113,9	114,9	116,2	117,0	117,0	116,6	118,1	27
1 9 8 4	121,3	118,6	119,3	119,2	119,6	120,4	120,6	121,3	121,9	123,0	123,9	124,1	124,1	
1 9 8 3	117,4	116,6	116,3	114,9	115,2	116,2	116,1	117,1	118,3	119,4	118,6	119,0	120,6	28
1 9 8 4	124,2	121,4	122,0	122,1	122,5	123,1	123,5	124,3	124,9	125,8	126,5	127,3	127,1	
1 9 8 3	110,7	109,8	109,4	107,0	108,3	109,5	110,1	111,0	112,6	113,0	111,5	112,4	113,8	29
1 9 8 4	116,5	114,0	114,6	114,2	114,7	115,9	115,6	116,1	116,6	118,3	119,5	118,8	119,0	
1 9 8 3	113,7	115,3	112,7	112,0	111,2	112,1	112,9	113,0	113,4	113,5	114,7	116,3	117,7	30
1 9 8 4	122,5	118,6	120,9	120,1	119,8	120,6	121,2	122,5	124,0	124,6	125,3	126,1	125,8	
1 9 8 3	116,7	119,5	115,6	115,0	114,2	114,7	115,7	115,8	116,2	116,3	117,7	119,2	120,7	31
1 9 8 4	126,4	122,0	124,4	123,4	123,5	124,2	125,1	126,3	128,0	128,6	129,7	130,9	130,6	
1 9 8 3	106,9	105,6	106,1	105,1	104,4	106,1	106,4	106,4	107,1	107,0	107,6	109,6	110,8	32
1 9 8 4	113,5	111,0	113,0	112,4	111,4	112,3	112,2	113,7	114,9	115,3	115,3	115,2	114,7	
1 9 8 3	115,2	113,8	114,0	111,9	113,0	114,1	114,1	115,3	116,8	117,8	116,2	116,6	118,2	33
1 9 8 4	121,1	118,6	118,9	119,0	119,6	120,4	120,5	121,0	121,5	122,7	123,6	123,7	123,8	
1 9 8 3	117,5	115,9	116,5	114,8	115,5	116,6	116,2	117,5	118,8	120,2	118,8	119,0	120,5	34
1 9 8 4	123,7	121,2	121,4	121,8	122,3	122,8	123,1	123,9	124,2	125,1	125,7	126,4	126,3	
1 9 8 3	111,4	110,5	109,9	107,3	108,9	110,1	110,7	111,8	113,5	114,1	112,2	112,9	114,3	35
1 9 8 4	117,0	114,5	114,9	114,5	115,3	116,5	116,2	116,5	117,1	118,8	120,2	119,4	119,7	
1 9 8 3	112,1	110,9	111,2	111,4	111,5	111,8	112,0	112,2	112,6	112,8	112,8	113,0	113,2	36
1 9 8 4	115,7	114,0	114,3	114,6	115,0	115,5	115,5	115,8	116,0	116,5	116,9	116,8	116,9	
1 9 8 3	111,6	110,6	110,8	110,9	111,0	111,3	111,4	111,7	112,1	112,3	112,3	112,4	112,6	37
1 9 8 4	114,9	113,4	113,6	114,0	114,4	114,8	114,9	115,1	115,3	115,7	116,0	116,0	116,1	
1 9 8 3	112,5	111,3	111,6	111,7	112,0	112,3	112,4	112,7	113,0	113,2	113,2	113,4	113,7	38
1 9 8 4	116,3	114,6	114,8	115,1	115,6	116,0	116,1	116,4	116,6	117,1	117,6	117,5	117,6	
1 9 8 3	110,6	109,4	109,7	109,2	109,3	109,6	109,9	110,5	111,1	111,5	111,5	112,1	112,8	39
1 9 8 4	115,8	113,5	113,7	113,9	114,6	115,4	115,6	116,1	116,5	117,2	117,9	117,7	117,9	
1 9 8 3	110,5	109,6	109,8	109,2	109,2	109,6	109,8	110,5	111,1	111,5	111,6	112,0	112,6	40
1 9 8 4	115,4	113,2	113,5	113,9	114,5	115,2	115,5	115,8	116,0	116,4	116,9	116,9	117,0	
1 9 8 3	110,6	109,2	109,6	109,2	109,3	109,7	110,0	110,5	111,1	111,6	111,3	112,2	113,0	41
1 9 8 4	116,2	113,8	113,9	113,8	114,6	115,6	115,8	116,4	117,0	117,8	118,6	118,4	118,6	
1 9 8 3	112,6	111,4	111,7	112,0	112,2	112,5	112,6	112,7	113,0	113,2	113,2	113,2	113,4	42
1 9 8 4	115,6	114,2	114,5	114,8	115,2	115,5	115,5	115,7	115,9	116,3	116,5	116,6	116,6	
1 9 8 3	111,9	110,9	111,1	111,4	111,6	111,8	111,9	112,1	112,4	112,5	112,5	112,5	112,6	43
1 9 8 4	114,8	113,4	113,7	114,0	114,3	114,7	114,7	114,8	115,1	115,5	115,7	115,8	115,9	
1 9 8 3	113,1	111,8	112,2	112,4	112,7	113,0	113,1	113,2	113,5	113,7	113,7	113,8	113,9	44
1 9 8 4	116,3	114,8	115,1	115,5	115,9	116,1	116,2	116,3	116,5	116,9	117,2	117,3	117,3	

LFD NR.	INDEX / INDEXGRUPPE	WÄGUNG- ANTEIL	V-FAKTOR	JAHRESDURCHSCHNITTE			
				1981	1982	1983	1984
2.2 NACH DER VORWIEGENDEN VERWENDUNGSART							
45	GRUNDSTOFFE 2)	324,07	0,86498	107,7	111,6	111,7	116,9
46	FUER EG-LAENDER	174,31	0,86482	107,9	112,7	113,1	118,2
47	FUER DRITTLAENDER	149,76	0,86591	107,5	110,4	110,1	115,3
48	GRUNDSTOFFE FUER DIE LANDWIRTSCHAFT	12,70	0,94204	112,6	112,0	112,9	112,3
49	FUER EG-LAENDER	7,06	0,92478	110,3	110,5	113,6	112,5
50	FUER DRITTLAENDER	5,64	0,95804	115,3	113,9	112,1	112,1
51	GRUNDSTOFFE FUER DAS VERARBEITENDE GEWERBE	311,37	0,86210	107,5	111,6	111,7	117,1
52	FUER EG-LAENDER	167,25	0,86195	107,8	112,8	113,1	118,5
53	FUER DRITTLAENDER	144,12	0,86150	107,2	110,3	110,1	115,4
54	INVESTITIONSGUETER	242,75	0,86537	104,4	110,0	113,1	116,3
55	FUER EG-LAENDER	89,50	0,87545	104,1	109,5	112,3	115,2
56	FUER DRITTLAENDER	153,25	0,86167	104,6	110,2	113,6	116,9
57	VERBRAUCHSGUETER 3)	145,72	0,86520	105,4	109,3	111,1	113,4
58	FUER EG-LAENDER	82,94	0,87166	105,4	109,6	111,0	113,3
59	FUER DRITTLAENDER	62,78	0,85838	105,3	109,0	111,2	113,5
60	NAHRUNGS- UND GENUSSMITTEL	37,56	0,87680	104,3	107,4	110,5	118,0
61	ZUBEHOER, EINZEL- UND ERSATZTEILE, HILFS- UND VERPACKUNGSMITTEL 4)	249,90	0,88156	105,1	110,4	113,3	116,6

AUSFUHRPREISE

100

JAHR	DURCH-SCHNITT	JAN.	FEBR.	MAERZ	APRIL	MAI	JUNI	JULI	AUG.	SEPT.	OKT.	NOV.	DEZ.	LFD NR.
2.2 NACH DER VORWIEGENDEN VERWENDUNGSART														
1 9 8 3	111,7	110,6	110,9	110,0	110,3	110,8	111,0	111,6	112,5	113,1	112,7	113,2	114,2	45
1 9 8 4	116,9	114,8	115,0	115,1	115,6	116,4	116,5	116,9	117,4	118,2	118,8	118,8	119,0	
1 9 8 3	113,1	112,1	112,3	111,4	111,6	112,1	112,3	113,0	113,9	114,5	114,2	114,6	115,5	46
1 9 8 4	118,2	116,1	116,4	116,7	117,2	117,7	118,0	118,4	118,7	119,4	119,8	120,2	120,3	
1 9 8 3	110,1	108,9	109,2	108,4	108,7	109,2	109,5	110,0	110,9	111,4	110,9	111,7	112,6	47
1 9 8 4	115,3	113,2	113,3	113,1	113,8	114,8	114,7	115,2	115,8	116,7	117,6	117,2	117,6	
1 9 8 3	112,9	112,0	111,9	111,5	111,4	111,0	110,3	111,9	114,2	115,2	115,0	115,3	115,5	48
1 9 8 4	112,3	115,1	113,3	113,0	112,8	113,0	111,1	110,6	110,7	111,2	111,9	112,5	112,9	
1 9 8 3	113,6	112,4	113,0	113,0	113,1	111,6	111,5	112,1	114,6	115,4	115,4	115,2	115,7	49
1 9 8 4	112,5	115,1	114,1	113,8	113,5	112,8	111,8	110,9	110,8	110,5	111,2	112,5	113,0	
1 9 8 3	112,1	111,5	110,5	109,6	109,3	110,1	108,8	111,8	113,6	115,0	114,5	115,5	115,3	50
1 9 8 4	112,1	115,1	112,4	112,1	111,9	113,2	110,2	110,2	110,6	112,0	112,7	112,5	112,7	
1 9 8 3	111,7	110,6	110,8	109,9	110,2	110,7	111,0	111,6	112,4	113,0	112,6	113,1	114,1	51
1 9 8 4	117,1	114,8	114,1	115,1	115,7	116,5	116,7	117,2	117,6	118,4	119,1	119,1	119,3	
1 9 8 3	113,1	112,1	112,3	111,3	111,5	112,1	112,3	113,0	113,8	114,5	114,2	114,5	115,5	52
1 9 8 4	118,5	116,2	116,5	116,8	117,4	117,9	118,2	118,7	119,0	119,7	120,2	120,6	120,6	
1 9 8 3	110,1	108,8	109,2	108,3	108,7	109,1	109,6	110,0	110,8	111,3	110,8	111,5	112,5	53
1 9 8 4	115,4	113,2	113,4	113,2	113,8	114,9	114,9	115,4	116,0	116,9	117,8	117,4	117,7	
1 9 8 3	113,1	111,7	112,1	112,4	112,7	113,0	113,1	113,1	113,6	113,7	113,8	113,9	113,9	54
1 9 8 4	116,3	114,8	115,1	115,5	115,8	116,1	116,2	116,3	116,5	117,2	117,4	117,4	117,5	
1 9 8 3	112,3	111,1	111,3	111,8	111,9	112,1	112,3	112,3	112,7	112,9	112,9	113,0	113,0	55
1 9 8 4	115,2	113,8	114,1	114,5	114,7	115,0	115,1	115,2	115,4	116,0	116,3	116,4	116,4	
1 9 8 3	113,6	112,1	112,5	112,8	113,2	113,6	113,6	113,7	114,1	114,2	114,3	114,4	114,5	56
1 9 8 4	116,9	115,3	115,8	116,0	116,5	116,7	116,8	116,9	117,1	117,9	118,1	118,0	118,1	
1 9 8 3	111,1	110,7	110,3	110,1	110,5	110,7	110,9	111,2	111,5	111,6	111,7	111,7	111,8	57
1 9 8 4	113,4	112,2	112,4	112,5	113,0	113,2	113,2	113,4	113,7	113,9	114,3	114,3	114,2	
1 9 8 3	111,0	110,8	110,5	110,4	110,5	110,7	110,9	111,1	111,4	111,4	111,4	111,3	111,3	58
1 9 8 4	113,3	111,9	112,2	112,3	112,9	113,1	113,1	113,3	113,5	113,9	114,3	114,3	114,4	
1 9 8 3	111,2	110,6	110,2	109,7	110,4	110,8	110,9	111,3	111,7	111,9	112,0	112,2	112,4	59
1 9 8 4	113,5	112,5	112,7	112,8	113,2	113,4	113,4	113,5	113,9	113,8	114,3	114,1	114,1	
1 9 8 3	110,5	107,0	107,3	107,1	107,3	108,1	109,1	109,7	112,1	114,1	114,4	114,9	115,3	60
1 9 8 4	118,0	117,5	116,9	116,7	117,2	118,8	118,2	117,5	117,4	118,5	119,3	119,2	119,2	
1 9 8 3	113,3	111,9	112,2	112,7	112,9	113,2	113,3	113,6	113,8	113,9	113,9	113,9	114,1	61
1 9 8 4	116,6	115,2	115,4	115,9	116,2	116,6	116,6	116,7	116,9	117,1	117,5	117,6	117,6	

LFD NR.	INDEX / INDEXGRUPPE	WÄGUNGS- ANTEIL	V-FAKTOR	JAHRESDURCHSCHNITTE			
				1981	1982	1983	1984
2.3 NACH HAUPTVERBRAUCHSEKTOREN							
1	GUETER FUER DIE LAND- UND FORSTWIRTSCHAFT 5)	25,28	0,89187	109,3	111,8	113,6	114,4
2	GUETER FUER DAS PRODUZIERENDE GEWERBE	789,73	0,87080	105,8	110,7	112,5	116,7
3	GUETER FUER DEN PRIVATEN VERBRAUCH	184,99	0,86344	105,2	109,1	111,2	114,4
4	NAHRUNGSMITTEL	36,51	0,86578	104,5	107,5	110,6	117,5
5	ANDERE VERBRAUCHS- UND GEBRAUCHSGUETER	148,48	0,86368	105,4	109,5	111,3	113,6
2.4 NACH DEM PRODUKTIONSWIRTSCHAFTLICHEN ZUSAMMENHANG							
6	ERZEUGNISSE DER LAND- UND FORSTWIRTSCHAFT, FISCHEREI	10,87	0,91150	109,1	111,3	112,4	120,0
7	LANDWIRTSCHAFTLICHE ERZEUGNISSE	9,44	0,94272	110,3	113,4	115,2	124,2
8	ERZEUGNISSE PFLANZLICHEN URSPRUNGS	6,12	0,88150	110,8	110,5	111,8	119,7
9	LEBENDE TIERE UND ERZEUGNISSE DER TIERHALTUNG	3,32	1,06660	109,5	118,8	121,4	132,4
10	FORSTWIRTSCHAFTLICHE ERZEUGNISSE	1,02	0,69293	100,5	92,4	89,2	86,1
11	FISCHEREIERZEUGNISSE	0,41	0,79209	102,3	106,1	107,2	107,5
12	ERZEUGNISSE DES PRODUZIERENDEN GEWERBES	989,13	0,86903	105,8	110,4	112,3	116,1
13	BERGBAULICHE ERZEUGNISSE	24,44	0,88292	130,6	142,6	134,7	141,3
14	ERZEUGNISSE DES KOHLENBERGBAUES	12,96	0,91610	112,5	120,3	115,0	119,0
15	KALII-, STEIN-, HUETTEN- UND SALINENSALZ	1,80	0,88612	120,2	117,6	117,1	129,5
16	ANDERE BERGBAULICHE ERZEUGNISSE EINSCHL. TORF	9,68	0,79837	156,6	177,2	164,4	173,3
17	ERZEUGNISSE DES VERARBEITENDEN GEWERBES	964,69	0,86926	105,1	109,6	111,7	115,5
18	ERZEUGN. D. GRUNDSTOFF- UND PRODUKTIONSGUETERGEWERBES	283,39	0,86159	106,0	109,5	109,9	114,9
19	ERZEUGN. D. INVESTITIONSGUETER PRODUZIERENDEN GEWERBES	516,47	0,87321	104,6	109,9	112,9	116,1
20	ERZEUGN. D. VERBRAUCHSGUETER PRODUZIERENDEN GEWERBES	117,19	0,86655	105,0	109,4	111,7	115,2
21	ERZEUGN. D. NAHRUNGS- UND GENUSSMITTELGEWERBES	47,64	0,87477	106,2	107,7	110,2	114,5
22	MINERALOELERZEUGNISSE	15,04	0,58519	120,2	120,0	115,9	123,1
23	SPALT- UND BRUTSTOFFE	1,77
24	STEINE UND ERDEN, ASBESTWAREN, SCHLEIFMITTEL	10,32	0,84348	105,6	110,3	112,7	115,4

FUSSNOTEN SIEHE LETZTE SEITE

AUSFUHRPREISE

100

JAHR	DURCH-SCHNITT	JAN.	FEBR.	MAERZ	APRIL	MAI	JUNI	JULI	AUG.	SEPT.	OKT.	NOV.	DEZ.	LFD NR.
2.3 NACH HAUPTVERBRAUCHSSEKTOREN														
1 9 8 3	113,6	112,5	112,6	112,6	112,6	112,4	112,0	113,0	114,3	115,2	114,8	115,3	115,4	1
1 9 8 4	114,4	115,3	114,4	114,4	114,2	114,4	113,5	113,4	113,7	114,2	114,7	115,1	115,3	
1 9 8 3	112,5	111,3	111,6	111,5	111,7	112,1	112,3	112,6	113,1	113,4	113,3	113,6	114,0	2
1 9 8 4	116,7	114,9	115,2	115,5	115,9	116,4	116,5	116,8	117,0	117,6	118,1	118,1	118,2	
1 9 8 3	111,2	110,1	109,9	109,7	110,0	110,4	110,8	111,1	111,8	112,4	112,4	112,5	112,7	3
1 9 8 4	114,4	113,4	113,3	113,4	113,9	114,4	114,3	114,2	114,5	115,0	115,5	115,5	115,5	
1 9 8 3	110,6	107,0	107,3	107,0	107,3	108,3	109,3	109,9	112,4	114,4	114,3	114,6	115,1	4
1 9 8 4	117,5	117,0	116,0	115,8	116,4	118,0	117,3	116,5	116,7	118,5	119,4	119,5	119,4	
1 9 8 3	111,3	110,9	110,5	110,3	110,7	110,9	111,1	111,4	111,7	111,9	111,9	111,9	112,1	5
1 9 8 4	113,6	112,5	112,7	112,8	113,3	113,5	113,5	113,7	114,0	114,1	114,6	114,5	114,5	
2.4 NACH DEM PRODUKTIONSWIRTSCHAFTLICHEN ZUSAMMENHANG														
1 9 8 3	112,4	108,7	109,7	109,8	110,9	110,8	111,1	110,9	112,8	113,1	115,5	117,6	118,4	6
1 9 8 4	120,0	120,1	121,8	121,2	120,5	122,2	121,7	121,4	119,8	118,0	117,4	117,7	117,9	
1 9 8 3	115,2	110,8	112,2	112,3	113,4	113,2	113,6	113,5	115,7	115,9	118,5	121,0	121,9	7
1 9 8 4	124,2	124,4	126,4	125,7	125,0	126,0	125,4	125,7	124,5	122,2	121,4	121,6	122,0	
1 9 8 3	111,8	107,2	108,6	109,0	110,5	109,4	111,0	110,5	112,8	113,1	115,3	117,4	117,1	8
1 9 8 4	119,7	120,0	121,1	120,2	120,4	123,0	123,4	123,2	119,9	116,2	116,0	116,5	116,8	
1 9 8 3	121,4	117,6	118,7	118,2	118,9	120,3	118,4	119,2	121,0	121,0	124,4	127,8	130,8	9
1 9 8 4	132,4	132,6	136,3	135,7	133,5	131,6	129,1	130,1	132,9	133,2	131,3	131,0	131,8	
1 9 8 3	89,2	89,7	89,7	89,8	90,0	90,1	89,9	88,3	88,3	88,2	88,5	88,9	86,6	10
1 9 8 4	86,1	85,0	85,1	86,3	86,1	85,5	85,1	85,6	85,4	86,8	87,2	87,2	87,3	
1 9 8 3	107,2	107,2	103,4	103,5	103,6	106,0	105,6	106,9	106,6	111,3	112,6	110,1	109,7	11
1 9 8 4	107,5	108,9	107,0	104,4	103,9	124,7	126,7	112,2	98,4	99,0	100,9	104,0	99,6	
1 9 8 3	112,3	111,1	111,3	111,2	111,4	111,8	112,0	112,4	112,9	113,3	113,2	113,4	113,7	12
1 9 8 4	116,1	114,5	114,8	115,0	115,4	115,9	115,9	116,2	116,4	117,0	117,5	117,5	117,6	
1 9 8 3	134,7	137,6	134,8	134,5	133,5	133,7	134,1	134,0	134,2	134,4	134,7	135,2	136,0	13
1 9 8 4	141,3	136,3	136,8	136,4	137,4	137,6	138,9	143,0	144,0	145,4	146,3	146,5	146,5	
1 9 8 3	115,0	120,2	115,6	114,6	113,0	113,2	113,9	114,0	113,9	114,2	115,3	115,8	116,3	14
1 9 8 4	119,0	116,0	118,3	117,2	115,9	115,6	117,2	117,9	119,8	120,8	122,4	123,8	123,5	
1 9 8 3	117,1	114,9	114,9	114,6	115,0	115,8	116,9	117,3	118,6	118,5	117,3	120,0	121,9	15
1 9 8 4	129,5	123,6	121,9	122,1	122,9	124,7	127,0	131,5	133,3	135,6	137,1	135,6	138,3	
1 9 8 3	164,4	165,2	164,2	164,9	164,5	164,5	164,4	164,0	164,3	164,3	163,8	164,0	164,8	16
1 9 8 4	173,3	165,8	164,3	164,8	169,0	169,4	170,3	178,8	178,5	180,3	179,9	179,0	178,9	
1 9 8 3	111,7	110,4	110,7	110,6	110,9	111,3	111,5	111,8	112,4	112,7	112,6	112,8	113,2	17
1 9 8 4	115,5	114,0	114,2	114,4	114,9	115,4	115,4	115,5	115,7	116,3	116,8	116,8	116,9	
1 9 8 3	109,9	108,6	109,0	108,0	108,4	109,0	109,2	109,9	110,8	111,3	110,8	111,3	112,3	18
1 9 8 4	114,9	112,8	113,0	113,1	113,7	114,6	114,6	114,9	115,3	116,1	116,8	116,6	116,7	
1 9 8 3	112,9	111,6	111,9	112,3	112,6	112,8	112,9	113,1	113,4	113,5	113,6	113,6	113,6	19
1 9 8 4	116,1	114,6	114,9	115,3	115,7	115,9	116,0	116,1	116,3	116,7	117,0	117,0	117,1	
1 9 8 3	111,7	110,7	110,9	110,9	111,0	111,3	111,4	111,7	111,9	112,3	112,3	112,6	112,9	20
1 9 8 4	115,2	113,5	113,9	114,2	114,6	115,0	115,1	115,4	115,6	115,9	116,2	116,5	116,5	
1 9 8 3	110,2	107,3	107,4	106,8	107,1	108,1	109,0	109,5	112,0	113,8	113,5	113,6	114,1	21
1 9 8 4	114,5	115,4	114,0	113,7	114,3	115,0	113,7	112,7	112,9	114,8	115,5	115,8	116,0	
1 9 8 3	115,9	116,8	111,6	110,0	111,8	112,7	113,6	115,1	117,4	119,7	119,6	121,0	121,5	22
1 9 8 4	123,1	121,5	122,5	121,3	121,0	121,6	121,6	121,4	121,4	124,2	127,9	126,4	126,0	
1 9 8 3	23
1 9 8 4	
1 9 8 3	112,7	111,7	112,0	112,0	112,3	112,2	112,3	112,8	113,0	113,1	113,0	113,4	114,0	24
1 9 8 4	115,4	114,3	114,5	114,5	115,1	115,4	115,3	115,4	115,6	115,7	116,5	116,6	116,4	

LFD NR.	INDEX / INDEXGRUPPE	WAEGUNGS- ANTEIL	V-FAKTOR	JAHRES DURCHSCHNITTE			
				1981	1982	1983	1984
25	EISEN UND STAHL	55,69	0,96311	106,9	117,5	112,6	119,4
26	NE-METALLE UND -METALLHALBZEUG (EINSCHL. EDELMETALLE UND DEREN HALBZEUG)	29,60	0,70744	94,6	89,4	100,9	104,6
27	GIESSEREIERZEUGNISSE	3,03	0,96019	102,1	108,4	109,4	113,1
28	ERZEUGNISSE DER ZIEHEREIEN UND KALTWALZWERKE UND DER STAHLVERFORMUNG	15,60	0,91503	103,8	111,1	109,8	112,5
29	STAHLBAUERZEUGNISSE	11,20	0,85048	104,7	113,6	118,5	121,4
30	MA' SHINENBAUERZEUGNISSE (EINSCHL. ACKERSCHLEPPER)	176,27	0,85105	105,0	110,9	114,4	117,6
31	STRASSENFAHRZEUGE (OHNE ACKERSCHLEPPER)	152,73	0,85526	105,2	111,1	114,5	118,4
32	ELEKTROTECHNISCHE ERZEUGNISSE	102,16	0,93359	103,9	107,7	110,6	112,5
33	FEINMECHANISCHE UND OPTISCHE ERZEUGNISSE, UHREN	19,97	0,88528	103,5	107,3	109,6	112,6
34	EISEN-, BLECH- UND METALLWAREN	30,29	0,83390	104,5	110,3	113,4	117,7
35	MUSIKINSTRUMENTE, SPIELWAREN, SPORTGERAETE, SCHMUCK, BELICHTETE FILME, FUELLHALTER UND AEHNLICHES 9)	9,19	0,71007	104,7	108,9	115,3	116,2
36	CHEMISCHE ERZEUGNISSE	137,56	0,86231	106,9	109,6	110,2	114,9
37	BUEROMASCHINEN, DATENVERARBEITUNGSGERAETE UND -EINRICHTUNGEN	16,20	1,05437	99,8	100,4	99,0	99,8
38	FEINKERAMISCHE ERZEUGNISSE	4,61	0,83907	106,1	111,1	113,7	117,9
39	GLAS UND GLASWAREN	6,25	0,87287	107,2	111,6	113,2	115,0
40	SCHNITTHOLZ, SPERRHOLZ UND SONSTIGES BEARBEITETES HOLZ	3,29	0,80418	102,7	102,7	103,4	105,7
41	HOLZWAREN	10,28	0,80316	106,9	111,6	114,0	116,8
42	HOLZSCHLIFF, ZELLSTOFF, PAPIER UND PAPPE 13)	9,16	0,92118	107,8	112,2	109,4	119,4
43	PAPIER- UND PAPPEWAREN	5,66	0,92080	106,5	111,6	112,1	116,4
44	DRUCKEREIERZEUGNISSE, LICHTPAUS- UND VERWANDTE WAREN 10)	8,07	0,87748	107,2	113,2	116,3	119,6
45	KUNSTSTOFFERZEUGNISSE	18,47	0,88829	102,3	104,9	106,2	110,9
46	GUMMIWAREN	9,98	0,91157	106,8	111,1	112,6	113,2
47	LEDER	1,34	0,83161	102,0	112,4	117,5	139,3
48	LEDERWAREN UND SCHUHE	3,39	0,79772	107,0	111,4	112,9	116,0
49	TEXTILIEN	36,09	0,92402	104,7	109,1	111,0	114,2
50	BEKLEIDUNG	13,84	0,86608	104,7	109,0	111,4	115,4
51	ERZEUGNISSE DES ERNAHRUNGSGEWERBES	45,70	0,87163	106,0	106,9	109,1	113,2
52	TABAKWAREN	1,94	0,95124	111,3	125,7	135,2	143,9

AUSFUHRPREISE

100

JAHR	DURCH-SCHNITT	JAN.	FEBR.	MAERZ	APRIL	MAI	JUNI	JULI	AUG.	SEPT.	OKT.	NOV.	DEZ.	LFD NR.
1 9 8 3	112,6	111,4	111,9	110,9	110,9	111,6	112,3	112,7	113,9	114,0	113,0	113,5	115,0	25
1 9 8 4	119,4	115,2	114,5	115,0	116,4	118,8	119,0	120,3	120,6	122,4	123,6	123,1	124,1	
1 9 8 3	100,9	96,0	100,3	94,4	98,1	101,8	101,3	103,7	105,4	105,6	100,6	100,4	103,5	26
1 9 8 4	104,6	103,6	104,9	105,3	105,8	106,1	105,4	103,5	104,1	104,3	104,0	104,4	103,9	
1 9 8 3	109,4	108,7	108,9	108,8	108,7	109,3	109,2	109,6	109,4	109,6	110,0	110,0	110,4	27
1 9 8 4	113,1	111,4	111,5	111,5	112,3	112,8	113,1	113,5	113,8	114,0	114,2	114,2	114,8	
1 9 8 3	109,8	109,6	109,2	109,4	109,4	109,5	109,4	109,9	109,9	110,0	110,3	110,4	110,4	28
1 9 8 4	112,5	110,9	111,0	111,2	111,6	112,1	112,1	112,9	113,0	113,5	113,9	113,8	114,1	
1 9 8 3	118,5	115,9	116,3	116,8	116,4	118,5	119,0	119,0	119,2	119,2	119,8	119,9	120,0	29
1 9 8 4	121,4	120,5	120,7	120,8	120,8	121,3	121,4	121,6	121,9	122,0	122,0	122,0	121,4	
1 9 8 3	114,4	112,9	113,3	113,8	114,1	114,5	114,6	114,6	114,7	114,8	114,9	115,0	115,1	30
1 9 8 4	117,6	116,0	116,6	116,9	117,2	117,6	117,7	117,9	118,0	118,3	118,4	118,5	118,5	
1 9 8 3	114,5	113,3	113,2	113,7	113,8	114,0	114,1	114,4	115,1	115,3	115,6	115,6	115,6	31
1 9 8 4	118,4	116,9	117,0	117,5	118,0	118,2	118,2	118,2	118,5	119,2	119,6	119,6	119,6	
1 9 8 3	110,6	109,4	109,9	110,3	110,4	110,7	110,7	110,9	111,0	111,0	110,9	110,7	110,7	32
1 9 8 4	112,5	111,3	111,6	111,9	112,2	112,4	112,5	112,5	112,7	112,8	113,1	113,2	113,4	
1 9 8 3	109,6	108,4	108,6	108,9	109,4	109,7	109,9	109,8	109,9	110,0	110,1	110,4	110,5	33
1 9 8 4	112,6	111,3	111,4	111,8	112,3	112,5	112,5	112,8	112,8	113,0	113,4	113,6	113,9	
1 9 8 3	113,4	111,8	112,2	112,7	112,8	113,1	113,4	113,7	113,7	114,0	114,3	114,4	114,5	34
1 9 8 4	117,7	115,5	116,1	116,5	117,0	117,5	117,8	118,1	118,4	118,7	118,8	118,9	119,0	
1 9 8 3	115,3	113,9	116,1	113,8	114,6	115,9	115,0	116,0	117,1	116,9	114,8	114,4	115,2	35
1 9 8 4	116,2	115,8	116,5	115,9	115,8	116,4	116,1	115,2	115,7	116,9	117,1	116,8	116,2	
1 9 8 3	110,2	109,5	109,6	109,3	109,0	109,0	109,1	109,6	110,2	110,9	111,3	112,0	112,6	36
1 9 8 4	114,9	113,4	113,7	113,9	114,2	114,7	114,8	114,9	115,3	115,7	116,2	116,1	116,1	
1 9 8 3	99,0	98,7	98,9	98,7	98,6	98,8	99,1	99,2	99,9	99,9	98,9	98,8	98,7	37
1 9 8 4	99,8	99,3	99,3	99,1	99,0	99,6	98,9	99,2	99,3	100,3	101,3	101,0	101,4	
1 9 8 3	113,7	112,4	112,7	112,8	113,1	113,2	113,7	114,3	114,4	114,4	114,4	114,4	114,4	38
1 9 8 4	117,9	115,1	115,4	116,4	117,2	118,0	118,3	118,8	119,1	119,1	119,0	119,2	119,2	
1 9 8 3	113,2	111,9	112,1	112,5	112,8	113,0	113,2	113,5	114,1	113,9	113,6	113,7	114,0	39
1 9 8 4	115,0	114,8	113,4	113,4	113,8	114,2	114,5	114,8	115,3	115,8	116,3	117,0	117,0	
1 9 8 3	103,4	101,8	101,9	103,5	103,0	103,3	103,1	103,3	103,6	104,1	104,4	104,2	104,2	40
1 9 8 4	105,7	104,8	104,9	105,5	105,6	105,9	106,3	106,3	106,3	105,8	105,7	105,6	105,5	
1 9 8 3	114,0	112,8	113,0	112,8	113,3	113,9	114,0	114,3	114,4	114,7	114,8	114,6	115,0	41
1 9 8 4	116,8	115,2	115,5	116,0	117,0	116,9	117,3	117,3	117,4	117,3	117,2	117,1	117,1	
1 9 8 3	109,4	109,0	108,8	108,0	108,4	109,1	109,5	109,4	109,8	109,9	109,8	110,4	110,7	42
1 9 8 4	119,4	112,2	113,0	114,0	115,2	116,8	118,2	120,8	122,2	123,2	125,2	125,8	125,7	
1 9 8 3	112,1	111,7	111,6	111,7	111,6	112,0	112,0	112,3	112,4	112,5	112,5	112,4	112,5	43
1 9 8 4	116,4	113,1	113,5	113,8	114,5	115,5	115,8	117,1	117,7	118,1	119,2	119,2	119,2	
1 9 8 3	116,3	114,5	114,6	115,7	115,8	115,8	116,1	116,3	116,6	116,7	117,4	118,1	118,1	44
1 9 8 4	119,6	118,6	118,7	119,3	119,9	119,8	119,6	119,6	119,7	119,7	119,9	120,1	120,2	
1 9 8 3	106,2	105,3	105,4	105,2	105,4	105,6	105,7	105,7	106,0	106,8	107,0	107,7	108,1	45
1 9 8 4	110,9	108,6	109,2	109,9	110,7	111,0	111,0	111,5	111,5	111,6	111,8	111,6	111,9	
1 9 8 3	112,6	112,0	112,2	112,1	112,5	113,1	113,1	112,1	113,0	112,9	112,7	112,5	112,5	46
1 9 8 4	113,2	112,5	112,9	112,8	112,9	113,1	112,9	113,3	113,5	113,8	113,8	113,7	113,5	
1 9 8 3	117,5	114,1	114,9	116,0	115,1	115,1	114,9	115,9	117,0	117,6	119,3	123,4	126,2	47
1 9 8 4	139,3	129,3	134,8	136,2	136,7	139,4	140,7	140,9	141,7	142,0	142,6	143,6	143,6	
1 9 8 3	112,9	112,8	112,3	112,2	112,2	112,4	112,7	112,9	112,9	113,5	113,5	113,5	113,5	48
1 9 8 4	116,0	114,1	114,3	114,5	115,1	115,4	115,6	115,9	116,0	117,1	117,6	118,4	118,4	
1 9 8 3	111,0	110,2	110,3	110,4	110,3	110,4	110,7	111,0	111,0	111,5	111,8	112,0	112,4	49
1 9 8 4	114,2	113,1	113,4	113,6	113,7	113,9	113,9	114,3	114,4	114,5	114,9	115,4	115,5	
1 9 8 3	111,4	110,6	110,7	111,1	111,2	111,0	111,1	111,4	111,6	111,8	112,1	112,1	112,3	50
1 9 8 4	115,4	113,1	113,2	113,9	114,1	114,5	114,7	115,8	116,2	116,8	117,3	117,8	117,8	
1 9 8 3	109,1	106,3	106,4	105,7	106,2	107,1	108,0	108,6	110,9	112,7	112,3	112,4	112,9	51
1 9 8 4	113,2	114,2	112,8	112,5	113,1	113,8	112,4	111,4	111,6	113,6	114,2	114,5	114,6	
1 9 8 3	135,2	130,9	131,5	130,6	129,8	131,2	131,2	131,4	139,1	141,3	141,7	141,9	141,8	52
1 9 8 4	143,9	142,8	142,0	142,1	142,7	142,9	142,8	143,2	143,0	143,6	145,5	145,7	150,6	

LFD NR.	INDEX / INDEXGRUPPE	WÄGUNGS- ANTEIL	V-FAKTOR	JAHRESDURCHSCHNITTE			
				1981	1982	1983	1984
1	NAHRUNGSMITTEL UND LEBENDE TIERE, VORWIEGEND ZUR ERNÄHRUNG	45,29	0,86708	106,2	107,1	108,6	110,1
2	LEBENDE TIERE, VORWIEGEND ZUR ERNÄHRUNG	1,76	1,00902	100,2	105,1	104,6	98,3
3	FLEISCH UND FLEISCHWAREN	6,43	0,92345	112,6	115,5	112,6	109,2
4	MOLKEREIERZEUGNISSE UND EIER	13,22	0,88288	105,8	111,8	113,8	114,4
5	FISCHE, KREBS- UND WEICHTIERE UND ZUBEREITUNGEN DAVON	1,48	0,74492	105,0	109,0	109,2	116,4
6	GETREIDE UND GETREIDEERZEUGNISSE	5,08	0,98278	109,6	108,6	109,4	112,7
7	GEMÜSE, KÜCHENKRÄUTER UND FRÜCHTE	3,24	0,58724	108,9	95,2	92,1	103,0
8	ZUCKER, ZUCKERWAREN UND HONIG	3,47	0,65101	94,6	80,1	83,4	75,3
9	KAFFEE, TEE, KAKAO, GEWÜRZE UND WAREN DARAUS	3,95	0,83333	97,8	102,9	110,0	130,3
10	FUTTERMITTEL (AUSGENOMMEN GETREIDE)	4,41	1,04560	112,4	113,3	119,7	110,5
11	VERSCHIEDENE NAHRUNGSMITTEL UND -ZUBEREITUNGEN	2,23	0,97985	104,3	106,1	106,0	114,1
12	GETRÄENKE UND TABAK	5,32	0,91276	108,9	117,5	120,1	123,5
13	GETRÄENKE	3,29	0,89854	107,7	112,7	111,1	110,6
14	TABAK UND TABAKWAREN	2,03	0,95030	110,9	125,3	134,6	143,9
15	ROHSTOFFE (AUSGEN. NAHRUNGSMITTEL UND MINERAL-, BRENNSTOFFE)	20,09	0,92772	105,7	107,9	108,7	120,5
16	HÄUTE, FELLE UND PELZFELLE, ROH	1,12	1,28466	115,1	134,9	143,0	183,4
17	ÖLSAATEN UND ÖLHALTIGE FRÜCHTE	0,15	0,77612	126,2	128,1	144,5	159,4
18	ROHKAUTSCHUK (EINSCHL. SYNTHET. UND REGENER. KAUTSCHUK)	1,78	0,82920	113,7	124,3	125,5	128,5
19	HOLZ	2,16	0,72576	101,1	96,0	93,4	92,8
20	PAPIERHALBSTOFFE UND PAPIERABFÄLLE	0,73	0,97953	105,2	107,6	100,8	135,7
21	SPINNSTOFFE UND ABFÄLLE DAVON	4,90	1,03037	105,0	109,5	112,6	121,4
22	MINERALISCHE ROHSTOFFE (AUSG. ERZE, BRENNST., SCHMUCKST.)	2,58	0,84429	107,9	112,0	113,6	116,8
23	METALLURGISCHE ERZE UND METALLABFÄLLE	5,16	0,99089	99,4	94,1	92,5	113,2
24	ROHSTOFFE TIERISCHEN UND PFLANZLICHEN URSPRUNGS, AND	1,51	0,81575	113,9	118,2	119,6	121,2

AUSFUHRPREISE

FUER DEN AUSSENHANDEL (SITC-REV. II)
100

JAHR	DURCH-SCHNITT	JAN.	FEBR.	MAERZ	APRIL	MAI	JUNI	JULI	AUG.	SEPT.	OKT.	NOV.	DEZ.	LFD NR.
1 9 8 3	108,6	106,9	107,0	106,5	106,7	107,4	108,4	108,5	109,6	109,9	110,4	110,7	111,2	1
1 9 8 4	110,1	112,1	110,7	110,1	110,4	110,5	109,6	108,8	108,6	109,5	109,9	110,1	110,4	
1 9 8 3	104,6	105,2	105,1	103,5	104,1	104,2	105,1	105,0	104,8	105,8	105,5	103,9	103,0	2
1 9 8 4	98,3	100,9	97,5	98,0	97,4	98,3	99,6	100,7	98,7	100,5	97,0	95,0	95,8	
1 9 8 3	112,6	113,7	114,3	112,6	113,0	112,7	116,0	113,0	112,9	112,7	110,5	109,2	110,2	3
1 9 8 4	109,2	109,5	108,5	108,6	111,0	108,9	108,2	106,3	107,8	110,3	109,9	109,6	111,4	
1 9 8 3	113,8	114,3	113,4	113,6	113,2	113,3	113,2	113,0	113,0	114,0	114,6	115,0	115,0	4
1 9 8 4	114,4	115,1	114,7	114,2	114,2	113,1	112,5	113,1	113,8	114,4	115,3	115,8	116,1	
1 9 8 3	109,2	109,4	108,0	106,8	106,4	106,4	107,0	107,4	108,3	109,4	111,4	113,8	115,9	5
1 9 8 4	116,4	115,4	114,5	113,5	112,9	123,2	125,3	117,8	113,8	114,2	114,4	115,6	116,2	
1 9 8 3	109,4	107,2	107,0	106,5	107,6	107,6	108,1	108,4	111,7	112,4	111,5	112,9	112,4	6
1 9 8 4	112,7	113,4	111,6	111,1	111,3	112,9	112,7	113,2	111,5	113,5	114,0	113,6	113,9	
1 9 8 3	92,1	89,1	91,2	92,0	92,4	90,1	90,7	90,5	89,4	89,1	95,6	97,3	97,6	7
1 9 8 4	103,0	101,9	106,2	105,1	105,6	108,7	109,4	109,6	105,5	96,2	96,1	95,6	95,9	
1 9 8 3	83,4	76,2	77,2	76,8	78,1	84,5	89,0	88,8	90,2	87,7	86,0	83,8	82,1	8
1 9 8 4	75,3	83,4	76,0	76,2	75,3	75,0	74,8	72,6	71,9	73,2	75,3	74,7	72,7	
1 9 8 3	110,0	102,7	104,6	103,9	103,7	106,3	109,4	111,9	112,6	112,1	113,9	116,5	122,2	9
1 9 8 4	130,3	129,7	125,8	126,0	127,4	129,8	127,9	126,7	130,1	136,3	135,8	134,6	133,3	
1 9 8 3	119,7	116,1	114,8	114,1	114,9	116,6	114,8	118,5	123,9	125,6	126,0	125,6	125,7	10
1 9 8 4	110,5	123,9	119,7	118,1	116,4	114,2	107,7	104,0	102,5	102,3	103,4	106,0	107,2	
1 9 8 3	106,0	106,0	106,0	104,9	104,5	104,6	104,0	104,3	105,2	106,3	107,4	108,9	109,8	11
1 9 8 4	114,1	111,0	112,0	111,9	111,8	112,3	112,8	114,3	114,4	115,1	116,1	118,4	118,5	
1 9 8 3	120,1	117,4	118,1	118,1	118,5	119,0	119,0	119,1	121,9	122,5	122,7	122,8	121,8	12
1 9 8 4	123,5	122,5	122,5	122,2	122,6	123,0	123,1	123,5	123,5	123,7	124,3	124,4	126,2	
1 9 8 3	111,1	109,5	110,2	110,7	111,8	111,9	111,9	111,9	111,8	111,2	144,2	111,2	109,7	13
1 9 8 4	110,8	110,2	110,4	109,9	110,2	110,6	110,9	111,3	111,4	111,4	111,2	111,2	111,3	
1 9 8 3	134,6	130,3	130,9	130,0	129,3	130,6	130,6	130,6	138,2	140,9	141,2	141,4	141,3	14
1 9 8 4	143,9	142,3	142,1	142,2	142,8	143,0	142,9	143,3	143,1	143,6	145,5	145,7	150,3	
1 9 8 3	106,7	104,4	104,3	105,4	106,2	107,0	107,3	108,1	109,8	111,3	111,5	113,1	115,5	15
1 9 8 4	120,5	118,4	119,3	118,9	119,2	120,1	120,5	120,9	121,4	121,1	121,4	122,4	122,5	
1 9 8 3	143,0	129,3	132,4	133,2	135,2	140,9	134,6	139,6	144,6	144,0	152,4	161,6	167,7	16
1 9 8 4	183,4	176,9	192,5	190,4	186,5	185,8	173,9	174,4	186,0	184,6	180,9	183,3	185,9	
1 9 8 3	144,5	131,0	131,2	130,5	133,7	131,2	131,2	129,4	143,1	167,8	166,7	166,7	171,7	17
1 9 8 4	159,4	169,4	167,3	158,4	159,7	162,8	161,2	164,0	154,6	153,8	156,7	152,7	152,7	
1 9 8 3	125,5	125,7	125,7	124,5	125,5	125,0	124,3	123,8	123,6	125,0	127,5	128,1	126,9	18
1 9 8 4	128,5	129,0	129,3	128,3	128,3	128,3	128,4	128,4	128,4	128,4	128,4	126,4	128,4	
1 9 8 3	93,4	93,0	93,0	93,4	93,6	93,8	93,7	93,1	93,1	93,3	93,6	93,6	93,6	19
1 9 8 4	92,8	92,1	92,1	93,0	92,9	92,6	92,7	92,9	92,8	93,1	93,1	92,9	92,9	
1 9 8 3	100,8	101,0	96,9	97,1	98,1	98,3	99,6	100,0	100,7	104,4	104,0	104,5	104,9	20
1 9 8 4	135,7	110,3	114,3	116,3	121,8	129,1	133,9	140,4	146,6	153,3	154,9	155,2	152,4	
1 9 8 3	112,6	111,5	111,6	110,6	109,6	111,0	111,7	112,0	113,0	113,3	113,6	115,5	117,6	21
1 9 8 4	121,4	119,4	120,6	120,1	119,8	121,3	121,0	121,4	121,8	121,6	122,4	124,3	123,1	
1 9 8 3	113,6	112,9	110,9	112,1	112,8	112,9	112,9	114,0	114,9	114,9	114,3	114,8	115,2	22
1 9 8 4	116,8	115,6	115,1	114,2	115,0	115,6	116,0	117,3	117,9	118,2	118,9	118,5	119,0	
1 9 8 3	92,5	60,3	80,7	85,4	88,2	88,8	90,9	92,9	96,3	100,6	99,1	100,5	106,4	23
1 9 8 4	113,2	112,9	111,6	111,5	112,6	113,4	115,9	115,0	113,8	111,7	111,8	113,5	115,2	
1 9 8 3	119,6	120,9	120,8	121,0	120,5	120,7	120,9	119,2	119,2	118,0	116,6	118,2	119,3	24
1 9 8 4	121,2	119,5	116,7	118,9	118,7	118,8	122,7	122,8	122,1	122,1	123,4	123,8	122,4	

2 INDEX DER
2.5 NACH DEM INTERNATIONALEN WARENVERZEICHNIS
1980 *

LFD NR.	INDEX / INDEXGRUPPE	WAEGUNGS- ANTEIL	V-FAKTOR	JAHRESDURCHSCHNITTE			
				1981	1982	1983	1984
25	MINERALBRENNSTOFFE, SCHMIERMITTEL UND VERWANDTE ERZEUGNISSE	37,60	0,75837	127,2	135,2	128,5	134,9
26	KOHLE, KOKS UND BRIKETS	13,16	0,91258	112,5	120,0	114,6	118,5
27	ERDOELERZEUGNISSE UND VERWANDTE WAREN	16,23	0,60842	119,1	118,6	114,5	121,4
28	GAS	8,21	0,71841	166,8	192,2	178,7	187,7
29	TIERISCHE UND PFLANZLICHE OELE, FETTE UND WACHSE	4,53	1,02760	109,3	103,8	111,6	152,4
30	TIERISCHE OELE UND FETTE	0,43	1,02381	107,3	110,8	113,1	145,1
31	FETTE PFLANZLICHE OELE	2,82	1,00525	104,8	98,7	110,7	159,3
32	TIER- UND PFLANZL. OELE UND FETTE, VERARBEITET, UND WACHSE	1,28	1,06828	119,9	112,5	113,1	139,8
33	CHEMISCHE ERZEUGNISSE	132,62	0,85515	106,5	108,6	109,4	114,2
34	ORGANISCHE CHEMIKALIEN	33,34	0,85938	108,2	110,7	110,6	116,5
35	ANORGANISCHE CHEMIKALIEN	13,50	0,83463	106,7	108,1	111,1	112,6
36	FARBSTOFFE UND FARBEN	12,94	0,84983	106,4	109,7	109,3	114,2
37	MEDIZINISCHE UND PHARMAZEUTISCHE ERZEUGNISSE	12,35	0,96228	104,1	107,7	110,5	112,9
38	AETHER, OELE, RIECHSTOFFE; KOERPERPFLEGEMITTEL, WASCHMITTEL	6,15	0,89677	105,7	108,0	109,2	115,7
39	CHEMISCHE DUENGMITTEL	3,42	0,82442	119,0	115,6	111,9	120,4
40	KUNSTSTOFFE, ZELLULOSEAEATHER UND -ESTER	33,12	0,79036	104,4	106,1	106,6	113,0
41	CHEMISCHE ERZEUGNISSE, ANG	17,80	0,93070	106,7	108,5	110,0	112,8
42	BEARBEITETE WAREN, VORWIEG. NACH BESCHAFFENHEIT GEGLIEDERT	218,75	0,89146	104,4	110,1	111,5	115,5
43	LEDER, LEDERWAREN, ANG. UND ZUGERICHTETE PELZFELLE	4,25	0,81553	106,4	112,5	115,8	125,2
44	KAUTSCHUKWAREN, ANG	9,98	0,91157	106,8	111,1	112,6	113,2
45	HOLZWAREN (AUSGENOMMEN MOEBEL)	3,98	0,84165	104,7	107,1	109,0	111,6

FUSSNOTEN SIEHE LETZTE SEITE

AUSFUHRPREISE

FUER DEN AUSSENHANDEL (SITC-REV.11)

100

JAHR	DURCH-SCHNITT	JAN.	FEBR.	MAERZ	APRIL	MAI	JUNI	JULI	AUG.	SEPT.	OKT.	NOV.	DEZ.	LFDR NR.
1 9 8 3	128,5	130,9	127,2	126,3	126,3	126,7	127,2	127,8	128,7	129,7	129,9	130,5	131,0	25
1 9 8 4	134,9	131,2	132,1	131,4	131,9	132,1	132,9	135,2	135,8	137,6	139,6	139,5	139,3	
1 9 8 3	114,6	119,8	115,4	114,3	112,6	112,9	113,5	113,6	113,5	113,7	114,8	115,3	115,8	26
1 9 8 4	118,5	115,5	117,8	116,7	115,4	115,1	116,7	117,5	119,3	120,2	121,9	123,2	123,0	
1 9 8 3	114,5	115,2	110,7	108,9	110,7	111,5	112,5	114,0	116,1	117,9	117,6	118,9	119,4	27
1 9 8 4	121,4	119,6	120,6	119,4	119,5	120,0	120,2	120,3	120,3	122,8	125,8	124,4	124,1	
1 9 8 3	178,7	179,8	179,0	179,9	179,1	179,0	178,2	177,8	178,0	178,4	178,2	177,9	178,5	28
1 9 8 4	187,7	179,1	177,8	178,7	182,9	183,2	184,1	193,1	192,8	194,6	195,1	195,6	195,4	
1 9 8 3	111,6	93,8	94,9	93,5	97,5	97,8	99,4	103,3	120,7	137,7	133,5	133,0	134,3	29
1 9 8 4	152,4	143,3	142,5	143,6	147,0	161,0	155,4	149,1	148,0	158,3	160,4	160,5	160,1	
1 9 8 3	113,1	108,9	110,2	105,0	105,8	103,8	103,7	105,1	114,5	118,1	124,9	128,5	129,0	30
1 9 8 4	145,1	137,9	136,9	136,5	137,6	145,9	143,2	139,5	140,4	151,8	156,0	157,2	158,4	
1 9 8 3	110,7	87,5	89,4	87,4	91,3	92,8	95,1	100,8	123,1	146,0	139,9	137,7	137,7	31
1 9 8 4	159,3	147,5	148,8	151,5	156,7	169,3	163,6	157,8	155,2	165,3	166,7	165,4	163,5	
1 9 8 3	113,1	102,8	102,0	103,1	108,3	107,0	107,5	108,1	117,7	125,9	122,3	124,1	128,5	32
1 9 8 4	139,8	135,9	130,6	128,7	128,8	147,6	141,4	133,0	134,8	145,1	148,1	150,8	153,1	
1 9 8 3	109,4	108,4	108,5	108,4	108,2	108,2	108,4	109,0	109,6	110,3	110,6	111,3	112,0	33
1 9 8 4	114,2	112,7	113,0	113,0	113,4	113,9	114,1	114,3	114,7	115,1	115,6	115,4	115,3	
1 9 8 3	110,6	109,6	109,2	109,3	108,8	108,8	108,9	109,7	110,5	111,9	112,6	113,3	114,2	34
1 9 8 4	116,5	114,8	115,0	115,0	115,4	115,8	116,0	116,2	116,7	117,4	118,2	118,4	118,9	
1 9 8 3	111,1	108,9	110,3	110,2	109,7	110,4	111,2	111,4	112,2	112,6	112,0	112,2	112,5	35
1 9 8 4	112,6	112,8	112,9	110,9	111,2	111,9	111,8	112,3	112,6	113,5	114,3	113,5	113,5	
1 9 8 3	109,3	110,4	110,4	109,3	108,9	108,9	108,9	109,0	109,1	108,7	108,5	109,4	110,4	36
1 9 8 4	114,2	111,8	112,6	112,3	112,5	112,7	113,3	113,5	114,3	114,9	117,2	117,2	117,6	
1 9 8 3	110,5	109,0	109,8	109,4	109,6	110,1	110,3	110,3	111,3	111,3	111,2	111,4	111,7	37
1 9 8 4	112,9	111,9	111,5	111,4	111,9	112,3	112,5	113,0	113,1	113,8	114,3	114,4	114,8	
1 9 8 3	109,2	108,4	107,7	107,8	108,4	108,6	108,5	108,6	108,7	108,6	111,2	111,4	112,0	38
1 9 8 4	115,7	113,8	114,1	114,3	114,7	115,5	115,7	116,9	116,6	116,6	116,5	116,8	116,9	
1 9 8 3	111,9	113,7	113,5	111,6	110,6	110,6	111,3	111,6	111,8	111,8	111,1	112,2	113,3	39
1 9 8 4	120,4	114,6	113,9	114,8	116,1	117,6	118,9	121,7	123,2	124,8	126,0	125,6	127,3	
1 9 8 3	106,6	105,2	105,1	104,8	105,0	104,6	104,6	106,3	106,8	108,0	108,7	109,6	110,0	40
1 9 8 4	113,0	111,1	111,9	112,9	113,4	113,7	113,9	113,9	114,1	113,6	113,3	112,3	111,5	
1 9 8 3	110,0	108,5	109,5	109,9	109,9	109,4	109,5	109,5	109,9	110,3	110,3	111,1	111,9	41
1 9 8 4	112,8	112,1	112,1	112,1	112,3	112,9	112,6	112,4	112,9	113,3	113,7	113,6	113,1	
1 9 8 3	111,5	110,2	111,0	109,9	110,4	111,2	111,4	111,8	112,4	112,5	111,8	112,0	112,8	42
1 9 8 4	115,5	113,2	113,4	113,7	114,4	115,3	115,3	115,8	116,1	116,8	117,3	117,4	117,5	
1 9 8 3	115,8	113,8	114,0	115,6	115,4	115,0	115,1	115,4	115,7	116,1	116,7	117,7	118,6	43
1 9 8 4	125,2	120,5	122,2	123,3	124,4	125,3	125,7	125,7	126,0	126,2	126,5	128,1	128,1	
1 9 8 3	112,6	112,0	112,2	112,1	112,5	113,1	113,1	112,1	113,0	113,0	112,9	112,5	112,5	44
1 9 8 4	113,2	112,5	112,9	112,9	112,9	113,1	113,0	113,3	113,5	113,8	113,8	113,7	113,5	
1 9 8 3	109,0	107,6	107,9	109,1	108,5	108,8	108,6	109,2	109,2	109,4	109,9	110,1	109,9	45
1 9 8 4	111,6	110,3	110,5	110,9	111,8	112,0	112,1	112,0	112,1	111,8	111,8	111,9	111,9	

LFD NR.	INDEX / INDEXGRUPPE	WÄGUNGSG- ANTEIL	V-FAKTOR	JAHRESDURCHSCHNITTE			
				1981	1982	1983	1984
46	PAPIER UND PAPPEWAREN DAR AUS PAPIERHALBSTOFF	13,96	0,91761	107,3	112,1	110,6	116,7
47	GARNE, GEWEBE, SPINNSTOFF- UND VERWANDTE ERZEUGNISSE, ANG	33,23	0,92568	105,3	110,9	112,6	116,0
48	WAREN AUS MINERALISCHEN STOFFEN, ANG	19,99	0,83505	106,6	111,9	114,2	117,0
49	EISEN UND STAHL	65,52	0,95353	106,8	117,6	113,3	118,6
50	NE-METALLE (EINSCHL. GOLD)	30,73	.	95,0	90,3	101,4	104,9
51	METALLWAREN, ANG	37,11	0,85614	104,3	110,9	113,9	117,1
52	MASCHINENBAU- UND ELEKTROTECHNISCHE ERZEUGNISSE, FAHRZEUGE	439,22	0,87634	104,5	109,7	112,6	115,6
53	KRAFTMASCHINEN UND KRAFTMASCHINENAUSRÜSTUNGEN	39,07	0,86069	106,5	113,5	117,5	120,7
54	ARBEITSMASCHINEN FUER BESONDERE ZWECKE	67,78	0,84996	104,4	110,2	113,6	116,6
55	METALLBEARBEITUNGSMASCHINEN	25,00	0,83735	104,8	110,6	113,8	117,5
56	MASCHINEN, APPARATE UND GERAETE FUER VERSCHIEDENE ZWECKE	67,92	0,85614	105,0	111,1	114,4	117,6
57	BÜROMASCHINEN UND AUTOMAT., DATENVERARBEITUNGSMASCHINEN	18,73	1,04541	99,5	99,7	98,0	98,7
58	GERAETE FUER DIE NACHRICHTENTECHNIK: BILD- UND TONAUFNAHME UND -WIEDERGABEGERAETE	21,98	1,01925	101,3	103,4	104,1	103,8
59	ELEKTRISCHE MASCHINEN, APPARATE UND GERAETE, ANG	58,99	0,92185	104,0	107,5	110,3	112,1
60	STRASSENFAHRZEUGE (OHNE LUFTKISSENFAHRZEUGE)	137,07	0,85539	105,0	110,7	114,0	118,0
61	ANDERE BEFÖRDERUNGSMITTEL	2,68	0,83376	108,5	115,3	119,4	123,0
62	SONSTIGE BEARBEITETE WAREN	96,58	0,84728	104,9	109,3	112,6	115,7
63	SANIT., ANLAGEN, HEIZUNGS- UND BELEUCHTUNGSEINRICHTUNGEN, ANG	3,65	0,84899	105,5	112,2	117,1	122,6
64	MÖBEL UND TEILE DAVON	10,84	0,79637	106,1	111,3	114,0	117,0
65	REISEARTIKEL, HANDTASCHEN UND AÄHNLICHE BEHÄLTNISSE	0,89	0,80619	103,1	108,7	110,0	114,3
66	BEKLEIDUNG UND BEKLEIDUNGSZUBEHÖR	15,33	0,88879	103,6	107,2	109,0	111,9
67	SCHUHE	2,39	0,79072	108,6	112,5	113,6	115,4
68	MESS-, PRÜF- UND KONTROLLINSTR., -APPARATE UND -GERAETE	21,56	0,84655	106,3	112,8	117,8	122,6
69	FOTOGR., APPARATE UND ZUBEHÖR, OPT., WAREN, UHRMACHERWAREN	11,78	0,86593	103,1	104,8	106,6	109,5
70	SONSTIGE BEARBEITETE WAREN, ANG	30,14	0,84241	104,6	108,2	111,6	113,8

AUSFUHRPREISE

FUER DEN AUSSENHANDEL (SITC-REV.11)
100

JAHR	DURCH- SCHNITT	JAN.	FEBR.	MAERZ	APRIL	MAI	JUNI	JULI	AUG.	SEPT.	OKT.	NOV.	DEZ.	LFD NR.
1 9 8 3	110,6	110,3	110,4	109,8	110,0	110,6	110,8	110,8	110,9	110,9	110,8	111,1	111,2	46
1 9 8 4	116,7	112,2	112,5	113,1	114,0	115,0	115,8	117,7	118,5	119,0	120,6	121,0	121,1	
1 9 8 3	112,6	112,1	112,3	112,0	111,7	111,9	112,1	112,3	112,5	113,1	113,4	113,5	113,9	47
1 9 8 4	116,0	114,6	114,9	115,3	115,4	115,7	115,8	116,1	116,1	116,4	116,8	117,2	117,4	
1 9 8 3	114,2	113,1	113,7	113,7	113,6	113,8	113,9	114,2	114,7	114,7	114,7	114,9	115,3	48
1 9 8 4	117,0	116,0	115,8	115,8	116,3	116,6	116,7	116,9	117,2	117,8	118,2	118,5	118,4	
1 9 8 3	113,3	112,9	113,2	112,0	111,9	112,5	113,2	113,4	114,3	114,1	113,3	113,8	114,8	49
1 9 8 4	118,6	114,8	114,3	114,8	115,9	118,0	118,0	119,3	119,6	121,5	122,5	121,9	122,8	
1 9 8 3	101,4	97,0	101,1	95,2	98,7	102,2	101,6	103,9	105,4	105,7	101,1	100,8	103,5	50
1 9 8 4	104,9	103,6	104,7	105,0	105,7	106,3	105,6	104,0	104,8	105,0	104,8	105,0	104,5	
1 9 8 3	113,9	112,4	112,7	113,1	113,6	113,9	113,9	114,0	114,1	114,2	114,7	114,8	114,8	51
1 9 8 4	117,1	115,5	116,0	116,4	116,6	117,0	117,2	117,5	117,6	117,9	117,9	118,1	117,9	
1 9 8 3	112,6	111,4	111,7	112,1	112,3	112,6	112,6	112,8	113,1	113,2	113,3	113,3	113,3	52
1 9 8 4	115,6	114,2	114,6	114,9	115,2	115,5	115,5	115,6	115,8	116,2	116,5	116,6	116,7	
1 9 8 3	117,5	115,5	116,1	117,0	117,5	117,7	117,8	117,9	118,0	116,1	118,1	118,1	118,1	53
1 9 8 4	120,7	119,2	119,4	120,2	120,4	120,6	120,6	120,5	120,7	120,8	121,7	121,9	121,9	
1 9 8 3	113,6	112,3	112,7	113,1	113,4	113,7	113,7	113,7	113,9	114,1	114,1	114,3	114,5	54
1 9 8 4	116,6	115,2	115,8	116,1	116,2	116,4	116,5	116,6	116,9	117,2	117,5	117,5	117,5	
1 9 8 3	113,8	112,3	112,8	113,2	113,6	113,8	114,1	114,1	114,3	114,4	114,5	114,4	114,4	55
1 9 8 4	117,5	114,9	116,2	116,6	117,2	117,7	117,7	118,0	118,0	118,1	118,3	118,4	118,4	
1 9 8 3	114,4	113,0	113,3	113,7	114,1	114,6	114,7	114,7	114,8	114,8	114,8	114,9	114,8	56
1 9 8 4	117,6	116,1	116,5	116,7	117,0	117,5	117,7	117,8	118,0	118,2	118,4	118,4	118,4	
1 9 8 3	98,0	97,8	98,1	97,7	97,6	97,9	98,1	98,1	98,7	98,7	97,8	97,8	97,7	57
1 9 8 4	98,7	96,3	98,3	98,0	97,9	98,5	97,9	96,2	96,2	99,2	100,0	99,8	100,1	
1 9 8 3	104,1	104,1	104,4	104,2	104,3	104,2	104,3	104,2	104,3	103,9	103,9	103,9	103,9	58
1 9 8 4	103,8	104,1	104,1	104,0	104,1	104,2	104,0	103,6	103,6	103,5	103,2	103,3	103,3	
1 9 8 3	110,3	109,2	109,8	110,2	110,2	110,6	110,6	110,7	110,7	110,7	110,6	110,3	110,4	59
1 9 8 4	112,1	110,8	111,2	111,4	111,4	111,7	111,9	112,1	112,3	112,5	112,9	113,1	113,4	
1 9 8 3	114,0	112,9	112,8	113,1	113,2	113,4	113,5	113,8	114,6	114,9	115,2	115,1	115,1	60
1 9 8 4	118,0	116,4	116,6	117,1	117,6	117,8	117,8	117,9	118,2	119,0	119,2	119,2	119,2	
1 9 8 3	119,4	117,0	117,0	119,0	119,1	119,4	119,4	119,4	120,2	120,3	120,5	120,5	120,6	61
1 9 8 4	123,0	121,3	122,2	122,4	122,6	122,6	122,8	123,4	123,6	123,6	123,7	123,8	123,8	
1 9 8 3	112,6	111,2	111,6	111,6	112,1	112,5	112,5	112,8	113,0	113,3	113,1	113,3	113,6	62
1 9 8 4	115,7	114,2	114,4	114,9	115,3	115,5	115,5	115,8	116,1	116,3	116,6	116,7	116,8	
1 9 8 3	117,1	113,2	113,8	114,3	116,7	117,8	118,0	118,3	118,3	118,4	118,4	118,7	118,7	63
1 9 8 4	122,6	119,4	119,5	120,3	122,8	123,2	123,4	123,6	123,6	123,9	124,0	124,0	124,0	
1 9 8 3	114,0	112,7	112,9	112,7	113,5	114,1	114,1	114,4	114,4	114,8	114,7	114,7	114,9	64
1 9 8 4	117,0	115,3	115,6	116,1	116,8	117,1	117,5	117,6	117,7	117,7	117,5	117,4	117,4	
1 9 8 3	110,0	109,7	109,7	109,8	109,9	109,9	109,9	109,9	109,9	110,2	110,5	110,5	110,5	65
1 9 8 4	114,3	111,8	112,6	112,7	113,3	114,0	114,6	115,0	115,0	115,0	115,3	115,9	115,9	
1 9 8 3	109,0	108,7	108,5	108,6	108,7	108,6	108,6	109,1	109,2	109,3	109,6	109,6	109,6	66
1 9 8 4	111,9	109,9	110,3	110,7	110,7	111,0	111,2	112,4	112,8	113,0	113,5	113,6	113,7	
1 9 8 3	113,6	113,9	113,4	113,0	113,0	113,2	113,4	113,7	113,7	114,0	113,9	113,9	113,9	67
1 9 8 4	115,4	114,0	113,9	114,2	114,6	114,7	114,8	114,9	115,3	116,4	116,9	117,7	117,7	
1 9 8 3	117,8	115,5	116,0	116,7	117,1	117,6	117,7	118,4	118,8	119,1	118,9	119,0	119,0	68
1 9 8 4	122,6	120,8	121,0	121,8	122,3	122,5	122,5	122,7	123,2	123,2	123,8	123,8	123,9	
1 9 8 3	106,6	105,4	105,6	105,7	106,3	106,5	106,6	106,5	106,7	107,0	107,1	107,4	107,8	69
1 9 8 4	109,5	108,4	108,1	108,7	109,1	109,2	109,0	109,3	109,5	110,0	110,6	110,8	111,3	
1 9 8 3	111,8	110,6	111,4	111,0	111,4	112,0	111,9	111,9	112,3	112,4	111,9	112,4	112,8	70
1 9 8 4	113,8	113,1	113,2	113,6	113,8	113,9	113,7	113,6	113,8	114,0	114,3	114,2	114,2	

2 INDEX DER
2.6 AUSGEWAHLTE INDEXGRUPPEN
1980 *

LFD NR.	INDEX / INDEXGRUPPE	WÄGUNGS- ANTEIL	V-FAKTOR	JAHRESDURCHSCHNITTE			
				1981	1982	1983	1984
ERNAHRUNGSGÜTER 11)							
1	LEBENDE TIERE	1,78	1,00902	100,2	105,1	104,6	98,3
2	FLEISCH UND FLEISCHERZEUGNISSE 12)	6,77	0,93243	112,5	115,4	112,5	109,3
3	DARUNTER: RINDFLEISCH, AUCH ZUBEREITET	4,99	0,91635	112,9	116,5	113,4	108,3
4	SCHWEINEFLEISCH, AUCH ZUBEREITET	0,81	0,94222	108,5	114,1	110,2	109,5
5	NATURDAERME	0,34	1,06129	110,2	112,5	111,3	110,8
6	FISCH-ZUBEREITUNGEN	1,07	0,73149	106,0	109,3	109,9	119,8
7	MILCH UND MILCHERZEUGNISSE, EIER	13,22	0,88288	105,8	111,8	113,8	114,4
8	DARUNTER: MILCH UND MILCHPULVER	6,54	0,93521	106,7	114,4	116,0	119,9
9	KAESE	3,32	0,92958	104,4	109,5	110,1	110,1
10	OELE UND FETTE ZUR ERNAEHRUNG	6,85	0,89755	105,5	105,3	111,6	130,8
11	TIERISCHE OELE UND FETTE EINSCHL. BUTTER	3,77	0,81628	106,3	110,6	112,8	110,5
12	PFLANZLICHE OELE UND FETTE	3,08	1,00313	104,5	98,9	110,1	155,7
13	OELFRUECHTE UND PFLANZLICHE OELE ZUR ERNAEHRUNG, OELKUCHEN	4,55	1,02234	111,0	106,4	118,0	143,6
14	FUTTERMITTEL, OHNE FUTTERMITTELROHSTOFFE	4,41	1,02708	112,4	113,3	119,7	110,5
15	DARUNTER: OELKUCHEN	1,58	1,07556	120,8	118,1	128,5	114,0
16	FUTTERMITTELZUBEREITUNGEN	2,20	0,98699	106,7	110,3	112,3	106,9
17	GETREIDE UND GETREIDEERZEUGNISSE, EINSCHL. REIS	3,66	0,98762	111,2	108,1	109,2	113,6
18	DARUNTER: GETREIDEERZEUGNISSE	1,55	0,89756	110,6	104,7	102,5	107,7
19	BROT UND NAEHRMITTEL	1,97	0,93814	104,4	108,3	109,3	110,5
20	GEMUESE, OBST UND DEREN ZUBEREITUNGEN	2,12	0,78566	106,7	113,7	116,3	123,9
21	ZUCKER UND SUESSWAREN	5,37	0,76098	95,9	84,7	90,4	92,3

AUSFUHRPREISE

UND INDEXPOSITIONEN
100

JAHR	DURCH- SCHNITT	JAN.	FEBR.	MAERZ	APRIL	MAI	JUNI	JULI	AUG.	SEPT.	OKT.	NOV.	DEZ.	LFD NR.
ERNAEHRUNGSGUETER 11)														
1 9 8 3	104,6	105,2	105,1	103,5	104,1	104,2	105,1	105,0	104,8	105,8	105,5	103,9	103,0	1
1 9 8 4	98,3	100,9	97,5	98,0	97,4	98,3	99,6	100,7	98,7	100,5	97,0	95,0	95,8	
1 9 8 3	112,5	113,5	114,1	112,5	112,9	112,6	115,8	113,0	112,8	112,7	110,6	109,3	110,3	2
1 9 8 4	109,3	109,6	108,6	108,7	111,0	109,0	108,4	106,5	108,0	110,4	109,9	109,6	111,4	
1 9 8 3	113,4	114,3	115,3	113,5	114,5	114,2	118,1	114,4	113,9	113,2	110,7	108,7	109,7	3
1 9 8 4	108,3	109,1	108,2	108,7	111,5	108,3	107,0	104,4	106,2	108,6	108,3	108,4	110,3	
1 9 8 3	110,2	116,6	114,3	112,2	108,5	106,8	108,9	107,6	108,4	110,6	109,4	109,6	109,7	4
1 9 8 4	109,5	107,7	108,2	108,3	107,3	108,7	110,7	111,2	112,3	112,5	110,1	108,1	108,3	
1 9 8 3	111,3	110,2	110,4	109,9	109,7	110,6	111,6	112,1	112,4	112,0	112,3	111,9	111,9	5
1 9 8 4	110,8	111,2	110,0	109,3	110,6	111,0	110,9	110,7	110,9	111,4	111,7	110,3	111,0	
1 9 8 3	109,9	110,2	109,7	108,1	107,5	106,6	107,5	107,5	108,8	108,6	110,9	115,1	118,2	6
1 9 8 4	119,8	117,9	117,3	117,0	116,4	122,7	124,8	119,9	119,7	120,1	119,6	120,1	122,6	
1 9 8 3	113,8	114,3	113,4	113,6	113,2	113,3	113,2	113,0	113,0	114,0	114,6	115,0	115,0	7
1 9 8 4	114,4	115,1	114,7	114,2	114,2	113,1	112,5	113,1	113,8	114,4	115,3	115,8	116,1	
1 9 8 3	116,0	117,7	116,7	115,9	115,1	115,0	114,8	114,7	114,5	116,1	116,9	117,4	117,0	8
1 9 8 4	119,9	116,8	116,1	115,5	118,6	119,5	120,0	120,7	121,3	121,4	122,0	123,0	123,4	
1 9 8 3	110,1	111,3	110,8	110,4	110,5	110,2	110,1	109,9	109,5	109,6	109,8	109,6	109,6	9
1 9 8 4	110,1	110,2	110,0	110,0	109,9	108,9	108,7	108,6	109,2	110,7	111,3	111,7	112,3	
1 9 8 3	111,6	101,2	101,2	101,3	102,7	103,8	104,5	106,9	116,6	126,8	124,6	124,4	124,6	10
1 9 8 4	130,8	128,9	129,4	129,9	129,1	133,2	129,8	128,2	127,5	132,2	134,0	134,2	133,4	
1 9 8 3	112,8	111,3	110,0	111,5	111,3	112,1	111,6	111,8	113,2	114,1	114,6	115,8	116,2	11
1 9 8 4	110,5	116,4	116,3	115,0	109,3	107,1	105,2	106,8	107,4	108,2	110,6	111,9	111,9	
1 9 8 3	110,1	88,8	90,6	88,8	92,1	93,6	95,7	100,9	121,3	142,3	136,9	134,9	135,0	12
1 9 8 4	155,7	144,1	145,4	148,3	153,5	165,1	159,9	154,5	152,1	161,5	162,7	161,5	159,8	
1 9 8 3	118,0	100,2	100,0	99,2	102,2	103,0	103,8	110,3	130,1	145,9	141,6	139,5	140,4	13
1 9 8 4	143,6	144,3	142,1	142,9	145,1	152,5	144,8	136,3	135,8	142,3	143,9	145,5	145,1	
1 9 8 3	119,7	116,1	114,8	114,1	114,9	116,6	114,6	118,6	123,9	125,6	126,1	125,6	125,7	14
1 9 8 4	110,5	123,9	119,7	118,1	116,4	114,1	107,8	104,0	102,6	102,3	103,4	106,0	107,2	
1 9 8 3	128,5	119,8	115,9	117,2	118,6	118,6	116,7	125,4	141,4	143,7	142,2	140,1	142,3	15
1 9 8 4	114,0	136,1	127,7	126,2	122,9	121,5	109,7	101,1	99,5	100,3	102,0	109,2	111,4	
1 9 8 3	112,3	112,5	112,7	110,1	110,4	113,0	110,6	114,0	113,2	112,0	112,8	113,6	112,7	16
1 9 8 4	106,9	113,2	111,7	110,7	110,6	107,8	105,2	104,8	104,0	102,9	104,0	103,9	104,4	
1 9 8 3	109,2	106,0	105,8	105,1	106,8	106,7	107,4	107,9	112,3	113,4	112,1	114,0	113,3	17
1 9 8 4	113,6	114,7	112,2	111,6	111,7	114,0	113,7	114,3	111,9	114,6	115,3	114,5	114,9	
1 9 8 3	102,5	101,6	101,3	101,0	102,4	102,4	100,1	100,9	102,9	103,7	103,7	105,5	104,4	18
1 9 8 4	107,7	105,2	104,3	103,5	104,4	106,5	106,0	109,0	106,5	112,4	112,4	111,1	111,2	
1 9 8 3	109,3	108,9	109,2	109,2	109,2	109,3	109,2	109,2	109,5	109,4	109,4	109,4	109,9	19
1 9 8 4	110,5	110,2	110,3	110,0	110,4	110,3	110,4	110,5	110,6	110,6	110,7	111,2	111,1	
1 9 8 3	116,3	111,0	113,9	116,3	118,2	117,5	118,6	118,3	116,6	116,0	116,2	116,2	116,3	20
1 9 8 4	123,9	118,7	120,7	121,2	121,7	126,5	126,2	126,5	126,3	123,4	125,0	125,5	125,5	
1 9 8 3	90,4	81,0	83,3	82,9	84,2	89,7	94,7	95,7	96,9	94,9	93,2	92,7	95,0	21
1 9 8 4	92,3	98,2	92,3	92,0	92,0	92,8	91,3	88,4	89,0	93,7	94,2	93,3	90,8	

LFD NR.	INDEX / INDEXGRUPPE	WAEGUNGS- ANTEIL	V-FAKTOR	JAHRESDURCHSCHNITTE			
				1981	1982	1983	1984
22	GENUSSMITTEL	7,87	0,70499	107,1	108,0	108,5	115,4
23	DARUNTER: HOPFEN UND HOPFENAUSZUEGE	0,96	0,25956	115,3	45,9	28,3	26,0
24	ALKOHOLISCHE GETRAENKE	3,02	0,89273	108,1	113,1	111,3	110,7
25	DARUNTER: BIER	0,91	0,90867	107,1	114,8	120,9	127,1
26	SPIRITUOSEN	0,19	1,01347	104,4	108,5	110,9	114,4
27	WEIN	1,78	0,85640	109,3	112,9	106,5	101,8
GEWERBLICHE GUETER							
28	TEXTILE GRUNDSTOFFE UND FERTIGWAREN	55,77	0,92308	104,9	109,8	111,6	115,3
29	TEXTILROHSTOFFE	4,12	1,02596	105,0	108,6	111,6	120,6
30	DARUNTER: ZELLULOISISCHE UND SYNTHETISCHE FASERN	2,93	1,04899	104,3	109,6	109,5	114,2
31	WOLLE	0,62	0,93382	107,9	105,1	120,2	146,8
32	BAUMWOLLE	0,32	0,97303	109,3	106,1	119,3	134,9
33	GESPINSTE EINSCHL. SPINNFAEDEN	10,17	0,95096	107,2	116,5	115,9	120,2
34	DARUNTER: ZELLULOISISCHE UND SYNTHETISCHE ENDLOSFASERN	3,13	0,97818	108,0	121,8	121,2	126,4
35	CHEMIEFASERGARNE	5,89	0,93945	107,1	115,4	114,5	117,9
36	WOLLGARNE	0,50	0,90533	106,3	105,2	104,4	108,8
37	BAUMWOLLGARNE	0,51	0,93816	104,4	106,4	109,8	115,9

AUSFUHRPREISE

UND INDEXPOSITIONEN
100

JAHR	DURCH- SCHNITT	JAN.	FEBR.	MAERZ	APRIL	MAI	JUNI	JULI	AUG.	SEPT.	OKT.	NOV.	DEZ.	LFD NR.
1 9 8 3	108,5	106,2	106,5	106,2	106,1	106,7	106,9	107,4	109,4	109,9	112,0	112,5	112,3	22
1 9 8 4	115,4	114,7	114,4	113,3	113,8	114,4	114,5	115,1	116,0	116,4	116,9	116,9	118,5	
1 9 8 3	28,3	27,2	27,0	27,0	27,0	27,0	27,0	27,0	27,0	27,3	33,5	31,5	31,4	23
1 9 8 4	26,0	31,3	31,2	25,4	25,4	25,4	25,4	25,4	25,4	23,8	22,6	24,5	26,7	
1 9 8 3	111,3	109,6	110,4	110,9	112,1	112,2	112,2	112,2	112,1	111,5	111,4	111,5	109,6	24
1 9 8 4	110,7	110,0	110,2	109,7	110,0	110,4	110,6	111,2	111,2	111,3	111,1	111,1	111,2	
1 9 8 3	120,9	115,4	116,7	118,4	122,1	122,1	122,2	122,3	122,4	122,4	122,3	122,4	122,5	25
1 9 8 4	127,1	122,6	123,1	124,2	125,8	127,1	127,6	129,0	129,1	129,3	129,3	129,2	129,4	
1 9 8 3	110,9	109,9	109,9	110,5	111,2	111,2	111,2	111,2	111,2	111,2	111,2	111,2	111,2	26
1 9 8 4	114,4	113,8	113,8	114,5	114,5	114,5	114,5	114,5	114,5	114,5	114,5	114,5	114,5	
1 9 8 3	106,5	106,5	107,2	107,2	107,2	107,3	107,2	107,2	107,0	105,9	105,9	105,9	103,1	27
1 9 8 4	101,8	103,1	103,1	101,6	101,4	101,4	101,7	101,7	101,7	101,7	101,4	101,4	101,5	
GEWERBLICHE GÜTER														
1 9 8 3	111,6	111,1	111,2	111,1	110,8	111,0	111,2	111,5	111,7	112,1	112,4	112,6	113,0	28
1 9 8 4	115,3	113,7	114,0	114,4	114,5	114,9	115,0	115,5	115,6	115,9	116,3	116,8	116,8	
1 9 8 3	111,8	110,7	110,9	109,6	108,7	110,6	111,2	111,5	112,1	112,5	113,0	114,7	116,6	29
1 9 8 4	120,6	118,8	119,9	119,2	118,9	120,7	120,3	120,7	120,9	120,7	121,6	123,7	122,3	
1 9 8 3	109,5	112,2	111,8	109,6	107,3	109,3	109,2	108,8	109,0	108,7	108,7	109,3	109,9	30
1 9 8 4	114,2	110,6	112,8	112,6	112,1	114,3	114,3	115,5	116,0	115,4	115,9	115,8	115,3	
1 9 8 3	120,2	107,3	108,6	110,2	113,5	115,0	117,4	120,1	121,5	126,1	129,4	134,1	138,9	31
1 9 8 4	146,8	149,1	148,0	145,8	145,2	145,0	144,0	141,4	141,8	142,5	147,5	154,7	156,0	
1 9 8 3	119,3	104,9	108,7	110,0	111,9	114,6	119,1	121,7	125,3	123,8	123,6	130,6	137,2	32
1 9 8 4	134,9	139,2	135,6	133,1	134,6	138,1	135,4	134,2	132,1	133,8	130,2	144,0	128,3	
1 9 8 3	115,9	116,3	116,2	115,5	114,4	114,6	115,0	115,3	115,6	116,6	116,8	117,0	117,9	33
1 9 8 4	120,2	118,6	118,9	119,4	119,5	119,6	120,0	120,5	120,3	120,7	121,1	121,6	121,9	
1 9 8 3	121,2	123,4	123,4	120,9	118,3	119,0	119,0	119,5	119,9	122,1	122,1	122,9	123,5	34
1 9 8 4	126,4	124,2	124,2	126,0	126,2	126,5	127,1	126,8	126,0	127,1	127,1	127,7	127,8	
1 9 8 3	114,5	114,2	114,1	114,2	113,7	113,5	114,0	114,2	114,5	114,9	115,2	115,1	116,1	35
1 9 8 4	117,9	116,9	117,0	116,8	117,0	117,0	117,3	116,3	118,2	118,3	119,0	119,5	119,9	
1 9 8 3	104,4	103,3	102,5	102,3	102,4	104,8	104,6	104,8	105,3	105,3	105,7	105,7	105,9	36
1 9 8 4	108,8	107,1	109,0	109,0	108,0	108,0	108,0	109,7	110,0	108,7	109,2	109,2	109,9	
1 9 8 3	109,8	108,2	109,3	108,6	108,7	109,0	109,0	109,4	109,7	110,1	111,1	111,5	112,6	37
1 9 8 4	115,9	113,0	114,6	114,9	115,3	115,8	115,7	115,9	116,0	117,2	117,2	117,6	117,9	

LFD NR.	INDEX / INDEXGRUPPE	WÄGUNGSG- ANTEIL	V-FAKTOR	JAHRESDURCHSCHNITTE			
				1981	1982	1983	1984
38	GEWEBE UND GEWIRKE (METERWARE OHNE BODENBELAEGE)	15,46	0,91955	104,3	107,3	109,8	112,6
39	GEWEBE	12,55	0,91434	104,3	107,0	109,4	112,2
40	CHEMIEFASERGEWEBE	7,09	0,93637	104,4	105,8	107,3	109,9
41	AUS ZELLULOSISCHEN UND SYNTHETISCHEN FASERN	1,48	0,94280	102,0	103,1	103,9	105,4
42	AUS ZELLULOSISCHEN UND SYNTHETISCHEN ENDLOSFASERN	5,61	0,93188	105,0	106,5	108,2	111,1
43	WOLLGEWEBE	1,00	0,92337	104,1	106,3	108,5	110,8
44	BAUMWOLLGEWEBE	4,46	0,88050	104,1	109,0	113,0	116,1
45	GEWIRKE	2,91	0,94078	104,8	108,7	111,5	114,5
46	AUS SYNTHETISCHEN FASERN EINSCHL. ENDLOSFASERN	2,26	0,94168	104,1	108,2	111,5	114,3
47	AUS WOLLE UND BAUMWOLLE	0,65	0,92729	107,5	110,1	111,6	115,4
48	KLEIDUNG UND ANDERE SPINNSTOFFWAREN	26,02	0,89364	104,4	108,9	111,0	114,1
49	DARUNTER: OBERBEKLEIDUNG	11,34	0,88320	103,9	107,2	108,9	111,7
50	OBERBEKLEIDUNG AUS GEWEBEN	7,59	0,86803	104,7	108,5	111,1	115,1
51	AUS CHEMIEFASERN	3,01	0,91068	104,2	109,6	113,2	117,6
52	AUS WOLLE	2,87	0,77530	106,0	109,9	114,4	118,7
53	AUS BAUMWOLLE	1,71	0,96439	103,2	104,1	101,9	104,4
54	OBERBEKLEIDUNG AUS GEWIRKTEM ODER GESTRICKTEM STOFF	3,75	0,91651	102,4	104,6	104,4	104,9
55	AUS CHEMIEFASERN	2,65	0,92958	102,3	104,3	104,1	104,4
56	AUS WOLLE	0,43	0,90790	104,9	105,9	105,5	111,4
57	AUS BAUMWOLLE	0,67	0,86261	101,4	105,0	104,7	102,8
58	WAESCHE	2,43	0,94909	105,7	113,8	116,8	123,1
59	WAESCHE AUS GEWEBEN	1,50	0,94460	105,0	112,5	117,9	123,4
60	WAESCHE AUS GEWIRKTEM ODER GESTRICKTEM STOFF	0,93	0,95724	107,0	115,8	120,3	122,7
61	TEPPICHE UND ANDERE TEXTILE BODENBELAEGE	2,01	0,91690	104,7	112,6	114,5	116,0

AUSFUHRPREISE

UND INDEXPOSITIONEN
100

JAHR	DURCHSCHNITT	JAN.	FEBR.	MAERZ	APRIL	MAI	JUNI	JULI	AUG.	SEPT.	OKT.	NOV.	DEZ.	LFD NR.
1 9 8 3	109,8	109,3	109,3	109,2	109,2	109,3	109,4	109,7	109,7	110,4	110,6	110,7	111,0	38
1 9 8 4	112,6	111,4	111,7	112,1	112,2	112,5	112,4	112,6	112,6	112,9	113,1	113,8	113,9	
1 9 8 3	109,4	108,9	108,9	108,9	108,8	109,0	109,1	109,3	109,3	110,0	110,1	110,3	110,5	39
1 9 8 4	112,2	111,1	111,3	111,8	111,9	112,0	111,9	112,1	112,1	112,4	112,6	113,4	113,3	
1 9 8 3	107,3	107,4	107,4	107,3	107,0	107,3	107,3	107,2	107,2	107,2	107,3	107,4	107,8	40
1 9 8 4	109,9	108,7	108,8	109,3	109,6	109,8	109,5	109,9	110,0	110,3	110,6	111,1	111,1	
1 9 8 3	103,9	104,5	104,5	103,9	103,6	103,8	103,6	103,8	103,7	103,7	103,7	103,8	103,9	41
1 9 8 4	105,4	104,5	104,5	104,9	105,2	105,1	105,4	105,3	105,5	106,0	105,9	106,6	106,0	
1 9 8 3	108,2	108,2	108,1	108,2	107,9	108,2	108,3	108,1	108,1	108,1	108,3	108,4	108,8	42
1 9 8 4	111,1	109,8	109,9	110,5	110,8	111,0	110,6	111,1	111,1	111,4	111,9	112,3	112,5	
1 9 8 3	108,5	107,2	107,2	107,7	107,9	107,9	107,8	109,4	109,4	109,4	109,4	109,4	109,5	43
1 9 8 4	110,8	109,5	109,5	110,9	110,8	110,8	110,8	110,8	110,8	111,1	111,1	111,5	111,4	
1 9 8 3	113,0	111,7	111,8	111,8	112,0	112,0	112,1	112,5	112,6	114,6	114,8	115,0	115,1	44
1 9 8 4	116,1	115,3	115,8	115,8	115,9	115,9	115,9	115,7	115,7	116,0	116,0	117,4	117,2	
1 9 8 3	111,5	110,8	110,8	110,5	110,5	110,8	110,8	111,7	111,7	112,1	112,5	112,5	112,8	45
1 9 8 4	114,5	112,9	113,2	113,4	113,6	114,5	114,5	114,7	114,8	115,3	115,5	115,7	116,4	
1 9 8 3	111,5	110,5	110,5	110,4	110,4	110,8	110,8	111,8	111,8	112,4	112,7	112,7	112,7	46
1 9 8 4	114,3	112,8	113,0	113,2	113,4	114,2	114,2	114,5	114,7	115,0	115,3	115,5	115,7	
1 9 8 3	111,6	111,8	111,8	111,0	111,0	111,0	111,0	111,3	111,3	111,3	112,1	112,1	113,4	47
1 9 8 4	115,4	113,4	114,1	114,1	114,1	115,5	115,5	115,5	115,4	116,3	116,3	116,3	118,7	
1 9 8 3	111,0	110,3	110,5	110,7	110,8	110,7	110,8	111,1	111,2	111,3	111,6	111,6	111,7	48
1 9 8 4	114,1	112,3	112,5	113,0	113,3	113,6	113,7	114,5	114,8	115,0	115,4	115,6	115,7	
1 9 8 3	108,9	108,5	108,3	108,3	108,3	108,2	108,3	109,2	109,2	109,2	109,5	109,6	109,8	49
1 9 8 4	111,7	109,8	109,9	110,3	110,3	110,6	110,9	112,2	112,8	112,9	113,4	113,4	113,7	
1 9 8 3	111,1	110,3	110,3	110,2	110,3	110,2	110,2	111,5	111,6	111,6	112,1	112,3	112,6	50
1 9 8 4	115,1	112,7	112,5	112,8	112,8	113,2	113,6	115,6	116,5	117,0	117,8	118,0	118,1	
1 9 8 3	113,2	111,9	111,9	112,3	112,4	112,4	112,4	113,7	114,2	114,2	114,2	114,3	114,3	51
1 9 8 4	117,6	114,4	114,7	115,1	115,5	116,0	116,5	118,2	119,3	119,6	120,4	120,5	120,5	
1 9 8 3	114,4	112,5	112,5	111,8	113,1	113,2	113,2	115,0	116,4	116,3	116,2	116,4	116,4	52
1 9 8 4	118,7	116,7	116,3	116,8	116,9	117,5	117,5	119,3	120,0	120,7	121,0	121,0	121,0	
1 9 8 3	101,9	103,9	103,9	104,0	101,7	101,0	101,0	101,7	99,2	99,2	101,8	102,0	103,3	53
1 9 8 4	104,4	102,8	102,1	101,9	101,2	101,2	102,1	104,8	105,5	105,8	107,9	108,4	109,3	
1 9 8 3	104,4	104,7	104,3	104,4	104,4	104,4	104,4	104,5	104,1	104,4	104,4	104,2	104,2	54
1 9 8 4	104,9	104,2	104,8	105,3	105,3	105,3	105,3	105,4	105,4	104,5	104,3	104,3	104,6	
1 9 8 3	104,1	104,2	103,7	103,9	103,9	103,9	103,9	103,9	104,2	104,5	104,5	104,2	104,2	55
1 9 8 4	104,4	104,2	104,2	105,0	105,0	105,0	105,0	105,0	105,0	103,7	103,4	103,4	103,7	
1 9 8 3	105,5	105,3	105,3	105,3	105,3	105,3	105,3	105,7	105,7	105,7	105,7	105,7	105,7	56
1 9 8 4	111,4	106,1	111,8	111,8	111,8	111,8	111,8	111,9	111,9	111,9	111,9	111,9	111,9	
1 9 8 3	104,7	106,5	105,7	105,7	105,7	105,7	105,7	106,1	103,0	103,0	103,0	103,0	103,1	57
1 9 8 4	102,8	102,6	102,6	102,6	102,6	102,6	102,6	102,8	102,8	102,8	102,8	102,8	103,6	
1 9 8 3	118,8	116,4	117,4	117,7	118,1	118,1	118,1	119,1	119,7	120,2	120,2	120,2	120,2	58
1 9 8 4	123,1	121,8	121,6	122,4	122,3	122,7	122,9	123,8	123,8	124,0	124,0	124,0	124,0	
1 9 8 3	117,9	114,8	116,5	116,8	117,6	117,6	117,6	117,9	118,6	119,3	119,4	119,4	119,4	59
1 9 8 4	123,4	122,1	121,8	123,1	122,9	123,5	123,5	123,7	123,7	124,0	124,0	124,0	124,0	
1 9 8 3	120,3	119,0	119,0	119,0	119,0	119,0	119,0	121,1	121,6	121,6	121,6	121,6	121,6	60
1 9 8 4	122,7	121,3	121,3	121,3	121,3	121,3	121,8	124,0	124,0	124,0	124,0	124,0	124,0	
1 9 8 3	114,5	114,3	114,3	114,6	114,5	114,5	114,5	114,6	114,6	114,6	114,3	114,3	114,5	61
1 9 8 4	116,0	115,5	116,0	115,5	115,5	115,7	115,7	115,7	115,9	115,9	116,8	116,8	116,8	

2 INDEX DER
2.6 AUSGEWAHLTE INDEXGRUPPEN
1980 *

LFD NR.	INDEX / INDEXGRUPPE	WÄGUNGS- ANTEIL	V-FAKTOR	JAHRES DURCHSCHNITTE			
				1981	1982	1983	1984
62	HAEUTE, FELLE, LEDER UND ERZEUGNISSE AUS LEDER	6,01	0,88041	107,4	115,8	119,4	133,8
63	HAEUTE UND FELLE	1,12	1,28466	115,1	134,9	143,0	183,4
64	LEDER	1,34	0,83161	102,0	112,4	117,5	139,3
65	LEDERWAREN EINSCHL. LEDERBEKLEIDUNG SOWIE SCHUHE	3,55	0,79092	106,9	111,2	112,6	116,0
66	DARUNTER: LEDERWAREN OHNE LEDERBEKLEIDUNG	1,12	0,80113	103,8	109,1	110,8	114,4
67	SCHUHE	2,27	0,79656	108,6	112,6	113,9	116,8
68	HOLZ UND ERZEUGNISSE AUS HOLZ	14,96	0,80050	105,7	108,4	109,6	112,2
69	DARUNTER: HOLZ UND HOLZHALBWAREN	4,31	0,77660	102,2	100,3	100,0	101,0
70	ROHHOLZ	1,15	0,72435	102,0	95,7	92,5	90,1
71	SCHNITTHOLZ	1,01	0,73248	100,1	96,3	94,5	95,8
72	WEITERBEARBEITETES HOLZ	2,15	0,86023	103,3	104,6	106,6	109,4
73	ZELLSTOFF	0,37	1,02905	113,5	114,8	101,7	115,7
74	HOLZWAREN OHNE BORSTEN UND TIERHAARE	10,23	0,80316	106,9	111,6	114,0	116,8
75	ERZEUGNISSE DES PAPIER- UND DRUCKGEWERBES	22,52	0,90242	107,2	112,3	112,7	118,8
76	PAPIER UND PAPPE	8,79	0,91353	107,6	112,1	109,7	119,5
77	DARUNTER: PAPIER, UNVEREDELT	4,03	0,90212	107,8	110,1	106,1	115,2
78	DRUCK- UND SCHREIBPAPIER	1,93	0,91405	109,0	109,2	103,3	116,3
79	KRAFT- UND PACKPAPIER	2,10	0,89207	106,7	110,9	108,6	114,3
80	PAPPE, UNVEREDELT	0,64	0,90535	104,8	107,7	107,3	114,9
81	PAPIER UND PAPPE, GESTRICHEN UND PERGAMENTPAPIER	3,63	0,93269	108,5	115,7	114,2	119,2
82	PAPIER- UND PAPPEWAREN SOWIE DRUCKEREIERZEUGNISSE	13,73	0,89483	106,9	112,5	114,6	118,3

AUSFUHRPREISE

UND INDEXPOSITIONEN
100

JAHR	DURCH- SCHNITT	JAN.	FEBR.	MAERZ	APRIL	MAI	JUNI	JULI	AUG.	SEPT.	OKT.	NOV.	DEZ.	LFD NR.
1 9 8 3	119,4	116,0	116,5	116,8	117,0	118,2	117,1	118,4	119,6	120,0	121,9	124,6	126,3	62
1 9 8 4	133,8	129,1	133,5	133,5	133,2	133,8	132,0	132,3	134,7	135,2	135,0	136,2	136,7	
1 9 8 3	143,0	129,3	132,4	133,2	135,2	140,9	134,6	139,6	144,6	144,0	152,4	161,6	167,7	63
1 9 8 4	183,4	176,9	192,5	190,4	186,5	185,8	173,9	174,4	186,0	184,6	180,9	183,3	185,9	
1 9 8 3	117,5	114,1	114,9	116,0	115,1	115,1	114,9	115,9	117,0	117,6	119,3	123,4	126,2	64
1 9 8 4	139,3	129,3	134,8	136,2	136,7	139,4	140,7	140,9	141,7	142,0	142,6	143,6	143,6	
1 9 8 3	112,6	112,5	112,1	112,0	112,0	112,1	112,4	112,7	112,7	113,3	113,3	113,3	113,3	65
1 9 8 4	116,0	113,9	114,3	114,6	115,0	115,3	115,5	115,7	115,9	117,1	117,7	118,5	118,5	
1 9 8 3	110,8	110,3	110,3	110,7	110,7	110,7	110,7	110,7	110,7	111,0	111,3	111,3	111,3	66
1 9 8 4	114,4	112,4	113,0	113,1	113,6	114,1	114,7	115,0	114,9	115,1	115,3	115,8	115,8	
1 9 8 3	113,9	114,0	113,3	112,9	113,0	113,2	113,6	114,0	114,0	114,7	114,5	114,6	114,6	67
1 9 8 4	116,8	114,9	114,9	115,2	115,9	116,0	116,1	116,3	116,6	118,1	118,7	119,7	119,7	
1 9 8 3	109,6	108,7	108,6	108,9	109,1	109,6	109,6	109,8	109,9	110,2	110,3	110,4	110,5	68
1 9 8 4	112,2	110,6	110,9	111,4	112,2	112,3	112,6	112,7	112,8	112,8	112,7	112,7	112,7	
1 9 8 3	100,0	98,9	99,0	100,2	99,9	100,2	99,9	99,8	100,0	100,3	100,6	100,6	100,5	69
1 9 8 4	101,0	100,1	100,2	101,0	101,0	101,1	101,3	101,4	101,4	101,3	101,3	101,2	101,2	
1 9 8 3	92,5	92,7	92,7	92,7	93,0	93,3	93,1	91,6	91,6	91,8	92,2	92,4	92,4	70
1 9 8 4	90,1	89,2	89,3	90,5	90,3	89,8	89,6	89,9	89,6	90,5	90,8	90,6	90,5	
1 9 8 3	94,5	93,3	93,3	94,2	94,3	94,5	94,5	94,7	94,8	95,1	95,2	94,9	94,9	71
1 9 8 4	95,8	95,4	95,4	95,8	95,8	95,7	96,3	96,2	96,5	96,1	95,8	95,6	95,5	
1 9 8 3	106,6	104,9	105,1	107,1	106,3	106,5	106,2	106,5	106,9	107,3	107,6	107,6	107,5	72
1 9 8 4	109,4	108,1	108,3	109,1	109,1	109,7	110,0	110,0	110,0	109,5	109,5	109,6	109,6	
1 9 8 3	101,7	107,8	99,6	99,2	99,2	99,5	100,4	101,2	102,5	102,5	101,7	102,7	103,5	73
1 9 8 4	115,7	108,4	107,2	105,9	112,4	114,7	114,6	116,8	117,4	119,0	122,2	124,4	125,8	
1 9 8 3	114,0	112,8	113,0	112,9	113,4	114,0	114,0	114,4	114,4	114,7	114,8	114,8	115,0	74
1 9 8 4	116,8	115,2	115,5	115,9	117,0	116,9	117,3	117,3	117,4	117,3	117,2	117,0	117,0	
1 9 8 3	112,7	111,7	111,7	111,8	112,0	112,4	112,6	112,7	113,0	113,1	113,3	113,8	113,9	75
1 9 8 4	118,8	114,8	115,3	116,0	116,8	117,6	118,1	119,5	120,3	120,7	121,8	122,1	122,1	
1 9 8 3	109,7	109,1	109,2	108,4	108,8	109,5	109,8	109,7	110,1	110,2	110,1	110,8	111,0	76
1 9 8 4	119,5	112,4	113,2	114,3	115,3	116,9	118,3	121,0	122,4	123,3	125,3	125,9	125,7	
1 9 8 3	106,1	105,2	105,2	104,3	105,1	106,2	106,9	106,7	106,7	106,5	106,3	106,8	106,7	77
1 9 8 4	115,2	108,0	108,4	110,1	111,5	113,1	114,6	116,9	118,1	118,7	120,6	121,3	121,5	
1 9 8 3	103,3	101,3	101,7	100,5	101,8	103,7	105,1	104,8	104,6	104,3	103,8	103,9	103,7	78
1 9 8 4	116,3	105,6	106,6	108,3	110,6	113,1	115,6	118,7	120,7	121,7	124,2	125,0	125,1	
1 9 8 3	108,6	108,8	108,4	107,7	108,1	108,6	108,6	108,4	108,7	108,6	108,7	109,4	109,4	79
1 9 8 4	114,3	110,2	110,0	111,8	112,2	113,2	113,7	115,2	115,8	115,9	117,2	117,8	118,3	
1 9 8 3	107,3	107,1	107,1	108,6	108,6	108,6	108,2	106,6	106,6	106,5	106,5	106,5	106,5	80
1 9 8 4	114,9	105,6	107,4	108,5	109,8	112,0	114,1	117,7	119,0	120,0	121,0	121,8	121,8	
1 9 8 3	114,2	114,5	114,8	113,4	113,4	113,9	113,8	113,9	114,1	114,1	114,1	114,1	115,0	81
1 9 8 4	119,2	116,5	116,5	116,3	116,6	116,9	117,4	119,6	120,2	120,4	122,7	123,4	123,5	
1 9 8 3	114,6	113,3	113,4	114,1	114,1	114,3	114,4	114,7	114,9	115,0	115,4	115,8	115,8	82
1 9 8 4	118,3	116,3	116,6	117,0	117,7	118,0	118,0	118,6	118,9	119,0	119,6	119,7	119,8	

LFD NR.	INDEX / INDEXGRUPPE	WÄGUNGSG- ANTEIL	V-FAKTOR	JAHRESDURCHSCHNITTE			
				1981	1982	1983	1984
83	KOHLE	12,96	0,91610	112,5	120,3	115,0	119,0
84	KOHLE EINSCHL. BRIKETTS, OHNE KOKS	7,05	0,90622	115,0	124,3	118,1	125,1
85	STEINKOHLE	12,61	0,91787	112,4	120,1	114,5	118,5
86	STEINKOHLE, ROH	6,39	0,90944	114,6	123,6	116,5	123,9
87	STEINKOHLENBRIKETTS	0,31	0,79438	121,4	136,5	134,1	135,5
88	STEINKOHLENKOKS	5,91	0,92892	109,6	115,5	111,3	111,7
89	BRAUNKOHLE	0,35	0,80876	116,8	127,2	133,5	138,5
90	MINERALÖLERZEUGNISSE	15,04	0,58519	120,2	120,0	115,9	123,1
91	DARUNTER: KRAFTSTOFFE UND DGL.	7,73	0,53333	119,2	119,5	114,3	115,6
92	VERGASERKRAFTSTOFFE	5,13	0,60078	118,7	116,8	110,2	111,6
93	ANDERE LEICHTE UND MITTELSCHWERE ÖLE	2,60	0,52270	120,3	124,7	122,3	123,3
94	SCHMIERÖLE UND DGL.	1,05	0,66002	112,4	123,8	126,6	132,3
95	HEIZÖLE	4,53	0,56489	124,9	120,9	117,4	134,6
96	HEIZÖLE, LEICHT	1,59	0,52269	120,3	124,5	115,5	123,3
97	HEIZÖLE, SCHWER	2,94	0,59250	127,5	118,9	118,4	140,7

AUSFUHRPREISE

UND INDEXPOSITIONEN
100

JAHR	DURCH- SCHNITT	JAN.	FEBR.	MAERZ	APRIL	MAI	JUNI	JULI	AUG.	SEPT.	OKT.	NOV.	DEZ.	LFD NR.
1 9 8 3	115,0	120,2	115,6	114,6	113,0	113,2	113,9	114,0	113,9	114,2	115,3	115,8	116,3	83
1 9 8 4	119,0	116,0	118,3	117,2	115,9	115,6	117,2	117,9	119,8	120,8	122,4	123,8	123,5	
1 9 8 3	118,1	125,2	118,9	117,1	115,3	115,3	117,6	117,1	116,8	116,4	118,4	119,1	120,0	84
1 9 8 4	125,1	119,7	122,7	121,5	120,8	121,4	123,5	125,4	127,0	127,9	129,3	131,1	131,1	
1 9 8 3	114,5	119,9	115,2	114,2	112,5	112,8	113,3	113,6	113,4	113,6	114,7	115,2	115,7	85
1 9 8 4	118,5	115,4	117,9	116,6	115,3	115,1	116,7	117,3	119,3	120,1	121,9	123,3	123,0	
1 9 8 3	116,5	124,1	117,0	115,1	113,7	113,7	116,1	115,7	115,2	114,6	116,6	117,5	118,4	86
1 9 8 4	123,9	118,1	121,5	120,1	119,4	120,2	122,4	124,3	126,2	126,8	127,9	130,0	129,9	
1 9 8 3	134,1	142,1	142,1	142,1	132,2	131,3	131,3	131,3	131,3	131,3	131,3	131,3	131,3	87
1 9 8 4	135,5	133,3	133,3	133,3	132,6	132,6	132,6	132,6	132,6	132,6	143,3	143,3	143,3	
1 9 8 3	111,3	114,1	111,8	111,7	110,2	110,8	109,4	110,3	110,5	111,5	111,7	111,9	112,0	88
1 9 8 4	111,7	111,5	113,1	112,0	109,9	108,6	109,6	109,0	111,2	112,3	114,2	115,0	114,5	
1 9 8 3	133,5	131,1	132,1	130,9	128,7	129,7	132,7	129,7	132,9	136,5	139,8	138,5	139,1	89
1 9 8 4	138,5	136,6	135,9	136,3	136,9	133,1	136,4	139,6	137,2	143,0	143,1	140,9	142,5	
1 9 8 3	115,9	116,8	111,6	110,0	111,8	112,7	113,6	115,1	117,4	119,7	119,6	121,0	121,5	90
1 9 8 4	123,1	121,5	122,5	121,3	121,0	121,6	121,6	121,4	121,4	124,2	127,9	126,4	126,0	
1 9 8 3	114,3	115,7	109,1	106,7	109,1	111,4	113,3	115,9	117,9	118,5	117,4	118,4	118,1	91
1 9 8 4	115,6	115,5	115,7	113,9	113,0	114,1	114,4	113,8	113,9	116,5	120,8	118,2	116,8	
1 9 8 3	110,2	110,0	103,5	101,1	104,5	107,7	110,0	113,2	115,8	115,9	113,7	114,0	113,5	92
1 9 8 4	111,6	110,2	110,9	109,3	108,7	110,2	111,0	111,3	111,0	113,3	117,5	113,8	112,0	
1 9 8 3	122,3	127,1	120,3	117,9	118,1	118,6	119,9	121,3	122,0	123,7	124,7	127,0	127,3	93
1 9 8 4	123,3	125,9	125,3	123,0	121,4	121,8	121,1	118,7	119,6	122,8	127,4	126,9	126,1	
1 9 8 3	126,6	127,0	127,0	127,0	127,0	125,7	125,7	125,7	125,7	125,9	125,9	128,3	128,4	94
1 9 8 4	132,3	130,6	130,6	130,6	132,4	132,6	132,6	132,7	132,7	132,7	132,7	132,7	134,9	
1 9 8 3	117,4	116,9	111,7	110,4	112,8	112,2	112,3	112,8	116,9	123,1	124,2	126,6	128,6	95
1 9 8 4	134,6	131,0	133,8	132,4	132,4	132,2	132,2	132,2	131,3	135,7	140,8	140,2	140,8	
1 9 8 3	115,5	124,7	114,4	106,6	110,1	110,3	111,6	113,6	116,1	118,7	116,7	120,2	122,5	96
1 9 8 4	123,3	124,7	123,4	121,4	121,2	123,0	120,4	119,3	119,3	125,6	127,6	126,7	126,4	
1 9 8 3	118,4	112,7	110,2	112,4	114,3	113,3	112,7	112,4	117,4	125,5	126,2	130,0	131,9	97
1 9 8 4	140,7	134,4	139,4	138,3	138,5	137,2	138,6	139,1	137,8	141,1	147,9	147,5	148,6	

LFD NR.	INDEX / INDEXGRUPPE	WÄGUNG- ANTEIL	V-FAKTOR	JAHRESDURCHSCHNITTE			
				1981	1982	1983	1984
98	GRUNDSTOFFE AUS EISEN UND STAHL	63,87	0,95753	106,3	116,7	112,3	118,7
99	EISEN UND STAHL	55,69	0,96311	106,9	117,5	112,6	119,4
100	ERZGN.D.HOCHOFEN-,STAHL-,WARMWALZ- UND FERROLEG.-WERKE	42,45	0,95853	106,5	116,6	113,2	120,9
101	ROHEISEN UND FERROLEGIERUNGEN	2,01	1,03381	104,7	105,1	103,1	116,6
102	STAHLHALBZEUG	7,01	0,90719	110,3	117,3	113,8	125,1
103	WALZSTAHL	25,71	0,96094	106,0	119,0	113,8	118,0
104	AUS MASSENSTAHL	19,67	0,98990	107,6	121,1	115,2	119,5
105	AUS EDELSTAHL	6,04	0,85009	100,9	112,2	109,2	113,3
106	DARUNTER: FORM- UND STABSTAHL	8,78	0,93702	105,2	115,1	109,1	113,5
107	FORMSTAHL	4,92	0,96439	109,1	120,9	113,4	116,1
108	STABSTAHL	3,86	0,90668	100,2	107,6	103,7	110,1
109	WALZDRAHT	2,22	0,93130	107,8	121,8	109,3	118,4
110	STAHLBLECH, WARM- UND KALTGEWALZT	14,24	0,98307	106,0	120,6	116,8	120,2
111	GROB- UND MITTELBLECH	5,41	0,98384	107,7	126,4	121,4	120,8
112	FEINBLECH EINSCHL. ELEKTROBLECH	8,83	0,97645	104,9	117,0	113,9	119,8
113	WEITERVERARBEITETER WALZSTAHL	5,45	0,96307	109,5	120,5	126,0	133,6
114	SCHROTT UND NEBENERZEUGNISSE	2,27	0,98475	93,5	88,9	82,0	114,7
115	ERZEUGNISSE DER STAHLROHRWERKE	11,91	0,97919	108,8	121,0	110,3	114,3
116	ERZEUGNISSE DER SCHMIEDE-, PRESS- UND HAMMERWERKE	1,33	0,88705	104,5	116,3	115,4	117,1
117	ANDERE GRUNDSTOFFE AUS EISEN UND STAHL	8,18	0,91985	102,1	111,3	110,3	113,6
118	FORM- UND STABSTAHL GEWALZT, GESCHMIEDET UND GEZOGEN	12,46	0,92474	104,1	114,0	109,7	113,6
119	STAHLDRAHT, GEWALZT UND GEZOGEN	3,94	0,90640	105,6	116,4	108,4	116,1
120	EISEN-, STAHL- UND TEMPERGUSS	2,67	0,95829	102,3	109,8	111,5	114,7

AUSFUHRPREISE

UND INDEXPOSITIONEN
100

JAHR	DURCH- SCHNITT	JAN.	FEBR.	MAERZ	APRIL	MAI	JUNI	JULI	AUG.	SEPT.	OKT.	NOV.	DEZ.	LFD NR.
1 9 8 3	112,3	111,2	111,6	110,7	110,8	111,4	112,1	112,3	113,4	113,6	112,7	113,2	114,5	98
1 9 8 4	118,7	114,8	114,2	114,7	115,9	118,0	118,3	119,6	119,9	121,5	122,5	122,2	123,1	
1 9 8 3	112,6	111,4	111,9	110,9	110,9	111,6	112,3	112,7	113,9	114,0	113,0	113,5	115,0	99
1 9 8 4	119,4	115,2	114,5	115,0	116,4	118,8	119,0	120,3	120,6	122,4	123,6	123,1	124,1	
1 9 8 3	113,2	110,1	110,8	110,0	111,1	111,9	112,9	113,8	115,3	115,4	114,3	115,4	116,8	100
1 9 8 4	120,9	116,9	116,0	116,2	117,4	120,2	120,5	121,9	122,3	124,2	125,1	124,7	125,9	
1 9 8 3	103,1	101,0	102,2	99,9	100,9	102,4	102,5	102,1	102,4	104,0	104,9	105,9	109,4	101
1 9 8 4	116,6	113,0	111,7	113,8	114,1	113,9	114,3	117,7	116,6	120,2	121,5	119,6	122,2	
1 9 8 3	113,8	111,7	112,6	111,7	111,0	111,5	112,7	113,8	115,8	115,6	114,1	116,7	118,7	102
1 9 8 4	125,1	118,3	117,6	118,4	120,2	123,3	123,0	126,1	128,3	131,7	131,6	130,0	132,7	
1 9 8 3	113,8	112,2	112,8	111,2	112,4	113,3	114,2	114,9	116,1	115,1	113,8	114,3	115,0	103
1 9 8 4	118,0	114,4	113,8	113,9	114,9	117,9	117,8	118,8	119,2	120,9	121,7	121,3	121,8	
1 9 8 3	115,2	112,7	113,4	112,1	113,8	114,9	116,0	116,9	118,3	116,8	115,0	115,6	116,5	104
1 9 8 4	119,5	115,7	114,4	114,3	115,6	119,3	119,3	120,5	120,8	123,0	123,8	123,2	123,8	
1 9 8 3	109,2	110,7	110,7	108,2	107,6	108,2	108,3	108,4	108,9	109,6	110,0	110,0	110,2	105
1 9 8 4	113,3	110,3	111,7	112,4	112,5	113,0	112,9	113,4	113,8	113,9	114,9	115,0	115,4	
1 9 8 3	109,1	108,8	109,2	107,6	108,2	108,7	108,7	109,3	110,3	110,1	109,1	109,4	110,2	106
1 9 8 4	113,5	111,1	110,3	110,8	111,4	113,4	113,5	113,5	113,8	114,6	115,9	116,2	117,2	
1 9 8 3	113,4	112,4	113,0	111,2	112,9	114,0	113,9	114,4	115,7	114,2	112,7	112,5	113,8	107
1 9 8 4	116,1	114,3	112,6	112,8	113,0	115,9	116,0	116,0	116,6	117,7	118,9	119,4	120,4	
1 9 8 3	103,7	104,3	104,3	103,0	102,2	102,0	102,2	102,7	103,5	104,8	104,5	105,5	105,7	108
1 9 8 4	110,1	107,1	107,2	108,3	109,3	110,2	110,2	110,4	110,2	110,8	112,1	112,2	113,0	
1 9 8 3	109,3	107,6	107,5	105,9	107,3	107,7	108,1	109,8	111,4	111,6	110,9	111,7	112,0	109
1 9 8 4	118,4	114,8	113,7	113,3	115,3	117,7	117,8	119,0	119,1	121,9	122,5	122,2	123,2	
1 9 8 3	116,8	114,5	115,3	113,7	115,2	116,5	117,9	118,6	119,9	118,2	116,7	117,1	117,8	110
1 9 8 4	120,2	115,6	115,3	115,3	116,4	120,1	119,9	121,4	121,9	123,9	124,5	123,7	123,8	
1 9 8 3	121,4	119,0	119,6	119,4	121,4	122,0	122,5	122,8	123,4	122,8	121,6	120,8	121,8	111
1 9 8 4	120,8	117,5	116,7	116,6	117,2	120,5	120,5	121,1	121,4	123,2	124,6	124,3	125,7	
1 9 8 3	113,9	111,8	112,6	110,2	111,5	113,1	115,0	116,1	117,7	115,3	113,7	114,8	115,3	112
1 9 8 4	119,8	114,5	114,5	114,5	115,9	119,8	119,5	121,7	122,2	124,4	124,5	123,3	122,6	
1 9 8 3	126,0	121,1	122,0	120,9	123,1	124,0	125,8	126,4	128,1	128,7	129,2	131,1	132,0	113
1 9 8 4	133,6	130,7	129,1	128,2	130,1	132,5	132,2	133,7	133,6	136,3	138,8	137,8	139,6	
1 9 8 3	82,0	63,6	63,7	73,6	77,8	76,5	78,1	81,6	85,7	95,4	93,4	93,8	101,1	114
1 9 8 4	114,7	111,1	108,7	109,5	110,4	113,5	120,2	118,4	117,5	112,9	113,3	119,1	122,0	
1 9 8 3	110,3	115,7	115,6	113,6	109,7	109,9	109,9	108,3	108,4	109,1	107,8	106,6	108,4	115
1 9 8 4	114,3	109,1	109,1	110,6	112,6	113,9	114,1	115,1	114,7	116,6	118,8	118,4	118,4	
1 9 8 3	115,4	114,5	114,5	114,8	115,1	115,4	115,4	115,4	116,0	116,3	116,3	115,3	115,3	116
1 9 8 4	117,1	115,3	115,3	117,6	116,5	116,8	117,2	117,5	117,5	117,5	117,5	117,5	118,4	
1 9 8 3	110,3	109,6	109,8	109,8	110,0	110,0	110,2	110,2	110,3	110,4	110,8	111,1	111,1	117
1 9 8 4	113,8	111,9	111,9	112,0	112,4	112,9	113,0	114,5	114,9	115,2	115,5	115,6	116,2	
1 9 8 3	109,7	109,3	109,4	109,0	109,0	109,0	109,3	109,5	110,1	110,2	109,9	110,5	110,7	118
1 9 8 4	113,6	111,3	111,0	111,6	112,4	113,3	113,2	113,9	114,0	114,6	115,5	115,4	116,6	
1 9 8 3	108,4	106,7	106,9	106,0	107,0	107,2	107,7	108,7	109,6	109,9	109,6	110,3	110,6	119
1 9 8 4	116,1	113,1	112,5	112,5	113,3	115,4	115,6	117,0	117,5	118,7	118,9	119,2	120,0	
1 9 8 3	111,5	110,8	111,0	110,8	110,8	111,4	111,4	111,8	111,6	111,8	112,2	112,2	112,6	120
1 9 8 4	114,7	113,1	113,2	113,0	113,7	114,2	114,5	115,1	115,5	115,7	115,9	115,9	116,6	

LFD NR.	INDEX / INDEXGRUPPE	WÄGUNGSG- ANTEIL	V-FAKTOR	JAHRESDURCHSCHNITTE			
				1981	1982	1983	1984
121	ERZEUGNISSE DER ZIEHEREIEN UND KALTWALZWERKE UND DER STAHLVERFORMUNG	15,60	0,91503	103,8	111,1	109,8	112,5
122	ERZEUGNISSE DER ZIEHEREIEN UND KALTWALZWERKE	7,95	0,93720	102,8	112,0	111,0	114,9
123	ZIEHEREI- UND KALTWALZWERKSERZEUGNISSE (OHNE DRAHT)	4,27	0,92951	102,0	113,7	112,5	115,6
124	KALTGEZOGENER DRAHT UND DRAHTERZEUGNISSE	3,68	0,94509	103,8	110,1	109,3	114,0
125	ERZEUGNISSE DER STAHLVERFORMUNG	7,65	0,89286	104,8	110,0	108,5	110,0
126	DARUNTER: SCHMIEDESTÜCKE, STANZTEILE, FEDERN	4,52	0,86960	106,7	111,9	108,9	110,9
127	KETTEN	0,48	0,96647	102,1	110,9	115,1	116,1
128	NE-METALLE UND GRUNDST. AUS NE-METALLEN EINSCHL. EDELMETALLEN	29,96	0,70926	94,7	89,5	100,8	104,6
129	DARUNTER: NE-METALLE UND -METALLHALBZEUG (EINSCHL. EDELMETALLE UND DEREN HALBZEUG)	29,60	0,70744	94,6	89,4	100,9	104,6
130	NE-METALLE UND EDELMETALLE, ROH (EINSCHL. ABFÄLLE)	16,38	0,64330	90,2	81,6	96,4	96,5
131	NE-METALLHALBZEUG UND EDELMETALLHALBZEUG	13,22	0,76883	100,2	99,0	106,5	114,7
132	NE-METALLE UND DEREN HALBZEUG	19,89	0,86166	101,9	98,2	104,9	115,2
133	NE-METALLE UND DEREN LEGIERUNGEN (EINSCHL. ABFÄLLE)	8,30	0,85219	103,0	95,5	101,7	113,6
134	NE-METALLHALBZEUG	11,59	0,87040	101,0	100,2	107,2	116,4
135	DARUNTER: KUPFERHALBZEUG	5,94	0,96523	101,2	100,0	107,1	111,4
136	EDELMETALLE UND DEREN HALBZEUG	9,71	0,37120	79,8	71,2	92,7	82,9
137	STEINE UND ERDEN, KERAMIK-, GLAS- UND ASBESTWAREN	21,75	0,84891	106,6	111,3	113,4	116,2
138	STEINE UND ERDEN, AUCH BERGBAULICH GEWONNEN	6,71	0,84582	106,2	110,6	112,2	114,6
139	DARUNTER: NATURSTEINE, ROH UND BEARBEITET	0,49	0,85945	101,4	102,0	99,2	99,0
140	SAND, KIES, TON, KAOLIN UND ANDERE ERDEN	1,31	0,86468	106,3	110,2	113,1	116,3
141	ZEMENT, KALK UND GIPSERZEUGNISSE	1,09	0,62679	109,7	120,8	122,9	123,6
142	GROBKERAMISCHE ERZEUGNISSE	4,08	0,84541	105,3	108,6	110,1	113,2
143	DARUNTER: FEUERFESTE ERZEUGNISSE	3,02	0,84160	106,4	110,4	112,3	115,3

AUSFUHRPREISE

UND INDEXPOSITIONEN
100

JAHR	DURCH- SCHNITT	JAN.	FEBR.	MAERZ	APRIL	MAI	JUNI	JULI	AUG.	SEPT.	OKT.	NOV.	DEZ.	LFD NR.
1 9 8 3	109,8	109,6	109,2	109,4	109,4	109,5	109,4	109,9	109,9	110,0	110,3	110,4	110,4	121
1 9 8 4	112,5	110,9	111,0	111,2	111,6	112,1	112,1	112,9	113,0	113,5	113,9	113,8	114,1	
1 9 8 3	111,0	110,1	110,3	110,4	110,6	110,6	111,0	111,0	111,1	111,2	111,7	112,1	112,0	122
1 9 8 4	114,9	113,0	113,0	113,3	113,6	114,2	114,1	115,4	115,7	116,0	116,5	116,6	117,1	
1 9 8 3	112,5	111,8	111,8	112,2	112,4	112,4	112,5	112,5	112,5	112,6	112,9	113,2	113,2	123
1 9 8 4	115,6	113,5	113,5	113,7	114,5	114,7	114,4	116,2	116,4	117,1	117,8	117,4	118,2	
1 9 8 3	109,3	108,1	108,5	108,3	108,4	108,5	109,2	109,2	109,4	109,7	110,4	110,8	110,7	124
1 9 8 4	114,0	112,4	112,5	112,7	112,7	113,6	113,7	114,5	115,0	114,8	114,9	115,6	115,8	
1 9 8 3	108,5	109,1	108,0	108,3	108,2	108,3	107,8	108,8	108,6	108,8	108,7	108,6	108,7	125
1 9 8 4	110,0	108,7	108,8	109,1	109,4	110,0	110,0	110,2	110,2	110,9	111,2	111,0	111,0	
1 9 8 3	108,9	109,6	107,7	108,1	107,8	108,1	108,0	109,6	109,5	109,5	109,5	109,3	109,5	126
1 9 8 4	110,9	109,2	109,5	110,0	110,3	110,8	110,7	110,9	110,9	112,1	112,5	112,2	112,2	
1 9 8 3	115,1	114,9	114,9	114,9	114,9	114,5	115,5	115,5	115,1	115,1	115,1	115,1	115,1	127
1 9 8 4	116,1	115,6	115,6	115,6	115,6	116,0	116,4	116,4	116,4	116,4	116,4	116,4	116,4	
1 9 8 3	100,8	95,9	100,2	94,4	98,0	101,7	101,2	103,5	105,3	105,5	100,5	100,3	103,4	128
1 9 8 4	104,6	103,6	104,8	105,2	105,7	106,1	105,4	103,5	104,1	104,3	104,0	104,4	103,9	
1 9 8 3	100,9	96,0	100,3	94,4	98,1	101,8	101,3	103,7	105,4	105,6	100,6	100,4	103,5	129
1 9 8 4	104,6	103,6	104,9	105,3	105,8	106,1	105,4	103,5	104,1	104,3	104,0	104,4	103,9	
1 9 8 3	96,4	92,3	98,5	88,6	93,6	98,4	96,9	100,0	102,3	102,3	94,1	93,0	96,6	130
1 9 8 4	96,5	96,1	98,0	98,1	98,2	98,7	97,7	94,6	95,6	95,5	95,1	95,9	94,6	
1 9 8 3	106,5	100,6	102,6	101,5	103,7	106,0	106,7	108,2	109,2	109,7	108,5	109,4	112,0	131
1 9 8 4	114,7	113,0	113,4	114,1	115,1	115,3	115,0	114,6	114,7	115,2	115,1	115,0	115,5	
1 9 8 3	104,9	96,5	99,0	99,1	101,8	104,2	105,2	107,2	108,7	109,3	107,5	108,7	111,9	132
1 9 8 4	115,2	113,5	114,4	114,9	116,3	116,1	115,3	115,5	115,6	115,4	114,3	115,4	116,2	
1 9 8 3	101,7	90,9	94,3	94,9	98,3	101,0	102,2	104,6	107,1	107,6	104,6	105,8	109,6	133
1 9 8 4	113,6	111,9	113,3	113,4	115,3	114,8	113,2	114,1	114,3	113,3	111,2	113,6	114,9	
1 9 8 3	107,2	100,6	102,3	102,1	104,3	106,5	107,4	109,0	109,8	110,4	109,6	110,8	113,4	134
1 9 8 4	116,4	114,7	115,2	115,9	117,1	117,0	116,7	116,5	116,5	116,9	116,5	116,6	117,2	
1 9 8 3	107,1	101,8	104,8	104,1	106,9	109,8	109,5	110,6	110,7	108,9	104,4	105,5	108,2	135
1 9 8 4	111,4	109,4	109,2	110,1	112,1	112,0	110,9	110,6	111,3	111,9	112,1	113,0	114,1	
1 9 8 3	92,7	94,8	103,1	84,7	90,4	96,9	93,1	96,4	98,6	98,1	86,3	83,3	86,5	136
1 9 8 4	82,9	83,4	85,5	85,6	84,1	85,7	85,2	79,1	80,6	81,5	83,0	82,0	78,7	
1 9 8 3	113,4	112,2	112,5	112,6	112,9	113,0	113,2	113,6	114,0	114,0	113,8	114,0	114,4	137
1 9 8 4	116,2	114,9	114,7	114,9	115,5	115,9	116,0	116,4	116,7	116,9	117,5	117,7	117,7	
1 9 8 3	112,2	111,5	111,8	111,6	111,9	111,9	111,9	112,3	112,6	112,6	112,3	112,6	113,1	138
1 9 8 4	114,6	113,4	113,3	113,3	113,9	114,5	114,3	114,8	114,9	115,0	115,9	116,0	115,9	
1 9 8 3	99,2	100,7	101,4	100,1	96,1	98,1	97,7	98,7	98,7	96,8	100,2	98,8	98,7	139
1 9 8 4	99,0	96,8	96,0	98,0	99,3	98,6	99,2	100,9	100,5	97,9	99,6	99,8	99,4	
1 9 8 3	113,1	112,9	109,3	111,0	111,8	111,8	111,9	114,4	115,4	115,2	113,9	114,3	114,7	140
1 9 8 4	116,3	115,9	115,2	113,9	115,0	115,7	116,2	115,8	116,6	117,2	118,1	117,8	118,4	
1 9 8 3	122,9	121,9	121,4	122,1	123,3	123,4	123,3	123,7	123,7	123,7	122,9	122,9	122,9	141
1 9 8 4	123,6	123,1	122,9	123,7	123,6	123,6	123,6	124,0	124,0	123,8	123,8	123,8	123,4	
1 9 8 3	110,1	109,4	110,8	109,9	109,9	109,8	109,8	109,9	109,9	110,0	110,0	110,5	111,3	142
1 9 8 4	113,2	111,6	111,6	111,6	112,4	113,1	113,1	113,3	113,3	113,3	114,8	115,2	115,1	
1 9 8 3	112,3	111,4	113,3	112,0	112,0	112,0	112,0	112,0	112,0	112,2	112,2	112,9	113,7	143
1 9 8 4	115,3	114,1	114,1	114,1	114,1	114,8	114,8	115,2	115,2	115,2	116,9	117,4	117,4	

LFD NR.	INDEX / INDEXGRUPPE	WÄGUNG- ANTEIL	V-FAKTOR	JAHRESDURCHSCHNITTE			
				1981	1982	1983	1984
144	ASBESTWAREN	0,96	0,75870	107,4	115,2	120,4	124,5
145	SCHLEIFMITTEL	1,22	0,86913	106,6	112,0	115,7	121,5
146	FEINKERAMISCHE ERZEUGNISSE	4,61	0,83907	106,1	111,1	113,7	117,9
147	HAUSHALTS- UND WIRTSCHAFTSKERAMIK	2,07	0,78618	107,5	115,0	118,3	124,4
148	SANITÄRE UND TECHNISCHE KERAMIK	1,20	0,84864	104,3	109,4	112,9	117,7
149	FLIESEN UND BAUKERAMIK	1,34	0,92100	105,7	106,6	107,3	107,9
150	GLAS UND GLASWAREN	6,25	0,87287	107,2	111,8	113,2	115,0
151	FLACH- UND HOHLGLAS	4,10	0,86155	106,2	110,9	113,2	115,7
152	FLACHGLAS	1,18	0,73873	106,4	108,1	110,9	114,9
153	HOHLGLAS	2,92	0,91854	106,1	112,0	114,2	116,0
154	VERARBEITETES UND VEREDELTES GLAS, GLASFASER	2,15	0,89411	109,1	113,4	113,1	113,8
155	KAUTSCHUK UND GUMMIWAREN	11,76	0,89925	107,9	113,1	114,5	115,5
156	DARUNTER: GUMMIWAREN	9,98	0,91157	106,8	111,1	112,6	113,2
157	BEREIFUNGEN	5,00	0,93276	107,4	110,4	109,7	108,6
158	WEICHGUMMIWAREN	4,98	0,88868	106,2	111,5	115,4	117,6

AUSFUHRPREISE

UND INDEXPOSITIONEN
100

JAHR	DURCH- SCHNITT	JAN.	FEBR.	MAERZ	APRIL	MAI	JUNI	JULI	AUG.	SEPT.	OKT.	NOV.	DEZ.	LFD NR.
1 9 8 3	120,4	117,7	118,4	119,6	120,5	120,5	120,9	120,5	120,7	121,4	121,5	121,5	121,5	144
1 9 8 4	124,5	122,0	123,8	123,8	124,5	124,7	124,9	124,9	124,9	124,9	125,1	125,1	125,1	
1 9 8 3	115,7	114,2	114,2	114,2	114,4	114,4	115,4	115,6	115,8	116,0	116,6	118,1	120,0	145
1 9 8 4	121,5	120,6	120,6	120,8	120,8	120,8	120,8	120,6	121,6	122,4	123,0	123,0	123,0	
1 9 8 3	113,7	112,4	112,7	112,8	113,1	113,2	113,7	114,3	114,4	114,4	114,4	114,4	114,4	146
1 9 8 4	117,9	115,1	115,4	116,4	117,2	118,0	118,3	118,8	119,1	119,1	119,0	119,2	119,2	
1 9 8 3	118,3	117,1	117,9	117,9	117,9	117,9	117,9	118,5	118,9	118,9	118,9	118,8	118,8	147
1 9 8 4	124,4	120,3	121,0	123,4	124,7	125,3	125,3	125,3	125,5	125,5	125,5	125,5	125,5	
1 9 8 3	112,9	110,7	110,7	110,7	111,6	112,1	113,5	114,1	114,2	114,2	114,2	114,2	114,2	148
1 9 8 4	117,7	114,2	114,2	114,2	114,6	116,3	117,4	119,3	120,2	120,2	120,4	120,9	120,9	
1 9 8 3	107,3	106,6	106,6	106,6	107,0	107,0	107,3	107,8	107,8	107,8	107,8	107,8	107,8	149
1 9 8 4	107,9	107,8	107,8	107,8	108,1	108,1	108,1	108,1	108,1	108,1	107,7	107,7	107,7	
1 9 8 3	113,2	111,9	112,1	112,5	112,6	113,0	113,2	113,5	114,1	113,9	113,6	113,7	114,0	150
1 9 8 4	115,0	114,8	113,4	113,4	113,6	114,2	114,5	114,8	115,3	115,8	116,3	117,0	117,0	
1 9 8 3	113,2	112,0	112,1	112,4	112,9	112,9	113,2	113,5	114,4	114,0	113,5	113,6	114,1	151
1 9 8 4	115,7	115,0	113,7	113,4	114,1	114,7	115,2	115,5	116,0	116,6	117,4	118,3	118,3	
1 9 8 3	110,9	107,5	107,6	110,2	111,3	111,3	111,6	111,6	112,6	112,6	111,0	111,0	112,3	152
1 9 8 4	114,9	113,6	113,6	113,0	113,0	114,7	115,6	115,6	115,6	115,5	115,9	116,5	116,7	
1 9 8 3	114,2	113,8	113,9	113,3	113,5	113,5	113,9	114,3	115,1	114,6	114,5	114,6	114,8	153
1 9 8 4	116,0	115,6	113,7	113,6	114,6	114,7	115,0	115,4	116,1	117,1	118,0	119,0	119,0	
1 9 8 3	113,1	111,8	112,2	112,6	112,6	113,1	113,1	113,4	113,6	113,8	113,7	113,9	113,9	154
1 9 8 4	112,8	114,3	112,8	113,2	113,2	113,3	113,3	113,5	114,2	114,2	114,4	114,6	114,6	
1 9 8 3	114,5	114,1	114,2	114,0	114,4	114,9	114,8	113,8	114,6	114,7	115,0	114,8	114,7	155
1 9 8 4	115,5	115,0	115,3	115,2	115,2	115,4	115,3	115,5	115,7	116,0	116,1	115,9	115,7	
1 9 8 3	112,6	112,0	112,2	112,1	112,5	113,1	113,1	112,1	113,0	112,9	112,7	112,5	112,5	156
1 9 8 4	113,2	112,5	112,9	112,8	112,9	113,1	112,9	113,3	113,5	113,8	113,8	113,7	113,5	
1 9 8 3	109,7	109,4	109,4	109,4	109,8	111,0	111,0	108,9	110,0	109,8	109,4	108,9	108,9	157
1 9 8 4	108,6	108,2	108,2	108,1	108,1	108,6	108,5	108,9	108,7	108,9	109,1	109,1	109,1	
1 9 8 3	115,4	114,7	114,9	114,8	115,1	115,1	115,1	115,2	116,0	115,9	116,1	116,0	116,1	158
1 9 8 4	117,8	116,7	117,5	117,6	117,6	117,6	117,4	117,6	118,2	118,7	118,6	118,3	117,8	

LFD NR.	INDEX / INDEXGRUPPE	WÄGUNGS- ANTEIL	V-FAKTOR	JAHRESDURCHSCHNITTE			
				1981	1982	1983	1984
159	CHEMISCHE ERZEUGNISSE	137,56	0,86231	106,9	109,6	110,2	114,9
160	ANORGANISCHE GRUNDSTOFFE UND CHEMIKALIEN	11,04	0,83705	109,0	113,3	115,0	116,7
161	ORGANISCHE GRUNDSTOFFE UND CHEMIKALIEN	37,08	0,86503	108,5	110,4	110,3	116,5
162	DUENGEMITTEL, PFLANZENSCHUTZ-, SCHÄDLINGS- BEKÄMPFUNGSMITTEL	5,80	0,93695	109,7	109,0	106,2	107,1
163	KUNSTSTOFFE UND SYNTHETISCHER KAUTSCHUK	26,38	0,77087	105,8	107,8	108,0	113,9
164	CHEMIEFASERN	5,79	1,00819	106,5	116,0	115,4	120,6
165	ZELLULOSISCHE FASERN EINSCHL. ENDLOSFASERN	0,80	0,94711	114,4	124,9	128,2	132,2
166	SYNTHETISCHE FASERN EINSCHL. ENDLOSFASERN	4,99	1,01542	105,2	114,6	113,3	118,8
167	FARBSTOFFE, FARBEN UND LACKE	13,74	0,85031	107,0	110,6	110,4	116,1
168	ANDERE CHEMISCHE ERZEUGNISSE	37,73	0,91003	105,2	107,8	110,0	113,4
169	KUNSTSTOFFE UND KUNSTSTOFFWAREN	43,07	0,81255	104,0	105,9	106,5	112,0
170	KUNSTSTOFFE UND DEREN HALBZEUG	32,83	0,78909	104,4	106,1	106,4	112,8
171	KUNSTSTOFFE	24,60	0,76719	105,2	106,6	106,7	112,9
172	KONDENSATIONSPRODUKTE	8,11	0,65462	107,9	110,8	107,4	109,6
173	POLYMERISATIONSPRODUKTE	14,41	0,83249	103,2	102,9	105,1	114,0
174	ANDERE KUNSTSTOFFE	2,08	0,83888	108,7	115,6	115,6	117,9
175	HALBZEUG AUS KUNSTSTOFF	8,23	0,86754	101,8	104,5	105,5	112,6
176	KONDENSATIONSPRODUKTE	1,91	0,90749	103,4	105,9	108,3	115,8
177	POLYMERISATIONSPRODUKTE	6,32	0,85297	101,3	104,1	104,6	111,7
178	EINZELTEILE AUS KUNSTSTOFF	3,57	0,93821	104,2	108,5	113,2	118,7
179	KUNSTSTOFFWAREN	6,67	0,88608	102,0	103,5	103,3	104,4
180	HANDELSDUENGER	3,42	0,82442	119,0	115,6	111,9	120,4
181	DARUNTER: CHEMISCHE DUENGEMITTEL	1,85	0,77935	116,2	113,4	108,0	111,9

AUSFUHRPREISE

UND INDEXPOSITIONEN
100

JAHR	DURCH- SCHNITT	JAN.	FEBR.	MAERZ	APRIL	MAI	JUNI	JULI	AUG.	SEPT.	OKT.	NOV.	DEZ.	LFD NR.
1 9 8 3	110,2	109,5	109,6	109,3	109,0	109,0	109,1	109,6	110,2	110,9	111,3	112,0	112,6	159
1 9 8 4	114,9	113,4	113,7	113,9	114,2	114,7	114,8	114,9	115,3	115,7	116,2	116,1	116,1	
1 9 8 3	115,0	114,6	115,4	115,3	114,6	114,9	114,7	114,8	115,0	115,3	114,9	114,8	115,4	160
1 9 8 4	116,7	115,2	115,7	115,9	116,1	116,3	116,3	116,6	116,7	117,3	117,7	117,9	118,1	
1 9 8 3	110,3	109,1	108,6	108,8	108,5	108,5	108,6	109,4	110,4	111,8	112,5	113,1	114,0	161
1 9 8 4	116,5	114,8	114,8	114,7	115,1	116,1	116,1	116,1	116,6	117,6	118,4	118,8	119,3	
1 9 8 3	106,2	107,8	108,6	108,6	107,6	104,7	104,8	105,2	105,0	105,8	105,4	105,3	105,3	162
1 9 8 4	107,1	104,7	104,8	105,4	105,9	107,3	107,4	107,7	108,4	108,5	108,8	108,6	107,8	
1 9 8 3	108,0	106,7	106,7	106,2	106,4	105,9	106,0	107,6	108,1	109,3	110,2	111,3	111,6	163
1 9 8 4	113,9	112,8	113,4	114,4	114,7	114,7	115,0	114,6	114,9	114,3	113,9	112,6	111,6	
1 9 8 3	115,4	117,9	117,8	115,3	112,7	114,2	114,1	114,1	114,5	115,5	115,5	116,2	116,9	164
1 9 8 4	120,6	117,6	118,8	119,6	119,4	120,8	121,0	121,4	121,4	121,6	121,8	122,2	121,9	
1 9 8 3	128,2	127,5	128,4	128,2	127,2	127,7	127,8	127,5	129,0	128,7	129,0	128,5	128,5	165
1 9 8 4	132,2	132,3	131,1	130,7	130,9	130,8	132,3	132,7	132,9	133,2	133,3	133,2	133,3	
1 9 8 3	113,3	116,4	116,1	113,2	110,4	112,0	111,9	112,0	112,2	113,4	113,3	114,2	115,0	166
1 9 8 4	118,8	115,3	116,8	117,8	117,6	119,2	119,2	119,6	119,5	119,7	120,0	120,4	120,1	
1 9 8 3	110,4	111,3	111,3	110,1	109,7	109,8	109,9	110,0	110,1	109,9	109,7	110,7	111,7	167
1 9 8 4	116,1	113,4	114,3	114,2	114,5	114,9	115,3	115,5	116,3	116,8	119,3	119,3	119,7	
1 9 8 3	110,0	108,6	109,1	109,0	109,2	109,6	109,7	109,7	110,2	110,3	110,7	111,3	112,0	168
1 9 8 4	113,4	112,7	112,5	112,4	112,7	113,1	112,9	113,3	113,5	114,1	114,4	114,6	114,7	
1 9 8 3	106,5	105,3	105,3	105,0	105,2	105,0	105,2	106,1	106,6	107,6	108,1	109,1	109,5	169
1 9 8 4	112,0	110,3	111,0	111,9	112,4	112,5	112,7	112,7	112,9	112,5	112,4	111,6	111,0	
1 9 8 3	106,4	105,1	105,0	104,7	104,8	104,4	104,6	106,1	106,7	107,9	108,5	109,5	109,9	170
1 9 8 4	112,8	110,9	111,8	112,8	113,3	113,5	113,8	113,7	113,9	113,4	113,1	112,1	111,3	
1 9 8 3	106,7	105,3	105,3	104,9	105,0	104,5	104,7	106,4	107,0	108,2	108,9	110,1	110,5	171
1 9 8 4	112,9	111,6	112,3	113,4	113,7	113,8	114,0	113,6	113,9	113,3	112,8	111,5	110,4	
1 9 8 3	107,4	107,9	107,8	107,5	107,1	107,4	106,8	106,4	106,6	107,1	107,3	108,1	108,2	172
1 9 8 4	109,6	108,2	108,2	109,1	109,3	109,4	109,3	109,6	110,0	110,3	110,6	110,5	110,1	
1 9 8 3	105,1	102,5	102,4	102,0	102,4	101,3	102,0	105,0	106,0	107,6	108,8	110,4	111,0	173
1 9 8 4	114,0	112,9	114,0	115,4	115,4	115,5	116,1	115,3	115,6	114,2	113,2	111,0	109,3	
1 9 8 3	115,6	115,1	115,3	114,8	115,1	115,3	115,6	115,8	115,8	116,2	115,9	115,8	116,1	174
1 9 8 4	117,9	116,1	116,5	116,5	118,6	118,6	117,4	117,8	117,8	118,5	118,7	118,7	119,2	
1 9 8 3	105,5	104,2	104,0	104,0	104,0	104,3	104,3	105,2	105,6	107,0	107,3	107,6	108,0	175
1 9 8 4	112,6	108,9	110,2	110,8	112,0	112,9	113,2	113,9	113,9	113,9	114,0	114,0	114,0	
1 9 8 3	108,3	106,5	106,5	106,8	106,8	106,8	108,3	108,9	109,5	109,8	109,8	109,5	109,9	176
1 9 8 4	115,8	112,0	112,1	113,6	114,5	115,7	115,7	117,0	117,6	118,1	117,7	117,7	117,7	
1 9 8 3	104,6	103,5	103,3	103,1	103,2	103,5	103,1	104,1	104,4	106,1	106,6	107,0	107,4	177
1 9 8 4	111,7	108,0	109,6	110,0	111,3	112,0	112,5	113,0	112,8	112,6	112,9	112,9	112,9	
1 9 8 3	113,2	110,0	110,4	111,0	111,5	112,3	112,8	112,8	113,5	114,8	114,8	116,5	117,4	178
1 9 8 4	118,7	117,4	117,4	118,0	118,3	118,3	118,7	118,7	119,1	119,2	119,6	119,3	120,4	
1 9 8 3	103,3	104,3	104,2	103,5	103,7	103,8	103,7	102,5	102,4	102,4	102,4	103,2	103,4	179
1 9 8 4	104,4	103,5	103,7	104,4	104,8	104,7	104,3	104,5	104,6	104,6	104,9	104,6	104,6	
1 9 8 3	111,9	113,6	113,5	111,6	110,6	110,6	111,3	111,6	111,8	111,8	111,1	112,2	113,3	180
1 9 8 4	120,4	114,6	113,9	114,9	116,1	117,6	118,9	121,7	123,2	124,8	126,0	125,6	127,2	
1 9 8 3	108,0	112,7	112,2	109,6	107,8	106,9	107,3	107,3	106,4	106,6	106,4	106,2	106,3	181
1 9 8 4	111,9	107,0	107,3	108,6	110,2	111,2	111,5	112,5	113,5	114,2	115,0	115,6	116,1	

LFD NR.	INDEX / INDEXGRUPPE	WÄGUNG- ANTEIL	V-FAKTOR	JAHRESDURCHSCHNITTE			
				1981	1982	1983	1984
182	STAHLBAUERZEUGNISSE	11,20	0,85048	104,7	113,6	118,5	121,4
	DARUNTER:						
183	STAHL- UND LEICHTMETALLKONSTRUKTIONEN	4,91	0,85890	103,2	113,9	118,9	121,5
184	DAMPFKESSEL, BEHÄLTER UND ROHRLEITUNGEN	4,22	0,86032	103,9	112,2	117,1	119,4
185	MASCHINENBAUERZEUGNISSE (EINSCHL. ACKERSCHLEPPER)	176,27	0,85105	105,0	110,9	114,4	117,6
	DARUNTER:						
186	WERKZEUGMASCHINEN EINSCHL. WALZWERKSEINRICHTUNGEN	27,35	0,83562	104,8	110,8	114,2	117,9
	DARUNTER:						
187	METALLBEARBEITUNGSMASCHINEN	19,31	0,83035	105,6	111,5	115,1	119,3
188	METALLBEARB. MASCHINEN DER SPANABHEBENDEN FORMUNG	13,18	0,82627	105,5	111,4	115,0	119,5
	DARUNTER:						
189	DREHBAENKE UND DREHAUTOMATEN	3,71	0,82008	106,6	114,3	117,6	122,0
190	FRAESMASCHINEN	1,88	0,79214	105,7	110,4	112,9	116,8
191	SCHLEIF-, LAEPP- UND POLIERMASCHINEN	2,96	0,85739	104,7	109,5	113,3	118,1
192	METALLBEARBEITUNGSMASCHINEN DER SPANLOSEN FORMUNG	6,13	0,83879	105,6	111,9	115,5	118,9
	DARUNTER:						
193	PRESSEN	1,28	0,84111	104,7	111,4	116,9	121,5
194	HOLZBE- UND -VERARBEITUNGSMASCHINEN	4,83	0,85332	104,6	111,0	115,2	118,7
195	INDUSTRIEÖFEN UND GIESSEREIMASCHINEN	1,90	0,84966	105,9	112,5	115,4	117,0
	DARUNTER:						
196	GIESSEREIMASCHINEN	1,06	0,87703	104,1	108,3	111,8	114,9
197	PRUEFMASCHINEN	1,00	0,85913	107,0	115,2	117,9	120,4
198	MASCHINEN- UND PRAEZISIONSWERKZEUGE	3,43	0,82091	106,6	111,7	116,5	120,2
199	AUTOGENGERAETE UND MASCHINEN	0,50	0,85626	106,1	111,8	113,9	117,0
200	KRAFTMASCHINEN	12,13	0,85929	107,7	115,0	119,1	123,4
	DARUNTER:						
201	DIESELMOTOREN	9,42	0,85062	107,8	114,9	118,6	122,4
202	PUMPEN, DRUCKLUFTGERAETE UND DGL.	18,52	0,86133	103,9	110,0	113,6	117,0
203	VERDICHTER UND VAKUUMPUMPEN, DRUCKLUFTGERAETE	3,78	0,86972	102,9	106,5	110,0	114,5
204	VERDICHTER UND VAKUUMPUMPEN	1,83	0,85587	104,7	109,7	113,6	117,2
205	DRUCKLUFTGERAETE UND WERKZEUGE	1,95	0,88556	101,2	103,3	106,6	112,0
206	LUFTTECHNISCHE EINZELAPPARATE UND ANLAGEN	7,27	0,82564	104,5	112,5	116,5	120,0

AUSFUHRPREISE

UND INDEXPOSITIONEN
100

JAHR	DURCH- SCHNITT	JAN.	FEBR.	MAERZ	APRIL	MAI	JUNI	JULI	AUG.	SEPT.	OKT.	NOV.	DEZ.	LFD NR.
1 9 8 3	118,5	115,9	116,3	116,8	118,4	118,5	119,0	119,0	119,2	119,2	119,8	119,9	120,0	182
1 9 8 4	121,4	120,5	120,7	120,8	120,8	121,3	121,4	121,6	121,9	122,0	122,0	122,0	121,4	
1 9 8 3	118,9	115,7	116,1	116,1	119,4	119,5	119,5	119,5	119,5	119,5	120,8	120,8	120,8	183
1 9 8 4	121,5	120,9	120,9	120,9	121,0	122,0	122,0	122,1	122,1	122,1	121,9	121,9	120,4	
1 9 8 3	117,1	115,3	115,8	116,1	116,5	116,5	117,8	117,8	117,8	117,8	117,8	118,0	118,0	184
1 9 8 4	119,4	118,9	118,9	118,9	118,9	119,0	119,1	119,1	119,7	120,1	120,2	120,2	120,2	
1 9 8 3	114,4	112,9	113,3	113,8	114,1	114,5	114,6	114,6	114,7	114,8	114,9	115,0	115,1	185
1 9 8 4	117,6	116,0	116,6	116,9	117,2	117,6	117,7	117,9	118,0	118,3	118,4	118,5	118,5	
1 9 8 3	114,2	112,5	113,0	113,6	114,0	114,3	114,6	114,6	114,7	114,7	114,9	114,9	114,9	186
1 9 8 4	117,9	115,4	116,7	117,0	117,6	118,1	118,2	118,4	118,5	118,5	118,9	118,9	118,9	
1 9 8 3	115,1	113,4	114,1	114,4	114,8	115,1	115,4	115,5	115,6	115,7	115,8	115,8	115,8	187
1 9 8 4	119,3	116,4	117,9	118,3	119,0	119,5	119,6	119,9	119,9	120,0	120,3	120,3	120,4	
1 9 8 3	115,0	113,4	114,0	114,3	114,5	114,8	115,2	115,2	115,5	115,6	115,7	115,6	115,6	188
1 9 8 4	119,5	116,4	118,0	118,2	119,1	119,8	119,8	120,2	120,1	120,2	120,6	120,6	120,6	
1 9 8 3	117,6	116,1	117,1	117,1	117,6	117,6	118,0	118,0	118,0	118,0	118,0	118,0	118,0	189
1 9 8 4	122,0	118,4	119,1	119,1	120,9	122,2	122,4	123,9	123,3	123,7	123,7	123,7	123,7	
1 9 8 3	112,9	112,0	112,0	112,5	112,5	112,5	113,2	113,4	113,7	113,8	113,8	113,0	113,0	190
1 9 8 4	116,8	115,9	116,2	115,8	116,6	116,6	116,6	116,6	116,6	116,6	117,9	117,9	117,9	
1 9 8 3	113,3	111,5	111,8	112,0	112,4	113,5	113,5	113,5	113,9	114,4	114,5	114,5	114,5	191
1 9 8 4	118,1	114,4	116,9	117,2	118,4	118,6	118,6	118,6	118,6	118,8	119,2	119,2	119,2	
1 9 8 3	115,5	113,6	114,3	114,9	115,4	115,7	116,0	116,0	116,0	116,0	116,1	116,1	116,1	192
1 9 8 4	118,9	116,4	117,6	118,5	118,9	119,0	119,0	119,2	119,6	119,6	119,6	119,7	119,9	
1 9 8 3	116,9	113,8	116,1	117,3	117,3	117,3	117,3	117,3	117,3	117,3	117,3	117,3	117,3	193
1 9 8 4	121,5	118,2	119,6	121,2	121,7	121,7	121,7	122,2	122,2	122,2	122,2	122,7	122,7	
1 9 8 3	115,2	112,9	113,1	114,4	115,2	115,3	115,9	115,9	115,5	115,5	116,0	116,0	116,3	194
1 9 8 4	118,7	116,6	117,7	117,7	118,0	118,6	119,0	119,0	119,0	119,0	119,8	119,8	119,8	
1 9 8 3	115,4	114,1	114,2	114,7	115,5	115,9	115,9	116,1	115,9	115,5	115,3	115,6	115,5	195
1 9 8 4	117,0	116,0	116,6	116,8	116,8	116,9	116,8	116,8	117,2	117,5	117,5	117,5	117,5	
1 9 8 3	111,8	110,0	110,0	111,0	111,9	112,4	112,4	112,4	112,4	112,4	112,4	112,4	112,4	196
1 9 8 4	114,9	113,2	114,5	114,5	114,6	114,8	114,8	114,8	115,2	115,7	115,7	115,7	115,7	
1 9 8 3	117,9	116,2	116,6	116,6	117,6	117,6	117,9	118,8	118,8	118,8	118,8	118,8	118,8	197
1 9 8 4	120,4	120,3	118,2	118,2	120,3	120,3	120,3	120,9	121,3	121,3	121,3	121,3	121,3	
1 9 8 3	116,5	114,0	114,4	114,8	116,3	117,2	116,9	116,9	116,9	116,9	117,9	117,9	117,9	198
1 9 8 4	120,2	118,7	118,7	119,9	120,1	120,4	120,4	120,8	120,8	120,8	120,3	120,8	120,8	
1 9 8 3	113,9	112,5	112,5	112,4	113,7	113,5	113,5	114,7	114,7	114,7	114,7	114,7	114,7	199
1 9 8 4	117,0	114,7	115,7	116,1	116,1	117,7	117,7	117,7	117,7	117,7	117,7	117,7	117,7	
1 9 8 3	119,1	116,9	117,8	118,3	119,2	119,4	119,3	119,5	119,5	119,7	119,7	119,9	119,9	200
1 9 8 4	123,4	121,8	122,0	123,2	123,2	123,6	123,6	123,7	123,7	123,7	123,8	124,1	124,1	
1 9 8 3	118,6	117,0	117,3	117,6	118,8	116,8	118,7	118,8	118,8	119,1	119,1	119,3	119,3	201
1 9 8 4	122,4	121,3	121,1	122,2	122,2	122,5	122,5	122,6	122,6	122,6	122,7	123,1	123,1	
1 9 8 3	113,6	111,6	112,0	112,3	112,7	113,9	114,1	114,1	114,3	114,3	114,6	114,6	114,6	202
1 9 8 4	117,0	115,1	115,7	116,1	116,6	117,0	117,1	117,2	117,5	117,8	118,1	117,8	117,8	
1 9 8 3	110,0	108,3	108,9	109,5	109,9	110,2	110,2	110,2	110,4	110,4	110,7	110,7	110,7	203
1 9 8 4	114,5	112,7	113,5	113,6	114,0	114,3	114,8	114,8	115,2	115,2	115,3	115,3	115,3	
1 9 8 3	113,6	111,7	111,7	112,6	113,2	113,9	113,9	113,9	114,2	114,2	114,8	114,8	114,8	204
1 9 8 4	117,2	115,0	115,4	115,6	116,3	116,6	117,7	117,7	118,4	118,4	118,5	118,5	118,5	
1 9 8 3	106,6	105,2	106,3	106,6	106,8	106,8	106,8	106,8	106,8	106,8	106,8	106,8	106,8	205
1 9 8 4	112,0	110,6	111,6	111,8	111,8	112,2	112,2	112,2	112,2	112,2	112,2	112,2	112,2	
1 9 8 3	116,5	113,5	114,2	114,2	114,7	117,1	117,4	117,4	117,6	117,5	118,1	118,1	118,1	206
1 9 8 4	120,0	118,1	118,7	119,2	119,8	120,0	120,0	120,0	120,3	121,0	121,6	120,7	120,7	

2 INDEX DER
2.6 AUSGEWAHLTE INDEXGRUPPEN
1980 *

LFD NR.	INDEX / INDEXGRUPPE	WAEGUNGS- ANTEIL	V-FAKTOR	JAHRESDURCHSCHNITTE			
				1981	1982	1983	1984
207	GEWERBLICHE KUEHLMOEBEL UND KAEITEMASCHINEN	1,99	0,89898	104,3	108,5	111,8	114,0
208	FLUESSIGKEITSPUMPEN	5,48	0,86106	103,5	109,8	112,9	115,8
209	MASCHINEN FUER DIE VERARBEITUNG VON GUMMI UND KUNSTSTOFF	5,56	0,83997	102,5	108,6	112,7	116,3
210	BAUMASCHINEN	8,96	0,89464	102,7	107,4	109,8	112,6
211	BAUSTOFF-, KERAMIK- UND GLASMASCHINEN	3,84	0,81456	104,9	111,2	115,2	118,8
212	MASCHINEN UND EINRICHTUNGEN FUER DEN BERGBAU	3,21	0,82293	104,8	111,1	113,7	116,9
213	TROCKNUNGSANLAGEN UND -MASCHINEN	2,22	0,87825	103,1	108,3	110,0	112,0
214	LAND- UND MILCHWIRTSCHAFTLICHE MASCHINEN, ACKERSCHLEPPER	11,63	0,85250	106,5	112,1	115,3	117,0
	DARUNTER:						
215	LANDMASCHINEN	4,65	0,85665	105,7	110,7	113,1	113,9
216	ACKERSCHLEPPER	6,24	0,84704	107,7	114,2	118,2	120,6
217	NAHRUNGSMITTELMASCHINEN	3,15	0,81349	105,2	112,0	118,6	122,6
218	MASCH. FUER VERWANDTE GEBIETE DER NAHRUNGSMITTELINDUSTRIE	8,94	0,83675	105,0	110,4	114,1	117,9
219	EINZELAPPARATE UND -MASCHINEN FUER DIE CHEMISCHE UND VERWANDTE INDUSTRIEN	6,15	0,84934	105,8	112,2	117,0	121,5
220	GROSS- UND SCHNELLWAAGEN	0,87	0,84349	105,8	114,7	118,5	122,4
221	KRANE, HEBEZEUGE UND FOERDERMITTEL	10,06	0,82481	104,3	108,3	110,3	111,9
	DARUNTER:						
222	KRANE UND HEBEZEUGE	4,20	0,79002	104,6	108,6	110,4	112,0
223	HANDBETRIEBENE KRANE UND FLURFOERDERMITTEL	2,93	0,88620	104,2	106,7	109,4	111,1
224	STETIGFOERDERER	1,68	0,82646	105,7	112,4	115,5	116,6
225	PAPIER- UND DRUCKEREIMASCHINEN	11,73	0,84034	104,2	109,7	112,4	116,0
226	PAPIERMASCHINEN	4,84	0,82650	106,4	114,6	117,5	122,6
227	DRUCKEREIMASCHINEN	6,89	0,85000	102,6	106,2	108,9	111,3
228	MASCH. F.D. SPINNSTOFF-, LEDER- UND LEDERWARENINDUSTRIE	12,54	0,86312	104,4	110,9	115,0	117,7
229	TEXTILMASCHINEN EINSCHL. ZUBEHOERTEILE	9,46	0,86435	104,3	110,9	114,3	116,9
230	TEXTILMASCHINEN	6,11	0,85604	105,0	111,3	115,4	118,0
231	MASCHINEN FUER DIE SPINNEREI	1,94	0,90105	105,1	111,7	118,1	119,7
232	MASCHINEN FUER DIE WEBEREI	1,70	0,79672	106,2	112,7	114,6	117,2
233	TEXTILVEREDLUNGSMASCHINEN	1,11	0,85494	104,4	108,8	109,9	112,0
234	STRICK- UND WIRKMASCHINEN	1,36	0,86198	103,9	110,8	117,2	121,3

FUSSNOTEN SIEHE LETZTE SEITE

AUSFUHRPREISE

UND INDEXPOSITIONEN
100

JAHR	DURCH- SCHNITT	JAN.	FEBR.	MAERZ	APRIL	MAI	JUNI	JULI	AUG.	SEPT.	OKT.	NOV.	DEZ.	LFD NR.
1 9 8 3	111,8	110,9	111,2	111,2	111,8	111,8	111,8	112,1	112,1	112,1	112,1	112,1	112,1	207
1 9 8 4	114,0	112,7	114,0	114,0	114,2	114,2	114,2	114,3	113,9	113,9	113,9	113,9	114,2	
1 9 8 3	112,9	111,6	111,6	112,0	112,2	113,1	113,1	113,2	113,4	113,6	113,6	113,6	113,6	208
1 9 8 4	115,8	113,6	113,9	114,5	115,0	115,9	116,0	116,0	116,8	116,8	116,8	117,0	117,0	
1 9 8 3	112,7	110,9	112,0	112,3	113,2	113,2	113,0	113,0	112,6	112,6	112,6	112,9	113,5	209
1 9 8 4	116,3	115,0	115,0	115,1	115,1	115,3	115,5	115,7	117,3	117,5	117,9	117,9	118,1	
1 9 8 3	109,8	108,1	108,2	108,9	109,3	109,9	109,9	110,1	110,1	110,6	110,5	110,8	110,8	210
1 9 8 4	112,6	111,3	111,9	112,5	112,8	113,2	113,2	113,0	112,8	112,7	112,7	112,8	112,6	
1 9 8 3	115,2	113,3	113,5	113,6	114,4	115,1	115,1	115,1	116,5	116,5	116,5	116,5	116,5	211
1 9 8 4	118,8	117,0	117,7	118,3	118,4	118,4	118,6	119,4	119,4	119,5	119,5	119,5	119,5	
1 9 8 3	113,7	112,8	113,3	113,6	113,4	113,6	113,6	114,1	114,1	114,1	114,1	114,1	114,1	212
1 9 8 4	116,9	114,1	116,5	116,8	116,8	116,8	116,8	116,8	117,0	117,2	117,8	117,8	117,8	
1 9 8 3	110,0	109,1	109,1	109,8	109,8	109,8	109,8	109,8	110,5	110,5	110,5	110,5	110,5	213
1 9 8 4	112,0	110,5	110,9	110,9	112,0	112,3	112,3	112,3	112,3	112,3	112,3	112,7	112,7	
1 9 8 3	115,3	114,2	114,5	114,8	114,9	115,1	114,9	115,1	115,5	116,3	115,6	116,3	116,3	214
1 9 8 4	117,0	116,1	116,1	116,5	116,3	116,4	116,4	116,7	117,1	117,7	118,0	118,2	118,2	
1 9 8 3	113,1	112,3	112,4	113,1	113,1	113,2	112,7	113,0	113,9	114,4	113,2	113,0	113,0	215
1 9 8 4	113,9	112,6	112,6	112,9	113,0	113,0	113,0	113,6	113,8	115,2	115,7	115,8	115,8	
1 9 8 3	118,2	116,8	117,4	117,4	117,6	117,8	117,8	117,9	117,9	119,0	118,6	120,1	120,1	216
1 9 8 4	120,6	120,1	120,1	120,5	120,2	120,2	120,2	120,2	120,8	120,8	121,1	121,3	121,3	
1 9 8 3	118,8	117,6	119,2	118,9	118,9	118,9	118,9	118,9	118,9	118,9	118,9	118,9	118,9	217
1 9 8 4	122,6	121,1	122,4	122,2	122,3	122,3	122,3	122,3	122,3	123,6	123,6	123,6	123,6	
1 9 8 3	114,1	113,3	113,5	113,6	113,8	114,2	114,2	114,4	114,4	114,4	114,5	114,5	114,5	218
1 9 8 4	117,9	116,9	117,4	117,5	117,8	117,9	117,9	118,1	118,1	118,2	118,3	118,2	118,3	
1 9 8 3	117,0	114,8	115,5	116,2	116,8	117,6	117,9	118,0	118,0	118,0	116,9	116,9	117,0	219
1 9 8 4	121,5	118,5	119,9	119,9	120,1	120,7	121,8	122,5	122,6	122,8	122,8	122,8	123,5	
1 9 8 3	118,5	116,7	117,6	117,6	117,8	117,8	117,6	117,8	117,6	117,8	121,1	121,1	121,1	220
1 9 8 4	122,4	122,1	122,1	122,2	122,2	122,2	122,2	122,2	122,2	122,7	122,7	122,7	122,7	
1 9 8 3	110,3	109,4	109,6	110,2	110,3	110,7	110,6	110,4	110,4	110,4	110,4	110,4	110,4	221
1 9 8 4	111,9	111,0	111,6	111,6	111,6	112,1	112,3	112,3	111,9	111,9	112,2	112,2	112,2	
1 9 8 3	110,4	110,4	110,1	110,1	110,1	110,9	110,9	110,4	110,4	110,4	110,4	110,4	110,4	222
1 9 8 4	112,0	111,3	111,3	111,3	111,3	112,2	112,5	112,5	112,4	112,4	112,4	112,4	112,4	
1 9 8 3	109,4	107,9	108,0	110,0	110,0	110,0	110,0	109,5	109,5	109,5	109,5	109,5	109,5	223
1 9 8 4	111,1	110,3	111,4	111,5	111,5	111,5	111,5	111,5	110,7	110,7	110,9	110,9	110,9	
1 9 8 3	115,5	114,3	115,3	115,3	115,7	115,7	115,7	115,7	115,7	115,7	115,7	115,7	115,7	224
1 9 8 4	116,6	115,7	115,7	115,7	115,7	115,7	116,7	116,7	116,7	116,7	116,7	117,7	117,7	
1 9 8 3	112,4	111,0	111,8	112,3	112,4	112,4	112,7	112,4	112,4	112,6	112,7	112,8	113,7	225
1 9 8 4	116,0	114,2	114,9	115,2	115,7	115,7	115,7	116,1	116,4	116,9	116,9	116,9	116,9	
1 9 8 3	117,5	115,7	116,1	117,0	117,3	117,3	117,3	117,3	118,1	118,1	118,3	118,5	118,5	226
1 9 8 4	122,6	119,8	120,6	120,8	122,0	122,0	122,0	123,0	123,5	124,4	124,4	124,4	124,4	
1 9 8 3	108,9	107,7	108,7	109,0	109,0	109,0	109,5	109,0	108,4	108,7	108,7	108,8	110,3	227
1 9 8 4	111,3	110,3	110,9	111,2	111,2	111,2	111,2	111,2	111,5	111,7	111,7	111,7	111,7	
1 9 8 3	115,0	114,1	114,1	114,7	114,8	115,1	115,1	115,0	115,0	115,2	115,3	115,6	115,6	228
1 9 8 4	117,7	116,6	116,8	117,2	117,4	117,6	117,8	117,7	118,1	118,2	118,2	118,3	118,5	
1 9 8 3	114,3	113,5	113,3	113,9	113,9	114,3	114,3	114,3	114,3	114,5	114,7	115,1	115,1	229
1 9 8 4	116,9	116,1	116,1	116,3	116,4	116,7	116,9	116,8	117,3	117,5	117,5	117,6	117,8	
1 9 8 3	115,4	114,4	114,4	115,3	115,4	115,4	115,4	115,4	115,4	115,4	115,8	116,3	116,4	230
1 9 8 4	118,0	116,9	116,9	117,1	117,4	117,9	118,1	117,9	118,7	118,7	118,7	118,7	118,6	
1 9 8 3	118,1	116,1	116,1	117,9	117,9	117,9	117,9	117,9	117,9	117,9	118,6	120,5	120,7	231
1 9 8 4	119,7	119,2	119,2	119,2	119,9	119,9	119,9	119,9	119,9	119,9	119,9	119,9	119,9	
1 9 8 3	114,6	114,6	114,5	114,5	114,5	114,5	114,5	114,5	114,5	114,5	114,7	114,7	114,7	232
1 9 8 4	117,2	115,7	115,7	116,0	116,0	116,0	117,0	116,0	118,6	118,6	118,6	118,8	119,1	
1 9 8 3	109,9	109,7	109,7	109,7	109,9	109,9	109,9	109,9	109,9	109,9	110,0	110,0	110,0	233
1 9 8 4	112,0	110,1	110,1	110,1	110,2	112,9	112,9	113,0	113,0	113,0	113,0	113,0	113,0	
1 9 8 3	117,2	115,7	115,7	117,2	117,5	117,5	117,5	117,5	117,5	117,5	117,5	117,5	117,5	234
1 9 8 4	121,3	120,6	120,6	121,3	121,3	121,3	121,3	121,6	121,6	121,6	121,6	121,6	121,6	

LFD NR.	INDEX / INDEXGRUPPE	WÄGUNG- ANTEIL	V-FAKTOR	JAHRESDURCHSCHNITTE			
				1981	1982	1983	1984
235	ZUBEHOERTEILE FUER TEXTILMASCHINEN	3,35	0,88638	103,1	110,1	112,2	115,0
236	NAEHMASCHINEN	1,89	0,88288	104,9	110,7	117,2	120,4
237	WAESCHEREI- UND VERWANDTE MASCHINEN	0,72	0,86007	104,6	115,5	121,6	123,1
238	SCHUH- UND LEDERINDUSTRIEMASCHINEN	0,47	0,79809	102,9	106,1	110,1	114,5
239	ZAHNRAEDER UND GETRIEBE	3,42	0,83721	104,6	110,5	113,1	115,1
240	WAEELZLAGER	5,01	0,92575	105,8	111,3	117,0	121,9
241	GLEITLAGER, KUPPLUNGEN UND SONSTIGE ANTRIEBSELEMENTE	2,93	0,85299	105,5	112,6	115,8	119,4
242	ARMATUREN	7,31	0,88939	106,8	114,1	116,4	119,9
243	BUEROMASCHINEN	3,49	0,98317	100,5	108,0	107,9	104,2
244	DARUNTER: SCHREIBMASCHINEN	2,13	0,93139	100,1	110,7	109,1	101,0
245	DATENVERARBEITUNGSGERAETE UND -EINRICHTUNGEN	12,71	1,09171	99,6	98,3	96,6	98,6
246	STRASSENFAHRZEUGE (OHNE ACKERSCHLEPPER)	152,73	0,85526	105,2	111,1	114,5	118,4
247	KRAFTWAGEN UND KRAFTRAEDER (EINSCHL. DEREN MOTOREN UND FAHRGESTELLE)	107,83	0,85340	105,0	110,4	113,1	117,0
248	DARUNTER: PERSONENKRAFTWAGEN	74,13	0,85428	104,8	110,2	112,7	116,3
249	PERSONENKRAFTWAGEN BIS 1,5 L HUBRAUM	21,97	0,86608	104,7	110,7	112,7	114,9
250	PERSONENKRAFTWAGEN UEBER 1,5 L HUBRAUM	52,16	0,84957	104,8	110,0	112,8	116,9
251	KOMBINATIONSKRAFTWAGEN	4,80	0,91963	103,8	108,2	108,3	112,7
252	LIEFER- UND LASTKRAFTWAGEN	9,39	0,82605	104,3	109,3	112,2	117,1
253	KRAFTRAEDER	0,64	0,89253	103,2	107,8	112,7	118,9
254	VERBRENNUNGSMOTOREN	4,08	0,84991	107,7	113,7	117,6	121,6
255	TEILE FUER KRAFTFAHRZEUGE UND DEREN MOTOREN	37,23	0,86210	106,1	113,2	118,5	122,9
256	ANDERE STRASSENFAHRZEUGE	7,67	0,86262	104,7	110,5	113,2	116,6

AUSFUHRPREISE

UND INDEXPOSITIONEN
100

JAHR	DURCH- SCHNITT	JAN.	FEBR.	MAERZ	APRIL	MAI	JUNI	JULI	AUG.	SEPT.	OKT.	NOV.	DEZ.	LFD NR.
1 9 8 3	112,2	111,8	111,2	111,2	111,2	112,3	112,3	112,3	112,3	112,8	112,8	112,8	112,8	235
1 9 8 4	115,0	114,6	114,6	114,7	114,7	114,7	114,7	114,7	114,7	115,4	115,4	115,4	116,0	
1 9 8 3	117,2	115,4	116,6	117,4	117,4	117,4	117,4	117,4	117,4	117,4	117,4	117,4	117,4	236
1 9 8 4	120,4	118,8	119,8	120,4	120,4	120,4	120,4	120,7	120,7	120,7	120,7	120,7	120,7	
1 9 8 3	121,6	121,3	121,3	121,3	121,3	121,3	121,3	121,3	122,0	122,0	122,0	122,3	122,3	237
1 9 8 4	123,1	122,3	122,3	123,3	123,3	123,3	123,3	123,3	123,3	123,3	123,3	123,3	123,3	
1 9 8 3	110,1	109,9	109,9	111,1	111,1	111,1	111,1	109,4	109,4	109,4	109,4	109,4	109,4	238
1 9 8 4	114,5	110,6	111,4	114,5	115,3	115,3	115,3	115,3	115,3	115,3	115,3	115,3	115,3	
1 9 8 3	113,1	111,4	111,6	112,3	113,1	113,1	113,1	113,1	113,8	113,8	113,8	113,8	113,8	239
1 9 8 4	115,1	113,9	114,4	113,7	114,6	115,2	115,2	115,2	115,2	115,5	115,9	115,9	115,9	
1 9 8 3	117,0	115,9	115,8	116,8	117,0	117,2	117,3	117,3	117,4	117,4	117,2	117,4	117,3	240
1 9 8 4	121,9	121,6	121,7	121,7	121,6	121,9	122,0	122,0	122,0	122,0	121,9	122,5	122,4	
1 9 8 3	115,8	114,2	114,5	114,5	115,5	115,8	115,8	115,8	116,3	116,3	116,5	116,8	117,2	241
1 9 8 4	119,4	117,7	118,1	118,4	118,8	119,1	119,9	119,8	120,1	120,2	120,2	120,2	119,9	
1 9 8 3	116,4	116,2	116,2	116,6	116,6	116,7	116,3	116,3	116,3	116,3	116,3	116,3	116,3	242
1 9 8 4	119,9	118,4	118,4	118,5	118,7	119,2	119,0	119,5	120,5	121,5	121,8	121,8	121,8	
1 9 8 3	107,9	108,3	108,7	108,9	108,9	109,1	109,2	109,3	109,3	109,3	106,4	104,0	102,8	243
1 9 8 4	104,2	103,0	103,5	103,5	103,9	104,3	104,3	104,4	104,4	104,6	104,6	105,0	105,2	
1 9 8 3	109,1	110,8	110,8	110,9	110,9	111,3	111,3	111,3	111,3	111,3	106,6	102,6	100,4	244
1 9 8 4	101,0	100,4	100,6	100,9	100,9	101,0	101,0	101,0	101,0	101,1	101,1	101,3	101,3	
1 9 8 3	96,6	96,1	96,2	95,9	95,8	96,0	96,3	96,5	97,3	97,3	96,8	97,3	97,6	245
1 9 8 4	98,6	98,3	98,1	97,9	97,6	98,3	97,5	97,7	97,9	99,2	100,4	100,0	100,4	
1 9 8 3	114,5	113,3	113,2	113,7	113,8	114,0	114,1	114,4	115,1	115,3	115,6	115,6	115,6	246
1 9 8 4	118,4	116,9	117,0	117,5	118,0	118,2	118,2	118,2	118,5	119,2	119,6	119,6	119,6	
1 9 8 3	113,1	112,3	111,9	112,3	112,4	112,6	112,7	112,8	113,7	114,0	114,4	114,3	114,3	247
1 9 8 4	117,0	115,5	115,6	115,9	116,6	116,6	116,6	116,7	117,0	118,0	118,3	118,3	118,3	
1 9 8 3	112,7	112,1	111,6	111,9	111,9	112,2	112,3	112,4	113,1	113,5	114,1	113,9	113,9	248
1 9 8 4	116,3	114,9	115,0	115,1	115,9	115,9	116,0	116,0	116,5	117,4	117,7	117,7	117,7	
1 9 8 3	112,7	113,4	112,5	112,5	112,5	112,5	112,6	112,8	113,1	113,1	112,7	112,1	112,1	249
1 9 8 4	114,9	113,6	113,6	113,6	114,7	114,7	114,8	114,8	115,3	115,4	116,1	116,1	116,1	
1 9 8 3	112,8	111,5	111,3	111,7	111,7	112,0	112,2	112,2	113,1	113,7	114,6	114,6	114,6	250
1 9 8 4	116,9	115,4	115,6	115,7	116,4	116,4	116,5	116,5	117,0	118,3	118,3	118,3	118,3	
1 9 8 3	108,3	109,1	107,6	107,6	107,3	107,3	107,3	107,3	108,2	108,2	109,1	110,1	110,1	251
1 9 8 4	112,7	111,9	111,1	111,1	112,0	112,0	112,0	112,0	112,2	114,5	114,5	114,5	114,8	
1 9 8 3	112,2	110,7	110,7	110,7	110,7	111,3	111,3	111,3	114,0	114,0	114,0	114,0	114,0	252
1 9 8 4	117,1	116,0	116,0	116,0	116,6	116,6	116,6	116,6	116,6	118,1	118,6	118,6	118,6	
1 9 8 3	112,7	111,2	111,6	111,2	111,2	111,2	111,2	111,2	114,8	114,8	114,8	114,8	114,8	253
1 9 8 4	118,9	115,3	116,6	117,0	118,2	118,2	118,2	118,2	118,2	121,5	121,6	121,6	121,6	
1 9 8 3	117,6	115,9	115,9	115,9	117,8	117,8	117,8	118,3	118,3	118,3	118,3	118,3	118,3	254
1 9 8 4	121,6	120,9	120,9	120,9	120,9	121,8	121,8	121,8	121,8	122,1	122,1	122,1	122,1	
1 9 8 3	118,5	116,3	117,0	117,7	118,1	118,2	118,2	119,4	119,5	119,5	119,4	119,4	119,4	255
1 9 8 4	122,9	121,3	121,6	122,5	122,6	123,1	123,1	123,0	123,1	123,1	123,9	123,9	123,9	
1 9 8 3	113,2	112,1	112,4	112,7	112,7	112,7	112,8	112,8	113,9	113,9	113,9	114,0	114,0	256
1 9 8 4	116,6	114,8	114,9	116,0	116,5	116,7	116,7	116,7	116,7	117,4	117,5	117,7	117,7	

LFD NR.	INDEX / INDEXGRUPPE	WAEGUNGS- ANTEIL	V-FAKTOR	JAHRES DURCHSCHNITTE			
				1981	1982	1983	1984
257	ELEKTROTECHNISCHE ERZEUGNISSE	102,16	0,93359	103,9	107,7	110,6	112,5
258	GERAETE UND EINRICHTUNGEN DER ELEKTRIZITAETSERZEUGUNG	13,44	0,88374	104,2	109,1	111,8	113,9
259	DARUNTER: ELEKTROMOTOREN UND -GENERATOREN	6,65	0,89522	104,6	110,8	113,7	116,0
260	TRANSFORMATOREN UND GLEICHRICHTER	2,97	0,91046	103,6	105,7	107,2	108,5
261	GERAETE UND EINRICHTUNGEN DER ELEKTRIZITAETSVERTEILUNG	14,03	0,85123	104,8	108,7	112,1	114,1
262	DARUNTER: HOCH- UND NIEDERSpannungSSCHALTGERAETE	6,68	0,85932	104,6	111,0	116,4	118,8
263	INSTALLATIONSGERAETE	2,15	0,84987	107,1	108,6	112,4	114,1
264	KABEL	3,07	0,83594	103,5	103,7	101,2	102,8
265	ELEKTRISCHE VERBRAUCHERGERAETE	15,32	0,92628	104,7	108,9	111,2	112,3
266	GEWERBLICHE VERBRAUCHERGERAETE	4,90	0,87975	105,1	109,8	112,6	115,1
267	DARUNTER: ELEKTROWERKZEUGE	1,29	0,91682	105,1	107,8	110,8	113,0
268	ELEKTROSCHWEISSGERAETE	1,09	0,85740	104,2	108,3	110,1	112,5
269	ELEKTRISCHE INDUSTRIEUFEN	0,84		107,3	115,8	121,6	127,2
270	ELEKTRISCHE HAUSGERAETE	10,42	0,94610	104,5	108,6	110,6	110,9
271	ELEKTROWAERMEGERAETE	2,91	0,93696	104,5	109,4	111,5	112,6
272	ELEKTROMOTORISCHE WIRTSCHAFTSGERAETE	3,52	0,93561	104,0	107,4	109,1	109,8
273	ELEKTRISCHE HAUSHALTSKUEHLMOEBEL	1,94	0,96752	104,1	106,8	107,9	108,7
274	ELEKTRISCHE HAUSHALTSWASCHMASCHINEN	2,05	0,95606	105,9	111,0	114,5	112,5
275	BELEUCHUNGSTECHNISCHE ERZEUGNISSE	3,71	0,93333	105,2	109,1	111,5	114,8
276	ELEKTRISCHE LEUCHTEN	1,95	0,85198	105,8	112,0	117,4	124,4
277	GLUEHLAMPEN	0,86	1,09592	101,8	99,6	96,0	96,2
278	ENTLADUNGSLAMPEN	0,90	1,01636	107,2	111,9	113,7	111,6
279	NACHRICHTENTECHNISCHE GERAETE UND EINRICHTUNGEN	8,22	0,95794	101,5	103,6	105,4	105,5
280	RUNDFUNK-, FERNSEH-, PHONOTECHN. GERAETE UND EINRICHTUNGEN	24,54	1,06297	100,4	102,4	103,1	103,5
281	-RUNDFUNK- UND FERNSEHMPFANGSGERAETE	11,17	1,07527	100,9	103,1	102,9	101,9
282	DARUNTER: RUNDFUNKEMPFANGSGERAETE	1,54	1,06589	100,7	103,4	104,9	106,2
283	FERNSEHMPFANGSGERAETE	6,53	1,17620	99,8	99,3	96,7	93,9
284	PHONOTECHNISCHE GERAETE	2,59	1,00403	102,1	104,5	105,1	106,3
285	DARUNTER: PLATTENWECHSLER UND TONBANDGERAETE	0,64	1,10659	99,5	100,4	100,6	103,7
286	ELEKTRONEN- UND SPEZIALROEHREN	5,97	1,10479	100,2	100,0	100,1	101,3
287	BAUELEMENTE DER FERNMELEDE- UND HOCHFREQUENZTECHNIK	4,81	1,03553	98,7	102,6	106,3	108,2
288	ELEKTRISCHE MESS-, PRUEF-, STEUERUNGS- UND REGELGERAETE	10,98	0,86014	107,4	114,3	120,8	126,8
289	DARUNTER: ELEKTRISCHE MESSGERAETE UND ELEKTRIZITAETZAEHLER	4,62	0,83865	107,7	114,3	121,1	125,9

FUSSNOTEN SIEHE LETZTE SEITE

AUSFUHRPREISE

UND INDEXPOSITIONEN
100

JAHR	DURCH- SCHNITT	JAN.	FEBR.	MAERZ	APRIL	MAI	JUNI	JULI	AUG.	SEPT.	OKT.	NOV.	DEZ.	LFD NR.
1 9 8 3	110,6	109,4	109,9	110,3	110,4	110,7	110,7	110,9	111,0	111,0	110,9	110,7	110,7	257
1 9 8 4	112,5	111,3	111,6	111,9	112,2	112,4	112,5	112,5	112,7	112,8	113,1	113,2	113,4	
1 9 8 3	111,8	110,7	111,1	111,7	111,8	112,0	112,2	112,1	111,9	111,9	111,9	111,9	112,0	258
1 9 8 4	113,9	112,5	112,9	113,4	113,9	114,0	114,0	114,0	114,2	114,2	114,6	114,5	114,5	
1 9 8 3	113,7	112,4	113,2	113,9	113,9	113,9	113,8	113,8	113,8	113,8	113,9	113,9	113,7	259
1 9 8 4	116,0	113,9	114,3	114,9	116,0	116,1	116,1	116,1	116,4	116,4	117,2	117,2	117,2	
1 9 8 3	107,2	106,2	106,3	106,8	106,8	106,9	107,2	107,4	107,4	107,6	107,8	107,8	108,4	260
1 9 8 4	108,5	108,7	108,3	108,5	108,0	108,2	108,2	108,2	108,4	108,6	108,9	108,9	109,1	
1 9 8 3	112,1	110,1	111,7	111,8	111,4	112,4	112,5	112,7	112,9	113,0	112,6	112,1	112,2	261
1 9 8 4	114,1	112,6	113,0	113,4	113,5	114,0	114,0	114,3	114,5	114,7	114,8	114,8	115,0	
1 9 8 3	116,4	113,8	115,8	116,3	115,9	116,9	117,0	117,0	117,0	117,2	117,0	116,7	116,7	262
1 9 8 4	118,8	116,6	116,9	117,8	118,1	118,7	119,0	119,3	119,4	119,8	120,0	120,0	120,0	
1 9 8 3	112,4	110,5	111,4	111,5	111,9	112,4	112,5	112,8	113,1	113,0	113,2	113,3	113,3	263
1 9 8 4	114,1	114,4	114,1	113,4	112,7	114,0	113,9	113,9	114,3	114,4	114,5	114,4	115,7	
1 9 8 3	101,2	100,3	101,7	100,4	100,2	101,5	101,7	101,7	102,4	102,5	101,2	100,3	100,4	264
1 9 8 4	102,8	101,3	102,6	102,3	102,7	102,6	102,5	102,7	103,4	103,3	103,4	103,3	103,4	
1 9 8 3	111,2	110,5	110,7	110,8	111,3	111,4	111,4	111,4	111,4	111,4	111,5	111,6	111,4	265
1 9 8 4	112,3	111,3	111,4	111,7	112,2	112,2	112,2	112,2	112,6	112,6	112,8	112,9	113,0	
1 9 8 3	112,6	111,1	111,2	111,9	112,7	112,9	112,9	112,9	113,0	113,0	113,2	113,4	113,5	266
1 9 8 4	115,1	113,4	113,4	114,2	114,9	115,1	115,1	115,2	115,5	115,8	116,3	116,3	116,3	
1 9 8 3	110,8	109,1	109,1	110,1	111,3	111,3	111,3	111,2	111,2	111,2	111,2	111,2	111,7	267
1 9 8 4	113,0	111,6	111,6	111,6	113,2	112,8	112,7	112,8	112,8	113,3	114,6	114,6	114,6	
1 9 8 3	110,1	109,1	109,1	109,1	109,5	110,1	110,1	110,1	110,3	110,3	111,1	111,1	111,1	268
1 9 8 4	112,5	111,1	111,1	111,9	112,6	112,6	112,6	112,6	112,9	112,9	113,4	113,4	113,4	
1 9 8 3	121,6	117,9	118,5	119,8	122,3	122,3	122,3	122,7	122,7	122,7	122,7	122,7	122,7	269
1 9 8 4	127,2	123,7	123,7	124,9	125,8	127,2	127,2	127,5	129,2	129,2	129,2	129,2	129,2	
1 9 8 3	110,6	110,2	110,5	110,3	110,7	110,7	110,8	110,7	110,7	110,7	110,7	110,8	110,4	270
1 9 8 4	110,9	110,3	110,5	110,5	110,9	110,9	110,8	110,9	111,2	111,1	111,1	111,3	111,4	
1 9 8 3	111,5	111,2	110,5	110,9	111,6	111,4	111,9	111,7	111,7	111,7	111,5	111,8	111,7	271
1 9 8 4	112,6	111,3	112,3	112,5	112,9	113,0	112,7	112,4	113,0	112,6	112,7	113,1	113,1	
1 9 8 3	109,1	109,2	109,1	109,1	109,2	109,2	109,2	109,2	109,2	109,2	109,2	109,2	108,0	272
1 9 8 4	109,8	108,8	109,3	109,3	109,6	109,6	109,6	109,7	110,0	110,0	110,2	110,3	110,6	
1 9 8 3	107,9	107,4	108,8	108,0	107,8	108,2	107,7	107,7	107,7	107,7	108,1	108,1	108,1	273
1 9 8 4	108,7	108,1	108,1	108,1	108,9	108,9	108,9	108,9	108,9	108,9	108,9	109,0	109,0	
1 9 8 3	114,5	113,4	114,6	113,7	114,5	114,7	114,7	114,8	114,8	114,8	114,8	114,8	114,8	274
1 9 8 4	112,5	113,3	112,3	112,1	112,1	112,1	112,0	112,5	112,7	112,7	112,7	112,7	112,7	
1 9 8 3	111,5	109,7	109,7	109,8	111,4	112,4	112,4	112,3	112,3	112,4	111,9	112,0	112,0	275
1 9 8 4	114,8	112,1	112,5	113,3	115,2	115,6	115,6	115,6	115,6	115,7	115,4	115,2	115,2	
1 9 8 3	117,4	113,3	113,3	113,6	117,0	118,8	118,8	118,8	118,8	119,0	119,0	119,0	119,0	276
1 9 8 4	124,4	119,2	119,9	121,4	125,1	125,8	125,8	125,8	125,8	126,0	126,0	126,0	126,0	
1 9 8 3	96,0	96,8	96,8	96,8	95,9	95,9	95,9	95,4	95,4	95,4	96,0	96,0	96,0	277
1 9 8 4	96,2	96,0	96,0	96,0	96,2	96,2	96,3	96,3	96,3	96,3	96,2	96,5	96,5	
1 9 8 3	113,7	114,1	114,1	114,1	114,1	114,1	114,4	114,4	114,4	114,4	111,8	112,1	112,1	278
1 9 8 4	111,6	112,1	112,1	112,1	112,1	112,1	112,1	112,1	112,1	112,1	110,6	109,6	109,6	
1 9 8 3	105,4	105,6	105,7	105,7	105,7	105,2	105,3	105,3	105,3	105,4	105,3	105,3	105,3	279
1 9 8 4	105,5	105,8	105,8	105,6	105,6	105,7	105,7	105,1	105,2	105,2	105,3	105,3	105,3	
1 9 8 3	103,1	102,8	103,0	103,1	103,0	103,3	103,3	103,4	103,4	103,1	103,1	102,8	103,0	280
1 9 8 4	103,5	103,0	103,3	103,1	102,9	103,1	103,2	103,2	103,4	103,3	103,9	104,3	104,8	
1 9 8 3	102,9	102,7	103,1	102,9	103,2	103,3	103,3	103,2	103,2	102,5	102,5	102,5	102,5	281
1 9 8 4	101,9	102,4	102,4	102,4	102,5	102,5	102,1	102,1	103,2	101,9	101,5	101,0	101,1	
1 9 8 3	104,9	104,7	103,9	104,2	104,9	105,0	104,8	105,0	105,0	104,8	105,5	105,5	105,5	282
1 9 8 4	106,2	105,5	105,5	105,5	106,0	106,0	106,0	106,0	106,1	106,3	107,0	107,0	107,0	
1 9 8 3	96,7	97,5	97,4	97,0	97,1	97,2	97,2	97,1	97,1	95,9	95,7	95,7	95,7	283
1 9 8 4	93,9	95,6	95,5	95,4	95,1	95,1	93,8	93,6	93,4	93,1	92,0	92,2	92,1	
1 9 8 3	105,1	105,2	105,2	104,8	104,8	104,8	104,8	104,8	105,1	105,3	105,3	105,3	105,3	284
1 9 8 4	106,3	105,8	106,2	106,2	106,8	106,8	106,9	105,6	105,9	106,2	106,3	106,3	106,3	
1 9 8 3	100,6	101,0	101,0	99,5	99,5	99,7	99,7	99,7	100,6	101,5	101,5	101,5	101,5	285
1 9 8 4	103,7	102,0	102,0	102,0	103,6	103,6	103,8	104,5	104,5	104,5	104,7	104,7	104,7	
1 9 8 3	100,1	100,4	100,4	99,9	99,2	99,7	99,8	100,3	100,5	100,4	100,8	99,7	100,3	286
1 9 8 4	101,3	99,8	100,9	99,5	98,2	98,5	99,6	100,3	100,9	100,8	103,8	105,6	107,7	
1 9 8 3	106,3	104,8	104,8	106,6	106,2	106,8	106,8	106,9	106,7	106,7	106,3	106,3	106,3	287
1 9 8 4	108,2	106,6	106,6	107,4	107,7	108,2	108,2	108,0	108,6	109,2	109,2	109,1	109,0	
1 9 8 3	120,8	117,9	118,5	119,5	119,8	120,3	120,3	121,5	122,2	122,6	122,2	122,1	122,1	288
1 9 8 4	126,8	124,4	124,9	126,3	126,5	126,7	126,7	126,7	127,5	127,5	128,2	128,2	128,3	
1 9 8 3	121,1	119,8	119,7	120,8	121,2	121,5	121,5	121,7	121,7	122,0	121,3	121,1	121,1	289
1 9 8 4	125,9	123,6	124,0	125,7	125,8	125,8	125,8	125,8	125,8	125,8	127,4	127,4	127,4	

2 INDEX DER
2.6 AUSGEWAHLTE INDEXGRUPPEN
1980 *

LFD NR.	INDEX / INDEXGRUPPE	WÄGUNGS- ANTEIL	V-FAKTOR	JAHRESDURCHSCHNITTE			
				1981	1982	1983	1984
290	ELEKTRISCHE REGEL- UND STEUERUNGSGERÄTE	2,73	0,88205	102,7	108,1	111,5	114,1
291	ANDERE ELEKTROTECHNISCHE ERZEUGNISSE	11,92	0,89426	106,3	110,7	115,5	118,8
292	DARUNTER: ELEKTROMEDIZINISCHE GERÄTE	4,01	0,91117	105,4	109,2	116,5	119,3
293	ELEKTRISCHE BETRIEBSAUSRÜSTUNGEN FÜR KRAFTFAHRZEUGE	5,48	0,89753	105,9	110,6	114,8	119,2
294	FEINMECHANISCHE UND OPTISCHE ERZEUGNISSE, UHREN	19,97	0,88528	103,5	107,3	109,6	112,6
295	FEINMECHANISCHE UND OPTISCHE ERZEUGNISSE	17,68	0,87646	103,8	107,7	110,2	113,4
296	OPTISCHE ERZEUGNISSE	4,14	0,88246	104,8	108,9	111,4	115,0
297	FOTO-, PROJEKTIONS- UND KINOTECHNISCHE ERZEUGNISSE	5,82	0,94605	101,6	102,6	102,4	105,1
298	FOTOGERÄTE	4,36	0,96579	100,7	100,9	99,8	101,9
299	PROJEKTIONS- UND KINOGERÄTE	1,46	0,90187	104,2	107,8	110,1	114,5
300	FEINMECHANISCHE ERZEUGNISSE	4,77	0,81522	105,8	111,7	115,4	118,8
301	DARUNTER: BETRIEBSKONTROLL- UND REGELGERÄTE	3,14	0,81697	105,8	112,0	115,4	118,5
302	MEDIZINMECHANISCHE GERÄTE	2,95	0,84496	103,6	109,7	115,3	118,7
303	DARUNTER: ÄRZTLICHE INSTRUMENTE	1,68	0,84575	103,1	110,4	115,7	119,1
304	UHREN	2,29	0,95120	101,3	104,1	105,7	106,7

FUSSNOTEN SIEHE LETZTE SEITE

AUSFUHRPREISE

UND INDEXPOSITIONEN
100

Jahr	Durchschnitt	JAN.	FEBR.	MAERZ	APRIL	MAI	JUNI	JULI	AUG.	SEPT.	OKT.	NOV.	DEZ.	LFD NR.
1983	111,5	109,7	109,8	110,9	111,3	112,0	112,1	112,1	112,1	112,3	112,1	111,8	111,8	290
1984	114,1	112,3	113,6	114,0	114,5	114,5	114,5	114,5	114,4	114,4	114,1	114,1	114,1	
1983	115,5	113,8	114,8	115,9	116,1	116,1	115,6	115,8	115,9	115,7	115,8	115,5	115,5	291
1984	118,8	117,1	117,7	117,9	118,2	118,5	118,9	119,1	119,0	119,3	119,9	119,8	120,2	
1983	116,5	114,4	116,7	117,5	117,6	117,5	116,1	116,2	116,5	116,5	116,9	115,7	115,8	292
1984	119,3	117,8	117,9	117,6	117,8	118,8	118,8	119,1	119,2	119,9	121,6	121,3	121,7	
1983	114,8	113,0	113,3	115,1	115,3	115,0	115,0	115,2	115,2	115,2	115,2	115,2	115,2	293
1984	119,2	117,0	117,9	118,6	119,0	119,0	119,8	119,8	119,8	119,8	119,8	119,8	119,8	
1983	109,6	106,4	108,6	108,9	109,4	109,7	109,9	109,8	109,9	110,0	110,1	110,4	110,5	294
1984	112,6	111,3	111,4	111,8	112,3	112,5	112,5	112,8	112,8	113,0	113,4	113,6	113,9	
1983	110,2	108,8	109,1	109,4	109,9	110,2	110,4	110,3	110,5	110,5	110,6	111,0	111,1	295
1984	113,4	112,0	112,0	112,5	113,0	113,2	113,2	113,6	113,6	113,9	114,3	114,5	114,8	
1983	111,4	110,4	110,7	110,7	111,3	111,3	111,4	111,5	111,7	111,7	111,9	112,0	112,2	296
1984	115,0	113,4	113,2	113,7	114,4	114,4	114,3	115,3	115,6	116,0	116,4	116,6	116,7	
1983	102,4	101,7	101,7	101,8	102,6	102,6	102,6	102,2	102,4	102,4	102,6	103,0	103,0	297
1984	105,1	103,5	103,7	104,3	104,9	105,1	105,0	105,2	104,9	105,1	105,8	106,4	107,1	
1983	99,6	99,4	99,4	99,1	100,0	100,0	100,0	99,4	99,7	99,7	99,9	100,4	100,4	298
1984	101,9	100,6	100,7	100,9	101,5	101,7	101,7	102,0	101,6	101,9	102,7	103,4	104,4	
1983	110,1	108,5	108,5	110,0	110,4	110,4	110,4	110,5	110,5	110,5	110,5	110,7	110,8	299
1984	114,5	112,2	112,8	114,5	115,1	115,2	114,7	114,7	114,7	114,8	115,1	115,2	115,3	
1983	115,4	114,0	114,1	114,9	115,0	115,7	115,7	115,7	115,7	115,8	115,9	116,2	116,2	300
1984	118,8	117,2	117,5	118,4	118,9	119,1	119,2	119,2	119,2	119,3	119,4	119,4	119,2	
1983	115,4	114,5	114,7	115,3	114,9	115,4	115,4	115,4	115,4	115,6	115,7	116,1	116,1	301
1984	118,5	116,7	117,1	117,7	118,1	118,5	118,8	119,1	119,1	119,2	119,3	119,3	119,3	
1983	115,3	112,4	113,4	113,6	114,3	115,1	115,7	116,0	116,2	116,3	116,3	116,9	117,1	302
1984	118,7	118,2	117,9	117,5	117,6	118,2	118,4	118,6	118,9	119,3	119,9	119,7	120,1	
1983	115,7	113,0	113,0	113,4	114,6	115,5	116,1	116,5	116,7	116,7	116,7	117,7	118,0	303
1984	119,1	118,7	118,0	117,4	117,6	118,6	118,5	119,0	119,2	119,8	121,0	120,6	121,3	
1983	105,7	105,0	105,1	105,4	105,4	105,6	106,0	105,9	105,9	105,9	106,2	106,2	106,2	304
1984	106,7	106,2	106,3	106,6	106,9	106,9	106,7	106,7	106,7	106,7	106,7	106,7	106,7	

LFD NR.	INDEX / INDEXGRUPPE	WÄGUNGSG- ANTEIL	V-FAKTOR	JAHRESDURCHSCHNITTE			
				1981	1982	1983	1984
305	EISEN-, BLECH- UND METALLWAREN	30,29	0,83390	104,5	110,3	113,4	117,7
306	HANDELSWAFFEN UND DEREN MUNITION	0,74	0,86696	104,8	110,0	115,6	118,7
307	WERKZEUGE	5,40	0,83090	105,2	111,4	114,6	117,6
308	DARUNTER: MONTAGWERKZEUGE	1,39	0,79589	105,7	110,8	114,7	118,9
309	HEIZ- UND KOCHGERÄTE	1,41	0,91095	104,9	111,0	112,6	114,7
310	BLECHWAREN, BLECHKONSTRUKTIONEN UND FEINBLECHPACKUNGEN	10,81	0,83191	104,4	110,8	114,0	117,8
311	DARUNTER: GERÄTE UND BEDARFSARTIKEL AUS STAHLBLECH	2,52	0,83737	105,2	111,4	113,5	115,0
312	MOEBEL UND STAHLBLECHEINRICHTUNGEN	2,67	0,79918	103,4	108,6	111,6	114,7
313	SCHLOSSER UND BESCHLÄGE	3,27	0,82083	104,5	112,4	117,2	123,3
314	DARUNTER: BESCHLÄGE	2,58	0,81796	104,7	112,8	117,4	123,2
315	SCHNEIDWAREN UND BESTECKE	1,55	0,80678	104,0	110,6	112,9	115,0
316	DARUNTER: SCHNEIDWAREN	1,32	0,85182	103,3	110,2	112,0	113,9
317	METALLWAREN UND METALLKURZWAREN	7,11	0,83533	104,3	107,5	109,8	116,1
318	DARUNTER: HAUSHALTMASCHINEN UND METALLWAREN FÜR DEN HAUSGEBRAUCH	1,89	0,83180	102,8	106,4	107,6	110,3
319	DÜNNE BÄNDER, FOLIEN, TUBEN UND KAPSELN	2,90	0,81239	104,2	104,7	106,7	116,9
320	METALLKURZWAREN	1,33	0,84562	104,9	111,1	115,0	119,8
321	MUSIKINSTRUMENTE, SPIELWAREN, SPORTGERÄTE, SCHMUCK, BELICHTETE FILME, FUELLHALTER UND ÄHNLICHES 9)	9,19	0,71007	104,7	108,9	115,3	116,2
322	DARUNTER: MUSIKINSTRUMENTE	0,95	0,77966	106,4	112,5	117,2	121,9
323	SPIELWAREN	2,13	0,82609	108,6	118,3	125,0	127,7
324	FUELLHALTER, KUGELSCHREIBER UND -MINEN	1,07	0,91729	106,1	109,1	110,4	113,8

AUSFUHRPREISE

UND INDEXPOSITIONEN
100

JAHR	DURCH- SCHNITT	JAN.	FEBR.	MAERZ	APRIL	MAI	JUNI	JULI	AUG.	SEPT.	OKT.	NOV.	DEZ.	LFD NR.
1 9 8 3	113,4	111,8	112,2	112,7	112,8	113,1	113,4	113,7	113,7	114,0	114,3	114,4	114,5	305
1 9 8 4	117,7	115,5	116,1	116,5	117,0	117,5	117,8	118,1	118,4	118,7	118,8	118,9	119,0	
1 9 8 3	115,6	113,1	115,6	115,9	115,9	115,9	115,9	115,9	115,9	115,9	115,9	115,9	115,9	306
1 9 8 4	118,7	118,4	118,4	118,4	118,4	118,4	118,4	118,4	118,4	119,2	119,2	119,2	119,2	
1 9 8 3	114,6	113,0	113,6	114,3	114,3	114,6	114,8	114,8	114,9	114,9	115,1	115,3	115,2	307
1 9 8 4	117,6	115,5	116,4	117,0	117,2	117,5	117,8	118,0	118,1	118,4	118,4	118,6	118,6	
1 9 8 3	114,7	112,0	112,9	115,2	114,9	115,2	115,2	115,2	115,2	115,2	115,2	115,2	115,2	308
1 9 8 4	118,9	116,3	117,0	118,1	118,3	118,8	119,7	119,7	120,0	119,8	119,8	119,8	119,8	
1 9 8 3	112,6	111,8	112,3	112,5	112,3	112,3	112,4	112,4	112,4	112,6	113,2	113,2	113,2	309
1 9 8 4	114,7	113,8	114,6	114,6	114,6	114,5	114,5	114,6	114,6	114,9	115,1	115,1	115,1	
1 9 8 3	114,0	112,8	113,0	113,3	113,4	113,7	113,9	114,2	114,3	114,7	115,0	115,1	115,1	310
1 9 8 4	117,8	116,0	116,4	116,9	117,1	117,8	118,1	118,2	118,3	118,5	118,6	118,8	118,9	
1 9 8 3	113,5	113,0	113,5	114,0	112,6	112,9	113,0	113,9	113,9	113,9	113,9	113,9	113,9	311
1 9 8 4	115,0	114,2	114,8	114,5	114,8	114,8	114,8	114,9	114,9	115,5	115,5	115,5	115,7	
1 9 8 3	111,6	110,1	110,3	110,3	111,5	111,9	112,1	112,1	111,9	112,2	112,2	112,4	112,4	312
1 9 8 4	114,7	113,2	113,2	113,9	113,9	115,0	115,2	115,2	115,2	115,5	115,5	115,4	115,4	
1 9 8 3	117,2	113,7	114,4	117,4	117,4	117,4	117,5	117,7	117,7	117,8	118,3	118,2	118,9	313
1 9 8 4	123,3	120,2	121,5	122,4	122,6	122,9	123,2	124,4	124,5	124,5	124,5	124,5	124,5	
1 9 8 3	117,4	113,8	114,7	117,8	117,8	117,8	117,8	117,8	117,8	117,8	118,4	118,3	119,2	314
1 9 8 4	123,2	120,8	121,9	122,2	122,4	122,6	123,0	124,1	124,3	124,3	124,3	124,3	124,3	
1 9 8 3	112,9	111,9	112,1	112,3	112,4	113,0	113,4	113,4	113,6	113,6	113,1	113,1	113,1	315
1 9 8 4	115,0	113,4	114,3	114,3	114,5	114,8	114,8	115,1	115,4	115,4	115,8	115,8	116,7	
1 9 8 3	112,0	111,3	111,5	111,7	111,8	112,5	112,5	112,5	112,5	112,5	111,9	111,9	111,9	316
1 9 8 4	113,9	112,3	113,2	113,2	113,2	113,5	113,5	113,9	114,3	114,3	114,7	114,7	115,8	
1 9 8 3	109,6	108,5	108,5	108,2	108,5	109,0	109,5	110,0	110,2	110,7	111,0	111,4	111,6	317
1 9 8 4	116,1	113,2	113,6	113,7	114,9	115,7	116,0	116,5	117,2	117,8	118,2	118,3	118,4	
1 9 8 3	107,6	107,3	107,5	106,0	106,7	107,5	107,8	107,9	108,0	108,0	107,7	106,1	108,2	318
1 9 8 4	110,3	108,1	109,5	108,8	108,8	108,8	109,3	109,6	109,8	112,0	112,7	112,8	112,9	
1 9 8 3	106,7	105,1	104,9	104,7	104,8	105,4	106,1	107,0	107,0	108,2	108,8	109,2	109,6	319
1 9 8 4	116,9	112,3	112,5	112,6	115,4	117,3	117,3	118,2	119,2	119,1	119,5	119,5	119,5	
1 9 8 3	115,0	113,4	113,7	114,7	114,8	114,8	114,8	114,9	115,5	115,5	115,9	115,8	115,9	320
1 9 8 4	119,8	118,1	118,4	119,1	119,1	119,1	119,6	119,8	120,4	120,5	120,8	121,2	121,2	
1 9 8 3	115,3	113,9	116,1	113,8	114,6	115,9	115,0	116,0	117,1	116,9	114,8	114,4	115,2	321
1 9 8 4	116,2	115,8	116,5	115,9	115,8	116,4	116,1	115,2	115,7	116,9	117,1	116,8	116,2	
1 9 8 3	117,2	115,7	116,3	116,3	116,3	116,3	116,9	117,6	118,2	118,2	118,2	118,2	118,3	322
1 9 8 4	121,9	119,0	120,5	120,9	121,0	121,6	121,6	122,1	122,1	123,5	123,5	123,5	123,5	
1 9 8 3	125,0	121,9	125,7	126,2	126,1	125,5	124,9	124,9	124,9	124,9	124,9	124,9	124,9	323
1 9 8 4	127,7	126,3	127,3	127,9	127,9	127,9	127,9	127,9	127,9	127,9	127,9	127,9	127,9	
1 9 8 3	110,4	109,4	109,2	110,5	110,5	110,7	110,7	110,7	110,6	110,6	110,6	110,6	110,6	324
1 9 8 4	113,6	110,6	110,6	113,0	114,3	114,6	114,6	114,6	114,6	114,6	114,6	114,6	114,6	

3 Index der Ein- und Ausführpreise und Terms of Trade
(Langfristige Übersicht)
1980 = 100

Jahr	Einfuhrpreisindex ¹⁴⁾					Ausfuhrpreisindex ¹⁵⁾					Terms of Trade
	Gesamteinfuhr	Güter der Ernährungswirtschaft	Güter der gewerblichen Wirtschaft			Gesamtausfuhr	Güter der Ernährungswirtschaft	Güter der gewerblichen Wirtschaft			
			insgesamt	Rohstoffe und Halbwaren	Fertigwaren			insgesamt	Rohstoffe und Halbwaren	Fertigwaren	
1950 D	54,5	73,6	51,5
1951 D	69,6	84,6	71,7
1952 D	61,0	79,9	59,2
1953 D	56,0	74,9	53,4
1954 D	56,1	76,6	52,5	.	.	51,4	56,7	51,1	44,1	52,2	91,6
1955 D	56,3	74,4	54,2	.	.	52,4	55,9	52,2	45,5	53,1	93,1
1956 D	58,4	77,5	56,1	.	.	53,9	57,7	53,7	47,4	54,5	92,3
1957 D	57,7	74,9	56,3	.	.	55,1	59,3	54,9	49,2	55,5	95,5
1958 D	54,6	74,4	51,3	33,6	71,4	53,9	59,6	53,5	47,4	54,4	98,7
1959 D	52,6	70,5	49,6	32,4	69,6	53,5	56,1	53,4	47,4	54,0	101,7
1960 D	52,4	69,1	49,7	32,6	69,6	54,1	55,6	54,0	47,7	54,9	103,4
1961 D	50,3	66,3	47,8	30,9	67,4	53,9	55,9	53,9	46,6	54,9	107,3
1962 D	49,9	67,9	46,9	30,0	66,7	54,1	56,8	53,9	45,8	55,1	108,5
1963 D	50,9	70,9	47,2	30,2	67,5	54,2	62,2	53,9	45,6	55,1	106,6
1964 D	51,7	71,8	48,2	30,9	68,5	55,5	62,7	55,1	47,3	56,2	107,3
1965 D	53,1	75,2	48,9	31,5	69,2	56,7	63,1	56,4	48,1	57,6	106,8
1966 D	54,0	75,1	50,0	32,4	70,6	57,9	64,7	57,6	49,0	58,8	107,2
1967 D	52,8	72,6	49,4	31,8	70,0	57,8	63,6	57,5	48,5	58,9	109,5
1968 D	52,4	70,0	49,5	32,2	69,3	57,2	62,4	57,0	48,0	58,3	109,2
1969 D	53,3	72,3	50,1	32,5	70,3	59,5	63,6	59,3	49,1	60,8	111,7
1970 D	52,8	71,9	49,6	32,1	69,6	61,4	64,4	61,2	50,3	62,7	116,3
1971 D	53,0	70,7	50,0	32,5	70,2	63,4	66,0	63,3	51,1	65,0	119,8
1972 D	52,7	72,6	49,3	31,2	70,2	64,7	69,1	64,5	50,4	66,5	123,0
1973 D	59,4	87,5	54,7	38,3	72,9	68,9	77,0	68,5	57,5	70,1	116,1
1974 D	76,4	95,3	73,2	62,5	82,1	80,6	85,0	80,3	80,7	80,1	105,6
1975 D	75,1	89,7	72,7	59,0	85,6	83,7	85,1	83,6	79,1	84,1	111,6
1976 D	79,7	97,1	76,9	63,7	88,7	87,0	87,9	86,9	82,3	87,4	109,1
1977 D	80,9	105,6	76,9	62,8	89,5	88,5	91,9	88,3	80,5	89,2	109,4
1978 D	77,9	95,6	75,0	58,2	90,2	89,9	91,4	89,8	79,2	91,0	115,4
1979 D	87,0	96,7	85,4	75,5	94,1	94,1	94,3	94,1	89,6	94,6	108,4
1980 D	100	100	100	100	100	100	100	100	100	100	100
1981 D	113,6	107,6	114,6	124,8	107,2	105,8	106,5	105,8	112,2	104,9	93,1
1982 D	116,2	108,9	117,3	126,6	110,6	110,4	107,9	110,6	115,3	110,0	95,0
1983 D	115,8	113,2	116,3	122,0	112,1	112,3	110,1	112,4	114,9	112,1	97,0
1984 D	122,8	121,1	123,0	132,8	116,0	116,2	114,2	116,3	121,3	115,7	94,6

Fußnoten siehe letzte Seite.

Einfuhrpreise

Lfd. Nr.	Ware	Handelsbedingungen	Mengen- einheit	Jahresdurchschnitte				
				1980	1981	1982	1983	1984
Getreide								
1	Weichweizen, französischer	cif d. Rhein.	1 dt	50,55 ¹⁶⁾	52,54	53,39	.	51,24
2	amerikanischer, Soft Red Winter 2 ¹⁷⁾	cif Nordseeh.	1 dt	38,72 ¹⁶⁾	46,86	37,49	40,02	44,78
3	Hartweizen, amerikanischer, Hard Amber Durum 3 18)	cif Nordseeh.	1 dt	43,94 ¹⁶⁾	52,53 ¹⁶⁾	48,08	50,14	54,54
4	Braugerste, französische	cif d. Rhein.	1 dt	48,67	56,06	59,96	61,85	56,19
5	Futtergerste, versch. Herkünfte ¹⁹⁾ ..	cif d. Rhein.	1 dt	31,27	47,50 ¹⁶⁾	50,14	51,27	50,28
6	Futtermais, französischer	cif d. Rhein.	1 dt	.	.	56,21	58,64	57,23
7	amerikanischer, gelb 3	cif Nordseeh.	1 dt	27,65	34,30	29,93	38,47	43,08
8	Hirse, argentinische	cif Nordseeh.	1 dt.	48,20 ¹⁶⁾	44,29	40,89	47,56	67,22
Speisekartoffeln								
9	italienische Früh-	frei d. Grenze	1 dt.	70,02 ¹⁶⁾	.	100,00 ¹⁶⁾	89,17 ¹⁶⁾	99,00 ¹⁶⁾
10	belgische/niederländische	frei d. Grenze	1 dt	30,70	33,05	34,33 ¹⁶⁾	26,17	59,75
11	Stärkehaltige Wurzeln, thailändische, Tapioka, Pellets	cif Nordseeh.	1 dt	30,85	29,34	31,08	37,84	31,18
Oelsaaten und Oelfrüchte								
12	Rapssamen, kanadischer	cif Nordseeh.	1 dt	.	67,13	70,08	80,60	93,58
13	Sonnenblumenkerne, amerik./kanadische	cif Hbg/Brm	1 dt	64,51	83,94	80,58	82,60	95,31
14	Sojabohnen, amerikanische, gelb	cif Nordseeh.	1 dt	55,88	65,44	59,12	73,23	79,66
15	Leinsamen, kanadische, Western 1	cif Nordseeh.	1 dt	63,46	80,11	75,26	76,33	89,28
16	Kopra, versch. Herkünfte	cif Nordseeh.	1 dt.	82,24	84,71 ¹⁶⁾	76,43	130,08	200,32
Rohbaumwolle								
17	türkische Izmir Nr. 1	cif Bremen	1 dt	378,70	436,10	429,41	496,90	547,26
18	sowjetische, Pervij 31/32 mm	cif Bremen	1 dt	382,11	428,51	414,39	491,18 ¹⁶⁾	567,81 ¹⁶⁾
19	ägyptische, Giza 70	cif Bremen	1 dt	989,01
20	amerikanische, strict middling 1 1/16 inch	cif Bremen	1 dt	380,71	432,97	403,86	478,01	512,80
21	Kokosfasern, aus Sri Lanka, f.a.q. ...	cif Hamburg	1 dt	66,02	67,59	65,68	63,85	74,62

Fußnoten siehe letzte Seite.

preise

DM

Jahr	Jan.	Febr.	März	April	Mai	Juni	Juli	Aug.	Sept.	Okt.	Nov.	Dez.	Lfd. Nr.
1983 ...	54,00	54,04	54,29	1
1984 ...	54,33	53,88	54,22	54,45	54,70	56,88	54,28	46,33	46,00	46,38	46,97	46,48	
1983 ...	36,14	36,99	36,32	38,38	38,75	39,24	39,17	45,02	43,71	40,91	42,31	43,32	2
1984 ...	44,93	40,89	41,57	44,49	43,16	42,00	43,14	44,44	46,30	48,43	48,97	49,01	
1983 ...	44,93	43,58	41,90	45,93	50,72	50,47	50,17	55,55	56,01	51,76	54,90	55,75	3
1984 ...	58,05	52,31	49,86	50,41	51,61	51,07	51,87	55,47	57,35	57,36	57,43	61,69	
1983 ...	57,17	55,50	55,23	56,17	57,83	59,25	62,90	66,47	67,28	67,43	68,67	68,32	4
1984 ...	67,00	61,17	59,50	60,08	59,33	58,50	56,33	52,33	51,00	50,00	49,83	49,17	
1983 ...	50,38	50,08	49,99	51,12	51,59	51,82	50,82	50,35	52,17	52,00	52,42	52,44	5
1984 ...	52,74	51,84	52,52	53,00	53,38	54,72	52,63	46,37	46,25	46,50	46,79	46,63	
1983 ...	58,35	57,87	57,48	57,81	58,39	58,68	57,73	58,60	59,75	59,63	59,68	59,75	6
1984 ...	59,58	58,23	58,17	57,79	57,83	58,79	56,46	57,09	58,89	55,97	54,48	53,44	
1983 ...	28,95	31,78	33,15	36,03	36,30	37,74	39,25	45,02	44,11	42,24	43,66	43,41	7
1984 ...	43,97	41,23	42,06	43,47	44,72	44,06	45,59	44,12	44,61	41,81	40,29	41,02	
1983 ...	43,05	45,96	43,14	41,46	41,24	41,19	46,55	54,52	55,61	52,03	54,19	51,77	8
1984 ...	51,02	49,54	54,98	69,80	77,55	80,67	84,47	75,30	78,59	74,59	51,59	58,52	
1983	100,00	110,00	110,00	100,00	70,00	45,00	9
1984	110,00	150,00	115,00	60,00	60,00	
1983 ...	30,00	30,00	30,00	25,00	18,00	18,00	18,00	20,00	30,00	30,00	30,00	35,00	10
1984 ...	45,00	50,00	65,00	85,00	90,00	90,00	85,00	75,00	36,00	36,00	32,00	28,00	
1983 ...	32,64	34,84	37,85	40,01	40,52	39,95	37,69	37,94	38,48	38,57	38,76	36,80	11
1984 ...	34,95	32,37	31,90	31,38	32,32	30,10	27,14	29,34	30,57	32,20	30,98	30,90	
1983 ...	72,26	70,83	70,27	75,22	74,64	71,58	75,76	86,08	93,99	89,15	91,59	95,82	12
1984 ...	98,84	91,04	93,40	100,12	101,16	87,04	86,59	88,22	90,33	93,85	94,82	97,60	
1983 ...	74,70	72,03	70,47	72,74	69,76	70,88	72,58	89,26	102,18	93,21	98,03	105,39	13
1984 ...	106,34	92,54	96,51	109,41	112,47	91,51	86,87	85,96	86,76	90,77	92,45	92,25	
1983 ...	56,41	57,77	58,83	62,29	62,09	62,19	71,82	89,83	93,54	87,16	89,89	86,95	14
1984 ...	84,15	79,43	82,76	84,82	89,49	81,99	74,70	75,81	74,70	76,44	75,77	75,83	
1983 ...	69,01	67,46	66,68	65,69	65,82	67,04	70,15	82,90	92,22	88,05	87,84	93,13	15
1984 ...	91,81	87,71	85,64	86,10	92,17	85,98	85,52	89,53	89,45	90,61	91,13	95,65	
1983 ...	76,73	78,39	83,07	96,34	108,55	121,38	155,25	172,42	167,26	152,54	164,59	184,47	16
1984 ...	217,91	194,40	192,66	195,54	223,42	229,50	206,24	188,10	192,58	207,10	176,74	179,66	
1983 ...	430,46	445,38	445,84	457,00	466,61	487,21	503,45	545,10	533,81	517,65	547,21	583,05	17
1984 ...	586,23	545,66	529,42	554,61	589,69	585,30	568,04	518,74	519,76	527,66	517,23	524,79	
1983 ...	394,91	430,67	447,34	526,44	516,21	547,21	575,48	18
1984 ...	584,67	571,01	548,73	558,97	573,00	570,22	585,31	550,57	
1983 ...	934,25	903,48	881,41	898,43	949,86	956,70	996,45	1 066,45	1 096,47	1 127,03	1 009,72	1 047,86	19
1984	
1983 ...	393,60	417,30	433,89	440,87	451,64	487,21	504,86	523,00	514,69	503,32	522,05	543,67	20
1984 ...	538,28	515,84	506,52	518,21	548,75	534,01	497,43	483,74	496,44	510,75	492,51	511,12	
1983 ...	61,90	62,22	62,06	63,32	62,26	62,50	61,94	63,61	63,10	65,91	67,30	70,02	21
1984 ...	72,75	71,83	68,07	69,12	70,71	70,60	73,20	75,23	80,20	80,62	80,56	82,58	

Lfd. Nr.	Ware	Handels- bedingungen	Mengen- einheit	Jahresdurchschnitte				
				1980	1981	1982	1983	1984
Frischobst								
22	Tafeläpfel, niederländische, Sortendurchschnitt	frei d. Grenze	1 dt	91,01	118,19	177,50	110,42	131,25
23	italienische, Sortendurchschnitt ..	frei d. Grenze	1 dt	83,41	77,82	100,00	82,50	97,92
24	Haselnüsse, türkische, Levantiner	cif Hamburg	1 dt	793,00	716,25	.	572,95	656,04
25	Mandeln, amerikanische ²⁰⁾	cif Nordseeh.	1 dt	947,41	727,80 ¹⁶⁾	676,07 ¹⁶⁾	851,38	966,80
26	Orangen, italienische, Sortendurchschnitt	frei d. Grenze	1 dt	78,35 ¹⁶⁾	74,85 ¹⁶⁾	87,50 ¹⁶⁾	87,14 ¹⁶⁾	81,88 ¹⁶⁾
27	Zitronen, italienische	frei d. Grenze	1 dt	110,12	107,94	108,75	109,09 ¹⁶⁾	96,25
28	spanische	cif Hamburg	1 dt	103,54	120,73	74,94	116,39	83,26
29	Bananen, mittelamerikanische, Cavendish/Valery	cif Nordseeh.	1 t	754,29	953,84	972,62	1 141,80	1 184,59
30	Weintrauben, italienische, Tafel- ..	frei d. Grenze	1 dt	139,10 ¹⁶⁾	187,70 ¹⁶⁾	203,53 ¹⁶⁾	160,00 ¹⁶⁾	170,00 ¹⁶⁾
Naturwein								
31	italienischer, weiß 9,5° - 10°	frei d. Grenze	1 hl	51,97 ¹⁶⁾	51,43 ¹⁶⁾	60,86 ¹⁶⁾	63,94	58,47
Rohkaffee								
32	kenianischer, Typ A	cif Hamburg	1 dt	759,38	812,87	845,73 ¹⁶⁾	830,78	967,31
33	guatemaltekischer, Hochgewächs strictly hard bean	cif Hamburg	1 dt	690,12	685,92 ¹⁶⁾	824,44 ¹⁶⁾	820,72 ¹⁶⁾	950,28 ¹⁶⁾
34	salvadorianischer, Hochgewächs gewaschen	cif Hamburg	1 dt	640,23	677,48	770,00	763,25	921,96
35	kolumbianischer, Excelso	cif Hamburg	1 dt	648,47	688,53	772,89	783,94	931,54
36	brasilianischer, Santos, Typ N.Y. Nr. 2	cif Hamburg	1 dt	629,88	628,14	715,96	739,33	886,82
Rohkakao								
37	Konsum-, von der Elfenbeinküste, good fermented	cif Hamburg	1 dt	488,34	471,30	429,96	566,70	733,39
38	Edel-, ecuadorianischer, Arriba Superior Summer	cif Hamburg	1 dt	533,13	561,10 ¹⁶⁾	450,82 ¹⁶⁾	671,68 ¹⁶⁾	778,90 ¹⁶⁾

Fußnoten siehe letzte Seite.

preise

DM

Jahr	Jan.	Febr.	März	April	Mai	Juni	Juli	Aug.	Sept.	Okt.	Nov.	Dez.	Lfd. Nr.
1983 ...	100,00	100,00	100,00	100,00	100,00	105,00	105,00	105,00	120,00	120,00	130,00	140,00	22
1984 ...	140,00	140,00	145,00	145,00	165,00	180,00	105,00	105,00	105,00	125,00	110,00	110,00	
1983 ...	60,00	65,00	65,00	65,00	70,00	75,00	75,00	95,00	110,00	110,00	100,00	100,00	23
1984 ...	100,00	110,00	110,00	90,00	110,00	100,00	80,00	80,00	110,00	110,00	90,00	85,00	
1983	565,00	540,00	532,50	592,50	577,50	627,50	615,00	592,50	562,50	552,50	545,00	24
1984 ...	617,50	620,00	572,50	585,00	560,00	570,00	585,00	670,00	725,00	792,50	793,50	781,50	
1983 ...	693,36	677,68	689,16	703,90	810,74	845,43	844,46	859,08	971,98	977,15	1057,46	1086,14	25
1984 ...	1 068,97	1 051,70	1 027,49	1 012,41	1 001,77	1 006,25	969,50	948,77	976,31	855,48	788,77	894,14	
1983 ...	75,00	75,00	85,00	85,00	95,00	115,00	80,00	26
1984 ...	80,00	75,00	80,00	75,00	75,00	90,00	100,00	80,00	
1983 ...	90,00	90,00	85,00	85,00	95,00	90,00	90,00	75,00	200,00	.	150,00	150,00	27
1984 ...	150,00	100,00	90,00	85,00	85,00	85,00	90,00	90,00	90,00	90,00	100,00	100,0	
1983 ...	70,81	66,78	68,36	71,55	83,98	99,10	130,79	185,65	235,37	159,08	138,51	86,65	28
1984 ...	73,58	67,73	62,90	60,74	79,29	80,95	87,54	88,06	92,22	93,26	106,73	106,09	
1983 ...	1034,10	1108,71	1099,31	1227,25	1321,66	1365,66	1133,00	1143,26	1156,71	1101,74	995,34	1014,84	29
1984 ...	1067,55	1278,65	1249,09	1259,86	1244,08	1271,57	1096,51	1187,08	1054,36	1152,33	1200,67	1153,34	
1983 ...	200,00	300,00	150,00	120,00	100,00	100,00	150,00	30
1984 ...	140,00	300,00	200,00	130,00	120,00	120,00	180,00	
1983 ...	65,28	65,05	63,91	63,91	63,70	63,37	65,10	65,10	65,10	63,57	62,32	60,82	31
1984 ...	60,17	60,17	58,87	58,87	58,20	58,21	57,53	57,53	57,50	57,54	59,04	57,96	
1983 ...	790,00	758,67	709,33	780,67	788,00	808,67	839,33	858,67	862,67	882,00	915,33	976,00	32
1984 ...	988,00	926,00	907,33	922,67	951,67	944,40	945,33	1019,17	1014,30	997,67	975,50	1015,67	
1983 ...	803,00	789,50	774,00	.	770,00	785,00	.	835,00	825,00	.	857,00	948,00	33
1984	889,67	897,33	926,63	943,00	930,00	946,86	970,13	986,52	976,08	984,71	1002,10	
1983 ...	698,00	671,00	691,00	714,00	738,00	735,00	762,00	783,00	784,00	818,00	864,00	901,00	34
1984 ...	921,00	868,50	863,00	885,50	917,00	899,50	914,00	955,50	956,00	936,00	959,00	988,50	
1983 ...	742,00	718,66	715,33	716,00	742,67	748,00	794,67	804,67	805,33	827,33	873,33	919,33	35
1984 ...	932,50	875,00	870,50	899,50	928,50	917,00	926,00	954,15	972,05	957,50	967,88	977,95	
1983 ...	693,00	672,00	679,00	670,00	687,50	711,00	739,00	752,50	761,00	796,00	829,00	882,00	36
1984 ...	901,00	841,50	825,50	847,00	871,00	869,50	877,38	892,50	920,78	916,75	940,88	938,08	
1983 ...	445,50	493,75	468,67	474,13	529,67	605,67	618,00	630,83	588,79	574,92	628,50	742,00	37
1984 ...	765,00	695,33	674,33	692,33	776,33	736,67	653,33	737,33	833,67	783,67	758,00	694,67	
1983 ...	489,50	511,00	507,00	560,00	630,00	700,00	762,50	.	792,50	736,00	800,00	900,00	38
1984 ...	840,00	757,50	752,50	770,00	.	772,50	747,50	800,50	845,50	757,50	745,50	.	

Lfd. Nr.	Ware	Handels- bedingungen	Mengen- einheit	Jahresdurchschnitte				
				1980	1981	1982	1983	1984
Frischgemüse								
39	Blumenkohl, französischer	frei d. Grenze	1 Steige ²¹⁾	10,74 ¹⁶⁾	.	11,73 ¹⁶⁾	12,58 ¹⁶⁾	12,90 ¹⁶⁾
40	italienischer	frei d. Grenze	1 Steige ²²⁾	8,03 ¹⁶⁾	.	15,76 ¹⁶⁾	14,70 ¹⁶⁾	9,00 ¹⁶⁾
41	Kopfsalat, niederländischer	frei d. Grenze	1 Steige ²³⁾	8,04	.	11,59	12,91 ¹⁶⁾	9,88
42	Tomaten, niederländische	frei d. Grenze	1 dt	257,74 ¹⁶⁾	286,25 ¹⁶⁾	264,59 ¹⁶⁾	276,17 ¹⁶⁾	206,88 ¹⁶⁾
43	kanarische	cif Nordseeh.	1 dt	169,65 ¹⁶⁾	211,16 ¹⁶⁾	260,11 ¹⁶⁾	268,02 ¹⁶⁾	295,92 ¹⁶⁾
44	Schälgurken, niederländische	frei d. Grenze	1 dt	178,82 ¹⁶⁾	210,82 ¹⁶⁾	175,76 ¹⁶⁾	191,03 ¹⁶⁾	195,36 ¹⁶⁾
45	Gemüsepaprika, italienische	frei d. Grenze	1 dt	.	203,87	197,50	196,67	197,50
46	Karotten, italienische ²⁴⁾	frei d. Grenze	1 dt	79,64	124,41	89,10 ¹⁶⁾	107,96 ¹⁶⁾	93,36 ¹⁶⁾
47	Speisezwiebeln, niederländische	frei d. Grenze	1 dt	57,18	67,08	48,72	52,19 ¹⁶⁾	63,33
48	italienische	frei d. Grenze	1 dt	56,42	56,98	55,88	58,32 ¹⁶⁾	67,08
49	Hühnereier belgische/niederländische Gewichtsklasse 4	frei d. Grenze	100 Stück	14,12
Rohwolle								
50	südafrikanische, Merino A-Vliese ...	cif Bremen	1 kg	10,29	13,89	13,84	13,10	14,58
51	australische, Merino A-Vliese	cif Bremen	1 kg	11,38	14,49	14,88	14,11	16,01
52	australische, Merino A-Stücke	cif Bremen	1 kg	9,82	12,96	12,58	12,13	13,58
53	neuseeländische, Crossbred D1-Vliese	cif Bremen	1 kg	7,93	8,99	8,70	8,75	9,26
Rindshäute								
54	Kuhhäute, amerikanische gesalzen, leichte Packer	cif Hamburg	1 kg	2,33	2,72	2,88	.	5,10 ¹⁶⁾
55	Ochsenhäute, australische, gesalzen, Meatwork	cif Hamburg	1 kg	1,83	2,12	2,20	2,91	4,14
56	Entenfedern, chinesische, grau	cif Nordseeh.	1 kg	11,51	21,71 ¹⁶⁾	26,27	20,74	23,88
57	Naturkautschuk, malaysischer, Ribbed smoked sheets Nr. 1	ab Kai Hamburg	1 dt	278,29	267,25	220,54	292,95	283,49
58	Steinkohle, amerikanische, Koks-A	cif Nordseeh.	1 t	130,75	170,63	162,37	148,93	168,55

Fußnoten siehe letzte Seite.

preise

DM

Jahr	Jan.	Febr.	März	April	Mai	Juni	Juli	Aug.	Sept.	Okt.	Nov.	Dez.	Lfd. Nr.
1983 ...	13,00	15,00	12,00	14,00	13,00	10,00	.	.	.	10,75	10,85	14,58	39
1984 ...	11,00	12,00	16,00	17,00	12,00	13,00	20,00	.	.	10,00	9,00	9,00	
1983 ...	13,25	15,98	14,95	14,10	13,20	14,70	16,75	40
1984 ...	11,00	11,00	13,00	12,00	11,00	8,00	.	.	.	8,00	7,00	9,00	
1983 ...	16,93	19,03	15,85	14,88	13,45	.	7,10	9,88	10,18	8,93	.	.	41
1984 ...	9,50	16,00	17,00	9,00	12,00	4,00	7,00	4,00	4,50	5,00	15,00	15,50	
1983	677,17	371,33	279,67	246,67	224,00	151,67	174,33	157,17	224,67	255,00	42
1984	400,00	210,00	160,00	170,00	180,00	130,00	155,00	250,00	
1983 ...	316,33	251,33	293,00	295,00	271,67	195,83	253,00	43
1984 ...	236,33	251,11	254,78	330,00	366,04	220,00	273,17	
1983	289,00	265,43	196,63	172,53	165,65	123,94	126,05	156,68	223,33	.	.	44
1984	326,83	231,74	200,28	162,00	154,66	118,60	132,80	178,50	252,83	.	.	
1983 ...	150,00	300,00	260,00	250,00	350,00	280,00	200,00	120,00	100,00	100,00	120,00	130,00	45
1984 ...	100,00	250,00	300,00	270,00	350,00	250,00	180,00	150,00	130,00	130,00	130,00	130,00	
1983 ...	92,03	95,48	99,05	104,30	105,13	179,23	126,13	.	.	.	88,00	82,30	46
1984 ...	93,33	99,13	111,28	96,98	105,03	107,54	86,47	.	.	.	65,80	74,67	
1983 ...	35,72	35,32	35,80	48,40	55,60	59,40	.	60,12	58,16	57,40	62,52	65,60	47
1984 ..	50,00	55,00	55,00	75,00	95,00	100,00	100,00	80,00	55,00	30,00	35,00	30,00	
1983 ...	49,60	51,60	53,12	54,80	60,32	74,00	60,08	59,40	61,36	53,40	63,80	.	48
1984 ...	60,00	70,00	80,00	90,00	100,00	60,00	70,00	60,00	75,00	40,00	50,00	50,00	
1983 ...	16,89	17,68	17,96	16,75	12,25	11,73	11,56	12,41	12,88	13,07	13,38	12,84	49
1984 ...	16,89	17,68	17,96	16,75	12,25	11,73	11,56	12,41	12,88	13,07	13,38	12,84	
1983 ...	12,37	12,62	12,28	12,44	12,46	12,94	13,27	13,85	13,55	13,35	13,82	14,23	50
1984 ...	14,59	14,55	14,10	14,21	14,80	14,59	14,75	14,72	14,51	14,58	14,64	14,89	
1983 ...	13,28	13,78	13,39	13,39	13,65	14,06	14,08	14,65	14,67	14,41	14,76	15,19	51
1984 ...	15,63	15,69	15,14	15,40	16,01	15,96	16,03	15,94	16,47	16,54	16,32	17,00	
1983 ...	11,03	11,58	11,27	11,54	11,65	12,23	12,42	12,78	12,73	12,49	12,69	13,13	52
1984 ...	13,39	13,31	12,80	13,13	13,67	13,41	13,61	13,48	13,90	14,05	13,84	14,37	
1983 ...	7,81	8,08	8,04	8,29	8,66	8,94	9,13	9,46	9,45	9,21	9,02	8,93	53
1984 ...	9,01	9,17	8,88	9,03	9,46	9,31	9,40	9,21	9,52	9,21	9,32	9,65	
1983 ...	2,60	2,62	3,86	4,51	4,79	54
1984 ...	4,90	4,89	4,78	5,14	5,55	5,30	5,31	5,41	5,45	.	4,64	4,76	
1983 ...	2,26	2,31	2,23	2,29	2,52	2,90	3,06	3,17	3,28	3,30	3,70	3,92	55
1984 ...	4,12	4,18	4,13	4,18	4,18	4,03	4,07	4,28	4,40	3,95	3,98	4,15	
1983 ...	22,95	21,05	20,55	20,23	20,23	20,20	.	20,50	19,95	20,25	21,10	21,10	56
1984 ...	21,10	22,03	23,53	23,60	24,58	24,80	24,53	24,53	24,53	24,43	24,43	24,43	
1983 ...	214,50	244,50	278,00	290,50	284,50	294,00	310,00	326,50	313,50	305,78	320,53	333,08	57
1984 ...	343,96	334,73	309,55	299,41	285,37	258,62	269,10	266,84	271,68	257,84	249,09	255,70	
1983 ...	146,17	146,17	147,00	147,67	147,67	149,50	149,50	149,50	149,50	149,50	150,83	154,17	58
1984 ...	159,33	159,33	158,33	158,33	162,00	166,33	175,33	175,33	175,33	175,33	178,33	179,33	

Lfd. Nr.	Ware	Handels- bedingungen	Mengen- einheit	Jahresdurchschnitte					
				1980	1981	1982	1983	1984	
Erdöl, roh									
59	libysches, 36,0° - 37,5° API ²⁵⁾	Pipeline fr.Gr.	1 t	506,44	693,16	655,56	598,35	640,27 ¹⁶⁾	
60	britisches, 35,0° - 36,6° API	cif Nordseeh.	1 t	.	638,10	621,18	588,19	635,83	
61	saudi-arabisches 27,5° - 28,5° API ²⁶⁾	Pipeline fr.Gr.	1 t	398,54	583,35	646,20 ¹⁶⁾	514,34	556,06	
Eisenerz									
62	schwedisches, Kiruna-D, ca. 59 % Fe i. Feu. Körnung: 40 % unter 5 mm ²⁷⁾	frei d. Grenze	1 t	76,12	84,59 ¹⁶⁾	56,69 ¹⁶⁾	55,13	56,00	
63	kanadisches, Mount-Wright, Konzentrat, ca. 64 % Fe i. Feu. Körnung: 100 % unter 5 mm	frei d. Grenze	1 t	52,60	59,31 ¹⁶⁾	66,05 ¹⁶⁾	64,21	67,54	
64	brasilianisches, Itabira-Standard- Sinterfeed ca. 61,5 % Fe i. Feu. Körnung: 100 % unter 5 mm	frei d. Grenze	1 t	49,51	57,61 ¹⁶⁾	63,40 ¹⁶⁾	61,15	65,76	
65	liberianisches, Bong Range, Konzentrat, ca. 61 % Fe i. Feu. Körnung: 100 % unter 5 mm	frei d. Grenze	1 t	48,91 ¹⁶⁾	54,29 ¹⁶⁾	60,68 ¹⁶⁾	60,53	63,37	
66	Motorenbenzin, verschiedene Herkünfte, ROZ 90/92, Bleigehalt 0,15 g/l	fob B'schiff ARA	1 t	656,63	806,67	795,34	735,30	743,87	
67	Heizöl, verschiedene Herkünfte, extra leicht	frei d. Grenze	1 t	557,44	683,78	711,35	640,09	680,25	
NE-Metalle									
68	Rohaluminium, verschiedene Herkünfte, minimum 99,5 % AL	ab europ. Lagerhaus	1 dt	321,09	293,43	248,79	379,26	363,77	
69	Kupfer, verschiedene Herkünfte, Drahtbarren	ab Lagerhaus Hamburg	1 dt	398,95	393,46	359,09	406,00	391,11	
70	Rohblei, verschiedene Herkünfte, 99,97 % Pb	ab Lagerhaus Rotterdam	1 dt	164,23	164,65	131,99	108,24	125,68	
Rohzink									
71	G.O.B. Produzentenpreis	ab Erzeuger	1 dt	145,94	206,96	204,86	212,29	283,91	
72	verschiedene Herkünfte, 98 % Zn, in Blöcken	ab Lagerhaus Rotterdam	1 dt	138,55	191,88	180,45	195,93	253,15	
73	Rohzinn, verschiedene Herkünfte, minimum 99,75 % Sn, in Barren	ab Lagerhaus Hamburg	1 dt	3047,78	3201,41	3105,57	3315,65	3479,09	
74	Nickel, verschiedene Herkünfte, Marktpreis	cif europ. Häfen	1 dt	1200,03	1354,43	1172,15	1189,28	1350,94	
75	Kolophonium, portugiesisches Balsamharz Typ WW	cif Hamburg	1 dt	182,91 ¹⁶⁾	222,93	156,46	122,14 ¹⁶⁾	132,53	

Fußnoten siehe letzte Seite.

preise

DM

Jahr	Jan.	Febr.	März	April	Mai	Juni	Juli	Aug.	Sept.	Okt.	Nov.	Dez.	Lfd. Nr.
1983 ...	643,33	618,93	578,08	542,75	553,39	583,57	587,24	616,40	620,19	603,56	608,52	624,29	59
1984 ...	629,42	618,76	591,46	608,90	625,69	628,69	643,64	.	668,19	687,14	659,10	682,00	
1983 ...	604,95	587,56	565,92	562,52	563,48	577,11	581,32	601,56	606,94	586,26	606,13	614,58	60
1984 ...	636,79	622,92	599,39	597,01	624,02	627,99	632,28	649,49	660,94	662,53	657,62	659,03	
1983 ...	554,41	563,27	513,37	479,54	486,23	493,36	495,36	514,65	521,50	509,57	516,64	524,14	61
1984 ...	536,05	551,02	517,31	509,60	544,46	541,21	549,82	573,10	574,74	587,03	591,73	596,69	
1983 ...	55,05	55,93	55,55	56,27	53,30	53,60	53,65	55,25	54,85	54,20	56,35	57,55	62
1984 ...	57,55	54,10	52,20	53,00	54,65	53,85	55,45	56,05	58,15	59,10	57,70	60,20	
1983 ...	64,20	65,23	61,45	61,30	61,35	62,00	63,10	65,30	66,00	64,85	67,10	68,60	63
1984 ...	67,85	66,65	65,55	65,95	65,20	64,70	66,35	67,40	69,95	70,05	68,50	72,35	
1983 ...	61,30	62,28	56,70	57,15	58,05	59,45	60,25	61,75	63,70	62,50	64,60	66,10	64
1984 ...	63,15	62,75	61,00	61,75	64,05	63,85	65,60	66,65	70,45	70,10	68,40	71,35	
1983 ...	58,20	59,13	58,66	59,42	60,13	62,07	58,90	61,00	61,90	60,50	62,55	63,95	65
1984 ...	61,90	61,45	61,45	61,60	62,20	60,60	61,95	63,00	65,80	65,95	65,85	68,65	
1983 ...	712,92	662,45	651,53	720,80	722,16	761,77	764,79	809,53	785,58	736,44	752,81	742,80	66
1984 ...	732,61	711,60	714,87	722,91	754,20	737,51	741,08	740,01	782,96	791,40	758,99	738,33	
1983 ...	668,35	620,85	571,70	607,34	595,84	627,98	633,19	680,17	660,75	651,56	679,57	683,76	67
1984 ...	709,41	678,84	661,74	661,89	673,46	656,47	643,17	657,79	712,06	717,65	696,65	693,86	
1983 ...	265,62	308,08	323,32	342,66	369,82	383,90	404,03	439,86	441,93	418,06	417,25	436,62	68
1984 ...	446,68	413,15	401,36	369,35	361,25	354,95	339,94	336,72	314,83	324,47	354,33	348,23	
1983 ...	375,51	399,57	384,83	410,09	436,69	433,88	441,44	438,17	416,45	373,53	372,89	388,99	69
1984 ...	386,81	385,89	389,81	405,29	390,74	373,80	379,08	386,11	391,88	390,69	403,01	410,21	
1983 ...	113,46	110,20	105,68	111,93	107,05	103,97	104,36	106,26	107,91	109,02	108,57	110,43	70
1984 ...	111,66	109,07	119,21	127,28	124,50	132,47	140,47	134,81	121,55	126,34	131,87	128,93	
1983 ...	191,07	184,43	180,56	182,90	187,47	198,71	203,81	227,21	234,79	232,30	254,91	269,28	71
1984 ...	283,45	284,06	273,06	287,88	299,79	289,30	287,69	285,82	289,40	278,30	268,97	279,14	
1983 ...	166,86	165,12	163,27	170,63	181,79	183,08	191,55	216,00	223,44	223,40	230,63	235,40	72
1984 ...	269,09	269,30	269,98	265,38	275,10	257,56	243,02	240,61	232,50	233,11	235,82	246,35	
1983 ...	2885,34	3160,65	3235,05	3375,81	3344,15	3404,79	3416,61	3424,94	3402,79	3317,68	3427,77	3392,17	73
1984 ...	3406,21	3318,01	3220,48	3290,17	3459,12	3465,66	3541,83	3550,39	3661,87	3603,09	3592,03	3640,22	
1983 ...	897,77	1011,68	1163,96	1192,49	1224,87	1240,07	1240,77	1278,77	1305,84	1213,11	1228,68	1273,32	74
1984 ...	1306,09	1246,37	1212,79	1293,79	1313,98	1317,84	1344,49	1375,47	1399,33	1474,75	1432,39	1494,02	
1983	124,80	126,50	124,05	124,05	120,33	120,23	118,38	120,83	120,58	121,00	122,83	75
1984 ...	128,50	126,30	126,30	126,50	124,43	125,28	126,75	129,25	138,38	145,35	146,68	146,68	

Lfd. Nr.	Ware	Handels- bedingungen	Mengen- einheit	Jahresdurchschnitte				
				1980	1981	1982	1983	1984
Schnittholz								
76	skandinavisches, Weißholz, Battens, unsortiert	cif Nordseeh.	1 m ³	467,14	452,44	415,64	412,19	448,64
77	skandinavisches, Rotholz, Battens, 50 x 175 mm, unsortiert ...	cif Nordseeh.	1 m ³	531,09	536,90	495,33	527,39	599,63
78	skandinavisches, Rotholz, Bretter und Battens, Quinta	cif Nordseeh.	1 m ³	441,77	440,09	398,08	412,20	472,57
79	österreichisches, Fichten-/Tannen-, Bretter, Gütekl. III - IV parallel besäumt, 3 - 6 m lang	frei d. Grenze	1 m ³	302,26	289,86	255,70	251,04	254,40
80	österreichisches, Fichten-/Tannen-, Dielen, Gütekl. 0 - III parallel, besäumt, 3 - 6 m lang	frei d. Grenze	1 m ³	381,23	371,46	343,65	323,75	342,57
81	amerikanisches, Oregonpine-Bohlen, 3" stark, nach R-Liste	cif Nordseeh.	1 m ³	930,35	916,81	946,00	929,72	951,81
82	sowjetisches, Tannen-Battens, 50 x 175 mm, unsortiert	cif Nordseeh.	1 m ³	448,83	428,40	386,41	389,03	428,97
83	rumänisches, Fichten-, Tischler- Breitware, 24 mm stark	frei d. Grenze	1 m ³	530,58	498,22	488,45	506,98	525,50
84	Faserplatten, skandin., Hart-, 1. Sorte, naturbraun, 1/8" stark	cif Nordseeh.	1 m ²	1,91	1,93	2,03	2,12	2,11
85	Holzschliff, skandinavischer, 1a Qualität	cif Nordseeh.	1 dt ²⁸⁾	58,83	72,77	71,13	62,55	75,58
Papierzellstoff, skandinavischer								
86	Sulfit-, aus Nadelholz, gebleicht ...	cif Nordseeh.	1 dt ²⁸⁾	96,24	122,97	115,26	105,35	137,48
87	Sulfat-, aus Nadelholz, gebleicht ...	cif Nordseeh.	1 dt ²⁸⁾	97,57	123,86	117,30	109,51	144,30
88	Sulfat-, aus Laubholz, gebleicht	cif Nordseeh.	1 dt ²⁸⁾	92,53	117,77	108,72	100,84	135,95
89	Kraftliner, skandinavischer, 150 - 200 g/m ²	cif Nordseeh.	1 dt	83,05	106,83	93,49	92,29	124,73
90	Weizenkleie, argentinische, Pellets ..	cif Nordseeh.	1 dt	29,31	33,40	30,97	32,25	28,82
91	Reis, amerikanischer, Langkorn-, halbroh	cif Nordseeh.	1 dt	90,51	125,61	100,79	105,95	113,67
Schnittkäse								
92	niederländischer Edamer, 40 % Fett i.T.	frei d. Grenze	1 kg	5,96	6,00	6,04	5,96	6,12
93	niederländischer Gouda, 48 % Fett i.T.	frei d. Grenze	1 kg	6,06	6,10	6,17	6,03	6,24

Fußnoten siehe letzte Seite.

preise

DM

Jahr	Jan.	Febr.	März	April	Mai	Juni	Juli	Aug.	Sept.	Okt.	Nov.	Dez.	Lfd. Nr.
1983 ...	389,33	390,00	396,33	403,00	411,33	411,67	417,33	419,67	420,00	425,00	428,00	434,67	76
1984 ...	443,33	445,00	449,33	449,67	451,00	449,33	451,33	451,33	459,00	452,33	445,33	436,67	
1983 ...	482,23	486,30	496,19	508,06	511,94	522,98	532,77	537,85	537,18	560,06	572,07	581,03	77
1984 ...	587,42	590,73	589,66	592,17	593,90	592,70	597,07	598,54	614,19	614,51	611,84	612,86	
1983 ...	386,57	387,60	392,36	399,34	402,22	404,49	411,21	414,60	414,74	433,17	445,37	454,78	78
1984 ...	465,25	462,18	465,64	468,33	470,40	469,34	472,29	473,82	482,74	481,67	479,49	479,66	
1983 ...	238,33	238,33	241,67	252,50	254,17	254,17	255,83	257,50	257,50	254,17	254,17	254,17	79
1984 ...	254,17	255,50	257,17	257,17	255,00	255,00	255,00	253,83	254,17	252,50	252,50	250,83	
1983 ...	317,50	317,50	325,00	320,00	321,25	323,75	323,75	326,25	327,50	327,50	327,50	327,50	80
1984 ...	327,50	333,33	345,00	346,67	346,67	346,67	346,67	345,00	345,00	343,33	343,33	341,67	
1983 ...	908,33	910,00	910,00	913,33	906,67	915,00	935,00	938,33	935,00	941,67	970,00	973,33	81
1984 ...	980,00	943,33	940,00	931,67	933,33	926,67	940,00	940,00	973,33	958,33	958,33	996,67	
1983 ...	373,66	361,66	361,66	361,66	381,66	393,33	399,91	399,91	399,91	411,66	411,66	411,66	82
1984 ...	411,66	423,32	423,32	423,32	423,32	428,32	428,32	428,32	435,30	441,88	441,88	438,66	
1983 ...	495,00	495,00	497,67	510,67	510,67	510,67	510,67	510,67	510,67	510,67	510,67	510,67	83
1984 ...	521,33	521,33	521,33	521,33	521,33	521,33	524,67	528,00	531,33	531,33	531,33	531,33	
1983 ...	2,16	2,16	2,12	2,12	2,12	2,12	2,11	2,11	2,11	2,11	2,11	2,11	84
1984 ...	2,11	2,11	2,11	2,11	2,11	2,11	2,11	2,11	2,11	2,11	2,11	2,11	
1983 ...	61,41	60,56	59,59	60,30	60,77	62,91	63,36	64,55	64,36	63,28	64,60	64,93	85
1984 ...	67,45	67,06	65,43	73,11	77,90	78,10	78,84	81,06	83,75	81,43	77,95	75,13	
1983 ...	94,37	95,52	95,12	101,44	102,40	106,29	109,34	111,51	111,74	109,78	112,31	114,43	86
1984 ...	120,60	118,89	120,99	137,13	142,19	143,16	146,10	148,50	153,93	142,30	136,65	139,35	
1983 ...	97,68	99,95	100,43	106,03	107,12	111,02	112,95	115,82	115,65	113,66	114,76	119,03	87
1984 ...	128,19	125,41	126,08	140,82	145,80	145,36	151,65	153,95	160,43	154,74	148,69	150,45	
1983 ...	86,78	88,50	89,00	97,14	98,32	101,48	105,66	109,15	108,95	106,24	108,10	110,70	88
1984 ...	121,61	118,57	116,50	127,76	137,49	137,78	143,97	145,99	151,60	148,28	139,10	142,80	
1983 ...	82,13	82,77	88,34	89,37	89,90	92,27	95,13	97,60	97,52	96,13	97,60	98,77	89
1984 ...	108,61	111,81	106,25	107,15	122,28	121,98	128,19	134,06	136,07	139,72	141,68	138,96	
1983 ...	29,52	29,02	28,39	30,07	30,28	31,42	31,50	32,53	36,53	35,97	36,44	35,36	90
1984 ...	35,87	32,93	31,19	31,81	31,58	27,54	26,08	25,81	26,67	25,96	24,58	25,85	
1983 ...	98,40	99,74	98,95	102,06	104,90	112,09	112,30	110,29	100,05	106,67	112,70	113,21	91
1984 ...	117,87	112,26	109,04	110,40	111,12	110,58	115,31	114,62	114,86	116,60	113,57	117,86	
1983 ...	6,04	5,97	5,95	5,94	5,87	5,85	5,85	5,90	5,99	6,05	6,04	6,04	92
1984 ...	5,98	5,93	5,90	6,03	6,10	6,12	6,12	6,12	6,25	6,27	6,35	6,32	
1983 ...	6,16	6,01	5,98	5,96	5,94	5,95	5,95	5,97	6,03	6,13	6,14	6,14	93
1984 ...	6,13	6,13	6,12	6,17	6,21	6,20	6,20	6,21	6,33	6,37	6,42	6,43	

Lfd. Nr.	Ware	Handelsbedingungen	Mengen- einheit	Jahresdurchschnitte					
				1980	1981	1982	1983	1984	
Pflanzliche Öle									
94	Leinöl, verschiedene Herkünfte	ab Tank R'dam	1 dt	123,87	152,02	132,23	131,31	174,70	
95	Sojaöl, verschiedene Herkünfte	cif Nordseeh.	1 dt	.	.	114,43	138,11	203,15	
96	Palmöl, verschiedene Herkünfte	cif Nordseeh.	1 dt	106,19	127,33	108,09	131,49	209,39	
97	Sonnenblumenöl, verschiedene Herkünfte	ab Tank R'dam	1 dt	115,08	146,07	128,26	144,85	218,59	
98	Kokosöl, philippinisches ²⁹⁾	cif Nordseeh.	1 dt	129,71	129,77	114,18	194,67	347,82	
99	Sojaschrot, amerikanischer, extrahiert	cif Nordseeh.	1 dt	47,13	57,20	53,67	61,64	56,01	
Ölkuchen									
100	Kokosexpeller, philippinischer/indonesischer	cif Nordseeh.	1 dt	38,51	43,13	44,05	47,90	43,98	
101	Leinexpeller, argentinischer	cif Nordseeh.	1 dt	44,59	56,62	53,16	55,44	51,17	
102	Palmkernexpeller, verschiedene Herkünfte	cif Nordseeh.	1 dt	36,07	39,70	40,91	44,07	40,42	
103	Rindertalg, amerikanischer, fancy, technisch	cif Nordseeh.	1 dt	91,90	110,71	106,58	109,00	150,63	
Fleisch									
104	Schweinehälften, belgische/niederländische, frisch	frei d. Grenze	1 kg	3,97	4,32	4,62	4,06	4,13	
105	Vorderviertel von Bullen, französische, 1. Qual. gekühlt	frei d. Grenze	1 kg	5,08	5,69	6,07	5,51	5,28	
106	Kalbfleisch, niederländisches, frisch	frei d. Grenze	1 kg	7,47	8,55	8,88	8,68	8,17	
107	Mastpoulets, niederländische, 950 - 1000 g, brätfertig, ohne Innereien	frei Empfänger	1 kg	3,21	3,41	3,07	3,05	3,38	
108	Mastsuppenhühner, niederländische, 1400 - 1600 g, kochfertig, ohne Innereien	frei Empfänger	1 kg	2,39	2,39	1,99	1,87	2,20	
109	Hühnerkeulen, niederländische, Klasse A	frei d. Grenze	1 kg	5,08	5,15	5,05	4,49 ¹⁶⁾	4,73	
110	Fleischextrakt, versch. Herkünfte	cif Hamburg	1 kg	24,09	31,40	19,76	19,76	19,54	
111	Fischöl, verschiedene Herkünfte	cif Nordseeh.	1 dt	81,76	91,27	82,96	96,04	102,39	
112	Tee, indischer Assam, mittlere Qualität	cif Nordseeh.	1 kg	6,56	7,11	6,35	7,50	11,02	
113	Fischmehl, versch. Herkünfte 64 - 65 % Protein	cif Nordseeh.	1 dt	98,55	111,80	92,22	122,14	108,41	

Fußnoten siehe letzte Seite.

preise

DM

Jahr	Jan.	Febr.	März	April	Mai	Juni	Juli	Aug.	Sept.	Okt.	Nov.	Dez.	Lfd. Nr.
1983 ...	113,69	109,32	107,70	109,45	112,12	115,92	128,47	141,51	147,86	166,00	163,80	159,91	94
1984 ...	159,89	149,04	146,42	158,74	184,55	168,26	172,89	188,89	192,31	185,16	196,76	193,44	
1983 ...	100,67	100,40	99,28	109,59	111,10	112,52	122,69	176,67	198,35	177,57	171,52	177,00	95
1984 ...	187,71	174,90	182,37	203,29	247,47	226,76	195,22	193,17	202,44	211,89	213,37	199,19	
1983 ...	88,21	88,31	90,70	101,58	103,83	99,13	114,92	159,55	177,04	175,27	181,39	197,95	96
1984 ...	247,90	213,92	218,81	232,41	265,58	207,84	175,30	170,40	200,88	195,34	192,30	191,96	
1983 ...	107,67	103,63	105,13	110,26	115,38	118,44	127,28	179,72	207,76	191,19	182,10	189,62	97
1984 ...	206,45	181,31	190,31	219,77	265,97	243,52	222,41	212,37	220,71	218,75	223,74	217,71	
1983 ...	108,10	112,49	119,78	149,48	165,19	181,89	246,21	243,41	251,28	231,23	244,09	282,86	98
1984 ...	314,68	304,46	303,23	318,72	384,16	402,82	391,25	347,65	398,60	360,73	331,52	315,97	
1983 ...	51,97	51,89	52,23	55,10	54,76	54,45	59,76	74,63	73,16	71,18	69,59	70,92	99
1984 ...	65,77	59,62	60,17	58,80	60,09	54,57	51,05	50,36	51,51	53,89	53,21	53,07	
1983 ...	42,94	41,89	42,95	43,57	43,62	44,67	47,09	51,66	53,08	53,53	54,69	55,10	100
1984 ...	54,39	51,56	50,22	47,51	43,82	39,70	38,36	37,52	38,56	39,85	41,14	45,13	
1983 ...	48,90	48,11	47,94	48,40	47,81	48,15	49,64	58,25	68,88	68,47	67,30	63,39	101
1984 ...	60,42	53,54	54,62	54,28	52,27	47,06	47,97	47,55	47,23	50,26	50,10	48,79	
1983 ...	39,50	38,50	39,00	40,17	40,42	40,83	43,17	47,90	49,33	50,33	49,67	50,00	102
1984 ...	49,50	46,33	47,17	46,00	42,50	39,50	36,33	32,67	32,92	36,00	38,33	37,83	
1983 ...	94,55	93,79	92,49	102,81	101,38	102,32	103,25	118,89	123,23	119,09	126,42	129,77	103
1984 ...	141,22	137,87	135,88	142,63	164,49	155,66	145,95	142,47	157,66	162,01	161,59	160,11	
1983 ...	4,34	4,27	4,13	3,91	3,91	4,01	3,94	4,01	4,17	4,05	4,00	3,99	104
1984 ...	3,74	3,90	3,95	3,93	4,03	4,33	4,34	4,39	4,46	4,14	4,20	4,20	
1983 ...	5,74	5,64	5,58	5,45	5,28	5,45	5,64	5,65	5,54	5,53	5,41	5,21	105
1984 ...	5,04	5,03	4,93	4,88	5,18	5,69	5,53	5,53	5,33	5,63	5,55	5,09	
1983 ...	8,99	8,69	8,60	8,05	7,58	8,03	7,87	8,50	9,35	9,62	9,46	9,46	106
1984 ...	8,46	8,32	8,23	8,17	7,83	8,13	8,10	8,32	8,42	8,18	7,95	7,90	
1983 ...	2,80	2,85	3,01	3,04	3,06	2,98	2,84	2,94	3,15	3,22	3,30	3,35	107
1984 ...	3,40	3,37	3,35	3,27	3,32	3,36	3,35	3,39	3,43	3,41	3,43	3,43	
1983 ...	1,97	1,93	1,79	1,77	1,57	1,48	1,50	1,75	2,08	2,18	2,18	2,18	108
1984 ...	2,22	2,37	2,45	2,30	2,05	1,85	1,85	1,95	2,22	2,36	2,48	2,33	
1983 ...	4,56	4,53	4,53	4,50	4,50	4,48	4,43	.	4,42	4,43	4,48	4,52	109
1984 ...	4,53	4,57	4,58	4,43	4,47	4,62	4,82	4,93	5,02	5,02	4,93	4,88	
1983 ...	20,47	20,90	20,12	19,70	19,78	19,72	19,90	19,26	19,26	19,12	19,35	19,55	110
1984 ...	19,32	18,25	18,13	18,51	18,37	18,52	19,54	19,90	20,75	20,76	21,18	21,30	
1983 ...	78,69	77,37	81,27	87,93	86,97	82,00	91,38	104,51	114,88	113,76	114,21	119,51	111
1984 ...	127,53	115,50	108,10	104,70	102,85	100,69	93,59	91,83	92,14	92,87	96,77	102,13	
1983 ...	6,40	6,38	6,42	6,71	7,09	7,45	7,63	7,60	7,49	8,11	8,83	9,83	112
1984 ...	10,70	10,62	11,17	10,88	10,86	11,15	11,01	10,78	10,86	11,20	11,26	11,73	
1983 ...	114,70	106,99	104,99	112,08	113,23	115,00	117,79	127,47	141,53	138,59	134,84	138,41	113
1984 ...	138,32	118,55	112,23	109,95	108,00	104,68	101,80	99,27	101,65	102,67	101,92	101,88	

Abgrenzung der Ländergruppen in der Außenhandelspreisstatistik

EG-Länder

Belgien und Luxemburg
Dänemark
Frankreich
Griechenland
Großbritannien
Irland
Italien
Niederlande

Andere industrialisierte westliche Länder

Andorra
Australien
Färöer
Finnland
Gibraltar
Island
Japan
Jugoslawien
Kanada
Malta
Neuseeland
Norwegen
Österreich
Portugal
Republik Südafrika und Namibia
Schweden
Schweiz
Spanien
Türkei
Vatikanstadt
Vereinigte Staaten

Entwicklungsländer (ohne OPEC)

Ägypten
Antigua und Barbuda
Äquatorialguinea
Äthiopien
Afghanistan
Am.-Jungferninseln
Am.-Ozeanien
Angola
Argentinien
Austr.-Ozeanien
Bahamas
Bahrain
Bangladesch
Barbados
Belize
Benin
Bermuda
Bhutan
Birma
Bolivien
Botsuana
Brasilien
Brit. Gebiete im Ind. Ozean
Brunei
Burundi
Ceuta und Melilla
Chile
Costa Rica
Dominica
Dominik. Republik
Dschibuti
Elfenbeinküste

El Salvador
Falklandinseln
Fidschi
Franz.-Guayana
Franz.-Polynesien
Gambia
Ghana
Grenada
Grönland
Guadeloupe
Guatemala
Guinea
Guinea-Bissau
Guyana
Haiti
Honduras
Hongkong
Indien
Israel
Jamaika
Jordanien
Kaimaninseln
Kanar. Inseln
Kamerun
Kamputschea
Kenia
Kiribati
Kolumbien
Komoren
Kongo
Kuba
Laos
Lesotho
Libanon
Liberia
Macau
Madagaskar
Malawi
Malaysia
Malediven
Mali
Marokko
Martinique
Mauretanien
Mauritius
Mayotte
Mexiko
Mosambik
Nauru
Nepal
Neukaledonien
Neuseel.-Ozeanien
Nicaragua
Niederl.-Antillen
Niger
Nordjemen
Obervolta
Oman
Pakistan
Panama (einschl. Kanalzone)
Papua-Neuguinea
Paraguay
Peru
Philippinen
Pitcairninseln
Réunion
Ruanda
Republik Kap Verde
Salomonen
Sambia

Sao Tomé und Principe
Senegal
Seschellen
Sierra Leone
Simbabwe
Singapur
Somalia
Sri Lanka
Sudan
Südjemen
Südkorea
Surinam
Syrien
St. Helena
St. Lucia
St. Pierre, Miquel.
St. Vincent
Swasiland
Taiwan
Tansania
Thailand
Togo
Tonga
Trinidad u. Tobago
Tschad
Tunesien
Turks-, Caicosinseln
Tuvalu
Uganda
Uruguay
Vanuatu
Wallis u. Futuna
Westindien
Westsamoa
Zaire
Zentralafrik. Republik
Zypern

OPEC-Länder

Algerien
Ecuador
Gabun
Indonesien
Irak
Iran
Katar
Kuwait
Libyen
Nigeria
Saudi-Arabien
Venezuela
Verein. Arab. Emirate

Staatshandelsländer

Albanien
Bulgarien
China
Mongolei
Nordkorea
Polen
Rumänien
Sowjetunion
Tschechoslowakei
Ungarn
Vietnam

Fußnoten zu den Tabellenseiten

- 1) Einschl. Blumen, Zier-, Heil- und Duftpflanzen sowie Mineralwasser.
- 2) Rohstoffe, Halbwaren und Vorerzeugnisse mit Grundstoffcharakter.
- 3) Ohne Nahrungs- und Genussmittel sowie ohne Blumen.
- 4) Einschl. Blumen.
- 5) Ohne Brenn- und Treibstoffe.
- 6) Kartoffeln, Frischgemüse, Frischobst einschl. Südfrüchte, Eier und Frischfisch.
- 7) Hausbrandkohle, leichtes Heizöl und Schnittblumen.
- 8) Ohne Preisrepräsentanten für bituminöse Gesteine.
- 9) Ohne Preisrepräsentanten für belichtete Filme.
- 10) Ohne Preisrepräsentanten für Lichtpaus- und verwandte Waren.
- 11) Einschl. Blumen, Zier-, Heil- und Duftpflanzen.
- 12) Einschl. Schlachtnebenprodukte.
- 13) Ohne Preisrepräsentanten für Holzschliff.
- 14) 1950 - 1957 umbasiert von Originalbasis 1950;
1958 - 1967 umbasiert von Originalbasis 1962;
1968 - 1975 umbasiert von Originalbasis 1970;
1976 - 1979 umbasiert von Originalbasis 1976.
- 15) 1954 - 1957 umbasiert von Originalbasis 1958;
ab 1958 entsprechend dem Einfuhrpreisindex (Fußnote 14).
- 16) D aus weniger als 12 Monatszahlen berechnet.
- 17) Bis Dezember 1981 Hardwinter 2.
- 18) Bis Dezember 1980 kanadischer Western Amber Durum 2. Ab Mai 1981 bis Dezember 1982 kanadischer Western Amber Durum 1.
- 19) Bis Dezember 1980 kanadische.
- 20) Bis Dezember 1981 italienische, Bari, süs.
- 21) Von Oktober 1981 bis Dezember 1983 mit Mengenangabe (6-8er Steige).
- 22) Von Oktober 1981 bis Dezember 1983 mit Mengenangabe (12er Steige).
- 23) Von Juli bis Dezember 1983 mit Mengenangabe (24er Steige, 250 - 300 g).
- 24) Bis Dezember 1981 niederländische.
- 25) Änderung des Berichtsstellenkreises ab März 1983.
- 26) Bis Oktober 1982 33,5° - 38,0° API, cif Nordseehäfen.
- 27) Bis Dezember 1981 Kiruna-Pellets, ca. 64 % Fe i. Feu., Körnung: 12 - 14 mm.
- 28) Lufttrocken (90:100).
- 29) Bis Dezember 1981 niederländisches, fob Rotterdam.

Fachserie 17: Preise

Reihe 1: Preise und Preisindizes für die Land- und Forstwirtschaft

Der etwa 8 Wochen nach dem Berichtszeitraum erscheinende Monatsbericht enthält Angaben über Erzeugerpreise landwirtschaftlicher und forstwirtschaftlicher Produkte sowie über Einkaufspreise landwirtschaftlicher Betriebsmittel. Im Jahresbericht sind zu allen Veröffentlichungspositionen die Indexzahlen für einen mehrjährigen Zeitraum aufgeführt.

Zur Berechnung des Index der Erzeugerpreise landwirtschaftlicher Produkte werden ca. 1100 Preisreihen für 145 Waren, beim Index der Erzeugerpreise forstwirtschaftlicher Produkte (aller Besitzarten) ca. 1500 Preisreihen für 34 Waren und beim Index der Einkaufspreise landwirtschaftlicher Betriebsmittel ca. 5000 Preisreihen für 180 Waren und Leistungen herangezogen.

Reihe 2: Preise und Preisindizes für gewerbliche Produkte (Erzeugerpreise)

In dem etwa 4 Wochen nach dem Berichtszeitraum vorliegenden Monatsbericht sind Angaben über Erzeugerpreise im Inlandsabsatz für rd. 900 Positionen nach dem „Warenverzeichnis für die Industriestatistik“ – für ausgewählte Warengruppen einschl. des Auslandsabsatzes – enthalten. Im Jahresbericht werden überwiegend Vergleichsdaten zurückliegender Jahre veröffentlicht. Zur Berechnung der Indizes werden ca. 15000 Preisreihen für rd. 2300 Waren verwendet.

Reihe 3: Index der Grundstoffpreise

Erfaßt werden Einkaufspreise der vom Produzierenden Gewerbe bezogenen Rohstoffe und Zwischenprodukte inländischer und ausländischer Herkunft. Der ca. 7 Wochen nach dem Berichtszeitraum verfügbare Monatsbericht enthält Angaben für Grundstoffe, die nach dem produktionswirtschaftlichen Zusammenhang, dem Bearbeitungsgrad sowie dem vorwiegenden Verwendungszweck gegliedert sind. Im Jahresbericht werden bei gleicher fachlicher Gliederung wie im Monatsbericht umfangreichere Zeitreihen gebracht. Der Berechnung des Index liegen 9119 Preisreihen für 1427 Waren zugrunde.

Reihe 4: Meßzahlen für Bauleistungspreise und Preisindizes für Bauwerke

Für die Monate Februar, Mai, August und November werden neben einem vierteljährlichen Eilbericht mit den wichtigsten Eckdaten ausführliche Vierteljahresberichte herausgegeben. Die Nachweisungen enthalten Preisindizes für den Neubau von Wohngebäuden, Nichtwohngebäuden und Sonstigen Bauwerken, für Einfamilien-Fertighäuser sowie für die Instandhaltung von Wohngebäuden. Den Indexberechnungen liegen rd. 27000 Preisreihen für 220 Bauleistungen zugrunde.

Reihe 5: Kaufwerte für Bauland

Angaben zu Baulandveräußerungen wie Fälle, Flächen, Kaufsummen werden vierteljährlich nach Baugebieten, Baulandarten sowie Gemeindegrößenklassen für Bund und Länder veröffentlicht. Der Jahresbericht ist zusätzlich u.a. nach Veräußerern und Erwerbern aufgegliedert und enthält die Ergebnisse ausgewählter Städte.

Reihe 6: Index der Großhandelsverkaufspreise

Der etwa 4 Wochen nach dem Berichtszeitraum erscheinende Monatsbericht zeigt die Entwicklung der bei Großhandelsunternehmen und -märkten ermittelten Verkaufspreise im Inlandsabsatz in institutioneller Gliederung nach 76 Wirtschaftsklassen sowie in zwei waren-systematischen Gliederungen nach rund 540 Warengruppen und Warenarten. Im Jahresbericht werden langfristige Übersichten veröffentlicht. In die Berechnung des Index werden ca. 9000 Preisreihen für rund 1155 Waren einbezogen.

Reihe 7: Preise und Preisindizes für die Lebenshaltung

Der Preisindex für die Lebenshaltung wird für vier verschiedene Haushaltstypen berechnet, und zwar für alle privaten Haushalte, für Vier-Personen-Haushalte von Angestellten und Beamten mit höherem Einkommen, für Vier-Personen-Arbeitnehmerhaushalte mit mittlerem Einkommen, für Zwei-Personen-Haushalte von Renten- und Sozialhilfeempfängern, darüber hinaus für die einfache Lebenshaltung eines Kindes.

Während ein etwa 14 Tage nach dem Berichtszeitraum erscheinender monatlicher Eilbericht ausgewählte Eckdaten der Lebenshaltungsindizes und des Index der Einzelhandelspreise (zum Teil Durchschnittswerte über 30 Jahre und bis zu 108 Monatszahlen) enthält, sind im Monatsbericht weitaus umfangreichere Nachweisungen veröffentlicht. Außer den verschiedenen Indizes, die in tiefer fachlicher Gliederung dargeboten werden, enthält der Monatsbericht Bundesdurchschnittspreise und -meßzahlen für rd. 750 Güter der Lebenshaltung. Ausführliche Ergebnisse in tiefer fachlicher Gliederung mit einem z.T. weit zurückreichenden zeitlichen Nachweis bringt der Jahresbericht.

Reihe 8: Preise und Preisindizes für die Ein- und Ausfuhr

Im Monatsbericht, der etwa 6 Wochen nach dem Berichtszeitraum vorliegt, werden der Einfuhrpreisindex für etwa 750, der Ausführpreisindex für etwa 500 Warengruppen und Waren, die Terms of Trade sowie absolute Einfuhrpreise für rd. 120 Produkte veröffentlicht. Der Jahresbericht bringt langfristige Übersichten. Für die Berechnung des Einfuhrpreisindex werden ca. 5800 Preisrepräsentanten, für den Ausführpreisindex 6100 herangezogen.

Reihe 9: Preise für Verkehrsleistungen

Der Jahresbericht enthält Angaben über Fahrpreise, Flugpreise und Frachtsätze des Eisenbahn-, Straßen-, Schiffs- und Luftverkehrs sowie der Spedition; ferner werden Indizes der Seefrachten und der Gebühren des Post- und Fernmeldewesens in langfristiger Übersicht nachgewiesen.

Reihe 10: Internationaler Vergleich der Preise für die Lebenshaltung

Die Verbrauchergeld- und Reisegeldparitäten sowie Devisenkurse werden in einem etwa 4 Wochen nach dem Berichtszeitraum erscheinenden Monatsbericht und einem Jahresbericht veröffentlicht; letzterer enthält umfangreichere Nachweisungen sowie längerfristige Zeitreihen. Verbrauchergeldparitäten werden monatlich für 50 Länder, Reisegeldparitäten halbjährlich für 10 Länder dargestellt.

Reihe 11: Preise und Preisindizes im Ausland

Der etwa 6 Wochen nach dem Berichtszeitraum erscheinende Monatsbericht enthält neben Angaben von Preisindizes für die Lebenshaltung (z.Z. für mehr als 80 Länder), für Erzeugnisse des Großhandels und der gewerblichen Produktion sowie für Baustoffe und Bauwerke auch Weltmarktpreisindizes und absolute Preise für Welt-handels-güter in Originalwährung. Im Jahresbericht werden außerdem umfassende Informationen über Verbraucherpreise (für 32 Länder) nachgewiesen.

Systematiken

Systematik der Wirtschaftszweige mit Erläuterungen, Ausgabe 1979
Systematisches Güterverzeichnis für Produktionsstatistiken, Ausgabe 1982.

Systematik der Einnahmen und Ausgaben der privaten Haushalte, Ausgabe 1983

Systematik der Bauwerke, Ausgabe 1978



STATISTISCHES BUNDESAMT
GUSTAV-STRESEMANN-RING 11
6200 WIESBADEN 1

Veröffentlichungen und Prospekte sind durch den Verlag
W.Kohlhammer GmbH, Philipp-Reis-Straße 3, Postfach
421120, 6500 Mainz 42, Tel. (061 31) 59094/95, erhältlich.